


Statistisches Bundesamt

# Produzierendes Gewerbe

Handwerkszählung vom 31. März 1995



Fachserie 4

## Heft 1

Ergebnisse für Unternehmen und Nebenbetriebe  
nach Gewerbebezweigen

Statistisches Bundesamt  
Bibliothek - Dokumentation - Archiv

**METZLER  
POESCHEL**



Weitere Informationen zu dieser Veröffentlichung können direkt beim Statistischen Bundesamt erfragt werden:  
Gruppe IV C, Telefon: 06 11 / 75 21 65 oder Fax: 06 11 / 72 40 00

#### **STATIS-BUND**

Im Statistischen Informationssystem des Bundes (STATIS-BUND) sind rund 1,5 Mill. ausgewählte statistische Zeitreihen gespeichert. Alle Zeitreihen können via Mailbox, auf Diskette oder Magnetband bezogen werden.

Fachliche Beratung: 06 11 / 75 - 27 16 und 22 56.

Mailbox: 06 11 / 75 29 20 · Technische Rückfragen: 06 11 / 75 32 84.

#### **T-ONLINE / BILDSCHIRMTEXT**

Ausgewählte Tabellen und Grafiken bietet das Statistische Bundesamt über T-ONLINE / BILDSCHIRMTEXT an. Die Informationsseiten sind in T-ONLINE mit \* 48484# abrufbar, ebenso wie die Bestellung von Veröffentlichungen und die Übermittlung von Anfragen.



Es ist geplant, die Ergebnisse der Handwerkszählung 1995 auch auf Diskette zu veröffentlichen. Nähere Informationen hierzu erhalten Sie unter der Telefonnummer 06 11 / 75 21 65.

**Herausgeber:** Statistisches Bundesamt, Wiesbaden



**Informationen:** Statistisches Bundesamt  
Allgemeiner Auskunftsdienst  
65180 Wiesbaden  
● Telefon: 06 11 / 75 24 05  
● Telefax: 06 11 / 75 33 30  
● T-Online (Blx): \* 48484#  
● Internet: <http://www.statistik-bund.de>  
  
Zweigstelle Berlin  
Postfach 276, 10124 Berlin  
● Telefon: 030 / 23 24 68 66  
● Telefax: 030 / 23 24 68 72

**Verlag:** Metzler-Poeschel, Stuttgart

**Verlagsauslieferung:** Hermann Leins GmbH & Co. KG  
Postfach 11 52  
72125 Kusterdingen  
Telefon: 0 70 71 / 93 53 50  
Telefax: 0 70 71 / 3 36 53

**Erscheinungsfolge:** einmalig

**Erschienen im** September 1996


**Preis:** DM 26,50

**Bestellnummer:** 2042301-95900

© Statistisches Bundesamt, Wiesbaden 1996

Alle Rechte vorbehalten. Es ist insbesondere nicht gestattet, ohne ausdrückliche Genehmigung des Statistischen Bundesamtes diese Veröffentlichung oder Teile daraus für gewerbliche Zwecke zu übersetzen, zu vervielfältigen, auf Mikrofilm/-fiche zu verfilmen oder in elektronische Systeme einzuspeichern.

Recyclingpapier aus 100 % Altpapier.



## Korrekturblatt

zu Heft 1 der Ergebnisse der Handwerkszählung vom 31. März 1995

Tabelle 1.01

Seite	Gliederungsposition	Spalte 1		Spalte 4	
		alt	neu	alt	neu
17	Zimmerer, 10 - 19	2 400	2 560	14	13
19	Kachelofen- u. Luftheizungsbauer, 1	408	418		
19	Kachelofen- u. Luftheizungsbauer, 5 - 9	406	556	9	6

Tabelle 1.03

Seite	Gliederungsposition	Spalte 1		Spalte 4	
		alt	neu	alt	neu
69	Holzgewerbe, 1	40 027	44 027	8	7

Tabelle 1.04

Seite	Gliederungsposition	Spalte 1		Spalte 4	
		alt	neu	alt	neu
77	Zimmerer, Öffentliche Auftraggeber	405	415	17	16
78	Maler u. Lackierer, Unternehmen	9 408	9 488		

Tabelle 1.07

Seite	Gliederungsposition	Spalte 1		Spalte 4	
		alt	neu	alt	neu
108	Hamburg, Nahrungsmittelgewerbe	409	439	27	25
121	Saarland, Bäcker	402	472	14	12

Tabelle 21.01

Seite	Gliederungsposition	Spalte 1		Spalte 4	
		alt	neu	alt	neu
224	Gewb.f.Gesund.-u.Körperpfl.,chem.u. Reinigungsgewerbe, Unternehmen	10 405	10 465		

Tabelle 21.02

Seite	Gliederungsposition	Spalte 1		Spalte 4	
		alt	neu	alt	neu
228	Früheres Bundesgebiet, Friseure	40 637	47 637	5	4
231	Neue Länder, Orthopädienschuhmacher	407	427		

Tabelle 21.03

Seite	Gliederungsposition	Spalte 1		Spalte 4	
		alt	neu	alt	neu
245	Hamburg, Holzgewerbe	400	540	10	8
245	Hamburg, Tischler	408	448	9	8

An die  
Bezieher und Nutzer  
der Fachserie 4  
'Ergebnisse der Handwerkszählung  
vom 31. März 1995'

Sehr geehrte Damen und Herren,

wenn Hard- und Software sich nicht wirklich mögen, kann aus der 'Elektronischen Datenverarbeitung' eine 'Elektronische Datenveränderung' werden. Dies mußten wir leider bei einigen Tabellen in den Veröffentlichungen mit Ergebnissen der Handwerkszählung vom 31. März 1995 feststellen.

Betroffen davon sind die Angaben zu den Merkmalen 'Anzahl der Handwerksunternehmen' bzw. 'Anzahl der Handwerksunternehmen und der handwerklichen Nebenbetriebe'. In einigen Fällen hatte dies dann auch Konsequenzen für das Merkmal 'Beschäftigte je Einheit'.

Auf der Rückseite finden Sie die korrigierten Werte, wobei jeweils dem falschen alten der richtige neue Wert gegenübergestellt wurde,

Wir bitten dieses Mißgeschick zu entschuldigen.



# Inhalt

	Seite
Vorbemerkung .....	6
<b>Textteil</b>	
<b>Allgemeine und methodische Erläuterungen</b>	
1 Aufgaben der Erhebung .....	7
2 Rechtsgrundlage .....	7
3 Erhebungsverfahren .....	7
4 Erhebungsbereich .....	7
5 Erhebungs- und Darstellungseinheiten .....	9
6 Erhebungsmerkmale .....	10
7 Klassifikationen .....	12
8 Aufbereitung.....	13
9 Tabellenprogramm .....	13
10 Vergleich der Handwerkszählungen von 1977 und 1995 .....	13
11 Hinweise zu den Tabellen.....	13
<b>Tabellenteil</b>	
Hinweis: Die Numerierung der Tabellen orientiert sich am Gesamtveröffentlichungsprogramm des Bundes (siehe Übersicht 3, Seite 15).	
<b>Ergebnisse für Handwerksunternehmen</b>	
1 Handwerksunternehmen, Beschäftigte und Umsatz	
1.01 Nach Gewerbezeigen und Beschäftigtengrößenklassen .....	17
1.02 Nach Gewerbezeigen und Gründungs-/Übernahmejahren .....	36
1.03 Nach Gewerbezeigen und der Zahl der Arbeitsstätten .....	65
1.04 Nach Gewerbezeigen und der überwiegenden Absatzrichtung .....	77
1.05 Nach Beschäftigtengrößenklassen und Rechtsformen.....	91
1.06 Nach Gebieten und Gewerbezeigen.....	92
1.07 Nach Ländern und Gewerbezeigen .....	97
4 Handwerksunternehmen und Umsatz nach Umsatzarten	
4.01 Nach Gewerbezeigen und Beschäftigtengrößenklassen .....	131
4.02 Nach Gewerbezeigen und Umsatzgrößenklassen .....	144
5 Handwerksunternehmen und Umsatz nach Absatzrichtungen	
5.01 Nach Gewerbezeigen und Beschäftigtengrößenklassen .....	162
5.02 Nach Gewerbezeigen und Umsatzgrößenklassen .....	175
<b>Ergebnisse für handwerkliche Nebenbetriebe</b>	
11 Nebenbetriebe, Beschäftigte und Umsatz	
11.01 Nach Gewerbezeigen und Beschäftigtengrößenklassen .....	193
11.02 Nach Gewerbezeigen und der Art des zugehörigen Unternehmens.....	205
11.03 Nach Gewerbegruppen und der überwiegenden Absatzrichtung.....	217
14 Nebenbetriebe und Umsatz nach Umsatzarten	
14.01 Nach Gewerbezeigen.....	218
15 Nebenbetriebe und Umsatz nach Absatzrichtungen	
15.01 Nach Gewerbezeigen .....	221

## Ergebnisse für Handwerksunternehmen und handwerkliche Nebenbetriebe

21 Handwerksunternehmen und Nebenbetriebe, Beschäftigte und Umsatz	
21.01 Nach Gewerbegruppen und der überwiegenden Absatzrichtung .....	224
21.02 Nach Gebieten und Gewerbebezügen .....	225
21.03 Nach Ländern und Gewerbebezügen .....	232
30 Handwerksunternehmen und Nebenbetriebe, Beschäftigte und Umsatz 1977 und 1995 - Früheres Bundesgebiet -	
30.01 Nach Gewerbebezügen .....	268

## Anhang

1 Die Gewerbe nach der Anlage A der Handwerksordnung .....	271
2 Die in den Veröffentlichungstabellen der Handwerkszählung 1995 nachgewiesenen Wirtschaftszweige der WZ 93 .....	272

## Gebietsstand

Die Angaben für **Deutschland** beziehen sich auf die Bundesrepublik Deutschland nach dem Gebietsstand seit dem 3.10.1990.

Die Angaben für das **frühere Bundesgebiet** beziehen sich auf die Bundesrepublik Deutschland nach dem Gebietsstand bis zum 3.10.1990; sie schließen Berlin-West ein.

Die Angaben für die **neuen Länder und Berlin-Ost** beziehen sich auf die Länder Brandenburg, Mecklenburg-Vorpommern, Sachsen, Sachsen-Anhalt und Thüringen sowie auf Berlin-Ost.

## Zeichenerklärung

0 = weniger als die Hälfte von 1 in der letzten besetzten Stelle, jedoch mehr als nichts	- = nichts vorhanden
	. = Zahlenwert unbekannt oder geheimzuhalten

## Abkürzungen

a.	=	an, auf, aus	Fertigt.b.	=	Fertigteilbauten
ang	=	anderweitig nicht genannt	forstw.	=	forstwirtschaftliche(n)
Archit.	=	Architektur	fotograf.	=	fotografisches
Art.	=	Artikel(n)	Geb.güt.	=	Gebrauchsgüter(n)
Ausbau-			gem.	=	gemäß
element.	=	Ausbauelementen	Gerät.	=	Geräten
Be-u.Verarb.v.	=	Be- und Verarbeitung von	Gesund.	=	Gesundheit
...behandlg.	=	...behandlung	Gewb.	=	Gewerbe
...bekleidg.	=	...bekleidung	gewerbl.	=	gewerbliche(n)
best.	=	bestimmte	Gh.	=	Großhandel
bewegl.	=	beweglicher	GmbH	=	Gesellschaft mit beschränkter Haftung
BGB	=	Bürgerliches Gesetzbuch	Grundst.	=	Grundstücken, Grundstücks
chem.	=	chemische	H.u.Verarb.v.	=	Herstellung und Verarbeitung von
d.	=	dem, den, der, des, die, das, durch	H.v.	=	Herstellung von
dar.	=	darunter	Haush.	=	Haushalt(s)
Dienstleistg.	=	Dienstleistungen	Hochb.	=	Hochbau
DM	=	Deutsche Mark	HwO	=	Handwerksordnung
DV-Gerät.	=	Datenverarbeitungsgeräten	i.	=	im, in
EBM-Waren	=	Eisen-, Blech- und Metallwaren	Inst.	=	Installation(s)
Eh.	=	Einzelhandel	...Inst.	=	...installation(s)
...einr.	=	...einrichtungen	Instandh.	=	Instandhaltung
Einr.gegen-			Instr.	=	Instrumenten
stände(n)	=	Einrichtungsgegenstände(n)	...instr.	=	...instrumenten
einschl.	=	einschließlich	Kfz	=	Kraftfahrzeug(e,en)
elektr.	=	elektrische(n)	KG	=	Kommanditgesellschaft
Elektriz.erzg.	=	Elektrizitätserzeugung	konfektion.	=	konfektionierten
Elektriz.vertlg.	=	Elektrizitätsverteilung(s)	Konstr.t.	=	Konstruktionsteile(n)
Elektrotech.	=	Elektrotechnik	Körperpfl.	=	Körperpflege
Erbrg.	=	Erbringung	m.	=	mit
Erzeugn.	=	Erzeugnisse(n)	...m.	=	...mittel(n)
...erzeugn.	=	...erzeugnissen	Masch.	=	Maschinen
f.	=	für	...masch.	=	...maschinen
Fertigb.t.	=	Fertigbauteilen	mech.	=	mechanische(n,r)

med.	=	medizinische(n)
Metallerzg.u.	=	Metallerzeugung und Metallbearbeitung
-bearb.	=	Million(en)
Mill.	=	Nahrungsmittel(n)
Nahrungsm.	=	Navigations
Navig.	=	ohne ausgeprägten Schwerpunkt
oaS	=	Oberflächenveredlung
Oberfläch.ver-	=	edlg.
edlg.	=	öffentlich(e,en,er)
öff.	=	ohne
oh.	=	Offene Handelsgesellschaft
OHG	=	persönliche(n,r)
persönl.	=	Reparatur
persönl.	=	Rundfunk
Rep.	=	s.herg.
Rundf.	=	selbstergestellten
s.herg.	=	sonstige(m,n,r,s)
sonst.	=	Sportgeräten
Sportger.	=	...stoff(en)
...stf.	=	Tankstellen
Tankst.	=	

...techn.	=	...technische(m,n)
TV	=	Fernseh
u.	=	und
u.a.	=	und andere
u.ä.	=	und ähnliche(m)
übw.	=	überwiegend
Untern.	=	Unternehmen
usw	=	und so weiter
v.	=	vom, von
Verarb.v.	=	Verarbeitung von
...verarb.	=	...verarbeitung
Veredlg.v.	=	Veredlung von
Verkaufsr.	=	Verkaufsräumen
Verm.	=	Vermietung
versch.	=	verschiedene(r)
Vorr.	=	Vorrichtungen
...w.	=	...waren
Werkzeug.	=	Werkzeugen
Zubeh.	=	Zubehör

## Vorbemerkung

Die Handwerkszählung vom 31. März 1995 war seit 18 Jahren die erste Totalerhebung in diesem Bereich. Außerdem war sie die erste Zählung des Handwerks, die im wiedervereinigten Deutschland durchgeführt wurde. Nach der Auswertung dieser Erhebung liegen nunmehr wieder aktuelle und zuverlässige Strukturdaten über diesen wichtigen Bereich des deutschen Mittelstandes vor. Damit konnte eine bedeutende Datenlücke geschlossen werden. So zeigt die Zählung u.a., daß das Handwerk einen wesentlich größeren Stellenwert besitzt, als frühere Daten vermuten ließen. In der öffentlichen Diskussion ist dies bereits auf eine breite Resonanz gestoßen.

Im Rahmen der Handwerkszählung 1995 wurden nahezu 680 000 Fragebogen an Handwerksunternehmen und handwerkliche Nebenbetriebe versandt. Bedanken möchten wir uns an dieser Stelle bei den Auskunftgebenden, die der Erhebung überwiegend mit Verständnis begegnet sind und die Fragen sorgfältig beantwortet haben. Ohne sie wäre es den Statistischen Ämtern nicht möglich gewesen, bereits ein gutes Jahr nach dem Stichtag der Erhebung die endgültigen Ergebnisse zu veröffentlichen.

Die Bundesergebnisse aus der Handwerkszählung 1995 werden der interessierten Öffentlichkeit in gedruckter Form in insgesamt drei Heften der vorliegenden Fachserie 4 des Statistischen Bundesamtes zur Verfügung gestellt. Falls Interesse an einer Lieferung der Daten auf maschinell lesbaren Datenträgern besteht (Diskette o.ä.), können weitere Informationen im Statistischen Bundesamt unter den Telefonnummern (0611) 75 - 2165, 2988 oder 2642 erfragt werden.

# Allgemeine und methodische Erläuterungen

## 1 Aufgaben der Erhebung<sup>1)</sup>

Die Handwerkszählung 1995 hatte insbesondere drei Aufgaben zu erfüllen. Ihre wichtigste war die Bereitstellung aktueller Strukturdaten über das Handwerk in Deutschland in tiefer systematischer und regionaler Gliederung bis zu einzelnen Kreisen und Gemeinden. Besondere Bedeutung kam dabei der Tatsache zu, daß durch die Handwerkszählung 1995 erstmals auch zuverlässige Daten über das Handwerk in den neuen Ländern und Berlin-Ost zur Verfügung gestellt werden, wo das Handwerk seit der deutschen Wiedervereinigung einen enormen Aufschwung verzeichnen konnte.

Handwerkszählungen kann man somit als eine Inventur des Handwerks bezeichnen, das mit seiner klein- und mittelbetrieblichen Struktur einer der großen und auch typischen Bereiche des gewerblichen Mittelstandes ist. Die Ergebnisse dieser 'Inventur' können für viele Zwecke herangezogen werden: So kann sich zum Beispiel der Gesetzgeber bei wirtschafts- und sozialpolitischen Maßnahmen auf sie stützen. Auch die Organisationen des Handwerks, wie der Zentralverband des Deutschen Handwerks, die Handwerkskammern oder die Handwerksinnungen, sind bei ihrer Arbeit im politischen Raum auf aktuelle und zuverlässige Informationen angewiesen, wenn es darum geht, auf die Bedeutung des Handwerks, beispielsweise als Arbeitgeber oder für die Ausbildung von Lehrlingen, hinzuweisen. Schließlich kann die Wirtschaft selbst die Daten aus der Handwerkszählung nutzen und zum Beispiel Marktanalysen erstellen.

Darüber hinaus dient die Handwerkszählung traditionell als Auswahlgrundlage für Stichprobenziehungen. So wird unter anderem die vierteljährliche Handwerksberichterstattung, eine Stichprobenerhebung, die der Beobachtung der Konjunktur im Handwerk dient, auf Basis der Ergebnisse der Handwerkszählung 1995 völlig neu aufgebaut. Damit verbunden ist auch der Austausch der Unternehmen, die zum Teil bereits seit 1978 zur Handwerksberichterstattung gemeldet haben, soweit dies die Ermittlung verlässlicher Ergebnisse zuläßt.

Eine besondere Bedeutung hat die Handwerkszählung 1995 schließlich in Zusammenhang mit der Einrichtung eines Unternehmensregisters, das aufgrund der Verordnung (EWG) Nr. 2186/93 des Rates vom 22. Juli 1993 über die innergemeinschaftliche Koordinierung des Aufbaus von Unternehmensregistern für statistische Verwendungszwecke auch in Deutschland aufgebaut werden muß.<sup>2)</sup> Die Handwerkszählung 1995 dient dabei als unverzichtbare Quelle für die Anschriften insbesondere der kleineren Handwerksunternehmen, die in den bereits bestehenden statistischen Registern, wie der Kartei im Produzierenden Gewerbe, überwiegend noch nicht enthalten waren.<sup>3)</sup> Darüber hinaus liefert sie aktuelle Angaben über die für das Unternehmensregister ebenfalls benötigte Zahl der Beschäftigten, den Umsatz und den Wirtschaftszweig der Handwerksunternehmen.

## 2 Rechtsgrundlage

Gesetzliche Grundlage für die Handwerkszählung ist das Gesetz über Statistiken im Handwerk (Handwerkstatistikgesetz - HwStatG) vom 7. März 1994 (BGBl. I S. 417). Es legt den Erhebungsbereich, die Erhebungseinheiten, die Hilfs- und Erhebungsmerkmale, den Stichtag sowie weitere wichtige Rahmenbedingungen der Erhebung

fest. Gleichzeitig ist es auch die neue gesetzliche Grundlage für die vierteljährliche Handwerksberichterstattung.

## 3 Erhebungsverfahren

Handwerkszählungen sind Totalerhebungen, für die vom Gesetzgeber Auskunftspflicht angeordnet wurde (§ 6 HwStatG), um damit sicherzustellen, daß die Ergebnisse der Erhebung vollständig und zuverlässig sind. Die Handwerkszählung 1995 wurde mit Hilfe von Erhebungsvordrucken durchgeführt, die postalisch an die Handwerker versandt wurden und von diesen auch wieder per Post an das jeweilige Statistische Landesamt zurückzusenden waren. Die Anschriften der Handwerker wurden den Statistischen Landesämtern nach § 8 HwStatG von den Handwerkskammern übermittelt.

Insgesamt wurden bei der Handwerkszählung 1995 knapp 680 000 Erhebungsvordrucke versandt. In die Erhebung einzubeziehen waren letztendlich rund 608 000 Einheiten. Bei dem Rest handelt es sich um Einheiten, die

- nicht mehr oder noch nicht aktiv waren,
  - deren Anschrift doppelt vorhanden war
- oder die aus ähnlichen Gründen nicht einzubeziehen waren.

## 4 Erhebungsbereich

Erhebungsbereich der Handwerkszählung ist das Handwerk, abgegrenzt durch das formale Kriterium der Eintragung einer Einheit in die Handwerksrolle. In die Erhebung einzubeziehen war dabei nicht nur das selbständige Handwerk, sondern auch das unselbständige Handwerk in Form der sogenannten 'handwerklichen Nebenbetriebe'.

Im Zusammenhang mit Statistiken über das Handwerk kommt es häufig zu Verständnisschwierigkeiten. Diese beginnen mit der Frage, was genau unter 'Handwerk' zu verstehen ist, und setzen sich fort bei dem Begriff 'Gewerbe', wobei hier der Unterschied zum 'Wirtschaftszweig' oft nicht bekannt ist. Diese Begriffe sollen daher im folgenden näher erläutert werden.

Für Zwecke der Beobachtung und Analyse des Wirtschaftsgeschehens ist es international üblich, die Wirtschaft in Bereiche einzuteilen, die durch ihren Output, also die hergestellten oder gehandelten Waren bzw. die erbrachten Dienstleistungen, beschrieben werden. Beispiele für solche Wirtschaftszweige sind das Produzierende Gewerbe, der Handel oder das Dienstleistungsgewerbe.<sup>4)</sup> Diese Bereiche sind insoweit homogen, als es bei ihnen jeweils um die Produktion von Gütern oder um den Handel mit Waren bzw. um die Erbringung von Dienstleistungen geht. Deshalb wird die Mehrzahl der Wirtschaftsstatistiken auch bereichsspezifisch durchgeführt, wie zum Beispiel die Handels- und Gaststättenzählung. Im Rahmen dieser Statistiken werden dann jeweils die Einheiten (in der Regel Unternehmen oder Betriebe) erfaßt, die aufgrund ihres Outputs zu einem bestimmten Wirtschaftszweig gehören.

Bei der Handwerkszählung ist dies grundsätzlich anders, da hier nicht bestimmte Wirtschaftszweige erfaßt werden sollen, sondern das gesamte Handwerk. Dieses wird nicht über seinen Output definiert, sondern über den Beruf, den der Inhaber oder Leiter einer Einheit ausübt. Nach der in Deutschland gültigen Legaldefinition, die sich in der Handwerksordnung<sup>5)</sup> findet, ist ein Gewerbebetrieb "... Handwerksbetrieb ..., wenn er handwerksmäßig betrieben wird

<sup>1)</sup> Diese und die folgenden Ausführungen bauen auf einem Aufsatz zur Handwerkszählung 1995 aus "Wirtschaft und Statistik" auf (vgl. WiSta 2/1995, S. 107 ff.).

<sup>2)</sup> Siehe "Kurznachrichten - Aus Europa: Verordnung über die innergemeinschaftliche Koordinierung des Aufbaus von Unternehmensregistern verabschiedet" in WiSta 9/1993, S. 605 f.

<sup>3)</sup> Zu den konzeptionellen Problemen des Aufbaus eines Unternehmensregisters siehe Schnorr-Bäcker, S., Schmidt, P.: "Rahmenbedingungen für ein umfassendes statistisches Unternehmensregister" in WiSta 8/1992, S. 500 ff.

<sup>4)</sup> Eine konkrete Darstellung, wie einzelne Wirtschaftszweige durch die hergestellten Güter beschrieben werden, findet sich in Stock, G.: "Das neue Güterverzeichnis für Produktionsstatistiken" in WiSta 3/1994, S. 181 ff.

<sup>5)</sup> Gesetz zur Ordnung des Handwerks (Handwerksordnung) in der Fassung der Bekanntmachung vom 28. Dezember 1965 (BGBl. 1966 I S. 1), zuletzt geändert durch das Gesetz zur Änderung der Handwerksordnung, anderer handwerksrechtlicher Vorschriften und des Berufsbildungsgesetzes vom 20. Dezember 1993 (BGBl. I S. 2256).

und vollständig oder in wesentlichen Tätigkeiten ein Gewerbe umfaßt, das in der Anlage A zu diesem Gesetz aufgeführt ist" (§ 1 Abs. 2 Handwerksordnung). Die Anlage A der Handwerksordnung enthält das "Verzeichnis der Gewerbe, die als Handwerk betrieben werden können". Es umfaßt gegenwärtig insgesamt 127 Gewerbe (vgl. dazu Anhang 1). Sie werden auch als Gewerbebezeichnungen bezeichnet und sind in sieben Gewerbegruppen geordnet. Bei diesen Gewerben handelt es sich um Berufe, zu deren Ausübung bestimmte Tätigkeiten gehören, die wiederum spezielle Kenntnisse und Fertigkeiten voraussetzen. Diese Tätigkeiten, Kenntnisse und Fertigkeiten, auch als Berufsbild bezeichnet, werden in Rechtsverordnungen durch das Bundesministerium für Wirtschaft im Einvernehmen mit dem Bundesministerium für Bildung und Wissenschaft festgelegt.

So gehören zum Beispiel zum Tischlerhandwerk laut 'Verordnung über das Berufsbild und die Prüfungsanforderungen im praktischen und fachtheoretischen Teil der Meisterprüfung für das Tischlerhandwerk (Tischlermeisterverordnung - TischlMstrV)' vom 7. September 1987 (BGBl. I S. 2138) unter anderem folgende Tätigkeiten:

- " 1. ... Einbau ... von Bauteilen aus Holz ...
2. Entwurf, Herstellung, Einbau, Instandsetzung und Restaurierung von Inneneinrichtungen, Ausführung von Innenausbauarbeiten aus Holz, Holzwerk- und Kunststoffen ...
- ...
4. Entwurf, Herstellung, Instandsetzung und Restaurierung von Möbeln,
- ...
8. Herstellung von Särgen."

Ein Gewerbebetrieb, in dem zum Beispiel Särge handwerksmäßig - im Gegensatz zur industriellen Fertigung - hergestellt werden<sup>6)</sup>, übt demnach ein Handwerk aus. Da nach § 1 Abs. 1 der Handwerksordnung der "... selbständige Betrieb eines Handwerks als stehendes Gewerbe ... nur den in der Handwerksrolle eingetragenen natürlichen und juristischen Personen und Personengesellschaften (selbständige Handwerker) gestattet" ist, dieser Gewerbebetrieb also zur rechtmäßigen Ausübung seiner Tätigkeit in die Handwerksrolle eingetragen sein muß, kann das Handwerk in Deutschland auch rein formal definiert werden als die Gesamtheit aller Einheiten, deren Inhaber oder Leiter in die Handwerksrolle eingetragen sind, unabhängig davon, welchem Wirtschaftszweig die Einheit zuzuordnen ist und wie groß die Zahl der Beschäftigten ist.<sup>7)</sup>

Die Handwerksrolle wird im übrigen von den Handwerkskammern geführt, die auch darauf achten, daß die Eintragungsvoraussetzungen gegeben sind: "In die Handwerksrolle wird eingetragen, wer in dem von ihm zu betreibenden Handwerk oder in einem diesem verwandten Handwerk die Meisterprüfung bestanden hat" (§ 7 Abs. 1 Handwerksordnung).

Der einzelne Gewerbebetrieb kann nun sowohl einem Gewerbe als auch einem Wirtschaftszweig zugeordnet werden. Zwischen beiden besteht kein eindeutiger Zusammenhang. So kommen für die Zuordnung einer Einheit, deren Inhaber oder Leiter mit dem Gewerbe 'Tischler' in die Handwerksrolle eingetragen ist, zu einem Wirtschaftszweig mehrere Möglichkeiten in Frage. Diese Zuordnung ist davon abhängig, welches Produkt in dem Gewerbebetrieb tatsächlich hergestellt oder gehandelt bzw. welche Dienstleistung erbracht wird; werden mehrere Produkte hergestellt oder gehandelt

und/oder mehrere Dienstleistungen erbracht, erfolgt die Zuordnung gemäß der Aktivität, die den größten Beitrag zur Bruttowertschöpfung zu Faktorkosten dieser Einheit leistet. Im angeführten Fall bestehen unter anderem folgende Möglichkeiten:

- Wird der Großteil der Bruttowertschöpfung durch den Einbau fremdbezogener Bauteile aus Holz erzielt, gehört die Einheit zum Baugewerbe (Bautischlerei).
- Werden ausschließlich Möbel hergestellt, ist die Einheit dem Verarbeitenden Gewerbe (Herstellung von Möbeln) zuzuordnen.
- Gleiches gilt, wenn die Produktion von Särgen aus Holz den Schwerpunkt bildet. (Innerhalb des Verarbeitenden Gewerbes wäre diese Einheit aber einem anderen Zweig zuzuordnen als eine Einheit, die Möbel herstellt, und zwar der Herstellung von Holzwaren a.n.g., Veredlung von Holzwaren.)
- Werden schließlich fremdbezogene Kücheneinrichtungen verkauft, verbunden mit dem fachgerechten Einbau der Küchen, und wird die Bruttowertschöpfung hauptsächlich durch den Verkauf erzielt, so gehört die Einheit zum Einzelhandel.

Die Einteilung der Wirtschaft in einzelne Wirtschaftszweige kann damit ergänzt werden um eine Einteilung in Handwerk und Nicht-Handwerk, wie dies in der Übersicht 1 geschehen ist. Aus ihr geht auch hervor, daß im Gegensatz zu den meisten anderen Erhebungen in den Wirtschaftsstatistiken bei einer Handwerkszählung nicht ein bestimmter Wirtschaftsbereich, etwa das Produzierende Gewerbe, im Mittelpunkt steht. Handwerkszählungen sind vielmehr bereichsübergreifende Erhebungen, wobei die einzelnen Wirtschaftsbereiche jedoch nicht vollständig erfaßt werden, sondern nur insoweit, als die zugehörigen Einheiten zum Handwerk zählen. So werden beispielsweise Bäcker (Handwerk) erfaßt, nicht aber Brotfabriken (Industrie).

Für internationale Vergleiche ist zu beachten, daß die Einteilung der Wirtschaft in Handwerk und Nicht-Handwerk in dem hier vorgestellten Sinne in den meisten Ländern entweder ungebräuchlich ist oder aber die Abgrenzung des Begriffs 'Handwerk' nach anderen Kriterien erfolgt, beispielsweise über die Zahl der Beschäftigten. Daher wird auch auf internationaler Ebene unter dem Begriff 'Industrie' zumeist das Produzierende Gewerbe insgesamt verstanden, wogegen in Deutschland damit nur der nicht-handwerkliche Teil des Produzierenden Gewerbes bezeichnet wird.<sup>8)</sup>

Bei der Interpretation der Ergebnisse der Handwerkszählung sollte bedacht werden, daß die geschilderte Abgrenzung des Begriffs 'Handwerk' anhand der durch die Handwerksordnung vorgegebenen Legaldefinition bedeutende Konsequenzen hat: Auch solche Einheiten, deren Umsatz aus handwerklicher Tätigkeit geringer ist als der aus nicht-handwerklichen Tätigkeiten, zählen, sofern in die Handwerksrolle eingetragen, zum Handwerk und waren damit in der Handwerkszählung mit zu erfassen. Die Zuordnung einer Einheit zum Handwerk nach dem Schwerpunktprinzip erfolgte somit nicht. Eine Überprüfung, ob die Eintragung der einzelnen Einheit in die Handwerksrolle im Sinne der Handwerksordnung (noch) rechtmäßig oder sinnvoll ist, ist nicht Aufgabe der amtlichen Statistik. Daher wurde auch nur in Einzelfällen eine in die Handwerksrolle eingetragene Einheit nicht in die Handwerkszählung aufgenommen. Dies galt z.B. für Einheiten, die im Jahr 1994 keinen Umsatz hatten und für die auch in Zukunft keine Geschäftstätigkeit (mehr) zu erwarten war. Dazu zählten u.a. die sogenannten 'Altmeister', also Handwerksmeister im Ruhestand, die noch nicht aus der Handwerksrolle gelöscht worden waren.

Damit aber ist der in der Handwerkszählung erfaßte Bereich sehr heterogen und dies nicht nur im Hinblick auf die ausgeübte wirt-

<sup>6)</sup> Auf die Frage, wann ein Gewerbe handwerksmäßig ausgeübt wird, kann im Rahmen dieses Beitrags nicht näher eingegangen werden. Einen Überblick über dieses sehr komplexe Thema liefert u.a. Stober, R.: "Wirtschaftsverwaltungsrecht", Stuttgart, 1994, S. 283 f.

<sup>7)</sup> Es wird immer wieder davon ausgegangen, daß Gewerbebetriebe ausschließlich kleine Betriebe sind (z.B. Betriebe mit weniger als 20 Beschäftigten). Wie aus der Legaldefinition des Handwerks hervorgeht, ist dies nicht richtig. Zwar sind Gewerbebetriebe in der Mehrzahl kleinere Betriebe, es gibt aber z.B. im Gebäudereinigerhandwerk auch Unternehmen mit mehr als 1 000 (vorwiegend Teilzeit-)Beschäftigten.

<sup>8)</sup> Im allgemeinen Sprachgebrauch wird allerdings auch in Deutschland der Begriff 'Industrie' häufig als Synonym für 'Produzierendes Gewerbe' verwandt.

## Übersicht 1: Beispiele für die Einteilung der Wirtschaft nach dem Output und nach der Handwerkseigenschaft

Handwerkseigenschaft (Legaldefinition)	Wirtschaftszweige, definiert durch ihren Output, z.B.		
	Produzierendes Gewerbe	Handel	Dienstleistungen
Handwerk	Bäckerei (Produzierendes Handwerk)	Herrenausstattungs- geschäft, dessen Inhaber als Schneidermeister in die Handwerksrolle eingetragen ist	Friseur
Nicht-Handwerk	Brotfabrik (Industrie)	Kaufhaus	Softwareentwickler

} Erhebungsbereich der Handwerkszählung

schaftliche Tätigkeit. Er reicht bei der Handwerkszählung 1995 vom Teilzeithandwerker mit wenigen tausend DM Jahresumsatz (z.B. Hausschlachter) bis zum Großbetrieb mit mehreren hundert Millionen DM Umsatz im Jahr. Die Heterogenität wird noch dadurch verstärkt, daß die - zumindest theoretisch eindeutige - Abgrenzung des Handwerks in der Praxis verschiedene Grenzfälle kennt. Dazu gehören z.B. Unternehmen, die sowohl in die Handwerksrolle eingetragen als auch Mitglied der Industrie- und Handelskammer sind (sogenannte Mischbetriebe).

### 5 Erhebungs- und Darstellungseinheiten

Nach § 2 HwStatG sind Erhebungseinheiten der Handwerkszählung "Betriebe und Unternehmen des Handwerks von selbständigen Handwerkern, die in die Handwerksrolle eingetragen sind, und handwerkliche Nebenbetriebe, deren Inhaber in die Handwerksrolle eingetragen sind".

Grundsätzlich ist die Handwerkszählung, soweit es das selbständige Handwerk betrifft, eine Unternehmenserhebung. Das Unternehmen ist dabei definiert als die kleinste rechtlich selbständige Einheit, die aus handels- und/oder steuerrechtlichen Gründen Bücher führt und den Ertrag ermittelt. Betriebe, also regionale Einheiten, aus denen sich ein Unternehmen zusammensetzt, dienen nur als Erhebungseinheiten, um Doppelerfassungen zu vermeiden.

Diese können sich bei Handwerksunternehmen ergeben, die aus mehreren Betrieben bestehen, und bei denen jeder dieser Betriebe in die Handwerksrolle eingetragen ist. Aus dem Anschriftenmaterial der Handwerkskammern kann dann nicht immer zweifelsfrei zwischen dem Hauptsitz eines Unternehmens und einem Zweigbetrieb unterschieden werden. Somit ist es nicht auszuschließen, daß mehrere Betriebe eines Unternehmens einen Erhebungsvordruck erhalten und jeder dieser Betriebe Angaben für das gesamte Unternehmen macht. Auf dem Erhebungsvordruck wurde daher zunächst gefragt, ob der angeschriebene Betrieb der Hauptsitz des Unternehmens ist. Falls dies nicht der Fall war, mußte dieser Zweigbetrieb lediglich die Anschrift der Hauptniederlassung angeben und konnte den Fragebogen ansonsten unausgefüllt zurücksenden.

Die handwerklichen Nebenbetriebe stellen eine weitere Besonderheit der Handwerkszählung dar, da über sie in der amtlichen Statistik ausschließlich in dieser Erhebung Daten gewonnen werden. Ein handwerklicher Nebenbetrieb ist ein unselbständiger Teil eines Unternehmens, der gegenüber Dritten Tätigkeiten gemäß der Anlage A der Handwerksordnung ausübt.<sup>9)</sup> Das Unternehmen als ganzes kann dagegen einer völlig anderen Tätigkeit nachgehen. Beispiele dafür sind ein Kaufhaus, das eine eigene, unselbständige Fleischereiabteilung besitzt, oder ein Autohaus, zu dem eine Kfz-Werkstatt als handwerklicher Nebenbetrieb gehört. Die handwerklichen Nebenbetriebe sind, wie

die selbständigen Handwerker, ebenfalls in die Handwerksrolle eingetragen.

Die traditionell übliche Einbeziehung der handwerklichen Nebenbetriebe in die Handwerkszählung soll sicherstellen, daß das Handwerk als ganzes erfaßt wird und nicht nur die selbständigen Handwerker. Zur Vermeidung von Doppelzählungen werden jedoch handwerkliche Nebenbetriebe von Handwerksunternehmen nicht in die Erhebung einbezogen, da deren Daten bereits über das Handwerksunternehmen gemeldet werden.

Die Erfassung der handwerklichen Nebenbetriebe im Rahmen der Handwerkszählung 1995 war allerdings mit erheblichen Schwierigkeiten verbunden, die sich insbesondere aus der Problematik der Abgrenzung des Nebenbetriebes vom sonstigen Unternehmen ergaben. Eine eindeutige Definition, welche Tätigkeiten zum Nebenbetrieb - also zum Handwerk - zu rechnen sind und damit auf dem Fragebogen angegeben werden müssen, erscheint nicht möglich. Ist z.B. der Umsatz aus dem Verkauf von Ersatzteilen der Kfz-Werkstatt eines Autohauses, also dem handwerklichen Nebenbetrieb, oder aber dem Handelsteil des Unternehmens zuzurechnen? Im erstgenannten Fall muß der Umsatz auf dem Fragebogen angegeben werden, im letztgenannten nicht. Die Beantwortung dieser und ähnlicher Fragen mußte mangels eindeutiger Kriterien weitgehend dem Auskunftgebenden überlassen werden.

Neben diesem theoretischen Abgrenzungsproblem traten praktische Schwierigkeiten auf: Das Rechnungswesen des Unternehmens, zu dem der Nebenbetrieb gehört, ist in der Regel nicht in der Lage, die geforderten Wertangaben für den handwerklichen Nebenbetrieb unmittelbar zur Verfügung zu stellen, da sie in der Buchführung so nicht enthalten sind. Aufwendige Berechnungen oder auch Schätzungen waren daher notwendig.

Aber auch die scheinbar einfache Angabe der Zahl der Beschäftigten bereitete Schwierigkeiten, sofern eine in dem Nebenbetrieb tätige Person auch noch in anderen Unternehmenstellen tätig war. Ein Beispiel dafür sind die Arbeitskräfte der Fleischereiabteilung eines Supermarktes, die auch Tätigkeiten außerhalb dieser Abteilung, wie das Auffüllen der Tiefkühltruhen u.ä., übernehmen.

Darüber hinaus brachten es die besonderen Umstände einer Erhebungseinheit, die nur Teil eines Unternehmens ist, ohne daß eindeutige Abgrenzungskriterien existieren, mit sich, daß auch auf den ersten Blick unplausible Angaben korrekt sein konnten. So kommt es vor, daß im handwerklichen Nebenbetrieb nicht nur Leistungen erbracht werden, mit denen ein Umsatz verbunden ist. Vielmehr werden auch für das Unternehmen selbst Leistungen erbracht (z.B. Garantiereparaturen), die sich nicht im erzielten Umsatz widerspiegeln. Als Konsequenz daraus kann z.B. die Lohn- und Gehaltssumme eines Nebenbetriebes höher als der dort erzielte Gesamtumsatz sein.

Angesichts dieser Besonderheiten war eine Überprüfung der Angaben im Erhebungsvordruck der handwerklichen Nebenbetriebe auf Plausibilität durch die Statistischen Ämter sehr zeit- und kosten-

<sup>9)</sup> Zur genauen Definition des handwerklichen Nebenbetriebs siehe Stöber, R., a.a.O., S. 285.

aufwendig, sofern sie überhaupt möglich war. Alle Ergebnisse der Handwerkszählung 1995 für handwerkliche Nebenbetriebe sind daher immer unter Berücksichtigung dieser besonderen Probleme zu interpretieren.

In der Erhebungspraxis zeigte sich darüber hinaus, daß in den Handwerksrollen eine ganze Reihe von selbständigen Unternehmen als Nebenbetriebe, gleichzeitig aber auch Nebenbetriebe als selbständige Unternehmen eingetragen waren. Soweit diese falsche Zuordnung in den Statistischen Ämtern auffiel (durch Hinweise des Auskunftspflichtigen oder weil der vorgebliche Nebenbetrieb als Unternehmen bekannt war (z.B. bekanntes Warenhaus)), wurde sie korrigiert.

Die Darstellungseinheiten der Handwerkszählung sind Unternehmen und handwerkliche Nebenbetriebe. Für Betriebe werden dagegen keinerlei Daten nachgewiesen.

Die Ergebnisse der Handwerkszählung werden sowohl getrennt für Unternehmen und für handwerkliche Nebenbetriebe als auch für beide Einheiten zusammen veröffentlicht. Schon aufgrund der sehr unterschiedlichen Bedeutung - bei der Handwerkszählung 1995 waren von den rund 608 000 in die Erhebung einbezogenen Einheiten fast 95 Prozent Unternehmen und nur gut 5 Prozent handwerkliche Nebenbetriebe - liegt der Schwerpunkt der Darstellung bei den Handwerksunternehmen.

## 6 Erhebungsmerkmale

Die in der Handwerkszählung 1995 erfaßten Erhebungsmerkmale werden im folgenden im einzelnen definiert. Dabei wird auch auf einige der in der Praxis aufgetretenen Schwierigkeiten bei der Erhebung dieser Merkmale eingegangen. Damit soll dem Nutzer eine realistische Einschätzung der Datenqualität ermöglicht werden.

### 6.1 Arbeitsstätten

Arbeitsstätten eines Unternehmens sind alle räumlich voneinander getrennten Verkaufsfilialen, Werkstätten, Produktions-, Verwaltungs- und Hilfsbetriebe, Lager, Fuhrparks usw., in denen mindestens eine Person regelmäßig (auch nur stundenweise) tätig ist. Räumlich getrennt sind alle Arbeitsstätten, auch wenn sie in derselben Gemeinde liegen, falls sie untereinander nur über öffentliche Verkehrsflächen erreichbar sind. Vorübergehend eingerichtete Baustellen ohne ständiges Lohnbüro waren jedoch nicht mitzuzählen.

### 6.2 Rechtsform

Bei der Frage nach der Rechtsform, in der das Unternehmen betrieben wird, war eine der folgenden sieben vorgegebenen Möglichkeiten anzukreuzen:

- Einzelunternehmen (nur eine Person als Inhaber, soweit nicht zu einer der nachfolgenden Rechtsformen gehörend),
- Gesellschaft des bürgerlichen Rechts (BGB-Gesellschaft),
- Offene Handelsgesellschaft,
- Kommanditgesellschaft,
- GmbH und Co. KG,
- GmbH sowie
- Sonstige Rechtsform.

Sonstige Rechtsformen sind: AG, KGaA, eingetragene Genossenschaften, eingetragene Vereine, sonstige private Rechtsformen, wirtschaftliche Unternehmen von Körperschaften, Anstalten oder Stiftungen des öffentlichen Rechts.

## 6.3 Gründungs-/Übernahmejahr

Das Gründungsjahr ist das Jahr, in dem das Unternehmen vom jetzigen Inhaber oder Leiter (bei Einzelunternehmen der Inhaber, bei juristischen Personen der gesetzliche Vertreter und bei Personengesellschaften der für die technische Unternehmensleitung verantwortliche Gesellschafter) gegründet wurde. Hatte dieser das Unternehmen nicht selbst gegründet, sondern übernommen, war statt des Gründungsjahres das Jahr der Übernahme anzugeben.

## 6.4 Gewerbebezweig

Der Gewerbebezweig ist jenes Gewerbe nach der Anlage A der Handwerksordnung, das von dem Unternehmen bzw. dem Nebenbetrieb hauptsächlich ausgeübt wird. Ganz überwiegend ist er mit dem Gewerbebezweig identisch, mit dem die Einheit in die Handwerksrolle eingetragen ist. Lediglich in knapp 4 Prozent aller Fälle wurde ein Gewerbebezweig angegeben, der nicht mit dem von der Handwerkskammer übermittelten übereinstimmte. War die Einheit mit mehreren Gewerben in die Handwerksrolle eingetragen, so war das Gewerbe anzugeben, das hauptsächlich ausgeübt wird. Falls die befragte Einheit angab, gegenwärtig keiner handwerklichen Tätigkeit nachzugehen, wurde der in die Handwerksrolle eingetragene Gewerbebezweig übernommen.

## 6.5 Wirtschaftliche Tätigkeit

Bei der wirtschaftlichen Tätigkeit waren von dem Handwerksunternehmen die von ihm erzeugten oder gehandelten Waren bzw. die erbrachten Dienstleistungen möglichst detailliert aufzuführen. Waren mehrere Produkte oder Dienstleistungen aufgeführt, sollte ferner angegeben werden, welches den Schwerpunkt der wirtschaftlichen Tätigkeit bildet. Mit Hilfe dieser Angaben erfolgte dann in den Statistischen Ämtern eine Verschlüsselung des Wirtschaftszweiges (Wirtschaftsklasse bzw. im Baugewerbe Wirtschaftsunterklasse der WZ 93), dem das Unternehmen zuzuordnen war.

## 6.6 Tätige Personen

Hierzu zählen alle in dem Unternehmen tätigen voll- und teilzeitbeschäftigten Personen. Dazu gehören Inhaber, unbezahlt mithelfende Familienangehörige, Arbeitnehmer, die in einem Arbeitsverhältnis stehen und in der Lohn- und Gehaltsliste geführt werden, sowie Aushilfskräfte (z.B. sozialversicherungsfrei Beschäftigte oder Teilzeitbeschäftigte, deren Lohnsteuer pauschaliert erhoben wird). Dazu gehören auch

- Erkrankte, Urlauber, Kurzarbeiter,
- Frauen im Mutterschutz,
- Personen, die Übungen bei der Bundeswehr ableisten,
- Streikende und von der Aussperrung Betroffene, solange das Arbeitsverhältnis nicht gelöst ist,
- Personen, die außerhalb des Firmengeländes tätig sind (z.B. auf Baustellen, Reparatur- und Montagekolonnen, Handelsvertreter),
- Personen, die nicht handwerklich tätig sind (z.B. Verkaufspersonal, Vertreter),
- Leiharbeiter (Personen, die dem Unternehmen von anderen Unternehmen gegen Entgelt zur Arbeitsleistung überlassen wurden).

Nicht zu zählen sind dagegen

- Heimarbeiter,
- die zum Grundwehrdienst Einberufenen,
- Zivildienstleistende,
- Strafgefangene, die von Strafanstalten für Arbeitsverrichtungen zugewiesen sind,
- tätige Personen anderer Firmen, die in dem Unternehmen Reparatur- oder Montagearbeiten ausführen,
- Empfänger von Vorruhestandsgeld,



- Personen im Erziehungsurlaub über ein Jahr.

Bei der Stellung im Unternehmen, die die Beschäftigten einnahmen, wurden folgende Kategorien vorgegeben:

- tätige Inhaber und Mitinhaber,
- unbezahlt mithelfende Familienangehörige (mithelfende Familienangehörige, die für ihre Hilfe bezahlt werden, waren entsprechend ihrer Tätigkeit den nachfolgenden Personengruppen zuzuordnen),
- Meister im Arbeitsverhältnis, Poliere sowie Ingenieure in vergleichbarer Stellung,
- Gesellen und sonstige Facharbeiter (ohne Auszubildende und Praktikanten),
- angelernte und ungelernte Arbeiter sowie Fachwerker bzw. Bearbeiter,
- kaufmännische und sonstige Angestellte,
- gewerbliche Auszubildende und Praktikanten sowie
- kaufmännische und technische Auszubildende und Praktikanten.

Arbeiter sind Arbeitnehmer, die der Beitragspflicht zur Rentenversicherung unterliegen oder auf Grund besonderer Vorschriften von dieser befreit sind; Angestellte sind Arbeitnehmer, die der Beitragspflicht zur Angestelltenversicherung unterliegen oder auf Grund besonderer Vorschriften von dieser befreit sind.

## 6.7 Löhne und Gehälter

Die Löhne und Gehälter umfassen alle den Arbeitnehmern gewährten Bruttoeinkommen einschließlich Sachleistungen, die vom Arbeitgeber am Jahreschluß in der Lohnsteuerkarte des Arbeitnehmers als lohnsteuerpflichtiges Einkommen zu bescheinigen sind, sowie die an Aushilfskräfte (z.B. sozialversicherungsfreie Beschäftigte oder Beschäftigte, deren Lohnsteuer pauschaliert erhoben wird) gezahlten Bruttoentgelte. Dazu gehören auch

- alle Zuschläge und Zulagen für Akkordarbeit, Mehrarbeit, Schmutzarbeit usw.,
- Bruttoentgelte für Feiertage, Urlaub (einschl. zusätzlichen Urlaubsentgelts), Krankheit (Lohnfortzahlung durch den Arbeitgeber und vom Arbeitgeber gewährte Zuschüsse zum Krankengeld), Mutterschaftsgeld,
- Jahressonderzuwendungen, wie z.B. Gratifikationen, Gewinnbeteiligungen, Erfolgsprämien, Weihnachtsgeld,
- regelmäßige Sonderzahlungen, wie z.B. Mietbeihilfen, Familienzuschläge, Essensgeld, Fahrtkostenersatz, Leistungen zur Vermögensbildung der Arbeitnehmer,
- vermögenswirksame Leistungen des Arbeitgebers im Sinne des § 2 des Gesetzes zur Förderung der Vermögensbildung der Arbeitnehmer.

Nicht hinzugerechnet werden

- Zahlungen an tätige Inhaber und im allgemeinen unbezahlt mithelfende Familienangehörige,
- Pflichtbeiträge des Arbeitgebers zur Sozialversicherung,
- Beiträge zu den Sozialkassen des Baugewerbes,
- Winterbauumlage,
- Zahlungen aufgrund des Kindergeldgesetzes,
- allgemeine soziale Aufwendungen (z.B. für Kantinen, Werkskindergärten, Erholungsheime usw.).

- Spesenersatz,
- Ruhegehälter, gezahltes Vorruhestandsgeld und Betriebspensionen,
- Auslösungen.

Zu den Bruttoeinkommen zählen alle Bruttoeinkommen einschließlich Sachleistungen, die den Arbeitern (also Gesellen und sonstigen Facharbeitern, den angelernten und ungelernten Arbeitern sowie Fachwerkern bzw. Bearbeitern oder den gewerblichen Auszubildenden und Praktikanten) gewährt wurden.

Zu den Bruttogehältern zählen alle Bruttoeinkommen einschließlich Sachleistungen, die den Angestellten (also Meistern im Arbeitsverhältnis, Polieren sowie Ingenieuren in vergleichbarer Stellung, den kaufmännischen und sonstigen Angestellten oder den kaufmännischen und technischen Auszubildenden und Praktikanten) gewährt wurden.

Probleme bereitete den Auskunftspflichtigen hier in vielen Fällen die Unterscheidung von Löhnen und Gehältern. So wurde die Abgrenzung häufig nach den Zahlungsmodalitäten ("alle monatlich gezahlten Einkommen sind Gehälter") oder der Berechnungsart (Stundenlohn oder Monatslohn) getroffen. Soweit dies bei der Bearbeitung der Fragebogen in den Statistischen Ämtern zu erkennen war, wurden entsprechende Korrekturen vorgenommen.

## 6.8 Gesetzliche Sozialkosten

Die gesetzlichen Sozialkosten umfassen die Arbeitgeberanteile zur gesetzlichen Sozialversicherung (Arbeitslosen-, Renten-, Kranken- und Unfallversicherung), die das Unternehmen im Jahr 1994 zu zahlen hatte. Neben den Beiträgen zu den Berufsgenossenschaften und der Winterbauumlage waren hier auch die Aufwendungen und Zuschüsse zur Betriebskrankenkasse nach der Reichsversicherungsordnung (RVO) sowie die gesetzlich vorgeschriebenen Beiträge zur Krankenversicherung nichtversicherungspflichtiger Arbeitnehmer mit einzubeziehen. Nicht einzubeziehen waren dagegen die Beiträge an Berufsgenossenschaften für tätige Inhaber und unbezahlt mithelfende Familienangehörige sowie Zahlungen an Zusatzversorgungskassen.

Bei den gesetzlichen Sozialkosten wurden häufig auch die Arbeitnehmerbeiträge sowie tariflich vereinbarte Sozialleistungen mit angegeben. Auch dies wurde, sofern es zu erkennen war, bei der Bearbeitung der Erhebungsbogen in den Statistischen Ämtern korrigiert.

## 6.9 Umsatz

Als Umsatz gilt, unabhängig vom Zahlungseingang, der Gesamtbetrag der abgerechneten Lieferungen und Leistungen an Dritte, aber ohne die in Rechnung gestellte Umsatzsteuer. Zum Umsatz zählen auch die Erlöse aus Lieferungen und Leistungen an Verkaufsgesellschaften; an denen die Firma beteiligt ist. Ebenfalls zählen hierzu

- in Rechnung gestellte Kosten für Fracht, Porto und Verpackung,
- der Eigenverbrauch sowie die private Nutzung von firmeneigenen Sachen mit ihrem buchhalterischen Wert.

Preisnachlässe und der Wert der Retouren waren von den fakturierten Werten abzusetzen.

Nicht zum Umsatz zählen außerordentliche und betriebsfremde Erträge, wie Erlöse aus dem Verkauf von Anlagegütern bzw. Ertragszinsen.

Der Gesamtumsatz setzt sich aus den folgenden drei Bestandteilen zusammen:

### 6.9.1 Handwerksumsatz

Als **Handwerksumsatz** gilt der Umsatz aus handwerklicher Tätigkeit. Dabei handelt es sich um den Gesamtbetrag der abgerechneten Lieferungen und sonstigen Leistungen an Dritte für produzierte, reparierte, installierte oder montierte Waren, für Bau- und Ausbauleistungen sowie für erbrachte handwerkliche Dienstleistungen. Dazu zählen auch

- Erlöse aus dem Verkauf von Waren, die in Lohnarbeit bei anderen Unternehmen hergestellt, aber vom befragten Unternehmen verkauft wurden,
- die Erlöse aus dem Verkauf von Nebenprodukten und Produktionsrückständen,
- die für andere Firmen getätigten Lohnarbeiten und Lohnveredlungsarbeiten (mit ihrem Lohnwert).

### 6.9.2 Handelsumsatz

Als **Umsatz mit Handelsware** (kurz: Handelsumsatz) gilt der Umsatz mit fremdbezogenen Erzeugnissen, auch wenn mit dem Absatz derartiger Waren geringfügige handwerkliche Dienstleistungen verbunden sind (z.B. Anschließen elektrischer Geräte an vorhandene Leitungen), die ansonsten aber nicht weiter bearbeitet werden. Zum Umsatz mit Handelsware zählt auch der Umsatz aus dem Zubehör- und Ergänzungshandel.

### 6.9.3 Übriger Umsatz

**Übriger Umsatz** wird z.B. erzielt aus dem Verkauf von eigenen landwirtschaftlichen Erzeugnissen, der Vermietung und Verpachtung betrieblicher Anlagen, Lohnfahren, Gutachtertätigkeit, Vermittlungstätigkeit (einschl. Handelsvermittlung), Veräußerung von Patenten und Vergabe von Lizenzen. Zum übrigen Umsatz zählt auch der Umsatz aus dem Gastgewerbe (z.B. Hotel, Gasthof, Café, Speisewirtschaft).

## 6.10 Absatzrichtung

Die Absatzrichtung gibt den Anteil des Gesamtumsatzes an, der auf die folgenden Kundenkreise entfällt:

- Inland, wobei unterschieden wird zwischen
  - **Privaten**, d.h. Privatpersonen, privaten Haushalte und privaten Organisationen ohne Erwerbszweck (z.B. Kirchen, Rotes Kreuz, Caritas, Diakonisches Werk, Jugendherbergen, Sportvereine, Gewerkschaften, Parteien),
  - **Unternehmen**, d.h. gewerbliche Wirtschaft (u.a. Industrie, Handwerk, Handel, Verkehrsgewerbe, Banken und Versicherungen sowie das Gastgewerbe; auch Deutsche Bahn AG, Telekom, Postdienst und Postbank), Landwirtschaft sowie freie Berufe (z.B. Ärzte, Rechtsanwälte und Architekten) und die im allgemeinen für das Unternehmen tätigen Organisationen ohne Erwerbszweck, wie z.B. Arbeitgeberverbände, Wirtschaftsverbände und öffentlich-rechtliche Berufsvertretungen und
  - **Staat**, also Bund, Länder, Gemeinden und andere öffentliche Auftraggeber wie z.B. Gemeindeverbände sowie Stiftungen, Anstalten und Körperschaften des öffentlichen Rechts, Einrichtungen der Sozialversicherung sowie die Bundeswehr. Bei Gesundheitshandwerkern sind Sachleistungen auf Krankenschein und Zuschüsse der gesetzlichen Krankenversicherungen Absatz an den Staat (Sozialversicherung).

- **Ausland.**

## 7 Klassifikationen

Bei der Handwerkszählung 1995 wurden zwei Nomenklaturen herangezogen, die beide sowohl als Erhebungs- als auch als Darstellungsklassifikation dienten. Die erste Nomenklatur ist die Gewerbebezweigungsklassifikation, die sich aus der Anlage A der Handwerksordnung ergibt (vgl. dazu Anhang 1). Sie ermöglicht eine Darstellung der Ergebnisse, wie sie zum Beispiel von den Organisationen des Handwerks vorwiegend benötigt wird, indem die Angaben eines Unternehmens bzw. eines handwerklichen Nebenbetriebes dem hauptsächlich ausgeübten Gewerbebezweig zugeordnet werden.

Eine Beschränkung auf diese Klassifikation hätte jedoch bedeutet, daß die Ergebnisse der Handwerkszählung für die amtliche Wirtschaftsstatistik, die sich grundsätzlich der Wirtschaftszweigklassifikation zur Darstellung von Ergebnissen bedient, nicht weiter verwertbar wären, da, wie im Abschnitt 1 dargestellt, die Ergebnisse für Gewerbebezweige nicht eindeutig einzelnen Wirtschaftszweigen zugeordnet werden können. Auch eine internationale Vergleichbarkeit der Ergebnisse wäre nicht gegeben gewesen, da es sich bei der Gewerbebezweigungsklassifikation um eine ausschließlich auf nationaler Ebene verwendete Nomenklatur handelt.

Daher wird bei Handwerkszählungen traditionell eine zweite Nomenklatur zugrunde gelegt, und zwar eine Wirtschaftszweigklassifikation. Bei der Handwerkszählung 1995 handelte es sich dabei um die Klassifikation der Wirtschaftszweige, Ausgabe 1993 (WZ 93). Diese beruht auf der NACE Rev. 1, die ab dem Berichtsjahr 1995 innerhalb der Europäischen Union die verbindliche Erhebungs- und Darstellungsklassifikation für Wirtschaftsstatistiken ist.<sup>10)</sup>

Im Gegensatz zu früheren Erhebungen gab es für die Handwerkszählung 1995 keine eigene Fassung der Wirtschaftszweigklassifikation mehr. Solche für einzelne Statistiken erstellte Versionen einer allgemeinen Klassifikation, bei denen durch strukturverändernde Zusammenfassung von Positionen auf die Besonderheiten der jeweiligen Statistik eingegangen wurde, sind mit der Einführung der NACE Rev. 1 nicht mehr zulässig, da sie die internationale Vergleichbarkeit der Ergebnisse beeinträchtigen würden.

Grundsätzlich war damit die WZ 93 im vollen Umfang anzuwenden. Allerdings konnten einige Bereiche, in denen Handwerksunternehmen von vornherein nicht tätig sein können (z.B. auf Ebene der Abschnitte der WZ 93 die Abschnitte P 'Private Haushalte' und Q 'Exterritoriale Organisationen und Körperschaften'), ausgeschlossen werden. Trotzdem gab es insgesamt 473 mögliche Klassen bzw. Unterklassen, denen ein Handwerksunternehmen zugeordnet werden konnte, und dies, obwohl die Zuordnung des Wirtschaftszweiges i.d.R. nur bis zur Ebene der Klassen der WZ 93 erfolgte (mit Ausnahme des Baugewerbes (Abschnitt F der WZ 93), in dem die Unterklassen herangezogen wurden). Bei der Handwerkszählung 1977, bei der die Systematik der Wirtschaftszweige (WZ) rev., Fassung für die Handwerkszählung 1977, angewandt wurde, waren es noch lediglich 200 Positionen.<sup>11)</sup>

Die sehr komplexe WZ 93 wurde daher auch ausschließlich bei den Handwerksunternehmen angewandt. Bei den handwerklichen Nebenbetrieben wurde dagegen bei der Frage nach der wirtschaftlichen Tätigkeit des Unternehmens, zu dem der Nebenbetrieb gehört (Art des Unternehmens), nur zwischen folgenden Positionen unterschieden:

- Industrieunternehmen (einschl. Bauindustrie),

<sup>10)</sup> Siehe Mai, H.: "NACE Rev. 1 - Die neue europäische Wirtschaftszweigsystematik" in WiSta 1/1991, S. 7 ff.

<sup>11)</sup> Siehe Roemer, P.: "Handwerkszählung 1977 - Methode der Zählung und Strukturdaten nach Wirtschaftszweigen" in WiSta 8/78, S. 481 ff.

- Handelsunternehmen,
- Verkehrsunternehmen (auch Bahn oder Post) und
- Sonstige Unternehmen (z.B. Unternehmen der Landwirtschaft, Energieversorgungsunternehmen).

Im übrigen werden in den nach Wirtschaftszweigen gegliederten Veröffentlichungstabellen der Handwerkszählung 1995 nur 161 ausgewählte Wirtschaftszweige nachgewiesen. Diese ausgewählten Wirtschaftszweige finden sich im Anhang 2.

## 8 Aufbereitung

In den Statistischen Landesämtern wurden die zurückgesandten Erhebungsvordrucke einer ersten Sichtkontrolle, unter anderem auf Vollständigkeit der Angaben hin, unterworfen. Ferner wurde in den Erhebungsvordrucken für Handwerksunternehmen der Wirtschaftszweig anhand der Angaben des Handwerkers zur wirtschaftlichen Tätigkeit in numerischer Form eingetragen. Die Angaben wurden anschließend auf maschinell lesbaren Datenträgern erfaßt und umfangreichen maschinellen Plausibilitätskontrollen unterworfen. Dabei war es auch möglich, bestimmte fehlende Merkmale (u.a. Umsatz, Löhne und Gehälter) maschinell aus den Angaben vergleichbarer Einheiten zu schätzen, sofern zumindest einige elementare Angaben (wie z.B. die Zahl der Beschäftigten) vorhanden waren. Nach Beendigung der Plausibilitätskontrollen wurden die Einzelwerte zu Landesergebnissen aggregiert. Aus den 16 Landesergebnissen wurde dann das Bundesergebnis gebildet.

Im Mittelpunkt des Ergebnisaufweises der Handwerkszählung 1995 stehen bei Bund und Ländern die Angaben für Einheiten, die am 30. September 1994 Beschäftigte hatten. Dadurch wird gewährleistet, daß die in den Tabellen nachgewiesenen Angaben zur Lohn- und Gehaltssumme, zu den gesetzlichen Sozialkosten und zum Umsatz, die für das Jahr 1994 erhoben wurden, in sinnvoller Weise auf die Beschäftigten bezogen werden konnten.

Vor Veröffentlichung der Tabellen wurden diese noch einem umfangreichen Verfahren zur Sicherstellung der statistischen Geheimhaltung unterworfen. Zum Schutz der Daten der Auskunftspflichtigen wird dabei zunächst bei jedem Feld einer Tabelle überprüft, ob es Einzelangaben enthält. Trifft dies zu, wird das Tabellenfeld abgedeckt, das heißt beim Ausdruck der Tabelle erscheint in diesem Feld nicht eine Zahl, sondern ein Punkt. In einem zweiten Schritt wird überprüft, ob nicht durch die in einer Tabelle vorhandenen additiven Beziehungen zwischen den einzelnen Zeilen oder Spalten die abgedeckten Werte durch Differenzbildung wieder aufgedeckt werden können. Ist dies der Fall, müssen weitere Tabellenfelder abgedeckt werden. Diese sehr aufwendigen Überprüfungen wurden bei der Handwerkszählung 1995 weitestgehend maschinell durchgeführt.

## 9 Tabellenprogramm

Das Veröffentlichungsprogramm der Länder ist in der Übersicht 2 aufgeführt. Das Mindestveröffentlichungsprogramm umfaßt die Tabellen, deren Erstellung durch alle Statistischen Landesämter fest vereinbart wurde. Bei den im fakultativen Veröffentlichungsprogramm aufgeführten Tabellen liegt es dagegen im Ermessen der einzelnen Länder, ob sie veröffentlicht werden.

Das Veröffentlichungsprogramm des Statistischen Bundesamtes kann der Übersicht 3 entnommen werden. Die aufgeführten Tabellen werden in insgesamt drei Heften der Fachserie 4 publiziert. Die Hefte 1 und 2 enthalten dabei Angaben für Handwerksunternehmen und handwerkliche Nebenbetriebe in der Gliederung nach Gewerbebezügen, das Heft 3 dagegen ausschließlich Angaben für Handwerksunternehmen in der Gliederung nach Wirtschaftszweigen. Welche Tabelle in welchem Heft veröffentlicht wird, kann ebenfalls der Übersicht 3 entnommen werden.

Bei der regionalen Gliederung beschränken sich die Veröffentlichungen des Statistischen Bundesamtes grundsätzlich auf die Ebene der Bundesländer. Ergebnisse für Handwerkskammerbezirke, Kreise und Gemeinden können ausschließlich von den Statistischen Ämtern der Länder bezogen werden.

## 10 Vergleich der Handwerkszählungen von 1977 und 1995

Beim Vergleich der Ergebnisse der Handwerkszählung von 1995 mit denen der Zählung von 1977 sind einige methodische Unterschiede zu beachten:

- In der Handwerkszählung 1995 werden diejenigen Einheiten (Unternehmen und handwerkliche Nebenbetriebe) nachgewiesen, die am 30. September 1994 Beschäftigte hatten. In der Handwerkszählung 1977 dagegen wurden alle Einheiten nachgewiesen, die am 30. September 1976 Beschäftigte hatten und das ganze Jahr 1976 über bestanden haben.
- Die Anlage A der Handwerksordnung wurde zwischen 1977 und 1995 mehrfach geändert. Nicht alle diese Änderungen können im Ergebnisaufweis nachvollzogen werden. Die Einzelheiten dazu können den Fußnoten in der entsprechenden Tabelle entnommen werden.

## 11 Hinweise zu den Tabellen

Sofern nicht anders angegeben, beziehen sich die Daten in den Tabellen auf Deutschland insgesamt.

Ist eine bestimmte Untergliederung (z.B. eine bestimmte Größenklasse bei einem Gewerbebezug) nicht besetzt, d.h. sind keine entsprechenden Einheiten vorhanden, wird diese Untergliederung auch in der Tabelle nicht nachgewiesen. Dies gilt auch für den zugehörigen Text in der Vorspalte.

Die Numerierung der Tabellen orientiert sich an den Tabellenköpfen, wobei folgendes System zugrunde liegt (vgl. dazu auch die Übersichten 2 und 3):

- Tabellen mit dem Tabellenkopf 1 - 5 enthalten Angaben für Handwerksunternehmen,
- Tabellen mit dem Tabellenkopf 11 - 15 enthalten Angaben für handwerkliche Nebenbetriebe,
- Tabellen mit dem Tabellenkopf 21 oder 30 enthalten Angaben für Handwerksunternehmen und handwerkliche Nebenbetriebe und
- die Tabellenköpfe 1, 11 und 21 bzw. 2 und 12 bzw. 3 und 13 usw. enthalten jeweils dieselben Merkmale.

## Übersicht 2: Das Veröffentlichungsprogramm der Statistischen Landesämter

Tabelle		MVÖ	FVÖ
<b>a) Ergebnisse für selbständige Handwerksunternehmen</b>			
<b>1 Handwerksunternehmen, Beschäftigte und Umsatz</b>			
1.01 nach Gemeinden		M	
1.02 nach Kreisen und ausgewählten Gewerbebezügen		M	
1.03 nach Handwerkskammerbezirken und Gewerbebezügen		M	
1.04 nach ausgewählten Wirtschaftszweigen		M	
1.05 nach Rechtsformen		M	
1.06 nach der überwiegenden Absatzrichtung		M	
1.07 nach Beschäftigtengrößenklassen		M	
1.08 nach Umsatzgrößenklassen		M	
1.09 nach Gemeinden und Gewerbegruppen			F
1.10 nach Handwerkskammerbezirken, Gewerbegruppen und Beschäftigtengrößenklassen			F
1.11 nach Handwerkskammerbezirken, Gewerbegruppen und Umsatzgrößenklassen			F
1.12 nach Gewerbegruppen und Gemeindegrößenklassen			F
1.13 nach Gewerbegruppen und der Zahl der Arbeitsstätten			F
1.14 nach Gewerbebezügen und Beschäftigtengrößenklassen			F
1.15 nach Gewerbegruppen und dem Gründungs-/Übernahmejahr			F
1.16 nach Kreisen und ausgewählten Wirtschaftszweigen			F
1.17 nach ausgewählten Wirtschaftszweigen und Beschäftigtengrößenklassen			F
<b>2 Beschäftigte in Handwerksunternehmen nach ihrer Stellung im Unternehmen</b>			
2.01 nach Handwerkskammerbezirken, Gewerbebezügen und Geschlecht		M	
2.02 nach Gewerbebezügen und Beschäftigtengrößenklassen			F
2.03 nach Gewerbegruppen, Beschäftigtengrößenklassen und Geschlecht			F
2.04 nach Gewerbegruppen und Umsatzgrößenklassen			F
2.05 nach ausgewählten Wirtschaftszweigen und Geschlecht			F
2.06 nach ausgewählten Wirtschaftszweigen und Beschäftigtengrößenklassen			F
<b>3 Handwerksunternehmen, Umsatz, Löhne, Gehälter und gesetzliche Sozialkosten</b>			
3.01 nach Gewerbegruppen		M	
3.02 nach Handwerkskammerbezirken und Gewerbebezügen			F
3.03 nach Gewerbebezügen und Beschäftigtengrößenklassen			F
3.04 nach Gewerbebezügen und Umsatzgrößenklassen			F
3.05 nach Gewerbegruppen und Beschäftigtengrößenklassen			F
3.06 nach Gewerbegruppen und Umsatzgrößenklassen			F
3.07 nach ausgewählten Wirtschaftszweigen			F
<b>4 Handwerksunternehmen und Umsatz nach Umsatzarten</b>			
4.01 nach Handwerkskammerbezirken und Gewerbebezügen			F
4.02 nach Handwerkskammerbezirken, ausgewählten Gewerbebezügen und Beschäftigtengrößenklassen			F
4.03 nach Handwerkskammerbezirken, ausgewählten Gewerbebezügen und Umsatzgrößenklassen			F
4.04 nach Gewerbegruppen und Beschäftigtengrößenklassen			F
4.05 nach Gewerbegruppen und Umsatzgrößenklassen			F
4.06 nach ausgewählten Wirtschaftszweigen			F
4.07 nach ausgewählten Wirtschaftszweigen und Beschäftigtengrößenklassen			F
4.08 nach ausgewählten Wirtschaftszweigen und Umsatzgrößenklassen			F
<b>5 Handwerksunternehmen und Umsatz nach Absatzrichtungen</b>			
5.01 nach Gewerbebezügen		M	
5.02 nach Handwerkskammerbezirken, ausgewählten Gewerbebezügen und Beschäftigtengrößenklassen			F
5.03 nach Handwerkskammerbezirken, ausgewählten Gewerbebezügen und Umsatzgrößenklassen			F
5.04 nach Gewerbegruppen und Beschäftigtengrößenklassen			F
5.05 nach Gewerbegruppen und Umsatzgrößenklassen			F
5.06 nach ausgewählten Wirtschaftszweigen			F
5.07 nach ausgewählten Wirtschaftszweigen und Beschäftigtengrößenklassen			F
5.08 nach ausgewählten Wirtschaftszweigen und Umsatzgrößenklassen			F

M = Mindestveröffentlichungsprogramm; F = Fakultatives Veröffentlichungsprogramm

Tabelle	MVÖ	FVÖ
<b>b) Ergebnisse für handwerkliche Nebenbetriebe</b>		
<b>11 Nebenbetriebe, Beschäftigte und Umsatz</b>		
11.01 nach Gewerbezeigen	M	
11.02 nach Handwerkskammerbezirken und Gewerbezeigen		F
11.03 nach Gewerbezeigen und der Art des zugehörigen Unternehmens		F
<b>12 Beschäftigte in Nebenbetrieben nach ihrer Stellung im Unternehmen</b>		
12.01 nach Handwerkskammerbezirken und Geschlecht		F
<b>13 Nebenbetriebe, Umsatz, Löhne, Gehälter und gesetzliche Sozialkosten</b>		
13.01 nach Handwerkskammerbezirken		F
<b>14 Nebenbetriebe und Umsatz nach Umsatzarten</b>		
14.01 nach Handwerkskammerbezirken		F
<b>15 Nebenbetriebe und Umsatz nach Absatzrichtungen</b>		
15.01 nach Handwerkskammerbezirken		F
<b>c) Ergebnisse für selbständige Handwerksunternehmen und handwerkliche Nebenbetriebe</b>		
<b>21 Handwerksunternehmen und Nebenbetriebe, Beschäftigte und Umsatz</b>		
21.01 nach Gewerbezeigen	M	
21.02 nach Handwerkskammerbezirken und Gewerbegruppen		F
<b>30 Handwerksunternehmen und Nebenbetriebe, Beschäftigte und Umsatz 1977 und 1995 - Früheres Bundesgebiet -</b>		
30.01 nach Gewerbezeigen	M	
30.02 nach Handwerkskammerbezirken und Gewerbezeigen		F

M = Mindestveröffentlichungsprogramm; F = Fakultatives Veröffentlichungsprogramm

### Übersicht 3: Das Veröffentlichungsprogramm des Statistischen Bundesamtes

Tabelle	Veröffentlichung in
<b>a) Ergebnisse für selbständige Handwerksunternehmen</b>	
<b>1 Handwerksunternehmen, Beschäftigte und Umsatz</b>	
1.01 nach Gewerbezeigen und Beschäftigtengrößenklassen	Heft 1
1.02 nach Gewerbezeigen und Gründungs-/Übernahmejahren	Heft 1
1.03 nach Gewerbezeigen und der Zahl der Arbeitsstätten	Heft 1
1.04 nach Gewerbezeigen und der überwiegenden Absatzrichtung	Heft 1
1.05 nach Beschäftigtengrößenklassen und Rechtsformen	Heft 1
1.06 nach Gebieten und Gewerbezeigen	Heft 1
1.07 nach Ländern und Gewerbezeigen	Heft 1
1.08 nach ausgewählten Wirtschaftszweigen und Beschäftigtengrößenklassen	Heft 3
1.09 nach Ländern und ausgewählten Wirtschaftszweigen	Heft 3
1.10 nach Gebieten und ausgewählten Wirtschaftszweigen	Heft 3
<b>2 Beschäftigte in Handwerksunternehmen nach ihrer Stellung im Unternehmen</b>	
2.01 nach Gewerbezeigen, Beschäftigtengrößenklassen und Geschlecht	Heft 2
2.02 nach ausgewählten Wirtschaftszweigen und Geschlecht	Heft 3
<b>3 Handwerksunternehmen, Umsatz, Löhne, Gehälter und gesetzliche Sozialkosten</b>	
3.01 nach Gewerbezeigen und Beschäftigtengrößenklassen	Heft 2
3.02 nach Gewerbezeigen und Umsatzgrößenklassen	Heft 2
3.03 nach Gebieten und Beschäftigtengrößenklassen	Heft 2
3.04 nach ausgewählten Wirtschaftszweigen und Beschäftigtengrößenklassen	Heft 3
3.05 nach Gebieten und ausgewählten Wirtschaftszweigen	Heft 3

Tabelle	Veröffentlichung in
<b>4 Handwerksunternehmen und Umsatz nach Umsatzarten</b> 4.01 nach Gewerbebezweigen und Beschäftigtengrößenklassen 4.02 nach Gewerbebezweigen und Umsatzgrößenklassen 4.03 nach ausgewählten Wirtschaftszweigen und Beschäftigtengrößenklassen 4.04 nach ausgewählten Wirtschaftszweigen und Umsatzgrößenklassen	Heft 1 Heft 1 Heft 3 Heft 3
<b>5 Handwerksunternehmen und Umsatz nach Absatzrichtungen</b> 5.01 nach Gewerbebezweigen und Beschäftigtengrößenklassen 5.02 nach Gewerbebezweigen und Umsatzgrößenklassen 5.03 nach ausgewählten Wirtschaftszweigen und Beschäftigtengrößenklassen 5.04 nach ausgewählten Wirtschaftszweigen und Umsatzgrößenklassen	Heft 1 Heft 1 Heft 3 Heft 3
<b>b) Ergebnisse für handwerkliche Nebenbetriebe</b>	
<b>11 Nebenbetriebe, Beschäftigte und Umsatz</b> 11.01 nach Gewerbebezweigen und Beschäftigtengrößenklassen 11.02 nach Gewerbebezweigen und der Art des zugehörigen Unternehmens 11.03 nach Gewerbegruppen und der überwiegenden Absatzrichtung	Heft 1 Heft 1 Heft 1
<b>12 Beschäftigte in Nebenbetrieben nach ihrer Stellung im Unternehmen</b> 12.01 nach Gewerbebezweigen und Geschlecht	Heft 2
<b>13 Nebenbetriebe, Umsatz, Löhne, Gehälter und gesetzliche Sozialkosten</b> 13.01 nach Gewerbebezweigen	Heft 2
<b>14 Nebenbetriebe und Umsatz nach Umsatzarten</b> 14.01 nach Gewerbebezweigen	Heft 1
<b>15 Nebenbetriebe und Umsatz nach Absatzrichtungen</b> 15.01 nach Gewerbebezweigen	Heft 1
<b>c) Ergebnisse für selbständige Handwerksunternehmen und handwerkliche Nebenbetriebe</b>	
<b>21 Handwerksunternehmen und Nebenbetriebe, Beschäftigte und Umsatz</b> 21.01 nach Gewerbegruppen und der überwiegenden Absatzrichtung 21.02 nach Gebieten und Gewerbebezweigen 21.03 nach Ländern und Gewerbebezweigen	Heft 1 Heft 1 Heft 1
<b>30 Handwerksunternehmen und Nebenbetriebe, Beschäftigte und Umsatz 1977 und 1995 - Früheres Bundesgebiet -</b> 30.01 nach Gewerbebezweigen	Heft 1

Handwerkszählung 1995  
1 Handwerksunternehmen, Beschäftigte und Umsatz  
1.01 Nach Gewerbezeigen und Beschäftigtengrößenklassen

Nummer der Klassifi- kation 1)	Gewerbezeig  -----  Unternehmen mit ... Beschäftigten	Hand- werks- unter- nehmen 2)	Beschäftigte am 30.9.1994			Umsatz 4) 1994		
			insgesamt	darunter Arbeit- nehmer 3)	je Unternehmen	insgesamt	je Beschäftigten	
			Anzahl		1 000 DM	DM		
I N S G E S A M T			563 204	6 084 973	5 557 492	11	800 606 477	131 571
	1	77 104	77 104	.	1	5 341 977	69 283	
	2 - 4	185 443	541 732	.	3	51 360 739	94 808	
	5 - 9	154 375	1 019 496	867 123	7	117 775 281	115 523	
	10 - 19	89 537	1 192 501	1 129 022	13	163 027 504	136 711	
	20 - 49	42 018	1 218 818	1 201 502	29	194 534 718	159 609	
	50 - 99	9 477	642 735	640 617	68	106 555 410	165 784	
	100 und mehr	5 250	1 392 587	1 391 771	265	162 010 847	116 338	
I	Bau- und Ausbaugewerbe	132 241	1 663 649	1 555 801	13	229 631 419	138 029	
	1	12 063	12 063	.	1	1 158 733	96 057	
	2 - 4	38 494	114 815	.	3	10 814 388	94 190	
	5 - 9	35 446	236 748	204 898	7	25 734 834	108 701	
	10 - 19	26 610	360 867	343 995	14	45 225 401	125 324	
	20 - 49	14 784	430 624	425 220	29	59 459 435	138 077	
	50 - 99	3 406	230 182	229 612	68	35 575 262	154 553	
	100 und mehr	1 438	278 350	278 192	194	51 663 366	185 606	
001	Maurer	32 313	637 322	617 294	20	94 478 511	148 243	
	1	2 232	2 232	336	1	343 521	153 907	
	2 - 4	5 087	14 908	10 134	3	2 295 368	153 969	
	5 - 9	7 281	50 075	44 691	7	6 529 669	130 398	
	10 - 19	8 509	118 368	113 374	14	15 859 944	133 988	
	20 - 49	6 763	198 722	196 142	29	27 808 900	139 939	
	50 - 99	1 707	115 524	115 204	68	17 576 801	152 148	
	100 und mehr	734	137 493	137 413	187	24 064 309	175 022	
002	Beton- und Stahlbetonbauer	2 094	83 653	82 923	40	16 946 734	202 584	
	1	117	117	21	1	29 621	253 170	
	2 - 4	286	842	654	3	149 411	177 447	
	5 - 9	375	2 557	2 370	7	481 029	188 122	
	10 - 19	469	6 657	6 523	14	1 301 985	195 581	
	20 - 49	440	13 658	13 561	31	2 366 910	173 298	
	50 - 99	236	16 428	16 403	70	3 125 252	190 239	
	100 und mehr	171	43 394	43 391	254	9 492 528	218 752	
003	Feuerungs- und Schornstein- bauer	577	7 311	6 972	13	1 174 938	160 708	
	1	39	39	.	1	5 127	131 468	
	2 - 4	189	570	.	3	70 294	123 323	
	5 - 9	162	1 104	1 026	7	154 278	139 745	
	10 - 19	121	1 683	.	14	280 074	154 530	
	20 - 49	42	1 311	1 299	31	217 005	165 526	
	50 - 99	16	1 103	.	69	228 177	206 869	
	100 und mehr	8	1 501	.	188	239 983	159 882	
004	Backofenbauer	32	425	398	13	89 217	209 923	
	1	4	4	-	1	744	185 961	
	2 - 4	12	34	.	3	5 200	152 843	
	5 - 9	5	34	31	7	2 405	70 726	
	10 - 19	9	.	.	.	.	.	
	20 - 49	1	.	.	.	.	.	
	100 und mehr	1	.	.	.	.	.	
005	Zimmerer	10 846	103 242	93 095	10	14 374 129	139 228	
	1	1 167	1 167	46	1	96 107	82 354	
	2 - 4	2 499	7 465	4 531	3	811 313	108 682	
	5 - 9	3 652	24 748	21 087	7	2 956 479	119 463	
	10 - 19	2 400	34 153	.	14	4 328 512	126 739	
	20 - 49	841	23 128	22 685	28	3 225 763	139 474	
	50 - 99	95	5 998	.	63	981 433	163 627	
	100 und mehr	32	6 583	.	206	1 974 523	299 943	

- 1) Verzeichnis der Gewerbe gem. Anlage A der Handwerksordnung.  
2) Am 31.3.1995 mit Beschäftigten am 30.9.1994.  
3) Angestellte, Arbeiter und Auszubildende.  
4) Ohne Umsatzsteuer.

Handwerkszählung 1995  
1 Handwerksunternehmen, Beschäftigte und Umsatz  
1.01 Nach Gewerbebezügen und Beschäftigtengrößenklassen

Nummer der Klassifi- kation 1)	Gewerbe- zweig  -----  Unternehmen mit ... Beschäftigten	Hand- werks- unter- nehmen 2)	Beschäftigte am 30.9.1994			Umsatz 4) 1994	
			insgesamt	darunter Arbeit- nehmer 3)	je Unternehmen	insgesamt	je Beschäftigten
			Anzahl			1 000 DM	DM
006	Dachdecker	10 983	136 381	129 161	12	17 952 170	131 632
	1	374	374	.	1	37 659	100 691
	2 - 4	1 634	5 173	.	3	548 641	106 059
	5 - 9	3 728	26 043	23 166	7	2 995 497	115 021
	10 - 19	3 613	48 657	46 645	13	6 164 112	126 685
	20 - 49	1 422	40 105	39 663	28	5 668 665	141 346
	50 - 99	189	12 574	12 562	67	1 931 820	153 636
	100 und mehr	23	3 455	3 455	150	605 777	175 339
007	Straßenbauer	5 162	168 124	166 070	33	26 641 835	158 465
	1	142	142	25	1	27 805	195 813
	2 - 4	481	1 451	.	3	196 551	135 459
	5 - 9	837	5 772	5 248	7	730 335	126 531
	10 - 19	1 302	18 582	.	14	2 701 653	145 391
	20 - 49	1 511	46 696	.	31	6 691 101	143 291
	50 - 99	593	40 643	40 565	69	6 339 290	155 975
	100 und mehr	296	54 838	.	185	9 955 099	181 537
008	Wärme-, Kälte- und Schall- schutzisolerier	1 931	23 543	22 409	12	3 737 248	158 741
	1	110	110	.	1	13 068	118 796
	2 - 4	482	1 444	.	3	181 938	125 996
	5 - 9	578	3 899	3 519	7	471 842	121 016
	10 - 19	491	6 622	6 434	13	992 087	149 817
	20 - 49	220	6 133	6 097	28	895 966	146 089
	50 - 99	32	2 139	2 136	67	449 674	210 226
	100 und mehr	18	3 196	3 196	178	732 672	229 247
009	Fliesen-, Platten- und Mosaikleger	9 350	70 430	61 964	8	9 645 006	136 945
	1	1 065	1 065	58	1	110 329	103 596
	2 - 4	3 518	10 175	6 338	3	979 878	96 302
	5 - 9	2 642	17 207	14 765	7	1 970 939	114 543
	10 - 19	1 489	19 812	18 855	13	2 606 638	131 569
	20 - 49	561	15 753	15 547	28	2 489 943	158 062
	50 - 99	59	3 761	3 751	64	768 815	204 418
	100 und mehr	16	2 657	2 650	166	718 464	270 404
010	Betonstein- und Terrazzo- hersteller	865	8 242	7 448	10	1 401 009	169 984
	1	107	107	.	1	9 179	85 783
	2 - 4	268	784	.	3	94 353	120 348
	5 - 9	237	1 626	1 386	7	229 926	141 406
	10 - 19	179	2 384	2 256	13	406 915	170 686
	20 - 49	57	1 615	1 594	28	311 744	193 030
	50 - 99	11	796	796	72	163 025	204 806
	100 und mehr	6	930	930	155	185 867	199 857
011	Estrichleger	1 367	18 512	17 870	14	3 999 268	216 037
	1	66	66	16	1	11 763	178 225
	2 - 4	256	795	593	3	120 049	151 006
	5 - 9	423	2 839	2 615	7	507 959	178 922
	10 - 19	382	5 124	4 997	13	992 204	193 639
	20 - 49	196	5 871	5 838	30	1 296 395	220 813
	50 - 99	36	2 376	2 373	65	566 656	238 492
	100 und mehr	8	1 441	1 438	180	504 242	349 925
012	Brunnenbauer	452	5 706	5 376	13	896 274	157 076
	1	43	43	.	1	7 090	164 886
	2 - 4	124	369	.	3	34 690	94 010
	5 - 9	116	755	661	7	97 350	128 941
	10 - 19	97	1 336	1 289	14	189 195	141 613
	20 - 49	54	1 557	1 546	29	274 959	176 596
	50 - 99	12	816	816	68	128 474	157 444
	100 und mehr	6	830	829	138	164 515	198 211

- 1) Verzeichnis der Gewerbe gem. Anlage A der Handwerksordnung.  
2) Am 31.3.1995 mit Beschäftigten am 30.9.1994.  
3) Angestellte, Arbeiter und Auszubildende.  
4) Ohne Umsatzsteuer.



Handwerkszählung 1995

1 Handwerksunternehmen, Beschäftigte und Umsatz

1.01 Nach Gewerbebezügen und Beschäftigtengrößenklassen

Nummer der Klassifi- kation 1)	Gewerbebezug  -----  Unternehmen mit ... Beschäftigten	Hand- werks- unter- nehmen 2)	Beschäftigte am 30.9.1994			Umsatz 4) 1994	
			insgesamt	darunter Arbeit- nehmer 3)	je Unternehmen	insgesamt	je Beschäftigten
			Anzahl		1 000 DM	DM	
013	Steinmetzen und Stein- bildhauer	4 940	32 026	27 128	6	4 144 196	129 401
	1	487	487	18	1	45 642	93 721
	2 - 4	2 072	6 174	3 841	3	676 944	109 644
	5 - 9	1 648	10 513	8 861	6	1 232 892	117 273
	10 - 19	541	7 141	.	13	964 981	135 132
	20 - 49	159	4 409	4 344	28	694 000	157 405
	50 - 99	24	1 619	1 611	67	269 562	166 499
	100 und mehr	9	1 683	.	187	260 175	154 590
014	Stukkateure	5 346	55 451	51 283	10	6 968 475	125 669
	1	396	396	32	1	35 125	88 700
	2 - 4	1 151	3 478	2 356	3	351 224	100 985
	5 - 9	1 856	12 564	10 998	7	1 308 500	104 147
	10 - 19	1 363	18 197	17 278	13	2 166 936	119 082
	20 - 49	501	14 154	13 981	28	1 933 493	136 604
	50 - 99	68	4 507	4 483	66	765 074	169 752
	100 und mehr	11	2 155	2 155	196	408 122	189 384
015	Maler und Lackierer	36 108	276 241	240 091	8	23 927 692	86 619
	1	5 201	5 201	106	1	333 881	64 196
	2 - 4	12 585	36 509	21 923	3	2 495 629	68 357
	5 - 9	10 636	69 744	58 635	7	5 433 347	77 904
	10 - 19	5 292	69 619	65 242	13	5 947 909	85 435
	20 - 49	1 972	56 188	55 283	28	5 360 256	95 399
	50 - 99	325	21 688	21 627	67	2 252 122	103 842
	100 und mehr	97	17 292	17 275	178	2 104 548	121 706
016	Kachelofen- und Luft- heizungsbauer	2 245	11 454	9 277	5	1 577 383	137 715
	1	408	418	22	1	41 582	99 478
	2 - 4	1 029	2 911	1 755	3	312 294	107 281
	5 - 9	406	3 510	3 008	9	456 157	129 959
	10 - 19	193	.	.	.	.	.
	20 - 49	44	.	.	.	.	.
	50 - 99	3	210	210	70	29 087	138 508
	100 und mehr	2	.	.	.	.	.
017	Schornsteinfeger	7 630	25 586	17 042	3	1 677 333	65 557
	1	95	95	-	1	10 491	110 433
	2 - 4	6 821	21 733	14 211	3	1 490 610	68 587
	5 - 9	714	3 758	2 831	5	176 232	46 895
II	Elektro- und Metallgewerbe	212 494	2 084 665	1 894 526	10	383 526 782	183 975
	1	30 477	30 477	.	1	2 491 449	81 748
	2 - 4	68 924	198 471	.	3	23 042 673	116 101
	5 - 9	57 837	384 334	331 182	7	56 837 912	147 887
	10 - 19	34 017	453 512	433 377	13	79 399 317	175 077
	20 - 49	16 259	472 680	467 696	29	99 745 667	211 022
	50 - 99	3 519	237 668	237 138	68	52 820 261	222 244
	100 und mehr	1 461	307 523	307 388	210	69 189 505	224 990
018	Metallbauer	26 625	272 790	249 007	10	39 008 436	142 998
	1	4 340	4 340	94	1	268 628	61 896
	2 - 4	8 207	23 568	13 508	3	2 047 043	86 857
	5 - 9	6 851	45 590	39 031	7	4 972 518	109 070
	10 - 19	4 226	57 085	54 853	14	7 673 465	134 422
	20 - 49	2 287	66 952	66 363	29	10 427 462	155 745
	50 - 99	517	35 116	35 041	68	6 226 283	177 306
	100 und mehr	197	40 139	40 117	204	7 393 037	184 186

1) Verzeichnis der Gewerbe gem. Anlage A der Handwerksordnung.

2) Am 31.3.1995 mit Beschäftigten am 30.9.1994.

3) Angestellte, Arbeiter und Auszubildende.

4) Ohne Umsatzsteuer.

Handwerkszählung 1995

1 Handwerksunternehmen, Beschäftigte und Umsatz

1.01 Nach Gewerbebezügen und Beschäftigtengrößenklassen

Nummer der Klassifi- kation 1)	Gewerbebezweig  Unternehmen mit ... Beschäftigten	Hand- werks- unter- nehmen 2)	Beschäftigte am 30.9.1994			Umsatz 4) 1994	
			insgesamt	darunter Arbeit- nehmer 3)	je Unternehmen	insgesamt	je Beschäftigten
			Anzahl		1 000 DM	DM	
019	Chirurgiemechaniker	351	4 355	4 065	12	871 055	200 013
	1	41	41	.	1	2 863	69 830
	2 - 4	114	319	.	3	25 078	78 614
	5 - 9	94	627	542	7	69 387	110 665
	10 - 19	58	813	786	14	106 508	131 006
	20 - 49	37	1 092	1 081	30	165 836	151 864
	50 - 99	4	256	256	64	40 168	156 908
	100 und mehr	3	1 207	1 207	402	461 214	382 116
020	Karosserie- u. Fahrzeugbauer	3 787	45 403	42 169	12	8 338 312	183 651
	1	443	443	.	1	38 493	86 893
	2 - 4	1 161	3 308	.	3	367 152	110 989
	5 - 9	1 094	7 254	6 304	7	964 135	132 911
	10 - 19	636	8 352	7 990	13	1 258 300	150 659
	20 - 49	330	9 590	9 500	29	1 872 184	195 223
	50 - 99	79	5 391	5 382	68	1 040 297	192 969
	100 und mehr	45	11 065	11 060	246	2 797 750	252 847
021	Maschinenbaumechaniker	8 171	119 193	112 912	15	19 347 712	162 323
	1	1 283	1 283	77	1	96 230	75 004
	2 - 4	2 323	6 503	3 844	3	655 790	100 844
	5 - 9	1 779	11 855	.	7	1 525 470	128 677
	10 - 19	1 471	20 147	.	14	3 001 043	148 957
	20 - 49	906	27 223	.	30	4 303 402	158 080
	50 - 99	270	18 532	.	69	3 193 391	172 318
	100 und mehr	139	33 650	.	242	6 672 387	195 316
022	Werkzeugmacher	3 051	43 837	41 628	14	5 747 550	131 112
	1	332	332	.	1	25 881	77 954
	2 - 4	752	2 165	.	3	197 060	91 021
	5 - 9	765	5 233	4 644	7	574 107	109 709
	10 - 19	639	8 742	8 417	14	1 006 088	115 087
	20 - 49	404	11 822	11 710	29	1 486 422	125 734
	50 - 99	116	7 790	.	67	1 047 112	134 417
	100 und mehr	43	7 753	7 747	180	1 410 881	181 979
023	Dreher	1 623	14 559	13 150	9	1 785 750	122 656
	1	287	287	9	1	17 465	60 854
	2 - 4	504	1 465	886	3	114 134	77 907
	5 - 9	413	2 721	2 357	7	264 454	97 190
	10 - 19	275	3 679	3 546	13	381 952	103 820
	20 - 49	122	3 445	3 399	28	434 262	126 056
	50 - 99	14	862	.	62	112 783	130 839
	100 und mehr	8	2 100	.	263	460 700	219 381
024	Zweiradmechaniker	2 955	12 307	9 053	4	2 705 173	219 808
	1	622	622	7	1	75 546	121 457
	2 - 4	1 476	4 085	2 195	3	727 394	178 065
	5 - 9	659	4 202	3 575	6	997 844	237 469
	10 - 19	154	1 969	.	13	539 779	274 139
	20 - 49	39	1 064	1 046	27	254 934	239 599
	50 - 99	4	.	.	.	.	.
	100 und mehr	1	.	.	.	.	.
024a	Kälteanlagenbauer	1 671	17 566	16 394	11	3 554 275	202 338
	1	160	160	16	1	19 226	120 166
	2 - 4	589	1 752	1 128	3	233 190	133 099
	5 - 9	445	2 974	2 703	7	486 143	163 464
	10 - 19	318	4 181	4 070	13	770 116	184 194
	20 - 49	117	3 439	3 422	29	714 533	207 774
	50 - 99	26	1 733	.	67	485 950	280 410
	100 und mehr	16	3 327	.	208	845 116	254 017

1) Verzeichnis der Gewerbe gem. Anlage A der Handwerksordnung.

2) Am 31.3.1995 mit Beschäftigten am 30.9.1994.

3) Angestellte, Arbeiter und Auszubildende.

4) Ohne Umsatzsteuer.

**Handwerkszählung 1995**  
**1 Handwerksunternehmen, Beschäftigte und Umsatz**  
**1.01 Nach Gewerbebezügen und Beschäftigtengrößenklassen**

Nummer der Klassifi- kation 1)	Gewerbe- zweig  ---  Unternehmen mit ... Beschäftigten	Hand- werks- unter- nehmen 2)	Beschäftigte am 30.9.1994			Umsatz 4) 1994	
			insgesamt	darunter Arbeit- nehmer 3)	je Unternehmen	insgesamt	je Beschäftigten
			Anzahl			1 000 DM	DM
025	Büroinformationselektroniker	1 955	22 319	21 008	11	5 191 901	232 622
	1	237	237	22	1	21 880	92 322
	2 - 4	617	1 768	1 149	3	238 298	134 783
	5 - 9	549	3 636	3 304	7	699 553	192 396
	10 - 19	325	4 339	.	13	1 040 555	239 814
	20 - 49	166	4 814	4 788	29	1 305 779	271 246
	50 - 99	35	2 246	.	64	563 051	250 691
	100 und mehr	26	5 279	5 279	203	1 322 787	250 575
026	Kraftfahrzeugmechaniker	40 176	426 407	392 223	11	142 860 262	335 033
	1	4 238	4 238	185	1	471 025	111 143
	2 - 4	12 480	36 715	22 373	3	6 087 798	185 812
	5 - 9	11 463	76 514	66 261	7	19 243 036	251 497
	10 - 19	6 986	93 702	89 628	13	30 643 280	327 029
	20 - 49	3 944	116 117	114 847	29	46 288 548	398 637
	50 - 99	829	65 775	55 599	67	22 880 468	409 869
	100 und mehr	236	43 346	43 330	184	17 266 107	398 332
027	Kraftfahrzeugelektriker	1 881	15 525	13 734	8	2 868 265	184 751
	1	319	319	11	1	32 954	103 304
	2 - 4	641	1 795	1 004	3	201 635	112 332
	5 - 9	580	3 903	3 388	7	557 190	142 759
	10 - 19	240	3 110	2 963	13	465 831	149 785
	20 - 49	74	2 204	2 181	30	374 492	169 914
	50 - 99	11	818	816	74	165 037	201 756
	100 und mehr	16	3 376	3 371	211	1 071 126	317 277
028	Landmaschinenmechaniker	4 837	33 931	28 914	7	8 561 669	252 326
	1	826	826	7	1	85 207	103 157
	2 - 4	1 801	5 223	2 935	3	803 887	153 913
	5 - 9	1 320	8 488	7 077	6	1 747 177	205 841
	10 - 19	618	8 104	7 689	13	2 063 090	254 577
	20 - 49	221	6 526	6 449	30	1 817 546	278 508
	50 - 99	33	2 222	2 215	67	662 643	298 219
	100 und mehr	18	2 542	2 542	141	1 382 118	543 713
029	Feinmechaniker	1 824	15 372	13 709	8	2 146 781	139 656
	1	423	423	9	1	25 345	59 917
	2 - 4	682	1 886	1 065	3	183 832	97 472
	5 - 9	362	2 410	2 111	7	270 168	112 103
	10 - 19	206	2 821	2 730	14	408 231	144 711
	20 - 49	118	3 506	3 472	30	465 500	132 772
	50 - 99	21	1 342	1 338	64	255 610	190 469
	100 und mehr	12	2 984	2 984	249	538 096	180 327
030	Büchsenmacher	337	1 615	.	5	292 169	180 910
	1	91	91	.	1	12 246	134 576
	2 - 4	163	440	.	3	79 148	179 881
	5 - 9	65	426	.	7	80 680	189 389
	10 - 19	14	173	166	12	34 536	199 632
	50 - 99	2	.	.	.	.	.
	100 und mehr	2	.	.	.	.	.
031	Klempner	3 858	29 340	25 508	8	3 696 904	126 002
	1	480	480	.	1	42 825	89 219
	2 - 4	1 396	4 095	.	3	405 699	99 072
	5 - 9	1 166	7 632	6 378	7	831 203	108 910
	10 - 19	576	7 600	7 205	13	1 053 691	138 644
	20 - 49	188	5 223	.	28	675 968	129 421
	50 - 99	43	3 033	3 027	71	448 953	148 023
	100 und mehr	9	1 277	.	142	238 564	186 816

- 1) Verzeichnis der Gewerbe gem. Anlage A der Handwerksordnung.  
2) Am 31.3.1995 mit Beschäftigten am 30.9.1994.  
3) Angestellte, Arbeiter und Auszubildende.  
4) Ohne Umsatzsteuer.

Handwerkszählung 1995

1 Handwerksunternehmen, Beschäftigte und Umsatz

1.01 Nach Gewerbebezügen und Beschäftigtengrößenklassen

Nummer der Klassifi- kation 1)	Gewerbe- bezugs- ----- Unternehmen mit ... Beschäftigten	Hand- werks- unter- nehmen 2)	Beschäftigte am 30.9.1994			Umsatz 4) 1994	
			insgesamt	darunter Arbeit- nehmer 3)	je Unternehmen	insgesamt	je Beschäftigten
			Anzahl	1 000 DM	DM		
032	Gas- u. Wasserinstallateure	22 761	220 151	200 412	10	29 061 232	132 006
	1	1 991	1 991	97	1	191 756	96 312
	2 - 4	6 745	20 147	12 579	3	2 201 682	109 281
	5 - 9	7 542	50 519	43 640	7	5 999 844	118 764
	10 - 19	4 411	58 092	55 318	13	7 286 325	125 427
	20 - 49	1 679	47 218	46 628	28	6 424 812	136 067
	50 - 99	260	17 388	17 362	67	2 468 978	141 993
	100 und mehr	133	24 796	24 788	186	4 487 835	180 990
033	Zentralheizungs- und Lüftungsbauer	17 560	221 576	208 438	13	33 698 361	152 085
	1	1 383	1 383	112	1	144 038	104 149
	2 - 4	4 519	13 388	8 574	3	1 629 890	121 743
	5 - 9	5 200	35 430	31 114	7	4 840 426	136 619
	10 - 19	3 892	52 142	50 002	13	7 389 210	141 713
	20 - 49	1 988	57 489	56 947	29	8 781 578	152 752
	50 - 99	405	27 208	27 161	67	4 400 049	161 719
	100 und mehr	173	34 536	34 528	200	6 513 170	188 591
034	Kupferschmiede	187	1 888	.	10	256 087	135 639
	1	40	40	.	1	1 819	45 473
	2 - 4	55	158	98	3	11 172	70 709
	5 - 9	42	273	.	7	27 114	99 320
	10 - 19	27	371	.	14	51 130	137 816
	20 - 49	15	434	.	29	57 169	131 727
	50 - 99	6	.	.	.	.	.
	100 und mehr	2	.	.	.	.	.
035	Elektroinstallateure	42 326	391 298	350 090	9	45 802 851	117 054
	1	7 039	7 039	205	1	473 756	67 304
	2 - 4	13 191	37 747	21 256	3	3 355 054	88 883
	5 - 9	11 987	79 615	67 489	7	8 048 630	101 094
	10 - 19	6 618	87 514	82 809	13	9 531 409	108 913
	20 - 49	2 639	75 744	74 788	29	9 045 300	119 419
	50 - 99	596	40 621	40 550	68	5 441 539	133 959
	100 und mehr	255	63 018	62 993	246	9 907 164	157 212
036	Elektromechaniker	3 779	34 922	31 858	9	5 893 921	168 774
	1	832	832	48	1	65 094	78 238
	2 - 4	1 379	3 754	2 225	3	448 070	119 358
	5 - 9	812	5 410	4 842	7	789 001	145 841
	10 - 19	429	5 671	5 529	13	915 371	161 413
	20 - 49	231	6 768	6 730	29	1 199 134	177 177
	50 - 99	58	3 934	.	68	848 057	215 571
	100 und mehr	38	8 553	.	225	1 629 193	190 482
037	Fernmeldeanlagen-elektroniker	1 901	21 971	20 718	12	3 489 159	158 807
	1	282	282	.	1	47 067	166 905
	2 - 4	598	1 718	.	3	191 072	111 218
	5 - 9	436	2 864	2 628	7	373 776	130 509
	10 - 19	333	4 453	4 359	13	643 237	144 450
	20 - 49	184	5 340	5 306	29	795 427	148 956
	50 - 99	51	3 511	3 509	69	780 936	222 426
	100 und mehr	17	3 803	3 799	224	657 642	172 927
038	Elektromaschinenbauer	1 463	17 888	16 784	12	2 977 631	166 460
	1	202	202	.	1	16 995	84 135
	2 - 4	432	1 241	.	3	119 809	96 542
	5 - 9	373	2 474	2 177	7	306 715	123 975
	10 - 19	278	3 667	3 550	13	492 543	134 318
	20 - 49	126	3 811	.	30	603 343	158 316
	50 - 99	33	2 146	.	65	357 035	166 372
	100 und mehr	19	4 347	.	229	1 081 191	248 721

1) Verzeichnis der Gewerbe gem. Anlage A der Handwerksordnung.

2) Am 31.3.1995 mit Beschäftigten am 30.9.1994.

3) Angestellte, Arbeiter und Auszubildende.

4) Ohne Umsatzsteuer.

**Handwerkszählung 1995**  
**1 Handwerksunternehmen, Beschäftigte und Umsatz**  
**1.01 Nach Gewerbezeigen und Beschäftigtengrößenklassen**

Nummer der Klassifi- kation 1)	Gewerbezeig  -----  Unternehmen mit ... Beschäftigten	Hand- werks- unter- nehmen 2)	Beschäftigte am 30.9.1994			Umsatz 4) 1994	
			insgesamt	darunter Arbeit- nehmer 3)	je Unternehmen	insgesamt	je Beschäftigten
			Anzahl			1 000 DM	DM
039	Radio- und Fernsehetechniker	9 235	49 606	39 803	5	8 902 740	179 469
	1	2 136	2 136	40	1	167 557	78 444
	2 - 4	4 194	11 893	6 540	3	1 429 261	120 177
	5 - 9	1 953	12 349	10 452	6	1 753 333	141 982
	10 - 19	676	8 767	.	13	1 509 624	172 194
	20 - 49	204	5 820	5 764	29	1 241 180	213 261
	50 - 99	44	2 989	2 985	68	731 855	244 849
	100 und mehr	28	5 652	.	202	2 069 932	366 230
040	Uhrmacher	4 101	15 451	10 739	4	2 247 296	145 447
	1	909	909	4	1	59 012	64 919
	2 - 4	2 267	6 068	3 240	3	666 236	109 795
	5 - 9	756	4 714	.	6	618 857	131 281
	10 - 19	143	1 797	1 674	13	353 561	196 751
	20 - 49	21	606	.	29	131 676	217 287
	50 - 99	3	.	.	.	.	.
	100 und mehr	2	.	.	.	.	.
041	Graveure	718	3 977	.	6	444 168	111 684
	1	214	214	.	1	11 421	53 368
	2 - 4	311	821	.	3	54 318	66 161
	5 - 9	113	710	607	6	55 600	78 310
	10 - 19	55	729	.	13	70 614	96 864
	20 - 49	13	415	.	32	49 920	120 289
	50 - 99	7	460	.	66	65 798	143 039
	100 und mehr	5	628	628	126	136 498	217 353
042	Ziseleure	31	155	.	5	12 475	80 486
	1	7	7	.	1	315	45 050
	2 - 4	13	.	.	.	2 327	.
	5 - 9	8	52	.	7	3 895	74 895
	10 - 19	1	.	.	.	.	.
	20 - 49	2	.	.	.	.	.
043	Galvaniseure und Metall- schleifer	567	9 301	.	16	1 146 610	123 278
	1	47	47	7	1	2 854	60 713
	2 - 4	127	359	239	3	27 522	76 662
	5 - 9	121	841	.	7	92 828	110 378
	10 - 19	128	1 821	.	14	205 970	113 108
	20 - 49	106	3 136	3 107	30	408 363	130 218
	50 - 99	29	1 828	1 824	63	230 132	125 893
	100 und mehr	9	1 269	.	141	178 943	141 011
044	Gürtler und Metalldrücker	248	1 742	1 500	7	181 896	104 418
	1	56	56	.	1	3 042	54 321
	2 - 4	81	229	.	3	18 285	79 846
	5 - 9	69	456	382	7	41 638	91 312
	10 - 19	26	329	.	13	35 976	109 349
	20 - 49	12	351	.	29	45 182	128 723
	50 - 99	3	.	.	.	.	.
	100 und mehr	1	.	.	.	.	.
045	Zinngießer	57	299	.	5	22 478	75 177
	1	19	19	-	1	649	34 148
	2 - 4	16	40	.	3	2 795	69 871
	5 - 9	13	80	66	6	5 797	72 467
	10 - 19	6	83	.	14	6 828	82 265
	20 - 49	3	77	.	26	6 409	83 231

1) Verzeichnis der Gewerbe gem. Anlage A der Handwerksordnung.  
2) Am 31.3.1995 mit Beschäftigten am 30.9.1994.  
3) Angestellte, Arbeiter und Auszubildende.  
4) Ohne Umsatzsteuer.

**Handwerkszählung 1995**  
**1 Handwerksunternehmen, Beschäftigte und Umsatz**  
**1.01 Nach Gewerbebezügen und Beschäftigtengrößenklassen**

Nummer der Klassifi- kation 1)	Gewerbebezug  Unternehmen mit ... Beschäftigten	Hand- werks- unter- nehmen 2)	Beschäftigte am 30.9.1994			Umsatz 4) 1994	
			insgesamt	darunter Arbeit- nehmer 3)	je Unternehmen	insgesamt	je Beschäftigten
			Anzahl			1 000 DM	DM
046	Metallformer u. Metallgießer	328	3 958	3 717	12	536 820	135 629
	1	61	61	.	1	3 262	53 471
	2 - 4	93	267	170	3	26 570	99 514
	5 - 9	69	465	411	7	52 612	113 144
	10 - 19	48	644	.	13	76 373	118 592
	20 - 49	42	1 264	1 253	30	198 471	157 018
	50 - 99	11	706	702	64	93 591	132 565
	100 und mehr	4	551	551	138	85 941	155 973
047	Glockengießer	9	200	.	22	27 149	135 745
	1	1	.	.	.	.	.
	2 - 4	4	.	.	.	.	.
	10 - 19	4	141	.	35	17 118	121 407
048	Schneidwerkzeugmechaniker	510	2 445	.	5	252 229	103 161
	1	124	124	.	1	6 542	52 756
	2 - 4	223	592	.	3	49 842	84 192
	5 - 9	107	689	588	6	78 513	113 951
	10 - 19	44	550	.	13	61 375	111 591
	20 - 49	9	250	250	28	31 185	124 741
	50 - 99	2	.	.	.	.	.
	100 und mehr	1	.	.	.	.	.
049	Goldschmiede	3 515	12 785	8 849	4	1 552 013	121 393
	1	982	982	7	1	58 744	59 821
	2 - 4	1 737	4 823	2 654	3	433 523	89 887
	5 - 9	617	3 833	3 176	6	458 610	119 648
	10 - 19	148	1 861	.	13	299 233	160 792
	20 - 49	22	580	568	26	102 665	177 008
	50 - 99	7	.	.	.	.	.
	100 und mehr	2	.	.	.	.	.
050	Silberschmiede	68	229	.	3	17 919	78 248
	1	26	26	-	1	1 156	44 452
	2 - 4	30	83	.	3	.	.
	5 - 9	9	66	.	7	6 262	94 874
	10 - 19	2	.	.	.	.	.
	20 - 49	1	.	.	.	.	.
051	Gold-, Silber- u. Aluminium- schläger	28	304	.	11	27,535	90 576
	1	5	5	.	1	556	111 117
	2 - 4	6	17	.	3	2 252	132 493
	5 - 9	5	29	.	6	1 397	48 160
	10 - 19	7	107	.	15	9 437	88 193
	20 - 49	5	146	.	29	13 894	95 162
III	Holzgewerbe	45 750	355 831	309 486	8	49 083 757	137 941
	1	7 661	7 661	.	1	539 820	70 463
	2 - 4	15 914	46 650	.	3	4 371 032	93 698
	5 - 9	12 768	83 850	70 520	7	9 282 932	110 709
	10 - 19	6 404	84 578	79 733	13	10 859 259	128 393
	20 - 49	2 396	68 320	67 413	29	10 337 878	151 316
	50 - 99	431	28 635	.	66	5 288 516	184 687
	100 und mehr	176	36 137	.	205	8 404 319	232 568
052	Tischler	39 071	307 956	268 070	8	42 142 894	136 847
	1	6 120	6 120	121	1	447 796	73 169
	2 - 4	13 566	40 077	23 370	3	3 731 029	93 097
	5 - 9	11 236	73 878	61 901	7	7 972 512	107 915
	10 - 19	5 559	73 295	.	13	9 198 884	125 505
	20 - 49	2 053	58 522	.	29	8 751 510	149 542
	50 - 99	381	25 305	.	66	4 749 718	187 699
	100 und mehr	156	30 759	30 749	197	7 291 445	237 051

1) Verzeichnis der Gewerbe gem. Anlage A der Handwerksordnung.  
2) Am 31.3.1995 mit Beschäftigten am 30.9.1994.  
3) Angestellte, Arbeiter und Auszubildende.  
4) Ohne Umsatzsteuer.

Handwerkszählung 1995  
1 Handwerksunternehmen, Beschäftigte und Umsatz  
1.01 Nach Gewerbezweigen und Beschäftigtengrößenklassen

Nummer der Klassifi- kation 1)	Gewerbezweig  Unternehmen mit ... Beschäftigten	Hand- werks- unter- nehmen 2)	Beschäftigte am 30.9.1994			Umsatz 4) 1994	
			insgesamt	darunter Arbeit- nehmer 3)	je Unternehmen	insgesamt	je Beschäftigten
			Anzahl			1 000 DM	DM
053	Parkettleger	1 318	8 353	7 107	6	1 324 323	158 545
	1	170	170	.	1	19 116	112 448
	2 - 4	508	1 506	.	3	180 931	120 140
	5 - 9	395	2 555	2 206	6	411 560	161 080
	10 - 19	195	2 529	2 405	13	393 250	155 496
	20 - 49	45	1 262	1 248	28	243 900	193 265
	50 - 99	5	331	331	66	75 565	228 292
054	Rolladen- und Jalousiebauer	1 654	16 222	14 949	10	3 001 283	185 013
	1	151	151	.	1	19 465	128 906
	2 - 4	491	1 478	.	3	211 750	143 268
	5 - 9	511	3 314	2 945	6	543 845	164 105
	10 - 19	345	4 663	.	14	851 299	182 565
	20 - 49	130	3 676	3 653	28	732 478	199 259
	50 - 99	17	1 070	.	63	210 461	196 692
	100 und mehr	9	1 870	.	208	431 986	231 009
055	Bootsbauer	335	2 255	1 936	7	268 583	119 106
	1	57	57	3	1	3 912	68 630
	2 - 4	144	386	.	3	35 088	90 902
	5 - 9	75	473	406	6	42 400	89 641
	10 - 19	38	514	.	14	63 321	103 737
	20 - 49	18	548	.	30	75 122	137 085
	50 - 99	2	.	.	.	.	.
	100 und mehr	1	.	.	.	.	.
056	Schiffbauer	38	834	812	22	147 487	176 843
	2 - 4	11	35	.	3	4 370	124 869
	5 - 9	8	57	53	7	13 628	239 091
	10 - 19	8	.	.	.	16 066	.
	20 - 49	7	236	.	34	.	.
	50 - 99	3	.	.	.	.	.
	100 und mehr	1	.	.	.	.	.
057	Modellbauer	854	10 074	9 350	12	1 339 419	132 958
	1	114	114	.	1	9 399	82 444
	2 - 4	258	745	.	3	58 492	78 513
	5 - 9	235	1 577	1 373	7	135 077	85 655
	10 - 19	153	2 037	1 952	13	217 916	106 979
	20 - 49	76	2 131	2 109	28	247 529	116 156
	50 - 99	13	872	863	67	125 529	143 956
	100 und mehr	5	2 598	2 598	520	545 476	209 960
058	Wagner	579	1 358	681	2	93 959	69 189
	1	331	331	.	1	10 180	30 754
	2 - 4	193	490	.	3	34 568	70 547
	5 - 9	40	242	195	6	21 655	89 483
	10 - 19	12	.	.	.	18 582	.
	20 - 49	2	.	.	.	.	.
	50 - 99	1	.	.	.	.	.
059	Drechsler (Elfenbein- schnitzer)	723	2 890	2 049	4	208 035	71 984
	1	259	259	.	1	11 579	44 706
	2 - 4	279	737	.	3	40 463	54 902
	5 - 9	126	809	652	6	55 825	69 005
	10 - 19	40	.	.	.	.	.
	20 - 49	18	460	442	26	48 880	106 261
	100 und mehr	1	.	.	.	.	.

1) Verzeichnis der Gewerbe gem. Anlage A der Handwerksordnung.  
2) Am 31.3.1995 mit Beschäftigten am 30.9.1994.  
3) Angestellte, Arbeiter und Auszubildende.  
4) Ohne Umsatzsteuer.

Handwerkszählung 1995  
1 Handwerksunternehmen, Beschäftigte und Umsatz  
1.01 Nach Gewerbezweigen und Beschäftigtengrößenklassen

Nummer der Klassifi- kation 1)	Gewerbezweig  -----  Unternehmen mit ... Beschäftigten	Hand- werks- unter- nehmen 2)	Beschäftigte am 30.9.1994			Umsatz 4) 1994	
			insgesamt	darunter Arbeit- nehmer 3)	je Unternehmen	insgesamt	je Beschäftigten
			Anzahl			1 000 DM	DM
059a	Holzspielzeugmacher	85	767	663	9	77 883	101 542
	1	22	22	-	1	1 094	49 725
	2 - 4	33	89	34	3	4 654	52 290
	5 - 9	13	88	75	7	7 200	81 822
	10 - 19	6	88	79	15	5 559	63 170
	20 - 49	8	224	219	28	15 673	69 970
	50 - 99	3	256	256	85	43 703	170 713
060	Schirmmacher	52	192	130	4	33 245	173 152
	1	14	14	-	1	899	64 222
	2 - 4	28	.	.	.	.	.
	5 - 9	9	64	55	7	7 091	110 798
	20 - 49	1	.	.	.	.	.
061	Holzbildhauer	363	999	573	3	73 821	73 895
	1	177	177	-	1	7 414	41 886
	2 - 4	145	.	.	.	21 093	.
	5 - 9	28	194	169	7	17 981	92 686
	10 - 19	9	137	130	15	9 050	66 056
	20 - 49	4	.	.	.	18 283	.
062	Böttcher	163	496	299	3	50 429	101 671
	1	68	68	-	1	2 402	35 317
	2 - 4	67	171	.	3	.	.
	5 - 9	19	124	99	7	12 330	99 433
	10 - 19	8	.	99	.	18 288	.
	20 - 49	1	.	.	.	.	.
063	Bürsten- und Pinselmacher	183	2 149	1 964	12	193 642	90 108
	1	39	39	-	1	1 498	38 400
	2 - 4	56	148	.	3	10 175	68 750
	5 - 9	29	195	164	7	20 664	105 970
	10 - 19	27	.	.	.	.	.
	20 - 49	24	742	.	31	76 463	103 050
	50 - 99	6	396	396	66	34 906	88 146
	100 und mehr	2	.	.	.	.	.
064	Korbmacher	332	1 286	903	4	128 753	100 119
	1	139	139	-	1	5 068	36 459
	2 - 4	135	353	.	3	21 546	61 037
	5 - 9	44	280	227	6	21 163	75 581
	10 - 19	4	.	.	.	.	.
	20 - 49	9	251	245	28	40 106	159 783
	100 und mehr	1	.	.	.	.	.
IV	Bekleidungs-, Textil- und Ledergewerbe	24 698	94 974	67 272	4	9 529 375	100 337
	1	9 248	9 248	.	1	338 938	36 650
	2 - 4	10 197	27 015	13 767	3	1 962 975	72 662
	5 - 9	3 632	23 011	18 916	6	2 206 442	95 886
	10 - 19	1 160	14 959	13 988	13	1 764 251	117 939
	20 - 49	376	10 332	.	27	1 420 271	137 463
	50 - 99	58	3 867	.	67	625 292	161 700
	100 und mehr	27	6 542	.	242	1 211 207	185 143
065	Herrenschneider	1 429	4 623	3 018	3	541 044	117 033
	1	717	717	6	1	21 244	29 629
	2 - 4	541	1 962	636	3	79 661	58 488
	5 - 9	113	730	.	6	64 571	88 454
	10 - 19	34	431	401	13	43 055	99 897
	20 - 49	19	.	.	.	62 223	.
	50 - 99	2	.	.	.	.	.
	100 und mehr	3	694	694	231	.	.

- 1) Verzeichnis der Gewerbe gem. Anlage A der Handwerksordnung.  
2) Am 31.3.1995 mit Beschäftigten am 30.9.1994.  
3) Angestellte, Arbeiter und Auszubildende.  
4) Ohne Umsatzsteuer.



Handwerkszählung 1995  
1 Handwerksunternehmen, Beschäftigte und Umsatz  
1.01 Nach Gewerbebezügen und Beschäftigtengrößenklassen

Nummer der Klassifi- kation 1)	Gewerbebezug  ---  Unternehmen mit ... Beschäftigten	Hand- werks- unter- nehmen 2)	Beschäftigte am 30.9.1994			Umsatz 4) 1994	
			insgesamt	darunter Arbeit- nehmer 3)	je Unternehmen	insgesamt	je Beschäftigten
			Anzahl			1 000 DM	DM
066	Damenschneider	3 998	9 692	5 480	2	431 873	44 560
	1	2 584	2 584	4	1	46 362	17 942
	2 - 4	1 056	2 683	1 424	3	93 755	34 944
	5 - 9	238	1 498	.	6	76 538	51 094
	10 - 19	72	945	871	13	51 603	54 606
	20 - 49	35	969	.	28	88 953	91 799
	50 - 99	11	.	.	.	.	.
	100 und mehr	2	.	.	.	.	.
067	Wäscheschneider	128	641	496	5	63 266	98 700
	1	46	46	-	1	1 145	24 884
	2 - 4	45	125	.	3	9 711	77 690
	5 - 9	27	176	145	7	14 324	81 384
	10 - 19	7	102	.	15	11 622	113 939
	20 - 49	2	.	.	.	.	.
	100 und mehr	1	.	.	.	.	.
068	Sticker	157	736	560	5	49 932	59 690
	1	40	40	.	1	1 332	33 295
	2 - 4	72	199	.	3	9 470	47 587
	5 - 9	27	179	.	7	9 604	53 652
	10 - 19	14	182	171	13	8 958	49 220
	20 - 49	3	.	.	.	.	.
	50 - 99	1	.	.	.	.	.
069	Stricker	176	1 572	1 389	9	130 845	83 235
	1	42	42	.	1	2 742	65 281
	2 - 4	54	149	.	3	9 746	65 412
	5 - 9	31	204	168	7	11 105	54 438
	10 - 19	21	.	.	.	25 559	.
	20 - 49	26	750	.	29	.	.
	50 - 99	2	.	.	.	.	.
070	Modisten	259	665	386	3	53 354	80 232
	1	118	118	-	1	7 839	66 434
	2 - 4	114	302	171	3	19 304	63 922
	5 - 9	23	.	.	.	11 014	.
	10 - 19	2	.	.	.	.	.
	20 - 49	1	.	.	.	.	.
	50 - 99	1	.	.	.	.	.
071	Weber	204	779	562	4	67 021	86 035
	1	96	96	.	1	2 459	25 615
	2 - 4	70	175	.	3	9 321	53 261
	5 - 9	21	142	118	7	9 605	67 641
	10 - 19	11	145	140	13	12 527	86 392
	20 - 49	5	.	.	.	.	.
	50 - 99	1	.	.	.	.	.
072	Seiler	126	1 277	.	10	239 669	187 681
	1	24	24	.	1	2 018	84 101
	2 - 4	47	120	.	3	13 618	113 486
	5 - 9	32	214	.	7	33 047	154 427
	10 - 19	13	186	.	14	35 930	193 173
	20 - 49	8	.	.	.	.	.
	50 - 99	1	.	.	.	.	.
	100 und mehr	1	.	.	.	.	.
073	Segelmacher	128	820	695	6	100 021	121 977
	1	15	15	.	1	800	53 325
	2 - 4	56	163	.	3	11 989	73 553
	5 - 9	37	235	206	6	25 667	109 220
	10 - 19	14	.	.	.	25 016	.
	20 - 49	4	106	100	27	.	.
	50 - 99	2	.	.	.	.	.

- 1) Verzeichnis der Gewerbe gem. Anlage A der Handwerksordnung.  
2) Am 31.3.1995 mit Beschäftigten am 30.9.1994.  
3) Angestellte, Arbeiter und Auszubildende.  
4) Ohne Umsatzsteuer.

## Handwerkszählung 1995

## 1 Handwerksunternehmen, Beschäftigte und Umsatz

## 1.01 Nach Gewerbezeigen und Beschäftigtengrößenklassen

Nummer der Klassifi- kation 1)	Gewerbezeig  -----  Unternehmen mit ... Beschäftigten	Hand- werks- unter- nehmen 2)	Beschäftigte am 30.9.1994			Umsatz 4) 1994	
			insgesamt	darunter Arbeit- nehmer 3)	je Unternehmen	insgesamt	je Beschäftigten
			Anzahl		1 000 DM	DM	
074	Kürschner	1 158	3 980	2 679	3	365 454	91 823
	1	255	255	6	1	12 613	49 461
	2 - 4	663	1 807	1 008	3	140 393	77 694
	5 - 9	188	1 183	977	6	118 530	100 194
	10 - 19	44	542	503	12	68 381	126 164
	20 - 49	8	193	185	24	25 538	132 321
075	Hut- und Mützenmacher	102	495	.	5	42 299	85 453
	1	36	36	-	1	1 943	53 963
	2 - 4	45	120	72	3	9 719	80 990
	5 - 9	13	87	.	7	6 109	70 213
	10 - 19	3	39	33	13	.	.
	20 - 49	4	.	.	.	15 935	.
	50 - 99	1	.	.	.	.	.
076	Handschuhmacher	28	148	.	5	8 525	57 598
	1	5	5	-	1	57	11 440
	2 - 4	16	42	.	3	2 616	62 282
	5 - 9	2	.	.	.	.	.
	10 - 19	3	34	31	11	1 654	48 643
	20 - 49	2	.	.	.	.	.
077	Schuhmacher	6 282	15 804	8 416	3	1 163 399	73 614
	1	3 110	3 110	13	1	105 500	33 923
	2 - 4	2 660	6 402	2 657	2	390 430	60 986
	5 - 9	394	2 441	1 967	6	230 315	94 353
	10 - 19	81	1 046	983	13	116 791	111 655
	20 - 49	24	623	614	26	58 162	93 357
	50 - 99	6	398	398	66	43 291	108 772
	100 und mehr	7	1 784	1 784	255	218 910	122 707
079	Gerber	90	470	381	5	57 271	121 853
	1	22	22	.	1	1 209	54 932
	2 - 4	32	84	.	3	7 336	87 338
	5 - 9	22	138	.	6	.	.
	10 - 19	12	.	168	.	22 720	.
	20 - 49	2	.	.	.	.	.
080	Sattler	1 188	4 576	3 258	4	486 425	106 299
	1	408	408	4	1	18 424	45 156
	2 - 4	486	1 300	649	3	96 954	74 580
	5 - 9	209	1 316	.	6	130 415	99 100
	10 - 19	71	945	891	13	129 853	137 411
	20 - 49	12	352	.	29	47 238	134 200
	50 - 99	1	.	.	.	.	.
	100 und mehr	1	.	.	.	.	.
081	Feintäschner	179	1 494	1 299	8	155 127	103 833
	1	43	43	-	1	3 019	70 212
	2 - 4	66	179	83	3	11 976	66 908
	5 - 9	32	218	.	7	18 669	85 638
	10 - 19	25	330	.	13	27 088	82 085
	20 - 49	7	207	203	30	.	.
	50 - 99	4	.	.	.	30 236	.
	100 und mehr	2	.	.	.	.	.
082	Raumausstatter	9 066	47 202	36 994	5	5 579 853	118 212
	1	1 687	1 687	17	1	110 233	65 343
	2 - 4	4 174	11 803	6 519	3	1 048 975	88 704
	5 - 9	2 223	14 102	11 564	6	1 426 683	101 169
	10 - 19	733	9 353	.	13	1 179 779	126 139
	20 - 49	214	5 777	.	27	921 413	159 497
	50 - 99	25	1 701	.	68	379 109	222 874
	100 und mehr	10	2 779	.	278	515 661	185 556

1) Verzeichnis der Gewerbe gem. Anlage A der Handwerksordnung.

2) Am 31.3.1995 mit Beschäftigten am 30.9.1994.

3) Angestellte, Arbeiter und Auszubildende.

4) Ohne Umsatzsteuer.

# Handwerkszählung 1995

## 1 Handwerksunternehmen, Beschäftigte und Umsatz

### 1.01 Nach Gewerbebezügen und Beschäftigtengrößenklassen

Nummer der Klassifi- kation 1)	Gewerbebezug  -----  Unternehmen mit ... Beschäftigten	Hand- werks- unter- nehmen 2)	Beschäftigte am 30.9.1994			Umsatz 4) 1994	
			insgesamt	darunter Arbeit- nehmer 3)	je Unternehmen	insgesamt	je Beschäftigten
			Anzahl			1 000 DM	DM
V	Nahrungsmittelgewerbe	50 113	599 550	538 892	12	69 143 662	115 326
	1	2 178	2 178	.	1	164 275	75 425
	2 - 4	12 470	38 306	.	3	4 114 455	107 410
	5 - 9	18 290	123 067	99 387	7	12 113 521	98 430
	10 - 19	11 526	150 921	137 597	13	14 811 165	98 139
	20 - 49	4 322	124 193	.	29	13 864 692	111 638
	50 - 99	871	59 855	59 328	69	7 611 450	127 185
	100 und mehr	456	101 030	.	222	16 464 103	162 963
083	Bäcker	22 757	310 470	282 990	14	25 064 688	80 731
	1	288	288	.	1	25 147	87 315
	2 - 4	5 422	16 914	.	3	1 404 392	83 031
	5 - 9	8 440	56 583	45 774	7	4 397 245	77 713
	10 - 19	5 460	71 847	65 393	13	5 414 292	75 359
	20 - 49	2 338	67 858	65 566	29	5 092 547	75 047
	50 - 99	529	36 040	35 686	68	2 851 351	79 116
	100 und mehr	280	60 940	60 830	218	5 879 714	96 484
084	Konditoren	3 356	41 880	37 736	12	3 188 793	76 141
	1	70	70	.	1	4 501	64 297
	2 - 4	727	2 251	.	3	162 040	71 986
	5 - 9	1 194	8 070	6 512	7	531 614	65 875
	10 - 19	935	12 254	11 123	13	737 219	60 162
	20 - 49	356	9 852	.	28	642 157	65 180
	50 - 99	49	3 434	3 389	70	267 941	78 026
	100 und mehr	25	5 949	.	238	843 321	141 758
085	Fleischer	22 117	232 049	205 454	10	37 212 119	160 363
	1	1 519	1 519	24	1	95 341	62 766
	2 - 4	5 523	16 937	9 471	3	2 096 448	123 779
	5 - 9	8 273	55 919	45 136	7	6 538 621	116 930
	10 - 19	4 895	63 644	.	13	7 882 141	123 847
	20 - 49	1 502	42 785	41 536	28	7 254 743	169 563
	50 - 99	260	18 079	17 968	70	3 940 378	217 353
	100 und mehr	145	33 166	.	229	9 404 447	283 557
086	Müller	1 112	5 306	3 826	5	2 035 058	383 539
	1	244	244	4	1	32 658	133 844
	2 - 4	575	1 570	686	3	368 123	234 473
	5 - 9	189	1 184	926	6	471 373	398 119
	10 - 19	74	950	.	13	416 166	438 069
	20 - 49	24	688	.	29	384 492	558 854
	50 - 99	5	.	.	.	.	.
	100 und mehr	1	.	.	.	.	.
087	Brauer und Mälzer	571	8 961	8 272	16	1 473 636	164 450
	1	23	23	5	1	4 189	182 145
	2 - 4	113	338	170	3	46 560	137 752
	5 - 9	156	1 069	852	7	136 927	128 089
	10 - 19	149	2 065	1 886	14	323 271	156 548
	20 - 49	97	2 859	2 771	29	436 532	152 687
	50 - 99	28	.	.	.	.	.
	100 und mehr	5	.	.	.	.	.
088	Weinküfer	200	884	614	4	169 369	191 594
	1	34	34	.	1	2 440	71 754
	2 - 4	110	296	.	3	36 892	124 635
	5 - 9	38	242	187	6	37 740	155 952
	10 - 19	13	161	.	12	38 076	236 500
	20 - 49	5	151	.	30	54 221	359 078
VI	Gewb.f.Gesund.-u.Körperpfl., chem.u.Reinigungsgewerbe	78 951	1 160 717	1 084 299	15	42 653 846	36 748
	1	11 988	11 988	.	1	423 820	35 354
	2 - 4	31 773	94 797	.	3	5 050 235	53 274
	5 - 9	21 706	137 975	116 033	6	8 117 532	58 833
	10 - 19	7 733	100 309	94 244	13	7 276 627	72 542

1) Verzeichnis der Gewerbe gem. Anlage A der Handwerksordnung.

2) Am 31.3.1995 mit Beschäftigten am 30.9.1994.

3) Angestellte, Arbeiter und Auszubildende.

4) Ohne Umsatzsteuer.

**Handwerkszählung 1995**  
**1 Handwerksunternehmen, Beschäftigte und Umsatz**  
**1.01 Nach Gewerbebezügen und Beschäftigtengrößklassen**

Nummer der Klassifi- kation 1)	Gewerbebezug  -----  Unternehmen mit ... Beschäftigten	Hand- werks- unter- nehmen 2)	Beschäftigte am 30.9.1994			Umsatz 4) 1994	
			insgesamt	darunter Arbeit- nehmer 3)	je Unternehmen	insgesamt	je Beschäftigten
			Anzahl			1 000 DM	DM
	20 - 49	3 050	88 594	87 030	29	6 032 616	68 093
	50 - 99	1 051	73 081	.	70	2 982 294	40 808
	100 und mehr	1 650	653 973	653 624	396	12 770 722	19 528
089	Augenoptiker	7 584	49 175	42 578	6	6 445 347	131 070
	1	321	321	37	1	51 490	160 405
	2 - 4	3 354	10 229	7 152	3	1 314 830	128 539
	5 - 9	2 830	17 972	15 552	6	2 243 201	124 816
	10 - 19	850	10 804	10 132	13	1 436 510	132 961
	20 - 49	201	5 361	5 224	27	786 521	146 712
	50 - 99	20	1 325	1 318	66	195 648	147 659
	100 und mehr	8	3 163	3 163	395	417 146	131 883
090	Hörgeräteakustiker	556	5 794	5 367	10	826 305	142 614
	1	37	37	5	1	5 163	139 551
	2 - 4	221	670	461	3	95 918	143 161
	5 - 9	176	1 138	1 011	6	163 486	143 660
	10 - 19	79	1 086	1 041	14	160 875	148 135
	20 - 49	28	791	.	28	.	.
	50 - 99	6	418	.	70	.	.
	100 und mehr	9	1 654	1 650	184	197 020	119 117
091	Orthopädiemechaniker und Bandagisten	1 420	19 853	18 812	14	3 098 638	156 079
	1	29	29	.	1	3 105	107 057
	2 - 4	248	777	.	3	135 814	174 792
	5 - 9	405	2 756	2 412	7	405 959	147 300
	10 - 19	451	6 052	5 752	13	947 643	156 583
	20 - 49	247	6 987	6 889	28	1 070 958	153 279
	50 - 99	32	.	.	.	386 860	.
	100 und mehr	8	.	.	.	148 300	.
093	Orthopädienschuhmacher	2 200	11 814	9 503	5	1 163 314	98 469
	1	266	266	4	1	25 158	94 578
	2 - 4	1 027	3 058	1 839	3	277 887	90 872
	5 - 9	650	4 153	3 494	6	411 342	99 047
	10 - 19	202	2 596	2 453	13	261 457	100 715
	20 - 49	51	1 438	.	28	159 634	111 011
	50 - 99	4	303	.	76	27 836	91 868
094	Zahntechniker	7 017	81 652	77 884	12	6 865 163	84 078
	1	293	293	28	1	25 851	88 228
	2 - 4	1 278	3 938	2 951	3	345 146	87 645
	5 - 9	2 186	15 014	13 714	7	1 266 935	84 384
	10 - 19	2 251	29 945	28 977	13	2 455 538	82 002
	20 - 49	905	24 753	24 532	27	2 074 717	83 817
	50 - 99	91	5 899	5 878	65	531 267	90 061
	100 und mehr	13	1 810	1 804	139	165 709	91 552
095	Friseure	54 085	256 524	198 216	5	9 358 632	36 482
	1	10 800	10 800	45	1	301 070	27 877
	2 - 4	24 961	74 120	46 345	3	2 731 639	36 854
	5 - 9	14 673	91 562	75 287	6	3 350 367	36 591
	10 - 19	2 924	36 436	33 331	12	1 375 641	37 755
	20 - 49	487	13 460	13 092	28	523 381	38 884
	50 - 99	145	10 036	10 012	69	343 607	34 237
	100 und mehr	95	20 110	20 104	212	732 927	36 446
096	Textilreiniger	1 657	30 348	28 741	18	1 703 655	56 137
	1	83	83	.	1	3 516	42 358
	2 - 4	308	937	.	3	43 600	46 531
	5 - 9	381	2 613	2 171	7	121 256	46 405
	10 - 19	446	6 013	5 580	13	298 560	49 652
	20 - 49	308	9 108	8 866	30	482 233	52 946
	50 - 99	98	6 435	6 401	66	411 931	64 014
	100 und mehr	33	5 159	5 154	156	342 559	66 400

- 1) Verzeichnis der Gewerbe gem. Anlage A der Handwerksordnung.  
2) Am 31.3.1995 mit Beschäftigten am 30.9.1994.  
3) Angestellte, Arbeiter und Auszubildende.  
4) Ohne Umsatzsteuer.

# Handwerkszählung 1995

## 1 Handwerksunternehmen, Beschäftigte und Umsatz

### 1.01 Nach Gewerbebezügen und Beschäftigtengrößenklassen

Nummer der Klassifi- kation 1)	Gewerbebezug  -----  Unternehmen mit ... Beschäftigten	Hand- werks- unter- nehmen 2)	Beschäftigte am 30.9.1994			Umsatz 4) 1994	
			insgesamt	darunter Arbeit- nehmer 3)	je Unternehmen	insgesamt	je Beschäftigten
			Anzahl			1 000 DM	DM
097	Wachszieher	44	968	921	22	130 766	135 089
	1	5	5	.	1	157	31 416
	2 - 4	10	29	.	3	2 289	78 935
	5 - 9	6	36	31	6	4 600	127 789
	10 - 19	12	159	147	13	13 767	86 582
	20 - 49	7	212	.	30	.	.
	50 - 99	1	.	.	.	.	.
	100 und mehr	3	.	.	.	53 769	.
099	Gebäudereiniger	4 388	704 589	702 277	161	13 062 026	18 539
	1	154	154	10	1	8 311	53 966
	2 - 4	366	1 039	663	3	103 112	99 242
	5 - 9	399	2 731	2 361	7	150 386	55 066
	10 - 19	518	7 218	6 831	14	326 636	45 253
	20 - 49	816	26 484	26 023	32	766 786	28 953
	50 - 99	654	46 370	46 117	71	993 503	21 426
	100 und mehr	1 481	620 593	620 272	419	10 713 292	17 263
VII	Glas-, Papier-, keramische und sonstige Gewerbe	18 957	125 587	107 216	7	17 037 635	135 664
	1	3 489	3 489	.	1	224 941	64 472
	2 - 4	7 671	21 678	.	3	2 004 982	92 489
	5 - 9	4 696	30 511	26 187	6	3 482 109	114 126
	10 - 19	2 087	27 355	26 088	13	3 691 483	134 947
	20 - 49	831	24 075	.	29	3 674 159	152 613
	50 - 99	141	9 447	.	67	1 652 335	174 906
	100 und mehr	42	9 032	.	215	2 307 625	255 494
100	Glaser	4 284	33 671	28 797	8	5 241 828	155 678
	1	437	437	17	1	36 304	83 075
	2 - 4	1 541	4 576	2 868	3	480 144	104 927
	5 - 9	1 410	9 218	7 934	7	1 140 334	123 707
	10 - 19	634	8 359	7 967	13	1 210 603	144 826
	20 - 49	214	6 204	6 138	29	1 132 703	182 576
	50 - 99	40	2 551	2 547	64	520 692	204 113
	100 und mehr	8	2 326	2 326	291	721 049	309 995
101	Glasveredler	411	3 710	3 283	9	588 020	158 496
	1	104	104	-	1	4 761	45 778
	2 - 4	165	429	210	3	45 282	105 552
	5 - 9	64	416	352	7	37 750	90 744
	10 - 19	44	576	547	13	65 533	113 773
	20 - 49	20	623	614	31	95 282	152 941
	50 - 99	11	745	.	68	142 600	191 409
	100 und mehr	3	817	.	272	196 812	240 896
102	Feinoptiker	107	595	506	6	67 675	113 740
	1	12	12	.	1	645	53 720
	2 - 4	47	145	107	3	20 036	138 183
	5 - 9	37	241	.	7	26 426	109 649
	10 - 19	8	98	.	12	10 650	108 675
	20 - 49	3	99	.	33	9 919	100 188
103	Glasapparatebauer	303	1 552	1 214	5	193 893	124 931
	1	117	117	.	1	5 572	47 624
	2 - 4	120	318	.	3	22 926	72 094
	5 - 9	43	281	233	7	30 928	110 065
	10 - 19	15	183	172	12	24 154	131 986
	20 - 49	4	114	.	29	14 017	122 957
	50 - 99	1	.	.	.	.	.
	100 und mehr	3	.	.	.	.	.

1) Verzeichnis der Gewerbe gem. Anlage A der Handwerksordnung.

2) Am 31.3.1995 mit Beschäftigten am 30.9.1994.

3) Angestellte, Arbeiter und Auszubildende.

4) Ohne Umsatzsteuer.

# Handwerkszählung 1995

## 1 Handwerksunternehmen, Beschäftigte und Umsatz

### 1.01 Nach Gewerbebezügen und Beschäftigtengrößenklassen

Nummer der Klassifi- kation 1)	Gewerbebezug  Unternehmen mit ... Beschäftigten	Hand- werks- unter- nehmen 2)	Beschäftigte am 30.9.1994			Umsatz 4) 1994	
			insgesamt	darunter Arbeit- nehmer 3)	je Unternehmen	insgesamt	je Beschäftigten
			Anzahl			1 000 DM	DM
103a	Thermometermacher	23	76	51	3	3 700	48 690
	1	8	8	-	1	219	27 317
	2 - 4	9	20	.	2	1 201	60 039
	5 - 9	3	15	12	5	732	48 832
	10 - 19	3	33	.	11	1 549	46 928
104	Glas- und Porzellanmaler	205	825	588	4	59 056	71 583
	1	78	78	-	1	2 695	34 553
	2 - 4	78	201	91	3	10 605	52 759
	5 - 9	34	216	.	6	15 538	71 934
	10 - 19	9	108	98	12	.	.
	20 - 49	5	.	.	.	14 345	.
	50 - 99	1	.	.	.	.	.
105	Edelsteinschleifer	101	289	173	3	25 419	87 955
	1	41	41	-	1	1 831	44 662
	2 - 4	43	118	.	3	8 578	72 693
	5 - 9	13	82	65	6	9 279	113 155
	10 - 19	4	48	.	12	5 731	119 400
105a	Edelsteingraveur	38	126	83	3	9 262	73 510
	1	12	12	-	1	467	38 908
	2 - 4	15	39	20	3	1 996	51 179
	5 - 9	11	75	63	7	6 799	90 658
106	Fotografen	4 142	17 928	13 541	4	1 925 402	107 396
	1	959	959	21	1	62 446	65 115
	2 - 4	2 151	5 939	3 364	3	518 034	87 226
	5 - 9	768	4 783	4 038	6	460 362	96 250
	10 - 19	172	2 182	2 073	13	259 057	118 725
	20 - 49	68	1 944	1 925	29	274 484	141 185
	50 - 99	18	1 226	1 225	68	212 686	173 480
	100 und mehr	6	895	895	149	138 354	154 585
107	Buchbinder	1 059	6 569	5 456	6	506 751	77 143
	1	233	233	-	1	9 278	39 820
	2 - 4	451	1 249	697	3	75 517	60 462
	5 - 9	225	1 483	1 247	7	107 250	72 320
	10 - 19	82	1 135	.	14	98 128	86 456
	20 - 49	60	1 760	.	29	154,024	87 513
	50 - 99	7	.	.	.	.	.
	100 und mehr	1	.	.	.	.	.
108	Buchdrucker: Schriftsetzer; Drucker	2 772	24 308	21 910	9	3 111 621	128 008
	1	236	236	.	1	20 719	87 791
	2 - 4	912	2 680	.	3	264 123	98 553
	5 - 9	878	5 860	5 085	7	670 079	114 348
	10 - 19	511	6 689	6 363	13	833 661	124 632
	20 - 49	196	5 521	5 456	28	778 301	140 971
	50 - 99	33	2 219	2 211	67	322 554	145 360
	100 und mehr	6	1 103	1 101	184	222 184	201 436
109	Steindrucker	9	73	.	8	8 667	118 733
	1	4	4	-	1	.	.
	2 - 4	2	.	.	.	.	.
	5 - 9	1	.	.	.	.	.
	10 - 19	1	.	.	.	.	.
	20 - 49	1	.	.	.	.	.

1) Verzeichnis der Gewerbe gem. Anlage A der Handwerksordnung.

2) Am 31.3.1995 mit Beschäftigten am 30.9.1994.

3) Angestellte, Arbeiter und Auszubildende.

4) Ohne Umsatzsteuer.

Handwerkszählung 1995  
1 Handwerksunternehmen, Beschäftigte und Umsatz  
1.01 Nach Gewerbezeigen und Beschäftigtengrößenklassen

Nummer der Klassifi- kation 1)	Gewerbezeig  ---  Unternehmen mit ... Beschäftigten	Hand- werks- unter- nehmen 2)	Beschäftigte am 30.9.1994			Umsatz 4) 1994	
			insgesamt	darunter Arbeit- nehmer 3)	je Unternehmen	insgesamt	je Beschäftigten
			Anzahl			1 000 DM	DM
110	Siebdrucker	539	4 547	4 125	8	549 960	120 950
	1	49	49	.	1	4 393	89 651
	2 - 4	168	485	.	3	44 390	91 526
	5 - 9	169	1 124	1 004	7	106 366	94 623
	10 - 19	105	1 393	1 336	13	160 147	114 965
	20 - 49	43	1 154	1 146	27	188 401	163 259
	50 - 99	5	342	342	68	46 273	135 303
111	Flexografen	137	925	794	7	94 949	102 647
	1	16	16	.	1	705	44 089
	2 - 4	60	181	.	3	15 545	85 884
	5 - 9	40	253	216	6	24 160	95 496
	10 - 19	13	168	162	13	.	.
	20 - 49	6	.	.	.	22 552	.
	50 - 99	2	.	.	.	.	.
112	Chemigrafen	35	308	.	9	46 448	150 805
	1	5	5	-	1	167	33 322
	2 - 4	13	41	32	3	6 388	155 794
	5 - 9	9	63	.	7	6 536	103 745
	10 - 19	4	44	.	11	6 490	147 498
	20 - 49	4	155	155	39	26 868	173 341
113	Stereotypeure	5	28	.	6	.	.
	1	1	.	.	.	.	.
	2 - 4	1	.	.	.	.	.
	5 - 9	2	.	.	.	.	.
	10 - 19	1	.	.	.	.	.
114	Galvanoplastiker	8	43	.	5	5 628	130 875
	1	3	.	-	.	.	.
	2 - 4	2	.	.	.	.	.
	5 - 9	1	.	.	.	.	.
	10 - 19	2	.	.	.	.	.
115	Keramiker	960	3 471	2 370	4	170 154	49 022
	1	379	379	.	1	11 022	29 082
	2 - 4	386	1 011	.	3	41 433	40 982
	5 - 9	131	797	639	6	34 001	42 662
	10 - 19	39	519	481	13	.	.
	20 - 49	23	.	.	.	49 421	.
	50 - 99	2	.	.	.	.	.
116	Orgel- und Harmoniumbauer	294	2 310	1 979	8	198 657	85 999
	1	60	60	.	1	4 091	68 186
	2 - 4	101	279	.	3	19 205	68 835
	5 - 9	66	426	.	6	35 211	82 654
	10 - 19	38	498	.	13	42 721	85 785
	20 - 49	26	823	.	32	76 780	93 293
	50 - 99	3	224	224	75	20 649	92 183
117	Klavier- und Cembalobauer	369	1 297	899	4	180 028	138 803
	1	121	121	.	1	9 084	75 071
	2 - 4	181	472	.	3	48 095	101 895
	5 - 9	43	271	.	6	47 807	176 408
	10 - 19	16	223	215	14	46 635	209 127
	20 - 49	8	210	206	26	28 407	135 273

- 1) Verzeichnis der Gewerbe gem. Anlage A der Handwerksordnung.  
2) Am 31.3.1995 mit Beschäftigten am 30.9.1994.  
3) Angestellte, Arbeiter und Auszubildende.  
4) Ohne Umsatzsteuer.

Handwerkszählung 1995  
1 Handwerksunternehmen, Beschäftigte und Umsatz  
1.01 Nach Gewerbezweigen und Beschäftigtengrößenklassen

Nummer der Klassifi- kation 1)	Gewerbezweig  ---  Unternehmen mit ... Beschäftigten	Hand- werks- unter- nehmen 2)	Beschäftigte am 30.3.1994			Umsatz 4) 1994	
			insgesamt	darunter Arbeit- nehmer 3)	je Unternehmen	insgesamt	je Beschäftigten
			Anzahl			1 000 DM	DM
118	Handzuginstrumentenmacher	32	68	35	2	.	.
	1	15	15	-	1	755	50 317
	2 - 4	16	.	.	.	2 136	.
	10 - 19	1	.	.	.	.	.
119	Geigenbauer	302	764	426	3	67 395	88 213
	1	121	121	.	1	7 658	63 286
	2 - 4	150	400	.	3	33 657	84 143
	5 - 9	25	146	.	6	13 483	92 348
	10 - 19	5	.	62	.	.	.
	20 - 49	1	.	.	.	.	.
119a	Bogenmacher	33	156	.	5	11 746	75 298
	1	14	14	-	1	.	.
	2 - 4	12	30	.	3	1 434	47 789
	5 - 9	2	.	.	.	.	.
	10 - 19	4	54	.	14	.	.
	20 - 49	1	.	.	.	.	.
120	Metallblasinstrumenten- und Schlagzeugmacher	171	680	483	4	83 979	123 499
	1	55	55	-	1	3 074	55 892
	2 - 4	74	207	106	3	21 135	102 101
	5 - 9	31	203	169	7	25 057	123 436
	10 - 19	7	76	.	11	8 042	105 814
	20 - 49	4	139	.	35	26 671	191 878
121	Holzblasinstrumentenmacher	125	503	372	4	53 384	106 131
	1	46	46	.	1	3 494	75 963
	2 - 4	56	147	.	3	16 559	112 648
	5 - 9	13	86	76	7	9 223	107 240
	10 - 19	4	58	.	15	8 655	149 217
	20 - 49	6	166	166	28	15 453	93 091
122	Zupfinstrumentenmacher	122	312	.	3	23 293	74 658
	1	58	58	-	1	2 648	45 653
	2 - 4	52	128	59	2	8 358	65 298
	5 - 9	9	60	.	7	6 658	110 961
	10 - 19	2	.	.	.	.	.
	20 - 49	1	.	.	.	.	.
123	Vergolder	165	740	.	4	57 527	77 739
	1	32	32	-	1	2 184	68 258
	2 - 4	76	202	.	3	14 554	72 048
	5 - 9	39	247	.	6	18 637	75 454
	10 - 19	17	.	.	.	.	.
	20 - 49	1	.	.	.	.	.
124	Schilder- und Lichtreklame- hersteller	1 402	10 084	8 816	7	1 075 860	106 690
	1	216	216	5	1	16 571	76 718
	2 - 4	522	1 497	848	3	117 380	78 937
	5 - 9	375	2 457	2 146	7	242 818	98 827
	10 - 19	200	2 629	2 538	13	285 102	108 445
	20 - 49	79	2 346	2 334	30	299 937	127 850
	50 - 99	6	419	.	70	42 562	101 580
	100 und mehr	4	530	.	133	71 490	134 887

- 1) Verzeichnis der Gewerbe gem. Anlage A der Handwerksordnung.  
2) Am 31.3.1995 mit Beschäftigten am 30.9.1994.  
3) Angestellte, Arbeiter und Auszubildende.  
4) Ohne Umsatzsteuer.



# Handwerkszählung 1995

## 1 Handwerksunternehmen, Beschäftigte und Umsatz

### 1.01 Nach Gewerbezeigen und Beschäftigtengrößenklassen

Nummer der Klassifi- kation 1)	Gewerbezeig  ---  Unternehmen mit ... Beschäftigten	Hand- werks- unter- nehmen 2)	Beschäftigte am 30.9.1994			Umsatz 4) 1994	
			insgesamt	darunter Arbeit- nehmer 3)	je Unternehmen	insgesamt	je Beschäftigten
			Anzahl			1 000 DM	DM
125	Vulkaniseure und Reifen- mechaniker	804	9 629	9 046	12	2 651 926	275 410
	1	57	57	3	1	12 848	225 404
	2 - 4	267	844	563	3	165 497	196 087
	5 - 9	254	1 671	1 499	7	402 148	240 663
	10 - 19	146	1 897	1 836	13	509 669	268 671
	20 - 49	57	1 613	.	28	446 799	276 999
	50 - 99	12	814	.	68	233 976	287 439
	100 und mehr	11	2 733	2 733	248	880 990	322 353

1) Verzeichnis der Gewerbe gem. Anlage A der Handwerksordnung.

2) Am 31.3.1995 mit Beschäftigten am 30.9.1994.

3) Angestellte, Arbeiter und Auszubildende.

4) Ohne Umsatzsteuer.

Handwerkszählung 1995

1 Handwerksunternehmen, Beschäftigte und Umsatz

1.02 Nach Gewerbebezügen und Gründungs-/Übernahmejahren

Nummer der Klassifi- kation 1)	Gewerbebezug --- Gründungs-/Übernahmejahr	Hand- werks- unter- nehmen 2)	Beschäftigte am 30.9.1994			Umsatz 4) 1994	
			insgesamt	darunter Arbeit- nehmer 3)	je Unternehmen	insgesamt	je Beschäftigten
			Anzahl			1 000 DM	DM
	<b>I N S G E S A M T</b>	563 204	6 084 973	5 557 492	11	800 606 477	131 571
	Gründung						
	vor 1960	24 048	486 709	463 854	20	78 368 923	161 018
	1960 - 1979	110 819	1 232 669	1 124 126	11	161 592 586	131 092
	1980 - 1989	104 285	962 699	871 639	9	125 467 118	130 329
	1990 - 1993	106 311	1 093 113	1 003 084	10	137 675 051	125 948
	1994	24 042	134 768	112 085	6	11 115 592	82 479
	Übernahme						
	vor 1960	9 344	113 530	103 052	12	17 458 039	153 775
	1960 - 1979	75 532	778 901	697 391	10	100 087 083	128 498
	1980 - 1989	56 110	619 028	565 304	11	83 468 282	134 838
	1990 - 1993	40 122	520 700	485 544	13	67 610 918	129 846
	1994	12 213	137 209	126 091	11	17 102 697	124 647
	1995	378	5 647	5 322	15	660 188	116 909
I	<b>Bau- und Ausbaugewerbe</b>	132 241	1 663 649	1 555 801	13	229 631 419	138 029
	Gründung						
	vor 1960	5 327	151 601	147 431	28	26 197 430	172 805
	1960 - 1979	28 207	285 276	259 236	10	41 989 814	147 190
	1980 - 1989	24 764	245 083	226 472	10	34 714 766	141 645
	1990 - 1993	28 619	390 638	369 733	14	48 269 882	123 567
	1994	7 477	53 632	47 483	7	4 172 313	77 795
	Übernahme						
	vor 1960	1 626	31 038	29 511	19	4 594 668	148 034
	1960 - 1979	14 786	187 657	173 589	13	26 202 788	139 631
	1980 - 1989	10 810	144 259	135 499	13	20 766 756	143 955
	1990 - 1993	8 072	138 595	132 834	17	18 016 291	129 992
	1994	2 474	34 716	32 916	14	4 561 451	131 393
	1995	79	1 154	1 097	15	145 259	125 875
001	<b>Maurer</b>	32 313	637 322	617 294	20	94 478 511	148 243
	Gründung						
	vor 1960	1 395	60 419	59 492	43	10 542 668	174 493
	1960 - 1979	5 563	87 758	83 764	16	15 279 663	174 111
	1980 - 1989	5 845	78 734	75 378	13	12 820 863	162 838
	1990 - 1993	9 408	189 241	183 919	20	23 983 885	126 737
	1994	2 407	24 062	22 490	10	1 919 954	79 792
	Übernahme						
	vor 1960	401	11 701	11 379	29	1 762 641	150 640
	1960 - 1979	2 886	66 941	64 687	23	10 288 646	153 697
	1980 - 1989	1 998	49 137	47 989	25	8 397 939	170 909
	1990 - 1993	1 798	55 643	54 799	31	7 543 808	135 575
	1994	587	13 102	12 823	22	1 860 347	141 990
	1995	25	584	574	23	78 096	133 726
002	<b>Beton- und Stahlbetonbauer</b>	2 094	83 653	82 923	40	16 946 734	202 584
	Gründung						
	vor 1960	150	17 828	17 802	119	3 937 145	220 841
	1960 - 1979	324	13 308	13 153	41	2 488 717	187 009
	1980 - 1989	437	10 156	10 004	23	2 062 744	203 106
	1990 - 1993	583	14 926	14 750	26	2 634 860	176 528
	1994	160	1 759	1 682	11	188 581	107 209
	Übernahme						
	vor 1960	23					
	1960 - 1979	139	8 559	8 501	62	2 100 652	245 432
	1980 - 1989	129	6 469	6 438	50	1 431 489	221 284
	1990 - 1993	114	6 623	6 589	58	1 286 205	194 203
	1994	34	1 311		39	239 894	182 985
	1995	1					
003	<b>Feuerungs- und Schornstein- bauer</b>	577	7 311	6 972	13	1 174 938	160 708
	Gründung						
	vor 1960	16	948	941	59	176 759	186 455
	1960 - 1979	105	1 106	1 042	11	203 242	183 763
	1980 - 1989	154	1 821	1 745	12	295 765	162 419
	1990 - 1993	182	1 788	1 666	10	260 278	145 570
	1994	31	194	166	6	16 553	85 323
	Übernahme						
	vor 1960	3	34	31	11	6 176	181 646

1) Verzeichnis der Gewerbe gem. Anlage A der Handwerksordnung.

2) Am 31.3.1995 mit Beschäftigten am 30.9.1994.

3) Angestellte, Arbeiter und Auszubildende.

4) Ohne Umsatzsteuer.

# Handwerkszählung 1995

## 1 Handwerksunternehmen, Beschäftigte und Umsatz

### 1.02 Nach Gewerbebezügen und Gründungs-/Übernahmejahren

Nummer der Klassifi- kation 1)	Gewerbebezweig  -----  Gründungs-/Übernahmejahr	Hand- werks- unter- nehmen 2)	Beschäftigte am 30.9.1994			Umsatz 4) 1994	
			insgesamt	darunter Arbeit- nehmer 3)	je Unternehmen	insgesamt	je Beschäftigten
			Anzahl		1 000 DM	DM	
	1960 - 1979	17	382	372	22	75 145	196 715
	1980 - 1989	30	407	391	14	.	.
	1990 - 1993	26	499	491	18	.	.
	1994	13	132	127	10	16 624	125 937
004	Backofenbauer	32	425	398	13	89 217	209 923
	Gründung vor 1960	3	31	27	10	5 398	174 121
	1960 - 1979	3	17	.	6	3 344	196 734
	1980 - 1989	8	42	35	5	4 543	108 166
	1990 - 1993	4	26	22	7	1 601	61 564
	Übernahme	6	24	17	4	3 478	144 906
	1960 - 1979	2	.	.	.	.	.
	1980 - 1989	2	.	.	.	.	.
	1990 - 1993	6	.	.	.	.	.
005	Zimmerer	10 846	103 242	93 095	10	14 374 129	139 228
	Gründung vor 1960	482	5 883	5 442	12	951 620	161 758
	1960 - 1979	1 493	15 301	13 811	10	2 648 306	173 081
	1980 - 1989	1 877	15 843	14 188	8	2 136 666	134 865
	1990 - 1993	2 211	18 182	16 118	8	2 072 376	113 980
	1994	660	3 373	2 716	5	278 952	82 701
	Übernahme	213	2 498	2 261	12	439 754	176 043
	vor 1960	1 624	16 540	14 902	10	2 283 964	138 087
	1960 - 1979	1 155	12 959	11 956	11	1 886 090	145 543
	1980 - 1989	854	9 817	9 107	11	1 309 383	133 379
	1990 - 1993	267	2 752	2 507	10	354 348	128 760
	1994	10	94	87	9	12 670	134 789
	1995	10	94	87	9	12 670	134 789
006	Dachdecker	10 983	136 381	129 161	12	17 952 170	131 632
	Gründung vor 1960	368	6 748	6 504	18	1 068 116	158 286
	1960 - 1979	1 801	21 934	20 638	12	3 112 548	141 905
	1980 - 1989	2 144	25 391	24 233	12	3 457 595	136 174
	1990 - 1993	2 579	32 308	30 641	13	3 938 738	121 912
	1994	768	5 652	5 074	7	450 731	79 747
	Übernahme	133	2 273	2 172	17	342 063	150 490
	vor 1960	1 213	14 895	13 914	12	2 061 080	138 374
	1960 - 1979	967	12 604	11 984	13	1 710 748	135 731
	1980 - 1989	741	11 104	10 680	15	1 385 879	124 809
	1990 - 1993	262	3 412	3 265	13	417 325	122 311
	1994	7	60	56	9	7 347	122 450
	1995	7	60	56	9	7 347	122 450
007	Straßenbauer	5 162	168 124	166 070	33	26 641 835	158 465
	Gründung vor 1960	343	26 680	26 583	78	4 688 981	175 749
	1960 - 1979	858	26 711	26 301	31	4 153 428	155 495
	1980 - 1989	1 030	22 578	22 227	22	3 751 199	166 144
	1990 - 1993	1 411	40 942	40 365	29	6 336 648	154 771
	1994	262	3 157	3 010	12	290 736	92 093
	Übernahme	58	3 718	3 698	64	562 932	151 407
	vor 1960	381	15 302	15 107	40	2 501 954	163 505
	1960 - 1979	372	13 261	13 130	36	2 055 534	155 006
	1980 - 1989	340	13 445	13 362	40	1 963 068	146 007
	1990 - 1993	104	2 217	2 177	21	322 702	145 558
	1994	3	113	110	38	14 653	129 676
	1995	3	113	110	38	14 653	129 676
008	Wärme-, Kälte- und Schall- schutzisolierer	1 931	23 543	22 409	12	3 737 248	158 741
	Gründung vor 1960	37	1 446	1 427	39	279 525	193 309
	1960 - 1979	460	6 266	5 967	14	1 271 753	202 961
	1980 - 1989	459	4 517	4 287	10	716 611	158 648
	1990 - 1993	543	5 953	5 615	11	714 414	120 009
	1994	157	1 205	1 096	8	90 343	74 973
	Übernahme	9	.	.	.	.	.
	vor 1960	9	.	.	.	.	.

1) Verzeichnis der Gewerbe gem. Anlage A der Handwerksordnung.

2) Am 31.3.1995 mit Beschäftigten am 30.9.1994.

3) Angestellte, Arbeiter und Auszubildende.

4) Ohne Umsatzsteuer.

Handwerkszählung 1995  
1 Handwerksunternehmen, Beschäftigte und Umsatz  
1.02 Nach Gewerbebezügen und Gründungs-/Übernahmejahren

Nummer der Klassifi- kation 1)	Gewerbe- bezweig  -----  Gründungs-/Übernahmejahr	Hand- werks- unter- nehmen 2)	Beschäftigte am 30.9.1994			Umsatz 4) 1994	
			insgesamt	darunter Arbeit- nehmer 3)	je Unternehmen	insgesamt	je Beschäftigten
			Anzahl			1 000 DM	DM
	1960 - 1979	60	1 148	1 107	19	204 244	177 913
	1980 - 1989	87	949	907	11	134 695	141 934
	1990 - 1993	80	1 254	1 228	16	193 627	154 407
	1994	38	482	461	13	87 860	182 282
	1995	1	.	.	.	.	.
009	Fliesen-, Platten- und Mosaikleger	9 350	70 430	61 964	8	9 645 006	136 945
	Gründung						
	vor 1960	234	4 661	4 493	20	1 068 498	229 242
	1960 - 1979	2 570	17 670	15 113	7	2 604 123	147 375
	1980 - 1989	2 415	15 482	13 449	6	2 031 097	131 191
	1990 - 1993	2 254	16 470	14 333	7	1 764 780	107 151
	1994	562	2 561	2 028	5	176 711	69 001
	Übernahme						
	vor 1960	31	570	.	18	.	.
	1960 - 1979	408	3 703	3 306	9	572 316	154 555
	1980 - 1989	397	3 569	3 267	9	515 496	144 437
	1990 - 1993	351	4 415	4 186	13	616 787	139 703
	1994	125	1 317	1 241	11	184 281	139 925
	1995	3	12	.	4	.	.
010	Betonstein- und Terrazzo- hersteller	865	8 242	7 448	10	1 401 009	169 984
	Gründung						
	vor 1960	59	770	725	13	166 568	216 322
	1960 - 1979	194	1 635	1 435	8	259 446	158 683
	1980 - 1989	147	1 301	1 178	9	219 047	168 368
	1990 - 1993	94	969	892	10	145 942	150 611
	1994	12	75	69	6	8 051	107 350
	Übernahme						
	vor 1960	19	340	321	18	57 642	169 536
	1960 - 1979	141	1 319	1 174	9	247 908	187 951
	1980 - 1989	112	765	656	7	126 846	165 812
	1990 - 1993	70	939	883	13	150 257	160 018
	1994	17	129	115	8	19 302	149 627
011	Estrichleger	1 367	18 512	17 870	14	3 999 268	216 037
	Gründung						
	vor 1960	61	2 241	2 213	37	625 585	279 155
	1960 - 1979	324	4 328	.	13	964 837	222 929
	1980 - 1989	340	4 224	4 074	12	914 926	216 602
	1990 - 1993	321	3 327	3 197	10	551 109	165 647
	1994	105	731	680	7	81 345	111 280
	Übernahme						
	vor 1960	5	.	.	.	.	.
	1960 - 1979	38	966	954	25	250 776	259 603
	1980 - 1989	79	.	.	.	233 998	.
	1990 - 1993	69	.	.	.	280 034	.
	1994	23	391	384	17	76 733	196 249
	1995	2	.	.	.	.	.
012	Brunnenbauer	452	5 706	5 376	13	896 274	157 076
	Gründung						
	vor 1960	26	675	665	26	121 038	179 316
	1960 - 1979	72	675	611	9	120 170	178 029
	1980 - 1989	71	1 195	1 156	17	217 182	181 742
	1990 - 1993	113	1 264	1 190	11	163 161	129 083
	1994	12	126	119	11	16 837	133 631
	Übernahme						
	vor 1960	7	113	108	16	21 648	191 579
	1960 - 1979	64	615	557	10	101 895	165 683
	1980 - 1989	44	586	552	13	78 642	134 201
	1990 - 1993	32	339	307	11	41 516	122 465
	1994	11	118	111	11	14 185	120 209

- 1) Verzeichnis der Gewerbe gem. Anlage A der Handwerksordnung.  
2) Am 31.3.1995 mit Beschäftigten am 30.9.1994.  
3) Angestellte, Arbeiter und Auszubildende.  
4) Ohne Umsatzsteuer.

## Handwerkszählung 1995

## 1 Handwerksunternehmen, Beschäftigte und Umsatz

## 1.02 Nach Gewerbebezügen und Gründungs-/Übernahmejahren

Nummer der Klassifi- kation 1)	Gewerbebezweig  Gründungs-/Übernahmejahr	Hand- werks- unter- nehmen 2)	Beschäftigte am 30.9.1994			Umsatz 4) 1994	
			insgesamt	darunter Arbeit- nehmer 3)	je Unternehmen	insgesamt	je Beschäftigten
			Anzahl		1 000 DM	DM	
013	Steinmetzen und Stein- bildhauer	4 940	32 026	27 128	6	4 144 196	129 401
	Gründung						
	vor 1960	233	2 024	1 785	9	312 043	154 171
	1960 - 1979	893	5 609	4 700	6	788 887	140 647
	1980 - 1989	678	4 208	3 624	6	508 853	120 925
	1990 - 1993	581	3 858	3 332	7	487 176	126 277
	1994	151	968	814	6	80 117	82 765
	Übernahme						
	vor 1960	119	748	.	6	88 527	118 352
	1960 - 1979	985	6 005	4 931	6	792 007	131 891
	1980 - 1989	712	4 541	3 842	6	589 586	129 836
	1990 - 1993	455	3 144	2 686	7	388 851	123 680
	1994	130	901	.	7	105 507	117 100
	1995	3	20	.	7	2 643	132 143
014	Stukkateure	5 346	55 451	51 283	10	6 968 475	125 669
	Gründung						
	vor 1960	224	3 323	3 146	15	448 076	134 841
	1960 - 1979	1 377	14 236	13 077	10	1 974 661	138 709
	1980 - 1989	922	9 275	8 681	10	1 250 836	134 861
	1990 - 1993	1 003	8 508	7 768	8	958 668	112 678
	1994	320	1 725	1 436	5	130 368	75 575
	Übernahme						
	vor 1960	68	1 197	.	18	141 915	118 559
	1960 - 1979	588	6 531	5 998	11	781 415	119 647
	1980 - 1989	427	5 399	5 061	13	635 004	117 615
	1990 - 1993	323	4 166	3 958	13	521 045	125 071
	1994	90	979	916	11	114 542	116 999
	1995	4	112	.	28	11 944	106 646
015	Maler und Lackierer	36 108	276 241	240 091	8	23 927 692	86 619
	Gründung						
	vor 1960	1 591	17 374	15 752	11	1 743 044	100 325
	1960 - 1979	10 232	60 733	49 606	6	5 231 659	86 142
	1980 - 1989	6 053	42 152	36 371	7	3 652 595	86 653
	1990 - 1993	5 747	47 049	41 783	8	3 783 978	80 426
	1994	1 489	6 881	5 369	5	370 011	53 773
	Übernahme						
	vor 1960	504	4 603	4 057	9	411 798	89 463
	1960 - 1979	4 930	40 093	34 897	8	3 564 378	88 903
	1980 - 1989	2 994	27 803	24 983	9	2 520 298	90 648
	1990 - 1993	1 978	22 650	20 921	11	1 946 648	85 945
	1994	576	6 814	6 279	12	696 195	102 171
	1995	14	89	73	6	7 088	79 639
016	Kachelofen- und Luft- heizungsbauer	2 245	11 454	9 277	5	1 577 383	137 715
	Gründung						
	vor 1960	92	518	415	6	60 715	117 211
	1960 - 1979	514	3 243	2 721	6	569 323	175 554
	1980 - 1989	533	2 374	1 906	4	303 632	127 899
	1990 - 1993	391	1 813	1 444	5	199 789	110 198
	1994	87	264	169	3	20 446	77 446
	Übernahme						
	vor 1960	31	114	77	4	13 738	120 509
	1960 - 1979	274	1 194	899	4	149 004	124 794
	1980 - 1989	179	974	804	5	134 451	138 040
	1990 - 1993	112	752	665	7	99 544	132 372
	1994	28	176	148	6	22 574	128 259
	1995	4	32	29	8	4 168	130 248

1) Verzeichnis der Gewerbe gem. Anlage A der Handwerksordnung.

2) Am 31.3.1995 mit Beschäftigten am 30.9.1994.

3) Angestellte, Arbeiter und Auszubildende.

4) Ohne Umsatzsteuer.

# Handwerkszählung 1995

## 1 Handwerksunternehmen, Beschäftigte und Umsatz

### 1.02 Nach Gewerbebezügen und Gründungs-/Übernahmejahren

Nummer der Klassifikation 1)	Gewerbebezweig — Gründungs-/Übernahmejahr	Handwerksunternehmen 2)	Beschäftigte am 30.9.1994			Umsatz 4) 1994	
			insgesamt	darunter Arbeitnehmer 3)	je Unternehmen	insgesamt	je Beschäftigten
			Anzahl			1 000 DM	DM
017	Schornsteinfeger	7 630	25 586	17 042	3	1 677 333	65 557
	Gründung						
	vor 1960	13	32	19	2	1 650	51 575
	1960 - 1979	1 424	4 746	3 154	3	315 708	66 521
	1980 - 1989	1 651	5 790	3 936	4	370 614	64 009
	1990 - 1993	1 194	4 014	2 698	3	272 479	67 882
	1994	294	899	565	3	52 576	58 482
	Übernahme						
	vor 1960	2	.	.	.	.	.
	1960 - 1979	1 032	3 440	2 266	3	223 927	65 095
	1980 - 1989	1 126	3 762	2 495	3	248 339	66 012
	1990 - 1993	723	2 405	1 605	3	161 991	67 356
	1994	169	483	293	3	29 034	60 112
	1995	2	.	.	.	.	.
II	Elektro- und Metallgewerbe	212 494	2 084 665	1 894 526	10	383 526 782	183 975
	Gründung						
	vor 1960	8 020	173 153	166 274	22	38 267 819	221 006
	1960 - 1979	45 590	445 507	402 056	10	84 471 489	189 608
	1980 - 1989	43 844	347 042	308 406	8	61 412 575	176 960
	1990 - 1993	47 633	414 513	373 535	9	68 547 797	165 369
	1994	10 092	46 743	36 915	5	4 737 572	101 354
	Übernahme						
	vor 1960	2 541	35 544	32 884	14	8 312 512	233 865
	1960 - 1979	20 468	213 860	193 569	10	40 196 414	187 957
	1980 - 1989	17 288	192 433	177 826	11	37 824 935	196 562
	1990 - 1993	12 853	167 029	157 505	13	31 423 364	188 131
	1994	4 030	47 186	44 008	12	8 028 943	170 155
	1995	135	1 655	1 548	12	303 362	183 300
018	Metallbauer	26 625	272 790	249 007	10	39 008 436	142 998
	Gründung						
	vor 1960	938	20 618	19 855	22	3 681 130	178 540
	1960 - 1979	4 686	56 560	52 315	12	8 958 971	158 398
	1980 - 1989	4 726	46 957	42 993	10	7 131 131	151 865
	1990 - 1993	5 501	49 528	44 733	9	5 956 995	120 263
	1994	1 288	7 127	5 907	6	595 940	83 617
	Übernahme						
	vor 1960	678	5 067	4 320	7	716 187	141 343
	1960 - 1979	3 780	31 705	27 807	8	4 353 040	137 298
	1980 - 1989	2 585	26 784	24 517	10	3 807 278	142 147
	1990 - 1993	1 862	22 275	20 868	12	2 998 649	134 619
	1994	561	5 962	5 504	11	788 332	132 226
	1995	20	207	188	10	21 382	103 295
019	Chirurgiemechaniker	351	4 355	4 065	12	871 055	200 013
	Gründung						
	vor 1960	20	1 055	1 041	53	.	.
	1960 - 1979	91	1 102	1 020	12	200 364	181 818
	1980 - 1989	74	546	474	7	80 313	147 094
	1990 - 1993	47	263	220	6	29 060	110 493
	1994	10	45	37	5	2 734	60 763
	Übernahme						
	vor 1960	12	349	.	29	87 278	250 080
	1960 - 1979	35	365	337	10	44 467	121 828
	1980 - 1989	33	369	346	11	44 632	120 954
	1990 - 1993	22	193	180	9	21 900	113 473
	1994	6	.	.	.	7 802	.
	1995	1	.	.	.	.	.
020	Karosserie- u. Fahrzeugbauer	3 787	45 403	42 169	12	8 338 312	183 651
	Gründung						
	vor 1960	143	4 210	4 123	29	806 471	191 561
	1960 - 1979	797	7 330	6 589	9	1 194 874	163 012
	1980 - 1989	834	7 433	6 729	9	1 301 495	175 097
	1990 - 1993	773	7 674	6 997	10	1 390 725	181 226
	1994	172	811	635	5	82 851	102 159
	Übernahme						
	vor 1960	51	2 608	.	51	901 014	345 481
	1960 - 1979	372	5 031	4 684	14	861 305	171 200

1) Verzeichnis der Gewerbe gem. Anlage A der Handwerksordnung.

2) Am 31.3.1995 mit Beschäftigten am 30.9.1994.

3) Angestellte, Arbeiter und Auszubildende.

4) Ohne Umsatzsteuer.

**Handwerkszählung 1995**  
**1 Handwerksunternehmen, Beschäftigte und Umsatz**  
**1.02 Nach Gewerbezeigen und Gründungs-/Übernahmejahren**

Nummer der Klassifi- kation 1)	Gewerbe- zweig  -----  Gründungs-/Übernahmejahr	Hand- werks- unter- nehmen 2)	Beschäftigte am 30.9.1994			Umsatz 4) 1994	
			insgesamt	darunter Arbeit- nehmer 3)	je Unternehmen	insgesamt	je Beschäftigten
			Anzahl		1 000 DM	DM	
	1980 - 1989	293	5 257	5 046	18	1 035 406	196 958
	1990 - 1993	262	3 671	3 487	14	542 071	147 663
	1994	87	1 344	.	15	216 388	161 003
	1995	3	34	.	11	6 712	168 001
021	Maschinenbaumechaniker	8 171	119 193	112 912	15	19 347 712	162 323
	Gründung						
	vor 1960	364	15 296	15 043	42	.	.
	1960 - 1979	1 656	32 161	30 858	19	5 109 258	158 865
	1980 - 1989	1 967	22 035	20 528	11	3 609 738	163 818
	1990 - 1993	1 864	15 599	14 137	8	2 354 783	150 957
	1994	458	2 638	2 232	6	185 960	70 493
	Übernahme						
	vor 1960	75	1 741	1 686	23	300 646	172 686
	1960 - 1979	696	10 731	10 136	15	1 663 615	155 029
	1980 - 1989	562	11 015	10 650	20	1 951 188	177 139
	1990 - 1993	398	6 356	6 120	16	921 377	144 962
	1994	129	.	.	.	181 447	.
	1995	2	.	.	.	.	.
022	Werkzeugmacher	3 051	43 837	41 628	14	5 747 550	131 112
	Gründung						
	vor 1960	130	5 309	5 224	41	.	.
	1960 - 1979	771	13 655	13 140	18	1 990 980	145 806
	1980 - 1989	835	8 903	8 288	11	1 081 180	121 440
	1990 - 1993	554	4 083	3 659	7	411 675	100 827
	1994	109	573	454	5	34 728	60 608
	Übernahme						
	vor 1960	21	249	234	12	27 044	108 612
	1960 - 1979	215	4 304	4 122	20	665 458	154 614
	1980 - 1989	216	3 640	3 496	17	442 176	121 477
	1990 - 1993	140	1 963	1 886	14	236 014	120 231
	1994	58	.	.	.	135 567	.
	1995	2	.	.	.	.	.
023	Dreher	1 623	14 559	13 150	9	1 785 750	122 656
	Gründung						
	vor 1960	53	1 811	1 766	34	.	.
	1960 - 1979	460	3 936	3 497	9	484 274	123 037
	1980 - 1989	374	2 979	2 688	8	297 707	99 935
	1990 - 1993	302	1 808	1 530	6	175 116	96 856
	1994	37	215	182	6	16 637	77 383
	Übernahme						
	vor 1960	10	48	36	5	5 116	106 582
	1960 - 1979	125	1 330	1 210	11	170 379	128 105
	1980 - 1989	132	1 234	1 138	9	137 861	111 719
	1990 - 1993	94	883	816	9	86 391	97 838
	1994	34	.	.	.	27 698	.
	1995	2	.	.	.	.	.
024	Zweiradmechaniker	2 955	12 307	9 053	4	2 705 173	219 808
	Gründung						
	vor 1960	131	700	538	5	.	.
	1960 - 1979	391	1 605	1 167	4	385 966	240 478
	1980 - 1989	681	2 984	2 307	4	782 234	262 143
	1990 - 1993	548	2 021	1 418	4	423 107	209 355
	1994	130	384	239	3	48 340	125 885
	Übernahme						
	vor 1960	75	198	100	3	22 959	115 955
	1960 - 1979	431	1 755	1 253	4	337 428	192 267
	1980 - 1989	311	1 454	1 107	5	283 367	194 888
	1990 - 1993	210	996	760	5	217 573	218 447
	1994	45	.	.	.	43 084	.
	1995	2	.	.	.	.	.

- 1) Verzeichnis der Gewerbe gem. Anlage A der Handwerksordnung.  
2) Am 31.3.1995 mit Beschäftigten am 30.9.1994.  
3) Angestellte, Arbeiter und Auszubildende.  
4) Ohne Umsatzsteuer.

# Handwerkszählung 1995

## 1 Handwerksunternehmen, Beschäftigte und Umsatz

### 1.02 Nach Gewerbebezügen und Gründungs-/Übernahmejahren

Nummer der Klassifi- kation 1)	Gewerbebezug  ----- Gründungs-/Übernahmejahr	Hand- werks- unter- nehmen 2)	Beschäftigte am 30.9.1994			Umsatz 4) 1994	
			insgesamt	darunter Arbeit- nehmer 3)	je Unternehmen	insgesamt	je Beschäftigten
			Anzahl		1 000 DM	DM	
024a	Kälteanlagenbauer	1 671	17 566	16 394	11	3 554 275	202 338
	Gründung						
	vor 1960	53	1 577	1 550	30	.	.
	1960 - 1979	401	4 834	4 546	12	1 078 723	223 153
	1980 - 1989	417	3 445	3 177	8	727 572	211 197
	1990 - 1993	411	2 342	2 014	6	370 394	158 153
	1994	82	545	470	7	76 469	140 310
	Übernahme						
	vor 1960	4	28	25	7	3 569	127 450
	1960 - 1979	94	1 387	1 325	15	269 196	194 085
	1980 - 1989	104	1 571	1 515	15	357 513	227 570
	1990 - 1993	78	1 607	1 555	21	267 746	166 612
	1994	25	.	.	.	31 098	.
	1995	2	.	.	.	.	.
025	Büroinformationselektroniker	1 955	22 319	21 008	11	5 191 901	232 622
	Gründung						
	vor 1960	66	2 199	2 147	33	.	.
	1960 - 1979	361	4 560	4 278	13	1 252 172	274 599
	1980 - 1989	454	4 454	4 181	10	1 049 641	235 663
	1990 - 1993	504	4 714	4 411	9	1 055 547	223 917
	1994	100	400	316	4	48 602	121 504
	Übernahme						
	vor 1960	18	560	549	31	166 979	298 177
	1960 - 1979	170	1 952	1 812	11	405 518	207 745
	1980 - 1989	136	1 567	1 490	12	373 192	238 157
	1990 - 1993	108	1 522	1 459	14	245 380	161 222
	1994	37	.	.	.	87 624	.
	1995	1	.	.	.	.	.
026	Kraftfahrzeugmechaniker	40 176	426 407	392 223	11	142 860 262	335 033
	Gründung						
	vor 1960	1 437	39 033	37 909	27	15 040 632	385 331
	1960 - 1979	8 362	86 090	78 312	10	29 791 018	346 045
	1980 - 1989	9 015	64 996	57 052	7	20 044 947	308 403
	1990 - 1993	8 407	79 224	72 842	9	25 093 426	316 740
	1994	1 440	7 361	6 104	5	1 524 055	207 045
	Übernahme						
	vor 1960	255	7 207	6 955	28	3 268 769	453 555
	1960 - 1979	3 339	47 327	44 109	14	16 317 380	344 780
	1980 - 1989	3 876	45 132	41 877	12	15 451 895	342 371
	1990 - 1993	3 094	40 178	37 988	13	13 343 352	332 106
	1994	926	9 490	8 730	10	2 862 317	301 614
	1995	25	369	345	15	122 472	331 904
027	Kraftfahrzeugelektriker	1 881	15 525	13 734	8	2 868 265	184 751
	Gründung						
	vor 1960	60	2 044	1 998	34	.	.
	1960 - 1979	448	3 043	2 612	7	504 796	165 888
	1980 - 1989	418	2 591	2 171	6	476 657	183 966
	1990 - 1993	355	1 525	1 158	4	221 492	145 240
	1994	67	224	152	3	26 301	117 416
	Übernahme						
	vor 1960	13	514	506	40	149 164	290 202
	1960 - 1979	174	1 558	1 397	9	238 346	152 982
	1980 - 1989	191	2 088	1 925	11	369 510	176 968
	1990 - 1993	126	1 758	1 658	14	362 374	206 128
	1994	27	.	.	.	18 211	.
	1995	2	.	.	.	.	.
028	Landmaschinenmechaniker	4 837	33 931	28 914	7	8 561 669	252 326
	Gründung						
	vor 1960	246	2 450	2 185	10	767 881	313 421
	1960 - 1979	682	3 881	3 069	6	1 000 070	257 684
	1980 - 1989	605	3 197	2 550	5	1 071 510	335 161
	1990 - 1993	876	7 621	6 966	9	1 833 833	240 629
	1994	113	610	520	5	145 021	237 739
	Übernahme						
	vor 1960	205	1 206	959	6	316 304	262 275
	1960 - 1979	1 011	5 787	4 597	6	1 212 908	209 592

1) Verzeichnis der Gewerbe gem. Anlage A der Handwerksordnung.

2) Am 31.3.1995 mit Beschäftigten am 30.9.1994.

3) Angestellte, Arbeiter und Auszubildende.

4) Ohne Umsatzsteuer.



Handwerkszählung 1995

1 Handwerksunternehmen, Beschäftigte und Umsatz

1.02 Nach Gewerbezeigen und Gründungs-/Übernahmejahren

Nummer der Klassifi- kation 1)	Gewerbebezug  -----  Gründungs-/Übernahmejahr	Hand- werks- unter- nehmen 2)	Beschäftigte am 30.9.1994			Umsatz 4) 1994	
			insgesamt	darunter Arbeit- nehmer 3)	je Unternehmen	insgesamt	je Beschäftigten
			Anzahl		1 000 DM	DM	
	1980 - 1989	624	4 694	4 039	8	1 208 434	257 442
	1990 - 1993	359	3 548	3 199	10	778 161	219 324
	1994	107	872	775	8	211 570	242 626
	1995	9	65	55	7	15 978	245 812
029	Feinmechaniker	1 824	15 372	13 709	8	2 146 781	139 655
	Gründung						
	vor 1960	102	1 815	1 738	18	.	.
	1960 - 1979	362	3 344	2 996	9	581 159	173 792
	1980 - 1989	432	3 001	2 583	7	391 652	130 507
	1990 - 1993	378	1 930	1 583	5	201 995	104 661
	1994	61	153	87	3	8 647	56 517
	Übernahme						
	vor 1960	23	956	939	42	142 015	148 552
	1960 - 1979	189	1 758	1 577	9	213 442	121 412
	1980 - 1989	150	1 227	1 102	8	154 462	125 886
	1990 - 1993	94	912	851	10	137 251	150 495
	1994	32	.	.	.	46 852	.
	1995	1	.	.	.	.	.
030	Büchsenmacher	337	1 615	.	5	292 169	180 910
	Gründung						
	vor 1960	16	247	234	15	50 955	206 294
	1960 - 1979	64	187	117	3	31 734	169 700
	1980 - 1989	80	253	157	3	46 977	185 679
	1990 - 1993	55	148	87	3	21 821	147 439
	1994	17	231	.	14	15 003	64 947
	Übernahme						
	vor 1960	5	20	.	4	4 558	227 909
	1960 - 1979	41	152	105	4	35 110	230 984
	1980 - 1989	27	212	181	8	57 229	269 947
	1990 - 1993	22	107	84	5	16 819	157 190
	1994	10	58	50	6	11 964	206 282
031	Klempner	3 858	29 340	25 508	8	3 696 904	126 002
	Gründung						
	vor 1960	187	2 175	1 988	12	.	.
	1960 - 1979	727	5 307	4 545	7	651 380	122 740
	1980 - 1989	651	4 854	4 252	7	626 681	129 106
	1990 - 1993	723	5 726	5 054	8	635 565	110 936
	1994	168	726	565	4	59 087	81 388
	Übernahme						
	vor 1960	108	968	837	9	126 101	130 269
	1960 - 1979	604	3 925	3 251	6	470 848	119 961
	1980 - 1989	341	2 483	2 151	7	278 271	112 071
	1990 - 1993	264	2 475	2 238	9	300 368	121 361
	1994	83	.	.	.	193 426	.
	1995	2	.	.	.	.	.
032	Gas- u. Wasserinstallateure	22 761	220 151	200 412	10	29 061 232	132 006
	Gründung						
	vor 1960	713	12 846	12 306	18	2 117 434	164 832
	1960 - 1979	4 632	42 501	38 177	9	5 745 381	135 182
	1980 - 1989	4 198	36 056	32 553	9	4 734 081	131 298
	1990 - 1993	4 814	45 678	41 608	9	5 587 295	122 319
	1994	1 234	5 961	4 768	5	495 146	83 064
	Übernahme						
	vor 1960	275	3 182	2 905	12	487 409	153 177
	1960 - 1979	2 879	28 552	25 761	10	3 699 456	129 569
	1980 - 1989	2 120	21 993	20 301	10	2 897 075	131 727
	1990 - 1993	1 369	18 039	17 085	13	2 675 117	148 296
	1994	509	5 129	4 750	10	593 814	115 776
	1995	18	214	198	12	29 023	135 620

1) Verzeichnis der Gewerbe gem. Anlage A der Handwerksordnung.

2) Am 31.3.1995 mit Beschäftigten am 30.9.1994.

3) Angestellte, Arbeiter und Auszubildende.

4) Ohne Umsatzsteuer.

## Handwerkszählung 1995

## 1 Handwerksunternehmen, Beschäftigte und Umsatz

## 1.02 Nach Gewerbebezügen und Gründungs-/Übernahmejahren

Nummer der Klassifi- kation 1)	Gewerbebezweig  -----  Gründungs-/Übernahmejahr	Hand- werks- unter- nehmen 2)	Beschäftigte am 30.9.1994			Umsatz 4) 1994	
			insgesamt	darunter Arbeit- nehmer 3)	je Unternehmen	insgesamt	je Beschäftigten
			Anzahl	1 000 DM	DM		
033	Zentralheizungs- und Lüftungsbauer	17 560	221 576	208 438	13	33 698 361	152 085
	Gründung						
	vor 1960	417	12 356	12 131	30	1 894 620	153 336
	1960 - 1979	4 239	47 508	44 036	11	7 874 259	165 746
	1980 - 1989	3 609	34 925	32 231	10	5 427 572	155 406
	1990 - 1993	4 811	58 785	55 185	12	8 159 231	138 798
	1994	1 007	5 934	5 045	6	512 313	86 335
	Übernahme						
	vor 1960	90	3 205	3 134	36	626 524	195 483
	1960 - 1979	1 098	18 238	17 425	17	2 914 570	159 808
	1980 - 1989	998	16 319	15 671	16	2 653 869	162 624
	1990 - 1993	977	19 455	18 903	20	2 968 234	152 569
	1994	306	4 736	4 565	15	650 370	137 325
	1995	8	115	112	14	16 798	146 066
034	Kupferschmiede	187	1 888	.	10	256 087	135 639
	Gründung						
	vor 1960	9	204	198	23	28 301	138 729
	1960 - 1979	42	463	431	11	58 827	127 057
	1980 - 1989	28	247	224	9	29 906	121 077
	1990 - 1993	26	115	96	4	15 042	130 800
	1994	12	42	30	4	2 916	69 440
	Übernahme						
	vor 1960	8	20	13	3	1 329	66 434
	1960 - 1979	41	382	341	9	54 239	141 986
	1980 - 1989	14	236	.	17	50 885	215 616
	1990 - 1993	5	.	.	.	.	.
	1994	2	.	.	.	.	.
035	Elektroinstallateure	42 326	391 298	350 090	9	45 802 851	117 054
	Gründung						
	vor 1960	1 607	33 241	31 741	21	4 775 893	143 675
	1960 - 1979	9 873	83 864	73 660	8	10 137 139	120 876
	1980 - 1989	8 542	64 199	55 986	8	7 254 291	112 997
	1990 - 1993	11 194	93 237	82 350	8	10 098 613	108 311
	1994	2 522	9 466	6 733	4	595 152	62 873
	Übernahme						
	vor 1960	311	5 055	4 741	16	643 762	127 352
	1960 - 1979	2 977	32 474	29 484	11	3 992 737	122 952
	1980 - 1989	2 610	29 584	27 319	11	3 529 855	119 316
	1990 - 1993	2 021	29 568	28 008	15	3 419 306	115 642
	1994	648	10 319	9 794	16	1 321 044	128 021
	1995	21	291	274	14	35 058	120 474
036	Elektromechaniker	3 779	34 922	31 858	9	5 893 921	168 774
	Gründung						
	vor 1960	70	2 626	2 576	38	482 371	183 691
	1960 - 1979	692	8 411	7 882	12	1 481 221	176 105
	1980 - 1989	1 034	7 710	6 848	7	1 374 283	178 247
	1990 - 1993	1 281	8 922	7 838	7	1 318 195	147 747
	1994	289	820	548	3	61 688	75 230
	Übernahme						
	vor 1960	9	315	310	35	56 079	178 029
	1960 - 1979	96	1 349	1 279	14	232 498	172 348
	1980 - 1989	128	1 543	1 456	12	278 766	180 665
	1990 - 1993	129	2 111	2 038	16	406 925	192 764
	1994	45	994	.	22	178 959	180 039
	1995	6	121	.	20	22 935	189 549
037	Fernmeldeanlagen-elektroniker	1 901	21 971	20 718	12	3 489 159	158 807
	Gründung						
	vor 1960	15	728	724	49	.	.
	1960 - 1979	239	4 414	4 278	18	796 085	180 354
	1980 - 1989	344	3 846	3 645	11	626 038	162 776
	1990 - 1993	987	9 148	8 457	9	1 382 415	151 117
	1994	160	795	653	5	59 795	75 214
	Übernahme						
	vor 1960	5	631	631	126	100 197	158 791
	1960 - 1979	22	535	522	24	104 540	195 403

1) Verzeichnis der Gewerbe gem. Anlage A der Handwerksordnung.

2) Am 31.3.1995 mit Beschäftigten am 30.9.1994.

3) Angestellte, Arbeiter und Auszubildende.

4) Ohne Umsatzsteuer.

# Handwerkszählung 1995

## 1 Handwerksunternehmen, Beschäftigte und Umsatz

### 1.02 Nach Gewerbezeigen und Gründungs-/Übernahmejahren

Nummer der Klassifi- kation 1)	Gewerbezeig  ---  Gründungs-/Übernahmejahr	Hand- werks- unter- nehmen 2)	Beschäftigte am 30.9.1994			Umsatz 4) 1994	
			insgesamt	darunter Arbeit- nehmer 3)	je Unternehmen	insgesamt	je Beschäftigten
Anzahl			1 000 DM	DM			
1980 - 1989	30	877	866	29	169 141	192 863	
1990 - 1993	62	481	447	8	63 978	133 011	
1994	36	.	.	.	86 141	.	
1995	1	.	.	.	.	.	
038	Elektromaschinenbauer	1 463	17 888	16 784	12	2 977 631	166 460
	Gründung						
	vor 1960	94	1 991	1 912	21	.	.
	1960 - 1979	319	4 579	4 314	14	948 462	207 133
	1980 - 1989	278	3 102	2 922	11	532 061	171 522
	1990 - 1993	219	1 792	1 636	8	230 190	128 454
	1994	35	274	251	8	35 119	128 171
	Übernahme						
	vor 1960	16	153	139	10	18 092	118 249
	1960 - 1979	177	1 732	1 575	10	219 633	126 809
	1980 - 1989	182	2 379	2 245	13	342 366	143 912
	1990 - 1993	106	1 237	1 164	12	145 013	117 230
	1994	36	.	.	.	95 164	.
	1995	1	.	.	.	.	.
039	Radio- und Fernsehtechniker	9 235	49 606	39 803	5	8 902 740	179 469
	Gründung						
	vor 1960	327	2 973	2 613	9	.	.
	1960 - 1979	2 644	13 180	10 184	5	2 389 339	181 285
	1980 - 1989	2 349	10 946	8 461	5	1 886 358	172 333
	1990 - 1993	1 855	8 863	6 981	5	1 225 763	138 301
	1994	358	904	506	3	78 540	86 880
	Übernahme						
	vor 1960	27	152	119	6	17 190	113 095
	1960 - 1979	440	2 827	2 356	6	494 298	174 849
	1980 - 1989	628	4 911	4 281	8	1 211 750	246 742
	1990 - 1993	487	3 791	3 362	8	807 476	212 998
	1994	119	.	.	.	126 360	.
	1995	1	.	.	.	.	.
040	Uhrmacher	4 101	15 451	10 739	4	2 247 296	145 447
	Gründung						
	vor 1960	451	1 592	1 030	4	.	.
	1960 - 1979	1 067	4 311	3 078	4	739 756	171 597
	1980 - 1989	505	1 515	948	3	203 821	134 536
	1990 - 1993	327	904	556	3	106 127	117 397
	1994	51	94	35	2	5 371	57 138
	Übernahme						
	vor 1960	143	549	371	4	71 884	130 935
	1960 - 1979	778	3 138	2 236	4	446 822	142 391
	1980 - 1989	452	1 877	1 380	4	257 616	137 249
	1990 - 1993	254	1 191	907	5	171 332	143 856
	1994	72	.	.	.	29 832	.
	1995	1	.	.	.	.	.
041	Graveure	718	3 977	.	6	444 168	111 684
	Gründung						
	vor 1960	47	502	459	11	48 114	95 845
	1960 - 1979	220	1 011	786	5	136 307	134 824
	1980 - 1989	155	539	368	3	35 892	66 590
	1990 - 1993	73	162	88	2	11 297	69 736
	1994	13	37	.	3	.	.
	Übernahme						
	vor 1960	10	103	.	10	.	.
	1960 - 1979	89	839	756	9	118 911	141 729
	1980 - 1989	75	462	399	6	42 347	91 660
	1990 - 1993	27	236	.	9	31 036	131 508
	1994	9	86	80	10	7 245	84 247

1) Verzeichnis der Gewerbe gem. Anlage A der Handwerksordnung.

2) Am 31.3.1995 mit Beschäftigten am 30.9.1994.

3) Angestellte, Arbeiter und Auszubildende.

4) Ohne Umsatzsteuer.

# Handwerkszählung 1995

## 1 Handwerksunternehmen, Beschäftigte und Umsatz

### 1.02 Nach Gewerbebezügen und Gründungs-/Übernahmejahren

Nummer der Klassifi- kation 1)	Gewerbebezweig  ----- Gründungs-/Übernahmejahr	Hand- werks- unter- nehmen 2)	Beschäftigte am 30.9.1994			Umsatz 4) 1994	
			insgesamt	darunter Arbeit- nehmer 3)	je Unternehmen	insgesamt	je Beschäftigten
			Anzahl		1 000 DM	DM	
042	Ziseleure	31	155	.	5	12 475	80 486
	Gründung						
	vor 1960	1	.	.	.	.	.
	1960 - 1979	7	.	.	.	.	.
	1980 - 1989	11	51	42	5	3 789	74 302
	1990 - 1993	5	.	.	.	.	.
	Übernahme						
	1960 - 1979	3	.	.	.	.	.
	1980 - 1993	3	.	.	.	.	.
	1994	1	.	.	.	.	.
043	Galvaniseure und Metall- schleifer	567	9 301	.	16	1 146 610	123 278
	Gründung						
	vor 1960	55	1 738	1 714	32	232 023	133 500
	1960 - 1979	115	2 106	2 032	18	287 381	136 458
	1980 - 1989	89	1 227	1 180	14	151 892	123 791
	1990 - 1993	47	521	.	11	51 292	98 449
	1994	15	114	106	8	7 249	63 585
	Übernahme						
	vor 1960	14	111	97	8	10 671	96 134
	1960 - 1979	91	1 518	1 454	17	182 366	120 136
	1980 - 1989	83	1 161	1 123	14	137 764	118 660
	1990 - 1993	47	646	629	14	66 895	103 552
	1994	11	159	157	14	19 078	119 987
044	Gürtler und Metalldrücker	248	1 742	1 500	7	181 896	104 418
	Gründung						
	vor 1960	18	195	179	11	19 031	97 596
	1960 - 1979	66	463	389	7	57 082	123 288
	1980 - 1989	34	162	141	5	17 052	105 257
	1990 - 1993	17	130	113	8	11 075	85 193
	1994	3	3	-	1	70	23 297
	Übernahme						
	vor 1960	5	15	9	3	1 084	72 242
	1960 - 1979	55	382	326	7	43 710	114 425
	1980 - 1989	34	292	261	9	24 926	85 363
	1990 - 1993	11	52	41	5	3 667	70 524
	1994	5	48	41	10	4 198	87 467
045	Zinngießer	57	299	.	5	22 478	75 177
	Gründung						
	1960 - 1979	18	100	82	6	8 165	81 653
	1980 - 1989	10	48	35	5	3 366	70 127
	1990 - 1993	6	37	32	6	1 962	53 034
	1994	1	.	.	.	.	.
	Übernahme						
	1960 - 1979	12	58	45	5	4 557	78 573
	1980 - 1989	7	44	.	6	4 093	93 030
	1990 - 1993	2	.	.	.	.	.
	1994	1	.	.	.	.	.
046	Metallformer u. Metallgießer	328	3 958	3 717	12	536 820	135 629
	Gründung						
	vor 1960	31	501	477	16	99 041	197 688
	1960 - 1979	64	933	880	15	127 914	137 100
	1980 - 1989	65	604	561	9	89 603	148 349
	1990 - 1993	57	395	353	7	34 710	87 875
	1994	3	23	21	8	.	.
	Übernahme						
	vor 1960	9	41	31	5	3 805	92 799
	1960 - 1979	40	514	485	13	64 453	125 395
	1980 - 1989	33	412	390	12	62 750	152 305
	1990 - 1993	20	463	450	23	44 993	97 177
	1994	6	72	69	12	.	.

1) Verzeichnis der Gewerbe gem. Anlage A der Handwerksordnung.

2) Am 31.3.1995 mit Beschäftigten am 30.9.1994.

3) Angestellte, Arbeiter und Auszubildende.

4) Ohne Umsatzsteuer.

## Handwerkszählung 1995

## 1 Handwerksunternehmen, Beschäftigte und Umsatz

## 1.02 Nach Gewerbezeigen und Gründungs-/Übernahmejahren

Nummer der Klassifi- kation 1)	Gewerbe- zweig  ---  Gründungs-/Übernahmejahr	Hand- werks- unter- nehmen 2)	Beschäftigte am 30.9.1994			Umsatz 4) 1994	
			insgesamt	darunter Arbeit- nehmer 3)	je Unternehmen	insgesamt	je Beschäftigten
			Anzahl			1 000 DM	DM
047	Glockengießer	9	200	.	22	27 149	135 745
	Gründung						
	vor 1960	1	.	.	.	.	.
	1960 - 1979	1	.	.	.	.	.
	Übernahme						
	vor 1960	1	.	.	.	.	.
	1960 - 1979	1	.	.	.	.	.
	1980 - 1989	4	.	87	.	10 977	.
	1990 - 1993	1	.	.	.	.	.
048	Schneidwerkzeugmechaniker	510	2 445	.	5	252 229	103 161
	Gründung						
	vor 1960	19	126	.	7	.	.
	1960 - 1979	109	557	442	5	60 619	108 832
	1980 - 1989	93	380	285	4	39 665	104 381
	1990 - 1993	57	257	200	5	23 247	90 455
	1994	8	20	12	3	591	29 549
	Übernahme						
	vor 1960	21	109	.	5	9 353	85 808
	1960 - 1979	100	429	315	4	44 832	104 502
	1980 - 1989	54	180	.	3	18 844	104 688
	1990 - 1993	35	294	255	8	29 416	100 055
	1994	12	.	.	.	6 594	.
	1995	2	.	.	.	.	.
049	Goldschmiede	3 515	12 785	8 849	4	1 552 013	121 393
	Gründung						
	vor 1960	188	888	672	5	.	.
	1960 - 1979	957	3 385	2 257	4	397 170	117 332
	1980 - 1989	922	2 754	1 754	3	273 235	99 214
	1990 - 1993	546	1 331	726	2	114 812	86 260
	1994	126	201	62	2	7 271	36 176
	Übernahme						
	vor 1960	40	143	88	4	14 083	98 485
	1960 - 1979	283	1 675	1 355	6	305 915	182 636
	1980 - 1989	246	1 302	1 040	5	175 113	134 495
	1990 - 1993	160	768	609	5	91 135	118 665
	1994	45	.	.	.	33 617	.
	1995	2	.	.	.	.	.
050	Silberschmiede	68	229	.	3	17 919	78 248
	Gründung						
	vor 1960	9	43	33	5	2 502	58 189
	1960 - 1979	20	69	49	3	6 299	91 285
	1980 - 1989	9	28	20	3	1 938	69 208
	1990 - 1993	11	15	.	1	966	64 395
	1994	2	.	.	.	.	.
	Übernahme						
	vor 1960	3	.	.	.	.	.
	1960 - 1979	6	28	22	5	2 929	104 623
	1980 - 1989	7	22	17	3	.	.
	1990 - 1993	1	.	.	.	.	.
051	Gold-, Silber- u. Aluminium- schläger	28	304	.	11	27 535	90 576
	Gründung						
	vor 1960	2	.	.	.	.	.
	1960 - 1979	7	31	23	4	2 214	71 404
	1980 - 1989	6	75	72	13	8 296	110 617
	1990 - 1993	2	.	.	.	.	.
	1994	1	.	.	.	.	.
	Übernahme						
	vor 1960	1	.	.	.	.	.
	1960 - 1979	4	57	.	14	4 552	79 867
	1980 - 1989	2	.	.	.	.	.
	1990 - 1993	3	39	.	13	4 051	103 877

1) Verzeichnis der Gewerbe gem. Anlage A der Handwerksordnung.

2) Am 31.3.1995 mit Beschäftigten am 30.9.1994.

3) Angestellte, Arbeiter und Auszubildende.

4) Ohne Umsatzsteuer.

## Handwerkszählung 1995

## 1 Handwerksunternehmen, Beschäftigte und Umsatz

## 1.02 Nach Gewerbezeigen und Gründungs-/Übernahmejahren

Nummer der Klassifi- kation 1)	Gewerbezeig  Gründungs-/Übernahmejahr	Hand- werks- unter- nehmen 2)	Beschäftigte am 30.9.1994			Umsatz 4) 1994	
			insgesamt	darunter Arbeit- nehmer 3)	je Unternehmen	insgesamt	je Beschäftigten
			Anzahl			1 000 DM	DM
III	Holzgewerbe	45 750	355 831	309 486	8	49 083 757	137 941
	Gründung						
	vor 1960	2 272	29 212	26 884	13	4 900 875	167 769
	1960 - 1979	7 104	58 520	51 321	8	9 027 154	154 258
	1980 - 1989	7 301	52 679	45 757	7	7 046 913	133 771
	1990 - 1993	7 005	47 740	41 008	7	6 052 870	126 788
	1994	1 648	7 540	5 822	5	641 396	85 066
	Übernahme						
	vor 1960	1 347	8 452	6 925	6	1 140 563	134 946
	1960 - 1979	8 771	63 559	53 912	7	8 668 442	136 384
	1980 - 1989	5 401	45 202	39 735	8	6 153 268	136 128
	1990 - 1993	3 661	32 616	29 060	9	4 223 526	129 492
	1994	1 178	9 567	8 371	8	1 128 842	117 993
	1995	62	744	691	12	99 908	134 286
052	Tischler	39 071	307 956	268 070	8	42 142 894	136 847
	Gründung						
	vor 1960	1 832	23 120	21 244	13	3 913 501	169 269
	1960 - 1979	5 587	47 056	41 336	8	7 169 642	152 364
	1980 - 1989	6 085	45 261	39 487	7	5 965 249	131 797
	1990 - 1993	6 043	41 713	35 886	7	5 224 477	125 248
	1994	1 465	6 728	.	5	546 758	81 266
	Übernahme						
	vor 1960	1 108	7 450	6 189	7	1 033 466	138 720
	1960 - 1979	7 843	57 763	49 101	7	7 954 622	137 711
	1980 - 1989	4 778	40 845	35 940	9	5 572 355	136 427
	1990 - 1993	3 227	28 790	25 601	9	3 680 536	127 841
	1994	1 052	8 608	.	8	998 476	115 994
	1995	53	622	.	12	83 813	134 748
053	Parkettleger	1 318	8 353	7 107	6	1 324 323	158 545
	Gründung						
	vor 1960	84	616	537	7	92 372	149 955
	1960 - 1979	422	2 280	1 845	5	362 352	158 926
	1980 - 1989	221	1 448	1 242	7	269 067	185 820
	1990 - 1993	224	1 280	1 074	6	183 658	143 482
	1994	57	208	152	4	18 707	89 939
	Übernahme						
	vor 1960	9	54	45	6	14 403	266 722
	1960 - 1979	95	772	686	8	122 978	159 298
	1980 - 1989	83	616	545	7	85 437	138 696
	1990 - 1993	89	764	691	9	111 525	145 975
	1994	31	289	267	9	60 647	209 852
	1995	3	26	23	9	3 177	122 193
054	Rolladen- und Jalousiebauer	1 654	16 222	14 949	10	3 001 283	185 013
	Gründung						
	vor 1960	69	970	928	14	167 729	172 917
	1960 - 1979	438	5 177	4 837	12	1 029 993	198 956
	1980 - 1989	307	2 429	2 204	8	430 237	177 125
	1990 - 1993	320	2 382	2 097	7	429 901	180 479
	1994	45	362	328	8	56 538	156 182
	Übernahme						
	vor 1960	18	245	230	14	38 191	155 883
	1960 - 1979	146	1 479	1 360	10	259 004	175 121
	1980 - 1989	153	1 465	1 355	10	266 890	182 177
	1990 - 1993	124	1 400	1 325	11	275 353	196 681
	1994	31	254	.	8	37 944	149 387
	1995	3	59	.	20	9 503	161 061
055	Bootsbauer	335	2 255	1 936	7	268 583	119 106
	Gründung						
	vor 1960	14	120	106	9	21 565	179 707
	1960 - 1979	60	329	264	5	33 277	101 145
	1980 - 1989	65	535	472	8	74 910	140 018
	1990 - 1993	63	417	367	7	53 201	127 581
	1994	13	31	17	2	1 259	40 628
	Übernahme						
	vor 1960	10	100	88	10	9 573	95 729
	1960 - 1979	46	279	225	6	30 227	108 339

1) Verzeichnis der Gewerbe gem. Anlage A der Handwerksordnung.

2) Am 31.3.1995 mit Beschäftigten am 30.9.1994.

3) Angestellte, Arbeiter und Auszubildende.

4) Ohne Umsatzsteuer.

Handwerkszählung 1995

1 Handwerksunternehmen, Beschäftigte und Umsatz

1.02 Nach Gewerbebezügen und Gründungs-/Übernahmejahren

Nummer der Klassifi- kation 1)	Gewerbe- zweig  -----  Gründungs-/Übernahmejahr	Hand- werks- unter- nehmen 2)	Beschäftigte am 30.9.1994			Umsatz 4) 1994		
			insgesamt	darunter Arbeit- nehmer 3)	je Unternehmen	insgesamt	je Beschäftigten	
			Anzahl		1 000 DM	DM		
056	1980 - 1989	35	173	142	5	16 983	98 165	
	1990 - 1993	23	215	202	9	21 179	98 508	
	1994	6	56	53	9	6 410	114 461	
	Schiffbauer	38	834	812	22	147 487	176 843	
	Gründung							
	vor 1960	4	281	.	70	51 596	183 616	
	1960 - 1979	3	57	57	19	.	.	
	1980 - 1989	11	106	103	10	20 534	193 715	
	1990 - 1993	2	.	.	.	.	.	
	Übernahme							
	vor 1960	1	.	.	.	.	.	
	1960 - 1979	6	50	46	8	5 113	102 267	
	1980 - 1989	6	216	216	36	29 131	134 865	
	1990 - 1993	3	24	.	8	2 799	116 608	
	1994	2	.	.	.	.	.	
057	Modellbauer	854	10 074	9 350	12	1 339 419	132 958	
	Gründung							
	vor 1960	44	2 895	2 863	66	574 516	198 451	
	1960 - 1979	188	1 893	1 729	10	202 680	107 068	
	1980 - 1989	179	1 376	1 230	8	158 521	115 204	
	1990 - 1993	135	1 150	1 046	9	110 603	96 176	
	1994	30	96	64	3	9 590	99 898	
	Übernahme							
	vor 1960	8	39	30	5	2 946	75 535	
	1960 - 1979	107	1 213	1 107	11	126 876	104 597	
	1980 - 1989	89	715	643	8	68 367	95 618	
	1990 - 1993	52	563	525	11	73 684	130 877	
	1994	22	134	113	6	11 635	86 831	
	058	Wagner	579	1 358	681	2	93 959	69 189
		Gründung						
vor 1960		61	100	31	2	6 073	60 731	
1960 - 1979		69	140	59	2	12 177	86 976	
1980 - 1989		35	79	29	2	5 743	72 694	
1990 - 1993		21	56	29	3	3 874	69 177	
Übernahme								
vor 1960		106	161	44	2	7 166	44 512	
1960 - 1979		200	523	291	3	37 047	70 836	
1980 - 1989		55	169	107	3	12 884	76 237	
1990 - 1993		26	105	73	4	7 697	73 304	
1994		6	25	18	4	1 298	51 910	
059		Drechsler (Elfenbein- schnitzer)	723	2 890	2 049	4	208 035	71 984
		Gründung						
		vor 1960	48	177	111	4	8 357	47 214
	1960 - 1979	96	287	166	3	17 740	61 811	
	1980 - 1989	161	566	389	4	38 677	68 334	
	1990 - 1993	83	260	161	3	19 276	74 139	
	1994	24	80	57	3	4 685	58 562	
	Übernahme							
	vor 1960	34	138	98	4	9 938	72 012	
	1960 - 1979	128	636	488	5	55 233	86 845	
	1980 - 1989	90	456	361	5	39 619	86 883	
	1990 - 1993	50	256	197	5	11 821	46 175	
	1994	9	34	21	4	2 690	79 104	
	059a	Holzspielzeugmacher	85	767	663	9	77 883	101 542
		Gründung						
vor 1960		3	.	.	.	1 876	.	
1960 - 1979		12	265	.	22	48 330	182 377	
1980 - 1989		31	141	101	5	8 923	63 281	
1990 - 1993		18	94	71	5	3 979	42 330	
1994		4	.	.	.	.	.	
Übernahme								
1960 - 1979		5	51	43	10	4 893	95 939	
1980 - 1989		6	22	15	4	933	42 425	
1990 - 1993		3	107	.	36	5 686	53 142	

1) Verzeichnis der Gewerbe gem. Anlage A der Handwerksordnung.

2) Am 31.3.1995 mit Beschäftigten am 30.9.1994.

3) Angestellte, Arbeiter und Auszubildende.

4) Ohne Umsatzsteuer.

**Handwerkszählung 1995**  
**1 Handwerksunternehmen, Beschäftigte und Umsatz**  
**1.02 Nach Gewerbebezügen und Gründungs-/Übernahmejahren**

Nummer der Klassifi- kation 1)	Gewerbebezweig  ---  Gründungs-/Übernahmejahr	Hand- werks- unter- nehmen 2)	Beschäftigte am 30.9.1994			Umsatz 4) 1994	
			insgesamt	darunter Arbeit- nehmer 3)	je Unternehmen	insgesamt	je Beschäftigten
			Anzahl		1 000 DM	DM	
	1994	2	.	.	.	.	.
	1995	1	.	.	.	.	.
060	Schirmmacher	52	192	130	4	33 245	173 152
	Gründung						
	vor 1960	1	.	.	.	.	.
	1960 - 1979	11	32	18	3	2 329	72 792
	1980 - 1989	14	79	63	6	.	.
	1990 - 1993	3	6	.	2	.	.
	1994						
	Übernahme						
	vor 1960	2	.	.	.	.	.
	1960 - 1979	11	30	16	3	2 245	74 826
	1980 - 1989	9	32	23	4	4 970	155 315
	1990 - 1993		.	.	.	.	.
	1994	1	.	.	.	.	.
061	Holzbildhauer	363	999	573	3	73 821	73 895
	Gründung						
	vor 1960	24	39	.	2	2 009	51 516
	1960 - 1979	125	272	122	2	17 947	65 982
	1980 - 1989	87	189	85	2	10 905	57 700
	1990 - 1993	41	84	35	2	4 447	52 946
	1994	7	.	.	.	.	.
	Übernahme						
	vor 1960	7	72	63	10	6 571	91 270
	1960 - 1979	35	105	67	3	8 914	84 892
	1980 - 1989	20	103	84	5	6 214	60 333
	1990 - 1993	15	119	104	8	16 204	136 170
	1994	2	.	.	.	.	.
062	Böttcher	163	496	299	3	50 429	101 671
	Gründung						
	vor 1960	18	36	10	2	.	.
	1960 - 1979	14	99	.	7	.	.
	1980 - 1989	10	30	20	3	.	.
	1990 - 1993	2	.	.	.	.	.
	1994	1	.	.	.	.	.
	Übernahme						
	vor 1960	25	59	.	2	4 899	83 039
	1960 - 1979	58	145	69	3	11 724	80 857
	1980 - 1989	21	76	48	4	8 346	109 810
	1990 - 1993	12	30	15	3	2 259	75 303
	1994	2	.	.	.	.	.
063	Bürsten- und Pinselmacher	183	2 149	1 964	12	193 642	90 108
	Gründung						
	vor 1960	43	742	696	17	56 626	76 315
	1960 - 1979	15	186	169	12	17 185	92 393
	1980 - 1989	20	229	211	11	26 317	114 919
	1990 - 1993	7	81	75	12	4 368	53 920
	1994						
	Übernahme						
	vor 1960	8	90	82	11	11 765	130 723
	1960 - 1979	39	332	291	9	33 459	100 779
	1980 - 1989	27	212	185	8	29 536	139 322
	1990 - 1993	15	149	133	10	8 190	54 968
	1994	8	.	.	.	.	.
	1995	1	.	.	.	.	.
064	Korbmacher	332	1 286	903	4	128 753	100 119
	Gründung						
	vor 1960	27	65	.	2	3 517	54 102
	1960 - 1979	64	447	376	7	68 247	152 678
	1980 - 1989	75	211	121	3	12 354	58 552
	1990 - 1993	43	129	77	3	7 177	55 637
	1994	2	.	.	.	.	.
	Übernahme						
	vor 1960	13	34	20	3	1 265	37 207
	1960 - 1979	52	181	122	3	16 107	88 986
	1980 - 1989	29	102	71	4	11 604	113 760
	1990 - 1993	22	94	71	4	6 592	70 132
	1994	4	19	.	5	1 782	93 784

- 1) Verzeichnis der Gewerbe gem. Anlage A der Handwerksordnung.  
2) Am 31.3.1995 mit Beschäftigten am 30.9.1994.  
3) Angestellte, Arbeiter und Auszubildende.  
4) Ohne Umsatzsteuer.



Handwerkszählung 1995

1 Handwerksunternehmen, Beschäftigte und Umsatz

1.02 Nach Gewerbebezügen und Gründungs-/Übernahmejahren

Nummer der Klassifikation 1)	Gewerbebezweig  Gründungs-/Übernahmejahr	Handwerksunternehmen 2)	Beschäftigte am 30.9.1994			Umsatz 4) 1994	
			insgesamt	darunter Arbeitnehmer 3)	je Unternehmen	insgesamt	je Beschäftigten
			Anzahl			1 000 DM	DM
	1995	1	.	.	.	.	.
IV	Bekleidungs-, Textil- und Ledergerwerbe	24 698	94 974	67 272	4	9 529 375	100 337
	Gründung						
	vor 1960	2 735	9 115	5 998	3	974 438	106 905
	1960 - 1979	5 360	19 505	13 497	4	2 064 608	105 850
	1980 - 1989	4 047	14 446	10 053	4	1 267 909	87 769
	1990 - 1993	2 743	9 454	6 536	4	774 688	81 943
	1994	577	1 510	855	3	94 359	62 490
	Übernahme						
	vor 1960	1 060	3 264	1 981	3	328 870	100 757
	1960 - 1979	4 275	17 580	12 540	4	1 943 433	110 548
	1980 - 1989	2 125	10 875	8 521	5	1 178 381	108 357
	1990 - 1993	1 380	7 273	5 777	5	727 238	99 892
	1994	391	1 922	1 491	5	172 615	89 810
	1995	5	30	23	6	2 834	94 470
065	Herrenschneider	1 429	4 623	3 018	3	541 044	117 033
	Gründung						
	vor 1960	256	652	374	3	71 180	109 171
	1960 - 1979	355	906	503	3	59 943	66 162
	1980 - 1989	140	393	237	3	31 213	79 422
	1990 - 1993	103	206	95	2	9 615	46 676
	1994	16	93	77	6	5 018	53 960
	Übernahme						
	vor 1960	109	216	78	2	11 612	53 759
	1960 - 1979	306	1 400	1 043	5	263 656	188 325
	1980 - 1989	80	261	177	3	21 647	82 939
	1990 - 1993	57	467	411	8	63 412	135 785
	1994	7	29	23	4	3 749	129 269
066	Damenschneider	3 998	9 692	5 480	2	431 873	44 560
	Gründung						
	vor 1960	443	1 038	576	2	46 225	44 533
	1960 - 1979	988	2 379	1 332	2	121 898	51 239
	1980 - 1989	1 152	2 572	1 360	2	105 298	40 940
	1990 - 1993	874	1 813	889	2	62 421	34 429
	1994	209	421	199	2	23 237	55 195
	Übernahme						
	vor 1960	29	61	30	2	1 627	26 670
	1960 - 1979	114	495	372	4	22 892	46 247
	1980 - 1989	99	353	246	4	16 357	46 337
	1990 - 1993	70	446	384	6	26 336	59 049
	1994	20	114	92	6	5 581	48 959
067	Wäscheschneider	128	641	496	5	63 266	98 700
	Gründung						
	vor 1960	15	82	64	5	10 629	129 625
	1960 - 1979	31	98	65	3	6 057	61 803
	1980 - 1989	23	.	.	.	4 260	.
	1990 - 1993	22	69	41	3	5 360	77 686
	1994	2	.	.	.	.	.
	Übernahme						
	vor 1960	1	.	.	.	.	.
	1960 - 1979	15	193	.	13	23 416	121 328
	1980 - 1989	14	106	89	8	11 948	112 719
	1990 - 1993	3	8	.	3	978	122 219
	1994	2	.	.	.	.	.
068	Sticker	157	736	560	5	43 932	59 690
	Gründung						
	vor 1960	20	72	47	4	3 140	43 608
	1960 - 1979	21	109	92	5	6 347	58 225
	1980 - 1989	19	59	.	3	2 631	44 596
	1990 - 1993	37	111	65	3	3 738	33 673
	1994	5	15	.	3	628	41 837
	Übernahme						
	vor 1960	2	.	.	.	.	.
	1960 - 1979	28	220	188	8	18 849	85 678

1) Verzeichnis der Gewerbe gem. Anlage A der Handwerksordnung.

2) Am 31.3.1995 mit Beschäftigten am 30.9.1994.

3) Angestellte, Arbeiter und Auszubildende.

4) Ohne Umsatzsteuer.

## Handwerkszählung 1995

## 1 Handwerksunternehmen, Beschäftigte und Umsatz

## 1.02 Nach Gewerbebezügen und Gründungs-/Übernahmejahren

Nummer der Klassifi- kation 1)	Gewerbebezug  -----  Gründungs-/Übernahmejahr	Hand- werks- unter- nehmen 2)	Beschäftigte am 30.9.1994			Umsatz 4) 1994	
			insgesamt	darunter Arbeit- nehmer 3)	je Unternehmen	insgesamt	je Beschäftigten
			Anzahl			1 000 DM	DM
	1980 - 1989	17	85	70	5	4 687	55 137
	1990 - 1993	6	21	15	4	1 114	53 025
	1994	2	.	.	.	.	.
069	Stricker	176	1 572	1 389	9	130 845	83 235
	Gründung vor 1960	35	276	232	8	22 054	79 906
	1960 - 1979	39	457	420	12	45 664	99 922
	1980 - 1989	36	349	321	10	30 132	86 339
	1990 - 1993	18	76	54	4	4 068	53 520
	1994	3	11	.	4	.	.
	Übernahme vor 1960	4	.	.	.	401	.
	1960 - 1979	24	242	217	10	19 263	79 598
	1980 - 1989	11	85	70	8	.	.
	1990 - 1993	5	58	.	12	2 724	46 968
	1994	1	.	.	.	.	.
070	Modisten	259	665	386	3	53 354	80 232
	Gründung vor 1960	35	65	25	2	.	.
	1960 - 1979	52	102	45	2	5 577	54 678
	1980 - 1989	34	156	119	5	18 666	119 652
	1990 - 1993	25	55	33	2	4 845	88 087
	1994	2	.	.	.	.	.
	Übernahme vor 1960	19	41	.	2	2 440	59 517
	1960 - 1979	45	115	68	3	9 332	81 151
	1980 - 1989	33	78	37	2	4 864	62 356
	1990 - 1993	13	48	35	4	3 824	79 671
	1994	1	.	.	.	.	.
071	Weber	204	779	562	4	67 021	86 035
	Gründung vor 1960	36	257	224	7	26 130	101 674
	1960 - 1979	41	87	39	2	3 590	41 263
	1980 - 1989	51	130	74	3	.	.
	1990 - 1993	27	58	27	2	2 689	46 357
	1994	9	.	-	.	.	.
	Übernahme vor 1960	4	15	.	4	930	61 968
	1960 - 1979	12	77	63	6	9 080	117 920
	1980 - 1989	11	.	.	.	12 472	.
	1990 - 1993	11	51	.	5	2 545	49 905
	1994	2	.	.	.	.	.
072	Seiler	126	1 277	.	10	239 669	187 681
	Gründung vor 1960	5	37	34	7	.	.
	1960 - 1979	14	155	145	11	46 880	302 454
	1980 - 1989	8	63	56	8	8 306	131 838
	1990 - 1993	13	118	109	9	22 103	187 318
	1994	1	.	.	.	.	.
	Übernahme vor 1960	14	.	.	.	.	.
	1960 - 1979	37	198	156	5	25 518	128 879
	1980 - 1989	20	98	75	5	17 732	180 936
	1990 - 1993	10	63	56	6	7 608	120 766
	1994	4	52	.	13	4 735	91 055
073	Segelmacher	128	820	695	6	100 021	121 977
	Gründung vor 1960	7	86	79	12	10 289	119 636
	1960 - 1979	21	119	104	6	16 780	141 009
	1980 - 1989	43	209	165	5	21 265	101 745
	1990 - 1993	19	70	46	4	6 252	89 313
	1994	2	.	.	.	.	.
	Übernahme vor 1960	2	.	.	.	.	.
	1960 - 1979	14	115	101	8	18 397	159 971

1) Verzeichnis der Gewerbe gem. Anlage A der Handwerksordnung.

2) Am 31.3.1995 mit Beschäftigten am 30.9.1994.

3) Angestellte, Arbeiter und Auszubildende.

4) Ohne Umsatzsteuer.

Handwerkszählung 1995

1 Handwerksunternehmen, Beschäftigte und Umsatz

1.02 Nach Gewerbebranchen und Gründungs-/Übernahmejahren

Nummer der Klassifi- kation 1)	Gewerbebezweig  ---  Gründungs-/Übernahmejahr	Hand- werks- unter- nehmen 2)	Beschäftigte am 30.9.1994			Umsatz 4) 1994	
			insgesamt	darunter Arbeit- nehmer 3)	je Unternehmen	insgesamt	je Beschäftigten
			Anzahl			1 000 DM	DM
	1980 - 1989	13	102	94	8	12 101	118 633
	1990 - 1993	6	28	.	5	2 633	94 038
	1994	1	.	.	.	.	.
074	Kürschner	1 158	3 980	2 679	3	365 454	91 823
	Gründung						
	vor 1960	78	356	267	5	33 101	92 980
	1960 - 1979	295	888	532	3	70 874	79 993
	1980 - 1989	209	589	363	3	49 344	83 775
	1990 - 1993	86	276	190	3	24 940	90 363
	1994	15	.	.	.	.	.
	Übernahme						
	vor 1960	26	98	69	4	9 470	96 629
	1960 - 1979	202	768	537	4	80 433	104 731
	1980 - 1989	157	601	436	4	56 911	94 693
	1990 - 1993	72	260	173	4	22 852	87 891
	1994	17	108	91	6	15 375	142 362
	1995	1	.	.	.	.	.
075	Hut- und Mützenmacher	102	495	.	5	42 299	85 453
	Gründung						
	vor 1960	11	19	7	2	1 041	54 788
	1960 - 1979	18	107	85	6	13 078	122 226
	1980 - 1989	10	17	7	2	953	66 088
	1990 - 1993	7	73	66	10	6 694	91 692
	Übernahme						
	vor 1960	11	.	.	.	.	.
	1960 - 1979	28	158	129	6	12 663	80 145
	1980 - 1989	11	40	29	4	3 256	81 391
	1990 - 1993	4	19	.	5	870	45 772
	1994	2	.	.	.	.	.
076	Handschuhmacher	28	148	.	5	8 525	57 598
	Gründung						
	vor 1960	10	54	40	5	2 311	42 790
	1960 - 1979	6	14	6	2	895	63 940
	1980 - 1989	1	.	.	.	.	.
	1990 - 1993	3	16	13	5	740	46 255
	1994	1	.	.	.	.	.
	Übernahme						
	vor 1960	1	.	.	.	.	.
	1960 - 1979	5	39	.	8	2 156	55 292
	1980 - 1989	1	.	.	.	.	.
077	Schuhmacher	6 282	15 804	8 416	3	1 163 399	73 614
	Gründung						
	vor 1960	995	1 715	569	2	90 985	53 052
	1960 - 1979	1 216	2 743	1 283	2	191 924	69 969
	1980 - 1989	694	2 546	1 750	4	210 413	82 645
	1990 - 1993	369	1 110	684	3	75 003	67 570
	1994	59	.	.	.	.	.
	Übernahme						
	vor 1960	474	826	266	2	53 234	64 448
	1960 - 1979	1 546	3 512	1 662	2	264 829	75 407
	1980 - 1989	483	1 849	1 263	4	163 326	88 332
	1990 - 1993	350	1 138	758	3	84 269	74 050
	1994	95	242	135	3	23 620	97 604
	1995	1	.	.	.	.	.
079	Gerber	90	470	381	5	57 271	121 853
	Gründung						
	vor 1960	4	45	45	11	9 046	201 024
	1960 - 1979	7	33	26	5	5 617	170 209
	1980 - 1989	6	15	.	3	479	31 913
	1990 - 1993	6	7	-	1	273	38 964
	Übernahme						
	vor 1960	9	40	.	4	3 743	93 563
	1960 - 1979	27	122	85	5	11 147	91 369
	1980 - 1989	20	109	92	5	8 071	74 050
	1990 - 1993	8	81	77	10	16 574	204 614

1) Verzeichnis der Gewerbe gem. Anlage A der Handwerksordnung.

2) Am 31.3.1995 mit Beschäftigten am 30.9.1994.

3) Angestellte, Arbeiter und Auszubildende.

4) Ohne Umsatzsteuer.

Handwerkszählung 1995

1 Handwerksunternehmen, Beschäftigte und Umsatz

1.02 Nach Gewerbebezügen und Gründungs-/Übernahmejahren

Nummer der Klassifikation 1)	Gewerbebezug  -----  Gründungs-/Übernahmejahr	Handwerksunternehmen 2)	Beschäftigte am 30.9.1994			Umsatz 4) 1994	
			insgesamt	darunter Arbeitnehmer 3)	je Unternehmen	insgesamt	je Beschäftigten
			Anzahl		1 000 DM	DM	
	1994	3	18	15	6	2 321	128 971
080	Sattler	1 188	4 576	3 258	4	486 425	106 299
	Gründung vor 1960	97	454	338	5	66 033	145 447
	1960 - 1979	196	826	616	4	87 169	105 531
	1980 - 1989	207	813	597	4	88 650	109 040
	1990 - 1993	152	449	273	3	35 749	79 620
	1994	35	56	14	2	3 415	60 991
	Übernahme vor 1960	69	98	17	1	4 177	42 618
	1960 - 1979	196	800	584	4	94 398	117 997
	1980 - 1989	138	607	461	4	60 680	99 967
	1990 - 1993	80	381	286	5	37 486	98 388
	1994	18	92	72	5	8 669	94 225
081	Feintäschner	179	1 494	1 299	8	155 127	103 833
	Gründung vor 1960	21	131	107	6	10 123	77 278
	1960 - 1979	36	560	523	16	73 163	130 649
	1980 - 1989	41	160	119	4	14 552	90 947
	1990 - 1993	15	135	119	9	16 333	120 982
	1994	4	7	-	2	59	8 464
	Übernahme vor 1960	2	.	.	.	.	.
	1960 - 1979	33	203	163	6	15 458	76 146
	1980 - 1989	16	167	153	10	16 442	98 456
	1990 - 1993	9	68	.	8	5 329	78 365
	1994	2	.	.	.	.	.
082	Raumausstatter	9 066	47 202	36 994	5	5 579 853	118 212
	Gründung vor 1960	667	3 776	2 970	6	561 050	148 583
	1960 - 1979	2 024	9 924	7 681	5	1 309 153	131 918
	1980 - 1989	1 373	6 299	4 786	5	670 823	106 497
	1990 - 1993	967	4 812	3 832	5	493 866	102 632
	1994	214	693	.	3	45 454	65 590
	Übernahme vor 1960	284	1 235	864	4	132 769	107 505
	1960 - 1979	1 643	8 923	6 961	5	1 051 946	117 892
	1980 - 1989	1 001	6 255	5 160	6	763 230	122 019
	1990 - 1993	676	4 136	3 393	6	448 686	108 483
	1994	214	1 128	885	5	100 730	89 300
	1995	3	21	.	7	2 146	102 212
V	Nahrungsmittelgewerbe	50 113	599 550	538 892	12	69 143 662	115 326
	Gründung vor 1960	1 563	25 471	23 482	16	3 612 903	141 844
	1960 - 1979	7 094	83 659	74 946	12	10 754 639	128 553
	1980 - 1989	4 807	61 867	56 895	13	9 323 719	150 706
	1990 - 1993	3 517	46 386	43 035	13	5 271 583	113 646
	1994	622	6 451	5 811	10	780 526	120 993
	Übernahme vor 1960	1 413	14 514	12 534	10	1 750 852	120 632
	1960 - 1979	14 567	155 627	136 792	11	16 029 902	103 002
	1980 - 1989	9 223	110 484	99 063	12	11 316 427	102 426
	1990 - 1993	5 617	75 632	68 957	13	8 350 010	110 403
	1994	1 641	18 815	16 790	11	1 905 892	101 296
	1995	49	644	587	13	47 209	73 306
083	Bäcker	22 757	310 470	282 990	14	25 064 688	80 731
	Gründung vor 1960	736	13 896	12 956	19	1 378 907	99 230
	1960 - 1979	2 843	39 314	35 843	14	3 152 522	80 188
	1980 - 1989	1 816	30 285	28 482	17	2 526 947	83 439
	1990 - 1993	1 075	19 663	18 760	18	1 441 061	73 288
	1994	199	2 419	2 234	12	140 240	57 974
	Übernahme vor 1960	679	6 868	5 920	10	543 686	79 162
	1960 - 1979	7 295	86 150	76 751	12	7 145 769	82 946

1) Verzeichnis der Gewerbe gem. Anlage A der Handwerksordnung.

2) Am 31.3.1995 mit Beschäftigten am 30.9.1994.

3) Angestellte, Arbeiter und Auszubildende.

4) Ohne Umsatzsteuer.

Handwerkszählung 1995

1 Handwerksunternehmen, Beschäftigte und Umsatz

1.02 Nach Gewerbebezügen und Gründungs-/Übernahmejahren

Nummer der Klassifi- kation 1)	Gewerbe- bezweig  ---  Gründungs-/Übernahmejahr	Hand- werks- unter- nehmen 2)	Beschäftigte am 30.9.1994			Umsatz 4) 1994				
			insgesamt	darunter Arbeit- nehmer 3)	je Unternehmen	insgesamt	je Beschäftigten			
			Anzahl			1 000 DM	DM			
084	Konditoren	1980 - 1989	4 562	62 131	56 532	14	4 831 703	77 766		
		1990 - 1993	2 738	39 629	36 368	14	3 190 290	80 504		
		1994	784	9 610	8 675	12	679 059	70 662		
		1995	30	505	469	17	34 505	68 327		
		3 356	41 880	37 736	12	3 188 793	76 141			
		Gründung								
		vor 1960	97	1 690	1 562	17	160 174	94 777		
		1960 - 1979	574	6 464	5 733	11	488 824	75 623		
		1980 - 1989	393	5 736	5 304	15	682 987	119 070		
		1990 - 1993	244	2 137	1 845	9	144 978	67 842		
		1994	50	.	.	.	.	.		
		Übernahme								
		vor 1960	66	997	907	15	72 939	73 158		
		1960 - 1979	881	10 325	9 194	12	722 017	69 929		
		1980 - 1989	570	7 276	6 567	13	493 506	67 827		
		1990 - 1993	380	5 246	4 797	14	321 524	61 289		
		1994	100	1 709	1 587	17	89 436	52 333		
		1995	1	.	.	.	.	.		
085	Fleischer	22 117	232 049	205 454	10	37 212 119	160 363			
		Gründung								
		vor 1960	638	9 014	8 214	14	1 727 146	191 607		
		1960 - 1979	3 563	36 640	32 274	10	6 708 429	183 090		
		1980 - 1989	2 507	24 747	22 086	10	5 937 074	239 911		
		1990 - 1993	2 129	23 830	21 747	11	3 576 966	150 103		
		1994	353	3 472	3 090	10	592 515	170 655		
		Übernahme								
		vor 1960	441	5 196	4 572	12	845 856	162 790		
		1960 - 1979	5 703	54 426	47 040	10	7 024 594	129 067		
		1980 - 1989	3 760	38 613	33 940	10	5 375 857	139 224		
		1990 - 1993	2 299	28 961	26 266	13	4 389 420	161 563		
		1994	707	7 021	6 115	10	1 022 248	145 599		
		1995	17	129	110	8	12 014	93 133		
		086	Müller	1 112	5 306	3 826	5	2 035 058	383 539	
				Gründung						
				vor 1960	40	329	277	8	195 694	594 814
				1960 - 1979	57	536	467	9	274 660	512 426
1980 - 1989	34			144	107	4	58 116	403 585		
1990 - 1993	28			121	.	4	34 333	283 745		
1994	4			.	.	.	.	.		
Übernahme										
vor 1960	151			492	278	3	129 055	262 307		
1960 - 1979	458			1 862	1 244	4	636 976	342 093		
1980 - 1989	200			1 031	775	5	364 597	353 634		
1990 - 1993	112			604	.	5	241 439	399 734		
1994	27			.	.	.	.	.		
1995	1			.	.	.	.	.		
087	Brauer und Mälzer			571	8 961	8 272	16	1 473 636	164 450	
				Gründung						
				vor 1960	23	366	332	16	90 585	247 501
				1960 - 1979	36	643	597	18	122 926	191 176
		1980 - 1989	47	926	896	20	115 512	124 743		
		1990 - 1993	36	622	595	17	72 482	116 531		
		1994	14	204	197	15	11 709	57 395		
		Übernahme								
		vor 1960	60	921	837	15	154 657	167 923		
		1960 - 1979	158	2 565	2 358	16	459 931	179 310		
		1980 - 1989	100	1 273	1 136	13	225 368	177 037		
		1990 - 1993	76	1 112	1 013	15	184 577	165 987		
		1994	21	329	311	16	35 889	109 086		

1) Verzeichnis der Gewerbe gem. Anlage A der Handwerksordnung.

2) Am 31.3.1995 mit Beschäftigten am 30.9.1994.

3) Angestellte, Arbeiter und Auszubildende.

4) Ohne Umsatzsteuer.

# Handwerkszählung 1995

## 1 Handwerksunternehmen, Beschäftigte und Umsatz

### 1.02 Nach Gewerbebezügen und Gründungs-/Übernahmejahren

Nummer der Klassifi- kation 1)	Gewerbe- zweig  —  Gründungs-/Übernahmejahr	Hand- werks- unter- nehmen 2)	Beschäftigte am 30.9.1994			Umsatz 4) 1994	
			insgesamt	darunter Arbeit- nehmer 3)	je Unternehmen	insgesamt	je Beschäftigten
			Anzahl		1 000 DM	DM	
088	Weinküfer	200	884	614	4	169 369	191 594
	Gründung						
	vor 1960	29	176	141	6	60 397	343 166
	1960 - 1979	21	62	32	3	7 277	117 373
	1980 - 1989	10	29	20	3	3 083	106 301
	1990 - 1993	5	13	.	3	1 762	135 561
	1994	2	.	.	.	.	.
	Übernahme						
	vor 1960	16	40	20	3	4 660	116 504
	1960 - 1979	72	299	205	4	40 615	135 838
	1980 - 1989	31	160	113	5	25 398	158 736
	1990 - 1993	12	80	.	7	22 760	284 505
	1994	2	.	.	.	.	.
VI	Gewb.f.Gesund.-u.Körperpfl., chem.u.Reinigungsgewerbe	78 951	1 160 717	1 084 299	15	42 653 846	36 748
	Gründung						
	vor 1960	3 130	87 386	83 989	28	2 721 739	31 146
	1960 - 1979	13 807	314 160	300 585	23	9 497 665	30 232
	1980 - 1989	15 589	219 343	205 550	14	8 562 556	39 037
	1990 - 1993	13 932	170 950	158 636	12	7 172 736	41 958
	1994	3 107	17 047	13 913	5	540 145	31 686
	Übernahme						
	vor 1960	961	17 515	16 442	18	800 478	45 702
	1960 - 1979	9 881	120 757	109 983	12	4 396 678	36 409
	1980 - 1989	9 153	100 357	91 174	11	4 287 040	42 718
	1990 - 1993	7 221	89 837	82 863	12	3 717 143	41 377
	1994	2 132	22 078	19 911	10	910 452	41 238
	1995	38	1 287	1 253	34	47 214	36 686
089	Augenoptiker	7 584	49 175	42 578	6	6 445 347	131 070
	Gründung						
	vor 1960	270	2 816	2 560	10	403 247	143 199
	1960 - 1979	1 395	11 209	9 944	8	1 508 530	134 582
	1980 - 1989	1 503	9 999	8 872	7	1 365 834	136 537
	1990 - 1993	1 007	5 490	4 682	5	729 864	132 944
	1994	254	1 062	833	4	105 241	99 097
	Übernahme						
	vor 1960	109	.	.	.	106 456	.
	1960 - 1979	1 051	6 182	5 130	6	793 967	128 432
	1980 - 1989	991	6 084	5 213	6	750 963	123 432
	1990 - 1993	732	3 967	3 338	5	505 680	127 472
	1994	266	1 380	1 134	5	155 050	112 355
	1995	6	.	.	.	20 515	.
090	Hörgeräteakustiker	556	5 794	5 367	10	826 305	142 614
	Gründung						
	vor 1960	17	.	.	.	.	.
	1960 - 1979	52	631	604	12	112 410	178 146
	1980 - 1989	120	1 052	966	9	155 473	147 788
	1990 - 1993	197	1 309	.	7	166 108	126 897
	1994	28	.	.	.	8 020	.
	Übernahme						
	vor 1960	1	.	.	.	.	.
	1960 - 1979	26	446	425	17	61 515	137 926
	1980 - 1989	41	.	.	.	.	.
	1990 - 1993	55	457	414	8	65 043	142 327
	1994	18	185	.	10	22 856	123 546
	1995	1	.	.	.	.	.
091	Orthopädiemechaniker und Bandagisten	1 420	19 853	18 812	14	3 098 638	156 079
	Gründung						
	vor 1960	82	1 746	1 692	21	273 018	156 367
	1960 - 1979	208	2 452	2 250	12	380 520	155 188
	1980 - 1989	215	2 635	2 503	12	451 431	171 321
	1990 - 1993	216	2 978	2 852	14	461 776	155 063
	1994	38	329	297	9	35 817	108 868
	Übernahme						
	vor 1960	34	.	.	.	.	.

1) Verzeichnis der Gewerbe gem. Anlage A der Handwerksordnung.

2) Am 31.3.1995 mit Beschäftigten am 30.9.1994.

3) Angestellte, Arbeiter und Auszubildende.

4) Ohne Umsatzsteuer.

# Handwerkszählung 1995

## 1 Handwerksunternehmen, Beschäftigte und Umsatz

### 1.02 Nach Gewerbebezügen und Gründungs-/Übernahmejahren

Nummer der Klassifi- kation 1)	Gewerbebezweig  ---  Gründungs-/Übernahmejahr	Hand- werks- unter- nehmen 2)	Beschäftigte am 30.9.1994			Umsatz 4) 1994	
			insgesamt	darunter Arbeit- nehmer 3)	je Unternehmen	insgesamt	je Beschäftigten
			Anzahl			1 000 DM	DM
	1960 - 1979	209	2 949	2 772	14	451 013	152 938
	1980 - 1989	235	3 157	2 985	13	503 152	159 377
	1990 - 1993	138	2 287	2 197	17	337 044	147 374
	1994	44	643	.	15	87 317	135 796
	1995	1	.	.	.	.	.
093	Orthopädieschuhmacher	2 200	11 814	9 503	5	1 163 314	98 469
	Gründung						
	vor 1960	148	838	683	6	79 846	95 281
	1960 - 1979	402	1 830	1 387	5	186 878	102 119
	1980 - 1989	235	1 250	1 014	5	122 832	98 266
	1990 - 1993	231	1 483	1 282	6	147 518	99 473
	1994	41	120	76	3	.	.
	Übernahme						
	vor 1960	85	.	181	.	.	.
	1960 - 1979	525	2 616	2 032	5	269 408	102 985
	1980 - 1989	280	1 715	1 423	6	169 769	98 990
	1990 - 1993	202	1 309	1 106	6	121 057	92 480
	1994	50	355	.	7	30 649	86 336
	1995	1	.	.	.	.	.
094	Zahntechniker	7 017	81 652	77 884	12	6 865 163	84 078
	Gründung						
	vor 1960	133	2 534	2 439	19	213 012	84 062
	1960 - 1979	1 144	16 290	15 626	14	1 434 444	88 057
	1980 - 1989	1 946	22 519	21 669	12	1 968 351	87 408
	1990 - 1993	2 301	22 184	20 824	10	1 783 661	80 403
	1994	397	2 081	1 760	5	114 381	54 964
	Übernahme						
	vor 1960	10	.	.	.	.	.
	1960 - 1979	161	2 183	2 086	14	183 900	84 242
	1980 - 1989	384	6 131	5 987	16	535 478	87 339
	1990 - 1993	417	5 715	5 545	14	468 523	81 981
	1994	122	1 727	.	14	136 822	79 225
	1995	2	.	.	.	.	.
095	Friseure	54 085	256 524	198 216	5	9 358 632	36 482
	Gründung						
	vor 1960	2 244	8 712	6 095	4	283 102	32 496
	1960 - 1979	9 584	43 815	33 434	5	1 682 606	38 403
	1980 - 1989	10 458	50 388	39 583	5	1 957 991	38 858
	1990 - 1993	8 388	37 535	28 851	4	1 303 575	34 730
	1994	2 086	5 313	3 000	3	122 612	23 078
	Übernahme						
	vor 1960	645	2 453	1 699	4	78 834	32 138
	1960 - 1979	7 269	33 884	25 663	5	1 271 486	37 525
	1980 - 1989	6 694	31 538	24 253	5	1 172 209	37 168
	1990 - 1993	5 193	35 382	29 836	7	1 255 444	35 483
	1994	1 500	7 331	.	5	222 256	30 317
	1995	24	173	.	7	8 517	49 230
096	Textilreiniger	1 657	30 348	28 741	18	1 703 655	56 137
	Gründung						
	vor 1960	98	2 622	2 525	27	160 480	61 205
	1960 - 1979	214	4 111	3 896	19	260 561	63 381
	1980 - 1989	163	3 328	3 194	20	212 155	63 749
	1990 - 1993	164	2 901	2 780	18	154 843	53 376
	1994	30	235	214	8	6 989	29 742
	Übernahme						
	vor 1960	49	1 159	1 113	24	68 263	58 898
	1960 - 1979	408	6 781	6 315	17	349 377	51 523
	1980 - 1989	280	4 709	4 422	17	269 180	57 163
	1990 - 1993	207	3 879	3 705	19	193 691	49 933
	1994	44	623	577	14	28 116	45 130

1) Verzeichnis der Gewerbe gem. Anlage A der Handwerksordnung.

2) Am 31.3.1995 mit Beschäftigten am 30.9.1994.

3) Angestellte, Arbeiter und Auszubildende.

4) Ohne Umsatzsteuer.

Handwerkszählung 1995  
1 Handwerksunternehmen, Beschäftigte und Umsatz  
1.02 Nach Gewerbebranchen und Gründungs-/Übernahmejahren

Nummer der Klassifi- kation 1)	Gewerbe- zweig  -----  Gründungs-/Übernahmejahr	Hand- werks- unter- nehmen 2)	Beschäftigte am 30.9.1994			Umsatz 4) 1994	
			insgesamt	darunter Arbeit- nehmer 3)	je Unternehmen	insgesamt	je Beschäftigten
			Anzahl			1 000 DM	DM
097	Wachstzieher	44	968	921	22	130 766	135 089
	Gründung						
	vor 1960	2	.	.	.	.	.
	1960 - 1979	7	133	125	19	14 103	106 038
	1980 - 1989	9	184	174	20	17 930	97 444
	1990 - 1993	6	27	.	5	1 907	70 615
	1994	1	.	.	.	.	.
	Übernahme						
	vor 1960	4	.	175	.	.	.
	1960 - 1979	6	63	58	11	6 979	110 784
	1980 - 1989	2	.	.	.	.	.
	1990 - 1993	7	247	243	35	46 239	187 201
099	Gebäudereiniger	4 388	704 589	702 277	161	13 062 026	18 539
	Gründung						
	vor 1960	136	67 131	67 026	494	1 149 743	17 127
	1960 - 1979	801	233 689	233 319	292	3 917 613	16 764
	1980 - 1989	940	127 988	127 575	136	2 310 558	18 053
	1990 - 1993	1 422	97 043	96 211	68	2 423 483	24 973
	1994	232	7 808	7 658	34	138 526	17 742
	Übernahme						
	vor 1960	24	11 701	11 680	488	354 720	30 315
	1960 - 1979	226	65 653	65 502	291	1 009 032	15 369
	1980 - 1989	246	46 287	46 181	188	799 962	17 283
	1990 - 1993	270	36 594	36 479	136	724 423	19 796
	1994	88	9 834	9 788	112	227 386	23 122
	1995	3	861	858	287	6 580	7 642
VII	Glas-, Papier-, keramische und sonstige Gewerbe	18 957	125 587	107 216	7	17 037 635	135 664
	Gründung						
	vor 1960	1 001	10 771	9 796	11	1 693 719	157 248
	1960 - 1979	3 657	26 042	22 485	7	3 787 217	145 427
	1980 - 1989	3 933	22 239	18 506	6	3 138 880	141 134
	1990 - 1993	2 862	13 432	10 601	5	1 585 495	118 039
	1994	519	1 845	1 286	4	149 282	80 912
	Übernahme						
	vor 1960	396	3 203	2 775	8	530 096	165 500
	1960 - 1979	2 784	19 861	17 006	7	2 649 425	133 398
	1980 - 1989	2 110	15 418	13 486	7	1 941 475	125 923
	1990 - 1993	1 318	9 718	8 548	7	1 153 346	118 681
	1994	367	2 925	2 604	8	394 501	134 872
	1995	10	133	123	13	14 400	108 273
100	Glaser	4 284	33 671	29 797	8	5 241 828	155 678
	Gründung						
	vor 1960	214	2 477	2 271	12	425 883	171 935
	1960 - 1979	762	6 029	5 325	8	947 083	157 088
	1980 - 1989	652	6 029	5 511	9	1 223 769	202 980
	1990 - 1993	477	3 129	2 743	7	436 534	139 512
	1994	103	461	356	4	47 132	102 239
	Übernahme						
	vor 1960	142	913	755	6	111 028	121 608
	1960 - 1979	857	6 392	5 545	7	905 494	141 661
	1980 - 1989	592	4 553	4 031	8	656 161	144 116
	1990 - 1993	372	2 792	2 457	8	356 681	127 751
	1994	109	801	711	7	120 909	150 948
	1995	4	95	92	24	11 153	117 399
101	Glasveredler	411	3 710	3 283	9	588 020	158 496
	Gründung						
	vor 1960	22	293	273	13	47 646	162 616
	1960 - 1979	71	525	436	7	74 114	141 170
	1980 - 1989	108	565	457	5	95 555	169 124
	1990 - 1993	87	332	233	4	23 594	71 065
	1994	8	22	.	3	.	.
	Übernahme						
	vor 1960	9	636	632	71	.	.
	1960 - 1979	47	380	332	8	45 161	118 845
	1980 - 1989	30	574	546	19	74 411	129 636

- 1) Verzeichnis der Gewerbe gem. Anlage A der Handwerksordnung.  
2) Am 31.3.1995 mit Beschäftigten am 30.9.1994.  
3) Angestellte, Arbeiter und Auszubildende.  
4) Ohne Umsatzsteuer.



Handwerkszählung 1995  
1 Handwerksunternehmen, Beschäftigte und Umsatz  
1.02 Nach Gewerbebezügen und Gründungs-/Übernahmejahren

Nummer der Klassifi- kation 1)	Gewerbebezug  -----  Gründungs-/Übernahmejahr	Hand- werks- unter- nehmen 2)	Beschäftigte am 30.9.1994			Umsatz 4) 1994	
			insgesamt	darunter Arbeit- nehmer 3)	je Unternehmen	insgesamt	je Beschäftigten
			Anzahl		1 000 DM	DM	
	1990 - 1993	23	294	277	13	30 211	102 759
	1994	6	89	.	15	12 257	137 714
102	Feinoptiker	107	595	506	6	67 675	113 740
	Gründung						
	vor 1960	7	69	63	10	7 705	111 664
	1960 - 1979	23	110	91	5	14 508	131 893
	1980 - 1989	19	94	84	5	10 917	116 139
	1990 - 1993	17	74	60	4	7 453	100 720
	1994	4	9	.	2	.	.
	Übernahme						
	vor 1960	1	.	.	.	.	.
	1960 - 1979	15	133	116	9	13 500	101 506
	1980 - 1989	7	38	32	5	4 284	112 735
	1990 - 1993	11	50	39	5	5 027	100 548
	1994	3	.	.	.	1 207	.
103	Glasapparatebauer	303	1 552	1 214	5	193 893	124 931
	Gründung						
	vor 1960	9	180	174	20	39 729	220 719
	1960 - 1979	43	222	179	5	25 388	114 361
	1980 - 1989	66	183	104	3	11 801	64 484
	1990 - 1993	119	544	403	5	36 176	66 500
	1994	9	12	.	1	216	17 961
	Übernahme						
	vor 1960	1	.	.	.	.	.
	1960 - 1979	22	157	133	7	53 938	343 555
	1980 - 1989	21	204	182	10	19 614	96 148
	1990 - 1993	12	.	.	.	.	.
	1994	1	.	.	.	.	.
103a	Thermometermacher	23	76	51	3	3 700	48 690
	Gründung						
	vor 1960	3	4	.	1	.	.
	1960 - 1979	4	15	10	4	597	39 784
	1980 - 1989	1	.	.	.	.	.
	1990 - 1993	4	6	.	2	.	.
	Übernahme						
	1960 - 1979	4	.	.	.	197	.
	1980 - 1989	4	18	.	5	809	44 922
	1990 - 1993	2	.	.	.	.	.
	1994	1	.	.	.	.	.
104	Glas- und Porzellanmaler	205	825	588	4	59 056	71 583
	Gründung						
	vor 1960	9	93	83	10	9 615	103 390
	1960 - 1979	31	182	148	6	14 872	81 717
	1980 - 1989	55	133	62	2	7 847	59 003
	1990 - 1993	44	85	34	2	3 293	38 743
	1994	6	8	-	1	.	.
	Übernahme						
	vor 1960	2	.	.	.	.	.
	1960 - 1979	21	83	59	4	6 392	77 017
	1980 - 1989	18	106	88	6	7 852	74 079
	1990 - 1993	14	89	75	6	5 465	61 402
	1994	5	.	.	.	2 107	.
105	Edelsteinschleifer	101	289	173	3	25 419	87 955
	Gründung						
	vor 1960	16	56	35	4	4 049	72 300
	1960 - 1979	40	104	57	3	7 238	69 600
	1980 - 1989	13	26	12	2	5 087	195 636
	1990 - 1993	6	8	.	1	398	49 794
	1994	1	.	.	.	.	.
	Übernahme						
	vor 1960	3	19	.	6	.	.
	1960 - 1979	9	18	.	2	1 357	75 367
	1980 - 1989	6	22	13	4	1 436	65 280
	1990 - 1993	5	29	25	6	3 693	127 342
	1994	2	.	.	.	.	.

- 1) Verzeichnis der Gewerbe gem. Anlage A der Handwerksordnung.  
2) Am 31.3.1995 mit Beschäftigten am 30.9.1994.  
3) Angestellte, Arbeiter und Auszubildende.  
4) Ohne Umsatzsteuer.

**Handwerkszählung 1995**  
**1 Handwerksunternehmen, Beschäftigte und Umsatz**  
**1.02 Nach Gewerbezeigen und Gründungs-/Übernahmejahren**

Nummer der Klassifi- kation 1)	Gewerbebezug  -----  Gründungs-/Übernahmejahr	Hand- werks- unter- nehmen 2)	Beschäftigte am 30.9.1994			Umsatz 4) 1994	
			insgesamt	darunter Arbeit- nehmer 3)	je Unternehmen	insgesamt	je Beschäftigten
			Anzahl			1 000 DM	DM
105a	Edelsteingraveur	38	126	83	3	9 262	73 510
	Gründung						
	vor 1960	3	12	.	4	.	.
	1960 - 1979	12	40	25	3	2 515	62 871
	1980 - 1989	7	22	15	3	1 462	66 449
	1990 - 1993	7	10	.	1	428	42 781
	Übernahme						
	1960 - 1979	6	31	25	5	2 833	91 376
	1980 - 1989	1	.	.	.	.	.
	1990 - 1993	2	.	.	.	.	.
106	Fotografen	4 142	17 928	13 541	4	1 925 402	107 396
	Gründung						
	vor 1960	235	1 490	1 230	6	193 638	129 959
	1960 - 1979	753	3 625	2 857	5	413 235	113 996
	1980 - 1989	997	4 143	3 129	4	432 193	104 319
	1990 - 1993	607	1 848	1 197	3	191 213	103 470
	1994	116	231	.	2	10 931	47 319
	Übernahme						
	vor 1960	75	265	176	4	42 573	160 653
	1960 - 1979	511	2 329	1 752	5	246 077	105 658
	1980 - 1989	450	2 210	1 737	5	228 324	103 314
	1990 - 1993	308	1 424	1 111	5	139 022	97 627
	1994	87	353	250	4	27 732	78 561
	1995	3	10	.	3	463	46 298
107	Buchbinder	1 059	6 569	5 456	6	506 751	77 143
	Gründung						
	vor 1960	73	692	621	9	68 777	99 389
	1960 - 1979	199	1 262	1 042	6	98 733	78 235
	1980 - 1989	151	830	682	5	68 209	70 132
	1990 - 1993	93	505	407	5	34 077	67 480
	1994	28	215	184	8	5 332	24 800
	Übernahme						
	vor 1960	46	223	169	5	16 917	75 862
	1960 - 1979	251	1 508	1 251	6	134 022	88 874
	1980 - 1989	141	764	613	5	53 846	70 479
	1990 - 1993	57	411	347	7	25 413	61 833
	1994	20	159	140	8	11 424	71 851
108	Buchdrucker: Schriftsetzer; Drucker	2 772	24 308	21 910	9	3 111 621	128 008
	Gründung						
	vor 1960	168	2 017	1 860	12	275 537	136 608
	1960 - 1979	613	5 346	4 807	9	697 080	130 393
	1980 - 1989	396	3 406	3 109	9	447 500	131 386
	1990 - 1993	243	1 735	1 548	7	209 523	120 763
	1994	44	266	224	6	29 063	109 260
	Übernahme						
	vor 1960	66	662	591	10	98 132	148 236
	1960 - 1979	578	4 797	4 193	8	605 698	126 266
	1980 - 1989	406	3 605	3 280	9	450 593	124 991
	1990 - 1993	208	1 909	1 760	9	239 925	125 681
	1994	50	565	538	11	58 569	103 662
109	Steindrucker	9	73	.	8	8 667	118 733
	Gründung						
	1960 - 1979	2	.	.	.	.	.
	1980 - 1989	3	60	.	20	6 783	113 052
	1990 - 1993	2	.	.	.	.	.
	1994	1	.	.	.	.	.
	Übernahme						
	1980 - 1989	1	.	.	.	.	.

- 1) Verzeichnis der Gewerbe gem. Anlage A der Handwerksordnung.  
2) Am 31.3.1995 mit Beschäftigten am 30.9.1994.  
3) Angestellte, Arbeiter und Auszubildende.  
4) Ohne Umsatzsteuer.

Handwerkszählung 1995  
1 Handwerksunternehmen, Beschäftigte und Umsatz  
1.02 Nach Gewerbebezügen und Gründungs-/Übernahmejahren

Nummer der Klassifi- kation 1)	Gewerbebezug  -----  Gründungs-/Übernahmejahr	Hand- werks- unter- nehmen 2)	Beschäftigte am 30.9.1994			Umsatz 4) 1994	
			insgesamt	darunter Arbeit- nehmer 3)	je Unternehmen	insgesamt	je Beschäftigten
			Anzahl			1 000 DM	DM
110	Siebdrucker	539	4 547	4 125	8	549 960	120 950
	Gründung						
	vor 1960	19	245	223	13	25 856	105 535
	1960 - 1979	162	1 666	1 549	10	225 098	135 113
	1980 - 1989	151	1 119	1 002	7	140 465	125 527
	1990 - 1993	88	546	468	6	52 080	95 385
	1994	20	61	38	3	.	.
	Übernahme						
	1960 - 1979	27	242	.	9	32 493	134 270
	1980 - 1989	36	340	.	9	38 918	114 464
	1990 - 1993	33	292	269	9	28 889	98 934
	1994	3	36	.	12	.	.
111	Flexografen	137	926	794	7	94 949	102 647
	Gründung						
	vor 1960	4	20	15	5	2 367	118 347
	1960 - 1979	15	128	111	9	17 500	136 722
	1980 - 1989	24	113	.	5	10 407	92 096
	1990 - 1993	29	176	151	6	14 195	80 656
	1994	3	37	.	12	4 608	124 541
	Übernahme						
	1960 - 1979	26	177	148	7	16 979	95 928
	1980 - 1989	26	203	178	8	22 186	109 292
	1990 - 1993	6	44	38	7	4 507	102 430
	1994	4	27	.	7	2 199	81 427
112	Chemigrafen	35	308	.	9	46 448	150 805
	Gründung						
	vor 1960	2	.	.	9	.	.
	1960 - 1979	17	154	143	9	25 627	166 408
	1980 - 1989	8	107	103	13	16 100	150 466
	1990 - 1993	1	.	.	.	.	.
	1994	1	.	.	.	.	.
	Übernahme						
	1960 - 1979	4	13	9	3	1 321	101 591
	1990 - 1993	2	.	.	.	.	.
113	Stereotypen	5	28	.	6	.	.
	Gründung						
	1960 - 1979	1	.	.	.	.	.
	1980 - 1989	1	.	.	.	.	.
	1990 - 1993	1	.	.	.	.	.
	Übernahme						
	1960 - 1979	1	.	.	.	.	.
	1980 - 1989	1	.	.	.	.	.
114	Galvanoplastiker	8	43	.	5	5 628	130 875
	Gründung						
	1960 - 1979	2	.	.	.	.	.
	1980 - 1989	2	.	.	.	.	.
	1990 - 1993	2	.	.	.	.	.
	Übernahme						
	1960 - 1979	1	.	.	.	.	.
	1980 - 1989	1	.	.	.	.	.
115	Keramiker	960	3 471	2 370	4	170 154	49 022
	Gründung						
	vor 1960	26	190	160	7	12 541	66 008
	1960 - 1979	176	667	473	4	33 113	49 645
	1980 - 1989	364	999	568	3	43 692	43 736
	1990 - 1993	201	491	254	2	21 184	43 145
	1994	22	26	.	1	369	14 178
	Übernahme						
	vor 1960	7	22	13	3	1 502	68 284
	1960 - 1979	44	318	272	7	18 035	56 715
	1980 - 1989	60	322	258	5	19 620	60 932
	1990 - 1993	45	355	305	8	16 114	45 391
	1994	14	.	.	.	.	.
	1995	1	.	.	.	.	.

- 1) Verzeichnis der Gewerbe gem. Anlage A der Handwerksordnung.  
2) Am 31.3.1995 mit Beschäftigten am 30.9.1994.  
3) Angestellte, Arbeiter und Auszubildende.  
4) Ohne Umsatzsteuer.

Handwerkszählung 1995  
1 Handwerksunternehmen, Beschäftigte und Umsatz  
1.02 Nach Gewerbebezügen und Gründungs-/Übernahmejahren

Nummer der Klassifikation 1)	Gewerbebezug Gründungs-/Übernahmejahr	Handwerksunternehmen 2)	Beschäftigte am 30.9.1994			Umsatz 4) 1994	
			insgesamt	darunter Arbeitnehmer 3)	je Unternehmen	insgesamt	je Beschäftigten
			Anzahl			1 000 DM	DM
116	Orgel- und Harmoniumbauer	294	2 310	1 979	8	198 657	85 999
	Gründung						
	vor 1960	16	292	281	18	26 731	91 546
	1960 - 1979	76	477	379	6	45 030	94 402
	1980 - 1989	74	315	228	4	25 857	82 084
	1990 - 1993	44	157	103	4	10 066	64 117
	1994	11	15	.	1	242	16 135
	Übernahme						
	vor 1960	5	112	107	22	11 419	101 955
	1960 - 1979	30	356	331	12	32 289	90 700
	1980 - 1989	14	273	260	20	23 114	84 667
	1990 - 1993	18	267	251	15	20 625	77 246
	1994	6	46	.	8	3 285	71 411
117	Klavier- und Cembalobauer	369	1 297	899	4	180 028	138 803
	Gründung						
	vor 1960	18	144	126	8	23 400	162 500
	1960 - 1979	82	283	190	3	41 234	145 703
	1980 - 1989	117	349	216	3	36 955	105 889
	1990 - 1993	73	166	81	2	17 819	107 342
	1994	10	17	.	2	566	33 306
	Übernahme						
	vor 1960	5	46	.	9	9 259	201 285
	1960 - 1979	24	85	59	4	12 828	150 916
	1980 - 1989	26	137	.	5	29 052	212 055
	1990 - 1993	10	53	46	5	6 492	122 483
	1994	4	17	13	4	2 423	142 545
118	Handzuginstrumentenmacher	32	68	35	2	.	.
	Gründung						
	vor 1960	2	.	.	.	.	.
	1960 - 1979	3	4	.	1	329	82 243
	1980 - 1989	15	30	13	2	1 050	34 996
	1990 - 1993	6	8	.	1	870	83 772
	1994	1	.	.	.	.	.
	Übernahme						
	1960 - 1979	1	.	.	.	.	.
	1980 - 1989	1	.	.	.	.	.
	1990 - 1993	2	.	.	.	.	.
	1994	1	.	.	.	.	.
119	Geigenbauer	302	764	426	3	67 395	88 213
	Gründung						
	vor 1960	12	38	25	3	3 468	91 263
	1960 - 1979	65	162	85	2	13 418	82 825
	1980 - 1989	80	177	88	2	13 884	78 441
	1990 - 1993	63	108	42	2	7 751	71 767
	1994	15	23	7	2	855	37 166
	Übernahme						
	vor 1960	4	9	4	2	801	88 977
	1960 - 1979	28	106	79	4	13 400	126 419
	1980 - 1989	22	74	41	3	5 124	69 242
	1990 - 1993	7	17	10	2	2 427	142 741
	1994	6	50	45	8	6 268	125 359
119a	Bogenmacher	33	156	.	5	11 746	75 298
	Gründung						
	vor 1960	6	10	.	2	445	44 547
	1960 - 1979	6	26	.	4	2 076	79 844
	1980 - 1989	6	15	9	3	1 047	69 769
	1990 - 1993	8	11	.	1	411	37 347
	1994	2	.	.	.	.	.
	Übernahme						
	1960 - 1979	2	.	.	.	.	.
	1980 - 1989	3	63	.	21	5 756	91 361

- 1) Verzeichnis der Gewerbe gem. Anlage A der Handwerksordnung.  
2) Am 31.3.1995 mit Beschäftigten am 30.9.1994.  
3) Angestellte, Arbeiter und Auszubildende.  
4) Ohne Umsatzsteuer.

## Handwerkszählung 1995

## 1 Handwerksunternehmen, Beschäftigte und Umsatz

## 1.02 Nach Gewerbebezügen und Gründungs-/Übernahmejahren

Nummer der Klassifikation 1)	Gewerbebezweig Gründungs-/Übernahmejahr	Handwerksunternehmen 2)	Beschäftigte am 30.9.1994			Umsatz 4) 1994	
			insgesamt	darunter Arbeitnehmer 3)	je Unternehmen	insgesamt	je Beschäftigten
			Anzahl			1 000 DM	DM
120	Metallblasinstrumenten- und Schlagzeugmacher	171	680	483	4	83 979	123 499
	Gründung						
	vor 1960	10	82	72	8	14 119	172 177
	1960 - 1979	40	153	109	4	20 150	131 701
	1980 - 1989	38	114	69	3	12 133	106 429
	1990 - 1993	33	78	38	2	5 927	75 986
	1994	7	14	.	2	485	34 675
	Übernahme						
	vor 1960	3	15	.	5	2 088	139 186
	1960 - 1979	20	114	91	6	15 881	140 182
	1980 - 1989	13	91	81	7	10 925	120 050
	1990 - 1993	7	19	12	3	2 172	114 320
121	Holzblasinstrumentenmacher	125	503	372	4	53 384	106 131
	Gründung						
	vor 1960	4	30	.	8	.	.
	1960 - 1979	16	57	38	4	5 244	91 996
	1980 - 1989	41	109	65	3	12 398	113 740
	1990 - 1993	33	84	46	3	10 075	119 936
	1994	4	4	-	1	73	18 193
	Übernahme						
	vor 1960	8	32	22	4	3 521	110 026
	1960 - 1979	8	87	83	11	11 249	129 294
	1980 - 1989	8	46	39	6	2 911	63 281
	1990 - 1993	2	.	.	.	.	.
	1994	1	.	.	.	.	.
122	Zupfinstrumentenmacher	122	312	.	3	23 293	74 658
	Gründung						
	vor 1960	7	19	10	3	1 534	80 755
	1960 - 1979	21	47	20	2	3 092	65 797
	1980 - 1989	45	78	26	2	7 616	97 646
	1990 - 1993	27	44	.	2	2 365	53 761
	1994	3	.	.	.	113	.
	Übernahme						
	vor 1960	5	19	.	4	841	44 262
	1960 - 1979	6	50	.	8	.	.
	1980 - 1989	6	39	33	7	2 946	75 544
	1990 - 1993	2	.	.	.	.	.
	1994	2	.	.	.	.	.
123	Vergolder	165	740	.	4	57 527	77 739
	Gründung						
	vor 1960	4	33	27	8	.	.
	1960 - 1979	39	151	108	4	9 723	64 388
	1980 - 1989	30	124	94	4	8 185	66 007
	1990 - 1993	24	90	.	4	7 705	85 608
	1994	6	.	.	.	433	.
	Übernahme						
	vor 1960	6	20	14	3	1 589	79 449
	1960 - 1979	18	78	59	4	5 097	65 343
	1980 - 1989	20	120	100	6	11 060	92 168
	1990 - 1993	17	109	94	6	9 675	88 763
	1994	1	.	.	.	.	.
124	Schilder- und Lichtreklamemacher	1 402	10 084	8 816	7	1 075 860	106 690
	Gründung						
	vor 1960	49	648	609	13	75 431	116 406
	1960 - 1979	259	2 092	1 874	8	226 106	108 081
	1980 - 1989	343	2 079	1 769	6	207 927	100 013
	1990 - 1993	386	1 869	1 469	5	176 141	94 243
	1994	74	273	187	4	15 453	56 604
	Übernahme						
	vor 1960	9	70	64	8	9 370	133 855
	1960 - 1979	92	1 153	1 076	13	146 026	126 649
	1980 - 1989	96	894	824	9	110 797	123 934
	1990 - 1993	73	829	781	11	90 492	109 158
	1994	20	.	.	.	.	.
	1995	1	.	.	.	.	.

1) Verzeichnis der Gewerbe gem. Anlage A der Handwerksordnung.

2) Am 31.3.1995 mit Beschäftigten am 30.9.1994.

3) Angestellte, Arbeiter und Auszubildende.

4) Ohne Umsatzsteuer.

Handwerkszählung 1995  
1 Handwerksunternehmen, Beschäftigte und Umsatz  
1.02 Nach Gewerbezeigen und Gründungs-/Übernahmejahren

Nummer der Klassifi- kation 1)	Gewerbezeig  -----  Gründungs-/Übernahmejahr	Hand- werks- unter- nehmen 2)	Beschäftigte am 30.9.1994			Umsatz 4) 1994	
			insgesamt	darunter Arbeit- nehmer 3)	je Unternehmen	insgesamt	je Beschäftigten
			Anzahl		1 000 DM	DM	
125	Vulkaniseure und Reifen- mechaniker	804	9 629	9 046	12	2 651 926	275 410
	Gründung						
	vor 1960	63	1 622	.	26	425 130	262 102
	1960 - 1979	124	2 508	2 407	20	823 777	328 460
	1980 - 1989	126	1 004	930	8	298 129	296 941
	1990 - 1993	137	1 303	1 214	10	312 142	239 556
	1994	20	113	.	6	25 005	221 286
	Übernahme						
	vor 1960	12	162	155	14	36 676	226 393
	1960 - 1979	132	1 262	1 139	10	310 965	246 406
	1980 - 1989	100	657	576	7	151 501	230 594
	1990 - 1993	70	569	516	8	152 081	267 277
	1994	20	429	.	21	116 622	271 614

- 1) Verzeichnis der Gewerbe gem. Anlage A der Handwerksordnung.  
2) Am 31.3.1995 mit Beschäftigten am 30.9.1994.  
3) Angestellte, Arbeiter und Auszubildende.  
4) Ohne Umsatzsteuer.

Handwerkszählung 1995  
1 Handwerksunternehmen, Beschäftigte und Umsatz  
1.03 Nach Gewerbezeigen und der Zahl der Arbeitsstätten

Nummer der Klassifi- kation 1)	Gewerbebezweig  -----  Unternehmen mit ... Arbeitsstätten	Hand- werks- unter- nehmen 2)	Beschäftigte am 30.9.1994			Umsatz 4) 1994	
			insgesamt	darunter Arbeit- nehmer 3)	je Unternehmen	insgesamt	je Beschäftigten
			Anzahl			1 000 DM	DM
	I N S G E S A M T	563 204	6 084 973	5 557 492	11	800 606 477	131 571
	1	524 437	4 692 432	4 196 186	9	611 118 827	130 235
	2 - 4	35 163	890 172	860 898	25	127 610 821	143 355
	5 und mehr	3 604	502 369	500 408	139	61 876 829	123 170
I	Bau- und Ausbaugewerbe	132 241	1 663 649	1 555 801	13	229 631 419	138 029
	1	126 931	1 435 393	1 330 761	11	188 902 740	131 603
	2 - 4	5 143	181 017	177 856	35	30 608 359	169 097
	5 und mehr	167	47 239	47 184	283	10 119 319	214 215
001	Maurer	32 313	637 322	617 294	20	94 478 511	148 243
	1	31 084	550 378	530 793	18	78 320 942	142 304
	2 - 4	1 179	64 675	64 244	55	11 332 277	175 219
	5 und mehr	50	22 269	22 257	445	4 825 292	216 682
002	Beton- und Stahlbetonbauer	2 094	83 653	82 923	40	18 946 734	202 584
	1	1 924	56 959	56 260	30	11 198 930	196 614
	2 - 4	162	18 797	18 766	116	4 116 662	219 006
	5 und mehr	8	7 897	7 887	987	1 631 143	206 552
003	Feuerungs- und Schornstein- bauer	577	7 311	6 972	13	1 174 938	160 708
	1	525	5 186	4 861	10	789 331	152 204
	2 - 4	44	1 632	1 618	37	296 686	181 793
	5 und mehr	8	493	493	62	88 922	180 368
004	Backofenbauer	32	425	398	13	89 217	209 923
	1	31	.	.	.	.	.
	2 - 4	1	.	.	.	.	.
005	Zimmerer	10 846	103 242	93 095	10	14 374 129	139 228
	1	10 538	94 932	85 041	9	12 617 188	132 908
	2 - 4	298	7 411	7 161	25	1 525 576	206 853
	5 und mehr	10	899	893	90	231 365	257 358
006	Dachdecker	10 983	136 381	129 161	12	17 952 170	131 632
	1	10 537	125 143	118 140	12	16 183 555	129 320
	2 - 4	440	10 776	.	24	1 606 866	149 115
	5 und mehr	6	462	.	77	161 749	350 105
007	Straßenbauer	5 162	168 124	166 070	33	26 641 835	158 465
	1	4 774	132 151	130 207	28	20 036 779	151 620
	2 - 4	369	28 847	.	78	4 957 835	171 867
	5 und mehr	19	7 126	.	375	1 647 221	231 156
008	Wärme-, Kälte- und Schall- schutzisolierer	1 931	23 543	22 409	12	3 737 248	158 741
	1	1 812	19 095	17 990	11	2 836 227	148 532
	2 - 4	112	3 520	3 491	31	649 380	184 483
	5 und mehr	7	928	928	133	251 640	271 164
009	Fliesen-, Platten- und Mosaikleger	9 350	70 430	61 964	8	9 645 006	136 945
	1	9 102	64 725	56 437	7	8 451 499	130 575
	2 - 4	243	.	.	.	.	.
	5 und mehr	5	.	.	.	.	.

- 1) Verzeichnis der Gewerbe gem. Anlage A der Handwerksordnung.  
2) Am 31.3.1995 mit Beschäftigten am 30.9.1994.  
3) Angestellte, Arbeiter und Auszubildende.  
4) Ohne Umsatzsteuer.

# Handwerkszählung 1995

## 1 Handwerksunternehmen, Beschäftigte und Umsatz

### 1.03 Nach Gewerbebezügen und der Zahl der Arbeitsstätten

Nummer der Klassifi- kation 1)	Gewerbebezug  Unternehmen mit ... Arbeitsstätten	Hand- werks- unter- nehmen 2)	Beschäftigte am 30.9.1994			Umsatz 4) 1994	
			insgesamt	darunter Arbeit- nehmer 3)	je Unternehmen	insgesamt	je Beschäftigten
			Anzahl			1 000 DM	DM
010	Betonstein- und Terrazzo- hersteller	865	8 242	7 448	10	1 401 009	169 984
	1	823	6 824	6 050	8	1 107 829	162 343
	2 - 4	42	1 418	1 398	34	293 180	206 768
011	Estrichleger	1 367	18 512	17 870	14	3 999 268	216 037
	1	1 288	15 742	15 128	12	3 262 239	207 232
	2 - 4	76	2 366	.	31	625 486	264 369
	5 und mehr	3	404	.	135	111 533	276 073
012	Brunnenbauer	452	5 706	5 376	13	896 274	157 076
	1	404	4 089	.	10	805 734	148 138
	2 - 4	44	1 256	.	29	211 939	168 741
	5 und mehr	4	361	.	90	78 600	217 730
013	Steinmetzen und Stein- bildhauer	4 940	32 026	27 128	6	4 144 196	129 401
	1	4 425	25 074	20 626	6	3 218 096	128 344
	2 - 4	503	5 875	.	12	742 971	126 463
	5 und mehr	12	1 077	.	90	183 129	170 036
014	Stukkateure	5 346	55 451	51 283	10	6 968 475	125 669
	1	5 219	.	48 008	.	.	.
	2 - 4	122	.	.	.	.	.
	5 und mehr	5	.	.	.	.	.
015	Maler und Lackierer	36 108	276 241	240 091	8	23 927 692	86 619
	1	34 981	248 398	213 185	7	20 944 203	84 317
	2 - 4	1 100	24 158	23 252	22	2 551 059	105 599
	5 und mehr	27	3 685	3 674	136	432 431	117 349
016	Kachelofen- und Luft- heizungsbauer	2 245	11 454	9 277	5	1 577 383	137 715
	1	2 131	9 649	7 557	5	1 224 986	126 955
	2 - 4	111	1 113	1 028	10	156 141	140 289
	5 und mehr	3	692	692	231	196 255	283 606
017	Schornsteinfeger	7 630	25 586	17 042	3	1 677 333	65 557
	1	7 333	24 539	16 338	3	1 605 260	65 417
	2 - 4	297	1 047	704	4	72 072	68 837
II	Elektro- und Metallgewerbe	212 494	2 084 665	1 894 526	10	383 526 782	183 975
	1	201 121	1 695 172	1 512 119	8	294 408 964	173 675
	2 - 4	10 802	278 699	271 740	26	61 069 984	219 125
	5 und mehr	571	110 794	110 667	194	28 047 835	253 153
018	Metallbauer	26 625	272 790	249 007	10	39 008 436	142 998
	1	25 376	230 968	207 986	9	31 694 045	137 223
	2 - 4	1 207	30 646	29 857	25	5 100 008	166 417
	5 und mehr	42	11 176	11 164	266	2 214 383	198 137
019	Chirurgiemechaniker	351	4 355	4 065	12	871 055	200 013
	1	338	2 966	.	9	376 854	127 058
	2 - 4	12	.	.	.	.	.
	5 und mehr	1	.	.	.	.	.

1) Verzeichnis der Gewerbe gem. Anlage A der Handwerksordnung.

2) Am 31.3.1995 mit Beschäftigten am 30.9.1994.

3) Angestellte, Arbeiter und Auszubildende.

4) Ohne Umsatzsteuer.



Handwerkszählung 1995

1 Handwerksunternehmen, Beschäftigte und Umsatz

1.03 Nach Gewerbebezügen und der Zahl der Arbeitsstätten

Nummer der Klassifi- kation 1)	Gewerbebezug  ---  Unternehmen mit ... Arbeitsstätten	Hand- werks- unter- nehmen 2)	Beschäftigte am 30.9.1994			Umsatz 4) 1994	
			insgesamt	darunter Arbeit- nehmer 3)	ja Unternehmen	insgesamt	ja Beschäftigten
			Anzahl			1 000 DM	DM
020	Karosserie- u. Fahrzeugbauer	3 787	45 403	42 169	12	8 338 312	183 651
	1	3 643	36 643	33 489	10	5 991 233	163 603
	2 - 4	134	7 571	.	57	1 991 792	263 082
	5 und mehr	10	1 189	.	119	355 288	298 812
021	Maschinenbaumechaniker	8 171	119 193	112 912	15	19 347 712	162 323
	1	7 719	93 540	87 509	12	14 275 893	152 618
	2 - 4	425	14 533	14 289	34	2 674 803	184 050
	5 und mehr	27	11 120	11 114	412	2 397 016	215 559
022	Werkzeugmacher	3 051	43 837	41 628	14	5 747 550	131 112
	1	2 957	39 248	37 086	13	4 971 462	126 668
	2 - 4	91	3 261	.	36	482 786	148 048
	5 und mehr	3	1 328	.	443	293 302	220 860
023	Dreher	1 623	14 559	13 150	9	1 785 750	122 656
	1	1 588	13 084	11 688	8	1 450 720	110 877
	2 - 4	34	.	.	.	.	.
	5 und mehr	1	.	.	.	.	.
024	Zweiradmechaniker	2 955	12 307	9 053	4	2 705 173	219 808
	1	2 787	10 744	7 660	4	2 337 660	217 578
	2 - 4	165	1 456	1 286	9	333 829	229 278
	5 und mehr	3	107	107	36	33 684	314 806
024a	Kälteanlagenbauer	1 671	17 566	16 394	11	3 554 275	202 338
	1	1 527	12 515	11 405	8	2 308 255	184 439
	2 - 4	132	3 126	3 064	24	594 917	190 312
	5 und mehr	12	1 925	1 925	160	651 104	338 236
025	Büroinformationselektroniker	1 955	22 319	21 008	11	5 191 901	232 622
	1	1 706	14 609	13 411	9	3 370 588	230 720
	2 - 4	226	4 412	.	20	1 135 338	257 330
	5 und mehr	23	3 298	.	143	685 976	207 997
026	Kraftfahrzeugmechaniker	40 176	426 407	392 223	11	142 860 262	335 033
	1	38 074	342 347	309 229	9	110 757 478	323 524
	2 - 4	1 988	68 889	67 847	35	25 584 668	371 390
	5 und mehr	114	15 171	15 147	133	6 618 118	429 643
027	Kraftfahrzeugelektriker	1 881	15 525	13 734	8	2 868 265	184 751
	1	1 813	11 534	9 789	6	1 667 655	144 586
	2 - 4	56	1 773	.	32	464 107	261 764
	5 und mehr	12	2 218	.	185	736 502	332 057
028	Landmaschinenmechaniker	4 837	33 931	28 914	7	8 561 669	252 326
	1	4 571	28 444	21 586	6	5 640 571	213 302
	2 - 4	243	5 743	5 592	24	2 111 400	367 648
	5 und mehr	23	1 744	1 736	76	809 698	464 276
029	Feinmechaniker	1 824	15 372	13 709	8	2 146 781	139 655
	1	1 730	12 102	10 502	7	1 594 039	131 717
	2 - 4	88	1 522	.	17	197 550	129 796
	5 und mehr	6	1 748	.	291	355 192	203 199

1) Verzeichnis der Gewerbe gem. Anlage A der Handwerksordnung.

2) Am 31.3.1995 mit Beschäftigten am 30.9.1994.

3) Angestellte, Arbeiter und Auszubildende.

4) Ohne Umsatzsteuer.

Handwerkszählung 1995  
1 Handwerksunternehmen, Beschäftigte und Umsatz  
1.03 Nach Gewerbezweigen und der Zahl der Arbeitsstätten

Nummer der Klassifi- kation 1)	Gewerbezweig  Unternehmen mit ... Arbeitsstätten	Hand- werks- unter- nehmen 2)	Beschäftigte am 30.9.1994			Umsatz 4) 1994	
			insgesamt	darunter Arbeit- nehmer 3)	je Unternehmen	insgesamt	je Beschäftigten
			Anzahl		1 000 DM	DM	
030	Büchsenmacher	337	1 615	.	5	292 169	180 910
	1	321	.	.	.	243 077	.
	2 - 4	15	.	.	.	.	.
	5 und mehr	1	.	.	.	.	.
031	Klempner	3 858	29 340	25 508	8	3 696 904	126 002
	1	3 709	26 775	23 055	7	3 325 673	124 208
	2 - 4	145	2 449	.	17	346 562	141 512
	5 und mehr	4	118	.	29	24 668	212 658
032	Gas- u. Wasserinstallateure	22 761	220 151	200 412	10	29 061 232	132 006
	1	21 709	191 744	172 686	9	24 601 094	128 302
	2 - 4	1 003	21 952	21 292	22	3 112 887	141 804
	5 und mehr	49	6 456	6 434	132	1 347 250	208 714
033	Zentralheizungs- und Lüftungsbauer	17 560	221 576	208 438	13	33 698 361	152 085
	1	16 583	180 085	167 381	11	25 656 418	142 468
	2 - 4	927	31 263	30 840	34	5 158 430	165 001
	5 und mehr	50	10 228	10 217	205	2 883 513	281 923
034	Kupferschmiede	187	1 888	.	10	256 087	135 639
	1	180	1 799	1 648	10	244 813	135 971
	2 - 4	7	89	.	13	11 474	128 922
035	Elektroinstallateure	42 326	391 298	350 090	9	45 802 851	117 054
	1	40 061	310 318	270 727	8	33 691 114	108 570
	2 - 4	2 160	51 486	49 891	24	6 842 079	132 892
	5 und mehr	105	29 494	29 472	281	5 269 658	178 669
036	Elektromechaniker	3 779	34 922	31 858	9	5 893 921	168 774
	1	3 502	26 157	23 231	7	4 241 766	162 166
	2 - 4	257	4 800	4 664	19	841 352	175 282
	5 und mehr	20	3 965	3 963	198	810 803	204 490
037	Fernmeldeanlagenelektroniker	1 901	21 971	20 718	12	3 489 159	158 807
	1	1 690	14 386	13 212	9	2 211 732	153 742
	2 - 4	196	5 602	5 529	29	841 181	150 157
	5 und mehr	15	1 983	1 977	132	436 246	219 993
038	Elektromaschinenbauer	1 463	17 888	16 784	12	2 977 631	166 460
	1	1 379	14 724	13 662	11	2 378 678	161 551
	2 - 4	79	2 573	2 531	33	439 495	170 810
	5 und mehr	5	591	591	118	159 458	269 810
039	Radio- und Fernstechniker	9 235	49 606	39 803	5	8 902 740	179 469
	1	8 535	37 351	28 068	4	6 180 749	165 477
	2 - 4	665	8 491	.	13	1 572 601	185 208
	5 und mehr	35	3 764	.	108	1 149 389	305 364
040	Uhrmacher	4 101	15 451	10 739	4	2 247 296	145 447
	1	3 853	12 389	7 945	3	1 567 322	126 509
	2 - 4	245	.	.	.	.	.
	5 und mehr	3	.	.	.	.	.

- 1) Verzeichnis der Gewerbe gem. Anlage A der Handwerksordnung.  
2) Am 31.3.1995 mit Beschäftigten am 30.9.1994.  
3) Angestellte, Arbeiter und Auszubildende.  
4) Ohne Umsatzsteuer.

Handwerkszählung 1995  
1 Handwerksunternehmen, Beschäftigte und Umsatz  
1.03 Nach Gewerbezeigen und der Zahl der Arbeitsstätten

Nummer der Klassifi- kation 1)	Gewerbezeig  Unternehmen mit ... Arbeitsstätten	Hand- werks- unter- nehmen 2)	Beschäftigte am 30.9.1994			Umsatz 4) 1994	
			insgesamt	darunter Arbeit- nehmer 3)	je Unternehmen	insgesamt	je Beschäftigten
			Anzahl		1 000 DM	DM	
041	Graveure	718	3 977	.	6	444 168	111 684
	1	694	3 635	2 944	5	365 384	100 518
	2 - 4	24	342	.	14	78 785	230 364
042	Ziseleure	31	155	.	5	12 475	80 486
	1	30	.	.	.	.	.
	2 - 4	1	.	.	.	.	.
043	Galvaniseure und Metall- schleifer	567	9 301	.	16	1 146 610	123 278
	1	541	8 037	7 738	15	.	.
	2 - 4	25	.	.	.	.	.
	5 und mehr	1	.	.	.	.	.
044	Gürtler und Metalldrücker	248	1 742	1 500	7	181 896	104 418
	1	237	1 516	1 278	6	162 361	107 098
	2 - 4	11	226	222	21	19 536	86 437
045	Zinngießer	57	299	.	5	22 478	75 177
	1	51	250	.	5	18 360	73 439
	2 - 4	6	49	45	8	4 118	84 042
046	Metallformer u. Metallgießer	328	3 958	3 717	12	536 820	135 629
	1	319	3 676	.	12	470 024	127 863
	2 - 4	8	.	.	.	.	.
	5 und mehr	1	.	.	.	.	.
047	Glockengießer	9	200	.	22	27 149	135 745
	1	8	.	193	.	.	.
	2 - 4	1	.	.	.	.	.
048	Schneidwerkzeugmechaniker	510	2 445	.	5	252 229	103 161
	1	474	2 237	1 746	5	232 075	103 744
	2 - 4	36	208	.	6	20 154	96 893
049	Goldschmiede	3 515	12 785	8 849	4	1 552 013	121 393
	1	3 323	11 075	.	3	1 317 682	118 978
	2 - 4	188	1 418	.	8	186 161	131 284
	5 und mehr	4	292	.	73	48 170	164 964
050	Silberschmiede	68	229	.	3	17 919	78 248
	1	67	.	.	.	.	.
	2 - 4	1	.	.	.	.	.
051	Gold-, Silber- u. Aluminium- schläger	28	304	.	11	27 535	90 576
	1	26	.	.	.	.	.
	2 - 4	1	.	.	.	.	.
	5 und mehr	1	.	.	.	.	.
III	Holzgewerbe	45 750	355 831	309 486	8	49 083 757	137 941
	1	40 027	312 488	267 500	8	41 067 739	131 422
	2 - 4	1 673	37 407	36 071	22	6 527 647	174 503
	5 und mehr	50	5 936	5 915	119	1 488 371	250 736

- 1) Verzeichnis der Gewerbe gem. Anlage A der Handwerksordnung.  
2) Am 31.3.1995 mit Beschäftigten am 30.9.1994.  
3) Angestellte, Arbeiter und Auszubildende.  
4) Ohne Umsatzsteuer.

Handwerkszählung 1995  
1 Handwerksunternehmen, Beschäftigte und Umsatz  
1.03 Nach Gewerbezweigen und der Zahl der Arbeitsstätten

Nummer der Klassifi- kation 1)	Gewerbezweig  ---  Unternehmen mit ... Arbeitsstätten	Hand- werks- unter- nehmen 2)	Beschäftigte am 30.9.1994			Umsatz 4) 1994	
			insgesamt	darunter Arbeit- nehmer 3)	je Unternehmen	insgesamt	je Beschäftigten
			Anzahl	1 000 DM	DM		
052	Tischler	39 071	307 956	268 070	8	42 142 894	136 847
	1	37 707	273 382	.	7	35 819 813	131 024
	2 - 4	1 322	29 363	28 327	22	4 993 302	170 054
	5 und mehr	42	5 211	.	124	1 329 979	255 225
053	Parkettleger	1 318	8 353	7 107	6	1 324 323	158 545
	1	1 250	7 516	.	6	1 157 832	154 049
	2 - 4	67	.	.	.	.	.
	5 und mehr	1	.	.	.	.	.
054	Rollladen- und Jalousiebauer	1 654	16 222	14 949	10	3 001 283	185 013
	1	1 508	12 867	11 483	8	2 262 125	178 584
	2 - 4	141	2 985	2 896	21	598 779	200 596
	5 und mehr	5	570	570	114	140 379	246 279
055	Bootsbauer	335	2 255	1 936	7	268 583	119 106
	1	318	2 033	1 736	6	237 977	117 057
	2 - 4	17	222	200	13	30 606	137 864
056	Schiffbauer	38	834	812	22	147 487	176 843
	1	35	767	746	22	.	.
	2 - 4	3	67	68	22	.	.
057	Modellbauer	854	10 074	9 350	12	1 339 419	132 958
	1	828	7 391	.	9	772 146	104 471
	2 - 4	26	2 683	.	103	567 272	211 432
058	Wagner	579	1 358	681	2	93 959	69 189
	1	572	1 258	.	2	81 995	65 179
	2 - 4	7	100	.	14	11 964	119 642
059	Drechsler (Elfenbein- schnitzer)	723	2 890	2 049	4	208 035	71 984
	1	691	2 544	.	4	167 380	65 794
	2 - 4	31	.	.	.	.	.
	5 und mehr	1	.	.	.	.	.
059a	Holzspielzeugmacher	85	767	663	9	77 883	101 542
	1	78	595	495	8	52 151	87 649
	2 - 4	7	172	168	25	25 732	149 602
060	Schirmmacher	52	192	130	4	33 245	173 152
	1	45	159	105	4	29 107	183 061
	2 - 4	7	33	25	5	4 138	125 408
061	Holzbildhauer	363	999	573	3	73 821	73 895
	1	343	917	521	3	65 963	71 933
	2 - 4	20	82	52	4	7 858	95 832
062	Böttcher	163	498	299	3	50 429	101 671
	1	159	477	.	3	48 796	102 298
	2 - 4	4	19	.	5	1 632	85 914
063	Bürsten- und Pinselmacher	183	2 149	1 964	12	193 842	90 108
	1	177	1 774	.	10	167 992	94 697
	2 - 4	5	.	.	.	.	.
	5 und mehr	1	.	.	.	.	.

- 1) Verzeichnis der Gewerbe gem. Anlage A der Handwerksordnung.  
2) Am 31.3.1995 mit Beschäftigten am 30.9.1994.  
3) Angestellte, Arbeiter und Auszubildende.  
4) Ohne Umsatzsteuer.

Handwerkszählung 1995  
1 Handwerksunternehmen, Beschäftigte und Umsatz  
1.03 Nach Gewerbezeigen und der Zahl der Arbeitsstätten

Nummer der Klassifi- kation 1)	Gewerbe- zweig  Unternehmen mit ... Arbeitsstätten	Hand- werks- unter- nehmen 2)	Beschäftigte am 30.9.1994			Umsatz 4) 1994	
			insgesamt	darunter Arbeit- nehmer 3)	je Unternehmen	insgesamt	je Beschäftigten
			Anzahl			1 000 DM	DM
064	Korbmacher	332	1 286	903	4	128 753	100 119
	1	318	1 008	644	3	.	.
	2 - 4	16	278	259	17	.	.
IV	Bekleidungs-, Textil- und Ledergerwerbe	24 698	94 974	67 272	4	9 529 375	100 337
	1	23 417	78 681	52 304	3	7 329 089	93 149
	2 - 4	1 219	11 623	10 325	10	1 522 745	131 011
	5 und mehr	62	4 670	4 643	75	677 541	145 084
065	Herrenschneider	1 429	4 623	3 018	3	541 044	117 033
	1	1 393	4 218	2 651	3	483 344	114 591
	2 - 4	34	.	.	.	.	.
	5 und mehr	2	.	.	.	.	.
066	Damenschneider	3 998	9 692	5 480	2	431 873	44 560
	1	3 914	8 798	4 679	2	.	.
	2 - 4	82	.	.	.	.	.
	5 und mehr	2	.	.	.	.	.
067	Wäscheschneider	128	641	496	5	63 266	98 700
	1	121	581	447	5	57 352	98 713
	2 - 4	6	.	.	.	.	.
	5 und mehr	1	.	.	.	.	.
068	Sticker	157	738	560	5	43 932	59 690
	1	150	647	477	4	38 623	59 695
	2 - 4	7	89	83	13	5 309	59 661
069	Stricker	176	1 572	1 389	9	130 845	83 235
	1	168	1 426	.	8	118 745	83 271
	2 - 4	6	.	.	.	.	.
	5 und mehr	2	.	.	.	.	.
070	Modisten	259	665	386	3	53 354	80 232
	1	249	597	.	2	47 548	79 645
	2 - 4	9	.	.	.	.	.
	5 und mehr	1	.	.	.	.	.
071	Weber	204	779	562	4	67 021	86 035
	1	190	556	.	3	38 358	68 989
	2 - 4	14	223	.	16	28 663	128 535
072	Seiler	126	1 277	.	10	239 669	187 681
	1	113	779	672	7	134 145	172 201
	2 - 4	12	.	.	.	.	.
	5 und mehr	1	.	.	.	.	.
073	Segelmacher	128	820	695	6	100 021	121 977
	1	120	623	.	5	65 215	104 679
	2 - 4	7	.	.	.	.	.
	5 und mehr	1	.	.	.	.	.
074	Kürschner	1 158	3 980	2 679	3	365 454	91 823
	1	1 099	3 515	2 281	3	309 580	88 074
	2 - 4	58	.	.	.	.	.
	5 und mehr	1	.	.	.	.	.

- 1) Verzeichnis der Gewerbe gem. Anlage A der Handwerksordnung.  
2) Am 31.3.1995 mit Beschäftigten am 30.9.1994.  
3) Angestellte, Arbeiter und Auszubildende.  
4) Ohne Umsatzsteuer.

Handwerkszählung - 1995  
1 Handwerksunternehmen, Beschäftigte und Umsatz  
1.03 Nach Gewerbezeigen und der Zahl der Arbeitsstätten

Nummer der Klassifi- kation 1)	Gewerbe- zweig  Unternehmen mit ... Arbeitsstätten	Hand- werks- unter- nehmen 2)	Beschäftigte am 30.9.1994			Umsatz 4) 1994	
			insgesamt	darunter Arbeit- nehmer 3)	je Unternehmen	insgesamt	je Beschäftigten
			Anzahl			1 000 DM	DM
075	Hut- und Mützenmacher	102	495	.	5	42 299	85 453
	1	95	418	.	4	36 199	86 601
	2 - 4	7	77	.	11	6 100	79 221
078	Handschuhmacher	28	148	.	5	8 525	57 598
	1	28	148	.	5	8 525	57 598
077	Schuhmacher	6 282	15 804	8 416	3	1 163 399	73 614
	1	5 981	11 613	4 553	2	737 675	63 522
	2 - 4	278	1 634	1 321	6	146 509	89 663
	5 und mehr	43	2 557	2 542	59	279 215	109 196
079	Gerber	90	470	381	5	57 271	121 853
	1	87	447	.	5	.	.
	2 - 4	3	23	.	8	.	.
080	Settler	1 188	4 576	3 258	4	486 425	106 299
	1	1 154	4 048	2 774	4	391 173	96 634
	2 - 4	34	528	484	16	95 251	180 400
081	Feintäschner	179	1 494	1 299	8	155 127	103 833
	1	167	1 127	.	7	99 597	88 373
	2 - 4	12	367	.	31	55 530	151 308
082	Raumausstatter	9 066	47 202	36 994	5	5 579 853	118 212
	1	8 408	39 140	29 606	5	4 335 244	110 763
	2 - 4	650	6 743	6 073	10	971 031	144 006
	5 und mehr	8	1 319	1 315	165	273 578	207 413
V	Nahrungsmittelgewerbe	50 113	599 550	538 892	12	69 143 662	115 326
	1	39 116	309 340	260 369	8	36 970 974	119 516
	2 - 4	9 049	147 936	137 708	16	17 518 710	118 421
	5 und mehr	1 948	142 274	140 815	73	14 653 978	102 998
083	Bäcker	22 757	310 470	282 990	14	25 064 688	80 731
	1	16 353	128 359	107 699	8	10 258 571	79 921
	2 - 4	4 948	78 715	73 043	16	6 114 455	77 678
	5 und mehr	1 456	103 396	102 248	71	8 691 662	84 062
084	Konditoren	3 356	41 880	37 736	12	3 188 793	76 141
	1	2 847	27 272	23 706	10	1 877 576	68 846
	2 - 4	439	9 779	9 271	22	953 526	97 508
	5 und mehr	70	4 829	4 759	69	357 690	74 071
085	Fleischer	22 117	232 049	205 454	10	37 212 119	160 363
	1	18 125	140 872	118 458	8	21 996 708	156 147
	2 - 4	3 577	57 411	53 460	16	9 672 840	188 484
	5 und mehr	415	33 766	33 536	81	5 542 571	164 147
086	Müller	1 112	5 306	3 826	5	2 035 058	383 539
	1	1 075	4 390	2 953	4	1 512 157	344 455
	2 - 4	34	.	.	.	.	.
	5 und mehr	3	.	.	.	.	.

- 1) Verzeichnis der Gewerbe gem. Anlage A der Handwerksordnung.  
2) Am 31.3.1995 mit Beschäftigten am 30.9.1994.  
3) Angestellte, Arbeiter und Auszubildende.  
4) Ohne Umsatzsteuer.

Handwerkszählung 1995  
1 Handwerksunternehmen, Beschäftigte und Umsatz  
1.03 Nach Gewerbebezügen und der Zahl der Arbeitsstätten

Nummer der Klassifi- kation 1)	Gewerbe- bezugs- zweig ----- Unternehmen mit ... Arbeitsstätten	Hand- werks- unter- nehmen 2)	Beschäftigte am 30.9.1994			Umsatz 4) 1994	
			insgesamt	darunter Arbeit- nehmer 3)	je Unternehmen	insgesamt	je Beschäftigten
			Anzahl			1 000 DM	DM
087	Brauer und Mälzer	571	8 961	8 272	16	1 473 636	164 450
	1	531	7 721	7 075	15	1 193 285	154 551
	2 - 4	37	1 041	.	28	246 446	236 740
	5 und mehr	3	189	.	66	33 904	170 372
088	Weinküfer	200	884	614	4	169 369	191 594
	1	185	726	478	4	132 676	182 750
	2 - 4	14	.	.	.	.	.
	5 und mehr	1	.	.	.	.	.
VI	Gewb.f.Gesund.-u.Körperpfl., chem.u.Reinigungsgewerbe	78 951	1 160 717	1 084 299	15	42 653 846	36 748
	1	72 180	756 515	685 552	10	29 214 506	38 617
	2 - 4	6 036	218 270	213 057	36	8 100 434	37 112
	5 und mehr	735	185 932	185 690	253	5 338 906	28 714
089	Augenoptiker	7 584	49 175	42 578	6	6 445 347	131 070
	1	6 476	33 689	27 971	5	4 406 768	130 807
	2 - 4	1 044	10 489	9 635	10	1 365 029	130 139
	5 und mehr	64	4 997	4 972	78	673 550	134 791
090	Hörgeräteakustiker	556	5 794	5 367	10	826 305	142 614
	1	331	1 932	1 656	6	314 505	162 787
	2 - 4	176	1 389	1 261	8	199 709	143 779
	5 und mehr	49	2 473	2 450	50	312 092	126 200
091	Orthopädiemechaniker und Bandagisten	1 420	19 853	18 812	14	3 098 638	156 079
	1	887	8 106	7 386	9	1 262 706	155 774
	2 - 4	483	8 639	8 336	18	1 360 902	157 530
	5 und mehr	50	3 108	3 090	62	475 030	152 841
093	Orthopädieschuhmacher	2 200	11 814	9 503	5	1 163 314	98 469
	1	1 926	8 586	6 495	4	823 448	95 906
	2 - 4	262	2 781	2 562	11	293 090	105 390
	5 und mehr	12	447	446	37	46 776	104 644
094	Zahntechniker	7 017	81 652	77 884	12	6 865 163	84 078
	1	6 759	75 435	71 755	11	6 331 942	83 939
	2 - 4	252	5 965	5 878	24	513 967	86 164
	5 und mehr	6	252	251	42	19 254	76 406
095	Friseure	54 085	256 524	198 218	5	9 358 632	36 482
	1	50 678	192 449	137 457	4	7 012 510	36 438
	2 - 4	3 045	31 360	28 147	10	1 193 873	38 070
	5 und mehr	362	32 715	32 612	90	1 152 249	35 221
096	Textilreiniger	1 657	30 348	28 741	18	1 703 655	56 137
	1	1 294	21 148	19 846	16	1 219 287	57 655
	2 - 4	280	5 786	5 536	21	331 010	57 209
	5 und mehr	83	3 414	3 359	41	153 359	44 920
097	Wachszieher	44	968	921	22	130 766	135 089
	1	40	936	894	23	128 335	137 110
	2 - 4	4	32	27	8	2 431	75 966

- 1) Verzeichnis der Gewerbe gem. Anlage A der Handwerksordnung.  
2) Am 31.3.1995 mit Beschäftigten am 30.9.1994.  
3) Angestellte, Arbeiter und Auszubildende.  
4) Ohne Umsatzsteuer.

## Handwerkszählung 1995

## 1 Handwerksunternehmen, Beschäftigte und Umsatz

## 1.03 Nach Gewerbezeigen und der Zahl der Arbeitsstätten

Nummer der Klassifi- kation 1)	Gewerbezeig  Unternehmen mit ... Arbeitsstätten	Hand- werks- unter- nehmen 2)	Beschäftigte am 30.9.1994			Umsatz 4) 1994	
			insgesamt	darunter Arbeit- nehmer 3)	je Unternehmen	insgesamt	je Beschäftigten
			Anzahl			1 000 DM	DM
099	Gebäudereiniger	4 388	704 589	702 277	161	13 062 026	18 539
	1	3 789	414 234	412 092	109	7 715 006	18 625
	2 - 4	490	151 829	151 675	310	2 840 423	18 708
	5 und mehr	109	138 526	138 510	1 271	2 506 597	18 095
VII	Glas-, Papier-, keramische und sonstige Gewerbe	18 957	125 587	107 216	7	17 037 635	135 664
	1	17 645	104 843	87 581	6	13 224 815	126 139
	2 - 4	1 241	15 220	14 141	12	2 261 941	148 616
	5 und mehr	71	5 524	5 494	78	1 550 878	280 753
100	Glaser	4 284	33 671	29 797	8	5 241 828	155 678
	1	4 010	29 052	25 395	7	4 475 876	154 064
	2 - 4	269	4 489	.	17	746 350	166 262
	5 und mehr	5	130	.	26	19 602	150 782
101	Glasveredler	411	3 710	3 283	9	588 020	158 496
	1	381	2 788	2 387	7	356 236	127 775
	2 - 4	29	.	.	.	.	.
	5 und mehr	1	.	.	.	.	.
102	Feinoptiker	107	595	506	6	67 675	113 740
	1	97	523	441	5	58 451	111 761
	2 - 4	9	.	.	.	.	.
	5 und mehr	1	.	.	.	.	.
103	Glasapparatebauer	303	1 552	1 214	6	193 893	124 931
	1	283	1 237	922	4	116 240	93 970
	2 - 4	19	.	.	.	.	.
	5 und mehr	1	.	.	.	.	.
103a	Thermometermacher	23	76	51	3	3 700	48 690
	1	21	.	.	.	.	.
	2 - 4	2	.	.	.	.	.
104	Glas- und Porzellanmaler	205	825	588	4	59 056	71 583
	1	196	730	502	4	52 229	71 547
	2 - 4	9	95	86	11	6 827	71 863
105	Edelsteinschleifer	101	289	173	3	25 419	87 955
	1	96	266	156	3	22 566	84 836
	2 - 4	5	23	17	5	2 852	124 019
105a	Edelsteingraveur	38	126	83	3	9 262	73 510
	1	38	126	83	3	9 262	73 510
106	Fotografen	4 142	17 928	13 541	4	1 925 402	107 396
	1	3 690	13 049	9 084	4	1 298 173	99 484
	2 - 4	420	3 483	3 078	8	405 365	116 384
	5 und mehr	32	1 396	1 379	44	221 864	158 929
107	Buchbinder	1 059	6 569	5 456	6	506 751	77 143
	1	1 021	6 015	4 943	6	456 072	75 822
	2 - 4	38	554	513	15	50 679	91 479

1) Verzeichnis der Gewerbe gem. Anlage A der Handwerksordnung.

2) Am 31.3.1995 mit Beschäftigten am 30.9.1994.

3) Angestellte, Arbeiter und Auszubildende.

4) Ohne Umsatzsteuer.



Handwerkszählung 1995  
1 Handwerksunternehmen, Beschäftigte und Umsatz  
1.03 Nach Gewerbezeigen und der Zahl der Arbeitsstätten

Nummer der Klassifi- kation 1)	Gewerbebezweig  Unternehmen mit ... Arbeitsstätten	Hand- werks- unter- nehmen 2)	Beschäftigte am 30.9.1994			Umsatz 4) 1994	
			insgesamt	darunter Arbeit- nehmer 3)	je Unternehmen	insgesamt	je Beschäftigten
			Anzahl			1 000 DM	DM
108	Buchdrucker: Schriftsetzer; Drucker	2 772	24 308	21 910	9	3 111 621	128 008
	1	2 696	23 153	20 814	9	2 973 354	128 422
	2 - 4	76	1 155	1 096	15	138 267	119 712
109	Steindrucker	9	73	.	8	8 667	118 733
	1	9	73	.	8	8 667	118 733
110	Siebdrucker	539	4 547	4 125	8	549 960	120 950
	1	511	4 116	3 706	8	488 325	118 641
	2 - 4	27	.	.	.	.	.
	5 und mehr	1	.	.	.	.	.
111	Flexografen	137	925	794	7	94 949	102 647
	1	117	734	620	6	80 185	109 244
	2 - 4	20	191	174	10	14 763	77 295
112	Chemigrafen	35	308	.	9	46 448	150 805
	1	35	308	.	9	46 448	150 805
113	Stereotypeure	5	28	.	6	.	.
	1	5	28	.	6	.	.
114	Galvanoplastiker	8	43	.	5	5 628	130 875
	1	8	43	.	5	5 628	130 875
115	Keramiker	960	3 471	2 370	4	170 154	49 022
	1	897	2 820	1 786	3	140 545	49 839
	2 - 4	60	607	.	10	27 349	45 057
	5 und mehr	3	44	.	15	2 260	51 356
116	Orgel- und Harmoniumbauer	294	2 310	1 979	8	198 657	85 999
	1	277	2 034	1 721	7	174 942	86 009
	2 - 4	17	276	258	16	23 715	85 925
117	Klavier- und Cembalobauer	369	1 297	899	4	180 028	138 803
	1	344	1 086	714	3	139 545	128 494
	2 - 4	25	211	185	8	40 483	191 862
118	Handzuginstrumentenmacher	32	68	35	2	.	.
	1	32	68	35	2	.	.
119	Geigenbauer	302	764	426	3	67 395	88 213
	1	293	703	373	2	58 982	83 800
	2 - 4	9	61	53	7	8 413	137 921
119a	Bogenmacher	33	156	.	5	11 746	75 298
	1	33	156	.	5	11 746	75 298
120	Metallblasinstrumenten- und Schlagzeugmacher	171	680	483	4	83 979	123 499
	1	163	610	421	4	71 172	116 676
	2 - 4	8	70	62	9	12 807	182 960

- 1) Verzeichnis der Gewerbe gem. Anlage A der Handwerksordnung.  
2) Am 31.3.1995 mit Beschäftigten am 30.9.1994.  
3) Angestellte, Arbeiter und Auszubildende.  
4) Ohne Umsatzsteuer.

# Handwerkszählung 1995

## 1 Handwerksunternehmen, Beschäftigte und Umsatz

### 1.03 Nach Gewerbebezügen und der Zahl der Arbeitsstätten

Nummer der Klassifi- kation 1)	Gewerbe- zweig  Unternehmen mit ... Arbeitsstätten	Hand- werks- unter- nehmen 2)	Beschäftigte am 30.9.1994			Umsatz 4) 1994	
			insgesamt	darunter Arbeit- nehmer 3)	je Unternehmen	insgesamt	je Beschäftigten
			Anzahl			1 000 DM	DM
121	Holzblasinstrumentenmacher	125	503	372	4	53 384	106 131
	1	122	461	331	4	47 568	103 185
	2 - 4	3	42	41	14	5 816	138 469
122	Zupfinstrumentenmacher	122	312	.	3	23 293	74 658
	1	120	.	.	.	.	.
	2 - 4	2	.	.	.	.	.
123	Vergolder	165	740	.	4	57 527	77 739
	1	156	672	512	4	52 278	77 795
	2 - 4	9	68	.	8	5 249	77 194
124	Schilder- und Lichtreklame- hersteller	1 402	10 084	8 816	7	1 075 860	106 690
	1	1 322	8 965	7 754	7	943 040	105 191
	2 - 4	80	1 119	1 062	14	132 820	118 695
125	Vulkaniseure und Reifen- mechaniker	804	9 629	9 046	12	2 651 926	275 410
	1	672	4 650	4 136	7	1 085 831	233 512
	2 - 4	105	1 537	.	15	417 110	271 380
	5 und mehr	27	3 442	.	127	1 148 985	333 813

1) Verzeichnis der Gewerbe gem. Anlage A der Handwerksordnung.

2) Am 31.3.1995 mit Beschäftigten am 30.9.1994.

3) Angestellte, Arbeiter und Auszubildende.

4) Ohne Umsatzsteuer.

# Handwerkszählung 1995

## 1 Handwerksunternehmen, Beschäftigte und Umsatz

### 1.04 Nach Gewerbebezügen und der Überwiegenden Absatzrichtung

Nummer der Klassifikation 1)	Gewerbebezweig  Unternehmen mit Überwiegender Absatzrichtung	Handwerksunternehmen 2)	Beschäftigte am 30.9.1994			Umsatz 4) 1994	
			insgesamt	darunter Arbeitnehmer 3)	je Unternehmen	insgesamt	je Beschäftigten
			Anzahl		1 000 DM	DM	
	I N S G E S A M T	563 204	6 084 973	5 557 492	11	800 606 477	131 571
	Private Haushalte	397 293	2 849 675	2 442 331	7	380 700 784	133 594
	Unternehmen	135 494	2 429 447	2 329 923	18	329 570 893	135 657
	Öffentliche Auftraggeber	29 104	772 452	752 693	27	83 577 062	108 197
	Ausland	1 313	33 398	32 545	25	6 757 738	202 334
I	Bau- und Ausbaugewerbe	132 241	1 663 649	1 555 801	13	229 631 419	138 029
	Private Haushalte	89 843	766 057	684 889	9	95 894 504	125 179
	Unternehmen	29 910	552 373	532 900	18	83 585 467	151 321
	Öffentliche Auftraggeber	12 256	340 539	333 490	28	49 450 138	145 211
	Ausland	232	4 680	4 522	20	701 311	149 853
001	Maurer	32 313	637 322	617 294	20	94 478 511	148 243
	Private Haushalte	22 472	325 919	310 464	15	46 841 895	143 723
	Unternehmen	6 881	201 980	198 759	29	32 299 930	159 916
	Öffentliche Auftraggeber	2 923	108 649	107 315	37	15 226 390	140 143
	Ausland	37	774	756	21	110 295	142 601
002	Beton- und Stahlbetonbauer	2 094	83 653	82 923	40	16 946 734	202 584
	Private Haushalte	623	9 805	9 469	16	1 748 831	178 361
	Unternehmen	1 103	46 635	46 325	42	9 801 727	210 180
	Öffentliche Auftraggeber	357	26 803	.	75	5 322 902	198 594
	Ausland	11	410	.	37	73 275	178 720
003	Feuerungs- und Schornsteinbauer	577	7 311	6 972	13	1 174 938	160 708
	Private Haushalte	367	2 770	.	8	424 841	153 372
	Unternehmen	182	4 058	3 971	22	681 400	167 915
	Öffentliche Auftraggeber	27	.	.	.	.	.
	Ausland	1	.	.	.	.	.
004	Backofenbauer	32	425	398	13	89 217	209 923
	Private Haushalte	3	.	.	.	.	.
	Unternehmen	27	404	.	15	87 767	217 244
	Öffentliche Auftraggeber	1	.	.	.	.	.
	Ausland	1	.	.	.	.	.
005	Zimmerer	10 846	103 242	93 095	10	14 374 129	139 228
	Private Haushalte	8 612	71 997	63 608	8	9 709 238	134 856
	Unternehmen	1 799	24 020	22 603	13	3 632 249	151 218
	Öffentliche Auftraggeber	405	6 778	6 451	17	978 414	144 351
	Ausland	20	447	433	22	54 229	121 317
006	Dachdecker	10 983	136 381	129 161	12	17 952 170	131 832
	Private Haushalte	8 175	85 050	79 115	10	10 171 055	119 589
	Unternehmen	2 024	37 369	36 494	18	5 922 601	158 490
	Öffentliche Auftraggeber	765	13 686	13 291	18	1 822 800	133 187
	Ausland	19	276	261	15	35 714	129 400
007	Straßenbauer	5 162	168 124	166 070	33	26 641 835	158 465
	Private Haushalte	697	8 373	7 864	12	1 386 561	165 599
	Unternehmen	1 329	35 517	34 938	27	5 569 346	156 808
	Öffentliche Auftraggeber	3 103	122 851	121 899	40	19 429 161	158 152
	Ausland	33	1 383	1 369	42	256 767	185 659
008	Wärme-, Kälte- und Schallschutzisolierer	1 931	23 543	22 409	12	3 737 248	158 741
	Private Haushalte	403	3 158	2 890	8	532 320	168 562
	Unternehmen	1 295	17 011	16 263	13	2 701 786	158 826
	Öffentliche Auftraggeber	226	3 294	3 179	15	488 084	148 174
	Ausland	7	80	77	11	15 057	188 215

1) Verzeichnis der Gewerbe gem. Anlage A der Handwerksordnung.

2) Am 31.3.1995 mit Beschäftigten am 30.9.1994.

3) Angestellte, Arbeiter und Auszubildende.

4) Ohne Umsatzsteuer.

Handwerkszählung 1995  
1 Handwerksunternehmen, Beschäftigte und Umsatz  
1.04 Nach Gewerbezeigen und der Überwiegenden Absatzrichtung

Nummer der Klassifikation 1)	Gewerbezeig  Unternehmen mit Überwiegender Absatzrichtung	Handwerks-unternehmen 2)	Beschäftigte am 30.9.1994			Umsatz 4) 1994	
			insgesamt	darunter Arbeitnehmer 3)	je Unternehmen	insgesamt	je Beschäftigten
			Anzahl			1 000 DM	DM
009	Fliesen-, Platten- und Mosaikleger	9 350	70 430	61 984	8	9 645 006	136 945
	Private Haushalte	6 483	37 451	31 193	6	4 716 334	125 933
	Unternehmen	2 300	26 135	24 367	11	3 996 210	152 906
	Öffentliche Auftraggeber	555	6 707	6 275	12	904 299	134 829
	Ausland	12	137	129	11	28 163	205 570
010	Betonstein- und Terrazzohersteller	865	8 242	7 448	10	1 401 009	169 984
	Private Haushalte	465	2 780	2 311	6	368 296	132 481
	Unternehmen	372	5 060	4 761	14	972 316	192 157
	Öffentliche Auftraggeber	27	.	.	.	.	.
	Ausland	1	.	.	.	.	.
011	Estrichleger	1 367	18 512	17 870	14	3 999 268	216 037
	Private Haushalte	711	6 840	6 432	10	1 220 124	178 381
	Unternehmen	588	10 430	10 227	18	2 538 860	243 419
	Öffentliche Auftraggeber	66	.	.	.	.	.
	Ausland	2	.	.	.	.	.
012	Brunnenbauer	452	5 706	5 376	13	896 274	157 076
	Private Haushalte	123	.	.	.	.	.
	Unternehmen	189	2 288	2 160	12	422 245	184 548
	Öffentliche Auftraggeber	136	.	.	.	.	.
	Ausland	4	.	.	.	.	.
013	Steinmetzen und Steinbildhauer	4 940	32 026	27 128	6	4 144 196	129 401
	Private Haushalte	4 189	22 364	18 048	5	2 665 974	119 208
	Unternehmen	530	6 486	6 090	12	1 098 737	169 401
	Öffentliche Auftraggeber	212	3 111	2 935	15	374 147	120 266
	Ausland	9	65	55	7	5 338	82 128
014	Stukkateure	5 346	55 451	51 283	10	6 968 475	125 669
	Private Haushalte	3 620	31 094	28 031	9	3 460 257	111 284
	Unternehmen	1 392	18 814	17 927	14	2 688 948	142 923
	Öffentliche Auftraggeber	325	5 444	5 233	17	809 225	148 645
	Ausland	9	99	92	11	10 047	101 486
015	Malerei und Lackierer	36 108	276 241	240 091	8	23 927 692	86 619
	Private Haushalte	23 657	124 308	98 985	5	9 735 480	78 317
	Unternehmen	9 408	113 702	105 580	12	10 861 174	95 523
	Öffentliche Auftraggeber	2 901	37 541	34 892	13	3 263 370	86 928
	Ausland	62	690	634	11	87 668	98 069
016	Kachelofen- und Luftheizungsbauer	2 245	11 454	9 277	5	1 577 383	137 715
	Private Haushalte	1 961	9 143	7 220	5	1 258 719	137 670
	Unternehmen	151	1 603	1 491	11	247 265	154 251
	Öffentliche Auftraggeber	130	689	550	5	69 424	100 760
	Ausland	3	19	16	6	1 975	103 927
017	Schornsteinfeger	7 630	25 586	17 042	3	1 877 333	65 557
	Private Haushalte	7 282	24 459	16 317	3	1 595 748	65 242
	Unternehmen	260	861	.	3	62 908	73 064
	Öffentliche Auftraggeber	87	.	.	.	.	.
	Ausland	1	.	.	.	.	.
II	Elektro- und Metallgewerbe	212 494	2 084 665	1 894 526	10	383 526 782	183 975
	Private Haushalte	132 388	905 088	773 865	7	184 500 177	203 848
	Unternehmen	70 071	998 069	945 934	14	171 933 860	172 267
	Öffentliche Auftraggeber	9 262	159 597	153 245	17	21 882 451	137 111
	Ausland	773	21 911	21 482	28	5 210 294	237 794

1) Verzeichnis der Gewerbe gem. Anlage A der Handwerksordnung.  
2) Am 31.3.1995 mit Beschäftigten am 30.9.1994.  
3) Angestellte, Arbeiter und Auszubildende.  
4) Ohne Umsatzsteuer.

Handwerkszählung 1995

1 Handwerksunternehmen, Beschäftigte und Umsatz

1.04 Nach Gewerbebezügen und der Überwiegenden Absatzrichtung

Nummer der Klassifi- kation 1)	Gewerbebezweig  -----  Unternehmen mit Überwiegender Absatzrichtung	Hand- werks- unter- nehmen 2)	Beschäftigte am 30.9.1994			Umsatz 4) 1994	
			insgesamt	darunter Arbeit- nehmer 3)	je Unternehmen	insgesamt	je Beschäftigten
			Anzahl		1 000 DM	DM	
018	Metallbauer	26 625	272 790	249 007	10	39 008 436	142 998
	Private Haushalte	10 507	50 206	38 660	5	5 665 552	112 846
	Unternehmen	14 040	193 690	183 027	14	29 112 402	150 304
	Öffentliche Auftraggeber	1 997	27 318	25 786	14	3 915 538	143 332
	Ausland	81	1 576	1 534	19	314 945	199 838
019	Chirurgiemechaniker	351	4 355	4 065	12	871 055	200 013
	Private Haushalte	16	71	55	4	5 768	81 243
	Unternehmen	238	1 931	1 726	8	219 018	113 422
	Öffentliche Auftraggeber	15	486	478	32	135 375	278 550
	Ausland	84	1 867	1 806	22	510 893	273 644
020	Karosserie- u. Fahrzeugbauer	3 787	45 403	42 169	12	8 338 312	183 651
	Private Haushalte	2 365	14 885	12 559	6	2 338 214	157 085
	Unternehmen	1 355	27 860	26 988	21	5 426 796	194 788
	Öffentliche Auftraggeber	47	1 442	1 414	31	306 065	212 250
	Ausland	20	1 216	1 208	61	267 238	219 768
021	Maschinenbaumechaniker	8 171	119 193	112 912	15	19 347 712	162 323
	Private Haushalte	907	3 571	2 546	4	433 552	121 409
	Unternehmen	6 870	103 452	98 419	15	16 077 309	155 408
	Öffentliche Auftraggeber	200	3 093	2 954	15	554 484	179 271
	Ausland	194	9 077	8 993	47	2 282 367	251 445
022	Werkzeugmacher	3 051	43 837	41 628	14	5 747 550	131 112
	Private Haushalte	164	1 340	1 183	8	164 328	122 633
	Unternehmen	2 840	41 378	39 364	15	5 408 863	130 718
	Öffentliche Auftraggeber	16	105	89	7	9 426	89 773
	Ausland	31	1 014	992	33	164 933	162 656
023	Dreher	1 623	14 559	13 150	9	1 785 750	122 656
	Private Haushalte	102	383	278	4	36 202	94 523
	Unternehmen	1 503	.	11 496	.	1 392 389	.
	Öffentliche Auftraggeber	14	328	.	23	.	.
	Ausland	4	.	.	.	.	.
024	Zweiradmechaniker	2 955	12 307	9 053	4	2 705 173	219 808
	Private Haushalte	2 862	11 670	8 498	4	2 522 292	216 135
	Unternehmen	78	540	475	7	174 510	323 187
	Öffentliche Auftraggeber	15	97	80	6	8 370	86 289
024a	Kälteanlagenbauer	1 671	17 566	16 394	11	3 554 275	202 338
	Private Haushalte	128	722	613	6	105 797	146 533
	Unternehmen	1 494	15 818	14 775	11	3 189 097	201 612
	Öffentliche Auftraggeber	39	679	663	17	152 350	224 374
	Ausland	10	347	343	35	107 032	308 449
025	Büroinformationselektroniker	1 955	22 319	21 008	11	5 191 901	232 622
	Private Haushalte	198	1 106	921	6	252 260	228 084
	Unternehmen	1 650	20 414	19 364	12	4 738 784	232 134
	Öffentliche Auftraggeber	100	763	690	8	185 643	243 307
	Ausland	7	36	33	5	15 213	422 595
026	Kraftfahrzeugmechaniker	40 176	426 407	392 223	11	142 860 262	335 033
	Private Haushalte	35 090	325 048	293 756	9	110 819 208	340 932
	Unternehmen	4 910	97 893	95 119	20	31 324 705	319 989
	Öffentliche Auftraggeber	115	2 743	2 869	24	481 358	175 486
	Ausland	61	723	679	12	234 991	325 023

1) Verzeichnis der Gewerbe gem. Anlage A der Handwerksordnung.

2) Am 31.3.1995 mit Beschäftigten am 30.9.1994.

3) Angestellte, Arbeiter und Auszubildende.

4) Ohne Umsatzsteuer.

Handwerkszählung 1995

1 Handwerksunternehmen, Beschäftigte und Umsatz

1.04 Nach Gewerbebezügen und der Überwiegenden Absatzrichtung

Nummer der Klassifikation 1)	Gewerbebezug ----- Unternehmen mit Überwiegender Absatzrichtung	Handwerksunternehmen 2)	Beschäftigte am 30.9.1994			Umsatz 4) 1994	
			insgesamt	darunter Arbeitnehmer 3)	je Unternehmen	insgesamt	je Beschäftigten
			Anzahl			1 000 DM	DM
027	Kraftfahrzeugelektriker	1 881	15 525	13 734	8	2 868 265	184 751
	Private Haushalte	1 365	8 173	6 823	6	1 302 454	159 361
	Unternehmen	505	.	6 799	.	1 549 363	.
	Öffentliche Auftraggeber	9	115	.	13	.	.
	Ausland	2	.	.	.	.	.
028	Landmaschinenmechaniker	4 837	33 931	28 914	7	8 561 669	252 326
	Private Haushalte	1 057	4 508	3 289	4	884 859	196 286
	Unternehmen	3 697	28 744	25 029	8	7 556 378	262 885
	Öffentliche Auftraggeber	72	555	479	8	88 945	160 261
	Ausland	11	124	117	11	31 488	253 937
029	Feinmechaniker	1 824	15 372	13 709	8	2 146 781	139 655
	Private Haushalte	458	1 496	991	3	166 330	111 183
	Unternehmen	1 244	12 656	11 598	10	1 741 457	137 599
	Öffentliche Auftraggeber	89	597	519	7	89 378	149 712
	Ausland	33	623	601	19	149 616	240 154
030	Büchsenmacher	337	1 615	.	5	292 169	180 910
	Private Haushalte	308	1 114	772	4	216 531	194 373
	Unternehmen	23	207	.	9	48 188	232 793
	Ausland	6	294	291	49	27 450	93 368
031	Klempner	3 858	29 340	25 508	8	3 696 904	126 002
	Private Haushalte	2 858	16 613	13 566	6	1 959 852	117 971
	Unternehmen	758	8 985	8 368	12	1 248 045	138 903
	Öffentliche Auftraggeber	238	3 703	3 539	16	484 967	130 966
	Ausland	4	39	35	10	4 040	103 582
032	Gas- u. Wasserinstallateure	22 761	220 151	200 412	10	29 061 232	132 006
	Private Haushalte	18 040	133 436	116 685	7	16 685 758	125 047
	Unternehmen	3 222	58 049	56 024	18	8 484 380	146 159
	Öffentliche Auftraggeber	1 475	28 410	27 462	19	3 883 867	136 004
	Ausland	24	256	241	11	27 227	106 357
033	Zentralheizungs- und Lüftungsbauer	17 560	221 576	208 438	13	33 698 361	152 085
	Private Haushalte	13 304	114 131	102 960	9	15 772 447	138 196
	Unternehmen	3 170	78 662	77 157	25	13 677 992	173 883
	Öffentliche Auftraggeber	1 064	28 440	27 985	27	4 184 499	147 134
	Ausland	22	343	336	16	63 423	184 906
034	Kupferschmiede	187	1 888	.	10	256 087	135 639
	Private Haushalte	62	231	170	4	19 947	86 349
	Unternehmen	120	1 640	.	14	235 114	143 362
	Öffentliche Auftraggeber	5	17	12	3	1 026	60 359
035	Elektroinstallateure	42 326	391 298	350 090	9	45 802 851	117 054
	Private Haushalte	25 139	140 825	113 252	6	14 472 790	102 771
	Unternehmen	14 182	200 157	188 748	14	25 518 481	127 492
	Öffentliche Auftraggeber	2 822	49 000	46 835	17	5 633 688	114 973
	Ausland	83	1 316	1 255	16	177 892	135 176
036	Elektromechaniker	3 779	34 922	31 858	9	5 893 921	168 774
	Private Haushalte	1 140	5 628	4 439	5	810 674	144 043
	Unternehmen	2 373	25 781	24 059	11	4 474 148	173 544
	Öffentliche Auftraggeber	225	2 583	2 439	11	382 342	148 023
	Ausland	41	930	921	23	226 756	243 824

1) Verzeichnis der Gewerbe gem. Anlage A der Handwerksordnung.

2) Am 31.3.1995 mit Beschäftigten am 30.9.1994.

3) Angestellte, Arbeiter und Auszubildende.

4) Ohne Umsatzsteuer.

## Handwerkszählung 1995

## 1 Handwerksunternehmen, Beschäftigte und Umsatz

## 1.04 Nach Gewerbezeigen und der Überwiegenden Absatzrichtung

Nummer der Klassifi- kation 1)	Gewerbezeig  ---  Unternehmen mit Überwiegender Absatzrichtung	Hand- werks- unter- nehmen 2)	Beschäftigte am 30.9.1994			Umsatz 4) 1994	
			insgesamt	darunter Arbeit- nehmer 3)	je Unternehmen	insgesamt	je Beschäftigten
			Anzahl			1 000 DM	DM
037	Fernmeldeanlagenelektroniker	1 901	21 971	20 718	12	3 489 159	158 807
	Private Haushalte	364	2 027	1 702	6	268 337	132 381
	Unternehmen	1 141	13 171	12 464	12	2 318 285	176 014
	Öffentliche Auftraggeber	388	6 718	6 503	17	882 854	131 416
	Ausland	8	55	49	7	19 683	357 875
038	Elektromaschinenbauer	1 463	17 888	16 784	12	2 977 631	166 460
	Private Haushalte	190	1 031	852	5	137 318	133 189
	Unternehmen	1 224	15 311	14 408	13	2 466 054	161 064
	Öffentliche Auftraggeber	39	1 170	1 151	30	265 266	226 723
	Ausland	10	376	373	38	108 993	289 875
039	Radio- und Fernsehtechniker	9 235	49 606	39 803	5	8 902 740	179 469
	Private Haushalte	8 337	39 684	30 555	5	6 109 333	153 950
	Unternehmen	804	9 133	8 525	11	2 619 278	286 793
	Öffentliche Auftraggeber	82	800	539	7	103 061	171 768
	Ausland	12	189	184	16	71 068	376 021
040	Uhrmacher	4 101	15 451	10 739	4	2 247 296	145 447
	Private Haushalte	3 828	14 450	10 031	4	1 944 781	134 587
	Unternehmen	244	868	604	4	279 820	322 374
	Öffentliche Auftraggeber	26	114	88	4	.	.
	Ausland	3	19	16	6	.	.
041	Graveure	718	3 977	.	6	444 168	111 684
	Private Haushalte	206	542	319	3	38 186	70 453
	Unternehmen	492	2 979	2 506	6	300 567	100 895
	Öffentliche Auftraggeber	15	163	.	11	13 224	81 128
	Ausland	5	293	292	59	92 192	314 648
042	Ziseleure	31	155	.	5	12 475	80 486
	Private Haushalte	15	70	51	5	.	.
	Unternehmen	14	.	67	.	.	.
	Öffentliche Auftraggeber	2	.	.	.	.	.
043	Galvaniseure und Metall- schleifer	567	9 301	.	16	1 146 610	123 278
	Private Haushalte	40	240	212	6	25 021	104 254
	Unternehmen	523	.	8 763	.	.	.
	Öffentliche Auftraggeber	3	.	.	.	1 148	.
	Ausland	1	.	.	.	.	.
044	Gürtler und Metalldrücker	248	1 742	1 500	7	181 896	104 418
	Private Haushalte	62	234	173	4	.	.
	Unternehmen	164	.	1 236	.	151 652	.
	Öffentliche Auftraggeber	20	104	.	5	.	.
	Ausland	2	.	.	.	.	.
045	Zinngießer	57	299	.	5	22 478	75 177
	Private Haushalte	30	100	70	3	7 623	76 229
	Unternehmen	26	.	.	.	.	.
	Ausland	1	.	.	.	.	.
046	Metallformer u. Metallgießer	328	3 958	3 717	12	536 820	135 629
	Private Haushalte	88	323	232	4	23 607	73 087
	Unternehmen	225	3 516	.	16	498 633	141 818
	Öffentliche Auftraggeber	12	105	.	9	12 765	121 568
	Ausland	3	14	.	5	1 816	129 722

1) Verzeichnis der Gewerbe gem. Anlage A der Handwerksordnung.

2) Am 31.3.1995 mit Beschäftigten am 30.9.1994.

3) Angestellte, Arbeiter und Auszubildende.

4) Ohne Umsatzsteuer.

Handwerkszählung 1995  
1 Handwerksunternehmen, Beschäftigte und Umsatz  
1.04 Nach Gewerbebranchen und der Überwiegenden Absatzrichtung

Nummer der Klassifi- kation 1)	Gewerbebezug  -----  Unternehmen mit Überwiegender Absatzrichtung	Hand- werks- unter- nehmen 2)	Beschäftigte am 30.9.1994			Umsatz 4) 1994	
			insgesamt	darunter Arbeit- nehmer 3)	je Unternehmen	insgesamt	je Beschäftigten
			Anzahl		1 000 DM	DM	
047	Glockengießer	9	200	.	22	27 149	135 745
	Private Haushalte	4	132	131	33	16 202	122 739
	Unternehmen	1	.	.	.	.	.
	Öffentliche Auftraggeber	4	.	55	.	.	.
048	Schneidwerkzeugmechaniker	510	2 445	.	5	252 229	103 161
	Private Haushalte	225	698	428	3	.	.
	Unternehmen	282	1 738	1 475	6	178 262	102 567
	Öffentliche Auftraggeber	3	9	.	3	.	.
049	Goldschmiede	3 515	12 785	8 849	4	1 552 013	121 393
	Private Haushalte	2 873	10 208	6 960	4	1 181 294	115 722
	Unternehmen	629	2 517	1 840	4	363 302	144 339
	Öffentliche Auftraggeber	5	28	23	6	3 066	109 515
	Ausland	8	32	26	4	4 351	135 963
050	Silberschmiede	68	229	.	3	17 919	78 248
	Private Haushalte	45	137	94	3	10 974	80 106
	Unternehmen	17	56	.	3	5 061	90 371
	Öffentliche Auftraggeber	6	36	.	6	1 883	52 318
051	Gold-, Silber- u. Aluminium- schläger	28	304	.	11	27 535	90 576
	Private Haushalte	11	55	39	5	6 451	117 285
	Unternehmen	15	.	.	.	.	.
	Ausland	2	.	.	.	.	.
III	Holzgewerbe	45 750	355 831	309 486	8	49 083 757	137 941
	Private Haushalte	32 499	182 903	147 765	6	22 266 886	121 742
	Unternehmen	10 898	145 171	136 016	13	23 021 235	158 580
	Öffentliche Auftraggeber	2 267	25 978	23 997	11	3 397 791	130 795
	Ausland	86	1 779	1 708	21	397 845	223 634
052	Tischler	39 071	307 956	268 070	8	42 142 894	136 847
	Private Haushalte	28 422	160 504	129 411	6	18 977 255	118 235
	Unternehmen	8 579	122 674	115 694	14	19 890 034	162 137
	Öffentliche Auftraggeber	2 009	23 602	21 844	12	3 000 472	127 128
	Ausland	61	1 176	1 121	19	275 133	233 957
053	Parkettleger	1 318	8 353	7 107	6	1 324 323	158 545
	Private Haushalte	1 046	5 644	4 604	5	837 329	148 357
	Unternehmen	154	1 502	1 390	10	267 847	178 327
	Öffentliche Auftraggeber	118	1 207	1 113	10	219 147	181 563
054	Rolladen- und Jalousiebauer	1 654	16 222	14 949	10	3 001 283	185 013
	Private Haushalte	1 322	11 225	10 175	8	1 987 624	177 071
	Unternehmen	286	.	4 132	.	.	.
	Öffentliche Auftraggeber	45	664	.	15	128 202	193 076
	Ausland	1	.	.	.	.	.
055	Bootsbauer	335	2 255	1 936	7	268 583	119 106
	Private Haushalte	288	1 626	1 350	6	165 138	101 561
	Unternehmen	35	437	401	12	71 829	164 369
	Öffentliche Auftraggeber	8	54	49	7	4 711	87 235
	Ausland	4	138	136	35	26 905	194 966

- 1) Verzeichnis der Gewerbe gem. Anlage A der Handwerksordnung.  
2) Am 31.3.1995 mit Beschäftigten am 30.9.1994.  
3) Angestellte, Arbeiter und Auszubildende.  
4) Ohne Umsatzsteuer.



Handwerkszählung 1995

1 Handwerksunternehmen, Beschäftigte und Umsatz

1.04 Nach Gewerbezeigen und der Überwiegenden Absatzrichtung

Nummer der Klassifi- kation 1)	Gewerbebe- zweig  Unternehmen mit Überwiegender Absatzrichtung	Hand- werks- unter- nehmen 2)	Beschäftigte am 30.9.1994			Umsatz 4) 1994	
			insgesamt	darunter Arbeit- nehmer 3)	je Unternehmen	insgesamt	je Beschäftigten
Anzahl			1 000 DM	DM			
056	Schiffbauer	38	834	812	22	147 487	176 843
	Private Haushalte	12	89	81	7	12 208	137 170
	Unternehmen	18	567	559	32	86 166	151 969
	Öffentliche Auftraggeber	5	79	73	16	11 511	145 710
	Ausland	3	99	99	33	37 602	379 815
057	Modellbauer	854	10 074	9 350	12	1 339 419	132 958
	Private Haushalte	56	240	178	4	21 060	87 748
	Unternehmen	779	9 649	9 004	12	1 286 968	133 378
	Öffentliche Auftraggeber	15	63	49	4	4 393	69 733
	Ausland	4	122	119	31	26 998	221 298
058	Wagner	579	1 358	681	2	93 959	69 189
	Private Haushalte	408	802	325	2	53 934	67 249
	Unternehmen	157	512	330	3	36 615	71 513
	Öffentliche Auftraggeber	14	44	26	3	3 410	77 510
059	Drechsler (Elfenbein- schnitzer)	723	2 890	2 049	4	208 035	71 984
	Private Haushalte	236	761	486	3	60 633	79 676
	Unternehmen	469	.	1 477	.	.	.
	Öffentliche Auftraggeber	16	101	.	6	9 136	90 451
	Ausland	2	.	.	.	.	.
059a	Holzspielzeugmacher	85	767	663	9	77 883	101 542
	Private Haushalte	38	228	180	6	11 314	49 622
	Unternehmen	39	.	.	.	.	.
	Öffentliche Auftraggeber	7	.	.	.	4 492	.
	Ausland	1	.	.	.	.	.
060	Schirmmacher	52	192	130	4	33 245	173 152
	Private Haushalte	40	115	68	3	8 938	77 724
	Unternehmen	12	77	62	6	24 307	315 676
061	Holzbildhauer	363	999	573	3	73 821	73 896
	Private Haushalte	266	562	243	2	36 215	64 440
	Unternehmen	70	.	282	.	.	.
	Öffentliche Auftraggeber	25	77	.	3	.	.
	Ausland	2	.	.	.	.	.
062	Böttcher	163	496	299	3	50 429	101 671
	Private Haushalte	91	221	101	2	19 268	87 187
	Unternehmen	68	234	.	3	23 865	101 985
	Öffentliche Auftraggeber	4	41	.	10	7 296	177 951
063	Bürsten- und Pinselmacher	183	2 149	1 964	12	193 642	90 108
	Private Haushalte	31	82	45	3	5 380	65 614
	Unternehmen	144	1 855	1 712	13	.	.
	Öffentliche Auftraggeber	1	.	.	.	.	.
	Ausland	7	.	.	.	26 633	.
064	Korbmacher	332	1 286	903	4	128 753	100 119
	Private Haushalte	243	804	518	3	70 589	87 797
	Unternehmen	88	.	.	.	.	.
	Ausland	1	.	.	.	.	.
IV	Bekleidungs-, Textil- und Ledergerwerbe	24 698	94 974	67 272	4	9 529 375	100 337
	Private Haushalte	21 905	71 574	46 614	3	6 507 039	90 913
	Unternehmen	2 421	20 671	18 278	9	2 651 839	128 288
	Öffentliche Auftraggeber	346	2 337	2 009	7	302 283	129 347
	Ausland	26	392	371	15	68 214	174 017

1) Verzeichnis der Gewerbe gem. Anlage A der Handwerksordnung.

2) Am 31.3.1995 mit Beschäftigten am 30.9.1994.

3) Angestellte, Arbeiter und Auszubildende.

4) Ohne Umsatzsteuer.

Handwerkszählung 1995  
1 Handwerksunternehmen, Beschäftigte und Umsatz  
1.04 Nach Gewerbezeigen und der Überwiegenden Absatzrichtung

Nummer der Klassifi- kation 1)	Gewerbezeig  Unternehmen mit Überwiegender Absatzrichtung	Hand- werks- unter- nehmen 2)	Beschäftigte am 30.9.1994			Umsatz 4) 1994	
			insgesamt	darunter Arbeit- nehmer 3)	je Unternehmen	insgesamt	je Beschäftigten
			Anzahl		1 000 DM	DM	
065	Herrenschneider	1 429	4 623	3 018	3	541 044	117 033
	Private Haushalte	1 345	4 010	2 488	3	490 174	122 238
	Unternehmen	69	440	369	6	36 808	83 655
	Öffentliche Auftraggeber	11	.	.	.	8 045	.
	Ausland	4	.	.	.	6 016	.
066	Damenschneider	3 998	9 692	5 480	2	431 873	44 560
	Private Haushalte	3 640	7 077	3 230	2	270 086	38 164
	Unternehmen	341	2 528	2 180	7	157 070	62 132
	Öffentliche Auftraggeber	10	36	.	4	1 252	34 786
	Ausland	7	51	.	7	3 465	67 937
067	Wäscheschneider	128	641	496	5	63 266	98 700
	Private Haushalte	115	.	.	.	57 437	.
	Unternehmen	12	50	.	4	.	.
	Öffentliche Auftraggeber	1	.	.	.	.	.
068	Sticker	157	736	560	5	43 932	59 690
	Private Haushalte	81	363	270	4	21 131	58 212
	Unternehmen	66	325	250	5	19 516	60 049
	Öffentliche Auftraggeber	10	48	40	5	3 285	68 428
069	Stricker	176	1 572	1 389	9	130 845	83 235
	Private Haushalte	72	.	.	.	29 010	.
	Unternehmen	101	1 085	981	11	94 242	86 869
	Öffentliche Auftraggeber	2	.	.	.	.	.
	Ausland	1	.	.	.	.	.
070	Modisten	259	665	386	3	53 354	80 232
	Private Haushalte	246	625	.	3	49 989	79 983
	Unternehmen	11	.	.	.	.	.
	Öffentliche Auftraggeber	1	.	.	.	.	.
	Ausland	1	.	.	.	.	.
071	Weber	204	779	562	4	67 021	86 035
	Private Haushalte	156	361	.	2	17 786	49 267
	Unternehmen	44	379	333	9	47 384	125 024
	Öffentliche Auftraggeber	4	39	.	10	1 851	47 474
072	Seiler	126	1 277	.	10	239 669	187 681
	Private Haushalte	33	143	.	4	16 308	114 044
	Unternehmen	93	1 134	1 056	12	223 360	196 967
073	Segelmacher	128	820	695	6	100 021	121 977
	Private Haushalte	89	458	374	5	50 525	110 317
	Unternehmen	39	362	321	9	49 496	136 729
074	Kürschner	1 158	3 980	2 679	3	365 454	91 823
	Private Haushalte	1 087	3 646	2 420	3	322 747	88 521
	Unternehmen	67	302	228	5	37 163	123 056
	Ausland	4	32	31	8	5 544	173 255
075	Hut- und Mützenmacher	102	495	.	5	42 299	85 453
	Private Haushalte	85	.	.	.	20 586	.
	Unternehmen	16	200	.	13	.	.
	Öffentliche Auftraggeber	1	.	.	.	.	.

- 1) Verzeichnis der Gewerbe gem. Anlage A der Handwerksordnung.  
2) Am 31.3.1995 mit Beschäftigten am 30.9.1994.  
3) Angestellte, Arbeiter und Auszubildende.  
4) Ohne Umsatzsteuer.

## Handwerkszählung 1995

## 1 Handwerksunternehmen, Beschäftigte und Umsatz

## 1.04 Nach Gewerbezeigen und der Überwiegenden Absatzrichtung

Nummer der Klassifi- kation 1)	Gewerbe- zweig  -----  Unternehmen mit Überwiegender Absatzrichtung	Hand- werks- unter- nehmen 2)	Beschäftigte am 30.9.1994			Umsatz 4) 1994	
			insgesamt	darunter Arbeit- nehmer 3)	je Unternehmen	insgesamt	je Beschäftigten
			Anzahl		1 000 DM	DM	
076	Handschuhmacher	28	148	.	5	8 525	57 598
	Private Haushalte	16	61	38	4	2 772	45 436
	Unternehmen	9	77	.	9	5 144	66 799
	Öffentliche Auftraggeber	3	10	7	3	609	60 938
077	Schuhmacher	6 282	15 804	8 416	3	1 163 399	73 614
	Private Haushalte	6 127	15 154	7 926	2	1 117 590	73 749
	Unternehmen	100	.	.	.	.	.
	Öffentliche Auftraggeber	53	.	.	.	.	.
	Ausland	2	.	.	.	.	.
079	Gerber	90	470	381	5	57 271	121 853
	Private Haushalte	40	141	.	4	12 878	91 334
	Unternehmen	50	329	.	7	44 393	134 932
080	Sattler	1 188	4 576	3 258	4	486 425	106 299
	Private Haushalte	768	2 266	1 371	3	206 823	91 272
	Unternehmen	406	2 261	1 850	6	273 641	121 027
	Öffentliche Auftraggeber	14	49	37	4	5 961	121 660
081	Feintäschner	179	1 494	1 299	8	155 127	103 833
	Private Haushalte	87	415	312	5	33 999	81 925
	Unternehmen	89	1 049	960	12	118 375	112 846
	Öffentliche Auftraggeber	1	.	.	.	.	.
	Ausland	2	.	.	.	.	.
082	Raumausstatter	9 066	47 202	36 994	5	5 579 853	118 212
	Private Haushalte	7 918	35 567	26 449	4	3 787 199	106 481
	Unternehmen	908	9 707	8 851	11	1 487 964	153 288
	Öffentliche Auftraggeber	235	.	.	.	.	.
	Ausland	5	.	.	.	.	.
V	Nahrungsmittelgewerbe	50 113	599 550	538 892	12	69 143 662	115 326
	Private Haushalte	46 312	522 032	464 860	11	47 040 067	90 110
	Unternehmen	3 739	76 578	73 146	20	21 804 328	284 734
	Öffentliche Auftraggeber	49	722	678	15	144 923	200 724
	Ausland	13	218	208	17	154 344	708 000
083	Bäcker	22 757	310 470	282 990	14	25 064 688	80 731
	Private Haushalte	22 016	289 281	262 406	13	22 619 718	78 193
	Unternehmen	728	21 056	20 465	29	2 435 834	115 684
	Öffentliche Auftraggeber	12	.	.	.	.	.
	Ausland	1	.	.	.	.	.
084	Konditoren	3 356	41 880	37 736	12	3 188 793	76 141
	Private Haushalte	3 218	37 708	33 707	12	2 512 630	66 634
	Unternehmen	134	.	.	.	.	.
	Öffentliche Auftraggeber	3	.	.	.	.	.
	Ausland	1	.	.	.	.	.
085	Fleischer	22 117	232 049	205 454	10	37 212 119	160 363
	Private Haushalte	20 302	189 326	164 078	9	21 192 073	111 934
	Unternehmen	1 776	42 016	40 698	24	15 749 786	374 852
	Öffentliche Auftraggeber	31	564	539	18	132 779	235 424
	Ausland	8	143	139	18	137 481	961 404

1) Verzeichnis der Gewerbe gem. Anlage A der Handwerksordnung.

2) Am 31.3.1995 mit Beschäftigten am 30.9.1994.

3) Angestellte, Arbeiter und Auszubildende.

4) Ohne Umsatzsteuer.

Handwerkszählung 1995

1 Handwerksunternehmen, Beschäftigte und Umsatz

1.04 Nach Gewerbezeigen und der Überwiegenden Absatzrichtung

Nummer der Klassifi- kation 1)	Gewerbe- zweig  Unternehmen mit Überwiegender Absatzrichtung	Hand- werks- unter- nehmen 2)	Beschäftigte am 30.9.1994			Umsatz 4) 1994	
			insgesamt	darunter Arbeit- nehmer 3)	je Unternehmen	insgesamt	je Beschäftigten
			Anzahl			1 000 DM	DM
086	Müller	1 112	5 306	3 826	5	2 035 058	383 539
	Private Haushalte	319	935	492	3	178 413	190 816
	Unternehmen	789	4 339	.	5	1 844 241	425 038
	Öffentliche Auftraggeber	1	.	.	.	.	.
	Ausland	3	.	.	.	.	.
087	Brauer und Mälzer	571	8 961	8 272	16	1 473 636	164 450
	Private Haushalte	304	4 183	3 786	14	450 845	107 780
	Unternehmen	265	.	.	.	.	.
	Öffentliche Auftraggeber	2	.	.	.	.	.
088	Weinküfer	200	884	614	4	169 369	191 594
	Private Haushalte	153	599	391	4	86 387	144 219
	Unternehmen	47	285	223	6	82 982	291 165
VI	Gewb.f.Gesund.-u.Körperpfl., chem.u.Reinigungsgewerbe	78 951	1 160 717	1 084 299	15	42 653 846	36 748
	Private Haushalte	64 436	355 877	288 632	6	18 875 088	53 038
	Unternehmen	10 398	564 420	558 417	54	15 981 234	28 314
	Öffentliche Auftraggeber	4 059	237 056	233 928	58	7 707 221	32 512
	Ausland	58	3 364	3 324	58	90 302	26 844
089	Augenoptiker	7 584	49 175	42 578	6	6 445 347	131 070
	Private Haushalte	6 795	44 041	38 189	6	5 792 956	131 536
	Unternehmen	38	264	234	7	40 524	153 500
	Öffentliche Auftraggeber	742	4 842	4 135	7	608 005	125 569
	Ausland	9	28	20	3	3 862	137 936
090	Hörgeräteakustiker	556	5 794	5 367	10	826 305	142 614
	Private Haushalte	275	2 099	1 879	8	298 323	142 126
	Unternehmen	21	606	599	29	127 254	209 991
	Öffentliche Auftraggeber	259	.	.	.	.	.
	Ausland	1	.	.	.	.	.
091	Orthopädiemechaniker und Bandagisten	1 420	19 853	18 812	14	3 098 638	156 079
	Private Haushalte	570	7 273	6 840	13	1 158 507	159 289
	Unternehmen	57	781	746	14	165 472	199 068
	Öffentliche Auftraggeber	783	11 705	11 139	15	1 771 775	151 369
	Ausland	10	94	87	9	12 884	137 061
093	Orthopädieschuhmacher	2 200	11 814	9 503	5	1 163 314	98 469
	Private Haushalte	1 092	5 793	4 624	5	591 432	102 094
	Unternehmen	73	349	274	5	35 448	101 569
	Öffentliche Auftraggeber	1 026	5 639	4 583	5	533 554	94 619
	Ausland	9	33	22	4	2 880	87 268
094	Zahntechniker	7 017	81 652	77 884	12	6 865 163	84 078
	Private Haushalte	663	8 107	7 756	12	671 651	82 848
	Unternehmen	6 158	71 323	68 037	12	6 015 378	84 340
	Öffentliche Auftraggeber	185	2 162	2 037	12	172 594	79 831
	Ausland	11	60	54	5	5 540	92 326
095	Friseure	54 085	256 524	198 216	5	9 358 632	36 482
	Private Haushalte	53 662	254 650	196 805	5	9 283 520	36 456
	Unternehmen	399	1 739	1 301	4	68 589	39 442
	Öffentliche Auftraggeber	19	92	71	5	3 099	33 687
	Ausland	5	43	39	9	3 423	79 601

1) Verzeichnis der Gewerbe gem. Anlage A der Handwerksordnung.

2) Am 31.3.1995 mit Beschäftigten am 30.9.1994.

3) Angestellte, Arbeiter und Auszubildende.

4) Ohne Umsatzsteuer.

## Handwerkszählung 1995

## 1 Handwerksunternehmen, Beschäftigte und Umsatz

## 1.04 Nach Gewerbebezügen und der Überwiegenden Absatzrichtung

Nummer der Klassifi- kation 1)	Gewerbebezug  Unternehmen mit Überwiegender Absatzrichtung	Hand- werks- unter- nehmen 2)	Beschäftigte am 30.9.1994			Umsatz 4) 1994	
			insgesamt	darunter Arbeit- nehmer 3)	je Unternehmen	insgesamt	je Beschäftigten
			Anzahl			1 000 DM	DM
096	Textilreiniger	1 657	30 348	28 741	18	1 703 655	56 137
	Private Haushalte	1 069	13 051	11 910	12	612 597	46 939
	Unternehmen	493	12 675	12 263	26	817 691	64 512
	Öffentliche Auftraggeber	92	.	.	.	.	.
	Ausland	3	.	.	.	.	.
097	Wachszieher	44	968	921	22	130 766	135 089
	Private Haushalte	23	299	270	13	31 891	106 659
	Unternehmen	18	648	635	36	97 534	150 515
	Öffentliche Auftraggeber	2	.	.	.	.	.
	Ausland	1	.	.	.	.	.
099	Gebäudereiniger	4 388	704 589	702 277	161	13 062 026	18 539
	Private Haushalte	287	20 564	20 359	72	434 211	21 115
	Unternehmen	3 141	476 035	474 328	152	8 623 344	18 115
	Öffentliche Auftraggeber	951	204 939	.	215	3 944 329	19 246
	Ausland	9	3 051	.	339	60 141	19 712
VII	Glas-, Papier-, keramische und sonstige Gewerbe	18 957	125 587	107 216	7	17 037 635	135 664
	Private Haushalte	9 910	46 144	35 706	5	5 617 022	121 728
	Unternehmen	8 057	72 165	65 232	9	10 592 930	146 788
	Öffentliche Auftraggeber	865	6 223	5 348	7	692 255	111 241
	Ausland	125	1 055	930	8	135 427	128 367
100	Glaser	4 284	33 671	29 797	8	5 241 828	155 678
	Private Haushalte	3 152	19 665	16 624	6	.	.
	Unternehmen	898	11 730	11 098	13	2 292 110	195 406
	Öffentliche Auftraggeber	229	2 125	1 927	9	276 414	130 077
	Ausland	5	151	148	30	.	.
101	Glasveredler	411	3 710	3 283	9	588 020	158 496
	Private Haushalte	209	925	876	4	97 141	105 017
	Unternehmen	180	2 564	2 402	14	458 702	178 901
	Öffentliche Auftraggeber	15	167	157	11	27 686	165 782
	Ausland	7	54	48	8	4 492	83 184
102	Feinoptiker	107	595	506	6	67 675	113 740
	Private Haushalte	69	.	285	.	.	.
	Unternehmen	30	217	187	7	20 002	92 175
	Öffentliche Auftraggeber	7	.	.	.	4 551	.
	Ausland	1	.	.	.	.	.
103	Glasapparatebauer	303	1 552	1 214	5	193 893	124 931
	Private Haushalte	85	150	47	2	7 841	52 276
	Unternehmen	194	1 167	948	6	128 939	110 488
	Öffentliche Auftraggeber	18	212	200	12	50 359	237 541
	Ausland	6	23	19	4	6 753	293 628
103a	Thermometermacher	23	76	51	3	3 700	48 690
	Private Haushalte	2	.	.	.	.	.
	Unternehmen	20	64	.	3	3 242	50 656
	Ausland	1	.	.	.	.	.
104	Glas- und Porzellanmaler	205	825	588	4	59 056	71 583
	Private Haushalte	140	391	226	3	25 184	64 410
	Unternehmen	46	305	252	7	23 360	76 591
	Öffentliche Auftraggeber	15	114	100	8	8 949	78 500
	Ausland	4	15	10	4	1 563	104 185

1) Verzeichnis der Gewerbe gem. Anlage A der Handwerksordnung.

2) Am 31.3.1995 mit Beschäftigten am 30.9.1994.

3) Angestellte, Arbeiter und Auszubildende.

4) Ohne Umsatzsteuer.

Handwerkszählung 1995  
1 Handwerksunternehmen, Beschäftigte und Umsatz  
1.04 Nach Gewerbezeigen und der Überwiegenden Absatzrichtung

Nummer der Klassifi- kation 1)	Gewerbe- zweig  Unternehmen mit Überwiegender Absatzrichtung	Hand- werks- unter- nehmen 2)	Beschäftigte am 30.9.1994			Umsatz 4) 1994	
			insgesamt	darunter Arbeit- nehmer 3)	je Unternehmen	insgesamt	je Beschäftigten
			Anzahl			1 000 DM	DM
105	Edelsteinschleifer	101	289	173	3	25 419	87 955
	Private Haushalte	26	52	23	2	7 028	135 158
	Unternehmen	68	193	.	3	14 244	73 801
	Ausland	7	44	.	6	4 147	94 252
105a	Edelsteingraveur	38	126	83	3	9 262	73 510
	Private Haushalte	7	22	13	3	1 657	75 302
	Unternehmen	26	69	40	3	3 939	57 085
	Ausland	5	35	30	7	3 667	104 763
106	Fotografen	4 142	17 928	13 541	4	1 925 402	107 396
	Private Haushalte	3 030	11 789	8 420	4	.	.
	Unternehmen	1 061	5 882	4 913	6	683 414	116 187
	Öffentliche Auftraggeber	49	.	.	.	8 728	.
	Ausland	2	.	.	.	.	.
107	Buchbinder	1 059	6 569	5 456	6	506 751	77 143
	Private Haushalte	320	965	614	3	79 995	82 896
	Unternehmen	502	4 423	3 931	9	352 332	79 859
	Öffentliche Auftraggeber	232	1 154	887	5	73 230	63 458
	Ausland	5	27	24	5	1 195	44 256
108	Buchdrucker: Schriftsetzer; Drucker	2 772	24 308	21 910	9	3 111 621	128 008
	Private Haushalte	264	1 613	1 339	6	.	.
	Unternehmen	2 444	22 108	20 037	9	2 858 663	129 304
	Öffentliche Auftraggeber	63	.	.	.	77 921	.
	Ausland	1	.	.	.	.	.
109	Steindrucker	9	73	.	8	8 667	118 733
	Private Haushalte	2	.	.	.	.	.
	Unternehmen	6	.	.	.	1 884	.
	Öffentliche Auftraggeber	1	.	.	.	.	.
110	Siebdrucker	539	4 547	4 125	8	549 960	120 950
	Private Haushalte	39	169	133	4	14 995	88 725
	Unternehmen	493	4 331	3 949	9	528 677	122 068
	Öffentliche Auftraggeber	7	47	43	7	6 288	133 793
111	Flexografen	137	925	794	7	94 949	102 647
	Private Haushalte	24	114	90	5	12 144	106 527
	Unternehmen	99	700	.	7	66 397	94 853
	Öffentliche Auftraggeber	14	111	.	8	16 408	147 816
112	Chemigrafen	35	308	.	9	46 448	150 805
	Private Haushalte	2	.	.	.	.	.
	Unternehmen	33	.	278	.	45 302	.
113	Stereotypseur	5	28	.	6	.	.
	Unternehmen	5	28	.	6	.	.
114	Galvanoplastiker	8	43	.	5	5 628	130 875
	Private Haushalte	1	.	.	.	.	.
	Unternehmen	7	.	37	.	5 548	.

- 1) Verzeichnis der Gewerbe gem. Anlage A der Handwerksordnung.  
2) Am 31.3.1995 mit Beschäftigten am 30.9.1994.  
3) Angestellte, Arbeiter und Auszubildende.  
4) Ohne Umsatzsteuer.

# Handwerkszählung 1995

## 1 Handwerksunternehmen, Beschäftigte und Umsatz

### 1.04 Nach Gewerbebezügen und der Überwiegenden Absatzrichtung

Nummer der Klassifi- kation 1)	Gewerbebezweig  -----  Unternehmen mit Überwiegender Absatzrichtung	Hand- werks- unter- nehmen 2)	Beschäftigte am 30.9.1994			Umsatz 4) 1994	
			insgesamt	darunter Arbeit- nehmer 3)	je Unternehmen	insgesamt	1 <sup>a</sup> Beschäftigten
			Anzahl			1 000 DM	DM
115	Keramiker	960	3 471	2 370	4	170 154	49 022
	Private Haushalte	815	2 344	1 396	3	97 329	41 523
	Unternehmen	127	1 028	.	8	64 962	63 192
	Öffentliche Auftraggeber	14	71	53	5	5 933	83 563
	Ausland	4	28	.	7	1 930	68 924
116	Orgel- und Harmoniumbauer	294	2 310	1 979	8	198 657	85 999
	Private Haushalte	148	1 123	965	8	100 057	89 098
	Unternehmen	28	241	210	9	18 477	76 669
	Öffentliche Auftraggeber	110	907	773	8	77 836	85 817
	Ausland	8	39	31	5	2 287	58 631
117	Klavier- und Cembalobauer	369	1 297	899	4	180 028	138 803
	Private Haushalte	335	1 157	796	3	.	.
	Unternehmen	18	104	86	6	12 292	118 196
	Öffentliche Auftraggeber	13	23	6	2	1 709	74 289
	Ausland	3	13	11	4	.	.
118	Handzuginstrumentenmacher	32	68	35	2	.	.
	Private Haushalte	27	60	.	2	.	.
	Unternehmen	5	8	.	2	.	.
119	Geigenbauer	302	764	426	3	67 395	88 213
	Private Haushalte	234	516	257	2	42 881	83 103
	Unternehmen	35	87	47	2	6 156	70 755
	Öffentliche Auftraggeber	9	17	8	2	1 385	81 474
	Ausland	24	144	114	6	16 973	117 869
119a	Bogenmacher	33	156	.	5	11 746	75 298
	Private Haushalte	11	24	.	2	1 696	70 663
	Unternehmen	11	41	.	4	3 392	82 732
	Ausland	11	91	.	8	6 659	73 171
120	Metallblasinstrumenten- und Schlagzeugmacher	171	680	483	4	83 979	123 499
	Private Haushalte	143	537	365	4	74 557	138 840
	Unternehmen	18	121	.	7	8 095	66 897
	Öffentliche Auftraggeber	3	5	.	2	272	54 474
	Ausland	7	17	.	2	1 056	62 092
121	Holzblasinstrumentenmacher	125	503	372	4	53 384	106 131
	Private Haushalte	84	290	202	3	34 148	117 751
	Unternehmen	15	53	38	4	4 776	90 107
	Öffentliche Auftraggeber	16	33	12	2	5 046	152 907
	Ausland	10	127	120	13	9 415	74 131
122	Zupfinstrumentenmacher	122	312	.	3	23 293	74 658
	Private Haushalte	82	148	54	2	.	.
	Unternehmen	28	75	37	3	7 112	94 832
	Öffentliche Auftraggeber	1	.	.	.	.	.
	Ausland	11	.	.	.	7 356	.
123	Vergolder	165	740	.	4	57 527	77 739
	Private Haushalte	107	419	303	4	.	.
	Unternehmen	37	231	199	6	19 334	83 696
	Öffentliche Auftraggeber	20	.	.	.	6 896	.
	Ausland	1	.	.	.	.	.

1) Verzeichnis der Gewerbe gem. Anlage A der Handwerksordnung.

2) Am 31.3.1995 mit Beschäftigten am 30.9.1994.

3) Angestellte, Arbeiter und Auszubildende.

4) Ohne Umsatzsteuer.

# Handwerkszählung 1995

## 1 Handwerksunternehmen, Beschäftigte und Umsatz

### 1.04 Nach Gewerbebezügen und der Überwiegenden Absatzrichtung

Nummer der Klassifi- kation 1)	Gewerbebezweig  -----  Unternehmen mit Überwiegender Absatzrichtung	Hand- werks- unter- nehmen 2)	Beschäftigte am 30.9.1994			Umsatz 4) 1994	
			insgesamt	darunter Arbeit- nehmer 3)	je Unternehmen	insgesamt	je Beschäftigten
Anzahl						1 000 DM	DM
124	Schilder- und Lichtreklame-hersteller	1 402	10 084	8 816	7	1 075 860	106 690
	Private Haushalte	97	415	316	4	.	.
	Unternehmen	1 278	9 358	.	7	1 005 340	107 431
	Öffentliche Auftraggeber	26	.	.	.	32 712	.
	Ausland	1	.	.	.	.	.
125	Vulkaniseure und Reifen-mechaniker	804	9 629	9 046	12	2 651 926	275 410
	Private Haushalte	455	2 894	2 497	6	.	.
	Unternehmen	345	6 682	.	19	1 951 966	292 123
	Öffentliche Auftraggeber	3	.	.	.	4 278	.
	Ausland	1	.	.	.	.	.

1) Verzeichnis der Gewerbe gem. Anlage A der Handwerksordnung.

2) Am 31.3.1995 mit Beschäftigten am 30.9.1994.

3) Angestellte, Arbeiter und Auszubildende.

4) Ohne Umsatzsteuer.



Handwerkszählung 1995  
1 Handwerksunternehmen, Beschäftigte und Umsatz  
1.05 Nach Beschäftigtengrößenklassen und Rechtsformen

Unternehmen mit ... Beschäftigten  Rechtsform	Hand- werks- unter- nehmen 1)	Beschäftigte am 30.9.1994			Umsatz 3) 1994	
		insgesamt	darunter Arbeit- nehmer 2)	je Unternehmen	insgesamt	je Beschäftigten
Anzahl			1 000 DM	DM		
I N S G E S A M T	563 204	6 084 973	5 557 492	11	800 606 477	131 571
Einzelunternehmen	393 204	2 252 684	1 788 370	6	229 385 079	101 827
BGB-Gesellschaft	24 319	157 462	109 456	6	14 469 507	91 892
OHG	3 754	63 820	56 704	17	9 404 417	147 358
KG	5 205	138 956	130 911	27	18 024 224	129 712
GmbH & Co. KG	12 880	707 314	707 314	55	115 571 104	163 394
GmbH	122 814	2 706 162	2 706 162	22	403 162 869	148 980
Sonstige Rechtsform	1 028	58 575	58 575	57	10 589 276	180 782
1 - 4	262 547	618 836	327 457	2	56 702 716	91 628
Einzelunternehmen	227 378	519 162	254 020	2	43 084 552	82 989
BGB-Gesellschaft	12 374	33 771	10 340	3	2 742 837	81 219
OHG	628	1 881	774	3	260 089	138 272
KG	1 300	3 238	1 539	2	353 489	109 169
GmbH & Co. KG	788	2 233	2 233	3	474 462	212 478
GmbH	19 880	57 985	57 985	3	9 726 433	167 741
Sonstige Rechtsform	199	566	566	3	60 854	107 516
5 - 9	154 375	1 019 496	867 123	7	117 775 281	115 523
Einzelunternehmen	108 654	707 852	575 588	7	72 303 214	102 145
BGB-Gesellschaft	7 824	50 859	34 839	7	4 756 690	93 527
OHG	1 138	7 848	5 658	7	1 199 624	152 857
KG	1 236	8 496	6 597	7	1 159 914	136 625
GmbH & Co. KG	1 811	12 731	12 731	7	2 283 399	179 357
GmbH	33 544	230 580	230 580	7	35 914 683	155 758
Sonstige Rechtsform	168	1 130	1 130	7	157 757	139 608
10 und mehr	146 282	4 446 641	4 362 912	30	626 128 479	140 809
Einzelunternehmen	57 172	1 025 670	958 762	18	113 997 313	111 144
BGB-Gesellschaft	4 121	72 832	64 277	18	6 969 981	95 699
OHG	1 988	54 091	50 272	27	7 944 704	146 877
KG	2 669	127 222	122 775	48	16 510 820	129 780
GmbH & Co. KG	10 281	692 350	692 350	67	112 813 243	162 943
GmbH	69 390	2 417 597	2 417 597	35	357 521 753	147 883
Sonstige Rechtsform	661	58 879	58 879	86	10 370 665	182 329

1) Am 31.3.1995 mit Beschäftigten am 30.9.1994.  
2) Angestellte, Arbeiter und Auszubildende.  
3) Ohne Umsatzsteuer.

Handwerkszählung 1995  
1 Handwerksunternehmen, Beschäftigte und Umsatz  
1.06 Nach Gebieten und Gewerbebezügen

Nummer der Klassifikation 1)	Gebiet Gewerbebezweig	Handwerksunternehmen 2)	Beschäftigte am 30.9.1994			Umsatz 4) 1994	
			insgesamt	darunter Arbeitnehmer 3)	je Unternehmen	insgesamt	je Beschäftigten
			Anzahl			1 000 DM	DM
	DEUTSCHLAND	563 204	8 084 973	5 557 492	11	800 606 477	131 571
	Früheres Bundesgebiet	454 289	4 856 485	4 430 494	11	656 604 977	136 202
I	Bau- und Ausbaugewerbe	107 135	1 225 001	1 137 365	11	181 044 458	147 791
001	Maurer	24 215	417 996	402 946	17	69 550 879	166 391
002	Beton- und Stahlbetonbauer	1 786	71 395	70 758	40	14 888 744	208 540
003	Feuerungs- und Schornsteinbauer	401	5 113	4 893	13	892 692	174 593
004	Backofenbauer	22	352	335	16	79 562	226 029
005	Zimmerer	9 657	88 877	79 870	9	12 984 344	146 093
006	Dachdecker	8 238	94 192	89 141	11	13 306 961	141 275
007	Straßenbauer	3 822	123 251	121 789	32	20 078 181	162 905
008	Wärme-, Kälte- und Schallschutzisolierer	1 483	18 072	17 285	12	3 194 921	176 788
009	Fliesen-, Platten- und Mosaikleger	7 770	53 576	46 656	7	8 032 880	149 934
010	Betonstein- und Terrazzohersteller	571	5 713	5 195	10	1 060 257	185 587
011	Estrichleger	1 229	16 618	16 056	14	3 728 895	224 389
012	Brunnenbauer	229	3 454	3 318	15	622 738	180 295
013	Steinmetzen und Steinbildhauer	4 134	26 527	22 468	6	3 571 904	134 652
014	Stukkateure	5 138	52 315	48 327	10	6 680 393	127 696
015	Maler und Lackierer	30 810	218 508	187 537	7	19 701 403	90 163
016	Kachelofen- und Luftheizungsbauer	1 533	8 172	6 762	5	1 276 415	156 194
017	Schornsteinfeger	6 097	20 870	14 029	3	1 393 288	66 760
II	Elektro- und Metallgewerbe	166 004	1 620 294	1 472 901	10	311 085 402	191 993
018	Metallbauer	19 734	213 861	196 679	11	32 394 312	151 474
019	Chirurgiemechaniker	330	4 257	3 983	13	859 280	201 851
020	Karosserie- u. Fahrzeugbauer	2 974	36 609	34 164	12	6 959 395	190 101
021	Maschinenbaumechaniker	6 849	109 958	104 949	16	18 290 378	166 340
022	Werkzeugmacher	2 757	41 764	39 832	15	5 590 875	133 868
023	Dreher	1 431	13 605	12 407	10	1 713 318	126 933
024	Zweiradmechaniker	2 149	10 119	7 840	5	2 382 257	235 424
024a	Kälteanlagenbauer	1 451	15 367	14 357	11	3 251 075	211 562
025	Büroinformationselektroniker	1 538	18 943	17 972	12	4 610 437	243 385
026	Kraftfahrzeugmechaniker	32 016	334 557	307 086	10	114 655 879	342 710
027	Kraftfahrzeugelektriker	1 399	13 125	11 851	9	2 518 473	191 731
028	Landmaschinenmechaniker	4 072	26 262	21 771	6	6 897 158	262 629
029	Feinmechaniker	1 340	13 583	12 439	10	1 956 911	144 071
030	Büchsenmacher	277	1 249	943	5	257 438	206 116
031	Klempner	2 790	19 952	17 190	7	2 572 189	128 919
032	Gas- u. Wasserinstallateure	18 049	163 854	148 372	9	22 505 519	137 351
033	Zentralheizungs- und Lüftungsbauer	13 404	151 632	141 507	11	24 475 754	161 415
034	Kupferschmiede	162	1 701	.	11	240 761	141 541
035	Elektroinstallateure	32 854	287 842	255 822	9	35 503 415	123 343
036	Elektromechaniker	2 745	27 517	25 438	10	4 887 647	177 623
037	Fernmeldeanlageelektroniker	1 091	14 131	13 468	13	2 430 482	171 996
038	Elektromaschinenbauer	1 104	15 716	14 958	14	2 711 975	172 561
039	Radio- und Fernstechniker	7 550	40 772	32 732	5	7 598 287	186 360
040	Uhrmacher	2 910	12 238	8 877	4	1 900 626	155 305
041	Graveure	572	3 691	3 135	6	425 774	115 355
042	Ziselaure	22	132	.	6	11 127	84 295
043	Galvaniseure und Metallschleifer	455	8 643	8 437	19	1 099 487	127 211
044	Gürtler und Metalldrücker	192	1 522	1 344	8	166 111	109 140
045	Zinngießer	44	253	.	6	19 295	76 265
046	Metallformer u. Metallgießer	278	3 408	3 219	12	491 998	144 366
047	Glockengießer	9	200	.	22	27 149	135 745
048	Schneidwerkzeugmechaniker	324	1 961	1 649	6	215 822	110 057
049	Goldschmiede	3 053	11 410	7 998	4	1 427 335	125 095
050	Silberschmiede	55	199	146	4	16 059	80 697
051	Gold-, Silber- u. Aluminiumschläger	24	261	235	11	23 406	89 678

- 1) Verzeichnis der Gewerbe gem. Anlage A der Handwerksordnung.  
2) Am 31.3.1995 mit Beschäftigten am 30.9.1994.  
3) Angestellte, Arbeiter und Auszubildende.  
4) Ohne Umsatzsteuer.

Handwerkszählung 1995  
1 Handwerksunternehmen, Beschäftigte und Umsatz  
1.06 Nach Gebieten und Gewerbebezügen

Nummer der Klassifi- kation 1)	Gebiet  Gewerbebezug	Hand- werks- unter- nehmen 2)	Beschäftigte am 30.9.1994			Umsatz 4) 1994	
			insgesamt	darunter Arbeit- nehmer 3)	je Unternehmen	insgesamt	je Beschäftigten
			Anzahl			1 000 DM	DM
III	Holzgewerbe	36 854	295 347	258 232	8	42 566 959	144 125
052	Tischler	31 966	255 799	223 224	8	36 436 582	142 442
053	Parkettleger	1 140	7 052	5 987	6	1 180 002	167 329
054	Rolladen- und Jalousiebauer	1 368	14 228	13 221	10	2 671 423	187 758
055	Bootsbauer	237	1 809	1 594	8	227 237	125 614
056	Schiffbauer	36	.	.	.	.	.
057	Modellbauer	692	9 035	8 472	13	1 270 432	140 612
058	Wagner	347	751	333	2	52 737	70 222
059	Drechsler (Elfenbein- schnitzer)	312	1 326	955	4	109 346	82 463
059a	Holzspielzeugmacher	41	441	389	11	60 832	137 941
060	Schirmmacher	32	144	104	5	28 939	200 967
061	Holzbildhauer	271	786	469	3	61 317	78 012
062	Büttcher	111	.	.	.	.	.
063	Bürsten- und Pinselmacher	145	1 933	1 787	13	181 166	93 723
064	Korbmacher	156	879	697	6	107 170	121 923
IV	Bekleidungs-, Textil- und Ledergewerbe	19 636	78 892	56 717	4	8 228 768	104 304
065	Herrenschneider	1 101	3 935	2 686	4	502 627	127 732
066	Damenschneider	3 149	8 015	4 706	3	360 372	44 962
067	Wäscheschneider	87	509	412	6	54 243	106 567
068	Sticker	93	533	432	6	35 721	67 019
069	Stricker	145	1 489	1 317	10	124 952	85 059
070	Modisten	219	590	351	3	47 555	80 601
071	Weber	172	701	518	4	63 838	91 067
072	Seiler	86	1 075	.	13	207 646	193 159
073	Segelmacher	111	775	672	7	97 261	125 498
074	Kürschner	982	3 529	2 418	4	319 728	90 600
075	Hut- und Mützenmacher	80	418	.	5	37 800	90 431
076	Handschuhmacher	22	125	.	6	7 540	60 324
077	Schuhmacher	5 216	13 428	7 217	3	1 040 830	77 512
079	Gerber	65	380	317	6	51 623	135 850
080	Sattler	751	3 436	2 622	5	399 952	116 400
081	Feintäschner	135	1 329	1 185	10	141 545	106 505
082	Raumausstatter	7 222	38 645	30 440	5	4 735 539	122 540
V	Nahrungsmittelgewerbe	42 192	515 469	463 390	12	61 956 073	120 194
083	Bäcker	18 539	265 344	242 549	14	22 163 944	83 529
084	Konditoren	2 951	37 990	34 309	13	2 954 733	77 777
085	Fleischer	19 093	198 212	174 733	10	33 445 810	168 738
086	Müller	889	4 501	3 280	5	1 817 349	403 766
087	Brauer und Mälzer	549	8 701	8 029	16	1 432 651	164 654
088	Weinküfer	171	721	490	4	141 586	196 374
VI	Gewb.f.Gesund.-u.Körperpfl., chem.u.Reinigungsgewerbe	68 072	1 018 114	950 022	15	36 733 746	36 151
089	Augenoptiker	6 492	42 797	37 326	7	5 704 079	133 282
090	Hörgeräteakustiker	452	5 093	4 761	11	740 556	145 407
091	Orthopädiemechaniker und Bandagisten	1 195	16 822	15 947	14	2 665 989	158 482
093	Orthopädieschuhmacher	1 774	9 290	7 395	5	926 892	99 881
094	Zahntechniker	5 951	69 871	66 798	12	6 021 521	86 181
095	Friseur	47 564	210 652	159 086	4	7 982 055	37 892
096	Textilreiniger	1 322	26 863	24 560	20	1 479 317	57 198
097	Wachsziehler	36	927	891	26	128 032	138 115
099	Gebäudereiniger	3 286	634 809	633 258	193	11 085 305	17 462
VII	Glas-, Papier-, keramische und sonstige Gewerbe	14 406	105 368	91 867	7	14 989 571	142 259
100	Glaser	3 375	27 975	25 036	8	4 601 597	164 490
101	Glasveredler	267	3 189	2 920	12	557 148	174 709
102	Feinoptiker	94	556	480	6	84 155	115 387
103	Glasapparatebauer	139	928	781	7	157 000	169 547
103a	Thermometermacher	10	35	.	4	1 770	50 559
104	Glas- und Porzellanmaler	114	579	452	5	45 282	78 208
105	Edelsteinschleifer	84	281	.	3	24 819	88 326
105a	Edelsteingraveur	38	126	83	3	9 252	73 510
106	Fotografen	3 187	15 030	11 659	5	1 649 396	109 740
107	Buchbinder	872	5 983	5 072	7	474 877	79 371

- 1) Verzeichnis der Gewerbe gem. Anlage A der Handwerksordnung.  
2) Am 31.3.1995 mit Beschäftigten am 30.9.1994.  
3) Angestellte, Arbeiter und Auszubildende.  
4) Ohne Umsatzsteuer.

Handwerkszählung 1995  
1 Handwerksunternehmen, Beschäftigte und Umsatz  
1.06 Nach Gebieten und Gewerbebezügen

Nummer der Klassifi- kation 1)	Gebiet  Gewerbebezweig	Hand- werks- unter- nehmen 2)	Beschäftigte am 30.9.1994			Umsatz 4) 1994	
			insgesamt	darunter Arbeit- nehmer 3)	je Unternehmen	insgesamt	je Beschäftigten
			Anzahl			1 000 DM	DM
108	Buchdrucker: Schriftsetzer; Drucker	2 274	21 255	19 373	9	2 850 188	134 095
109	Steindrucker	6	.	.	.	7 175	.
110	Siebdrucker	449	4 182	3 864	9	524 647	125 454
111	Flexografen	83	720	650	9	78 557	109 106
112	Chemigrafen	31	298	.	10	45 884	153 973
113	Stereotypeure	1	.	.	.	.	.
114	Galvanoplastiker	5	37	34	7	5 303	143 313
115	Keramiker	658	2 488	1 721	4	133 463	53 643
116	Orgel- und Harmoniumbauer	263	2 006	.	8	178 999	89 232
117	Klavier- und Cembalobauer	309	1 174	849	4	169 425	144 314
118	Handzuginstrumentenmacher	24	56	31	2	.	.
119	Geigenbauer	250	671	393	3	62 607	93 304
119a	Bogenmacher	18	130	.	7	10 574	81 337
120	Metalblasinstrumenten- und Schlagzeugmacher	118	551	413	5	74 054	134 399
121	Holzblasinstrumentenmacher	97	452	354	5	50 993	112 817
122	Zupfinstrumentenmacher	98	261	141	3	19 706	75 503
123	Vergolder	154	668	507	4	52 763	78 986
124	Schilder- und Lichtreklame- hersteller	940	8 126	7 361	9	903 500	111 186
125	Vulkaniseure und Reifen- mechaniker	428	7 541	7 328	18	2 212 651	293 416
	Neue Länder und Berlin-Ost	108 905	1 228 488	1 126 998	11	144 001 500	117 218
I	Bau- und Ausbaugewerbe	25 106	438 648	418 436	17	48 586 961	110 765
001	Maurer	8 098	219 326	214 348	27	24 927 633	113 656
002	Beton- und Stahlbetonbauer	308	12 258	12 165	40	2 057 991	167 890
003	Feuerungs- und Schornstein- bauer	176	2 198	2 079	12	282 246	128 410
004	Backofenbauer	10	73	63	7	9 655	132 262
005	Zimmerer	1 189	14 365	13 225	12	1 389 786	96 748
006	Dachdecker	2 745	42 189	40 020	15	4 645 208	110 105
007	Straßenbauer	1 340	44 873	44 281	33	6 563 653	146 272
008	Wärme-, Kälte- und Schall- schutzisolierer	448	5 471	5 124	12	542 327	99 127
009	Fliesen-, Platten- und Mosaikleger	1 580	16 854	15 308	11	1 612 126	95 652
010	Betonstein- und Terrazzo- hersteller	294	2 529	2 253	9	340 752	134 738
011	Estrichleger	138	1 894	1 814	14	270 374	142 753
012	Brunnenbauer	223	2 252	2 058	10	273 536	121 463
013	Steinmetzen und Stein- bildhauer	806	5 499	4 660	7	572 292	104 072
014	Stukkateure	208	3 136	2 956	15	288 081	91 863
015	Maler und Lackierer	5 298	57 733	52 554	11	4 226 289	73 204
016	Kachelofen- und Luft- heizungsbauer	712	3 282	2 515	5	300 967	91 702
017	Schornsteinfeger	1 533	4 716	3 013	3	284 045	60 230
II	Elektro- und Metallgewerbe	46 490	464 371	421 625	10	72 441 381	155 999
018	Metallbauer	6 891	58 929	52 328	9	6 614 124	112 239
019	Chirurgiemechaniker	21	98	82	5	11 774	120 147
020	Karosserie- u. Fahrzeugbauer	813	8 794	8 005	11	1 378 918	156 802
021	Maschinenbaumechaniker	1 322	9 235	7 963	7	1 057 334	114 492
022	Werkzeugmacher	294	2 073	1 796	7	156 675	75 579
023	Dreher	192	954	743	5	72 432	75 924
024	Zweiradmechaniker	806	2 188	1 213	3	322 916	147 585
024a	Kälteanlagenbauer	220	2 199	2 027	10	303 200	137 881
025	Büroinformationselektroniker	417	3 376	3 036	8	581 464	172 236
026	Kraftfahrzeugmechaniker	8 160	91 850	85 137	11	28 204 383	307 070
027	Kraftfahrzeugelektriker	482	2 400	1 883	5	351 792	146 580
028	Landmaschinenmechaniker	765	7 669	7 143	10	1 664 512	217 044
029	Fahrmechaniker	484	1 789	1 270	4	189 869	106 132
030	Büchsenmacher	60	366	.	6	34 731	94 893
031	Klempner	1 068	9 388	8 318	9	1 124 715	119 803
032	Gas- u. Wasserinstallateure	4 712	56 297	52 040	12	6 556 712	116 449
033	Zentralheizungs- und Lüftungsbauer	4 156	69 944	66 931	17	9 222 608	131 857
034	Kupferschmiede	25	187	160	7	15 326	81 957
035	Elektroinstallateure	9 472	103 456	94 268	11	10 299 436	99 554
036	Elektromechaniker	1 034	7 405	6 420	7	1 006 274	135 891

1) Verzeichnis der Gewerbe gem. Anlage A der Handwerksordnung.  
2) Am 31.3.1995 mit Beschäftigten am 30.9.1994.  
3) Angestellte, Arbeiter und Auszubildende.  
4) Ohne Umsatzsteuer.

Handwerkszählung 1995  
1 Handwerksunternehmen, Beschäftigte und Umsatz  
1.06 Nach Gebieten und Gewerbebezügen

Nummer der Klassifi- kation 1)	Gebiet  Gewerbebezug	Hand- werks- unter- nehmen 2)	Beschäftigte am 30.9.1994			Umsatz 4) 1994	
			insgesamt	darunter Arbeit- nehmer 3)	je Unternehmen	insgesamt	je Beschäftigten
			Anzahl			1 000 DM	DM
037	Fernmeldeanlagenelektroniker	810	7 840	7 250	10	1 058 677	135 035
038	Elektromaschinenbauer	359	2 172	1 826	6	265 656	122 309
039	Radio- und Fernsehtechniker	1 685	8 834	7 071	5	1 304 453	147 663
040	Uhrmacher	1 191	3 213	1 862	3	346 670	107 896
041	Graveure	146	286	.	2	18 394	64 314
042	Ziseleure	9	23	.	3	1 348	58 627
043	Galvaniseure und Metall- schleifer	112	658	.	6	47 123	71 616
044	Gürtler und Metalldrücker	56	220	156	4	15 785	71 751
045	Zinngießer	13	46	32	4	3 183	69 192
046	Metallformer u. Metallgießer	50	550	498	11	44 822	81 495
048	Schneidwerkzeugmechaniker	186	484	.	3	36 407	75 221
049	Goldschmiede	462	1 375	851	3	124 677	90 674
050	Silberschmiede	13	30	.	2	1 860	61 996
051	Gold-, Silber- u. Aluminium- schläger	4	43	.	11	4 129	96 026
III	Holzgewerbe	8 896	60 484	51 254	7	6 516 798	107 744
052	Tischler	7 105	52 157	44 846	7	5 708 312	109 406
053	Parkettleger	178	1 301	1 120	7	144 321	110 931
054	Rolladen- und Jalousiebauer	286	1 994	1 728	7	329 860	165 426
055	Bootsbauer	98	446	342	5	41 347	92 705
056	Schiffbauer	2	.	.	.	.	.
057	Modellbauer	162	1 039	878	6	68 986	66 397
058	Wagner	232	607	348	3	41 222	67 912
059	Drechsler (Elfenbein- schnitzer)	411	1 564	1 094	4	98 689	63 100
059a	Holzspielzeugmacher	44	326	274	7	17 051	62 303
060	Schirmmacher	20	48	26	2	4 306	89 707
061	Holzbildhauer	92	213	104	2	12 504	58 702
062	Böttcher	52	.	.	.	.	.
063	Bürsten- und Pinselmacher	38	216	177	6	12 476	57 758
064	Korbmacher	176	407	206	2	21 583	53 029
IV	Bekleidungs-, Textil- und Ledergewerbe	5 062	16 082	10 555	3	1 300 607	80 873
065	Herrenschneider	328	688	332	2	38 417	55 838
066	Damenschneider	849	1 677	774	2	71 500	42 636
067	Wäscheschneider	41	132	84	3	9 024	68 362
068	Sticker	64	203	128	3	8 211	40 447
069	Stricker	31	103	72	3	5 893	57 214
070	Modisten	40	75	35	2	5 799	77 323
071	Weber	32	78	44	2	3 183	40 809
072	Seiler	40	202	163	5	32 023	158 529
073	Segelmacher	17	45	23	3	2 760	61 331
074	Kürschner	176	451	261	3	45 728	101 392
075	Hut- und Mützenmacher	22	77	55	4	4 499	58 433
076	Handschuhmacher	6	23	17	4	984	42 785
077	Schuhmacher	1 066	2 376	1 199	2	122 569	51 586
079	Gerber	25	90	64	4	5 648	62 753
080	Sattler	437	1 140	636	3	86 473	75 854
081	Feintäschner	44	165	114	4	13 582	82 316
082	Raumausstatter	1 844	8 557	6 554	5	844 314	98 669
V	Nahrungsmittelgewerbe	7 921	84 081	75 502	11	7 187 589	85 484
083	Bäcker	4 218	45 126	40 441	11	2 900 744	64 281
084	Konditoren	405	3 890	3 427	10	234 060	60 170
085	Fleischer	3 024	33 837	30 721	11	3 766 309	111 307
086	Müller	223	805	546	4	217 709	270 446
087	Brauer und Mälzer	22	260	243	12	40 984	157 632
088	Weinküfer	29	163	124	6	27 784	170 452
VI	Gewb.f.Gesund.-u.Körperpfl., chem.u.Reinigungsgewerbe	10 879	144 603	134 277	13	5 920 100	40 940
089	Augenoptiker	1 092	6 378	5 252	6	741 267	116 223
090	Hörgeräteakustiker	104	701	606	7	85 750	122 325
091	Orthopädiemechaniker und Bandagisten	225	3 031	2 865	13	432 649	142 741
093	Orthopädieschuhmacher	426	2 534	2 108	6	236 422	93 300
094	Zahn-techniker	1 066	11 781	11 086	11	843 643	71 610
095	Friseure	6 521	45 872	39 130	7	1 376 576	30 009

- 1) Verzeichnis der Gewerbe gem. Anlage A der Handwerksordnung.  
2) Am 31.3.1995 mit Beschäftigten am 30.9.1994.  
3) Angestellte, Arbeiter und Auszubildende.  
4) Ohne Umsatzsteuer.

Handwerkszählung 1995  
1 Handwerksunternehmen, Beschäftigte und Umsatz  
1.06 Nach Gebieten und Gewerbebezügen

Nummer der Klassifi- kation 1)	Gebiet  Gewerbebezug	Hand- werks- unter- nehmen 2)	Beschäftigte am 30.9.1994			Umsatz 4) 1994	
			insgesamt	darunter Arbeit- nehmer 3)	je Unternehmen	insgesamt	je Beschäftigten
			Anzahl			1 000 DM	DM
096	Textilreiniger	335	4 485	4 181	13	224 338	50 020
097	Wachszieher	8	41	30	5	2 734	66 682
099	Gebäudereiniger	1 102	69 780	69 019	63	1 976 721	28 328
VII	Glas-, Papier-, keramische und sonstige Gewerbe	4 551	20 219	15 349	4	2 048 064	101 294
100	Glaser	909	5 696	4 761	6	640 231	112 400
101	Glasveredler	144	521	363	4	30 872	59 256
102	Feinoptiker	13	39	26	3	3 521	90 271
103	Glasapparatebauer	164	626	433	4	36 892	58 933
103a	Thermometermacher	13	41	.	3	1 931	47 093
104	Glas- und Porzellanmaler	91	246	136	3	13 774	55 991
105	Edelsteinschleifer	7	8	.	1	599	74 921
106	Fotografen	945	2 898	1 882	3	276 006	95 240
107	Buchbinder	187	586	384	3	31 875	54 394
108	Buchdrucker: Schriftsetzer; Drucker	498	3 053	2 537	6	261 433	85 631
109	Steindrucker	3	.	.	.	1 492	.
110	Siebdrucker	90	365	261	4	25 313	69 350
111	Flexografen	54	205	144	4	16 392	79 961
112	Chemigrafen	4	10	.	3	564	56 385
113	Stereotypeure	4	.	.	.	1 023	.
114	Galvanoplastiker	3	6	.	2	325	54 176
115	Keramiker	302	983	649	3	36 691	37 326
116	Orgel- und Harmoniumbauer	31	304	.	10	19 659	64 667
117	Klavier- und Cembalobauer	60	123	50	2	10 603	86 203
118	Handzuginstrumentenmacher	8	12	4	2	606	50 524
119	Geigenbauer	52	93	33	2	4 788	51 487
119a	Bogenmacher	15	26	.	2	1 173	45 102
120	Metallblasinstrumenten- und Schlagzeugmacher	53	129	70	2	9 926	76 943
121	Holzblasinstrumentenmacher	28	51	18	2	2 390	46 871
122	Zupfinstrumentenmacher	24	51	.	2	3 587	70 329
123	Vergolder	11	72	.	7	4 764	66 172
124	Schilder- und Lichtreklame- hersteller	462	1 958	1 455	4	172 359	88 028
125	Vulkaniseure und Reifen- mechaniker	376	2 088	1 718	6	439 276	210 381

- 1) Verzeichnis der Gewerbe gem. Anlage A der Handwerksordnung.  
2) Am 31.3.1995 mit Beschäftigten am 30.9.1994.  
3) Angestellte, Arbeiter und Auszubildende.  
4) Ohne Umsatzsteuer.

Handwerkszählung 1995  
1 Handwerksunternehmen, Beschäftigte und Umsatz  
1.07 Nach Ländern und Gewerbebezügen

Nummer der Klassifi- kation 1)	Land  -----  Gewerbebezug	Hand- werks- unter- nehmen 2)	Beschäftigte am 30.9.1994			Umsatz 4) 1994		
			insgesamt	darunter Arbeit- nehmer 3)	je Unternehmen	insgesamt	je Beschäftigten	
			Anzahl			1 000 DM	DM	
DEUTSCHLAND			563 204	6 084 973	5 557 492	11	800 606 477	131 571
Baden-Württemberg			85 401	822 207	740 606	10	117 179 363	142 518
I	Bau- und Ausbaugewerbe	19 684	221 632	205 018	11	32 999 152	148 892	
001	Maurer	3 657	67 024	64 753	18	11 003 683	164 175	
002	Beton- und Stahlbetonbauer	335	18 754	18 649	56	3 586 398	191 234	
003	Feuerungs- und Schornstein- bauer	82	848	808	10	177 177	208 935	
004	Backofenbauer	2			9			
005	Zimmerer	2 617	22 591	20 058	9	3 352 345	148 393	
006	Dachdecker	631	8 594	8 297	14	1 322 640	153 903	
007	Straßenbauer	573	20 196	19 958	35	3 260 371	161 436	
008	Wärme-, Kälte- und Schall- schutzisolierer	197	3 496	3 393	18	740 548	211 827	
009	Fliesen-, Platten- und Mosaikleger	1 633	10 879	9 395	7	1 795 637	165 055	
010	Betonstein- und Terrazzo- hersteller	125	845	727	7	147 640	174 722	
011	Estrichleger	227	3 210	3 110	14	707 498	220 404	
012	Brunnenbauer	21	.	.	.	.	.	
013	Steinmetzen und Stein- bildhauer	776	4 624	3 860	6	643 388	139 141	
014	Stukkateure	2 040	20 936	19 272	10	2 469 999	117 979	
015	Maler und Lackierer	5 477	34 262	28 736	6	3 206 066	93 575	
016	Kachelofen- und Luft- heizungsbauer	435	2 131	1 723	5	313 628	147 127	
017	Schornsteinfeger	856	2 814	1 863	3	181 793	64 603	
II	Elektro- und Metallgewerbe	33 166	299 074	268 858	9	55 732 564	186 350	
018	Metallbauer	4 031	40 726	37 149	10	6 655 369	163 418	
019	Chirurgiemechaniker	301	3 730	3 482	12	715 411	191 789	
020	Karosserie- u. Fahrzeugbauer	745	10 513	9 880	14	2 410 983	229 333	
021	Maschinenbaumechaniker	2 042	31 036	29 467	15	5 403 166	174 093	
022	Werkzeugmacher	1 030	14 925	14 198	14	1 969 336	131 949	
023	Dreher	510	4 645	4 201	9	588 773	126 754	
024	Zweiradmechaniker	441	1 777	1 283	4	400 258	225 244	
024a	Kälteanlagenbauer	234	1 874	1 686	8	337 080	179 872	
025	Büroinformationselektroniker	306	3 491	3 292	11	805 178	230 644	
026	Kraftfahrzeugmechaniker	5 739	46 713	41 597	8	15 236 302	326 168	
027	Kraftfahrzeugelektriker	248	2 129	1 890	9	425 306	199 768	
028	Landmaschinenmechaniker	739	4 112	3 316	6	1 126 076	273 851	
029	Feinmechaniker	367	3 402	3 091	9	465 007	136 686	
030	Büchsenmacher	54	389	322	7	79 074	203 276	
031	Klempner	705	4 712	4 009	7	598 665	127 051	
032	Gas- u. Wasserinstallateure	3 326	26 311	23 257	8	3 602 418	136 917	
033	Zentralheizungs- und Lüftungsbauer	2 147	24 391	22 710	11	4 244 479	174 018	
034	Kupferschmiede	35	385	353	11	53 740	139 585	
035	Elektroinstallateure	6 076	47 887	41 683	8	6 660 646	139 091	
036	Elektromechaniker	681	6 018	5 456	9	982 741	163 300	
037	Fernmeldeanlagen- und Elektroniker	233	1 854	1 681	8	313 354	169 015	
038	Elektromaschinenbauer	221	2 851	2 706	13	398 291	139 702	
039	Radio- und Fernsehtechniker	1 192	5 275	3 987	4	903 372	171 255	
040	Uhrmacher	513	1 870	1 304	4	284 073	151 911	
041	Graveure	179	1 191	1 021	7	183 328	153 928	
042	Ziseleure	2	.	.	.	.	.	
043	Galvaniseure und Metall- schleifer	136	2 216	2 142	16	284 242	128 268	
044	Gürtler und Metalldrücker	39	266	235	7	33 760	126 917	
045	Zinngießer	6	35	29	6	2 626	75 037	
046	Metallformer u. Metallgießer	116	1 241	1 156	11	184 418	148 605	
047	Glockengießer	2	.	.	.	.	.	
048	Schneidwerkzeugmechaniker	101	600	514	6	75 078	125 130	
049	Goldschmiede	651	2 393	1 668	4	292 890	122 394	
050	Silberschmiede	13	43	28	3	4 773	110 995	
051	Gold-, Silber- u. Aluminium- schläger	5	31	26	6	3 670	118 383	

- 1) Verzeichnis der Gewerbe gem. Anlage A der Handwerksordnung.  
2) Am 31.3.1995 mit Beschäftigten am 30.9.1994.  
3) Angestellte, Arbeiter und Auszubildende.  
4) Ohne Umsatzsteuer.

Handwerkszählung 1995  
1 Handwerksunternehmen, Beschäftigte und Umsatz  
1.07 Nach Ländern und Gewerbebezügen

Nummer der Klassifi- kation 1)	Land  Gewerbebezugs	Hand- werks- unter- nehmen 2)	Beschäftigte am 30.9.1994			Umsatz 4) 1994	
			insgesamt	darunter Arbeit- nehmer 3)	je Unternehmen	insgesamt	je Beschäftigten
			Anzahl			1 000 DM	DM
III	Holzgewerbe	6 630	47 744	41 008	7	6 549 603	137 182
052	Tischler	5 414	39 824	34 245	7	5 428 671	136 317
053	Parkettleger	258	1 609	1 360	6	263 219	163 592
054	Rolladen- und Jalousiebauer	340	2 680	2 427	8	483 776	180 513
055	Bootsbauer	20	162	141	8	18 625	114 968
056	Schiffbauer	2	.	.	.	.	.
057	Modellbauer	213	2 159	1 987	10	247 934	114 837
058	Wagner	133	230	77	2	12 938	56 251
059	Drechsler (Elfenbein- schnitzer)	84	373	272	4	31 505	84 463
059a	Holzspielzeugmacher	14	122	109	9	13 696	112 260
060	Schirmmacher	7	.	.	.	2 881	.
061	Holzbildhauer	59	121	49	2	7 159	59 167
062	Böttcher	36	90	.	3	.	.
063	Bürsten- und Pinselmacher	17	211	189	12	14 831	70 290
064	Korbmacher	33	112	74	3	11 993	107 082
IV	Bekleidungs-, Textil- und Ledergewerbe	3 934	15 274	10 775	4	1 825 012	119 485
065	Herrenschneider	194	565	347	3	51 048	90 351
066	Damenschneider	629	1 162	482	2	37 204	32 017
067	Wäscheschneider	19	74	.	4	9 131	123 386
068	Sticker	17	93	71	5	6 682	71 847
069	Stricker	49	216	159	4	21 407	99 108
070	Modisten	26	56	24	2	3 077	54 941
071	Weber	25	71	43	3	.	.
072	Seiler	30	152	122	5	20 590	135 463
073	Segelmacher	10	35	.	4	6 864	196 128
074	Kürschner	146	529	374	4	46 981	88 811
075	Hut- und Mützenmacher	21	170	147	8	13 638	80 224
076	Handschuhmacher	3	5	.	2	.	.
077	Schuhmacher	972	2 117	960	2	163 423	77 196
079	Gerber	21	130	.	6	18 909	145 455
080	Sattler	169	914	739	5	125 337	137 130
081	Feintäschner	25	274	248	11	30 515	111 370
082	Raumausstatter	1 578	8 711	6 872	6	1 260 073	144 653
V	Nahrungsmittelgewerbe	7 893	87 241	77 401	11	10 891 031	124 838
083	Bäcker	3 272	43 944	39 848	13	3 764 913	85 675
084	Konditoren	530	5 401	4 731	10	382 187	70 762
085	Fleischer	3 599	34 415	29 896	10	5 857 833	170 212
086	Müller	279	1 408	1 021	5	515 088	365 829
087	Brauer und Mälzer	88	1 542	1 439	18	258 742	167 796
088	Weinküfer	125	531	366	4	112 269	211 429
VI	Gewb.f.Gesund.-u.Körperpf., chem.u.Reinigungsgewerbe	10 891	126 526	115 899	12	5 276 309	41 701
089	Augenoptiker	1 009	6 482	5 710	6	911 682	140 648
090	Hörgeräteakustiker	72	.	.	.	.	.
091	Orthopädiemechaniker und Bandagisten	195	2 932	2 811	15	513 928	175 282
093	Orthopädieschuhmacher	318	1 525	1 170	5	164 917	108 142
094	Zahntechniker	986	10 271	9 723	10	938 688	91 392
095	Friseure	7 680	29 814	21 462	4	1 181 670	39 635
096	Textilreiniger	216	4 641	4 426	21	289 279	62 331
097	Wachszieher	2	.	.	.	.	.
099	Gebäudereiniger	413	70 307	70 092	170	1 176 312	16 731
VII	Glas-, Papier-, keramische und sonstige Gewerbe	3 203	24 716	21 647	8	3 905 691	158 023
100	Glaser	1 017	9 923	8 969	10	1 990 176	200 562
101	Glasveredler	43	507	463	12	83 793	165 272
102	Feinoptiker	12	59	47	5	6 242	105 804
103	Glasapparatebauer	32	206	171	6	20 835	101 139
103a	Thermometermacher	4	10	6	3	509	50 924
104	Glas- und Porzellanmaler	30	104	71	3	.	.
105	Edelsteinschleifer	6	24	.	4	3 286	136 923
105a	Edelsteingraveur	1	.	.	.	.	.
106	Fotografen	648	3 118	2 418	5	388 189	124 499
107	Buchbinder	211	1 615	1 400	8	146 575	90 758

- 1) Verzeichnis der Gewerbe gem. Anlage A der Handwerksordnung.  
2) Am 31.3.1995 mit Beschäftigten am 30.9.1994.  
3) Angestellte, Arbeiter und Auszubildende.  
4) Ohne Umsatzsteuer.



**Handwerkszählung 1995**  
1 Handwerksunternehmen, Beschäftigte und Umsatz

1.07 Nach Ländern und Gewerbebezügen

Nummer der Klassifi- kation 1)	Land  ---  Gewerbebezug	Hand- werks- unter- nehmen 2)	Beschäftigte am 30.9.1994			Umsatz 4) 1994	
			insgesamt	darunter Arbeit- nehmer 3)	je Unternehmen	insgesamt	je Beschäftigten
			Anzahl			1 000 DM	DM
108	Buchdrucker: Schriftsetzer;						
	Drucker	437	4 350	4 008	10	586 516	134 831
109	Steindrucker	3	.	.	.	6 880	.
110	Siebdrucker	103	1 108	1 039	11	149 806	135 204
111	Flexografen	18	138	123	8	14 031	101 671
112	Chemigrafen	5	66	.	13	10 515	159 324
114	Galvanoplastiker	2	.	.	.	.	.
115	Keramiker	129	383	233	3	16 671	43 527
116	Orgel- und Harmoniumbauer	70	528	449	8	48 617	92 078
117	Klavier- und Cembalobauer	80	350	263	4	57 242	163 548
118	Handzuginstrumentenmacher	12	37	.	3	.	.
119	Geigenbauer	44	97	.	2	9 987	102 959
119a	Bogenmacher	3	9	.	3	704	78 277
120	Metallblasinstrumenten- und Schlagzeugmacher	29	135	100	5	19 265	142 707
121	Holzblasinstrumentenmacher	33	.	.	.	12 303	.
122	Zupfinstrumentenmacher	9	16	.	2	1 555	97 196
123	Vergolder	18	88	.	5	6 703	76 169
124	Schilder- und Lichtreklame- hersteller	139	898	776	6	97 733	108 834
125	Vulkaniseure und Reifen- mechaniker	65	745	712	11	196 729	264 066
	Bayern	101 750	1 017 933	913 330	10	131 751 483	129 430
I	Bau- und Ausbaugewerbe	21 374	264 728	245 970	12	38 748 177	146 370
001	Maurer	5 233	107 501	103 996	21	17 112 163	159 181
002	Beton- und Stahlbetonbauer	329	15 462	15 326	47	3 097 190	200 310
003	Feuerungs- und Schornstein- bauer	90	1 437	1 386	16	233 628	162 581
004	Backofenbauer	2	.	.	.	.	.
005	Zimmerer	2 687	22 911	20 243	9	3 247 841	141 759
006	Dachdecker	913	13 071	12 497	14	1 965 926	150 404
007	Straßenbauer	696	21 992	21 686	32	3 609 275	164 118
008	Wärme-, Kälte- und Schall- schutzisolierer	302	3 197	3 016	11	560 095	175 194
009	Fliesen-, Platten- und Mosaikleger	1 742	11 691	9 958	7	1 622 217	138 758
010	Betonstein- und Terrazzo- hersteller	87	801	709	9	137 111	171 175
011	Estrichleger	264	3 638	3 499	14	731 031	200 943
012	Brunnenbauer	55	.	.	.	.	.
013	Steinmetzen und Stein- bildhauer	975	6 784	5 729	7	876 389	129 185
014	Stukkateure	810	9 908	9 268	12	1 382 648	139 549
015	Maler und Lackierer	5 370	38 200	32 525	7	3 289 339	86 108
016	Kachelofen- und Luft- heizungsbauer	530	2 888	2 363	5	455 082	157 577
017	Schornsteinfeger	1 289	4 544	3 102	4	292 744	64 424
II	Elektro- und Metallgewerbe	38 313	332 377	294 082	9	58 625 683	176 383
018	Metallbauer	4 536	42 707	38 068	9	5 836 776	136 670
019	Chirurgiemechaniker	13	126	114	10	27 071	214 851
020	Karosserie- u. Fahrzeugbauer	622	6 483	5 886	10	1 186 889	183 077
021	Maschinenbaumechaniker	1 653	24 189	22 717	15	3 860 829	159 611
022	Werkzeugmacher	742	11 172	10 613	15	1 358 166	121 569
023	Dreher	229	1 656	1 444	7	175 203	105 799
024	Zweiradmechaniker	498	2 304	1 740	5	543 874	236 056
024a	Kälteanlagenbauer	299	2 892	2 660	10	597 518	206 611
025	Büroinformationselektroniker	291	3 119	2 922	11	706 157	226 405
026	Kraftfahrzeugmechaniker	7 554	67 027	59 418	9	20 617 544	307 601
027	Kraftfahrzeugschweißer	247	2 690	2 448	11	568 673	211 403
028	Landmaschinenmechaniker	1 356	6 766	5 105	5	1 581 881	233 799
029	Feinmechaniker	432	4 057	3 671	9	549 347	135 407
030	Büchsenmacher	87	377	280	4	83 394	221 204
031	Klempner	1 232	8 010	6 667	7	1 030 268	128 623
032	Gas- u. Wasserinstallateure	3 247	30 716	27 685	9	4 273 869	139 141
033	Zentralheizungs- und Lüftungsbauer	3 118	32 939	30 345	11	5 075 452	154 086
034	Kupferschmiede	49	358	318	7	43 532	121 599
035	Elektroinstallateure	7 494	55 990	47 949	7	6 275 891	112 090
036	Elektromechaniker	769	6 707	6 072	9	1 168 101	174 161
037	Fernmeldeanlagen- und elektroniker	237	3 154	2 996	13	451 868	143 268

1) Verzeichnis der Gewerbe gem. Anlage A der Handwerksordnung.

2) Am 31.3.1995 mit Beschäftigten am 30.9.1994.

3) Angestellte, Arbeiter und Auszubildende.

4) Ohne Umsatzsteuer.

**Handwerkszählung 1995**  
**1 Handwerksunternehmen, Beschäftigte und Umsatz**  
**1.07 Nach Ländern und Gewerbebezügen**

Nummer der Klassifi- kation 1)	Land.  Gewerbe- zweig	Hand- werks- unter- nehmen 2)	Beschäftigte am 30.9.1994			Umsatz 4) 1994	
			insgesamt	darunter Arbeit- nehmer 3)	je Unternehmen	insgesamt	je Beschäftigten
			Anzahl			1 000 DM	DM
038	Elektromaschinenbauer	218	2 790	2 605	13	440 860	158 014
039	Radio- und Fernsehtechniker	1 790	7 363	5 275	4	1 067 605	144 996
040	Uhrmacher	575	2 268	1 595	4	348 280	153 563
041	Graveure	108	593	484	5	40 130	67 673
042	Ziseleure	10	57	.	6	.	.
043	Galvaniseure und Metall- schleifer	66	1 101	1 073	17	139 690	126 876
044	Gürtler und Metalldrücker	74	537	474	7	54 978	102 379
045	Zinngießer	26	149	.	6	10 549	70 796
046	Metallformer u. Metallgießer	68	1 101	1 054	16	159 514	144 881
047	Glockengießer	2	.	.	.	.	.
048	Schneidwerkzeugmechaniker	66	437	368	7	37 795	86 488
049	Goldschmiede	577	2 242	1 593	4	282 392	125 955
050	Silberschmiede	13	35	.	3	3 150	90 009
051	Gold-, Silber- u. Aluminium- schläger	15	.	199	.	18 314	.
III	Holzgewerbe	9 476	67 903	57 159	7	9 166 442	134 993
052	Tischler	8 149	57 778	48 393	7	7 589 570	131 357
053	Parkettleger	342	1 822	1 481	5	285 194	156 528
054	Rolladen- und Jalousiebauer	275	3 534	3 297	13	713 527	201 904
055	Bootsbauer	39	387	358	10	69 685	180 064
057	Modellbauer	115	1 082	986	9	129 036	119 257
058	Wagner	120	236	79	2	15 309	64 869
059	Drechsler (Elfenbein- schnitzer)	88	405	304	5	40 255	99 394
059a	Holzspielzeugmacher	12	231	214	19	43 453	188 109
060	Schirmmacher	9	67	58	7	.	.
061	Holzbildhauer	144	447	282	3	.	.
062	Böttcher	41	156	104	4	18 932	121 356
063	Bürsten- und Pinselmacher	71	1 154	1 082	16	113 126	98 029
064	Korbmacher	71	604	521	9	86 316	142 907
IV	Bekleidungs-, Textil- und Ledergerber	4 984	19 368	13 775	4	1 803 217	93 103
065	Herrenschneider	342	1 196	813	3	93 921	78 529
066	Damenschneider	1 270	3 520	2 201	3	148 078	42 068
067	Wäscheschneider	30	186	154	6	21 090	113 387
068	Sticker	34	268	234	8	20 910	78 024
069	Stricker	56	744	684	13	63 179	84 918
070	Modisten	53	203	149	4	21 233	104 596
071	Weber	74	443	372	6	44 303	100 008
072	Seiler	24	596	574	25	122 630	205 754
073	Segelmacher	14	58	44	4	4 071	70 192
074	Kürschner	235	933	655	4	83 191	89 165
075	Hut- und Mützenmacher	23	91	65	4	11 153	122 562
076	Handschuhmacher	12	88	71	7	3 617	41 106
077	Schuhmacher	1 091	2 728	1 382	3	200 119	73 357
079	Gerber	18	104	79	6	14 143	135 988
080	Sattler	223	791	537	4	75 041	94 869
081	Feintäschner	35	180	137	5	15 393	85 519
082	Raumausstatter	1 450	7 239	5 624	5	861 142	118 959
V	Nahrungsmittelgewerbe	10 797	119 202	104 630	11	13 250 855	111 163
083	Bäcker	4 162	52 278	46 650	13	4 328 539	82 798
084	Konditoren	750	8 734	7 779	12	650 849	74 519
085	Fleischer	5 186	51 468	44 465	10	6 917 220	134 398
086	Müller	293	1 092	661	4	365 398	334 614
087	Brauer und Mälzer	398	5 589	5 045	14	978 695	175 111
088	Weinküfer	8	41	30	5	10 154	247 662
VI	Gewb.f.Gesund.-u.Körperpfl., chem.u.Reinigungsgewerbe	13 070	189 081	176 234	14	6 954 312	36 780
089	Augenoptiker	1 111	8 783	7 800	8	1 154 081	131 399
090	Hörgeräteakustiker	77	772	717	10	101 321	131 244
091	Orthopädiemechaniker und Bandagisten	224	3 190	3 017	14	504 026	158 002
093	Orthopädieschuhmacher	321	1 691	1 343	5	179 552	106 181
094	Zahntechniker	1 235	12 338	11 621	10	1 086 233	88 040
095	Friseure	9 160	37 282	27 371	4	1 386 422	37 187
096	Textilreiniger	381	7 058	6 672	19	441 093	62 496

- 1) Verzeichnis der Gewerbe gem. Anlage A der Handwerksordnung.  
2) Am 31.3.1995 mit Beschäftigten am 30.9.1994.  
3) Angestellte, Arbeiter und Auszubildende.  
4) Ohne Umsatzsteuer.

Handwerkszählung 1995  
1 Handwerksunternehmen, Beschäftigte und Umsatz

1.07 Nach Ländern und Gewerbebezügen

Nummer der Klassifi- kation 1)	Land  Gewerbebezug	Hand- werks- unter- nehmen 2)	Beschäftigte am 30.9.1994			Umsatz 4) 1994	
			insgesamt	darunter Arbeit- nehmer 3)	je Unternehmen	insgesamt	je Beschäftigten
Anzahl						1 000 DM	DM
097	Wachstzieher	21	741	719	35	86 567	116 825
099	Gebäudereiniger	540	117 226	116 974	217	2 015 016	17 189
VII	Glas-, Papier-, keramische und sonstige Gewerbe	3 736	25 274	21 480	7	3 202 796	126 723
100	Glaser	753	5 104	4 370	7	755 986	148 116
101	Glasveredler	92	968	864	11	134 329	138 770
102	Feinoptiker	35	172	147	5	22 421	130 355
103	Glasapparatebauer	41	221	173	5	16 662	75 396
103a	Thermometermacher	2	.	.	.	.	.
104	Glas- und Porzellanmaler	39	158	111	4	12 185	77 118
105	Edelsteinschleifer	3	3	-	1	52	17 248
105a	Edelsteingraveur	1	.	.	.	.	.
106	Fotografen	803	3 797	2 907	5	400 531	105 486
107	Buchbinder	217	1 800	1 563	8	129 925	72 180
108	Buchdrucker: Schriftsetzer; Drucker	666	6 316	5 752	9	816 558	129 284
109	Steindrucker	2	.	.	.	.	.
110	Siebdrucker	140	1 130	1 018	8	129 033	114 189
111	Flexografen	22	261	245	12	26 535	101 666
112	Chemigrafen	2	.	.	.	.	.
113	Stereotypen	1	.	.	.	.	.
114	Galvanoplastiker	3	.	.	.	.	.
115	Keramiker	240	950	661	4	46 298	48 735
116	Orgel- und Harmoniumbauer	75	443	347	6	40 398	91 191
117	Klavier- und Cembalobauer	67	253	174	4	32 504	128 474
118	Handzuginstrumentenmacher	4	8	5	2	.	.
119	Geigenbauer	108	338	215	3	30 061	88 939
119a	Bogenmacher	12	118	.	10	9 711	82 298
120	Metallblasinstrumenten- und Schlagzeugmacher	48	204	147	4	20 397	99 983
121	Holzblasinstrumentenmacher	22	102	80	5	10 672	104 627
122	Zupfinstrumentenmacher	42	156	.	4	10 840	69 488
123	Vergolder	63	209	133	3	17 031	81 486
124	Schilder- und Lichtreklame- hersteller	164	1 070	915	7	113 052	105 656
125	Vulkaniseure und Reifen- mechaniker	69	1 444	1 405	21	421 818	292 118
	Berlin	15 413	221 494	209 353	14	27 337 370	123 423
I	Bau- und Ausbaugewerbe	3 810	57 602	55 134	15	8 526 574	148 026
001	Maurer	987	17 646	17 193	18	2 819 997	159 809
002	Beton- und Stahlbetonbauer	162	6 147	6 100	38	1 603 154	260 803
003	Feuerungs- und Schornstein- bauer	13	150	143	12	25 785	171 901
004	Backofenbauer	2	.	.	.	.	.
005	Zimmerer	111	1 332	1 254	12	147 771	110 939
006	Dachdecker	360	5 386	5 215	15	778 776	144 593
007	Straßenbauer	122	3 727	3 687	31	585 778	157 171
008	Wärme-, Kälte- und Schall- schutzisolierer	107	1 772	1 721	17	218 740	123 443
009	Fliesen-, Platten- und Mosaikleger	198	2 034	1 888	10	266 816	131 178
010	Betonstein- und Terrazzo- hersteller	13	316	311	24	58 826	186 158
011	Estrichleger	38	686	673	18	149 478	217 898
012	Brunnenbauer	16	.	.	.	.	.
013	Steinmetzen und Stein- bildhauer	68	591	528	9	87 849	148 645
014	Stukkateure	90	1 540	1 487	17	239 145	155 289
015	Maler und Lackierer	1 135	14 394	13 460	13	1 337 871	92 946
016	Kachelofen- und Luft- heizungsbauer	84	469	393	6	49 673	105 913
017	Schornsteinfeger	304	1 020	698	3	94 435	92 583
II	Elektro- und Metallgewerbe	6 098	80 215	75 816	13	13 530 829	168 682
018	Metallbauer	721	8 629	8 131	12	1 136 823	131 744
019	Chirurgiemechaniker	12	96	86	8	12 484	130 046
020	Karosserie- u. Fahrzeugbauer	72	627	567	9	102 855	164 043
021	Maschinenbaumechaniker	165	1 804	1 700	11	242 170	134 241
022	Werkzeugmacher	61	1 343	1 304	22	268 272	199 756

- 1) Verzeichnis der Gewerbe gem. Anlage A der Handwerksordnung.  
2) Am 31.3.1995 mit Beschäftigten am 30.9.1994.  
3) Angestellte, Arbeiter und Auszubildende.  
4) Ohne Umsatzsteuer.

Handwerkszählung 1995  
1 Handwerksunternehmen, Beschäftigte und Umsatz  
1.07 Nach Ländern und Gewerbebezügen

Nummer der Klassifi- kation 1)	Land  Gewerbebezug	Hand- werks- unter- nehmen 2)	Beschäftigte am 30.9.1994			Umsatz 4) 1994	
			insgesamt	darunter Arbeit- nehmer 3)	je Unternehmen	insgesamt	je Beschäftigten
			Anzahl			1 000 DM	DM
023	Dreher	21	158	138	8	15 246	96 495
024	Zweiradmechaniker	70	317	246	5	67 947	214 345
024a	Kälteanlagenbauer	43	1 058	1 027	25	145 014	137 064
025	Büroinformationselektroniker	101	1 949	1 879	19	328 010	168 297
026	Kraftfahrzeugmechaniker	807	13 476	12 919	17	4 018 840	298 222
027	Kraftfahrzeugelektriker	40	272	236	7	45 426	167 007
028	Landmaschinenmechaniker	5	34	31	7	8 571	252 094
029	Feinmechaniker	74	1 288	1 232	17	173 302	134 552
030	Büchsenmacher	2	.	.	.	.	.
031	Klempner	126	1 128	1 023	9	258 587	229 244
032	Gas- u. Wasserinstallateure	1 032	14 002	13 269	14	1 970 209	140 709
033	Zentralheizungs- und Lüftungsbauer	466	7 601	7 340	16	1 247 660	164 144
034	Kupferschmiede	6	52	46	9	3 272	62 930
035	Elektroinstallateure	1 304	16 621	15 631	13	1 934 618	116 396
036	Elektromechaniker	198	3 358	3 251	17	513 717	152 983
037	Fernmeldeanlagenelektroniker	179	2 980	2 901	17	546 731	183 467
038	Elektromaschinenbauer	45	397	362	9	52 612	132 525
039	Radio- und Fernsehtechniker	216	1 482	1 301	7	231 014	155 880
040	Uhrmacher	110	386	269	4	56 209	145 619
041	Graveure	13	28	14	2	2 562	91 508
042	Ziselaure	5	15	11	3	1 023	68 167
043	Galvaniseure und Metall- schleifer	25	518	.	21	79 635	153 735
044	Gürtler und Metalldrücker	12	59	47	5	7 610	128 990
045	Zinngießer	1	.	.	.	.	.
046	Metallformer u. Metallgießer	8	53	47	7	5 178	97 700
048	Schneidwerkzeugmechaniker	17	46	.	3	3 823	83 098
049	Goldschmiede	136	417	261	3	48 809	117 048
050	Silberschmiede	3	.	.	.	419	.
051	Gold-, Silber- u. Aluminium- schläger	2	.	.	.	.	.
III	Holzgewerbe	840	7 911	7 237	9	1 036 939	131 076
052	Tischler	685	6 827	6 310	10	829 701	121 532
053	Parkettleger	41	284	240	7	.	.
054	Rolladen- und Jalousiebauer	50	448	421	9	91 565	204 387
055	Bootsbauer	28	100	71	4	9 769	97 688
056	Schiffbauer	1	.	.	.	.	.
057	Modellbauer	22	124	100	6	10 867	87 636
058	Wagner	3	3	-	1	311	103 717
059	Drechsler (Elfenbein- schnitzer)	7	26	18	4	3 926	150 982
059a	Holzspielzeugmacher	1	.	.	.	.	.
060	Schirmmacher	2	.	.	.	.	.
061	Holzbildhauer	4	5	-	1	363	72 521
062	Böttcher	1	.	.	.	.	.
063	Bürsten- und Pinselmacher	3	30	.	10	1 310	43 680
064	Korbmacher	12	51	40	4	2 054	40 284
IV	Bekleidungs-, Textil- und Ledergewerbe	614	1 995	1 329	3	186 750	93 609
065	Herrenschneider	53	124	58	2	6 586	53 114
066	Damenschneider	84	155	71	2	10 525	67 901
067	Wäscheschneider	3	3	-	1	29	9 812
069	Stricker	6	37	31	6	2 241	60 565
070	Modisten	10	23	13	2	2 047	88 998
071	Weber	1	.	.	.	.	.
072	Seiler	3	36	34	12	8 121	225 579
073	Segelmacher	6	15	.	3	.	.
074	Kürschner	51	175	126	3	18 085	103 343
075	Hut- und Mützenmacher	3	.	.	.	744	.
077	Schuhmacher	147	332	163	2	17 097	51 497
080	Sattler	36	95	56	3	5 847	61 547
081	Feintäschner	3	5	.	2	303	60 550
082	Raumausstatter	208	983	759	5	114 233	116 209
V	Nahrungsmittelgewerbe	626	11 611	10 978	19	1 117 545	96 249
083	Bäcker	357	7 390	7 031	21	569 876	77 114
084	Konditoren	60	1 658	.	28	139 216	83 966
085	Fleischer	204	2 472	2 264	12	400 206	161 896
087	Brauer und Mälzer	4	.	.	.	.	.

- 1) Verzeichnis der Gewerbe gem. Anlage A der Handwerksordnung.  
2) Am 31.3.1995 mit Beschäftigten am 30.9.1994.  
3) Angestellte, Arbeiter und Auszubildende.  
4) Ohne Umsatzsteuer.

Handwerkszählung 1995  
1 Handwerksunternehmen, Beschäftigte und Umsatz

1.07 Nach Ländern und Gewerbezeigen

Nummer der Klassifi- kation 1)	Land .  -----  Gewerbezeug	Hand- werks- unter- nehmen 2)	Beschäftigte am 30.9.1994			Umsatz 4) 1994	
			insgesamt	darunter Arbeit- nehmer 3)	je Unternehmen	insgesamt	je Beschäftigten
			Anzahl		1 000 DM	DM	
088	Weinküfer	1	.	.	.	.	.
VI	Gewb.f.Gesund.-u.Körperpfl., chem.u.Reinigungsgewerbe	2 791	57 760	55 081	21	2 322 780	40 214
089	Augenoptiker	312	2 043	1 740	7	265 553	129 982
090	Hörgeräteakustiker	22	.	.	.	.	.
091	Orthopädiemechaniker und Bandagisten	44	653	620	15	96 090	147 151
093	Orthopädieschuhmacher	42	352	311	8	35 250	100 142
094	Zahntechniker	246	3 123	3 001	13	279 231	89 411
095	Friseure	1 769	10 129	8 187	6	360 138	35 555
096	Textilreiniger	70	871	801	12	58 087	66 690
097	Wachstzieher	1	.	.	.	.	.
099	Gebäudereiniger	285	40 371	40 223	142	1 195 554	29 614
VII	Glas-, Papier-, keramische und sonstige Gewerbe	634	4 400	3 778	7	615 953	139 989
100	Glaser	182	1 463	1 302	8	182 120	124 484
101	Glasveredler	6	.	.	.	.	.
102	Feinoptiker	8	54	47	7	6 402	118 565
103	Glasapparatebauer	13	26	8	2	1 870	71 904
103a	Thermometermacher	1	.	.	.	.	.
104	Glas- und Porzellanmaler	2	.	.	.	.	.
105	Edelsteinschleifer	2	.	.	.	.	.
106	Fotografen	101	483	381	5	48 944	101 334
107	Buchbinder	40	217	170	5	14 640	67 466
108	Buchdrucker: Schriftsetzer; Drucker	91	615	521	7	72 203	117 403
110	Siebdrucker	20	98	81	5	9 329	95 193
111	Flexografen	8	18	7	2	1 616	89 788
115	Keramiker	11	24	11	2	.	.
116	Orgel- und Harmoniumbauer	6	44	.	7	.	.
117	Klavier- und Cembalobauer	9	18	.	2	953	52 948
118	Handzuginstrumentenmacher	2	.	.	.	.	.
119	Geigenbauer	12	21	.	2	1 389	66 149
119a	Bogenmacher	1	.	.	.	.	.
120	Metallblasinstrumenten- und Schlagzeugmacher	2	.	.	.	.	.
121	Holzblasinstrumentenmacher	9	23	12	3	4 033	175 333
122	Zupfinstrumentenmacher	2	.	.	.	.	.
123	Vergolder	6	26	.	4	2 060	79 244
124	Schilder- und Lichtreklame- hersteller	69	498	439	7	54 740	109 919
125	Vulkanisierer und Reifen- mechaniker	31	232	207	7	50 388	217 191
	Brandenburg	18 751	208 264	191 158	11	24 943 702	119 770
I	Bau- und Ausbaugewerbe	4 617	78 753	75 083	17	8 915 770	113 212
001	Maurer	1 533	41 176	40 244	27	4 727 378	114 809
002	Beton- und Stahlbetonbauer	61	2 252	2 233	37	374 537	166 313
003	Feuerungs- und Schornstein- bauer	25	323	306	13	43 917	135 966
004	Backofenbauer	2	.	.	.	.	.
005	Zimmerer	190	2 657	2 483	14	304 244	114 506
006	Dachdecker	431	6 463	6 143	15	720 728	111 516
007	Straßenbauer	270	8 764	8 641	32	1 283 814	146 487
008	Wärme-, Kälte- und Schall- schutzisolierer	92	1 019	948	11	101 878	99 978
009	Fliesen-, Platten- und Mosaikleger	297	2 661	2 369	9	244 141	91 748
010	Betonstein- und Terrazzo- hersteller	64	554	500	9	74 180	133 898
011	Estrichleger	27	307	.	11	42 576	138 684
012	Brunnenbauer	99	.	810	.	106 035	.
013	Steinmetzen und Stein- bildhauer	134	825	683	6	89 930	109 006
014	Stukkateure	29	360	337	12	36 897	102 493
015	Maler und Lackierer	903	8 887	8 002	10	649 582	73 094
016	Kachelofen- und Luft- heizungsbauer	158	623	451	4	.	.
017	Schornsteinfeger	302	971	638	3	58 477	60 224

1) Verzeichnis der Gewerbe gem. Anlage A der Handwerksordnung.  
2) Am 31.3.1995 mit Beschäftigten am 30.9.1994.  
3) Angestellte, Arbeiter und Auszubildende.  
4) Ohne Umsatzsteuer.

**Handwerkszählung 1995**  
**1 Handwerksunternehmen, Beschäftigte und Umsatz**  
**1.07 Nach Ländern und Gewerbebezügen**

Nummer der Klassifikation 1)	Land — Gewerbebezug	Handwerksunternehmen 2)	Beschäftigte am 30.9.1994			Umsatz 4) 1994	
			insgesamt	darunter Arbeitnehmer 3)	je Unternehmen	insgesamt	je Beschäftigten
			Anzahl			1 000 DM	DM
II	Elektro- und Metallgewerbe	8 462	78 550	70 863	9	12 605 939	160 483
018	Metallbauer	1 274	11 558	10 369	9	1 360 820	117 738
020	Karosserie- u. Fahrzeugbauer	202	1 757	1 566	9	304 701	173 421
021	Maschinenbaumechaniker	172	1 117	962	6	147 258	131 833
022	Werkzeugmacher	24	167	145	7	14 655	87 756
023	Dreher	22	82	61	4	6 813	83 088
024	Zweiradmechaniker	202	507	273	3	80 908	159 581
024a	Kälteanlagenbauer	37	238	202	6	36 709	154 238
025	Büroinformationselektroniker	63	463	417	7	88 619	131 403
026	Kraftfahrzeugmechaniker	1 675	17 212	15 849	10	5 262 408	305 741
027	Kraftfahrzeugelektriker	128	469	329	4	60 439	128 868
028	Landmaschinenmechaniker	158	1 499	1 396	9	309 963	206 780
029	Feinmechaniker	85	314	220	4	39 417	125 532
030	Büchsenmacher	10	36	28	4	.	.
031	Klempner	145	1 045	804	7	118 045	112 962
032	Gas- u. Wasserinstallateure	758	8 652	7 962	11	997 135	115 249
033	Zentralheizungs- und Lüftungsbauer	789	11 645	11 055	15	1 563 537	134 267
035	Elektroinstallateure	1 673	16 822	15 170	10	1 596 818	94 930
036	Elektromechaniker	188	894	710	5	133 146	148 933
037	Fernmeldeanlagenelektroniker	155	1 355	1 249	9	129 936	95 893
038	Elektromaschinenbauer	73	335	265	5	36 025	107 538
039	Radio- und Fernsichttechniker	273	1 401	1 128	5	217 617	155 329
040	Uhrmacher	203	581	356	3	54 700	111 359
041	Graveure	25	45	.	2	3 082	68 479
042	Ziseleure	2	.	.	.	.	.
043	Galvaniseure und Metallschleifer	9	53	46	6	4 575	86 319
044	Gürtler und Metalldrücker	8	11	.	1	641	58 307
045	Zinngießer	2	.	.	.	.	.
046	Metallformer u. Metallgießer	10	53	45	5	2 625	49 538
048	Schneidwerkzeugmechaniker	26	72	41	3	6 585	91 452
049	Goldschmiede	59	155	89	3	13 508	87 150
050	Silberschmiede	2	.	.	.	.	.
III	Holzgewerbe	1 347	8 766	7 392	7	966 312	110 234
052	Tischler	1 100	7 713	6 591	7	844 693	109 516
053	Parkettleger	31	205	174	7	22 971	112 052
054	Rolladen- und Jalousiebauer	45	330	297	7	56 367	170 810
055	Bootsbauer	40	165	121	4	14 323	86 805
056	Schiffbauer	2	.	.	.	.	.
057	Modellbauer	16	55	39	3	6 601	120 014
058	Wagner	30	56	23	2	3 303	58 979
059	Drechsler (Elfenbeinschnitzer)	23	78	54	3	7 763	99 523
059a	Holzspielzeugmacher	7	35	.	5	.	.
060	Schirmmacher	4	18	.	5	1 851	102 851
061	Holzbildhauer	2	.	.	.	.	.
062	Böttcher	6	15	8	3	896	59 751
063	Bürsten- und Pinselmacher	2	.	.	.	.	.
064	Kortmacher	39	81	39	2	3 862	47 684
IV	Bekleidungs-, Textil- und Ledergerber	769	2 314	1 492	3	185 360	80 104
065	Herrenschneider	48	71	.	1	4 122	58 051
066	Damenschneider	142	280	132	2	9 633	34 404
067	Wäscheschneider	1	.	.	.	.	.
068	Sticker	3	.	.	.	201	.
069	Stricker	1	.	.	.	.	.
070	Modisten	1	.	.	.	.	.
071	Weber	3	.	.	.	.	.
072	Seiler	1	.	.	.	.	.
073	Segelmacher	1	.	.	.	.	.
074	Kürschner	23	64	41	3	8 360	130 619
075	Hut- und Mützenmacher	2	.	.	.	.	.
076	Handschuhmacher	1	.	.	.	.	.
077	Schuhmacher	154	306	135	2	15 031	49 119
079	Gerber	3	3	.	1	.	.
080	Sattler	76	178	92	2	13 024	73 171
081	Feintäschner	7	42	34	6	3 769	89 728
082	Raumausstatter	302	1 339	1 022	4	128 687	96 107

- 1) Verzeichnis der Gewerbe gem. Anlage A der Handwerksordnung.  
2) An 31.3.1995 mit Beschäftigten am 30.9.1994.  
3) Angestellte, Arbeiter und Auszubildende.  
4) Ohne Umsatzsteuer.

Handwerkszählung 1995  
1 Handwerksunternehmen, Beschäftigte und Umsatz  
1.07 Nach Ländern und Gewerbebezügen

Nummer der Klassifi- kation 1)	Land  -----  Gewerbebezug	Hand- werks- unter- nehmen 2)	Beschäftigte am 30.9.1994			Umsatz 4) 1994	
			insgesamt	darunter Arbeit- nehmer 3)	je Unternehmen	insgesamt	je Beschäftigten
			Anzahl		1 000 DM	DM	
V	Nahrungsmittelgewerbe	1 149	11 810	10 599	10	971 515	82 282
083	Bäcker	631	6 479	5 787	10	398 525	61 510
084	Konditoren	32	204	188	6	12 506	61 302
085	Fleischer	452	4 954	4 507	11	527 480	106 476
086	Müller	32	.	.	.	.	.
087	Brauer und Mälzer	2	.	.	.	.	.
VI	Gewb.f.Gesund.-u.Körperpfl., chem.u.Reinigungsgewerbe	1 757	25 158	23 488	14	986 182	39 200
089	Augenoptiker	170	1 020	844	6	119 866	117 516
090	Hörgeräteakustiker	23	.	.	.	.	.
091	Orthopädiemechaniker und Bandagisten	29	304	284	10	43 421	142 831
093	Orthopädieschuhmacher	53	289	239	5	24 429	84 529
094	Zahntechniker	173	2 060	1 945	12	156 344	75 895
095	Friseure	1 047	6 937	5 840	7	215 693	31 093
096	Textilreiniger	59	959	907	16	45 102	47 030
097	Wachszieher	2	.	.	.	.	.
099	Gebäudereiniger	201	13 449	13 313	67	366 471	27 249
VII	Glas-, Papier-, keramische und sonstige Gewerbe	650	2 913	2 241	4	312 625	107 321
100	Glaser	154	877	721	6	98 027	111 775
101	Glasveredler	13	44	31	3	2 439	55 442
102	Feinoptiker	5	15	10	3	1 221	81 414
103	Glasapparatebauer	9	19	5	2	817	42 997
104	Glas- und Porzellanmaler	6	9	.	2	527	58 559
105	Edelsteinschleifer	1	.	.	.	.	.
106	Fotografen	145	489	341	3	48 867	99 933
107	Buchbinder	24	79	50	3	3 938	49 846
108	Buchdrucker: Schriftsetzer; Drucker	52	259	202	5	24 148	93 234
110	Siebdrucker	5	16	9	3	1 093	68 338
111	Flexografen	9	36	26	4	3 361	93 364
115	Keramiker	55	223	166	4	8 462	37 946
116	Orgel- und Harmoniumbauer	7	106	100	15	5 274	49 751
117	Klavier- und Cembalobauer	4	7	3	2	1 303	186 211
118	Handzuginstrumentenmacher	1	.	.	.	.	.
119	Geigenbauer	5	9	.	2	408	45 334
120	Metallblasinstrumenten- und Schlagzeugmacher	4	6	.	2	288	48 081
123	Vergolder	2	.	.	.	.	.
124	Schilder- und Lichtreklame- hersteller	68	276	207	4	23 279	84 343
125	Vulkaniseure und Reifen- mechaniker	81	437	359	5	88 959	203 568
	Bremen	3 307	40 424	37 732	12	4 913 348	121 545
I	Bau- und Ausbaugewerbe	698	8 675	8 136	12	1 241 126	143 069
001	Maurer	127	1 981	1 900	16	362 499	182 988
002	Beton- und Stahlbetonbauer	8	112	108	14	14 442	128 944
003	Feuerungs- und Schornstein- bauer	1	.	.	.	.	.
005	Zimmerer	27	334	313	12	51 042	152 821
006	Dachdecker	69	923	889	13	135 094	146 364
007	Straßenbauer	19	1 289	1 284	68	174 248	135 181
008	Wärme-, Kälte- und Schall- schutzisolierer	17	180	.	11	26 485	147 140
009	Fliesen-, Platten- und Mosaikleger	23	196	183	9	39 104	199 509
010	Betonstein- und Terrazzo- hersteller	6	49	43	8	6 545	133 562
011	Estrichleger	8	498	498	62	142 979	287 107
012	Brunnenbauer	2	.	.	.	.	.
013	Steinmetzen und Stein- bildhauer	28	179	161	6	15 660	87 487
014	Stukkateure	7	52	46	7	5 875	112 979
015	Maler und Lackierer	280	2 453	2 194	9	220 498	89 889
016	Kachelofen- und Luft- heizungsbauer	2	.	.	.	.	.

- 1) Verzeichnis der Gewerbe gem. Anlage A der Handwerksordnung.  
2) Am 31.3.1995 mit Beschäftigten am 30.9.1994.  
3) Angestellte, Arbeiter und Auszubildende.  
4) Ohne Umsatzsteuer.

**Handwerkszählung 1995**  
**1 Handwerksunternehmen, Beschäftigte und Umsatz**  
**1.07 Nach Ländern und Gewerbebezügen**

Nummer der Klassifi- kation 1)	Land  ---  Gewerbebezugs	Hand- werks- unter- nehmen 2)	Beschäftigte am 30.9.1994			Umsatz 4) 1994	
			insgesamt	darunter Arbeit- nehmer 3)	je Unternehmen	insgesamt	je Beschäftigten
			Anzahl			1 000 DM	DM
017	Schornsteinfeger	74	269	189	4	16 368	60 848
II	Elektro- und Metallgewerbe	1 147	12 692	11 890	11	2 461 630	193 951
018	Metallbauer	94	1 569	1 518	17	258 417	164 702
020	Karosserie- u. Fahrzeugbauer	16	492	487	31	111 285	226 189
021	Maschinenbaumechaniker	37	346	325	9	50 028	144 591
022	Werkzeugmacher	3	31	30	10	4 348	140 242
023	Dreher	4	28	26	7	3 384	120 871
024	Zweiradmechaniker	27	132	108	5	28 105	212 918
024a	Kälteanlagenbauer	10	108	100	11	29 928	277 114
025	Büroinformationselektroniker	26	384	371	15	102 443	266 779
026	Kraftfahrzeugmechaniker	209	2 982	2 850	14	1 039 591	348 622
027	Kraftfahrzeugelektriker	4	35	31	9	5 694	162 700
028	Landmaschinenmechaniker	1	.	.	.	.	.
029	Feinmechaniker	10	83	80	8	9 063	109 193
030	Büchsenmacher	1	.	.	.	.	.
031	Klempner	33	289	264	9	37 585	130 053
032	Gas- u. Wasserinstallateure	154	1 206	1 097	8	147 307	122 145
033	Zentralheizungs- und Lüftungsbauer	95	1 101	1 044	12	142 228	129 180
034	Kupferschmiede	3	.	.	.	.	.
035	Elektroinstallateure	238	2 536	2 360	11	299 151	117 962
036	Elektromechaniker	14	116	106	8	18 601	160 349
037	Fernmeldeanlagenelektroniker	6	62	59	10	8 920	143 874
038	Elektromaschinenbauer	17	254	242	15	42 194	166 119
039	Radio- und Fernsehtechniker	63	500	447	8	69 803	139 606
040	Uhrmacher	32	88	51	3	10 559	119 993
041	Graveure	6	71	66	12	5 567	78 408
043	Galvaniseure und Metall- schleifer	1	.	.	.	.	.
046	Metallformer u. Metallgießer	2	.	.	.	.	.
048	Schneidwerkzeugmechaniker	4	17	.	4	1 367	80 420
049	Goldschmiede	35	97	57	3	9 624	99 218
050	Silberschmiede	2	.	.	.	.	.
III	Holzgewerbe	183	1 781	1 611	10	190 242	106 817
052	Tischler	147	1 460	1 319	10	148 549	101 746
053	Parkettleger	4	30	26	8	.	.
054	Rolladen- und Jalousiebauer	9	180	154	18	28 292	176 824
055	Bootsbauer	12	27	17	2	2 434	90 141
056	Schiffbauer	2	.	.	.	.	.
057	Modellbauer	3	26	24	9	1 638	62 987
058	Wagner	1	.	.	.	.	.
059	Drechsler (Elfenbein- schnitzer)	2	.	.	.	.	.
060	Schirmmacher	1	.	.	.	.	.
062	Böttcher	1	.	.	.	.	.
063	Bürsten- und Pinselmacher	1	.	.	.	.	.
IV	Bekleidungs-, Textil- und Ledergerwerbe	148	670	524	5	65 041	97 076
065	Herrenschneider	6	35	28	6	2 529	72 245
066	Damenschneider	19	48	30	3	1 520	31 668
067	Wäscheschneider	1	.	.	.	.	.
069	Stricker	1	.	.	.	.	.
070	Modisten	3	5	.	2	.	.
072	Seiler	1	.	.	.	.	.
073	Segelmacher	5	46	.	9	6 369	138 450
074	Kürschner	7	28	23	4	3 376	120 584
077	Schuhmacher	50	93	42	2	5 044	54 234
080	Sattler	4	23	19	6	1 573	68 400
082	Raumausstatter	51	266	218	5	27 072	101 775
V	Nahrungsmittelgewerbe	238	3 326	3 086	14	364 899	109 711
083	Bäcker	126	2 157	2 034	17	167 418	77 616
084	Konditoren	17	251	.	15	15 978	63 657
085	Fleischer	92	909	814	10	180 109	198 140
086	Müller	3	9	.	3	1 394	154 834

- 1) Verzeichnis der Gewerbe gem. Anlage A der Handwerksordnung.  
2) Am 31.3.1995 mit Beschäftigten am 30.9.1994.  
3) Angestellte, Arbeiter und Auszubildende.  
4) Ohne Umsatzsteuer.



**Handwerkszählung 1995**  
**1 Handwerksunternehmen, Beschäftigte und Umsatz**  
**1.07 Nach Ländern und Gewerbebezügen**

Nummer der Klassifi- kation 1)	Land  ---  Gewerbebezug	Hand- werks- unter- nehmen 2)	Beschäftigte am 30.9.1994			Umsatz 4) 1994	
			insgesamt	darunter Arbeit- nehmer 3)	je Unternehmen	insgesamt	je Beschäftigten
Anzahl						1 000 DM	DM
VI	Gewb.f.Gesund.-u.Körperpfl., chem.u.Reinigungsgewerbe	753	11 979	11 285	16	406 696	33 951
089	Augenoptiker	79	479	412	6	64 511	134 679
090	Hörgeräteakustiker	10	67	61	7	9 058	135 196
091	Orthopädiemechaniker und Bandagisten	19	303	289	16	43 940	145 016
093	Orthopädieschuhmacher	12	65	53	5	6 832	105 107
094	Zahntechniker	65	1 049	1 018	16	88 363	84 235
095	Friseure	506	2 164	1 634	4	87 117	40 257
096	Textilreiniger	8	138	129	17	7 427	53 816
099	Gebäudereiniger	54	7 714	7 689	143	99 449	12 892
VII	Glas-, Papier-, keramische und sonstige Gewerbe	140	1 301	1 200	9	183 714	141 210
100	Glaser	38	388	360	10	51 696	133 927
101	Glasveredler	3	27	.	9	2 810	104 070
103	Glasapparatebauer	1	.	.	.	.	.
106	Fotografen	36	222	195	6	24 474	110 243
107	Buchbinder	4	43	41	11	3 740	86 986
108	Buchdrucker: Schriftsetzer; Drucker	10	75	67	8	7 919	105 582
110	Siebdrucker	4	37	.	9	3 887	105 058
115	Keramiker	1	.	.	.	.	.
117	Klavier- und Cembalobauer	4	16	.	4	3 852	240 721
119	Geigenbauer	5	20	16	4	2 941	147 064
120	Metallblasinstrumenten- und Schlagzeugmacher	1	.	.	3	.	176 133
121	Holzblasinstrumentenmacher	3	10	.	.	.	.
122	Zupfinstrumentenmacher	1	.	.	.	.	.
123	Vergolder	1	.	.	.	.	.
124	Schilder- und Lichtreklame- hersteller	21	231	215	11	29 226	126 520
125	Vulkaniseure und Reifen- mechaniker	7	116	.	17	24 363	210 022
	Hamburg	8 831	125 655	118 496	14	16 542 314	131 649
I	Bau- und Ausbaugewerbe	1 892	21 893	20 403	12	3 556 383	162 444
001	Maurer	457	6 159	5 852	13	1 150 904	186 865
002	Beton- und Stahlbetonbauer	54	1 498	1 476	28	313 362	209 187
003	Feuerungs- und Schornstein- bauer	12	132	127	11	22 211	168 269
004	Backofenbauer	2	.	.	.	.	.
005	Zimmerer	116	1 090	1 001	9	194 745	178 665
006	Dachdecker	77	1 015	977	13	204 748	201 722
007	Straßenbauer	51	1 949	1 926	38	334 220	171 483
008	Wärme-, Kälte- und Schall- schutzisolierer	46	456	434	10	70 622	154 872
009	Fliesen-, Platten- und Mosaikleger	92	871	769	9	169 314	194 391
010	Betonstein- und Terrazzo- hersteller	9	97	92	11	20 644	212 824
011	Estrichleger	16	397	391	25	137 682	346 806
012	Brunnenbauer	6	.	.	.	.	.
013	Steinmetzen und Stein- bildhauer	64	335	286	5	47 592	142 065
014	Stukkateure	13	169	162	13	25 505	150 918
015	Maler und Lackierer	714	6 631	5 996	9	683 979	103 149
016	Kachelofen- und Luft- heizungsbauer	22	.	.	.	.	.
017	Schornsteinfeger	141	428	272	3	33 215	77 605
II	Elektro- und Metallgewerbe	3 242	38 625	36 377	12	8 231 222	213 106
018	Metallbauer	263	2 925	2 745	11	460 309	157 371
019	Chirurgiemechaniker	2	.	.	12	93 771	179 638
020	Karosserie- u. Fahrzeugbauer	43	522	495	15	576 431	260 711
021	Maschinenbaumechaniker	143	2 211	2 129	6	8 942	98 267
022	Werkzeugmacher	16	91	78	7	17 531	130 829
023	Dreher	19	134	119	5	8 529	174 066
024	Zweiradmechaniker	10	49	43	21	369 864	277 260
024a	Kälteanlagenbauer	65	1 334	1 298			

- 1) Verzeichnis der Gewerbe gem. Anlage A der Handwerksordnung.  
2) Am 31.3.1995 mit Beschäftigten am 30.9.1994.  
3) Angestellte, Arbeiter und Auszubildende.  
4) Ohne Umsatzsteuer.

**Handwerkszählung 1995**  
1 Handwerksunternehmen, Beschäftigte und Umsatz

1.07 Nach Ländern und Gewerbezeigen

Nummer der Klassifikation 1)	Land --- Gewerbezeig	Handwerksunternehmen 2)	Beschäftigte am 30.9.1994			Umsatz 4) 1994	
			insgesamt	darunter Arbeitnehmer 3)	je Unternehmen	insgesamt	je Beschäftigten
			Anzahl			1 000 DM	DM
025	Büroinformationselektroniker	46	360	322	8	110 610	307 250
026	Kraftfahrzeugmechaniker	507	6 609	6 254	13	2 509 163	379 659
027	Kraftfahrzeugelektriker	29	284	259	10	58 514	206 037
028	Landmaschinenmechaniker	10	.	.	.	.	.
029	Feinmechaniker	31	336	318	11	60 640	180 477
030	Büchsenmacher	3	10	.	3	2 328	232 843
031	Klempner	109	1 323	1 265	12	181 653	137 304
032	Gas- u. Wasserinstallateure	619	6 400	5 976	10	865 759	135 275
033	Zentralheizungs- und Lüftungsbauer	201	2 810	2 684	14	603 143	214 642
034	Kupferschmiede	10	233	230	23	27 537	118 185
035	Elektroinstallateure	570	7 784	7 408	14	1 128 755	145 010
036	Elektromechaniker	82	997	960	12	219 988	220 650
037	Fernmeldeanlagenelektroniker	26	345	328	13	71 473	207 169
038	Elektromaschinenbauer	36	480	465	13	73 547	153 222
039	Radio- und Fernsehtechniker	158	856	725	5	160 359	187 335
040	Uhrmacher	60	1 354	1 287	23	403 324	297 876
041	Graveure	16	59	40	4	6 408	108 605
043	Galvaniseure und Metallschleifer	14	133	128	10	15 456	116 208
044	Örtler und Metalldrücker	13	50	.	4	4 181	83 627
046	Metallformer u. Metallgießer	10	94	89	9	14 925	158 772
048	Schneidwerkzeugmechaniker	10	73	70	7	12 005	164 451
049	Goldschmiede	120	374	234	3	42 827	114 512
050	Silberschmiede	3	.	.	.	.	.
III	Holzgewerbe	505	3 938	3 527	8	556 898	141 417
052	Tischler	424	3 281	2 939	8	444 992	135 627
053	Parkettleger	13	91	80	7	12 454	136 854
054	Rolladen- und Jalousiebauer	26	174	160	7	34 716	199 516
055	Bootsbauer	14	87	74	6	7 432	85 424
056	Schiffbauer	8	230	.	29	52 595	228 676
057	Modellbauer	10	43	30	4	3 166	73 622
058	Wagner	1	.	.	.	.	.
059	Drechsler (Elfenbeinschnitzer)	5	13	.	3	.	.
060	Schirmmacher	1	.	.	.	.	.
063	Bürsten- und Pinselmacher	1	.	.	.	.	.
064	Korbmacher	2	.	.	.	.	.
IV	Bekleidungs-, Textil- und Ledergerber	509	1 946	1 381	4	203 190	104 414
065	Herrenschneider	28	116	84	4	16 155	139 264
066	Damenschneider	60	167	102	3	5 914	35 415
067	Wäscheschneider	6	11	.	2	824	74 937
068	Sticker	2	.	.	.	.	.
069	Stricker	1	.	.	.	.	.
070	Modisten	7	17	7	2	859	50 547
071	Weber	8	19	11	2	1 244	65 461
072	Seiler	2	.	.	.	.	.
073	Segelmacher	15	103	84	7	10 977	106 576
074	Kürschner	29	101	69	3	12 142	120 216
077	Schuhmacher	180	390	184	2	23 217	59 530
080	Sattler	17	96	78	6	7 254	75 559
082	Raumausstatter	154	859	698	6	116 901	136 090
V	Nahrungsmittelgewerbe	409	11 174	10 742	27	2 003 593	179 308
083	Bäcker	125	3 889	3 775	31	357 743	91 989
084	Konditoren	96	.	.	.	.	.
085	Fleischer	216	5 556	5 344	26	1 530 038	275 385
086	Müller	1	.	.	.	.	.
087	Brauer und Mälzer	1	.	.	.	.	.
VI	Gewb.f.Gesund.-u.Körperpfl., chem.u.Reinigungsgewerbe	1 895	45 369	43 659	24	1 600 969	35 288
089	Augenoptiker	183	1 312	1 164	7	172 920	131 799
090	Hörgeräteakustiker	17	.	340	.	.	.
091	Orthopädiemechaniker und Bandagisten	51	683	.	13	117 244	171 660
093	Orthopädieschuhmacher	11	74	63	7	8 839	119 449
094	Zahntechniker	180	2 251	2 178	13	208 832	92 773

- 1) Verzeichnis der Gewerbe gem. Anlage A der Handwerksordnung.  
2) Am 31.3.1995 mit Beschäftigten am 30.9.1994.  
3) Angestellte, Arbeiter und Auszubildende.  
4) Ohne Umsatzsteuer.

Handwerkszählung 1995  
1 Handwerksunternehmen, Beschäftigte und Umsatz  
1.07 Nach Ländern und Gewerbebezügen

Nummer der Klassifi- kation 1)	Land  -----  Gewerbebezug	Hand- werks- unter- nehmen 2)	Beschäftigte am 30.9.1994			Umsatz 4) 1994	
			insgesamt	darunter Arbeit- nehmer 3)	je Unternehmen	insgesamt	je Beschäftigten
			Anzahl			1 000 DM	DM
095	Friseure	1 233	6 722	5 413	5	289 061	43 002
096	Textilreiniger	53	660	614	12	38 002	57 578
097	Wachszieher	1	.	.	.	.	.
099	Gebäudereiniger	166	33 311	33 239	201	683 979	20 533
VII	Glas-, Papier-, keramische und sonstige Gewerbe	349	2 710	2 407	8	390 060	143 933
100	Glaser	106	912	833	9	114 629	125 690
101	Glasveredler	9	84	75	9	13 033	155 149
103	Glasapparatebauer	3	8	.	3	1 792	224 056
106	Fotografen	88	387	304	4	50 256	129 862
107	Buchbinder	17	141	131	8	11 391	80 784
108	Buchdrucker: Schriftsetzer; Drucker	31	228	205	7	28 646	125 639
110	Siebdrucker	10	62	54	6	6 846	110 414
111	Flexografen	5	24	17	5	1 951	81 301
112	Chemigrafen	3	15	.	5	1 605	107 033
115	Keramiker	4	9	.	2	176	19 601
116	Orgel- und Harmoniumbauer	3	34	.	11	3 537	104 028
117	Klavier- und Cembalobauer	8	19	8	2	1 185	62 371
119	Geigenbauer	9	27	15	3	1 960	72 589
119a	Bogenmacher	1	.	.	.	.	.
120	Metallblasinstrumenten- und Schlagzeugmacher	3	11	6	4	1 085	98 626
121	Holzblasinstrumentenmacher	3	9	.	3	1 654	183 765
122	Zupfinstrumentenmacher	3	.	.	.	.	.
123	Vergolder	15	66	.	4	4 221	63 957
124	Schilder- und Lichtreklame- hersteller	17	176	162	10	22 103	125 588
125	Vulkanisierer und Reifen- mechaniker	11	492	485	45	123 615	251 249
	Hessen	42 801	425 186	384 187	10	58 669 946	137 987
I	Bau- und Ausbaugewerbe	9 509	102 924	95 105	11	15 069 117	146 410
001	Maurer	2 045	35 400	34 180	17	5 866 676	165 725
002	Beton- und Stahlbetonbauer	130	3 437	3 398	26	639 257	185 993
003	Feuerungs- und Schornstein- bauer	29	346	334	12	62 594	180 909
004	Backofenbauer	2	.	.	.	.	.
005	Zimmerer	701	6 741	6 051	10	1 129 150	167 505
006	Dachdecker	809	8 567	8 046	11	1 332 839	155 578
007	Straßenbauer	271	8 424	8 302	31	1 295 324	153 766
008	Wärme-, Kälte- und Schall- schutzisolierer	164	1 917	1 820	12	373 818	195 002
009	Fliesen-, Platten- und Mosaikleger	740	4 512	3 853	6	636 321	141 029
010	Betonstein- und Terrazzo- hersteller	39	331	290	8	64 861	195 955
011	Estrichleger	119	1 387	1 321	12	331 325	238 879
012	Brunnenbauer	9	.	.	.	.	.
013	Steinmetzen und Stein- bildhauer	523	3 645	3 111	7	534 996	146 775
014	Stukkateure	243	2 400	2 219	10	280 548	116 895
015	Maler und Lackierer	3 017	23 371	20 453	8	2 295 313	98 212
016	Kachelofen- und Luft- heizungsbauer	95	455	376	5	89 185	196 012
017	Schornsteinfeger	573	1 886	1 253	3	123 777	65 630
II	Elektro- und Metallgewerbe	15 763	138 788	124 267	9	29 107 674	209 728
018	Metallbauer	2 042	17 179	15 296	8	2 561 669	149 116
019	Chirurgiemechaniker	3	.	.	.	.	.
020	Karosserie- u. Fahrzeugbauer	290	2 636	2 403	9	369 693	140 248
021	Maschinenbaumechaniker	518	4 724	4 298	9	743 432	157 373
022	Werkzeugmacher	196	2 493	2 336	13	328 255	131 671
023	Dreher	118	907	789	8	86 416	95 277
024	Zweiradmechaniker	187	863	670	5	226 627	262 604
024a	Kälteanlagenbauer	150	1 812	1 725	12	401 380	221 512
025	Büroinformationselektroniker	159	2 165	2 066	14	687 708	317 648
026	Kraftfahrzeugmechaniker	3 186	35 133	32 391	11	12 626 851	359 401
027	Kraftfahrzeugelektriker	146	1 010	866	7	198 044	196 083
028	Landmaschinenmechaniker	282	1 724	1 385	6	714 025	414 168

- 1) Verzeichnis der Gewerbe gem. Anlage A der Handwerksordnung.  
2) Am 31.3.1995 mit Beschäftigten am 30.9.1994.  
3) Angestellte, Arbeiter und Auszubildende.  
4) Ohne Umsatzsteuer.

**Handwerkszählung 1995**  
**1 Handwerksunternehmen, Beschäftigte und Umsatz**  
**1.07 Nach Ländern und Gewerbebezügen**

Nummer der Klassifi- kation 1)	Land  ---  Gewerbebezweig	Hand- werks- unter- nehmen 2)	Beschäftigte am 30.9.1994			Umsatz 4) 1994	
			insgesamt	darunter Arbeit- nehmer 3)	je Unternehmen	insgesamt	je Beschäftigten
Anzahl						1 000 DM	DM
029	Feinmechaniker	136	1 660	1 541	12	314 108	189 222
030	Büchsenmacher	12	49	37	4	12 068	246 294
031	Klempner	131	686	541	5	79 155	115 386
032	Gas- u. Wasserinstallateure	1 666	14 143	12 723	8	2 027 926	143 387
033	Zentralheizungs- und Lüftungsbauer	1 317	14 610	13 547	11	2 450 581	167 733
034	Kupferschmiede	9	20	12	2	1 766	88 290
035	Elektroinstallateure	3 482	25 642	22 082	7	2 983 367	116 347
036	Elektromechaniker	203	2 536	2 374	12	625 677	246 718
037	Fernmeldeanlagenelektroniker	82	857	813	10	149 980	175 006
038	Elektroschienenbauer	86	672	606	8	95 363	141 909
039	Radio- und Fernsehtechniker	722	4 130	3 328	6	1 045 432	253 131
040	Uhrmacher	266	949	633	4	126 960	133 783
041	Graveure	50	289	241	6	32 558	112 659
042	Ziseleure	2	.	.	.	.	.
043	Galvaniseure und Metall- schleifer	27	608	595	23	76 133	125 219
044	Gürtler und Metalldrücker	7	121	115	17	9 839	81 315
046	Metallformer u. Metallgießer	18	179	166	10	17 987	100 484
047	Glockengießer	1	.	.	.	.	.
048	Schneidwerkzeugmechaniker	29	154	123	5	15 457	100 368
049	Goldschmiede	234	750	490	3	89 849	119 798
050	Silberschmiede	6	28	22	5	2 262	80 783
III	Holzgewerbe	3 646	24 268	20 516	7	3 363 790	138 610
052	Tischler	3 226	20 992	17 643	7	2 844 112	135 486
053	Parkettleger	119	661	541	6	93 163	140 943
054	Rolladen- und Jalousiebauer	139	1 354	1 250	10	254 093	187 661
055	Bootsbauer	10	61	50	6	10 650	174 597
057	Modellbauer	48	761	726	16	132 872	174 602
058	Wagner	24	120	94	5	6 812	56 763
059	Drechsler (Elfenbein- schnitzer)	37	179	124	5	11 272	62 975
059a	Holzspielzeugmacher	1	.	.	.	.	.
060	Schirmmacher	3	.	.	.	.	.
061	Holzbildhauer	18	44	22	2	2 880	65 461
062	Böttcher	9	24	10	3	1 217	50 698
063	Bürsten- und Pinselmacher	7	31	25	4	3 065	98 875
064	Korbmacher	5	20	14	4	1 646	82 289
IV	Bekleidungs-, Textil- und Ledergerber	1 783	7 599	5 575	4	753 298	99 131
065	Herrenschneider	66	161	83	2	9 412	58 461
066	Damenschneider	220	416	184	2	12 385	29 772
067	Wäscheschneider	5	30	24	6	1 636	54 547
068	Sticker	1	.	.	.	.	.
069	Stricker	7	80	71	11	3 904	48 794
070	Modisten	12	25	11	2	1 120	44 810
071	Weber	7	23	10	3	850	36 942
072	Seiler	7	125	122	18	30 860	246 883
073	Segelmacher	2	.	.	.	.	.
074	Kürschner	100	299	187	3	25 679	85 884
075	Hut- und Mützenmacher	5	8	.	2	355	44 423
076	Handschuhmacher	2	.	.	.	.	.
077	Schuhmacher	455	1 470	939	3	121 832	82 879
079	Gerber	5	24	19	5	2 129	88 716
080	Sattler	63	246	179	4	27 701	112 605
081	Feintäschner	55	686	628	12	77 226	112 575
082	Raumausstatter	771	3 967	3 082	5	432 433	109 008
V	Nahrungsmittelgewerbe	4 183	46 052	40 832	11	5 823 086	126 446
083	Bäcker	1 748	22 748	20 589	13	2 087 206	91 753
084	Konditoren	213	2 319	2 066	11	161 486	69 636
085	Fleischer	2 119	20 483	17 808	10	3 467 725	169 298
086	Müller	78	194	79	2	41 395	213 374
087	Brauer und Mälzer	16	277	272	17	.	.
088	Weinküfer	9	31	18	3	.	.

- 1) Verzeichnis der Gewerbe gem. Anlage A der Handwerksordnung.  
2) Am 31.3.1995 mit Beschäftigten am 30.9.1994.  
3) Angestellte, Arbeiter und Auszubildende.  
4) Ohne Umsatzsteuer.

Handwerkszählung 1995  
1 Handwerksunternehmen, Beschäftigte und Umsatz  
1.07 Nach Ländern und Gewerbebranchen

Nummer der Klassifi- kation 1)	Land  ---  Gewerbebezweig	Hand- werks- unter- nehmen 2)	Beschäftigte am 30.9.1994			Umsatz 4) 1994	
			insgesamt	darunter Arbeit- nehmer 3)	je Unternehmen	insgesamt	je Beschäftigten
			Anzahl			1 000 DM	DM
VI	Gewb.f.Gesund.-u.Körperpfl., chem.u.Reinigungsgewerbe	6 776	97 643	91 040	14	3 435 657	35 186
089	Augenoptiker	595	3 689	3 193	6	493 955	133 899
090	Hörgeräteakustiker	42	.	.	.	.	.
091	Orthopädiemechaniker und Bandagisten	111	1 502	1 424	14	258 947	172 402
093	Orthopädieschuhmacher	176	921	731	5	88 355	95 934
094	Zahntechniker	501	5 770	5 526	12	501 089	86 844
095	Friseure	4 813	18 387	13 114	4	717 263	39 009
096	Textilreiniger	143	2 353	2 221	16	149 128	63 378
097	Wachszieher	1	.	.	.	.	.
099	Gebäudereiniger	394	64 690	64 529	164	1 183 724	18 298
VII	Glas-, Papier-, keramische und sonstige Gewerbe	1 141	7 912	6 852	7	1 117 324	141 219
100	Glaser	169	1 541	1 406	9	238 335	154 662
101	Glasveredler	20	103	80	5	10 967	106 477
102	Feinoptiker	9	110	99	12	9 074	82 495
103	Glasapparatebauer	17	161	145	9	53 360	331 428
104	Glas- und Porzellanmaler	10	84	74	8	7 513	89 440
105	Edelsteinschleifer	1	.	.	.	.	.
106	Fotografen	341	1 637	1 288	5	224 412	137 087
107	Buchbinder	88	584	488	7	51 312	87 864
108	Buchdrucker: Schriftsetzer; Drucker	161	1 443	1 323	9	194 056	134 481
109	Steindrucker	1	.	.	.	.	.
110	Siebdrucker	32	243	218	8	29 791	122 595
111	Flexografen	10	95	86	10	15 623	164 452
112	Chemigrafen	2	.	.	.	.	.
115	Keramiker	38	130	82	3	7 556	58 124
116	Orgel- und Harmoniumbauer	21	174	147	8	14 890	85 572
117	Klavier- und Cembalobauer	26	91	66	4	17 401	191 215
119	Geigenbauer	17	47	29	3	4 711	100 225
119a	Bogenmacher	1	.	.	.	.	.
120	Metallblasinstrumenten- und Schlagzeugmacher	6	53	45	9	9 427	177 871
121	Holzblasinstrumentenmacher	14	138	124	10	13 972	101 247
122	Zupfinstrumentenmacher	24	56	22	2	5 601	100 011
123	Vergolder	5	20	.	4	1 470	73 476
124	Schilder- und Lichtreklame- hersteller	105	793	720	8	85 562	107 897
125	Vulkaniseure und Reifen- mechaniker	23	392	380	17	119 029	303 645
	Mecklenburg-Vorpommern	11 603	144 647	134 400	12	17 486 300	120 889
I	Bau- und Ausbaugewerbe	2 942	53 930	51 650	18	6 105 460	113 211
001	Maurer	984	28 405	27 845	29	3 398 572	119 647
002	Beton- und Stahlbetonbauer	19	629	623	33	132 586	210 789
003	Feuerungs- und Schornstein- bauer	23	206	190	9	23 444	113 807
004	Backofenbauer	1	.	.	.	.	.
005	Zimmerer	131	1 588	1 478	12	150 289	94 641
006	Dachdecker	319	4 814	4 571	15	511 494	106 251
007	Straßenbauer	191	5 803	5 722	30	806 338	138 952
008	Wärme-, Kälte- und Schall- schutzisolierer	51	659	625	13	66 450	100 835
009	Fliesen-, Platten- und Mosaikleger	193	2 235	2 033	12	221 127	98 938
010	Betonstein- und Terrazzo- hersteller	28	235	208	8	51 838	220 585
011	Estrichleger	22	345	335	16	48 116	139 468
012	Brunnenbauer	38	.	.	.	.	.
013	Steinmetzen und Stein- bildhauer	71	422	349	6	45 006	106 650
014	Stukkateure	9	78	70	9	7 408	94 971
015	Maler und Lackierer	598	7 160	6 580	12	529 070	73 892
016	Kachelofen- und Luft- heizungsbauer	79	382	297	5	32 808	85 884
017	Schornsteinfeger	185	545	333	3	32 765	60 119

- 1) Verzeichnis der Gewerbe gem. Anlage A der Handwerksordnung.  
2) Am 31.3.1995 mit Beschäftigten am 30.9.1994.  
3) Angestellte, Arbeiter und Auszubildende.  
4) Ohne Umsatzsteuer.

Handwerkszählung 1995  
1 Handwerksunternehmen, Beschäftigte und Umsatz  
1.07 Nach Ländern und Gewerbebezügen

Nummer der Klassifi- kation 1)	Land  Gewerbebezweig	Hand- werks- unter- nehmen 2)	Beschäftigte am 30.9.1994			Umsatz 4) 1994	
			insgesamt	darunter Arbeit- nehmer 3)	ja Unternehmen	insgesamt	ja Beschäftigten
			Anzahl			1 000 DM	DM
II	Elektro- und Metallgewerbe	5 033	54 097	49 705	11	8 783 717	162 370
018	Metallbauer	698	7 520	6 914	11	895 706	119 110
019	Chirurgiemechaniker	3	7	.	2	.	.
020	Karosserie- u. Fahrzeugbauer	37	1 093	1 057	30	139 155	127 314
021	Maschinenbaumechaniker	81	485	417	6	100 710	207 650
022	Werkzeugmacher	3	59	57	20	6 619	112 183
023	Dreher	11	88	76	8	4 950	56 251
024	Zweiradmechaniker	97	274	158	3	37 328	136 235
024a	Kälteanlagenbauer	33	232	207	7	35 366	152 440
025	Büroinformationselektroniker	45	308	266	7	59 699	193 829
026	Kraftfahrzeugmechaniker	1 036	11 629	10 836	11	3 412 421	293 441
027	Kraftfahrzeugelektriker	35	232	192	7	29 300	126 291
028	Landmaschinenmechaniker	125	1 739	1 667	14	388 871	223 618
029	Feinmechaniker	23	62	36	3	6 177	99 628
030	Büchsenmacher	5	22	17	4	5 418	246 270
031	Klempner	82	923	844	11	109 081	118 181
032	Gas- u. Wasserinstallateure	494	5 699	5 279	12	713 110	125 129
033	Zentralheizungs- und Lüftungsbauer	519	9 172	8 814	18	1 304 878	142 268
035	Elektroinstallateure	1 081	11 416	10 370	11	1 144 511	100 255
036	Elektromechaniker	77	353	278	5	53 961	152 865
037	Fernmeldeanlagenelektroniker	92	821	747	9	89 196	108 643
038	Elektromaschinenbauer	27	205	179	8	18 235	88 953
039	Radio- und Fernsehtechniker	193	1 079	877	6	162 342	150 456
040	Uhrmacher	140	371	214	3	40 395	108 880
041	Graveure	8	22	13	3	1 587	72 141
043	Galvaniseure und Metall- schleifer	3	27	.	9	.	.
046	Metallformer u. Metallgießer	3	39	.	13	.	.
048	Schneidwerkzeugmechaniker	16	40	19	3	2 464	61 801
049	Goldschmiede	66	180	108	3	16 930	94 056
III	Holzgewerbe	887	7 080	6 203	8	845 798	119 463
052	Tischler	743	6 328	5 595	9	764 275	120 777
053	Parkettleger	19	107	88	6	11 225	104 908
054	Rolladen- und Jalousiebauer	35	237	207	7	38 652	163 088
055	Bootsbauer	38	213	175	6	19 988	93 839
057	Modellbauer	7	60	54	9	3 792	63 202
058	Wagner	11	31	.	3	2 222	71 671
059	Drechsler (Elfenbein- schnitzer)	16	35	.	2	1 455	41 564
059a	Holzspielzeugmacher	1	.	.	1	.	.
061	Holzbildhauer	5	5	.	1	232	46 314
062	Böttcher	3	27	24	9	2 504	92 746
063	Bürsten- und Pinselmacher	1	.	.	.	.	.
064	Korbmacher	8	.	.	.	840	.
IV	Bekleidungs-, Textil- und Ledergewerbe	447	1 492	1 007	9	136 968	91 802
065	Herrenschneider	19	35	16	2	813	23 241
066	Damenschneider	72	141	65	2	7 314	51 872
067	Wäscheschneider	4	11	.	3	818	74 378
068	Sticker	1	7	.	2	.	.
069	Stricker	3	7	.	2	.	.
071	Weber	6	9	.	2	300	33 351
072	Seiler	7	82	78	12	13 314	162 365
073	Segelmacher	14	38	.	3	2 221	58 436
074	Kürschner	15	42	25	3	6 486	154 433
075	Hut- und Mützenmacher	2	.	.	.	.	.
077	Schuhmacher	88	192	94	2	9 649	50 256
079	Gerber	2	.	.	.	.	.
080	Sattler	34	88	51	3	6 813	77 424
081	Feintäschner	1	.	.	.	.	.
082	Raumausstatter	179	839	645	5	88 475	105 453
V	Nahrungsmittelgewerbe	602	8 305	7 689	14	709 278	85 404
083	Bäcker	344	5 105	4 743	15	311 671	61 052
084	Konditoren	33	309	.	9	17 907	57 950
085	Fleischer	220	2 875	2 663	13	377 573	131 330
086	Müller	3	.	.	.	.	.
088	Weinküfer	2	.	.	.	.	.

- 1) Verzeichnis der Gewerbe gem. Anlage A der Handwerksordnung.  
2) Am 31.3.1995 mit Beschäftigten am 30.9.1994.  
3) Angestellte, Arbeiter und Auszubildende.  
4) Ohne Umsatzsteuer.

Handwerkszählung 1995  
1 Handwerksunternehmen, Beschäftigte und Umsatz  
1.07 Nach Ländern und Gewerbebezügen

Nummer der Klassifikation 1)	Land --- Gewerbebezugs	Handwerksunternehmen 2)	Beschäftigte am 30.9.1994			Umsatz 4) 1994	
			insgesamt	darunter Arbeitnehmer 3)	je Unternehmen	insgesamt	je Beschäftigten
			Anzahl			1 000 DM	DM
VI	Gewb.f.Gesund.-u.Körperpf., chem.u.Reinigungsgewerbe	1 226	17 751	16 650	14	689 595	38 848
089	Augenoptiker	123	709	581	6	87 331	123 176
090	Hörgeräteakustiker	16	118	105	7	15 668	132 783
091	Orthopädiemechaniker und Bandagisten	32	395	375	12	54 326	137 534
093	Orthopädieschuhmacher	48	267	225	6	24 468	91 640
094	Zahntechniker	137	1 503	1 427	11	109 646	72 951
095	Friseure	720	5 334	4 608	7	162 761	30 514
096	Textilreiniger	24	401	380	17	21 393	53 350
099	Gebäudereiniger	126	9 024	8 949	72	214 001	23 715
VII	Glas-, Papier-, keramische und sonstige Gewerbe	466	1 992	1 496	4	215 483	108 174
100	Glaser	106	572	451	5	63 474	110 969
101	Glasveredler	2	.	.	.	.	.
103	Glasapparatebauer	2	.	.	.	.	.
104	Glas- und Porzellanmaler	4	8	.	2	569	71 174
105	Edelsteinschleifer	1	.	.	3	34 452	96 775
106	Fotografen	123	356	222	2	1 695	65 205
107	Buchbinder	12	26	14	2	.	.
108	Buchdrucker: Schriftsetzer; Drucker	41	276	245	7	27 007	97 851
109	Steindrucker	1	.	.	4	2 503	54 421
110	Siebdrucker	11	46	36	.	.	.
111	Flexografen	4	.	6	.	.	.
112	Chemigrafen	1	.	.	.	.	.
115	Keramiker	45	92	42	2	3 201	34 791
116	Orgel- und Harmoniumbauer	3	.	13	.	1 404	.
117	Klavier- und Cembalobauer	4	6	.	2	871	145 240
120	Metallblasinstrumenten- und Schlagzeugmacher	2	.	.	.	.	.
123	Vergolder	1	.	.	.	.	.
124	Schilder- und Lichtreklamehersteller	60	259	191	4	21 070	81 350
125	Vulkaniseure und Reifenmechaniker	43	254	211	6	52 819	207 950
	Niedersachsen	46 129	528 664	486 712	11	69 027 619	130 570
I	Bau- und Ausbaugewerbe	12 125	145 952	136 266	12	21 702 140	148 694
001	Maurer	3 589	55 410	53 138	15	9 308 264	167 989
002	Beton- und Stahlbetonbauer	130	4 945	4 905	38	1 289 039	260 675
003	Feuerungs- und Schornsteinbauer	21	375	359	18	70 868	188 982
004	Backofenbauer	2	.	.	.	.	.
005	Zimmerer	1 150	11 907	10 946	10	1 621 939	136 217
006	Dachdecker	1 170	13 157	12 360	11	1 744 899	132 621
007	Straßenbauer	428	18 124	18 002	42	3 075 364	169 685
008	Wärme-, Kälte- und Schallschutzisolierer	109	1 175	1 118	11	190 961	162 520
009	Fliesen-, Platten- und Mosaikleger	633	5 526	4 997	9	888 452	160 777
010	Betonstein- und Terrazzohersteller	73	903	840	12	144 433	159 948
011	Estrichleger	100	1 719	.	17	378 280	220 058
012	Brunnenbauer	38	.	.	.	.	.
013	Steinmetzen und Steinbildhauer	291	2 012	1 731	7	260 659	129 552
014	Stukkateure	112	1 156	1 091	10	180 701	156 316
015	Maler und Lackierer	3 463	26 112	22 579	8	2 266 209	86 788
016	Kachelofen- und Luftheizungsbauer	102	434	345	4	60 660	139 770
017	Schornsteinfeger	714	2 699	1 898	4	180 537	66 890
II	Elektro- und Metallgewerbe	16 177	167 362	153 476	10	29 468 743	176 078
018	Metallbauer	1 926	24 336	22 831	13	3 642 013	149 655
019	Chirurgiemechaniker	2	.	.	.	.	.
020	Karosserie- u. Fahrzeugbauer	201	3 005	2 864	15	506 032	168 397
021	Maschinenbaumechaniker	643	11 389	10 995	18	1 910 811	167 777
022	Werkzeugmacher	82	1 577	1 542	19	203 073	128 772

- 1) Verzeichnis der Gewerbe gem. Anlage A der Handwerksordnung.  
2) Am 31.3.1995 mit Beschäftigten am 30.9.1994.  
3) Angestellte, Arbeiter und Auszubildende.  
4) Ohne Umsatzsteuer.

Handwerkszählung 1995  
1 Handwerksunternehmen, Beschäftigte und Umsatz  
1.07 Nach Ländern und Gewerbezeigen

Nummer der Klassifikation 1)	Land ----- Gewerbebezweig	Handwerksunternehmen 2)	Beschäftigte am 30.9.1994			Umsatz 4) 1994	
			insgesamt	darunter Arbeitnehmer 3)	je Unternehmen	insgesamt	je Beschäftigten
			Anzahl			1 000 DM	DM
023	Dreher	83	694	624	8	72 570	104 567
024	Zweiradmechaniker	214	946	706	4	180 087	190 367
024a	Kälteanlagenbauer	163	1 422	1 307	9	278 002	195 501
025	Büroinformationselektroniker	109	1 758	1 692	16	316 209	179 869
026	Kraftfahrzeugmechaniker	3 254	34 275	31 532	11	10 456 703	305 083
027	Kraftfahrzeugelektriker	118	988	896	8	139 510	141 205
028	Landmaschinenmechaniker	657	5 336	4 664	8	1 248 374	233 953
029	Feinmechaniker	102	911	814	9	103 284	113 374
030	Büchsenmacher	28	110	76	4	17 922	162 923
031	Klempner	128	1 009	900	8	137 351	136 125
032	Gas- u. Wasserinstallateure	1 900	17 416	15 818	9	2 182 866	125 337
033	Zentralheizungs- und Lüftungsbauer	1 467	16 525	15 461	11	2 368 323	143 318
034	Kupferschmiede	6	28	23	5	2 456	87 717
035	Elektroinstallateure	3 298	32 832	29 727	10	3 841 946	117 018
036	Elektromechaniker	168	1 787	1 670	11	259 995	145 493
037	Fernmeldeanlagenelektroniker	74	1 416	1 372	19	241 893	170 829
038	Elektromaschinenbauer	98	1 840	1 776	19	327 079	177 760
039	Radio- und Fernsehtechniker	820	4 656	3 779	6	710 664	152 634
040	Uhrmacher	345	1 346	951	4	154 659	114 903
041	Graveure	29	165	139	6	14 445	87 547
043	Galvaniseure und Metallschleifer	19	602	594	32	56 583	93 991
044	Gürtler und Metallprücker	2	.	.	.	.	.
046	Metallformer u. Metallgießer	4	10	7	3	1 266	126 641
048	Schneidwerkzeugmechaniker	16	74	57	5	6 089	82 287
049	Goldschmiede	217	870	629	4	84 936	97 628
050	Silberschmiede	3	12	.	4	1 208	100 670
051	Gold-, Silber- u. Aluminiumschläger	1	.	.	.	.	.
III	Holzgewerbe	3 844	35 353	31 719	9	5 084 245	143 814
052	Tischler	3 472	31 968	28 670	9	4 593 467	143 690
053	Parkettleger	66	583	528	9	110 245	189 100
054	Rolladen- und Jalousiebauer	95	907	832	10	157 131	173 243
055	Bootsbauer	37	289	261	8	35 214	121 846
056	Schiffbauer	10	286	282	29	57 154	199 838
057	Modellbauer	44	738	698	17	89 047	120 659
058	Wagner	40	84	36	2	7 919	94 278
059	Drechsler (Elfenbeinschnitzer)	39	145	.	4	11 171	77 041
059a	Holzspielzeugmacher	3	23	.	8	.	.
061	Holzbildhauer	11	73	60	7	4 555	62 399
062	Böttcher	1	.	.	.	.	.
063	Bürsten- und Pinselmacher	14	.	.	.	15 552	.
064	Korbmacher	12	29	14	2	1 691	58 314
IV	Bekleidungs-, Textil- und Ledergerber	1 694	6 527	4 570	4	578 515	88 634
065	Herrenschneider	101	250	133	2	16 375	65 499
066	Damenschneider	183	544	353	3	13 499	24 814
067	Wäscheschneider	3	11	.	4	.	.
068	Sticker	11	45	32	4	1 749	38 858
069	Stricker	4	42	.	11	2 356	56 085
070	Modisten	15	40	26	3	2 361	59 022
071	Weber	15	42	26	3	1 920	45 718
072	Seiler	10	65	56	7	7 737	119 038
073	Segelmacher	11	92	83	8	12 055	131 029
074	Kürschner	70	232	155	3	16 856	72 654
075	Hut- und Mützenmacher	7	50	42	7	4 349	86 985
076	Handschuhmacher	2	.	.	.	.	.
077	Schuhmacher	553	1 501	842	3	115 192	76 743
079	Gerber	2	.	.	.	.	.
080	Sattler	62	223	150	4	19 523	87 546
081	Feintäschner	2	.	.	.	.	.
082	Raumausstatter	643	3 351	2 591	5	361 146	107 773
V	Nahrungsmittelgewerbe	4 245	57 741	52 758	14	7 393 973	128 054
083	Bäcker	2 166	32 738	30 163	15	2 606 416	79 614
084	Konditoren	167	2 537	2 330	15	159 673	62 938
085	Fleischer	1 828	21 546	19 434	12	4 168 887	193 488
086	Müller	81	828	.	10	449 817	543 258

- 1) Verzeichnis der Gewerbe gem. Anlage A der Handwerksordnung.  
2) Am 31.3.1995 mit Beschäftigten am 30.9.1994.  
3) Angestellte, Arbeiter und Auszubildende.  
4) Ohne Umsatzsteuer.



Handwerkszählung 1995  
1 Handwerksunternehmen, Beschäftigte und Umsatz  
1.07 Nach Ländern und Gewerbebezügen

Nummer der Klassifi- kation 1)	Land  Gewerbezeug	Hand- werks- unter- nehmen 2)	Beschäftigte am 30.9.1994			Umsatz 4) 1994	
			insgesamt	darunter Arbeit- nehmer 3)	je Unternehmen	insgesamt	je Beschäftigten
087	Brauer und Mälzer	3	92	.	31	9 181	99 792
VI	Gewb.f.Gesund.-u.Körperpfl., chem.u.Reinigungsgewerbe	7 068	109 240	102 325	15	3 970 526	36 347
089	Augenoptiker	698	4 867	4 252	7	621 392	127 674
090	Hörgeräteakustiker	56	1 053	1 009	19	126 736	120 357
091	Orthopädiemechaniker und Bandagisten	121	1 697	1 610	14	260 698	153 623
093	Orthopädieschuhmacher	193	1 075	869	6	104 278	97 003
094	Zahntechniker	527	8 639	8 419	16	729 947	84 494
095	Friseure	5 025	26 642	21 202	5	988 568	37 106
096	Textilreiniger	121	2 556	2 432	21	125 286	49 017
099	Gebäudereiniger	327	62 711	62 532	192	1 013 621	16 163
VII	Glas-, Papier-, keramische und sonstige Gewerbe	976	6 489	5 598	7	829 477	127 828
100	Glaser	235	1 651	1 452	7	219 142	132 733
101	Glasveredler	17	239	221	14	33 536	140 316
102	Feinoptiker	6	25	21	4	3 000	119 989
103	Glasapparatebauer	9	80	74	9	17 816	222 701
104	Glas- und Porzellanmaler	5	34	30	7	1 992	58 595
106	Fotografen	261	1 127	858	4	100 601	89 265
107	Buchbinder	56	312	259	6	23 943	76 741
108	Buchdrucker: Schriftsetzer; Drucker	97	736	650	8	93 033	126 403
110	Siebdrucker	25	213	190	9	20 724	97 295
111	Flexografen	4	19	16	5	2 244	118 115
112	Chemigrafen	1	.	.	.	.	.
115	Keramiker	43	153	106	4	7 147	46 710
116	Orgel- und Harmoniumbauer	26	178	150	7	14 848	83 414
117	Klavier- und Cembalobauer	25	92	.	4	12 380	134 564
118	Handzuginstrumentenmacher	1	.	.	.	.	.
119	Geigenbauer	13	26	12	2	2 149	82 658
120	Metallblasinstrumenten- und Schlagzeugmacher	9	20	10	2	3 468	173 401
121	Holzblasinstrumentenmacher	5	11	5	2	754	68 555
122	Zupfinstrumentenmacher	3	.	.	3	.	.
123	Vergolder	6	20	.	.	2 101	105 032
124	Schilder- und Lichtreklame- hersteller	90	852	777	9	90 407	106 111
125	Vulkaniseure und Reifen- mechaniker	39	689	676	18	179 135	259 993
	Nordrhein-Westfalen	101 987	1 227 112	1 137 268	12	169 952 606	138 498
I	Bau- und Ausbaugewerbe	25 578	277 684	257 562	11	41 679 758	150 098
001	Maurer	5 317	87 896	84 802	17	15 809 943	179 871
002	Beton- und Stahlbetonbauer	519	16 247	16 037	31	3 360 245	206 822
003	Feuerungs- und Schornstein- bauer	107	1 372	1 315	13	227 617	165 901
004	Backofenbauer	8	47	40	6	6 404	136 265
005	Zimmerer	1 073	10 871	9 968	10	1 610 553	148 151
006	Dachdecker	3 065	32 084	30 195	10	4 320 203	134 653
007	Straßenbauer	1 144	31 847	31 462	28	5 057 494	158 806
008	Wärme-, Kälte- und Schall- schutzisolierer	415	4 862	4 649	12	841 284	173 033
009	Fliesen-, Platten- und Mosaikleger	1 763	11 823	10 387	7	1 779 583	150 519
010	Betonstein- und Terrazzo- hersteller	143	1 600	1 474	11	318 430	199 019
011	Estrichleger	325	3 453	3 296	11	828 844	240 036
012	Brunnenbauer	46	663	635	14	117 507	177 236
013	Steinmetzen und Stein- bildhauer	840	4 898	4 105	6	644 258	131 535
014	Stukkateure	1 138	10 595	9 718	9	1 469 014	138 652
015	Maler und Lackierer	8 092	53 592	45 421	7	4 784 202	89 271
016	Kachelofen- und Luft- heizungsbauer	144	979	859	7	180 660	184 535
017	Schornsteinfeger	1 439	4 855	3 199	3	323 517	66 636

- 1) Verzeichnis der Gewerbe gem. Anlage A der Handwerksordnung.  
2) Am 31.3.1995 mit Beschäftigten am 30.9.1994.  
3) Angestellte, Arbeiter und Auszubildende.  
4) Ohne Umsatzsteuer.

Handwerkszählung 1995  
1 Handwerksunternehmen, Beschäftigte und Umsatz  
1.07 Nach Ländern und Gewerbebezügen

Nummer der Klassifi- kation 1)	Land  Gewerbebezug	Hand- werks- unter- nehmen 2)	Beschäftigte am 30.9.1994			Umsatz 4) 1994	
			insgesamt	darunter Arbeit- nehmer 3)	je Unternehmen	insgesamt	je Beschäftigten
			Anzahl			1 000 DM	DM
II	Elektro- und Metallgewerbe	35 266	409 623	381 426	12	85 764 568	209 374
018	Metallbauer	4 147	57 334	54 232	14	9 254 474	161 413
019	Chirurgiemechaniker	2					
020	Karosserie- u. Fahrzeugbauer	725	9 544	9 008	13	1 662 488	174 192
021	Maschinenbaumechaniker	1 093	25 839	25 273	24	4 282 321	165 731
022	Werkzeugmacher	511	8 348	8 020	16	1 228 004	147 102
023	Dreher	324	4 187	3 949	13	639 352	152 699
024	Zweiradmechaniker	523	2 815	2 307	5	683 402	242 772
024a	Kälteanlagenbauer	326	3 660	3 465	11	783 991	214 205
025	Büroinformationselektroniker	374	4 848	4 616	13	1 272 847	262 551
026	Kraftfahrzeugmechaniker	6 749	88 330	83 338	13	34 403 788	389 492
027	Kraftfahrzeugelektriker	390	3 493	3 142	9	585 678	167 672
028	Landmaschinenmechaniker	550	5 281	4 759	10	1 519 530	287 735
029	Feinmechaniker	147	1 111	985	8	192 003	172 820
030	Büchsenmacher	55	193	138	4	37 003	191 728
031	Klempner	221	1 936	1 752	9	271 572	140 275
032	Gas- u. Wasserinstallateure	4 496	43 262	39 640	10	6 265 055	144 817
033	Zentralheizungs- und Lüftungsbauer	2 959	35 453	33 381	12	6 012 524	169 591
034	Kupferschmiede	34	496	476	15	87 171	175 749
035	Elektroinstallateure	6 988	75 439	69 234	11	9 746 317	129 195
036	Elektromechaniker	487	5 616	5 294	12	996 422	177 426
037	Fernmeldeanlageelektroniker	252	4 018	3 892	16	769 443	191 499
038	Elektromaschinenbauer	285	5 134	4 952	18	1 078 232	210 030
039	Radio- und Fernsehtechniker	1 728	11 899	10 170	7	2 561 067	215 234
040	Uhrmacher	706	2 828	1 991	4	387 229	136 927
041	Graveure	147	1 144	1 006	8	128 231	112 090
042	Ziseleure	3	36	.	12	2 926	81 291
043	Galvaniseure und Metall- schleifer	162	3 303	3 238	20	427 664	129 477
044	Gürtler und Metalldrücker	34	317	283	9	30 716	96 895
046	Metallformer u. Metallgießer	41	501	475	12	77 668	155 026
047	Glockengießer	1	.	.	.	.	.
048	Schneidwerkzeugmechaniker	67	397	335	6	43 695	110 062
049	Goldschmiede	728	2 778	1 971	4	324 003	116 632
050	Silberschmiede	10	25	15	3	1 417	56 699
051	Gold-, Silber- u. Aluminium- schläger	1	.	.	.	.	.
III	Holzgewerbe	7 874	78 346	71 074	10	12 823 386	163 676
052	Tischler	7 012	69 046	62 498	10	11 242 432	162 825
053	Parkettleger	202	1 428	1 269	7	245 428	171 868
054	Rolladen- und Jalousiebauer	282	3 418	3 212	12	643 580	188 291
055	Bootsbauer	33	229	194	7	34 440	150 393
056	Schiffbauer	5	106	105	21	18 223	171 911
057	Modellbauer	194	3 546	3 391	18	598 553	168 797
058	Wagner	14	55	39	4	7 934	144 246
059	Drechsler (Elfenbein- schnitzer)	38	159	117	4	8 756	55 068
059a	Holzspielzeugmacher	8	47	34	6	1 715	36 498
060	Schirmmacher	8	33	22	4	2 012	60 972
061	Holzbildhauer	28	80	49	3	4 773	59 659
062	Böttcher	12	37	25	3	2 060	55 668
063	Bürsten- und Pinselmacher	18	128	110	7	12 088	94 438
064	Korbmacher	20	34	9	2	1 394	40 990
IV	Bekleidungs-, Textil- und Ledergewerbe	4 396	19 520	14 535	4	2 220 458	113 753
065	Herrenschneider	270	1 365	1 060	5	297 575	218 003
066	Damenschneider	499	1 558	1 037	3	111 535	71 588
067	Wäscheschneider	20	76	.	4	6 015	79 149
068	Sticker	20	97	77	5	5 662	58 368
069	Stricker	19	294	280	15	26 761	91 025
070	Modisten	80	173	87	2	12 241	70 756
071	Weber	23	60	36	3	3 773	62 883
072	Seiler	6	.	.	.	7 328	.
073	Segelmacher	14	144	.	10	18 465	128 229
074	Kürschner	262	913	600	3	82 538	90 403
075	Hut- und Mützenmacher	16	84	.	5	.	.
076	Handschuhmacher	1	.	.	.	.	.
077	Schuhmacher	1 231	3 542	2 074	3	306 979	86 668
079	Gerber	13	87	80	7	12 864	147 861

- 1) Verzeichnis der Gewerbe gem. Anlage A der Handwerksordnung.  
2) Am 31.3.1995 mit Beschäftigten am 30.9.1994.  
3) Angestellte, Arbeiter und Auszubildende.  
4) Ohne Umsatzsteuer.

**Handwerkszählung 1995**  
**1 Handwerksunternehmen, Beschäftigte und Umsatz**  
**1.07 Nach Ländern und Gewerbebezügen**

Nummer der Klassifi- kation 1)	Land  Gewerbebezugs	Hand- werks- unter- nehmen 2)	Beschäftigte am 30.9.1994			Umsatz 4) 1994	
			insgesamt	darunter Arbeit- nehmer 3)	je Unternehmen	insgesamt	je Beschäftigten
			Anzahl			1 000 DM	DM
080	Sattler	128	750	613	6	96 861	129 148
081	Feintäschner	11	56	46	5	3 614	64 540
082	Raumausstatter	1 783	10 279	8 262	6	1 220 156	118 704
V	Nahrungsmittelgewerbe	8 302	121 152	111 392	15	14 330 716	118 287
083	Bäcker	3 897	69 081	64 490	18	5 826 747	84 347
084	Konditoren	787	12 093	11 103	15	1 112 343	91 982
085	Fleischer	3 512	38 785	34 719	11	7 076 995	182 467
086	Müller	80	502	403	6	226 015	450 230
087	Brauer und Mälzer	26	691	677	27	88 615	128 242
VI	Gewb.f.Gesund.-u.Körperpfl., chem.u.Reinigungsgewerbe	17 571	297 470	280 503	17	9 843 385	33 090
089	Augenoptiker	1 840	11 053	9 475	6	1 490 220	134 825
090	Hörgeräteakustiker	109	1 495	1 409	14	201 247	134 613
091	Orthopädiemechaniker und Bandagisten	300	4 117	3 874	14	620 239	150 653
093	Orthopädieschuhmacher	533	2 620	2 045	5	241 543	92 192
094	Zahntechniker	1 705	19 753	18 865	12	1 598 074	80 903
095	Friseure	11 877	57 266	44 404	5	2 183 321	38 126
096	Textilreiniger	258	5 587	5 330	22	267 005	47 790
097	Wachszieher	7	84	78	12	33 608	400 100
099	Gebäudereiniger	942	195 495	195 023	208	3 208 128	16 410
VII	Glas-, Papier-, keramische und sonstige Gewerbe	3 000	23 317	20 776	8	3 290 335	141 113
100	Glaser	614	4 864	4 419	8	758 073	155 854
101	Glasveredler	55	599	559	11	98 884	165 082
102	Feinoptiker	18	69	57	4	8 496	123 133
103	Glasapparatebauer	19	95	78	5	11 218	118 083
103a	Thermometermacher	2	.	.	.	.	.
104	Glas- und Porzellanmaler	18	159	141	9	13 882	87 306
105	Edelsteinschleifer	1	.	.	.	.	.
106	Fotografen	672	3 475	2 796	5	348 714	100 349
107	Buchbinder	175	995	813	6	77 629	78 019
108	Buchdrucker: Schriftsetzer; Drucker	577	5 433	4 940	9	780 328	143 627
110	Siebdrucker	88	1 068	1 018	12	151 658	142 002
111	Flexografen	17	123	107	7	11 764	95 641
112	Chemigrafen	18	190	181	11	30 362	159 800
115	Keramiker	72	348	270	5	25 073	72 048
116	Orgel- und Harmoniumbauer	33	333	301	10	31 269	93 900
117	Klavier- und Cembalobauer	73	242	166	3	29 114	120 307
118	Handzuginstrumentenmacher	3	3	-	1	251	83 629
119	Geigenbauer	30	63	32	2	6 309	100 142
120	Metallblasinstrumenten- und Schlagzeugmacher	10	42	.	4	5 496	130 853
121	Holzblasinstrumentenmacher	4	15	.	4	2 599	173 256
122	Zupfinstrumentenmacher	13	16	.	1	891	55 673
123	Vergolder	34	219	193	6	17 915	81 802
124	Schilder- und Lichtreklame- hersteller	284	2 886	2 671	10	334 059	115 752
125	Vulkaniseure und Reifen- mechaniker	172	2 062	1 973	12	545 346	264 474
	Rheinland-Pfalz	30 203	270 538	241 700	9	36 885 072	136 340
I	Bau- und Ausbaugewerbe	7 305	74 406	68 397	10	10 515 630	141 328
001	Maurer	1 585	24 062	23 052	15	3 733 652	155 168
002	Beton- und Stahlbetonbauer	82	3 166	3 141	39	635 611	200 762
003	Feuerungs- und Schornstein- bauer	24	219	.	9	35 200	160 732
004	Backofenbauer	2	.	.	.	.	.
005	Zimmerer	582	5 768	5 219	10	959 109	166 281
006	Dachdecker	722	6 721	6 224	9	901 051	134 065
007	Straßenbauer	345	9 798	9 639	28	1 559 080	159 122
008	Wärme-, Kälte- und Schall- schutzisolerier	92	988	.	11	136 350	138 006
009	Fliesen-, Platten- und Mosaikleger	577	3 456	2 936	6	447 240	129 410
010	Betonstein- und Terrazzo- hersteller	43	406	369	9	94 515	232 795

1) Verzeichnis der Gewerbe gem. Anlage A der Handwerksordnung.  
2) Am 31.3.1995 mit Beschäftigten am 30.9.1994.  
3) Angestellte, Arbeiter und Auszubildende.  
4) Ohne Umsatzsteuer.

Handwerkszählung 1995  
1 Handwerksunternehmen, Beschäftigte und Umsatz  
1.07 Nach Ländern und Gewerbebezügen

Nummer der Klassifi- kation 1)	Land  ---  Gewerbebezugs	Hand- werks- unter- nehmen 2)	Beschäftigte am 30.9.1994			Umsatz 4) 1994	
			insgesamt	darunter Arbeit- nehmer 3)	je Unternehmen	insgesamt	je Beschäftigten
			Anzahl			1 000 DM	DM
011	Estrichleger	72	756	.	11	152 522	201 749
012	Brunnenbauer	8	.	.	.	.	.
013	Steinmetzen und Stein- bildhauer	412	2 448	2 056	6	326 683	133 449
014	Stukkateure	446	3 691	3 332	8	416 460	112 831
015	Maler und Lackierer	1 823	10 948	9 111	6	935 495	85 449
016	Kachelofen- und Luft- heizungsbauer	81	521	461	6	74 386	142 776
017	Schornsteinfeger	409	1 357	897	3	89 397	65 878
II	Elektro- und Metallgewerbe	10 687	90 562	80 786	8	17 453 861	192 728
018	Metallbauer	1 440	12 374	11 057	9	1 711 118	138 283
019	Chirurgiemechaniker	1	.	.	.	.	.
020	Karosserie- u. Fahrzeugbauer	159	1 491	1 354	9	253 446	169 984
021	Maschinenbaumechaniker	343	4 566	4 302	13	642 271	140 864
022	Werkzeugmacher	83	1 120	1 052	13	136 564	121 932
023	Dreher	61	544	495	9	54 546	100 268
024	Zweiradmechaniker	134	622	487	5	163 610	263 038
024a	Kälteanlagenbauer	88	707	636	8	109 613	155 040
025	Büroinformationselektroniker	100	1 051	984	11	257 205	244 724
026	Kraftfahrzeugmechaniker	2 472	24 233	22 165	10	8 259 439	340 834
027	Kraftfahrzeugelektriker	126	1 344	1 220	11	246 091	183 103
028	Landmaschinenmechaniker	227	1 186	947	5	284 346	239 752
029	Feinmechaniker	27	361	343	13	49 108	136 034
030	Büchsenmacher	19	53	32	3	11 779	222 243
031	Klempner	58	406	350	7	45 779	112 757
032	Gas- u. Wasserinstallateure	1 040	7 329	6 337	7	892 502	121 777
033	Zentralheizungs- und Lüftungsbauer	952	9 920	9 168	10	1 455 125	146 686
034	Kupferschmiede	9	49	.	5	5 487	111 986
035	Elektroinstallateure	2 140	16 200	14 065	8	1 775 740	109 614
036	Elektromechaniker	111	1 122	1 030	10	235 838	210 194
037	Fernmeldeanlagenelektroniker	50	460	418	9	57 294	124 552
038	Elektromaschinenbauer	65	785	741	12	130 628	166 405
039	Radio- und Fernsehtechniker	502	2 241	1 709	4	309 167	137 959
040	Uhrmacher	181	693	476	4	77 570	111 934
041	Graveure	15	92	77	6	7 587	82 470
043	Galvaniseure und Metall- schleifer	4	98	.	25	11 039	112 583
044	Gürtler und Metalldrücker	7	.	.	.	.	.
045	Zinngießer	11	67	56	6	6 066	90 538
046	Metallformer u. Metallgießer	7	70	.	10	7 699	109 983
047	Glockengießer	3	35	.	12	3 979	113 697
048	Schneidwerkzeugmechaniker	14	122	104	9	13 571	111 241
049	Goldschmiede	234	1 054	795	5	215 250	204 222
050	Silberschmiede	2	.	.	.	.	.
051	Gold-, Silber- u. Aluminium- schläger	2	.	.	.	.	.
III	Holzgewerbe	2 492	17 047	14 536	7	2 260 176	132 585
052	Tischler	2 247	15 235	12 936	7	2 002 589	131 447
053	Parkettleger	75	437	364	6	59 705	136 624
054	Rolladen- und Jalousiebauer	93	900	839	10	147 432	163 813
055	Bootsbauer	2	.	.	.	.	.
057	Modellbauer	27	306	286	11	31 226	102 045
058	Wagner	6	6	-	1	73	12 192
059	Drechsler (Elfenbein- schnitzer)	8	18	.	2	1 292	71 760
060	Schirmmacher	2	.	.	.	.	.
061	Holzbildhauer	9	18	.	2	1 634	90 793
062	Böttcher	10	22	.	2	1 306	59 375
063	Bürsten- und Pinselmacher	9	93	82	10	14 602	157 008
064	Korbmacher	4	4	-	1	.	.
IV	Bekleidungs-, Textil- und Ledergewerbe	1 056	3 746	2 558	4	355 469	94 893
065	Herrenschneider	43	108	.	3	8 234	76 241
066	Damenschneider	137	298	150	2	9 262	31 079
068	Sticker	4	9	.	2	.	.
069	Stricker	5	54	50	11	4 858	89 957
070	Modisten	10	21	.	2	1 181	56 241
071	Weber	5	8	.	2	184	22 940

- 1) Verzeichnis der Gewerbe gem. Anlage A der Handwerksordnung.  
2) Am 31.3.1995 mit Beschäftigten am 30.9.1994.  
3) Angestellte, Arbeiter und Auszubildende.  
4) Ohne Umsatzsteuer.

Handwerkszählung 1995  
1 Handwerksunternehmen, Beschäftigte und Umsatz  
1.07 Nach Ländern und Gewerbezeigen

Nummer der Klassifi- kation 1)	Land  Gewerbezeig	Hand- werks- unter- nehmen 2)	Beschäftigte am 30.9.1994			Umsatz 4) 1994	
			insgesamt	darunter Arbeit- nehmer 3)	je Unternehmen	insgesamt	je Beschäftigten
			Anzahl			1 000 DM	DM
072	Seiler	3	9	.	3	.	.
073	Segelmacher	1	.	.	.	.	.
074	Kürschner	48	157	105	3	15 631	99 562
075	Hut- und Mützenmacher	5	12	.	2	745	62 048
076	Handschuhmacher	2	.	.	.	.	.
077	Schuhmacher	315	592	230	2	32 717	55 265
079	Gerber	3	6	.	2	599	99 861
080	Sattler	41	239	195	6	33 704	141 022
081	Feintäschner	5	.	.	.	.	.
082	Raumausstatter	429	2 107	1 612	5	233 070	110 617
V	Nahrungsmittelgewerbe	3 546	32 355	28 051	9	3 416 148	105 583
083	Bäcker	1 700	17 394	15 279	10	1 376 302	79 125
084	Konditoren	210	1 928	1 657	9	120 610	62 557
085	Fleischer	1 549	12 421	10 616	8	1 737 902	139 916
086	Müller	52	346	277	7	153 729	444 303
087	Brauer und Mälzer	6	148	.	25	12 196	82 402
088	Weinküfer	29	118	.	4	15 410	130 593
VI	Gewb.f.Gesund.-u.Körperpfl., chem.u.Reinigungsgewerbe	4 284	46 149	41 922	11	1 807 005	39 156
089	Augenoptiker	387	2 329	2 035	6	297 945	127 928
090	Hörgeräteakustiker	28	153	.	5	.	.
091	Orthopädiemechaniker und Bandagisten	77	952	900	12	142 847	150 050
093	Orthopädieschuhmacher	93	521	434	6	53 866	103 390
094	Zahntechniker	296	3 774	3 618	13	332 533	88 112
095	Friseure	3 201	12 787	9 289	4	466 527	36 484
096	Textilreiniger	63	1 580	1 527	25	87 861	55 608
097	Wachszieher	3	20	.	7	.	.
099	Gebäudereiniger	136	24 033	23 972	177	398 122	16 566
VII	Glas-, Papier-, keramische und sonstige Gewerbe	833	6 273	5 450	8	1 076 783	171 654
100	Glaser	130	1 389	1 284	11	196 132	141 204
101	Glasveredler	12	103	89	9	17 434	169 259
102	Feinoptiker	4	22	19	6	2 136	97 096
103	Glasapparatebauer	8	16	5	2	937	58 589
103a	Thermometermacher	1	.	.	.	.	.
104	Glas- und Porzellanmaler	8	26	16	3	1 538	59 155
105	Edelsteinschleifer	81	247	152	3	20 412	82 639
105a	Edelsteingraveur	35	121	.	3	8 945	73 926
106	Fotografen	170	577	390	3	48 411	83 902
107	Buchbinder	38	196	156	5	11 953	60 982
108	Buchdrucker: Schriftsetzer; Drucker	149	1 012	883	7	120 736	119 304
110	Siebdrucker	20	131	118	7	13 913	106 206
111	Flexografen	5	46	.	9	5 490	119 350
115	Keramiker	68	337	256	5	23 612	70 066
116	Orgel- und Harmoniumbauer	19	139	120	7	8 608	61 925
117	Klavier- und Cembalobauer	11	71	63	6	12 404	174 705
118	Handzuginstrumentenmacher	1	.	.	.	.	.
119	Geigenbauer	7	14	.	2	1 171	83 631
120	Metallblasinstrumenten- und Schlagzeugmacher	7	64	.	9	12 992	202 998
121	Holzblasinstrumentenmacher	5	18	.	4	3 264	181 307
122	Zupfinstrumentenmacher	2	.	.	.	.	.
123	Vergolder	6	22	.	4	1 267	57 579
124	Schilder- und Lichtreklame- hersteller	32	378	347	12	37 058	98 036
125	Vulkaniseure und Reifen- mechaniker	14	.	.	.	527 933	.

1) Verzeichnis der Gewerbe gem. Anlage A der Handwerksordnung.  
2) Am 31.3.1995 mit Beschäftigten am 30.9.1994.  
3) Angestellte, Arbeiter und Auszubildende.  
4) Ohne Umsatzsteuer.

Handwerkszählung 1995  
1 Handwerksunternehmen, Beschäftigte und Umsatz  
1.07 Nach Ländern und Gewerbebezügen

Nummer der Klassifi- kation 1)	Land  -----  Gewerbebezug	Hand- werks- unter- nehmen 2)	Beschäftigte am 30.9.1994			Umsatz 4) 1994	
			insgesamt	darunter Arbeit- nehmer 3)	je Unternehmen	insgesamt	je Beschäftigten
			Anzahl		1 000 DM	DM	
	Saarland	7 363	79 753	74 172	11	9 875 650	123 828
I	Bau- und Ausbaugewerbe	1 745	18 767	17 705	11	2 435 384	129 769
001	Maurer	289	4 972	4 872	17	770 828	155 034
002	Beton- und Stahlbetonbauer	30	1 111	1 105	37	179 015	161 130
003	Feuerungs- und Schornstein- bauer	5	.	.	.	5 799	.
004	Backofenbauer	1	.	.	.	.	.
005	Zimmerer	74	565	517	8	65 721	116 320
006	Dachdecker	181	2 322	2 266	13	286 719	123 479
007	Straßenbauer	62	1 941	1 929	31	288 895	148 838
008	Wärme-, Kälte- und Schall- schutzisolierer	8	96	96	12	13 317	138 719
009	Fliesen-, Platten- und Mosaikleger	151	1 122	1 035	7	143 467	127 868
010	Betonstein- und Terrazzo- hersteller	17	84	74	5	9 718	115 694
011	Estrichleger	37	447	.	12	75 942	169 892
012	Brunnenbauer	1	.	.	.	.	.
013	Steinmetzen und Stein- bildhauer	89	659	604	7	95 284	144 589
014	Stukkateure	219	1 835	1 707	8	199 582	108 764
015	Maler und Lackierer	428	2 878	2 492	7	237 839	82 640
016	Kachelofen- und Luft- heizungsbauer	17	164	155	10	27 452	167 392
017	Schornsteinfeger	136	490	336	4	30 933	63 128
II	Elektro- und Metallgewerbe	2 654	25 945	24 154	10	4 833 344	186 292
018	Metallbauer	301	3 911	3 719	13	480 093	122 755
020	Karosserie- u. Fahrzeugbauer	56	689	651	12	158 116	229 486
021	Maschinenbaumechaniker	106	1 845	1 801	17	214 439	116 227
022	Werkzeugmacher	36	737	732	20	83 234	112 937
023	Drehler	44	466	444	11	42 890	92 039
024	Zweiradmechaniker	27	154	131	6	41 318	268 300
024a	Kälteanlagenbauer	20	365	357	18	86 072	235 812
025	Büroinformationselektroniker	35	340	330	10	75 023	220 657
026	Kraftfahrzeugmechaniker	581	5 950	5 600	10	2 065 021	347 062
027	Kraftfahrzeuelektiker	33	265	248	8	48 006	181 153
028	Landmaschinenmechaniker	12	67	61	6	18 084	269 911
029	Feinmechaniker	12	36	24	3	3 957	109 929
030	Büchsenmacher	4	19	16	5	.	.
031	Klempner	24	105	84	4	10 253	97 651
032	Gas- u. Wasserinstallateure	160	1 433	1 320	9	169 749	118 457
033	Zentralheizungs- und Lüftungsbauer	255	2 730	2 604	11	340 010	124 546
034	Kupferschmiede	1	.	.	.	.	.
035	Elektroinstallateure	586	4 137	3 624	7	458 944	110 936
036	Elektromechaniker	46	450	420	10	58 132	129 183
037	Fernmeldeanlageelektroniker	23	243	237	11	26 284	108 166
038	Elektromaschinenbauer	11	107	100	10	14 945	139 672
039	Radio- und Fernstechniker	169	1 360	1 218	8	371 763	273 355
040	Uhrmacher	47	189	141	4	24 668	130 521
041	Gravseure	6	27	22	5	1 671	61 891
043	Galvaniseure und Metall- schleifer	3	.	.	.	4 026	.
046	Metallformer u. Metallgießer	6	58	.	10	7 066	121 831
048	Schneidwerkzeugmechaniker	4	42	.	11	6 602	157 202
049	Goldschmiede	46	183	141	4	18 870	103 113
III	Holzgewerbe	533	4 040	3 619	8	508 838	125 950
052	Tischler	465	3 450	3 065	7	428 079	124 081
053	Parkettleger	14	84	74	6	10 519	125 221
054	Rolladen- und Jalousiebauer	34	337	328	10	54 183	160 780
056	Schiffbauer	1	.	.	.	.	.
057	Modellbauer	14	148	140	11	14 843	100 288
058	Wagner	1	.	.	.	.	.
059a	Holzspielzeugmacher	2	.	.	.	.	.
063	Bürsten- und Pinselmacher	2	.	.	.	.	.

- 1) Verzeichnis der Gewerbe gem. Anlage A der Handwerksordnung.  
2) Am 31.3.1995 mit Beschäftigten am 30.9.1994.  
3) Angestellte, Arbeiter und Auszubildende.  
4) Ohne Umsatzsteuer.

Handwerkszählung 1995  
1 Handwerksunternehmen, Beschäftigte und Umsatz  
1.07 Nach Ländern und Gewerbebezügen

Nummer der Klassifi- kation 1)	Land  -----  Gewerbebezugs	Hand- werks- unter- nehmen 2)	Beschäftigte am 30.9.1994			Umsatz 4) 1994	
			insgesamt	darunter Arbeit- nehmer 3)	je Unternehmen	insgesamt	je Beschäftigten
Anzahl						1 000 DM	DM
IV	Bekleidungs-, Textil- und Ledergerber	170	635	452	4	51 707	81 428
065	Herrenschneider	5	10	.	2	683	68 292
066	Damenschneider	19	41	21	2	658	16 056
070	Modisten	1	.	.	.	.	.
074	Kürschner	18	58	39	3	3 938	67 891
075	Hut- und Mützenmacher	2	.	.	.	.	.
077	Schuhmacher	67	243	169	4	15 437	63 527
079	Gerber	1	.	.	.	.	.
080	Sattler	9	27	19	3	1 911	70 796
081	Feintäschner	1	.	.	.	.	.
082	Raumausstatter	47	245	195	5	27 619	112 730
V	Nahrungsmittelgewerbe	844	10 937	10 058	13	1 328 962	121 511
083	Bäcker	402	5 630	5 155	14	408 496	72 557
084	Konditoren	55	.	.	.	.	.
085	Fleischer	311	4 663	4 336	15	878 100	188 312
086	Müller	5	.	.	.	.	.
087	Brauer und Mälzer	1	.	.	.	.	.
VI	Gewb.f.Gesund.-u.Körperpfl., chem.u.Reinigungsgewerbe	1 219	17 800	16 694	15	520 351	29 233
089	Augenoptiker	119	699	633	6	81 992	117 298
090	Hörgeräteakustiker	1	.	.	.	.	.
091	Orthopädiemechaniker und Bandagisten	28	369	.	13	50 712	137 431
093	Orthopädieschuhmacher	31	264	244	9	28 768	101 395
094	Zahntechniker	77	842	818	11	68 419	81 267
095	Friseure	904	3 872	2 910	4	130 452	33 691
096	Textilreiniger	12	265	256	22	10 043	37 898
097	Wachszieher	1	.	.	.	.	.
099	Gebäudereiniger	46	11 468	11 459	249	149 562	13 042
VII	Glas-, Papier-, keramische und sonstige Gewerbe	198	1 629	1 490	8	197 065	120 973
100	Glaser	26	197	187	8	26 446	134 244
101	Glasveredler	4	21	.	5	3 110	148 115
102	Feinoptiker	4	23	20	6	2 660	115 641
103	Glasapparatebauer	2	.	.	.	.	.
104	Glas- und Porzellanmaler	1	.	.	.	.	.
105a	Edelsteingraveur	1	.	.	.	.	.
106	Fotografen	48	191	144	4	15 829	82 873
107	Buchbinder	15	44	28	3	2 414	54 871
108	Buchdrucker: Schriftsetzer; Drucker	42	622	597	15	82 610	132 814
110	Siebdrucker	7	55	.	8	5 579	101 433
111	Flexografen	1	.	.	.	.	.
115	Keramiker	3	.	.	.	103	.
116	Orgel- und Harmoniumbauer	4	101	.	25	9 273	91 814
117	Klavier- und Cembalobauer	6	23	21	4	1 689	73 448
119	Geigenbauer	1	.	.	.	.	.
120	Metalblasinstrumenten- und Schlagzeugmacher	3	11	.	4	.	.
121	Holzblasinstrumentenmacher	2	.	.	.	.	.
124	Schilder- und Lichtreklame- hersteller	22	242	230	11	26 935	111 303
125	Vulkaniseure und Reifen- mechaniker	6	57	57	10	13 595	238 503
	Sachsen	35 830	392 356	358 068	11	45 592 133	116 201
I	Bau- und Ausbaugewerbe	7 780	140 310	133 852	18	15 149 722	107 973
001	Maurer	2 568	73 029	71 401	28	7 923 977	108 505
002	Beton- und Stahlbetonbauer	65	3 687	3 664	57	601 973	163 269
003	Feuerungs- und Schornstein- bauer	39	639	613	16	75 924	118 818
004	Backofenbauer	4	27	22	7	3 521	130 425
005	Zimmerer	378	4 197	3 817	11	395 857	94 319
006	Dachdecker	947	14 446	13 620	15	1 583 628	109 624
007	Straßenbauer	323	12 071	11 929	37	1 885 039	156 163

- 1) Verzeichnis der Gewerbe gem. Anlage A der Handwerksordnung.  
2) Am 31.3.1995 mit Beschäftigten am 30.9.1994.  
3) Angestellte, Arbeiter und Auszubildende.  
4) Ohne Umsatzsteuer.

Handwerkszählung 1995  
1 Handwerksunternehmen, Beschäftigte und Umsatz  
1.07 Nach Ländern und Gewerbebezügen

Nummer der Klassifi- kation 1)	Land  ----- Gewerbebezug	Hand- werks- unter- nehmen 2)	Beschäftigte am 30.9.1994			Umsatz 4) 1994	
			insgesamt	darunter Arbeit- nehmer 3)	je Unternehmen	insgesamt	je Beschäftigten
			Anzahl			1 000 DM	DM
008	Wärme-, Kälte- und Schall- schutzisolierer	101	1 248	1 159	12	115 764	92 760
009	Fliesen-, Platten- und Mosaikleger	433	5 430	5 026	13	520 215	95 804
010	Betonstein- und Terrazzo- hersteller	113	990	874	9	126 022	127 295
011	Estrichleger	31	551	535	18	89 233	161 947
012	Brunnenbauer	41	539	502	13	74 019	137 327
013	Steinmetzen und Stein- bildhauer	274	2 095	1 820	8	200 593	95 748
014	Stukkateure	70	1 114	1 057	16	96 270	86 419
015	Mal- und Lackierer	1 755	17 896	16 174	10	1 289 520	72 056
016	Kachelofen- und Luft- heizungsbauer	224	1 064	816	5	93 410	87 791
017	Schornsteinfeger	414	1 287	823	3	74 756	58 086
II	Elektro- und Metallgewerbe	14 948	146 229	132 137	10	22 999 023	157 281
018	Metallbauer	2 252	15 798	13 547	7	1 734 891	109 817
019	Chirurgiemechaniker	2	2 601	2 299	9	411 779	158 316
020	Karosserie- u. Fahrzeugbauer	293	4 158	3 476	6	441 242	106 119
021	Maschinenbaumechaniker	669	739	624	6	53 255	72 064
022	Werkzeugmacher	116	228	164	4	17 830	78 201
023	Dreher	54	554	331	3	76 298	137 722
024	Zweiradmechaniker	192	585	528	8	94 898	162 220
024a	Kälteanlagenbauer	74	884	781	7	168 688	190 823
025	Büroinformationselektroniker	134	29 620	27 570	12	9 389 633	317 005
026	Kraftfahrzeugmechaniker	2 469	951	779	6	157 334	165 441
027	Kraftfahrzeugelektriker	164	2 258	2 109	10	510 954	226 286
028	Landmaschinenmechaniker	226	663	462	2	70 596	106 479
029	Feinmechaniker	184	12	4	2	1 398	111 541
030	Büchsenmacher	6	3 704	3 271	9	387 529	104 624
031	Klempner	417	18 437	16 882	11	2 059 141	111 685
032	Gas- u. Wasserinstallateure	1 634	22 611	21 818	20	2 949 270	130 435
033	Zentralheizungs- und Lüftungsbauer	1 140	143	128	10	10 402	72 739
034	Kupferschmiede	15	32 891	30 055	11	3 314 930	100 767
035	Elektroinstallateure	2 927	1 464	1 186	5	187 738	128 236
036	Elektromechaniker	291	1 669	1 514	8	189 432	113 500
037	Fernmeldeanlageelektroniker	213	796	696	7	115 248	144 785
038	Elektromaschinenbauer	109	2 991	2 369	5	438 094	146 471
039	Radio- und Fernsehtechniker	576	1 106	628	3	117 601	106 330
040	Uhrmacher	413	73	29	2	4 000	54 795
041	Graveure	41	15	.	3	614	40 941
042	Ziseleure	5	.	.	.	.	.
043	Galvaniseure und Metall- schleifer	57	297	239	5	17 786	59 884
044	Gürtler und Metalldrücker	23	125	.	5	9 193	73 542
045	Zinngießer	7	23	16	3	.	.
046	Metallformer u. Metallgießer	16	100	81	6	7 150	71 505
048	Schneidwerkzeugmechaniker	78	205	113	3	14 491	70 687
049	Goldschmiede	148	498	328	3	43 968	88 230
050	Silberschmiede	2	.	.	.	.	.
051	Gold-, Silber- u. Aluminium- schläger	1	.	.	.	.	.
III	Holzgewerbe	3 146	19 906	16 570	6	2 024 630	101 710
052	Tischler	2 254	15 810	13 444	7	1 692 227	107 035
053	Parkettleger	64	458	397	7	51 014	111 385
054	Rolladen- und Jalousiebauer	86	564	482	7	82 268	145 866
055	Bootsbauer	2	.	.	.	.	.
057	Modellbauer	99	660	559	7	40 914	61 991
058	Wagner	150	427	.	3	30 336	71 044
059	Drechsler (Elfenbein- schnitzer)	287	1 214	886	4	73 897	60 871
059a	Holzspielzeugmacher	29	258	.	9	13 637	52 857
060	Schirmmacher	8	.	.	.	.	.
061	Holzbildhauer	46	120	.	3	8 372	69 770
062	Böttcher	27	76	.	3	9 778	128 658
063	Bürsten- und Pinselmacher	27	145	117	5	9 972	68 771
064	Korbmacher	67	153	75	2	10 116	66 114

- 1) Verzeichnis der Gewerbe gem. Anlage A der Handwerksordnung.  
2) Am 31.3.1995 mit Beschäftigten am 30.9.1994.  
3) Angestellte, Arbeiter und Auszubildende.  
4) Ohne Umsatzsteuer.



**Handwerkszählung 1995**  
**1 Handwerksunternehmen, Beschäftigte und Umsatz**  
**1.07 Nach Ländern und Gewerbebezügen**

Nummer der Klassifi- kation 1)	Land  ---  Gewerbebezug	Hand- werks- unter- nehmen 2)	Beschäftigte am 30.9.1994			Umsatz 4) 1994	
			insgesamt	darunter Arbeit- nehmer 3)	je Unternehmen	insgesamt	je Beschäftigten
			Anzahl			1 000 DM	DM
IV	Bekleidungs-, Textil- und Ledergewerbe	1 868	6 001	3 963	3	466 573	77 749
065	Herrenschneider	114	258	.	2	17 106	66 304
066	Damenschneider	318	588	252	2	24 002	40 820
067	Wäscheschneider	22	89	.	4	6 439	72 346
068	Sticker	48	167	107	3	6 172	36 959
069	Stricker	12	36	23	3	2 142	59 494
070	Modisten	23	38	14	2	3 186	83 843
071	Weber	17	39	20	2	.	.
072	Seiler	15	70	.	5	11 126	158 948
074	Kürschner	88	211	115	2	16 608	78 713
075	Hut- und Mützenmacher	8	16	8	2	911	56 918
076	Handschuhmacher	2	.	.	.	.	.
077	Schuhmacher	388	871	448	2	44 029	50 550
079	Gerber	9	.	.	.	1 787	.
080	Sattler	161	468	285	3	39 379	84 144
081	Feintäschner	18	61	42	3	5 921	97 062
082	Raumausstatter	625	3 049	2 367	5	286 078	93 827
V	Nahrungsmittelgewerbe	3 029	29 019	25 660	10	2 417 189	83 297
083	Bäcker	1 686	15 262	13 380	9	959 920	62 896
084	Konditoren	197	1 812	1 585	9	99 804	55 079
085	Fleischer	1 038	11 417	10 295	11	1 238 166	108 449
086	Müller	81	328	233	4	85 833	261 686
087	Brauer und Mälzer	7	70	65	10	8 617	123 105
088	Weinküfer	20	130	102	7	24 849	191 145
VI	Gewb.f.Gesund.-u.Körperpfl., chem.u.Reinigungsgewerbe	3 442	43 607	40 314	13	1 794 440	41 150
089	Augenoptiker	360	1 968	1 606	5	221 064	112 329
090	Hörgeräteakustiker	21	.	.	.	.	.
091	Orthopädiemechaniker und Bandagisten	70	1 035	979	15	142 747	137 920
093	Orthopädieschuhmacher	169	980	804	6	95 232	97 175
094	Zahntechniker	347	3 429	3 177	10	242 026	70 582
095	Friseure	2 083	14 685	12 552	7	436 262	29 708
096	Textilreiniger	100	1 513	1 428	15	79 579	52 597
097	Wachszieher	4	.	.	.	.	.
099	Gebäudereiniger	288	19 788	19 587	69	552 325	27 912
VII	Glas-, Papier-, keramische und sonstige Gewerbe	1 617	7 284	5 572	5	740 557	101 669
100	Glaser	335	2 228	1 896	7	248 494	111 532
101	Glasveredler	41	118	73	3	8 764	74 272
103	Glasapparatebauer	16	33	.	2	2 406	72 920
104	Glas- und Porzellanmaler	33	110	68	3	6 167	56 068
105	Edelsteinschleifer	3	4	.	1	266	66 544
106	Fotografen	313	901	569	3	81 204	90 127
107	Buchbinder	70	236	163	3	13 796	58 456
108	Buchdrucker: Schriftsetzer; Drucker	179	1 099	911	6	91 706	83 445
109	Steindrucker	1	.	.	.	.	.
110	Siebdrucker	35	152	112	4	10 541	69 351
111	Flexografen	15	77	.	5	5 867	76 190
112	Chemigrafen	2	.	.	.	.	.
113	Stereotypeure	4	.	10	.	1 023	.
114	Galvanoplastiker	1	.	.	.	.	.
115	Keramiker	86	306	212	4	12 691	41 475
116	Orgel- und Harmoniumbauer	9	118	109	13	9 449	80 074
117	Klavier- und Cembalobauer	26	59	27	2	4 627	78 415
118	Handzuginstrumentenmacher	7	11	4	2	579	52 629
119	Geigenbauer	30	56	.	2	2 917	52 087
119a	Bogenmacher	15	26	.	2	1 173	45 102
120	Metallblasinstrumenten- und Schlagzeugmacher	33	79	41	2	5 149	65 182
121	Holzblasinstrumentenmacher	18	38	18	2	1 749	46 016
122	Zupfinstrumentenmacher	19	41	20	2	2 820	68 776
123	Vergolder	5	22	16	4	1 589	72 236
124	Schilder- und Lichtreklame- hersteller	188	846	642	5	72 884	86 151
125	Vulkaniseure und Reifen- mechaniker	133	702	567	5	154 250	219 729

- 1) Verzeichnis der Gewerbe gem. Anlage A der Handwerksordnung.  
2) Am 31.3.1995 mit Beschäftigten am 30.9.1994.  
3) Angestellte, Arbeiter und Auszubildende.  
4) Ohne Umsatzsteuer.

**Handwerkszählung 1995**  
**1 Handwerksunternehmen, Beschäftigte und Umsatz**  
**1.07 Nach Ländern und Gewerbebezügen**

Nummer der Klassifikation 1)	Land --- Gewerbebezug	Handwerksunternehmen 2)	Beschäftigte am 30.9.1994			Umsatz 4) 1994	
			insgesamt	darunter Arbeitnehmer 3)	je Unternehmen	insgesamt	je Beschäftigten
			Anzahl			1 000 DM	DM
	Sachsen-Anhalt	17 415	205 917	189 826	12	24 027 411	116 685
I	Bau- und Ausbaugewerbe	4 007	72 415	69 286	18	7 754 577	107 085
001	Maurer	1 299	34 014	33 222	26	3 742 359	110 024
002	Beton- und Stahlbetonbauer	43	1 504	1 493	35	244 352	162 468
003	Feuerungs- und Schornsteinbauer	33	469	448	14	57 374	122 333
005	Zimmerer	138	2 076	1 954	15	188 506	90 803
006	Dachdecker	479	8 165	7 826	17	845 959	103 608
007	Straßenbauer	256	9 748	9 650	38	1 348 816	138 369
008	Wärme-, Kälte- und Schallschutzisolierer	76	843	789	11	79 575	94 395
009	Fliesen-, Platten- und Mosaikleger	272	2 765	2 491	10	261 935	94 732
010	Betonstein- und Terrazzohersteller	39	299	264	8	31 828	106 447
011	Estrichleger	10	97	91	10	12 654	130 868
012	Brunnenbauer	28	210	189	8	25 184	119 922
013	Steinmetzen und Steinbildhauer	127	979	846	8	112 482	114 894
014	Stukkateure	24	347	327	14	31 890	91 902
015	Maler und Lackierer	780	9 546	8 787	12	680 961	71 335
016	Kachelofen- und Luftheizungsbauer	104	453	341	4	41 097	90 721
017	Schornsteinfeger	299	900	569	3	49 565	55 072
II	Elektro- und Metallgewerbe	7 458	79 002	72 291	11	12 362 771	156 487
018	Metallbauer	1 106	11 107	10 051	10	1 205 655	108 549
019	Chirurgiemechaniker	1	.	.	.	.	.
020	Karosserie- u. Fahrzeugbauer	124	1 365	1 251	11	218 847	160 328
021	Maschinenbaumechaniker	139	1 444	1 316	10	143 149	99 134
022	Werkzeugmacher	17	134	120	8	11 056	82 505
023	Dreher	31	107	72	3	6 217	58 100
024	Zweiradmechaniker	154	432	227	3	57 533	133 178
024a	Kälteanlagenbauer	33	291	269	9	48 457	166 520
025	Büroinformationselektroniker	65	455	402	7	78 337	172 168
026	Kraftfahrzeugmechaniker	1 392	16 149	15 033	12	5 193 887	321 623
027	Kraftfahrzeugelektriker	54	285	231	5	32 281	113 266
028	Landmaschinenmechaniker	148	1 441	1 352	10	289 143	200 655
029	Feinmechaniker	59	201	133	3	21 894	108 926
030	Büchsenmacher	7	23	13	3	4 689	203 861
031	Klempner	155	1 677	1 532	11	178 338	106 343
032	Gas- u. Wasserinstallateure	653	9 426	8 909	14	1 047 850	111 166
033	Zentralheizungs- und Lüftungsbauer	718	12 199	11 705	17	1 477 103	121 084
034	Kupferschmiede	5	23	17	5	3 380	146 957
035	Elektroinstallateure	1 618	16 975	15 400	10	1 705 728	100 485
036	Elektromechaniker	203	1 293	1 096	6	165 261	127 812
037	Fernmeldeanlageelektroniker	94	845	773	9	99 921	118 249
038	Elektromaschinenbauer	63	436	374	7	53 908	123 643
039	Radio- und Fernsehtechniker	266	1 518	1 237	6	212 848	140 216
040	Uhrmacher	198	519	291	3	54 051	104 144
041	Graveure	20	55	.	3	3 843	69 874
043	Galvaniseure und Metallschleifer	13	42	35	3	3 676	87 525
044	Gürtler und Metalldrücker	13	42	.	3	1 649	39 272
046	Metallformer u. Metallgießer	6	.	.	.	.	.
048	Schneidwerkzeugmechaniker	27	75	40	3	6 042	80 564
049	Goldschmiede	69	207	125	3	19 662	94 984
050	Silberschmiede	6	10	.	2	615	61 533
051	Gold-, Silber- u. Aluminiumschläger	1	.	.	.	.	.
III	Holzgewerbe	1 326	10 186	8 779	8	1 125 593	110 504
052	Tischler	1 177	9 319	8 075	8	1 013 879	108 797
053	Parkettleger	17	180	161	11	25 528	141 822
054	Rolladen- und Jalousiebauer	40	345	311	9	62 937	182 427
055	Bootsbauer	3	7	.	2	319	45 589
057	Modellbauer	10	122	113	12	9 478	77 690
058	Wagner	20	62	.	3	4 055	65 404
059	Drechsler (Elfenbeinschnitzer)	24	77	48	3	5 846	75 928

- 1) Verzeichnis der Gewerbe gem. Anlage A der Handwerksordnung.  
2) Am 31.3.1995 mit Beschäftigten am 30.9.1994.  
3) Angestellte, Arbeiter und Auszubildende.  
4) Ohne Umsatzsteuer.

Handwerkszählung 1995  
1 Handwerksunternehmen, Beschäftigte und Umsatz  
1.07 Nach Ländern und Gewerbebezügen

Nummer der Klassifi- kation 1)	Land  Gewerbebezug	Hand- werks- unter- nehmen 2)	Beschäftigte am 30.9.1994			Umsatz 4) 1994	
			insgesamt	darunter Arbeit- nehmer 3)	je Unternehmen	insgesamt	je Beschäftigten
			Anzahl		1 000 DM	DM	
060	Schirmmacher	1	.	.	.	.	.
061	Holzbildhauer	6	8	-	1	245	30 571
062	Böttcher	4	11	.	3	629	57 175
063	Bürsten- und Pinselmacher	2	.	.	.	.	.
064	Korbmacher	22	47	18	2	2 343	49 856
IV	Bekleidungs-, Textil- und Ledergerber	818	2 531	1 610	3	209 968	82 959
065	Herrenschneider	61	146	82	2	6 620	45 344
066	Damenschneider	146	264	103	2	10 575	40 055
067	Wäscheschneider	11	18	.	2	513	28 514
068	Sticker	4	9	.	2	436	48 399
069	Stricker	5	9	.	2	353	39 169
070	Modisten	5	7	.	1	375	53 516
071	Weber	2	.	.	.	.	.
072	Seiler	9	25	15	3	3 789	151 541
074	Kürschner	16	52	33	3	6 577	126 486
075	Hut- und Mützenmacher	5	.	.	.	414	.
076	Handschuhmacher	3	18	15	6	712	39 539
077	Schuhmacher	182	450	240	2	26 615	59 145
079	Gerber	2	.	.	.	.	.
080	Sattler	80	196	99	2	12 083	61 650
081	Feintäschner	6	17	.	3	1 409	82 858
082	Raumausstatter	281	1 294	979	5	138 674	107 167
V	Nahrungsmittelgewerbe	1 368	15 803	14 317	12	1 351 224	85 504
083	Bäcker	661	7 727	6 972	12	477 782	61 833
084	Konditoren	64	651	568	10	35 518	54 560
085	Fleischer	596	7 218	6 627	12	780 640	108 152
086	Müller	40	163	113	4	.	.
087	Brauer und Mälzer	2	.	.	.	.	.
088	Weinküfer	5	.	.	.	.	.
VI	Gewb.f.Gesund.-u.Körperpfl., chem.u.Reinigungsgewerbe	1 868	23 477	21 662	13	955 609	40 704
089	Augenoptiker	180	1 209	1 019	7	141 337	116 904
090	Hörgeräteakustiker	20	86	66	4	8 787	102 171
091	Orthopädiemechaniker und Bandagisten	44	519	488	12	79 376	152 940
093	Orthopädieschuhmacher	72	313	235	4	25 318	80 888
094	Zahntechniker	160	1 948	1 846	12	140 775	72 266
095	Friseure	1 172	8 749	7 523	7	244 724	27 972
096	Textilreiniger	61	553	491	9	22 738	41 117
099	Gebäudereiniger	159	10 100	9 994	64	292 555	28 966
VII	Glas-, Papier-, keramische und sonstige Gewerbe	570	2 503	1 881	4	267 668	106 939
100	Glaser	104	702	596	7	82 069	116 907
101	Glasveredler	11	29	18	3	1 701	58 656
102	Feinoptiker	2	.	.	.	.	.
103	Glasapparatebauer	5	11	.	2	460	41 797
104	Glas- und Porzellanmaler	8	14	.	2	1 013	72 339
106	Fotografen	154	465	292	3	47 134	101 364
107	Buchbinder	26	82	53	3	3 576	43 610
108	Buchdrucker: Schriftsetzer; Drucker	75	526	449	7	44 575	84 743
110	Siebdrucker	15	69	51	5	4 979	72 162
111	Flexografen	5	24	19	5	1 960	81 647
115	Keramiker	35	58	16	2	1 663	28 665
116	Orgel- und Harmoniumbauer	2	.	.	.	.	.
117	Klavier- und Cembalobauer	12	21	.	2	1 868	88 974
119	Geigenbauer	3	6	.	2	439	73 114
120	Metallblasinstrumenten- und Schlagzeugmacher	8	14	.	2	1 175	83 960
121	Holzblasinstrumentenmacher	4	5	-	1	269	53 762
122	Zupfinstrumentenmacher	1	.	.	.	.	.
123	Vergolder	1	.	.	.	.	.
124	Schilder- und Lichtreklame- hersteller	58	213	145	4	20 789	97 601
125	Vulkanisierer und Reifen- mechaniker	41	244	203	6	52 542	215 336

- 1) Verzeichnis der Gewerbe gem. Anlage A der Handwerksordnung.  
2) Am 31.3.1995 mit Beschäftigten am 30.9.1994.  
3) Angestellte, Arbeiter und Auszubildende.  
4) Ohne Umsatzsteuer.

Handwerkszählung 1995  
1 Handwerksunternehmen, Beschäftigte und Umsatz  
1.07 Nach Ländern und Gewerbebezügen

Nummer der Klassifi- kation 1)	Land  -----  Gewerbebezugs	Hand- werks- unter- nehmen 2)	Beschäftigte am 30.9.1994			Umsatz 4) 1994	
			insgesamt	darunter Arbeit- nehmer 3)	je Unternehmen	insgesamt	je Beschäftigten
			Anzahl		1 000 DM	DM	
	Schleswig-Holstein	16 769	175 403	160 103	10	23 812 207	135 757
I	Bau- und Ausbaugewerbe	4 653	50 212	46 270	11	7 175 485	142 904
001	Maurer	1 326	18 197	17 249	14	2 877 761	158 145
002	Beton- und Stahlbetonbauer	69	2 209	2 182	32	515 793	234 132
003	Feuerungs- und Schornstein- bauer	22	125	109	6	.	.
004	Backofenbauer	1	.	.	.	.	.
005	Zimmerer	562	5 308	4 806	9	656 079	123 602
006	Dachdecker	345	4 193	3 960	12	571 833	136 378
007	Straßenbauer	146	4 731	4 669	32	944 618	199 645
008	Wärme-, Kälte- und Schall- schutzisolierer	55	406	374	7	63 936	157 477
009	Fliesen-, Platten- und Mosaikleger	283	2 052	1 782	7	309 345	150 753
010	Betonstein- und Terrazzo- hersteller	21	446	429	21	80 021	179 419
011	Estrichleger	36	597	581	17	113 202	189 618
012	Brunnenbauer	32	.	.	.	.	.
013	Steinmetzen und Stein- bildhauer	85	513	444	6	57 276	111 649
014	Stukkateure	42	305	278	7	38 052	124 759
015	Maler und Lackierer	1 297	9 542	8 201	7	765 899	80 266
016	Kachelofen- und Luft- heizungsbauer	56	184	125	3	24 351	132 344
017	Schornsteinfeger	275	875	566	3	57 000	65 143
II	Elektro- und Metallgewerbe	6 084	59 458	54 151	10	11 112 757	186 901
018	Metallbauer	582	5 988	5 481	10	825 036	137 782
019	Chirurgiemechaniker	1	.	.	.	.	.
020	Karosserie- u. Fahrzeugbauer	69	746	689	11	121 482	162 844
021	Maschinenbaumechaniker	195	2 839	2 705	15	444 128	156 438
022	Werkzeugmacher	24	252	235	11	26 496	105 141
023	Dreher	27	247	231	9	22 360	90 528
024	Zweiradmechaniker	55	246	181	4	55 640	226 180
024a	Kälteanlagenbauer	65	803	764	12	173 006	215 450
025	Büroinformationselektroniker	35	396	375	11	80 350	202 903
026	Kraftfahrzeugmechaniker	1 269	14 658	13 627	12	4 857 480	331 388
027	Kraftfahrzeugschleifer	40	739	717	18	220 137	297 885
028	Landmaschinenmechaniker	235	1 697	1 451	7	380 880	224 443
029	Feinmechaniker	52	606	568	12	60 275	99 464
030	Büchsenmacher	12	39	26	3	7 110	182 297
031	Klempner	67	666	606	10	80 929	121 515
032	Gas- u. Wasserinstallateure	781	6 938	6 262	9	841 512	121 290
033	Zentralheizungs- und Lüftungsbauer	618	6 993	6 536	11	1 032 522	147 651
034	Kupferschmiede	3	4	.	1	212	53 000
035	Elektroinstallateure	1 221	10 941	9 772	9	1 294 333	118 301
036	Elektromechaniker	94	1 301	1 238	14	152 317	117 077
037	Fernmeldeanlagenelektroniker	37	312	289	8	38 967	124 894
038	Elektromaschinenbauer	45	524	497	12	69 668	132 954
039	Radio- und Fernsehentechniker	271	1 485	1 197	5	228 033	153 557
040	Uhrmacher	136	450	293	3	48 619	108 043
041	Gravure	10	44	31	4	4 000	90 909
042	Ziseleure	2	.	.	.	.	.
043	Galvaniseure und Metall- schleifer	5	45	.	9	6 235	138 559
044	Gürtler und Metalldrücker	6	23	16	4	1 160	50 455
046	Metallformer u. Metallgießer	3	.	.	.	.	.
048	Schneidwerkzeugmechaniker	7	21	10	3	1 470	70 010
049	Goldschmiede	116	359	220	3	26 327	73 334
050	Silberschmiede	1	.	.	.	.	.
III	Holzgewerbe	1 152	9 745	8 662	8	1 298 743	133 273
052	Tischler	995	8 335	7 385	8	1 122 921	134 724
053	Parkettleger	15	102	92	7	18 506	181 428
054	Rolladen- und Jalousiebauer	41	425	396	10	77 544	182 456
055	Bootsbauer	57	520	.	9	45 224	86 969
056	Schiffbauer	7	105	.	15	10 518	100 171
057	Modellbauer	13	133	123	10	13 234	99 501
058	Wagner	4	12	.	3	1 254	104 503
059	Drechsler (Elfenbein- schnitzer)	7	.	.	.	463	.

- 1) Verzeichnis der Gewerbe gem. Anlage A der Handwerksordnung.  
2) Am 31.3.1995 mit Beschäftigten am 30.9.1994.  
3) Angestellte, Arbeiter und Auszubildende.  
4) Ohne Umsatzsteuer.

**Handwerkszählung 1995**  
**1 Handwerksunternehmen, Beschäftigte und Umsatz**  
**1.07 Nach Ländern und Gewerbebezügen**

Nummer der Klassifi- kation 1)	Land  Gewerbebezugs	Hand- werks- unter- nehmen 2)	Beschäftigte am 30.9.1994			Umsatz 4) 1994	
			insgesamt	darunter Arbeit- nehmer 3)	je Unternehmen	insgesamt	je Beschäftigten
			Anzahl			1 000 DM	DM
059a	Holzspielzeugmacher	1	.	.	.	.	.
060	Schirmmacher	1	.	.	.	.	.
081	Holzbildhauer	2	.	.	.	.	.
082	Böttcher	1	.	.	.	.	.
063	Bürsten- und Pinselmacher	3	.	.	.	.	.
064	Korbmacher	5	36	31	7	3 063	85 069
IV	Bekleidungs-, Textil- und Ledergerwerbe	604	2 400	1 746	4	259 632	108 180
065	Herrenschneider	23	72	43	3	3 273	45 460
066	Damenschneider	73	200	126	3	17 619	88 095
068	Sticker	4	.	.	.	185	.
069	Stricker	1	.	.	.	.	.
070	Modisten	7	38	30	5	4 074	107 218
071	Weber	15	35	.	2	1 610	46 004
072	Sailer	1	.	.	.	.	.
073	Segelmacher	35	260	238	7	34 129	131 265
074	Kürschner	31	143	109	5	15 022	105 049
075	Hut- und Mützenmacher	1	.	.	.	.	.
077	Schuhmacher	199	518	280	3	44 063	85 064
079	Gerber	2	.	.	.	.	.
080	Sattler	19	85	67	4	8 597	101 142
082	Raumausstatter	193	1 026	821	5	129 523	126 241
V	Nahrungsmittelgewerbe	1 322	18 697	17 217	14	2 383 933	127 504
083	Bäcker	666	11 019	10 294	17	906 912	82 304
084	Konditoren	80	1 046	951	13	78 063	74 630
085	Fleischer	552	6 354	5 715	12	1 327 926	208 991
086	Müller	17	101	83	6	58 876	582 935
087	Brauer und Mälzer	7	177	174	25	12 156	68 678
VI	Gewb.f.Gesund.-u.Körperpf., chem.u.Reinigungsgewerbe	2 474	32 146	29 774	13	1 261 112	39 231
089	Augenoptiker	245	1 574	1 334	6	210 933	134 011
090	Hörgeräteakustiker	24	185	164	8	26 023	140 662
091	Orthopädiemechaniker und Bandagisten	37	655	630	18	95 839	146 319
093	Orthopädieschuhmacher	54	323	270	6	31 311	96 939
094	Zahntechniker	216	2 962	2 862	14	260 786	88 044
095	Friseure	1 740	8 869	7 021	5	308 173	34 747
096	Textilreiniger	33	473	435	14	24 048	50 841
099	Gebäudereiniger	125	17 105	17 058	137	304 001	17 773
VII	Glas-, Papier-, keramische und sonstige Gewerbe	480	2 745	2 283	6	320 543	116 773
100	Glaser	165	969	817	6	109 940	113 457
101	Glasveredler	8	34	27	4	1 924	56 574
102	Feinoptiker	2	.	.	.	.	.
103	Glasapparatebauer	4	20	16	5	4 217	210 847
104	Glas- und Porzellanmaler	2	.	.	.	.	.
105	Edelsteinschleifer	1	.	.	.	.	.
106	Fotografen	80	296	206	4	29 408	99 352
107	Buchbinder	24	94	67	4	5 359	57 015
108	Buchdrucker: Schriftsetzer; Drucker	64	682	630	11	91 152	133 653
110	Siebdrucker	7	62	.	9	6 734	108 619
115	Keramiker	58	167	106	3	6 650	39 818
116	Orgel- und Harmoniumbauer	8	38	29	5	2 885	75 913
117	Klavier- und Cembalobauer	7	14	5	2	1 431	102 213
118	Handzuginstrumentenmacher	1	.	.	.	.	.
119	Geigenbauer	8	23	.	3	1 903	82 731
120	Metalblasinstrumenten- und Schlagzeugmacher	1	.	.	.	.	.
121	Holzblasinstrumentenmacher	1	.	.	.	.	.
122	Zupfinstrumentenmacher	1	.	.	.	.	.
123	Vergolder	1	.	.	.	.	.
124	Schilder- und Lichtreklame- hersteller	27	211	189	8	25 134	119 117
125	Vulkanisierer und Reifen- mechaniker	10	.	.	.	29 010	.

- 1) Verzeichnis der Gewerbe gem. Anlage A der Handwerksordnung.  
2) Am 31.3.1995 mit Beschäftigten am 30.9.1994.  
3) Angestellte, Arbeiter und Auszubildende.  
4) Ohne Umsatzsteuer.

**Handwerkszählung 1995**  
**1 Handwerksunternehmen, Beschäftigte und Umsatz**  
**1.07 Nach Ländern und Gewerbezeigen**

Nummer der Klassifi- kation 1)	Land  Gewerbe- zweig	Hand- werks- unter- nehmen 2)	Beschäftigte am 30.9.1994			Umsatz 4) 1994		
			insgesamt	darunter Arbeit- nehmer 3)	je Unternehmen	insgesamt	je Beschäftigten	
			Anzahl			1 000 DM	DM	
	Thüringen		19 651	199 420	180 381	10	22 609 953	113 379
I	Bau- und Ausbaugewerbe		4 522	73 766	69 964	16	8 056 965	109 223
001	Maurer		1 317	34 450	33 595	26	3 869 856	112 333
002	Beton- und Stahlbetonbauer		58	2 499	2 483	43	359 780	143 970
003	Feuerungs- und Schornstein- bauer		51	490	453	10	71 961	146 860
004	Backofenbauer		1	.	.	.	.	.
005	Zimmerer		309	3 306	2 987	11	298 937	90 423
006	Dachdecker		465	6 460	6 075	14	725 631	112 327
007	Straßenbauer		265	7 720	7 584	29	1 133 261	146 795
008	Wärme-, Kälte- und Schall- schutzisolierer		99	1 229	1 156	12	137 426	111 819
009	Fliesen-, Platten- und Mosaikleger		320	3 177	2 862	10	300 091	94 457
010	Betonstein- und Terrazzo- hersteller		45	286	244	6	34 399	120 275
011	Estrichleger		35	424	.	12	57 867	136 478
012	Brunnenbauer		12	.	.	.	.	.
013	Steinmetzen und Stein- bildhauer		183	1 017	816	6	106 151	104 377
014	Stukkateure		54	965	912	18	88 481	91 690
015	Maler und Lackierer		976	10 369	9 380	11	755 851	72 895
016	Kachelofen- und Luft- heizungsbauer		112	595	482	5	63 671	107 010
017	Schornsteinfeger		220	646	406	3	38 053	58 905
II	Elektro- und Metallgewerbe		7 996	72 066	64 247	9	10 452 457	145 040
018	Metallbauer		1 212	9 129	7 899	8	989 269	108 366
019	Chirurgiemechaniker		8	24	18	3	3 816	158 992
020	Karosserie- u. Fahrzeugbauer		133	1 839	1 712	14	286 790	155 949
021	Maschinenbaumechaniker		172	1 201	1 029	7	145 325	121 003
022	Werkzeugmacher		107	649	542	6	47 274	72 842
023	Dreher		65	388	317	6	31 668	81 620
024	Zweiradmechaniker		124	315	162	3	53 708	170 502
024a	Kälteanlagenbauer		31	185	163	6	27 376	147 979
025	Büroinformationselektroniker		66	348	293	5	54 817	157 521
026	Kraftfahrzeugmechaniker		1 277	12 411	11 244	10	3 511 131	282 905
027	Kraftfahrzeugelektriker		79	339	250	4	47 831	141 093
028	Landmaschinenmechaniker		106	727	616	7	164 183	225 836
029	Feinmechaniker		83	281	191	3	28 601	101 784
030	Büchsenmacher		32	273	241	9	19 112	70 007
031	Klempner		225	1 721	1 496	8	172 114	100 008
032	Gas- u. Wasserinstallateure		801	8 781	7 996	11	1 004 824	114 432
033	Zentralheizungs- und Lüftungsbauer		789	10 876	10 226	14	1 431 526	131 622
034	Kupferschmiede		2	.	.	.	.	.
035	Elektroinstallateure		1 630	17 185	15 560	11	1 641 655	95 528
036	Elektromechaniker		167	910	737	5	122 285	134 380
037	Fernmeldeanlageelektroniker		148	1 580	1 449	11	304 466	192 700
038	Elektromaschinenbauer		64	282	218	4	30 735	108 990
039	Radio- und Fernsehtechniker		298	1 370	1 056	5	213 561	155 884
040	Uhrmacher		176	453	259	3	48 399	106 840
041	Graveure		45	79	30	2	5 169	65 429
043	Galvaniseure und Metall- schleifer		23	204	181	9	16 486	80 814
044	Gürtler und Metallprücker		10	40	26	4	4 078	101 939
045	Zinngießer		4	21	.	5	.	.
046	Metallformer u. Metallgießer		10	142	133	14	16 227	114 276
048	Schneidwerkzeugmechaniker		28	70	36	3	5 695	81 351
049	Goldschmiede		79	228	140	3	22 168	97 227
050	Silberschmiede		2	.	.	.	.	.
III	Holzgewerbe		1 869	11 817	9 874	6	1 282 121	108 498
052	Tischler		1 581	10 590	8 962	7	1 152 737	108 851
053	Parkettleger		38	272	232	7	25 152	92 470
054	Rolladen- und Jalousiebauer		64	409	336	6	75 219	183 910
057	Modellbauer		19	111	94	6	6 220	56 034
058	Wagner		21	31	10	1	1 307	42 159
059	Drechsler (Elfenbein- schnitzer)		58	152	.	3	9 125	60 032
059a	Holzspielzeugmacher		6	31	.	5	744	24 002

- 1) Verzeichnis der Gewerbe gem. Anlage A der Handwerksordnung.  
2) Am 31.3.1995 mit Beschäftigten am 30.9.1994.  
3) Angestellte, Arbeiter und Auszubildende.  
4) Ohne Umsatzsteuer.

# Handwerkszählung 1995

## 1 Handwerksunternehmen, Beschäftigte und Umsatz

### 1.07 Nach Ländern und Gewerbebezügen

Nummer der Klassifi- kation 1)	Land  -----  Gewerbebezugs	Hand- werks- unter- nehmen 2)	Beschäftigte am 30.9.1994			Umsatz 4) 1994	
			insgesamt	darunter Arbeit- nehmer 3)	je Unternehmen	insgesamt	je Beschäftigten
			Anzahl		1 000 DM	DM	
060	Schirmmacher	5	9	.	2	547	60 751
061	Holzbildhauer	29	71	37	2	3 096	43 605
062	Böttcher	11	28	17	3	3 658	130 639
063	Bürsten- und Pinselmacher	5	17	11	3	992	58 326
064	Korbmacher	32	96	61	3	3 325	34 638
IV	Bekleidungs-, Textil- und Ledergewerbe	904	2 956	1 980	3	228 218	77 205
065	Herrenschneider	56	111	.	2	6 591	59 382
066	Damenschneider	127	310	171	2	12 150	39 193
067	Wäscheschneider	3	.	.	.	290	.
068	Sticker	8	19	11	2	1 307	68 788
069	Stricker	6	34	29	6	1 951	57 393
070	Modisten	6	17	11	3	1 343	78 976
071	Weber	3	8	.	3	.	.
072	Seiler	7	19	12	3	3 021	159 001
074	Kürschner	19	43	23	2	3 983	92 627
075	Hut- und Mützenmacher	2	.	.	.	.	.
077	Schuhmacher	210	459	234	2	22 956	50 010
079	Gerber	9	46	37	5	3 619	78 668
080	Sattler	66	157	79	2	11 775	74 998
081	Feintäschner	10	40	27	4	2 253	56 323
082	Raumausstatter	372	1 648	1 247	4	154 571	93 793
V	Nahrungsmittelgewerbe	1 530	15 125	13 482	10	1 389 713	91 882
083	Bäcker	744	7 629	6 800	10	516 221	67 666
084	Konditoren	65	684	618	11	55 280	80 819
085	Fleischer	643	6 513	5 851	10	745 319	114 436
086	Müller	67	.	.	.	60 673	.
087	Brauer und Mälzer	10	.	.	.	.	.
088	Weinküfer	1	.	.	.	.	.
VI	Gewb.f.Gesund.-u.Körperpfl., chem.u.Reinigungsgewerbe	1 866	19 561	17 769	10	828 917	42 376
089	Augenoptiker	173	959	780	6	110 565	115 292
090	Hörgeräteakustiker	18	.	.	.	.	.
091	Orthopädiemechaniker und Bandagisten	38	547	.	14	74 259	135 757
093	Orthopädieschuhmacher	74	534	467	7	52 355	98 043
094	Zahntechniker	166	1 940	1 840	12	124 179	64 010
095	Friseure	1 155	6 885	5 686	6	200 482	29 119
096	Textilreiniger	55	740	692	13	37 584	50 789
097	Wachszieher	1	.	.	.	.	.
099	Gebäudereiniger	186	7 797	7 644	42	209 204	26 831
VII	Glas-, Papier-, keramische und sonstige Gewerbe	964	4 129	3 065	4	371 562	89 988
100	Glaser	150	893	734	6	107 090	119 922
101	Glasveredler	75	316	231	4	17 247	54 579
102	Feinoptiker	4	13	.	3	1 394	107 248
103	Glasapparatebauer	122	540	404	4	31 675	58 658
103a	Thermometermacher	13	.	.	.	1 931	.
104	Glas- und Porzellanmaler	39	93	46	2	4 800	51 614
105	Edelsteinschleifer	1	.	.	.	.	.
106	Fotografen	159	407	230	3	33 975	83 477
107	Buchbinder	42	105	60	3	4 865	46 336
108	Buchdrucker: Schriftsetzer; Drucker	100	636	527	6	50 430	79 293
109	Steindrucker	1	.	.	.	.	.
110	Siebdrucker	17	57	35	3	3 543	62 166
111	Flexografen	14	42	26	3	3 219	76 637
112	Chemigrafen	1	.	.	.	.	.
114	Galvanoplastiker	2	.	.	.	.	.
115	Keramiker	72	283	203	4	10 166	35 922
116	Orgel- und Harmoniumbauer	8	46	35	6	2 212	48 083
117	Klavier- und Cembalobauer	7	15	7	2	1 203	80 211
119	Geigenbauer	10	.	.	.	.	.
120	Metallblasinstrumenten- und Schlagzeugmacher	5	21	15	4	1 701	81 000
121	Holzblasinstrumentenmacher	2	.	.	.	.	.
122	Zupfinstrumentenmacher	2	.	.	.	.	.

1) Verzeichnis der Gewerbe gem. Anlage A der Handwerksordnung.

2) Am 31.3.1995 mit Beschäftigten am 30.9.1994.

3) Angestellte, Arbeiter und Auszubildende.

4) Ohne Umsatzsteuer.

Handwerkszählung 1995  
1 Handwerksunternehmen, Beschäftigte und Umsatz  
1.07 Nach Ländern und Gewerbebezügen

Nummer der Klassifi- kation 1)	Land  ----- Gewerbebezug	Hand- werks- unter- nehmen 2)	Beschäftigte am 30.9.1994			Umsatz 4) 1994	
			insgesamt	darunter Arbeit- nehmer 3)	je Unternehmen	insgesamt	je Beschäftigten
			Anzahl			1 000 DM	DM
123	Vergolder	1	.	.	.	.	.
124	Schilder- und Lichtreklame- hersteller	58	255	190	4	21 829	85 604
125	Vulkaniseure und Reifen- mechaniker	59	334	277	6	72 395	216 752

- 1) Verzeichnis der Gewerbe gem. Anlage A der Handwerksordnung.  
2) Am 31.3.1995 mit Beschäftigten am 30.9.1994.  
3) Angestellte, Arbeiter und Auszubildende.  
4) Ohne Umsatzsteuer.



Handwerkszählung 1995  
4 Handwerksunternehmen und Umsatz nach Umsatzarten  
4.01 Nach Gewerbezeigen und Beschäftigtengrößenklassen

Nummer der Klassifi- kation 1)	Gewerbe- zweig  -----  Unternehmen mit ... Beschäftigten	Hand- werks- unter- nehmen 2)	Beschäf- tigte am 30.9.1994	Umsatz 3) 1994			
				insgesamt	davon		
					Handwerks- umsatz	Handels- umsatz	Übriger Umsatz
		Anzahl	1 000 DM				
I N S G E S A M T		563 204	6 084 973	800 606 477	597 731 319	180 171 929	22 703 229
	1 - 4	262 547	618 836	56 702 716	44 308 977	10 801 344	1 592 396
	5 - 9	154 375	1 019 496	117 775 281	91 028 337	24 975 570	1 771 375
	10 und mehr	146 282	4 446 641	626 128 479	462 394 006	144 395 015	19 339 458
I	Bau- und Ausbaugewerbe	132 241	1 663 649	229 631 419	217 375 002	5 930 602	6 325 816
	1 - 4	50 557	126 878	11 973 122	10 787 467	311 336	874 318
	5 - 9	35 446	236 748	25 734 834	24 537 874	686 016	510 943
	10 und mehr	46 238	1 300 023	191 923 464	182 049 660	4 933 249	4 940 554
001	Maurer	32 313	637 322	94 478 511	88 670 398	1 434 252	4 373 862
	1 - 4	7 319	17 140	2 638 889	1 865 184	55 990	717 715
	5 - 9	7 281	50 075	6 529 688	6 116 068	96 035	317 567
	10 und mehr	17 713	570 107	85 309 953	80 689 145	1 282 228	3 338 580
002	Beton- und Stahlbetonbauer	2 094	83 653	16 946 734	16 298 225	258 084	390 425
	1 - 4	403	959	179 032	121 851	10 042	47 139
	5 - 9	375	2 557	481 029	402 940	16 321	61 768
	10 und mehr	1 316	80 137	16 286 674	15 773 435	231 721	281 519
003	Feuerungs- und Schornstein- bauer	577	7 311	1 174 938	1 103 923	62 741	8 274
	1 - 4	228	609	75 421	71 678	2 435	1 309
	5 - 9	162	1 104	154 278	145 016	8 956	306
	10 und mehr	187	5 598	945 239	887 229	51 351	6 659
004	Backofenbauer	32	425	89 217	83 882	4 960	375
	1 - 4	16	38	5 944	5 231	.	.
	5 - 9	5	34	2 405	1 851	.	.
	10 und mehr	11	353	80 869	76 801	.	.
005	Zimmerer	10 846	103 242	14 374 129	13 659 831	402 129	312 169
	1 - 4	3 666	8 632	907 420	842 155	30 003	35 262
	5 - 9	3 652	24 748	2 956 479	2 876 664	64 785	15 030
	10 und mehr	3 528	69 862	10 510 231	9 941 013	307 342	261 877
006	Dachdecker	10 983	136 381	17 952 170	17 621 943	257 477	72 750
	1 - 4	2 008	5 547	586 299	568 481	8 167	9 651
	5 - 9	3 728	26 043	2 935 497	2 961 433	25 598	8 466
	10 und mehr	5 247	104 791	14 370 374	14 092 029	223 712	54 633
007	Straßenbauer	5 162	168 124	26 641 835	25 721 025	296 921	623 888
	1 - 4	623	1 593	224 356	202 582	4 308	17 467
	5 - 9	837	5 772	730 335	689 465	9 523	31 348
	10 und mehr	3 702	160 759	25 687 144	24 828 979	283 091	575 074
008	Wärme-, Kälte- und Schall- schutzisolierer	1 931	23 543	3 737 248	3 621 798	54 469	60 981
	1 - 4	592	1 554	195 006	186 499	4 236	4 271
	5 - 9	578	3 899	471 842	460 924	7 023	3 896
	10 und mehr	761	18 090	3 070 399	2 974 375	43 210	52 815
009	Fliesen-, Platten- und Mosaikleger	9 350	70 430	9 645 006	8 038 835	1 578 708	27 463
	1 - 4	4 583	11 240	1 090 207	1 036 628	50 452	3 128
	5 - 9	2 642	17 207	1 970 939	1 825 624	140 664	4 651
	10 und mehr	2 125	41 983	6 583 860	5 176 583	1 387 593	19 684

1) Verzeichnis der Gewerbe gem. Anlage A der Handwerksordnung.  
2) Am 31.3.1995 mit Beschäftigten am 30.9.1994.  
3) Ohne Umsatzsteuer.

## Handwerkszählung 1995

## 4 Handwerksunternehmen und Umsatz nach Umsatzarten

## 4.01 Nach Gewerbebezügen und Beschäftigtengrößenklassen

Nummer der Klassifi- kation 1)	Gewerbe- zweig  Unternehmen mit ... Beschäftigten	Hand- werks- unter- nehmen 2)	Beschäf- tigte am 30.9.1994	Umsatz 3) 1994			
				insgesamt .	davon		
					Handwerks- umsatz	Handels- umsatz	Übriger Umsatz
		Anzahl	1 000 DM				
010	Betonstein- und Terrazzo- hersteller	865	8 242	1 401 009	1 176 439	177 069	47 501
	1 - 4	375	891	103 532	86 610	15 091	1 832
	5 - 9	237	1 626	229 926	206 771	21 810	1 345
	10 und mehr	253	5 725	1 067 551	883 059	140 168	44 325
011	Estrichleger	1 367	18 512	3 999 268	3 662 997	287 094	49 178
	1 - 4	322	861	131 812	127 896	3 213	704
	5 - 9	423	2 839	507 959	453 886	42 406	11 667
	10 und mehr	622	14 812	3 359 498	3 081 215	241 475	36 808
012	Brunnenbauer	452	5 706	896 274	854 756	30 865	10 653
	1 - 4	167	412	41 780	37 198	.	.
	5 - 9	116	755	97 350	94 194	.	.
	10 und mehr	169	4 539	757 144	723 364	.	.
013	Steinmetzen und Stein- bildhauer	4 940	32 026	4 144 196	3 844 512	218 627	81 057
	1 - 4	2 559	6 661	722 586	694 177	24 843	3 566
	5 - 9	1 648	10 513	1 232 892	1 182 134	46 723	4 035
	10 und mehr	733	14 852	2 188 718	1 968 200	147 061	73 457
014	Stukkateure	5 346	55 451	6 968 475	6 830 412	85 481	52 582
	1 - 4	1 547	3 874	386 350	370 602	3 152	12 595
	5 - 9	1 856	12 564	1 308 500	1 302 762	4 698	1 039
	10 und mehr	1 943	39 013	5 273 625	5 157 047	77 631	38 947
015	Malер und Lackierer	36 108	276 241	23 927 692	23 133 067	589 235	205 390
	1 - 4	17 786	41 710	2 829 511	2 742 418	72 970	14 122
	5 - 9	10 636	69 744	5 433 347	5 232 997	154 138	46 211
	10 und mehr	7 686	164 787	15 664 835	15 157 652	362 127	145 056
016	Kachelofen- und Luft- heizungsbauer	2 245	11 454	1 577 383	1 380 823	190 627	5 932
	1 - 4	1 447	3 329	353 876	330 289	22 688	899
	5 - 9	556	3 510	456 157	411 001	42 828	2 328
	10 und mehr	242	4 615	767 350	639 534	125 111	2 704
017	Schornsteinfeger	7 630	25 586	1 677 333	1 672 135	1 861	3 336
	1 - 4	6 916	21 828	1 501 101	1 497 989	237	2 876
	5 - 9	714	3 758	176 232	174 147	1 624	461
II	Elektro- und Metallgewerbe	212 494	2 084 665	383 526 782	226 653 361	145 599 139	11 274 282
	1 - 4	99 401	228 948	25 534 122	17 711 007	7 418 317	404 797
	5 - 9	57 837	384 334	56 837 912	37 243 832	18 839 997	754 083
	10 und mehr	55 256	1 471 383	301 154 749	171 698 522	119 340 825	10 115 402
018	Metallbauer	26 625	272 790	39 008 436	34 710 662	.	.
	1 - 4	12 547	27 908	2 315 671	2 063 286	.	.
	5 - 9	6 851	45 590	4 972 518	4 570 303	.	.
	10 und mehr	7 227	199 292	31 720 247	28 077 073	2 138 051	1 505 123
019	Chirurgiemechaniker	351	4 355	871 055	657 934	212 477	644
	1 - 4	155	360	27 941	25 402	2 527	12
	5 - 9	94	627	69 387	54 511	14 461	414
	10 und mehr	102	3 368	773 727	578 020	195 488	218

1) Verzeichnis der Gewerbe gem. Anlage A der Handwerksordnung.

2) Am 31.3.1995 mit Beschäftigten am 30.9.1994.

3) Ohne Umsatzsteuer.

Handwerkszählung 1995  
4 Handwerksunternehmen und Umsatz nach Umsatzarten  
4.01 Nach Gewerbezeigen und Beschäftigtengrößenklassen

Nummer der Klassifi- kation 1)	Gewerbe- zweig  ---  Unternehmen mit ... Beschäftigten	Hand- werks- unter- nehmen 2)	Beschäf- tigte am 30.9.1994	Umsatz 3) 1994			
				insgesamt	davon		
					Handwerks- umsatz	Handels- umsatz	Übriger Umsatz
		Anzahl	1 000 DM				
020	Karosserie- u. Fahrzeugbauer	3 787	45 403	8 338 312	6 113 425	2 025 810	199 077
	1 - 4	1 604	3 751	405 646	311 151	88 687	5 808
	5 - 9	1 094	7 254	984 135	742 531	212 256	9 948
	10 und mehr	1 089	34 398	6 968 532	5 059 742	1 724 868	183 921
021	Maschinenbaumechaniker	8 171	119 193	19 347 712	15 881 019	2 826 916	639 777
	1 - 4	3 606	7 786	752 019	598 716	133 798	19 505
	5 - 9	1 779	11 855	1 525 470	1 253 887	238 387	33 196
	10 und mehr	2 786	99 552	17 070 223	14 028 417	2 454 731	587 076
022	Werkzeugmacher	3 051	43 837	5 747 550	5 319 047	259 638	168 865
	1 - 4	1 084	2 497	222 940	207 485	11 793	3 662
	5 - 9	765	5 233	574 107	542 741	25 280	6 086
	10 und mehr	1 202	36 107	4 950 502	4 568 821	222 565	159 116
023	Dreher	1 623	14 559	1 785 750	1 711 362	52 838	21 550
	1 - 4	791	1 752	131 599	127 517	2 938	1 144
	5 - 9	413	2 721	264 454	260 921	3 006	527
	10 und mehr	419	10 086	1 389 697	1 322 924	46 894	19 879
024	Zweiradmechaniker	2 955	12 307	2 705 173	605 351	2 075 387	24 435
	1 - 4	2 098	4 707	802 940	222 171	574 910	5 859
	5 - 9	659	4 202	997 844	218 719	770 084	9 041
	10 und mehr	198	3 398	904 388	164 461	730 393	9 534
024a	Kälteanlagenbauer	1 671	17 566	3 554 275	2 738 177	752 543	63 556
	1 - 4	749	1 912	252 416	221 128	30 224	1 065
	5 - 9	445	2 974	486 143	414 420	65 184	6 539
	10 und mehr	477	12 680	2 815 716	2 102 629	657 135	55 953
025	Büroinformationselektroniker	1 955	22 319	5 191 901	1 198 637	3 780 468	212 796
	1 - 4	854	2 005	260 176	107 323	150 414	2 439
	5 - 9	549	3 636	699 553	211 481	475 066	13 006
	10 und mehr	552	16 678	4 232 172	879 833	3 154 988	197 352
026	Kraftfahrzeugmechaniker	40 176	426 407	142 860 262	37 674 280	102 191 837	2 994 146
	1 - 4	16 718	40 953	6 558 823	3 577 575	2 830 124	151 124
	5 - 9	11 463	76 514	19 243 036	7 410 066	11 428 521	404 449
	10 und mehr	11 995	308 940	117 058 403	26 686 639	87 933 191	2 438 573
027	Kraftfahrzeugelektriker	1 881	15 525	2 868 265	1 221 630	1 596 271	50 364
	1 - 4	960	2 114	234 589	174 233	56 657	3 699
	5 - 9	580	3 903	557 190	357 964	192 104	7 122
	10 und mehr	341	9 508	2 076 485	689 432	1 347 510	39 543
028	Landmaschinenmechaniker	4 837	33 931	8 561 669	2 876 246	5 469 084	216 339
	1 - 4	2 627	6 049	889 094	521 094	352 616	15 384
	5 - 9	1 320	8 488	1 747 177	831 860	869 536	45 781
	10 und mehr	890	19 394	5 925 398	1 523 292	4 246 932	155 174
029	Feinmechaniker	1 824	15 372	2 146 781	1 548 770	577 935	20 076
	1 - 4	1 105	2 309	209 177	131 924	74 116	3 137
	5 - 9	362	2 410	270 168	205 849	61 364	2 955
	10 und mehr	357	10 653	1 667 436	1 210 997	442 456	13 983

1) Verzeichnis der Gewerbe gem. Anlage A der Handwerksordnung.  
2) Am 31.3.1995 mit Beschäftigten am 30.9.1994.  
3) Ohne Umsatzsteuer.

Handwerkszählung 1995

4 Handwerksunternehmen und Umsatz nach Umsatzarten

4.01 Nach Gewerbebezügen und Beschäftigtengrößenklassen

Nummer der Klassifi- kation 1)	Gewerbebezweig  -----  Unternehmen mit ... Beschäftigten	Hand- werks- unter- nehmen 2)	Beschäf- tigte am 30.9.1994	Umsatz 3) 1994			
				insgesamt	davon		
					Handwerks- umsatz	Handels- umsatz	Übriger Umsatz
		Anzahl		1 000 DM			
030	Büchsenmacher	337	1 615	292 169	106 620	.	.
	1 - 4	254	531	91 394	28 176	.	.
	5 - 9	65	426	80 680	17 047	.	.
	10 und mehr	18	658	120 095	61 397	.	.
031	Klempner	3 858	29 340	3 696 904	3 524 066	150 231	22 607
	1 - 4	1 876	4 575	448 524	418 776	22 088	7 660
	5 - 9	1 166	7 632	831 203	797 312	29 208	4 683
	10 und mehr	816	17 133	2 417 176	2 307 977	98 935	10 264
032	Gas- u. Wasserinstallateure	22 761	220 151	29 061 232	26 824 099	1 532 785	704 348
	1 - 4	8 736	22 138	2 393 438	2 267 639	111 652	14 147
	5 - 9	7 542	50 519	5 999 844	5 705 389	281 683	12 772
	10 und mehr	6 483	147 494	20 667 950	18 851 072	1 139 450	677 428
033	Zentralheizungs- und Lüftungsbauer	17 560	221 576	33 698 361	31 038 693	2 156 624	503 044
	1 - 4	5 902	14 771	1 773 928	1 661 505	91 812	20 611
	5 - 9	5 200	35 430	4 840 426	4 592 449	216 668	31 309
	10 und mehr	6 458	171 375	27 084 007	24 784 739	1 848 144	451 124
034	Kupferschmiede	187	1 888	256 087	242 490	8 923	4 673
	1 - 4	95	198	12 991	12 717	.	.
	5 - 9	42	273	27 114	25 197	.	.
	10 und mehr	50	1 417	215 981	204 577	6 760	4 645
035	Elektroinstallateure	42 326	391 298	45 802 851	38 325 104	5 300 031	2 177 716
	1 - 4	20 230	44 786	3 828 810	3 159 756	586 652	82 401
	5 - 9	11 987	79 615	8 048 630	6 831 954	1 150 865	65 811
	10 und mehr	10 109	266 897	33 925 411	28 333 394	3 562 514	2 029 504
036	Elektromechaniker	3 779	34 922	5 893 921	4 094 334	.	.
	1 - 4	2 211	4 586	513 164	325 365	.	.
	5 - 9	812	5 410	789 001	529 279	238 854	20 868
	10 und mehr	756	24 926	4 591 755	3 239 690	1 154 303	197 762
037	Fernmeldeanlagen-elektroniker	1 901	21 971	3 489 159	2 602 756	728 306	158 097
	1 - 4	880	2 000	238 140	177 805	56 139	4 196
	5 - 9	436	2 864	373 776	275 091	86 239	12 446
	10 und mehr	585	17 107	2 877 243	2 149 860	585 928	141 455
038	Elektromaschinenbauer	1 463	17 888	2 977 631	1 754 817	757 210	465 604
	1 - 4	634	1 443	136 804	102 741	32 331	1 732
	5 - 9	373	2 474	306 715	234 691	69 690	2 334
	10 und mehr	456	13 971	2 534 112	1 417 384	655 189	461 538
039	Radio- und Fernseh-techniker	9 235	49 606	8 902 740	2 312 695	5 861 124	728 921
	1 - 4	6 330	14 029	1 596 817	640 073	945 078	11 666
	5 - 9	1 953	12 349	1 753 333	573 175	1 168 743	11 415
	10 und mehr	952	23 228	5 552 590	1 099 447	3 747 302	705 841
040	Uhrmacher	4 101	15 451	2 247 296	371 387	1 870 262	5 647
	1 - 4	3 176	6 977	725 248	163 648	560 010	1 590
	5 - 9	756	4 714	618 857	107 094	510 332	1 431
	10 und mehr	169	3 760	903 192	100 644	799 921	2 627

1) Verzeichnis der Gewerbe gem. Anlage A der Handwerksordnung.

2) Am 31.3.1995 mit Beschäftigten am 30.9.1994.

3) Ohne Umsatzsteuer.

Handwerkszählung 1995  
4 Handwerksunternehmen und Umsatz nach Umsatzarten  
4.01 Nach Gewerbebezügen und Beschäftigtengrößenklassen

Nummer der Klassifi- kation 1)	Gewerbe- zweig  -----  Unternehmen mit ... Beschäftigten	Hand- werks- unter- nehmen 2)	Beschäf- tigte am 30.9.1994	Umsatz 3) 1994			
				insgesamt	davon		
					Handwerks- umsatz	Handels- umsatz	Übriger Umsatz
		Anzahl		1 000 DM			
041	Graveure	718	3 977	444 168	358 784	37 044	48 340
	1 - 4	525	1 035	65 739	58 385	.	.
	5 - 9	113	710	55 800	49 672	.	.
	10 und mehr	80	2 232	322 829	250 727	24 358	47 745
042	Ziseleure	31	155	12 475	11 214	.	.
	1 - 4	20	.	2 642	.	586	.
	5 - 9	8	52	3 895	3 235	.	.
	10 und mehr	3	.	5 939	.	.	.
043	Galvaniseure und Metall- schleifer	567	9 301	1 146 610	1 112 907	.	.
	1 - 4	174	406	30 375	29 157	1 043	176
	5 - 9	121	841	92 828	91 950	581	297
	10 und mehr	272	8 054	1 023 407	991 800	.	.
044	Gürtler und Metalldrücker	248	1 742	181 896	174 226	.	.
	1 - 4	137	285	21 327	19 896	.	.
	5 - 9	69	456	41 638	39 649	.	.
	10 und mehr	42	1 001	118 931	114 680	.	.
045	Zinngießer	57	299	22 478	16 446	5 936	96
	1 - 4	35	59	3 444	2 917	.	.
	5 - 9	13	80	5 797	4 091	.	.
	10 und mehr	9	160	13 237	9 437	.	.
046	Metallformer u. Metallgießer	328	3 958	536 820	481 858	53 346	1 517
	1 - 4	154	328	29 832	28 830	889	114
	5 - 9	69	465	52 612	45 504	7 088	20
	10 und mehr	105	3 165	454 376	407 624	45 369	1 384
047	Glockengießer	9	200	27 149	24 897	.	.
	1 - 4	1	.	.	.	.	.
	10 und mehr	8	.	.	.	.	.
048	Schneidwerkzeugmechaniker	510	2 445	252 229	175 190	76 298	741
	1 - 4	347	716	56 383	32 207	.	.
	5 - 9	107	689	78 513	44 679	33 514	320
	10 und mehr	56	1 040	117 333	98 304	.	.
049	Goldschmiede	3 515	12 785	1 552 013	810 245	737 875	3 892
	1 - 4	2 719	5 805	492 267	282 633	207 874	1 760
	5 - 9	617	3 833	458 610	196 924	260 631	1 054
	10 und mehr	179	3 147	601 136	330 688	269 370	1 079
050	Silberschmiede	68	229	17 919	12 705	.	.
	1 - 4	56	109	.	.	.	.
	5 - 9	9	66	6 262	2 969	.	.
	10 und mehr	3	54	.	.	.	.
051	Gold-, Silber- u. Aluminium- schläger	28	304	27 535	21 192	.	.
	1 - 4	11	22	2 808	1 883	.	.
	5 - 9	5	29	1 397	1 227	.	.
	10 und mehr	12	253	23 330	18 083	.	.
III	Holzgewerbe	45 750	355 831	49 083 757	42 268 859	4 548 142	2 266 755
	1 - 4	23 575	54 311	4 910 852	4 321 801	495 577	93 474
	5 - 9	12 768	83 850	9 282 932	8 317 208	869 789	95 934
	10 und mehr	9 407	217 670	34 889 973	29 629 850	3 182 776	2 077 347

1) Verzeichnis der Gewerbe gem. Anlage A der Handwerksordnung.  
2) Am 31.3.1995 mit Beschäftigten am 30.9.1994.  
3) Ohne Umsatzsteuer.

## Handwerkszählung 1995

## 4 Handwerksunternehmen und Umsatz nach Umsatzarten

## 4.01 Nach Gewerbebezügen und Beschäftigtengrößenklassen

Nummer der Klassifi- kation 1)	Gewerbebezweig  Unternehmen mit ... Beschäftigten	Hand- werks- unter- nehmen 2)	Beschäf- tigte am 30.9.1994	Umsatz 3) 1994			
				insgesamt	davon		
					Handwerks- umsatz	Handels- umsatz	Übriger Umsatz
		Anzahl		1 000 DM			
052	Tischler	39 071	307 956	42 142 894	36 561 442	.	.
	1 - 4	19 686	46 197	4 178 825	3 700 123	.	.
	5 - 9	11 236	73 878	7 972 512	7 153 247	730 866	88 399
	10 und mehr	8 149	187 881	29 991 557	25 708 072	2 658 816	1 624 670
053	Parkettleger	1 318	8 353	1 324 323	1 155 361	.	.
	1 - 4	678	1 676	200 048	189 356	.	.
	5 - 9	395	2 555	411 560	385 539	25 200	827
	10 und mehr	245	4 122	712 715	580 472	129 909	2 334
054	Rolladen- und Jalousiebauer	1 654	16 222	3 001 283	2 657 550	.	.
	1 - 4	642	1 629	231 215	194 197	.	.
	5 - 9	511	3 314	543 845	482 986	.	.
	10 und mehr	501	11 279	2 226 224	1 980 367	227 122	18 734
055	Bootsbauer	335	2 255	268 583	204 757	.	.
	1 - 4	201	443	39 000	25 935	.	.
	5 - 9	75	473	42 400	32 726	.	.
	10 und mehr	59	1 339	187 183	146 096	33 003	8 084
056	Schiffbauer	38	834	147 487	.	.	.
	1 - 4	11	35	4 370	.	.	.
	5 - 9	8	57	13 628	11 848	.	.
	10 und mehr	19	742	129 489	128 615	649	225
057	Modellbauer	854	10 074	1 339 419	900 842	.	.
	1 - 4	372	859	67 891	66 373	.	.
	5 - 9	235	1 577	135 077	134 452	571	55
	10 und mehr	247	7 638	1 136 451	700 017	.	.
058	Wagner	579	1 358	93 959	76 865	.	.
	1 - 4	524	821	44 748	36 128	.	.
	5 - 9	40	242	21 655	18 892	.	.
	10 und mehr	15	295	27 556	21 844	.	.
059	Drechsler (Elfenbein- schnitzer)	723	2 890	208 035	165 899	41 686	449
	1 - 4	538	996	52 042	46 160	.	.
	5 - 9	126	809	55 825	45 789	9 945	92
	10 und mehr	59	1 085	100 168	73 950	.	.
059a	Holzspielzeugmacher	85	767	77 883	58 550	.	.
	1 - 4	55	111	5 748	4 576	.	.
	5 - 9	13	88	7 200	4 153	.	.
	10 und mehr	17	568	64 935	49 821	11 589	3 525
060	Schirmmacher	52	192	33 245	.	.	.
	1 - 4	42	.	.	.	.	.
	5 - 9	9	64	7 091	.	.	.
	10 und mehr	1	.	.	.	.	.
061	Holzbildhauer	363	999	73 821	51 147	.	.
	1 - 4	322	.	28 507	21 231	.	.
	5 - 9	28	194	17 981	10 942	.	.
	10 und mehr	13	.	27 333	18 975	8 358	.

1) Verzeichnis der Gewerbe gem. Anlage A der Handwerksordnung.

2) Am 31.3.1995 mit Beschäftigten am 30.9.1994.

3) Ohne Umsatzsteuer.

Handwerkszählung 1995  
4 Handwerksunternehmen und Umsatz nach Umsatzarten  
4.01 Nach Gewerbebezügen und Beschäftigtengrößenklassen

Nummer der Klassifi- kation 1)	Gewerbebezweig  Unternehmen mit ... Beschäftigten	Hand- werks- unter- nehmen 2)	Beschäf- tigte am 30.9.1994	Umsatz 3) 1994			
				insgesamt	davon		
					Handwerks- umsatz	Handels- umsatz	Übriger Umsatz
		Anzahl		1 000 DM			
062	Böttcher	163	496	50 429	.	13 320	.
	1 - 4	135	239	.	.	.	.
	5 - 9	19	124	12 330	.	.	.
	10 und mehr	9	133	.	.	.	.
063	Bürsten- und Pinselmacher	183	2 149	193 642	163 860	.	.
	1 - 4	95	187	11 673	7 325	.	.
	5 - 9	29	195	20 664	16 607	4 057	-
	10 und mehr	59	1 767	161 305	139 928	.	.
064	Korbmacher	332	1 286	128 753	86 740	.	.
	1 - 4	274	492	26 614	14 140	.	.
	5 - 9	44	280	21 163	11 782	.	.
	10 und mehr	14	514	80 977	60 819	19 291	866
IV	Bekleidungs-, Textil- und Ledergerwerbe	24 698	94 974	9 529 375	6 270 272	.	.
	1 - 4	19 445	36 263	2 301 913	1 630 473	.	.
	5 - 9	3 632	23 011	2 206 442	1 553 547	641 350	11 545
	10 und mehr	1 621	35 700	5 021 021	3 086 252	1 829 508	105 261
065	Herrenschneider	1 429	4 623	541 044	137 289	.	.
	1 - 4	1 258	2 079	100 905	53 937	.	.
	5 - 9	113	730	64 571	26 397	.	.
	10 und mehr	58	1 814	375 567	56 956	.	.
066	Damenschneider	3 998	9 692	431 873	276 399	.	.
	1 - 4	3 640	5 267	140 116	94 891	.	.
	5 - 9	238	1 498	76 538	43 400	.	.
	10 und mehr	120	2 927	215 218	138 107	.	.
067	Wäscheschneider	128	641	63 266	14 308	.	.
	1 - 4	91	171	10 856	4 608	.	.
	5 - 9	27	176	14 324	5 740	8 583	-
	10 und mehr	10	294	38 087	3 960	.	.
068	Sticker	157	736	43 932	35 953	.	.
	1 - 4	112	239	10 802	9 080	.	.
	5 - 9	27	179	9 604	8 339	.	.
	10 und mehr	18	318	23 526	18 534	.	.
069	Stricker	176	1 572	130 845	121 743	8 744	358
	1 - 4	96	191	12 488	9 613	.	.
	5 - 9	31	204	11 105	9 215	.	.
	10 und mehr	49	1 177	107 251	102 915	.	.
070	Modisten	259	665	53 354	19 909	.	.
	1 - 4	232	420	27 144	9 937	.	.
	5 - 9	23	.	11 014	4 641	6 374	-
	10 und mehr	4	.	15 196	5 332	.	.
071	Weber	204	779	67 021	44 757	21 992	272
	1 - 4	166	271	11 780	8 950	4 746	84
	5 - 9	21	142	9 605	5 990	.	.
	10 und mehr	17	366	45 636	31 816	.	.

1) Verzeichnis der Gewerbe gem. Anlage A der Handwerksordnung.  
2) Am 31.3.1995 mit Beschäftigten am 30.9.1994.  
3) Ohne Umsatzsteuer.

Handwerkszählung 1995  
4 Handwerksunternehmen und Umsatz nach Umsatzarten  
4.01 Nach Gewerbebezügen und Beschäftigtengrößenklassen

Nummer der Klassifi- kation 1)	Gewerbebezug  -----  Unternehmen mit ... Beschäftigten	Hand- werks- unter- nehmen 2)	Beschäf- tigte am 30.9.1994	Umsatz 3) 1994			
				insgesamt	davon		
					Handwerks- umsatz	Handels- umsatz	Übriger Umsatz
		Anzahl		1 000 DM			
072	Seiler	126	1 277	239 669	146 196	.	.
	1 - 4	71	144	15 637	9 023	.	.
	5 - 9	32	214	33 047	20 678	.	.
	10 und mehr	23	919	190 985	116 495	.	.
073	Segelmacher	128	820	100 021	77 879	.	.
	1 - 4	71	178	12 789	10 724	.	.
	5 - 9	37	235	25 667	21 966	3 367	333
	10 und mehr	20	407	61 565	45 189	15 432	945
074	Kürschner	1 158	3 980	365 454	191 953	167 969	5 532
	1 - 4	918	2 062	153 005	82 503	68 852	1 651
	5 - 9	188	1 183	118 530	61 674	55 551	1 305
	10 und mehr	52	735	93 919	47 776	43 566	2 576
075	Hut- und Mützenmacher	102	495	42 299	21 873	.	.
	1 - 4	81	156	11 661	4 889	.	.
	5 - 9	13	87	6 109	2 224	.	.
	10 und mehr	8	252	24 529	14 761	.	.
076	Handschuhmacher	28	148	8 525	6 692	.	.
	1 - 4	21	47	2 673	1 630	.	.
	5 - 9	2	.	.	.	.	.
	10 und mehr	5	.	.	.	.	.
077	Schuhmacher	6 282	15 804	1 163 399	556 985	596 383	10 031
	1 - 4	5 770	9 512	495 930	270 670	222 337	2 923
	5 - 9	394	2 441	230 315	71 768	156 744	1 802
	10 und mehr	118	3 851	437 154	214 547	217 302	5 305
079	Gerber	90	470	57 271	46 687	.	.
	1 - 4	54	106	8 545	6 754	.	.
	5 - 9	22	138	.	.	.	.
	10 und mehr	14	226	.	.	.	.
080	Sattler	1 188	4 576	486 425	382 157	97 845	6 423
	1 - 4	894	1 708	115 377	89 946	24 044	1 388
	5 - 9	209	1 316	130 415	110 686	19 396	333
	10 und mehr	85	1 552	240 632	181 525	54 405	4 702
081	Feintäschner	179	1 494	155 127	122 360	32 316	451
	1 - 4	109	222	14 996	7 408	7 552	36
	5 - 9	32	218	18 669	12 522	6 147	-
	10 und mehr	38	1 054	121 462	102 431	18 617	415
082	Raumausstatter	9 066	47 202	5 579 853	4 067 131	.	.
	1 - 4	5 861	13 490	1 157 209	957 912	.	.
	5 - 9	2 223	14 102	1 426 683	1 131 226	288 678	6 779
	10 und mehr	982	19 610	2 995 962	1 977 992	987 633	30 336
V	Nahrungsmittelgewerbe	50 113	599 550	69 143 662	53 534 756	13 634 197	1 974 709
	1 - 4	14 648	40 484	4 278 730	3 216 447	945 260	117 023
	5 - 9	18 290	123 067	12 113 521	9 491 599	2 286 422	335 500
	10 und mehr	17 175	435 999	52 751 411	40 826 709	10 402 515	1 522 187

1) Verzeichnis der Gewerbe gem. Anlage A der Handwerksordnung.  
2) Am 31.3.1995 mit Beschäftigten am 30.9.1994.  
3) Ohne Umsatzsteuer.



## Handwerkszählung 1995

## 4 Handwerksunternehmen und Umsatz nach Umsatzarten

## 4.01 Nach Gewerbebezügen und Beschäftigtengrößenklassen

Nummer der Klassifi- kation 1)	Gewerbe- bezweig  Unternehmen mit ... Beschäftigten	Hand- werks- unter- nehmen 2)	Beschäf- tigte am 30.9.1994	Umsatz 3) 1994			
				insgesamt	davon		
					Handwerks- umsatz	Handels- umsatz	Übriger Umsatz
		Anzahl		1 000 DM			
083	Bäcker	22 757	310 470	25 064 688	21 152 452	3 477 053	435 182
	1 - 4	5 710	17 202	1 429 539	1 158 256	251 990	19 292
	5 - 9	8 440	56 583	4 397 245	3 613 012	728 096	56 137
	10 und mehr	8 607	236 685	19 237 904	16 381 185	2 496 966	359 753
084	Konditoren	3 356	41 880	3 188 793	2 414 123	252 951	521 718
	1 - 4	797	2 321	166 541	122 408	20 433	23 700
	5 - 9	1 194	8 070	531 614	389 558	55 768	86 288
	10 und mehr	1 365	31 489	2 490 638	1 902 158	176 750	411 730
085	Fleischer	22 117	232 049	37 212 119	27 412 112	9 014 512	785 495
	1 - 4	7 042	18 456	2 191 789	1 644 305	488 975	58 509
	5 - 9	8 273	55 819	6 538 621	5 096 658	1 272 843	169 121
	10 und mehr	6 802	157 674	28 481 709	20 671 149	7 252 695	557 865
086	Müller	1 112	5 306	2 035 058	1 400 379	578 685	55 994
	1 - 4	819	1 814	400 781	233 250	161 496	6 035
	5 - 9	189	1 184	471 373	274 892	189 330	7 152
	10 und mehr	104	2 308	1 162 903	892 237	227 858	42 808
087	Brauer und Mälzer	571	8 961	1 473 636	1 067 177	235 118	171 341
	1 - 4	136	381	50 750	37 770	5 577	7 402
	5 - 9	156	1 069	136 927	94 042	27 036	15 849
	10 und mehr	279	7 531	1 285 959	935 364	202 505	148 090
088	Weinküfer	200	884	169 369	88 512	75 878	4 979
	1 - 4	144	330	39 332	20 458	16 789	2 085
	5 - 9	38	242	37 740	23 439	13 349	953
	10 und mehr	18	312	92 297	44 615	45 741	1 941
VI	Gewb.f.Gesund.-u.Körperpf., chem.u.Reinigungsgewerbe	78 951	1 160 717	42 653 846	38 013 876	4 202 818	437 152
	1 - 4	43 761	106 785	5 474 055	4 838 457	568 172	67 426
	5 - 9	21 706	137 975	8 117 532	7 022 387	1 064 008	31 137
	10 und mehr	13 484	915 957	29 062 259	26 153 032	2 570 638	338 589
089	Augenoptiker	7 584	49 175	6 445 347	4 942 933	.	.
	1 - 4	3 675	10 550	1 366 320	1 070 327	.	.
	5 - 9	2 830	17 972	2 243 201	1 702 290	535 024	5 887
	10 und mehr	1 079	20 653	2 835 825	2 170 317	656 925	8 584
090	Hörgeräteakustiker	556	5 794	826 305	523 950	285 923	16 433
	1 - 4	258	707	101 082	75 092	24 659	1 331
	5 - 9	176	1 138	163 486	109 466	53 607	413
	10 und mehr	122	3 949	561 738	339 392	207 857	14 690
091	Orthopädiemechaniker und Bandagisten	1 420	19 853	3 098 638	1 608 507	.	.
	1 - 4	277	806	138 918	74 046	.	.
	5 - 9	405	2 756	405 959	232 397	170 178	3 383
	10 und mehr	738	16 291	2 553 761	1 302 064	1 235 445	16 252
093	Orthopädieschuhmacher	2 200	11 814	1 163 314	846 727	309 525	7 062
	1 - 4	1 293	3 324	303 045	240 541	61 349	1 155
	5 - 9	650	4 153	411 342	298 915	109 424	3 003
	10 und mehr	257	4 337	448 927	307 271	138 752	2 904

1) Verzeichnis der Gewerbe gem. Anlage A der Handwerksordnung.

2) Am 31.3.1995 mit Beschäftigten am 30.9.1994.

3) Ohne Umsatzsteuer.

Handwerkszählung 1995  
4 Handwerksunternehmen und Umsatz nach Umsatzarten  
4.01 Nach Gewerbezeigen und Beschäftigtengrößenklassen

Nummer der Klassifi- kation 1)	Gewerbezeig  Unternehmen mit ... Beschäftigten	Hand- werks- unter- nehmen 2)	Beschäf- tigte am 30.9.1994	Umsatz 3) 1994			
				insgesamt	davon		
					Handwerks- umsatz	Handels- umsatz	Übriger Umsatz
		Anzahl		1 000 DM			
094	Zahn techniker	7 017	81 652	6 865 163	6 800 090	.	.
	1 - 4	1 571	4 231	370 997	368 147	.	.
	5 - 9	2 186	15 014	1 266 935	1 254 255	10 254	2 427
	10 und mehr	3 260	62 407	5 227 231	5 177 689	37 838	11 705
095	Friseure	54 085	256 524	9 368 632	8 812 125	501 083	45 424
	1 - 4	35 761	84 920	3 032 709	2 900 372	120 517	11 820
	5 - 9	14 673	91 562	3 350 367	3 158 228	178 600	13 539
	10 und mehr	3 651	80 042	2 975 556	2 753 525	201 966	20 064
096	Textilreiniger	1 657	30 348	1 703 655	1 645 898	.	.
	1 - 4	391	1 020	47 115	45 115	1 121	879
	5 - 9	381	2 613	121 256	118 375	2 129	752
	10 und mehr	885	26 715	1 535 284	1 482 408	.	.
097	Wachszieher	44	968	130 766	70 324	.	.
	1 - 4	15	34	2 446	1 273	.	.
	5 - 9	6	36	4 600	3 291	1 309	.
	10 und mehr	23	898	123 720	65 760	.	.
099	Gebäudereiniger	4 388	704 589	13 062 026	12 763 322	51 223	247 480
	1 - 4	520	1 193	111 423	63 545	.	.
	5 - 9	399	2 731	150 386	145 171	3 482	1 733
	10 und mehr	3 469	700 665	12 800 217	12 554 606	.	.
VII	Glas-, Papier-, keramische und sonstige Gewerbe	18 957	125 587	17 037 635	13 615 194	.	.
	1 - 4	11 160	25 167	2 229 923	1 803 324	.	.
	5 - 9	4 696	30 511	3 482 109	2 861 889	587 987	32 233
	10 und mehr	3 101	69 909	11 325 603	8 949 981	2 135 503	240 119
100	Glasler	4 284	33 671	5 241 828	4 737 797	477 842	26 189
	1 - 4	1 978	5 013	516 448	475 154	39 746	1 549
	5 - 9	1 410	9 218	1 140 334	1 048 226	90 277	1 831
	10 und mehr	896	19 440	3 585 046	3 214 417	347 819	22 809
101	Glasveredler	411	3 710	588 020	323 583	.	.
	1 - 4	269	533	50 043	.	17 811	.
	5 - 9	64	416	37 750	.	.	.
	10 und mehr	78	2 761	500 228	258 944	223 829	17 455
102	Feinoptiker	107	595	67 675	52 736	.	.
	1 - 4	59	157	20 681	14 926	.	.
	5 - 9	37	241	26 426	18 789	.	.
	10 und mehr	11	197	20 569	19 021	.	.
103	Glasapparatebauer	303	1 552	193 893	97 490	.	.
	1 - 4	237	435	28 498	23 165	.	.
	5 - 9	43	281	30 928	18 667	.	.
	10 und mehr	23	836	134 466	55 658	.	.
103a	Thermometermacher	23	76	3 700	.	.	.
	1 - 4	17	28	1 419	.	.	.
	5 - 9	3	15	732	.	.	.
	10 und mehr	3	33	1 549	1 549	.	.

1) Verzeichnis der Gewerbe gem. Anlage A der Handwerksordnung.  
2) Am 31.3.1995 mit Beschäftigten am 30.9.1994.  
3) Ohne Umsatzsteuer.

Handwerkszählung 1995  
4 Handwerksunternehmen und Umsatz nach Umsatzarten  
4.01 Nach Gewerbebezügen und Beschäftigtengrößtenklassen

Nummer der Klassifi- kation 1)	Gewerbebezweig  -----  Unternehmen mit ... Beschäftigten	Hand- werks- unter- nehmen 2)	Beschäft- tigte am 30.9.1994	Umsatz 3) 1994			
				insgesamt	davon		
					Handwerks- umsatz	Handels- umsatz	Übriger Umsatz
		Anzahl	1 000 DM				
104	Glas- und Porzellanmaler	205	825	59 056	54 581	4 313	162
	1 - 4	156	279	13 300	10 900	2 246	153
	5 - 9	34	216	15 538	.	.	.
	10 und mehr	15	330	30 219	.	.	.
105	Edelsteinschleifer	101	289	25 419	18 384	.	.
	1 - 4	84	159	10 409	8 465	.	.
	5 - 9	13	82	9 279	5 963	.	.
	10 und mehr	4	48	5 731	3 956	.	.
105a	Edelsteingraveure	38	126	9 262	.	.	.
	1 - 4	27	51	2 463	.	.	.
	5 - 9	11	75	6 799	6 483	.	.
106	Fotografen	4 142	17 928	1 925 402	1 279 423	601 381	44 598
	1 - 4	3 110	6 898	580 479	424 511	148 133	7 835
	5 - 9	768	4 783	460 362	297 487	155 081	7 794
	10 und mehr	264	6 247	884 561	557 426	298 167	28 969
107	Buchbinder	1 059	6 569	506 751	454 802	44 428	7 522
	1 - 4	684	1 482	84 795	68 499	15 903	394
	5 - 9	225	1 483	107 250	89 756	17 134	360
	10 und mehr	150	3 604	314 706	296 547	11 391	6 769
108	Buchdrucker: Schriftsetzer; Drucker	2 772	24 308	3 111 621	2 901 113	68 788	141 720
	1 - 4	1 148	2 916	284 842	271 113	.	.
	5 - 9	878	5 860	670 079	633 493	.	.
	10 und mehr	746	15 532	2 156 701	1 996 507	39 503	120 690
109	Steindrucker	9	73	8 667	.	.	.
	1 - 4	6	.	779	.	.	.
	5 - 9	1	.	.	.	.	.
	10 und mehr	2	.	.	.	.	.
110	Siebdrucker	539	4 547	549 960	519 154	17 534	13 272
	1 - 4	217	534	48 783	46 159	1 379	1 245
	5 - 9	169	1 124	106 356	103 331	2 655	370
	10 und mehr	153	2 889	394 821	369 664	13 500	11 657
111	Flexografen	137	925	94 949	.	.	.
	1 - 4	76	197	16 250	.	.	.
	5 - 9	40	253	24 160	20 840	.	.
	10 und mehr	21	475	54 538	.	.	.
112	Chemigrafen	35	308	46 448	.	.	.
	1 - 4	18	46	6 554	.	.	.
	5 - 9	9	63	6 536	.	.	.
	10 und mehr	8	199	33 358	.	.	.
113	Stereotypeure	5	28	.	.	.	.
	1 - 4	2	.	.	.	.	.
	5 - 9	2	.	.	.	.	.
	10 und mehr	1	.	.	.	.	.

1) Verzeichnis der Gewerbe gem. Anlage A der Handwerksordnung.  
2) Am 31.3.1995 mit Beschäftigten am 30.9.1994.  
3) Ohne Umsatzsteuer.

Handwerkszählung 1995  
4 Handwerksunternehmen und Umsatz nach Umsatzarten  
4.01 Nach Gewerbebezügen und Beschäftigtengrößenklassen

Nummer der Klassifi- kation 1)	Gewerbebezweig  -----  Unternehmen mit ... Beschäftigten	Hand- werks- unter- nehmen 2)	Beschäf- tigte am 30.9.1994	Umsatz 3) 1994			
				insgesamt	davon		
					Handwerks- umsatz	Handels- umsatz	Übriger Umsatz
		Anzahl	1 000 DM				
114	Galvanoplastiker	8	43	5 628	.	.	.
	1 - 4	5	8	502	.	.	.
	5 - 9	1	.	.	.	.	.
	10 und mehr	2	.	.	.	.	.
115	Keramiker	960	3 471	170 154	153 655	.	.
	1 - 4	765	1 390	52 455	46 287	4 863	1 304
	5 - 9	131	797	34 001	31 817	.	.
	10 und mehr	64	1 284	83 698	75 551	6 982	1 165
116	Orgel- und Harmoniumbauer	294	2 310	198 657	191 846	6 344	467
	1 - 4	161	339	23 296	21 829	1 390	77
	5 - 9	66	426	35 211	.	.	.
	10 und mehr	67	1 545	140 151	.	.	.
117	Klavier- und Cembalobauer	369	1 297	180 028	59 861	116 984	3 183
	1 - 4	302	593	57 178	28 996	27 453	729
	5 - 9	43	271	47 807	8 887	38 350	570
	10 und mehr	24	433	75 043	21 978	51 181	1 884
118	Handzuginstrumentenmacher	32	68	.	.	.	.
	1 - 4	31	.	2 891	.	.	.
	10 und mehr	1	.	.	.	.	.
119	Geigenbauer	302	764	67 395	50 909	.	.
	1 - 4	271	521	41 315	29 675	.	.
	5 - 9	25	146	13 483	10 310	.	.
	10 und mehr	6	97	12 597	10 924	.	.
119a	Bogenmacher	33	156	11 746	.	.	.
	1 - 4	26	44	.	.	.	.
	5 - 9	2	.	.	.	.	.
	10 und mehr	5	.	8 576	.	.	.
120	Metallblasinstrumenten- und Schlagzeugmacher	171	680	83 979	35 370	.	.
	1 - 4	129	262	24 209	12 469	11 526	214
	5 - 9	31	203	25 057	9 829	.	.
	10 und mehr	11	215	34 713	13 072	20 940	700
121	Holzblasinstrumentenmacher	125	503	53 384	36 662	.	.
	1 - 4	102	193	20 054	.	7 429	.
	5 - 9	13	86	9 223	.	.	.
	10 und mehr	10	224	24 108	18 405	5 350	352
122	Zupfinstrumentenmacher	122	312	23 293	18 302	.	.
	1 - 4	110	186	11 006	8 840	1 993	172
	5 - 9	9	60	6 658	.	.	.
	10 und mehr	3	66	5 629	.	.	.
123	Vergolder	165	740	57 527	.	8 892	.
	1 - 4	108	234	16 738	.	2 508	.
	5 - 9	39	247	18 637	.	3 155	.
	10 und mehr	18	259	22 152	.	3 228	.

1) Verzeichnis der Gewerbe gem. Anlage A der Handwerksordnung.  
2) Am 31.3.1995 mit Beschäftigten am 30.9.1994.  
3) Ohne Umsatzsteuer.

Handwerkszählung 1995  
4 Handwerksunternehmen und Umsatz nach Umsatzarten  
4.01 Nach Gewerbebezügen und Beschäftigtengrößenklassen

Nummer der Klassifi- kation 1)	Gewerbebezweig  -----  Unternehmen mit ... Beschäftigten	Hand- werks- unter- nehmen 2)	Beschäf- tigte am 30.9.1994	Umsatz 3) 1994			
				insgesamt	davon		
					Handwerks- umsatz	Handels- umsatz	Übriger Umsatz
		Anzahl		1 000 DM			
124	Schilder- und Lichtreklame- hersteller	1 402	10 084	1 075 860	1 021 245	44 576	10 039
	1 - 4	738	1 703	133 951	127 497	5 107	1 346
	5 - 9	376	2 457	242 818	230 599	10 786	1 432
	10 und mehr	289	5 924	699 091	663 148	28 682	7 260
125	Vulkaniseure und Reifen- mechaniker	804	9 629	2 651 926	.	1 235 671	.
	1 - 4	324	901	178 345	.	78 205	.
	5 - 9	254	1 671	402 148	209 858	190 627	1 663
	10 und mehr	226	7 057	2 071 433	1 091 823	966 838	12 772

1) Verzeichnis der Gewerbe gem. Anlage A der Handwerksordnung.  
2) Am 31.3.1995 mit Beschäftigten am 30.9.1994.  
3) Ohne Umsatzsteuer.

Handwerkszählung 1995  
4 Handwerksunternehmen und Umsatz nach Umsatzarten  
4.02 Nach Gewerbebezügen und Umsatzgrößenklassen

Nummer der Klassifi- kation 1)	Gewerbebezug  Umsatz von ... bis unter ... DM	Hand- werks- unter- nehmen 2)	Beschäft- tigte am 30.9.1994	Umsatz 3) 1994			
				insgesamt	davon		
					Handwerks- umsatz	Handels- umsatz	Übriger Umsatz
		Anzahl	1 000 DM				
I N S G E S A M T		563 204	6 084 973	800 606 477	597 731 319	180 171 929	22 703 229
	bis 100 000	101 732	164 932	4 406 644	4 054 764	304 849	47 032
	100 000 - 250 000	103 587	325 787	17 565 786	15 849 634	1 551 812	164 340
	250 000 - 500 000	99 038	477 489	35 900 230	31 369 824	4 141 908	388 498
	500 000 - 1 Mill.	103 514	780 471	74 095 557	64 093 192	9 148 289	854 076
	1 Mill. - 10 Mill.	143 754	2 909 605	374 591 095	298 129 243	70 645 761	5 816 091
	10 Mill. - 50 Mill.	10 695	1 032 881	198 222 675	126 508 472	65 850 109	5 864 094
	50 Mill. und mehr	884	393 808	95 824 489	57 726 190	28 529 200	9 569 100
I	Bau- und Ausbaugewerbe	132 241	1 663 649	228 631 419	217 375 002	5 930 602	6 325 816
	bis 100 000	14 557	23 853	735 591	714 506	10 847	10 238
	100 000 - 250 000	23 909	71 634	4 269 234	4 184 086	54 648	30 500
	250 000 - 500 000	22 343	107 280	8 089 321	7 901 200	143 681	44 441
	500 000 - 1 Mill.	24 837	192 006	17 956 069	17 539 090	320 251	96 728
	1 Mill. - 10 Mill.	43 283	879 972	117 100 330	112 787 484	2 677 294	1 635 552
	10 Mill. - 50 Mill.	3 069	292 324	56 435 540	52 707 695	1 783 392	1 944 453
	50 Mill. und mehr	243	96 580	25 045 334	21 540 940	940 490	2 563 904
001	Maurer	32 313	637 322	94 478 511	88 670 398	1 434 252	4 373 862
	bis 100 000	2 472	4 496	113 367	106 654	1 047	5 666
	100 000 - 250 000	2 820	8 836	473 478	453 133	4 045	16 300
	250 000 - 500 000	3 359	17 226	1 246 765	1 211 035	12 562	23 168
	500 000 - 1 Mill.	5 354	43 595	3 949 430	3 873 515	25 351	50 564
	1 Mill. - 10 Mill.	16 699	374 806	50 281 983	48 593 395	675 332	1 013 256
	10 Mill. - 50 Mill.	1 514	147 558	27 665 225	26 026 797	425 321	1 213 107
	50 Mill. und mehr	95	40 805	10 748 264	8 405 868	290 595	2 051 801
002	Beton- und Stahlbetonbauer	2 094	83 653	16 946 734	16 298 225	258 084	390 425
	bis 100 000	121	236	5 378	5 121	98	159
	100 000 - 250 000	141	484	22 948	22 145	275	528
	250 000 - 500 000	190	979	69 482	65 496	1 496	2 490
	500 000 - 1 Mill.	236	1 841	171 081	167 449	1 001	2 631
	1 Mill. - 10 Mill.	1 033	24 675	3 755 462	3 568 337	77 057	110 069
	10 Mill. - 50 Mill.	311	29 555	6 385 346	6 088 628	107 986	188 732
	50 Mill. und mehr	62	25 883	6 537 037	6 381 050	70 171	85 816
003	Feuerungs- und Schornstein- bauer	577	7 311	1 174 938	1 103 923	62 741	8 274
	bis 100 000	56	105	2 733	2 680	.	.
	100 000 - 250 000	56	157	9 928	9 697	.	.
	250 000 - 500 000	100	381	36 499	34 991	1 334	175
	500 000 - 1 Mill.	125	722	88 251	85 984	.	.
	1 Mill. - 10 Mill.	218	.	.	.	.	.
	10 Mill. - 50 Mill.	21	1 871	404 689	383 927	.	.
	50 Mill. und mehr	1	.	.	.	.	.
004	Backofenbauer	32	425	89 217	83 882	4 960	375
	bis 100 000	3	4	.	.	.	.
	100 000 - 250 000	6	.	705	693	.	.
	250 000 - 500 000	6	25	2 095	1 776	.	.
	500 000 - 1 Mill.	6	33	4 189	3 313	.	.
	1 Mill. - 10 Mill.	10	.	.	.	.	.
	50 Mill. und mehr	1	.	.	.	.	.
005	Zimmerer	10 846	103 242	14 374 129	13 659 831	402 129	312 169
	bis 100 000	1 296	2 050	52 012	49 783	1 236	993
	100 000 - 250 000	1 159	3 128	195 784	188 369	4 808	2 607
	250 000 - 500 000	1 599	7 107	598 877	583 971	12 157	2 749
	500 000 - 1 Mill.	2 759	19 207	2 041 657	2 001 473	33 473	6 711
	1 Mill. - 10 Mill.	3 944	61 966	8 665 800	8 293 132	.	.
	10 Mill. - 50 Mill.	76	5 617	1 328 095	1 222 060	56 703	49 332
	50 Mill. und mehr	13	4 167	1 491 905	1 321 043	.	.

1) Verzeichnis der Gewerbe gem. Anlage A der Handwerksordnung.  
2) Am 31.3.1995 mit Beschäftigten am 30.9.1994.  
3) Ohne Umsatzsteuer.

Handwerkszählung 1995  
4 Handwerksunternehmen und Umsatz nach Umsatzarten  
4.02 Nach Gewerbebezügen und Umsatzgrößenklassen

Nummer der Klassifi- kation 1)	Gewerbebezugs- --- Umsatz von ... bis unter ... DM	Hand- werks- unter- nehmen 2)	Beschäf- tigte am 30.9.1994	Umsatz 3) 1994			
				insgesamt	davon		
					Handwerks- umsatz	Handels- umsatz	Übriger Umsatz
		Anzahl		1 000 DM			
006	Dachdecker	10 983	136 381	17 952 170	17 621 949	257 477	72 750
	bis 100 000	469	928	23 678	22 647	399	631
	100 000 - 250 000	696	2 249	121 335	119 043	1 001	1 290
	250 000 - 500 000	1 311	6 297	494 199	490 961	2 283	956
	500 000 - 1 Mill.	2 883	21 381	2 139 902	2 125 619	9 463	4 821
	1 Mill. - 10 Mill.	5 500	.	.	.	.	.
	10 Mill. - 50 Mill.	122	9 291	2 033 032	1 879 522	131 621	21 889
	50 Mill. und mehr	2	.	.	.	.	.
007	Straßenbauer	5 162	168 124	26 641 835	25 721 025	296 921	623 888
	bis 100 000	168	372	7 324	6 863	74	387
	100 000 - 250 000	238	762	42 097	39 899	527	1 671
	250 000 - 500 000	356	1 906	134 180	130 685	1 685	1 810
	500 000 - 1 Mill.	655	5 279	489 703	473 602	5 804	10 297
	1 Mill. - 10 Mill.	3 118	82 681	11 303 719	11 062 130	91 971	149 618
	10 Mill. - 50 Mill.	580	59 133	10 578 271	10 207 758	112 264	258 248
	50 Mill. und mehr	47	17 991	4 086 541	3 800 089	84 595	201 857
008	Wärme-, Kälte- und Schall- schutzisolierer	1 931	23 543	3 737 248	3 621 798	54 469	60 981
	bis 100 000	120	233	6 407	6 278	35	94
	100 000 - 250 000	259	806	44 797	43 652	885	260
	250 000 - 500 000	335	1 627	123 974	122 670	.	.
	500 000 - 1 Mill.	412	3 152	298 127	293 770	.	.
	1 Mill. - 10 Mill.	754	12 950	1 980 701	.	.	.
	10 Mill. - 50 Mill.	47	3 392	880 399	821 772	.	.
	50 Mill. und mehr	4	1 383	402 843	.	.	-
009	Fliesen-, Platten- und Mosaikleger	9 350	70 430	9 645 006	8 038 835	1 578 708	27 463
	bis 100 000	1 038	1 681	58 219	56 797	1 098	324
	100 000 - 250 000	2 040	5 071	337 316	327 079	9 585	653
	250 000 - 500 000	1 887	7 723	682 500	659 156	22 094	1 250
	500 000 - 1 Mill.	1 945	12 931	1 366 515	1 306 968	57 186	2 360
	1 Mill. - 10 Mill.	2 357	38 853	5 418 998	4 762 777	633 847	20 374
	10 Mill. - 50 Mill.	78	5 260	1 403 058	865 391	535 165	2 502
	50 Mill. und mehr	5	911	380 400	60 667	319 733	-
010	Betonstein- und Terrazzo- hersteller	865	8 242	1 401 009	1 176 439	177 069	47 501
	bis 100 000	103	141	4 834	4 508	170	156
	100 000 - 250 000	125	307	19 871	18 853	977	41
	250 000 - 500 000	139	525	50 706	48 030	2 615	60
	500 000 - 1 Mill.	178	1 161	131 061	123 300	6 064	1 697
	1 Mill. - 10 Mill.	298	4 299	747 913	657 288	.	.
	10 Mill. - 50 Mill.	22	1 809	446 624	324 459	.	.
011	Estrichleger	1 367	18 512	3 999 268	3 662 997	287 094	49 178
	bis 100 000	57	114	2 961	2 895	.	.
	100 000 - 250 000	98	282	16 724	16 127	.	.
	250 000 - 500 000	176	769	65 353	63 981	.	.
	500 000 - 1 Mill.	236	1 554	179 369	177 172	.	.
	1 Mill. - 10 Mill.	736	11 603	2 289 299	.	.	24 091
	10 Mill. - 50 Mill.	60	3 277	1 102 183	986 917	90 938	24 327
	50 Mill. und mehr	4	913	343 379	.	.	-
012	Brunnenbauer	452	5 706	896 274	854 756	30 865	10 653
	bis 100 000	47	87	2 302	2 212	.	.
	100 000 - 250 000	60	163	10 367	9 541	.	.
	250 000 - 500 000	76	323	28 063	26 352	843	868
	500 000 - 1 Mill.	82	532	59 245	55 103	.	.
	1 Mill. - 10 Mill.	173	3 427	519 698	502 698	10 593	6 407
	10 Mill. - 50 Mill.	14	1 174	276 599	258 851	16 015	1 733

1) Verzeichnis der Gewerbe gem. Anlage A der Handwerksordnung.  
2) Am 31.3.1995 mit Beschäftigten am 30.9.1994.  
3) Ohne Umsatzsteuer.

Handwerkszählung 1995  
4 Handwerksunternehmen und Umsatz nach Umsatzarten  
4.02 Nach Gewerbebezügen und Umsatzgrößenklassen

Nummer der Klassifi- kation 1)	Gewerbe- bezugs- klasse Umsatz von ... bis unter ... DM	Hand- werks- unter- nehmen 2)	Beschäf- tigte am 30.8.1994	Umsatz 3) 1994			
				insgesamt	davon		
					Handwerks- umsatz	Handels- umsatz	Übriger Umsatz
		Anzahl		1 000 DM			
013	Steinmetzen und Stein- bildhauer	4 940	32 026	4 144 196	3 844 512	218 627	81 057
	bis 100 000	511	806	25 662	24 573	781	307
	100 000 - 250 000	841	2 142	146 317	140 821	4 325	1 171
	250 000 - 500 000	1 274	4 939	467 242	450 029	14 856	2 358
	500 000 - 1 Mill.	1 359	8 054	959 994	925 672	31 358	2 964
	1 Mill. - 10 Mill.	924	.	.	.	.	.
	10 Mill. - 50 Mill.	30	2 406	480 132	380 918	53 700	45 514
	50 Mill. und mehr	1	.	.	.	.	.
014	Stukkateure	5 346	55 451	6 968 475	6 830 412	85 481	52 582
	bis 100 000	437	750	21 249	20 989	68	193
	100 000 - 250 000	611	1 730	103 710	103 240	163	307
	250 000 - 500 000	949	4 639	355 739	354 957	555	227
	500 000 - 1 Mill.	1 426	10 801	1 034 354	1 028 291	4 101	1 962
	1 Mill. - 10 Mill.	1 864	32 528	4 299 534	4 230 215	.	.
	10 Mill. - 50 Mill.	56	3 969	873 824	813 401	.	.
	50 Mill. und mehr	3	1 034	260 064	279 319	.	.
015	Maler und Lackierer	36 108	276 241	23 927 692	23 133 067	589 235	205 390
	bis 100 000	7 127	10 973	380 922	374 943	4 937	1 042
	100 000 - 250 000	8 204	24 561	1 382 260	1 356 622	22 884	2 754
	250 000 - 500 000	8 640	45 562	3 143 900	3 076 818	61 073	6 009
	500 000 - 1 Mill.	6 691	58 999	4 703 947	4 583 837	111 174	8 935
	1 Mill. - 10 Mill.	5 308	116 921	11 574 941	.	338 463	.
	10 Mill. - 50 Mill.	135	17 828	2 518 189	2 433 365	50 704	34 120
	50 Mill. und mehr	3	1 397	223 534	.	-	.
016	Kachelofen- und Luft- heizungsbauer	2 245	11 454	1 577 383	1 380 823	190 627	5 932
	bis 100 000	368	517	19 507	18 665	763	79
	100 000 - 250 000	538	1 187	91 336	87 024	3 882	429
	250 000 - 500 000	512	1 836	182 090	174 064	7 847	179
	500 000 - 1 Mill.	477	2 715	331 332	306 607	23 516	1 209
	1 Mill. - 10 Mill.	345	.	.	.	.	.
	10 Mill. - 50 Mill.	3	184	59 874	13 929	45 945	.
	50 Mill. und mehr	2	.	.	.	.	.
017	Schornsteinfeger	7 630	25 586	1 677 333	1 672 135	1 861	3 336
	bis 100 000	164	360	.	.	.	.
	100 000 - 250 000	6 017	.	1 250 261	1 248 150	113	1 998
	250 000 - 500 000	1 434	5 416	407 657	406 229	.	.
	500 000 - 1 Mill.	13	49	7 915	7 415	.	.
	1 Mill. - 10 Mill.	2	.	.	.	.	.
II	Elektro- und Metallgewerbe	212 494	2 084 665	383 526 782	226 653 361	145 599 139	11 274 282
	bis 100 000	34 085	51 703	1 409 434	1 225 954	165 584	17 916
	100 000 - 250 000	31 619	79 474	5 305 210	4 460 311	789 144	55 755
	250 000 - 500 000	35 474	144 317	12 914 758	10 643 052	2 165 115	106 591
	500 000 - 1 Mill.	40 690	264 199	29 168 074	23 686 302	5 220 375	261 397
	1 Mill. - 10 Mill.	64 205	1 013 834	174 427 891	116 090 123	55 654 411	2 683 357
	10 Mill. - 50 Mill.	5 972	384 709	110 964 233	49 427 453	58 490 649	3 048 131
	50 Mill. und mehr	449	148 429	49 337 182	21 120 167	23 113 882	5 103 134
018	Metallbauer	26 625	272 790	39 008 436	34 710 662	.	.
	bis 100 000	5 548	8 500	232 851	221 481	.	.
	100 000 - 250 000	4 273	11 907	707 094	684 713	35 835	6 546
	250 000 - 500 000	4 304	19 822	1 557 628	1 467 914	80 922	8 792
	500 000 - 1 Mill.	4 837	34 720	3 435 971	3 207 671	207 249	21 051
	1 Mill. - 10 Mill.	7 084	135 031	19 458 990	18 017 944	1 223 789	217 257
	10 Mill. - 50 Mill.	542	45 729	9 692 669	8 635 985	870 933	185 741
	50 Mill. und mehr	37	17 081	3 923 233	2 494 944	284 292	1 143 998

1) Verzeichnis der Gewerbe gem. Anlage A der Handwerksordnung.  
2) Am 31.3.1995 mit Beschäftigten am 30.8.1994.  
3) Ohne Umsatzsteuer.



Handwerkszählung 1995  
4 Handwerksunternehmen und Umsatz nach Umsatzarten  
4.02 Nach Gewerbebezügen und Umsatzgrößklassen

Nummer der Klassifi- kation 1)	Gewerbebezug  —  Umsatz von ... bis unter ... DM	Hand- werks- unter- nehmen 2)	Beschäf- tigte am 30.9.1994	Umsatz 3) 1994			
				insgesamt	davon		
					Handwerks- umsatz	Handels- umsatz	Übriger Umsatz
		Anzahl		1 000 DM			
019	Chirurgiemechaniker	351	4 355	871 055	657 934	212 477	644
	bis 100 000	64	113	3 412	3 161	.	.
	100 000 - 250 000	66	215	10 790	10 765	.	.
	250 000 - 500 000	57	267	20 365	19 510	848	7
	500 000 - 1 Mill.	58	446	42 208	38 476	3 545	187
	1 Mill. - 10 Mill.	97	1 850	255 012	210 015	.	.
	10 Mill. - 50 Mill.	7	.	.	.	.	.
	50 Mill. und mehr	2	.	.	.	.	.
020	Karosserie- u. Fahrzeugbauer	3 787	45 403	8 338 312	6 113 425	2 025 810	199 077
	bis 100 000	507	781	23 111	21 477	1 223	410
	100 000 - 250 000	584	1 460	97 818	91 408	5 400	1 010
	250 000 - 500 000	685	2 929	251 882	234 679	15 914	1 290
	500 000 - 1 Mill.	716	4 906	511 367	464 577	41 039	5 751
	1 Mill. - 10 Mill.	1 162	19 582	3 123 003	2 363 593	719 864	39 547
	10 Mill. - 50 Mill.	119	9 651	2 315 941	1 555 565	.	.
	50 Mill. und mehr	14	6 094	2 015 189	1 382 126	.	.
021	Maschinenbaumechaniker	8 171	119 193	19 347 712	15 881 019	2 826 916	639 777
	bis 100 000	1 519	2 436	58 994	54 183	3 590	1 222
	100 000 - 250 000	1 251	3 441	203 452	181 275	18 080	4 097
	250 000 - 500 000	1 094	4 996	394 622	349 416	39 554	5 653
	500 000 - 1 Mill.	1 302	9 698	935 907	841 637	83 250	11 020
	1 Mill. - 10 Mill.	2 666	53 090	7 830 169	6 819 439	849 207	161 522
	10 Mill. - 50 Mill.	320	29 850	6 155 371	5 156 920	801 520	196 931
	50 Mill. und mehr	29	15 682	3 769 197	2 478 150	1 031 716	259 332
022	Werkzeugmacher	3 051	43 837	5 747 550	5 319 047	259 638	168 865
	bis 100 000	425	746	17 906	16 987	630	289
	100 000 - 250 000	397	1 133	65 909	63 378	1 892	638
	250 000 - 500 000	423	2 035	154 322	149 874	2 827	1 621
	500 000 - 1 Mill.	560	4 358	404 299	390 423	9 833	4 043
	1 Mill. - 10 Mill.	1 159	24 886	3 109 571	2 996 788	72 467	40 315
	10 Mill. - 50 Mill.	82	8 206	1 367 556	1 301 051	.	.
	50 Mill. und mehr	5	2 473	607 887	400 546	.	.
023	Dreher	1 623	14 559	1 785 750	1 711 362	52 838	21 550
	bis 100 000	383	632	16 155	15 905	186	64
	100 000 - 250 000	273	813	43 984	42 874	583	426
	250 000 - 500 000	286	1 509	105 741	104 346	1 029	366
	500 000 - 1 Mill.	300	2 369	214 981	211 216	2 722	1 043
	1 Mill. - 10 Mill.	368	6 912	876 674	821 692	39 021	15 961
	10 Mill. - 50 Mill.	11	.	.	.	.	.
	50 Mill. und mehr	2	.	.	.	.	.
024	Zweiradmechaniker	2 955	12 307	2 705 173	605 351	2 075 387	24 435
	bis 100 000	520	747	21 550	11 541	9 819	390
	100 000 - 250 000	532	1 061	91 383	35 152	55 053	1 178
	250 000 - 500 000	530	1 459	190 745	59 984	129 747	1 013
	500 000 - 1 Mill.	593	2 354	425 401	107 928	314 829	2 644
	1 Mill. - 10 Mill.	767	6 183	1 715 127	357 189	1 338 804	19 134
	10 Mill. - 50 Mill.	12	.	.	.	.	.
	50 Mill. und mehr	1	.	.	.	.	.
024a	Kälteanlagenbauer	1 671	17 566	3 554 275	2 738 177	752 543	63 556
	bis 100 000	149	246	6 326	5 634	620	72
	100 000 - 250 000	201	457	33 857	30 485	3 198	174
	250 000 - 500 000	272	890	98 464	88 743	8 962	759
	500 000 - 1 Mill.	359	1 911	260 874	229 132	31 287	455
	1 Mill. - 10 Mill.	640	8 890	1 705 556	1 437 211	253 253	15 091
	10 Mill. - 50 Mill.	45	3 719	930 206	611 504	.	.
	50 Mill. und mehr	5	1 453	518 992	335 468	.	.

1) Verzeichnis der Gewerbe gem. Anlage A der Handwerksordnung.  
2) Am 31.3.1995 mit Beschäftigten am 30.9.1994.  
3) Ohne Umsatzsteuer.

**Handwerkszählung 1995**  
**4 Handwerksunternehmen und Umsatz nach Umsatzarten**  
**4.02 Nach Gewerbebezügen und Umsatzgrößenklassen**

Nummer der Klassifi- kation 1)	Gewerbebezug  -----  Umsatz von ... bis unter ... DM	Hand- werks- unter- nehmen 2)	Beschäft- tigte am 30.9.1994	Umsatz 3) 1994			
				insgesamt .	davon		
					Handwerks- umsatz	Handels- umsatz	Übriger Umsatz
		Anzahl		1 000 DM			
025	Büroinformationselektroniker	1 955	22 319	5 191 901	1 198 637	3 780 468	212 796
	bis 100 000	235	337	9 290	5 987	2 998	304
	100 000 - 250 000	231	523	38 846	20 348	18 277	222
	250 000 - 500 000	273	916	98 831	48 160	49 479	1 192
	500 000 - 1 Mill.	340	1 717	244 596	94 846	146 216	3 534
	1 Mill. - 10 Mill.	782	10 347	2 324 472	603 111	1 667 916	53 445
	10 Mill. - 50 Mill.	84	5 624	1 540 608	.	1 186 311	.
	50 Mill. und mehr	10	2 855	935 258	.	709 270	.
026	Kraftfahrzeugmechaniker	40 176	426 407	142 860 262	37 674 280	102 191 837	2 994 146
	bis 100 000	4 139	6 183	172 490	152 733	16 757	3 000
	100 000 - 250 000	4 847	11 590	834 085	707 787	111 617	14 681
	250 000 - 500 000	5 361	19 381	1 925 517	1 515 907	370 251	39 359
	500 000 - 1 Mill.	5 694	30 651	4 103 644	2 635 096	1 349 365	119 183
	1 Mill. - 10 Mill.	16 655	189 362	56 207 303	17 715 318	37 295 665	1 196 320
	10 Mill. - 50 Mill.	3 292	136 570	61 660 888	11 788 062	48 616 618	1 156 208
	50 Mill. und mehr	188	32 770	18 056 335	3 159 377	14 431 563	465 395
027	Kraftfahrzeugelektriker	1 881	15 525	2 868 265	1 221 630	1 596 271	50 364
	bis 100 000	321	447	13 046	11 693	1 047	306
	100 000 - 250 000	317	686	52 134	45 764	5 853	517
	250 000 - 500 000	332	1 323	122 375	102 627	17 887	1 862
	500 000 - 1 Mill.	392	2 420	283 578	208 450	71 783	3 346
	1 Mill. - 10 Mill.	492	6 653	1 124 470	618 212	480 798	25 460
	10 Mill. - 50 Mill.	19	1 766	494 269	.	358 577	.
	50 Mill. und mehr	8	2 230	778 392	.	680 327	.
028	Landmaschinenmechaniker	4 837	33 931	8 561 669	2 876 246	5 469 084	216 339
	bis 100 000	767	1 058	28 393	23 244	4 887	262
	100 000 - 250 000	635	1 341	107 436	83 490	22 436	1 511
	250 000 - 500 000	732	2 333	267 874	190 838	72 683	4 353
	500 000 - 1 Mill.	1 005	4 956	739 310	455 458	269 043	14 809
	1 Mill. - 10 Mill.	1 573	17 362	4 283 756	1 631 612	2 512 236	139 907
	10 Mill. - 50 Mill.	114	5 100	1 961 452	.	1 524 124	.
	50 Mill. und mehr	11	1 781	1 173 448	.	1 063 675	.
029	Feinmechaniker	1 824	15 372	2 146 781	1 548 770	577 935	20 076
	bis 100 000	530	871	20 071	16 420	3 443	209
	100 000 - 250 000	344	866	55 681	41 797	13 406	478
	250 000 - 500 000	269	1 125	98 458	77 013	20 635	811
	500 000 - 1 Mill.	269	1 836	195 646	149 438	44 055	2 153
	1 Mill. - 10 Mill.	385	6 780	994 546	773 750	213 945	6 851
	10 Mill. - 50 Mill.	24	2 316	432 999	.	.	9 573
	50 Mill. und mehr	3	1 578	349 379	.	.	-
030	Büchsenmacher	337	1 615	292 169	106 620	.	.
	bis 100 000	69	95	2 920	2 094	768	59
	100 000 - 250 000	56	89	9 541	5 030	4 502	9
	250 000 - 500 000	65	171	24 148	.	.	.
	500 000 - 1 Mill.	79	321	57 694	.	41 603	.
	1 Mill. - 10 Mill.	64	454	112 307	.	90 477	.
	10 Mill. - 50 Mill.	4	485	85 559	52 541	33 018	-
031	Klempner	3 858	29 340	3 696 904	3 524 066	150 231	22 607
	bis 100 000	501	771	22 936	22 015	719	202
	100 000 - 250 000	709	1 729	120 582	115 436	4 143	1 003
	250 000 - 500 000	812	3 339	294 440	282 198	10 771	1 470
	500 000 - 1 Mill.	924	6 151	652 010	623 625	25 583	2 802
	1 Mill. - 10 Mill.	880	14 526	1 925 954	1 829 217	81 734	15 004
	10 Mill. - 50 Mill.	29	2 388	440 410	.	.	2 126
	50 Mill. und mehr	3	436	240 572	.	.	-

1) Verzeichnis der Gewerbe gem. Anlage A der Handwerksordnung.  
2) Am 31.3.1995 mit Beschäftigten am 30.9.1994.  
3) Ohne Umsatzsteuer.

Handwerkszählung 1995  
4 Handwerksunternehmen und Umsatz nach Umsatzarten  
4.02 Nach Gewerbebezügen und Umsatzgrößenklassen

Nummer der Klassifi- kation 1)	Gewerbe- bezweig  Umsatz von ... bis unter ... DM	Hand- werks- unter- nehmen 2)	Beschäf- tigte am 30.9.1994	Umsatz 3) 1994			
				insgesamt	davon		
					Handwerks- umsatz	Handels- umsatz	Übriger Umsatz
		Anzahl	1 000 DM				
032	Gas- u. Wasserinstallateure	22 761	220 151	29 061 232	26 824 099	1 532 785	704 348
	bis 100 000	1 994	3 349	93 901	87 489	5 188	1 224
	100 000 - 250 000	2 941	7 341	502 883	481 491	19 217	2 175
	250 000 - 500 000	4 315	17 450	1 590 836	1 524 735	82 020	4 081
	500 000 - 1 Mill.	5 718	37 487	4 131 606	3 965 182	158 746	7 698
	1 Mill. - 10 Mill.	7 554	123 038	16 641 338	15 844 303	726 061	70 974
	10 Mill. - 50 Mill.	220	24 875	4 027 983	3 648 018	233 850	146 114
	50 Mill. und mehr	19	6 611	2 072 686	1 272 902	327 703	472 081
033	Zentralheizungs- und Lüftungsbauer	17 560	221 576	33 698 361	31 038 693	2 156 624	503 044
	bis 100 000	1 316	2 137	58 653	55 038	2 635	980
	100 000 - 250 000	1 809	4 326	307 116	291 135	13 035	2 947
	250 000 - 500 000	2 492	9 482	912 664	877 461	32 505	2 698
	500 000 - 1 Mill.	3 869	23 882	2 835 295	2 730 688	97 888	6 719
	1 Mill. - 10 Mill.	7 681	132 886	19 335 074	18 476 069	740 611	118 395
	10 Mill. - 50 Mill.	363	36 497	6 552 574	5 806 415	547 941	198 218
	50 Mill. und mehr	30	12 366	3 696 985	2 801 887	722 010	173 088
034	Kupferschmiede	187	1 888	256 087	242 490	8 923	4 673
	bis 100 000	55	88	2 255	2 130	.	.
	100 000 - 250 000	26	78	3 792	3 642	.	.
	250 000 - 500 000	29	141	11 723	11 699	.	.
	500 000 - 1 Mill.	25	158	17 804	17 338	.	.
	1 Mill. - 10 Mill.	49	1 107	152 617	.	.	4 645
	10 Mill. - 50 Mill.	3	316	67 896	.	.	-
035	Elektroinstallateure	42 326	391 298	45 802 851	38 325 104	5 300 031	2 177 716
	bis 100 000	8 499	12 942	344 676	302 987	37 506	4 184
	100 000 - 250 000	6 867	18 047	1 142 635	1 022 295	109 945	10 394
	250 000 - 500 000	7 836	35 343	2 862 929	2 553 015	292 815	17 099
	500 000 - 1 Mill.	9 215	68 410	6 573 953	5 731 352	809 367	33 235
	1 Mill. - 10 Mill.	9 463	182 466	21 798 086	18 650 886	2 833 906	313 304
	10 Mill. - 50 Mill.	405	45 874	7 487 155	5 949 811	923 980	613 364
	50 Mill. und mehr	41	28 216	5 593 407	4 114 758	292 512	1 186 137
036	Elektromechaniker	3 779	34 922	5 893 921	4 094 334	.	.
	bis 100 000	937	1 391	33 896	26 821	.	.
	100 000 - 250 000	626	1 488	102 605	80 459	20 528	1 619
	250 000 - 500 000	587	2 165	210 896	153 248	53 350	4 398
	500 000 - 1 Mill.	566	3 361	403 742	296 870	98 854	8 018
	1 Mill. - 10 Mill.	971	15 431	2 507 065	1 820 018	598 890	88 157
	10 Mill. - 50 Mill.	79	6 736	1 529 450	1 016 653	384 697	128 100
	50 Mill. und mehr	13	4 352	1 106 167	700 266	403 635	2 266
037	Fernmeldeanlagen-elektroniker	1 901	21 971	3 489 159	2 602 756	728 306	158 097
	bis 100 000	320	500	11 542	8 871	2 530	141
	100 000 - 250 000	268	672	43 940	35 776	7 367	797
	250 000 - 500 000	305	1 255	109 613	89 828	17 507	2 279
	500 000 - 1 Mill.	362	2 530	255 931	210 256	41 493	4 182
	1 Mill. - 10 Mill.	595	11 282	1 634 866	1 238 981	396 166	59 719
	10 Mill. - 50 Mill.	43	3 985	827 995	646 752	.	.
	50 Mill. und mehr	8	1 747	605 271	372 290	.	.
038	Elektromaschinenbauer	1 463	17 888	2 977 631	1 754 817	757 210	465 604
	bis 100 000	224	325	9 546	8 718	615	214
	100 000 - 250 000	220	580	36 446	31 167	4 532	747
	250 000 - 500 000	249	1 098	91 040	72 638	17 304	1 099
	500 000 - 1 Mill.	257	1 820	185 940	155 398	28 608	1 934
	1 Mill. - 10 Mill.	470	8 449	1 197 424	914 081	272 156	11 187
	10 Mill. - 50 Mill.	39	3 649	734 193	.	158 832	.
	50 Mill. und mehr	4	1 967	723 040	.	275 665	.

1) Verzeichnis der Gewerbe gem. Anlage A der Handwerksordnung.  
2) Am 31.3.1995 mit Beschäftigten am 30.9.1994.  
3) Ohne Umsatzsteuer.

Handwerkszählung 1995  
4 Handwerksunternehmen und Umsatz nach Umsatzarten  
4.02 Nach Gewerbebezügen und Umsatzgrößenklassen

Nummer der Klassifi- kation 1)	Gewerbe- bezweig  Umsatz von ... bis unter ... DM	Hand- werks- unter- nehmen 2)	Beschäf- tigte am 30.9.1994	Umsatz 3) 1994			
				insgesamt	davon		
					Handwerks- umsatz	Handels- umsatz	Übriger Umsatz
		Anzahl		1 000 DM			
039	Radio- und Fernsehtechniker	9 235	49 606	8 902 740	2 312 695	5 861 124	728 921
	bis 100 000	2 143	2 917	82 910	52 706	29 302	902
	100 000 - 250 000	1 699	3 684	286 300	154 044	129 335	2 921
	250 000 - 500 000	2 032	7 015	750 003	337 727	408 446	3 830
	500 000 - 1 Mill.	1 802	9 374	1 257 645	477 374	774 069	6 202
	1 Mill. - 10 Mill.	1 479	18 250	3 321 409	985 690	2 276 197	59 522
	10 Mill. - 50 Mill.	68	5 490	1 390 910	291 175	1 005 821	93 914
	50 Mill. und mehr	12	2 876	1 813 563	13 979	1 237 954	561 630
040	Uhrmacher	4 101	15 451	2 247 296	371 387	1 870 262	5 647
	bis 100 000	987	1 316	39 266	22 701	16 470	94
	100 000 - 250 000	1 019	2 208	172 383	45 452	126 464	468
	250 000 - 500 000	1 057	3 467	382 050	75 887	305 226	937
	500 000 - 1 Mill.	691	3 569	472 365	85 896	386 280	190
	1 Mill. - 10 Mill.	338	3 452	667 390	124 594	539 138	3 658
	10 Mill. - 50 Mill.	7	.	.	.	.	.
	50 Mill. und mehr	2	.	.	.	.	.
041	Graveure	718	3 977	444 168	358 784	37 044	48 340
	bis 100 000	285	403	12 445	11 736	643	66
	100 000 - 250 000	188	506	31 261	26 714	4 227	320
	250 000 - 500 000	111	503	38 457	34 363	.	.
	500 000 - 1 Mill.	69	537	48 000	44 207	.	.
	1 Mill. - 10 Mill.	59	.	.	.	.	.
	10 Mill. - 50 Mill.	5	.	.	.	.	.
	50 Mill. und mehr	1	.	.	.	.	.
042	Ziseleure	31	155	12 475	11 214	.	.
	bis 100 000	9	11	425	418	.	.
	100 000 - 250 000	11	36	.	.	.	.
	250 000 - 500 000	4	19	.	.	.	.
	500 000 - 1 Mill.	4	28	2 831	.	.	.
	1 Mill. - 10 Mill.	3	61	5 939	.	.	.
043	Galvaniseure und Metall- schleifer	567	9 301	1 146 610	1 112 907	.	.
	bis 100 000	69	115	3 039	2 910	.	.
	100 000 - 250 000	73	193	11 792	11 182	579	31
	250 000 - 500 000	55	269	20 000	19 576	237	187
	500 000 - 1 Mill.	94	753	69 435	68 380	938	117
	1 Mill. - 10 Mill.	260	6 229	772 282	763 953	.	.
	10 Mill. - 50 Mill.	16	1 742	270 062	246 906	.	.
044	Gürtler und Metalldrücker	248	1 742	181 896	174 226	.	.
	bis 100 000	72	115	3 280	3 066	214	-
	100 000 - 250 000	53	153	8 467	8 158	.	.
	250 000 - 500 000	95	187	12 798	12 094	704	-
	500 000 - 1 Mill.	47	337	31 436	29 986	.	.
	1 Mill. - 10 Mill.	40	.	.	.	.	.
	10 Mill. - 50 Mill.	1	.	.	.	.	.
045	Zinngießer	57	299	22 478	16 446	5 936	96
	bis 100 000	22	26	691	623	.	.
	100 000 - 250 000	10	27	1 586	1 345	.	.
	250 000 - 500 000	12	59	4 392	3 344	1 047	-
	500 000 - 1 Mill.	6	55	3 767	2 895	.	.
	1 Mill. - 10 Mill.	7	132	12 042	8 439	.	.
046	Metallformer u. Metallgießer	328	3 958	536 820	481 958	53 346	1 517
	bis 100 000	74	113	2 593	2 550	.	.
	100 000 - 250 000	46	122	7 500	7 343	.	.
	250 000 - 500 000	49	220	17 675	17 277	318	79
	500 000 - 1 Mill.	48	340	36 030	35 009	996	24
	1 Mill. - 10 Mill.	102	2 345	298 574	286 474	.	.
	10 Mill. - 50 Mill.	9	818	174 449	133 304	.	.

1) Verzeichnis der Gewerbe gem. Anlage A der Handwerksordnung.  
2) Am 31.3.1995 mit Beschäftigten am 30.9.1994.  
3) Ohne Umsatzsteuer.

**Handwerkszählung 1995**  
**4 Handwerksunternehmen und Umsatz nach Umsatzarten**  
**4.02 Nach Gewerbezeigen und Umsatzgrößenklassen**

Nummer der Klassifi- kation 1)	Gewerbe- bezweig  ---  Umsatz von ... bis unter ... DM	Hand- werks- unter- nehmen 2)	Beschäf- tigte am 30.9.1994	Umsatz 3) 1994			
				insgesamt	davon		
					Handwerks- umsatz	Handels- umsatz	Übriger Umsatz
		Anzahl	1 000 DM				
047	Glockengießer	9	200	27 149	24 897	.	.
	100 000 - 250 000	1	.	.	.	.	.
	250 000 - 500 000	1	.	.	.	.	.
	1 Mill. - 10 Mill.	7	.	.	.	.	.
048	Schneidwerkzeugmechaniker	510	2 445	252 229	175 190	76 298	741
	bis 100 000	176	268	7 438	5 916	.	.
	100 000 - 250 000	106	297	17 404	10 582	.	.
	250 000 - 500 000	89	357	32 784	19 979	12 489	316
	500 000 - 1 Mill.	74	464	52 166	30 753	21 342	71
	1 Mill. - 10 Mill.	64	.	.	.	.	.
	10 Mill. - 50 Mill.	1	.	.	.	.	.
049	Goldschmiede	3 515	12 785	1 552 013	810 245	737 875	3 892
	bis 100 000	1 191	1 682	52 031	45 414	6 454	163
	100 000 - 250 000	919	2 341	151 426	105 163	45 626	637
	250 000 - 500 000	706	2 724	254 569	133 792	119 982	794
	500 000 - 1 Mill.	404	2 298	274 993	123 344	150 876	774
	1 Mill. - 10 Mill.	285	3 138	592 020	231 599	359 070	1 351
	10 Mill. - 50 Mill.	9	.	.	.	.	.
	50 Mill. und mehr	1	.	.	.	.	.
050	Silberschmiede	68	229	17 919	12 705	.	.
	bis 100 000	31	38	1 271	1 196	75	-
	100 000 - 250 000	16	42	2 289	.	.	.
	250 000 - 500 000	9	31	2 747	.	.	.
	500 000 - 1 Mill.	8	56	5 363	3 362	.	.
	1 Mill. - 10 Mill.	4	62	6 249	.	.	.
051	Gold-, Silber- u. Aluminium- schläger	28	304	27 535	21 192	.	.
	bis 100 000	4	4	126	109	.	.
	100 000 - 250 000	5	.	.	.	.	.
	250 000 - 500 000	6	.	.	.	.	.
	500 000 - 1 Mill.	3	26	2 286	.	.	.
	1 Mill. - 10 Mill.	10	227	22 175	16 928	.	.
III	Holzgewerbe	45 750	355 831	49 083 757	42 268 859	4 548 142	2 266 755
	bis 100 000	8 670	12 673	372 890	345 920	22 257	4 713
	100 000 - 250 000	8 169	21 422	1 368 251	1 258 769	92 334	17 148
	250 000 - 500 000	9 496	41 745	3 474 235	3 195 002	246 202	33 031
	500 000 - 1 Mill.	8 945	62 187	6 335 461	5 812 419	459 649	63 393
	1 Mill. - 10 Mill.	9 953	162 156	23 760 989	20 928 686	2 588 987	243 316
	10 Mill. - 50 Mill.	474	39 238	8 642 732	7 464 232	895 720	282 780
	50 Mill. und mehr	43	16 410	5 129 198	3 263 832	242 994	1 622 373
052	Tischler	39 071	307 956	42 142 894	36 561 442	.	.
	bis 100 000	6 792	9 935	300 689	279 423	.	.
	100 000 - 250 000	7 043	18 424	1 183 044	1 095 633	73 235	14 177
	250 000 - 500 000	8 454	37 229	3 097 839	2 857 021	209 845	30 973
	500 000 - 1 Mill.	7 865	55 167	5 557 896	5 117 347	383 182	57 167
	1 Mill. - 10 Mill.	8 463	138 902	20 044 622	17 740 703	2 101 219	202 700
	10 Mill. - 50 Mill.	417	35 207	7 653 404	6 626 001	761 349	266 053
	50 Mill. und mehr	37	13 092	4 305 601	2 845 315	240 072	1 220 213
053	Parkettleger	1 318	8 353	1 324 323	1 155 361	.	.
	bis 100 000	144	221	6 990	6 588	.	.
	100 000 - 250 000	219	463	37 238	35 796	1 030	413
	250 000 - 500 000	271	1 002	99 732	96 326	3 262	144
	500 000 - 1 Mill.	329	1 893	238 776	227 427	10 819	530
	1 Mill. - 10 Mill.	346	4 352	758 497	.	112 029	.
	10 Mill. - 50 Mill.	8	.	.	.	.	.
	50 Mill. und mehr	1	.	.	.	.	.

1) Verzeichnis der Gewerbe gem. Anlage A der Handwerksordnung.  
2) Am 31.3.1995 mit Beschäftigten am 30.9.1994.  
3) Ohne Umsatzsteuer.

Handwerkszählung 1995  
4 Handwerksunternehmen und Umsatz nach Umsatzarten  
4.02 Nach Gewerbebezügen und Umsatzgrößenklassen

Nummer der Klassifi- kation 1)	Gewerbebezug  Umsatz von ... bis unter ... DM	Hand- werks- unter- nehmen 2)	Beschäf- tigte am 30.9.1994	Umsatz 3) 1994			
				insgesamt	davon		
					Handwerks- umsatz	Handels- umsatz	Übriger Umsatz
		Anzahl	1 000 DM				
054	Rolladen- und Jalousiebauer	1 654	16 222	3 001 283	2 657 550	.	.
	bis 100 000	124	199	6 413	5 584	.	.
	100 000 - 250 000	164	362	28 065	25 665	2 141	260
	250 000 - 500 000	258	900	94 787	86 345	8 283	159
	500 000 - 1 Mill.	355	1 890	257 856	225 068	31 387	1 402
	1 Mill. - 10 Mill.	723	9 970	1 882 844	1 615 288	245 916	21 640
	10 Mill. - 50 Mill.	27	1 747	455 397	428 710	.	.
	50 Mill. und mehr	3	1 154	275 920	272 890	.	.
055	Bootsbauer	335	2 255	268 583	204 757	.	.
	bis 100 000	86	139	4 067	3 561	.	.
	100 000 - 250 000	78	234	12 906	10 440	1 160	1 306
	250 000 - 500 000	65	287	23 126	18 943	2 879	1 304
	500 000 - 1 Mill.	48	319	33 211	24 049	6 408	2 754
	1 Mill. - 10 Mill.	54	989	122 241	89 344	.	.
	10 Mill. - 50 Mill.	4	287	73 032	58 420	.	.
056	Schiffbauer	38	834	147 487	.	.	.
	bis 100 000	4	.	.	.	.	.
	100 000 - 250 000	2	.	.	.	.	.
	250 000 - 500 000	4	16	1 337	1 054	.	.
	500 000 - 1 Mill.	5	42	3 970	.	.	.
	1 Mill. - 10 Mill.	19	395	54 596	53 137	1 174	286
	10 Mill. - 50 Mill.	4	363	87 094	86 776	.	.
057	Modellbauer	854	10 074	1 339 419	900 842	.	.
	bis 100 000	142	232	6 847	6 827	.	.
	100 000 - 250 000	151	412	24 885	24 376	.	.
	250 000 - 500 000	174	851	63 191	62 365	.	.
	500 000 - 1 Mill.	182	1 536	129 574	128 187	.	.
	1 Mill. - 10 Mill.	195	4 209	497 212	.	.	.
	10 Mill. - 50 Mill.	8	.	.	.	.	.
	50 Mill. und mehr	2	.	.	.	.	.
058	Wagner	579	1 358	93 959	76 865	.	.
	bis 100 000	371	442	10 021	9 333	.	.
	100 000 - 250 000	113	262	17 239	15 382	.	.
	250 000 - 500 000	56	239	19 528	18 220	1 308	.
	500 000 - 1 Mill.	23	151	16 220	13 132	.	.
	1 Mill. - 10 Mill.	16	264	30 952	20 798	.	.
059	Drechsler (Elfenbein- schnitzer)	723	2 890	208 035	165 899	41 686	449
	bis 100 000	377	576	16 359	15 801	518	40
	100 000 - 250 000	172	613	27 474	25 497	1 674	303
	250 000 - 500 000	80	500	28 472	26 130	.	.
	500 000 - 1 Mill.	57	523	39 643	35 123	.	.
	1 Mill. - 10 Mill.	36	.	.	.	.	.
	10 Mill. - 50 Mill.	1	.	.	.	.	.
059a	Holzspielzeugmacher	85	767	77 883	58 550	.	.
	bis 100 000	41	79	1 384	1 231	.	.
	100 000 - 250 000	13	57	2 126	2 089	.	.
	250 000 - 500 000	9	56	3 178	2 263	.	.
	500 000 - 1 Mill.	8	86	5 267	4 159	1 108	.
	1 Mill. - 10 Mill.	12	.	.	.	.	.
	10 Mill. - 50 Mill.	2	.	.	.	.	.
060	Schirmmacher	52	192	33 245	.	.	.
	bis 100 000	14	.	563	346	.	.
	100 000 - 250 000	23	.	3 781	1 138	2 643	.
	250 000 - 500 000	9	44	3 288	332	2 955	.
	500 000 - 1 Mill.	3	18	.	.	.	.
	1 Mill. - 10 Mill.	2	.	.	.	.	.
	10 Mill. - 50 Mill.	1	.	.	.	.	.

1) Verzeichnis der Gewerbe gem. Anlage A der Handwerksordnung.  
2) Am 31.3.1995 mit Beschäftigten am 30.9.1994.  
3) Ohne Umsatzsteuer.

Handwerkszählung 1995  
4 Handwerksunternehmen und Umsatz nach Umsatzarten  
4.02 Nach Gewerbebezügen und Umsatzgrößeklassen

Nummer der Klassifi- kation 1)	Gewerbebezug  Umsatz von ... bis unter ... DM	Hand- werks- unter- nehmen 2)	Beschäf- tigte am 30.9.1994	Umsatz 3) 1994			
				insgesamt	davon		
					Handwerks- umsatz	Handels- umsatz	Übriger Umsatz
		Anzahl		1 000 DM			
061	Holzbildhauer	363	999	73 821	51 147	.	.
	bis 100 000	229	301	8 571	8 082	463	26
	100 000 - 250 000	66	174	10 476	8 443	.	.
	250 000 - 500 000	38	139	11 929	7 458	4 462	10
	500 000 - 1 Mill.	18	170	14 398	11 081	.	.
	1 Mill. - 10 Mill.	12	215	28 447	16 084	12 363	-
062	Böttcher	163	496	50 429	.	13 320	.
	bis 100 000	91	133	.	.	.	.
	100 000 - 250 000	36	96	.	.	.	.
	250 000 - 500 000	17	73	6 146	4 945	1 201	-
	500 000 - 1 Mill.	7	37	.	.	.	.
	1 Mill. - 10 Mill.	12	157	.	.	.	.
063	Bürsten- und Pinselmacher	183	2 149	193 642	163 860	.	.
	bis 100 000	62	96	1 752	1 621	.	.
	100 000 - 250 000	22	61	3 835	2 748	1 088	-
	250 000 - 500 000	26	244	9 512	6 994	.	.
	500 000 - 1 Mill.	23	212	16 079	13 060	3 019	-
	1 Mill. - 10 Mill.	50	1 536	162 465	139 438	23 027	-
064	Korbmacher	332	1 286	128 753	86 740	.	.
	bis 100 000	193	289	6 300	4 912	1 380	8
	100 000 - 250 000	67	204	10 680	6 310	4 339	32
	250 000 - 500 000	35	165	12 170	6 608	.	.
	500 000 - 1 Mill.	22	143	15 072	7 620	.	.
	1 Mill. - 10 Mill.	13	.	.	.	13 171	.
	10 Mill. - 50 Mill.	2	.	.	.	.	.
IV	Bekleidungs-, Textil- und Ledergewerbe	24 698	94 974	9 529 375	6 270 272	.	.
	bis 100 000	12 159	17 001	410 499	361 309	.	.
	100 000 - 250 000	4 923	13 174	800 766	601 932	194 129	4 706
	250 000 - 500 000	3 561	15 111	1 268 774	901 886	361 233	5 655
	500 000 - 1 Mill.	2 400	16 360	1 659 573	1 164 389	.	.
	1 Mill. - 10 Mill.	1 585	24 422	3 460 853	2 167 881	1 265 221	27 751
	10 Mill. - 50 Mill.	64	5 655	1 217 627	723 696	.	.
	50 Mill. und mehr	6	3 251	711 282	349 179	.	.
065	Herrenschneider	1 429	4 623	541 044	137 289	.	.
	bis 100 000	976	1 352	30 423	26 964	3 150	309
	100 000 - 250 000	223	670	37 279	23 011	13 835	433
	250 000 - 500 000	110	462	39 125	18 731	20 154	240
	500 000 - 1 Mill.	60	397	41 849	13 906	.	.
	1 Mill. - 10 Mill.	56	991	124 845	43 999	80 353	493
	10 Mill. - 50 Mill.	3	.	.	.	.	-
	50 Mill. und mehr	1	.	.	.	.	.
066	Damenschneider	3 998	9 692	431 873	276 399	.	.
	bis 100 000	3 401	4 801	80 773	73 504	6 804	464
	100 000 - 250 000	328	1 330	49 536	35 748	.	.
	250 000 - 500 000	131	833	45 449	23 047	22 383	19
	500 000 - 1 Mill.	79	970	56 015	34 595	20 403	1 017
	1 Mill. - 10 Mill.	55	1 475	122 790	72 981	49 649	159
	10 Mill. - 50 Mill.	4	283	77 310	36 523	.	.
067	Wäscheschneider	128	641	63 266	14 308	.	.
	bis 100 000	61	87	1 708	1 485	.	.
	100 000 - 250 000	26	89	4 784	2 642	2 142	-
	250 000 - 500 000	16	85	6 393	2 231	.	.
	500 000 - 1 Mill.	16	116	11 819	5 040	6 779	-
	1 Mill. - 10 Mill.	8	.	.	.	21 848	.
	10 Mill. - 50 Mill.	1	.	.	.	.	.

1) Verzeichnis der Gewerbe gem. Anlage A der Handwerksordnung.  
2) Am 31.3.1995 mit Beschäftigten am 30.9.1994.  
3) Ohne Umsatzsteuer.

Handwerkszählung 1995  
4 Handwerksunternehmen und Umsatz nach Umsatzarten  
4.02 Nach Gewerbebezügen und Umsatzgrößenklassen

Nummer der Klassifi- kation 1)	Gewerbebezweig  Umsatz von ... bis unter ... DM	Hand- werks- unter- nehmen 2)	Beschäf- tigte am 30.9.1994	Umsatz 3) 1994			
				insgesamt	davon		
					Handwerks- umsatz	Handels- umsatz	Übriger Umsatz
		Anzahl	1 000 DM				
068	Sticker	157	736	43 932	35 953	.	.
	bis 100 000	82	161	3 650	3 124	.	.
	100 000 - 250 000	34	136	5 675	4 571	1 103	.
	250 000 - 500 000	18	104	6 239	5 113	.	.
	500 000 - 1 Mill.	17	176	11 278	9 064	2 214	.
	1 Mill. - 10 Mill.	6	159	17 090	14 082	3 008	.
069	Stricker	176	1 572	130 845	121 743	8 744	358
	bis 100 000	64	103	2 324	1 824	490	10
	100 000 - 250 000	30	129	4 870	4 376	.	.
	250 000 - 500 000	27	165	9 545	7 949	.	.
	500 000 - 1 Mill.	25	312	19 120	17 029	.	.
	1 Mill. - 10 Mill.	30	863	94 984	90 563	.	.
070	Modisten	259	665	53 354	19 909	.	.
	bis 100 000	120	165	5 263	2 594	.	.
	100 000 - 250 000	90	203	13 659	5 534	.	.
	250 000 - 500 000	36	137	12 044	3 571	8 473	.
	500 000 - 1 Mill.	8	46	4 968	1 994	2 974	.
	1 Mill. - 10 Mill.	4	.	.	.	.	.
	10 Mill. - 50 Mill.	1	.	.	.	.	.
071	Weber	204	779	67 021	44 757	21 992	272
	bis 100 000	131	182	3 107	2 581	.	.
	100 000 - 250 000	27	90	4 438	3 063	.	.
	250 000 - 500 000	22	121	7 451	5 158	.	.
	500 000 - 1 Mill.	12	103	7 894	6 177	.	.
	1 Mill. - 10 Mill.	11	.	.	.	.	.
	10 Mill. - 50 Mill.	1	.	.	.	.	.
072	Seiler	126	1 277	239 669	146 196	.	.
	bis 100 000	29	43	1 157	928	.	.
	100 000 - 250 000	19	49	3 203	1 911	1 292	.
	250 000 - 500 000	21	93	7 267	4 755	.	.
	500 000 - 1 Mill.	25	130	18 566	12 967	.	.
	1 Mill. - 10 Mill.	29	.	.	.	.	.
	10 Mill. - 50 Mill.	2	.	.	.	.	.
	50 Mill. und mehr	1	.	.	.	.	.
073	Segelmacher	128	820	100 021	77 879	.	.
	bis 100 000	26	42	1 327	1 251	.	.
	100 000 - 250 000	28	74	4 926	4 629	.	.
	250 000 - 500 000	28	131	10 019	8 553	.	.
	500 000 - 1 Mill.	25	176	18 638	16 553	.	.
	1 Mill. - 10 Mill.	19	.	.	.	.	.
	10 Mill. - 50 Mill.	2	.	.	.	.	.
074	Kürschner	1 158	3 980	365 454	191 953	167 969	5 532
	bis 100 000	416	676	16 966	13 923	2 947	96
	100 000 - 250 000	310	822	51 433	32 830	17 965	637
	250 000 - 500 000	230	914	80 040	40 359	38 285	1 396
	500 000 - 1 Mill.	137	820	91 124	46 037	43 646	1 441
	1 Mill. - 10 Mill.	65	748	125 891	58 804	65 125	1 961
075	Hut- und Mützenmacher	102	495	42 299	21 873	.	.
	bis 100 000	37	50	1 132	571	.	.
	100 000 - 250 000	36	82	5 884	2 645	3 239	.
	250 000 - 500 000	15	84	5 747	1 892	3 855	.
	500 000 - 1 Mill.	6	43	3 672	771	2 901	.
	1 Mill. - 10 Mill.	8	236	25 864	15 994	.	.

1) Verzeichnis der Gewerbe gem. Anlage A der Handwerksordnung.  
2) Am 31.3.1995 mit Beschäftigten am 30.9.1994.  
3) Ohne Umsatzsteuer.



Handwerkszählung 1995  
4 Handwerksunternehmen und Umsatz nach Umsatzerten  
4.02 Nach Gewerbebezügen und Umsatzgrößenklassen

Nummer der Klassifi- kation 1)	Gewerbe- bezugs- klasse Umsatz von ... bis unter ... DM	Hand- werks- unter- nehmen 2)	Beschäf- tigte am 30.9.1994	Umsatz 3) 1994			
				insgesamt	davon		
					Handwerks- umsatz	Handels- umsatz	Übriger Umsatz
		Anzahl		1 000 DM			
076	Handschuhmacher	28	148	8 525	6 692	.	.
	bis 100 000	11	20	196	176	.	.
	100 000 - 250 000	9	34	1 267	810	.	.
	250 000 - 500 000	3	.	.	.	.	.
	500 000 - 1 Mill.	2	.	.	.	.	.
	1 Mill. - 10 Mill.	3	52	4 515	4 220	.	.
077	Schuhmacher	6 282	15 804	1 163 399	656 985	596 383	10 031
	bis 100 000	4 148	5 524	142 600	122 783	19 128	689
	100 000 - 250 000	1 260	3 134	195 288	117 442	78 751	1 095
	250 000 - 500 000	472	1 699	163 019	55 270	106 391	1 358
	500 000 - 1 Mill.	264	1 618	177 373	51 824	125 254	295
	1 Mill. - 10 Mill.	130	1 959	249 772	72 541	171 314	5 916
	10 Mill. - 50 Mill.	7	.	.	.	.	.
	50 Mill. und mehr	1	.	.	.	.	.
079	Gerber	90	470	57 271	46 687	.	.
	bis 100 000	30	45	1 127	922	.	.
	100 000 - 250 000	14	32	2 179	1 750	429	.
	250 000 - 500 000	16	.	.	.	.	.
	500 000 - 1 Mill.	13	.	.	.	.	.
	1 Mill. - 10 Mill.	17	227	38 516	31 668	6 847	.
080	Sattler	1 188	4 576	486 425	382 157	97 845	6 423
	bis 100 000	508	673	19 726	17 995	.	.
	100 000 - 250 000	247	635	40 109	34 901	4 704	504
	250 000 - 500 000	204	873	70 522	55 429	.	.
	500 000 - 1 Mill.	140	919	97 983	84 271	.	.
	1 Mill. - 10 Mill.	87	.	.	.	.	.
	10 Mill. - 50 Mill.	2	.	.	.	.	.
081	Feintäschner	179	1 494	155 127	122 360	32 316	451
	bis 100 000	67	119	2 687	2 357	.	.
	100 000 - 250 000	31	95	4 893	3 492	1 401	.
	250 000 - 500 000	27	157	9 047	6 443	.	.
	500 000 - 1 Mill.	25	199	17 716	11 415	.	.
	1 Mill. - 10 Mill.	25	507	51 878	39 120	12 343	415
	10 Mill. - 50 Mill.	4	417	68 906	59 534	9 372	.
082	Raumausstatter	9 066	47 202	5 579 853	4 067 131	.	.
	bis 100 000	2 052	2 958	96 335	88 328	.	.
	100 000 - 250 000	2 211	5 570	371 343	322 578	47 238	1 528
	250 000 - 500 000	2 185	9 154	789 605	657 269	130 279	2 057
	500 000 - 1 Mill.	1 546	10 226	1 070 823	845 031	221 298	4 495
	1 Mill. - 10 Mill.	1 032	14 855	2 220 886	1 482 013	726 080	12 793
	10 Mill. - 50 Mill.	37	2 545	667 049	363 027	.	.
	50 Mill. und mehr	3	1 894	363 811	308 886	.	.
V	Nahrungsmittelgewerbe	50 113	599 550	69 143 662	53 534 756	13 634 197	1 974 709
	bis 100 000	3 100	5 330	115 709	100 161	11 415	4 133
	100 000 - 250 000	5 858	19 273	1 054 664	874 664	143 174	36 826
	250 000 - 500 000	12 293	65 740	4 574 742	3 733 629	671 238	169 874
	500 000 - 1 Mill.	15 088	128 410	10 822 917	8 787 314	1 652 992	382 610
	1 Mill. - 10 Mill.	13 010	272 657	28 162 780	22 434 324	4 766 609	971 848
	10 Mill. - 50 Mill.	664	74 255	12 828 216	9 656 827	2 847 049	324 340
	50 Mill. und mehr	100	33 885	11 584 634	7 947 836	3 551 720	85 078
083	Bäcker	22 757	310 470	25 064 688	21 152 452	3 477 053	435 182
	bis 100 000	795	1 767	48 850	43 424	4 552	873
	100 000 - 250 000	3 162	11 091	574 972	507 494	60 493	6 986
	250 000 - 500 000	6 501	37 446	2 404 458	2 069 337	303 966	31 155
	500 000 - 1 Mill.	6 744	64 037	4 776 043	3 993 429	709 528	73 087
	1 Mill. - 10 Mill.	5 326	142 583	11 560 120	9 677 708	1 673 626	208 786
	10 Mill. - 50 Mill.	211	42 120	3 903 884	3 340 278	460 043	103 584
	50 Mill. und mehr	18	11 426	1 796 360	1 520 763	264 846	10 732

1) Verzeichnis der Gewerbe gem. Anlage A der Handwerksordnung.  
2) Am 31.3.1995 mit Beschäftigten am 30.9.1994.  
3) Ohne Umsatzsteuer.

Handwerkszählung 1995  
4 Handwerksunternehmen und Umsatz nach Umsatzarten  
4.02 Nach Gewerbebezügen und Umsatzgrößklassen

Nummer der Klassifi- kation 1)	Gewerbe- bezweig  —  Umsatz von ... bis unter ... DM	Hand- werks- unter- nehmen 2)	Beschäf- tigte am 30.9.1994	Umsatz 3) 1994			
				insgesamt .	davon		
					Handwerks- umsatz	Handels- umsatz	Übriger Umsatz
		Anzahl	1 000 DM				
084	Konditoren	3 356	41 880	3 188 793	2 414 123	252 951	521 718
	bis 100 000	159	339	8 209	6 837	587	785
	100 000 - 250 000	585	2 388	107 176	81 700	9 951	15 525
	250 000 - 500 000	1 051	7 240	387 422	284 614	35 223	67 585
	500 000 - 1 Mill.	968	10 896	678 093	491 485	63 048	123 560
	1 Mill. - 10 Mill.	571	15 689	1 164 241	809 896	105 583	248 762
	10 Mill. - 50 Mill.	20	.	.	.	.	.
	50 Mill. und mehr	2	.	.	.	.	.
085	Fleischer	22 117	232 049	37 212 119	27 412 112	9 014 512	785 495
	bis 100 000	1 824	2 698	48 492	41 962	4 324	2 206
	100 000 - 250 000	1 876	5 252	332 393	256 728	63 113	12 552
	250 000 - 500 000	4 457	20 149	1 679 838	1 309 583	305 414	64 841
	500 000 - 1 Mill.	7 040	51 709	5 121 277	4 146 941	813 445	160 892
	1 Mill. - 10 Mill.	6 473	108 433	13 652 376	10 793 493	2 489 254	389 629
	10 Mill. - 50 Mill.	372	25 742	7 428 195	5 187 872	2 118 613	121 710
	50 Mill. und mehr	75	20 066	8 949 548	5 675 534	3 240 349	33 665
086	Müller	1 112	5 306	2 035 058	1 400 379	578 685	55 994
	bis 100 000	240	358	7 382	5 663	1 559	160
	100 000 - 250 000	151	286	25 688	18 316	6 825	547
	250 000 - 500 000	189	414	59 653	40 280	17 753	1 820
	500 000 - 1 Mill.	192	682	142 346	94 502	45 177	2 667
	1 Mill. - 10 Mill.	327	2 326	937 045	569 386	356 224	11 434
	10 Mill. - 50 Mill.	29	779	539 956	420 584	.	.
	50 Mill. und mehr	4	461	322 988	251 648	.	.
087	Brauer und Mälzer	571	8 961	1 473 636	1 067 177	235 118	171 341
	bis 100 000	25	66	1 057	1 003	.	.
	100 000 - 250 000	45	152	7 569	5 906	.	.
	250 000 - 500 000	74	333	28 105	19 068	4 624	4 413
	500 000 - 1 Mill.	114	943	83 326	50 110	12 979	20 238
	1 Mill. - 10 Mill.	283	5 347	770 928	.	.	111 034
	10 Mill. - 50 Mill.	29	.	.	.	.	.
	50 Mill. und mehr	1	.	.	.	.	.
088	Weinküfer	200	884	169 369	88 512	75 878	4 979
	bis 100 000	57	102	1 719	1 272	.	.
	100 000 - 250 000	39	104	6 866	4 520	.	.
	250 000 - 500 000	41	158	15 266	10 748	4 258	260
	500 000 - 1 Mill.	30	143	21 831	10 848	8 816	2 167
	1 Mill. - 10 Mill.	30	279	78 070	.	.	2 202
	10 Mill. - 50 Mill.	3	98	45 618	.	.	-
VI	Gewb.f.Gesund.-u.Körperpf., chem.u.Reinigungsgewerbe	78 951	1 160 717	42 653 846	38 013 876	4 202 818	437 152
	bis 100 000	24 740	47 809	1 170 647	1 130 773	34 003	5 871
	100 000 - 250 000	25 119	110 029	4 099 555	3 886 467	198 506	14 582
	250 000 - 500 000	12 211	87 564	4 268 434	3 874 765	375 539	18 130
	500 000 - 1 Mill.	8 370	96 096	5 898 305	5 160 649	716 064	21 592
	1 Mill. - 10 Mill.	8 168	500 597	19 158 692	16 705 829	2 303 127	149 736
	10 Mill. - 50 Mill.	310	225 657	5 548 019	4 848 598	526 244	173 177
	50 Mill. und mehr	33	92 965	2 510 193	2 406 796	49 334	54 063
089	Augenoptiker	7 584	49 175	6 445 347	4 942 933	.	.
	bis 100 000	213	393	13 001	10 153	.	.
	100 000 - 250 000	902	2 129	166 638	133 924	31 895	819
	250 000 - 500 000	2 187	7 711	815 417	646 895	166 023	2 500
	500 000 - 1 Mill.	2 637	14 534	1 839 390	1 415 031	418 970	5 390
	1 Mill. - 10 Mill.	1 624	20 439	3 028 423	2 251 172	768 153	9 099
	10 Mill. - 50 Mill.	18	1 691	280 717	203 104	75 966	1 648
	50 Mill. und mehr	3	2 278	301 759	282 656	19 104	-

1) Verzeichnis der Gewerbe gem. Anlage A der Handwerksordnung.  
2) Am 31.3.1995 mit Beschäftigten am 30.9.1994.  
3) Ohne Umsatzsteuer.

Handwerkszählung 1995  
4 Handwerksunternehmen und Umsatz nach Umsatzarten  
4.02 Nach Gewerbebezügen und Umsatzgrößenklassen

Nummer der Klassifi- kation 1)	Gewerbebezug  Umsatz von ... bis unter ... DM	Hand- werks- unter- nehmen 2)	Beschäf- tigte am 30.9.1994	Umsatz 3) 1994			
				insgesamt	davon		
					Handwerks- umsatz	Handels- umsatz	Übriger Umsatz
		Anzahl		1 000 DM			
090	Hörgeräteakustiker	556	5 794	826 305	523 950	285 923	16 433
	bis 100 000	29	52	1 180	.	.	.
	100 000 - 250 000	54	115	9 627	.	.	.
	250 000 - 500 000	128	437	47 623	35 647	.	.
	500 000 - 1 Mill.	159	850	114 849	80 613	33 363	873
	1 Mill. - 10 Mill.	173	2 446	375 693	247 100	124 894	3 699
	10 Mill. - 50 Mill.	12	.	.	.	.	.
	50 Mill. und mehr	1	.	.	.	.	.
091	Orthopädiemechaniker und Bandagisten	1 420	19 853	3 098 638	1 608 507	.	.
	bis 100 000	31	56	1 827	1 563	.	.
	100 000 - 250 000	65	183	11 611	8 313	.	.
	250 000 - 500 000	132	504	49 969	29 970	19 358	640
	500 000 - 1 Mill.	277	1 625	203 123	121 257	80 677	1 189
	1 Mill. - 10 Mill.	884	14 856	2 332 997	1 233 065	1 082 122	17 811
	10 Mill. - 50 Mill.	31	2 629	499 111	214 338	283 638	1 135
093	Orthopädieschuhmacher	2 200	11 814	1 163 314	846 727	309 525	7 062
	bis 100 000	292	469	15 956	15 012	851	93
	100 000 - 250 000	550	1 432	95 940	84 262	11 347	331
	250 000 - 500 000	598	2 468	218 568	172 859	44 692	1 016
	500 000 - 1 Mill.	497	3 327	348 455	251 303	94 680	2 492
	1 Mill. - 10 Mill.	263	4 118	484 395	323 290	157 975	3 130
094	Zahntechniker	7 017	81 652	6 865 163	6 800 090	.	.
	bis 100 000	393	716	20 956	20 617	.	.
	100 000 - 250 000	707	2 413	124 902	124 251	546	105
	250 000 - 500 000	1 362	7 466	508 493	506 215	1 745	533
	500 000 - 1 Mill.	2 251	20 731	1 645 437	1 636 367	7 000	2 071
	1 Mill. - 10 Mill.	2 291	48 635	4 388 399	4 343 815	32 575	12 009
	10 Mill. - 50 Mill.	13	1 691	176 975	168 825	8 084	67
095	Friseure	54 085	256 524	9 358 632	8 812 125	501 083	45 424
	bis 100 000	23 214	44 546	1 089 713	1 055 090	29 615	5 008
	100 000 - 250 000	22 057	98 132	3 554 948	3 395 732	147 026	12 191
	250 000 - 500 000	6 849	54 269	2 282 690	2 143 484	128 529	10 678
	500 000 - 1 Mill.	1 426	21 141	936 415	859 869	73 774	2 771
	1 Mill. - 10 Mill.	530	30 209	1 136 066	1 037 481	84 056	14 529
	10 Mill. - 50 Mill.	5	1 324	.	.	.	.
	50 Mill. und mehr	4	6 903	.	.	.	.
096	Textilreiniger	1 657	30 348	1 703 655	1 645 898	.	.
	bis 100 000	203	470	9 584	9 300	.	.
	100 000 - 250 000	318	1 574	55 782	54 685	.	.
	250 000 - 500 000	366	3 332	131 671	129 198	.	.
	500 000 - 1 Mill.	354	5 432	246 728	241 088	2 939	2 701
	1 Mill. - 10 Mill.	400	16 702	999 471	959 671	13 458	26 342
	10 Mill. - 50 Mill.	16	2 838	260 420	251 955	.	.
097	Wachszieher	44	968	130 766	70 324	.	.
	bis 100 000	6	8	237	.	.	.
	100 000 - 250 000	8	32	1 243	.	.	.
	250 000 - 500 000	5	28	2 052	1 176	.	.
	500 000 - 1 Mill.	6	52	4 792	2 739	2 053	.
	1 Mill. - 10 Mill.	14	275	29 057	21 484	7 573	.
	10 Mill. - 50 Mill.	5	573	93 386	43 969	.	.
099	Gebäudereiniger	4 388	704 589	13 062 026	12 763 322	51 223	247 480
	bis 100 000	359	1 099	18 194	17 974	49	171
	100 000 - 250 000	458	4 019	78 864	77 747	505	612
	250 000 - 500 000	584	11 349	211 950	209 320	1 096	1 535
	500 000 - 1 Mill.	763	28 404	559 116	552 382	2 629	4 105
	1 Mill. - 10 Mill.	1 989	362 917	6 384 190	6 288 751	32 321	63 117
	10 Mill. - 50 Mill.	210	.	3 956 943	3 818 438	13 481	124 024
	50 Mill. und mehr	25	.	1 853 768	1 798 710	1 143	53 916

1) Verzeichnis der Gewerbe gem. Anlage A der Handwerksordnung.  
2) Am 31.3.1995 mit Beschäftigten am 30.9.1994.  
3) Ohne Umsatzsteuer.

Handwerkszählung 1995  
4 Handwerksunternehmen und Umsatz nach Umsatzarten  
4.02 Nach Gewerbebezügen und Umsatzgrößenklassen

Nummer der Klassifi- kation 1)	Gewerbe- bezweig  ---  Umsatz von ... bis unter ... DM	Hand- werks- unter- nehmen 2)	Beschäf- tigte am 30.9.1994	Umsatz 3) 1994			
				insgesamt	davon		
					Handwerks- umsatz	Handels- umsatz	Übriger Umsatz
		Anzahl	1 000 DM				
VII	Glas-, Papier-, keramische und sonstige Gewerbe	18 957	125 587	17 037 635	13 615 194	.	.
	bis 100 000	4 421	6 563	191 873	176 140	.	.
	100 000 - 250 000	3 990	10 781	668 106	583 404	79 878	4 823
	250 000 - 500 000	3 660	15 732	1 309 965	1 120 291	178 900	10 775
	500 000 - 1 Mill.	3 184	21 213	2 255 158	1 943 030	.	.
	1 Mill. - 10 Mill.	3 550	55 967	8 519 580	7 014 917	1 400 112	104 531
	10 Mill. - 50 Mill.	142	11 043	2 586 309	1 879 972	.	.
	50 Mill. und mehr	10	4 288	1 506 665	1 097 441	.	.
100	Glaser	4 284	33 671	5 241 828	4 737 797	477 842	26 189
	bis 100 000	511	784	23 549	22 028	1 374	148
	100 000 - 250 000	716	1 900	122 919	116 154	6 449	315
	250 000 - 500 000	837	3 383	306 455	289 649	15 668	1 139
	500 000 - 1 Mill.	988	6 173	710 474	660 291	48 567	1 618
	1 Mill. - 10 Mill.	1 175	18 874	2 730 321	2 434 603	277 295	18 422
	10 Mill. - 50 Mill.	44	2 951	768 621	.	.	4 549
	50 Mill. und mehr	3	1 606	589 489	.	.	.
101	Glasveredler	411	3 710	588 020	323 583	.	.
	bis 100 000	150	213	6 274	5 759	.	.
	100 000 - 250 000	77	201	11 733	10 628	.	.
	250 000 - 500 000	67	321	23 905	21 550	2 291	64
	500 000 - 1 Mill.	41	289	28 858	25 184	3 644	30
	1 Mill. - 10 Mill.	64	1 378	188 948	151 702	.	.
	10 Mill. - 50 Mill.	11	.	.	.	.	.
	50 Mill. und mehr	1	.	.	.	.	.
102	Feinoptiker	107	595	67 675	52 796	.	.
	bis 100 000	15	20	724	687	.	.
	100 000 - 250 000	9	27	1 511	1 245	.	.
	250 000 - 500 000	29	117	11 065	8 225	2 832	8
	500 000 - 1 Mill.	37	193	25 225	17 296	7 929	.
	1 Mill. - 10 Mill.	17	238	29 150	25 283	.	.
103	Glasapparatebauer	303	1 552	193 893	97 490	.	.
	bis 100 000	154	210	6 246	5 960	.	.
	100 000 - 250 000	64	184	10 872	10 359	.	.
	250 000 - 500 000	38	179	13 439	10 714	.	.
	500 000 - 1 Mill.	20	168	13 194	11 036	.	.
	1 Mill. - 10 Mill.	23	272	63 845	30 012	.	.
	10 Mill. - 50 Mill.	4	539	96 296	29 410	66 886	.
103a	Thermometermacher	23	76	3 700	.	.	.
	bis 100 000	14	21	599	.	.	.
	100 000 - 250 000	3	12	.	.	.	.
	250 000 - 500 000	4	.	.	1 295	.	.
	500 000 - 1 Mill.	2	.	.	.	.	.
104	Glas- und Porzellanmaler	205	825	59 056	54 581	4 313	162
	bis 100 000	113	158	4 174	.	.	.
	100 000 - 250 000	36	105	5 971	4 984	851	136
	250 000 - 500 000	31	162	11 311	9 217	.	.
	500 000 - 1 Mill.	12	97	7 724	7 693	.	.
	1 Mill. - 10 Mill.	13	303	29 877	.	.	.
105	Edelsteinschleifer	101	289	25 419	18 384	.	.
	bis 100 000	50	69	2 223	1 964	195	64
	100 000 - 250 000	21	54	3 161	2 737	.	.
	250 000 - 500 000	17	63	5 687	4 364	.	.
	500 000 - 1 Mill.	7	40	4 821	4 197	.	.
	1 Mill. - 10 Mill.	6	63	9 527	5 122	.	.

1) Verzeichnis der Gewerbe gem. Anlage A der Handwerksordnung.  
2) Am 31.3.1995 mit Beschäftigten am 30.9.1994.  
3) Ohne Umsatzsteuer.

**Handwerkszählung 1995**  
**4 Handwerksunternehmen und Umsatz nach Umsatzarten**  
**4.02 Nach Gewerbebezügen und Umsatzgrößenklassen**

Nummer der Klassifi- kation 1)	Gewerbe- bezweig  Umsatz von ... bis unter ... DM	Hand- werks- unter- nehmen 2)	Beschäf- tigte am 30.9.1994	Umsatz 3) 1994			
				insgesamt	davon		
					Handwerks- umsatz	Handels- umsatz	Übriger Umsatz
		Anzahl		1 000 DM			
105a	Edelsteingraveur	38	126	9 262	.	.	.
	bis 100 000	17	25	.	.	.	.
	100 000 - 250 000	9	25	1 427	.	.	.
	250 000 - 500 000	5	.	1 811	1 551	.	.
	500 000 - 1 Mill.	5	35	3 051	3 051	.	.
	1 Mill. - 10 Mill.	2	.	.	.	.	.
106	Fotografen	4 142	17 928	1 925 402	1 279 423	601 381	44 598
	bis 100 000	1 093	1 543	48 264	41 295	6 417	552
	100 000 - 250 000	1 239	3 032	210 227	166 468	41 888	1 871
	250 000 - 500 000	1 017	4 058	355 726	257 728	93 327	4 872
	500 000 - 1 Mill.	498	3 157	344 018	226 934	111 346	5 738
	1 Mill. - 10 Mill.	279	4 506	639 786	413 993	211 143	14 650
	10 Mill. - 50 Mill.	18	1 632	327 381	173 005	137 260	17 115
107	Buchbinder	1 059	6 569	606 751	454 802	44 428	7 522
	bis 100 000	375	592	.	.	.	.
	100 000 - 250 000	269	899	45 083	39 031	5 790	261
	250 000 - 500 000	193	1 076	69 182	61 223	7 677	282
	500 000 - 1 Mill.	102	.	69 193	56 757	12 309	127
	1 Mill. - 10 Mill.	118	2 729	267 201	243 924	16 574	6 704
	10 Mill. - 50 Mill.	2	.	.	.	.	.
108	Buchdrucker; Schriftsetzer; Drucker	2 772	24 308	3 111 621	2 901 113	68 788	141 720
	bis 100 000	306	503	14 682	14 325	257	101
	100 000 - 250 000	439	1 228	75 291	72 906	1 832	554
	250 000 - 500 000	550	2 559	202 138	194 078	7 194	865
	500 000 - 1 Mill.	668	4 668	484 100	464 948	13 488	5 665
	1 Mill. - 10 Mill.	784	12 981	1 858 892	1 798 879	36 532	23 480
	10 Mill. - 50 Mill.	24	.	.	.	.	.
	50 Mill. und mehr	1	.	.	.	.	.
109	Steindrucker	9	73	8 667	.	.	.
	bis 100 000	3	3	109	.	.	.
	100 000 - 250 000	3	6	670	.	.	.
	1 Mill. - 10 Mill.	3	64	7 889	.	.	.
110	Siebdrucker	539	4 547	549 960	519 154	17 534	13 272
	bis 100 000	62	111	3 027	2 930	.	.
	100 000 - 250 000	93	249	15 139	14 671	.	.
	250 000 - 500 000	124	597	44 033	41 972	740	1 321
	500 000 - 1 Mill.	116	946	84 198	82 184	1 988	27
	1 Mill. - 10 Mill.	141	2 442	351 009	327 228	.	.
	10 Mill. - 50 Mill.	3	202	52 553	50 169	.	.
111	Flexografen	137	925	94 948	.	.	.
	bis 100 000	22	.	1 100	1 014	86	.
	100 000 - 250 000	30	83	5 101	.	.	.
	250 000 - 500 000	32	139	11 259	9 084	.	.
	500 000 - 1 Mill.	32	208	21 402	18 874	.	.
	1 Mill. - 10 Mill.	20	415	.	.	.	.
	10 Mill. - 50 Mill.	1	.	.	.	.	.
112	Chemigrafen	35	308	46 448	.	.	.
	bis 100 000	5	7	120	.	.	.
	100 000 - 250 000	5	14	721	718	.	.
	250 000 - 500 000	4	14	1 407	1 407	.	.
	500 000 - 1 Mill.	10	61	6 529	6 529	.	.
	1 Mill. - 10 Mill.	11	212	37 671	.	.	.

1) Verzeichnis der Gewerbe gem. Anlage A der Handwerksordnung.  
2) Am 31.3.1995 mit Beschäftigten am 30.9.1994.  
3) Ohne Umsatzsteuer.

Handwerkszählung 1995  
4 Handwerksunternehmen und Umsatz nach Umsatzarten  
4.02 Nach Gewerbebezügen und Umsatzgrößenklassen

Nummer der Klassifi- kation 1)	Gewerbebezug  Umsatz von ... bis unter ... DM	Hand- werks- unter- nehmen 2)	Beschäf- tigte am 30.9.1994	Umsatz 3) 1994			
				insgesamt	davon		
					Handwerks- umsatz	Handels- umsatz	Übriger Umsatz
		Anzahl	1 000 DM				
113	Stereotypseure	5	28	.	.	.	.
	bis 100 000	2	.	.	.	.	.
	250 000 - 500 000	1	.	.	.	.	.
	500 000 - 1 Mill.	1	.	.	.	.	.
	1 Mill. - 10 Mill.	1	.	.	.	.	.
114	Galvanoplastiker	8	43	5 628	.	.	.
	bis 100 000	3	3	.	.	.	.
	100 000 - 250 000	2	.	.	.	.	.
	1 Mill. - 10 Mill.	3	.	.	.	.	.
115	Keramiker	960	3 471	170 154	153 655	.	.
	bis 100 000	614	969	21 879	21 191	.	.
	100 000 - 250 000	211	845	33 393	30 713	2 324	355
	250 000 - 500 000	66	429	22 006	18 909	.	.
	500 000 - 1 Mill.	39	433	26 045	23 856	.	.
	1 Mill. - 10 Mill.	30	795	66 831	58 987	6 724	1 119
116	Orgel- und Harmoniumbauer	294	2 310	198 657	191 846	6 344	467
	bis 100 000	81	125	3 807	3 464	.	.
	100 000 - 250 000	61	177	9 877	9 180	.	.
	250 000 - 500 000	53	263	18 674	18 209	410	55
	500 000 - 1 Mill.	44	374	31 089	30 130	939	31
	1 Mill. - 10 Mill.	55	1 371	135 400	130 864	4 167	370
117	Klavier- und Cembalobauer	369	1 297	180 028	59 861	116 984	3 183
	bis 100 000	134	187	6 476	5 937	522	18
	100 000 - 250 000	100	221	15 496	11 089	4 213	193
	250 000 - 500 000	57	181	19 833	9 639	9 831	363
	500 000 - 1 Mill.	30	124	19 193	5 234	13 689	270
	1 Mill. - 10 Mill.	48	584	119 030	27 962	88 728	2 339
118	Handzuginstrumentenmacher	32	68	.	.	.	.
	bis 100 000	21	.	716	.	.	.
	100 000 - 250 000	7	.	.	642	.	.
	250 000 - 500 000	2	.	.	.	.	.
	500 000 - 1 Mill.	1	.	.	.	.	.
	10 Mill. - 50 Mill.	1	.	.	.	.	.
119	Geigenbauer	302	764	67 395	50 909	.	.
	bis 100 000	132	171	6 027	5 351	.	.
	100 000 - 250 000	88	203	14 448	11 526	2 841	81
	250 000 - 500 000	54	179	18 517	13 696	.	.
	500 000 - 1 Mill.	20	106	13 321	8 782	.	.
	1 Mill. - 10 Mill.	8	105	15 083	11 555	.	.
119a	Bogenmacher	33	156	11 746	.	.	.
	bis 100 000	20	27	875	874	.	.
	100 000 - 250 000	4	9	623	.	.	.
	250 000 - 500 000	2	.	.	.	.	.
	500 000 - 1 Mill.	4	.	.	.	.	.
	1 Mill. - 10 Mill.	3	79	6 830	6 830	-	-
120	Metallblasinstrumenten- und Schlagzeugmacher	171	680	83 979	35 370	.	.
	bis 100 000	57	.	2 145	1 768	.	.
	100 000 - 250 000	42	105	6 716	4 077	.	.
	250 000 - 500 000	25	92	8 442	5 445	.	.
	500 000 - 1 Mill.	30	172	21 688	10 815	.	.
	1 Mill. - 10 Mill.	16	189	.	.	.	.
	10 Mill. - 50 Mill.	1	.	.	.	.	.

1) Verzeichnis der Gewerbe gem. Anlage A der Handwerksordnung.  
2) Am 31.3.1995 mit Beschäftigten am 30.9.1994.  
3) Ohne Umsatzsteuer.

Handwerkszählung 1995  
4 Handwerksunternehmen und Umsatz nach Umsatzarten  
4.02 Nach Gewerbebezügen und Umsatzgrößenklassen

Nummer der Klassifi- kation 1)	Gewerbe- bezweig  ---  Umsatz von ... bis unter ... DM	Hand- werks- unter- nehmen 2)	Beschäf- tigte am 30.9.1994	Umsatz 3) 1994			
				insgesamt	davon		
					Handwerks- umsatz	Handels- umsatz	Übriger Umsatz
		Anzahl	1 000 DM				
121	Holzblasinstrumentenmacher	125	503	53 384	36 662	.	.
	bis 100 000	48	66	1 976	1 828	.	.
	100 000 - 250 000	33	71	5 424	3 723	.	.
	250 000 - 500 000	18	62	6 183	3 845	.	.
	500 000 - 1 Mill.	10	52	7 078	5 646	.	.
	1 Mill. - 10 Mill.	16	262	32 722	21 620	10 729	373
122	Zupfinstrumentenmacher	122	312	23 293	18 302	.	.
	bis 100 000	73	100	3 173	2 868	.	.
	100 000 - 250 000	29	67	4 423	3 620	.	.
	250 000 - 500 000	9	33	2 832	2 090	.	.
	500 000 - 1 Mill.	7	50	4 805	3 817	.	.
	1 Mill. - 10 Mill.	4	62	8 060	5 907	2 153	-
123	Vergolder	165	740	57 527	.	8 892	.
	bis 100 000	43	64	2 140	.	.	.
	100 000 - 250 000	56	167	9 466	8 560	821	85
	250 000 - 500 000	34	159	12 542	9 492	.	.
	500 000 - 1 Mill.	20	161	13 347	11 606	.	.
	1 Mill. - 10 Mill.	12	189	20 032	15 733	.	.
124	Schilder- und Lichtreklame- hersteller	1 402	10 084	1 075 860	1 021 245	44 576	10 039
	bis 100 000	268	405	12 896	12 221	207	467
	100 000 - 250 000	288	757	47 728	46 609	1 046	73
	250 000 - 500 000	302	1 340	107 791	104 377	2 689	725
	500 000 - 1 Mill.	266	1 930	190 130	178 476	7 808	3 845
	1 Mill. - 10 Mill.	274	5 122	645 825	.	.	4 928
	10 Mill. - 50 Mill.	4	530	71 490	.	.	-
125	Vulkanisaure und Reifen- mechaniker	804	9 629	2 651 926	.	1 235 671	.
	bis 100 000	35	49	2 116	.	.	.
	100 000 - 250 000	56	118	8 800	5 903	.	.
	250 000 - 500 000	89	265	32 818	21 479	11 196	143
	500 000 - 1 Mill.	166	689	120 623	75 154	44 795	674
	1 Mill. - 10 Mill.	424	4 676	1 176 233	570 362	596 101	9 770
	10 Mill. - 50 Mill.	29	2 057	649 574	.	.	.
	50 Mill. und mehr	5	1 775	661 762	.	.	.

1) Verzeichnis der Gewerbe gem. Anlage A der Handwerksordnung.  
2) Am 31.3.1995 mit Beschäftigten am 30.9.1994.  
3) Ohne Umsatzsteuer.

Handwerkszählung 1995  
5 Handwerksunternehmen und Umsatz nach Absatzrichtungen  
5.01 Nach Gewerbebezügen und Beschäftigtengrößenklassen

Nummer der Klassifikation 1)	Gewerbebezug — Unternehmen mit ... Beschäftigten	Handwerks- unter- nehmen 2)	Beschäftigte am 30.9.1994	Umsatz 3) 1994 insgesamt	Vom Umsatz entfallen auf Abnehmer			
					innerhalb Deutschlands			außerhalb Deutsch- lands
					private Haus- halte	Unter- nehmen	Staat 4)	
		Anzahl		1 000 DM	%			
	<b>I N S G E S A M T</b>	563 204	6 084 973	800 606 477	43,5	41,5	13,2	1,8
	1 - 4	262 547	618 836	56 702 716	69,1	24,9	5,5	0,4
	5 - 9	154 375	1 019 496	117 775 281	62,7	29,5	7,4	0,5
	10 und mehr	146 282	4 446 641	626 128 479	37,6	46,3	15,0	2,1
I	<b>Bau- und Ausbaugewerbe</b>	132 241	1 663 649	229 631 419	39,8	35,9	23,9	0,5
	1 - 4	50 557	126 878	11 973 122	70,4	22,8	6,8	0,2
	5 - 9	35 446	236 748	25 734 834	61,2	27,9	10,6	0,3
	10 und mehr	46 238	1 300 023	191 923 464	35,0	37,8	26,7	0,5
001	<b>Maurer</b>	32 313	637 322	94 478 511	46,2	34,1	19,5	0,2
	1 - 4	7 319	17 140	2 638 889	71,5	23,4	4,9	0,2
	5 - 9	7 281	50 075	6 529 669	63,9	22,4	7,5	0,2
	10 und mehr	17 713	570 107	85 309 953	43,6	35,3	20,9	0,2
002	<b>Beton- und Stahlbetonbauer</b>	2 094	83 653	16 946 734	15,6	51,3	32,6	0,5
	1 - 4	403	959	179 032	41,2	51,6	6,3	0,9
	5 - 9	375	2 557	481 029	36,1	55,1	8,4	0,4
	10 und mehr	1 316	80 137	16 286 674	14,8	51,2	33,6	0,5
003	<b>Feuerungs- und Schornstein- bauer</b>	577	7 311	1 174 938	32,2	51,6	.	.
	1 - 4	228	609	75 421	.	27,2	.	.
	5 - 9	162	1 104	154 278	54,7	34,8	.	.
	10 und mehr	187	5 598	945 239	.	56,3	.	.
004	<b>Backofenbauer</b>	32	425	89 217	0,8	88,2	.	.
	1 - 4	16	38	5 944	.	89,8	.	.
	5 - 9	5	34	2 405	20,1	74,4	.	.
	10 und mehr	11	353	80 869	.	88,5	.	.
005	<b>Zimmerer</b>	10 846	103 242	14 374 129	58,8	29,2	11,2	0,8
	1 - 4	3 666	8 632	907 420	73,9	20,7	5,3	0,2
	5 - 9	3 652	24 748	2 956 479	68,2	23,9	7,7	0,2
	10 und mehr	3 528	69 862	10 510 231	54,9	31,5	12,7	1,0
006	<b>Dachdecker</b>	10 983	136 381	17 952 170	49,5	33,3	16,9	0,3
	1 - 4	2 008	5 547	586 299	73,6	20,2	6,1	0,1
	5 - 9	3 728	26 043	2 995 497	67,0	21,7	11,0	0,3
	10 und mehr	5 247	104 791	14 370 374	44,8	36,3	18,6	0,3
007	<b>Straßenbauer</b>	5 182	168 124	26 641 835	9,9	26,1	63,1	0,9
	1 - 4	623	1 593	224 356	24,9	33,1	41,5	1,1
	5 - 9	837	5 772	730 335	22,1	29,0	47,9	0,9
	10 und mehr	3 702	160 759	25 687 144	9,4	26,0	63,7	0,9
008	<b>Wärme-, Kälte- und Schall- schutzisolierer</b>	1 931	23 543	3 737 248	17,6	60,7	20,5	1,2
	1 - 4	592	1 554	195 006	25,6	63,1	11,1	0,2
	5 - 9	578	3 899	471 842	23,1	60,5	15,7	0,7
	10 und mehr	761	18 090	3 070 399	16,2	60,6	21,9	1,3
009	<b>Fliesen-, Platten- und Mosaikleger</b>	9 350	70 430	9 645 006	45,7	39,6	14,2	0,5
	1 - 4	4 583	11 240	1 090 207	68,4	24,4	6,9	0,3
	5 - 9	2 642	17 207	1 970 939	57,4	31,3	11,2	0,1
	10 und mehr	2 125	41 983	6 583 860	38,5	44,6	16,3	0,6

- 1) Verzeichnis der Gewerbe gem. Anlage A der Handwerksordnung.  
2) Am 31.3.1995 mit Beschäftigten am 30.9.1994.  
3) Ohne Umsatzsteuer.  
4) Bund, Länder, Gemeinden u.a. öffentliche Auftraggeber.



Handwerkszählung 1995  
5 Handwerksunternehmen und Umsatz nach Absatzrichtungen  
5.01 Nach Gewerbezeigen und Beschäftigtengrößenklassen

Nummer der Klassifi- kation 1)	Gewerbe- zweig  ---  Unternehmen mit ... Beschäftigten	Handwerks- unter- nehmen 2)	Beschäftigte am 30.9.1994	Umsatz 3) 1994 insgesamt	Vom Umsatz entfallen auf Abnehmer			
					innerhalb Deutschlands			außer- halb Deutsch- lands
					private Haus- halte	Unter- nehmen	Staat 4)	
		Anzahl		1 000 DM	%			
010	Betonstein- und Terrazzo- hersteller	865	8 242	1 401 009	28,8	59,4	11,4	0,4
	1 - 4	375	891	103 532	56,0	39,3	4,4	0,3
	5 - 9	237	1 626	229 926	46,5	45,8	7,4	0,3
	10 und mehr	253	5 725	1 067 551	22,4	64,3	12,9	0,4
011	Estrichleger	1 367	18 512	3 999 268	32,1	53,5	13,7	0,7
	1 - 4	322	861	131 812	58,3	37,8	3,8	0,1
	5 - 9	423	2 839	507 959	46,4	44,7	8,1	0,8
	10 und mehr	622	14 812	3 359 498	29,0	55,4	14,9	0,7
012	Brunnenbauer	452	5 706	896 274	11,9	43,8	40,4	3,9
	1 - 4	167	412	41 780	37,7	44,6	.	.
	5 - 9	116	755	97 350	26,6	39,8	.	.
	10 und mehr	169	4 539	757 144	8,5	44,3	42,8	4,4
013	Steinmetzen und Stein- bildhauer	4 940	32 026	4 144 196	60,8	26,2	12,4	0,6
	1 - 4	2 559	6 661	722 586	86,9	9,4	3,6	0,1
	5 - 9	1 648	10 513	1 232 892	77,6	15,8	6,3	0,4
	10 und mehr	733	14 852	2 188 718	42,8	37,7	18,7	0,8
014	Stukkateure	5 346	55 451	6 968 475	45,9	37,5	16,3	0,3
	1 - 4	1 547	3 874	386 350	66,1	27,9	5,8	0,2
	5 - 9	1 856	12 564	1 308 500	62,5	28,2	9,1	0,2
	10 und mehr	1 943	39 013	5 273 625	40,4	40,5	18,8	0,3
015	Maler und Lackierer	36 108	276 241	23 927 692	39,8	42,1	17,7	0,4
	1 - 4	17 786	41 710	2 829 511	66,1	26,1	7,6	0,2
	5 - 9	10 636	69 744	5 433 347	52,3	35,3	12,1	0,4
	10 und mehr	7 686	164 787	15 664 835	30,7	47,4	21,5	0,4
016	Kachelofen- und Luft- heizungsbauer	2 245	11 454	1 577 383	74,9	17,5	6,4	1,1
	1 - 4	1 447	3 329	353 876	86,8	7,5	5,6	0,1
	5 - 9	556	3 510	456 157	83,1	11,4	4,7	0,8
	10 und mehr	242	4 615	767 350	64,5	25,9	7,9	1,8
017	Schornsteinfeger	7 630	25 586	1 677 333	83,5	12,0	4,4	0,1
	1 - 4	6 916	21 828	1 501 101	83,6	11,8	4,5	0,1
	5 - 9	714	3 758	176 232	82,6	13,8	3,6	0,0
II	Elektro- und Metallgewerbe	212 494	2 084 665	383 526 782	42,3	45,9	9,0	2,8
	1 - 4	99 401	228 948	25 534 122	64,3	30,4	4,7	0,6
	5 - 9	57 837	384 334	56 837 912	58,9	34,2	6,3	0,7
	10 und mehr	55 256	1 471 383	301 154 749	37,3	49,4	9,8	3,4
018	Metallbauer	26 625	272 790	39 008 436	16,6	66,0	14,3	3,0
	1 - 4	12 547	27 908	2 315 671	42,8	47,1	9,6	0,5
	5 - 9	6 851	45 590	4 972 518	32,7	53,6	13,0	0,7
	10 und mehr	7 227	199 292	31 720 247	12,1	69,4	14,9	3,6
019	Chirurgiemechaniker	351	4 355	871 055	0,7	33,1	12,0	54,1
	1 - 4	155	360	27 941	5,7	67,8	5,3	21,2
	5 - 9	94	627	69 387	3,6	58,3	10,2	27,9
	10 und mehr	102	3 368	773 727	0,2	29,6	12,5	57,7

1) Verzeichnis der Gewerbe gem. Anlage A der Handwerksordnung.  
2) Am 31.3.1995 mit Beschäftigten am 30.9.1994.  
3) Ohne Umsatzsteuer.  
4) Bund, Länder, Gemeinden u.a. Öffentliche Auftraggeber.

Handwerkszählung 1995

5 Handwerksunternehmen und Umsatz nach Absatzrichtungen

5.01 Nach Gewerbezeigen und Beschäftigtengrößenklassen

Nummer der Klassifi- kation 1)	Gewerbezeig --- Unternehmen mit ... Beschäftigten	Handwerks- unter- nehmen 2)	Beschäftigte am 30.9.1994	Umsatz 3) 1994 insgesamt .	Vom Umsatz entfallen auf Abnehmer			
					innerhalb Deutschlands			außer- halb Deutsch- lands
					private Haus- halte	Unter- nehmen	Staat 4)	
		Anzahl		1 000 DM	%			
020	Karosserie- u. Fahrzeugbauer	3 787	45 403	8 338 312	25,0	58,4	6,4	10,2
	1 - 4	1 604	3 751	405 646	63,3	34,0	1,6	1,1
	5 - 9	1 094	7 254	964 135	55,3	40,8	2,5	1,4
	10 und mehr	1 089	34 398	6 968 532	18,6	62,2	7,3	11,9
021	Maschinenbaumechaniker	8 171	119 183	19 347 712	2,9	76,0	4,6	16,5
	1 - 4	3 606	7 786	752 019	13,4	78,7	4,8	3,2
	5 - 9	1 779	11 855	1 525 470	6,2	84,8	4,5	4,6
	10 und mehr	2 786	99 552	17 070 223	2,1	75,1	4,7	18,2
022	Werkzeugmacher	3 051	43 837	5 747 550	3,0	87,9	0,4	8,7
	1 - 4	1 084	2 497	222 940	7,4	90,4	0,9	1,3
	5 - 9	765	5 233	574 107	3,5	93,8	0,7	1,9
	10 und mehr	1 202	36 107	4 950 502	2,7	87,1	0,3	9,9
023	Dreher	1 623	14 559	1 785 750	2,4	80,4	.	.
	1 - 4	791	1 752	131 599	6,6	91,9	1,4	0,1
	5 - 9	413	2 721	264 454	4,7	93,2	.	.
	10 und mehr	419	10 086	1 389 697	1,6	76,9	.	.
024	Zweiradmechaniker	2 955	12 307	2 705 173	88,7	9,9	1,0	0,5
	1 - 4	2 098	4 707	802 940	93,7	4,8	1,3	0,1
	5 - 9	659	4 202	997 844	92,4	6,4	0,9	0,3
	10 und mehr	198	3 398	904 388	80,1	18,2	0,7	1,0
024a	Kälteanlagenbauer	1 671	17 566	3 554 275	5,8	78,4	10,8	5,1
	1 - 4	749	1 912	252 416	10,5	83,8	5,2	0,5
	5 - 9	445	2 974	486 143	7,9	83,3	8,2	0,6
	10 und mehr	477	12 680	2 815 716	5,0	77,0	11,7	6,2
025	Büroinformationselektroniker	1 955	22 319	5 191 901	9,4	75,7	13,6	1,2
	1 - 4	854	2 005	260 176	17,0	70,8	11,9	0,3
	5 - 9	549	3 636	699 553	13,1	71,1	14,0	1,8
	10 und mehr	552	16 678	4 232 172	8,4	76,8	13,6	1,2
026	Kraftfahrzeugmechaniker	40 176	426 407	142 860 262	64,1	32,8	2,3	0,8
	1 - 4	16 718	40 953	6 558 823	79,0	19,4	1,1	0,6
	5 - 9	11 463	76 514	19 243 036	75,9	22,2	1,4	0,4
	10 und mehr	11 995	308 940	117 058 403	61,4	35,3	2,5	0,8
027	Kraftfahrzeugelektriker	1 881	15 525	2 868 265	42,0	51,6	5,7	0,7
	1 - 4	960	2 114	234 589	65,0	31,4	.	.
	5 - 9	580	3 903	557 190	60,2	35,9	.	.
	10 und mehr	341	9 508	2 076 485	34,5	58,0	6,6	0,9
028	Landmaschinenmechaniker	4 837	33 931	8 561 669	13,8	78,6	5,5	2,1
	1 - 4	2 627	6 049	889 094	26,6	67,8	5,2	0,3
	5 - 9	1 320	8 488	1 747 177	18,6	75,8	4,9	0,7
	10 und mehr	890	19 394	5 925 398	10,4	81,1	5,8	2,7
029	Feinmechaniker	1 824	15 372	2 146 781	7,5	72,4	7,9	12,2
	1 - 4	1 105	2 309	209 177	27,9	60,1	7,0	4,9
	5 - 9	362	2 410	270 168	17,0	72,6	7,0	3,4
	10 und mehr	357	10 653	1 667 436	3,3	74,0	8,1	14,6

1) Verzeichnis der Gewerbe gem. Anlage A der Handwerksordnung.

2) Am 31.3.1995 mit Beschäftigten am 30.9.1994.

3) Ohne Umsatzsteuer.

4) Bund, Länder, Gemeinden u.a. Öffentliche Auftraggeber.

Handwerkszählung 1995  
5 Handwerksunternehmen und Umsatz nach Absatzrichtungen  
5.01 Nach Gewerbezeigen und Beschäftigtengrößenklassen

Nummer der Klassifikation 1)	Gewerbezeig --- Unternehmen mit ... Beschäftigten	Handwerks- unter- nehmen 2)	Beschäftigte am 30.9.1994	Umsatz 3) 1994 insgesamt	Vom Umsatz entfallen auf Abnehmer			
					innerhalb Deutschlands			außerhalb Deutsch- lands
					private Haus- halte	Unter- nehmen	Staat 4)	
		Anzahl		1 000 DM	%			
030	Büchsenmacher	337	1 615	292 169	72,8	17,4	0,6	9,2
	1 - 4	254	531	91 394	90,7	7,3	0,6	1,4
	5 - 9	65	426	80 680	89,9	6,8	.	.
	10 und mehr	18	658	120 095	47,6	32,3	.	.
031	Klempner	3 858	29 340	3 696 904	48,4	33,9	17,1	0,6
	1 - 4	1 876	4 575	448 524	67,2	25,1	7,6	0,1
	5 - 9	1 166	7 632	831 203	61,0	26,8	11,9	0,3
	10 und mehr	816	17 133	2 417 176	40,5	38,0	20,7	0,8
032	Gas- u. Wasserinstallateure	22 761	220 151	29 061 232	50,9	31,5	17,2	0,4
	1 - 4	8 736	22 138	2 393 438	75,8	17,9	6,1	0,1
	5 - 9	7 542	50 519	5 999 844	68,5	21,4	9,9	0,2
	10 und mehr	6 483	147 494	20 667 950	42,9	36,0	20,6	0,4
033	Zentralheizungs- und Lüftungsbauer	17 560	221 576	33 698 361	43,1	38,2	18,0	0,7
	1 - 4	5 902	14 771	1 773 928	76,2	18,6	5,0	0,2
	5 - 9	5 200	35 430	4 840 426	69,0	22,7	8,0	0,3
	10 und mehr	6 458	171 375	27 084 007	36,2	42,3	20,6	0,8
034	Kupferschmiede	187	1 888	256 087	7,7	80,6	2,8	9,0
	1 - 4	95	198	12 991	30,9	65,4	.	.
	5 - 9	42	273	27 114	25,9	66,6	.	.
	10 und mehr	50	1 417	215 981	4,0	83,2	2,5	10,3
035	Elektroinstallateure	42 326	391 298	45 802 851	30,3	50,4	17,3	2,0
	1 - 4	20 230	44 786	3 828 810	57,6	34,2	7,8	0,4
	5 - 9	11 987	79 615	8 048 630	49,1	39,1	11,6	0,3
	10 und mehr	10 109	266 897	33 925 411	22,7	55,0	19,7	2,6
036	Elektromechaniker	3 779	34 922	5 893 921	14,2	67,8	10,2	7,8
	1 - 4	2 211	4 586	513 164	32,5	58,3	7,5	1,7
	5 - 9	812	5 410	789 001	24,0	62,7	10,8	2,5
	10 und mehr	756	24 926	4 591 755	10,5	69,7	10,4	9,4
037	Fernmeldeanlagen-elektroniker	1 901	21 971	3 489 159	10,7	58,6	29,5	1,2
	1 - 4	880	2 000	238 140	20,2	51,7	25,1	2,9
	5 - 9	436	2 864	373 776	16,2	60,4	22,8	0,6
	10 und mehr	585	17 107	2 877 243	9,3	58,9	30,7	1,2
038	Elektromaschinenbauer	1 463	17 888	2 977 631	6,1	74,4	10,3	9,2
	1 - 4	634	1 443	136 804	21,4	72,2	5,6	0,8
	5 - 9	373	2 474	306 715	13,9	77,1	7,5	1,5
	10 und mehr	456	13 971	2 534 112	4,3	74,2	10,9	10,6
039	Radio- und Fernseh-techniker	9 235	49 606	8 902 740	64,9	29,5	3,0	2,6
	1 - 4	6 330	14 029	1 596 817	87,6	9,8	2,3	0,3
	5 - 9	1 953	12 348	1 753 333	83,2	13,4	2,7	0,7
	10 und mehr	952	23 228	5 552 590	52,6	40,3	3,3	3,9
040	Uhrmacher	4 101	15 451	2 247 296	84,9	13,3	0,9	1,0
	1 - 4	3 176	6 977	725 248	95,9	3,1	0,8	0,1
	5 - 9	756	4 714	618 857	96,8	1,8	1,3	0,1
	10 und mehr	169	3 760	903 192	67,8	29,3	0,6	2,4

1) Verzeichnis der Gewerbe gem. Anlage A der Handwerksordnung.  
2) Am 31.3.1995 mit Beschäftigten am 30.9.1994.  
3) Ohne Umsatzsteuer.  
4) Bund, Länder, Gemeinden u.a. öffentliche Auftraggeber.

Handwerkszählung 1995  
5 Handwerksunternehmen und Umsatz nach Absatzrichtungen  
5.01 Nach Gewerbebezügen und Beschäftigtengrößenklassen

Nummer der Klassifikation 1)	Gewerbebezug ----- Unternehmen mit ... Beschäftigten	Handwerks- unter- nehmen 2)	Beschäftigte am 30.9.1994	Umsatz 3) 1994 insgesamt	Vom Umsatz entfallen auf Abnehmer			
					innerhalb Deutschlands			außerhalb Deutsch- lands
					private Haus- halte	Unter- nehmen	Staat 4)	
		Anzahl		1 000 DM	%			
041	Graveure	718	3 977	444 168	9,4	65,9	4,4	20,3
	1 - 4	525	1 035	65 739	29,7	64,2	5,0	1,1
	5 - 9	113	710	55 600	18,8	76,2	3,4	1,6
	10 und mehr	80	2 232	322 829	3,6	64,4	4,5	27,5
042	Ziseleure	31	155	12 475	30,2	54,4	.	.
	1 - 4	20	.	2 642	.	.	.	.
	5 - 9	8	52	3 895	.	60,8	.	.
	10 und mehr	3	.	5 939	.	.	.	.
043	Galvaniseure und Metall- schleifer	567	9 301	1 146 610	2,8	94,6	0,4	2,3
	1 - 4	174	406	30 375	8,4	89,8	1,0	0,9
	5 - 9	121	841	92 828	7,6	88,7	0,8	2,9
	10 und mehr	272	8 054	1 023 407	2,1	96,2	0,3	2,3
044	Gürtler und Metalldrücker	248	1 742	181 896	12,8	76,4	5,0	5,8
	1 - 4	137	285	21 327	25,8	67,2	6,2	0,8
	5 - 9	69	456	41 638	16,8	74,2	5,3	3,7
	10 und mehr	42	1 001	118 931	9,0	78,9	4,6	7,5
045	Zinngießer	57	299	22 478	34,6	58,1	3,1	4,2
	1 - 4	35	59	3 444	51,2	43,6	2,8	2,4
	5 - 9	13	80	5 797	60,3	32,9	3,1	3,7
	10 und mehr	9	160	13 237	19,1	72,9	3,1	4,9
046	Metallformer u. Metallgießer	328	3 958	536 820	4,8	85,8	2,8	6,6
	1 - 4	154	328	29 832	20,6	73,7	4,2	1,4
	5 - 9	69	465	52 612	12,3	75,6	8,8	3,4
	10 und mehr	105	3 165	454 376	2,9	87,8	2,0	7,3
047	Glockengießer	9	200	27 149	48,1	5,6	38,6	7,7
	1 - 4	1	.	.	.	.	.	.
	10 und mehr	8	.	.	.	.	.	.
048	Schneidwerkzeugmechaniker	510	2 445	252 229	26,7	66,6	2,5	4,2
	1 - 4	347	716	56 383	49,1	47,8	2,7	0,3
	5 - 9	107	689	78 513	29,7	64,3	5,5	0,6
	10 und mehr	56	1 040	117 333	13,9	77,2	0,5	8,4
049	Goldschmiede	3 515	12 785	1 562 013	74,3	23,4	0,3	2,0
	1 - 4	2 719	5 805	492 267	86,3	12,9	0,2	0,6
	5 - 9	617	3 833	458 610	84,8	13,2	0,4	1,6
	10 und mehr	179	3 147	601 136	56,6	39,6	0,3	3,4
050	Silberschmiede	68	229	17 919	58,1	29,4	11,5	1,0
	1 - 4	56	109	.	62,1	29,0	8,2	0,7
	5 - 9	9	66	6 262	.	13,5	.	.
	10 und mehr	3	54	.	.	51,0	.	.
051	Gold-, Silber- u. Aluminium- schläger	28	304	27 535	21,2	49,4	.	.
	1 - 4	11	22	2 808	50,8	.	.	-
	5 - 9	5	29	1 397	.	48,4	.	-
	10 und mehr	12	253	23 330	.	.	.	.
III	Holzgewerbe	45 750	355 831	49 083 757	41,5	45,9	10,2	2,4
	1 - 4	23 575	54 311	4 910 852	69,8	22,9	7,0	0,3
	5 - 9	12 768	83 850	9 282 932	60,7	29,2	9,7	0,4
	10 und mehr	9 407	217 670	34 889 973	32,4	53,6	10,8	3,2

- 1) Verzeichnis der Gewerbe gem. Anlage A der Handwerksordnung.  
2) Am 31.3.1995 mit Beschäftigten am 30.9.1994.  
3) Ohne Umsatzsteuer.  
4) Bund, Länder, Gemeinden u.a. Öffentliche Auftraggeber.

Handwerkszählung 1995  
5 Handwerksunternehmen und Umsatz nach Absatzrichtungen  
5.01 Nach Gewerbebezügen und Beschäftigtengrößenklassen

Nummer der Klassifikation 1)	Gewerbebezweig --- Unternehmen mit ... Beschäftigten	Handwerks- unter- nehmen 2)	Beschäftigte am 30.9.1994	Umsatz 3) 1994 insgesamt	Vom Umsatz entfallen auf Abnehmer			
					innerhalb Deutschlands			außer- halb Deutsch- lands
					private Haus- halte	Unter- nehmen	Staat 4)	
		Anzahl		1 000 DM	%			
052	Tischler	39 071	307 956	42 142 894	41,6	45,8	10,6	2,1
	1 - 4	19 686	46 197	4 178 825	71,2	21,4	7,1	0,2
	5 - 9	11 236	73 878	7 972 512	61,2	28,5	9,9	0,4
	10 und mehr	8 149	187 881	29 991 557	32,2	53,8	11,2	2,8
053	Parkettleger	1 318	8 353	1 324 323	54,3	25,9	19,4	0,4
	1 - 4	678	1 676	200 048	71,0	18,6	10,4	0,1
	5 - 9	395	2 555	411 560	63,6	20,3	16,0	0,1
	10 und mehr	245	4 122	712 715	44,3	31,2	23,8	0,6
054	Rolladen- und Jalousiebauer	1 654	16 222	3 001 283	56,5	35,3	6,8	1,3
	1 - 4	642	1 629	231 215	72,9	20,5	6,7	0,9
	5 - 9	511	3 314	543 845	69,7	23,3	6,7	0,3
	10 und mehr	501	11 279	2 228 224	51,6	39,8	7,0	1,6
055	Bootsbauer	335	2 255	268 583	58,4	19,9	4,5	17,2
	1 - 4	201	443	39 000	86,4	8,1	4,6	0,9
	5 - 9	75	473	42 400	79,8	14,5	4,1	1,6
	10 und mehr	59	1 339	187 183	47,6	23,6	4,6	24,1
056	Schiffbauer	38	834	147 487	8,7	48,8	13,2	29,3
	1 - 4	11	35	4 370	75,8	13,8	.	.
	5 - 9	8	57	13 628	26,6	59,4	.	.
	10 und mehr	19	742	129 489	4,6	48,8	13,9	32,7
057	Modellbauer	854	10 074	1 339 419	1,7	91,1	1,5	5,7
	1 - 4	372	859	67 891	9,5	84,8	6,5	0,3
	5 - 9	235	1 577	135 077	5,0	91,8	1,9	1,3
	10 und mehr	247	7 638	1 136 451	0,9	91,4	1,2	6,5
058	Wagner	579	1 358	93 959	50,2	42,2	.	.
	1 - 4	524	821	44 748	61,2	33,5	5,2	0,1
	5 - 9	40	242	21 655	47,4	41,5	.	.
	10 und mehr	15	295	27 556	34,5	57,0	.	.
059	Drechsler (Elfenbein- schnitzer)	723	2 890	208 035	29,1	63,1	5,1	2,8
	1 - 4	538	996	52 042	33,5	62,3	1,9	2,4
	5 - 9	126	809	55 825	34,9	62,0	1,9	1,2
	10 und mehr	59	1 085	100 168	23,5	64,1	8,5	3,9
059a	Holzspielzeugmacher	85	767	77 883	14,2	55,0	17,8	13,0
	1 - 4	55	111	5 748	40,9	33,8	23,0	2,3
	5 - 9	13	88	7 200	16,8	62,0	16,2	5,0
	10 und mehr	17	568	64 935	11,6	56,1	17,5	14,8
060	Schirmmacher	52	192	33 245	27,1	48,0	.	.
	1 - 4	42	.	.	83,7	16,1	.	.
	5 - 9	9	64	7 091	.	.	.	.
	10 und mehr	1	.	.	.	.	.	.
061	Holzbildhauer	363	999	73 821	45,3	43,7	6,3	4,7
	1 - 4	322	.	28 507	69,7	21,2	7,4	1,7
	5 - 9	28	194	17 981	62,1	31,6	4,2	2,1
	10 und mehr	13	.	27 333	8,7	75,3	6,5	9,6

1) Verzeichnis der Gewerbe gem. Anlage A der Handwerksordnung.  
2) Am 31.3.1995 mit Beschäftigten am 30.9.1994.  
3) Ohne Umsatzsteuer.  
4) Bund, Länder, Gemeinden u.a. Öffentliche Auftraggeber.

Handwerkszählung 1995  
5 Handwerksunternehmen und Umsatz nach Absatzrichtungen  
5.01 Nach Gewerbezeigen und Beschäftigtengrößenklassen

Nummer der Klassifi- kation 1)	Gewerbe- zweig  Unternehmen mit ... Beschäftigten	Handwerks- unter- nehmen 2)	Beschäftigte am 30.9.1994	Umsatz 3) 1994 insgesamt	Vom Umsatz entfallen auf Abnehmer			
					innerhalb Deutschlands			außer- halb Deutsch- lands
					private Haus- halte	Unter- nehmen	Staat 4)	
		Anzahl		1 000 DM	%			
062	Böttcher	163	496	50 429	34,9	45,5	17,3	2,3
	1 - 4	135	239	.	49,8	44,6	3,9	1,7
	5 - 9	19	124	12 330	22,7	72,0	1,6	3,7
	10 und mehr	9	133	.	32,5	32,5	33,0	2,0
063	Bürsten- und Pinselmacher	183	2 149	193 642	4,2	71,5	5,3	18,9
	1 - 4	95	187	11 673	7,7	82,5	3,8	6,0
	5 - 9	29	195	20 664	12,9	74,8	7,2	5,1
	10 und mehr	59	1 767	161 305	2,8	70,3	5,2	21,6
064	Korbmacher	332	1 286	128 753	51,4	42,3	0,2	6,1
	1 - 4	274	492	26 614	66,9	32,3	.	.
	5 - 9	44	280	21 183	.	.	.	.
	10 und mehr	14	514	80 977	.	.	.	.
IV	Bekleidungs-, Textil- und Ledergerwerbe	24 698	94 974	9 529 375	62,9	29,6	5,6	1,9
	1 - 4	19 445	36 263	2 301 913	82,9	13,5	3,4	0,3
	5 - 9	9 632	23 011	2 206 442	71,2	21,7	6,4	0,7
	10 und mehr	1 621	35 700	5 021 021	50,1	40,5	6,3	3,1
065	Herrenschneider	1 429	4 623	541 044	89,4	7,2	1,5	1,9
	1 - 4	1 258	2 079	100 905	93,0	5,4	0,6	1,0
	5 - 9	113	730	64 571	92,2	7,0	0,2	0,6
	10 und mehr	58	1 814	375 567	87,9	7,7	2,0	2,4
066	Damenschneider	3 998	9 692	431 873	60,4	35,2	0,8	3,5
	1 - 4	3 640	5 267	140 116	90,9	8,1	0,5	0,5
	5 - 9	238	1 498	78 538	78,0	22,4	0,7	0,8
	10 und mehr	120	2 927	215 218	35,0	57,5	1,1	6,5
067	Wäscheschneider	128	641	63 266	88,8	10,3	0,6	0,2
	1 - 4	91	171	10 856	72,5	.	2,8	.
	5 - 9	27	176	14 324	.	.	.	.
	10 und mehr	10	294	38 087	.	.	.	.
068	Sticker	157	736	43 932	46,7	43,0	8,9	1,4
	1 - 4	112	239	10 802	37,8	45,2	.	.
	5 - 9	27	179	9 604	43,4	39,8	.	.
	10 und mehr	18	318	23 526	52,2	43,2	3,2	1,3
069	Stricker	176	1 572	130 845	20,9	72,5	2,9	3,7
	1 - 4	96	191	12 488	40,1	59,7	.	.
	5 - 9	31	204	11 105	31,1	62,3	5,7	0,9
	10 und mehr	49	1 177	107 251	17,6	75,0	.	.
070	Modisten	259	665	53 354	91,6	7,0	0,1	1,3
	1 - 4	232	420	27 144	97,0	.	.	.
	5 - 9	23	.	11 014	76,7	.	.	.
	10 und mehr	4	.	15 196	92,6	.	.	.
071	Weber	204	779	67 021	31,6	54,3	7,1	7,1
	1 - 4	166	271	11 780	71,3	25,8	1,0	1,8
	5 - 9	21	142	9 605	57,0	42,1	0,3	0,6
	10 und mehr	17	366	45 636	16,0	64,2	10,1	8,8

- 1) Verzeichnis der Gewerbe gem. Anlage A der Handwerksordnung.  
2) Am 31.3.1995 mit Beschäftigten am 30.9.1994.  
3) Ohne Umsatzsteuer.  
4) Bund, Länder, Gemeinden u.a. Öffentliche Auftraggeber.

Handwerkszählung 1995  
5 Handwerksunternehmen und Umsatz nach Absatzrichtungen  
5.01 Nach Gewerbebezügen und Beschäftigtengrößenklassen

Nummer der Klassifikation 1)	Gewerbebezweig — Unternehmen mit ... Beschäftigten	Handwerks- unter- nehmen 2)	Beschäftigte am 30.9.1994	Umsatz 3) 1994 insgesamt	Vom Umsatz entfallen auf Abnehmer			
					innerhalb Deutschlands			außer- halb Deutsch- lands
					private Haus- halte	Unter- nehmen	Staat 4)	
		Anzahl		1 000 DM	%			
072	Seiler	126	1 277	239 669	7,3	77,9	4,6	10,2
	1 - 4	71	144	15 637	23,8	67,7	5,7	2,8
	5 - 9	32	214	33 047	19,2	74,7	4,0	2,1
	10 und mehr	23	919	190 985	3,9	79,3	4,6	12,2
073	Segelmacher	128	820	100 021	41,7	53,9	1,7	2,7
	1 - 4	71	178	12 789	66,7	30,9	2,1	0,3
	5 - 9	37	235	25 667	58,3	37,6	2,3	1,8
	10 und mehr	20	407	61 565	29,5	65,6	1,4	3,5
074	Kürschner	1 158	3 980	365 454	87,1	10,5	.	.
	1 - 4	918	2 062	153 005	94,3	5,2	.	.
	5 - 9	188	1 183	118 530	93,9	4,2	.	1,9
	10 und mehr	52	735	93 919	66,7	27,1	.	.
075	Hut- und Mützenmacher	102	495	42 299	48,4	44,7	1,7	5,2
	1 - 4	81	156	11 661	83,8	16,0	.	.
	5 - 9	13	87	6 109	78,7	16,0	.	.
	10 und mehr	8	252	24 529	24,0	65,5	.	.
076	Handschuhmacher	28	148	8 525	31,1	50,1	.	.
	1 - 4	21	47	2 673	61,4	16,8	21,8	-
	5 - 9	2	.	.	.	.	.	.
	10 und mehr	5	.	.	.	.	.	.
077	Schuhmacher	6 282	15 804	1 163 399	94,5	3,1	2,2	0,1
	1 - 4	5 770	9 512	495 830	96,3	2,2	1,4	0,1
	5 - 9	394	2 441	230 315	91,6	4,5	3,5	0,4
	10 und mehr	118	3 851	437 154	94,0	3,4	2,5	0,1
079	Gerber	90	470	57 271	24,2	67,8	1,0	7,0
	1 - 4	54	106	8 545	38,3	59,0	.	.
	5 - 9	22	138	.	.	79,7	.	.
	10 und mehr	14	226	.	.	63,2	.	.
080	Sattler	1 188	4 576	486 425	40,4	53,5	3,1	2,9
	1 - 4	894	1 708	115 377	61,7	34,3	3,7	0,3
	5 - 9	209	1 316	130 415	45,2	48,7	4,5	1,6
	10 und mehr	85	1 552	240 632	27,7	65,4	2,0	4,9
081	Feintäschner	179	1 494	155 127	22,1	70,1	0,7	7,1
	1 - 4	109	222	14 996	55,7	41,8	1,5	0,9
	5 - 9	32	218	18 669	38,9	54,7	.	.
	10 und mehr	38	1 054	121 462	15,4	76,0	.	.
082	Raumausstatter	9 066	47 202	5 579 853	59,7	30,9	8,1	1,3
	1 - 4	5 861	13 490	1 157 209	78,3	16,2	.	.
	5 - 9	2 223	14 102	1 426 683	.	20,9	8,6	.
	10 und mehr	982	19 610	2 995 962	.	41,3	.	.
V	Nahrungsmittelgewerbe	50 113	599 550	69 143 662	64,4	34,0	0,8	0,8
	1 - 4	14 648	40 484	4 278 730	79,6	19,9	0,4	0,1
	5 - 9	18 230	123 067	12 113 521	83,7	15,4	0,5	0,3
	10 und mehr	17 175	435 999	52 751 411	58,8	39,4	0,9	1,0

1) Verzeichnis der Gewerbe gem. Anlage A der Handwerksordnung.  
2) Am 31.3.1995 mit Beschäftigten am 30.9.1994.  
3) Ohne Umsatzsteuer.  
4) Bund, Länder, Gemeinden u.a. öffentliche Auftraggeber.

Handwerkszählung 1995  
5 Handwerksunternehmen und Umsatz nach Absatzrichtungen  
5.01 Nach Gewerbebezügen und Beschäftigtengrößenklassen

Nummer der Klassifikation 1)	Gewerbebezug ----- Unternehmen mit ... Beschäftigten	Handwerks- unter- nehmen 2)	Beschäftigte am 30.9.1994	Umsatz 3) 1994 insgesamt	Vom Umsatz entfallen auf Abnehmer			
					innerhalb Deutschlands			außerhalb Deutsch- lands
					private Haus- halte	Unter- nehmen	Staat 4)	
		Anzahl		1 000 DM	%			
083	Bäcker	22 757	310 470	25 064 688	83,4	15,4	0,7	0,6
	1 - 4	5 710	17 202	1 429 539	94,3	5,3	0,4	0,0
	5 - 9	8 440	58 583	4 397 245	92,2	7,3	0,6	0,0
	10 und mehr	8 607	236 685	19 237 904	80,6	18,0	0,7	0,7
084	Konditoren	3 356	41 880	3 188 793	75,0	22,1	0,3	2,6
	1 - 4	797	2 321	166 541	93,9	5,7	0,3	0,1
	5 - 9	1 194	8 070	6 538 614	92,4	7,0	0,4	0,1
	10 und mehr	1 365	31 489	2 490 638	70,0	28,4	0,3	3,3
085	Fleischer	22 117	232 049	37 212 119	54,9	43,5	0,9	0,7
	1 - 4	7 042	18 456	2 191 789	80,1	19,4	0,3	0,1
	5 - 9	8 273	55 919	6 538 621	83,0	16,0	0,5	0,5
	10 und mehr	6 802	157 674	28 481 709	46,5	51,7	1,0	0,8
086	Müller	1 112	5 306	2 035 058	12,0	84,7	0,5	2,8
	1 - 4	819	1 814	400 781	22,4	77,0	0,3	0,4
	5 - 9	189	1 184	471 373	18,5	81,8	0,6	1,1
	10 und mehr	104	2 308	1 162 903	8,7	88,5	0,5	4,3
087	Brauer und Mälzer	571	8 961	1 473 636	35,2	63,2	.	.
	1 - 4	136	361	50 750	56,2	43,0	.	.
	5 - 9	158	1 069	136 927	50,0	49,1	.	.
	10 und mehr	279	7 531	1 285 959	32,8	65,5	.	.
088	Weinküfer	200	884	169 369	46,4	52,6	.	.
	1 - 4	144	330	39 332	69,3	29,8	.	.
	5 - 9	38	242	37 740	62,5	36,9	.	.
	10 und mehr	18	312	92 297	30,0	68,8	.	.
VI	Gewb.f.Gesund.-u.Körperpfl., chem.u.Reinigungsgewerbe	78 951	1 160 717	42 653 846	43,4	35,4	20,9	0,4
	1 - 4	43 761	106 785	5 474 055	81,2	8,4	10,2	0,2
	5 - 9	21 706	137 975	8 117 532	71,1	16,7	12,0	0,2
	10 und mehr	13 484	915 957	29 062 259	28,5	45,6	25,4	0,5
089	Augenoptiker	7 584	49 175	6 445 347	75,5	1,2	23,0	0,3
	1 - 4	3 675	10 550	1 366 320	78,3	0,8	20,6	0,3
	5 - 9	2 830	17 972	2 243 201	77,9	1,0	20,8	0,2
	10 und mehr	1 079	20 653	2 835 825	72,4	1,5	25,9	0,3
090	Hörgeräteakustiker	556	5 794	826 305	39,3	13,6	45,5	1,6
	1 - 4	258	707	101 082	50,3	.	48,3	.
	5 - 9	176	1 138	163 486	54,9	.	39,9	.
	10 und mehr	122	3 949	561 738	32,7	18,5	46,6	2,1
091	Orthopädiemechaniker und Bandagisten	1 420	19 853	3 098 638	41,2	6,2	51,9	0,7
	1 - 4	277	806	138 918	50,5	5,7	43,5	0,3
	5 - 9	405	2 756	405 959	44,4	3,9	50,6	1,2
	10 und mehr	738	16 291	2 553 761	40,2	6,5	52,5	0,7
093	Orthopädieschuhmacher	2 200	11 814	1 163 314	51,6	3,8	44,2	0,4
	1 - 4	1 293	3 324	303 045	53,3	3,1	43,2	0,4
	5 - 9	650	4 153	411 342	55,2	3,0	41,5	0,3
	10 und mehr	257	4 337	448 927	47,1	5,1	47,4	0,4

1) Verzeichnis der Gewerbe gem. Anlage A der Handwerksordnung.  
2) Am 31.3.1995 mit Beschäftigten am 30.9.1994.  
3) Ohne Umsatzsteuer.  
4) Bund, Länder, Gemeinden u.a. öffentliche Auftraggeber.



Handwerkszählung 1995  
5 Handwerksunternehmen und Umsatz nach Absatzrichtungen  
5.01 Nach Gewerbezeigen und Beschäftigtengrößenklassen

Nummer der Klassifi- kation 1)	Gewerbe- zweig  Unternehmen mit ... Beschäftigten	Handwerks- unter- nehmen 2)	Beschäftigte am 30.9.1994	Umsatz 3) 1994 insgesamt	Vom Umsatz entfallen auf Abnehmer			
					innerhalb Deutschlands			außer- halb Deutsch- lands
					private Haus- halte	Unter- nehmen	Staat 4)	
		Anzahl		1 000 DM	%			
094	Zahntechniker	7 017	81 652	6 865 163	9,7	87,2	2,9	0,3
	1 - 4	1 571	4 231	370 997	9,7	88,3	1,8	0,2
	5 - 9	2 186	15 014	1 266 935	8,2	89,2	2,4	0,2
	10 und mehr	3 260	62 407	5 227 231	10,0	86,6	3,1	0,3
095	Friseure	54 085	256 524	9 358 632	99,0	0,9	0,1	0,0
	1 - 4	35 761	84 920	3 032 709	99,1	0,8	0,1	0,0
	5 - 9	14 673	91 562	3 350 367	99,0	0,9	0,0	0,0
	10 und mehr	3 651	80 042	2 975 556	98,9	0,9	0,2	0,1
096	Textilreiniger	1 657	30 348	1 703 655	36,1	46,2	17,3	0,4
	1 - 4	391	1 020	47 115	72,1	22,6	5,1	0,2
	5 - 9	381	2 613	121 256	70,8	22,9	6,2	0,2
	10 und mehr	885	26 715	1 535 284	32,2	48,8	18,6	0,4
097	Wachszieher	44	968	130 766	22,2	64,9	2,4	10,5
	1 - 4	15	34	2 446	73,2	.	11,5	.
	5 - 9	6	36	4 600	7,1	.	-	.
	10 und mehr	23	898	123 720	21,8	65,2	2,3	10,7
099	Gebäudereiniger	4 388	704 589	13 062 026	6,5	59,1	33,9	0,4
	1 - 4	520	1 193	111 423	12,1	.	24,8	.
	5 - 9	399	2 731	150 386	11,3	.	18,0	.
	10 und mehr	3 469	700 665	12 800 217	6,4	58,9	34,2	0,4
VII	Glas-, Papier-, keramische und sonstige Gewerbe	18 957	125 587	17 037 635	32,3	57,8	8,0	1,9
	1 - 4	11 160	25 167	2 229 923	52,3	39,7	6,9	1,1
	5 - 9	4 696	30 511	3 482 109	42,4	48,1	8,5	1,0
	10 und mehr	3 101	69 909	11 325 603	25,3	64,3	8,1	2,3
100	Glaser	4 284	33 671	5 241 828	43,8	44,1	11,0	1,1
	1 - 4	1 978	5 013	516 448	65,8	25,2	8,8	0,2
	5 - 9	1 410	9 218	1 140 334	59,7	28,5	11,6	0,2
	10 und mehr	896	19 440	3 585 046	35,5	51,8	11,1	1,6
101	Glasveredler	411	3 710	588 020	18,1	74,4	4,4	3,1
	1 - 4	269	533	50 043	35,8	58,0	4,4	1,9
	5 - 9	64	416	37 750	41,4	51,3	6,2	1,1
	10 und mehr	78	2 761	500 228	14,6	77,8	4,3	3,3
102	Feinoptiker	107	595	67 675	56,9	24,8	13,5	4,8
	1 - 4	59	157	20 681	70,5	11,5	17,7	0,3
	5 - 9	37	241	26 426	73,0	16,7	9,7	0,6
	10 und mehr	11	197	20 569	22,5	48,5	14,1	14,8
103	Glasapparatebauer	303	1 552	193 893	4,7	52,6	32,0	10,7
	1 - 4	237	435	28 498	23,4	56,5	11,9	8,2
	5 - 9	43	281	30 928	5,9	62,5	20,5	11,2
	10 und mehr	23	836	134 466	0,5	49,6	38,9	11,1
103a	Thermometermacher	23	76	3 700	.	83,3	.	.
	1 - 4	17	28	1 419	.	91,6	.	.
	5 - 9	3	15	732	-	94,7	.	.
	10 und mehr	3	33	1 549	-	70,2	.	.

1) Verzeichnis der Gewerbe gem. Anlage A der Handwerksordnung.  
2) Am 31.3.1995 mit Beschäftigten am 30.9.1994.  
3) Ohne Umsatzsteuer.  
4) Bund, Länder, Gemeinden u.a. öffentliche Auftraggeber.

Handwerkszählung 1995  
5 Handwerksunternehmen und Umsatz nach Absatzrichtungen  
5.01 Nach Gewerbezeigen und Beschäftigtengrößenklassen

Nummer der Klassifikation 1)	Gewerbezeig ----- Unternehmen mit ... Beschäftigten	Handwerks- unter- nehmen 2)	Beschäftigte am 30.9.1994	Umsatz 3) 1994 insgesamt .	Vom Umsatz entfallen auf Abnehmer			
					innerhalb Deutschlands			außer- halb Deutsch- lands
					private Haus- halte	Unter- nehmen	Staat 4)	
		Anzahl		1 000 DM	%			
104	Glas- und Porzellanmaler	205	825	59 056	43,8	38,4	12,7	5,1
	1 - 4	156	279	13 300	64,5	22,0	10,0	3,6
	5 - 9	34	216	15 538	39,3	37,1	12,4	11,1
	10 und mehr	15	330	30 219	37,1	40,9	14,1	2,6
105	Edelsteinschleifer	101	289	25 419	26,1	57,9	.	.
	1 - 4	84	159	10 409	24,2	62,2	.	.
	5 - 9	13	82	9 279	.	59,0	.	.
	10 und mehr	4	48	5 731	.	48,3	.	.
105a	Edelsteingraveur	38	126	9 262	15,0	48,7	.	.
	1 - 4	27	51	2 463	26,3	70,0	.	.
	5 - 9	11	75	6 799	11,0	41,0	.	48,1
106	Fotografen	4 142	17 928	1 925 402	55,4	39,3	3,0	2,3
	1 - 4	3 110	6 898	580 479	67,8	29,0	2,6	0,6
	5 - 9	768	4 783	460 362	64,0	32,5	3,2	0,3
	10 und mehr	264	6 247	884 561	42,9	49,5	3,0	4,6
107	Buchbinder	1 059	6 569	506 751	16,0	67,7	15,4	1,0
	1 - 4	684	1 482	84 795	39,9	38,7	21,0	0,4
	5 - 9	225	1 483	107 250	29,4	49,5	20,0	1,2
	10 und mehr	150	3 604	314 706	4,9	81,7	12,2	1,1
108	Buchdrucker: Schriftsetzer; Drucker	2 772	24 308	3 111 621	9,3	82,6	7,3	0,8
	1 - 4	1 148	2 916	284 842	15,3	77,6	6,7	0,4
	5 - 9	878	5 860	670 079	12,4	79,5	7,8	0,2
	10 und mehr	746	15 532	2 156 701	7,5	84,2	7,2	1,0
109	Steindrucker	9	73	8 667	28,8	36,3	.	.
	1 - 4	6	.	779	.	72,2	.	.
	5 - 9	1	.	.	.	.	.	.
	10 und mehr	2	.	.	.	.	.	.
110	Siebdrucker	539	4 547	549 960	4,4	88,6	4,7	2,3
	1 - 4	217	534	48 783	9,1	86,7	4,1	0,2
	5 - 9	169	1 124	106 356	6,3	88,2	4,5	1,0
	10 und mehr	153	2 889	394 821	3,3	88,9	4,9	2,9
111	Flexografen	137	925	94 949	16,3	62,9	20,1	0,7
	1 - 4	76	197	16 250	29,7	52,1	.	.
	5 - 9	40	253	24 180	18,6	65,6	.	.
	10 und mehr	21	475	54 538	11,2	65,0	23,1	0,7
112	Chemigrafen	35	308	46 448	.	95,1	.	.
	1 - 4	18	46	6 554	13,4	85,6	.	.
	5 - 9	9	63	6 536	.	91,4	.	.
	10 und mehr	8	199	33 358	.	97,6	.	.
113	Stereotypeure	5	28	.	6,6	.	.	.
	1 - 4	2	.	.	.	.	.	.
	5 - 9	2	.	.	.	.	.	.
	10 und mehr	1	.	.	.	.	.	.

1) Verzeichnis der Gewerbe gem. Anlage A der Handwerksordnung.  
2) Am 31.3.1995 mit Beschäftigten am 30.9.1994.  
3) Ohne Umsatzsteuer.  
4) Bund, Länder, Gemeinden u.a. Öffentliche Auftraggeber.

Handwerkszählung 1995  
5 Handwerksunternehmen und Umsatz nach Absatzrichtungen  
5.01 Nach Gewerbezeigen und Beschäftigtengrößenklassen

Nummer der Klassifikation 1)	Gewerbezeigen --- Unternehmen mit ... Beschäftigten	Handwerksunternehmen 2)	Beschäftigte am 30.9.1994	Umsatz 3) 1994 insgesamt	Vom Umsatz entfallen auf Abnehmer			
					innerhalb Deutschlands			außerhalb Deutschlands
					private Haushalte	Unternehmen	Staat 4)	
		Anzahl		1 000 DM	%			
114	Galvanoplastiker	8	43	5 628	.	98,3	.	.
	1 - 4	5	8	502	.	.	.	.
	5 - 9	1	.	.	.	.	.	.
	10 und mehr	2	.	.	.	.	.	.
115	Keramiker	960	3 471	170 154	53,3	40,4	3,8	2,5
	1 - 4	765	1 390	52 455	74,9	16,7	6,1	2,3
	5 - 9	131	797	34 001	63,5	32,0	3,5	1,1
	10 und mehr	64	1 284	83 698	35,7	58,6	2,5	3,1
116	Orgel- und Harmoniumbauer	294	2 310	198 657	46,1	8,0	37,3	8,6
	1 - 4	181	339	23 296	57,0	9,7	30,5	2,8
	5 - 9	66	426	35 211	47,0	4,6	47,0	1,4
	10 und mehr	67	1 545	140 151	44,1	8,6	38,0	11,3
117	Klavier- und Cembalobauer	369	1 297	180 028	77,2	9,2	8,2	5,4
	1 - 4	302	593	57 178	82,3	6,0	.	.
	5 - 9	43	271	47 807	82,0	4,9	.	.
	10 und mehr	24	433	75 043	70,4	14,3	9,1	6,2
118	Handzuginstrumentenmacher	32	68	.	.	.	.	.
	1 - 4	31	.	2 891	.	.	.	.
	10 und mehr	1	.	.	.	.	.	.
119	Geigenbauer	302	764	67 395	56,4	15,2	6,9	21,5
	1 - 4	271	521	41 315	68,7	11,6	7,9	11,8
	5 - 9	25	146	13 483	57,1	.	.	20,7
	10 und mehr	6	97	12 597	15,2	.	.	54,2
119a	Bogenmacher	33	156	11 746	16,2	38,1	0,4	45,2
	1 - 4	26	44	.	40,7	40,7	1,2	17,4
	5 - 9	2	.	.	.	.	.	.
	10 und mehr	5	.	8 576	.	.	.	.
120	Metallblasinstrumenten- und Schlagzeugmacher	171	680	83 979	71,1	11,1	13,7	4,1
	1 - 4	129	262	24 209	80,2	5,9	8,9	5,0
	5 - 9	31	203	25 057	73,6	14,5	7,3	4,7
	10 und mehr	11	215	34 713	62,8	12,2	21,8	3,2
121	Holzblasinstrumentenmacher	125	503	53 384	56,4	12,3	11,5	19,8
	1 - 4	102	193	20 054	63,1	12,3	15,4	9,1
	5 - 9	13	86	9 223	65,0	16,3	8,3	10,4
	10 und mehr	10	224	24 108	47,6	10,7	9,5	32,2
122	Zupfinstrumentenmacher	122	312	23 293	37,0	32,6	3,6	26,8
	1 - 4	110	186	11 006	65,1	17,4	3,3	14,2
	5 - 9	9	60	6 658	.	.	.	21,2
	10 und mehr	3	66	5 629	.	.	.	58,1
123	Vergolder	165	740	57 527	50,6	36,9	11,8	0,6
	1 - 4	108	234	16 738	65,0	25,7	.	.
	5 - 9	39	247	18 637	47,1	31,3	21,1	0,5
	10 und mehr	18	259	22 152	42,8	50,2	.	.

- 1) Verzeichnis der Gewerbe gem. Anlage A der Handwerksordnung.  
2) Am 31.3.1995 mit Beschäftigten am 30.9.1994.  
3) Ohne Umsatzsteuer.  
4) Bund, Länder, Gemeinden u.a. öffentliche Auftraggeber.

Handwerkszählung 1995  
5 Handwerksunternehmen und Umsatz nach Absatzrichtungen  
5.01 Nach Gewerbezweigen und Beschäftigtengrößklassen

Nummer der Klassifi- kation 1)	Gewerbezweig  Unternehmen mit ... Beschäftigten	Handwerks- unter- nehmen 2)	Beschäftigte am 30.9.1994	Umsatz 3) 1994 insgesamt	Vom Umsatz entfallen auf Abnehmer			
					innerhalb Deutschlands			außer- halb Deutsch- lands
					private Haus- halte	Unter- nehmen	Staat 4)	
		Anzahl		1 000 DM	%			
124	Schilder- und Lichtreklame- hersteller	1 402	10 084	1 075 860	8,0	86,2	6,8	1,0
	1 - 4	738	1 703	133 951	8,7	84,7	6,4	0,1
	5 - 9	375	2 457	242 818	7,2	87,2	5,2	0,4
	10 und mehr	289	5 924	699 091	5,1	86,2	7,4	1,3
125	Vulkaniseure und Reifen- mechaniker	804	9 629	2 651 926	36,8	59,1	3,0	1,1
	1 - 4	324	901	178 345	57,1	39,6	2,9	0,3
	5 - 9	254	1 671	402 148	47,6	48,7	3,1	0,6
	10 und mehr	226	7 057	2 071 433	39,0	62,8	2,9	1,3

- 1) Verzeichnis der Gewerbe gem. Anlage A der Handwerksordnung.  
2) Am 31.3.1995 mit Beschäftigten am 30.9.1994.  
3) Ohne Umsatzsteuer.  
4) Bund, Länder, Gemeinden u.a. Öffentliche Auftraggeber.

**Handwerkszählung 1995**  
**5 Handwerksunternehmen und Umsatz nach Absatzrichtungen**  
**5.02 Nach Gewerbebezügen und Umsatzgrößenklassen**

Nummer der Klassifikation 1)	Gewerbebezugs- Umsatz von ... bis unter ... DM	Handwerks- unter- nehmen 2)	Beschäftigte am 30.9.1994	Umsatz 3) 1994 insgesamt	Vom Umsatz entfallen auf Abnehmer			
					innerhalb Deutschlands			außer- halb Deutsch- lands
					private Haus- halte	Unter- nehmen	Staat 4)	
		Anzahl		1 000 DM	%			
	<b>I N S G E S A M T</b>	<b>563 204</b>	<b>6 084 973</b>	<b>800 606 477</b>	<b>43,5</b>	<b>41,5</b>	<b>13,2</b>	<b>1,8</b>
	bis 100 000	101 732	164 932	4 406 644	77,6	19,2	3,0	0,2
	100 000 - 250 000	103 587	325 787	17 565 786	75,4	19,9	4,5	0,2
	250 000 - 500 000	98 038	477 489	35 900 230	68,3	24,7	6,6	0,3
	500 000 - 1 Mill.	103 514	780 471	74 096 557	61,8	29,4	8,5	0,3
	1 Mill. - 10 Mill.	143 754	2 909 605	374 591 095	46,2	39,2	13,7	1,0
	10 Mill. - 50 Mill.	10 695	1 032 881	198 222 675	33,3	48,4	15,7	2,5
	50 Mill. und mehr	884	393 808	95 824 489	23,5	57,0	14,1	5,4
<b>I</b>	<b>Bau- und Ausbaugewerbe</b>	<b>132 241</b>	<b>1 663 649</b>	<b>229 631 419</b>	<b>39,8</b>	<b>35,9</b>	<b>23,9</b>	<b>0,5</b>
	bis 100 000	14 557	23 853	735 591	76,1	18,9	5,0	0,1
	100 000 - 250 000	23 909	71 634	4 269 234	74,1	19,4	6,3	0,2
	250 000 - 500 000	22 343	107 280	8 089 321	65,4	25,3	9,1	0,2
	500 000 - 1 Mill.	24 837	192 008	17 956 069	60,7	27,6	11,5	0,2
	1 Mill. - 10 Mill.	43 283	879 972	117 100 330	45,0	33,3	21,3	0,4
	10 Mill. - 50 Mill.	3 069	292 324	56 435 540	23,9	42,3	33,2	0,6
	50 Mill. und mehr	243	96 580	25 045 334	21,1	46,2	31,9	0,8
<b>001</b>	<b>Maurer</b>	<b>32 313</b>	<b>637 322</b>	<b>94 478 511</b>	<b>46,2</b>	<b>34,1</b>	<b>19,5</b>	<b>0,2</b>
	bis 100 000	2 472	4 496	113 367	73,6	22,4	3,9	0,1
	100 000 - 250 000	2 820	8 836	473 478	70,8	23,7	5,4	0,2
	250 000 - 500 000	3 359	17 226	1 246 765	69,3	23,0	7,4	0,2
	500 000 - 1 Mill.	5 354	43 595	3 949 430	67,8	22,3	9,7	0,1
	1 Mill. - 10 Mill.	18 699	374 806	50 281 983	55,7	28,3	15,9	0,2
	10 Mill. - 50 Mill.	1 514	147 558	27 665 225	33,7	40,2	26,0	0,1
	50 Mill. und mehr	95	40 805	10 748 264	22,1	52,0	25,5	0,4
<b>002</b>	<b>Beton- und Stahlbetonbauer</b>	<b>2 094</b>	<b>83 653</b>	<b>16 946 734</b>	<b>15,6</b>	<b>51,3</b>	<b>32,6</b>	<b>0,5</b>
	bis 100 000	121	236	5 378	48,9	45,3	5,8	-
	100 000 - 250 000	141	484	22 948	48,1	43,5	-	-
	250 000 - 500 000	190	979	69 482	41,9	49,6	8,5	-
	500 000 - 1 Mill.	236	1 841	171 081	38,5	52,0	-	-
	1 Mill. - 10 Mill.	1 033	24 675	3 755 462	23,9	53,9	-	-
	10 Mill. - 50 Mill.	311	29 555	6 385 346	15,4	50,0	33,6	0,9
	50 Mill. und mehr	62	25 883	6 537 037	10,1	51,0	38,7	0,1
<b>003</b>	<b>Feuerungs- und Schornstein- bauer</b>	<b>577</b>	<b>7 311</b>	<b>1 174 938</b>	<b>32,2</b>	<b>51,6</b>	<b>.</b>	<b>.</b>
	bis 100 000	56	105	2 733	76,0	19,4	-	-
	100 000 - 250 000	56	157	9 929	65,9	31,2	2,9	-
	250 000 - 500 000	100	381	36 499	66,9	25,5	7,6	-
	500 000 - 1 Mill.	125	722	88 251	59,8	29,6	10,3	0,2
	1 Mill. - 10 Mill.	218	.	.	15,8	61,9	16,2	6,2
	10 Mill. - 50 Mill.	21	1 871	404 689	.	.	.	.
	50 Mill. und mehr	1	.	.	.	.	.	.
<b>004</b>	<b>Backofenbauer</b>	<b>32</b>	<b>425</b>	<b>89 217</b>	<b>0,8</b>	<b>88,2</b>	<b>.</b>	<b>.</b>
	bis 100 000	3	4	.	-	.	.	.
	100 000 - 250 000	6	.	705	38,5	.	.	.
	250 000 - 500 000	6	25	2 095	.	.	.	.
	500 000 - 1 Mill.	6	33	4 189	3,1	85,2	.	.
	1 Mill. - 10 Mill.	10	.	.	.	.	.	.
	50 Mill. und mehr	1	.	.	.	.	.	.
<b>005</b>	<b>Zimmerer</b>	<b>10 846</b>	<b>103 242</b>	<b>14 374 129</b>	<b>58,8</b>	<b>29,2</b>	<b>11,2</b>	<b>0,8</b>
	bis 100 000	1 296	2 050	52 012	80,8	16,5	2,5	0,2
	100 000 - 250 000	1 159	3 128	195 784	77,4	18,4	4,2	0,1
	250 000 - 500 000	1 699	7 107	698 877	73,9	20,1	5,8	0,2
	500 000 - 1 Mill.	2 759	19 207	2 041 657	69,9	22,4	7,5	0,2
	1 Mill. - 10 Mill.	3 944	61 966	8 665 800	55,6	30,5	13,9	0,6
	10 Mill. - 50 Mill.	76	5 617	1 328 095	39,1	42,0	.	.
	50 Mill. und mehr	13	4 167	1 491 905	71,0	25,1	.	.

1) Verzeichnis der Gewerbe gem. Anlage A der Handwerksordnung.  
2) Am 31.3.1995 mit Beschäftigten am 30.9.1994.  
3) Ohne Umsatzsteuer.  
4) Bund, Länder, Gemeinden u.a. öffentliche Auftraggeber.

Handwerkszählung 1995  
5 Handwerksunternehmen und Umsatz nach Absatzrichtungen  
5.02 Nach Gewerbebezügen und Umsatzgrößeklassen

Nummer der Klassifikation 1)	Gewerbebezug — Umsatz von ... bis unter ... DM	Handwerks- unter- nehmen 2)	Beschäftigte am 30.9.1994	Umsatz 3) 1994 insgesamt	Vom Umsatz entfallen auf Abnehmer			
					innerhalb Deutschlands			außer- halb Deutsch- lands
					private Haus- halte	Unter- nehmen	Staat 4)	
		Anzahl		1 000 DM	%			
006	Dachdecker	10 983	136 381	17 952 170	49,5	33,3	16,9	0,3
	bis 100 000	469	828	23 678	78,5	16,1	.	.
	100 000 - 250 000	696	2 249	121 335	75,6	18,5	.	.
	250 000 - 500 000	1 311	6 297	494 199	74,8	17,7	7,3	0,3
	500 000 - 1 Mill.	2 883	21 381	2 139 902	70,9	19,2	9,7	0,2
	1 Mill. - 10 Mill.	5 500	.	.	49,5	31,8	18,4	0,3
	10 Mill. - 50 Mill.	122	9 291	2 033 032	.	.	.	.
	50 Mill. und mehr	2	.	.	.	.	.	.
007	Straßenbauer	5 162	168 124	26 641 835	9,9	26,1	63,1	0,9
	bis 100 000	168	372	7 324	52,8	33,0	14,2	-
	100 000 - 250 000	238	762	42 097	34,4	35,7	29,1	0,8
	250 000 - 500 000	356	1 906	134 180	31,0	30,9	37,2	0,9
	500 000 - 1 Mill.	655	5 279	489 703	23,5	30,3	45,7	0,4
	1 Mill. - 10 Mill.	3 118	82 681	11 303 719	10,9	26,5	62,0	0,6
	10 Mill. - 50 Mill.	580	59 133	10 578 271	6,2	.	67,0	.
	50 Mill. und mehr	47	17 991	4 086 541	13,6	.	59,7	.
008	Wärme-, Kälte- und Schall- schutzisolerier	1 931	23 543	3 737 248	17,6	60,7	20,5	1,2
	bis 100 000	120	233	6 407	32,9	56,6	.	.
	100 000 - 250 000	259	806	44 797	28,8	58,9	.	.
	250 000 - 500 000	335	1 627	123 974	29,3	59,5	.	.
	500 000 - 1 Mill.	412	3 152	298 127	25,8	58,2	15,6	0,3
	1 Mill. - 10 Mill.	754	12 950	1 980 701	.	61,0	.	.
	10 Mill. - 50 Mill.	47	3 392	880 399	10,7	68,9	18,8	1,6
	50 Mill. und mehr	4	1 383	402 843	.	44,2	.	.
009	Fliesen-, Platten- und Mosaikleger	9 350	70 430	9 645 006	45,7	39,6	14,2	0,5
	bis 100 000	1 038	1 681	58 219	77,3	19,2	3,4	0,0
	100 000 - 250 000	2 040	5 071	337 316	73,0	20,9	6,0	0,1
	250 000 - 500 000	1 887	7 723	682 500	65,3	25,9	8,4	0,3
	500 000 - 1 Mill.	1 945	12 931	1 366 515	58,6	28,9	11,4	0,1
	1 Mill. - 10 Mill.	2 357	36 853	5 416 998	43,2	39,7	.	.
	10 Mill. - 50 Mill.	78	5 260	1 403 058	31,4	52,4	14,3	1,9
	50 Mill. und mehr	5	911	380 400	24,3	70,8	.	.
010	Betonstein- und Terrazzo- hersteller	865	8 242	1 401 009	28,8	59,4	11,4	0,4
	bis 100 000	103	141	4 834	63,4	34,2	.	.
	100 000 - 250 000	125	307	19 871	54,0	39,4	.	.
	250 000 - 500 000	139	525	50 706	57,6	36,0	.	.
	500 000 - 1 Mill.	178	1 161	131 061	54,1	38,3	7,0	0,6
	1 Mill. - 10 Mill.	298	4 299	747 813	32,9	57,0	8,8	0,3
	10 Mill. - 50 Mill.	22	1 809	446 624	9,8	73,4	16,3	0,6
011	Estrichleger	1 367	18 512	3 999 268	32,1	53,5	13,7	0,7
	bis 100 000	57	114	2 961	57,6	.	.	.
	100 000 - 250 000	98	282	16 724	59,7	.	.	.
	250 000 - 500 000	176	769	65 353	58,2	36,1	.	.
	500 000 - 1 Mill.	236	1 554	179 369	54,7	39,1	.	.
	1 Mill. - 10 Mill.	736	11 603	2 289 299	.	46,5	.	.
	10 Mill. - 50 Mill.	60	3 277	1 102 183	17,2	65,5	16,5	0,8
	50 Mill. und mehr	4	913	343 379	.	73,8	.	.
012	Brunnenbauer	452	5 706	896 274	11,9	43,8	40,4	3,9
	bis 100 000	47	87	2 302	52,6	30,8	16,6	-
	100 000 - 250 000	60	163	10 367	52,1	31,9	15,9	-
	250 000 - 500 000	76	323	28 063	30,6	44,2	.	.
	500 000 - 1 Mill.	82	532	59 245	24,3	47,3	.	.
	1 Mill. - 10 Mill.	173	3 427	519 698	12,5	38,2	.	.
	10 Mill. - 50 Mill.	14	1 174	276 599	4,3	54,1	.	.

1) Verzeichnis der Gewerbe gem. Anlage A der Handwerksordnung.  
2) Am 31.3.1995 mit Beschäftigten am 30.9.1994.  
3) Ohne Umsatzsteuer.  
4) Bund, Länder, Gemeinden u.a. öffentliche Auftraggeber.

**Handwerkszählung 1995**  
**5 Handwerksunternehmen und Umsatz nach Absatzrichtungen**  
**5.02 Nach Gewerbebezügen und Umsatzgrößenklassen**

Nummer der Klassifikation 1)	Gewerbebezug — Umsatz von ... bis unter ... DM	Handwerks- unter- nehmen 2)	Beschäftigte am 30.9.1994	Umsatz 3) 1994 insgesamt	Vom Umsatz entfallen auf Abnehmer			
					innerhalb Deutschlands			außer- halb Deutsch- lands
					private Haus- halte	Unter- nehmen	Staat 4)	
		Anzahl		1 000 DM	%			
013	Steinmetzen und Stein- bildhauer	4 940	32 026	4 144 196	60,8	26,2	12,4	0,6
	bis 100 000	511	808	25 662	76,3	17,1	6,2	0,4
	100 000 - 250 000	841	2 142	146 317	87,3	8,6	4,0	0,2
	250 000 - 500 000	1 274	4 939	467 242	86,1	8,7	5,1	0,2
	500 000 - 1 Mill.	1 359	8 054	959 994	81,3	12,4	6,1	0,3
	1 Mill. - 10 Mill.	924	.	.	54,2	31,0	.	.
	10 Mill. - 50 Mill.	30	2 406	480 132	.	.	.	.
	50 Mill. und mehr	1	.	.	.	.	.	.
014	Stukkateure	5 346	55 451	6 968 475	45,9	37,5	16,3	0,3
	bis 100 000	437	750	21 249	69,6	24,7	5,5	0,2
	100 000 - 250 000	611	1 730	103 710	69,7	24,7	5,3	0,3
	250 000 - 500 000	949	4 639	355 739	70,5	23,5	5,8	0,2
	500 000 - 1 Mill.	1 426	10 801	1 034 354	64,4	26,4	8,9	0,3
	1 Mill. - 10 Mill.	1 664	32 528	4 293 534	45,7	37,8	16,2	0,3
	10 Mill. - 50 Mill.	56	3 969	873 624	22,5	50,9	26,5	-
	50 Mill. und mehr	3	1 034	280 064	12,8	56,5	30,7	-
015	Maler und Lackierer	36 108	276 241	23 927 692	39,8	42,1	17,7	0,4
	bis 100 000	7 127	10 973	380 922	77,6	17,1	5,2	0,1
	100 000 - 250 000	8 204	24 561	1 382 260	68,2	23,7	7,9	0,2
	250 000 - 500 000	8 640	45 562	3 143 900	57,9	30,6	11,2	0,2
	500 000 - 1 Mill.	6 691	58 999	4 703 947	47,8	37,9	14,0	0,2
	1 Mill. - 10 Mill.	5 308	116 921	11 574 941	.	.	.	0,4
	10 Mill. - 50 Mill.	135	17 828	2 518 189	15,3	59,8	23,6	1,2
	50 Mill. und mehr	3	1 397	223 534	.	.	.	-
016	Kachelofen- und Luft- heizungsbauer	2 245	11 454	1 577 383	74,9	17,5	6,4	1,1
	bis 100 000	368	517	19 507	84,4	5,8	.	.
	100 000 - 250 000	538	1 187	91 336	83,2	8,6	.	.
	250 000 - 500 000	512	1 836	182 090	82,3	9,3	8,0	0,4
	500 000 - 1 Mill.	477	2 715	331 332	84,7	9,8	4,7	0,7
	1 Mill. - 10 Mill.	345	.	.	68,0	22,6	.	.
	10 Mill. - 50 Mill.	3	184	59 874	.	.	.	.
	50 Mill. und mehr	2	.	.	.	.	.	.
017	Schornsteinfeger	7 630	25 586	1 677 333	83,5	12,0	4,4	0,1
	bis 100 000	164	360	.	80,3	13,4	6,3	-
	100 000 - 250 000	6 017	.	1 250 261	84,0	11,5	4,5	0,1
	250 000 - 500 000	1 434	5 416	407 657	85,0	.	.	.
	500 000 - 1 Mill.	13	49	7 915	.	12,4	2,6	.
	1 Mill. - 10 Mill.	2	.	.	.	.	.	.
II	Elektro- und Metallgewerbe	212 494	2 084 665	383 526 782	42,3	45,9	9,0	2,8
	bis 100 000	34 085	51 703	1 409 434	64,1	32,4	3,3	0,3
	100 000 - 250 000	31 619	79 474	5 305 210	62,8	32,1	4,7	0,4
	250 000 - 500 000	35 474	144 317	12 914 758	60,4	32,9	6,3	0,4
	500 000 - 1 Mill.	40 690	264 199	29 168 074	55,0	36,4	8,1	0,5
	1 Mill. - 10 Mill.	64 205	1 013 834	174 427 891	44,7	43,9	10,0	1,4
	10 Mill. - 50 Mill.	5 972	384 709	110 964 233	39,4	48,7	8,3	3,5
	50 Mill. und mehr	449	146 429	49 337 182	25,3	57,6	8,6	8,5
018	Metallbauer	26 625	272 790	39 008 436	16,6	66,0	14,3	3,0
	bis 100 000	5 548	8 500	232 851	55,6	38,2	6,0	0,2
	100 000 - 250 000	4 273	11 907	707 094	46,2	44,6	8,9	0,3
	250 000 - 500 000	4 304	19 822	1 557 628	38,1	50,0	11,4	0,5
	500 000 - 1 Mill.	4 837	34 720	3 435 971	33,1	53,5	13,0	0,5
	1 Mill. - 10 Mill.	7 084	135 031	19 458 990	17,0	65,3	15,9	1,8
	10 Mill. - 50 Mill.	542	45 729	9 692 669	8,6	70,7	16,1	4,6
	50 Mill. und mehr	37	17 081	3 923 233	3,8	80,8	6,1	9,3

- 1) Verzeichnis der Gewerbe gem. Anlage A der Handwerksordnung.  
2) Am 31.3.1995 mit Beschäftigten am 30.9.1994.  
3) Ohne Umsatzsteuer.  
4) Bund, Länder, Gemeinden u.a. öffentliche Auftraggeber.

Handwerkszählung 1995  
5 Handwerksunternehmen und Umsatz nach Absatzrichtungen  
5.02 Nach Gewerbebezügen und Umsatzgrößenklassen

Nummer der Klassifikation 1)	Gewerbebezug — Umsatz von ... bis unter ... DM	Handwerks- unter- nehmen 2)	Beschäftigte am 30.9.1994	Umsatz 3) 1994 insgesamt	Vom Umsatz entfallen auf Abnehmer			
					innerhalb Deutschlands			außer- halb Deutsch- lands
					private Haus- halte	Unter- nehmen	Staat 4)	
		Anzahl		1 000 DM	%			
019	Chirurgiemechaniker	351	4 355	871 055	0,7	33,1	12,0	54,1
	bis 100 000	64	113	3 412	10,8	76,6	3,0	9,5
	100 000 - 250 000	66	215	10 790	1,5	71,7	1,4	25,4
	250 000 - 500 000	57	267	20 365	8,2	60,8	3,3	27,8
	500 000 - 1 Mill.	58	446	42 208	8,6	58,8	3,0	29,6
	1 Mill. - 10 Mill.	97	1 850	255 012	.	60,4	.	33,7
	10 Mill. - 50 Mill.	7	.	.	.	.	.	.
	50 Mill. und mehr	2	.	.	.	.	.	.
020	Karosserie- u. Fahrzeugbauer	3 787	45 403	8 338 312	25,0	58,4	6,4	10,2
	bis 100 000	507	781	23 111	70,0	28,1	1,5	0,3
	100 000 - 250 000	584	1 460	97 818	67,1	31,1	1,5	0,3
	250 000 - 500 000	685	2 929	251 882	61,8	36,0	1,9	0,3
	500 000 - 1 Mill.	716	4 908	511 367	56,4	40,5	2,4	0,6
	1 Mill. - 10 Mill.	1 162	18 582	3 123 003	.	57,8	5,0	.
	10 Mill. - 50 Mill.	119	9 651	2 315 941	15,7	65,5	5,9	12,8
	50 Mill. und mehr	14	6 094	2 015 189	.	59,9	11,1	.
021	Maschinenbaumechaniker	8 171	119 193	19 347 712	2,9	76,0	4,6	16,5
	bis 100 000	1 519	2 436	58 994	20,6	76,2	2,2	1,1
	100 000 - 250 000	1 251	3 441	203 452	15,2	79,4	3,9	1,6
	250 000 - 500 000	1 094	4 996	394 622	11,2	82,7	3,9	2,2
	500 000 - 1 Mill.	1 302	9 698	935 907	7,2	85,6	4,3	2,9
	1 Mill. - 10 Mill.	2 656	53 090	7 830 169	.	81,7	.	9,5
	10 Mill. - 50 Mill.	320	29 850	6 155 371	1,1	75,0	4,4	19,5
	50 Mill. und mehr	29	15 682	3 769 197	.	62,6	.	32,2
022	Werkzeugmacher	3 051	43 837	5 747 550	3,0	87,9	0,4	8,7
	bis 100 000	425	746	17 906	10,0	88,6	0,9	0,4
	100 000 - 250 000	397	1 133	65 909	7,3	90,4	0,7	1,5
	250 000 - 500 000	423	2 035	154 322	5,0	92,7	1,0	1,3
	500 000 - 1 Mill.	560	4 358	404 293	3,7	93,9	0,5	1,9
	1 Mill. - 10 Mill.	1 159	24 886	3 109 571	2,5	91,7	0,5	5,4
	10 Mill. - 50 Mill.	82	8 206	1 387 656	4,8	81,2	0,2	13,9
	50 Mill. und mehr	5	2 473	607 887	-	78,4	-	21,6
023	Dreher	1 623	14 559	1 785 750	2,4	80,4	.	.
	bis 100 000	383	632	16 155	12,6	86,2	.	.
	100 000 - 250 000	273	813	43 984	4,1	94,2	.	.
	250 000 - 500 000	286	1 509	105 741	6,1	92,5	1,1	0,4
	500 000 - 1 Mill.	300	2 369	214 981	3,3	94,2	1,8	0,7
	1 Mill. - 10 Mill.	368	6 912	876 674	.	.	.	.
	10 Mill. - 50 Mill.	11	.	.	-	80,2	.	19,8
	50 Mill. und mehr	2	.	.	.	.	.	.
024	Zweiradmechaniker	2 955	12 307	2 705 173	88,7	9,9	1,0	0,5
	bis 100 000	520	747	21 550	94,2	5,2	.	.
	100 000 - 250 000	532	1 061	91 383	91,6	5,9	.	.
	250 000 - 500 000	530	1 459	190 745	93,1	5,9	1,0	0,1
	500 000 - 1 Mill.	593	2 354	425 401	93,8	4,7	1,4	0,1
	1 Mill. - 10 Mill.	767	6 183	1 715 127	.	8,4	.	0,5
	10 Mill. - 50 Mill.	12	.	.	61,4	.	.	.
	50 Mill. und mehr	1	.	.	.	.	.	.
024a	Kälteanlagenbauer	1 671	17 566	3 554 275	5,8	78,4	10,8	5,1
	bis 100 000	149	246	6 326	12,2	83,9	3,6	0,2
	100 000 - 250 000	201	457	33 857	15,4	80,6	3,4	0,6
	250 000 - 500 000	272	890	98 464	13,9	80,4	5,3	0,4
	500 000 - 1 Mill.	359	1 911	260 874	8,7	84,3	6,6	0,3
	1 Mill. - 10 Mill.	640	8 890	1 705 556	.	79,9	.	2,7
	10 Mill. - 50 Mill.	45	3 719	930 206	2,7	74,7	12,0	10,7
	50 Mill. und mehr	5	1 453	518 992	.	76,4	.	6,5

1) Verzeichnis der Gewerbe gem. Anlage A der Handwerksordnung.  
2) Am 31.3.1995 mit Beschäftigten am 30.9.1994.  
3) Ohne Umsatzsteuer.  
4) Bund, Länder, Gemeinden u.a. Öffentliche Auftraggeber.



**Handwerkszählung 1995**  
**5 Handwerksunternehmen und Umsatz nach Absatzrichtungen**  
**5.02 Nach Gewerbebezügen und Umsatzgrößenklassen**

Nummer der Klassifikation 1)	Gewerbebezugs --- Umsatz von ... bis unter ... DM	Handwerks- unter- nehmen 2)	Beschäftigte am 30.9.1994	Umsatz 3) 1994 insgesamt	Vom Umsatz entfallen auf Abnehmer			
					innerhalb Deutschlands			außerhalb Deutsch- lands
					private Haus- halte	Unter- nehmen	Staat 4)	
		Anzahl		1 000 DM	%			
025	Büroinformationselektroniker	1 955	22 319	5 191 901	9,4	75,7	13,6	1,2
	bis 100 000	235	337	9 290	22,1	66,9	.	.
	100 000 - 250 000	231	523	38 846	16,7	70,8	.	.
	250 000 - 500 000	273	916	98 831	17,7	69,8	12,4	0,1
	500 000 - 1 Mill.	340	1 717	244 596	16,1	72,5	11,0	0,4
	1 Mill. - 10 Mill.	782	10 347	2 324 472	10,2	74,3	14,5	0,9
	10 Mill. - 50 Mill.	84	5 624	1 540 608	7,6	77,9	13,7	0,7
	50 Mill. und mehr	10	2 855	935 258	7,3	77,5	12,2	3,0
026	Kraftfahrzeugmechaniker	40 176	426 407	142 860 262	64,1	32,8	2,3	0,8
	bis 100 000	4 139	6 183	172 490	82,4	16,5	0,9	0,2
	100 000 - 250 000	4 847	11 590	834 085	80,7	18,0	1,0	0,2
	250 000 - 500 000	5 361	19 381	1 925 517	79,1	19,4	1,2	0,3
	500 000 - 1 Mill.	5 694	30 551	4 103 644	74,3	23,7	1,6	0,4
	1 Mill. - 10 Mill.	16 655	189 362	56 207 303	70,6	27,2	1,8	0,5
	10 Mill. - 50 Mill.	3 292	136 570	61 560 888	60,7	35,8	2,6	0,9
	50 Mill. und mehr	188	32 770	18 056 335	61,3	44,0	3,5	1,2
027	Kraftfahrzeugelektriker	1 881	15 525	2 868 265	42,0	51,6	5,7	0,7
	bis 100 000	321	447	13 046	65,7	31,9	2,0	0,3
	100 000 - 250 000	317	686	52 134	68,5	28,9	2,5	0,0
	250 000 - 500 000	332	1 323	122 375	66,5	29,8	3,5	0,2
	500 000 - 1 Mill.	392	2 420	283 578	62,2	33,6	4,1	0,1
	1 Mill. - 10 Mill.	492	6 653	1 124 470	61,5	42,6	5,2	0,7
	10 Mill. - 50 Mill.	19	1 766	494 269	28,6	63,9	.	.
	50 Mill. und mehr	8	2 230	778 392	23,2	68,5	.	.
028	Landmaschinenmechaniker	4 837	33 931	8 561 669	13,8	78,6	5,5	2,1
	bis 100 000	767	1 058	28 393	31,7	64,8	2,9	0,5
	100 000 - 250 000	835	1 341	107 436	28,3	67,3	4,3	0,1
	250 000 - 500 000	732	2 333	267 874	27,0	68,0	4,8	0,3
	500 000 - 1 Mill.	1 005	4 956	739 310	24,5	69,6	5,6	0,3
	1 Mill. - 10 Mill.	1 573	17 362	4 283 756	.	77,9	.	1,0
	10 Mill. - 50 Mill.	114	5 100	1 961 452	10,4	81,9	4,8	2,9
	50 Mill. und mehr	11	1 781	1 173 448	.	85,6	.	6,4
029	Feinmechaniker	1 824	15 372	2 146 781	7,5	72,4	7,9	12,2
	bis 100 000	530	871	20 071	35,3	56,6	7,0	1,2
	100 000 - 250 000	344	868	55 681	28,9	62,1	6,8	2,2
	250 000 - 500 000	269	1 125	98 458	24,5	65,2	8,3	2,0
	500 000 - 1 Mill.	269	1 836	195 646	17,3	74,0	5,0	3,6
	1 Mill. - 10 Mill.	385	6 780	994 546	6,9	77,2	7,7	8,2
	10 Mill. - 50 Mill.	24	2 316	432 989	2,3	59,0	.	.
	50 Mill. und mehr	3	1 578	349 379	-	79,3	.	.
030	Büchsenmacher	337	1 615	292 169	72,8	17,4	0,6	8,2
	bis 100 000	69	95	2 920	81,8	17,5	.	.
	100 000 - 250 000	56	89	9 541	88,7	8,7	.	.
	250 000 - 500 000	65	171	24 148	89,0	8,0	.	.
	500 000 - 1 Mill.	79	321	57 694	91,6	7,0	0,6	0,8
	1 Mill. - 10 Mill.	64	454	112 307	.	7,9	1,2	.
	10 Mill. - 50 Mill.	4	485	85 559	.	40,6	-	.
031	Klempner	3 858	29 340	3 696 904	48,4	33,9	17,1	0,6
	bis 100 000	501	771	22 936	76,4	19,2	4,3	0,1
	100 000 - 250 000	709	1 729	120 582	72,6	20,9	6,3	0,2
	250 000 - 500 000	812	3 339	294 440	66,3	25,0	8,5	0,2
	500 000 - 1 Mill.	924	6 151	652 010	62,4	26,4	11,1	0,1
	1 Mill. - 10 Mill.	880	14 526	1 925 954	.	35,6	.	0,7
	10 Mill. - 50 Mill.	29	2 388	440 410	18,9	.	.	1,5
	50 Mill. und mehr	3	436	240 572	.	.	.	-

- 1) Verzeichnis der Gewerbe gem. Anlage A der Handwerksordnung.  
2) Am 31.3.1995 mit Beschäftigten am 30.9.1994.  
3) Ohne Umsatzsteuer.  
4) Bund, Länder, Gemeinden u.a. öffentliche Auftraggeber.

**Handwerkszählung 1995**  
**5 Handwerksunternehmen und Umsatz nach Absatzrichtungen**  
**5.02 Nach Gewerbezeigen und Umsatzgrößenklassen**

Nummer der Klassifikation 1)	Gewerbezeig --- Umsatz von ... bis unter ... DM	Handwerks- unter- nehmen 2)	Beschäftigte am 30.9.1994	Umsatz 3) 1994 insgesamt .	Vom Umsatz entfallen auf Abnehmer			
					innerhalb Deutschlands			außer- halb Deutsch- lands
					private Haus- halte	Unter- nehmen	Staat 4)	
		Anzahl		1 000 DM	%			
032	Gas- u. Wasserinstallateure	22 761	220 151	29 061 232	50,9	31,5	17,2	0,4
	bis 100 000	1 994	3 349	93 901	83,9	13,0	3,5	0,2
	100 000 - 250 000	2 941	7 341	502 883	79,3	14,9	5,7	0,1
	250 000 - 500 000	4 315	17 450	1 590 836	75,9	16,6	7,4	0,1
	500 000 - 1 Mill.	5 718	37 487	4 131 606	69,8	20,1	10,0	0,1
	1 Mill. - 10 Mill.	7 554	123 038	16 641 338	52,4	29,7	17,6	0,3
	10 Mill. - 50 Mill.	220	24 875	4 027 983	21,2	52,6	25,6	0,6
	50 Mill. und mehr	19	6 611	2 072 686	31,0	43,9	23,7	1,4
033	Zentralheizungs- und Lüftungsbauer	17 560	221 576	33 698 361	43,1	38,2	18,0	0,7
	bis 100 000	1 316	2 137	58 653	83,0	14,5	2,4	0,1
	100 000 - 250 000	1 809	4 326	307 118	80,1	16,0	3,6	0,3
	250 000 - 500 000	2 492	9 482	912 664	78,2	16,6	5,0	0,2
	500 000 - 1 Mill.	3 869	23 882	2 835 295	71,2	20,9	7,7	0,2
	1 Mill. - 10 Mill.	7 681	132 886	19 335 074	49,5	33,1	17,1	0,3
	10 Mill. - 50 Mill.	363	36 497	6 552 574	22,0	50,9	26,4	0,6
	50 Mill. und mehr	30	12 366	3 696 985	12,9	63,7	20,1	3,3
034	Kupferschmiede	187	1 888	256 087	7,7	80,6	2,8	9,0
	bis 100 000	55	88	2 255	42,2	51,7	.	.
	100 000 - 250 000	26	78	3 792	50,6	48,6	.	.
	250 000 - 500 000	29	141	11 723	22,8	68,2	9,2	-
	500 000 - 1 Mill.	25	158	17 804	30,2	65,3	.	.
	1 Mill. - 10 Mill.	49	1 107	152 617	.	86,6	.	.
	10 Mill. - 50 Mill.	3	316	67 896	.	75,9	.	.
035	Elektroinstallateure	42 326	391 298	45 802 851	30,3	50,4	17,3	2,0
	bis 100 000	8 499	12 942	344 676	68,0	28,4	3,4	0,3
	100 000 - 250 000	6 867	18 047	1 142 636	60,2	32,9	6,6	0,3
	250 000 - 500 000	7 836	35 343	2 862 929	53,7	36,2	9,9	0,2
	500 000 - 1 Mill.	9 215	68 410	6 573 953	49,4	38,1	12,3	0,2
	1 Mill. - 10 Mill.	9 463	182 466	21 798 096	31,1	49,5	18,7	0,7
	10 Mill. - 50 Mill.	405	45 874	7 487 155	12,7	62,0	22,6	2,6
	50 Mill. und mehr	41	28 216	5 593 407	7,7	65,5	17,1	9,8
036	Elektromechaniker	3 779	34 922	5 893 921	14,2	67,8	10,2	7,8
	bis 100 000	937	1 391	33 896	36,3	56,5	6,0	1,3
	100 000 - 250 000	626	1 486	102 605	34,7	57,6	6,4	1,3
	250 000 - 500 000	587	2 185	210 996	33,0	57,2	8,6	1,2
	500 000 - 1 Mill.	566	3 361	403 742	26,7	61,4	10,5	1,4
	1 Mill. - 10 Mill.	971	15 431	2 507 065	13,0	71,1	11,1	4,8
	10 Mill. - 50 Mill.	79	6 736	1 529 450	6,0	67,6	12,8	13,6
	50 Mill. und mehr	13	4 952	1 106 167	17,6	66,2	5,3	10,8
037	Fernmeldeanlagen-elektroniker	1 901	21 971	3 489 159	10,7	58,6	29,5	1,2
	bis 100 000	320	500	11 542	35,7	51,1	13,1	0,1
	100 000 - 250 000	268	672	43 940	24,9	54,6	.	.
	250 000 - 500 000	305	1 255	109 613	19,4	56,3	.	.
	500 000 - 1 Mill.	362	2 530	255 931	17,3	57,0	24,8	0,9
	1 Mill. - 10 Mill.	595	11 282	1 634 866	11,3	54,9	32,8	1,0
	10 Mill. - 50 Mill.	43	3 985	827 995	5,3	57,0	.	.
	50 Mill. und mehr	8	1 747	605 271	10,8	72,1	.	.
038	Elektromaschinenbauer	1 463	17 888	2 977 631	6,1	74,4	10,3	9,2
	bis 100 000	224	325	9 546	21,8	73,6	.	.
	100 000 - 250 000	220	580	36 446	16,6	75,1	.	.
	250 000 - 500 000	249	1 098	91 040	17,2	75,3	6,9	0,6
	500 000 - 1 Mill.	257	1 820	185 940	13,9	79,6	5,9	0,6
	1 Mill. - 10 Mill.	470	8 449	1 197 424	9,2	79,1	8,2	3,5
	10 Mill. - 50 Mill.	39	3 649	734 193	2,8	67,6	.	.
	50 Mill. und mehr	4	1 867	723 040	-	72,1	.	.

1) Verzeichnis der Gewerbe gem. Anlage A der Handwerksordnung.  
2) Am 31.3.1995 mit Beschäftigten am 30.9.1994.  
3) Ohne Umsatzsteuer.  
4) Bund, Länder, Gemeinden u.a. Öffentliche Auftraggeber.

Handwerkszählung 1995  
5 Handwerksunternehmen und Umsatz nach Absatzrichtungen  
5.02 Nach Gewerbezeigen und Umsatzgrößenklassen

Nummer der Klassifikation 1)	Gewerbezeig — Umsatz von ... bis unter ... DM	Handwerks- unter- nehmen 2)	Beschäftigte am 30.9.1994	Umsatz 3) 1994 insgesamt	Vom Umsatz entfallen auf Abnehmer			
					innerhalb Deutschlands			außer- halb Deutsch- lands
					private Haus- halte	Unter- nehmen	Staat 4)	
		Anzahl		1 000 DM	%			
039	Radio- und Fernsehtechniker	9 235	49 606	8 902 740	84,9	29,5	3,0	2,6
	bis 100 000	2 143	2 917	82 910	85,8	12,5	1,7	0,1
	100 000 - 250 000	1 699	3 684	286 300	87,6	10,4	1,8	0,2
	250 000 - 500 000	2 032	7 015	750 003	88,8	9,2	1,9	0,2
	500 000 - 1 Mill.	1 802	9 374	1 257 645	86,6	10,6	2,4	0,4
	1 Mill. - 10 Mill.	1 479	18 250	3 321 409	75,0	19,4	4,8	0,9
	10 Mill. - 50 Mill.	68	5 490	1 380 910	52,1	39,9	4,0	4,0
	50 Mill. und mehr	12	2 876	1 813 563	26,8	65,3	-	7,9
040	Uhrmacher	4 101	15 451	2 247 296	84,9	13,3	0,9	1,0
	bis 100 000	987	1 316	39 266	82,3	16,8	0,9	0,1
	100 000 - 250 000	1 019	2 208	172 383	95,5	3,4	1,0	0,1
	250 000 - 500 000	1 057	3 467	382 050	96,8	2,3	0,8	0,1
	500 000 - 1 Mill.	691	3 589	472 365	97,0	1,8	1,1	0,1
	1 Mill. - 10 Mill.	398	3 452	667 390	.	7,2	.	.
	10 Mill. - 50 Mill.	7	.	.	.	.	.	.
	50 Mill. und mehr	2	.	.	.	.	.	.
041	Graveure	718	3 977	444 168	9,4	65,9	4,4	20,3
	bis 100 000	285	403	12 445	30,6	65,7	3,3	0,3
	100 000 - 250 000	188	506	31 261	28,8	65,8	5,0	0,4
	250 000 - 500 000	111	503	38 457	24,0	69,8	5,8	0,5
	500 000 - 1 Mill.	69	537	48 000	16,2	76,8	4,0	3,0
	1 Mill. - 10 Mill.	59	.	.	.	.	.	.
	10 Mill. - 50 Mill.	5	.	.	.	.	.	.
	50 Mill. und mehr	1	.	.	.	.	.	.
042	Ziseleure	31	155	12 475	30,2	54,4	.	.
	bis 100 000	9	11	425	.	.	.	.
	100 000 - 250 000	11	36	.	.	.	23,4	.
	250 000 - 500 000	4	19	.	.	.	.	.
	500 000 - 1 Mill.	4	28	2 831	41,2	.	.	.
	1 Mill. - 10 Mill.	3	61	5 939	.	.	.	.
043	Galvaniseure und Metall- schleifer	567	9 301	1 146 610	2,8	94,6	0,4	2,3
	bis 100 000	69	115	3 039	21,4	77,3	1,4	-
	100 000 - 250 000	73	193	11 792	8,6	89,3	.	.
	250 000 - 500 000	55	269	20 000	6,4	92,1	.	.
	500 000 - 1 Mill.	94	753	69 435	8,0	90,1	1,7	0,2
	1 Mill. - 10 Mill.	260	6 229	772 282	.	95,8	.	.
	10 Mill. - 50 Mill.	16	1 742	270 062	.	92,7	.	.
044	Gürtler und Metalldrucker	248	1 742	181 896	12,8	76,4	5,0	5,8
	bis 100 000	72	115	3 280	26,3	57,5	.	.
	100 000 - 250 000	53	153	8 467	29,7	60,9	.	.
	250 000 - 500 000	35	187	12 798	14,8	76,5	4,1	4,7
	500 000 - 1 Mill.	47	337	31 436	20,0	72,1	4,9	2,9
	1 Mill. - 10 Mill.	40	.	.	.	.	.	.
	10 Mill. - 50 Mill.	1	.	.	.	.	.	.
045	Zinngießer	57	299	22 478	34,6	58,1	3,1	4,2
	bis 100 000	22	26	691	63,4	31,5	.	.
	100 000 - 250 000	10	27	1 586	35,1	56,8	.	.
	250 000 - 500 000	12	59	4 392	46,7	.	.	2,8
	500 000 - 1 Mill.	6	55	3 767	62,4	.	.	6,7
	1 Mill. - 10 Mill.	7	132	12 042	19,8	72,5	3,5	4,2
046	Metallformer u. Metallgießer	328	3 958	536 820	4,8	85,8	2,8	6,6
	bis 100 000	74	113	2 593	51,7	42,5	.	.
	100 000 - 250 000	46	122	7 500	33,5	57,8	.	.
	250 000 - 500 000	49	220	17 675	26,6	.	8,3	.
	500 000 - 1 Mill.	48	340	36 030	12,0	.	5,1	.
	1 Mill. - 10 Mill.	102	2 345	298 574	.	87,7	.	.
	10 Mill. - 50 Mill.	9	818	174 448	.	88,1	.	.

- 1) Verzeichnis der Gewerbe gem. Anlage A der Handwerksordnung.  
2) Am 31.3.1995 mit Beschäftigten am 30.9.1994.  
3) Ohne Umsatzsteuer.  
4) Bund, Länder, Gemeinden u.a. öffentliche Auftraggeber.

Handwerkszählung 1995  
5 Handwerksunternehmen und Umsatz nach Absatzrichtungen  
5.02 Nach Gewerbebezügen und Umsatzgrößenklassen

Nummer der Klassifikation 1)	Gewerbebezug  Umsatz von ... bis unter ... DM	Handwerks- unter- nehmen 2)	Beschäftigte am 30.9.1994	Umsatz 3) 1994 insgesamt	Vom Umsatz entfallen auf Abnehmer			
					innerhalb Deutschlands			außerhalb Deutsch- lands
					private Haus- halte	Unter- nehmen	Staat 4)	
		Anzahl		1 000 DM	%			
047	Glockengießer	9	200	27 149	48,1	5,6	38,6	7,7
	100 000 - 250 000	1	.	.	.	.	.	.
	250 000 - 500 000	1	.	.	.	.	.	.
	1 Mill. - 10 Mill.	7	.	.	.	.	.	.
048	Schneidwerkzeugmechaniker	510	2 445	252 229	26,7	66,6	2,5	4,2
	bis 100 000	176	268	7 438	45,7	51,1	.	.
	100 000 - 250 000	106	297	17 404	47,4	50,1	.	.
	250 000 - 500 000	89	357	32 784	43,3	53,8	2,6	0,3
	500 000 - 1 Mill.	74	464	52 166	36,7	58,8	2,2	1,2
	1 Mill. - 10 Mill.	64	.	.	.	.	.	.
	10 Mill. - 50 Mill.	1	.	.	.	.	.	.
049	Goldschmiede	3 515	12 785	1 552 013	74,3	23,4	0,3	2,0
	bis 100 000	1 191	1 682	52 031	68,2	31,4	0,3	0,1
	100 000 - 250 000	919	2 341	151 426	81,9	17,5	0,2	0,4
	250 000 - 500 000	706	2 724	254 569	89,9	9,6	0,1	0,4
	500 000 - 1 Mill.	404	2 298	274 993	89,4	9,1	0,7	0,8
	1 Mill. - 10 Mill.	285	3 138	592 020	.	.	.	2,8
	10 Mill. - 50 Mill.	9	.	.	54,2	.	.	.
	50 Mill. und mehr	1	.	.	.	.	.	.
050	Silberschmiede	68	229	17 919	58,1	29,4	11,5	1,0
	bis 100 000	31	38	1 271	68,9	30,6	.	.
	100 000 - 250 000	16	42	2 289	68,0	20,4	.	.
	250 000 - 500 000	9	31	2 747	42,6	.	.	1,3
	500 000 - 1 Mill.	8	56	5 363	.	.	.	.
	1 Mill. - 10 Mill.	4	62	6 249	.	39,0	.	.
051	Gold-, Silber- u. Aluminium- schläger	28	304	27 535	21,2	49,4	.	.
	bis 100 000	4	4	126	.	.	-	-
	100 000 - 250 000	5	.	.	.	.	.	.
	250 000 - 500 000	6	.	.	.	.	.	.
	500 000 - 1 Mill.	3	26	2 286	.	.	.	.
	1 Mill. - 10 Mill.	10	227	22 175	.	47,3	.	.
III	Holzgewerbe	45 750	355 831	49 083 757	41,5	45,9	10,2	2,4
	bis 100 000	8 670	12 673	372 890	73,3	22,5	3,9	0,2
	100 000 - 250 000	8 169	21 422	1 368 251	71,2	22,7	5,9	0,3
	250 000 - 500 000	9 496	41 745	3 474 235	67,4	24,5	7,9	0,3
	500 000 - 1 Mill.	8 945	62 187	6 335 461	60,2	29,4	10,1	0,4
	1 Mill. - 10 Mill.	9 953	162 156	23 760 989	43,4	42,3	12,9	1,4
	10 Mill. - 50 Mill.	474	39 238	8 642 732	22,0	64,6	9,0	4,3
	50 Mill. und mehr	43	16 410	5 129 198	14,8	73,7	3,5	8,1
052	Tischler	39 071	307 956	42 142 894	41,6	45,8	10,6	2,1
	bis 100 000	6 792	9 935	300 689	77,5	18,6	3,8	0,1
	100 000 - 250 000	7 043	18 424	1 183 044	73,5	20,2	6,1	0,2
	250 000 - 500 000	8 454	37 229	3 097 839	68,9	22,8	8,0	0,3
	500 000 - 1 Mill.	7 865	55 167	5 557 696	61,0	28,3	10,4	0,3
	1 Mill. - 10 Mill.	8 463	138 902	20 044 622	42,8	42,6	13,5	1,1
	10 Mill. - 50 Mill.	417	35 207	7 653 404	21,8	65,9	8,8	3,5
	50 Mill. und mehr	37	13 092	4 305 601	14,7	73,1	3,9	8,3
053	Parkettleger	1 318	8 353	1 324 323	54,3	25,9	19,4	0,4
	bis 100 000	144	221	6 990	81,4	.	.	-
	100 000 - 250 000	219	463	37 238	77,3	.	.	.
	250 000 - 500 000	271	1 002	99 732	72,9	.	.	.
	500 000 - 1 Mill.	329	1 893	238 776	66,3	19,5	13,9	0,2
	1 Mill. - 10 Mill.	346	4 362	768 497	51,8	26,9	20,9	0,4
	10 Mill. - 50 Mill.	8	.	.	.	.	.	.
	50 Mill. und mehr	1	.	.	.	.	.	.

- 1) Verzeichnis der Gewerbe gem. Anlage A der Handwerksordnung.  
2) Am 31.3.1995 mit Beschäftigten am 30.9.1994.  
3) Ohne Umsatzsteuer.  
4) Bund, Länder, Gemeinden u.a. Öffentliche Auftraggeber.

Handwerkszählung 1995  
5 Handwerksunternehmen und Umsatz nach Absatzrichtungen  
5.02 Nach Gewerbebezügen und Umsatzgrößenklassen

Nummer der Klassifikation 1)	Gewerbebezug --- Umsatz von ... bis unter ... DM	Handwerks- unter- nehmen 2)	Beschäftigte am 30.9.1994	Umsatz 3) 1994 insgesamt	Vom Umsatz entfallen auf Abnehmer			
					innerhalb Deutschlands			außer- halb Deutsch- lands
					private Haus- halte	Unter- nehmen	Staat 4)	
		Anzahl		1 000 DM	%			
054	Rolladen- und Jalousiebauer	1 654	16 222	3 001 283	56,5	35,3	6,8	1,3
	bis 100 000	124	199	6 413	80,8	18,5	.	.
	100 000 - 250 000	164	362	28 065	78,3	17,6	.	.
	250 000 - 500 000	258	900	94 787	70,4	22,8	6,7	0,1
	500 000 - 1 Mill.	355	1 890	257 856	72,4	20,8	6,6	0,2
	1 Mill. - 10 Mill.	723	9 970	1 882 844	61,5	29,6	8,1	0,9
	10 Mill. - 50 Mill.	27	1 747	455 397	.	53,9	6,4	.
	50 Mill. und mehr	3	1 154	275 920	.	63,8	.	.
055	Bootsbauer	335	2 255	268 583	58,4	19,9	4,5	17,2
	bis 100 000	86	139	4 067	81,8	14,9	.	.
	100 000 - 250 000	78	234	12 906	86,9	9,2	.	.
	250 000 - 500 000	65	287	23 126	79,5	14,0	5,9	0,7
	500 000 - 1 Mill.	48	319	33 211	84,3	8,6	6,2	0,9
	1 Mill. - 10 Mill.	54	989	122 241	.	15,7	.	.
	10 Mill. - 50 Mill.	4	287	73 032	.	36,2	.	.
056	Schiffbauer	38	834	147 487	8,7	48,8	13,2	29,3
	bis 100 000	4	.	.	.	.	.	.
	100 000 - 250 000	2	.	.	.	.	.	.
	250 000 - 500 000	4	16	1 337	.	.	.	.
	500 000 - 1 Mill.	5	42	3 970	.	35,6	.	.
	1 Mill. - 10 Mill.	19	395	54 596	19,4	51,9	.	.
	10 Mill. - 50 Mill.	4	363	87 084	.	47,3	.	.
057	Modellbauer	854	10 074	1 339 419	1,7	91,1	1,5	5,7
	bis 100 000	142	232	6 847	15,3	78,1	5,6	1,0
	100 000 - 250 000	151	412	24 885	7,6	87,7	4,5	0,2
	250 000 - 500 000	174	851	63 191	6,9	89,5	3,2	0,4
	500 000 - 1 Mill.	182	1 536	129 574	3,4	92,4	2,8	1,4
	1 Mill. - 10 Mill.	195	4 209	497 212	2,2	93,2	0,7	3,9
	10 Mill. - 50 Mill.	8	.	.	.	.	.	.
	50 Mill. und mehr	2	.	.	.	.	.	.
058	Wagner	579	1 358	93 959	50,2	42,2	.	.
	bis 100 000	371	442	10 021	62,8	32,5	.	.
	100 000 - 250 000	113	262	17 239	59,7	35,3	.	.
	250 000 - 500 000	56	239	19 528	61,2	29,1	.	.
	500 000 - 1 Mill.	23	151	16 220	38,1	52,8	9,2	.
	1 Mill. - 10 Mill.	16	264	30 952	40,3	52,0	.	.
059	Drechsler (Elfenbein- schnitzer)	723	2 890	208 035	29,1	63,1	5,1	2,8
	bis 100 000	377	576	16 359	35,6	60,3	2,9	1,2
	100 000 - 250 000	172	613	27 474	29,2	66,5	2,3	2,0
	250 000 - 500 000	80	500	28 472	24,8	72,5	1,5	1,2
	500 000 - 1 Mill.	57	523	39 643	30,6	62,9	3,2	3,3
	1 Mill. - 10 Mill.	36	.	.	.	.	.	.
	10 Mill. - 50 Mill.	1	.	.	.	.	.	.
059a	Holzspielzeugmacher	85	767	77 883	14,2	55,0	17,8	13,0
	bis 100 000	41	79	1 384	.	48,5	.	4,4
	100 000 - 250 000	13	57	2 126	.	28,8	.	.
	250 000 - 500 000	9	56	3 178	.	46,9	.	.
	500 000 - 1 Mill.	8	86	5 267	.	40,7	.	.
	1 Mill. - 10 Mill.	12	.	.	.	.	.	.
	10 Mill. - 50 Mill.	2	.	.	.	.	.	.
060	Schirmmacher	52	192	33 245	27,1	48,0	.	.
	bis 100 000	14	.	563	76,9	23,1	.	.
	100 000 - 250 000	23	.	3 781	.	16,0	.	.
	250 000 - 500 000	9	44	3 288	90,3	9,5	.	.
	500 000 - 1 Mill.	3	18	.	99,6	.	.	.
	1 Mill. - 10 Mill.	2	.	.	.	.	.	.
	10 Mill. - 50 Mill.	1	.	.	.	.	.	.

- 1) Verzeichnis der Gewerbe gem. Anlage A der Handwerksordnung.  
2) Am 31.3.1995 mit Beschäftigten am 30.9.1994.  
3) Ohne Umsatzsteuer.  
4) Bund, Länder, Gemeinden u.a. öffentliche Auftraggeber.

Handwerkszählung 1995  
5 Handwerksunternehmen und Umsatz nach Absatzrichtungen  
5.02 Nach Gewerbebranchen und Umsatzgrößenklassen

Nummer der Klassifikation 1)	Gewerbebranchen — Umsatz von ... bis unter ... DM	Handwerks- unter- nehmen 2)	Beschäftigte am 30.9.1994	Umsatz 3) 1994 insgesamt	Vom Umsatz entfallen auf Abnehmer			
					innerhalb Deutschlands			außerhalb Deutsch- lands
					private Haus- halte	Unter- nehmen	Staat 4)	
		Anzahl		1 000 DM	%			
061	Holzbildhauer	363	999	73 821	45,3	43,7	6,3	4,7
	bis 100 000	229	301	8 571	68,1	20,9	9,9	1,1
	100 000 - 250 000	66	174	10 476	67,1	23,0	8,4	1,4
	250 000 - 500 000	38	139	11 929	65,0	26,6	.	.
	500 000 - 1 Mill.	18	170	14 398	50,7	38,5	9,7	1,1
	1 Mill. - 10 Mill.	12	215	28 447	19,3	68,1	.	.
062	Böttcher	163	496	50 429	34,9	45,5	17,3	2,3
	bis 100 000	91	133	.	57,8	40,2	.	.
	100 000 - 250 000	36	96	.	44,3	49,8	.	.
	250 000 - 500 000	17	73	6 146	47,8	46,8	.	.
	500 000 - 1 Mill.	7	37	.	35,2	60,0	.	.
	1 Mill. - 10 Mill.	12	157	.	28,1	42,3	26,9	2,7
063	Bürsten- und Pinselmacher	183	2 149	193 642	4,2	71,5	5,3	18,9
	bis 100 000	62	96	1 752	19,0	78,0	1,1	1,8
	100 000 - 250 000	22	61	3 835	8,7	86,2	2,4	2,7
	250 000 - 500 000	26	244	9 512	7,6	80,3	6,0	6,0
	500 000 - 1 Mill.	23	212	16 079	9,5	77,0	8,7	4,8
	1 Mill. - 10 Mill.	50	1 536	162 465	3,2	70,1	5,1	21,6
064	Korbmacher	332	1 286	128 753	51,4	42,3	0,2	6,1
	bis 100 000	193	289	6 300	69,3	29,7	.	.
	100 000 - 250 000	67	204	10 680	67,2	31,9	0,6	0,3
	250 000 - 500 000	35	165	12 170	74,6	24,2	.	.
	500 000 - 1 Mill.	22	143	15 072	44,4	50,5	.	.
	1 Mill. - 10 Mill.	13	.	.	.	.	.	.
	10 Mill. - 50 Mill.	2	.	.	.	.	.	.
IV	Bekleidungs-, Textil- und Ledergerberei	24 698	94 974	9 529 375	62,9	29,6	5,6	1,9
	bis 100 000	12 159	17 001	410 499	89,5	9,1	1,2	0,1
	100 000 - 250 000	4 923	13 174	800 766	83,4	13,4	2,9	0,2
	250 000 - 500 000	3 561	15 111	1 268 774	79,0	16,7	3,9	0,4
	500 000 - 1 Mill.	2 400	16 360	1 659 573	70,5	22,0	6,9	0,6
	1 Mill. - 10 Mill.	1 585	24 422	3 460 853	56,8	34,1	.	.
	10 Mill. - 50 Mill.	64	5 655	1 217 627	.	44,8	.	.
	50 Mill. und mehr	6	3 251	711 282	.	52,6	.	.
065	Herrenschneider	1 429	4 623	541 044	89,4	7,2	1,5	1,9
	bis 100 000	976	1 352	30 423	93,6	5,2	0,9	0,3
	100 000 - 250 000	223	670	37 279	90,9	7,4	1,0	0,7
	250 000 - 500 000	110	462	39 125	92,0	6,4	.	.
	500 000 - 1 Mill.	60	397	41 849	91,6	6,5	.	.
	1 Mill. - 10 Mill.	56	991	124 846	.	15,4	.	.
	10 Mill. - 50 Mill.	3	.	.	.	.	.	.
	50 Mill. und mehr	1	.	.	.	.	.	.
066	Damenschneider	3 998	9 692	431 873	60,4	35,2	0,8	3,5
	bis 100 000	3 401	4 801	80 773	89,5	9,9	0,5	0,1
	100 000 - 250 000	328	1 330	49 536	81,1	18,1	0,5	0,3
	250 000 - 500 000	131	833	45 449	72,3	25,2	0,9	1,7
	500 000 - 1 Mill.	79	970	56 015	61,3	35,7	2,5	0,6
	1 Mill. - 10 Mill.	55	1 475	122 790	.	39,7	0,9	.
	10 Mill. - 50 Mill.	4	283	77 310	.	71,2	.	.
067	Wäscheschneider	128	641	63 266	88,8	10,3	0,6	0,2
	bis 100 000	61	87	1 708	90,2	9,2	.	.
	100 000 - 250 000	26	89	4 784	.	13,4	.	.
	250 000 - 500 000	16	85	6 393	84,1	.	.	.
	500 000 - 1 Mill.	16	116	11 819	87,0	11,4	.	.
	1 Mill. - 10 Mill.	8	.	.	.	.	.	.
	10 Mill. - 50 Mill.	1	.	.	.	.	.	.

1) Verzeichnis der Gewerbe gem. Anlage A der Handwerksordnung.  
2) Am 31.3.1995 mit Beschäftigten am 30.9.1994.  
3) Ohne Umsatzsteuer.  
4) Bund, Länder, Gemeinden u.a. öffentliche Auftraggeber.

Handwerkszählung 1995  
5 Handwerksunternehmen und Umsatz nach Absatzrichtungen  
5.02 Nach Gewerbezeigen und Umsatzgrößenklassen

Nummer der Klassifikation 1)	Gewerbezeig --- Umsatz von ... bis unter ... DM	Handwerks- unter- nehmen 2)	Beschäftigte am 30.9.1994	Umsatz 3) 1994 insgesamt	Vom Umsatz entfallen auf Abnehmer			
					innerhalb Deutschlands			außer- halb Deutsch- lands
					private Haus- halte	Unter- nehmen	Staat 4)	
		Anzahl		1 000 DM	%			
068	Sticker	157	736	43 932	46,7	43,0	8,9	1,4
	bis 100 000	82	161	3 650	44,2	53,9	.	.
	100 000 - 250 000	34	136	5 675	.	38,8	.	.
	250 000 - 500 000	18	104	6 239	44,1	52,5	.	.
	500 000 - 1 Mill.	17	176	11 278	53,9	32,6	.	.
	1 Mill. - 10 Mill.	6	169	17 090	.	46,0	9,5	.
069	Stricker	176	1 572	130 845	20,9	72,5	2,9	3,7
	bis 100 000	64	103	2 324	64,6	35,2	.	.
	100 000 - 250 000	30	129	4 870	.	67,1	.	.
	250 000 - 500 000	27	165	9 545	38,8	60,2	-	1,1
	500 000 - 1 Mill.	25	312	19 120	19,8	72,7	.	.
	1 Mill. - 10 Mill.	30	863	94 984	.	74,9	.	.
070	Modisten	259	665	53 354	91,6	7,0	0,1	1,3
	bis 100 000	120	165	5 263	96,6	2,2	1,2	-
	100 000 - 250 000	90	203	13 659	96,1	3,8	.	.
	250 000 - 500 000	36	137	12 044	92,2	5,8	.	.
	500 000 - 1 Mill.	8	46	4 968	87,3	.	-	.
	1 Mill. - 10 Mill.	4	.	.	.	.	-	.
	10 Mill. - 50 Mill.	1	.	.	.	.	.	.
071	Weber	204	779	67 021	31,6	54,3	7,1	7,1
	bis 100 000	131	182	3 107	79,5	.	.	.
	100 000 - 250 000	27	90	4 438	71,6	.	.	.
	250 000 - 500 000	22	121	7 451	67,4	27,3	.	.
	500 000 - 1 Mill.	12	103	7 894	29,0	53,4	.	.
	1 Mill. - 10 Mill.	11	.	.	.	.	.	.
	10 Mill. - 50 Mill.	1	.	.	.	.	.	.
072	Seiler	126	1 277	239 669	7,3	77,9	4,6	10,2
	bis 100 000	29	43	1 157	31,6	65,7	2,7	-
	100 000 - 250 000	19	49	3 203	.	87,1	.	.
	250 000 - 500 000	21	93	7 267	34,3	59,9	.	.
	500 000 - 1 Mill.	25	130	18 566	19,4	69,7	5,6	5,4
	1 Mill. - 10 Mill.	29	.	.	11,7	77,3	.	.
	10 Mill. - 50 Mill.	2	.	.	.	.	.	.
	50 Mill. und mehr	1	.	.	.	.	.	.
073	Segelmacher	128	820	100 021	41,7	53,9	1,7	2,7
	bis 100 000	26	42	1 327	72,4	25,9	.	.
	100 000 - 250 000	28	74	4 926	73,5	25,6	0,9	-
	250 000 - 500 000	28	131	10 019	59,5	35,2	.	.
	500 000 - 1 Mill.	25	176	18 638	59,9	35,3	2,7	2,1
	1 Mill. - 10 Mill.	19	.	.	.	.	.	.
	10 Mill. - 50 Mill.	2	.	.	.	.	.	.
074	Kürschner	1 158	3 980	365 454	87,1	10,5	.	.
	bis 100 000	416	676	16 966	90,0	.	.	0,4
	100 000 - 250 000	310	822	51 433	92,9	.	.	0,2
	250 000 - 500 000	230	914	80 040	95,3	3,8	.	.
	500 000 - 1 Mill.	137	820	91 124	95,8	2,4	.	.
	1 Mill. - 10 Mill.	65	748	125 891	72,7	22,3	-	5,0
075	Hut- und Mützenmacher	102	495	42 299	48,4	44,7	1,7	5,2
	bis 100 000	37	50	1 132	93,6	.	.	.
	100 000 - 250 000	36	82	5 884	86,1	.	.	-
	250 000 - 500 000	15	84	5 747	89,0	.	.	.
	500 000 - 1 Mill.	6	43	3 672	87,5	.	.	.
	1 Mill. - 10 Mill.	8	236	25 864	23,2	.	.	.

1) Verzeichnis der Gewerbe gem. Anlage A der Handwerksordnung.  
2) Am 31.3.1995 mit Beschäftigten am 30.9.1994.  
3) Ohne Umsatzsteuer.  
4) Bund, Länder, Gemeinden u.a. öffentliche Auftraggeber.

Handwerkszählung 1995  
5 Handwerksunternehmen und Umsatz nach Absatzrichtungen  
5.02 Nach Gewerbebezügen und Umsatzgrößenklassen

Nummer der Klassifikation 1)	Gewerbebezug --- Umsatz von ... bis unter ... DM	Handwerks- unter- nehmen 2)	Beschäftigte am 30.9.1994	Umsatz 3) 1994 insgesamt	Vom Umsatz entfallen auf Abnehmer			
					innerhalb Deutschlands			außerhalb Deutsch- lands
					private Haus- halte	Unter- nehmen	Staat 4)	
		Anzahl		1 000 DM	%			
076	Handschuhmacher	28	148	8 525	31,1	50,1	.	.
	bis 100 000	11	20	196	84,9	.	.	-
	100 000 - 250 000	9	34	1 267	46,1	.	.	-
	250 000 - 500 000	3	.	.	.	.	.	-
	500 000 - 1 Mill.	2	.	.	.	.	.	.
	1 Mill. - 10 Mill.	3	52	4 515	-	.	.	.
077	Schuhmacher	6 282	15 804	1 163 399	94,5	3,1	2,2	0,1
	bis 100 000	4 148	5 524	142 600	97,3	2,1	0,6	0,0
	100 000 - 250 000	1 260	3 134	195 288	94,5	3,6	1,9	0,0
	250 000 - 500 000	472	1 699	163 019	94,9	3,1	1,6	0,3
	500 000 - 1 Mill.	264	1 618	177 373	92,2	3,0	4,4	0,3
	1 Mill. - 10 Mill.	130	1 959	249 772	.	.	4,3	.
	10 Mill. - 50 Mill.	7	.	.	.	.	.	.
	50 Mill. und mehr	1	.	.	.	.	.	.
079	Gerber	90	470	57 271	24,2	67,8	1,0	7,0
	bis 100 000	30	45	1 127	64,0	36,0	-	-
	100 000 - 250 000	14	32	2 179	62,6	37,4	-	-
	250 000 - 500 000	16	.	.	.	62,4	.	-
	500 000 - 1 Mill.	13	.	.	.	71,7	.	.
	1 Mill. - 10 Mill.	17	227	38 516	18,7	70,3	.	.
080	Sattler	1 188	4 576	486 425	40,4	53,5	3,1	2,9
	bis 100 000	508	673	19 726	66,5	30,2	3,1	0,2
	100 000 - 250 000	247	635	40 109	58,2	39,7	4,8	0,3
	250 000 - 500 000	204	873	70 522	58,3	37,8	3,3	0,6
	500 000 - 1 Mill.	140	919	97 983	43,4	51,6	3,4	1,6
	1 Mill. - 10 Mill.	87	.	.	.	.	.	.
	10 Mill. - 50 Mill.	2	.	.	.	.	.	.
081	Feintäschner	179	1 494	155 127	22,1	70,1	0,7	7,1
	bis 100 000	67	119	2 687	48,0	50,4	.	.
	100 000 - 250 000	31	95	4 893	44,3	51,0	.	.
	250 000 - 500 000	27	157	9 047	49,9	47,7	.	.
	500 000 - 1 Mill.	25	199	17 716	40,6	56,7	1,0	1,8
	1 Mill. - 10 Mill.	25	507	51 878	.	.	-	.
	10 Mill. - 50 Mill.	4	417	68 906	.	.	.	8,6
082	Raumausstatter	9 066	47 202	5 579 853	59,7	30,9	8,1	1,3
	bis 100 000	2 052	2 958	96 335	86,1	11,2	2,6	0,1
	100 000 - 250 000	2 211	5 570	371 343	81,1	14,6	4,2	0,2
	250 000 - 500 000	2 185	9 154	789 605	77,5	17,0	5,3	0,2
	500 000 - 1 Mill.	1 546	10 226	1 070 823	69,9	20,9	9,0	0,2
	1 Mill. - 10 Mill.	1 032	14 855	2 220 886	.	.	9,7	0,6
	10 Mill. - 50 Mill.	37	2 545	667 049	.	.	12,0	.
	50 Mill. und mehr	3	1 894	363 811	.	.	-	.
V	Nahrungsmittelgewerbe	50 113	599 550	69 143 662	64,4	34,0	0,8	0,8
	bis 100 000	3 100	5 330	115 709	83,3	18,3	0,3	0,1
	100 000 - 250 000	5 858	19 273	1 054 664	92,0	7,6	0,3	0,1
	250 000 - 500 000	12 293	65 740	4 574 742	93,0	6,5	0,5	0,0
	500 000 - 1 Mill.	15 088	128 410	10 822 917	91,1	8,4	0,5	0,0
	1 Mill. - 10 Mill.	13 010	272 657	28 162 780	76,2	22,7	0,9	0,2
	10 Mill. - 50 Mill.	664	74 255	12 828 216	39,5	58,6	1,0	1,0
	50 Mill. und mehr	100	33 885	11 584 634	24,6	71,5	0,7	3,2
083	Bäcker	22 757	310 470	25 064 688	83,4	15,4	0,7	0,6
	bis 100 000	795	1 767	48 850	93,4	6,2	0,4	-
	100 000 - 250 000	3 162	11 091	574 972	95,0	4,6	0,4	0,0
	250 000 - 500 000	6 501	37 446	2 404 458	93,5	5,9	0,6	0,0
	500 000 - 1 Mill.	6 744	64 037	4 776 043	91,0	6,4	0,6	0,0
	1 Mill. - 10 Mill.	5 326	142 583	11 560 120	84,6	14,6	.	.
	10 Mill. - 50 Mill.	211	42 120	3 903 884	74,5	24,2	0,8	0,5
	50 Mill. und mehr	18	11 426	1 796 360	57,3	36,4	.	.

- 1) Verzeichnis der Gewerbe gem. Anlage A der Handwerksordnung.  
2) Am 31.3.1995 mit Beschäftigten am 30.9.1994.  
3) Ohne Umsatzsteuer.  
4) Bund, Länder, Gemeinden u.a. Öffentliche Auftraggeber.



**Handwerkszählung 1995**  
**5 Handwerksunternehmen und Umsatz nach Absatzrichtungen**  
**5.02 Nach Gewerbebezügen und Umsatzgrößenklassen**

Nummer der Klassifikation 1)	Gewerbebezug — Umsatz von ... bis unter ... DM	Handwerks- unter- nehmen 2)	Beschäftigte am 30.9.1994	Umsatz 3) 1994 insgesamt	Vom Umsatz entfallen auf Abnehmer			
					innerhalb Deutschlands			außer- halb Deutsch- lands
					private Haus- halte	Unter- nehmen	Staat 4)	
		Anzahl		1 000 DM	%			
084	Konditoren	3 356	41 880	3 188 793	75,0	22,1	0,3	2,6
	bis 100 000	159	339	8 209	85,4	13,6	.	.
	100 000 - 250 000	585	2 388	107 176	94,9	4,9	.	.
	250 000 - 500 000	1 051	7 240	387 422	94,7	4,7	.	.
	500 000 - 1 Mill.	968	10 896	678 093	93,8	5,8	0,3	0,1
	1 Mill. - 10 Mill.	571	15 689	1 164 241	.	.	.	.
	10 Mill. - 50 Mill.	20	.	.	.	38,2	.	4,3
	50 Mill. und mehr	2	.	.	.	.	.	.
085	Fleischer	22 117	232 049	37 212 119	54,9	43,5	0,9	0,7
	bis 100 000	1 824	2 698	48 492	80,1	19,6	.	.
	100 000 - 250 000	1 876	5 252	332 393	91,2	8,4	.	.
	250 000 - 500 000	4 457	20 149	1 679 838	94,6	5,1	0,3	0,0
	500 000 - 1 Mill.	7 040	51 709	5 121 277	93,2	6,4	0,4	0,0
	1 Mill. - 10 Mill.	6 473	106 433	13 652 376	74,6	24,2	1,0	0,2
	10 Mill. - 50 Mill.	372	25 742	7 428 195	23,9	74,1	1,1	0,9
	50 Mill. und mehr	75	20 066	8 949 548	19,7	77,4	0,9	2,0
086	Müller	1 112	5 306	2 035 058	12,0	84,7	0,5	2,8
	bis 100 000	240	358	7 382	40,1	59,5	.	.
	100 000 - 250 000	151	286	25 688	37,2	62,2	.	.
	250 000 - 500 000	169	414	59 653	36,7	62,8	0,5	.
	500 000 - 1 Mill.	192	682	142 346	26,6	72,6	0,6	0,2
	1 Mill. - 10 Mill.	327	2 326	937 045	.	83,8	0,3	.
	10 Mill. - 50 Mill.	29	779	539 956	7,8	87,4	1,1	3,7
	50 Mill. und mehr	4	461	322 988	.	94,3	.	.
087	Brauer und Mälzer	571	8 961	1 473 636	35,2	63,2	.	.
	bis 100 000	25	66	1 057	71,7	28,2	.	.
	100 000 - 250 000	45	152	7 569	66,6	32,2	.	.
	250 000 - 500 000	74	333	28 105	64,9	34,4	0,7	.
	500 000 - 1 Mill.	114	943	83 326	61,8	37,8	.	.
	1 Mill. - 10 Mill.	283	5 347	770 928	.	.	.	.
	10 Mill. - 50 Mill.	29	.	.	21,0	77,2	0,4	1,4
	50 Mill. und mehr	1	.	.	.	.	.	.
088	Weinküfer	200	884	169 369	46,4	52,6	.	.
	bis 100 000	57	102	1 719	66,2	33,8	.	.
	100 000 - 250 000	39	104	6 866	65,9	33,6	.	.
	250 000 - 500 000	41	158	15 266	74,0	25,1	.	.
	500 000 - 1 Mill.	30	143	21 831	71,7	28,7	.	.
	1 Mill. - 10 Mill.	30	279	78 070	.	47,8	.	.
	10 Mill. - 50 Mill.	3	98	45 618	.	86,2	.	.
VI	Gewb.f.Gesund.-u.Körperpfl., chem.u.Reinigungsgewerbe	78 951	1 160 717	42 653 846	43,4	35,4	20,9	0,4
	bis 100 000	24 740	47 809	1 170 647	95,0	3,7	1,3	0,0
	100 000 - 250 000	25 119	110 029	4 099 555	92,1	5,2	2,6	0,0
	250 000 - 500 000	12 211	87 564	4 268 434	75,4	15,6	8,9	0,1
	500 000 - 1 Mill.	8 370	96 096	5 898 305	51,7	33,3	14,8	0,2
	1 Mill. - 10 Mill.	8 168	500 597	19 158 692	31,5	43,7	.	.
	10 Mill. - 50 Mill.	310	225 657	5 548 019	13,7	50,5	34,4	1,4
	50 Mill. und mehr	33	92 965	2 510 193	21,7	40,6	.	.
089	Augenoptiker	7 584	49 175	6 445 347	75,5	1,2	23,0	0,3
	bis 100 000	213	393	13 001	74,8	3,2	21,1	0,9
	100 000 - 250 000	902	2 129	166 638	76,9	1,1	21,9	0,1
	250 000 - 500 000	2 187	7 711	815 417	77,2	0,8	21,7	0,3
	500 000 - 1 Mill.	2 637	14 534	1 839 390	77,9	1,1	20,8	0,3
	1 Mill. - 10 Mill.	1 624	20 439	3 028 423	.	1,1	.	.
	10 Mill. - 50 Mill.	18	1 691	280 717	.	5,2	.	.
	50 Mill. und mehr	3	2 278	301 759	.	.	.	.

1) Verzeichnis der Gewerbe gem. Anlage A der Handwerksordnung.  
2) Am 31.3.1995 mit Beschäftigten am 30.9.1994.  
3) Ohne Umsatzsteuer.  
4) Bund, Länder, Gemeinden u.a. öffentliche Auftraggeber.

Handwerkszählung 1995  
5 Handwerksunternehmen und Umsatz nach Absatzrichtungen  
5.02 Nach Gewerbebezügen und Umsatzgrößenklassen

Nummer der Klassifi- kation 1)	Gewerbebezug  Umsatz von ... bis unter ... DM	Handwerks- unter- nehmen 2)	Beschäftigte am 30.9.1994	Umsatz 3) 1994 insgesamt .	Vom Umsatz entfallen auf Abnehmer			
					innerhalb Deutschlands			außer- halb Deutsch- lands
					private Haus- halte	Unter- nehmen	Staat 4)	
		Anzahl		1 000 DM	%			
090	Hörgeräteakustiker	556	5 794	826 305	39,3	13,6	45,5	1,6
	bis 100 000	29	52	1 180	63,3	.	.	-
	100 000 - 250 000	54	115	9 627	57,7	.	.	-
	250 000 - 500 000	128	437	47 623	47,1	2,6	.	.
	500 000 - 1 Mill.	159	850	114 849	53,9	2,4	.	.
	1 Mill. - 10 Mill.	173	2 446	375 693	.	.	.	.
	10 Mill. - 50 Mill.	12	.	.	19,8	38,0	37,1	5,0
	50 Mill. und mehr	1	.	.	.	.	.	.
091	Orthopädiemechaniker und Bandagisten	1 420	19 853	3 098 638	41,2	6,2	51,9	0,7
	bis 100 000	31	56	1 827	40,8	10,7	48,6	-
	100 000 - 250 000	65	183	11 611	53,5	2,2	40,3	4,0
	250 000 - 500 000	132	504	49 969	50,8	5,5	43,7	-
	500 000 - 1 Mill.	277	1 625	203 123	43,3	5,2	50,7	0,8
	1 Mill. - 10 Mill.	884	14 856	2 332 997	42,5	5,5	.	.
	10 Mill. - 50 Mill.	31	2 629	499 111	33,2	9,8	.	.
093	Orthopädieschuhmacher	2 200	11 814	1 163 314	51,6	3,8	44,2	0,4
	bis 100 000	292	469	15 956	44,9	7,3	47,0	0,9
	100 000 - 250 000	550	1 432	95 940	49,9	3,7	45,9	0,6
	250 000 - 500 000	598	2 468	218 568	51,8	3,5	44,5	0,3
	500 000 - 1 Mill.	497	3 327	348 455	55,8	3,0	40,8	0,3
	1 Mill. - 10 Mill.	263	4 118	484 395	49,0	4,5	46,1	0,4
094	Zahntechniker	7 017	81 652	6 865 163	9,7	87,2	2,9	0,3
	bis 100 000	393	716	20 956	10,9	84,1	4,6	0,4
	100 000 - 250 000	707	2 413	124 902	8,9	87,8	3,0	0,3
	250 000 - 500 000	1 362	7 466	508 493	9,0	88,4	2,5	0,1
	500 000 - 1 Mill.	2 251	20 731	1 645 437	8,9	87,9	3,0	0,2
	1 Mill. - 10 Mill.	2 291	48 635	4 388 399	10,4	86,7	.	.
	10 Mill. - 50 Mill.	13	1 691	176 975	-	89,2	.	.
095	Friseure	54 085	256 524	9 358 632	99,0	0,9	0,1	0,0
	bis 100 000	23 214	44 546	1 089 713	99,1	0,8	0,1	0,0
	100 000 - 250 000	22 057	98 132	3 554 948	99,2	0,8	.	.
	250 000 - 500 000	6 849	54 269	2 282 690	99,1	0,9	.	.
	500 000 - 1 Mill.	1 426	21 141	936 415	99,2	0,7	.	.
	1 Mill. - 10 Mill.	530	30 209	1 136 066	97,8	1,6	.	.
	10 Mill. - 50 Mill.	5	1 324	.	99,8	-	.	.
	50 Mill. und mehr	4	6 903	.	100,0	-	-	-
096	Textilreiniger	1 657	30 348	1 703 655	36,1	46,2	17,3	0,4
	bis 100 000	203	470	9 584	70,4	.	4,5	.
	100 000 - 250 000	318	1 574	55 782	74,1	.	4,9	.
	250 000 - 500 000	366	3 332	131 671	70,0	26,0	3,9	0,1
	500 000 - 1 Mill.	354	5 432	246 728	60,5	33,0	6,1	0,4
	1 Mill. - 10 Mill.	400	16 702	999 471	31,0	47,0	.	.
	10 Mill. - 50 Mill.	16	2 838	260 420	6,0	72,1	.	.
097	Wachszieher	44	968	130 766	22,2	64,9	2,4	10,5
	bis 100 000	6	8	237	66,9	.	.	.
	100 000 - 250 000	8	32	1 243	70,4	.	.	.
	250 000 - 500 000	5	28	2 052	51,0	39,2	.	.
	500 000 - 1 Mill.	6	52	4 792	26,4	71,8	.	.
	1 Mill. - 10 Mill.	14	275	29 057	.	41,1	.	.
	10 Mill. - 50 Mill.	5	573	93 386	.	73,3	.	.
099	Gebäudereiniger	4 388	704 589	13 062 026	6,5	59,1	33,9	0,4
	bis 100 000	359	1 099	18 194	21,5	.	10,1	.
	100 000 - 250 000	458	4 019	78 864	12,8	.	13,5	.
	250 000 - 500 000	584	11 349	211 950	11,8	68,5	19,4	0,3
	500 000 - 1 Mill.	763	28 404	559 116	7,8	68,9	23,1	0,2
	1 Mill. - 10 Mill.	1 989	362 917	6 384 190	6,8	.	.	.
	10 Mill. - 50 Mill.	210	.	3 955 943	6,4	56,6	.	.
	50 Mill. und mehr	25	.	1 853 768	4,4	.	.	-

1) Verzeichnis der Gewerbe gem. Anlage A der Handwerksordnung.  
2) Am 31.3.1995 mit Beschäftigten am 30.9.1994.  
3) Ohne Umsatzsteuer.  
4) Bund, Länder, Gemeinden u.a. Öffentliche Auftraggeber.

Handwerkszählung 1995  
5 Handwerksunternehmen und Umsatz nach Absatzrichtungen  
5.02 Nach Gewerbebezügen und Umsatzgrößenklassen

Nummer der Klassifikation 1)	Gewerbebezug Umsatz von ... bis unter ... DM	Handwerks- unter- nehmen 2)	Beschäftigte am 30.9.1994	Umsatz 3) 1994 insgesamt	Vom Umsatz entfallen auf Abnehmer			
					innerhalb Deutschlands			außer- halb Deutsch- lands
					private Haus- halte	Unter- nehmen	Staat 4)	
		Anzahl		1 000 DM	%			
VII	Glas-, Papier-, keramische und sonstige Gewerbe	18 957	125 587	17 037 635	32,3	57,8	8,0	1,9
	bis 100 000	4 421	6 563	191 873	56,8	34,7	7,3	1,2
	100 000 - 250 000	3 990	10 781	668 106	53,5	37,7	7,8	1,0
	250 000 - 500 000	3 660	15 732	1 309 965	47,7	43,2	8,1	1,0
	500 000 - 1 Mill.	3 184	21 213	2 255 158	41,3	49,2	8,6	0,9
	1 Mill. - 10 Mill.	3 550	55 967	8 519 560	30,1	59,7	8,6	1,6
	10 Mill. - 50 Mill.	142	11 043	2 586 309	.	60,8	.	.
	50 Mill. und mehr	10	4 288	1 506 665	.	78,9	.	.
100	Glaser	4 284	33 671	5 241 828	43,8	44,1	11,0	1,1
	bis 100 000	511	784	23 549	74,0	.	6,9	.
	100 000 - 250 000	716	1 900	122 919	68,4	.	9,9	.
	250 000 - 500 000	837	3 383	306 455	64,0	26,0	9,8	0,2
	500 000 - 1 Mill.	998	6 173	710 474	61,6	26,8	11,5	0,1
	1 Mill. - 10 Mill.	1 175	16 874	2 730 321	47,3	39,6	12,6	0,4
	10 Mill. - 50 Mill.	44	2 951	758 621	.	.	13,9	.
	50 Mill. und mehr	3	1 606	589 489	.	.	-	.
101	Glasveredler	411	3 710	588 020	18,1	74,4	4,4	3,1
	bis 100 000	150	213	6 274	58,2	35,7	5,0	1,0
	100 000 - 250 000	77	201	11 733	56,6	36,4	5,6	1,4
	250 000 - 500 000	67	321	23 905	47,1	41,6	9,5	1,9
	500 000 - 1 Mill.	41	289	28 858	29,5	60,8	4,9	4,8
	1 Mill. - 10 Mill.	64	1 378	188 948	17,2	72,6	6,8	3,5
	10 Mill. - 50 Mill.	11	.	.	.	.	.	.
	50 Mill. und mehr	1	.	.	.	.	.	.
102	Feinoptiker	107	595	67 675	56,9	24,8	13,5	4,8
	bis 100 000	15	20	724	21,3	.	2,7	.
	100 000 - 250 000	9	27	1 511	32,3	.	16,8	.
	250 000 - 500 000	29	117	11 065	66,2	18,4	.	.
	500 000 - 1 Mill.	37	193	25 225	77,6	4,6	.	.
	1 Mill. - 10 Mill.	17	238	29 150	37,6	42,3	9,7	10,5
103	Glasapparatebauer	303	1 552	193 893	4,7	52,6	32,0	10,7
	bis 100 000	154	210	6 246	40,2	53,9	3,3	2,5
	100 000 - 250 000	64	184	10 872	16,0	72,1	8,4	3,4
	250 000 - 500 000	38	179	13 439	20,6	65,8	9,9	3,7
	500 000 - 1 Mill.	20	168	13 194	10,0	73,5	10,1	6,5
	1 Mill. - 10 Mill.	23	272	53 845	1,6	55,3	.	.
	10 Mill. - 50 Mill.	4	539	96 296	-	44,2	.	.
103a	Thermometermacher	23	76	3 700	.	83,3	.	.
	bis 100 000	14	21	599	.	95,1	-	.
	100 000 - 250 000	3	12	.	-	.	-	.
	250 000 - 500 000	4	.	.	.	69,3	.	.
	500 000 - 1 Mill.	2	.	.	.	.	.	.
104	Glas- und Porzellanmaler	205	825	59 056	43,8	38,4	12,7	5,1
	bis 100 000	113	158	4 174	72,5	21,6	5,0	1,0
	100 000 - 250 000	36	105	5 971	67,4	19,9	9,0	3,7
	250 000 - 500 000	31	162	11 311	43,4	36,8	15,7	4,1
	500 000 - 1 Mill.	12	97	7 724	35,2	51,1	9,5	4,1
	1 Mill. - 10 Mill.	13	303	29 877	37,5	41,7	14,2	6,5
105	Edelsteinschleifer	101	289	25 419	26,1	57,9	.	.
	bis 100 000	50	69	2 223	34,2	63,8	-	2,0
	100 000 - 250 000	21	54	3 161	.	73,8	-	22,3
	250 000 - 500 000	17	63	5 687	10,8	66,9	-	4,6
	500 000 - 1 Mill.	7	40	4 821	22,0	73,4	-	22,0
	1 Mill. - 10 Mill.	6	63	9 527	.	38,1	.	.

1) Verzeichnis der Gewerbe gem. Anlage A der Handwerksordnung.  
2) Am 31.3.1995 mit Beschäftigten am 30.9.1994.  
3) Ohne Umsatzsteuer.  
4) Bund, Länder, Gemeinden u.a. öffentliche Auftraggeber.

Handwerkszählung 1995  
5 Handwerksunternehmen und Umsatz nach Absatzrichtungen  
5.02 Nach Gewerbezeigen und Umsatzgrößenklassen

Nummer der Klassifikation 1)	Gewerbezeig — Umsatz von ... bis unter ... DM	Handwerks- unter- nehmen 2)	Beschäftigte am 30.9.1994	Umsatz 3) 1994 insgesamt	Vom Umsatz entfallen auf Abnehmer			
					innerhalb Deutschlands			außer- halb Deutsch- lands
					private Haus- halte	Unter- nehmen	Staat 4)	
		Anzahl		1 000 DM	%			
105a	Edelsteingraveur	38	126	9 262	15,0	48,7	.	.
	bis 100 000	17	25	.	24,7	72,2	-	3,2
	100 000 - 250 000	9	25	1 427	.	.	-	.
	250 000 - 500 000	5	.	1 811	.	.	-	.
	500 000 - 1 Mill.	5	35	3 051	.	41,7	-	.
	1 Mill. - 10 Mill.	2	.	.	.	.	.	.
106	Fotografen	4 142	17 928	1 925 402	55,4	39,3	3,0	2,3
	bis 100 000	1 093	1 543	48 264	67,9	28,7	3,1	0,3
	100 000 - 250 000	1 239	3 032	210 227	70,0	27,2	2,6	0,3
	250 000 - 500 000	1 017	4 058	355 726	68,6	28,5	2,7	0,2
	500 000 - 1 Mill.	496	3 157	344 018	61,1	35,8	2,7	0,5
	1 Mill. - 10 Mill.	279	4 506	639 786	42,5	53,3	3,2	1,0
	10 Mill. - 50 Mill.	18	1 632	327 381	49,3	36,4	3,4	10,9
107	Buchbinder	1 059	6 569	506 751	16,0	67,7	15,4	1,0
	bis 100 000	375	592	.	31,0	39,6	28,8	0,6
	100 000 - 250 000	269	899	45 083	31,6	40,4	27,2	0,8
	250 000 - 500 000	193	1 076	69 182	27,3	49,1	22,3	1,3
	500 000 - 1 Mill.	102	.	69 193	31,4	48,6	19,4	0,5
	1 Mill. - 10 Mill.	118	2 729	267 201	.	.	.	.
	10 Mill. - 50 Mill.	2	.	.	.	.	.	.
108	Buchdrucker; Schriftsetzer; Drucker	2 772	24 308	3 111 621	9,3	82,6	7,3	0,8
	bis 100 000	306	503	14 682	21,2	74,7	4,1	0,1
	100 000 - 250 000	439	1 228	75 291	15,9	77,9	6,0	0,2
	250 000 - 500 000	550	2 559	202 138	15,5	76,4	8,0	0,1
	500 000 - 1 Mill.	668	4 666	484 100	12,2	79,8	7,8	0,2
	1 Mill. - 10 Mill.	784	12 981	1 858 892	7,9	83,7	7,4	1,0
	10 Mill. - 50 Mill.	24	.	.	.	.	.	.
	50 Mill. und mehr	1	.	.	.	.	.	.
109	Steindrucker	9	73	8 667	28,8	36,3	.	.
	bis 100 000	3	3	109	.	72,4	.	-
	100 000 - 250 000	3	6	670	.	72,1	.	.
	1 Mill. - 10 Mill.	3	64	7 889	.	32,8	.	-
110	Siebdrucker	539	4 547	549 960	4,4	88,6	4,7	2,3
	bis 100 000	62	111	3 027	14,9	.	3,2	.
	100 000 - 250 000	93	249	15 139	8,7	.	7,4	.
	250 000 - 500 000	124	597	44 033	10,4	83,8	5,7	0,1
	500 000 - 1 Mill.	116	946	84 199	6,9	88,6	4,2	0,3
	1 Mill. - 10 Mill.	141	2 442	351 009	.	89,3	.	.
	10 Mill. - 50 Mill.	3	202	52 553	.	89,8	.	.
111	Flexografen	137	925	94 949	16,3	62,9	20,1	0,7
	bis 100 000	22	.	1 100	22,8	55,9	21,4	-
	100 000 - 250 000	30	83	5 101	28,8	54,4	16,7	-
	250 000 - 500 000	32	139	11 259	.	.	.	.
	500 000 - 1 Mill.	32	208	21 402	24,8	58,8	.	.
	1 Mill. - 10 Mill.	20	415	.	.	.	.	.
	10 Mill. - 50 Mill.	1	.	.	.	.	.	.
112	Chemigrafen	35	308	46 448	.	95,1	.	.
	bis 100 000	5	7	120	-	100,0	-	-
	100 000 - 250 000	5	14	721	.	98,4	.	-
	250 000 - 500 000	4	14	1 407	.	100,0	-	-
	500 000 - 1 Mill.	10	61	6 529	13,8	85,1	.	.
	1 Mill. - 10 Mill.	11	212	37 671	.	96,5	.	0,7

1) Verzeichnis der Gewerbe gem. Anlage A der Handwerksordnung.  
2) Am 31.3.1995 mit Beschäftigten am 30.9.1994.  
3) Ohne Umsatzsteuer.  
4) Bund, Länder, Gemeinden u.a. Öffentliche Auftraggeber.

**Handwerkszählung 1995**  
**5 Handwerksunternehmen und Umsatz nach Absatzrichtungen**  
**5.02 Nach Gewerbezeigen und Umsatzgrößenklassen**

Nummer der Klassifikation 1)	Gewerbezeig — Umsatz von ... bis unter ... DM	Handwerks- unter- nehmen 2)	Beschäftigte am 30.9.1994	Umsatz 3) 1994 insgesamt	Vom Umsatz entfallen auf Abnehmer			
					innerhalb Deutschlands			außer- halb Deutsch- lands
					private Haus- halte	Unter- nehmen	Staat 4)	
		Anzahl		1 000 DM	%			
113	Stereotypeure	5	28	.	6,6	.	.	.
	bis 100 000	2	.	.	.	.	.	.
	250 000 - 500 000	1	.	.	.	.	.	.
	500 000 - 1 Mill.	1	.	.	.	.	.	.
	1 Mill. - 10 Mill.	1	.	.	.	.	.	.
114	Galvanoplastiker	8	43	5 628	.	98,3	.	.
	bis 100 000	3	3	.	.	.	.	.
	100 000 - 250 000	2	.	.	.	.	.	.
	1 Mill. - 10 Mill.	3	.	.	.	.	.	.
115	Keramiker	960	3 471	170 154	53,3	40,4	3,8	2,5
	bis 100 000	614	969	21 879	85,2	12,5	1,7	0,6
	100 000 - 250 000	211	845	33 393	80,2	16,1	2,6	1,0
	250 000 - 500 000	66	429	22 006	57,3	34,1	5,1	3,4
	500 000 - 1 Mill.	39	433	26 045	42,0	54,2	3,0	0,9
	1 Mill. - 10 Mill.	30	795	66 831	32,6	58,3	5,0	4,1
116	Orgel- und Harmoniumbauer	294	2 310	198 657	46,1	8,0	37,3	8,6
	bis 100 000	81	125	3 607	44,3	16,2	35,5	4,0
	100 000 - 250 000	61	177	9 877	53,7	7,8	32,5	6,0
	250 000 - 500 000	53	263	18 674	49,1	9,1	41,1	0,7
	500 000 - 1 Mill.	44	374	31 099	48,6	8,2	37,5	5,7
	1 Mill. - 10 Mill.	55	1 371	135 400	44,6	7,6	37,2	10,6
117	Klavier- und Cembalobauer	369	1 297	180 028	77,2	9,2	8,2	5,4
	bis 100 000	134	187	6 476	79,6	5,7	11,8	2,9
	100 000 - 250 000	100	221	15 496	77,1	8,3	12,8	1,8
	250 000 - 500 000	57	181	19 833	77,8	10,8	9,8	1,7
	500 000 - 1 Mill.	30	124	19 193	88,1	2,3	8,1	1,5
	1 Mill. - 10 Mill.	48	584	119 030	75,3	10,3	7,2	7,2
118	Handzuginstrumentenmacher	32	68	.	.	.	.	.
	bis 100 000	21	.	716	.	.	4,6	.
	100 000 - 250 000	7	.	.	93,5	.	.	.
	250 000 - 500 000	2	.	.	.	.	.	.
	500 000 - 1 Mill.	1	.	.	.	.	.	.
	10 Mill. - 50 Mill.	1	.	.	.	.	.	.
119	Geigenbauer	302	764	67 395	56,4	15,2	6,9	21,5
	bis 100 000	132	171	8 027	71,4	14,0	10,1	4,5
	100 000 - 250 000	88	203	14 448	69,0	12,5	8,5	10,0
	250 000 - 500 000	54	179	18 517	62,3	14,3	8,2	15,2
	500 000 - 1 Mill.	20	106	13 321	55,4	10,1	8,0	26,6
	1 Mill. - 10 Mill.	8	105	15 083	31,9	24,1	1,4	42,6
119a	Bogenmacher	33	156	11 746	16,2	38,1	0,4	45,2
	bis 100 000	20	27	875	42,0	.	.	.
	100 000 - 250 000	4	9	623	.	.	.	.
	250 000 - 500 000	2	.	.	.	.	.	.
	500 000 - 1 Mill.	4	.	.	.	17,6	.	.
	1 Mill. - 10 Mill.	3	79	6 830	.	45,8	.	53,7
120	Metallblasinstrumenten- und Schlagzeugmacher	171	680	83 979	71,1	11,1	13,7	4,1
	bis 100 000	57	.	2 145	71,2	14,9	7,4	6,6
	100 000 - 250 000	42	105	6 716	74,2	13,0	8,7	4,1
	250 000 - 500 000	25	92	8 442	72,2	8,5	9,3	10,0
	500 000 - 1 Mill.	30	172	21 688	71,5	17,2	7,4	3,9
	1 Mill. - 10 Mill.	16	189	.	.	.	.	.
	10 Mill. - 50 Mill.	1	.	.	.	.	.	.

- 1) Verzeichnis der Gewerbe gem. Anlage A der Handwerksordnung.  
2) Am 31.3.1995 mit Beschäftigten am 30.9.1994.  
3) Ohne Umsatzsteuer.  
4) Bund, Länder, Gemeinden u.a. Öffentliche Auftraggeber.

Handwerkszählung 1995  
5 Handwerksunternehmen und Umsatz nach Absatzrichtungen  
5.02 Nach Gewerbebezügen und Umsatzgrößenklassen

Nummer der Klassifi- kation 1)	Gewerbebezug  Umsatz von ... bis unter ... DM	Handwerks- unter- nehmen 2)	Beschäftigte am 30.9.1994	Umsatz 3) 1994 insgesamt	Vom Umsatz entfallen auf Abnehmer			
					innerhalb Deutschlands			außer- halb Deutsch- lands
					private Haus- halte	Unter- nehmen	Staat 4)	
		Anzahl		1 000 DM	%			
121	Holzblasinstrumentenmacher	125	503	53 384	56,4	12,3	11,5	19,8
	bis 100 000	48	66	1 976	62,6	15,7	14,5	7,2
	100 000 - 250 000	33	71	5 424	69,5	9,6	14,6	6,2
	250 000 - 500 000	18	62	6 183	84,2	13,8	10,4	11,6
	500 000 - 1 Mill.	10	52	7 078	54,1	24,6	8,9	12,4
	1 Mill. - 10 Mill.	16	252	32 722	52,9	9,5	11,6	25,9
122	Zupfinstrumentenmacher	122	312	23 293	37,0	32,6	3,6	26,8
	bis 100 000	73	100	3 173	.	.	.	6,8
	100 000 - 250 000	29	67	4 423	65,9	18,3	4,2	11,6
	250 000 - 500 000	9	33	2 832	56,4	.	.	25,7
	500 000 - 1 Mill.	7	50	4 805	31,0	.	.	27,5
	1 Mill. - 10 Mill.	4	62	8 060	.	.	.	43,1
123	Vergolder	165	740	57 527	50,6	36,9	11,8	0,6
	bis 100 000	43	64	2 140	61,3	24,6	14,1	-
	100 000 - 250 000	56	167	9 466	64,9	20,7	12,8	1,5
	250 000 - 500 000	34	159	12 542	65,1	28,3	.	.
	500 000 - 1 Mill.	20	161	13 347	44,3	40,3	.	.
	1 Mill. - 10 Mill.	12	189	20 032	37,9	49,1	.	.
124	Schilder- und Lichtreklame- hersteller	1 402	10 084	1 075 860	6,0	86,2	6,8	1,0
	bis 100 000	268	405	12 896	11,8	81,8	6,2	0,1
	100 000 - 250 000	288	757	47 728	10,2	83,8	5,7	0,3
	250 000 - 500 000	302	1 340	107 791	8,9	83,9	7,2	0,1
	500 000 - 1 Mill.	266	1 930	190 130	5,9	87,6	6,2	0,3
	1 Mill. - 10 Mill.	274	6 122	645 825	5,8	86,1	.	.
	10 Mill. - 50 Mill.	4	530	71 490	-	89,4	.	.
125	Vulkaniseure und Reifen- mechaniker	804	9 629	2 651 926	36,8	59,1	3,0	1,1
	bis 100 000	35	49	2 116	67,2	31,5	1,3	-
	100 000 - 250 000	56	118	8 800	64,6	31,8	.	.
	250 000 - 500 000	89	265	32 818	63,3	33,5	.	.
	500 000 - 1 Mill.	166	689	120 623	56,7	38,9	4,0	0,4
	1 Mill. - 10 Mill.	424	4 676	1 176 233	41,1	54,8	3,2	0,9
	10 Mill. - 50 Mill.	29	2 057	649 574	26,4	.	.	.
	50 Mill. und mehr	5	1 775	661 762	34,1	.	.	.

1) Verzeichnis der Gewerbe gem. Anlage A der Handwerksordnung.  
2) Am 31.3.1995 mit Beschäftigten am 30.9.1994.  
3) Ohne Umsatzsteuer.  
4) Bund, Länder, Gemeinden u.a. Öffentliche Auftraggeber.

# Handwerkszählung 1995

## 11 Nebenbetriebe, Beschäftigte und Umsatz 11.01 Nach Gewerbebezügen und Beschäftigtengrößenklassen

Nr. der Klassi- fikation 1)	Gewerbe- zweig --- Unternehmen mit ... Beschäftigten	Neben- betriebe 2)	Beschäftigte am 30.9.1994			Umsatz 4) 1994	
			insgesamt	darunter Arbeit- nehmer 3)	je Neben- betrieb	insgesamt	je Beschäftigten
			Anzahl			1 000 DM	DM
	INSGESAMT	30 535	287 441	266 977	9	46 880 274	163 095
	1 - 4	15 834	37 505	24 968	2	4 813 293	128 337
	5 - 9	8 003	52 223	47 209	7	7 203 582	137 939
	10 und mehr	6 698	197 713	194 800	30	34 863 398	176 333
I	Bau- und Ausbaugewerbe	1 775	23 967	.	14	3 574 831	149 156
	1 - 4	736	1 788	.	2	204 347	114 288
	5 - 9	480	3 184	2 766	7	405 871	127 472
	10 und mehr	559	18 995	.	34	2 964 614	156 073
001	Maurer	296	5 748	5 563	19	1 054 968	183 537
	1 - 4	104	230	.	2	37 295	162 153
	5 - 9	65	436	.	7	56 601	129 818
	10 und mehr	127	5 082	5 022	40	961 072	189 113
002	Beton- und Stahlbetonbauer	39	1 742	.	45	426 191	244 656
	1 - 4	7	14	.	2	1 183	84 535
	5 - 9	9	59	53	7	9 864	167 183
	10 und mehr	23	1 669	1 660	73	415 144	248 738
003	Feuerungs- und Schornstein- bauer	13	.	.	.	23 442	.
	1 - 4	4	.	.	.	1 089	.
	5 - 9	6	.	.	.	.	.
	10 und mehr	3	.	.	.	.	.
004	Backofenbauer	1	.	.	.	.	.
005	Zimmerer	154	1 481	1 360	10	218 873	147 787
	1 - 4	64	153	99	2	16 071	105 039
	5 - 9	51	346	302	7	43 636	126 117
	10 und mehr	39	982	959	25	159 165	162 083
006	Dachdecker	41	522	498	13	81 867	156 833
	1 - 4	12	31	.	3	2 653	85 596
	5 - 9	14	93	82	7	17 264	185 637
	10 und mehr	15	398	.	27	61 949	155 651
007	Straßenbauer	309	5 466	5 239	18	809 828	148 157
	1 - 4	81	208	157	3	27 799	133 648
	5 - 9	74	491	431	7	64 291	130 939
	10 und mehr	154	4 767	4 651	31	717 738	150 564
008	Wärme-, Kälte- und Schall- schutzisolierer	40	778	751	19	120 243	154 554
	1 - 4	18	44	27	2	4 397	99 937
	5 - 9	8	48	42	6	5 772	120 258
	10 und mehr	14	686	682	49	110 073	160 457
009	Fliesen-, Platten- und Mosaikleger	232	2 029	1 839	9	303 679	149 669
	1 - 4	91	232	149	3	25 378	109 388
	5 - 9	74	485	423	7	70 933	146 253
	10 und mehr	67	1 312	1 267	20	207 368	158 055

1) Verzeichnis der Gewerbe gem. Anlage A der Handwerksordnung.

2) Am 31.3.1995 mit Beschäftigten am 30.9.1994.

3) Angestellte, Arbeiter und Auszubildende.

4) Ohne Umsatzsteuer.

## Handwerkszählung 1995

11 Nebenbetriebe, Beschäftigte und Umsatz  
11.01 Nach Gewerbebezügen und Beschäftigtengrößenklassen

Nr. der Klassi- fikation 1)	Gewerbebezweig — Unternehmen mit ... Beschäftigten	Neben- betriebe 2)	Beschäftigte am 30.9.1994			Umsatz 4) 1994	
			insgesamt	darunter Arbeit- nehmer 3)	je Neben- betrieb	insgesamt	je Beschäftigten
			Anzahl			1 000 DM	DM
010	Betonstein- und Terrazzo-hersteller	26	173	150	7	31 917	184 490
	1 - 4	11	30	.	3	3 274	109 130
	5 - 9	8	51	.	6	7 669	150 363
	10 und mehr	7	92	86	13	20 974	227 982
011	Estrichleger	21	178	.	8	34 182	192 033
	1 - 4	7	20	.	3	3 812	190 602
	5 - 9	9	68	.	8	12 355	181 690
	10 und mehr	5	90	.	18	18 015	200 166
012	Brunnenbauer	8	58	.	7	.	.
	1 - 4	4	12	9	3	.	.
	5 - 9	2	.	.	.	.	.
	10 und mehr	2	.	.	.	.	.
013	Steinmetzen und Stein-bildhauer	147	917	796	6	119 267	130 063
	1 - 4	77	178	111	2	15 728	88 362
	5 - 9	46	308	269	7	40 198	130 514
	10 und mehr	24	431	416	18	63 341	146 962
014	Stukkateure	20	140	122	7	14 567	104 047
	1 - 4	8	13	6	2	1 609	123 806
	5 - 9	7	48	40	7	4 340	90 424
	10 und mehr	5	79	76	16	8 617	109 072
015	Maler und Lackierer	357	4 291	3 964	12	280 769	65 432
	1 - 4	197	482	285	2	47 332	98 200
	5 - 9	93	608	517	7	51 861	85 298
	10 und mehr	67	3 201	3 162	48	181 575	56 724
016	Kachelofen- und Luft-heizungsbauer	71	333	260	5	45 801	137 540
	1 - 4	50	129	81	3	15 813	122 580
	5 - 9	14	89	71	6	10 916	122 649
	10 und mehr	7	115	108	16	19 072	165 845
II	Elektro- und Metallgewerbe	17 324	178 526	166 189	10	27 967 642	156 659
	1 - 4	8 902	21 379	.	2	2 206 842	103 225
	5 - 9	4 113	26 910	23 919	7	3 408 798	126 674
	10 und mehr	4 309	130 237	.	30	22 352 002	171 626
018	Metallbauer	591	7 720	7 225	13	1 312 994	170 077
	1 - 4	281	658	402	2	65 598	99 694
	5 - 9	118	742	635	6	105 310	141 927
	10 und mehr	192	6 320	6 188	33	1 142 085	180 710
019	Chirurgiemechaniker	14	107	.	8	16 811	157 116
	1 - 4	5	12	.	2	843	70 241
	5 - 9	5	29	25	6	2 991	103 142
	10 und mehr	4	66	62	17	12 977	196 627

1) Verzeichnis der Gewerbe gem. Anlage A der Handwerksordnung.

2) Am 31.3.1995 mit Beschäftigten am 30.9.1994.

3) Angestellte, Arbeiter und Auszubildende.

4) Ohne Umsatzsteuer.



# Handwerkszählung 1995

## 11 Nebenbetriebe, Beschäftigte und Umsatz 11.01 Nach Gewerbebezügen und Beschäftigtengrößenklassen

Nr. der Klassi- fikation 1)	Gewerbebezweig --- Unternehmen mit ... Beschäftigten	Neben- betriebe 2)	Beschäftigte am 30.9.1994			Umsatz 4) 1994	
			Insgesamt	darunter Arbeit- nehmer 3)	je Neben- betrieb	Insgesamt	je Beschäftigten
			Anzahl			1 000 DM	DM
020	Karosserie- u. Fahrzeugbauer	166	2 455	2 318	15	446 596	181 913
	1 - 4	76	186	116	2	21 811	117 262
	5 - 9	52	361	309	7	64 420	178 448
	10 und mehr	38	1 908	1 893	50	360 365	188 871
021	Maschinenbaumechaniker	298	4 676	4 491	16	844 629	180 631
	1 - 4	121	269	173	2	34 348	127 686
	5 - 9	63	442	.	7	74 113	167 676
	10 und mehr	114	3 965	.	35	736 168	185 667
022	Werkzeugmacher	76	948	.	12	112 444	118 611
	1 - 4	32	78	.	2	6 331	81 161
	5 - 9	14	89	.	6	10 736	120 634
	10 und mehr	30	781	.	26	95 377	122 121
023	Dreher	25	280	.	11	25 980	92 785
	1 - 4	12	31	.	3	1 966	63 414
	5 - 9	6	37	.	6	6 546	176 923
	10 und mehr	7	212	.	30	17 468	82 395
024	Zweiradmechaniker	746	3 011	2 299	4	306 438	101 773
	1 - 4	572	1 364	822	2	138 314	101 404
	5 - 9	146	927	779	6	108 716	117 277
	10 und mehr	28	720	698	26	59 408	82 511
024a	Kälteanlagenbauer	78	890	832	11	153 024	171 937
	1 - 4	32	86	.	3	11 654	135 508
	5 - 9	19	131	116	7	16 808	128 308
	10 und mehr	27	673	.	25	124 562	185 084
025	Büroinformationselektroniker	566	4 233	3 920	7	635 631	150 161
	1 - 4	313	786	588	3	81 174	103 275
	5 - 9	148	960	886	6	111 567	116 215
	10 und mehr	105	2 487	2 446	24	442 890	178 082
026	Kraftfahrzeugmechaniker	8 076	98 723	93 321	12	16 522 379	167 361
	1 - 4	3 508	8 866	.	3	1 043 102	117 652
	5 - 9	1 982	13 129	11 690	7	1 793 926	136 638
	10 und mehr	2 586	76 728	.	30	13 685 351	178 362
027	Kraftfahrzeugelektriker	133	1 534	1 454	12	187 378	122 150
	1 - 4	70	150	102	2	16 314	108 759
	5 - 9	25	160	140	6	22 662	141 635
	10 und mehr	38	1 224	1 212	32	148 403	121 244
028	Landmaschinenmechaniker	972	8 595	8 186	9	1 183 961	137 750
	1 - 4	354	947	737	3	105 445	111 346
	5 - 9	360	2 414	2 301	7	320 241	132 660
	10 und mehr	258	5 234	5 148	20	758 275	144 875
029	Feinmechaniker	128	610	.	5	73 207	120 011
	1 - 4	95	212	129	2	.	.
	5 - 9	20	.	.	.	13 743	.
	10 und mehr	13	.	.	.	.	.

1) Verzeichnis der Gewerbe gem. Anlage A der Handwerksordnung.

2) Am 31.3.1995 mit Beschäftigten am 30.9.1994.

3) Angestellte, Arbeiter und Auszubildende.

4) Ohne Umsatzsteuer.

# Handwerkszählung 1995

## 11 Nebenbetriebe, Beschäftigte und Umsatz 11.01 Nach Gewerbebezügen und Beschäftigtengrößenklassen

Nr. der Klassi- fikation 1)	Gewerbebezweig — Unternehmen mit ... Beschäftigten	Neben- betriebe 2)	Beschäftigte am 30.9.1994			Umsatz 4) 1994	
			insgesamt	darunter Arbeit- nehmer 3)	je Neben- betrieb	insgesamt	je Beschäftigten
			Anzahl			1 000 DM	DM
030	Büchsenmacher	73	.	.	.	.	.
	1 - 4	62	118	.	2	9 031	76 535
	5 - 9	8	.	.	.	.	.
	10 und mehr	3	.	.	.	.	.
031	Klempner	34	179	147	5	18 980	106 032
	1 - 4	17	.	.	.	3 478	.
	5 - 9	15	95	80	6	.	.
	10 und mehr	2	.	.	.	.	.
032	Gas- u. Wasserinstallateure	342	3 883	3 702	11	783 600	201 803
	1 - 4	159	373	271	2	41 206	110 471
	5 - 9	84	522	474	6	57 855	110 834
	10 und mehr	99	2 988	2 957	30	684 539	229 096
033	Zentralheizungs- und Lüftungsbauer	345	6 176	5 967	18	1 173 903	190 075
	1 - 4	122	277	173	2	24 755	89 367
	5 - 9	91	578	518	6	85 414	147 775
	10 und mehr	132	5 321	5 276	40	1 063 735	199 913
034	Kupferschmiede	6	24	.	4	2 921	121 705
	1 - 4	4	.	.	.	.	.
	5 - 9	1	.	.	.	.	.
	10 und mehr	1	.	.	.	.	.
035	Elektroinstallateure	1 308	16 105	15 134	12	2 180 520	135 394
	1 - 4	698	1 574	993	2	143 421	91 119
	5 - 9	305	1 999	1 767	7	235 352	117 735
	10 und mehr	305	12 532	12 374	41	1 801 747	143 772
036	Elektromechaniker	327	3 693	3 486	11	468 651	126 903
	1 - 4	166	366	233	2	40 096	109 552
	5 - 9	53	343	292	6	41 317	120 458
	10 und mehr	108	2 984	2 961	28	387 238	129 771
037	Fernmeldeanlageelektroniker	100	922	830	9	164 097	177 979
	1 - 4	58	144	81	2	16 164	112 250
	5 - 9	24	165	144	7	20 859	126 418
	10 und mehr	18	613	605	34	127 074	207 298
038	Elektromaschinenbauer	43	485	458	11	78 035	160 897
	1 - 4	19	.	.	.	.	.
	5 - 9	13	80	71	6	10 838	135 472
	10 und mehr	11	.	.	.	.	.
039	Radio- und Fernsehtechniker	1 757	8 212	6 657	5	725 028	88 289
	1 - 4	1 174	2 844	1 728	2	222 891	78 372
	5 - 9	440	2 768	2 388	6	207 446	74 944
	10 und mehr	143	2 600	2 541	18	294 691	113 343

1) Verzeichnis der Gewerbe gem. Anlage A der Handwerksordnung.

2) Am 31.3.1995 mit Beschäftigten am 30.9.1994.

3) Angestellte, Arbeiter und Auszubildende.

4) Ohne Umsatzsteuer.

# Handwerkszählung 1995

## 11 Nebenbetriebe, Beschäftigte und Umsatz 11.01 Nach Gewerbebezügen und Beschäftigtengrößenklassen

Nr. der Klassi- fikation 1)	Gewerbebezug --- Unternehmen mit ... Beschäftigten	Neben- betriebe 2)	Beschäftigte am 30.9.1994			Umsatz 4) 1994	
			insgesamt	darunter Arbeit- nehmer 3)	je Neben- betrieb	insgesamt	je Beschäftigten
040	Uhrmacher	564	1 561	1 028	3	170 552	109 258
	1 - 4	508	974	507	2	69 665	71 524
	5 - 9	41	259	215	6	27 550	106 372
	10 und mehr	15	328	306	22	73 337	223 590
041	Graveure	25	85	.	3	6 151	72 368
	1 - 4	22	51	.	2	3 889	76 262
	5 - 9	2	.	.	.	.	.
	10 und mehr	1	.	.	.	.	.
042	Ziseleure	1	.	.	.	.	.
043	Galvaniseure und Metall- schleifer	19	508	.	27	60 107	118 321
	1 - 4	4	7	.	2	500	71 411
	5 - 9	6	38	31	6	2 603	68 512
	10 und mehr	9	463	.	51	57 004	123 119
044	Gürtler und Metalldrücker	9	.	.	.	2 441	.
	1 - 4	7	.	.	.	.	.
	5 - 9	2	.	.	.	.	.
045	Zinngießer	5	.	.	.	885	.
	1 - 4	5	.	.	.	885	.
046	Metallformer u. Metallgießer	7	184	.	26	29 405	159 808
	1 - 4	3	6	.	2	587	97 895
	10 und mehr	4	178	.	45	28 817	161 895
047	Glockengießer	1	.	.	.	.	.
048	Schneidwerkzeugmechaniker	40	156	.	4	16 611	106 481
	1 - 4	31	59	30	2	3 235	54 829
	5 - 9	5	30	.	6	3 234	107 795
	10 und mehr	4	67	.	17	10 142	151 377
049	Goldschmiede	438	1 386	991	3	149 256	107 688
	1 - 4	364	799	477	2	75 581	94 594
	5 - 9	63	397	333	6	44 225	111 397
	10 und mehr	11	190	181	17	29 451	155 004
050	Silberschmiede	7	.	.	.	1 122	.
	1 - 4	6	.	.	.	.	.
	5 - 9	1	.	.	.	.	.
051	Gold-, Silber- u. Aluminium- schläger	4	.	.	.	.	.
	1 - 4	2	.	.	.	.	.
	5 - 9	1	.	.	.	.	.
	10 und mehr	1	.	.	.	.	.

1) Verzeichnis der Gewerbe gem. Anlage A der Handwerksordnung.

2) Am 31.3.1995 mit Beschäftigten am 30.9.1994.

3) Angestellte, Arbeiter und Auszubildende.

4) Ohne Umsatzsteuer.

# Handwerkszählung 1995

## 11 Nebenbetriebe, Beschäftigte und Umsatz 11.01 Nach Gewerbebezügen und Beschäftigtengrößenklassen

Nr. der Klassi- fikation 1)	Gewerbebezug --- Unternehmen mit ... Beschäftigten	Neben- betriebe 2)	Beschäftigte am 30.9.1994			Umsatz 4) 1994	
			Insgesamt	darunter Arbeit- nehmer 3)	je Neben- betrieb	insgesamt	je Beschäftigten
			Anzahl			1 000 DM	DM
III	Holzgewerbe	1 359	12 163	.	9	1 542 210	126 795
	1 - 4	738	1 664	.	2	189 441	113 847
	5 - 9	329	2 167	1 868	7	279 758	129 099
	10 und mehr	292	8 332	.	29	1 073 011	128 782
052	Tischler	1 074	9 528	8 663	9	1 178 993	123 740
	1 - 4	571	1 289	.	2	141 838	110 037
	5 - 9	265	1 761	.	7	203 231	115 407
	10 und mehr	238	6 478	6 347	27	833 924	128 732
053	Parkettleger	51	700	656	14	118 481	169 259
	1 - 4	21	57	.	3	8 347	146 445
	5 - 9	20	123	110	6	19 493	158 480
	10 und mehr	10	520	.	52	90 641	174 309
054	Rolladen- und Jalousiebauer	98	781	.	8	163 846	209 790
	1 - 4	46	123	.	3	27 021	219 684
	5 - 9	29	185	.	6	42 225	228 244
	10 und mehr	23	473	.	21	94 600	200 000
055	Bootsbauer	26	216	187	8	.	.
	1 - 4	18	.	.	.	4 119	.
	5 - 9	6	37	31	6	.	.
	10 und mehr	2	.	.	.	.	.
056	Schiffbauer	1	.	.	.	.	.
057	Modellbauer	14	91	.	7	9 986	109 731
	1 - 4	8	20	15	3	1 394	69 692
	5 - 9	1	.	.	.	.	.
	10 und mehr	5	.	.	.	.	.
058	Wagner	5	9	.	2	.	.
	1 - 4	5	9	.	2	.	.
059	Drechsler (Elfenbein- schnitzer)	15	34	18	2	1 577	46 386
	1 - 4	14	.	.	.	.	.
	5 - 9	1	.	.	.	.	.
059a	Holzspielzeugmacher	2	.	.	.	.	.
060	Schirmmacher	9	19	.	2	1 652	86 945
	1 - 4	9	19	.	2	1 652	86 945
061	Holzbildhauer	20	.	.	.	.	.
	1 - 4	19	.	.	.	1 071	.
	10 und mehr	1	.	.	.	.	.
062	Böttcher	9	46	36	5	.	.
	1 - 4	8	.	.	.	.	.
	10 und mehr	1	.	.	.	.	.

1) Verzeichnis der Gewerbe gem. Anlage A der Handwerksordnung.

2) Am 31.3.1995 mit Beschäftigten am 30.9.1994.

3) Angestellte, Arbeiter und Auszubildende.

4) Ohne Umsatzsteuer.

# Handwerkszählung 1995

## 11 Nebenbetriebe, Beschäftigte und Umsatz 11.01 Nach Gewerbebezügen und Beschäftigtengrößenklassen

Nr. der Klassi- fikation 1)	Gewerbebezweig --- Unternehmen mit ... Beschäftigten	Neben- betriebe 2)	Beschäftigte am 30.9.1994			Umsatz 4) 1994	
			Insgesamt	darunter Arbeit- nehmer 3)	je Neben- betrieb	Insgesamt	je Beschäftigten
			Anzahl			1 000 DM	DM
063	Bürsten- und Pinselmacher	16	502	.	31	32 067	63 879
	1 - 4	4	6	.	2	.	.
	5 - 9	3	19	.	6	.	.
	10 und mehr	9	477	.	53	.	.
064	Korbmacher	19	.	.	.	10 396	.
	1 - 4	13	.	8	.	1 011	.
	5 - 9	4	.	.	.	.	.
	10 und mehr	2	.	.	.	.	.
IV	Bekleidungs-, Textil- und Ledergerwerbe	1 806	8 108	.	4	914 903	112 840
	1 - 4	1 310	2 664	.	2	183 138	68 746
	5 - 9	345	2 206	1 875	6	210 288	95 326
	10 und mehr	151	3 238	.	21	521 476	161 049
065	Herrenschneider	77	374	.	5	.	.
	1 - 4	55	106	.	2	7 866	74 210
	5 - 9	11	67	.	6	.	.
	10 und mehr	11	201	.	18	9 618	47 853
066	Damenschneider	227	1 060	858	5	56 712	53 502
	1 - 4	152	299	156	2	11 010	36 823
	5 - 9	55	341	294	6	15 818	46 386
	10 und mehr	20	420	408	21	29 884	71 153
067	Wäscheschneider	15	72	62	5	.	.
	1 - 4	11	22	.	2	1 868	84 928
	5 - 9	3	.	16	.	.	.
	10 und mehr	1	.	.	.	.	.
068	Sticker	30	222	182	7	.	.
	1 - 4	12	28	17	2	.	.
	5 - 9	10	68	48	7	2 398	35 258
	10 und mehr	8	126	117	16	5 032	39 940
069	Stricker	8	53	.	7	3 145	59 347
	1 - 4	4	8	.	2	377	47 108
	5 - 9	2	.	.	.	.	.
	10 und mehr	2	.	.	.	.	.
070	Modisten	34	102	66	3	7 672	75 213
	1 - 4	30	69	37	2	4 539	65 778
	5 - 9	3	.	.	.	.	.
	10 und mehr	1	.	.	.	.	.
071	Weber	42	142	106	3	6 693	47 134
	1 - 4	37	.	.	.	2 412	.
	5 - 9	2	.	.	.	.	.
	10 und mehr	3	64	.	21	.	.

1) Verzeichnis der Gewerbe gem. Anlage A der Handwerksordnung.

2) Am 31.3.1995 mit Beschäftigten am 30.9.1994.

3) Angestellte, Arbeiter und Auszubildende.

4) Ohne Umsatzsteuer.

# Handwerkszählung 1995

## 11 Nebenbetriebe, Beschäftigte und Umsatz 11.01 Nach Gewerbebezügen und Beschäftigtengrößenklassen

Nr. der Klassi- fikation 1)	Gewerbebezweig --- Unternehmen mit ... Beschäftigten	Neben- betriebe 2)	Beschäftigte am 30.9.1994			Umsatz 4) 1994	
			insgesamt	darunter Arbeit- nehmer 3)	je Neben- betrieb	insgesamt	je Beschäftigten
			Anzahl			1 000 DM	DM
072	Seller	16	46	.	3	.	.
	1 - 4	13	25	.	2	2 393	95 703
	5 - 9	2	.	.	.	.	.
	10 und mehr	1	.	.	.	.	.
073	Segelmacher	10	90	.	9	29 162	324 021
	1 - 4	6	14	.	2	1 349	96 350
	5 - 9	2	.	.	.	.	.
	10 und mehr	2	.	.	.	.	.
074	Kürschner	93	309	210	3	.	.
	1 - 4	80	173	90	2	12 778	73 860
	5 - 9	9	58	46	6	4 006	69 071
	10 und mehr	4	78	74	20	.	.
075	Hut- und Mützenmacher	12	24	.	2	1 226	51 095
	1 - 4	12	24	.	2	1 226	51 095
076	Handschuhmacher	2	.	.	.	.	.
077	Schuhmacher	448	911	485	2	50 995	55 977
	1 - 4	418	622	229	1	23 557	37 872
	5 - 9	25	154	.	6	13 051	84 744
	10 und mehr	5	135	.	27	14 388	106 575
079	Gerber	6	.	.	.	4 165	.
	1 - 4	5	.	.	.	.	.
	10 und mehr	1	.	.	.	.	.
080	Sattler	64	214	151	3	.	.
	1 - 4	50	100	51	2	.	.
	5 - 9	10	57	.	6	6 570	115 260
	10 und mehr	4	57	.	14	7 889	138 401
081	Feintäschner	7	41	.	6	.	.
	1 - 4	4	.	.	.	.	.
	5 - 9	2	.	.	.	.	.
	10 und mehr	1	.	.	.	.	.
082	Raumausstatter	715	4 420	.	6	661 974	149 768
	1 - 4	419	1 091	.	3	106 313	97 445
	5 - 9	209	1 359	1 169	7	151 043	111 143
	10 und mehr	87	1 970	.	23	404 619	205 390
V	Nahrungsmittelgewerbe	6 472	47 884	45 473	7	11 287 212	235 720
	1 - 4	2 942	7 362	6 016	3	1 780 872	241 901
	5 - 9	2 399	15 632	14 926	7	2 656 382	169 932
	10 und mehr	1 131	24 890	24 531	22	6 849 959	275 209
083	Bäcker	495	3 109	2 550	6	298 452	95 996
	1 - 4	253	667	364	3	62 452	93 632
	5 - 9	157	969	792	6	91 233	94 152
	10 und mehr	85	1 473	1 394	17	144 767	98 280

1) Verzeichnis der Gewerbe gem. Anlage A der Handwerksordnung.

2) Am 31.3.1995 mit Beschäftigten am 30.9.1994.

3) Angestellte, Arbeiter und Auszubildende.

4) Ohne Umsatzsteuer.

# Handwerkszählung 1995

## 11 Nebenbetriebe, Beschäftigte und Umsatz 11.01 Nach Gewerbebezügen und Beschäftigtengrößenklassen

Nr. der Klassi- fikation 1)	Gewerbe- zweig --- Unternehmen mit ... Beschäftigten	Neben- betriebe 2)	Beschäftigte am 30.9.1994			Umsatz 4) 1994	
			insgesamt	darunter Arbeit- nehmer 3)	je Neben- betrieb	insgesamt	je Beschäftigten
			Anzahl			1 000 DM	DM
084	Konditoren	261	2 182	1 948	8	194 379	89 083
	1 - 4	125	316	216	3	39 591	125 289
	5 - 9	80	530	445	7	39 221	74 001
	10 und mehr	56	1 336	1 287	24	115 567	86 503
085	Fleischer	5 479	41 471	40 143	8	10 486 983	252 875
	1 - 4	2 391	6 034	5 285	3	1 618 456	268 223
	5 - 9	2 124	13 903	13 525	7	2 479 937	178 374
	10 und mehr	964	21 534	21 333	22	6 388 590	296 675
086	Müller	149	514	332	3	167 099	325 095
	1 - 4	122	237	100	2	44 301	186 926
	5 - 9	17	.	.	.	.	.
	10 und mehr	10	.	.	.	.	.
087	Brauer und Mälzer	70	538	456	8	121 332	225 524
	1 - 4	37	75	39	2	11 269	150 249
	5 - 9	19	.	83	.	19 676	.
	10 und mehr	14	.	334	.	90 387	.
088	Weinküfer	18	70	44	4	18 967	270 951
	1 - 4	14	33	12	2	4 802	145 501
	5 - 9	2	.	.	.	.	.
	10 und mehr	2	.	.	.	.	.
VI	Gewb.f.Gesund.-u.Körperpf., chem.u.Reinigungsgewerbe	482	8 633	.	18	535 564	62 037
	1 - 4	272	611	.	2	60 621	99 216
	5 - 9	98	620	556	6	65 530	105 694
	10 und mehr	112	7 402	.	66	409 412	55 311
089	Augenoptiker	103	686	.	7	.	.
	1 - 4	60	151	.	3	20 717	137 199
	5 - 9	25	160	.	6	.	.
	10 und mehr	18	375	.	21	80 000	213 332
090	Hörgeräteakustiker	12	302	.	25	.	.
	1 - 4	7	20	.	3	1 831	91 557
	5 - 9	2	.	.	.	.	.
	10 und mehr	3	.	.	.	.	.
091	Orthopädiemechaniker und Bandagisten	114	992	940	9	108 344	109 218
	1 - 4	64	140	.	2	18 498	132 132
	5 - 9	26	164	152	6	20 907	127 482
	10 und mehr	24	688	.	29	68 938	100 201
093	Orthopädieschuhmacher	66	167	.	3	16 969	101 609
	1 - 4	60	112	.	2	10 461	93 398
	5 - 9	4	.	.	.	.	.
	10 und mehr	2	.	.	.	.	.

1) Verzeichnis der Gewerbe gem. Anlage A der Handwerksordnung.

2) Am 31.3.1995 mit Beschäftigten am 30.9.1994.

3) Angestellte, Arbeiter und Auszubildende.

4) Ohne Umsatzsteuer.

# Handwerkszählung 1995

## 11 Nebenbetriebe, Beschäftigte und Umsatz 11.01 Nach Gewerbebezügen und Beschäftigtengrößenklassen

Nr. der Klassi- fikation 1)	Gewerbebezweig --- Unternehmen mit ... Beschäftigten	Neben- betriebe 2)	Beschäftigte am 30.9.1994			Umsatz 4) 1994	
			insgesamt	darunter Arbeit- nehmer 3)	je Neben- betrieb	insgesamt	je Beschäftigten
			Anzahl			1 000 DM	DM
094	Zahntechniker	13	151	.	12	10 843	71 807
	1 - 4	5	13	.	3	904	69 500
	5 - 9	4	22	.	6	2 269	103 119
	10 und mehr	4	116	.	29	7 671	66 127
095	Friseure	82	438	.	5	17 242	39 364
	1 - 4	54	110	62	2	3 701	33 648
	5 - 9	17	102	.	6	4 971	48 738
	10 und mehr	11	226	223	21	8 569	37 916
096	Textilreiniger	49	1 160	.	24	63 787	54 989
	1 - 4	12	39	.	3	2 716	69 634
	5 - 9	13	99	85	8	6 365	64 290
	10 und mehr	24	1 022	.	43	54 707	53 529
097	Wachszieher	9	48	.	5	.	.
	1 - 4	4	11	.	3	1 296	117 803
	5 - 9	4	.	.	.	.	.
	10 und mehr	1	.	.	.	.	.
099	Gebäudereiniger	34	4 689	.	138	100 827	21 503
	1 - 4	6	15	11	3	498	33 180
	5 - 9	3	17	.	6	762	44 817
	10 und mehr	25	4 657	4 645	186	99 567	21 380
VII	Glas-, Papier-, keramische und sonstige Gewerbe	1 317	8 160	6 966	6	1 057 911	129 646
	1 - 4	934	2 037	.	2	188 033	92 309
	5 - 9	239	1 504	1 299	6	176 955	117 656
	10 und mehr	144	4 619	.	32	692 924	150 016
100	Glaser	118	854	767	7	148 427	173 802
	1 - 4	65	158	.	2	23 754	150 342
	5 - 9	29	185	162	6	29 880	161 511
	10 und mehr	24	511	.	21	94 793	185 505
101	Glasveredler	27	190	166	7	28 387	149 404
	1 - 4	19	39	.	2	3 035	77 830
	5 - 9	4	28	23	7	2 110	75 344
	10 und mehr	4	123	.	31	23 242	188 958
102	Feinoptiker	4	20	16	5	1 890	94 505
	1 - 4	2	.	.	.	.	.
	5 - 9	2	.	.	.	.	.
103	Glasapparatebauer	11	61	.	6	5 167	84 698
	1 - 4	7	.	.	.	.	.
	5 - 9	1	.	.	.	.	.
	10 und mehr	3	40	37	13	3 068	76 704
103a	Thermometermacher	1	.	.	.	.	.

1) Verzeichnis der Gewerbe gem. Anlage A der Handwerksordnung.

2) Am 31.3.1995 mit Beschäftigten am 30.9.1994.

3) Angestellte, Arbeiter und Auszubildende.

4) Ohne Umsatzsteuer.



# Handwerkszählung 1995

## 11 Nebenbetriebe, Beschäftigte und Umsatz 11.01 Nach Gewerbebezügen und Beschäftigtengrößenklassen

Nr. der Klassi- fikation 1)	Gewerbebezweig --- Unternehmen mit ... Beschäftigten	Neben- betriebe 2)	Beschäftigte am 30.9.1994			Umsatz 4) 1994	
			insgesamt	darunter Arbeit- nehmer 3)	je Neben- betrieb	insgesamt	je Beschäftigten
			Anzahl			1 000 DM	DM
104	Glas- und Porzellanmaler	14	30	17	2	2 100	70 008
	1 - 4	12	.	.	.	.	.
	5 - 9	2	.	.	.	.	.
105	Edelsteinschleifer	7	.	.	.	.	.
	1 - 4	7	.	.	.	.	.
106	Fotografen	484	2 569	.	5	288 587	112 334
	1 - 4	413	907	512	2	75 919	83 704
	5 - 9	59	356	.	6	29 410	82 612
	10 und mehr	12	1 306	.	109	183 258	140 320
107	Buchbinder	68	291	229	4	24 457	84 045
	1 - 4	53	96	45	2	4 819	50 196
	5 - 9	7	40	34	6	2 393	59 837
	10 und mehr	8	155	150	19	17 245	111 256
108	Buchdrucker; Schriftsetzer; Drucker	117	1 055	937	9	114 242	108 286
	1 - 4	60	137	80	2	11 155	81 426
	5 - 9	28	204	.	7	20 547	100 719
	10 und mehr	29	714	.	25	82 540	115 602
110	Siebdrucker	24	391	370	16	44 255	113 183
	1 - 4	15	42	.	3	3 091	73 606
	5 - 9	5	29	24	6	2 124	73 231
	10 und mehr	4	320	.	80	39 040	121 998
111	Flexografen	12	53	41	4	.	.
	1 - 4	8	.	.	.	.	.
	5 - 9	3	21	.	7	2 111	100 535
	10 und mehr	1	.	.	.	.	.
115	Keramiker	118	316	173	3	9 701	30 700
	1 - 4	105	.	.	.	.	.
	5 - 9	12	71	.	6	2 504	35 270
	10 und mehr	1	.	.	.	.	.
116	Orgel- und Harmoniumbauer	5	26	19	5	.	.
	1 - 4	4	.	.	.	.	.
	10 und mehr	1	.	.	.	.	.
117	Klavier- und Cembalobauer	46	195	167	4	.	.
	1 - 4	29	61	41	2	4 493	73 649
	5 - 9	14	86	.	6	6 925	80 524
	10 und mehr	3	48	.	16	.	.
118	Handzuginstrumentenmacher	7	15	.	2	985	65 665
	1 - 4	7	15	.	2	985	65 665
119	Geigenbauer	13	34	22	3	2 067	60 808
	1 - 4	12	.	.	.	.	.
	10 und mehr	1	.	.	.	.	.

1) Verzeichnis der Gewerbe gem. Anlage A der Handwerksordnung.

2) Am 31.3.1995 mit Beschäftigten am 30.9.1994.

3) Angestellte, Arbeiter und Auszubildende.

4) Ohne Umsatzsteuer.

# Handwerkszählung 1995

## 11 Nebenbetriebe, Beschäftigte und Umsatz 11.01 Nach Gewerbebezügen und Beschäftigtengrößenklassen

Nr. der Klassi- fikation 1)	Gewerbebezug — Unternehmen mit ... Beschäftigten	Neben- betriebe 2)	Beschäftigte am 30.9.1994			Umsatz 4) 1994	
			insgesamt	darunter Arbeit- nehmer 3)	je Neben- betrieb	insgesamt	je Beschäftigten
			Anzahl			1 000 DM	DM
119a	Bogenmacher	1	.	.	.	.	.
120	Metallblasinstrumenten- und Schlagzeugmacher	17	.	.	.	.	.
	1 - 4	11	.	.	.	.	.
	5 - 9	2	.	.	.	.	.
	10 und mehr	4	101	97	25	7 741	76 646
121	Holzblasinstrumentenmacher	6	28	.	5	.	.
	1 - 4	5	.	.	.	.	.
	10 und mehr	1	.	.	.	.	.
122	Zupfinstrumentenmacher	4	8	.	2	.	.
	1 - 4	4	8	.	2	.	.
123	Vergolder	25	199	184	8	17 935	90 126
	1 - 4	17	.	30	.	.	.
	5 - 9	5	33	.	7	3 476	105 333
	10 und mehr	3	.	.	.	.	.
124	Schilder- und Lichtreklame- hersteller	53	361	297	7	52 328	144 953
	1 - 4	30	64	43	2	5 699	89 047
	5 - 9	14	85	.	6	8 304	97 695
	10 und mehr	9	212	.	24	38 325	180 779
125	Vulkaniseure und Reifen- mechaniker	135	1 313	1 234	10	280 497	213 630
	1 - 4	47	136	104	3	32 342	237 808
	5 - 9	52	328	302	6	63 909	194 845
	10 und mehr	36	849	828	24	184 246	217 015

1) Verzeichnis der Gewerbe gem. Anlage A der Handwerksordnung.

2) Am 31.3.1995 mit Beschäftigten am 30.9.1994.

3) Angestellte, Arbeiter und Auszubildende.

4) Ohne Umsatzsteuer.

# Handwerkszählung 1995

## 11 Nebenbetriebe, Beschäftigte und Umsatz 11.02 Nach Gewerbebezweigen und der Art des zugehörigen Unternehmens

Nr. der Klassi- fikation 1)	Gewerbebezweig — Art des zugehörigen Unternehmens	Neben- betriebe 2)	Beschäftigte am 30.9.1994			Umsatz 4) 1994	
			insgesamt	darunter Arbeit- nehmer 3)	je Neben- betrieb	insgesamt	je Beschäftigten
			Anzahl			1 000 DM	DM
	<b>I N S G E S A M T</b>	30 535	287 441	266 977	9	46 880 274	163 095
	Industrie	2 869	64 028	62 181	22	11 259 548	175 854
	Handel	24 396	187 547	171 281	8	32 175 363	171 559
	Verkehr	365	3 797	3 677	10	472 381	124 409
	Sonstige	2 905	32 069	29 838	11	2 972 982	92 706
I	<b>Bau- und Ausbaugewerbe</b>	1 775	23 967	.	14	3 574 831	149 156
	Industrie	821	15 287	.	19	2 605 018	170 407
	Handel	606	4 065	3 549	7	633 572	155 860
	Verkehr	10	207	.	21	24 829	119 947
	Sonstige	338	4 408	4 153	13	311 413	70 647
001	<b>Maurer</b>	296	5 748	5 563	19	1 054 968	183 537
	Industrie	180	4 411	4 289	25	892 774	202 397
	Handel	59	353	.	6	79 927	226 422
	Verkehr	3	116	.	39	10 604	91 411
	Sonstige	54	868	852	16	71 664	82 562
002	<b>Beton- und Stahlbetonbauer</b>	39	1 742	.	45	426 191	244 656
	Industrie	31	1 684	.	54	415 937	246 993
	Handel	3	44	.	15	.	.
	Sonstige	5	14	.	3	.	.
003	<b>Feuerungs- und Schornstein- bauer</b>	13	.	.	.	23 442	.
	Industrie	9	83	73	9	19 629	236 491
	Handel	4	.	.	.	3 813	.
004	<b>Backofenbauer</b>	1	.	.	.	.	.
005	<b>Zimmerer</b>	154	1 481	1 360	10	218 873	147 787
	Industrie	89	1 114	.	13	180 148	161 713
	Handel	41	.	.	.	22 003	.
	Verkehr	1	.	.	.	.	.
	Sonstige	23	146	119	6	.	.
006	<b>Dachdecker</b>	41	522	498	13	81 867	156 833
	Industrie	24	423	412	18	49 080	116 029
	Handel	13	89	80	7	32 414	364 208
	Sonstige	4	10	6	3	372	37 190
007	<b>Straßenbauer</b>	309	5 466	5 239	18	809 828	148 157
	Industrie	211	4 431	4 272	21	640 672	144 589
	Handel	22	193	177	9	37 784	195 773
	Verkehr	5	83	79	17	14 094	169 805
	Sonstige	71	759	711	11	117 278	154 517
008	<b>Wärme-, Kälte- und Schall- schutzisolerer</b>	40	778	751	19	120 243	154 554
	Industrie	22	682	671	31	104 274	152 895
	Handel	13	67	56	5	13 380	199 697
	Sonstige	5	29	24	6	2 589	89 280

1) Verzeichnis der Gewerbe gem. Anlage A der Handwerksordnung.

2) Am 31.3.1995 mit Beschäftigten am 30.9.1994.

3) Angestellte, Arbeiter und Auszubildende.

4) Ohne Umsatzsteuer.

# Handwerkszählung 1995

## 11 Nebenbetriebe, Beschäftigte und Umsatz 11.02 Nach Gewerbebezügen und der Art des zugehörigen Unternehmens

Nr. der Klassi- fikation 1)	Gewerbebezweig — Art des zugehörigen Unternehmens	Neben- betriebe 2)	Beschäftigte am 30.9.1994			Umsatz 4) 1994	
			insgesamt	darunter Arbeit- nehmer 3)	je Neben- betrieb	insgesamt	je Beschäftigten
			Anzahl			1 000 DM	DM
009	Fliesen-, Platten- und Mosaikleger	232	2 029	1 839	9	303 679	149 669
	Industrie	49	410	359	8	50 045	122 060
	Handel	167	1 520	1 397	9	244 366	160 767
	Sonstige	16	99	83	6	9 268	93 618
010	Betonstein- und Terrazzo- hersteller	26	173	150	7	31 917	184 490
	Industrie	13	87	76	7	18 720	215 178
	Handel	13	86	74	7	13 196	153 445
011	Estrichleger	21	178	.	8	34 182	192 033
	Industrie	12	84	73	7	13 765	163 865
	Handel	7	.	81	.	.	.
	Sonstige	2	.	.	.	.	.
012	Brunnenbauer	8	58	.	7	.	.
	Industrie	6	.	.	.	.	.
	Handel	1	.	.	.	.	.
	Sonstige	1	.	.	.	.	.
013	Steinmetzen und Stein- bildhauer	147	917	796	6	119 267	130 063
	Industrie	66	426	382	6	56 934	133 649
	Handel	61	388	331	6	51 494	132 717
	Sonstige	20	103	83	5	10 839	105 230
014	Stukkateure	20	140	122	7	14 567	104 047
	Industrie	14	.	.	.	.	.
	Handel	4	.	.	.	.	.
	Sonstige	2	.	.	.	.	.
015	Maler und Lackierer	357	4 291	3 964	12	280 769	65 432
	Industrie	85	1 239	.	15	132 899	107 263
	Handel	144	.	.	.	73 868	.
	Verkehr	1	.	.	.	.	.
	Sonstige	127	2 324	2 219	18	.	.
016	Kachelofen- und Luft- heizungsbauer	71	333	260	5	45 801	137 540
	Industrie	10	67	55	7	10 899	162 675
	Handel	53	246	192	5	32 042	130 250
	Sonstige	8	20	13	3	2 860	142 998
II	Elektro- und Metallgewerbe	17 324	178 526	166 189	10	27 967 642	156 659
	Industrie	1 507	37 993	37 160	25	7 042 820	185 372
	Handel	14 041	121 211	110 762	9	18 687 052	154 170
	Verkehr	347	3 563	3 454	10	438 683	123 122
	Sonstige	1 429	15 759	14 813	11	1 799 087	114 163

1) Verzeichnis der Gewerbe gem. Anlage A der Handwerksordnung.

2) Am 31.3.1995 mit Beschäftigten am 30.9.1994.

3) Angestellte, Arbeiter und Auszubildende.

4) Ohne Umsatzsteuer.

Handwerkszählung 1995

11 Nebenbetriebe, Beschäftigte und Umsatz  
11.02 Nach Gewerbebezügen und der Art des zugehörigen Unternehmens

Nr. der Klassi- fikation 1)	Gewerbebezweig --- Art des zugehörigen Unternehmens	Neben- betriebe 2)	Beschäftigte am 30.9.1994			Umsatz 4) 1994	
			insgesamt	darunter Arbeit- nehmer 3)	je Neben- betrieb	insgesamt	je Beschäftigten
Anzahl						1 000 DM	DM
018	Metallbauer	591	7 720	7 225	13	1 312 994	170 077
	Industrie	227					
	Handel	259	2 483	2 228	10	475 760	191 607
	Verkehr	2					
	Sonstige	103	1 248	1 172	12	103 536	82 961
019	Chirurgiemechaniker	14	107		8	16 811	157 116
	Industrie	4	37	33	9	6 220	168 102
	Handel	9					
	Sonstige	1					
020	Karosserie- u. Fahrzeugbauer	166	2 455	2 318	15	446 596	181 913
	Industrie	19					
	Handel	103	1 087	1 004	11	176 648	162 510
	Verkehr	2					
	Sonstige	42	567	528	14	78 973	139 282
021	Maschinenbaumechaniker	298	4 676	4 491	16	844 629	180 631
	Industrie	126					
	Handel	134	1 141	1 051	9	222 051	194 611
	Verkehr	2					
	Sonstige	36	481	458	13	66 257	137 749
022	Werkzeugmacher	76	948		12	112 444	118 611
	Industrie	51	770		15	83 859	108 908
	Handel	17	126	112	7	19 880	157 781
	Sonstige	8	52	46	7	8 704	167 391
023	Dreher	25	280		11	25 980	92 785
	Industrie	14	137	127	10	15 170	110 726
	Handel	7	16		2	1 250	78 137
	Sonstige	4	127	126	32	9 560	75 275
024	Zweiradmechaniker	746	3 011	2 299	4	306 438	101 773
	Industrie	6	21		4	3 749	178 515
	Handel	725	2 599	1 917	4	294 280	113 228
	Sonstige	15	391		26	8 409	21 507
024a	Kälteanlagenbauer	78	890	832	11	153 024	171 937
	Industrie	13	242	230	19	37 791	156 163
	Handel	57	577	537	10	104 456	181 033
	Sonstige	8	71	65	9	10 776	151 778
025	Büroinformationselektroniker	566	4 233	3 920	7	635 631	150 161
	Industrie	2					
	Handel	545	4 142	3 844	8		
	Sonstige	19				8 807	
026	Kraftfahrzeugmechaniker	8 076	98 723	93 321	12	16 522 379	167 361
	Industrie	388	14 556	14 410	38	2 935 382	201 661
	Handel	6 918	77 864	73 043	11	12 929 716	166 055
	Verkehr	333	3 077	2 975	9	370 387	120 373
	Sonstige	437	3 226	2 893	7	286 894	88 932

1) Verzeichnis der Gewerbe gem. Anlage A der Handwerksordnung.

2) Am 31.3.1995 mit Beschäftigten am 30.9.1994.

3) Angestellte, Arbeiter und Auszubildende.

4) Ohne Umsatzsteuer.

Handwerkszählung 1995

11 Nebenbetriebe, Beschäftigte und Umsatz  
11.02 Nach Gewerbebezügen und der Art des zugehörigen Unternehmens

Nr. der Klassi- fikation 1)	Gewerbebezweig — Art des zugehörigen Unternehmens	Neben- betriebe 2)	Beschäftigte am 30.9.1994			Umsatz 4) 1994	
			Insgesamt	darunter Arbeit- nehmer 3)	je Neben- betrieb	Insgesamt	je Beschäftigten
			Anzahl			1 000 DM	DM
027	Kraftfahrzeugelektriker	133	1 534	1 454	12	187 378	122 150
	Industrie	2					
	Handel	94	970	913	10	138 092	142 363
	Verkehr	2					
	Sonstige	35	550	530	16	48 456	88 102
028	Landmaschinenmechaniker	972	8 595	8 186	9	1 183 961	137 750
	Industrie	18					
	Handel	805	7 376	7 087	9	1 038 298	140 767
	Verkehr	1					
	Sonstige	148	1 070	969	7	125 780	117 552
029	Feinmechaniker	128	610		5	73 207	120 011
	Industrie	13	74		6	11 082	149 755
	Handel	85	408	341	5	57 033	139 786
	Sonstige	30	128		4	5 092	39 784
030	Büchsenmacher	73					
	Industrie	3					
	Handel	70	176	114	3	14 038	79 760
031	Klempner	34	179	147	5	18 980	106 032
	Industrie	14	55	43	4	5 216	94 842
	Handel	16	102	84	6	11 666	114 369
	Sonstige	4	22	20	6	2 098	95 353
032	Gas- u. Wasserinstallateure	342	3 883	3 702	11	783 600	201 803
	Industrie	68					
	Handel	169	979	850	6	140 909	143 931
	Verkehr	1					
	Sonstige	104	1 614	1 598	16	434 731	269 350
033	Zentralheizungs- und Lüftungsbauer	345	6 176	5 967	18	1 173 903	190 075
	Industrie	108	4 061	4 002	38	881 653	217 102
	Handel	190	1 740	1 621	9	254 667	146 360
	Sonstige	47	375	344	8	37 584	100 224
034	Kupferschmiede	6	24		4	2 921	121 705
	Industrie	3	18		6	2 463	136 851
	Handel	3	6		2	458	76 267
035	Elektroinstallateure	1 308	16 105	15 134	12	2 180 520	135 394
	Industrie	258					
	Handel	794	6 045	5 330	8	867 658	143 533
	Verkehr	2					
	Sonstige	254	4 883	4 762	19	468 183	95 880
036	Elektromechaniker	327	3 693	3 486	11	468 651	126 903
	Industrie	61	1 409	1 373	23	186 083	132 067
	Handel	206	1 779	1 654	9	216 548	121 725
	Sonstige	60	505	459	8	66 020	130 733

1) Verzeichnis der Gewerbe gem. Anlage A der Handwerksordnung.

2) Am 31.3.1995 mit Beschäftigten am 30.9.1994.

3) Angestellte, Arbeiter und Auszubildende.

4) Ohne Umsatzsteuer.

# Handwerkszählung 1995

## 11 Nebenbetriebe, Beschäftigte und Umsatz 11.02 Nach Gewerbebezügen und der Art des zugehörigen Unternehmens

Nr. der Klassi- fikation 1)	Gewerbe- zweig --- Art des zugehörigen Unternehmens	Neben- betriebe 2)	Beschäftigte am 30.9.1994			Umsatz 4) 1994	
			insgesamt	darunter Arbeit- nehmer 3)	je Neben- betrieb	insgesamt	je Beschäftigten
			Anzahl			1 000 DM	DM
037	Fernmeldeanlagenelektroniker	100	922	830	9	164 097	177 979
	Industrie	16	.	.	.	.	.
	Handel	59	392	331	7	60 752	154 979
	Verkehr	1	.	.	.	.	.
	Sonstige	24	97	78	4	12 797	131 923
038	Elektromaschinenbauer	43	485	458	11	78 035	160 897
	Industrie	21	297	289	14	56 187	189 180
	Handel	19	163	.	9	19 569	120 056
	Sonstige	3	25	.	8	2 280	91 185
039	Radio- und Fernsehtechniker	1 757	8 212	6 657	5	725 028	88 289
	Industrie	30	.	.	.	.	.
	Handel	1 706	7 843	6 324	5	669 640	85 381
	Verkehr	1	.	.	.	.	.
	Sonstige	20	118	100	6	4 959	42 029
040	Uhrmacher	564	1 561	1 028	3	170 552	109 258
	Industrie	3	18	.	6	2 971	165 055
	Handel	559	.	.	.	.	.
	Sonstige	2	.	.	.	.	.
041	Graveure	25	85	.	3	6 151	72 368
	Industrie	8	.	.	.	.	.
	Handel	16	.	.	.	.	.
	Sonstige	1	.	.	.	.	.
042	Ziseleure	1	.	.	.	.	.
043	Galvaniseure und Metall- schleifer	19	508	.	27	60 107	118 321
	Industrie	14	434	425	31	53 402	123 047
	Handel	3	.	.	.	.	.
	Sonstige	2	.	.	.	.	.
044	Gürtler und Metalldrücker	9	.	.	.	2 441	.
	Industrie	3	.	.	.	1 029	.
	Handel	6	18	.	3	1 411	78 412
045	Zinngießer	5	.	.	.	885	.
	Handel	5	.	.	.	885	.
046	Metallformer u. Metallgießer	7	184	.	26	29 405	159 808
	Industrie	5	.	.	.	.	.
	Handel	1	.	.	.	.	.
	Sonstige	1	.	.	.	.	.
047	Glockengießer	1	.	.	.	.	.
048	Schneidwerkzeugmechaniker	40	156	.	4	16 611	106 481
	Industrie	3	19	16	6	1 903	100 138
	Handel	35	.	.	.	.	.
	Sonstige	2	.	.	.	.	.

1) Verzeichnis der Gewerbe gem. Anlage A der Handwerksordnung.

2) Am 31.3.1995 mit Beschäftigten am 30.9.1994.

3) Angestellte, Arbeiter und Auszubildende.

4) Ohne Umsatzsteuer.

# Handwerkszählung 1995

## 11 Nebenbetriebe, Beschäftigte und Umsatz 11.02 Nach Gewerbebezweigen und der Art des zugehörigen Unternehmens

Nr. der Klassi- fikation 1)	Gewerbebezweig --- Art des zugehörigen Unternehmens	Neben- betriebe 2)	Beschäftigte am 30.9.1994			Umsatz 4) 1994	
			insgesamt	darunter Arbeit- nehmer 3)	je Neben- betrieb	insgesamt	je Beschäftigten
Anzahl						1 000 DM	DM
049	Goldschmiede	438	1 386	991	3	149 256	107 688
	Industrie	3	11	.	4	838	76 153
	Handel	418	1 329	955	3	145 861	109 753
	Sonstige	17	46	.	3	2 557	55 582
050	Silberschmiede	7	.	.	.	1 122	.
	Handel	5	.	.	.	.	.
	Sonstige	2	.	.	.	.	.
051	Gold-, Silber- u. Aluminium- schläger	4	.	.	.	.	.
	Industrie	1	.	.	.	.	.
	Handel	3	.	.	.	519	.
III	Holzgewerbe	1 359	12 163	.	9	1 542 210	126 795
	Industrie	258	3 956	.	15	.	.
	Handel	904	5 262	4 406	6	632 893	120 276
	Verkehr	3	9	9	3	.	.
	Sonstige	194	2 936	2 823	15	131 244	44 702
052	Tischler	1 074	9 528	8 663	9	1 178 993	123 740
	Industrie	196	2 836	2 693	14	.	.
	Handel	724	4 312	3 667	6	513 261	119 031
	Verkehr	3	9	9	3	.	.
	Sonstige	151	2 371	2 294	16	107 728	45 436
053	Parkettleger	51	700	656	14	118 481	169 259
	Industrie	15	511	508	34	88 931	174 033
	Handel	33	180	.	5	28 378	157 656
	Sonstige	3	9	.	3	1 172	130 233
054	Rolladen- und Jalousiebauer	98	781	.	8	163 846	209 790
	Industrie	30	373	.	12	99 507	266 775
	Handel	63	391	312	6	62 406	159 607
	Sonstige	5	17	.	3	1 933	113 708
055	Bootsbauer	26	216	187	8	.	.
	Industrie	3	9	.	3	.	.
	Handel	18	54	.	3	6 948	128 661
	Sonstige	5	153	148	31	.	.
056	Schiffbauer	1	.	.	.	.	.
057	Modellbauer	14	91	.	7	9 986	109 731
	Industrie	6	34	.	6	2 442	71 831
	Handel	2	.	.	.	.	.
	Sonstige	6	.	.	.	.	.
058	Wagner	5	9	.	2	.	.
	Handel	4	.	.	.	259	.
	Sonstige	1	.	.	.	.	.

1) Verzeichnis der Gewerbe gem. Anlage A der Handwerksordnung.

2) Am 31.3.1995 mit Beschäftigten am 30.9.1994.

3) Angestellte, Arbeiter und Auszubildende.

4) Ohne Umsatzsteuer.



# Handwerkszählung 1995

## 11 Nebenbetriebe, Beschäftigte und Umsatz 11.02 Nach Gewerbebezügen und der Art des zugehörigen Unternehmens

Nr. der Klassi- fikation 1)	Gewerbebezweig --- Art des zugehörigen Unternehmens	Neben- betriebe 2)	Beschäftigte am 30.9.1994			Umsatz 4) 1994	
			insgesamt	darunter Arbeit- nehmer 3)	je Neben- betrieb	insgesamt	je Beschäftigten
Anzahl						1 000 DM	DM
059	Drechsler (Elfenbein- schnitzer)	15	34	18	2	1 577	46 386
	Industrie	3	10	.	3	.	.
	Handel	10	.	.	.	640	.
	Sonstige	2	.	.	.	.	.
059a	Holzspielzeugmacher	2	.	.	.	.	.
060	Schirmmacher	9	19	.	2	1 652	86 945
	Handel	9	19	.	2	1 652	86 945
061	Holzbildhauer	20	.	.	.	.	.
	Handel	11	.	13	.	1 972	.
	Sonstige	9	14	.	2	.	.
062	Böttcher	9	46	36	5	.	.
	Handel	8	.	.	.	.	.
	Sonstige	1	.	.	.	.	.
063	Bürsten- und Pinselmacher	16	502	.	31	32 067	63 879
	Industrie	3	146	146	49	21 080	144 382
	Handel	8	.	.	.	6 878	.
	Sonstige	5	.	.	.	4 109	.
064	Korbmacher	19	.	.	.	10 396	.
	Industrie	1	.	.	.	.	.
	Handel	12	45	.	4	7 024	156 084
	Sonstige	6	112	.	19	.	.
IV	Bekleidungs-, Textil- und Ledergewerbe	1 806	8 108	.	4	914 903	112 840
	Industrie	59	.	.	.	.	.
	Handel	1 616	.	.	.	.	.
	Verkehr	1	.	.	.	.	.
	Sonstige	130	.	553	.	.	.
065	Herrenschneider	77	374	.	5	.	.
	Industrie	2	.	.	.	.	.
	Handel	71	343	285	5	21 008	61 247
	Sonstige	4	.	.	.	1 577	.
066	Damenschneider	227	1 060	858	5	56 712	53 502
	Industrie	14	180	171	13	13 666	75 925
	Handel	182	748	576	4	41 043	54 870
	Sonstige	31	132	111	4	2 002	15 170
067	Wäscheschneider	15	72	62	5	.	.
	Handel	14	.	.	.	7 514	.
	Sonstige	1	.	.	.	.	.
068	Sticker	30	222	182	7	.	.
	Industrie	1	.	.	.	.	.
	Handel	12	72	56	6	3 491	48 489
	Sonstige	17	.	.	.	4 490	.

1) Verzeichnis der Gewerbe gem. Anlage A der Handwerksordnung.

2) Am 31.3.1995 mit Beschäftigten am 30.9.1994.

3) Angestellte, Arbeiter und Auszubildende.

4) Ohne Umsatzsteuer.

# Handwerkszählung 1995

## 11 Nebenbetriebe, Beschäftigte und Umsatz 11.02 Nach Gewerbebezügen und der Art des zugehörigen Unternehmens

Nr. der Klassi- fikation 1)	Gewerbebezweig --- Art des zugehörigen Unternehmens	Neben- betriebe 2)	Beschäftigte am 30.9.1994			Umsatz 4) 1994	
			insgesamt	darunter Arbeit- nehmer 3)	je Neben- betrieb	insgesamt	je Beschäftigten
			Anzahl			1 000 DM	DM
069	Stricker	8	53	.	7	3 145	59 347
	Industrie	3	25	.	8	.	.
	Handel	4	.	.	.	580	.
	Sonstige	1	.	.	.	.	.
070	Modisten	34	102	66	3	7 672	75 213
	Industrie	1	.	.	.	.	.
	Handel	32	.	.	.	.	.
	Sonstige	1	.	.	.	.	.
071	Weber	42	142	106	3	6 693	47 134
	Industrie	2	.	.	.	.	.
	Handel	19	53	37	3	3 380	63 779
	Sonstige	21	.	.	.	.	.
072	Seller	16	46	.	3	.	.
	Industrie	4	.	.	.	4 176	.
	Handel	11	22	13	2	.	.
	Sonstige	1	.	.	.	.	.
073	Segelmacher	10	90	.	9	29 162	324 021
	Industrie	3	8	8	3	775	96 929
	Handel	7	82	.	12	28 386	346 177
074	Kürschner	93	309	210	3	.	.
	Industrie	1	.	.	.	.	.
	Handel	85	284	.	3	21 907	77 138
	Sonstige	7	.	.	.	.	.
075	Hut- und Mützenmacher	12	24	.	2	1 226	51 095
	Handel	11	.	.	.	.	.
	Verkehr	1	.	.	.	.	.
076	Handschuhmacher	2	.	.	.	.	.
077	Schuhmacher	448	911	485	2	50 995	55 977
	Industrie	3	11	.	4	473	43 015
	Handel	431	854	447	2	48 845	57 195
	Sonstige	14	46	.	3	1 677	36 458
079	Gerber	6	.	.	.	4 165	.
	Industrie	1	.	.	.	.	.
	Handel	5	.	.	.	.	.
080	Sattler	64	214	151	3	.	.
	Industrie	3	22	.	7	1 119	50 863
	Handel	58	183	128	3	17 458	95 401
	Sonstige	3	9	.	3	.	.
081	Feintäschner	7	41	.	6	.	.
	Handel	6	.	.	.	3 975	.
	Sonstige	1	.	.	.	.	.

1) Verzeichnis der Gewerbe gem. Anlage A der Handwerksordnung.

2) Am 31.3.1995 mit Beschäftigten am 30.9.1994.

3) Angestellte, Arbeiter und Auszubildende.

4) Ohne Umsatzsteuer.

# Handwerkszählung 1995

## 11 Nebenbetriebe, Beschäftigte und Umsatz 11.02 Nach Gewerbebezweigen und der Art des zugehörigen Unternehmens

Nr. der Klassi- fikation 1)	Gewerbebezweig --- Art des zugehörigen Unternehmens	Neben- betriebe 2)	Beschäftigte am 30.9.1994			Umsatz 4) 1994	
			insgesamt	darunter Arbeit- nehmer 3)	je Neben- betrieb	insgesamt	je Beschäftigten
			Anzahl			1 000 DM	DM
082	Raumausstatter	715	4 420	.	6	661 974	149 768
	Industrie	21	182	.	9	21 160	116 265
	Handel	666	4 039	3 423	6	628 044	155 495
	Sonstige	28	199	174	7	12 770	64 172
V	Nahrungsmittelgewerbe	6 472	47 884	45 473	7	11 287 212	235 720
	Industrie	60	.	.	.	.	.
	Handel	5 877	43 173	41 391	7	10 473 722	242 599
	Verkehr	2	.	.	.	.	.
	Sonstige	533	3 133	2 550	6	412 566	131 684
083	Bäcker	495	3 109	2 550	6	298 452	95 996
	Industrie	7	.	.	.	.	.
	Handel	415	2 561	.	6	258 032	100 755
	Verkehr	2	.	.	.	.	.
	Sonstige	71	.	.	.	27 020	.
084	Konditoren	261	2 182	1 948	8	194 379	89 083
	Industrie	5	214	.	43	23 410	109 395
	Handel	173	1 324	1 165	8	117 716	88 910
	Sonstige	83	644	.	8	53 253	82 690
085	Fleischer	5 479	41 471	40 143	8	10 486 983	252 875
	Industrie	30	1 031	1 015	34	300 393	291 361
	Handel	5 167	38 726	37 730	7	9 961 977	257 243
	Sonstige	282	1 714	1 398	6	224 613	131 046
086	Müller	149	514	332	3	167 099	325 095
	Industrie	8	19	12	2	.	.
	Handel	83	294	194	4	73 092	248 614
	Sonstige	58	201	126	3	.	.
087	Brauer und Mälzer	70	538	456	8	121 332	225 524
	Industrie	9	189	176	21	58 219	308 038
	Handel	26	212	187	8	47 171	222 503
	Sonstige	35	137	93	4	15 942	116 368
088	Weinküfer	18	70	44	4	18 967	270 951
	Industrie	1	.	.	.	.	.
	Handel	13	56	.	4	15 733	280 947
	Sonstige	4	.	.	.	.	.
VI	Gewb.f.Gesund.-u.Körperpfl., chem.u.Reinigungsgewerbe	482	8 633	.	18	535 564	62 037
	Industrie	24	.	.	.	.	.
	Handel	348	1 977	1 749	6	.	.
	Verkehr	1	.	.	.	.	.
	Sonstige	109	.	3 312	.	.	.
089	Augenoptiker	103	686	.	7	.	.
	Industrie	2	.	.	.	.	.
	Handel	101	.	.	.	97 974	.

1) Verzeichnis der Gewerbe gem. Anlage A der Handwerksordnung.

2) Am 31.3.1995 mit Beschäftigten am 30.9.1994.

3) Angestellte, Arbeiter und Auszubildende.

4) Ohne Umsatzsteuer.

Handwerkszählung 1995

11 Nebenbetriebe, Beschäftigte und Umsatz  
11.02 Nach Gewerbebezügen und der Art des zugehörigen Unternehmens

Nr. der Klassi- fikation 1)	Gewerbebezweig — Art des zugehörigen Unternehmens	Neben- betriebe 2)	Beschäftigte am 30.9.1994			Umsatz 4) 1994	
			insgesamt	darunter Arbeit- nehmer 3)	je Neben- betrieb	insgesamt	je Beschäftigten
			Anzahl			1 000 DM	DM
090	Hörgeräteakustiker	12	302	.	25	.	.
	Industrie	1	.	.	.	.	.
	Handel	10	.	.	.	.	.
	Sonstige	1	.	.	.	.	.
091	Orthopädiemechaniker und Bandagisten	114	992	940	9	108 344	109 218
	Industrie	3	31	31	10	2 518	81 225
	Handel	98	550	499	6	68 039	123 708
	Sonstige	13	411	410	32	37 787	91 938
093	Orthopädieschuhmacher	66	167	.	3	16 969	101 609
	Industrie	1	.	.	.	.	.
	Handel	63	146	97	2	14 845	101 679
	Sonstige	2	.	.	.	.	.
094	Zahntechniker	13	151	.	12	10 843	71 807
	Industrie	1	.	.	.	.	.
	Handel	4	.	.	.	.	.
	Sonstige	8	99	.	12	.	.
095	Friseure	82	438	.	5	17 242	39 364
	Handel	42	271	237	6	12 538	46 266
	Verkehr	1	.	.	.	.	.
	Sonstige	39	.	.	.	.	.
096	Textilreiniger	49	1 160	.	24	63 787	54 989
	Industrie	5	234	.	47	19 191	82 013
	Handel	18	256	.	14	27 515	107 480
	Sonstige	26	670	653	26	17 082	25 495
097	Wachszieher	9	48	.	5	.	.
	Industrie	1	.	.	.	.	.
	Handel	8	.	.	.	6 922	.
099	Gebäudereiniger	34	4 689	.	138	100 827	21 503
	Industrie	10	2 658	.	266	62 118	23 370
	Handel	4	27	23	7	1 128	41 760
	Sonstige	20	2 004	.	100	37 581	18 753
VII	Glas-, Papier-, keramische und sonstige Gewerbe	1 317	8 160	6 966	6	1 057 911	129 646
	Industrie	140	.	.	.	.	.
	Handel	1 004	.	.	.	673 042	.
	Verkehr	1	.	.	.	.	.
	Sonstige	172	1 797	1 634	10	184 917	102 903
100	Glaser	118	854	767	7	148 427	173 802
	Industrie	24	285	.	12	.	.
	Handel	89	535	462	6	84 495	157 934
	Sonstige	5	34	.	7	.	.

1) Verzeichnis der Gewerbe gem. Anlage A der Handwerksordnung.

2) Am 31.3.1995 mit Beschäftigten am 30.9.1994.

3) Angestellte, Arbeiter und Auszubildende.

4) Ohne Umsatzsteuer.

# Handwerkszählung 1995

## 11 Nebenbetriebe, Beschäftigte und Umsatz 11.02 Nach Gewerbebezügen und der Art des zugehörigen Unternehmens

Nr. der Klassi- fikation 1)	Gewerbebezweig --- Art des zugehörigen Unternehmens	Neben- betriebe 2)	Beschäftigte am 30.9.1994			Umsatz 4) 1994	
			insgesamt	darunter Arbeit- nehmer 3)	je Neben- betrieb	insgesamt	je Beschäftigten
			Anzahl			1 000 DM	DM
101	Glasveredler	27	190	166	7	28 387	149 404
	Industrie	4	107	.	27	19 153	179 003
	Handel	23	83	.	4	9 233	111 246
102	Feinoptiker	4	20	16	5	1 890	94 505
	Handel	4	20	16	5	1 890	94 505
103	Glasapparatebauer	11	61	.	6	5 167	84 698
	Industrie	3	40	37	13	3 068	76 704
	Handel	8	21	.	3	2 098	99 925
103a	Thermometermacher	1	.	.	.	.	.
104	Glas- und Porzellanmaler	14	30	17	2	2 100	70 008
	Industrie	2	.	.	.	.	.
	Handel	8	20	13	3	1 538	76 895
	Sonstige	4	.	.	.	.	.
105	Edelsteinschleifer	7	.	.	.	.	.
	Industrie	1	.	.	.	.	.
	Handel	5	.	.	.	1 750	.
	Sonstige	1	.	.	.	.	.
106	Fotografen	484	2 569	.	5	288 587	112 334
	Industrie	11	.	.	.	.	.
	Handel	414	1 271	883	3	121 149	95 318
	Sonstige	59	.	.	.	.	.
107	Buchbinder	68	291	229	4	24 457	84 045
	Industrie	10	68	59	7	6 268	92 183
	Handel	42	115	74	3	10 088	87 723
	Sonstige	16	108	96	7	8 100	75 004
108	Buchdrucker: Schriftsetzer; Drucker	117	1 055	937	9	114 242	108 286
	Industrie	45	417	373	9	48 801	117 028
	Handel	54	436	374	8	46 877	107 517
	Sonstige	18	202	190	11	18 564	91 899
110	Siebdrucker	24	391	370	16	44 255	113 183
	Industrie	3	13	9	4	615	47 334
	Handel	14	226	215	16	33 695	149 091
	Sonstige	7	152	146	22	9 945	65 426
111	Flexografen	12	53	41	4	.	.
	Industrie	2	.	.	.	.	.
	Handel	10	.	.	.	2 905	.
115	Keramiker	118	316	173	3	9 701	30 700
	Industrie	4	11	.	3	408	37 084
	Handel	72	171	.	2	5 834	34 118
	Sonstige	42	134	.	3	3 459	25 813

1) Verzeichnis der Gewerbe gem. Anlage A der Handwerksordnung.

2) Am 31.3.1995 mit Beschäftigten am 30.9.1994.

3) Angestellte, Arbeiter und Auszubildende.

4) Ohne Umsatzsteuer.

# Handwerkszählung 1995

## 11 Nebenbetriebe, Beschäftigte und Umsatz 11.02 Nach Gewerbebezügen und der Art des zugehörigen Unternehmens

Nr. der Klassi- fikation 1)	Gewerbebezweig — Art des zugehörigen Unternehmens	Neben- betriebe 2)	Beschäftigte am 30.9.1994			Umsatz 4) 1994	
			Insgesamt	darunter Arbeit- nehmer 3)	je Neben- betrieb	Insgesamt	je Beschäftigten
			Anzahl			1 000 DM	DM
116	Orgel- und Harmoniumbauer	5	26	19	5	.	.
	Industrie	2	.	.	.	.	.
	Handel	3	.	.	.	137	.
117	Klavier- und Cembalobauer	46	195	167	4	.	.
	Handel	45	.	.	.	15 492	.
	Sonstige	1	.	.	.	.	.
118	Handzuginstrumentenmacher	7	15	.	2	985	65 665
	Handel	7	15	.	2	985	65 665
119	Geigenbauer	13	34	22	3	2 067	60 808
	Industrie	1	.	.	.	.	.
	Handel	9	17	9	2	881	51 823
	Sonstige	3	.	.	.	.	.
119a	Bogenmacher	1	.	.	.	.	.
120	Metallblasinstrumenten- und Schlagzeugmacher	17	.	.	.	.	.
	Handel	17	.	.	.	.	.
121	Holzblasinstrumentenmacher	6	28	.	5	.	.
	Industrie	1	.	.	.	.	.
	Handel	5	.	6	.	547	.
122	Zupfinstrumentenmacher	4	8	.	2	.	.
	Handel	4	8	.	2	.	.
123	Vergolder	25	199	184	8	17 935	90 126
	Industrie	5	.	.	.	.	.
	Handel	18	127	117	7	13 568	106 836
	Sonstige	2	.	.	.	.	.
124	Schilder- und Lichtreklame- hersteller	53	361	297	7	52 328	144 953
	Industrie	20	113	99	6	11 606	102 711
	Handel	24	197	159	8	34 954	177 429
	Sonstige	9	51	39	6	5 768	113 104
125	Vulkaniseure und Reifen- mechaniker	135	1 313	1 234	10	280 497	213 630
	Industrie	1	.	.	.	.	.
	Handel	128	1 273	.	10	273 284	214 677
	Verkehr	1	.	.	.	.	.
	Sonstige	5	.	.	.	.	.

1) Verzeichnis der Gewerbe gem. Anlage A der Handwerksordnung.

2) Am 31.3.1995 mit Beschäftigten am 30.9.1994.

3) Angestellte, Arbeiter und Auszubildende.

4) Ohne Umsatzsteuer.

# Handwerkszählung 1995

## 11 Nebenbetriebe, Beschäftigte und Umsatz 11.03 Nach Gewerbegruppen und der überwiegenden Absatzrichtung

Nr. der Klassi- fikation 1)	Gewerbegruppe --- Unternehmen mit überwiegender Absatzrichtung	Neben- betriebe 2)	Beschäftigte am 30.9.1994			Umsatz 4) 1994	
			insgesamt	darunter Arbeit- nehmer 3)	je Neben- betrieb	insgesamt	je Beschäftigten
			Anzahl			1 000 DM	DM
	I N S G E S A M T	30 535	287 441	266 977	9	46 880 274	163 095
	Private Haushalte	22 997	165 525	149 322	7	24 832 003	150 020
	Unternehmen	6 662	102 550	98 789	15	19 311 523	188 313
	Öffentliche Auftraggeber	822	17 136	16 670	21	2 365 657	138 052
	Ausland	54	2 230	2 196	41	371 091	166 408
I	Bau- und Ausbaugewerbe	1 775	23 967	.	14	3 574 831	149 156
	Private Haushalte	1 005	7 127	6 231	7	961 105	134 854
	Unternehmen	497	.	9 883	.	1 710 096	.
	Öffentliche Auftraggeber	271	6 642	.	25	.	.
	Ausland	2	.	.	.	.	.
II	Elektro- und Metallgewerbe	17 324	178 526	166 189	10	27 967 642	156 659
	Private Haushalte	12 200	97 302	87 496	8	12 909 928	132 679
	Unternehmen	4 748	72 164	69 808	15	13 562 236	187 936
	Öffentliche Auftraggeber	336	7 171	7 017	21	1 221 081	170 280
	Ausland	40	1 889	1 868	47	274 397	145 260
III	Holzgewerbe	1 359	12 163	.	9	1 542 210	126 795
	Private Haushalte	972	6 805	5 930	7	763 592	112 210
	Unternehmen	325	4 550	.	14	689 751	151 594
	Öffentliche Auftraggeber	59	782	744	13	86 910	111 139
	Ausland	3	26	.	9	1 956	75 244
IV	Bekleidungs-, Textil- und Ledergerwerbe	1 806	8 108	.	4	914 903	112 840
	Private Haushalte	1 634	6 348	4 802	4	525 522	82 785
	Unternehmen	157	.	.	.	369 110	.
	Öffentliche Auftraggeber	14	.	171	.	.	.
	Ausland	1	.	.	.	.	.
V	Nahrungsmittelgewerbe	6 472	47 884	45 473	7	11 287 212	235 720
	Private Haushalte	6 038	42 978	40 887	7	9 181 635	213 636
	Unternehmen	423	4 855	.	11	2 096 955	431 917
	Öffentliche Auftraggeber	8	33	.	4	3 853	116 758
	Ausland	3	18	15	6	4 769	264 936
VI	Gewb.f.Gesund.-u.Körperpfl., chem.u.Reinigungsgewerbe	482	8 633	.	18	535 564	62 037
	Private Haushalte	307	2 148	.	7	189 530	88 236
	Unternehmen	67	.	.	.	150 896	.
	Öffentliche Auftraggeber	107	.	.	.	.	.
	Ausland	1	.	.	.	.	.
VII	Glas-, Papier-, keramische und sonstige Gewerbe	1 317	8 160	6 966	6	1 057 911	129 646
	Private Haushalte	841	2 817	.	3	300 690	106 741
	Unternehmen	445	5 120	.	12	732 478	143 062
	Öffentliche Auftraggeber	27	166	.	6	17 794	107 194
	Ausland	4	57	.	14	6 948	121 903

1) Verzeichnis der Gewerbe gem. Anlage A der Handwerksordnung.

2) Am 31.3.1995 mit Beschäftigten am 30.9.1994.

3) Angestellte, Arbeiter und Auszubildende.

4) Ohne Umsatzsteuer.

# Handwerkszählung 1995

## 14 Nebenbetriebe und Umsatz nach Umsatzarten 14.01 Nach Gewerbebezügen

Nr. der Klassi- fikation 1)	Gewerbebezweig	Neben- betriebe 2)	Beschäf- tigte am 30.9.1994	Umsatz 3) 1994			
				insgesamt	davon		
					Handwerks- umsatz	Handels- umsatz	Übriger Umsatz
		Anzahl		1 000 DM			
	<b>I N S G E S A M T</b>	<b>30 535</b>	<b>287 441</b>	<b>46 880 274</b>	<b>29 748 947</b>	<b>15 464 836</b>	<b>1 666 491</b>
I	Bau- und Ausbaugewerbe	1 775	23 967	3 574 831	3 354 619	161 163	59 050
001	Maurer	296	5 748	1 054 968	980 274	55 481	19 213
002	Beton- und Stahlbetonbauer	39	1 742	426 191	419 169	5 583	1 440
003	Feuerungs- und Schornstein- bauer	13	.	23 442	19 899	.	.
004	Backofenbauer	1	.	.	.	.	.
005	Zimmerer	154	1 481	218 873	207 348	9 218	2 307
006	Dachdecker	41	522	81 867	78 768	3 099	.
007	Straßenbauer	309	5 466	809 828	783 547	8 432	17 850
008	Wärme-, Kälte- und Schall- schutzisolerer	40	778	120 243	107 479	.	.
009	Fliesen-, Platten- und Mosaikleger	232	2 029	303 679	272 665	30 576	438
010	Betonstein- und Terrazzo- hersteller	26	173	31 917	29 965	1 806	146
011	Estrichleger	21	178	34 182	.	.	.
012	Brunnenbauer	8	58	.	6 589	.	.
013	Steinmetzen und Stein- bildhauer	147	917	119 267	108 897	9 588	782
014	Stukkateure	20	140	14 567	13 562	.	.
015	Maler und Lackierer	357	4 291	280 769	252 326	24 201	4 242
016	Kachelofen- und Luft- heizungsbauer	71	333	45 801	40 332	5 450	19
II	Elektro- und Metallgewerbe	17 324	178 526	27 967 642	17 911 485	8 676 583	1 379 574
018	Metallbauer	591	7 720	1 312 994	1 097 371	160 493	55 130
019	Chirurgiemechaniker	14	107	16 811	11 435	.	.
020	Karosserie- u. Fahrzeugbauer	166	2 455	446 596	394 934	46 391	5 270
021	Maschinenbaumechaniker	298	4 676	844 629	650 152	153 901	40 576
022	Werkzeugmacher	76	948	112 444	105 177	6 844	423
023	Dreher	25	280	25 980	25 335	.	.
024	Zweiradmechaniker	746	3 011	306 438	179 060	114 823	12 555
024a	Kälteanlagenbauer	78	890	153 024	124 342	28 309	373
025	Büroinformationselektroniker	566	4 233	635 631	418 205	203 795	13 631
026	Kraftfahrzeugmechaniker	8 076	98 723	16 522 379	9 654 558	6 119 292	748 529
027	Kraftfahrzeugelektriker	133	1 534	187 378	140 520	45 889	970
028	Landmaschinenmechaniker	972	8 595	1 183 961	602 385	562 994	18 582
029	Feinmechaniker	128	610	73 207	45 205	27 419	582
030	Büchsenmacher	73	.	.	.	.	.
031	Klempner	34	179	18 980	13 341	.	.
032	Gas- u. Wasserinstallateure	342	3 883	783 600	473 494	.	.
033	Zentralheizungs- und Lüftungsbauer	345	6 176	1 173 903	1 093 445	.	.
034	Kupferschmiede	6	24	2 921	.	.	.
035	Elektroinstallateure	1 308	16 105	2 180 520	1 497 203	563 622	119 694
036	Elektromechaniker	327	3 693	468 651	350 689	.	.
037	Fernmeldeanlagenelektroniker	100	922	164 097	130 385	30 799	2 913
038	Elektromaschinenbauer	43	485	78 035	.	5 627	.
039	Radio- und Fernsehtechniker	1 757	8 212	725 028	439 141	267 578	18 309
040	Uhrmacher	564	1 561	170 552	81 017	89 316	220
041	Graveure	25	85	6 151	.	989	.
042	Zielseure	1	.	.	.	.	.
043	Galvaniseure und Metall- schleifer	19	508	60 107	59 839	.	.
044	Gürtler und Metalldrücker	9	.	2 441	1 632	808	.
045	Zinngießer	5	.	885	737	148	.
046	Metallformer u. Metallgießer	7	184	29 405	25 600	.	.
047	Glockengießer	1	.	.	.	.	.

1) Verzeichnis der Gewerbe gem. Anlage A der Handwerksordnung.

2) Am 31.3.1995 mit Beschäftigten am 30.9.1994.

3) Ohne Umsatzsteuer.



## Handwerkszählung 1995

14 Nebenbetriebe und Umsatz nach Umsatzarten  
14.01 Nach Gewerbebezügen

Nr. der Klassi- fikation 1)	Gewerbebezweig	Neben- betriebe 2)	Beschäf- tigte am 30.9.1994	Umsatz 3) 1994			
				Insgesamt	davon		
					Handwerks- umsatz	Handels- umsatz	übriger Umsatz
		Anzahl			1 000 DM		
048	Schneidwerkzeugmechaniker	40	156	16 611	12 232	4 379	-
049	Goldschmiede	438	1 386	149 256	102 276	46 393	587
050	Silberschmiede	7	.	1 122	1 122	-	-
051	Gold-, Silber- u. Aluminium- schläger	4	.	.	.	.	.
III	Holzgewerbe	1 359	12 163	1 542 210	1 312 764	192 309	37 137
052	Tischler	1 074	9 528	1 178 993	994 810	151 766	32 417
053	Parkettleger	51	700	118 481	111 179	7 272	30
054	Rolladen- und Jalousiebauer	98	781	163 846	138 246	25 326	274
055	Bootsbauer	26	216	.	10 318	1 310	.
056	Schiffbauer	1	.	.	.	.	.
057	Modellbauer	14	91	9 986	.	.	.
058	Wagner	5	9	.	.	.	.
059	Drechsler (Elfenbein- schnitzer)	15	34	1 577	1 211	.	.
059a	Holzspielzeugmacher	2	.	.	.	.	.
060	Schirmmacher	9	19	1 652	368	1 284	-
061	Holzbildhauer	20	.	.	.	818	.
062	Böttcher	9	46	.	955	.	.
063	Bürsten- und Pinselmacher	16	502	32 067	.	1 375	.
064	Korbmacher	19	.	10 396	8 469	.	.
IV	Bekleidungs-, Textil- und Ledergerwerbe	1 806	8 108	914 903	501 168	407 343	6 393
065	Herrenschneider	77	374	.	17 243	5 480	.
066	Damenschneider	227	1 060	56 712	39 019	17 453	240
067	Wäscheschneider	15	72	.	6 056	1 744	.
068	Sticker	30	222	.	7 862	.	.
069	Stricker	8	53	3 145	.	.	.
070	Modisten	34	102	7 672	2 729	4 943	-
071	Weber	42	142	6 693	6 443	.	.
072	Seller	16	46	.	4 403	.	.
073	Segelmacher	10	90	29 162	15 678	.	.
074	Kürschner	93	309	.	18 039	5 614	.
075	Hut- und Mützenmacher	12	24	1 226	822	405	-
076	Handschuhmacher	2	.	.	.	.	.
077	Schuhmacher	448	911	50 995	28 994	21 810	190
079	Gerber	6	.	4 165	2 857	1 308	-
080	Sattler	64	214	.	14 770	.	.
081	Feintäschner	7	41	.	2 299	.	.
082	Raumausstatter	715	4 420	661 974	330 861	327 022	4 091
V	Nahrungsmittelgewerbe	6 472	47 884	11 287 212	5 450 109	5 709 175	127 928
083	Bäcker	495	3 109	298 452	255 634	37 005	5 813
084	Konditoren	261	2 182	194 379	145 005	29 639	19 736
085	Flischer	5 479	41 471	10 486 983	4 815 340	5 576 716	94 927
086	Müller	149	514	167 099	.	.	.
087	Brauer und Mälzer	70	538	121 332	96 419	17 982	6 931
088	Weinküfer	18	70	18 967	.	.	.
VI	Gewb.f.Gesund.-u.Körperpfl., chem.u.Reinigungsgewerbe	482	8 633	535 564	428 627	82 036	24 900
089	Augenoptiker	103	686	.	85 573	39 012	91
090	Hörgeräteakustiker	12	302	.	.	.	.
091	Orthopädiemechaniker und Bandagisten	114	992	108 344	85 403	20 944	1 997
093	Orthopädieschuhmacher	66	167	16 969	15 560	.	.
094	Zahntechniker	13	151	10 843	.	.	.

1) Verzeichnis der Gewerbe gem. Anlage A der Handwerksordnung.

2) Am 31.3.1995 mit Beschäftigten am 30.9.1994.

3) Ohne Umsatzsteuer.

# Handwerkszählung 1995

## 14 Nebenbetriebe und Umsatz nach Umsatzarten 14.01 Nach Gewerbebezügen

Nr. der Klassi- fikation 1)	Gewerbebezug	Neben- betriebe 2)	Beschäf- tigte am 30.9.1994	Umsatz 3) 1994			
				insgesamt	davon		
					Handwerks- umsatz	Handels- umsatz	übriger Umsatz
		Anzahl	1 000 DM				
095	Friseure	82	438	17 242	12 997	4 244	
096	Textilreiniger	49	1 160	63 787	61 040	.	.
097	Wachszieher	9	48	.	6 644	1 000	.
099	Gebäudereiniger	34	4 689	100 827	78 566	253	22 008
VII	Glas-, Papier-, keramische und sonstige Gewerbe	1 317	8 160	1 057 911	790 175	236 227	31 509
100	Glaser	118	854	148 427	126 242	22 154	31
101	Glasveredler	27	190	28 387	25 928	.	.
102	Feinoptiker	4	20	1 890	629	1 261	-
103	Glasapparatebauer	11	61	5 167	4 890	277	-
103a	Thermometermacher	1	.	.	.	.	.
104	Glas- und Porzellanmaler	14	30	2 100	1 940	.	.
105	Edelsteinschleifer	7	.	.	1 249	.	.
106	Fotografen	484	2 569	288 587	248 729	38 521	1 337
107	Buchbinder	68	291	24 457	19 621	.	.
108	Buchdrucker: Schriftsetzer; Drucker	117	1 055	114 242	99 022	9 678	5 543
110	Siebdrucker	24	391	44 255	44 218	37	-
111	Flexografen	12	53	.	3 532	.	.
115	Keramiker	118	316	9 701	8 358	1 046	298
116	Orgel- und Harmoniumbauer	5	26	.	.	.	.
117	Klavier- und Cembalobauer	46	195	.	12 613	2 535	.
118	Handzuginstrumentenmacher	7	15	985	318	.	.
119	Geigenbauer	13	34	2 067	1 687	.	.
119a	Bogenmacher	1	.	.	.	.	.
120	Metalblasinstrumenten- und Schlagzeugmacher	17	.	.	9 525	.	.
121	Holzblasinstrumentenmacher	6	28	.	.	.	.
122	Zupfinstrumentenmacher	4	8	.	.	.	.
123	Vergolder	25	199	17 935	16 731	.	.
124	Schilder- und Lichtreklame- hersteller	53	361	52 328	31 733	.	.
125	Vulkaniseure und Reifen- mechaniker	135	1 313	280 497	129 046	147 306	4 144

1) Verzeichnis der Gewerbe gem. Anlage A der Handwerksordnung.

2) Am 31.3.1995 mit Beschäftigten am 30.9.1994.

3) Ohne Umsatzsteuer.

# Handwerkszählung 1995

## 15 Nebenbetriebe und Umsatz nach Absatzrichtungen 15.01 Nach Gewerbebezügen

Nr. der Klassi- fikation 1)	Gewerbe- zweig	Neben- betriebe 2)	Beschäftigte am 30.9.1994	Umsatz 3) 1994 insgesamt	Vom Umsatz entfallen auf Abnehmer			
					Innerhalb Deutschlands			außer- halb Deutsch- lands
					private Haus- halte	Unter- nehmen	Staat 4)	
		Anzahl		1 000 DM	%			
	INSGESAMT	30 535	287 441	46 880 274	51	39	8	2
I	Bau- und Ausbaugewerbe	1 775	23 967	3 574 831	28	43	29	0
001	Maurer	296	5 748	1 054 968	31	.	22	.
002	Beton- und Stahlbetonbauer	39	1 742	426 191	21	62	17	0
003	Feuerungs- und Schornstein- bauer	13	.	23 442	63	.	.	.
004	Backofenbauer	1	.	.	.	.	.	.
005	Zimmerer	154	1 481	218 873	45	38	17	1
006	Dachdecker	41	522	81 867	28	50	22	-
007	Straßenbauer	309	5 466	809 828	10	.	62	.
008	Wärme-, Kälte- und Schall- schutzisolierer	40	778	120 243	9	66	25	0
009	Fliesen-, Platten- und Mosaikleger	232	2 029	303 679	44	.	14	.
010	Betonstein- und Terrazzo- hersteller	26	173	31 917	.	.	.	.
011	Estrichleger	21	178	34 182	48	43	9	-
012	Brunnenbauer	8	58	.	13	35	52	-
013	Steinmetzen und Stein- bildhauer	147	917	119 267	55	31	13	1
014	Stukkateure	20	140	14 567	41	52	8	-
015	Maler und Lackierer	357	4 291	280 769	32	43	24	1
016	Kachelofen- und Luft- heizungsbauer	71	333	45 801	79	.	8	.
II	Elektro- und Metallgewerbe	17 324	178 526	27 967 642	43	46	9	2
018	Metallbauer	591	7 720	1 312 994	13	65	15	7
019	Chirurgiemechaniker	14	107	16 811	2	81	16	1
020	Karosserie- u. Fahrzeugbauer	166	2 455	446 596	17	65	3	15
021	Maschinenbaumechaniker	298	4 676	844 629	4	71	10	15
022	Werkzeugmacher	76	948	112 444	1	81	1	18
023	Dreher	25	280	25 980	5	94	.	.
024	Zweiradmechaniker	746	3 011	306 438	92	7	1	1
024a	Kälteanlagenbauer	78	890	153 024	4	82	8	6
025	Büroinformationselektroniker	566	4 233	635 631	9	71	.	.
026	Kraftfahrzeugmechaniker	8 076	98 723	16 522 379	53	42	5	1
027	Kraftfahrzeugelektriker	133	1 534	187 378	33	54	8	5
028	Landmaschinenmechaniker	972	8 595	1 183 961	13	82	4	1
029	Feinmechaniker	128	610	73 207	27	61	9	3
030	Büchsenmacher	73	.	.	12	.	0	.
031	Klempner	34	179	18 980	71	27	.	.
032	Gas- u. Wasserinstallateure	342	3 883	783 600	28	25	46	0
033	Zentralheizungs- und Lüftungsbauer	345	6 176	1 173 903	34	42	23	2
034	Kupferschmiede	6	24	2 921	19	.	.	-
035	Elektroinstallateure	1 308	16 105	2 180 520	39	45	15	1
036	Elektromechaniker	327	3 693	468 651	38	50	10	1
037	Fernmeldeanlagenelektroniker	100	922	164 097	13	67	19	1
038	Elektromaschinenbauer	43	485	78 035	6	75	13	5
039	Radio- und Fernsehtechniker	1 757	8 212	725 028	73	23	4	0
040	Uhrmacher	564	1 561	170 552	68	25	.	.
041	Graveure	25	85	6 151	49	47	3	0
042	Ziseleure	1	.	.	.	.	.	.
043	Galvaniseure und Metall- schleifer	19	508	60 107	3	92	.	.
044	Gürtler und Metalldrücker	9	.	2 441	20	70	.	.
045	Zinngießer	5	.	885	55	22	24	-
046	Metallformer u. Metallgießer	7	184	29 405	.	83	.	.

1) Verzeichnis der Gewerbe gem. Anlage A der Handwerksordnung.

2) Am 31.3.1995 mit Beschäftigten am 30.9.1994.

3) Ohne Umsatzsteuer.

4) Bund, Länder, Gemeinden u.a. öffentliche Auftraggeber.

# Handwerkszählung 1995

## 15 Nebenbetriebe und Umsatz nach Absatzrichtungen 15.01 Nach Gewerbebezügen

Nr. der Klassi- fikation 1)	Gewerbe- zweig	Neben- betriebe 2)	Beschäftigte am 30.9.1994	Umsatz 3) 1994 insgesamt	Vom Umsatz entfallen auf Abnehmer			
					innerhalb Deutschlands			außer- halb Deutsch- lands
					private Haus- halte	Unter- nehmen	Staat 4)	
		Anzahl		1 000 DM	%			
047	Glockengießer	1	.	.	.	.	.	.
048	Schneidwerkzeugmechaniker	40	156	16 611	15	83	2	0
049	Goldschmiede	438	1 386	149 256	86	11	1	3
050	Silberschmiede	7	.	1 122	56	.	-	.
051	Gold-, Silber- u. Aluminium- schläger	4	.	.	8	.	.	-
III	Holzgewerbe	1 359	12 163	1 542 210	43	47	8	2
052	Tischler	1 074	9 528	1 178 993	40	50	8	2
053	Parkettleger	51	700	118 481	51	.	11	.
054	Rolladen- und Jalousiebauer	98	781	163 846	64	25	11	1
055	Bootsbauer	26	216	.	76	.	5	.
056	Schiffbauer	1	.	.	.	.	.	.
057	Modellbauer	14	91	9 986	19	.	2	.
058	Wagner	5	9	.	43	.	.	-
059	Drechsler (Elfenbein- schnitzer)	15	34	1 577	.	.	.	.
059a	Holzspielzeugmacher	2	.	.	.	.	.	.
060	Schirmmacher	9	19	1 652	97	.	.	.
061	Holzbildhauer	20	.	.	59	.	6	.
062	Böttcher	9	46	.	41	45	.	.
063	Bürsten- und Pinselmacher	16	502	32 067	3	77	4	16
064	Korbmacher	19	.	10 396	48	.	.	-
IV	Bekleidungs-, Textil- und Ledergewerbe	1 806	8 108	914 903	52	42	.	.
065	Herrenschneider	77	374	.	85	14	0	1
066	Damenschneider	227	1 060	56 712	70	28	1	1
067	Wäscheschneider	15	72	.	82	15	.	.
068	Sticker	30	222	.	68	23	7	2
069	Stricker	8	53	3 145	16	72	12	-
070	Modisten	34	102	7 672	99	.	.	-
071	Weber	42	142	6 693	46	47	.	.
072	Seller	16	46	.	.	.	.	.
073	Segelmacher	10	90	29 162	12	54	.	.
074	Kürschner	93	309	.	81	16	-	2
075	Hut- und Mützenmacher	12	24	1 226	89	.	.	.
076	Handschuhmacher	2	.	.	.	.	.	.
077	Schuhmacher	448	911	50 995	93	6	.	.
079	Gerber	6	.	4 165	27	54	.	.
080	Sattler	64	214	.	57	38	1	4
081	Feintäschner	7	41	.	17	83	.	.
082	Raumausstatter	715	4 420	661 974	46	48	6	0
V	Nahrungsmittelgewerbe	6 472	47 884	11 287 212	81	18	1	0
083	Bäcker	495	3 109	298 452	84	16	.	.
084	Konditoren	261	2 182	194 379	84	15	1	0
085	Fleischer	5 479	41 471	10 486 983	82	17	0	0
086	Müller	149	514	167 099	17	80	.	.
087	Brauer und Mälzer	70	538	121 332	36	63	.	.
088	Weinküfer	18	70	18 967	31	69	-	-
VI	Gewb.f.Gesund.-u.Körperpfl., chem.u.Reinigungsgewerbe	482	8 633	535 564	34	35	.	.
089	Augenoptiker	103	686	.	67	20	9	4
090	Hörgeräteakustiker	12	302	.	.	.	.	.
091	Orthopädiemechaniker und Bandagisten	114	992	108 344	50	.	45	.

1) Verzeichnis der Gewerbe gem. Anlage A der Handwerksordnung.

2) Am 31.3.1995 mit Beschäftigten am 30.9.1994.

3) Ohne Umsatzsteuer.

4) Bund, Länder, Gemeinden u.a. öffentliche Auftraggeber.

# Handwerkszählung 1995

## 15 Nebenbetriebe und Umsatz nach Absatzrichtungen 15.01 Nach Gewerbebezügen

Nr. der Klassi- fikation 1)	Gewerbebezug	Neben- betriebe 2)	Beschäftigte am 30.9.1994	Umsatz 3) 1994 Insgesamt	Vom Umsatz entfallen auf Abnehmer			
					Innerhalb Deutschlands			außer- halb Deutsch- lands
					private Haus- halte	Unter- nehmen	Staat 4)	
Anzahl			1 000 DM	%				
093	Orthopädeschuhmacher	66	167	16 969	55	.	.	-
094	Zahntechniker	13	151	10 843	.	.	-	-
095	Friseure	82	438	17 242	99	.	-	-
096	Textilreiniger	49	1 160	63 787	21	46	33	-
097	Wachszieher	9	48	.	16	47	31	6
099	Gebäudereiniger	34	4 689	100 827	2	82	16	-
VII	Glas-, Papier-, keramische und sonstige Gewerbe	1 317	8 160	1 057 911	31	59	6	4
100	Glaser	118	854	148 427	35	58	.	.
101	Glasveredler	27	190	28 387	10	87	.	.
102	Feinoptiker	4	20	1 890	93	.	.	-
103	Glasapparatebauer	11	61	5 167	41	53	.	.
103a	Thermometermacher	1	.	.	.	.	.	.
104	Glas- und Porzellanmaler	14	30	2 100	28	61	11	0
105	Edelsteinschleifer	7	.	.	17	.	-	.
106	Fotografen	484	2 569	288 587	34	55	.	.
107	Buchbinder	68	291	24 457	18	68	15	0
108	Buchdrucker: Schriftsetzer; Drucker	117	1 055	114 242	11	71	16	2
110	Siebdrucker	24	391	44 255	9	79	.	.
111	Flexografen	12	53	.	22	62	16	-
115	Keramiker	118	316	9 701	85	14	1	0
116	Orgel- und Harmoniumbauer	5	26	.	8	.	.	-
117	Klavier- und Cembalobauer	46	195	.	78	6	14	2
118	Handzuginstrumentenmacher	7	15	985	89	.	.	-
119	Geigenbauer	13	34	2 067	43	43	5	10
119a	Bogenmacher	1	.	.	.	.	.	.
120	Metallblasinstrumenten- und Schlagzeugmacher	17	.	.	32	41	2	25
121	Holzblasinstrumentenmacher	6	28	.	40	.	.	.
122	Zupfinstrumentenmacher	4	8	.	.	.	.	.
123	Vergolder	25	199	17 935	49	47	3	1
124	Schilder- und Lichtreklame- hersteller	53	361	52 328	2	95	.	.
125	Vulkaniseure und Reifen- mechaniker	135	1 313	280 497	39	54	4	3

1) Verzeichnis der Gewerbe gem. Anlage A der Handwerksordnung.

2) Am 31.3.1995 mit Beschäftigten am 30.9.1994.

3) Ohne Umsatzsteuer.

4) Bund, Länder, Gemeinden u.a. öffentliche Auftraggeber.

Handwerkszählung 1995

21 Handwerksunternehmen und Nebenbetriebe, Beschäftigte und Umsatz

21.01 Nach Gewerbegruppen und der Überwiegenden Absatzrichtung

Nummer der Klassifi- kation 1)	Gewerbegruppe  -----  Unternehmen mit Überwiegender Absatzrichtung	Handwerks- unternehmen und Neben- betriebe 2)	Beschäftigte am 30.9.1994			Umsatz 4) 1994	
			insgesamt	darunter Arbeit- nehmer 3)	je Einheit	insgesamt	je Beschäftigten
Anzahl			1 000 DM	DM			
	I N S G E S A M T	593 739	6 372 414	5 824 469	11	847 486 750	132 993
	Private Haushalte	420 290	3 015 200	2 591 653	7	405 532 787	134 496
	Unternehmen	142 156	2 531 997	2 428 712	18	348 882 416	137 789
	Öffentliche Auftraggeber	29 926	789 588	769 363	26	85 942 719	108 845
	Ausland	1 367	35 629	34 741	26	7 128 829	200 085
I	Bau- und Ausbaugewerbe	134 016	1 687 616	.	13	233 206 251	138 187
	Private Haushalte	90 848	773 184	691 120	9	96 855 608	125 269
	Unternehmen	30 407	.	542 783	.	85 295 563	.
	Öffentliche Auftraggeber	12 527	347 181	.	28	.	.
	Ausland	234	.	.	.	.	.
II	Elektro- und Metallgewerbe	229 818	2 263 191	2 060 715	10	411 494 424	181 820
	Private Haushalte	144 588	1 002 390	861 361	7	197 410 106	196 939
	Unternehmen	74 819	1 070 233	1 015 742	14	185 496 096	173 323
	Öffentliche Auftraggeber	9 598	166 768	160 262	17	23 103 531	138 537
	Ausland	813	23 800	23 350	29	5 484 691	230 449
III	Holzgewerbe	47 109	367 994	.	8	50 625 967	137 573
	Private Haushalte	33 471	189 708	153 695	6	23 030 478	121 400
	Unternehmen	11 223	149 721	.	13	23 710 986	158 368
	Öffentliche Auftraggeber	2 326	26 760	24 741	12	3 484 701	130 221
	Ausland	89	1 805	.	20	399 802	221 497
IV	Bekleidungs-, Textil- und Ledergerwerbe	26 504	103 082	.	4	10 444 278	101 320
	Private Haushalte	23 539	77 922	51 416	3	7 032 562	90 251
	Unternehmen	2 578	.	.	.	3 020 949	.
	Öffentliche Auftraggeber	360	.	2 180	.	.	.
	Ausland	27	.	.	.	.	.
V	Nahrungsmittelgewerbe	56 585	647 434	584 365	11	80 430 875	124 230
	Private Haushalte	52 350	565 010	505 747	11	56 221 702	99 506
	Unternehmen	4 162	81 433	.	20	23 901 283	293 509
	Öffentliche Auftraggeber	57	755	.	13	148 776	197 054
	Ausland	16	236	223	15	159 113	674 207
VI	Gewb.f.Gesund.-u.Körperpfl., chem.u.Reinigungsgewerbe	79 433	1 169 350	.	15	43 189 410	36 935
	Private Haushalte	64 743	358 025	.	6	19 064 618	53 249
	Unternehmen	10 405	.	.	.	16 132 130	.
	Öffentliche Auftraggeber	4 166	.	.	.	.	.
	Ausland	59	.	.	.	.	.
VII	Glas-, Papier-, keramische und sonstige Gewerbe	20 274	133 747	114 182	7	18 095 546	135 297
	Private Haushalte	10 751	48 961	.	5	5 917 713	120 866
	Unternehmen	8 502	77 285	.	9	11 325 409	146 541
	Öffentliche Auftraggeber	892	6 389	.	7	710 049	111 136
	Ausland	129	1 112	.	9	142 376	128 036

1) Verzeichnis der Gewerbe gem. Anlage A der Handwerksordnung.

2) Am 31.3.1995 mit Beschäftigten am 30.9.1994.

3) Angestellte, Arbeiter und Auszubildende.

4) Ohne Umsatzsteuer.

## Handwerkszählung 1995

## 21 Handwerksunternehmen und Nebenbetriebe, Beschäftigte und Umsatz

## 21.02 Nach Gebieten und Gewerbebezügen

Nummer der Klassifi- kation 1)	Gebiet  ---  Gewerbebezweig	Handwerks- unternehmen und Neben- betriebe 2)	Beschäftigte am 30.9.1994			Umsatz 4) 1994		
			insgesamt	darunter Arbeit- nehmer 3)	je Einheit	insgesamt	je Beschäftigten	
			Anzahl			1 000 DM	DM	
D E U T S C H L A N D			593 739	6 372 414	5 824 469	11	847 486 750	132 993
I	Bau- und Ausbaugewerbe	134 016	1 687 616	.	.	13	233 206 251	138 187
001	Maurer	32 609	643 070	622 857	20	95 533 480	148 558	
002	Beton- und Stahlbetonbauer	2 133	85 395	.	40	17 372 925	203 442	
003	Feuerungs- und Schornstein- bauer	590	.	.	.	1 198 380	.	
004	Backofenbauer	33	.	.	.	.	.	
005	Zimmerer	11 000	104 723	94 455	10	14 593 002	139 349	
006	Dachdecker	11 024	136 903	129 659	12	18 034 037	131 729	
007	Straßenbauer	5 471	173 590	171 309	32	27 451 663	158 141	
008	Wärme-, Kälte- und Schall- schutzisolierer	1 971	24 321	23 160	12	3 857 491	158 607	
009	Fliesen-, Platten- und Mosaikleger	9 582	72 459	63 803	8	9 948 685	137 301	
010	Betonstein- und Terrazzo- hersteller	891	8 415	7 598	9	1 432 926	170 282	
011	Estrichleger	1 388	18 690	.	13	4 033 450	215 808	
012	Brunnenbauer	460	5 764	.	13	.	.	
013	Steinmetzen und Stein- bildhauer	5 087	32 943	27 924	6	4 263 464	129 419	
014	Stukkateure	5 366	55 591	51 405	10	6 983 041	125 615	
015	Maler und Lackierer	36 465	280 532	244 055	8	24 208 461	86 295	
016	Kachelofen- und Luft- heizungsbauer	2 316	11 787	9 537	5	1 623 183	137 710	
017	Schornsteinfeger	7 630	25 586	17 042	3	1 677 333	65 557	
II	Elektro- und Metallgewerbe	229 818	2 263 191	2 060 715	10	411 494 424	181 820	
018	Metallbauer	27 216	280 510	256 232	10	40 321 430	143 743	
019	Chirurgiemechaniker	365	4 462	.	12	887 866	198 984	
020	Karosserie- u. Fahrzeugbauer	3 953	47 858	44 487	12	8 784 908	183 562	
021	Maschinenbaumechaniker	8 469	123 869	117 403	15	20 192 341	163 014	
022	Werkzeugmacher	3 127	44 785	.	14	5 859 993	130 847	
023	Dreher	1 648	14 839	.	9	1 811 730	122 092	
024	Zweiradmechaniker	3 701	15 318	11 352	4	3 011 611	196 606	
024a	Kälteanlagenbauer	1 749	18 456	17 226	11	3 707 299	200 872	
025	Büroinformationselektroniker	2 521	26 552	24 928	11	5 827 532	219 476	
026	Kraftfahrzeugmechaniker	48 252	525 130	485 544	11	159 382 642	303 511	
027	Kraftfahrzeugelektriker	2 014	17 059	15 188	7	3 055 643	179 122	
028	Landmaschinenmechaniker	5 809	42 526	37 100	8	9 745 631	229 169	
029	Feinmechaniker	1 952	15 982	.	8	2 219 988	138 906	
030	Büchsenmacher	410	.	.	.	.	.	
031	Klempner	3 892	29 519	25 655	8	3 715 883	125 881	
032	Gas- u. Wasserinstallateure	23 103	224 034	204 114	10	29 844 832	133 216	
033	Zentralheizungs- und Lüftungsbauer	17 905	227 752	214 405	13	34 872 264	153 115	
034	Kupferschmiede	193	1 912	.	10	259 007	135 464	
035	Elektroinstallateure	43 634	407 403	365 224	9	47 983 370	117 779	
036	Elektromechaniker	4 106	38 615	35 344	9	6 362 572	164 769	
037	Fernmeldeanlagen-elektroniker	2 001	22 893	21 548	11	3 653 255	159 580	
038	Elektromaschinenbauer	1 506	18 373	17 242	12	3 055 666	166 313	
039	Radio- und Fernseh-techniker	10 932	57 818	46 460	5	9 627 768	166 519	
040	Uhrmacher	4 665	17 012	11 767	4	2 417 849	142 126	
041	Graveure	743	4 062	.	5	450 319	110 862	
042	Ziseleure	32	.	.	.	.	.	
043	Galvaniseure und Metall- schleifer	586	9 809	.	17	1 206 718	123 021	
044	Gürtler und Metalldrücker	257	.	.	.	184 336	.	
045	Zinngießer	62	.	.	.	23 363	.	
046	Metallformer u. Metallgießer	335	4 142	.	12	586 225	136 703	
047	Glockengießer	10	.	.	.	.	.	
048	Schneidwerkzeugmechaniker	550	2 601	.	5	268 840	103 360	
049	Goldschmiede	3 953	14 171	9 840	4	1 701 268	120 053	
050	Silberschmiede	75	.	.	.	19 040	.	
051	Gold-, Silber- u. Aluminium- schläger	32	.	.	.	.	.	
III	Holzgewerbe	47 109	367 994	.	8	50 625 967	137 573	
052	Tischler	40 145	317 484	276 733	8	43 321 887	136 454	
053	Parkettleger	1 369	9 053	7 763	7	1 442 804	159 373	
054	Rolladen- und Jalousiebauer	1 752	17 003	.	10	3 165 129	186 151	
055	Bootsbauer	361	2 471	2 123	7	.	.	

1) Verzeichnis der Gewerbe gem. Anlage A der Handwerksordnung.

2) Am 31.3.1995 mit Beschäftigten am 30.9.1994.

3) Angestellte, Arbeiter und Auszubildende.

4) Ohne Umsatzsteuer.

## Handwerkszählung 1995

## 21 Handwerksunternehmen und Nebenbetriebe, Beschäftigte und Umsatz

## 21.02 Nach Gebieten und Gewerbebezügen

Nummer der Klassifi- kation 1)	Gebiet  Gewerbebezug	Handwerks- unternehmen und Neben- betriebe 2)	Beschäftigte am 30.9.1994			Umsatz 4) 1994	
			insgesamt	darunter Arbeit- nehmer 3)	je Einheit	insgesamt	je Beschäftigten
			Anzahl			1 000 DM	DM
056	Schiffbauer	39	.	.	.	.	.
057	Modellbauer	868	10 165	.	12	1 349 404	132 750
058	Wagner	584	1 367	.	2	.	.
059	Drechsler (Elfenbein- schnitzer)	738	2 924	2 067	4	209 612	71 687
059a	Holzspielzeugmacher	87	.	.	.	.	.
060	Schirmmacher	61	211	.	3	34 897	165 389
061	Holzbildhauer	383	.	.	.	.	.
062	Böttcher	172	542	335	3	.	.
063	Bürsten- und Pinselmacher	199	2 651	.	13	225 710	85 141
064	Korbmacher	351	.	.	.	139 150	.
IV	Bekleidungs-, Textil- und Ledergerwerbe	26 504	103 082	.	4	10 444 278	101 320
065	Herrenschneider	1 506	4 997	.	3	.	.
066	Damenschneider	4 225	10 752	6 338	3	488 585	45 441
067	Wäschschneider	143	713	558	5	.	.
068	Sticker	187	958	742	5	.	.
069	Stricker	184	1 625	.	9	133 990	82 455
070	Modisten	293	767	452	3	61 026	79 564
071	Weber	246	921	668	4	73 714	80 037
072	Seiler	142	1 323	.	9	.	.
073	Segelmacher	138	910	.	7	129 183	141 959
074	Kürschner	1 251	4 289	2 889	3	.	.
075	Hut- und Mützenmacher	114	519	.	5	43 526	83 864
076	Handschuhmacher	30	.	.	.	.	.
077	Schuhmacher	6 730	16 715	8 901	2	1 214 394	72 653
079	Gerber	96	.	.	.	61 436	.
080	Sattler	1 252	4 790	3 409	4	.	.
081	Feintäschner	186	1 535	.	8	.	.
082	Raumausstatter	9 781	51 622	.	5	6 241 827	120 914
V	Nahrungsmittelgewerbe	56 585	647 434	584 365	11	80 430 875	124 230
083	Bäcker	23 252	313 579	285 540	13	25 363 140	80 883
084	Konditoren	3 617	44 062	39 684	12	3 383 172	76 782
085	Fleischer	27 596	273 520	245 597	10	47 699 102	174 390
086	Müller	1 261	5 820	4 158	5	2 202 156	378 377
087	Brauer und Mälzer	641	9 499	8 728	15	1 594 968	167 909
088	Weinküfer	218	954	658	4	188 336	197 417
VI	Gewb.f. Gesund.-u. Körperpfl., chem.u. Reinigungsgewerbe	79 433	1 169 350	.	15	43 189 410	36 935
089	Augenoptiker	7 687	49 861	.	6	.	.
090	Hörgeräteakustiker	568	6 096	.	11	.	.
091	Orthopädiemechaniker und Bandagisten	1 534	20 845	19 752	14	3 206 982	153 849
093	Orthopädieschuhmacher	2 266	11 981	.	5	1 180 282	98 513
094	Zahntechniker	7 030	81 803	.	12	6 876 006	84 056
095	Friseure	54 167	256 962	.	5	9 375 873	36 487
096	Textilreiniger	1 706	31 508	.	18	1 767 443	56 095
097	Wachszieher	53	1 016	.	19	.	.
099	Gebäudereiniger	4 422	709 278	.	160	13 162 853	18 558
VII	Glas-, Papier-, keramische und sonstige Gewerbe	20 274	133 747	114 182	7	18 095 546	135 297
100	Glaser	4 402	34 525	30 564	8	5 390 254	156 126
101	Glasveredler	438	3 900	3 449	9	616 407	158 053
102	Feinoptiker	111	615	522	6	69 566	113 115
103	Glasapparatebauer	314	1 613	.	5	199 059	123 409
103a	Thermometermacher	24	.	.	.	.	.
104	Glas- und Porzellanmaler	219	855	605	4	61 157	71 528
105	Edelsteinschleifer	108	.	.	.	.	.
105a	Edelsteingraveur	38	126	83	3	9 262	73 510
106	Fotografen	4 626	20 497	.	4	2 213 989	108 015
107	Buchbinder	1 127	6 860	5 685	6	531 208	77 436
108	Buchdrucker: Schriftsetzer; Drucker	2 889	25 363	22 847	9	3 225 863	127 188
109	Steindrucker	9	73	.	8	8 667	118 733
110	Siebdrucker	563	4 938	4 495	9	594 215	120 335
111	Flexografen	149	978	835	7	.	.
112	Chemigrafen	35	308	.	9	46 448	150 805

1) Verzeichnis der Gewerbe gem. Anlage A der Handwerksordnung.

2) Am 31.3.1995 mit Beschäftigten am 30.9.1994.

3) Angestellte, Arbeiter und Auszubildende.

4) Ohne Umsatzsteuer.



## Handwerkszählung 1995

## 21 Handwerksunternehmen und Nebenbetriebe, Beschäftigte und Umsatz

## 21.02 Nach Gebieten und Gewerbebezügen

Nummer der Klassifi- kation 1)	Gebiet  ---  Gewerbebezweig	Handwerks- unternehmen und Neben- betriebe 2)	Beschäftigte am 30.9.1994			Umsatz 4) 1994	
			insgesamt	darunter Arbeit- nehmer 3)	je Einheit	insgesamt	je Beschäftigten
			Anzahl			1 000 DM	DM
113	Stereotypseure	5	28	.	6	.	.
114	Galvanoplastiker	8	43	.	5	5 628	130 875
115	Keramiker	1 078	3 787	2 543	4	179 855	47 493
116	Orgel- und Harmoniumbauer	299	2 336	1 998	8	.	.
117	Klavier- und Cembalobauer	415	1 492	1 066	4	.	.
118	Handzuginstrumentenmacher	39	83	.	2	.	.
119	Geigenbauer	315	798	448	3	69 462	87 046
119a	Bogenmacher	34	.	.	.	.	.
120	Metallblasinstrumenten- und Schlagzeugmacher	188	.	.	.	.	.
121	Holzblasinstrumentenmacher	131	531	.	4	.	.
122	Zupfinstrumentenmacher	126	320	.	3	.	.
123	Vergolder	190	939	.	5	75 462	80 365
124	Schilder- und Lichtreklame- hersteller	1 455	10 445	9 113	7	1 128 188	108 012
125	Vulkaniseure und Reifen- mechaniker	939	10 942	10 280	12	2 932 423	267 997
	Früheres Bundesgebiet	482 737	5 124 796	4 679 227	11	700 929 788	136 772
I	Bau- und Ausbaugewerbe	108 782	1 246 411	1 157 434	11	184 339 012	147 896
001	Maurer	24 470	422 523	407 299	17	70 473 718	166 793
002	Beton- und Stahlbetonbauer	1 821	73 075	.	40	15 308 243	209 487
003	Feuerungs- und Schornstein- bauer	411	.	.	.	909 239	.
004	Backofenbauer	23	.	.	.	.	.
005	Zimmerer	9 799	90 234	81 111	9	13 186 792	146 140
006	Dachdecker	8 272	94 508	.	11	13 369 497	141 464
007	Straßenbauer	4 113	128 404	126 720	31	20 850 977	162 386
008	Wärme-, Kälte- und Schall- schutzisolerer	1 522	.	.	.	.	.
009	Fliesen-, Platten- und Mosaikleger	7 993	55 547	48 445	7	8 331 572	149 991
010	Betonstein- und Terrazzo- hersteller	597	5 886	5 345	10	1 092 174	185 554
011	Estrichleger	1 249	.	.	.	.	.
012	Brunnenbauer	236	.	3 356	.	.	.
013	Steinmetzen und Stein- bildhauer	4 275	27 427	.	6	3 689 119	134 507
014	Stukkateure	5 156	.	.	.	.	.
015	Maler und Lackierer	31 149	222 406	.	7	19 945 327	89 680
016	Kachelofen- und Luft- heizungsbauer	1 599	8 439	6 959	5	1 314 588	155 775
017	Schornsteinfeger	6 097	20 870	14 029	3	1 393 288	66 760
II	Elektro- und Metallgewerbe	181 856	1 786 320	1 627 281	10	337 481 429	188 926
018	Metallbauer	20 285	221 174	203 516	11	33 657 556	152 177
019	Chirurgiemechaniker	344	4 364	.	13	876 092	200 754
020	Karosserie- u. Fahrzeugbauer	3 126	38 811	36 237	12	7 363 136	189 718
021	Maschinenbaumechaniker	7 133	114 441	109 255	16	19 118 628	167 061
022	Werkzeugmacher	2 832	.	.	.	.	.
023	Dreher	1 456	13 885	.	10	1 739 298	125 265
024	Zweiradmechaniker	2 868	13 070	10 105	5	2 684 877	205 423
024a	Kälteanlagenbauer	1 529	16 257	15 199	11	3 404 099	209 393
025	Büroinformationselektroniker	2 089	23 119	21 841	11	6 239 370	226 626
026	Kraftfahrzeugmechaniker	39 191	425 513	393 070	11	130 206 113	305 998
027	Kraftfahrzeugelektriker	1 523	14 604	13 258	10	2 700 184	184 892
028	Landmaschinenmechaniker	4 964	34 212	29 336	7	7 951 618	232 422
029	Feinmechaniker	1 465	14 185	12 938	10	2 029 142	143 048
030	Büchsenmacher	348	.	.	.	.	.
031	Klempner	2 818	20 103	.	7	2 588 961	128 785
032	Gas- u. Wasserinstallateure	18 356	167 313	151 669	9	23 238 973	138 895
033	Zentralheizungs- und Lüftungsbauer	13 687	156 886	146 574	11	25 542 293	162 808
034	Kupferschmiede	168	1 725	.	10	243 681	141 265
035	Elektroinstallateure	34 036	302 994	270 032	9	37 577 229	124 020
036	Elektromechaniker	3 039	30 890	28 622	10	5 320 037	172 225
037	Fernmeldeanlagenelektroniker	1 172	14 938	14 194	13	2 579 179	172 659
038	Elektromaschinenbauer	1 146	.	.	.	.	.
039	Radio- und Fernsehtechniker	9 251	48 773	39 213	5	8 301 415	170 205
040	Uhrmacher	3 454	13 758	9 882	4	2 067 803	150 298
041	Graveure	595	.	3 200	.	.	.
042	Ziseleure	23	.	.	.	.	.

1) Verzeichnis der Gewerbe gem. Anlage A der Handwerksordnung.

2) Am 31.3.1995 mit Beschäftigten am 30.9.1994.

3) Angestellte, Arbeiter und Auszubildende.

4) Ohne Umsatzsteuer.

## Handwerkszählung 1995

## 21 Handwerksunternehmen und Nebenbetriebe, Beschäftigte und Umsatz

## 21.02 Nach Gebieten und Gewerbebezügen

Nummer der Klassifikation 1)	Gebiet --- Gewerbebezweig	Handwerks- unternehmen und Neben- betriebe 2)	Beschäftigte am 30.9.1994			Umsatz 4) 1994	
			insgesamt	darunter Arbeit- nehmer 3)	je Einheit	insgesamt	je Beschäftigten
			Anzahl			1 000 DM	DM
043	Galvaniseure und Metall- schleifer	473	.	.	.	.	.
044	Gürtler und Metalldrücker	200	.	.	.	.	.
045	Zinngießer	49	.	.	.	20 180	.
046	Metallformer u. Metallgießer	285	3 592	.	13	521 403	145 157
047	Glockengießer	10	.	.	.	.	.
048	Schneidwerkzeugmechaniker	364	2 117	.	6	232 433	109 794
049	Goldschmiede	3 487	12 790	.	4	1 576 231	123 239
050	Silberschmiede	62	.	.	.	17 180	.
051	Gold-, Silber- u. Aluminium- schläger	28	.	.	.	.	.
III	Holzgewerbe	38 163	307 143	268 910	8	44 079 397	143 514
052	Tischler	33 002	265 077	231 658	8	37 590 238	141 809
053	Parkettleger	1 190	.	.	.	.	.
054	Rolladen- und Jalousiebauer	1 460	14 989	.	10	2 833 233	189 021
055	Bootsbauer	262	.	.	.	.	.
056	Schiffbauer	37	.	.	.	.	.
057	Modellbauer	706	9 126	.	13	1 280 418	140 304
058	Wagner	351	.	.	.	.	.
059	Drechsler (Elfenbein- schnitzer)	326	.	.	.	.	.
059a	Holzspielzeugmacher	43	.	.	.	.	.
060	Schirmmacher	41	163	.	4	30 591	187 676
061	Holzbildhauer	291	.	.	.	.	.
062	Böttcher	120	.	.	.	.	.
063	Bürsten- und Pinselmacher	160	.	.	.	.	.
064	Korbmacher	174	.	.	.	.	.
IV	Bekleidungs-, Textil- und Ledergerber	21 401	86 834	63 000	4	9 128 077	105 121
065	Herrenschneider	1 177	.	2 997	.	525 336	.
066	Damenschneider	3 371	9 059	5 551	3	416 010	45 922
067	Wäscheschneider	101	.	.	.	61 780	.
068	Sticker	122	.	.	.	44 043	.
069	Stricker	153	1 522	.	10	128 087	84 164
070	Modisten	253	692	417	3	55 226	79 807
071	Weber	214	843	624	4	70 531	83 667
072	Seiler	101	.	.	.	212 546	.
073	Segelmacher	121	865	.	7	126 423	146 154
074	Kürschner	1 074	.	.	.	343 803	.
075	Hut- und Mützenmacher	92	442	.	5	39 026	88 295
076	Handschuhmacher	24	.	.	.	.	.
077	Schuhmacher	5 651	14 300	.	3	1 088 324	76 107
079	Gerber	71	.	.	.	55 788	.
080	Sattler	813	.	.	.	419 471	.
081	Feintäschner	141	.	1 219	.	.	.
082	Raumausstatter	7 922	42 977	34 125	5	5 388 742	125 387
V	Nahrungsmittelgewerbe	48 324	560 304	505 867	12	72 614 466	129 598
083	Bäcker	19 023	268 396	245 051	14	22 457 344	83 672
084	Konditoren	3 207	.	.	.	.	.
085	Fleischer	24 250	236 822	212 051	10	43 319 333	182 919
086	Müller	1 038	5 015	3 612	5	1 984 448	395 702
087	Brauer und Mälzer	617	.	.	.	.	.
088	Weinküfer	189	791	534	4	160 552	202 974
VI	Gewb.f.Gesund.-u.Körperpf., chem.u.Reinigungsgewerbe	68 516	1 024 336	957 960	15	37 246 917	36 362
089	Augenoptiker	6 588	43 440	.	7	.	.
090	Hörgeräteakustiker	463	.	.	.	.	.
091	Orthopädiemechaniker und Bandagisten	1 306	.	.	.	.	.
093	Orthopädieschuhmacher	1 839	.	.	.	.	.
094	Zahntechniker	5 959	69 935	.	12	6 027 576	86 188
095	Friseure	40 637	211 002	159 380	5	7 997 290	37 901
096	Textilreiniger	1 367	27 001	.	20	1 542 103	57 113
097	Wachszieher	45	975	.	22	.	.
099	Gebäudereiniger	3 312	639 386	.	193	11 181 624	17 488

1) Verzeichnis der Gewerbe gem. Anlage A der Handwerksordnung.

2) Am 31.3.1995 mit Beschäftigten am 30.9.1994.

3) Angestellte, Arbeiter und Auszubildende.

4) Ohne Umsatzsteuer.

## Handwerkszählung 1995

## 21 Handwerksunternehmen und Nebenbetriebe, Beschäftigte und Umsatz

## 21.02 Nach Gebieten und Gewerbebezügen

Nummer der Klassifi- kation 1)	Gebiet  ---  Gewerbebezweig	Handwerks- unternehmen und Neben- betriebe 2)	Beschäftigte am 30.9.1994			Umsatz 4) 1994	
			insgesamt	darunter Arbeit- nehmer 3)	je Einheit	insgesamt	je Beschäftigten
VII	Glas-, Papier-, keramische und sonstige Gewerbe	15 695	113 448	98 775	7	16 040 490	141 391
100	Glaser	3 491	.	.	.	.	.
101	Glasveredler	292	.	.	.	.	.
102	Feinoptiker	98	576	496	6	66 045	114 662
103	Glasapparatebauer	149	.	.	.	.	.
103a	Thermometermacher	11	.	.	.	.	.
104	Glas- und Porzellanmaler	126	.	.	.	.	.
105	Edelsteinschleifer	101	.	.	.	.	.
105a	Edelsteingraveur	38	126	83	3	9 262	73 510
106	Fotografen	3 673	17 580	13 760	5	1 936 669	110 163
107	Buchbinder	939	.	.	.	.	.
108	Buchdrucker: Schriftsetzer; Drucker	2 388	.	.	.	.	.
109	Steindrucker	6	.	.	.	7 175	.
110	Siebdrucker	473	4 573	4 234	10	568 902	124 405
111	Flexografen	94	.	.	.	.	.
112	Chemigrafen	31	298	.	10	45 884	153 973
113	Stereotypen	1	.	.	.	.	.
114	Galvanoplastiker	5	37	34	7	5 303	143 313
115	Keramiker	775	.	.	.	.	.
116	Orgel- und Harmoniumbauer	268	2 032	.	8	.	.
117	Klavier- und Cembalobauer	355	1 369	1 016	4	.	.
118	Handzuginstrumentenmacher	31	71	.	2	.	.
119	Geigenbauer	263	705	415	3	64 674	91 736
119a	Bogenmacher	19	.	.	.	.	.
120	Metallblasinstrumenten- und Schlagzeugmacher	135	.	.	.	.	.
121	Holzblasinstrumentenmacher	103	480	.	5	.	.
122	Zupfinstrumentenmacher	102	269	.	3	.	.
123	Vergolder	179	867	691	5	70 698	81 543
124	Schilder- und Lichtreklame- hersteller	989	8 476	7 647	9	954 085	112 563
125	Vulkanisierer und Reifen- mechaniker	560	8 845	.	16	2 492 018	281 743
	Neue Länder und Berlin-Ost	111 002	1 247 618	1 145 242	11	146 556 963	117 469
I	Bau- und Ausbaugewerbe	25 234	441 205	.	17	48 867 239	110 759
001	Maurer	8 139	220 547	215 558	27	25 059 761	113 625
002	Beton- und Stahlbetonbauer	312	12 320	12 227	39	2 064 682	167 588
003	Feuerungs- und Schornstein- bauer	179	2 226	2 107	12	289 142	129 893
004	Backofenbauer	10	73	63	7	9 655	132 262
005	Zimmerer	1 201	14 489	13 344	12	1 406 210	97 054
006	Dachdecker	2 752	42 395	.	15	4 664 540	110 026
007	Straßenbauer	1 358	45 186	44 589	33	6 600 687	146 078
008	Wärme-, Kälte- und Schall- schutzisolierer	449	.	.	.	.	.
009	Fliesen-, Platten- und Mosaikleger	1 589	16 912	15 358	11	1 617 112	95 619
010	Betonstein- und Terrazzo- hersteller	294	2 529	2 253	9	340 752	134 738
011	Estrichleger	139	.	.	.	.	.
012	Brunnenbauer	224	.	.	.	.	.
013	Steinmetzen und Stein- bildhauer	812	5 516	.	7	574 345	104 123
014	Stukkateure	210	.	.	.	.	.
015	Maler und Lackierer	5 316	58 126	.	11	4 263 134	73 343
016	Kachelofen- und Luft- heizungsbauer	717	3 348	2 578	5	308 595	92 173
017	Schornsteinfeger	1 533	4 716	3 013	3	284 045	60 230
II	Elektro- und Metallgewerbe	47 962	476 871	433 434	10	74 012 995	155 205
018	Metallbauer	6 931	59 336	52 716	9	6 663 874	112 307
019	Chirurgiemechaniker	21	98	82	5	11 774	120 147
020	Karosserie- u. Fahrzeugbauer	827	9 047	8 250	11	1 421 772	157 154
021	Maschinenbaumechaniker	1 336	9 428	8 148	7	1 073 712	113 885
022	Werkzeugmacher	295	.	.	.	.	.
023	Dreher	192	954	743	5	72 432	75 924
024	Zweiradmechaniker	833	2 248	1 247	3	326 734	145 344
024a	Kälteanlagenbauer	220	2 199	2 027	10	303 200	137 881

1) Verzeichnis der Gewerbe gem. Anlage A der Handwerksordnung.

2) Am 31.3.1995 mit Beschäftigten am 30.9.1994.

3) Angestellte, Arbeiter und Auszubildende.

4) Ohne Umsatzsteuer.

## Handwerkszählung 1995

## 21 Handwerksunternehmen und Nebenbetriebe, Beschäftigte und Umsatz

## 21.02 Nach Gebieten und Gewerbebezügen

Nummer der Klassifikation 1)	Gebiet --- Gewerbebezweig	Handwerks- unternehmen und Neben- betriebe 2)	Beschäftigte am 30.9.1994			Umsatz 4) 1994	
			insgesamt	darunter Arbeit- nehmer 3)	je Einheit	insgesamt	je Beschäftigten
			Anzahl			1 000 DM	DM
025	Büroinformationselektroniker	432	3 433	3 087	8	588 162	171 326
026	Kraftfahrzeugmechaniker	9 061	99 617	92 474	11	29 176 528	292 887
027	Kraftfahrzeugelektriker	491	2 455	1 930	5	355 479	144 798
028	Landmaschinenmechaniker	845	8 314	7 764	10	1 794 013	215 782
029	Feinmechaniker	487	1 797	.	4	190 845	106 202
030	Büchsenmacher	62	.	.	.	.	.
031	Klempner	1 074	9 416	.	9	1 126 922	119 682
032	Gas- u. Wasserinstallateure	4 747	56 721	52 445	12	6 605 859	116 462
033	Zentralheizungs- und Lüftungsbauer	4 218	70 866	67 831	17	9 329 971	131 657
034	Kupferschmiede	25	187	160	7	15 326	81 957
035	Elektroinstallateure	9 598	104 409	95 192	11	10 408 141	99 667
036	Elektromechaniker	1 067	7 725	6 722	7	1 042 535	134 956
037	Fernmeldeanlagenelektroniker	829	7 955	7 354	10	1 074 077	135 019
038	Elektromaschinenbauer	360	.	.	.	.	.
039	Radio- und Fernsehtechniker	1 741	9 045	7 247	5	1 326 352	146 639
040	Uhrmacher	1 211	3 254	1 885	3	350 046	107 574
041	Graveure	148	.	.	.	.	.
042	Ziselaure	9	23	.	3	1 348	58 627
043	Galvaniseure und Metall- schleifer	113	.	.	.	.	.
044	Gürtler und Metalldrücker	57	.	.	.	.	.
045	Zinngießer	13	46	32	4	3 183	69 192
046	Metallformer u. Metallgießer	50	550	498	11	44 822	81 495
048	Schneidwerkzeugmechaniker	186	484	.	3	36 407	75 221
049	Goldschmiede	466	1 381	.	3	125 038	90 542
050	Silberschmiede	13	30	.	2	1 860	61 996
051	Gold-, Silber- u. Aluminium- schläger	4	43	.	11	4 129	96 026
III	Holzgewerbe	8 946	60 851	.	7	6 546 570	107 584
052	Tischler	7 143	52 407	45 075	7	5 731 649	109 368
053	Parkettleger	179	.	.	.	.	.
054	Rolladen- und Jalousiebauer	292	2 014	.	7	331 896	164 795
055	Bootsbauer	99	.	.	.	.	.
056	Schiffbauer	2	.	.	.	.	.
057	Modellbauer	162	1 039	878	6	68 986	66 397
058	Wagner	233	.	.	.	.	.
059	Drechsler (Elfenbein- schnitzer)	412	.	.	.	.	.
059a	Holzspielzeugmacher	44	326	274	7	17 051	52 303
060	Schirmmacher	20	48	26	2	4 306	89 707
061	Holzbildhauer	92	213	104	2	12 504	58 702
062	Böttcher	52	.	.	.	.	.
063	Bürsten- und Pinselmacher	39	.	.	.	.	.
064	Korbmacher	177	.	.	.	.	.
IV	Bekleidungs-, Textil- und Ledergerwerbe	5 103	16 248	.	3	1 316 202	81 007
065	Herrenschneider	329	.	.	.	.	.
066	Damenschneider	854	1 693	787	2	72 575	42 868
067	Wäscheschneider	42	.	.	.	.	.
068	Sticker	65	.	.	.	.	.
069	Stricker	31	103	72	3	5 893	57 214
070	Modisten	40	75	35	2	5 799	77 323
071	Weber	32	78	44	2	3 183	40 809
072	Seiler	41	.	.	.	.	.
073	Segelmacher	17	45	23	3	2 760	61 331
074	Kürschner	177	.	.	.	.	.
075	Hut- und Mützenmacher	22	77	55	4	4 499	58 433
076	Handschuhmacher	6	23	17	4	984	42 785
077	Schuhmacher	1 079	2 415	.	2	126 070	52 203
079	Gerber	25	90	64	4	5 648	62 753
080	Sattler	439	.	.	.	.	.
081	Feintäschner	45	.	.	.	.	.
082	Raumausstatter	1 859	8 645	.	5	853 085	98 680
V	Nahrungsmittelgewerbe	8 261	87 130	78 498	11	7 816 409	89 710
083	Bäcker	4 229	45 183	40 489	11	2 905 797	64 312
084	Konditoren	410	.	.	.	.	.
085	Fleischer	3 346	36 698	33 546	11	4 379 769	119 346
086	Müller	223	805	546	4	217 709	270 446

1) Verzeichnis der Gewerbe gem. Anlage A der Handwerksordnung.

2) Am 31.3.1995 mit Beschäftigten am 30.9.1994.

3) Angestellte, Arbeiter und Auszubildende.

4) Ohne Umsatzsteuer.

Handwerkszählung 1995

21 Handwerksunternehmen und Nebenbetriebe, Beschäftigte und Umsatz

21.02 Nach Gebieten und Gewerbebezügen

Nummer der Klassifi- kation 1)	Gebiet  ---  Gewerbebezug	Handwerks- unternehmen und Neben- betriebe 2)	Beschäftigte am 30.9.1994			Umsatz 4) 1994	
			insgesamt	darunter Arbeit- nehmer 3)	je Einheit	insgesamt	je Beschäftigten
			Anzahl			1 000 DM	DM
087	Brauer und Mälzer	24					
088	Weinküfer	29	163	124	6	27 784	170 452
VI	Gewb.f.Gesund.-u.Körperpfl., chem.u.Reinigungsgewerbe	10 917	145 014	.	13	5 942 493	40 979
089	Augenoptiker	1 099	6 421	5 295	6	745 881	116 163
090	Hörgeräteakustiker	105	.	.	.	.	.
091	Orthopädiemechaniker und Bandagisten	228	.	.	.	.	.
093	Orthopädieschuhmacher	407	.	.	.	.	.
094	Zahntechniker	1 071	11 868	.	11	848 431	71 489
095	Friseure	6 530	45 960	.	7	1 378 584	29 995
096	Textilreiniger	339	4 507	.	13	225 340	49 998
097	Wachszieher	8	41	30	5	2 734	66 682
099	Gebäudereiniger	1 110	69 892	.	63	1 981 229	28 347
VII	Glas-, Papier-, keramische und sonstige Gewerbe	4 579	20 299	15 407	4	2 055 056	101 239
100	Glaser	911	.	.	.	.	.
101	Glasveredler	146	.	.	.	.	.
102	Feinoptiker	13	39	26	3	3 521	90 271
103	Glasapparatebauer	165	.	.	.	.	.
103a	Thermometermacher	13	41	.	3	1 931	47 093
104	Glas- und Porzellanmaler	93	.	.	.	.	.
105	Edelsteinschleifer	7	8	.	1	599	74 921
106	Fotografen	953	2 917	.	3	277 320	95 070
107	Buchbinder	188	.	.	.	.	.
108	Buchdrucker: Schriftsetzer; Drucker	501	.	.	.	.	.
109	Steindrucker	3	.	.	.	1 492	.
110	Siebdrucker	90	365	261	4	25 313	69 350
111	Flexografen	55	.	.	.	.	.
112	Chemigrafen	4	10	.	3	564	56 385
113	Stereotypeure	4	.	.	.	1 023	.
114	Galvanoplastiker	3	6	.	2	325	54 176
115	Keramiker	303	.	.	.	.	.
116	Orgel- und Harmoniumbauer	31	304	.	10	19 659	64 667
117	Klavier- und Cembalobauer	60	123	50	2	10 603	86 203
118	Handzuginstrumentenmacher	8	12	4	2	606	50 524
119	Geigenbauer	52	93	33	2	4 788	51 487
119a	Bogenmacher	15	26	.	2	1 173	45 102
120	Metallblasinstrumenten- und Schlagzeugmacher	53	129	70	2	9 926	76 943
121	Holzblasinstrumentenmacher	28	51	18	2	2 390	46 871
122	Zupfinstrumentenmacher	24	51	.	2	3 587	70 329
123	Vergolder	11	72	.	7	4 764	66 172
124	Schilder- und Lichtreklame- hersteller	466	1 969	1 466	4	174 103	88 422
125	Vulkaniseure und Reifen- mechaniker	379	2 097	.	6	440 405	210 017

1) Verzeichnis der Gewerbe gem. Anlage A der Handwerksordnung.

2) Am 31.3.1995 mit Beschäftigten am 30.9.1994.

3) Angestellte, Arbeiter und Auszubildende.

4) Ohne Umsatzsteuer.

## Handwerkszählung 1995

## 21 Handwerksunternehmen und Nebenbetriebe, Beschäftigte und Umsatz

## 21.03 Nach Ländern und Gewerbebezügen

Nummer der Klassifi- kation 1)	Land  Gewerbebezweig	Handwerks- unternehmen und Neben- betriebe 2)	Beschäftigte am 30.9.1994			Umsatz 4) 1994		
			insgesamt	darunter Arbeit- nehmer 3)	je Einheit	insgesamt	je Beschäftigten	
			Anzahl			1 000 DM	DM	
D E U T S C H L A N D			593 739	6 372 414	5 824 469	11	847 486 750	132 993
I	Bau- und Ausbaugewerbe	134 016	1 687 616	.	.	13	233 206 251	138 187
001	Maurer	32 609	643 070	622 857	20	95 533 480	148 558	
002	Beton- und Stahlbetonbauer	2 133	85 395	.	40	17 372 925	203 442	
003	Feuerungs- und Schornstein- bauer	590	.	.	.	1 198 380	.	
004	Backofenbauer	33	.	.	.	.	.	
005	Zimmerer	11 000	104 723	94 455	10	14 593 002	139 349	
006	Dachdecker	11 024	136 903	129 659	12	18 034 037	131 729	
007	Straßenbauer	5 471	173 590	171 309	32	27 451 663	158 141	
008	Wärme-, Kälte- und Schall- schutzisolierer	1 971	24 321	23 160	12	3 857 491	158 607	
009	Fliesen-, Platten- und Mosaikleger	9 582	72 459	63 803	8	9 948 685	137 301	
010	Betonstein- und Terrazzo- hersteller	891	8 415	7 598	9	1 432 926	170 282	
011	Estrichleger	1 388	18 690	.	13	4 033 450	215 808	
012	Brunnenbauer	460	5 764	.	13	.	.	
013	Steinmetzen und Stein- bildhauer	5 087	32 943	27 924	6	4 263 464	129 419	
014	Stukkateure	5 366	55 591	51 405	10	6 983 041	125 615	
015	Maler und Lackierer	36 465	280 532	244 055	8	24 208 461	86 295	
016	Kachelofen- und Luft- heizungsbauer	2 316	11 787	9 537	5	1 623 183	137 710	
017	Schornsteinfeger	7 630	25 586	17 042	3	1 677 333	65 557	
II	Elektro- und Metallgewerbe	229 818	2 263 191	2 060 715	10	411 494 424	181 820	
018	Metallbauer	27 216	280 510	256 232	10	40 321 430	143 743	
019	Chirurgiemechaniker	365	4 462	.	12	887 866	198 984	
020	Karosserie- u. Fahrzeugbauer	3 953	47 858	44 487	12	8 784 908	183 562	
021	Maschinenbaumechaniker	8 469	123 869	117 403	15	20 192 341	163 014	
022	Werkzeugmacher	3 127	44 785	.	14	5 859 993	130 847	
023	Dreher	1 648	14 839	.	9	1 811 730	122 092	
024	Zweiradmechaniker	3 701	15 318	11 352	4	3 011 611	196 606	
024a	Kälteanlagenbauer	1 749	18 456	17 226	11	3 707 299	200 872	
025	Büroinformationselektroniker	2 521	26 552	24 928	11	5 827 532	219 476	
026	Kraftfahrzeugmechaniker	48 252	525 130	485 544	11	159 382 642	303 511	
027	Kraftfahrzeugelektriker	2 014	17 059	15 188	8	3 055 643	179 122	
028	Landmaschinenmechaniker	5 809	42 526	37 100	7	9 745 631	229 169	
029	Feinmechaniker	1 952	15 982	.	8	2 219 988	138 906	
030	Büchsenmacher	410	.	.	.	.	.	
031	Klempner	3 892	29 519	25 655	8	3 715 883	125 881	
032	Gas- u. Wasserinstallateure	23 103	224 034	204 114	10	29 844 832	133 216	
033	Zentralheizungs- und Lüftungsbauer	17 905	227 752	214 405	13	34 872 264	153 115	
034	Kupferschmiede	193	1 912	.	10	259 007	135 464	
035	Elektroinstallateure	43 634	407 403	365 224	9	47 983 370	117 779	
036	Elektromechaniker	4 106	38 615	35 344	9	6 362 572	164 769	
037	Fernmeldeanlagen-elektroniker	2 001	22 893	21 548	11	3 653 255	159 580	
038	Elektromaschinenbauer	1 506	18 373	17 242	12	3 055 666	186 313	
039	Radio- und Fernseh-techniker	10 992	57 818	46 460	5	9 627 768	166 519	
040	Uhrmacher	4 665	17 012	11 767	4	2 417 849	142 126	
041	Graveure	743	4 062	.	5	450 319	110 862	
042	Ziseleure	32	.	.	.	.	.	
043	Galvaniseure und Metall- schleifer	586	9 809	.	17	1 206 718	123 021	
044	Gürtler und Metalldrücker	257	.	.	.	184 336	.	
045	Zinngießer	62	.	.	.	23 363	.	
046	Metallformer u. Metallgießer	395	4 142	.	12	566 225	136 703	
047	Glockengießer	10	.	.	.	.	.	
048	Schneidwerkzeugmechaniker	550	2 601	.	5	268 840	103 360	
049	Goldschmiede	3 953	14 171	9 840	4	1 701 268	120 053	
050	Silberschmiede	75	.	.	.	19 040	.	
051	Gold-, Silber- u. Aluminium- schläger	32	.	.	.	.	.	
III	Holzgewerbe	47 109	367 994	.	8	50 625 967	137 573	
052	Tischler	40 145	317 484	276 733	8	43 321 887	136 454	
053	Parkettleger	1 369	9 053	7 763	7	1 442 804	159 373	
054	Rolladen- und Jalousiebauer	1 752	17 003	.	10	3 165 129	186 151	
055	Bootsbauer	361	2 471	2 123	7	.	.	

1) Verzeichnis der Gewerbe gem. Anlage A der Handwerksordnung.

2) Am 31.3.1995 mit Beschäftigten am 30.9.1994.

3) Angestellte, Arbeiter und Auszubildende.

4) Ohne Umsatzsteuer.

## Handwerkszählung 1995

## 21 Handwerksunternehmen und Nebenbetriebe, Beschäftigte und Umsatz

## 21.03 Nach Ländern und Gewerbebezügen

Nummer der Klassifi- kation 1)	Land  ---  Gewerbebezug	Handwerks- unternehmen und Neben- betriebe 2)	Beschäftigte am 30.9.1994			Umsatz 4) 1994	
			insgesamt	darunter Arbeit- nehmer 3)	je Einheit	insgesamt	je Beschäftigten
			Anzahl			1 000 DM	DM
056	Schiffbauer	39	.	.	.	.	.
057	Modellbauer	868	10 165	.	12	1 349 404	132 750
058	Wagner	584	1 367	.	2	.	.
059	Drechsler (Elfenbein- schnitzer)	738	2 924	2 067	4	209 612	71 687
059a	Holzspielzeugmacher	87	.	.	.	.	.
060	Schirmmacher	61	211	.	3	34 897	165 389
061	Holzbildhauer	383	.	.	.	.	.
062	Böttcher	172	542	335	3	.	.
063	Bürsten- und Pinselmacher	199	2 651	.	13	225 710	85 141
064	Korbmacher	351	.	.	.	139 150	.
IV	Bekleidungs-, Textil- und Ledergerwerbe	26 504	103 082	.	4	10 444 278	101 320
065	Herrenschneider	1 506	4 997	.	3	.	.
066	Damenschneider	4 225	10 752	6 338	3	488 585	45 441
067	Wäschschneider	143	713	558	5	.	.
068	Sticker	187	958	742	5	.	.
069	Stricker	184	1 625	.	9	133 990	82 455
070	Modisten	293	767	452	3	61 026	79 564
071	Weber	246	921	668	4	73 714	80 037
072	Seiler	142	1 323	.	9	.	.
073	Segelmacher	138	910	.	7	129 183	141 959
074	Kürschner	1 251	4 289	2 889	3	.	.
075	Hut- und Mützenmacher	114	519	.	5	43 526	83 864
076	Handschuhmacher	30	.	.	.	.	.
077	Schuhmacher	6 730	16 715	8 901	2	1 214 394	72 653
079	Gerber	96	.	.	.	61 436	.
080	Sattler	1 252	4 790	3 409	4	.	.
081	Feintäschner	186	1 535	.	8	.	.
082	Raumausstatter	9 781	51 622	.	5	6 241 827	120 914
V	Nahrungsmittelgewerbe	56 585	647 434	584 365	11	80 430 875	124 230
083	Bäcker	23 252	313 579	285 540	13	25 363 140	80 883
084	Konditoren	3 617	44 062	39 684	12	3 383 172	76 782
085	Fleischer	27 596	273 520	245 597	10	47 699 102	174 390
086	Müller	1 261	5 820	4 158	5	2 202 156	378 377
087	Brauer und Mälzer	641	9 499	8 728	15	1 594 968	167 909
088	Weinküfer	218	954	658	4	188 336	197 417
VI	Gewb.f.Gesund.-u.Körperpfl., chem.u.Reinigungsgewerbe	79 433	1 169 350	.	15	43 189 410	36 935
089	Augenoptiker	7 687	49 861	.	6	.	.
090	Hörgeräteakustiker	568	6 096	.	11	.	.
091	Orthopädiemechaniker und Bandagisten	1 534	20 845	19 752	14	3 206 982	153 849
093	Orthopädieschuhmacher	2 266	11 981	.	5	1 180 282	98 513
094	Zahntechniker	7 030	81 803	.	12	6 876 006	84 056
095	Friseure	54 167	256 962	.	5	9 375 873	36 487
096	Textilreiniger	1 706	31 508	.	18	1 767 443	56 095
097	Wachszieher	53	1 016	.	19	.	.
099	Gebäudereiniger	4 422	709 278	.	160	13 162 853	18 558
VII	Glas-, Papier-, keramische und sonstige Gewerbe	20 274	133 747	114 182	7	18 095 546	135 297
100	Glaser	4 402	34 525	30 564	8	5 390 254	156 126
101	Glasveredler	438	3 900	3 449	9	616 407	158 053
102	Feinoptiker	111	615	522	6	69 566	113 115
103	Glasapparatebauer	314	1 613	.	5	199 059	123 409
103a	Thermometermacher	24	.	.	.	.	.
104	Glas- und Porzellanmaler	219	855	605	4	61 157	71 528
105	Edelsteinschleifer	108	.	.	.	.	.
105a	Edelsteingraveur	38	126	83	3	9 262	73 510
106	Fotografen	4 626	20 497	.	4	2 213 989	108 015
107	Buchbinder	1 127	6 860	5 685	6	531 208	77 436
108	Buchdrucker: Schriftsetzer; Drucker	2 889	25 363	22 847	9	3 225 863	127 188
109	Steindrucker	9	73	.	8	8 667	118 733
110	Siebdrucker	563	4 938	4 495	9	594 215	120 335
111	Flexografen	149	978	835	7	.	.
112	Chemigrafen	35	308	.	9	46 448	150 805

1) Verzeichnis der Gewerbe gem. Anlage A der Handwerksordnung.

2) Am 31.3.1995 mit Beschäftigten am 30.9.1994.

3) Angestellte, Arbeiter und Auszubildende.

4) Ohne Umsatzsteuer.

## Handwerkszählung 1995

## 21 Handwerksunternehmen und Nebenbetriebe, Beschäftigte und Umsatz

## 21.03 Nach Ländern und Gewerbebezügen

Nummer der Klassifi- kation 1)	Land  ---  Gewerbebezirk	Handwerks- unternehmen und Neben- betriebe 2)	Beschäftigte am 30.9.1994			Umsatz 4) 1994	
			insgesamt	darunter Arbeit- nehmer 3)	je Einheit	insgesamt	je Beschäftigten
			Anzahl			1 000 DM	DM
113	Stereotypen	5	28	.	6	.	.
114	Galvanoplastiker	8	43	.	5	5 628	130 875
115	Keramiker	1 078	3 787	2 543	4	179 855	47 493
116	Orgel- und Harmoniumbauer	299	2 336	1 938	8	.	.
117	Klavier- und Cembalobauer	415	1 492	1 066	4	.	.
118	Handzuginstrumentenmacher	39	83	.	2	.	.
119	Geigenbauer	315	798	448	3	69 462	87 046
119a	Bogenmacher	34	.	.	.	.	.
120	Metallblasinstrumenten- und Schlagzeugmacher	188	.	.	.	.	.
121	Holzblasinstrumentenmacher	131	531	.	4	.	.
122	Zupfinstrumentenmacher	126	320	.	3	.	.
123	Vergolder	190	939	.	5	75 462	80 365
124	Schilder- und Lichtreklame- hersteller	1 455	10 445	9 113	7	1 128 188	108 012
125	Vulkaniseure und Reifen- mechaniker	939	10 942	10 280	12	2 932 423	267 997
	Baden-Württemberg	89 209	861 885	778 088	10	123 926 790	143 786
I	Bau- und Ausbaugewerbe	19 839	223 591	206 851	11	33 344 701	149 133
001	Maurer	3 685	67 670	65 382	18	11 130 788	164 486
002	Beton- und Stahlbetonbauer	340	18 880	.	56	3 621 536	191 819
003	Feuerungs- und Schornstein- bauer	84	.	.	.	.	.
004	Backofenbauer	2	.	.	.	.	.
005	Zimmerer	2 639	22 916	.	9	3 397 454	148 257
006	Dachdecker	633	.	.	.	.	.
007	Straßenbauer	597	20 678	20 418	35	3 326 618	160 877
008	Wärme-, Kälte- und Schell- schutzisolierer	200	3 518	.	18	.	.
009	Fliesen-, Platten- und Mosaikleger	1 650	10 989	.	7	1 811 416	164 839
010	Betonstein- und Terrazzo- hersteller	126	.	.	.	.	.
011	Estrichleger	229	.	.	.	.	.
012	Brunnenbauer	21	.	.	.	.	.
013	Steinmetzen und Stein- bildhauer	790	4 692	3 917	6	653 400	139 258
014	Stukkateure	2 041	.	.	.	.	.
015	Maler und Lackierer	5 504	34 365	.	6	3 219 150	93 675
016	Kachelofen- und Luft- heizungsbauer	442	2 151	.	5	316 239	147 020
017	Schornsteinfeger	856	2 814	1 863	3	181 793	64 603
II	Elektro- und Metallgewerbe	35 191	323 089	291 654	9	60 080 986	185 958
018	Metallbauer	4 080	41 238	37 627	10	6 746 759	163 605
019	Chirurgiemechaniker	307	3 791	3 537	12	725 472	191 367
020	Karosserie- u. Fahrzeugbauer	763	10 754	10 110	14	2 449 572	227 782
021	Maschinenbaumechaniker	2 105	32 256	30 641	15	5 661 297	175 511
022	Werkzeugmacher	1 045	15 087	14 353	14	1 995 190	132 246
023	Dreher	516	4 686	.	9	595 475	127 075
024	Zweiradmechaniker	563	2 136	1 582	4	464 350	211 453
024a	Kälteanlagenbauer	241	2 162	1 970	9	398 651	184 390
025	Büroinformationselektroniker	401	4 182	3 930	10	894 965	214 004
026	Kraftfahrzeugmechaniker	6 756	61 997	.	9	18 136 389	292 537
027	Kraftfahrzeugelektriker	262	2 344	2 096	9	454 957	194 094
028	Landmaschinenmechaniker	833	5 427	4 594	7	1 304 133	240 305
029	Feinmechaniker	382	3 504	.	9	475 634	135 740
030	Büchsenmacher	66	418	339	6	83 707	200 255
031	Klempner	708	4 723	.	7	599 323	126 895
032	Gas- u. Wasserinstallateure	3 354	26 551	23 484	8	3 645 465	137 300
033	Zentralheizungs- und Lüftungsbauer	2 171	24 744	23 052	11	4 326 622	174 855
034	Kupferschmiede	35	385	353	11	53 740	139 585
035	Elektroinstallateure	6 193	49 047	42 759	8	6 911 551	140 917
036	Elektromechaniker	727	6 603	.	9	1 059 122	160 400
037	Fernmeldeanlagenelektroniker	243	1 903	.	8	322 233	169 329
038	Elektromaschinenbauer	225	2 866	2 716	13	400 556	139 761
039	Radio- und Fernsehtechniker	1 347	5 926	4 511	4	970 195	163 718
040	Uhrmacher	562	1 979	.	4	301 625	152 413
041	Graveure	184	1 207	.	7	.	.
042	Ziseleure	2	.	.	.	.	.

1) Verzeichnis der Gewerbe gem. Anlage A der Handwerksordnung.

2) Am 31.3.1995 mit Beschäftigten am 30.9.1994.

3) Angestellte, Arbeiter und Auszubildende.

4) Ohne Umsatzsteuer.



Handwerkszählung 1995

21 Handwerksunternehmen und Nebenbetriebe, Beschäftigte und Umsatz

21.03 Nach Ländern und Gewerbebezügen

Nummer der Klassifi- kation 1)	Land  Gewerbebezug	Handwerks- unternehmen und Neben- betriebe 2)	Beschäftigte am 30.9.1994			Umsatz 4) 1994	
			insgesamt	darunter Arbeit- nehmer 3)	je Einheit	insgesamt	je Beschäftigten
			Anzahl			1 000 DM	DM
043	Galvaniseure und Metall- schleifer	140	2 314	2 237	17	296 042	127 935
044	Gürtler und Metalldrucker	42	.	246	.	34 797	.
045	Zinngießer	6	35	29	6	2 626	75 037
046	Metallformer u. Metallgießer	116	1 241	1 156	11	184 418	148 605
047	Glockengießer	2	.	.	.	.	.
048	Schneidwerkzeugmechaniker	104	625	.	6	77 734	124 375
049	Goldschmiede	691	2 499	.	4	306 825	122 779
050	Silberschmiede	14	.	.	.	.	.
051	Gold-, Silber- u. Aluminium- schläger	5	31	26	6	3 670	118 383
III	Holzgewerbe	6 768	48 959	42 123	7	6 732 746	137 518
052	Tischler	5 513	40 461	.	7	5 521 292	136 460
053	Parkettleger	265	.	.	.	.	.
054	Rolladen- und Jalousiebauer	348	2 738	2 477	8	492 918	180 028
055	Bootsbauer	21	.	.	.	.	.
056	Schiffbauer	3	.	.	.	.	.
057	Modellbauer	220	2 182	.	10	250 588	114 843
058	Wagner	133	230	77	2	12 938	56 251
059	Drechsler (Elfenbein- schnitzer)	85	.	.	.	.	.
059a	Holzspielzeugmacher	14	122	109	9	13 696	112 260
060	Schirmmacher	12	.	.	.	4 234	.
061	Holzbildhauer	61	.	.	.	.	.
062	Böttcher	39	.	.	.	.	.
063	Bürsten- und Pinselmacher	18	.	.	.	.	.
064	Korbmacher	36	128	.	4	.	.
IV	Bekleidungs-, Textil- und Ledergewerbe	4 140	16 080	.	4	1 897 483	118 003
065	Herrenschneider	206	689	.	3	56 900	82 584
066	Damenschneider	657	1 274	572	2	41 750	32 771
067	Wäscheschneider	20	.	.	.	.	.
068	Sticker	21	.	.	.	7 607	.
069	Stricker	51	.	.	.	.	.
070	Modisten	31	76	.	2	5 758	75 758
071	Weber	29	.	.	.	.	.
072	Seiler	32	.	.	.	.	.
073	Segelmacher	11	.	.	.	.	.
074	Kürschner	155	547	.	4	48 585	88 821
075	Hut- und Mützenmacher	22	.	.	.	.	.
076	Handschuhmacher	3	5	.	2	.	.
077	Schuhmacher	1 039	2 244	.	2	169 664	75 608
079	Gerber	22	.	.	.	.	.
080	Sattler	178	943	758	5	126 934	134 607
081	Feintäschner	25	274	248	11	30 515	111 370
082	Raumausstatter	1 638	9 005	.	5	1 303 661	144 771
V	Nahrungsmittelgewerbe	8 972	94 379	84 146	11	12 480 140	132 234
083	Bäcker	3 320	44 291	40 136	13	3 796 074	85 708
084	Konditoren	561	5 530	4 838	10	395 987	71 607
085	Fleischer	4 566	40 957	36 275	9	7 378 647	180 156
086	Müller	293	1 472	1 060	5	521 072	353 989
087	Brauer und Mälzer	92	1 546	.	17	259 286	167 714
088	Weinküfer	140	583	.	4	129 074	221 397
VI	Gewb.f.Gesund.-u.Körperpfl., chem.u.Reinigungsgewerbe	10 934	130 342	.	12	5 374 528	41 234
089	Augenoptiker	1 014	6 505	5 730	6	914 465	140 579
090	Hörgeräteakustiker	74	.	.	.	.	.
091	Orthopädiemechaniker und Bandagisten	204	3 056	.	15	532 952	174 395
093	Orthopädieschuhmacher	324	1 535	1 177	5	.	.
094	Zahntechniker	986	10 271	9 723	10	938 688	91 392
095	Friseure	7 694	.	.	.	1 187 788	.
096	Textilreiniger	216	4 641	4 426	21	289 279	62 331
097	Wachszieher	2	.	.	.	.	.
099	Gebäudereiniger	420	73 838	73 619	176	1 244 525	16 855

1) Verzeichnis der Gewerbe gem. Anlage A der Handwerksordnung.

2) Am 31.3.1995 mit Beschäftigten am 30.9.1994.

3) Angestellte, Arbeiter und Auszubildende.

4) Ohne Umsatzsteuer.

## Handwerkszählung 1995

## 21 Handwerksunternehmen und Nebenbetriebe, Beschäftigte und Umsatz

## 21.03 Nach Ländern und Gewerbebezügen

Nummer der Klassifi- kation 1)	Land  ---  Gewerbebezweig	Handwerks- unternehmen und Neben- betriebe 2)	Beschäftigte am 30.9.1994			Umsatz 4) 1994	
			insgesamt	darunter Arbeit- nehmer 3)	je Einheit	insgesamt	je Beschäftigten
			Anzahl			1 000 DM	DM
VII	Glas-, Papier-, keramische und sonstige Gewerbe	3 365	25 445	.	8	4 016 206	157 839
100	Glaser	1 025	10 009	9 051	10	2 017 005	201 519
101	Glasveredler	46	512	.	11	.	.
102	Feinoptiker	14	.	.	.	.	.
103	Glasapparatebauer	33	.	.	.	.	.
103a	Thermometermacher	4	10	6	3	509	50 924
104	Glas- und Porzellanmaler	31	.	.	.	.	.
105	Edelsteinschleifer	6	24	.	4	3 286	136 923
105a	Edelsteingraveur	1	.	.	.	.	.
106	Fotografen	714	3 283	.	5	410 635	125 079
107	Buchbinder	223	1 636	.	7	147 491	90 153
108	Buchdrucker: Schriftsetzer; Drucker	442	.	.	.	.	.
109	Steindrucker	3	.	.	.	6 860	.
110	Siebdrucker	106	1 124	.	11	150 565	133 955
111	Flexografen	19	.	.	.	.	.
112	Chemigrafen	5	66	.	13	10 515	159 324
114	Galvanoplastiker	2	.	.	.	.	.
115	Keramiker	142	413	.	3	17 705	42 868
116	Orgel- und Harmoniumbauer	70	528	449	8	48 617	92 078
117	Klavier- und Cembalobauer	89	412	.	5	61 890	150 218
118	Handzuginstrumentenmacher	12	37	.	3	.	.
119	Geigenbauer	46	.	.	.	.	.
119a	Bogenmacher	3	9	.	3	704	78 277
120	Metallblasinstrumenten- und Schlagzeugmacher	31	.	.	.	.	.
121	Holzblasinstrumentenmacher	34	.	.	.	.	.
122	Zupfinstrumentenmacher	10	.	.	.	.	.
123	Vergolder	23	146	.	6	11 165	76 476
124	Schilder- und Lichtreklame- hersteller	149	936	.	6	102 375	109 375
125	Vulkaniseure und Reifen- mechaniker	82	866	827	11	231 589	267 423
	Bayern	109 373	1 084 253	974 419	10	141 986 380	130 953
I	Bau- und Ausbaugewerbe	21 817	270 788	251 659	12	39 878 133	147 267
001	Maurer	5 316	109 282	105 716	21	17 465 782	159 823
002	Beton- und Stahlbetonbauer	344	16 520	.	48	3 379 645	204 579
003	Feuerungs- und Schornstein- bauer	92	.	.	.	.	.
004	Backofenbauer	2	.	.	.	.	.
005	Zimmerer	2 740	23 412	20 699	9	3 320 149	141 814
006	Dachdecker	924	13 223	12 643	14	1 987 160	150 281
007	Straßenbauer	744	22 961	22 615	31	3 792 305	165 163
008	Wärme-, Kälte- und Schall- schutzisolierer	308	3 231	3 047	10	567 843	175 748
009	Fliesen-, Platten- und Mosaikleger	1 812	12 261	10 464	7	1 713 144	139 723
010	Betonstein- und Terrazzo- hersteller	97	900	798	9	157 710	175 233
011	Estrichleger	267	3 661	.	14	735 128	200 800
012	Brunnenbauer	56	.	.	.	.	.
013	Steinmetzen und Stein- bildhauer	1 031	7 223	6 120	7	929 096	128 630
014	Stukkateure	816	9 963	9 318	12	1 390 047	139 521
015	Maler und Lackierer	5 430	38 509	32 777	7	3 313 699	86 050
016	Kachelofen- und Luft- heizungsbauer	549	2 948	2 406	5	462 531	156 896
017	Schornsteinfeger	1 289	4 544	3 102	4	292 744	64 424
II	Elektro- und Metallgewerbe	42 284	371 646	330 578	9	64 171 176	172 667
018	Metallbauer	4 685	44 539	39 772	10	6 126 450	137 552
019	Chirurgiemechaniker	15	.	.	.	.	.
020	Karosserie- u. Fahrzeugbauer	680	6 992	6 355	10	1 277 226	182 670
021	Maschinenbaumechaniker	1 741	25 618	24 102	15	4 087 800	159 567
022	Werkzeugmacher	771	11 654	11 078	15	1 413 876	121 321
023	Dreher	234	1 780	1 565	8	182 491	102 523
024	Zweiradmechaniker	630	2 826	2 132	4	608 337	215 264
024a	Kälteanlagenbauer	314	3 064	2 823	10	623 715	203 562
025	Büroinformationselektroniker	427	3 993	3 717	9	830 509	207 991

1) Verzeichnis der Gewerbe gem. Anlage A der Handwerksordnung.

2) Am 31.3.1995 mit Beschäftigten am 30.9.1994.

3) Angestellte, Arbeiter und Auszubildende.

4) Ohne Umsatzsteuer.

## Handwerkszählung 1995

## 21 Handwerksunternehmen und Nebenbetriebe, Beschäftigte und Umsatz

## 21.03 Nach Ländern und Gewerbebezügen

Nummer der Klassifi- kation 1)	Land  Gewerbebezugs	Handwerks- unternehmen und Neben- betriebe 2)	Beschäftigte am 30.9.1994			Umsatz 4) 1994	
			insgesamt	darunter Arbeit- nehmer 3)	je Einheit	insgesamt	1e Beschäftigten
			Anzahl			1 000 DM	DM
026	Kraftfahrzeugmechaniker	9 237	87 623	78 840	9	23 651 653	269 925
027	Kraftfahrzeugelektriker	271	2 891	2 633	11	.	.
028	Landmaschinenmechaniker	1 752	9 601	7 829	5	1 920 172	199 997
029	Feinmechaniker	472	4 249	3 830	9	576 590	135 700
030	Büchsenmacher	106	442	.	4	89 114	201 615
031	Klempner	1 243	8 058	6 702	6	1 034 671	128 403
032	Gas- u. Wasserinstallateure	3 343	31 710	28 636	9	4 432 347	139 778
033	Zentralheizungs- und Lüftungsbauer	3 207	34 223	31 579	11	5 311 028	155 189
034	Kupferschmiede	51	.	.	.	.	.
035	Elektroinstallateure	7 810	59 339	51 030	8	6 644 421	111 974
036	Elektromechaniker	847	7 344	6 665	9	1 263 048	171 984
037	Fernmeldeanlagen-elektroniker	254	3 497	3 326	14	526 163	150 461
038	Elektromaschinenbauer	229	3 050	.	13	483 830	158 633
039	Radio- und Fernseh-techniker	2 122	8 962	6 579	4	1 216 887	135 783
040	Uhrmacher	684	2 542	1 768	4	371 105	145 989
041	Graveure	113	.	.	.	41 220	.
042	Ziseleure	10	57	.	6	.	.
043	Galvaniseure und Metall- schleifer	70	.	.	.	.	.
044	Gürtler und Metall-drücker	77	544	.	7	55 563	102 137
045	Zinngießer	31	.	.	.	11 433	.
046	Metallformer u. Metallgießer	71	.	.	.	.	.
047	Glockengießer	2	.	.	.	.	.
048	Schneidwerkzeugmechaniker	74	476	400	6	43 830	92 080
049	Goldschmiede	678	2 529	1 777	4	314 725	124 446
050	Silberschmiede	16	38	.	2	.	.
051	Gold-, Silber- u. Aluminium- schläger	17	.	.	.	.	.
III	Holzgewerbe	9 912	71 871	60 726	7	9 730 769	135 392
052	Tischler	8 502	61 007	51 307	7	8 028 165	131 594
053	Parkettleger	358	1 904	1 547	5	298 027	156 527
054	Rolladen- und Jalousiebauer	303	3 827	3 553	13	784 494	204 989
055	Bootsbauer	39	387	358	10	69 685	180 064
057	Modellbauer	118	1 112	.	9	134 385	120 850
058	Wagner	122	.	.	.	.	.
059	Drechsler (Elfenbein- schnitzer)	92	414	.	5	.	.
059a	Holzspielzeugmacher	13	.	.	.	.	.
060	Schirmmacher	10	.	.	.	.	.
061	Holzbildhauer	155	473	296	3	.	.
062	Böttcher	43	.	.	.	.	.
063	Bürsten- und Pinselmacher	79	1 335	1 260	17	138 718	103 908
064	Korbmacher	78	.	.	.	94 807	.
IV	Bekleidungs-, Textil- und Ledergerwerbe	5 411	21 207	.	4	1 951 792	92 035
065	Herrenschneider	366	1 274	.	3	99 668	78 232
066	Damenschneider	1 356	3 912	.	3	172 024	43 973
067	Wäscheschneider	38	242	.	6	27 337	112 964
068	Sticker	44	364	.	8	24 490	67 281
069	Stricker	59	767	.	13	64 222	83 731
070	Modisten	63	239	.	4	24 417	102 162
071	Weber	85	490	410	6	48 340	98 654
072	Seiler	29	602	.	21	123 142	204 554
073	Segelmacher	15	.	.	.	.	.
074	Kürschner	256	1 026	.	4	90 859	88 557
075	Hut- und Mützenmacher	31	106	.	3	11 756	110 903
076	Handschuhmacher	13	.	.	.	.	.
077	Schuhmacher	1 174	2 881	.	2	208 532	72 403
079	Gerber	21	110	.	5	14 901	135 459
080	Sattler	239	847	.	4	81 653	96 402
081	Feintäschner	38	.	.	.	.	.
082	Raumausstatter	1 584	7 995	6 260	5	935 452	117 005
V	Nahrungsmittelgewerbe	12 611	130 957	115 583	10	15 640 846	119 435
083	Bäcker	4 285	52 928	47 157	12	4 390 149	82 946
084	Konditoren	849	9 448	8 390	11	715 790	75 761
085	Fleischer	6 662	61 284	53 875	9	9 031 461	147 371
086	Müller	359	.	.	.	402 925	.
087	Brauer und Mälzer	446	5 976	.	13	.	.

1) Verzeichnis der Gewerbe gem. Anlage A der Handwerksordnung.

2) Am 31.3.1995 mit Beschäftigten am 30.9.1994.

3) Angestellte, Arbeiter und Auszubildende.

4) Ohne Umsatzsteuer.

## Handwerkszählung 1995

## 21 Handwerksunternehmen und Nebenbetriebe, Beschäftigte und Umsatz

## 21.03 Nach Ländern und Gewerbebezügen

Nummer der Klassifi- kation 1)	Land  -----  Gewerbebezugs	Handwerks- unternehmen und Neben- betriebe 2)	Beschäftigte am 30.9.1994			Umsatz 4) 1994	
			insgesamt	darunter Arbeit- nehmer 3)	je Einheit	insgesamt	je Beschäftigten
			Anzahl			1 000 DM	DM
088	Weinküfer	10	.	.	.	.	.
VI	Gewb.f.Gesund.-u.Körperpfl., chem.u.Reinigungsgewerbe	13 173	190 158	177 237	14	7 105 559	37 367
089	Augenoptiker	1 128	.	.	.	1 172 332	.
090	Hörgeräteakustiker	80	.	.	.	.	.
091	Orthopädiemechaniker und Bandagisten	244	3 460	.	14	528 828	152 841
093	Orthopädieschuhmacher	329	1 710	1 353	5	181 411	106 088
094	Zahntechniker	1 238	12 347	.	10	1 087 618	88 088
095	Friseure	9 190	37 391	27 454	4	1 390 503	37 188
096	Textilreiniger	390	7 202	6 812	18	449 127	62 361
097	Wachszieher	30	789	.	26	.	.
099	Gebäudereiniger	544	117 351	.	216	.	.
VII	Glas-, Papier-, keramische und sonstige Gewerbe	4 165	27 626	.	7	3 508 105	126 986
100	Glaser	793	5 417	4 652	7	813 606	150 195
101	Glasveredler	99	.	.	.	136 020	.
102	Feinoptiker	37	.	.	.	.	.
103	Glasapparatebauer	44	239	188	5	17 799	74 473
103a	Thermometermacher	2	.	.	.	.	.
104	Glas- und Porzellanmaler	44	169	.	4	12 472	73 800
105	Edelsteinschleifer	4	.	.	.	.	.
105a	Edelsteingraveur	1	.	.	.	.	.
106	Fotografen	938	4 293	3 270	5	455 367	106 072
107	Buchbinder	237	1 873	1 615	8	136 350	72 798
108	Buchdrucker: Schriftsetzer; Drucker	717	6 767	6 155	9	865 366	127 880
109	Steindrucker	2	.	.	.	.	.
110	Siebdrucker	149	1 159	.	8	131 549	113 502
111	Flexografen	26	275	256	11	28 719	104 434
112	Chemigrafen	2	.	.	.	.	.
113	Stereotypen	1	.	.	.	.	.
114	Galvanoplastiker	3	.	.	.	.	.
115	Keramiker	307	1 099	728	4	51 798	47 132
116	Orgel- und Harmoniumbauer	77	.	.	.	.	.
117	Klavier- und Cembelobauer	80	307	223	4	37 107	120 869
118	Handzuginstrumentenmacher	7	.	.	.	.	.
119	Geigenbauer	112	353	226	3	31 031	87 907
119a	Bogenmacher	12	118	.	10	9 711	82 298
120	Metalblasinstrumenten- und Schlagzeugmacher	55	315	252	6	29 247	92 848
121	Holzblasinstrumentenmacher	25	.	.	.	11 013	.
122	Zupfinstrumentenmacher	45	.	.	.	.	.
123	Vergolder	68	239	160	4	19 511	81 635
124	Schilder- und Lichtreklame- hersteller	176	1 122	955	6	117 975	105 147
125	Vulkaniseure und Reifen- mechaniker	102	1 916	1 858	19	520 020	271 409
	Berlin	16 130	228 815	215 906	14	28 692 929	125 398
I	Bau- und Ausbaugewerbe	3 847	57 900	55 389	15	8 561 083	147 860
001	Maurer	990	17 679	17 223	18	2 824 636	159 773
002	Beton- und Stahlbetonbauer	163	.	.	.	.	.
003	Feuerungs- und Schornstein- bauer	13	150	143	12	25 785	171 901
004	Backofenbauer	2	.	.	.	.	.
005	Zimmerer	113	.	.	.	.	.
006	Dachdecker	360	5 386	5 215	15	778 776	144 593
007	Straßenbauer	126	3 761	.	30	590 050	156 887
008	Wärme-, Kälte- und Schall- schutzisolierer	108	.	.	.	.	.
009	Fliesen-, Platten- und Mosaikleger	201	2 053	1 904	10	268 819	130 940
010	Betonstein- und Terrazzo- hersteller	13	316	311	24	58 826	186 158
011	Estrichleger	98	686	673	18	149 478	217 898
012	Brunnenbauer	16	.	.	.	.	.
013	Steinmetzen und Stein- bildhauer	69	.	.	.	.	.

1) Verzeichnis der Gewerbe gem. Anlage A der Handwerksordnung.

2) Am 31.3.1995 mit Beschäftigten am 30.9.1994.

3) Angestellte, Arbeiter und Auszubildende.

4) Ohne Umsatzsteuer.

## Handwerkszählung 1995

## 21 Handwerksunternehmen und Nebenbetriebe, Beschäftigte und Umsatz

## 21.03 Nach Ländern und Gewerbebezügen

Nummer der Klassifi- kation 1)	Land  Gewerbebezug	Handwerks- unternehmen und Neben- betriebe 2)	Beschäftigte am 30.9.1994			Umsatz 4) 1994	
			insgesamt	darunter Arbeit- nehmer 3)	je Einheit	insgesamt	je Beschäftigten
			Anzahl			1 000 DM	DM
014	Stukkateure	92					
015	Maler und Lackierer	1 152	14 533	13 578	13	1 351 044	92 964
016	Kachelofen- und Luft- heizungsbauer	87	490		6		
017	Schornsteinfeger	304	1 020	698	3	94 435	92 583
II	Elektro- und Metallgewerbe	6 617	85 530	80 582	13	14 302 716	167 225
018	Metallbauer	750	8 816	8 278	12	1 164 747	132 117
019	Chirurgiemechaniker	13					
020	Karosserie- u. Fahrzeugbauer	73					
021	Maschinenbaumechaniker	171	1 831	1 722	11	247 230	135 025
022	Werkzeugmacher	61	1 343	1 304	22	268 272	199 756
023	Dreher	21	158	138	8	15 246	96 495
024	Zweiradmechaniker	92	423	331	5	83 297	196 920
024a	Kälteanlagenbauer	46	1 064		23	146 000	137 218
025	Büroinformationselektroniker	121	2 068	1 974	17	348 322	168 434
026	Kraftfahrzeugmechaniker	1 028	16 894	16 116	16	4 505 395	266 686
027	Kraftfahrzeugelektriker	44	292		7	47 941	164 180
028	Landmaschinenmechaniker	5	34	31	7	8 571	252 094
029	Fachmechaniker	78	1 306		17	175 791	134 603
030	Büchsenmacher	2					
031	Klempner	127					
032	Gas- u. Wasserinstallateure	1 050	14 134	13 381	13	1 987 944	140 650
033	Zentralheizungs- und Lüftungsbauer	476	8 011	7 739	17	1 327 431	165 701
034	Kupferschmiede	6	52	46	9	3 272	62 930
035	Elektroinstallateure	1 348	16 849	15 813	12	1 960 440	116 353
036	Elektromechaniker	219	3 540	3 412	16	533 178	150 615
037	Fernmeldeanlagen- und Elektroniker	194	3 063	2 964	16	559 162	182 554
038	Elektromaschinenbauer	46					
039	Radio- und Fernsichttechniker	281	1 708	1 454	6	255 912	149 832
040	Uhrmacher	128	456	320	4	66 789	146 467
041	Graveure	13	28	14	2	2 562	91 508
042	Ziseleure	5	15	11	3	1 023	68 167
043	Galvaniseure und Metall- schleifer	25	518		21	79 635	153 735
044	Gürtler und Metalldrucker	12	59	47	5	7 610	128 990
045	Zinngießer	1					
046	Metallformer u. Metallgießer	8	53	47	7	5 178	97 700
048	Schneidwerkzeugmechaniker	19					
049	Goldschmiede	149	476	306	3	63 387	133 165
050	Silberschmiede	3				419	
051	Gold-, Silber- u. Aluminium- schläger	2					
III	Holzgewerbe	865	8 016		9	1 050 142	131 006
052	Tischler	674	6 851		10	831 954	121 435
053	Parkettleger	42					
054	Rolladen- und Jalousiebauer	63	520	476	8	99 939	192 191
055	Bootsbauer	30					
056	Schiffbauer	1					
057	Modellbauer	22	124	100	6	10 867	87 636
058	Wagner	3	3		1	311	103 717
059	Drechsler (Elfenbein- schnitzer)	7	26	18	4	3 926	150 982
059a	Holzspielzeugmacher	1					
060	Schirmmacher	2					
061	Holzbildhauer	4	5		1	363	72 521
062	Böttcher	1					
063	Bürsten- und Pinselmacher	3	30		10	1 310	43 680
064	Korbmacher	12	51	40	4	2 054	40 284
IV	Bekleidungs-, Textil- und Ledergerber	651	2 200		3	208 444	94 747
065	Herrschneider	53	124	58	2	6 586	53 114
066	Damenschneider	91		99			
067	Wäscheschneider	4					
069	Stricker	6	37	31	6	2 241	60 565
070	Modisten	10	23	13	2	2 047	88 998
071	Weber	2					
072	Seiler	3	36	34	12	8 121	225 579
073	Segelmacher	7					

1) Verzeichnis der Gewerbe gem. Anlage A der Handwerksordnung.

2) Am 31.3.1995 mit Beschäftigten am 30.9.1994.

3) Angestellte, Arbeiter und Auszubildende.

4) Ohne Umsatzsteuer.

## Handwerkszählung 1995

## 21 Handwerksunternehmen und Nebenbetriebe, Beschäftigte und Umsatz

## 21.03 Nach Ländern und Gewerbebezügen

Nummer der Klassifi- kation 1)	Land  Gewerbebezugs	Handwerks- unternehmen und Neben- betriebe 2)	Beschäftigte am 30.9.1994			Umsatz 4) 1994	
			insgesamt	darunter Arbeit- nehmer 3)	je Einheit	insgesamt	je Beschäftigten
			Anzahl			1 000 DM	DM
074	Kürschner	54	184	.	3	19 049	103 526
075	Hut- und Mützenmacher	3	.	.	.	744	.
077	Schuhmacher	155	368	.	2	18 862	51 255
080	Sattler	38	.	.	.	.	.
081	Feintäschner	4	.	.	.	.	.
082	Raumausstatter	221	1 096	.	5	130 822	119 363
V	Nahrungsmittelgewerbe	690	12 675	11 969	18	1 567 289	123 652
083	Bäcker	380	.	.	.	.	.
084	Konditoren	65	1 680	.	26	141 306	84 111
085	Fleischer	239	3 341	3 097	14	836 233	250 294
087	Brauer und Mälzer	5	.	.	.	.	.
088	Weinküfer	1	.	.	.	.	.
VI	Gewb.f.Gesund.-u.Körperpfl., chem.u.Reinigungsgewerbe	2 798	57 885	.	21	2 336 068	40 357
089	Augenoptiker	312	2 043	1 740	7	265 553	129 982
090	Hörgeräteakustiker	22	.	.	.	.	.
091	Orthopädiemechaniker und Bandagisten	47	665	.	14	98 248	147 742
093	Orthopädienschuhmacher	42	352	311	8	35 250	100 142
094	Zahntechniker	246	3 123	3 001	13	279 231	89 411
095	Friseure	1 772	.	8 198	.	.	.
096	Textilreiniger	71	.	.	.	.	.
097	Wachszieher	1	.	.	.	.	.
099	Gebäudereiniger	285	40 371	40 223	142	1 195 554	29 614
VII	Glas-, Papier-, keramische und sonstige Gewerbe	662	4 609	.	7	667 186	144 757
100	Glaser	185	.	1 352	.	191 866	.
101	Glasveredler	6	.	.	.	.	.
102	Feinoptiker	8	54	47	7	6 402	118 565
103	Glasapparatebauer	13	26	8	2	1 870	71 904
103a	Thermometermacher	1	.	.	.	.	.
104	Glas- und Porzellanmaler	2	.	.	.	.	.
105	Edelsteinschleifer	2	.	.	.	.	.
106	Fotografen	111	510	399	5	51 989	101 939
107	Buchbinder	40	217	170	5	14 640	67 466
108	Buchdrucker: Schriftsetzer; Drucker	92	.	.	.	.	.
110	Siebdrucker	21	.	.	.	.	.
111	Flexografen	8	18	7	2	1 616	89 788
115	Keramiker	12	.	.	.	.	.
116	Orgel- und Harmoniumbauer	6	44	.	7	.	.
117	Klavier- und Cembalobauer	10	.	.	.	.	.
118	Handzuginstrumentenmacher	2	.	.	.	.	.
119	Geigenbauer	14	.	.	.	.	.
119a	Bogenmacher	1	.	.	.	.	.
120	Metallblasinstrumenten- und Schlagzeugmacher	2	.	.	.	.	.
121	Holzblasinstrumentenmacher	10	.	.	.	.	.
122	Zupfinstrumentenmacher	2	.	.	.	.	.
123	Vergolder	6	26	.	4	2 060	79 244
124	Schilder- und Lichtreklame- hersteller	70	.	.	.	.	.
125	Vulkaniseure und Reifen- mechaniker	38	321	290	8	85 674	266 897
	Brandenburg	19 069	210 474	193 245	11	25 239 918	119 919
I	Bau- und Ausbaugewerbe	4 629	78 926	.	17	8 933 456	113 188
001	Maurer	1 535	.	.	.	.	.
002	Beton- und Stahlbetonbauer	61	2 252	2 233	37	374 537	166 313
003	Feuerungs- und Schornstein- bauer	25	323	306	13	43 917	135 966
004	Backofenbauer	2	.	.	.	.	.
005	Zimmerer	190	2 657	2 483	14	304 244	114 506
006	Dachdecker	431	6 463	6 143	15	720 728	111 516
007	Straßenbauer	273	8 850	8 727	32	1 293 480	146 156
008	Wärme-, Kälte- und Schall- schutzisolierer	93	.	.	.	.	.

1) Verzeichnis der Gewerbe gem. Anlage A der Handwerksordnung.

2) Am 31.3.1995 mit Beschäftigten am 30.9.1994.

3) Angestellte, Arbeiter und Auszubildende.

4) Ohne Umsatzsteuer.

## Handwerkszählung 1995

## 21 Handwerksunternehmen und Nebenbetriebe, Beschäftigte und Umsatz

## 21.03 Nach Ländern und Gewerbebezügen

Nummer der Klassifi- kation 1)	Land --- Gewerbebezug	Handwerks- unternehmen und Neben- betriebe 2)	Beschäftigte am 30.9.1994			Umsatz 4) 1994	
			insgesamt	darunter Arbeit- nehmer 3)	je Einheit	insgesamt	je Beschäftigten
			Anzahl			1 000 DM	DM
009	Fliesen-, Platten- und Mosaikleger	299	.	.	.	.	.
010	Betonstein- und Terrazzo-hersteller	64	554	500	9	74 180	133 898
011	Estrichleger	27	307	.	11	42 576	138 684
012	Brunnenbauer	99	.	810	.	106 035	.
013	Steinmetzen und Steinbildhauer	136	.	.	.	.	.
014	Stukkateure	29	360	337	12	36 897	102 493
015	Maler und Lackierer	903	8 887	8 002	10	649 582	73 094
016	Kachelofen- und Luftheizungsbauer	160	.	.	.	.	.
017	Schornsteinfeger	302	971	638	3	58 477	60 224
II	Elektro- und Metallgewerbe	8 682	79 818	72 033	9	12 724 358	159 417
018	Metallbauer	1 277	11 571	10 382	9	.	.
020	Karosserie- u. Fahrzeugbauer	204	.	.	.	.	.
021	Maschinenbaumechaniker	172	1 117	962	6	147 258	131 833
022	Werkzeugmacher	24	167	145	7	14 655	87 756
023	Dreher	22	82	61	4	6 813	83 088
024	Zweiradmechaniker	210	525	.	3	81 678	155 577
024a	Kälteanlagenbauer	37	238	202	6	36 709	154 238
025	Büroinformationselektroniker	65	.	.	.	.	.
026	Kraftfahrzeugmechaniker	1 800	17 946	.	10	5 333 106	297 175
027	Kraftfahrzeuelektiker	128	469	329	4	60 439	128 868
028	Landmaschinenmechaniker	181	1 625	1 515	9	321 210	197 668
029	Feinmechaniker	86	.	.	.	.	.
030	Büchsenmacher	10	36	28	4	.	.
031	Klempner	147	.	.	.	.	.
032	Gas- u. Wasserinstallateure	765	8 729	8 035	11	1 004 333	115 057
033	Zentralheizungs- und Lüftungsbauer	809	11 696	11 100	14	1 566 835	133 963
035	Elektroinstallateure	1 693	16 971	15 316	10	1 613 134	95 052
036	Elektromechaniker	189	.	.	.	.	.
037	Fernmeldeanlagen- und Elektronik	157	.	.	.	.	.
038	Elektromaschinenbauer	73	335	265	5	36 025	107 538
039	Radio- und Fernsehtechniker	283	1 449	1 171	5	222 293	153 411
040	Uhrmacher	207	587	.	3	64 889	110 543
041	Graveure	25	45	.	2	3 082	68 479
042	Ziseleure	2	.	.	.	.	.
043	Galvaniseure und Metallschleifer	9	53	46	6	4 575	86 319
044	Gürtler und Metalldrücker	8	11	.	1	641	58 307
045	Zinngießer	2	.	.	.	.	.
046	Metallformer u. Metallgießer	10	53	45	5	2 625	49 538
048	Schneidwerkzeugmechaniker	26	72	41	3	6 585	91 452
049	Goldschmiede	59	155	89	3	13 508	87 150
050	Silberschmiede	2	.	.	.	.	.
III	Holzgewerbe	1 356	8 880	.	7	970 031	109 238
052	Tischler	1 106	7 748	.	7	847 149	109 338
053	Parkettleger	31	205	174	7	22 971	112 052
054	Rolladen- und Jalousiebauer	45	330	297	7	56 367	170 810
055	Bootsbauer	41	.	.	.	.	.
056	Schiffbauer	2	.	.	.	.	.
057	Modellbauer	16	55	39	3	6 601	120 014
058	Wagner	30	56	23	2	3 303	58 979
059	Drechsler (Elfenbeinschnitzer)	24	.	.	.	.	.
059a	Holzspielzeugmacher	7	35	.	5	.	.
060	Schirmmacher	4	18	.	5	1 851	102 851
061	Holzbildhauer	2	.	.	.	.	.
062	Böttcher	6	15	8	3	896	59 751
063	Bürsten- und Pinselmacher	3	.	.	.	.	.
064	Korbmacher	39	81	39	2	3 862	47 684
IV	Bekleidungs-, Textil- und Ledergewerbe	778	2 333	.	3	186 763	80 053
065	Herrenschneider	48	71	.	1	4 122	58 051
066	Damenschneider	142	280	132	2	9 633	34 404
067	Wäscheschneider	1	.	.	.	.	.
068	Sticker	3	.	.	.	201	.

1) Verzeichnis der Gewerbe gem. Anlage A der Handwerksordnung.

2) Am 31.3.1995 mit Beschäftigten am 30.9.1994.

3) Angestellte, Arbeiter und Auszubildende.

4) Ohne Umsatzsteuer.

## Handwerkszählung 1995

## 21 Handwerksunternehmen und Nebenbetriebe, Beschäftigte und Umsatz

## 21.03 Nach Ländern und Gewerbebezügen

Nummer der Klassifi- kation 1)	Land  -----  Gewerbezeug	Handwerks- unternehmen und Neben- betriebe 2)	Beschäftigte am 30.9.1994			Umsatz 4) 1994	
			insgesamt	darunter Arbeit- nehmer 3)	je Einheit	insgesamt	je Beschäftigten
			Anzahl			1 000 DM	DM
069	Stricker	1	.	.	.	.	.
070	Modisten	1	.	.	.	.	.
071	Weber	3	.	.	.	.	.
072	Seiler	1	.	.	.	.	.
073	Segelmacher	1	.	.	.	.	.
074	Kürschner	23	64	41	3	8 360	130 619
075	Hut- und Mützenmacher	2	.	.	.	.	.
076	Handschuhmacher	1	.	.	.	.	.
077	Schuhmacher	157	.	.	.	15 170	.
079	Gerber	3	3	.	1	.	.
080	Sattler	77	42	34	6	3 769	89 728
081	Feintäschner	7	.	.	6	.	.
082	Raumausstatter	307	1 354	1 033	4	.	.
V	Nahrungsmittelgewerbe	1 212	12 421	.	10	1 124 151	90 504
083	Bäcker	632	.	.	.	.	.
084	Konditoren	34	.	.	.	.	.
085	Fleischer	512	5 487	5 033	11	673 261	122 701
086	Müller	32	.	.	.	.	.
087	Brauer und Mälzer	2	.	.	.	.	.
VI	Gewb.f.Gesund.-u.Körperpfl., chem.u.Reinigungsgewerbe	1 760	.	.	.	.	.
089	Augenoptiker	170	1 020	844	6	119 866	117 516
090	Hörgeräteakustiker	24	.	.	.	.	.
091	Orthopädiemechaniker und Bandagisten	29	304	284	10	43 421	142 831
093	Orthopädieschuhmacher	54	.	.	.	.	.
094	Zahntechniker	173	2 060	1 945	12	156 344	75 895
095	Friseure	1 048	.	.	.	.	.
096	Textilreiniger	59	959	907	16	45 102	47 030
097	Wachszieher	2	.	.	.	.	.
099	Gebäudereiniger	201	13 449	13 313	67	366 471	27 249
VII	Glas-, Papier-, keramische und sonstige Gewerbe	652	.	.	.	.	.
100	Glaser	154	877	721	6	98 027	111 775
101	Glasveredler	13	44	31	3	2 439	55 442
102	Feinoptiker	5	15	10	3	1 221	81 414
103	Glasapparatebauer	9	19	5	2	817	42 987
104	Glas- und Porzellanmaler	6	9	.	2	527	58 559
105	Edelsteinschleifer	1	.	.	.	.	.
106	Fotografen	146	.	.	.	.	.
107	Buchbinder	24	79	50	3	3 938	49 846
108	Buchdrucker: Schriftsetzer; Drucker	53	.	.	.	.	.
110	Siebdrucker	5	16	9	3	1 093	68 338
111	Flexografen	9	36	26	4	3 361	93 364
115	Keramiker	55	223	166	4	8 452	37 946
116	Orgel- und Harmoniumbauer	7	106	100	15	5 274	49 751
117	Klavier- und Cembalobauer	4	7	3	2	1 303	186 211
118	Handzuginstrumentenmacher	1	.	.	.	.	.
119	Geigenbauer	5	9	.	2	408	45 334
120	Metallblasinstrumenten- und Schlagzeugmacher	4	6	.	2	288	48 081
123	Vergolder	2	.	.	.	.	.
124	Schilder- und Lichtreklame- hersteller	68	276	207	4	23 279	84 343
125	Vulkaniseure und Reifen- mechaniker	81	437	359	5	88 959	203 568
	Bremen	3 534	43 301	40 474	12	5 314 609	122 736
I	Bau- und Ausbaugewerbe	708	9 272	8 725	13	1 275 748	137 591
001	Maurer	128	.	.	.	.	.
002	Beton- und Stahlbetonbauer	8	112	108	14	14 442	128 944
003	Feuerungs- und Schornstein- bauer	1	.	.	.	.	.
005	Zimmerer	27	334	313	12	51 042	152 821
006	Dachdecker	69	923	889	13	135 094	146 364
007	Straßenbauer	20	.	.	.	.	.

1) Verzeichnis der Gewerbe gem. Anlage A der Handwerksordnung.

2) Am 31.3.1995 mit Beschäftigten am 30.9.1994.

3) Angestellte, Arbeiter und Auszubildende.

4) Ohne Umsatzsteuer.



## Handwerkszählung 1995

## 21 Handwerksunternehmen und Nebenbetriebe, Beschäftigte und Umsatz

## 21.03 Nach Ländern und Gewerbebezügen

Nummer der Klassifi- kation 1)	Land  -----  Gewerbebezweig	Handwerks- unternehmen und Neben- betriebe 2)	Beschäftigte am 30.9.1994			Umsatz 4) 1994	
			insgesamt	darunter Arbeit- nehmer 3)	je Einheit	insgesamt	je Beschäftigten
Anzahl						1 000 DM	DM
008	Wärme-, Kälte- und Schell- schutzisolierer	17	180	.	11	26 485	147 140
009	Fliesen-, Platten- und Mosaikleger	25	.	.	.	.	.
010	Betonstein- und Terrazzo- hersteller	6	49	43	8	6 545	133 562
011	Estrichleger	8	498	498	62	142 979	287 107
012	Brunnenbauer	2	.	.	.	.	.
013	Steinmetzen und Stein- bildhauer	28	179	161	6	15 660	87 487
014	Stukkateure	7	52	46	7	5 875	112 979
015	Maler und Lackierer	285	.	.	.	.	.
016	Kachelofen- und Luft- heizungsbauer	3	.	.	.	.	.
017	Schornsteinfeger	74	269	189	4	16 368	60 848
II	Elektro- und Metallgewerbe	1 303	14 429	13 517	11	2 758 888	191 204
018	Metallbauer	94	1 569	1 518	17	258 417	164 702
020	Karosserie- u. Fahrzeugbauer	16	492	487	31	111 285	226 189
021	Maschinenbaumechaniker	37	346	325	9	50 028	144 591
022	Werkzeugmacher	3	31	30	10	4 348	140 242
023	Dreher	4	28	26	7	3 384	120 871
024	Zweiradmechaniker	32	143	.	4	29 388	205 511
024a	Kälteanlagenbauer	10	108	100	11	29 928	277 114
025	Büroinformationselektroniker	29	394	.	14	103 026	261 487
026	Kraftfahrzeugmechaniker	311	4 439	.	14	1 312 203	295 608
027	Kraftfahrzeuelektriker	5	.	.	.	.	.
028	Landmaschinenmechaniker	1	.	.	.	.	.
029	Feinmechaniker	11	.	.	.	.	.
030	Büchsenmacher	1	.	.	.	.	.
031	Klempner	34	.	.	.	.	.
032	Gas- u. Wasserinstallateure	154	1 206	1 097	8	147 307	122 145
033	Zentralheizungs- und Lüftungsbauer	95	1 101	1 044	12	142 228	129 180
034	Kupferschmiede	3	.	.	.	.	.
035	Elektroinstallateure	247	2 653	2 473	11	306 220	115 424
036	Elektromechaniker	14	116	106	8	18 601	160 349
037	Fernmeldeanlagenelektroniker	6	62	59	10	8 920	143 874
038	Elektromaschinenbauer	17	254	242	15	42 194	166 119
039	Radio- und Fernsehtechniker	81	581	515	7	78 239	134 662
040	Uhrmacher	41	111	66	3	12 354	111 294
041	Graveure	6	71	66	12	5 567	78 408
043	Galvaniseure und Metall- schleifer	1	.	.	.	.	.
046	Metallformer u. Metallgießer	2	.	.	.	.	.
048	Schneidwerkzeugmechaniker	4	17	.	4	1 367	80 420
049	Goldschmiede	42	131	.	3	14 816	113 096
050	Silberschmiede	2	.	.	.	.	.
III	Holzgewerbe	189	1 952	.	10	196 621	100 728
052	Tischler	150	1 529	.	10	150 816	98 637
053	Parkettleger	4	30	26	8	.	.
054	Rolladen- und Jalousiebauer	10	.	.	.	.	.
055	Bootsbauer	13	.	.	.	.	.
056	Schiffbauer	2	.	.	.	.	.
057	Modellbauer	3	26	24	9	1 638	62 987
058	Wagner	1	.	.	.	.	.
059	Drechsler (Elfenbein- schnitzer)	2	.	.	.	.	.
060	Schirmmacher	1	.	.	.	.	.
062	Böttcher	1	.	.	.	.	.
063	Bürsten- und Pinselmacher	1	.	.	.	.	.
064	Korbmacher	1	.	.	.	.	.
IV	Bekleidungs-, Textil- und Ledergewerbe	154	704	.	5	68 172	96 835
065	Herrenschneider	6	35	28	6	2 529	72 245
066	Damenschneider	20	.	.	.	.	.
067	Wäscheschneider	1	.	.	.	.	.
069	Stricker	1	.	.	.	.	.
070	Modisten	4	.	.	.	.	.
072	Seiler	1	.	.	.	.	.

1) Verzeichnis der Gewerbe gem. Anlage A der Handwerksordnung.

2) Am 31.3.1995 mit Beschäftigten am 30.9.1994.

3) Angestellte, Arbeiter und Auszubildende.

4) Ohne Umsatzsteuer.

## Handwerkszählung 1995

## 21 Handwerksunternehmen und Nebenbetriebe, Beschäftigte und Umsatz

## 21.03 Nach Ländern und Gewerbezeigen

Nummer der Klassifi- kation 1)	Land  -----  Gewerbezeig	Handwerks- unternehmen und Neben- betriebe 2)	Beschäftigte am 30.9.1994			Umsatz 4) 1994	
			insgesamt	darunter Arbeit- nehmer 3)	je Einheit	insgesamt	je Beschäftigten
			Anzahl			1 000 DM	DM
073	Segelmacher	5	46	.	9	6 369	138 450
074	Kürschner	7	28	23	4	3 376	120 584
077	Schuhmacher	51	.	.	.	.	.
080	Sattler	4	23	19	6	1 573	68 400
082	Raumausstatter	54	293	.	5	30 001	102 394
V	Nahrungsmittelgewerbe	280	3 612	.	13	417 441	115 571
083	Bäcker	129	2 202	2 079	17	172 376	78 282
084	Konditoren	19	.	.	.	.	.
085	Fleischer	129	.	.	.	.	.
086	Müller	3	9	.	3	1 394	154 834
VI	Gewb.f.Gesund.-u.Körperpfl., chem.u.Reinigungsgewerbe	757	.	.	.	.	.
089	Augenoptiker	80	.	.	.	.	.
090	Hörgeräteakustiker	10	67	61	7	9 058	135 196
091	Orthopädiemechaniker und Bandagisten	19	303	289	16	43 940	145 016
093	Orthopädieschuhmacher	12	65	53	5	6 832	105 107
094	Zahntechniker	65	1 049	1 018	16	88 363	84 235
095	Friseure	509	2 191	.	4	.	.
096	Textilreiniger	8	138	129	17	7 427	53 816
099	Gebäudereiniger	54	7 714	7 689	143	99 449	12 892
VII	Glas-, Papier-, keramische und sonstige Gewerbe	143	.	.	.	.	.
100	Glaser	38	386	360	10	51 696	133 927
101	Glasveredler	3	27	.	9	2 810	104 070
103	Glasapparatebauer	1	.	.	.	.	.
106	Fotografen	37	.	.	.	.	.
107	Buchbinder	4	43	41	11	3 740	86 986
108	Buchdrucker: Schriftsetzer; Drucker	10	75	67	8	7 919	105 582
110	Siebdrucker	4	37	.	9	3 887	105 058
115	Keramiker	1	.	.	.	.	.
117	Klavier- und Cembalobauer	4	16	.	4	3 852	240 721
119	Geigenbauer	5	20	16	4	2 941	147 064
120	Metallblasinstrumenten- und Schlagzeugmacher	2	.	.	.	.	.
121	Holzblasinstrumentenmacher	3	10	.	3	1 761	176 133
122	Zupfinstrumentenmacher	1	.	.	.	.	.
123	Vergolder	1	.	.	.	.	.
124	Schilder- und Lichtreklame- hersteller	21	231	215	11	29 226	126 520
125	Vulkaniseure und Reifen- mechaniker	8	.	.	.	.	.
	Hamburg	9 498	140 672	132 990	15	22 070 963	156 897
I	Bau- und Ausbaugewerbe	1 919	22 656	.	12	3 687 505	162 761
001	Maurer	464	6 333	6 023	14	1 168 365	184 488
002	Beton- und Stahlbetonbauer	58	.	.	.	.	.
003	Feuerungs- und Schornstein- bauer	12	132	127	11	22 211	168 269
004	Backofenbauer	2	.	.	.	.	.
005	Zimmerer	118	.	.	.	.	.
006	Dachdecker	77	1 015	977	13	204 748	201 722
007	Straßenbauer	52	.	.	.	.	.
008	Wärme-, Kälte- und Schall- schutzisolierer	48	.	.	.	.	.
009	Fliesen-, Platten- und Mosaikleger	92	871	769	9	169 314	194 391
010	Betonstein- und Terrazzo- hersteller	9	97	92	11	20 644	212 824
011	Estrichleger	16	397	391	25	137 682	346 806
012	Brunnenbauer	7	.	.	.	.	.
013	Steinmetzen und Stein- bildhauer	65	.	.	.	.	.
014	Stukkateure	13	169	162	13	25 505	150 918
015	Maler und Lackierer	721	6 655	6 015	9	686 157	103 104
016	Kachelofen- und Luft- heizungsbauer	24	.	.	.	.	.

1) Verzeichnis der Gewerbe gem. Anlage A der Handwerksordnung.

2) Am 31.3.1995 mit Beschäftigten am 30.9.1994.

3) Angestellte, Arbeiter und Auszubildende.

4) Ohne Umsatzsteuer.

## Handwerkszählung 1995

## 21 Handwerksunternehmen und Nebenbetriebe, Beschäftigte und Umsatz

## 21.03 Nach Ländern und Gewerbebezügen

Nummer der Klassifi- kation 1)	Land  ---  Gewerbebezug	Handwerks- unternehmen und Neben- betriebe 2)	Beschäftigte am 30.9.1994			Umsatz 4) 1994	
			insgesamt	darunter Arbeit- nehmer 3)	je Einheit	insgesamt	je Beschäftigten
			Anzahl			1 000 DM	DM
017	Schornsteinfeger	141	428	272	3	33 215	77 605
II	Elektro- und Metallgewerbe	3 651	50 059	47 478	14	12 407 602	247 860
018	Metallbauer	276	3 104	2 912	11	497 776	160 366
019	Chirurgiemechaniker	2	.	.	.	.	.
020	Karosserie- u. Fahrzeugbauer	48	.	.	.	166 371	.
021	Maschinenbaumechaniker	148	2 262	2 177	15	.	.
022	Werkzeugmacher	17	.	.	.	.	.
023	Dreher	20	.	.	.	.	.
024	Zweiradmechaniker	34	148	121	4	36 488	246 542
024a	Kälteanlagenbauer	67	.	.	.	.	.
025	Büroinformationselektroniker	62	787	738	13	254 691	323 623
026	Kraftfahrzeugmechaniker	663	12 051	11 589	18	5 459 306	453 017
027	Kraftfahrzeugelektriker	34	424	394	12	88 110	207 807
028	Landmaschinenmechaniker	15	.	.	.	.	.
029	Feinmechaniker	34	358	336	11	.	.
030	Büchsenmacher	5	.	.	.	.	.
031	Klempner	114	1 352	1 290	12	187 258	138 505
032	Gas- u. Wasserinstallateure	623	.	.	.	.	.
033	Zentralheizungs- und Lüftungsbauer	214	3 615	3 482	17	792 073	219 107
034	Kupferschmiede	11	.	.	.	.	.
035	Elektroinstallateure	595	10 361	9 969	17	1 591 901	153 644
036	Elektromechaniker	98	1 515	1 464	15	299 449	197 656
037	Fernmeldeanlagenelektroniker	29	365	.	13	76 168	208 681
038	Elektromaschinenbauer	38	.	.	.	.	.
039	Radio- und Fernstechniker	220	1 089	895	5	202 239	185 711
040	Uhrmacher	82	1 548	1 458	19	459 987	297 149
041	Graveure	17	.	.	.	.	.
043	Galvaniseure und Metall- schleifer	14	133	128	10	15 456	116 208
044	Gürtler und Metalldrücker	14	.	.	.	.	.
046	Metallformer u. Metallgießer	10	94	89	9	14 925	158 772
048	Schneidwerkzeugmechaniker	12	.	.	.	.	.
049	Goldschmiede	132	411	258	3	48 071	116 961
050	Silberschmiede	3	.	.	.	.	.
III	Holzgewerbe	400	4 186	.	10	600 899	143 550
052	Tischler	408	3 491	.	9	483 068	138 375
053	Parkettleger	14	.	.	.	.	.
054	Rolladen- und Jalousiebauer	28	.	.	.	.	.
055	Bootsbauer	20	.	.	.	8 099	.
056	Schiffbauer	8	230	.	29	52 595	228 676
057	Modellbauer	10	43	30	4	3 166	73 622
058	Wagner	1	.	.	.	.	.
059	Drechsler (Elfenbein- schnitzer)	6	.	.	.	.	.
060	Schirmmacher	1	.	.	.	.	.
062	Böttcher	1	.	.	.	.	.
063	Bürsten- und Pinselmacher	1	.	.	.	.	.
064	Korbmacher	2	.	.	.	.	.
IV	Bekleidungs-, Textil- und Ledergerber	572	2 812	2 187	5	516 817	183 790
065	Herrenschneider	34	142	.	4	20 905	147 219
066	Damenschneider	70	237	161	3	.	.
067	Wäscheschneider	6	11	.	2	824	74 937
068	Sticker	2	.	.	.	.	.
069	Stricker	1	.	.	.	.	.
070	Modisten	10	23	.	2	.	.
071	Weber	11	24	.	2	1 449	60 371
072	Seiler	3	.	.	.	.	.
073	Segelmacher	19	161	.	8	.	.
074	Kürschner	34	131	94	4	16 551	126 344
075	Hut- und Mützenmacher	2	.	.	.	.	.
077	Schuhmacher	188	420	.	2	27 131	64 598
080	Sattler	21	105	.	5	.	.
082	Raumausstatter	171	1 482	1 306	9	.	.

1) Verzeichnis der Gewerbe gem. Anlage A der Handwerksordnung.

2) Am 31.3.1995 mit Beschäftigten am 30.9.1994.

3) Angestellte, Arbeiter und Auszubildende.

4) Ohne Umsatzsteuer.

## Handwerkszählung 1995

## 21 Handwerksunternehmen und Nebenbetriebe, Beschäftigte und Umsatz

## 21.03 Nach Ländern und Gewerbebezügen

Nummer der Klassifi- kation 1)	Land  Gewerbebezugs	Handwerks- unternehmen und Neben- betriebe 2)	Beschäftigte am 30.9.1994			Umsatz 4) 1994	
			insgesamt	darunter Arbeit- nehmer 3)	je Einheit	insgesamt	je Beschäftigten
			Anzahl			1 000 DM	DM
V	Nahrungsmittelgewerbe	532	12 489	12 014	23	2 807 267	224 779
083	Bäcker	127	.	.	.	.	.
084	Konditoren	100	.	.	.	.	.
085	Fleischer	303	6 825	6 574	23	2 321 271	340 113
086	Müller	1	.	.	.	.	.
087	Brauer und Mälzer	1	.	.	.	.	.
VI	Gewb.f.Gesund.-u.Körperpfl., chem.u.Reinigungsgewerbe	1 907	45 564	.	24	1 613 367	35 409
089	Augenoptiker	183	1 312	1 164	7	172 920	131 799
090	Hörgeräteakustiker	17	.	340	.	.	.
091	Orthopädiemechaniker und Bandagisten	56	705	.	13	121 330	172 099
093	Orthopädieschuhmacher	11	74	63	7	8 839	119 449
094	Zahntechniker	181	.	.	.	.	.
095	Friseure	1 236	.	.	.	.	.
096	Textilreiniger	54	.	.	.	.	.
097	Wachszieher	1	.	.	.	.	.
099	Gebäudereiniger	168	.	.	.	.	.
VII	Glas-, Papier-, keramische und sonstige Gewerbe	377	2 906	2 564	8	437 507	150 553
100	Glaser	106	912	833	9	114 629	125 690
101	Glasveredler	10	.	.	.	.	.
103	Glasapparatebauer	4	.	.	.	.	.
106	Fotografen	96	399	311	4	53 838	134 933
107	Buchbinder	20	170	157	9	17 810	104 765
108	Buchdrucker: Schriftsetzer; Drucker	31	228	205	7	28 646	125 639
110	Siebdrucker	10	62	54	6	6 846	110 414
111	Flexografen	8	.	.	.	.	.
112	Chemigrafen	3	15	.	5	1 605	107 033
115	Keramiker	6	.	.	.	.	.
116	Orgel- und Harmoniumbauer	3	34	.	11	3 537	104 028
117	Klavier- und Cembalobauer	10	.	.	.	.	.
118	Handzuginstrumentenmacher	1	.	.	.	.	.
119	Geigenbauer	10	.	.	.	.	.
119a	Bogenmacher	1	.	.	.	.	.
120	Metalblasinstrumenten- und Schlagzeugmacher	3	11	6	4	1 085	98 626
121	Holzblasinstrumentenmacher	3	9	.	3	1 654	183 765
122	Zupfinstrumentenmacher	3	.	.	.	.	.
123	Vergolder	15	66	.	4	4 221	63 957
124	Schilder- und Lichtreklame- hersteller	20	.	.	.	.	.
125	Vulkaniseure und Reifen- mechaniker	14	522	.	37	134 701	258 049
	Hessen	44 672	444 209	402 341	10	61 365 417	138 145
I	Bau- und Ausbaugewerbe	9 596	104 109	96 227	11	15 217 598	146 170
001	Maurer	2 055	35 816	34 592	17	5 918 291	165 242
002	Beton- und Stahlbetonbauer	131	.	.	.	.	.
003	Feuerungs- und Schornstein- bauer	29	346	334	12	62 594	180 909
004	Backofenbauer	2	.	.	.	.	.
005	Zimmerer	714	6 850	6 154	10	1 142 685	166 815
006	Dachdecker	809	8 567	8 046	11	1 332 839	155 578
007	Straßenbauer	283	.	.	.	.	.
008	Wärme-, Kälte- und Schall- schutzisolierer	164	1 917	1 820	12	373 818	195 002
009	Fliesen-, Platten- und Mosaikleger	755	4 668	.	6	661 677	141 747
010	Betonstein- und Terrazzo- hersteller	39	331	290	8	84 861	195 955
011	Estrichleger	119	1 387	1 321	12	331 325	238 879
012	Brunnenbauer	9	.	.	.	.	.
013	Steinmetzen und Stein- bildhauer	538	3 728	3 185	7	547 691	146 913
014	Stukkateure	243	2 400	2 219	10	280 548	116 895
015	Maler und Lackierer	3 037	23 573	20 638	8	2 310 570	98 018

1) Verzeichnis der Gewerbe gem. Anlage A der Handwerksordnung.

2) Am 31.3.1995 mit Beschäftigten am 30.9.1994.

3) Angestellte, Arbeiter und Auszubildende.

4) Ohne Umsatzsteuer.

Handwerkszählung 1995

21 Handwerksunternehmen und Nebenbetriebe, Beschäftigte und Umsatz

21.03 Nach Ländern und Gewerbebezügen

Nummer der Klassifi- kation 1)	Land  Gewerbe- bezweig	Handwerks- unternehmen und Neben- betriebe 2)	Beschäftigte am 30.9.1994			Umsatz 4) 1994	
			insgesamt	darunter Arbeit- nehmer 3)	je Einheit	insgesamt	je Beschäftigten
			Anzahl			1 000 DM	DM
016	Kachelofen- und Luft- heizungsbauer	96					
017	Schornsteinfeger	573	1 886	1 253	3	123 777	65 630
II	Elektro- und Metallgewerbe	16 592	149 608	134 557	9	30 574 361	204 363
018	Metallbauer	2 078	17 659	15 747	8	2 610 262	147 815
019	Chirurgiemechaniker	4	.	.	.	.	.
020	Karosserie- u. Fahrzeugbauer	295	.	.	.	.	.
021	Maschinenbaumechaniker	531	4 907	4 470	9	809 009	164 868
022	Werkzeugmacher	197	.	.	.	.	.
023	Dreher	119	.	.	.	.	.
024	Zweiradmechaniker	205	935	724	5	233 877	250 136
024a	Kälteanlagenbauer	154	1 836	1 745	12	403 098	219 552
025	Büroinformationselektroniker	189	2 448	2 338	13	717 288	293 010
026	Kraftfahrzeugmechaniker	3 586	41 138	38 160	11	13 524 806	328 767
027	Kraftfahrzeugelektriker	151	1 114	.	7	208 798	187 431
028	Landmaschinenmechaniker	348	2 266	1 904	7	790 597	348 896
029	Feinmechaniker	137	.	.	.	.	.
030	Büchsenmacher	14	.	.	.	.	.
031	Klempner	131	686	541	5	79 155	115 386
032	Gas- u. Wasserinstallateure	1 684	14 697	13 264	9	2 051 210	139 567
033	Zentralheizungs- und Lüftungsbauer	1 336	14 839	.	11	2 509 688	169 128
034	Kupferschmiede	9	20	12	2	1 766	88 290
035	Elektroinstallateure	3 564	26 803	23 177	8	3 085 697	115 125
036	Elektromechaniker	214	2 696	.	13	639 483	237 197
037	Fernmeldeanlagenelektroniker	87	920	872	11	161 145	175 157
038	Elektromaschinenbauer	89	687	.	8	96 590	140 597
039	Radio- und Fernsehentechniker	800	4 576	3 709	6	1 097 157	239 763
040	Uhrmacher	284	1 018	.	4	133 197	130 842
041	Graveure	50	289	241	6	32 558	112 659
042	Ziseleure	2	.	.	.	.	.
043	Galvaniseure und Metall- schleifer	27	608	595	23	76 133	125 219
044	Gürtler und Metalldrücker	7	121	115	17	9 839	81 315
046	Metallformer u. Metallgießer	19	.	.	.	.	.
047	Glockengießer	1	.	.	.	.	.
048	Schneidwerkzeugmechaniker	29	154	123	5	15 457	100 368
049	Goldschmiede	245	791	.	3	92 189	116 522
050	Silberschmiede	6	28	22	5	2 262	80 783
III	Holzgewerbe	3 720	25 233	21 429	7	3 424 662	135 722
052	Tischler	3 289	21 855	18 465	7	2 884 701	131 993
053	Parkettleger	122	722	.	6	106 627	147 682
054	Rolladen- und Jalousiebauer	144	1 384	.	10	259 311	187 364
055	Bootsbauer	13	72	58	6	12 252	170 164
057	Modellbauer	48	761	726	16	132 872	174 602
058	Wagner	24	120	94	5	6 812	56 763
059	Drechsler (Elfenbein- schnitzer)	37	179	124	5	11 272	62 975
059a	Holzspielzeugmacher	1	.	.	.	.	.
060	Schirmmacher	3	.	.	.	.	.
061	Holzbildhauer	18	44	22	2	2 880	65 461
062	Böttcher	9	24	10	3	1 217	50 698
063	Bürsten- und Pinselmacher	7	31	25	4	3 065	98 875
064	Korbmacher	5	20	14	4	1 646	82 289
IV	Bekleidungs-, Textil- und Ledergewerbe	1 879	8 256	6 155	4	824 443	99 860
065	Herrenschneider	69	191	.	3	10 664	55 833
066	Damenschneider	224	477	.	2	13 050	27 359
067	Wäscheschneider	5	30	24	6	1 636	54 547
068	Sticker	6	.	.	.	.	.
069	Stricker	7	80	71	11	3 904	48 794
070	Modisten	12	25	11	2	1 120	44 810
071	Weber	9	.	.	.	.	.
072	Seiler	8	.	.	.	.	.
073	Segelmacher	2	.	.	.	.	.
074	Kürschner	103	305	.	3	26 157	85 760
075	Hut- und Mützenmacher	5	8	.	2	355	44 423
076	Handschuhmacher	2	.	.	.	.	.
077	Schuhmacher	472	1 501	961	3	122 831	81 833

1) Verzeichnis der Gewerbe gem. Anlage A der Handwerksordnung.

2) Am 31.3.1995 mit Beschäftigten am 30.9.1994.

3) Angestellte, Arbeiter und Auszubildende.

4) Ohne Umsatzsteuer.

## Handwerkszählung 1995

## 21 Handwerksunternehmen und Nebenbetriebe, Beschäftigte und Umsatz

## 21.03 Nach Ländern und Gewerbebezügen

Nummer der Klassifi- kation 1)	Land  Gewerbebezug	Handwerks- unternehmen und Neben- betriebe 2)	Beschäftigte am 30.9.1994			Umsatz 4) 1994	
			insgesamt	darunter Arbeit- nehmer 3)	je Einheit	insgesamt	je Beschäftigten
			Anzahl			1 000 DM	DM
079	Gerber	5	24	19	5	2 129	88 716
080	Sattler	68	293	.	4	32 899	112 285
081	Feintäschner	55	686	628	12	77 226	112 575
082	Raumausstatter	827	4 403	3 470	5	493 475	112 077
V	Nahrungsmittelgewerbe	4 899	50 434	45 108	10	6 683 368	132 517
083	Bäcker	1 773	22 931	.	13	2 102 758	91 699
084	Konditoren	226	2 405	2 142	11	166 153	69 086
085	Fleischer	2 791	24 582	21 836	9	4 300 848	174 959
086	Müller	82	.	.	.	.	.
087	Brauer und Mälzer	18	.	.	.	.	.
088	Weinküfer	9	31	18	3	.	.
VI	Gewb.f.Gesund.-u.Körperpfl., chem.u.Reinigungsgewerbe	6 793	98 039	.	14	3 445 299	35 142
089	Augenoptiker	599	3 716	3 220	6	498 435	134 132
090	Hörgeräteakustiker	42	.	.	.	.	.
091	Orthopädiemechaniker und Bandagisten	113	.	.	.	.	.
093	Orthopädieschuhmacher	178	.	.	.	.	.
094	Zahntechniker	502	.	.	.	.	.
095	Friseure	4 814	.	.	.	.	.
096	Textilreiniger	150	2 693	.	18	151 982	56 436
097	Wachszieher	1	.	.	.	.	.
099	Gebäudereiniger	394	64 690	64 529	164	1 183 724	18 298
VII	Glas-, Papier-, keramische und sonstige Gewerbe	1 193	8 530	.	7	1 195 687	140 174
100	Glaser	177	1 586	1 445	9	245 084	154 530
101	Glasveredler	23	125	.	5	15 450	123 600
102	Feinoptiker	9	110	99	12	9 074	82 495
103	Glasapparatebauer	17	161	145	9	53 360	331 428
104	Glas- und Porzellanmaler	10	84	74	8	7 513	89 440
105	Edelsteinschleifer	1	.	.	.	.	.
106	Fotografen	362	1 896	1 532	5	266 538	140 579
107	Buchbinder	89	.	.	.	.	.
108	Buchdrucker: Schriftsetzer; Drucker	162	.	.	.	.	.
109	Steindrucker	1	.	.	.	.	.
110	Siebdrucker	35	391	.	11	40 830	104 425
111	Flexografen	10	95	86	10	15 623	164 452
112	Chemigrafen	2	.	.	.	.	.
115	Keramiker	40	.	.	.	.	.
116	Orgel- und Harmoniumbauer	21	174	147	8	14 890	85 572
117	Klavier- und Cembalobauer	28	.	.	.	.	.
119	Geigenbauer	17	47	29	3	4 711	100 225
119a	Bogenmacher	1	.	.	.	.	.
120	Metallblasinstrumenten- und Schlagzeugmacher	6	53	45	9	9 427	177 871
121	Holzblasinstrumentenmacher	14	138	124	10	13 972	101 247
122	Zupfinstrumentenmacher	24	56	22	2	5 601	100 011
123	Vergolder	10	32	.	3	2 414	75 446
124	Schilder- und Lichtreklame- hersteller	106	.	.	.	.	.
125	Vulkaniseure und Reifen- mechaniker	28	442	.	16	127 862	289 281
	Mecklenburg-Vorpommern	11 807	145 886	135 542	12	17 649 715	120 983
I	Bau- und Ausbaugewerbe	2 950	53 986	.	18	6 111 261	113 201
001	Maurer	987	28 435	.	29	3 402 375	119 654
002	Beton- und Stahlbetonbauer	19	629	623	33	132 586	210 789
003	Feuerungs- und Schornstein- bauer	23	206	190	9	23 444	113 807
004	Backofenbauer	1	.	.	.	.	.
005	Zimmerer	132	.	.	.	.	.
006	Dachdecker	319	4 814	4 571	15	511 494	106 251
007	Straßenbauer	194	.	.	.	.	.
008	Wärme-, Kälte- und Schall- schutzisolierer	51	659	625	13	66 450	100 835
009	Fliesen-, Platten- und Mosaikleger	194	.	.	.	.	.

1) Verzeichnis der Gewerbe gem. Anlage A der Handwerksordnung.

2) Am 31.3.1995 mit Beschäftigten am 30.9.1994.

3) Angestellte, Arbeiter und Auszubildende.

4) Ohne Umsatzsteuer.

# Handwerkszählung 1995

## 21 Handwerksunternehmen und Nebenbetriebe, Beschäftigte und Umsatz

### 21.03 Nach Ländern und Gewerbebezügen

Nummer der Klassifi- kation 1)	Land  -----  Gewerbebezugs	Handwerks- unternehmen und Neben- betriebe 2)	Beschäftigte am 30.9.1994			Umsatz 4) 1994	
			insgesamt	darunter Arbeit- nehmer 3)	je Einheit	insgesamt	je Beschäftigten
			Anzahl			1 000 DM	DM
010	Betonstein- und Terrazzo-hersteller	28	235	208	8	51 838	220 585
011	Estrichleger	22	345	335	16	48 116	139 468
012	Brunnenbauer	38	.	.	.	.	.
013	Steinmetzen und Stein- bildhauer	71	422	349	6	45 006	106 650
014	Stukkateure	9	78	70	9	7 408	94 971
015	Maler und Lackierer	598	7 160	6 580	12	529 070	73 892
016	Kachelofen- und Luft- heizungsbauer	79	382	297	5	32 808	85 884
017	Schornsteinfeger	185	545	333	3	32 765	60 119
II	Elektro- und Metallgewerbe	5 187	54 993	50 519	11	8 881 431	161 501
018	Metallbauer	700	.	.	.	.	.
019	Chirurgiemechaniker	3	7	.	2	.	.
020	Karosserie- u. Fahrzeugbauer	37	1 093	1 057	30	139 155	127 314
021	Maschinenbaumechaniker	82	.	.	.	.	.
022	Werkzeugmacher	3	59	57	20	6 619	112 183
023	Dreher	11	88	76	8	4 950	56 251
024	Zweiradmechaniker	102	285	185	3	38 089	133 646
024a	Kälteanlagenbauer	33	232	207	7	35 366	152 440
025	Büroinformationselektroniker	48	.	.	.	.	.
026	Kraftfahrzeugmechaniker	1 147	12 225	11 372	11	3 480 731	284 722
027	Kraftfahrzeugelektriker	35	232	192	7	29 300	126 291
028	Landmaschinenmechaniker	127	.	.	.	.	.
029	Feinmechaniker	23	62	36	3	6 177	99 628
030	Büchsenmacher	5	22	17	4	5 418	246 270
031	Klempner	82	923	844	11	109 081	118 181
032	Gas- u. Wasserinstallateure	495	.	.	.	.	.
033	Zentralheizungs- und Lüftungsbauer	521	.	.	.	.	.
035	Elektroinstallateure	1 090	11 441	.	10	1 146 592	100 218
036	Elektromechaniker	85	422	343	5	59 753	141 586
037	Fernmeldeanlagenelektroniker	94	.	.	.	.	.
038	Elektromaschinenbauer	27	205	179	8	18 235	88 953
039	Radio- und Fernsehtechniker	198	1 095	890	6	162 890	148 758
040	Uhrmacher	143	375	.	3	40 753	108 675
041	Graveure	8	22	13	3	1 587	72 141
043	Galvaniseure und Metall- schleifer	3	27	.	9	.	.
046	Metallformer u. Metallgießer	3	39	.	13	.	.
048	Schneidwerkzeugmechaniker	16	40	19	3	2 464	61 601
049	Goldschmiede	66	180	108	3	16 930	94 056
III	Holzgewerbe	891	7 098	.	8	848 180	119 496
052	Tischler	746	.	5 610	.	.	.
053	Parkettleger	19	107	88	6	11 225	104 908
054	Rolladen- und Jalousiebauer	36	.	.	.	.	.
055	Bootsbauer	38	213	175	6	19 988	93 839
057	Modellbauer	7	60	54	9	3 792	63 202
058	Wagner	11	31	.	3	2 222	71 671
059	Drechsler (Elfenbein- schnitzer)	16	35	.	2	1 455	41 564
059a	Holzspielzeugmacher	1	.	.	.	.	.
061	Holzbildhauer	5	5	.	1	232	46 314
062	Böttcher	3	27	24	9	2 504	92 746
063	Bürsten- und Pinselmacher	1	.	.	.	.	.
064	Korbmacher	8	.	.	.	840	.
IV	Bekleidungs-, Textil- und Ledergerber	450	1 501	.	3	.	.
065	Herrenschneider	19	35	16	2	813	23 241
066	Damenschneider	73	.	.	.	.	.
067	Wäscheschneider	4	11	.	3	818	74 378
068	Sticker	1	.	.	.	.	.
069	Stricker	3	7	.	2	.	.
071	Weber	6	9	.	2	300	33 351
072	Seiler	7	82	78	12	13 314	162 365
073	Segelmacher	14	38	.	3	2 221	58 436
074	Kürschner	15	42	25	3	6 486	154 433
075	Hut- und Mützenmacher	2	.	.	.	.	.
077	Schuhmacher	89	.	.	.	.	.

1) Verzeichnis der Gewerbe gem. Anlage A der Handwerksordnung.

2) Am 31.3.1995 mit Beschäftigten am 30.9.1994.

3) Angestellte, Arbeiter und Auszubildende.

4) Ohne Umsatzsteuer.

Handwerkszählung 1995

21 Handwerksunternehmen und Nebenbetriebe, Beschäftigte und Umsatz

21.03 Nach Ländern und Gewerbebezügen

Nummer der Klassifikation 1)	Land --- Gewerbebezugs	Handwerks- unternehmen und Neben- betriebe 2)	Beschäftigte am 30.9.1994			Umsatz 4) 1994	
			insgesamt	darunter Arbeit- nehmer 3)	je Einheit	insgesamt	je Beschäftigten
			Anzahl			1 000 DM	DM
079	Gerber	2					
080	Sattler	34	88	51	3	6 813	77 424
081	Feintäschner	1	.	.	.	.	.
082	Raumausstatter	180	.	.	.	.	.
V	Nahrungsmittelgewerbe	631	8 541	.	14	765 250	89 597
083	Bäcker	345	.	.	.	.	.
084	Konditoren	34	.	.	.	.	.
085	Fleischer	247	.	.	.	.	.
086	Müller	3	.	.	.	.	.
088	Weinküfer	2	.	.	.	.	.
VI	Gew.f.Gesund.-u.Körperpfl., chem.u.Reinigungsgewerbe	1 228	.	.	.	.	.
089	Augenoptiker	123	709	581	6	87 331	123 176
090	Hörgeräteakustiker	16	118	105	7	15 668	132 783
091	Orthopädiemechaniker und Bandagisten	32	395	375	12	54 326	137 534
093	Orthopädieschuhmacher	48	267	225	6	24 468	91 640
094	Zahntechniker	137	1 503	1 427	11	109 646	72 951
095	Friseure	722	.	.	.	.	.
096	Textilreiniger	24	401	380	17	21 393	53 350
099	Gebäudereiniger	126	9 024	8 949	72	214 001	23 715
VII	Glas-, Papier-, keramische und sonstige Gewerbe	470	.	.	.	216 079	.
100	Glaser	107	.	.	.	.	.
101	Glasveredler	2	.	.	.	.	.
103	Glasapparatebauer	2	.	.	.	.	.
104	Glas- und Porzellanmaler	4	8	.	2	569	71 174
105	Edelsteinschleifer	1	.	.	.	.	.
106	Fotografen	125	.	.	.	.	.
107	Buchbinder	12	26	14	2	1 695	65 205
108	Buchdrucker: Schriftsetzer; Drucker	41	276	245	7	27 007	97 851
109	Steindrucker	1	.	.	.	.	.
110	Siebdrucker	11	46	36	4	2 503	54 421
111	Flexografen	4	.	6	.	.	.
112	Chemigrafen	1	.	.	.	.	.
115	Keramiker	46	.	.	.	.	.
116	Orgel- und Harmoniumbauer	3	.	13	.	1 404	.
117	Klavier- und Cembalobauer	4	6	.	2	871	145 240
120	Metallblasinstrumenten- und Schlagzeugmacher	2	.	.	.	.	.
123	Vergolder	1	.	.	.	.	.
124	Schilder- und Lichtreklame- hersteller	60	259	191	4	21 070	81 350
125	Vulkaniseure und Reifen- mechaniker	43	254	211	6	52 819	207 950
	Niedersachsen	51 223	574 793	529 093	11	75 430 701	131 231
I	Bau- und Ausbaugewerbe	12 483	150 296	140 323	12	22 294 047	148 334
001	Maurer	3 648	55 971	53 656	15	9 400 267	167 949
002	Beton- und Stahlbetonbauer	133	.	.	.	.	.
003	Feuerungs- und Schornstein- bauer	23	.	.	.	.	.
004	Backofenbauer	2	.	.	.	.	.
005	Zimmerer	1 179	12 168	11 178	10	1 668 915	137 156
006	Dachdecker	1 180	13 230	12 425	11	1 754 950	132 649
007	Straßenbauer	519	20 170	.	39	3 357 536	166 462
008	Wärme-, Kälte- und Schall- schutzisolierer	116	1 223	.	11	197 551	161 530
009	Fliesen-, Platten- und Mosaikleger	679	6 009	5 443	9	958 833	159 566
010	Betonstein- und Terrazzo- hersteller	79	921	851	12	.	.
011	Estrichleger	105	1 757	.	17	384 083	218 601
012	Brunnenbauer	41	.	.	.	.	.
013	Steinmetzen und Stein- bildhauer	300	2 051	1 761	7	264 533	128 978

1) Verzeichnis der Gewerbe gem. Anlage A der Handwerksordnung.

2) Am 31.3.1995 mit Beschäftigten am 30.9.1994.

3) Angestellte, Arbeiter und Auszubildende.

4) Ohne Umsatzsteuer.



## Handwerkszählung 1995

## 21 Handwerksunternehmen und Nebenbetriebe, Beschäftigte und Umsatz

## 21.03 Nach Ländern und Gewerbebezügen

Nummer der Klassifi- kation 1)	Land --- Gewerbebezweig	Handwerks- unternehmen und Neben- betriebe 2)	Beschäftigte am 30.9.1994			Umsatz 4) 1994	
			insgesamt	darunter Arbeit- nehmer 3)	je Einheit	insgesamt	je Beschäftigten
			Anzahl			1 000 DM	DM
014	Stukkateure	114					
015	Maler und Lackierer	3 539	26 734	23 142	8	2 313 871	86 552
016	Kachelofen- und Luft- heizungsbauer	112	489	391	4	69 197	141 508
017	Schornsteinfeger	714	2 699	1 898	4	180 537	66 890
II	Elektro- und Metallgewerbe	19 273	197 010	180 825	10	33 383 224	169 449
018	Metallbauer	2 026	26 213	24 639	13	3 973 428	151 582
019	Chirurgiemechaniker	2					
020	Karosserie- u. Fahrzeugbauer	224	3 337	3 168	15	611 732	183 318
021	Maschinenbaumechaniker	686	12 023	11 603	18	2 011 918	167 339
022	Werkzeugmacher	88	1 622	1 581	18	207 058	127 656
023	Dreher	87	720		8	76 133	105 741
024	Zweiradmechaniker	353	1 449	1 074	4	226 625	156 401
024a	Kälteanlagenbauer	184	1 597	1 462	9	303 422	189 995
025	Büroinformationselektroniker	190	2 532	2 429	13	427 624	168 888
026	Kraftfahrzeugmechaniker	4 752	51 626	47 834	11	12 676 048	245 536
027	Kraftfahrzeugelektriker	145	1 209	1 105	8	175 905	145 497
028	Landmaschinenmechaniker	834	7 097	6 324	9	1 507 145	212 364
029	Feinmechaniker	124	1 011	898	8	118 004	116 721
030	Büchsenmacher	41	136		3	19 500	143 385
031	Klempner	130					
032	Ges- u. Wasserinstallateure	1 956	17 801	16 165	9	2 224 437	124 961
033	Zentralheizungs- und Lüftungsbauer	1 528	17 206	16 101	11	2 474 759	143 831
034	Kupferschmiede	7					
035	Elektroinstallateure	3 523	34 941	31 840	10	4 130 803	118 222
036	Elektromechaniker	202	2 153	2 010	11	292 179	135 708
037	Fernmeldeanlageelektroniker	85	1 499	1 446	18	251 732	167 933
038	Elektromaschinenbauer	106	1 916	1 849	18	337 178	175 980
039	Radio- und Fernsehtechniker	1 155	6 233	5 073	5	831 231	133 360
040	Uhrmacher	474	1 621	1 102	3	170 557	105 217
041	Graveure	30					
043	Galvaniseure und Metall- schleifer	19	602	594	32	56 583	93 991
044	Gürtler und Metalldrücker	2					
046	Metallformer u. Metallgießer	4	10	7	3	1 266	126 641
047	Glockengießer	1					
048	Schneidwerkzeugmechaniker	24	106	84	4	9 214	86 923
049	Goldschmiede	286	1 049	755	4	105 607	100 674
050	Silberschmiede	3	12		4	1 208	100 670
051	Gold-, Silber- u. Aluminium- schläger	2					
III	Holzgewerbe	4 075	37 430		9	5 343 373	142 756
052	Tischler	3 660	33 790	30 346	9	4 808 876	142 317
053	Parkettleger	74	632		9	117 699	186 232
054	Rolladen- und Jalousiebauer	115	1 068		9	189 123	177 082
055	Bootsbauer	42	307	272	7	38 051	123 945
056	Schiffbauer	10	286	282	29	57 154	199 838
057	Modellbauer	44	738	698	17	89 047	120 659
058	Wagner	41					
059	Drechsler (Elfenbein- schnitzer)	41					
059a	Holzspielzeugmacher	3	23		8		
060	Schirmmacher	1					
061	Holzbildhauer	14	78		6	4 827	61 887
062	Böttcher	1					
063	Bürsten- und Pinselmacher	15					
064	Korbmacher	14					
IV	Bekleidungs-, Textil- und Ledergewerbe	2 010	7 571	5 319	4	657 526	86 848
065	Herrenschneider	110	282	156	3	18 342	65 044
066	Damenschneider	218	701	475	3	18 901	26 964
067	Wäscheschneider	4					
068	Sticker	13					
069	Stricker	5					
070	Modisten	18	48		3	2 642	55 033
071	Weber	24	65	40	3	2 298	35 347
072	Seiler	11					
073	Segelmacher	13					

1) Verzeichnis der Gewerbe gem. Anlage A der Handwerksordnung.

2) Am 31.3.1995 mit Beschäftigten am 30.9.1994.

3) Angestellte, Arbeiter und Auszubildende.

4) Ohne Umsatzsteuer.

## Handwerkszählung 1995

## 21 Handwerksunternehmen und Nebenbetriebe, Beschäftigte und Umsatz

## 21.03 Nach Ländern und Gewerbebezügen

Nummer der Klassifi- kation 1)	Land  ---  Gewerbebezug	Handwerks- unternehmen und Neben- betriebe 2)	Beschäftigte am 30.9.1994			Umsatz 4) 1994	
			insgesamt	darunter Arbeit- nehmer 3)	je Einheit	insgesamt	je Beschäftigten
			Anzahl			1 000 DM	DM
074	Kürschner	85	287	197	3	21 467	74 798
075	Hut- und Mützenmacher	7	50	42	7	4 349	86 985
076	Handschuhmacher	2	.	.	.	.	.
077	Schuhmacher	670	1 699	928	3	122 840	72 301
079	Gerber	2	.	.	.	.	.
080	Sattler	71	245	.	3	20 706	84 514
081	Feintäschner	2	.	.	.	.	.
082	Raumausstatter	755	3 869	3 010	5	416 071	107 540
V	Nahrungsmittelgewerbe	5 040	63 703	58 289	13	8 631 131	135 490
083	Bäcker	2 294	33 675	30 952	15	2 708 654	80 435
084	Konditoren	208	2 918	2 674	14	191 396	65 591
085	Fleischer	2 415	26 050	23 729	11	5 236 563	201 020
086	Müller	116	959	.	8	483 656	504 334
087	Brauer und Mälzer	7	101	.	14	10 862	107 540
VI	Gewb.f.Gesund.-u.Körperpfl., chem.u.Reinigungsgewerbe	7 187	110 330	.	15	4 056 129	36 764
089	Augenoptiker	731	5 090	.	7	660 697	129 803
090	Hörgeräteakustiker	61	1 104	1 057	18	130 042	117 792
091	Orthopädiemechaniker und Bandagisten	145	1 847	1 752	13	278 444	150 755
093	Orthopädieschuhmacher	218	1 123	897	5	109 377	97 397
094	Zahntechniker	527	8 639	8 419	16	729 947	84 494
095	Friseure	5 039	.	.	.	.	.
096	Textilreiniger	134	2 795	2 661	21	135 280	48 401
099	Gebäudereiniger	332	.	.	.	.	.
VII	Glas-, Papier-, keramische und sonstige Gewerbe	1 155	8 453	7 397	7	1 065 272	126 023
100	Glaser	260	1 825	1 609	7	244 429	133 934
101	Glasveredler	19	.	.	.	.	.
102	Feinoptiker	6	25	21	4	3 000	119 989
103	Glasapparatebauer	10	34	30	7	1 992	58 595
104	Glas- und Porzellanmaler	5	.	.	.	.	.
106	Fotografen	333	2 269	.	7	.	.
107	Buchbinder	66	346	285	5	26 443	76 426
108	Buchdrucker: Schriftsetzer; Drucker	115	880	771	8	107 428	122 077
110	Siebdrucker	27	19	16	5	2 244	118 115
111	Flexografen	4	.	.	.	.	.
112	Chemigrafen	1	.	.	.	.	.
115	Keramiker	52	180	123	3	.	.
116	Orgel- und Harmoniumbauer	27	.	.	.	.	.
117	Klavier- und Cembalobauer	31	110	.	4	13 222	120 198
118	Handzuginstrumentenmacher	1	.	.	.	.	.
119	Geigenbauer	14	.	.	.	.	.
120	Metallblasinstrumenten- und Schlagzeugmacher	9	20	10	2	3 468	173 401
121	Holzblasinstrumentenmacher	5	11	5	2	754	68 555
122	Zupfinstrumentenmacher	3	.	.	.	.	.
123	Vergolder	7	.	.	.	.	.
124	Schilder- und Lichtreklame- hersteller	103	938	852	9	98 409	104 914
125	Vulkaniseure und Reifen- mechaniker	57	823	798	14	204 212	248 131
	Nordrhein-Westfalen	107 902	1 277 176	1 182 743	12	177 273 710	138 801
I	Bau- und Ausbaugewerbe	26 016	283 263	.	11	42 477 839	149 959
001	Maurer	5 371	88 693	85 562	17	16 069 703	181 183
002	Beton- und Stahlbetonbauer	521	.	.	.	.	.
003	Feuerungs- und Schornstein- bauer	110	.	.	.	230 222	.
004	Backofenbauer	9	.	.	.	.	.
005	Zimmerer	1 087	10 981	.	10	1 630 632	148 496
006	Dachdecker	3 072	32 120	.	10	4 327 926	134 742
007	Straßenbauer	1 232	33 090	.	27	5 243 635	158 466
008	Wärme-, Kälte- und Schall- schutzisolierer	431	5 335	.	12	910 659	170 695
009	Fliesen-, Platten- und Mosaikleger	1 822	12 282	10 801	7	1 848 831	150 532

1) Verzeichnis der Gewerbe gem. Anlage A der Handwerksordnung.

2) Am 31.3.1995 mit Beschäftigten am 30.9.1994.

3) Angestellte, Arbeiter und Auszubildende.

4) Ohne Umsatzsteuer.

## Handwerkszählung 1995

## 21 Handwerksunternehmen und Nebenbetriebe, Beschäftigte und Umsatz

## 21.03 Nach Ländern und Gewerbebezügen

Nummer der Klassifikation 1)	Land --- Gewerbebezugs	Handwerks- unternehmen und Neben- betriebe 2)	Beschäftigte am 30.9.1994			Umsatz 4) 1994	
			insgesamt	darunter Arbeit- nehmer 3)	je Einheit	insgesamt	je Beschäftigten
			Anzahl			1 000 DM	DM
010	Betonstein- und Terrazzo-hersteller	152				326 218	
011	Estrichleger	334	3 538	3 377	11	848 933	239 947
012	Brunnenbauer	48	.	.	.	.	.
013	Steinmetzen und Stein- bildhauer	873	5 104	4 286	6	676 661	132 575
014	Stukkateure	1 145	10 638	.	9	1 472 825	138 449
015	Maler und Lackierer	8 208	55 558	.	7	4 891 213	88 038
016	Kachelofen- und Luft- heizungsbauer	162	1 052	.	6	191 134	181 686
017	Schornsteinfeger	1 439	4 855	3 199	3	323 517	66 636
II	Elektro- und Metallgewerbe	38 779	441 311	410 275	11	90 046 741	204 044
018	Metallbauer	4 280	59 208	55 976	14	9 635 667	162 743
019	Chirurgiemechaniker	3	.	.	.	.	.
020	Karosserie- u. Fahrzeugbauer	765	9 900	9 329	13	1 716 217	173 355
021	Maschinenbaumechaniker	1 141	26 438	25 842	23	4 379 763	165 662
022	Werkzeugmacher	532	8 569	8 233	16	1 251 887	146 095
023	Dreher	330	4 248	4 005	13	646 055	152 084
024	Zweiradmechaniker	720	3 794	3 098	5	737 245	194 319
024a	Kälteanlagenbauer	344	3 795	3 588	11	809 421	213 286
025	Büroinformationselektroniker	493	5 593	5 301	11	1 356 652	242 562
026	Kraftfahrzeugmechaniker	8 202	102 564	96 420	13	36 189 892	352 852
027	Kraftfahrzeugelektriker	426	4 031	3 659	9	634 870	157 497
028	Landmaschinenmechaniker	619	5 867	5 279	9	1 584 826	270 126
029	Feinmechaniker	174	1 217	1 065	7	195 352	160 519
030	Büchsenmacher	73	.	.	.	.	.
031	Klempner	226	1 957	1 767	9	275 053	140 548
032	Gas- u. Wasserinstallateure	4 568	44 216	40 569	10	6 692 125	151 351
033	Zentralheizungs- und Lüftungsbauer	3 010	36 633	34 517	12	6 274 289	171 274
034	Kupferschmiede	36	.	.	.	.	.
035	Elektroinstallateure	7 273	78 984	72 575	11	10 187 639	128 984
036	Elektromechaniker	553	6 199	5 833	11	1 081 326	174 436
037	Fernmeldeanlagenelektroniker	271	4 174	4 024	15	793 848	190 189
038	Elektromaschinenbauer	295	5 229	5 044	18	1 095 640	209 532
039	Radio- und Fernsehtechniker	2 231	14 491	12 310	6	2 763 462	190 702
040	Uhrmacher	849	3 221	2 233	4	416 109	129 186
041	Graveure	155	1 160	1 019	7	129 490	111 629
042	Ziseleure	4	.	.	.	.	.
043	Galvaniseure und Metall- schleifer	172	3 546	.	21	454 214	128 092
044	Gürtler und Metalldrücker	35	.	.	.	.	.
046	Metallformer u. Metallgießer	44	546	.	12	80 913	148 191
047	Glockengießer	1	.	.	.	.	.
048	Schneidwerkzeugmechaniker	80	431	.	5	46 259	107 329
049	Goldschmiede	860	3 259	2 335	4	359 342	110 261
050	Silberschmiede	12	.	.	.	.	.
051	Gold-, Silber- u. Aluminium- schläger	2	.	.	.	.	.
III	Holzgewerbe	8 171	80 811	73 272	10	13 138 675	162 585
052	Tischler	7 256	70 994	64 234	10	11 509 967	162 126
053	Parkettleger	214	1 502	1 331	7	255 070	169 820
054	Rolladen- und Jalousiebauer	294	3 516	.	12	671 392	190 953
055	Bootsbauer	37	243	.	7	35 888	147 686
056	Schiffbauer	5	106	105	21	18 223	171 911
057	Modellbauer	198	3 584	.	18	600 535	167 560
058	Wagner	14	55	39	4	7 934	144 246
059	Drechsler (Elfenbein- schnitzer)	43	173	126	4	9 629	55 661
059a	Holzspielzeugmacher	9	.	.	.	.	.
060	Schirmmacher	10	.	.	.	.	.
061	Holzbildhauer	32	.	49	.	4 874	.
062	Böttcher	15	.	.	.	2 702	.
063	Bürsten- und Pinselmacher	21	.	.	.	16 289	.
064	Korbmacher	23	54	.	2	.	.
IV	Bekleidungs-, Textil- und Ledergerwerbe	4 868	21 405	15 959	4	2 368 080	110 632
065	Herrenschneider	290	1 441	.	5	300 580	208 591
066	Damenschneider	534	1 709	1 155	3	118 296	69 219

1) Verzeichnis der Gewerbe gem. Anlage A der Handwerksordnung.

2) Am 31.3.1995 mit Beschäftigten am 30.9.1994.

3) Angestellte, Arbeiter und Auszubildende.

4) Ohne Umsatzsteuer.

## Handwerkszählung 1995

## 21 Handwerksunternehmen und Nebenbetriebe, Beschäftigte und Umsatz

## 21.03 Nach Ländern und Gewerbebezügen

Nummer der Klassifi- kation 1)	Land  Gewerbebezug	Handwerks- unternehmen und Neben- betriebe 2)	Beschäftigte am 30.9.1994			Umsatz 4) 1994	
			insgesamt	darunter Arbeit- nehmer 3)	je Einheit	insgesamt	je Beschäftigten
			Anzahl			1 000 DM	DM
067	Wäscheschneider	23	83	.	4	6 850	82 527
068	Sticker	27	137	.	5	6 605	48 213
069	Stricker	19	294	280	15	26 761	91 025
070	Modisten	88	194	98	2	12 600	64 948
071	Weber	33	85	.	3	4 716	55 484
072	Seiler	11	.	.	.	8 313	.
073	Segelmacher	15	.	.	.	.	.
074	Kürschner	293	1 001	649	3	86 567	86 480
075	Hut- und Mützenmacher	17	.	.	.	.	.
076	Handschuhmacher	2	.	.	.	.	.
077	Schuhmacher	1 333	3 761	2 200	3	321 267	85 421
079	Gerber	15	.	.	.	.	.
080	Sattler	142	780	628	5	97 720	125 282
081	Feintäschner	12	.	.	.	.	.
082	Raumausstatter	2 014	11 456	9 212	6	1 331 401	116 219
V	Nahrungsmittelgewerbe	9 110	127 041	116 930	14	15 870 309	124 923
083	Bäcker	3 999	69 640	64 933	17	5 879 215	84 423
084	Konditoren	829	12 595	11 571	15	1 147 414	91 101
085	Fleischer	4 147	43 463	39 233	10	8 506 106	195 709
086	Müller	101	563	438	6	243 631	432 737
087	Brauer und Mälzer	34	780	755	23	93 943	120 440
VI	Gewb.f.Gesund.-u.Körperpfl., chem.u.Reinigungsgewerbe	17 675	298 609	.	17	9 938 815	33 284
089	Augenoptiker	1 864	11 178	.	6	1 525 908	136 510
090	Hörgeräteakustiker	109	1 495	1 409	14	201 247	134 613
091	Orthopädiemechaniker und Bandagisten	337	4 446	.	13	652 375	146 733
093	Orthopädieschuhmacher	554	2 681	2 091	5	247 590	92 350
094	Zahntechniker	1 708	19 765	18 877	12	1 598 966	80 899
095	Friseure	11 880	57 276	44 414	5	2 183 481	38 122
096	Textilreiniger	269	5 780	5 510	21	276 300	47 803
097	Wachszieher	7	84	78	12	33 608	400 100
099	Gebäudereiniger	947	195 904	.	207	3 219 338	16 433
VII	Glas-, Papier-, keramische und sonstige Gewerbe	3 283	24 736	21 949	8	3 433 252	138 796
100	Glaser	636	5 001	4 541	8	775 762	155 121
101	Glasveredler	61	712	668	12	119 098	167 273
102	Feinoptiker	16	69	57	4	8 496	123 133
103	Glasapparatebauer	23	114	.	5	13 240	116 138
103a	Thermometermacher	2	.	.	.	.	.
104	Glas- und Porzellanmaler	21	166	.	8	.	.
105	Edelsteinschleifer	1	.	.	.	.	.
106	Fotografen	790	3 793	.	5	371 827	98 030
107	Buchbinder	190	1 111	918	6	85 131	76 626
108	Buchdrucker: Schriftsetzer; Drucker	606	5 652	5 131	9	804 136	142 275
110	Siebdrucker	93	1 085	1 029	12	153 161	141 162
111	Flexografen	20	138	.	7	12 632	91 538
112	Chemigrafen	18	190	181	11	30 362	159 800
115	Keramiker	83	373	279	4	25 800	69 169
116	Orgel- und Harmoniumbauer	35	.	.	.	.	.
117	Klavier- und Cembalobauer	86	277	192	3	32 059	115 738
118	Handzuginstrumentenmacher	4	.	.	.	.	.
119	Geigenbauer	33	.	.	.	.	.
119a	Bogenmacher	1	.	.	.	.	.
120	Metallblasinstrumenten- und Schlagzeugmacher	13	.	.	.	5 950	.
121	Holzblasinstrumentenmacher	4	15	.	4	2 599	173 256
122	Zupfinstrumentenmacher	13	18	.	1	891	55 673
123	Vergolder	40	309	.	8	27 257	88 211
124	Schilder- und Lichtreklame- hersteller	290	2 910	2 692	10	335 516	115 297
125	Vulkaniseure und Reifen- mechaniker	204	2 329	2 219	11	575 763	247 215

1) Verzeichnis der Gewerbe gem. Anlage A der Handwerksordnung.

2) Am 31.3.1995 mit Beschäftigten am 30.9.1994.

3) Angestellte, Arbeiter und Auszubildende.

4) Ohne Umsatzsteuer.

## Handwerkszählung 1995

## 21 Handwerksunternehmen und Nebenbetriebe, Beschäftigte und Umsatz

## 21.03 Nach Ländern und Gewerbebezügen

Nummer der Klassifi- kation 1)	Land  Gewerbebezirk	Handwerks- unternehmen und Neben- betriebe 2)	Beschäftigte am 30.9.1994			Umsatz 4) 1994	
			insgesamt	darunter Arbeit- nehmer 3)	je Einheit	insgesamt	je Beschäftigten
			Anzahl			1 000 DM	DM
	Rheinland-Pfalz	31 220	278 107	248 573	9	38 191 986	137 328
I	Bau- und Ausbaugewerbe	7 355	74 687	.	10	10 547 803	141 227
001	Maurer	1 589	.	.	.	.	.
002	Beton- und Stahlbetonbauer	85	.	3 153	.	636 331	.
003	Faenungs- und Schornstein- bauer	24	219	.	9	35 200	160 732
004	Backofenbauer	2	.	.	.	.	.
005	Zimmerer	589	5 800	5 244	10	961 541	165 783
006	Dachdecker	722	6 721	6 224	9	901 051	134 065
007	Straßenbauer	356	9 862	9 700	28	1 568 371	159 032
008	Wärme-, Kälte- und Schall- schutzisolerier	95	994	.	10	137 790	138 622
009	Fliesen-, Platten- und Mosaikleger	583	3 493	.	6	452 980	129 682
010	Betonstein- und Terrazzo- hersteller	43	406	369	9	94 515	232 795
011	Estrichleger	73	.	.	.	.	.
012	Brunnenbauer	8	.	.	.	.	.
013	Steinmetzen und Stein- bildhauer	418	2 477	2 082	6	.	.
014	Stukkateure	446	3 691	3 332	8	416 460	112 831
015	Maler und Lackierer	1 830	10 867	9 126	6	936 425	85 386
016	Kachelofen- und Luft- heizungsbauer	83	.	.	.	.	.
017	Schornsteinfeger	409	1 357	897	3	89 397	65 878
II	Elektro- und Metallgewerbe	11 253	94 608	84 412	8	17 963 651	189 875
018	Metallbauer	1 465	12 483	11 148	9	1 723 810	138 093
019	Chirurgiemechaniker	1	.	.	.	.	.
020	Karosserie- u. Fahrzeugbauer	160	.	.	.	.	.
021	Maschinenbaumechaniker	348	4 580	.	13	643 126	140 421
022	Werkzeugmacher	85	.	.	.	.	.
023	Dreher	61	544	495	9	54 546	100 268
024	Zweiradmechaniker	157	710	.	5	169 136	238 220
024a	Kälteanlagenbauer	89	.	.	.	.	.
025	Büroinformationselektroniker	128	1 144	1 061	9	268 139	234 387
026	Kraftfahrzeugmechaniker	2 703	26 488	24 261	10	8 573 374	323 670
027	Kraftfahrzeugelektriker	131	1 361	1 233	10	247 684	181 986
028	Landmaschinenmechaniker	259	1 344	1 084	5	314 478	233 986
029	Feinmechaniker	32	371	.	12	49 938	134 603
030	Büchsenmacher	21	.	.	.	.	.
031	Klempner	58	406	350	7	45 779	112 757
032	Gas- u. Wasserinstallateure	1 053	7 523	6 527	7	918 227	121 790
033	Zentralheizungs- und Lüftungsbauer	960	9 969	9 208	10	1 461 212	146 576
034	Kupferschmiede	9	49	.	5	5 487	111 986
035	Elektroinstallateure	2 193	16 660	14 485	8	1 827 301	109 682
036	Elektromechaniker	123	1 314	1 219	11	254 894	193 983
037	Fernmeldeanlagenelektroniker	50	460	418	9	57 294	124 552
038	Elektromaschinenbauer	68	797	.	12	133 119	167 025
039	Radio- und Fernstechniker	563	2 452	1 870	4	320 038	130 521
040	Uhrmacher	201	734	499	4	80 219	109 291
041	Graveure	17	.	.	.	.	.
043	Galvaniseure und Metall- schleifer	4	98	.	25	11 033	112 583
044	Gürtler und Metalldrücker	7	.	.	.	.	.
045	Zinngießer	11	67	56	6	6 066	90 538
046	Metallformer u. Metallgießer	7	70	.	10	7 699	109 983
047	Glockengießer	3	35	.	12	3 979	113 697
048	Schneidwerkzeugmechaniker	17	130	.	8	13 863	106 637
049	Goldschmiede	264	1 151	862	4	229 107	199 050
050	Silberschmiede	3	.	.	.	.	.
051	Gold-, Silber- u. Aluminium- schläger	2	.	.	.	.	.
III	Holzgewerbe	2 522	17 259	.	7	2 275 053	131 818
052	Tischler	2 272	15 427	13 110	7	2 016 498	130 712
053	Parkettleger	76	.	.	.	.	.
054	Rolladen- und Jalousiebauer	93	900	839	10	147 432	163 813
055	Bootsbauer	2	.	.	.	.	.
057	Modellbauer	27	306	286	11	31 226	102 045

1) Verzeichnis der Gewerbe gem. Anlage A der Handwerksordnung.

2) Am 31.3.1995 mit Beschäftigten am 30.9.1994.

3) Angestellte, Arbeiter und Auszubildende.

4) Ohne Umsatzsteuer.

## Handwerkszählung 1995

## 21 Handwerksunternehmen und Nebenbetriebe, Beschäftigte und Umsatz

## 21.03 Nach Ländern und Gewerbebezügen

Nummer der Klassifi- kation 1)	Land  Gewerbebezugs	Handwerks- unternehmen und Neben- betriebe 2)	Beschäftigte am 30.9.1994			Umsatz 4) 1994	
			insgesamt	darunter Arbeit- nehmer 3)	je Einheit	insgesamt	je Beschäftigten
			Anzahl			1 000 DM	DM
058	Wagner	6	6	-	1	73	12 192
059	Drechsler (Elfenbein- schnitzer)	8	18	.	2	1 292	71 760
060	Schirmmacher	2	.	.	.	.	.
061	Holzbildhauer	9	18	.	2	1 634	90 793
062	Böttcher	10	22	.	2	1 306	59 375
063	Bürsten- und Pinselmacher	11	.	.	.	.	.
064	Korbmacher	6	.	.	.	.	.
IV	Bekleidungs-, Textil- und Ledergewerbe	1 138	4 051	2 780	4	370 052	91 348
065	Herrenschneider	43	108	.	3	8 234	76 241
066	Damenschneider	149	337	174	2	9 928	29 461
068	Sticker	4	9	.	2	.	.
069	Stricker	6	.	.	.	.	.
070	Modisten	11	.	.	.	.	.
071	Weber	5	8	.	2	184	22 940
072	Seiler	3	9	.	3	.	.
073	Segelmacher	1	.	.	.	.	.
074	Kürschner	50	.	.	.	.	.
075	Hut- und Mützenmacher	5	12	.	2	745	62 048
076	Handschuhmacher	2	.	.	.	.	.
077	Schuhmacher	335	647	.	2	34 836	53 842
079	Gerber	3	6	.	2	599	99 861
080	Sattler	42	.	.	.	.	.
081	Feintäschner	6	.	.	.	.	.
082	Raumausstatter	473	2 309	.	5	244 572	105 921
V	Nahrungsmittelgewerbe	3 745	34 642	30 269	9	4 082 564	117 850
083	Bäcker	1 713	.	.	.	1 382 265	.
084	Konditoren	216	1 953	1 675	9	.	.
085	Fleischer	1 723	14 603	12 751	8	2 395 828	164 064
086	Müller	56	.	.	.	154 165	.
087	Brauer und Mälzer	7	.	.	.	.	.
088	Weinküfer	30	.	.	.	.	.
VI	Gewb.f.Gesund.-u.Körperpfl., chem.u.Reinigungsgewerbe	4 307	46 397	.	11	1 847 209	39 813
089	Augenoptiker	396	2 439	2 142	6	315 957	129 544
090	Hörgeräteakustiker	28	153	.	5	.	.
091	Orthopädiemechaniker und Bandagisten	82	962	.	12	143 324	148 986
093	Orthopädieschuhmacher	35	.	.	.	.	.
094	Zahntechniker	295	3 774	3 618	13	332 533	88 112
095	Friseure	3 204	12 794	.	4	466 784	36 485
096	Textilreiniger	65	.	.	.	.	.
097	Wachsziehler	3	20	.	7	.	.
099	Gebäudereiniger	138	.	.	.	.	.
VII	Glas-, Papier-, keramische und sonstige Gewerbe	900	6 463	5 582	7	1 105 654	171 074
100	Glaser	136	1 401	1 290	10	197 190	140 749
101	Glasveredler	14	.	.	.	.	.
102	Feinoptiker	4	22	19	6	2 136	97 096
103	Glasapparatebauer	8	16	5	2	937	58 589
103a	Thermometermacher	2	.	.	.	.	.
104	Glas- und Porzellanmaler	11	29	16	3	1 879	64 804
105	Edelsteinschleifer	87	.	.	.	21 940	.
105a	Edelsteingraveur	35	121	.	3	8 945	73 926
106	Fotografen	190	625	418	3	51 001	81 601
107	Buchbinder	42	203	.	5	12 252	60 356
108	Buchdrucker: Schriftsetzer; Drucker	153	1 038	.	7	125 886	121 277
110	Siebdrucker	20	131	118	7	13 913	106 206
111	Flexografen	5	46	.	9	5 490	119 350
115	Keramiker	77	349	.	5	23 983	68 718
116	Orgel- und Harmoniumbauer	19	139	120	7	8 608	61 925
117	Klavier- und Cembelobauer	11	71	63	6	12 404	174 705
118	Handzuginstrumentenmacher	1	.	.	.	.	.
119	Geigenbauer	7	14	.	2	1 171	83 631
120	Metallblasinstrumenten- und Schlagzeugmacher	9	.	.	.	.	.

1) Verzeichnis der Gewerbe gem. Anlage A der Handwerksordnung.

2) Am 31.3.1995 mit Beschäftigten am 30.9.1994.

3) Angestellte, Arbeiter und Auszubildende.

4) Ohne Umsatzsteuer.

## Handwerkszählung 1995

## 21 Handwerksunternehmen und Nebenbetriebe, Beschäftigte und Umsatz

## 21.03 Nach Ländern und Gewerbebezügen

Nummer der Klassifi- kation 1)	Land  ---  Gewerbebezug	Handwerks- unternehmen und Neben- betriebe 2)	Beschäftigte am 30.9.1994			Umsatz 4) 1994	
			insgesamt	darunter Arbeit- nehmer 3)	je Einheit	insgesamt	je Beschäftigten
			Anzahl			1 000 DM	DM
121	Holzblasinstrumentenmacher	5	18	.	4	3 264	181 307
122	Zupfinstrumentenmacher	2	.	.	.	.	.
123	Vergolder	8	.	.	.	.	.
124	Schilder- und Lichtreklame- hersteller	33	.	.	.	.	.
125	Vulkaniseure und Reifen- mechaniker	21	.	.	.	543 618	.
	Saarland	7 571	82 149	76 420	11	10 393 517	126 520
I	Bau- und Ausbaugewerbe	1 755	18 850	.	11	2 449 700	129 958
001	Maurer	290	.	.	.	.	.
002	Beton- und Stahlbetonbauer	30	1 111	1 105	37	179 015	161 130
003	Feuerungs- und Schornstein- bauer	6	.	.	.	.	.
004	Backofenbauer	1	.	.	.	.	.
005	Zimmerer	75	.	.	.	.	.
006	Dachdecker	181	2 322	2 266	13	286 719	123 479
007	Straßenbauer	63	.	.	.	.	.
008	Wärme-, Kälte- und Schall- schutzisolierer	9	.	.	.	.	.
009	Fliesen-, Platten- und Mosaikleger	152	.	.	.	.	.
010	Betonstein- und Terrazzo- hersteller	17	84	74	5	9 718	115 694
011	Estrichleger	37	447	.	12	75 942	169 892
012	Brunnenbauer	1	.	.	.	.	.
013	Steinmetzen und Stein- bildhauer	93	674	.	7	96 652	143 401
014	Stukkateure	219	1 835	1 707	8	199 582	108 764
015	Maler und Lackierer	428	2 878	2 492	7	237 839	82 640
016	Kachelofen- und Luft- heizungsbauer	17	164	155	10	27 452	167 392
017	Schornsteinfeger	136	490	336	4	30 933	63 128
II	Elektro- und Metallgewerbe	2 783	27 077	25 196	10	5 057 885	186 796
018	Metallbauer	305	.	.	.	486 157	.
019	Chirurgiemechaniker	3	8	8	3	554	69 225
020	Karosserie- u. Fahrzeugbauer	56	689	651	12	158 116	229 486
021	Maschinenbaumechaniker	107	.	.	.	.	.
022	Werkzeugmacher	36	737	732	20	83 234	112 937
023	Dreher	45	.	.	.	.	.
024	Zweiradmechaniker	31	166	.	5	41 922	252 545
024a	Kälteanlagenbauer	20	365	357	18	86 072	235 812
025	Büroinformationselektroniker	40	375	361	9	78 425	209 134
026	Kraftfahrzeugmechaniker	649	6 736	6 347	10	2 235 004	331 800
027	Kraftfahrzeugelektriker	35	.	.	.	.	.
028	Landmaschinenmechaniker	14	.	.	.	.	.
029	Feinmechaniker	13	.	.	.	.	.
030	Büchsenmacher	4	19	16	5	.	.
031	Klempner	24	105	84	4	10 253	97 651
032	Gas- u. Wasserinstallateure	161	.	.	.	.	.
033	Zentralheizungs- und Lüftungsbauer	256	.	.	.	.	.
034	Kupferschmiede	1	.	.	.	.	.
035	Elektroinstallateure	589	4 171	3 657	7	465 698	111 651
036	Elektromechaniker	51	478	.	9	60 469	126 504
037	Fernmeldeanlagen- und Elektroniker	23	243	237	11	26 284	108 166
038	Elektromaschinenbauer	11	107	100	10	14 945	139 672
039	Radio- und Fernseh- techniker	187	1 428	1 265	8	376 862	263 909
040	Uhrmacher	51	205	.	4	26 598	129 748
041	Graveure	6	27	22	5	1 671	61 891
043	Galvaniseure und Metall- schleifer	3	.	.	.	4 026	.
046	Metallformer u. Metallgießer	6	58	.	10	7 066	121 831
048	Schneidwerkzeugmechaniker	4	42	.	11	6 602	157 202
049	Goldschmiede	52	198	.	4	20 018	101 102
III	Holzgewerbe	542	4 137	.	8	522 285	126 247
052	Tischler	472	.	3 153	.	.	.
053	Parkettleger	14	84	74	6	10 519	125 221
054	Rolladen- und Jalousiebauer	36	.	.	.	.	.

1) Verzeichnis der Gewerbe gem. Anlage A der Handwerksordnung.

2) Am 31.3.1995 mit Beschäftigten am 30.9.1994.

3) Angestellte, Arbeiter und Auszubildende.

4) Ohne Umsatzsteuer.

## Handwerkszählung 1995

## 21 Handwerksunternehmen und Nebenbetriebe, Beschäftigte und Umsatz

## 21.03 Nach Ländern und Gewerbebezügen

Nummer der Klassifi- kation 1)	Land  ---  Gewerbebezug	Handwerks- unternehmen und Neben- betriebe 2)	Beschäftigte am 30.9.1994			Umsatz 4) 1994	
			insgesamt	darunter Arbeit- nehmer 3)	je Einheit	insgesamt	je Beschäftigten
			Anzahl			1 000 DM	DM
056	Schiffbauer	1	.	.	.	.	.
057	Modellbauer	14	148	140	11	14 843	100 288
058	Wagner	1	.	.	.	.	.
059a	Holzspielzeugmacher	2	.	.	.	.	.
063	Bürsten- und Pinselmacher	2	.	.	.	.	.
IV	Bekleidungs-, Textil- und Ledergerwerbe	179	665	.	4	.	.
065	Herrenschneider	5	10	.	2	683	68 292
066	Damenschneider	19	41	21	2	658	16 056
070	Modisten	2	.	.	.	.	.
074	Kürschner	18	58	39	3	3 938	67 891
075	Hut- und Mützenmacher	2	.	.	.	.	.
077	Schuhmacher	69	.	.	.	.	.
079	Gerber	1	.	.	.	.	.
080	Sattler	9	27	19	3	1 911	70 796
081	Feintäschner	2	.	.	.	.	.
082	Raumausstatter	52	264	.	5	29 067	110 102
V	Nahrungsmittelgewerbe	878	11 899	11 001	14	1 585 540	133 250
083	Bäcker	477	.	.	.	.	.
084	Konditoren	57	.	.	.	.	.
085	Fleischer	338	5 581	5 245	17	1 128 876	202 271
086	Müller	5	.	.	.	.	.
087	Brauer und Mälzer	1	.	.	.	.	.
VI	Gewb.f.Gesund.-u.Körperpfl., chem.u.Reinigungsgewerbe	1 220	.	.	.	.	.
089	Augenoptiker	119	699	633	6	81 992	117 298
090	Hörgeräteakustiker	1	.	.	.	.	.
091	Orthopädiemechaniker und Bandagisten	29	.	.	.	.	.
093	Orthopädieschuhmacher	31	264	244	9	26 768	101 395
094	Zahntechniker	77	842	818	11	68 419	81 257
095	Friseure	904	3 872	2 910	4	130 452	33 691
096	Textilreiniger	12	265	256	22	10 043	37 898
097	Wachszieher	1	.	.	.	.	.
099	Gebäudereiniger	46	11 468	11 459	249	149 562	13 042
VII	Glas-, Papier-, keramische und sonstige Gewerbe	214	.	.	.	202 732	.
100	Glaser	27	.	.	.	.	.
101	Glasveredler	4	21	.	5	3 110	148 115
102	Feinoptiker	4	23	20	6	2 660	115 641
103	Glasapparatebauer	2	.	.	.	.	.
104	Glas- und Porzellanmaler	1	.	.	.	.	.
105a	Edelsteingraveur	1	.	.	.	.	.
106	Fotografen	58	213	.	4	17 277	81 113
107	Buchbinder	16	.	.	.	.	.
108	Buchdrucker: Schriftsetzer; Drucker	43	.	.	.	.	.
110	Siebdrucker	8	.	.	.	.	.
111	Flexografen	1	.	.	.	.	.
115	Keramiker	3	.	.	.	103	.
116	Orgel- und Harmoniumbauer	4	101	.	25	9 273	91 814
117	Klavier- und Cembalobauer	6	23	21	4	1 689	73 448
119	Geigenbauer	1	.	.	.	.	.
120	Metallblasinstrumenten- und Schlagzeugmacher	4	.	.	.	.	.
121	Holzblasinstrumentenmacher	2	.	.	.	.	.
124	Schilder- und Lichtreklame- hersteller	22	242	230	11	26 935	111 303
125	Vulkaniseure und Reifen- mechaniker	7	.	.	.	.	.

1) Verzeichnis der Gewerbe gem. Anlage A der Handwerksordnung.

2) Am 31.3.1995 mit Beschäftigten am 30.9.1994.

3) Angestellte, Arbeiter und Auszubildende.

4) Ohne Umsatzsteuer.



## Handwerkszählung 1995

## 21 Handwerksunternehmen und Nebenbetriebe, Beschäftigte und Umsatz

## 21.03 Nach Ländern und Gewerbebezügen

Nummer der Klassifi- kation 1)	Land  ---  Gewerbebezug	Handwerks- unternehmen und Neben- betriebe 2)	Beschäftigte am 30.9.1994			Umsatz 4) 1994	
			insgesamt	darunter Arbeit- nehmer 3)	je Einheit	insgesamt	je Beschäftigten
			Anzahl			1 000 DM	DM
	Sachsen	36 328	397 591	363 189	11	46 207 916	116 220
I	Bau- und Ausbaugewerbe	7 814	141 102	.	18	15 214 462	107 826
001	Maurer	2 586	73 458	.	28	7 950 677	108 234
002	Beton- und Stahlbetonbauer	66	.	.	.	.	.
003	Feuerungs- und Schornstein- bauer	39	639	613	16	76 924	118 818
004	Backofenbauer	4	27	22	7	3 521	130 425
005	Zimmerer	382	4 226	.	11	398 248	94 238
006	Dachdecker	948	.	.	.	.	.
007	Straßenbauer	327	12 156	.	37	1 896 936	156 049
008	Wärme-, Kälte- und Schall- schutzisolierer	101	1 248	1 159	12	115 764	92 760
009	Fliesen-, Platten- und Mosaikleger	434	.	.	.	.	.
010	Betonstein- und Terrazzo- hersteller	113	990	874	9	126 022	127 295
011	Estrichleger	31	551	535	18	89 233	161 947
012	Brunnenbauer	41	539	502	13	74 019	137 327
013	Steinmetzen und Stein- bildhauer	276	.	.	.	.	.
014	Stukkateure	71	.	.	.	.	.
015	Maler und Lackierer	1 757	.	.	.	.	.
016	Kachelofen- und Luft- heizungsbauer	224	1 064	816	5	93 410	87 791
017	Schornsteinfeger	414	1 287	823	3	74 756	58 086
II	Elektro- und Metallgewerbe	15 302	149 492	135 310	10	23 344 714	156 160
018	Metallbauer	2 264	15 879	.	7	1 742 236	109 719
019	Chirurgiemechaniker	2	.	.	.	.	.
020	Karosserie- u. Fahrzeugbauer	296	.	.	.	.	.
021	Maschinenbaumechaniker	675	4 207	.	6	444 380	105 629
022	Werkzeugmacher	116	739	624	6	53 255	72 064
023	Dreher	54	228	164	4	17 830	78 201
024	Zweiradmechaniker	195	562	.	3	76 703	136 482
024a	Kälteanlagenbauer	74	585	528	8	94 898	162 220
025	Büroinformationselektroniker	137	891	788	7	169 369	190 089
026	Kraftfahrzeugmechaniker	2 664	31 433	29 325	12	9 559 269	304 116
027	Kraftfahrzeugelektriker	167	987	.	6	159 106	161 202
028	Landmaschinenmechaniker	249	2 387	.	10	520 585	218 092
029	Feinmechaniker	185	.	.	.	.	.
030	Büchsenmacher	6	12	4	2	1 338	111 541
031	Klempner	419	.	.	.	.	.
032	Gas- u. Wasserinstallateure	1 644	18 554	16 995	11	2 074 397	111 803
033	Zentralheizungs- und Lüftungsbauer	1 162	22 980	22 181	20	2 997 994	130 461
034	Kupferschmiede	15	143	128	10	10 402	72 739
035	Elektroinstallateure	2 972	33 292	30 452	11	3 366 465	101 119
036	Elektromechaniker	296	.	.	.	.	.
037	Fernmeldeanlageelektroniker	217	1 695	1 540	8	192 693	113 683
038	Elektromaschinenbauer	110	.	.	.	.	.
039	Radio- und Fernsentechniker	588	3 030	2 408	5	442 318	145 979
040	Uhrmacher	415	.	.	.	.	.
041	Graveure	41	73	29	2	4 000	54 795
042	Ziseleure	5	15	.	3	614	40 941
043	Galvaniseure und Metall- schleifer	57	297	239	5	17 786	59 884
044	Gürtler und Metalldrücker	24	.	.	.	.	.
045	Zinngießer	7	23	16	3	.	.
046	Metallformer u. Metallgießer	16	100	81	6	7 150	71 505
048	Schneidwerkzeugmechaniker	78	205	113	3	14 491	70 687
049	Goldschmiede	149	.	.	.	.	.
050	Silberschmiede	2	.	.	.	.	.
051	Gold-, Silber- u. Aluminium- schläger	1	.	.	.	.	.
III	Holzgewerbe	3 159	19 989	.	6	2 033 121	101 712
052	Tischler	2 264	15 877	.	7	1 700 126	107 081
053	Parkettleger	64	458	397	7	51 014	111 385
054	Rolladen- und Jalousiebauer	87	.	.	.	.	.
055	Bootsbauer	2	.	.	.	.	.
057	Modellbauer	99	660	559	7	40 914	61 991

1) Verzeichnis der Gewerbe gem. Anlage A der Handwerksordnung.

2) Am 31.3.1995 mit Beschäftigten am 30.9.1994.

3) Angestellte, Arbeiter und Auszubildende.

4) Ohne Umsatzsteuer.

Handwerkszählung 1995

21 Handwerksunternehmen und Nebenbetriebe, Beschäftigte und Umsatz

21.03 Nach Ländern und Gewerbebezügen

Nummer der Klassifi- kation 1)	Land  -----  Gewerbebezweig	Handwerks- unternehmen und Neben- betriebe 2)	Beschäftigte am 30.9.1994			Umsatz 4) 1994	
			insgesamt	darunter Arbeit- nehmer 3)	je Einheit	insgesamt	je Beschäftigten
			Anzahl			1 000 DM	DM
058	Wagner	151	.	.	.	.	.
059	Drechsler (Elfenbein- schnitzer)	287	1 214	886	4	73 897	60 871
059a	Holzspielzeugmacher	29	258	.	9	13 637	52 857
060	Schirmmacher	8	.	.	.	.	.
061	Holzbildhauer	46	120	.	3	8 372	69 770
062	Böttcher	27	76	.	3	9 778	128 658
063	Bürsten- und Pinselmacher	27	145	117	5	9 972	68 771
064	Korbmacher	68	.	.	.	.	.
IV	Bekleidungs-, Textil- und Ledergerwerbe	1 878	6 036	.	3	468 970	77 695
065	Herrenschneider	114	258	.	2	17 106	66 304
066	Damenschneider	320	.	.	.	.	.
067	Wäscheschneider	22	89	.	4	6 439	72 346
068	Sticker	49	.	.	.	.	.
069	Stricker	12	36	23	3	2 142	59 494
070	Modisten	23	38	14	2	3 186	83 843
071	Weber	17	39	20	2	.	.
072	Sailer	16	.	.	.	.	.
074	Kürschner	89	.	.	.	.	.
075	Hut- und Mützenmacher	8	16	8	2	911	56 918
076	Handschuhmacher	2	.	.	.	.	.
077	Schuhmacher	391	876	.	2	44 148	50 397
079	Gerber	9	.	.	.	1 787	.
080	Sattler	161	468	285	3	39 379	84 144
081	Feintäschner	18	61	42	3	5 921	97 062
082	Raumausstatter	627	.	.	.	.	.
V	Nahrungsmittelgewerbe	3 094	29 946	.	10	2 603 075	86 926
083	Bäcker	1 692	.	.	.	.	.
084	Konditoren	198	.	.	.	.	.
085	Fleischer	1 096	12 298	11 174	11	1 420 413	115 500
086	Müller	81	328	233	4	85 833	261 688
087	Brauer und Mälzer	7	70	65	10	8 617	123 105
088	Weinküfer	20	130	102	7	24 849	191 145
VI	Gewb.f.Gesund.-u.Körperpfl., chem.u.Reinigungsgewerbe	3 457	.	.	.	.	.
089	Augenoptiker	362	.	.	.	.	.
090	Hörgeräteakustiker	21	.	.	.	.	.
091	Orthopädiemechaniker und Bandagisten	72	.	.	.	.	.
093	Orthopädieschuhmacher	169	980	804	6	95 232	97 175
094	Zahntechniker	348	.	.	.	.	.
095	Friseure	2 086	.	.	.	.	.
096	Textilreiniger	103	1 532	.	15	80 547	52 576
097	Wachszieher	4	.	.	.	.	.
099	Gebäudereiniger	292	19 848	19 647	68	555 005	27 963
VII	Glas-, Papier-, keramische und sonstige Gewerbe	1 624	.	.	.	.	.
100	Glaser	336	.	.	.	.	.
101	Glasveredler	42	.	.	.	.	.
103	Glasapparatebauer	16	33	.	2	2 406	72 920
104	Glas- und Porzellanmaler	34	.	.	.	.	.
105	Edelsteinschleifer	3	4	.	1	266	66 544
106	Fotografen	314	.	.	.	.	.
107	Buchbinder	70	236	163	3	13 796	58 456
108	Buchdrucker: Schriftsetzer; Drucker	179	1 099	911	6	91 706	83 445
109	Steindrucker	1	.	.	.	.	.
110	Siebdrucker	35	152	112	4	10 541	69 351
111	Flexografen	15	77	.	5	5 867	76 190
112	Chemigrafen	2	.	.	.	.	.
113	Stereotypeure	4	.	10	.	1 023	.
114	Galvanoplastiker	1	.	.	.	.	.
115	Keramiker	86	306	212	4	12 691	41 475
116	Orgel- und Harmoniumbauer	9	118	109	13	9 449	80 074
117	Klavier- und Cembalobauer	26	59	27	2	4 627	78 415
118	Handzuginstrumentenmacher	7	11	4	2	579	52 629

1) Verzeichnis der Gewerbe gem. Anlage A der Handwerksordnung.

2) Am 31.3.1995 mit Beschäftigten am 30.9.1994.

3) Angestellte, Arbeiter und Auszubildende.

4) Ohne Umsatzsteuer.

## Handwerkszählung 1995

## 21 Handwerksunternehmen und Nebenbetriebe, Beschäftigte und Umsatz

## 21.03 Nach Ländern und Gewerbebezügen

Nummer der Klassifi- kation 1)	Land  -----  Gewerbezeug	Handwerks- unternehmen und Neben- betriebe 2)	Beschäftigte am 30.9.1994			Umsatz 4) 1994	
			insgesamt	darunter Arbeit- nehmer 3)	je Einheit	insgesamt	je Beschäftigten
			Anzahl			1 000 DM	DM
119	Geigenbauer	30	56	.	2	2 917	52 087
119a	Bogenmacher	15	26	.	2	1 173	45 102
120	Metallblasinstrumenten- und Schlagzeugmacher	33	79	41	2	5 149	65 182
121	Holzblasinstrumentenmacher	18	38	18	2	1 749	46 016
122	Zupfinstrumentenmacher	19	41	20	2	2 820	68 776
123	Vergolder	5	22	16	4	1 589	72 236
124	Schilder- und Lichtreklame- hersteller	190	.	.	.	.	.
125	Vulkaniseure und Reifen- mechaniker	134	.	.	.	.	.
	Sachsen-Anhalt	17 755	208 533	192 326	12	24 448 936	117 243
I	Bau- und Ausbaugewerbe	4 025	72 730	.	18	7 787 107	107 069
001	Maurer	1 306	34 212	33 416	26	3 755 963	109 785
002	Beton- und Stahlbetonbauer	44	.	.	.	.	.
003	Feuerungs- und Schornstein- bauer	35	.	.	.	.	.
005	Zimmerer	141	2 105	.	15	195 328	92 792
006	Dachdecker	479	8 165	7 826	17	845 959	103 608
007	Straßenbauer	258	.	.	.	.	.
008	Wärme-, Kälte- und Schall- schutzisolerier	76	843	789	11	79 575	94 395
009	Fliesen-, Platten- und Mosaikleger	273	.	.	.	.	.
010	Betonstein- und Terrazzo- hersteller	39	299	264	8	31 828	106 447
011	Estrichleger	10	97	91	10	12 694	130 868
012	Brunnenbauer	29	.	.	.	.	.
013	Steinmetzen und Stein- bildhauer	127	979	845	8	112 482	114 894
014	Stukkateure	25	.	.	.	.	.
015	Maler und Lackierer	780	9 546	8 787	12	680 961	71 335
016	Kachelofen- und Luft- heizungsbauer	104	453	341	4	41 097	90 721
017	Schornsteinfeger	299	900	569	3	49 565	55 072
II	Elektro- und Metallgewerbe	7 645	80 535	73 732	11	12 608 145	156 555
018	Metallbauer	1 112	11 153	10 095	10	1 212 564	108 721
019	Chirurgiemechaniker	1	.	.	.	.	.
020	Karosserie- u. Fahrzeugbauer	126	.	.	.	.	.
021	Maschinenbaumechaniker	140	.	.	.	.	.
022	Werkzeugmacher	17	134	120	8	11 056	82 505
023	Dreher	31	107	72	3	6 217	58 100
024	Zweiradmechaniker	158	440	.	3	57 872	131 528
024a	Kälteanlagenbauer	33	291	269	9	48 457	166 520
025	Büroinformationselektroniker	65	455	402	7	78 337	172 168
026	Kraftfahrzeugmechaniker	1 490	16 972	15 807	11	5 309 513	312 840
027	Kraftfahrzeugelektriker	57	289	.	5	32 381	112 044
028	Landmaschinenmechaniker	158	1 542	1 449	10	351 513	227 959
029	Feinmechaniker	59	201	133	3	21 894	108 926
030	Büchsenmacher	7	23	13	3	4 689	203 861
031	Klempner	156	.	.	.	.	.
032	Gas- u. Wasserinstallateure	657	9 499	.	14	.	.
033	Zentralheizungs- und Lüftungsbauer	730	12 304	11 807	17	1 490 075	121 105
034	Kupferschmiede	5	23	17	5	3 380	146 957
035	Elektroinstallateure	1 638	17 118	15 538	10	1 716 927	100 300
036	Elektromechaniker	211	1 447	1 246	7	185 552	128 232
037	Fernmeldeanlagenelektroniker	96	.	.	.	.	.
038	Elektromaschinenbauer	63	436	374	7	53 908	123 643
039	Radio- und Fernsehtechniker	277	1 555	1 266	6	215 917	138 853
040	Uhrmacher	201	.	.	.	.	.
041	Graveure	21	.	.	.	.	.
043	Galvaniseure und Metall- schleifer	13	42	35	3	3 676	87 525
044	Gürtler und Metalldrücker	13	42	.	3	1 649	39 272
046	Metallformer u. Metallgießer	6	.	.	.	.	.
048	Schneidwerkzeugmechaniker	27	75	40	3	6 042	80 564
049	Goldschmiede	70	.	.	.	.	.
050	Silberschmiede	6	10	.	2	615	61 533
051	Gold-, Silber- u. Aluminium- schläger	1	.	.	.	.	.

1) Verzeichnis der Gewerbe gem. Anlage A der Handwerksordnung.

2) Am 31.3.1995 mit Beschäftigten am 30.9.1994.

3) Angestellte, Arbeiter und Auszubildende.

4) Ohne Umsatzsteuer.

## Handwerkszählung 1995

## 21 Handwerksunternehmen und Nebenbetriebe, Beschäftigte und Umsatz

## 21.03 Nach Ländern und Gewerbebezügen

Nummer der Klassifi- kation 1)	Land  Gewerbebezweig	Handwerks- unternehmen und Neben- betriebe 2)	Beschäftigte am 30.9.1994			Umsatz 4) 1994		
			insgesamt	darunter Arbeit- nehmer 3)	je Einheit	insgesamt	je Beschäftigten	
			Anzahl			1 000 DM	DM	
III	Holzgewerbe	1 331	10 209	.		8	1 129 015	110 590
052	Tischler	1 180	.	.	.	.	.	.
053	Parkettleger	18	.	.	.	.	.	.
054	Rolladen- und Jalousiebauer	41	.	.	.	.	.	.
055	Bootsbauer	3	7	.	2	319	45 589	
057	Modellbauer	10	122	113	12	9 478	77 690	
058	Wagner	20	62	.	3	4 055	65 404	
059	Drechsler (Elfenbein- schnitzer)	24	77	48	3	5 846	75 928	
060	Schirmmacher	1	.	.	.	.	.	.
061	Holzbildhauer	6	8	.	1	245	30 571	
062	Böttcher	4	11	.	3	629	57 175	
063	Bürsten- und Pinselmacher	2	.	.	.	.	.	.
064	Korbmacher	22	47	18	2	2 343	49 856	
IV	Bekleidungs-, Textil- und Ledergerwerbe	825	2 551	.		3	211 403	82 870
065	Herrenschneider	62	.	.	.	.	.	.
066	Damenschneider	146	264	103	2	10 575	40 055	
067	Wäscheschneider	11	18	.	2	513	28 514	
068	Sticker	4	9	.	2	436	48 399	
069	Stricker	5	9	.	2	353	39 169	
070	Modisten	5	7	.	1	375	53 516	
071	Weber	2	.	.	.	.	.	.
072	Sailer	9	25	15	3	3 789	151 541	
074	Kürschner	16	52	33	3	6 577	126 486	
075	Hut- und Mützenmacher	5	.	.	.	414	.	.
076	Handschuhmacher	3	18	15	6	712	39 539	
077	Schuhmacher	185	.	.	.	27 843	.	.
079	Gerber	2	.	.	.	.	.	.
080	Sattler	81	.	.	.	.	.	.
081	Feintäschner	6	17	.	3	1 409	82 858	.
082	Raumausstatter	283	.	.	.	.	.	.
V	Nahrungsmittelgewerbe	1 485	16 476	.		11	1 487 053	90 256
083	Bäcker	662	.	.	.	.	.	.
084	Konditoren	65	.	.	.	.	.	.
085	Fleischer	710	7 883	7 290	11	916 247	116 231	.
086	Müller	40	163	113	4	.	.	.
087	Brauer und Mälzer	3	.	.	.	.	.	.
088	Weinküfer	5	.	.	.	.	.	.
VI	Gewb.f.Gesund.-u.Körperpfl., chem.u.Reinigungsgewerbe	1 872	.	.	.	.	.	.
089	Augenoptiker	182	.	.	.	.	.	.
090	Hörgeräteakustiker	20	86	66	4	8 787	102 171	.
091	Orthopädiemechaniker und Bandagisten	44	519	488	12	79 376	152 940	.
093	Orthopädieschuhmacher	72	313	235	4	25 318	80 888	.
094	Zahntechniker	160	1 948	1 846	12	140 775	72 266	.
095	Friseure	1 172	8 749	7 523	7	244 724	27 972	.
096	Textilreiniger	62	.	.	.	.	.	.
099	Gebäudereiniger	160	.	.	.	.	.	.
VII	Glas-, Papier-, keramische und sonstige Gewerbe	572	.	.	.	.	.	.
100	Glaszer	104	702	596	7	82 069	116 907	.
101	Glasveredler	11	29	18	3	1 701	58 656	.
102	Feinoptiker	2	.	.	.	.	.	.
103	Glasapparatebauer	5	11	.	2	460	41 797	.
104	Glas- und Porzellanmaler	8	14	.	2	1 013	72 339	.
106	Fotografen	154	465	292	3	47 134	101 364	.
107	Buchbinder	27	.	.	.	.	.	.
108	Buchdrucker: Schriftsetzer; Drucker	75	526	449	7	44 575	84 743	.
110	Siebdrucker	15	69	51	5	4 979	72 162	.
111	Flexografen	5	24	19	5	1 960	81 647	.
115	Keramiker	35	58	16	2	1 663	28 665	.
116	Orgel- und Harmoniumbauer	2	.	.	.	.	.	.
117	Klavier- und Cembalobauer	12	21	.	2	1 868	88 974	.

1) Verzeichnis der Gewerbe gem. Anlage A der Handwerksordnung.

2) Am 31.3.1995 mit Beschäftigten am 30.9.1994.

3) Angestellte, Arbeiter und Auszubildende.

4) Ohne Umsatzsteuer.

## Handwerkszählung 1995

## 21 Handwerksunternehmen und Nebenbetriebe, Beschäftigte und Umsatz

## 21.03 Nach Ländern und Gewerbebezügen

Nummer der Klassifi- kation 1)	Land  Gewerbebezugs	Handwerks- unternehmen und Neben- betriebe 2)	Beschäftigte am 30.9.1994			Umsatz 4) 1994	
			insgesamt	darunter Arbeit- nehmer 3)	je Einheit	insgesamt	je Beschäftigten
			Anzahl			1 000 DM	DM
119	Geigenbauer	3	6	.	2	439	73 114
120	Metallblasinstrumenten- und Schlagzeugmacher	8	14	.	2	1 175	83 960
121	Holzblasinstrumentenmacher	4	5	-	1	269	53 762
122	Zupfinstrumentenmacher	1	.	.	.	.	.
123	Vergolder	1	.	.	.	.	.
124	Schilder- und Lichtreklame- hersteller	59	.	.	.	.	.
125	Vulkaniseure und Reifen- mechaniker	41	244	203	6	52 542	215 336
	Schleswig-Holstein	18 153	187 895	171 823	10	25 699 414	136 775
I	Bau- und Ausbaugewerbe	4 691	50 554	46 578	11	7 222 269	142 862
001	Maurer	1 331	18 247	.	14	2 887 065	158 221
002	Beton- und Stahlbetonbauer	70	.	.	.	.	.
003	Feuerungs- und Schornstein- bauer	22	125	109	6	.	.
004	Backofenbauer	1	.	.	.	.	.
005	Zimmerer	562	5 308	4 806	9	656 079	123 602
006	Dachdecker	349	4 223	.	12	575 124	136 188
007	Straßenbauer	157	4 859	.	31	961 670	197 915
008	Wärme-, Kälte- und Schall- schutzisolierer	55	406	374	7	63 936	157 477
009	Fliesen-, Platten- und Mosaikleger	287	2 095	.	7	317 815	151 701
010	Betonstein- und Terrazzo- hersteller	21	446	429	21	80 021	179 419
011	Estrichleger	36	697	581	17	113 202	189 618
012	Brunnenbauer	32	.	.	.	.	.
013	Steinmetzen und Stein- bildhauer	87	.	.	.	.	.
014	Stukkateure	42	305	278	7	38 052	124 759
015	Maler und Lackierer	1 305	9 583	8 231	7	769 253	80 273
016	Kachelofen- und Luft- heizungsbauer	59	203	140	3	26 321	129 659
017	Schornsteinfeger	275	875	566	3	57 000	65 143
II	Elektro- und Metallgewerbe	6 794	66 783	60 925	10	12 026 291	180 080
018	Metallbauer	601	6 233	5 708	10	864 427	138 686
019	Chirurgiemechaniker	1	.	.	.	.	.
020	Karosserie- u. Fahrzeugbauer	71	.	.	.	.	.
021	Maschinenbaumechaniker	208	3 163	.	15	488 320	154 385
022	Werkzeugmacher	24	252	235	11	26 496	105 141
023	Dreher	28	.	.	.	.	.
024	Zweiradmechaniker	90	391	297	4	72 156	184 542
024a	Kälteanlagenbauer	72	884	.	12	183 252	207 299
025	Büroinformationselektroniker	54	524	492	10	91 403	174 433
026	Kraftfahrzeugmechaniker	1 637	19 001	17 672	12	5 406 771	284 552
027	Kraftfahrzeugelektriker	42	.	.	.	.	.
028	Landmaschinenmechaniker	286	2 344	2 076	8	464 226	198 049
029	Feinmechaniker	58	628	585	11	62 584	99 656
030	Büchsenmacher	15	45	.	3	7 431	165 128
031	Klempner	67	666	606	10	80 929	121 515
032	Gas- u. Wasserinstallateure	787	6 953	6 272	9	843 141	121 263
033	Zentralheizungs- und Lüftungsbauer	626	7 221	6 761	12	1 059 922	146 783
034	Kupferschmiede	3	4	-	1	212	53 000
035	Elektroinstallateure	1 254	11 416	10 224	9	1 369 704	119 981
036	Elektromechaniker	106	1 437	1 371	14	164 602	114 545
037	Fernmeldeanlagenelektroniker	41	333	306	8	42 737	128 340
038	Elektromaschinenbauer	45	524	497	12	69 668	132 954
039	Radio- und Fernstechniker	348	1 814	1 443	5	250 592	138 143
040	Uhrmacher	164	520	.	3	52 167	100 321
041	Graveure	11	.	.	.	.	.
042	Ziseleure	2	.	.	.	.	.
043	Galvaniseure und Metall- schleifer	5	45	.	9	6 235	138 559
044	Gürtler und Metalldrücker	6	23	16	4	1 160	50 455
046	Metallformer u. Metallgießer	3	.	.	.	.	.
048	Schneidwerkzeugmechaniker	8	.	.	.	.	.
049	Goldschmiede	130	405	.	3	30 848	76 168
050	Silberschmiede	1	.	.	.	.	.

1) Verzeichnis der Gewerbe gem. Anlage A der Handwerksordnung.

2) Am 31.3.1995 mit Beschäftigten am 30.9.1994.

3) Angestellte, Arbeiter und Auszubildende.

4) Ohne Umsatzsteuer.

## Handwerkszählung 1995

## 21 Handwerksunternehmen und Nebenbetriebe, Beschäftigte und Umsatz

## 21.03 Nach Ländern und Gewerbebezügen

Nummer der Klassifi- kation 1)	Land — Gewerbebezugs	Handwerks- unternehmen und Neben- betriebe 2)	Beschäftigte am 30.9.1994			Umsatz 4) 1994	
			insgesamt	darunter Arbeit- nehmer 3)	je Einheit	insgesamt	je Beschäftigten
			Anzahl			1 000 DM	DM
III	Holzgewerbe	1 186	10 034	.	8	1 338 010	133 348
052	Tischler	1 020	8 536	.	8	1 152 837	135 056
053	Parkettleger	16	.	.	.	.	.
054	Rolladen- und Jalousiebauer	44	447	.	10	81 479	182 279
055	Bootsbauer	60	577	.	10	49 816	86 336
056	Schiffbauer	7	105	.	15	10 518	100 171
057	Modellbauer	13	133	123	10	13 234	99 501
058	Wagner	5	.	.	.	.	.
059	Drechsler (Elfenbein- schnitzer)	8	.	.	.	.	.
059a	Holzspielzeugmacher	1	.	.	.	.	.
060	Schirmmacher	1	.	.	.	.	.
061	Holzbildhauer	2	.	.	.	.	.
062	Böttcher	1	.	.	.	.	.
063	Bürsten- und Pinselmacher	3	.	.	.	.	.
064	Korbmacher	5	36	31	7	3 063	85 069
IV	Bekleidungs-, Textil- und Ledergerwerbe	657	2 678	1 977	4	284 688	106 306
065	Herrenschneider	25	.	.	.	.	.
066	Damenschneider	77	225	.	3	18 046	80 203
068	Sticker	5	.	.	.	.	.
069	Stricker	2	.	.	.	.	.
070	Modisten	9	.	.	.	.	.
071	Weber	17	.	.	.	.	.
072	Seiler	1	.	.	.	.	.
073	Segelmacher	35	260	238	7	34 129	131 265
074	Kürschner	34	.	.	.	.	.
075	Hut- und Mützenmacher	1	.	.	.	.	.
077	Schuhmacher	209	536	287	3	46 021	85 859
079	Gerber	2	.	.	.	.	.
080	Sattler	21	.	.	.	.	.
082	Raumausstatter	219	1 198	.	5	146 748	122 494
V	Nahrungsmittelgewerbe	1 813	22 537	20 983	12	3 200 415	142 007
083	Bäcker	679	11 101	.	16	912 813	82 228
084	Konditoren	91	1 223	1 122	13	96 290	78 732
085	Fleischer	1 013	9 864	9 177	10	2 054 668	208 300
086	Müller	22	.	.	.	.	.
087	Brauer und Mälzer	8	.	.	.	.	.
VI	Gewb.f. Gesund.-u. Körperpfl., chem.u. Reinigungsgewerbe	2 487	32 248	.	13	1 266 005	39 258
089	Augenoptiker	248	.	.	.	.	.
090	Hörgeräteakustiker	25	.	.	.	.	.
091	Orthopädiemechaniker und Bandagisten	42	676	.	16	98 810	146 169
093	Orthopädieschuhmacher	55	.	.	.	.	.
094	Zahntechniker	216	2 962	2 862	14	260 786	88 044
095	Friseure	1 741	.	.	.	.	.
096	Textilreiniger	34	.	.	.	.	.
099	Gebäudereiniger	126	.	.	.	.	.
VII	Glas-, Papier-, keramische und sonstige Gewerbe	525	3 061	.	6	361 736	118 176
100	Glaser	168	992	.	6	112 314	113 220
101	Glasveredler	9	.	.	.	.	.
102	Feinoptiker	2	.	.	.	.	.
103	Glasapparatebauer	4	20	16	5	4 217	210 847
104	Glas- und Porzellanmaler	2	.	.	.	.	.
105	Edelsteinschleifer	1	.	.	.	.	.
106	Fotografen	97	356	.	4	34 944	98 157
107	Buchbinder	25	.	.	.	.	.
108	Buchdrucker: Schriftsetzer; Drucker	69	747	690	11	101 032	135 250
110	Siebdrucker	7	62	.	9	6 734	108 619
115	Keramiker	61	173	.	3	6 749	39 012
116	Orgel- und Harmoniumbauer	8	38	29	5	2 885	75 913
117	Klavier- und Cembalobauer	7	14	5	2	1 431	102 213
118	Handzuginstrumentenmacher	3	.	.	.	.	.

1) Verzeichnis der Gewerbe gem. Anlage A der Handwerksordnung.

2) Am 31.3.1995 mit Beschäftigten am 30.9.1994.

3) Angestellte, Arbeiter und Auszubildende.

4) Ohne Umsatzsteuer.

## Handwerkszählung 1995

## 21 Handwerksunternehmen und Nebenbetriebe, Beschäftigte und Umsatz

## 21.03 Nach Ländern und Gewerbebezügen

Nummer der Klassifi- kation 1)	Land  -----  Gewerbebezug	Handwerks- unternehmen und Neben- betriebe 2)	Beschäftigte am 30.9.1994			Umsatz 4) 1994	
			insgesamt	darunter Arbeit- nehmer 3)	je Einheit	insgesamt	je Beschäftigten
			Anzahl			1 000 DM	DM
119	Geigenbauer	8	23	.	3	1 903	82 731
120	Metalblasinstrumenten- und Schlagzeugmacher	2	.	.	.	.	.
121	Holzblasinstrumentenmacher	2	.	.	.	.	.
122	Zupfinstrumentenmacher	1	.	.	.	.	.
123	Vergolder	2	.	.	.	.	.
124	Schilder- und Lichtreklame- hersteller	29	.	.	.	.	.
125	Vulkaniseure und Reifen- mechaniker	18	.	.	.	43 748	.
	Thüringen	20 295	206 675	187 297	10	23 593 848	114 159
I	Bau- und Ausbaugewerbe	4 572	74 906	.	16	8 203 540	109 518
001	Maurer	1 328	34 982	.	26	3 957 481	113 129
002	Beton- und Stahlbetonbauer	60	.	.	.	.	.
003	Feuerungs- und Schornstein- bauer	52	.	.	.	.	.
004	Backofenbauer	1	.	.	.	.	.
005	Zimmerer	312	3 327	.	11	301 267	90 552
006	Dachdecker	471	6 652	.	14	743 669	111 796
007	Straßenbauer	270	7 811	7 675	29	1 143 144	146 350
008	Wärme-, Kälte- und Schall- schutzisolerier	99	1 229	1 156	12	137 426	111 819
009	Fliesen-, Platten- und Mosaikleger	324	3 192	.	10	301 693	94 515
010	Betonstein- und Terrazzo- hersteller	45	286	244	6	34 399	120 275
011	Estrichleger	36	.	.	.	.	.
012	Brunnenbauer	12	.	.	.	.	.
013	Steinmetzen und Stein- bildhauer	185	.	.	.	.	.
014	Stukkateure	54	965	912	18	88 481	91 690
015	Maler und Lackierer	988	10 533	.	11	766 583	72 779
016	Kachelofen- und Luft- heizungsbauer	115	645	.	6	69 580	107 875
017	Schornsteinfeger	220	646	406	3	38 053	58 905
II	Elektro- und Metallgewerbe	8 482	77 203	69 122	9	11 162 255	144 583
018	Metallbauer	1 223	9 312	8 074	8	1 013 237	108 810
019	Chirurgiemechaniker	8	24	18	3	3 816	158 992
020	Karosserie- u. Fahrzeugbauer	139	1 914	.	14	300 132	156 809
021	Maschinenbaumechaniker	177	1 285	.	7	152 520	118 693
022	Werkzeugmacher	108	.	.	.	.	.
023	Dreher	65	388	317	6	31 668	81 620
024	Zweiradmechaniker	129	325	168	3	54 445	167 523
024a	Kälteanlagenbauer	31	185	163	6	27 376	147 979
025	Büroinformationselektroniker	72	385	.	5	60 007	155 862
026	Kraftfahrzeugmechaniker	1 627	15 997	14 644	10	4 029 182	251 871
027	Kraftfahrzeugelektriker	81	.	.	.	.	.
028	Landmaschinenmechaniker	128	1 002	.	8	209 636	209 218
029	Feinmechaniker	84	.	.	.	.	.
030	Büchsenmacher	34	.	.	.	.	.
031	Klempner	226	.	.	.	.	.
032	Gas- u. Wasserinstallateure	809	8 905	8 117	11	1 018 458	114 369
033	Zentralheizungs- und Lüftungsbauer	804	11 237	10 581	14	1 468 863	130 717
034	Kupferschmiede	2	.	.	.	.	.
035	Elektroinstallateure	1 652	17 357	.	11	1 658 878	95 574
036	Elektromechaniker	171	978	.	6	128 173	131 056
037	Fernmeldeanlagenelektroniker	154	1 633	.	11	313 219	191 806
038	Elektromaschinenbauer	64	282	218	4	30 735	108 990
039	Radio- und Fernsehtechniker	311	1 429	1 101	5	221 535	155 028
040	Uhrmacher	179	460	.	3	49 282	107 134
041	Graveure	46	.	.	.	.	.
043	Galvaniseure und Metall- schleifer	24	.	.	.	.	.
044	Gürtler und Metalldrücker	10	40	26	4	4 078	101 939
045	Zinngießer	4	21	.	5	.	.
046	Metallformer u. Metallgießer	10	142	133	14	16 227	114 276
048	Schneidwerkzeugmechaniker	28	70	36	3	5 695	81 351
049	Goldschmiede	80	.	.	.	.	.
050	Silberschmiede	2	.	.	.	.	.

1) Verzeichnis der Gewerbe gem. Anlage A der Handwerksordnung.

2) Am 31.3.1995 mit Beschäftigten am 30.9.1994.

3) Angestellte, Arbeiter und Auszubildende.

4) Ohne Umsatzsteuer.

## Handwerkszählung 1995

## 21 Handwerksunternehmen und Nebenbetriebe, Beschäftigte und Umsatz

## 21.03 Nach Ländern und Gewerbezeigen

Nummer der Klassifi- kation 1)	Land --- Gewerbezeig	Handwerks- unternehmen und Neben- betriebe 2)	Beschäftigte am 30.9.1994			Umsatz 4) 1994	
			insgesamt	darunter Arbeit- nehmer 3)	je Einheit	insgesamt	je Beschäftigten
			Anzahl			1 000 DM	DM
III	Holzgewerbe	1 882	11 930	.	6	1 292 385	108 331
052	Tischler	1 593					
053	Parkettleger	38	272	232	7	25 152	92 470
054	Rolladen- und Jalousiebauer	65					
057	Modellbauer	19	111	94	6	6 220	56 034
058	Wagner	21	31	10	1	1 307	42 159
059	Drechsler (Elfenbein- schnitzer)	58	152	.	3	9 125	60 032
059a	Holzspielzeugmacher	6	31	.	5	744	24 002
060	Schirmmacher	5	9	.	2	547	60 751
061	Holzbildhauer	29	71	37	2	3 096	43 605
062	Böttcher	11	28	17	3	3 658	130 639
063	Bürsten- und Pinselmacher	5	17	11	3	992	58 326
064	Korbmacher	32	96	61	3	3 325	34 638
IV	Bekleidungs-, Textil- und Ledergerwerbe	914	3 032	.	3	237 325	78 273
065	Herrenschneider	56	111	.	2	6 591	59 382
066	Damenschneider	129	.	.	.	.	.
067	Wäscheschneider	4	.	.	.	.	.
068	Sticker	8	19	11	2	1 307	68 788
069	Stricker	6	34	29	6	1 951	57 393
070	Modisten	8	17	11	3	1 343	78 976
071	Weber	3	8	.	3	3 021	159 001
072	Seiler	7	19	12	3	3 983	92 627
074	Kürschner	19	43	23	2	.	.
075	Hut- und Mützenmacher	2	.	.	.	.	.
077	Schuhmacher	213	476	.	2	24 957	52 431
079	Gerber	9	46	37	5	3 619	78 668
080	Sattler	66	157	79	2	11 775	74 998
081	Feintäschner	10	40	27	4	2 253	56 323
082	Raumausstatter	376	1 697	.	5	160 417	94 530
V	Nahrungsmittelgewerbe	1 593	15 682	.	10	1 485 036	94 697
083	Bäcker	745	.	.	.	.	.
084	Konditoren	65	684	618	11	55 280	80 819
085	Fleischer	705	.	6 383	.	.	.
086	Müller	67	.	.	.	60 673	.
087	Brauer und Mälzer	10	.	.	.	.	.
088	Weinküfer	1	.	.	.	.	.
VI	Gew.f.Gesund.-u.Körperpfl., chem.u.Reinigungsgewerbe	1 878	19 770	.	11	.	.
089	Augenoptiker	176	.	.	.	.	.
090	Hörgeräteakustiker	18	.	.	.	.	.
091	Orthopädiemechaniker und Bandagisten	39	.	.	.	.	.
093	Orthopädieschuhmacher	74	534	467	7	52 355	98 043
094	Zahntechniker	170	2 025	.	12	128 883	63 646
095	Friseure	1 156	.	.	.	.	.
096	Textilreiniger	55	740	692	13	37 584	50 789
097	Wachszieher	1	.	.	.	.	.
099	Gebäudereiniger	189	7 820	.	41	210 235	26 884
VII	Glas-, Papier-, keramische und sonstige Gewerbe	974	4 152	.	4	.	.
100	Gläser	150	893	734	6	107 090	119 922
101	Glasveredler	76	.	.	.	.	.
102	Feinoptiker	4	13	.	3	1 394	107 248
103	Glasapparatebauer	123	.	.	.	.	.
103a	Thermometermacher	13	.	.	.	1 931	.
104	Glas- und Porzellanmaler	40	.	.	.	.	.
105	Edelsteinschleifer	1	.	.	.	.	.
106	Fotografen	161	.	.	.	.	.
107	Buchbinder	42	105	60	3	4 865	46 336
108	Buchdrucker: Schriftsetzer; Drucker	101	.	.	.	.	.
109	Steindrucker	1	.	.	.	.	.
110	Siebdrucker	17	57	35	3	3 543	62 166
111	Flexografen	15	.	.	.	.	.

1) Verzeichnis der Gewerbe gem. Anlage A der Handwerksordnung.

2) Am 31.3.1995 mit Beschäftigten am 30.9.1994.

3) Angestellte, Arbeiter und Auszubildende.

4) Ohne Umsatzsteuer.



Handwerkszählung 1995

21 Handwerksunternehmen und Nebenbetriebe, Beschäftigte und Umsatz

21.03 Nach Ländern und Gewerbebezügen

Nummer der Klassifi- kation 1)	Land  -----  Gewerbezeug	Handwerks- unternehmen und Neben- betriebe 2)	Beschäftigte am 30.9.1994			Umsatz 4) 1994	
			insgesamt	darunter Arbeit- nehmer 3)	je Einheit	insgesamt	je Beschäftigten
			Anzahl	1 000 DM	DM		
112	Chemigrafen	1	.	.	.	.	.
114	Galvanoplastiker	2	.	.	.	.	.
115	Keramiker	72	283	203	4	10 166	35 922
116	Orgel- und Harmoniumbauer	8	46	35	6	2 212	48 089
117	Klavier- und Cembalobauer	7	15	7	2	1 203	80 211
119	Geigenbauer	10	.	.	.	.	.
120	Metallblasinstrumenten- und Schlagzeugmacher	5	21	15	4	1 701	81 000
121	Holzblasinstrumentenmacher	2	.	.	.	.	.
122	Zupfinstrumentenmacher	2	.	.	.	.	.
123	Vergolder	1	.	.	.	.	.
124	Schilder- und Lichtreklame- hersteller	59	.	.	.	.	.
125	Vulkaniseure und Reifen- mechaniker	61	.	.	.	.	.

1) Verzeichnis der Gewerbe gem. Anlage A der Handwerksordnung.

2) Am 31.3.1995 mit Beschäftigten am 30.9.1994.

3) Angestellte, Arbeiter und Auszubildende.

4) Ohne Umsatzsteuer.

Handwerkszählung 1995 - Früheres Bundesgebiet -  
30 Handwerksunternehmen und Nebenbetriebe, Beschäftigte und Umsatz 1977 und 1995  
30.01 Nach Gewerbezeigen

Nummer der Klassifikation 1)	Gewerbezeig	Handwerksunternehmen und Nebenbetriebe			Beschäftigte			Umsatz 4)	
		am 31.3.77 2)	am 31.3.95 3)	Veränderung	am 30.9.1976	am 30.9.1994	Veränderung	1976	1994
		Anzahl		%	Anzahl		%	Mill. DM	
	I N S G E S A M T	494 243	482 737	-2,3	3 906 532	5 124 796	31,2	251 868,4	700 929,8
I	Bau- und Ausbaugewerbe	103 163	108 782	5,4	1 162 270	1 246 411	7,2	65 746,6	184 339,0
001	Maurer	23 076	24 470	6,0	484 963	422 523	-12,9	26 878,4	70 473,7
002	Beton- und Stahlbetonbauer	1 714	1 821	6,2	78 483	73 075	-6,9	5 297,6	15 308,2
003	Feuerungs- und Schornsteinbauer	272	411	51,1	3 615	.	.	251,1	909,2
004	Backofenbauer	33	23	-30,3	99	.	.	5,0	.
005	Zimmerer	9 026	9 799	8,6	67 603	90 234	33,5	4 309,9	13 186,8
006	Dachdecker	6 354	8 272	30,2	59 536	94 508	58,7	3 971,8	13 369,5
007	Straßenbauer	2 553	4 113	61,1	102 529	128 404	25,2	6 900,9	20 851,0
008	Wärme-, Kälte- und Schallschutzisolerier	1 091	1 522	39,5	13 644	.	.	975,1	.
009	Fliesen-, Platten- und Mosaikleger	5 730	7 993	39,5	45 735	55 547	21,5	3 379,5	8 331,6
010	Betonstein- und Terrazzohersteller	1 275	597	-53,2	12 379	5 886	-52,5	856,1	1 092,2
011	Estrichleger	908	1 249	37,6	10 916	.	.	1 020,7	.
012	Brunnenbauer	214	236	10,3	2 641	.	.	216,7	.
013	Steinmetzen und Steinbildhauer	3 958	4 275	8,0	19 387	27 427	41,5	1 258,1	3 689,1
014	Stukkateure	5 036	5 156	2,4	46 876	.	.	2 121,2	.
015	Maler und Lackierer	35 792	31 149	-13,0	194 262	222 406	14,5	7 477,1	19 945,3
016	Kachelofen- und Luftheizungsbauer	1 027	1 599	55,7	4 143	8 439	103,7	278,5	1 314,6
017	Schornsteinfeger	5 104	6 097	19,5	15 459	20 870	35,0	549,0	1 393,3
II	Elektro- und Metallgewerbe	148 200	181 856	22,7	1 226 641	1 786 320	45,6	95 442,2	337 481,4
018	Metallbauer	21 588	20 285	-6,0	140 610	221 174	57,3	9 173,5	33 657,6
019	Chirurgiemechaniker	226	344	52,2	2 165	4 364	101,6	196,2	876,1
020	Karosserie- u. Fahrzeugbauer	1 876	3 126	66,6	22 057	38 811	76,0	1 700,3	7 363,1
021	Maschinenbaumechaniker 5)	.	7 133	-	.	114 441	-	.	19 118,6
022	Werkzeugmacher	1 937	2 832	46,2	25 133	.	.	1 402,8	.
023	Dreher	1 397	1 456	4,2	9 334	13 885	48,8	531,6	1 739,3
024	Zweiradmechaniker 5)	.	2 868	-	.	13 070	-	.	2 684,9
024a	Kälteanlagenbauer 5)	.	1 529	-	.	16 257	-	.	3 404,1
025	Büroinformationselektroniker	2 013	2 089	3,8	13 273	23 119	74,2	943,6	5 239,4
026	Kraftfahrzeugmechaniker	26 942	39 191	45,5	314 317	425 513	35,4	33 284,3	130 206,1
027	Kraftfahrzeugelektriker	1 373	1 523	10,9	15 233	14 604	-4,1	1 254,2	2 700,2
028	Landmaschinenmechaniker	5 899	4 964	-15,9	40 537	34 212	-15,6	4 512,6	7 951,6
029	Feinmechaniker 5)	.	1 465	-	.	14 185	-	.	2 029,1
030	Büchsenmacher	304	348	14,5	1 352	.	.	139,9	.
031	Klempner	5 662	2 818	-50,2	33 837	20 103	-40,6	1 951,0	2 589,0
032	Gas- u. Wasserinstallateure	13 600	18 356	35,0	109 038	167 313	53,4	6 746,5	23 239,0
033	Zentralheizungs- und Lüftungsbauer	8 193	13 687	67,1	98 165	156 886	59,8	7 603,1	25 542,3
034	Kupferschmiede	158	168	7,7	1 869	1 725	-7,7	145,1	243,7
035	Elektroinstallateure	25 550	34 036	33,2	195 873	302 994	54,7	10 576,9	37 577,2
036	Elektromechaniker	1 563	3 039	94,4	14 860	30 890	107,9	1 117,5	5 320,0
037	Fernmeldeanlageelektroniker	298	1 172	293,3	4 890	14 938	205,5	294,9	2 579,2
038	Elektromaschinenbauer	985	1 146	16,3	10 345	.	.	657,9	.
039	Radio- und Fernsehtechniker	7 638	9 251	21,1	39 614	48 773	23,1	3 097,7	8 301,4
040	Uhrmacher	6 612	3 454	-47,8	19 996	13 758	-31,2	1 476,4	2 067,8
041	Graveure	692	595	-14,0	3 260	.	.	145,8	.
042	Ziseleure	22	23	4,5	135	.	.	7,1	.
043	Galvaniseure und Metallschleifer	680	473	-30,4	8 184	.	.	522,3	.
044	Gürtler und Metallprücker	359	200	-44,3	3 061	.	.	198,4	.
045	Zinngießer	63	49	-22,2	724	.	.	44,8	20,2
046	Metallformer u. Metallgießer	261	285	9,2	3 648	3 592	-1,5	224,9	521,4
047	Glockengießer	9	10	11,1	144	.	.	10,9	.
048	Schneidwerkzeugmechaniker	418	364	-12,9	1 310	2 117	61,6	79,0	232,4
049	Goldschmiede	2 412	3 487	44,6	8 402	12 790	52,2	553,9	1 576,2
050	Silberschmiede	83	62	-25,3	429	.	.	35,2	17,2
051	Gold-, Silber- u. Aluminiumschläger	38	28	-26,3	462	.	.	19,6	.
III	Holzgewerbe	44 515	38 163	-14,3	242 514	307 143	26,6	15 806,1	44 079,4
052	Tischler	36 684	33 002	-10,0	204 195	265 077	29,8	13 275,6	37 590,2
053	Parkettleger	1 569	1 190	-24,2	6 804	.	.	537,8	.
054	Rolladen- und Jalousiebauer	1 087	1 460	34,3	10 202	14 989	46,9	917,9	2 833,2
055	Bootsbauer	236	262	11,0	1 782	.	.	114,8	.

- 1) Verzeichnis der Gewerbe gem. Anlage A der Handwerksordnung.  
2) Nur Unternehmen und Nebenbetriebe, die das ganze Jahr 1976 bestanden haben.  
3) Mit Beschäftigten am 30.9.1994.  
4) Ohne Umsatzsteuer.  
5) Wegen systematischer Änderungen nicht direkt mit einem Gewerbezeig der Anlage A der HwO von 1977 vergleichbar.  
6) 1977 in der Anlage A der HwO nicht enthalten.

Handwerkszählung 1995 - Früheres Bundesgebiet -  
30 Handwerksunternehmen und Nebenbetriebe, Beschäftigte und Umsatz 1977 und 1995

30.01 Nach Gewerbebezügen

Nummer der Klassifikation 1)	Gewerbebezug	Handwerksunternehmen und Nebenbetriebe			Beschäftigte			Umsatz 4)	
		am 31.3.77 2)	am 31.3.95 3)	Veränderung	am 30.9.1976	am 30.9.1994	Veränderung	1976	1994
		Anzahl		%	Anzahl		%	Mill. DM	
056	Schiffbauer	55	37	-32,7	979	.	.	72,4	.
057	Modellbauer	622	706	13,5	5 216	9 126	75,0	258,3	1 280,4
058	Wagner	1 773	351	-80,2	3 356	.	.	129,1	.
059	Drechsler (Elfenbeinschnitzer)	659	326	-50,5	3 123	.	.	154,5	.
059a	Holzspielzeugmacher 6)	-	43	-	-	.	.	-	.
060	Schirmmacher	134	41	-69,4	582	163	-72,0	32,1	30,6
061	Holzbildhauer	403	291	-27,8	1 153	.	.	49,5	.
062	Böttcher	449	120	-73,3	966	.	.	47,5	.
063	Bürsten- und Pinselmacher	498	160	-67,9	2 918	.	.	148,7	.
064	Korbmacher	346	174	-49,7	1 238	.	.	67,9	.
IV	Bekleidungs-, Textil- und Ledergewerbe	48 913	21 401	-56,2	144 138	86 834	-39,8	7 054,4	9 128,1
065	Herrenschneider	6 658	1 177	-82,3	16 227	.	.	523,3	525,3
066	Damenschneider	8 798	3 371	-61,7	22 360	9 059	-59,5	505,8	416,0
067	Wäscheschneider	428	101	-76,4	1 757	.	.	73,9	61,8
068	Sticker	261	122	-53,3	1 046	.	.	35,3	44,0
069	Stricker	692	153	-77,9	4 318	1 522	-64,8	182,7	128,1
070	Modisten	1 041	253	-75,7	2 249	692	-69,2	91,1	55,2
071	Weber	268	214	-20,1	1 186	843	-28,9	58,3	70,5
072	Seiler	225	101	-55,1	1 073	.	.	104,0	212,5
073	Segelmacher	107	121	13,1	908	865	-4,7	75,8	126,4
074	Kürschner	2 083	1 074	-48,4	15 400	.	.	1 111,8	343,8
075	Hut- und Mützenmacher	312	92	-70,5	921	442	-52,0	40,2	39,0
076	Handschuhmacher	86	24	-72,1	370	.	.	19,3	.
077	Schuhmacher	15 275	5 651	-63,0	28 692	14 300	-50,2	1 179,8	1 088,3
079	Gerber	140	71	-49,3	829	.	.	77,3	55,8
080	Sattler	1 836	813	-55,7	5 324	.	.	272,1	419,5
081	Feintäschner	289	141	-51,2	2 051	.	.	107,7	.
082	Raumausstatter	10 414	7 922	-23,9	39 427	42 977	9,0	2 596,1	5 388,7
V	Nahrungsmittelgewerbe	74 263	48 324	-34,9	476 437	560 304	17,6	48 934,8	72 614,5
083	Bäcker	32 525	19 023	-41,5	195 173	268 396	37,5	12 008,2	22 457,3
084	Konditoren	4 591	3 207	-30,1	39 248	.	.	1 868,8	.
085	Fleischer	32 807	24 250	-26,1	222 881	236 822	6,3	31 967,5	43 319,3
086	Müller	2 968	1 038	-65,0	8 765	5 015	-42,8	2 073,8	1 984,4
087	Brauer und Mälzer	775	617	-20,4	8 643	.	.	827,5	.
088	Weinküfer	597	189	-68,3	1 727	791	-54,2	189,0	160,6
VI	Gewb. f. Gesund.-u. Körperpfl., chem. u. Reinigungsgewerbe	58 975	68 516	16,2	558 640	1 024 336	83,4	12 310,8	37 246,9
089	Augenoptiker	3 763	6 588	75,1	22 415	43 440	93,8	1 921,5	.
090	Hörgeräteakustiker	188	463	146,3	1 225	.	.	122,0	.
091	Orthopädiemechaniker und Bandagisten	1 131	1 306	15,5	10 270	17 775	73,1	712,0	2 770,9
093	Orthopädieschuhmacher	1 830	1 839	0,5	6 502	.	.	361,4	.
094	Zahntechniker	2 538	5 959	134,8	36 819	69 935	89,9	2 126,4	6 027,6
095	Friseure	45 194	47 637	5,4	197 196	211 002	7,0	3 681,3	7 997,3
096	Textilreiniger	2 499	1 367	-45,3	30 884	27 001	-12,6	889,3	1 542,1
097	Wachstzieher	51	45	-11,8	902	975	8,1	43,8	.
099	Gebäudereiniger	1 781	3 312	86,0	252 427	639 386	153,3	2 453,1	11 181,6
VII	Glas-, Papier-, keramische und sonstige Gewerbe	16 214	15 695	-3,2	95 892	113 448	18,3	6 573,5	16 040,5
100	Glaser	3 769	3 491	-7,4	22 681	.	.	1 732,3	.
101	Glasveredler	243	292	20,2	2 197	.	.	163,4	.
102	Feinoptiker	140	98	-30,0	872	576	-33,9	57,8	66,0
103	Glasapparatebauer 5)	-	149	-	-	.	.	-	.
103a	Thermomestermacher 5)	-	11	-	-	.	.	-	.
104	Glas- und Porzellanmaler	145	126	-13,1	796	.	.	50,8	.
105	Edelsteinschleifer 5)	-	101	-	-	.	.	-	.
105a	Edelsteingraveur 5)	-	38	-	-	126	-	-	9,3
106	Fotografen	3 661	3 673	0,3	14 308	17 580	22,9	882,4	1 936,7
107	Buchbinder	1 344	939	-30,1	8 293	.	.	351,0	.
108	Buchdrucker: Schriftsetzer; Drucker	3 273	2 388	-27,0	22 201	.	.	1 366,7	.
109	Steindrucker	4	6	50,0	71	.	.	4,9	7,2
110	Siebdrucker	260	473	81,9	1 717	4 573	166,3	98,5	568,9
111	Flexografen	88	94	6,8	492	.	.	26,8	.
112	Chemigrafen	57	31	-45,6	474	298	-37,1	36,0	45,9

1) Verzeichnis der Gewerbe gem. Anlage A der Handwerksordnung.

2) Nur Unternehmen und Nebenbetriebe, die das ganze Jahr 1976 bestanden haben.

3) Mit Beschäftigten am 30.9.1994.

4) Ohne Umsatzsteuer.

5) Wegen systematischer Änderungen nicht direkt mit einem Gewerbebezug der Anlage A der HwO von 1977 vergleichbar.

6) 1977 in der Anlage A der HwO nicht enthalten.

Handwerkszählung 1995 - Früheres Bundesgebiet -  
30 Handwerksunternehmen und Nebenbetriebe, Beschäftigte und Umsatz 1977 und 1995  
30.01 Nach Gewerbebezügen

Nummer der Klassifi- kation 1)	Gewerbebezug	Handwerksunternehmen und Nebenbetriebe			Beschäftigte			Umsatz 4)	
		am 31.3.77 2)	am 31.3.95 3)	Verän- derung	am 30.9.1976	am 30.9.1994	Verän- derung	1976	1994
		Anzahl		%	Anzahl		%	Mill. DM	
113	Stereotypen	4	1	-75,0	34	.	.	1,5	.
114	Galvanoplastiker	17	5	-70,6	136	37	-72,8	10,0	5,3
115	Keramiker	360	775	115,3	2 050	.	.	64,3	.
116	Orgel- und Harmoniumbauer	205	268	30,7	1 660	2 032	22,4	78,1	.
117	Klavier- und Cembalobauer	276	355	28,6	1 182	1 369	15,8	103,7	.
118	Handzuginstrumentenmacher	18	31	72,2	86	71	-17,4	13,2	.
119	Geigenbauer 5)	-	263	-	-	705	-	-	64,7
119a	Bogenmacher 5)	-	19	-	-	.	-	-	.
120	Metallblasinstrumenten- und Schlagzeugmacher	89	135	51,7	589	.	.	41,8	.
121	Holzblasinstrumentenmacher	42	103	145,2	249	480	92,8	13,1	.
122	Zupfinstrumentenmacher	53	102	92,5	272	269	-1,1	14,0	.
123	Vergolder	133	179	34,6	469	867	84,9	21,9	70,7
124	Schilder- und Lichtreklame- hersteller	630	989	57,0	4 230	8 476	100,4	228,9	954,1
125	Vulkaniseure und Reifen- mechaniker	726	560	-22,9	8 367	8 845	5,7	1 063,0	2 492,0

- 1) Verzeichnis der Gewerbe gem. Anlage A der Handwerksordnung.  
2) Nur Unternehmen und Nebenbetriebe, die das ganze Jahr 1976 bestanden haben.  
3) Mit Beschäftigten am 30.9.1994.  
4) Ohne Umsatzsteuer.  
5) Wegen systematischer Änderungen nicht direkt mit einem Gewerbebezug der Anlage A der HwO von 1977 vergleichbar.  
6) 1977 in der Anlage A der HwO nicht enthalten.

# Anhang 1: Die Gewerbe nach der Anlage A der Handwerksordnung

Nr.	Gewerbe	Nr.	Gewerbe	Nr.	Gewerbe
<b>I Gruppe der Bau- und Ausbaugewerbe</b>					
001	Maurer	007	Straßenbauer	012	Brunnenbauer
002	Beton- und Stahlbetonbauer	008	Wärme-, Kälte- und Schallschutz-isolierer	013	Steinmetzen und Steinbildhauer
003	Feuerungs- und Schornsteinbauer	009	Fliesen-, Platten- und Mosaikleger	014	Stukkateure
004	Backofenbauer	010	Betonstein- und Terrazzohersteller	015	Maler und Lackierer
005	Zimmerer	011	Estrichleger	016	Kachelofen- und Luftheizungsbauer
006	Dachdecker			017	Schornsteinfeger
<b>II Gruppe der Elektro- und Metallgewerbe</b>					
018	Metallbauer	029	Feinmechaniker	041	Graveure
019	Chirurgiemechaniker	030	Büchsenmacher	042	Ziseleure
020	Karosserie- und Fahrzeugbauer	031	Klempner	043	Galvaniseure und Metallschleifer
021	Maschinenbaumechaniker	032	Gas- und Wasserinstallateure	044	Gürtler und Metallprücker
022	Werkzeugmacher	033	Zentralheizungs- und Lüftungsbauer	045	Zinngießer
023	Dreher	034	Kupferschmiede	046	Metallformer und Metallgießer
024	Zweiradmechaniker	035	Elektroinstallateure	047	Glockengießer
024a	Kälteanlagenbauer	036	Elektromechaniker	048	Schneidwerkzeugmechaniker
025	Büroinformationselektroniker	037	Fernmeldeanlagenelektroniker	049	Goldschmiede
026	Kraftfahrzeugmechaniker	038	Elektromaschinenbauer	050	Silberschmiede
027	Kraftfahrzeugelektriker	039	Radio- und Fernsehtechniker	051	Gold-, Silber- und Aluminium-schläger
028	Landmaschinenmechaniker	040	Uhrmacher		
<b>III Gruppe der Holzgewerbe</b>					
052	Tischler	057	Modellbauer	061	Holzbildhauer
053	Parkettleger	058	Wagner	062	Böttcher
054	Rolladen- und Jalousiebauer	059	Drechsler (Elfenbeinschnitzer)	063	Bürsten- und Pinselmacher
055	Bootsbauer	059a	Holzspielzeugmacher	064	Korbmacher
056	Schiffbauer	060	Schirmmacher		
<b>IV Gruppe der Bekleidungs-, Textil- und Ledergewerbe</b>					
065	Herrenschneider	071	Weber	077	Schuhmacher
066	Damenschneider	072	Seiler	079	Gerber
067	Wäscheschneider	073	Segelmacher	080	Sattler
068	Sticker	074	Kürschner	081	Feintäschner
069	Stricker	075	Hut- und Mützenmacher	082	Raumausstatter
070	Modisten	076	Handschuhmacher		
<b>V Gruppe der Nahrungsmittelgewerbe</b>					
083	Bäcker	085	Fleischer	087	Brauer und Mälzer
084	Konditoren	086	Müller	088	Weinküfer
<b>VI Gruppe der Gewerbe für Gesundheits- und Körperpflege sowie der chemischen und Reinigungsgewerbe</b>					
089	Augenoptiker	093	Orthopädieschuhmacher	096	Textilreiniger
090	Hörgeräteakustiker	094	Zahntechniker	097	Wachszieher
091	Orthopädiemechaniker und Bandagisten	095	Friseure	099	Gebäudereiniger
<b>VII Gruppe der Glas-, Papier-, keramischen und sonstigen Gewerbe</b>					
100	Glaser	108	Buchdrucker: Schriftsetzer; Drucker	118	Handzuginstrumentenmacher
101	Glasveredler	109	Steindrucker	119	Geigenbauer
102	Feinoptiker	110	Siebdrucker	119a	Bogenmacher
103	Glasapparatebauer	111	Flexografen	120	Metallblasinstrumenten- und Schlagzeugmacher
103a	Thermometermacher	112	Chemigrafen	121	Holzblasinstrumentenmacher
104	Glas- und Porzellanmaler	113	Stereotypeure	122	Zupfinstrumentenmacher
105	Edelsteinschleifer	114	Galvanoplastiker	123	Vergolder
105a	Edelsteingraveure	115	Keramiker	124	Schilder- und Lichtreklamehersteller
106	Fotografen	116	Orgel- und Harmoniumbauer	125	Vulkaniseure und Reifenmechaniker
107	Buchbinder	117	Klavier- und Cembalobauer		

## Anhang 2: Die in den Veröffentlichungstabellen der Handwerkszählung 1995 nachgewiesenen Wirtschaftszweige der WZ 93

D	Verarbeitendes Gewerbe	28.5	Oberfläch.veredlg., Wär-	45.2	Hoch-u. Tiefbau
DA	Ernährungsgewerbe u.		mebehandlg., Mechanik ang	45.21	Hochbau, Brücken-u.
	Tabakverarbeitung	28.51	Oberfläch.veredlg. u.		Tunnelbau u.ä.
15	Ernährungsgewerbe		Wärmebehandlung	45.21.1	Hoch-u. Tiefbau oaS
15.1	Schlachten u. Fleisch-	28.52	Mechanik ang	45.21.2	Hochbau (oh. Fertigteil-
	verarbeitung	28.6	H.v. Schneidw., Werkzeug.,		bau)
15.11	Schlachten(oh. Schlachten		Schlössern u. Beschlägen	45.21.3	H.v. Fertigt. b.a. Beton i.
	v. Geflügel)	28.62	H.v. Werkzeugen		Hochb. a.s. herg. Bausätzen
15.13	Fleischverarbeitung	28.7	H.v. sonst. EBM-Waren	45.21.7	Kabelleitungstiefbau
15.6	Mahl- u. Schälsmühlen, H.v.	DK	Maschinenbau	45.22	Dachdeckerel, Abdichtung
	Stärke u. Stärkeerzeugn.	29.1	H.v. Masch. f. d. Erzeugung		u. Zimmerel
15.8	Sonst. Ernährungsgewerbe		u. Nutzung v. mech. Energie	45.22.1	Dachdeckerel
	(oh. Getränkeherstellung)	29.2	H.v. sonst. Maschinen f.	45.22.3	Zimmerel u. Ingenieur-
15.81	H.v. Backwaren (oh. Dauer-		unspezifische Verwendung		holzbau
	backwaren)	29.22	H.v. Hebezeugen u.	45.23	Straßenbau u. Eisenbahn-
15.9	Getränkeherstellung		Fördermitteln		oberbau
DB	Textil- u. Bekleidungs-	29.23	H.v. Kälte- u. Lufttechn.	45.25	Spezialbau u. sonst.
	gewerbe		Erzeugn. f. gewerbli. Zwecke		Tiefbau
17	Textilgewerbe	29.24	H.v. Maschinen f. unspezi-	45.25.3	Schornstein-, Feuerungs-
17.4	H.v. Konfektion, Textil-		fische Verwendung ang		u. Industrieofenbau
	waren (oh. Bekleidung)	29.3	H.v. land- u. forstw.	45.25.6	Sonst. Tiefbau
18	Bekleidungsgewerbe		Maschinen	45.3	Bauinstallation
18.2	H.v. Bekleidung (oh.	29.32	H.v. sonst. land- u.	45.31	Elektroinstallation
	Lederbekleidung)		forstw. Maschinen	45.32	Dämmung gegen Kälte, Wär-
18.22	H.v. Oberbekleidg. (oh. Ar-	29.4	H.v. Werkzeugmaschinen		me, Schall, Erschütterung
	beits- u. Berufsbekleidg.)	29.5	H.v. Masch. f. sonst. best.	45.33	Klempnerei, Gas-, Wasser-,
18.3	Zurichtung u. Färbn v.		Wirtschaftszweige		Heizungs- u. Lüftungsinst.
	Fellen, H.v. Pelzwaren	29.52	H.v. Bergwerks-, Bau- u.	45.33.1	Klempnerei, Gas- u.
DC	Ledergewerbe		Baustoffmaschinen		Wasserinstallation
19.2	Lederverarb. (oh. H.v. Le-	29.56	H.v. Masch. f. best. Wirt-	45.33.2	Inst. v. Heizungs-, Lüf-
	derbekleidung u. Schuhen)		schaftszweige ang		tungs-, Klima- u. ä. Anlagen
DD	Holzgewerbe (oh. H.v.	DL	H.v. BÜromasch., DV-Gerät.	45.34	Sonst. Bauinstallation
	Möbeln)		u. -einr.; Elektrotech. usw	45.4	Sonst. Baugewerbe
20.3	H.v. Konstr.-, Fertigb.t.,	31	H.v. Geräten d. Elektriz.	45.41	Stukkateurgewerbe,
	Ausbauelement u. ä. a. Holz		erzg., -verteilung u. ä.		Gipserei u. Verputzerei
20.5	H.v. Holzwaren ang, Kork-,	31.1	H.v. Elektromotoren, Gene-	45.42	Bautischlerei
	Flecht- u. Korbwaren		ratoren, Transformatoren	45.43	Fußboden-, Fliesen-,
20.51	H.v. Holzwaren ang,	31.2	H.v. Elektriz. vertig. -u.		Plattenlegerei usw
	Veredlg. v. Holzwaren		-schalteinrichtungen	45.43.1	Parkettlegerei
DE	Papier-, Verlags- u.	31.5	H.v. elektrischen Lampen	45.43.2	Fliesen-, Platten- u.
	Druckgewerbe		u. Leuchten		Mosaiklegerei
22	Verlags-, Druckgewerbe,	32	Rundfunk-, Fernseh- u.	45.43.3	Estrichlegerei
	Vervielfältigung		Nachrichtentechnik	45.43.4	Sonst. Fußbodenlegerei
22.2	Druckgewerbe	33	Medizin-, Meß-, Steuer-		u. -kleberei
22.22	Druckerei (oh. Zeitungs-		u. Regelungstechnik, Optik	45.43.6	Raumausstattung oaS
	druckerei)	33.1	H.v. med. Geräten u. ortho-	45.44	Maler- u. Glasergewerbe
22.23	Druckweiterverarbeitung		pädischen Vorrichtungen	45.44.1	Maler- u. Lackierergewerbe
DH	H.v. Gummi- u. Kunststoff-	33.2	H.v. Meß-, Kontroll-,	45.44.2	Glasergewerbe
	waren		Navlg. -u. ä. Instr. u. Vorr.	45.45	Baugewerbe ang
25.2	H.v. Kunststoffwaren	DM	Fahrzeugbau	45.45.2	Ofen- u. Herdsetzerel
25.23	H.v. Baubedarfsartikeln	34	H.v. Kraftwagen u.	45.45.3	Ausbaugewerbe ang
	a. Kunststoff		Kraftwagenteilen	G	Handel; Instandh. u. Rep. v.
DI	Glasgewerbe; Keramik,	34.2	H.v. Karosserien,		Kfz u. Gebrauchsgütern
	Verarb. v. Steinen u. Erden		Aufbauten u. Anhängern	50	Kfz-Handel; Instandh. u.
26.1	H.v. Verarb. v. Glas	35	Sonst. Fahrzeugbau		Rep. v. Kfz; Tankstellen
26.2	Keramik (oh. Ziegelei u.	DN	H.v. Möbeln, Schmuck, Mu-	50.1	Handel m. Kraftwagen
	Baukeramik)		sikinstr. usw, Recycling	50.2	Instandhaltung u. Rep. v.
26.6	H.v. Erzeugnissen a.	36	H.v. Möbeln, Schmuck,		Kraftwagen
	Beton, Zement u. Gips		Musikinstr., Sportger. usw	50.3	Handel m. Kraftwagen-
26.7	Be- u. Verarb. v. Natur-	36.1	H.v. Möbeln		teilen u. Zubehör
	steinen ang	36.11	H.v. Sitzmöbeln	50.4	Handel m. Kraftträdern, Teilen
DJ	Metallerzg. u. -bearb.,	36.12	H.v. Büro- u. Ladenmöbeln		u. Zubeh.; Instandh. u. Rep.
	H.v. Metallerzeugnissen	36.13	H.v. Küchenmöbeln	50.5	Tankstellen
27	Metallerzeugung	36.14	H.v. sonst. Möbeln	51	Handelsvermittlung u.
	u. -bearbeitung	36.2	H.v. Schmuck u. ä.		Großhandel (oh. Kfz)
28	H.v. Metallerzeugnissen		Erzeugnissen	51.4	Gh. m. Gebrauchs- u.
28.1	Stahl- u. Leichtmetallbau	36.3	H.v. Musikinstrumenten		Verbrauchsgütern
28.11	H.v. Stahl- u. Leicht-	36.6	H.v. sonst. Erzeugnissen	51.5	Gh. m. Rohstf., Halbwaren,
	metallkonstruktionen	F	Baugewerbe		Altmaterial u. Reststf.
28.12	H.v. Ausbauelementen a.	45.1	Vorbereitende	51.6	Gh. m. Maschinen,
	Stahl u. Leichtmetall		Baustellenarbeiten		Ausrüstungen u. Zubehör

52	Eh.(oh.Handel m.Kfz u. Tankst.);Rep.v.Geb.güt.	52.46	Eh.m.Metallw.,Anstrichm. u.Bau-u.Helmwerkerbedarf	74	Erbrg.v.Dienstleistungen überwiegend f.Untern.
52.1	Eh.m.Waren versch.Art (I.Verkaufsräumen)	52.48	Facheinzelhandel ang (I.Verkaufsräumen)	74.2	Archit.-u.Ingenieurbüros
52.2	Fach-Eh.m.Nahrungsm.usw (I.Verkaufsräumen)	52.7	Rep.v.Gebrauchsgütern	74.7	Reinigung v.Gebäuden, Inventar u.Verkehrsmitteln
52.22	Eh.m.Fleisch,Fleischwaren,Geflügel u.Wild	52.71	Rep.v.Schuhen u. Lederwaren	74.8	Erbrg.v.sonst.Dienstleistg.übw.f.Unternehmen
52.3	Apotheken;Fach-Eh.m.med. Art.usw(I.Verkaufsr.)	52.72	Rep.v_elektrischen Haushaltsgeräten	74.81	Fotograf.Gewerbe u. fotograf.Laboratorien
52.4	Sonst.Facheinzelhandel (I.Verkaufsräumen)	52.73	Rep.v.Uhren u.Schmuck	O	Erbringung sonst.öff.u. persönl.Dienstleistungen
52.42	Eh.m.Bekleidung	52.74	Rep.v.sonst.Gebrauchsgütern	93	Erbringung v. sonst.Dienstleistungen
52.43	Eh.m.Schuhen u. Lederwaren	H	Gastgewerbe	93.01	Wäscherei u.chemische Reinigung
52.44	Eh.m.Möbeln,Einr.gegenständen u.Hausrat ang	K	Grundst.-,Wohnungswesen, Verm.bewegl.Sachen usw	93.02	Friseurgewerbe u. Kosmetiksalons
52.45	Eh.m.elekt.r.Haush.-, Rundf.-,TV-Gerät.usw	72	Datenverarbeitung u. Datenbanken		
		72.5	Instandh.u.Rep.v.Büro-masch.,DV-Gerät.u.-eintr.		

# Fachserie 4: Produzierendes Gewerbe

**Reihe 1: Zusammenfassende Daten für das Produzierende Gewerbe (vorgesehen)**

**Reihe 2: Indizes für das Produzierende Gewerbe**

**Reihe 2.1: Indizes der Produktion und Produktion ausgewählter Erzeugnisse im Produzierenden Gewerbe**

*Monatlich* (etwa 7 Wochen nach dem Berichtszeitraum): Index der Produktion für das Produzierende Gewerbe sowie vierteljährliche Produktionsindizes nach Wirtschaftszweigen. Außerdem für ca. 1 000 ausgewählte Erzeugnisse absolute Produktionszahlen.

**Reihe 2.2: Auftragseingang und Umsatz im Verarbeitenden Gewerbe – Indizes –**

*Monatliche* Indexberechnung für Inland, Ausland und insgesamt nach Wirtschaftszweigen (vorläufige Ergebnisse ca. 8 Wochen nach dem Berichtszeitraum, endgültige Ergebnisse im Folgebericht).

**Reihe 3: Produktion im Produzierenden Gewerbe**

**Reihe 3.1: Produktion im Produzierenden Gewerbe**

*Vierteljährliche* und *jährliche* Darstellung der Produktion von rd. 6 000 Gütern (Menge und Wert) und ergänzender Angaben aus anderen Quellen (u. a. Außenhandel, Preisstatistik sowie vierteljährliche Produktionsindizes).

**Reihe 3. S.1: Produktion im Produzierenden Gewerbe in den neuen Bundesländern 3. und 4. Vierteljahr 1990**

**Reihe 3.2: Struktur der Produktion im Produzierenden Gewerbe**

*Jährliche* Darstellung der Produktion von rd. 1 100 Güterklassen nach der Herkunft aus den Wirtschaftszweigen.

**Reihe 4: Bergbau und Verarbeitendes Gewerbe**

Beschäftigung, Umsatz und Investitionen der Unternehmen

**Reihe 4.1.1: Beschäftigung, Umsatz und Energieversorgung der Unternehmen und Betriebe im Bergbau und im Verarbeitenden Gewerbe**

*Monatsbericht* (etwa 9 Wochen nach dem Berichtszeitraum): Unternehmen, Betriebe und fachliche Betriebsteile in wirtschaftssystematischer Gliederung und nach Ländern (für Bergbau und Verarbeitendes Gewerbe insgesamt). Für Unternehmen: Zahl der Einheiten, Beschäftigte, Lohn- und Gehaltssumme, Umsatz. Für Betriebe: zusätzlich Zahl der Angestellten und Arbeiter, geleistete Arbeiterstunden und Energieversorgung; für fachliche Betriebsteile: Zahl der Einheiten und der Beschäftigten sowie Umsatz.

Jahresergebnisse werden in einem gesonderten Jahresbericht veröffentlicht.

**Reihe 4.1.2: Betriebe, Beschäftigte und Umsatz im Bergbau und im Verarbeitenden Gewerbe nach Beschäftigtengrößenklassen**

*Jährlich* für September Ergebnisse für Betriebe nach Beschäftigtengrößenklassen (Betriebe, Beschäftigte und Umsatz in wirtschaftssystematischer Gliederung; Länderergebnisse für Bergbau und Verarbeitendes Gewerbe insgesamt).

**Reihe 4.1.3: Regionale Verteilung der Betriebe im Bergbau und im Verarbeitenden Gewerbe und deren Beschäftigte**

*Alle 4 Jahre*: Anzahl der Betriebe und deren Beschäftigte in wirtschaftssystematischer und regionaler Gliederung (bis einschl. Kreise).

**Reihe 4.1.4: Beschäftigte und Umsatz der Betriebe im Bergbau und im Verarbeitenden Gewerbe nach Bundesländern**

*Jährlicher Bericht*.

**Reihe 4.1.5: Fachliche Unternehmensteile im Bergbau und im Verarbeitenden Gewerbe**

*Jährlich*: Anzahl der fachlichen Unternehmensteile und deren Beschäftigte, Produktionswert, Umsatz, Löhne und Gehälter sowie der Census-Value-Added in wirtschaftssystematischer Gliederung.

**Reihe 4.2: Beschäftigte, Umsatz und Investitionen der Unternehmen und Betriebe im Bergbau und im Verarbeitenden Gewerbe – Investitionen –**

*Jährlicher* Vorbericht mit vorläufigen Unternehmens- und Betriebsergebnissen der Investitionserhebung. Die endgültigen Ergebnisse erscheinen in tieferer systematischer Gliederung in den Reihen:

**Reihe 4.2.1: Beschäftigte, Umsatz und Investitionen der Unternehmen und Betriebe im Bergbau und im Verarbeitenden Gewerbe**

*Jährlich*: Beschäftigte, Umsatz, Investitionen, Lagerbestände, Zugänge an vermieteten Sachanlagen und Aufwendungen für gemietete und gepachtete Sachanlagen (jeweils nach Wirtschaftszweigen und Beschäftigten- und Umsatzgrößenklassen).

**Reihe 4.2.3: Konzentrationsstatistische Daten für den Bergbau und das Verarbeitende Gewerbe sowie das Baugewerbe**

*2-jährlich*: Konzentrationsraten und -koeffizienten für Unternehmen und Betriebe des Bergbaus und des Verarbeitenden Gewerbes sowie des Baugewerbes.

**Reihe 4.2.4: Material- und Wareneingang im Bergbau und im Verarbeitenden Gewerbe**

*4-jährlich*: Material- und Wareneingang der Unternehmen des Bergbaus und des Verarbeitenden Gewerbes nach Warenarten und Wirtschaftszweigen.

**Reihe 4.3: Kostenstruktur der Unternehmen im Bergbau und im Verarbeitenden Gewerbe**

*Jährlich*: Beschäftigte, Bestandteile der Gesamtleistung, wichtige Kostenarten sowie Kosten- und Leistungsstruktur (Gliederung: wirtschaftssystematisch sowie nach Beschäftigten- und z. T. nach Bruttoproduktionswertgrößenklassen). Für die einzelnen Bereiche erscheinen die Veröffentlichungen unter dem Titel:

**Reihe 4.3.1: Kostenstruktur der Unternehmen im Bergbau, Grundstoff- und Produktionsgütergewerbe**

**Reihe 4.3.2: Kostenstruktur der Unternehmen im Investitionsgüter produzierenden Gewerbe**

**Reihe 4.3.3: Kostenstruktur der Unternehmen im Verbrauchsgüter produzierenden Gewerbe und im Nahrungs- und Genussmittelgewerbe**

**Reihe 4. S. 2: Schätzung des Nettoproduktionswertes im Bergbau und im Verarbeitenden Gewerbe 1991 (Zensus) – Regionale und sektorale Verflechtung der Unternehmen und Betriebe –**

**Reihe 5: Baugewerbe**

**Reihe 5.1: Beschäftigung, Umsatz und Gerätebestand der Betriebe im Baugewerbe**

*Jährliche* Ergebnisse der zur Jahresmitte durchgeführten Erhebung nach Wirtschaftszweigen und Beschäftigtengrößenklassen z. T. in regionaler Gliederung bis zu Kreisen.

**Reihe 5.2: Beschäftigung, Umsatz und Investitionen der Unternehmen im Baugewerbe**

*Jährlich*: Beschäftigte, Bruttolohn- und -gehaltssumme, Jahresbauleistung, Umsatz und Investitionen nach Wirtschaftszweigen, Beschäftigten und Umsatzgrößenklassen (Bauhauptgewerbe: 20 Beschäftigte und mehr, Ausbaugewerbe: 10 Beschäftigte und mehr).

Fortsetzung siehe folgende Seite



### Reihe 5.3: Kostenstruktur der Unternehmen im Baugewerbe

*Jährlich:* Kosten- und Leistungsgrößen im Bauhaupt- und Ausbaugewerbe nach Wirtschaftszweigen, Beschäftigten- und Bruttoproduktionswertgrößenklassen. Unternehmen (mit 20 Beschäftigten und mehr).

### Reihe 6: Energie und Wasserversorgung

#### Reihe 6.1: Beschäftigung, Umsatz, Investitionen und Kostenstruktur der Unternehmen in der Energie- und Wasserversorgung

*Jährlich* (auch für fachliche Unternehmensteile): Beschäftigte, Arbeiterstunden, Löhne und Gehälter, Umsätze, Lagerbestände und Investitionen nach Wirtschaftszweigen und -bereichen sowie nach Beschäftigten- und Umsatzgrößenklassen. Außerdem Brutto- und Nettoproduktionswert, Brutto- und Nettowertschöpfung, Materialverbrauch und Wareneinsatz sowie Kosten nach Kostenarten.

#### Reihe 6.2 und 6.3 unbesetzt

#### Reihe 6.4: Stromerzeugungsanlagen der Betriebe im Bergbau und im Verarbeitenden Gewerbe

*Jährlich:* Betriebe mit Stromerzeugungsanlagen nach Wirtschaftszweigen und Ländern; Leistung und Belastung der Stromerzeugungsanlagen sowie Verbrauch an Brennstoffen für die Elektrizitätserzeugung.

### Reihe 7: Handwerk

#### Reihe 7.1: Beschäftigte und Umsatz im Handwerk

*Vierteljährlich:* Beschäftigte und Umsatz in ausgewählten Gewerbebezügen. Saisonbereinigte Zahlen, Regionalangaben und weitere Strukturdaten wie Ausbildungsverhältnisse, Arbeitsverdienste und Insolvenzen im Handwerk.

### Reihe 8: Fachstatistiken

#### Reihe 8.1: Eisen- und Stahl (Eisenerzbergbau, eisen-schaffende Industrie, Eisen-, Stahl- und Tempergießerei)<sup>1)</sup>

*Monatlicher* Vorbericht und Monatsbericht über wesentliche Entwicklungstendenzen. Der *Vierteljahresbericht* gibt Überblick über Struktur und Entwicklung der entsprechenden Bereiche, auch im Ausland.

#### Reihe 8.2: Düngemittelversorgung

*Monatlicher* Bericht und *Jahresbericht* mit Angaben über den Inlandsabsatz nach Ländern und Düngesorten sowie Nährstoffgehalten.

### Reihe S: Sonderbeiträge

#### Reihe S.6: Material- und Wareneingang im Baugewerbe 1982

#### Reihe S.8: Düngemittelerzeugung und -versorgung 1950/51 bis 1986/87

#### Reihe S.9: Konzentrationsstatistische Daten für den Bergbau und das Verarbeitende Gewerbe 1954 bis 1982

#### Reihe S.12: Dienstleistungen im Produzierenden Gewerbe 1988 – Ergebnisse einer Testerhebung –

#### Reihe S.13: Gegenüberstellung der Produktion im Produzierenden Gewerbe nach den Systematischen Güterverzeichnissen für Produktionsstatistiken (GP) von 1989 und 1982

#### Reihe S.14: Neuberechnung der Auftragselngangs- und Umsatzindizes für das Verarbeitende Gewerbe sowie der Auftragselngangs- und Auftragsbestandsindizes für das Bauhauptgewerbe auf Basis 1991

#### Reihe S.15: Neuberechnung der Produktionsindizes auf Basis 1991

### Einzelveröffentlichungen

#### Zensus im Produzierenden Gewerbe 1979 (7 Hefte)

##### Handwerkzählung vom 31. März 1995

Die Handwerkzählung 1995 war die erste Totalerhebung in diesem Bereich seit 18 Jahren. Gleichzeitig war sie die erste Zählung des Handwerks, die im wiedervereinigten Deutschland durchgeführt wurde. Nach der Auswertung dieser Erhebung liegen nunmehr wieder aktuelle und zuverlässige Strukturdaten über diesen wichtigen Bereich des deutschen Mittelstandes vor. Damit konnte eine bedeutende Datenlücke geschlossen werden. So zeigte die Zählung u.a., daß das Handwerk einen wesentlich größeren Stellenwert besitzt, als die bisherigen Daten vermuten ließen. In der öffentlichen Diskussion ist dies bereits auf eine breite Resonanz gestoßen.

Die Ergebnisse der Handwerkzählung 1995 werden in insgesamt drei Sonderheften innerhalb der Fachserie 4 veröffentlicht:

##### Heft 1: Ergebnisse für Unternehmen und Nebenbetriebe nach Gewerbebezügen

Enthält u.a. Angaben über Beschäftigte, Umsatz, Umsatzarten und Absatzrichtung nach Beschäftigten- und Umsatzgrößenklassen, Daten über Beschäftigte und Umsatz nach Ländern sowie Ergebnisse der Handwerkzählungen 1977 und 1995 im Zeitvergleich.

##### Heft 2: Ergebnisse für Unternehmen und Nebenbetriebe nach Gewerbebezügen

– Beschäftigte nach ihrer Stellung im Unternehmen, Löhne, Gehälter und gesetzliche Sozialkosten

Enthält u.a. Angaben über Beschäftigte nach ihrer Stellung im Unternehmen, Umsatz, Löhne, Gehälter und gesetzliche Sozialkosten nach Beschäftigten- und Umsatzgrößenklassen.

##### Heft 3: Ergebnisse für Unternehmen und Nebenbetriebe nach ausgewählten Wirtschaftszweigen der Klassifikation der Wirtschaftszweige, Ausgabe 1993

Enthält u.a. Angaben über Beschäftigte nach ihrer Stellung im Unternehmen, Umsatz, Umsatzarten, Absatzrichtung, Löhne, Gehälter und gesetzliche Sozialkosten nach Beschäftigten- und Umsatzgrößenklassen.

#### „Ausgewählte Zahlen für die Bauwirtschaft“

Monatliche Querschnittsveröffentlichung mit den Hauptteilen Baugewerbe und Bautätigkeit sowie mit ausgewählten Daten aus zahlreichen anderen Sachgebieten.

#### „Ausgewählte Zahlen zur Energiewirtschaft“

Monatliche und jährliche Querschnittsveröffentlichungen über Aufkommen und Verwendung von festen, flüssigen und gasförmigen Brennstoffen sowie Elektrizität. Preisindizes und Preise für ausgewählte Energiearten. Beschäftigung der Betriebe in der Energie- und Wasserversorgung, Mineralölteuern, Klimadaten.

### Klassifikationen

Klassifikation der Wirtschaftszweige mit Erläuterungen, Ausgabe 1993

Systematik der Wirtschaftszweige mit Betriebs- und ähnlichen Benennungen, Ausgabe 1979

Alphabetisches Verzeichnis der Betriebs- und ähnlichen Benennungen zur Systematik der Wirtschaftszweige, Ausgabe 1988

Systematisches Güterverzeichnis für Produktionsstatistiken, Ausgabe 1995

<sup>1)</sup> Erhältlich bei: Statistisches Bundesamt, Außenstelle Düsseldorf, Hottenstraße 5 a, 40215 Düsseldorf.



**Statistisches Bundesamt**  
**Gustav-Stresemann-Ring 11**  
**65189 Wiesbaden**

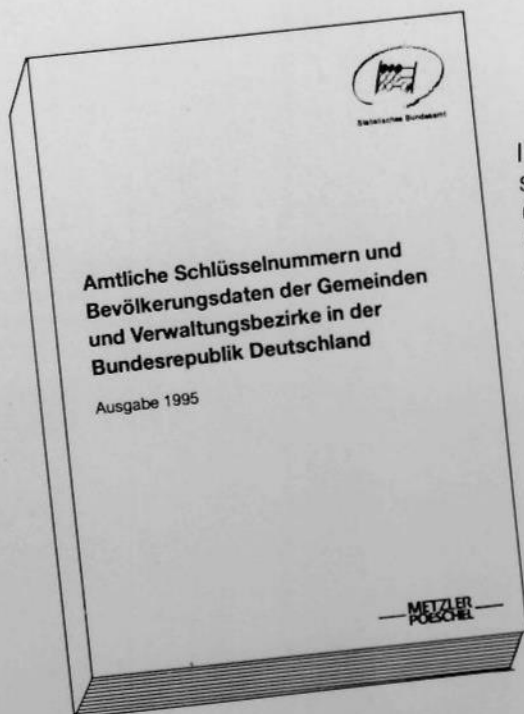
Veröffentlichungen und Prospekte sind durch den Verlag METZLER-POESCHEL, Verlagsauslieferung Hermann Leins, Postfach 11 52, 72125 Kusterdingen, erhältlich.



# Amtliche Schlüsselnummern und Bevölkerungsdaten der Gemeinden und Verwaltungsbezirke in der Bundesrepublik Deutschland



Statistisches Bundesamt



In diesem Verzeichnis – Ausgabe 1995 – werden alle politisch selbständigen Gemeinden sowie kreisfreie Städte und Landkreise des Bundesgebietes mit deren Schlüsselnummer, Bevölkerung und Postleitzahl in systematischer und alphabetischer Ordnung zum Gebietsstand 31.12.1994 nachgewiesen. Der systematische Teil enthält zusätzlich Angaben über Fläche und Bevölkerungsdichte der Gemeinden, Kreise, Regierungsbezirke und Bundesländer.

Neben Karten über die Länder- und Regierungsbezirksgrenzen sowie über die Bevölkerungsdichte sind wichtige Strukturdaten für die Gemeinden, kreisfreie Städte, Landkreise und Gemeindeverbände enthalten. Ferner werden Gemeinden, kreisfreie Städte und Landkreise nach Größenklassen nachgewiesen.

873 Seiten, Format DIN A4, DM 42,30

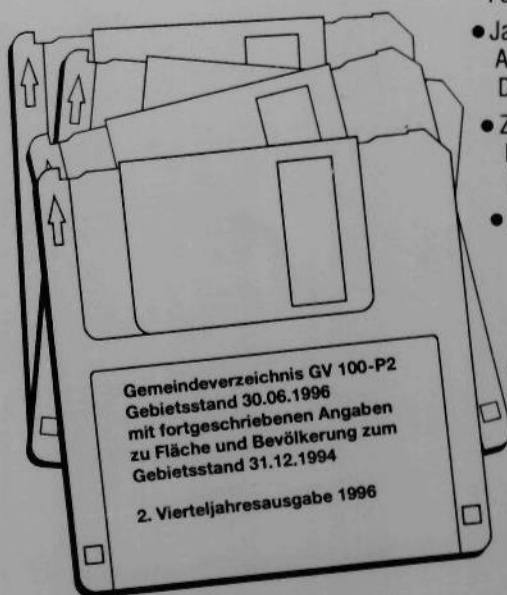
Bestell-Nr. 3400200-95700, ISBN 3-8246-0088-9

Erhältlich im Buchhandel oder direkt beim  
Verlag Metzler-Poeschel, Verlagsauslieferung H. Leins,  
Postfach 11 52, 72125 Kusterdingen,  
Telefon 0 70 71 / 93 53 50, Telefax 0 70 71 / 3 36 53.

Die amtlichen Schlüsselnummern können auch  
auf Diskette bezogen werden.

Folgende vier Diskettenpakete liegen vor:

- Jahresausgabe:  
Administrative Gebietseinheiten zum Gebietsstand 31.12.1994  
DM 400,- für die einfache Nutzung
  - Zusatzpaket zur Jahresausgabe:  
Nichtadministrative Gebietseinheiten zum Gebietsstand 31.12.1994  
DM 240,- für die einfache Nutzung
  - 2. Vierteljahresausgabe 1996:  
Administrative Gebietseinheiten, Gebietsstand 30.06.1996 mit fortgeschriebenen Daten zu Fläche und Bevölkerung nach dem Gebietsstand 31.12.1994  
DM 400,- für die einfache Nutzung
  - Zusatzpaket zur 2. Vierteljahresausgabe 1996:  
Nichtadministrative Gebietseinheiten zum Gebietsstand 30.06.1996  
DM 240,- für die einfache Nutzung
- Jedes Diskettenpaket umfaßt 3 Disketten (3 1/2") im ASCII-Format.



Erhältlich direkt beim  
Statistisches Bundesamt, ZB/PVM, 65180 Wiesbaden,  
Telefon 06 11 / 75-32 58 o. -34 53, Telefax 06 11 / 72 89 33.