

PRODUZIERENDES GEWERBE

FACHSERIE

4

Zensus im Produzierenden Gewerbe 1979

Heft 1

Bergbau und Verarbeitendes Gewerbe

**Beschäftigung, Umsatz, Brutto- und
Nettoproduktionswerte der Unternehmen
und Betriebe nach Wirtschaftszweigen**

*Statistisches Bundesamt
Bibliothek - Dokumentation - Archiv*



HERAUSGEBER: STATISTISCHES BUNDESAMT WIESBADEN
VERLAG: W. KOHLHAMMER GMBH STUTTGART UND MAINZ
Bestellnummer: 2043001 – 79900

Statist. Bundesamt - Bibliothek



16-14963

Herausgeber:
Statistisches Bundesamt
Gustav-Stresemann-Ring 11
6200 Wiesbaden

Auslieferung:
Verlag W. Kohlhammer GmbH
Abt. Veröffentlichungen des Statistischen
Bundesamtes
Philipp-Reis-Str. 3
6500 Mainz 42

Erscheinungsfolge: einmalig

Erschienen im Juli 1983

Preis: DM 12,20

Bestellnummer: 2043001-79900

Nachdruck - auch auszugsweise - nur mit Quellenangabe
unter Einsendung eines Belegexemplares gestattet.

T e x t t e i l

1	<u>Einführung und Methode</u>	
1.1	Vorbemerkung	5
1.2	Rechtsgrundlage	5
1.3	Zweck und Aufgabe des Zensus	5
1.4	Erhebungsbereich, Berichtszeitraum	7
1.5	Erhebungstatbestände	8
1.6	Schätzung von Nettoproduktionswerten für Betriebe	10
1.7	Technische Abwicklung der Erhebung	10
2	<u>Ergebnisse</u>	
2.1	Darstellung der Ergebnisse	12
2.2	Unternehmens- und Betriebsergebnisse 1979	13
2.3	Vergleich der Zensusergebnisse 1967 und 1979	
2.3.1	Überblick	16
2.3.2	Unternehmen nach Rechtsformen	18
2.3.3	Investitionen insgesamt	18
2.3.4	Investitionsquote	19
2.3.5	Lohn- und Gehaltssumme je Beschäftigten	20
2.3.6	Nettoproduktionswert je Beschäftigten	20
2.3.7	Lohn- und Gehaltsquote	21
2.3.8	Nettoquote	22

T a b e l l e n t e i l

1	<u>Unternehmensergebnisse 1967 und 1979</u>	
1.1	Umsatz, Nettoproduktionswert, Löhne und Gehälter nach Wirtschaftsgruppen (Anteil am Bruttoproduktionswert)	26
1.2	Unternehmen, Beschäftigte, Brutto- und Nettoproduktionswert, Löhne und Gehälter nach Wirtschaftsgruppen (Anteile der Wirtschaftsgruppen am Bergbau und Verarbeitenden Gewerbe)	27
2	<u>Unternehmensergebnisse 1979</u>	
2.1	Unternehmen, Beschäftigte, Bruttoproduktionswert, Umsatz, Nettoproduktions- wert, Löhne und Gehälter, Investitionen nach Wirtschaftszweigen	28
2.2	Brutto- und Nettoproduktionswerte einschl. Handelsware nach Wirtschaftszweigen	34
2.3	Bruttoproduktionswert nach Wirtschaftszweigen	40
2.4	Umsätze nach Wirtschaftszweigen	46
2.5	Beschäftigte am 30. September 1979 nach Wirtschaftszweigen	51
2.6	Löhne und Gehälter nach Wirtschaftszweigen	64
3	<u>Betriebsergebnisse 1967 und 1979</u>	
	Betriebe, Beschäftigte, Nettoproduktionswert, Löhne und Gehälter nach Wirtschafts- gruppen (Anteile der Wirtschaftsgruppen am Bergbau und Verarbeitenden Gewerbe)	71
4	<u>Betriebsergebnisse 1979</u>	
4.1	Betriebe, Beschäftigte, Nettoproduktionswert, Löhne und Gehälter sowie Investi- tionen nach Wirtschaftszweigen	72
4.2	Beschäftigte, Bruttolohn- und -gehaltssumme, Nettoproduktionswert nach Wirt- schaftszweigen	78

Anhang

Fragebogen und Erläuterungen zum Fragebogen	91
Systematik der Wirtschaftszweige, Fassung für die Statistik im Produzierenden Gewerbe - SYPRO -, Ausgabe 1979, Kurzbezeichnungen (synoptische Übersicht der in den einzelnen Tabellen dargestellten Wirtschaftszweige)	101

Die Angaben beziehen sich auf das Bundesgebiet; sie schließen Berlin (West) ein.

Zeichenerklärung

- 0 = weniger als die Hälfte von 1
in der letzten besetzten Stelle,
jedoch mehr als nichts
- = nichts vorhanden
- () = Nachweis unter dem Vorbehalt, daß
das Ergebnis erhebliche Fehler
aufweisen kann
- . = Zahlenwert unbekannt oder
geheimzuhalten

Abweichungen in den Summen durch Runden der Zahlen

Abkürzungen bei den Kurzbezeichnungen

A.	= aus	KAROSS.	= Karosserien
ADV-GERAETEN U.-EINR.	= Geräten und Einrichtungen für die automatische Datenverarbeitung	KFZ	= Kraftfahrzeugen
		KONFEKTION.	= konfektionierten
ANG	= anderweitig nicht genannt	L.	= leichten
ANSCHL.	= anschließender	LANDW.	= landwirtschaftlichen
AUFM.	= Aufmachung	L. METALLKONSTRUKT.	= Leichtmetallkonstruktionen
BAUINSTALL.	= Bauinstallation	M.	= mit
BAUMASCH.	= Baumaschinen	MEDIZINMECH.	= medizinmechanischen
BEARB.V.	= Bearbeitung von	MONT.V.	= Montage von
BEST.	= bestimmte	MUSIKINSTRUM.	= Musikinstrumenten
BETONERZEUGN.	= Betonenerzeugnissen	NAHR.-	= Nahrungs-
		NE-	= Nichteisen-
CHEM.	= chemischen	OBERFLAECH.VEREDLG.	= Oberflächenveredlung
D.	= dem, den, der, die	OH.	= ohne
		OD.	= oder
EBM-	= Eisen-, Blech- und Metall-	PHONOTECHN.	= phonotechnischen
.....EINR.	= ...einrichtungen	PRESST.	= Preßteilen
EINSCHL.	= einschließlich	PRIV.	= privaten
ELEKTR.	= elektrische	RAMIEAUFBER.	= Ramieaufbereitung
ELEKTRIZ.ERZEUGUNG	= Elektrizitäts- erzeugung	REP.V.	= Reparatur von
ELEKTROTECHN.	= elektrotechnischen	SCHW.	= schweren
ERZEUGN.	= Erzeugnissen	SEIDENGARN.	= Seidengarnen
F.	= für	SERIENFTG.V.	= Serienfertigung von
FORMST.	= Formstoffen	SONST.	= sonstigen(r)
FREIFORMSCHMIEDEST.	= Freiformschmiedestücke	SPEZ.PAPIEREN	= Spezialpapieren
FUTTERM.	= Futtermitteln	STAHLVERFORMG.	= Stahlverformung
FUELLHALT.	= Füllhaltern	STANZT.	= Stanzteilen
		STEINKOHLENBERGB.	= Steinkohlenbergbau
GEBR.GUET.	= Gebrauchsgütern	TECHN.	= technischem
GENUSSMITTELIND.	= Genußmittelindustrie	TEXTURIER.	= Texturiererei
GERAET.	= Geräten	U.	= und
GEW.U.VERARB.V.	= Gewinnung und Verarbeitung von	U.AE.	= und ähnliche(n,s)
GEW.V.	= Gewinnung von	USW	= und so weiter
GR.FERTIGBAUTEILE	= großformatige Fertigbauteile	VERARB.V.	= Verarbeitung von
GR.FORM.	= großformatigen	VEREDLG.V.	= Veredlung von
GRUBENAUSB.-	= Grubenausbau-	-VERTLG.	= -Verteilung
GRUNDST.	= Grundstoffen	VERW.	= Verwaltungen
HANDELSF.	= handelsfertige	WALZWERKSEINR.	= Walzwerkseinrichtungen
H.U.VERARB.V.	= Herstellung und Verarbeitung von	WEITERVERARB.	= Weiterverarbeitung
H.V.	= Herstellung von	WOLLAUFBEK.	= Wollaufbereitung

Zensus im Bergbau und Verarbeitenden Gewerbe
für das Jahr 1979

1. Einführung und Methode

1.1 Vorbemerkung

Zensen im Produzierenden Gewerbe haben seit einigen Jahrzehnten ihren festen Platz im System der amtlichen Statistik. Während sich die Ziele dieser Erhebung, eine umfassende Bestandsaufnahme und die Ermittlung der Vorleistungen, auch für den Zensus 1979 nicht gewandelt haben, wurde das Erhebungsverfahren fast vollständig geändert. Bestanden die früheren Zensen aus einer einheitlichen, umfassenden Erhebung, so wurde die originäre Zensuserhebung 1979 weitgehend durch eine Zusammenführung der laufenden Statistiken im Bergbau und Verarbeitenden Gewerbe ersetzt. Den Rahmen für den Zensus 1979 bildete das in einem Aufsatz von Sobotschinski beschriebene und ab 1975 stufenweise eingeführte neue Berichtssystem der Statistiken im Produzierenden Gewerbe¹⁾. Das neue Konzept dieses statistischen Systems ist auf eine Verknüpfung von Erhebungen unterschiedlicher Periodizitäten bei voller Merkmalsabstimmung abgestellt. Dem Zensus fällt hierbei die Aufgabe zu, die Kostenstrukturerhebung, die Investitionserhebung und den Monatsbericht für Unternehmen und Betriebe gemeinsam aufzubereiten und zu ergänzen.

Die folgenden Ausführungen zum Gesamtkonzept sowie zu ausgewählten Ergebnissen sind eine Zusammenfassung der bereits zum Zensus erschienenen Veröffentlichungen²⁾.

1.2 Rechtsgrundlage

Das Gesetz über die Statistik im Produzierenden Gewerbe vom 6. November 1975, auf dem die Neuordnung der Statistik im Produzierenden Gewerbe beruht, sieht vor, daß alle 4 bis 6 Jahre in den Bereichen Elektrizitäts-, Gas-,

Fernwärme- und Wasserversorgung, Bergbau und Verarbeitendes Gewerbe sowie Baugewerbe ein Zensus durchzuführen ist. Das Berichtsjahr 1979 wurde durch das Erste Gesetz zur Änderung statistischer Rechtsvorschriften (1. Statistikbereinigungsgesetz) vom 14. März 1980 festgelegt. Dieses Gesetz entstand unter der Maxime einer allgemeinen Straffung des amtlichen Statistikprogramms und einer Entlastung der Auskunftspflichtigen. Für den Zensus bedeutete dies, daß der Katalog der Erhebungstatbestände, wie er im Gesetz über die Statistik im Produzierenden Gewerbe in der Fassung vom 6. November 1975 enthalten war, auf den bei früheren Zensen üblichen Umfang gekürzt wurde und daß die frühere Betriebserhebung im Bergbau und Verarbeitenden Gewerbe aufgrund der Schwierigkeiten bei der originären Ermittlung der Leistungsströme zwischen Betrieben eines gleichen Unternehmens entfiel. Die Streichung der Betriebsbefragung folgte der bereits im Zensus 1967 und zum Teil auch schon 1962 von mehreren Statistischen Landesämtern geübten Praxis, die Nettoproduktionswerte für Betriebe von Mehrbetriebsunternehmen mit Hilfe eines Schätzverfahrens zu gewinnen. Dieses Konzept wurde auch dem Zensus 1979 zugrunde gelegt.

1.3 Zweck und Aufgabe des Zensus

Seit dem letzten Zensus für das Jahr 1967 fand ein beträchtlicher Strukturwandel statt, der sich u.a. in einer zunehmenden Kapitalintensität und einer Produktivitätssteigerung in zahlreichen Wirtschaftsbereichen äußerte. Diese Entwicklung wurde u.a. überlagert durch steigende Energiepreise und Inflationsraten sowie strukturelle Anpassungsprobleme auf dem Arbeitsmarkt, die in früheren Konjunkturzyklen in der Bundesrepublik Deutschland mit dieser Intensität nicht aufgetreten waren. Nur mit Hilfe einer Erhebung, die das gesamte Produzierende Gewerbe nach einheitlichen Kriterien abdeckt, lassen sich die zwischenzeitlich eingetretenen Veränderungen untersuchen und die zu ihrer Beurteilung wichtigen Kennziffern ermitteln und fortschreiben.

1) Sobotschinski, A.: "Die Neuordnung der Statistik des Produzierenden Gewerbes" in WiSta 7/1976, S. 408.

2) Glaab, H., Wartenberg, E.: "Zensus im Produzierenden Gewerbe für das Jahr 1979, Einführung und Methode" in WiSta 1/1981, S. 27 ff.; Wartenberg, E.: "Ergebnisse des Zensus im Bergbau und Verarbeitenden Gewerbe für das Jahr 1979 in WiSta 12/1982 S. 889 ff.

Übersicht 1: Produktionskonto für Unternehmen des Bergbaus und des Verarbeitenden Gewerbes

FRAGEBOGENPOSITIONEN	AUFWAND	ERTRAG	FRAGEBOGENPOSITIONEN
Bestände, Eingänge und Verbrauch an Roh-, Hilfs- und Betriebsstoffen (zu Anschaffungskosten, ohne Umsatzsteuer, die als Vorsteuer abzugsfähig ist) Bestände an Roh-, Hilfs- und Betriebsstoffen a) am Anfang des Geschäftsjahres b) am Ende des Geschäftsjahres c) Eingänge an Roh-, Hilfs- und Betriebsstoffen Verbrauch an Roh-, Hilfs- und Betriebsstoffen = (a - b + c)	Verbrauch an Roh-, Hilfs- und Betriebsstoffen (ohne Umsatzsteuer)	Umsatz aus eigenen Erzeugnissen und aus industriellen/handwerklichen Dienstleistungen (Lohnarbeiten usw.) (ohne Umsatzsteuer)	Umsatz aus eigenen Erzeugnissen und aus industriellen/handwerklichen Dienstleistungen (Lohnarbeiten usw.) (ohne Umsatzsteuer)
Bestände, Eingänge und Einsatz an Handelsware (zu Anschaffungskosten, ohne Umsatzsteuer, die als Vorsteuer abzugsfähig ist) Bestände an Handelsware a) am Anfang des Geschäftsjahres b) am Ende des Geschäftsjahres c) Eingang an Handelsware Einsatz an Handelsware = (a - b + c)	Einsatz an Handelsware (ohne Umsatzsteuer)		
Kosten für durch andere Unternehmen ausgeführte Lohnarbeiten (auswärtige Bearbeitung) (ohne Umsatzsteuer)	Kosten für durch andere Unternehmen ausgeführte Lohnarbeiten (ohne Umsatzsteuer)	Umsatz aus Handelsware (ohne Umsatzsteuer)	Umsatz aus Handelsware (ohne Umsatzsteuer)
Kosten für sonstige industrielle/handwerkliche Dienstleistungen (nur fremde Leistungen) wie Reparaturen, Instandhaltungen, Installationen und Montagen (ohne Umsatzsteuer)	Kosten für sonst. industr./handwerkli. Dienstleistungen (nur fremde Leist.) (ohne Umsatzsteuer)		
Mieten und Pachten (z.B. gemietete und gepachtete Produktionsmaschinen, Datenverarbeitungsanlagen, Fahrzeuge, Fabrikations- und Lageräume einschl. Kosten für Leasing) (ohne Umsatzsteuer)	Mieten u. Pachten (ohne Umsatzsteuer)		
Sonstige Kosten, soweit vorstehend nicht erfasst (z.B. Werbe- und Vertriebskosten, Reisekosten, Provisionen, Lizenzgebühren und Rechtskosten, Bankspesen, Beiträge zur Industrie- und Handelskammer, zur Handwerkskammer, zu Wirtschaftsverbänden u.dgl., jedoch ohne Kosten für Büro- und Werbematerial usw.) (ohne Umsatzsteuer)	Sonstige Kosten (ohne Umsatzsteuer)	Umsatz aus sonstigen nichtindustriellen/nichthandwerklichen Tätigkeiten (ohne Umsatzsteuer)	Umsatz aus sonstigen nichtindustriellen/nichthandwerklichen Tätigkeiten (ohne Umsatzsteuer)
Steuern (ohne Einkommen- und Körperschaftsteuer, ohne Lastenausgleichsabgaben, ohne Umsatzsteuer) sowie öffentliche Gebühren und Beiträge darunter: b) Verbrauchssteuern	Verbrauchssteuern		
Sonstige indirekte Steuern abzüglich Subventionen für die laufende Produktion A. Steuern (ohne Einkommen- und Körperschaftsteuer, ohne Lastenausgleichsabgaben, ohne Umsatzsteuer) sowie öffentliche Gebühren und Beiträge darunter: a) Vermögensteuer (nur von Kapitalgesellschaften) b) Verbauchssteuern B. Subventionen für die laufende Produktion errechnet aus Pos.: A - (a + b) - B	Sonstige indirekte Steuern - Subventionen für die laufende Produktion	Bestandsveränderung an unfertigen und fertigen Erzeugnissen aus eigener Produktion + -	Bestände an unfertigen und fertigen Erzeugnissen aus eigener Produktion (zu Herstellungskosten) a) am Anfang des Geschäftsjahres b) am Ende des Geschäftsjahres Bestandsveränderung : (b - a)
Abschreibungen Verbrauchsbedingte Abschreibungen auf Sachanlagen (bei Bergbauunternehmen u.ä. einschl. Abschreibungen auf die Substanz)	Abschreibungen		
Löhne und Gehälter a) Bruttogehaltssumme einschl. Vergütungen für kaufm. und techn. Auszubildende b) Bruttolohnsumme einschl. Vergütungen für gewerbli. Auszubildende (ohne Heimarbeiterlöhne) c) Bruttolohnsumme für alle Heimarbeiter lt. Lohnliste (ohne Entgelte für Zwischenmeister)	Bruttoeinkommen aus unselbstständiger Arbeit	Selbst-erstellte Anlagen (einschl. Gebäude und selbst durchgeführte Großreparaturen) soweit aktiviert	Selbsterstellte Anlagen (einschl. Gebäude und selbst durchgeführte Großreparaturen) soweit aktiviert (zu Herstellungskosten)
Sozialkosten a) Gesetzlich vorgeschriebene Sozialkosten (Arbeitsgeberanteile zur Kranken-, Renten-, Arbeitslosenversicherung, Berufsgenossenschaftsbeiträge u.ä.) b) Sonstige Sozialkosten			
	Restgröße		
	NETTOPRODUKTIONSWERT (ohne Umsatzsteuer)	BRUTTOPRODUKTIONSWERT (ohne Umsatzsteuer)	
	CENSUS VALUE ADDED (ohne Umsatzsteuer)		
	BRUTTOHERSTELLUNG ZU FAKTORKOSTEN		
	NETTOHERSTELLUNG ZU FAKTORKOSTEN		

☐ = Diese Angaben werden nur über die Kostenstrukturerhebung abgefragt.

Innerhalb der oben genannten allgemeinen Zielsetzung ist es eine der wichtigsten Aufgaben des Zensus, Wertschöpfungsgrößen (Nettoproduktionswerte) für die in die Erhebung einbezogenen Wirtschaftsbereiche zu gewinnen (siehe Übersicht 1). Mit diesem Indikator kann zuverlässiger als mit dem Umsatz z.B. die Leistungsfähigkeit der Wirtschaftszweige ermittelt und die Effizienz der eingesetzten Faktoren (Produktivitätsberechnungen) analysiert werden. Während umfangreiche Angaben über die Produktion und den Umsatz laufend vorliegen, fehlen Informationen über die Vorleistungen, um den Nettoproduktionswert ermitteln zu können. Diese Lücke kann auf breiter Basis nur durch den Zensus geschlossen werden. Die Kostenstrukturerhebung im Produzierenden Gewerbe, die als Stichprobenerhebung durchgeführt wird, gestattet zwar seit 1975 die Berechnung von Nettoleistungen für Unternehmen ab 20 Beschäftigten auf Bundesebene; ihre Ergebnisse sind jedoch nicht regionalisierbar. Eine der Hauptaufgaben des Zensus, die Bereitstellung von Informationen in einer starken Differenzierung nach Wirtschaftszweigen und auch regionalen Gesichtspunkten für wirtschaftspolitische Maßnahmen, kann deshalb von der Kostenstrukturerhebung nicht übernommen werden. Diese Einschränkung gilt insbesondere auch im Hinblick auf die für Betriebe benötigten Nettoproduktionswerte, die vor allem der regionalen Volkswirtschaftlichen Gesamtrechnung dienen und die Grundlage für die Gewichtung regionaler Produktionsindizes bilden.

Neben diesen originären Zielen hatte der Zensus - aufgrund technischer Bedingungen fast zwangsläufig - die Aufgabe, gemeinsame Merkmale von Unternehmen und Betrieben aufeinander abzustimmen und Zahlen aus verschiedenen Erhebungen und für verschiedene Einheiten zusammenzuführen und für neue Fragestellungen auszuwerten. Mit dieser Aufgabenverlagerung von der Erhebungs- zur Aufbereitungsseite wurde das Ziel verfolgt, die Auskunftspflichtigen durch eine Kürzung des Merkmalskatalogs und den Wegfall einer Betriebserhebung zu entlasten.

1.4 Erhebungsbereich, Berichtszeitraum

Die für den Zensus 1979 im Gesetz vorgesehenen Bestimmungen erlauben, wie bei früheren Zensen, die Erfassung sämtlicher Unternehmen ab 10 Beschäftigten. Für die Unternehmen mit 10 bis 19 Beschäftigten lag jedoch kein lückenloses und

aktuelles Material zur Gewinnung von Anschriften vor, insbesondere für die Handwerksunternehmen fehlten diese Angaben, so daß zunächst eine Kartei-umfrage unumgänglich gewesen wäre. Diese Vorarbeiten hätten jedoch den Zeitpunkt der Durchführung des Zensus, nämlich 1980 für 1979, gefährdet. Andererseits kam eine Verschiebung des Erhebungstermins um 1 bis 3 Jahre schon deshalb nicht in Betracht, weil dann der Zensus mit der ursprünglich für 1981 geplanten Volks-, Berufs- und Arbeitsstättenzählung kollidiert wäre.

Eine weitere Voraussetzung für den Zensus war die volle Funktionsfähigkeit der Kartei, die auch erst ab etwa 1978 erfüllt war. Zwischen den Statistischen Ämtern bestand deshalb Übereinstimmung darüber, im Bergbau und Verarbeitenden Gewerbe nur die Unternehmen zu erfassen, die zum Stichtag 30. September 1979 20 und mehr Beschäftigte hatten.

Diese Grenze bedeutet für den Bereich Bergbau und Verarbeitendes Gewerbe einen Verlust an Informationen über Kleinunternehmen gegenüber früheren Zensen. Andererseits wurden aber gerade dadurch die Voraussetzungen für eine rationelle Erhebung geschaffen, denn für die laufenden Erhebungen ist ein karteimäßiger Zugriff sowohl bezüglich der Ordnungsmerkmale wie auch zum Zwecke der Zusammenführung verschiedener Erhebungen³⁾ zum Zensusprogramm möglich.

Im Zensus für den Bereich Bergbau und Verarbeitendes Gewerbe waren - wie bereits erwähnt - kurzfristige und jährliche Erhebungen miteinander zu verschmelzen und aufeinander abzustimmen, und zwar der "eigentliche" Zensus, die Kostenstrukturerhebung, die Investitionserhebung und der Monatsbericht für Unternehmen und Betriebe. Sofern Zensustatbestände bereits durch die jährliche Kostenstrukturstatistik abgedeckt waren, durften sie nicht erneut erhoben werden. Somit wurden die 15 000 Unternehmen, die an der vom Statistischen Bundesamt als Stichprobe durchgeführten Kostenstruktur-erhebung und an der Investitionserhebung teilnahmen, durch den Zensus nicht belastet. Dies waren etwa 40 % der rd. 36 900 zur Investitionserhebung meldepflichtigen Unternehmen des Bergbaus und Verarbeitenden Gewerbes.

3) Siehe Fuhr, M.: "Kartei im Produzierenden Gewerbe als Aufbereitungsinstrument und Untersuchungsobjekt" im WiSta 11/1980 S. 760 ff.

Nachdem der Zensus bei Betrieben im Bergbau und Verarbeitenden Gewerbe durch das 1. Statistikbereinigungsgesetz gestrichen worden war, gab es für Betriebe nur die auch in den anderen Jahren verfügbaren Informationen, und zwar sowohl für die einzelnen Tatbestände als auch für den Erhebungsbereich, der die Betriebe des Bergbaus und des Verarbeitenden Gewerbes von Unternehmen des Produzierenden Gewerbes mit 20 Beschäftigten und mehr und die Betriebe des Bergbaus und des Verarbeitenden Gewerbes mit 20 Beschäftigten und mehr der übrigen Wirtschaftsbereiche umfaßt.

1.5 Erhebungstatbestände

Der gesetzliche Merkmalskatalog für den Bergbau und das Verarbeitende Gewerbe enthält neben den jährlich in der Investitionserhebung zu erfragenden Tatbeständen zusätzlich noch die tätigen Personen, die Lohn- und Gehaltssumme, den Umsatz, den Material- und Wareneingang und die vergebenen Lohnarbeiten. Es lag deshalb nahe, den Investitionsfragebogen in seinem Aufbau beizubehalten und ihn nur um die hier genannten Merkmale zu erweitern. Dadurch unterscheidet sich der Zensusfragebogen im In-

Übersicht 2: Tatbestände im Zensus im Bergbau und Verarbeitenden Gewerbe

Tatbestand	Unternehmen	Betrieb 1)
I. Erhobene Tatbestände		
1. Investitionen nach Anlagearten	X	X
darunter:		
a) selbsterstellte Anlagen	X	X
b) gebraucht erworbene Bauten	X	X
c) aktivierte Sachanlagen, die an Dritte vermietet wurden	X	X
d) Investitionen für Umweltschutz	X	X
2. Verkaufserlöse aus dem Abgang von Sachanlagen	X	
3. Aufwendungen für gemietete und gepachtete Sachanlagen	X	X
4. Material- und Warenbestände (jeweils Anfangs- und Endbestand)		
a) unfertige und fertige Erzeugnisse	X	X
b) Roh-, Hilfs-, Betriebsstoffe	X	X
c) Handelsware	X	X
5. Material- und Wareneingänge		
a) Roh-, Hilfs-, Betriebsstoffe	X	
b) Handelsware	X	X
6. Beschäftigte insgesamt	X	
a) Tätige Inhaber	X	
b) Angestellte insgesamt	X	
darunter weiblich	X	
c) Arbeiter insgesamt	X	X
darunter weiblich	X	
d) Heimarbeiter	X	
7. Bruttogehälter, Bruttolöhne		
a) Bruttogehaltssumme	X	X
b) Bruttolohnsumme	X	X
c) Bruttolohnsumme für Heimarbeiter	X	
8. Umsatz		
a) aus eigenen Erzeugnissen	X	X
darunter:		
- Wert der für Dritte geleisteten Lohnarbeiten ...	X	
b) aus Handelsware 2)	X	X
c) aus Nebengeschäften	X	
9. Kosten für durch andere Unternehmen ausgeführte Lohnarbeiten	X	
II. Errechnete Tatbestände		
1. Materialverbrauch	X	
2. Bruttoproduktionswert	X	
3. Nettoproduktionswert	X	X

- 1) Die hier aufgeführten Tatbestände werden in Investitionserhebung und Monatsbericht erfragt, bzw. aus den vorliegenden Angaben berechnet.
2) Einschl. Umsatz aus sonstigen nichtindustriellen/nichthandwerklichen Tätigkeiten.

vestitionsteil von den jährlich verschickten Fragebogen nur im Abschnitt Lagerbestände um den Material- und Wareneingang.

Die übrigen Tatbestände wurden an den sonst üblichen Fragebogenteil angehängt. Auf diese Weise konnte das Layout des Fragebogens weitgehend beibehalten und damit gleichzeitig zum Ausdruck gebracht werden, daß es sich beim Zensus nur um eine Erweiterung der jährlichen Investitionserhebung handelt.

Die enge Verbindung von Zensus und Kostenstrukturserhebung hat zur Folge, daß die Tatbestände im Zensus in der gleichen Weise untergliedert und definiert werden wie in der Kostenstrukturserhebung. Im einzelnen umfaßt das Zensusprogramm den in Übersicht 2 dargestellten Merkmalskatalog mit folgenden Definitionen für die wichtigsten der in diesem Heft veröffentlichten Merkmale:

Beschäftigte

Zu den Beschäftigten zählen alle im Unternehmen bzw. Betrieb tätigen Personen, also tätige Inhaber und Mitinhaber, die Mitglieder der Geschäftsleitung, mithelfende Familienangehörige sowie alle Personen, die in einem arbeitsrechtlichen Verhältnis zum Unternehmen stehen, einschl. der Beschäftigten in **n i c h t - p r o d u z i e r e n d e n** Teilen des Unternehmens bzw. Betriebes. Nicht einbezogen sind die Heimarbeiter.

Umsatz

Wert der abgerechneten Lieferungen und Leistungen an Dritte, ohne die in Rechnung gestellte Umsatz-(Mehrwert-)steuer. Der Gesamtumsatz umfaßt den Umsatz aus eigenen Erzeugnissen und Leistungen (einschl. Umsatz aus dem Verkauf von Energie, Nebenerzeugnissen und Abfällen sowie Entgelte für industrielle Dienstleistungen, wie Reparaturen, Installationen und Montagen) sowie den Umsatz aus Handelsware und sonstigen nichtindustriellen Tätigkeiten (z.B. Erlöse aus Vermietung und Verpachtung betrieblicher Anlagen und Einrichtungen (einschl. Leasing), aus Lizenzverträgen, Provisionseinnahmen und aus Veräußerung von Patenten).

Im Umsatz enthalten sind Verbrauchsteuern und Kosten für Fracht, Verpackung und Porto, auch wenn diese gesondert berechnet werden. Außer-

ordentliche und betriebsfremde Erträge aus dem Verkauf von Anlagegütern, aus der Verpachtung von Grundstücken, Zinsen, Dividenden u. dgl. sind nicht im Umsatz enthalten.

Investitionen (Bruttozugänge an Sachanlagen)

Bei den Investitionen handelt es sich um die Bruttozugänge an Sachanlagen (einschl. der Ersatzinvestitionen, der aktivierbaren Großreparaturen und der geringwertigen Wirtschaftsgüter, soweit aktiviert). **N i c h t** berücksichtigt werden die Anzahlungen auf Anlagen, Investitionen in Zweigniederlassungen im Ausland, Zugänge durch den Kauf ganzer Unternehmen oder Betriebe, die bei Investitionen entstandenen Finanzierungskosten, Umbuchungen aus Anlagekonten auf andere Anlagekonten, der Erwerb von Beteiligungen, Wertpapieren usw. (Finanzanlagen) sowie der Erwerb von Konzessionen, Patenten, Lizenzen usw.

Bruttoproduktionswert ohne Umsatzsteuer

Gesamtumsatz ohne Umsatzsteuer plus/minus Bestandsveränderung an unfertigen und fertigen Erzeugnissen plus selbsterstellte Anlagen.

Nettoproduktionswert ohne Umsatzsteuer

Bruttoproduktionswert ohne Umsatzsteuer minus Materialverbrauch, Einsatz an Handelsware und Kosten für Lohnarbeiten.

Bruttolohn- und -gehaltsumme

Bruttosumme (Bar- und Sachbezüge ohne jeden Abzug) ohne Arbeitgeberanteile zur Sozialversicherung. Bezüge der leitenden Angestellten sind eingeschlossen, soweit sie steuerlich als Einkünfte aus nichtselbständiger Arbeit anzusehen sind. Nicht einbezogen ist der kalkulatorische Unternehmerlohn.

Für weitere Definitionen siehe Fragebogen und Erläuterungen zum Fragebogen im Anhang.

Einige zusätzliche Tatbestände, die ursprünglich noch zu Sonderauswertungen herangezogen werden sollten - Produktionsangaben und Stromverbrauch aus der Produktionsstatistik bzw. aus dem Monatsbericht -, mußten aus methodischen und technischen Gründen aus dem Zensusprogramm gestrichen werden.

1.6 Schätzung von Nettoproduktionswerten für Betriebe

Die Erfassung von unternehmensinternen Lieferungen und Leistungen ist sehr problematisch, da zu Marktpreisen bewertete Angaben über diese Ströme im allgemeinen nicht aus dem Rechnungswesen zu entnehmen sind. Dies hatte bereits im vorhergehenden Zensus mehrere Statistische Landesämter veranlaßt, die Nettoproduktionswerte für Betriebe zu schätzen. Es war deshalb nur folgerichtig, völlig auf den Betriebszensus zu verzichten und für alle Betriebe die Nettoproduktionswerte zu schätzen. Bei dieser Schätzung wurde unterschieden, ob der Betrieb zu einem Unternehmen des Bergbaus und Verarbeitenden Gewerbes gehört oder zu einem Unternehmen außerhalb dieses Bereichs. Bei Betrieben von Unternehmen des Bergbaus und Verarbeitenden Gewerbes wurde der Nettoproduktionswert der Unternehmen auf die einzelnen Betriebe entsprechend der jeweiligen Anteile dieser Betriebe an der Bruttolohn- und -gehaltsumme ihrer Unternehmen aufgeteilt, da Bruttolohn- und -gehaltsummen einen hohen Anteil am Nettoproduktionswert haben. Im einzelnen wurde bei diesem Verfahren zunächst die Relation Nettoproduktionswert zu Bruttolohn- und -gehaltsumme je Unternehmen gebildet. Den absoluten Nettoproduktionswert je Betrieb erhält man, indem diese Unternehmensquote mit der jeweiligen Bruttolohn- und -gehaltsumme der Betriebe multipliziert wird. Der auf nichtproduzierende Betriebe entfallende Anteil des Nettoproduktionswertes, der im Unternehmenswert enthalten war, wurde dabei methodisch korrekt aufgrund des Rechenverfahrens von der Verteilung ausgeklammert. Es kann bei diesem Verfahren davon ausgegangen werden, daß unternehmensspezifische Eigenschaften bei der Aufteilung des Nettoproduktionswertes auf die Betriebe berücksichtigt werden. Das gilt vor allem dann, wenn die Betriebe ihrerseits den gleichen wirtschaftlichen Schwerpunkt wie das Unternehmen haben.

Das Aufteilungsverfahren war mit erheblichen Abstimmungsproblemen verbunden, da Angaben für Betriebe ausschließlich aus dem Monatsbericht im Bergbau und Verarbeitenden Gewerbe vorlagen, die vorher noch nie individuell den entsprechenden Meldungen der Mehrbetriebsunternehmen gegenübergestellt wurden.

Nach der Schätzung der Nettoproduktionswerte für produzierende Betriebe von produzierenden

Unternehmen wurden in einem eigenständigen Rechenverfahren die Nettoproduktionswerte für die produzierenden Betriebe von Unternehmen außerhalb des Produzierenden Gewerbes, von Unternehmen der Energie- und Wasserversorgung sowie von Unternehmen des Baugewerbes ermittelt. Da der Nettoproduktionswert der nichtproduzierenden Unternehmen nicht vorlag und eine Aufteilung des Nettoproduktionswertes der anderen Unternehmen methodisch nicht sinnvoll erschien, wurde der Nettoproduktionswert für Betriebe von solchen Unternehmen anhand einer wirtschaftszweig- und größenklassenspezifischen Quote berechnet, die aus den bereits vorhandenen Nettoproduktionswerten und Bruttolohn- und -gehaltsummen ermittelt wurde. Der Nettoproduktionswert je Betrieb wurde durch Multiplikation der jeweiligen Quote mit der einzelnen Bruttolohn- und -gehaltsumme gewonnen.

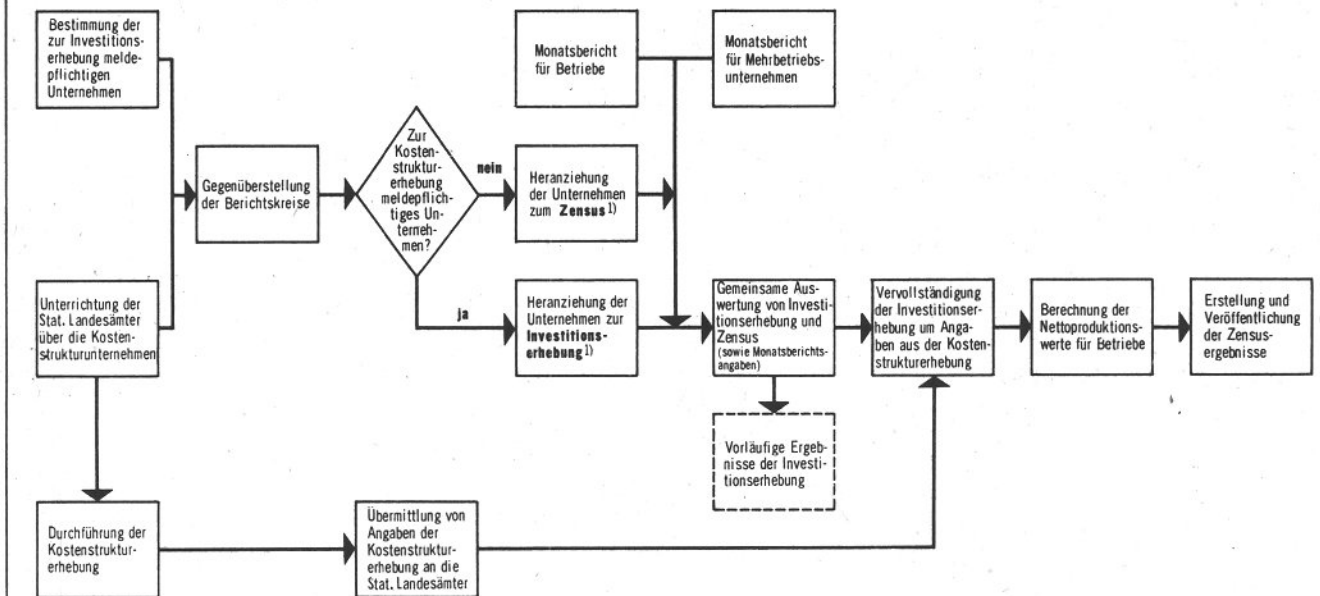
1.7 Technische Abwicklung der Erhebung

Zur Verdeutlichung der gegenseitigen Verknüpfung der verschiedenen Erhebungen, die insgesamt den "Zensus" bildeten, soll im folgenden ein Überblick über die technische Abwicklung dieser Statistik gegeben werden (siehe dazu auch die schematische Darstellung auf Seite 11).

Grundlage für die Steuerung der Erhebung und Aufbereitung war die Kartei. Mit diesem Instrument wurden die verschiedenen Erhebungen miteinander verbunden und die Angaben in den Statistischen Ämtern koordiniert⁴⁾. Der synchrone Ablauf begann bereits bei der Festlegung der Meldepflicht. Im ersten Schritt wurden durch die Statistischen Landesämter die Statistikschlüssel für die Investitionserhebung im Bergbau und Verarbeitenden Gewerbe vergeben. Danach unterrichtete das Statistische Bundesamt die Statistischen Landesämter anhand eines Karteiauszeuges über die an der Kostenstrukturhebung beteiligten Unternehmen. Die Statistischen Landesämter kennzeichneten daraufhin maschinell die "Kostenstrukturunternehmen" in ihrer Kartei. In einem weiteren Schritt wurde schließlich allen Unternehmen, die zur Investitionserhebung, aber nicht zur Kostenstrukturhebung meldepflichtig waren, der Statistikschlüssel (Meldet zum) "Zensus" zugeordnet.

4) Einzelheiten dazu siehe Fuhr, M.: "Kartei im Produzierenden Gewerbe als Aufbereitungsinstrument und Untersuchungsobjekt" a.a.O.

SCHEMATISCHE DARSTELLUNG DES ABLAUFES FÜR DEN ZENSUS IM BERGBAU UND VERARBEITENDEN GEWERBE



1) Einschl. Investitionserhebung für Betriebe.

Statistisches Bundesamt 81 0056

Aufgrund der eindeutigen Festlegung der Meldepflicht war es anschließend im Frühjahr 1980 möglich, den Versand der Fragebogen für die Investitionserhebung und den Zensus durch die Statistischen Landesämter bzw. für die Kostenstrukturhebung durch das Statistische Bundesamt zu steuern.

Vor der maschinellen Fragebogenbearbeitung wurden in den Statistischen Landesämtern die Voraussetzungen für die Zusammenführung und Aggregation der Monatsberichtsdaten für Unternehmen und Betriebe im Bergbau und Verarbeitenden Gewerbe zu Jahresangaben geschaffen. In der daran anschließenden Phase wurden diese Angaben maschinell auf ihre Plausibilität überprüft und abschließend bearbeitet. Danach folgte die maschinelle Bearbeitung der Zensus- und Investitionsfragebogen. Aus den plausiblen Angaben wurden die Unternehmens- und Betriebsergebnisse für die Investitionserhebung erstellt, die sich für verschiedene Merkmale, z.B. für die Bruttozugänge an Sachanlagen, danach nicht mehr änderten.

Der gegenseitige Informationsaustausch im Rahmen des Zensus wurde Anfang 1981 mit der Übermittlung der Kostenstrukturangaben an die Statistischen Landesämter beendet.

Nach der Ergänzung der Investitionserhebung um Angaben aus der Kostenstrukturhebung lag den

Statistischen Landesämtern das vollständige Zensusmaterial für Unternehmen vor, aus dem dann die endgültigen Ergebnisse erstellt wurden.

Ähnliche Koordinierungsaufgaben, wie sie zwischen dem Statistischen Bundesamt und den Statistischen Landesämtern bestanden, hatten die Statistischen Landesämter auch untereinander zu lösen. So mußten z.B. für Mehrbetriebsunternehmen im Land des Unternehmenssitzes alle Betriebe, auch die gebietsfremden, bekannt sein, weil das betreffende Statistische Landesamt den Versand der Investitionsfragebogen für Betriebe - nicht nur in Zensusjahren - und die Schätzung der Nettoproduktionswerte für diese Betriebe durchführte. Für die Schätzung der Nettoproduktionswerte der Betriebe von Mehrländerunternehmen war ein doppelter Datenaustausch erforderlich. Zunächst mußten 1980 die Brutto Lohn- und -gehaltssumme an das Statistische Landesamt übermittelt werden, das die Unternehmensangaben zu bearbeiten hatte. Nach Abschluß der Schätzung, wurden dann den für die Betriebe zuständigen Statistischen Landesämtern die Schätzergebnisse mitgeteilt.

Die nun vorliegenden Ergebnisse zeigen, daß es trotz zahlreicher Schwierigkeiten gelungen ist, die hier skizzierten komplizierten Abstimmungsarbeiten erfolgreich durchzuführen.

2. Ergebnisse

2.1 Darstellung der Ergebnisse

Die Ergebnisse des Zensus werden in 7 Heften veröffentlicht. Das vorliegende Heft 1 stellt Angaben von 1967 und 1979 gegenüber und enthält die wichtigsten Strukturdaten für Unternehmen und Betriebe. Das Heft 2 mit den Ergebnissen der jährlichen Investitionserhebung⁵⁾ ersetzt mit Ausnahme der Konzentrationstabellen die in anderen Jahren erscheinenden Hefte der Reihe 4.2.1 und 4.2.2 der Fachserie 4, Produzierendes Gewerbe (Beschäftigung, Umsatz und Investitionen der Unternehmen und Betriebe im Bergbau und Verarbeitenden Gewerbe), Heft 3 bringt Strukturdaten in der Untergliederung nach Wirtschaftsgruppen und Größenklassen sowie Konzentrationstabellen. Die Hefte 4 und 5 zeigen die regionalen und wirtschaftssystematischen Verbindungen zwischen Unternehmen und Betrieben. Heft 6 enthält die Zensusergebnisse des Baugewerbes⁶⁾, Heft 7 die Ergebnisse aus dem Bereich Energie- und Wasserversorgung⁷⁾. Neben den oben genannten Veröffentlichungen gibt es noch eine Reihe von Auswertungen im StBA, die vor allem für Auskunftszwecke erstellt wurden.

Der Aufbau der Zensustabellen ist weitgehend an den der Kostenstrukturerhebung angelehnt.

Allen Tabellen im Bergbau und Verarbeitenden Gewerbe liegt die Systematik der Wirtschaftszweige, Fassung für die Statistik im Produzierenden Gewerbe - SYPRO - zugrunde.

Die enge Verzahnung des Zensus mit anderen Erhebungen erforderte umfangreiche Arbeiten bei der Durchführung der Geheimhaltungsbestimmungen. So war anstelle einzelner geheimhaltungsbedürftiger Angaben im Tabellenraum spaltenweise ein Punkt als Geheimhaltungssymbol zu setzen, und außerdem mußten in einigen Tabellen ganze Zeilen einschließlich ihrer wirtschaftssystematischen Kennziffer und Nomenklatur von der Veröffentlichung ausgenommen werden. Zwar wird dadurch die Wirtschaftssystematik von Tabelle zu Tabelle wechselnd in unterschiedlichem Umfang wiedergegeben, jedoch dient die im Anhang dargestellte

Gegenüberstellung zur kompletten Systematik dem Benutzer als Orientierungshilfe.

Die geheimgehaltenen Werte sind in den Summen enthalten.

Der Nachweis von Regionalangaben durch das Statistische Bundesamt wurde gegenüber früheren Zensen auf länderübergreifende Darstellungen und eine Tabelle mit Zahlen für Regierungsbezirke eingeschränkt.

Im Zensus 1967 wurden die Ergebnisse nach der "Systematik der Wirtschaftszweige", Ausgabe 1961 (teilweise erweitert) nachgewiesen. Um diese Ergebnisse mit denen des Zensus 1979 vergleichen zu können, wurden sie auf SYPRO-Darstellung umgerechnet. Dazu konnte auf bereits für andere Statistiken durchgeführte Arbeiten zurückgegriffen werden. Im einzelnen wurden für den Zensus die Wirtschaftsgruppen (Zweisteller) und die Hauptgruppen umgeschlüsselt, ebenso wurden die Ergebnisse der Investitionserhebung für alle Jahre ab 1970 auf den neuen Berichtskreis und die neue Systematik umgerechnet.

Neben der Harmonisierung der Systematiken mußte bei den Vorarbeiten zum Vergleich der Zensusergebnisse 1979 und 1967 dem Umstand Rechnung getragen werden, daß 1968 die Mehrwertsteuer eingeführt wurde. Dies bedeutet, daß 1967 die Umsätze und Wareneingänge einschließlich der damaligen kumulativen Bruttoallphasenumsatzsteuer, 1979 jedoch ohne Umsatzsteuer erfaßt wurden. Um die Ergebnisse miteinander vergleichen zu können und um Verzerrungen durch eine ungleiche Umsatzsteuerbelastung in den Schichten (Wirtschaftsgruppen) auszuschalten, wurde eine Bereinigung der in den Werten für 1967 enthaltenen Umsatzsteuer vorgenommen.

Obwohl, wie eingangs beschrieben, im Zensus die einzelnen Erhebungen eng aufeinander abgestimmt wurden, kann nicht erwartet werden, daß die Ergebnisse der Kostenstrukturerhebung mit denen des Zensus völlig identisch sind. Die Gründe für diese Abweichungen ergeben sich vor allem aus den unterschiedlichen Erhebungsmethoden - Stichprobe/Totalerhebung -, aber auch aus den verschiedenen Kontroll- und Aufbereitungsverfahren. So läßt z.B. der umfangreichere Merkmalskatalog der Kostenstruktur-

5) Erschienen im September 1982.

6) Erschienen im August 1982.

7) Erschienen im März 1982.

erhebung eine schärfere Gesamtplausibilitätsprüfung von Kosten und Leistungen zu als der Zensus. Dennoch kann davon ausgegangen werden, daß die Zensusergebnisse eine durchaus zuverlässige Ausgangsbasis für Strukturuntersuchungen bilden.

2.2 Unternehmens- und Betriebsergebnisse 1979

1979 gab es im Bergbau und Verarbeitenden Gewerbe 36 873 Unternehmen mit 20 und mehr Beschäftigten. Diese Unternehmen beschäftigten 7 702 704 Personen, erzielten 1 140 Mrd. DM Bruttoproduktionswert bzw. 557,7 Mrd. DM Nettoproduktionswert, zahlten 245,3 Mrd. DM an Löhnen und Gehältern und investierten 47,5 Mrd. DM.

Die bei weitem größte Hauptgruppe war das Investitionsgüter produzierende Gewerbe. Auf diesen stark exportorientierten Bereich - rund ein Drittel des Umsatzes wird, wie aus den Monatershebungen hervorgeht, auf Auslandsmärkten erzielt - entfielen 49 % der Beschäftigten und 43 % des gesamten Nettoproduktionswertes im Bergbau und Verarbeitenden Gewerbe. In dieser Hauptgruppe wurden 51 % der gesamten Bruttolöhne und -gehälter des Bergbaus und Verarbeitenden Gewerbes gezahlt. Besonders hervorzuheben sind die Zweige Maschinenbau, Elektrotechnik, Straßenfahrzeugbau. Auf diese drei Wirtschaftspruppen entfielen 1979

- 75 % der Beschäftigten,
- 76 % des Nettoproduktionswertes,
- 76 % der Lohn- und Gehaltssumme und
- 75 % der Investitionen

des Investitionsgüter produzierenden Gewerbes.

Gemessen an der Zahl der Beschäftigten waren das Grundstoff- und Produktionsgütergewerbe und das Verbrauchsgüter produzierende Gewerbe mit einem Anteil von rd. 20 % an der Gesamtbeschäftigtenzahl des Bergbaus und Verarbeitenden Gewerbes nahezu gleichgewichtig. Der im Grundstoff- und Produktionsgütergewerbe erzeugte Nettoproduktionswert war 1979 mit 159,5 Mrd.DM jedoch fast doppelt so hoch wie im Verbrauchsgüter produzierenden Gewerbe (82,6 Mrd.DM). Fast die Hälfte des Nettoproduktionswertes im Grundstoff- und Produktionsgütergewerbe entfiel auf die Chemische Industrie. Mit 64,6 Mrd.DM befand sich dieser Zweig auf gleichem Niveau wie der Maschinenbau (65,7 Mrd. DM). Dem Verbrauchsgüter produzierenden Gewerbe - zu dem Zweige wie das Textil- und Bekleidungsgewerbe, die Holzverarbeitung, die Herstellung von Kunststoffwaren und die Druckereien gehören - waren 1979 20,2 % der Beschäftigten, 14,8 % des Nettoproduktionswertes, 16,3 % der Bruttolohn- und -gehaltssumme und 14,3 % der Investitionen des Bergbaus und Verarbeitenden Gewerbes zuzuordnen.

Auf das Nahrungs- und Genußmittelgewerbe entfielen 6,9 % der Beschäftigten und 10,1 % des Nettoproduktionswertes des Bergbaus und Verarbeitenden Gewerbes. Dieses Ergebnis, das durch einen hohen Anteil an Verbrauchsteuern im Nettoproduktionswert mitbestimmt wird, läßt eine überdurchschnittliche Kapitalintensität vermuten. Der Anteil dieser Hauptgruppe an den Gesamtinvestitionen betrug 9,8 %.

Unternehmen und deren Betriebe nach Wirtschaftshauptgruppen
Anzahl

Wirtschaftsbereich	Unternehmen				Betriebe			
	insgesamt	davon			insgesamt	und zwar von		
		Einbetriebsunternehmen	Mehrbetriebsunternehmen	Mehrländerunternehmen		Mehrbetriebsunternehmen	Mehrländerunternehmen	Unternehmen außerhalb des Bergbaus u. Verarbeitenden Gewerbes
Bergbau	81	43	23	15	324	177	104	7
Grundstoff- und Produktionsgütergewerbe	5 239	4 153	601	485	7 695	1 709	1 833	263
Investitionsgüter produzierendes Gewerbe	14 880	13 073	1 017	790	18 602	2 530	2 999	528
Verbrauchsgüter produzierendes Gewerbe	12 771	11 136	1 083	552	15 397	2 681	1 580	173
Nahrungs- und Genußmittelgewerbe	3 902	3 333	349	220	4 695	706	656	77
Bergbau und Verarbeitendes Gewerbe insgesamt	36 873	31 738	3 073	2 062	46 713	7 803	7 172	1 048

Tabelle 1: Unternehmens- und

SYPRO- Nummer	Wirtschaftsgruppe, Hauptgruppe Mit ... bis ... Beschäftigten Mit ... bis unter ... Mill. DM Umsatz Nettoproduktionswert von ... bis unter ... Mill. DM	Unternehmensergebnisse					
		Unter- nehmen	Beschäf- tigte 1)	Brutto- produktionswert 2)	Netto- produktionswert 2)	Lohn- u. Gehalt- summe 3)	Investi- tionen
		Anzahl					
				Mill. DM			
21	Bergbau	81	235 675	26 853	17 891	8 197	2 067
22	Mineralölverarbeitung	54	33 627	77 015	28 087	1 688	934
24	H. u. Verarb. v. Spalt- u. Brutstoffen	6	2 299	306	188	94	19
25	Gew. u. Verarb. v. Steinen u. Erden	1 987	187 490	28 479	16 395	6 062	2 070
27	Eisenschaffende Industrie	105	304 087	48 688	20 557	10 404	2 021
28	NE-Metallerzeugung, NE-Metallhalbzugwerke ..	152	74 986	19 021	5 982	2 567	694
29	Gießerei	470	117 235	11 272	6 518	3 782	478
30	Ziehereien, Kaltwalzwerke, Stahlverformung usw. 4)	416	49 959	8 904	3 157	1 593	238
40	Chemische Industrie	1 195	605 092	135 389	64 618	23 554	5 703
53	Holzbearbeitung	507	44 740	7 080	2 854	1 256	357
55	Zellstoff-, Holzschliff-, Papier- u. Pappeerzeugung	136	52 965	10 332	4 755	1 875	737
59	Gummiverarbeitung	211	111 965	12 447	6 407	3 527	522
	Grundstoff- und Produktionsgütergewerbe	5 239	1 584 445	358 933	159 518	56 401	13 773
30	Ziehereien, Kaltwalzwerke, Stahlver- formung usw. 5)	1 103	121 586	12 417	7 151	3 637	669
31	Stahl- u. Leichtmetallbau, Schienen- fahrzeugbau	1 245	169 664	20 191	10 503	5 877	630
32	Maschinenbau	4 540	1 030 838	122 726	65 673	35 044	4 307
33	Straßenfahrzeugbau, Rep. v. Kfz usw.	2 015	808 795	125 639	57 311	28 306	6 556
34	Schiffbau	114	56 468	5 573	2 526	1 847	225
35	Luft- u. Raumfahrzeugbau	36	50 216	5 464	3 530	1 998	288
36	Elektrotechnik, Rep. v. Haushaltsgeräten ...	2 248	1 019 064	107 433	60 172	32 224	4 275
37	Feinmechanik, Optik, H. v. Uhren	1 297	157 174	13 584	8 444	4 526	535
38	H.v. EBM-Waren	2 208	308 936	33 368	18 353	8 918	1 289
50	H.v. Büromaschinen, ADV-Geräten u.-Einr. ...	74	73 181	11 701	7 846	3 303	1 480
	Investitionsgüter produzierendes Gewerbe	14 880	3 795 922	458 096	241 589	125 679	20 253
39	H.v. Musikinstrumenten, Spielwaren, Füllhaltern usw.	690	65 680	5 990	3 547	1 567	272
51	Feinkeramik	154	55 638	3 482	2 487	1 378	162
52	H. u. Verarb. v. Glas	290	77 700	8 291	4 990	2 353	459
54	Holzverarbeitung	2 513	241 579	26 379	14 124	6 751	1 015
56	Papier- u. Pappeerarbeitung	776	110 637	13 150	6 630	3 032	680
57	Druckerei, Vervielfältigung	1 834	167 713	17 145	10 773	5 449	1 039
58	H.v. Kunststoffwaren	1 633	185 907	22 913	11 853	5 124	1 291
61	Ledererzeugung	76	6 916	.	429	179	35
62	Lederverarbeitung	607	78 412	6 223	3 223	1 612	160
63	Textilgewerbe	1 678	309 474	32 175	15 007	7 561	1 279
64	Bekleidungsgewerbe	2 513	257 180	20 422	9 518	4 949	399
65	Rep. v. Gebrauchsgütern (oh. elektr. Geräte)	7	253	.	9	5	0
	Verbrauchsgüter produzierendes Gewerbe	12 771	1 557 089	157 393	82 590	39 961	6 791
68	Ernährungsgewerbe	3 855	505 274	123 473	42 882	14 196	4 342
69	Tabakverarbeitung	47	24 299	15 314	13 207	830	295
	Nahrungs- und Genußmittelgewerbe	3 902	529 573	138 787	56 089	15 025	4 637
	Insgesamt ...	36 873	7 702 704	1 140 062	557 677	245 264	47 522
Nach Beschäftigter							
	20 - 49	17 264	555 763	65 038	33 330	14 031	2 994
	50 - 99	8 759	612 049	73 687	36 951	16 225	3 300
	100 - 199	5 207	725 833	94 228	45 514	20 197	3 854
	200 - 499	3 579	1 098 485	144 544	70 325	32 181	5 644
	500 - 999	1 156	798 265	113 610	55 267	24 537	4 566
	1 000 und mehr	908	3 912 309	648 957	316 290	138 092	27 163
Nach Umsatzgrößen							
	unter 5	17 306	649 849	46 900	29 235	15 142	2 704
	5 - 10	7 477	528 733	53 296	29 855	13 950	2 447
	10 - 25	6 552	903 589	104 011	54 708	25 300	4 557
	25 - 50	2 730	757 413	95 619	47 905	22 081	3 845
	50 - 100	1 480	769 856	104 668	50 183	23 586	4 248
	100 und mehr	1 328	4 093 264	735 569	345 791	145 204	29 721
Nach Nettoproduktions							
	unter 5	24 329	1 100 834	107 294	52 834	26 833	4 863
	5 - 10	5 600	660 390	79 962	39 399	18 217	3 439
	10 - 25	4 181	1 026 364	132 573	64 405	29 738	5 268
	25 - 50	1 452	755 184	101 013	49 997	22 953	4 079
	50 - 100	739	732 679	104 434	50 759	23 317	4 318
	100 und mehr	572	3 427 253	614 789	300 283	124 205	25 555

*) Unternehmen mit 20 Beschäftigten und mehr sowie Betriebe von Unternehmen mit 20 Beschäftigten und mehr, jeweils einschl. Handwerk.

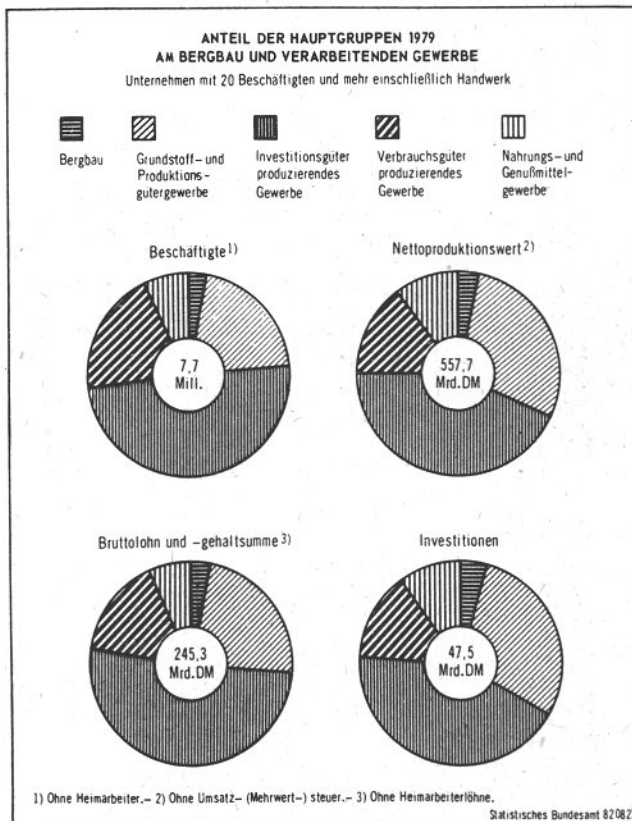
1) Ohne Heimarbeiter.
2) Ohne Umsatz-(Mehrwert-)steuer.
3) Ohne Heimarbeiterlöhne.

Betriebsergebnisse					Wirtschaftsgruppe, Hauptgruppe		SYPRO- Nummer
Be- triebe	Beschäf- tigte 1)	Netto- produktions- wert 2)	Lohn- u. gehalt- summe 3)	Investi- tionen	Mit ... bis ... Beschäftigten		
					Mit ... bis unter ... Mill. DM Umsatz		
					Nettoproduktionswert von ... bis unter ... Mill. DM		
Anzahl		Mill. DM					
324	233 568	18 691	7 855	2 090	Bergbau		21
89	28 522	22 283	1 383	811	Mineralölverarbeitung		22
8	2 293	186	93	19	H. u. Verarb. v. Spalt- u. Brutstoffen		24
3 490	193 625	16 619	6 119	2 130	Gew. u. Verarb. v. Steinen u. Erden		25
177	291 212	19 112	9 190	1 894	Eisenschaffende Industrie		27
209	78 678	6 303	2 678	677	NE-Metallerzeugung, NE-Metallhalbzeugwerke		28
555	116 642	6 417	3 722	478	Gießerei		29
482	52 308	3 242	1 647	260	Ziehereien, Kaltwalzwerke, Stahlverformung usw. 4)		30
1 611	565 005	60 383	21 689	5 476	Chemische Industrie		40
610	44 607	2 857	1 247	370	Holzbearbeitung		53
182	52 978	4 725	1 854	746	Zellstoff-, Holzschliff-, Papier- u. Pappeerzeugung		55
282	104 911	6 002	3 220	486	Gummiverarbeitung		59
7 695	1 530 781	148 129	53 420	13 346	Grundstoff- und Produktionsgütergewerbe		
1 214	127 865	7 466	3 813	723	Ziehereien, Kaltwalzwerke, Stahlver- formung usw. 5)		30
1 458	208 367	12 775	7 009	688	Stahl- u. Leichtmetallbau, Schienen- fahrzeugbau		31
5 361	1 023 330	64 171	34 054	4 170	Maschinenbau		32
2 905	805 001	56 759	27 648	6 615	Straßenfahrzeugbau, Rep. v. Kfz usw.		33
134	57 749	2 602	1 986	238	Schiffbau		34
62	58 037	3 883	2 198	329	Luft- u. Raumfahrzeugbau		35
3 267	975 009	56 739	30 288	3 986	Elektrotechnik, Rep. v. Haushaltsgeräten		36
1 496	165 838	9 078	4 802	571	Feinmechanik, Optik, H. v. Uhren		37
2 587	317 036	18 661	9 077	1 348	H. v. EBM-Waren		38
118	68 669	5 696	2 644	712	H. v. Büromaschinen, ADV-Geräten u. -Einr.		50
18 602	3 806 901	237 830	123 428	19 380	Investitionsgüter produzierendes Gewerbe		
772	65 501	3 515	1 551	282	H. v. Musikinstrumenten, Spielwaren, Füllhaltern usw.		39
207	57 749	2 691	1 443	168	Feinkeramik		51
358	76 235	4 801	2 279	466	H. u. Verarb. v. Glas		52
2 764	243 740	14 088	6 818	1 009	Holzverarbeitung		54
925	111 650	6 819	3 043	702	Papier- u. Pappeverarbeitung		56
2 008	190 175	12 365	6 254	1 217	Druckerei, Vervielfältigung		57
1 954	211 728	13 327	5 883	1 454	H. v. Kunststoffwaren		58
79	6 751	413	173	34	Ledererzeugung		61
813	81 066	3 368	1 681	165	Lederverarbeitung		62
2 272	310 503	14 955	7 531	1 299	Textilgewerbe		63
3 234	258 954	9 421	4 907	398	Bekleidungsgewerbe		64
11	385	17	10	0	Rep. v. Gebrauchsgütern (oh. elektr. Geräte)		65
15 397	1 614 437	85 781	41 572	7 194	Verbrauchsgüter produzierendes Gewerbe		
4 601	481 068	40 862	13 346	4 330	Ernährungsgewerbe		68
94	23 293	12 666	828	278	Tabakverarbeitung		69
4 695	504 361	53 528	14 174	4 608	Nahrungs- und Genussmittelgewerbe		
46 713	7 690 048	543 959	240 449	46 619	Insgesamt		
größenklassen							
22 930	674 749	41 111	17 164	3 762	unter 50		
10 439	730 203	43 990	19 389	3 858	50 - 99		
6 294	878 163	54 697	24 560	4 731	100 - 199		
4 485	1 377 091	92 871	41 084	7 347	200 - 499		
1 462	1 013 307	78 618	32 011	6 423	500 - 999		
1 103	3 016 535	232 672	106 242	20 499	1 000 und mehr		
klassen							
-	-	-	-	-	unter 5		
-	-	-	-	-	5 - 10		
-	-	-	-	-	10 - 25		
-	-	-	-	-	25 - 50		
-	-	-	-	-	50 - 100		
-	-	-	-	-	100 und mehr		
wertgrößenklassen							
31 393	1 329 424	64 601	32 413	5 989	unter 5		
6 688	792 746	47 019	21 982	4 097	5 - 10		
5 146	1 271 585	79 329	37 099	6 530	10 - 25		
1 845	961 696	63 955	29 888	5 210	25 - 50		
927	898 287	64 094	29 422	5 577	50 - 100		
714	2 436 310	224 961	89 646	19 216	100 und mehr		

4) Ohne die SYPRO-Zweige 3021 (H.v. Gesenk- und l. Freiformschmiedest., schw. Presst.) und 3025 (Stahlverformg., a.n.q., Oberfläch.-veredlg., Härtung).

5) Ohne die SYPRO-Zweige 3011 (Stabziehereien, Kaltwalzwerke), 3015 (Drahtziehereien einschl. H.v. Drahterzeugnissen) und 3030 (Mechanik, a.n.g.).

Schaubild 1



Der Bergbau umfaßte im Zensusjahr 1979 3,1% der Beschäftigten, 3,2% des Nettoproduktionswertes, 3,3% der Lohn- und Gehaltssumme und 4,3% der Investitionen.

Zur Abrundung des Gesamtbildes sei erwähnt, daß im Rahmen des Zensus Ergebnisse für 46713 Betriebe aufbereitet wurden. Damit lag die Betriebszahl um 27% höher als die Unternehmenszahl. Die Unterschiede zwischen Unternehmens- und Betriebsergebnissen waren gering. Der Nettoproduktionswert der Unternehmen insgesamt war um 2,5% höher als bei den Betrieben, bei den Investitionen betrug die Differenz 1,9% und bei der Lohn- und Gehaltssumme 2,0%. Die Abweichungen in den Gesamtangaben für Unternehmen und Betriebe ergeben sich durch Betriebe, die zu Unternehmen außerhalb des Produzierenden Gewerbes gehören und bei den Betriebszahlen berücksichtigt werden, und umgekehrt durch „nichtproduzierende“ Betriebe, die in den Angaben bei den Unternehmen enthalten sind.

In der Gliederung der Betriebe nach Hauptgruppen wich die Betriebsstruktur 1979 ebenfalls nur geringfügig von der Unternehmensstruktur ab, so daß die zuvor angeführten Ergebnisse für Unternehmen auch weitgehend für die Betriebe zutreffen. Die Betriebsergebnisse werden deshalb im folgenden nicht weiter dargestellt.

2.3 Vergleich der Zensusergebnisse 1967 und 1979

2.3.1 Überblick

In SYPRO-Darstellung und bezogen auf den Berichtskreis der Unternehmen mit 20 Beschäftigten und mehr des Produzierenden Gewerbes zeigt der Vergleich zwischen 1967 und 1979, daß die Beschäftigtenzahl im gesamten Produzierenden Gewerbe absolut um eine halbe Million abgenommen hat (siehe Tabelle 2). In jeweiligen Preisen ausgedrückt, hat sich die Nettoleistung im Produzierenden Gewerbe dagegen in dieser Zeit mehr als verdoppelt; sie stieg von 254 auf 656 Mrd. DM.

**Tabelle 2: Beschäftigte¹⁾ und Nettoproduktionswert²⁾
1967 und 1979 im Produzierenden Gewerbe³⁾**

Wirtschaftsbereich ⁴⁾	1967				1979			
	Beschäftigte		Nettoproduktionswert		Beschäftigte		Nettoproduktionswert	
	1 000	%	Mill. DM	%	1 000	%	Mill. DM	%
Energie- und Wasserversorgung	241	2,5	13 029	5,1	258	2,8	38 009	5,8
Bergbau und Verarbeitendes Gewerbe	8 056	83,3	209 742	82,6	7 703	84,2	557 677	84,9
Baugewerbe	1 377	14,2	31 379	12,3	1 188	13,0	60 801	9,3
Insgesamt ...	9 674	100	254 150	100	9 149	100	656 487	100

1) Ohne Heimarbeiter. — 2) Ohne Umsatz- (Mehrwert-) steuer. — 3) Unternehmen mit 20 Beschäftigten und mehr einschl. Handwerk. Für 1967 auf neue Wirtschaftssystematik geschätzt. — 4) Systematik der Wirtschaftszweige, Fassung für die Statistik im Produzierenden Gewerbe (SYPRO).

Differenziert man bei der Analyse der Beschäftigtenanteile innerhalb des Bergbaus und Verarbeitenden Gewerbes nach Hauptgruppen, so wird zwischen 1967 und 1979 eine Verlagerung des industriellen Gewichts auf das im Exportgeschäft engagierte und arbeitsintensive Investitionsgüter produzierende Gewerbe sichtbar (siehe Tabelle 3). Fast die Hälfte aller Beschäftigten war 1979 in dieser Hauptgruppe tätig. Die Anteile aller übrigen Hauptgruppen gingen dagegen zurück.

**Tabelle 3: Beschäftigte¹⁾ nach Hauptgruppen
Anteil am Bergbau und Verarbeitenden Gewerbe²⁾**
Prozent

Wirtschaftsbereich ³⁾	1967	1977 ⁴⁾	1978 ⁴⁾	1979
Bergbau	4,2	3,2	3,1	3,1
Grundstoff- und Produktionsgütergewerbe	21,7	20,9	20,6	20,6
Investitionsgüter produzierendes Gewerbe ..	43,5	49,0	49,2	49,3
Verbrauchsgüter produzierendes Gewerbe ..	23,4	20,1	20,2	20,2
Nahrungs- und Genußmittelgewerbe	7,2	6,8	6,9	6,9
Insgesamt ...	100	100	100	100

1) Ohne Heimarbeiter. — 2) Unternehmen mit 20 Beschäftigten und mehr einschl. Handwerk. Für 1967 auf neue Wirtschaftssystematik geschätzt. — 3) Systematik der Wirtschaftszweige, Fassung für die Statistik im Produzierenden Gewerbe (SYPRO). — 4) Ergebnisse der Kostenstrukturerhebungen.

Parallel zur Steigerung des Beschäftigtenanteils erhöhte sich zwischen 1967 und 1979 der Anteil des Investitionsgüter produzierenden Gewerbes am gesamten Nettoproduktionswert des Bergbaus und Verarbeitenden Gewerbes von 37,0% (1967) auf 43,3% (1979), während der Anteil aller übrigen Hauptgruppen in diesem Zeitraum abnahm. Damit wurde der Abstand des Investitionsgüter produzierenden Gewerbes zu den anderen Bereichen immer größer. 1967 war der im Investitionsgüter produzierenden Gewerbe erzeugte Nettoproduktionswert um 25% höher als im Grundstoff- und Produktionsgütergewerbe, 1979 waren es 51%.

**Tabelle 4: Nettoproduktionswert¹⁾ nach Hauptgruppen
Anteil am Bergbau und Verarbeitenden Gewerbe²⁾**
Prozent

Wirtschaftsbereich ³⁾	1967	1977 ⁴⁾	1978 ⁴⁾	1979
Bergbau	4,0	3,2	3,2	3,2
Grundstoff- und Produktionsgütergewerbe	29,7	27,3	27,1	28,6
Investitionsgüter produzierendes Gewerbe	37,0	44,5	44,6	43,3
Verbrauchsgüter produzierendes Gewerbe	17,1	15,0	14,9	14,8
Nahrungs- und Genußmittelgewerbe	12,2	10,0	10,2	10,1
Insgesamt ...	100	100	100	100

1) Ohne Umsatz- (Mehrwert-) steuer. — 2) Unternehmen mit 20 Beschäftigten und mehr einschl. Handwerk. Für 1967 auf neue Wirtschaftssystematik geschätzt. — 3) Systematik der Wirtschaftszweige, Fassung für die Statistik im Produzierenden Gewerbe (SYPRO). — 4) Ergebnisse der Kostenstrukturerhebungen.

Zwischen 1967 und 1979 ging die Zahl der zum Berichtskreis gehörenden Unternehmen des Bergbaus und Verarbeitenden Gewerbes mit 20 Beschäftigten und mehr um 14,2 % zurück. Im Investitionsgüter produzierenden Gewerbe war die Abnahme mit 3,6 % am geringsten. Die Beschäftigtenzahl ging ebenfalls zurück, und zwar von 8,1 Mill. 1967 auf 7,7

Mill. 1979. Die durchschnittliche Beschäftigtenzahl der Unternehmen mit mindestens 20 Beschäftigten im Bergbau und Verarbeitenden Gewerbe war damit von 188 im Jahr 1967 auf 209 Beschäftigte angestiegen. Im gleichen Zeitraum nahm die zahlenmäßige Konzentration der Beschäftigten in Großunternehmen zu: 1967 waren 48,3 % und 1979 bereits

Tabelle 5: Veränderung der Unternehmensergebnisse 1979 gegenüber 1967 für ausgewählte Tatbestände¹⁾

SYPRO- Nummer	Wirtschaftsgruppe Hauptgruppe	Unternehmen		Beschäftigte		Bruttoproduktions- wert		Nettoproduktions- wert		Lohn- und Gehalts- summe		Investitionen	
		1967 Anzahl	1979 ge- genüber 1967 in %	1967 Anzahl ²⁾	1979 ge- genüber 1967 in %	1967 Mill. DM 3)	1979 ge- genüber 1967 in %	1967 Mill. DM 4)	1979 ge- genüber 1967 in %	1967 Mill. DM 5)	1979 ge- genüber 1967 in %	1967 Mill. DM	1979 ge- genüber 1967 in %
21	Bergbau	148	- 45,3	338 916	- 30,5	11 949	+ 124,7	8 298	+ 115,6	4 083	+ 100,8	1 218	+ 69,7
22	Mineralölverarbeitung ..	75	- 28,0	43 539	- 22,8	20 153	+ 282,2	9 880	+ 184,3	779	+ 116,7	1 679	- 44,3
24	Herstellung von Spalt- und Brutstoffen	6	0,0	1 490	+ 54,3	71	+ 333,3	38	+ 390,6	20	+ 359,2	7	+ 165,1
25	Gewinnung und Verar- beitung von Steinen und Erden	2 744	- 27,6	230 916	- 18,8	11 458	+ 148,4	7 085	+ 131,4	2 638	+ 129,8	942	+ 119,6
27	Eisenschaffende In- dustrie	121	- 13,1	389 359	- 21,9	22 387	+ 117,5	10 502	+ 95,7	4 814	+ 116,1	1 413	+ 43,1
28	NE-Metallerzeugung, NE-Metallhalbzeug- werke	148	+ 2,8	89 996	- 16,7	7 129	+ 166,8	1 948	+ 207,1	1 032	+ 148,7	493	+ 40,8
29	Gießerei	581	- 19,1	128 765	- 9,0	4 400	+ 156,2	2 536	+ 157,0	1 418	+ 166,8	187	+ 156,0
30	Ziehereien, Kaltwalz- werke, Stahlverfor- mung usw. ⁶⁾	460	- 9,6	63 070	- 20,8	4 092	+ 117,6	1 896	+ 66,5	663	+ 140,4	161	+ 47,9
40	Chemische Industrie	1 373	- 13,0	568 497	+ 6,4	41 715	+ 224,6	22 771	+ 183,8	7 798	+ 202,4	3 663	+ 55,7
53	Holzbearbeitung	664	- 23,7	55 803	- 19,8	2 862	+ 147,4	1 234	+ 131,3	552	+ 127,4	168	+ 112,4
55	Zellstoff-, Holzschliff-, Papier- und Pappe- rzeugung	203	- 33,0	72 410	- 26,9	4 551	+ 127,0	2 071	+ 129,6	881	+ 112,8	354	+ 108,4
59	Gummiverarbeitung	261	- 19,2	107 101	- 4,5	4 566	+ 172,6	2 388	+ 168,3	1 185	+ 197,6	307	+ 69,8
	Grundstoff- und Produk- tionsgütergewerbe	6 638	- 21,1	1 750 947	- 9,5	123 385	+ 190,9	62 350	+ 155,8	21 771	+ 159,1	9 374	+ 46,9
30	Ziehereien, Kaltwalz- werke, Stahlverfor- mung usw. ⁷⁾	1 195	- 7,7	121 302	+ 0,2	4 381	+ 183,4	2 000	+ 257,6	1 277	+ 184,8	249	+ 168,0
31	Stahl- und Leichtmetall- bau, Schienenfahr- zeugbau	1 670	- 25,5	192 640	- 11,9	7 760	+ 160,2	4 141	+ 153,6	2 193	+ 168,0	223	+ 183,2
32	Maschinenbau	4 372	+ 3,8	976 852	+ 5,5	40 914	+ 200,0	22 794	+ 188,1	10 941	+ 220,3	1 617	+ 166,3
33	Straßenfahrzeugbau, Reparatur von Kraft- fahrzeugen usw.	2 587	- 22,1	586 806	+ 37,8	31 657	+ 296,9	14 601	+ 293,1	6 821	+ 315,0	1 996	+ 228,5
34	Schiffbau	140	- 18,9	72 958	- 22,6	3 154	+ 76,7	1 271	+ 98,7	883	+ 109,3	117	+ 91,1
35	Luft- und Raumfahr- zeugbau	37	- 2,9	35 118	+ 43,0	1 543	+ 254,1	884	+ 299,5	427	+ 367,5	83	+ 244,8
36	Elektrotechnik, Repara- ratur von Haushalts- geräten	2 060	+ 9,2	939 973	+ 8,4	35 497	+ 202,7	19 780	+ 204,2	10 524	+ 206,2	1 482	+ 188,6
37	Feinmechanik, Optik, Herstellung von Uhren	963	+ 34,7	152 333	+ 3,2	4 526	+ 200,1	2 758	+ 206,1	1 476	+ 206,6	240	+ 123,0
38	Herstellung von EBM- Waren	2 346	- 5,9	339 263	- 8,9	13 478	+ 147,6	7 356	+ 149,5	3 472	+ 156,9	648	+ 98,8
50	Herstellung von Büro- maschinen, ADV- Geräten und -Einrich- tungen	70	+ 5,8	82 325	- 11,1	3 790	+ 208,7	2 108	+ 272,3	922	+ 258,1	513	+ 188,8
	Investitionsgüter produ- zierendes Gewerbe	15 441	- 3,6	3 499 569	+ 8,5	146 700	+ 212,3	77 692	+ 211,0	38 936	+ 222,8	7 168	+ 182,5
39	Herstellung von Musik- instrumenten, Spiel- waren, Füllhaltern usw.	774	- 10,8	70 936	- 7,4	2 280	+ 162,7	1 332	+ 166,4	627	+ 150,1	120	+ 126,9
51	Feinkeramik	180	- 14,7	65 875	- 15,5	1 487	+ 134,1	1 061	+ 134,5	616	+ 123,9	97	+ 67,9
52	Herstellung und Verar- beitung von Glas	322	- 10,0	80 753	- 3,8	3 248	+ 155,2	1 962	+ 154,4	870	+ 170,4	196	+ 134,2
54	Holzverarbeitung	3 145	- 20,1	227 546	+ 6,2	9 411	+ 180,3	5 031	+ 180,7	2 224	+ 203,6	379	+ 168,0
56	Papier- und Pappever- arbeitung	963	- 19,4	123 628	- 10,5	5 380	+ 144,4	2 646	+ 150,5	1 160	+ 161,3	331	+ 105,4
57	Druckerei, Vervielfäl- tigung	2 233	- 17,9	212 699	- 21,1	7 170	+ 139,1	4 659	+ 131,2	2 322	+ 134,7	457	+ 127,1
58	Herstellung von Kunst- stoffwaren	1 002	+ 63,0	115 692	+ 60,7	4 946	+ 363,3	2 517	+ 370,9	1 156	+ 343,3	337	+ 283,1
61	Ledererzeugung	145	- 47,4	25 248	- 72,6	1 248	•	490	- 12,6	259	- 30,8	55	- 36,8
62	Lederverarbeitung	995	- 39,0	128 834	- 39,1	3 875	+ 60,6	2 044	+ 57,7	1 033	+ 56,0	106	+ 51,0
63	Textilgewerbe	2 633	- 36,3	476 342	- 35,0	19 265	+ 67,0	8 703	+ 72,4	4 213	+ 79,5	896	+ 42,8
64	Bekleidungsindustrie	3 344	- 24,8	356 340	+ 27,8	10 978	+ 86,0	5 241	+ 81,6	2 538	+ 95,0	236	+ 68,8
65	Reparatur von Gebrauchsgütern (oh- ne elektrische Geräte)	21	- 66,5	1 506	- 83,2	123	•	67	- 86,7	15	+ 65,2	2	- 92,0
	Verbrauchsgüter produ- zierendes Gewerbe	15 757	- 18,9	1 885 398	- 17,4	69 410	+ 126,8	35 753	+ 131,0	17 033	+ 134,6	3 212	+ 111,4
68	Ernährgütergewerbe	4 871	- 20,9	543 846	- 7,1	52 390	+ 135,7	18 396	+ 133,1	5 718	+ 148,2	2 631	+ 65,0
69	Tabakverarbeitung	119	- 60,5	37 069	- 34,4	8 728	+ 75,5	7 253	+ 82,1	376	+ 120,8	93	+ 216,0
	Nahrungs- und Genuß- mittelgewerbe	4 990	- 21,8	580 915	- 8,8	61 119	+ 127,1	25 649	+ 118,7	6 094	+ 146,6	2 724	+ 70,2
	Insgesamt	42 973	- 14,2	8 055 744	- 4,4	412 562	+ 176,3	209 742	+ 165,9	87 917	+ 179,0	23 697	+ 100,5

¹⁾ Unternehmen mit 20 Beschäftigten und mehr einschl. Handwerk, für 1967 geschätzte Zahlen (zur Vergleichbarkeit siehe Seite 12). — ²⁾ Ohne Heimarbeiter. — ³⁾ Einschl. im Materialverbrauch enthaltene Umsatz-(Mehrwert-)steuer. — ⁴⁾ Ohne Umsatz-(Mehrwert-)steuer. — ⁵⁾ Ohne Heimarbeiterlöhne. — ⁶⁾ Ohne die SYPRO-Zweige 3021 (Herstellung von Gesenken und leichten Freiformschmiedestücken, schweren Preßstücken) und 3025 (Stahlverformung, a. n. g., Oberflächenveredlung, -härtung). — ⁷⁾ Ohne die SYPRO-Zweige 3011 (Stabziehereien, Kaltwalzwerke), 3015 (Drahtziehereien einschl. Herstellung von Drahterzeugnissen) und 3030 (Mechanik a. n. g.).

50,8 % der Beschäftigten in Einheiten der Größenklasse 1000 und mehr beschäftigt.

Die Entwicklung der Beschäftigtenzahl verlief, wie bereits anklagend, weitgehend parallel zur Entwicklung der Anzahl der Unternehmen. Zwischen 1967 und 1979 nahm die Gesamtzahl der Beschäftigten im Bergbau und Verarbeitenden Gewerbe um 0,4 Mill. ab, nachdem sie allerdings, wie Ergebnisse der jährlichen Unternehmenserhebung zeigen, 1970 auf fast 9 Mill. angestiegen war.

Im Zeitraum 1967 bis 1979 hatten verschiedene Zweige Beschäftigungsrückgänge zu verzeichnen. So betrug die durchschnittliche jährliche Abnahme der Beschäftigtenzahl in den Gruppen bzw. Zweigen Bergbau 3,0 %, Eisenschaffende Industrie 2,0 %, Ziehereien und Kaltwalzwerke 1,9 %, Druckerei und Vervielfältigung 2,0 %, Lederverarbeitung 4,1 %, Textilgewerbe 3,5 % und Bekleidung 2,7 %.

Andererseits nahm jedoch die Beschäftigung in einigen Wirtschaftszweigen zu. Der durchschnittliche jährliche Anstieg der Beschäftigtenzahl zwischen 1967 und 1979 betrug z. B. im Maschinenbau 0,4 %, im Straßenfahrzeugbau 2,7 %, im Luft- und Raumfahrzeugbau 3,0 %, in der Elektrotechnik 0,7 %, in der Chemischen Industrie 0,5 %, in der Gummiverarbeitung 0,4 %, in der Holzverarbeitung 0,5 % und in der Herstellung von Kunststoffwaren 4,0 %.

Der Bruttoproduktionswert, der neben dem Umsatz die Bestandsveränderung an unfertigen und fertigen Erzeugnissen und die selbsterstellten Anlagen enthält, stieg im Bergbau und Verarbeitenden Gewerbe von 1967 bis 1979 mit einer durchschnittlichen jährlichen Zuwachsrate von 8,8 %. Der stärkste nominale Produktionsanstieg war im Investitionsgüter produzierenden Gewerbe (+ 10,0 %) zu verzeichnen mit den höchsten jährlichen Steigerungsraten in den Zweigen Straßenfahrzeugbau (+ 12,2 %) und Luft- und Raumfahrzeugbau (+ 11,1 %).

Mit einem jährlichen Produktionswachstum (in jeweiligen Preisen) von 9,3 % lag das Grundstoff- und Produktionsgütergewerbe über dem Durchschnitt im Bergbau und Verarbeitenden Gewerbe. Diese Hauptgruppe wird durch die Mineralölverarbeitung (+ 11,8 %) und die Chemische Industrie (+ 10,3 %) geprägt.

Unterdurchschnittliche Zuwachsraten des Bruttoproduktionswertes in den zwölf Jahren von 1967 bis 1979 wurden im Verbrauchsgüter produzierenden Gewerbe und im Nahrungs- und Genußmittelgewerbe mit jährlichen Steigerungen von 7,1 % über zwölf Jahre erzielt. In diesem Bereich waren jedoch auch absolute Produktionsrückgänge wie in der Ledererzeugung zu registrieren.

Mit einer jährlichen Zuwachsrate von 8,5 % nahm der Nettoproduktionswert insgesamt weniger zu als der Bruttoproduktionswert. Die größte Steigerung wurde im Investitionsgüter produzierenden Gewerbe (+ 9,9 %) erzielt mit den höchsten Werten im Straßenfahrzeugbau (+ 12,1 %) und im Luft- und Raumfahrzeugbau (+ 12,2 %). In allen übrigen Hauptgruppen lagen die Zuwachsraten unter dem Durchschnitt.

Die Lohn- und Gehaltssumme verzeichnete eine höhere Zuwachsrate als der Nettoproduktionswert. Ausnahmen sind zu finden in den Zweigen Bergbau, Mineralölverarbeitung, NE-Metallerzeugung, Herstellung von Büromaschinen und ADV-Geräten, Feinkeramik, Herstellung von Kunststoffwaren.

2.3.2 Unternehmen nach Rechtsformen⁸⁾

Obwohl sich die Zahl der Unternehmen mit 20 Beschäftigten und mehr zwischen 1967 und 1979 um 6000 Einheiten verringerte, nahm die Zahl der Kapitalgesellschaften um über 2000 Unternehmen zu. Dieses Ergebnis ist auf einen starken Anstieg der GmbH zurückzuführen, der eine leichte Abnahme bei den Aktiengesellschaften mehr als kompensiert hat. Der

⁸⁾ Da die Rechtsform im Zensusfragebogen 1979 nicht erfaßt wurde, war eine Zusammenführung von Zensus und Kartei erforderlich (siehe auch Fuhr, M.: „Kartei im Produzierenden Gewerbe als Aufbereitungsinstrument und Untersuchungsobjekt“ in WiSta 11/1980, S. 760 ff.).

Anteil der Kapitalgesellschaften an der Gesamtzahl der Unternehmen betrug 1967 19,6 % und 1979 29,5 %. Im Gegenzug verringerte sich der Anteil der Personengesellschaften von 79,4 auf 69,4 %.

Gemessen an den Beschäftigten nahm der Anteil der Kapitalgesellschaften am gesamten Bergbau und Verarbeitenden Gewerbe von schätzungsweise⁹⁾ 55 auf 62 % und, gemessen am Umsatz, von 52 auf 68 % zu.

Tabelle 6: Unternehmen im Bergbau und Verarbeitenden Gewerbe mit 20 Beschäftigten und mehr¹⁾ nach Rechtsformen

Rechtsformen	1967 ²⁾		1979	
	Anzahl	%	Anzahl	%
Personengesellschaften	34 119	79,4	25 579	69,4
Kapitalgesellschaften	8 428	19,6	10 890	29,5
Sonstige Rechtsformen	426	1,0	404	1,1
Insgesamt ...	42 973	100	36 873	100

¹⁾ Einschließlich Handwerk. — ²⁾ Auf neue Wirtschaftssystematik geschätzt.

2.3.3 Investitionen insgesamt¹⁰⁾

Im Zeitraum von 1967 bis 1979 zeigte die Investitionstätigkeit der Unternehmen des Bergbaus und Verarbeitenden Gewerbes mit 20 und mehr Beschäftigten folgenden Verlauf¹¹⁾: nach dem Abschwung von 1967 stiegen die Investitionen insgesamt, wie die Ergebnisse der jährlichen Investitionserhebungen zeigen, bis 1971 auf 44,0 Mrd. DM an, sanken bis 1975 auf 36,5 Mrd. DM und wuchsen anschließend bis 1979 auf 47,5 Mrd. DM an.

Beobachtet man die Entwicklung in den einzelnen Hauptgruppen, so zeigen sich recht unterschiedliche Ausschläge. Bis 1976 waren die Investitionen im Grundstoff- und Produktionsgütergewerbe in absoluten Beträgen stets höher als im Investitionsgüter produzierenden Gewerbe. 1977 setzte eine Verstärkung der Investitionen im Investitionsgüter produzierenden Gewerbe ein, während im Grundstoff- und Produktionsgütergewerbe die Investitionen zunächst stagnierten. 1979 wurden im Investitionsgüter produzierenden Gewerbe über 20 Mrd. DM investiert, d. h. fast 50 % mehr als im Grundstoff- und Produktionsgüter produzierenden Gewerbe. Die günstigste Entwicklung wurde im Straßenfahrzeugbau erreicht. Zwischen 1975 und 1979 stiegen die jährlichen Investitionen in diesem Zweig von rd. 3 Mrd. DM auf fast 8 Mrd. DM. Der Maschinenbau verzeichnete in diesem Zeitraum eine Zunahme von 49 %, die Herstellung von Büromaschinen und ADV-Geräten von 37 % und die Elektrotechnik von 29 %.

Die Entwicklung der Investitionen im Grundstoff- und Produktionsgütergewerbe wird seit 1967 hauptsächlich geprägt durch die Zweige Mineralölverarbeitung, Gewinnung und Verarbeitung von Steinen und Erden, Eisenschaffende Industrie und die Chemie. In der Mineralölverarbeitung nahmen die Investitionen zwischen 1967 und 1970 von 1,7 Mrd. DM auf 1,0 Mrd. DM ab, erreichten bis 1974 wieder 1,7 Mrd. DM und sanken anschließend bis 1979 unter die Milliarden-grenze. In der Gewinnung und Verarbeitung von Steinen und Erden nahmen die Investitionen aufgrund einer ausgeprägten Baukonjunktur bis 1973 auf 2,2 Mrd. DM zu (1967: 0,9 Mrd. DM), fielen im Zuge der Erdölkrise bis 1975 auf 1,1 Mrd. DM und stiegen dann 1979 wieder auf 2 Mrd. DM an.

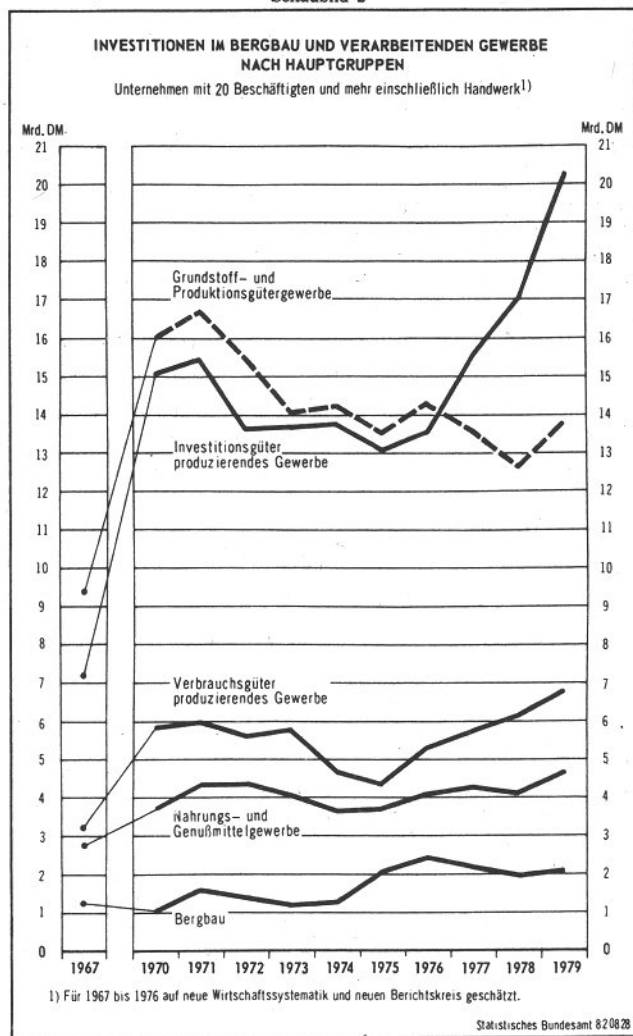
Die Eisenschaffende Industrie verzeichnete ab 1967 — in diesem Jahr betrugen die Investitionen 1,4 Mrd. DM — eine Investitionswelle, die zunächst 1972 mit einem Investitionsvolumen von 3,6 Mrd. DM ihren Höhepunkt erreichte. Dem folgte eine nachlassende Investitionstätigkeit bis 1974 (2,2 Mrd. DM) und ein erneutes Ansteigen der Investitionen auf

⁹⁾ Für 1967 liegen Werte für die Unternehmen mit 10 und mehr Beschäftigten vor, so daß der Anteil der Personengesellschaften — wegen deren größerem Gewicht in den unteren Schichten — etwas überrepräsentiert ist.

¹⁰⁾ Diese enthalten in ihrer Gesamtsumme die Grundstücke mit Geschäfts-, Fabrik-, Wohn- und andere Bauten, die Grundstücke ohne Bauten, die Maschinen, maschinellen Anlagen und die Betriebs- und Geschäftsausstattung. Die folgenden Angaben sind in jeweiligen Preisen ausgedrückt.

¹¹⁾ Ausführliche Ergebnisse sind in Fachserie 4, Reihe 4.2.1, Beschäftigung, Umsatz und Investitionen der Unternehmen im Bergbau und im Verarbeitenden Gewerbe 1980 veröffentlicht.

Schaubild 2



3,6 Mrd. DM im Jahr 1976. Bis 1978 fielen die Investitionen auf 1,5 Mrd. DM und stiegen 1979 um 38 % gegenüber dem Vorjahr.

In der Chemischen Industrie erreichten die Investitionen nominal ihren höchsten Wert im gesamten Zeitraum 1967 bis 1979 bereits 1970 mit 6,9 Mrd. DM und 1973 ihren geringsten Wert mit 4,8 Mrd. DM. Von 1974 bis 1979 bewegten sich die Investitionen jeweils um die Sechsmilliardengrenze.

Im Verbrauchsgüter produzierenden Gewerbe folgte einem Höhepunkt von 6 Mrd. DM im Jahr 1971 (1967: 3,2 Mrd. DM) eine Abnahme der Investitionen bis 1975 auf 4,3 Mrd. DM. Von 1976 bis 1979 setzte eine kontinuierliche Erholung der Investitionstätigkeit ein. Die Zuwachsrate gegenüber dem Niveau von 1975 betrug in der Herstellung von Kunststoffwaren 91 %, im Zweig Druckerei und Vervielfältigung 82 %, in der Holzverarbeitung 73 % und im Textilgewerbe 29 %.

Im Nahrungs- und Genußmittelgewerbe waren die Ausschläge dank einer kontinuierlichen Nachfrage gedämpfter als in den übrigen Hauptgruppen. Die Höchstwerte der Investitionen betrugen 4,3 Mrd. DM (1971) bzw. 4,6 Mrd. DM (1979). Der geringste Wert wurde 1974 mit 3,6 Mrd. DM erzielt.

Der Bergbau verzeichnete eine Abnahme der Investitionen von 1,6 Mrd. DM (1971) auf 1,2 Mrd. DM (1973). Danach folgte eine Verdoppelung der Investitionen bis 1976. Von 1977 bis 1979 pendelte das Investitionsvolumen in jeweiligen Preisen um die Zweimilliardengrenze.

2.3.4 Investitionsquote

Im Jahr 1967 hatte sich die Investitionsquote im Bergbau und Verarbeitenden Gewerbe (Verhältnis der jährlich getätigten Bruttoanlageinvestitionen zum Nettoproduktionswert) auf 11,3 % belaufen, 1979 betrug sie dagegen 8,5 %. Dabei ist dieser Anteil im Bergbau mit 11,6 % überdurchschnittlich hoch geblieben, während die Werte in den übrigen Hauptgruppen 1979 zwischen 8,2 und 8,6 % lagen.

Tabelle 7: Investitionsquote und Lohn- und Gehaltsquote der Unternehmen¹⁾ im Bergbau und Verarbeitenden Gewerbe Prozent

Hauptgruppe ²⁾	Anteil der Investitionen insgesamt am Nettoproduktionswert ⁴⁾				Anteil der Löhne und Gehälter ³⁾ am Nettoproduktionswert			
	1967 ⁵⁾	1977 ⁶⁾	1978 ⁶⁾	1979	1967 ⁵⁾	1977 ⁶⁾	1978 ⁶⁾	1979
Bergbau	14,7	14,4	12,3	11,6	49,2	50,3	49,1	45,8
Grundstoff- und Produktionsgütergewerbe	15,0	10,5	9,4	8,6	34,9	39,0	38,9	35,4
Investitionsgüter produzierendes Gewerbe	9,2	7,4	7,6	8,4	50,1	52,2	52,2	52,0
Verbrauchsgüter produzierendes Gewerbe	9,0	8,1	8,2	8,2	47,6	49,1	50,2	48,4
Nahrungs- und Genußmittelgewerbe	10,6	9,0	8,0	8,3	23,8	27,6	28,0	26,8
Insgesamt ...	11,3	8,7	8,4	8,5	41,9	45,6	45,7	44,0

¹⁾ Mit 20 Beschäftigten und mehr einschl. Handwerk. — ²⁾ Systematik der Wirtschaftszweige, Fassung für die Statistik im Produzierenden Gewerbe (SYPRO). — ³⁾ Ohne Heimarbeiterlöhne. — ⁴⁾ Ohne Umsatz-(Mehrwert-)steuer. — ⁵⁾ Auf neue Wirtschaftssystematik geschätzt. — ⁶⁾ Ergebnisse der Kostenstrukturerhebung.

Die Abnahme der Investitionsquote bedeutet jedoch nicht, daß weniger investiert wurde. Zwischen 1967 und 1979 sind die Bruttozugänge an Sachanlagen insgesamt von 23,7 auf 47,5 Mrd. DM gestiegen. Je Beschäftigten wurden somit 1967 rechnerisch 2942 DM und 1979 6170 DM investiert. Unter Ausschaltung der Preiserhöhung nahmen die Anlageinvestitionen je Beschäftigten 1979 um rd. 35 % gegenüber 1967 zu.

Zwischen 1967 und 1979 verlief die Entwicklung in den einzelnen Hauptgruppen nicht einheitlich. Die stärkste Abnahme der Investitionsquote fand im Bergbau und im Grundstoff- und Produktionsgüterbereich statt. Im Verbrauchsgüter produzierenden Gewerbe schwankte die Quote zwischen 8 und 9 %. Verbunden mit einer starken Investitionstätigkeit nahm die Investitionsquote im Investitionsgüter produzierenden Gewerbe von 1977 bis 1979 um einen Prozentpunkt zu und erreichte somit im Zensusjahr 1979 fast das Niveau des Jahres 1967.

Tabelle 8: Unternehmensergebnisse nach Beschäftigtengrößenklassen

Wirtschaftsbereich	Lohn- und Gehaltssumme je Beschäftigten ¹⁾		Nettoproduktionswert ²⁾ je Beschäftigten ¹⁾		Anteil der Angestellten an den Beschäftigten insgesamt ¹⁾		Investitionen je Beschäftigten ¹⁾		Anteil der Löhne und Gehälter am Nettoproduktionswert	
	1967	1979	1967 ³⁾	1979 ⁴⁾	1967	1979	1967	1979	1967 ³⁾	1979 ⁴⁾
Beschäftigte von... bis...	DM				%		DM		%	
Bergbau und Verarbeitendes Gewerbe	10 914	31 841	27 357	72 400	25,0	29,9	2 942	6 170	39,9	44,0
nach Beschäftigtengrößenklassen										
20—49	8 813	25 247	22 562	59 972	20,1	23,9	2 119	5 386	39,1	42,1
50—199	9 714	27 224	23 440	61 639	22,3	26,2	2 266	5 347	41,4	44,2
200—499	10 203	29 296	24 724	64 020	23,9	28,3	3 256	5 138	41,3	45,8
500—999	10 663	30 738	25 100	69 234	25,2	30,6	2 866	5 720	42,5	44,4
1 000 und mehr	12 003	35 297	30 949	80 845	27,2	32,4	3 507	6 943	38,8	43,7

¹⁾ Ohne Heimarbeiter(-löhne). — ²⁾ Einschl. Handelsware. — ³⁾ Nettoproduktionswert einschl. Umsatz-(Mehrwert-)steuer. — ⁴⁾ Nettoproduktionswert ohne Umsatz-(Mehrwert-)steuer.

2.3.5 Lohn- und Gehaltsumme je Beschäftigten

Zwischen 1967 und 1979 stieg die an die Arbeitnehmer des Bergbaus und Verarbeitenden Gewerbes gezahlte Bruttolohn- und Gehaltsumme (ohne Arbeitgeberanteile zur Kranken-, Renten- und Arbeitslosenversicherung) im Durchschnitt von 10914 auf 31841 DM im Jahr¹³⁾. Dies entspricht einer Steigerung von rd. 192 %.

Die höchsten durchschnittlichen Jahreslöhne und -gehälter wurden 1979 im Verarbeitenden Gewerbe nach wie vor im Grundstoff- und Produktionsgütergewerbe gezahlt. Hier dominierten die Wirtschaftszweige

- Mineralölverarbeitung
- Herstellung und Verarbeitung von Spalt- und Brutstoffen
- Chemische Industrie
- Zellstoff-, Holzschliff-, Papier- und Pappeerzeugung

mit Werten, die 1979 über 35 000 DM lagen.

Im Bergbau wurden 1979 je beschäftigte Person 34 782 DM an Löhnen bzw. Gehältern gezahlt gegenüber 12 048 DM im Jahr 1967.

Das Investitionsgüter produzierende Gewerbe nahm 1979 eine mittlere Stellung ein, obwohl in den Zweigen

- Herstellung von Büromaschinen
ADV-Geräten mit 45 136 DM
- Luft- und Raumfahrzeugbau mit 39 791 DM
- Straßenfahrzeugbau mit 34 997 DM

überdurchschnittliche Löhne und Gehälter gezahlt wurden. Im Maschinenbau ergab sich 1979 je Person ein Betrag von 33 995 DM, in der Elektrotechnischen Industrie von 31 621 DM.

Unter dem Durchschnitt lagen sowohl 1967 wie auch 1979 (siehe Schaubild 3) das Nahrungs- und Genußmittelgewerbe (mit Ausnahme der Tabakverarbeitung) und mit Ausnahme des Zweigs Druckerei und Vervielfältigung sämtliche Wirtschaftszweige des Verbrauchsgüter produzierenden Gewerbes. Auf demselben Niveau wie das Verbrauchsgüter produzierende Gewerbe lagen auch Zweige, die zum Investitionsgüter produzierenden Gewerbe gehören, wie z. B. die Zweige Feinmechanik, Optik, Herstellung von Uhren und Stahlverformung und Oberflächenveredlung.

Ein Vergleich der Durchschnittslöhne und -gehälter (siehe Tabelle 8) nach Beschäftigtengrößenklassen zeigt, daß die Lohn- und Gehaltsumme je Beschäftigten sowohl 1967 wie auch 1979 in den Großunternehmen am höchsten war. 1967 betrug die Lohn- und Gehaltsumme je Beschäftigten 8 813 DM in den kleinsten Einheiten und 12 003 DM in den Unternehmen mit mindestens 1 000 Beschäftigten. 1979 reichte die Spanne von 25 247 DM bei den Unternehmen mit 20 bis 49 Beschäftigten bis 35 297 DM bei den Unternehmen mit mehr als 1 000 Beschäftigten.

2.3.6 Nettoproduktionswert je Beschäftigten

Der je Beschäftigten erzeugte Nettoproduktionswert¹²⁾ stieg in jeweiligen Preisen von 26 036 DM im Jahr 1967 auf 72 400 DM im Jahr 1979. Dies entspricht einer Steigerung von 178 %. Die Nettoleistung je Beschäftigten wuchs somit etwas langsamer als die Bruttolohn- und Gehaltsumme je Beschäftigten. Dies deutet auf eine Verschiebung der Verteilungsrelation zugunsten der Einkommen aus unselbständiger Arbeit hin.

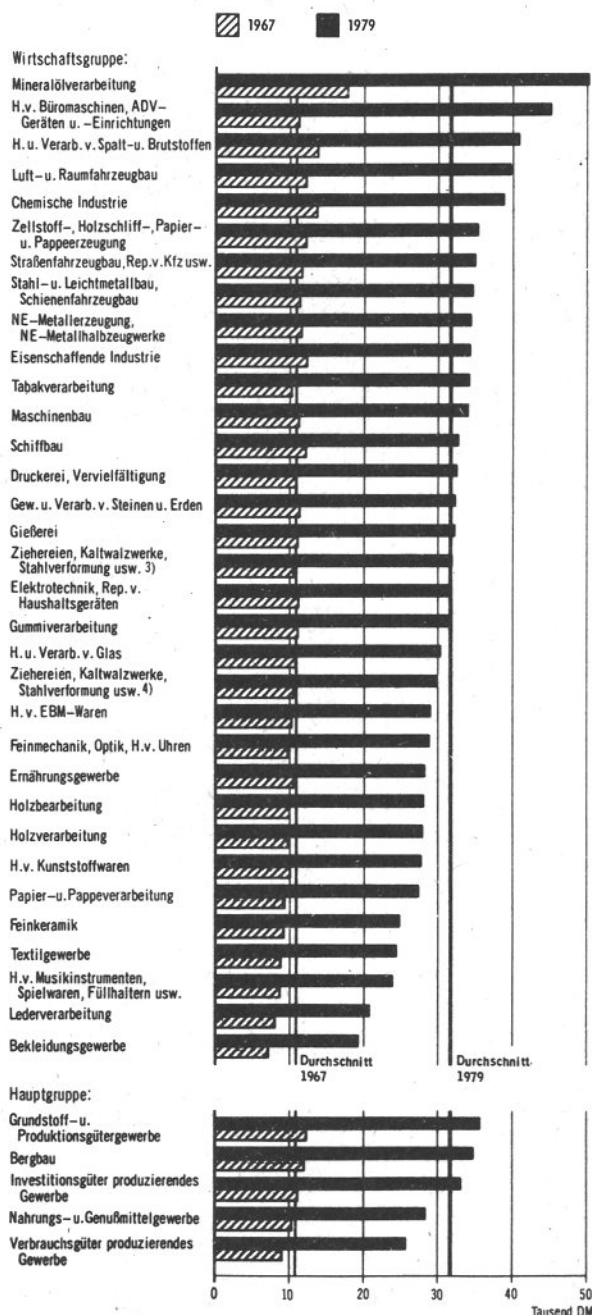
Beim Vergleich der Nettoleistungen je Beschäftigten zwischen den Hauptgruppen stellt sich eine andere Reihenfolge heraus als beim Vergleich der Lohn- und Gehaltsumme je Beschäftigten. Der durchschnittliche Nettoproduktions-

¹²⁾ Über die Abnahme des Anteils der Inhaber und Mithelfenden Familienangehörigen an den Beschäftigten insgesamt siehe weiter unten im Abschnitt „Lohn- und Gehaltsquote“.

¹³⁾ Beim Vergleich zwischen den Wirtschaftszweigen ist zu beachten, daß der Nettoproduktionswert auch die Verbrauchsteuern enthält. Die hohen Nettoleistungen in den Bereichen Tabakverarbeitung und Mineralölverarbeitung sind folglich nicht nur den primären Produktionsfaktoren zuzuordnen, sondern auch dem Staat.

Schaubild 3

LOHN- UND GEHALTSUMME JE BESCHÄFTIGTEN¹⁾
IM BERGBAU UND VERARBEITENDEN GEWERBE
IN AUSGEWÄHLTEN WIRTSCHAFTSGRUPPEN UND HAUPTGRUPPEN
Unternehmen mit 20 Beschäftigten und mehr einschließlich Handwerk²⁾




1) Ohne Heimarbeiter (-löhne). Geordnet nach der Höhe der Jahreswerte 1979.- 2) Für 1967 auf neue Wirtschaftssystematik geschätzt.- 3) Ohne die Wirtschaftszweige H.v. Gesenk- und leichten Freiformschmiedestücken, schweren Preßteilen sowie Stahlverformung, a.n.g., Oberflächenveredlung, Härtung.- 4) Ohne die Wirtschaftszweige Stabziehereien, Kaltwalzwerke und Drahtziehereien einschl. H.v. Drahtzeugnissen sowie Mechanik, a.n.g.

Statistisches Bundesamt 82/0829

wert je Beschäftigten war — bedingt durch die hohen Verbrauchsteueranteile in der Tabakverarbeitung — sowohl 1967 mit 44 153 DM wie auch 1979 mit 105 912 DM im Nahrungs- und Genußmittelgewerbe am höchsten (siehe auch Schaubild 4). Die zweithöchste Nettoleistung je Beschäftigten wurde im Grundstoff- und Produktionsgütergewerbe erzielt (1967: 35 609 DM, 1979: 100 678 DM). Dieses Ergebnis ist ebenfalls stark von den hohen Verbrauchsteuern, insbesondere im Zweig Mineralölverarbeitung, beeinflusst. Knapp über dem Durchschnitt des gesamten Bereichs lag der Bergbau mit einer Leistung von 75 914 DM je beschäftigte Person im Jahr 1979. Im Investitionsgüter produzierenden Gewerbe lagen die

Schaubild 4

**NETTOPRODUKTIONSWERT¹⁾ JE BESCHÄFTIGTEN²⁾
IM BERGBAU UND VERARBEITENDEN GEWERBE
IN AUSGEWÄHLTEN WIRTSCHAFTSGRUPPEN UND HAUPTGRUPPEN**
Unternehmen mit 20 Beschäftigten und mehr einschließlich Handwerk³⁾



1) Ohne Umsatz- (Mehrwert-) steuer. - 2) Ohne Heimarbeiter. Geordnet nach der Höhe der Jahreswerte 1979. - 3) Für 1967 auf neue Wirtschaftssystematik geschätzt. - 4) Ohne die Wirtschaftszweige H.v. Gesenk- und leichten Freiformschmiedestücken, schweren Preßteilen sowie Stahlverformung, a.n.g., Oberflächenveredlung, Härtung. - 5) Ohne die Wirtschaftszweige Stabziehereien, Kaltwalzwerke und Drahtziehereien einschl. H.v. Drahtzeugnissen sowie Mechanik, a.n.g.

Statistisches Bundesamt 82/0830

Werte, mit Ausnahme des Zweiges Herstellung von Büromaschinen, ADV-Geräten und -Einrichtungen unter dem Durchschnitt. Am untersten Ende der Skala stehen Zweige des Verbrauchsgüter produzierenden Gewerbes und Wirtschaftszweige, die strukturgefährdet sind, wie der Schiffbau, die Feinmechanik, Optik, Herstellung von Uhren und Teile aus dem Zweig Ziehereien, Kaltwalzwerke, Stahlverformung⁴⁾. Der Abstand dieser Zweige zu den Zweigen mit der

höchsten Produktivität ist wegen der großen Streuung (der höchste Nettoproduktionswert je Beschäftigten betrug 1979 835 263 DM, der niedrigste 35 175 DM) größer als beim Vergleich der Zweige mit der niedrigsten und der höchsten Lohn- und Gehaltssumme je Beschäftigten, da bei den Personalkosten je Beschäftigten die Spanne nur von 19 243 DM bis 50 193 DM im Jahr 1979 reichte.

In diesem Zusammenhang interessiert häufig die Frage, inwieweit die Größe des Unternehmens die Leistungen der Produktionsfaktoren beeinflusst. Dabei wird der Gedanke angeführt, daß große Unternehmen einen besseren Zugang zu Kapitalmärkten haben oder mehr Forschung und Entwicklung betreiben als Kleinunternehmen, bei zunehmender Größe jedoch an Flexibilität verlieren könnten.

Die jährlich erzeugte Nettoleistung (Nettoproduktionswert) je Beschäftigten betrug 80 845 DM im Jahr 1979 (30 949 DM im Jahr 1967) in der Größenklasse 1000 und mehr Beschäftigte gegenüber 59 972 DM (22 562 DM im Jahr 1967) in der Größenklasse 20 bis 49 Beschäftigte (siehe Tabelle 9). Daraus könnte abgeleitet werden, daß Großunternehmen eine höhere Produktivität haben als Kleinunternehmen. Dieses Ergebnis berücksichtigt jedoch nicht die Verteilung der Einheiten auf die Wirtschaftszweige. Auf eine detaillierte Analyse dieses Sachverhalts kann im Rahmen dieses Aufsatzes jedoch nicht eingegangen werden.

2.3.7 Lohn- und Gehaltsquote

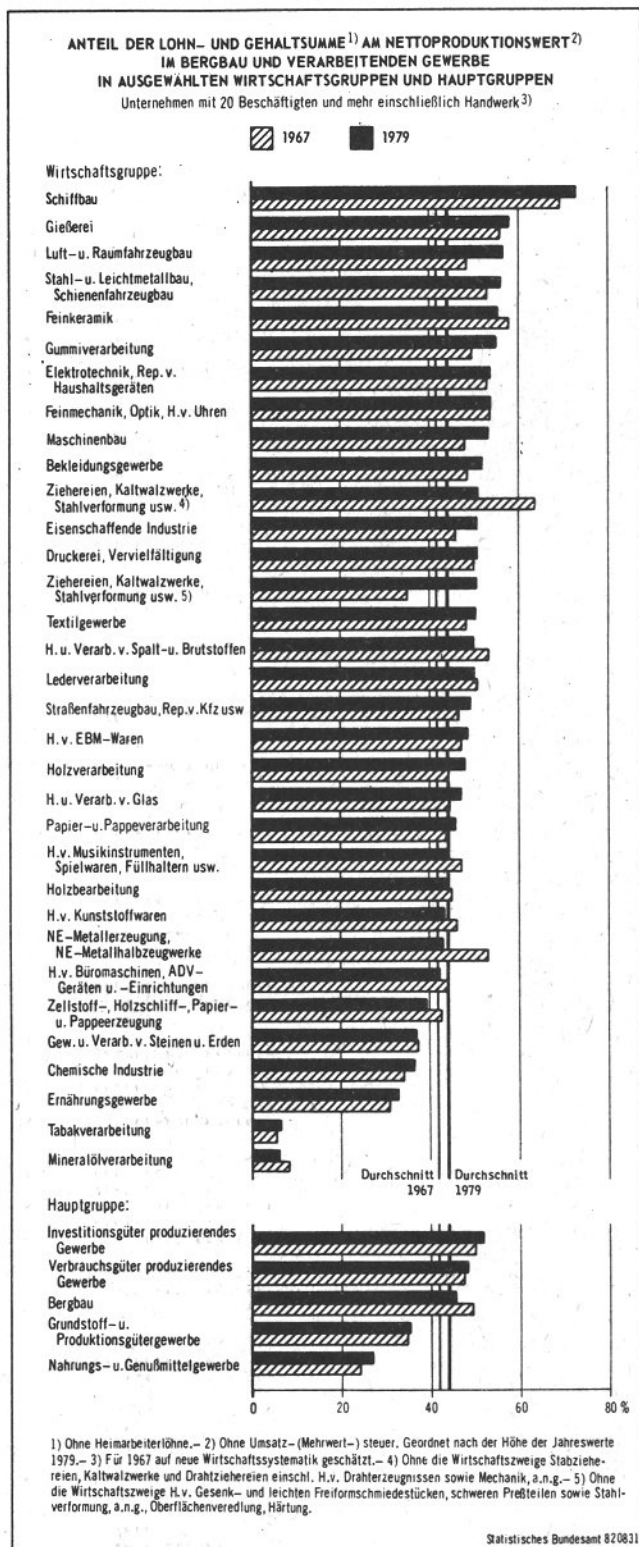
In umgekehrter Richtung wie die Entwicklung der Investitionsquote verlief im Berichtszeitraum die Lohn- und Gehaltsquote (Anteil der Löhne und Gehälter am Nettoproduktionswert). Zwischen 1967 und 1979 nahm diese Quote von 41,9 auf 44,0 % zu. Diese Prozentsätze berücksichtigen jedoch nicht, daß der Anteil der Arbeitnehmer an der Gesamtbeschäftigtenzahl im genannten Zeitraum angestiegen ist. Allerdings ist bei dem hier zugrundeliegenden Berichtskreis der Unternehmen mit 20 und mehr Beschäftigten der Anteil der Tätigen Inhaber und Mithelfenden Familienangehörigen sehr gering. Die Arbeitnehmerquote stieg von 99,3 % im Jahr 1967 auf 99,5 % im Jahr 1979. Unterstellt man, daß die Tätigen Inhaber eine Entlohnung für ihre Arbeitsleistung bekommen, die der durchschnittlichen Lohn- und Gehaltssumme der Branche entspricht, so betrug die bereinigte Lohn- und Gehaltsquote 1967 42,2 % und 1979 44,2 %. Dieser Anstieg des Anteils der Lohn- und Gehaltssumme am Nettoproduktionswert ist auch darauf zurückzuführen, daß die durchschnittliche Lohn- und Gehaltssumme je Beschäftigten in jeweiligen Preisen zwischen 1967 und 1979 stärker gestiegen ist als der von den Beschäftigten erzeugte durchschnittliche Nettoproduktionswert je Beschäftigten.

Der Vergleich der Ergebnisse für die Jahre 1967 und 1979 gibt zwar Auskunft über die in diesem Zeitraum eingetretenen strukturellen Veränderungen, er verdeckt jedoch den konjunkturellen Ablauf. Der Vergleich mit Daten aus den Kostenstrukturerhebungen (siehe Tabelle 8) zeigte, daß in den Jahren vor 1979 der Anteil der Löhne und Gehälter am Nettoproduktionswert tendenziell bereits höher lag. So ist im Bergbau die Quote zwischen 1977 und 1979 wieder von 50,3 auf 45,8 % und im Grundstoff- und Produktionsgütergewerbe von 39,0 auf 35,4 % gesunken. Der Vergleich in den einzelnen Hauptgruppen zeigt, daß die unbereinigte Quote im Investitionsgüter produzierenden Gewerbe 1979 bei 52,0 % (1967: 50,1 %) am höchsten lag, fast doppelt so hoch wie im Nahrungs- und Genußmittelgewerbe. Von dieser Steigerung der Lohn- und Gehaltsquote waren die Zweige Schiffbau und Luft- und Raumfahrzeugbau am meisten betroffen, aber auch der Maschinenbau und die Elektrotechnik. Abgenommen hat die Lohn- und Gehaltsquote im Bergbau als Folge der intensiven Investitionstätigkeit (siehe auch 2.3.4 Investitionsquote), die einen hohen Kapitalanteil im Nettoproduktionswert erforderlich macht, um z.B. die durch die Investitionen verursachten höheren Abschreibungen bzw. Fremdkapitalzinsen abzudecken.

Im folgenden soll untersucht werden, ob die Zunahme der Lohn- und Gehaltsquote auf Strukturveränderungen in der

14) SYPRO Nr. 3021 - Herstellung von Gesenk- und leichten Freiformschmiedestücken, schweren Preßteilen und 3025 Stahlverformung a.n.g., Oberflächenveredlung, Härtung.

Schaubild 5



Zusammensetzung der Belegschaft der Unternehmen zurückzuführen ist. Zieht man als Indikator den Anteil der Angestellten an den Beschäftigten insgesamt heran, so zeigen die Zensusergebnisse, daß der Anteil der Angestellten 1967 25 % der Belegschaft ausmachte und bis 1979 auf fast 30 % angewachsen war. Die Zunahme des Angestelltenanteils war in den einzelnen Zweigen sehr unterschiedlich. Die Entwicklung weist darauf hin, daß eine Verlegung der Arbeiten von ausführenden Tätigkeiten auf mehr dispositive, kaufmännische und organisatorische Tätigkeiten stattfindet. Welcher Einfluß diese Umstrukturierung auf die Kostenentwicklung hat, ist nicht eindeutig. 1967 lag der Durchschnittslohn bei

9600 DM und das Durchschnittsgehalt bei 15100 DM und damit um 57 % darüber. Bis 1979 waren die Durchschnittssätze für Arbeiter und Angestellte (+ 186 bzw. + 182 %) jeweils fast im gleichen Verhältnis gestiegen.

Tabelle 9: Anteil der Angestellten an den Beschäftigten¹⁾ insgesamt in den Unternehmen²⁾ des Bergbaus und Verarbeitenden Gewerbes

Wirtschaftszweig ³⁾	1967 ⁴⁾	1979
Insgesamt	25,0	29,8
Chemische Industrie	37,6	45,2
Maschinenbau	31,0	35,3
Straßenfahrzeugbau	22,5	22,8
Elektrotechnik	31,5	35,7
Textilgewerbe	19,3	22,4
Nahrungs- und Genußmittelgewerbe	29,8	35,2

1) Ohne Heimarbeiter. — 2) Mit 20 Beschäftigten und mehr einschl. Handwerk. — 3) Systematik der Wirtschaftszweige, Fassung für die Statistik im Produzierenden Gewerbe (SYPRO). — 4) Systematik der Wirtschaftszweige Ausgabe 1967.

Die Tatsache, daß die Durchschnittsgehälter über den Durchschnittslöhnen lagen und eine Verlagerung auf die Angestellten stattfand, könnte darauf hindeuten, daß darin eine Ursache für die Steigerung der Lohn- und Gehaltsquote zwischen 1967 und 1979 zu suchen ist. Dies traf jedoch nicht in allen Zweigen zu, denn in Branchen, in denen der Anteil der Angestellten hoch war, wie in der Chemischen Industrie (1979: 45,2 %), lag die Lohn- und Gehaltsquote relativ niedrig (36,5 %). Es ist zu vermuten, daß die Zunahme des Angestelltenanteils mit einer verstärkten Investitionstätigkeit einherging, so daß der zur Abdeckung der zusätzlichen Investitionen erforderliche Kapitalanteil (in der Wertschöpfung) im Verhältnis zu den Löhnen und Gehältern relativ zunahm.

Ähnlich wie in der Chemischen Industrie war die Situation im Nahrungs- und Genußmittelgewerbe. Der Anteil der Angestellten an den Gesamtbeschäftigten lag 1979 (mit 35,2 %) über dem Durchschnitt, der Anteil der Löhne und Gehälter am Nettoproduktionswert lag mit knapp 27 % weit unter dem Durchschnitt. Auffallend niedrig war der Anteil der Angestellten im Straßenfahrzeugbau (22,8 % im Jahr 1979), die Lohn- und Gehaltsquote (49,3 %) lag über dem Durchschnitt.

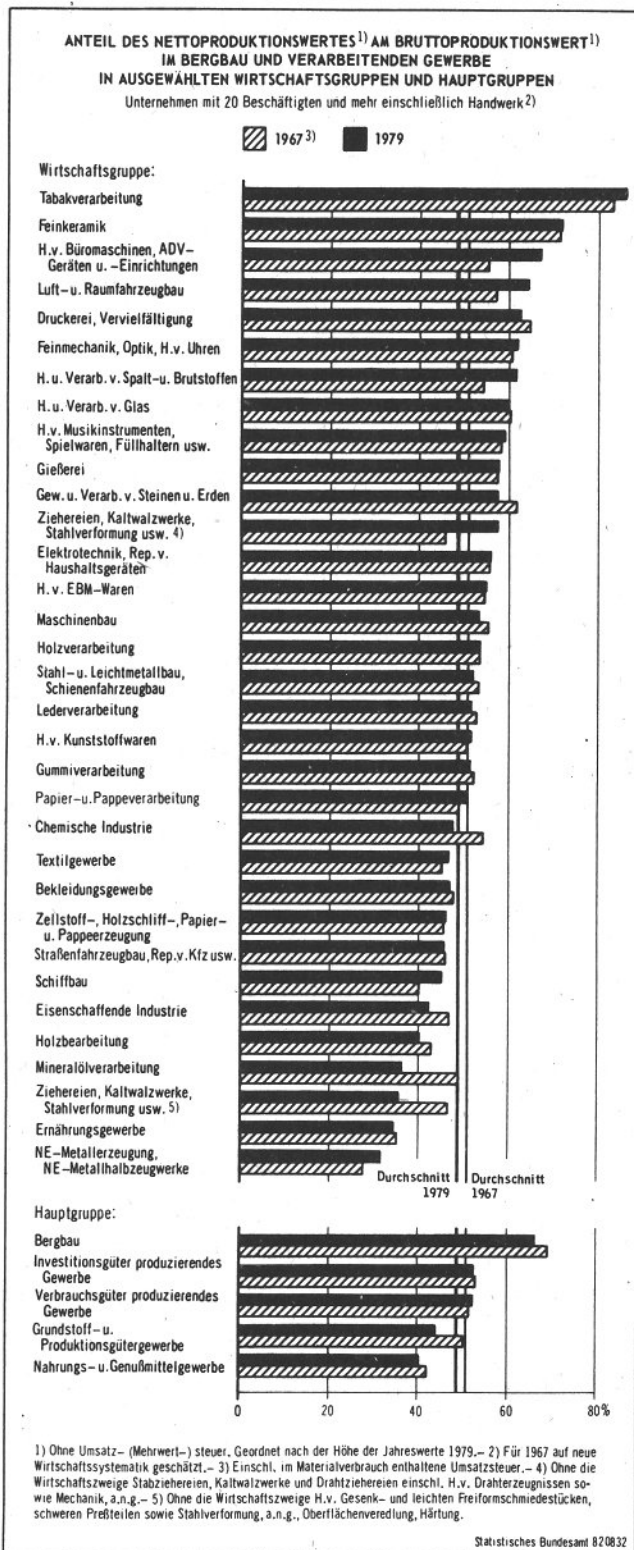
2.3.8 Nettoquote

Die Nettoquote, die dem Anteil des Nettoproduktionswertes am Bruttoproduktionswert entspricht, zeigt an, in welchem Verhältnis die eigene Nettoleistung zum erzielten Produktionserlös steht. In diesem Indikator spiegeln sich auch angebotsorientierte Produktionsbedingungen wider, insbesondere die Änderung der Produktionsverfahren und -programme. Bei zunehmender Spezialisierung können z.B. bestimmte Produktionsteile ausgelagert bzw. fremdbezogen werden. In diesem Fall würde ein Bezug dieser Teile bei gleichbleibendem Ausstoß die Vorleistungsquote erhöhen, das beziehende Unternehmen könnte an Wettbewerbsfähigkeit gewinnen, weil es durch die Verlagerung selbst größere Rationalisierungsmöglichkeiten bzw. Kostenvorteile hätte. Schließlich gehen die Input- und Outputpreise in die Berechnung der Nettoquoten ein. Steigen die Inputpreise stärker als die Outputpreise bei unveränderter Produktionsstruktur, würde der Wert des Inputs relativ zur Produktion und zum Erlös zunehmen und folglich die Nettoquote abnehmen.

Von 1967 auf 1979 sank die Nettoquote im Bergbau und Verarbeitenden Gewerbe von 50,8 auf 48,9 %⁷⁵⁾. Die stärkste Abnahme tritt im Grundstoff- und Produktionsgütergewerbe ein. Von dieser Entwicklung waren besonders die von bergbaulichen und Mineralölserzeugnissen abhängigen Zweige wie die Mineralölverarbeitung und die Chemische Industrie betroffen. Nach der Wareneingangserhebung 1978 betrug der Anteil der direkt bezogenen Bergbau- und Mineralölserzeugnisse am gesamten Material- und Warenein-

⁷⁵⁾ Da aus dem Nettoproduktionswert für 1967 die Umsatzsteuer herausgerechnet worden ist, der Bruttoproduktionswert jedoch noch die in den Vorleistungen enthaltene kumulative Umsatzsteuer enthält, dürfte die Nettoquote ohne Steueranteile um rd. einen Prozentpunkt über der errechneten liegen. Dadurch würde die Nettoquote noch stärker sinken.

Schaubild 6



gang 90,9% in der Mineralölverarbeitung und 17,7% in der Chemischen Industrie¹⁶⁾. Die seit 1973 eingetretenen starken Preissteigerungen für Energieerzeugnisse dürften in diesen Zweigen eine Aufblähung des Material- und Wareneingangs und folglich eine Abnahme der Nettoquote induziert haben. Eine ebenfalls starke Abnahme ist in den Zweigen mit relativ hohem Anteil an Brenn- und Treibstoffen sowie Energie, wie in der Eisenschaffenden Industrie, und der Gewinnung und Verarbeitung von Steinen und Erden festzustellen.

¹⁶⁾ Siehe Laux, G.: „Methode und Ergebnisse der Material- und Wareneingangserhebung im Bergbau und Verarbeitenden Gewerbe 1978“ in WiSta 12/1981.

Tabelle 10: Anteil des Handelsumsatzes am Gesamtumsatz nach Hauptgruppen und ausgewählten Wirtschaftszweigen und -gruppen
Prozent

Wirtschaftszweig	Anteil des Umsatzes aus Handelsware am Gesamtumsatz	
	1967 ¹⁾	1979 ²⁾
Bergbau und Verarbeitendes Gewerbe insgesamt	8,1	11,9
Bergbau	5,0	8,2
Grundstoff- und Produktionsgütergewerbe	8,8	14,1
darunter:		
22 Mineralölverarbeitung	19,8	25,1
4034 Herstellung von chemischen Erzeugnissen für Gewerbe und Landwirtschaft	³⁾	18,0
4037 Herstellung von fotochemischen Erzeugnissen	³⁾	32,5
40 Chemische Industrie	8,7	14,0
5311 Säge- und Hobelwerke	15,3	22,2
59 Gummiverarbeitung	13,2	19,0
Investitionsgüter produzierendes Gewerbe	9,7	12,2
darunter:		
3210 Herstellung von landwirtschaftlichen Maschinen, Ackerschleppern	11,8	11,7
3256 Herstellung von Hütten- und Walzwerkeinrichtungen	5,4	20,7
33 Straßenfahrzeugbau, Reparatur von Kraftfahrzeugen usw.	6,4	15,9
36 Elektrotechnik, Reparatur von elektrischen Geräten für den Haushalt	9,9	14,8
3650 Herstellung von Elektrohaushaltsgeräten	³⁾	17,9
3660 Herstellung von Zählern, Fernmelde-, Meß- und Regelgeräten	³⁾	18,0
3670 Herstellung von Rundfunk-, Fernseh- und phonotechnischen Geräten	³⁾	19,2
3721 Herstellung von Foto-, Projektions- und Kinogeräten	19,9	33,3
5060 Herstellung von Büromaschinen	32,7	27,0
Verbrauchsgüter produzierendes Gewerbe	4,9	7,5
darunter:		
62 Lederverarbeitung	5,3	14,6
Nahrungs- und Genußmittelgewerbe	9,3	11,2
darunter:		
6831 Molkerei, Käserei	13,0	11,8
6856 Fischverarbeitung	7,3	15,4
6860 Verarbeitung von Kaffee, Tee, Herstellung von Kaffee Mitteln	7,0	27,0
6877 Herstellung und Verarbeitung von Wein	20,0	19,2
6879 Mineralbrunnen, Herstellung von Mineralwasser, Limonaden	11,8	19,0

¹⁾ Einschl. Umsatzsteuer. — ²⁾ Ohne Umsatz- (Mehrwert-)steuer. — ³⁾ Nicht nachweisbar.

Im Investitionsgüter produzierenden Gewerbe verdeckt die Konstanz der Nettoquote zwischen 1967 und 1979 unterschiedliche Entwicklungen in den einzelnen Wirtschaftszweigen. So nahm die Nettoquote im Maschinenbau tendenziell ab, während im Straßenfahrzeugbau die Quote auf gleichem Niveau blieb. In den Zweigen Schiffbau, Luft- und Raumfahrzeugbau, Elektrotechnik, Feinmechanik und Optik, Herstellung von EBM-Waren, Herstellung von Büromaschinen und ADV-Geräten¹⁷⁾ nahm die Nettoquote dagegen zu.

Im Verbrauchsgüter produzierenden Gewerbe sank die Nettoquote im Berichtszeitraum in den Zweigen Druckerei und Vervielfältigung und Ledererzeugung und -verarbeitung. Sie stieg in den Zweigen Herstellung von Musikinstrumenten, Spielwaren, Herstellung von Kunststoffwaren und im Textilgewerbe.

Im Nahrungs- und Genußmittelgewerbe ergibt sich ein unterschiedliches Bild. Im Ernährungsgewerbe war die Nettoquote 1967 sehr niedrig (35,1%) und scheint weiterhin zu sinken; 1979 lag sie unter 35%. Im Gegensatz dazu war die Nettoquote sowohl 1967 als auch 1979 in der Tabakverarbeitung wegen der hohen Verbrauchsteuer die höchste aller Wirtschaftszweige; sie betrug 86,2% im Jahr 1979.

Eine Umstellung von Produktionstätigkeiten auf Handelstätigkeiten könnte eine Verringerung der Nettoquote nach sich ziehen, weil die auf den Einsatz an Handelswaren anfallende Wertschöpfung im allgemeinen einen geringeren Prozentsatz ausmacht als die Wertschöpfung, bezogen auf den Materialverbrauch bei reinen Produktionstätigkeiten.

¹⁷⁾ Die Ergebnisse für den Zweig „Herstellung von Büromaschinen und ADV-Geräten“ ist mit statistischen Unsicherheiten behaftet, weil dieser Zweig 1967 nicht getrennt nachgewiesen wurde und aus den Zweigen Maschinenbau und Elektrotechnik herausgerechnet werden mußte.

Der von 1962 bis 1967 bereits beobachtete Anstieg des Anteils der Umsätze in Handelswaren am Gesamtumsatz wurde fortgesetzt. Zwischen 1967 und 1979 stieg der Handelswarenanteil von 8,1 auf 11,9 %. Diese Strukturverschiebung war das Ergebnis unterschiedlicher Wachstumsraten: Der Umsatz aus Handelsware stieg nominal jährlich um durchschnittlich 12,2 % und der Gesamtumsatz jährlich um 8,7 %.

Die zunehmende Verlagerung der Aktivitäten auf die Handelstätigkeit könnte die inneren Produktionsbedingungen nachhaltig beeinflussen. Das vorhandene Material erlaubt keine generelle Analyse der Einflußfaktoren. Es zeigt jedoch auf, daß die Handelsumsätze nicht gleichmäßig über den gesamten Bereich streuen, sondern vom Wirtschaftszweig und von der Größenklasse des Unternehmens abhängig sind.

Der größte Anteil an Handelsware wurde 1979 im Grundstoff- und Produktionsgütergewerbe erzielt. Die Handelstätigkeit ist hier energie- oder rohstoffbezogen. In der Mineralölverarbeitung wurden z. B. 25,1 % (1967: 19,8 %) der Umsatzerlöse mit dem Verkauf von Handelswaren erzielt und 18,0 % im Wirtschaftszweig „Herstellung von chemischen Erzeugnissen für Gewerbe und Landwirtschaft“.

Im Investitionsgüter produzierenden Gewerbe scheinen für die Handelstätigkeit technische Gesichtspunkte eine Rolle zu

spielen, wie im Wirtschaftszweig Herstellung von Hütten- und Walzwerkeinrichtungen mit einem Handelsanteil 1979 von 20,7 % (29,6 % in der Größenklasse 1000 und mehr Beschäftigte) oder im Zweig Herstellung von Zählern, Fernmelde-, Meß- und Regelgeräten mit einem Anteil von 18,0 % am Gesamtumsatz der Branche. Die Gesichtspunkte der Sortimentserweiterung, verbunden mit Produktionsauslagerungen, könnten evtl. in den Wirtschaftszweigen Herstellung von Rundfunk-, Fernseh- und phonotechnischen Geräten (Anteil 1979: 19,2 %) bzw. Herstellung von Foto-, Projektions- und Kinogeräten (Anteil 1979: 33,3 %) zum Tragen kommen. Im Straßenfahrzeugbau betrug 1979 der Anteil an Handelsware bei den Unternehmen mit 20 bis 49 Beschäftigten 55,1 % (1967: 48,4 %) und dürfte auf den hohen Anteil an Reparaturwerkstätten zurückzuführen sein, bei denen das Tankstellen- und Ersatzteilgeschäft nicht unerheblich sind.

Im Verbrauchsgüter produzierenden Gewerbe hat der Verkauf von Handelswaren mit einigen Ausnahmen wie in der Lederverarbeitung (Anteil 1979: 14,6 %) eine unterdurchschnittliche Bedeutung. Ebenso ist im Nahrungs- und Genußmittelgewerbe, mit Ausnahme einiger importorientierter Zweige, wie die Verarbeitung von Kaffee, Tee und die Herstellung und Verarbeitung von Weinen, der Anteil des Handelsumsatzes gering.

T A B E L L E N T E I L

UNTERNEHMENSERGEBNISSE

1 UNTERNEHMENSERGEBNISSE 1967 UND 1979

1.1 UMSATZ, NETTOPRODUKTIONSWERT, LOEHNE UND GEAELTER NACH WIRTSCHAFTSGRUPPEN
(ANTEILE AM BRUTTOPRODUKTIONSWERT)

SY- PRO NR.	WIRTSCHAFTSGRUPPE, HAUPTGRUPPE	BRUTTOPRODUKTIONS- WERT		ANTEILE AM BRUTTOPRODUKTIONSWERT					
				UMSATZ		NETTOPRO- DUKTIONSWERT		BRUTTOLOHN- UND GEHALT- SUMME 1)	
		1967 2)	1979 3)	1967 2)	1979 3)	1967 3)	1979 3)	1967	1979
		MILL. DM		%					
21	BERGBAU	11 949	26 853	98.9	103.7	69.4	66.6	34.2	30.5
22	MINERALOELVERARBEITUNG ...	20 153	77 015	98.9	98.4	49.0	36.5	3.9	2.2
24	H.U. VERARB.-V. SPALT- U. BRUTSTOFFEN 4).....	(71)	306	(98.3)	100.4	(54.3)	61.5	(29.0)	30.7
25	GEW.-U. VERARB.-V. STEINEN U. ERDEN	11 458	28 479	100.9	99.4	61.8	57.6	23.0	21.3
27	EISENSCHAFFENDE INDU- STRIE	22 387	48 688	99.8	98.0	46.9	42.2	21.5	21.4
28	NE-METALLERZEUGUNG, NE-METALLHALBZEUGWERKE ...	7 129	19 021	100.2	98.7	27.3	31.5	14.5	13.5
29	GIESSEREI	4 400	11 272	99.8	98.7	57.6	57.8	32.2	33.5
30	ZIEHEREIEN, KALTWALZWER- KE, STAHLVERFORMUNG USW 5)	4 092	8 904	100.3	99.1	46.3	35.5	16.2	17.9
40	CHEMISCHE INDUSTRIE	41 715	135 389	98.3	98.1	54.6	47.7	18.7	17.4
53	HOLZBEARBEITUNG	2 862	7 080	99.9	99.4	43.1	40.3	19.3	17.7
55	ZELLSTOFF-, HOLZSCHLIFF-, PAPIER-U. PAPPEERZEUGUNG .	4 551	10 332	100.0	99.5	45.5	46.0	19.4	18.1
59	GUMMIERZEUGUNG	4 566	12 447	100.0	99.1	52.3	51.5	26.0	28.3
	GRUNDSTOFF-UND PRODUK- TIONSGUETERGEWERBE	123 385	358 933	99.3	98.4	50.5	44.4	17.6	15.7
30	ZIEHEREIEN, KALTWALZWER- KE, STAHLVERFORMUNG USW 6)	4 381	12 417	100.3	99.2	45.6	57.6	29.1	29.3
31	STAHL- U. LEICHTMETALL- BAU, SCHIENENFAHRZEUGBAU .	7 760	20 191	106.1	97.7	53.4	52.0	28.3	29.1
32	MASCHINENBAU	40 914	122 726	101.0	97.2	55.7	53.5	26.7	28.6
33	STRASSENFAHRZEUGBAU, REP. V. KFZ USW	31 657	125 639	100.1	98.5	46.1	45.7	21.5	22.5
34	SCHIFFBAU	3 154	5 573	95.6	84.3	40.3	45.3	28.0	33.1
35	LUFT- U. RAUMFAHRZEUGBAU .	1 543	5 464	95.5	89.5	57.3	64.6	27.7	36.6
36	ELEKTROTECHNIK, REP. V. HAUSHALTSGERAETEN	35 497	107 433	100.9	97.9	55.7	56.0	29.6	30.0
37	FEINMECHANIK, OPTIK, H.V. UHREN	4 526	13 584	99.4	98.6	60.9	62.2	32.6	33.3
38	H.V. EBM-WAREN	13 478	33 368	100.4	98.8	54.6	55.0	25.8	26.7
50	H.V. BUEROMASCHINEN, ADV- GERAETEN U. -EINR.	3 790	11 701	101.0	95.5	55.6	67.1	24.3	28.2
	INVESTITIONSGUETER PRO- DUZIERENDES GEWERBE	146 700	458 097	100.7	97.7	53.0	52.7	26.5	27.4
39	H.V. MUSIKINSTRUM., SPIEL- WAREN, FUELLHALTERN USW ..	2 280	5 990	99.6	98.6	58.4	59.2	27.5	26.2
51	FEINKERAMIK	1 487	3 482	100.3	99.2	71.3	71.4	41.4	39.6
52	H.U. VERARB.-V. GLAS	3 248	8 291	99.3	99.6	60.4	60.2	26.8	28.4
54	HOLZVERARBEITUNG	9 411	26 379	100.9	99.2	53.5	53.5	23.6	25.6
56	PAPIER-U. PAPPEVERARBEI- TUNG	5 380	13 150	99.8	99.2	49.2	50.4	21.6	23.1
57	DRUCKEREI, VERVIELFAEL- TIGUNG	7 170	17 145	100.3	99.7	65.0	62.8	32.4	31.8
58	H.V. KUNSTSTOFFWAREN	4 946	22 913	99.8	98.6	50.9	51.7	23.4	22.4
61	LEDERERZEUGUNG	1 248	6 223	101.0	99.6	39.3	51.8	20.8	25.9
62	LEDERVERARBEITUNG	3 875	32 175	100.9	99.2	45.2	46.6	21.9	23.5
63	TEXTILGEWERBE	19 265	20 422	101.5	99.5	47.7	46.6	23.1	24.2
64	BEKLEIDUNGSGEWERBE	10 978	20 422	101.5	99.5	47.7	46.6	23.1	24.2
65	REP.-V. GEBRAUCHSGUETERN (OH. ELEKTRISCHE GERAETE) 4)	(123)	.	(100.7)	.	(54.5)	.	(11.8)	.
	VERBRAUCHSGUETER PRODU- ZIERENDES GEWERBE	69 410	157 393	100.6	99.2	51.5	52.5	24.5	25.4
68	ERNAHRUNGSGEWERBE	52 390	123 473	99.8	99.6	35.1	34.7	10.9	11.5
69	TABAKVERARBEITUNG	8 728	15 314	100.4	99.9	83.1	86.2	4.3	5.4
	NAHRUNGS- UND GENUSSMIT- TELGEWERBE	61 119	138 787	99.9	99.7	42.0	40.4	10.0	10.8
	BERGBAU UND VERARBEITEN- DES GEWERBE INSGESAMT	412 562	1 140 064	100.1	98.5	50.8	48.9	21.3	21.5

- 1) OHNE HEIMARBEITERLOEHNE.
2) EINSCHL. IM MATERIALVERBRAUCH ENTHALTENE UMSATZSTEUER.
3) OHNE UMSATZ-(MEHRWERT-)STEUER.
4) FUER 1967 FIKTIVE WERTE.
5) OHNE DIE SYPRO-ZWEIGE 3021 (H.V. GESENK- UND L. FREIFORM-

- SCHMIEDEST., SCHW.PRESST.) UND 3025 (STAHLVERFORMG.,
ANG, OBERFLAECH.VEREDLG., HAERTUNG).
6) OHNE DIE SYPRO-ZWEIGE 3011 (STABZIEHEREIEN, KALTWALZWERKE),
3015 (DRAHTZIEHEREIEN EINSCHL. H.V. DRAHTERZEUGNISSEN) UND
3030 (MECHANIK, ANG).

1 UNTERNEHMENSERGEBNISSE 1967 UND 1979

1.2 UNTERNEHMEN, BESCHAFTIGTE, BRUTTO- UND NETTOPRODUKTIONSWERT, LOEHNE UND GEAELTER NACH WIRTSCHAFTSGRUPPEN
(ANTEILE DER WIRTSCHAFTSGRUPPEN AM BERGBAU UND VERARBEITENDEN GEWERBE)

SY- PRO- NR.	WIRTSCHAFTSGRUPPE, HAUPTGRUPPE	UNTERNEHMEN		BESCHAEFFTIGTE 1)		BRUTTO- PRODUKTIONS- WERT		NETTO- PRODUKTIONS- WERT		BRUTTOLOHN- UND GEHALT- SUMME 2)	
		1967	1979	1967	1979	1967 3)	1979 4)	1967 4)	1979 4)	1967	1979
PROZENT											
21	BERGBAU	0.3	0.2	4.2	3.1	2.9	2.4	4.0	3.2	4.6	3.3
22	MINERALOELVERARBEITUNG ...	0.2	0.1	0.5	0.4	4.9	6.8	4.7	5.0	0.9	0.7
24	H.U. VERARB.-V. SPALT- U. BRUTSTOFFEN 5)	0.0	0.0	0.0	0.0	0.0	0.0	0.0	0.0	0.0	0.0
25	GEW.U.VERARB.-V.STEINEN U. ERDEN	6.4	5.4	2.9	2.4	2.8	2.5	3.4	2.9	3.0	2.5
27	EISENSCHAFFENDE INDU- STRIE	0.3	0.3	4.8	3.9	5.4	4.3	5.0	3.7	5.5	4.2
28	NE-METALLERZEUGUNG, NE-METALLHALBZEUGWERKE ...	0.3	0.4	1.1	1.0	1.7	1.7	0.9	1.1	1.2	1.0
29	GIESSEREI	1.4	1.3	1.6	1.5	1.1	1.0	1.2	1.2	1.6	1.5
30	ZIEHEREIEN, KALTWALZWER- KE, STAHLVERFORMUNG USW 6)	1.1	1.1	0.8	0.6	1.0	0.8	0.9	0.6	0.8	0.6
40	CHEMISCHE INDUSTRIE	3.2	3.2	7.1	7.9	10.1	11.9	10.9	11.6	8.9	9.6
53	HOLZBEARBEITUNG	1.5	1.4	0.7	0.6	0.7	0.6	0.6	0.5	0.6	0.5
55	ZELLSTOFF-, HOLZSCHLIFF-, PAPIER-U. PAPPEERZEUGUNG ...	0.5	0.4	0.9	0.7	1.1	0.9	1.0	0.9	1.0	0.8
59	GUMMIVERARBEITUNG	0.6	0.6	1.3	1.5	1.1	1.1	1.1	1.1	1.3	1.4
	GRUNDSTOFF-UND PRODUK- TIONSGUETERGEWERBE	15.4	14.2	21.7	20.6	29.9	31.5	29.7	28.6	24.8	23.0
30	ZIEHEREIEN, KALTWALZWER- KE, STAHLVERFORMUNG USW 7)	2.8	3.0	1.5	1.6	1.1	1.1	1.0	1.3	1.5	1.5
31	STAHL- U. LEICHTMETALL- BAU, SCHIENENFAHRZEUGBAU ...	3.9	3.4	2.4	2.2	1.9	1.8	2.0	1.9	2.5	2.4
32	MASCHINENBAU	10.2	12.3	12.1	13.4	9.9	10.8	10.9	11.8	12.4	14.3
33	STRASSENFAHRZEUGBAU, REP. V. KFZ USW	6.0	5.5	7.3	10.5	7.7	11.0	7.0	10.3	7.8	11.5
34	SCHIFFBAU	0.3	0.3	0.9	0.7	0.8	0.5	0.6	0.5	1.0	0.8
35	LUFT- U. RAUMFAHRZEUGBAU ...	0.1	0.1	0.4	0.7	0.4	0.5	0.4	0.6	0.5	0.8
36	ELEKTROTECHNIK, REP. V. HAUSHALTSGERAETEN	4.8	6.1	11.7	13.2	8.6	9.4	9.4	10.8	12.0	13.1
37	FEINMECHANIK, OPTIK, H.V. UHREN	2.2	3.5	1.9	2.0	1.1	1.2	1.3	1.5	1.7	1.8
38	H.V. EBM-WAREN	5.5	6.0	4.2	4.0	3.3	2.9	3.5	3.3	3.9	3.6
50	H.V. BUEROMASCHINEN, ADV- GERAETEN U. -EINR.	0.2	0.2	1.0	1.0	0.9	1.0	1.0	1.4	1.0	1.3
	INVESTITIONSGUETER PRO- DUZIERENDES GEWERBE	35.9	40.4	43.4	49.3	35.6	40.2	37.0	43.3	44.3	51.2
39	H.V.MUSIKINSTRUM., SPIEL- WAREN, FUELLHALTERN USW ..	1.8	1.9	0.9	0.9	0.6	0.5	0.6	0.6	0.7	0.6
51	FEINKERAMIK	0.4	0.4	0.8	0.7	0.4	0.3	0.5	0.4	0.7	0.6
52	H.U.VERARB.-V. GLAS	0.7	0.8	1.0	1.0	0.8	0.7	0.9	0.9	1.0	1.0
54	HOLZVERARBEITUNG	7.3	6.8	2.8	3.1	2.3	2.3	2.4	2.5	2.5	2.8
56	PAPIER-U. PAPPEVERARBEI- TUNG	2.2	2.1	1.5	1.4	1.3	1.2	1.3	1.2	1.3	1.2
57	DRUCKEREI, VERVIELFAEL- TIGUNG	5.2	5.0	2.6	2.2	1.7	1.5	2.2	1.9	2.6	2.2
58	H.V. KUNSTSTOFFWAREN	2.3	4.4	1.4	2.4	1.2	2.0	1.2	2.1	1.3	2.1
61	LEDERERZEUGUNG	0.3	0.2	0.3	0.1	0.3	0.1	0.2	0.1	0.3	0.1
62	LEDERVERARBEITUNG	2.3	1.6	1.6	1.0	0.9	0.5	1.0	0.6	1.2	0.7
63	TEXTILGEWERBE	6.1	4.6	5.9	4.0	4.7	2.8	4.1	2.7	4.8	3.1
64	BEKLEIDUNGSGEWERBE	7.8	6.8	4.4	3.3	2.7	1.8	2.5	1.7	2.9	2.0
65	REP.V.GEBRAUCHSGUETERN (OH.ELEKTRISCHE GERAETE) 5)	0.0	0.0	0.0	0.0	0.0	0.0	0.0	0.0	0.0	0.0
	VERBRAUCHSGUETER PRODU- ZIERENDES GEWERBE	36.7	34.6	23.4	20.2	16.8	13.8	17.0	14.8	19.4	16.3
68	ERNAHRUNGSGEWERBE	11.3	10.5	6.8	6.6	12.7	10.8	8.8	7.7	6.5	5.8
69	TABAKVERARBEITUNG	0.3	0.1	0.5	0.3	2.1	1.3	3.5	2.4	0.4	0.3
	NAHRUNGS- UND GENUSSMIT- TELGEWERBE	11.6	10.6	7.2	6.9	14.8	12.2	12.2	10.1	6.9	6.1
	BERGBAU UND VERARBEITEN- DES GEWERBE INSGESAMT	100	100	100	100	100	100	100	100	100	100
		ANZAHL		1000		MILL. DM					
BERGBAU UND VERARBEITEN- DES GEWERBE INSGESAMT		42 973	36 873	8 056	7 703	412 562	1 140 064	209 742	557 677	87 917	245 264

1) OHNE HEIMARBEITER.

2) OHNE HEIMARBEITERLOEHNE.

3) EINSCHL. IM MATERIALVERBRAUCH ENTHALTENE UMSATZSTEUER.

4) OHNE UMSATZ-(MEHRWERT-)STEUER.

5) FUER 1967 FIKTIVE WERTE.

6) OHNE DIE SYPRO-ZWEIGE 3021 (H.V. GESENK- UND L.FREIFORM-

SCHMIEDEST., SCHW. PRESST.) UND 3025 (STAHLVERFORMG., ANG. OBER-
FLAECH. VEREDLG., HAERTUNG).7) OHNE DIE SYPRO-ZWEIGE 3011 (STABZIEHEREIEN, KALTWALZWERKE),
3015 (DRAHTZIEHEREIEN EINSCHL. H.V. DRAHTERZEUGNISSEN) UND
3030 (MECHANIK, ANG.).

2 UNTERNEHMENSERGEBNISSE 1979
2.1 UNTERNEHMEN, BESCHAFTIGTE, BRUTTOPRODUKTIONSWERT, UMSATZ, NETTOPRODUKTIONSWERT, LOEHNE UND GEHAELTER, INVESTITIONEN
NACH WIRTSCHAFTSZWEIGEN

SYPRO- NR.	WIRTSCHAFTSZWEIG, WIRTSCHAFTSGRUPPE, HAUPTGRUPPE	UNTER- NEHMEN	BESCHAEF- TIGTE 1)	BRUTTO- PRODUKTIONSWERT 2)	GESAMT- UMSATZ 2)	NETTO- PRODUKTIONSWERT 2)	BRUTTO- LOHN- UND GEHALT- SUMME 3)	BRUTTO- ZUGAENGE AN SACHANLAGEN
		ANZAHL		1 000 DM				
		1	2	3	4	5	6	7
2111	STEINKOHLBERGB.U.-BRI- KETTHERRSTELLUNG, KOKEREI	9	196 214	21 093 786	22 389 837	13 401 281	6 741 968	1 001 866
2114	BRAUNKOHLBERGBAU U. -BRIKETTHERRSTELLUNG	5	20 478	2 697 262	2 434 811	2 350 930	786 064	.
2130	EISENERZBERGBAU
2141	NE-METALLERZBERGBAU
2160	GEW.V. ERDOEL, ERDGAS	6	4 007	1 057 459	1 041 798	696 683	171 305	.
2171	SONST. BERGBAU	4	817	93 659	92 498	52 710	23 361	8 415
2180	TORFGEWINNUNG U.-VERED- LUNG	49	3 126	256 813	249 907	190 547	72 586	20 401
21	BERGBAU	81	235 675	26 853 346	27 857 526	17 891 121	8 197 244	2 067 105
22	MINERALOELVERARBEITUNG	54	33 627	77 014 943	75 750 722	28 087 385	1 687 843	934 435
24	H.U. VERARB.V. SPALT- U. BRUSTSTOFFEN	6	2 299	306 403	307 762	188 349	94 103	18 916
2512	GEW.V. NATURSTEINEN, ANG	144	8 810	1 651 658	1 647 456	988 483	290 755	169 930
2516	GEW.V. SAND, KIES	175	10 482	1 599 051	1 587 116	1 144 958	360 389	208 140
2517	GEW.V. SCHIEFER, TON, KAOLIN	15	1 902	200 098	198 841	128 112	52 502	18 360
2519	GEW.V. DOLOMIT, BIMS SOWIE V. STEINEN U. ERDEN, ANG	13	879	131 515	131 139	75 589	24 586	7 049
2525	VERARB.V. NATURSTEINEN, ANG	175	9 308	842 255	845 701	524 045	237 810	48 200
2529	VERARB.V. SCHIEFER SOWIE V. STEINEN U. ERDEN, ANG	41	4 766	1 060 680	1 062 457	544 522	173 370	55 414
2531	H.V. ZEMENT	33	13 152	3 210 230	3 193 307	1 700 998	477 080	258 746
2535	H.V. KALK, MOERTEL	58	6 454	1 135 077	1 128 974	673 993	223 555	161 853
2536	H.V. GEBRANNTEM GIPS	15	741	118 688	118 285	66 427	21 972	9 744
2541	ZIEGELF.	235	20 464	2 376 070	2 352 632	1 617 789	642 963	296 385
2542	H.V. GROBSTEUZEUG	16	3 063	365 079	356 879	204 431	98 710	18 680
2543	H.V. FEUERFESTER GROBKE- RAMIK	56	15 075	2 108 076	2 079 317	1 159 952	511 926	65 812
2551	H.V. KALKSANDSTEINEN	82	3 896	616 931	614 520	384 746	131 811	61 228
2553	H.V. BAUSTOFFEN A. BIMS	42	3 159	472 153	468 953	260 241	95 240	39 259
2555	H.V. GR. FORM. FERTIGBAU- TEILEN A. BETON F. HOCHBAU	47	3 113	408 475	400 370	199 756	96 282	19 482
2563	H.V. GIPSERZEUGNISSEN, DAEMP- U. LEICHTBAUPLATTEN	27	4 132	784 259	783 940	391 211	131 509	39 926
2565	H.V. ASBESTZEMENTWAREN	16	7 386	943 753	965 699	583 521	245 071	39 196
2570	VERARB.V. ASBEST	31	10 595	1 130 691	1 115 394	646 611	327 672	45 392
2580	H.V. SCHLEIFMITTELN	48	9 482	1 034 825	1 023 845	581 741	296 065	33 070
2591	H.V. TRANSPORTBETON	180	9 290	2 730 261	2 725 364	1 262 960	334 153	184 897
25	GEW. U. VERARB. V. STEINEN U. ERDEN	1 987	187 490	28 479 067	28 317 458	16 395 486	6 062 351	2 069 577
2711	HOCHOFEN-, STAHL- U. WARM- WALZWERKE (OH. STAHLROHRE)	53	256 141	40 876 561	39 957 323	17 502 051	8 739 909	1 839 573
2715	H.V. STAHLROHREN (OH. PRAEZISIONSSTAHLROHRE)	22	34 975	5 999 802	5 979 480	2 260 343	1 249 093	111 923
2720	H.V. PRAEZISIONSSTAHL- ROHREN	14	8 079	979 928	968 135	446 709	252 611	42 149
2740	SCHMIEDE-, PRESS- U. HAMMERWERKE	16	4 892	831 666	826 219	340 377	162 072	27 421
27	EISENSCHAFFENDE INDU- STRIE	105	304 087	48 687 957	47 731 157	20 557 480	10 403 685	2 021 046
2811	NE-LLICHTMETALLHUTTEN	8	10 247	2 955 135	2 969 639	1 061 437	364 639	111 571
2813	NE-SCHWERMETALLHUTTEN	11	6 730	3 603 618	3 581 399	799 908	236 922	61 700
2816	NE-METALLUMSCHMELZWERKE	40	6 177	2 718 684	2 701 365	589 485	194 415	43 479
2850	NE-METALLHALBEZEUGWERKE	93	51 832	9 744 057	9 517 219	3 531 580	1 768 802	477 160
28	NE-METALLERZEUGUNG, NE-METALLHALBEZEUGWERKE	152	74 986	19 021 494	18 769 622	5 982 411	2 566 778	693 810
2910	EISEN-, STAHL- U. TEMPER- GIESSEREI	260	91 520	8 824 672	8 706 440	5 114 153	2 990 333	345 265
2950	NE-METALLGIESSEREI	210	25 715	2 447 286	2 415 484	1 403 641	791 197	132 812
29	GIESSEPEI	470	117 235	11 271 959	11 123 924	6 517 794	3 781 530	478 097
3011	STABZIEHEREIEN, KALT- WALZWERKE	63	13 382	3 434 825	3 399 132	1 039 452	470 167	106 079
3015	DRAHTZIEHEREIEN (EINSCHL. H.V. DRAHTERZEUGNISSEN)	186	30 155	4 904 258	4 856 166	1 780 517	951 093	114 086

1) OHNE HEIMARBEITER.

2) OHNE UMSATZ- (MEHRWERT-) STEUER.

3) OHNE HEIMARBEITERLOEHNE.

2 UNTERNEHMENSERGEBNISSE 1979
2.1 UNTERNEHMEN, BESCHAFTIGTE, BRUTTOPRODUKTIONSWERT, UMSATZ, NETTOPRODUKTIONSWERT, LOEHNE UND GEGALTER, INVESTITIONEN
NACH WIRTSCHAFTSZWEIGEN

SYPRO- NR.	WIRTSCHAFTSZWEIG, WIRTSCHAFTSGRUPPE, HAUPTGRUPPE	UNTER- NEHMEN	BESCHAEF- TIGTE 1)	BRUTTO- PRODUKTIONSWERT 2)	GESAMT- UMSATZ 2)	NETTO- PRODUKTIONSWERT 2)	BRUTTO- LOHN- UND GEHALT- SUMME 3)	BRUTTO- ZUGANG AN SACHANLAGEN						
									ANZAHL		1 000 DM			
									1	2	3	4	5	6
3030	MECHANIK, ANG	167	6 422	564 802	565 744	336 900	172 126	18 200						
30	ZIEHEREIEN, KALTWALZWER- KE, STAHLVERFORMUNG USW 4)	416	49 959	8 903 886	8 821 042	3 156 870	1 593 386	238 365						
4031	H.V. CHEM.GRUNDSTF.(AUCH H.ANSCHL.WEITERVERARB.)	176	317 437	84 734 218	82 857 663	37 896 475	13 153 484	3 882 082						
4034	H.V.CHEM.ERZEUGNISSEN F. GEWERBE, LANDWIRTSCHAFT	493	81 441	15 572 798	15 358 388	7 144 982	2 845 597	582 355						
4035	H.V. PHARMAZEUTISCHEN ERZEUGNISSEN	269	85 467	14 438 537	14 303 417	9 388 220	3 272 242	580 172						
4036	H.V.SEIFEN, WASCH- U. KOERPERPFLEGEMITTELN	119	57 249	10 933 788	10 842 132	5 576 210	2 073 668	291 359						
4037	H.V. FOTO-CHEMISCHEN ER- ZEUGNISSEN	14	19 693	3 851 492	3 676 118	1 649 745	790 226	117 518						
4039	H.V.SONST. CHEM-ERZEUGN. F. PRIV.VERBRAUCH, VERW.	114	22 617	2 540 467	2 491 572	1 479 810	654 921	127 243						
4090	H.V. CHEMIEFASERN	10	21 168	3 317 602	3 244 792	1 482 093	763 847	121 901						
40	CHEMISCHE INDUSTRIE	1 195	605 092	135 368 902	132 774 082	64 617 554	23 553 984	5 702 630						
53	HOLZBEARBEITUNG	507	44 740	7 080 228	7 337 513	2 853 605	1 255 983	357 369						
55	ZELLSTOFF-, HOLZSCHLIFF-, PAPIER-U. PAPPEERZEUGUNG	136	52 965	10 331 606	10 276 826	4 754 758	1 874 756	737 323						
59	GUMMIVERARBEITUNG	211	111 965	12 446 892	12 338 552	6 406 648	3 526 997	521 806						
	GRUNDSTOFF-UND PRODUK- TIONSGUETERGEWERBE	5 239	1 584 445	358 933 336	353 248 659	159 518 341	56 401 395	13 773 381						
3021	H.V.GESENK-U.L.FREIFORM- SCHMIEDEST., SCHW.PRESST.	242	37 162	4 290 380	4 245 684	2 284 297	1 163 462	205 776						
3025	STAHLVERFORMG., ANG, OBER- FLAEC.H.VEREDLG., HAERTUNG	861	84 424	8 126 676	8 066 958	4 866 683	2 473 206	462 877						
30	ZIEHEREIEN, KALTWALZWER- KE, STAHLVERFORMUNG USW 5)	1 103	121 586	12 417 056	12 312 642	7 150 980	3 636 668	668 653						
3111	H.V.STAHL-U.L.METALLKON- STRUKT.(OH.GRUEHNAUSP.-)	660	87 124	9 829 827	9 547 231	5 094 573	2 813 513	327 203						
3114	WEICHENFAU, H.V.KREUZUN- GEN U. AE. GLEISMATERIAL	10	677	86 723	84 835	44 613	24 613	11 809						
3117	H.V. GRUEHNAUSFAUKON- STRUKTIONEN	27	5 171	1 302 115	1 231 301	412 771	190 580	29 670						
3151	KESSEL- U. BEHAELTERFAU	319	65 703	7 934 065	7 830 078	4 382 001	2 478 686	237 082						
3171	LOKOMOTIVFAU	4	449	47 548	47 637	23 143	13 470	1 057						
3174	WAGGONFAU	8	9 711	847 856	820 094	451 594	302 734	16 007						
3177	FELD- U. INDUSTRIERAHN- WAGENFAU	4	619	51 454	50 009	30 527	15 777	2 882						
3179	REF.V.SCHIENENFAHRZEUGEN	13	1 210	91 460	90 371	63 773	37 811	4 614						
31	STAHL- U. LEICHTMETALL- BAU, SCHIENENFAHRZEUGFAU	1 245	169 664	20 191 068	19 721 556	10 502 995	5 877 185	630 326						
3210	H.V. LANDW. MASCHINEN, ACKERSCHLEPPERN	238	54 614	6 931 340	6 749 777	3 056 093	1 684 148	210 729						
3220	H.V. METALLBEARBEITUNGS- MASCHINEN U. AE.	829	144 469	13 683 866	13 328 643	8 622 128	4 799 477	650 183						
3230	H.V. TEXTIL- U. NAEM- MASCHINEN	185	55 237	5 059 113	4 961 628	3 129 675	1 845 461	177 194						
3240	H.V.MASCHINEN F.D.NAHR.- U. GENUSSMITTELIND. USW	632	105 769	12 718 997	12 837 467	6 808 884	3 547 529	391 604						
3256	H.V.HUETTEN-U.WALZWERKS- EINR.USW(OH.FAUASCH.)	471	132 870	18 607 545	18 483 355	8 623 356	4 284 845	436 694						
3257	H.V.FAU-FAUSTOFF-U.AE. MASCHINEN	243	56 615	8 214 067	8 188 425	3 872 557	1 854 100	227 980						
3260	H.V.ZAHNRADFEDERN,GETRIE- BEN,LAGERN U. AE.	213	84 508	7 891 970	7 792 983	4 794 820	2 692 264	386 994						
3270	H.V.MASCHINEN F. WEITERE BEST.WIRTSCHAFTSZWEIFE	339	74 981	8 319 072	8 157 104	4 997 764	2 470 359	381 998						
3280	SONST. MASCHINENFAU	1 380	321 775	41 299 452	38 839 159	21 738 152	11 265 381	1 443 895						
32	MASCHINENFAU	4 540	1 030 838	122 726 223	119 337 943	65 673 428	35 043 565	4 306 581						
3311	H.V. KRAFTWAGEN U. -MO- TOREN	23	504 765	90 692 992	88 843 993	39 986 583	19 418 693	4 987 589						
3314	H.V. TEILEN F. KRAFTWA- GEN U. -MOTOREN	275	174 268	18 479 863	17 944 125	10 437 581	5 550 702	1 080 218						
3316	H.V.KAROSS., AUFLAUTEN, ANHAENGERN F. KRAFTWAGEN	216	40 963	5 071 329	5 015 161	2 348 330	1 223 341	138 800						
3321	H.V. KRAFTRADFEDERN,KRAFT- RADMOTOREN	4	4 995	597 755	604 068	268 413	156 144	53 510						

1) OHNE HEIMARBEITER.

2) OHNE UMSATZ- (MEHRWERT-) STEUER.

3) OHNE HEIMARBEITERLOEHNE.

4) OHNE DIE SYPRO-ZWEIFE 3021 (H.V. GESENK- UND L. FREIFORM-
SCHMIEDEST., SCHW. PRESST.) UND 3025 (STAHLVERFORMG.,

ANG, OBERFLAECH. VEREDLG., HAERTUNG).

5) OHNE DIE SYPRO-ZWEIFE 3011 (STABZIEHEREIEN, KALTWALZWERKE),
3015 (DRAHTZIEHEREIEN EINSCHL. H.V. DRAHTERZEUGNISSEN) UND
3030 (MECHANIK, ANG).

2 UNTERNEHMENSERGEBNISSE 1979
2.1 UNTERNEHMEN, BESCHAFTIGTE, BRUTTOPRODUKTIONSWERT, UMSATZ, NETTOPRODUKTIONSWERT, LOEHNE UND GEAELTER, INVESTITIONEN
NACH WIRTSCHAFTSZWEIGEN

SYPRO- NR.	WIRTSCHAFTSZWEIG, WIRTSCHAFTSGRUPPE, HAUPTGRUPPE	UNTER- NEHMEN	BESCHAEF- TIGTE 1)	BRUTTO- PRODUKTIONSWERT 2)	GESAMT- UMSATZ 2)	NETTO- PRODUKTIONSWERT 2)	BRUTTO- LOHN- UND GEHALT- SUMME 3)	BRUTTO- ZUGAENGE AN SACHANLAGEN						
									ANZAHL		1 000 DM			
									1	2	3	4	5	6
3324	H.V. FAHRRAEDERN	12	2 994	429 200	425 536	144 657	74 428	7 585						
3327	H.V. KRAFTRAD- U. FAHR- RADTEILEN	40	5 589	543 105	545 606	291 598	152 401	25 419						
33	STRASSENFAHRZEUGBAU, REP. V. KFZ USW	2 015	808 795	125 638 840	123 794 813	57 390 927	28 305 771	6 555 862						
34	SCHIFFBAU	114	56 468	5 573 304	4 697 979	2 526 295	1 846 849	224 537						
35	LUFT- U. RAUMFAHRZEUGBAU	36	50 216	5 463 995	4 892 943	3 529 870	1 998 120	287 512						
3610	H.V. BATTERIEN, AKKUMU- LATOREN	18	13 887	1 771 916	1 655 689	875 888	467 037	81 766						
3620	H.V. GERAETEN D. ELEKTRIZ. ERZEUGUNG, -VERTLG. U. AE.	953	384 767	41 387 364	40 948 558	22 885 491	12 267 677	1 571 667						
3640	H.V. ELEKTRISCHEN LEUCH- TEN U. LAMPEN	251	35 240	3 496 980	3 449 602	2 049 096	965 923	130 957						
3650	H.V. ELEKTROHAUSHALTSGE- RAETEN	131	76 403	9 771 825	9 686 226	4 690 479	2 256 892	335 590						
3660	H.V. ZAEHLERN, FERNMELDE-, MESS-U. REGELGERAETEN USW	564	355 400	34 483 874	33 221 935	21 452 548	11 900 067	1 597 232						
3670	H.V. RUND FUNK-, FERNSEH-U. PHONOTECHN. GERAETEN	115	120 825	13 922 583	13 647 649	6 288 278	3 380 462	480 522						
3680	REP. V. ELEKTRISCHEN GE- RAETEN F. D. HAUSHALT	21	1 137	88 128	87 493	54 372	30 111	1 448						
3690	MONT. V. ELEKTROTECHN. ER- ZEUGN. (OH. BAUINSTALL.)	195	31 405	2 510 555	2 513 566	1 875 631	955 899	76 258						
36	ELEKTROTECHNIK, REP. V. V- HAUSHALTSGERAETEN	2 248	1 019 064	107 433 224	105 210 720	60 171 783	32 224 068	4 275 441						
3711	OPTIK (OH. AUGENOPTIK, FOTO- U. KINOTECHNIK)	45	17 337	1 447 642	1 427 364	952 114	531 834	53 125						
3715	AUGENOPTIK	100	16 513	1 205 973	1 175 305	792 080	433 857	54 411						
3721	H.V. FOTO-, PROJEKTIONS- U. KINOGERAETEN	72	16 831	1 979 318	1 965 854	969 659	494 660	68 465						
3751	FEINMECHANIK (OH. H.V. ME- DIZINMECH. U. AE. ERZEUGN.)	252	47 341	4 114 614	4 055 102	2 533 989	1 428 700	170 085						
3760	H.V. MEDIZIN-U. ORTHOPAE- DIEMECHANISCHEN ERZEUGN.	705	44 223	3 550 902	3 509 351	2 510 139	1 262 979	152 542						
3771	H.V. UHREN	123	14 929	1 285 529	1 267 343	685 709	373 803	36 344						
37	FEINMECHANIK, OPTIK, H.V. UHREN	1 297	157 174	13 583 979	13 400 319	8 443 690	4 525 834	534 972						
3810	H.V. HANDELSWAFFEN U. DEREN MUNITION	26	16 936	1 924 875	1 850 339	951 028	528 800	60 860						
3821	H.V. WERKZEUGEN SOWIE GE- RAET. F. D. LANDWIRTSCHAFT	267	27 074	2 864 660	2 818 853	1 670 317	785 824	129 208						
3830	H.V. HEIZ- U. KOCHGERAETEN	40	11 959	1 443 170	1 420 497	753 086	371 235	40 643						
3842	H.V. STAHLBLECHWAREN (OH. MOEBEL)	546	61 834	7 270 330	7 207 699	3 825 402	1 817 726	281 642						
3844	H.V. NE-METALLBLECHWAREN (OH. MOEBEL)	152	18 147	1 950 299	1 934 804	1 053 795	508 990	72 210						
3847	H.V. MOEBELN A. METALL	205	27 363	3 140 319	3 128 634	1 697 172	802 193	113 836						
3848	H.V. PANZERSCHRAENKEN (TRESOREN)	14	1 250	122 807	122 623	75 280	40 848	4 920						
3849	H.V. FEINSTBLECHPACKUNGEN	41	15 755	1 995 478	1 976 036	901 370	480 216	58 427						
3850	H.V. SCHLOESSERN, BE- SCHLAEGEN	231	44 918	4 288 346	4 231 566	2 642 718	1 279 379	190 322						
3871	H.V. SCHNEIDWAREN, BE- STECKEN	110	15 654	1 511 275	1 489 444	947 337	450 400	49 890						
3882	H.V. SONST. METALLWAREN (OH. -KURZWAREN)	282	36 037	4 002 695	3 970 442	2 056 470	978 742	153 843						
3889	H.V. METALLKURZWAREN, L. PRESS-, ZIEH- U. STANZT.	294	32 009	2 853 863	2 824 512	1 778 581	873 449	133 351						
38	H.V. EBM-WAREN	2 208	308 936	33 368 119	32 975 450	18 352 555	8 917 801	1 289 153						
5060	H.V. BUEROMASCHINEN	42	31 952	2 766 401	2 708 931	1 582 788	978 098	.						
5080	H.V. ADV-GERAETEN U. -EINRICHTUNGEN	32	41 229	8 934 359	8 460 350	6 262 933	2 324 967	.						
50	H.V. BUEROMASCHINEN, ADV- GERAETEN U. -EINR.	74	73 181	11 700 760	11 169 282	7 845 721	3 303 065	1 480 221						
	INVESTITIONSGUETER PRO- DUZIERENDES GEWERBE	14 880	3 795 922	458 096 569	447 513 646	241 588 244	125 678 926	20 253 257						
3911	H.V. MUSIKINSTRUMENTEN	84	8 642	646 939	633 775	416 881	234 438	34 413						
3931	H.V. SPIELWAREN, CHRIST- BAUMSCHMUCK	164	19 640	1 824 933	1 807 077	1 088 335	439 817	81 813						

1) OHNE HEIMARBEITER.

2) OHNE UMSATZ-(MEHRWERT-) STEUER.

3) OHNE HEIMARBEITERLOEHNE.

2 UNTERNEHMENSERGEBNISSE 1979
2.1 UNTERNEHMEN, BESCHAEFTIGTE, BRUTTOPRODUKTIONSWERT, UMSATZ, NETTOPRODUKTIONSWERT, LOEHNE UND GEAELTER, INVESTITIONEN
NACH WIRTSCHAFTSZWEIGEN

SYPRO- NR.	WIRTSCHAFTSZWEIG, WIRTSCHAFTSGRUPPE, HAUPTGRUPPE	UNTER- NEHMEN	BESCHAEF- TIGTE 1)	BRUTTO- PRODUKTIONSWERT 2)	GESAMT- UMSATZ 2)	NETTO- PRODUKTIONSWERT 3)	BRUTTO- LOHN- UND GEHALT- SUMME 3)	BRUTTO- ZUGAENGE AN SACHANLAGEN							
									ANZAHL		1 000 DM				
									1	2	3	4	5	6	7
3940	H.V. TURN- U. SPORTGE- RAETEN	63	5 059	535 369	526 898	265 449	130 805	11 190							
3954	H.V. SCHMUCK A. EDELME- TALL OD. -PLATTIERUNGEN	155	10 818	1 271 355	1 248 970	674 737	277 002	21 097							
3957	H.V. PHANTASIESCHMUCK	61	3 109	244 397	241 809	142 449	64 660	5 445							
3960	BEARB.-V. EDEL-U.SCHMUCK- STEINEN, PERLEN U. AE.	21	983	101 163	99 432	43 841	21 967	1 835							
3970	H.V. MUENZEN, MEDAILLEN	15	987	78 544	78 154	47 709	24 446	1 748							
3990	FOTO- U. FILMLABORS	73	10 470	738 980	737 519	520 391	220 980	85 882							
39	H.V. MUSIKINSTRUM., SPIEL- WAREN, FUELLHALTERN USW	690	65 680	5 929 542	5 907 781	3 547 460	1 566 951	271 775							
5110	H.V. PORZELLAN	48	22 664	1 160 627	1 149 024	884 268	508 453	47 027							
5120	H.V. STEINGUT, FEINSTEIN- ZEUG, TON-U. TOEPFERWAREN	68	9 386	533 927	526 463	411 261	221 649	38 027							
5150	H.V. SANITAERER INSTAL- LATIONSKERAMIK	5	2 264	177 730	174 521	119 035	68 321	6 271							
5160	H.V. TECHNISCHER KERAMIK	14	5 016	298 950	297 101	225 462	126 435	16 690							
5170	H.V. FLIESEN, BAUKERAMIK, KACHELN, KACHELOEFEN	19	16 308	1 310 700	1 308 127	847 422	453 555	54 351							
51	FEINKERAMIK	154	55 638	3 481 934	3 455 236	2 487 448	1 378 413	162 367							
5211	H.V. FLACHGLAS (OH. TECHN. GLAS)	6	15 136	1 701 955	1 681 803	1 198 674	496 358	90 123							
5225	H.V. HOHLGLAS, TECHN. GLAS	64	39 755	3 715 439	3 690 242	2 254 597	1 227 587	229 368							
5290	VERARB.-U. VEREDLG.-V. GLAS, H.U. VERARB.-V. GLASFASER	220	22 809	2 873 672	2 884 954	1 536 985	629 365	139 534							
52	H.U. VERARB.-V. GLAS	290	77 700	8 291 065	8 256 998	4 990 255	2 353 309	459 025							
5411	H.V. BAUELEMENTEN A. HOLZ (OH. FERTIGTEILBAUTEN)	472	34 051	3 990 776	3 918 955	1 956 115	927 435	189 920							
5421	H.V. HOLZMOEBELN (OH. POLSTERMOEBEL)	1 295	132 170	14 797 484	14 708 929	8 191 041	3 883 310	538 648							
5424	H.V. POLSTERMOEBELN	212	32 412	3 239 977	3 233 308	1 707 831	852 972	84 374							
5427	H.V. MATRATZEN	37	3 019	368 560	368 143	147 747	78 439	10 540							
5431	H.V. HOLZVERPACKUNGSMIT- TELN U. -LAGERBEHAELTERN	108	7 470	911 161	905 678	430 862	207 390	39 527							
5441	H.V. SONST. HOLZWAREN	292	25 490	2 385 592	2 353 918	1 342 973	648 708	127 116							
5461	H.V. KORK-, KORB- U. FLECHT- WAREN (OH. KORBMOEBEL)	17	701	85 732	86 687	34 957	12 332	2 923							
5470	H.V. PINSELEN, BESEN, BUERSTEN USW	80	6 266	599 836	593 001	312 105	140 464	22 190							
54	HOLZVERARBEITUNG	2 513	241 579	26 379 117	26 168 620	14 123 600	6 751 049	1 015 239							
5610	H.V. TAPETEN, SPEZ. PAPIE- REN, VERPACKUNGSMITTELN	437	59 811	7 574 441	7 518 361	3 598 834	1 664 313	400 276							
5620	H.V. SCHREIBWAREN U. BUEROBEDARF, LUCHSPINDEREI	218	25 969	2 166 613	2 140 223	1 292 803	667 069	129 041							
5691	H.V. SONST. WAREN A. PAPIER U. PAPPE	121	24 857	3 408 903	3 385 543	1 738 444	700 211	151 039							
56	PAPIER-U. PAPPEVERARBEI- TUNG	776	110 637	13 149 957	13 044 127	6 630 081	3 031 593	680 356							
57	DRUCKEREI, Vervielfael- tigung	1 834	167 713	17 144 782	17 093 130	10 773 105	5 448 958	1 038 590							
58	H.V. KUNSTSTOFFWAREN	1 633	185 907	22 913 245	22 596 847	11 852 555	5 124 143	1 290 844							
62	LEDERVERARBEITUNG	607	78 412	6 223 382	6 195 680	3 223 386	1 612 328	160 066							
6301	WOLLAUFBER., ZWIRNEREI, HANDELSF. AUFM.-V. GARNEN	5	3 323	373 154	370 364	168 277	86 400	17 813							
6312	BAUMWOLLSPINNEREI	65	32 426	3 218 062	3 224 859	1 412 500	822 546	159 637							
6322	ZWIRNEREI, HANDELSF. AUF- MACHUNG V. BAUMWOLLGARNEN	24	3 550	330 107	323 586	173 657	85 332	10 185							
6323	ZWIRNEREI, HANDELSF. AUFM.- V. SEIDENGARN., TEXTURIER.	23	9 607	1 055 249	1 031 004	502 755	237 587	60 553							
6331	WOLLWEBEREI, ANG	60	10 040	1 246 507	1 251 052	481 115	264 249	33 164							
6332	BAUMWOLLWEBEREI, ANG	154	43 116	4 654 689	4 616 378	2 037 122	1 069 774	169 510							
6333	SEIDENWEBEREI, ANG	45	10 887	1 654 357	1 631 771	638 939	304 007	52 161							

- 1) OHNE HEIMARBEITER.
2) OHNE UMSATZ-(MEHRWERT-) STEUER.
3) OHNE HEIMARBEITERLOEHNE.

2.1 UNTERNEHMEN, BESCHAFTIGTE, BRUTTOPRODUKTIONSWERT, UMSATZ, NETTOPRODUKTIONSWERT, LOEHNE UND GEAELTER, INVESTITIONEN
NACH WIRTSCHAFTSZWEIGEN

SYPRO- NR.	WIRTSCHAFTSZWEIG, WIRTSCHAFTSGRUPPE, HAUPTGRUPPE	UNTER- NEHMEN	BESCHAEF- TIGTE 1)	BRUTTO- PRODUKTIONSWERT 2)	GESAMT- UMSATZ 2)	NETTO- PRODUKTIONSWERT 2)	BRUTTO- LOHN- UND GEHALT- SUMME 3)	BRUTTO- ZUGAENGE AN SACHANLAGEN							
									ANZAHL		1 000 DM				
									1	2	3	4	5	6	7
6354	LEINEN-, HANF-U. RAMIE- AUFBER. U. -VERARB.	6	793	54 322	52 856	29 897	18 547	.							
6355	JUTESPINNEREI U.-WEBEREI	13	2 398	296 810	296 792	128 739	65 585	15 817							
6361	H.V. GARDINENSTOFF	49	6 550	720 624	710 911	361 393	149 776	40 107							
6365	H.V. MOEBEL- U. DEKORA- TIONSTOFF	65	9 245	1 124 700	1 124 431	478 278	238 223	42 101							
6370	WIRKEREI, STRICKEREI	620	86 037	7 207 416	7 135 519	3 620 419	1 823 337	230 478							
6380	H.V. TEPPICHEN U.AE., BE- SCHICHTETEM GEWEBE	57	20 847	3 099 864	3 052 459	1 297 651	584 733	105 409							
6391	VEREDLG. V. TEXTILIEN	169	30 216	2 990 151	2 980 426	1 635 875	823 374	164 639							
6399	SONST. TEXTILGEWERBE, ANG	270	27 473	2 848 481	2 829 914	1 514 927	666 984	125 862							
63	TEXTILGEWERBE	1 678	309 474	32 174 887	31 929 964	15 007 462	7 560 895	1 279 369							
6413	H.V. HERRENOPERBEKLEIDUNG	325	57 397	4 332 096	4 314 471	2 111 732	1 158 564	77 998							
6414	H.V. DAMEN- U. KINDER- OBERBEKLEIDUNG	1 272	120 624	9 165 112	9 090 627	4 181 023	2 231 978	179 818							
6421	H.V. HERREN-, DAMEN- U. KINDERWAESCHE	172	18 243	1 529 059	1 527 390	652 692	340 197	25 621							
6425	H.V. HAUS-, BETT- U. TISCHWAESCHE	56	4 775	411 272	412 359	198 363	100 718	11 629							
6430	SERIENFTG. V. ARBEITS-, SPORT-U.AE. BEKLEIDUNG	233	22 187	1 758 444	1 756 753	821 591	420 152	32 761							
6440	H.V. FIEDERWAREN	27	7 615	659 387	651 060	381 192	158 549	4 166							
6450	H.V. KOPFBEDECKUNGEN, BEKLEIDUNGSGZUBehoer	118	8 825	677 738	676 636	347 597	165 094	12 709							
6460	VERARB. V. FELLE, PELZEN	123	6 750	753 237	741 078	322 904	150 031	19 052							
6470	H.V. BETTWAREN (OH. MA- TRATZEN)	75	5 329	659 902	667 153	268 060	107 900	19 084							
6481	H.V. KONFEKTION. TEXTILEN ART. F.D. INNENAUSSTATTUNG	14	727	52 025	52 369	23 150	12 452	773							
6489	H.V. SONST. KONFEKTION. TEXTILEN ARTIKELN, ANG	83	3 991	370 815	368 902	179 665	86 488	13 971							
6499	H.D. BEKLEIDUNGSGEWERBE VERBUNDENE TAETIGKEITEN	15	717	53 277	54 193	30 354	16 898	1 227							
64	BEKLEIDUNGSGEWERBE	2 513	257 180	20 422 363	20 312 992	9 518 322	4 949 022	399 009							
	VERBRAUCHSGUETER PRODU- ZIERENDES GEWERBE	12 771	1 557 089	157 393 491	156 183 378	82 591 219	39 960 997	6 791 675							
6811	MAHL- U. SCHAELMUEHLEN	74	6 468	3 437 708	3 438 322	640 836	212 244	79 715							
6812	H.V. TEIGWAREN	16	2 798	506 811	509 077	196 770	76 095	13 313							
6813	H.V. NAEHRMITTELN (OH. TEIGWAREN)	48	19 495	3 968 368	3 976 123	1 802 671	628 328	104 036							
6814	H.V. STAERKE, STAERKEER- ZEUGNISSEN	11	1 472	345 440	340 281	95 800	43 574	23 301							
6816	H.V. KARTOFFELERZEUGNIS- SEN, ANG	28	5 361	780 336	775 093	397 002	140 406	64 453							
6818	H.V. BACKWAREN (OH. DAUER- BACKWAREN)	770	54 021	4 358 629	4 354 447	2 394 076	1 185 948	198 037							
6819	H.V. DAUERBACKWAREN	63	17 722	1 749 435	1 737 858	844 937	363 136	76 085							
6821	ZUCKERINDUSTRIE	34	11 871	4 483 046	4 401 890	1 650 896	393 707	212 229							
6825	OBST-U. GEMUESEVERARBEI- TUNG	192	22 439	3 719 952	3 684 156	1 370 719	513 823	148 127							
6828	H.V. SUESSWAREN (OH. DAU- ERBACKWAREN)	149	53 197	9 042 623	9 079 546	3 449 706	1 319 073	346 090							
6841	OELMUEHLEN, H.V. SPEISEOEL	13	2 107	2 683 730	2 671 119	250 029	79 062	32 562							
6844	H.V. MARGARINE U.AE. NAH- RUNGSFETTEN	16	11 315	4 676 473	4 675 628	1 177 495	439 366	81 869							
6852	SCHLACHTHAEUSER (OH. KOM- MUNALE SCHLACHTHOEFE)	106	11 173	6 491 231	6 473 345	869 381	305 133	82 269							
6853	FLEISCHWARENINDUSTRIE (OH. TALGSCHMELZEN U.AE.)	281	46 922	8 947 920	8 906 409	2 703 250	1 199 943	233 345							
6856	FISCHVERARBEITUNG	69	16 409	2 046 276	2 053 058	772 686	412 424	60 886							
6860	VERARB. V. KAFFEE, TEE, H.V. KAFFEEMITTELN	44	19 479	8 822 360	8 758 870	2 038 476	579 604	111 327							
6871	ERAUEREI	528	70 490	11 667 234	11 659 068	8 013 259	2 488 481	1 122 534							
6872	MAELZEREI	28	932	716 630	698 105	109 565	30 854	14 561							
6873	ALKOHOLBRENNEREI	13	1 033	172 858	173 292	97 295	33 177	5 758							
6875	H.V. SPIRITUOSEN	87	10 350	5 098 170	5 047 936	2 255 543	324 042	63 719							
6877	H.U. VERARB. V. WEIN	37	3 824	1 633 603	1 606 521	928 959	115 877	45 902							
6879	MINERALBRUNNEN, H.V. MI- NERALWASSER, LIMONADEN	240	24 291	4 649 167	4 620 185	2 186 435	737 693	340 450							

1) OHNE HEIMARBEITER.

2) OHNE UMSATZ- (MEHRWERT-) STEUER.

3) OHNE HEIMARBEITERLOEHNE.

2 UNTERNEHMENSERGEBNISSE 1979
2.1 UNTERNEHMEN, BESCHAEFTIGTE, BRUTTOPRODUKTIONSWERT, UMSATZ, NETTOPRODUKTIONSWERT, LOEHNE UND GEAELTER, INVESTITIONEN
NACH WIRTSCHAFTSZWEIGEN

SYPRO- NR.	WIRTSCHAFTSZWEIG, WIRTSCHAFTSGRUPPE, HAUPTGRUPPE	UNTER- NEHMEN	BESCHAEF- TIGTE 1)	BRUTTO- PRODUKTIONSWERT 2)	GESAMT- UMSATZ 2)	NETTO- PRODUKTIONSWERT 2)	BRUTTO- LOHN- UND GEHALT- SUMME 3)	BRUTTO- ZUGAENGE AN SACHANLAGEN
		ANZAHL		1 000 DM				
		1	2	3	4	5	6	7
6882	UEBRIGES ERNAHRUNGSGE- WERBE (OH.H.V. FUTTERM.)	84	8 822		1 575 672			
6889	H.V. FUTTERMITTELN	134	12 591	6 520 585	6 504 114	1 410 916	242 930 425 400	87 606 168 878
68	ERNAHRUNGSGEWERBE	3 855	505 274	123 472 773	123 022 998	42 881 592	14 195 504	4 341 600
6911	H.V. ZIGARETTEN	11	17 586	14 663 373	14 635 097	12 813 631	698 780	271 485
6915	TABAKVERARBEITUNG (OH. H.V. ZIGARETTEN)	36	6 713	650 827	659 162	392 921	130 795	23 436
69	TABAKVERARBEITUNG	47	24 299	15 314 201	15 294 260	13 206 551	829 574	294 921
	NHRUNGS- UND GENUSSMIT- TELGEWERBE	3 902	529 573	138 786 974	138 317 258	56 088 143	15 025 078	4 636 521
	BERGBAU UND VERARBEITEN- DES GEWERBE INSGESAMT	36 873	7 702 704	1 140 063 717	1 123 120 467	557 677 068	245 263 640	47 521 940

- 1) OHNE HEIMARBEITER.
2) OHNE UMSATZ-(MEHRWERT-) STEUER.
3) OHNE HEIMARBEITERLOEHNE.

2 UNTERNEHMENSERGEBNISSE 1979
2.2 BRUTTO- UND NETTOPRODUKTIONSWERTE EINSCHL. HANDELSWARE
NACH WIRTSCHAFTSZWEIGEN

SYPRO- NR.	WIRTSCHAFTSZWEIG, WIRTSCHAFTSGRUPPE, HAUPTGRUPPE	UNTER- NEHMEN	BRUTTOPRODUKTIONSWERT ¹⁾		MATERIALVER- BRAUCH, EINSATZ AN HANDELSWARE ZU ANSCHAFF.- KOST., KOST.F. LOHNARBEITEN	NETTOPRODUKTIONSWERT ¹⁾		
			INSGESAMT	JE BESCHAEF- TIGTEN 2)		INSGESAMT	JE BESCHAEF- TIGTEN 2)	ANT. AM BRUTTO- PROD.- WERT
			1 000 DM	DM		1 000 DM	DM	%
			1	2		3	4	5
2111	STEINKOHLBERGB. U.-BRI- KETTHERSTELLUNG, KOKEREI	9	21 093 786	107 504	7 692 505	13 401 281	68 299	63,5
2114	BRAUNKOHLBERGBAU U.- BRIKETTHERSTELLUNG	5	2 697 262	131 715	346 332	2 350 930	114 803	87,2
2130	EISENERZBERGBAU
2141	NE-METALLERZBERGBAU
2160	GEW.V. ERDOEL, ERDGAS	6	1 057 459	263 903	360 776	696 683	173 866	65,9
2171	SONST. BERGBAU	4	93 659	114 637	40 949	52 710	64 516	56,3
2180	TORFGEWINNUNG U.-VERED- LUNG	49	256 813	82 154	66 266	190 547	60 956	74,2
21	BERGBAU	81	26 853 346	113 942	8 962 225	17 891 121	75 914	66,6
22	MINERALOELVERARBEITUNG	54	77 014 943	2 290 271	48 927 558	28 087 385	835 263	36,5
24	H.U. VERARB.V. SPALT- U. BRUSTSTOFFEN	6	306 403	133 277	118 055	188 349	81 926	61,5
2512	GEW.V. NATURSTEINEN, ANG	144	1 651 658	187 475	663 176	988 483	112 200	59,8
2516	GEW.V. SAND, KIES	175	1 599 051	152 552	454 093	1 144 958	109 231	71,6
2517	GEW.V. SCHIEFER, TON, KAOLIN	15	200 098	105 204	71 986	128 112	67 356	64,0
2519	GEW.V. DOLOMIT, GIPS SOWIE V.STEINEN U.ERDEN, ANG	13	131 515	149 618	55 926	75 589	85 994	57,5
2525	VERARB.V. NATURSTEINEN, ANG	175	842 255	90 487	318 210	524 045	56 300	62,2
2529	VERARB.V. SCHIEFER SOWIE V.STEINEN U.ERDEN, ANG	41	1 060 680	222 551	516 158	544 522	114 251	51,3
2531	H.V. ZEMENT	33	3 210 230	244 087	1 509 232	1 700 998	129 334	53,0
2535	H.V. KALK, MOERTEL	58	1 135 077	175 872	461 084	673 993	104 430	59,4
2536	H.V. GEBRANNTEM GIPS	15	118 688	160 173	52 261	66 427	89 645	56,0
2541	ZIEGEL	235	2 376 070	116 110	758 282	1 617 789	79 055	68,1
2542	H.V. GROBSTEINZEUG	16	365 079	119 190	160 648	204 431	66 742	56,0
2543	H.V. FEUERFESTER GROBKE- RAMIK	56	2 108 076	139 839	948 124	1 159 952	76 945	55,0
2551	H.V. KALKSANDSTEINEN	82	616 931	158 350	232 185	384 746	98 754	62,4
2553	H.V. BAUSTOFFEN A. GIPS	42	472 153	149 463	211 912	260 241	82 381	55,1
2555	H.V. GR.FORM.FERTIGBAU- TEILEN A.BETON F.HOCHBAU	47	408 475	131 216	208 719	199 756	64 168	48,9
2563	H.V. GIPSERZEUGNISSEN, DAEMN-U.LEICHTBAUPLATTEN	27	784 259	189 801	393 049	391 211	94 678	49,9
2565	H.V. ASBESTZEMENTWAREN	16	943 753	127 776	360 231	583 521	79 004	61,8
2570	VERARB.V. ASBEST	31	1 130 691	106 719	484 080	646 611	61 030	57,2
2580	H.V. SCHLEIFMITTELN	48	1 034 825	109 136	453 085	581 741	61 352	56,2
2591	H.V. TRANSPORTBETON	180	2 730 261	293 892	1 467 301	1 262 960	135 948	46,3
25	GEW.U.VERARB.V.STEINEN U.ERDEN	1 987	28 479 067	151 896	12 083 581	16 395 486	87 447	57,6
2711	HOCHOFEN-, STAHL-U.WARM- WALZWERKE (OH. STAHLROHRE)	53	40 876 561	159 586	23 374 510	17 502 051	68 330	42,8
2715	H.V. STAHLROHREN (OH. PRAEZISIONSSTAHLROHRE)	22	5 999 802	171 545	3 739 459	2 260 343	64 627	37,7
2720	H.V. PRAEZISIONSSTAHL- ROHREN	14	979 928	121 293	533 220	446 709	55 293	45,6
2740	SCHMIEDE-, PRESS- U. HAMMERWERKE	16	831 666	170 005	483 289	348 377	71 214	41,9
27	EISENSCHAFFENDE INDU- STRIE	105	48 687 957	160 112	28 130 477	20 557 480	67 604	42,2
2811	NE-LEICHTMETALLHUETTEN	8	2 955 135	288 390	1 893 697	1 061 437	103 585	35,9
2813	NE-SCHWERMETALLHUETTEN	11	3 603 618	535 456	2 803 710	799 908	118 857	22,2
2816	NE-METALLUMSCHMELZWERKE	40	2 718 684	440 130	2 129 198	589 485	95 432	21,7
2850	NE-METALLHALBZEUGWERKE	93	9 744 057	187 993	6 212 477	3 531 580	68 135	36,2
28	NE-METALLERZEUGUNG, NE-METALLHALBZEUGWERKE	152	19 021 494	253 667	13 039 083	5 982 411	79 780	31,5
2910	EISEN-, STAHL- U. TEMPER- GIESSEREI	260	8 824 672	96 423	3 710 519	5 114 153	55 880	58,0
2950	NE-METALLGIESSEREI	210	2 447 286	95 170	1 043 645	1 403 641	54 585	57,4
29	GIESSEREI	470	11 271 959	96 148	4 754 164	6 517 794	55 596	57,6
3011	STABZIEHEREIEN, KALT- WALZWERKE	63	3 434 825	256 675	2 395 373	1 039 452	77 675	30,3
3015	DRAHTZIEHEREIEN (EINSCHL. H.V. DRAHTERZEUGNISSEN)	186	4 904 258	162 635	3 123 740	1 780 517	59 046	36,3

1) OHNE UMSATZ-(MEHRWERT-) STEUER.

2) OHNE HEIMARBEITER.

2 UNTERNEHMENSERGEBNISSE 1979
2.2 BRUTTO- UND NETTOPRODUKTIONSWERTE EINSCHL. HANDELSWARE
NACH WIRTSCHAFTSZWEIGEN

SYPRO- NR.	WIRTSCHAFTSZWEIG, WIRTSCHAFTSGRUPPE, HAUPTGRUPPE	UNTER- NEHMEN	BRUTTOPRODUKTIONSWERT ¹⁾		MATERIALVER- BRAUCH, EINSATZ AN HANDELSWARE ZU ANSCHAFF.- KOST., KOST.-F. LOHNARBEITEN	NETTOPRODUKTIONSWERT ¹⁾		
			INSGESAMT	JE BESCHAEF- TIGTEN ²⁾		INSGESAMT	JE BESCHAEF- TIGTEN ²⁾	ANT. AM BRUTTO- PROD.- WERT
		ANZAHL	1 000 DM	DM	1 000 DM	DM	%	
		1	2	3	4	5	6	7
3030	MECHANIK, ANG	167	564 802	87 948	227 902	336 900	52 460	59,6
30	ZIEHEREIEN, KALTWALZWER- KE, STAHLVERFORMUNG USW 3)	416	8 903 886	178 224	5 747 015	3 156 870	63 189	35,5
4031	H.V. CHEM.GRUNDSTF.(AUCH M.ANSCHL.WEITERVERARB.)	176	84 734 218	266 932	46 837 743	37 896 475	119 383	44,7
4034	H.V.CHEM.ERZEUGNISSEN F. GEWERBE, LANDWIRTSCHAFT	493	15 572 798	191 216	8 427 816	7 144 982	87 732	45,9
4035	H.V. PHARMAZEUTISCHEN ERZEUGNISSEN	269	14 438 537	168 897	5 050 318	9 388 220	109 820	65,0
4036	H.V.SEIFEN, WASCH- U. KOERPERPFLEGEMITTELN	119	10 933 788	190 987	5 357 578	5 576 210	97 403	51,0
4037	H.V. FOTOCHEMISCHEN ER- ZEUGNISSEN	14	3 851 492	195 577	2 201 748	1 649 745	83 773	42,8
4039	H.V.SONST. CHEM.ERZEUGN. F. PRIV.VERBRAUCH, VERW.	114	2 540 467	112 326	1 060 637	1 479 830	65 430	58,3
4090	H.V. CHEMIEFASERN	10	3 317 602	156 727	1 835 509	1 482 093	70 016	44,7
40	CHEMISCHE INDUSTRIE	1 195	135 388 902	223 749	70 771 348	64 617 554	106 790	47,7
53	HOLZBEARBEITUNG	507	7 080 228	158 253	4 226 624	2 853 605	63 782	40,3
55	ZELLSTOFF-, HOLZSCHLIFF-, PAPIER-U. PAPPEERZEUGUNG	136	10 331 606	195 065	5 576 848	4 754 758	89 772	46,0
59	GUMMIVERARBEITUNG	211	12 446 892	111 168	6 040 243	6 406 648	57 220	51,5
	GRUNDSTOFF-UND PRODUK- TIONSGUETERGEWERBE	5 239	358 933 336	226 536	199 414 995	159 518 341	100 678	44,4
3021	H.V.GESENK-U.L.FREIFORM- SCHMIEDEST., SCHW.PRESST.	242	4 290 380	115 451	2 006 084	2 284 297	61 469	53,2
3025	STAHLVERFORMG., ANG, OBER- FLAECH.VEREDLG., HAERTUNG	861	8 126 676	96 260	3 259 993	4 866 683	57 646	59,9
30	ZIEHEREIEN, KALTWALZWER- KE, STAHLVERFORMUNG USW 4)	1 103	12 417 056	102 126	5 266 076	7 150 980	58 814	57,6
3111	H.V.STAHL-U.L.METALLKON- STRUKT.(OH.GRUENAUSSB.-)	860	9 829 827	112 826	4 735 254	5 094 573	58 475	51,8
3114	WEICHENFAU, H.V.KREUZUN- GEN U. AE. GLEISKATERIAL	10	86 723	128 099	42 110	44 613	65 898	51,4
3117	H.V. GRUENAUSSBAUKON- STRUKTIONEN	27	1 302 115	251 811	889 344	412 771	79 824	31,7
3151	KESSEL- U. BEHAELTERBAU	319	7 934 065	120 757	3 552 064	4 382 001	66 694	55,2
3171	LOKOMOTIVBAU	4	47 548	105 898	24 405	23 143	51 543	48,7
3174	WAGGONEAU	8	847 856	97 332	396 262	451 594	51 842	53,3
3177	FELD- U. INDUSTRIEBAHN- WAGENFAU	4	51 454	83 124	20 927	30 527	49 316	59,3
3179	REP.V.SCHIENENFAHRZEUGEN	13	91 480	75 603	27 706	63 773	52 705	69,7
31	STAHL- U. LEICHTMETALL- BAU, SCHIENENFAHRZEUGBAU	1 245	20 191 068	119 006	9 688 073	10 502 995	61 905	52,0
3210	H.V. LANDW. MASCHINEN, ACKERSCHLEPPERN	238	6 931 340	126 915	3 845 247	3 086 093	56 507	44,5
3220	H.V. METALLBEARBEITUNGS- MASCHINEN U. AE.	839	13 683 866	94 718	5 061 738	8 622 128	59 682	63,0
3230	H.V. TEXTIL- U. NAEM- MASCHINEN	185	5 050 113	91 569	1 929 438	3 129 675	56 659	61,9
3240	H.V.MASCHINEN F.D.NAHR.- U. GENUSSMITTELIND. USW	632	12 718 997	120 253	5 910 113	6 808 884	64 375	53,5
3256	H.V.HUETTEN-U.WALZWERKS- EINR.USW(OH.EAUMASCH.)	471	18 607 545	140 043	9 984 190	8 623 356	64 901	46,3
3257	H.V.BAU-, BAUSTOFF-U.AE. MASCHINEN	243	8 214 867	145 101	4 342 311	3 872 557	68 402	47,1
3260	H.V.ZAHNRAEDERN, GETRIE- BEN, LAGERN U. AE.	213	7 891 970	93 387	3 097 150	4 794 820	56 738	60,8
3270	H.V.MASCHINEN F. WEITERE BEST.WIRTSCHAFTSZWEIGE	339	8 319 072	110 949	3 321 308	4 997 764	66 654	60,1
3280	SONST. MASCHINENBAU	1 380	41 299 452	128 349	19 561 299	21 738 152	67 557	52,6
32	MASCHINENBAU	4 540	122 726 223	119 055	57 052 794	65 673 428	63 709	53,5
3311	H.V. KRAFTWAGEN U. -MO- TOREN	23	90 092 992	178 485	50 106 409	39 986 583	79 218	44,4
3314	H.V. TEILEN F. KRAFTWA- GEN U.-MOTOREN	275	18 479 863	106 043	8 042 282	10 437 581	59 894	56,5
3316	H.V.KAROSS., AUFBAUTEN, ANHAENGERN F. KRAFTWAGEN	216	5 071 329	123 803	2 722 998	2 348 330	57 328	46,3
3321	H.V. KRAFTRAEDERN, KRAFT- RADMOTOREN	4	597 755	119 671	329 342	268 413	53 736	44,9

1) OHNE UMSATZ-(MEHRWERT-) STEUER.

2) OHNE HEIMARBEITER

3) OHNE DIE SYPRO-ZWEIGE 3021 (H.V. GESENK- UND L. FREIFORM-
SCHMIEDEST., SCHW. PRESST.) UND 3025 (STAHLVERFORMG.,

ANG, OBERFLAECH. VEREDLG., HAERTUNG).

4) OHNE DIE SYPRO-ZWEIGE 3011 (STABZIEHEREIEN, KALTWALZWERKE),
3015 (DRAHTZIEHEREIEN EINSCHL. H.V. DRAHTERZEUGNISSEN) UND
3030 (MECHANIK, ANG).

2 UNTERNEHMENSERGEBNISSE 1979
2.2 BRUTTO- UND NETTOPRODUKTIONSWERTE EINSCHL. HANDELSWARE
NACH WIRTSCHAFTSZWEIGEN

SYPRO- NR.	WIRTSCHAFTSZWEIG, WIRTSCHAFTSGRUPPE, HAUPTGRUPPE	UNTER- NEHMEN	BRUTTOPRODUKTIONSWERT ¹⁾		MATERIALVER- BRAUCH, EINSATZ AN HANDELSWARE ZU ANSCHAFF- KOST., KOST.-F. LOHNARBEITEN	NETTOPRODUKTIONSWERT ¹⁾		
			INSGESAMT	JE BESCHAEF- TIGTEN ²⁾		INSGESAMT	JE BESCHAEF- TIGTEN ²⁾	ANT. AN BRUTTO- PROD.- WERT
			1 000 DM	DM		1 000 DM	DM	%
		ANZAHL	1	2	3	4	5	6
3324	H.V. FAHRRADERN	12	429 200	143 353	284 543	144 657	48 316	33,7
3327	H.V. KRAFTRAD- U. FAHR- RADTEILEN	40	543 105	97 174	251 507	291 598	52 174	53,7
33	STRASSENFAHRZEUGBAU, REP. V. KFZ USW	2 015	125 638 840	155 341	68 247 914	57 390 927	70 959	45,7
34	SCHIFFBAU	114	5 573 304	98 698	3 047 009	2 526 295	44 739	45,3
35	LUFT- U. RAUMFAHRZEUGBAU	36	5 463 995	108 810	1 934 125	3 529 870	70 294	64,6
3610	H.V. BATTERIEN, AKKURU- LATOREN	18	1 771 916	127 595	896 028	875 888	63 073	49,4
3620	H.V. GERAETEN D. ELEKTRIZ. ERZEUGUNG, -VERTLG. U. AE.	953	41 387 364	107 565	18 501 873	22 885 491	59 479	55,3
3640	H.V. ELEKTRISCHEN LEUCH- TEN U. LAMPEN	251	3 496 980	99 233	1 447 884	2 049 096	58 147	58,6
3650	H.V. ELEKTROHAUSHALTSGE- RAETEN	131	9 771 825	127 898	5 081 345	4 690 479	61 391	48,0
3660	H.V. ZAHLLEHN, FERNMELDE-, MESS- U. REGELGERAETEN USW	564	34 483 874	97 028	13 031 327	21 452 548	60 362	62,2
3670	H.V. RUNDFUNK-, FERNSEH- U. PHONOTECHN. GERAETEN	115	13 922 583	115 229	7 634 305	6 288 278	52 045	45,2
3680	REP. V. ELEKTRISCHEN GE- RAETEN F. D. HAUSHALT	21	88 128	77 509	33 756	54 372	47 820	61,7
3690	MONT. V. ELEKTROTECHN. ER- ZEUGN. (OH. BAUINSTALL.)	195	2 510 555	79 941	634 925	1 875 631	59 724	74,7
36	ELEKTROTECHNIK, REP. V. HAUSHALTSGERAETEN	2 248	107 433 224	105 423	47 261 441	60 171 783	59 046	56,0
3711	OPTIK (OH. AUGENOPTIK, FOTO- U. KINOTECHNIK)	45	1 447 642	83 500	495 528	952 114	54 918	65,8
3715	AUGENOPTIK	100	1 205 973	73 032	413 892	792 080	47 967	65,7
3721	H.V. FOTO-, PROJEKTIONS- U. KINOGERAETEN	72	1 979 318	117 600	1 009 659	969 659	57 611	49,0
3751	FEINMECHANIK (OH. H.V. ME- DIZINMECH. U. AE. ERZEUGN.)	252	4 114 614	86 914	1 580 625	2 533 989	53 526	61,6
3760	H.V. MEDIZIN- U. ORTHOPAE- DIEMECHANISCHEN ERZEUGN.	705	3 550 902	80 295	1 040 763	2 510 139	56 761	70,7
3771	H.V. UHREN	123	1 285 529	86 110	599 821	685 709	45 931	53,3
37	FEINMECHANIK, OPTIK, H.V. UHREN	1 297	13 583 979	86 426	5 140 288	8 443 690	53 722	62,2
3810	H.V. HANDELSWAFFEN U. DEREN MUNITION	26	1 924 875	113 656	973 847	951 028	56 154	49,4
3821	H.V. WERKZEUGEN SOWIE GE- RAET. F. D. LANDWIRTSCHAFT	267	2 864 660	105 809	1 194 343	1 670 317	61 694	58,3
3830	H.V. HEIZ- U. KOCHGERAETEN	40	1 443 170	120 677	690 085	753 086	62 972	52,2
3842	H.V. STAHLBLECHWAREN (OH. MOEBEL)	546	7 270 330	117 578	3 444 928	3 825 402	61 866	52,6
3844	H.V. NE-METALLBLECHWAREN (OH. MOEBEL)	152	1 950 299	107 472	896 504	1 053 795	58 070	54,0
3847	H.V. MOEBELN A. PETALL	205	3 140 319	114 765	1 443 148	1 697 172	62 024	54,0
3848	H.V. PANZERSCHRAENKEN (TRESOREN)	14	122 807	98 245	47 527	75 280	60 224	61,3
3849	H.V. FEINSTBLECHPACKUNGEN	41	1 995 478	126 657	1 094 109	901 370	57 212	45,2
3850	H.V. SCHLOESSERN, BE- SCHLAGEN	231	4 286 346	95 471	1 645 628	2 642 718	58 834	61,6
3871	H.V. SCHNEIDWAREN, BE- STECKEN	110	1 511 275	96 542	563 939	947 337	60 517	62,7
3882	H.V. SONST. METALLWAREN (OH. KURZWAREN)	282	4 002 695	111 072	1 946 225	2 056 470	57 066	51,4
3889	H.V. METALLKURZWAREN, L. PRESS-, ZIEH- U. STANZT.	294	2 853 863	89 158	1 075 282	1 778 581	55 565	62,3
38	H.V. EBH-WAREN	2 208	33 368 119	108 010	15 015 564	18 352 555	59 406	55,0
5060	H.V. BUEROMASCHINEN	42	2 766 401	86 580	1 183 614	1 582 788	49 536	57,2
5080	H.V. ADV-GERAETEN U. -EINRICHTUNGEN	32	8 934 359	216 701	2 671 426	6 262 933	151 906	70,1
50	H.V. BUEROMASCHINEN, ADV- GERAETEN U. -EINR.	74	11 700 760	159 888	3 855 040	7 845 721	107 210	67,1
	INVESTITIONSGUETER PRO- DUZIERENDES GEWERBE	14 880	458 096 569	120 681	216 508 325	241 588 244	63 644	52,7
3911	H.V. MUSIKINSTRUMENTEN	84	646 939	74 860	230 058	416 881	48 239	64,4
3931	H.V. SPIELWAREN, CHRIST- BAUMSCHMUCK	164	1 824 933	92 919	736 598	1 088 335	55 414	59,6

1) OHNE UMSATZ-(MEHRWERT-) STEUER.

2) OHNE HEIMARBEITER.

2 UNTERNEHMENSERGEBNISSE 1979
2.2 BRUTTO- UND NETTOPRODUKTIONSWERTE EINSCHL. HANDELSWARE
NACH WIRTSCHAFTSZWEIGEN

YPRO- NR.	WIRTSCHAFTSZWEIG, WIRTSCHAFTSGRUPPE, HAUPTGRUPPE	UNTER- NEHMEN	BRUTTOPRODUKTIONSWERT		MATERIALVER- BRAUCH, EINSATZ AN HANDELSWARE ZU ANSCHAFF.- KOST., KOST.-F. LOHNARBEITEN	NETTOPRODUKTIONSWERT		
			INSGESAMT	JE BESCHAEF- TIGTEN 2)		INSGESAMT	JE BESCHAEF- TIGTEN 2)	ANT. AM BRUTTO- PROD.- WERT
			ANZAHL	1 000 DM		DM	1 000 DM	DM
		1	2	3	4	5	6	7
3940	H.V. TURN- U. SPORTGE- RAETEN	63	535 369	105 825	269 920	265 449	52 471	49,6
3954	H.V. SCHMUCK A. EDELME- TALL OD. -PLATTIERUNGEN	155	1 271 355	117 522	596 619	674 737	62 372	53,1
3957	H.V. PHANTASIESCHMUCK	61	244 397	78 610	101 948	142 449	45 818	58,3
3960	BEARB.V. EDEL-U.SCHMUCK- STEINEN, PERLEN U. AE.	21	101 163	102 912	57 322	43 841	44 599	43,3
3970	H.V. MUENZEN, MEDAILLEN	15	78 544	79 578	30 835	47 709	48 338	60,7
3990	FOTO- U. FILMLABORS	73	738 980	70 581	218 588	520 391	49 703	70,4
39	H.V.MUSIKINSTRUM., SPIEL- WAREN, FUELLHALTERN USW	690	5 989 542	91 193	2 442 083	3 547 460	54 011	59,2
5110	H.V. PORZELLAN	48	1 160 627	51 210	276 359	884 268	39 016	76,2
5120	H.V. STEINGUT, FEINSTEIN- ZEUG, TON-U.TOEPPERWAREN	68	533 927	56 885	122 666	411 261	43 816	77,0
5150	H.V. SANITAERER INSTAL- LATIONSKERAMIK	5	177 730	78 503	58 696	119 035	52 577	67,0
5160	H.V. TECHNISCHE KERAMIK	14	298 950	59 599	73 488	225 462	44 949	75,4
5170	H.V.FLIESEN, RAUKERAMIK, KACHELN, KACHELOEFEN	19	1 310 700	80 372	463 276	847 422	51 964	64,7
51	FEINKERAMIK	154	3 431 934	62 582	994 485	2 487 448	44 708	71,4
5211	H.V. FLACHGLAS(OH.TECHN. GLAS)	6	1 701 955	112 444	503 281	1 198 674	79 194	70,4
5225	H.V. HOHLGLAS, TECHN.GLAS	64	3 715 439	93 458	1 460 842	2 254 597	56 712	60,7
5290	VERARB.U.VEREDLG.V.GLAS, H.U.VERARB.V.GLASFASER	220	2 873 672	125 988	1 336 687	1 536 985	67 385	53,5
52	H.U.VERARB.V. GLAS	290	8 291 065	106 706	3 300 810	4 990 255	64 225	60,2
5411	H.V.BAUELEMENTEN A. HOLZ (OH. FERTIGTEILBAUTEN)	472	3 990 776	117 200	2 034 661	1 956 115	57 447	49,0
5421	H.V. HOLZMOEDELN (OH. POLSTERMOEDEL)	1 295	14 797 484	111 958	6 606 443	8 191 041	61 974	55,4
5424	H.V. POLSTERMOEDELN	212	3 239 977	92 962	1 532 176	1 707 801	52 690	52,7
5427	H.V. MATRATZEN	37	368 560	122 080	220 813	147 747	48 939	40,1
5431	H.V.HOLZVERPACKUNGSMIT- TELN U.-LAGERBEHALTERN	108	911 161	121 976	480 299	430 862	57 679	47,3
5441	H.V. SONST. HOLZWAREN	292	2 385 592	93 589	1 042 619	1 342 973	52 686	56,3
5461	H.V.KORK-, KORB-U.FLECHT- WAREN(OH. KORBMOEDEL)	17	85 732	122 299	50 775	34 957	49 867	40,8
5470	H.V. PINSELN, PFSEN, BUERSTEN USW	80	599 836	95 729	287 731	312 105	49 809	52,0
54	HOLZVERARBEITUNG	2 513	26 379 117	109 195	12 255 517	14 123 600	58 464	53,5
5610	H.V.TAPITEN, SPEZ.PAPIE- REN, VERPACKUNGSMITTELN	437	7 574 441	126 640	3 975 607	3 598 834	60 170	47,5
5620	H.V.SCHREIBWAREN U. BUEROBEDARF, FUEHRERDREI	218	2 166 613	83 431	873 810	1 292 803	49 783	59,7
5691	H.V.SONST.WAREN A.PAPIER U.PAPIER	121	3 408 903	137 141	1 670 459	1 738 444	69 938	51,0
56	PAPIER-U. PAPPEVERARBEI- TUNG	776	13 149 957	118 857	6 519 876	6 630 081	59 926	50,4
57	DRUCKEREI, VERVIELFAEL- TIGUNG	1 834	17 144 782	102 227	6 371 676	10 773 105	64 235	62,8
58	H.V. KUNSTSTOFFWAREN	1 633	22 913 245	123 251	11 060 690	11 852 555	63 755	51,7
62	LEDERVERARBEITUNG	697	6 223 382	79 368	2 999 995	3 223 386	41 108	51,8
6301	WOLLAUFBER., ZWIRNEREI, HANDELSF.AUFM.V.GARNEN	5	373 154	112 294	204 877	168 277	50 640	45,1
6312	BAUMWOLLSPINNEREI	65	3 218 062	99 243	1 805 562	1 412 500	43 561	43,9
6322	ZWIRNEREI, HANDELSF. AUF- MACHUNG V.BAUMWOLLGARNEN	24	330 107	92 988	156 450	173 657	48 918	52,6
6323	ZWIRNEREI, HANDELSF.AUFM. V.SEIDENGARN., TEXTURIER.	23	1 055 249	109 842	552 493	502 755	52 332	47,6
6331	WOLLWEBEREI, ANG	60	1 246 507	124 154	765 391	481 115	47 920	38,6
6332	BAUMWOLLWEBEREI, ANG	154	4 654 689	107 957	2 617 567	2 037 122	47 247	43,8

1) OHNE UMSATZ-(MEHRWERT-) STEUER.
2) OHNE HEIMARBEITER.

2 UNTERNEHMENSERGEBNISSE 1979
2.2 BRUTTO- UND NETTOPRODUKTIONSWERTE EINSCHL. HANDELSWARE
NACH WIRTSCHAFTSZWEIGEN

SYPRO- NR.	WIRTSCHAFTSZWEIG, WIRTSCHAFTSGRUPPE, HAUPTGRUPPE	UNTER- NEHMEN	BRUTTOPRODUKTIONSWERT ¹⁾		MATERIALVER- BRAUCH, EINSATZ AN HANDELSWARE ZU ANSCHAFF.- KOST., KOST.-F- LOHNARBEITEN	NETTOPRODUKTIONSWERT ¹⁾		
			INSGESAMT	JE BESCHAEF- TIGTEN ²⁾		INSGESAMT	JE BESCHAEF- TIGTEN ²⁾	ANT. AN BRUTTO- PROD.- WERT
		ANZAHL	1 000 DM	DM		1 000 DM	DM	%
		1	2	3	4	5	6	7
6333	SEIDENWEREREI, ANG	45	1 654 357	151 957	1 015 418	638 939	58 688	38,6
6354	LEINEN-, HANF-U. RAMIE- AUFBER. U. -VERARB.	6	54 322	68 502	24 425	29 897	37 702	55,0
6355	JUTESPINNEREI U. -WEBEREI	13	296 810	123 774	168 072	128 739	53 686	43,4
6361	H.V. GARDINENSTOFF	49	720 624	110 019	359 231	361 393	55 174	50,2
6365	H.V. MOEREL- U. DEKORA- TIONSTOFF	65	1 124 700	121 655	646 421	478 278	51 734	42,5
6370	WIRKEREI, STRICKEREI	620	7 207 416	83 771	3 586 997	3 620 419	42 080	50,2
6380	H.V. TEPPICHEN U.AE., BE- SCHICHTETEM GEWEBE	57	3 099 864	148 696	1 802 213	1 297 651	62 246	41,9
6391	VEREDLG. V. TEXTILIEN	169	2 990 151	98 959	1 354 275	1 635 875	54 139	54,7
6399	SONST. TEXTILGEWERBE, ANG	270	2 848 481	103 683	1 333 554	1 514 927	55 142	53,2
63	TEXTILGEWERBE	1 678	32 174 887	103 966	17 167 426	15 007 462	48 493	46,6
6413	H.V. HERRENOBERBEKLEIDUNG	325	4 332 096	75 476	2 220 364	2 111 732	36 792	48,7
6414	H.V. DAMEN- U. KINDER- OBERBEKLEIDUNG	1 272	9 165 112	75 981	4 984 089	4 181 023	34 662	45,6
6421	H.V. HERREN-, DAMEN- U. KINDERWAESCHE	172	1 529 059	83 816	876 367	652 692	35 778	42,7
6425	H.V. HAUS-, BETT- U. TISCHWAESCHE	56	411 272	86 130	212 909	198 363	41 542	48,2
6430	SERIENFTG. V. ARBEITS-, SPORT-U.AE. BEKLEIDUNG	233	1 758 444	79 256	936 853	821 591	37 030	46,7
6440	H.V. MIEDERWAREN	27	659 387	86 591	278 196	381 192	50 058	57,8
6450	H.V. KOPFREDECKUNGEN, BEKLEIDUNGSGEWERBE	118	677 738	76 798	330 141	347 597	39 388	51,3
6460	VERARB. V. FELLE, PELZEN	123	753 237	111 591	430 333	322 904	47 838	42,9
6470	H.V. BETTWAREN (OH. MA- TRATZEN)	75	659 902	123 832	391 842	268 060	50 302	40,6
6481	H.V. KONFEKTION. TEXTILEN ART. F. D. INNENAUSSTATTUNG	14	52 025	71 562	28 876	23 150	31 843	44,5
6489	H.V. SONST. KONFEKTION. TEXTILEN ARTIKELN, ANG	83	370 815	92 913	191 150	179 665	45 018	48,5
6499	M.D. BEKLEIDUNGSGEWERBE VERBUNDENE TÄTIGKEITEN	15	53 277	74 305	22 923	30 354	42 335	57,0
64	BEKLEIDUNGSGEWERBE	2 513	20 422 363	79 409	10 904 041	9 518 322	37 010	46,6
	VERBRAUCHSGUETER PRODU- ZIERENDES GEWERBE	12 771	157 393 491	101 082	74 802 273	82 591 219	53 042	52,5
6811	MAHL- U. SCHÄLMUEHLEN	74	3 437 708	531 495	2 796 872	640 836	99 078	18,6
6812	H.V. TEIGWAREN	16	506 811	181 133	310 041	196 770	70 325	38,8
6813	H.V. NÄHRMITTELN (OH. TEIGWAREN)	48	3 968 368	203 558	2 165 697	1 802 671	92 468	45,4
6814	H.V. STÄRKE, STÄRKEER- ZEUGNISSEN	11	345 440	234 674	249 640	95 800	65 081	27,7
6816	H.V. KARTOFFELERZEUGNIS- SEN, ANG	28	780 336	145 558	383 334	397 002	74 054	50,9
6818	H.V. BACKWAREN (OH. DAUER- BACKWAREN)	770	4 358 629	80 684	1 964 553	2 394 076	44 318	54,9
6819	H.V. DAUERBACKWAREN	63	1 749 435	98 715	904 498	844 937	47 677	48,3
6821	ZUCKERINDUSTRIE	34	4 483 046	377 647	2 832 150	1 650 896	139 070	36,8
6825	OBST-U. GEMÜSEVERARBEI- TUNG	192	3 719 952	165 781	2 349 233	1 370 719	61 086	36,8
6828	H.V. SÜßWAREN (OH. DAU- ERBACKWAREN)	149	9 042 623	169 984	5 592 917	3 449 706	64 848	38,1
6841	OELMUEHLEN, H.V. SPEISEOEL	13	2 683 730	1 273 721	2 433 702	250 029	118 666	9,3
6844	H.V. MARGARINE U. A.E. NAH- RUNGSFETTEN	16	4 676 473	413 299	3 498 978	1 177 495	104 065	25,2
6852	SCHLACHTHAEUSER (OH. KOM- MUNALE SCHLACHTHOEFE)	106	6 491 231	580 975	5 621 850	869 381	77 811	13,4
6853	FLEISCHWARENINDUSTRIE (OH. TALGSCHMELZEN U. A.E.)	281	8 947 920	190 698	6 244 670	2 703 250	57 612	30,2
6856	FISCHVERARBEITUNG	69	2 046 276	124 705	1 273 590	772 686	47 089	37,8
6860	VERARB. V. KAFFEE, TEE, H.V. KAFFEEMITTELN	44	8 822 360	452 916	6 783 884	2 038 476	104 650	23,1
6871	BRAUEREI	528	11 667 234	165 516	3 653 975	8 013 259	113 679	68,7
6872	MÄLZEREI	28	716 630	768 916	607 065	109 565	117 559	15,3
6873	ALKOHOLBRENNEREI	13	172 858	167 335	75 562	97 295	94 187	56,3
6875	H.V. SPIRITUOSEN	87	5 098 170	492 577	2 842 627	2 255 543	217 927	44,2

1) OHNE UMSATZ-(MEHRWERT-) STEUER.
2) OHNE HEIMARBEITER.

2 UNTERNEHMENSERGEBNISSE 1979
2.2 BRUTTO- UND NETTOPRODUKTIONSWERTE EINSCHL. HANDELSWARE
NACH WIRTSCHAFTSZWEIGEN

SYPRO- NR.	WIRTSCHAFTSZWEIG, WIRTSCHAFTSGRUPPE, HAUPTGRUPPE	UNTER- NEHMEN	BRUTTOPRODUKTIONSWERT ¹⁾		MATERIALVER- BRAUCH, EINSATZ AN HANDELSWARE ZU ANSCHAFF.- KOST., KOST.F. LOHNARBEITEN	NETTOPRODUKTIONSWERT ¹⁾		
			INSGESAMT	JE BESCHAEF- TIGTEN ²⁾		INSGESAMT	JE BESCHAEF- TIGTEN ²⁾	ANT. AN BRUTTO- PROD.- WERT
			1 000 DM	DM		1 000 DM	DM	%
			1	2		3	4	5
6877	H.U. VERARB. V. WEIN	37	1 633 603	427 197	704 643	928 959	242 929	56,9
6879	MINERALBRUNNEN, H.V. MI- NERALWASSER, LIMONADEN	240	4 649 167	191 395	2 462 732	2 186 435	90 010	47,0
6882	UEBRIGES ERNAHRUNGSGE- WERBE (OH. H.V. FUTTERM.)							
6889	H.V. FUTTERMITTELN	134	6 520 585	517 877	5 109 668	1 410 916	112 058	21,6
68	ERNAHRUNGSGEWERBE	3 855	123 472 773	244 368	80 591 182	42 881 592	84 868	34,7
6911	H.V. ZIGARETTEN	11	14 663 373	833 809	1 849 743	12 813 631	728 627	87,4
6915	TABAKVERARBEITUNG (OH. H.V. ZIGARETTEN)	36	650 827	96 950	257 907	392 921	58 531	60,4
69	TABAKVERARBEITUNG	47	15 314 201	630 240	2 107 649	13 206 551	543 502	86,2
	NAHRUNGS- UND GENUSSMIT- TELGEWERBE	3 902	138 786 974	262 073	82 698 831	56 088 143	105 912	40,4
	BERGBAU UND VERARBEITEN- DES GEWERBE INSGESAMT	36 873	1 140 063 717	148 008	582 386 649	557 677 068	72 400	48,9

1) OHNE UMSATZ-(MEHRWERT-) STEUER.
2) OHNE HEIMARBEITER.

2 UNTERNEHMENSERGEBNISSE 1979
2.3 BRUTTOPRODUKTIONSWERT NACH WIRTSCHAFTSZWEIGEN

SYPRO- NR.	WIRTSCHAFTSZWEIG, WIRTSCHAFTSGRUPPE, HAUPTGRUPPE	UNTER- NEHMEN	ELEMENTE DES BRUTTOPRODUKTIONSWERTES			BRUTTO- PRODUKTIONS- WERT 1)	ANTEIL AM BRUTTOPRODUKTIONSWERT			
			GESAMTUMSATZ 1)	ZU- (+) BZW. ABNAHME (-) DER BESTAENDE AN UNFERTIGEN UND FERTIGEN ERZEUGNISSEN	SELBST- ERSTELLTE ANLAGEN		GESAMT- UMSATZ 1)	ZU- (+) BZW. ABNAHME (-) DER BESTAENDE AN UNFERTIGEN UND FERTIGEN ERZEUGNISSEN	SELBST- ER- STELLTE ANLAGEN	
										ANZAHL
			1	2	3	4	5	6	7	8
2111	STEINKOEHLENERGB.U.-BRI- KETTERSTELLUNG, KOKEREI	9	22 389 837	-1 343 392	47 341	21 093 786	106,1	-6,4	0,2	
2130	EISENERZBERGBAU	
2141	NE-METALLERZBERGBAU	
2171	SONST. BERGBAU	4	92 498	-597	1 757	93 659	98,8	-0,6	1,9	
2180	TORFGEWINNUNG U.-VERED- LUNG	49	249 907	+3 893	3 014	256 813	97,3	+1,5	1,2	
21	BERGBAU	81	27 857 526	-1 332 220	328 040	26 853 346	103,7	-5,0	1,2	
22	MINERALOELVERARBEITUNG	54	75 750 722	+1 188 711	75 509	77 014 943	98,4	+1,5	0,1	
24	H.U. VERARB.V. SPALT- U. BRUTSTOFFEN	6	307 762	-4 793	3 434	306 403	100,4	-1,6	1,1	
2512	GEW.V. NATURSTEINEN, ANG	144	1 647 456	-1 556	5 758	1 651 658	99,7	-0,1	0,3	
2514	GEW.V. KALKSTEIN, GIPS, KREIDE	8	93 777	-446	330	93 661	100,1	-0,5	0,4	
2516	GEW.V. SAND, KIES	175	1 587 116	+8 460	3 476	1 599 051	99,3	+0,5	0,2	
2517	GEW.V. SCHIEFER, TON, KAOLIN	15	198 841	-1 227	2 483	200 098	99,4	-0,6	1,2	
2519	GEW.V.DOLOMIT,BIMS SOWIE V.STEINEN U.ERDEN, ANG	13	131 139	+233	142	131 515	99,7	+0,2	0,1	
2525	VERARB.V. NATURSTEINEN, ANG	175	845 701	-5 112	1 666	842 255	100,4	-0,6	0,2	
2529	VERARB.V.SCHIEFER SOWIE V.STEINEN U.ERDEN, ANG	41	1 062 457	-4 001	2 223	1 060 680	100,2	-0,4	0,2	
2531	H.V. ZEMENT	33	3 193 307	+9 918	7 005	3 210 230	99,5	+0,3	0,2	
2535	H.V. KALK, KOERTEL	58	1 128 974	+1 076	5 028	1 135 077	99,5	+0,1	0,4	
2536	H.V. GEBRANNTEM GIPS	15	118 285	+236	167	118 688	99,7	+0,2	0,1	
2541	ZIEGELEI	235	2 352 632	+13 215	10 223	2 376 070	99,0	+0,6	0,4	
2542	H.V. GROBSTEINZEUG	16	356 879	+7 711	489	365 079	97,8	+2,1	0,1	
2543	H.V. FEUERFESTER GROBKE- RAMIK	56	2 079 317	+24 811	3 948	2 108 076	98,6	+1,2	0,2	
2551	H.V. KALKSANDSTEINEN	82	614 520	+616	1 796	616 931	99,6	+0,1	0,3	
2553	H.V. BAUSTOFFEN A. BIMS	42	468 953	+841	2 359	472 153	99,3	+0,2	0,5	
2555	H.V.GR.FORM.FERTIGBAU- TEILEN A.BETON F.HOCHBAU	47	400 370	+6 796	1 308	408 475	98,0	+1,7	0,3	
2559	H.V. BETONERZEUGN.(OH. BIMS,GR.FERTIGBAUTEILE)	530	5 423 494	+20 374	21 714	5 465 581	99,2	+0,4	0,4	
2563	H.V.GIPSERZEUGNISSEN, DAEMH.-U.LEICHTBAUPLATTEN	27	783 940	-894	1 213	784 259	100,0	-0,1	0,2	
2565	H.V. ASBESTZEMENTWAREN	16	965 699	-26 306	4 360	943 753	102,3	-2,8	0,5	
2570	VERARB.V. ASBEST	31	1 115 394	+8 915	6 382	1 130 691	98,6	+0,8	0,6	
2580	H.V. SCHLEIFMITTELN	48	1 023 845	+8 714	2 266	1 034 825	98,9	+0,8	0,2	
2591	H.V. TRANSPORTBETON	180	2 725 364	+2 669	2 228	2 730 261	99,8	+0,1	0,1	
25	GEW.U.VERARB.V.STEINEN U. ERDEN	1 987	28 317 458	+75 044	86 564	28 479 067	99,4	+0,3	0,3	
2711	HOCHOFEN-, STAHL-U.WARM- WALZWERKE (OH.STAHLROHRE)	53	39 957 323	+747 825	171 413	40 876 561	97,8	+1,8	0,4	
2715	H.V. STAHLROHREN (OH. PRAEZISIONSSTAHLROHRE)	22	5 979 480	+8 843	11 479	5 999 802	99,7	+0,1	0,2	
2720	H.V.PRAEZISIONSSTAHL- ROHREN	14	968 135	+6 332	5 461	979 928	98,8	+0,6	0,6	
2740	SCHMIEDE-, PRESS- U. HAMMERWERKE	16	826 219	+5 043	404	831 666	99,3	+0,6	0,0	
27	EISENSCHAFFENDE INDU- STRIE	105	47 731 157	+768 043	188 757	48 687 957	98,0	+1,6	0,4	
2813	NE-SCHWERMETALLHUETTEN	11	3 581 399	+17 730	4 490	3 603 618	99,4	+0,5	0,1	
2850	NE-METALLHALBZEUGWERKE	93	9 517 219	+194 806	32 033	9 744 057	97,7	+2,0	0,3	
28	NE-METALLERZEUGUNG, NE-METALLHALBZEUGWERKE	152	18 769 622	+199 036	52 835	19 021 494	98,7	+1,0	0,3	
2910	EISEN-, STAHL- U. TEMPER- GIESSEREI	260	8 708 440	+81 482	34 750	8 824 672	98,7	+0,9	0,4	
2950	NE-METALLGIESSEREI	210	2 415 484	+22 425	9 377	2 447 286	98,7	+0,9	0,4	
29	GIESSEREI	470	11 123 924	+103 907	44 128	11 271 959	98,7	+0,9	0,4	
3011	STABZIEHEREIEN, KALT- WALZWERKE	63	3 399 132	+30 432	5 261	3 434 825	99,0	+0,9	0,2	
3015	DRAHTZIEHEREIEN (EINSCHL. H.V. DRAHTERZEUGNISSEN)	186	4 856 166	+32 476	15 616	4 904 258	99,0	+0,7	0,3	

1) OHNE UMSATZ-(MEHRWERT-) STEUER.

2 UNTERNEHMENSERGEBNISSE 1979
2.3 BRUTTOPRODUKTIONSWERT NACH WIRTSCHAFTSZWEIGEN

SYPRO- NR.	WIRTSCHAFTSZWEIG, WIRTSCHAFTSGRUPPE, HAUPTGRUPPE	UNTER- NEHMEN	ELEMENTE DES BRUTTOPRODUKTIONSWERTES			BRUTTO- PRODUKTIONS- WERT 1)	ANTEIL AM BRUTTOPRODUKTIONSWERT		
			GESAMTUMSATZ 1)	ZU- (+) BZW. ABNAHME (-) DER BESTAENDE AN UNFERTIGEN UND FERTIGEN ERZEUGNISSEN	SELBST- ERSTELLTE ANLAGEN		GESAMT- UMSATZ 1)	ZU- (+) BZW. ABNAHME (-) DER BESTAENDE AN UNFERTIGEN UND FERTIGEN ERZEUGNISSEN	SELBST- ER- STELLTE ANLAGEN
		1	2	3	4	5	6	7	8
3030	MECHANIK, ANG	167	565 744	-1 202	260	564 802	100,2	-0,2	0,0
30	ZIEHEREIEN, KALTWALZWER- KE, STAHLVERFORMUNG USW 2)	416	8 821 042	+61 706	21 138	8 903 886	99,1	+0,7	0,2
4031	H.V. CHEM.GRUNDSTF. (AUCH H.ANSCHL.WEITERVERARB.)	176	82 857 663	+1 203 880	672 675	84 734 218	97,8	+1,4	0,8
4034	H.V.CHEM.ERZEUGNISSEN F. GEMERBE, LANDWIRTSCHAFT	493	15 358 388	+182 962	31 448	15 572 798	98,6	+1,2	0,2
4035	H.V. PHARMAZEUTISCHEN ERZEUGNISSEN	269	14 303 417	+97 976	37 145	14 438 537	99,1	+0,7	0,3
4036	H.V.SEIFEN, WASCH- U. KOERPERPFLEGE MITTELN	119	10 842 132	+73 566	18 090	10 933 788	99,2	+0,7	0,2
4037	H.V. FOTOHEMISCHEN ER- ZEUGNISSEN	14	3 676 118	+143 790	31 585	3 851 492	95,4	+3,7	0,8
4039	H.V.SONST. CHEM.ERZEUGN. F. PRIV.VERBRAUCH, VERW.	114	2 491 572	+39 254	9 641	2 540 467	98,1	+1,5	0,4
4090	H.V. CHEMIEFASERN	10	3 244 792	+54 240	18 570	3 317 602	97,8	+1,6	0,6
40	CHEMISCHE INDUSTRIE	1 195	132 774 082	+1 795 667	819 154	135 388 902	98,1	+1,3	0,6
5311	SAEGE- U. HOBELWERKE	366	2 998 763	+17 785	4 103	3 020 651	99,3	+0,6	0,1
5361	H.V. HALBWAREN A. HOLZ	141	4 038 750	-1 153	21 981	4 059 578	99,5	0,0	0,5
53	HOLZBEARBEITUNG	507	7 037 513	+16 631	26 084	7 080 228	99,4	+0,2	0,4
55	ZELLSTOFF-, HOLZSCHLIFF-, PAPIER-U. PAPPERERZEUGUNG	136	10 276 826	+37 240	17 540	10 331 606	99,5	+0,4	0,2
59	GUMMI-VERARBEITUNG	211	12 338 552	+24 049	84 291	12 446 892	99,1	+0,2	0,7
	GRUNDSTOFF-UND PRODUK- TIONSGUETERGEMERBE	5 239	353 248 659	+4 265 242	1 419 435	358 933 336	98,4	+1,2	0,4
3021	H.V.GESENK-U.L.FREIFORM- SCHMIEDEST., SCHW.PRESSST.	242	4 245 684	+35 855	8 841	4 290 380	99,0	+0,8	0,2
3025	STAHLVERFORMG., ANG, OBER- FLAECH.VEREDLG., HAERTUNG	861	8 066 958	+37 539	22 179	8 126 676	99,3	+0,5	0,3
30	ZIEHEREIEN, KALTWALZWER- KE, STAHLVERFORMUNG USW 3)	1 103	12 312 642	+73 394	31 020	12 417 056	99,2	+0,6	0,2
3111	H.V.STAHL-U.L.METALLKON- STRUKT.(OH.GRUBENAUSB.-)	860	9 547 231	+244 059	38 537	9 829 827	97,1	+2,5	0,4
3114	WEICHENBAU, H.V.KREUZUN- GEN U. AE. GLEISMATERIAL	10	84 835	+1 303	586	86 723	97,8	+1,5	0,7
3117	H.V. GRUBENAUSBAUKON- STRUKTIONEN	27	1 251 301	+49 338	1 475	1 302 115	96,1	+3,8	0,1
3151	KESSEL- U. BEHAELTERBAU	319	7 830 078	+87 337	16 650	7 934 065	98,7	+1,1	0,2
3174	WAGGONBAU	8	820 094	+26 327	1 435	847 856	96,7	+3,1	0,2
3179	REP.V.SCHIENENFAHRZEUGEN	13	90 371	+738	371	91 480	98,8	+0,8	0,4
31	STAHL- U. LEICHTMETALL- BAU, SCHIENENFAHRZEUGBAU	1 245	19 721 556	+410 325	59 187	20 191 068	97,7	+2,0	0,3
3210	H.V. LANDW. MASCHINEN, ACKERSCHLEPPERN	238	6 749 777	+156 984	24 579	6 931 340	97,4	+2,3	0,4
3220	H.V. METALLBEARBEITUNGS- MASCHINEN U. AE.	839	13 328 043	+290 730	65 093	13 683 866	97,4	+2,1	0,5
3230	H.V. TEXTIL- U. NAHE- MASCHINEN	185	4 961 628	+64 765	32 719	5 059 113	98,1	+1,3	0,6
3240	H.V.MASCHINEN F.D.NAHR- U. GENUSSMITTELIND. USW	632	12 837 467	-143 379	24 909	12 718 997	100,9	-1,1	0,2
3256	H.V.HUETTEN-U.WALZWERKS- EINR.USW(OH.BAUMASCH.)	471	18 483 355	+74 978	49 213	18 607 545	99,3	+0,4	0,3
3257	H.V.BAU-,BAUSTOFF-U.AE. MASCHINEN	243	8 188 425	+14 085	12 357	8 214 867	99,7	+0,2	0,2
3260	H.V.ZAHNRAEDERN,GETRIE- BEN,LAGERN U. AE.	213	7 792 983	+40 371	58 615	7 891 970	98,7	+0,5	0,7
3270	H.V.MASCHINEN F. WEITERE BEST.WIRTSCHAFTSZWEIGE	339	8 157 104	+124 201	37 767	8 319 072	98,1	+1,5	0,5
3280	SONST. MASCHINENBAU	1 380	38 839 159	+2 316 344	143 948	41 299 452	94,0	+5,6	0,3
32	MASCHINENBAU	4 540	119 337 943	+2 939 080	449 200	122 726 223	97,2	+2,4	0,4
3311	H.V. KRAFTWAGEN U. -MO- TOREN	23	88 843 993	+638 829	610 170	90 092 992	98,6	+0,7	0,7
3314	H.V. TEILEN F. KRAFTWA- GEN U.-MOTOREN	275	17 944 125	+398 878	136 859	18 479 863	97,1	+2,2	0,7
3316	H.V.KAROSS., AUFBAUTEN, ANHAENGERN F. KRAFTWAGEN	216	5 015 161	+48 323	7 844	5 071 329	98,9	+1,0	0,2

1) OHNE UMSATZ-(MEHRWERT-) STEUER.

2) OHNE DIE SYPRO-ZWEIGE 3021 (H.V. GESENK- UND L. FREIFORM-
SCHMIEDEST., SCHW. PRESSST.) UND 3025 (STAHLVERFORMG.,
ANG, OBERFLAECH. VEREDLG., HAERTUNG).

3) OHNE DIE SYPRO-ZWEIGE 3011 (STABZIEHEREIEN, KALTWALZWERKE),
3015 (DRAHTZIEHEREIEN EINSCHL. H.V. DRAHTERZEUGNISSEN) UND
3030 (MECHANIK, ANG).

2 UNTERNEHMENSERGEBNISSE 1979
2.3 BRUTTOPRODUKTIONSWERT NACH WIRTSCHAFTSZWEIGEN

SYPRO- NR.	WIRTSCHAFTSZWEIG, WIRTSCHAFTSGRUPPE, HAUPTGRUPPE	UNTER- NEHMEN	ELEMENTE DES BRUTTOPRODUKTIONSWERTES			BRUTTO- PRODUKTIONS- WERT 1)	ANTEIL AM BRUTTOPRODUKTIONSWERT		
			GESAMTUMSATZ 1)	ZU- (+) BZW. ABNAHME (-) DER BESTAENDE AN UNFERTIGEN UND FERTIGEN ERZEUGNISSEN	SELBST- ERSTELLTE ANLAGEN		GESAMT- UMSATZ 1)	ZU- (+) BZW. ABNAHME (-) DER BESTAENDE AN UNFERTIGEN UND FERTIGEN ERZEUGNISSEN	SELBST- ER- STELLTE ANLAGEN
		1	2	3	4	5	6	7	8
3327	H.V. KRAFTRAD- U. FAHR- RADTEILEN	40	545 606	-6 232	3 732	543 105	100,5	-1,1	0,7
3380	SONST. STRASSENFAHRZEUG- BAU	25	289 371	+2 168	206	291 745	99,2	+0,7	0,1
3390	REP.V. KRAFTFAHRZEUGEN, FAHRRADERN, LACKIERUNG	1 420	10 126 954	+2 574	3 323	10 132 851	99,9	0,0	0,0
33	STRASSENFAHRZEUGBAU, REP. V. KFZ USW	2 015	123 794 813	+1 079 486	764 542	125 638 840	98,5	+0,9	0,6
34	SCHIFFBAU	114	4 697 979	+829 881	45 444	5 573 304	84,3	+14,9	0,8
35	LUFT- U. RAUMFAHRZEUGBAU	36	4 892 943	+557 085	13 967	5 463 995	89,5	+10,2	0,3
3610	H.V. BATTERIEN, AKKUMU- LATOREN	18	1 655 689	+104 312	11 915	1 771 916	93,4	+5,9	0,7
3620	H.V. GERAETEN D. ELEKTRIZ. ERZEUGUNG, -VERTLG. U. AE.	953	40 948 558	+222 252	216 553	41 387 364	98,9	+0,5	0,5
3650	H.V. ELEKTROHAUSHALTSGE- RAETEN	131	9 686 226	+32 115	53 483	9 771 825	99,1	+0,3	0,5
3660	H.V. ZAEHLERN, FERNMELEDE- MESS- U. REGELGERAETEN USW	564	33 221 935	+834 547	427 392	34 483 874	96,3	+2,4	1,2
3670	H.V. RUNDFUNK-, FERNSEH-U. PHONOTECHN. GERAETEN	115	13 647 649	+189 369	85 564	13 922 583	98,0	+1,4	0,6
3690	MONT. V. ELEKTROTECHN. ER- ZEUGN. (OH. BAUINSTALL.)	195	2 513 566	-9 821	6 810	2 510 555	100,1	-0,4	0,3
36	ELEKTROTECHNIK, REP. V. HAUSHALTSGERAETEN	2 248	105 210 720	+1 390 739	831 766	107 433 224	97,9	+1,3	0,8
3711	OPTIK (OH. AUGENOPTIK, FOTO- U. KINOTECHNIK)	45	1 427 364	+9 450	10 828	1 447 642	98,6	+0,7	0,7
3715	AUGENOPTIK	100	1 175 305	+15 144	15 524	1 205 973	97,5	+1,3	1,3
3721	H.V. FOTO-, PROJEKTIONS- U. KINOGERAETEN	72	1 965 854	+2 407	11 057	1 979 318	99,3	+0,1	0,6
3751	FEINMECHANIK (OH. H.V. ME- DIZINTECH. U. AE. ERZEUGN.)	252	4 055 102	+41 906	17 606	4 114 614	98,6	+1,0	0,4
3760	H.V. MEDIZIN-U. ORTHOPAE- DIE MECHANISCHEN ERZEUGN.	705	3 509 351	+31 002	10 549	3 550 902	98,8	+0,9	0,3
3771	H.V. UHREN	123	1 267 343	+13 195	4 991	1 285 529	98,6	+1,0	0,4
37	FEINMECHANIK, OPTIK, H.V. UHREN	1 297	13 400 319	+113 105	70 555	13 583 979	98,6	+0,8	0,5
3810	H.V. HANDELSWAFFEN U. DEREN MUNITION	26	1 850 339	+70 968	3 568	1 924 875	96,1	+3,7	0,2
3821	H.V. WERKZEUGEN SOWIE GE- RAET. F. D. LANDWIRTSCHAFT	267	2 818 853	+33 485	12 322	2 864 660	98,4	+1,2	0,4
3830	H.V. HEIZ- U. KOCHGERAETEN	40	1 420 497	+15 530	7 143	1 443 170	98,4	+1,1	0,5
3842	H.V. STAHLBLECHWAREN (OH. MOEBEL)	546	7 207 699	+35 666	26 965	7 270 330	99,1	+0,5	0,4
3844	H.V. NE-METALLBLECHWAREN (OH. MOEBEL)	152	1 934 804	+10 038	5 458	1 950 299	99,2	+0,5	0,3
3847	H.V. MOEBELN A. METALL	205	3 128 634	+2 913	8 772	3 140 319	99,6	+0,1	0,3
3850	H.V. SCHLOSSERN, BE- SCHLAEGEN	231	4 231 566	+37 131	19 649	4 288 346	98,7	+0,9	0,5
3871	H.V. SCHNEIDWAREN, BE- STECKEN	110	1 489 444	+15 715	6 116	1 511 275	98,6	+1,0	0,4
3882	H.V. SONST. METALLWAREN (OH. -KURZWAREN)	282	3 970 442	+17 056	15 196	4 002 695	99,2	+0,4	0,4
3889	H.V. METALLKURZWAREN, L. PRESS-, ZIEH- U. STANZT.	294	2 824 512	+14 498	14 854	2 853 863	99,0	+0,5	0,5
38	H.V. EDM-WAREN	2 208	32 975 450	+266 540	126 129	33 368 119	98,8	+0,8	0,4
50	H.V. BUEROMASCHINEN, ADV- GERAETEN U. -EINR.	74	11 169 282	+265 273	266 206	11 700 760	95,5	+2,3	2,3
	INVESTITIONSGUETER PRO- DUZIERENDES GEMERBE	14 880	447 513 646	+7 924 908	2 658 016	458 096 569	97,7	+1,7	0,6

1) OHNE UMSATZ-(MEHRWERT-) STEUER.

2 UNTERNEHMENSERGEBNISSE 1979
2.3 BRUTTOPRODUKTIONSWERT NACH WIRTSCHAFTSZWEIGEN

SYPRO- NR.	WIRTSCHAFTSZWEIG, WIRTSCHAFTSGRUPPE, HAUPTGRUPPE	UNTER- NEHMEN	ELEMENTE DES BRUTTOPRODUKTIONSWERTES			BRUTTO- PRODUKTIONS- WERT 1)	ANTEIL AM BRUTTOPRODUKTIONSWERT		
			GESAMTUMSATZ 1)	ZU- (+) BZW. ABNAHME (-) DER BESTAENDE AN UNFERTIGEN UND FERTIGEN ERZEUGNISSEN	SELBST- ERSTELLTE ANLAGEN		GESAMT- UMSATZ 1)	ZU- (+) BZW. ABNAHME (-) DER BESTAENDE AN UNFERTIGEN UND FERTIGEN ERZEUGNISSEN	SELBST- ER- STELLTE ANLAGEN
		ANZAHL	1 000 DM				%		
		1	2	3	4	5	6	7	8
3911	H.V. MUSIKINSTRUMENTEN	84	633 775	+11 914	1 250	646 939	98,0	+1,8	0,2
3931	H.V. SPIELWAREN, CHRIST- BAURSCHMUCK	164	1 807 077	+11 838	6 018	1 824 933	99,0	+0,6	0,3
3940	H.V. TURN- U. SPORTGE- RAETEN	63	526 898	+7 231	1 241	535 369	98,4	+1,4	0,2
3951	H.V. GOLD- U. SILBER- SCHMIEDWAREN, ANG
3957	H.V. PHANTASIESCHMUCK	61	241 809	+1 159	1 429	244 397	98,9	+0,5	0,6
3960	BEARB.V. EDEL-U.SCHMUCK- STEINEN, PERLEN U. AE.	21	99 432	+1 321	410	101 163	98,3	+1,3	0,4
3970	H.V. MUENZEN, MEDAILLEN	15	78 154	.	.	78 544	99,5	.	.
3990	FOTO- U. FILMLABORS	73	737 519	+928	533	738 980	99,8	+0,1	0,1
39	H.V.MUSIKINSTRUM., SPIEL- WAREN, FUELLHALTERN USW	690	5 907 781	+68 439	13 322	5 989 542	98,6	+1,1	0,2
5110	H.V. PORZELLAN	48	1 149 024	+10 382	1 221	1 160 627	99,0	+0,9	0,1
5120	H.V. STEINGUT, FEINSTEIN- ZEUG, TON-U. TOEPFERWAREN	68	526 463	+4 572	2 891	533 927	98,6	+0,9	0,5
5150	H.V. SANITAERER INSTAL- LATIONSKERAMIK	5	174 521	+2 783	426	177 730	98,2	+1,6	0,2
5160	H.V. TECHNISCHER KERAMIK	14	297 101	+863	985	298 950	99,4	+0,3	0,3
5170	H.V. FLIESEN, BAUKERAMIK, KACHELN, KACHELOEFEN	19	1 308 127	-1 855	4 428	1 310 700	99,8	-0,1	0,3
51	FEINKERAMIK	154	3 455 236	+16 746	9 952	3 481 934	99,2	+0,5	0,3
5211	H.V. FLACHGLAS(OH. TECHN. GLAS)	6	1 681 803	+4 804	15 348	1 701 955	98,8	+0,3	0,9
5225	H.V. HOHLGLAS, TECHN. GLAS	64	3 690 242	+3 549	21 648	3 715 439	99,3	+0,1	0,6
5290	VERARH. U. VEREDLG. V. GLAS, H.U. VERARB. V. GLASFASER	220	2 884 954	-18 081	6 799	2 873 672	100,4	-0,6	0,2
52	H.U. VERARB. V. GLAS	290	8 256 998	-9 728	43 795	8 291 065	99,6	-0,1	0,5
5411	H.V. BAUELEMENTEN A. HOLZ (OH. FERTIGTEILBAUTEN)	472	3 918 955	+65 731	6 090	3 990 776	98,2	+1,6	0,2
5421	H.V. HOLZMOEBELN (OH. POLSTERMOEBEL)	1 295	14 708 929	+74 062	14 493	14 797 484	99,4	+0,5	0,1
5424	H.V. POLSTERMOEBELN	212	3 233 308	+3 685	2 983	3 239 977	99,8	+0,1	0,1
5441	H.V. SONST. HOLZWAREN	292	2 353 918	+26 767	4 907	2 385 592	98,7	+1,1	0,2
5461	H.V. KORK-, KORB- U. FLECHT- WAREN (OH. KORBMOEBEL)	17	86 687	-955	-	85 732	101,1	-1,1	-
5470	H.V. PINSELN, BESEN, BUERSTEN USW	80	593 001	+5 372	1 464	599 836	98,9	+0,9	0,2
54	HOLZVERARBEITUNG	2 513	26 168 620	+179 363	31 134	26 379 117	99,2	+0,7	0,1
5610	H.V. TAPETEN, SPEZ. PAPIE- REN, VERPACKUNGSMITTELN	437	7 518 361	+48 692	7 388	7 574 441	99,3	+0,6	0,1
5620	H.V. SCHREIBWAREN U. BUEROBEDARF, BUCHBINDE- REI	218	2 140 223	+21 414	4 976	2 166 613	98,8	+1,0	0,2
5691	H.V. SONST. WAREN A. PAPIER U. PAPPE	121	3 385 543	+16 861	6 499	3 408 903	99,3	+0,5	0,2
56	PAPIER- U. PAPPEVERARBEI- TUNG	776	13 044 127	+86 967	18 862	13 149 957	99,2	+0,7	0,1
57	DRUCKEREI, VERVIELFAEL- TIGUNG	1 834	17 093 130	+40 078	11 574	17 144 782	99,7	+0,2	0,1
58	H.V. KUNSTSTOFFWAREN	1 633	22 596 847	+227 329	89 069	22 913 245	98,6	+1,0	0,4
6211	LEDERVERARBEITUNG (OH. H.V. SCHUHEN)	307	2 021 806	+5 632	1 524	2 028 961	99,6	+0,3	0,1
6251	H.V. SCHUHEN	300	4 173 874	+18 581	1 966	4 194 420	99,5	+0,4	0,0
62	LEDERVERARBEITUNG	607	6 195 680	+24 212	3 489	6 223 382	99,6	+0,4	0,1
6301	WOLLAUFBER., ZWIRNEREI, HANDELSF. AUFV. V. GARNEN	5	370 364	+2 004	786	373 154	99,3	+0,5	0,2
6311	WOLLSPINNEREI	48	1 270 782	-233	2 372	1 272 921	99,8	0,0	0,2
6312	BAUMWOLLSPINNEREI	65	3 224 859	-15 047	8 249	3 218 062	100,2	-0,5	0,3
6322	ZWIRNEREI, HANDELSF. AUF- NACHUNG V. BAUMWOLLGARNEN	24	323 586	+6 315	206	330 107	98,0	+1,9	0,1

1) OHNE UMSATZ- (MEHRWERT-) STEUER.

2 UNTERNEHMENSERGEBNISSE 1979
2.3 BRUTTOPRODUKTIONSWERT NACH WIRTSCHAFTSZWEIGEN

SYPRO- NR.	WIRTSCHAFTSZWEIG, WIRTSCHAFTSGRUPPE, HAUPTGRUPPE	UNTER- NEHMEN	ELEMENTE DES BRUTTOPRODUKTIONSWERTES			BRUTTO- PRODUKTIONS- WERT 1)	ANTEIL AM BRUTTOPRODUKTIONSWERT		
			GESAMTUMSATZ 1)	ZU- (+) BZW. ABNAHME (-) DER BESTAENDE AN UNFERTIGEN UND FERTIGEN ERZEUGNISSEN	SELBST- ERSTELLTE ANLAGEN		GESAMT- UMSATZ 1)	ZU- (+) BZW. ABNAHME (-) DER BESTAENDE AN UNFERTIGEN UND FERTIGEN ERZEUGNISSEN	SELBST- ER- STELLTE ANLAGEN
		1	2	3	4	5	6	7	8
6323	ZWIRNEREI, HANDELSF. AUFM. V. SEIDENGARN., TEXTURIER.	23	1 031 004	+20 853	3 391	1 055 249	97,7	+2,0	0,3
6331	WOLLWEBEREI, ANG	60	1 251 052	-5 041	495	1 246 507	100,4	-0,4	0,0
6332	BAUMWOLLWEBEREI, ANG	154	4 616 378	+33 767	4 544	4 654 689	99,2	+0,7	0,1
6333	SEIDENWEBEREI, ANG	45	1 631 771	+21 870	716	1 654 357	98,6	+1,3	0,0
6355	JUTESPINNEREI U. -WEBEREI	13	296 792	-123	141	296 810	100,0	0,0	0,0
6357	H.V. SEILERWAREN U. AE. A. FASERN ALLER ART	5	26 860	+615	-	27 475	97,8	+2,2	-
6365	H.V. MOEBEL- U. DEKORA- TIONSTOFF	65	1 124 431	+63	206	1 124 700	100,0	0,0	0,0
6370	WIRKEREI, STRICKEREI	620	7 135 519	+68 215	3 681	7 207 416	99,0	+0,9	0,1
6380	H.V. TEPPICHEN U. AE., BE- SCHICHTETEM GEWEBE	57	3 052 459	+38 881	8 524	3 099 864	98,5	+1,3	0,3
6391	VEREDLG. V. TEXTILIEN	169	2 980 426	+4 099	5 626	2 990 151	99,7	+0,1	0,2
6399	SONST. TEXTILGEWERBE, ANG	270	2 829 914	+15 477	3 090	2 848 481	99,3	+0,5	0,1
63	TEXTILGEWERBE	1 678	31 929 964	+202 128	42 796	32 174 887	99,2	+0,6	0,1
6413	H.V. HERREN OBERBEKLEIDUNG	325	4 314 471	+17 152	472	4 332 096	99,6	+0,4	0,0
6414	H.V. DAMEN- U. KINDER- OBERBEKLEIDUNG	1 272	9 090 627	+73 531	955	9 165 112	99,2	+0,8	0,0
6421	H.V. HERREN-, DAMEN- U. KINDERWASCHE	172	1 527 390	+1 517	152	1 529 059	99,9	+0,1	0,0
6425	H.V. HAUS-, BETT- U. TISCHWASCHE	56	412 359	-1 536	449	411 272	100,3	-0,4	0,1
6430	SERIENFTG. V. ARBEITS-, SPORT-U. AE. BEKLEIDUNG	233	1 756 753	+115	1 576	1 758 444	99,9	0,0	0,1
6440	H.V. NIEDERWAREN	27	651 060	+8 016	311	659 387	98,7	+1,2	0,0
6450	H.V. KOPFBEDECKUNGEN, BEKLEIDUNGSZUBEHOER	118	676 636	+874	228	677 738	99,8	+0,1	0,0
6460	VERARB. V. FELLE, PELZEN	123	741 078	+12 030	128	753 237	98,4	+1,6	0,0
6470	H.V. BETTWAREN (OH. MA- TRATZEN)	75	667 153	-7 577	325	659 902	101,1	-1,1	0,0
6481	H.V. KONFEKTION, TEXTILEN ART. F. D. INNENAUSSTATTUNG	14	52 369	-370	26	52 025	100,7	-0,7	0,0
64	BEKLEIDUNGSGEWERBE	2 513	20 312 992	+102 931	6 440	20 422 363	99,5	+0,5	0,0
	VERBRAUCHSGUETER PRODU- ZIERENDES GEWERBE	12 771	156 183 378	+938 921	271 192	157 393 491	99,2	+0,6	0,2
6811	MAHL- U. SCHAELEMUEHLEN	74	3 438 322	-890	277	3 437 708	100,0	0,0	0,0
6812	H.V. TEIGWAREN	16	509 077	-2 351	85	506 811	100,4	-0,5	0,0
6813	H.V. NAEHRMITTELN (OH. TEIGWAREN)	48	3 976 123	-14 887	7 132	3 968 368	100,2	-0,4	0,2
6814	H.V. STAERKE, STAERKEER- ZEUGNISSEN	11	340 281	+3 261	1 898	345 440	98,5	+0,9	0,5
6816	H.V. KARTOFFELERZEUGNIS- SEN, ANG	28	775 093	+3 194	2 049	780 336	99,3	+0,4	0,3
6818	H.V. BACKWAREN (OH. DAUER- BACKWAREN)	770	4 354 447	+2 324	1 858	4 358 629	99,9	+0,1	0,0
6819	H.V. DAUERBACKWAREN	63	1 737 858	+6 024	5 554	1 749 435	99,3	+0,3	0,3
6821	ZUCKERINDUSTRIE	34	4 401 890	+67 486	13 670	4 483 046	98,2	+1,5	0,3
6825	OBST-U. GEMUESEVERARBEI- TUNG	192	3 684 156	+33 746	2 051	3 719 952	99,0	+0,9	0,1
6828	H.V. SUESSWAREN (OH. DAU- ERBACKWAREN)	149	9 079 546	-51 707	14 785	9 042 623	100,4	-0,6	0,2
6836	H.V. DAUERMITLICH, MILCH- PRAEPARATEN, SCHMELZKAESE	36	4 979 651	+21 222	2 679	5 003 552	99,5	+0,4	0,1
6841	OELEMUEHLEN, H.V. SPEISEOEL	13	2 671 119	+11 023	1 588	2 683 730	99,5	+0,4	0,1
6844	H.V. MARGARINE U. AE. NAH- RUNGSFETTEN	16	4 675 628	-5 265	6 110	4 676 473	100,0	-0,1	0,1
6847	TALGSCHMELZEN, SCHMALZ- SIEDEREIEN	11	214 881	-19	-	214 862	100,0	0,0	-
6852	SCHLACHTHAEUSER (OH. KOM- MUNALE SCHLACHTHOEFEN)	106	6 473 345	+17 498	389	6 491 231	99,7	+0,3	0,0
6853	FLEISCHWARENINDUSTRIE (OH. TALGSCHMELZEN U. AE.)	281	8 906 409	+40 160	1 351	8 947 920	99,5	+0,4	0,0
6856	FISCHVERARBEITUNG	69	2 053 058	-8 658	1 876	2 046 276	100,3	-0,4	0,1
6860	VERARB. V. KAFFEE, TEE, H.V. KAFFEEMITTELN	44	8 758 870	+62 361	1 130	8 822 360	99,3	+0,7	0,0

1) OHNE UMSATZ- (MEHRWERT-) STEUER.

2 UNTERNEHMENSERGEBNISSE 1979
2.3 BRUTTOPRODUKTIONSWERT NACH WIRTSCHAFTSZWEIGEN

SYPRO- NR.	WIRTSCHAFTSZWEIG, WIRTSCHAFTSGRUPPE, HAUPTGRUPPE	UNTER- NEHMEN	ELEMENTE DES BRUTTOPRODUKTIONSWERTES			BRUTTO- PRODUKTIONS- WERT 1)	ANTEIL AM BRUTTOPRODUKTIONSWERT		
			GESAMTUMSATZ 1)	ZU- (+) BZW. ABNAHME (-) DER BESTAENDE AN UNFERTIGEN UND FERTIGEN ERZEUGNISSEN	SELBST- ERSTELLTE ANLAGEN		GESAMT- UMSATZ 1)	ZU- (+) BZW. ABNAHME (-) DER BESTAENDE AN UNFERTIGEN UND FERTIGEN ERZEUGNISSEN	SELBST- ER- STELLTE ANLAGEN
ANZAHL	1 000 DM					%			
1	2	3	4	5	6	7	8		
6871	BRAUEREI	528	11 659 068	-1 494	9 660	11 667 234	99,9	0,0	0,1
6872	MAELZEREI	28	698 105	.	.	716 630	97,4	.	.
6873	ALKOHOLBRENNEREI	13	173 292	-501	67	172 858	100,3	-0,3	0,0
6875	H.V. SPIRITUOSEN	87	5 047 936	+49 555	679	5 098 170	99,0	+1,0	0,0
6877	H.U.VERARB. V. WEIN	37	1 606 521	+26 705	377	1 633 603	98,3	+1,6	0,0
6879	MINERALBRUNNEN, H.V. MI- NERALWASSER, LIMONADEN	240	4 620 185	+28 168	813	4 649 167	99,4	+0,6	0,0
6882	UEBRIGES ERNAHRUNGSGE- WERPE (OH. H.V. FUTTERM.)
6889	H.V. FUTTERMITTELN	134	6 504 114	+12 183	4 288	6 520 585	99,7	+0,2	0,1
68	ERNAHRUNGSGEWERBE	3 855	123 022 998	+365 882	83 894	123 472 773	99,6	+0,3	0,1
6911	H.V. ZIGARETTEN	11	14 635 097	+15 567	12 709	14 663 373	99,8	+0,1	0,1
6915	TABAKVERARBEITUNG (OH. H.V. ZIGARETTEN)	36	659 162	-8 994	659	650 827	101,3	-1,4	0,1
69	TABAKVERARBEITUNG	47	15 294 260	+6 573	13 369	15 314 201	99,9	0,0	0,1
	NAHRUNGS- UND GENUSSMIT- TELGEWERBE	3 902	138 317 258	+372 454	97 262	138 786 974	99,7	+0,3	0,1
	BERGBAU UND VERARBEITEN- DES GEWERBE INSGESAMT	36 873	1 123 120 467	+12 169 305	4 773 945	1 140 063 717	98,5	+1,1	0,4

1) OHNE UMSATZ-(MEHRWERT-) STEUER.

2 UNTERNEHMENSERGEBNISSE 1979
2.4 UMSATZE NACH WIRTSCHAFTSZWEIGEN

SYPRO- NR.	WIRTSCHAFTSZWEIG, WIRTSCHAFTSGRUPPE, HAUPTGRUPPE	UNTER- NEHMEN	UMSATZ ¹⁾					GESAMT- UMSATZ 1) JE BE- SCHAEF- TIGTEN 2)
			AUS EIGENEN ERZEUGNISSEN UND AUS INDUSTRIELLEN/ HANDWERK- LICHEN DIENSTLEISTUNGEN		AUS HANDELS- WARE	AUS SONST. NICHTIND./ NICHTHAND- WERKLICHEN TÄTIG- KEITEN	INSGESAMT	
			ZUSAMMEN	DARUNTER AUS INDUSTRIELLEN/ HANDWERKLICHEN DIENSTLEIST.				
		1	2	3	4	5	6	7
2111	STEINKOHLENBERGE U.-BRI- KETTERSTELLUNG, KOKEREI	9	19 861 499	98 981	2 136 168	392 170	22 389 837	114 109
2130	EISENERZBERGBAU
2141	NE-METALLERZBERGBAU
2171	SONST. BERGBAU	4	90 751	.	.	.	92 498	113 217
2180	TORFGEWINNUNG U.-VERED- LUNG	49	229 743	467	19 120	1 043	249 907	79 945
21	BERGBAU	81	25 040 086	418 087	2 273 996	543 443	27 857 526	118 203
22	MINERALOELVERARBEITUNG	54	55 813 269	3 543 375	19 032 440	905 012	75 750 722	2 252 676
24	H.U. VERARB.V. SPALT- U. BRUTSTOFFEN	6	265 566	.	.	.	307 762	133 868
2512	GEW.V. NATURSTEINEN, ANG	144	1 513 132	11 879	96 059	38 265	1 647 456	186 998
2514	GEW.V. KALKSTEIN, GIPS, KREIDE	8	78 516	.	11 939	3 322	93 777	160 029
2516	GEW.V. SAND, KIES	175	1 434 663	27 996	96 498	55 955	1 587 116	151 413
2517	GEW.V. SCHIEFER, TON, KAOLIN	15	179 918	2 979	16 904	2 019	198 841	104 543
2519	GEW.V.DOLOMIT,BIMS SOWIE V.STEINEN U.ERDEN, ANG	13	108 268	2 129	20 753	2 118	131 139	149 191
2525	VERARB.V. NATURSTEINEN, ANG	175	751 763	10 086	87 799	6 139	845 701	90 857
2529	VERARB.V.SCHIEFER SOWIE V.STEINEN U.ERDEN, ANG	41	978 216	55 069	68 158	16 082	1 062 457	222 924
2535	H.V. KALK, MOERTEL	58	1 049 993	128	59 354	19 627	1 128 974	174 926
2536	H.V. GEBRANNTEN GIPS	15	110 564	177	5 838	1 883	118 285	159 628
2541	ZIEGELER	235	2 183 644	20 738	152 226	16 762	2 352 632	114 964
2542	H.V. GROBSTEINZEUG	16	331 610	539	23 556	1 713	356 879	116 513
2543	H.V. FEUERFESTER GROBKE- RAMIK	56	1 892 308	18 711	174 164	12 844	2 079 317	137 931
2551	H.V. KALKSANDSTEINEN	82	572 780	1 133	34 763	6 977	614 520	157 731
2553	H.V. BAUSTOFFEN A. BIMS	42	415 190	3 379	46 553	7 210	468 953	148 450
2555	H.V.GR.FORM.FERTIGBAU- TEILEN A.BETON F.HOCHBAU	47	346 195	2 349	51 849	2 326	400 370	128 612
2559	H.V. BETONERZEUGN.(OH. BIMS,GR.FERTIGBAUTEILE)	530	4 815 408	47 161	565 239	42 847	5 423 494	133 076
2565	H.V. ASBESTZEMENTWAREN	16	858 078	4 930	86 057	21 564	965 699	130 747
2580	H.V. SCHLEIFMITTELN	48	879 400	7 478	139 534	4 911	1 023 845	107 978
2591	H.V. TRANSPORTBETON	180	2 588 323	5 016	109 791	27 250	2 725 364	293 365
25	GEW.U.VERARB.V.STEINEN U. ERDEN	1 987	25 862 802	228 944	2 124 544	330 113	28 317 458	151 034
2711	HOCHOFEN-, STAHL-U.WARM- WALZWERKE(OH.STAHLROHRE)	53	37 525 468	844 801	1 795 104	636 751	39 957 323	155 997
27	EISENSCHAFFENDE INDU- STRIE	105	44 841 932	1 162 469	2 218 534	670 691	47 731 157	156 965
2811	NE-LEICHTMETALLHUETTEN	8	2 309 628	186 379	611 282	48 729	2 969 639	289 806
2813	NE-SCHWERMETALLHUETTEN	11	2 760 709	95 655	782 931	37 759	3 581 399	532 154
2816	NE-METALLUMSCHMELZWERKE	40	2 387 317	54 865	309 470	4 579	2 701 365	437 326
2850	NE-METALLHALBZEUGWERKE	93	8 928 191	459 792	564 663	24 365	9 517 219	183 617
28	NE-METALLERZEUGUNG, NE-METALLHALBZEUGWERKE	152	16 385 844	796 691	2 268 347	115 431	18 769 622	250 308
2910	EISEN-, STAHL- U. TEMPER- GIESSEREI	260	8 063 555	25 258	575 531	69 354	8 708 440	95 153
2950	NE-METALLGIESSEREI	210	2 311 303	32 012	87 458	16 723	2 415 484	93 933
29	GIESSEREI	470	10 374 858	57 270	662 989	86 077	11 123 924	94 886

1) OHNE UMSATZ-(MEHRWERT-) STEUER.
2) OHNE HEIMARBEITER.

2 UNTERNEHMENSERGEBNISSE 1979
2.4 UMSATZE NACH WIRTSCHAFTSZWEIGEN

SYPRO- NR.	WIRTSCHAFTSZWEIG, WIRTSCHAFTSGRUPPE, HAUPTGRUPPE	UNTER- NEHMEN	UMSATZ ¹⁾					GESAMT- UMSATZ 1) JE RE- SCHAEF- TIGTEN 2)
			AUS EIGENEN ERZEUGNISSEN UND AUS INDUSTRIELLEN/ HANDWERK- LICHEN DIENSTLEISTUNGEN		AUS HANDELS- WARE	AUS SONST. NICHTIND./ NICHTHAND- WERKLICHEN TÄTIG- KEITEN	INSGESAMT	
			ZUSAMMEN	DARUNTER AUS INDUSTRIELLEN/ HANDWERKLICHEN DIENSTLEIST.				
			ANZHL		1 000 DM			DM
1	2	3	4	5	6	7		
3015	DPANZTIERHERFIEN(EINSCHL. H.V. DRANTERZEUGNISSEN)	186	4 481 007	42 808	365 366	9 793	4 856 166	161 040
30	ZIEHEREIEN, KALTWALZWER- KE, STAHLVERFORMUNG USW 3)	416	7 608 395	190 407	1 186 296	26 351	8 821 042	176 566
4031	H.V. CHEM.GRUNDSTF.(AUCH "ANSCHL. WEITERVERARB.)	176	70 556 493	1 170 197	10 756 302	1 544 868	82 857 663	261 021
4034	H.V.CHEM.ERZEUGNISSEN F. GEWERBE, LANDWIRTSCHAFT	493	12 433 810	60 576	2 761 388	163 190	15 358 388	188 583
4035	H.V. PHARMAZEUTISCHEN ERZEUGNISSEN	269	11 990 666	129 518	2 007 817	304 934	14 303 417	167 317
4036	H.V.SEIFFEN, WASCH- U. KÖRPERPFLEGE MITTELN	119	9 243 461	33 747	1 361 687	236 983	10 842 132	189 386
4039	H.V.SONST. CHEM.ERZEUGN. F. PRIV.VERBRAUCH, VERN.	114	2 192 940	109 059	275 285	23 347	2 491 572	110 164
40	CHEMISCHE INDUSTRIE	1 195	111 747 280	1 554 687	18 597 796	2 429 006	132 774 082	219 428
5311	SAEGE- U. HOBELWERKE	366	2 315 622	10 816	665 190	17 951	2 998 763	178 095
5361	H.V. HALBWAREN A. HOLZ	141	3 701 766	29 056	318 138	18 846	4 038 750	144 748
53	HOLZBEARBEITUNG	507	6 017 388	39 873	983 327	36 797	7 037 513	157 298
59	GUMMI-VERARBEITUNG	211	9 866 705	108 539	2 348 970	122 877	12 338 552	110 200
	GRUNDSTOFF-UND PRODUK- TIONSGÜTERGEWERBE	5 239	298 457 631	7 709 675	49 980 691	4 810 337	353 248 659	222 948
3021	H.V.GESENK-U.L.FREIFORM- SCHMIEDEST., SCHW.PRESST.	242	4 037 807	18 086	196 661	11 216	4 245 684	114 246
3025	STAHLVERFORMG., ANG.OBER- FLÄCH.VEREDLG.,HAFTUNG	861	7 632 790	705 353	397 965	36 203	8 066 958	95 553
30	ZIEHEREIEN, KALTWALZWER- KE, STAHLVERFORMUNG USW 4)	1 103	11 670 596	723 438	594 627	47 419	12 312 642	101 267
3111	H.V.STAHL-U.L.METALLKON- STRUKT.(OH.GRUFENAUSB.-)	660	9 087 505	499 942	398 584	61 142	9 547 231	109 582
3114	WEICHENBAU,H.V.KREUZUN- GEN U. AE. GLEISMATERIAL	10	73 999	4 986	.	.	84 835	125 310
3117	H.V. GRUBENAUSBAUKON- STRUKTIONEN	27	1 223 866	5 830	25 499	1 936	1 251 301	241 984
3151	KESSEL- U. BEHAELTERBAU	319	7 551 757	1 135 396	243 063	35 257	7 830 078	119 174
3174	WAGGONBAU	8	797 264	15 401	12 780	10 050	820 094	94 145
3179	REP.V.SCHIENENFAHRZEUGEN	13	84 166	43 803	2 504	3 741	90 371	74 687
31	STAHL- U. LEICHTMETALL- BAU, SCHIENENFAHRZEUGBAU	1 245	18 895 879	1 710 269	712 973	112 704	19 721 556	116 239
3210	H.V. LANDW. MASCHINEN, ACKERSCHLEPPERN	238	5 941 301	126 514	787 163	21 314	6 749 777	123 591
3220	H.V. METALLFREIHEITUNGS- MASCHINEN U. AE.	839	12 368 120	455 643	871 788	88 135	13 328 043	92 255
3230	H.V. TEXTIL- U. NAHE- MASCHINEN	185	4 513 990	110 042	356 874	90 765	4 961 628	89 824
3240	H.V.MASCHINEN F.D.NAHR.- U. GENUSSMITTELIND. USW	632	11 917 700	510 370	841 627	78 141	12 837 467	121 373
3256	H.V.HUETTEN-U.WALZWERKS- EINR.USW(OH.RAUMASCH.)	471	14 513 699	750 027	3 821 841	147 816	18 483 355	139 109
3257	H.V.HAU-,FAUSTOFF-U.AE. MASCHINEN	243	6 969 243	275 392	1 156 410	62 772	8 188 425	144 633
3260	H.V.ZAHNRÄDERN,GETRIE- BEN,LAGERN U. AE.	213	7 074 076	119 540	670 172	48 735	7 792 983	92 216
3270	H.V.MASCHINEN F. WEITERE BEST.WIRTSCHAFTSZWEIFE	339	7 435 617	264 525	648 703	72 784	8 157 104	108 789
3280	SONST. MASCHINENBAU	1 380	36 130 160	1 879 058	2 457 609	251 391	38 839 159	120 703
32	MASCHINENBAU	4 540	106 863 905	4 491 110	11 612 166	861 852	119 337 943	115 768
3311	H.V. KRAFTWAGEN U. -MO- TOREN	23	76 115 927	1 515 060	11 873 864	854 202	88 843 993	176 011
3314	H.V. TEILEN F. KRAFTWA- GEN U.-MOTOREN	275	16 475 672	118 105	1 338 758	129 695	17 944 125	102 969

1) OHNE UMSATZ-(MEHRWERT-) STEUER.

2) OHNE HEIMARBEITER.

3) OHNE DIE SYPRO-ZWEIGE 3021 (H.V. GESENK- UND L. FREIFORM-
SCHMIEDEST., SCHW. PRESST.) UND 3025 (STAHLVERFORMG., ANG.
OBERFLÄCH. VEREDLG., HAFTUNG).

4) OHNE DIE SYPRO-ZWEIGE 3011 (STABZIEHEREIEN, KALTWALZWERKE),
3015 (DRAHTZIEHEREIEN EINSCHL. H.V. DRAHTERZEUGNISSEN) UND
3030 (MECHANIK, ANG.).

2 UNTERNEHMENSERGEBNISSE 1979
2.4 UMSATZE NACH WIRTSCHAFTSZWEIGEN

SYPRO- NR.	WIRTSCHAFTSZWEIG, WIRTSCHAFTSGRUPPE, HAUPTGRUPPE	UNTER- NEHMEN	UMSATZ ¹⁾					GESAMT- UMSATZ 1) JE RE- SCHAF- TIGTEN 2)
			AUS EIGENEN ERZEUGNISSEN UND AUS INDUSTRIELLEN/ HANDWERK- LICHEN DIENSTLEISTUNGEN		AUS HANDELS- WARE	AUS SONST. NICHTIND./ NICHTHAND- WERKLICHEN TÄTIG- KEITEN	INSGESAMT	
			ZUSAMMEN	DARUNTER AUS INDUSTRIELLEN/ HANDWERKLICHEN DIENSTLEIST.				
			ANZAHL		1 000 DM			DM
1	2	3	4	5	6	7		
3316	H.V.KAROSS., AUFBAUTEN, ANHAENGERN F. KRAFTWAGEN	216	4 675 799	163 730	317 500	21 862	5 015 161	122 431
3324	H.V. FAHRRAEDERN	12	418 728	-	6 413	395	425 536	142 130
3327	H.V. KRAFTRAD- U. FAHR- RADTEILEN	40	528 737	1 497	16 119	749	545 606	97 621
3390	REP.V. KRAFTFAHRZEUGEN, FAHRRAEDERN, LACKIERUNG	1 420	3 754 377	2 185 477	6 074 734	297 843	10 126 954	139 896
33	STRASSENFAHRZEUGBAU, REP. V. KFZ USW	2 015	102 822 445	3 988 828	19 664 732	1 307 637	123 794 813	153 161
34	SCHIFFBAU	114	4 631 455	694 841	43 195	23 328	4 697 979	83 197
35	LUFT- U. RAUMFAHRZEUGBAU	36	4 766 985	214 954	119 662	6 296	4 892 943	97 436
3620	H.V.GERAETEN D.ELEKTRIZ. FRZEUGUNG,-VERTLG.U.AE.	953	36 167 207	1 696 023	4 427 759	353 592	40 948 558	106 424
3650	H.V. ELEKTROHAUSHALTSGE- RAETEN	131	7 909 904	119 248	1 732 082	44 240	9 686 226	126 778
3660	H.V.ZAEHLERN, FERNMELEDE- MESS-U.REGELGERAETEN USW	564	26 857 510	2 220 441	5 968 496	395 929	33 221 935	93 478
3670	H.V.RUNDFUNK-, FERNSEH-U. PHONOTECHN.GERAETEN	115	10 870 319	136 809	2 624 326	153 004	13 647 649	112 954
3680	REP.V.ELEKTRISCHEN GE- RAETEN F.D. HAUSHALT	21	59 817	25 983	-	-	87 493	76 951
36	ELEKTROTECHNIK, REP. V. HAUSHALTSGERAETEN	2 248	88 072 594	5 513 006	15 620 114	1 518 012	105 210 720	103 243
3711	OPTIK (OH. AUGENOPTIK, FOTO- U. KINOTECHNIK)	45	1 165 777	33 454	240 496	21 092	1 427 364	82 330
3715	AUGENOPTIK	100	991 287	5 895	171 691	12 327	1 175 305	71 175
3721	H.V.FOTO-, PROJEKTIONS- U. KINOGERAETEN	72	1 294 916	145 417	654 413	16 525	1 965 854	116 800
3751	FEINMECHANIK (OH.H.V. ME- DIZINMECH.U.AE.ERZEUGN.)	252	3 551 626	189 479	423 376	80 099	4 055 102	85 657
3760	H.V.MEDIZIN-U. ORTHOPAE- DIEKMECHANISCHEN ERZEUGN.	705	3 200 833	48 266	298 050	10 467	3 509 351	79 356
3771	H.V. UHREN	123	1 185 459	13 167	78 366	3 517	1 267 343	84 891
37	FEINMECHANIK, OPTIK,H.V. UHREN	1 297	11 389 898	435 677	1 866 392	144 028	13 400 319	85 258
3821	H.V.WERKZEUGEN SOWIE GE- RAET.F.D. LANDWIRTSCHAFT	267	2 162 377	44 493	648 837	7 639	2 818 853	104 117
3830	H.V.HEIZ- U.KOCHGERAETEN	40	1 136 104	13 063	275 483	8 910	1 420 497	118 781
3842	H.V. STAHLBLECHWAREN (OH. MOEBEL)	546	6 719 622	88 423	457 524	30 553	7 207 699	116 565
3844	H.V. NE-METALLEBLECHWAREN (OH. KOEBEL)	152	1 792 658	50 085	127 638	14 508	1 934 804	106 610
3847	H.V. MOEBELN A. METALL	205	2 903 383	37 171	211 163	14 087	3 128 634	114 238
3849	H.V.FEINSTBLECHPACKUNGEN	41	1 908 821	2 487	64 053	3 162	1 976 036	125 422
3850	H.V. SCHLOSSERN, BE- SCHLAESEN	231	3 864 085	18 171	349 574	17 906	4 231 566	94 206
3871	H.V. SCHNEIDWAREN, BE- STECKEN	110	1 101 487	20 677	374 611	13 346	1 489 444	95 146
3882	H.V. SONST. METALLWAREN (OH.-KURZWAREN)	282	3 637 452	47 197	315 481	17 510	3 970 442	110 177
3889	H.V. METALLKURZWAREN, L. PRESS-, ZIEH- U. STANZT.	294	2 626 587	55 400	180 856	17 069	2 824 512	88 241
38	H.V. EDM-WAREN	2 208	29 630 123	389 588	3 139 756	205 570	32 975 450	106 739
5060	H.V. BUEROMASCHINEN	42	1 971 445	215 468	730 916	6 570	2 708 931	84 781
5080	H.V. ADV-GERAETEN U. -EINRICHTUNGEN	32	7 974 826	530 611	472 935	12 589	8 460 350	205 204
50	H.V. BUEROMASCHINEN,ADV- GERAETEN U. -EINR.	74	9 946 272	746 079	1 203 851	19 159	11 169 282	152 625
	INVESTITIONSGUETER PRO- DUZIERENDES GEWERBE	14 880	388 690 153	18 907 790	54 577 487	4 246 006	447 513 646	117 893

1) OHNE UMSATZ-(MEHRWERT-) STEUER.
2) OHNE HEIMARBEITER.

2 UNTERNEHMENSERGEBNISSE 1979
2.4 UMSÄTZE NACH WIRTSCHAFTSZWEIGEN

SYPRO- NR.	WIRTSCHAFTSZWEIG, WIRTSCHAFTSGRUPPE, HAUPTGRUPPE	UNTER- NEHMEN	UMSATZ ¹⁾					GESAMT- UMSATZ ¹⁾ JE BE- SCHÄFTIG- TEN ²⁾
			AUS EIGENEN ERZEUGNISSEN UND AUS INDUSTRIELLEN/ HANDWERK- LICHEN DIENSTLEISTUNGEN		AUS HANDELS- WARE	AUS SONST. NICHTIND./ NICHTHAND- WERKLICHEN TÄTIG- KEITEN	INSGESAMT	
			ZUSAMMEN	DARUNTER AUS INDUSTRIELLEN/ HANDWERKLICHEN DIENSTLEIST.				
			ANZAHL		1 000 DM			DM
1	2	3	4	5	6	7		
3911	H.V. MUSIKINSTRUMENTEN	84	561 481	6 136	63 889	8 405	633 775	73 337
3931	H.V. SPIELWAREN, CHRIST- BAUMSCHMUCK	164	1 595 064	5 023	204 856	7 157	1 807 077	92 010
3940	H.V. TURN- U. SPORTGE- RAETEN	63	394 654	3 364	127 873	4 370	526 898	104 151
3951	H.V. GOLD- U. SILBER- SCHMIEDWAREN, ANG
3954	H.V. SCHMUCK A. EDELWE- TALL OD. -PLATTIERUNGEN	155	1 165 191	33 771	81 949	1 830	1 248 970	115 453
3957	H.V. PHANTASIESCHMUCK	61	214 327	2 755	26 967	515	241 809	77 777
3960	BEARBEIT. EDEL- U. SCHMUCK- STEINEN, PERLEN U. AE.	21	64 082	.	.	.	99 432	101 151
3970	H.V. MÜNZEN, MEDAILLEN	15	72 816	.	5 236	101	78 154	79 183
3990	FOTO- U. FILMLABORS	73	710 940	1 705	20 224	6 355	737 519	70 441
39	H.V. MUSIKINSTRUM., SPIEL- WAREN, FUELLHALTERN USW	690	5 227 921	65 740	647 873	31 988	5 907 781	89 948
5110	H.V. PORZELLAN	48	1 120 034	617	20 490	8 500	1 149 024	50 698
5150	H.V. SANITÄRER INSTAL- LATIONSKERAMIK	5	144 294	-	27 921	2 306	174 521	77 085
5170	H.V. FLIESEN, BAUKERAMIK, KACHELN, KACHELOEFEN	19	1 195 866	-	100 983	11 278	1 308 127	80 214
51	FEINKERAMIK	154	3 243 875	1 988	183 512	27 849	3 455 236	62 102
5211	H.V. FLACHGLAS (OH. TECHN. GLAS)	6	1 649 759	-	13 644	18 400	1 681 803	111 113
5225	H.V. HOHLGLAS, TECHN. GLAS	64	3 248 776	17 915	250 331	91 134	3 690 242	92 825
5290	VERARBEIT. V. VEREDLT. V. GLAS, H. U. VERARBEIT. V. GLASFASER	220	2 536 148	12 264	341 310	7 496	2 884 954	126 483
52	H. U. VERARBEIT. V. GLAS	290	7 534 684	30 178	605 285	117 030	8 256 998	106 260
5411	H.V. BAUELEMENTEN A. HOLZ (OH. FERTIGTEILBAUTEN)	472	3 616 208	33 934	274 236	28 511	3 918 955	115 091
5421	H.V. HOLZMOEFFELN (OH. POLSTERMOEFFEL)	1 295	13 721 366	45 302	949 508	38 055	14 708 929	111 288
5424	H.V. POLSTERMOEFFELN	212	3 069 553	3 103	149 589	14 166	3 233 308	99 757
5431	H.V. HOLZVERPACKUNGSMIT- TELN U. -LAGERGEHAELTERN	108	730 108	2 330	163 816	11 754	905 678	121 242
5441	H.V. SONST. HOLZWAREN	292	2 174 043	14 399	164 571	15 305	2 353 918	92 347
5470	H.V. PINSELN, BESSEN, BÜRSTEN USW	80	479 404	1 941	111 937	1 660	593 001	94 638
54	HOLZVERARBEITUNG	2 513	24 200 583	103 382	1 857 640	110 397	26 168 620	108 323
5610	H.V. TAPETEN, SPEZ. PAPIE- REN, VERPACKUNGSMITTELN	437	7 135 038	38 777	352 924	30 399	7 518 361	125 702
5620	H.V. SCHREIFWAREN U. BÜCHERBINDER, FÜCHEINBINDER	218	1 920 694	60 414	208 461	11 069	2 140 223	82 415
5691	H.V. SONST. WAREN A. PAPIER U. PAPPE	121	2 783 790	15 668	583 039	18 714	3 385 543	136 201
56	PAPIER- U. PAPPEVERARBEI- TUNG	776	11 839 522	114 859	1 144 424	60 182	13 044 127	117 906
57	DRUCKEREI, VERVIELFÄL- TIGUNG	1 834	15 976 452	484 844	563 977	552 700	17 093 130	101 919
58	H.V. KUNSTSTOFFWAREN	1 633	20 458 488	180 973	2 006 525	131 833	22 596 847	121 549
6211	LEDERVERARBEITUNG (OH. H.V. SCHUHEN)	307	1 651 178	9 409	365 711	4 917	2 021 806	79 633
6251	H.V. SCHUHEN	300	3 595 180	42 203	536 007	42 687	4 173 874	78 718
62	LEDERVERARBEITUNG	607	5 246 358	51 612	901 718	47 604	6 195 680	79 014
6301	WOLLAUFBER., ZWIRNEREI, HANDELSF. AUFV. V. GARNEN	5	369 490	.	.	.	370 364	111 455
6311	WOLLSPINNEREI	48	1 222 768	44 640	36 011	12 003	1 270 782	100 093
6312	BAUMWOLLSPINNEREI	65	3 036 271	60 839	170 433	18 156	3 224 859	99 453
6322	ZWIRNEREI, HANDELSF. AUF- MACHUNG V. BAUMWOLLGARNEN	24	292 273	23 393	28 552	2 760	323 586	91 151

1) OHNE UMSATZ- (MEHRWERT-) STEUER.
2) OHNE HEIMARBEITER.

2 UNTERNEHMENSERGEBNISSE 1979
2.4 UMSÄTZE NACH WIRTSCHAFTSZWEIGEN

SYPRO- NR.	WIRTSCHAFTSZWEIG, WIRTSCHAFTSGRUPPE, HAUPTGRUPPE	UNTER- NEHMEN	UMSATZ ¹⁾					GESAMT- UMSATZ ¹⁾ JE BE- SCHAEFTIGTEN ²⁾
			AUS EIGENEN ERZEUGNISSEN UND AUS INDUSTRIELLEN/ HANDWERK- LICHEN DIENSTLEISTUNGEN		AUS HANDELS- WARE	AUS SONST. NICHTIND./ NICHTHAND- WERKLICHEN TÄTIG- KEITEN	INSGESAMT	
			ZUSAMMEN	DARUNTER AUS INDUSTRIELLEN/ HANDWERKLICHEN DIENSTLEIST.				
								ANZAHL
		1	2	3	4	5	6	7
6331	WOLLWEBEREI, ANG	60	1 230 855	29 405	18 174	2 023	1 251 052	124 607
6332	BAUMWOLLWEBEREI, ANG	154	4 272 390	38 952	320 705	23 283	4 616 378	107 069
6333	SEIDENWEBEREI, ANG	45	1 563 170	22 394	60 102	8 498	1 631 771	149 882
6354	LEINEN-, HANF-U. RAMIE- AUFBER. U. -VERARB.	6	51 619	.	.	.	52 856	66 653
6355	JUTESPINNEREI U.-WEBEREI	13	248 811	2 004	47 560	421	296 792	123 766
6361	H.V. GARDINENSTOFF	49	621 166	2 075	88 681	1 064	710 911	108 536
6365	H.V. MOEBEL- U. DEKORA- TIONSTOFF	65	1 102 608	11 745	18 124	3 699	1 124 431	121 626
6370	WIRKEREI, STRICKEREI	620	6 418 366	131 200	687 114	30 039	7 135 519	82 935
6380	H.V. TEPPICHEN U.AE., BE- SCHICHTETEM GEWEBE	57	2 790 658	32 039	237 793	24 008	3 052 459	146 422
6391	VEREDLG. V. TEXTILIEN	169	2 870 348	1 233 265	57 000	53 078	2 980 426	98 637
6399	SONST. TEXTILGEWERBE, ANG	270	2 529 594	37 689	280 940	19 380	2 829 914	103 007
63	TEXTILGEWERBE	1 678	29 613 012	1 807 585	2 111 005	205 946	31 929 964	103 175
6413	H.V. HERRENOBERBEKLEIDUNG	325	4 120 556	204 808	178 178	15 738	4 314 471	75 169
6414	H.V. DAMEN- U. KINDER- OBERBEKLEIDUNG	1 272	8 608 883	682 889	455 706	26 038	9 090 627	75 363
6421	H.V. HERREN-, DAMEN- U. KINDERWAESCHE	172	1 208 216	55 956	307 587	11 587	1 527 390	83 725
6425	H.V. HAUS-, BETT- U. TISCHWAESCHE	56	345 361	22 129	66 178	821	412 359	86 350
6430	SERIENFTG. V. ARBEITS-, SPORT-U.AE. BEKLEIDUNG	233	1 529 818	66 670	219 583	7 352	1 756 753	79 179
6450	H.V. KOPFBEDECKUNGEN, BEKLEIDUNGSZUBEHOER	118	518 868	6 653	155 610	2 158	676 636	76 673
6460	VERARB. V. FELLE, PELZEN	123	626 880	92 810	108 475	5 724	741 078	109 789
6470	H.V. BETTWAREN (OH. MA- TRATZEN)	75	602 953	1 457	61 716	2 485	667 153	125 193
6481	H.V. KONFEKTION. TEXTILEN ART.-F.D. INNENAUSSTATTUNG	14	45 882	.	.	.	52 369	72 035
6499	M.D. BEKLEIDUNGSGEWERBE VERBUNDENE TÄTIGKEITEN	15	47 214	15 584	.	.	54 193	75 583
64	BEKLEIDUNGSGEWERBE	2 513	18 523 977	1 180 542	1 704 200	84 815	20 312 992	78 984
	VERBRAUCHSGUTER PRODU- ZIERENDES GEWERBE	12 771	143 032 930	4 035 471	11 779 208	1 371 241	156 183 378	100 305
6811	MAHL- U. SCHAELMUEHLEN	74	2 989 818	11 226	427 815	20 689	3 438 322	531 590
6812	H.V. TEIGWAREN	16	447 242	-	61 085	750	509 077	181 943
6813	H.V. NAEHRMITTELN (OH. TEIGWAREN)	48	3 542 414	10 956	394 458	39 251	3 976 123	203 956
6814	H.V. STAERKE, STAERKEER- ZEUGNISSEN	11	300 110	980	36 707	3 464	340 281	231 169
6818	H.V. BACKWAREN(OH.DAUER- BACKWAREN)	770	3 697 224	4 102	638 764	18 460	4 354 447	80 607
6821	ZUCKERINDUSTRIE	34	4 004 640	19 564	352 624	44 626	4 401 890	370 810
6825	OBST-U.GEMUESEVERARBEI- TUNG	192	3 284 662	14 600	388 712	10 783	3 684 156	164 185
6828	H.V. SUESSWAREN (OH.DAU- ERBACKWAREN)	149	8 540 430	12 001	500 193	38 923	9 079 546	170 678
6836	H.V.DAUERMILCH, MILCH- PRAEPARATEN, SCHMELZKAESE	36	4 427 037	11 235	539 368	13 246	4 979 651	357 246
6841	OELMUEHLEN, H.V. SPEISEOEL	13	2 408 094	1 343	256 914	6 110	2 671 119	1 267 736
6844	H.V. MARGARINE U.AE.NAH- RUNGSFETTEN	16	4 167 064	13 523	474 895	33 669	4 675 628	413 224
6852	SCHLACHTHAEUSER (OH.KOM- MUNALE SCHLACHTHOEFE)	106	5 810 851	65 537	648 647	13 646	6 473 345	579 374
6853	FLEISCHWARENINDUSTRIE (OH.TALGSCHMELZEN U.AE.)	281	8 015 548	23 322	855 240	35 620	8 906 409	189 813
6856	FISCHVERARBEITUNG	69	1 724 032	4 194	315 726	13 300	2 053 058	125 118

1) OHNE UMSATZ-(MEHRWERT-) STEUER.
2) OHNE HEIMARBEITER.

2 UNTERNEHMENSERGEBNISSE 1979
2.4 UMSÄTZE NACH WIRTSCHAFTSZWEIGEN

SYPRO- NR.	WIRTSCHAFTSZWEIG, WIRTSCHAFTSGRUPPE, HAUPTGRUPPE	UNTER- NEHMEN	UMSATZ ¹⁾					GESAMT- UMSATZ 1) JE BE- SCHAEF- TIGTEN 2)
			AUS EIGENEN ERZEUGNISSEN UND AUS INDUSTRIELLEN/ HANDWERK- LICHEN DIENSTLEISTUNGEN		AUS HANDELS- WARE	AUS SONST. NICHTIND./ NICHTHAND- WERKLICHEN TÄTIG- KEITEN	INSGESAMT	
			ZUSAMMEN	DARUNTER AUS INDUSTRIELLEN/ HANDWERKLICHEN DIENSTLEIST.				
ANZAHL	1 000 DM				DM			
1	2	3	4	5	6	7		
6860	VERARB. V. KAFFEE, TEE, H.V. KAFFEEMITTELN	44	6 377 934	66 377	2 361 211	19 726	8 758 870	449 657
6871	BRAUEREI	528	10 002 246	58 733	1 134 359	522 463	11 659 068	165 400
6872	MAELZEREI	28	662 475	1 833	34 100	1 530	698 105	749 040
6873	ALKOHOLBRENNEREI	13	157 669	9 165	13 797	1 826	173 292	167 756
6875	H.V. SPIRITUOSEN	87	4 316 519	9 733	683 992	47 425	5 047 936	487 723
6877	H.U. VERARB. V. WEIN	37	1 289 516	5 906	307 936	9 069	1 606 521	420 115
6879	MINERALERUNNEN, H.V. MI- NERALWASSER, LIMONADEN	240	3 722 584	24 710	879 782	17 820	4 620 185	190 202
6882	UEBRIGES ERNAHRUNGSGE- WERBE (OH. H.V. FUTTERM.)	-	-	-	-	-	-	-
6889	H.V. FUTTERMITTELN	134	5 803 716	102 201	675 225	25 172	6 504 114	516 568
68	ERNAHRUNGSGEWERBE	3 855	106 946 278	511 314	15 065 906	1 010 814	123 022 998	243 478
69	TABAKVERARBEITUNG	47	14 827 629	33 649	389 643	76 987	15 294 260	629 419
	NAHRUNGS- UND GENUSSMIT- TELGEWERBE	3 902	121 773 907	544 962	15 455 550	1 087 801	138 317 258	261 186
	BERGBAU UND VERARBEITEN- DES GEWERBE INSGESAMT	36 873	976 994 706	31 615 985	134 066 932	12 058 828	1 123 120 467	145 809

1) OHNE UMSATZ-(MEHRWERT-) STEUER.
2) OHNE HEIMARBEITER.

SYPRO- NR.	WIRTSCHAFTSZWEIG, WIRTSCHAFTSGRUPPE, HAUPTGRUPPE	UNTERNEHMEN	BESCHAEFTIGTE ¹⁾					
			INSGESAMT	INHABER	ARBEITNEHMER			
					ZUSAMMEN	DARUNTER WEIBLICH	ANGESTELLTE	
							ZUSAMMEN	DARUNTER WEIBLICH
1	2	3	4	5	6	7		
2111	STEINKOHLBERGBG.U.-BRI- KETTHERSTELLUNG, KOKEREI	9	196 214	-	196 214	5 303	35 588	4 425
2114	BRAUNKOHLBERGBAU U. -BRIKETTHERSTELLUNG	5	20 478	-	20 478	906	4 943	582
2130	EISENERZBERGBAU	-	.	-
2141	NE-METALLERZBERGBAU	-	.	-
2160	GEW.V. ERDOEL, ERDGAS	6	4 007	-	4 007	469	1 764	389
2171	SONST. BERGBAU	4	817	-	817	89	187	58
21	BERGBAU	81	235 675	51	235 624	8 000	45 957	6 137
22	MINERALOELVERARBEITUNG	54	33 627	11	33 616	4 406	18 031	3 832
2512	GEW.V. NATURSTEINEN, ANG	144	8 810	146	8 664	630	2 127	534
2514	GEW.V. KALKSTEIN, GIPS, KREIDE	8	586	5	581	48	143	42
2516	GEW.V. SAND, KIES	175	10 482	268	10 214	911	2 313	766
2517	GEW.V. SCHIEFER, TON, KAOLIN	15	1 902	14	1 888	172	393	111
2519	GEW.V.DOLOMIT,BIMS SOWIE V.STEINEN U.ERDEN, ANG	13	879	7	872	243	284	119
2525	VERARB.V. NATURSTEINEN, ANG	175	9 308	231	9 077	775	1 614	548
2529	VERARB.V.SCHIEFER SOWIE V.STEINEN U.ERDEN, ANG	41	4 766	31	4 735	664	1 494	468
2531	H.V. ZEMENT	33	13 152	17	13 135	1 103	3 338	746
2535	H.V. KALK, MOERTEL	58	6 454	53	6 401	625	2 020	491
2536	H.V. GEBRANNTEM GIPS	15	741	9	732	92	228	64
2541	ZIEGELEI	235	20 464	258	20 206	2 674	3 737	1 094
2542	H.V. GROBSTEINZEUG	16	3 063	13	3 050	446	632	197
2543	H.V. FEUERFESTER GROBKE- RAMIK	56	15 075	31	15 044	1 848	4 263	1 215
2551	H.V. KALKSANDSTEINEN	82	3 896	43	3 853	314	770	253
2553	H.V. BAUSTOFFEN A. BIMS	42	3 159	51	3 108	270	804	230
2555	H.V.GR.FORM.FERTIGBAU- TEILEN A.BETON F.HOCHBAU	47	3 113	30	3 083	213	732	195
2559	H.V. BETONERZEUGN.(OH. BIMS,GR.FERTIGBAUTEILE)	530	40 755	493	40 262	3 704	9 823	2 853
2563	H.V.GIPSERZEUGNISSEN, DAEMM-U.LEICHTBAUPLATTEN	27	4 132	27	4 105	619	1 422	435
2565	H.V. ASBESTZEMENTWAREN	16	7 386	11	7 375	1 019	2 217	660
2570	VERARB.V. ASBEST	31	10 595	25	10 570	3 295	2 968	972
2580	H.V. SCHLEIFMITTELN	48	9 482	46	9 436	2 851	3 155	1 145
2591	H.V. TRANSPORTBETON	180	9 290	108	9 182	727	2 349	657
25	GEW.U.VERARB.V.STEINEN U. ERDEN	1 987	187 490	1 917	185 573	23 243	46 826	13 795
2711	HOCHOFEN-, STAHL-U.WARM- WALZWERKE(OH.STAHLROHRE)	53	256 141	19	256 122	19 009	62 192	13 630
2715	H.V. STAHLROHREN (OH. PRAEZISIONSSTAHLROHRE)	22	34 975	13	34 962	2 182	7 325	1 513
2720	H.V.PRAEZISIONSSTAHL- ROHREN	14	8 079	11	8 068	848	1 574	484
2740	SCHMIEDE-, PRESS- U. HAMMERWERKE	16	4 892	20	4 872	349	1 107	309
27	EISENSCHAFFENDE INDU- STRIE	105	304 087	63	304 024	22 388	72 198	15 936
2816	NE-METALLUMSCHMELZWERKE	40	6 177	29	6 148	1 072	1 510	481
2850	NE-METALLHALBZEUGWERKE	93	51 832	58	51 774	9 765	13 895	4 496
28	NE-METALLERZEUGUNG, NE-METALLHALBZEUGWERKE	152	74 986	91	74 895	12 070	19 020	5 775
2910	EISEN-, STAHL- U. TEMPER- GIESSEREI	260	91 520	234	91 286	9 835	18 068	4 884
2950	NE-METALLGIESSEREI	210	25 715	251	25 464	4 914	4 722	1 533
29	GIESSEREI	470	117 235	485	116 750	14 749	22 790	6 417
3011	STABZIEHEREIEN, KALT- WALZWERKE	63	13 382	50	13 332	1 707	3 923	1 256
3015	DRAHTZIEHEREIEN(EINSCHL. H.V. DRAHTERZEUGNISSEN)	186	30 155	169	29 986	4 507	6 356	1 888

1) OHNE HEIMARBEITER.

ERGEBNISSE 1979
NACH WIRTSCHAFTSZWEIGEN

		ANTEIL AN DEN BESCHÄFTIGTEN ¹⁾			ANTEIL DER FRAUEN AN DEN		SYPRO- NR.
ARBEITER		INHABER	ANGESTELLTE	ARBEITER	ANGESTELLTEN	ARBEITERN	
ZUSAMMEN	DARUNTER WEIBLICH						
8	9	10	11	12	13	14	
160 626	878	-	18,1	81,9	12,4	0,5	2111
15 535	324	-	24,1	75,9	11,8	2,1	2114
.	.	-	2130
.	.	-	2141
2 243	80	-	44,0	56,0	22,1	3,6	2160
630	31	-	22,9	77,1	31,0	4,9	2171
189 667	1 863	0,0	19,5	80,5	13,4	1,0	21
15 585	574	0,0	53,6	46,3	21,3	3,7	22
6 537	96	1,7	24,1	74,2	25,1	1,5	2512
438	6	0,9	24,4	74,7	29,4	1,4	2514
7 901	145	2,6	22,1	75,4	33,1	1,8	2516
1 495	61	0,7	20,7	78,6	28,2	4,1	2517
588	124	0,8	32,3	66,9	41,9	21,1	2519
7 463	227	2,5	17,3	80,2	34,0	3,0	2525
3 241	196	0,7	31,3	68,0	31,3	6,0	2529
9 797	357	0,1	25,4	74,5	22,3	3,6	2531
4 381	134	0,8	31,3	67,9	24,3	3,1	2535
504	28	1,2	30,8	68,0	28,1	5,6	2536
16 469	1 580	1,3	18,3	80,5	29,3	9,6	2541
2 418	249	0,4	20,6	78,9	31,2	10,3	2542
10 781	633	0,2	28,3	71,5	28,5	5,9	2543
3 083	61	1,1	19,8	79,1	32,9	2,0	2551
2 304	40	1,6	25,5	72,9	28,6	1,7	2553
2 351	18	1,0	23,5	75,5	26,6	0,8	2555
30 439	851	1,2	24,1	74,7	29,0	2,8	2559
2 683	184	0,7	34,4	64,9	30,6	6,9	2563
5 158	359	0,1	30,0	69,8	29,8	7,0	2565
7 602	2 323	0,2	28,0	71,8	32,7	30,6	2576
6 281	1 706	0,5	33,3	66,2	36,3	27,2	2580
6 833	70	1,2	25,3	73,6	28,0	1,0	2591
138 747	9 448	1,0	25,0	74,0	29,5	6,8	25
193 930	5 379	0,0	24,3	75,7	21,9	2,8	2711
27 637	669	0,0	20,9	79,0	20,7	2,4	2715
6 494	364	0,1	19,5	80,4	30,7	5,6	2723
3 765	40	0,4	22,6	77,0	27,9	1,1	2740
231 826	6 452	0,0	23,7	76,2	22,1	2,8	27
4 638	591	0,5	24,4	75,1	31,9	12,7	2816
37 879	5 269	0,1	26,8	73,1	32,4	13,9	2816
55 875	6 295	0,1	25,4	74,5	30,4	11,3	28
73 216	4 951	0,3	19,7	80,0	27,0	6,8	2910
20 742	3 381	1,0	18,4	80,7	32,5	16,3	2950
93 960	8 332	0,4	19,4	80,1	28,2	8,9	29
9 409	451	0,4	29,3	70,3	32,0	4,8	3011
23 630	2 619	0,6	21,1	78,4	29,7	11,1	3015

SYPRO- NR.	WIRTSCHAFTSZWEIG, WIRTSCHAFTSGRUPPE, HAUPTGRUPPE	UNTERNEHMEN	BESCHAEFTIGTE ¹⁾					
			INSGESAMT	INHABER	ARBEITNEHMER			
					ZUSAMMEN	DARUNTER WEIBLICH	ANGESTELLTE	
							ZUSAMMEN	DARUNTER WEIBLICH
1	2	3	4	5	6	7		
3030	MECHANIK, ANG	167	6 422	181	6 241	565	993	362
30	ZIEHEREIEN, KALTWALZWER- KE, STAHLVERFORMUNG USW 2)	416	49 959	400	49 559	6 779	11 272	3 506
4031	H.V. CHEM.-GRUNDSTF. (AUCH M.-ANSCHL.-WEITERVERARB.)	176	317 437	58	317 379	52 338	129 968	32 096
4034	H.V. CHEM.-ERZEUGNISSEN F. GEWERBE, LANDWIRTSCHAFT	493	81 441	446	80 995	22 623	39 190	13 204
4035	H.V. PHARMAZEUTISCHEN ERZEUGNISSEN	269	85 487	164	85 323	39 891	50 767	21 991
4036	H.V. SEIFEN, WASCH- U. KOERPERPFLEGE MITTELN	119	57 249	85	57 164	25 083	29 627	12 494
4039	H.V. SONST. CHEM.-ERZEUGN. F. PRIV.-VERBRAUCH, VERW.	114	22 617	108	22 509	10 986	8 304	3 005
40	CHEMISCHE INDUSTRIE	1 195	605 092	874	604 218	160 162	273 334	86 988
5311	SAEGE- U. HOBELWERKE	366	16 838	491	16 347	1 686	3 462	1 028
5361	H.V. HALBWAREN A. HOLZ	141	27 902	170	27 732	5 057	6 007	1 611
53	HOLZBEARBEITUNG	507	44 740	661	44 079	6 743	9 469	2 639
59	GUMMI-VERARBEITUNG	211	111 965	201	111 764	27 542	29 016	8 111
	GRUNDSTOFF-UND PRODUK- TIONSGUETERGEWERBE	5 239	1 584 445	4 796	1 579 649	286 475	515 473	150 689
3021	H.V. GESENK-U.L.-FREIFORM- SCHMIEDEST., SCHW.-PRESST.	242	37 162	301	36 861	5 255	7 058	2 081
3025	STAHLVERFORMG., ANG, OBER- FLAECH.-VEREDLG., HAERTUNG	861	84 424	1 012	83 412	20 435	17 628	6 091
30	ZIEHEREIEN, KALTWALZWER- KE, STAHLVERFORMUNG USW 3)	1 103	121 586	1 313	120 273	25 690	24 686	8 172
3111	H.V. STAHL-U.L.-METALLKON- STRUKT. (OH. GRUBENAUSB.-)	860	87 124	965	86 159	7 726	23 468	5 835
3114	WEICHENBAU, H.V. KREUZUN- GEN U. AE. GLEISMATERIAL	10	677	7	670	68	182	55
3117	H.V. GRUBENAUSBAUKON- STRUKTIONEN	27	5 171	19	5 152	502	1 421	419
3151	KESSEL- U. BEHAELTERBAU	319	65 703	301	65 402	5 877	20 160	4 519
3174	WAGGONBAU	8	8 711	5	8 706	822	2 003	476
3179	REP.-V.-SCHIENENFAHRZEUGEN	13	1 210	13	1 197	102	259	82
31	STAHL- U. LEICHTMETALL- BAU, SCHIENENFAHRZEUGBAU	1 245	169 664	1 315	168 349	15 191	47 793	11 468
3210	H.V. LANDW. MASCHINEN, ACKERSCHLEPPERN	238	54 614	270	54 344	5 961	14 249	3 880
3220	H.V. METALLBEARBEITUNGS- MASCHINEN U. AE.	839	144 469	878	143 591	20 072	47 554	13 180
3230	H.V. TEXTIL- U. NAEH- MASCHINEN	185	55 237	191	55 046	10 028	16 981	4 833
3240	H.V. MASCHINEN F. D. NAHR.- U. GENUSSMITTELIND. USW	632	105 769	660	105 109	14 445	39 985	11 349
3256	H.V. HUETTEN-U. WALZWERKS- EINR.-USW (OH. GAUMASCH.)	471	132 870	445	132 425	18 063	53 246	13 776
3257	H.V. BAU-, BAUSTOFF-U. AE. MASCHINEN	243	56 615	235	56 380	6 347	18 159	4 997
3260	H.V. ZAHNRAEDERN, GETRIE- BEN, LAGERN U. AE.	213	84 508	215	84 293	15 443	22 989	6 728
3270	H.V. MASCHINEN F. WEITERE BEST.-WIRTSCHAFTSZWEIGE	339	74 981	349	74 632	10 506	25 836	6 982
3280	SONST. MASCHINENBAU	1 380	321 775	1 370	320 405	56 238	124 817	34 698
32	MASCHINENBAU	4 540	1 030 838	4 613	1 026 225	157 103	363 816	100 423
3311	H.V. KRAFTWAGEN U. -MO- TOREN	23	504 765	13	504 752	57 873	109 256	24 651
3314	H.V. TEILEN F. KRAFTWA- GEN U. -MOTOREN	275	174 268	200	174 068	45 560	39 202	11 821
3316	H.V. KAROSS., AUFBAUTEN, ANHAENGERN F. KRAFTWAGEN	216	40 963	262	40 701	4 696	8 222	2 305
3321	H.V. KRAFTRAEDERN, KRAFT- RADMOTOREN	4	4 995	-	4 995	999	1 349	462

1) OHNE HEIMARBEITER.

2) OHNE DIE SYPRO-ZWEIGE 3021 (H.V. GESENK- UND L. FREIFORM-
SCHMIEDEST., SCHW. PRESST.) UND 3025 (STAHLVERFORMG., ANG,
OBERFLAECH.-VEREDLG., HAERTUNG).

3) OHNE DIE SYPRO-ZWEIGE 3011 (STABZIEHEREIEN, KALTWALZWERKE),
3015 (DRAHTZIEHEREIEN EINSCHL. H.V. DRAHTERZEUGNISSEN)
UND 3030 (MECHANIK, ANG).

ERGEBNISSE 1979
NACH WIRTSCHAFTSZWEIGEN

		ANTEIL AN DEN BESCHAEFTIGTEN ¹⁾			ANTEIL DER FRAUEN AN DEN		SYPRO- NR.
ARBEITER		INHABER	ANGESTELLTE	ARBEITER	ANGESTELLTEN	ARBEITERN	
ZUSAMMEN	DARUNTER WEIBLICH						
8	9	10	11	12	13	14	
5 248	203	2,8	15,5	81,7	36,5	3,9	3030
38 287	3 273	0,8	22,6	76,6	31,1	8,5	30
187 411	20 242	0,0	40,9	59,0	24,7	10,8	4031
41 805	9 419	0,5	48,1	51,3	33,7	22,5	4034
34 556	17 900	0,2	59,4	40,4	43,3	51,8	4035
27 537	12 589	0,1	51,8	48,1	42,2	45,7	4036
14 205	7 981	0,5	36,7	62,8	36,2	56,2	4039
330 884	73 174	0,1	45,2	54,7	31,8	22,1	40
12 885	658	2,9	20,6	76,5	29,7	5,1	5311
21 725	3 446	0,6	21,5	77,9	26,8	15,9	5361
34 610	4 104	1,5	21,2	77,4	27,9	11,9	53
82 748	19 431	0,2	25,9	73,9	28,0	23,5	59
1 064 176	135 786	0,3	32,5	67,2	29,2	12,8	
29 803	3 174	0,8	19,0	80,2	29,5	10,6	3021
65 784	14 344	1,2	20,9	77,9	34,6	21,8	3025
95 587	17 518	1,1	20,3	78,6	33,1	18,3	30
62 691	1 891	1,1	26,9	72,0	24,9	3,0	3111
488	13	1,0	26,9	72,1	30,2	2,7	3114
3 731	83	0,4	27,5	72,2	29,5	2,2	3117
45 242	1 358	0,5	30,7	68,9	22,4	3,0	3151
6 703	346	0,1	23,0	76,9	23,8	5,2	3174
938	20	1,1	21,4	77,5	31,7	2,1	3179
120 556	3 723	0,8	28,2	71,1	24,0	3,1	31
40 095	2 081	0,5	26,1	73,4	27,2	5,2	3210
96 037	6 892	0,6	32,9	66,5	27,7	7,2	3220
38 065	5 195	0,3	30,7	68,9	28,5	13,6	3230
65 124	3 096	0,6	37,8	61,6	28,4	4,8	3240
79 179	4 287	0,3	40,1	59,6	25,9	5,4	3256
38 221	1 350	0,4	32,1	67,5	27,5	3,5	3257
61 304	8 715	0,3	27,2	72,5	29,3	14,2	3260
48 796	3 524	0,5	34,5	65,1	27,0	7,2	3270
195 588	21 540	0,4	38,8	60,8	27,8	11,0	3280
662 409	56 680	0,4	35,3	64,3	27,6	8,6	32
395 496	33 222	0,0	21,6	78,4	22,6	8,4	3311
134 866	33 739	0,1	22,5	77,4	30,2	25,0	3314
32 479	2 391	0,6	20,1	79,3	28,0	7,4	3316
3 646	537	-	27,0	73,0	34,2	14,7	3321

SYPRO- NR.	WIRTSCHAFTSZWEIG, WIRTSCHAFTSGRUPPE, HAUPTGRUPPE	UNTERNEHMEN	BESCHAEFTIGTE ¹⁾					
			INSGESAMT	INHABER	ARBEITNEHMER			
					ZUSAMMEN	DARUNTER WEIBLICH	ANGESTELLTE	
							ZUSAMMEN	DARUNTER WEIBLICH
1	2	3	4	5	6	7		
3324	H.V. FAHRRÄDERN	12	2 994	9	2 985	932	349	119
3327	H.V. KRAFTRAD- U. FAHR- RADTEILEN	40	5 589	59	5 530	2 034	940	316
3380	SONST. STRASSENFAHRZEUG- BAU	25	2 832	36	2 796	737	623	249
3390	REP.V. KRAFTFAHRZEUGEN, FAHRRÄDERN, LACKIERUNG	1 420	72 389	1 721	70 668	8 640	24 084	7 467
33	STRASSENFAHRZEUGBAU, REP. V. KFZ USW	2 015	808 795	2 300	806 495	121 471	184 025	47 390
34	SCHIFFBAU	114	56 468	99	56 369	3 266	12 678	2 342
35	LUFT- U. RAUMFAHRZEUGBAU	36	50 216	14	50 202	9 279	27 839	6 074
3610	H.V. BATTERIEN, AKKUMU- LATOREN	18	13 887	8	13 879	3 324	5 015	1 476
3620	H.V. GERAETEN D. ELEKTRIZ. ERZEUGUNG, -VERTLG. U. AE.	953	384 767	883	383 884	129 740	126 144	37 106
3640	H.V. ELEKTRISCHEN LEUCH- TEN U. LAMPEN	251	35 240	316	34 924	15 270	9 404	3 342
3650	H.V. ELEKTROHAUSHALTSGE- RAETEN	131	76 403	122	76 281	29 581	21 957	7 581
3660	H.V. ZÄHLERN, FERNMELDE-, MESS- U. REGELGERÄTEN USW	564	355 400	411	354 989	125 602	155 960	41 263
3670	H.V. RUNDFUNK-, FERNSEH- U. PHONOTECHN. GERAETEN	115	120 825	89	120 736	63 500	35 353	10 794
3680	REP. V. ELEKTRISCHEN GE- RAETEN F. D. HAUSHALT	21	1 137	23	1 114	197	578	165
3690	MONT. V. ELEKTROTECHN. ER- ZEUGN. (OH. BAUINSTALL.)	195	31 405	194	31 211	4 459	9 848	2 915
36	ELEKTROTECHNIK, REP. V. HAUSHALTSGERÄTEN	2 248	1 019 064	2 046	1 017 018	371 673	364 259	104 642
3711	OPTIK (OH. AUGENOPTIK, FOTO- U. KINOTECHNIK)	45	17 337	36	17 301	5 726	6 375	1 889
3715	AUGENOPTIK	100	16 513	101	16 412	9 008	4 700	2 141
3721	H.V. FOTO-, PROJEKTIONS- U. KINOGERÄTEN	72	16 831	63	16 768	7 016	5 850	2 028
3751	FEINMECHANIK (OH. H.V. ME- DIZINTECH. U. AE. ERZEUGN.)	252	47 341	233	47 108	17 464	17 389	5 372
3760	H.V. MEDIZIN- U. ORTHOPÄ- DIE MECHANISCHEN ERZEUGN.	705	44 223	705	43 518	17 526	10 838	4 900
3771	H.V. UHREN	123	14 929	167	14 762	7 869	3 579	1 383
37	FEINMECHANIK, OPTIK, H.V. UHREN	1 297	157 174	1 305	155 869	64 609	48 731	17 713
3810	H.V. HANDELSWAFFEN U. DEREN MUNITION	26	16 936	15	16 921	5 354	4 643	1 474
3821	H.V. WERKZEUGEN SOWIE GE- RÄT. F. D. LANDWIRTSCHAFT	267	27 074	348	26 726	6 841	6 760	2 420
3830	H.V. HFIZ- U. KOCHGERÄTEN	40	11 959	29	11 930	2 934	3 532	1 082
3842	H.V. STAHLBLECHWAREN (OH. MOBEL)	546	61 834	607	61 227	11 796	15 624	5 274
3844	H.V. NE-METALLBLECHWAREN (OH. MOBEL)	152	18 147	146	18 001	5 730	5 857	2 105
3847	H.V. MOBELN A. METALL	205	27 363	206	27 157	6 486	7 095	2 321
3848	H.V. PANZERSCHRAFNEN (TRESOREN)	14	1 250	9	1 241	134	408	101
3849	H.V. FEINSTBLECHPACKUNGEN	41	15 755	41	15 714	5 914	3 296	1 051
3850	H.V. SCHLOSSESN, BE- SCHLÄGEN	231	44 918	305	44 613	16 148	10 771	3 547
3871	H.V. SCHNEIDWAREN, BE- STECKFN	110	15 654	156	15 498	6 108	5 138	2 255
3882	H.V. SONST. METALLWAREN (OH. -KURZWAREN)	282	36 037	291	35 746	13 583	9 115	3 508
3889	H.V. METALLKURZWAREN, L. PRESS-, ZIEH- U. STANZT.	294	32 009	380	31 629	11 374	7 658	2 761
38	H.V. EBM-WAREN	2 208	308 936	2 533	306 403	92 402	79 897	27 899
5060	H.V. BUEROMASCHINEN	42	31 952	21	31 931	10 101	12 967	3 726
5080	H.V. ADV-GERÄTEN U. -EINRICHTUNGEN	32	41 229	14	41 215	7 504	33 210	5 295
50	H.V. BUEROMASCHINEN, ADV- GERÄTEN U. -EINR.	74	73 181	35	73 146	17 605	46 177	9 021
	INVESTITIONSGÜTER PRO- DUZIERENDES GEWERBE	14 880	3 795 922	15 573	3 780 349	878 289	1 199 901	335 144
3911	H.V. MUSIKINSTRUMENTEN	84	8 642	91	8 551	2 975	1 803	645
3931	H.V. SPIELWAREN, CHRIST- BAUMSCHMUCK	164	19 640	230	19 410	11 411	4 009	1 920

1) OHNE HEIMARBEITER.

ERGEBNISSE 1979
NACH WIRTSCHAFTSZWEIGEN

		ANTEIL AN DEN BESCHAEFTIGTEN ¹⁾			ANTEIL DER FRAUEN AN DEN		SYPRO- NR.	
ARBEITER		INHABER	ANGESTELLTE	ARBEITER	ANGESTELLTEN	ARBEITERN		
ZUSAMMEN	DARUNTER WEIBLICH							
		%						
8	9	10	11	12	13	14		
2 636	813	0,3	11,7	88,0	34,1	30,8	3324	
4 590	1 718	1,1	16,8	82,1	33,6	37,4	3327	
2 173	488	1,3	22,0	76,7	40,0	22,5	3380	
46 584	1 173	2,4	33,3	64,4	31,0	2,5	3390	
622 470	74 081	0,3	22,8	77,0	25,8	11,9	33	
43 691	924	0,2	22,5	77,4	18,5	2,1	34	
22 363	3 205	0,0	55,4	44,5	21,8	14,3	35	
8 864	1 848	0,1	36,1	63,8	29,4	20,8	3610	
257 740	92 634	0,2	32,8	67,0	29,4	35,9	3620	
25 520	11 928	0,9	26,7	72,4	35,5	46,7	3640	
54 324	22 000	0,2	28,7	71,1	34,5	40,5	3650	
199 029	84 339	0,1	43,9	56,0	26,5	42,4	3660	
85 383	52 706	0,1	29,3	70,7	30,5	61,7	3670	
536	32	2,0	50,8	47,1	28,5	6,0	3680	
21 363	1 544	0,6	31,4	68,0	29,6	7,2	3690	
652 759	267 031	0,2	35,7	64,1	28,7	40,9	36	
10 926	3 837	0,2	36,8	63,0	29,6	35,1	3711	
11 712	6 867	0,6	28,5	70,9	45,6	58,6	3715	
10 918	4 988	0,4	34,8	64,9	34,7	45,7	3721	
29 719	12 092	0,5	36,7	62,8	30,9	40,7	3751	
32 680	12 626	1,6	24,5	73,9	45,2	38,6	3760	
11 183	6 486	1,1	24,0	74,9	38,6	58,0	3771	
107 138	46 896	0,8	31,0	68,2	36,3	43,8	37	
12 278	3 880	0,1	27,4	72,5	31,7	31,6	3810	
19 966	4 421	1,3	25,0	73,7	35,8	22,1	3821	
8 398	1 852	0,2	29,5	70,2	30,6	22,1	3830	
45 603	6 522	1,0	25,3	73,8	33,8	14,3	3842	
12 144	3 625	0,8	32,3	66,9	35,9	29,9	3844	
20 062	4 165	0,8	25,9	73,3	32,7	20,8	3847	
833	33	0,7	32,6	66,6	24,8	4,0	3848	
12 418	4 863	0,3	20,9	78,8	31,9	39,2	3849	
33 842	12 601	0,7	24,0	75,3	32,9	37,2	3850	
10 360	3 853	1,0	32,8	66,2	43,9	37,2	3871	
26 631	10 075	0,8	25,3	73,9	38,5	37,8	3882	
23 971	8 613	1,2	23,9	74,9	36,1	35,9	3889	
226 506	64 503	0,8	25,9	73,3	34,9	28,5	38	
18 964	6 375	0,1	40,6	59,4	28,7	33,6	5060	
8 005	2 209	0,0	80,6	19,4	15,9	27,6	5080	
26 969	8 584	0,0	63,1	36,9	19,5	31,8	50	
2 580 448	543 145	0,4	31,6	68,0	27,9	21,0		
6 748	2 330	1,1	20,9	78,1	35,8	34,5	3911	
15 401	9 491	1,2	20,4	78,4	47,9	61,6	3931	

SYPRO- NR.	WIRTSCHAFTSZWEIG, WIRTSCHAFTSGRUPPE, HAUPTGRUPPE	UNTERNEHMEN	BESCHAEFTIGTE ¹⁾					
			INSGESAMT	INHABER	ARBEITNEHMER			
					ZUSAMMEN	DARUNTER WEIBLICH	ANGESTELLTE	
							ZUSAMMEN	DARUNTER WEIBLICH
1	2	3	4	5	6	7		
3940	H.V. TURN- U. SPORTGE- RAETEN	63	5 059	81	4 978	1 701	1 352	558
3951	H.V. GOLD- U. SILBER- SCHMIEDEWAREN, ANG
3954	H.V. SCHMUCK A. EDELME- TALL OD. -PLATTIERUNGEN	155	10 818	224	10 594	5 790	3 175	1 787
3957	H.V. PHANTASIESCHMUCK	61	3 109	89	3 020	1 766	806	439
3960	BEARB.V. EDEL-U.SCHMUCK- STEINEN, PERLEN U. AE.	21	983	36	947	305	274	152
3970	H.V. MUENZEN, MEDAILLEN	15	987	22	965	505	271	134
3990	FOTO- U. FILMABDR.	73	10 470	77	10 393	6 931	2 798	1 475
39	H.V.MUSIKINSTRUM., SPIEL- WAREN, FUELLHALTERN USW	690	65 680	920	64 760	34 454	16 124	7 815
5110	H.V. PORZELLAN	48	22 664	25	22 639	12 719	3 529	1 078
5120	H.V.STEINGUT, FEINSTEIN- ZEUG, TON-U.TOEPFERWAREN	68	9 386	109	9 277	5 160	1 442	616
5170	H.V.FLIESEN, BAUKERAMIK, KACHELN, KACHELOEFEN	19	16 308	19	16 289	5 233	3 405	1 250
51	FEINKERAMIK	154	55 638	175	55 463	25 559	9 880	3 445
5290	VERARB.U.VEREDLG.V.GLAS, H.U.VERARB.V.GLASFASER	220	22 809	261	22 548	6 889	5 563	2 071
52	H.U.VERARB.V. GLAS	290	77 700	286	77 414	16 899	17 098	5 641
5411	H.V.FAUELEMENTEN A. HOLZ (OH. FERTIGTEILBAUTEN)	472	34 051	558	33 493	5 453	7 459	2 576
5421	H.V. HOLZMOEBELN (OH. POLSTERMOEBEL)	1 295	132 170	1 673	130 497	24 744	29 826	9 947
5424	H.V. POLSTERMOEBELN	212	32 412	259	32 153	12 004	5 890	2 276
5427	H.V. MATRATZEN	37	3 019	51	2 968	1 378	716	328
5431	H.V.HOLZVERPACKUNGSMIT- TELN U.-LAGERBEHAELTERN	108	7 470	142	7 328	1 171	1 320	444
5441	H.V. SONST. HOLZWAREN	292	25 490	370	25 120	7 771	4 812	1 912
5461	H.V.KORK-, KORB-U.FLECHT- WAREN(OH. KORBMOEBEL)	17	701	28	673	366	153	76
5470	H.V. PINSELN, RESEN, BUERSTEN USW	80	6 266	89	6 177	3 333	1 487	656
54	HOLZVERARBEITUNG	2 513	241 579	3 170	238 409	56 220	51 663	18 215
5610	H.V.TAPETEN, SPEZ.PAPIE- REN, VERPACKUNGSMITTELN	437	59 811	503	59 308	20 709	14 037	4 765
5620	H.V.SCHREIEMWAREN U. BUEROBEDARF, FUCHS-INDEREI	218	25 969	224	25 745	12 984	6 258	2 473
5691	H.V.SONST.WAREN A.PAPIER U.PAPPE	121	24 857	127	24 730	10 304	7 322	2 653
56	PAPIER-U. PAPPEVERARBEI- TUNG	776	110 637	854	109 783	43 997	27 617	9 891
57	DRUCKEREI, VERVIELFAEL- TIGUNG	1 834	167 713	2 177	165 536	49 925	47 846	18 965
58	H.V. KUNSTSTOFFWAREN	1 633	185 907	1 603	184 304	63 917	47 660	16 597
61	LEDERERZEUGUNG	76	6 916	66	6 850	2 391	1 379	461
6211	LEDERVERARBEITUNG (OH. H.V. SCHUHEN)	307	25 389	418	24 971	16 598	5 200	2 595
6251	H.V. SCHUHEN	300	53 023	386	52 637	32 568	9 841	4 840
62	LEDERVERARBEITUNG	607	78 412	804	77 608	49 166	15 041	7 435
6311	WOLLSPINNEREI	48	12 696	41	12 655	6 341	2 198	732
6312	BAUMWOLLSPINNEREI	65	32 426	37	32 389	12 299	5 752	1 718
6322	ZWIRNEREI, HANDELSF. AUF- MACHUNG V.BAUMWOLLGARNEN	24	3 550	26	3 524	2 072	796	340
6323	ZWIRNEREI, HANDELSF.AUFM. V.SEIDENGARN., TEXTURIER.	23	9 607	19	9 588	4 630	2 091	922
6331	WOLLWEBEREI, ANG	60	10 040	60	9 980	4 424	2 540	778
6332	BAUMWOLLWEBEREI, ANG	154	43 116	170	42 946	19 897	10 009	3 307

1) OHNE HEIMARBEITER.

ERGEBNISSE 1979
NACH WIRTSCHAFTSZWEIGEN

		ANTEIL AN DEN BESCHÄFTIGTEN ¹⁾			ANTEIL DER FRAUEN AN DEN		SYPRO- NR.
ARBEITER		INHABER	ANGESTELLTE	ARBEITER	ANGESTELLTEN	ARBEITERN	
ZUSAMMEN	DARUNTER WEIBLICH						
8	9	10	11	12	13	14	
		%					
3 626	1 143	1,6	26,7	71,7	41,3	31,5	3940
.	3951
7 419	4 003	2,1	29,3	68,6	56,3	54,0	3954
2 214	1 327	2,9	25,9	71,2	54,5	59,9	3957
673	153	3,7	27,9	68,5	55,5	22,7	3960
694	371	2,2	27,5	70,3	49,4	53,5	3970
7 595	5 456	0,7	26,7	72,5	52,7	71,8	3990
48 636	26 639	1,4	24,5	74,0	48,5	54,8	39
19 110	11 641	0,1	15,6	84,3	30,5	60,9	5110
7 835	4 544	1,2	15,4	83,5	42,7	58,0	5120
12 884	3 983	0,1	20,9	79,0	36,7	30,9	5170
45 583	22 114	0,3	17,8	81,9	34,9	48,5	51
16 985	4 818	1,1	24,4	74,5	37,2	28,4	5290
60 316	11 258	0,4	22,0	77,6	33,0	18,7	52
26 034	2 877	1,6	21,9	76,5	34,5	11,1	5411
100 671	14 797	1,3	22,6	76,2	33,4	14,7	5421
26 263	9 728	0,8	18,2	81,0	38,6	37,0	5424
2 252	1 050	1,7	23,7	74,6	45,8	46,6	5427
6 008	727	1,9	17,7	80,4	33,6	12,1	5431
20 308	5 859	1,5	18,9	79,7	39,7	28,9	5441
520	290	4,0	21,8	74,2	49,7	55,8	5461
4 690	2 677	1,4	23,7	74,8	44,1	57,1	5470
186 746	38 005	1,3	21,4	77,3	35,3	20,4	54
45 271	15 944	0,8	23,5	75,7	33,9	35,2	5610
19 487	10 511	0,9	24,1	75,0	39,5	53,9	5620
17 408	7 651	0,5	29,5	70,0	36,2	44,0	5691
82 166	34 106	0,8	25,0	74,3	35,8	41,5	56
117 690	30 960	1,3	28,5	70,2	39,6	26,3	57
136 644	47 320	0,9	25,6	73,5	34,8	34,6	58
5 471	1 930	1,0	19,9	79,1	33,4	35,3	61
19 771	14 003	1,6	20,5	77,9	49,9	70,8	6211
42 796	27 728	0,7	18,6	80,7	49,2	64,8	6251
62 567	41 731	1,0	19,2	79,8	49,4	66,7	62
10 457	5 609	0,3	17,3	82,4	33,3	53,6	6311
26 637	10 581	0,1	17,7	82,1	29,9	39,7	6312
2 728	1 732	0,7	22,4	76,8	42,7	63,5	6322
7 497	3 708	0,2	21,8	78,0	44,1	49,5	6323
7 440	3 646	0,6	25,3	74,1	30,6	49,0	6331
32 937	16 590	0,4	23,2	76,4	33,0	50,4	6332

SYPRO- NR.	WIRTSCHAFTSZWEIG, WIRTSCHAFTSGRUPPE, HAUPTGRUPPE	UNTERNEHMEN	BESCHAEFTIGTE ¹⁾					
			INSGESAMT	INHABER	ARBEITNEHMER			
					ZUSAMMEN	DARUNTER WEIBLICH	ANGESTELLTE	
							ZUSAMMEN	DARUNTER WEIBLICH
1	2	3	4	5	6	7		
6333	SEIDENWEBEREI, ANG	45	10 887	41	10 846	3 911	3 766	1 207
6354	LEINEN-, HANF-U. RAMIE- AUFBER. U. -VERARB.	6	793	4	789	372	141	45
6355	JUTESPINNEREI U. -WEBEREI	13	2 398	18	2 380	792	561	190
6361	H.V. GARDINENSTOFF	49	6 550	59	6 491	3 502	1 682	729
6365	H.V. MOEBEL- U. DEKORA- TIONSTOFF	65	9 245	65	9 180	4 008	2 541	896
6370	WIRKEREI, STRICKEREI	620	86 037	766	85 271	63 078	16 074	7 919
6380	H.V. TEPPICHEN U.AE., BE- SCHICHTETEM GEWEBE	57	20 847	30	20 817	6 623	5 930	2 136
6391	VEREDLG. V. TEXTILFBN	169	30 216	191	30 025	9 540	7 382	2 789
6399	SONST. TEXTILGEWERBE, ANG	270	27 473	313	27 160	14 112	7 017	3 031
63	TEXTILGEWERBE	1 678	309 474	1 848	307 626	157 160	69 301	26 967
6413	H.V. HERRENOBERBEKLEIDUNG	325	57 397	380	57 017	44 167	9 815	4 169
6414	H.V. DAMEN- U. KINDER- OBERBEKLEIDUNG	1 272	120 624	1 423	119 201	99 513	19 985	12 336
6421	H.V. HERREN-, DAMEN- U. KINDERWAESCHE	172	18 243	189	18 054	15 014	3 478	1 917
6425	H.V. HAUS-, FETT- U. TISCHWAESCHE	56	4 775	69	4 706	2 970	999	429
6430	SERIENFTG. V. ARBEITS-, SPORT-U. AE. BEKLEIDUNG	233	22 187	286	21 901	17 413	3 803	1 983
6440	H.V. WIEDERWAREN	27	7 615	27	7 588	5 970	1 801	1 019
6450	H.V. KOPFBEDECKUNGEN, BEKLEIDUNGSGZUBEHOER	118	8 825	153	8 672	6 390	2 313	1 243
6460	VERAPE. V. FELLE, PELZEN	123	6 750	177	6 573	3 847	1 487	852
6470	H.V. BETTWAREN (OH. MA- TRATZEN)	75	5 329	90	5 239	3 416	1 305	693
6481	H.V. KONFEKTION. TEXTILEN ART. F. D. INNENAUSSTATTUNG	14	727	12	715	570	144	74
6489	H.V. SONST. KONFEKTION. TEXTILEN ARTIKELN, ANG	83	3 991	90	3 901	2 395	1 040	451
6499	M.D. BEKLEIDUNGSGEWERBE VERBUNDENE TAETIGKEITEN	15	717	13	704	337	172	46
64	BEKLEIDUNGSGEWERBE	2 513	257 180	2 909	254 271	202 002	46 342	25 212
6510	REP. V. SCHUHEN, GEBRAUCHS- GUETERN A. LEDER U. AE.
6550	REP. V. UHREN, SCHMUCK
65	REP. V. GEBRAUCHSGUETERN (OH. ELEKTRISCHE GERAETE)	7	253	8	245	127	67	48
	VERBRAUCHSGUETER PRODU- ZIERENDES GEWERBE	12 771	1 557 089	14 820	1 542 269	701 817	350 018	140 692
6811	MAHL- U. SCHAELEPUENLEN	74	6 468	86	6 382	1 388	2 462	671
6812	H.V. TEIGWAREN	16	2 798	23	2 775	1 293	1 029	294
6813	H.V. NAEHRMITTELN (OH. TEIGWAREN)	48	19 495	45	19 450	7 311	8 539	2 691
6816	H.V. KARTOFFELERZEUGNIS- SEN, ANG	28	5 361	27	5 334	2 424	1 946	557
6818	H.V. BACKWAREN (OH. DAUER- BACKWAREN)	770	54 021	1 094	52 927	22 374	18 278	11 328
6819	H.V. DAUERBACKWAREN	63	17 722	80	17 642	11 767	4 082	1 498
6825	OBST- U. GEMUESEVERARBEI- TUNG	192	22 439	234	22 205	10 561	5 696	2 102
6828	H.V. SUESSWAREN (OH. DAU- ERBACKWAREN)	149	53 197	147	53 050	28 756	14 750	4 842
6836	H.V. DAUERMILCH, MILCH- PRAEPARATEN, SCHMELZKAESE	36	13 939	20	13 919	4 476	5 038	1 612
6841	OELMUEHLEN, H.V. SPEISEOEL	13	2 107	13	2 094	404	690	241
6844	H.V. MARGARINE U. AE. NAH- RUNGSFETTEN	16	11 315	12	11 303	2 432	5 400	1 235
6847	TALGSCHMELZEN, SCHMALZ- SIEDEREIEN	11	555	7	548	69	114	45
6852	SCHLACHTHAEUSER (OH. KOM- MUNALE SCHLACHTHOEFER)	106	11 173	83	11 090	3 651	2 117	814
6853	FLEISCHWARENINDUSTRIE (OH. TALGSCHMELZEN U. AE.)	281	46 922	344	46 578	20 275	16 553	8 521
6856	FISCHVERARBEITUNG	69	16 409	72	16 337	8 940	5 326	2 369
6860	VERARB. V. KAFFEE, TEE, H.V. KAFFEEMITTELN	44	19 479	30	19 449	9 832	12 573	6 645
6871	BRAUEREI	528	70 490	527	69 963	8 266	23 020	5 568
6872	MAELZEREI	28	932	20	912	158	323	115
6873	ALKOHOLBRENNEREI	13	1 033	13	1 020	208	393	111
6875	H.V. SPIRITUOSEN	87	10 350	83	10 267	4 335	5 375	1 996

1) OHNE HEIMARBEITER.

ERGEBNISSE 1979
NACH WIRTSCHAFTSZWEIGEN

		ANTEIL AN DEN BESCHAEFTIGTEN ¹⁾			ANTEIL DER FRAUEN AN DEN		SYPRO- NR.
ARBEITER		INHABER	ANGESTELLTE	ARBEITER	ANGESTELLTEN	ARBEITERN	
ZUSAMMEN	DARUNTER WEIBLICH						
8	9	10	11	12	13	14	
7 080	2 704	0,4	34,6	65,0	32,0	38,2	6333
648	327	0,5	17,8	81,7	31,9	50,5	6354
1 819	602	0,8	23,4	75,9	33,9	33,1	6355
4 809	2 773	0,9	25,7	73,4	43,3	57,7	6361
6 639	3 112	0,7	27,5	71,8	35,3	46,9	6365
69 197	55 159	0,9	18,7	80,4	49,3	79,7	6370
14 887	4 487	0,1	28,4	71,4	36,0	30,1	6380
22 643	6 751	0,6	24,4	74,9	37,8	29,8	6391
20 143	11 081	1,1	25,5	73,3	43,2	55,0	6399
238 325	130 193	0,6	22,4	77,0	38,9	54,6	63
47 202	39 998	0,7	17,1	82,2	42,5	84,7	6413
99 216	87 177	1,2	16,6	82,3	61,7	87,9	6414
14 576	13 097	1,0	19,1	79,9	55,1	89,9	6421
3 707	2 541	1,4	20,9	77,6	42,9	68,5	6425
18 098	15 430	1,3	17,1	81,6	52,1	85,3	6430
5 787	4 951	0,4	23,7	76,0	56,6	85,6	6440
6 359	5 147	1,7	26,2	72,1	53,7	80,9	6450
5 086	2 995	2,6	22,0	75,3	57,3	58,9	6460
3 934	2 723	1,7	24,5	73,8	53,1	69,2	6470
571	496	1,7	19,8	78,5	51,4	86,9	6481
2 861	1 944	2,3	26,1	71,7	43,4	67,9	6489
532	291	1,8	24,0	74,2	26,7	54,7	6499
207 929	176 790	1,1	18,0	80,8	54,4	85,0	64
:	:	:	:	:	:	:	6510
:	:	:	:	:	:	:	6550
178	79	3,2	26,5	70,4	71,6	44,4	65
1 192 251	561 125	1,0	22,5	76,6	40,2	47,1	
3 920	717	1,3	38,1	60,6	27,3	18,3	6811
1 746	999	0,8	36,8	62,4	28,6	57,2	6812
10 911	4 620	0,2	43,8	56,0	31,5	42,3	6813
3 388	1 867	0,5	36,3	63,2	28,6	55,1	6816
34 649	11 046	2,0	33,8	64,1	62,0	31,9	6818
13 560	10 269	0,5	23,0	76,5	36,7	75,7	6819
16 509	8 459	1,0	25,4	73,6	36,9	51,2	6825
38 300	23 914	0,3	27,7	72,0	32,8	62,4	6828
8 881	2 864	0,1	36,1	63,7	32,0	32,2	6836
1 404	163	0,6	32,7	66,6	34,9	11,6	6841
5 903	1 197	0,1	47,7	52,2	22,9	20,3	6844
434	24	1,3	20,5	78,2	39,5	5,5	6847
8 973	2 837	0,7	18,9	80,3	38,5	31,6	6852
30 025	11 754	0,7	35,3	64,0	51,5	39,1	6853
11 011	6 571	0,4	32,5	67,1	44,5	59,7	6856
6 876	3 187	0,2	64,5	35,3	52,9	46,3	6860
46 943	2 698	0,7	32,7	66,6	24,2	5,7	6871
589	43	2,1	34,7	63,2	35,6	7,3	6872
627	97	1,3	38,0	60,7	28,2	15,5	6873
4 892	2 339	0,8	51,9	47,3	37,1	47,8	6875

SYPRO- NR.	WIRTSCHAFTSZWEIG, WIRTSCHAFTSGRUPPE, HAUPTGRUPPE	UNTERNEHMEN	BESCHAEFTIGTE 1)					
			INSGESAMT	INHABER	ARBEITNEHMER			
					ZUSAMMEN	DARUNTER WEIBLICH	ANGESTELLTE	
							ZUSAMMEN	DARUNTER WEIBLICH
1	2	3	4	5	6	7		
6877	H.U. VERARB. V. WEIN	37	3 824	48	3 776	1 585	1 824	775
6879	MINERALBRUNNEN, H.V. MI- NERALWASSER, LIMONADEN	240	24 291	213	24 078	4 505	7 706	2 096
6882	UEBRIGES ERNAHRUNGSGE- WERBE (OH. H.V. FUTTERM.)	84	8 822	84	8 738	3 875	3 797	1 222
6889	H.V. FUTTERMITTELN	134	12 591	99	12 492	2 593	5 694	1 520
68	ERNAHRUNGSGEWERBE	3 855	505 274	4 168	501 106	183 751	177 301	71 402
69	TABAKVERARBEITUNG	47	24 299	35	24 264	10 689	9 169	2 487
	NAHRUNGS- UND GENUSSMIT- TELGEWERBE	3 902	529 573	4 203	525 370	194 440	186 470	73 889
	BERGBAU UND VERARBEITEN- DES GEWERBE INSGESAMT	36 873	7 702 704	39 443	7 663 261	2 069 021	2 297 819	706 551

1) OHNE HEIMARBEITER.

ERGEBNISSE 1979
NACH WIRTSCHAFTSZWEIGEN

		ANTEIL AN DEN BESCHAEFTIGTEN ¹⁾			ANTEIL DER FRAUEN AN DEN		SYPRO- NR.
ARBEITER		INHABER	ANGESTELLTE	ARBEITER	ANGESTELLTEN	ARBEITERN	
ZUSAMMEN	DARUNTER WEIBLICH						
8	9	10	11	12	13	14	
		%					
1 952	810	1,3	47,7	51,0	42,5	41,5	6877
16 372	2 409	0,9	31,7	67,4	27,2	14,7	6879
4 941	2 653	1,0	43,0	56,0	32,2	53,7	6882
6 798	1 073	0,8	45,2	54,0	26,7	15,8	6889
323 805	112 349	0,8	35,1	64,1	40,3	34,7	68
15 095	8 202	0,1	37,7	62,1	27,1	54,3	69
338 900	120 551	0,8	35,2	64,0	39,6	35,6	
5 365 442	1 362 470	0,5	29,8	69,7	30,7	25,4	

2 UNTERNEHMENSERGEBNISSE 1979
2.8 LOENNE UND GEAELTER NACH WIRTSCHAFTSZWEIGEN

SYPRO- NR.	WIRTSCHAFTSZWEIG, WIRTSCHAFTSGRUPPE, HAUPTGRUPPE	BRUTTOLOHN- UND -GEHALTSUMME ¹⁾						
		BRUTTOLOHNSUMME		BRUTTOGEHALTSUMME		INSGESAMT	JE BESCHAEFTIGTEN ²⁾	ANTEIL AM NETTOPRO- DUKTIONS- WERT
		ZUSAMMEN	JE ARBEITER	ZUSAMMEN	JE ANGE- STELLTEN			
		1 000 DM	DM	1 000 DM	DM			
		1	2	3	4	5	6	7
2111	STEINKOHLENBERGBAU.-BRI- KETTERSTELLUNG, KOKEREI	4 846 678	30 174	1 895 291	53 256	6 741 968	34 360	50,3
2114	BRAUNKOHLENBERGBAU U. -BRIKETTERSTELLUNG	539 657	34 738	246 407	49 850	786 064	38 386	33,4
2130	EISENERZBERGBAU	-	-	-	-	-	-	-
2141	NE-METALLERZBERGBAU	-	-	-	-	-	-	-
2160	GEW.V. ERDOEL, ERDGAS	78 357	34 934	92 948	52 692	171 305	42 751	24,6
2171	SONST. BERGBAU	16 026	25 438	7 335	39 225	23 361	28 594	44,3
2180	TORFGEWINNUNG U.-VERED- LUNG	60 110	21 978	12 476	36 586	72 586	23 220	38,1
21	BERGBAU	5 784 974	30 501	2 412 271	52 490	8 197 244	34 782	45,8
22	MINERALOELVERARBEITUNG	631 677	40 531	1 056 166	58 575	1 687 843	50 193	6,0
24	H.U. VERARB.V. SPALT- U. BRUSTOFFEN	24 603	29 858	69 500	-	94 103	40 932	50,0
2512	GEW.V. NATURSTEINEN, ANG	202 560	30 987	88 195	41 465	290 755	33 003	29,4
2514	GEW.V. KALKSTEIN, GIPS, KREIDE	13 158	30 041	5 479	38 311	18 636	31 803	-
2516	GEW.V. SAND, KIES	260 502	32 971	99 887	43 185	360 389	34 382	31,5
2517	GEW.V. SCHIEFER, TON, KAOLIN	37 917	25 363	14 584	37 110	52 502	27 603	41,0
2519	GEW.V. DOLOMIT, BIMS SOWIE V. STEINEN U. ERDEN, ANG	15 182	25 819	9 405	33 116	24 586	27 971	32,5
2525	VERARB.V. NATURSTEINEN, ANG	180 672	24 209	57 138	35 402	237 810	25 549	45,4
2529	VERARB.V. SCHIEFER SOWIE V. STEINEN U. ERDEN, ANG	104 293	32 179	69 077	46 237	173 370	36 376	31,8
2531	H.V. ZEMENT	310 843	31 728	166 238	49 802	477 080	36 274	28,0
2535	H.V. KALK, MOERTEL	141 867	32 382	81 688	40 440	223 555	34 638	33,2
2536	H.V. GEBRÄUNTER GIPS	13 853	27 487	8 119	35 609	21 972	29 652	33,1
2541	ZIEGELEI	481 316	29 226	161 646	43 256	642 963	31 419	39,7
2542	H.V. GROBSTEINZEUG	71 232	29 459	27 478	43 478	98 710	32 227	48,3
2543	H.V. FEUERFESTER GROBKE- RAMIK	331 242	30 725	180 684	42 384	511 926	33 959	44,1
2551	H.V. KALKSANDSTEINEN	99 058	32 130	32 753	42 537	131 811	33 832	34,3
2553	H.V. BAUSTOFFEN A. BIMS	67 869	29 457	27 371	34 043	95 240	30 149	36,6
2555	H.V. GR. FORM. FERTIGBAU- TEILEN A. BETON F. HOCHBAU	67 555	28 735	28 727	39 245	96 282	30 929	48,2
2559	H.V. BETONERZFUGN. (OH. BIMS, GR. FERTIGBAUTEILE)	879 280	28 887	391 011	39 806	1 270 291	31 169	-
2563	H.V. GIPSERZEUGNISSEN, DAEMN-U. LEICHTBAUPLATTEN	73 985	27 575	57 524	40 453	131 509	31 827	33,6
2565	H.V. ASBESTZEMENTWAREN	151 983	29 466	93 088	41 988	245 071	33 181	42,0
2570	VERARB.V. ASBEST	207 990	27 360	119 682	40 324	327 672	30 927	50,7
2580	H.V. SCHLEIFMITTELN	171 544	27 312	124 521	39 468	296 065	31 224	50,9
2591	H.V. TRANSPORTBETON	234 357	34 298	99 797	42 485	334 153	35 969	26,5
25	GEW.U. VERARB.V. STEINEN U. ERDEN	4 118 257	29 682	1 944 094	41 517	6 062 351	32 334	37,0
2711	HOCHOFEN-, STAHL-U. WARM- WALZWERKE (OH. STAHLROHRE)	5 930 497	30 581	2 809 412	45 173	8 739 909	34 121	49,9
2715	H.V. STAHLROHREN (OH. PRAEZISIONSTAHLROHRE)	889 275	32 177	359 818	49 122	1 249 093	35 714	55,3
2720	H.V. PRAEZISIONSTAHL- ROHREN	188 520	29 030	64 090	40 718	252 611	31 268	56,5
2740	SCHNIEDE-, PRESS- U. HAMMERWERKE	115 295	30 623	46 777	42 256	162 072	33 130	46,5
27	EISENSCHAFFENDE INDU- STRIE	7 123 587	30 728	3 280 098	45 432	10 403 685	34 213	50,6
2811	NE-LEICHTMETALLHUETTEN	261 551	32 120	103 087	-	364 639	35 585	34,4
2813	NE-SCHWERMETALLHUETTEN	165 556	31 746	73 366	-	238 922	35 501	29,9
2816	NE-METALLUMSCHMELZWERKE	131 915	28 442	62 500	41 391	194 415	31 474	33,0
2850	NE-METALLHALBZEUGWERKE	1 151 759	30 406	617 042	44 408	1 768 802	34 126	50,1
28	NE-METALLERZEUGUNG, NE-METALLHALBZEUGWERKE	1 710 781	30 618	855 996	45 005	2 566 778	34 230	42,9
2910	EISEN-, STAHL- U. TEMPER- GIESSEREI	2 213 396	30 230	776 937	43 001	2 990 333	32 674	58,5
2950	NE-METALLGIESSEREI	595 704	28 720	195 493	41 400	791 197	30 768	56,4
29	GIESSEREI	2 809 100	29 897	972 430	42 669	3 781 530	32 256	58,0
3011	STABZIEHEREIEN, KALT- WALZWERKE	302 742	32 176	167 425	42 678	470 167	35 134	45,2
3015	DRAHTZIEHEREIEN (EINSCHL. H.V. DRAHTERZEUGNISSEN)	680 853	28 813	270 240	42 517	951 093	31 540	53,4

1) OHNE HEIMARBEITERLOEHNE.
2) OHNE HEIMARBEITER.

2 UNTERNEHMENSERGEBNISSE 1979
2.6 LÖHNE UND GELDER NACH WIRTSCHAFTSZWEIGEN

SYPRO- NR.	WIRTSCHAFTSZWEIG, WIRTSCHAFTSGRUPPE, HAUPTGRUPPE	BRUTTOLOHN- UND -GELDSUMME ¹⁾						ANTEIL AM NETTOPRO- DUKTIONS- WERT
		BRUTTOLOHNSUMME		BRUTTOGELDSUMME		INSGESAMT	JE BESCHAEFT- IGTEN ²⁾	
		ZUSAMMEN	JE ARBEITER	ZUSAMMEN	JE ANGE- STELLTEN			
		1 000 DM	DM	1 000 DM	DM	1 000 DM	DM	%
		1	2	3	4	5	6	7
3030	MECHANIK, ANG	137 640	26 227	34 486	34 729	172 126	26 803	51,1
30	ZIEHEREIEN, KALTWALZWER- KE, STAHLVERFORMUNG USW 3)	1 121 235	29 285	472 151	41 887	1 593 386	31 894	50,5
4031	H.V. CHEM.GRUNDSTF.(AUCH M.ANSCHL.WEITERVERARB.)	6 446 105	34 396	6 707 379	51 608	13 153 484	41 437	34,7
4034	H.V.CHEM.ERZEUGNISSEN F. GEWERBE, LANDWIRTSCHAFT	1 155 161	27 632	1 690 435	43 134	2 845 597	34 941	39,8
4035	H.V. PHARMAZEUTISCHEN ERZEUGNISSEN	890 345	25 765	2 381 897	46 918	3 272 242	38 278	34,9
4036	H.V.SEIFEN, WASCH- U. KOERPERPFLEGEMITTELN	757 827	27 520	1 315 841	44 414	2 073 668	36 222	37,2
4037	H.V. FOTOCHENISCHEN ER- ZEUGNISSEN	291 451	30 702	498 775	.	790 226	40 127	47,9
4039	H.V.SONST. CHEM.ERZEUGN. F. PRIV.VERBRAUCH, VERW.	328 151	23 101	326 770	39 351	654 921	28 957	44,3
4090	H.V. CHEMIEFASERN	496 533	31 274	267 314	.	763 847	36 085	51,5
40	CHEMISCHE INDUSTRIE	10 365 574	31 327	13 188 411	48 250	23 553 984	38 926	36,5
5311	SAEGE- U. MOBELWERKE	312 653	24 265	118 879	34 338	431 532	25 628	.
5361	H.V. HALBWAREN A. HOLZ	588 106	27 070	236 345	39 345	824 451	29 548	.
53	HOLZBEARBEITUNG	900 759	26 026	355 224	37 514	1 255 983	28 073	44,0
55	ZELLSTOFF-, HOLZSCHLIFF-, PAPIER-U. PAPPEERZEUGUNG	1 295 077	31 719	579 679	.	1 874 756	35 396	39,4
59	GUMMIVERARBEITUNG	2 310 004	27 916	1 216 993	41 942	3 526 997	31 501	55,1
	GRUNDSTOFF-UND PRODUK- TIONSGUETERGEWERBE	32 410 654	30 456	23 990 741	46 541	56 401 395	35 597	35,4
3021	H.V.GESENK-U.L.FREIFORM- SCHMIEDEST.,SCHW.PRESST.	871 796	29 252	291 666	41 324	1 163 462	31 308	50,9
3025	STAHLVERFORMG.,ANG,OBER- FLAECH.VEREDLG.,HAERTUNG	1 774 784	26 979	698 422	39 620	2 473 206	29 295	50,8
30	ZIEHEREIEN, KALTWALZWER- KE, STAHLVERFORMUNG USW 4)	2 646 580	27 688	990 087	40 107	3 636 668	29 910	50,9
3111	H.V.STAHL-U.L.METALLKON- STRUKT.(OH.GRUBENAUSB.-)	1 823 128	29 081	990 384	42 201	2 813 513	32 293	55,2
3114	WEICHENBAU,H.V.KREUZUN- GEN U. AE. GLEISMATERIAL	15 647	32 064	8 966	49 264	24 613	36 356	55,2
3117	H.V. GRUBENAUSBAUKON- STRUKTIONEN	124 106	33 263	66 474	46 780	190 580	36 856	46,2
3151	KESSEL- U. BEHAELTERBAU	1 589 715	35 138	888 971	44 096	2 478 686	37 726	56,6
3171	LOKOMOTIVBAU	7 802	25 836	5 668	38 558	13 470	30 001	58,2
3174	WAGGONBAU	211 394	31 537	91 339	45 601	302 734	34 753	67,0
3177	FELD- U. INDUSTRIEBAHN- WAGENBAU	10 414	22 590	5 363	35 052	15 777	25 488	51,7
3179	REP.V.SCHIENENFAHRZEUGEN	28 062	29 917	9 749	37 640	37 811	31 249	59,3
31	STAHL- U. LEICHTMETALL- BAU, SCHIENENFAHRZEUGBAU	3 810 270	31 606	2 066 915	43 247	5 877 185	34 640	56,0
3210	H.V. LANDW. MASCHINEN, ACKERSCHLEPPERN	1 132 508	28 246	551 639	38 714	1 684 148	30 837	54,6
3220	H.V. METALLBEARBEITUNGS- MASCHINEN U. AE.	2 769 733	28 840	2 029 744	42 683	4 799 477	33 221	55,7
3230	H.V. TEXTIL- U. NAEN- MASCHINEN	1 133 303	29 773	712 159	41 939	1 845 461	33 410	59,0
3240	H.V.MASCHINEN F.D.NAHR.- U. GENUSSMITTELIND. USW	1 896 729	29 125	1 650 800	41 285	3 547 529	33 540	52,1
3256	H.V.HUETTEN-U.WALZWERKS- EINR.USW(OH.BAUMASCH.)	2 517 824	31 799	2 367 022	44 454	4 884 845	36 764	56,6
3257	H.V.BAU-,BAUSTOFF-U.AE. MASCHINEN	1 122 585	29 371	731 515	40 284	1 854 100	32 749	47,9
3260	H.V.ZAHNRAEDERN,GETRIE- BEN,LAGERN U. AE.	1 761 563	28 735	930 701	40 485	2 692 264	31 858	56,1
3270	H.V.MASCHINEN F. WEITERE BEST.WIRTSCHAFTSZWEIGE	1 414 990	28 998	1 055 369	40 849	2 470 359	32 946	49,4
3280	SONST. MASCHINENBAU	5 811 448	29 713	5 453 932	43 695	11 265 381	35 010	51,8
32	MASCHINENBAU	19 560 683	29 530	15 482 882	42 557	35 043 565	33 995	53,4
3311	H.V. KRAFTWAGEN U. -MO- TOREN	13 735 492	34 730	5 683 201	52 017	19 418 693	38 471	48,6
3314	H.V. TEILEN F. KRAFTWA- GEN U.-MOTOREN	3 864 876	28 657	1 685 826	43 004	5 550 702	31 852	53,2
3316	H.V.KAROSS., AUFBAUTEN, ANHAENGERN F. KRAFTWAGEN	901 745	27 764	321 597	39 114	1 223 341	29 865	52,1
3321	H.V. KRAFTRAEDERN,KRAFT- RADMOTOREN	97 109	26 634	59 035	43 762	156 144	31 260	58,2

1) OHNE HEIMARBEITERLOEHNE.

2) OHNE HEIMARBEITER.

3) OHNE DIE SYPRO-ZWEIGE 3021 (H.V. GESENK- UND L. FREIFORM-
SCHMIEDEST., SCHW. PRESST.) UND 3025 (STAHLVERFORMG.,

ANG, OBERFLÄCH. VEREDLG., HAERTUNG).

4) OHNE DIE SYPRO-ZWEIGE 3011 (STABZIEHEREIEN, KALTWALZ-
WERKE), 3015 (DRAHTZIEHEREIEN EINSCHL. H.V. DRAHTER-
ZEUGNISSEN) UND 3030 (MECHANIK, ANG).

2 UNTERNEHMENSERGEBNISSE 1979
2.6 LOEHNE UND GEAELTER NACH WIRTSCHAFTSZWEIGEN

SYPRO- NR.	WIRTSCHAFTSZWEIG, WIRTSCHAFTSGRUPPE, HAUPTGRUPPE	BRUTTOLOHN- UND -GEHALTSUMME ¹⁾						
		BRUTTOLOHNSUMME		BRUTTOGEHALTSUMME		INSGESAMT	JE BESCHAEFTIGTEN ²⁾	ANTEIL AM NETTOPRO- DUKTIONS- WERT
		ZUSAMMEN	JE ARBEITER	ZUSAMMEN	JE ANGE- STELLTEN			
		1 000 DM	DM	1 000 DM	DM	1 000 DM	DM	%
		1	2	3	4	5	6	7
3324	H.V. FAHRRADERN	62 676	23 777	11 752	33 673	74 428	24 859	51,5
3327	H.V. KRAFTRAD- U. FAHR- RADTEILEN	113 997	24 836	38 404	40 855	152 401	27 268	52,3
3380	SONST. STRASSENFAHRZEUG- BAU	47 614	21 912	18 898	30 334	66 512	23 486	.
3390	REP.V. KRAFTFAHRZEUGEN, FAHRRADERN, LACKIERUNG	914 397	19 629	749 152	31 106	1 663 549	22 981	.
33	STRASSENFAHRZEUGBAU, REP. V. KFZ USW	19 737 905	31 709	8 567 865	46 558	28 305 771	34 997	49,3
34	SCHIFFBAU	1 307 598	29 928	539 251	42 534	1 846 849	32 706	73,1
35	LUFT- U. RAUMFAHRZEUGBAU	705 686	31 556	1 292 434	46 425	1 998 120	39 791	56,6
3610	H.V. BATTERIEN, AKKUMU- LATOREN	258 712	29 187	208 325	41 540	467 037	33 631	53,3
3620	H.V. GERAETEN D. ELEKTRIZ. ERZEUGUNG, -VERTLG. U. AE.	6 811 259	26 427	5 456 418	43 255	12 267 677	31 883	53,6
3640	H.V. ELEKTRISCHEN LEUCH- TEN U. LAMPEN	600 974	23 549	364 950	38 808	965 923	27 410	47,1
3650	H.V. ELEKTROHAUSHALTSGE- RAETEN	1 330 419	24 490	926 473	42 195	2 256 892	29 539	48,1
3660	H.V. ZAEHLERN, FERNMELDE- MESS- U. REGELGERAETEN USW	4 871 499	24 476	7 028 568	45 066	11 900 067	33 484	55,5
3670	H.V. RUNDUNK-, FERNSEH- U. PHONOTECHN. GERAETEN	2 145 008	25 122	1 235 454	34 946	3 380 462	27 978	53,8
3680	REP. V. ELEKTRISCHEN GE- RAETEN F. D. HAUSHALT	11 977	22 346	18 133	31 373	30 111	26 483	55,4
3690	MONT. V. ELEKTROTECHN. EP- ZEUGN. (OH. BAUINSTALL.)	571 463	26 750	384 436	39 037	955 899	30 438	51,0
36	ELEKTROTECHNIK, REP. V. HAUSHALTSGERAETEN	16 601 311	25 433	15 622 757	42 889	32 224 068	31 621	53,6
3711	OPTIK (OH. AUGENOPTIK, FOTO- U. KINOTECHNIK)	276 122	25 272	255 712	40 112	531 834	30 676	55,9
3715	AUGENOPTIK	265 843	22 698	168 013	35 748	433 857	26 274	54,8
3721	H.V. FOTO-, PROJEKTIONS- U. KINOGERAETEN	259 906	23 805	234 754	40 129	494 660	29 390	51,0
3751	FEINMECHANIK (OH. H.V. ME- DIZINMECH. U. AE. ERZEUGN.)	720 883	24 257	707 817	40 705	1 428 700	30 179	56,4
3760	H.V. MEDIZIN- U. ORTHOPAE- DIECHANISCHEN ERZEUGN.	835 963	25 580	427 016	39 400	1 262 979	28 559	50,3
3771	H.V. UHREN	241 810	21 623	131 993	36 880	373 803	25 039	54,5
37	FEINMECHANIK, OPTIK, H.V. UHREN	2 600 527	24 273	1 925 307	39 509	4 525 834	28 795	53,6
3810	H.V. HANDELSWAFFEN U. DEREN MUNITION	330 037	26 880	198 763	42 809	528 800	31 223	55,6
3821	H.V. WERKZEUGEN SOWIE GE- RAET. F. D. LANDWIRTSCHAFT	518 346	25 961	267 478	39 568	785 824	29 025	47,0
3830	H.V. HEIZ- U. KOCHGERAETEN	225 240	26 821	145 995	41 335	371 235	31 042	49,3
3842	H.V. STAHLBLECHWAREN (OH. MOEBEL)	1 219 804	26 748	597 922	38 269	1 817 726	29 397	47,5
3844	H.V. NE-METALLBLECHWAREN (OH. MOEBEL)	297 185	24 472	211 805	36 163	508 990	28 048	48,3
3847	H.V. MOEBELN A. METALL	530 086	26 422	272 107	38 352	802 193	29 317	47,3
3848	H.V. PANZERSCHRAENKEN (TRESOREN)	24 557	29 480	16 291	39 929	40 848	32 678	54,3
3849	H.V. FEINSTBLECHPACKUNGEN	331 059	26 660	149 157	45 254	480 216	30 480	53,3
3850	H.V. SCHLOSSERN, RE- SCHLAEGEN	847 429	25 041	431 950	40 103	1 279 379	28 483	48,4
3871	H.V. SCHNEIDWAREN, BE- STECKEN	258 208	24 924	192 192	37 406	450 400	28 772	47,5
3882	H.V. SONST. METALLWAREN (OH. -KURZWAPEN)	632 887	23 765	345 855	37 944	978 742	27 159	47,6
3889	H.V. METALLKURZWAPEN, L. PRESS-, ZIEH- U. STANZT.	577 924	24 109	295 525	38 590	873 449	27 288	49,1
38	H.V. EBM-WAREN	5 792 761	25 574	3 125 040	39 113	8 917 801	28 866	48,6
5060	H.V. BUEROMASCHINEN	468 380	24 698	509 719	39 309	978 098	30 611	61,8
5080	H.V. ADV-GERAETEN U. -EINRICHTUNGEN	232 396	29 031	2 092 571	63 010	2 324 967	56 392	37,1
50	H.V. BUEROMASCHINEN, ADV- GERAETEN U. -EINF.	700 775	25 984	2 602 290	56 355	3 303 065	45 136	42,1
	INVESTITIONSGUETER PRO- DUZIERENDES GEWERBE	73 464 097	28 470	52 214 829	43 516	125 678 926	33 109	52,0
3911	H.V. MUSIKINSTRUMENTEN	169 422	25 107	65 016	36 060	234 438	27 128	56,2
3931	H.V. SPIELWAREN, CHRIST- BAUMSCHMUCK	297 073	19 289	142 744	35 606	439 817	22 394	40,4

1) OHNE HEIMARBEITERLOEHNE.
2) OHNE HEIMARBEITER.

2 UNTERNEHMENSERGEBNISSE 1979
2.6 LÖHNE UND GELDER NACH WIRTSCHAFTSZWEIGEN

SYPRO- NR.	WIRTSCHAFTSZWEIG, WIRTSCHAFTSGRUPPE, HAUPTGRUPPE	BRUTTOLOHN- UND -GELTSSUMME ¹⁾						
		BRUTTOLOHNSSUMME		BRUTTOGELTSSUMME		INSGESAMT	JE BESCHÄEF- TIGTEN 2)	ANTEIL AM NETTOPRO- DUKTIONS- WERT
		ZUSAMMEN	JE ARBEITER	ZUSAMMEN	JE ANGE- STELLTEN			
		1 000 DM 1	DM 2	1 000 DM 3	DM 4	1 000 DM 5	DM 6	% 7
3940	H.V. TURN- U. SPORTGE- RAETEN	84 583	23 327	46 222	34 188	130 805	25 856	49,3
3951	H.V. GOLD- U. SILBER- SCHMIEDEWAREN, ANG
3954	H.V. SCHMUCK A. EDELME- TALL OD. -PLATTIERUNGEN	162 216	21 865	114 786	36 153	277 002	25 606	41,1
3957	H.V. PHANTASIESCHMUCK	40 600	18 338	24 060	29 851	64 660	20 798	45,4
3960	BEARB. V. EDEL- U. SCHMUCK- STEINEN, PERLEN U. AE.	14 689	21 826	7 277	26 560	21 967	22 346	50,1
3970	H.V. MÜNZEN, MEDAILLEN	15 409	22 203	9 037	33 347	24 446	24 768	51,2
3990	FOTO- U. FILMLABORS	131 997	17 379	88 983	31 802	220 980	21 106	42,5
39	H.V. MUSIKINSTRUM., SPIEL- WAREN, FUELLHALTERN USW	1 009 201	20 750	557 750	34 591	1 566 951	23 857	44,2
5110	H.V. PORZELLAN	392 182	20 522	116 271	32 947	508 453	22 434	57,5
5120	H.V. STEINGUT, FEINSTEIN- ZEUG, TON- U. TOEPFERWAREN	174 643	22 290	47 005	32 597	221 649	23 615	53,9
5150	H.V. SANITAERER INSTAL- LATIONSKERAMIK	51 657	28 651	16 664	.	68 321	30 177	57,4
5160	H.V. TECHNISCHER KERAMIK	88 598	22 424	37 837	.	126 435	25 206	56,1
5170	H.V. FLIESEN, BAUKERAMIK, KACHELN, KACHELOEFEN	328 513	25 498	125 042	36 723	453 555	27 812	53,5
51	FEINKERAMIK	1 035 594	22 719	342 819	34 698	1 378 413	24 775	55,4
5211	H.V. FLACHGLAS (OH. TECHN. GLAS)	347 877	30 018	148 481	.	496 358	32 793	41,4
5225	H.V. HOHLGLAS, TECHN. GLAS	906 070	28 545	321 517	.	1 227 587	30 879	54,4
5290	VERARB. U. VEREDLG. V. GLAS, H. U. VERARB. V. GLASFASER	417 140	24 559	212 226	38 149	629 365	27 593	40,9
52	H. U. VERARB. V. GLAS	1 671 086	27 706	682 223	39 901	2 353 309	30 287	47,2
5411	H.V. BAUELEMENTEN A. HOLZ (OH. FERTIGTEILBAUTEN)	672 438	25 829	254 997	34 186	927 435	27 237	47,4
5421	H.V. HOLZMOEBELN (OH. POLSTERMOEBEL)	2 809 844	27 911	1 073 466	35 991	3 883 310	29 381	47,4
5424	H.V. POLSTERMOEBELN	646 449	24 614	206 523	35 063	852 972	26 317	49,9
5427	H.V. MATRATZEN	55 213	24 517	23 225	32 437	78 439	25 982	53,1
5431	H.V. HOLZVERPACKUNGSMIT- TELN U. -LAGERBEHALTERN	158 958	26 458	48 431	36 690	207 390	27 763	48,1
5441	H.V. SONST. HOLZWAREN	482 061	23 738	166 647	34 632	648 708	25 450	48,3
5461	H.V. KORK-, KORB- U. FLECHT- WAREN (OH. KORBMOEBEL)	8 336	16 030	3 997	26 122	12 332	17 593	35,3
5470	H.V. PINSELN, BESEN, BUERSTEN USW	91 620	19 535	48 845	32 848	140 464	22 417	45,0
54	HOLZVERARBEITUNG	4 924 919	26 372	1 826 130	35 347	6 751 049	27 946	47,8
5610	H.V. TAPETEN, SPEZ. PAPIE- REN, VERPACKUNGSMITTELN	1 112 239	24 568	552 074	39 330	1 664 313	27 826	46,2
5620	H.V. SCHREIBWAREN U. BUEROBEDARF, BUCHBINDEREI	432 006	22 169	235 063	37 562	667 069	25 687	51,6
5691	H.V. SONST. WAREN A. PAPIER U. PAPPE	411 297	23 627	288 914	39 458	700 211	28 170	40,3
56	PAPIER- U. PAPPEVERARBEI- TUNG	1 955 542	23 800	1 076 052	38 963	3 031 593	27 401	45,7
57	DRUCKEREI, Vervielfael- tigung	3 504 740	29 779	1 944 218	40 635	5 448 958	32 490	50,6
58	H.V. KUNSTSTOFFWAREN	3 284 407	24 036	1 839 736	38 601	5 124 143	27 563	43,2
61	LEDERERZEUGUNG	127 269	23 263	51 995	37 705	179 264	25 920	41,8
6211	LEDERVERARBEITUNG (OH. H.V. SCHUHEN)	332 592	16 822	156 695	30 134	489 287	19 272	.
6251	H.V. SCHUHEN	821 662	19 200	301 378	30 625	1 123 040	21 180	.
62	LEDERVERARBEITUNG	1 154 254	18 448	458 073	30 455	1 612 328	20 562	50,0
6301	WOLLAUFBER., ZWIRNEREI, HANDELSF. AUFM. V. GARNEN	56 279	21 993	30 121	.	86 400	26 001	51,3
6311	WOLLSPINNEREI	234 649	22 439	79 365	36 108	314 014	24 733	.
6312	BAUMWOLLSPINNEREI	614 511	23 070	208 035	36 167	822 546	25 367	58,2
6322	ZWIRNEREI, HANDELSF. AUF- MACHUNG V. BAUMWOLLGARNEN	56 783	20 815	28 549	35 866	85 332	24 037	49,1
6323	ZWIRNEREI, HANDELSF. AUFM. V. SEIDENGARN., TEXTURIER.	166 115	22 157	71 472	34 181	237 587	24 731	47,3
6331	WOLLWEBEREI, ANG	172 692	23 211	91 557	36 046	264 249	26 320	54,9
6332	BAUMWOLLWEBEREI, ANG	727 145	22 077	342 629	34 232	1 069 774	24 812	52,5

1) OHNE HEIMARBEITERLOEHNE.
2) OHNE HEIMARBEITER.

2 UNTERNEHMENSERGEBNISSE 1979
2.6 LOEHNE UND GEAELTER NACH WIRTSCHAFTSZWEIGEN

SYPRO- NR.	WIRTSCHAFTSZWEIG, WIRTSCHAFTSGRUPPE, HAUPTGRUPPE	BRUTTOLOHN- UND -GEHALTSUMME ¹⁾						
		BRUTTOLOHNSUMME		BRUTTOGEHALTSUMME		INSGESAMT	JE BESCHAEFTIGTEN ²⁾	ANTEIL AN NETTOPRO- DUKTIONS- WERT
		ZUSAMMEN	JE ARBEITER	ZUSAMMEN	JE ANGE- STELLTEN			
		1 000 DM	DM	1 000 DM	DM	1 000 DM	DM	%
		1	2	3	4	5	6	7
6333	SEIDENWEBEREI, ANG	168 524	23 803	135 482	35 975	304 007	27 924	47,6
6354	LEINEN-, HANF-U. RAMIE- AUFBER. U. -VERARB.	13 858	21 385	4 689	33 257	18 547	23 388	62,0
6355	JUTESPINNEREI U.-WEBEREI	46 186	25 391	19 399	34 580	65 585	27 350	50,9
6357	H.V. SEILERWAREN U.AE.A. FASERN ALLER ART	4 380	21 364	2 047	.	6 426	23 801	.
6361	H.V. GARDINENSTOFF	93 271	19 395	56 506	33 594	149 776	22 867	41,4
6365	H.V. MOEBEL- U. DEKORA- TIONSTOFF	148 688	22 396	89 535	35 236	238 223	25 768	49,8
6370	WIRKEREI, STRICKEREI	1 284 748	18 567	538 588	33 507	1 823 337	21 192	50,4
6380	H.V. TEPPICHEN U.AE., BE- SCHICHTETEN GEWEBE	361 902	24 310	222 831	37 577	584 733	28 049	45,1
6391	VEREDLG. V. TEXTILIEN	549 362	24 262	274 012	37 119	823 374	27 250	50,3
6399	SONST. TEXTILGEWERBE, ANG	423 282	21 014	243 703	34 730	666 984	24 278	44,0
63	TEXTILGEWERBE	5 122 375	21 493	2 438 520	35 187	7 560 895	24 431	50,4
6413	H.V. HERREN OBERBEKLEIDUNG	854 390	18 101	304 174	30 991	1 158 564	20 185	54,9
6414	H.V. DAMEN- U. KINDER- OBERBEKLEIDUNG	1 589 612	16 022	642 366	32 142	2 231 978	18 504	53,4
6421	H.V. HERREN-, DAMEN- U. KINDERWAESCHE	237 166	16 271	103 031	29 624	340 197	18 648	52,1
6425	H.V. HAUS-, BETT- U. TISCHWAESCHE	71 077	19 174	29 641	29 670	100 718	21 093	50,8
6430	SERIENFTG. V. ARBEITS-, SPORT-U.AE. BEKLEIDUNG	301 973	16 685	118 179	31 075	420 152	18 937	51,1
6440	H.V. NIEDERWAREN	104 821	18 113	53 729	29 833	158 549	20 821	41,6
6450	H.V. KOPFBEDECKUNGEN, BEKLEIDUNGSZUBEHOER	100 962	15 877	64 132	27 727	165 094	18 708	47,5
6460	VERARB. V. FELLE, PELZEN	103 163	20 284	46 868	31 518	150 031	22 227	46,5
6470	H.V. BETTWAREN (OH. MA- TRATZEN)	69 139	17 575	38 761	29 702	107 900	20 248	40,3
6481	H.V. KONFEKTION, TEXTILEN ART. F. D. INNENAUSSTATTUNG	8 576	15 020	3 876	26 916	12 452	17 128	53,8
6489	H.V. SONST. KONFEKTION, TEXTILEN ARTIKELN, ANG	51 918	18 147	34 570	33 241	86 488	21 671	48,1
6499	M.D. BEKLEIDUNGSGEWERBE VERBUNDENE TAEITIGKEITEN	11 372	21 376	5 527	32 131	16 898	23 568	55,7
64	BEKLEIDUNGSGEWERBE	3 504 170	16 853	1 444 853	31 178	4 949 022	19 243	52,0
6510	REP. V. SCHUHEN, GEBRAUCHS- GUETERN A. LEDER U. AE.
6550	REP. V. UHREN, SCHMUCK
65	REP. V. GEBRAUCHSGUETERN (OH. ELEKTRISCHE GERAETE)	3 647	20 490	1 423	21 246	5 071	20 042	57,0
	VERBRAUCHSGUETER PRODU- ZIERENDES GEWERBE	27 297 205	22 896	12 663 792	36 180	39 960 997	25 664	48,4
6811	MAHL- U. SCHAELEMUEHLEN	116 068	29 609	96 176	39 064	212 244	32 814	33,1
6812	H.V. TEIGWAREN	37 837	21 670	38 259	37 180	76 095	27 196	38,7
6813	H.V. NAEHRMITTELN (OH. TEIGWAREN)	279 108	25 580	349 220	40 897	628 328	32 230	34,9
6814	H.V. STAERKE, STAERKEER- ZEUGNISSEN	25 073	26 010	18 501	.	43 574	29 602	45,5
6816	H.V. KARTOFFELERZEUGNIS- SEN, ANG	72 024	21 259	68 382	35 140	140 406	26 190	35,4
6818	H.V. BACKWAREN (OH. DAUER- BACKWAREN)	758 846	21 901	427 102	23 367	1 185 948	21 953	49,5
6819	H.V. DAUERBACKWAREN	224 079	16 525	139 057	34 066	363 136	20 491	43,0
6821	ZUCKERINDUSTRIE	254 805	27 915	138 901	.	393 707	33 165	23,8
6825	OBST-U. GEMUESEVERARBEI- TUNG	313 206	18 972	200 617	35 221	513 823	22 899	37,5
6828	H.V. SUESSWAREN (OH. DAU- ERBACKWAREN)	737 526	19 257	581 548	39 427	1 319 073	24 796	38,2
6836	H.V. DAUERMILCH, MILCH- PRAEPARATEN, SCHMELZKAESE	224 678	25 299	184 699	36 661	409 376	29 369	.
6841	OELMUEHLEN, H.V. SPEISEOEL	48 729	34 707	30 333	43 960	79 062	37 523	31,6
6844	H.V. MARGARINE U.AE. NAH- RUNGSFETTEN	192 651	32 636	246 715	45 688	439 366	38 830	37,3
6847	TALGSCHMELZEN, SCHMALZ- SIEDEREIEN	13 918	32 070	5 336	46 806	19 254	34 692	.
6852	SCHLACHTHAEUSER (OH. KOK- MUNALE SCHLACHTHOEFE)	229 627	25 591	75 506	35 666	305 133	27 310	35,1
6853	FLEISCHWARENINDUSTRIE (OH. TALGSCHMELZEN U.AE.)	725 472	24 162	474 471	28 664	1 199 943	25 573	44,4
6856	FISCHVERARBEITUNG	264 125	23 987	148 298	27 844	412 424	25 134	53,4
6860	VERARB. V. KAFFEE, TEE, H.V. KAFFEEMITTELN	179 163	26 056	400 441	31 849	579 604	29 755	28,4
6871	BRAUEREI	1 478 417	31 494	1 010 064	43 878	2 488 481	35 303	31,1
6872	MAELZEREI	16 994	28 852	13 860	42 911	30 854	33 105	28,2
6873	ALKOHOLBRENNEREI	17 556	28 000	15 621	39 748	33 177	32 117	34,1
6875	H.V. SPIRITUOSEN	105 102	21 484	218 941	40 733	324 042	31 308	14,4

1) OHNE HEIMARBEITERLOEHNE.
2) OHNE HEIMARBEITER.

2 UNTERNEHMENSERGEBNISSE 1979
2.6 LOEHNE UND GEAELTER NACH WIRTSCHAFTSZWEIGEN

SYPRO- NR.	WIRTSCHAFTSZWEIG, WIRTSCHAFTSGRUPPE, HAUPTGRUPPE	BRUTTOLOHN- UND -GEHALTSUMME ¹⁾						
		BRUTTOLOHNSUMME		BRUTTOGEHALTSUMME		INSGESAMT	JE BESCHAEF- TIGTEN 2)	ANTEIL AM NETTOPRO- DUKTIONS- WERT
		ZUSAMMEN	JE ARBEITER	ZUSAMMEN	JE ANGE- STELLTEN			
		1 000 DM	DM	1 000 DM	DM			
		1	2	3	4	5	6	7
6877	H.U. VERARB. V. WEIN	47 293	24 228	68 584	37 601	115 877	30 303	12,5
6879	MINERALBRUNNEN, H.V. MI- NERALWASSER, LIMONADEN	455 420	27 817	282 273	36 630	737 693	30 369	33,7
6889	H.V. FUTTERMITTELN	189 084	27 815	236 316	41 503	425 400	33 786	30,2
68	ERNAHRUNGSGEWERBE	7 974 372	24 627	6 221 132	35 088	14 195 504	28 095	33,1
6911	H.V. ZIGARETTEN	306 605	30 166	392 175	.	698 780	39 735	5,5
6915	TABAKVERARBEITUNG (OH. H.V. ZIGARETTEN)	76 729	15 560	54 066	.	130 795	19 484	33,3
69	TABAKVERARBEITUNG	383 334	25 395	446 241	48 668	829 574	34 140	6,3
	NAHRUNGS- UND GENUSSMIT- TELGEWERBE	8 357 706	24 661	6 667 372	35 756	15 025 078	28 372	26,8
	BERGBAU UND VERARBEITEN- DES GEWERBE INSGESAMT	147 314 635	27 456	97 949 005	42 627	245 263 640	31 841	44,0

1) OHNE HEIMARBEITERLOEHNE.
2) OHNE HEIMARBEITER.

BETRIEBSERGEBNISSE

3 BETRIEBSERGEBNISSE 1967 UND 1979

BETRIEBE, BESCHAEFTIGTE, NETTOPRODUKTIONSWERT, LOEHNE UND GEAELTER NACH WIRTSCHAFTSGRUPPEN
(ANTEILE DER WIRTSCHAFTSGRUPPEN AM BERGBAU UND VERARBEITENDEN GEWERBE)

SY- PRO NR.	WIRTSCHAFTSGRUPPE, HAUPTGRUPPE	BETRIEBE		BESCHAEFTIGTE 1)		NETTO- PRODUKTIONS- WERT		BRUTTOLOHN- UND GEHALT- SUMME 2)	
		1967	1979	1967	1979	1967 3)	1979 3)	1967	1979
PROZENT									
21	BERGBAU	0.8	0.7	4.6	3.0	4.4	3.4	5.1	3.3
22	MINERALOELVERARBEITUNG ...	0.2	0.2	0.5	0.4	4.4	4.1	0.7	0.6
24	H.U. VERARB.V. SPALT- U. BRUTSTOFFEN 4)	0.0	0.0	0.0	0.0	0.0	0.0	0.0	0.0
25	GEW.U.VERARB.V.STEINEN U. ERDEN	6.7	7.5	3.0	2.5	3.5	3.1	3.1	2.5
27	EISENSCHAFFENDE INDU- STRIE	0.4	0.4	4.2	3.8	4.4	3.5	4.8	4.1
28	NE-METALLERZEUGUNG, NE-METALLHALBZEUGWERKE ...	0.4	0.4	1.1	1.0	1.0	1.2	1.1	1.1
29	GIESSEREI	1.4	1.2	1.7	1.5	1.3	1.2	1.8	1.5
30	ZIEHEREIEN, KALTWALZWER- KE, STAHLVERFORMUNG USW 5)	1.0	1.0	0.8	0.7	0.9	0.6	0.8	0.7
40	CHEMISCHE INDUSTRIE	3.3	3.4	6.9	7.3	10.8	11.1	8.6	9.0
53	HOLZBEARBEITUNG	1.5	1.3	0.7	0.6	0.6	0.5	0.7	0.5
55	ZELLSTOFF-, HOLZSCHLIFF-, PAPIER-U. PAPPEERZEUGUNG	0.5	0.4	0.9	0.7	1.0	0.9	1.0	0.8
59	GUMMIVERARBEITUNG	0.6	0.6	1.3	1.4	1.1	1.1	1.3	1.3
	GRUNDSTOFF-UND PRODUK- TIONSGUETERGEWERBE	16.0	16.5	21.0	19.9	29.1	27.2	23.9	22.2
30	ZIEHEREIEN, KALTWALZWER- KE, STAHLVERFORMUNG USW 6)	2.6	2.6	1.6	1.7	1.0	1.4	1.5	1.6
31	STAHL- U. LEICHTMETALL- BAU, SCHIENENFAHRZEUGBAU	3.6	3.1	2.5	2.7	2.1	2.3	2.6	2.9
32	MASCHINENBAU	10.5	11.5	11.9	13.3	10.3	11.8	12.8	14.2
33	STRASSENFAHRZEUGBAU, REP. V. KFZ USW	5.7	6.2	7.4	10.5	7.0	10.4	7.9	11.5
34	SCHIFFBAU	0.3	0.3	1.0	0.8	0.7	0.5	1.1	0.8
35	LUFT- U. RAUMFAHRZEUGBAU	0.1	0.1	0.5	0.8	0.4	0.7	0.5	0.9
36	ELEKTROTECHNIK, REP. V. HAUSHALTSGERAETEN	4.9	7.0	11.5	12.7	8.9	10.4	11.0	12.6
37	FEINMECHANIK, OPTIK, H.V. UHREN	2.2	3.2	2.0	2.2	1.4	1.7	1.7	2.0
38	H.V. EBM-WAREN	5.2	5.5	4.4	4.1	3.7	3.4	4.1	3.8
50	H.V. BUEROMASCHINEN, ADV- GERAETEN U. -EINR.	0.2	0.3	1.0	0.9	1.0	1.0	1.2	1.1
	INVESTITIONSGUETER PRO- DUZIERENDES GEWERBE	35.3	39.8	43.6	49.5	36.4	43.7	44.4	51.3
39	H.V.MUSIKINSTRUM., SPIEL- WAREN, FUELLHALTERN USW ..	1.7	1.7	0.9	0.9	0.6	0.6	0.7	0.6
51	FEINKERAMIK	0.4	0.4	0.8	0.8	0.5	0.5	0.7	0.6
52	H.U.VERARB.V. GLAS	0.7	0.8	1.1	1.0	1.0	0.9	1.1	0.9
54	HOLZVERARBEITUNG	6.7	5.9	2.9	3.2	2.5	2.6	2.6	2.8
56	PAPIER-U. PAPPEVERARBEI- TUNG	2.2	2.0	1.6	1.5	1.3	1.3	1.4	1.3
57	DRUCKEREI, VERVIELFAEL- TIGUNG	4.6	4.3	2.7	2.5	2.4	2.3	2.8	2.6
58	H.V. KUNSTSTOFFWAREN	2.3	4.2	1.5	2.8	1.3	2.5	1.4	2.4
61	LEDERERZEUGUNG	0.3	0.2	0.3	0.1	0.2	0.1	0.3	0.1
62	LEDERVERARBEITUNG	2.5	1.7	1.6	1.1	1.0	0.6	1.2	0.7
63	TEXTILGEWERBE	6.6	4.9	5.9	4.0	4.3	2.7	4.9	3.1
64	BEKLEIDUNGSGEWERBE	8.6	6.9	4.5	3.4	2.6	1.7	2.9	2.0
65	REP.V.GEBRAUCHSGUETERN (OH.ELEKTRISCHE GERAETE) 4)	0.0	0.0	0.0	0.0	0.0	0.0	0.0	0.0
	VERBRAUCHSGUETER PRODU- ZIERENDES GEWERBE	36.7	33.0	23.8	21.0	17.9	15.8	19.9	17.3
68	ERNAHRUNGSGEWERBE	10.7	9.8	6.5	6.3	8.9	7.5	6.3	5.6
59	TABAKVERARBEITUNG	0.5	0.2	0.4	0.3	3.3	2.3	0.3	0.3
	NAHRUNGS- UND GENUSSMIT- TELGEWERBE	11.2	10.1	6.9	6.6	12.2	9.8	6.6	5.9
	BERGBAU UND VERARBEITEN- DES GEWERBE INSGESAMT	100	100	100	100	100	100	100	100
		ANZAHL		1000		MILL. DM			
BERGBAU UND VERARBEITEN- DES GEWERBE INSGESAMT		50 111	46 713	7 938	7 690	210 620	543 959	86 219	240 449

1) OHNE HEIMARBEITER.

2) OHNE HEIMARBEITERLOEHNE.

3) OHNE UMSATZ-(MEHRWERT-)STEUER.

4) FUER 1967 FIKTIVE WERTE.

5) OHNE DIE SYPRO-ZWEIGE 3021 (H.V. GESENK- UND L.FREIFORM-

SCHMIEDEST., SCHW. PRESST.) UND 3025 (STAHLVERFORMG.,
ANG.OBERFLAECH.VEREDLG., HAERTUNG).

6) OHNE DIE SYPRO-ZWEIGE 3011 (STABZIEHEREIEN, KALTWALZ-
WERKE), 3015 (DRAHTZIEHEREIEN EINSCHL. H.V. DRAHTER-
ZEUGNISSEN) UND 3030 (MECHANIK, ANG).

4. BETRIEBSERGEBNISSE 1979
4.1 BETRIEBE, BESCHAEFTIGTE, NETTOPRODUKTIONSWERT, LOEHNE UND GEHALTER SOWIE INVESTITIONEN
NACH WIRTSCHAFTSZWEIGEN

SYPRO- NR.	WIRTSCHAFTSZWEIG, WIRTSCHAFTSGRUPPE, HAUPTGRUPPE	BETRIEBE	BESCHAEFTIGTE ¹⁾	NETTO- PRODUKTIONSWERT ²⁾	BRUTTOLOHN- UND -GEHALTSUMME ³⁾	BRUTTOZUGAENGE AN SACHANLAGEN
		ANZAHL		1 000 DM		
		1	2	3	4	5
2111	STEINKOHLBERGB.U.-BRI- KETTHERSTELLUNG, KOKEREI	125	186 332	12 367 375	6 150 364	916 687
2114	BRAUNKOHLBERGBAU U. -BRIKETTHERSTELLUNG	32	20 586	2 405 903	778 988	593 511
2130	EISENERZBERGBAU	8	827	60 684	28 164	4 633
2141	NE-METALLERZBERGBAU	4	3 665	277 845	113 367	14 336
2150	KALI- U. STEINSALZBERG- BAU, SALINEN	24	11 584	1 253 816	415 501	166 664
2160	GEW.V. ERDOEL, ERDGAS	48	6 616	2 070 840	272 339	363 653
2171	SONST. BERGBAU	11	609	42 340	17 133	7 175
2180	TORFGEWINNUNG U.-VERED- LUNG	72	3 349	211 832	79 610	23 322
21	BERGBAU	324	233 568	18 690 636	7 855 467	2 089 981
22	MINERALOELVERARBEITUNG	89	28 522	22 282 759	1 382 549	810 531
24	H.U. VERARB.V. SPALT- U. BRUTSTOFFEN	8	2 293	186 243	92 594	18 916
2512	GEW.V. NATURSTEINEN, ANG	383	9 219	1 008 542	292 771	178 438
2514	GEW.V. KALKSTEIN, GIPS, KREIDE	32	1 161	104 073	35 946	20 862
2516	GEW.V. SAND, KIES	396	9 796	1 106 262	327 883	203 846
2517	GEW.V. SCHIEFER, TON, KAOLIN	51	2 453	161 152	66 314	21 141
2519	GEW.V. DOLOMIT, BIMS SOWIE V.STEINEN U.ERDEN, ANG	31	994	75 678	28 436	6 422
2525	VERARB.V. NATURSTEINEN, ANG	224	9 323	496 999	235 105	49 572
2529	VERARB.V.SCHIEFER SOWIE V.STEINEN U.ERDEN, ANG	97	5 839	667 287	203 068	54 863
2531	H.V. ZEMENT	70	12 977	1 615 409	450 950	248 353
2535	H.V. KALK, MOERTEL	84	6 977	717 921	239 561	112 070
2536	H.V. GEBRANNTEM GIPS	31	1 508	146 134	45 733	17 120
2541	ZIEGELEI	290	20 527	1 600 912	628 382	301 356
2542	H.V. GROBSTEINZEUG	19	3 396	225 253	107 573	21 271
2543	H.V. FEUERFESTER GROBKE- RAPIK	86	13 032	1 006 970	446 951	60 476
2551	H.V. KALKSANDSTEINEN	130	4 339	412 888	144 415	53 226
2553	H.V. BAUSTOFFEN A. BIMS	57	2 572	236 384	83 019	32 192
2555	H.V.GR.FORM.FERTIGBAU- TEILEN A.BETON F.HOCHBAU	70	4 986	317 594	154 458	42 396
2559	H.V. BETONERZEUGN.(OH. BIMS,GR.FERTIGBAUTEILE)	749	44 359	3 379 360	1 353 581	354 732
2563	H.V.GIPSERZEUGNISSEN, DAEMN-U.LEICHTBAUFLATTEN	38	3 055	257 103	86 826	28 820
2565	H.V. ASBESTZEMENTWAREN	22	6 946	532 373	224 738	39 445
2570	VERARB.V. ASBEST	39	10 443	629 801	311 483	46 474
2580	H.V. SCHLEIFMITTELN	54	10 337	648 078	325 583	38 080
2591	H.V. TRANSPORTBETON	537	9 386	1 272 803	326 097	173 434
25	GEW.U.VERARB.V.STEINEN U. ERDEN	3 490	193 625	16 618 975	6 118 885	2 129 588
2711	HOCHOFEN-, STAHL-U.WARM- WALZWERKE(OH.STAHLROHRE)	99	237 282	15 727 679	7 925 561	1 588 136
2715	H.V. STAHLROHREN (OH. PRAEZISIONSSTAHLROHRE)	36	31 934	2 068 135	1 122 224	106 699
2720	H.V.PRAEZISIONSSTAHL- ROHREN	22	12 444	692 058	395 814	60 380
2740	SCHMIEDE-, PRESS- U. HAMMERWERKE	20	9 552	624 574	325 291	39 139
27	EISENSCHAFFENDE INDU- STRIE	177	291 212	19 112 446	9 768 990	1 894 354
2811	NE-LEICHTMETALLHUETTEN	13	9 610	999 862	353 237	106 622
2813	NE-SCHWERMETALLHUETTEN	15	8 344	928 017	289 883	68 061
2816	NE-METALLUMSCHMELZWERKE	47	7 454	699 043	236 653	69 665
2850	NE-METALLHALBZEUGWERKE	134	53 270	3 676 160	1 797 758	432 401
28	NE-METALLERZEUGUNG, NE-METALLHALBZEUGWERKE	209	78 678	6 303 082	2 677 545	576 749
2910	EISEN-, STAHL- U. TEMPER- GIESSEKEI	308	87 411	4 851 419	2 830 689	326 584
2950	NE-METALLGIESSEKEI	247	29 231	1 565 447	891 527	151 657
29	GIESSEKEI	555	116 642	6 416 866	3 722 215	478 041
3011	STABZIEHEREIEN, KALT- WALZWERKE	76	15 233	1 112 673	531 818	122 635
3015	DRAHTZIEHEREIEN(EINSCHL. H.V. DRAHTERZEUGNISSEN)	229	30 799	1 806 655	953 940	118 467

1) OHNE HEIMARBEITER.

2) OHNE UMSATZ-(MEHRWERT-)STEUER.

3) OHNE HEIMARBEITERLOEHNE.

4 BETRIEBSERGEBNISSE 1979
4.1 BETRIEBE, BESCHAEFTIGTE, NETTOPRODUKTIONSWERT, LOEHNE UND GEHALTER SOWIE INVESTITIONEN
NACH WIRTSCHAFTSZWEIGEN

SYPRO- NR.	WIRTSCHAFTSZWEIG, WIRTSCHAFTSGRUPPE, HAUPTGRUPPE	BETRIEBE	BESCHAEFTIGTE 1)	NETTO- PRODUKTIONSWERT 2)	BRUTTOLOHN- UND -GEHALTSUMME 3)	BRUTTOZUSAENGE AN SACHANLAGEN
		ANZAHL		1 000 RM		
		1	2	3	4	5
3030	MECHANIK, ANG	177	6 276	323 075	161 680	18 680
30	ZIEHEREIEN, KALTWALZWER- KE, STAHLVERFORMUNG USW 4)	482	52 308	3 242 403	1 647 438	259 782
4031	H.V. CHEM.GRUNDSTF. (AUCH M.ANSCHL. WEITERVERARB.)	299	280 453	33 986 817	11 582 866	3 520 584
4034	H.V. CHEM. ERZEUGNISSEN F. GEWERBE, LANDWIRTSCHAFT	678	88 715	7 712 692	3 056 054	687 682
4035	H.V. PHARMAZEUTISCHEN ERZEUGNISSEN	318	80 803	8 895 663	3 055 744	520 623
4036	H.V. SEIFEN, WASCH- U. KOERPERPFLEGMITTELN	145	52 770	5 155 299	1 882 516	247 725
4037	H.V. FOTO-CHEMISCHEN ER- ZEUGNISSEN	21	8 768	733 152	345 508	60 592
4039	H.V. SONST. CHEM. ERZEUGN. F. PRIV. VERBRAUCH, VERW.	130	25 543	1 752 628	759 437	174 209
4090	H.V. CHEMIEFASERN	20	27 953	2 146 540	1 006 755	164 588
40	CHEMISCHE INDUSTRIE	1 611	565 005	60 382 790	21 688 980	5 476 003
5311	SAEGE- U. HOBELWERKE	443	17 642	1 203 489	453 132	137 161
5361	H.V. HALEWAREN A. HOLZ	167	26 965	1 653 169	793 697	232 688
53	HOLZBEARBEITUNG	610	44 607	2 856 658	1 246 829	369 850
55	ZELLSTOFF-, HOLZSCHLIFF-, PAPIER- U. PAPPERZEUGUNG	182	52 978	4 725 268	1 854 000	746 154
59	GUMMIVERARBEITUNG	282	104 911	6 001 688	3 220 145	486 382
	GRUNDSTOFF- UND PRODUK- TIONSGUETERGEWERBE	7 695	1 530 781	148 129 178	53 420 071	13 346 350
3021	H.V. GESENK- U. L. FREIFORM- SCHMIEDEST., SCHW. PRESST.	268	43 682	2 655 129	1 381 945	259 073
3025	STAHLVERFORMG., ANG. OBER- FLAECH. VEREDLG., HAERTUNG	946	84 183	4 810 380	2 430 579	463 840
30	ZIEHEREIEN, KALTWALZWER- KE, STAHLVERFORMUNG USW 5)	1 214	127 865	7 465 509	3 812 524	722 913
3111	H.V. STAHL- U. L. METALLKON- STRUKT. (OH. GRUBENAUSSB.-)	968	86 885	5 192 730	2 811 285	500 076
3114	WEICHENBAU, H.V. KREUZUN- GEN U. AE. GLEISMATERIAL	27	12 432	685 825	400 708	52 371
3117	H.V. GRUBENAUSSBAUKON- STRUKTIONEN	29	6 340	483 383	234 994	38 758
3151	KESSEL- U. BEHAELTERBAU	372	63 122	4 381 357	2 348 790	244 097
3171	LOKOMOTIVBAU	4	449	23 143	13 470	1 057
3174	WAGGONBAU	10	8 629	451 594	295 461	16 007
3177	FELD- U. INDUSTRIEBAHN- WAGENBAU	4	619	30 527	15 777	2 882
3179	REP. V. SCHIENENFAHRZEUGEN	44	29 891	1 526 533	888 129	33 088
31	STAHL- U. LEICHTMETALL- BAU, SCHIENENFAHRZEUGBAU	1 458	208 367	12 775 092	7 008 614	688 336
3210	H.V. LANDW. MASCHINEN, ACKERSCHLEPPERN	306	57 526	3 222 906	1 738 710	225 206
3220	H.V. METALLBEARBEITUNGS- MASCHINEN U. AE.	942	146 773	8 716 115	4 832 311	651 793
3230	H.V. TEXTIL- U. NAHE- MASCHINEN	210	55 814	3 158 086	1 855 329	179 462
3240	H.V. MASCHINEN F. D. NAHR- U. GENUSSMITTELIND. USW	719	118 364	7 605 957	3 982 288	402 401
3256	H.V. HUETTEN- U. WALZWERKS- EINR. USW (OH. PAUMASCH.)	592	110 053	6 942 760	3 856 698	350 493
3257	H.V. RAU-, BAUSTOFF- U. AE. MASCHINEN	298	54 283	3 680 888	1 743 283	224 395
3260	H.V. ZAHNRAEDERN, GETRIE- BEN, LAGERN U. AE.	256	85 644	4 940 650	2 745 461	373 474
3270	H.V. MASCHINEN F. WEITERE BEST. WIRTSCHAFTSZWEIGE	379	73 176	4 862 861	2 414 970	365 256
3280	SONST. MASCHINENBAU	1 659	321 697	21 040 399	10 885 185	1 397 650
32	MASCHINENBAU	5 361	1 023 330	64 170 622	34 054 235	4 170 150
3311	H.V. KRAFTWAGEN U. -MO- TOREN	53	416 790	33 593 060	16 140 667	4 340 327
3314	H.V. TEILEN F. KRAFTWA- GEN U. -MOTOREN	393	223 567	14 235 144	7 253 614	1 660 432
3316	H.V. KAROSS., AUFBAUTEN, ANHAENGERN F. KRAFTWAGEN	246	41 556	2 383 935	1 230 163	139 725
3321	H.V. KRAFTRAEDERN, KRAFT- RADMOTOREN	6	4 953	266 960	159 935	53 510

1) OHNE HEIMARBEITER.
2) OHNE UMSATZ- (MEHRWERT-) STEUER.

3) OHNE HEIMARBEITERLOEHNE.

4) OHNE DIE SYPRO-ZWEIGE 3021 (H.V. GESENK- UND L. FREIFORM-
SCHMIEDEST., SCHW. PRESST.) UND 3025 (STAHLVERFORMG.,
ANG, OBERFLAECH. VEREDLG., HAERTUNG).

5) OHNE DIE SYPRO-ZWEIGE 3011 (STABZIEHEREIEN, KALT-
WALZWERKE), 3015 (DRAHTZIEHEREIEN EINSCHL. H.V.
DRAHTERZEUGNISSEN) UND 3030 (MECHANIK, ANG).

4 BETRIEBSERGEBNISSE 1979
4.1 BETRIEBE, BESCHAFTIGTE, NETTOPRODUKTIONSWERT, LOEHNE UND GEAELTER SOWIE INVESTITIONEN
NACH WIRTSCHAFTSZWEIGEN

SYPRO- NR.	WIRTSCHAFTSZWEIG, WIRTSCHAFTSGRUPPE, HAUPTGRUPPE	BETRIEBE	BESCHAFTIGTE ¹⁾	NETTO- PRODUKTIONSWERT ²⁾	BRUTTOLOHN- UND -GEHALTSUMME ³⁾	BRUTTOZUGAENGE AN SACHANLAGEN
		ANZAHL		1 000 DM		
		1	2	3	4	5
3324	H.V. FAHRRADERN	17	3 093	148 815	76 081	8 037
3327	H.V. KRAFTRAD- U. FAHR- RADTEILEN	45	4 665	243 734	125 275	21 046
3380	SONST. STRASSENFAHRZEUG- BAU	30	3 514	183 482	87 577	9 130
3390	REP.V. KRAFTFAHRZEUGEN, FAHRRADERN, LACKIERUNG	2 115	106 863	5 704 346	2 574 722	382 438
33	STRASSENFAHRZEUGBAU, REP. V. KFZ USW	2 905	805 001	56 759 476	27 648 134	6 614 645
34	SCHIFFBAU	134	57 749	2 602 154	1 896 050	237 784
35	LUFT- U. RAUMFAHRZEUGBAU	62	58 037	3 882 806	2 197 530	329 131
3610	H.V. BATTERIEN, AKKUMU- LATOREN	30	13 076	856 672	452 054	80 071
3620	H.V. GERAETEN D. ELEKTRIZ. ERZEUGUNG, -VERTLG. U. AE.	1 364	397 592	23 722 072	12 638 153	1 536 783
3640	H.V. ELEKTRISCHEN LEUCH- TEN U. LAMPEN	279	37 522	2 168 145	1 031 098	131 899
3650	H.V. ELEKTROHAUSHALTSGE- RAETEN	189	83 142	4 890 991	2 409 525	350 529
3660	H.V. ZAEHLERN, FERNMELDE-, MESS- U. PEGELGERAETEN USW	802	277 112	16 337 967	8 984 894	1 301 619
3670	H.V. RUNDFUNK-, FERNSEH-U. PHONOTECHN. GERAETEN	211	117 407	5 849 579	3 229 319	483 552
3680	REP.V. ELEKTRISCHEN GE- RAETEN F.D. HAUSHALT	39	2 984	175 330	88 682	2 692
3690	MONT.V. ELEKTROTECHN. ER- ZEUGN. (OH. BAUINSTALL.)	353	46 174	2 738 125	1 454 065	98 424
36	ELEKTROTECHNIK, REP. V. HAUSHALTSGERAETEN	3 267	975 009	56 738 881	30 287 800	3 985 568
3711	OPTIK (OH. AUGENOPTIK, FOTO- U. KINOTECHNIK)	61	18 003	995 085	548 943	58 783
3715	AUGENOPTIK	130	16 722	801 583	431 684	55 587
3721	H.V. FOTO-, PROJEKTIONS- U. KINOGERAETEN	92	25 569	1 610 454	792 971	107 195
3751	FEINMECHANIK (OH. H.V. ME- DIZINMECH. U. AE. ERZEUGN.)	291	43 754	2 345 625	1 310 002	154 167
3760	H.V. MEDIZIN-U. ORTHOPAE- DIE MECHANISCHEN ERZEUGN.	780	43 997	2 476 907	1 248 334	152 878
3771	H.V. UHREN	142	17 793	848 373	469 770	42 755
37	FEINMECHANIK, OPTIK, H.V. UHREN	1 496	165 838	9 078 027	4 801 704	571 364
3810	H.V. HANDELSWAFFEN U. DEREN MUNITION	30	11 845	702 872	371 680	51 830
3821	H.V. WERKZEUGEN SOWIE GE- RAET. F.D. LANDWIRTSCHAFT	319	30 203	1 800 252	872 993	135 898
3830	H.V. HEIZ- U. KOCHGERAETEN	46	12 466	781 548	379 406	49 280
3842	H.V. STAHLBLECHWAREN (OH. MOEBEL)	633	67 661	4 154 698	1 991 595	303 987
3844	H.V. NE-METALLBLECHWAREN (OH. MOEBEL)	195	17 175	1 003 721	484 444	69 715
3847	H.V. MOEBELN A. METALL	244	29 221	1 805 131	852 391	115 786
3848	H.V. PANZERSCHRAENKEN (TRESOREN)	17	1 433	88 316	46 756	7 384
3849	H.V. FEINSTBLECHPACKUNGEN	63	13 403	727 724	382 505	51 101
3850	H.V. SCHLOSSERN, BE- SCHLAEAGEN	270	45 354	2 619 131	1 284 237	189 155
3871	H.V. SCHNEIDWAREN, BE- STECKEN	120	14 536	867 452	408 013	43 864
3882	H.V. SONST. METALLWAREN (OH. -KURZWAREN)	328	40 251	2 276 115	1 088 367	195 232
3889	H.V. METALLKURZWAREN, L. PRESS-, ZIEH- U. STANZT.	322	33 488	1 834 192	914 416	134 697
38	H.V. ERM-WAREN	2 587	317 036	18 661 152	9 076 803	1 347 927
5060	H.V. BUEROMASCHINEN	61	28 090	1 397 469	846 203	114 578
5080	H.V. ADV-GERAETEN U. -EINRICHTUNGEN	57	40 579	4 298 784	1 797 960	597 489
50	H.V. BUEROMASCHINEN, ADV- GERAETEN U. -EINR.	118	68 669	5 696 253	2 644 164	712 067
	INVESTITIONSGUETER PRO- DUZIERENDES GEWERBE	18 602	3 806 901	237 829 971	123 627 557	19 379 886
3911	H.V. MUSIKINSTRUMENTEN	95	8 643	416 148	233 268	34 330
3931	H.V. SPIELWAREN, CHRIST- BAUMSCHMUCK	193	18 505	1 017 718	401 751	81 436

1) OHNE HEIMARBEITER.
2) OHNE UMSATZ-(MEHRWERT-)STEUER.
3) OHNE HEIMARBEITERLOEHNE.

4 BETRIEBSERGEBNISSE 1979
4.1 BETRIEBE, BESCHAEFTIGTE, NETTOPRODUKTIONSWERT, LOEHNE UND GEAELTER SOWIE INVESTITIONEN
NACH WIRTSCHAFTSZWEIGEN

SYPRO- NR.	WIRTSCHAFTSZWEIG, WIRTSCHAFTSGRUPPE, HAUPTGRUPPE	BETRIEBE	BESCHAEFTIGTE ¹⁾	NETTO- PRODUKTIONSWERT ²⁾	BRUTTOLOHN- UND -GEHALTSUMME ³⁾	BRUTTOZUGAENGE AN SACHANLAGEN
		ANZAHL		1 000 DM		
		1	2	3	4	5
3940	H.V. TURN- U. SPORTGE- RAETEN	70	5 115	268 430	132 606	11 472
3951	H.V. GOLD- U. SILBER- SCHMIEDWAREN, ANG	8	300	15 979	6 276	2 108
3954	H.V. SCHMUCK A. EDELME- TALL OD. -PLATTIERUNGEN	166	10 770	673 642	275 107	21 097
3957	H.V. PHANTASIESCHMUCK	68	3 106	142 430	64 831	5 445
3960	BEARB.V. EDEL-U.SCHMUCK- STEINEN, PERLEN U. AE.	22	970	43 171	21 549	1 780
3970	H.V. MUENZEN, MEDAILLEN	16	983	47 709	23 907	1 748
3980	H.V. FUELLHALT., VERARB. V.SCHNITZ-U.FORMSTF. USW	55	6 795	386 805	175 376	39 207
3990	FOTO- U. FILMLABORS	79	10 314	503 142	215 855	83 261
39	H.V.MUSIKINSTRUM., SPIEL- WAREN, FUELLHALTERN USW	772	65 501	3 515 174	1 550 525	281 885
5110	H.V. PORZELLAN	66	21 742	833 850	480 357	43 013
5120	H.V.STEINGUT, FEINSTEIN- ZEUG,TON-U.TOEFFERWAREN	75	9 524	421 766	228 983	36 694
5150	H.V. SANITAERER INSTAL- LATIONSKERAMIK	9	2 878	224 231	91 387	8 761
5160	H.V. TECHNISCHER KERAMIK	30	7 878	398 719	204 175	26 384
5170	H.V.FLIESEN, BAUKERAMIK, KACHELN, KACHELOEFEN	27	15 727	812 752	437 728	53 450
51	FEINKERAMIK	207	57 749	2 691 318	1 442 630	168 302
5211	H.V. FLACHGLAS(OH.TECHN. GLAS)	12	9 075	770 917	304 768	45 844
5225	H.V. HOHLGLAS,TECHN.GLAS	86	41 241	2 409 364	1 292 550	257 248
5290	VERARB.U.VEREDLG.V.GLAS, H.U.VERARB.V.GLASFASER	260	25 919	1 621 022	681 487	162 759
52	H.U.VERARB.V. GLAS	358	76 235	4 801 303	2 278 805	465 952
5411	H.V.BAUELEMENTEN A. HOLZ (OH. FERTIGTEILBAUTEN)	504	33 179	1 894 348	899 744	188 666
5421	H.V. HOLZMOEBELN (OH. POLSTERMOEBEL)	1 421	136 505	8 304 629	4 008 666	547 246
5424	H.V. POLSTERMOEBELN	230	32 527	1 694 434	860 825	83 675
5427	H.V. MATRATZEN	42	3 321	162 247	84 811	11 538
5431	H.V.HOLZVERPACKUNGSMIT- TELN U.-LAGERBEHAELTERN	123	7 114	418 269	199 689	34 925
5441	H.V. SONST. HOLZWAREN	334	23 897	1 255 572	606 474	117 586
5461	H.V.KORK-,KORB-U.FLECHT- WAREN(OH. KORBMOEBEL)	18	802	45 008	15 111	2 893
5470	H.V. PINSELN, BESEN, BUERSTEN USW	92	6 395	313 621	143 004	22 447
54	HOLZVERARBEITUNG	2 764	243 740	14 088 127	6 818 325	1 009 276
5610	H.V.TAPETEN, SPEZ.PAPIE- REN, VERPACKUNGSMITTELN	535	63 002	3 900 140	1 743 287	403 762
5620	H.V.SCHREIBWAREN U. BUEROBEDARF, BUCHBINDEREI	243	25 449	1 262 363	649 516	127 707
5691	H.V.SONST.WAREN A.PAPIER U.PAPPE	147	23 199	1 656 906	650 285	170 844
56	PAPIER-U. PAPPEVERARBEI- TUNG	925	111 650	6 819 409	3 043 088	702 313
57	DRUCKEREI, VERVIELFAEL- TIGUNG	2 008	190 175	12 364 637	6 254 045	1 216 624
58	H.V. KUNSTSTOFFWAREN	1 954	211 728	13 327 331	5 883 378	1 454 242
61	LEDERERZEUGUNG	79	6 751	413 213	173 492	33 502
6211	LEDERVERARBEITUNG (OH. H.V. SCHUHEN)	364	25 529	1 109 445	494 796	43 093
6251	H.V. SCHUHEN	449	55 537	2 258 463	1 185 767	121 891
62	LEDERVERARBEITUNG	813	81 066	3 367 907	1 680 563	164 984
6301	WOLLAUFBER., ZWIRNEREI, HANDELSF.AUFM.V.GARNEN	5	3 191	164 052	85 661	.
6311	WOLLSPINNEREI	58	13 635	557 525	335 156	37 979
6312	BAUMWOLLSPINNEREI	89	30 739	1 339 703	771 922	149 070
6322	ZWIRNEREI, HANDELSF. AUF- MACHUNG V.BAUMWOLLGARNEN	30	2 979	140 869	70 167	9 986
6323	ZWIRNEREI, HANDELSF.AUFM. V.SEIDENGARN., TEXTURIER.	33	9 696	489 940	230 676	60 936
6331	WOLLWEBEREI, ANG	63	10 361	491 952	273 522	32 195
6332	BAUMWOLLWEBEREI, ANG	198	45 186	2 110 702	1 119 874	183 499
6333	SEIDENWEBEREI, ANG	62	10 354	606 590	288 458	50 607

1) OHNE HEIMARBEITER.

2) OHNE UMSATZ-(MEHRWERT-)STEUER.

3) OHNE HEIMARBEITERLOEHNE.

4 BETRIEBSERGEBNISSE 1979
4.1 BETRIEBE, BESCHAEFTIGTE, NETTOPRODUKTIONSWERT, LOEHNE UND GEHAELTER SOWIE INVESTITIONEN
NACH WIRTSCHAFTSZWEIGEN

SYPRO- NR.	WIRTSCHAFTSZWEIG, WIRTSCHAFTSGRUPPE, HAUPTGRUPPE	BETRIEBE	BESCHAEFTIGTE ¹⁾	NETTO- PRODUKTIONSWERT ²⁾	BRUTTOLOHN- UND -GEHALTSUMME ³⁾	BRUTTOZUSATZENGE AN SACHANLAGEN
		ANZAHL		1 000 DM		
		1	2	3	4	5
6354	LEINEN-, HANF-U. RAMIE- AUFBER. U. -VERARB.	7	967	37 183	23 100	
6355	JUTESPINNEREI U. -WEBEREI	15	2 394	128 079	64 478	15 929
6357	H.V. SEILERWAREN U. AE. A.					
	FASERN ALLER ART	7	405	17 886	9 872	1 034
6361	H.V. GARDINENSTOFF	54	6 552	357 595	148 985	40 098
6365	H.V. MOEBEL- U. DEKORA- TIONSTOFF	73	8 963	438 443	228 584	40 528
6370	WIRKEREI, STRICKEREI	1 005	85 234	3 580 631	1 783 542	229 262
6380	H.V. TEPPICHEN U. AE. BE- SCHICHTETEM GEWEBE	69	20 554	1 251 127	566 129	103 605
6391	VEREDLG. V. TEXTILIEN	200	32 106	1 726 547	864 701	174 806
6399	SONST. TEXTILGEWERBE, ANG	304	27 187	1 516 369	665 640	137 915
63	TEXTILGEWERBE	2 272	310 503	14 955 194	7 530 569	1 299 329
6413	H.V. HERREN- OBERBEKLEIDUNG	459	56 615	2 044 438	1 131 970	69 231
6414	H.V. DAMEN- U. KINDER- OBERBEKLEIDUNG	1 601	124 520	4 271 812	2 283 689	193 227
6421	H.V. HERREN-, DAMEN- U. KINDERWAESCHE	227	19 509	700 516	361 735	29 035
6425	H.V. HAUS-, BETT- U. TISCHWAESCHE	63	3 347	128 073	61 435	6 052
6430	SERIENFTG. V. ARBEITS-, SPORT- U. AE. BEKLEIDUNG	336	20 987	746 758	375 741	29 136
6440	H.V. WIEDERWAREN	64	6 905	333 209	143 614	3 598
6450	H.V. KOPFBEDECKUNGEN, BEKLEIDUNGSZUBEHOER	130	8 663	340 632	160 298	12 632
6460	VERARB. V. FELLE, PELZEN	127	6 666	317 621	149 189	18 944
6470	H.V. BETTWAREN (OH. MA- TRATZEN)	88	5 742	286 138	115 114	22 504
6481	H.V. KONFEKTION. TEXTILEN ART. F. D. INNENAUSSTATTUNG	18	844	26 411	14 019	794
6489	H.V. SONST. KONFEKTION. TEXTILEN ARTIKELN, ANG	101	4 389	195 540	92 941	12 149
6499	M. D. BEKLEIDUNGSGEWERBE VERBUNDENE TAEITIGKEITEN	20	767	29 575	16 978	1 171
64	BEKLEIDUNGSGEWERBE	3 234	258 954	9 420 724	4 906 723	398 474
6510	REP. V. SCHUHEN, GEBRAUCHS- GUETERN A. LEDER U. AE.	4	129	4 596	2 382	132
6550	REP. V. UHREN, SCHMUCK	4	141	5 349	3 343	
6590	REP. V. SONST. GEBR. GUET. (OH. ELEKTR. GERAETE)	3	115	7 193	4 599	
65	REP. V. GEBRAUCHSGUETERN (OH. ELEKTRISCHE GERAETE)	11	385	17 138	10 323	242
	VERBRALCHSGUETER PRODU- ZIERENDES GEWERBE	15 397	1 614 437	85 781 474	41 572 467	7 195 026
6811	MAHL- U. SCHAELEMUEHLEN	91	6 468	629 210	213 452	78 017
6812	H.V. TEIGWAREN	17	2 532	189 405	72 110	13 253
6813	H.V. NAEHRMITTELN (OH. TEIGWAREN)	65	16 983	1 620 341	532 802	87 547
6814	H.V. STAERKE, STAERKEER- ZEUGNISSEN	15	3 103	246 087	99 317	40 711
6816	H.V. KARTOFFELERZEUGNIS- SEN, ANG	35	4 929	360 391	120 730	64 978
6818	H.V. BACKWAREN (OH. DAUER- BACKWAREN)	828	53 132	2 328 850	1 148 953	202 275
6819	H.V. DAUERBACKWAREN	73	17 784	825 963	355 960	72 219
6821	ZUCKERINDUSTRIE	57	11 650	1 615 697	384 984	211 192
6825	OBST- U. GEMUESEVERARBEI- TUNG	227	24 473	1 505 335	557 723	155 282
6828	H.V. SUESSWAREN (OH. DAU- ERBACKWAREN)	178	45 940	2 922 331	1 144 035	335 732
6831	MOLKEREI, KAESEREI	436	34 651	4 434 262	1 040 285	415 713
6836	H.V. DAUERMITLICH, MILCH- PRAEPARATEN, SCHMELZKAESE	61	13 612	947 480	378 889	112 654
6841	OELMUEHLEN, H.V. SPEISEOEL	19	3 535	408 230	134 012	50 803
6844	H.V. MARGARINE U. AE. NAH- RUNGSFETTEN	20	7 662	736 086	283 523	55 277
6847	TALGSCHMELZEN, SCHMALZ- SIEDEREIEN	13	522	56 646	17 646	6 691
6852	SCHLACHTHAEUSER (OH. KOM- MUNALE SCHLACHTHOEFE)	164	11 381	897 319	313 663	82 546
6853	FLEISCHWARENINDUSTRIE (OH. TALGSCHMELZEN U. AE.)	313	44 454	2 617 841	1 157 823	240 197
6854	FLEISCHEREI	456	19 683	1 063 168	374 786	94 591
6856	FISCHVERARBEITUNG	88	11 383	506 301	252 558	42 845
6860	VERARB. V. KAFFEE, TEE, H.V. KAFFEEMITTELN	58	13 833	1 496 122	437 773	92 091
6871	BRAUEREI	571	67 902	7 674 229	2 356 990	1 114 945
6872	MAELZEREI	42	1 070	122 879	35 905	16 319
6873	ALKOHOLBRENNEREI	16	950	90 091	29 785	8 665
6875	H.V. SPIRITUOSEN	110	10 157	2 174 879	311 075	56 164

1) OHNE HEIMARBEITER.
2) OHNE UMSATZ- (MEHRWERT-) STEUER.
3) OHNE HEIMARBEITERLOEHNE.

4 BETRIEBSERGEBNISSE 1979
4.1 BETRIEBE, BESCHAFTIGTE, NETTOPRODUKTIONSWERT, LÖHNE UND GELDER SOWIE INVESTITIONEN
NACH WIRTSCHAFTSZWEIGEN

SYPRO- NR.	WIRTSCHAFTSZWEIG, WIRTSCHAFTSGRUPPE, HAUPTGRUPPE	BETRIEBE	BESCHAFTIGTE ¹⁾	NETTO- PRODUKTIONSWERT ²⁾	BRUTTOLOHN- UND -GELDESUMME ³⁾	BRUTTOZUGABEN AN SACHANLAGEN
		ANZAHL		1 000 DM		
		1	2	3	4	5
6877	H.U. VERARB. V. WEIN	39	3 822	917 038	114 438	46 227
6879	MINERALERUNNEN, H.V. MI- NERALWASSER, LIMONADEN	282	25 424	2 176 775	731 416	353 362
6882	UEBRIGES ERNAHRUNGSGE- WERBE (OH. H.V. FUTTERM.)	127	11 157	848 154	301 685	94 392
6889	H.V. FLUTTERMITTELN	200	12 876	1 450 678	443 448	185 178
68	ERNAHRUNGSGEWERBE	4 601	481 068	40 861 789	13 345 767	4 329 865
6911	H.V. ZIGARETTEN	24	16 721	12 264 921	700 441	253 857
6915	TABAKVERARBEITUNG (OH. H.V. ZIGARETTEN)	70	6 572	401 049	127 713	24 158
69	TABAKVERARBEITUNG	94	23 293	12 665 970	828 154	278 015
	NAHRUNGS- UND GENUSSMIT- TELGEWERBE	4 695	504 361	53 527 759	14 173 921	4 607 880
	BERGBAU UND VERARBEITEN- DES GEWERBE INSGESAMT	46 713	7 690 048	543 959 018	240 449 482	45 619 122

1) OHNE HEIMARBEITER.
2) OHNE UMSATZ-(MEHRWERT-)STEUER.
3) OHNE HEIMARBEITERLÖHNE.

SYPRO- NR.	WIRTSCHAFTSZWEIG, WIRTSCHAFTSGRUPPE, HAUPTGRUPPE	BETRIEBE	BESCHAEFTIGTE 1)		BRUTTOLOHNSUMME 2)		BRUTTOGEHALT- SUMME
			INSGESAMT	DARUNTER ARBEITER	INSGESAMT	JE ARBEITER	
			ANZAHL		1 000 DM	DM	
		1	2	3	4	5	6
2111	STEINKOHLENBERGB.-U.-BRI- KETTHERSTELLUNG, KOKEREI	125	186 332	154 205	4 501 988	29 195	1 648 376
2114	BRAUNKOHLENBERGBAU U. -BRIKETTHERSTELLUNG	32	20 586	14 962	544 998	36 425	233 990
2130	EISENERZBERGBAU	8	827	685	20 948	30 581	7 217
2141	NE-METALLERZBERGBAU	4	3 665	2 642	74 370	28 149	38 997
2150	KALI- U. STEINSALZBERG- BAU, SALINEN	24	11 584	8 420	259 010	30 761	156 491
2160	GEW.-V. ERDOEL, ERDGAS	48	6 616	3 513	120 681	34 353	151 658
2171	SONST. BERGBAU	11	609	517	13 298	25 721	3 835
2180	TORFGEWINNUNG U.-VERED- LUNG	72	3 349	2 924	66 475	22 734	13 135
21	BERGBAU	324	233 568	187 868	5 601 767	29 818	2 253 700
22	MINERALOELVERARBEITUNG	89	28 522	14 017	546 729	39 005	835 920
24	H.-U. VERARB.-V. SPALT- U. BRUTSTOFFEN	8	2 293	839	24 196	28 839	68 398
2512	GEW.-V. NATURSTEINEN, ANG	383	9 219	6 993	206 489	29 528	86 282
2514	GEW.-V. KALKSTEIN, GIPS, KREIDE	32	1 161	927	27 705	29 887	8 241
2516	GEW.-V. SAND, KIES	396	9 796	7 546	241 569	32 013	86 314
2517	GEW.-V. SCHIEFER, TON, KAOLIN	51	2 453	1 988	48 709	24 501	17 605
2519	GEW.-V. DOLOMIT, BIMS SOWIE V. STEINEN U. ERDEN, ANG	31	994	680	17 786	26 157	10 649
2525	VERARB.-V. NATURSTEINEN, ANG	224	9 323	7 548	181 515	24 048	53 590
2529	VERARB.-V. SCHIEFER SOWIE V. STEINEN U. ERDEN, ANG	97	5 839	4 282	134 880	31 499	68 188
2531	H.-V. ZEMENT	70	12 977	9 657	300 139	31 080	150 811
2535	H.-V. KALK, MOERTEL	84	6 977	4 830	156 718	32 447	82 344
2536	H.-V. GEBRANNTEM GIPS	31	1 508	1 050	28 947	27 569	16 786
2541	ZIEGELER	290	20 527	16 317	465 488	28 528	162 894
2542	H.-V. GROBSTEINZEUG	19	3 396	2 721	79 633	29 266	27 940
2543	H.-V. FEUERFESTER GROBKE- RAMIK	86	13 032	9 462	290 517	30 704	155 444
2551	H.-V. KALKSANDSTEINEN	130	4 339	3 472	111 490	32 111	32 925
2553	H.-V. BAUSTOFFEN A. BIMS	57	2 572	1 855	58 053	31 295	24 766
2555	H.-V. GR.FORM.FERTIGBAU- TEILEN A. BETON F. HOCHBAU	70	4 986	3 988	113 821	28 541	40 637
2559	H.-V. BETONERZEUGN. (OH. BIMS, GR.FERTIGBAUTEILE)	749	44 359	33 830	965 357	28 536	388 224
2563	H.-V. GIPSERZEUGNISSEN, DAEMM-U. LEICHTBAUPLATTEN	38	3 055	2 351	62 959	26 780	23 867
2565	H.-V. ASBESTZEMENTWAREN	22	6 946	5 157	151 984	29 471	72 754
2570	VERARB.-V. ASBEST	39	10 443	7 636	204 350	26 761	107 133
2580	H.-V. SCHLEIFMITTELN	54	10 337	6 818	187 947	27 566	137 635
2591	H.-V. TRANSPORTBETON	537	9 386	6 994	235 289	33 642	90 808
25	GEW.-U. VERARB.-V. STEINEN U. ERDEN	3 490	193 625	146 102	4 271 346	29 235	1 847 539
2711	HOCHOFEN-, STAHL-U. WARM- WALZWERKE (OH. STAHLROHRE)	99	237 282	181 810	5 521 527	30 370	2 404 034
2715	H.-V. STAHLROHREN (OH. PRAEZISIONSSTAHLROHRE)	36	31 934	25 190	783 023	31 085	339 201
2720	H.-V. PRAEZISIONSSTAHL- ROHREN	22	12 444	10 194	303 960	29 818	91 854
2740	SCHMIEDE-, PRESS- U. HAMMERWERKE	20	9 552	7 189	226 026	31 441	99 265
27	EISENSCHAFFENDE INDU- STRIE	177	291 212	224 383	6 834 536	30 459	2 934 354
2811	NE-LEICHTMETALLHUETTEN	13	9 610	7 623	250 490	32 860	102 747
2813	NE-SCHWERMETALLHUETTEN	15	8 344	6 367	199 072	31 266	90 810
2816	NE-METALLUMSCHMELZWERKE	47	7 454	5 432	154 406	28 425	82 261
2850	NE-METALLHALBZEUGWERKE	134	53 270	38 888	1 186 334	30 506	611 425
28	NE-METALLERZEUGUNG, NE-METALLHALBZEUGWERKE	209	78 678	58 310	1 790 302	30 703	987 243
2910	EISEN-, STAHL- U. TEMPER- GIESSEREI	308	87 411	70 732	2 126 695	30 067	703 994
2950	NE-METALLGIESSEREI	247	29 231	23 620	674 754	28 567	216 773
29	GIESSEPEI	555	116 642	94 352	2 801 449	29 691	920 767
3011	STABZIEHEREIEN, KALT- WALZWERKE	76	15 233	10 720	341 483	31 855	190 335
3015	DRAHTZIEHEREIEN (EINSCHL. H.-V. DRAHTERZEUGNISSEN)	229	30 799	24 184	687 310	28 420	266 630

1) OHNE HEIMARBEITER.
2) OHNE HEIMARBEITERLOEHNE.
3) OHNE UMSATZ-(MEHRWERT-)STEUER.

ERGEBNISSE 1979
NETTOPRODUKTIONSWERT NACH WIRTSCHAFTSZWEIGEN

BRUTTOLOHN- UND -GEHALTSUMME ²⁾			NETTOPRODUKTIONSWERT ³⁾		SYPRO- NR.
INSGESAMT	JE BESCHAEFTIGTEN	ANTEIL AM NETTOPRODUKTIONSWERT	INSGESAMT	JE BESCHAEFTIGTEN	
1 000 DM	DM	%	1 000 DM	DM	
7	8	9	10	11	
6 150 364	33 008	49,7	12 367 375	66 373	2111
778 988	37 841	32,4	2 405 903	116 871	2114
28 164	34 056	46,4	60 684	73 379	2130
113 367	30 932	40,8	277 845	75 810	2141
415 501	35 869	33,1	1 253 816	108 237	2150
272 339	41 164	13,2	2 070 840	313 005	2160
17 133	28 133	40,5	42 340	69 524	2171
79 610	23 771	37,6	211 832	63 252	2180
7 855 467	33 632	42,0	18 690 636	80 022	21
1 382 649	48 477	6,2	22 282 759	781 248	22
92 594	40 381	49,7	186 243	81 222	24
292 771	31 757	29,0	1 008 542	109 398	2512
35 946	30 961	34,5	104 073	89 641	2514
327 883	33 471	29,6	1 106 262	112 930	2516
66 314	27 034	41,1	161 152	65 696	2517
28 436	28 607	37,6	75 678	76 135	2519
235 105	25 218	47,3	496 999	53 309	2525
203 068	34 778	30,4	667 287	114 281	2529
450 950	34 750	27,9	1 615 409	124 482	2531
239 561	34 336	33,4	717 921	102 898	2535
45 733	30 327	31,3	146 134	96 906	2536
628 382	30 612	39,3	1 600 912	77 991	2541
107 573	31 677	47,8	225 253	66 329	2542
446 961	34 297	44,4	1 006 970	77 269	2543
144 416	33 283	35,0	412 888	95 157	2551
83 019	32 278	35,1	236 384	91 907	2553
154 458	30 978	48,6	317 594	63 697	2555
1 353 581	30 514	40,1	3 379 360	76 182	2559
86 826	28 421	33,8	257 103	84 158	2563
224 738	32 355	42,2	532 373	76 645	2565
311 483	29 827	49,5	629 801	60 308	2570
325 583	31 497	50,2	648 078	62 695	2580
326 097	34 743	25,6	1 272 803	135 607	2591
6 118 885	31 602	36,8	16 618 975	85 831	25
7 925 561	33 401	50,4	15 727 679	66 283	2711
1 122 224	35 142	54,3	2 068 135	64 763	2715
395 814	31 808	57,2	692 058	55 614	2720
325 291	34 055	52,1	624 574	65 387	2740
9 768 890	33 546	51,1	19 112 446	65 631	27
353 237	36 757	35,3	999 862	104 044	2811
289 883	34 741	31,2	928 017	111 220	2813
236 668	31 750	33,9	699 043	93 781	2816
1 797 758	33 748	48,9	3 676 160	69 010	2850
2 677 545	34 032	42,5	6 303 082	80 112	28
2 830 689	32 384	58,3	4 851 419	55 501	2910
891 527	30 499	57,0	1 565 447	53 554	2950
3 722 215	31 911	58,0	6 416 866	55 013	29
531 818	34 912	47,8	1 112 673	73 044	3011
953 940	30 973	52,8	1 806 655	58 660	3015

SYPRO- NR.	WIRTSCHAFTSZWEIG, WIRTSCHAFTSGRUPPE, HAUPTGRUPPE	BETRIEBE	BESCHAEFTIGTE 1)		BRUTTOLOHNSUMME 2)		BRUTTOGEHALT- SUMME
			INSGESAMT	DARUNTER ARBEITER	INSGESAMT	JE ARBEITER	
ANZAHL		1 000 DM	DM	1 000 DM			
1	2	3	4	5	6		
3030	MECHANIK, ANG	177	6 276	5 086	126 861	24 943	34 819
30	ZIEHEREIEN, KALTWALZWER- KE, STAHLVERFORMUNG USW 4)	482	52 308	39 990	1 155 655	28 899	491 784
4031	H.V. CHEM.GRUNDSTF.(AUCH M.ANSCHL.WEITERVERARB.)	299	280 453	165 880	5 704 086	34 387	5 878 780
4034	H.V.CHEM.ERZEUGNISSEN F. GEWERBE, LANDWIRTSCHAFT	678	88 715	46 734	1 289 312	27 588	1 766 742
4035	H.V. PHARMAZEUTISCHEN ERZEUGNISSEN	318	80 803	32 637	825 662	25 298	2 230 083
4036	H.V.SEIFEN, WASCH- U. KOERPERPFLEGEMITTELN	145	52 770	25 703	704 687	27 417	1 177 828
4037	H.V. FOTOCHEMISCHEN ER- ZEUGNISSEN	21	8 768	4 146	135 744	32 741	209 764
4039	H.V.SONST. CHEM.ERZEUGN. F. PRIV.VERBRAUCH, VERW.	130	25 543	16 057	383 584	23 889	375 853
4090	H.V. CHEMIEFASERN	20	27 953	20 994	653 152	31 111	353 603
40	CHEMISCHE INDUSTRIE	1 611	565 005	312 151	9 696 226	31 063	11 792 654
5311	SAEGE- U. HOBELWERKE	443	17 642	13 553	330 936	24 418	122 196
5361	H.V. HALBWAREN A. HOLZ	167	26 965	21 073	569 285	27 015	224 412
53	HOLZBEARBEITUNG	610	44 607	34 626	900 221	25 998	346 608
55	ZELLSTOFF-,HOLZSCHLIFF-, PAPIER-U. PAPPEERZEUGUNG	182	52 978	40 994	1 294 604	31 580	559 396
59	GUMMIVERARBEITUNG	282	104 911	76 946	2 170 948	27 499	1 047 197
	GRUNDSTOFF-UND PRODUK- TIONSGUETERGEWERBE	7 695	1 530 781	1 044 710	31 486 213	30 139	21 933 858
3021	H.V.GESENK-U.L.FREIFORM- SCHMIEDEST.,SCHW.PRESST.	268	43 682	34 889	1 022 996	29 321	353 949
3025	STAHLVERFORMG.,ANG, OBER- FLAECH.VEREDLG.,HAERTUNG	946	84 183	65 879	1 750 248	26 568	680 330
30	ZIEHEREIEN, KALTWALZWER- KE, STAHLVERFORMUNG USW 5)	1 214	127 865	100 768	2 773 244	27 521	1 039 280
3111	H.V.STAHL-U.L.METALLKON- STRUKT.(OH.GRUBENAUSB.-)	968	86 885	61 797	1 827 931	29 580	983 354
3114	WEICHENBAU,H.V.KREUZUN- GEN U. AE. GLEISMATERIAL	27	12 432	9 783	292 928	29 943	107 780
3117	H.V. GRUBENAUSBAUKON- STRUKTIONEN	29	6 340	4 647	155 798	33 527	79 196
3151	KESSEL- U. BEHAELTERBAU	372	63 122	43 681	1 475 983	33 790	872 807
3171	LOKOMOTIVBAU	4	449	302	7 802	25 836	5 668
3174	WAGGONEAU	10	8 629	6 646	206 195	31 025	87 266
3177	FELD- U. INDUSTRIEBAHN- WAGENBAU	4	619	461	10 414	22 590	5 363
3179	REP.V.SCHIENENFAHRZEUGEN	44	29 891	26 397	769 915	29 167	118 214
31	STAHL- U. LEICHTMETALL- BAU, SCHIENENFAHRZEUGBAU	1 458	208 367	153 714	4 746 967	30 882	2 261 647
3210	H.V. LANDW. MASCHINEN, ACKERSCHLEPPERN	306	57 526	42 411	1 180 418	27 833	558 292
3220	H.V. METALLBEARBEITUNGS- MASCHINEN U. AE.	942	146 773	97 841	2 811 340	28 734	2 020 972
3230	H.V. TEXTIL- U. NAEM- MASCHINEN	210	55 814	38 899	1 156 171	29 722	699 158
3240	H.V.MASCHINEN F.D.NAHR.- U. GENUSSMITTELIND. USW	719	118 364	72 628	2 120 539	29 197	1 861 749
3256	H.V.HUETTEN-U.WALZWERKS- EINP.USW(OH.BAUPASCH.)	592	110 053	68 986	2 115 541	30 666	1 741 157
3257	H.V.BAU-,BAUSTOFF-U.AE. MASCHINEN	298	54 283	37 077	1 054 521	28 441	688 762
3260	H.V.ZAHNRAEDERN,GETRIE- BEN,LAGERN U. AE.	256	85 644	62 201	1 802 378	28 977	943 083
3270	H.V.MASCHINEN F. WEITERE BEST.WIRTSCHAFTSZWEIGE	379	73 176	47 964	1 405 076	29 294	1 007 894
3280	SONST. MASCHINENBAU	1 659	321 697	198 192	5 735 102	28 937	5 150 083
32	MASCHINENBAU	5 361	1 023 330	666 199	19 381 085	29 092	14 673 150
3311	H.V. KRAFTWAGEN U. -MO- TOREN	53	416 790	332 489	11 557 752	34 761	4 582 915
3314	H.V. TEILEN F. KRAFTWA- GEN U.-MOTOREN	393	223 567	177 703	5 287 806	29 755	1 965 808
3316	H.V.KAROSS., AUFBAUTEN, ANHAENGERN F. KRAFTWAGEN	246	41 556	33 203	911 317	27 447	318 846
3321	H.V. KRAFTRAEDERN,KRAFT- RADMOTOREN	6	4 953	3 599	101 051	28 077	58 884

1) OHNE HEIMARBEITER.

2) OHNE HEIMARBEITERLOEHNE.

3) OHNE UMSATZ- (MEHRWERT-) STEUER.

4) OHNE DIE SYPRO-ZWEIGE 3021 (H.V. GESENK- UND L. FREIFORMSCHMIEDEST., SCHW. PRESST.) UND 3025 (STAHLVERFORMG., ANG, OBERFLÄCH. VEREDLG., HAERTUNG).

5) OHNE DIE SYPRO-ZWEIGE 3011 (STABZIEHEREIEN, KALTWALZWERKE), 3015 (DRAHTZIEHEREIEN EINSCHL. H.V. DRAHTERZEUGNISSEN) UND 3030 (MECHANIK, ANG).

ERGEBNISSE 1979
NETTOPRODUKTIONSWERT NACH WIRTSCHAFTSZWEIGEN

BRUTTOLOHN- UND -GEHALTSUMME ²⁾			NETTOPRODUKTIONSWERT ³⁾		SYPRO- NR.
INSGESAMT	JE BESCHAEFTIGTEN	ANTEIL AM NETTOPRODUKTIONSWERT	INSGESAMT	JE BESCHAEFTIGTEN	
1 000 DM 7	DM 8	% 9	1 000 DM 10	DM 11	
161 680	25 762	50,0	323 075	51 478	3030
1 647 438	31 495	50,8	3 242 403	61 987	30
11 582 866	41 301	34,1	33 986 817	121 185	4031
3 056 054	34 448	39,6	7 712 692	86 938	4034
3 055 744	37 817	34,4	8 895 663	110 091	4035
1 882 516	35 674	36,5	5 155 299	97 694	4036
345 508	39 406	47,1	733 152	83 617	4037
759 437	29 732	43,3	1 752 628	68 615	4039
1 006 755	36 016	46,9	2 146 540	76 791	4090
21 688 880	38 387	35,9	60 382 790	106 871	40
453 132	25 685	37,7	1 203 489	68 217	5311
793 697	29 434	48,0	1 653 169	61 308	5361
1 246 829	27 951	43,6	2 856 658	64 041	53
1 854 000	34 996	39,2	4 725 268	89 193	55
3 220 145	30 694	53,7	6 001 688	57 207	59
53 420 071	34 897	36,1	148 129 178	96 757	
1 381 945	31 636	52,0	2 655 129	60 783	3021
2 430 579	28 873	50,5	4 810 380	57 142	3025
3 812 524	29 817	51,1	7 465 509	58 386	30
2 811 285	32 356	54,1	5 192 730	59 766	3111
400 708	32 232	58,4	685 825	55 166	3114
234 994	37 065	48,6	483 383	76 243	3117
2 348 790	37 210	53,6	4 381 357	69 411	3151
13 470	30 001	58,2	23 143	51 543	3171
295 461	34 241	65,4	451 594	52 334	3174
15 777	25 488	51,7	30 527	49 316	3177
888 129	29 712	58,2	1 526 533	51 070	3179
7 008 614	33 636	54,9	12 775 092	61 311	31
1 738 710	30 225	53,9	3 222 906	56 025	3210
4 832 311	32 924	55,4	8 716 115	59 385	3220
1 855 329	33 241	58,7	3 158 086	56 582	3230
3 982 288	33 644	52,4	7 605 957	64 259	3240
3 856 698	35 044	55,5	6 942 760	63 086	3256
1 743 283	32 115	47,4	3 680 888	67 809	3257
2 745 461	32 057	55,6	4 940 650	57 688	3260
2 414 970	33 002	49,7	4 862 861	66 454	3270
10 885 185	33 837	51,7	21 040 399	65 404	3280
34 054 235	33 278	53,1	64 170 622	62 708	32
16 140 667	38 726	48,0	33 593 060	80 599	3311
7 253 614	32 445	51,0	14 235 144	63 673	3314
1 230 163	29 603	51,6	2 383 935	57 367	3316
159 935	32 291	59,9	266 960	53 899	3321

SYPRO- NR.	WIRTSCHAFTSZWEIG, WIRTSCHAFTSGRUPPE, HAUPTGRUPPE	BETRIEBE	BESCHAEFTIGTE ¹⁾		BRUTTOLOHNSUMME ²⁾		BRUTTOGEHALT- SUMME
			INSGESAMT	DARUNTER ARBEITER	INSGESAMT	JE ARBEITER	
ANZAHL		1 000 DM	DM	1 000 DM			
1	2	3	4	5	6		
3324	H.V. FAHRRADERN	17	3 093	2 731	64 395	23 579	11 686
3327	H.V. KRAFTRAD- U. FAHR- RADTEILEN	45	4 665	3 883	95 880	24 692	29 394
3380	SONST. STRASSENFAHRZEUG- BAU	30	3 514	2 790	66 241	23 742	21 435
3390	REP.V. KRAFTFAHRZEUGEN, FAHRRADERN, LACKIERUNG	2 115	106 863	71 017	1 468 142	20 673	1 106 580
33	STRASSENFAHRZEUGBAU, REP. V. KFZ USW	2 905	805 001	627 415	19 552 584	31 164	8 095 550
34	SCHIFFBAU	134	57 749	44 787	1 344 798	30 027	551 252
35	LUFT- U. RAUMFAHRZEUGBAU	62	58 037	27 965	866 631	30 990	1 330 899
3610	H.V. BATTERIEN, AKKUMU- LATOREN	30	13 076	8 660	254 410	29 378	197 644
3620	H.V. GERAETEN D. ELEKTRIZ. ERZEUGUNG, -VERTLG. U. AE.	1 364	397 592	257 518	6 638 211	25 778	5 999 951
3640	H.V. ELEKTRISCHEN LEUCH- TEN U. LAMPEN	279	37 522	27 338	644 775	23 585	386 323
3650	H.V. ELEKTROHAUSHALTSGE- RAETEN	189	83 142	60 799	1 512 333	24 874	897 192
3660	H.V. ZAEHLERN, FERNMELDE- MESS- U. REGELGERAETEN USW	802	277 112	152 430	3 575 763	23 458	5 409 131
3670	H.V. RUNDFUNK-, FERNSEH- U. PHONOTECHN. GERAETEN	211	117 407	85 294	1 910 762	22 402	1 318 557
3680	REP. V. ELEKTRISCHEN GE- RAETEN F. D. HAUSHALT	39	2 984	1 331	34 285	25 759	54 396
3690	MONT. V. ELEKTROTECHN. ER- ZEUGN. (OH. BAUINSTALL.)	353	46 174	30 975	832 403	26 873	621 662
36	ELEKTROTECHNIK, REP. V. HAUSHALTSGERAETEN	3 267	975 009	624 345	15 402 942	24 671	14 884 858
3711	OPTIK (OH. AUGENOPTIK, FOTO- U. KINOTECHNIK)	61	18 003	11 128	286 060	25 706	262 883
3715	AUGENOPTIK	130	16 722	11 930	263 359	22 075	168 326
3721	H.V. FOTO-, PROJEKTIONS- U. KINOGERAETEN	92	25 569	15 405	367 016	23 824	425 954
3751	FEINMECHANIK (OH. H.V. ME- DIZINMECH. U. AE. ERZEUGN.)	291	43 754	28 086	685 978	24 424	624 023
3760	H.V. MEDIZIN- U. ORTHOPAE- DIEMECHANISCHEN ERZEUGN.	780	43 997	32 747	843 841	25 769	404 493
3771	H.V. UHREN	142	17 793	13 271	307 946	23 204	161 824
37	FEINMECHANIK, OPTIK, H.V. UHREN	1 496	165 838	112 567	2 754 200	24 467	2 047 504
3810	H.V. HANDELSWAFFEN U. DEREN MUNITION	30	11 845	8 759	236 490	27 000	135 190
3821	H.V. WERKZEUGEN SOWIE GE- RAET. F. D. LANDWIRTSCHAFT	319	30 203	22 632	588 345	25 996	284 648
3830	H.V. HEIZ- U. KOCHGERAETEN	46	12 466	8 879	233 076	26 250	145 329
3842	H.V. STAHLBLECHWAREN (OH. MOEBEL)	633	67 661	50 598	1 364 949	26 976	626 647
3844	H.V. NE-METALLBLECHWAREN (OH. MOEBEL)	195	17 175	11 375	277 308	24 379	207 136
3847	H.V. MOEBELN A. METALL	244	29 221	21 804	574 090	26 330	278 301
3848	H.V. PANZERSCHRAENKEN (TRESOREN)	17	1 433	951	28 511	29 980	13 245
3849	H.V. FEINSTBLECHPACKUNGEN	63	13 403	10 541	258 458	24 519	124 046
3850	H.V. SCHLOESSERN, BE- SCHLAESEN	270	45 354	34 278	864 011	25 206	420 226
3871	H.V. SCHNEIDWAREN, BE- STECKEN	120	14 536	10 090	242 840	24 067	165 173
3882	H.V. SONST. METALLWAREN (OH. -KURZWAREN)	328	40 251	29 766	713 401	23 967	374 966
3889	H.V. METALLKURZWAREN, L. PRESS-, ZIEH- U. STANZT.	322	33 488	25 162	608 832	24 176	395 584
38	H.V. EBM-WAREN	2 587	317 036	234 835	5 990 311	25 509	3 086 492
5060	H.V. BUEROMASCHINEN	61	28 090	17 825	438 235	24 585	407 969
5080	H.V. ADV-GERAETEN U. -EINRICHTUNGEN	57	40 579	14 041	372 124	26 503	1 425 836
50	H.V. BUEROMASCHINEN, ADV- GERAETEN U. -EINR.	118	68 669	31 866	810 359	25 430	1 833 805
	INVESTITIONSGUETER PRO- DUZIERENDES GEWERBE	18 602	3 806 901	2 624 461	73 623 121	28 053	49 804 436
3911	H.V. MUSIKINSTRUMENTEN	95	8 643	6 756	169 068	25 025	64 200
3931	H.V. SPIELWAREN, CHRIST- BAUMSCHMUCK	193	18 505	14 384	268 089	18 638	133 662

1) OHNE HEIMARBEITER.
2) OHNE HEIMARBEITERLOEHNE.
3) OHNE UMSATZ-(MEHRWERT-)STEUER.

ERGEBNISSE 1979
NETTOPRODUKTIONSWERT NACH WIRTSCHAFTSZWEIGEN

BRUTTOLOHN- UND -GEHALTSUMME ²⁾			NETTOPRODUKTIONSWERT ³⁾		SYPRO- NR.
INSGESAMT	JE BESCHAEFTIGTEN	ANTEIL AN NETTOPRODUKTIONSWERT	INSGESAMT	JE BESCHAEFTIGTEN	
1 000 DM 7	DM 8	% 9	1 000 DM 10	DM 11	
76 081	24 598	51,1	148 815	48 114	3324
125 275	26 854	51,4	243 734	52 247	3327
87 677	24 951	47,8	183 482	52 215	3380
2 574 722	24 094	45,1	5 704 346	53 380	3390
27 648 134	34 345	48,7	56 759 476	70 509	33
1 896 050	32 833	72,9	2 602 154	45 060	34
2 197 530	37 864	56,6	3 882 806	66 902	35
452 054	34 571	52,8	856 672	65 515	3610
12 638 163	31 787	53,3	23 722 072	59 664	3620
1 031 098	27 480	47,6	2 168 145	57 783	3640
2 409 526	28 981	49,3	4 890 991	58 827	3650
8 984 894	32 423	55,0	16 337 967	58 958	3660
3 229 319	27 505	55,2	5 849 579	49 823	3670
88 682	29 719	50,6	175 330	58 757	3680
1 454 065	31 491	53,1	2 738 125	59 300	3690
30 287 800	31 064	53,4	56 738 881	58 193	36
548 943	30 492	55,2	995 085	55 273	3711
431 684	25 815	53,9	801 583	47 936	3715
792 971	31 013	49,2	1 610 454	62 985	3721
1 310 002	29 940	55,8	2 345 625	53 609	3751
1 248 334	28 373	50,4	2 476 907	56 297	3760
469 770	26 402	55,4	848 373	47 680	3771
4 801 704	28 954	52,9	9 078 027	54 740	37
371 680	31 379	52,9	702 872	59 339	3810
872 993	28 904	48,5	1 800 252	59 605	3821
379 406	30 435	48,5	781 548	62 694	3830
1 991 595	29 435	47,9	4 154 698	61 405	3842
484 444	28 206	48,3	1 003 721	58 441	3844
852 391	29 170	47,2	1 805 131	61 775	3847
46 756	32 628	52,9	88 316	61 630	3848
382 505	28 539	52,6	727 724	54 296	3849
1 284 237	28 316	49,0	2 619 131	57 749	3850
408 013	28 069	47,0	867 452	59 676	3871
1 088 367	27 040	47,8	2 276 115	56 548	3882
914 416	27 306	49,9	1 834 192	54 772	3889
9 076 803	28 630	48,6	18 661 152	58 861	38
846 203	30 125	60,6	1 397 469	49 750	5060
1 797 960	44 308	41,8	4 298 784	105 936	5080
2 644 164	38 506	46,4	5 696 253	82 952	50
123 427 557	32 422	51,9	237 829 971	62 473	
233 268	26 989	56,1	416 148	48 149	3911
401 751	21 710	39,5	1 017 718	54 997	3931

SYPRO- NR.	WIRTSCHAFTSZWEIG, WIRTSCHAFTSGRUPPE, HAUPTGRUPPE	BETRIEBE	BESCHAEFTIGTE ¹⁾		BRUTTOLOHNSUMME ²⁾		BRUTTOGEHALT- SUMME
			INSGESAMT	DARUNTER ARBEITER	INSGESAMT	JE ARBEITER	
ANZAHL		1 000 DM	DM	1 000 DM			
1	2	3	4	5	6		
3940	H.V. TURN- U. SPORTGE- RAETEN	70	5 115	3 664	85 299	23 280	47 307
3951	H.V. GOLD- U. SILBER- SCHMIEDWAREN, ANG	8	300	207	3 401	16 428	2 875
3954	H.V. SCHMUCK A. EDELME- TALL OD. -PLATTIERUNGEN	166	10 770	7 387	160 024	21 663	115 084
3957	H.V. PHANTASIESCHMUCK	68	3 106	2 213	40 195	18 163	24 635
3960	BEARB.V. EDEL-U.SCHMUCK- STEINEN, PERLEN U. AE.	22	970	667	14 437	21 645	7 112
3970	H.V. MUENZEN, MEDAILLEN	16	983	700	14 923	21 319	8 984
3980	H.V. FUELLHALT., VERARB. V.SCHNITZ-U.FORMSTF. USW	55	6 795	5 075	113 947	22 453	61 429
3990	FOTO- U. FILMLABORS	79	10 314	7 357	128 765	17 502	87 090
39	H.V.MUSIKINSTRUM., SPIEL- WAREN, FUELLHALTERN USW	772	65 501	48 410	998 148	20 619	552 377
5110	H.V. PORZELLAN	66	21 742	18 105	368 163	20 335	112 194
5120	H.V.STEINGUT, FEINSTEIN- ZEUG, TON-U.TOEPFERWAREN	75	9 524	7 976	179 355	22 487	49 627
5150	H.V. SANITAERER INSTAL- LATIONSKERAMIK	9	2 878	2 204	65 819	29 863	25 568
5160	H.V. TECHNISCHER KERAMIK	30	7 878	6 075	140 184	23 076	63 991
5170	H.V.FLIESEN, BAUKERAMIK, KACHELN, KACHELOEFEN	27	15 727	12 627	315 390	24 977	122 338
51	FEINKERAMIK	207	57 749	46 987	1 068 910	22 749	373 719
5211	H.V. FLACHGLAS(OH.TECHN. GLAS)	12	9 075	6 514	196 165	30 114	108 603
5225	H.V. HOHLGLAS, TECHN.GLAS	86	41 241	32 908	953 288	28 968	339 261
5290	VERARB.U.VEREDLG.V.GLAS, H.U.VERARB.V.GLASFASER	260	25 919	20 402	494 366	24 231	187 121
52	H.U.VERARB.V. GLAS	358	76 235	59 824	1 643 820	27 478	634 985
5411	H.V.BAUELEMENTEN A. HOLZ (OH. FERTIGTEILBAUTEN)	504	33 179	25 495	652 376	25 588	247 368
5421	H.V. HOLZMOEBELN (OH. POLSTERMOEBEL)	1 421	136 505	104 594	2 920 499	27 922	1 088 168
5424	H.V. POLSTERMOEBELN	230	32 527	26 352	653 236	24 789	207 589
5427	H.V. MATRATZEN	42	3 321	2 551	61 393	24 066	23 418
5431	H.V.HOLZVERPACKUNGSMIT- TELN U.-LAGERBEHAELTERN	123	7 114	5 770	154 288	26 740	45 401
5441	H.V. SONST. HOLZWAREN	334	23 897	19 272	454 675	23 593	151 799
5461	H.V.KORK-, KORB-U.FLECHT- WAREN(OH. KORBMOEBEL)	18	802	609	10 798	17 730	4 314
5470	H.V. PINSELN, BESEN, BUERSTEN USW	92	6 395	4 744	92 481	19 494	50 523
54	HOLZVERARBEITUNG	2 764	243 740	189 387	4 999 746	25 400	1 313 579
5610	H.V.TAPETEN, SPEZ.PAPIE- REN, VERPACKUNGSMITTELN	535	63 002	47 921	1 176 456	24 550	565 831
5620	H.V.SCHREIBWAREN U. BUEROBEDARF, BUCHBINDEREI	243	25 449	19 351	426 308	22 030	223 209
5691	H.V.SONST.WAREN A.PAPIER U.PAPPE	147	23 199	16 415	393 087	23 947	257 198
56	PAPIER-U. PAPPEVERARBEI- TUNG	925	111 650	83 687	1 995 851	23 849	1 047 238
57	DRUCKEREI, VERVIELFAEL- TIGUNG	2 008	190 175	137 834	4 237 388	30 743	2 016 657
58	H.V. KUNSTSTOFFWAREN	1 954	211 728	156 113	3 780 327	24 215	2 103 051
61	LEDERERZEUGUNG	79	6 751	5 377	124 852	23 220	48 540
6211	LEDERVERARBEITUNG (OH. H.V. SCHUHEN)	364	25 529	19 935	337 649	16 938	157 147
6251	H.V. SCHUHEN	449	55 537	46 236	896 487	19 389	289 279
62	LEDERVERARBEITUNG	813	81 066	66 171	1 234 137	18 651	446 426
6301	WOLLAUFBER., ZWIRNEREI, HANDELSF.AUFM.V.GARNEN	5	3 191	2 437	55 375	22 723	30 286
6311	WOLLSPINNEREI	58	13 635	11 357	255 528	22 500	79 628
6312	BAUMWOLLSPINNEREI	89	30 739	25 250	582 562	23 072	189 361
6322	ZWIRNEREI, HANDELSF. AUF- MACHUNG V.BAUMWOLLGARNEN	30	2 979	2 239	45 276	20 221	24 892
6323	ZWIRNEREI, HANDELSF.AUFM. V.SEIDENGARN., TEXTURIER.	33	9 696	7 678	164 565	21 433	66 111
6331	WOLLEBEREI, ANG	63	10 361	7 620	177 446	23 287	95 076
6332	BAUMWOLLEBEREI, ANG	198	45 186	33 996	752 609	22 138	367 265
6333	SEIDENWEBEREI, ANG	62	10 354	6 667	159 975	23 995	128 483

1) OHNE HEIMARBEITER.
2) OHNE HEIMARBEITERLOEHNE.
3) OHNE UMSATZ-(MEHRWERT-)STEUER.

ERGEBNISSE 1979
NETTOPRODUKTIONSWERT NACH WIRTSCHAFTSZWEIGEN

BRUTTOLOHN- UND -GEHALTSUMME 2)			NETTOPRODUKTIONSWERT 3)		SYPRO- NR.
INSGESAMT	JE BESCHAEFTIGTEN	ANTEIL AN NETTOPRODUKTIONSWERT	INSGESAMT	JE BESCHAEFTIGTEN	
1 000 DM 7	DM 8	% 9	1 000 DM 10	DM 11	
132 606	25 925	49,4	268 430	52 479	3940
6 276	20 918	39,3	15 979	53 262	3951
275 107	25 544	40,8	673 642	62 548	3954
64 831	20 873	45,5	142 430	45 856	3957
21 549	22 215	49,9	43 171	44 506	3960
23 907	24 320	50,1	47 709	48 534	3970
175 376	25 810	45,3	386 805	56 925	3980
215 855	20 928	42,9	503 142	48 782	3990
1 550 525	23 672	44,1	3 515 174	53 666	39
480 357	22 094	57,6	833 850	38 352	5110
228 983	24 043	54,3	421 766	44 285	5120
91 387	31 754	40,8	224 231	77 912	5150
204 175	25 917	51,2	398 719	50 612	5150
437 728	27 833	53,9	812 752	51 679	5170
1 442 630	24 981	53,6	2 691 318	46 604	51
304 768	33 583	39,5	770 917	84 949	5211
1 292 550	31 341	53,6	2 409 364	58 422	5225
681 487	26 293	42,0	1 621 022	62 542	5290
2 278 805	29 892	47,5	4 801 303	62 980	52
899 744	27 118	47,5	1 894 348	57 095	5411
4 008 666	29 366	48,3	8 304 629	60 838	5421
860 825	26 465	50,8	1 694 434	52 093	5424
84 811	25 538	52,3	162 247	48 855	5427
199 689	28 070	47,7	418 269	58 795	5431
606 474	25 379	48,3	1 255 572	52 541	5441
15 111	18 842	33,6	45 008	56 119	5451
143 004	22 362	45,6	313 621	49 042	5470
6 818 325	27 974	48,4	14 088 127	57 800	54
1 743 287	27 670	44,7	3 900 140	61 905	5610
649 516	25 522	51,5	1 262 363	49 604	5620
650 285	28 031	39,2	1 656 906	71 421	5691
3 043 088	27 256	44,6	6 819 409	61 078	56
6 254 045	32 886	50,6	12 364 637	65 017	57
5 883 378	27 787	44,1	13 327 331	62 946	58
173 492	25 699	42,0	413 213	61 208	61
494 796	19 382	44,6	1 109 445	43 458	6211
1 185 767	21 351	52,5	2 258 463	40 666	6251
1 680 563	20 731	49,9	3 367 907	41 545	62
85 661	26 845	52,2	164 052	51 411	6331
335 156	24 581	60,1	557 525	40 889	6311
771 922	25 112	57,6	1 339 703	43 583	6312
70 167	23 554	49,8	140 869	47 287	6322
230 676	23 791	47,1	489 940	50 530	6323
273 522	26 399	55,6	491 952	47 481	6331
1 119 874	24 784	53,1	2 110 702	46 711	6332
288 458	27 860	47,6	606 590	58 585	6333

SYPRO- NR.	WIRTSCHAFTSZWEIG, WIRTSCHAFTSGRUPPE, HAUPTGRUPPE	BETRIEBE	BESCHAEFFTIGTE ¹⁾		BRUTTOLOHNSUMME ²⁾		BRUTTOGEHALT- SUMME
			INSGESANT	DARUNTER ARBEITER	INSGESANT	JE ARBEITER	
ANZAHL		1 000 DM	DM	1 000 DM			
1	2	3	4	5	6		
6354	LEINEN-, HANF-U. RAMIE- AUFBER. U. -VERARB.	7	967	772	16 740	21 684	6 360
6355	JUTESPINNEREI U.-WEBEREI	15	2 394	1 819	46 544	25 588	17 934
6357	H.V. SEILERWAREN U. AE. A.	7	405	310	6 871	22 165	3 001
6361	FASERN ALLER ART	54	6 552	4 738	92 101	19 439	56 884
6365	H.V. GARDINENSTOFF	73	8 963	6 382	140 838	22 068	87 746
6370	H.V. MOEBEL- U. DEKORA- TIONSTOFF	1 005	85 234	68 263	1 257 060	18 415	526 583
6380	WIRKEREI, STRICKEREI	69	20 554	14 692	355 393	24 190	210 736
6391	H.V. TEPPICHEN U. AE., BE- SCHICHTETEM GEWEBE	200	32 106	24 019	586 014	24 398	273 687
6399	VEREDLG. V. TEXTILIEN	304	27 187	20 142	433 279	21 511	232 361
63	SONST. TEXTILGEWERBE, ANG	2 272	310 503	238 381	5 128 175	21 513	2 402 394
6413	TEXTILGEWERBE	459	56 615	46 529	835 608	17 959	296 362
6414	H.V. HERRENOBERBEKLEIDUNG	1 601	124 520	102 870	1 641 835	15 960	641 854
6421	H.V. DAMEN- U. KINDER- OBERBEKLEIDUNG	227	19 509	15 654	254 352	16 248	107 384
6425	H.V. HERREN-, DAMEN- U. KINDERWAESCHE	63	3 347	2 734	46 498	17 007	14 937
6430	H.V. HAUS-, BETT- U. TISCHWAESCHE	336	20 987	17 715	285 657	16 125	93 084
6440	SERIENFTG. V. ARBEITS-, SPORT-U. AE. BEKLEIDUNG	64	6 905	5 251	96 151	18 311	47 463
6450	H.V. NIEDERWAREN	130	8 663	6 208	96 050	15 472	64 248
6460	H.V. KOPFBEDECKUNGEN, BEKLEIDUNGSZUBEHOER	127	6 666	5 043	102 911	20 407	45 278
6470	VERARB. V. FELLE, PELZEN	88	5 742	4 248	74 532	17 545	40 582
6481	H.V. BETTWAREN (OH. MA- TRATZEN)	18	844	672	9 832	14 631	4 187
6489	H.V. KONFEKTION. TEXTILEN ART. F. D. INNENAUSSTATTUNG	101	4 389	3 201	57 894	18 086	35 047
6499	H.V. SONST. KONFEKTION. TEXTILEN ARTIKELN, ANG	20	767	598	11 918	19 930	5 060
64	M. D. BEKLEIDUNGSGEWERBE VERBUNDENE TAETIGKEITEN	3 234	258 954	210 723	3 513 238	16 672	1 393 486
6510	BEKLEIDUNGSGEWERBE	4	129	106	2 053	19 566	329
6550	REP. V. SCHUHEN, GEBRAUCHS- GUETERN A. LEDER U. AE.	4	141	82	1 846	22 518	1 496
6590	REP. V. UHREN, SCHMUCK	3	115	31	876	28 266	3 723
65	REP. V. SONST. GEBR. GUET. (OH. ELEKTR. GERAETE)	11	385	219	4 775	21 806	5 548
6811	REP. V. GEBRAUCHSGUETERN (OH. ELEKTRISCHE GERAETE)	15 397	1 614 437	1 243 113	28 729 367	23 111	12 843 100
6811	VERBRAUCHSGUETER PRODU- ZIERENDES GEWERBE	91	6 468	3 972	117 211	29 509	96 241
6812	MAHL- U. SCHAELEMUEHLEN	17	2 532	1 496	34 666	23 172	37 444
6813	H.V. TEIGWAREN	65	16 983	9 487	228 184	24 052	304 618
6814	H.V. NAEHRMITTELN (OH. TEIGWAREN)	15	3 103	2 156	61 066	28 324	38 251
6816	H.V. STAERKE, STAERKEER- ZEUGNISSEN	35	4 929	3 374	69 076	20 473	51 654
6818	H.V. KARTOFFELERZEUGNIS- SEN, ANG	828	53 132	35 024	753 369	21 510	395 584
6819	H.V. BACKWAREN (OH. DAUER- BACKWAREN)	73	17 784	13 264	206 819	15 593	149 141
6821	H.V. DAUERBACKWAREN	57	11 650	9 015	254 941	28 280	130 043
6825	ZUCKERINDUSTRIE	227	24 473	18 547	356 592	19 226	201 131
6828	OBST-U. GEMUESEVERARBEI- TUNG	178	45 940	33 573	643 043	19 154	500 992
6831	H.V. SUESSWAREN (OH. DAU- ERBACKWAREN)	436	34 651	23 271	647 431	27 821	392 855
6836	MOLKEREI, KAESEREI	61	13 612	9 542	239 013	25 049	139 876
6841	H.V. DAUERMITLICH, MILCH- PRAEPARATEN, SCHMELZKAESE	19	3 535	2 359	82 857	35 124	51 155
6844	OELMUEHLEN, H.V. SPEISEOEL	20	7 662	4 383	135 889	31 004	147 634
6847	H.V. MARGARINE U. AE. NAEH- RUNGSFETTEN	13	522	398	12 138	30 497	5 508
6852	TALGSCHMELZEN, SCHMALZ- SIEDEREIEN	164	11 381	9 186	241 508	26 291	72 155
6853	SCHLACHTHAEUSER (OH. KOM- MUNALE SCHLACHTHOFEE)	313	44 454	30 265	734 742	24 277	423 081
6854	FLEISCHWARENINDUSTRIE (OH. TALGSCHMELZEN U. AE.)	456	19 683	10 705	215 710	20 150	159 076
6856	FLEISCHEREI	88	11 383	8 500	162 021	19 061	90 537
6860	FISCHVERARBEITUNG	58	13 833	6 346	156 285	24 627	281 488
6871	VERARB. V. KAFFEE, TEE, H.V. KAFFEEMITTELN	571	67 902	45 458	1 395 576	30 700	961 414
6872	BRAUEREI	42	1 070	684	20 237	29 587	15 668
6873	MAELZEPEI	16	950	612	17 614	28 781	12 172
6875	ALKOHOLBRENNEREI	110	10 157	4 739	99 168	20 926	211 907

1) OHNE HEIMARBEITER.
2) OHNE HEIMARBEITERLOEHNE.
3) OHNE UMSATZ-(MEHRWERT-)STEUER.

ERGEBNISSE 1979
NETTOPRODUKTIONSWERT NACH WIRTSCHAFTSZWEIGEN

BRUTTOLOHN- UND -GEHALTSUMME 2)			NETTOPRODUKTIONSWERT 3)		SYPRJ- NR.
INSGESAMT	JE BESCHAEFTIGTEN	ANTEIL AM NETTOPRODUKTIONSWERT	INSGESAMT	JE BESCHAEFTIGTEN	
1 000 DM	DM	%	1 000 DM	DM	
7	8	9	10	11	
23 100	23 889	62,1	37 183	38 452	6354
64 478	26 933	50,3	128 079	53 500	6355
9 872	24 376	55,2	17 886	44 162	6357
148 985	22 739	41,7	357 595	54 578	6361
228 584	25 503	52,1	438 443	48 917	6365
1 783 642	20 926	49,8	3 580 631	42 009	6370
566 129	27 543	45,2	1 251 127	60 870	6380
864 701	26 933	50,1	1 726 547	53 776	6391
665 640	24 484	43,9	1 516 369	55 776	6399
7 530 569	24 253	50,4	14 955 194	48 164	63
1 131 970	19 994	55,4	2 044 438	36 111	6413
2 283 689	18 340	53,5	4 271 812	34 306	6414
361 735	18 542	51,6	700 516	35 907	6421
61 435	18 355	48,0	128 073	38 265	6425
375 741	17 904	50,3	746 758	35 582	6430
143 614	20 799	43,1	333 209	48 256	6440
160 298	18 504	47,1	340 632	39 320	6450
149 189	22 381	47,0	317 621	47 648	6460
115 114	20 048	40,2	286 138	49 833	6470
14 019	16 610	53,1	26 411	31 293	6481
92 941	21 176	47,5	195 540	44 552	6489
16 978	22 136	57,4	29 575	38 560	6499
4 906 723	18 948	52,1	9 420 724	36 380	64
2 382	18 462	51,8	4 596	35 628	6510
3 343	23 707	62,5	5 349	37 936	6550
4 599	39 992	63,9	7 193	62 550	6590
10 323	26 814	60,2	17 138	44 515	65
41 572 467	25 750	48,5	85 781 474	53 134	
213 452	33 001	33,9	629 210	97 281	6811
72 110	28 479	38,1	189 405	74 805	6812
532 802	31 373	32,9	1 620 341	95 410	6813
99 317	32 007	40,4	246 087	79 306	6814
120 730	24 494	33,5	360 391	73 116	6816
1 148 953	21 625	49,3	2 328 850	43 831	6818
355 960	20 016	43,1	825 963	46 444	6819
384 984	33 046	23,8	1 615 697	138 686	6821
557 723	22 789	37,0	1 505 335	61 510	6825
1 144 035	24 903	39,1	2 922 331	63 612	6828
1 040 285	30 022	23,5	4 434 262	127 969	6831
378 889	27 835	40,0	947 480	69 606	6836
134 012	37 910	32,8	408 230	115 482	6841
283 523	37 004	38,5	736 086	96 070	6844
17 646	33 804	31,2	56 646	108 517	6847
313 663	27 560	35,0	897 319	78 844	6852
1 157 823	26 045	44,2	2 617 841	58 889	6853
374 786	19 041	35,3	1 063 168	54 015	6854
252 558	22 187	49,9	506 301	44 479	6856
437 773	31 647	29,3	1 496 122	108 156	6860
2 356 990	34 712	30,7	7 674 229	113 019	6871
35 905	33 556	29,2	122 879	114 840	6872
29 786	31 354	33,1	90 091	94 833	6873
311 075	30 627	14,3	2 174 879	214 126	6875

SYPRO- NR.	WIRTSCHAFTSZWEIG, WIRTSCHAFTSGRUPPE, HAUPTGRUPPE	BETRIEBE	BESCHAEFTIGTE ¹⁾		BRUTTOLOHNSUMME ²⁾		BRUTTOGEHALTSUMME
			INSGESAMT	DARUNTER ARBEITER	INSGESAMT	JE ARBEITER	
			ANZAHL		1 000 DM	DM	
		1	2	3	4	5	6
6877	H.U. VERARB. V. WEIN	39	3 822	1 972	46 627	23 645	67 810
6879	MINERALBRUNNEN, H.V. MI- NERALWASSER, LIMONADEN	282	25 424	16 513	448 368	27 152	283 048
6882	UEBRIGES ERNAHRUNGSGE- WERBE (OH. H.V. FUTTERN.)	127	11 157	6 493	132 761	20 447	168 924
6889	H.V. FUTTERMITTELN	200	12 876	7 056	202 063	28 637	241 385
68	ERNAHRUNGSGEWERBE	4 601	481 068	318 390	7 714 977	24 231	5 630 790
6911	H.V. ZIGARETTEN	24	16 721	9 297	369 052	39 696	331 389
6915	TABAKVERARBEITUNG (OH. H.V. ZIGARETTEN)	70	6 572	4 931	79 204	16 062	48 509
69	TABAKVERARBEITUNG	94	23 293	14 228	448 256	31 505	379 898
	NAHRUNGS- UND GENUSSMIT- TELGEWERBE	4 695	504 361	332 618	8 163 233	24 542	6 010 688
	BERGBAU UND VERARBEITEN- DES GEWERBE INSGESAMT	46 713	7 690 048	5 432 770	147 603 700	27 169	92 845 782

1) OHNE HEIMARBEITER.

2) OHNE HEIMARBEITERLOEHNE.

3) OHNE UMSATZ-(MEHRWERT-)STEUER.

ERGEBNISSE 1979
NETTOPRODUKTIONSWERT NACH WIRTSCHAFTSZWEIGEN

BRUTTOLOHN- UND -GEHALTSUMME ²⁾			NETTOPRODUKTIONSWERT ³⁾		SYPRO- NR.
INSGESAMT	JE BESCHAEFTIGTEN	ANTEIL AN NETTOPRODUKTIONSWERT	INSGESAMT	JE BESCHAEFTIGTEN	
1 000 DM 7	DM 8	% 9	1 000 DM 10	DM 11	
114 438	29 942	12,5	917 038	239 937	6977
731 416	28 769	33,6	2 176 775	85 619	6879
301 685	27 040	35,6	848 154	76 020	6932
443 448	34 440	30,6	1 450 678	112 665	5899
13 345 767	27 742	32,7	40 861 789	84 940	68
700 441	41 890	5,7	12 264 921	733 504	6911
127 713	19 433	31,8	401 049	61 024	6715
828 154	35 554	6,5	12 665 970	543 767	59
14 173 921	28 103	26,5	53 527 759	106 130	
240 449 482	31 268	44,2	543 959 018	70 735	

Anschrift des Statistischen Landesamtes Telex-Nr. u.ä.	Jährliche Investitionserhebung einschl. Zensus bei Unternehmen des Bergbaus und des Verarbeitenden Gewerbes für das Jahr 1979 (Rechtsgrundlagen und Hinweise für die Ausfüllung des Fragebogens siehe Seite 93 bis 99)	Unternehmens-Nr. KA 5	
		PZ	
		Geschäftsjahr 1979 ① von bis	
		Bearbeiter: Fern-/Hausruf:	
		
		Einsendetermin:	
		Das zweite Exemplar ist für Ihre Akten bestimmt	
<p>I. Investitionen einschl. Umweltschutzinvestitionen im Geschäftsjahr 1979 in vollen DM ② (erworbene und selbst erstellte Sachanlagen für betriebliche Zwecke einschl. Anlagen im Bau, soweit aktiviert)</p> <p>Bitte nicht den Bestand an Sachanlagen angeben, sondern die Bruttozugänge ohne Umbuchungen!</p> <ol style="list-style-type: none"> Grundstücke mit Geschäfts-, Fabrik-, Wohn- und anderen Bauten (einschl. Gleisanlagen, Kanalbauten, Parkplätze usw., einschl. Bauarbeiten auf noch nicht bebauten sowie auf bereits bebauten Grundstücken, Eigenbauten auf fremden Grundstücken) Grundstücke ohne (eigene) Bauten (einschl. Grundstücksaufschließungskosten u.ä.) Maschinen, maschinelle Anlagen, Betriebs- und Geschäftsausstattung (einschl. Werkzeuge, aktivierter geringwertiger Wirtschaftsgüter, Fahrzeuge und Schiffe) Bruttozugänge insgesamt = (Pos. 1 bis 3) <p>darunter:</p> <p>Selbsterstellte Anlagen (einschl. Gebäude und selbst durchgeführte Großreparaturen), soweit aktiviert ③</p> <p>Anschaffungswert der in gebrauchtem Zustand erworbenen Bauten und zugehörigen Grundstücke</p> <p>Wert der aktivierten Sachanlagen, die an Dritte vermietet oder verpachtet wurden</p> <p>Sind in den angegebenen Bruttozugängen insgesamt Aufwendungen für Anlagen zur Verhinderung, Beseitigung oder Verringerung von schädlichen Umwelteinwirkungen enthalten?</p> <p style="text-align: center;">ja <input type="checkbox"/> 25 <input type="checkbox"/> 1 nein <input type="checkbox"/> 25 <input type="checkbox"/> 0</p> <p style="text-align: center;">(Zutreffendes bitte ankreuzen)</p> <p>Falls ja, bitte den Wert dieser Aufwendungen unter Abschnitt V Pos. 1 - 3 nochmals getrennt nachweisen.</p>			
II. Verkaufserlöse aus dem Abgang von Sachanlagen (ohne Umsatzsteuer) im Geschäftsjahr 1979 in vollen DM (Gesamterlöse, auch aus Verkauf von Schrott; nicht jedoch Restbuchwerte oder Buchgewinne sowie nicht Erlöse aus Veräußerung ganzer Betriebe)		53	
darunter: Erlöse aus dem Verkauf von Grundstücken ohne Bauten		54	
III. Aufwendungen für gemietete und gepachtete Sachanlagen im Geschäftsjahr 1979 in vollen DM (z.B. gemietete und gepachtete Produktionsmaschinen, Datenverarbeitungsanlagen, Fahrzeuge, Fabrikations- und Lagerräume einschl. Kosten für Leasing) ④		55	
IV. Material- und Warenbestände (Vorräte) am Anfang und Ende des Geschäftsjahres 1979 sowie Eingänge in vollen DM		Bestände	
		am Anfang	am Ende
		des Geschäftsjahres	
1. Roh-, Hilfs- und Betriebsstoffe (ohne Umsatzsteuer, die als Vorsteuer abzugsfähig ist) ⑤		56	61
2. Unfertige und fertige Erzeugnisse aus eigener Produktion ⑥		58	63
3. Handelsware (ohne Umsatzsteuer, die als Vorsteuer abzugsfähig ist) ⑦		59	64
4. Material- und Warenbestände sowie Eingänge insgesamt = (Pos. 1 bis 3)		60	65
		Eingänge	
		im Geschäftsjahr	
		95	97

V. Investitionen für Umweltschutz im Geschäftsjahr 1979 in vollen DM
(erworbene und selbsthergestellte Sachanlagen sowie Anlagen im Bau, soweit aktiviert)

Bitte nicht den Bestand an Sachanlagen angeben,
sondern den Bruttozugang ohne Umbuchungen

Aufwendungen für den Bereich			
Abfall- beseitigung ⑬	Gewässer- schutz ⑭	Lärmbe- kämpfung ⑮	Luft- reinhaltung ⑯
volle DM			
1	2	3	4

1. Zugang an Sachanlagen, die ausschließlich dem
Umweltschutz dienen ⑧

- a) Bebaute Grundstücke, Gebäude und andere
Bauten sowie Grundstücks- und Gebäude-
einrichtungen ⑨
- b) Grundstücke ohne (eigene) Bauten (einschl.
Grundstücksaufschließungskosten u.ä.)
- c) Maschinen und maschinelle Anlagen sowie Be-
triebsausstattung (einschl. Werkzeuge, Prüf-
und Meßmittel, Fahrzeuge und Schiffe) ⑩ ...

66	73	80	87
----	----	----	----

67	74	81	88
----	----	----	----

68	75	82	89
----	----	----	----

2. Aus dem Zugang an Sachanlagen, die anderen
Zwecken dienen und Umweltschutzeinrichtungen
enthalten, der dem Umweltschutz dienende Teil
dieser Sachanlagen ⑪

69	76	83	90
----	----	----	----

3. Zugang an Sachanlagen für die Herstellung von
Erzeugnissen, die bei Verwendung oder Ver-
brauch eine geringere Umweltbelastung hervor-
rufen.
(Produktbezogene Investitionen)

70	77	84	91
----	----	----	----

Diese Investitionen müssen auf Grund gesetz-
licher oder behördlicher Vorschriften bzw.
Auflagen erfolgt sein ⑫

Investitionen für Umweltschutz insgesamt
(Summe der Pos. 1 - 3)

71	78	85	92
----	----	----	----

KA 6

Zensus im Bergbau und Verarbeitenden Gewerbe für das Jahr 1979

VI. Beschäftigte Ende September des Geschäftsjahres 1979 ⑰

Anzahl

1. Tätige Inhaber, tätige Mitinhaber sowie unbezahlt
mithelfende Familienangehörige

21	
----	--

2. Angestellte (einschl. kaufm. und techn. Auszubildender) ⑱

22	
----	--

darunter: weiblich

23	
----	--

3. Arbeiter (einschl. gewerbl. Auszubildender, ⑲
ohne Heimarbeiter)

25	
----	--

darunter: weiblich

26	
----	--

Summe = (21 + 22 + 25)

27	
----	--

4. Außerdem Heimarbeiter ⑳

28	
----	--

VII. Bruttogehälter und Bruttolöhne ⁽²¹⁾ im Geschäftsjahr 1979 in vollen DM
(einschl. Arbeitnehmeranteile zur Kranken-, Renten- und Arbeitslosenversicherung, jedoch ohne Arbeitgeberanteile)

1. Bruttogehaltssumme (einschl. Vergütungen für kaufm. und techn. Auszubildende)	58	
2. Bruttolohnsumme (einschl. Vergütungen für gewerbl. Auszubildende, ohne Heimarbeiterlöhne)	59	
3. Bruttolohnsumme für alle Heimarbeiter lt. Lohnliste (ohne Entgelte für Zwischenmeister)	60	

VIII. Umsatz (ohne Umsatzsteuer) ⁽²²⁾ im Geschäftsjahr 1979 in vollen DM

1. Umsatz aus eigenen Erzeugnissen sowie Wert der für Dritte geleisteten Lohnarbeiten (einschl. Lohnveredlung) und Erlöse für Reparaturen, Instandhaltungen, Installationen, Montagen u.ä. (einschl. Materialien) ⁽²³⁾	35	
darunter: Wert der für Dritte geleisteten Lohnarbeiten (einschl. Lohnveredlung) und Erlöse für Reparaturen, Instandhaltungen, Installationen, Montagen u.ä. (einschl. Materialien)	36	
2. Umsatz aus Handelsware ⁽²⁴⁾	37	
3. Umsatz aus sonstigen nichtindustriellen/nichthandwerklichen Tätigkeiten ⁽²⁵⁾	38	
Gesamtumsatz = (35 + 37 + 38)	40	

IX. Kosten für durch andere Unternehmen ausgeführte Lohnarbeiten (auswärtige Bearbeitung) im Geschäftsjahr 1979 in vollen DM
einschl. Entgelte für Zwischenmeister ⁽²⁶⁾

63	
----	--

Bemerkungen (hier besondere Hinweise, falls außergewöhnliche Verhältnisse die Angaben beeinflußt haben):

.....

.....

.....

.....

.....

.....

.....

.....

Ort, Datum

Unterschrift

Erläuterungen zum Fragebogen

Rechtsgrundlagen:

Gesetz über die Statistik im Produzierenden Gewerbe (ProdGewG) vom 6. November 1975 (BGBl. I S. 2779), geändert durch Art. 7 des Ersten Gesetzes zur Änderung statistischer Rechtsvorschriften vom 14. März 1980 (BGBl. I S. 294) und Gesetz über Umweltstatistiken vom 15. August 1974 (BGBl. I S. 1938), zuletzt geändert durch Art. 23 des Ersten Gesetzes zur Änderung statistischer Rechtsvorschriften vom 14. März 80 in Verbindung mit dem Gesetz über die Statistik für Bundeszwecke (BStatG) vom 14. März 80 (BGBl. I S. 289). Erhoben werden die Tatbestände zu § 3 Buchstabe D ProdGewG (Abschnitte I - IV und VI bis IX des Erhebungsbogens) sowie zu § 11 Abs. 1 des Gesetzes über Umweltstatistiken (Abschnitt V des Erhebungsbogens). Die Auskunftspflicht ergibt sich aus § 9 ProdGewG und § 11 Abs. 2 des Gesetzes über Umweltstatistiken in Verbindung mit § 10 BStatG. Hierdurch sind die Inhaber oder Leiter der Unternehmen auskunftspflichtig, die ordnungsgemäß zur Berichterstattung aufgefordert werden.

Dem Datenschutz wird durch die statistische Geheimhaltung voll Rechnung getragen. Die erhobenen Einzelangaben werden nach § 11 BStatG grundsätzlich geheimgehalten, nur in ausdrücklich gesetzlich geregelten Ausnahmefällen dürfen Einzelangaben an Dritte übermittelt werden.

Die Möglichkeiten, Einzelangaben zu den Abschnitten I - IV und VI - IX des Erhebungsbogens an andere zur Geheimhaltung verpflichtete Stellen weiterzugeben, sind in § 10 des Gesetzes über die Statistik im Produzierenden Gewerbe geregelt. Die entsprechenden Abschnitte des § 10 haben folgenden Wortlaut:

"(1) Die Weiterleitung von Einzelangaben nach § 12 Abs. 2¹⁾ des Gesetzes über die Statistik für Bundeszwecke

1. an die für Wirtschaft zuständige oberste Bundes- und Landesbehörde,
2. an andere oberste Bundesbehörden, sofern die Anforderung mit Zustimmung des Bundesministers für Wirtschaft erfolgt,
3. an andere oberste Landesbehörden, sofern die Anforderung mit Zustimmung der für die Wirtschaft zuständigen obersten Landesbehörden erfolgt,

1) Jetzt § 11 Abs. 3

2) Jetzt § 11 Abs. 1

4. an das Bundesamt für gewerbliche Wirtschaft im Rahmen seiner Mitwirkung an der Gemeinschaftsaufgabe nach Art. 91 a Abs. 1 Nr. 2 des Grundgesetzes

ist nur ohne Nennung des Namens und der Anschrift der erfaßten Unternehmen und Betriebe sowie der Auskunftspflichtigen zulässig.

(2) Einzelangaben über die Zahl der tätigen Personen sowie über die Lohn- und Gehaltsummen dürfen für Verwaltungszwecke an Stellen und Personen, die von einer obersten Bundesbehörde im Einvernehmen mit dem Bundesminister für Wirtschaft oder von einer obersten Landesbehörde im Einvernehmen mit der für die Wirtschaft zuständigen obersten Landesbehörde bestimmt werden, ohne Nennung des Namens und der Anschrift der erfaßten Unternehmen und Betriebe sowie der Auskunftspflichtigen weitergeleitet werden, wenn die Geheimhaltung nach § 12 Abs. 1 und 4²⁾ des Gesetzes über die Statistik für Bundeszwecke gewährleistet ist.

(3) Die Weiterleitung von Einzelangaben unter Nennung des Namens und der Anschrift der erfaßten Unternehmen und Betriebe sowie der Auskunftspflichtigen an die für die Wirtschaft zuständige oberste Bundes- und Landesbehörde ist auf Anforderung in Einzelfällen zulässig. Bei der Anforderung sind die Sachverhalte, über die Auskunft gefordert wird, zu bezeichnen. Der betroffene Auskunftspflichtige ist unverzüglich von der Weiterleitung der Einzelangaben unter Angabe des Zwecks der Anforderung zu unterrichten. § 11 Abs. 2 bleibt unberührt.

(4) Abweichend von den Vorschriften des Absatzes 3 gilt für das Land Berlin folgende Regelung: Die Weiterleitung von Einzelangaben unter Nennung des Namens und der Anschrift der erfaßten Unternehmen und Betriebe sowie der Auskunftspflichtigen an die fachlich zuständige oberste Landesbehörde ist zulässig. § 11 Abs. 2 bleibt unberührt."

Soweit Einzelangaben die Investitionen für Umweltschutz betreffen (Abschnitt V des Erhebungsbogens), ist gemäß § 14 des Gesetzes über Umweltstatistiken ihre Weiterleitung durch die erhebenden Behörden an die für Umweltschutz und fachlich zuständigen obersten Bundes- und Landesbehörden und an die für Umweltfragen zuständigen oberen Bundes- und Landesbehörden sowie Bundes- und Landeseinrichtungen ohne Nennung des Namens und der Anschrift des Auskunftspflichtigen zugelassen. Die Geheimhaltungspflicht gilt auch für alle Personen, denen diese Einzelangaben zugeleitet werden.

Berichtskreisabgrenzung

Die Erhebung erstreckt sich auf Unternehmen des Bergbaus und des Verarbeitenden Gewerbes.

Als Unternehmen gilt die kleinste Einheit, die aus handels- und/oder steuerrechtlichen Gründen Bücher führt und bilanziert.

Rechtlich selbständige Tochtergesellschaften, Arbeitsgemeinschaften, Betriebsführungsgesellschaften usw. müssen getrennt berichten, sofern sie zum Bergbau und Verarbeitenden Gewerbe zählen.

Die Meldung ist grundsätzlich für das Gesamtunternehmen, d.h. einschl. aller produzierenden und nichtproduzierenden Teile, jedoch ohne Zweigniederlassungen im Ausland abzugeben.

Umfaßt das Unternehmen mehr als einen Betrieb, ist mit dieser Unternehmensmeldung auch für die Betriebe des Unternehmens eine Meldung zur Investitionserhebung abzugeben, und zwar für:

- Betriebe des Bergbaus und des Verarbeitenden Gewerbes einschl. aller Verwaltungs-, Reparatur-, Montage- und Hilfsbetriebe, die mit dem melden-

den Betrieb örtlich verbunden sind oder in dessen Nähe liegen, sowie aller Betriebsteile, die nicht zum Bergbau und Verarbeitenden Gewerbe gehören, wie z.B. baugewerbliche Abteilungen, Handelsabteilungen, Transportabteilungen, Redaktions- und Verlagsabteilungen, landwirtschaftliche Betriebsteile, Sozial Einrichtungen der Betriebe,

- Reparatur-, Montage- und Hilfsbetriebe, die nicht mit ihrem Produktionswerk örtlich verbunden sind und auch nicht in dessen Nähe liegen,

- örtlich getrennte Hauptverwaltungen.

Abgrenzung der Merkmale:

- ① Deckt sich das Geschäftsjahr nicht mit dem Kalenderjahr, so ist das Geschäftsjahr zugrunde zu legen, das im Jahr 1979 endete.
- ② Als Investitionen gelten die im Geschäftsjahr 1979 aktivierten Bruttozugänge an Sachanlagen. Dazu zählen beim Leasing-Nehmer auch solche sog. Leasing-Güter, die vom Leasing-Nehmer zu aktivieren sind (Finanzierungs-Leasing). Einzubeziehen ist der auf dem Anlagenkonto aktivierte Wert (Herstellungskosten) der selbsterstellten Anlagen. Unternehmen, die in ihrer Gewinn- und Verlustrechnung "andere aktivierte Eigenleistungen" entsprechend den aktienrechtlichen Bestimmungen ausweisen, beziehen diesen Wert ein. Ferner sind die noch im Bau befindlichen Anlagen (angefangene Arbeiten für betriebliche Zwecke, soweit aktiviert) mitzumelden.

Falls ein besonderes Sammelkonto "Anlagen im Bau" geführt wird, sind nur die Bruttozugänge ohne die schon zu Beginn des Geschäftsjahres auf diesem Sammelkonto ausgewiesenen Bestände zu melden. Anzahlungen sind nur einzubeziehen, soweit sie abgerechneten Teilen von im Bau befindlichen Anlagen entsprechen und aktiviert sind.

Nicht einzubeziehen sind der Erwerb von Beteiligungen, Wertpapieren usw. (Finanzanlagen), der Erwerb von Konzessionen, Patenten, Lizenzen usw. und der Erwerb von ganzen Unternehmen oder Betrieben, Investitionen in Zweigniederlassungen im Ausland sowie die bei Investitionen entstandenen Finanzierungskosten.

- ③ Es sollen die im Geschäftsjahr mit eigenen Arbeitskräften (einschl. Leiharbeitnehmer) selbst-erstellten Anlagen (einschl. im Bau befindlicher Anlagen) mit dem auf dem Anlagenkonto aktivierten Wert (Herstellungskosten) als Leistungen des eigenen Unternehmens angegeben werden, sofern die Kosten für die Erstellung in den Angaben unter IV und VII mitenthalten sind.

Zu den selbsterstellten Anlagen gehören auch selbsthergestellte Sachanlagen, die an Dritte vermietet oder verpachtet wurden, selbsthergestellte Maschinen, Werkzeuge, Modelle für das eigene Unternehmen, Versuche usw., soweit diese aktiviert wurden.

Abschreibungen auf die selbsterstellten Anlagen sind nicht abzusetzen.

Unternehmen, die in ihrer Gewinn- und Verlustrechnung "Andere aktivierte Eigenleistungen" entsprechend den aktienrechtlichen Bestimmungen ausweisen, geben hier diesen Wert an.

- ④ Wenn gemietete oder gepachtete Sachanlagen beim Leasing-Nehmer aktiviert werden (vgl. ②), dürfen die Aufwendungen für Miete oder Pacht nicht mehr unter Abschnitt III gemeldet werden.
- ⑤ Zu den Roh-, Hilfs- und Betriebsstoffen zählen alle Materialien und Fremdbauteile (ohne Handelswaren), die im Unternehmen be- oder verarbeitet oder verbraucht werden. Es spielt dabei keine Rolle, in welchem Bereich des Unternehmens diese Stoffe verwendet werden. Mit anzugeben sind also z.B. auch Energie- und Wasser, Brenn- und Treibstoffe, Ersatzteile, Büro- und Werbematerial, Verpackungsmaterial und Waren, die in einer vom Unternehmen auf eigene Rechnung betriebenen Kantine u. dgl. verarbeitet oder verkauft werden. Einzubeziehen sind auch Materialien, die für die Herstellung von selbsterstellten Anlagen benötigt werden.
- Die Bestände und Eingänge an Roh-, Hilfs- und Betriebsstoffen sind zu Anschaffungskosten (ohne als Vorsteuer abzugsfähige Umsatzsteuer) zu bewerten. Als Anschaffungskosten gelten die Anschaffungspreise zuzüglich Anschaffungsnebenkosten wie Fracht, Verpackung, Zoll, Verbrauchsteuern u.dgl. abzüglich Preisnachlässe (Rabatte, Boni, Skonti, Abzüge, die

auf begründeten Beanstandungen beruhen, u.dgl.).

Als Eingänge gelten sämtliche von Dritten bezogenen Materialien und Fremdbauteile (einschl. Energie und Wasser jedoch ohne Handelsware), gleichgültig ob diese Werte über Bestandskonten oder unmittelbar als Aufwand verbucht wurden. Einzubeziehen sind auch nichtaktivierte geringwertige Wirtschaftsgüter.

- ⑥ Die Bestände an unfertigen und fertigen Erzeugnissen aus eigener Produktion einschl. geleisteter und noch nicht abgerechneter Lohnarbeiten, Reparaturen, Instandhaltungen, Installationen, Montagen u.ä. sind zu Herstellungskosten zu bewerten.

Bestände an Einzel-, Ersatz- und Einbauteilen aus eigener Produktion sind einzubeziehen.

Anzahlungen bzw. Abschlagszahlungen (z.B. im Stahlbau, Schiffbau, Großapparatebau) dürfen nicht abgesetzt werden.

- ⑦ Als Handelsware gelten Erzeugnisse fremder Herkunft, die im allgemeinen unbearbeitet und ohne fertigungstechnische Verbindung mit eigenen Erzeugnissen weiterverkauft werden.

Die Bestände und Eingänge an Handelsware sind zu Anschaffungskosten (ohne als Vorsteuer abzugsfähige Umsatzsteuer) zu bewerten. Als Anschaffungskosten gelten die Anschaffungspreise zuzüglich Anschaffungsnebenkosten wie Fracht, Verpackung, Zoll, Verbrauchsteuern u.dgl. abzüglich Preisnachlässe (Rabatte, Boni, Skonti, Abzüge, die auf begründeten Beanstandungen beruhen, u.dgl.).

Zu den Eingängen zählen hier sämtliche von Dritten bezogenen Handelswaren.

- ⑧ Hierbei handelt es sich um Investitionen zum Schutz vor schädigenden Einflüssen, die bei der Produktionstätigkeit des Unternehmens entstehen. Dies sind Kläranlagen, Mülldeponien, Schallschutzeinrichtungen.
- ⑨ Zu den anderen Bauten zählen Wege und Straßen, Gleisanlagen, Hafenanlagen, Kanäle usw. Grundstücks- und Gebäudeeinrichtungen sind z.B. Wasserrinnen, Kanalisationsanlagen, eingebaute Transporteinrichtungen, Leitungsnetze u.ä.
- ⑩ Hier sind auch im steuerrechtlichen Sinne geringwertige Wirtschaftsgüter einzubeziehen, wenn sie aktiviert wurden. Wurden Festwertpositionen geschaffen, so sind nur die Veränderungen gegenüber dem Vorjahr anzugeben.
- ⑪ Es handelt sich um Umweltschutzeinrichtungen innerhalb einer Produktionsanlage, deren Wert feststeht oder geschätzt werden muß. Hierzu gehören auch die

anteiligen Aufwendungen einer Verfahrensumstellung, die zum Schutz vor schädigenden Einflüssen bei der Produktion vorgenommen wurde.

- ⑫ Hierzu zählen die Aufwendungen einer Verfahrensumstellung, die es ermöglicht, umweltfreundlichere Produkte herzustellen. Es ist nur der Anteil der Investition anzugeben, der im Hinblick auf die niedrigere Umweltbelastung bei Verwendung oder Verbrauch der Produkte vorgenommen wurde.

Geben Sie bitte eine stichwortartige Beschreibung der gesetzlichen Vorschrift oder behördlichen Auflage unter "Bemerkungen" (z.B. "Benzin-Blei-Gesetz") an.

⑬ Abfallbeseitigung

Der Abfallbeseitigung dienen Anlagen und Einrichtungen zum Sammeln und Befördern, Behandeln, Lagern und Ablagern von Abfällen. Unter Abfällen sind alle in einem Betrieb angefallenen Rückstände oder sonstige unerwünschte Stoffe zu verstehen, die nicht zum Produktionsprogramm des Betriebes gehören und deren Sie sich entledigen wollten. Es kann sich sowohl um feste als auch um flüssige (soweit sie nicht in Gewässer oder Abwasseranlagen eingeleitet werden) und pastöse Stoffe (Schlämme aller Art) sowie gefaßte Gase handeln.

Beispiele für Investitionen:

Sammel- und Transporteinrichtungen wie

Behälter (Fässer, Abfallmulden, Container, Druckbehälter) für flüssige, pastöse, schlammige und feste Stoffe; stationäre Sammel- und Umschlageinrichtungen; Sammlungs- und Transportfahrzeuge, Spezialfahrzeuge (z.B. Abfallpreßfahrzeuge, Muldenkipper, Saugwagen, Tankwagen); Einrichtungen zum pneumatischen und hydraulischen Transport.

Behandlungsanlagen wie

Verdichtungs- und Zerkleinerungsanlagen, Mischanlagen, Anlagen zur Neutralisation oder Entgiftung, Emulsionstrennanlagen, Anlagen zur Entwässerung und Trocknung.

Verbrennungsanlagen wie

Zusatzverbrennung in Kraftwerken, Verbrennungsanlagen an Land und auf See (einschl. Zusatzagregate zur Beschickung), dazugehörige Überwachungsanlagen für Emissionen und Immissionen.

Deponien, und zwar:

Grundstücke, bauliche Anlagen zur Einrichtung und Sicherung (z.B. gegen Brände, Explosionen, Gerüche, Stäube und Verwehungen) einschließlich Grundwasserschutz (z.B. Folienabdichtung, Abpumpanlagen, Sickerwasserfänge) und Betriebsausrüstung (z.B. Planierdrape), Überwachungsanlagen (z.B. Kontrollbrunnen, Sonden), Einrichtungen zur Rekultivierung und Begrünung, Anlage von Schutzzonen.

Laboratorien

für ständige Kontrollen und Stoffbestimmungen hinsichtlich Gefährlichkeit, Aufarbeitungsmöglichkeit, Beseitigungsbedingungen.

Pilotanlagen

zur Erforschung, Entwicklung und Erprobung von Anlagen und Einrichtungen zur Abfall-Wiederverwendung, -Behandlung und -Beseitigung.

⑭ Gewässerschutz

Dem Gewässerschutz dienen Anlagen und Einrichtungen, die zur Verminderung der Abwasserfracht (Verringerung oder Beseitigung von Feststoffen und gelösten Stoffen sowie zur Verringerung der Wärmemenge) und zum Schutz der Oberflächengewässer und des Grundwassers bestimmt sind.

Beispiele für Investitionen:

Abwasser-Ableitungsnetze (sofern sie zu einer betrieblichen Abwasserbehandlungsanlage oder zur öffentlichen Kanalisation führen) wie Rohrleitungen und Freispiegelgerinne, Ausgleichsbecken, Rückhalteanlagen, Pump- und Hebewerke für Kühlwasser, Prozeßwasser, Spülwasser, sanitäre Abwasser und Regenwasser.

Einrichtungen zum Schlamm- und Abwassertransport wie Umschlagstellen, Rohrleitungen und Tanks, Transportfahrzeuge.

Abwasserbehandlungsanlagen wie

Siebe und Rechen, Sandfänge, Fett- und Ölfänge, Flotationsanlagen, Absetzbecken, chemische Fällungsanlagen, Sand- und Bodenfilter, Verrieselungs- und Verregnungsanlagen, Tropfkörper, Belebungsanlagen, Abwasserteiche (Oxydations-teiche), Dekontaminierungsanlagen, Kühlanlagen, Abwasserfaulräume, Ionenaustauschanlagen.

Schlammbehandlungsanlagen wie

Faulräume, Trockenbeete, Schlammteiche, chemische und thermische Konditionierungsanlagen, Zentrifugen, Pressen, Filter.

Anlagen zum Grundwasserschutz wie

Auffangräume für wassergefährdende Flüssigkeiten (Tank- und Apparatetassen) einschl. Leckanzeigergeräte, Doppelwandbehälter, Absperrvorrichtungen, Abscheider, Oberflächenisolierung, Dränagen.

Abwasserlaboratorien, Überwachungsanlagen und Meßgeräte.

Pilotanlagen

zur Erforschung, Entwicklung und Erprobung von Anlagen und Einrichtungen zur Verbesserung und Kontrolle der Abwasserqualität bzw. Verminderung der Abwassermenge.

15 Lärmbekämpfung

Der Lärmbekämpfung dienen Anlagen und Einrichtungen zur Beseitigung, Verringerung oder Vermeidung von Geräuschen. Es sind nur Investitionen anzugeben, soweit sie nicht aus Gründen des Arbeitsschutzes vorgenommen wurden.

Beispiel für Investitionen:

Schalltechnische Verbesserungen wie

Maschinenverkleidungen (Entdröhnen, Abdichten) zur Verringerung der Schallstrahlung, schalltechnische Ummantelung von Rohrleitungen, Schalldämpfer für Öffnungen, Schwingungsdämpfer, Kompensatoren, Maschinen in geräuscharmer Ausführung (Ventilatoren, Kühlanlagen, Getriebe, Motore usw.).

Schwingungsisolierungen wie

Federelemente, Gründungen, Sonderfundamente.

Bautechnische Schallschutzmaßnahmen wie

schallabsorbierende Raumauskleidungen, geschlossene Maschinenhallen, Zwischenwände, Vorsatzschalen zur Erhöhung der Luftschalldämmung, schallgedämpfte Zu- und Abluftöffnungen, schalldämmende Fenster.

Bauliche Schallschutzmaßnahmen wie

Schallschutzwände und -mauern, Wälle, Schutz-zonen mit und ohne Schallschutzanpflanzungen.

Pilotanlagen

zur Erforschung und Entwicklung von Anlagen und Einrichtungen zum Schutz gegen Lärm und Schwingungen.

16 Luftreinhaltung

Der Luftreinhaltung dienen Anlagen und Einrichtungen zur Beseitigung, Verringerung oder Vermeidung von luftfremden Stoffen (Gase, Dämpfe, Stäube, Aerosole und Tröpfchen) in Abluft/Abgas. Es sind nur Investitionen anzugeben, soweit sie nicht aus Gründen des Arbeitsschutzes vorgenommen wurden.

Beispiele für Investitionen:

Reinigungsanlagen für Abluft und Abgas (einschl. Absaugevorrichtungen) wie

Entstaubungsanlagen (Abscheider, Zyklone, Elektrofilter, Gewebefilter und spezielle Filter); Adsorptions-/Abscheide-Anlagen mit Waschflüssigkeit (Waschkolonnen, Wirbelwäscher, Venturiwäscher, Drucksprungabscheider, Strahlwäscher, Einspritzwäscher); Adsorptionsanlagen (Aktivkohlefilter und andere); Verbrennungsanlagen (Unterfeuerungen in Kesselhäusern, Fackeln, Verbrennungsmuffeln, katalytische Verbrennungsanlagen); Kühl- und Kondensationsvorrichtungen (Kältefallen, Wasserringpumpen usw.); Kamine einschl. Vorrichtung zum Aufwärmen kalter Abgase.

Feuerungsumstellungen zur Verwendung emissionsarmer Brennstoffe, z.B. Erdgas, Heizöl.

Überwachungsanlagen wie

Abluft- und Abgaslabors, Kontrollstationen, Meßgeräte, Meßwagen.

Schutzanpflanzungen, soweit sie in einer Genehmigungsurkunde vorgeschrieben wurden.

Pilotanlagen

zur Entwicklung von Einrichtungen und Verfahren zur Beseitigung Verringerung oder Vermeidung von luftfremden Stoffen.

17 Beschäftigte sind:

- tätige Inhaber und tätige Mitinhaber (nur von Personengesellschaften),
- unbezahlt mithelfende Familienangehörige, soweit sie mindestens 1/3 der üblichen Arbeitszeit im Unternehmen tätig sind (nur von Personengesell-

schaften),

- Personen, die in einem Arbeitsverhältnis zum Unternehmen stehen (z.B. auch Direktoren, Reisende im Angestelltenverhältnis, Volontäre, Praktikanten und Auszubildende),
- Arbeitskräfte, die von anderen Unternehmen gegen Entgelt zur Arbeitsleistung gemäß dem Arbeitnehmerüberlassungsgesetz überlassen wurden (Leiharbeiter wie Fremdlöhner, Zeitbeschäftigte für Bürotätigkeiten usw.).

Voll als Beschäftigte zu zählen sind:

- Erkrankte, Urlauber, Personen, die lediglich Übungen bei der Bundeswehr ableisten, und alle sonstigen vorübergehend Abwesenden,
- Streikende und von der Aussperrung Betroffene, solange das Arbeitsverhältnis nicht gelöst ist,
- Saison- und Aushilfsarbeiter, Teilzeitbeschäftigte und Kurzarbeiter,
- das Personal auf Bau- und Montagestellen, Fahrzeugen usw.

Nicht zu melden sind:

- im Ausland Beschäftigte,
- zum Grundwehrdienst Einberufene, Zivildienstleistende,
- Arbeitskräfte, die als Beauftragte anderer Unternehmen im meldenden Unternehmen Montage- oder Reparaturarbeiten durchführen.
- Strafgefangene.

⑱ Zu den Angestellten zählen auch Gesellschafter, Vorstandsmitglieder und andere leitende Kräfte, soweit sie vom befragten Unternehmen Bezüge erhalten, die steuerlich als Einkünfte aus nichtselbständiger Arbeit angesehen werden.

⑲ Zu den Arbeiten gehören Beschäftigte, die der Arbeiterrentenversicherung unterliegen, ebenso Fremdlöhner.

⑳ Hier sind nur die Heimarbeiter zu melden, die in der Lohnliste geführt werden, dagegen nicht Zwischenmeister und Hausgewerbetreibende.

㉑ Bruttogehälter und Bruttolöhne

Bei den Bruttogehältern und Bruttolöhnen ist die Summe der Bruttobezüge (Bar- und Sachbezüge) ohne jeden Abzug anzugeben. Diese Beträge verstehen sich einschl. Arbeitnehmeranteile, jedoch ohne Arbeitgeberanteile zur Kranken-, Renten- und Arbeitslosenversicherung.

Zur Bruttogehalt- und Bruttolohnsumme gehören auch die an Beschäftigte in eigenen Sozialeinrichtungen (z.B. Werksarzt) gezahlten Beträge.

Ferner sind hier die Beträge, die an andere Unternehmen für die entgeltliche Überlassung von Arbeitskräften gemäß dem Arbeitnehmerüberlassungsgesetz (Leiharbeitnehmern) gezahlt worden sind, anzugeben.

Den Gehältern sind auch die Bezüge von Gesellschaftern, Vorstandsmitgliedern und anderen leitenden Kräften zuzurechnen, soweit sie steuerlich als Einkünfte aus nichtselbständiger Arbeit anzusehen sind.

Nicht einzubeziehen ist der kalkulatorische Unternehmerlohn.

In die Bruttogehalt- und Bruttolohnsumme einzubeziehen sind:

- sämtliche Zuschläge (z.B. für Akkord-, Band-, Montage-, Schicht- und Sonntagsarbeit sowie Leistungs-, Schmutz- und Lästigkeitszulagen),
- Vergütungen für Feiertage, Urlaub, Arbeitsausfälle u.dgl.
- Gehalt- und Lohnfortzahlung im Krankheitsfall einschl. Zuschüsse zum Krankengeld,
- Gratifikationen, zusätzliche Monatsgehälter, Gewinnbeteiligungen, Urlaubsbeihilfen u. sonstige einmalige Gehalt- und Lohnzahlungen,
- Entschädigungen für nicht gewährten Urlaub.
- Mietbeihilfen und Wohnungszuschüsse, tarif- oder einzelvertraglich vereinbarte Kindergelder und sonstige Familienzuschläge sowie Erziehungsbeihilfen,
- Essengeld, Wegezeitentschädigungen, Fahrtkostenersatz und -zuschüsse für Fahrten von und zur Arbeitsstätte, sofern hierfür Lohnsteuer entrichtet wurde,
- Auslösungen, sofern hierfür Lohnsteuer entrichtet wurde,
- Leistungen des Arbeitgebers im Sinne von § 2 des Dritten Gesetzes zur Förderung der Vermögensbildung der Arbeitnehmer,
- an Angestellte gezahlte Provisionen und Tantiemen.

Unternehmen, die in ihrer Gewinn- und Verlustrechnung "Gehälter und Löhne" entsprechend den aktienrechtlichen Bestimmungen ausweisen, geben hier diesen Wert zuzüglich der an andere Unternehmen für die entgeltlich Überlassung von Arbeitskräften gemäß dem Arbeitnehmerüberlassungsgesetz (Leiharbeitnehmern) gezahlten Beträge an.

㉒ Als Umsatz gilt, unabhängig vom Zahlungseingang, der Gesamtbetrag (ohne Umsatzsteuer) der abgerechneten Lieferungen und Leistungen an Dritte.

Einzubeziehen sind:

- Erlöse aus Lieferungen und Leistungen an mit dem

Unternehmen verbundene rechtlich selbständige Konzern- und Verkaufsgesellschaften,

- auch etwa getrennt in Rechnung gestellte Kosten für Fracht, Porto und Verpackung.

Abzusetzen sind:

- Preisnachlässe (Rabatte, Boni, Skonti, Abzüge, die auf begründeten Beanstandungen beruhen u.dgl.) sowie Retouren.

Nicht einzubeziehen sind:

- außerordentliche und betriebsfremde Erträge wie Erlöse aus dem Verkauf von Sachanlagen, aus der Verpachtung von Grundstücken, Zinsen, Dividenden u.dgl.

②③ Umsatz aus eigenen Erzeugnissen schließt ein:

- Umsätze aus dem Verkauf von allen im Rahmen der Produktionstätigkeit des Unternehmens entstandenen Erzeugnissen,
- die vollen Erlöse aus dem Verkauf von eigenen Erzeugnissen, die unter Verwendung von Fremdbauteilen hergestellt wurden,
- Umsätze aus dem Verkauf von Waren, die in Lohnarbeit bei anderen Unternehmen hergestellt wurden,
- Umsätze aus dem Verkauf von Elektrizität, Fernwärme, Gas, Dampf, Wasser,
- Umsätze aus dem Verkauf von Nebenerzeugnissen,
- Erlöse für verkaufsfähige Produktionsrückstände (z.B. bei der Produktion anfallender Schrott, Gußbruch, Wollabfälle u.ä.).

Bei den Erlösen für Reparaturen, Instandhaltungen, Installationen, Montagen u.ä. sind die Erlöse für die bei diesen Leistungen verbrauchten Materialien (z.B. Ersatzteile, Zubehör, Hilfs- und Betriebsstoffe) einzubeziehen.

- ②④ Als Umsatz aus Handelsware gilt der Umsatz von fremden Erzeugnissen, die im allgemeinen unbearbeitet und ohne fertigungstechnische Verbindung mit eigenen Erzeugnissen weiterverkauft werden. Die hier angegebenen Erlöse sind mit dem Einsatz an Handelsware zu Anschaffungskosten abzustimmen (vgl. auch ⑦).

②⑤ Umsatz aus sonstigen nichtindustriellen/nicht-handwerklichen Tätigkeiten

Hierzu zählen im wesentlichen:

- Umsätze aus der Vermietung und Verpachtung von Geräten, betrieblichen Anlagen und Einrichtungen (einschl. Leasing),
- Erlöse aus Wohnungsvermietung (von betrieblich und nicht betrieblich genutzten Wohngebäuden), jedoch ohne Erlöse aus Grundstücksverpachtung,
- Erlöse aus der Veräußerung von Patenten und der Vergabe von Lizenzen,
- Provisionseinnahmen,
- Erlöse aus Transportleistungen für Dritte,
- Erlöse aus Belegschaftseinrichtungen (z.B. Erlöse einer vom Unternehmen auf eigene Rechnung betriebenen Kantine),
- Erlöse aus dem Verkauf von eigenen landwirtschaftlichen Erzeugnissen,
- Erlöse aus Redaktions- und Verlagstätigkeit,
- Erlöse aus Beratungs- und Planungstätigkeit.

②⑥ Kosten für durch andere Unternehmen ausgeführte Lohnarbeiten

sind Entgelte für die Be- oder Verarbeitung von eigenem (beigestelltem) Material durch fremde Unternehmen (auswärtige Bearbeitung). Hierzu zählen auch die Entgelte an Zwischenmeister und Hausgewerbebetreibende, nicht dagegen Heimarbeiterlöhne.

ZENSUS IM BERGBAU UND VERARBEITENDEN GEWERBE 1979 - HEFT 1
VERÖFFENTLICHTE POSITIONEN IM VERGLEICH ZUR KOMPLETTEN WIRTSCHAFTSSYSTEMATIK

SYPRO- NR. 1)	WIRTSCHAFTSZWEIG, WIRTSCHAFTSGRUPPE, HAUPTGRUPPE	KOMPLETTE VERÖFFENTLICHUNG IN DER GLIEDERUNGSTIEFE					VERÖFFENTLICHUNG AUSGEWÄHLTER 2) POSITIONEN IN DER GLIEDERUNGSTIEFE					
		BIS WIRTSCHAFTSGRUPPE			BIS WIRTSCHAFTSZWEIG							
		TABELLENNUMMER										
		1.1	1.2	3.1	4.1	4.2	2.1	2.2	2.3	2.4	2.5	2.6
2111	STEINKOHLBERGB.U.-PRI- KETTHERSTELLUNG, KOKEREI				X	X	X	X	X	X	X	X
2114	BRAUNKOHLBERGBAU U. -HETTERSTELLUNG				X	X	X	X	-	-	X	X
2130	EISENERZBERGBAU				X	X	X	X	X	X	X	X
2141	NE-METALLERZBERGBAU				X	X	X	X	X	X	X	X
2145	GEW.V. SPALT-U. BRUT- STOFFHALTIGEN ERZEN				X	X	-	-	-	-	-	-
2150	KALI- U. STEINSALZBERG- BAU, SALINEN				X	X	-	-	-	-	-	-
2160	GEW.V. ERDOEL, ERDGAS				X	X	X	X	-	-	X	X
2171	SONST. BERGBAU				X	X	X	X	X	X	X	X
2180	TORFGEWINNUNG U.-VERED- LUNG				X	X	X	X	X	X	-	X
21	BERGBAU	X	X	X	X	X	X	X	X	X	X	X
22	HAUFALOEELVERARBEITUNG	X	X	X	X	X	X	X	X	X	X	X
24	H.V. VERARB.V. SPALT- U. BRUTSTOFFEN	X	X	X	X	X	X	X	X	X	-	X
2512	GEW.V. NATURSTEINEN, ANG				X	X	X	X	X	X	X	X
2514	GEW.V. KALKSTEIN, GIPS, KREIDE				X	X	-	-	X	X	X	X
2516	GEW.V. SAND, KIES				X	X	X	X	X	X	X	X
2517	GEW.V. SCHIEFER, TON, KACLIN				X	X	X	X	X	X	X	X
2519	GEW.V. DOLOMIT, RIMS SOWIE V. STEINEN U. ERDEN, ANG				X	X	X	X	X	X	X	X
2525	VERARF.V. NATURSTEINEN, ANG				X	X	X	X	X	X	X	X
2529	VERARF.V. SCHIEFER SOWIE V. STEINEN U. ERDEN, ANG				X	X	X	X	X	X	X	X
2531	H.V. ZEMENT				X	X	X	X	X	-	X	X
2535	H.V. KALK, MOERTEL				X	X	X	X	X	X	X	X
2536	H.V. GERÄNNTEM GIPS				X	X	X	X	X	X	X	X
2541	ZIEGELLEI				X	X	X	X	X	X	X	X
2542	H.V. GROBSTEINZEUG				X	X	X	X	X	X	X	X
2543	H.V. FEUERFESTER GROBKE- RAUF				X	X	X	X	X	X	X	X
2551	H.V. KALKSANDSTEINEN				X	X	X	X	X	X	X	X
2553	H.V. GÄUSTOFFEN A. RIMS				X	X	X	X	X	X	X	X
2555	H.V. GR.FORM.FERTIGBAU- TEILEN A. BETON F. HOCHBAU				X	X	X	X	X	X	X	X
2559	H.V. FETONERZEUGN.(OH. RIMS,GR.FERTIGBAUTFILE)				X	X	-	-	X	X	X	X
2563	H.V. GIPSEPEZEUGNISSEN, DAEMI-U. LEICHTBAUPLATTEN				X	X	X	X	X	-	X	X
2565	H.V. ASBESTZEMENTWAREN				X	X	X	X	X	X	X	X
2570	VERARF.V. ASBEST				X	X	X	X	X	-	X	X
2580	H.V. SCHLEIFMITTELN				X	X	X	X	X	X	X	X
2591	H.V. TRANSPORTBETON				X	X	X	X	X	X	X	X
25	GEW.U. VERARB.V. STEINEN U. ERDEN	X	X	X	X	X	X	X	X	X	X	X
2711	HOCHOFEN-, STAHL-U. WART- WALZWERKE(OH. STAHLROHRE)				X	X	X	X	X	X	X	X
2715	H.V. STAHLROHREN (OH. PRAEZISIONSSTAHLROHRE)				X	X	X	X	X	-	X	X
2720	H.V. PRAEZISIONSSTAHL- ROHREN				X	X	X	X	X	-	X	X
2740	SCHMIEDE-, PRESS- U. HAMMERWERKE				X	X	X	X	X	-	X	X
27	EISENSCHAFFENDE INDU- STRIE	X	X	X	X	X	X	X	X	X	X	X
2811	NE-LEICHTMETALLHUETTEN				X	X	X	X	-	X	-	X
2813	NE-SCHWERMETALLHUETTEN				X	X	X	X	X	X	-	X
2816	NE-METALLUMSCHMELZWERKE				X	X	X	X	-	X	-	X
2850	NL-METALLHALBZEUGWERKE				X	X	X	X	X	X	X	X
28	NE-METALLERZEUGUNG, NE-METALLHALBZEUGWERKE	X	X	X	X	X	X	X	X	X	X	X
2910	EISEN-, STAHL- U. TEMPEP- GIESSEREI				X	X	X	X	X	X	X	X
2950	NE-METALLGIESSEREI				X	X	X	X	X	X	X	X
29	GIESSEREI	X	X	X	X	X	X	X	X	X	X	X
3011	STABZIEHEREIEN, KALT- WALZWERKE				X	X	X	X	X	-	X	X
3015	DRAHTZIEHEREIEN(EINSCHL. H.V. DRAHTERZEUGNISSEN)				X	X	X	X	X	X	X	X

1) SYSTEMATIK DER WIRTSCHAFTSZWEIGE, AUSGABE 1979, FASSUNG FUER DIE STATISTIK IM PRODUZIERENDEN GEWERBE (SYPRO), KURZBEZEICHNUNGEN.
2) DIE VON DER VERÖFFENTLICHUNG AUSGENOMMENEN POSITIONEN DER WIRTSCHAFTSSYSTEMATIK SIND DURCH - GEKENNZEICHNET.

ZENSUS IM BERGBAU UND VERARBEITENDEN GEWERBE 1979 - HEFT 1
VEROEFFENTLICHTE POSITIONEN IM VERGLEICH ZUR KOMPLETTEN WIRTSCHAFTSSYSTEMATIK

SYPRO- NR. 1)	WIRTSCHAFTSZWEIG, WIRTSCHAFTSGRUPPE, HAUPTGRUPPE	KOMPLETTE VEROEFFENTLICHUNG IN DER GLIEDERUNGSTIEFE					VEROEFFENTLICHUNG AUSGEWAHLTER 2) POSITIONEN IN DER GLIEDERUNGSTIEFE						
		BIS WIRTSCHAFTSGRUPPE			BIS WIRTSCHAFTSZWEIG								
		TABELLENUMMER											
		1.1	1.2	3.1	4.1	4.2	2.1	2.2	2.3	2.4	2.5	2.6	
3030	MECHANIK, ANG				X	X	X	X	X	-	X	X	
30	ZIEHEREIEN, KALTWALZWER- FE, STAHLVERFORMUNG USV*	X	X	X	X	X	X	X	X	X	X	X	
4031	H.V. CHEM.GRUNDSTF.(AUCI M.ANSCHL.WEITERVERARE.)				X	X	X	X	X	X	X	X	
4034	H.V.CHEM.ERZFUGNISSEN F. GEWERKE, LANDWIRTSCHAFT				X	X	X	X	X	X	X	X	
4035	H.V. PHARMAZEUTISCHEN EPZEUGNISSEN				X	X	X	X	X	X	X	X	
4036	H.V.SEIFEN, WASCH- U. KOERPERPFLEGEMITTELN				X	X	X	X	X	X	X	X	
4037	H.V. FOTOCHEMISCHEN ER- ZEUGNISSEN				X	X	X	X	X	-	-	X	
4039	H.V.SONST. CHEM.ERZEUGN. F. PRIV.VERBRAUCH, VERL.				X	X	X	X	X	X	X	X	
4090	H.V. CHEMIEFASERN				X	X	X	X	X	-	-	X	
40	CHEMISCHE INDUSTRIE	X	X	X	X	X	X	X	X	X	X	X	
5311	SAEGE- U. HOEBELWERKE				X	X	-	-	X	X	X	X	
5361	H.V. HALDWAREN A. HOLZ				X	X	-	-	X	X	X	X	
53	HOLZBEARBEITUNG	X	X	X	X	X	X	X	X	X	X	X	
55	ZELLSTOFF-, HOLZSCHLIFF-, PAPIER-U. PAPPERZEUGUNG	X	X	X	X	X	X	X	X	-	-	X	
59	GUMMI-VERARBEITUNG	X	X	X	X	X	X	X	X	X	X	X	
	GRUNDSTOFF-UND PRODUK- TIONSGEWERBE	X	X	X	X	X	X	X	X	X	X	X	
3021	H.V.GESENK-U.L.FREIFORI- SCHMIEDEST., SCHW.PRESSST.				X	X	X	X	X	X	X	X	
3025	STAHLVERFORMG., ANG, OEF- FLAECHE, VFRUEHLG., HAERTUNG				X	X	X	X	X	X	X	X	
30	ZIEHEREIEN, KALTWALZWER- KE, STAHLVERFORMUNG USV*	X	X	X	X	X	X	X	X	X	X	X	
3111	H.V.STAHL-U.L.METALLKOR- STRUKT.(OH.GRUENAUSSCH.)				X	X	X	X	X	X	X	X	
3114	WEICHENBAU, H.V.KREUZUN- GEN U. AE. GLEISMATERIAL				X	X	X	X	X	X	X	X	
3117	H.V. GRUENAUSSCHAU KON- STRUKTIONEN				X	X	X	X	X	X	X	X	
3151	KESSEL- U. BEHAELTERBAU				X	X	X	X	X	X	X	X	
3171	LOKOMOTIVBAU				X	X	X	X	-	-	-	X	
3174	WAGGENBAU				X	X	X	X	X	X	X	X	
3177	FELD- U. INDUSTRIEBAHN- WAGENBAU				X	X	X	X	-	-	-	X	
3179	REP.V.SCHIENENFAHRZEUGE				X	X	X	X	X	X	X	X	
31	STAHL- U. LEICHTMETALL- BAU, SCHIENENFAHRZEUGBAU	X	X	X	X	X	X	X	X	X	X	X	
3210	H.V. LANDW. MASCHINEN, ACKERSCHLEPPERN				X	X	X	X	X	X	X	X	
3220	H.V. METALLBEARBEITUNGS- MASCHINEN U. AE.				X	X	X	X	X	X	X	X	
3230	H.V. TEXTIL- U. NAHE- MASCHINEN				X	X	X	X	X	X	X	X	
3240	H.V.MASCHINEN F.D.NAHR.- U. GENUSSMITTELIND. USW				X	X	X	X	X	X	X	X	
3256	H.V.HUETTEN-U.WALZWERKS- EINR.USW(OH.BAUMASCH.)				X	X	X	X	X	X	X	X	
3257	H.V.BAU-, BAUSTOFF-U.AE. MASCHINEN				X	X	X	X	X	X	X	X	
3260	H.V.ZAHNRAEDERN, GETRIE- REN, LAGERN U. AE.				X	X	X	X	X	X	X	X	
3270	H.V.MASCHINEN F. WEITERE BEST.WIRTSCHAFTSZWEIGE				X	X	X	X	X	X	X	X	
3280	SONST. MASCHINENBAU				X	X	X	X	X	X	X	X	
32	MASCHINENBAU	X	X	X	X	X	X	X	X	X	X	X	
3311	H.V. KRAFTWAGEN U. -MO- TOREN				X	X	X	X	X	X	X	X	
3314	H.V. TEILEN F. KRAFTWA- GEN U.-MOTOREN				X	X	X	X	X	X	X	X	
3316	H.V.KAROSS., AUFBAUTEN, ANHAENGERN F. KRAFTWAGEN				X	X	X	X	X	X	X	X	
3321	H.V. KRAFTRAEDEBN, KRAFT- RADMOTOREN				X	X	X	X	-	-	X	X	

1) SYSTEMATIK DER WIRTSCHAFTSZWEIGE, AUSGABE 1979, FASSUNG FUER DIE STATISTIK IM PRODUZIERENDEN GEWERBE (SYPRO), KURZBEZEICHNUNGEN.
2) DIE VON DER VEROEFFENTLICHUNG AUSGENOMMENEN POSITIONEN DER WIRTSCHAFTSSYSTEMATIK SIND DURCH - GEKENNZEICHNET.

ZENSUS IM BERGBAU UND VERARBEITENDEN GEWERBE 1979 - HEFT 1
VEROEFFENTLICHTE POSITIONEN IM VERGLEICH ZUR KOMPLETTEN WIRTSCHAFTSSYSTEMATIK

SYPRO- NR. 1)	WIRTSCHAFTSZWEIG, WIRTSCHAFTSGRUPPE, HAUPTGRUPPE	KOMPLETTE VEROEFFENTLICHUNG IN DER GLIEDERUNGSTIEFE					VEROEFFENTLICHUNG AUSGEWAHLTER 2) POSITIONEN IN DER GLIEDERUNGSTIEFE					
		BIS WIRTSCHAFTSGRUPPE			BIS WIRTSCHAFTSZWEIG							
		TABELLENNUMMER										
		1.1	1.2	3.1	4.1	4.2	2.1	2.2	2.3	2.4	2.5	2.6
3324	H.V. FAHRRADERN				X	X	X	X	-	X	X	X
3327	H.V. KRAFTRAD- U. FAHR- RADTEILEN				X	X	X	X	X	X	X	X
3380	SONST. STRASSENFAHRZEUG- BAU				X	X	-	-	X	-	X	X
3390	REF.V. KRAFTFAHRZEUGEN, FAHRRADERN, LACKIERUNG				X	X	-	-	X	X	X	X
33	STRASSENFAHRZEUGBAU, REF. V. KFZ USW	X	X	X	X	X	X	X	X	X	X	X
34	SCHIFFBAU	X	X	X	X	X	X	X	X	X	X	X
35	LUFT- U. RAUMFAHRZEUGBAU	X	X	X	X	X	X	X	X	X	X	X
3610	H.V. PATERIEN, AKKUMU- LATOREN				X	X	X	X	X	-	X	X
3620	H.V. GERAETEN D. ELEKTRIZ. ERZEUGUNG, -VERTLG. U. AE.				X	X	X	X	X	X	X	X
3640	H.V. ELEKTRISCHEN LEUCH- TEN U. LAMPEN				X	X	X	X	-	-	X	X
3650	H.V. ELEKTROHAUSHALTSGE- RAETEN				X	X	X	X	X	X	X	X
3660	H.V. ZAEHLERN, FERNMELDE-, MESS- U. REGELGERAETEN USW				X	X	X	X	X	X	X	X
3670	H.V. RUND FUNK-, FERNSEH- U. PHONOTECHN. GERAETEN				X	X	X	X	X	X	X	X
3680	REF. V. ELEKTRISCHEN GE- RAETEN F. D. HAUSHALT				X	X	X	X	-	X	X	X
3690	MONT. V. ELEKTROTECHN. ER- ZEUGN. (OH. BAUINSTALL.)				X	X	X	X	X	-	X	X
36	ELEKTROTECHNIK, REP. V. HAUSHALTSGERAETEN	X	X	X	X	X	X	X	X	X	X	X
3711	OPTIK (OH. AUGENOPTIK, FOTO- U. KINOTECHNIK)				X	X	X	X	X	X	X	X
3715	AUGENOPTIK				X	X	X	X	X	X	X	X
3721	H.V. FOTO-, PROJEKTIONS- U. KINOGERAETEN				X	X	X	X	X	X	X	X
3751	FEINMECHANIK (OH. H.V. ME- DIZINMECH. U. AE. ERZEUGN.)				X	X	X	X	X	X	X	X
3760	H.V. MEDIZIN- U. ORTHOPAE- DIE MECHANISCHEN ERZEUGN.				X	X	X	X	X	X	X	X
3771	H.V. UHREN				X	X	X	X	X	X	X	X
37	FEINMECHANIK, OPTIK, H.V. UHREN	X	X	X	X	X	X	X	X	X	X	X
3810	H.V. HANDELSWAFFEN U. DEREN MUNITION				X	X	X	X	X	-	X	X
3821	H.V. WERKZEUGEN SOWIE GE- RAET. F. D. LANDWIRTSCHAFT				X	X	X	X	X	X	X	X
3830	H.V. HEIZ- U. KOCHGERAETEN				X	X	X	X	X	X	X	X
3842	H.V. STAHLBLECHWAREN (OH. FÖEBEL)				X	X	X	X	X	X	X	X
3844	H.V. NE-METALLBLECHWAREN (OH. FÖEBEL)				X	X	X	X	X	X	X	X
3847	H.V. FÖEBELN A. METALL				X	X	X	X	X	X	X	X
3848	H.V. PANZERSCHRAENKEN (TRESOREN)				X	X	X	X	-	-	X	X
3849	H.V. FEINSTBLECHPACKUNGEN				X	X	X	X	-	-	X	X
3850	H.V. SCHLOESSERN, RE- SCHLAESEN				X	X	X	X	X	X	X	X
3871	H.V. SCHNEIDWAREN, BE- STECHEN				X	X	X	X	X	X	X	X
3882	H.V. SONST. METALLWAREN (OH. -KURZWAREN)				X	X	X	X	X	X	X	X
3889	H.V. METALLKURZWAREN, L. PRESS-, ZIEH- U. STANZT.				X	X	X	X	X	X	X	X
38	H.V. EBM-WAREN	X	X	X	X	X	X	X	X	X	X	X
5060	H.V. FUEROMASCHINEN				X	X	X	X	-	X	X	X
5080	H.V. ADV-GERAETEN U. -EINRICHTUNGEN				X	X	X	X	-	X	X	X
50	H.V. FUEROMASCHINEN, ADV- GERALTEN U. -EINR.	X	X	X	X	X	X	X	X	X	X	X
	INVESTITIONSGUETER PRO- DUZIERENDES GEWERBE	X	X	X	X	X	X	X	X	X	X	X
3911	H.V. MUSIKINSTRUMENTEN				X	X	X	X	X	X	X	X
3931	H.V. SPIELWAREN, CHRIST- BAUMSCHMUCK				X	X	X	X	X	X	X	X

1) SYSTEMATIK DER WIRTSCHAFTSZWEIGE, AUSGABE 1979, FASSUNG FUER DIE STATISTIK IM PRODUZIERENDEN GEWERBE (SYPRO), KURZBEZEICHNUNGEN.
2) DIE VON DER VEROEFFENTLICHUNG AUSGENOMMENEN POSITIONEN DER WIRTSCHAFTSSYSTEMATIK SIND DURCH - GEKENNZEICHNET.

ZENSUS IM BERGBAU UND VERARBEITENDEN GEWERBE 1979 - HEFT 1
VEROEFFENTLICHTE POSITIONEN IM VERGLEICH ZUR KOMPLETTEN WIRTSCHAFTSSYSTEMATIK

SYPRO- NR. 1)	WIRTSCHAFTSZWEIG, WIRTSCHAFTSGRUPPE, HAUPTGRUPPE	KOMPLETTE VEROEFFENTLICHUNG IN DER GLIEDERUNGSTIEFE					VEROEFFENTLICHUNG AUSGEWAHLTER 2) POSITIONEN IN DER GLIEDERUNGSTIEFE						
		BIS WIRTSCHAFTSGRUPPE			BIS WIRTSCHAFTSZWEIG								
		TABELLENNUMMER											
		1.1	1.2	3.1	4.1	4.2	2.1	2.2	2.3	2.4	2.5	2.6	
3940	H.V. TURN- U. SPORTGE- RAETEN				X	X	X	X	X	X	X	X	
3951	H.V. GOLD- U. SILBER- SCHMIEDWAREN, ANG				X	X	-	-	X	X	X	X	
3954	H.V. SCHMUCK A. EDELME- TALL OD. -PLATTIERUNGEN				X	X	X	X	-	X	X	X	
3957	H.V. PHANTASIESCHMUCK				X	X	X	X	X	X	X	X	
3960	BEARR.V. EDEL-U.SCHMUCK- STEINEN, PERLEN U. AE.				X	X	X	X	X	X	X	X	
3970	H.V. MUENZEN, MEDAILLEN				X	X	X	X	X	X	X	X	
3980	H.V. FUELLHALT., VERARB. V.SCHNITZ-U.FORMSTF. USW.				X	X	-	-	-	-	-	-	
3990	FOTO- U. FILMLABORS				X	X	X	X	X	X	X	X	
39	H.V.MUSIKINSTRUM.,SPIEL- WAREN, FUELLHALTERN USW	X	X	X	X	X	X	X	X	X	X	X	
5110	H.V. PORZELLAN				X	X	X	X	X	X	X	X	
5120	H.V.STEINGUT, FEINSTEIN- ZEUG,TON-U.TOEPPFERWAREN				X	X	X	X	X	-	X	X	
5150	H.V. SANITAERER INSTAL- LATIONSKERAMIK				X	X	X	X	X	X	-	X	
5160	H.V. TECHNISCHER KERAMIK				X	X	X	X	X	-	-	X	
5170	H.V.FLIESEN, BAUKERAMIK, KACHELN, KACHELOEFEN				X	X	X	X	X	X	X	X	
51	FEINKERAMIK	X	X	X	X	X	X	X	X	X	X	X	
5211	H.V. FLACHGLAS(OH.TECHN. GLAS)				X	X	X	X	X	X	-	X	
5225	H.V. HOHLGLAS,TECHN.GLAS				X	X	X	X	X	X	-	X	
5290	VERARB.U.VEREDLG.V.GLAS, H.U.VERARB.V.GLASFASER				X	X	X	X	X	X	X	X	
52	H.U.VERARB.V. GLAS	X	X	X	X	X	X	X	X	X	X	X	
5411	H.V.BAUELEMENTEN A. HOLZ (OH. FERTIGTEILBAUTEN)				X	X	X	X	X	X	X	X	
5421	H.V. HOLZMOEBELN (OH. POLSTERMOEBEL)				X	X	X	X	X	X	X	X	
5424	H.V. POLSTERMOEBELN				X	X	X	X	X	X	X	X	
5427	H.V. MATRATZEN				X	X	X	X	-	-	X	X	
5431	H.V.HOLZVERPACKUNGSMIT- TELN U.-LAGERBEHAELTERN				X	X	X	X	-	X	X	X	
5441	H.V. SONST. HOLZWAREN				X	X	X	X	X	X	X	X	
5461	H.V.KORK-,KORB-U.FLECHT- WAREN(OH. KORBMOEBEL)				X	X	X	X	X	-	X	X	
5470	H.V. PINSELN, BESEN, BUERSTEN USW				X	X	X	X	X	X	X	X	
54	HOLZVERARBEITUNG	X	X	X	X	X	X	X	X	X	X	X	
5610	H.V.TAPETEN,SPEZ.PAPIE- REN, VERPACKUNGSMITTELN				X	X	X	X	X	X	X	X	
5620	H.V.SCHREIBWAREN U. BUEROBEDARF,BUCHBINDEREI				X	X	X	X	X	X	X	X	
5691	H.V.SONST.WAREN A.PAPIER U.PAPPE				X	X	X	X	X	X	X	X	
56	PAPIER-U. PAPPEVERARBEI- TUNG	X	X	X	X	X	X	X	X	X	X	X	
57	DRUCKEREI, VERVIELFAEL- TIGUNG	X	X	X	X	X	X	X	X	X	X	X	
58	H.V. KUNSTSTOFFWAREN	X	X	X	X	X	X	X	X	X	X	X	
61	LEDERERZEUGUNG	X	X	X	X	X	-	-	-	-	X	X	
6211	LEDERVERARBEITUNG (OH. H.V. SCHUHEN)				X	X	-	-	X	X	X	X	
6251	H.V. SCHUHEN				X	X	-	-	X	X	X	X	
62	LEDERVERARBEITUNG	X	X	X	X	X	X	X	X	X	X	X	
6301	WOLLAUFBER.,ZWIRNEREI, HANDELSF.AUFM.V.GARNEN				X	X	X	X	X	X	-	X	
6311	WOLLSPINNEREI				X	X	-	-	X	X	X	X	
6312	BAUMWOLLSPINNEREI				X	X	X	X	X	X	X	X	
6313	SEIDENSPINNEREI				X	X	-	-	-	-	-	-	
6322	ZWIRNEREI,HANDELSF. AUF- MACHUNG V.BAUMWOLLGARNEN				X	X	X	X	X	X	X	X	
6323	ZWIRNEREI,HANDELSF.AUFM. V.SEIDENGARN.,TEXTURIER.				X	X	X	X	X	-	X	X	
6331	WOLLWEBEREI, ANG				X	X	X	X	X	X	X	X	
6332	BAUMWOLLWEBEREI, ANG				X	X	X	X	X	X	X	X	
6333	SEIDENWEBEREI, ANG				X	X	X	X	X	X	X	X	

1) SYSTEMATIK DER WIRTSCHAFTSZWEIGE, AUSGABE 1979, FASSUNG FUER DIE STATISTIK IM PRODUZIERENDEN GEWERBE (SYPRO), KURZBEZEICHNUNGEN.
2) DIE VON DER VEROEFFENTLICHUNG AUSGENOMMENEN POSITIONEN DER WIRTSCHAFTSSYSTEMATIK SIND DURCH - GEKENNZEICHNET.

ZENSUS IM BERGBAU UND VERARBEITENDEN GEWERBE 1979 - HEFT 1
VERÖFFENTLICHTE POSITIONEN IM VERGLEICH ZUR KOMPLETTEN WIRTSCHAFTSSYSTEMATIK

SYPRO- NR. 1)	WIRTSCHAFTSZWEIG, WIRTSCHAFTSGRUPPE, HAUPTGRUPPE	KOMPLETTE VERÖFFENTLICHUNG IN DER GLIEDERUNGSTIEFE					VERÖFFENTLICHUNG AUSGEWÄHLTER 2) POSITIONEN IN DER GLIEDERUNGSTIEFE					
		BIS WIRTSCHAFTSGRUPPE					BIS WIRTSCHAFTSZWEIG					
		TABELLENNUMMER										
		1.1	1.2	3.1	4.1	4.2	2.1	2.2	2.3	2.4	2.5	2.6
6354	LEINEN-, HANF-U. RAMIE- AUFBER. U. -VERARB.				X	X	X	X	-	X	X	X
6355	JUTESPINNEREI U.-WEBEREI				X	X	X	X	X	X	X	X
6357	H.V. SEILERWAREN U.AE.A.											
6361	FASEFN ALLER ART				X	X	-	-	X	-	-	X
6365	H.V. GARDINENSTOFF				X	X	X	X	-	X	X	X
6370	WIRKFREI, STRICKEREI				X	X	X	X	X	X	X	X
6380	H.V. TEPPICHEN U.AE., RE- SCHICHTETER GEWEBE				X	X	X	X	X	X	X	X
6391	VEREDLG. V. TEXTILIEN				X	X	X	X	X	X	X	X
6399	SONST. TEXTILGEWERBE, ANG				X	X	X	X	X	X	X	X
63	TEXTILGEWERBE	X	X	X	X	X	X	X	X	X	X	X
6413	H.V. HERREN- OBERBEKLEIDUNG				X	X	X	X	X	X	X	X
6414	H.V. DAMEN- U. KINDER- OBERBEKLEIDUNG				X	X	X	X	X	X	X	X
6421	H.V. HERREN-, DAMEN- U. KINDERWAESCHE				X	X	X	X	X	X	X	X
6425	H.V. HAUS-, BETT- U. TISCHWAESCHE				X	X	X	X	X	X	X	X
6430	SFRIENFTG. V. ARBEITS- SPORT-U.AE. BEKLEIDUNG				X	X	X	X	X	X	X	X
6440	H.V. FIEDERWAREN				X	X	X	X	X	X	X	X
6450	H.V. KOPFBEDECKUNGEN, BEKLEIDUNGSZUBEHOER				X	X	X	X	-	X	X	X
6460	VERARBE. V. FELLE, PELZEN						X	X	X	X	X	X
6470	H.V. FETTWAREN (OH. MA- TRATZLN)				X	X	X	X	X	X	X	X
6481	H.V. KONFEKTION. TEXTILEN				X	X	X	X	X	X	X	X
6489	APT. F.D. INNENAUSSTATTUNG				X	X	X	X	X	X	X	X
6499	H.V. SONST. KONFEKTION. TEXTILEN ARTIKELN, ANG				X	X	X	X	-	-	X	X
6499	M.L. BEKLEIDUNGSGEWERBE VERBUNDENE TÄTIGKEITEN				X	X	X	X	-	X	X	X
64	BEKLEIDUNGSGEWERBE	X	X	X	X	X	X	X	X	X	X	X
6510	REP. V. SCHUHEN, GEBRAUCHS- GUETERN A. LEDER U. AE.				X	X	-	-	-	-	X	X
6550	REP. V. UHREN, SCHMUCK				X	X	-	-	-	-	X	X
6590	RLF. V. SONST. GEBR. GUET. (OH. ELEKTR. GERAETE)				X	X	-	-	-	-	-	-
65	REP. V. GEBRAUCHSGUETERN (OH. ELEKTRISCHE GERAETE)	X	X	X	X	X	-	-	-	-	X	X
	VERBRAUCHSGUETER PRODU- ZIERENDES GEWERBE	X	X	X	X	X	X	X	X	X	X	X
6811	MAHL- U. SCHAELEMUEHLEN				X	X	X	X	X	X	X	X
6812	H.V. TEIGWAREN				X	X	X	X	X	X	X	X
6813	H.V. NAEHRMITTELN (OH. TEIGWAREN)				X	X	X	X	X	X	X	X
6814	H.V. STAERKE, STAERKEER- ZEUGNISSEN				X	X	X	X	X	X	X	X
6816	H.V. KARTOFFELERZEUGNIS- SEN, ANG				X	X	X	X	X	X	-	X
6818	H.V. BACKWAREN (OH. DAUER- BACKWAREN)				X	X	X	X	X	-	X	X
6819	H.V. DAUERBACKWAREN				X	X	X	X	X	X	X	X
6821	ZUCKERINDUSTRIE				X	X	X	X	X	-	X	X
6825	OFST-U. GEMUESEVERARBEI- TUNG				X	X	X	X	X	X	-	X
6828	H.V. SUESSWAREN (OH. DAU- ERPACKWAREN)				X	X	X	X	X	X	X	X
6831	MOLKEREI, KAESEPEI				X	X	-	-	-	-	X	X
6836	H.V. DAUERMILCH, MILCH- PRAEPARATEN, SCHMELZKAESE				X	X	-	-	X	X	X	X
6841	OELMUEHLEN, H.V. SPEISEOEL				X	X	X	X	X	X	X	X
6844	H.V. MARGARINE U.AE. NAH- RUNGSFETTEN				X	X	X	X	X	X	X	X
6847	TALGSCHMELZEN, SCHMALZ- SIEDEREIEN				X	X	-	-	X	-	X	X
6852	SCHLACHTHAEUSER (OH. KOI- MUNALE SCHLACHTHOEFEN)				X	X	X	X	X	X	X	X
6853	FLEISCHWARENINDUSTRIE (OH. TALGSCHMELZEN U.AE.)				X	X	X	X	X	X	X	X
6854	FLEISCHEREI				X	X	-	-	X	-	X	X
6856	FISCHVERARBEITUNG				X	X	-	-	-	-	X	-
6860	VERARBE. V. KAFFEE, TEE, H.V. KAFFEEMITTELN				X	X	X	X	X	X	X	X
6871	BRÄUEREI				X	X	X	X	X	X	X	X
6872	MAFLZEREI				X	X	X	X	X	X	X	X
6873	ALYHOLBRENNEREI				X	X	X	X	X	X	X	X
6875	H.V. SPIRITUOSEN				X	X	X	X	X	X	X	X

1) SYSTEMATIK DER WIRTSCHAFTSZWEIGE, AUSGABE 1979, FASSUNG FUER DIE STATISTIK IM PRODUZIERENDEN GEWERBE (SYPRO), KURZBEZEICHNUNGEN.
2) DIE VON DER VERÖFFENTLICHUNG AUSGENOMMENEN POSITIONEN DER WIRTSCHAFTSSYSTEMATIK SIND DURCH - GEKENNZEICHNET.

ZENSUS IM BERGBAU UND VERARBEITENDEN GEWERBE 1979 - HEFT 1
VERÖFFENTLICHTE POSITIONEN IM VERGLEICH ZUR KOMPLETTEN WIRTSCHAFTSSYSTEMATIK

SYPRO- NR. 1)	WIRTSCHAFTSZWEIG, WIRTSCHAFTSGRUPPE, HAUPTGRUPPE	KOMPLETTE VERÖFFENTLICHUNG IN DER GLIEDERUNGSTIEFE					VERÖFFENTLICHUNG AUSGEWAHLTER 2) POSITIONEN IN DER GLIEDERUNGSTIEFE						
		BIS WIRTSCHAFTSGRUPPE			BIS WIRTSCHAFTSZWEIG								
		TABELLENNUMMER											
		1.1	1.2	3.1	4.1	4.2	2.1	2.2	2.3	2.4	2.5	2.6	
6877	H.U. VERARB. V. WEIN				X	X	X	X	X	X	X	X	
6879	MINERALBRUNNEN, H.V. MI- NERALWASSER, LIMONADEN				X	X	X	X	X	X	X	X	
6882	ÜBRIGES ERNÄHRUNGSGE- WERBE (OH. H.V. FUTTERM.)				X	X	X	X	X	X	X	-	
6889	H.V. FUTTERMITTELN				X	X	X	X	X	X	X	X	
68	ERNÄHRUNGSGEWERBE	X	X	X	X	X	X	X	X	X	X	X	
6911	H.V. ZIGARETTEN				X	X	X	X	X	-	-	X	
6915	TABAKVERARBEITUNG (OH. H.V. ZIGARETTEN)				X	X	X	X	X	-	-	X	
69	TABAKVERARBEITUNG	X	X	X	X	X	X	X	X	X	X	X	
	NAHRUNGS- UND GENUSSMIT- TELGEWERBE	X	X	X	X	X	X	X	X	X	X	X	
	BERGBAU UND VERARBEITEN- DES GEWERBE INSGESAMT	X	X	X	X	X	X	X	X	X	X	X	

- 1) SYSTEMATIK DER WIRTSCHAFTSZWEIGE, AUSGABE 1979, FASSUNG FÜR DIE STATISTIK IM PRODUZIERENDEN GEWERBE (SYPRO), KURZBEZEICHNUNGEN.
2) DIE VON DER VERÖFFENTLICHUNG AUSGENOMMENEN POSITIONEN DER WIRTSCHAFTSSYSTEMATIK SIND DURCH - GEKENNZEICHNET.

Fachserie 4: Produzierendes Gewerbe

Reihe 1: Zusammenfassende Daten für das Produzierende Gewerbe (vorgesehen).

Reihe 2.1: Indizes der Produktion und der Arbeitsproduktivität, Produktion ausgewählter Erzeugnisse im Produzierenden Gewerbe

Monatlich (etwa 7 Wochen nach dem Berichtszeitraum): Index der Nettoproduktion für das Produzierende Gewerbe; Index der Bruttoproduktion für Investitions- und Verbrauchsgüter; Produktionsindex für das Baugewerbe, Bauhauptgewerbe und Ausbaugewerbe; Index der Arbeitsproduktivität; außerdem für ca. 1 000 ausgewählte Erzeugnisse absolute Produktionszahlen.

Reihe 2.2: Indizes des Auftragseingangs, des Umsatzes und des Auftragsbestands für das Verarbeitende Gewerbe und für das Bauhauptgewerbe

Monatliche (Auftragsbestand im Bauhauptgewerbe: vierteljährliche) Indexberechnung für Inland, Ausland und Insgesamt nach Wirtschaftszweigen (vorläufige Ergebnisse ca. 8 Wochen nach dem Berichtszeitraum, endgültige Ergebnisse im Folgebericht).

Reihe 3.1: Produktion im Produzierenden Gewerbe nach Gütern und Gütergruppen

Vierteljährliche und jährliche Darstellung der Produktion von rd. 6 000 Gütern (Menge und Wert).

Reihe 3.2: Produktion im Produzierenden Gewerbe nach Wirtschaftszweigen und Erzeugnisgruppen

Jährliche Darstellung der Produktion von rd. 1 100 Güterklassen

Reihe 4.1.1: Beschäftigung, Umsatz und Energieversorgung der Unternehmen und Betriebe im Bergbau und im Verarbeitenden Gewerbe

Monatsbericht (etwa 9 Wochen nach dem Berichtszeitraum): Unternehmen, Betriebe und fachliche Betriebsteile in wirtschaftssystematischer Gliederung und nach Ländern (für Bergbau und Verarbeitendes Gewerbe insgesamt). Für Unternehmen: Zahl der Einheiten, Beschäftigte, Lohn- und Gehaltssumme, Umsatz. Für Betriebe: zusätzlich Zahl der Angestellten und Arbeiter, geleistete Arbeiterstunden und Energieversorgung; für fachliche Betriebsteile: Zahl der Einheiten und der Beschäftigten sowie Umsatz und Verbrauchsteuern.

Jahresergebnisse im gesonderten Jahresbericht. Ein Vorbericht mit wichtigen Eckdaten für Betriebe gehen dem Jahresbericht voraus.

Reihe 4.1.2: Betriebe, Beschäftigte und Umsatz im Bergbau und im Verarbeitenden Gewerbe nach Beschäftigtengrößenklassen

Jährlich für September Ergebnisse für Betriebe nach Beschäftigtengrößenklassen (Betriebe, Beschäftigte und Umsatz in wirtschaftssystematischer Gliederung; Länderergebnisse für Bergbau und Verarbeitendes Gewerbe insgesamt).

Reihe 4.1.3: Regionale Verteilung der Betriebe im Bergbau und im Verarbeitenden Gewerbe und deren Beschäftigte

Alle 4 Jahre: Anzahl der Betriebe und deren Beschäftigte in wirtschaftssystematischer und regionaler Gliederung (bis einschl. Kreise).

Reihe 4.2.1: Beschäftigung, Umsatz und Investitionen der Unternehmen im Bergbau und im Verarbeitenden Gewerbe

Jährlich: Beschäftigte, Umsatz, Investitionen, Lagerbestände, Zugänge an vermieteten Sachanlagen und Aufwendungen für gemietete und gepachtete Sachanlagen (in wirtschaftssystematischer Gliederung sowie nach Beschäftigten- und Umsatzgrößenklassen)

Reihe 4.2.2: Beschäftigung, Umsatz und Investitionen der Betriebe im Bergbau und im Verarbeitenden Gewerbe

Jährliche Berichte (nur Investitionen; siehe auch Angaben zu Unternehmen).

Reihe 4.3: Kostenstruktur der Unternehmen im Bergbau und im Verarbeitenden Gewerbe

Jährlich: Beschäftigte, Bestandteile der Gesamtleistung, wichtige Kostenarten sowie Kosten- und Leistungsstruktur (Gliederung: wirtschaftssystematisch sowie nach Beschäftigten- und z. T. nach Bruttoproduktionswertgrößenklassen). Gesonderte Veröffentlichungen für die Bereiche:

Reihe 4.3.1: Bergbau, Grundstoff- und Produktionsgütergewerbe

Reihe 4.3.2: Investitionsgüter produzierendes Gewerbe

Reihe 4.3.3: Verbrauchsgüter produzierendes Gewerbe und im Nahrungs- und Genußmittelgewerbe

Reihe 5.1: Beschäftigung, Umsatz und Gerätebestand der Betriebe im Baugewerbe
Jährliche Ergebnisse der zur Jahresmitte durchgeführten Erhebungen nach Wirtschaftszweigen und Beschäftigtengrößenklassen.

Reihe 5.2: Beschäftigung, Umsatz und Investitionen der Unternehmen im Baugewerbe

Jährlich: Beschäftigte, Umsatz und Investitionen nach Zweigen und Größenklassen (Bauhauptgewerbe: 20 Beschäftigte und mehr, Ausbaugewerbe: 10 Beschäftigte und mehr).

Reihe 5.3: Kostenstruktur der Unternehmen im Baugewerbe

Jährlich: Kosten- und Leistungsgrößen im Bauhaupt- und Ausbaugewerbe nach Wirtschaftszweigen, Beschäftigten- und Bruttoproduktionswertgrößenklassen.

Reihe 6.1: Beschäftigung, Umsatz, Investitionen und Kostenstruktur der Unternehmen in der Energie- und Wasserversorgung

Jährlich (auch fachliche Unternehmensteile): Beschäftigte, Arbeiterstunden, Löhne und Gehälter, Umsätze, Lagerbestände und Investitionen nach Wirtschaftszweigen und -bereichen sowie nach Beschäftigten- und Umsatzgrößenklassen. Außerdem Brutto- und Nettoproduktionswert, Brutto- und Nettowertschöpfung, Materialverbrauch und Wareneinsatz sowie Kosten nach Kostenarten. (Bis Berichtsjahr 1979 getrennte Nachweise)

Reihe 6.4: Stromerzeugungsanlagen der Betriebe im Bergbau und im Verarbeitenden Gewerbe

Jährlich: Betriebe mit Stromerzeugungsanlagen nach Wirtschaftszweigen und Ländern; Leistung und Belastung der Stromerzeugungsanlagen sowie Verbrauch an Brennstoffen für die Elektrizitätserzeugung.

Reihe 7.1: Beschäftigte und Umsatz im Handwerk

Vierteljährlich (4. Vierteljahr mit Jahresergebnis): Beschäftigte und Umsatz in ausgewählten Wirtschafts- und Gewerbebezügen.

Reihe 8.1: Eisen- und Stahl ¹⁾

(Eisenerzbergbau, Eisenschaffende Industrie, Eisen-, Stahl- und Tempergießerei)

Monatsbericht über wesentliche Entwicklungstendenzen. Der Vierteljahresbericht gibt Überblick über Struktur und Entwicklung entsprechender Bereiche.

Reihe 8.2: Düngemittelversorgung

Monatlich und jährlich: Erzeugung, Ein- und Ausfuhr, Lieferungen zum Verbrauch in der Landwirtschaft (nach Absatzgebieten und Beständen sowie Düngersorten und Nährstoffgehalten).

Reihe S: Sonderbeiträge

Reihe S. 1: Neuberechnung der Produktionsindizes und des Index der Arbeitsproduktivität auf Basis 1976.

Reihe S. 3: Beschäftigte und Umsatz im Handwerk 1978 und 1979 – mit Einführung in die neue Handwerksberichterstattung

Reihe S. 4: Beschäftigte, Lohn- und Gehaltssumme sowie Umsatz der Unternehmen im Bergbau und im Verarbeitenden Gewerbe 1977

Reihe S. 5: Material- und Wareneingang im Bergbau und im Verarbeitenden Gewerbe 1978

Reihe S. 6: Material- und Wareneingang im Baugewerbe 1978

Einzelveröffentlichungen

Zensus im Produzierenden Gewerbe 1979 (7 Hefte)

Handwerkszählung 1977 (3 Hefte und 1 Sonderheft)

Einzelnachweise hierzu werden auf Anforderung zur Verfügung gestellt.

¹⁾ Erhältlich: Statistisches Bundesamt, Außenstelle Düsseldorf, Hüttenstraße 5 a, 4000 Düsseldorf 1.

„Ausgewählte Zahlen für die Bauwirtschaft“

Monatliche Querschnittsveröffentlichung mit den Hauptteilen Baugewerbe und Bautätigkeit sowie mit ausgewählten Daten aus zahlreichen anderen Sachgebieten.

Systematiken

Systematik der Wirtschaftszweige mit Erläuterungen, Ausgabe 1979

Systematik der Wirtschaftszweige mit Betriebs- und ähnlichen Benennungen, Ausgabe 1979

Alphabetisches Verzeichnis der Betriebs- und ähnlichen Benennungen zur Systematik der Wirtschaftszweige

Systematisches Güterverzeichnis für Produktionsstatistiken, Ausgabe 1982



STATISTISCHES BUNDESAMT
GUSTAV-STRESEMANN-RING 11
6200 WIESBADEN 1

Veröffentlichungen und Prospekte sind durch den Verlag
W. Kohlhammer GmbH, Philipp-Reis-Strasse 3, Postfach
421120, 6500 Mainz 42, Tel.: (06131) 59094/95, erhältlich.