

PRODUZIERENDES GEWERBE

FACHSERIE

4

Reihe 7.1

Beschäftigte und Umsatz im Handwerk

4. Vierteljahr 1987

Statistisches Bundesamt
Bibliothek - Dokumentation - Archiv



HERAUSGEBER: STATISTISCHES BUNDESAMT WIESBADEN

VERLAG: W. KOHLHAMMER GMBH STUTTGART UND MAINZ



Rückfragen zu den Ergebnissen richten Sie bitte direkt an das Statistische Bundesamt, Gruppe IV B, Telefon 06121/752165.



Für Benutzer der amtlichen Statistik steht als Service-Einrichtung des Statistischen Bundesamtes das EDV-gestützte STATISTISCHE INFORMATIONSSYSTEM DES BUNDES (STATIS BUND) zur Verfügung. Es enthält ausgewählte statistische Zeitreihen und bietet die Möglichkeit, eigene Auswertungen, Berechnungen und mathematisch-statistische Analysen durchzuführen.

Herausgeber:
Statistisches Bundesamt
Gustav-Stresemann-Ring 11
6200 Wiesbaden 1

Auslieferung:
Verlag W. Kohlhammer GmbH
Abt. Veröffentlichungen des Statistischen
Bundesamtes
Philipp-Reis-Str. 3
6500 Mainz 42
Telefon: 06131/59094-95

Erscheinungsfolge: vierteljährlich

Erschienen im April 1988

Preis: DM 6,50

Bestellnummer: 2040710 - 87324

Nachdruck - auch auszugsweise - nur mit Quellenangabe
unter Einsendung eines Belegexemplares gestattet.

Statist. Bundesamt - Bibliothek



15-14055

Inhalt

	Seite
Textteil	
Einführung	4
Allgemeiner Überblick	7
Graphische Darstellungen	10
Tabelleenteil	
1-5 Beschäftigte und Umsatz des Handwerks, Original- und Meßzahlen	
1 Beschäftigte des Handwerks	
1.1 Nach Wirtschaftszweigen	12
1.2 Nach Gewerbebezweigen	14
2 Umsatz des Handwerks	
2.1 Nach Wirtschaftszweigen	16
2.2 Nach Gewerbebezweigen	18
3 Beschäftigte des Handwerks, Meßzahlen	
3.1 Nach Wirtschaftszweigen	20
3.2 Nach Gewerbebezweigen	22
4 Umsatz des Handwerks, Meßzahlen	
4.1 Nach Wirtschaftszweigen	24
4.2 Nach Gewerbebezweigen	26
5 Beschäftigte und Umsatz nach Ländern	
5.1 Meßzahlen 4. Vj 1987	28
5.2 Veränderung 4. Vj 1987 gegenüber Vorjahreszeitraum	29
5.3 Meßzahlen Jahr 1987	30
5.4 Veränderung Jahr 1987 gegenüber Vorjahreszeitraum	31
6-10 Beschäftigte und Umsatz des Handwerks, saisonbereinigt	
6 Handwerk insgesamt	32
7 Verarbeitendes Gewerbe	33
8 Baugewerbe	34
9 Handel	35
10 Dienstleistungen von Unternehmen und Freien Berufen	36
11 Umsatz je Beschäftigten im Handwerk nach Wirtschaftszweigen	37
Ergänzende Strukturdaten des Handwerks	
I Handwerksbetriebe nach Gewerbebezweigen	38
II Insolvenzen im Handwerk 1984 - 1987	39
III Durchschnittliche Wochenarbeitszeiten und Bruttoverdienste im Handwerk nach Arbeitergruppen	40
IV Auszubildende sowie neu abgeschlossene Ausbildungsverhältnisse	41
V Hinweise auf ausgewählte Veröffentlichungen von Ergebnissen für das Handwerk	42

Die Angaben beziehen sich auf das Bundesgebiet; sie schließen Berlin (West) ein.

Zeichenerklärung

- = nichts vorhanden

Abkürzungen bei den Kurzbezeichnungen

A.D.U.-ABT.	= aus der Unterabteilung	H.V.	= Herstellung von
ADV	= automatische Datenverarbeitung	HYGIEN.EINR.	= hygienische Einrichtungen
ANG	= anderweitig nicht genannt	INST.V.	= Installation von
ANL.	= Anlagen	L.METALL	= Leichtmetall
BGB1.	= Bundesgesetzblatt	MILL.	= Millionen
EBM-WAREN	= Eisen-, Blech- und Metallwaren	REP.V.	= Reparatur von
EINR.	= Einrichtungen	REV.	= revidiert
FR.	= freien	SCHLEIFM.	= Schleifmittel
GEW.	= Gewerbe	U.A.	= und andere
GEW.U.VERARB.V.	= Gewinnung und Verarbeitung von	U.AE.	= und ähnliche
GROBK.	= Grobkeramik	USW.	= und so weiter
HJ (Hj)	= Halbjahr	VJ (Vj)	= Vierteljahr
HJD	= Halbjahresdurchschnitt	VJD	= Vierteljahresdurchschnitt

Abweichungen in den Summen durch Runden der Zahlen

Ergebnisse der Länder werden in den "Statistischen Berichten" der Statistischen Landesämter unter der Kennziffer E V 1 veröffentlicht.

Einführung

1. Vorbemerkung

Die Handwerksberichterstattung (HwB) wird als vierteljährliche Stichprobenstatistik seit dem 3. Quartal 1960 durchgeführt. Rechtsgrundlage der Erhebung ist die "Neufassung des Gesetzes über die Durchführung laufender Statistiken im Handwerk vom 30.5.1980 (BGBl. I, Seite 648)". Im Gegensatz zu den in mehrjährigem Abstand durchgeführten Handwerkszählungen, die als Großzählungen sämtliche in die Handwerksrolle eingetragenen Einheiten erfassen und mit einem tiefgegliederten Erhebungsprogramm einen umfassenden Überblick über das Handwerk vermitteln, soll die HwB die kurzfristige konjunkturelle und saisonale Entwicklung in wichtigen Zweigen des Handwerks beobachten und Strukturveränderungen frühzeitig aufzeigen. Da das Handwerk eine große Zahl mittlerer und kleinerer Unternehmen umfaßt, die zusammengekommen einen Bereich von erheblicher wirtschaftlicher Bedeutung darstellen, genügt für die kurzfristige Betrachtung eine repräsentative und damit kostensparende Teilerhebung. Zum Erhebungsbereich dieser Berichterstattung zählen die Unternehmen von selbständigen Handwerkskern, die gemäß § 6 der Handwerksordnung (HwO) vom 28.12.1965 (BGBl. 1966 I, S. 1) in die Handwerksrolle eingetragen sind. Dies bedeutet, daß die nach § 7 Absatz 4 der HwO ebenfalls in die Handwerksrolle einzutragenden handwerklichen Nebenbetriebe nicht zu befragen sind. Von den rd. 500 000 Handwerksunternehmen im Bundesgebiet werden nach der Rechtsgrundlage nur maximal 35 000 Stichprobeneinheiten in die vierteljährliche Handwerksberichterstattung einbezogen. Doppelbefragungen von Handwerksunternehmen in der Stichprobenerhebung und den monatlichen Statistiken im Produzierenden Gewerbe sind dabei ausgeschaltet. Durch methodisch-technische Vorkehrungen werden die entsprechenden Daten der monatlichen Statistiken im Produzierenden Gewerbe in die laufende Berichterstattung übernommen und ergänzen die Stichprobenergebnisse.

Die Ergebnisse der neuen Handwerksberichterstattung werden nach zwei Systematiken aufbe-

reitet, und zwar für ausgewählte Positionen der Wirtschaftszweigsystematik (WZ) rev., Fassung für die Handwerkszählung 1977, und der Gewerbezweigsystematik ("Verzeichnis der Gewerbe, die als Handwerk betrieben werden können", gemäß Anlage A der Handwerksordnung vom 28.12.1965 - BGBl. 1966 I, S. 1). In der Wirtschaftszweigsystematik werden die Unternehmen nach dem wirtschaftlichen Schwerpunkt der betreffenden Einheit zugeordnet. Diese tätigkeitsbezogene Systematik ermöglicht einen Vergleich mit anderen amtlichen Erhebungen. Demgegenüber ist die Gewerbezweigsystematik eine Berufssystematik des Handwerks. Die Zuordnung der Erhebungseinheit erfolgt hier im wesentlichen zu jener Berufsbezeichnung, unter welcher der Inhaber oder Leiter des Unternehmens in die Handwerksrolle eingetragen ist.

Bei der Auswahl der in der Berichterstattung darzustellenden Wirtschafts- und Gewerbe-zweige wurden vor allem diejenigen Zweige berücksichtigt, welche die kurzfristige Entwicklung im Handwerk besonders gut darstellen und deren Umsatz sowie Beschäftigtenzahl gemessen am Handwerk insgesamt aufgrund der letzten Handwerkszählung besonders hoch lagen. Ebenfalls wurde bei dieser Auswahl auf eine weitgehende Vergleichbarkeit zur bisherigen kurzfristigen Berichterstattung zumindest in systematischer Hinsicht geachtet. Insgesamt umfassen die in der Stichprobe der Berichterstattung ausgewählten Zweige nach der Wirtschaftszweigsystematik in tiefster Gliederung 32 Positionen. Hinzu kommen 17 zusammenfassende Positionen für Wirtschaftsunterabteilungen, -abteilungen und Handwerk insgesamt. Die Zahl der in der Stichprobe erfaßten Gewerbe-zweige beläuft sich auf 30 (zuzüglich 5 Gewerbe-zweige bzw. Zweigzusammenfassungen, die durch Umschlüsseln von Wirtschaftszweigdaten aus dem Bauhauptgewerbe übernommen wurden). Ferner werden zusammenfassende Ergebnisse für die 7 Gewerbe-gruppen ermittelt. Durch diese Auswahl wurde eine der Wirtschaftszweiggliederung vergleichbare Tiefengliederung der Ergebnisse auch nach der Gewerbe-zweigsystematik erreicht.

Saisonbereinigung der Daten der vierteljährlichen Handwerksberichterstattung
auf Basis 1976

1. Einführung

Das Ziel konjunkturanalytischer Untersuchungen ist die Erkennung längerfristiger "Grundtendenzen" aus den Werten wirtschaftlicher Zeitreihen. Die Verwendung unbereinigter Originalwerte der Reihen als Konjunkturindikatoren ist hierfür im allgemeinen wenig geeignet, weil die Originaldaten neben zufälligen Störfaktoren vor allem auch saisonbedingte Einflüsse enthalten¹⁾.

Als systematische Bewegungskomponenten einer Zeitreihe gelten

- die **T r e n d k o m p o n e n t e**, die die langfristige Entwicklungsrichtung anzeigt,
- die **K o n j u n k t u r k o m p o n e n t e**, die die in mehrjährigen Abständen wiederkehrenden, meist konjunkturell bedingten Schwankungen umschreibt, und
- die **S a i s o n k o m p o n e n t e**, die die jährlich wiederkehrenden, jahreszeitlich bedingten Schwankungen angibt.

Es verbleiben die irregulären oder **R e s t - s c h w a n k u n g e n**, für deren Erscheinungsbild keine regelmäßigen Einflüsse erkennbar sind. Ihnen zugeordnet sind gelegentlich zu beobachtende **E x t r e m w e r t e** oder Ausreißer, die den Vorgang der Reihenzerlegung in die systematischen Komponenten beeinträchtigen oder verzerren können.

Die Trend- und die Konjunkturkomponente werden üblicherweise zur sogenannten **g l a t t e n K o m p o n e n t e** zusammengefaßt²⁾.

Um die verschiedenen Einflüsse auf die wirtschaftliche Entwicklung im Handwerk sichtbar zu machen, wurden die als Segment verfügbaren Zeitreihen über Beschäftigte und Umsatz im Handwerk einer Saisonbereinigung unterworfen. Für die Ausschaltung von Saisoneinflüssen gibt es eine Reihe von Verfahren; das Statistische Bundesamt verwendet das "Berliner Verfahren" (BV 4).

2. Berechnungsmethoden

Das "Berliner Verfahren" (BV4) - so wie es auf die Ergebnisse der vierteljährlichen Handwerksberichterstattung angewendet wird (ohne Kalenderbereinigung) - geht von einer additiven Verknüpfung der einzelnen Komponenten in der Originalreihe aus:

- (1) $X_t = G_t + S_t + R_t$, wobei
 X_t die Originalwerte,
 G_t die glatte (Trend-Konjunktur-) Komponente,
 S_t die Saisonkomponente und
 R_t die Restkomponente bedeuten.

Der saisonbereinigte Wert einer bestimmten Periode t (SB_t) ist dann

(2) $SB_t = X_t - S_t = G_t + R_t$.

Darüber hinaus können die Restkomponente aus

(3) $R_t = SB_t - G_t$

und die Saisonkomponente

(4) $S_t = X_t - G_t - R_t = X_t - SB_t$

berechnet werden.

Am aktuellen Rand lassen sich nur vorläufige Werte berechnen, die sich u.U. durch später verfügbare Informationen erheblich verändern können.

1) Auszug aus "Indikatoren zur Wirtschaftsentwicklung" Zeitreihen mit Saisonbereinigung.
2) Auszug aus Nourney, M.: "Umstellung der Zeitreihenanalyse", WiSta 11/83, S. 841 ff.

Erläuterungen

Beschäftigte: Tätige Inhaber und tätige Mitinhaber, unbezahlt mithelfende Familienangehörige und alle Personen, die in einem arbeitsrechtlichen Verhältnis zum Unternehmen stehen, einschl. Auszubildende, aber ohne Heimarbeiter.

Empfänger von Vorruhestandsgeldern - es handelt sich um ehemalige Arbeitnehmer, die Vorruhestandsbezüge vom Unternehmen erhalten - zählen nicht zu den Beschäftigten.

Umsatz: Als Umsatz gilt, unabhängig vom Zahlungseingang, der Gesamtbetrag (ohne Umsatzsteuer) der abgerechneten Lieferungen und Leistungen an Dritte.

Einzubeziehen sind:

- Erlöse aus Lieferungen und Leistungen an mit dem Unternehmen verbundene rechtlich selbstständige Konzern- und Verkaufsgesellschaften, sowie Kosten für Fracht, Porto und Verpackung, auch wenn getrennt in Rechnung gestellt.

Abzusetzen sind:

- Preisnachlässe (Rabatte, Boni, Skonti, Abzüge, die auf begründeten Beanstandungen beruhen, u.dgl.) sowie Retouren.

Nicht einzubeziehen sind:

- außerordentliche und betriebsfremde Erträge wie Erlöse aus dem Verkauf von Sachanlagen, aus der Verpachtung von Grundstücken, Zinsen, Dividenden u.dgl.

Zum Umsatz zählt:

1. Handwerksumsatz

Umsatz von selbsthergestellten oder bearbeiteten Erzeugnissen, Umsatz aus Reparaturen, Installationen, Montagen sowie Umsatz aus sonstigen handwerklichen Dienstleistungen, ferner der zu Herstellungskosten bewertete Eigenverbrauch.

2. Handelsumsatz

Verkauf von fremdbezogenen Waren. Der Eigenverbrauch von Handelsware ist mit dem Einkaufspreis einschl. Beschaffungskosten zu bewerten.

3. Übriger Umsatz

Z.B. Entgelte aus Vermietung und Verpachtung betrieblicher Anlagen (u.a. Lagermieten), Lohnfahren; ferner Gutachtertätigkeit, Honorare, Provisionen.

Berechnungen: Bei den Jahres- und Halbjahresergebnissen der Beschäftigten handelt es sich um Durchschnittswerte, die wie folgt ermittelt werden

- Jahr: $\frac{1}{8}$ des 4. Vj. des Vorjahres plus $\frac{1}{4}$ des 1. bis 3. Vj. plus $\frac{1}{8}$ des 4. Vj. des Berichtsjahres.
- 1. Halbjahr: $\frac{1}{4}$ des 4. Vj. des Vorjahres plus $\frac{1}{2}$ des 1. Vj. plus $\frac{1}{4}$ des 2. Vj. des Berichtsjahres.
- 2. Halbjahr: $\frac{1}{4}$ des 2. Vj. plus $\frac{1}{2}$ des 3. Vj. plus $\frac{1}{4}$ des 4. Vj. des Berichtsjahres.

Mehr Umsatz im Handwerk

Die selbständigen Handwerker haben im Jahre 1987 einen Umsatz in Höhe von 353,5 Mrd. DM erreicht. Das sind 3,9 % mehr als im Jahr zuvor. Die Steigerungsrate des Umsatzes der Handwerker ist damit genauso hoch ausgefallen wie die des Bruttoinlandsproduktes, das nach ersten vorläufigen Ergebnissen 1987 gegenüber 1986 ebenfalls um 3,9 % gestiegen ist. Die Zahl der Beschäftigten bei den selbständigen Handwerkern lag mit 3,64 Millionen Personen im Jahresdurchschnitt um 0,2 % höher als ein Jahr zuvor. Hinsichtlich der Beschäftigung hat damit das Handwerk die gesamtwirtschaftlich eingetretene Entwicklung nicht ganz erreicht. Die Zahl der Erwerbstätigen im Bundesgebiet lag - wiederum nach Ergebnissen der Volkswirtschaftlichen Gesamtrechnung - 1987 um 0,6 % höher als 1986.

Wie schon in den vergangenen Jahren sind die Ergebnisse für das Gesamthandwerk von der schwachen Umsatzentwicklung (+ 1,9 %) und der zurückgehenden Beschäftigung (- 1,9 %) im Bau- und Ausbaugewerbe beeinflusst. Klammert man diesen Bereich aus, dann lag im Handwerk der Umsatz um 4,6 % und die Beschäftigung um 0,9 % höher als im Jahr zuvor.

In den übrigen Gewerbegruppen verlief die Entwicklung von Umsatz und Beschäftigung auch im Jahr 1987 sehr uneinheit-

lich. Im Bekleidungs-, Textil- und Ledergewerbe lagen der Umsatz (- 1,3 %) und die Beschäftigung (- 4,3 %) 1987 niedriger als 1986. Besonders bemerkenswert war hier die Entwicklung bei den Schneidern, deren Umsatz um 8,7 % und deren Beschäftigung um 7,0 % niedriger waren als im Vorjahr. Mit stagnierenden Umsätzen (- 0,5 %) hat auch das Nahrungsmittelhandwerk zu kämpfen. Seine Beschäftigung konnte es dagegen etwas aufstocken (+ 0,5 %). Steigende Umsätze und geringere Beschäftigung kennzeichnen das Holzgewerbe (Umsatz + 3,9 %, Beschäftigte - 1,1 %). Sowohl höhere Umsätze als auch höhere Beschäftigtenzahlen weisen das Metallgewerbe (Umsatz + 6,9 %, Beschäftigte + 0,7 %) und die Gruppe der Gesundheits-, Körperpflege- und Reinigungsgewerbe (Umsatz + 3,0 %, Beschäftigte + 3,0 %) auf. Besonders bemerkenswert ist, dass die Kraftfahrzeugmechaniker ihren Umsatz nochmals um 10,6 % steigern konnten. Sie haben damit wie im Vorjahr knapp die Hälfte des Umsatzzuwachses des gesamten Handwerks auf sich gezogen. Hervorzuheben ist auch die Entwicklung bei den Gebäudereinigern, deren Beschäftigung um 21 300 Personen, das sind 5,3 %, gestiegen ist. Damit ist in den letzten zehn Jahren bei den Gebäudereinigern nun schon zum sechsten Mal die Beschäftigung im Jahresvergleich in einer Größenordnung von rd. 20 000 Personen gestiegen.

Tabelle 1: Beschäftigte des Handwerks¹⁾ nach Wirtschaftsabteilungen und Wirtschaftsunterabteilungen²⁾

1 000

Jahr ³⁾ Vierteljahr ⁵⁾	Handwerk insgesamt	Verarbeitendes Gewerbe					Baugewerbe			Handel	Dienst- leistungen
		zusammen	darunter				zusammen	Bauhaupt- gewerbe 4)	Ausbaugewerbe		
			Stahl-, Maschinen- und Fahrzeug- bau, H.v. ADV-Ein- richtungen	Elektro- technik, Fein- mechanik H.v. EBM- Waren usw.	Holz-, Papier- und Druck- gewerbe	Ernährungs- gewerbe, Tabakver- arbeitung					
1980	3 930,1	1 453,5	355,1	203,0	193,2	444,4	1 636,9	901,2	735,7	226,4	610,7
1981	3 903,3	1 435,1	349,3	201,4	192,8	439,3	1 604,9	881,7	723,2	227,3	633,6
1982	3 793,1	1 392,3	336,8	199,1	185,5	430,5	1 534,5	831,8	702,6	231,9	631,9
1983	3 727,7	1 366,8	328,7	193,1	179,0	432,5	1 500,0	807,2	692,8	226,6	631,8
1984	3 733,7	1 364,5	326,9	193,6	176,9	437,2	1 501,5	802,1	699,4	223,4	641,8
1985	3 669,0	1 363,2	330,2	197,7	171,7	437,0	1 425,1	733,2	691,9	218,8	659,3
1986	3 630,9	1 357,5	336,0	200,0	166,4	433,6	1 381,5	707,5	674,0	216,4	673,0
1987	3 636,7	1 363,1	345,7	200,0	164,4	435,6	1 361,4	691,8	669,6	213,1	696,4
1987 Jahr											
1. Vj	3 515,8	1 344,9	340,0	198,3	162,4	432,9	1 275,1	628,8	646,3	211,1	682,2
2. Vj	3 630,5	1 353,2	343,8	199,4	162,9	431,6	1 371,9	707,7	664,2	210,7	692,2
3. Vj	3 729,8	1 379,6	351,9	200,5	166,1	439,5	1 412,1	721,1	691,0	215,2	720,2
4. Vj	3 674,3	1 378,6	352,5	201,1	165,6	438,5	1 376,0	700,9	675,1	214,8	702,3

H.v. = Herstellung von.

1) Ohne die Beschäftigten der handwerklichen Nebenbetriebe.

2) Systematik der Wirtschaftszweige (WZ) rev., Fassung für die Handwerkszählung 1977.

3) Der Jahresdurchschnitt wird wie folgt ermittelt: 1/8 des 4. Vj des Vorjahres plus 1/4 des 1. bis 3. Vj plus 1/8 des 4 Vj des Berichtsjahres.

4) Für das handwerkliche Bauhauptgewerbe werden jeweils die vorläufigen Angaben der monatlichen Berichterstattung im Bauhauptgewerbe übernommen.

5) Beschäftigtenstand am jeweiligen Vierteljahresende.

Tabelle 2: Umsatz des Handwerks¹⁾ nach Wirtschaftsabteilungen und Wirtschaftsunterabteilungen²⁾

Mrd. DM											
Jahr Vierteljahr	Handwerk insgesamt	Verarbeitendes Gewerbe					Baugewerbe			Handel	Dienst- leistungen
		zusammen	darunter				zusammen	Bauhaupt- gewerbe 3)	Ausbau- gewerbe		
			Stahl-, Maschinen- und Fahrzeug- bau, H.v. ADV-Ein- richtungen	Elektro- technik, Fein- mechanik H.v. EBM- Waren usw.	Holz-, Papier- und Druck- gewerbe	Ernährungs- gewerbe, Tabakver- arbeitung					
1980	317,1	138,3	39,2	17,1	16,6	44,8	128,8	74,2	54,6	37,3	12,3
1981	318,4	139,1	38,8	17,8	16,4	45,8	127,8	73,0	54,8	38,4	12,8
1982	313,4	137,3	38,2	17,0	15,6	46,7	123,0	69,0	54,0	39,7	13,1
1983	323,6	141,2	41,4	17,3	15,9	46,4	126,6	71,3	55,4	42,1	13,3
1984	329,1	143,8	42,7	18,2	16,1	46,4	128,0	70,9	57,1	43,4	13,6
1985	326,0	147,1	45,4	19,0	15,7	46,3	120,7	63,7	57,0	43,9	14,0
1986	340,4	153,6	50,3	19,8	16,1	46,2	125,1	67,0	58,0	46,8	14,5
1987	353,5	159,7	54,4	20,3	16,9	46,1	129,3	68,5	60,7	49,2	15,0
Mill. DM											
1987 Jahr											
1. Vj	68 708,9	34 743,4	11 696,7	4 621,3	3 548,9	10 810,0	19 923,4	8 716,8	11 206,5	10 501,9	3 465,6
2. Vj	86 779,6	40 306,1	14 298,9	4 831,8	4 112,6	11 484,9	29 602,0	15 788,2	13 813,8	13 030,9	3 752,1
3. Vj	91 071,8	39 456,2	13 499,0	4 852,7	4 103,8	11 465,4	35 741,1	20 087,6	15 653,5	11 941,8	3 844,8
4. Vj	106 953,4	45 153,1	14 934,7	5 962,6	5 176,8	12 354,4	44 007,5	23 942,5	20 065,0	13 707,3	3 980,2

H.v. = Herstellung von.

1) Ohne den Umsatz der handwerklichen Nebenbetriebe, ohne Umsatz-(Mehrwert-)steuer.

2) Systematik der Wirtschaftszweige (WZ) rev., Fassung für die Handwerkszählung 1977.

3) Für das handwerkliche Bauhauptgewerbe werden jeweils die vorläufigen Angaben der monatlichen Berichterstattung im Bauhauptgewerbe übernommen.

In der folgenden Tabelle werden erstmals Ergebnisse über Beschäftigung und Umsatz der Handwerksunternehmen des Verarbeitenden Gewerbes und des Ausbaugewerbes mit weniger als 20 Beschäftigten dargestellt. Damit lassen sich Ergebnisse für das gesamte Verarbeitende Gewerbe bzw. Ausbaugewerbe darstellen. Im Verarbeitenden Gewerbe ergänzen sie die Ergebnisse des Monatsberichts im Bergbau und im Verarbeitenden Gewerbe und der Zusatzerhebung für industrielle Kleinbetriebe (Fachserie 4, Reihe 4.1.2 Betriebe, Beschäftigte und Umsatz im Bergbau und im Verarbeitenden Gewerbe nach Beschäftigtengrößenklassen), und im Ausbaugewerbe die Ergebnisse des Monatsberichts im Ausbaugewerbe (Ausgewählte Zahlen für die Bauwirtschaft). Dabei sind jedoch zwei Besonderheiten zu beachten, die die Vergleichbarkeit beeinträchtigen können. Der eine Unterschied besteht bei der Abgrenzung der Erhebungs- bzw. Darstellungseinheiten. Die Handwerksberichterstattung wird bei Unternehmen durchgeführt, die Darstellung der Ergebnisse der anderen genannten Statistiken erfolgt dagegen für Betriebe. Die quantitative Bedeutung dieses konzeptionellen Unterschieds dürfte jedoch nicht allzu groß sein, da im Verarbeitenden Gewerbe in der Größenklasse 1 - 19 Beschäftigte nur 25 Unternehmen mit mehreren Betrieben zur Handwerksberichterstattung melden, und im Ausbaugewerbe in der entsprechenden Größenklasse nur ein Mehrbetriebsunternehmen HwB meldepflichtig ist. Der zweite Unterschied betrifft die Definition des Merkmals Beschäftigte. Im Monatsbericht im Ausbaugewerbe wurden nur die ausbaugewerblich tätigen Personen als Beschäftigte dargestellt, in der Handwerksberichterstattung umfaßt dieser Begriff dagegen alle Beschäftigten. Der Anteil der vom Monatsbericht im Ausbaugewerbe nicht dargestellten Beschäftigtengruppe beträgt etwa 3 bis 4 Prozent.

Für die praktische Arbeit dürfte eher der Umstand von Belang sein, daß die Ergebnisse der Handwerksberichterstattung anders gegliedert sind als die der anderen genannten Statistiken. Die Handwerksberichterstattung verwendet die Systematik der Wirtschaftszweige in der Fassung für die Handwerkszählung, die anderen genannten Statistiken sind nach der Fassung der Systematik der Wirtschaftszweige für die Statistiken im Produzierenden Gewerbe (SYPRO) gegliedert. Auf Anforderung ist beim Statistischen Bundesamt, Gruppe IV B, ein Umsteigeschlüssel zwischen den beiden Systematiken erhältlich.

Die in der folgenden Tabelle dargebotenen Ergebnisse der Handwerksberichterstattung für Handwerksunternehmen des Verarbeitenden Gewerbes und des Ausbaugewerbes mit weniger als 20 Beschäftigten beruhen auf einer Stichprobenerhebung. Sie sind deshalb mit einem Stichprobenfehler behaftet. Für diese Stichprobe wurde aus verschiedenen Gründen keine Fehlerrechnung durchgeführt. Daher ist die Größenordnung des Stichprobenfehlers nicht bekannt. Die Stichprobe wurde auf der Basis der Ergebnisse der Handwerkszählung 1977 gebildet. Sie wird laufend durch Neugründungen ergänzt. Trotz aller methodischen Vorkehrungen ist es nicht auszuschließen, daß die dargestellten Ergebnisse mehr oder weniger große systematische Fehler aufweisen.

Die Tabelle enthält nur Jahresergebnisse, und nur für die drei letzten Jahre. Ergebnisse für zurückliegende Jahre und für Quartale sind auf Anforderung erhältlich.

Beschäftigte und Umsatz von Unternehmen
des Handwerks im Verarbeitenden Gewerbe und im Ausbaugewerbe
mit weniger als 20 Beschäftigten

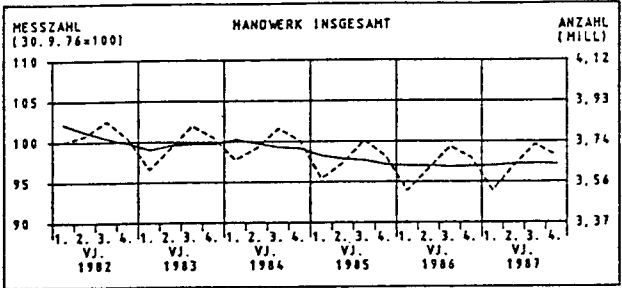
Nr. der Systematik 1)	Wirtschaftsgliederung	Beschäftigte			Umsatz		
		1985	1986	1987	1985	1986	1987
		1 000			Mill. DM		
0 - 7	Handwerk insgesamt	2 311,4	2 295,8	2 293,3	188 821,6	196 369,4	202 002,9
2	Verarbeitendes Gewerbe	950,4	933,7	914,4	94 026,7	97 309,0	98 183,6
	darunter:						
22	Gewinnung u. Verarbeitung von Steinen und Erden, Feinkeramik, Glas	24,0	23,0	22,2	2 301,9	2 390,2	2 374,2
	und zwar:						
222	Verarb. v. Steinen u. Erden (o. Grobk., Schleifm.)	19,8	19,0	18,4	1 926,4	2 002,0	1 989,3
23	Metallerzeugung u. -bearbeitung	92,3	89,8	86,7	8 761,9	8 885,0	8 972,9
	darunter:						
2391	Schlosserei, Schmiederei u. ae., Ang	59,5	58,0	55,9	5 133,6	5 229,5	5 301,5
2395	Reparaturwerkstätten für Landmaschinen ...	19,0	18,2	17,8	2 375,0	2 394,0	2 408,1
24	Stahl-, Maschinen- u. Fahrzeugbau H.v.Adv- Einr.	188,7	191,0	190,1	25 541,7	28 715,2	30 289,7
	darunter:						
240	H.v. Stahl- u. L. Metallkonstrukt., Weichenbau	12,4	12,3	12,5	1 221,8	1 368,9	1 423,6
242	Maschinenbau	29,8	30,5	28,6	3 250,0	3 435,3	3 176,1
2491	Rep. v. Kraftfahrzeug., Fahrräd., Lackierung	126,0	127,5	128,4	18 638,0	21 186,1	22 854,6
25	Elektrotechnik, Feinmechanik, H.v. EBM- Waren usw.	128,5	127,8	127,4	11 988,2	12 395,8	12 513,0
	darunter:						
250	Elektrotechnik	22,7	21,5	20,0	2 318,0	2 386,6	2 118,0
252	Feinmechanik, Optik	60,6	61,5	62,2	5 577,5	5 738,9	5 925,1
259	Reparatur v. Gebrauchsgütern d. Unter-Abt. 25	19,6	19,3	19,9	1 852,9	1 944,7	2 140,7
26	Holz-, Papier- und Druckgewerbe	113,2	109,0	106,4	8 945,2	9 009,2	9 150,4
	darunter:						
2611	H. v. Bauelementen a. Holz (o. Fertig- teilmbauten)	39,7	38,2	37,7	3 184,0	3 170,6	3 247,8
2613/4	H. v. Holzmöbeln u. sonstigen Holzwaren ..	47,7	45,4	44,3	3 603,7	3 584,2	3 671,1
2681	Druckerei	15,3	15,3	14,4	1 495,5	1 564,6	1 551,2
27	Leder-, Textil- und Bekleidungsgewerbe	55,0	52,9	50,4	3 237,0	3 167,8	3 158,7
	darunter:						
276	Bekleidungsgewerbe	33,7	32,5	31,0	1 967,6	1 916,8	1 934,4
279	Rep. v. Schuhen, Gebrauchsgütern a. Leder u. ae.	10,9	10,5	10,0	507,3	508,8	488,0
28/9	Ernährungsgewerbe, Tabakverarbeitung	337,8	329,5	320,5	31 858,2	31 302,5	30 171,5
	darunter:						
284	H. v. Backwaren	179,6	176,5	171,3	12 508,1	12 540,6	12 022,7
2914	Fleischverarbeitung (oh. Talgschmelzen u. ae.)	143,5	138,6	135,1	15 881,8	15 358,9	14 856,4
31	Ausbaugewerbe	485,5	475,4	471,9	37 634,1	38 313,1	40 221,6
	darunter:						
3101	Klempnerei, Gas- u. Wasserinstallation ...	88,4	86,5	85,6	7 212,7	7 479,8	7 874,8
3103	Inst. v. Heizungs-, Klima- u. Gesundh. techn. Anl.	51,5	51,5	51,1	5 411,9	5 244,6	5 406,3
3105	Elektroinstallation	110,9	106,5	105,5	8 426,8	8 569,0	9 168,6
31621	Glasergerbe	16,9	16,6	16,4	1 556,7	1 608,2	1 700,0
31624/7	Maler- u. Lackierergewerbe, Tapeten- kleberei	125,7	124,2	123,4	7 101,6	7 261,6	7 545,8
31631	Bautischlerei	49,7	48,8	48,7	4 011,7	4 109,3	4 308,1
3165	Fussboden-, Fliesen- u. Plattenlegerei ...	33,9	32,9	32,9	3 134,0	3 254,4	3 372,5

1) Systematik der Wirtschaftszweige (WZ) Rev., Fassung
für die Handwerkszählung 1977 (Kurzbezeichnungen).

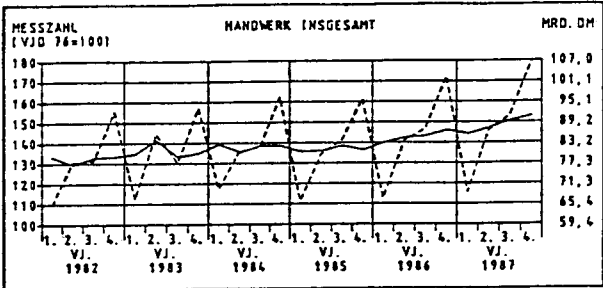
ORIGINAL- UND SAISONBEREINIGTE WERTE

--- ORIGINALWERTE
— BEREINIGTE WERTE

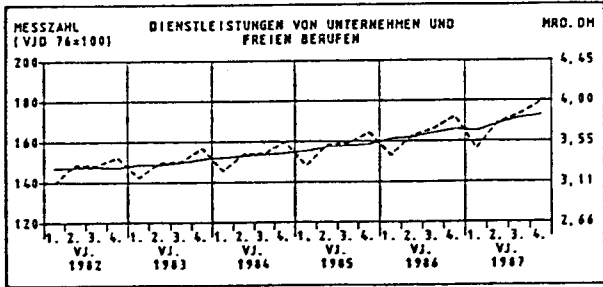
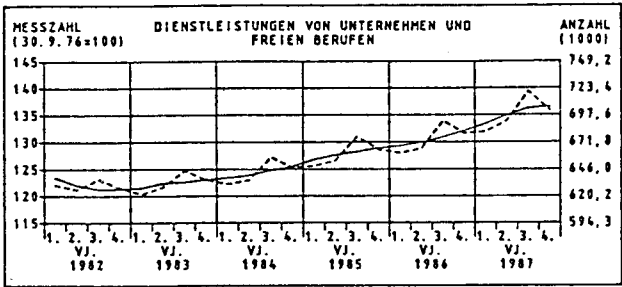
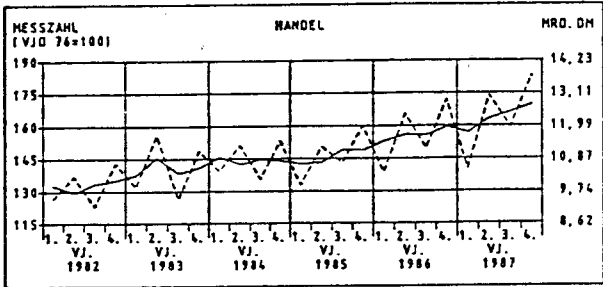
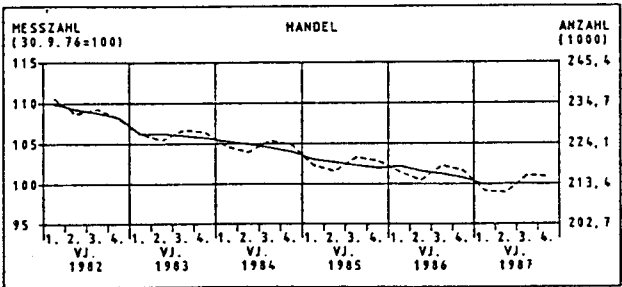
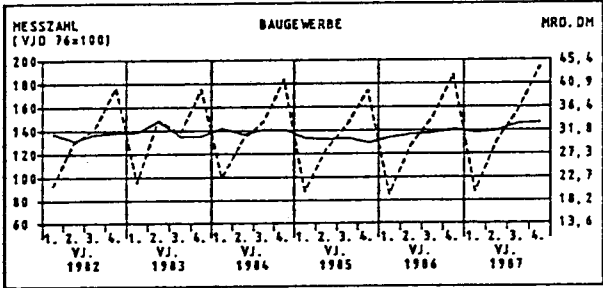
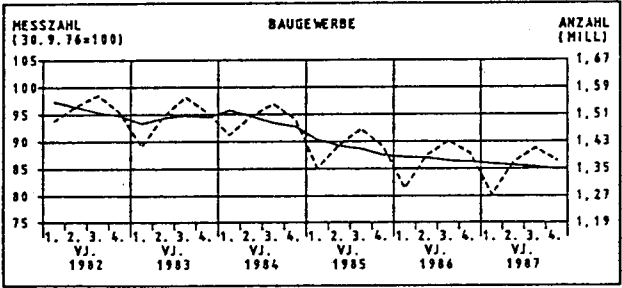
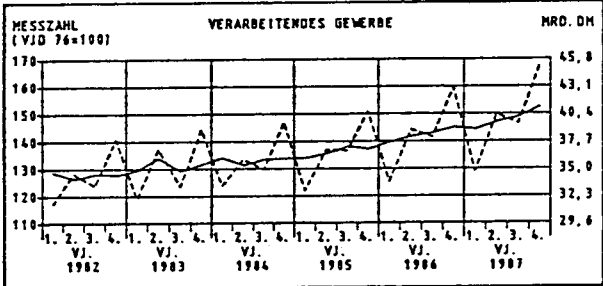
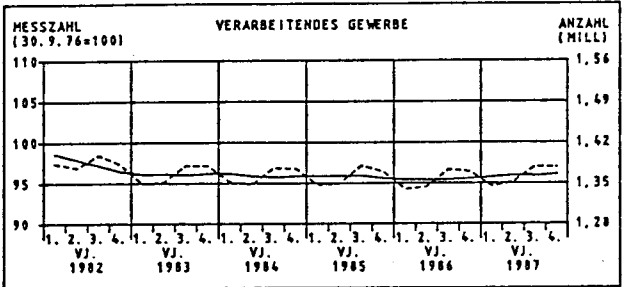
BESCHÄFTIGTE



UMSATZ



NACH AUSGEWÄHLTEN WIRTSCHAFTSABTEILUNGEN



1) BEREINIGT NACH DEM BERLINER VERFAHREN VERSION 4, OHNE KALENDERTÄGLICHE BEREINIGUNG.

2) OHNE UMSATZ- (MEHRWERT-) STEUER.

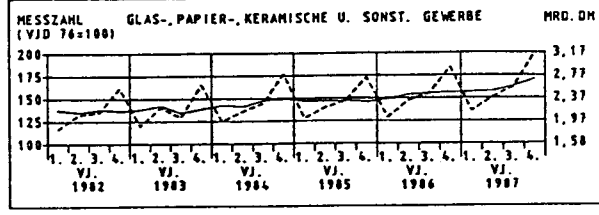
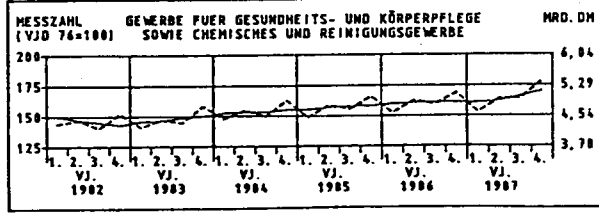
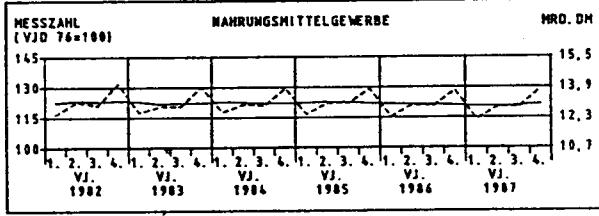
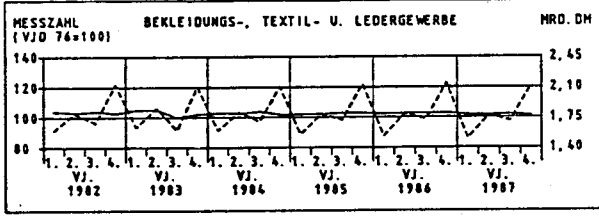
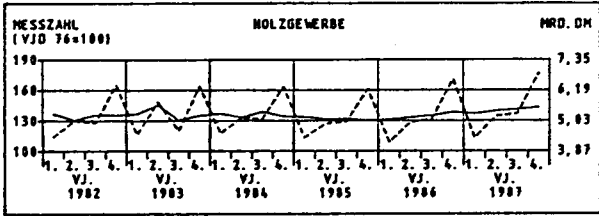
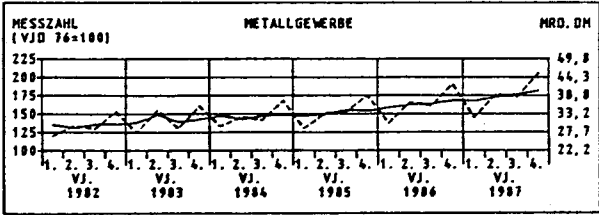
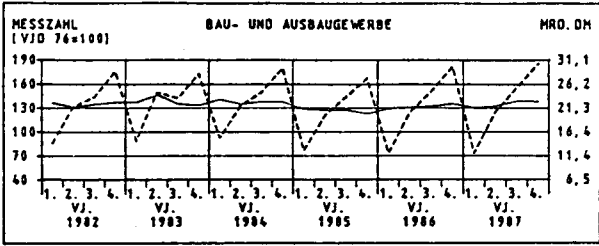
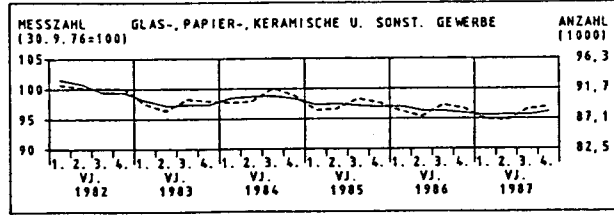
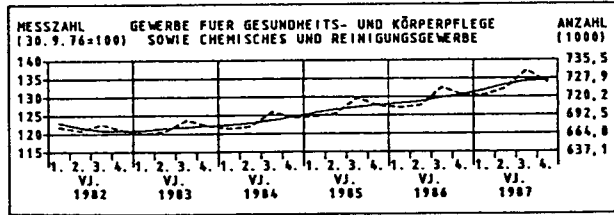
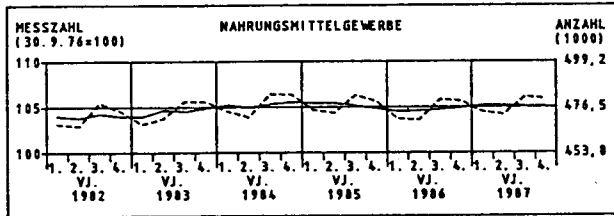
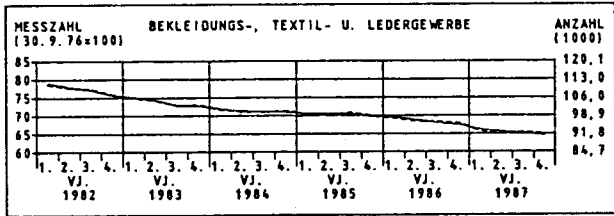
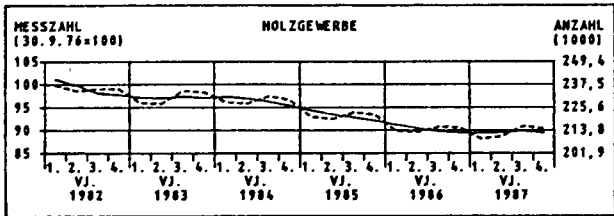
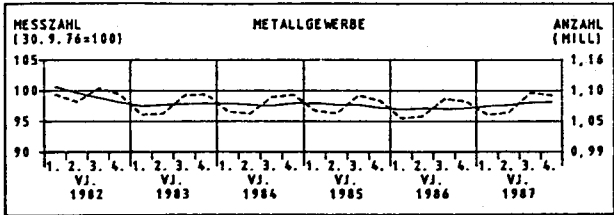
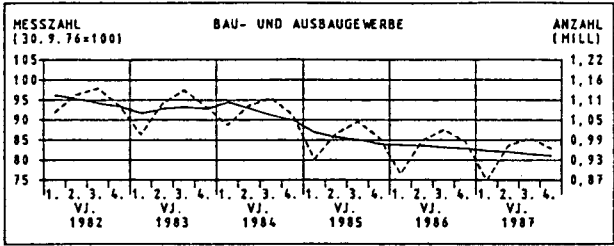
ORIGINAL- UND SAISONBEREINIGTE WERTE

--- ORIGINALWERTE
— BEREINIGTE WERTE

NACH AUSGEWÄHLTEN GEWERBEGRUPPEN

BESCHÄFTIGTE

UMSATZ ²⁾



¹⁾ OHNE HANDWERKLICHE NEBENBETRIEBE.
¹⁾ BEREINIGT NACH DEM BERLINER VERFAHREN VERSION 4, OHNE KALENDERTÄGLICHE BEREINIGUNG.
²⁾ OHNE UMSATZ- (MEHRWERT-)STEUER.

1 BESCHAEFTIGTE DES
1.1 NACH WIRTSCHAFTS

NR. DER SYSTE- MATIK 1)	WIRTSCHAFTSGLIEDERUNG	1986	1987	VERÄND. 1987 GEGEN 1986	1986	1987	1987	VERÄNDERUNG 2.HJ 1987 GEGEN 1.HJ 1987	2.HJ 1987 GEGEN 2.HJ 1986
		1000	%		1000	%		%	
0-7	HANDWERK INSGESAMT	3630.9	3636.7	0.2	3681.1	3582.3	3691.1	3.0	0.3
2	VERARBEITENDES GEWERBE	1357.5	1363.1	0.4	1366.0	1353.5	1372.8	1.4	0.5
	DARUNTER:								
22	GEWINNUNG U. VERARBEITUNG VON STEINEN UND ERDEN, FEINKERAMIK, GLAS	27.9	27.1	-3.0	28.6	25.9	28.3	9.3	-0.9
	UND ZWAR:								
222	VERARB.V.STEINEN U.ERDEN (O.GROBK.,SCHLEIFM.)	23.1	22.4	-2.9	23.6	21.4	23.4	9.2	-0.9
23	METALLERZEUGUNG U. -BEARBEITUNG	113.4	113.4	-0.1	114.2	111.7	115.0	2.9	0.7
	DARUNTER:								
239	SCHLOSSEREI, SCHMIEDEREI U.Ä., ANG.	76.3	77.0	0.9	77.0	75.8	76.3	3.3	1.7
2395	REPARATURWERKSTÄTTEN FÜR LANDMASCHINEN	19.8	19.1	-3.5	19.8	18.9	19.2	1.5	-2.9
24	STAHL-, MASCHINEN- U. FAHRZEUGBAU, H.V. ADV.-EINR.	336.0	345.7	2.9	340.2	341.3	350.0	2.6	2.9
	DARUNTER:								
240	H.V. STAHL- U. L. METALLKONSTRUKT., WEICHENBAU	30.9	31.7	2.7	31.3	31.3	32.2	2.5	2.9
242	MASCHINENBAU	95.7	95.3	3.8	97.6	96.1	100.6	2.6	3.0
2491	REP.V.KRAFTFAHRZEUG., FAHRRAED., LACKIERUNG	173.3	177.5	2.5	174.8	175.3	179.7	2.5	2.8
25	ELEKTROTECHNIK, FEINMECHANIK, H.V. EBM-WAREN USW.	200.0	200.0	0.0	201.3	199.7	200.4	0.3	-0.5
	DARUNTER:								
250	ELEKTROTECHNIK	45.2	44.3	-2.0	45.7	44.4	44.2	-0.4	-3.2
252	FEINMECHANIK, OPTIK	93.8	94.2	0.4	94.5	94.1	94.3	0.3	-0.2
259	REPARATUR V. GEBRAUCHSGÜTERN D. UNTER-ABT. 25	21.0	21.7	3.3	21.0	21.5	22.0	2.5	4.8
26	HOLZ-, PAPIER- UND DRUCKGEWERBE	166.4	164.4	-1.2	166.0	163.6	165.2	0.9	-0.5
	DARUNTER:								
2611	H.V. BAUELEMENTEN A. HOLZ (O. FERTIGTEILBAUTEN)	50.9	50.5	-0.9	51.2	50.1	50.5	1.6	-0.5
2613/4	H.V. HOLZMOBELN U. SONSTIGEN HOLZWAREN	77.1	75.6	-1.9	76.5	75.4	75.9	0.7	-0.8
2681	DRUCKEREI	23.2	23.3	0.4	23.2	23.2	23.3	0.2	0.4
27	LEDER-, TEXTIL- UND BEKLEIDUNGSGEWERBE	64.6	61.2	-5.2	64.0	61.7	60.8	-1.4	-5.0
	DARUNTER:								
276	BEKLEIDUNGSGEWERBE	41.3	39.1	-5.3	41.0	39.5	38.8	-1.8	-5.3
279	REP.V.SCHUHEN, GEBRAUCHSGÜTERN A. LEDER U.Ä.	11.0	10.5	-4.6	10.8	10.5	10.5	0.1	-3.3
28/9	ERNAHRUNGSGEWERBE, TABAKVERARBEITUNG	433.6	435.6	0.5	436.0	433.9	437.3	0.8	0.3
	DARUNTER:								
284	H.V. BACKWAREN	236.4	239.6	1.4	238.6	238.0	241.2	1.3	1.1
2914	FLEISCHVERARBEITUNG (OH. TALGSCHMELZEN U.Ä.)	178.6	177.3	-0.7	178.7	177.3	177.3	-0.0	-0.8
3	BAUGEWERBE	1381.5	1361.4	-1.5	1413.5	1329.8	1393.1	4.8	-1.4
	DAVON:								
30	BAUHAUPTGEWERBE 2)	707.5	691.8	-2.2	730.0	670.9	712.7	6.2	-2.4
31	AUSBAUGEWERBE	674.0	669.6	-0.6	683.4	658.9	680.3	3.2	-0.4
	DARUNTER:								
3101	KLEMPNEREI, GAS- U. WASSERINSTALLATION	111.9	110.6	-1.2	112.4	106.9	112.3	3.1	-0.1
3103	INST.V.HEIZUNGS-, KLIMA- U. GESUNDH. TECHN. ANL.	106.0	105.6	-0.3	107.0	105.0	106.2	1.1	-0.8
3105	ELEKTROINSTALLATION	154.1	153.2	-0.6	155.0	151.9	154.4	1.7	-0.4
31621	GLASERGEWERBE	19.3	19.1	-1.5	19.3	18.9	19.3	2.1	-0.4
31624/7	MALER- U. LACKIERERGEWERBE, TAPETENKLEBEREI	166.4	166.4	-0.6	172.4	160.2	170.6	6.5	-1.0
31631	BAUTISCHLEREI	55.7	55.9	0.2	55.8	55.0	56.8	3.3	1.6
3165	FUSSBODEN-, FLIESEN- U. PLATTENLEGEREI	43.9	43.3	-1.4	44.6	42.7	43.9	2.9	-1.6
4	HANDEL	216.4	213.1	-1.5	216.5	212.3	214.0	0.8	-1.1
	DARUNTER:								
43	EINZELHANDEL (EH)	196.8	194.0	-1.4	196.9	193.2	194.8	0.8	-1.1
	DAVON:								
431	EH.M.NÄHRUNGSMITTELN, GETRÄNKEN, TABAKWAREN	24.0	24.2	0.7	23.8	23.9	24.4	2.1	2.5
432	EH.M.TEXTILIEN, BEKLEIDG., SCHUHEN, LEDERWAREN	13.7	13.0	-4.6	13.6	13.2	12.9	-2.5	-5.2
434	EH.M.ELEKTROTECHN. ERZEUGNISSEN, MUSIKINST.	19.2	18.1	-5.7	19.0	18.3	18.0	-1.4	-5.3
438	EH.M.FAHRZEUGEN	98.4	98.2	-0.2	99.2	97.1	99.2	2.1	-0.0
433,									
435-437,									
439	ÜBRIGER EINZELHANDEL	41.6	40.5	-2.6	41.3	40.7	40.3	-0.9	-2.3
7	Dienstleistungen v. Unternehmen u. fr. Berufen	673.0	696.4	3.5	682.6	664.2	708.7	3.6	3.8
	DARUNTER:								
73	WAESCH., KÖRPERPFLG. U. A. PERSÖNL. DIENSTL.	227.6	227.7	-0.0	227.9	225.7	229.7	1.7	0.8
	UND ZWAR:								
731	WAESCHEREI, REINIGUNG	22.4	22.6	0.9	22.3	22.4	22.8	1.7	2.5
7351	FRISIERGEWERBE	195.7	195.3	-0.2	195.9	193.6	197.0	1.8	0.6
7391	FOTOGRAFISCHES GEWERBE	9.3	9.4	1.5	9.3	9.3	9.5	1.3	1.5
74	GEBÄUDEREINIG., ABFALLBES. U.Ä. HYGIEN. EINR.	428.5	451.2	5.3	437.7	441.2	461.2	4.5	5.4
	DARUNTER:								
7419	SONST. GEBÄUDEREINIGUNG U. Ä. (O. FASSADEN)	398.9	420.6	5.4	407.5	412.1	429.1	4.1	5.3

*) OHNE DIE BESCHÄFTIGTEN DER HANDWERKLICHEN NEBENBETRIEBE.

1) SYSTEMATIK DER WIRTSCHAFTSZWEIGE (WZ) REV., FASSUNG FÜR DIE HANDWERKSZÄHLUNG 1977 (KURZBEZEICHNUNGEN).

2) FÜR DAS HANDWERKLICHE BAUHAUPTGEWERBE WERDEN JEWEILS DIE ANGABEN DER MONATLICHEN
BERICHTERSTATTUNG IM BAUGEWERBE ÜBERNOMMEN.

HANDWERKS *)

ZWEIGEN

1985 3.VJ	1985 4.VJ	1986 1.VJ	1986 2.VJ	1986 3.VJ	1986 4.VJ	1987 1.VJ	1987 2.VJ	1987 3.VJ	1987 4.VJ	VERÄNDERUNG		NR. DER SYSTEM- MATIK 1)
										4. VJ 1987	4. VJ 1987	
										GEGEN 3. VJ 1987	GEGEN 4. VJ 1986	
1000										%		
3748.7	3673.3	3515.6	3617.9	3719.8	3666.9	3515.8	3630.5	3729.8	3674.3	-1.5	0.2	0-7
1381.4	1370.6	1340.4	1344.5	1374.4	1370.8	1344.9	1353.2	1379.6	1378.6	-0.1	0.6	2
30.3	28.2	26.0	29.0	29.0	27.2	24.1	28.2	28.7	27.6	-4.1	1.2	22
25.0	23.3	21.5	23.9	24.0	22.5	19.9	23.3	23.7	22.7	-4.1	1.1	222
116.6	115.1	111.8	111.9	115.3	114.5	110.5	111.6	116.2	115.1	-0.1	1.4	23
76.0	77.0	75.2	75.3	77.7	77.4	74.9	75.8	79.1	79.1	-0.1	2.2	2391
20.9	20.5	19.5	19.5	20.0	19.6	18.7	18.7	19.4	19.3	-0.3	-1.5	2395
337.4	334.7	329.7	332.9	343.2	341.4	340.0	343.8	351.9	352.5	0.2	3.2	24
31.8	31.2	30.2	30.6	31.7	31.2	31.1	31.6	32.3	32.5	0.7	4.2	240
93.1	93.1	93.5	95.2	98.6	98.2	98.0	98.2	101.4	101.5	0.1	3.3	242
176.4	174.6	170.7	171.4	176.1	175.4	174.4	177.2	180.6	180.7	0.1	3.0	2491
201.2	200.6	198.1	198.0	202.3	202.7	198.3	199.4	200.5	201.1	0.3	-0.8	25
46.3	45.5	44.2	45.0	45.7	46.2	43.4	44.5	44.2	43.9	-0.7	-5.0	250
93.7	93.6	93.3	92.6	95.2	95.0	93.7	93.8	94.4	94.6	0.2	-0.4	252
21.1	21.4	21.0	20.8	21.0	21.1	21.6	21.5	22.0	22.6	2.8	7.0	259
171.8	171.6	165.4	164.7	166.3	166.8	162.4	162.9	166.1	165.6	-0.3	-0.7	26
52.7	52.8	50.0	50.2	51.5	51.4	49.5	50.0	51.3	51.0	-0.5	-0.7	2611
80.5	80.1	77.2	76.4	76.5	76.8	74.9	74.9	76.3	75.9	-0.5	-1.1	2613/4
23.0	23.1	23.3	23.0	23.2	23.4	23.2	23.1	23.3	23.5	1.0	0.4	2681
67.4	67.2	65.0	63.8	64.1	64.0	61.3	60.2	60.8	61.3	0.8	-4.2	27
43.1	42.9	41.6	40.7	41.0	41.1	39.3	38.3	38.8	39.3	1.2	-4.5	276
11.5	11.4	11.1	10.9	10.8	10.7	10.4	10.5	10.5	10.5	0.1	-2.0	279
440.8	437.7	429.0	428.9	438.5	438.4	432.9	431.6	439.5	438.5	-0.2	0.0	28/9
237.5	236.5	232.9	234.1	239.9	240.5	237.2	236.9	242.7	242.2	-0.2	0.7	284
184.3	182.3	177.6	176.3	179.7	179.1	177.1	176.1	177.9	177.5	-0.2	-0.9	2914
1467.9	1417.1	1295.0	1391.1	1432.9	1397.1	1275.1	1371.9	1412.1	1376.0	-2.6	-1.5	3
757.9	727.4	645.3	721.7	740.1	718.3	628.8	707.7	721.1	700.9	-2.8	-2.4	30
710.0	689.7	649.7	669.4	692.6	678.8	646.3	664.2	691.0	675.1	-2.3	-0.6	31
117.2	115.9	109.3	110.8	113.4	112.0	107.3	108.9	113.9	112.3	-1.4	0.3	3101
110.1	108.4	103.6	103.8	108.1	108.3	104.0	103.8	107.7	105.7	-1.8	-2.3	3103
160.1	158.1	151.5	151.7	156.6	155.2	151.0	150.3	156.5	154.3	-1.4	-0.6	3105
20.3	20.1	19.2	19.0	19.5	19.3	18.7	18.8	19.4	19.3	-0.5	0.3	31621
181.1	167.2	153.0	168.6	177.0	167.0	153.3	167.1	174.5	166.5	-4.6	-0.3	31624/7
57.4	56.7	55.2	55.3	56.2	55.7	54.5	55.2	57.7	56.4	-2.3	1.3	31631
46.8	46.1	41.6	43.6	45.1	44.7	41.3	43.5	44.4	43.4	-2.1	-2.8	3165
220.0	218.9	216.2	213.9	217.8	216.4	211.1	210.7	215.2	214.8	-0.2	-0.7	4
200.1	199.2	196.6	194.5	198.1	196.8	192.1	191.8	195.9	195.6	-0.1	-0.6	43
24.3	24.4	24.2	23.8	23.9	23.7	24.0	24.0	24.5	24.5	-0.1	3.4	431
13.9	13.9	13.8	13.5	13.6	13.6	13.1	12.9	12.9	12.8	-0.9	-5.8	432
20.3	20.2	19.4	18.8	19.1	19.1	18.1	17.7	18.1	18.1	-0.2	-5.3	434
99.0	97.9	97.5	97.3	100.1	99.4	96.1	96.8	99.9	100.0	0.1	0.6	438
42.7	42.9	41.7	41.1	41.5	41.0	40.7	40.4	40.4	40.2	-0.4	-2.0	433, 435-437, 439
676.9	664.5	661.6	666.0	692.2	680.1	682.2	692.2	720.2	702.3	-2.5	3.3	7
236.5	232.0	227.2	224.3	229.9	227.3	224.8	226.2	232.3	228.0	-1.8	0.3	73
23.3	22.7	22.6	22.4	22.3	22.1	22.4	22.8	22.9	22.6	-1.6	2.2	731
203.3	199.5	195.0	192.4	197.9	195.4	192.6	193.7	199.4	195.5	-2.0	0.0	7351
9.5	9.3	9.2	9.1	9.4	9.4	9.3	9.3	9.5	9.6	0.7	1.5	7391
423.5	415.9	417.9	425.1	445.1	435.7	440.2	446.7	469.8	456.5	-2.8	4.8	74
394.3	387.1	389.1	395.8	414.3	405.4	412.7	417.5	437.1	424.6	-2.9	4.7	7419

1 BESCHAEFTIGTE DES

1.2 NACH GEWERBE

NR. DER SYSTEM- MATIK 1)	GEWERBEGLIEDERUNG	1986	1987	VERÄND. 1987 GEGEN 1986	1986	1987	1987	VERÄNDERUNG	
					2.HJ	1.HJ	2.HJ	1987 GEGEN 1987	1987 GEGEN 1986
		1000		%		1000		%	
1-7	HANDWERK INSGESAMT	3630.9	3636.7	0.2	3681.1	3582.3	3691.1	3.0	0.3
1	BAU- UND AUSBAUGEWERBE	971.4	953.3	-1.9	1002.1	925.1	981.5	6.1	-2.1
	DARUNTER:								
101, 102	MAURER, BETON-, STAHLBETON- UND STRASSEN- BAUER 2)	529.1	514.1	-2.6	546.9	497.0	531.2	6.9	-2.9
105	ZIMMERER 2)	53.4	52.9	-0.9	55.4	52.0	53.6	3.4	-2.6
106	DACHDECKER 2)	59.6	61.3	2.6	61.2	59.4	63.3	6.6	3.4
109	FLIESEN-, PLATTEN- UND MOSAIKLEGER	34.4	34.1	-0.5	35.1	33.6	34.6	3.0	-1.4
110	BETONSTEIN- UND TERRAZZOHERSTELLER	6.8	6.5	-4.2	7.1	6.3	6.6	8.5	-4.0
113	STEINMETZEN UND STEINBILDHAUER	16.6	16.3	-2.2	17.0	15.6	16.9	8.8	-0.1
114	STUKKATEURE 2)	43.4	41.6	-3.7	44.3	41.2	42.3	2.8	-4.3
115	MALER UND LACKIERER	179.2	178.4	-0.4	185.4	173.1	183.7	6.2	-0.9
2	METALLGEWERBE	1065.3	1076.6	0.7	1077.8	1065.4	1087.9	2.1	0.9
	DARUNTER:								
201	SCHMIEDE	17.9	16.7	-6.7	17.9	16.7	16.7	0.0	-6.7
202	SCHLOSSER	112.7	115.5	2.5	114.2	113.7	117.4	3.3	2.8
204	MASCHINENBAUER (MUEHLENBAUER)	61.2	63.4	3.7	62.4	62.6	64.2	2.6	2.9
207, 207A	MECHANIKER (NAEHMASCHINEN-, ZWEIRADMECH.), KAEHLANLAGENBAUER	18.2	18.1	-0.7	18.4	18.0	18.2	0.9	-1.3
209	KRAFTFAHRZEUGMECHANIKER	249.4	256.6	2.9	251.5	253.1	260.1	2.8	3.4
211	LANDMASCHINENMECHANIKER	26.7	26.0	-2.5	26.6	25.8	26.2	1.4	-1.5
214, 215	KLEMPNER, GAS- UND WASSERINSTALLATEURE	117.7	116.2	-1.3	118.3	114.5	117.9	2.9	-0.4
216	ZENTRALHEIZUNGS- UND LUEFTUNGSBAUER	106.0	105.8	-0.2	106.9	105.2	106.4	1.2	-0.5
218	ELEKTROINSTALLATEURE	174.5	173.3	-0.7	175.6	172.1	174.5	1.4	-0.7
222	RADIO- UND FERNSEHTECHNIKER	28.4	27.9	-1.7	28.3	27.9	28.0	0.4	-1.0
223	UHRMACHER	15.3	15.1	-1.4	15.1	15.1	15.0	-0.7	-0.6
3	HOLZGEWERBE	214.4	212.1	-1.1	214.1	210.5	213.7	1.5	-0.2
	DARUNTER:								
301	TISCHLER	179.4	177.5	-1.1	179.2	176.1	178.9	1.6	-0.2
4	BEKLEIDUNGS-, TEXTIL- UND LEDERGEWERBE	96.8	92.6	-4.3	96.1	93.3	92.0	-1.3	-4.3
	DARUNTER:								
401, 402	HERRENSCHNEIDER, DAMENSCHNEIDER	21.6	20.1	-6.9	21.3	20.3	19.9	-2.3	-6.7
413	SCHUHMACHER	17.8	17.2	-3.1	17.6	17.2	17.2	-0.4	-2.7
418	RAUMAUSSTATTER	29.5	28.6	-3.2	29.5	28.8	28.4	-1.1	-3.5
5	NAHRUNGSMITTELGEWERBE	475.1	477.2	0.4	477.5	475.2	479.2	0.8	0.3
	DARUNTER:								
501	BAECKER	218.6	223.0	2.0	220.5	221.3	224.8	1.6	1.9
502	KONDIATOREN	39.7	38.7	-2.4	40.0	38.6	38.8	0.5	-3.0
503	FLEISCHER	197.1	195.7	-0.7	197.1	195.6	195.7	0.0	-0.7
6	GEWERBE FUER GESUNDHEITS- UND KOERPERPFLEGE SOWIE REINIGUNGSGEWERBE	715.1	736.8	3.0	724.5	725.3	748.3	3.2	3.3
	DARUNTER:								
601	AUGENOPTIKER	24.7	25.7	4.3	25.1	25.5	26.0	1.8	3.6
606	ZAHNTECHNIKER	45.9	44.7	-2.7	46.0	44.9	44.4	-1.0	-3.3
607	FRISEURE	197.2	196.9	-0.2	197.5	195.2	198.6	1.8	0.6
609, 610	TEXTILREINIGER	22.7	22.8	0.8	22.5	22.6	23.0	1.6	2.3
611	GEBAEUDEREINIGER	404.6	426.1	5.3	413.3	416.7	435.4	4.5	5.4
7	GLAS-, PAPIER-, KERAMISCHE UND SONSTIGE GEW.	88.7	88.1	-0.8	88.9	87.6	88.5	1.0	-0.4
	DARUNTER:								
701	GLASER	22.3	21.9	-2.2	22.4	21.7	22.0	1.8	-1.5
707	FOTOGRAFEN	11.7	11.7	0.0	11.7	11.6	11.7	1.0	0.1
709	BUCHDRUCKER, SCHRIFTSETZER, DRUCKER	22.1	22.1	0.3	22.1	22.1	22.1	0.1	0.2

*) OHNE DIE BESCHAEFTIGTEN DER HANDWERKLICHEN NEBENBETRIEBE.

1) NACH DEM VERZEICHNIS DER GEWERBE, DIE ALS HANDWERK BETRIEBEN WERDEN KOENNEN (ANLAGE A DER HANDWERKSORDNUNG).

2) DIE ANGABEN FUER DIE POSITIONEN WERDEN DER MONATLICHEN BERICHTERSTATTUNG IM BAUHAUPTGEWERBE IN DER GLIEDERUNG NACH WIRTSCHAFTSZWEIGEN ENTNOMMEN UND NACH GEWERBEZWEIGEN UMGESCHLUESSELT.

HANDWERKS *)

ZWEIGEN

1985 3.VJ	1985 4.VJ	1986 1.VJ	1986 2.VJ	1986 3.VJ	1986 4.VJ	1987 1.VJ	1987 2.VJ	1987 3.VJ	1987 4.VJ	VERÄNDERUNG 4. VJ 1987 GEGEN 3. VJ 1987 4. VJ 1986		NR. DER SYSTE- MATIK 1)
1000										%		
3748.7	3673.3	3515.6	3617.9	3719.8	3666.9	3515.8	3630.5	3729.8	3674.3	-1.5	0.2	1-7
1041.9	994.8	890.0	988.1	1018.2	984.0	871.9	972.5	994.7	964.2	-3.1	-2.0	1
566.3	542.1	475.8	543.3	555.0	534.5	461.7	529.9	538.0	518.8	-3.6	-2.9	101, 102
58.5	56.4	48.7	52.1	56.9	55.6	49.7	53.2	54.4	53.2	-2.2	-4.2	107
66.3	62.9	56.2	57.1	62.4	62.8	56.7	61.3	63.6	64.7	1.8	3.1	105
36.7	35.7	32.5	34.2	35.5	35.2	32.4	34.4	35.0	34.1	-2.7	-3.3	106
7.6	7.1	6.0	7.1	7.1	7.0	5.7	6.7	6.9	6.8	-1.0	-2.4	109
17.7	16.5	15.7	17.2	17.3	16.0	14.6	17.0	17.2	16.4	-4.3	2.5	110
45.3	44.8	40.9	43.5	45.1	43.4	39.6	42.3	42.7	41.7	-2.5	-3.9	113
153.9	180.0	165.4	180.9	190.3	180.1	166.1	180.0	187.7	179.5	-4.4	-0.3	114
1092.9	1083.3	1052.0	1056.1	1086.5	1082.1	1058.2	1063.1	1097.8	1092.7	-0.5	1.0	2
18.0	18.5	17.7	17.9	18.0	17.8	16.3	16.5	16.9	16.6	-2.2	-7.0	201
115.4	112.9	110.3	111.6	115.2	115.0	112.9	114.0	118.5	118.7	0.2	3.3	202
59.6	59.3	59.9	60.7	63.1	62.9	62.5	62.7	64.6	65.0	0.6	3.4	204
17.9	18.2	17.9	18.1	18.5	18.4	17.7	18.3	18.3	17.8	-2.9	-3.3	207, 207A
250.5	248.6	246.8	246.8	253.2	252.8	252.5	254.7	261.8	262.2	0.1	3.7	209
27.8	27.7	26.5	26.3	26.9	26.2	25.7	25.7	26.4	26.3	-0.1	0.6	211
123.1	121.7	115.0	116.4	119.4	118.0	112.8	114.3	119.4	118.3	-0.9	0.2	214, 215
110.3	108.6	103.8	103.9	107.8	108.1	104.3	104.0	107.8	106.1	-1.6	-1.9	216
180.9	178.8	171.5	171.8	177.4	176.0	171.0	170.3	176.7	174.3	-1.4	-1.0	218
29.4	29.6	28.3	27.9	28.4	28.5	27.8	27.4	28.1	28.5	1.6	-0.0	222
15.7	16.1	15.4	15.1	15.1	15.4	15.0	15.1	14.9	15.3	2.8	-0.5	223
222.4	221.2	212.7	212.2	215.0	214.5	208.7	210.0	215.3	214.0	-0.6	-0.2	3
186.1	185.1	178.1	177.6	179.9	179.4	174.6	175.7	180.3	179.1	-0.7	-0.2	301
99.9	98.6	97.6	96.5	96.2	95.7	92.6	92.1	92.2	91.6	-0.6	-4.2	4
22.3	22.1	22.0	21.6	21.3	20.9	20.2	19.9	19.8	19.9	0.4	-4.9	401, 402
18.3	18.1	17.9	17.7	17.6	17.6	17.1	17.2	17.2	17.2	-0.2	-2.4	413
30.4	29.9	29.6	29.3	29.5	29.6	28.5	28.4	28.6	28.2	-1.4	-4.7	418
482.4	479.3	470.6	470.1	480.3	479.5	474.1	472.9	481.6	480.6	-0.2	0.2	5
219.1	218.8	215.7	216.5	221.8	222.1	220.9	221.2	226.1	225.8	-0.1	1.7	501
40.4	39.6	39.2	39.4	40.3	40.2	38.2	37.9	39.2	39.0	-0.6	-3.1	502
202.9	200.9	196.2	194.6	198.3	197.4	195.5	194.2	196.4	196.0	-0.2	-0.7	503
718.7	706.8	704.2	707.4	734.3	722.3	723.0	732.8	759.3	741.9	-2.3	2.7	6
24.8	24.5	24.2	24.3	25.2	25.6	25.3	25.9	26.2	25.7	-1.7	0.5	601
46.3	46.2	45.9	45.5	46.3	45.8	44.8	44.2	44.4	44.8	0.9	-2.2	606
204.7	201.1	196.6	193.9	199.5	197.0	194.2	195.4	201.0	197.1	-1.9	0.0	607
23.5	23.0	22.9	22.6	22.5	22.3	22.6	23.0	23.2	22.7	-2.1	1.5	608, 610
399.3	392.3	394.9	401.4	420.2	411.2	415.9	423.9	443.4	431.0	-2.8	4.8	611
90.5	89.8	88.5	87.7	89.5	88.9	87.2	87.1	88.8	89.2	0.4	0.3	7
23.3	22.9	22.2	21.9	22.7	22.2	21.4	21.6	22.2	22.2	-0.2	-0.3	701
12.0	11.8	11.6	11.5	11.8	11.7	11.6	11.5	11.7	11.9	1.2	1.2	707
21.9	22.0	22.1	21.9	22.1	22.2	22.1	22.0	22.1	22.3	0.7	0.3	709

2 UMSATZ DES
2.1 NACH WIRTSCHAFTS

NR. DER SYSTE- MATIK 1)	WIRTSCHAFTSGLIEDERUNG	1986	1987	VERÄND. 1987 GEGEN 1986	1986	1987	1987	VERÄNDERUNG	
					2.HJ	1.HJ	2.HJ	1987 GEGEN 1987	1987 GEGEN 1986
		MILL. DM		%	MILL. DM			%	
0-7	HANDWERK INSGESAMT	340397.6	353513.7	3.9	189631.9	155488.6	198025.2	27.4	4.4
2	VERARBEITENDES GEWERBE	153590.2	159658.8	4.0	81053.0	75049.5	84609.3	12.7	4.4
22	DARUNTER: GEWINNUNG U. VERARBEITUNG VON STEINEN UND ERDEN, FEINKERAMIK, GLAS	2979.4	2977.3	-0.1	1720.4	1212.4	1764.6	45.6	2.6
222	UND ZWAR: VERARB.V.STEINEN U.ERDEN (O.GROBK.,SCHLEIFM.)	2489.7	2486.6	-0.1	1437.7	1014.4	1472.2	45.1	2.4
23	METALLERZEUGUNG U. -BEARBEITUNG	11825.4	12494.1	5.7	6591.0	5521.9	6972.1	26.3	5.8
2391	DARUNTER: SCHLOSSEREI, SCHMIEDEREI U.AE., ANG	7456.0	8069.8	8.2	4180.5	3552.8	4517.1	27.1	6.1
2395	REPARATURWERKSTÄTTEN FÜR LANDMASCHINEN	2660.5	2624.5	-1.4	1458.8	1169.1	1455.3	24.5	-0.2
24	STAHL-, MASCHINEN- U. FAHRZEUGBAU, H.V. ADV-EINR.	50313.2	54429.3	8.2	26228.1	25995.7	28433.7	9.4	8.4
240	DARUNTER: H.V. STAHL- U. L. METALLKONSTRUKT., WEICHENBAU	3750.0	3966.0	5.8	2140.0	1679.7	2286.3	36.1	6.8
242	MASCHINENBAU	11961.8	12553.2	4.9	6335.6	5935.5	6617.7	11.5	4.5
2491	REP.V.KRAFTFAHRZEUG., FAHRRAED., LACKIERUNG	29920.7	32876.8	9.9	15315.3	15976.5	16900.3	5.8	10.3
25	ELEKTROTECHNIK, FEINMECHANIK, H.V. EBM-WAREN USW.	19824.4	20268.3	2.2	10436.0	9453.0	10815.3	14.4	3.6
250	DARUNTER: ELEKTROTECHNIK	5143.4	5140.4	-0.1	2822.8	2367.2	2773.2	17.2	-1.8
252	FEINMECHANIK, OPTIK	8825.6	9046.7	2.5	4470.2	4330.9	4715.8	8.9	5.5
259	REPARATUR V. GEBRAUCHSGÜTERN D. UNTER-ABT. 25	2126.5	2319.5	9.1	1180.1	1003.7	1315.7	31.1	11.5
26	HOLZ-, PAPIER- UND DRUCKGEWERBE	16149.0	16942.1	4.9	8859.0	7661.5	9280.6	21.1	4.8
2611	DARUNTER: H.V. BAUELEMENTEN A. HOLZ (O. FERTIGTEILBAUTEN)	4736.4	4925.2	4.0	2737.4	2078.5	2846.7	37.0	4.0
2613/4	H.V. HOLZMOBELN U. SONSTIGEN HOLZWAREN	7572.9	7913.6	4.5	4079.5	3705.2	4208.4	13.6	3.2
2681	DRUCKEREI	2690.5	2899.3	7.8	1409.4	1326.6	1562.7	16.9	10.9
27	LEDER-, TEXTIL- UND BEKLEIDUNGSGEWERBE	4013.7	3910.7	-2.6	2247.0	1733.6	2177.1	25.6	-3.1
276	DARUNTER: BEKLEIDUNGSGEWERBE	2505.3	2450.3	-2.2	1422.7	1072.2	1378.1	28.5	-3.1
279	REP.V.SCHUHEN, GEBRAUCHSGÜTERN A. LEGER U.AE.	535.2	518.7	-3.1	279.5	243.4	275.4	13.2	-1.5
28/9	ERNAHRUNGSGEWERBE, TABAKVERARBEITUNG	46151.6	46114.7	-0.1	23748.9	22294.9	23819.8	6.8	0.3
284	DARUNTER: H.V. BACKWAREN	17163.0	17321.1	0.9	8842.9	8398.8	8922.3	6.2	0.9
2914	FLEISCHVERARBEITUNG (OH. TALGSCHMELZEN U.AE.)	23979.0	23779.7	-0.8	12318.7	11485.5	12294.2	7.0	-0.2
3	BAUGEWERBE	125112.9	129273.9	3.3	76812.1	49525.4	79748.6	61.0	3.8
	DAVON:								
30	BAUHAUPTGEWERBE 2)	67073.0	68535.1	2.2	42772.1	24505.0	44030.1	79.7	2.9
31	AUSBAUGEWERBE	58039.9	60738.8	4.7	34040.0	25020.4	35718.4	42.8	4.9
3101	DARUNTER: KLEMPNEREI, GAS- U. WASSERINSTALLATION	9924.5	10456.0	5.4	5794.5	4283.9	6172.1	44.1	6.5
3103	INST.V. HEIZUNGS-, KLIMA- U. GESUNDH. TECHN. ANL.	11439.4	11842.3	3.5	6783.4	4834.9	7007.4	44.9	3.3
3105	ELEKTROINSTALLATION	12918.6	13723.7	6.2	7334.3	5882.2	7841.4	33.3	6.9
31621	GLASERGEWERBE	1985.6	2093.9	5.4	1176.2	859.4	1234.5	43.6	5.0
31624/7	MALER- U. LACKIERERGEWERBE, TAPETENKLEBEREI	10420.7	10801.8	3.7	6349.6	4220.5	6581.3	55.9	3.6
31631	BAUTISCHEREI	4965.4	5255.9	5.8	2886.7	2204.2	3051.7	38.5	5.7
3165	FUSSBODEN-, FLIESEN- U. PLATTENLEGEREI	4736.0	4851.4	2.4	2802.8	1984.3	2867.0	44.5	2.3
4	HANDEL	46845.2	49181.9	5.0	24083.9	23532.8	25649.1	9.0	6.5
43	DARUNTER: EINZELHANDEL (EH)	40130.5	42272.5	5.3	20612.0	20227.4	22045.2	9.0	7.0
	DAVON:								
431	EH.M. Nahrungsmitteln, Geträenken, Tabakwaren	3285.8	3300.6	0.4	1663.3	1601.9	1698.7	6.0	2.1
432	EH.M. Textilien, Bekleidg., Schuhen, Lederwaren	1442.2	1394.2	-3.3	803.8	625.9	768.3	22.7	-4.4
434	EH.M. Elektrotechn. Erzeugnissen, Musikinstr.	2918.3	2860.9	-2.0	1611.0	1237.8	1623.0	31.1	0.7
436	EH.M. Fahrzeugen	26499.6	28656.8	8.1	13221.8	14067.6	14589.2	3.7	10.3
433									
435-437									
439	UEBRIGER EINZELHANDEL	5984.6	6060.1	1.3	3312.2	2694.1	3366.0	24.9	1.6
7	Dienstleistungen v. Unternehmen u. fr. Berufen	14508.3	15042.7	3.7	7499.4	7217.7	7825.0	8.4	4.3
	DARUNTER:								
73	WAESCH., KOERPERPFLG. U. A. PERSOENL. DIENSTL.	7583.0	7782.1	2.6	3857.1	3755.5	4026.6	7.2	3.3
	UND ZWAR:								
731	WAESCHEREI, REINIGUNG	996.0	1029.5	3.4	502.1	501.3	528.3	5.4	5.2
7351	FRISIERGEWERBE	5769.6	5900.9	2.3	2953.8	2864.7	3036.2	6.0	2.8
7391	FOTOGRAFISCHES GEWERBE	759.4	751.1	-1.1	411.2	360.4	430.7	19.5	4.7
74	GEBÄUDEREINIG., ABFALLBES. U.A. HYGIEN. EINR.	5661.5	5952.3	5.1	2948.7	2840.2	3112.1	8.6	5.5
	DARUNTER:								
7419	SONST. GEBÄUDEREINIGUNG U. AE. (O. FASSADEN)	4581.4	4819.4	5.2	2386.1	2301.2	2518.2	9.4	5.5

*) OHNE DEN UMSATZ DER HANDWERKLICHEN NEBENBETRIEBE, OHNE UMSATZSTEUER.

1) SYSTEMATIK DER WIRTSCHAFTSZWEIGE (WZ) REV., FASSUNG FÜR DIE HANDWERKSZÄHLUNG 1977 (KURZBEZEICHNUNGEN).

2) FÜR DAS HANDWERKLICHE BAUHAUPTGEWERBE WERDEN JEWELNS DIE ANGABEN DER MONATLICHEN
BERICHTERSTATTUNG IM BAUGEWERBE UEBERNOMMEN.

HANDWERKS *)

ZWEIGEN

1985 3.VJ	1985 4.VJ	1986 1.VJ	1986 2.VJ	1986 3.VJ	1986 4.VJ	1987 1.VJ	1987 2.VJ	1987 3.VJ	1987 4.VJ	VERÄNDERUNG		NR. DER SYSTE- MATIK 1)
										1987 GEGEN 3. VJ 1987	1987 GEGEN 4. VJ 1986	
MILL. DM										%		
84070.9	95879.9	66909.8	83855.9	87321.0	102311.0	68708.9	86779.6	91071.8	106953.4	17.4	4.5	0-7
36771.9	40612.3	33714.8	38822.5	38086.8	42966.1	34743.4	40306.1	39456.2	45153.1	14.4	5.1	2
803.1	843.0	355.0	904.0	824.6	895.8	288.1	924.4	848.6	916.2	8.0	2.3	22
669.7	703.7	297.8	754.3	688.5	749.2	241.4	773.1	708.8	763.4	7.7	1.9	222
3012.0	3423.3	2331.0	2903.4	3021.7	3569.3	2382.8	3139.1	3163.9	3808.3	20.4	6.7	23
1866.5	2162.6	1496.5	1779.0	1869.4	2311.1	1579.2	1973.6	2026.2	2490.9	22.9	7.8	2391
711.6	762.0	498.3	703.4	719.1	739.7	458.3	710.8	684.7	770.7	12.6	4.2	2395
11566.3	12087.2	10940.4	13144.7	12514.1	13714.0	11696.7	14298.9	13499.0	14934.7	10.6	8.9	24
919.3	1022.7	738.3	871.7	961.9	1178.1	778.2	901.5	1007.0	1279.3	27.0	8.6	240
2696.0	2966.3	2605.3	3020.9	2960.6	3375.1	2806.0	3129.4	3072.0	3545.8	15.4	5.1	242
6871.0	6970.4	6575.5	8029.9	7427.8	7887.6	7025.5	8950.9	8172.7	8727.7	6.8	10.7	2491
4565.6	5450.0	4431.7	4956.7	4776.3	5659.7	4621.3	4831.8	4852.7	5962.6	22.9	5.4	25
1182.1	1411.9	1077.3	1243.2	1294.2	1528.7	1191.6	1175.6	1270.7	1502.5	18.2	-1.7	250
2077.3	2061.5	2054.6	2300.8	2112.5	2357.7	2065.7	2265.2	2152.4	2563.4	19.1	8.7	252
445.6	680.6	467.2	479.2	471.5	708.6	516.4	487.3	527.1	788.6	49.6	11.3	259
3778.9	4619.4	3374.3	3915.7	3951.7	4907.4	3548.9	4112.6	4103.8	5176.8	26.1	5.5	26
1141.9	1481.0	884.1	1114.9	1170.3	1567.0	907.8	1170.6	1234.3	1612.4	30.6	2.9	2611
1775.6	2117.5	1635.6	1857.8	1835.4	2244.2	1734.9	1970.3	1871.4	2337.1	24.9	4.1	2613/4
592.4	688.6	617.1	664.0	665.5	743.9	656.6	680.0	705.3	857.5	21.6	15.3	2681
925.1	1335.4	884.5	882.2	936.3	1310.7	858.3	875.3	901.2	1275.9	41.6	-2.7	27
570.1	859.6	557.3	525.2	581.5	841.3	545.6	526.5	557.6	820.5	47.2	-2.5	276
128.6	151.4	112.7	143.0	127.7	151.8	105.6	137.7	125.7	149.6	19.0	-1.4	279
11565.4	12244.8	10880.2	11522.5	11486.1	12262.7	10810.0	11484.9	11465.4	12354.4	7.8	0.7	28/9
4195.7	4429.2	4033.5	4286.6	4293.1	4549.8	4074.9	4323.9	4307.9	4614.3	7.1	1.4	284
6101.6	6485.8	5673.6	5986.7	5933.8	6384.9	5571.1	5914.4	5897.3	6396.9	8.5	0.2	2914
32978.0	39572.4	19349.1	28951.7	34262.7	42549.4	19923.4	29602.0	35741.1	44007.5	23.1	3.4	3
18285.1	21278.7	8700.0	15600.8	19365.0	23407.2	8716.8	15788.2	20087.6	23942.5	19.2	2.3	30
14692.8	18293.3	10649.1	13350.8	14897.7	19142.2	11206.5	13813.8	15653.5	20065.0	28.2	4.8	31
2453.0	3186.1	1811.2	2318.9	2511.8	3282.6	1898.9	2385.0	2703.7	3468.4	28.3	5.7	3101
2926.5	3717.0	2108.4	2547.6	2888.6	3894.7	2257.0	2577.9	2974.3	4033.1	35.6	3.6	3103
3133.1	4008.6	2594.2	2990.2	3180.4	4153.8	2739.7	3142.5	3378.6	4462.9	32.1	7.4	3105
491.2	623.1	358.4	451.0	504.0	672.2	386.0	473.4	528.5	706.0	33.6	5.0	31621
2791.1	3325.1	1677.8	2393.3	2863.8	3485.9	1737.5	2483.0	2994.6	3586.6	19.8	2.9	31624/7
1216.7	1521.9	941.5	1137.2	1249.4	1637.3	992.7	1211.4	1325.4	1726.3	30.2	5.4	31631
1274.6	1442.3	818.4	1116.7	1268.4	1534.4	843.6	1140.7	1316.4	1550.7	17.8	1.1	3165
10711.7	11985.6	10376.4	12384.9	11205.7	12878.1	10501.9	13030.9	11941.8	13707.3	14.8	6.4	4
9148.3	10209.3	8892.1	10626.5	9604.3	11007.7	9008.8	11218.6	10266.9	11778.3	14.7	7.0	43
873.2	879.7	802.3	820.3	825.7	837.6	767.5	834.4	837.4	861.3	2.9	2.8	431
326.5	454.1	304.9	333.5	341.7	462.1	297.7	328.2	323.8	444.5	37.3	-3.8	432
651.8	974.4	659.9	647.4	662.9	949.1	639.8	598.0	648.5	974.5	50.3	2.8	434
5836.8	6047.8	5897.5	7380.3	6339.0	6882.7	6060.8	8006.8	7023.4	7565.8	7.7	9.9	438
1460.0	1853.2	1227.4	1445.0	1435.0	1877.2	1242.9	1451.2	1433.8	1932.2	34.8	2.9	433, 435-437, 439
3528.3	3641.5	3397.7	3611.2	3681.3	3818.0	3465.6	3752.1	3844.8	3980.2	3.5	4.2	7
1889.4	1941.0	1772.8	1913.1	1912.9	1984.1	1782.5	1972.5	1981.2	2045.4	3.2	3.1	73
248.9	253.9	231.7	262.2	243.6	258.5	233.6	267.7	258.3	269.9	4.5	4.4	731
1426.5	1471.8	1365.7	1446.1	1456.0	1497.8	1368.9	1495.8	1495.9	1540.3	3.0	2.8	7351
199.6	200.6	157.9	190.3	198.6	212.6	166.6	193.7	211.4	219.3	3.7	3.2	7391
1331.7	1384.4	1328.9	1384.0	1447.1	1501.5	1384.5	1455.6	1526.1	1586.0	3.9	5.6	74
1078.1	1120.7	1075.0	1120.3	1171.1	1215.0	1122.0	1179.2	1234.7	1283.5	4.0	5.6	7419

2 UMSATZ DES
2.2 NACH GEWERBE

NR. DER SYSTE- MATIK 1)	GEWERBEGLIEDERUNG	1986	1987	VERAEND. 1987 GEGEN 1986	1986	1987	1987	VERAENDERUNG	
					2.HJ	1.HJ	2.HJ	1987 GEGEN 1987	1987 GEGEN 1986
		MILL. DM		%		MILL. DM		%	
1-7	HANDWERK INSGESAMT	340397.6	353513.7	3.9	189631.9	155488.6	198025.2	27.4	4.4
1	BAU- UND AUSBAUGEWERBE	86507.6	88112.1	1.9	54338.2	32404.2	55707.8	71.9	2.5
	DARUNTER:								
101, 102	MAURER, BETON-, STAHLBETON- UND STRASSEN-								
107	BAUER 2)	50635.7	50845.1	0.4	32413.7	18043.1	32802.0	81.8	1.2
105	ZIMMERER 2)	4601.7	4968.7	8.0	2924.3	1857.2	3111.5	67.5	6.4
106	DACHDECKER 2)	5800.7	6152.6	6.1	3844.1	2061.6	4091.0	92.4	6.4
109	FLIESEN-, PLATTEN- UND MOSAIKLEGER	3570.1	3627.6	1.6	2120.8	1492.2	2135.4	43.1	0.7
110	BETONSTEIN- UND TERRAZZOHERSTELLER	820.1	821.2	0.1	493.6	321.7	499.5	55.3	1.2
113	STEINMETZEN UND STEINBILDHAUER	1697.6	1692.4	-0.3	963.5	705.1	987.3	40.0	2.5
114	STUKKATEURE 2)	3193.8	3236.2	1.3	1902.7	1277.9	1958.3	53.2	2.9
115	MALER UND LACKISIERER	11253.1	11637.3	3.4	6770.5	4641.0	6996.3	50.7	3.3
2	METALLGEWERBE	144747.3	154742.6	6.9	77800.3	71078.2	83664.5	17.7	7.5
	DARUNTER:								
201	SCHMIEDE	1698.8	1633.3	-3.9	931.5	727.1	906.2	24.6	-2.7
202	SCHLOSSER	12706.2	13823.9	8.8	7168.0	6004.2	7819.8	30.2	9.1
204	MASCHINENBAUER (MUEHLENBAUER)	8756.4	9048.9	3.3	4598.5	4239.3	4809.6	13.5	4.6
207, 207A	MECHANIKER (NAEHMASCHINEN-, ZWEIRADMECH.),								
	KAELEANLAGENBAUER	2098.9	2146.8	2.3	1086.6	1044.2	1102.6	5.6	1.5
209	KRAFTFAHRZEUGMECHANIKER	55693.9	61592.2	10.6	28099.4	30283.4	31308.8	3.4	11.4
211	LANDMASCHINENMECHANIKER	4911.4	4850.8	-1.2	2621.2	2219.7	2631.0	18.5	0.4
214, 215	KLEMPNER, GAS- UND WASSERINSTALLATEURE	10517.6	10989.4	4.5	6108.8	4513.2	6476.2	43.5	6.0
216	ZENTRALHEIZUNGS- UND LUEFTUNGSBAUER	11506.2	11900.8	3.4	6791.4	4880.2	7020.6	43.9	3.4
218	ELEKTROINSTALLATEURE	14940.2	15751.3	5.4	8457.4	6791.6	8959.6	31.9	5.9
222	RADIO- UND FERNSEHTECHNIKER	3976.6	4025.5	1.2	2199.0	1759.7	2265.9	28.8	3.0
223	UHRMACHER	1696.9	1735.1	2.4	1012.0	681.9	1057.2	55.0	4.5
3	HOLZGEWERBE	20858.1	21680.0	3.9	11700.5	9565.0	12115.0	26.7	3.5
	DARUNTER:								
301	TISCHLER	17441.1	18146.7	4.0	9781.5	8011.0	10135.7	26.5	3.6
4	BEKLEIDUNGS-, TEXTIL- UND LEDERGEWERBE	7201.1	7107.2	-1.3	3875.7	3281.6	3825.7	16.6	-1.3
	DARUNTER:								
401, 402	HERRENSCHNEIDER, DAMENSCHNEIDER	838.7	768.0	-8.4	435.5	366.6	401.4	9.5	-7.8
413	SCHUHMACHER	1210.6	1191.6	-1.6	639.2	561.3	630.3	12.3	-1.4
418	RAUM AUSSTATTER	2651.6	2679.2	1.0	1457.2	1215.8	1463.4	20.4	0.4
5	NAHRUNGSMITTELGEWERBE	51931.5	51706.7	-0.4	26639.7	25054.5	26652.2	6.4	0.0
	DARUNTER:								
501	BAECKER	16687.8	16855.9	1.0	8550.8	8195.8	8660.1	5.7	1.3
502	KONDITOREN	2484.6	2445.4	-1.6	1297.0	1179.9	1265.5	7.2	-2.4
503	FLEISCHER	29229.9	28912.2	-1.1	14975.3	13989.9	14922.2	6.7	-0.4
6	GEWERBE FUER GESUNDHEITS- UND KOERPERPFLEGE SOWIE REINIGUNGSGEWERBE	19437.5	19936.6	2.6	9923.0	9581.8	10354.8	8.1	4.4
	DARUNTER:								
601	AUGENOPTIKER	2926.0	3115.4	6.5	1554.1	1453.9	1661.6	14.3	6.9
606	ZAHNTECHNIKER	3381.9	3296.8	-2.5	1631.8	1588.0	1708.8	7.6	4.7
607	FRISURE	5814.9	5920.1	1.8	2970.1	2881.1	3039.0	5.5	2.3
608, 610	TEXTILREINIGER	1022.7	1048.4	2.5	514.1	513.4	535.0	4.2	4.1
611	GEBAEUEREINIGER	4615.2	4847.3	4.9	2398.6	2323.8	2523.6	8.6	5.2
7	GLAS-, PAPIER-, KERAMISCHE UND SONSTIGE GEW.	9714.5	10228.6	5.3	5354.5	4523.2	5705.4	26.1	6.6
	DARUNTER:								
701	GLASER	2335.8	2454.1	5.1	1371.8	1015.4	1436.7	41.7	4.9
707	FOTOGRAFEN	1043.9	1074.0	2.9	568.9	483.6	590.4	22.1	3.8
709	BUCHDRUCKER, SCHRIFTSETZER, DRUCKER	2601.3	2775.8	6.7	1356.8	1281.1	1494.7	16.7	10.0

*1) OHNE DEN UMSATZ DER HANDWERKLICHEN NEBENBETRIEBE, OHNE UMSATZSTEUER.

1) NACH DEM VERZEICHNIS DER GEWERBE, DIE ALS HANDWERK BETRIEBEN WERDEN KOENNEN (ANLAGE A DER HANDWERKSORDNUNG).
2) DIE ANGABEN FUER DIE POSITIONEN WERDEN DER MONATLICHEN RICHTERSTATTUNG IM BAUHAUPTGEWERBE IN DER GLIEDERUNG
NACH WIRTSCHAFTSZWEIGEN ENTNOMMEN UND NACH GEWERBEZWEIGEN UMGESCHLUESSELT.

HANDWERKS *)

ZWEIGEN

1985 3.VJ	1985 4.VJ	1986 1.VJ	1986 2.VJ	1986 3.VJ	1986 4.VJ	1987 1.VJ	1987 2.VJ	1987 3.VJ	1987 4.VJ	VERÄNDERUNG		NR. DER SYSTE- MATIK 1)
										4. VJ 1987 GEGEN 3. VJ 1987	4. VJ 1987 GEGEN 4. VJ 1986	
MILL. DM										%		
84070.9	95879.9	66909.8	83855.9	87321.0	102311.0	68708.9	86779.6	91071.8	106953.4	17.4	4.5	1-7
23488.4	27297.2	11872.5	20297.0	24689.5	29648.7	11883.5	20520.7	25448.3	30259.6	18.9	2.1	1
13868.7	16094.7	6397.8	11824.2	14690.1	17723.6	6310.0	11733.1	15066.3	17733.8	17.7	0.1	101, 102
1214.7	1492.1	662.0	1015.4	1319.6	1604.7	733.9	1123.3	1428.6	1683.0	17.8	4.9	107
1663.2	1926.4	700.6	1256.0	1767.2	2076.9	656.7	1404.9	1759.8	2331.2	32.5	12.2	105
965.7	1099.3	612.6	836.7	960.4	1160.4	639.4	852.8	975.6	1159.8	18.9	-0.0	106
221.7	230.5	99.3	227.2	243.6	250.0	90.6	231.0	247.5	252.0	1.8	0.8	109
434.7	480.0	204.0	530.0	455.4	508.1	161.8	543.3	464.7	522.6	12.5	2.8	110
865.0	982.5	529.2	762.0	873.5	1029.2	514.9	763.0	867.2	1091.1	25.8	6.0	113
2996.2	3528.4	1878.5	2604.1	3085.9	3684.6	1944.3	2696.7	3201.3	3795.0	18.5	3.0	114
33799.3	38696.4	30329.6	36617.4	35614.7	42185.6	31992.8	39085.4	38256.6	45407.9	18.7	7.6	2
419.4	472.3	338.1	429.2	432.4	499.1	328.2	398.9	410.0	496.2	21.0	-0.6	201
3176.2	3611.0	2560.9	2977.3	3200.9	3967.1	2712.0	3292.2	3477.7	4342.1	24.9	9.5	202
1970.7	2225.0	1907.9	2249.9	2168.9	2429.6	2032.9	2206.4	2229.9	2579.7	15.7	6.2	204
539.1	502.6	415.3	596.9	557.0	529.7	423.1	621.1	573.0	529.6	-7.6	-0.0	207, 207A
12265.0	12571.1	12413.7	15180.8	13454.5	14644.9	13299.2	16984.1	15090.6	16218.2	7.5	10.7	209
1297.1	1342.8	947.8	1342.5	1314.4	1306.8	880.3	1339.5	1262.6	1348.5	5.1	3.2	211
2595.3	3360.5	1945.0	2463.8	2654.4	3454.4	2013.6	2499.6	2832.9	3643.3	28.6	5.5	214, 215
2945.3	3739.1	2146.9	2567.9	2908.6	3882.8	2290.4	2589.8	2978.2	4042.4	35.7	4.1	216
3593.3	4604.5	3026.5	3456.3	3691.0	4766.4	3191.4	3600.2	3857.2	5102.4	32.3	7.1	216
850.1	1293.1	902.5	875.1	879.5	1319.5	932.2	827.5	906.1	1359.8	50.1	3.1	222
364.3	631.0	328.7	358.3	366.3	645.7	327.7	354.3	370.9	666.3	85.0	6.3	223
4984.3	6225.1	4200.1	4957.5	5103.4	6597.2	4362.2	5202.8	5298.0	6817.0	28.7	3.3	3
4168.2	5195.4	3515.0	4144.5	4273.6	5507.9	3656.5	4354.5	4438.7	5697.0	28.3	3.4	301
1720.7	2136.6	1531.4	1793.9	1727.7	2148.0	1507.4	1774.2	1708.0	2117.7	24.0	-1.4	4
198.3	245.8	196.7	206.5	203.3	232.2	184.2	182.3	187.8	213.6	13.7	-8.0	401, 402
282.9	350.0	247.8	323.6	288.9	350.3	239.6	321.7	278.9	351.4	26.0	0.3	413
641.1	797.9	554.9	639.5	636.4	820.8	561.3	654.5	646.9	816.5	26.2	-0.5	418
13054.4	13808.0	12335.6	12956.1	12910.9	13728.8	12195.1	12859.4	12839.9	13812.2	7.6	0.6	5
4103.9	4310.7	3957.6	4179.3	4173.8	4377.0	4003.9	4192.0	4200.9	4459.2	6.1	1.9	501
591.4	646.7	582.7	604.9	618.9	678.1	564.5	615.4	593.0	672.4	13.4	-0.8	502
7465.9	7910.5	6962.9	7291.6	7235.6	7739.7	6808.7	7181.3	7174.6	7747.7	8.0	0.1	503
4700.1	5018.6	4608.5	4906.1	4819.9	5103.1	4627.1	4954.8	4961.7	5393.1	8.7	5.7	6
696.7	744.0	646.7	725.3	740.0	814.0	706.2	747.7	772.9	888.6	15.0	9.2	601
822.0	966.3	846.0	904.0	770.2	861.6	761.3	826.7	765.6	943.2	23.2	9.5	606
1436.8	1483.7	1388.6	1456.2	1466.0	1504.1	1383.0	1498.1	1496.5	1542.6	3.1	2.6	607
255.7	261.5	239.7	269.0	249.8	264.3	241.7	271.7	264.9	270.2	2.0	2.2	608, 610
1083.9	1129.7	1091.8	1128.8	1178.6	1220.0	1135.7	1185.0	1236.7	1286.8	4.1	5.5	611
2323.6	2722.6	2032.1	2327.9	2454.9	2899.6	2140.9	2382.3	2559.4	3146.0	22.9	8.5	7
582.5	727.9	433.9	530.2	592.9	778.9	461.1	554.3	616.4	822.3	33.4	5.6	701
279.3	285.0	214.2	260.6	276.3	292.7	222.8	260.8	288.0	302.4	5.0	3.3	707
569.0	666.2	600.8	641.7	642.5	716.3	630.3	650.8	673.5	821.2	21.9	14.6	709

NR. DER SYSTEMATIK 1)	WIRTSCHAFTSGLIEDERUNG	1986	1987	VERÄND. IN % 1987 GEGEN 1986	1986 2.HJ	1987 1.HJ	1987 2.HJ	VERÄNDERUNG IN %	
								2.HJ 1987 GEGEN 1.HJ 1987	2.HJ 1987 GEGEN 2.HJ 1986
0-7	HANDWERK INSGESAMT	97.0	97.1	0.2	98.3	95.7	98.6	3.0	0.3
2	VERARBEITENDES GEWERBE	95.5	95.9	0.4	96.1	95.2	96.6	1.4	0.5
22	DARUNTER: GEWINNUNG U. VERARBEITUNG VON STEINEN UND ERDEN, FEINKERAMIK, GLAS	71.1	69.0	-3.0	72.7	65.9	72.0	9.3	-0.9
222	UND ZWAR: VERARB.V.STEINEN U.ERDEN (O.GROBK.,SCHLEIFM.)	71.4	69.3	-2.9	73.0	66.3	72.4	9.2	-0.9
23	METALLERZEUGUNG U. -BEARBEITUNG	95.0	95.0	-0.1	95.7	93.6	96.3	2.9	0.7
2391	DARUNTER: SCHLOSSEREI, SCHMIEDEREI U.AE., ANG	99.5	100.4	0.9	100.4	98.8	102.1	3.3	1.7
2395	REPARATURWERKSTÄTTEN FÜR LANDMASCHINEN	80.3	77.5	-3.5	80.4	76.9	78.0	1.5	-2.9
24	STAHL-, MASCHINEN- U. FAHRZEUGBAU, H.V. ADV.-EINR.	98.4	101.3	2.9	99.7	100.0	102.5	2.6	2.9
240	DARUNTER: H.V. STAHL- U. L. METALLKONSTRUKT., WEICHENBAU	92.0	94.5	2.7	93.1	93.1	95.8	2.9	2.9
242	MASCHINENBAU	112.2	116.5	3.8	114.5	115.0	117.9	2.6	3.0
2491	REP.V.KRAFTFAHRZEUG., FAHRRAD., LACKIERUNG	93.5	95.8	2.5	94.3	94.6	97.0	2.5	2.8
25	ELEKTROTECHNIK, FEINMECHANIK, H.V. EBM-WAREN USW.	103.6	103.6	0.0	104.3	103.5	103.8	0.3	-0.5
250	DARUNTER: ELEKTROTECHNIK	87.4	85.7	-2.0	88.3	85.9	85.5	-0.4	-3.2
252	FEINMECHANIK, OPTIK	121.1	121.5	0.4	121.9	121.4	121.7	0.3	-0.2
259	REPARATUR V. GEBRAUCHSGÜTERN D. UNTER-ABT. 25	84.1	86.9	3.3	83.9	85.9	88.0	2.5	4.8
26	HOLZ-, PAPIER- UND DRUCKGEWERBE	87.9	86.9	-1.2	87.8	86.5	87.3	0.9	-0.5
2611	DARUNTER: H.V. BAUELEMENTEN A. HOLZ (O. FERTIGTEILBAUTEN)	92.3	91.5	-0.9	92.7	90.7	92.2	1.6	-0.5
2613/4	H.V. HOLZMOBELN U. SONSTIGEN HOLZWAREN	82.9	81.3	-1.9	82.3	81.1	81.6	0.7	-0.8
2681	DRUCKEREI	99.9	100.3	0.4	100.0	100.2	100.4	0.2	0.4
27	LEDER-, TEXTIL- UND BEKLEIDUNGSGEWERBE	64.6	61.2	-5.2	63.9	61.6	60.7	-1.4	-5.0
276	DARUNTER: BEKLEIDUNGSGEWERBE	65.9	62.4	-5.3	65.3	63.0	61.9	-1.8	-5.3
279	REP.V.SCHUHEN, GEBRAUCHSGÜTERN A. LEDER U.AE.	60.3	57.6	-4.6	59.6	57.5	57.6	0.1	-3.3
28/9	ERNAHRUNGSGEWERBE, TABAKVERARBEITUNG	102.4	102.9	0.5	103.0	102.5	103.3	0.8	0.3
284	DARUNTER: H.V. BACKWAREN	109.4	110.9	1.4	110.4	110.1	111.6	1.3	1.1
2914	FLEISCHVERARBEITUNG (OH. TALGSCHMELZEN U.AE.)	94.3	93.6	-0.7	94.3	93.6	93.6	-0.0	-0.8
3	BAUGEWERBE	86.9	85.6	-1.5	88.9	83.6	87.6	4.8	-1.4
	DAVON:								
30	BAUHAUPTGEWERBE 2)	81.7	79.9	-2.2	84.3	77.5	82.3	6.2	-2.4
31	AUSBAUGEWERBE	93.0	92.4	-0.6	94.3	90.9	93.8	3.2	-0.4
3101	DARUNTER: KLEMPNEREI, GAS- U. WASSERINSTALLATION	84.5	83.5	-1.2	84.9	82.2	84.8	3.1	-0.1
3103	INST.V.HEIZUNGS-, KLIMA- U. GESUNDH. TECHN. ANL.	104.8	104.5	-0.3	105.9	103.9	105.1	1.1	-0.8
3105	ELEKTROINSTALLATION	96.3	95.7	-0.6	96.8	94.9	96.4	1.7	-0.4
31621	GLASERGEWERBE	106.3	104.7	-1.5	106.2	103.7	105.8	2.1	-0.4
31624/7	MALER- U. LACKIERERGEWERBE, TAPETENKLEBEREI	90.2	89.7	-0.6	93.5	86.9	92.5	6.5	-1.0
31631	BAUTISCHLEREI	86.4	86.6	0.2	86.6	85.2	88.0	3.3	1.6
3165	FUSSBODEN-, FLIESEN- U. PLATTENLEGEREI	80.0	78.9	-1.4	81.3	77.8	80.0	2.9	-1.6
4	HANDEL	101.4	99.9	-1.5	101.4	99.5	100.3	0.8	-1.1
	DARUNTER:								
43	EINZELHANDEL (EH)	100.7	99.3	-1.4	100.8	98.9	99.7	0.8	-1.1
	DAVON:								
431	EH.M.NÄHRUNGSMITTELN, GETRÄNKEN, TABAKWAREN	141.0	142.1	0.7	140.0	140.6	143.5	2.1	2.5
432	EH.M.TEXTILIEN, BEKLEIDG., SCHUHEN, LEDERWAREN	63.8	60.8	-4.6	63.4	61.6	60.1	-2.5	-5.2
434	EH.M.ELEKTROTECHN. ERZEUGNISSEN, MUSIKINSTR.	99.7	94.0	-5.7	98.6	94.7	93.3	-1.4	-5.3
438	EH.M.FAHRZEUGEN	112.6	112.3	-0.2	113.5	111.1	113.5	2.1	-0.0
433,									
435-437,									
439	UEBRIGER EINZELHANDEL	82.5	80.4	-2.6	81.9	80.7	80.0	-0.9	-2.3
7	Dienstleistungen v. Unternehmen u. fr. Berufen	130.2	134.8	3.5	132.1	132.4	137.1	3.6	3.8
	DARUNTER:								
73	WAESCH., KÖRPERPFLEGE U. A. PERSÖNL. DIENSTL.	94.3	94.3	-0.0	94.4	93.5	95.1	1.7	0.8
	UND ZWAR:								
731	WAESCHEREI, REINIGUNG	73.8	74.4	0.9	73.2	73.8	75.1	1.7	2.5
7351	FRISIERGEWERBE	97.9	97.7	-0.2	98.0	96.8	98.6	1.8	0.6
7391	FOTOGRAFISCHES GEWERBE	86.6	87.9	1.5	87.2	87.3	88.5	1.3	1.5
74	GEBÄUDEREINIG., ABFALLBES. U.A. HYGIEN. EINR.	162.5	171.2	5.3	166.1	167.4	175.0	4.5	5.4
	DARUNTER:								
7419	SONST. GEBÄUDEREINIGUNG U. AE. (O. FASSADEN)	161.6	170.4	5.4	165.1	167.0	173.9	4.1	5.3

*) OHNE DIE BESCHAEFTIGTEN DER HANDWERKLICHEN NEBENBETRIEBE.

1) SYSTEMATIK DER WIRTSCHAFTSZWEIGE (WZ) REV. 1. FASSUNG FÜR DIE HANDWERKSZÄHLUNG 1977 (KURZBEZEICHNUNGEN).

2) FÜR DAS HANDWERKLICHE BAUHAUPTGEWERBE WERDEN JEWILS DIE ANGABEN DER MONATLICHEN
BERICHTERSTATTUNG IM BAUGEWERBE ÜBERNOMMEN.

(MESSZAHLEN) *)

ZWEIGEN
* 100

1985 3.VJ	1985 4.VJ	1986 1.VJ	1986 2.VJ	1986 3.VJ	1986 4.VJ	1987 1.VJ	1987 2.VJ	1987 3.VJ	1987 4.VJ	VERÄNDERUNG IN %		NR. DER SYSTE- MATIK 1)
										4. VJ 1987 GEGEN 3. VJ 1987	4. VJ 1987 GEGEN 4. VJ 1986	
100.1	98.1	93.9	96.6	99.3	97.9	93.9	96.9	99.6	98.1	-1.5	0.2	0-7
97.2	96.4	94.3	94.6	96.7	96.4	94.6	95.2	97.0	97.0	-0.1	0.6	2
77.1	71.8	66.2	73.8	73.8	69.3	61.2	71.8	73.1	70.1	-4.1	1.2	22
77.5	72.1	66.5	74.1	74.2	69.6	61.6	72.2	73.4	70.4	-4.1	1.1	222
97.7	96.4	93.6	93.7	96.5	95.9	92.5	93.4	97.3	97.2	-0.1	1.4	23
101.7	100.4	98.1	98.2	101.2	100.9	97.7	98.9	103.2	103.1	-0.1	2.2	2391
84.8	83.4	79.1	79.1	81.4	79.8	75.9	76.0	78.8	78.6	-0.3	-1.5	2395
96.8	98.0	96.6	97.5	100.5	100.0	99.6	100.7	103.1	103.3	0.2	3.2	24
94.6	92.8	89.8	91.0	94.3	92.9	92.7	94.1	96.2	96.8	0.7	4.2	240
109.2	109.1	109.6	111.6	115.6	115.1	114.9	115.1	118.5	119.0	0.1	3.3	242
95.2	94.2	92.1	92.5	95.1	94.7	94.1	95.6	97.4	97.5	0.1	3.0	2491
104.2	103.9	102.7	102.6	104.8	105.0	102.8	103.3	103.9	104.2	0.3	-0.8	25
89.5	88.0	85.5	87.1	88.4	89.4	84.0	86.0	85.6	85.0	-0.7	-5.0	250
120.9	120.8	120.3	119.5	122.8	122.6	121.0	121.0	121.8	122.1	0.2	-0.4	252
84.4	85.6	84.2	83.2	84.1	84.4	86.5	86.0	87.9	90.3	2.8	7.0	259
90.8	90.7	87.4	87.0	87.9	88.2	85.8	86.1	87.8	87.5	-0.3	-0.7	26
95.5	95.6	90.5	91.0	93.3	93.1	89.6	90.6	92.9	92.4	-0.5	-0.7	2611
86.5	86.1	83.0	82.2	82.2	82.6	80.5	80.6	82.1	81.7	-0.5	-1.1	2613/4
99.1	99.7	100.2	99.1	100.0	100.9	100.1	99.5	100.3	101.3	1.0	0.4	2681
67.3	67.1	65.0	63.7	64.0	63.9	61.2	60.2	60.8	61.3	0.8	-4.2	27
68.7	68.5	66.3	64.9	65.4	65.6	62.6	61.1	61.9	62.6	1.2	-4.5	276
62.9	62.7	60.8	60.1	59.6	58.9	56.9	57.4	57.6	57.7	0.1	-2.0	279
104.1	103.3	101.3	101.3	103.5	103.5	102.2	101.9	103.8	103.5	-0.2	0.0	28/9
109.9	109.4	107.8	108.3	111.0	111.3	109.8	109.6	112.3	112.1	-0.2	0.7	284
97.3	96.2	93.7	93.1	94.9	94.6	93.5	93.0	93.9	93.7	-0.2	-0.9	2914
92.3	89.1	81.4	87.5	90.1	87.8	80.2	86.3	88.8	86.5	-2.6	-1.5	3
87.6	84.0	74.5	83.4	85.5	83.0	72.6	81.8	83.3	81.0	-2.8	-2.4	30
97.9	95.1	89.6	92.3	95.5	93.6	89.1	91.6	95.3	93.1	-2.3	-0.6	31
88.5	87.6	82.6	83.6	85.7	84.6	81.0	82.3	86.0	84.8	-1.4	0.3	3101
108.9	107.2	102.5	102.7	106.9	107.1	102.9	102.7	106.5	104.6	-1.8	-2.3	3103
100.0	98.8	94.6	94.7	97.8	97.0	94.3	93.9	97.8	96.4	-1.4	-0.6	3105
111.3	110.5	105.4	104.2	107.4	106.0	102.6	103.4	106.8	106.3	-0.5	0.3	31621
98.2	90.7	83.0	91.4	96.0	90.6	83.1	90.6	94.6	90.3	-4.6	-0.3	31624/7
88.9	88.0	85.6	85.7	87.2	86.3	84.5	85.5	89.5	87.4	-2.3	1.3	31631
85.3	84.0	75.7	79.5	82.1	81.4	75.2	79.3	80.8	79.1	-2.1	-2.8	3165
103.1	102.6	101.3	100.2	102.1	101.4	98.9	98.7	100.8	100.7	-0.2	-0.7	4
102.4	102.0	100.6	99.5	101.4	100.7	98.3	98.1	100.2	100.1	-0.1	-0.6	43
143.2	143.4	142.5	139.8	140.4	139.5	140.9	141.3	144.3	144.2	-0.1	3.4	431
64.9	64.9	64.3	63.1	63.6	62.4	61.4	60.2	60.2	59.7	-0.5	-5.8	432
104.9	104.5	100.6	97.7	98.8	99.0	94.0	91.7	93.9	93.7	-0.2	-5.3	434
113.2	112.1	111.5	111.3	114.5	113.8	110.0	110.8	114.4	114.5	0.1	0.6	438
84.7	85.0	82.8	81.5	82.4	81.4	80.8	80.1	80.1	79.8	-0.4	-2.0	433, 435-437, 439
131.0	128.6	128.0	128.9	133.9	131.6	132.0	133.9	139.4	135.9	-2.5	3.3	7
97.9	96.1	94.1	92.9	95.2	94.1	93.1	93.6	96.2	94.4	-1.8	0.3	73
76.5	74.8	74.4	73.7	73.3	72.7	73.6	75.0	75.5	74.3	-1.6	2.2	731
101.7	99.8	97.5	96.2	99.0	97.7	96.4	96.9	99.8	97.8	-2.0	0.0	7351
88.6	87.1	85.9	85.4	87.5	88.2	87.2	86.6	88.9	89.5	0.7	1.5	7391
160.7	157.8	158.5	161.3	166.8	165.3	167.0	170.2	178.2	173.2	-2.8	4.8	74
159.8	156.9	157.7	160.4	167.9	164.3	167.2	169.2	177.1	172.0	-2.9	4.7	7419

NR. DER SYSTE- MATIK 1)	GEWERBEGLIEDERUNG	1986	1987	VERAEND. IN % 1987 GEGEN 1986	1986 2.HJ	1987 1.HJ	1987 2.HJ	VERAENDERUNG IN %	
								2.HJ 1987 GEGEN 1.HJ 1987	2.HJ 1987 GEGEN 2.HJ 1986
1-7	HANDWERK INSGESAMT	97.0	97.1	0.2	98.3	95.7	98.6	3.0	0.3
1	BAU- UND AUSBAUGEWERBE	83.4	81.9	-1.9	86.1	79.4	84.3	6.1	-2.1
	DARUNTER:								
101, 102	MAURER, BETON-, STAHLBETONBAUER UND								
107	STRASSENBAUER 2)	78.9	76.7	-2.8	81.6	74.1	79.3	6.9	-2.9
105	ZIMMERER 2)	75.6	78.9	-0.9	82.5	77.5	80.2	3.4	-2.8
106	DACHDECKER 2)	99.1	101.9	2.8	101.6	98.6	105.1	6.6	3.4
109	FLIESEN-, PLATTEN- UND MOSAIKLEGER	80.4	79.6	-0.9	82.0	78.5	80.8	3.0	-1.4
110	BETONSTEIN- UND TERRAZZOHERSTELLER	57.4	54.9	-4.2	59.5	52.7	57.2	8.5	-4.0
113	STEINMETZEN UND STEINBILDHAUER	86.6	84.6	-2.2	88.3	81.1	88.2	8.8	-0.1
114	STUKKATEURE 2)	91.0	87.6	-3.7	92.8	86.4	88.8	2.8	-4.3
115	MALER UND LACKIERER	91.7	91.3	-0.4	94.9	88.6	94.0	6.2	-0.9
2	METALLGEWERBE	97.0	97.7	0.7	97.6	96.7	98.7	2.1	0.9
	DARUNTER:								
201	SCHMIEDE	79.0	73.7	-6.7	78.9	73.7	73.7	0.0	-6.7
202	SCHLOSSER	97.8	100.2	2.5	99.1	98.6	101.6	3.3	2.8
204	MASCHINENBAUER (MUEHLENBAUER)	118.6	122.9	3.7	121.0	121.3	124.4	2.6	2.9
207, 207A	MECHANIKER (NAEHMASCHINEN-, ZWEIRADMECH.)								
	KAEHLTEANLAGENBAUER	100.1	99.3	-0.7	101.1	98.9	99.8	0.9	-1.3
209	KRAFTFAHRZEUGMECHANIKER	101.9	104.9	2.9	102.8	103.4	106.3	2.8	3.4
211	LANDMASCHINENMECHANIKER	86.3	84.1	-2.5	86.0	83.6	84.7	1.4	-1.5
214, 215	KLEMPNER, GAS- UND WASSERINSTALLATEURE	83.8	82.8	-1.3	84.3	81.6	84.0	2.9	-0.4
216	ZENTRALHEIZUNGS- UND LUEFTUNGSBAUER	110.5	110.3	-0.2	111.5	109.7	110.9	1.2	-0.5
218	ELEKTROINSTALLATEURE	92.7	92.1	-0.7	93.3	91.4	92.7	1.4	-0.7
222	RADIO- UND FERNSEHTECHNIKER	96.0	94.4	-1.7	95.5	94.2	94.6	0.4	-1.0
223	UHRMACHER	82.3	81.1	-1.4	81.4	81.4	80.9	-0.7	-0.6
3	HOLZGEWERBE	90.3	89.3	-1.1	90.2	88.6	90.0	1.5	-0.2
	DARUNTER:								
301	TISCHLER	89.7	88.7	-1.1	89.6	88.0	89.4	1.6	-0.2
4	BEKLEIDUNGS-, TEXTIL- UND LEDERGEWERBE	68.5	65.6	-4.3	68.0	66.0	65.1	-1.3	-4.3
	DARUNTER:								
401, 402	HERRENSCHNEIDER, DAMENSCHNEIDER	60.0	55.8	-6.9	59.1	56.5	55.2	-2.3	-6.7
413	SCHUHMACHER	63.5	61.5	-3.1	63.0	61.6	61.3	-0.4	-2.7
418	RAUMAUSSTATTER	80.9	78.3	-3.2	80.7	78.8	77.9	-1.1	-3.5
5	NAHRUNGSMITTELGEWERBE	104.7	105.2	0.4	105.2	104.7	105.6	0.8	0.3
	DARUNTER:								
501	BAECKER	112.6	114.9	2.0	113.6	113.9	115.8	1.6	1.9
502	KONDIATOREN	105.5	103.0	-2.4	106.5	102.7	103.2	0.5	-3.0
503	FLEISCHER	96.9	96.3	-0.7	97.0	96.2	96.3	0.0	-0.7
6	GEWERBE FUER GESUNDHEITS- UND KOERPERPFLEGE SOWIE REINIGUNGSGEWERBE	129.1	133.0	3.0	130.8	130.9	135.1	3.2	3.3
	DARUNTER:								
601	AUGENOPTIKER	110.2	114.9	4.3	111.9	113.9	115.9	1.8	3.6
606	ZAHNTECHNIKER	121.5	118.2	-2.7	121.6	118.8	117.6	-1.0	-3.3
607	FRISEURE	98.2	98.1	-0.2	98.3	97.2	98.9	1.8	0.6
608, 610	TEXTILREINIGER	74.3	74.8	0.8	73.7	74.3	75.4	1.6	2.3
611	GEBAEUEREINIGER	162.5	171.1	5.3	166.0	167.4	174.9	4.5	5.4
7	GLAS-, PAPIER-, KERAMISCHE UND SONSTIGE GEW.	96.8	96.0	-0.8	96.9	95.6	96.5	1.0	-0.4
	DARUNTER:								
701	GLASER	101.1	98.9	-2.2	101.2	98.0	99.7	1.8	-1.5
707	FOTOGRAFEN	85.1	85.1	0.0	85.4	84.7	85.5	1.0	0.1
709	BUCHDRUCKER, SCHRIFTSETZER, DRUCKER	101.2	101.5	0.3	101.3	101.4	101.5	0.1	0.2

*) OHNE DIE BESCHAEFFTIGTEN DER HANDWERKLICHEN NEBENBETRIEBE.

1) NACH DEM VERZEICHNIS DER GEWERBE, DIE ALS HANDWERK BETRIEBEN WERDEN KOENNEN (ANLAGE A DER HANDWERKSORDNUNG).

2) DIE ANGABEN FUER DIE POSITIONEN WERDEN DER MONATLICHEN BERICHTERSTATTUNG IM BAUHAUPTGEWERBE IN DER GLIEDERUNG NACH WIRTSCHAFTSZWEIGEN ENTNOMMEN UND NACH GEWERBEZWEIGEN UMGESCHLUESSELT.

(MESSZAHLEN) *)

ZWEIFIGEN
= 100

1985 3.VJ	1985 4.VJ	1986 1.VJ	1986 2.VJ	1986 3.VJ	1986 4.VJ	1987 1.VJ	1987 2.VJ	1987 3.VJ	1987 4.VJ	VERÄNDERUNG IN %		NR. DER SYSTE- MATIK 1)
										4. VJ 1987 GEGEN 3. VJ 1987	4. VJ 1987 GEGEN 4. VJ 1986	
100.1	98.1	93.9	96.6	99.3	97.9	93.9	96.9	99.6	98.1	-1.5	0.2	1-7
89.5	85.4	76.4	84.9	87.4	84.5	74.9	83.5	85.4	82.8	-3.1	-2.0	1
84.5	80.9	71.6	81.1	82.8	79.8	68.9	79.1	80.3	77.4	-3.6	-2.9	101,102
87.2	84.1	72.6	77.6	84.8	82.8	74.1	79.2	81.1	79.3	-2.2	-4.2	107
110.1	104.5	93.4	94.9	103.7	104.3	94.2	101.8	105.6	107.5	1.8	3.1	105
85.8	83.3	76.0	79.8	83.0	82.2	75.6	80.3	81.7	79.6	-2.7	-3.3	106
63.5	59.7	50.7	59.7	60.0	58.4	48.0	56.4	57.6	57.0	-1.0	-2.4	109
91.9	85.8	82.0	89.4	90.2	83.6	76.2	88.3	89.5	85.6	-4.3	2.5	110
94.9	93.8	85.8	91.3	94.5	90.9	82.9	88.7	89.6	87.3	-2.5	-3.9	113
99.2	92.1	84.7	92.6	97.4	92.2	85.0	92.1	96.1	91.9	-4.4	-0.3	114
												115
99.2	98.3	95.4	95.8	98.6	98.2	96.0	96.5	99.6	99.1	-0.5	1.0	2
79.3	81.7	77.8	78.8	79.2	78.4	71.8	72.5	74.6	72.9	-2.2	-7.0	201
100.1	98.0	95.6	96.8	99.9	99.7	97.9	98.9	102.7	102.9	0.2	3.3	202
115.5	114.8	116.0	117.7	122.2	121.8	121.0	121.4	125.2	125.9	0.6	3.4	204
98.2	100.0	98.2	99.7	101.8	101.1	97.1	100.3	100.6	97.7	-2.9	-3.3	207,207A
102.5	101.6	100.8	100.9	103.5	103.3	103.2	104.1	107.0	107.1	0.1	3.7	209
89.9	89.7	85.6	85.2	87.1	84.7	83.3	83.0	85.3	85.2	-0.1	0.6	211
87.7	86.7	81.9	82.9	85.1	84.1	80.4	81.4	85.1	84.3	-0.9	0.2	214,215
115.0	113.3	108.2	108.3	112.4	112.7	108.8	108.4	112.4	110.6	-1.6	-1.9	216
96.1	95.0	91.1	91.3	94.3	93.5	90.8	90.5	93.9	92.6	-1.4	-1.0	218
99.4	100.2	95.7	94.3	95.8	96.3	94.0	92.5	94.8	96.3	1.6	-0.0	222
84.3	86.3	82.7	81.0	81.0	82.6	80.8	81.4	80.0	82.2	2.8	-0.5	223
93.6	93.1	89.6	89.3	90.5	90.3	87.9	88.4	90.7	90.1	-0.6	-0.2	3
93.0	92.5	89.0	88.8	90.0	89.7	87.3	87.9	90.2	89.6	-0.7	-0.2	301
70.7	69.8	69.0	68.3	68.1	67.7	65.6	65.2	65.2	64.8	-0.6	-4.2	4
62.0	61.5	61.0	59.9	59.2	58.1	56.2	55.4	55.0	55.2	0.4	-4.9	401,402
65.5	64.6	63.8	63.3	63.0	62.8	61.2	61.3	61.4	61.3	-0.2	-2.4	413
83.2	81.9	81.0	80.4	80.7	81.0	78.1	77.9	78.3	77.2	-1.4	-4.7	418
106.3	105.6	103.7	103.6	105.8	105.7	104.5	104.2	106.1	105.9	-0.2	0.2	5
112.8	112.7	111.1	111.5	114.2	114.4	113.8	113.9	116.4	116.3	-0.1	1.7	501
107.5	105.3	104.1	104.8	107.1	106.9	101.5	100.9	104.2	103.6	-0.6	-3.1	502
99.8	98.8	96.5	95.7	97.5	97.1	96.1	95.5	96.6	96.4	-0.2	-0.7	503
129.7	127.6	127.1	127.7	132.5	130.4	130.5	132.3	137.1	133.9	-2.3	2.7	6
110.5	109.3	108.2	108.4	112.5	114.2	113.1	115.4	116.8	114.8	-1.7	0.5	601
122.5	122.2	121.4	120.3	122.5	121.1	118.5	117.0	117.4	118.5	0.9	-2.2	606
101.9	100.1	97.9	96.6	99.3	98.1	96.7	97.3	100.1	98.2	-1.9	0.0	607
77.0	75.3	74.9	74.1	73.7	73.2	74.2	75.4	76.0	74.3	-2.1	1.5	608,610
160.4	157.5	158.6	161.2	168.8	165.1	167.0	170.3	178.1	173.1	-2.8	4.8	611
98.7	97.9	96.5	95.6	97.6	96.9	95.1	95.0	96.8	97.3	0.4	0.3	7
105.5	103.8	100.3	99.3	102.5	100.6	96.9	97.6	100.5	100.3	-0.2	-0.3	701
87.2	85.8	84.6	83.9	86.0	85.6	84.5	84.1	85.6	86.7	1.2	1.2	707
100.4	100.9	101.5	100.6	101.4	102.0	101.6	100.7	101.6	102.2	0.7	0.3	709

4 UMSATZ DES HANDWERKS

4.1 NACH WIRTSCHAFTS
1976

NR. DER SYSTEMATIK 1)	WIRTSCHAFTSGLIEDERUNG	1986	1987	VERÄND. IN % 1987 GEGEN 1986	1986 2.HJ	1987 1.HJ	1987 2.HJ	VERÄNDERUNG IN %	
								2.HJ 1987	2.HJ 1987
								GEGEN 1.HJ 1987	GEGEN 2.HJ 1986
0-7	HANDWERK INSGESAMT	143.1	148.7	3.9	159.5	130.8	166.6	27.4	4.4
2	VERARBEITENDES GEWERBE	142.5	146.1	4.0	150.4	139.3	157.0	12.7	4.4
	DARUNTER:								
22	GEWINNUNG U. VERARBEITUNG VON STEINEN UND ERDEN, FEINKERAMIK, GLAS	115.1	115.0	-0.1	132.9	93.6	136.3	45.6	2.6
	UND ZWAR:								
222	VERARB. V. STEINEN U. ERDEN (O. GROBK., SCHLEIFM.)	115.2	115.1	-0.1	133.0	93.9	136.2	45.1	2.4
23	METALLERZEUGUNG U. -BEARBEITUNG	153.4	162.1	5.7	171.0	143.3	180.9	26.3	5.8
	DARUNTER:								
2391	SCHLOSSEREI, SCHMIEDEREI U. AE., ANG	176.3	190.8	8.2	197.7	168.0	213.6	27.1	8.1
2395	REPARATURWERKSTÄTTEN FÜR LANDMASCHINEN	111.8	110.3	-1.4	122.7	98.3	122.4	24.5	-0.2
24	STAHL-, MASCHINEN- U. FAHRZEUGBAU, H. V. ADV.-EINR.	174.3	188.6	8.2	181.7	180.1	197.0	9.4	9.4
	DARUNTER:								
240	H. V. STAHL- U. L. METALLKONSTRUKT., WEICHENBAU	153.7	162.5	5.8	175.4	137.7	187.4	36.1	6.2
242	MASCHINENBAU	194.2	203.8	4.9	205.7	192.7	214.9	11.5	4.5
2491	REP. V. KRAFTFAHRZEUG., FAHRRAD., LACKIERUNG	170.6	187.4	9.9	174.6	182.2	192.7	5.8	10.3
25	ELEKTROTECHNIK, FEINMECHANIK, H. V. EBM-WAREN USW.	159.4	162.9	2.2	167.8	152.0	173.9	14.4	3.6
	DARUNTER:								
250	ELEKTROTECHNIK	154.6	154.5	-0.1	169.7	142.3	166.7	17.2	-1.8
252	FEINMECHANIK, OPTIK	172.0	176.3	2.5	174.2	168.8	183.8	8.9	5.5
259	REPARATUR V. GEBRAUCHSGÜTERN D. UNTER-ABT. 25	128.2	139.8	9.1	142.2	121.0	159.6	31.1	11.5
26	HOLZ-, PAPIER- UND DRUCKGEWERBE	136.7	143.4	4.9	150.0	129.7	157.1	21.1	4.8
	DARUNTER:								
2611	H. V. BAUELEMENTEN A. HOLZ (O. FERTIGTEILBAUTEN)	134.6	140.0	4.0	155.6	118.2	161.8	37.0	4.0
2613/4	H. V. HOLZMOBELN U. SONSTIGEN HOLZWAREN	125.4	131.0	4.5	135.1	122.7	139.3	13.6	3.2
2681	DRUCKEREI	190.8	205.6	7.8	199.9	189.6	221.7	16.9	10.9
27	LEDER-, TEXTIL- UND BEKLEIDUNGSGEWERBE	100.7	98.1	-2.6	112.8	87.0	109.3	25.6	-3.1
	DARUNTER:								
276	BEKLEIDUNGSGEWERBE	99.0	96.8	-2.2	112.5	84.7	108.9	28.5	-3.1
279	REP. V. SCHUHEN, GEBRAUCHSGÜTERN A. LEDER U. AE.	108.6	105.2	-3.1	113.4	98.7	111.7	13.2	-1.5
28/9	ERNAHRUNGSGEWERBE, TABAKVERARBEITUNG	118.7	118.6	-0.1	122.2	114.7	122.6	6.8	0.3
	DARUNTER:								
284	H. V. BACKWAREN	140.6	141.9	0.9	144.8	137.6	146.1	6.2	0.9
2914	FLEISCHVERARBEITUNG (OH. TALGSCHMELZEN U. AE.)	106.8	105.9	-0.8	109.8	102.3	109.5	7.0	-0.2
3	BAUGEWERBE	137.6	142.1	3.3	168.9	108.9	175.4	61.0	3.8
	DAVON:								
30	BAUHAUPTGEWERBE 2)	132.0	134.9	2.2	168.3	96.4	173.3	79.7	2.9
31	AUSBAUGEWERBE	144.6	151.3	4.7	169.6	124.7	178.0	42.8	4.9
	DARUNTER:								
3101	KLEMPNEREI, GAS- U. WASSERINSTALLATION	127.0	133.8	5.4	148.3	109.6	157.9	44.1	6.5
3103	INST. V. HEIZUNGS-, KLIMA- U. GESUNDH. TECHN. ANL.	150.7	156.0	3.5	178.7	127.4	184.6	44.9	3.3
3105	ELEKTROINSTALLATION	156.6	166.3	6.2	177.8	142.6	190.1	33.3	6.9
31621	GLASERGEWERBE	152.6	160.9	5.4	180.8	132.1	189.7	43.6	5.0
31624/7	MALER- U. LACKIERERGEWERBE, TAPETENKLEBEREI	149.0	154.5	3.7	181.6	120.7	188.2	55.9	3.6
31631	BAUTISCHLEREI	133.8	141.6	5.8	155.5	118.8	164.4	38.5	5.7
3165	FUSSBODEN-, FLIESEN- U. PLATTENLEGEREI	122.3	125.2	2.4	144.7	102.4	148.0	44.5	2.3
4	HANDEL	156.3	164.1	5.0	160.7	157.0	171.1	9.0	6.5
	DARUNTER:								
43	EINZELHANDEL (EH)	159.6	168.1	5.3	164.0	160.9	175.4	9.0	7.0
	DAVON:								
431	EH. M. Nahrungsmitteln, Getränken, Tabakwaren	168.6	169.4	0.4	170.7	164.4	174.4	6.0	2.1
432	EH. M. Textilien, Bekleidg., Schuhen, Lederwaren	88.7	85.2	-3.3	98.9	77.0	94.5	22.7	-4.4
434	EH. M. Elektrotechn. Erzeugnissen, Musikinstr.	141.6	138.8	-2.0	156.3	120.1	157.5	31.1	0.7
438	EH. M. Fahrzeugen	189.9	205.3	8.1	189.5	201.6	209.0	3.7	10.3
433,									
435-437,									
439	ÜBRIGER EINZELHANDEL	107.9	109.2	1.3	119.4	97.1	121.3	24.9	1.6
7	Dienstleistungen v. Unternehmen u. fr. Berufen	163.4	169.4	3.7	168.9	162.6	176.3	8.4	4.3
	DARUNTER:								
73	Wäsch., Körperpfleg. u. a. persönl. Dienstl. und zwar:	146.6	150.5	2.6	150.7	145.2	155.7	7.2	3.3
731	Wäscherei, Reinigung	116.5	120.4	3.4	117.4	117.3	123.6	5.4	5.2
7351	Friseurgewerbe	157.0	160.6	2.3	160.8	155.9	165.3	6.0	2.8
7391	Fotografisches Gewerbe	126.3	131.6	4.2	136.8	119.9	143.3	19.5	4.7
74	Gebäudereinigung, Abfallbes. u. a. Hygien. Einr.	192.3	202.2	5.1	200.3	193.0	211.4	9.6	5.5
	DARUNTER:								
7419	Sonst. Gebäudereinigung u. ae. (o. Fassaden)	192.7	202.8	5.2	200.8	193.6	211.9	9.4	5.5

*) OHNE DEN UMSATZ DER HANDWERKLICHEN NERENBETRIEBE, OHNE UMSATZSTEUER.

**) BASIS JEWEILS: VJ D 76*100, HJ D 76*100 JAHR 76*100.

1) SYSTEMATIK DER WIRTSCHAFTSZWEIGE (WZ) REV., FASSUNG FÜR DIE HANDWERKSZÄHLUNG 1977 (KURZBEZEICHNUNGEN).

2) FÜR DAS HANDWERKLICHE BAUHAUPTGEWERBE WERDEN JEWEILS DIE ANGABEN DER MONATLICHEN
BERICHTERSTATTUNG IM BAUGEWERBE ÜBERNOMMEN.

(MESSZAHLEN) *)

ZWEIGEN
= 100 **)

1985 3. VJ	1985 4. VJ	1986 1. VJ	1986 2. VJ	1986 3. VJ	1986 4. VJ	1987 1. VJ	1987 2. VJ	1987 3. VJ	1987 4. VJ	VERÄNDERUNG IN %		NR. DER SYSTE- MATIK 1)
										4. VJ 1987 GEGEN 3. VJ 1987	4. VJ 1987 GEGEN 4. VJ 1986	
141.4	161.3	112.6	141.1	146.9	172.1	115.6	146.0	153.2	179.9	17.4	4.5	0-7
136.5	150.7	125.1	144.1	141.4	159.5	129.0	149.6	146.4	167.6	14.4	5.1	2
124.1	130.2	54.8	139.6	127.4	138.4	44.5	142.8	131.1	141.5	8.0	2.3	22
123.9	130.2	55.1	139.6	127.4	138.7	44.7	143.1	131.2	141.3	7.7	1.9	222
156.3	177.7	121.0	150.7	156.8	185.3	123.7	162.9	164.2	197.7	20.4	6.7	23
176.6	204.6	141.6	168.3	176.8	218.6	149.4	186.7	191.7	235.6	22.9	7.8	2391
119.7	128.1	83.8	118.3	120.9	124.4	77.1	115.5	115.1	129.6	12.6	4.2	2395
160.3	167.5	151.6	182.2	173.4	190.1	162.1	198.2	187.1	207.0	10.6	8.9	24
150.7	167.7	121.0	142.9	157.7	193.1	127.6	147.8	165.1	209.7	27.0	6.6	240
175.1	192.6	169.2	196.2	192.2	219.2	182.2	203.2	199.5	230.2	15.4	5.1	242
156.7	158.9	149.9	183.1	169.4	179.9	160.2	204.1	186.4	199.0	6.8	10.7	2491
146.8	175.3	142.5	159.4	152.6	182.0	148.6	155.4	156.0	191.7	22.9	5.4	25
142.1	169.8	129.5	149.5	155.6	183.8	143.3	141.3	152.8	180.7	18.2	-1.7	250
161.9	160.7	160.2	179.4	164.7	183.8	161.0	176.6	167.8	199.8	19.1	8.7	252
106.4	164.1	112.6	115.5	113.7	170.8	124.5	117.5	127.1	190.1	49.6	11.3	259
127.9	156.4	114.3	132.6	133.8	166.2	120.2	139.2	139.0	175.3	26.1	5.5	26
129.8	168.4	100.5	126.8	133.1	178.2	103.2	133.1	140.3	183.3	30.6	2.9	2611
117.6	140.2	108.3	123.0	121.5	148.6	114.9	130.5	123.9	154.7	24.9	4.1	2613/4
168.1	195.4	175.1	188.4	188.5	211.1	186.3	192.9	200.1	243.3	21.6	15.3	2681
92.9	134.1	88.8	88.6	94.0	131.6	86.2	87.9	90.5	128.1	41.6	-2.7	27
90.1	135.9	86.1	83.0	91.9	133.0	86.3	83.2	88.1	129.7	47.2	-2.5	276
104.3	122.9	91.4	116.0	103.6	123.2	85.7	111.8	102.0	121.4	19.0	-1.4	279
119.0	126.0	112.0	118.6	118.2	126.2	111.2	118.2	118.0	127.1	7.8	0.7	28/9
137.5	145.1	132.1	140.4	140.6	149.1	133.5	141.7	141.1	151.2	7.1	1.4	284
108.7	115.6	101.1	106.7	105.7	113.8	99.3	105.4	105.1	114.0	8.5	0.2	2914
145.0	174.0	85.1	127.3	150.7	187.1	87.6	130.2	157.2	193.5	23.1	3.4	3
143.9	167.5	68.5	122.8	152.4	184.2	68.6	124.3	158.1	188.5	19.2	2.3	30
146.4	182.3	106.1	133.0	148.5	190.8	111.7	137.7	156.0	200.0	28.2	4.8	31
125.5	163.2	92.7	118.7	128.5	168.0	97.2	122.1	138.4	177.5	28.3	5.7	3101
154.2	195.8	111.1	134.2	152.2	205.2	118.9	135.8	156.7	212.5	35.6	3.6	3103
151.9	194.3	125.8	145.0	154.2	201.4	132.8	152.4	163.8	216.4	32.1	7.4	3105
151.0	191.5	110.2	138.6	154.9	206.6	118.6	145.5	162.4	217.0	33.6	5.0	31621
159.7	190.2	96.0	136.9	163.8	199.4	99.4	142.0	171.3	205.2	19.8	2.9	31624/7
131.1	164.0	101.5	122.5	134.6	176.4	107.0	130.5	142.8	186.0	30.2	5.4	31631
131.6	148.9	84.5	115.3	130.9	158.4	87.1	117.8	135.9	160.1	17.8	1.1	3165
142.9	159.9	138.5	165.3	149.5	171.8	140.1	173.9	159.4	182.9	14.8	6.4	4
145.5	162.4	141.5	169.1	152.8	175.1	143.3	178.5	163.3	187.4	14.7	7.0	43
175.3	180.6	164.7	168.4	160.5	171.9	157.6	171.3	171.9	176.8	2.9	2.8	431
80.3	111.7	75.0	82.1	84.1	113.7	73.3	80.8	79.7	109.4	37.3	-3.8	432
126.5	189.1	128.0	125.6	128.6	184.0	124.2	116.0	125.8	189.1	50.3	2.8	434
167.3	173.3	169.0	211.5	181.7	197.2	173.7	229.5	201.3	216.8	7.7	9.9	438 433 435-437 439
105.3	133.6	88.5	104.2	103.5	135.3	89.6	104.6	103.4	139.3	34.8	2.9	439
159.0	164.1	153.1	162.7	165.9	172.0	156.1	169.0	173.2	179.3	3.5	4.2	7
146.1	150.1	137.1	148.0	148.0	153.5	137.9	152.6	153.2	158.2	3.2	3.1	73
116.4	118.8	108.4	122.7	114.0	120.9	109.3	125.2	120.9	126.3	4.5	4.4	731
155.3	160.2	149.1	157.4	156.5	163.1	149.0	162.9	162.9	167.7	3.0	2.8	7351
132.6	133.5	105.1	126.6	132.1	141.4	110.8	128.9	140.6	145.9	3.7	3.2	7391
180.9	188.1	180.6	188.0	196.6	204.0	188.1	197.8	207.3	215.5	3.9	5.6	74
181.4	185.6	180.9	188.5	197.1	204.5	188.8	198.4	207.8	216.0	4.0	5.6	7419

NR. DER SYSTE- MATIK 1)	GEWERBEGLIEDERUNG	1986	1987	VERÄND. IN % 1987 GEGEN 1986	1986 2.HJ	1987 1.HJ	1987 2.HJ	VERÄNDERUNG IN %	
								2.HJ 1987	2.HJ 1987
								GEGEN 1.HJ 1987	GEGEN 2.HJ 1986
1-7	HANDWERK INSGESAMT	143.1	148.7	3.9	159.5	130.8	166.6	27.4	4.4
1	BAU- UND AUSBAUGEWERBE	132.2	134.7	1.9	166.1	99.1	170.3	71.9	2.5
	DARUNTER:								
101, 102	MAURER, BETON-, STAHLBETONBAUER UND								
107	STRASSENBAUER 2)	129.4	130.0	0.4	165.7	92.3	167.7	81.8	1.2
105	ZIMMERER 2)	107.6	116.2	8.0	136.8	86.9	145.6	67.5	6.4
106	DACHDECKER 2)	145.1	153.9	6.1	192.4	103.2	204.7	98.4	6.4
109	FLIESEN-, PLATTEN- UND MOSAIKLEGER	112.5	114.3	1.6	133.6	94.0	134.5	43.1	0.7
110	BETONSTEIN- UND TERRAZZOHERSTELLER	100.7	100.8	0.1	121.2	79.0	122.6	55.3	1.2
113	STEINMETZEN UND STEINBILDHAUER	136.5	136.1	-0.3	155.0	113.4	158.8	40.0	2.5
114	STUKKATEURE 2)	148.5	150.4	1.3	176.9	118.8	182.1	53.2	2.9
115	MALER UND LACKIERER	150.3	155.5	3.4	180.9	124.0	186.9	50.7	3.3
2	METALLGEWERBE	163.3	174.6	6.9	175.6	160.4	188.8	17.7	7.5
	DARUNTER:								
201	SCHMIEDE	127.6	122.7	-3.9	139.9	109.2	136.1	24.6	-2.7
202	SCHLOSSER	166.7	181.4	8.8	188.1	157.6	205.2	30.2	9.1
204	MASCHINENBAUER (MUEHLENBAUER)	198.8	205.4	3.3	208.8	192.5	218.3	13.5	4.6
207, 207A	MECHANIKER (NAEHMASCHINEN-, ZWEIRADMECH.),								
	KAEHLTEANLAGENBAUER	143.7	147.0	2.3	148.8	143.0	151.0	5.6	1.5
209	KRAFTFAHRZEUGMECHANIKER	187.4	207.3	10.6	189.1	203.8	210.7	3.4	11.4
211	LANDMASCHINENMECHANIKER	120.5	119.0	-1.2	128.6	108.9	129.1	18.5	0.4
214, 215	KLEMPNER, GAS- UND WASSERINSTALLATEURE	123.7	129.2	4.5	143.7	106.1	152.3	43.5	6.0
216	ZENTRALHEIZUNGS- UND LUEFTUNGSBAUER	157.5	162.9	3.4	185.9	133.6	192.2	43.9	3.4
218	ELEKTROINSTALLATEURE	148.5	156.5	5.4	168.1	135.0	178.1	31.9	5.9
222	RADIO- UND FERNSEHTECHNIKER	142.7	144.4	1.2	157.8	126.3	162.6	28.8	3.0
223	UHRMACHER	117.8	120.6	2.4	140.4	94.6	146.7	55.0	4.5
3	HOLZGEWERBE	134.7	140.1	3.9	151.2	123.6	156.5	26.7	3.5
	DARUNTER:								
301	TISCHLER	134.0	139.5	4.0	150.3	123.1	155.8	26.5	3.6
4	BEKLEIDUNGS-, TEXTIL- UND LEDERGEWERBE	102.7	101.3	-1.3	110.5	93.6	109.1	16.6	-1.3
	DARUNTER:								
401, 402	HERRENSCHNEIDER, DAMENSCHNEIDER	88.1	80.7	-8.4	91.5	77.0	84.3	9.5	-7.8
413	SCHUHMACHER	103.7	102.1	-1.6	109.6	96.2	108.0	12.3	-1.4
418	RAUM AUSSTATTER	107.7	108.6	1.0	118.4	98.8	118.9	20.4	0.4
5	NAHRUNGSMITTELGEWERBE	121.3	120.7	-0.4	124.4	117.0	124.5	6.4	0.0
	DARUNTER:								
501	BAECKER	140.8	142.2	1.0	144.3	138.3	146.1	5.7	1.3
502	KONDITIONEN	142.9	140.7	-1.6	149.2	135.7	145.6	7.2	-2.4
503	FLEISCHER	111.1	109.9	-1.1	113.9	106.4	113.5	6.7	-0.4
6	GEWERBE FUER GESUNDHEITS- UND KOERPERPFLEGE SOWIE REINIGUNGSGEWERBE	160.7	164.8	2.6	164.1	158.4	171.2	8.1	4.4
	DARUNTER:								
601	AUGENOPTIKER	152.7	162.6	6.5	162.2	151.8	173.4	14.3	6.9
606	ZAHNTECHNIKER	156.4	152.4	-2.5	150.9	146.8	158.0	7.6	4.7
607	FRISEURE	155.9	158.7	1.8	159.3	154.5	163.0	5.5	2.3
608, 610	TEXTILREINIGER	117.7	120.6	2.5	118.3	118.1	123.1	4.2	4.1
611	GEBAEUDEREINIGER	192.2	202.3	4.9	200.2	194.0	210.7	8.6	5.2
7	GLAS-, PAPIER-, KERAMISCHE UND SONSTIGE GEW.	153.6	161.8	5.3	169.4	143.1	180.5	26.1	6.6
	DARUNTER:								
701	GLASER	139.5	146.6	5.1	163.9	121.3	171.9	41.7	4.9
707	FOTOGRAFEN	121.8	125.3	2.9	132.7	112.8	137.7	22.1	3.8
709	BUCHDRUCKER, SCHRIFTSETZER, DRUCKER	193.9	206.9	6.7	202.6	191.0	222.8	16.7	10.0

*) OHNE DEN UMSATZ DER HANDWERKLICHEN NEBENBETRIEBE, OHNE UMSATZSTEUER.

**) BASIS JEWELIS: VJ D 76*100, HJ D 76*100, JAHR 76*100.

1) NACH DEM VERZEICHNIS DER GEWERBE, DIE ALS HANDWERK BETRIEBEN WERDEN KOENNEN (ANLAGE A DER HANDWERKSORDNUNG).

2) DIE ANGABEN FUER DIE POSITIONEN WERDEN DER MONATLICHEN BERICHTERSTATTUNG IM BAUHAUPTGEWERBE IN DER GLIEDERUNG NACH WIRTSCHAFTSZWEIGEN ENTNOMMEN UND NACH GEWERBEZWEIGEN UMGESCHLUESSELT.

(MESSZAHLEN) *)

ZWEIGEN
= 100 **)

1985 3.VJ	1985 4.VJ	1986 1.VJ	1986 2.VJ	1986 3.VJ	1986 4.VJ	1987 1.VJ	1987 2.VJ	1987 3.VJ	1987 4.VJ	VERÄNDERUNG IN %		NR. DER SYSTE- MATIK 1)
										4. VJ 1987 GEGEN 3. VJ 1987	4. VJ 1987 GEGEN 4. VJ 1986	
141.4	161.3	112.6	141.1	146.9	172.1	115.6	146.0	153.2	179.9	17.4	4.5	1-7
143.6	166.9	72.6	124.1	151.0	181.3	72.7	125.5	155.6	185.0	18.9	2.1	1
141.8	164.6	65.4	120.9	150.2	181.2	64.5	120.0	154.1	181.3	17.7	0.1	101, 102
113.7	139.6	61.9	95.0	123.5	150.2	68.7	105.1	133.7	157.5	17.8	4.9	107
166.4	192.8	70.1	125.7	176.9	207.9	65.7	140.6	176.1	233.3	32.5	12.2	105
121.7	138.5	77.2	105.4	121.0	146.2	80.6	107.5	122.9	146.1	18.9	-0.0	106
113.8	113.2	46.7	111.6	119.6	122.8	44.5	113.4	121.5	123.7	1.8	0.6	109
139.9	154.4	65.6	170.5	146.5	163.5	52.0	174.8	149.5	168.1	12.5	2.8	113
160.9	182.7	98.4	141.7	162.4	191.4	95.7	141.9	161.3	202.9	25.8	6.0	114
160.1	188.5	100.4	139.2	164.9	196.9	103.9	144.1	171.1	202.8	18.5	3.0	115
152.5	174.6	136.9	165.3	160.7	190.4	144.4	176.4	172.6	204.9	18.7	7.6	2
126.0	141.9	101.6	129.0	129.9	149.9	98.6	119.9	123.2	149.1	21.0	-0.6	201
166.7	189.5	134.4	156.3	166.0	208.2	142.3	172.8	182.5	227.9	24.9	9.5	202
178.9	202.0	173.2	204.3	196.9	220.6	184.6	200.3	202.5	234.2	15.7	6.2	204
147.7	137.7	113.6	163.5	152.6	145.1	115.9	170.2	157.0	145.1	-7.6	-0.0	207, 207A
165.1	169.2	167.1	204.3	181.1	197.1	179.0	228.6	203.1	218.3	7.5	10.7	209
127.3	131.6	93.0	131.8	129.0	128.3	86.4	131.5	125.9	132.4	5.1	3.2	211
122.1	156.1	91.5	115.9	124.8	162.5	94.7	117.6	133.2	171.4	28.6	5.5	214, 215
161.5	204.7	117.6	140.6	159.3	212.6	125.4	141.8	163.1	221.4	35.7	4.1	216
142.8	185.0	120.3	137.4	146.7	189.5	126.9	143.1	153.3	202.8	32.3	7.1	218
122.0	185.6	129.5	125.6	126.2	189.4	133.8	118.8	130.0	195.2	50.1	3.1	222
101.1	175.1	91.2	99.4	101.6	179.1	90.9	98.3	102.9	190.4	85.0	6.3	223
128.8	160.9	108.5	128.1	131.9	170.5	112.7	134.4	136.9	176.2	28.7	3.3	3
128.1	159.7	108.0	127.4	131.4	169.3	112.4	133.9	136.4	175.1	28.3	3.4	301
98.1	121.9	87.3	102.3	98.5	122.5	86.0	101.2	97.4	120.8	24.0	-1.4	4
83.3	103.3	82.7	86.8	85.4	97.6	77.4	76.6	78.9	89.7	13.7	-8.0	401, 402
97.0	120.0	84.9	110.9	99.0	120.1	82.1	110.3	95.6	120.5	26.0	0.3	413
104.2	129.6	90.2	103.9	103.4	133.4	91.2	106.3	105.1	132.7	26.2	-0.5	418
121.9	129.0	115.2	121.0	120.6	128.2	113.9	120.1	119.9	129.0	7.6	0.6	5
138.5	145.4	133.5	141.0	140.8	147.7	135.1	141.4	141.7	150.5	6.1	1.9	501
136.1	146.8	134.1	139.2	142.4	156.0	129.9	141.6	136.4	154.7	13.4	-0.8	502
113.6	120.3	105.9	110.9	110.1	117.7	103.6	109.2	109.1	117.8	8.0	0.1	503
155.4	165.9	152.4	162.2	159.4	168.7	153.0	163.8	164.1	178.3	8.7	5.7	6
145.4	155.3	135.0	151.4	154.5	169.9	147.4	156.1	161.4	185.5	15.0	9.2	601
152.0	178.7	156.5	167.2	142.5	159.4	140.8	152.9	141.6	174.4	23.2	9.5	606
154.1	159.1	148.9	156.2	157.2	161.3	148.3	160.7	160.5	165.4	3.1	2.6	607
117.7	120.4	110.3	123.8	115.0	121.6	111.2	125.0	121.9	124.3	2.0	2.2	608, 610
181.0	186.6	182.3	188.5	196.8	203.7	190.1	197.9	206.5	214.9	4.1	5.5	611
147.0	172.2	128.6	147.3	155.3	183.4	135.4	150.7	161.9	199.0	22.9	8.5	7
139.2	173.9	103.7	126.7	141.6	186.1	110.2	132.4	147.3	196.4	33.4	5.6	701
130.3	133.0	99.9	121.7	128.9	136.6	104.0	121.7	134.4	141.1	5.0	3.3	707
169.7	195.7	179.2	191.4	191.6	213.6	188.0	194.1	200.8	244.9	21.9	14.6	709

BESCHAEFTIGTE UND UMSATZ NACH LÄNDERN *)

5.1 MESSZAHLEN 1976 = 100

4. VJ. 1987

NR. DER SYSTEMATIK	WIRTSCHAFTSGLIEDERUNG GEWERBEGLIEDERUNG	BUND	SCHH	HMB	NDSA	BRM	NW	HESS	RHPF	BAWUE	BAY	SAAR	BLN(W)
B E S C H A E F T I G T E 1)													
	HANDWERK INSGESAMT	98.1	99.4	93.5	101.7	81.1	93.4	96.2	93.0	101.0	100.9	100.5	109.9
WIRTSCHAFTSABTEILUNGEN													
2	VERARBEITENDES GEWERBE	97.0	113.1	88.0	103.0	88.4	93.0	86.2	97.0	100.3	98.0	102.2	91.6
3	BAUGEWERBE	86.5	78.5	77.6	78.8	66.9	79.2	88.5	85.6	94.8	92.9	89.6	114.3
4	HANDEL	100.7	84.8	148.1	143.2	72.7	92.5	146.0	51.7	83.3	99.0	102.1	117.1
7	DIENTLEISTG. VON UNTER- NEHMEN UND FREIEN BERUFEN	135.9	150.0	119.0	163.5	108.5	130.6	122.7	124.4	144.4	138.0	123.6	127.8
GEWERBEGRUPPEN													
1	BAU- UND AUSBAUGEWERBE	82.8	76.0	68.1	74.9	68.2	75.8	80.8	83.6	89.3	90.2	87.6	114.5
2	METALLGEWERBE	99.1	106.5	99.0	108.8	75.3	90.3	100.7	98.5	99.0	102.1	105.8	109.7
3	HOLZGEWERBE	90.1	95.2	77.1	91.3	86.5	79.7	85.5	84.3	99.7	102.2	74.2	63.0
4	BEKLEIDUNGS-, TEXTIL- UND LEDERGEWERBE	64.9	71.3	70.9	62.3	64.7	63.8	54.3	58.4	63.6	71.8	58.9	61.4
5	NAHRUNGSMITTELGEWERBE	105.9	110.7	92.4	106.9	104.2	104.8	113.3	90.5	112.9	104.0	111.3	92.5
6	GEWERBE FÜR GESUNDHEITS- UND KÖRPERPFLEGE SOWIE REINIGUNGSGEWERBE	133.9	144.9	116.0	160.6	104.1	129.8	123.5	122.5	141.5	133.7	122.9	127.9
7	GLAS-, PAPIER-, KERAMISCHE SOWIE SONSTIGE GEWERBE	97.2	104.8	89.6	84.3	72.0	95.7	91.1	76.2	108.9	96.5	113.9	100.7
U M S A T Z 2)													
	HANDWERK INSGESAMT	179.9	170.2	158.3	187.8	138.0	159.3	183.0	175.3	184.6	200.4	179.9	204.5
WIRTSCHAFTSABTEILUNGEN													
2	VERARBEITENDES GEWERBE	167.6	183.2	153.0	169.0	134.1	156.0	148.3	186.0	174.8	177.6	177.2	147.8
3	BAUGEWERBE	193.5	160.0	162.8	182.4	145.7	160.0	199.7	191.4	216.4	234.3	181.9	257.5
4	HANDEL	182.9	132.8	166.8	283.5	131.3	173.3	274.4	79.5	136.6	195.5	187.5	211.9
7	DIENTLEISTUNGEN VON UNTER- NEHMEN UND FREIEN BERUFEN	179.3	189.7	149.7	166.7	137.5	159.6	171.4	179.0	224.2	180.3	154.0	181.3
GEWERBEGRUPPEN													
1	BAU- UND AUSBAUGEWERBE	185.0	154.2	143.8	173.8	161.5	152.6	176.9	188.2	196.8	227.4	182.9	270.7
2	METALLGEWERBE	204.9	215.7	180.4	246.1	131.3	183.1	216.1	203.4	195.4	218.8	215.7	216.0
3	HOLZGEWERBE	176.2	190.2	159.4	190.5	156.6	182.5	172.2	164.9	181.1	215.0	119.0	117.9
4	BEKLEIDUNGS-, TEXTIL- UND LEDERGEWERBE	120.8	106.1	130.2	108.1	132.3	110.6	120.2	119.2	110.3	146.4	101.7	98.7
5	NAHRUNGSMITTELGEWERBE	129.0	126.4	129.8	121.5	116.6	128.8	145.4	112.0	128.4	132.4	151.4	108.6
6	GEWERBE FÜR GESUNDHEITS- UND KÖRPERPFLEGE SOWIE REINIGUNGSGEWERBE	178.3	179.7	147.7	191.2	141.0	164.8	172.0	182.6	204.8	179.5	174.7	179.6
7	GLAS-, PAPIER-, KERAMISCHE SOWIE SONSTIGE GEWERBE	199.0	203.3	180.9	147.1	131.8	190.3	169.8	130.1	235.2	206.0	193.5	227.8

*) OHNE HANDWERKLICHEN NEBENBETRIEBE

1) AM 30.09.1976 = 100

2) VIERTELJAHRESDURCHSCHNITT 1976 = 100

BESCHAEFTIGTE UND UMSATZ NACH LAENDERN *)
5.2 VERAENDERUNGEN GEGENUEBER VOHRJAHRESZEITRAUM
4. VJ. 1987

NR. DER SYSTEMATIK	WIRTSCHAFTSGLIEDERUNG GEWERBEGLIEDERUNG	BUND	SCHH	HMB	NDSA	BRM	NW	HESS	RHPF	BAWUE	BAY	SAAR	BLN(W)
B E S C H A E F T I G T E													
	HANDWERK INSGESAMT	0.2	0.9	0.1	3.3	-0.4	-0.2	1.2	-1.1	-1.9	0.5	1.2	1.5
WIRTSCHAFTSABTEILUNGEN													
2	VERARBEITENDES GEWERBE	0.6	0.8	-0.3	3.4	-0.6	0.6	1.1	0.6	-0.7	0.6	-0.9	-1.1
3	BAUGEWERBE	-1.5	0.3	-4.4	-0.6	-0.5	-2.7	-0.7	-4.4	-2.1	-0.4	1.2	1.5
4	HANDEL	-0.7	-3.8	0.6	16.8	-	1.1	2.3	-16.9	-15.0	0.4	2.6	48.4
7	Dienstleistg. von Unternehmen und freien Berufen	3.3	3.4	5.1	6.0	-0.2	2.4	4.7	6.9	1.5	2.3	5.6	2.2
GEWERBEGRUPPEN													
1	BAU- UND AUSBAUGEWERBE	-2.0	0.3	-5.9	-1.4	0.3	-2.3	-2.0	-4.3	-3.8	-0.5	2.2	0.0
2	METALLGEWERBE	1.0	0.4	0.1	8.0	-0.2	-1.0	1.1	0.4	-1.2	1.4	1.6	5.4
3	HOLZGEWERBE	-0.2	3.1	-5.0	2.6	0.1	0.5	0.9	-3.4	-2.3	-0.4	-3.9	2.9
4	BEKLEIDUNGS-, TEXTIL- UND LEDERGEWERBE	-4.2	-0.2	-0.6	-3.1	-3.2	0.2	-5.6	-7.5	-8.5	-4.3	-10.1	-6.1
5	NAHRUNGSMITTELGEWERBE	0.2	1.5	-2.1	1.0	-0.7	0.0	4.1	-2.7	-0.8	0.4	-1.5	-2.3
6	GEWERBE FÜR GESUNDHEITS- UND KÖRPERPFLEGE SOWIE REINIGUNGSGEWERBE	2.7	1.8	4.6	5.3	-1.0	2.2	4.5	6.8	0.2	1.7	5.1	1.5
7	GLAS-, PAPIER-, KERAMISCHE SOWIE SONSTIGE GEWERBE	0.3	1.2	0.2	-1.3	-0.5	1.0	2.4	-10.0	-0.2	2.4	-4.1	-1.0
U M S A T Z													
	HANDWERK INSGESAMT	4.5	5.3	-4.1	9.2	1.0	4.8	6.6	1.5	1.9	5.2	8.2	6.4
WIRTSCHAFTSABTEILUNGEN													
2	VERARBEITENDES GEWERBE	5.1	8.8	-6.2	7.8	5.2	5.7	5.9	6.3	3.6	4.9	8.4	1.2
3	BAUGEWERBE	3.4	1.5	-3.7	3.8	-3.2	2.7	5.3	-1.0	4.0	4.3	4.9	8.3
4	HANDEL	6.4	1.8	-2.5	31.3	2.2	12.9	11.4	-16.7	-11.4	7.7	13.9	27.7
7	Dienstleistungen von Unternehmen und freien Berufen	4.2	4.8	6.5	6.5	1.5	2.2	5.3	-2.1	4.9	5.5	9.8	4.1
GEWERBEGRUPPEN													
1	BAU- UND AUSBAUGEWERBE	2.1	-0.3	-4.4	2.4	-8.1	1.8	2.8	-0.5	0.6	3.6	6.5	10.1
2	METALLGEWERBE	7.6	9.7	-7.1	18.9	4.5	9.1	10.0	3.2	3.3	7.6	13.3	5.5
3	HOLZGEWERBE	3.3	10.0	-6.7	6.3	0.4	3.5	3.3	0.8	0.6	4.3	-1.1	11.1
4	BEKLEIDUNGS-, TEXTIL- UND LEDERGEWERBE	-1.4	-1.5	-6.7	-5.7	31.6	-1.6	3.4	1.1	-8.6	3.1	-15.2	1.4
5	NAHRUNGSMITTELGEWERBE	0.6	3.9	-0.2	0.6	-2.9	0.1	6.7	-0.2	-2.8	1.3	4.3	-5.5
6	GEWERBE FÜR GESUNDHEITS- UND KÖRPERPFLEGE SOWIE REINIGUNGSGEWERBE	5.7	4.8	9.2	7.0	9.6	5.9	5.8	8.1	2.7	6.1	14.4	4.1
7	GLAS-, PAPIER-, KERAMISCHE SOWIE SONSTIGE GEWERBE	8.5	5.9	7.9	-3.9	6.3	9.3	5.1	-6.5	15.1	6.4	1.9	11.8

*) OHNE HANDWERKLICHEN NEBENBETRIEBE

BESCHAEFTIGTE UND UMSATZ NACH LAENDERN *)

5.3 MESSZAHLEN 1976 = 100

JAHR 1987

NR. DER SYSTE- MATIK	WIRTSCHAFTSGLIEDERUNG GEWERBEGLIEDERUNG	BUND	SCHH	HMB	NDSA	BRM	NW	HESS	RHPF	BAWUE	BAY	SAAR	BLN(W)
B E S C H A E F T I G T E 1)													
	HANDWERK INSGESAMT	97.1	98.0	93.3	99.2	80.9	92.6	95.1	93.5	101.0	99.2	98.9	109.4
WIRTSCHAFTSABTEILUNGEN													
2	VERARBEITENDES GEWERBE	95.9	112.1	87.4	100.7	88.2	91.7	87.4	96.2	99.7	96.5	102.1	92.8
3	BAUGEWERBE	85.6	77.0	78.4	77.1	66.4	78.6	88.0	86.7	95.0	90.4	87.2	112.1
4	HANDEL	99.9	84.5	144.4	134.6	72.4	90.8	145.0	59.3	85.5	98.5	101.0	91.0
7	DIENTLEISTG. VON UNTER- NEHMEN UND FREIEN BERUFEN	134.8	147.6	118.2	159.7	108.9	130.1	119.6	124.6	143.8	137.4	119.6	129.6
GEWERBEGRUPPEN													
1	BAU- UND AUSBAUGEWERBE	81.9	75.2	69.8	73.3	68.0	74.4	80.9	85.0	90.0	87.5	84.4	113.5
2	METALLGEWERBE	97.7	104.2	97.6	104.6	74.8	90.1	99.4	97.4	98.5	99.9	104.0	106.1
3	HOLZGEWERBE	89.3	92.9	77.4	88.6	85.8	78.8	84.8	86.6	99.5	101.0	74.7	62.5
4	BEKLEIDUNGS-, TEXTIL- UND LEDERGEWERBE	65.6	69.7	69.8	63.9	64.4	62.6	55.4	60.4	65.4	72.9	62.1	63.2
5	NAHRUNGSMITTELGEWERBE	105.1	110.5	92.5	105.3	103.4	103.7	111.4	91.5	112.6	103.3	112.3	93.6
6	GEWERBE FUER GESUNDHEITS- UND KOERPERPFLEGE SOWIE REINIGUNGSGEWERBE	133.0	143.7	115.3	157.2	105.0	129.3	120.5	122.6	141.1	133.5	119.3	130.4
7	GLAS-, PAPIER-, KERAMISCHE SOWIE SONSTIGE GEWERBE	96.0	101.8	89.9	83.9	70.9	93.3	90.1	79.8	108.0	94.5	116.7	98.7
U M S A T Z 2)													
	HANDWERK INSGESAMT	148.7	141.9	137.7	153.5	118.1	133.6	151.5	148.0	150.8	164.1	154.2	158.6
WIRTSCHAFTSABTEILUNGEN													
2	VERARBEITENDES GEWERBE	148.1	162.3	143.9	150.6	119.6	139.1	131.7	165.0	152.7	155.2	157.3	129.8
3	BAUGEWERBE	142.1	120.7	125.0	131.4	107.9	121.4	147.0	147.0	155.8	168.1	141.6	180.8
4	HANDEL	164.1	113.4	152.0	246.1	130.2	155.9	242.2	76.7	122.8	177.3	171.7	169.1
7	DIENTLEISTUNGEN VON UNTER- NEHMEN UND FREIEN BERUFEN	169.4	180.0	141.2	179.5	132.7	152.1	162.3	167.6	212.1	167.4	145.0	171.2
GEWERBEGRUPPEN													
1	BAU- UND AUSBAUGEWERBE	134.7	117.4	114.0	123.5	117.6	115.0	130.8	142.8	140.6	161.0	140.1	184.2
2	METALLGEWERBE	174.6	182.3	156.5	206.4	120.8	154.9	183.4	178.6	169.5	188.3	189.3	172.9
3	HOLZGEWERBE	140.1	142.3	129.4	148.3	121.3	128.0	132.6	134.6	141.1	166.2	98.9	94.4
4	BEKLEIDUNGS-, TEXTIL- UND LEDERGEWERBE	101.3	94.2	114.1	94.6	98.9	96.6	97.2	97.9	89.6	121.8	91.7	83.1
5	NAHRUNGSMITTELGEWERBE	120.7	116.7	127.7	114.3	109.2	121.4	134.4	105.0	118.9	124.3	140.3	101.4
6	GEWERBE FUER GESUNDHEITS- UND KOERPERPFLEGE SOWIE REINIGUNGSGEWERBE	164.8	166.6	138.3	180.4	128.1	152.1	161.5	163.6	190.3	162.5	155.0	168.8
7	GLAS-, PAPIER-, KERAMISCHE SOWIE SONSTIGE GEWERBE	161.8	165.7	154.5	126.1	106.4	159.4	147.1	112.9	176.7	171.5	179.1	182.0

*) OHNE HANDWERKLICHEN NEBENBETRIEBE

1) AM 30.09.1976 = 100

2) VIERTELJAHRES DURCHSCHNITT 1976 = 100

BESCHAEFFTIGTE UND UMSATZ NACH LÄNDERN *)
5.4 VERAENDERUNGEN GEGENUEBER VOHRJAHRESZEITRAUM
JAHR 1987

NR. DER SYSTEMATIK	WIRTSCHAFTSGLIEDERUNG GEWERBEGLIEDERUNG	BUND	SCHH	HMB	NDSA	BRM	NW	HESS	RHPF	BAWUE	BAY	SAAR	LN(W)
B E S C H A E F T I G T E													
	HANDWERK INSGESAMT	0.2	0.5	-0.2	1.9	-0.8	-0.7	1.1	-0.1	-0.8	0.5	1.1	2.4
WIRTSCHAFTSABTEILUNGEN													
2	VERARBEITENDES GEWERBE	0.4	1.1	-0.3	2.2	-1.3	0.5	1.3	-0.9	0.3	-0.3	-1.0	1.9
3	BAUGEWERBE	-1.4	-1.1	-3.5	-0.9	-0.1	-3.6	-0.3	-2.1	-1.2	-0.2	3.9	1.9
4	HANDEL	-1.5	-2.7	-2.5	11.7	-0.9	-1.0	2.6	-5.5	-13.1	-0.2	-4.6	13.6
7	Dienstleistg. von Unternehmen und freien Berufen	3.5	3.3	3.8	3.3	-1.1	2.5	3.5	9.1	3.4	4.1	3.6	3.2
GEWERBEGRUPPEN													
1	BAU- UND AUSBAUGEWERBE	-1.8	-1.6	-3.8	-1.9	0.7	-3.9	-0.8	-1.5	-2.9	0.2	4.6	1.3
2	METALLGEWERBE	0.7	0.4	-1.7	5.8	-0.6	-0.5	0.5	-1.2	-0.0	0.5	1.5	4.9
3	HOLZGEWERBE	-1.1	1.5	-2.7	0.3	-3.7	-1.4	-1.1	-1.2	-1.8	-0.3	-13.5	1.1
4	BEKLEIDUNGS-, TEXTIL- UND LEDERGEWERBE	-4.3	-2.5	-0.9	-1.7	-4.4	-3.5	-3.3	-6.0	-5.8	-5.2	-8.1	-2.9
5	NAHRUNGSMITTELGEWERBE	0.4	2.9	1.5	0.8	-0.1	0.3	5.1	-2.3	-0.3	-0.6	-0.1	-0.1
6	GEWERBE FÜR GESUNDHEITS- UND KÖRPERPFLEGE SOWIE REINIGUNGSGEWERBE	3.0	1.9	3.2	3.0	-1.5	2.5	3.4	8.4	2.2	3.7	3.3	3.0
7	GLAS-, PAPIER-, KERAMISCHE SOWIE SONSTIGE GEWERBE	-0.8	0.2	-0.8	-2.2	-4.8	-1.9	2.1	-4.5	0.0	-0.5	-2.0	-1.0
U M S A T Z													
	HANDWERK INSGESAMT	3.9	3.7	1.5	8.3	4.5	3.5	4.7	1.9	1.5	4.4	6.5	5.5
WIRTSCHAFTSABTEILUNGEN													
2	VERARBEITENDES GEWERBE	4.0	5.4	1.8	6.8	1.0	4.3	4.1	2.2	3.3	3.3	6.0	4.4
3	BAUGEWERBE	3.4	2.2	1.6	3.3	6.1	1.3	3.6	2.7	4.3	4.7	5.9	5.5
4	HANDEL	5.0	-1.8	-0.8	27.1	8.8	8.9	7.8	-4.8	-11.7	6.9	9.1	18.2
7	Dienstleistungen von Unternehmen und freien Berufen	3.7	3.4	5.1	4.7	1.2	2.9	6.4	2.0	4.3	2.7	4.6	4.1
GEWERBEGRUPPEN													
1	BAU- UND AUSBAUGEWERBE	1.9	2.1	4.4	0.4	2.1	0.9	1.9	3.1	0.4	3.6	6.9	4.7
2	METALLGEWERBE	6.9	5.9	0.2	18.1	8.2	7.0	6.2	3.5	3.4	7.1	11.6	8.5
3	HOLZGEWERBE	3.9	8.0	-3.8	8.8	-0.4	4.5	3.4	4.0	1.4	4.5	-18.3	12.5
4	BEKLEIDUNGS-, TEXTIL- UND LEDERGEWERBE	-1.3	-0.8	-1.2	-3.3	-4.9	0.8	0.9	-4.4	-5.5	0.3	-6.0	-0.8
5	NAHRUNGSMITTELGEWERBE	-0.4	1.2	1.0	-0.5	-2.4	-0.8	4.9	-5.2	-2.4	-0.4	5.5	-0.8
6	GEWERBE FÜR GESUNDHEITS- UND KÖRPERPFLEGE SOWIE REINIGUNGSGEWERBE	2.6	0.0	4.5	4.7	1.8	3.1	5.3	2.2	0.1	1.7	6.2	2.8
7	GLAS-, PAPIER-, KERAMISCHE SOWIE SONSTIGE GEWERBE	5.3	10.3	9.4	-0.5	9.4	4.2	8.4	-1.5	6.5	4.8	3.2	9.3

*) OHNE HANDWERKLICHEN NEBENBETRIEBE

SAISONBEREINIGUNG *) NACH WIRTSCHAFTSZWEIGEN

6 HANDWERK INSGESAMT

6.1 BESCHAEFTIGTE 1) DES HANDWERKS
1000

JAHR	QUARTAL	ORIGINALWERTE			SAISONBEREINIGTE WERTE		GLATTE KOMPONENTE
		PROZENTUALE VERAENDERUNG			PROZ. VERAEND.		
		GEGENUEBER			GEGENUEBER		
		VORJ. QUARTAL	VORQUARTAL		VORQUARTAL		
1984	1	3661.1	1.2	-2.7	3756.8	0.6	3743.7
	2	3714.8	0.0	1.5	3734.3	-0.6	3736.8
	3	3804.5	-0.4	2.4	3718.2	-0.4	3722.5
	4	3746.7	-0.4	-1.5	3711.4	-0.2	3703.9
1985	1	3572.6	-2.4	-4.6	3678.0	-0.9	3683.5
	2	3644.5	-1.9	2.0	3663.8	-0.4	3666.8
	3	3748.7	-1.5	2.9	3656.7	-0.2	3651.5
	4	3673.3	-2.0	-2.0	3636.3	-0.6	3639.1
1986	1	3515.6	-1.6	-4.3	3631.1	-0.1	3632.6
	2	3617.9	-0.7	2.9	3630.7	0.0	3629.1
	3	3719.8	-0.8	2.8	3626.7	-0.1	3628.3
	4	3666.9	-0.2	-1.4	3631.1	0.1	3631.0
1987	1	3515.8	0.0	-4.1	3633.0	0.1	3634.4
	2	3630.5	0.3	3.3	3640.3	0.2	3636.0
	3	3729.8	0.3	2.7	3641.9	0.0	3639.6
	4	3674.3	0.2	-1.5	3638.5	-0.1	3639.6

6.2 UMSATZ 2) DES HANDWERKS
MILL. DM

JAHR	QUARTAL	ORIGINALWERTE			SAISONBEREINIGTE WERTE		GLATTE KOMPONENTE
		PROZENTUALE VERAENDERUNG			PROZ. VERAEND.		
		GEGENUEBER			GEGENUEBER		
		VORJ. QUARTAL	VORQUARTAL		VORQUARTAL		
1984	1	69655.7	4.2	-25.5	62716.3	3.1	81294.2
	2	80850.4	-5.8	16.1	80526.8	-2.6	81678.4
	3	82186.9	6.1	1.7	82335.0	2.2	81969.1
	4	96446.2	3.2	17.3	82317.9	0.0	81488.8
1985	1	66147.8	-5.0	-31.4	80604.2	-2.1	81204.7
	2	79927.6	-1.1	20.8	80938.9	0.4	81334.6
	3	84070.9	2.3	5.2	82272.6	1.6	81553.8
	4	95679.9	-0.6	14.0	81044.3	-1.5	81855.6
1986	1	66909.8	1.2	-30.2	83200.3	2.7	83045.0
	2	83855.8	4.9	25.3	84656.4	1.8	84338.3
	3	87320.9	5.9	4.1	85168.9	0.6	85284.6
	4	102310.9	6.7	17.2	86818.4	1.9	86010.4
1987	1	68708.9	2.7	-32.8	85674.3	-1.3	86554.4
	2	86779.6	3.5	26.3	87445.8	2.1	87390.6
	3	91071.8	4.3	4.9	89556.2	2.4	88761.1
	4	106953.4	4.5	17.4	90990.7	1.6	90398.2

*) SAISONBEREINIGUNG (OHNE KALENDERTAEGELICHE) VON QUARTALSWERTEN MIT HILFE DES BERLINER VERFAHRENS (VERSION 4).
 1) OHNE DIE BESCHAEFTIGTEN DER HANDWERKLICHEN NEBENBETRIEBE. BESCHAEFTIGTENSTAND AM JEWEILIGEN VIERTELJAHRESENDE.
 2) OHNE DEN UMSATZ DER HANDWERKLICHEN NEBENBETRIEBE. OHNE UMSATZSTEUER.

SAISONBEREINIGUNG *) NACH WIRTSCHAFTSZWEIGEN

7 VERARBEITENDES GEWERBE

7.1 BESCHAEFTIGTE 1) DES HANDWERKS
1000

JAHR	QUARTAL	ORIGINALWERTE			SAISONBEREINIGTE WERTE		GLATTE KOMPONENTE
		PROZENTUALE VERAENDERUNG			PROZ. VERAEND.		
		GEGENUEBER			GEGENUEBER		
		VORJ. QUARTAL	VORQUARTAL		VORQUARTAL		
1984	1	1353.0	0.2	-2.0	1367.9	0.0	1366.0
	2	1348.7	-0.3	-0.3	1363.1	-0.4	1364.2
	3	1377.5	-0.3	2.1	1361.4	-0.1	1362.9
	4	1376.4	-0.3	-0.1	1363.4	0.1	1362.9
1985	1	1348.1	-0.4	-2.1	1363.5	0.0	1363.6
	2	1349.9	0.1	0.1	1363.7	0.0	1363.5
	3	1381.4	0.3	2.3	1363.9	0.0	1362.1
	4	1370.6	-0.4	-0.8	1356.9	-0.4	1359.6
1986	1	1340.4	-0.6	-2.2	1357.0	-0.1	1357.8
	2	1344.5	-0.4	0.3	1356.6	0.0	1356.9
	3	1374.4	-0.5	2.2	1357.2	0.0	1357.5
	4	1370.8	0.0	-0.3	1359.1	0.1	1359.4
1987	1	1344.5	0.3	-1.9	1361.7	0.2	1361.4
	2	1353.2	0.6	0.6	1364.6	0.2	1363.5
	3	1379.6	0.4	2.0	1363.8	-0.1	1365.1
	4	1378.6	0.6	-0.1	1366.7	0.2	1366.4

7.2 UMSATZ 2) DES HANDWERKS
MILL. DM

JAHR	QUARTAL	ORIGINALWERTE			SAISONBEREINIGTE WERTE		GLATTE KOMPONENTE
		PROZENTUALE VERAENDERUNG			PROZ. VERAEND.		
		GEGENUEBER			GEGENUEBER		
		VORJ. QUARTAL	VORQUARTAL		VORQUARTAL		
1984	1	33330.0	4.1	-14.4	36107.2	1.8	35672.3
	2	35945.2	-2.7	7.8	35381.3	-2.0	35763.6
	3	34943.7	5.0	-2.8	35967.5	1.7	35883.8
	4	39596.4	1.8	13.3	36054.3	0.2	35940.9
1985	1	32829.6	-1.5	-17.1	36091.8	0.1	36227.0
	2	36894.8	2.6	12.4	36524.7	1.2	36598.2
	3	36771.9	5.2	-0.3	37199.3	1.8	36916.8
	4	40612.3	2.6	10.4	36948.9	-0.7	37175.6
1986	1	33714.5	2.7	-17.0	37619.8	1.8	37639.5
	2	38822.5	5.2	15.1	38218.5	1.6	38123.8
	3	38086.6	3.6	-1.9	38504.6	0.7	38519.7
	4	42966.1	5.8	12.8	39065.2	1.5	38849.7
1987	1	34743.4	3.1	-19.1	38878.1	-0.5	39113.4
	2	40306.1	3.8	16.0	39600.5	1.9	39496.4
	3	39456.2	3.6	-2.1	40093.0	1.2	40076.7
	4	45153.1	5.1	14.4	41069.1	2.4	40778.6

*) SAISONBEREINIGUNG (OHNE KALENDERTAEGLICHE) VON QUARTALSWERTEN MIT HILFE DES BERLINER VERFAHRENS (VERSION 4).

1) OHNE DIE BESCHAEFTIGTEN DER HANDWERKLICHEN NEBENBETRIEBE. BESCHAEFTIGTENSTAND AM JEWELIGEN VIERTELJAHRESENDE.

2) OHNE DEN UMSATZ DER HANDWERKLICHEN NEBENBETRIEBE. OHNE UMSATZSTEUER.

SAISONBEREINIGUNG *) NACH WIRTSCHAFTSZWEIGEN

8 BAUGEWERBE

8.1 BESCHAEFTIGTE 1) DES HANDWERKS
1000

		ORIGINALWERTE			SAISONBEREINIGTE WERTE		GLATTE KOMPONENTE
JAHR	QUARTAL	PROZENTUALE VERAENDERUNG			PROZ. VERAEND.		
		GEGENUEBER		GEGENUEBER			
		VORJ. QUARTAL	VORQUARTAL	VORQUARTAL			
1984	1	1450.8	2.4	-4.3	1524.0	1.5	1512.7
	2	1506.4	0.0	3.8	1504.7	-1.3	1505.4
	3	1542.4	-1.2	2.4	1486.5	-1.2	1485.5
	4	1496.6	-1.3	-3.0	1474.6	-0.8	1467.4
1985	1	1354.5	-6.6	-9.5	1436.8	-2.6	1442.6
	2	1421.2	-5.7	4.9	1418.9	-1.2	1422.5
	3	1467.9	-4.8	3.3	1409.2	-0.7	1406.0
	4	1417.1	-5.3	-3.5	1391.6	-1.3	1393.7
1986	1	1295.0	-4.4	-8.6	1385.4	-0.4	1386.5
	2	1391.1	-2.1	7.4	1383.8	-0.1	1381.0
	3	1432.9	-2.4	3.0	1374.6	-0.7	1375.6
	4	1397.1	-1.4	-2.5	1372.0	-0.2	1371.7
1987	1	1275.1	-1.5	-8.7	1366.5	-0.4	1366.9
	2	1371.9	-1.4	7.6	1362.5	-0.3	1361.9
	3	1412.1	-1.5	2.9	1358.0	-0.3	1356.3
	4	1376.0	-1.5	-2.6	1350.5	-0.6	1350.5

8.2 UMSATZ 2) DES HANDWERKS
MILL. DM

JAHR	QUARTAL	ORIGINALWERTE			SAISONBEREINIGTE WERTE		GLATTE KOMPONENTE
		PROZENTUALE VERAENDERUNG			PROZ. VERAEND.		
		GEGENUEBER			GEGENUEBER		
		VORJ. QUARTAL	VORQUARTAL		VORQUARTAL		
1984	1	22562.0	4.2	-43.3	32236.2	4.8	31437.6
	2	30092.0	-11.0	33.3	30999.8	-3.8	31657.3
	3	33588.1	7.3	11.6	32046.8	3.4	31806.4
	4	41741.1	4.7	24.3	31977.9	-0.2	31325.9
1985	1	20017.2	-11.4	-52.0	30310.4	-5.2	30708.6
	2	28169.1	-6.4	40.7	30112.5	-0.7	30322.4
	3	32976.0	-1.8	17.1	30329.1	0.7	30020.3
	4	39572.4	-5.2	20.0	29368.3	-3.2	29871.1
1986	1	19349.1	-3.3	-51.1	30450.7	3.7	30321.8
	2	28951.7	2.8	49.6	31075.3	2.1	30909.5
	3	34262.7	3.9	18.3	31279.9	0.7	31330.6
	4	42549.4	7.5	24.2	32041.0	2.4	31581.3
1987	1	19923.4	3.0	-53.2	31303.2	-2.3	31715.6
	2	29602.0	2.2	48.6	31791.1	1.6	31942.4
	3	35741.1	4.3	20.7	33119.3	4.2	32426.0
	4	44007.4	3.4	23.1	33268.5	0.5	33037.3

*) SAISONBEREINIGUNG (OHNE KALENDERTAEGLICHE) VON QUARTALSWERTEN MIT HILFE DES BERLINER VERFAHRENS (VERSION 4).
 1) OHNE DIE BESCHAEFTIGTEN DER HANDWERKLICHEN NEBENBETRIEBE. BESCHAEFTIGTENSTAND AM JEWEILIGEN VIERTELJAHRESENDE.
 2) OHNE DEN UMSATZ DER HANDWERKLICHEN NEBENBETRIEBE. OHNE UMSATZSTEUER.

SAISONBEREINIGUNG *) NACH WIRTSCHAFTSZWEIGEN

9 HANDEL

9.1 BESCHAFTIGTE 1) DES HANDWERKS
1000

JAHR	QUARTAL	ORIGINALWERTE			SAISONBEREINIGTE WERTE		GLATTE KOMPONENTE
		PROZENTUALE VERAENDERUNG			PROZ. VERAEND.		
		GEGENUEBER			GEGENUEBER		
		VORJ. QUARTAL	VORQUARTAL		VORQUARTAL		
1984	1	222.8	-1.5	-1.7	224.3	-0.4	224.2
	2	221.3	-1.4	-0.7	223.4	-0.4	223.4
	3	224.4	-1.3	1.4	222.5	-0.4	222.4
	4	223.3	-1.5	-0.5	221.4	-0.5	221.1
1985	1	217.9	-2.2	-2.4	219.4	-0.9	219.7
	2	216.3	-2.3	-0.7	218.6	-0.4	218.7
	3	220.0	-2.0	1.7	217.9	-0.3	217.9
	4	218.9	-2.0	-0.5	217.1	-0.4	217.4
1986	1	216.2	-0.8	-1.2	217.7	0.3	217.1
	2	213.9	-1.1	-1.1	216.3	-0.6	216.4
	3	217.8	-1.0	1.6	215.5	-0.4	215.4
	4	216.4	-1.1	-0.6	214.5	-0.5	214.3
1987	1	211.1	-2.4	-2.4	212.8	-0.8	213.4
	2	210.7	-1.5	-0.2	213.1	0.1	212.8
	3	215.2	-1.2	2.1	212.9	-0.1	212.6
	4	214.6	-0.7	-0.2	212.9	0.0	212.6

9.2 UMSATZ 2) DES HANDWERKS
MILL. DM

JAHR	QUARTAL	ORIGINALWERTE			SAISONBEREINIGTE WERTE		GLATTE KOMPONENTE
		PROZENTUALE VERAENDERUNG			PROZ. VERAEND.		
		GEGENUEBER			GEGENUEBER		
		VORJ. QUARTAL	VORQUARTAL		VORQUARTAL		
1984	1	10441,6	5,6	-6,2	10913,3	3,4	10727,5
	2	11314,4	-3,1	8,4	10672,6	-2,2	10782,3
	3	10153,3	7,3	-10,3	10832,8	1,5	10788,5
	4	11474,2	3,1	13,0	10773,2	-0,6	10712,0
1985	1	9943,8	-4,8	-13,3	10674,7	-0,9	10736,4
	2	11268,0	-0,4	13,3	10733,4	0,5	10855,8
	3	10711,7	5,5	-4,9	11163,9	4,0	11037,1
	4	11985,6	4,5	11,9	11144,3	-0,2	11206,6
1986	1	10376,4	4,4	-13,4	11469,0	2,9	11440,5
	2	12384,9	9,9	19,4	11685,7	1,9	11621,2
	3	11205,7	4,6	-9,5	11661,2	-0,2	11714,0
	4	12876,1	7,4	14,9	11939,2	2,4	11829,1
1987	1	10501,9	1,2	-18,5	11745,3	-1,6	11944,5
	2	13030,9	5,2	24,1	12230,1	4,1	12132,7
	3	11941,8	6,6	-8,4	12451,6	1,8	12386,6
	4	13707,3	6,4	14,8	12720,7	2,2	12659,1

*) SAISONBEREINIGUNG (OHNE KALENDERTAEGLICHE) VON QUARTALSWERTEN MIT HILFE DES BERLINER VERFAHRENS (VERSION 4).

1) OHNE DIE BESCHAFTIGTEN DER HANDWERKLICHEN NEBENBETRIEBE. BESCHAFTIGTENSTAND AM JEWEILIGEN VIERTELJAHRESENDE.

2) OHNE DEN UMSATZ DER HANDWERKLICHEN NEBENBETRIEBE. OHNE UMSATZSTEUER.

SAISONBEREINIGUNG *) NACH WIRTSCHAFTSZWEIGEN
10 DIENSTLEISTUNGEN VON UNTERNEHMEN UND FREIEN BERUFEN
10.1 BESCHAEFTIGTE 1) DES HANDWERKS
1000

JAHR	QUARTAL	ORIGINALWERTE			SAISONBEREINIGTE WERTE		GLATTE KOMPONENTE
		PROZENTUALE VERAENDERUNG			PROZ. VERAEND.		
		GEGENUEBER			GEGENUEBER		
		VORJ. QUARTAL	VORQUARTAL		VORQUARTAL		
1984	1	631.9	1.6	-0.6	638.2	0.3	638.3
	2	635.9	1.1	0.6	640.6	0.4	641.3
	3	657.6	2.0	3.4	645.3	0.7	645.3
	4	647.8	1.9	-1.5	649.3	0.6	649.9
1985	1	649.7	2.8	0.3	655.8	1.0	655.1
	2	654.6	2.9	0.8	660.1	0.7	659.7
	3	676.9	2.9	3.4	663.1	0.5	663.1
	4	664.5	2.6	-1.8	666.4	0.5	665.9
1986	1	661.6	1.8	-0.4	668.5	0.3	668.8
	2	666.0	1.7	0.7	671.6	0.5	672.3
	3	692.2	2.3	3.9	676.8	0.8	677.0
	4	680.1	2.3	-1.7	682.8	0.9	683.1
1987	1	682.2	3.1	0.3	685.5	1.0	690.2
	2	692.2	3.9	1.5	697.7	1.2	697.2
	3	720.2	4.0	4.0	704.5	1.0	703.0
	4	702.3	3.3	-2.5	705.8	0.2	707.6

10.2 UMSATZ 2) DES HANDWERKS
MILL. DM

JAHR	QUARTAL	ORIGINALWERTE			SAISONBEREINIGTE WERTE		GLATTE KOMPONENTE
		PROZENTUALE VERAENDERUNG			PROZ. VERAEND.		
		GEGENUEBER			GEGENUEBER		
		VORJ. QUARTAL	VORQUARTAL		VORQUARTAL		
1984	1	3230.7	2.3	-7.1	3380.7	0.5	3376.4
	2	3420.0	2.9	5.9	3396.2	0.5	3396.4
	3	3424.3	2.5	0.1	3409.3	0.4	3410.7
	4	3543.7	1.9	3.5	3427.6	0.5	3428.8
1985	1	3286.0	1.7	-7.3	3448.2	0.6	3452.1
	2	3513.3	2.7	6.9	3488.9	1.2	3479.8
	3	3528.3	3.0	0.4	3501.0	0.3	3503.8
	4	3641.5	2.8	3.2	3517.3	0.5	3528.8
1986	1	3397.7	3.4	-6.7	3580.9	1.8	3566.3
	2	3611.2	2.8	6.3	3594.6	0.4	3602.5
	3	3681.3	4.3	1.5	3639.4	1.2	3634.9
	4	3815.0	4.8	3.7	3680.9	1.1	3662.8
1987	1	3465.6	2.0	-9.2	3664.0	-0.5	3693.7
	2	3752.1	3.9	8.3	3738.2	2.0	3732.1
	3	3844.8	4.4	2.5	3803.4	1.7	3781.0
	4	3980.2	4.2	3.5	3836.7	0.9	3830.5

*) SAISONBEREINIGUNG (OHNE KALENDERTAEGLICHE) VON QUARTALSWERTEN MIT HILFE DES BERLINER VERFAHRENS (VERSION 4).
1) OHNE DIE BESCHAEFTIGTEN DER HANDWERKLICHEN NEBENBETRIEBE. BESCHAEFTIGTENSTAND AM JEWEILIGEN VIERTELJAHRESENDE.
2) OHNE DEN UMSATZ DER HANDWERKLICHEN NEBENBETRIEBE. OHNE UMSATZSTEUER.

11 UMSATZ *) JE BESCHAFTIGTEN IM HANDWERK **)

NACH GEWERBEZWEIGEN

NR. DER SYSTEM- MATIK 1)	GEWERBEGLIEDERUNG	1986	1987	VER- ÄND. 1987 GEG. 1986	1986	1987	1987	1986	1986	1986	1987	1987	1987	1987	1987
					2.HJ	1.HJ	2.HJ	2.VJ	3.VJ	4.VJ	1.VJ	2.VJ	3.VJ	4.VJ	
		1000 DM	%												
1-7	HANDWERK INSGESAMT	93,8	97,2	3,7	51,5	43,4	53,6	23,2	23,5	27,9	19,5	23,9	24,4	29,1	
1	BAU- UND AUSBAUGEWERBE	89,1	92,4	3,8	54,2	35,0	56,8	20,5	24,2	30,1	13,6	21,1	25,6	31,4	
	DARUNTER:														
101, 102	MAURER, BETON-, STAHLBETON- UND STRASSEN- BAUER 2)	95,7	98,9	3,3	59,3	36,3	61,8	21,8	26,5	33,2	13,7	22,1	28,0	34,2	
105	ZIMMERER 2)	86,1	93,9	5,0	52,8	35,7	57,8	19,5	23,2	28,9	14,6	21,1	26,3	31,6	
106	DACHDECKER 2)	97,3	100,3	3,2	62,8	34,7	64,7	22,0	28,3	33,1	11,6	22,9	27,7	36,0	
109	FLIESEN-, PLATTEN- UND MOSAIKLEGER	103,8	106,4	2,6	60,4	44,4	61,7	24,5	27,0	33,0	19,6	24,8	27,9	34,1	
110	BETONSCHLEIF- UND TERRAZZIERER	120,1	125,6	4,6	69,7	51,3	73,4	32,0	34,1	36,0	15,9	34,4	36,1	37,2	
113	STEINMETZEN UND STEINBLÖHNER	102,1	104,1	2,0	56,8	45,3	58,3	30,9	26,3	31,7	11,1	32,1	27,0	31,8	
114	STUKKATEURE 2)	73,6	77,5	5,3	43,0	31,0	46,2	17,5	19,4	23,7	13,0	18,0	20,3	26,2	
115	MALER UND LACKIERER	62,8	65,2	3,9	36,5	26,8	38,1	14,4	16,2	20,5	11,7	15,0	17,1	21,4	
2	METALLGEWERBE	135,4	143,7	6,2	72,2	66,7	76,9	34,7	32,8	39,0	30,2	36,8	34,6	41,6	
	DARUNTER:														
201	SCHMIEDE	94,8	97,7	3,1	52,0	43,5	54,2	24,0	24,0	28,0	20,1	24,2	24,2	30,0	
202	SCHLOSSER	112,7	119,6	6,2	62,8	52,8	66,6	26,7	27,8	34,5	24,0	28,9	29,4	36,6	
204	MASCHINENBAUER (MUEHLENBAUER)	143,1	142,7	-0,3	73,7	67,7	74,9	37,1	34,4	38,6	32,5	35,2	34,5	39,7	
207, 207A	MECHANIKER (NAHMASCHINEN-, ZWEIRADMECH.)	115,3	118,7	3,0	59,1	58,0	60,7	32,9	30,1	28,8	23,9	34,0	31,3	29,6	
209	KÄLTEANLAGENBAUER	223,3	240,0	7,5	111,7	119,6	120,4	61,5	53,1	57,9	52,7	66,7	57,6	61,9	
211	LANDMASCHINENMECHANIKER	184,2	186,6	1,3	98,6	86,0	100,5	51,0	48,8	50,0	34,2	52,2	46,6	51,2	
214, 215	KLEMPNER, GAS- UND WASSERINSTALLATEURE	89,4	94,6	5,8	51,6	39,4	54,9	21,2	22,2	29,3	17,8	21,9	23,7	30,8	
216	ZENTRALHEIZUNGS- UND LUEFTUNGSBAUER	108,6	112,5	3,6	63,5	46,4	66,0	24,7	27,0	35,9	22,0	24,9	27,6	38,1	
218	ELEKTROINSTALLATEURE	85,6	90,9	6,2	48,2	39,5	51,3	20,1	20,8	27,1	18,7	21,1	21,8	29,3	
222	RADIO- UND FERNSEHTECHNIKER	139,9	144,1	3,0	77,8	63,1	80,9	31,4	31,0	46,3	33,5	30,2	32,3	47,7	
223	UHRMACHER	111,0	115,2	3,8	66,9	45,0	70,3	23,8	24,3	42,0	21,8	23,4	24,9	44,9	
3	HOLZGEWERBE	97,3	102,2	5,1	54,6	45,4	56,7	23,4	23,7	30,8	20,9	24,8	24,6	31,9	
	DARUNTER:														
301	TISCHLER	97,2	102,2	5,2	54,6	45,5	56,7	23,3	23,8	30,7	20,9	24,8	24,6	31,8	
4	BEKLEIDUNGS-, TEXTIL- UND LEDERGEWERBE	74,4	76,7	3,2	40,3	35,2	41,6	18,6	18,0	22,5	16,3	19,3	18,5	23,1	
	DARUNTER:														
401, 402	HERRENSCHNEIDER, DAMENSCHNEIDER	38,8	38,2	-1,6	20,5	18,0	20,2	9,6	9,5	11,1	9,1	9,1	9,5	10,7	
413	SCHUHMACHER	68,1	69,2	1,6	36,2	32,5	36,7	18,2	16,4	19,9	14,0	18,8	16,2	20,5	
418	RAUMAUSSTATTER	89,6	93,7	4,3	49,5	42,3	51,5	21,8	21,6	27,8	19,7	23,0	22,6	29,0	
5	NAHRUNGSMITTELGEWERBE	109,3	108,4	-0,9	55,8	52,7	55,6	27,6	26,5	28,6	25,7	27,2	26,7	28,7	
	DARUNTER:														
501	BAECKER	76,3	75,6	-1,0	38,8	37,0	38,5	15,3	18,8	19,7	18,1	19,0	18,6	19,7	
502	KONDIOTOREN	62,6	63,2	0,9	32,4	30,6	32,6	15,3	15,4	16,9	14,8	16,2	15,1	17,3	
503	FLEISCHER	148,3	147,7	-0,4	76,0	71,5	76,2	37,5	36,5	39,2	34,8	37,0	36,5	39,5	
6	GEWERBE FÜR GESUNDHEITS- UND KÖRPERPFLEGE SOWIE REINIGUNGSGEWERBE	27,2	27,1	-0,5	13,7	13,2	13,8	6,9	6,6	7,1	6,4	6,8	6,5	7,3	
	DARUNTER:														
601	AUGENOPTIKER	118,5	121,0	2,1	62,0	57,0	64,0	29,9	29,4	31,8	27,9	28,9	29,5	34,6	
606	ZAHNTECHNIKER	73,7	73,8	0,2	35,5	35,4	38,4	19,9	16,6	18,8	17,0	18,7	17,2	21,1	
607	FRISEURE	29,5	30,1	2,0	15,0	14,8	15,3	7,5	7,3	7,6	7,1	7,7	7,4	7,8	
608, 610	TEXTILREINIGER	45,1	45,9	1,7	22,9	22,7	23,3	11,9	11,1	11,8	10,7	11,8	11,4	11,9	
611	GEBÄUDEREINIGER	11,4	11,4	-0,4	5,8	5,6	5,8	2,8	2,8	3,0	2,7	2,8	2,8	3,0	
7	GLAS-, PAPIER-, KERAMISCHE UND SONSTIGE GEW.	109,5	116,2	6,1	60,2	51,6	64,5	26,6	27,4	32,6	24,5	27,3	28,8	35,3	
	DARUNTER:														
701	GLASER	104,6	112,3	7,4	61,3	46,9	65,3	24,2	26,2	35,1	21,5	25,7	27,7	37,1	
707	FOTOGRAFEN	89,6	92,1	2,8	48,6	41,7	50,4	22,7	23,4	24,9	19,3	22,6	24,5	25,5	
709	BUCHDRUCKER, SCHRIFTSETZER, DRUCKER	117,9	125,5	6,4	61,5	57,9	67,5	29,3	29,1	32,2	28,5	29,6	30,4	36,8	

*) OHNE UMSATZSTEUER.

**) OHNE HANDWERKLICHE NEBENBETRIEBE.

1) NACH DEM VERZEICHNIS DER GEWERBE, DIE ALS HANDWERK BETRIEBEN WERDEN KÖNNEN (ANLAGE A DER HANDWERKSCHÜDUNG).

2) DIE ANGABEN FÜR DIE POSITIONEN WERDEN DER MONATLICHEN BERICHTERSTATTUNG IM BAUHAUPTGEWERBE IN DER GLIEDERUNG NACH WIRTSCHAFTSZWEIGEN ENTNOMMEN UND NACH GEWERBEZWEIGEN UMGESCHLUESSELT.

I
Handwerksbetriebe nach Gewerbebezügen*)

Nr. der Systematik ¹⁾	Gewerbegruppe Gewerbebezweig	Stand: 31.12.							Veränderung 1986 gegenüber 1985
		1980	1981	1982	1983	1984	1985	1986	
		Anzahl							
									%
1 - 7	Handwerk insgesamt	541 056	540 132	536 984	536 892	538 211	539 034	537 001	- 0,4
1	Bau- und Ausbaugewerbe	116 834	116 997	116 085	116 243	116 409	116 234	115 514	- 0,6
	darunter:								
101,102,107	Maurer, Beton-, Stahlbeton- und Straßenbauer	35 779	35 990	35 544	35 645	35 802	35 569	35 112	- 1,3
105	Zimmerer	10 330	10 317	10 286	10 288	10 328	10 338	10 348	+ 0,1
106	Dachdecker	7 071	7 213	7 265	7 366	7 529	7 587	7 614	+ 0,4
109	Fliesen-, Platten- und Mosaikleger	6 188	6 318	6 434	6 650	6 795	6 955	7 059	+ 1,5
110	Betonstein- und Terrazzo- hersteller	1 279	1 239	1 200	1 170	1 145	1 108	1 088	- 1,8
113	Steinmetzen und Steinbild- hauer	4 350	4 320	4 323	4 307	4 324	4 338	4 334	- 0,1
114	Stukkateure	4 631	4 625	4 592	4 549	4 516	4 454	4 412	- 0,9
115	Maler und Lackierer	37 858	37 400	36 821	36 597	36 273	35 978	35 615	- 1,0
2	Metallgewerbe	176 708	179 062	180 214	182 625	185 282	187 836	188 988	+ 0,6
	darunter:								
201	Schmiede	12 438	12 038	11 585	11 120	10 727	10 248	9 838	- 4,0
202	Schlosser	14 405	14 702	14 793	14 869	15 090	15 158	15 170	+ 0,1
204	Maschinenbauer (Mühlenbauer)	5 232	5 384	5 466	5 626	5 779	6 096	6 279	+ 3,0
207, 207a	Mechaniker (Nähmaschinen-, Zweiradmechaniker), Kälte- anlagenbauer	8 028	8 025	7 921	7 789	7 773	7 715	7 683	- 0,4
209	Kraftfahrzeugmechaniker ...	32 775	33 792	34 704	36 020	37 226	38 998	39 916	+ 2,4
211	Landmaschinenmechaniker ...	4 447	4 479	4 525	4 731	4 795	4 873	4 909	+ 0,7
214, 215	Klempner, Gas- und Wasser- installateure	21 866	22 007	21 981	22 149	22 378	22 455	22 435	- 0,1
216	Zentralheizungs- und Lüftungsbauer	9 607	9 831	10 023	10 217	10 401	10 597	10 711	+ 1,1
218	Elektroinstallateure	33 413	33 973	34 182	34 767	35 318	35 631	35 710	+ 0,2
222	Radio- und Fernstehtechntiker	9 110	9 327	9 484	9 782	10 056	10 129	10 253	+ 1,2
223	Uhrmacher	6 614	6 420	6 209	6 027	5 874	5 671	5 457	- 3,8
3	Holzgewerbe	47 288	46 845	46 210	45 687	45 414	45 033	44 642	- 0,9
	darunter:								
301	Tischler	38 527	38 334	37 992	37 855	37 778	37 603	37 417	- 0,5
4	Bekleidungs-, Textil- und Ledergerberie	48 053	46 109	44 036	42 239	40 787	39 241	37 750	- 3,8
	darunter:								
401, 402	Herrenschneider, Damen- schneider	13 458	12 576	11 688	11 051	10 497	9 837	9 304	- 5,4
413	Schuhmacher	14 987	14 323	13 617	13 019	12 537	12 025	11 479	- 4,5
418	Raumausstatter	9 356	9 375	9 232	9 179	9 092	9 044	8 928	- 1,3
5	Nahrungsmittelgewerbe	71 728	70 264	69 026	68 064	67 255	66 382	64 942	- 2,2
	darunter:								
501	Bäcker	30 668	29 938	29 263	28 657	28 157	27 646	26 955	- 2,5
502	Konditoren	4 460	4 457	4 469	4 480	4 491	4 505	4 465	- 0,9
503	Fleischer	32 439	31 906	31 530	31 321	31 163	30 931	30 350	- 1,9
6	Gewerbe für Gesundheits- und Körperpflege sowie Reini- gungsgewerbe	62 927	63 343	63 932	64 682	65 625	66 828	67 745	+ 1,4
	darunter:								
601	Augenoptiker	4 783	4 980	5 151	5 295	5 524	5 702	5 887	+ 3,2
606	Zahntechniker	3 433	3 603	3 795	3 943	4 103	4 305	4 478	+ 4,0
607	Friseure	48 244	48 265	48 484	48 897	49 342	50 027	50 457	+ 0,9
608, 610	Textilreiniger ²⁾	2 064	1 973	1 902	1 857	1 851	1 802	1 804	+ 0,1
611	Gebäudereiniger	2 411	2 515	2 581	2 631	2 725	2 831	2 920	+ 3,1
7	Glas-, Papier-, keramische und sonstige Gewerbe	17 518	17 512	17 481	17 352	17 439	17 480	17 420	- 0,3
	darunter:								
701	Glaser	3 936	3 954	3 955	3 925	3 936	3 930	3 905	- 0,6
707	Fotografen	4 086	4 101	4 111	4 072	4 144	4 184	4 169	- 0,4
709	Buchdrucker, Schrift- setzer, Drucker	3 444	3 426	3 367	3 297	3 250	3 226	3 187	- 1,2

*) Betriebsstatistik nach dem Stand der Handwerksrollen der Handwerkskammern. Zusammengestellt durch den Deutschen Handwerkskammertag, Bonn.

1) Nach dem Verzeichnis der Gewerbe, die als Handwerk betrieben werden können (Anlage A der Handwerksordnung).

2) Bis zum 30.6.81 wurde diese Position als Färber und Chemischreiniger, Wäscher und Plätter nachgewiesen.

II
Insolvenzen im Handwerk*)

Nr. der Systematik 1)	Wirtschaftsgliederung Länder	1984	1985	1986	1987	1987			
						1. Vj.	2. Vj.	3. Vj.	4. Vj.
0 - 7	Handwerk insgesamt	2 141	2 112	2 148	1 866	549	458	448	411
2	Verarbeitendes Gewerbe	590	603	519	465	140	109	108	108
	darunter:								
24	Stahl-, Maschinen- u. Fahrzeugbau, H. v. ADV-Einrichtungen	150	139	129	118	40	19	24	35
25	Elektrotechnik, Feinmechanik, H. v. EBM-Waren usw.	79	65	49	51	12	16	15	8
26	Holz-, Papier- u. Druckgewerbe	156	181	130	98	26	27	23	22
27	Leder-, Textil- u. Bekleidungsgewerbe	58	37	44	41	9	11	13	8
28/29	Ernährungsgewerbe, Tabakverarbeitung	49	64	58	51	15	12	10	14
3	Baugewerbe	1 107	1 113	1 172	1 027	296	259	253	219
30	Bauhauptgewerbe	749	696	694	620	188	152	146	134
31	Ausbaugewerbe	358	417	478	407	108	107	107	85
4	Handel	196	200	215	160	47	42	30	41
7	Dienstleistung v. Unternehmen u. Freien Berufen	216	170	214	192	61	42	53	36
0,1,5,6	Übr. Wirtschaftsbereiche	32	26	28	22	5	6	4	7
	Schleswig-Holstein	45	65	44	45	10	13	10	12
	Hamburg	5	5	4	2	-	1	-	1
	Niedersachsen	217	139	196	193	61	41	41	50
	Bremen	38	49	52	39	10	13	7	9
	Nordrhein-Westfalen	422	469	616	560	169	140	133	118
	Hessen	159	116	90	83	23	24	17	19
	Rheinland-Pfalz	126	120	93	60	16	16	14	14
	Baden-Württemberg	534	468	410	322	94	78	85	65
	Bayern	387	443	398	358	103	82	92	81
	Saarland	71	106	113	77	27	18	15	17
	Berlin (West)	137	132	132	127	36	32	34	25

*) Auszug aus der Fachserie 2, Reihe 4.1.
1) Systematik der Wirtschaftszweige (WZ) rev.,

Fassung für die Handwerkszählung 1977 (Kurzbezeichnungen).

III

Durchschnittliche Wochenarbeitszeiten und Bruttoverdienste der Arbeiter im Handwerk *) nach Arbeitergruppen **)

Berichtszeitraum	Bezahlte Wochenstunden				Mehrarbeitsstunden				Bruttostundenverdienst				Bruttowochenverdienst			
	Voll-	Jung-	Ubrige	Alle	Voll-	Jung-	Ubrige	Alle	Voll-	Jung-	Ubrige	Alle	Voll-	Jung-	Ubrige	Alle
	gesellen	gesellen	Arbeiter		gesellen	gesellen	Arbeiter		gesellen	gesellen	Arbeiter		gesellen	gesellen	Arbeiter	
	Std.								DM							
1957 Nov.	46,9	46,6	46,4	.	1,4	1,1	1,5	.	2,21	1,74	1,70	.	103	81	80	.
1958 Mai	46,8	46,5	46,1	.	1,4	1,0	1,5	.	2,30	1,81	1,80	.	107	84	83	.
1959 Mai	46,8	46,4	46,9	.	1,5	1,1	2,0	.	2,41	1,90	1,94	.	112	88	90	.
1960 Mai	46,8	46,4	46,9	.	1,9	1,3	2,3	.	2,61	2,08	2,18	.	121	96	101	.
1961 Mai	46,3	46,0	46,7	.	1,8	1,2	2,3	.	2,93	2,36	2,52	.	136	108	118	.
1962 Mai	46,2	45,7	46,4	.	1,9	1,3	2,5	.	3,31	2,62	2,85	.	154	119	133	.
1963 Mai	45,8	45,5	46,0	.	1,9	1,3	2,4	.	3,63	2,91	3,11	.	166	133	143	.
1964 Mai	45,2	44,6	45,4	.	2,0	1,3	2,6	.	3,97	3,17	3,45	.	179	142	156	.
1965 Mai	45,3	44,5	45,5	.	2,5	1,7	3,0	.	4,39	3,47	3,78	.	198	155	172	.
1966 Mai	44,9	44,2	45,0	44,8	2,4	1,7	2,8	2,2	4,78	3,74	4,04	4,53	214	166	182	203
Nov.	44,8	43,9	44,9	44,7	2,5	1,5	2,7	2,4	4,87	3,77	4,11	4,60	218	166	185	206
1967 Mai	44,1	43,6	44,0	44,0	1,8	1,2	2,2	1,8	4,90	3,75	4,16	4,63	216	164	183	204
Nov.	44,3	43,7	44,7	44,3	2,2	1,5	2,7	2,2	4,96	3,77	4,23	4,69	220	165	189	208
1968 Mai	44,3	43,7	44,4	44,3	2,2	1,5	2,7	2,1	5,05	3,85	4,33	4,78	224	168	192	212
Nov.	44,7	43,9	45,0	44,7	2,7	1,8	3,1	2,6	5,22	3,98	4,45	4,95	234	175	200	221
1969 Mai	44,4	43,8	44,7	44,4	2,4	1,8	2,9	2,4	5,41	4,19	4,65	5,15	241	183	207	229
Nov.	44,8	44,0	45,3	44,8	2,9	2,0	3,4	2,8	5,75	4,46	4,92	5,48	258	196	223	245
1970 Mai	44,4	43,6	44,7	44,3	2,6	1,8	3,0	2,6	6,13	4,81	5,23	5,84	272	209	234	259
Nov.	44,6	43,7	44,8	44,5	3,0	2,0	3,2	2,9	6,52	5,18	5,57	6,21	291	226	249	277
1971 Mai	44,2	43,4	44,3	44,1	2,7	1,8	2,9	2,6	7,06	5,55	5,93	6,70	312	241	263	296
Nov.	44,0	43,2	44,1	43,9	2,6	1,9	2,9	2,6	7,36	5,85	6,18	6,98	324	253	272	307
1972 Mai	43,6	42,8	43,7	43,6	2,4	1,7	2,6	2,2	7,78	6,20	6,56	7,38	339	265	286	322
Nov.	43,7	42,9	44,1	43,7	2,5	1,8	3,0	2,5	8,10	6,54	6,87	7,72	354	280	304	337
1973 Mai	43,6	42,8	43,8	43,5	2,5	1,8	2,8	2,5	8,64	7,03	7,31	8,26	377	301	320	360
Nov.	43,3	42,6	43,6	43,3	2,1	1,5	2,6	2,1	9,01	7,33	7,66	8,63	390	312	334	373
1974 Mai	42,8	42,1	43,0	42,8	1,9	1,3	2,2	1,9	9,58	7,70	8,13	9,17	410	324	350	393
Nov.	42,9	42,3	43,2	42,9	1,9	1,4	2,3	1,9	9,89	7,95	8,36	9,47	424	336	362	406
1975 Mai	42,2	41,6	42,4	42,2	1,5	1,1	1,8	1,5	10,19	8,07	8,67	9,76	430	336	368	412
Nov.	42,5	42,0	42,8	42,5	1,8	1,3	2,2	1,8	10,44	8,26	8,86	10,00	444	346	379	425
1976 Mai	42,4	41,7	42,8	42,4	1,6	1,1	2,1	1,6	10,78	8,52	9,19	10,32	458	355	394	438
Nov.	42,4	41,7	42,8	42,4	1,7	1,2	2,1	1,7	10,94	8,62	9,26	10,43	464	359	397	442
1977 Mai	42,1	41,5	42,5	42,1	1,5	1,1	1,8	1,5	11,41	9,03	9,72	10,91	481	374	413	460
Nov.	42,2	41,6	42,5	42,2	1,6	1,2	2,0	1,6	11,62	9,13	9,88	11,08	491	380	420	468
1978 Mai	41,9	41,4	42,1	41,9	1,4	1,0	1,7	1,4	11,98	9,46	10,24	11,44	502	392	431	480
Nov.	42,2	41,6	42,6	42,1	1,6	1,1	2,0	1,6	12,33	9,70	10,47	11,74	520	403	446	495
1979 Mai	41,9	41,4	42,4	41,9	1,5	1,1	2,0	1,5	12,72	10,17	10,87	12,16	533	421	461	510
Nov.	41,9	41,5	42,4	41,9	1,6	1,1	2,1	1,6	12,95	10,27	11,08	12,35	543	426	470	518
1980 Mai	41,8	41,4	42,3	41,8	1,5	1,1	2,0	1,5	13,62	10,88	11,60	13,04	569	450	491	545
Nov.	41,9	41,4	42,3	41,9	1,6	1,1	2,1	1,6	13,92	11,08	11,89	13,30	583	459	503	557
1981 Mai	41,7	41,3	42,1	41,7	1,4	0,9	1,9	1,4	14,42	11,60	12,37	13,83	602	479	521	577
Nov.	41,6	41,2	42,1	41,6	1,4	0,9	1,9	1,4	14,56	11,71	12,53	13,94	607	483	527	580
1982 Mai	41,3	41,1	41,8	41,4	1,2	0,8	1,7	1,2	14,99	12,10	12,94	14,38	620	497	541	595
Nov.	41,2	41,0	41,8	41,2	1,1	0,8	1,7	1,1	15,05	12,15	13,03	14,42	620	499	545	595
1983 Mai	41,1	40,9	41,7	41,1	1,0	0,8	1,6	1,1	15,38	12,45	13,28	14,75	632	509	554	606
Nov.	41,2	41,2	41,9	41,3	1,2	1,0	1,8	1,2	15,46	12,42	13,30	14,75	638	511	558	609
1984 Mai	41,1	40,9	41,9	41,1	1,0	0,9	1,7	1,1	15,69	12,63	13,57	15,01	645	517	569	618
Nov.	41,1	41,0	41,8	41,1	1,1	0,9	1,8	1,1	15,82	12,73	13,65	15,11	650	522	570	622
1985 Mai	40,9	40,8	41,6	40,9	1,0	0,9	1,7	1,1	16,00	12,93	13,79	15,32	654	528	574	627
Nov.	41,1	41,0	41,9	41,2	1,2	1,0	2,0	1,3	16,20	13,04	13,85	15,46	666	535	581	637
1986 Mai	41,0	40,8	41,8	41,0	1,1	0,8	1,9	1,1	16,41	13,26	14,07	15,72	672	540	588	645
Nov.	41,1	40,9	41,9	41,2	1,3	1,1	2,1	1,4	16,70	13,41	14,24	15,93	687	549	597	656
1987 Mai	40,8	40,7	41,5	40,8	1,2	1,0	1,8	1,2	16,97	13,67	14,39	16,21	692	556	598	662
Nov.	40,9	40,7	41,5	40,9	1,3	1,1	1,8	1,3	17,21	13,88	14,56	16,40	703	565	604	670

*) Bis einschl. November 1963 Bundesgebiet ohne Berlin.
In den Jahren 1966 und 1979 wurde der Berichterstat-
terkreis der laufenden Verdiensterhebung im Handwerk neu
ausgewählt. Die damit verbundene Einschränkung der Ver-
gleichbarkeit der Ergebnisse vor und nach dem Wechsel des
Berichterstattekreises wurde durch ein besonderes Umrech-
nungsverfahren ausgeschaltet. Die hier aufgeführten Zahlen
weichen deshalb geringfügig von den seinerzeit veröffent-
lichten Durchschnittswerten ab.

**) Auszug aus Fachserie 16 Reihe 3
Arbeiterverdienste im Handwerk.

IV
Auszubildende 1986*)
Auszubildende sowie neu abgeschlossene Ausbildungsverhältnisse nach
Berufsgruppen, Ausbildungsberufen und Ausbildungsjahren

Nr. der Systematik ¹⁾	Berufsgruppe Ausbildungsberuf	Männlich	Weiblich	Ins- gesamt	Davon im ... Ausbildungsjahr				In neu abge- schlossenem Ausbildungs- verhältnis
					1.	2.	3.	4.	
1 - 7	Handwerk insgesamt	482 073	175 707	657 780	186 127	213 108	220 945	37 600	225 941
1	Bau- und Ausbaugewerbe								
	darunter:								
101,102,107	Maurer, Beton-, Stahlbeton- und Straßenbauer	25 065	72	25 137	5 019	8 303	11 815	.	8 523
105	Zimmerer	9 065	73	9 138	1 548	3 444	4 146	.	3 391
106	Dachdecker	8 520	89	8 609	2 254	2 822	3 533	.	2 849
109	Fliesen-, Platten- und Mosaikleger ..	2 792	49	2 841	531	1 021	1 289	.	956
110	Betonstein- und Terrazzohersteller .	116	1	117	24	37	56	.	33
113	Steinmetzen und Steinbildhauer	1 889	164	2 053	600	671	782	.	657
114	Stukkateure	2 761	35	2 796	626	965	1 205	.	842
115	Maler und Lackierer	36 000	3 285	39 285	11 982	12 853	14 450	.	13 652
2	Metallgewerbe								
	darunter:								
201	Schmiede	2 240	22	2 262	646	757	859	.	741
202	Schlosser	24 129	198	24 327	7 807	8 150	8 370	.	9 048
204	Maschinenbauer (Mühlenbauer)	8 798	71	8 869	2 341	2 508	2 234	1 786	2 816
207, 207a	Mechaniker (Nähmaschinen-, Zweirad- mechaniker), Kälteanlagenbauer	5 592	190	5 782	1 525	1 605	1 441	1 211	1 796
209	Kraftfahrzeugmechaniker	79 352	705	80 057	24 649	26 909	28 499	.	28 752
211	Landmaschinenmechaniker	10 079	25	10 104	2 017	2 590	2 750	2 747	2 516
214, 215	Klempner, Gas- und Wasserinstalla- teure	32 064	282	32 346	7 047	8 013	9 109	8 177	8 469
216	Zentralheizungs- und Lüftungsbauer ..	15 439	88	15 527	4 453	5 025	6 049	.	5 315
218	Elektroinstallateure	51 253	451	51 704	11 542	12 818	14 261	13 083	13 976
222	Radio- und Fernstehtechntiker	10 648	241	10 889	2 448	2 859	2 942	2 640	3 138
223	Uhrmacher	300	177	477	138	162	177	.	154
3	Holzgewerbe								
	darunter:								
301	Tischler	35 260	3 160	38 420	8 004	14 717	15 699	.	15 043
4	Bekleidungs-, Textil- und Ledergewerbe								
	darunter:								
401, 402	Herrenschneider, Damenschneider	345	7 503	7 848	2 498	2 959	2 391	.	3 005
413	Schuhmacher	562	130	692	198	235	259	.	215
418	Raumausstatter	2 837	1 484	4 321	1 374	1 492	1 455	.	1 538
5	Nahrungsmittelgewerbe								
	darunter:								
501	Bäcker	27 123	4 036	31 159	9 994	10 815	10 350	.	10 961
502	Konditoren	5 310	4 475	9 785	3 039	3 485	3 261	.	3 518
503	Fleischer	19 894	524	20 418	5 993	7 084	7 341	.	6 612
6	Gewerbe für Gesundheits- und Körper- pflege sowie Reinigungsgewerbe								
	darunter:								
601	Augenoptiker	2 197	3 820	6 017	2 120	2 038	1 859	.	2 243
606	Zahntechniker	5 330	5 037	10 367	2 861	2 834	2 626	2 046	3 136
607	Friseure	5 036	64 582	69 618	23 210	23 328	23 080	.	26 904
608, 610	Textilreiniger	278	494	772	227	275	270	.	244
611	Gebäudereiniger	1 520	262	1 782	639	601	542	.	687
7	Glas-, Papier-, keramische und sonstige Gewerbe								
	darunter:								
701	Glaser	2 456	179	2 635	739	901	995	.	854
707	Fotografen	1 240	1 712	2 952	990	1 044	918	.	1 153
709	Schriftsetzer, Drucker	659	301	960	305	345	310	.	333

*) Auszug aus Fachserie 11, Reihe 3 Berufliche Bildung.

1) Nach dem Verzeichnis der Gewerbe, die als Handwerk betrieben werden können (Anlage A der Handwerksordnung).

Hinweise auf ausgewählte Veröffentlichungen von Ergebnissen
für das Handwerk

Veröffentlichungen des Statistischen Bundesamtes

Titel	Fach- serie	Reihe	Erschei- nungs- folge
Handwerkszählung 1977 Heft 1 Methodische Einführung; Unternehmen nach Wirtschaftszweigen	4	Sonderheft	
Handwerkszählung 1977 Heft 2 Unternehmen nach Wirtschaftszweigen und Größenklassen	4	Sonderheft	
Handwerkszählung 1977 Heft 3 Unternehmen nach Gewerbezweigen; Nebenbetriebe	4	Sonderheft	
Handwerkszählung 1977 Regionale Verteilung des Handwerks	4	Sonderheft	
Handwerksberichterstattung Beschäftigte und Umsatz im Handwerk 1978, 1979	4	S. 3	
Handwerksberichterstattung Beschäftigte und Umsatz im Handwerk	4	7.1	vierteljährlich
Beschäftigung, Umsatz und Gerätebestand der Betriebe im Baugewerbe	4	5.1	jährlich
Arbeiterverdienste im Handwerk	16	3	halbjährlich
Kostenstruktur im Handwerk	2	1.1	vierjährlich

Veröffentlichungen anderer Stellen

Bundesminister für Wirtschaft (BMWi)
Bericht über die Lage des Handwerks im Jahr 1986

Rheinisch-Westfälisches Institut für Wirtschaftsforschung (RWI) Essen
RWI Handwerksberichte

Zentralverband des Deutschen Handwerks
Jahresbericht "Handwerk 1986"

Handwerkskammern
Zahl der Betriebe (einschließlich Nebenbetriebe) siehe:
Handwerksrollenstatistik der Handwerkskammern

Fachserie 4: Produzierendes Gewerbe

Reihe 1: Zusammenfassende Daten für das Produzierende Gewerbe (vorgesehen)

Reihe 2: Indizes für das Produzierende Gewerbe

Reihe 2.1: Indizes der Produktion und der Arbeitsproduktivität, Produktion ausgewählter Erzeugnisse im Produzierenden Gewerbe

Monatlich (etwa 7 Wochen nach dem Berichtszeitraum): Index der Nettoproduktion für das Produzierende Gewerbe; Index der Bruttoproduktion für Investitions- und Verbrauchsgüter; Produktionsindex für das Baugewerbe, Bauhauptgewerbe und Ausbaugewerbe; Index der Arbeitsproduktivität für den Bergbau und das Verarbeitende Gewerbe. Außerdem für ca. 1 000 ausgewählte Erzeugnisse absolute Produktionszahlen.

Reihe 2.2: Auftragseingang und Umsatz im Verarbeitenden Gewerbe, Auftragseingang und Auftragsbestand im Bauhauptgewerbe – Indizes –

Monatliche (Auftragsbestand im Bauhauptgewerbe: vierteljährliche) Indexberechnung für Inland, Ausland und Insgesamt nach Wirtschaftszweigen (vorläufige Ergebnisse ca. 8 Wochen nach dem Berichtszeitraum, endgültige Ergebnisse im Folgebericht).

Reihe 3: Produktion im Produzierenden Gewerbe

Reihe 3.1: Produktion im Produzierenden Gewerbe des In- und Auslandes

Vierteljährliche und jährliche Darstellung der Produktion von rd. 6 000 Gütern (Menge und Wert) und ergänzen der Angaben aus anderen Quellen (u. a. Außenhandel, Preisstatistik sowie vierteljährliche Produktionsindizes).

Reihe 3.2: Struktur der Produktion im Produzierenden Gewerbe

Jährliche Darstellung der Produktion von rd. 1 100 Güterklassen nach der Herkunft aus den Wirtschaftszweigen.

Reihe 4: Bergbau und Verarbeitendes Gewerbe

Beschäftigung, Umsatz und Investitionen der Unternehmen

Reihe 4.1.1: Beschäftigung, Umsatz und Energieversorgung der Unternehmen und Betriebe im Bergbau und im Verarbeitenden Gewerbe

Monatsbericht (etwa 9 Wochen nach dem Berichtszeitraum): Unternehmen, Betriebe und fachliche Betriebsteile in wirtschaftssystematischer Gliederung und nach Ländern (für Bergbau und Verarbeitendes Gewerbe insgesamt). Für Unternehmen: Zahl der Einheiten, Beschäftigte, Lohn- und Gehaltssumme, Umsatz. Für Betriebe: zusätzlich Zahl der Angestellten und Arbeiter, geleistete Arbeiterstunden und Energieversorgung; für fachliche Betriebsteile: Zahl der Einheiten und der Beschäftigten sowie Umsatz.

Jahresergebnisse im gesonderten Jahresbericht. Der Vorbericht enthält wichtige Eckdaten für Betriebe.

Reihe 4.1.2: Betriebe, Beschäftigte und Umsatz im Bergbau und im Verarbeitenden Gewerbe nach Beschäftigtengrößenklassen

Jährlich für September Ergebnisse für Betriebe nach Beschäftigtengrößenklassen (Betriebe, Beschäftigte und Umsatz in wirtschaftssystematischer Gliederung; Länderergebnisse für Bergbau und Verarbeitendes Gewerbe insgesamt).

Reihe 4.1.3: Regionale Verteilung der Betriebe im Bergbau und im Verarbeitenden Gewerbe und deren Beschäftigte

Alle 4 Jahre: Anzahl der Betriebe und deren Beschäftigte in wirtschaftssystematischer und regionaler Gliederung (bis einschl. Kreise).

Reihe 4.1.4: Beschäftigung und Umsatz der Betriebe im Bergbau und im Verarbeitenden Gewerbe nach Bundesländern

Jährlicher Bericht.

Reihe 4.1.5: Fachliche Unternehmensteile im Bergbau und im Verarbeitenden Gewerbe

Jährlich: Anzahl der fachlichen Unternehmensteile und der in ihnen Beschäftigten, Produktionswert, Umsatz, Löhne und Gehälter sowie der Census-Value-Added in wirtschaftssystematischer Gliederung.

Reihe 4.2: Beschäftigte, Umsatz und Investitionen der Unternehmen und Betriebe im Bergbau und im Verarbeitenden Gewerbe – Investitionen –

Jährlicher Vorbericht mit vorläufigen Unternehmens- und Betriebsergebnissen der Investitionserhebung. Die endgültigen Ergebnisse erscheinen in tieferer systematischer Gliederung in den Reihen:

Reihe 4.2.1: Beschäftigte, Umsatz und Investitionen der Unternehmen und Betriebe im Bergbau und im Verarbeitenden Gewerbe

Jährlich: Beschäftigte, Umsatz, Investitionen, Lagerbestände, Zugänge an vermieteten Sachanlagen und Aufwendungen für gemietete und gepachtete Sachanlagen (jeweils nach Wirtschaftszweigen und nach Beschäftigten- und Umsatzgrößenklassen).

Reihe 4.2.3: Konzentrationsstatistische Daten für den Bergbau und das Verarbeitende Gewerbe sowie das Baugewerbe

2jährlich: Konzentrationsraten und -koeffizienten für Unternehmen und Betriebe des Bergbaus und des Verarbeitenden Gewerbes sowie des Baugewerbes.

Reihe 4.3: Kostenstruktur der Unternehmen im Bergbau und im Verarbeitenden Gewerbe

Jährlich: Beschäftigte, Bestandteile der Gesamtleistung, wichtige Kostenarten sowie Kosten- und Leistungsstruktur (Gliederung: wirtschaftssystematisch sowie nach Beschäftigten- und z.T. nach Bruttoproduktionswertgrößenklassen). Für die einzelnen Bereiche erscheinen die Veröffentlichungen unter dem Titel:

Reihe 4.3.1: Kostenstruktur der Unternehmen im Bergbau, Grundstoff- und Produktionsgütergewerbe

Reihe 4.3.2: Kostenstruktur der Unternehmen im Investitionsgüter produzierenden Gewerbe

Reihe 4.3.3: Kostenstruktur der Unternehmen im Verbrauchsgüter produzierenden Gewerbe und im Nahrungs- und Genußmittelgewerbe

Fortsetzung siehe folgende Seite

Fachserie 4: Produzierendes Gewerbe

Reihe 5: Baugewerbe

Reihe 5.1: Beschäftigung, Umsatz und Gerätebestand der Betriebe im Baugewerbe

Jährliche Ergebnisse der zur Jahresmitte durchgeführten Erhebung nach Wirtschaftszweigen und Beschäftigtengrößenklassen zum Teil in regionaler Gliederung bis zu Kreisen.

Reihe 5.2: Beschäftigung, Umsatz und Investitionen der Unternehmen im Baugewerbe

Jährlich: Beschäftigte, Bruttolohn- und -gehaltsumme, Jahresbauleistung, Umsatz und Investitionen nach Wirtschaftszweigen und Beschäftigtengrößenklassen (Bauhauptgewerbe: 20 Beschäftigte und mehr, Ausbaugewerbe: 10 Beschäftigte und mehr).

Reihe 5.3: Kostenstruktur der Unternehmen im Baugewerbe

Jährlich: Kosten- und Leistungsgrößen im Bauhaupt- und Ausbaugewerbe nach Wirtschaftszweigen, Beschäftigten- und Bruttoproduktionswertgrößenklassen.

Reihe 6: Energie- und Wasserversorgung

Reihe 6.1: Beschäftigung, Umsatz, Investitionen und Kostenstruktur der Unternehmen in der Energie- und Wasserversorgung

Jährlich (auch für fachliche Unternehmensteile): Beschäftigte, Arbeiterstunden, Löhne und Gehälter, Umsätze, Lagerbestände und Investitionen nach Wirtschaftszweigen und -bereichen sowie nach Beschäftigten- und Umsatzgrößenklassen. Außerdem Brutto- und Nettoproduktionswert, Brutto- und Nettowertschöpfung, Materialverbrauch und Wareneinsatz sowie Kosten nach Kostenarten.

Reihe 6.2 und 6.3 unbesetzt

Reihe 6.4: Stromerzeugungsanlagen der Betriebe im Bergbau und im Verarbeitenden Gewerbe

Jährlich: Betriebe mit Stromerzeugungsanlagen nach Wirtschaftszweigen und Ländern; Leistung und Belastung der Stromerzeugungsanlagen sowie Verbrauch an Brennstoffen für die Elektrizitätserzeugung.

Reihe 7: Handwerk

Reihe 7.1: Beschäftigte und Umsatz im Handwerk

Vierteljährlich: Beschäftigte und Umsatz in ausgewählten Wirtschafts- und Gewerbebezügen. Saisonbereinigte Zahlen, Regionalangaben und weitere Strukturdaten wie Ausbildungsverhältnisse, Arbeiterverdienste und Insolvenzen im Handwerk.

Reihe 8: Fachstatistiken

Reihe 8.1: Eisen- und Stahl (Eisenerzbergbau, eisenschaffende Industrie, Eisen-, Stahl- und Tempergießerei)¹⁾

Monatlicher Vorbericht und Monatsbericht über wesentliche Entwicklungstendenzen. Der Vierteljahresbericht gibt Überblick über Struktur und Entwicklung der entsprechenden Bereiche, auch im Ausland.

Reihe 8.2: Düngemittelversorgung

Monatlicher Bericht und Jahresbericht mit Angaben über Erzeugung, Ein- und Ausfuhr, Lieferungen zum Verbrauch in der Landwirtschaft (nach Absatzgebieten und Beständen sowie Düngersorten und Nährstoffgehalten).

Reihe S: Sonderbeiträge

Reihe S. 3: Beschäftigte und Umsatz im Handwerk 1978 und 1979 – mit Einführung in die neue Handwerksberichterstattung.

Reihe S. 4: Beschäftigte, Lohn- und Gehaltsumme sowie Umsatz der Unternehmen im Bergbau und im Verarbeitenden Gewerbe 1977.

Reihe S. 5: Material- und Wareneingang im Bergbau und im Verarbeitenden Gewerbe 1982.

Reihe S. 6: Material- und Wareneingang im Baugewerbe 1982.

Reihe S. 7: Neuberechnung der Produktionsindizes und des Index der Arbeitsproduktivität auf Basis 1980.

Reihe S. 8: Düngemittelerzeugung und -versorgung 1950/51 bis 1986/87.

Reihe S. 9: Konzentrationsstatistische Daten für den Bergbau und das Verarbeitende Gewerbe 1954 bis 1982.

Reihe S. 10: Neuberechnung der Produktionsindizes und des Index der Arbeitsproduktivität auf Basis 1985

Einzelveröffentlichungen

Handwerkszählung 1977 (3 Hefte und 1 Sonderheft)

Zensus im Produzierenden Gewerbe 1979 (7 Hefte)

¹⁾ Erhältlich bei: Statistisches Bundesamt, Außenstelle Düsseldorf, Hüttenstraße 5 a, 4000 Düsseldorf 1.

„Ausgewählte Zahlen für die Bauwirtschaft“

Monatliche Querschnittsveröffentlichung mit den Hauptteilen Baugewerbe und Bautätigkeit sowie mit ausgewählten Daten aus zahlreichen anderen Sachgebieten.

„Ausgewählte Zahlen zur Energiewirtschaft“

Monatliche und jährliche Querschnittsveröffentlichung über Aufkommen und Verwendung von festen, flüssigen und gasförmigen Brennstoffen sowie Elektrizität. Preisindizes und Preise für ausgewählte Energiearten. Beschäftigung der Betriebe in der Energie- und Wasserversorgung. Mineralölsteuern.

Systematiken

Systematik der Wirtschaftszweige mit Erläuterungen, Ausgabe 1979.

Systematik der Wirtschaftszweige mit Betriebs- und ähnlichen Benennungen, Ausgabe 1979.

Alphabetisches Verzeichnis der Betriebs- und ähnlichen Benennungen zur Systematik der Wirtschaftszweige, Ausgabe 1979.

Systematisches Güterverzeichnis für Produktionsstatistiken, Ausgabe 1982.



STATISTISCHES BUNDESAMT
GUSTAV-STRESEMANN-RING 11
6200 WIESBADEN 1

Veröffentlichungen und Prospekte sind durch den Verlag W. Kohlhammer GmbH, Philipp-Reis-Straße 2, Postfach 421120, 6500 Mainz 42, Tel. (061 31) 5 90 94/95 erhältlich.