


Statistisches Bundesamt

Produzierendes Gewerbe



Fachserie 4

Reihe 4.2

Beschäftigte, Umsatz und Investitionen der Unternehmen und Betriebe des Verarbeitenden Gewerbes sowie des Bergbaus und der Gewinnung von Steinen und Erden
– Investitionen –

1995

Vorbericht

Statistisches Bundesamt
Bibliothek - Dokumentation - Archiv

**METZLER
POESCHEL**



Weitere Informationen zu dieser Veröffentlichung können direkt beim Statistischen Bundesamt erfragt werden:
Gruppe IV C 1, Telefon: 06 11 / 75 20 75 oder Fax: 06 11 / 72 40 00

STATIS-BUND

Im Statistischen Informationssystem des Bundes (STATIS-BUND) sind rund 1,5 Mill. ausgewählte statistische Zeitreihen gespeichert. Alle Zeitreihen können via Mailbox, auf Diskette oder Magnetband bezogen werden.

Fachliche Beratung: 06 11 / 75 - 27 16 und 22 56.

Mailbox: 06 11 / 75 29 20 · Technische Rückfragen: 06 11 / 75 32 84.

T-ONLINE / BILDSCHIRMTEXT

Ausgewählte Tabellen und Grafiken bietet das Statistische Bundesamt über T-ONLINE / BILDSCHIRMTEXT an. Die Informationsseiten sind in T-ONLINE mit * 48484# abrufbar, ebenso wie die Bestellung von Veröffentlichungen und die Übermittlung von Anfragen.

Herausgeber: Statistisches Bundesamt, Wiesbaden



Informationen: Statistisches Bundesamt
Allgemeiner Auskunftsdienst
65180 Wiesbaden
• Telefon: 06 11 / 75 24 05
• Telefax: 06 11 / 75 33 30
• T-Online (Btx): * 48484#
• Internet: <http://www.statistik-bund.de>

Zweigstelle Berlin
Postfach 276, 10124 Berlin
• Telefon: 030 / 23 24 68 66
• Telefax: 030 / 23 24 68 72

Verlag: Metzler-Poeschel, Stuttgart

Verlagsauslieferung: SFG – Servicecenter Fachverlage GmbH
Postfach 43 43
72774 Reutlingen
Telefon: 0 70 71 / 93 53 50
Telefax: 0 70 71 / 3 36 53

Erscheinungsfolge: jährlich

Erschienen im Mai 1997

Preis: DM 3,00

Bestellnummer: 2040420 - 95800

© Statistisches Bundesamt, Wiesbaden 1997

Alle Rechte vorbehalten. Es ist insbesondere nicht gestattet, ohne ausdrückliche Genehmigung des Statistischen Bundesamtes diese Veröffentlichung oder Teile daraus für gewerbliche Zwecke zu übersetzen, zu vervielfältigen, auf Mikrofilm/-fiche zu verfilmen oder in elektronische Systeme einzuspeichern.

Recyclingpapier aus 100 % Altpapier.

Statist. Bundesamt - Bibliothek



14-05667

Inhalt

	Seite
Einführung	4
1 Investitionen der Unternehmen nach Wirtschaftsabteilungen	5
2 Vorräte (Lagerbestände) der Unternehmen nach Wirtschaftsabteilungen	6
3 Investitionen der Betriebe nach Wirtschaftsabteilungen	7

Gebietsstand

Die Angaben für **Deutschland** beziehen sich auf die Bundesrepublik Deutschland nach dem Gebietsstand seit dem 3.10.1990.

Die Angaben für das **frühere Bundesgebiet** beziehen sich auf die Bundesrepublik Deutschland nach dem Gebietsstand bis zum 3.10.1990; sie schließen Berlin-West ein.

Zeichenerklärung

= Zahlenwert unbekannt oder
geheimzuhalten

Abkürzungen in den Kurzbezeichnungen

D.	= der	MUSIKINSTR.	= Musikinstrumenten
DV-GERAET	= Datenverarbeitungs- geräten	OH.	= ohne
EINR	= Einrichtungen	SONST.	= sonstigen
ELEKTRIZ.ERZG.	= Elektrizitätserzeugung	SPORTGER.	= Sportgeräten
ERBRG.VERB.DIENSTLEISTG	= Erbringung damit ver- bundener Dienst- leistungen	U.	= und
GEW.V.	= Gewinnung von	U.AE.	= und ähnlichen
H.V.	= Herstellung von	USW.	= und so weiter
		VERARB.V.	= Verarbeitung von

Einführung

Vorbemerkung

Ab Berichtsjahr 1991 werden neben Angaben für das frühere Bundesgebiet nach dem Gebietsstand bis zum 3.10.1990 auch Ergebnisse für die Bundesrepublik Deutschland nach dem Gebietsstand seit dem 3.10.1990 ausgewiesen.

Der vorliegende Bericht für das Jahr 1995 enthält die wichtigsten vorläufigen Unternehmens- und Betriebsergebnisse der jährlichen Investitionserhebung im Bergbau und im Verarbeitenden Gewerbe. Die endgültigen Ergebnisse der Investitionserhebung 1995 werden später in tieferer systematischer und sachlicher Gliederung in der Fachserie 4, Produzierendes Gewerbe, Reihe 4.2.1 veröffentlicht. Dieser Bericht enthält ausführliche Erläuterungen für die einzelnen Merkmale.

Erhebungsbereich

Die Investitionserhebung erstreckt sich auf die Unternehmen des Bergbaus und des Verarbeitenden Gewerbes (einschl. Verarbeitendes Handwerk) mit 20 Beschäftigten und mehr, ferner auf sämtliche Betriebe des Bergbaus und des Verarbeitenden Gewerbes von Unternehmen des Produzierenden Gewerbe mit 20 Beschäftigten und mehr sowie auf die Betriebe des Bergbaus und des Verarbeitenden Gewerbes mit 20 Beschäftigten und mehr von Unternehmen der übrigen Wirtschaftsbereiche.

Erhebungseinheit

Als Unternehmen gilt die kleinste rechtliche Einheit, die aus handels- und/oder steuerrechtlichen Gründen Bücher führen und einen Jahresabschluß aufstellen muß, einschl. aller Verwaltungs- und Hilfsbetriebe u.ä. sowie auch aller nichtproduzierenden Teile (z.B. Handelsabteilungen), jedoch ohne Zweigniederlassungen im Ausland und ohne rechtlich selbständige Tochtergesellschaften.

Als Betriebe gelten örtliche Einheiten des Bergbaus und des Verarbeitenden Gewerbes (einschl. Verwaltungs-, Reparatur-, Montage- und Hilfsbetriebe, die mit dem meldenden Betrieb örtlich verbunden sind oder in dessen Nähe liegen). Örtlich getrennte Hauptverwal-

tungen von Unternehmen des Bergbaus und des Verarbeitenden Gewerbes gelten ebenfalls als eigenständige Betriebe. Nichtproduzierende Betriebsteile (z.B. Handelsabteilungen) werden in die Meldung einbezogen.

Erhebungsmerkmale

Bei den Investitionen handelt es sich um die Bruttozugänge an Sachanlagen, d.h. Ersatz- und Neuinvestitionen (einschl. aktivierbarer Großreparaturen und geringwertiger Wirtschaftsgüter, soweit aktiviert). Sie umfassen bebaute Grundstücke und Bauten, Grundstücke ohne Bauten, Maschinen und maschinelle Anlagen, Betriebs- und Geschäftsausstattung. Nicht berücksichtigt werden die Anzahlungen auf Anlagen, Investitionen in Zweigniederlassungen im Ausland, Zugänge durch den Kauf ganzer Unternehmen oder Betriebe, die bei Investitionen entstandenen Finanzierungskosten, Umbuchungen aus Anlagekonten auf andere Anlagekonten, der Erwerb von Beteiligungen, Wertpapieren usw. (Finanzlagen) sowie der Erwerb von Konzessionen, Patenten, Lizenzen usw.

Die Material- und Warenbestände (Vorräte) umfassen Rohstoffe, Hilfs- und Betriebsstoffe, fertige und unfertige Erzeugnisse aus eigener Produktion sowie Handelsware.

Erhebungszeitraum

Die Meldung bezieht sich auf das Geschäftsjahr. Fallen Kalender- und Geschäftsjahr nicht zusammen, so waren die Angaben für das Geschäftsjahr zu machen, das im Berichtsjahr 1995 endete.

Systematische Gliederung

Die Abgrenzung der Wirtschaftszweige erfolgt für das Berichtsjahr 1995 erstmals nach der "Klassifikation der Wirtschaftszweige, Ausgabe 1993 (WZ 93)". Die Ergebnisse sind deshalb nur sehr eingeschränkt mit den Ergebnissen früherer Jahre, die nach der SYPRO gegliedert waren, vergleichbar.

1 INVESTITIONEN DER UNTERNEHMEN NACH WIRTSCHAFTSGRUPPEN 1995 *)

WZ 93 NR.	HAUPTGRUPPE ----- WIRTSCHAFTSABTEILUNG	UNTERNEHMEN MIT INVESTITIONEN 1)		INVESTITIONEN INSGESAMT 1)	
		DEUTSCHLAND	FRUEHERES BUNDESGBIET	DEUTSCHLAND	FRUEHERES BUNDESGBIET
		ANZAHL		1 000 DM	
	VORLEISTUNGSGUETER- PRODUZENTEN	15 384	13 360	50 064 317	41 403 188
	INVESTITIONSGUETER- PRODUZENTEN	9 930	8 533	23 139 204	20 157 805
	GEBRAUCHSGUETER- PRODUZENTEN	1 779	1 527	3 306 026	2 989 275
	VERBRAUCHSGUETER- PRODUZENTEN	6 872	5 870	15 609 053	12 970 507
	INSGESAMT	33 965	29 290	92 118 599	77 520 776
10	KOHLENBERGBAU, TORF- GEWINNUNG	54	.	1 732 982	.
11	GEW.V.ERDOEL U.ERDGAS, ERBRG.VERB.DIENSTLEISTG	11	.	708 544	.
13	ERZBERGBAU	3	3	.	.
14	GEW.V.STEINEN U.ERDEN, SONST.BERGBAU	415	317	.	.
15	ERNAEHRUNGSGEWERBE	3 772	3 142	9 500 080	7 491 521
16	TABAKVERARBEITUNG	27	21	497 270	481 939
17	TEXTILGEWERBE	1 077	902	1 282 037	996 828
18	BEKLEIDUNGSGEWERBE	736	638	329 577	299 439
19	LEDERGEWERBE	269	237	185 499	161 410
20	HOLZGEWERBE (OH.H.V. MOEBELN)	1 300	1 108	1 809 062	1 500 471
21	PAPIERGEWERBE	793	707	2 461 017	2 235 865
22	VERLAGS-, DRUCKGEWERBE, VERVIELFAELTIGUNG	2 359	2 201	3 407 240	3 001 145
23	KOKEREI, MINERALOELVERAR- BEITUNG, H.V. BRUTSTOFFEN	52	43	2 925 193	1 219 251
24	CHEMISCHE INDUSTRIE	1 208	1 063	11 422 051	9 860 041
25	H.V. GUMMI- U. KUNSTSTOFF- WAREN	2 281	2 023	4 455 509	4 112 259
26	GLASGEWERBE, KERAMIK, VERARB.V.STEINEN U.ERDEN	2 023	1 588	6 200 054	4 535 893
27	METALLERZEUGUNG U.-BEARBEITUNG	845	734	4 273 020	3 451 073
28	H.V.METALLERZEUGNISSEN	4 958	4 276	5 290 643	4 666 923
29	MASCHINENBAU	5 058	4 427	8 115 582	7 176 446
30	H.V.BUEROMASCH., DV-GERAET U.-EINR	141	126	711 186	678 650
31	H.V.GERAETEN D.ELEKTRIZ. ERZG., -VERTEILUNG U.AE	1 642	1 433	4 986 183	4 685 121
32	RUNDFUNK-, FERNSEH-U. NACHRICHTENTECHNIK	413	356	2 366 353	2 212 092
33	MEDIZIN-, MESS-, STEUER- U. REGELUNGSTECHNIK, OPTIK	1 565	1 415	1 554 070	1 416 709
34	H.V.KRAFTWAGEN U. KRAFTWAGENTEILEN	742	598	12 301 142	11 906 822
35	SONST.FAHRZEUGBAU	254	210	2 281 870	890 491
36	H.V.MOEBELN, SCHMUCK, MUSIKINSTR., SPORTGER.USW	1 898	1 622	1 753 184	1 535 600
37	RECYCLING	69	43	147 175	70 843

*) UNTERNEHMEN MIT 20 BESCHAEFTIGTEN UND MEHR.
1) VORLAEUFIGE ERGEBNISSE.

2 VORRAETE (LAGERBESTAENDE) DER UNTERNEHMEN NACH WIRTSCHAFTSGRUPPEN 1995 *)

WZ 93 NR.	HAUPTGRUPPE ----- WIRTSCHAFTSABTEILUNG	LAGERBESTAENDE INSGESAMT AM ... DES GESCHAEFTSJAHRES 1)					
		ANFANG	ENDE	VERAENDERUNG	ANFANG	ENDE	VERAENDERUNG
		DEUTSCHLAND			FRUEHERES BUNDESGBIET		
		1 000 DM		%	1 000 DM		%
	VORLEISTUNGSQUETER- PRODUZENTEN	112 673 920	116 746 919	3.6	107 321 959	110 680 107	3.1
	INVESTITIONSGUETER- PRODUZENTEN	110 589 095	119 466 147	8.0	105 412 771	113 443 368	7.6
	GEBRAUCHSGUETER- PRODUZENTEN	11 664 962	12 236 810	4.9	10 945 853	11 475 431	4.8
	VERBRAUCHSGUETER- PRODUZENTEN	37 311 917	37 824 841	1.4	35 054 418	35 428 718	1.1
	INSGESAMT	272 239 895	286 274 718	5.2	258 735 001	271 027 624	4.8
10	KOHLBERGBAU, TORF- GEWINNUNG	3 666 258	3 157 671	-13.9	.	.	.
11	GEW.V.ERDOEL U.ERDGAS, ERBG.V.VERB.DIENSTLEISTG	208 549	177 195	-15.0	.	.	.
13	ERZBERGBAU	56 008	.	.	56 008	.	.
14	GEW.V. STEINEN U.ERDEN, SONST.BERGBAU	642 185	.	.	524 611	.	.
15	ERNAHRUNGSGEWERBE	15 865 818	15 841 702	-0.2	14 245 954	14 174 110	-0.5
16	TABAKVERARBEITUNG	2 434 905	2 407 621	-1.1	2 410 975	2 391 244	-0.8
17	TEXTILGEWERBE	6 022 023	5 949 819	-1.2	5 665 991	5 596 068	-1.2
18	BEKLEIDUNGSGEWERBE	3 859 429	3 789 749	-1.8	3 745 485	3 669 261	-2.0
19	LEDERGEWERBE	1 220 882	1 219 506	-0.1	1 190 633	1 148 028	-3.6
20	HOLZGEWERBE (OH.H.V. MOEBELN)	4 167 459	4 426 308	6.2	3 913 484	4 093 975	4.6
21	PAPIERGEWERBE	5 187 800	5 879 025	13.3	4 986 818	5 631 180	12.9
22	VERLAGS-, DRUCKGEWERBE, VERVIELFÄLTIGUNG	3 826 515	4 100 870	7.2	3 701 243	3 949 470	6.7
23	KOKEREI, MINERALÖLVERAR- BEITUNG, H.V. BRUTSTOFFEN	3 247 618	2 954 938	-9.0	3 088 590	2 797 995	-9.4
24	CHEMISCHE INDUSTRIE	24 660 170	26 279 179	6.6	23 839 897	25 361 306	6.4
25	H.V. GUMMI-U. KUNSTSTOFF- WAREN	9 224 641	9 858 882	6.9	8 835 951	9 416 164	6.6
26	GLASGEWERBE, KERAMIK, VERARB.V. STEINEN U.ERDEN	8 280 738	8 858 128	7.0	7 331 610	7 777 837	6.1
27	METALLERZEUGUNG U.-BEARBEITUNG	14 080 837	14 753 071	4.8	13 375 662	13 883 751	3.8
28	H.V. METALLERZEUGNISSEN	22 356 699	24 706 701	10.5	20 969 925	23 129 828	10.3
29	MASCHINENBAU	50 346 729	56 887 639	13.0	47 722 022	53 911 285	13.0
30	H.V. BUEROMASCH., DV-GERAET U.-EINR	3 883 767	4 611 789	18.7	3 790 765	4 490 609	18.5
31	H.V. GERAETEN D.ELEKTRIZ. ERZG., -VERTEILUNG U.AE	27 421 163	27 470 275	0.2	26 654 254	26 644 816	-0.0
32	RUNDFUNK-, FERNSEH-U. NACHRICHTENTECHNIK	7 846 262	8 290 362	5.7	7 670 698	8 065 571	5.1
33	MEDIZIN-, MESS-, STEUER- U. REGELUNGSTECHNIK, OPTIK	8 508 381	8 855 311	4.1	8 068 310	8 373 178	3.8
34	H.V. KRAFTWAGEN U. KRAFTWAGENTEILEN	23 649 502	25 307 122	7.0	23 197 139	24 812 541	7.0
35	SONST. FAHRZEUGBAU	15 085 115	13 048 257	-13.5	14 249 634	11 968 855	-16.0
36	H.V. MOEBELN, SCHMUCK, MUSIKINSTR., SPORTGER. USW	6 405 894	6 605 183	3.1	6 030 986	6 187 407	2.6
37	RECYCLING	84 548	70 182	-17.0	52 578	47 507	-9.6

*) UNTERNEHMEN MIT 20 BESCHAEFTIGTEN UND MEHR.

1) VORLAUEFIGE ERGEBNISSE.

3 INVESTITIONEN DER BETRIEBE NACH WIRTSCHAFTSGRUPPEN 1995 *)

WZ 93 NR.	HAUPTGRUPPE ----- WIRTSCHAFTSABTEILUNG	BETRIEBE MIT INVESTITIONEN 1)		INVESTITIONEN INSGESAMT 1)	
		DEUTSCHLAND	FRUEHERES BUNDESGBIET	DEUTSCHLAND	FRUEHERES BUNDESGBIET
		ANZAHL		1 000 DM	
	VORLEISTUNGSGUETER- PRODUZENTEN	19 038	16 488	49 620 499	39 859 369
	INVESTITIONSGUETER- PRODUZENTEN	11 227	9 592	22 523 823	19 277 942
	GEBRAUCHSGUETER- PRODUZENTEN	1 955	1 681	3 159 159	2 840 621
	VERBRAUCHSGUETER- PRODUZENTEN	7 636	6 550	15 404 392	12 663 007
	INSGESAMT	39 856	34 311	90 707 873	74 640 939
10	KOHLENBERGBAU, TORF- GEWINNUNG	131	115	1 769 729	1 201 243
11	GEW.V.ERDOEL U.ERDAS, ERBRG.VERB.DIENSTLEISTG	64	60	761 969	751 389
13	ERZBERGBAU	4	4	.	.
14	GEW.V.STEINEN U.ERDEN, SONST.BERGBAU	850	698	.	.
15	ERNAHRUNGSGEWERBE	4 287	3 587	9 567 887	7 452 347
16	TABAKVERARBEITUNG	38	29	467 775	446 955
17	TEXTILGEWERBE	1 168	979	1 316 136	1 005 540
18	BEKLEIDUNGSGEWERBE	820	718	316 199	290 833
19	LEDERGEWERBE	287	251	198 586	174 389
20	HOLZGEWERBE (OH.H.V. MOEBELN)	1 397	1 193	1 790 277	1 455 418
21	PAPIERGEWERBE	930	829	2 524 621	2 245 475
22	VERLAGS-, DRUCKGEWERBE, VERVIELFAELTIGUNG	2 461	2 291	3 333 543	2 920 125
23	KOKEREI, MINERALOELVERAR- BEITUNG, H.V. BRUTSTOFFEN	77	68	2 532 613	826 671
24	CHEMISCHE INDUSTRIE	1 574	1 394	11 338 327	9 662 657
25	H.V. GUMMI-U. KUNSTSTOFF- WAREN	2 598	2 297	4 566 528	4 159 647
26	GLASGEWERBE, KERAMIK, VERARB.V.STEINEN U.ERDEN	3 003	2 390	6 028 624	4 128 470
27	METALLERZEUGUNG U.-BEARBEITUNG	986	865	4 203 562	3 202 782
28	H.V.METALLERZEUGNISSEN	5 569	4 762	5 283 922	4 574 265
29	MASCHINENBAU	5 728	5 015	8 009 934	7 015 354
30	H.V.BUEROMASCH., DV-GERAET U.-EINR	178	156	542 881	510 782
31	H.V.GERAETEN D.ELEKTRIZ. ERZG.,-VERTEILUNG U.AE	2 016	1 738	4 467 400	4 071 684
32	RUNDFUNK-, FERNSEH-U. NACHRICHTENTECHNIK	515	452	2 364 641	2 189 704
33	MEDIZIN-, MESS-, STEUER- U. REGELUNGSTECHNIK, OPTIK	1 761	1 567	1 822 135	1 677 302
34	H.V.KRAFTWAGEN U. KRAFTWAGENTEILEN	917	761	11 615 394	11 186 002
35	SONST.FAHRZEUGBAU	364	288	2 506 283	992 310
36	H.V.MOEBELN, SCHMUCK, MUSIKINSTR., SPORTGER.USW	2 040	1 741	1 828 875	1 604 810
37	RECYCLING	93	63	178 691	96 412

*) UNTERNEHMEN MIT 20 BESCHAEFTIGTEN UND MEHR.

1) VORLAEUFIGE ERGEBNISSE.

Fachserie 4: Produzierendes Gewerbe

Reihe 1: Zusammenfassende Daten für das Produzierende Gewerbe (vorgesehen)

Reihe 2: Indizes für das Produzierende Gewerbe

Reihe 2.1: Indizes der Produktion und Produktion ausgewählter Erzeugnisse im Produzierenden Gewerbe

Monatlich (etwa 7 Wochen nach dem Berichtszeitraum): Index der Produktion für das Produzierende Gewerbe sowie vierteljährliche Produktionsindizes nach Wirtschaftszweigen. Außerdem für ca. 1 000 ausgewählte Erzeugnisse absolute Produktionszahlen.

Reihe 2.2: Auftragseingang und Umsatz im Verarbeitenden Gewerbe – Indizes –

Monatliche Indexberechnung für Inland, Ausland und Insgesamt nach Wirtschaftszweigen (vorläufige Ergebnisse ca. 8 Wochen nach dem Berichtszeitraum, endgültige Ergebnisse im Folgebericht).

Reihe 3: Produktion im Produzierenden Gewerbe

Reihe 3.1: Produktion im Produzierenden Gewerbe

Vierteljährliche und *jährliche* Darstellung der Produktion von rd. 6 400 Gütern (Menge und Wert) und ergänzende Angaben aus der Preisstatistik.

Reihe 3. S.1: Produktion im Produzierenden Gewerbe in den neuen Bundesländern 3. und 4. Vierteljahr 1990

Reihe 3.2: Struktur der Produktion im Produzierenden Gewerbe

Jährliche Darstellung der Produktion von rd. 1 100 Güterklassen nach der Herkunft aus den Wirtschaftszweigen.

Reihe 4: Bergbau und Verarbeitendes Gewerbe

Beschäftigung, Umsatz und Investitionen der Unternehmen

Reihe 4.1.1: Beschäftigung, Umsatz und Energieversorgung der Unternehmen und Betriebe im Bergbau und im Verarbeitenden Gewerbe

Monatsbericht (etwa 9 Wochen nach dem Berichtszeitraum): Unternehmen, Betriebe und fachliche Betriebsteile in wirtschaftssystematischer Gliederung und nach Ländern (für Bergbau und Verarbeitendes Gewerbe insgesamt). Für **Unternehmen**: Zahl der Einheiten, Beschäftigte, Lohn- und Gehaltssumme, Umsatz. Für **Betriebe**: zusätzlich Zahl der Angestellten und Arbeiter, geleistete Arbeiterstunden und Energieversorgung; für **fachliche Betriebsteile**: Zahl der Einheiten und der Beschäftigten sowie Umsatz.

Jahresergebnisse werden in einem gesonderten Jahresbericht veröffentlicht.

Reihe 4.1.2: Betriebe, Beschäftigte und Umsatz im Bergbau und im Verarbeitenden Gewerbe nach Beschäftigtengrößenklassen

Jährlich für September Ergebnisse für Betriebe nach Beschäftigtengrößenklassen (Betriebe, Beschäftigte und Umsatz in wirtschaftssystematischer Gliederung; Länderergebnisse für Bergbau und Verarbeitendes Gewerbe insgesamt).

Reihe 4.1.3: Regionale Verteilung der Betriebe im Bergbau und im Verarbeitenden Gewerbe und deren Beschäftigte

Alle 4 Jahre: Anzahl der Betriebe und deren Beschäftigte in wirtschaftssystematischer und regionaler Gliederung (bis einschl. Kreise).

Reihe 4.1.4: Beschäftigte und Umsatz der Betriebe im Bergbau und im Verarbeitenden Gewerbe nach Bundesländern

Jährlicher Bericht.

Reihe 4.1.5: Fachliche Unternehmensteile im Bergbau und im Verarbeitenden Gewerbe

Jährlich: Anzahl der fachlichen Unternehmensteile und deren Beschäftigte, Produktionswert, Umsatz, Löhne und Gehälter sowie der Census-Value-Added in wirtschaftssystematischer Gliederung.

Reihe 4.2: Beschäftigte, Umsatz und Investitionen der Unternehmen und Betriebe des Verarbeitenden Gewerbes sowie des Bergbaus und der Gewinnung von Steinen und Erden - Investitionen -

Jährlicher Vorbericht mit vorläufigen Unternehmens- und Betriebsergebnissen der Investitionserhebung. Die endgültigen Ergebnisse erscheinen in tieferer systematischer Gliederung in den Reihen:

Reihe 4.2.1: Beschäftigte, Umsatz und Investitionen der Unternehmen und Betriebe im Bergbau und im Verarbeitenden Gewerbe

Jährlich: Beschäftigte, Umsatz, Investitionen, Lagerbestände, Zugänge an vermieteten Sachanlagen und Aufwendungen für gemietete und gepachtete Sachanlagen (jeweils nach Wirtschaftszweigen und Beschäftigten- und Umsatzgrößenklassen).

Reihe 4.2.3: Konzentrationsstatistische Daten für den Bergbau und das Verarbeitende Gewerbe sowie das Baugewerbe

2-jährlich: Konzentrationsraten und -koeffizienten für Unternehmen und Betriebe des Bergbaus und des Verarbeitenden Gewerbes sowie des Baugewerbes.

Reihe 4.2.4: Material- und Wareneingang im Bergbau und im Verarbeitenden Gewerbe

4-jährlich: Material- und Wareneingang der Unternehmen des Bergbaus und des Verarbeitenden Gewerbes nach Warenarten und Wirtschaftszweigen.

Reihe 4.3: Kostenstruktur der Unternehmen im Bergbau und im Verarbeitenden Gewerbe

Jährlich: Beschäftigte, Bestandteile der Gesamtleistung, wichtige Kostenarten sowie Kosten- und Leistungsstruktur (Gliederung: wirtschaftssystematisch sowie nach Beschäftigten- und z. T. nach Bruttoproduktionswertgrößenklassen). Für die einzelnen Bereiche erscheinen die Veröffentlichungen unter dem Titel:

Reihe 4.3.1: Kostenstruktur der Unternehmen im Bergbau, Grundstoff- und Produktionsgütergewerbe

Reihe 4.3.2: Kostenstruktur der Unternehmen im Investitionsgüter produzierenden Gewerbe

Reihe 4.3.3: Kostenstruktur der Unternehmen im Verbrauchsgüter produzierenden Gewerbe und im Nahrungs- und Genussmittelgewerbe

Reihe 4. S. 2: Schätzung des Nettoproduktionswertes im Bergbau und im Verarbeitenden Gewerbe 1991 (Zensus)

– Regionale und sektorale Verflechtung der Unternehmen und Betriebe –

Reihe 5: Baugewerbe

Reihe 5.1: Beschäftigung, Umsatz und Gerätebestand der Betriebe im Baugewerbe

Jährliche Ergebnisse der zur Jahresmitte durchgeführten Erhebung nach Wirtschaftszweigen und Beschäftigtengrößenklassen z. T. in regionaler Gliederung bis zu Kreisen.

Reihe 5.2: Beschäftigung, Umsatz und Investitionen der Unternehmen im Baugewerbe

Jährlich: Beschäftigte, Bruttolohn- und -gehaltssumme, Jahresbauleistung, Umsatz und Investitionen nach Wirtschaftszweigen, Beschäftigten und Umsatzgrößenklassen (Bauhauptgewerbe: 20 Beschäftigte und mehr, Ausbaugewerbe: 10 Beschäftigte und mehr).

Reihe 5.3: Kostenstruktur der Unternehmen im Baugewerbe

Jährlich: Kosten- und Leistungsgrößen im Bauhaupt- und Ausbaugewerbe nach Wirtschaftszweigen, Beschäftigten- und Bruttoproduktionswertgrößenklassen. Unternehmen (mit 20 Beschäftigten und mehr).

Fortsetzung siehe folgende Seite

Reihe 5.S.1: Beschäftigung, Umsatz und Gerätebestand der Betriebe im Baugewerbe nach der Klassifikation der Wirtschaftszweige, Ausgabe 1993 (WZ 93) – 1995 –

In diesem Sonderheft werden erstmalig Ergebnisse der zur Jahresmitte 1995 durchgeführten Jahreserhebung in der Gliederung nach der WZ 93 vorgelegt. Diese WZ 93 basiert auf der EU-einheitlichen Zweigklassifikation NACE Rev. 1.

Die Ergebnisse sind nach Wirtschaftszweigen und Beschäftigten- und Umsatzgrößenklassen dargestellt, z. T. auch in regionaler Gliederung bis zu den Kreisen. Die qualitativen und quantitativen Veränderungen gegenüber der bisher in der Bundesrepublik angewandten Zweigsystematik „SYPRO“ werden erläutert.

Reihe 6: Energie und Wasserversorgung

Reihe 6.1: Beschäftigung, Umsatz, Investitionen und Kostenstruktur der Unternehmen in der Energie- und Wasserversorgung

Jährlich (auch für fachliche Unternehmensteile): Beschäftigte, Arbeiterstunden, Löhne und Gehälter, Umsätze, Lagerbestände und Investitionen nach Wirtschaftszweigen und -bereichen sowie nach Beschäftigten- und Umsatzgrößenklassen. Außerdem Brutto- und Nettoproduktionswert, Brutto- und Nettowertschöpfung, Materialverbrauch und Wareneinsatz sowie Kosten nach Kostenarten.

Reihe 6.2 und 6.3 unbesetzt

Reihe 6.4: Stromerzeugungsanlagen der Betriebe im Bergbau und im Verarbeitenden Gewerbe

Jährlich: Betriebe mit Stromerzeugungsanlagen nach Wirtschaftszweigen und Ländern; Leistung und Belastung der Stromerzeugungsanlagen sowie Verbrauch an Brennstoffen für die Elektrizitätserzeugung.

Reihe 7: Handwerk

Reihe 7.1: Beschäftigte und Umsatz im Handwerk

Vierteljährlich: Beschäftigte und Umsatz in ausgewählten Gewerbebezügen. Saisonbereinigte Zahlen, Regionalangaben und weitere Strukturdaten wie Ausbildungsverhältnisse, Arbeitsverdienste und Insolvenzen im Handwerk.

Reihe 8: Fachstatistiken

Reihe 8.1: Eisen- und Stahl (Eisenerzbergbau, eisen-schaffende Industrie, Eisen-, Stahl- und Tempergießerei)¹⁾

Monatlicher Vorbericht und Monatsbericht über wesentliche Entwicklungstendenzen. Der *Vierteljahresbericht* gibt Überblick über Struktur und Entwicklung der entsprechenden Bereiche, auch im Ausland.

Reihe 8.2: Düngemittelversorgung

Vierteljährlicher und *jährlicher* Bericht mit Angaben über den Inlandsabsatz nach Ländern und Düngesorten sowie Nährstoffgehalten.

Reihe S: Sonderbeiträge

Reihe S.6: Material- und Wareneingang im Baugewerbe 1982

Reihe S.8: Düngemittelerzeugung und -versorgung 1950/51 bis 1986/87

Reihe S.9: Konzentrationsstatistische Daten für den Bergbau und das Verarbeitende Gewerbe 1954 bis 1982

Reihe S.12: Dienstleistungen im Produzierenden Gewerbe 1988 – Ergebnisse einer Testerhebung –

Reihe S.13: Gegenüberstellung der Produktion im Produzierenden Gewerbe nach den Systematischen Güterverzeichnissen für Produktionsstatistiken (GP) von 1989 und 1982

Reihe S.14: Neuberechnung der Auftragseingangs- und Umsatzindizes für das Verarbeitende Gewerbe sowie der Auftragseingangs- und Auftragsbestandsindizes für das Bauhauptgewerbe auf Basis 1991

Reihe S.15: Neuberechnung der Produktionsindizes auf Basis 1991

Einzelveröffentlichungen

Zensus im Produzierenden Gewerbe 1979 (7 Hefte)

Handwerkszählung vom 31. März 1995

Die Handwerkszählung 1995 war die erste Totalerhebung in diesem Bereich seit 18 Jahren. Gleichzeitig war sie die erste Zählung des Handwerks, die im wiedervereinigten Deutschland durchgeführt wurde. Nach der Auswertung dieser Erhebung liegen nunmehr wieder aktuelle und zuverlässige Strukturdaten über diesen wichtigen Bereich des deutschen Mittelstandes vor. Damit konnte eine bedeutende Datenlücke geschlossen werden. So zeigte die Zählung u.a., daß das Handwerk einen wesentlich größeren Stellenwert besitzt, als die bisherigen Daten vermuten ließen. In der öffentlichen Diskussion ist dies bereits auf eine breite Resonanz gestoßen.

Die Ergebnisse der Handwerkszählung 1995 werden in insgesamt drei Sonderheften innerhalb der Fachserie 4 veröffentlicht:

Heft 1: Ergebnisse für Unternehmen und Nebenbetriebe nach Gewerbebezügen

Enthält u.a. Angaben über Beschäftigte, Umsatz, Umsatzarten und Absatzrichtung nach Beschäftigten- und Umsatzgrößenklassen, Daten über Beschäftigte und Umsatz nach Ländern sowie Ergebnisse der Handwerkszählungen 1977 und 1995 im Zeitvergleich.

Heft 2: Ergebnisse für Unternehmen und Nebenbetriebe nach Gewerbebezügen

– Beschäftigte nach ihrer Stellung im Unternehmen, Löhne, Gehälter und gesetzliche Sozialkosten

Enthält u.a. Angaben über Beschäftigte nach ihrer Stellung im Unternehmen, Umsatz, Löhne, Gehälter und gesetzliche Sozialkosten nach Beschäftigten- und Umsatzgrößenklassen.

Heft 3: Ergebnisse für Unternehmen und Nebenbetriebe nach ausgewählten Wirtschaftszweigen der Klassifikation der Wirtschaftszweige, Ausgabe 1993

Enthält u.a. Angaben über Beschäftigte nach ihrer Stellung im Unternehmen, Umsatz, Umsatzarten, Absatzrichtung, Löhne, Gehälter und gesetzliche Sozialkosten nach Beschäftigten- und Umsatzgrößenklassen.

„Ausgewählte Zahlen für die Bauwirtschaft“

Monatliche Querschnittsveröffentlichung mit den Hauptteilen Baugewerbe und Bautätigkeit sowie mit ausgewählten Daten aus zahlreichen anderen Sachgebieten.

„Ausgewählte Zahlen zur Energiewirtschaft“

Monatliche und jährliche Querschnittsveröffentlichungen über Aufkommen und Verwendung von festen, flüssigen und gasförmigen Brennstoffen sowie Elektrizität. Preisindizes und Preise für ausgewählte Energiearten. Beschäftigung der Betriebe in der Energie- und Wasserversorgung, Mineralölsteuern, Klimadaten.

Klassifikationen

Klassifikation der Wirtschaftszweige mit Erläuterungen, Ausgabe 1993

Systematik der Wirtschaftszweige mit Betriebs- und ähnlichen Benennungen, Ausgabe 1979

Alphabetisches Verzeichnis der Betriebs- und ähnlichen Benennungen zur Systematik der Wirtschaftszweige, Ausgabe 1988

Systematisches Güterverzeichnis für Produktionsstatistiken, Ausgabe 1995

¹⁾ Erhältlich bei: Statistisches Bundesamt, Außenstelle Düsseldorf, Hüttenstraße 5 a, 40215 Düsseldorf.




**Statistisches Bundesamt
Gustav-Stresemann-Ring 11
65189 Wiesbaden**

Veröffentlichungen und Prospekte sind durch den Verlag METZLER-POESCHEL, Verlagsauslieferung SFG – Servicecenter Fachverlage GmbH, Postfach 43 43, 72774 Reutlingen, erhältlich.

Zum Wirtschaftsstandort Deutschland – Informationen aus 1. Hand



Statistisches Bundesamt



Ob in Buchform oder auf CD-ROM, das Statistische Jahrbuch ist ein kompetenter und zuverlässiger Partner für alle, die sich über das wirtschaftliche, soziale und kulturelle Leben in Deutschland informieren wollen. Daneben sind Strukturdaten über die Mitgliedstaaten der Europäischen Union und Vergleichszahlen von Japan und den Vereinigten Staaten hilfreich für die Standortbestimmung Deutschlands. Detailliertes und vergleichendes Zahlenmaterial über fast alle Länder der Erde gewährt Einblick in die jeweiligen ökonomischen, ökologischen und bevölkerungspolitischen Verhältnisse.

Statistisches Jahrbuch 1996

- **für die Bundesrepublik Deutschland und für das Ausland**

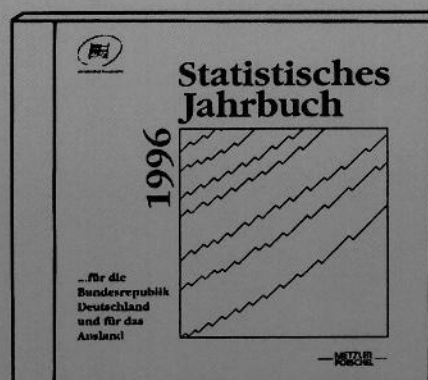
Beide Bände in einem Schuber

zum Vorzugspreis: DM 158,-;

ISBN 3-8246-0541-4

Als Einzelbände:

- **für die Bundesrepublik Deutschland**
756 S., DM 128,-; ISBN 3-8246-0540-6
- **für das Ausland**
399 S., DM 57,-; ISBN 3-8246-0542-2



- **auf CD-ROM:** DM 200,-;
ISBN 3-8246-0543-0

Erhältlich im Buchhandel oder direkt beim Verlag Metzler-Poeschel,
Auslieferung SFG - Servicecenter Fachverlage GmbH, Postfach 43 43,
72774 Reutlingen, Telefon (07071) 93 53 50, Telefax (07071) 3 3653.

**METZLER
POESCHEL**