


Statistisches Bundesamt

# Produzierendes Gewerbe



Fachserie **4**

Reihe 4.3.2

Kostenstruktur der Unternehmen  
im Investitionsgüter produzierenden Gewerbe

**1988**

Statistisches Bundesamt  
Bibliothek - Dokumentation - Archiv

Metzler-Poeschel Stuttgart

Statist. Bundesamt - Bibliothek



14-05932



Rückfragen zu den Ergebnissen richten Sie bitte direkt an das Statistische Bundesamt, Gruppe IV C, Telefon 06121/752308



Für Benutzer der amtlichen Statistik steht als Service-Einrichtung des Statistischen Bundesamtes das EDV-gestützte STATISTISCHE INFORMATIONSSYSTEM DES BUNDES (STATIS BUND) zur Verfügung. Es enthält ausgewählte statistische Zeitreihen und bietet die Möglichkeit, eigene Auswertungen, Berechnungen und mathematisch-statistische Analysen durchzuführen.

Herausgeber:  
Statistisches Bundesamt  
Gustav-Stresemann-Ring 11  
6200 Wiesbaden 1

Verlag:  
Metzler-Poeschel Stuttgart

Verlagsauslieferung:  
Hermann Leins GmbH & Co.  
Verlags-KG  
Holzwiesenstr. 2  
7408 Kusterdingen  
Telefon: 07071/33046  
Telex: 7 262 891 mepo d  
Telefax: 07071/33653

Erscheinungsfolge: jährlich

Erschienen im Juli 1990

Preis: DM 15,20

Bestellnummer: 2040432 - 88700

Copyright: Statistisches Bundesamt, Wiesbaden 1990

Vervielfältigung - außer für gewerbliche Zwecke - mit Quellenangabe gestattet.

Inhalt

Seite

**T e x t t e i l**

1	Einführung .....	4
2	Nettoproduktionswert, Ausgewählte Kosten, Ableitung der Leistungsgrößen .....	6
3	Definitionen zum Tabellenteil .....	8

**T a b e l l e n t e i l** (Tab. 1 nach Wirtschaftsgruppen, Tab. 2 bis 9 nach Wirtschaftszweigen)

1	Zusammenfassende Übersicht: Bruttoproduktionswert, Nettoproduktionswert und Nettowertschöpfung zu Faktorkosten .....	9
2	Entstehung der Bruttowertschöpfung zu Faktorkosten und zu Marktpreisen, Entstehung der Nettowertschöpfung zu Faktorkosten	
2.1	Nach Beschäftigtengrößenklassen .....	10
2.2	Nach Bruttoproduktionswertgrößenklassen .....	22
3	Bruttoproduktionswert, Nettoproduktionswert, Bruttowertschöpfung nach Beschäftigtengrößenklassen .....	32
4	Bruttoproduktionswert	
4.1	Nach Beschäftigtengrößenklassen .....	44
4.2	Nach Bruttoproduktionswertgrößenklassen .....	50
5	Umsatz nach Beschäftigtengrößenklassen .....	55
6	Materialverbrauch, Einsatz an Handelsware zu Anschaffungskosten, Kosten für Lohnarbeiten, sonstige Vorleistungen, Kostensteuern nach Beschäftigtengrößenklassen .....	62
7	Beschäftigte nach Beschäftigtengrößenklassen .....	74
8	Personalkosten nach Beschäftigtengrößenklassen .....	86
9	Ausgewählte Kosten (Anteil am Bruttoproduktionswert) nach Beschäftigtengrößenklassen .	92

**A n h a n g**

Erhebungsunterlagen .....	98
Berechnung des Brutto- und Nettoproduktionswertes und der Brutto- und Nettowertschöpfung aus den Positionen des Fragebogens .....	102

Die Angaben beziehen sich auf das Bundesgebiet; sie schließen Berlin (West) ein.

Zeichenerklärung

- 0 = Weniger als die Hälfte von 1 in der letzten besetzten Stelle, jedoch mehr als nichts
- = nichts vorhanden
- . = Zahlenwert unbekannt oder geheimzuhalten

Abkürzungen

- |                 |                                     |
|-----------------|-------------------------------------|
| ANG.            | = a.n.g., anderweitig nicht genannt |
| GEW.V.          | = Gewinnung von                     |
| GEW.U.VERARB.V. | = Gewinnung und Verarbeitung von    |
| H.V.            | = Herstellung von                   |
| H.U.VERARB.V.   | = Herstellung und Verarbeitung von  |
| MILL.           | = Million                           |
| NE-             | = Nichteisen-                       |
| OH.             | = ohne                              |
| O.UST.          | = ohne Umsatzsteuer                 |
| REP.V.          | = Reparatur von                     |
| BGBI.           | = Bundesgesetzblatt                 |

Abweichungen in den Summen durch Runden der Zahlen bzw. durch Verwendung von Hochrechnungsfaktoren.

## Einführung

### 1.1 Darstellung der Ergebnisse

Seit Einführung des Gesetzes über die Statistik im Produzierenden Gewerbe vom 6.11.1975<sup>1)</sup>, das auf eine Vereinheitlichung und Zusammenfassung der Erhebungen im Produzierenden Gewerbe abzielt, werden - erstmals für das Berichtsjahr 1975 - jährliche Kostenstrukturerhebungen im Produzierenden Gewerbe durchgeführt<sup>2)</sup>.

Die Kostenstrukturerhebung im Bergbau und Verarbeitenden Gewerbe erfaßt als hochrechnungsfähige Stichprobe rd. 15 000 ausgewählte Unternehmen mit 20 Beschäftigten und mehr; die Befragung erfolgt zentral durch das Statistische Bundesamt. Die in der Stichprobe gewonnenen Ergebnisse werden nach einem bereits beschriebenen Verfahren<sup>2)</sup> auf die Gesamtheit der Unternehmen mit 20 Beschäftigten und mehr hochgerechnet.

Das Verfahren sieht nach einer freien Hochrechnung auf die Grundgesamtheit der Auswahlgrundlage eine Korrektur der frei hochgerechneten Werte mit Hilfe von Faktoren vor und bewirkt dadurch eine Angleichung der Ergebnisse der Kostenstrukturerhebung an die Ergebnisse einer Totalerhebung des Berichtsjahres. Die Korrekturfaktoren werden für identische Tatbestände aus den frei hochgerechneten Ergebnissen der Kostenstrukturerhebung und den erhobenen Ergebnissen dieser Hochrechnungsgrundlage gebildet.

Wie schon in den vergangenen Jahren wurde für das Berichtsjahr 1988 für die Hochrechnung und Angleichung der Stichprobenergebnisse aus der Kostenstrukturerhebung eine spezielle Hochrechnungsgrundlage geschaffen, die den Berichtskreis der Investitionserhebung abdeckt. Sie enthält für alle Kostenstrukturunternehmen die Jahresumsätze und die Beschäftigten zum 30. September 1988 aus der Kosten-

strukturerhebung. Für alle anderen Unternehmen aus dem Berichtskreis der jährlichen Investitionserhebung werden die zu Jahresergebnissen kumulierten Monatswerte des Umsatzes zusammen mit den Beschäftigten zum Stichtag 30. September 1988 in die Hochrechnungsgrundlage übernommen.

Die an die Hochrechnungsgrundlage angeglichenen Ergebnisse führen die ebenfalls in der Fachserie 4, Reihe 4.3.1, 4.3.2 und 4.3.3<sup>3)</sup> erschienenen Ergebnisse für 1987 fort.

Den Ergebnissen für das Berichtsjahr 1988 liegt eine neue Stichprobenauswahl zugrunde. In dieser Stichprobe werden knapp 44 % der Unternehmen des Bergbaus und des Verarbeitenden Gewerbes mit 20 Beschäftigten und mehr erfaßt, die Konstruktion des Stichprobenplans garantiert aber, daß diese Unternehmen zu fast 81 % zur Gesamtzahl der tätigen Personen und zu 86 % zum Gesamtumsatz im Bergbau und im Verarbeitenden Gewerbe beitragen. So werden insbesondere große Unternehmen sowie Unternehmen in Zweigen mit Besonderheiten oder geringer Besetzungszahl total erfaßt, um aussagefähige Ergebnisse für die entsprechenden Wirtschaftszweige und für den Gesamtbereich Bergbau und Verarbeitendes Gewerbe nachweisen zu können.

Die Ergebnisse werden nach der Systematik der Wirtschaftszweige, Fassung für die Statistik im Produzierenden Gewerbe - SYPRO - dargestellt, wobei die Zuordnung der Unternehmen nach ihrem wirtschaftlichen Schwerpunkt erfolgt. Viele Ergebnisse werden zusätzlich nach Beschäftigtengrößenklassen und teilweise auch nach Bruttoproduktionswertgrößenklassen untergliedert.

1) BGBI. I S. 2779, in der Fassung der Bekanntmachung vom 30. Mai 1980 (BGBI. I S. 641).

2) Siehe Brandner, H., Glaab, H., Frank-Bosch, B., Kraßnig, P., "Methode der Kostenstrukturerhebung im Produzierenden Gewerbe" in Wirtschaft und Statistik 11/1977.

3) Reihe 4.3.1 "Kostenstruktur der Unternehmen im Bergbau, Grundstoff- und Produktionsgütergewerbe", Reihe 4.3.2 "Kostenstruktur der Unternehmen im Investitionsgüter produzierenden Gewerbe", Reihe 4.3.3 "Kostenstruktur der Unternehmen im Verbrauchsgüter produzierenden Gewerbe und im Nahrungs- und Genußmittelgewerbe".

## 1.2 Ableitung und Inhalt der Leistungsgrößen

Eine Gegenüberstellung der in der Erhebung erfragten Aufwendungen und Erträge<sup>4)</sup> der Periode führt zum Produktionskonto, aus dem verschiedene Leistungsgrößen abgeleitet werden können. Außerordentliche und betriebsfremde Aufwendungen und Erträge werden in die Erhebung jedoch nicht einbezogen, so daß sich die Ergebnisse auf die typische und spezifische Leistungserstellung der Unternehmen beschränken.

Zwischen den Leistungsgrößen, die jeweils als Restgrößen ermittelt werden, gelten folgende Beziehungen<sup>5)</sup>:

Gesamtumsatz

- + Bestandsveränderungen an unfertigen und fertigen Erzeugnissen aus eigener Produktion
- + Selbsterstellte Anlagen
- = Brutton Produktionswert (Gesamtleistung)

Brutton Produktionswert

- Materialverbrauch, Einsatz an Handelsware, Kosten für Lohnarbeiten
- = Nettoproduktionswert

Nettoproduktionswert

- Sonstige Vorleistungen
- = Bruttowertschöpfung zu Marktpreisen

Bruttowertschöpfung zu Marktpreisen

- Abschreibungen
- = Nettowertschöpfung zu Marktpreisen

Nettowertschöpfung zu Marktpreisen

- (indirekte Steuern - Subventionen)
- = Nettowertschöpfung zu Faktorkosten.

Der Nettoproduktionswert, eine in der Industriestatistik häufig verwendete Größe, entspricht dem Rohertrag in der betriebswirtschaftlichen Terminologie. Er unterscheidet sich vom Census Value Added der internationalen Industriestatistik insofern, als er noch die Kosten für Reparaturen, Instandhaltungen, Installationen, Montagen u.ä. enthält.

Die Bruttowertschöpfung zu Marktpreisen umfaßt - nach Abzug sämtlicher Vorleistungen - die insgesamt produzierten Güter und Dienstleistungen zu den am Markt erzielten Preisen und ist somit der Wert, der den Vorleistungen durch Bearbeitung hinzugefügt worden ist.

Die Nettowertschöpfung zu Faktorkosten hingegen dient zur Entlohnung der im Produktionsprozeß eingesetzten Produktionsfaktoren. Sie stellt das Einkommen der Produktionsfaktoren nach Erhaltung des realen Vermögensbestandes, d.h. nach Abzug der Abschreibungen, nach Abführung der indirekten Steuern an den Staat und nach Berücksichtigung der vom Staat gewährten Subventionen dar.

Sie setzt sich zusammen aus:



- dem Bruttoeinkommen aus unselbständiger Arbeit,
- den Fremdkapitalzinsen,
- der Grundrente,
- dem Unternehmereinkommen.

Die Differenz zu den in der Kostenstrukturerhebung erfaßten Positionen Bruttoeinkommen aus unselbständiger Arbeit und Fremdkapitalzinsen umfaßt deshalb als Restgröße neben der Grundrente für den Produktionsfaktor Boden das Unternehmereinkommen.

Um den Sachverhalt zu verdeutlichen, werden in den folgenden Schaubildern wichtige Leistungsgrößen für den Bergbau und das verarbeitende Gewerbe insgesamt sowie für die jeweilige(n) Hauptgruppe(n) abgeleitet.

4) Siehe Fragebogen und Erläuterungen im Anhang.

5) Im Gegensatz zur Erhebung werden hier die Leistungs- und Kostenwerte einschließlich Umsatzsteuer dargestellt, um eine einfache Ableitung der volkswirtschaftlich wichtigsten Leistungsgrößen zu ermöglichen.



ABLEITUNG DER LEISTUNGSGRÖSSEN <sup>1)</sup> FÜR DEN BERGBAU UND DAS VERARBEITENDE GEWERBE 1988 Unternehmen mit 20 Beschäftigten und mehr					
Mill. DM					
Verbrauch an Roh-, Hilfs- und Betriebsstoffen o. USt.			620 029		Umsatz aus eigenen Erzeugnissen und aus industriellen/handwerklichen Dienstleistungen (Lohnarbeiten usw.) o. USt.  1 362 063
Einsatz an Handelsware o. USt.			152 530		
Kosten für durch andere Unternehmen ausgeführte Lohnarbeiten o. USt.			31 551		
Kosten für sonstige industrielle/handwerkliche Dienstleistungen (nur fremde Leistungen) o. USt.			35 673		Brutto- produktionswert o. USt.  1 577 228
Mieten und Pachten o. USt.			21 606		
Sonstige Kosten o. USt.			136 306		
Verbrauchssteuern			33 156		Netto- produktionswert o. USt.  773 119
Sonstige indirekte Steuern abzüglich Subventionen für die laufende Produktion			10 268		
Abschreibungen			61 919		
Nettowertschöpfung zu Faktorkosten			474 190		Umsatz aus Handelsware o. USt.  188 226
darunter: Bruttoeinkommen aus unselbständiger Arbeit			414 466		
Bruttowertschöpfung zu Faktorkosten			536 110		
Bruttowertschöpfung o. USt.			579 534		Umsatz aus sonstigen nichtindustriellen/nichthandwerklichen Tätigkeiten o. USt.  18 903
Bestandsveränderung an unfertigen und fertigen Erzeugnissen aus eigener Produktion			1 439		
Selbsterstellte Anlagen (einschl. Gebäude und selbst-durchgeführter Großreparaturen) soweit aktiviert			6 597		

1) Nicht maßstabgerecht.

Statistisches Bundesamt 90 0370

ABLEITUNG DER LEISTUNGSGROSSEN <sup>1)</sup>  
FÜR DAS VERBRAUCHSGÜTER PRODUZIERENDE GERWERBE 1988  
Unternehmen mit 20 Beschäftigten und mehr

Mill. DM

Verbrauch an Roh-, Hilfs- und Betriebsstoffen o. USt			84 708		Brutto- produktionswert o. USt  208 636	Umsatz aus eigenen Erzeugnissen und aus industriellen/handwerklichen Dienstleistungen (Lohnarbeiten usw.) o. USt.	188 649	
Einsatz an Handelsware o. USt			12 179			Netto- produktionswert o. USt  104 365	Umsatz aus Handelsware o. USt.	16 225
Kosten für durch andere Unternehmen ausgeführte Lohnarbeiten o. USt			7 385				Umsatz aus sonstigen nichtindustriellen/nichthand- werklichen Tätigkeiten o. USt	2 496
Kosten für sonstige industrielle/ handwerkliche Dienstleistungen (nur fremde Leistungen) o. USt		3 912	Brutto- wertschöpfung o. USt  79 255	Brutto- wertschöpfung zu Faktorkosten 77 369			Bestandsveränderung an unfertigen und fertigen Erzeugnissen aus eigener Produktion	804
Mieten und Pachten o. USt		3 483					Selbsterstellte Anlagen (einschl. Gebäude und selbst- durchgeführter Großrepara- turen) soweit aktiviert	462
Sonstige Kosten o. USt		17 715						
Verbrauchssteuern		15						
Sonstige indirekte Steuern abzüglich Subventionen für die laufende Produktion		1 871						
Abschreibungen		7 875						
Nettowertschöpfung zu Faktorkosten		69 494						
darunter Bruttoeinkommen aus unselbständiger Arbeit		59 242						

1) Nicht maßstabsgerecht

Statistisches Bundesamt 90 0374

ABLEITUNG DER LEISTUNGSGROSSEN <sup>1)</sup>  
FÜR DAS NAHRUNGS- UND GENUSSMITTELGEWERBE 1988  
Unternehmen mit 20 Beschäftigten und mehr

Mill. DM

Verbrauch an Roh-, Hilfs- und Betriebsstoffen o. USt		87 371		Brutto- produktionswert o. USt  176 240	Umsatz aus eigenen Erzeugnissen und aus industriellen/handwerklichen Dienstleistungen (Lohnarbeiten usw.) o. USt	153 265	
Einsatz an Handelsware o. USt		16 797			Umsatz aus Handelsware o. USt.	20 233	
Kosten für durch andere Unternehmen ausgeführte Lohnarbeiten o. USt		1 147			Umsatz aus sonstigen nichtindustriellen/nichthand- werklichen Tätigkeiten o. USt.	2 196	
Kosten für sonstige industrielle/ handwerkliche Dienstleistungen (nur fremde Leistungen) o. USt.		2 736	Netto- produktionswert o. USt  70 925		Bestandsveränderung an unfertigen und fertigen Erzeugnissen aus eigener Produktion	428	
Mieten und Pachten o. USt		2 434			Selbsterstellte Anlagen (einschl. Gebäude und selbst- durchgeführter Großrepara- turen) soweit aktiviert	118	
Sonstige Kosten o. USt		15 483					
Verbrauchssteuern		16 560					
Sonstige indirekte Steuern abzüglich Subventionen für die laufende Produktion		909					
Abschreibungen		4 833					
Nettowertschöpfung zu Faktorkosten darunter Bruttoeinkommen aus unselbständiger Arbeit		27 970 22 588					
		Brutto- wertschöpfung zu Faktorkosten 32 804	Brutto- wertschöpfung o. USt  50 272				

1) Nicht maßstabsgerecht.

Statistisches Bundesamt 90 0375

### 3 Definitionen zum Tabellenteil<sup>\*)</sup>

#### Materialverbrauch

Rohstoffe und sonstige fremdbezogene Vorprodukte, Hilfs- und Betriebsstoffe einschl. Fremdbauteile, Energie und Wasser, Brenn- und Treibstoffe, Büro- und Werbematerial sowie nichtaktivierter geringwertiger Wirtschaftsgüter

#### Kosten für sonstige industrielle/handwerkliche Dienstleistungen

Reparaturen, Instandhaltungen, Installationen, Montagen u.ä. (nur fremde Leistungen)

#### Sonstige Kosten

Z.B. Werke- und Vertreterkosten, Reisekosten, Provisionen, Lizenzgebühren, Ausgangsfrachten und sonstige Kosten für den Abtransport von Gütern durch fremde Unternehmen, Porto- und Postgebühren, Ausgaben für durch Dritte durchgeführte Beförderung der Lohn- und Gehaltsempfänger zwischen Wohnsitz und Arbeitsplatz, Versicherungsprämien, Prüfungs-, Beratungs- und Rechtskosten, Bankspesen, Beiträge zur Industrie- und Handelskammer, zur Handwerkskammer, zu Wirtschaftsverbänden und dgl., jedoch ohne Kosten für Büro- und Werbematerial, ohne kalkulatorische Kosten, ohne außerordentliche und betriebsfremde Aufwendungen

#### Bruttoproduktionswert ohne Umsatzsteuer

Gesamtumsatz ohne Umsatzsteuer plus/minus Bestandsveränderung an unfertigen und fertigen Erzeugnissen plus selbsterstellte Anlagen

#### Nettoproduktionswert ohne Umsatzsteuer

Bruttoproduktionswert ohne Umsatzsteuer minus Materialverbrauch, Einsatz an Handelsware und Kosten für Lohnarbeiten

#### Bruttowertschöpfung ohne Umsatzsteuer

Nettoproduktionswert ohne Umsatzsteuer minus Kosten für sonstige industrielle/handwerkliche Dienstleistungen, Mieten und Pachten und Sonstige Kosten

#### Bruttowertschöpfung ohne sämtliche auf den Erzeugnissen lastenden Steuern

Bruttowertschöpfung ohne Umsatzsteuer minus Verbrauchsteuern

#### Bruttowertschöpfung zu Marktpreisen

Bruttowertschöpfung ohne Umsatzsteuer plus Umsatzsteuer, die das Unternehmen seinen Kunden in Rechnung gestellt hat, minus abzugsfähige Umsatzsteuer (Vorsteuer) ohne Vorsteuer auf den Käufen von Sachanlagen

#### Bruttowertschöpfung zu Faktorkosten

Bruttowertschöpfung zu Marktpreisen minus indirekte Steuern abzüglich Subventionen

#### Nettowertschöpfung zu Faktorkosten

Bruttowertschöpfung zu Faktorkosten minus Abschreibungen

#### Bruttoeinkommen aus unselbständiger Arbeit

Bruttolohn- und -gehaltssumme, gesetzliche und freiwillige Sozialkosten

#### Vorleistungen insgesamt

Materialverbrauch, Einsatz an Handelsware, Kosten für Lohnarbeiten, Kosten für sonstige industrielle/handwerkliche Dienstleistungen, Mieten und Pachten, Sonstige Kosten

#### Sonstige Vorleistungen

Kosten für sonstige industrielle/handwerkliche Dienstleistungen, Mieten und Pachten, Sonstige Kosten

#### Indirekte Steuern

Umsatzsteuer minus Vorsteuer (ohne Vorsteuer auf den Käufen von Sachanlagen) sowie Kostensteuern ohne Vermögensteuer

#### Sonstige indirekte Steuern

Kostensteuern ohne Vermögensteuer und ohne Verbrauchsteuern

---

<sup>\*)</sup> Siehe auch Fragebogen und Erläuterungen im Anhang



## TABELLENT E I L

## 1 ZUSAMMENFASSENDE UEBERSICHT

BRUTTOPRODUKTIONSWERT, NETTOPRODUKTIONSWERT UND NETTOWERTSCHOEPFUNG ZU FAKTORKOSTEN 1987 UND 1988  
NACH WIRTSCHAFTSGRUPPEN  
MILL. DM

NR. DER SYSTE- MA- TIK 1)	WIRTSCHAFTSGRUPPE  BESCHAEFTIGTE VON ... BIS ...	BRUTTO- PRODUKTIONS- WERT 2)		NETTO- PRODUKTIONS- WERT 2)		NETTOWERTSCHOEPFUNG ZU FAKTORKOSTEN			
						INSGESAMT		BRUTTOEINKOMMEN AUS UNSELBSTAENDIGER ARBEIT 3)	
		1987	1988	1987	1988	1987	1988	1987	1988
21	BERGBAU .....	29 389	28 817	18 756	18 152	13 718	12 279	13 657	13 376
	GRUNDSTOFF- UND PRODUK- TIONSGUETERGEWERBE .....	403 986	436 178	190 007	208 303	98 750	110 249	88 453	92 053
22	MINERALOELVERARBEITUNG .	74 319	72 452	25 275	26 373	775	1 556	3 262	3 266
24	H.U. VERARB.V. SPALT- U. BRUTSTOFFEN .....	652	752	373	465	192	168	207	237
25	GEW.U.VERARB.V.STEINEN U. ERDEN .....	29 508	31 802	16 665	18 076	9 799	10 638	7 997	8 504
27	EISENSCHAFFENDE INDU- STRIE .....	42 503	50 605	19 115	22 728	11 308	14 017	12 471	12 569
28	NE-METALLERZEUGUNG, NE-METALLHALBZEUGWERKE .	21 871	27 285	8 058	9 185	4 946	5 610	4 329	4 438
29	GLASSEPEI .....	12 737	13 347	7 443	7 663	5 419	5 555	5 074	5 111
3011	STABZIEHEREIEN, KALT- WALZWERKE .....	2 805	3 128	1 050	1 162	698	777	556	593
3015	DRAHTZIEHEREIEN(EINSCHL. H.V. DRAHTERZEUGNISSEN)	4 697	5 232	1 902	2 120	1 303	1 445	1 182	1 259
3030	MECHANIK, ANG .....	1 022	1 079	634	617	481	457	382	403
40	CHEMISCHE INDUSTRIE ....	171 757	185 381	89 583	98 750	51 374	57 163	42 298	44 552
53	HOLZBEARBEITUNG .....	7 580	7 957	3 042	3 165	1 904	1 913	1 600	1 656
55	ZELLSTOFF-, HOLZSCHLIFF-, PAPIER- U. PAPPERZEUGUNG	16 386	17 969	7 488	8 061	3 972	4 125	3 235	3 325
59	GUMMIVERARBEITUNG .....	18 138	19 189	9 380	9 538	6 579	6 825	5 858	6 141
	INVESTITIONSGUETER PRO- DUZIERENDES GEWERBE .....	687 638	727 358	351 048	371 374	243 720	254 198	220 173	227 207
3021	H.V. GESENK-U.L. FREIFORM- SCHMIEDEST., SCHW. PRESST.	5 618	6 385	2 967	3 383	2 116	2 401	1 918	2 010
3025	STAHLVERFORMG., ANG, OBER- FLAECHE, VEREDLG., HAERTUNG	10 821	11 840	6 469	7 209	4 668	5 057	3 974	4 120
31	STAHL- U. LEICHTMETALL- BAU, SCHIENENFAHRZEUGBAU	24 840	26 511	12 454	13 538	9 152	9 989	8 871	9 057
32	MASCHINENBAU .....	159 856	171 274	88 433	94 407	61 766	65 866	56 666	58 844
33	STRASSENFAHRZEUGBAU, REP. V. KFZ USW .....	207 432	214 640	87 235	87 875	59 068	58 676	52 929	53 655
34	SCHIFFFAU .....	6 138	5 762	2 743	2 220	1 965	1 619	1 972	1 995
35	LUFT- U. RAUMFAHRZEUGBAU	9 622	11 125	6 069	6 731	4 396	5 225	4 322	4 632
36	ELEKTROTECHNIK, REP. V. HAUSHALTSGERAETEN .....	173 896	184 252	95 624	103 516	67 649	70 351	60 404	62 848
37	FEINMECHANIK, OPTIK, H.V. UHREN .....	18 795	20 014	11 154	11 798	7 991	8 421	7 039	7 220
38	H.V. EBM-WAREN .....	45 384	49 014	24 102	26 321	16 759	18 293	14 416	15 056
50	H.V. BUEROMASCHINEN, ADV- GERAETEN U. -EINR. ....	25 236	26 541	13 797	14 376	8 191	8 301	7 662	7 769
	VERBRAUCHSGUETER PRODU- ZIERENDES GEWERBE .....	197 555	208 636	99 951	104 365	67 130	69 494	57 021	59 242
39	H.V. MUSIKINSTRUM., SPIEL- WAREN, FUELLHALTERN USW	7 148	7 440	4 138	4 282	2 860	2 939	2 313	2 342
51	FEINKERAMIK .....	4 306	4 461	3 068	3 177	2 157	2 186	2 010	2 036
52	H.U. VERARB. V. GLAS .....	11 254	12 109	6 366	6 981	3 973	4 409	3 482	3 762
54	HOLZVERARBEITUNG .....	27 936	30 379	14 119	15 541	9 759	10 891	8 427	9 094
56	PAPIER-U. PAPPERVERARBEI- TUNG .....	19 422	20 043	9 608	9 618	6 045	5 843	4 623	5 014
57	DRUCKEREI, VERVIELFAEL- TIGUNG .....	22 609	23 851	13 395	13 832	9 247	9 493	8 030	8 127
58	H.V. KUNSTSTOFFWAREN ...	39 098	43 547	19 885	21 306	12 889	13 607	10 521	11 378
61	LEDERERZEUGUNG .....	1 454	1 405	439	393	278	245	247	238
62	LEDERVERARBEITUNG .....	6 535	6 474	2 955	2 940	2 067	2 016	1 837	1 829
63	TEXTILGEWERBE .....	35 325	36 278	16 243	16 582	10 999	11 035	9 491	9 642
64	BEKLEIDUNGSGEWERBE .....	22 440	22 624	9 717	9 694	6 842	6 817	5 829	5 768
65	REP. V. GEBRAUCHSGUETERN (OH. ELEKTRISCHE GERAETE)	28	26	19	18	14	12	10	13
	NAHRUNGS- UND GENUSSMIT- TELGEWERBE .....	173 188	176 240	69 038	70 925	27 381	27 970	22 641	22 588
68	ERNAHRUNGSGEWERBE .....	151 956	154 942	51 985	53 389	26 047	26 439	21 443	21 390
69	TABAKVERARBEITUNG .....	21 232	21 298	17 053	17 536	1 334	1 531	1 198	1 198
	BERGBAU UND VERARBEITEN- DES GEWERBE INSGESAMT ....	1 491 756	1 577 228	728 801	773 119	450 699	474 190	401 943	414 466
	DAVON IN UNTERNEHMEN MIT ... BESCHAEFTIGTEN								
	20 - 49 .....	78 300	83 079	37 969	40 055	26 215	27 533	21 364	22 367
	50 - 99 .....	94 590	100 769	46 069	48 776	30 885	32 707	25 566	26 304
	100 - 199 .....	128 196	136 957	60 104	64 642	39 706	41 989	33 258	34 472
	200 - 499 .....	201 605	216 711	95 023	101 836	61 081	64 874	51 551	53 633
	500 - 999 .....	145 954	151 942	73 445	76 121	44 491	46 331	39 014	39 959
	1 000 UND MEHR .....	843 112	887 781	416 191	441 689	248 320	260 756	231 192	237 732

1) SYSTEMATIK DER WIRTSCHAFTSZWEIGE, FASSUNG FUER DIE STATISTIK IM PRODUZIERENDEN GEWERBE (SYPRO). - 2) OHNE UMSATZSTEUER.  
3) KANN GROESSER SEIN ALS DIE NETTOWERTSCHOEPFUNG ZU FAKTORKOSTEN, IST JEDOCH IM ALLGEMEINEN KLEINER.

2 ENTSTEHUNG DER BRUTTOWERTSCHÖPFUNG  
ENTSTEHUNG DER NETTOWERT  
2.1 NACH BESCHÄFTIGTEN  
1 000

LFD. NR.	BESCHAEFFTIGTE VON ... BIS ...	BRUTTOPRODUK- TIONSWERT 1)	VORLEISTUNGEN INSGESAMT 1)	BRUTTOWERT- SCHÖPFUNG 1)	VERBRAUCH- STEUERN	BRUTTOWERT- SCHÖPFUNG OHNE SAEMTLICHE AUF DEN ERZEUGNISSEN LASTENDEN STEUERN	SONSTIGE INDIREKTE STEUERN 1)
		1	2	SP.1 ./. SP.2 3		SP.3 ./. SP.4 5	
3021 H.V.GESENK-U.LEICHTEN							
1	20 - 99	1 171 771	657 986	513 785	-	513 785	12 278
2	100 - 199	1 145 727	680 526	465 201	-	465 201	10 013
3	200 - 499	2 160 102	1 251 129	908 973	-	908 973	25 918
4	500 UND MEHR	1 907 758	1 068 748	839 009	-	839 009	20 356
5	INSGESAMT	6 385 359	3 658 391	2 726 968	-	2 726 968	68 565
3025 STAHLVERFORMUNG,ANG.,							
6	20 - 99	4 542 290	2 437 411	2 104 879	-	2 104 879	71 221
7	100 - 199	2 319 741	1 184 681	1 135 060	-	1 135 060	27 601
8	200 UND MEHR	4 977 666	2 477 106	2 500 559	-	2 500 559	42 866
9	INSGESAMT	11 839 696	6 099 198	5 740 499	-	5 740 499	141 689
3111 H.V.STAHL-U.							
10	20 - 49	2 258 825	1 235 472	1 023 353	-	1 023 353	27 135
11	50 - 99	2 757 674	1 621 881	1 135 794	-	1 135 794	20 230
12	100 - 199	2 679 585	1 562 921	1 116 664	-	1 116 664	19 972
13	200 - 499	2 528 869	1 614 319	914 550	-	914 550	15 065
14	500 UND MEHR	2 312 880	1 480 661	832 219	-	832 219	7 213
15	INSGESAMT	12 537 834	7 515 254	5 022 580	-	5 022 580	89 615
3114 WEICHENBAU,H.V.KREUZUNGEN							
16	INSGESAMT	159 644	91 366	68 279	-	68 279	2 118
3117 H.V.							
17	INSGESAMT	1 020 743	677 593	343 151	-	343 151	5 800
3151.KESSEL-U.							
18	20 - 49	542 946	242 407	300 539	-	300 539	5 599
19	50 - 99	969 046	496 673	472 373	-	472 373	6 265
20	100 - 499	2 211 909	1 118 268	1 093 641	-	1 093 641	.
21	500 UND MEHR	7 798 691	4 964 937	2 833 754	-	2 833 754	.
22	INSGESAMT	11 522 592	6 822 285	4 700 306	-	4 700 306	63 259
3174							
23	INSGESAMT	1 113 665	632 824	480 841	-	480 841	7 220
31 STAHL-U.LEICHTMETALLBAU,							
24	20 - 49	3 025 935	1 620 071	1 405 864	-	1 405 864	35 999
25	50 - 99	3 920 369	2 241 408	1 678 961	-	1 678 961	27 814
26	100 - 199	3 975 092	2 253 556	1 721 535	-	1 721 535	32 923
27	200 - 499	3 873 463	2 306 215	1 567 248	-	1 567 248	.
28	500 - 999	2 132 778	1 242 051	890 727	-	890 727	10 722
29	1000 UND MEHR	9 583 013	6 141 239	3 441 773	-	3 441 773	.
30	INSGESAMT	26 510 649	15 804 540	10 706 109	-	10 706 109	170 093
3210 H.V.LANDWIRTSCHAFTLICHEN							
31	20 - 49	321 160	203 253	117 907	-	117 907	3 663
32	50 - 99	308 452	193 249	115 203	-	115 203	2 350
33	100 - 499	1 762 994	1 099 953	663 040	-	663 040	9 854
34	500 UND MEHR	7 724 566	5 120 804	2 603 763	-	2 603 763	34 200
35	INSGESAMT	10 117 173	6 617 259	3 499 913	-	3 499 913	50 066
3220 H.V.							
36	20 - 99	3 552 707	1 606 340	1 946 367	-	1 946 367	45 577
37	100 - 199	2 743 653	1 355 736	1 387 918	-	1 387 918	26 885
38	200 - 499	5 131 149	2 612 800	2 518 349	-	2 518 349	70 341
39	500 - 999	4 525 085	2 454 680	2 070 405	-	2 070 405	33 987
40	1000 UND MEHR	5 932 285	3 258 162	2 674 123	-	2 674 123	48 259
41	INSGESAMT	21 884 880	11 287 718	10 597 162	-	10 597 162	225 048
3230 H.V.TEXTIL-U.							
42	20 - 99	616 525	360 436	256 088	-	256 088	8 717
43	100 - 499	1 944 640	1 157 265	787 375	-	787 375	21 353
44	500 UND MEHR	7 001 946	3 840 315	3 161 631	-	3 161 631	66 001
45	INSGESAMT	9 563 111	5 358 016	4 205 095	-	4 205 095	96 070
3240 H.V.MASCHINEN F.D.NAHRUNGS-							
46	20 - 99	3 654 222	2 114 897	1 539 325	-	1 539 325	42 786
47	100 - 199	3 024 492	1 665 260	1 359 232	-	1 359 232	37 681
48	200 - 499	5 694 273	3 399 977	2 294 296	-	2 294 296	60 763
49	500 UND MEHR	9 338 209	5 451 199	3 887 010	-	3 887 010	87 265
50	INSGESAMT	21 711 196	12 631 333	9 079 863	-	9 079 863	228 495

1) OHNE UMSATZSTEUER.- 2) KANN GROESSER SEIN ALS DIE NETTOWERTSCHÖPFUNG ZU FAKTORKOSTEN, IST JEDOCH IM ALLGEMEINEN KLEINER.

ZU FAKTORKOSTEN UND ZU MARKTPREISEN,  
SCHOEPFUNG ZU FAKTORKOSTEN 1988  
GROSSENKLASSEN  
DM

SUBVENTIONEN	SONSTIGE INDIREKTE STEUERN 1) ABZUEGLICH SUBVENTIONEN	BRUTTOWERT- SCHOEPFUNG ZU FAKTORKOSTEN	ABSCHREIBUNGEN	NETTOWERTSCHOEPFUNG ZU FAKTORKOSTEN		INDIREKTE STEUERN ABZUEGLICH SUBVENTIONEN	BRUTTOWERT- SCHOEPFUNG ZU MARKTPREISEN	LFD. NR.
				INSGESAMT	BRUTTOEINKOMMEN AUS UNSELBSTAEN- DIGER ARBEIT 2)			
7	SP.6 ./. SP.7	SP.5 ./. SP.8	10	SP.9 ./. SP.10	12	13	SP.9 + SP.13	14
FREIFORMSCHMIEDEST., SCHW. PRESST.								
467	11 810	501 975	37 709	464 266	346 383	59 997	561 972	1
1 321	8 692	456 509	50 860	405 649	367 455	48 708	505 217	2
464	25 454	883 519	74 970	806 549	680 096	103 103	986 622	3
194	20 162	818 847	95 943	722 904	616 016	65 770	884 618	4
2 447	66 118	2 660 850	259 483	2 401 367	2 009 951	277 578	2 938 428	5
OBERFLAECHEVEREDLUNG, HAERTUNG								
866	70 956	2 034 523	198 881	1 835 642	1 502 935	333 408	2 367 931	6
476	27 126	1 107 935	116 372	991 563	803 496	132 547	1 240 482	7
715	42 152	2 458 408	228 649	2 229 759	1 813 612	257 814	2 716 222	8
2 056	139 633	5 600 866	543 901	5 056 964	4 120 043	723 769	6 324 635	9
LEICHTMETALLKONSTRUKT. (OH. GRUBENAUSBAU-)								
917	26 218	997 135	55 937	941 198	742 739	164 797	1 161 932	10
269	19 961	1 115 833	57 579	1 058 253	846 394	158 602	1 274 435	11
2 283	17 689	1 098 975	48 271	1 050 705	852 146	140 564	1 239 539	12
902	14 163	900 387	62 279	838 108	745 193	109 467	1 009 855	13
-	7 213	825 006	50 316	774 690	743 139	77 324	902 330	14
4 371	85 244	4 937 336	274 382	4 662 954	3 929 612	650 754	5 588 090	15
U. AE. GLEISMATERIAL								
-	2 118	66 161	5 257	60 904	61 368	8 817	74 977	16
GRUBENAUSBAUKONSTRUKTIONEN								
202	5 598	337 553	26 718	310 834	260 097	40 152	377 705	17
BEHAELTERBAU								
379	5 219	295 320	11 027	284 293	221 973	45 544	340 864	18
29	6 235	466 138	20 099	446 038	415 367	70 544	536 681	19
.	19 553	1 074 087	47 571	1 026 517	998 242	123 956	1 198 044	20
.	28 795	2 804 959	136 001	2 668 958	2 599 025	305 535	3 110 493	21
3 456	59 803	4 640 503	214 698	4 425 805	4 234 607	545 579	5 186 082	22
WAGGONBAU								
-	7 220	473 621	31 144	442 477	481 845	39 309	512 930	23
SCHIENENFAHRZEUGBAU								
1 423	34 576	1 371 288	73 513	1 297 775	1 013 667	224 338	1 595 626	24
390	27 424	1 651 537	81 823	1 569 714	1 326 877	237 613	1 889 151	25
2 305	30 619	1 690 916	77 830	1 613 087	1 402 380	197 522	1 888 439	26
.	25 062	1 542 187	89 950	1 452 237	1 343 862	195 869	1 738 055	27
-	10 722	880 005	58 757	821 248	751 049	89 652	969 657	28
.	33 645	3 408 129	173 613	3 234 516	3 219 215	351 349	3 759 477	29
8 046	162 047	10 544 062	555 496	9 988 576	9 057 050	1 296 344	11 840 405	30
MASCHINEN, ACKERSCHLEPPERN								
261	3 402	114 505	10 709	103 796	83 611	14 103	128 608	31
747	1 603	113 600	6 057	107 543	91 209	6 674	120 275	32
281	9 572	653 468	49 750	603 718	552 552	14 628	668 096	33
412	33 788	2 569 975	202 842	2 367 133	2 282 828	-168 631	2 401 344	34
1 701	48 365	3 451 548	269 359	3 182 189	3 010 200	-133 226	3 318 323	35
METALLBEARBEITUNGSMASCHINEN U. AE.								
1 625	43 951	1 902 416	171 080	1 731 336	1 455 694	228 188	2 130 603	36
1 341	25 544	1 362 374	108 654	1 253 720	1 059 659	98 188	1 460 562	37
1 173	69 168	2 449 180	183 125	2 266 056	1 924 443	178 958	2 628 138	38
1 544	32 443	2 037 963	157 381	1 880 582	1 732 755	51 130	2 089 093	39
551	47 708	2 626 416	245 181	2 383 235	2 133 674	129 122	2 755 537	40
6 234	218 814	10 378 348	863 420	9 514 929	8 306 226	685 586	11 063 934	41
NAEHMASCHINEN								
334	8 382	247 706	18 572	229 134	197 130	6 989	254 695	42
1 889	19 463	767 912	56 471	711 441	585 887	-28 917	738 995	43
2 073	63 928	3 097 703	298 262	2 799 441	2 464 471	-170 411	2 927 293	44
4 296	91 774	4 113 321	373 306	3 740 016	3 247 488	-192 339	3 920 982	45
U. GENUSSMITTELINDUSTRIE USW.								
2 091	40 694	1 498 631	86 716	1 411 914	1 254 760	98 665	1 597 296	46
2 442	35 238	1 323 994	86 066	1 237 927	1 060 156	63 506	1 387 500	47
1 681	59 082	2 235 214	129 950	2 105 265	1 841 952	-23 051	2 212 163	48
1 677	85 588	3 801 421	309 191	3 492 230	3 126 779	-57 988	3 743 433	49
7 892	220 603	8 859 260	611 924	8 247 337	7 283 646	81 132	8 940 392	50

2 ENTSTEHUNG DER BRUTTOWERTSCHOEPFUNG  
ENTSTEHUNG DER NETTOWERT  
2.1 NACH BESCHAEFTIGTEN  
1 000

LFD. NR.	BESCHAEFTIGTE VON ... BIS ...	BRUTTOPRODUKTIONS- WERT 1)	VORLEISTUNGEN INSGESAMT 1)	BRUTTOWERT- SCHOEPFUNG 1)	VERBRAUCH- STEUERN	BRUTTOWERT- SCHOEPFUNG OHNE SAEMTLICHE AUF DEN ERZEUGNISSEN LASTENDEN STEUERN	SONSTIGE INDIREKTE STEUERN 1)
		1	2	SP.1 ./. SP.2 3	4	SP.3 ./. SP.4 5	6
3256 H.V.HUETTEN-U.							
51	20 - 49	1 181 873	676 399	505 474	-	505 474	8 959
52	50 - 99	1 490 409	938 371	552 039	-	552 039	17 797
53	100 - 199	2 451 856	1 366 909	1 084 947	-	1 084 947	26 937
54	200 - 499	3 513 482	2 117 069	1 396 414	-	1 396 414	28 801
55	500 UND MEHR	9 385 983	5 850 712	3 535 270	-	3 535 270	49 396
56	INSGESAMT	18 023 603	10 949 460	7 074 143	-	7 074 143	131 890
3257 H.V.BAU-,BAUSTOFF-							
57	20 - 99	1 063 670	637 092	426 578	-	426 578	7 061
58	100 - 199	1 010 818	656 433	354 385	-	354 385	10 832
59	200 - 499	1 948 720	1 247 621	701 099	-	701 099	12 487
60	500 UND MEHR	5 725 785	3 732 079	1 993 706	-	1 993 706	45 562
61	INSGESAMT	9 748 992	6 273 224	3 475 768	-	3 475 768	75 942
3260 H.V.ZAHNRAEDERN,							
62	20 - 99	936 110	443 581	492 528	-	492 528	15 548
63	100 UND MEHR	10 740 148	5 533 262	5 206 885	-	5 206 885	91 782
64	INSGESAMT	11 676 257	5 976 844	5 699 414	-	5 699 414	107 330
3270 H.V.MASCHINEN F.WEITERE							
65	20 - 49	522 936	307 635	215 300	-	215 300	4 529
66	50 - 99	1 203 476	662 668	540 807	-	540 807	14 500
67	100 - 499	3 907 890	2 152 558	1 755 332	-	1 755 332	58 540
68	500 - 999	2 069 611	1 281 892	787 719	-	787 719	14 138
69	1000 UND MEHR	10 032 055	5 464 349	4 567 706	-	4 567 706	203 004
70	INSGESAMT	17 735 967	9 869 103	7 866 864	-	7 866 864	294 711
3280 „SONSTIGER							
71	20 - 49	2 889 721	1 596 306	1 293 415	10	1 293 405	31 289
72	50 - 99	3 980 520	2 161 713	1 818 807	-	1 818 807	39 793
73	100 - 199	5 459 839	3 099 603	2 360 236	-	2 360 236	53 779
74	200 - 499	8 601 777	5 061 529	3 540 248	-	3 540 248	80 284
75	500 UND MEHR	29 880 535	17 245 620	12 634 915	-	12 634 915	282 036
76	INSGESAMT	50 812 391	29 164 770	21 647 621	10	21 647 611	487 181
32							
77	20 - 49	9 153 340	5 009 389	4 143 951	10	4 143 941	102 899
78	50 - 99	12 568 440	6 892 552	5 675 888	-	5 675 888	139 671
79	100 - 199	18 189 046	10 008 891	8 180 155	-	8 180 155	198 074
80	200 - 499	31 155 039	18 026 718	13 128 321	-	13 128 321	322 607
81	500 - 999	24 093 603	13 929 092	10 164 511	-	10 164 511	194 012
82	1000 UND MEHR	76 114 103	44 261 085	31 853 018	-	31 853 018	739 470
83	INSGESAMT	171 273 572	98 127 728	73 145 844	10	73 145 834	1 696 733
3311 H.V.KRAFTWAGEN							
84	INSGESAMT	160 609 027	111 246 036	49 362 992	-	49 362 992	1 331 982
3314 H.V.TEILEN F.							
85	20 - 99	974 143	533 335	440 808	-	440 808	14 147
86	100 - 199	1 390 204	890 472	499 732	-	499 732	13 978
87	200 - 499	3 200 369	1 946 670	1 253 699	-	1 253 699	32 510
88	500 UND MEHR	28 186 591	15 708 437	12 478 154	-	12 478 154	295 300
89	INSGESAMT	33 751 307	19 078 913	14 672 393	-	14 672 393	355 935
3316 H.V.KAROSSERIEN,AUFBAUTEN,							
90	20 - 49	351 714	241 007	110 707	-	110 707	2 363
91	50 - 199	1 440 010	941 810	498 200	-	498 200	10 508
92	200 UND MEHR	5 215 405	3 396 529	1 818 876	-	1 818 876	38 714
93	INSGESAMT	7 007 128	4 579 345	2 427 783	-	2 427 783	51 584
3327 H.V.KRAFTRAD-U.							
94	20 - 99	169 308	103 086	66 223	-	66 223	1 807
95	100 UND MEHR	363 172	213 935	149 236	-	149 236	1 969
96	INSGESAMT	532 480	317 021	215 459	-	215 459	3 776
3380 SONSTIGER							
97	INSGESAMT	497 461	282 522	214 939	-	214 939	4 715
3390 REP.V.KRAFTFAHRZEUGEN,							
98	20 - 99	8 857 805	6 805 536	2 052 269	-	2 052 269	58 904
99	100 - 199	1 404 397	1 007 961	396 436	-	396 436	8 467
100	200 UND MEHR	1 171 258	806 378	364 880	-	364 880	7 923
101	INSGESAMT	11 433 460	8 619 875	2 813 584	-	2 813 584	75 294

1) OHNE UMSATZSTEUER.- 2) KANN GROESSER SEIN ALS DIE NETTOWERTSCHOEPFUNG ZU FAKTORKOSTEN, IST JEDOCH IM ALLGEMEINEN KLEINER.

ZU FAKTORKOSTEN UND ZU MARKTPREISEN,  
SCHÖPFUNG ZU FAKTORKOSTEN 1988  
GROßESSENKLASSEN  
DM

SUBVENTIONEN	SONSTIGE INDIREKTE STEUERN 1) ABZUEGLICH SUBVENTIONEN	BRUTTOWERT- SCHÖPFUNG ZU FAKTORKOSTEN	ABSCHREIBUNGEN	NETTOWERTSCHÖPFUNG ZU FAKTORKOSTEN		INDIREKTE STEUERN ABZUEGLICH SUBVENTIONEN	BRUTTOWERT- SCHÖPFUNG ZU MARKTPREISEN	LFD. NR.
				INSGESAMT	BRUTTOEINKOMMEN AUS UNSELBSTÄN- DIGER ARBEIT 2)			
7	SP.6 ./. SP.7	SP.5 ./. SP.8	10	SP.9 ./. SP.10	12	13	SP.9 + SP.13	14
WALZWERKSEINRICHTUNGEN USN. (OH. BAUMASCH.)								
781	8 178	497 296	24 725	472 571	405 422	62 507	559 803	51
402	17 395	534 643	24 936	509 707	492 356	60 556	595 199	52
311	26 626	1 058 320	66 943	991 378	838 358	107 466	1 165 786	53
3 505	25 296	1 371 118	81 818	1 289 300	1 169 642	106 885	1 478 003	54
4 530	44 867	3 490 404	258 184	3 232 220	3 456 615	63 286	3 553 690	55
9 528	122 362	6 951 781	456 605	6 495 176	6 362 394	400 700	7 352 481	56
U. AE. MASCHINEN								
764	6 297	420 281	23 832	396 449	353 061	15 368	435 650	57
515	10 317	344 068	19 016	325 053	277 201	-1 077	342 991	58
497	11 990	689 108	41 009	648 099	566 995	-4 902	684 207	59
1 199	44 363	1 949 342	115 315	1 834 027	1 640 358	-58 399	1 890 943	60
2 974	72 967	3 402 801	199 172	3 203 629	2 837 615	-49 010	3 353 791	61
GETRIEBEN, LAGERN U. AE.								
453	15 095	477 433	48 825	428 608	332 615	68 079	545 512	62
1 646	90 136	5 116 750	495 649	4 621 101	4 271 080	281 533	5 398 683	63
2 099	105 231	5 594 183	544 474	5 049 709	4 603 695	350 012	5 944 195	64
BESTIMMTE WIRTSCHAFTSZWEIGE								
587	3 942	211 358	13 884	197 474	191 224	6 769	218 127	65
1 311	13 190	527 617	23 591	504 026	427 798	8 546	536 163	66
2 702	55 838	1 699 494	93 631	1 605 863	1 255 119	11 506	1 711 000	67
1 492	12 646	775 073	49 968	725 104	641 578	-32 175	742 898	68
1 451	201 553	4 366 153	414 098	3 952 056	3 143 318	2 418	4 368 572	69
7 542	287 169	7 579 695	595 172	6 984 523	5 659 037	-2 936	7 576 760	70
MASCHINENBAU								
3 183	28 107	1 265 298	88 197	1 177 101	959 938	138 639	1 403 937	71
803	38 990	1 779 817	159 463	1 620 355	1 311 184	190 494	1 970 311	72
1 176	52 603	2 307 634	129 652	2 177 982	1 773 073	196 453	2 504 086	73
8 787	71 497	3 468 750	226 830	3 241 920	2 921 236	159 429	3 628 179	74
11 609	270 427	12 364 488	1 133 717	11 230 771	10 567 848	624 410	12 988 898	75
25 557	461 624	21 185 987	1 737 859	19 448 128	17 533 279	1 309 424	22 495 412	76
MASCHINENBAU								
7 146	95 752	4 048 189	283 786	3 764 403	3 156 830	411 275	4 459 464	77
6 197	133 474	5 542 413	416 802	5 125 612	4 399 171	494 301	6 036 715	78
6 931	191 143	7 989 012	529 355	7 459 657	6 221 918	507 417	8 496 429	79
19 945	302 662	12 825 659	852 445	11 973 214	10 427 735	453 461	13 279 121	80
11 404	182 608	9 981 903	755 521	9 226 382	8 292 135	151 027	10 132 929	81
16 202	723 269	31 129 749	2 813 382	28 316 368	26 345 791	431 861	31 561 610	82
67 824	1 628 909	71 516 925	5 651 290	65 865 635	58 843 580	2 449 343	73 966 268	83
U. -MOTOREN								
4 884	1 327 099	48 035 893	7 427 423	40 608 470	37 735 860	-1 890 176	46 145 717	84
KRAFTWAGEN U. -MOTOREN								
178	13 970	426 839	41 070	385 769	266 991	48 011	474 850	85
-	13 978	485 755	54 620	431 135	387 181	23 821	509 575	86
3 294	29 216	1 224 483	129 065	1 095 418	950 781	122 457	1 346 940	87
7 452	287 848	12 190 306	1 460 707	10 729 599	9 590 852	825 696	13 016 001	88
10 924	345 011	14 327 382	1 685 461	12 641 921	11 195 804	1 019 984	15 347 366	89
ANHAENGERN F. KRAFTWAGEN								
188	2 175	108 532	5 377	103 155	99 081	16 826	125 358	90
1 382	9 125	489 075	29 276	459 800	378 851	51 639	540 714	91
532	38 182	1 780 693	101 386	1 679 308	1 460 994	62 178	1 842 872	92
2 102	49 483	2 378 301	136 039	2 242 262	1 938 926	130 643	2 508 944	93
FAHRRADTEILEN								
59	1 748	64 475	6 654	57 821	48 756	5 775	70 250	94
1 043	925	148 311	17 500	130 811	123 200	7 149	155 460	95
1 103	2 673	212 786	24 154	188 632	171 956	12 924	225 711	96
STRASSENFAHRZEUGBAU								
253	4 462	210 477	12 164	198 313	151 326	8 983	219 461	97
FAHRRADERN, LACKIERUNG								
67	58 837	1 993 432	119 497	1 873 935	1 681 042	340 617	2 334 049	98
61	8 407	388 029	26 744	361 285	313 307	60 578	448 608	99
-	7 923	356 957	23 070	333 887	291 080	63 709	420 666	100
127	75 166	2 738 418	169 311	2 569 107	2 285 429	464 905	3 203 323	101

2 ENTSTEHUNG DER BRUTTOWERTSCHOEPFUNG  
ENTSTEHUNG DER NETTOWERT  
2.1 NACH BESCHAEFTIGTEN  
1 000

LFD. NR.	BESCHAEFTIGTE VON ... BIS ...	BRUTTOPRODUK- TIONSWERT 1)	VORLEISTUNGEN INSGESAMT 1)	BRUTTOWERT- SCHOEPFUNG 1)	VERBRAUCH- STEUERN	BRUTTOWERT- SCHOEPFUNG OHNE SAEMLICHE AUF DEN ERZEUGNISSEN LASTENDEN STEUERN	SONSTIGE INDIREKTE STEUERN 1)
		1	2	SP.1 ./. SP.2 3	4	SP.3 ./. SP.4 5	6
33 STRASSENFAHRZEUGBAU,							
102	20 - 49	6 347 206	4 748 352	1 598 854	-	1 598 854	40 373
103	50 - 99	4 615 248	3 363 580	1 251 667	-	1 251 667	41 775
104	100 - 199	4 331 911	2 897 550	1 434 362	-	1 434 362	32 231
105	200 - 499	5 880 263	3 751 946	2 128 317	-	2 128 317	49 631
106	500 - 999	5 552 200	3 492 960	2 059 240	-	2 059 240	32 857
107	1000 UND MEHR	187 913 103	126 432 953	61 480 150	-	61 480 150	1 633 711
108	INSGESAMT	214 639 931	144 687 341	69 952 590	-	69 952 590	1 830 578
34							
109	20 - 99	260 129	134 780	125 350	-	125 350	1 755
110	100 - 499	748 690	422 222	326 468	-	326 468	3 545
111	500 UND MEHR	4 753 005	3 529 999	1 223 006	-	1 223 006	9 139
112	INSGESAMT	5 761 824	4 087 001	1 674 823	-	1 674 823	14 439
35 LUFT-U.							
113	20 - 99	137 485	67 355	70 131	-	70 131	1 635
114	100 UND MEHR	10 987 913	5 349 630	5 638 283	-	5 638 283	34 493
115	INSGESAMT	11 125 398	5 416 985	5 708 414	-	5 708 414	36 128
3610 H.V.BATTERIEN,							
116	INSGESAMT	2 091 524	1 243 817	847 707	-	847 707	6 286
3620 H.V.GERAETEN DER ELEKTRIZ.							
117	20 - 49	1 688 911	944 493	744 418	-	744 418	20 519
118	50 - 99	2 691 936	1 525 434	1 166 503	-	1 166 503	30 544
119	100 - 199	3 871 004	2 135 756	1 735 248	-	1 735 248	47 913
120	200 - 499	7 401 850	4 288 289	3 113 561	-	3 113 561	91 606
121	500 UND MEHR	48 720 513	27 060 165	21 660 348	-	21 660 348	461 360
122	INSGESAMT	64 374 214	35 954 136	28 420 078	-	28 420 078	651 942
3640 H.V.ELEKTRISCHEN							
123	20 - 49	431 211	261 095	170 116	58	170 058	4 565
124	50 - 99	679 922	402 113	277 809	0	277 809	7 920
125	100 - 499	1 538 266	891 402	646 854	11 702	635 162	.
126	500 UND MEHR	2 868 793	1 601 420	1 267 373	.	.	.
127	INSGESAMT	5 518 192	3 156 030	2 362 162	.	.	86 277
3650 H.V.							
128	INSGESAMT	14 950 369	10 183 508	4 766 862	-	4 766 862	146 022
3660 H.V.ZAEBLERN,FERNMELDE-,							
129	20 - 49	1 520 438	799 315	721 123	-	721 123	17 605
130	50 - 99	2 047 145	1 180 531	866 614	-	866 614	33 878
131	100 - 499	7 634 738	4 124 344	3 510 394	-	3 510 394	97 057
132	500 - 999	4 322 787	2 305 261	2 013 527	-	2 013 527	55 920
133	1000 UND MEHR	58 615 060	30 197 685	28 417 372	-	28 417 372	443 235
134	INSGESAMT	74 140 169	38 611 139	35 529 030	-	35 529 030	647 695
3670 H.V.RUNDFUNK-,FERNSEH-U.							
135	20 - 99	547 500	354 233	193 267	-	193 267	6 068
136	100 UND MEHR	18 361 404	13 178 367	5 183 038	.	.	87 711
137	INSGESAMT	18 908 905	13 532 600	5 376 305	.	.	93 778
3680 REP.V.ELEKTRISCHEN							
138	INSGESAMT	64 680	28 859	35 821	-	35 821	1 286
3690 MONT.V.ELEKTROTECHN.							
139	20 - 49	373 709	166 590	207 119	-	207 119	4 505
140	50 - 99	450 476	185 985	264 492	-	264 492	5 894
141	100 UND MEHR	3 379 575	1 394 652	1 984 924	-	1 984 924	37 828
142	INSGESAMT	4 203 761	1 747 226	2 456 534	-	2 456 534	48 227
36 ELEKTROTECHNIK,REP.							
143	20 - 49	4 412 813	2 424 021	1 988 792	58	1 988 733	52 738
144	50 - 99	6 492 944	3 689 255	2 803 689	0	2 803 689	84 954
145	100 - 199	9 220 785	5 237 739	3 983 046	11 702	3 971 344	99 193
146	200 - 499	15 877 656	9 080 202	6 797 454	-	6 797 454	195 062
147	500 - 999	13 756 391	7 725 742	6 032 650	10 427	6 022 223	155 772
148	1000 UND MEHR	134 489 225	76 300 357	58 188 867	61 269	58 127 598	1 093 796
149	INSGESAMT	184 251 814	104 457 315	79 794 499	83 456	79 711 043	1 681 515
3711 OPTIK(OH.AUGENDOPTIK,							
150	20 - 99	174 922	86 224	88 698	-	88 698	2 296
151	100 - 499	679 605	395 313	284 292	-	284 292	.
152	500 UND MEHR	2 021 839	998 098	1 023 741	-	1 023 741	.
153	INSGESAMT	2 876 367	1 479 635	1 396 732	-	1 396 732	26 074

1) OHNE UMSATZSTEUER.- 2) KANN GROESSER SEIN ALS DIE NETTOWERTSCHOEPFUNG ZU FAKTORKOSTEN, IST JEDOCH IM ALLGEMEINEN KLEINER.

ZU FAKTORKOSTEN UND ZU MARKTPREISEN,  
SCHÖPFUNG ZU FAKTORKOSTEN 1988  
GROESSENKLASSEN  
DM

SUBVENTIONEN	SONSTIGE INDIREKTE STEUERN 1) ABZUEGLICH SUBVENTIONEN	BRUTTOWERT- SCHÖPFUNG ZU FAKTORKOSTEN	ABSCHREIBUNGEN	NETTOWERTSCHÖPFUNG ZU FAKTORKOSTEN		INDIREKTE STEUERN ABZUEGLICH SUBVENTIONEN	BRUTTOWERT- SCHÖPFUNG ZU MARKTPREISEN	LFD. NR.
				INSGESAMT	BRUTTOEINKOMMEN AUS UNSELBSTÄN- DIGER ARBEIT 2)			
7	SP.6 ./. SP.7	SP.5 ./. SP.8	10	SP.9 ./. SP.10	12	13	SP.9 + SP.13	14
REP. V. KRAFTFAHRZEUGEN USW.								
476	39 897	1 558 957	94 860	1 464 097	1 262 505	248 728	1 807 685	102
442	41 333	1 210 334	85 373	1 124 961	995 986	180 274	1 390 608	103
1 287	30 944	1 403 418	113 842	1 289 576	1 093 723	134 685	1 538 103	104
4 630	45 001	2 083 316	190 970	1 892 346	1 625 494	160 075	2 243 391	105
596	32 262	2 026 978	205 102	1 821 876	1 602 233	120 228	2 147 206	106
11 961	1 621 750	59 858 400	8 775 599	51 082 801	47 075 399	-1 071 061	58 787 339	107
19 392	1 811 187	68 141 403	9 465 747	58 675 656	53 655 340	-227 071	67 914 333	108
SCHIFFBAU								
1 361	394	124 955	5 897	119 058	120 344	6 631	131 587	109
15 735	-12 190	338 658	19 489	319 169	319 588	-14 961	323 697	110
91 024	-81 886	1 304 891	123 792	1 181 099	1 555 018	-184 454	1 120 437	111
108 120	-93 681	1 768 505	149 178	1 619 327	1 594 951	-192 784	1 575 721	112
RAUMFAHRZEUGBAU								
2 050	-415	70 546	7 635	62 911	59 575	2 069	72 615	113
25 294	9 199	5 629 084	466 960	5 162 124	4 572 839	46 378	5 675 462	114
27 344	8 784	5 695 630	474 595	5 225 035	4 632 414	48 447	5 748 077	115
AKKUMULATOREN								
-	6 286	841 421	103 189	738 232	735 810	38 961	880 382	116
ERZEUGUNG, -VERTEILUNG U. A.E.								
784	19 735	724 684	38 179	686 505	605 765	90 608	815 291	117
6 853	23 691	1 142 811	76 322	1 066 490	871 447	112 581	1 255 392	118
7 612	40 301	1 694 947	117 204	1 577 743	1 273 019	137 259	1 832 206	119
3 929	87 677	3 025 884	260 245	2 765 639	2 305 574	277 815	3 303 638	120
31 425	429 935	21 230 413	1 863 720	19 366 693	16 694 013	1 185 148	22 415 561	121
50 603	601 339	27 818 739	2 355 669	25 463 070	21 749 817	1 803 410	29 622 149	122
LEUCHTEN U. LAMPEN								
46	4 519	165 538	10 896	154 643	135 685	17 431	182 969	123
582	7 338	270 471	15 391	255 080	202 567	18 840	289 311	124
.	17 778	617 384	45 513	571 871	461 855	86 815	704 199	125
-	.	1 147 763	143 097	1 004 666	877 009	133 559	1 281 322	126
.	.	2 201 157	214 897	1 986 260	1 677 117	256 645	2 457 802	127
ELEKTROHAUSHALTSGERÄTEN								
3 448	142 575	4 624 287	542 568	4 081 718	3 651 528	148 756	4 773 042	128
MESS-U. REGELGERÄTEN USW.								
1 567	16 038	705 085	49 128	655 957	528 356	74 309	779 395	129
4 377	29 501	837 113	55 106	782 007	682 111	109 264	946 377	130
9 108	87 948	3 422 446	286 455	3 135 991	2 463 465	280 762	3 703 208	131
1 670	54 251	1 959 276	173 628	1 785 649	1 556 964	142 816	2 102 092	132
40 332	402 903	28 014 469	2 902 802	25 111 667	23 274 218	2 898 492	30 912 951	133
57 055	590 640	34 938 389	3 467 118	31 471 272	28 505 115	3 505 643	38 444 032	134
PHONOTECHNISCHEN GERÄTEN								
1 174	4 894	188 373	26 478	161 896	137 089	24 192	212 565	135
.	.	5 109 694	778 285	4 331 409	4 439 797	-277 057	4 832 637	136
.	.	5 298 068	804 762	4 493 305	4 576 887	-252 866	5 045 202	137
GERÄTEN F. D. HAUSHALT								
-	1 286	34 535	1 099	33 435	30 800	4 637	39 171	138
ERZEUGNISSEN (OH. BAUINSTALLATION)								
819	3 686	203 433	9 527	193 906	170 164	33 490	236 923	139
252	5 642	258 849	11 850	246 999	206 955	43 822	302 671	140
211	37 618	1 947 306	304 866	1 642 440	1 544 119	339 475	2 286 781	141
1 281	46 946	2 409 588	326 243	2 083 345	1 921 237	416 787	2 826 375	142
V. HAUSHALTSGERÄTEN								
3 567	49 170	1 939 563	119 435	1 820 128	1 542 794	237 543	2 177 106	143
12 932	72 022	2 731 668	187 275	2 544 392	2 122 194	307 483	3 039 151	144
12 617	86 576	3 884 768	307 643	3 577 125	2 810 434	345 856	4 230 624	145
9 934	185 129	6 612 326	558 055	6 054 270	5 014 713	589 494	7 201 820	146
2 310	153 462	5 868 761	562 068	5 306 693	4 482 312	389 571	6 258 333	147
95 295	998 501	57 129 097	6 081 070	51 048 028	46 875 864	4 052 025	61 181 122	148
136 655	1 544 859	78 166 183	7 815 547	70 350 637	62 848 311	5 921 973	84 088 156	149
FOTO-U. KINOTECHNIK)								
482	1 815	86 884	8 758	78 125	69 714	5 617	92 500	150
.	4 619	279 674	20 265	259 409	225 811	9 164	288 838	151
.	17 795	1 005 946	82 951	922 995	875 343	53 301	1 059 247	152
1 845	24 229	1 372 503	111 974	1 260 529	1 170 868	68 082	1 440 585	153

2 ENTSTEHUNG DER BRUTTOWERTSCHOEPFUNG  
ENTSTEHUNG DER NETTOWERT  
2.1 NACH BESCHAEFTIGTEN  
1 000

LFD. NR.	BESCHAEFTIGTE VON ... BIS ...	BRUTTOPRODUK- TIONSWERT 1)	VORLEISTUNGEN INSGESAMT 1)	BRUTTOWERT- SCHOEPFUNG 1) SP.1 ./ SP.2	VERBRAUCH- STEUERN	BRUTTOWERT- SCHOEPFUNG OHNE SAEMTLICHE AUF DEN ERZEUGNISSEN LASTENDEN STEUERN SP.3 ./ SP.4	SONSTIGE INDIREKTE STEUERN 1)
		1	2	3	4	5	6
							3715
154	INSGESAMT	2 109 959	1 077 494	1 032 465	-	1 032 465	19 950
							3721 H.V.FOTO-,
155	20 - 99	352 608	232 743	119 865	-	119 865	5 014
156	100 UND MEHR	2 551 023	1 812 913	738 110	-	738 110	22 457
157	INSGESAMT	2 903 631	2 045 656	857 975	-	857 975	27 471
							3751 FEINMECHANIK(OH.H.V.
158	20 - 99	866 202	418 205	447 997	-	447 997	9 981
159	100 - 199	845 960	436 928	409 032	-	409 032	13 642
160	200 UND MEHR	2 926 968	1 487 548	1 439 421	-	1 439 421	23 627
161	INSGESAMT	4 639 130	2 342 680	2 296 450	-	2 296 450	47 249
							3760 H.V.MEDIZIN-U.
162	20 - 49	1 555 567	551 202	1 004 365	-	1 004 365	39 710
163	50 - 99	730 502	287 306	443 196	-	443 196	14 397
164	100 - 199	793 157	381 311	411 846	-	411 846	17 273
165	200 UND MEHR	3 163 788	1 672 364	1 491 424	-	1 491 424	31 240
166	INSGESAMT	6 243 013	2 892 183	3 350 831	-	3 350 831	102 620
							3771
167	20 - 49	182 492	112 063	70 428	-	70 428	1 613
168	50 - 99	148 480	98 118	50 362	-	50 362	641
169	100 UND MEHR	911 097	554 634	356 463	-	356 463	4 088
170	INSGESAMT	1 242 068	764 815	477 254	-	477 254	6 342
							37 FEINMECHANIK,
171	20 - 49	2 524 551	1 070 022	1 454 529	-	1 454 529	50 848
172	50 - 99	1 839 082	912 766	926 316	-	926 316	27 137
173	100 - 199	2 502 318	1 323 268	1 179 049	-	1 179 049	39 951
174	200 - 499	3 770 337	2 141 143	1 629 194	-	1 629 194	33 383
175	500 UND MEHR	9 377 880	5 155 263	4 222 618	-	4 222 618	78 387
176	INSGESAMT	20 014 168	10 602 462	9 411 706	-	9 411 706	229 706
							3810 H.V.HANDELSWAFFEN
177	INSGESAMT	3 176 503	1 968 936	1 207 566	-	1 207 566	44 903
							3821 H.V.WERKZEUGEN SOWIE
178	20 - 49	612 669	366 693	245 976	-	245 976	7 880
179	50 - 99	727 389	389 177	338 212	-	338 212	9 715
180	100 UND MEHR	2 856 496	1 463 937	1 392 500	-	1 392 500	32 989
181	INSGESAMT	4 196 554	2 219 867	1 976 687	-	1 976 687	50 583
							3830 H.V.HEIZ-U.
182	INSGESAMT	1 692 383	943 883	748 499	-	748 499	34 856
							3842 H.V.STAHLBLECHWAREN
183	20 - 49	1 214 185	656 695	557 490	-	557 490	15 171
184	50 - 99	1 764 229	1 095 035	669 194	-	669 194	20 289
185	100 - 199	2 067 700	1 193 619	874 082	-	874 082	26 797
186	200 - 499	3 198 872	2 050 950	1 147 922	-	1 147 922	29 627
187	500 UND MEHR	1 527 764	884 190	643 573	-	643 573	11 285
188	INSGESAMT	9 772 750	5 880 489	3 892 261	-	3 892 261	103 169
							3844 H.V.NE-METALLBLECHWAREN
189	20 - 49	420 513	273 931	146 582	-	146 582	4 984
190	50 - 99	447 468	249 740	197 728	-	197 728	4 879
191	100 UND MEHR	1 785 165	1 112 105	673 060	-	673 060	12 812
192	INSGESAMT	2 653 146	1 635 776	1 017 371	-	1 017 371	22 674
							3847 H.V.MOEBELN
193	20 - 49	332 015	189 314	142 700	-	142 700	4 990
194	50 - 99	556 583	333 550	223 033	-	223 033	7 105
195	100 - 199	994 982	637 265	357 717	-	357 717	12 315
196	200 - 499	1 762 405	1 101 141	661 264	-	661 264	18 924
197	500 UND MEHR	2 453 088	1 546 466	906 622	-	906 622	16 681
198	INSGESAMT	6 099 073	3 807 736	2 291 337	-	2 291 337	60 015
							3848 H.V.PANZERSCHRAENKEN
199	INSGESAMT	260 847	150 325	110 521	-	110 521	
							3849 H.V.
200	INSGESAMT	2 696 231	1 737 497	958 734	-	958 734	27 045

1) OHNE UMSATZSTEUER.- 2) KANN GROESSER SEIN ALS DIE NETTOWERTSCHOEPFUNG ZU FAKTORKOSTEN, IST JEDOCH IM ALLGEMEINEN KLEINER.



ZU FAKTORKOSTEN UND ZU MARKTPREISEN,  
SCHÖPFUNG ZU FAKTORKOSTEN 1988  
GROSSENKLASSEN  
DM

SUBVENTIONEN	SONSTIGE INDIREKTE STEUERN 1) ABZUEGLICH SUBVENTIONEN	BRUTTOWERT- SCHÖPFUNG ZU FAKTORKOSTEN	ABSCHREIBUNGEN	NETTOWERTSCHÖPFUNG ZU FAKTORKOSTEN		INDIREKTE STEUERN ABZUEGLICH SUBVENTIONEN	BRUTTOWERT- SCHÖPFUNG ZU MARKTPREISEN	LFD. NR.
				INSGESAMT	BRUTTOEINKOMMEN AUS UNSELBSTSTÄN- DIGER ARBEIT 2)			
7	SP.6 ./. SP.7	SP.5 ./. SP.8	10	SP.9 ./. SP.10	12	13	SP.9 + SP.13	14
AUGENOPTIK								
66	19 883	1 012 582	110 857	901 725	811 554	100 106	1 112 687	154
PROJEKTIONS-U. KINOGERÄTEN								
278	4 736	115 129	11 776	103 353	81 676	-4 775	110 354	155
854	21 603	716 507	100 912	615 595	610 098	-30 619	685 888	156
1 132	26 340	831 636	112 688	718 948	691 774	-35 394	796 242	157
MEDIZINMECH. U. AE. ERZEUGNISSEN)								
364	9 616	438 381	28 101	410 280	341 190	47 907	486 288	158
570	13 072	395 960	33 393	362 567	290 636	36 083	432 043	159
1 872	21 755	1 417 665	118 528	1 299 138	1 158 756	98 347	1 516 013	160
2 805	44 444	2 252 006	180 022	2 071 984	1 790 582	182 337	2 434 343	161
ORTHOPAEDIEMECHANISCHEN ERZEUGNISSEN								
-	39 710	964 655	27 529	937 126	620 437	106 056	1 070 711	162
3 708	10 689	432 507	25 584	406 923	292 610	30 007	462 514	163
81	17 192	394 654	28 307	366 348	286 233	32 269	426 924	164
3 798	27 442	1 463 982	137 669	1 326 312	1 172 704	76 941	1 540 922	165
7 587	95 033	3 255 798	219 089	3 036 709	2 371 985	245 272	3 501 070	166
H. V. UHREN								
-	1 613	68 815	3 109	65 706	46 781	3 698	72 513	167
-	641	49 722	3 796	45 926	40 065	-4 359	45 363	168
565	3 523	352 940	33 562	319 378	296 580	-15 966	336 974	169
565	5 777	471 476	40 467	431 009	383 427	-16 627	454 849	170
OPTIK, H. V. UHREN								
572	50 275	1 404 254	56 800	1 347 454	956 619	153 477	1 557 730	171
4 259	22 878	903 438	61 774	841 664	646 689	53 913	957 351	172
697	39 254	1 139 795	86 233	1 053 562	867 041	78 422	1 218 218	173
3 951	29 433	1 599 762	153 171	1 446 591	1 187 192	55 139	1 654 900	174
4 522	73 865	4 148 753	417 118	3 731 633	3 562 648	202 826	4 351 578	175
14 000	215 705	9 196 001	775 057	8 420 904	7 220 190	543 777	9 739 778	176
U. DEREN MUNITION								
-	44 903	1 162 664	128 452	1 034 231	952 164	63 754	1 226 418	177
GERÄTEN F. D. LANDWIRTSCHAFT								
192	7 687	238 288	19 325	218 963	184 066	24 108	262 396	178
162	9 552	328 659	25 047	303 612	231 497	24 208	352 867	179
1 290	31 698	1 360 802	136 818	1 223 983	1 011 787	94 998	1 455 799	180
1 645	48 938	1 927 749	181 191	1 746 559	1 427 350	143 314	2 071 063	181
KOCHGERÄTEN								
1 898	32 958	715 541	53 137	662 404	531 811	56 612	772 153	182
(OH. MOEBEL)								
317	14 854	542 635	35 912	506 723	384 028	73 964	616 599	183
521	19 767	649 427	50 760	598 667	450 631	81 963	731 390	184
20	26 777	847 304	69 028	778 277	626 678	91 490	938 794	185
804	28 823	1 119 099	93 778	1 025 322	834 097	117 057	1 236 156	186
-	11 285	632 288	59 563	572 725	437 822	63 554	695 842	187
1 662	101 507	3 790 755	309 040	3 481 714	2 733 256	428 027	4 218 782	188
(OH. MOEBEL)								
232	4 752	141 831	12 724	129 197	96 057	21 928	163 759	189
-	4 879	192 849	12 300	180 549	140 597	27 545	220 394	190
39	12 773	660 287	46 312	613 976	535 214	60 651	720 938	191
271	22 403	994 967	71 335	923 632	771 868	110 123	1 105 091	192
AUS METALL								
503	4 486	138 214	6 552	131 662	108 288	23 207	161 421	193
185	6 920	216 113	17 029	199 084	155 203	25 963	242 076	194
1 695	10 620	347 097	20 319	326 778	275 478	34 940	382 037	195
209	18 715	642 549	46 920	595 630	485 664	52 585	695 134	196
594	16 088	890 535	66 948	823 587	689 807	68 763	959 297	197
3 186	56 829	2 234 508	157 768	2 076 741	1 714 440	205 458	2 439 966	198
(TRESOREN)								
.	2 312	108 209	7 044	101 165	85 596	14 934	123 143	199
FEINSTBLECHPACKUNGEN								
118	26 927	931 807	98 412	833 395	703 069	100 728	1 032 535	200

2 ENTSTEHUNG DER BRUTTOWERTSCHOEPFUNG  
ENTSTEHUNG DER NETTOWERT  
2.1 NACH BESCHAEFTIGTEN  
1 000

LFD. NR.	BESCHAEFTIGTE VON ... BIS ...	BRUTTOPRODUKTIONSWERT 1)	VORLEISTUNGEN INSGESAMT 1)	BRUTTOWERTSCHOEPFUNG 1) SP.1 ./ SP.2	VERBRAUCH- STEUERN	BRUTTOWERTSCHOEPFUNG OHNE SAEMTLICHE AUF DEN ERZEUGNISSEN LASTENDEN STEUERN SP.3 ./ SP.4	SONSTIGE INDIREKTE STEUERN 1)
		1	2	3	4	5	6
3850 H.V. SCHLOESSERN,							
201	20 - 499	3 021 245	1 554 934	1 466 311	-	1 466 311	47 096
202	500 UND MEHR	3 918 720	2 144 403	1 774 317	-	1 774 317	44 134
203	INSGESAMT	6 939 965	3 699 338	3 240 627	-	3 240 627	91 230
3871 H.V. SCHNEIDWAREN,							
204	20 - 99	370 144	198 306	171 836	-	171 836	6 804
205	100 UND MEHR	1 513 780	794 346	719 434	-	719 434	.
206	INSGESAMT	1 883 924	992 654	891 270	-	891 270	.
3882 H.V. SONST. METALLWAREN,							
207	20 - 49	316 036	164 657	151 379	-	151 379	4 912
208	50 - 99	473 595	262 029	211 566	-	211 566	5 527
209	100 - 199	778 846	490 506	288 341	-	288 341	6 823
210	200 UND MEHR	3 290 775	1 955 674	1 335 101	-	1 335 101	33 418
211	INSGESAMT	4 859 253	2 872 865	1 986 387	-	1 986 387	50 679
3889 H.V. METALLKURZWAREN,							
212	20 - 99	1 265 621	660 368	605 253	-	605 253	16 982
213	100 - 199	1 193 028	634 224	558 803	-	558 803	15 458
214	200 UND MEHR	2 325 077	1 200 857	1 124 220	-	1 124 220	39 261
215	INSGESAMT	4 783 726	2 495 450	2 288 276	-	2 288 276	71 701
38 H.V. EISEN-, BLECH-							
216	20 - 49	4 070 811	2 272 908	1 797 903	-	1 797 903	56 213
217	50 - 99	5 730 175	3 282 865	2 447 309	-	2 447 309	69 567
218	100 - 199	7 715 903	4 481 288	3 234 616	-	3 234 616	92 952
219	200 - 499	11 909 761	6 996 336	4 913 425	-	4 913 425	150 254
220	500 - 999	7 036 453	3 967 940	3 068 513	-	3 068 513	70 561
221	1000 UND MEHR	12 551 251	7 403 480	5 147 771	-	5 147 771	143 881
222	INSGESAMT	49 014 354	28 404 817	20 609 537	-	20 609 537	583 428
5060 H.V.							
223	INSGESAMT	2 468 727	1 472 746	995 981	-	995 981	11 288
5080 H.V. ADV-GERAETEN							
224	INSGESAMT	24 072 154	14 968 556	9 103 598	-	9 103 598	248 860
50 H.V. BUEROMASCHINEN,							
225	20 - 99	661 973	398 300	263 673	-	263 673	6 070
226	100 - 499	2 290 301	1 641 159	649 143	-	649 143	14 616
227	500 UND MEHR	23 588 607	14 401 843	9 186 764	-	9 186 764	239 462
228	INSGESAMT	26 540 881	16 441 302	10 099 579	-	10 099 579	260 148
INVESTITIONSGUETER							
229	20 - 49	32 596 852	18 893 950	13 702 902	69	13 702 833	380 039
230	50 - 99	38 877 710	22 329 071	16 548 639	0	16 548 639	442 906
231	100 - 199	50 235 934	28 520 958	21 714 977	11 702	21 703 275	539 808
232	200 - 499	80 265 091	46 831 538	33 433 553	-	33 433 553	847 453
233	500 - 999	60 416 964	35 070 342	25 346 622	10 427	25 336 195	541 395
234	1000 UND MEHR	464 965 094	286 141 219	178 823 875	61 269	178 762 606	3 961 421
235	INSGESAMT	727 357 645	437 787 078	289 570 567	83 466	289 487 100	6 713 022

1) OHNE UMSATZSTEUER.- 2) KANN GROESSER SEIN ALS DIE NETTOWERTSCHOEPFUNG ZU FAKTORKOSTEN, IST JEDOCH IM ALLGEMEINEN KLEINER.

ZU FAKTORKOSTEN UND ZU MARKTPREISEN,  
SCHÖPFUNG ZU FAKTORKOSTEN 1988  
GROSSENKLASSEN  
DM

SUBVENTIONEN	SONSTIGE INDIREKTE STEUERN 1) ABZUGLICH SUBVENTIONEN	BRUTTOWERT- SCHÖPFUNG ZU FAKTORKOSTEN	ABSCHREIBUNGEN	NETTOWERTSCHÖPFUNG ZU FAKTORKOSTEN		INDIREKTE STEUERN ABZUGLICH SUBVENTIONEN	BRUTTOWERT- SCHÖPFUNG ZU MARKTPREISEN	LFD. NR.
				INSGESAMT	BRUTTOEINKOMMEN AUS UNSELBSTÄN- DIGER ARBEIT 2)			
7	SP.6 ./. SP.7	SP.5 ./. SP.8	10	11	12	13	SP.9 + SP.13	14
BESCHLAEGEN								
3	47 093	1 419 217	124 957	1 294 261	1 021 313	163 437	1 582 655	201
4 160	39 974	1 734 343	146 605	1 587 738	1 361 995	143 489	1 877 832	202
4 163	87 067	3 153 560	271 562	2 881 998	2 383 308	306 926	3 460 486	203
BESTECKEII								
-	6 804	165 032	10 414	154 618	120 986	14 544	179 576	204
.	17 275	702 159	51 627	650 531	487 090	92 278	794 437	205
.	24 079	867 191	62 041	805 150	608 076	106 822	974 013	206
(OH.-KURZWAREN)								
107	4 805	146 574	8 432	138 141	103 817	16 444	163 018	207
274	5 253	206 314	15 226	191 088	157 719	21 899	228 213	208
7	6 815	281 525	33 308	248 217	223 154	19 445	300 970	209
542	32 876	1 302 226	138 244	1 163 982	933 651	43 960	1 346 186	210
930	49 749	1 936 638	195 211	1 741 428	1 418 340	101 748	2 038 387	211
LEICHTEN PRESS-, ZIEH-U. STANZTEILEN								
281	16 701	588 551	44 040	544 511	445 042	76 982	665 534	212
83	15 369	543 434	48 906	494 528	453 413	53 778	597 212	213
43	39 218	1 085 001	119 129	965 872	828 258	96 612	1 181 613	214
412	71 289	2 216 987	212 075	2 004 912	1 726 713	227 372	2 444 359	215
U. METALLWAREN								
1 427	54 786	1 743 117	123 740	1 619 376	1 273 276	234 988	1 978 104	216
1 520	68 048	2 379 261	176 455	2 202 806	1 702 293	273 656	2 652 917	217
1 853	91 099	3 143 517	268 321	2 875 196	2 379 827	295 620	3 439 136	218
1 971	148 283	4 765 142	442 925	4 322 217	3 493 006	419 899	5 185 040	219
910	69 651	2 998 862	266 882	2 731 979	2 317 169	239 377	3 238 239	220
6 788	137 093	5 010 678	468 924	4 541 754	3 890 420	402 281	5 412 959	221
14 468	568 960	20 040 576	1 747 248	18 293 328	15 055 992	1 865 820	21 906 396	222
BUEROMASCHINEN								
3 675	7 613	988 368	100 632	887 736	944 588	36 272	1 024 640	223
U.-EINRICHTUNGEN								
28 951	219 910	8 883 689	1 470 680	7 413 009	6 824 878	345 369	9 229 058	224
ADV-GERÄTEN U.-EINRICHTUNGEN								
2 186	3 883	259 790	23 466	236 323	214 381	23 281	283 071	225
2 401	12 216	636 927	44 561	592 366	450 891	-35 568	601 358	226
28 039	211 424	8 975 340	1 503 284	7 472 056	7 104 194	393 929	9 369 269	227
32 626	227 523	9 872 056	1 571 311	8 300 745	7 769 466	381 641	10 253 698	228
PRODUZIERENDES GEWERBE								
17 626	362 413	13 340 420	884 525	12 455 895	10 225 468	1 709 388	15 049 808	229
29 656	413 250	16 135 389	1 150 701	14 984 687	12 417 051	1 773 588	17 908 976	230
28 166	511 642	21 191 633	1 577 794	19 613 838	16 270 170	1 766 906	22 958 538	231
61 151	786 302	32 647 252	2 558 386	30 088 865	25 444 662	2 085 800	34 733 051	232
33 665	507 730	24 828 465	2 157 296	22 671 168	19 996 321	1 059 860	25 888 325	233
262 714	3 698 706	175 063 899	20 680 180	154 383 715	142 853 614	4 693 296	179 757 196	234
432 978	6 280 044	283 207 057	29 008 883	254 198 174	227 207 287	13 088 838	296 295 894	235

2 ENTSTEHUNG DER BRUTTOWERTSCHOEPFUNG  
ENTSTEHUNG DER NETTOWERT  
2.1 NACH BESCHAEFTIGTEN  
1 000

LFD. NR.	BESCHAEFTIGTE VON ... BIS ...	BRUTTOPRODUK- TIONSWERT 1)	VORLEISTUNGEN INSGESAMT 1)	BRUTTOWERT- SCHOEPFUNG 1) SP.1 ./. SP.2	VERBRAUCH- STEUERN	BRUTTOWERT- SCHOEPFUNG OHNE SAEMLICHE AUF DEN ERZEUGNISSEN LASTENDEN STEUERN SP.3 ./. SP.4	SONSTIGE INDIREKTE STEUERN 1)
		1	2	3	4	5	6
BE							
1	20 - 49	143 987	81 063	62 924	.	.	.
2	50 - 99	483 813	307 582	176 230	-	176 230	.
3	100 - 199	337 435	217 462	119 974	-	119 974	.
4	200 - 499	790 023	633 252	156 771	.	.	8 361
5	500 - 999	411 978	250 549	161 429	.	.	5 423
6	1000 UND MEHR	26 650 262	16 840 954	9 809 309	.	.	.
7	INSGESAMT	28 817 498	18 330 862	10 486 637	24 057	10 462 579	.
GRUNDSTOFF-U.							
8	20 - 49	13 830 053	8 845 801	4 984 252	.	.	201 949
9	50 - 99	17 078 815	11 093 440	5 985 375	.	.	236 761
10	100 - 199	23 900 470	15 598 719	8 301 751	.	.	289 925
11	200 - 499	42 592 127	27 861 055	14 731 072	.	.	469 367
12	500 - 999	37 808 298	24 039 584	13 768 714	.	.	313 105
13	1000 UND MEHR	300 968 085	198 789 441	102 178 644	.	.	3 657 091
14	INSGESAMT	436 177 848	286 228 040	149 949 808	16 473 930	133 475 878	5 168 199
VERBRAUCHSGUETER							
15	20 - 49	22 527 260	13 065 893	9 461 367	-	9 461 367	248 220
16	50 - 99	27 911 436	17 063 536	10 847 901	.	.	270 067
17	100 - 199	34 511 335	21 668 369	12 842 966	.	.	334 098
18	200 - 499	52 423 256	33 391 105	19 032 151	.	.	488 432
19	500 - 999	28 818 498	17 984 300	10 834 198	.	.	247 740
20	1000 UND MEHR	42 444 095	26 208 144	16 235 951	-	16 235 951	.
21	INSGESAMT	208 635 880	129 381 347	79 254 533	14 861	79 239 673	.
NAHRUNGS-U.							
22	20 - 49	13 980 845	11 170 694	2 810 151	202 859	2 607 293	95 318
23	50 - 99	16 407 223	12 522 200	3 885 023	483 979	3 401 044	109 266
24	100 - 199	27 971 636	22 100 141	5 871 495	620 040	5 251 455	180 262
25	200 - 999	65 126 760	50 027 473	15 099 287	2 435 245	12 664 042	820 510
26	1000 UND MEHR	52 753 115	30 146 705	22 606 410	12 817 965	9 788 445	684 953
27	INSGESAMT	176 239 578	125 967 212	50 272 367	16 560 088	33 712 279	1 890 309
BERGBAU U. VERARBEITENDES							
28	20 - 49	83 078 997	52 057 401	31 021 596	208 572	30 813 024	927 774
29	50 - 99	100 758 996	63 315 829	37 443 167	498 457	36 944 710	1 067 158
30	100 - 199	136 956 811	88 105 648	48 851 163	1 080 748	47 770 415	1 348 197
31	200 - 499	216 710 689	141 017 838	75 692 851	1 384 350	74 308 501	2 283 899
32	500 - 999	151 942 305	95 071 360	56 870 945	3 773 384	53 097 562	1 457 885
33	1000 UND MEHR	887 780 652	558 126 462	329 654 189	26 210 891	303 443 298	8 808 619
34	INSGESAMT	1 577 228 450	997 694 538	579 533 911	33 156 401	546 377 510	15 893 531

1) OHNE UMSATZSTEUER.- 2) KANN GROESSER SEIN ALS DIE NETTOWERTSCHOEPFUNG ZU FAKTORKOSTEN, IST JEDOCH IM ALLGEMEINEN KLEINER.

ZU FAKTORKOSTEN UND ZU MARKTPREISEN,  
SCHÖPFUNG ZU FAKTORKOSTEN 1988  
GROSSENKLASSEN  
DM

SUBVENTIONEN	SONSTIGE INDIREKTE STEUERN 1) ABZUEGLICH SUBVENTIONEN!	BRUTTOWERT- SCHÖPFUNG ZU FAKTORKOSTEN	ABSCHREIBUNGEN	NETTOWERTSCHÖPFUNG ZU FAKTORKOSTEN		INDIREKTE STEUERN ABZUEGLICH SUBVENTIONEN	BRUTTOWERT- SCHÖPFUNG ZU MARKTPREISEN	LFD. NR.
				INSGESAMT	BRUTTOEINKOMMEN AUS UNSELBSTÄN- DIGER ARBEIT 2)			
7	SP.6 ./. SP.7	SP.5 ./. SP.8	10	SP.9 ./. SP.10	12	13	SP.9 + SP.13	14
RGBAU								
.	.	60 455	10 529	49 926	43 597	7 450	67 904	1
.	8 016	168 214	51 351	116 863	76 405	29 602	197 816	2
.	4 051	115 922	15 302	100 621	70 445	13 972	129 895	3
-	.	138 260	26 512	111 747	108 801	21 592	159 851	4
-	.	149 919	39 550	110 368	155 685	13 508	163 427	5
.	.	13 634 285	1 844 712	11 789 573	12 920 964	-3 258 807	10 375 478	6
.	3 804 474	14 267 053	1 987 955	12 279 098	13 375 898	-3 172 683	11 094 371	7
PRODUKTIONSGUETERGEWERBE								
.	.	4 780 883	613 420	4 167 463	3 120 579	775 959	5 556 841	8
.	.	5 750 869	654 483	5 096 386	3 766 182	798 937	6 549 806	9
.	.	7 578 072	1 031 864	6 546 208	5 172 894	1 218 649	8 796 720	10
.	.	13 672 054	1 883 561	11 788 493	9 212 225	1 962 881	15 634 935	11
.	.	11 403 496	1 528 101	9 875 395	8 110 351	3 075 035	14 478 530	12
.	.	85 277 555	12 502 603	72 774 952	62 670 644	18 176 766	103 454 322	13
155 248	5 012 950	128 462 928	18 214 033	110 248 896	92 052 876	26 008 226	154 471 154	14
PRODUZIERENDES GEWERBE								
13 438	234 782	9 226 584	794 183	8 432 401	7 020 575	964 154	10 190 739	15
.	.	10 595 882	927 052	9 668 829	7 823 921	991 351	11 587 233	16
.	.	12 521 964	1 179 316	11 342 648	9 484 941	1 352 062	13 874 026	17
.	.	18 549 712	1 861 249	16 688 462	13 964 125	1 688 936	20 238 648	18
.	.	10 594 087	1 138 087	9 456 001	8 300 525	726 522	11 321 009	19
.	355 298	15 880 653	1 975 279	13 905 374	12 648 353	1 073 760	16 954 412	20
.	1 876 791	77 368 882	7 875 167	69 493 715	59 242 439	6 797 184	84 166 066	21
GENUSSMITTELGEWERBE								
323 022	-227 704	2 834 997	407 202	2 427 795	1 956 366	56 291	2 891 288	22
26 166	83 100	3 317 943	478 044	2 839 899	2 220 247	628 913	3 946 856	23
101 885	78 377	5 173 078	787 496	4 385 582	3 473 126	823 348	5 996 426	24
502 419	318 091	12 345 951	1 931 435	10 414 516	8 299 203	2 995 504	15 341 455	25
28 138	656 815	9 131 631	1 229 015	7 902 616	6 638 781	15 407 196	24 538 827	26
981 630	908 679	32 803 600	4 833 193	27 970 406	22 587 724	19 911 253	52 714 852	27
GEWERBE INSGESAMT								
358 088	569 686	30 243 338	2 709 859	27 533 479	22 366 586	3 513 242	33 756 581	28
90 743	976 414	35 968 296	3 261 632	32 706 664	26 303 807	4 222 391	40 190 687	29
158 451	1 189 746	46 580 668	4 591 772	41 988 896	34 471 577	5 174 936	51 755 605	30
277 477	2 006 423	72 302 079	7 427 878	64 874 201	53 632 731	6 811 245	79 113 324	31
387 439	1 070 446	52 027 116	5 696 301	46 330 815	39 959 167	6 818 792	58 845 908	32
4 353 343	4 455 276	298 988 022	38 231 788	260 756 234	237 732 357	36 092 211	335 080 234	33
5 625 542	10 267 990	536 109 520	61 919 231	474 190 289	414 466 223	62 632 818	598 742 338	34

2 ENTSTEHUNG DER BRUTTOWERTSCHOEPFUNG  
ENTSTEHUNG DER NETTOWERT  
2.2 NACH BRUTTOPRODUKTIONS  
1 000

LFD. NR.	BRUTTO- PRODUKTIONSWERT VON ... BIS UNTER ...DM	BRUTTOPRODUK- TIONSWERT 1)	VORLEISTUNGEN INSGESAMT 1)	BRUTTOWERT- SCHOEPFUNG 1)	VERBRAUCH- STEUERN	BRUTTOWERT- SCHOEPFUNG OHNE SAEMLICHE AUF DEN ERZEUGNISSEN LASTENDEN STEUERN	SONSTIGE INDIREKTE STEUERN 1)
		1	2	SP.1 ./. SP.2 3	4	SP.3 ./. SP.4 5	6
3021 H.V.GESENK-U.LEICHTEN							
1	UNTER 5 MILL.	209 495	96 614	112 881	-	112 881	2 285
2	5 MILL.- 25 MILL.	1 611 820	899 270	712 550	-	712 550	16 524
3	25 MILL.- 100 MILL.	2 634 738	1 502 062	1 132 675	-	1 132 675	22 337
4	100 MILL. UND MEHR	1 929 306	1 160 444	768 862	-	768 862	27 418
5	INSGESAMT	6 385 359	3 658 391	2 726 968	-	2 726 968	68 565
3025 STAHLVERFORMUNG,ANG.,							
6	UNTER 5 MILL.	1 166 913	488 720	678 193	-	678 193	17 746
7	5 MILL.- 25 MILL.	4 674 292	2 312 642	2 361 650	-	2 361 650	66 644
8	25 MILL.- 100 MILL.	4 271 812	2 393 008	1 878 804	-	1 878 804	43 780
9	100 MILL. UND MEHR	1 726 679	904 828	821 852	-	821 852	13 519
10	INSGESAMT	11 839 696	6 099 198	5 740 499	-	5 740 499	141 689
3111 H.V.STAHL-U.							
11	UNTER 25 MILL.	6 308 445	3 451 426	2 857 018	-	2 857 018	59 312
12	25 MILL. UND MEHR	6 229 389	4 063 827	2 165 562	-	2 165 562	30 304
13	INSGESAMT	12 537 834	7 515 254	5 022 580	-	5 022 580	89 615
3114 WEICHENBAU,H.V.KREUZUNGEN							
14	INSGESAMT	159 644	91 366	68 279	-	68 279	2 118
3117 H.V.							
15	INSGESAMT	1 020 743	677 593	343 151	-	343 151	5 800
3151 KESSEL-U.							
16	UNTER 5 MILL.	291 594	89 749	201 845	-	201 845	3 817
17	5 MILL.- 25 MILL.	1 970 079	953 539	1 016 540	-	1 016 540	13 620
18	25 MILL.- 100 MILL.	1 655 891	829 663	826 229	-	826 229	.
19	100 MILL. UND MEHR	7 605 028	4 949 335	2 655 693	-	2 655 693	.
20	INSGESAMT	11 522 592	6 822 285	4 700 306	-	4 700 306	63 259
3174							
21	INSGESAMT	1 113 665	632 824	480 841	-	480 841	7 220
31 STAHL-U.LEICHTMETALLBAU,							
22	UNTER 5 MILL.	1 718 763	789 488	929 275	-	929 275	17 178
23	5 MILL.- 25 MILL.	7 358 161	4 002 813	3 355 348	-	3 355 348	64 790
24	25 MILL.- 100 MILL.	5 973 853	3 596 162	2 377 691	-	2 377 691	.
25	100 MILL. UND MEHR	11 459 871	7 416 077	4 043 795	-	4 043 795	.
26	INSGESAMT	26 510 649	15 804 540	10 706 109	-	10 706 109	170 093
3210 H.V.LANDWIRTSCHAFTLICHEN							
27	UNTER 25 MILL.	1 168 967	703 641	465 326	-	465 326	10 256
28	25 MILL. UND MEHR	8 948 205	5 913 618	3 034 587	-	3 034 587	39 811
29	INSGESAMT	10 117 173	6 617 259	3 499 913	-	3 499 913	50 066
3220 H.V.							
30	UNTER 5 MILL.	964 478	381 923	582 555	-	582 555	13 116
31	5 MILL.- 25 MILL.	4 599 573	2 066 659	2 532 914	-	2 532 914	51 396
32	25 MILL. UND MEHR	16 320 829	8 839 135	7 481 693	-	7 481 693	150 536
33	INSGESAMT	21 884 880	11 287 718	10 597 162	-	10 597 162	225 048
3230 H.V.TEXTIL-U.							
34	UNTER 25 MILL.	959 313	483 165	476 148	-	476 148	11 782
35	25 MILL. UND MEHR	8 603 798	4 874 851	3 728 947	-	3 728 947	84 288
36	INSGESAMT	9 563 111	5 358 016	4 205 095	-	4 205 095	96 070
3240 H.V.MASCHINEN F.D.NAHRUNGS-							
37	UNTER 5 MILL.	620 644	315 906	304 738	-	304 738	6 642
38	5 MILL.- 25 MILL.	4 592 167	2 565 718	2 026 449	-	2 026 449	52 382
39	25 MILL.- 100 MILL.	6 917 117	3 856 271	3 060 846	-	3 060 846	.
40	100 MILL. UND MEHR	9 581 268	5 893 438	3 687 829	-	3 687 829	.
41	INSGESAMT	21 711 196	12 631 333	9 079 863	-	9 079 863	228 495
3256 H.V.HUETTEN-U.							
42	UNTER 25 MILL.	4 010 256	2 237 396	1 772 860	-	1 772 860	41 669
43	25 MILL. UND MEHR	14 013 347	8 712 064	5 301 283	-	5 301 283	90 222
44	INSGESAMT	18 023 603	10 949 460	7 074 143	-	7 074 143	131 890
3257 H.V.BAU-,BAUSTOFF-							
45	UNTER 25 MILL.	1 358 083	767 778	590 305	-	590 305	9 757
46	25 MILL. UND MEHR	8 390 909	5 505 446	2 885 463	-	2 885 463	66 184
47	INSGESAMT	9 748 992	6 273 224	3 475 768	-	3 475 768	75 942

1) OHNE UMSATZSTEUER.- 2) KANN GROESSER SEIN ALS DIE NETTOWERTSCHOEPFUNG ZU FAKTORKOSTEN, IST JEDOCH IM ALLGEMEINEN KLEINER.

ZU FAKTORKOSTEN UND ZU MARKTPREISEN,  
SCHÖPFUNG ZU FAKTORKOSTEN 1988  
WERTGRÖSSENKLASSEN  
DM

SUBVENTIONEN	SONSTIGE INDIREKTE STEUERN 1) ABZUEGLICH SUBVENTIONEN	BRUTTOWERT- SCHÖPFUNG ZU FAKTORKOSTEN	ABSCHREIBUNGEN	NETTOWERTSCHÖPFUNG ZU FAKTORKOSTEN		INDIREKTE STEUERN ABZUEGLICH SUBVENTIONEN	BRUTTOWERT- SCHÖPFUNG ZU MARKTPREISEN	LFD. NR.
				INSGESAMT	BRUTTOEINKOMMEN AUS UNSELBSTÄN- DIGER ARBEIT 2)			
7	SP.6 /, SP.7	SP.5 /, SP.8	10	SP.9 /, SP.10	12	13	SP.9 + SP.13	14
FREIFORMSCHMIEDEST., SCHW. PRESST.								
467	1 817	111 063	7 934	103 130	71 822	16 239	127 302	1
1 321	15 203	697 347	62 649	634 699	522 763	77 813	775 161	2
400	21 937	1 110 738	102 120	1 008 618	873 608	118 285	1 229 027	3
258	27 161	741 701	86 781	654 920	541 757	65 237	806 938	4
2 447	66 118	2 660 850	259 483	2 401 367	2 009 951	277 578	2 938 428	5
OBERFLÄCHENVEREDLUNG, HAERTUNG								
84	17 662	660 531	64 765	595 765	532 534	108 002	768 532	6
936	65 709	2 295 941	218 948	2 076 993	1 651 403	339 719	2 635 660	7
967	42 812	1 835 991	187 917	1 648 074	1 276 127	198 446	2 034 437	8
70	13 449	808 402	72 270	736 132	659 979	77 603	886 006	9
2 056	139 633	5 600 866	543 901	5 056 964	4 120 043	723 769	6 324 635	10
LEICHTMETALLKONSTRUKT. (OH. GRUBENAUSBAU-)								
3 265	56 047	2 800 971	138 622	2 662 349	2 150 401	412 571	3 213 541	11
1 107	29 197	2 136 365	135 760	2 000 605	1 779 211	238 183	2 374 549	12
4 371	85 244	4 937 336	274 382	4 662 954	3 929 612	650 754	5 588 090	13
U. A. E. GLEISMATERIAL								
-	2 118	66 161	5 257	60 904	61 368	8 817	74 977	14
GRUBENAUSBAUKONSTRUKTIONEN								
202	5 598	337 553	26 718	310 834	260 097	40 152	377 705	15
BEHAELTERBAU								
-	3 817	198 029	6 358	191 670	164 270	32 095	230 123	16
409	13 211	1 003 329	40 103	963 225	907 656	142 703	1 146 031	17
.	13 997	812 232	38 190	774 041	727 572	92 351	904 583	18
.	28 778	2 626 914	130 046	2 496 868	2 435 109	278 430	2 905 345	19
3 456	59 803	4 640 503	214 698	4 425 805	4 234 607	545 579	5 186 082	20
WAGGONBAU								
-	7 220	473 621	31 144	442 477	481 845	39 309	512 930	21
SCHIENENFAHRZEUGBAU								
917	16 261	913 015	44 390	868 624	705 456	145 109	1 058 123	22
2 975	61 815	3 293 533	153 638	3 139 895	2 689 262	471 875	3 765 409	23
.	40 395	2 337 296	133 844	2 203 451	1 959 294	275 183	2 612 478	24
.	43 576	4 000 218	223 613	3 776 605	3 703 038	404 177	4 404 395	25
8 046	162 047	10 544 062	555 486	9 988 576	9 057 050	1 296 344	11 840 405	26
MASCHINEN, ACKERSCHLEPPERN								
1 207	9 049	456 277	31 986	424 291	356 152	37 511	493 788	27
495	39 316	2 935 271	237 373	2 757 898	2 654 048	-170 736	2 824 535	28
1 701	48 365	3 451 548	269 359	3 182 189	3 010 200	-133 226	3 318 323	29
METALLBEARBEITUNGSMASCHINEN U. A. E.								
443	12 673	569 882	50 529	519 353	466 232	80 120	650 002	30
2 125	49 271	2 483 643	214 012	2 269 631	1 905 535	249 194	2 732 837	31
3 666	156 870	7 324 823	598 878	6 725 945	5 934 458	356 272	7 681 095	32
6 234	218 814	10 378 348	863 420	9 514 929	8 306 226	685 586	11 063 934	33
NAEHMASCHINEN								
729	11 054	465 094	34 820	430 274	375 842	10 559	475 653	34
3 568	80 720	3 648 227	338 486	3 309 741	2 871 646	-202 898	3 445 329	35
4 296	91 774	4 113 321	373 306	3 740 016	3 247 488	-192 339	3 920 982	36
U. GENUSSMITTELINDUSTRIE USW.								
783	5 859	298 880	19 397	279 483	254 988	31 021	329 901	37
3 522	48 860	1 977 589	116 575	1 861 015	1 671 008	106 388	2 083 977	38
.	75 059	2 985 788	178 354	2 807 434	2 430 415	54 874	3 040 661	39
.	90 826	3 597 004	297 599	3 299 405	2 927 236	-111 151	3 485 852	40
7 892	220 603	8 859 260	611 924	8 247 337	7 283 646	81 132	8 940 392	41
WALZWERKSEINRICHTUNGEN USW. (OH. BAUMASCH.)								
1 494	40 175	1 732 685	85 264	1 647 421	1 455 695	199 725	1 932 410	42
8 035	82 187	5 219 096	371 341	4 847 755	4 906 699	200 975	5 420 071	43
9 528	122 362	6 951 781	456 605	6 495 176	6 362 394	400 700	7 352 481	44
U. A. E. MASCHINEN								
969	8 788	581 517	31 106	550 411	491 032	27 067	608 584	45
2 005	64 179	2 821 284	168 066	2 653 217	2 346 583	-76 077	2 745 206	46
2 974	72 967	3 402 801	199 172	3 203 629	2 837 615	-49 010	3 353 791	47

2 ENTSTEHUNG DER BRUTTOWERTSCHOEPFUNG  
ENTSTEHUNG DER NETTOWERT  
2.2 NACH BRUTTOPRODUKTIONS  
1 000

LFD. NR.	BRUTTO- PRODUKTIONSWERT VON ... BIS UNTER ...DM	BRUTTOPRODUK- TIONSWERT 1)	VORLEISTUNGEN INSGESAMT 1)	BRUTTOWERT- SCHOEPFUNG 1)	VERBRAUCH- STEUERN	BRUTTOWERT- SCHOEPFUNG OHNE SAEMTLICHE AUF DEN ERZEUGNISSEN LASTENDEN STEUERN	SONSTIGE INDIREKTE STEUERN 1)
		1	2	SP.1 ./. SP.2 3	4	SP.3 ./. SP.4 5	6
3260 H.V.ZAHNRAEDERN,							
48	UNTER 25 MILL.	1 513 679	697 366	816 313	-	816 313	19 401
49	25 MILL. UND MEHR	10 162 578	5 279 478	4 883 100	-	4 883 100	87 929
50	INSGESAMT	11 676 257	5 976 844	5 699 414	-	5 699 414	107 330
3270 H.V.MASCHINEN F.WEITERE							
51	UNTER 5 MILL.	236 514	120 113	116 401	-	116 401	1 920
52	5 MILL.- 25 MILL.	2 135 687	1 141 002	994 685	-	994 685	27 966
53	25 MILL.- 100 MILL.	3 428 777	1 938 889	1 489 888	-	1 489 888	48 711
54	100 MILL. UND MEHR	11 934 990	6 669 099	5 265 891	-	5 265 891	216 114
55	INSGESAMT	17 735 967	9 869 103	7 866 864	-	7 866 864	294 711
3280 SONSTIGER							
56	UNTER 5 MILL.	1 283 521	592 601	690 920	10	690 910	11 513
57	5 MILL.- 25 MILL.	8 250 230	4 482 572	3 767 658	-	3 767 658	87 426
58	25 MILL.- 100 MILL.	11 958 755	6 760 877	5 197 878	-	5 197 878	115 165
59	100 MILL. UND MEHR	29 319 884	17 328 719	11 991 165	-	11 991 165	273 077
60	INSGESAMT	50 812 391	29 164 770	21 647 621	10	21 647 611	487 181
32							
61	UNTER 5 MILL.	4 078 176	1 865 134	2 213 042	10	2 213 032	41 929
62	5 MILL.- 25 MILL.	27 614 937	14 690 706	12 924 231	-	12 924 231	303 296
63	25 MILL.- 100 MILL.	41 213 529	22 992 737	18 220 793	-	18 220 793	439 924
64	100 MILL. UND MEHR	98 366 929	58 579 151	39 787 778	-	39 787 778	911 584
65	INSGESAMT	171 273 572	98 127 728	73 145 844	10	73 145 834	1 696 733
3311 H.V.KRAFTWAGEN							
66	INSGESAMT	160 609 027	111 246 036	49 362 992	-	49 362 992	1 331 982
3314 H.V.TEILEN F.							
67	UNTER 25 MILL.	1 693 903	881 349	812 554	-	812 554	20 674
68	25 MILL. UND MEHR	32 057 404	18 197 564	13 859 839	-	13 859 839	335 261
69	INSGESAMT	33 751 307	19 078 913	14 672 393	-	14 672 393	355 935
3316 H.V.KAROSSERIEN,AUFBAUTEN,							
70	UNTER 25 MILL.	1 282 423	824 258	458 164	-	458 164	9 055
71	25 MILL. UND MEHR	5 724 706	3 755 087	1 969 619	-	1 969 619	42 529
72	INSGESAMT	7 007 128	4 579 345	2 427 783	-	2 427 783	51 584
3327 H.V.KRAFTRAD-U.							
73	INSGESAMT	532 480	317 021	215 459	-	215 459	3 776
3380 SONSTIGER							
74	INSGESAMT	497 461	282 522	214 939	-	214 939	4 715
3390 REP.V.KRAFTFAHRZEUGEN,							
75	UNTER 5 MILL.	998 854	595 346	403 508	-	403 508	9 456
76	5 MILL.- 25 MILL.	7 660 570	5 964 317	1 696 252	-	1 696 252	47 818
77	25 MILL. UND MEHR	2 774 036	2 060 212	713 824	-	713 824	18 019
78	INSGESAMT	11 433 460	8 619 875	2 813 584	-	2 813 584	75 294
33 STRASSENFAHRZEUGBAU,							
79	UNTER 5 MILL.	1 383 225	783 975	599 250	-	599 250	13 368
80	5 MILL.- 25 MILL.	10 845 466	7 861 563	2 983 903	-	2 983 903	77 982
81	25 MILL.- 100 MILL.	8 304 732	5 375 241	2 929 490	-	2 929 490	71 884
82	100 MILL. UND MEHR	194 106 508	130 666 561	63 439 947	-	63 439 947	1 667 344
83	INSGESAMT	214 639 931	144 687 341	69 952 590	-	69 952 590	1 830 578
34							
84	INSGESAMT	5 761 824	4 087 001	1 674 823	-	1 674 823	14 439
35 LUFT-U.							
85	INSGESAMT	11 125 398	5 416 985	5 708 414	-	5 708 414	36 128
3610 H.V.BATTERIEN,							
86	INSGESAMT	2 091 524	1 243 817	847 707	-	847 707	6 286
3620 H.V.GERAETEN DER ELEKTRIZ.							
87	UNTER 5 MILL.	761 598	374 499	387 098	-	387 098	7 862
88	5 MILL.- 25 MILL.	6 258 044	3 372 337	2 885 708	-	2 885 708	75 483
89	25 MILL.- 100 MILL.	10 210 523	5 530 666	4 679 858	-	4 679 858	118 908
90	100 MILL. UND MEHR	47 144 049	26 676 635	20 467 414	-	20 467 414	449 689
91	INSGESAMT	64 374 214	35 954 136	28 420 078	-	28 420 078	651 942

1) OHNE UMSATZSTEUER.- 2) KANN GROESSER SEIN ALS DIE NETTOWERTSCHOEPFUNG ZU FAKTORKOSTEN, IST JEDOCH IM ALLGEMEINEN KLEINER.



ZU FAKTORKOSTEN UND ZU MARKTPREISEN,  
SCHOEPFUNG ZU FAKTORKOSTEN 1988  
WERTGRÖSSENKLASSEN  
DM

SUBVENTIONEN	SONSTIGE INDIREKTE STEUERN 1) ABZUEGLICH SUBVENTIONEN	BRUTTOWERT- SCHOEPFUNG ZU FAKTORKOSTEN	ABSCHREIBUNGEN	NETTOWERTSCHOEPFUNG ZU FAKTORKOSTEN		INDIREKTE STEUERN ABZUEGLICH SUBVENTIONEN	BRUTTOWERT- SCHOEPFUNG ZU MARKTPREISEN	LFD. NR.
				INSGESAMT	BRUTTOEINKOMMEN AUS UNSELBSTSTÄN- DIGER ARBEIT 2)			
7	SP.6 ./. SP.7	SP.5 ./. SP.8	10	SP.9 ./. SP.10	12	13	SP.9 + SP.13	14
GETRIEBEN, LAGERN U.ÄE.								
728	18 674	797 640	77 100	720 540	569 598	96 382	894 022	48
1 372	86 557	4 796 543	467 374	4 329 169	4 034 097	253 630	5 050 173	49
2 099	105 231	5 594 183	544 474	5 049 705	4 603 695	350 012	5 944 195	50
BESTIMMTE WIRTSCHAFTSZWEIGE								
171	1 749	114 652	6 509	108 143	111 673	5 347	119 999	51
1 832	26 132	968 553	52 944	915 609	803 367	30 519	999 072	52
2 706	46 005	1 443 882	76 103	1 367 779	1 047 239	-14 229	1 429 653	53
2 832	213 283	5 052 608	459 615	4 592 993	3 696 757	-24 572	5 028 036	54
7 542	287 169	7 579 695	595 172	6 984 523	5 659 037	-2 936	7 576 760	55
MASCHINENBAU								
3 125	8 388	682 522	51 838	630 684	572 306	90 768	773 290	56
2 329	85 097	3 682 562	283 330	3 399 232	2 838 261	370 045	4 052 606	57
8 169	106 996	5 090 882	311 004	4 779 878	4 180 035	315 549	5 406 432	58
11 934	261 143	11 730 021	1 091 687	10 638 335	9 942 677	533 062	12 263 084	59
25 557	461 624	21 185 987	1 737 859	19 448 128	17 533 279	1 309 424	22 495 412	60
MASCHINENBAU								
5 683	36 246	2 176 786	161 787	2 014 999	1 828 426	267 676	2 444 462	61
13 775	289 521	12 634 710	893 624	11 741 087	10 043 265	1 066 969	13 701 680	62
21 904	418 020	17 802 773	1 179 102	16 623 671	14 394 363	769 920	18 572 693	63
26 462	885 122	38 902 656	3 416 779	35 485 877	32 577 526	344 777	39 247 433	64
67 824	1 628 909	71 516 925	5 651 290	65 865 635	58 843 580	2 449 343	73 966 268	65
U.-MOTOREN								
4 884	1 327 099	48 035 893	7 427 423	40 608 470	37 735 860	-1 890 176	46 145 717	66
KRAFTWAGEN U.-MOTOREN								
229	20 445	792 109	64 511	727 598	584 664	84 148	876 256	67
10 695	324 566	13 535 273	1 620 950	11 914 323	10 611 140	935 836	14 471 110	68
10 924	345 011	14 327 382	1 685 461	12 641 921	11 195 804	1 019 984	15 347 366	69
ANHAENGERN F. KRAFTWAGEN								
1 570	7 485	450 679	25 684	424 995	384 815	53 509	504 188	70
532	41 997	1 927 621	110 355	1 817 267	1 554 111	77 134	2 004 755	71
2 102	49 483	2 378 301	136 039	2 242 262	1 938 926	130 643	2 508 944	72
FAHRRADETEILEN								
1 103	2 673	212 786	24 154	188 632	171 956	12 924	225 711	73
STRASSENFAHRZEUGBAU								
253	4 462	210 477	12 164	198 313	151 326	8 983	219 461	74
FAHRRAEDERN, LACKIERUNG								
-	9 456	394 052	20 399	373 653	341 442	68 043	462 094	75
127	47 691	1 648 562	104 583	1 543 979	1 394 464	284 417	1 932 979	76
-	18 019	695 805	44 330	651 475	549 523	112 445	808 250	77
127	75 166	2 738 418	169 311	2 569 107	2 285 429	464 905	3 203 323	78
REP. V. KRAFTFAHRZEUGEN USW.								
195	13 173	586 077	36 968	549 109	480 064	92 243	678 320	79
2 061	75 920	2 907 983	192 474	2 715 509	2 395 532	411 928	3 319 910	80
1 646	70 238	2 859 253	235 315	2 623 937	2 301 081	314 826	3 174 078	81
15 489	1 651 855	61 788 092	9 000 990	52 787 102	48 478 663	-1 046 067	60 742 024	82
19 392	1 811 187	68 141 403	9 465 747	58 675 656	53 655 340	-227 071	67 914 333	83
SCHIFFBAU								
108 120	-93 681	1 768 505	149 178	1 619 327	1 994 951	-192 784	1 575 721	84
RAUMFAHRZEUGBAU								
27 344	8 784	5 699 630	474 595	5 225 035	4 632 414	48 447	5 748 077	85
AKKUMULATOREN								
-	6 286	841 421	103 189	738 232	735 810	38 961	880 382	86
ERZEUGUNG, -VERTEILUNG U.ÄE.								
793	7 070	380 029	24 850	355 178	360 151	50 265	430 293	87
14 598	60 885	2 824 822	192 642	2 632 181	2 157 021	287 286	3 112 109	88
4 393	114 515	4 565 342	347 711	4 217 632	3 502 132	370 254	4 935 597	89
30 820	418 869	20 048 545	1 790 466	18 258 079	15 730 513	1 095 605	21 144 151	90
50 603	601 339	27 818 739	2 355 669	25 463 070	21 749 817	1 803 410	29 622 149	91

2 ENTSTEHUNG DER BRUTTOWERTSCHÖPFUNG  
ENTSTEHUNG DER NETTOWERT  
2.2 NACH BRUTTOPRODUKTIONS  
1 000

LFD. NR.	BRUTTO- PRODUKTIONSWERT VON ... BIS UNTER ...DM		BRUTTOPRODUK- TIONSWERT 1)	VORLEISTUNGEN INSGESAMT 1)	BRUTTOWERT- SCHÖPFUNG 1)  SP.1 ./. SP.2	VERBRAUCH- STEUERN	BRUTTOWERT- SCHÖPFUNG OHNE SAEMLICHE AUF DEN ERZEUGNISSEN LASTENDEN STEUERN  SP.3 ./. SP.4	SONSTIGE INDIREKTE STEUERN 1)
3640 H.V.ELEKTRISCHEN								
92	UNTER	25 MILL.	1 585 917	923 562	662 354	58	662 296	15 594
93	25 MILL.	UND MEHR	3 932 275	2 232 467	1 699 808	.	.	70 683
94		INSGESAMT	5 518 192	3 156 030	2 362 162	.	.	86 277
3650 H.V.								
95		INSGESAMT	14 950 369	10 183 508	4 766 862	-	4 766 862	146 022
3660 H.V.ZAEHLERII,FERNMELDE-,								
96	UNTER	5 MILL.	890 236	428 113	462 123	-	462 123	8 771
97	5 MILL.-	25 MILL.	4 628 250	2 467 249	2 161 011	-	2 161 011	64 808
98	25 MILL.-	100 MILL.	7 023 934	3 781 347	3 242 587	-	3 242 587	88 921
99	100 MILL.	UND MEHR	61 597 739	31 934 431	29 663 309	-	29 663 309	485 195
100		INSGESAMT	74 140 169	38 611 139	35 529 030	-	35 529 030	647 695
3670 H.V.RUNDFUNK-,FERNSEH-U.								
101	UNTER	25 MILL.	687 658	395 240	292 418	-	292 418	8 031
102	25 MILL.	UND MEHR	18 221 247	13 137 360	5 083 887	.	.	85 747
103		INSGESAMT	18 908 905	13 532 600	5 376 305	.	.	93 778
3680 REP.V.ELEKTRISCHEN								
104		INSGESAMT	64 680	28 859	35 821	-	35 821	1 286
3690 MONT.V.ELEKTROTECHN.								
105	UNTER	25 MILL.	1 220 182	533 610	686 571	-	686 571	15 716
106	25 MILL.	UND MEHR	2 983 579	1 213 616	1 769 963	-	1 769 963	32 511
107		INSGESAMT	4 203 761	1 747 226	2 456 534	-	2 456 534	48 227
36 ELEKTROTECHNIK,REP.								
108	UNTER	5 MILL.	2 420 780	1 140 185	1 280 595	58	1 280 536	24 555
109	5 MILL.-	25 MILL.	14 352 845	7 779 084	6 573 761	0	6 573 761	181 013
110	25 MILL.-	100 MILL.	22 055 338	12 221 469	9 833 869	11 702	9 822 167	250 420
111	100 MILL.	UND MEHR	145 422 851	83 316 576	62 106 274	71 696	62 034 579	1 225 527
112		INSGESAMT	184 251 814	104 457 315	79 794 499	83 456	79 711 043	1 681 515
3711 OPTIK(OH.AUGENOPTIK,								
113		INSGESAMT	2 876 367	1 479 635	1 396 732	-	1 396 732	26 074
3715								
114		INSGESAMT	2 109 959	1 077 494	1 032 465	-	1 032 465	19 950
3721 H.V.FOTO-,								
115		INSGESAMT	2 903 631	2 045 656	857 975	-	857 975	27 471
3751 FEINMECHANIK(OH.H.V.								
116		INSGESAMT	4 639 130	2 342 680	2 296 450	-	2 296 450	47 249
3760 H.V.MEDIZIN-U.								
117	UNTER	25 MILL.	2 892 045	1 091 027	1 801 018	-	1 801 018	67 758
118	25 MILL.	UND MEHR	3 350 968	1 801 155	1 549 813	-	1 549 813	34 862
119		INSGESAMT	6 243 013	2 892 183	3 350 831	-	3 350 831	102 620
3771								
120		INSGESAMT	1 242 068	764 815	477 254	-	477 254	6 342
37 FEINMECHANIK,								
121	UNTER	5 MILL.	1 904 545	728 416	1 176 128	-	1 176 128	36 593
122	5 MILL.-	25 MILL.	4 176 412	1 972 896	2 203 516	-	2 203 516	68 517
123	25 MILL.-	100 MILL.	4 989 953	2 757 111	2 232 841	-	2 232 841	50 856
124	100 MILL.	UND MEHR	8 943 259	5 144 038	3 795 220	-	3 799 220	73 740
125		INSGESAMT	20 014 168	10 602 462	9 411 706	-	9 411 706	229 706
3810 H.V.HANDELSWAFFEN								
126		INSGESAMT	3 176 503	1 968 936	1 207 566	-	1 207 566	44 903
3821 H.V.WERKZEUGEN SOWIE								
127	UNTER	25 MILL.	2 052 480	1 104 778	947 703	-	947 703	26 807
128	25 MILL.	UND MEHR	2 144 074	1 115 089	1 028 984	-	1 028 984	23 775
129		INSGESAMT	4 196 554	2 219 867	1 976 687	-	1 976 687	50 583
3830 H.V.HEIZ-U.								
130		INSGESAMT	1 692 383	943 883	748 499	-	748 499	34 856

1) OHNE UMSATZSTEUER.- 2) KANN GROESSER SEIN ALS DIE NETTOWERTSCHÖPFUNG ZU FAKTORKOSTEN, IST JEDOCH IM ALLGEMEINEN KLEINER.

ZU FAKTORKOSTEN UND ZU MARKTPREISEN,  
SCHÖPFUNG ZU FAKTORKOSTEN 1988  
WERTGROSSENKLASSEN  
DM

SUBVENTIONEN	SONSTIGE INDIREKTE STEUERN 1) ABZUEGLICH SUBVENTIONEN	BRUTTOWERT- SCHÖPFUNG ZU FAKTORKOSTEN	ABSCHREIBUNGEN	NETTOWERTSCHÖPFUNG ZU FAKTORKOSTEN		INDIREKTE STEUERN ABZUEGLICH SUBVENTIONEN	BRUTTOWERT- SCHÖPFUNG ZU MARKTPREISEN	LFD. NR.
				INSGESAMT	BRUTTOEINKÜMMEN AUS UNSELBSTÄN- DIGER ARBEIT 2)			
7	SP.6 ./. SP.7	SP.5 ./. SP.8	10	SP.9 ./. SP.10	12	13	SP.9 + SP.13	14
LEUCHTEN U. LAMPEN								
628	14 966	647 330	43 829	603 500	496 615	59 528	706 858	92
.	.	1 553 827	171 068	1 382 755	1 180 503	197 117	1 750 944	93
.	.	2 201 157	214 897	1 986 260	1 677 117	256 645	2 457 802	94
ELEKTROHAUSHALTSGERÄTEN								
3 448	142 575	4 624 287	542 566	4 081 718	3 651 528	148 756	4 773 042	95
MESS-U. REGELGERÄTEN USW.								
1 399	7 371	454 752	34 024	420 728	397 506	49 741	504 493	96
8 090	56 718	2 104 293	157 051	1 947 242	1 573 923	241 751	2 346 044	97
6 612	82 309	3 160 277	260 886	2 899 391	2 377 613	255 737	3 416 015	98
40 954	444 241	29 219 068	3 015 157	26 203 910	24 156 072	2 958 413	32 177 481	99
57 055	590 640	34 938 389	3 467 118	31 471 272	28 505 115	3 505 643	38 444 032	100
PHONOTECHNISCHEN GERÄTEN								
1 607	6 424	285 993	39 525	246 469	213 851	25 803	311 796	101
.	.	5 012 074	765 238	4 246 837	4 363 035	-278 668	4 733 406	102
.	.	5 298 068	804 762	4 493 305	4 576 887	-252 866	5 045 202	103
GERÄTEN F. D. HAUSHALT								
-	1 286	34 535	1 099	33 435	30 800	4 637	39 171	104
ERZEUGNISSEN (OH. BAUINSTALLATION)								
1 147	14 569	672 002	30 797	641 205	573 310	110 824	782 826	105
134	32 377	1 737 586	295 446	1 442 140	1 347 927	305 963	2 043 549	106
1 281	46 946	2 409 588	326 243	2 083 345	1 921 237	416 787	2 826 375	107
V. HAUSHALTSGERÄTEN								
3 257	21 298	1 259 238	78 350	1 180 888	1 115 099	160 345	1 419 583	108
25 051	155 963	6 417 798	466 523	5 951 275	4 876 586	700 723	7 118 522	109
11 827	238 593	9 583 574	768 151	8 815 423	7 295 611	798 243	10 381 817	110
96 521	1 129 006	60 905 573	6 502 523	54 403 050	49 561 016	4 262 661	65 168 234	111
136 655	1 544 859	78 166 183	7 815 547	70 350 637	62 848 311	5 921 973	84 088 156	112
FOTO-U. KINOTECHNIK)								
1 845	24 229	1 372 503	111 974	1 260 529	1 170 868	68 082	1 440 585	113
AUGENOPTIK								
66	19 883	1 012 582	110 857	901 725	811 554	100 106	1 112 687	114
PROJEKTIONS-U. KINOGERÄTEN								
1 132	26 340	831 636	112 688	718 948	691 774	-35 394	796 242	115
MEDIZINMECH. U. AE. ERZEUGNISSEN)								
2 805	44 444	2 252 006	180 022	2 071 984	1 790 582	182 337	2 434 343	116
ORTHOPAEDIE MECHANISCHEN ERZEUGNISSEN								
5 487	62 270	1 738 747	77 233	1 661 515	1 159 797	160 056	1 898 804	117
2 100	32 763	1 517 050	141 857	1 375 194	1 212 189	85 216	1 602 267	118
7 587	95 033	3 255 798	219 089	3 036 709	2 371 985	245 272	3 501 070	119
H. V. UHREN								
565	5 777	471 476	40 467	431 009	383 427	-16 627	454 849	120
OPTIK, H. V. UHREN								
641	35 951	1 140 177	44 143	1 096 034	796 866	126 363	1 266 540	121
6 375	62 142	2 141 374	146 605	1 994 769	1 573 062	175 139	2 316 513	122
3 803	47 053	2 185 789	203 291	1 982 498	1 716 475	89 316	2 275 105	123
3 181	70 559	3 728 661	381 058	3 347 603	3 133 787	152 959	3 881 620	124
14 000	215 705	9 196 001	775 097	8 420 904	7 220 190	543 777	9 739 778	125
U. DEREN MUNITION								
-	44 903	1 162 664	128 432	1 034 231	952 164	63 754	1 226 418	126
GERÄTEN F. D. LANDWIRTSCHAFT								
354	26 453	921 249	74 591	846 659	667 243	75 298	996 548	127
1 290	22 485	1 006 500	106 600	899 900	760 107	68 016	1 074 515	128
1 645	48 938	1 927 749	181 191	1 746 559	1 427 350	143 314	2 071 063	129
KOCHGERÄTEN								
1 898	32 958	715 541	53 137	662 404	531 811	56 612	772 153	130

2 ENTSTEHUNG DER BRUTTOWERTSCHOEPFUNG  
ENTSTEHUNG DER NETTOWERT  
2.2 NACH BRUTTOPRODUKTIONS  
1 000

LFD. NR.	BRUTTO- PRODUKTIONSWERT VON ... BIS UNTER ...DM	BRUTTOPRODUK- TIONSWERT 1)	VORLEISTUNGEN INSGESAMT 1)	BRUTTOWERT- SCHOEPFUNG 1)  SP.1 ./ SP.2	VERBRAUCH- STEUERN	BRUTTOWERT- SCHOEPFUNG OHNE SAEMTLICHE AUF DEN ERZEUGNISSEN LASTENDEN STEUERN  SP.3 ./ SP.4	SONSTIGE INDIREKTE STEUERN 1)
		1	2	3	4	5	6
3842 H.V.STAHLBLECHWAREN							
131	UNTER 5 MILL.	607 351	274 597	332 754	-	332 754	7 140
132	5 MILL.- 25 MILL.	3 159 077	1 786 231	1 372 846	-	1 372 846	36 224
133	25 MILL.- 100 MILL.	3 656 138	2 279 804	1 376 334	-	1 376 334	34 905
134	100 MILL. UND MEHR	2 350 184	1 539 857	810 327	-	810 327	24 900
135	INSGESAMT	9 772 750	5 880 489	3 892 261	-	3 892 261	103 169
3844 H.V.NE-METALLBLECHWAREN							
136	UNTER 25 MILL.	1 215 114	714 156	500 958	-	500 958	12 419
137	UND MEHR	1 438 032	921 619	516 412	-	516 412	10 255
138	INSGESAMT	2 653 146	1 635 776	1 017 371	-	1 017 371	22 674
3847 H.V.MOEBELN							
139	UNTER 25 MILL.	1 341 099	769 652	571 447	-	571 447	18 021
140	25 MILL. UND MEHR	4 757 574	3 038 083	1 719 890	-	1 719 890	40 994
141	INSGESAMT	6 099 073	3 807 736	2 291 337	-	2 291 337	60 015
3848 H.V.PANZERSCHRAENKEN							
142	INSGESAMT	260 847	150 325	110 521	-	110 521	.
3849 H.V.							
143	INSGESAMT	2 696 231	1 737 497	958 734	-	958 734	27 045
3850 H.V.SCHLOESSERN,							
144	UNTER 25 MILL.	1 471 160	736 711	734 448	-	734 448	18 500
145	25 MILL. UND MEHR	5 468 805	2 962 626	2 506 179	-	2 506 179	72 730
146	INSGESAMT	6 939 965	3 699 338	3 240 627	-	3 240 627	91 230
3871 H.V.SCHNEIDWAREN,							
147	INSGESAMT	1 883 924	992 654	891 270	-	891 270	.
3882 H.V.SONST.METALLWAREN							
148	UNTER 25 MILL.	1 046 632	559 045	487 587	-	487 587	12 223
149	25 MILL. UND MEHR	3 812 621	2 313 821	1 498 800	-	1 498 800	38 456
150	INSGESAMT	4 859 253	2 872 865	1 986 387	-	1 986 387	50 679
3889 H.V.METALLKURZWAREN,							
151	UNTER 25 MILL.	2 204 880	1 130 488	1 074 393	-	1 074 393	29 403
152	25 MILL. UND MEHR	2 578 845	1 364 962	1 213 883	-	1 213 883	42 298
153	INSGESAMT	4 783 726	2 495 450	2 288 276	-	2 288 276	71 701
38 H.V.EISEN-,BLECH-							
154	UNTER 5 MILL.	1 930 209	931 472	998 737	-	998 737	23 157
155	5 MILL.- 25 MILL.	12 407 721	6 804 629	5 603 092	-	5 603 092	158 938
156	25 MILL.- 100 MILL.	14 433 178	8 312 911	6 120 267	-	6 120 267	163 504
157	100 MILL. UND MEHR	20 243 246	12 355 806	7 887 440	-	7 887 440	237 429
158	INSGESAMT	49 014 354	28 404 817	20 609 537	-	20 609 537	583 428
5060 H.V.							
159	INSGESAMT	2 468 727	1 472 746	995 981	-	995 981	11 288
5080 H.V.ADV-GERAETEN							
160	INSGESAMT	24 072 154	14 968 556	9 103 598	-	9 103 598	248 860
50 H.V.BUEROMASCHINEN,							
161	UNTER 25 MILL.	797 652	454 597	343 055	-	343 055	6 562
162	25 MILL. UND MEHR	25 743 229	15 986 705	9 756 524	-	9 756 524	253 586
163	INSGESAMT	26 540 881	16 441 302	10 099 579	-	10 099 579	260 148
INVESTITIONSGUETER							
164	UNTER 5 MILL.	14 963 925	6 899 203	8 064 722	69	8 064 653	177 871
165	5 MILL.- 25 MILL.	84 420 086	47 078 384	37 341 702	0	37 341 702	948 999
166	25 MILL.- 100 MILL.	105 946 814	60 305 799	45 641 014	11 702	45 629 313	1 102 698
167	100 MILL. UND MEHR	522 026 821	323 503 692	198 523 129	71 696	198 451 433	4 483 454
168	INSGESAMT	727 357 645	437 787 078	289 570 567	83 466	289 487 100	6 713 022

1) OHNE UMSATZSTEUER.- 2) KANN GROESSER SEIN ALS DIE NETTOWERTSCHOEPFUNG ZU FAKTORKOSTEN, IST JEDOCH IM ALLGEMEINEN KLEINER.

ZU FAKTORKOSTEN UND ZU MARKTPREISEN,  
SCHOEPFUNG ZU FAKTORKOSTEN 1988  
WERTGROSSENKLASSEN  
DM

SUBVENTIONEN	SONSTIGE INDIREKTE STEUERN 1) ABZUEGLICH SUBVENTIONEN	BRUTTOWERT- SCHOEPFUNG ZU FAKTORKOSTEN	ABSCHREIBUNGEN	NETTOWERTSCHOEPFUNG ZU FAKTORKOSTEN		INDIREKTE STEUERN ABZUEGLICH SUBVENTIONEN	BRUTTOWERT- SCHOEPFUNG ZU MARKTPREISEN	LFD. NR.
				INSGESAMT	BRUTTOEINKOMMEN AUS UNSELBSTAEM- DIGER ARBEIT 2)			
7	SP.6 ./. SP.7	SP.5 ./. SP.8	10	SP.9 ./. SP.10	12	13	SP.9 + SP.13	14
(OH.MOEBEL)								
-	7 140	325 615	22 817	302 792	248 752	49 079	374 694	131
947	35 277	1 337 569	100 415	1 237 154	571 857	160 571	1 498 140	132
715	34 190	1 342 144	105 439	1 236 705	1 019 876	119 798	1 461 942	133
-	24 900	785 427	80 370	705 057	492 770	98 578	884 005	134
1 662	101 507	3 790 755	309 040	3 481 714	2 733 256	428 027	4 216 782	135
(OH.MOEBEL)								
271	12 148	488 810	36 468	452 343	362 548	64 996	553 807	136
-	10 255	506 157	34 868	471 289	409 321	45 127	551 284	137
271	22 403	994 967	71 335	923 632	771 868	110 123	1 105 091	138
AUS METALL								
1 596	17 425	554 022	34 646	519 377	425 887	73 940	627 962	139
1 590	39 404	1 680 486	123 122	1 557 364	1 288 553	131 518	1 812 004	140
3 186	56 829	2 234 508	157 768	2 076 741	1 714 440	205 458	2 439 966	141
(TRESOREN)								
.	2 312	108 209	7 044	101 165	85 596	14 934	123 143	142
FEINSTBLECHPACKUNGEN								
118	26 927	931 807	98 412	833 395	703 069	100 728	1 032 535	143
BESCHLAEGEN								
3	18 498	715 951	55 183	660 767	485 266	82 936	798 887	144
4 160	68 569	2 437 609	216 379	2 221 231	1 898 042	223 990	2 661 600	145
4 163	87 067	3 153 560	271 562	2 881 998	2 383 308	306 926	3 460 486	146
BESTECKEN								
.	24 079	867 191	62 041	805 150	608 076	106 822	974 013	147
(OH.-KURZWAREN)								
388	11 835	475 753	32 155	443 597	372 817	50 402	526 154	148
542	37 914	1 460 886	163 056	1 297 830	1 045 523	51 347	1 512 233	149
930	49 749	1 936 638	195 211	1 741 428	1 418 340	101 748	2 038 387	150
LEICHTEN PRESS-,ZIEH-U.STANZTEILEN								
369	29 033	1 045 359	86 183	959 176	828 747	123 890	1 169 250	151
43	42 256	1 171 627	125 892	1 045 735	897 966	103 482	1 275 109	152
412	71 289	2 216 987	212 075	2 004 912	1 726 713	227 372	2 444 359	153
U.METALLWAREN								
466	22 691	976 046	66 304	909 742	769 942	136 655	1 112 701	154
3 635	155 302	5 447 790	418 739	5 029 051	4 032 141	608 052	6 055 842	155
3 578	160 326	5 959 941	530 636	5 429 305	4 522 231	494 795	6 454 736	156
6 788	230 641	7 656 799	731 569	6 925 230	5 731 677	626 318	8 283 117	157
14 468	568 960	20 040 576	1 747 248	18 293 328	15 055 992	1 865 820	21 906 396	158
BUEROMASCHINEN								
3 675	7 613	988 368	100 632	887 736	944 588	36 272	1 024 640	159
U.-EINRICHTUNGEN								
28 951	219 910	8 883 689	1 470 680	7 413 009	6 824 878	345 369	9 229 058	160
ADV-GERAETEN U.-EINRICHTUNGEN								
2 493	4 069	338 986	30 310	308 676	288 815	33 945	372 931	161
30 133	223 454	9 533 070	1 541 002	7 992 069	7 480 651	347 696	9 880 767	162
32 626	227 523	9 872 056	1 571 311	8 300 745	7 769 466	381 641	10 253 698	163
PRODUZIERENDES GEWERBE								
13 496	164 375	7 900 278	510 485	7 389 794	6 375 793	1 058 272	8 958 550	164
60 556	888 443	36 453 259	2 599 114	33 854 145	28 341 490	3 900 848	40 354 107	165
64 180	1 038 518	44 590 794	3 402 490	41 188 305	35 079 136	3 073 896	47 664 690	166
294 746	4 188 708	194 262 725	22 496 794	171 765 931	157 410 869	5 055 822	199 318 547	167
432 978	6 280 044	283 207 057	29 008 883	254 198 174	227 207 287	13 088 838	296 295 894	168

2 ENTSTEHUNG DER BRUTTOWERTSCHÖPFUNG  
ENTSTEHUNG DER NETTOWERT  
2.2 NACH BRUTTOPRODUKTIONS  
1 000

LFD. NR.	BRUTTO- PRODUKTIONSWERT VON ... BIS UNTER ...DM	BRUTTOPRODUK- TIONSWERT 1)	VORLEISTUNGEN INSGESAMT 1)	BRUTTOWERT- SCHÖPFUNG 1)  SP.1 ./. SP.2	VERBRAUCH- STEUERN	BRUTTOWERT- SCHÖPFUNG OHNE SAEMTLICHE AUF DEN ERZEUGNISSEN LASTENDEN STEUERN  SP.3 ./. SP.4	SONSTIGE INDIREKTE STEUERN 1)
BE							
1	UNTER 5 MILL.	73 944	25 421	48 523	-	.	.
2	5 MILL.- 25 MILL.	308 665	153 206	155 460	.	.	.
3	25 MILL.- 100 MILL.	476 848	265 148	211 700	-	.	.
4	100 MILL. UND MEHR	27 958 041	17 887 087	10 070 954	.	.	.
5	INSGESAMT	28 817 498	18 330 862	10 486 637	24 057	10 462 579	.
GRUNDSTOFF-U.							
6	UNTER 5 MILL.	3 075 530	1 572 995	1 502 535	.	.	.
7	5 MILL.- 25 MILL.	25 264 599	15 128 544	10 136 055	.	.	.
8	25 MILL.- 100 MILL.	44 186 027	28 580 460	15 605 567	.	.	.
9	100 MILL. UND MEHR	363 651 692	240 946 041	122 705 650	.	.	.
10	INSGESAMT	436 177 848	286 228 040	149 949 808	16 473 930	133 475 878	5 168 199
VERBRAUCHSGUETER							
11	UNTER 5 MILL.	11 674 318	5 537 000	6 137 318	-	6 137 318	110 835
12	5 MILL.- 25 MILL.	53 483 809	31 539 342	21 944 467	.	.	531 626
13	25 MILL.- 100 MILL.	71 831 275	45 784 309	26 046 966	.	.	673 777
14	100 MILL. UND MEHR	71 646 478	46 520 696	25 125 782	.	.	.
15	INSGESAMT	208 635 880	129 381 347	79 254 533	14 861	79 239 673	.
NAHRUNGS-U.							
16	UNTER 5 MILL.	3 234 433	1 790 401	1 444 032	20 512	1 423 521	30 392
17	5 MILL.- 25 MILL.	15 467 828	10 146 094	5 321 734	252 373	5 069 360	154 342
18	25 MILL.- 100 MILL.	35 850 072	27 658 351	8 191 721	701 230	7 490 492	297 477
19	100 MILL. UND MEHR	121 687 246	86 372 366	35 314 879	15 585 973	19 728 906	1 408 097
20	INSGESAMT	176 239 578	125 967 212	50 272 367	16 560 088	33 712 279	1 890 309
BERGBAU U. VERARBEITENDES							
21	UNTER 5 MILL.	33 022 150	15 825 019	17 197 131	21 564	17 175 566	362 886
22	5 MILL.- 25 MILL.	178 944 987	104 045 570	74 899 417	263 364	74 636 053	1 988 337
23	25 MILL.- 100 MILL.	258 291 035	162 594 066	95 696 968	745 218	94 951 750	2 617 618
24	100 MILL. UND MEHR	1 106 970 278	715 229 883	391 740 395	32 126 255	359 614 140	10 924 691
25	INSGESAMT	1 577 228 450	997 694 538	579 533 911	33 156 401	546 377 510	15 893 531

1) OHNE UMSATZSTEUER.- 2) KANN GROESSER SEIN ALS DIE NETTOWERTSCHÖPFUNG ZU FAKTORKOSTEN, IST JEDOCH IM ALLGEMEINEN KLEINER.

ZU FAKTORKOSTEN UND ZU MARKTPREISEN,  
SCHÖPFUNG ZU FAKTORKOSTEN 1988  
WERTGROSSENKLASSEN  
DM

SUBVENTIONEN	SONSTIGE INDIREKTE STEUERN 1) ABZUEGLICH SUBVENTIONEN	BRUTTOWERT- SCHÖPFUNG ZU FAKTORKOSTEN	ABSCHREIBUNGEN	NETTOWERTSCHÖPFUNG ZU FAKTORKOSTEN		INDIREKTE STEUERN ABZUEGLICH SUBVENTIONEN	BRUTTOWERT- SCHÖPFUNG ZU MARKTPREISEN	LFD. NR.
				INSGESAMT	BRUTTOEINKOMMEN AUS UNSELBSTÄN- DIGER ARBEIT 2)			
7	SP.6 ./. SP.7	SP.5 ./. SP.8	10	SP.9 ./. SP.10	12	13	SP.9 + SP.13	-
RGBAU								
.	.	47 034	4 230	42 804	32 557	7 924	54 958	1
.	.	151 068	26 385	124 683	107 254	17 762	168 830	2
.	.	199 568	62 644	136 924	107 148	24 580	224 147	3
.	.	13 869 384	1 894 697	11 974 687	13 128 939	-3 222 949	10 646 435	4
.	3 804 474	14 267 053	1 987 955	12 279 098	13 375 898	-3 172 683	11 094 371	5
PRODUKTIONSGÜTERGEWERBE								
.	.	1 460 762	151 210	1 309 552	1 145 926	242 907	1 703 669	6
.	.	9 793 556	1 155 561	8 637 995	6 807 821	1 488 158	11 281 714	7
.	.	15 089 954	1 834 963	13 254 991	10 591 997	1 499 996	16 589 950	8
.	.	102 118 656	15 072 298	87 046 357	73 507 133	22 777 165	124 895 821	9
155 248	5 012 950	128 462 928	18 214 033	110 248 896	92 052 876	26 008 226	154 471 154	10
PRODUZIERENDES GEWERBE								
4 682	106 153	6 031 165	415 089	5 616 076	4 998 707	901 225	6 932 390	11
.	.	21 440 596	1 859 878	19 580 718	16 312 180	2 008 535	23 449 131	12
.	.	25 389 625	2 562 296	22 827 329	19 116 255	2 363 322	27 752 947	13
.	.	24 507 495	3 037 904	21 469 592	18 815 297	1 524 102	26 031 597	14
.	1 870 791	77 368 882	7 875 167	69 493 715	59 242 439	6 797 184	84 166 066	15
GENUSSMITTELGEWERBE								
4 629	25 763	1 397 758	137 609	1 260 149	1 061 887	144 406	1 542 164	16
12 132	142 210	4 927 150	652 427	4 274 723	3 429 127	734 566	5 661 717	17
265 983	31 495	7 458 997	1 099 798	6 359 199	5 271 243	856 210	8 315 207	18
698 886	709 211	19 019 695	2 943 360	16 076 335	12 825 467	18 176 070	37 195 765	19
981 630	908 679	32 803 600	4 833 193	27 970 406	22 587 724	19 911 253	52 714 852	20
GEWERBE INSGESAMT								
24 317	338 569	16 836 997	1 218 622	15 618 375	13 614 869	2 354 734	19 191 731	21
117 913	1 870 424	72 765 629	6 293 365	66 472 264	54 997 872	8 149 870	80 915 499	22
394 806	2 222 811	92 728 939	8 962 190	83 766 749	70 165 778	7 818 003	100 546 942	23
5 088 506	5 836 185	353 777 955	45 445 053	308 332 902	275 687 705	44 310 210	398 088 165	24
5 625 542	10 267 990	536 109 520	61 919 231	474 190 289	414 466 223	62 632 818	598 742 338	25

3 BRUTTOPRODUKTIONSWERT, NETTOPRODUK  
NACH BESCHAEFTIGTEN

LFD. NR.	BESCHAEFTIGTE VON ... BIS ...	UNTERNEHMEN	BRUTTOPRODUKTIONSWERT 1)		MATERIALVERBRAUCH, EINSATZ AN HANDELSWARE ZU ANSCHAFFUNGSKOSTEN, KOSTEN FUER LOHNARBEITEN 1)
			INSGESAMT	JE BESCHAEF- TIGTEN 2)	
ANZAHL		1 000 DM	DM	1 000	
1		2	3	4	
3021 H.V.GESENK-U.LEICHTEN					
1	20 - 99	147	1 171 771	155 922	531 578
2	100 - 199	53	1 145 727	153 497	572 032
3	200 - 499	38	2 160 102	178 571	989 038
4	500 UND MEHR	15	1 907 758	169 711	909 264
5	INSGESAMT	253	6 385 359	166 645	3 001 911
3025 STAHLVERFORMUNG,ANG.,					
6	20 - 99	718	4 542 290	143 143	1 835 566
7	100 - 199	109	2 319 741	150 261	852 525
8	200 UND MEHR	83	4 977 666	140 346	1 942 808
9	INSGESAMT	910	11 839 696	143 273	4 630 898
3111 H.V.STAHL-U.					
10	20 - 49	504	2 258 825	137 270	1 032 612
11	50 - 99	249	2 757 674	158 547	1 374 044
12	100 - 199	119	2 679 585	164 484	1 220 408
13	200 - 499	44	2 528 869	195 149	1 330 003
14	500 UND MEHR	10	2 312 880	201 503	1 244 962
15	INSGESAMT	926	12 537 834	168 121	6 202 029
3114 WEICHENBAU,H.V.KREUZUNGEN					
16	INSGESAMT	9	159 644	186 937	63 852
3117 H.V.					
17	INSGESAMT	33	1 020 743	232 836	598 458
3151 KESSEL-U.					
18	20 - 49	115	542 946	138 222	187 999
19	50 - 99	104	969 046	128 693	405 712
20	100 - 499	81	2 211 909	140 268	889 361
21	500 UND MEHR	21	7 798 691	216 054	4 026 344
22	INSGESAMT	321	11 522 592	181 965	5 509 417
3174					
23	INSGESAMT	8	1 113 665	135 714	547 581
31 STAHL-U.LEICHTMETALLBAU,					
24	20 - 49	646	3 025 935	141 847	1 342 279
25	50 - 99	370	3 920 369	150 232	1 884 817
26	100 - 199	185	3 975 092	155 504	1 777 225
27	200 - 499	75	3 873 463	175 032	1 873 160
28	500 - 999	18	2 132 778	178 600	1 048 660
29	1000 UND MEHR	20	9 583 013	207 946	5 046 119
30	INSGESAMT	1 314	26 510 649	173 182	12 972 259
3210 H.V.LANDWIRTSCHAFTLICHEN					
31	20 - 49	56	321 160	164 704	167 018
32	50 - 99	29	308 452	150 248	157 295
33	100 - 499	46	1 762 994	162 193	909 727
34	500 UND MEHR	19	7 724 566	206 599	4 401 976
35	INSGESAMT	150	10 117 173	193 587	5 636 015
3220 H.V.					
36	20 - 99	597	3 552 707	123 543	1 143 604
37	100 - 199	142	2 743 653	135 350	999 953
38	200 - 499	108	5 131 149	152 963	1 982 770
39	500 - 999	40	4 525 085	159 205	1 832 829
40	1000 UND MEHR	21	5 932 285	173 621	2 496 390
41	INSGESAMT	908	21 884 880	150 760	8 455 545
3230 H.V.TEXTIL-U.					
42	20 - 99	79	616 525	157 211	280 245
43	100 - 499	53	1 944 640	182 513	910 765
44	500 UND MEHR	28	7 001 946	167 977	2 982 636
45	INSGESAMT	160	9 563 111	169 987	4 173 646
3240 H.V.MASCHINEN F.D.NAHRUNGS-					
46	20 - 99	501	3 654 222	153 758	1 659 961
47	100 - 199	132	3 024 492	164 330	1 295 971
48	200 - 499	103	5 694 273	180 959	2 621 771
49	500 UND MEHR	36	9 338 209	190 776	4 108 751
50	INSGESAMT	772	21 711 196	177 109	9 686 454

1) OHNE UMSATZSTEUER.- 2) OHNE HEIMARBEITER.



TIONSWERT, BRUTTOWERTSCHOEPFUNG 1988  
GROESSENKLASSEN

NETTOPRODUKTIONSWERT 1)			SONSTIGE VORLEISTUNGEN 1)	BRUTTOWERTSCHOEPFUNG 1)			LFD. NR.
INSGESAMT SP.2 ./.. SP.4	JE BESCHAEF- TIGTEN 2)	ANTEIL AM BRUTTO- PRODUKTIONSWERT		INSGESAMT SP.5 ./.. SP.8	JE BESCHAEF- TIGTEN 2)	ANTEIL AM BRUTTO- PRODUKTIONSWERT	
DM 5	DM 6	% 7		1 000 DM 9	DM 10	% 11	
FREIFORMSCHMIEDEST., SCHW. PRESST.							
640 194	85 188	54,6	126 408	513 785	68 367	43,8	1
573 696	76 860	50,1	108 495	465 201	62 324	40,6	2
1 171 065	96 809	54,2	262 092	908 973	75 143	42,1	3
998 494	88 824	52,3	159 485	839 009	74 637	44,0	4
3 383 448	88 301	53,0	656 480	2 726 968	71 168	42,7	5
OBERFLAECHEVEREDLUNG, HAERTUNG							
2 706 724	85 298	59,6	601 845	2 104 879	66 332	46,3	6
1 467 216	95 039	63,2	332 156	1 135 060	73 524	48,9	7
3 034 858	85 568	61,0	534 299	2 500 559	70 504	50,2	8
7 208 798	87 234	60,9	1 468 300	5 740 499	69 466	48,5	9
LEICHTMETALLKONSTRUKT. (OH. GRUBENAUSBAU-)							
1 226 213	74 518	54,3	202 860	1 023 353	62 190	45,3	10
1 383 631	79 549	50,2	247 837	1 135 794	65 300	41,2	11
1 459 177	89 570	54,5	342 513	1 116 664	68 546	41,7	12
1 198 866	92 515	47,4	284 316	914 550	70 574	36,2	13
1 067 918	93 039	46,2	235 699	832 219	72 505	36,0	14
6 335 805	84 957	50,5	1 313 225	5 022 580	67 348	40,1	15
U.AE. GLEISMATERIAL							
95 793	112 170	60,0	27 514	68 279	79 952	42,8	16
GRUBENAUSBAUKONSTRUKTIONEN							
422 285	96 325	41,4	79 134	343 151	78 274	33,6	17
BEHAELTERBAU							
354 947	90 362	65,4	54 408	300 539	76 511	55,4	18
563 334	74 813	58,1	90 961	472 373	62 733	48,7	19
1 322 548	83 869	59,8	228 907	1 093 641	69 353	49,4	20
3 772 347	104 508	48,4	938 533	2 833 754	78 506	36,3	21
6 013 175	94 960	52,2	1 312 869	4 700 306	74 227	40,8	22
WAGGONBAU							
566 084	68 984	50,8	85 243	480 841	58 596	43,2	23
SCHIENENFAHRZEUGBAU							
1 683 656	78 925	55,6	277 792	1 405 864	65 903	46,5	24
2 035 552	78 004	51,9	356 591	1 678 961	64 339	42,8	25
2 197 867	85 979	55,3	476 332	1 721 535	67 346	43,3	26
2 000 303	90 389	51,6	433 055	1 567 248	70 820	40,5	27
1 084 118	91 293	50,8	193 391	890 727	75 008	41,8	28
4 536 893	98 448	47,3	1 095 120	3 441 773	74 685	35,9	29
13 538 390	88 440	51,1	2 832 281	10 706 109	69 938	40,4	30
MASCHINEN, ACKERSCHLEPPERN							
154 143	79 050	48,0	36 235	117 907	60 467	36,7	31
151 157	73 629	49,0	35 954	115 203	56 116	37,3	32
853 267	78 499	48,4	190 226	663 040	60 999	37,6	33
3 322 591	88 865	43,0	718 828	2 603 763	69 640	33,7	34
4 481 157	85 745	44,3	981 244	3 499 913	66 969	34,6	35
METALLBEARBEITUNGSMASCHINEN U. AE.							
2 409 104	83 775	67,8	462 737	1 946 367	67 684	54,8	36
1 743 700	86 020	63,6	355 782	1 387 918	68 469	50,6	37
3 148 379	93 855	61,4	630 030	2 518 349	75 074	49,1	38
2 692 257	94 721	59,5	621 851	2 070 405	72 843	45,8	39
3 435 895	100 559	57,9	761 772	2 674 123	78 264	45,1	40
13 429 335	92 512	61,4	2 832 173	10 597 162	73 002	48,4	41
NAEHMASCHINEN							
336 280	85 804	54,5	80 191	256 088	65 343	41,5	42
1 033 875	97 034	53,2	246 500	787 375	73 899	40,5	43
4 019 310	96 424	57,4	857 679	3 161 631	75 848	45,2	44
5 389 465	95 799	56,4	1 184 370	4 205 095	74 747	44,0	45
U. GENUSSMITTELINDUSTRIE USW.							
1 994 262	83 912	54,6	454 936	1 539 325	64 770	42,1	46
1 728 521	93 916	57,2	369 290	1 359 232	73 851	44,9	47
3 072 502	97 641	54,0	778 206	2 294 296	72 911	40,3	48
5 229 458	106 836	56,0	1 342 448	3 887 010	79 410	41,6	49
12 024 743	98 092	55,4	2 944 880	9 079 863	74 069	41,8	50

3 BRUTTOPRODUKTIONSWERT, NETTOPRODUK  
NACH BESCHAEFTIGTEN

LFD. NR.	BESCHAEFTIGTE VON ... BIS ...	UNTERNEHMEN	BRUTTOPRODUKTIONSWERT 1)		MATERIALVERBRAUCH, EINSATZ AN HANDELSWARE ZU ANSCHAFFUNGSKOSTEN, KOSTEN FUER LOHNARBEITEN 1)
			INSGESAMT	JE BESCHAEFT- IGTEN 2)	
		ANZAHL	1 000 DM	DM	1 000
		1	2	3	4
3256 H.V.HUETTEN-U.					
51	20 - 49	219	1 181 873	155 036	533 708
52	50 - 99	135	1 490 409	158 018	729 348
53	100 - 199	103	2 451 856	164 562	1 058 686
54	200 - 499	66	3 513 482	174 213	1 682 276
55	500 UND MEHR	25	9 385 983	187 998	4 706 477
56	INSGESAMT	548	18 023 603	176 619	8 710 495
3257 H.V.BAU-,BAUSTOFF-					
57	20 - 99	142	1 063 670	149 122	518 751
58	100 - 199	38	1 010 818	194 468	547 131
59	200 - 499	32	1 948 720	195 503	1 042 368
60	500 UND MEHR	23	5 725 785	207 446	3 111 276
61	INSGESAMT	235	9 748 992	195 371	5 219 525
3260 H.V.ZAHNRAEDERN,					
62	20 - 99	126	936 110	143 701	328 561
63	100 UND MEHR	97	10 740 148	138 546	4 465 071
64	INSGESAMT	223	11 676 257	138 945	4 793 632
3270 H.V.MASCHINEN F.WEITERE					
65	20 - 49	99	522 936	155 637	239 213
66	50 - 99	109	1 203 476	154 221	515 966
67	100 - 499	112	3 907 890	170 451	1 711 835
68	500 - 999	14	2 069 611	199 538	1 014 890
69	1000 UND MEHR	19	10 032 055	212 449	4 182 780
70	INSGESAMT	353	17 735 967	193 448	7 664 684
3280 SONSTIGER					
71	20 - 49	562	2 889 721	156 688	1 224 739
72	50 - 99	362	3 980 520	159 563	1 684 493
73	100 - 199	235	5 459 839	164 579	2 385 748
74	200 - 499	170	8 601 777	170 530	4 009 061
75	500 UND MEHR	110	29 880 535	182 011	13 222 312
76	INSGESAMT	1 439	50 812 391	174 509	22 526 352
32					
77	20 - 49	1 809	9 153 340	149 501	3 867 108
78	50 - 99	1 207	12 568 440	148 785	5 315 792
79	100 - 199	812	18 189 046	158 365	7 716 114
80	200 - 499	597	31 155 039	170 525	14 255 235
81	500 - 999	201	24 093 603	172 943	10 885 555
82	1000 UND MEHR	162	76 114 103	184 501	34 826 544
83	INSGESAMT	4 788	171 273 572	172 115	76 866 349
3311 H.V.KRAFTWAEGEN					
84	INSGESAMT	31	160 609 027	295 507	97 748 227
3314 H.V.TEILEN F.					
85	20 - 99	120	974 143	165 395	427 313
86	100 - 199	58	1 390 204	171 052	757 860
87	200 - 499	63	3 200 369	164 978	1 705 274
88	500 UND MEHR	74	28 186 591	170 581	13 238 911
89	INSGESAMT	315	33 751 307	169 899	16 129 358
3316 H.V.KAROSSERIEN,AUFBAUTEN,					
90	20 - 49	66	351 714	157 304	214 431
91	50 - 199	80	1 440 010	168 508	809 602
92	200 UND MEHR	38	5 215 405	187 033	2 953 966
93	INSGESAMT	184	7 007 128	181 220	3 977 999
3327 H.V.KRAFTRAD-U.					
94	20 - 99	26	169 308	148 776	84 807
95	100 UND MEHR	10	363 172	144 748	180 907
96	INSGESAMT	36	532 480	146 005	265 714
3380 SONSTIGER					
97	INSGESAMT	23	497 461	149 610	233 353
3390 REP.V.KRAFTFAHRZEUGEN,					
98	20 - 99	1 046	8 857 805	211 544	6 292 861
99	100 - 199	53	1 404 397	204 599	889 558
100	200 UND MEHR	15	1 171 258	198 720	717 311
101	INSGESAMT	1 114	11 433 460	209 288	7 899 729

1) OHNE UMSATZSTEUER.- 2) OHNE HEIMARBEITER.

TIONSWERT, BRUTTOWERTSCHOEPFUNG 1988  
GROESSENKLASSEN

NETTOPRODUKTIONSWERT 1)			SONSTIGE VORLEISTUNGEN 1)	BRUTTOWERTSCHOEPFUNG 1)			LFD. NR.
INSGESAMT SP.2 ./.. SP.4	JE BESCHAEF- TIGTEN 2)	ANTEIL AM BRUTTO- PRODUKTIONSWERT		INSGESAMT SP.5 ./.. SP.8	JE BESCHAEF- TIGTEN 2)	ANTEIL AM BRUTTO- PRODUKTIONSWERT	
DM	DM	%	1 000 DM	DM	DM	%	
5	6	7	8	9	10	11	
WALZWERKSEINRICHTUNGEN USW. (OH. BAUMASCH.)							
648 165	85 025	54,8	142 691	505 474	66 307	42,8	51
761 061	80 690	51,1	209 023	552 039	58 529	37,0	52
1 393 170	93 506	56,8	308 223	1 084 947	72 819	44,3	53
1 831 206	90 799	52,1	434 792	1 396 414	69 240	39,7	54
4 679 506	93 729	49,9	1 144 236	3 535 270	70 810	37,7	55
9 313 108	91 262	51,7	2 238 965	7 074 143	69 322	39,2	56
U. AE. MASCHINEN							
544 919	76 395	51,2	118 341	426 578	59 805	40,1	57
463 687	89 207	45,9	109 302	354 385	68 179	35,1	58
906 352	90 929	46,5	205 253	701 099	70 337	36,0	59
2 614 509	94 724	45,7	620 803	1 993 706	72 232	34,8	60
4 529 467	90 771	46,5	1 053 699	3 475 768	69 655	35,7	61
GETRIEBEN, LAGERN U. AE.							
607 549	93 264	64,9	115 020	492 528	75 607	52,6	62
6 275 077	80 947	58,4	1 068 191	5 206 885	67 168	48,5	63
6 882 625	81 902	58,9	1 183 212	5 699 414	67 822	48,8	64
BESTIMMTE WIRTSCHAFTSZWEIGE							
283 723	84 442	54,3	68 422	215 300	64 078	41,2	65
687 510	88 102	57,1	146 702	540 807	69 303	44,9	66
2 196 055	95 785	56,2	440 723	1 755 332	76 562	44,9	67
1 054 721	101 689	51,0	267 003	787 719	75 947	38,1	68
5 849 276	123 870	58,3	1 281 570	4 567 706	96 730	45,5	69
10 071 284	109 849	56,8	2 204 420	7 866 864	85 805	44,4	70
MASCHINENBAU							
1 664 981	90 280	57,6	371 567	1 293 415	70 132	44,8	71
2 296 027	92 039	57,7	477 220	1 818 807	72 909	45,7	72
3 074 092	92 664	56,3	713 855	2 360 236	71 146	43,2	73
4 592 716	91 051	53,4	1 052 468	3 540 248	70 185	41,2	74
16 658 223	101 470	55,7	4 023 308	12 634 915	76 963	42,3	75
28 286 039	97 145	55,7	6 638 418	21 647 621	74 346	42,6	76
MASCHINENBAU							
5 286 232	86 340	57,8	1 142 281	4 143 951	67 683	45,3	77
7 252 648	85 857	57,7	1 576 760	5 675 888	67 191	45,2	78
10 472 932	91 184	57,6	2 292 777	8 180 155	71 221	45,0	79
16 899 804	92 500	54,2	3 771 483	13 128 321	71 857	42,1	80
13 208 048	94 807	54,8	3 043 537	10 164 511	72 961	42,2	81
41 287 559	100 081	54,2	9 434 541	31 853 018	77 212	41,8	82
94 407 223	94 871	55,1	21 261 379	73 145 844	73 505	42,7	83
U.-MOTOREN							
62 860 800	115 659	39,1	13 497 809	49 362 992	90 824	30,7	84
KRAFTWAGEN U.-MOTOREN							
546 830	92 844	56,1	106 022	440 808	74 843	45,3	85
632 345	77 804	45,5	132 612	499 732	61 487	35,9	86
1 495 095	77 072	46,7	241 396	1 253 699	64 628	39,2	87
14 947 679	90 461	53,0	2 469 526	12 478 154	75 516	44,3	88
17 621 949	88 706	52,2	2 949 556	14 672 393	73 859	43,5	89
ANHAENGERN F. KRAFTWAGEN							
137 283	61 400	39,0	26 576	110 707	49 514	31,5	90
630 407	73 769	43,8	132 207	498 200	58 299	34,6	91
2 261 439	81 099	43,4	442 563	1 818 876	65 228	34,9	92
3 029 129	78 340	43,2	601 346	2 427 783	62 788	34,6	93
FAHRRADTEILEN							
84 501	74 253	49,9	18 278	66 223	58 192	39,1	94
182 265	72 645	50,2	33 029	149 236	59 480	41,1	95
266 766	73 147	50,1	51 307	215 459	59 078	40,5	96
STRASSENFAHRZEUGBAU							
264 107	79 430	53,1	49 168	214 939	64 643	43,2	97
FAHRRADERN, LACKIERUNG							
2 564 944	61 257	29,0	512 675	2 052 269	49 013	23,2	98
514 839	75 004	36,7	118 403	396 436	57 755	28,2	99
453 947	77 019	38,8	89 067	364 880	61 907	31,2	100
3 533 730	64 684	30,9	720 146	2 813 584	51 502	24,6	101

3 BRUTTOPRODUKTIONSWERT, NETTOPRODUKT  
NACH BESCHAEFTIGTEN

LFD. NR.	BESCHAEFTIGTE VON ... BIS ...	UNTERNEHMEN	BRUTTOPRODUKTIONSWERT 1)		MATERIALVERBRAUCH, EINSATZ AN HANDELSWARE ZU ANSCHAFFUNGSKOSTEN, KOSTEN FUER LOHNARBEITEN 1)
			INSGESAMT	JE BESCHAEFT- IGTEN 2)	
		ANZAHL	1 000 DM	DM	1 000
		1	2	3	4
33 STRASSENFAHRZEUGBAU,					
102	20 - 49	979	6 347 206	201 509	4 353 345
103	50 - 99	344	4 615 248	196 015	3 036 518
104	100 - 199	174	4 331 911	183 811	2 510 904
105	200 - 499	106	5 880 263	179 273	3 287 561
106	500 - 999	44	5 552 200	180 465	2 994 326
107	1000 UND MEHR	72	187 913 103	266 792	110 582 710
108	INSGESAMT	1 719	214 639 931	253 555	126 765 365
34					
109	20 - 99	50	260 129	105 704	108 996
110	100 - 499	29	748 690	125 892	373 218
111	500 UND MEHR	13	4 753 005	189 152	3 059 895
112	INSGESAMT	92	5 761 824	171 810	3 542 109
35 LUFT-U.					
113	20 - 99	21	137 485	124 421	48 031
114	100 UND MEHR	21	10 987 913	178 378	4 346 336
115	INSGESAMT	42	11 125 398	177 427	4 394 367
3610 H.V.BATTERIEN,					
116	INSGESAMT	14	2 091 524	165 272	945 720
3620 H.V.GERAETEN DER ELEKTRIZ.					
117	20 - 49	375	1 688 911	136 758	771 544
118	50 - 99	259	2 691 936	147 593	1 228 540
119	100 - 199	186	3 871 004	143 394	1 685 681
120	200 - 499	143	7 401 850	161 596	3 342 945
121	500 UND MEHR	111	48 720 513	172 594	21 855 203
122	INSGESAMT	1 074	64 374 214	166 914	28 883 913
3640 H.V.ELEKTRISCHEN					
123	20 - 49	98	431 211	133 335	207 780
124	50 - 99	68	679 922	151 399	320 782
125	100 - 499	49	1 538 266	150 831	699 414
126	500 UND MEHR	10	2 868 793	186 406	1 265 777
127	INSGESAMT	225	5 518 192	165 644	2 493 753
3650 H.V.					
128	INSGESAMT	120	14 950 369	215 482	8 244 751
3660 H.V.ZAEHLERN,FERNMELDE-,					
129	20 - 49	327	1 520 438	142 398	594 681
130	50 - 99	194	2 047 145	151 380	876 072
131	100 - 499	230	7 634 738	155 297	3 133 435
132	500 - 999	39	4 322 787	156 440	1 765 452
133	1000 UND MEHR	39	58 615 060	174 083	21 096 480
134	INSGESAMT	829	74 140 169	169 385	27 466 121
3670 H.V.RUNDFUNK-,FERNSEH-U.					
135	20 - 99	58	547 500	174 974	268 087
136	100 UND MEHR	62	18 361 404	230 070	11 187 829
137	INSGESAMT	120	18 908 905	227 991	11 455 916
3680 REP.V.ELEKTRISCHEN					
138	INSGESAMT	12	64 680	84 220	24 038
3690 MONT.V.ELEKTROTECHN.					
139	20 - 49	107	373 709	103 661	131 511
140	50 - 99	62	450 476	105 473	137 922
141	100 UND MEHR	50	3 379 575	132 599	952 666
142	INSGESAMT	219	4 203 761	126 000	1 222 099
36 ELEKTROTECHNIK,REP.					
143	20 - 49	981	4 412 813	136 805	1 903 574
144	50 - 99	638	6 492 944	146 524	2 857 502
145	100 - 199	426	9 220 785	152 443	4 160 443
146	200 - 499	316	15 877 656	159 865	7 129 922
147	500 - 999	120	13 758 391	163 910	5 988 586
148	1000 UND MEHR	132	134 489 225	182 859	58 696 284
149	INSGESAMT	2 613	184 251 814	174 515	80 736 311
3711 OPTIK(OH.AUGENOPTIK,					
150	20 - 99	37	174 922	105 952	63 917
151	100 - 499	19	679 605	158 196	309 546
152	500 UND MEHR	6	2 021 839	142 745	721 995
153	INSGESAMT	62	2 876 367	143 025	1 095 458

1) OHNE UMSATZSTEUER.- 2) OHNE HEIMARBEITER.

TIONSWERT, BRUTTOWERTSCHOEPFUNG 1988  
GROESSENKLASSEN

NETTOPRODUKTIONSWERT 1)			SONSTIGE VORLEISTUNGEN 1)	BRUTTOWERTSCHOEPFUNG 1)			LFD. NR.
INSGESAMT SP.2 ./.. SP.4	JE BESCHAEF- TIGTEN 2)	ANTEIL AM BRUTTO- PRODUKTIONSWERT		INSGESAMT SP.5 ./.. SP.8	JE BESCHAEF- TIGTEN 2)	ANTEIL AM BRUTTO- PRODUKTIONSWERT	
DM	DM	%	1 000 DM	DM	DM	%	
5	6	7	8	9	10	11	
REP. V. KRAFTFAHRZEUGEN USW.							
1 993 861	63 300	31,4	395 007	1 598 854	50 760	25,2	102
1 578 730	67 050	34,2	327 062	1 251 667	53 160	27,1	103
1 821 007	77 269	42,0	386 645	1 434 362	60 862	33,1	104
2 592 702	79 044	44,1	464 385	2 128 317	64 886	36,2	105
2 557 873	83 140	46,1	498 633	2 059 240	66 932	37,1	106
77 330 393	109 791	41,2	15 850 243	61 480 150	87 287	32,7	107
87 874 566	103 807	40,9	17 921 976	69 952 590	82 635	32,6	108
SCHIFFBAU							
151 134	61 414	58,1	25 784	125 350	50 936	48,2	109
375 472	63 136	50,2	49 004	326 468	54 896	43,6	110
1 693 109	67 379	35,6	470 104	1 223 006	48 671	25,7	111
2 219 715	66 189	38,5	544 892	1 674 823	49 941	29,1	112
RAUMFAHRZEUGBAU							
89 454	80 954	65,1	19 323	70 131	63 467	51,0	113
6 641 577	107 820	60,4	1 003 294	5 638 283	91 532	51,3	114
6 731 031	107 346	60,5	1 022 617	5 708 414	91 037	51,3	115
AKKUMULATOREN							
1 145 804	90 542	54,8	298 097	847 707	66 986	40,5	116
ERZEUGUNG, -VERTEILUNG U. AE.							
917 367	74 283	54,3	172 949	744 418	60 278	44,1	117
1 463 396	80 235	54,4	296 894	1 166 503	63 957	43,3	118
2 185 323	80 951	56,5	450 075	1 735 248	64 279	44,8	119
4 058 905	88 613	54,8	945 344	3 113 561	67 975	42,1	120
26 865 310	95 171	55,1	5 204 962	21 660 348	76 732	44,5	121
35 490 301	92 022	55,1	7 070 223	28 420 078	73 690	44,1	122
LEUCHTEN U. LAMPEN							
223 430	69 087	51,8	53 314	170 116	52 802	39,5	123
359 140	79 970	52,8	81 331	277 809	61 860	40,9	124
838 852	82 252	54,5	191 988	646 864	63 427	42,1	125
1 603 017	104 160	55,9	335 643	1 267 373	82 350	44,2	126
3 024 438	90 787	54,8	662 276	2 362 162	70 907	42,8	127
ELEKTROHAUSHALTSGERAETEN							
6 705 618	96 649	44,9	1 938 756	4 766 862	68 706	31,9	128
MESS-U. REGELGERAETEN USW.							
925 757	86 703	60,9	204 634	721 123	67 537	47,4	129
1 171 073	86 597	57,2	304 458	866 614	64 083	42,3	130
4 501 303	91 560	59,0	990 909	3 510 394	71 404	46,0	131
2 557 335	92 549	59,2	483 808	2 013 527	72 869	46,6	132
37 518 580	111 428	64,0	9 101 209	28 417 372	84 398	48,5	133
46 674 048	106 634	63,0	11 145 019	35 529 030	81 172	47,9	134
PHONO-TECHNISCHEN GERAETEN							
279 413	89 297	51,0	86 146	193 267	61 766	35,3	135
7 173 576	89 885	39,1	1 990 538	5 183 038	64 944	28,2	136
7 452 988	89 863	39,4	2 076 684	5 376 305	64 824	28,4	137
GERAETEN F. D. HAUSHALT							
40 642	52 920	62,8	4 821	35 821	46 643	55,4	138
ERZEUGNISSEN (OH. BAUINSTALLATION)							
242 198	67 182	64,8	35 079	207 119	57 451	55,4	139
312 554	73 180	69,4	48 063	264 492	61 927	58,7	140
2 426 909	95 221	71,8	441 986	1 984 924	77 880	58,7	141
2 981 662	89 370	70,9	525 128	2 456 534	73 630	58,4	142
V. HAUSHALTSGERAETEN							
2 509 239	77 791	56,9	520 447	1 988 792	61 656	45,1	143
3 635 442	82 040	56,0	831 753	2 803 689	63 270	43,2	144
5 060 342	83 660	54,9	1 077 296	3 983 046	65 850	43,2	145
8 747 734	88 077	55,1	1 950 280	6 797 454	68 440	42,8	146
7 769 805	92 565	56,5	1 737 155	6 032 650	71 870	43,8	147
75 792 940	103 052	56,4	17 604 073	58 188 867	79 117	43,3	148
103 515 503	98 045	56,2	23 721 004	79 794 499	75 578	43,3	149
FOTO-U. KINOTECHNIK)							
111 005	67 237	63,5	22 307	88 698	53 725	50,7	150
370 059	86 141	54,5	85 767	284 292	66 177	41,8	151
1 299 844	91 771	64,3	276 103	1 023 741	72 278	50,6	152
1 780 909	88 554	61,9	384 177	1 396 732	69 451	48,6	153

LFD. NR.	BESCHAEFTIGTE VON ... BIS ...	UNTERNEHMEN	BRUTTOPRODUKTIONSWERT 1)		MATERIALVERBRAUCH, EINSATZ AN HANDELSWARE ZU ANSCHAFFUNGSKOSTEN, KOSTEN FUER LOHNARBEITEN 1)
			INSGESAMT	JE BESCHAEF- TIGTEN 2)	
ANZAHL		1 000 DM	DM	1 000	
1		2	3	4	
					3715
154	INSGESAMT	93	2 109 959	119 782	760 740
					3721 H.V.FOTO-,
155	20 - 99	32	352 608	219 003	198 537
156	100 UND MEHR	24	2 551 023	245 171	1 580 406
157	INSGESAMT	56	2 903 631	241 665	1 778 943
					3751 FEINMECHANIK(OH.H.V.
158	20 - 99	153	866 202	124 241	316 133
159	100 - 199	40	845 960	151 722	345 720
160	200 UND MEHR	39	2 926 968	137 852	1 135 835
161	INSGESAMT	232	4 639 130	137 332	1 797 688
					3760 H.V.MEDIZIN-U.
162	20 - 49	450	1 555 567	111 937	373 542
163	50 - 99	89	730 502	122 689	204 694
164	100 - 199	43	793 157	130 926	274 498
165	200 UND MEHR	26	3 163 788	154 090	1 271 996
166	INSGESAMT	608	6 243 013	134 429	2 124 729
					3771
167	20 - 49	35	182 492	172 654	92 254
168	50 - 99	14	148 480	155 158	85 252
169	100 UND MEHR	22	911 097	141 038	480 750
170	INSGESAMT	71	1 242 068	146 576	658 257
					37 FEINMECHANIK,
171	20 - 49	677	2 524 551	118 275	769 872
172	50 - 99	200	1 839 082	136 066	710 342
173	100 - 199	125	2 502 318	141 695	1 016 419
174	200 - 499	76	3 770 337	154 715	1 716 636
175	500 UND MEHR	44	9 377 880	152 372	4 002 546
176	INSGESAMT	1 122	20 014 168	144 573	8 215 815
					3810 H.V.HANDELSWAFFEN
177	INSGESAMT	26	3 176 503	189 472	1 664 607
					3821 H.V.WERKZEUGEN SOWIE
178	20 - 49	131	612 669	151 831	274 807
179	50 - 99	73	727 389	141 465	300 620
180	100 UND MEHR	66	2 856 496	143 846	1 091 175
181	INSGESAMT	270	4 196 554	144 534	1 666 603
					3830 H.V.HEIZ-U.
182	INSGESAMT	33	1 692 383	168 430	760 022
					3842 H.V.STAHLBLECHWAREN
183	20 - 49	244	1 214 185	150 475	538 727
184	50 - 99	138	1 764 229	187 066	881 949
185	100 - 199	87	2 067 700	165 729	945 756
186	200 - 499	53	3 198 872	200 207	1 625 307
187	500 UND MEHR	11	1 527 764	175 186	681 782
188	INSGESAMT	533	9 772 750	178 742	4 673 521
					3844 H.V.NE-METALLBLECHWAREN
189	20 - 49	64	420 513	196 957	236 371
190	50 - 99	46	447 468	146 905	193 670
191	100 UND MEHR	42	1 785 165	166 018	880 514
192	INSGESAMT	152	2 653 146	166 510	1 310 555
					3847 H.V.MOEBELN
193	20 - 49	68	332 015	149 821	148 333
194	50 - 99	51	556 583	153 159	266 338
195	100 - 199	43	994 982	169 650	500 173
196	200 - 499	30	1 762 405	194 039	849 346
197	500 UND MEHR	16	2 453 088	183 463	1 247 130
198	INSGESAMT	208	6 099 073	178 499	3 011 319
					3848 H.V.PANZERSCHRAENKEN
199	INSGESAMT	16	260 847	174 713	113 184
					3849 H.V.
200	INSGESAMT	35	2 696 231	218 318	1 491 685

1) OHNE UMSATZSTEUER.- 2) OHNE HEIMARBEITER.

TIONSWERT, BRUTTOWERTSCHOEPFUNG 1988  
GROESSENKLASSEN

NETTOPRODUKTIONSWERT 1)			SONSTIGE VORLEISTUNGEN 1)	BRUTTOWERTSCHOEPFUNG 1)			LFD. NR.
INSGESAMT SP.2 ./.. SP.4	JE BESCHAEF- TIGTEN 2)	ANTEIL AM BRUTTO- PRODUKTIONSWERT		INSGESAMT SP.5 ./.. SP.8	JE BESCHAEF- TIGTEN 2)	ANTEIL AM BRUTTO- PRODUKTIONSWERT	
DM	DM	%	1 000 DM	DM	%		
5	6	7	8	9	10	11	
AUGENOPTIK							
1 349 218	76 595	63,9	316 753	1 032 465	58 613	48,9	154
PROJEKTIONS-U. KINDGERAETEN							
154 072	95 693	43,7	34 206	119 865	74 448	34,0	155
970 617	93 283	38,0	232 506	738 110	70 938	28,9	156
1 124 688	93 606	38,7	266 713	857 975	71 408	29,5	157
MEDIZINMECH. U. AE. ERZEUGNISSEN)							
550 069	78 897	63,5	102 072	447 997	64 257	51,7	158
500 240	89 717	59,1	91 208	409 032	73 359	48,4	159
1 791 133	84 357	61,2	351 713	1 439 421	67 793	49,2	160
2 841 442	84 115	61,2	544 992	2 296 450	67 982	49,5	161
ORTHOPAEDIEMECHANISCHEN ERZEUGNISSEN							
1 182 025	85 057	76,0	177 660	1 004 365	72 273	64,6	162
525 808	88 310	72,0	82 612	443 196	74 435	60,7	163
518 659	85 615	65,4	106 813	411 846	67 983	51,9	164
1 891 792	92 138	59,8	400 368	1 491 424	72 639	47,1	165
4 118 284	88 678	66,0	767 454	3 350 831	72 152	53,7	166
H. V. UHREN							
90 237	85 373	49,4	19 809	70 428	66 632	38,6	167
63 228	66 071	42,6	12 865	50 362	52 627	33,9	168
430 347	66 618	47,2	73 884	356 463	55 180	39,1	169
583 812	68 895	47,0	106 558	477 254	56 320	38,4	170
OPTIK, H. V. UHREN							
1 754 679	82 207	69,5	300 150	1 454 529	68 145	57,6	171
1 128 740	83 511	61,4	202 424	926 316	68 534	50,4	172
1 485 899	84 140	59,4	306 849	1 179 049	66 764	47,1	173
2 053 701	84 273	54,5	424 507	1 629 194	66 854	43,2	174
5 375 334	87 338	57,3	1 152 717	4 222 618	68 609	45,0	175
11 798 353	85 226	59,0	2 386 647	9 411 706	67 986	47,0	176
U. DEREN MUNITION							
1 511 895	90 182	47,6	304 329	1 207 566	72 029	38,0	177
GERAETEN F. D. LANDWIRTSCHAFT							
337 862	83 728	55,1	91 886	245 976	60 957	40,1	178
426 769	83 000	58,7	88 557	338 212	65 777	46,5	179
1 765 321	88 897	61,8	372 821	1 392 500	70 123	48,7	180
2 529 951	87 135	60,3	553 264	1 976 687	68 079	47,1	181
KOCHGERAETEN							
932 361	92 791	55,1	183 861	748 499	74 492	44,2	182
(OH. MOEBEL)							
675 458	83 710	55,6	117 968	557 490	69 090	45,9	183
882 280	93 551	50,0	213 086	669 194	70 957	37,9	184
1 121 944	89 926	54,3	247 863	874 082	70 059	42,3	185
1 573 565	98 484	49,2	425 643	1 147 922	71 845	35,9	186
845 982	97 007	55,4	202 409	643 573	73 797	42,1	187
5 099 229	93 264	52,2	1 206 968	3 892 261	71 189	39,8	188
(OH. MOEBEL)							
184 142	86 247	43,8	37 560	146 582	68 655	34,9	189
253 798	83 323	56,7	56 070	197 728	64 915	44,2	190
904 651	84 132	50,7	231 591	673 060	62 594	37,7	191
1 342 591	84 260	50,6	325 221	1 017 371	63 850	38,3	192
AUS METALL							
183 682	82 886	55,3	40 981	142 700	64 393	43,0	193
290 245	79 869	52,1	67 212	223 033	61 373	40,1	194
494 809	84 368	49,7	137 092	357 717	60 993	36,0	195
913 060	100 527	51,8	251 795	661 264	72 805	37,5	196
1 205 958	90 152	49,2	299 336	906 622	67 805	37,0	197
3 087 754	90 368	50,6	796 417	2 291 337	67 059	37,6	198
(TRESOREN)							
147 663	98 903	56,6	37 141	110 521	74 026	42,4	199
FEINSTBLECHPACKUNGEN							
1 204 546	97 534	44,7	245 812	958 734	77 630	35,6	200

3 BRUTTOPRODUKTIONSWERT, NETTOPRODUK  
NACH BESCHAEFTIGTEN

LFD. NR.	BESCHAEFTIGTE VON ... BIS ...	UNTERNEHMEN	BRUTTOPRODUKTIONSWERT 1)		MATERIALVERBRAUCH, EINSATZ AN HANDELSWARE ZU ANSCHAFFUNGSKOSTEN, KOSTEN FUER LOHNARBEITEN 1)
			INSGESAMT	JE BESCHAEFTIGTEN 2)	
			1 000 DM	DM	1 000
		ANZAHL			
		1	2	3	4
3850 H. V. SCHLOSSESN,					
201	20 - 499	185	3 021 245	131 993	1 238 495
202	500 UND MEHR	20	3 918 720	150 177	1 768 714
203	INSGESAMT	205	6 939 965	141 680	3 007 209
3871 H. V. SCHNEIDWAREN,					
204	20 - 99	68	370 144	129 284	154 148
205	100 UND MEHR	15	1 513 780	173 123	551 540
206	INSGESAMT	83	1 883 924	162 309	705 688
3882 H. V. SONST. METALLWAREN					
207	20 - 49	79	316 036	123 785	124 230
208	50 - 99	53	473 595	127 723	208 096
209	100 - 199	33	778 845	165 177	404 877
210	200 UND MEHR	40	3 290 775	175 294	1 586 958
211	INSGESAMT	205	4 859 253	163 340	2 324 162
3889 H. V. METALLKURZWAREN,					
212	20 - 99	194	1 265 621	136 471	509 017
213	100 - 199	64	1 193 028	131 044	500 089
214	200 UND MEHR	40	2 325 077	141 000	955 419
215	INSGESAMT	298	4 783 726	137 196	1 964 525
38 H. V. EISEN-, BLECH-					
216	20 - 49	848	4 070 811	146 679	1 799 588
217	50 - 99	535	5 730 175	154 339	2 610 282
218	100 - 199	355	7 715 903	153 624	3 558 578
219	200 - 499	228	11 909 761	171 617	5 558 711
220	500 - 999	65	7 036 453	155 218	3 078 052
221	1000 UND MEHR	33	12 551 251	179 714	6 087 870
222	INSGESAMT	2 064	49 014 354	163 558	22 693 080
5060 H. V.					
223	INSGESAMT	30	2 468 727	152 231	1 110 258
5080 H. V. ADV-GERAETEN					
224	INSGESAMT	93	24 072 154	308 506	11 054 865
50 H. V. BUERDMASCHINEN,					
225	20 - 99	73	661 973	169 519	309 155
226	100 - 499	34	2 290 301	302 549	1 436 946
227	500 UND MEHR	16	23 588 607	284 990	10 419 022
228	INSGESAMT	123	26 540 881	281 616	12 165 123
INVESTITIONSGUETER					
229	20 - 49	6 592	32 596 852	150 255	15 408 031
230	50 - 99	3 652	38 877 710	152 907	17 876 314
231	100 - 199	2 281	50 235 934	156 370	22 532 285
232	200 - 499	1 536	80 265 091	169 294	37 525 093
233	500 - 999	515	60 416 964	169 420	27 803 357
234	1000 UND MEHR	464	464 965 094	213 594	234 838 507
235	INSGESAMT	15 040	727 357 645	191 407	355 983 587

1) OHNE UMSATZSTEUER.- 2) OHNE HEIMARBEITER.



TIONSWERT, BRUTTOWERTSCHÖPFUNG 1988  
GROESSENKLASSEN

NETTOPRODUKTIONSWERT 1)			SONSTIGE VORLEISTUNGEN 1)	BRUTTOWERTSCHÖPFUNG 1)			LFD. NR.
INSGESAMT SP.2 ./.. SP.4	JE BESCHAEF- TIGTEN 2)	ANTEIL AM BRUTTO- PRODUKTIONSWERT		INSGESAMT SP.5 ./.. SP.8	JE BESCHAEF- TIGTEN 2)	ANTEIL AM BRUTTO- PRODUKTIONSWERT	
DM	DM	%	1 000 DM	DM	%		
5	6	7	8	9	10	11	
BESCHLAEGEN							
1 782 750	77 885	59,0	316 439	1 466 311	64 061	48,5	201
2 150 006	82 395	54,9	375 689	1 774 317	67 997	45,3	202
3 932 755	80 287	56,7	692 128	3 240 627	66 158	46,7	203
BESTECKEN							
215 996	75 443	58,4	44 160	171 836	60 019	46,4	204
962 240	110 046	63,6	242 806	719 434	82 278	47,5	205
1 178 235	101 511	62,5	286 966	891 270	76 787	47,3	206
(OH.-KURZWAREN)							
191 805	75 126	60,7	40 427	151 379	59 292	47,9	207
265 499	71 602	56,1	53 933	211 566	57 057	44,7	208
373 969	79 311	48,0	85 628	288 341	61 151	37,0	209
1 703 817	90 759	51,8	368 715	1 335 101	71 118	40,6	210
2 535 090	85 215	52,2	548 703	1 986 387	66 771	40,9	211
LEICHTEN PRESS-,ZIEH-U.STANZTEILEN							
756 605	81 584	59,8	151 352	605 253	65 264	47,8	212
692 938	76 114	58,1	134 135	558 803	61 380	46,8	213
1 369 658	83 060	58,9	245 439	1 124 220	68 176	48,4	214
2 819 201	80 854	58,9	530 925	2 288 276	65 627	47,8	215
U.METALLWAREN							
2 271 222	81 836	55,8	473 320	1 797 903	64 782	44,2	216
3 119 893	84 033	54,4	672 584	2 447 309	65 917	42,7	217
4 157 326	82 773	53,9	922 710	3 234 616	64 401	41,9	218
6 351 050	91 517	53,3	1 437 625	4 913 425	70 802	41,3	219
3 958 401	87 319	56,3	889 888	3 068 513	67 689	43,6	220
6 463 381	92 546	51,5	1 315 610	5 147 771	73 708	41,0	221
26 321 273	87 832	53,7	5 711 737	20 609 537	68 773	42,0	222
BUEROMASCHINEN							
1 358 469	83 768	55,0	362 489	995 981	61 416	40,3	223
U.-EINRICHTUNGEN							
13 017 289	166 828	54,1	3 913 691	9 103 598	116 671	37,8	224
ADV-GERAETEN U.-EINRICHTUNGEN							
352 818	90 350	53,3	89 145	263 673	67 522	39,8	225
853 356	112 728	37,3	204 213	649 143	85 752	28,3	226
13 169 585	159 111	55,8	3 982 822	9 186 764	110 991	38,9	227
14 375 758	152 536	54,2	4 276 179	10 099 579	107 163	38,1	228
PRODUZIERENDES GEWERBE							
17 188 821	79 232	52,7	3 485 920	13 702 902	63 164	42,0	229
21 001 396	82 599	54,0	4 452 757	16 548 639	65 086	42,6	230
27 703 649	86 234	55,1	5 988 672	21 714 977	67 593	43,2	231
42 739 998	90 147	53,2	9 306 445	33 433 553	70 518	41,7	232
32 613 606	91 455	54,0	7 266 985	25 346 622	71 077	42,0	233
230 126 587	105 714	49,5	51 302 713	178 823 875	82 147	38,5	234
371 374 058	97 729	51,1	81 803 491	289 570 567	76 202	39,8	235

3 BRUTTOPRODUKTIONSWERT, NETTOPRODUKT  
NACH BESCHAEFTIGTEN

LFD. NR.	BESCHAEFTIGTE VON ... BIS ...	UNTERNEHMEN	BRUTTOPRODUKTIONSWERT 1)		MATERIALVERBRAUCH, EINSATZ AN HANDELSWARE ZU ANSCHAFFUNGSKOSTEN, KOSTEN FUER LOHNARBEITEN 1)
			INSGESAMT	JE BESCHAEF- TIGTEN 2)	
ANZAHL	1 000 DM	DM	1 000		
1	2	3	4		
BE					
1	20 - 49	31	143 987	144 708	58 445
2	50 - 99	19	483 813	359 980	253 036
3	100 - 199	9	337 435	273 006	173 650
4	200 - 499	6	790 023	419 333	512 890
5	500 - 999	3	411 978	191 796	145 003
6	1000 UND MEHR	11	26 650 262	141 623	9 522 245
7	INSGESAMT	79	28 817 498	147 189	10 665 368
GRUNDSTOFF-U.					
8	20 - 49	1 976	13 830 053	218 042	6 976 438
9	50 - 99	1 006	17 078 815	241 415	8 827 386
10	100 - 199	645	23 900 470	261 616	12 423 067
11	200 - 499	494	42 552 127	281 220	21 939 020
12	500 - 999	183	37 808 298	295 732	18 855 551
13	1000 UND MEHR	198	300 968 085	347 463	158 853 608
14	INSGESAMT	4 502	436 177 848	318 142	227 875 070
VERBRAUCHSGUETER					
15	20 - 49	5 139	22 527 260	134 190	10 492 492
16	50 - 99	2 664	27 911 436	150 671	13 938 667
17	100 - 199	1 518	34 511 335	163 076	17 595 263
18	200 - 499	983	52 423 256	175 851	27 449 943
19	500 - 999	245	28 818 498	171 609	14 517 194
20	1000 UND MEHR	126	42 444 095	179 306	20 277 764
21	INSGESAMT	10 676	208 635 880	164 603	104 271 323
NAHRUNGS-U.					
22	20 - 49	1 622	13 980 845	264 194	10 088 942
23	50 - 99	782	16 407 223	300 198	11 087 746
24	100 - 199	568	27 971 636	355 645	19 590 641
25	200 - 999	416	65 126 760	403 820	41 947 873
26	1000 UND MEHR	58	52 753 115	457 830	22 599 399
27	INSGESAMT	3 447	176 239 578	380 873	105 314 600
BERGBAU U. VERARBEITENDES					
28	20 - 49	15 360	83 078 997	165 443	43 024 347
29	50 - 99	8 123	100 758 996	177 942	51 983 149
30	100 - 199	5 022	136 956 811	194 504	72 314 906
31	200 - 499	3 344	216 710 689	211 407	114 874 904
32	500 - 999	1 038	151 942 305	212 123	75 821 119
33	1000 UND MEHR	857	887 780 652	247 764	446 091 523
34	INSGESAMT	33 744	1 577 228 450	222 236	804 109 949

1) OHNE UMSATZSTEUER.- 2) OHNE HEIMARBEITER.

TIONSWERT, BRUTTOWERTSCHÖPFUNG 1988  
GROSSENKLASSEN

NETTOPRODUKTIONSWERT 1)			SONSTIGE VORLEISTUNGEN 1)	BRUTTOWERTSCHÖPFUNG 1)			LFD. NR.
INSGESAMT SP.2 ./.. SP.4	JE BESCHAEF- TIGTEN 2)	ANTEIL AM BRUTTO- PRODUKTIONSWERT		INSGESAMT SP.5 ./.. SP.8	JE BESCHAEF- TIGTEN 2)	ANTEIL AM BRUTTO- PRODUKTIONSWERT	
DM	DM	%		DM	DM	%	
5	6	7	8	9	10	11	
RGBAU							
85 543	85 971	59,4	22 619	62 924	63 239	43,7	1
230 777	171 709	47,7	54 547	176 230	131 124	36,4	2
163 785	132 512	48,5	43 811	119 974	97 086	35,6	3
277 033	147 045	35,1	120 262	156 771	83 212	19,8	4
266 975	124 290	64,8	105 546	161 429	75 153	39,2	5
17 128 017	91 020	64,3	7 318 709	9 809 309	52 128	36,8	6
18 152 130	92 715	63,0	7 665 494	10 486 637	53 562	36,4	7
PRODUKTIONSGUETERGEWERBE							
6 853 615	108 053	49,6	1 869 363	4 984 252	78 581	36,0	8
8 251 429	116 637	48,3	2 266 054	5 985 375	84 605	35,0	9
11 477 404	125 632	48,0	3 175 653	8 301 751	90 871	34,7	10
20 653 106	136 365	48,5	5 922 035	14 731 072	97 264	34,6	11
18 952 747	148 246	50,1	5 184 033	13 768 714	107 697	33,4	12
142 114 477	164 069	47,2	39 935 833	102 178 644	117 964	33,9	13
208 302 778	151 933	47,8	58 352 970	149 949 808	109 371	34,4	14
PRODUZIERENDES GEWERBE							
12 034 768	71 688	53,4	2 573 401	9 461 367	56 359	42,0	15
13 972 769	75 428	50,1	3 124 868	10 847 901	58 559	38,9	16
16 916 072	79 933	49,0	4 073 105	12 842 966	60 687	37,2	17
24 973 313	83 772	47,6	5 941 162	19 032 151	63 842	36,3	18
14 301 304	85 162	49,6	3 467 106	10 834 198	64 516	37,6	19
22 166 331	93 642	52,2	5 930 380	16 235 951	68 589	38,3	20
104 364 556	82 338	50,0	25 110 023	79 254 533	62 528	38,0	21
GENUSSMITTELGEWERBE							
3 891 903	73 545	27,8	1 081 751	2 810 151	53 103	20,1	22
5 319 477	97 329	32,4	1 434 454	3 885 023	71 083	23,7	23
8 380 995	106 560	30,0	2 509 500	5 871 495	74 653	21,0	24
23 178 888	143 721	35,6	8 079 600	15 099 287	93 623	23,2	25
30 153 716	261 696	57,2	7 547 306	22 606 410	196 195	42,9	26
70 924 978	153 277	40,2	20 652 612	50 272 367	108 644	28,5	27
GEWERBE INSGESAMT							
40 054 649	79 764	48,2	9 033 054	31 021 596	61 776	37,3	28
48 775 847	86 139	48,4	11 332 679	37 443 167	66 125	37,2	29
64 641 905	91 803	47,2	15 790 742	48 851 163	69 378	35,7	30
101 835 785	99 244	47,0	26 142 934	75 692 851	73 841	34,9	31
76 121 186	106 271	50,1	19 250 241	56 870 945	79 396	37,4	32
441 689 129	123 268	49,8	112 034 940	329 654 189	92 001	37,1	33
773 118 500	108 935	49,0	193 584 589	579 533 911	81 658	36,7	34

4 BRUTTOPRODUKTIONSWERT 1988  
4.1 NACH BESCHAEFTIGTENGROESSENKLASSEN

BESCHAEFTIGTE VON ... BIS ...	UNTER- NEHMEN	ELEMENTE DES BRUTTOPRODUKTIONSWERTES			BRUTTO- PRODUKTIONS- WERT 1)	ANTEIL AM BRUTTOPRODUKTIONSWERT		
		GESAMTUMSATZ	ZU- (+) BZW. ABNAHME (-) DER BESTAENDE AN UNFERTIGEN UND FERTIGEN ERZEUGNISSEN	SELBSTERSTELLTE ANLAGEN		GESAMT- UMSATZ	ZU- (+) BZW. ABNAHME (-) DER BESTAENDE AN UNFERT. U. FERTIGEN ERZEUGNISSEN	SELBST- ERSTELLTE ANLAGEN
3021 H.V.GESENK-U.LEICHTEN FREIFORMSCHMIEDEST.,SCHW.PRESST.								
20 - 99	147	1 168 041	+2 790	941	1 171 771	99,7	+0,2	0,1
100 - 199	53	1 121 120	+18 009	6 598	1 145 727	97,9	+1,6	0,6
200 - 499	38	2 137 515	+17 067	5 520	2 160 102	99,0	+0,8	0,3
500 UND MEHR	15	1 867 295	+25 533	14 929	1 907 758	97,9	+1,3	0,8
INSGESAMT	253	6 293 972	+63 398	27 988	6 385 359	98,6	+1,0	0,4
3025 STAHLVERFORMUNG,ANG., OBERFLAECHEVEREDLUNG, HAERTUNG								
20 - 99	718	4 533 781	+4 565	3 944	4 542 290	99,8	+0,1	0,1
100 - 199	109	2 340 177	-25 321	4 885	2 319 741	100,9	-1,1	0,2
200 UND MEHR	83	4 960 174	+5 680	11 812	4 977 666	99,6	+0,1	0,2
INSGESAMT	910	11 834 132	-15 077	20 641	11 839 696	100,0	-0,1	0,2
3111 H.V.STAHL-U.LEICHTMETALLKONSTRUKT. (OH.GRUBENAUSBAU-)								
20 - 49	504	2 248 555	+3 504	6 766	2 258 825	99,5	+0,2	0,3
50 - 99	249	2 651 647	+103 945	2 083	2 757 674	96,2	+3,8	0,1
100 - 199	119	2 623 381	+50 970	5 234	2 679 585	97,9	+1,9	0,2
200 - 499	44	2 509 184	+14 501	5 184	2 528 869	99,2	+0,6	0,2
500 UND MEHR	10	2 480 344	-191 052	23 587	2 312 880	107,2	-8,3	1,0
INSGESAMT	926	12 513 111	-18 132	42 854	12 537 834	99,8	-0,1	0,3
3114 WEICHENBAU,H.V.KREUZUNGEN U.AE.GLEISMATERIAL								
INSGESAMT	9	159 542	+56	46	159 644	99,8	+0,0	0,0
3117 H.V.GRUBENAUSBAUKONSTRUKTIONEN								
INSGESAMT	33	1 029 258	-10 172	1 657	1 020 743	100,8	-1,0	0,2
3151 KESSEL-U.BEHAEALTERBAU								
20 - 49	115	542 906	-141	181	542 946	100,0	+0,0	0,0
50 - 99	104	962 731	+4 922	1 393	969 046	99,3	+0,5	0,1
100 - 499	81	2 202 625	-7 071	16 355	2 211 909	99,6	-0,3	0,7
500 UND MEHR	21	8 139 522	-356 867	16 036	7 798 691	104,4	-4,6	0,2
INSGESAMT	321	11 847 785	-359 158	33 965	11 522 592	102,8	-3,1	0,3
3174 WAGGONBAU								
INSGESAMT	8	1 060 201	+51 840	1 625	1 113 665	95,2	+4,7	0,1
31 STAHL-U.LEICHTMETALLBAU, SCHIENENFAHRZEUGBAU								
20 - 49	646	3 015 610	+3 346	6 979	3 025 935	99,7	+0,1	0,2
50 - 99	370	3 809 275	+107 510	3 583	3 920 359	97,2	+2,7	0,1
100 - 199	185	3 906 729	+47 711	20 651	3 975 092	98,3	+1,2	0,5
200 - 499	75	3 853 964	+12 840	6 658	3 873 463	99,5	+0,3	0,2
500 - 999	18	2 178 664	-68 486	22 600	2 132 778	102,2	-3,2	1,1
1000 UND MEHR	20	10 002 386	-439 246	19 872	9 583 013	104,4	-4,6	0,2
INSGESAMT	1 314	26 766 629	-336 324	80 344	26 510 649	101,0	-1,3	0,3
3210 H.V.LANDWIRTSCHAFTLICHEN MASCHINEN,ACKERSCHLEPPERN								
20 - 49	56	319 515	+74	1 571	321 160	99,5	+0,0	0,5
50 - 99	29	309 443	-1 199	208	308 452	100,3	-0,4	0,1
100 - 499	46	1 757 068	-2 790	8 716	1 762 994	99,7	-0,2	0,5
500 UND MEHR	19	7 975 822	-277 459	26 204	7 724 566	103,9	-3,6	0,3
INSGESAMT	150	10 361 848	-281 374	36 699	10 117 173	102,4	-2,8	0,4
3220 H.V.METALLBEARBEITUNGSMASCHINEN U.AE.								
20 - 99	597	3 503 983	+45 721	3 004	3 552 707	98,6	+1,3	0,1
100 - 199	142	2 749 679	-29 856	23 830	2 743 653	100,2	-1,1	0,9
200 - 499	108	5 140 443	-30 136	20 841	5 131 149	100,2	-0,6	0,4
500 - 999	40	4 545 550	-49 595	29 131	4 525 085	100,5	-1,1	0,6
1000 UND MEHR	21	5 850 445	+45 274	36 566	5 932 285	98,6	+0,8	0,6
INSGESAMT	908	21 790 099	-18 592	113 372	21 884 880	99,6	-0,1	0,5
3230 H.V.TEXTIL-U.NAEMMASCHINEN								
20 - 99	79	613 534	+2 394	597	616 525	99,5	+0,4	0,1
100 - 499	53	1 920 636	+14 943	9 062	1 944 640	98,8	+0,8	0,5
500 UND MEHR	28	6 772 249	+189 372	40 325	7 001 946	96,7	+2,7	0,6
INSGESAMT	160	9 306 419	+206 709	49 984	9 563 111	97,3	+2,2	0,5
3240 H.V.MASCHINEN F.D.NAHRUNGS-U.GENUSSMITTELINDUSTRIE USW.								
20 - 99	501	3 599 974	+45 513	8 734	3 654 222	98,5	+1,2	0,2
100 - 199	132	2 920 609	+95 145	8 738	3 024 492	96,6	+3,1	0,3
200 - 499	103	5 624 283	+53 893	16 098	5 694 273	98,8	+0,9	0,3
500 UND MEHR	36	9 299 766	+16 428	22 016	9 338 209	99,6	+0,2	0,2
INSGESAMT	772	21 444 632	+210 979	55 586	21 711 196	98,8	+1,0	0,3

1) OHNE UMSATZSTEUER.

4 BRUTTOPRODUKTIONSWERT 1988  
4.1 NACH BESCHAEFTIGTENGROESSENKLASSEN

BESCHAEFTIGTE VON ... BIS ...	UNTER- NEHMEN	ELEMENTE DES BRUTTOPRODUKTIONSWERTES			BRUTTO- PRODUKTIONS- WERT 1)	ANTEIL AM BRUTTOPRODUKTIONSWERT		
		GESAMTUMSATZ	ZU- (+) BZW. ABNAHME (-) DER BESTAENDE AN UNFERTIGEN UND FERTIGEN ERZEUGNISSEN	SELBSTERSTELLTE ANLAGEN		GESAMT- UMSATZ	ZU- (+) BZW. ABNAHME (-) DER BESTAENDE AN UNFERT. U. FERTIGEN ERZEUGNIS.	SELBST- ERSTELLTE ANLAGEN
ANZAHL		1 000 DM			%			
3256 H.V. HUETTEN-U. WALZWERKSEINRICHTUNGEN USW. (OH. BAUMASCH.)								
20 - 49	219	1 173 809	+7 664	400	1 181 873	99,3	+0,6	0,0
50 - 99	135	1 486 759	-1 696	5 346	1 490 409	99,8	-0,1	0,4
100 - 199	103	2 411 016	+30 938	9 902	2 451 856	98,3	+1,3	0,4
200 - 499	66	3 530 838	-21 662	4 307	3 513 482	100,5	-0,6	0,1
500 UND MEHR	25	9 127 918	+242 902	15 163	9 385 983	97,3	+2,6	0,2
INSGESAMT	548	17 730 340	+258 146	35 118	18 023 603	98,4	+1,4	0,2
3257 H.V. BAU-, BAUSTOFF-U. AE. MASCHINEN								
20 - 99	142	1 048 793	+12 611	2 266	1 063 670	98,6	+1,2	0,2
100 - 199	38	975 596	+34 326	897	1 010 818	96,5	+3,4	0,1
200 - 499	32	1 923 185	+23 111	2 423	1 948 720	98,7	+1,2	0,1
500 UND MEHR	23	5 694 923	+17 690	13 172	5 725 785	99,5	+0,3	0,2
INSGESAMT	235	9 642 497	+87 738	18 757	9 748 992	98,9	+0,9	0,2
3260 H.V. ZAHNRAEDERN, GETRIEBEN, LAGERN U. AE.								
20 - 99	126	943 086	-7 660	683	936 110	100,7	-0,8	0,1
100 UND MEHR	97	10 716 265	-37 309	61 191	10 740 148	99,8	-0,3	0,6
INSGESAMT	223	11 659 352	-44 969	61 874	11 676 257	99,9	-0,4	0,5
3270 H.V. MASCHINEN F. WEITERE BESTIMMTE WIRTSCHAFTSZWEIGE								
20 - 49	99	522 221	-1 162	1 877	522 936	99,9	-0,2	0,4
50 - 99	109	1 175 256	+22 632	5 587	1 203 476	97,7	+1,9	0,5
100 - 499	112	3 874 679	+25 662	7 549	3 907 890	99,2	+0,7	0,2
500 - 999	14	2 068 975	-4 615	5 251	2 069 611	100,0	-0,2	0,3
1000 UND MEHR	19	9 922 382	+59 057	50 617	10 032 055	98,9	+0,6	0,5
INSGESAMT	353	17 563 512	+101 574	70 881	17 735 967	99,0	+0,6	0,4
3280 SONSTIGER MASCHINENBAU								
20 - 49	562	2 843 206	+42 316	4 198	2 889 721	98,4	+1,5	0,1
50 - 99	362	3 897 235	+79 174	4 111	3 980 520	97,9	+2,0	0,1
100 - 199	235	5 360 911	+85 638	13 291	5 459 839	98,2	+1,6	0,2
200 - 499	170	8 528 443	+58 930	14 404	8 601 777	99,1	+0,7	0,2
500 UND MEHR	110	29 898 494	-158 980	141 020	29 880 535	100,1	-0,5	0,5
INSGESAMT	1 439	50 528 288	+107 079	177 024	50 812 391	99,4	+0,2	0,3
32 MASCHINENBAU								
20 - 49	1 809	9 064 189	+76 960	12 191	9 153 340	99,0	+0,8	0,1
50 - 99	1 207	12 372 626	+169 424	26 390	12 568 440	98,4	+1,3	0,2
100 - 199	812	17 907 091	+212 251	69 703	18 189 046	98,4	+1,2	0,4
200 - 499	597	30 940 712	+140 029	74 299	31 155 039	99,3	+0,4	0,2
500 - 999	201	24 072 142	-80 524	101 985	24 093 603	99,9	-0,3	0,4
1000 UND MEHR	162	75 670 227	+109 149	334 727	76 114 103	99,4	+0,1	0,4
INSGESAMT	4 788	170 026 987	+627 289	619 295	171 273 572	99,3	+0,4	0,4
3311 H.V. KRAFTWAGEN U. -MOTOREN								
INSGESAMT	31	159 620 438	+320 958	667 631	160 609 027	99,4	+0,2	0,4
3314 H.V. TEILEN F. KRAFTWAGEN U. -MOTOREN								
20 - 99	120	965 879	+6 622	1 642	974 143	99,2	+0,7	0,2
100 - 199	58	1 386 276	-195	4 123	1 390 204	99,7	+0,0	0,3
200 - 499	63	3 157 418	+36 530	6 421	3 200 369	98,7	+1,1	0,2
500 UND MEHR	74	27 865 187	+61 019	260 385	28 186 591	98,9	+0,2	0,9
INSGESAMT	315	33 374 761	+103 976	272 570	33 751 307	98,9	+0,3	0,8
3316 H.V. KAROSSERIEN, AUFBAUTEN, ANHAENGERN F. KRAFTWAGEN								
20 - 49	66	355 553	-4 123	284	351 714	101,1	-1,2	0,1
50 - 199	80	1 425 761	+8 176	6 073	1 440 010	99,0	+0,6	0,4
200 UND MEHR	38	5 196 779	+8 244	10 382	5 215 405	99,6	+0,2	0,2
INSGESAMT	184	6 978 094	+12 296	16 739	7 007 128	99,6	+0,2	0,2
3327 H.V. KRAFTRAD-U. FAHRRADTEILEN								
20 - 99	26	164 191	+4 567	551	169 308	97,0	+2,7	0,3
100 UND MEHR	10	361 064	-2 107	4 214	363 172	99,4	-0,6	1,2
INSGESAMT	36	525 255	+2 460	4 765	532 480	98,6	+0,5	0,9
3380 SONSTIGER STRASSENFAHRZEUGBAU								
INSGESAMT	23	497 709	-1 044	796	497 461	100,0	-0,2	0,2
3390 REP. V. KRAFTFAHRZEUGEN, FAHRRADERN, LACKIERUNG								
20 - 99	1 046	8 851 829	+4 390	1 586	8 857 805	99,9	+0,0	0,0
100 - 199	53	1 405 428	-1 849	819	1 404 397	100,1	-0,1	0,1
200 UND MEHR	15	1 173 871	-3 280	667	1 171 258	100,2	-0,3	0,1
INSGESAMT	1 114	11 431 128	-739	3 071	11 433 460	100,0	+0,0	0,0

1) OHNE UMSATZSTEUER.

4 BRUTTOPRODUKTIONSWERT 1988  
4.1 NACH BESCHAFTIGTENGROESSENKLASSEN

BESCHAEFFTIGTE VON ... BIS ...	UNTER- NEHMEN	ELEMENTE DES BRUTTOPRODUKTIONSWERTES			BRUTTO- PRODUKTIONS- WERT 1)	ANTEIL AM BRUTTOPRODUKTIONSWERT		
		GESAMTUMSATZ	ZU- (+) BZW. ABNAHME (-) DER BESTAENDE AN UNFERTIGEN UND FERTIGEN ERZEUGNISSEN	SELBSTERSTELLTE ANLAGEN		GESAMT- UMSATZ	ZU- (+) BZW. ABNAHME (-) DER BESTAENDE AN UNFERT. U. FERTIGEN ERZEUGNIS.	SELBST- ERSTELLTE ANLAGEN
ANZAHL		1 000 DM			%			
33 STRASSENFAHRZEUGBAU, REP. V. KRAFTFAHRZEUGEN USW.								
20 - 49	979	6 337 979	+7 312	1 915	6 347 206	99,9	+0,1	0,0
50 - 99	344	4 609 208	+3 357	2 683	4 615 248	99,9	+0,1	0,1
100 - 199	174	4 316 725	+2 557	12 630	4 331 911	99,6	+0,1	0,3
200 - 499	106	5 816 790	+52 682	10 791	5 880 263	98,9	+0,9	0,2
500 - 999	44	5 535 089	-6 697	23 809	5 552 200	99,7	-0,1	0,4
1000 UND MEHR	72	186 635 919	+362 546	914 638	187 913 103	99,3	+0,2	0,5
INSGESAMT	1 719	213 251 710	+421 756	966 465	214 639 931	99,4	+0,2	0,5
34 SCHIFFBAU								
20 - 99	50	259 355	-1 918	2 692	260 129	99,7	-0,7	1,0
100 - 499	29	718 004	+24 067	6 619	748 690	95,9	+3,2	0,9
500 UND MEHR	13	4 566 926	+169 518	16 561	4 753 005	96,1	+3,6	0,3
INSGESAMT	92	5 544 285	+191 667	25 872	5 761 824	96,2	+3,3	0,4
35 LUFT-U. RAUMFAHRZEUGBAU								
20 - 99	21	133 596	+3 429	460	137 485	97,2	+2,5	0,3
100 UND MEHR	21	10 852 352	+84 108	51 453	10 987 913	98,8	+0,8	0,5
INSGESAMT	42	10 985 948	+87 537	51 913	11 125 398	98,7	+0,8	0,5
3610 H. V. BATTERIEN, AKKUMULATOREN								
INSGESAMT	14	2 060 134	+14 398	16 992	2 091 524	98,5	+0,7	0,8
3620 H. V. GERAETEN DER ELEKTRIZ. ERZEUGUNG, -VERTEILUNG U. AE.								
20 - 49	375	1 707 971	-28 485	9 425	1 688 911	101,1	-1,7	0,6
50 - 99	259	2 628 668	+56 599	6 668	2 691 936	97,6	+2,1	0,2
100 - 199	186	3 847 012	+11 056	12 936	3 871 004	99,4	+0,3	0,3
200 - 499	143	7 344 425	+30 370	27 055	7 401 850	99,2	+0,4	0,4
500 UND MEHR	111	48 235 101	+239 210	246 202	48 720 513	99,0	+0,5	0,5
INSGESAMT	1 074	63 763 178	+308 750	302 286	64 374 214	99,1	+0,5	0,5
3640 H. V. ELEKTRISCHEN LEUCHTEN U. LAMPEN								
20 - 49	98	430 614	+487	109	431 211	99,9	+0,1	0,0
50 - 99	68	667 391	+10 942	1 589	679 922	98,2	+1,6	0,2
100 - 499	49	1 523 214	+4 599	10 453	1 538 266	99,0	+0,3	0,7
500 UND MEHR	10	2 797 758	+9 923	61 112	2 868 793	97,5	+0,3	2,1
INSGESAMT	225	5 418 977	+25 951	73 264	5 518 192	98,2	+0,5	1,3
3650 H. V. ELEKTROHAUSHALTSGERAETEN								
INSGESAMT	120	14 826 700	+48 295	75 375	14 950 369	99,2	+0,3	0,5
3660 H. V. ZAEHLERN, FERNMELDE-, MESS- U. REGELGERAETEN USW.								
20 - 49	327	1 458 421	+43 597	18 420	1 520 438	95,9	+2,9	1,2
50 - 99	194	2 029 387	+13 639	4 120	2 047 145	99,1	+0,7	0,2
100 - 499	230	7 508 890	+85 480	40 369	7 634 738	98,4	+1,1	0,5
500 - 999	39	4 311 780	-10 649	21 656	4 322 787	99,7	-0,2	0,5
1000 UND MEHR	39	60 685 479	-3 085 797	1 015 378	58 615 060	103,5	-5,3	1,7
INSGESAMT	829	75 993 957	-2 953 730	1 099 942	74 140 169	102,5	-4,0	1,5
3670 H. V. RUNDFAUNK-, FERNSEH- U. PHONOTECHNISCHEN GERAETEN								
20 - 99	58	541 384	+1 909	4 207	547 500	98,9	+0,3	0,8
100 UND MEHR	62	18 309 744	-88 308	139 968	18 361 404	99,7	-0,5	0,8
INSGESAMT	120	18 851 128	-86 398	144 175	18 908 905	99,7	-0,5	0,8
3680 REP. V. ELEKTRISCHEN GERAETEN F. D. HAUSHALT								
INSGESAMT	12	64 769	-107	17	64 680	100,1	-0,2	0,0
3690 MONT. V. ELEKTROTECHN. ERZEUGNISSEN (OH. BAUINSTALLATION)								
20 - 49	107	376 765	-3 056	-	373 709	100,8	-0,8	-
50 - 99	62	448 509	+1 442	526	450 476	99,6	+0,3	0,1
100 UND MEHR	50	3 332 868	+30 794	15 914	3 379 575	98,6	+0,9	0,5
INSGESAMT	219	4 158 142	+29 179	16 440	4 203 761	98,9	+0,7	0,4
36 ELEKTROTECHNIK, REP. V. HAUSHALTSGERAETEN								
20 - 49	981	4 367 906	+15 822	29 085	4 412 813	99,0	+0,4	0,7
50 - 99	638	6 394 071	+82 439	16 433	6 492 944	98,5	+1,3	0,3
100 - 199	426	9 171 935	+17 608	31 242	9 220 785	99,5	+0,2	0,3
200 - 499	316	15 693 536	+105 811	78 309	15 877 656	98,8	+0,7	0,5
500 - 999	120	13 674 687	+25 146	58 558	13 758 391	99,4	+0,2	0,4
1000 UND MEHR	132	135 834 849	-2 860 488	1 514 864	134 489 225	101,0	-2,1	1,1
INSGESAMT	2 613	185 136 984	-2 613 662	1 728 491	184 251 814	100,5	-1,4	0,9
3711 OPTIK (OH. AUGENOPTIK, FOTO- U. KINOTECHNIK)								
20 - 99	37	172 738	+1 185	999	174 922	98,8	+0,7	0,6
100 - 499	19	681 388	-5 433	3 651	679 605	100,3	-0,8	0,5
500 UND MEHR	6	2 047 276	-32 791	7 354	2 021 839	101,3	-1,6	0,4
INSGESAMT	62	2 901 402	-37 039	12 004	2 876 367	100,9	-1,3	0,4

1) OHNE UMSATZSTEUER.

4 BRUTTOPRODUKTIONSWERT 1988  
4.1 NACH BESCHAEFTIGTENGROSSENKLASSEN

BESCHAEFFTIGTE VON ...BIS ...	UNTER- NEHMEN	ELEMENTE DES BRUTTOPRODUKTIONSWERTES			BRUTTO- PRODUKTIONS- WERT 1)	ANTEIL AM BRUTTOPRODUKTIONSWERT		
		GESAMTUMSATZ	ZU- (+) BZW. ABNAHME (-) DER BESTAENDE AN UNFERTIGEN UND FERTIGEN ERZEUGNISSEN	SELBSTERSTELLTE ANLAGEN		GESAMT- UMSATZ	ZU-(+)BZW. ABNAHME (-) DER BESTAENDE AN UNFERT. U. FERTIGEN ERZEUGNIS.	SELBST- ERSTELLTE ANLAGEN
	ANZAHL	1 000 DM				%		
3715 AUGENDOPTIK								
INSGESAMT	93	2 092 415	-20 745	38 288	2 109 959	99,2	-1,0	1,8
3721 H. V. FOTO-, PROJEKTIONS-U. KINOGERAETEN								
20 - 99	32	343 520	+7 849	1 239	352 608	97,4	+2,2	0,4
100 UND MEHR	24	2 490 606	+34 005	26 411	2 551 023	97,6	+1,3	1,0
INSGESAMT	56	2 834 126	+41 854	27 650	2 903 631	97,6	+1,4	1,0
3751 FEINMECHANIK(OH. H. V. MEDIZINMECH. U. AE. ERZEUGNISSEN)								
20 - 99	153	865 949	-725	979	866 202	100,0	-0,1	0,1
100 - 199	40	837 983	+6 859	1 118	845 960	99,1	+0,8	0,1
200 UND MEHR	39	2 914 717	-5 860	18 112	2 926 968	99,6	-0,2	0,6
INSGESAMT	232	4 618 649	+273	20 208	4 639 130	99,6	+0,0	0,4
3760 H. V. MEDIZIN-U. ORTHOPAEDIEMECHANISCHEN ERZEUGNISSEN								
20 - 49	450	1 553 137	+2 430	-	1 555 567	99,8	+0,2	-
50 - 99	89	714 374	+15 290	839	730 502	97,8	+2,1	0,1
100 - 199	43	792 689	-1 544	2 012	793 157	99,9	-0,2	0,3
200 UND MEHR	26	3 140 535	+5 312	17 940	3 163 788	99,3	+0,2	0,6
INSGESAMT	608	6 200 735	+21 487	20 791	6 243 013	99,3	+0,3	0,3
3771 H. V. UHREN								
20 - 49	35	183 768	-2 020	744	182 492	100,7	-1,1	0,4
50 - 99	14	155 875	-7 436	41	148 480	105,0	-5,0	0,0
100 UND MEHR	22	893 736	+11 968	5 393	911 097	98,1	+1,3	0,6
INSGESAMT	71	1 233 378	+2 512	6 179	1 242 068	99,3	+0,2	0,5
37 FEINMECHANIK, OPTIK, H. V. UHREN								
20 - 49	677	2 524 656	-2 039	1 934	2 524 551	100,0	-0,1	0,1
50 - 99	200	1 815 719	+20 357	3 006	1 839 082	98,7	+1,1	0,2
100 - 199	125	2 487 668	+9 254	5 396	2 502 318	99,4	+0,4	0,2
200 - 499	76	3 744 625	+7 038	18 674	3 770 337	99,3	+0,2	0,5
500 UND MEHR	44	9 308 038	-26 267	96 109	9 377 880	99,3	-0,3	1,0
INSGESAMT	1 122	19 880 705	+8 343	125 120	20 014 168	99,3	+0,0	0,6
3810 H. V. HANDELSWAFFEN U. DEREN MUNITION								
INSGESAMT	26	3 107 414	+58 992	10 097	3 176 503	97,8	+1,9	0,3
3821 H. V. WERKZEUGEN SOWIE GERAETEN F. D. LANDWIRTSCHAFT								
20 - 49	131	612 754	-85	-	612 669	100,0	+0,0	-
50 - 99	73	735 878	-9 226	737	727 389	101,2	-1,3	0,1
100 UND MEHR	66	2 872 869	-27 176	10 803	2 856 496	100,6	-1,0	0,4
INSGESAMT	270	4 221 501	-36 487	11 540	4 196 554	100,6	-0,9	0,3
3830 H. V. HEIZ-U. KOCHGERAETEN								
INSGESAMT	33	1 665 865	+14 209	12 309	1 692 383	98,4	+0,8	0,7
3842 H. V. STAHLBLECHWAREN(OH. MOEBEL)								
20 - 49	244	1 205 402	+8 362	421	1 214 185	99,3	+0,7	0,0
50 - 99	138	1 746 383	+12 628	5 218	1 764 229	99,0	+0,7	0,3
100 - 199	87	2 047 270	+8 981	11 449	2 067 700	99,0	+0,4	0,6
200 - 499	53	3 179 896	+13 755	5 221	3 198 872	99,4	+0,4	0,2
500 UND MEHR	11	1 494 492	+25 528	7 743	1 527 764	97,8	+1,7	0,5
INSGESAMT	533	9 673 444	+69 254	30 052	9 772 750	99,0	+0,7	0,3
3844 H. V. NE-METALLBLECHWAREN(OH. MOEBEL)								
20 - 49	64	415 361	+4 895	257	420 513	98,8	+1,2	0,1
50 - 99	46	443 372	+2 893	1 203	447 468	99,1	+0,6	0,3
100 UND MEHR	42	1 780 711	-318	4 772	1 785 165	99,8	+0,0	0,3
INSGESAMT	152	2 639 444	+7 470	6 232	2 653 146	99,5	+0,3	0,2
3847 H. V. MOEBELN AUS METALL								
20 - 49	68	327 000	+4 567	448	332 015	98,5	+1,4	0,1
50 - 99	51	545 645	+10 107	831	556 583	98,0	+1,8	0,1
100 - 199	43	985 264	+9 623	95	994 982	99,0	+1,0	0,0
200 - 499	30	1 760 921	-1 575	3 059	1 762 405	99,9	-0,1	0,2
500 UND MEHR	16	2 433 922	+11 588	7 579	2 453 088	99,2	+0,5	0,3
INSGESAMT	208	6 052 752	+34 310	12 011	6 099 073	99,2	+0,6	0,2
3848 H. V. PANZERSCHRAENKEN( TRESOREN)								
INSGESAMT	16	259 471	+549	827	260 847	99,5	+0,2	0,3
3849 H. V. FEINSTBLECHPACKUNGEN								
INSGESAMT	35	2 665 920	+18 736	11 575	2 696 231	98,9	+0,7	0,4

1) OHNE UMSATZSTEUER.

4 BRUTTOPRODUKTIONSWERT 1988  
4.1 NACH BESCHAEFTIGTENGROESSENKLASSEN

BESCHAEFTIGTE VON ...BIS ...	UNTER- NEHMEN	ELEMENTE DES BRUTTOPRODUKTIONSWERTES			BRUTTO- PRODUKTIONS- WERT 1)	ANTEIL AM BRUTTOPRODUKTIONSWERT		
		GESAMTUMSATZ	ZU- (+) BZW. ABNAHME (-) DER BESTAENDE AN UNFERTIGEN UND FERTIGEN ERZEUGNISSEN	SELBSTERSTELLTE ANLAGEN		GESAMT- UMSATZ	ZU- (+) BZW. ABNAHME (-) DER BESTAENDE AN UNFERT. U. FERTIGEN ERZEUGNIS.	SELBST- ERSTELLTE ANLAGEN
ANZAHL		1 000 DM				%		
3850 H. V. SCHLOSSERN, BESCHLAGEN								
20 - 499	185	2 981 391	+24 504	15 350	3 021 245	98,7	+0,8	0,5
500 UND MEHR	20	3 855 199	+24 118	39 402	3 918 720	98,4	+0,6	1,0
INSGESAMT	205	6 836 590	+48 622	54 752	6 939 965	98,5	+0,7	0,8
3871 H. V. SCHNEIDWAREN, BESTECKEN								
20 - 99	68	365 383	+4 699	61	370 144	98,7	+1,3	0,0
100 UND MEHR	15	1 510 281	-2 892	6 392	1 513 780	99,8	-0,2	0,4
INSGESAMT	83	1 875 664	+1 807	6 453	1 883 924	99,6	+0,1	0,3
3882 H. V. SONST. METALLWAREN (OH. -KURZWAREN)								
20 - 49	79	314 209	+1 404	422	316 036	99,4	+0,4	0,1
50 - 99	53	471 946	+484	1 165	473 595	99,7	+0,1	0,2
100 - 199	33	788 650	-11 411	1 608	778 846	101,3	-1,5	0,2
200 UND MEHR	40	3 245 701	+25 049	20 025	3 290 775	98,6	+0,8	0,6
INSGESAMT	205	4 820 506	+15 526	23 220	4 859 253	99,2	+0,3	0,5
3889 H. V. METALLKURZWAREN, LEICHTEN PRESS-, ZIEH-U. STANZTEILEN								
20 - 99	194	1 258 681	+1 468	5 472	1 265 621	99,5	+0,1	0,4
100 - 199	64	1 190 494	-2 167	4 701	1 193 028	99,8	-0,2	0,4
200 UND MEHR	40	2 295 366	+12 332	17 380	2 325 077	98,7	+0,5	0,7
INSGESAMT	298	4 744 541	+11 632	27 553	4 783 726	99,2	+0,2	0,6
38 H. V. EISEN-, BLECH-U. METALLWAREN								
20 - 49	848	4 044 993	+21 983	3 835	4 070 811	99,4	+0,5	0,1
50 - 99	535	5 693 836	+21 337	15 002	5 730 175	99,4	+0,4	0,3
100 - 199	355	7 657 562	+33 049	25 293	7 715 903	99,2	+0,4	0,3
200 - 499	228	11 811 168	+53 766	44 828	11 909 761	99,2	+0,5	0,4
500 - 999	65	6 990 595	+11 267	34 591	7 036 453	99,3	+0,2	0,5
1000 UND MEHR	33	12 364 959	+103 219	83 073	12 551 251	98,5	+0,8	0,7
INSGESAMT	2 064	48 563 113	+244 619	206 621	49 014 354	99,1	+0,5	0,4
5060 H. V. BUEROMASCHINEN								
INSGESAMT	30	2 475 967	-34 796	27 557	2 468 727	100,3	-1,4	1,1
5080 H. V. ADV-GERAETEN U. -EINRICHTUNGEN								
INSGESAMT	93	23 620 390	+192 574	259 190	24 072 154	98,1	+0,8	1,1
50 H. V. BUEROMASCHINEN, ADV-GERAETEN U. -EINRICHTUNGEN								
20 - 99	73	646 975	+12 433	2 565	661 973	97,7	+1,9	0,4
100 - 499	34	2 252 038	+32 227	6 037	2 290 301	98,3	+1,4	0,3
500 UND MEHR	16	23 197 343	+113 119	278 145	23 588 607	98,3	+0,5	1,2
INSGESAMT	123	26 096 357	+157 778	286 746	26 540 881	98,3	+0,6	1,1
INVESTITIONSGUETER PRODUZIERENDES GEWERBE								
20 - 49	6 592	32 402 964	+133 506	60 382	32 595 852	99,4	+0,4	0,2
50 - 99	3 652	38 388 854	+415 602	73 254	38 877 710	98,7	+1,1	0,2
100 - 199	2 281	49 746 313	+309 422	180 199	50 235 934	99,0	+0,6	0,4
200 - 499	1 536	79 560 105	+453 627	251 359	80 265 091	99,1	+0,6	0,3
500 - 999	515	60 114 250	+18 321	284 393	60 416 964	99,5	+0,0	0,5
1000 UND MEHR	464	464 168 336	-2 493 151	3 289 910	464 965 094	99,8	-0,5	0,7
INSGESAMT	15 040	724 380 821	-1 162 673	4 139 497	727 357 645	99,6	-0,2	0,6

1) OHNE UMSATZSTEUER.



4 BRUTTOPRODUKTIONSWERT 1988  
4.1 NACH BESCHAEFTIGTENGROESSENKLASSEN

BESCHAEFTIGTE VON ...BIS ...	UNTER- NEHMEN	ELEMENTE DES BRUTTOPRODUKTIONSWERTES			BRUTTO- PRODUKTIONS- WERT 1)	ANTEIL AM BRUTTOPRODUKTIONSWERT		
		GESAMTUMSATZ	ZU- (+) BZW. ABNAHME (-) DER BESTAENDE AN UNFERTIGEN UND FERTIGEN ERZEUGNISSEN	SELBSTERSTELLTE ANLAGEN		GESAMT- UMSATZ	ZU-(+)BZW. ABNAHME (-) DER BESTAENDE AN UNFERT. U.FERTIGEN ERZEUGNIS.	SELBST- ERSTELLTE ANLAGEN
ANZAHL		1 000 DM			%			
BERGBAU								
20 - 49	31	141 460	+1 134	1 393	143 987	98,2	+0,8	1,0
50 - 99	19	482 329	+183	1 300	483 813	99,7	+0,0	0,3
100 - 199	9	335 645	-1 629	3 419	337 435	99,5	-0,5	1,0
200 - 499	6	781 511	+4 905	3 607	790 023	98,9	+0,6	0,5
500 - 999	3	410 191	-2 190	3 978	411 978	99,6	-0,5	1,0
1000 UND MEHR	11	26 577 726	-95 330	167 866	26 650 262	99,7	-0,4	0,6
INSGESAMT	79	28 728 862	-92 926	181 564	28 817 498	99,7	-0,3	0,6
GRUNDSTOFF-U.PRODUKTIONSGUETERGEWERBE								
20 - 49	1 976	13 805 606	-3 880	28 327	13 830 053	99,8	+0,0	0,2
50 - 99	1 006	17 001 143	+52 621	25 052	17 078 815	99,5	+0,3	0,1
100 - 199	645	23 747 231	+115 846	37 393	23 900 470	99,4	+0,5	0,2
200 - 499	494	42 288 258	+222 597	81 271	42 592 127	99,3	+0,5	0,2
500 - 999	183	37 627 296	+96 932	84 070	37 808 298	99,5	+0,3	0,2
1000 UND MEHR	198	298 548 736	+979 235	1 440 114	300 968 085	99,2	+0,3	0,5
INSGESAMT	4 502	433 018 270	+1 463 351	1 696 227	436 177 848	99,3	+0,3	0,4
VERBRAUCHSGUETER PRODUZIERENDES GEWERBE								
20 - 49	5 139	22 392 527	+104 007	30 726	22 527 260	99,4	+0,5	0,1
50 - 99	2 664	27 758 364	+119 457	33 615	27 911 436	99,5	+0,4	0,1
100 - 199	1 518	34 293 469	+159 250	58 616	34 511 335	99,4	+0,5	0,2
200 - 499	983	52 053 696	+248 962	120 598	52 423 256	99,3	+0,5	0,2
500 - 999	245	28 667 395	+85 669	65 434	28 818 498	99,5	+0,3	0,2
1000 UND MEHR	126	42 205 113	+86 446	152 536	42 444 095	99,4	+0,2	0,4
INSGESAMT	10 676	207 370 564	+803 792	461 524	208 635 880	99,4	+0,4	0,2
NAHRUNGS-U.GENUSSMITTELGEWERBE								
20 - 49	1 622	13 903 432	+66 772	10 640	13 980 845	99,4	+0,5	0,1
50 - 99	782	16 310 642	+85 123	11 457	16 407 223	99,4	+0,5	0,1
100 - 199	568	27 914 462	+45 071	12 103	27 971 636	99,8	+0,2	0,0
200 - 999	416	64 901 896	+185 948	38 917	65 126 760	99,7	+0,3	0,1
1000 UND MEHR	58	52 663 162	+44 875	45 078	52 753 115	99,8	+0,1	0,1
INSGESAMT	3 447	175 693 594	+427 790	118 195	176 239 578	99,7	+0,2	0,1
BERGBAU U.VERARBEITENDES GEWERBE INSGESAMT								
20 - 49	15 360	82 645 990	+301 539	131 467	83 078 997	99,5	+0,4	0,2
50 - 99	8 123	99 941 332	+672 986	144 678	100 758 996	99,2	+0,7	0,1
100 - 199	5 022	136 037 119	+627 951	291 730	136 956 811	99,3	+0,5	0,2
200 - 499	3 344	215 146 419	+1 083 592	480 677	216 710 689	99,3	+0,5	0,2
500 - 999	1 038	151 258 178	+231 178	452 949	151 942 305	99,5	+0,2	0,3
1000 UND MEHR	857	884 163 073	-1 477 926	5 095 505	887 780 652	99,6	-0,2	0,6
INSGESAMT	33 744	1 569 192 111	+1 439 331	6 597 007	1 577 228 450	99,5	+0,1	0,4

1) OHNE UMSATZSTEUER.

4 BRUTTOPRODUKTIONSWERT 1988  
4.2 NACH BRUTTOPRODUKTIONSWERTGROSSENKLASSEN

BRUTTO- PRODUKTIONSWERT  VON ... BIS UNTER ...DM	UNTER- NEHMEN	ELEMENTE DES BRUTTOPRODUKTIONSWERTES			BRUTTO- PRODUKTIONS- WERT 1)	ANTEIL AM BRUTTOPRODUKTIONSWERT		
		GESAMTUMSATZ	ZU- (+) BZW. ABNAHME (-) DER BESTAENDE AN UNFERTIGEN UND FERTIGEN ERZEUGNISSEN	SELBSTERSTELLTE  ANLAGEN		GESAMT- UMSATZ	ZU- (+) BZW. ABNAHME (-) DER BESTAENDE AN UNFERT. U. FERTIGEN ERZEUGNIS.	SELBST- ERSTELLTE ANLAGEN
3021 H.V.GESENK-U.LEICHTEN FREIFORMSCHMIEDEST.,SCHW.PRESST.								
UNTER 5 MILL.	54	207 488	+1 995	12	209 495	99,0	+1,0	0,0
5 MILL.- 25 MILL.	133	1 594 472	+9 872	7 476	1 611 820	98,9	+0,6	0,5
25 MILL.- 100 MILL.	53	2 607 520	+17 578	9 639	2 634 738	99,0	+0,7	0,4
100 MILL. UND MEHR	14	1 884 492	+33 953	10 851	1 929 306	97,7	+1,8	0,6
INSGESAMT	253	6 293 972	+63 398	27 988	6 385 359	98,6	+1,0	0,4
3025 STAHLVERFORMUNG,ANG., OBERFLAECHEINVEREDLUNG, HAERTUNG								
UNTER 5 MILL.	385	1 162 306	+2 805	1 802	1 166 913	99,6	+0,2	0,2
5 MILL.- 25 MILL.	423	4 701 375	-31 561	4 478	4 674 292	100,6	-0,7	0,1
25 MILL.- 100 MILL.	91	4 256 343	+8 610	6 859	4 271 812	99,6	+0,2	0,2
100 MILL. UND MEHR	11	1 714 108	+5 069	7 502	1 726 679	99,3	+0,3	0,4
INSGESAMT	910	11 834 132	-15 077	20 641	11 839 696	100,0	-0,1	0,2
3111 H.V.STAHL-U.LEICHTMETALLKONSTRUKT. (OH.GRUBENAUSSAU-)								
UNTER 25 MILL.	836	6 226 804	+69 067	12 574	6 308 445	98,7	+1,1	0,2
25 MILL. UND MEHR	90	6 286 308	-87 199	30 280	6 229 389	100,9	-1,4	0,5
INSGESAMT	926	12 513 111	-18 132	42 854	12 537 834	99,8	-0,1	0,3
3114 WEICHENBAU,H.V. KREUZUNGEN U.AE.GLEISMATERIAL								
INSGESAMT	9	159 542	+56	46	159 644	99,9	+0,0	0,0
3117 H.V.GRUBENAUSSAUKONSTRUKTIONEN								
INSGESAMT	33	1 029 258	-10 172	1 657	1 020 743	100,8	-1,0	0,2
3151 KESSEL-U.BEHAEALTERBAU								
UNTER 5 MILL.	88	297 923	-6 466	138	291 594	102,2	-2,2	0,0
5 MILL.- 25 MILL.	180	2 002 196	-35 078	2 960	1 970 079	101,6	-1,8	0,2
25 MILL.- 100 MILL.	36	1 593 515	+46 913	15 463	1 655 891	96,2	+2,8	0,9
100 MILL. UND MEHR	17	7 954 151	-364 527	15 404	7 605 028	104,6	-4,8	0,2
INSGESAMT	321	11 847 785	-359 158	33 965	11 522 592	102,8	-3,1	0,3
3174 WAGGONBAU								
INSGESAMT	8	1 060 201	+51 840	1 625	1 113 665	95,2	+4,7	0,1
31 STAHL-U.LEICHTMETALLBAU, SCHIENENFAHRZEUGBAU								
UNTER 5 MILL.	501	1 725 392	-13 072	6 442	1 718 763	100,4	-0,8	0,4
5 MILL.- 25 MILL.	655	7 307 602	+40 976	9 583	7 358 161	99,3	+0,6	0,1
25 MILL.- 100 MILL.	126	5 916 137	+34 951	22 766	5 973 853	99,0	+0,6	0,4
100 MILL. UND MEHR	33	11 817 498	-399 179	41 553	11 459 871	103,1	-3,5	0,4
INSGESAMT	1 314	26 766 629	-336 324	80 344	26 510 649	101,0	-1,3	0,3
3210 H.V.LANDWIRTSCHAFTLICHEN MASCHINEN,ACKERSCHLEPPERN								
UNTER 25 MILL.	111	1 168 031	-2 718	3 655	1 168 967	99,9	-0,2	0,3
25 MILL. UND MEHR	39	9 193 817	-278 656	33 044	8 948 205	102,7	-3,1	0,4
INSGESAMT	150	10 361 848	-281 374	36 699	10 117 173	102,4	-2,8	0,4
3220 H.V.METALLBEARBEITUNGSMASCHINEN U.AE.								
UNTER 5 MILL.	288	952 506	+10 312	1 660	964 478	98,8	+1,1	0,2
5 MILL.- 25 MILL.	433	4 545 968	+40 002	13 604	4 599 573	98,8	+0,9	0,3
25 MILL. UND MEHR	187	16 291 625	-68 905	98 109	16 320 829	99,8	-0,4	0,6
INSGESAMT	908	21 790 099	-18 592	113 372	21 884 880	99,6	-0,1	0,5
3230 H.V.TEXTIL-U.NAEHMASCHINEN								
UNTER 25 MILL.	102	956 333	+607	2 373	959 313	99,7	+0,1	0,2
25 MILL. UND MEHR	58	8 350 085	+206 102	47 611	8 603 798	97,1	+2,4	0,6
INSGESAMT	160	9 306 419	+206 709	49 984	9 563 111	97,3	+2,2	0,5
3240 H.V.MASCHINEN F.D.NAHRUNGS-U.GENUSSMITTELINDUSTRIE USW.								
UNTER 5 MILL.	183	602 173	+16 888	1 584	620 644	97,0	+2,7	0,3
5 MILL.- 25 MILL.	407	4 472 127	+109 026	11 014	4 592 167	97,4	+2,4	0,2
25 MILL.- 100 MILL.	148	6 950 295	-56 004	22 826	6 917 117	100,5	-0,8	0,3
100 MILL. UND MEHR	33	9 420 036	+141 069	20 162	9 581 268	98,3	+1,5	0,2
INSGESAMT	772	21 444 632	+210 979	55 586	21 711 196	98,8	+1,0	0,3
3256 H.V.HUETTEN-U.WALZWERKSEINRICHTUNGEN USW. (OH.BAUMASCH.)								
UNTER 25 MILL.	429	3 958 093	+45 005	7 157	4 010 256	98,7	+1,1	0,2
25 MILL. UND MEHR	119	13 772 247	+213 140	27 960	14 013 347	98,3	+1,5	0,2
INSGESAMT	548	17 730 340	+258 146	35 118	18 023 603	98,4	+1,4	0,2
3257 H.V.BAU-,BAUSTOFF-U.AE.MASCHINEN								
UNTER 25 MILL.	162	1 315 357	+40 221	2 504	1 358 083	96,9	+3,0	0,2
25 MILL. UND MEHR	73	8 327 140	+47 516	16 253	8 390 909	99,2	+0,6	0,2
INSGESAMT	235	9 642 497	+87 738	18 757	9 748 992	98,9	+0,9	0,2

1) OHNE UMSATZSTEUER.

4 BRUTTOPRODUKTIONSWERT 1988  
4.2 NACH BRUTTOPRODUKTIONSWERTGROSSENKLASSEN

BRUTTO- PRODUKTIONSWERT  VON ... BIS UNTER ...DM		UNTER- NEHMEN	ELEMENTE DES BRUTTOPRODUKTIONSWERTES			BRUTTO- PRODUKTIONS- WERT 1)	ANTEIL AM BRUTTOPRODUKTIONSWERT		
			GESAMTUMSATZ	ZU- (+) BZW. ABNAHME (-) DER BESTAENDE AN UNFERTIGEN UND FERTIGEN ERZEUGNISSEN	SELBSTERSTELLTE ANLAGEN		GESAMT- UMSATZ	ZU- (+) BZW. ABNAHME (-) DER BESTAENDE AN UNFERT. U. FERTIGEN ERZEUGNIS.	SELBST- ERSTELLTE ANLAGEN
ANZAHL		1 000 DM					%		
3260 H.V. ZAHNRAEDERH, GETRIEBEN, LAGERN U. AE.									
UNTER 25 MILL.	25 MILL. UND MEHR	159	1 513 788	-2 136	2 027	1 513 679	100,0	-0,1	0,1
		64	10 145 564	-42 833	59 847	10 162 578	99,8	-0,4	0,6
	INSGESAMT	223	11 659 352	-44 969	61 874	11 676 257	99,9	-0,4	0,5
3270 H.V. MASCHINEN F. WEITERE BESTIMMTE WIRTSCHAFTSZWEIGE									
UNTER 5 MILL.	5 MILL. - 25 MILL.	67	232 805	+1 994	1 715	236 514	98,4	+0,8	0,7
		184	2 112 139	+20 238	3 309	2 135 687	98,9	+0,9	0,2
	25 MILL. - 100 MILL.	71	3 999 743	+19 019	10 016	3 428 777	99,2	+0,6	0,3
	100 MILL. UND MEHR	31	11 818 826	+60 323	55 842	11 934 990	99,0	+0,5	0,5
	INSGESAMT	353	17 563 512	+101 574	70 881	17 735 967	99,0	+0,6	0,4
3280 SONSTIGER MASCHINENBAU									
UNTER 5 MILL.	5 MILL. - 25 MILL.	385	1 263 581	+18 589	1 351	1 283 521	98,4	+1,4	0,1
		695	8 114 941	+117 189	18 100	8 250 230	98,4	+1,4	0,2
	25 MILL. - 100 MILL.	264	11 827 311	+100 343	31 101	11 958 755	98,9	+0,8	0,3
	100 MILL. UND MEHR	94	29 322 455	-129 043	126 472	29 315 884	100,0	-0,4	0,4
	INSGESAMT	1 439	50 528 288	+107 079	177 024	50 812 391	99,4	+0,2	0,3
32 MASCHINENBAU									
UNTER 5 MILL.	5 MILL. - 25 MILL.	1 209	4 013 159	+56 957	8 061	4 078 176	98,4	+1,4	0,2
		2 396	27 194 684	+358 262	61 991	27 614 937	98,5	+1,3	0,2
	25 MILL. - 100 MILL.	868	41 115 370	-44 549	142 708	41 213 529	99,8	-0,1	0,3
	100 MILL. UND MEHR	315	97 703 774	+256 620	406 535	98 366 929	99,3	+0,3	0,4
	INSGESAMT	4 788	170 026 987	+627 289	619 295	171 273 572	99,3	+0,4	0,4
3311 H.V. KRAFTWAGEN U. - MOTOREN									
	INSGESAMT	31	159 620 438	+320 958	667 631	160 609 027	99,4	+0,2	0,4
3314 H.V. TEILEN F. KRAFTWAGEN U. - MOTOREN									
UNTER 25 MILL.	25 MILL. UND MEHR	165	1 677 825	+11 264	4 814	1 693 903	99,1	+0,7	0,3
		151	31 696 935	+92 712	267 756	32 057 404	98,9	+0,3	0,8
	INSGESAMT	315	33 374 761	+103 976	272 570	33 751 307	98,9	+0,3	0,8
3316 H.V. KAROSSERIEN, AUFBAUTEN, ANHAENGERN F. KRAFTWAGEN									
UNTER 25 MILL.	25 MILL. UND MEHR	133	1 274 046	+3 347	5 029	1 282 423	99,3	+0,3	0,4
		51	5 704 047	+8 949	11 710	5 724 706	99,6	+0,2	0,2
	INSGESAMT	184	6 978 094	+12 296	16 739	7 007 128	99,6	+0,2	0,2
3327 H.V. KRAFTRAD- U. FAHRRADTEILEN									
	INSGESAMT	36	525 255	+2 460	4 765	532 480	98,6	+0,5	0,9
3380 SONSTIGER STRASSENFAHRZEUGBAU									
	INSGESAMT	23	497 709	-1 044	796	497 461	100,0	-0,2	0,2
3390 REP. V. KRAFTFAHRZEUGEN, FAHRRADERN, LACKIERUNG									
UNTER 5 MILL.	5 MILL. - 25 MILL.	318	998 405	+449	-	998 854	100,0	+0,0	-
		731	7 656 160	+2 006	2 404	7 660 570	99,9	+0,0	0,0
	25 MILL. UND MEHR	65	2 776 563	-3 194	667	2 774 036	100,1	-0,1	0,0
	INSGESAMT	1 114	11 431 128	-739	3 071	11 433 460	100,0	+0,0	0,0
33 STRASSENFAHRZEUGBAU, REP. V. KRAFTFAHRZEUGEN USW.									
UNTER 5 MILL.	5 MILL. - 25 MILL.	422	1 380 120	+2 825	280	1 383 225	99,8	+0,2	0,0
		991	10 814 105	+17 674	13 688	10 845 466	99,7	+0,2	0,1
	25 MILL. - 100 MILL.	192	8 280 999	+7 064	16 669	8 304 732	99,7	+0,1	0,2
	100 MILL. UND MEHR	115	192 776 486	+394 194	935 828	194 106 508	99,3	+0,2	0,5
	INSGESAMT	1 719	213 251 710	+421 756	966 465	214 639 931	99,4	+0,2	0,5
34 SCHIFFBAU									
	INSGESAMT	92	5 544 285	+191 667	25 872	5 761 824	96,2	+3,3	0,4
35 LUFT- U. RAUMFAHRZEUGBAU									
	INSGESAMT	42	10 985 948	+87 537	51 913	11 125 398	98,7	+0,8	0,5
3610 H.V. BATTERIEN, AKKUMULATOREN									
	INSGESAMT	14	2 060 134	+14 398	16 992	2 091 524	98,5	+0,7	0,8
3620 H.V. GERAETEN DER ELEKTRIZ. ERZEUGUNG, - VERTEILUNG U. AE.									
UNTER 5 MILL.	5 MILL. - 25 MILL.	258	756 230	-4 030	9 398	761 598	99,3	-0,5	1,2
		532	6 226 183	+12 254	19 607	6 258 044	99,5	+0,2	0,3
	25 MILL. - 100 MILL.	201	10 091 194	+74 496	44 833	10 210 523	98,8	+0,7	0,4
	100 MILL. UND MEHR	82	46 689 570	+226 031	228 448	47 144 049	99,0	+0,5	0,5
	INSGESAMT	1 074	63 763 178	+308 750	302 286	64 374 214	99,1	+0,5	0,5

1) OHNE UMSATZSTEUER.

4 BRUTTOPRODUKTIONSWERT 1988  
4.2 NACH BRUTTOPRODUKTIONSWERTGROESSENKLASSEN

BRUTTO- PRODUKTIONSWERT VON ... BIS UNTER ...DM		UNTER- NEHMEN	ELEMENTE DES BRUTTOPRODUKTIONSWERTES			BRUTTO- PRODUKTIONS- WERT 1)	ANTEIL AM BRUTTOPRODUKTIONSWERT		
			GESAMTUMSATZ	ZU- (+) BZW. ABNAHME (-) DER BESTAENDE AN UNFERTIGEN UND FERTIGEN ERZEUGNISSEN	SELBSTERSTELLTE ANLAGEN		GESAMT- UMSATZ	ZU- (+) BZW. ABNAHME (-) DER BESTAENDE AN UNFERT. U. FERTIGEN ERZEUGNIS.	SELBST- ERSTELLTE ANLAGEN
3640 H.V.ELEKTRISCHEN LEUCHTEN U.LAMPEN									
UNTER 25 MILL.	25 MILL. UND MEHR	191	1 569 555	+11 397	4 964	1 585 917	99,0	+0,7	0,3
		34	3 849 422	+14 554	68 300	3 932 275	97,9	+0,4	1,7
	INSGESAMT	225	5 418 977	+25 951	73 264	5 518 192	98,2	+0,5	1,3
3650 H.V.ELEKTROHAUSHALTSGERAETEN									
	INSGESAMT	120	14 826 700	+48 295	75 375	14 950 369	99,2	+0,3	0,5
3660 H.V.ZAEHLERN, FERNMELDE-, MESS-U. REGELGERAETEN USW.									
UNTER 5 MILL.	5 MILL. - 25 MILL.	256	877 039	+8 777	4 421	890 236	98,5	+1,0	0,5
		383	4 536 691	+61 734	29 836	4 628 260	98,0	+1,3	0,6
	25 MILL. - 100 MILL.	132	6 921 181	+64 778	37 975	7 023 934	98,5	+0,9	0,5
	100 MILL. UND MEHR	59	63 659 047	-3 089 018	1 027 710	61 597 739	103,3	-5,0	1,7
	INSGESAMT	829	75 993 957	-2 953 730	1 099 942	74 140 169	102,5	-4,0	1,5
3670 H.V.RUNDFUNK-, FERNSEH-U. PHONOTECHNISCHEN GERAETEN									
UNTER 25 MILL.	25 MILL. UND MEHR	70	684 358	-2 925	6 224	687 658	99,5	-0,4	0,9
		50	18 166 770	-83 474	137 951	18 221 247	99,7	-0,5	0,8
	INSGESAMT	120	18 851 128	-86 398	144 175	18 908 905	99,7	-0,5	0,8
3680 REP.V.ELEKTRISCHEN GERAETEN F.D.HAUSHALT									
	INSGESAMT	12	64 769	-107	17	64 680	100,1	-0,2	0,0
3690 MONT.V.ELEKTROTECHN.ERZEUGNISSEN(OH.BAUINSTALLATION)									
UNTER 25 MILL.	25 MILL. UND MEHR	196	1 214 834	+4 378	969	1 220 182	99,6	+0,4	0,1
		23	2 943 308	+24 801	15 471	2 983 579	98,7	+0,8	0,5
	INSGESAMT	219	4 158 142	+29 179	16 440	4 203 761	98,9	+0,7	0,4
36 ELEKTROTECHNIK, REP.V.HAUSHALTSGERAETEN									
UNTER 5 MILL.	5 MILL. - 25 MILL.	754	2 401 657	+3 246	15 878	2 420 780	99,2	+0,1	0,7
		1 219	14 200 581	+90 755	61 509	14 352 845	98,9	+0,6	0,4
	25 MILL. - 100 MILL.	440	21 806 891	+143 593	104 853	22 055 338	98,9	+0,7	0,5
	100 MILL. UND MEHR	199	146 727 855	-2 851 256	1 546 251	145 422 851	100,9	-2,0	1,1
	INSGESAMT	2 613	185 136 984	-2 613 662	1 728 491	184 251 814	100,5	-1,4	0,9
3711 OPTIK(OH.AUGENDOPTIK,FOTO-U.KINDTECHNIK)									
	INSGESAMT	62	2 901 402	-37 039	12 004	2 876 367	100,9	-1,3	0,4
3715 AUGENDOPTIK									
	INSGESAMT	93	2 092 415	-20 745	38 288	2 109 959	99,2	-1,0	1,8
3721 H.V.FOTO-, PROJEKTIONS-U. KINOGERAETEN									
	INSGESAMT	56	2 834 126	+41 854	27 650	2 903 631	97,6	+1,4	1,0
3751 FEINMECHANIK(OH.H.V.MEDIZINMECH.U.AE.ERZEUGNISSEN)									
	INSGESAMT	232	4 618 649	+273	20 208	4 639 130	99,6	+0,0	0,4
3760 H.V.MEDIZIN-U.ORTHOPAEDIEMECHANISCHEN ERZEUGNISSEN									
UNTER 25 MILL.	25 MILL. UND MEHR	577	2 873 017	+16 148	2 881	2 892 045	99,3	+0,6	0,1
		31	3 327 719	+5 339	17 910	3 350 968	99,3	+0,2	0,5
	INSGESAMT	608	6 200 735	+21 487	20 791	6 243 013	99,3	+0,3	0,3
3771 H.V.UHREN									
	INSGESAMT	71	1 233 378	+2 512	6 179	1 242 068	99,3	+0,2	0,5
37 FEINMECHANIK, OPTIK, H.V. UHREN									
UNTER 5 MILL.	5 MILL. - 25 MILL.	597	1 900 200	+3 254	1 090	1 904 545	99,8	+0,2	0,1
		389	4 140 209	+26 725	9 478	4 176 412	99,1	+0,6	0,2
	25 MILL. - 100 MILL.	104	4 977 253	-11 974	24 674	4 989 953	99,7	-0,2	0,5
	100 MILL. UND MEHR	32	8 863 043	-9 662	89 878	8 943 259	99,1	-0,1	1,0
	INSGESAMT	1 122	19 880 705	+8 343	125 120	20 014 168	99,3	+0,0	0,6
3810 H.V.HANDELSWAFFEN U.DEREN MUNITION									
	INSGESAMT	26	3 107 414	+58 992	10 097	3 176 503	97,8	+1,9	0,3
3821 H.V.WERKZEUGEN SOWIE GERAETEN F.D.LANDWIRTSCHAFT									
UNTER 25 MILL.	25 MILL. UND MEHR	243	2 055 367	-5 783	2 897	2 052 480	100,1	-0,3	0,1
		27	2 166 134	-30 704	8 643	2 144 074	101,0	-1,4	0,4
	INSGESAMT	270	4 221 501	-36 487	11 540	4 196 554	100,6	-0,9	0,3
3830 H.V.HEIZ-U.KOCHGERAETEN									
	INSGESAMT	33	1 665 865	+14 209	12 309	1 692 383	98,4	+0,8	0,7

1) OHNE UMSATZSTEUER.

4 BRUTTOPRODUKTIONSWERT 1988  
4.2 NACH BRUTTOPRODUKTIONSWERTGROSSENKLASSEN

BRUTTO- PRODUKTIONSWERT  VON ... BIS UNTER ...DM	UNTER- NEHMEN	ELEMENTE DES BRUTTOPRODUKTIONSWERTES			BRUTTO- PRODUKTIONS- WERT 1)	ANTEIL AM BRUTTOPRODUKTIONSWERT		
		GESAMTUMSATZ	ZU- (+) BZW. ABNAHME (-) DER BESTAENDE AN UNFERTIGEN UND FERTIGEN ERZEUGNISSEN	SELBSTERSTELLTE ANLAGEN		GESAMT- UMSATZ	ZU-(+)BZW. ABNAHME (-) DER BESTAENDE AN UNFERT. U. FERTIGEN ERZEUGNIS.	SELBST- ERSTELLTE ANLAGEN
	ANZAHL	1 000 DM						
3842 H. V. STAHLBLECHWAREN (OH. MOEBEL)								
UNTER 5 MILL.	174	595 884	+11 047	421	607 351	98,1	+1,8	0,1
5 MILL.- 25 MILL.	261	3 139 473	+8 469	11 135	3 159 077	99,4	+0,3	0,4
25 MILL.- 100 MILL.	83	3 621 819	+22 946	11 374	3 656 138	99,1	+0,6	0,3
100 MILL. UND MEHR	15	2 316 269	+26 793	7 122	2 350 184	98,6	+1,1	0,3
INSGESAMT	533	9 673 444	+69 254	30 052	9 772 750	99,0	+0,7	0,3
3844 H. V. NE-METALLBLECHWAREN (OH. MOEBEL)								
UNTER 25 MILL.	131	1 202 459	+10 098	2 557	1 215 114	99,0	+0,8	0,2
25 MILL. UND MEHR	21	1 436 985	-2 628	3 675	1 438 032	99,9	-0,2	0,3
INSGESAMT	152	2 639 444	+7 470	6 232	2 653 146	99,5	+0,3	0,2
3847 H. V. MOEBELN AUS METALL								
UNTER 25 MILL.	146	1 325 460	+14 296	1 343	1 341 099	98,8	+1,1	0,1
25 MILL. UND MEHR	62	4 727 293	+20 013	10 668	4 757 974	99,4	+0,4	0,2
INSGESAMT	208	6 052 752	+34 310	12 011	6 099 073	99,2	+0,6	0,2
3848 H. V. PANZERSCHRAENKEN (TRESOREN)								
INSGESAMT	16	259 471	+549	827	260 847	99,5	+0,2	0,3
3849 H. V. FEINSTBLECHPACKUNGEN								
INSGESAMT	35	2 665 920	+18 736	11 575	2 696 231	98,9	+0,7	0,4
3850 H. V. SCHLOESSERN, BESCHLAEGEN								
UNTER 25 MILL.	154	1 457 550	+8 391	5 218	1 471 160	99,1	+0,6	0,4
25 MILL. UND MEHR	51	5 379 040	+40 231	49 534	5 468 805	98,4	+0,7	0,9
INSGESAMT	205	6 836 590	+48 622	54 752	6 939 965	98,5	+0,7	0,8
3871 H. V. SCHNEIDWAREN, BESTECKEN								
INSGESAMT	83	1 875 664	+1 807	6 453	1 883 924	99,6	+0,1	0,3
3882 H. V. SONST. METALLWAREN (OH. -KURZWAREN)								
UNTER 25 MILL.	151	1 040 732	+2 981	2 918	1 046 632	99,4	+0,3	0,3
25 MILL. UND MEHR	53	3 779 774	+12 544	20 302	3 812 621	99,1	+0,3	0,5
INSGESAMT	205	4 820 506	+15 526	23 220	4 859 253	99,2	+0,3	0,5
3889 H. V. METALLKURZWAREN, LEICHTEN PRESS-, ZIEH-U. STANZTEILEN								
UNTER 25 MILL.	250	2 194 781	+64	10 035	2 204 880	99,5	+0,0	0,5
25 MILL. UND MEHR	47	2 549 760	+11 567	17 518	2 578 845	98,9	+0,4	0,7
INSGESAMT	298	4 744 541	+11 632	27 553	4 783 726	99,2	+0,2	0,6
38 H. V. EISEN-, BLECH-U. METALLWAREN								
UNTER 5 MILL.	578	1 915 731	+12 954	1 525	1 930 209	99,2	+0,7	0,1
5 MILL.- 25 MILL.	1 082	12 332 449	+39 022	36 250	12 407 721	99,4	+0,3	0,3
25 MILL.- 100 MILL.	314	14 330 866	+45 107	57 204	14 433 178	99,3	+0,3	0,4
100 MILL. UND MEHR	90	19 984 067	+147 537	111 642	20 243 246	98,7	+0,7	0,6
INSGESAMT	2 064	48 563 113	+244 619	206 621	49 014 354	99,1	+0,5	0,4
5060 H. V. BUEROMASCHINEN								
INSGESAMT	30	2 475 967	-34 796	27 557	2 468 727	100,3	-1,4	1,1
5080 H. V. ADV-GERAETEN U. -EINRICHTUNGEN								
INSGESAMT	93	23 620 390	+192 574	259 190	24 072 154	98,1	+0,8	1,1
50 H. V. BUEROMASCHINEN, ADV-GERAETEN U. -EINRICHTUNGEN								
UNTER 25 MILL.	83	779 544	+13 805	4 303	797 652	97,7	+1,7	0,5
25 MILL. UND MEHR	40	25 316 812	+143 973	282 444	25 743 229	98,3	+0,6	1,1
INSGESAMT	123	26 096 357	+157 778	286 746	26 540 881	98,3	+0,6	1,1
INVESTITIONSGUETER PRODUZIERENDES GEWERBE								
UNTER 5 MILL.	4 551	14 851 691	+76 333	35 901	14 963 925	99,2	+0,5	0,2
5 MILL.- 25 MILL.	7 413	83 660 685	+546 928	212 473	84 420 086	99,1	+0,6	0,3
25 MILL.- 100 MILL.	2 230	105 299 860	+250 566	396 387	105 946 814	99,4	+0,2	0,4
100 MILL. UND MEHR	846	520 568 585	-2 036 500	3 494 737	522 026 821	99,7	-0,4	0,7
INSGESAMT	15 040	724 380 821	-1 162 673	4 139 497	727 357 645	99,6	-0,2	0,6

1) OHNE UMSATZSTEUER.

4 BRUTTOPRODUKTIONSWERT 1988  
4.2 NACH BRUTTOPRODUKTIONSWERTGROSSENKLASSEN

BRUTTO- PRODUKTIONSWERT  VON ... BIS UNTER ...DM	UNTER- NEHMEN	ELEMENTE DES BRUTTOPRODUKTIONSWERTES			BRUTTO- PRODUKTIONS- WERT 1)	ANTEIL AM BRUTTOPRODUKTIONSWERT		
		GESAMTUMSATZ	ZU- (+) BZW. ABNAHME (-) DER BESTAENDE AN UNFERTIGEN UND FERTIGEN ERZEUGNISSEN	SELBSTERSTELLTE  ANLAGEN		GESAMT- UMSATZ	ZU-(+)BZW. ABNAHME (-) DER BESTAENDE AN UNFERT. U.FERTIGEN ERZEUGNIS.	SELBST- ERSTELLTE ANLAGEN
BERGBAU								
UNTER 5 MILL.	26	72 950	+798	196	73 944	98,7	+1,1	0,3
5 MILL.- 25 MILL.	27	305 286	-35	3 415	308 665	98,9	+0,0	1,1
25 MILL.- 100 MILL.	8	468 801	+4 576	3 472	476 848	98,3	+1,0	0,7
100 MILL. UND MEHR	18	27 881 825	-98 266	174 482	27 958 041	99,7	-0,4	0,6
INSGESAMT	79	28 728 862	-92 928	181 564	28 817 496	99,7	-0,3	0,6
GRUNDSTOFF-U. PRODUKTIONSGUETERGEWERBE								
UNTER 5 MILL.	930	3 066 028	+3 127	6 376	3 075 530	99,7	+0,1	0,2
5 MILL.- 25 MILL.	2 135	25 178 816	+33 980	51 804	25 264 599	99,7	+0,1	0,2
25 MILL.- 100 MILL.	923	43 831 664	+254 878	99 485	44 186 027	99,2	+0,6	0,2
100 MILL. UND MEHR	514	360 941 762	+1 171 366	1 538 563	363 651 692	99,3	+0,3	0,4
INSGESAMT	4 502	433 018 270	+1 463 351	1 696 227	436 177 848	99,3	+0,3	0,4
INVESTITIONSGUETER PRODUZIERENDES GEWERBE								
UNTER 5 MILL.	4 551	14 851 691	+76 333	35 901	14 963 925	99,2	+0,5	0,2
5 MILL.- 25 MILL.	7 413	83 660 685	+546 928	212 473	84 420 086	99,1	+0,6	0,3
25 MILL.- 100 MILL.	2 230	105 299 860	+250 566	396 387	105 946 814	99,4	+0,2	0,4
100 MILL. UND MEHR	846	520 568 585	-2 036 500	3 494 737	522 026 821	99,7	-0,4	0,7
INSGESAMT	15 040	724 380 821	-1 162 673	4 139 497	727 357 645	99,6	-0,2	0,6
BERGBAU U. VERARBEITENDES GEWERBE INSGESAMT								
UNTER 5 MILL.	10 653	32 849 963	+111 782	60 406	33 022 150	99,5	+0,3	0,2
5 MILL.- 25 MILL.	15 628	177 793 067	+780 570	371 350	178 944 987	99,4	+0,4	0,2
25 MILL.- 100 MILL.	5 416	256 523 772	+1 080 458	686 805	258 291 035	99,3	+0,4	0,3
100 MILL. UND MEHR	2 047	1 102 025 309	-533 478	5 478 446	1 106 970 278	99,6	+0,0	0,5
INSGESAMT	33 744	1 569 192 111	+1 439 331	6 597 007	1 577 228 450	99,5	+0,1	0,4

1) OHNE UMSATZSTEUER.

5 UMSATZ 1988  
NACH BESCHAEFTIGTENGROESSENKLASSEN

BESCHAEFTIGTE VON ... BIS ...	UNTER- NEHMEN	U M S A T Z 1)					ANTEIL AM GESAMTUMSATZ			GESAMT- UMSATZ JE BE- SCHAEFTIGTEN 2)		
		AUS EIGENEN ERZEUGNISSEN UND AUS INDUSTRIELLEN / HANDWERKLICHEN DIENSTLEISTUNGEN		AUS HANDELSWARE	AUS SONST. NICHTIND. / NICHTHAND- WERKLICHEN TAEITIG- KEITEN	INSGESAMT	AUS EIGENEN ERZEUGN U. IND. / HANDW. DIENST- LEI- STUNGEN	AUS HAN- DELS- WARE	AUS NICHT- INDU. / NICHT- HANDW. TAEITIG- KEITEN			
		ZUSAMMEN	DARUNTER AUS INDUSTRIEL. / HANDWERKL. DIENSTLEIST.									
				1 000 DM					%		DM	
3021 H.V.GESENK-U.LEICHTEN FREIFORMSCHMIEDEST.,SCHW.PRESSST.												
20 - 99	147	1 117 182	23 835	48 992	1 866	1 168 041	95,6	4,2	0,2	155 426		
100 - 199	53	1 033 004	33 154	86 054	2 062	1 121 120	92,1	7,7	0,2	150 200		
200 - 499	38	2 049 016	7 212	83 627	4 872	2 137 515	95,9	3,9	0,2	176 704		
500 UND MEHR	15	1 798 350	22 731	55 043	13 902	1 867 295	96,3	2,9	0,7	166 111		
INSGESAMT	253	5 997 552	86 932	273 717	22 702	6 293 972	95,3	4,3	0,4	164 260		
3025 STAHLVERFORMUNG,ANG., OBERFLAECHENVEREDLUNG,HAERTUNG												
20 - 99	718	3 998 512	1 250 272	524 446	10 823	4 533 781	88,2	11,6	0,2	142 875		
100 - 199	109	2 165 709	544 732	162 830	11 637	2 340 177	92,5	7,0	0,5	151 585		
200 UND MEHR	83	4 789 002	167 099	135 984	35 188	4 960 174	96,5	2,7	0,7	139 853		
INSGESAMT	910	10 953 224	1 962 103	823 260	57 648	11 834 132	92,6	7,0	0,5	143 205		
3111 H.V.STAHL-U.LEICHTMETALLKONSTRUKT.(OH.GRUBENAUSBAU-)												
20 - 49	504	2 136 135	131 664	110 720	1 700	2 248 555	95,0	4,9	0,1	136 646		
50 - 99	249	2 626 364	174 565	14 094	11 189	2 851 647	99,0	0,5	0,4	152 451		
100 - 199	119	2 538 660	214 321	72 710	12 011	2 623 381	96,8	2,8	0,5	161 034		
200 - 499	44	2 442 062	78 648	43 999	23 124	2 509 184	97,3	1,8	0,9	193 630		
500 UND MEHR	10	2 364 677	132 763	35 210	80 458	2 480 344	95,3	1,4	3,2	216 093		
INSGESAMT	926	12 107 898	731 960	276 733	128 481	12 513 111	96,8	2,2	1,0	167 789		
3114 WEICHENBAU,H.V.KREUZUNGEN U.AE.GLEISMATERIAL												
INSGESAMT	9	127 312	3 755	32 152	78	159 542	79,8	20,2	0,0	186 818		
3117 H.V.GRUBENAUSBAUKONSTRUKTIONEN												
INSGESAMT	33	979 891	39 468	45 844	3 523	1 029 258	95,2	4,5	0,3	234 779		
3151 KESSEL-U.BEHAELTERBAU												
20 - 49	115	538 587	210 892	2 655	1 664	542 906	99,2	0,5	0,3	138 212		
50 - 99	104	874 894	239 730	85 556	2 282	962 731	90,9	8,9	0,2	127 854		
100 - 499	81	2 133 195	492 970	52 164	17 266	2 202 625	96,8	2,4	0,8	139 679		
500 UND MEHR	21	7 925 286	517 410	176 068	38 168	8 139 522	97,4	2,2	0,5	225 496		
INSGESAMT	321	11 471 961	1 461 001	316 443	59 381	11 847 785	96,8	2,7	0,5	187 100		
3174 WAGGONBAU												
INSGESAMT	8	1 030 400	33 498	23 959	5 842	1 060 201	97,2	2,3	0,6	129 198		
31 STAHL-U.LEICHTMETALLBAU,SCHIENENFAHRZEUGBAU												
20 - 49	646	2 868 137	366 818	141 026	6 447	3 015 610	95,1	4,7	0,2	141 363		
50 - 99	370	3 689 992	435 404	103 125	16 159	3 809 275	95,9	2,7	0,4	145 975		
100 - 199	185	3 749 639	472 622	133 605	23 485	3 906 729	96,0	3,4	0,6	152 829		
200 - 499	75	3 735 191	343 955	88 274	30 500	3 853 964	96,9	2,3	0,8	174 151		
500 - 999	18	2 059 609	315 810	35 271	83 784	2 178 664	94,5	1,6	3,8	183 464		
1000 UND MEHR	20	9 759 839	387 403	200 824	41 723	10 002 386	97,6	2,0	0,4	217 047		
INSGESAMT	1 314	25 862 407	2 322 053	702 125	202 097	26 766 629	96,6	2,6	0,8	174 854		
3210 H.V.LANDWIRTSCHAFTLICHEN MASCHINEN,ACKERSCHLEPPERN												
20 - 49	56	281 256	2 693	37 763	496	319 515	88,0	11,8	0,2	163 860		
50 - 99	29	245 501	2 894	62 942	1 000	309 443	79,3	20,3	0,3	150 730		
100 - 499	46	1 456 531	78 713	285 807	14 731	1 757 068	82,9	16,3	0,8	161 648		
500 UND MEHR	19	7 517 846	19 838	405 771	52 205	7 975 822	94,3	5,1	0,7	213 319		
INSGESAMT	150	9 501 134	104 138	792 282	68 432	10 361 848	91,7	7,6	0,7	198 268		
3220 H.V.METALLBEARBEITUNGSMASCHINEN U.AE.												
20 - 99	597	3 354 360	146 693	132 689	16 934	3 503 983	95,7	3,8	0,5	121 849		
100 - 199	142	2 615 538	93 829	116 518	17 623	2 749 679	95,1	4,2	0,6	135 647		
200 - 499	108	4 720 308	161 695	387 635	32 500	5 140 443	91,8	7,5	0,6	153 240		
500 - 999	40	4 175 236	254 128	315 954	50 359	4 545 550	91,9	7,0	1,1	159 925		
1000 UND MEHR	21	5 499 673	224 754	312 232	38 539	5 850 445	94,0	5,3	0,7	171 226		
INSGESAMT	908	20 369 117	881 097	1 265 028	155 954	21 790 099	93,5	5,8	0,7	150 107		
3230 H.V.TEXTIL-U.NAEHMASCHINEN												
20 - 99	79	582 845	22 265	28 050	2 639	613 534	95,0	4,6	0,4	156 548		
100 - 499	53	1 813 467	43 678	97 098	10 071	1 920 636	94,4	5,1	0,5	180 260		
500 UND MEHR	28	6 273 014	156 662	414 538	84 697	6 772 249	92,6	6,1	1,3	162 467		
INSGESAMT	160	8 669 326	222 606	539 686	97 406	9 306 419	93,2	5,8	1,0	165 424		
3240 H.V.MASCHINEN F.D.NAHRUNGS-U.GENUSSMITTELINDUSTRIE USW.												
20 - 99	501	3 413 222	203 878	171 019	15 733	3 599 974	94,8	4,8	0,4	151 475		
100 - 199	132	2 795 338	189 537	111 869	13 401	2 920 609	95,7	3,8	0,5	158 685		
200 - 499	103	5 454 976	161 553	140 263	29 044	5 624 283	97,0	2,5	0,5	178 735		
500 UND MEHR	36	8 612 396	341 795	597 059	90 311	9 299 766	92,6	6,4	1,0	189 991		
INSGESAMT	772	20 275 932	886 763	1 020 210	148 490	21 444 632	94,6	4,8	0,7	174 934		

1) OHNE UMSATZSTEUER.- 2) OHNE HEIMARBEITER.

5 UMSATZ 1988  
NACH BESCHAEFTIGTENGROSSENKLASSEN

BESCHAEFTIGTE VON ... BIS ...	UNTER- NEHMEN	U M S A T Z 1)					ANTEIL AM GESAMTUMSATZ			GESAMT- UMSATZ JE BE- SCHAEFTIG- TEN 2)
		AUS EIGENEN ERZEUGNISSEN UND AUS INDUSTRIELLEN / HANDWERKLICHEN DIENSTLEISTUNGEN		AUS HANDELSWARE	AUS SONST. NICHTIND. / NICHTHAND- WERKLICHEN TÄTIG- KEITEN	INSGESAMT	AUS EIGENEN ERZEUGN U. IND. / HANDW. DIENST- LEI- STUNGEN	AUS HAN- DELS- WARE	AUS NICHT- INDU. / NICHT- HANDW. TÄTIG- KEITEN	
		ZUSAMMEN	DARUNTER AUS INDUSTRIEL. / HANDWERKL. DIENSTLEIST.							
3256 H. V. HUETTEN-U. WALZWERKSEINRICHTUNGEN USW. (OH. BAUMASCH.)										
20 - 49	219	1 102 894	101 249	60 479	10 436	1 173 809	94,0	5,2	0,9	153 978
50 - 99	135	1 423 956	86 787	45 671	17 133	1 486 759	95,8	3,1	1,2	157 631
100 - 199	103	2 286 231	144 621	107 356	17 429	2 411 016	94,8	4,5	0,7	161 821
200 - 499	66	3 352 573	473 039	146 899	31 366	3 530 838	95,0	4,2	0,9	175 074
500 UND MEHR	25	8 680 760	1 304 994	253 005	194 153	9 127 918	95,1	2,8	2,1	182 829
INSGESAMT	548	16 846 414	2 110 689	613 409	270 516	17 730 340	95,0	3,5	1,5	173 745
3257 H. V. BAU-, BAUSTOFF-U. AE. MASCHINEN										
20 - 99	142	979 678	32 688	65 026	4 089	1 048 793	93,4	6,2	0,4	147 037
100 - 199	38	931 911	49 429	33 299	10 387	975 596	95,5	3,4	1,1	187 691
200 - 499	32	1 577 503	84 115	296 981	48 702	1 923 185	82,0	15,4	2,5	192 941
500 UND MEHR	23	4 971 793	161 276	639 349	83 781	5 694 923	87,3	11,2	1,5	206 327
INSGESAMT	235	8 460 884	327 508	1 034 655	146 958	9 642 497	87,7	10,7	1,5	193 237
3260 H. V. ZAHNRAEDERN, GETRIEBEN, LAGERN U. AE.										
20 - 99	126	892 379	44 409	48 457	2 250	943 086	94,6	5,1	0,2	144 772
100 UND MEHR	97	9 271 539	128 663	1 391 137	53 589	10 716 265	86,5	13,0	0,5	138 238
INSGESAMT	223	10 163 918	173 072	1 439 594	55 839	11 659 352	87,2	12,3	0,5	138 744
3270 H. V. MASCHINEN F. WEITERE BESTIMMTE WIRTSCHAFTSZWEIGE										
20 - 49	99	499 236	9 826	19 111	3 873	522 221	95,6	3,7	0,7	155 424
50 - 99	109	1 059 322	43 127	111 489	4 445	1 175 256	90,1	9,5	0,4	150 605
100 - 499	112	3 562 046	285 461	294 568	18 065	3 874 679	91,9	7,6	0,5	169 002
500 - 999	14	1 933 992	83 306	106 711	28 271	2 068 975	93,5	5,2	1,4	199 477
1000 UND MEHR	19	9 389 944	223 725	477 667	54 771	9 922 382	94,6	4,8	0,6	210 126
INSGESAMT	353	16 444 541	645 446	1 009 547	109 425	17 563 512	93,6	5,7	0,6	191 567
3280 SONSTIGER MASCHINENBAU										
20 - 49	562	2 564 165	298 879	254 950	24 091	2 843 206	90,2	9,0	0,8	154 166
50 - 99	362	3 603 632	265 383	285 066	8 538	3 897 235	92,5	7,3	0,2	156 225
100 - 199	235	5 130 420	477 788	195 947	34 544	5 360 911	95,7	3,7	0,6	161 597
200 - 499	170	7 844 807	355 766	667 794	15 842	8 528 443	92,0	7,8	0,2	169 076
500 UND MEHR	110	27 760 610	1 388 807	1 781 502	356 382	29 898 494	92,8	6,0	1,2	182 120
INSGESAMT	1 439	46 903 634	2 786 623	3 185 258	439 396	50 528 288	92,8	6,3	0,9	173 533
32 MASCHINENBAU										
20 - 49	1 809	8 396 369	601 977	615 840	51 980	9 064 189	92,6	6,8	0,6	148 045
50 - 99	1 207	11 606 077	658 793	706 872	59 676	12 372 626	93,8	5,7	0,5	146 467
100 - 199	812	17 068 690	1 163 289	729 980	108 421	17 907 091	95,3	4,1	0,6	155 810
200 - 499	597	28 463 824	1 478 267	2 282 757	194 130	30 940 712	92,0	7,4	0,6	169 352
500 - 999	201	22 402 747	1 288 186	1 459 112	210 282	24 072 142	93,1	6,1	0,9	172 789
1000 UND MEHR	162	69 697 193	2 957 429	5 105 107	867 928	75 670 227	92,1	6,7	1,1	183 425
INSGESAMT	4 788	157 634 901	8 147 941	10 899 669	1 492 417	170 026 987	92,7	6,4	0,9	170 862
3311 H. V. KRAFTWAGEN U. -MOTOREN										
INSGESAMT	31	134 665 219	1 562 000	24 389 307	565 912	159 620 438	84,4	15,3	0,4	293 688
3314 H. V. TEILEN F. KRAFTWAGEN U. -MOTOREN										
20 - 99	120	925 461	114 863	37 677	2 741	965 879	95,8	3,9	0,3	163 992
100 - 199	58	1 339 173	19 543	44 697	2 407	1 386 276	96,6	3,2	0,2	170 569
200 - 499	63	3 011 980	53 026	127 415	18 024	3 157 418	95,4	4,0	0,6	162 764
500 UND MEHR	74	25 375 464	60 981	2 274 102	215 621	27 865 187	91,1	8,2	0,8	168 635
INSGESAMT	315	30 652 078	248 513	2 483 891	238 793	33 374 761	91,8	7,4	0,7	168 004
3316 H. V. KAROSSERIEN, AUFBAUTEN, ANHAENGERN F. KRAFTWAGEN										
20 - 49	66	328 154	30 637	26 838	561	355 553	92,3	7,5	0,2	159 022
50 - 199	80	1 308 337	86 074	109 402	8 022	1 425 761	91,8	7,7	0,6	166 841
200 UND MEHR	38	4 856 286	74 443	275 624	64 869	5 196 779	93,4	5,3	1,2	186 365
INSGESAMT	184	6 492 777	191 154	411 865	73 452	6 978 094	93,0	5,9	1,1	180 469
3327 H. V. KRAFTRAD-U. FAHRRADTEILEN										
20 - 99	26	156 247	6 365	7 349	595	164 191	95,2	4,5	0,4	144 279
100 UND MEHR	10	344 491	4 475	14 364	2 208	361 064	95,4	4,0	0,6	143 908
INSGESAMT	36	500 738	10 840	21 714	2 803	525 255	95,3	4,1	0,5	144 023
3380 SONSTIGER STRASSENFAHRZEUGBAU										
INSGESAMT	23	454 672	5 828	41 896	1 140	437 709	91,4	8,4	0,2	149 685
3390 REP. V. KRAFTFAHRZEUGEN, FAHRRAEDERN, LACKIERUNG										
20 - 99	1 046	3 171 847	3 050 406	5 490 395	189 587	8 851 829	35,8	62,0	2,1	211 401
100 - 199	53	565 976	561 928	733 959	105 493	1 405 428	40,3	52,2	7,5	204 749
200 UND MEHR	15	513 420	509 306	605 054	55 398	1 173 871	43,7	51,5	4,7	199 164
INSGESAMT	1 114	4 251 242	4 121 640	6 829 407	350 478	11 431 128	37,2	59,7	3,1	209 244

1) OHNE UMSATZSTEUER. - 2) OHNE HEIMARBEITER.



5 UMSATZ 1988  
NACH BESCHAEFTIGTENGROSSENKLASSEN

BESCHAEFTIGTE VON ... BIS ...	UNTER- NEHMEN	U M S A T Z 1)					ANTEIL AM GESAMTUMSATZ			GESAMT- UMSATZ JE BE- SCHAEF- TIGTEN 2)
		AUS EIGENEN ERZEUGNISSEN UND AUS INDUSTRIELLEN / HANDWERKLICHEN DIENSTLEISTUNGEN		AUS HANDELSWARE	AUS SONST. NICHTIND. / NICHTHAND- WERKLICHEN TÄTIG- KEITEN	INSGESAMT	AUS EIGENEN ERZEUGN U. IND. / HANDW. DIENST- LEI- STUNGEN	AUS HAN- DELS- WARE	AUS NICHT- INDU. / NICHT- HANDW. TÄTIG- KEITEN	
		ZUSAMMEN	DARUNTER AUS INDUSTRIEL. / HANDWERKL. DIENSTLEIST.							
	33 STRASSENFAHRZEUGBAU, REP. V. KRAFTFAHRZEUGEN USW.									
20 - 49	979	2 865 774	2 009 644	3 393 024	79 182	6 337 979	45,2	53,5	1,2	201 216
50 - 99	344	2 279 123	1 219 139	2 215 037	115 048	4 609 208	49,4	48,1	2,5	195 758
100 - 199	174	3 321 134	679 835	878 336	117 255	4 316 725	76,9	20,3	2,7	183 166
200 - 499	106	5 096 402	357 129	649 235	71 153	5 816 790	87,6	11,2	1,2	177 338
500 - 999	44	4 885 860	195 846	581 969	67 259	5 535 089	88,3	10,5	1,2	179 909
1000 UND MEHR	72	159 346 574	1 681 683	26 505 114	784 231	186 635 919	85,4	14,2	0,4	264 978
INSGESAMT	1 719	177 794 866	6 143 275	34 222 715	1 234 128	213 251 710	83,4	16,0	0,6	251 915
34 SCHIFFBAU										
20 - 99	50	246 585	66 531	10 799	1 971	259 355	95,1	4,2	0,8	105 390
100 - 499	29	706 347	152 392	7 167	4 490	718 004	98,4	1,0	0,6	120 733
500 UND MEHR	13	4 519 532	431 620	34 933	12 461	4 566 926	99,0	0,8	0,3	181 746
INSGESAMT	92	5 472 464	650 542	52 899	18 922	5 544 285	98,7	1,0	0,3	165 323
35 LUFT-U. RAUMFAHRZEUGBAU										
20 - 99	21	127 400	41 089	5 837	359	133 596	95,4	4,4	0,3	120 902
100 UND MEHR	21	10 558 919	738 778	250 809	42 624	10 852 352	97,3	2,3	0,4	176 177
INSGESAMT	42	10 686 319	779 867	256 646	42 984	10 985 948	97,3	2,3	0,4	175 203
3610 H. V. BATTERIEN, AKKUMULATOREN										
INSGESAMT	14	1 811 159	5 853	232 896	16 079	2 060 134	87,9	11,3	0,8	162 792
3620 H. V. GERAETEN DER ELEKTRIZ. ERZEUGUNG, -VERTEILUNG U. AE.										
20 - 49	375	1 550 525	199 928	150 101	7 346	1 707 971	90,8	8,8	0,4	138 301
50 - 99	259	2 449 729	78 693	163 168	15 771	2 628 668	93,2	6,2	0,6	144 124
100 - 199	186	3 557 469	29 925	263 706	25 837	3 847 012	92,5	6,9	0,7	142 505
200 - 499	143	6 464 837	157 171	853 152	26 436	7 344 425	88,0	11,6	0,4	160 342
500 UND MEHR	111	42 104 327	1 567 559	5 680 017	450 757	48 235 101	87,3	11,8	0,9	170 874
INSGESAMT	1 074	56 126 888	2 033 275	7 110 143	526 147	63 763 178	88,0	11,2	0,8	165 330
3640 H. V. ELEKTRISCHEN LEUCHTEN U. LAMPEN										
20 - 49	98	387 547	6 643	39 441	3 626	430 614	90,0	9,2	0,8	133 151
50 - 99	68	619 842	11 026	45 709	1 840	667 391	92,9	6,8	0,3	148 609
100 - 499	48	1 395 226	10 335	122 682	5 306	1 523 214	91,6	8,1	0,3	149 355
500 UND MEHR	10	2 266 081	-	520 513	11 164	2 797 758	81,0	18,6	0,4	181 791
INSGESAMT	225	4 668 696	28 004	728 344	21 937	5 418 977	86,2	13,4	0,4	162 666
3650 H. V. ELEKTROHAUSHALTSGERAETEN										
INSGESAMT	120	11 656 056	326 884	3 038 317	132 327	14 826 700	78,6	20,5	0,9	213 700
3660 H. V. ZAEHLERN, FERNMELDE-, MESS-U. REGELGERAETEN USW.										
20 - 49	327	1 365 773	76 255	77 229	15 419	1 458 421	93,6	5,3	1,1	136 590
50 - 99	194	1 858 552	92 449	166 607	4 229	2 029 387	91,6	8,2	0,2	150 067
100 - 499	230	6 893 212	189 743	580 151	35 527	7 508 890	91,8	7,7	0,5	152 737
500 - 999	39	3 665 934	156 460	619 574	26 272	4 311 780	85,0	14,4	0,6	156 042
1000 UND MEHR	39	52 555 706	3 825 966	7 519 103	610 670	60 685 479	86,6	12,4	1,0	180 232
INSGESAMT	829	66 339 177	4 340 873	8 962 664	692 117	75 993 957	87,3	11,8	0,9	173 620
3670 H. V. RUNDUNK-, FERNSEH-U. PHONOTECHNISCHEN GERAETEN										
20 - 99	58	408 105	11 850	117 006	16 273	541 384	75,4	21,6	3,0	173 019
100 UND MEHR	62	13 467 310	398 922	4 667 950	174 484	18 309 744	73,6	25,5	1,0	229 422
INSGESAMT	120	13 875 415	410 782	4 784 956	190 757	18 851 128	73,6	25,4	1,0	227 294
3680 REP. V. ELEKTRISCHEN GERAETEN F. D. HAUSHALT										
INSGESAMT	12	50 841	18 050	12 824	1 104	64 769	78,5	19,8	1,7	84 336
3690 MONT. V. ELEKTROTECHN. ERZEUGNISSEN (OH. BAUINSTALLATION)										
20 - 49	107	356 636	173 812	19 515	615	376 765	94,7	5,2	0,2	104 508
50 - 99	62	419 297	221 343	28 398	814	448 509	93,5	6,3	0,2	105 012
100 UND MEHR	50	2 427 344	1 488 092	96 146	809 378	3 332 868	72,8	2,9	24,3	130 767
INSGESAMT	219	3 203 277	1 883 247	144 059	810 806	4 158 142	77,0	3,5	19,5	124 632
36 ELEKTROTECHNIK, REP. V. HAUSHALTSGERAETEN										
20 - 49	981	3 995 800	468 586	342 435	29 671	4 367 906	91,5	7,8	0,7	135 413
50 - 99	638	5 819 342	414 629	529 938	44 792	6 394 071	91,0	8,3	0,7	144 293
100 - 199	426	8 473 272	235 229	649 123	49 540	9 171 935	92,4	7,1	0,5	151 635
200 - 499	316	14 071 738	555 046	1 537 978	83 820	15 693 536	89,7	9,8	0,5	158 011
500 - 999	120	12 056 633	354 894	1 530 428	87 625	13 674 687	88,2	11,2	0,6	162 913
1000 UND MEHR	132	113 314 722	7 018 583	20 424 300	2 095 826	135 834 849	83,4	15,0	1,5	184 689
INSGESAMT	2 613	157 731 508	9 046 968	25 014 203	2 391 274	185 136 984	85,2	13,5	1,3	175 353
3711 OPTIK (OH. AUGENOPTIK, FOTO-U. KINOTECHNIK)										
20 - 99	37	156 627	7 406	14 449	1 662	172 738	90,7	8,4	1,0	104 629
100 - 499	19	615 885	40 888	63 712	1 791	681 388	90,4	9,4	0,3	158 611
500 UND MEHR	6	1 697 331	43 515	328 873	21 072	2 047 276	82,9	16,1	1,0	144 541
INSGESAMT	62	2 469 842	91 810	407 035	24 525	2 901 402	85,1	14,0	0,8	144 270

1) OHNE UMSATZSTEUER. - 2) OHNE HEIMARBEITER.

5 UMSATZ 1988  
NACH BESCHAFTIGTENGROESSENKLASSEN

BESCHAFTIGTE VON ... BIS ...	UNTER- NEHMEN	U M S A T Z 1)					ANTEIL AM GESAMTUMSATZ			GESAMT- UMSATZ JE BE- SCHAEF- TIGTEN 2)
		AUS EIGENEN ERZEUGNISSEN UND AUS INDUSTRIELLEN / HANDWERKLICHEN DIENSTLEISTUNGEN		AUS HANDELSWARE	AUS SONST. NICHTIND. / NICHTHAND- WERKLICHEN TÄTIG- KEITEN	INSGESAMT	AUS EIGENEN ERZEUGN U. IND. / HANDW. DIENST- LEI- STUNGEN	AUS HAN- DELS- WARE	AUS NICHT- INDU. / NICHT- HANDW. TÄTIG- KEITEN	
		ZUSAMMEN	DARUNTER AUS INDUSTRIEL. / HANDWERKL. DIENSTLEIST.							
3715 AUGENOPTIK										
INSGESAMT	93	1 704 076	17 459	363 532	24 807	2 092 415	81,4	17,4	1,2	118 786
3721 H. V. FOTO-, PROJEKTIONS- U. KINOGERÄTEN										
20 - 99	32	322 607	7 717	19 370	1 544	343 520	93,9	5,6	0,4	213 359
100 UND MEHR	24	1 425 241	156 007	1 014 890	50 476	2 490 606	57,2	40,7	2,0	239 365
INSGESAMT	56	1 747 847	163 725	1 034 260	52 019	2 834 126	61,7	36,5	1,8	235 880
3751 FEINMECHANIK (OH. H. V. MEDIZINMECH. U. Ä. ERZEUGNISSEN)										
20 - 99	153	765 647	78 296	98 451	1 850	865 949	88,4	11,4	0,2	124 204
100 - 199	40	692 542	10 976	138 203	7 238	837 983	82,6	16,5	0,9	150 291
200 UND MEHR	39	2 691 595	136 481	207 104	16 018	2 914 717	92,3	7,1	0,5	137 275
INSGESAMT	232	4 149 784	225 754	443 758	25 106	4 618 649	89,8	9,6	0,5	136 726
3760 H. V. MEDIZIN- U. ORTHOPAEDIEMECHANISCHEN ERZEUGNISSEN										
20 - 49	450	1 468 907	60 590	77 892	6 338	1 553 137	94,6	5,0	0,4	111 762
50 - 99	89	628 041	36 591	77 148	9 185	714 374	87,9	10,8	1,3	119 980
100 - 199	43	713 201	1 641	76 812	2 677	792 689	90,0	9,7	0,3	130 848
200 UND MEHR	26	2 671 134	212 894	460 479	8 922	3 140 535	85,1	14,7	0,3	152 958
INSGESAMT	608	5 481 282	311 715	692 331	27 121	6 200 735	88,4	11,2	0,4	133 518
3771 H. V. UHREN										
20 - 49	35	169 862	6 629	13 605	301	183 768	92,4	7,4	0,2	173 861
50 - 99	14	154 205	1 827	1 600	70	155 875	98,9	1,0	0,0	162 885
100 UND MEHR	22	855 085	2 870	35 080	3 571	893 736	95,7	3,9	0,4	138 350
INSGESAMT	71	1 179 152	11 326	50 284	3 942	1 233 378	95,6	4,1	0,3	145 550
37 FEINMECHANIK, OPTIK, H. V. UHREN										
20 - 49	677	2 354 473	135 726	160 618	9 564	2 524 656	93,3	6,4	0,4	118 280
50 - 99	200	1 604 883	68 570	196 852	13 984	1 815 719	88,4	10,8	0,8	134 338
100 - 199	125	2 198 993	30 573	276 195	12 480	2 487 668	88,4	11,1	0,5	140 865
200 - 499	76	3 366 129	65 661	357 061	21 435	3 744 625	89,9	9,5	0,6	153 660
500 UND MEHR	44	7 207 507	521 259	2 000 474	100 057	9 308 038	77,4	21,5	1,1	151 237
INSGESAMT	1 122	16 731 984	821 788	2 991 201	157 520	19 880 705	84,2	15,0	0,8	143 609
3810 H. V. HANDELSWAFFEN U. DEREN MUNITION										
INSGESAMT	26	2 865 603	34 389	138 119	103 691	3 107 414	92,2	4,4	3,3	185 351
3821 H. V. WERKZEUGEN SOWIE GERÄTEN F. D. LANDWIRTSCHAFT										
20 - 49	131	462 780	17 831	148 689	1 286	612 754	75,5	24,3	0,2	151 852
50 - 99	73	625 580	5 411	103 080	7 218	735 878	85,0	14,0	1,0	143 116
100 UND MEHR	66	2 425 087	28 283	435 582	12 200	2 872 869	84,4	15,2	0,4	144 671
INSGESAMT	270	3 513 447	51 526	687 350	20 704	4 221 501	83,2	16,3	0,5	145 394
3830 H. V. HEIZ- U. KOCHGERÄTEN										
INSGESAMT	33	1 562 693	24 612	99 385	3 787	1 665 865	93,8	6,0	0,2	165 791
3842 H. V. STAHLBLECHWAREN (OH. MOBEL)										
20 - 49	244	1 143 969	62 451	56 994	4 439	1 205 402	94,9	4,7	0,4	149 387
50 - 99	138	1 593 521	22 369	148 210	4 652	1 746 383	91,2	8,5	0,3	185 174
100 - 199	87	1 884 078	70 363	148 589	14 604	2 047 270	92,0	7,3	0,7	164 092
200 - 499	53	3 042 118	18 100	128 834	8 944	3 179 896	95,7	4,1	0,3	199 019
500 UND MEHR	11	1 397 761	1 831	87 860	8 870	1 494 492	93,5	5,9	0,6	171 371
INSGESAMT	533	9 061 447	175 114	570 488	41 510	9 673 444	93,7	5,9	0,4	176 926
3844 H. V. NE-METALLBLECHWAREN (OH. MOBEL)										
20 - 49	64	355 178	3 978	57 753	2 429	415 361	85,5	13,9	0,6	194 544
50 - 99	46	414 176	2 202	27 584	1 612	443 372	93,4	6,2	0,4	145 560
100 UND MEHR	42	1 663 229	28 569	112 413	5 069	1 780 711	93,4	6,3	0,3	165 604
INSGESAMT	152	2 432 583	34 749	197 750	9 111	2 639 444	92,2	7,5	0,3	165 650
3847 H. V. MOBELN AUS METALL										
20 - 49	68	320 489	704	6 134	377	327 000	98,0	1,9	0,1	147 558
50 - 99	51	508 335	6 035	35 462	1 847	545 645	93,2	6,5	0,3	150 149
100 - 199	43	935 576	19 199	43 082	6 606	985 264	95,0	4,4	0,7	167 993
200 - 499	30	1 569 207	14 860	177 979	13 735	1 760 921	89,1	10,1	0,8	193 876
500 UND MEHR	16	2 301 956	45 663	123 554	8 412	2 433 922	94,6	5,1	0,3	182 030
INSGESAMT	208	5 635 564	86 460	386 212	30 977	6 052 752	93,1	6,4	0,5	177 143
3848 H. V. PANZERSCHRAENKEN (TRESOREN)										
INSGESAMT	16	234 557	13 436	22 191	2 723	259 471	90,4	8,6	1,0	173 792
3849 H. V. FEINSTBLECHPACKUNGEN										
INSGESAMT	35	2 571 283	11 221	87 762	6 875	2 665 920	96,5	3,3	0,3	215 864

1) OHNE UMSATZSTEUER.- 2) OHNE HEIMARBEITER.

5 UMSATZ 1988  
NACH BESCHAFTIGTENGROESSENKLASSEN

BESCHAEFTIGTE VON ... BIS ...	UNTER- NEHMEN	U M S A T Z 1)					ANTEIL AM GESAMTUMSATZ			GESAMT- UMSATZ JE BE- SCHAEF- TIGTEN 2)
		AUS EIGENEN ERZEUGNISSEN UND AUS INDUSTRIELLEN / HANDWERKLICHEN DIENSTLEISTUNGEN		AUS HANDELSWARE	AUS SONST. NICHTIND. / NICHTHAND- WERKLICHEN TÄTIG- KEITEN	INSGESAMT	AUS EIGENEN ERZEUGN U. IND. / HANDW. DIENST- LEI- STUNGEN	AUS HAN- DELS- WARE	AUS NICHT- INDU. / NICHT- HANDW. TÄTIG- KEITEN	
		ZUSAMMEN	DARUNTER AUS INDUSTRIEL. / HANDWERKL. DIENSTLEIST.							
		ANZAHL	1 000 DM					%		
3850 H. V. SCHLOSSEERN, BESCHLAEGEN										
20 - 499	185	2 551 330	19 622	409 968	20 093	2 981 391	85,6	13,8	0,7	130 252
500 UND MEHR	20	3 726 925	7 590	88 799	39 475	3 855 199	96,7	2,3	1,0	147 743
INSGESAMT	205	6 278 256	27 211	498 767	59 567	6 836 590	91,8	7,3	0,9	139 569
3871 H. V. SCHNEIDWAREN, BESTECKEN										
20 - 99	68	309 946	1 858	54 447	991	365 383	84,8	14,9	0,3	127 622
100 - 199	15	1 070 269	24 084	428 438	11 574	1 510 281	70,9	28,4	0,8	172 723
INSGESAMT	83	1 380 215	25 942	482 884	12 565	1 875 664	73,6	25,7	0,7	161 598
3882 H. V. SONST. METALLWAREN (OH. -KURZWAREN)										
20 - 49	79	264 850	27 994	48 363	996	314 209	84,3	15,4	0,3	123 069
50 - 99	53	430 593	2 731	41 015	338	471 946	91,2	8,7	0,1	127 278
100 - 199	33	685 694	1 838	100 290	2 665	788 650	86,9	12,7	0,3	167 256
200 UND MEHR	40	3 073 939	60 388	146 228	25 534	3 245 701	94,7	4,5	0,8	172 893
INSGESAMT	205	4 455 077	92 952	335 895	29 534	4 820 506	92,4	7,0	0,6	162 038
3889 H. V. METALLKURZWAREN, LEICHTEN PRESS-, ZIEH- U. STANZTEILEN										
20 - 99	194	1 208 565	30 062	47 250	2 866	1 258 681	96,0	3,8	0,2	135 723
100 - 199	64	1 099 494	1 125	89 528	1 472	1 190 494	92,4	7,5	0,1	130 766
200 UND MEHR	40	2 109 622	79 422	170 405	15 339	2 295 366	91,9	7,4	0,7	139 198
INSGESAMT	298	4 417 681	110 609	307 183	19 678	4 744 541	93,1	6,5	0,4	136 072
38 H. V. EISEN-, BLECH- U. METALLWAREN										
20 - 49	848	3 614 499	128 940	418 261	12 233	4 044 993	89,4	10,3	0,3	145 749
50 - 99	535	5 194 460	79 915	478 368	21 008	5 693 836	91,2	8,4	0,4	153 361
100 - 199	355	6 982 182	118 760	632 138	43 242	7 657 562	91,2	8,3	0,6	152 462
200 - 499	228	10 798 557	117 298	943 216	69 395	11 811 168	91,4	8,0	0,6	170 197
500 - 999	65	6 477 993	108 382	477 335	35 266	6 990 595	92,7	6,8	0,5	154 206
1000 UND MEHR	33	11 340 712	134 924	864 669	159 578	12 364 959	91,7	7,0	1,3	177 047
INSGESAMT	2 064	44 408 404	688 220	3 813 987	340 721	48 563 113	91,4	7,9	0,7	162 052
5060 H. V. BUEROMASCHINEN										
INSGESAMT	30	1 866 960	102 016	574 434	34 572	2 475 967	75,4	23,2	1,4	152 677
5080 H. V. ADV-GERAETEN U. -EINRICHTUNGEN										
INSGESAMT	93	19 616 322	2 469 875	3 857 835	146 232	23 620 390	83,0	16,3	0,6	302 717
50 H. V. BUEROMASCHINEN, ADV-GERAETEN U. -EINRICHTUNGEN										
20 - 99	73	599 094	27 553	42 379	5 503	646 975	92,6	6,6	0,9	165 679
100 - 499	34	1 874 496	81 789	350 621	26 921	2 252 038	83,2	15,6	1,2	297 494
500 UND MEHR	16	19 009 692	2 462 550	4 039 271	148 380	23 197 343	81,9	17,4	0,6	280 263
INSGESAMT	123	21 483 282	2 571 892	4 432 270	180 804	26 096 357	82,3	17,0	0,7	276 899
INVESTITIONSGUETER PRODUZIERENDES GEWERBE										
20 - 49	6 592	26 617 471	4 379 080	5 588 476	197 017	32 402 964	82,1	17,2	0,6	149 361
50 - 99	3 652	33 760 230	3 618 339	4 345 374	283 249	38 388 854	87,9	11,3	0,7	150 984
100 - 199	2 281	45 752 928	3 367 684	3 578 678	414 707	49 746 313	92,0	7,2	0,8	154 846
200 - 499	1 536	72 595 395	3 326 208	6 460 722	503 988	79 560 105	91,2	8,1	0,6	167 807
500 - 999	515	54 551 472	2 818 054	4 979 765	583 013	60 114 250	90,7	8,3	1,0	168 571
1000 UND MEHR	464	401 479 416	15 712 214	58 529 676	4 159 244	464 168 336	86,5	12,6	0,9	213 228
INSGESAMT	15 040	634 756 911	33 221 581	83 482 691	6 141 219	724 380 821	87,6	11,5	0,8	190 624

1) OHNE UMSATZSTEUER. - 2) OHNE HEIMARBEITER.

5 UMSATZ 1988  
NACH BESCHAFTIGTENGROSSENKLASSEN

BESCHAFTIGTE VON ... BIS ...	UNTER- NEHMEN	U M S A T Z 1)					ANTEIL AM GESAMTUMSATZ			GESAMT- UMSATZ JE BE- SCHAEF- TIGTEN 2)	
		AUS EIGENEN ERZEUGNISSEN UND AUS INDUSTRIELLEN / HANDWERKLICHEN DIENSTLEISTUNGEN		AUS HANDELSWARE	AUS SONST. NICHTIND. / NICHTHAND- WERKLICHEN TÄTIG- KEITEN	INSGESAMT	AUS EIGENEN ERZEUGN U. IND. / HANDW. DIENST- LEI- STUNGEN	AUS HAN- DELS- WARE	AUS NICHT- INDU. / NICHT- HANDW. TÄTIG- KEITEN		
		ZUSAMMEN	DARUNTER AUS INDUSTRIEL. / HANDWERKL. DIENSTLEIST.								
			1 000 DM			%					
ANZAHL									DM		
BERGBAU											
20 - 49	31	127 058	7 107	12 501	1 901	141 460	89,8	8,8	1,3	142 168	
50 - 99	19	449 004	88 923	3 459	29 867	482 329	93,1	0,7	6,2	358 876	
100 - 199	9	330 892	20 378	1 380	3 373	335 645	98,6	0,4	1,0	271 557	
200 - 499	6	693 804	23 516	75 665	12 042	781 511	88,8	9,7	1,5	414 815	
500 - 999	3	378 836	75 556	12 662	18 693	410 191	92,4	3,1	4,6	190 964	
1000 UND MEHR	11	24 493 203	412 096	1 477 809	606 715	26 577 726	92,2	5,6	2,3	141 237	
INSGESAMT	79	26 472 797	627 576	1 583 475	672 590	28 728 862	92,1	5,5	2,3	146 737	
GRUNDSTOFF-U. PRODUKTIONSGÜTERGEWERBE											
20 - 49	1 976	12 510 653	340 228	1 177 701	117 252	13 805 606	90,6	8,5	0,8	217 657	
50 - 99	1 006	14 894 487	255 485	1 927 042	179 614	17 001 143	87,6	11,3	1,1	240 317	
100 - 199	645	20 679 121	1 148 100	2 891 637	176 473	23 747 231	87,1	12,2	0,7	259 938	
200 - 499	494	37 213 969	1 701 800	4 673 541	400 749	42 288 258	88,0	11,1	0,9	279 214	
500 - 999	183	33 434 698	2 934 508	3 666 249	526 349	37 627 296	88,9	9,7	1,4	294 316	
1000 UND MEHR	198	240 186 410	3 912 869	52 365 291	5 997 035	298 548 736	80,5	17,5	2,0	344 670	
INSGESAMT	4 502	358 919 338	10 292 990	66 701 461	7 397 472	433 018 270	82,9	15,4	1,7	315 837	
VERBRAUCHSGÜTER PRODUZIERENDES GEWERBE											
20 - 49	5 139	20 766 603	1 044 413	1 448 465	177 460	22 392 527	92,7	6,5	0,8	133 387	
50 - 99	2 664	25 664 061	1 031 679	1 894 424	199 879	27 758 364	92,5	6,8	0,7	149 845	
100 - 199	1 518	31 394 873	718 285	2 420 278	478 318	34 293 469	91,5	7,1	1,4	162 047	
200 - 499	983	47 535 136	976 435	4 088 765	429 795	52 053 696	91,3	7,9	0,8	174 612	
500 - 999	245	26 091 688	372 373	2 342 070	233 637	28 667 395	91,0	8,2	0,8	170 709	
1000 UND MEHR	126	37 197 122	905 131	4 031 313	976 678	42 205 113	88,1	9,6	2,3	178 296	
INSGESAMT	10 676	188 649 482	5 048 316	16 225 315	2 495 767	207 370 564	91,0	7,8	1,2	163 605	
NAHRUNGS-U. GENUSSMITTELGEWERBE											
20 - 49	1 622	12 347 199	172 322	1 419 150	137 083	13 903 432	88,8	10,2	1,0	262 731	
50 - 99	782	14 430 857	180 209	1 713 460	166 325	16 310 642	88,5	10,5	1,0	298 431	
100 - 199	568	23 902 794	201 243	3 708 616	303 052	27 914 462	85,6	13,3	1,1	354 918	
200 - 999	416	55 777 275	870 567	8 134 874	989 747	64 901 896	85,9	12,5	1,5	402 426	
500 - 999	58	46 806 658	145 579	5 256 738	599 766	52 663 162	88,9	10,0	1,1	457 049	
1000 UND MEHR	3 447	153 264 782	1 569 920	20 232 838	2 195 974	175 693 594	87,2	11,5	1,2	379 693	
BERGBAU U. VERARBEITENDES GEWERBE INSGESAMT											
20 - 49	15 360	72 368 984	5 943 150	9 646 293	630 713	82 645 990	87,6	11,7	0,8	164 580	
50 - 99	8 123	89 198 639	5 174 635	9 883 758	858 934	99 941 332	89,3	9,9	0,9	176 498	
100 - 199	5 022	122 060 607	5 455 690	12 600 589	1 375 923	136 037 119	89,7	9,3	1,0	193 198	
200 - 499	3 344	192 370 941	6 227 259	20 835 608	1 939 869	215 146 419	89,4	9,7	0,9	209 881	
500 - 999	1 038	135 901 331	6 871 759	13 598 704	1 758 144	151 258 178	89,8	9,0	1,2	211 168	
1000 UND MEHR	857	750 162 808	21 087 889	121 660 827	12 339 438	884 163 073	84,8	13,8	1,4	246 754	
INSGESAMT	33 744	1 362 063 310	50 760 382	188 225 779	18 903 022	1 569 192 111	86,8	12,0	1,2	221 104	

1) OHNE UMSATZSTEUER.- 2) OHNE HEIMARBEITER.



6 MATERIALVERBRAUCH, EINSATZ AN  
KOSTEN FÜR LOHNARBEITEN, SONSTIGE  
NACH BESCHÄFTIGTEN  
1 000

LFD. NR.	BESCHAEFTIGTE VON ... BIS ...	EINGAENGE AN ROH-, HILFS- UND BETRIEBS- STOFFEN	ANFANGSBEST. ABZUEGLICH ENDBESTAND AN ROH-, HILFS- U. BETRIEBS- STOFFEN	VERBRAUCH AN ROH-, HILFS- UND BETRIEBSSTOFFEN (MATERIALVERBRAUCH)		EINGAENGE AN HANDELSWARE	ANFANGSBEST. ABZUEGLICH ENDBESTAND AN HANDELSWARE	EINSATZ AN HANDELSWARE	KOSTEN FUEER LOHN- ARBEITEN
				INSGESAMT SP.1 + SP.2	DARUNTER ENERGIE- VERBRAUCH				
3021 H.V.GESENK-U.LEICHTEN									
1	20 - 99	478 760	-20 857	457 903	31 291	42 095	-56	42 039	31 636
2	100 - 199	479 094	-18 419	460 675	32 408	70 334	-3 751	66 584	44 774
3	200 - 499	839 294	-19 935	819 359	72 727	53 250	+1 817	55 066	114 612
4	500 UND MEHR	828 376	-30 273	798 103	74 070	45 355	-1 232	44 123	67 038
5	INSGESAMT	2 625 523	-89 484	2 536 039	210 496	211 034	-3 222	207 812	256 060
3025 STAHLVERFORMUNG,ANG.,									
6	20 - 99	1 260 414	-17 645	1 242 770	151 183	486 673	-1 019	485 654	107 142
7	100 - 199	707 683	-19 108	688 575	74 234	98 409	-2 174	96 235	67 715
8	200 UND MEHR	1 690 845	-27 610	1 663 235	144 921	109 056	-3 283	105 773	173 800
9	INSGESAMT	3 658 942	-64 363	3 594 579	370 337	694 138	-6 476	687 662	348 657
3111 H.V.STAHL-U.									
10	20 - 49	871 186	-1 421	869 765	21 613	94 687	+595	95 282	67 565
11	50 - 99	1 225 626	-11 534	1 214 092	26 275	12 212	+485	12 697	147 255
12	100 - 199	1 049 318	-16 013	1 033 305	23 261	46 090	-144	45 946	141 157
13	200 - 499	1 084 408	-12 249	1 072 159	25 775	37 263	-166	37 097	220 747
14	500 UND MEHR	740 383	+112	740 495	21 241	29 165	-1 350	27 815	476 651
15	INSGESAMT	4 970 921	-41 105	4 929 816	118 165	219 417	-579	218 838	1 053 375
3114 WEICHENBAU,H.V.KREUZUNGEN									
16	INSGESAMT	46 025	-4 161	41 864	2 378	21 006	-139	20 867	1 121
3117 H.V.									
17	INSGESAMT	496 788	-4 636	492 152	14 119	41 324	-260	41 063	65 243
3151 KESSEL-U.									
18	20 - 49	152 283	+270	152 553	2 996	2 238	+17	2 254	33 192
19	50 - 99	267 700	-2 520	265 181	9 113	66 822	+542	67 364	73 168
20	100 - 499	684 377	-15 403	668 974	19 432	35 499	-2 215	33 285	187 103
21	500 UND MEHR	3 104 930	-33 309	3 071 621	56 326	137 073	-590	136 483	818 240
22	INSGESAMT	4 209 281	-50 962	4 158 328	87 867	241 632	-2 246	239 386	1 111 702
3174									
23	INSGESAMT	503 906	-3 518	500 388	28 346	20 826	+858	21 683	25 510
31 STAHL-U.LEICHTMETALLBAU,									
24	20 - 49	1 121 384	-4 348	1 117 036	28 247	118 921	-136	118 785	106 458
25	50 - 99	1 589 585	-16 009	1 573 576	39 378	81 718	+1 025	82 742	228 498
26	100 - 199	1 500 561	-26 833	1 473 728	36 907	91 898	-309	91 590	211 907
27	200 - 499	1 475 408	-20 925	1 454 483	39 873	68 168	-1 808	66 359	352 317
28	500 - 999	800 801	-23 773	777 028	23 205	29 312	-1 350	27 963	243 669
29	1000 UND MEHR	3 779 230	-12 718	3 766 512	88 098	158 635	+259	158 895	1 120 713
30	INSGESAMT	10 266 969	-104 606	10 162 363	255 708	548 653	-2 319	546 334	2 263 562
3210 H.V.LANDWIRTSCHAFTLICHEN									
31	20 - 49	138 316	-1 532	136 784	3 166	26 775	+1 760	28 535	1 699
32	50 - 99	112 064	-2 752	109 311	2 754	46 152	-495	45 658	2 326
33	100 - 499	698 582	-8 137	690 445	26 426	193 218	+5 198	198 416	20 865
34	500 UND MEHR	3 981 149	+25 189	4 006 338	111 068	313 906	+240	314 145	81 492
35	INSGESAMT	4 930 112	+12 767	4 942 879	143 415	580 051	+6 703	586 754	106 382
3220 H.V.									
36	20 - 99	900 648	-3 719	896 930	46 136	92 685	-3 290	89 395	157 279
37	100 - 199	830 999	+621	831 620	31 758	83 756	-3 848	79 908	88 425
38	200 - 499	1 543 220	+6 786	1 550 006	60 999	282 766	+5 074	287 840	144 924
39	500 - 999	1 422 504	+4 261	1 426 765	53 747	260 230	+2 898	263 128	142 936
40	1000 UND MEHR	1 978 467	+14 962	1 993 429	78 744	225 357	-6 602	218 755	284 207
41	INSGESAMT	6 675 838	+22 911	6 698 749	271 385	944 795	-5 769	939 026	817 770
3230 H.V.TEXTIL-U.									
42	20 - 99	249 697	+149	249 846	5 316	18 167	+329	18 496	11 903
43	100 - 499	797 645	-7 630	790 015	17 202	79 176	+11	79 187	41 563
44	500 UND MEHR	2 484 613	-15 147	2 469 465	85 424	329 178	-15 589	313 590	199 582
45	INSGESAMT	3 531 955	-22 629	3 509 326	107 942	426 521	-15 248	411 273	253 047
3240 H.V.MASCHINEN F.D.NAHRUNGS-									
46	20 - 99	1 475 665	-27 667	1 447 998	29 244	109 897	-1 568	108 329	103 633
47	100 - 199	1 159 355	-27 633	1 131 722	22 898	82 764	-1 879	80 885	83 364
48	200 - 499	2 281 364	-46 498	2 234 866	40 523	98 687	+505	99 191	287 714
49	500 UND MEHR	3 368 140	+9 107	3 377 247	86 086	494 031	-12 073	481 958	249 547
50	INSGESAMT	8 284 524	-92 691	8 191 833	178 752	785 378	-15 015	770 363	724 257

1) OHNE UMSATZSTEUER.- 2) NUR VON KAPITALGESELLSCHAFTEN.

HANDELSWARE ZU ANSCHAFFUNGSKOSTEN,  
VORLEISTUNGEN, KOSTENSTEUERN 1988  
GROSSENKLASSEN  
DM

MATERIALVER- BRAUCH EINSATZ AN HANDELSW. Z. AN- SCHAFFUNGSK., KOSTEN FUEF LOHNARBEITEN SP. 3+SP. 7+SP. 8	KOSTEN FUEF SONSTIGE INDUSTR./ HANDWERKL. DIENST- LEISTUNGEN	MIETEN UND PACHTEN	SONSTIGE KOSTEN			SONSTIGE VOR- LEISTUNGEN SP. 10 + SP. 11 + SP. 12	VORLEISTUNGEN INSGESAMT 1) SP. 9 + SP. 15	KOSTENSTEUERN			FD. NR.	
			INSGESAMT	DARUNTER				INSGESAMT	DARUNTER			
				VERSICHERUNGS- PRAEMIIEN	BANK- SPESEN				INSGESAMT	VERMOEGEN- STEUER 2)		VERBRAUCH- STEUERN
9	10	11	12	13	14	15	16	17	18	19		
FREIFORMSCHMIEDEST., SCHW. PRESST.												
531 578	33 330	29 288	63 790	4 458	1 106	126 408	657 986	12 384	107	-	1	
572 032	25 520	24 375	58 600	3 166	888	108 495	680 526	10 387	374	-	2	
989 038	66 541	49 541	146 010	7 365	1 391	262 092	1 251 129	26 299	381	-	3	
909 264	55 687	11 630	92 168	5 620	669	159 485	1 068 742	21 510	1 154	-	4	
3 001 911	181 078	114 833	360 568	20 609	4 054	656 480	3 658 391	70 580	2 016	-	5	
OBERFLAECHEVEREDLUNG, HAERTUNG												
1 835 566	140 526	144 690	316 629	21 550	3 934	601 845	2 437 411	71 948	727	-	6	
852 525	70 918	52 500	208 738	8 993	1 769	332 156	1 184 681	28 271	570	-	7	
1 942 808	133 614	80 540	320 145	16 343	3 241	534 299	2 477 106	45 052	2 186	-	8	
4 630 898	345 058	277 729	845 513	46 886	8 943	1 468 300	6 099 198	145 272	3 582	-	9	
LEICHTMETALLKONSTRUKT. (OH. GRUBENAUSBAU-)												
1 032 612	30 892	50 307	121 660	11 542	2 369	202 860	1 235 472	27 301	165	-	10	
1 374 044	41 325	50 996	155 516	12 979	2 877	247 837	1 621 881	20 591	361	-	11	
1 220 408	121 004	45 580	175 928	10 876	4 146	342 513	1 562 921	20 834	862	-	12	
1 330 003	66 026	40 972	177 319	9 002	2 041	284 316	1 614 319	15 625	560	-	13	
1 244 962	22 296	32 166	181 237	11 263	1 088	235 699	1 480 661	8 834	1 620	-	14	
6 202 025	281 544	220 021	811 659	55 662	12 521	1 313 225	7 515 254	93 184	3 568	-	15	
U. AE. GLEISMATERIAL												
63 852	6 522	1 769	19 223	672	165	27 514	91 366	2 241	123	-	16	
GRUBENAUSBAUKONSTRUKTIONEN												
598 458	17 880	13 499	47 755	2 353	786	79 134	677 593	6 041	241	-	17	
BEHAELTERBAU												
187 999	6 400	10 492	37 515	3 560	1 025	54 408	242 407	5 685	87	-	18	
405 712	14 395	15 002	61 564	4 420	1 260	90 961	496 673	6 484	219	-	19	
889 361	28 122	23 630	177 155	10 360	1 688	228 907	1 118 268	21 888	1 059	-	20	
4 026 344	77 751	103 652	757 180	43 583	9 583	938 593	4 964 937	34 523	3 967	-	21	
5 509 417	126 669	152 786	1 033 414	61 923	13 556	1 312 869	6 822 285	68 591	5 332	-	22	
WAGGONBAU												
547 581	13 279	4 790	67 175	2 652	385	85 243	632 824	7 988	768	-	23	
SCHIENENFAHRZEUGBAU												
1 342 279	41 606	65 863	170 323	15 862	3 543	277 792	1 620 071	36 281	282	-	24	
1 884 817	58 186	68 611	229 794	17 986	4 281	356 591	2 241 408	28 483	669	-	25	
1 777 225	136 688	63 271	276 372	16 672	5 663	476 332	2 253 556	34 451	1 527	-	26	
1 873 160	90 813	55 604	286 639	14 653	2 740	433 055	2 306 215	28 313	1 095	-	27	
1 048 660	24 339	21 049	148 003	8 193	1 049	193 391	1 242 051	11 316	594	-	28	
5 046 119	96 964	122 031	876 125	50 531	10 275	1 095 120	6 141 239	41 301	5 886	-	29	
12 972 259	448 597	396 429	1 987 255	123 898	27 551	2 832 281	15 804 540	180 145	10 053	-	30	
MASCHINEN, ACKERSCHLEPPERN												
167 018	2 097	5 664	28 475	1 161	587	36 235	203 253	3 673	10	-	31	
157 295	3 646	4 948	27 360	999	718	35 954	193 249	2 404	54	-	32	
909 727	24 678	21 254	144 295	5 376	1 827	190 226	1 099 953	10 636	782	-	33	
4 401 976	97 676	69 615	551 537	24 037	6 354	718 828	5 120 804	38 013	3 814	-	34	
5 636 015	128 096	101 480	751 668	31 573	9 586	981 244	6 617 259	54 727	4 660	-	35	
METALLBEARBEITUNGSMASCHINEN U. AE.												
1 143 604	67 910	144 611	250 215	16 830	5 145	462 737	1 606 340	46 481	904	-	36	
999 953	36 883	60 749	258 151	10 041	3 250	355 782	1 355 736	27 451	566	-	37	
1 982 770	81 876	71 288	476 867	19 010	7 959	630 030	2 612 800	72 979	2 638	-	38	
1 832 829	63 716	74 865	483 270	13 140	5 411	621 851	2 454 680	36 440	2 453	-	39	
2 496 390	126 021	87 149	548 602	18 090	5 965	761 772	3 258 162	53 409	5 150	-	40	
8 455 545	376 406	438 662	2 017 104	77 111	27 729	2 832 173	11 287 718	236 759	11 711	-	41	
NAEHMASCHINEN												
280 245	7 356	7 731	65 104	2 176	1 116	80 191	360 436	8 879	162	-	42	
910 765	22 272	17 043	207 185	7 561	4 319	246 500	1 157 265	22 001	648	-	43	
2 982 636	107 735	60 826	689 117	24 061	11 829	857 679	3 840 315	70 665	4 664	-	44	
4 173 646	137 363	85 601	961 406	33 798	17 264	1 184 370	5 358 016	101 545	5 475	-	45	
U. GENUSSMITTELINDUSTRIE USW.												
1 659 961	46 834	76 655	331 448	15 085	6 175	454 936	2 114 897	43 555	769	-	46	
1 295 971	39 778	45 199	284 313	11 084	3 694	369 290	1 665 260	38 331	651	-	47	
2 621 771	62 593	84 321	631 291	22 301	7 844	778 206	3 399 977	62 101	1 338	-	48	
4 108 751	143 096	142 627	1 056 725	36 088	11 839	1 342 448	5 451 199	93 776	6 510	-	49	
9 686 454	292 302	348 802	2 303 776	84 559	29 552	2 944 880	12 631 333	237 763	9 268	-	50	

6 MATERIALVERBRAUCH, EINSATZ AN  
KOSTEN FÜR LOHNARBEITEN, SONSTIGE  
NACH BESCHÄFTIGTEN  
1 000

LFD. NR.	BESCHAEFFTIGTE VON ... BIS ...	EINGAENGE AN ROH-, HILFS- UND BETRIEBS- STOFFEN	ANFANGSBEST. ABZUEGLICH ENDBESTAND AN ROH-, HILFS- U. BETRIEBS- STOFFEN	VERBRAUCH AN ROH-, HILFS- UND BETRIEBSSTOFFEN (MATERIALVERBRAUCH)		EINGAENGE AN HANDELSWARE	ANFANGSBEST. ABZUEGLICH ENDBESTAND AN HANDELSWARE	EINSATZ AN HANDELSWARE	KOSTEN FUEER LOHN- ARBEITEN
				INSGESAMT	DARUNTER ENERGIE- VERBRAUCH				
		1	2	3	4	5	6	7	8
3256 H. V. HUETTEN-U.									
51	20 - 49	442 671	-1 273	441 397	12 224	45 902	-3 526	42 376	49 935
52	50 - 99	581 071	-9 662	571 409	13 464	35 324	-17	35 307	122 632
53	100 - 199	946 385	-8 102	938 283	26 411	85 528	-2 711	82 817	37 585
54	200 - 499	1 513 132	-5 549	1 507 582	31 507	82 775	+3 911	86 686	88 009
55	500 UND MEHR	4 193 120	-48 225	4 144 894	99 305	193 928	-4 441	189 486	372 096
56	INSGESAMT	7 676 378	-72 812	7 603 567	182 910	443 456	-6 785	436 671	670 257
3257 H. V. BAU-, BAUSTOFF-									
57	20 - 99	450 214	-4 302	445 912	12 423	47 605	+1 090	48 695	24 144
58	100 - 199	490 643	+7 127	497 770	8 528	26 245	-2 911	23 334	26 027
59	200 - 499	802 399	-11 801	790 598	18 710	208 939	+6 487	215 426	36 343
60	500 UND MEHR	2 613 555	-64 300	2 549 254	62 284	502 887	-20 520	482 367	79 654
61	INSGESAMT	4 356 810	-73 276	4 283 534	101 946	785 677	-15 854	769 823	166 168
3260 H. V. ZAHNRAEDERN,									
62	20 - 99	254 318	-746	253 573	15 943	38 669	-2 871	35 798	39 190
63	100 UND MEHR	3 152 435	-63 042	3 089 393	218 470	1 175 771	+38 841	1 214 612	161 066
64	INSGESAMT	3 406 753	-63 787	3 342 966	234 412	1 214 440	+35 970	1 250 410	200 256
3270 H. V. MASCHINEN F. WEITERE									
65	20 - 49	219 899	-1 654	218 245	3 635	14 562	-757	13 805	7 163
66	50 - 99	418 673	-5 251	413 422	7 920	83 129	-2 111	81 017	21 527
67	100 - 499	1 370 115	-10 944	1 359 171	32 183	205 744	+525	206 268	146 396
68	500 - 999	850 460	-6 268	844 191	18 700	85 496	+5 223	90 719	79 980
69	1000 UND MEHR	3 596 450	-569	3 595 881	99 876	328 329	+4 177	332 505	254 394
70	INSGESAMT	6 455 596	-24 686	6 430 910	162 313	717 259	+7 056	724 315	509 459
3280 SONSTIGER									
71	20 - 49	1 000 610	-21 806	978 803	32 124	174 364	-3 135	171 229	74 707
72	50 - 99	1 388 462	-32 437	1 356 026	40 919	209 199	+10 145	219 345	109 122
73	100 - 199	2 114 685	-20 000	2 094 685	58 591	134 701	-1 220	133 482	157 581
74	200 - 499	3 356 739	-53 924	3 302 815	83 651	485 305	-5 116	480 189	226 057
75	500 UND MEHR	11 088 602	-21 218	11 067 385	596 810	1 315 054	-10 303	1 304 752	850 175
76	INSGESAMT	18 949 098	-149 385	18 799 713	812 095	2 318 624	-9 628	2 308 996	1 417 643
32									
77	20 - 49	3 222 789	-42 757	3 180 031	98 838	436 760	-7 123	429 636	257 441
78	50 - 99	4 409 520	-69 895	4 339 625	126 428	505 672	+2 678	508 350	467 818
79	100 - 199	6 782 441	-72 591	6 709 850	190 343	527 095	-14 498	512 597	493 666
80	200 - 499	11 809 060	-126 799	11 682 261	306 438	1 615 571	+19 096	1 634 667	938 307
81	500 - 999	9 017 058	-80 118	8 936 940	268 555	1 120 019	-12 398	1 107 621	840 994
82	1000 UND MEHR	29 026 197	-71 427	28 954 770	1 204 567	4 011 086	-6 325	4 004 761	1 867 013
83	INSGESAMT	64 267 065	-463 587	63 803 477	2 195 169	8 216 202	-18 571	8 197 632	4 865 240
3311 H. V. KRAFTWAGEN									
84	INSGESAMT	76 781 101	-89 133	76 691 969	1 613 747	19 094 883	-146 850	18 948 033	2 108 225
3314 H. V. TEILEN F.									
85	20 - 99	384 113	-5 117	378 996	14 954	28 914	-311	28 603	19 714
86	100 - 199	677 220	-2 705	674 514	16 955	40 190	-104	40 086	43 259
87	200 - 499	1 508 740	-26 697	1 482 042	50 624	88 923	-2 083	86 840	136 392
88	500 UND MEHR	11 061 963	-72 873	10 989 090	524 406	1 747 903	-31 922	1 715 981	533 840
89	INSGESAMT	13 632 035	-107 392	13 524 643	606 943	1 905 930	-34 421	1 871 509	733 206
3316 H. V. KAROSSERIEN, AUFBAUTEN,									
90	20 - 49	190 229	+1 752	191 981	4 328	19 089	+1 254	20 343	2 106
91	50 - 199	707 879	-5 825	702 055	14 485	90 166	+343	90 509	17 039
92	200 UND MEHR	2 725 848	-54 205	2 671 643	58 109	225 120	-2 557	222 563	59 760
93	INSGESAMT	3 623 956	-58 277	3 565 679	76 921	334 374	-960	333 415	78 906
3327 H. V. KRAFTRAD-U.									
94	20 - 99	78 853	-3 436	75 417	3 521	7 282	-1 294	5 988	3 402
95	100 UND MEHR	165 970	-3 072	162 898	10 051	12 189	+514	12 703	5 306
96	INSGESAMT	244 823	-6 508	238 315	13 573	19 471	-780	18 691	8 708
3380 SONSTIGER									
97	INSGESAMT	203 955	-2 415	201 541	4 172	24 357	-327	24 030	7 783
3390 REP. V. KRAFTFAHRZEUGEN,									
98	20 - 99	1 565 470	-19 934	1 545 536	45 008	4 784 472	-84 339	4 700 133	47 191
99	100 - 199	244 873	-1 791	243 082	9 373	675 106	-34 861	640 245	6 231
100	200 UND MEHR	173 336	+5 957	179 293	11 353	551 372	-18 240	533 132	4 885
101	INSGESAMT	1 983 679	-15 768	1 967 912	65 734	6 010 950	-137 440	5 873 510	58 307

1) OHNE UMSATZSTEUER.- 2) NUR VON KAPITALGESELLSCHAFTEN.



HANDELSWARE ZU ANSCHAFFUNGSKOSTEN,  
VORLEISTUNGEN; KOSTENSTEUERN 1988  
GROSSENKLASSEN  
DM

MATERIALVER- BRAUCH EINSATZ AN HANDELSW. Z. AN- SCHAFUNGSK., KOSTEN FÜR LOHNARBEITEN	KOSTEN FÜR SONSTIGE INDUSTR. / HANDWERKL. DIENST- LEISTUNGEN	MIETEN UND PACHTEN	SONSTIGE KOSTEN			SONSTIGE  VOR- LEISTUNGEN  SP. 10 + SP. 11 + SP. 12	VORLEISTUNGEN  INSGESAMT 1)	KOSTENSTEUERN			LFD.  NR.
			INSGESAMT	DARUNTER				INSGESAMT	DARUNTER		
				VERSICHERUNGS- PRÄMIEN	BANK- SPESEN				VERMOEGEN- STEUER 2)	VERBRAUCH- STEUER 3)	
SP. 3+SP. 7+SP. 8							SP. 9 + SP. 15				
9	10	11	12	13	14	15	16	17	18	19	
WALZWERKSEINRICHTUNGEN USW. (OH. BAUMASCH.)											
533 708	14 118	31 421	97 152	4 798	1 592	142 691	676 399	9 123	164	-	51
729 348	29 036	45 199	134 787	6 712	1 884	209 023	938 371	18 217	419	-	52
1 058 686	41 807	59 877	206 539	9 904	2 147	308 223	1 366 909	27 808	871	-	53
1 682 276	35 201	43 082	356 509	11 760	4 038	434 792	2 117 069	29 795	994	-	54
4 706 477	118 161	113 493	912 582	64 051	7 370	1 144 236	5 850 712	57 460	8 063	-	55
8 710 495	238 324	293 072	1 707 569	97 225	17 032	2 238 965	10 949 460	142 402	10 512	-	56
U. A. E. MASCHINEN											
518 751	13 442	19 316	85 583	4 817	1 530	118 341	637 092	7 297	236	-	57
547 131	8 216	21 316	79 770	3 068	1 744	109 302	656 433	11 036	204	-	58
1 042 368	24 785	19 810	160 657	7 477	3 457	205 253	1 247 621	13 708	1 221	-	59
3 111 276	93 176	77 725	449 901	19 401	7 178	620 803	3 732 079	49 403	3 841	-	60
5 219 525	139 620	138 167	775 911	34 763	13 910	1 053 699	6 273 224	81 443	5 502	-	61
GETRIEBEN, LAGERN U. A. E.											
328 561	18 129	27 450	69 442	5 227	618	115 020	443 581	15 803	255	-	62
4 465 071	178 721	181 934	707 536	33 723	8 496	1 068 191	5 533 262	100 673	8 891	-	63
4 793 632	196 850	209 384	776 978	38 950	9 114	1 183 212	5 976 844	116 477	9 146	-	64
BESTIMMTE WIRTSCHAFTSZWEIGE											
239 213	2 442	11 349	54 631	1 597	963	68 422	307 635	4 627	98	-	65
515 966	8 793	26 314	111 595	4 534	2 493	146 702	662 668	14 947	447	-	66
1 711 835	44 183	62 569	333 971	12 970	4 888	440 723	2 152 558	59 969	1 429	-	67
1 014 890	27 946	26 717	212 340	7 701	4 083	267 003	1 281 892	14 452	315	-	68
4 182 780	184 885	133 059	963 626	32 508	7 364	1 281 570	5 464 349	215 203	12 199	-	69
7 664 684	268 249	260 008	1 676 163	59 310	19 791	2 204 420	9 869 103	309 197	14 487	-	70
MASCHINENBAU											
1 224 739	59 212	76 957	235 398	12 121	3 390	371 567	1 596 306	31 942	643	10	71
1 684 493	45 437	103 190	328 593	17 527	5 435	477 220	2 161 713	40 760	967	-	72
2 385 748	88 761	120 623	504 471	19 808	6 374	713 855	3 099 603	55 479	1 700	-	73
4 009 061	129 859	131 266	791 342	33 918	10 025	1 052 468	5 061 529	84 106	3 823	-	74
13 222 312	587 983	437 209	2 998 116	128 369	29 844	4 023 308	17 245 620	304 908	22 872	-	75
22 526 352	911 252	869 245	4 857 921	211 743	55 068	6 638 418	29 164 770	517 196	30 005	10	76
MASCHINENBAU											
3 867 108	140 074	251 659	750 548	40 474	13 780	1 142 281	5 009 389	104 617	1 709	10	77
5 315 792	178 378	329 146	1 069 236	53 109	17 866	1 576 760	6 892 552	143 090	3 419	-	78
7 716 114	266 278	377 395	1 649 104	66 971	21 565	2 292 777	10 008 891	203 050	4 977	-	79
14 255 235	409 808	419 138	2 942 538	115 956	41 876	3 771 483	18 026 718	335 505	12 897	-	80
10 885 555	382 880	286 652	2 374 005	83 734	31 380	3 043 537	13 929 092	205 093	11 081	-	81
34 826 544	1 311 044	1 080 431	7 043 066	308 790	72 578	9 434 541	44 261 085	806 152	66 682	-	82
76 866 348	2 688 462	2 744 420	15 828 497	669 033	199 045	21 261 379	98 127 728	1 797 508	100 765	10	83
U.-MOTOREN											
97 748 227	2 561 937	1 337 012	9 598 860	254 604	34 780	13 497 809	111 246 036	1 548 270	216 288	-	84
KRAFTWAGEN U.-MOTOREN											
427 313	18 946	29 697	57 379	4 129	901	106 022	533 335	14 451	303	-	85
757 860	24 169	22 619	85 824	3 738	747	132 612	890 472	14 642	665	-	86
1 705 274	38 725	39 617	163 053	8 162	1 899	241 396	1 946 670	33 474	963	-	87
13 238 911	577 191	368 479	1 523 856	71 759	13 847	2 469 526	15 708 437	317 771	22 471	-	88
16 129 358	659 032	460 413	1 830 111	87 788	17 395	2 949 556	19 078 913	380 337	24 402	-	89
ANHAENGERN F. KRAFTWAGEN											
214 431	2 933	6 762	16 880	1 395	526	26 576	241 007	2 392	29	-	90
809 602	18 175	24 689	89 343	4 401	1 421	132 207	941 810	10 967	460	-	91
2 953 966	63 462	115 196	263 904	14 166	4 380	442 563	3 396 529	40 217	1 503	-	92
3 977 999	84 570	146 648	370 128	19 962	6 327	601 346	4 579 345	53 576	1 992	-	93
FAHRRADTEILEN											
84 807	3 160	1 859	13 260	953	189	18 278	103 086	1 840	33	-	94
180 907	5 526	2 238	25 265	1 715	319	33 029	213 935	2 115	146	-	95
265 714	8 686	4 096	38 525	2 668	509	51 307	317 021	3 955	179	-	96
STRASSENFAHRZEUGBAU											
233 353	4 688	4 642	39 838	1 348	376	49 168	282 522	4 908	193	-	97
FAHRRADERN, LACKIERUNG											
6 292 861	62 755	117 843	332 077	26 713	6 651	512 675	6 805 536	60 084	1 180	-	98
889 558	14 870	26 521	77 013	4 702	660	118 403	1 007 961	8 761	294	-	99
717 311	10 758	26 918	51 391	3 425	850	89 067	806 378	8 236	313	-	100
7 899 729	88 383	171 282	460 481	34 840	8 161	720 146	8 619 875	77 081	1 787	-	101

6 MATERIALVERBRAUCH, EINSATZ AN  
KOSTEN FUER LOHNARBEITEN, SONSTIGE  
NACH BESCHAEFTIGTEN  
1 000

LFD. NR.	BESCHAEFTIGTE VON ... BIS ...	EINGAENGE AN ROH-, HILFS- UND BETRIEBS- STOFFEN	ANFANGSBEST. ABZUEGLICH ENDBESTAND AN ROH-, HILFS- U. BETRIEBS- STOFFEN	VERBRAUCH AN ROH-, HILFS- UND BETRIEBSSTOFFEN (MATERIALVERBRAUCH)		EINGAENGE AN HANDELSWARE	ANFANGSBEST. ABZUEGLICH ENDBESTAND AN HANDELSWARE	EINSATZ AN HANDELSWARE	KOSTEN FUER LOHN- ARBEITEN
				INSGESAMT	DARUNTER ENERGIE- VERBRAUCH				
				SP.1 + SP.2				SP.5 + SP.6	
		1	2	3	4	5	6	7	8
33 STRASSENFAHRZEUGBAU,									
102	20 - 49	1 383 210	-11 697	1 371 513	44 121	2 975 081	-42 801	2 932 280	49 552
103	50 - 99	1 165 037	-14 673	1 150 364	27 960	1 898 597	-41 938	1 856 659	29 495
104	100 - 199	1 694 036	-13 529	1 680 507	43 830	795 086	-33 566	761 520	68 877
105	200 - 499	2 640 614	-25 216	2 615 399	75 205	525 545	-9 428	516 117	156 046
106	500 - 999	2 477 527	-54 723	2 422 804	84 227	517 424	-31 630	485 795	85 728
107	1000 UND MEHR	87 611 605	-186 921	87 424 684	2 113 734	20 713 902	-163 594	20 550 308	2 607 718
108	INSGESAMT	96 972 029	-306 758	96 665 271	2 389 077	27 425 635	-322 956	27 102 678	2 997 416
34									
109	20 - 99	89 110	-800	88 309	3 619	7 776	+24	7 800	12 887
110	100 - 499	337 870	-3 057	334 813	12 633	6 976	-604	6 371	32 034
111	500 UND MEHR	2 861 177	-48 147	2 813 030	74 432	119 418	-94 779	24 638	222 227
112	INSGESAMT	3 288 157	-52 005	3 236 152	90 683	134 169	-95 360	38 809	267 148
35 LUFT-U.									
113	20 - 99	44 333	-3 308	41 025	2 087	5 356	-752	4 604	2 402
114	100 UND MEHR	3 371 421	-105 720	3 265 701	114 960	190 458	-3 003	187 455	893 180
115	INSGESAMT	3 415 754	-109 028	3 306 726	117 047	195 815	-3 756	192 059	895 582
3610 H.V. BATTERIEN,									
116	INSGESAMT	753 533	-1 404	752 128	58 271	201 004	-12 736	188 268	5 323
3620 H.V. GERAETEN DER ELEKTRIZ.									
117	20 - 49	661 704	-8 570	653 134	17 860	99 877	-688	99 189	19 221
118	50 - 99	1 046 194	-7 925	1 038 269	21 351	133 141	+1 133	134 273	55 998
119	100 - 199	1 522 488	-39 800	1 482 688	40 565	177 881	+3 200	181 081	21 912
120	200 - 499	2 698 253	-25 173	2 673 079	108 657	603 067	+3 257	606 324	63 542
121	500 UND MEHR	17 086 777	-124 094	16 962 682	600 150	4 242 923	-38 179	4 204 744	687 777
122	INSGESAMT	23 015 416	-205 563	22 809 853	788 583	5 256 889	-31 277	5 225 612	848 449
3640 H.V. ELEKTRISCHEN									
123	20 - 49	174 535	-4 589	169 945	6 205	28 715	-81	28 634	9 201
124	50 - 99	299 090	-15 429	283 662	6 385	33 191	-2 987	30 204	6 916
125	100 - 499	596 367	-9 058	587 309	18 545	78 182	-3 560	74 622	37 483
126	500 UND MEHR	856 098	-2 635	853 463	56 087	405 747	-5 572	400 175	12 138
127	INSGESAMT	1 926 090	-31 711	1 894 380	87 222	545 837	-12 201	533 636	65 738
3650 H.V.									
128	INSGESAMT	5 846 267	-74 234	5 772 033	147 381	2 447 873	-27 099	2 420 774	51 944
3660 H.V. ZAEHLERN, FERNMELEDE-,									
129	20 - 49	543 301	-23 764	519 537	11 037	51 297	+548	51 845	23 299
130	50 - 99	718 966	+7 544	726 510	16 980	111 400	+7 922	119 321	30 242
131	100 - 499	2 614 459	-10 235	2 604 224	69 935	417 934	-17 357	400 577	128 634
132	500 - 999	1 208 312	+1 939	1 210 250	41 969	487 775	-12 056	475 719	79 483
133	1000 UND MEHR	14 323 236	+15 057	14 338 293	565 878	6 385 880	-18 962	6 366 917	391 269
134	INSGESAMT	19 408 273	-9 459	19 398 814	705 799	7 454 286	-39 906	7 414 380	652 927
3670 H.V. RUNDfunk-, FERNSEH-U.									
135	20 - 99	190 215	-5 035	185 180	5 622	80 707	-5 043	75 664	7 243
136	100 UND MEHR	7 376 062	-32 198	7 343 864	189 539	3 673 733	+32 612	3 706 345	137 620
137	INSGESAMT	7 566 277	-37 233	7 529 044	195 161	3 754 440	+27 568	3 782 009	144 863
3680 REP.V. ELEKTRISCHEN									
138	INSGESAMT	5 264	-56	5 208	367	11 182	-197	10 985	7 845
3690 MONT.V. ELEKTROTECHN.									
139	20 - 49	101 203	+665	101 868	4 866	15 799	-166	15 633	14 010
140	50 - 99	94 939	-572	94 367	3 712	22 067	-1 376	20 690	22 865
141	100 UND MEHR	821 430	-14 868	806 562	22 056	68 332	+519	68 851	77 253
142	INSGESAMT	1 017 571	-14 775	1 002 797	30 634	106 198	-1 024	105 175	114 128
36 ELEKTROTECHNIK, REP.									
143	20 - 49	1 634 060	-38 487	1 595 573	43 002	237 306	-893	236 413	71 588
144	50 - 99	2 371 861	-21 477	2 350 385	55 909	386 883	-895	385 988	121 130
145	100 - 199	3 643 829	-73 087	3 570 742	97 012	487 100	-28 324	458 777	130 924
146	200 - 499	5 923 679	-72 678	5 851 001	183 009	1 070 059	-4 153	1 065 906	213 015
147	500 - 999	4 673 617	-26 917	4 646 700	167 652	1 131 017	-22 556	1 108 461	233 425
148	1000 UND MEHR	41 291 645	-141 789	41 149 856	1 466 834	16 465 343	-40 050	16 425 293	1 121 136
149	INSGESAMT	59 538 692	-374 435	59 164 257	2 013 419	19 777 709	-96 871	19 680 837	1 891 217
3711 OPTIK(OH. AUGENOPTIK,									
150	20 - 99	49 170	-875	48 295	1 918	10 327	-262	10 065	5 558
151	100 - 499	234 339	-4 383	229 957	4 643	42 508	+430	42 938	36 651
152	500 UND MEHR	457 966	+33 381	491 347	23 352	209 067	+2 887	211 954	18 695
153	INSGESAMT	741 475	+28 123	769 598	29 913	261 902	+3 055	264 956	60 904

1) OHNE UMSATZSTEUER.- 2) NUR VON KAPITALGESELLSCHAFTEN.

HANDELSWARE ZU ANSCHAFFUNGSKOSTEN,  
 VORLEISTUNGEN, KOSTENSTEUERN 1988  
 GROSSENKLASSEN  
 DM

MATERIALVER- BRAUCH EINSATZ AN HANDELSW. Z. AN- SCHAFFUNGSK., KOSTEN FÜR LOHNARBEITEN	KOSTEN FÜR SONSTIGE INDUSTR./ HANDWERKL. DIENST- LEISTUNGEN	MIETEN UND PACHTEN	SONSTIGE KOSTEN			SONSTIGE  VOR- LEISTUNGEN  SP.10 + SP.11 + SP.12	VORLEISTUNGEN  INSGESAMT 1)	KOSTENSTEUERN			LFD.  NR.
			INSGESAMT	DARUNTER				INSGESAMT	DARUNTER		
				VERSICHERUNGS- PRAEMIEN	BANK- SPESEN				VERMOEGEN- STEUER 2)	VERBRAUCH- STEUERN	
SP.3+SP.7+SP.8			12	13	14	15	16	17	18	19	
9	10	11	12	13	14	15	16	17	18	19	
REP. V. KRAFTFAHRZEUGEN USW.											
4 353 345	52 011	98 666	244 330	21 678	6 272	395 007	4 748 352	40 961	588	-	102
3 036 518	44 695	66 728	215 639	13 466	2 507	327 062	3 363 580	42 809	1 034	-	103
2 510 904	55 173	74 523	256 950	13 000	3 010	386 645	2 897 550	33 798	1 567	-	104
3 287 561	65 654	79 201	319 530	15 970	4 880	464 385	3 751 946	51 224	1 593	-	105
2 994 326	84 549	64 910	349 174	18 001	4 767	498 633	3 492 960	34 872	2 015	-	106
110 582 710	3 113 317	1 749 039	10 987 886	320 695	47 320	15 850 243	126 432 953	1 872 006	238 295	-	107
126 765 365	3 415 398	2 133 068	12 373 510	402 809	68 755	17 921 976	144 687 341	2 075 670	245 092	-	108
SCHIFFBAU											
108 996	3 143	5 747	16 894	2 174	278	25 784	134 780	1 803	48	-	109
3 373 218	9 076	6 589	33 340	3 830	571	45 004	422 222	3 727	182	-	110
3 059 895	39 637	33 896	396 571	35 090	1 749	470 104	3 529 999	12 155	3 017	-	111
3 542 109	51 856	46 231	446 804	41 094	2 599	544 892	4 087 001	17 685	3 247	-	112
RAUMFAHRZEUGBAU											
48 031	2 324	2 729	14 270	1 011	205	19 323	67 355	1 673	39	-	113
4 346 336	176 678	269 974	556 642	91 353	2 560	1 003 294	5 349 630	48 647	14 154	-	114
4 394 367	179 003	272 702	570 912	92 364	2 766	1 022 617	5 416 985	50 321	14 193	-	115
AKKUMULATOREN											
945 720	51 308	28 833	217 956	9 123	2 188	298 097	1 243 817	8 018	1 732	-	116
ERZEUGUNG, -VERTEILUNG U. AE.											
771 544	18 110	39 987	114 851	6 637	1 681	172 949	944 493	20 845	326	-	117
1 228 540	27 026	57 884	211 983	11 595	3 424	296 894	1 525 434	31 354	810	-	118
1 685 681	51 812	83 193	315 071	16 340	3 618	450 075	2 135 756	48 743	830	-	119
3 342 945	112 332	154 115	678 897	23 112	6 827	945 344	4 288 289	95 807	4 201	-	120
21 855 203	888 066	710 666	3 606 231	178 568	24 766	5 204 962	27 060 165	513 522	52 162	-	121
28 883 913	1 097 346	1 045 845	4 527 032	236 251	40 316	7 070 223	35 954 136	710 272	58 329	-	122
LEUCHTEN U. LAMPEN											
207 780	6 218	8 909	38 187	1 877	466	53 314	261 095	4 682	59	58	123
320 782	4 698	13 353	63 280	2 599	763	81 331	402 113	8 049	129	0	124
699 414	15 773	20 846	155 369	4 894	1 452	191 988	891 402	30 518	638	11 702	125
1 265 777	35 649	53 488	246 507	9 144	1 344	335 643	1 601 420	121 910	2 300	.	126
2 493 753	62 337	96 596	503 343	18 513	4 024	662 276	3 156 030	165 159	3 126	.	127
ELEKTROHAUSHALTSGERÄTEN											
8 244 751	194 190	167 840	1 576 727	35 560	5 271	1 938 756	10 183 508	153 089	7 067	-	128
MESS-U. REGELGERÄTEN USW.											
594 681	11 858	53 448	139 328	5 775	1 358	204 634	799 315	17 878	273	-	129
876 072	27 949	64 267	212 243	9 978	2 318	304 458	1 180 531	34 626	748	-	130
3 133 435	95 208	158 242	737 459	25 562	8 062	990 905	4 124 344	99 905	2 848	-	131
1 765 452	68 451	61 151	414 207	14 439	3 571	543 808	2 309 261	59 874	3 954	-	132
21 096 480	984 376	1 641 273	6 475 560	263 163	32 191	9 101 209	30 197 689	521 366	78 131	-	133
27 466 121	1 187 842	1 978 380	7 978 797	318 918	47 499	11 145 019	38 611 139	733 649	85 954	-	134
PHONOTECHNISCHEN GERÄTEN											
268 087	5 875	11 277	68 995	2 010	866	86 146	354 233	6 271	204	-	135
11 187 829	261 637	159 731	1 569 170	46 189	9 723	1 990 538	13 178 367	105 840	10 430	.	136
11 455 916	267 511	171 007	1 638 165	48 200	10 589	2 076 684	13 532 600	112 112	10 634	.	137
GERÄTEN F. D. HAUSHALT											
24 038	251	996	3 574	191	65	4 821	28 859	1 291	4	-	138
ERZEUGNISSEN (OH. BAUINSTALLATION)											
131 511	5 282	6 720	23 077	2 474	603	35 079	166 590	4 624	119	-	139
137 922	7 896	10 633	29 534	3 441	519	48 063	185 985	5 983	90	-	140
952 666	88 879	79 022	274 085	12 192	2 198	441 986	1 394 652	40 103	2 275	-	141
1 222 099	102 056	96 374	326 697	18 107	3 320	525 128	1 747 226	50 710	2 484	-	142
V. HAUSHALTSGERÄTEN											
1 903 574	44 367	116 297	359 783	18 473	4 460	520 447	2 424 021	53 651	855	58	143
2 857 502	75 685	160 196	595 872	29 819	8 073	831 753	3 689 255	86 966	2 012	0	144
4 160 443	107 415	188 164	781 718	35 392	9 691	1 077 296	5 237 739	113 355	2 460	11 702	145
7 129 922	207 945	283 921	1 458 414	50 319	14 172	1 950 280	9 080 202	202 513	7 451	-	146
5 988 586	217 390	203 522	1 316 244	44 637	9 542	1 737 155	7 725 742	174 461	8 263	10 427	147
58 696 284	2 310 040	2 633 773	12 660 260	506 223	67 334	17 604 073	76 300 357	1 303 354	148 289	61 269	148
80 736 311	2 962 841	3 585 872	17 172 291	684 863	113 272	23 721 004	104 457 315	1 934 299	169 329	83 456	149
FOTO-U. KINOTECHNIK)											
63 917	2 318	5 031	14 958	958	278	22 307	86 224	2 340	44	-	150
309 546	5 968	11 292	68 507	2 725	860	85 767	395 313	5 573	296	-	151
721 995	41 372	28 232	206 499	6 962	1 218	276 103	998 098	19 352	852	-	152
1 095 458	49 658	44 555	289 964	10 645	2 355	384 177	1 479 635	27 266	1 192	-	153

6 MATERIALVERBRAUCH, EINSATZ AN  
KOSTEN FÜR LOHNARBEITEN, SONSTIGE  
NACH BESCHÄFTIGTEN  
1 000

LFD. NR.	BESCHAEFTIGTE VON ... BIS ...	EINGÄNGE AN ROH-, HILFS- UND BETRIEBS- STOFFEN	ANFANGSBEST. ABZUGLICH ENDBESTAND AN ROH-, HILFS- U. BETRIEBS- STOFFEN	VERBRAUCH AN ROH-, HILFS- UND BETRIEBSSTOFFEN (MATERIALVERBRAUCH)		EINGÄNGE AN HANDELSWARE	ANFANGSBEST. ABZUGLICH ENDBESTAND AN HANDELSWARE	EINSATZ AN HANDELSWARE  SP.5 + SP.6	KOSTEN FÜR LOHN- ARBEITEN
				INSGESAMT	DARUNTER ENERGIE- VERBRAUCH				
		1	2	3	4	5	6	7	8
									3715
154	INSGESAMT	499 523	-844	498 678	28 107	250 140	+448	250 587	11 475
									3721 H.V.FOTO-,
155	20 - 99	187 388	-6 509	180 879	2 147	12 924	-46	12 878	4 780
156	100 UND MEHR	730 186	+6 965	737 151	16 929	846 011	-17 989	828 022	15 233
157	INSGESAMT	917 575	+455	918 030	19 076	858 935	-18 035	840 900	20 013
									3751 FEINMECHANIK(DH.H.V.
158	20 - 99	225 830	-3 589	222 240	7 294	74 652	-3 405	71 247	22 645
159	100 - 199	243 588	-2 029	241 559	7 839	95 460	-326	95 134	9 027
160	200 UND MEHR	926 751	-7 429	919 321	29 588	141 181	+1 281	142 462	74 052
161	INSGESAMT	1 396 168	-13 047	1 383 121	44 721	311 293	-2 450	308 843	105 724
									3760 H.V.MEDIZIN-U.
162	20 - 49	305 051	+774	305 825	14 440	44 869	+1 478	46 347	21 370
163	50 - 99	148 959	-2 805	146 153	6 985	51 056	-624	50 432	8 109
164	100 - 199	219 216	-1 416	217 800	9 462	41 286	-109	41 177	15 522
165	200 UND MEHR	866 030	+5 229	871 259	34 477	348 201	-3 756	344 445	56 292
166	INSGESAMT	1 539 255	+1 781	1 541 036	65 364	485 411	-3 011	482 400	101 292
									3771
167	20 - 49	82 738	-3 514	79 224	1 229	10 983	-603	10 380	2 651
168	50 - 99	82 292	-1 253	81 039	2 179	1 589	-127	1 462	2 752
169	100 UND MEHR	458 626	-11 841	446 785	9 922	23 967	-768	23 199	10 766
170	INSGESAMT	623 656	-16 608	607 047	13 330	36 539	-1 498	35 041	16 169
									37 FEINMECHANIK,
171	20 - 49	618 442	-1 238	617 204	22 815	109 281	-3 536	105 745	46 923
172	50 - 99	572 830	-16 741	556 089	16 770	131 267	+217	131 484	22 769
173	100 - 199	820 651	-10 086	810 565	26 861	171 848	-1 131	170 717	35 136
174	200 - 499	1 411 161	-13 229	1 397 932	37 948	243 936	-3 038	240 898	77 805
175	500 UND MEHR	2 294 568	+41 153	2 335 721	96 117	1 547 886	-14 004	1 533 882	132 943
176	INSGESAMT	5 717 651	-140	5 717 511	200 511	2 204 219	-21 491	2 182 728	315 577
									3810 H.V.HANDELSWAFFEN
177	INSGESAMT	1 538 315	-4 402	1 533 913	49 238	116 246	+949	117 194	13 500
									3821 H.V.WERKZEUGEN SOWIE
178	20 - 49	153 971	-540	153 431	10 506	107 830	-1 575	106 255	15 121
179	50 - 99	210 661	-532	210 128	13 657	77 503	-1 076	76 428	14 064
180	100 UND MEHR	715 469	-8 284	707 185	51 398	301 416	+3 544	304 960	79 030
181	INSGESAMT	1 080 101	-9 356	1 070 744	75 561	486 749	+894	487 643	108 215
									3830 H.V.HEIZ-U.
182	INSGESAMT	646 990	-14 567	632 424	22 101	70 515	-1 293	69 226	58 372
									3842 H.V.STAHLEBLECHWAREN
183	20 - 49	463 928	-4 567	459 361	14 657	42 315	-633	41 683	37 683
184	50 - 99	734 195	-6 712	727 483	28 353	124 279	+2 093	126 372	28 094
185	100 - 199	821 430	-13 262	808 169	31 884	103 097	-3 192	99 906	37 681
186	200 - 499	1 515 766	-34 767	1 480 999	53 656	92 141	+1 707	93 849	50 459
187	500 UND MEHR	629 376	-21 677	607 699	31 159	56 584	-61	56 523	17 560
188	INSGESAMT	4 164 696	-80 985	4 083 711	159 709	418 417	-84	418 333	171 477
									3844 H.V.NE-METALLEBLECHWAREN
189	20 - 49	192 199	-5 427	186 772	4 042	46 914	-2 396	44 518	5 081
190	50 - 99	169 002	-3 741	165 261	4 740	16 266	+1 306	17 572	10 836
191	100 UND MEHR	811 253	-20 003	791 250	23 526	81 357	-5 374	75 983	13 282
192	INSGESAMT	1 172 454	-29 171	1 143 283	32 309	144 537	-6 464	138 073	29 199
									3847 H.V.MÖBELN
193	20 - 49	138 393	-3 187	135 206	3 333	4 591	-624	3 967	9 160
194	50 - 99	239 705	-6 934	232 771	6 477	26 552	-508	26 044	7 523
195	100 - 199	446 790	-12 094	434 696	13 017	32 449	-257	32 192	33 284
196	200 - 499	714 073	-10 823	703 250	21 107	125 597	+2 039	127 636	18 459
197	500 UND MEHR	1 036 256	+3 911	1 040 167	34 203	96 171	-1 465	94 707	112 256
198	INSGESAMT	2 575 218	-29 128	2 546 090	78 136	285 360	-814	284 546	180 683
									3848 H.V.PANZERSCHRAENKEN
199	INSGESAMT	96 219	-2 507	93 712	2 637	16 642	-596	16 046	3 426
									3849 H.V.
200	INSGESAMT	1 385 321	-12 335	1 372 986	57 959	87 613	-476	87 137	31 563

1) OHNE UMSATZSTEUER.- 2) NUR VON KAPITALGESELLSCHAFTEN.

HANDELSWARE ZU ANSCHAFFUNGSKOSTEN,  
 VORLEISTUNGEN, KOSTENSTEUERN 1988  
 GROSSENKLASSEN  
 DM

MATERIALVER- BRAUCH EINSATZ AN HANDELSW. Z. AN- SCHAFFUNGSK., KOSTEN FÜR LOHNARBEITEN SP. 3+SP. 7+SP. 8	KOSTEN FÜR SONSTIGE INDUSTR. / HANDWERKL. DIENST- LEISTUNGEN	MIETEN UND PACHTEN	SONSTIGE KOSTEN			SONSTIGE VOR- LEISTUNGEN SP. 10 + SP. 11 + SP. 12	VORLEISTUNGEN INSGESAMT 1)	KOSTENSTEUERN			LFD. NR.
			INSGESAMT	DARUNTER				INSGESAMT	DARUNTER		
				VERSICHERUNGS- PRÄMIEN	BANK- SPESEN				VERMOEGEN- STEUER 2)	VERBRAUCH- STEUERN	
9	10	11	12	13	14	15	16	17	18	19	
AUGENOPTIK											
760 740	43 174	44 177	229 402	6 819	1 872	316 753	1 077 494	20 570	620	-	154
PROJEKTIONS-U. KINOGERÄTEN											
198 537	1 563	5 031	27 611	1 042	484	34 206	232 743	5 147	133	-	155
1 580 406	21 132	16 104	195 270	7 004	1 733	232 506	1 812 913	24 261	1 804	-	156
1 778 943	22 696	21 135	222 882	8 046	2 217	266 713	2 045 656	29 408	1 936	-	157
MEDIZINMECH. U. ÄE. ERZEUGNISSEN)											
316 133	8 238	25 933	67 901	3 465	1 372	102 072	418 205	10 236	256	-	158
345 720	11 324	14 813	65 071	2 984	1 104	91 208	436 928	13 844	202	-	159
1 135 835	48 250	47 288	256 175	10 765	2 822	351 713	1 487 548	25 775	2 149	-	160
1 797 688	67 812	88 034	369 146	17 214	5 298	544 992	2 342 680	49 856	2 606	-	161
ORTHOPAEDIEMECHANISCHEN ERZEUGNISSEN											
373 542	15 197	67 258	95 205	6 304	598	177 660	551 202	39 984	274	-	162
204 694	7 608	15 312	59 693	2 633	1 077	82 612	287 306	14 452	56	-	163
274 498	14 567	9 614	82 632	3 239	1 050	106 813	381 311	17 679	407	-	164
1 271 996	51 155	51 333	297 881	13 281	3 211	400 368	1 672 364	33 518	2 278	-	165
2 124 729	88 527	143 516	535 411	25 458	5 936	767 454	2 892 183	105 634	3 014	-	166
H. V. UHREN											
92 254	1 206	2 790	15 813	981	167	19 809	112 063	1 631	17	-	167
85 252	1 723	2 923	8 219	655	222	12 865	98 118	667	26	-	168
480 750	10 077	8 485	55 323	2 829	1 206	73 884	554 634	4 556	468	-	169
658 257	13 005	14 198	79 355	4 465	1 595	106 558	764 815	6 853	511	-	170
OPTIK, H. V. UHREN											
769 872	24 087	97 247	178 816	10 731	2 264	300 150	1 070 022	51 351	503	-	171
710 342	17 626	34 520	150 278	6 538	2 520	202 424	912 766	27 454	317	-	172
1 016 419	34 827	40 829	231 193	9 777	3 285	306 849	1 323 268	40 937	986	-	173
1 716 636	50 773	59 940	313 793	12 049	4 368	424 507	2 141 143	34 887	1 504	-	174
4 002 546	157 558	123 080	872 079	33 552	6 837	1 152 717	5 155 263	84 958	6 570	-	175
8 215 815	284 871	355 617	1 746 159	72 647	19 274	2 386 647	10 602 462	239 586	9 880	-	176
U. DEREN MUNITION											
1 664 607	74 797	61 852	167 680	10 256	1 651	304 329	1 968 936	46 756	1 854	-	177
GERÄTEN F. D. LANDWIRTSCHAFT											
274 807	7 206	19 075	65 605	2 621	752	91 886	366 693	8 010	130	-	178
300 620	12 773	11 719	64 065	3 188	2 145	88 557	389 177	9 821	107	-	179
1 091 175	59 181	33 885	279 755	8 370	3 164	372 821	1 463 997	33 699	711	-	180
1 666 603	79 159	64 680	409 425	14 179	6 061	553 264	2 219 867	51 531	948	-	181
KUCHGERÄTEN											
760 022	23 453	21 070	139 338	6 559	1 514	183 861	943 883	35 156	299	-	182
(OH. MOEBEL)											
538 727	19 463	23 005	75 500	4 587	1 264	117 968	656 695	15 496	325	-	183
881 949	25 328	35 139	152 618	8 094	1 522	213 086	1 095 035	20 609	320	-	184
945 756	32 417	29 549	185 897	6 850	1 219	247 863	1 193 619	27 445	648	-	185
1 625 307	54 560	51 300	319 783	9 151	1 707	425 643	2 050 950	30 433	806	-	186
661 782	37 156	22 027	143 225	5 208	750	202 409	884 190	11 611	327	-	187
4 673 521	168 924	161 020	877 024	33 889	6 462	1 206 968	5 880 489	105 594	2 425	-	188
(OH. MOEBEL)											
236 371	5 228	6 109	26 224	1 425	353	37 560	273 931	5 031	47	-	189
193 670	7 898	10 428	37 744	1 939	265	56 070	249 740	4 933	55	-	190
880 514	43 582	28 468	159 541	6 392	1 019	231 591	1 112 105	13 538	726	-	191
1 310 555	56 709	45 004	223 508	9 756	1 637	325 221	1 635 776	23 502	828	-	192
AUS METALL											
148 333	5 682	11 167	24 132	1 157	123	40 981	189 314	5 071	81	-	193
266 338	8 058	15 547	43 607	2 553	410	67 212	333 550	7 223	119	-	194
500 173	14 994	31 453	90 645	3 372	939	137 092	637 265	12 419	104	-	195
849 346	26 188	40 281	185 326	4 852	1 150	251 795	1 101 141	19 243	319	-	196
1 247 130	61 791	62 747	174 798	6 499	1 589	299 336	1 546 466	17 481	800	-	197
3 011 319	116 713	161 196	518 508	18 433	4 211	796 417	3 807 736	61 438	1 423	-	198
(TRESOREN)											
113 184	4 220	5 930	26 991	700	233	37 141	150 325	2 450	77	-	199
FEINSTBLECHPACKUNGEN											
1 491 685	85 075	31 215	129 522	8 482	1 173	245 812	1 737 497	28 882	1 837	-	200

6 MATERIALVERBRAUCH,EINSATZ AN  
KOSTEN FUER LOHNARBEITEN, SONSTIGE  
NACH BESCHAEFTIGTEN  
1 000

LFD. NR.	BESCHAEFTIGTE VON ... BIS ...	EINGAENGE AN ROH-, HILFS- UND BETRIEBS- STOFFEN	ANFANGSBEST. ABZUEGLICH ENDBESTAND AN ROH-,HILFS- U.BETRIEBS- STOFFEN	VERBRAUCH AN ROH-, HILFS- UND BETRIEBSSTOFFEN (MATERIALVERBRAUCH)		EINGAENGE AN HANDELSWARE	ANFANGSBEST. ABZUEGLICH ENDBESTAND AN HANDELSWARE	EINSATZ AN HANDELSWARE	KOSTEN FUEER LOHN- ARBEITEN
				INSGESAMT	DARUNTER ENERGIE- VERBRAUCH				
		1	2	3	4	5	6	7	8
3850 H.V. SCHLOESSERN,									
201	20 - 499	890 595	-20 807	869 788	50 426	289 100	-2 921	286 180	82 527
202	500 UND MEHR	1 626 283	-6 282	1 620 001	47 468	62 892	-1 613	61 278	87 435
203	INSGESAMT	2 516 878	-27 089	2 489 789	97 894	351 992	-4 534	347 458	169 962
3871 H.V. SCHNEIDWAREN,									
204	20 - 99	101 751	-388	101 363	5 516	36 776	-18	36 758	16 027
205	100 UND MEHR	309 907	+2 175	312 081	21 784	218 311	-2 676	215 636	23 823
206	INSGESAMT	411 658	+1 787	413 445	27 300	255 088	-2 694	252 394	39 850
3882 H.V. SONST. METALLWAREN									
207	20 - 49	87 294	-461	86 833	3 914	32 232	+118	32 350	5 048
208	50 - 99	173 677	-5 065	168 612	6 538	30 125	-1 506	28 619	10 865
209	100 - 199	320 813	-6 451	314 362	14 770	79 233	+477	79 710	10 805
210	200 UND MEHR	1 459 585	-26 139	1 433 446	75 117	116 827	-1 127	115 700	37 813
211	INSGESAMT	2 041 369	-38 116	2 003 253	100 339	258 417	-2 038	256 378	64 531
3889 H.V. METALLKURZWAREN,									
212	20 - 99	428 874	-13 589	415 285	19 041	33 860	-919	32 942	60 790
213	100 - 199	407 033	-1 407	405 626	22 108	54 038	+2 171	56 209	38 255
214	200 UND MEHR	752 589	-6 598	745 991	40 294	135 132	-1 897	133 235	76 193
215	INSGESAMT	1 588 496	-21 594	1 566 902	81 443	223 030	-645	222 386	175 237
38 H.V. EISEN-,BLECH-									
216	20 - 49	1 417 954	-18 198	1 399 755	54 003	304 675	-6 542	298 133	101 700
217	50 - 99	2 145 022	-40 276	2 104 746	88 457	366 938	-1 878	365 060	140 475
218	100 - 199	2 970 990	-51 244	2 919 745	124 386	461 364	-2 031	459 333	179 499
219	200 - 499	4 816 231	-118 434	4 697 798	195 243	670 335	-8 156	662 179	198 735
220	500 - 999	2 645 945	-23 632	2 622 313	119 112	306 127	+1 900	308 027	147 711
221	1000 UND MEHR	5 221 572	-15 678	5 205 895	203 426	605 170	-1 089	604 081	277 894
222	INSGESAMT	19 217 714	-267 462	18 950 252	784 627	2 714 609	-17 795	2 696 814	1 046 015
5060 H.V.									
223	INSGESAMT	669 973	+10 097	680 070	24 903	416 688	-1 676	415 012	15 176
5080 H.V. ADV-GERAETEN									
224	INSGESAMT	8 065 075	-76 382	7 988 693	186 795	2 968 907	-220 415	2 748 492	317 680
50 H.V. BUEROMASCHINEN									
225	20 - 99	280 618	-12 891	267 728	3 701	31 331	-630	30 701	10 726
226	100 - 499	1 170 752	-17 064	1 153 689	12 489	279 186	-9 050	270 136	13 121
227	500 UND MEHR	7 283 678	-36 332	7 247 346	195 508	3 075 078	-212 411	2 862 667	309 008
228	INSGESAMT	8 735 049	-66 286	8 668 763	211 697	3 385 595	-222 091	3 163 504	332 856
INVESTITIONSGUETE									
229	20 - 49	10 235 299	-134 390	10 100 909	382 663	4 664 262	-61 433	4 602 829	704 292
230	50 - 99	13 569 629	-216 907	13 352 722	455 146	3 462 069	-42 824	3 419 245	1 104 347
231	100 - 199	18 917 622	-292 952	18 624 670	635 204	2 726 420	-87 583	2 638 837	1 268 778
232	200 - 499	31 102 933	-425 183	30 677 750	1 014 665	4 658 168	-19 071	4 640 097	2 207 246
233	500 - 999	22 573 845	-279 574	22 294 270	789 503	3 768 139	-84 936	3 683 203	1 825 884
234	1000 UND MEHR	181 304 218	-549 149	180 755 069	5 561 591	46 227 720	-515 062	45 712 658	8 370 780
235	INSGESAMT	277 703 546	-1 898 155	275 805 391	8 838 772	65 507 777	-810 908	64 696 869	15 481 328

1) OHNE UMSATZSTEUER.- 2) NUR VON KAPITALGESELLSCHAFTEN.

HANDELSWARE ZU ANSCHAFFUNGSKOSTEN,  
VORLEISTUNGEN; KOSTENSTEUERN 1988  
GROSSENKLASSEN  
DM

MATERIALVER- BRAUCH EINSATZ AN HANDELSW. Z. AN- SCHAFUNGSK., KOSTEN FÜR LOHNARBEITEN	KOSTEN FÜR SONSTIGE INDUSTRI. / HANDWERKL. DIENST- LEISTUNGEN	MIETEN UND PACHTEN	SONSTIGE KOSTEN			SONSTIGE  VOR- LEISTUNGEN SP.10 +SP.11 +SP.12	VORLEISTUNGEN  INSGESAMT 1) SP.9 + SP.15	KOSTENSTEUERN			LFD.  NR.
			INSGESAMT	DARUNTER				INSGESAMT	DARUNTER		
				VERSICHERUNGS- PRÄMIEN	BANK- SPESEN				VERMOEGEN- STEUER 2)	VERBRAUCH- STEUERN	
SP.3+SP.7+SP.8											
9	10	11	12	13	14	15	16	17	18	19	
BESCHLAGEN											
1 238 495	61 794	35 612	219 033	11 316	3 381	316 439	1 554 934	47 647	551	-	201
1 768 714	58 723	47 111	269 855	9 793	2 928	375 689	2 144 403	44 710	576	-	202
3 007 209	120 517	82 723	488 888	21 109	6 309	692 128	3 699 338	92 358	1 128	-	203
BESTECKEN											
154 148	5 534	5 157	33 469	1 581	650	44 160	198 308	6 812	8	-	204
551 540	28 651	33 549	180 607	3 082	1 193	242 806	794 346	18 774	1 376	-	205
705 688	34 185	38 706	214 076	4 662	1 843	286 966	992 654	25 585	1 384	-	206
(OH.-KURZWAREN)											
124 230	4 364	5 226	30 837	1 453	534	40 427	164 657	4 967	55	-	207
208 096	5 820	8 894	39 219	1 951	518	53 933	262 029	5 643	116	-	208
404 877	10 701	9 654	65 273	2 799	906	85 628	490 506	7 012	189	-	209
1 586 958	64 098	47 181	257 436	11 513	3 291	368 715	1 955 674	34 661	1 244	-	210
2 324 162	84 983	70 955	392 765	17 716	5 248	548 703	2 872 865	52 283	1 604	-	211
LEICHTEN PRESS-,ZIEH-U.STANZTEILEN											
509 017	23 820	43 961	83 571	4 482	1 143	151 352	660 368	17 192	210	-	212
500 089	25 231	15 999	92 905	4 955	1 089	134 135	634 224	15 532	74	-	213
955 419	46 637	30 339	168 463	6 965	2 321	245 439	1 200 857	39 925	664	-	214
1 964 525	95 688	90 298	344 938	16 403	4 553	530 925	2 495 450	72 649	948	-	215
U.METALLWAREN											
1 799 588	59 181	98 875	315 263	15 777	4 561	473 320	2 272 908	57 094	881	-	216
2 610 282	91 717	119 135	461 732	24 684	6 434	672 584	3 282 865	70 428	860	-	217
3 558 578	123 900	134 241	664 570	27 851	7 013	922 710	4 481 288	94 526	1 574	-	218
5 558 711	216 488	167 183	1 053 953	37 362	9 508	1 437 625	6 996 336	153 581	3 327	-	219
3 078 052	159 063	115 686	615 140	24 749	5 563	889 888	3 967 940	73 478	2 916	-	220
6 087 870	294 075	199 529	822 006	31 723	7 816	1 315 610	7 403 480	149 079	5 198	-	221
22 693 080	944 424	634 649	3 932 663	162 145	40 895	5 711 737	28 404 817	598 185	14 756	-	222
BUEROMASCHINEN											
1 110 258	30 481	62 416	269 591	7 943	3 780	362 489	1 472 746	12 505	1 217	-	223
U.-EINRICHTUNGEN											
11 054 865	369 827	414 511	3 129 353	38 474	11 270	3 913 691	14 968 556	287 370	38 509	-	224
ADV-GERAETE U.-EINRICHTUNGEN											
309 155	4 106	18 157	66 881	2 447	782	89 145	398 300	6 276	206	-	225
1 436 946	14 583	37 732	151 899	4 787	1 789	204 213	1 641 159	15 288	672	-	226
10 419 022	381 619	421 038	3 180 164	39 183	12 478	3 982 822	14 401 843	278 311	38 848	-	227
12 165 123	400 308	476 927	3 398 944	46 417	15 050	4 276 179	16 441 302	299 875	39 726	-	228
PRODUZIERENDES GEWERBE											
15 408 031	446 443	822 127	2 217 350	137 101	37 890	3 485 920	18 893 950	385 329	5 221	69	229
17 876 314	564 602	885 427	3 002 728	163 137	44 976	4 452 757	22 329 071	451 941	9 034	0	230
22 532 285	830 521	971 951	4 186 200	186 279	53 541	5 988 672	28 520 958	565 781	14 271	11 702	231
37 525 093	1 214 084	1 217 898	6 874 462	273 055	82 648	9 306 445	46 831 536	878 193	30 740	-	232
27 803 357	1 002 183	779 794	5 485 009	208 994	58 018	7 266 985	35 070 342	581 377	29 555	10 427	233
234 838 507	7 844 064	6 561 282	36 897 367	1 394 200	225 132	51 302 713	286 141 219	4 546 506	523 817	61 269	234
355 983 587	11 901 897	11 238 478	58 663 116	2 362 766	502 204	81 803 491	437 787 078	7 409 127	612 639	83 466	235

6 MATERIALVERBRAUCH, EINSATZ AN  
KOSTEN FÜR LOHNARBEITEN, SONSTIGE  
NACH BESCHÄFTIGTEN  
1 000

LFD. NR.	BESCHAEFTIGTE VON ... BIS ...	EINGAENGE AN ROH-, HILFS- UND BETRIEBS- STOFFEN	ANFANGSBEST. ABZUEGLICH ENDBESTAND AN ROH-, HILFS- U. BETRIEBS- STOFFEN	VERBRAUCH AN ROH-, HILFS- UND BETRIEBSSTOFFEN (MATERIALVERBRAUCH)		EINGAENGE AN HANDELSWARE	ANFANGSBEST. ABZUEGLICH ENDBESTAND AN HANDELSWARE	EINSATZ AN HANDELSWARE	KOSTEN FUEER LOHN- ARBEITEN
				INSGESAMT	DARUNTER ENERGIE- VERBRAUCH				
		1	2	3	4	5	6	SP.5 + SP.6 7	8
BE									
1	20 - 49	49 065	-1 883	47 182	8 293	10 845	+272	11 117	146
2	50 - 99	251 648	-1 684	249 964	15 409	2 710	-372	2 338	734
3	100 - 199	175 726	-3 245	172 481	13 077	1 173	-4	1 169	-
4	200 - 499	396 460	-4 210	392 251	347 409	70 445	-126	70 319	50 420
5	500 - 999	70 787	+291	71 078	22 538	12 230	-273	11 957	61 968
6	1000 UND MEHR	7 368 860	+37 424	7 406 284	2 417 532	1 556 209	-96 984	1 459 225	656 736
7	INSGESAMT	8 312 546	+26 694	8 339 240	2 824 258	1 653 613	-97 487	1 556 125	770 003
GRUNDSTOFF-U.									
8	20 - 49	6 008 604	-73 933	5 934 671	489 310	935 575	-16 280	919 295	122 472
9	50 - 99	7 204 980	-125 813	7 079 167	629 180	1 613 502	-11 725	1 601 777	146 442
10	100 - 199	10 013 263	-161 836	9 851 427	880 856	2 339 460	-13 542	2 325 919	245 721
11	200 - 499	18 012 864	-304 001	17 708 863	1 831 536	3 818 555	-56 308	3 762 247	467 910
12	500 - 999	15 696 054	-203 598	15 492 456	1 849 380	2 944 384	-14 627	2 929 757	433 338
13	1000 UND MEHR	108 722 994	-983 600	107 739 394	13 806 243	45 920 877	-158 534	45 762 343	5 351 871
14	INSGESAMT	165 658 758	-1 852 781	163 805 977	19 485 505	57 572 354	-271 015	57 301 339	6 767 754
VERBRAUCHSGUETER									
15	20 - 49	8 750 431	-78 779	8 671 653	374 072	1 091 724	-11 721	1 080 003	740 836
16	50 - 99	11 565 502	-118 064	11 447 438	491 485	1 419 889	-30 904	1 388 984	1 102 244
17	100 - 199	14 737 027	-175 342	14 561 685	660 889	1 792 716	-36 507	1 756 209	1 277 369
18	200 - 499	22 379 007	-212 203	22 166 805	1 189 923	3 285 080	-73 948	3 211 132	2 072 006
19	500 - 999	11 864 857	-113 914	11 750 943	734 299	1 836 432	-26 984	1 809 448	956 802
20	1000 UND MEHR	16 290 655	-181 293	16 109 362	1 304 389	2 956 864	-23 708	2 933 156	1 235 246
21	INSGESAMT	85 587 479	-878 593	84 707 886	4 755 057	12 382 706	-203 772	12 178 933	7 384 504
NAHRUNGS-U.									
22	20 - 49	8 914 566	-65 760	8 848 806	284 513	1 164 315	+4 841	1 169 156	70 981
23	50 - 99	9 657 959	-5 056	9 652 903	294 403	1 401 368	-437	1 400 930	33 913
24	100 - 199	16 515 485	-80 313	16 435 172	476 133	3 092 082	-7 998	3 084 084	71 385
25	200 - 999	34 836 698	-123 549	34 713 148	1 078 264	7 073 048	-99 125	6 973 922	260 802
26	1000 UND MEHR	17 854 853	-134 150	17 720 703	569 656	4 196 183	-27 673	4 168 510	710 186
27	INSGESAMT	87 779 560	-408 829	87 370 731	2 702 969	16 926 995	-130 393	16 796 602	1 147 267
BERGBAU U. VERARBEITENDES									
28	20 - 49	33 957 965	-354 745	33 603 220	1 538 852	7 866 721	-84 321	7 782 400	1 638 727
29	50 - 99	42 249 717	-467 523	41 782 194	1 885 623	7 899 538	-86 262	7 813 276	2 387 680
30	100 - 199	60 359 122	-713 687	59 645 435	2 666 159	9 951 851	-145 633	9 806 218	2 863 253
31	200 - 499	94 459 520	-1 026 474	93 433 047	5 019 619	16 703 265	-260 989	16 442 277	4 999 581
32	500 - 999	62 473 986	-639 468	61 834 518	3 837 837	10 764 216	-114 410	10 649 806	3 336 795
33	1000 UND MEHR	331 541 579	-1 810 767	329 730 812	23 659 412	100 857 853	-821 961	100 035 891	16 324 820
34	INSGESAMT	625 041 889	-5 012 664	620 029 225	38 607 562	154 043 445	-1 513 577	152 529 868	31 550 856

1) OHNE UMSATZSTEUER.- 2) NUR VON CAPITALGESELLSCHAFTEN.



HANDELSWARE ZU ANSCHAFKUNGSKOSTEN,  
VORLEISTUNGEN; KOSTENSTEUERN 1988  
GROSSENKLASSEN  
DM

MATERIALVER- BRAUCH EINSATZ AN HANDELSW. Z. AN- SCHAFKUNGSK., KOSTEN FUER LOHNARBEITEN	KOSTEN FUER SONSTIGE INDUSTR./ HANDWERKL. DIENST- LEISTUNGEN	MIETEN UND PACHTEN	SONSTIGE KOSTEN			SONSTIGE  VOR- LEISTUNGEN  SP.10 +SP.11 +SP.12	VORLEISTUNGEN  INSGESAMT 1)	KOSTENSTEUERN			LFD.  NR.
			INSGESAMT	DARUNTER				INSGESAMT	DARUNTER		
				VERSICHERUNGS- PRAEMIEN	BANK- SPESEN				VERMOEGEN- STEUER 2)	VERBRAUCH- STEUERN	
SP.3+SP.7+SP.8							SP.9 + SP.15				
9	10	11	12	13	14	15	16	17	18	19	
RGBAU											
58 445	6 220	2 565	13 834	1 724	98	22 619	81 063	2 526	41	.	1
253 036	29 855	4 256	20 436	2 167	131	54 547	307 582	8 600	444	-	2
173 650	10 930	7 145	25 736	2 366	134	43 811	217 462	4 378	274	-	3
512 990	20 879	48 106	51 277	2 367	325	120 262	633 252	15 781	1 270	.	4
145 003	19 593	2 307	83 646	2 053	268	105 546	250 549	13 554	2 044	.	5
9 522 245	4 745 266	196 851	2 376 592	70 721	5 982	7 318 709	16 840 954	173 844	42 931	.	6
10 665 368	4 832 743	261 231	2 571 521	81 398	6 938	7 665 494	18 330 862	222 683	47 004	24 057	7
PRODUKTIONSGUETERGEWERBE											
6 976 438	454 347	265 063	1 149 952	81 990	12 788	1 869 363	8 845 801	210 736	3 380	.	8
8 827 386	515 150	270 583	1 480 320	94 846	11 981	2 266 054	11 093 440	255 210	4 428	.	9
12 423 067	652 344	314 499	2 208 810	113 859	17 237	3 175 653	15 598 719	748 723	9 792	.	10
21 939 020	1 361 656	406 558	4 153 821	196 437	27 310	5 922 035	27 861 055	1 104 560	24 501	.	11
18 855 551	971 959	374 488	3 837 586	160 596	20 732	5 184 033	24 039 584	2 411 713	27 880	.	12
158 853 608	8 334 524	2 558 705	29 042 603	1 053 899	119 979	39 935 633	198 769 441	17 304 961	323 795	.	13
227 875 070	12 289 981	4 189 896	41 873 093	1 701 625	210 026	58 352 976	286 228 040	22 035 904	393 775	16 473 930	14
PRODUZIERENDES GEWERBE											
10 492 492	346 669	557 986	1 668 746	127 364	25 657	2 573 401	13 065 893	252 641	4 420	-	15
13 938 667	455 048	581 527	2 088 294	142 504	27 455	3 124 868	17 063 536	274 389	3 865	.	16
17 595 263	606 168	624 931	2 842 006	166 802	31 534	4 073 105	21 668 369	341 917	7 819	.	17
27 449 943	938 062	815 705	4 187 395	225 870	45 976	5 941 162	33 391 105	516 140	15 500	.	18
14 517 194	621 982	361 480	2 483 644	116 935	20 911	3 467 106	17 984 300	262 652	14 718	.	19
20 277 764	944 376	540 965	4 445 038	170 507	30 768	5 930 380	26 208 144	421 170	39 346	-	20
104 271 323	3 912 306	3 482 594	17 715 123	949 982	182 302	25 110 023	129 381 347	2 070 908	85 667	14 861	21
GENUSSMITTELGEWERBE											
10 088 942	242 379	209 719	629 653	47 351	8 657	1 081 751	11 170 694	301 896	3 719	202 859	22
11 087 746	283 916	228 909	921 629	46 881	8 194	1 434 454	12 522 200	595 641	2 395	483 979	23
19 590 641	463 131	410 010	1 636 359	69 628	8 855	2 509 500	22 100 141	806 118	5 817	620 040	24
41 947 873	1 035 396	849 918	6 194 286	146 914	22 733	8 079 600	50 027 473	3 283 196	27 441	2 435 245	25
22 599 399	711 003	735 202	6 101 102	87 471	8 604	7 547 306	30 146 705	13 527 265	24 347	12 817 965	26
105 314 600	2 735 824	2 433 758	15 483 029	398 245	57 043	20 652 612	125 967 212	18 514 115	63 719	16 560 088	27
GEWERBE INSGESAMT											
43 024 347	1 496 058	1 857 460	5 679 536	395 530	85 091	9 033 054	52 057 401	1 153 127	16 782	208 572	28
51 983 149	1 848 571	1 970 702	7 513 407	449 535	92 737	11 332 679	63 315 829	1 585 781	20 166	498 457	29
72 314 906	2 563 095	2 328 536	10 899 111	538 933	111 300	15 790 742	88 105 648	2 466 918	37 973	1 080 748	30
114 874 904	4 095 444	3 003 726	19 043 764	787 773	172 014	26 142 934	141 017 838	3 755 987	87 738	1 384 350	31
75 821 119	3 090 352	1 852 528	14 307 361	545 448	106 907	19 250 241	95 071 360	5 317 180	85 911	3 773 384	32
446 091 523	22 579 232	10 593 005	78 862 702	2 776 795	390 465	112 034 940	558 126 462	35 973 746	954 236	26 210 891	33
804 109 949	35 672 751	21 605 957	136 305 881	5 494 016	958 513	193 584 589	997 694 538	50 252 737	1 202 805	33 156 401	34

7 BESCHAEFTIGTE  
NACH BESCHAEFTIGTEN

LFD. NR.	BESCHAEFTIGTE VON ... BIS ...	UNTERNEHMEN	BESCHAEFTIGTE (OHNE HEIMARBEITER)						
			ZUSAMMEN	INHABER	ARBEITNEHMER				
					ZUSAMMEN	DARUNTER WEIBLICH	ANGESTELLTE		
							ZUSAMMEN	DARUNTER WEIBLICH	
									A N Z A H L
3021 H.V.GESENK-U.LEICHTEN									
1	20 - 99	147	7 515	148	7 367	1 550	1 324	419	
2	100 - 199	53	7 464	31	7 433	1 640	1 507	523	
3	200 - 499	38	12 097	28	12 068	1 971	2 668	845	
4	500 UND MEHR	15	11 241	5	11 236	1 256	2 165	671	
5	INSGESAMT	253	38 317	212	38 105	6 416	7 664	2 457	
3025 STAHLVERFORMUNG,ANG.,									
6	20 - 99	718	31 732	503	31 229	7 257	6 312	2 404	
7	100 - 199	109	15 438	81	15 357	3 973	3 713	1 384	
8	200 - 499	83	35 467	65	35 402	8 117	7 629	2 499	
9	INSGESAMT	910	82 638	649	81 988	19 347	17 654	6 288	
3111 H.V.STAHL-U.									
10	20 - 49	504	16 455	283	16 172	1 304	3 406	1 175	
11	50 - 99	249	17 393	147	17 246	1 607	4 355	1 257	
12	100 - 199	119	16 291	85	16 205	1 239	4 004	1 047	
13	200 - 499	44	12 959	31	12 928	1 331	4 480	1 103	
14	500 UND MEHR	10	11 478	4	11 474	861	4 321	710	
15	INSGESAMT	926	74 576	551	74 026	6 343	20 566	5 292	
3114 WEICHENBAU,H.V.KREUZUNGEN									
16	INSGESAMT	9	.	.	852	70	231	64	
3117 H.V.									
17	INSGESAMT	33	4 384	11	4 373	386	1 366	324	
3151 KESSEL-U.									
18	20 - 49	115	3 928	69	3 859	296	764	283	
19	50 - 99	104	7 530	58	7 472	528	1 601	486	
20	100 - 499	81	15 769	35	15 734	1 132	4 085	922	
21	500 UND MEHR	21	36 096	8	36 088	3 973	14 363	3 181	
22	INSGESAMT	321	63 323	169	63 154	5 928	20 812	4 872	
3174									
23	INSGESAMT	8	.	.	8 204	712	2 041	515	
31 STAHL-U.LEICHTMETALLBAU,									
24	20 - 49	646	21 332	365	20 967	1 697	4 369	1 530	
25	50 - 99	370	26 095	212	25 883	2 218	6 248	1 811	
26	100 - 199	185	25 563	108	25 455	1 952	6 371	1 642	
27	200 - 499	75	22 130	46	22 084	1 985	6 828	1 627	
28	500 - 999	18	11 875	6	11 869	1 027	3 516	812	
29	1000 UND MEHR	20	46 084	8	46 076	4 703	18 086	3 768	
30	INSGESAMT	1 314	153 080	746	152 334	13 582	45 418	11 190	
3210 H.V.LANDWIRTSCHAFTLICHEN									
31	20 - 49	56	1 950	38	1 912	192	525	157	
32	50 - 99	29	2 053	27	2 026	252	554	194	
33	100 - 499	46	10 870	37	10 833	1 391	3 370	988	
34	500 UND MEHR	19	37 389	12	37 377	3 590	11 543	2 617	
35	INSGESAMT	150	52 262	114	52 147	5 425	15 992	3 955	
3220 H.V.									
36	20 - 99	597	28 757	437	28 320	3 276	7 302	2 222	
37	100 - 199	142	20 271	81	20 189	2 278	6 596	1 704	
38	200 - 499	108	35 545	79	33 466	4 481	11 529	3 107	
39	500 - 999	40	28 423	24	28 399	3 999	11 502	2 898	
40	1000 UND MEHR	21	34 168	7	34 161	4 506	12 540	2 894	
41	INSGESAMT	908	145 164	629	144 534	18 540	49 468	12 825	
3230 H.V.TEXTIL-U.									
42	20 - 99	79	3 919	56	3 863	574	1 142	316	
43	100 - 499	53	10 655	50	10 605	2 179	3 538	1 125	
44	500 UND MEHR	28	41 684	18	41 665	7 015	12 361	3 437	
45	INSGESAMT	160	56 258	124	56 134	9 768	17 041	4 878	
3240 H.V.MASCHINEN F.D.NAHRUNGS-									
46	20 - 99	501	23 766	372	23 394	3 225	8 218	2 703	
47	100 - 199	132	18 405	117	18 288	2 371	7 125	1 953	
48	200 - 499	103	31 467	71	31 396	4 571	13 803	3 726	
49	500 UND MEHR	36	48 949	24	48 924	7 017	22 479	5 863	
50	INSGESAMT	772	122 587	585	122 002	17 183	51 624	14 245	

		HEIMARBEITER	BESCHAEFTIGTE (EINSCHL. HEIMARBEITER) INSGESAMT	ANTEIL AN DEN BESCHAEFTIGTEN (OHNE HEIMARBEITER)			ANTEIL DER FRAUEN AN DEN		LFD. NR.
ARBEITER				INHABER	ANGESTELLTE	ARBEITER	ANGESTELLTEN	ARBEITERN	
ZUSAMMEN	DARUNTER WEIBLICH								
%									
FREIFORMSCHMIEDEST., SCHW. PRESST.									
6 043	1 131	21	7 536	2,0	17,6	80,4	31,7	18,7	1
5 926	1 117	98	7 562	0,4	20,2	79,4	34,7	18,8	2
9 400	1 126	80	12 177	0,2	22,1	77,7	31,7	12,0	3
9 072	585	-	11 241	0,0	18,3	80,7	31,0	6,5	4
30 442	3 959	199	38 516	0,6	20,0	79,4	32,1	13,0	5
OBERFLAECHEVEREDLUNG, HAERTUNG									
24 917	4 852	1 184	32 916	1,6	19,9	78,5	38,1	19,5	6
11 644	2 588	739	16 177	0,5	24,1	75,4	37,3	22,2	7
27 773	5 619	734	36 201	0,2	21,5	78,3	32,8	20,2	8
64 334	13 059	2 657	85 295	0,8	21,4	77,9	35,6	20,3	9
LEICHTMETALLKONSTRUKT. (OH. GRUBENAUSSBAU-)									
12 766	129	-	16 455	1,7	20,7	77,6	34,5	1,0	10
12 891	350	-	17 393	0,8	25,0	74,1	28,9	2,7	11
12 201	193	-	.	0,5	24,6	74,9	26,1	1,6	12
8 448	228	-	12 959	0,2	34,6	65,2	24,6	2,7	13
7 153	151	-	11 478	0,0	37,6	62,3	16,4	2,1	14
53 460	1 051	.	.	0,7	27,6	71,7	25,7	2,0	15
U. AE. GLEISMATERIAL									
621	6	-	.	0,2	27,0	72,7	27,7	1,0	16
GRUBENAUSSBAUKONSTRUKTIONEN									
3 007	61	.	.	0,3	31,1	68,6	23,7	2,0	17
BEHAELTERBAU									
3 096	13	-	3 928	1,8	19,4	78,8	37,0	0,4	18
5 872	42	-	7 530	0,8	21,3	78,0	30,3	0,7	19
11 650	209	-	15 769	0,2	25,9	73,9	22,6	1,8	20
21 725	792	-	36 096	0,0	39,8	60,2	22,1	3,6	21
42 342	1 057	-	63 323	0,3	32,9	66,9	23,4	2,5	22
WAGGONBAU									
6 163	197	-	.	0,0	24,9	75,1	25,2	3,2	23
SCHIENENFAHRZEUGBAU									
16 598	167	-	21 332	1,7	20,5	77,8	35,0	1,0	24
19 635	406	.	.	0,8	23,9	75,2	29,0	2,1	25
18 084	310	.	.	0,4	24,9	74,7	25,8	1,6	26
15 256	359	-	22 130	0,2	30,9	68,9	23,8	2,4	27
8 353	215	-	11 875	0,1	29,6	70,3	23,1	2,6	28
27 990	935	-	46 084	0,0	39,2	60,7	20,8	3,3	29
106 916	2 392	.	.	0,5	29,7	69,8	24,6	2,2	30
MASCHINEN, ACKERSCHLEPPERN									
1 387	95	-	1 950	1,9	26,9	71,2	30,0	2,5	31
1 472	59	.	.	1,3	27,0	71,7	35,0	4,0	32
7 463	404	-	.	0,3	31,0	68,7	29,3	5,4	33
25 833	973	-	37 389	0,0	30,9	69,1	22,7	3,8	34
36 155	1 470	.	.	0,2	30,6	69,2	24,7	4,1	35
METALLBEARBEITUNGSMASCHINEN U. AE.									
21 018	1 054	74	28 830	1,5	25,4	73,1	30,4	5,0	36
13 594	575	-	20 271	0,4	32,5	67,1	25,8	4,2	37
21 937	1 374	.	.	0,2	34,4	65,4	27,0	6,3	38
16 897	1 101	-	.	0,1	40,5	59,4	25,2	6,5	39
21 621	1 612	-	34 168	0,0	36,7	63,3	23,1	7,5	40
95 066	5 716	196	145 360	0,4	34,1	65,5	25,9	6,0	41
NAEHMASCHINEN									
2 721	258	25	3 944	1,4	29,1	69,4	27,6	9,5	42
7 067	1 054	156	10 811	0,5	33,2	66,3	31,8	14,9	43
29 304	3 577	69	41 753	0,0	29,7	70,3	27,8	12,2	44
39 093	4 890	250	56 508	0,2	30,3	69,5	28,6	12,5	45
U. GENUSSMITTELINDUSTRIE USW.									
15 176	522	149	23 915	1,6	34,6	63,9	32,9	3,4	46
11 163	418	30	18 435	0,6	38,7	60,7	27,4	3,7	47
17 593	844	136	31 603	0,2	43,9	55,9	27,0	4,8	48
26 445	1 154	9	48 957	0,0	45,9	54,0	26,1	4,4	49
70 378	2 938	323	122 910	0,5	42,1	57,4	27,6	4,2	50

LFD. NR.	BESCHAFTIGTE VON ... BIS ...	UNTERNEHMEN	BESCHAFTIGTE (OHNE HEIMARBEITER)					
			ZUSAMMEN	INHABER	ARBEITNEHMER			
					ZUSAMMEN	DARUNTER WEIBLICH	ANGESTELLTE	
							ZUSAMMEN	DARUNTER WEIBLICH
L N Z L H L								
3256 H.V. HUETTEN-U.								
51	20 - 49	219	7 623	97	7 526	935	2 244	760
52	50 - 99	135	9 432	45	9 387	986	2 972	892
53	100 - 199	103	14 899	30	14 870	1 661	5 111	1 318
54	200 - 499	66	20 168	38	20 130	2 277	7 704	2 067
55	500 UND MEHR	25	49 926	7	49 919	6 303	22 009	5 102
56	INSGESAMT	548	102 048	216	101 832	12 162	40 040	10 140
3257 H.V. BAU-, BAUSTOFF-								
57	20 - 99	142	7 133	95	7 037	662	1 957	590
58	100 - 199	38	6 198	22	5 176	560	1 733	486
59	200 - 499	32	9 968	10	9 958	1 285	3 633	1 001
60	500 UND MEHR	23	27 601	12	27 590	3 083	9 989	2 611
61	INSGESAMT	235	49 900	139	49 761	5 590	17 312	4 687
3260 H.V. ZAHNRAEDERN,								
62	20 - 99	126	6 514	88	6 426	933	1 738	617
63	100 UND MEHR	97	77 521	56	77 464	13 245	22 196	6 444
64	INSGESAMT	223	84 035	145	83 890	14 179	23 933	7 061
3270 H.V. MASCHINEN F. WEITERE								
65	20 - 49	99	3 360	56	3 304	461	1 256	384
66	50 - 99	109	7 804	62	7 742	1 027	2 600	776
67	100 - 499	112	22 927	71	22 855	2 631	7 425	2 232
68	500 - 999	14	10 372	15	10 357	1 296	3 793	1 034
69	1000 UND MEHR	19	47 221	7	47 214	7 260	19 283	5 184
70	INSGESAMT	353	91 683	212	91 472	12 676	34 357	9 610
3280 SONSTIGER								
71	20 - 49	562	18 443	268	18 175	2 605	5 653	2 015
72	50 - 99	362	24 946	207	24 739	4 094	8 144	2 693
73	100 - 199	235	33 175	133	33 041	5 994	11 600	3 672
74	200 - 499	170	50 441	91	50 350	10 556	21 483	6 368
75	500 UND MEHR	110	164 169	56	164 113	28 398	69 315	17 888
76	INSGESAMT	1 439	291 174	756	290 418	51 646	116 195	32 635
32								
77	20 - 49	1 809	61 226	1 080	60 146	7 603	17 949	5 942
78	50 - 99	1 207	84 474	770	83 704	11 619	26 356	8 377
79	100 - 199	812	114 855	500	114 355	16 247	39 028	11 285
80	200 - 499	597	182 700	381	182 219	28 984	70 657	20 056
81	500 - 999	201	139 315	125	139 190	22 330	53 371	14 751
82	1000 UND MEHR	162	412 540	62	412 478	60 387	158 602	39 626
83	INSGESAMT	4 788	995 110	2 919	992 191	147 170	365 963	100 036
3311 H.V. KRAFTWAGEN								
84	INSGESAMT	31	543 503	4	543 499	63 583	132 869	28 093
3314 H.V. TEILEN F.								
85	20 - 99	120	5 890	60	5 830	1 760	1 200	446
86	100 - 199	58	8 127	21	8 106	2 709	1 611	537
87	200 - 499	63	19 399	36	19 363	7 608	4 127	1 488
88	500 UND MEHR	74	165 239	31	165 208	35 402	39 960	10 732
89	INSGESAMT	315	198 655	148	198 507	47 479	46 857	13 203
3316 H.V. KAROSSERIEN, AUFBAUTEN,								
90	20 - 49	66	2 236	26	2 210	205	468	167
91	50 - 199	80	8 546	57	8 489	922	1 928	618
92	200 UND MEHR	38	27 885	20	27 865	3 161	6 251	1 717
93	INSGESAMT	184	38 666	102	38 564	4 289	8 647	2 502
3327 H.V. KRAFTRAD-U.								
94	20 - 99	26	1 138	22	1 116	403	217	83
95	100 UND MEHR	10	2 509	11	2 498	907	549	198
96	INSGESAMT	36	3 647	33	3 614	1 310	766	281
3380 SONSTIGER								
97	INSGESAMT	23	3 325	26	3 299	985	832	292
3390 REP. V. KRAFTFAHRZEUGEN,								
98	20 - 99	1 046	41 872	889	40 983	5 720	16 240	5 141
99	100 - 199	53	6 864	37	6 827	899	3 006	802
100	200 UND MEHR	15	5 894	6	5 888	738	2 198	591
101	INSGESAMT	1 114	54 630	932	53 698	7 357	21 444	6 534

		HEIMARBEITER	BESCHAEFTIGTE (EINSCHL. HEIMARBEITER)  INSGESAMT	ANTEIL AN DEN BESCHAEFTIGTEN (OHNE HEIMARBEITER)			ANTEIL DER FRAUEN AN DEN		LFD.  NR.								
ARBEITER				INHABER	ANGESTELLTE	ARBEITER	ANGESTELLTEN	ARBEITERN									
ZUSAMMEN	DARUNTER WEIBLICH																
%																	
WALZWERKSEINRICHTUNGEN USW. (OH. BAUMASCH.)																	
5 282	175	-	7 623	1,3	29,4	69,3	33,9	3,3	51								
6 415	94	19	9 451	0,5	31,5	68,0	30,0	1,5	52								
9 759	344	13	14 912	0,2	34,3	65,5	25,8	3,5	53								
12 426	209	-	20 168	0,2	36,2	61,6	26,8	1,7	54								
27 910	1 201	-	49 926	0,0	44,1	55,9	23,2	4,3	55								
61 792	2 022	32	102 080	0,2	39,2	60,6	25,3	3,3	56								
U. AE. MASCHINEN																	
5 080	72	-	7 133	1,3	27,4	71,2	30,1	1,4	57								
3 443	74	-	5 198	0,4	33,3	66,2	28,0	2,2	58								
6 324	285	14	9 982	0,1	36,5	63,4	27,5	4,5	59								
17 601	472	-	27 601	0,0	36,2	63,8	26,1	2,7	60								
32 449	903	14	49 914	0,3	34,7	65,0	27,1	2,8	61								
GETRIEBEN, LAGERN U. AE.																	
4 688	316	101	6 615	1,4	26,7	72,0	35,5	6,7	62								
55 269	6 802	148	77 668	0,1	28,6	71,3	29,0	12,3	63								
59 957	7 118	249	64 284	0,2	28,5	71,3	29,5	11,9	64								
BESTIMMTE WIRTSCHAFTSZWEIGE																	
2 047	77	-	3 360	1,7	37,4	60,9	30,6	3,8	65								
5 142	251	-	7 804	0,8	33,3	65,9	29,8	4,9	66								
15 431	399	-	22 927	0,3	32,4	67,3	30,1	2,6	67								
6 564	262	-	10 372	0,1	36,6	63,3	27,3	4,0	68								
27 931	2 076	-	47 221	0,0	40,8	59,1	26,9	7,4	69								
57 115	3 066	-	91 683	0,2	37,5	62,3	28,0	5,4	70								
MASCHINENBAU																	
12 522	590	795	19 238	1,5	30,7	67,9	35,6	4,7	71								
16 595	1 401	785	25 732	0,8	32,6	66,5	33,1	8,4	72								
21 441	2 322	42	33 217	0,4	35,0	64,6	31,7	10,8	73								
28 867	4 187	162	50 604	0,2	42,6	57,2	29,6	14,5	74								
94 798	10 510	691	164 860	0,0	42,2	57,7	25,8	11,1	75								
174 223	19 010	2 476	293 650	0,3	39,9	59,8	28,1	10,9	76								
MASCHINENBAU																	
42 197	1 662	1 094	62 320	1,8	29,3	68,9	33,1	3,9	77								
57 348	3 242	856	85 329	0,9	31,2	67,9	31,8	5,7	78								
75 326	4 961	210	115 065	0,4	34,0	65,6	28,9	6,6	79								
111 662	8 929	407	183 107	0,2	38,7	61,1	28,4	8,0	80								
85 819	7 579	259	139 574	0,1	38,3	61,6	27,6	8,8	81								
253 876	20 761	718	413 258	0,0	38,4	61,5	25,0	8,2	82								
626 228	47 134	3 544	998 654	0,3	36,8	62,9	27,3	7,5	83								
U. -MOTOREN																	
410 630	35 490	-	543 503	0,0	24,4	75,6	21,1	8,6	84								
KRAFTWAGEN U. -MOTOREN																	
4 630	1 314	211	6 101	1,0	20,4	78,6	37,2	28,4	85								
6 496	2 172	231	8 358	0,3	19,8	79,9	33,3	33,4	86								
15 236	6 120	231	19 630	0,2	21,3	78,5	36,1	40,2	87								
125 248	24 670	166	165 405	0,0	24,2	75,8	26,9	19,7	88								
151 610	34 276	839	199 495	0,1	23,6	76,3	28,2	22,6	89								
ANHÄNGERN F. KRAFTWAGEN																	
1 742	38	-	2 236	1,2	20,9	77,9	35,7	2,2	90								
6 561	305	5	8 551	0,7	22,6	76,8	32,0	4,6	91								
21 614	1 444	143	28 028	0,1	22,4	77,5	27,5	6,7	92								
29 917	1 787	148	38 815	0,3	22,4	77,4	28,9	6,0	93								
FAHRRADTEILEN																	
899	320	28	1 166	1,9	19,1	79,0	38,2	35,6	94								
1 949	709	31	2 540	0,4	21,9	77,7	36,1	36,4	95								
2 848	1 029	59	3 706	0,9	21,0	78,1	36,7	36,1	96								
STRASSENFAHRZEUGBAU																	
2 466	694	151	3 476	0,8	25,0	74,2	35,1	28,1	97								
FAHRRADAEDERN, LACKIERUNG																	
24 743	580	-	41 872	2,1	38,8	59,1	31,7	2,3	98								
3 821	96	-	6 864	0,5	43,8	55,7	26,7	2,5	99								
3 690	147	-	5 894	0,1	37,3	62,6	26,9	4,0	100								
32 255	823	-	54 630	1,7	39,3	59,0	30,5	2,6	101								

LFD. NR.	BESCHAEFFTIGTE VON ... BIS ...	UNTERNEHMEN	BESCHAEFFTIGTE (OHNE HEIMARBEITER)					
			ZUSAMMEN	INHABER	ARBEITNEHMER			
					ZUSAMMEN	DARUNTER WEIBLICH	ANGESTELLTE	
							ZUSAMMEN	DARUNTER WEIBLICH
A N Z A H L								
33 STRASSENFAHRZEUGBAU,								
102	20 - 49	979	31 498	724	30 774	4 854	10 645	3 769
103	50 - 99	344	23 545	316	23 229	4 076	8 391	2 414
104	100 - 199	174	23 567	110	23 457	4 882	6 505	1 929
105	200 - 499	106	32 801	52	32 749	9 798	8 222	2 687
106	500 - 999	44	30 766	25	30 741	6 423	7 012	2 062
107	1000 UND MEHR	72	704 344	28	704 316	96 048	171 243	38 251
108	INSGESAMT	1 719	846 522	1 256	845 266	126 081	212 017	51 113
34								
109	20 - 99	50	2 461	40	2 421	167	456	143
110	100 - 499	29	.	.	5 939	312	1 107	261
111	500 UND MEHR	13	.	.	25 126	1 469	6 749	1 261
112	INSGESAMT	92	33 536	50	33 486	1 947	8 312	1 665
35 LUFT-U.								
113	20 - 99	21	.	.	1 095	163	329	111
114	100 UND MEHR	21	.	.	61 598	10 276	36 982	8 064
115	INSGESAMT	42	62 704	11	62 693	10 435	37 311	8 175
3610 H.V.BATTERIEN,								
116	INSGESAMT	14	12 655	-	12 655	3 010	4 455	1 298
3620 H.V.GERAETEN DER ELEKTRIZ.								
117	20 - 49	375	12 350	128	12 222	3 840	3 734	1 215
118	50 - 99	259	18 239	126	18 112	6 511	5 919	1 896
119	100 - 199	186	26 996	113	26 883	11 292	7 752	2 983
120	200 - 499	143	45 805	91	45 714	18 329	15 119	5 040
121	500 UND MEHR	111	282 284	65	282 219	95 164	92 962	24 872
122	INSGESAMT	1 074	385 673	524	385 149	135 135	125 485	36 006
3640 H.V.ELEKTRISCHEN								
123	20 - 49	98	3 234	69	3 165	1 213	898	376
124	50 - 99	68	4 491	48	4 443	1 946	1 249	528
125	100 - 499	49	10 199	28	10 171	4 424	2 887	1 016
126	500 UND MEHR	10	15 390	9	15 381	6 537	4 378	1 313
127	INSGESAMT	225	33 314	154	33 159	14 120	9 412	3 233
3650 H.V.								
128	INSGESAMT	120	69 381	63	69 318	25 511	20 375	6 852
3660 H.V.ZAEHLERN,FERNMELEDE-,								
129	20 - 49	327	10 677	119	10 559	3 756	4 667	1 337
130	50 - 99	194	13 523	47	13 476	4 951	6 371	1 757
131	100 - 499	230	49 162	93	49 069	22 452	19 728	6 176
132	500 - 999	39	27 632	15	27 617	11 309	11 908	3 416
133	1000 UND MEHR	39	336 708	13	336 695	102 043	180 369	44 825
134	INSGESAMT	829	437 703	288	437 415	144 510	223 044	57 551
3670 H.V.RUNDFUNK-,FERNSEH-U.								
135	20 - 99	58	3 129	34	3 095	1 577	1 146	438
136	100 UND MEHR	62	79 808	18	79 790	37 576	26 636	7 202
137	INSGESAMT	120	82 937	52	82 886	39 153	27 782	7 640
3680 REP.V.ELEKTRISCHEN								
138	INSGESAMT	12	768	5	763	164	285	111
3690 MONT.V.ELEKTROTECHN.								
139	20 - 49	107	3 605	54	3 551	443	815	276
140	50 - 99	62	4 271	33	4 238	766	880	293
141	100 UND MEHR	50	25 487	32	25 455	3 250	9 841	2 465
142	INSGESAMT	219	33 363	120	33 244	4 459	11 536	3 034
36 ELEKTROTECHNIK,REP.								
143	20 - 49	981	32 256	414	31 842	10 227	10 962	3 542
144	50 - 99	638	44 313	276	44 038	16 196	15 642	5 007
145	100 - 199	426	60 487	211	60 276	26 389	19 448	6 882
146	200 - 499	316	99 319	187	99 133	41 519	33 542	10 814
147	500 - 999	120	83 939	56	83 883	34 327	28 911	9 276
148	1000 UND MEHR	132	735 480	62	735 418	237 405	313 868	80 203
149	INSGESAMT	2 613	1 055 794	1 205	1 054 589	366 063	422 372	115 724
3711 OPTIK(OH.AUGENOPTIK,								
150	20 - 99	37	1 651	25	1 626	673	477	167
151	100 - 499	19	4 296	7	4 289	1 476	1 681	542
152	500 UND MEHR	6	14 164	-	14 164	4 840	6 116	1 816

		HEIMARBEITER	BESCHAEFTIGTE (EINSCHL. HEIMARBEITER)  INSGESAMT	ANTEIL AN DEN BESCHAEFTIGTEN (OHNE HEIMARBEITER)			ANTEIL DER FRAUEN AN DEN		LFD.  NR.								
ARBEITER				INHÄBER	ANGESTELLTE	ARBEITER	ANGESTELLTEN	ARBEITERN									
ZUSAMMEN	DARUNTER WEIBLICH																
%																	
REP. V. KRAFTFAHRZEUGEN USW.																	
20 129	1 084	92	31 591	2,3	33,8	63,9	35,4	5,4	102								
14 839	1 661	194	23 739	1,3	35,6	63,0	28,8	11,2	103								
16 953	2 953	357	23 925	0,5	27,6	71,9	29,7	17,4	104								
24 527	7 111	327	33 127	0,2	25,1	74,8	32,7	29,0	105								
23 729	4 361	123	30 889	0,1	22,8	77,1	29,4	18,4	106								
533 073	57 797	116	704 460	0,0	24,3	75,7	22,3	10,8	107								
633 250	74 968	1 210	847 731	0,1	25,0	74,8	24,1	11,8	108								
SCHIFFBAU																	
1 965	24	-	2 461	1,6	18,5	79,9	31,4	1,2	109								
4 832	50	-	.	0,1	18,6	81,3	23,5	1,0	110								
18 377	208	-	.	0,0	26,9	73,1	18,7	1,1	111								
25 175	282	-	33 536	0,1	24,8	75,1	20,0	1,1	112								
RAUMFAHRZEUGBAU																	
766	51	-	.	0,9	29,8	69,3	33,9	6,7	113								
24 616	2 212	-	.	0,0	60,0	40,0	21,8	9,0	114								
25 382	2 263	-	62 704	0,0	59,5	40,5	21,9	8,9	115								
AKKUMULATOREN																	
8 201	1 712	.	.	-	35,2	64,8	29,1	20,9	116								
ERZEUGUNG, -VERTEILUNG U. A.E.																	
8 488	2 625	3 911	16 260	1,0	30,2	68,7	32,5	30,9	117								
12 193	4 615	2 079	20 318	0,7	32,5	66,8	32,0	37,8	118								
19 130	8 309	2 021	29 017	0,4	28,7	70,9	38,5	43,4	119								
30 595	13 288	2 861	48 656	0,2	33,0	66,8	33,3	43,4	120								
189 257	70 293	3 500	285 784	0,0	32,9	67,0	26,8	37,1	121								
259 664	99 130	14 372	400 045	0,1	32,5	67,3	28,7	38,2	122								
LEUCHTEN U. LAMPEN																	
2 267	838	380	3 614	2,1	27,8	70,1	41,8	37,0	123								
3 194	1 419	858	5 349	1,1	27,8	71,1	42,3	44,4	124								
7 284	3 407	919	11 118	0,3	28,3	71,4	35,2	46,8	125								
11 003	5 224	678	16 068	0,1	28,4	71,5	30,0	47,5	126								
23 747	10 888	2 835	36 149	0,5	28,3	71,3	34,3	45,8	127								
ELEKTROHAUSHALTSGERÄTEN																	
48 943	18 659	.	.	0,1	29,4	70,5	33,6	38,1	128								
MESS- U. REGELGERÄTEN USW.																	
5 891	2 419	689	11 366	1,1	43,7	55,2	28,6	41,1	129								
7 105	3 154	617	14 140	0,4	47,1	52,5	28,2	44,4	130								
29 340	16 275	2 793	51 955	0,2	40,1	59,7	31,3	55,5	131								
15 709	7 893	645	28 277	0,1	43,1	56,9	28,7	50,2	132								
156 326	57 218	714	337 422	0,0	53,6	46,4	24,9	36,6	133								
214 372	86 959	5 457	443 160	0,1	51,0	49,0	25,8	40,6	134								
PHOTOTECHNISCHEN GERÄTEN																	
1 949	1 139	167	3 296	1,1	36,6	62,3	38,2	58,4	135								
53 154	30 374	1 242	81 050	0,0	33,4	66,6	27,0	57,1	136								
55 104	31 514	1 409	84 346	0,1	33,5	66,4	27,5	57,2	137								
GERÄTEN F. D. HAUSHALT																	
478	53	-	768	0,7	37,1	62,2	35,0	11,1	138								
ERZEUGNISSEN(OH. BAUINSTALLATION)																	
2 736	168	11	3 616	1,5	22,6	75,9	33,8	6,1	139								
3 358	473	223	4 494	0,8	20,6	78,6	33,3	14,1	140								
15 614	785	79	25 566	0,1	38,6	61,3	25,1	5,0	141								
21 708	1 425	312	33 676	0,4	34,6	65,1	26,3	6,6	142								
V. HAUSHALTSGERÄTEN																	
20 880	6 686	5 127	37 383	1,3	34,0	64,7	32,3	32,0	143								
28 396	11 189	4 238	48 551	0,6	35,3	64,1	32,0	39,4	144								
40 828	19 507	4 001	64 488	0,3	32,2	67,5	35,4	47,8	145								
65 590	30 705	5 783	105 102	0,2	33,8	66,0	32,2	46,8	146								
54 972	25 051	2 840	86 778	0,1	34,4	65,5	32,1	45,6	147								
421 550	157 202	3 128	738 607	0,0	42,7	57,3	25,6	37,3	148								
632 216	250 340	25 116	1 080 910	0,1	40,0	59,9	27,4	39,6	149								
FOTO-U. KINOTECHNIK)																	
1 149	506	63	1 714	1,5	28,9	69,6	35,0	44,0	150								
2 608	934	10	4 306	0,2	39,1	60,7	32,2	35,8	151								
8 048	3 024	16	14 180	-	43,2	56,8	29,7	37,6	152								

7 BESCHAEFTIGTE  
NACH BESCHAEFTIGTEN

LFD. NR.	BESCHAEFTIGTE VON ... BIS ...	UNTERNEHMEN	BESCHAEFTIGTE (OHNE HEIMARBEITER)					
			ZUSAMMEN	INHABER	ARBEITNEHMER			
					ZUSAMMEN	DARUNTER WEIBLICH	ANGESTELLTE	
							ZUSAMMEN	DARUNTER WEIBLICH
153	INSGESAMT	62	20 111	32	20 079	6 988	8 274	2 525
								3715
154	INSGESAMT	93	17 615	116	17 499	9 781	5 982	2 967
								3721 H.V.FOTO-,
155	20 - 99	32	1 610	15	1 595	505	645	202
156	100 UND MEHR	24	10 405	16	10 329	3 603	4 810	1 598
157	INSGESAMT	56	12 015	31	11 984	4 107	5 455	1 800
								3751 FEINMECHANIK(OH.H.V.
158	20 - 99	153	6 972	71	6 901	2 118	2 234	753
159	100 - 199	40	5 576	16	5 560	1 787	2 073	669
160	200 UND MEHR	39	21 233	11	21 222	7 397	8 176	2 526
161	INSGESAMT	232	33 780	98	33 683	11 302	12 484	3 948
								3760 H.V.MEDIZIN-U.
162	20 - 49	450	13 897	264	13 633	5 796	3 185	1 393
163	50 - 99	89	5 954	50	5 904	2 560	1 380	620
164	100 - 199	43	6 058	45	6 013	2 802	1 820	767
165	200 UND MEHR	26	20 532	18	20 514	7 332	8 375	2 884
166	INSGESAMT	608	46 441	377	46 065	18 490	14 759	5 665
								3771
167	20 - 49	35	1 057	27	1 030	475	301	135
168	50 - 99	14	957	18	938	517	208	101
169	100 UND MEHR	22	6 460	15	6 445	3 237	1 675	571
170	INSGESAMT	71	8 474	61	8 413	4 229	2 185	806
								37 FEINMECHANIK,
171	20 - 49	677	21 345	422	20 922	8 614	5 742	2 437
172	50 - 99	200	13 516	150	13 366	5 591	3 818	1 582
173	100 - 199	125	17 660	85	17 575	7 245	6 015	2 276
174	200 - 499	76	24 370	47	24 323	10 645	8 067	3 075
175	500 UND MEHR	44	61 546	10	61 536	22 802	25 497	8 342
176	INSGESAMT	1 122	138 436	714	137 723	54 897	49 139	17 711
								3810 H.V.HANDELSWAFFEN
177	INSGESAMT	26	16 765	18	16 747	4 880	5 970	1 756
								3821 H.V.WERKZEUGEN SOWIE
178	20 - 49	131	4 035	91	3 944	802	1 108	425
179	50 - 99	73	5 142	67	5 075	1 530	1 288	481
180	100 UND MEHR	66	19 858	59	19 799	6 010	5 160	1 927
181	INSGESAMT	270	29 035	217	28 818	8 342	7 556	2 833
								3830 H.V.HEIZ-U.
182	INSGESAMT	33	10 048	12	10 036	2 717	2 625	846
								3842 H.V.STAHLBLECHWAREN
183	20 - 49	244	8 069	165	7 904	1 381	1 865	711
184	50 - 99	138	9 431	111	9 320	1 733	2 386	856
185	100 - 199	87	12 476	78	12 398	2 532	3 393	1 162
186	200 - 499	53	15 978	56	15 921	3 171	4 128	1 475
187	500 UND MEHR	11	8 721	10	8 711	1 647	2 247	742
188	INSGESAMT	533	54 675	421	54 255	10 464	14 019	4 946
								3844 H.V.NE-METALLBLECHWAREN
189	20 - 49	64	2 135	40	2 095	553	620	270
190	50 - 99	46	3 046	15	3 031	983	1 052	382
191	100 UND MEHR	42	10 753	37	10 716	2 967	3 462	1 106
192	INSGESAMT	152	15 934	93	15 841	4 503	5 133	1 757
								3847 H.V.MOEBELN
193	20 - 49	68	2 216	19	2 197	557	414	155
194	50 - 99	51	3 634	18	3 616	936	724	273
195	100 - 199	43	5 865	22	5 843	1 361	1 559	615
196	200 - 499	30	9 083	32	9 051	2 344	2 841	960
197	500 UND MEHR	16	13 371	14	13 357	2 682	3 467	1 059
198	INSGESAMT	208	34 169	105	34 064	7 880	9 005	3 062
								3848 H.V.PANZERSCHRAENKEN
199	INSGESAMT	16	1 493	8	1 485	147	494	112
								3849 H.V.
200	INSGESAMT	35	12 350	17	12 333	3 414	2 722	827



30. SEPTEMBER 1988  
GROESSENKLASSEN

		HEIMARBEITER	BESCHAEFTIGTE (EINSCHL. HEIMARBEITER) INSGESAMT	ANTEIL AN DEN BESCHAEFTIGTEN (OHNE HEIMARBEITER)			ANTEIL DER FRAUEN AN DEN		LFD. NR.
ARBEITER				INHABER	ANGESTELLTE	ARBEITER	ANGESTELLTEN	ARBEITERN	
ZUSAMMEN	DARUNTER WEIBLICH								
%									
11 804	4 464	89	20 200	0,2	41,1	58,7	30,5	37,8	153
AUGENOPTIK									
11 517	6 813	205	17 820	0,7	34,0	65,4	49,6	59,2	154
PROJEKTIONS-U. KINOGERAETEN									
950	302	75	1 685	0,9	40,1	59,0	31,4	31,8	155
5 579	2 005	35	10 440	0,2	46,2	53,6	33,2	35,9	156
6 529	2 307	110	12 125	0,3	45,4	54,3	33,0	35,3	157
MEDIZINMECH. U. AE. ERZEUGNISSEN)									
4 667	1 365	318	7 290	1,0	32,0	66,9	33,7	29,3	158
3 487	1 118	33	5 609	0,3	37,2	62,5	32,3	32,1	159
13 046	4 870	109	21 342	0,1	38,5	61,4	30,9	37,3	160
21 199	7 354	461	34 241	0,3	37,0	62,8	31,6	34,7	161
ORTHOPAEDIEMECHANISCHEN ERZEUGNISSEN									
10 448	4 403	21	13 918	1,9	22,9	75,2	43,7	42,1	162
4 524	1 940	57	6 011	0,8	23,2	76,0	44,9	42,9	163
4 194	2 035	67	6 125	0,7	30,0	69,2	42,2	48,5	164
12 139	4 447	94	20 626	0,1	40,8	59,1	34,4	36,6	165
31 305	12 825	239	46 680	0,8	31,8	67,4	38,4	41,0	166
H. V. UHREN									
728	341	62	1 119	2,6	28,5	68,9	44,6	46,8	167
730	415	114	1 071	1,9	21,8	76,3	48,6	56,9	168
4 770	2 667	111	6 571	0,2	25,9	73,8	34,1	55,9	169
6 229	3 423	287	8 761	0,7	25,8	73,5	36,9	55,0	170
OPTIK, H. V. UHREN									
15 180	6 177	370	21 714	2,0	26,9	71,1	42,4	40,7	171
9 548	4 009	367	13 883	1,1	28,3	70,6	41,4	42,0	172
11 561	4 969	157	17 817	0,5	34,1	65,5	37,8	43,0	173
16 256	7 570	259	24 629	0,2	33,1	66,7	38,1	46,6	174
36 039	14 460	239	61 785	0,0	41,4	58,6	32,7	40,1	175
88 583	37 186	1 392	139 828	0,5	35,5	64,0	36,0	42,0	176
U. DEREN MUNITION									
10 777	3 124	59	16 824	0,1	35,6	64,3	29,4	29,0	177
GERAETEN F. D. LANDWIRTSCHAFT									
2 836	377	6	4 041	2,3	27,5	70,3	38,4	13,3	178
3 786	1 049	47	5 188	1,3	25,1	73,6	37,3	27,7	179
14 639	4 083	149	20 007	0,3	26,0	73,7	37,3	27,9	180
21 262	5 509	202	29 237	0,7	26,0	73,2	37,5	25,9	181
KOCHGERAETEN									
7 412	1 871	-	10 048	0,1	26,1	73,8	32,2	25,2	182
(OH. MOEBEL)									
6 040	670	12	8 081	2,0	23,1	74,8	38,1	11,1	183
6 934	877	96	9 527	1,2	25,3	73,5	35,9	12,6	184
9 005	1 371	79	12 555	0,6	27,2	72,2	34,2	15,2	185
11 794	1 696	32	16 010	0,4	25,8	73,8	35,7	14,4	186
6 464	904	-	8 721	0,1	25,8	74,1	33,0	14,0	187
40 235	5 518	219	54 894	0,8	25,6	73,6	35,3	13,7	188
(OH. MOEBEL)									
1 475	283	10	2 145	1,9	29,0	69,1	43,5	19,2	189
1 979	601	226	3 272	0,5	34,5	65,0	36,3	30,4	190
7 254	1 861	76	10 829	0,3	32,2	67,5	31,9	25,7	191
10 708	2 745	312	16 246	0,6	32,2	67,2	34,2	25,6	192
AUS METALL									
1 783	402	-	2 216	0,9	18,7	80,5	37,4	22,6	193
2 892	663	57	3 691	0,5	19,9	79,6	37,7	22,9	194
4 284	746	.	.	0,4	26,6	73,0	39,5	17,4	195
6 210	1 384	84	9 167	0,4	31,3	68,4	33,8	22,3	196
9 890	1 623	.	.	0,1	25,9	74,0	30,5	16,4	197
25 059	4 818	177	34 346	0,3	26,4	73,3	34,0	19,2	198
(TRESOREN)									
991	35	-	1 493	0,5	33,1	66,4	22,7	3,5	199
FEINSTBLECHPACKUNGEN									
9 611	2 587	100	12 450	0,1	22,0	77,8	30,4	26,9	200

7 BESCHAFTIGTE  
NACH BESCHAFTIGTEN

LFD. NR.	BESCHAFTIGTE VON ... BIS ...	UNTERNEHMEN	BESCHAFTIGTE (OHNE HEIMARBEITER)					
			ZUSAMMEN	INHABER	ARBEITNEHMER			
					ZUSAMMEN	DARUNTER WEIBLICH	ANGESTELLTE	
							ZUSAMMEN	DARUNTER WEIBLICH
A N Z A H L								
3850 H. V. SCHLOESSERN,								
201	20 - 499	185	22 889	207	22 683	9 024	5 435	1 996
202	500 UND MEHR	20	26 094	18	26 076	9 170	6 472	2 238
203	INSGESAMT	205	48 983	225	48 759	18 194	11 907	4 234
3871 H. V. SCHNEIDWAREN,								
204	20 - 99	68	2 863	82	2 781	1 089	690	333
205	100 UND MEHR	15	8 744	6	8 738	3 397	3 691	1 647
206	INSGESAMT	83	11 607	88	11 519	4 485	4 381	1 980
3882 H. V. SONST. METALLWAREN								
207	20 - 49	79	2 553	79	2 474	1 089	697	326
208	50 - 99	53	3 708	33	3 675	1 485	911	344
209	100 - 199	33	4 715	21	4 694	1 772	1 018	386
210	200 UND MEHR	40	18 773	44	18 729	6 532	5 374	2 141
211	INSGESAMT	205	29 749	176	29 573	10 878	8 000	3 199
3889 H. V. METALLKURZWAREN,								
212	20 - 99	194	9 274	127	9 147	2 878	2 202	795
213	100 - 199	64	9 104	68	9 036	3 611	2 340	930
214	200 UND MEHR	40	16 490	36	16 454	5 279	4 367	1 553
215	INSGESAMT	298	34 868	231	34 637	11 768	8 909	3 278
38 H. V. EISEN-, BLECH-								
216	20 - 49	848	27 753	599	27 155	7 140	6 785	2 713
217	50 - 99	535	37 127	398	36 729	10 698	9 203	3 359
218	100 - 199	355	50 226	289	49 937	15 684	12 843	4 782
219	200 - 499	228	69 397	255	69 142	21 281	18 600	6 712
220	500 - 999	65	45 333	52	45 280	12 524	12 740	4 293
221	1000 UND MEHR	33	69 840	17	69 823	20 345	20 549	6 971
222	INSGESAMT	2 064	299 676	1 610	298 066	87 672	80 720	28 829
5060 H. V.								
223	INSGESAMT	30	16 217	14	16 203	4 395	7 847	2 045
5080 H. V. ADV-GERÄTEN								
224	INSGESAMT	93	78 028	14	78 014	20 787	61 601	14 108
50 H. V. BUEROMASCHINEN,								
225	20 - 99	73	3 905	14	3 891	1 299	2 390	652
226	100 - 499	34	7 570	15	7 555	2 101	3 968	1 002
227	500 UND MEHR	16	82 770	-	82 770	21 782	63 090	14 499
228	INSGESAMT	123	94 245	28	94 217	25 182	69 448	16 153
INVESTITIONSGÜTER								
229	20 - 49	6 592	216 943	4 050	212 893	44 370	61 106	21 655
230	50 - 99	3 652	254 257	2 392	251 865	56 596	75 814	24 558
231	100 - 199	2 281	321 263	1 432	319 831	79 064	97 605	31 296
232	200 - 499	1 536	474 116	1 051	473 065	123 268	157 501	48 249
233	500 - 999	515	356 610	284	356 326	88 187	122 029	36 136
234	1000 UND MEHR	464	2 176 869	191	2 176 678	467 312	801 963	197 449
235	INSGESAMT	15 040	3 800 058	9 400	3 790 658	858 796	1 316 018	359 342

		HEIMARBEITER	BESCHAEFTIGTE (EINSCHL. HEIMARBEITER) INSGESAMT	ANTEIL AN DEN BESCHAEFTIGTEN (OHNE HEIMARBEITER)			ANTEIL DER FRAUEN AN DEN		LFD. NR.
ARBEITER				INHABER	ANGESTELLTE	ARBEITER	ANGESTELLTEN	ARBEITERIN	
ZUSAMMEN	DARUNTER WEIBLICH								
%									
BESCHLAEGEN									
17 248	7 028	517	23 406	0,9	23,7	75,4	36,7	40,7	201
19 604	6 932	88	26 182	0,1	24,8	75,1	34,6	35,4	202
36 852	13 960	605	49 588	0,5	24,3	75,2	35,6	37,9	203
BESTECKEN									
2 091	756	226	3 089	2,9	24,1	73,0	48,3	36,1	204
5 047	1 750	150	8 894	0,1	42,2	57,7	44,6	34,7	205
7 138	2 505	375	11 982	0,8	37,7	61,5	45,2	35,1	206
(OH.-KURZWAREN)									
1 777	761	786	3 339	3,1	27,3	69,6	47,0	42,8	207
2 764	1 141	300	4 008	0,9	24,6	74,6	37,7	41,3	208
3 677	1 386	363	5 078	0,4	21,6	78,0	38,0	37,7	209
13 355	4 391	256	19 029	0,2	28,6	71,1	39,8	32,9	210
21 573	7 680	1 706	31 455	0,6	26,9	72,5	40,0	35,6	211
LEICHTEN PRESS-, ZIEH- U. STANZTEILEN									
6 945	2 084	199	9 473	1,4	23,7	74,9	36,1	30,0	212
6 696	2 681	711	9 815	0,8	25,7	73,5	39,8	40,0	213
12 087	3 727	521	17 011	0,2	26,5	73,3	35,6	30,8	214
25 728	8 491	1 432	36 300	0,7	25,6	73,8	36,8	33,0	215
U. METALLWAREN									
20 370	4 427	1 104	28 857	2,2	24,4	73,4	40,0	21,7	216
27 526	7 339	1 221	38 348	1,1	24,8	74,1	36,5	26,7	217
37 094	10 902	1 590	51 816	0,6	25,6	73,9	37,2	29,4	218
50 543	14 570	759	70 157	0,4	26,8	72,8	36,1	28,8	219
32 540	8 231	64	45 397	0,1	28,1	71,8	33,7	25,3	220
49 274	13 374	449	70 289	0,0	29,4	70,6	33,9	27,1	221
217 346	58 843	5 187	304 863	0,5	26,9	72,5	35,7	27,1	222
BUEROMASCHINEN									
8 356	2 350	-	16 217	0,1	48,4	51,5	26,1	28,1	223
U.-EINRICHTUNGEN									
16 413	6 678	142	78 170	0,0	78,9	21,0	22,9	40,7	224
ADV-GERAETE U.-EINRICHTUNGEN									
1 502	647	63	3 968	0,4	61,2	38,5	27,3	43,1	225
3 587	1 099	32	7 602	0,2	52,4	47,4	25,3	30,6	226
19 680	7 283	47	82 817	-	76,2	23,8	23,0	37,0	227
24 769	9 029	142	94 387	0,0	73,7	26,3	23,3	36,5	228
PRODUZIERENDES GEWERBE									
151 788	22 715	8 326	225 269	1,9	28,2	70,0	35,4	15,0	229
176 051	32 038	7 606	261 863	0,9	29,8	69,2	32,4	18,2	230
222 226	47 767	7 156	328 419	0,4	30,4	69,2	32,1	21,5	231
315 564	75 019	8 210	482 326	0,2	33,2	66,6	30,6	23,8	232
234 297	52 051	3 593	360 203	0,1	34,2	65,7	29,6	22,2	233
1 374 714	269 863	4 559	2 181 428	0,0	36,8	63,2	24,6	19,6	234
2 474 640	499 454	39 449	3 839 507	0,2	34,6	65,1	27,3	20,2	235

LFD. NR.	BESCHAEFFTIGTE VON ... BIS ...	UNTERNEHMEN	BESCHAEFFTIGTE (OHNE HEIMARBEITER)						
			ZUSAMMEN	INHABER	ARBEITNEHMER				
					ZUSAMMEN	DARUNTER WEIBLICH	ANGESTELLTE		
							ZUSAMMEN	DARUNTER WEIBLICH	
A N Z A H L									
BE									
1	20 - 49	31	995	22	973	154	130	53	
2	50 - 99	19	1 344	12	1 332	144	220	52	
3	100 - 199	9	1 236	-	1 236	133	271	70	
4	200 - 499	6	1 884	-	1 884	237	486	173	
5	500 - 999	3	2 148	-	2 148	184	641	153	
6	1000 UND MEHR	11	188 178	-	188 178	6 623	39 953	5 737	
7	INSGESAMT	79	195 785	34	195 751	7 475	41 701	6 238	
GRUNDSTOFF-U.									
8	20 - 49	1 976	63 428	1 449	61 979	11 490	16 957	6 461	
9	50 - 99	1 006	70 745	676	70 068	14 288	20 747	7 583	
10	100 - 199	645	91 357	385	90 972	20 163	30 731	10 838	
11	200 - 499	494	151 455	267	151 187	34 907	54 295	19 232	
12	500 - 999	183	127 847	57	127 790	27 940	47 234	16 939	
13	1000 UND MEHR	198	866 187	42	866 145	152 284	332 726	96 421	
14	INSGESAMT	4 502	1 371 018	2 877	1 368 142	261 073	502 690	157 473	
VERBRAUCHSGUETER									
15	20 - 49	5 139	167 876	3 718	164 160	75 006	38 717	16 436	
16	50 - 99	2 664	185 246	2 057	183 191	86 018	41 705	17 900	
17	100 - 199	1 518	211 627	1 163	210 465	91 151	52 932	22 154	
18	200 - 499	983	298 111	784	297 327	122 627	75 535	30 116	
19	500 - 999	245	167 931	192	167 739	66 004	42 796	16 214	
20	1000 UND MEHR	126	236 713	58	236 655	83 760	64 651	24 473	
21	INSGESAMT	10 676	1 267 506	7 971	1 259 537	524 566	316 335	127 293	
NAHRUNGS-U.									
22	20 - 49	1 622	52 919	1 377	51 542	22 223	18 880	13 146	
23	50 - 99	782	54 655	649	54 006	22 634	18 712	11 188	
24	100 - 199	568	78 650	395	78 255	28 811	25 744	12 853	
25	200 - 999	416	161 277	274	161 002	58 207	57 643	24 271	
26	1000 UND MEHR	58	115 224	33	115 191	42 311	44 407	13 832	
27	INSGESAMT	3 447	462 725	2 729	459 996	174 186	165 387	75 290	
BERGBAU U. VERARBEITENDES									
28	20 - 49	15 360	502 162	10 616	491 547	153 243	135 790	57 751	
29	50 - 99	8 123	566 248	5 787	560 461	179 681	157 198	61 281	
30	100 - 199	5 022	704 134	3 375	700 759	219 322	207 284	77 211	
31	200 - 499	3 344	1 025 085	2 311	1 022 775	317 624	324 206	114 155	
32	500 - 999	1 038	716 252	598	715 694	203 937	233 954	77 326	
33	1000 UND MEHR	857	3 583 171	324	3 582 847	752 290	1 283 700	337 912	
34	INSGESAMT	33 744	7 097 093	23 011	7 074 084	1 826 096	2 342 132	725 637	

		HEIMAPBEITER	BESCHAEFTIGTE (EINSCHL. HEIMARBEITER)  INSGESAMT	ANTEIL AN DEN BESCHAEFTIGTEN (OHNE HEIMARBEITER)			ANTEIL DER FRAUEN AN DEN		LFD.  NR.
ARBEITER				INHABER	ANGESTELLTE	ARBEITER	ANGESTELLTEN	ARBEITERN	
ZUSAMMEN	DARUNTER WEIBLICH								
%									
RGBAU									
844	101	-	995	2,2	13,0	84,8	41,0	12,0	1
1 112	92	-	1 344	0,9	16,4	82,7	23,6	8,3	2
965	63	-	1 236	-	21,9	78,1	25,8	6,5	3
1 398	64	-	1 884	-	25,8	74,2	35,6	4,6	4
1 507	31	-	2 148	-	29,8	70,2	23,9	2,1	5
148 225	886	-	188 178	-	21,2	78,6	14,4	0,6	6
154 051	1 237	-	195 785	0,0	21,3	78,7	15,0	0,8	7
PRODUKTIONSGUETERGEWERBE									
45 022	5 029	1 057	64 485	2,3	26,7	71,0	38,1	11,2	8
49 321	6 705	1 387	72 132	1,0	29,3	69,7	36,6	13,6	9
60 241	9 325	1 552	92 910	0,4	33,6	65,9	35,3	15,5	10
96 892	15 676	1 154	152 608	0,2	35,8	64,0	35,4	16,2	11
80 556	11 002	689	128 536	0,0	36,9	63,0	35,9	13,7	12
533 419	55 863	587	866 774	0,0	38,4	61,6	29,0	10,5	13
865 451	103 600	6 426	1 377 444	0,2	36,7	63,1	31,3	12,0	14
PRODUZIERENDES GEWERBE									
125 442	58 570	16 432	184 309	2,2	23,1	74,7	42,5	46,7	15
141 486	68 118	10 451	195 699	1,1	22,5	76,4	42,9	48,1	16
157 533	68 997	17 310	228 937	0,5	25,0	74,4	41,9	43,8	17
221 792	92 510	8 362	306 474	0,3	25,3	74,4	39,9	41,7	18
124 944	49 791	3 138	171 069	0,1	25,5	74,4	37,9	39,9	19
172 005	59 287	2 200	238 913	0,0	27,3	72,7	37,9	34,5	20
943 201	397 273	57 893	1 325 399	0,6	25,0	74,4	40,2	42,1	21
GENUSSMITTELGEWERBE									
32 661	9 077	119	53 038	2,6	35,7	61,7	69,6	27,8	22
35 293	11 446	117	54 772	1,2	34,2	64,6	59,8	32,4	23
52 511	15 958	234	78 884	0,5	32,7	66,2	49,9	30,4	24
103 359	33 936	88	161 364	0,2	35,7	64,1	42,1	32,8	25
70 784	28 480	7	115 231	0,0	38,5	61,4	31,1	40,2	26
294 609	98 896	564	463 289	0,6	35,7	63,7	45,5	33,6	27
GEWERBE INSGESAMT									
355 757	95 492	25 934	528 096	2,1	27,0	70,8	42,5	26,8	28
403 263	118 400	19 561	585 809	1,0	27,8	71,2	39,0	29,4	29
493 475	142 110	26 252	730 386	0,5	29,4	70,1	37,2	28,8	30
698 569	203 469	17 797	1 042 882	0,2	31,6	68,1	35,2	29,1	31
481 740	126 609	7 437	723 730	0,1	32,7	67,3	33,1	26,3	32
2 299 147	414 375	7 352	3 590 524	0,0	35,8	64,2	26,3	18,0	33
4 731 952	1 100 460	104 333	7 201 425	0,3	33,0	66,7	31,0	23,3	34

8 PERSONALKOSTEN 1988  
NACH BESCHAEFTIGTENGROSSENKLASSEN

1 000 DM

BESCHAEFTIGTE VON ... BIS ...	BRUTTOLOHN-UND-GEHALTSUMME					SOZIALKOSTEN			PERSONAL- KOSTEN INSGESAMT
	BRUTTOLOHN-UND-GEHALTSUMME (OHNE HEIMARBEITERLOEHNE)			BRUTTO- LOHNSUMME FÜR HEIM- ARBEITER	BRUTTOLOHN- UND GEHALTSUMME (EINSCHL. HEIMARBEITER- LOEHNE)	GESETZLICHE	SONSTIGE	ZUSAMMEN	
	BRUTTO- LOHNSUMME (OHNE HEIM- ARBEITER- LOEHNE)	BRUTTO- GEHALT- SUMME	ZUSAMMEN						
3021 H.V.GESENK-U.LEICHTEN FREIFORMSCHMIEDEST.,SCHW.PRESST.									
20 - 99	211 120	77 500	288 620	374	288 994	52 805	4 585	57 390	346 383
100 - 199	221 864	85 672	307 536	505	308 041	54 245	5 169	59 414	367 455
200 - 499	396 558	163 415	559 973	603	560 576	102 191	17 329	119 520	680 096
500 UND MEHR	367 686	131 894	499 580	-	499 580	95 709	20 728	116 437	616 016
INSGESAMT	1 197 228	458 461	1 655 709	1 482	1 657 190	304 948	47 811	352 761	2 009 951
3025 STAHLVERFORMUNG,ANG.,OBERFLÄCHENVEREDLUNG,HAERTUNG									
20 - 99	909 038	351 266	1 260 304	5 236	1 265 540	213 971	23 425	237 396	1 502 935
100 - 199	441 026	226 804	667 830	4 679	672 510	116 028	14 958	130 986	803 496
200 UND MEHR	1 058 800	430 369	1 489 169	8 196	1 497 365	264 908	51 339	316 246	1 813 612
INSGESAMT	2 408 864	1 008 439	3 417 303	18 112	3 435 415	594 906	89 722	684 628	4 120 043
3111 H.V.STAHL-U.LEICHTMETALLKONSTRUKT.(OH.GRUBENAUSSBAU-)									
20 - 49	441 019	182 609	623 628	-	623 628	114 009	5 102	119 112	742 739
50 - 99	480 279	225 113	705 392	-	705 392	129 015	11 987	141 002	846 394
100 - 199	478 456	229 832	708 287	-	-	128 601	15 224	143 825	-
200 - 499	361 571	259 593	621 164	-	621 164	111 145	12 884	124 029	745 193
500 UND MEHR	333 901	280 707	614 608	-	614 608	111 633	16 898	128 531	743 139
INSGESAMT	2 095 225	1 177 853	3 273 079	-	-	594 403	62 096	656 499	-
3114 WEICHENBAU,H.V.KREUZUNGEN U.AE.GLEISMATERIAL									
INSGESAMT	33 264	17 567	50 831	-	50 831	8 311	2 226	10 537	61 368
3117 H.V.GRUBENAUSSBAUKONSTRUKTIONEN									
INSGESAMT	127 957	87 195	215 152	-	-	38 765	6 177	44 942	-
3151 KESSEL-U.BEHÄLTERBAU									
20 - 49	139 448	46 685	186 133	-	186 133	32 788	3 052	35 840	221 973
50 - 99	248 236	97 300	345 536	-	345 536	61 194	8 637	69 831	415 367
100 - 499	562 681	270 327	833 009	-	833 009	145 092	20 141	165 233	998 242
500 UND MEHR	1 153 808	1 020 549	2 174 357	-	2 174 357	349 367	75 301	424 668	2 599 025
INSGESAMT	2 104 174	1 434 861	3 539 035	-	3 539 035	588 441	107 132	695 573	4 234 607
3174 WAGGONBAU									
INSGESAMT	262 984	128 303	391 287	-	391 287	71 006	19 552	90 558	461 845
31 STAHL-U.LEICHTMETALLBAU,SCHIENENFAHRZEUGBAU									
20 - 49	609 226	241 518	850 744	-	850 744	154 167	8 756	162 923	1 013 667
50 - 99	763 558	341 257	1 104 814	-	-	199 844	22 216	222 060	-
100 - 199	781 430	384 115	1 165 545	-	-	207 685	29 116	236 801	-
200 - 499	705 253	414 488	1 119 741	-	1 119 741	199 665	24 457	224 122	1 343 862
500 - 999	389 213	229 422	618 634	-	618 634	110 752	21 662	132 414	751 049
1000 UND MEHR	1 424 550	1 257 895	2 682 445	-	2 682 445	442 725	94 046	536 770	3 219 215
INSGESAMT	4 673 229	2 868 694	7 541 923	38	7 541 960	1 314 837	200 253	1 515 089	9 057 050
3210 H.V.LANDWIRTSCHAFTLICHEN MASCHINEN,ACKERSCHLEPPERN									
20 - 49	44 097	27 146	71 243	126	71 369	11 663	579	12 242	83 611
50 - 99	48 286	28 165	76 451	-	-	13 674	1 062	14 736	-
100 - 499	273 850	183 049	456 899	-	-	81 694	13 948	95 642	-
500 UND MEHR	1 077 070	792 412	1 869 482	-	1 869 482	322 831	90 515	413 346	2 282 828
INSGESAMT	1 443 302	1 030 772	2 474 074	159	2 474 234	429 863	106 104	535 967	3 010 200
3220 H.V.METALLBEARBEITUNGSMASCHINEN U.AE.									
20 - 99	796 776	431 892	1 228 668	667	1 229 335	203 890	22 469	226 359	1 455 694
100 - 199	505 066	380 440	885 506	-	885 506	153 401	20 753	174 153	1 059 659
200 - 499	867 468	733 513	1 600 981	71	1 601 052	273 154	50 237	323 391	1 924 443
500 - 999	704 728	730 319	1 435 047	1 221	1 436 268	240 433	56 054	296 487	1 732 755
1000 UND MEHR	946 409	814 231	1 760 640	-	1 760 640	289 544	83 090	372 634	2 133 674
INSGESAMT	3 820 448	3 090 395	6 910 843	1 958	6 912 802	1 160 821	232 603	1 393 424	8 306 226
3230 H.V.TEXTIL-U.NÄHEHMASCHINEN									
20 - 99	99 218	67 558	166 776	94	166 870	27 310	2 950	30 260	197 130
100 - 499	272 472	215 771	488 243	2 101	490 344	82 209	13 334	95 543	585 887
500 UND MEHR	1 240 854	768 695	2 009 550	1 323	2 010 872	332 210	121 389	453 599	2 464 471
INSGESAMT	1 612 544	1 052 025	2 664 568	3 518	2 668 086	441 729	137 673	579 402	3 247 488
3240 H.V.MASCHINEN F.D.NÄHRUNGS-U.GENUSSMITTELINDUSTRIE USW.									
20 - 99	585 405	465 504	1 050 909	744	1 051 653	184 632	18 475	203 107	1 254 760
100 - 199	443 557	441 042	884 599	215	884 813	151 481	23 862	175 343	1 060 156
200 - 499	697 038	833 861	1 530 900	700	1 531 599	259 433	50 919	310 352	1 841 952
500 UND MEHR	1 143 407	1 438 116	2 581 523	179	2 581 702	433 916	111 161	545 077	3 126 779
INSGESAMT	2 869 407	3 178 523	6 047 930	1 837	6 049 767	1 029 463	204 417	1 233 879	7 283 646

8 PERSONALKOSTEN 1988  
NACH BESCHAEFTIGTENGROSSENKLASSEN

1 000 DM

BESCHAEFTIGTE VON ... BIS ...	BRUTTOLOHN-UND-GEHALTSUMME					SOZIALKOSTEN			PERSONAL- KOSTEN INSGESAMT
	BRUTTOLOHN-UND-GEHALTSUMME (OHNE HEIMARBEITERLOEHNE)			BRUTTO- LOHNSUMME FÜR HEIM- ARBEITER	BRUTTOLOHN- UND GEHALTSUMME (EINSCHL. HEIMARBEITER- LOEHNE)	GESETZLICHE	SONSTIGE	ZUSAMMEN	
	BRUTTO- LOHNSUMME (OHNE HEIM- ARBEITER- LOEHNE)	BRUTTO- GEHALT- SUMME	ZUSAMMEN						
3256 H.V. HUETTEN-U. WALZWERKSEINRICHTUNGEN USW. (OH. BAUMASCH.)									
20 - 49	212 020	130 522	342 542	-	342 542	58 499	4 380	62 879	405 422
50 - 99	228 503	183 867	412 370	71	412 441	71 439	8 476	79 915	492 356
100 - 199	395 174	303 070	698 244	108	698 353	122 917	17 087	140 005	838 358
200 - 499	506 513	465 290	971 803	-	971 803	171 694	26 146	197 839	1 169 642
500 UND MEHR	1 298 301	1 522 994	2 821 295	-	2 821 295	448 336	186 985	635 320	3 456 615
INSGESAMT	2 640 511	2 605 743	5 246 254	180	5 246 434	872 885	243 074	1 115 959	6 362 394
3257 H.V. BAU-, BAUSTOFF-U. A.E. MASCHINEN									
20 - 99	184 879	111 278	296 157	-	296 157	51 774	5 130	56 904	353 061
100 - 199	130 259	104 731	234 990	-	234 990	39 430	2 781	42 211	277 201
200 - 499	250 280	216 759	467 040	217	467 257	80 975	18 763	99 738	566 995
500 UND MEHR	736 192	611 664	1 347 856	-	1 347 856	232 892	59 611	292 502	1 640 358
INSGESAMT	1 301 611	1 044 432	2 346 043	217	2 346 260	405 071	86 284	491 355	2 837 615
3260 H.V. ZAHNRAEDERN, GETRIEBEN, LAGERN U. A.E.									
20 - 99	178 185	98 740	276 925	182	277 106	48 401	7 107	55 509	332 615
100 UND MEHR	2 164 575	1 301 632	3 466 207	718	3 466 925	595 748	208 407	804 155	4 271 080
INSGESAMT	2 342 760	1 400 372	3 743 132	900	3 744 031	644 149	215 515	859 664	4 603 695
3270 H.V. MASCHINEN F. WEITERE BESTIMMTE WIRTSCHAFTSZWEIGE									
20 - 49	84 147	77 833	161 980	-	161 980	26 728	2 516	29 244	191 224
50 - 99	202 586	158 416	361 002	-	361 002	59 707	7 029	66 736	427 798
100 - 499	609 121	441 698	1 050 819	-	1 050 819	179 640	24 661	204 300	1 255 119
500 - 999	251 382	230 323	521 704	-	521 704	88 437	31 437	119 874	641 578
1000 UND MEHR	1 283 785	1 286 100	2 569 885	-	2 569 885	425 629	147 804	573 433	3 143 318
INSGESAMT	2 471 020	2 194 370	4 665 390	-	4 665 390	780 141	213 506	993 647	5 659 037
3280 SONSTIGER MASCHINENBAU									
20 - 49	471 078	336 909	807 986	3 373	811 359	135 117	13 462	148 579	959 938
50 - 99	611 872	493 052	1 104 924	2 288	1 107 212	185 068	18 905	203 973	1 311 184
100 - 199	809 238	670 019	1 479 256	481	1 479 737	256 205	37 131	293 335	1 773 073
200 - 499	1 126 784	1 284 531	2 411 315	969	2 412 284	408 999	99 953	508 952	2 921 236
500 UND MEHR	3 997 124	4 608 471	8 605 595	3 776	8 609 371	1 422 550	535 926	1 958 477	10 567 848
INSGESAMT	7 016 096	7 392 981	14 409 077	10 886	14 419 963	2 407 939	705 376	3 113 316	17 533 279
32 MASCHINENBAU									
20 - 49	1 612 616	1 049 213	2 661 829	4 442	2 666 271	447 231	43 329	490 559	3 156 830
50 - 99	2 134 436	1 561 668	3 696 104	3 123	3 699 228	630 673	69 271	699 944	4 399 171
100 - 199	2 884 846	2 309 610	5 194 456	2 421	5 196 877	897 651	127 390	1 025 041	6 221 918
200 - 499	4 398 684	4 250 910	8 649 604	2 863	8 652 468	1 481 051	294 216	1 775 267	10 427 735
500 - 999	3 505 402	3 300 526	6 805 928	2 362	6 808 290	1 157 756	326 089	1 483 845	8 292 135
1000 UND MEHR	10 981 705	10 517 686	21 499 390	4 443	21 503 834	3 557 699	1 284 259	4 841 957	26 345 791
INSGESAMT	25 517 699	22 989 613	48 507 312	19 655	48 526 967	8 172 061	2 144 552	10 316 613	58 843 580
3311 H.V. KRAFTWAGEN U. -MOTOREN									
INSGESAMT	20 399 735	10 084 652	30 484 387	-	30 484 387	4 910 419	2 341 054	7 251 473	37 735 860
3314 H.V. TEILEN F. KRAFTWAGEN U. -MOTOREN									
20 - 99	154 096	70 037	224 133	1 338	225 471	36 771	4 749	41 521	266 991
100 - 199	221 975	96 348	318 323	1 756	320 079	55 690	11 412	67 102	387 181
200 - 499	538 031	242 167	780 198	3 968	784 165	135 381	31 234	166 615	950 781
500 UND MEHR	5 192 004	2 619 825	7 811 830	2 195	7 814 025	1 345 355	431 472	1 776 827	9 590 852
INSGESAMT	6 106 106	3 028 377	9 134 483	9 257	9 143 740	1 573 197	478 867	2 052 064	11 195 804
3316 H.V. KAROSSERIEN, AUFBAUTEN, ANHAENGERN F. KRAFTWAGEN									
20 - 49	58 541	25 054	83 594	-	83 594	14 632	854	15 487	99 081
50 - 199	215 912	98 104	314 015	11	314 026	59 897	4 928	64 826	378 851
200 UND MEHR	840 431	366 253	1 206 684	1 722	1 208 406	216 744	35 844	252 588	1 460 994
INSGESAMT	1 114 883	489 411	1 604 294	1 732	1 606 026	291 273	41 627	332 900	1 938 926
3327 H.V. KRAFTRAD-U. FAHRRADTEILEN									
20 - 99	28 959	11 805	40 764	222	40 986	7 234	535	7 769	48 756
100 UND MEHR	69 054	32 246	101 299	228	101 527	18 304	3 369	21 673	123 200
INSGESAMT	98 013	44 050	142 063	450	142 513	25 538	3 904	29 442	171 956
3380 SONSTIGER STRASSENFAHRZEUGBAU									
INSGESAMT	81 799	41 942	123 741	2 585	126 326	21 975	3 025	25 000	151 326
3390 REP. V. KRAFTFAHRZEUGEN, FAHRRÄDERN, LACKIERUNG									
20 - 99	686 053	708 635	1 394 688	-	1 394 688	252 918	33 436	286 354	1 681 042
100 - 199	117 919	140 070	257 989	-	257 989	46 796	8 523	55 318	313 307
200 UND MEHR	124 594	115 644	240 238	-	240 238	43 371	7 471	50 842	291 080
INSGESAMT	928 566	964 349	1 892 915	-	1 892 915	343 085	49 429	392 514	2 285 429

**8 PERSONALKOSTEN 1988**  
**NACH BESCHAEFTIGTENGROESSENKLASSEN**

1 000 DM

BESCHAEFTIGTE VON ... BIS ...	BRUTTOLOHN-UND-GEHALTSUMME					SOZIALKOSTEN			PERSONAL- KOSTEN INSGESAMT
	BRUTTOLOHN-UND-GEHALTSUMME (OHNE HEIMARBEITERLOEHNE)			BRUTTO- LOHNSUMME FUEER HEIM- ARBEITER	BRUTTOLOHN- UND GEHALTSUMME (EINSCHL. HEIMARBEITER- LOEHNE)	GESETZLICHE	SONSTIGE	ZUSAMMEN	
	BRUTTO- LOHNSUMME (OHNE HEIM- ARBEITER- LOEHNE)	BRUTTO- GEHALT- SUMME	ZUSAMMEN						
33 STRASSENFAHRZEUGBAU, REP. V. KRAFTFAHRZEUGE <sup>1</sup> USW.									
20 - 49	580 226	469 858	1 050 085	692	1 050 777	188 013	23 715	211 727	1 262 505
50 - 99	442 244	385 781	828 025	1 696	829 721	148 576	17 688	166 265	995 986
100 - 199	562 399	338 795	901 194	3 682	904 877	163 037	25 809	188 846	1 093 723
200 - 499	867 002	468 648	1 335 650	4 712	1 340 362	234 769	50 363	285 132	1 625 494
500 - 999	903 552	417 954	1 321 507	1 590	1 323 097	235 351	43 786	279 137	1 602 233
1000 UND MEHR	25 492 627	12 599 579	38 092 206	1 701	38 093 907	6 223 285	2 758 207	8 981 492	47 075 399
INSGESAMT	28 848 053	14 680 615	43 528 668	14 073	43 542 741	7 193 032	2 919 568	10 112 599	53 655 340
34 SCHIFFBAU									
20 - 99	74 122	24 958	99 080	-	99 080	19 737	1 527	21 263	120 344
100 - 499	198 413	64 183	262 595	-	262 595	51 699	5 294	56 993	319 588
500 UND MEHR	826 833	437 867	1 264 699	-	1 264 699	238 894	51 425	290 319	1 555 018
INSGESAMT	1 099 367	527 008	1 626 375	-	1 626 375	310 329	58 246	368 576	1 994 951
35 LUFT-U. RAUMFAHRZEUGBAU									
20 - 99	31 281	19 213	50 493	-	50 493	8 493	588	9 081	59 575
100 UND MEHR	1 080 739	2 718 235	3 798 974	-	3 798 974	552 492	221 372	773 864	4 572 839
INSGESAMT	1 112 020	2 737 448	3 849 468	-	3 849 468	560 985	221 960	782 946	4 632 414
3610 H. V. BATTERIEN, AKKUMULATOREN									
INSGESAMT	333 450	273 998	607 447			101 399	26 940	128 339	
3620 H. V. GERÄTEN DER ELEKTRIZ. ERZEUGUNG, -VERTEILUNG U. Ä.									
20 - 49	281 920	208 714	490 634	23 684	514 318	82 196	9 251	91 447	605 765
50 - 99	373 176	347 788	720 964	19 521	740 485	120 492	10 469	130 961	871 447
100 - 199	608 420	434 062	1 042 422	29 549	1 071 971	180 446	20 602	201 048	1 273 019
200 - 499	996 910	875 075	1 871 985	35 902	1 907 887	325 012	72 676	397 687	2 305 574
500 UND MEHR	7 248 326	6 263 534	13 511 861	51 442	13 563 303	2 216 643	914 068	3 130 710	16 694 013
INSGESAMT	9 508 751	8 129 115	17 637 866	160 097	17 797 964	2 924 788	1 027 065	3 951 854	21 749 817
3640 H. V. ELEKTRISCHEN LEUCHTEN U. LAMPEN									
20 - 49	64 930	45 065	109 995	5 000	114 996	19 298	1 392	20 689	135 685
50 - 99	102 195	62 809	165 004	6 192	171 196	28 969	2 402	31 372	202 567
100 - 499	222 928	156 343	379 272	7 047	386 318	65 913	9 624	75 537	461 855
500 UND MEHR	407 116	311 713	718 830	2 755	721 585	109 849	45 576	155 424	877 009
INSGESAMT	797 170	575 931	1 373 101	20 994	1 394 095	224 029	58 994	283 022	1 677 117
3650 H. V. ELEKTROHAUSHALTSGERÄTEN									
INSGESAMT	1 731 595	1 227 332	2 958 927			489 763	198 395	688 159	
3660 H. V. ZÄHLER <sup>2</sup> , FERNMELDE-, MESS- U. REGELGERÄTEN <sup>1</sup> USW.									
20 - 49	178 201	268 276	446 477	3 576	450 053	70 912	7 391	78 303	528 356
50 - 99	214 330	362 941	577 271	6 826	584 098	87 757	10 256	98 013	682 111
100 - 499	877 201	1 159 765	2 036 966	24 487	2 061 453	336 954	65 059	402 013	2 463 465
500 - 999	526 032	756 905	1 282 936	4 137	1 287 073	208 685	61 206	269 891	1 556 964
1000 UND MEHR	5 747 505	12 867 486	18 614 991	8 346	18 623 337	2 738 483	1 912 399	4 650 882	23 274 218
INSGESAMT	7 543 268	15 415 373	22 958 641	47 373	23 006 014	3 442 791	2 056 310	5 499 101	28 505 115
3670 H. V. RUNDfunk-, FERNSEH- U. PHOTOTECHNISCHEN GERÄTEN									
20 - 99	53 080	61 650	114 730	1 224	115 954	19 275	1 860	21 135	137 089
100 UND MEHR	1 790 727	1 854 159	3 644 886	12 299	3 657 185	605 592	177 021	782 613	4 439 797
INSGESAMT	1 843 807	1 915 809	3 759 616	13 523	3 773 139	624 867	178 881	803 748	4 576 887
3680 REP. V. ELEKTRISCHEN GERÄTEN F. D. HAUSHALT									
INSGESAMT	16 365	9 353	25 718	-	25 718	4 764	318	5 082	30 800
3690 MONT. V. ELEKTROTECHN. ERZEUGNISSEN (OH. BAUINSTALLATION)									
20 - 49	97 250	45 850	143 100	59	143 158	24 410	2 595	27 006	170 164
50 - 99	118 178	53 574	171 752	1 344	173 096	29 835	4 024	33 859	206 955
100 UND MEHR	638 892	608 857	1 247 749	1 061	1 248 810	227 122	68 187	295 309	1 544 119
INSGESAMT	854 319	708 281	1 562 600	2 463	1 565 063	281 367	74 807	356 174	1 921 237
36 ELEKTROTECHNIK, REP. V. HAUSHALTSGERÄTEN									
20 - 49	664 199	612 037	1 276 236	33 500	1 309 736	211 236	21 822	233 058	1 542 794
50 - 99	876 845	890 684	1 767 529	36 210	1 803 739	289 201	29 254	318 455	2 122 194
100 - 199	1 248 000	1 079 567	2 327 567	44 066	2 371 633	393 155	45 646	438 801	2 810 434
200 - 499	2 132 743	1 963 100	4 095 843	63 127	4 158 971	702 615	153 128	855 742	5 014 713
500 - 999	1 891 207	1 787 328	3 678 535	22 473	3 701 008	614 110	167 194	781 304	4 482 312
1000 UND MEHR	15 815 732	21 922 475	37 738 206	49 540	37 787 747	5 883 452	3 204 666	9 088 118	46 875 864
INSGESAMT	22 628 726	28 255 190	50 883 917	248 916	51 132 833	8 093 768	3 621 711	11 715 479	62 848 311



8 PERSONALKOSTEN 1988  
NACH BESCHAEFTIGTENGROSSENKLASSEN

1 000 DM

BESCHAEFTIGTE VON ... BIS ...	BRUTTOLOHN-UND-GEHALTSUMME					SOZIALKOSTEN			PERSONAL- KOSTEN INSGESAMT
	BRUTTOLOHN-UND-GEHALTSUMME (OHNE HEIMARBEITERLOEHNE)			BRUTTO- LOHNSUMME FÜR HEIM- ARBEITER	BRUTTOLOHN- UND GEHALTSUMME (EINSCHL. HEIMARBEITER- LOEHNE)	GESETZLICHE	SONSTIGE	ZUSAMMEN	
	BRUTTO- LOHNSUMME (OHNE HEIM- ARBEITER- LOEHNE)	BRUTTO- GEHALT- SUMME	ZUSAMMEN						
3711 OPTIK(OH.AUGENOPTIK,FOTO-U.KINOTECHNIK)									
20 - 99	34 248	23 737	57 985	472	58 457	9 831	1 426	11 257	69 714
100 - 499	94 429	95 299	189 727	338	190 066	31 157	4 588	35 745	225 811
500 UND MEHR	298 342	373 606	671 947	133	672 080	107 796	95 465	203 262	875 343
INSGESAMT	427 019	492 641	919 660	943	920 603	148 785	101 479	250 265	1 170 868
3715 AUGENOPTIK									
INSGESAMT	363 651	309 976	673 627	1 699	675 326	111 817	24 412	136 229	811 554
3721 H.V.FOTO-,PROJEKTIONS-U.KINOGERAETEN									
20 - 99	30 337	38 980	69 317	594	69 911	10 878	888	11 765	81 676
100 UND MEHR	195 197	311 461	506 658	311	506 969	80 900	22 229	103 130	610 098
INSGESAMT	225 534	350 440	575 974	905	576 879	91 778	23 117	114 895	691 774
3751 FEINMECHANIK(OH.H.V.MEDIZINMECH.U.AE.ERZEUGNISSEN)									
20 - 99	153 649	130 156	283 806	4 527	288 333	46 124	6 733	52 857	341 190
100 - 199	121 290	122 488	243 778	411	244 189	40 344	6 103	46 448	290 636
200 UND MEHR	463 326	498 121	961 447	1 370	962 817	159 540	36 399	195 939	1 158 756
INSGESAMT	738 266	750 765	1 489 031	6 308	1 495 339	246 009	48 235	295 244	1 790 582
3760 H.V.MEDIZIN-U.ORTHOPAEDIE-MECHANISCHEN ERZEUGNISSEN									
20 - 49	351 618	176 690	528 307	1 633	529 940	80 536	9 961	90 497	620 437
50 - 99	160 821	85 761	246 582	1 188	247 770	38 780	6 061	44 841	292 610
100 - 199	133 362	105 140	238 503	999	239 501	39 425	7 307	46 732	286 233
200 UND MEHR	447 140	498 322	945 462	2 013	947 475	158 132	67 096	225 229	1 172 704
INSGESAMT	1 092 941	865 913	1 958 854	5 833	1 964 687	316 873	90 426	407 298	2 371 985
3771 H.V.UHREN									
20 - 49	23 427	15 597	39 023	385	39 409	7 042	331	7 373	46 781
50 - 99	23 146	10 498	33 644	784	34 428	5 407	230	5 637	40 065
100 UND MEHR	151 731	95 302	247 033	1 387	248 420	41 057	7 104	48 160	296 580
INSGESAMT	198 303	121 397	319 700	2 557	322 256	53 505	7 665	61 170	383 427
37 FEINMECHANIK,OPTIK,H.V.UHREN									
20 - 49	499 113	308 841	807 954	6 298	814 252	126 762	15 605	142 366	956 619
50 - 99	317 741	227 243	544 984	3 480	548 463	86 701	11 525	98 226	646 689
100 - 199	383 742	341 232	724 974	2 297	727 270	120 989	18 782	139 771	867 041
200 - 499	535 788	449 704	985 492	3 608	989 099	165 311	32 782	198 093	1 187 192
500 UND MEHR	1 309 331	1 564 112	2 873 443	2 562	2 876 004	469 004	217 640	686 644	3 562 648
INSGESAMT	3 045 714	2 891 132	5 936 846	18 244	5 955 090	968 767	296 333	1 265 100	7 220 190
3810 H.V.HANDELSWAFFEN U.DEREN MUNITION									
INSGESAMT	384 432	399 416	783 848	561	784 409	130 371	37 384	167 755	952 164
3821 H.V.WERKZEUGEN SOWIE GERAETEN F.D.LANDWIRTSCHAFT									
20 - 49	96 186	59 147	155 335	33	155 368	25 546	3 152	28 699	184 066
50 - 99	122 760	69 169	191 929	668	192 597	34 686	4 214	38 900	231 497
100 UND MEHR	530 820	306 382	837 203	1 082	838 285	144 069	29 434	173 503	1 011 787
INSGESAMT	749 769	434 698	1 184 467	1 783	1 186 249	204 301	36 800	241 101	1 427 350
3830 H.V.HEIZ-U.KOCHGERAETEN									
INSGESAMT	273 246	169 175	442 421	-	442 421	74 837	14 553	89 390	531 811
3842 H.V.STAHLBLECHWAAREN(OH.MOEBEL)									
20 - 49	222 423	100 801	323 224	85	323 309	57 058	3 661	60 719	384 028
50 - 99	246 144	129 056	375 201	507	375 707	67 936	6 988	74 924	450 631
100 - 199	335 314	183 489	518 803	541	519 344	93 612	13 722	107 334	626 678
200 - 499	454 273	227 417	681 690	186	681 876	126 560	25 660	152 220	834 097
500 UND MEHR	242 182	125 415	367 597	-	367 597	65 294	4 931	70 225	437 822
INSGESAMT	1 500 337	766 178	2 266 515	1 319	2 267 834	410 459	54 963	465 422	2 733 256
3844 H.V.NE-METALLBLECHWAAREN(OH.MOEBEL)									
20 - 49	49 141	31 314	80 455	53	80 508	14 283	1 266	15 549	96 057
50 - 99	60 456	55 199	115 655	2 275	117 929	20 141	2 527	22 668	140 597
100 UND MEHR	252 558	187 362	439 919	646	440 565	77 513	17 136	94 649	535 214
INSGESAMT	362 155	273 874	636 029	2 574	639 003	111 937	20 929	132 866	771 868
3847 H.V.MOEBELN AUS METALL									
20 - 49	63 645	28 603	92 248	-	92 248	14 725	1 314	16 039	108 288
50 - 99	92 293	38 104	130 397	989	131 386	22 409	1 408	23 817	155 203
100 - 199	148 014	82 105	230 119	170	230 289	39 465	5 725	45 190	275 478
200 - 499	235 506	167 897	403 402	363	403 765	69 501	12 398	81 899	485 664
500 UND MEHR	373 432	199 798	573 230	25	573 255	101 429	15 122	116 552	689 807
INSGESAMT	912 890	516 506	1 429 397	1 546	1 430 943	247 529	35 968	283 497	1 714 440

8 PERSONALKOSTEN 1988  
NACH BESCHAEFTIGTENGROESSENKLASSEN

1 000 DM

BESCHAEFTIGTE VON ... BIS ...	BRUTTOLOHN-UND-GEHALTSUMME					SOZIALKOSTEN			PERSONAL- KOSTEN INSGESAMT
	BRUTTOLOHN-UND-GEHALTSUMME (OHNE HEIMARBEITERLOEHNE)			BRUTTO- LOHNSUMME FUEHR HEIM- ARBEITER	BRUTTOLOHN- UND GEHALTSUMME (EINSCHL. HEIMARBEITER- LOEHNE)	GESETZLICHE	SONSTIGE	ZUSAMMEN	
	BRUTTO- LOHNSUMME (OHNE HEIM- ARBEITER- LOEHNE)	BRUTTO- GEHALT- SUMME	ZUSAMMEN						
3848 H.V.PANZERSCHRAENKEN(TRESOREN)									
INSGESAMT	41 546	30 475	72 021	-	72 021	12 747	829	13 576	85 596
3849 H.V.FEINSTBLECHPACKUNGEN									
INSGESAMT	391 834	176 565	568 399	819	569 218	98 948	34 903	133 851	703 069
3850 H.V.SCHLOESSERN,BESCHLAEGEN									
20 - 499	551 721	302 691	854 412	4 019	858 431	146 884	15 998	162 882	1 021 313
500 UND MEHR	721 264	400 029	1 121 292	394	1 121 686	195 334	44 975	240 309	1 361 995
INSGESAMT	1 272 984	702 719	1 975 704	4 413	1 980 116	342 218	60 973	403 192	2 383 308
3871 H.V.SCHNEIDWAREN,BESTECKEN									
20 - 99	64 367	32 623	96 990	4 588	101 578	17 540	1 868	19 408	120 986
100 UND MEHR	192 881	202 570	395 452	3 693	399 145	65 226	22 718	87 945	487 090
INSGESAMT	257 248	235 193	492 441	8 282	500 723	82 767	24 586	107 353	608 076
3882 H.V.SONST.METALLWAREN(OH.-KURZWAREN)									
20 - 49	50 837	31 093	81 929	5 986	87 915	14 594	1 309	15 902	103 817
50 - 99	80 617	48 536	129 153	2 674	131 827	22 653	3 238	25 891	157 719
100 - 199	122 327	60 919	183 246	2 374	185 619	32 054	5 480	37 534	223 154
200 UND MEHR	476 158	295 046	771 204	1 611	772 815	133 024	27 812	160 836	933 651
INSGESAMT	729 938	435 593	1 165 532	12 645	1 178 176	202 324	37 839	240 164	1 418 340
3889 H.V.METALLKURZWAREN,LEICHTEN PRESS-,ZIEH-U.STANZTEILEN									
20 - 99	244 074	131 619	375 692	2 275	377 967	61 846	5 228	67 074	445 042
100 - 199	243 050	130 455	373 506	7 694	381 200	65 225	6 987	72 213	453 413
200 UND MEHR	422 927	262 200	685 127	3 580	688 707	118 475	21 077	139 552	828 258
INSGESAMT	910 051	524 274	1 434 325	13 549	1 447 874	245 547	33 292	278 839	1 726 713
38 H.V.EISEN-,BLECH-U.METALLWAREN									
20 - 49	693 227	371 003	1 064 230	10 383	1 074 613	182 590	16 073	198 663	1 273 276
50 - 99	918 687	498 122	1 416 809	12 116	1 428 925	248 870	24 498	273 368	1 702 293
100 - 199	1 272 083	695 129	1 967 212	16 536	1 983 748	347 611	48 468	396 080	2 379 827
200 - 499	1 820 110	1 066 586	2 886 695	6 889	2 893 584	509 043	90 379	599 422	3 493 006
500 - 999	1 184 363	726 484	1 910 847	550	1 911 397	336 638	69 135	405 772	2 317 169
1000 UND MEHR	1 897 961	1 307 343	3 205 304	1 417	3 206 721	539 234	144 464	683 699	3 890 420
INSGESAMT	7 786 430	4 664 668	12 451 098	47 890	12 498 988	2 163 986	393 018	2 557 004	15 055 992
5050 H.V.BUEROMASCHINEN									
INSGESAMT	307 844	458 396	766 239	-	766 239	128 628	49 721	178 349	944 588
5080 H.V.ADV-GERAETEN U.-EINRICHTUNGEN									
INSGESAMT	622 882	4 885 561	5 508 443	1 678	5 510 121	724 395	590 362	1 314 757	6 824 878
50 H.V.BUEROMASCHINEN,ADV-GERAETEN U.-EINRICHTUNGEN									
20 - 99	45 981	137 094	183 075	485	183 560	26 435	4 385	30 821	214 381
100 - 499	125 711	255 820	381 531	509	382 040	60 918	7 934	68 852	450 891
500 UND MEHR	759 034	4 951 043	5 710 077	684	5 710 761	765 670	627 763	1 393 434	7 104 194
INSGESAMT	930 725	5 343 957	6 274 682	1 678	6 276 360	853 023	640 082	1 493 106	7 769 466
INVESTITIONSGUETER PRODUZIERENDES GEWERBE									
20 - 49	5 251 707	3 318 377	8 570 084	58 668	8 628 752	1 453 315	143 401	1 596 717	10 225 468
50 - 99	6 131 955	4 248 878	10 380 832	59 370	10 440 203	1 781 987	194 861	1 976 848	12 417 051
100 - 199	7 939 277	5 587 721	13 526 999	74 275	13 601 274	2 348 628	320 268	2 668 897	16 270 170
200 - 499	11 699 603	9 323 610	21 023 213	88 130	21 111 343	3 635 637	697 682	4 333 319	25 444 662
500 - 999	8 972 173	7 462 305	16 434 478	30 379	16 464 857	2 816 424	715 040	3 531 464	19 996 321
1000 UND MEHR	59 253 341	56 484 353	115 737 694	59 264	115 796 958	18 494 654	8 562 003	27 056 656	142 853 614
INSGESAMT	99 248 055	86 425 245	185 673 299	370 087	186 043 387	30 530 645	10 633 256	41 163 900	227 207 287

8. PERSONALKOSTEN 1988  
NACH BESCHAEFTIGTENGROESSENKLASSEN

1 000 DM

BESCHAEFTIGTE VON ... BIS ...	BRUTTOLOHN-UND-GEHALTSUMME					SOZIALKOSTEN			PERSONAL- KOSTEN INSGESAMT
	BRUTTOLOHN-UND-GEHALTSUMME (OHNE HEIMARBEITERLOEHNE)			BRUTTO- LOHNSUMME FÜR HEIM- ARBEITER	BRUTTOLOHN- UND GEHALTSUMME (EINSCHL. HEIMARBEITER- LOEHNE)	GESETZLICHE	SONSTIGE	ZUSAMMEN	
	BRUTTO- LOHNSUMME (OHNE HEIM- ARBEITER- LOEHNE)	BRUTTO- GEHALT- SUMME	ZUSAMMEN						
BERGBAU									
20 - 49	28 695	7 330	36 025	-	36 025	7 170	402	7 572	43 597
50 - 99	45 152	16 687	61 839	-	61 839	12 624	1 942	14 566	76 405
100 - 199	37 233	18 698	55 931	-	55 931	12 321	2 193	14 514	70 445
200 - 499	54 164	32 571	86 736	-	86 736	16 466	5 600	22 066	108 801
500 - 999	72 275	43 723	115 998	-	115 998	27 313	12 374	39 687	155 685
1000 UND MEHR	6 496 300	2 996 126	9 492 426	-	9 492 426	2 518 954	909 584	3 428 538	12 920 964
INSGESAMT	6 733 819	3 115 135	9 848 954	-	9 848 954	2 594 848	932 096	3 526 944	13 375 898
GRUNDSTOFF-U. PRODUKTIONSGUETERGEWERBE									
20 - 49	1 641 429	938 171	2 579 600	7 325	2 586 926	475 946	57 708	533 653	3 120 579
50 - 99	1 876 160	1 210 969	3 087 129	8 243	3 095 372	573 506	97 304	670 810	3 766 182
100 - 199	2 354 265	1 890 283	4 244 547	8 822	4 253 369	771 694	147 631	919 525	5 172 894
200 - 499	3 967 632	3 473 634	7 441 266	10 312	7 451 578	1 304 024	456 623	1 760 647	9 212 225
500 - 999	3 402 504	3 116 215	6 518 718	5 119	6 523 837	1 134 376	452 138	1 586 513	8 110 351
1000 UND MEHR	24 471 881	24 519 665	48 991 547	3 259	48 994 806	7 896 054	5 779 784	13 675 839	62 670 644
INSGESAMT	37 713 871	35 148 937	72 862 807	43 081	72 905 889	12 155 600	6 991 387	19 146 987	92 052 876
VERBRAUCHSGUETERPRODUZIERENDES GEWERBE									
20 - 49	3 834 146	1 998 269	5 832 415	98 843	5 931 258	1 000 971	88 346	1 089 317	7 020 575
50 - 99	4 363 865	2 148 169	6 512 034	77 788	6 589 822	1 137 070	97 030	1 234 100	7 823 921
100 - 199	5 065 796	2 744 104	7 809 900	102 213	7 912 113	1 391 428	181 400	1 572 828	9 484 941
200 - 499	7 455 942	4 037 186	11 493 129	76 233	11 569 362	2 044 010	350 753	2 394 763	13 964 125
500 - 999	4 401 454	2 402 528	6 803 982	22 024	6 826 005	1 202 162	272 357	1 474 519	8 300 525
1000 UND MEHR	6 324 439	3 881 599	10 206 038	11 270	10 217 308	1 763 451	667 594	2 431 045	12 648 353
INSGESAMT	31 445 641	17 211 855	48 657 496	388 371	49 045 867	8 539 093	1 657 475	10 196 572	59 242 439
NÄHRUNGS-U. GENUSSMITTELGEWERBE									
20 - 49	1 004 428	632 223	1 636 651	423	1 637 075	287 628	31 664	319 292	1 956 366
50 - 99	1 104 080	743 387	1 847 467	1 144	1 848 611	323 401	48 236	371 636	2 220 247
100 - 199	1 735 274	1 132 184	2 871 459	1 216	2 872 674	501 850	98 601	600 451	3 473 126
200 - 999	3 696 321	2 981 409	6 677 730	932	6 678 663	1 161 673	458 867	1 620 540	8 299 203
1000 UND MEHR	2 482 744	2 721 840	5 204 584	137	5 204 721	870 893	563 167	1 434 060	6 638 781
INSGESAMT	10 026 848	8 211 043	18 237 891	3 853	18 241 744	3 145 445	1 200 534	4 345 979	22 587 724
BERGBAU U. VERARBEITENDES GEWERBE INSGESAMT									
20 - 49	11 760 406	6 894 370	18 654 775	165 260	18 820 035	3 225 030	321 521	3 546 551	22 366 586
50 - 99	13 521 211	8 368 090	21 889 300	146 546	22 035 846	3 828 588	439 372	4 267 960	26 303 807
100 - 199	17 135 845	11 372 990	28 508 835	186 526	28 695 361	5 025 921	750 294	5 776 215	34 471 577
200 - 499	25 382 237	18 640 561	44 028 798	175 451	44 204 249	7 698 559	1 729 923	9 428 481	53 632 731
500 - 999	18 333 831	14 232 621	32 566 451	57 678	32 624 130	5 643 526	1 631 511	7 335 037	39 959 167
1000 UND MEHR	99 028 704	80 603 583	189 632 282	73 931	189 706 219	31 544 006	16 482 132	48 026 138	237 732 357
INSGESAMT	185 168 234	150 112 214	335 280 448	805 393	336 085 841	56 965 631	21 414 752	78 380 383	414 466 222

9 AUSGEWAHLTE KOSTEN (ANTEIL AN BRUTTOPRODUKTIONSWERT) 1988  
NACH BESCHAEFTIGTENGROESSENKLASSEN

1) EINSCHL. HEIMARBEITERLOEHNE.

9 AUSGEWAHLTE KOSTEN (ANTEIL AM BRUTTOPRODUKTIONSWERT) 1988  
NACH BESCHAEFTIGTENGROSSENKLASSEN

BESCHAEFTIGTE VON ... BIS ...	PROZENT																	
	MATERIALVERBRAUCH, EINSATZ AN HANDELSWARE ZU ANSCHAFFUNGSKOSTEN, KOSTEN FUER LOHNARBEITEN						PERSONALKOSTEN				KOSTEN FUER SON- STIGE IND. / HANDW. DIENST- LEI- STUNGEN	KOSTEN- STEUERN		MIE- TEN UND PACH- TEN	SON- STI- GE KO- STEN	AB- SCHREI- BUNGEN	FREMD- KAPI- TAL- ZIN- SEN	
	INS- GE- SANT	MATERIAL- VERBRAUCH	EIN- SATZ AN HAN- DELS- WARE	KOSTEN FUER LOHN- AR- BEI- TEN	INS- GE- SANT 1	BRUTTO- LOHN- SUMME (OHNE HEIM- ARBEI- TER- LOEHNE)	BRUTTO- GEHALT- SUMME	GE- SETZ- LICHE	SON- STIGE	INS- GE- SANT		DAR- UNTER VER- BRAUCH- STEU- ERN						
3256 H. V. HUETTEN-U. WALZWERKSEINRICHTUNGEN USW. (OH. BAUMASCH.)																		
20 - 49	45,2	37,3	1,0	3,6	4,2	34,3	17,9	11,0	4,9	0,4	1,2	0,8	-	2,7	8,2	2,1	1,0	
50 - 99	48,9	38,3	0,9	2,4	8,2	33,0	15,3	12,3	4,8	0,6	1,9	1,2	-	3,0	9,0	1,7	0,8	
100 - 199	43,2	38,3	1,1	3,4	1,5	34,2	16,1	12,4	5,0	0,7	1,7	1,1	-	2,4	8,4	2,7	1,0	
200 - 499	47,9	42,9	0,9	2,5	2,5	33,3	14,4	13,2	4,9	0,7	1,0	0,8	-	1,2	10,1	2,3	1,0	
500 UND MEHR	50,1	44,2	1,1	2,0	4,0	36,8	13,8	16,2	4,8	2,0	1,3	0,6	-	1,2	9,7	2,8	0,8	
INSGESAMT	48,3	42,2	1,0	2,4	3,7	35,3	14,7	14,5	4,8	1,3	1,3	0,8	-	1,6	9,5	2,5	0,9	
3257 H. V. BAU-, BAUSTOFF-U. AE. MASCHINEN																		
20 - 99	48,8	41,9	1,2	4,6	2,3	33,2	17,4	10,5	4,9	0,5	1,3	0,7	-	1,8	8,0	2,2	1,5	
50 - 99	54,1	45,2	0,8	2,3	2,6	27,4	12,9	10,4	3,9	0,3	0,8	1,1	-	2,1	7,9	1,9	1,4	
100 - 199	53,5	40,6	1,0	11,1	1,9	29,1	12,8	11,1	4,2	1,0	1,3	0,7	-	1,0	8,2	2,1	1,4	
200 - 499	54,3	44,5	1,1	8,4	1,4	28,6	12,9	10,7	4,1	1,0	1,6	0,9	-	1,4	7,9	2,0	2,0	
500 UND MEHR	53,5	43,9	1,0	7,9	1,7	29,1	13,4	10,7	4,2	0,9	1,4	0,8	-	1,4	8,0	2,0	1,7	
INSGESAMT	53,5	43,9	1,0	7,9	1,7	29,1	13,4	10,7	4,2	0,9	1,4	0,8	-	1,4	8,0	2,0	1,7	
3260 H. V. ZAHNRADERN, GETRIEBEN, LAGERN U. AE.																		
20 - 99	35,1	27,1	1,7	3,8	4,2	35,5	19,0	10,5	5,2	0,8	1,9	1,7	-	2,9	7,4	5,2	1,4	
100 UND MEHR	41,6	28,8	2,0	11,3	1,5	39,8	20,2	12,1	5,5	1,9	1,7	0,9	-	1,7	6,6	4,6	1,0	
INSGESAMT	41,1	28,6	2,0	10,7	1,7	39,4	20,1	12,0	5,5	1,8	1,7	1,0	-	1,8	6,7	4,7	1,0	
3270 H. V. MASCHINEN F. WEITERE BESTIMMTE WIRTSCHAFTSZWEIGE																		
20 - 49	45,7	41,7	0,7	2,6	1,4	36,6	16,1	14,9	5,1	0,5	0,5	0,9	-	2,2	10,4	2,7	1,5	
50 - 99	42,9	34,4	0,7	6,7	1,8	35,5	16,8	13,2	5,0	0,6	0,7	1,2	-	2,2	9,3	2,0	0,9	
100 - 499	43,8	34,8	0,8	5,3	3,7	32,1	15,6	11,3	4,6	0,6	1,1	1,5	-	1,6	8,5	2,4	1,1	
500 - 999	49,0	40,8	0,9	4,4	3,9	31,0	14,1	11,1	4,3	1,5	1,4	0,7	-	1,3	10,3	2,4	1,1	
1000 UND MEHR	41,7	35,8	1,0	3,3	2,5	31,3	12,8	12,8	4,2	1,5	1,8	2,1	-	1,3	9,6	4,1	0,6	
INSGESAMT	43,2	36,3	0,9	4,1	2,9	31,9	13,9	12,4	4,4	1,2	1,5	1,7	-	1,5	9,5	3,4	0,8	
3280 SONSTIGER MASCHINENBAU																		
20 - 49	42,4	33,9	1,1	5,9	2,6	33,2	16,3	11,7	4,7	0,5	2,0	1,1	0,0	2,7	8,1	3,1	1,3	
50 - 99	42,3	34,1	1,0	5,5	2,7	32,9	15,4	12,4	4,6	0,5	1,1	1,0	-	2,6	8,3	4,0	1,9	
100 - 199	43,7	38,4	1,1	2,4	2,9	32,5	14,8	12,3	4,7	0,7	1,6	1,0	-	2,2	9,2	2,4	0,8	
200 - 499	46,6	38,4	1,0	5,6	2,6	34,0	13,1	14,9	4,8	1,2	1,5	1,0	-	1,5	9,2	2,6	0,9	
500 UND MEHR	44,3	37,0	2,0	4,4	2,8	35,4	13,4	15,4	4,8	1,2	2,0	1,0	-	1,5	10,0	3,8	1,2	
INSGESAMT	44,3	37,0	1,6	4,5	2,8	34,5	13,8	14,5	4,7	1,4	1,8	1,0	0,0	1,7	9,6	3,4	1,2	
32 MASCHINENBAU																		
20 - 49	42,2	34,7	1,1	4,7	2,8	34,5	17,6	11,5	4,9	0,5	1,5	1,1	0,0	2,7	8,2	3,1	1,4	
50 - 99	42,3	34,5	1,0	4,0	3,7	35,0	17,0	12,4	5,0	0,6	1,4	1,1	-	2,6	8,5	3,3	1,5	
100 - 199	42,4	36,9	1,0	2,8	2,7	34,2	15,9	12,7	4,9	0,7	1,5	1,1	-	2,1	9,1	2,9	1,2	
200 - 499	45,8	37,5	1,0	5,2	3,0	33,5	14,1	13,6	4,8	0,9	1,3	1,1	-	1,3	9,4	2,7	1,0	
500 - 999	45,2	37,1	1,1	4,6	3,5	34,4	14,5	13,7	4,8	1,4	1,6	0,9	-	1,2	9,9	3,1	1,3	
1000 UND MEHR	45,8	38,0	1,6	5,3	2,5	34,6	14,4	13,8	4,7	1,7	1,7	1,1	-	1,4	9,3	3,7	1,1	
INSGESAMT	44,9	37,3	1,3	4,8	2,8	34,4	14,9	13,4	4,8	1,3	1,6	1,0	0,0	1,6	9,2	3,3	1,2	
3311 H. V. KRAFTWAGEN U. -MOTOREN																		
INSGESAMT	60,9	47,8	1,0	11,8	1,3	23,5	12,7	6,3	3,1	1,5	1,6	1,0	-	0,8	6,0	4,6	0,3	
3314 H. V. TEILEN F. KRAFTWAGEN U. -MOTOREN																		
20 - 99	43,9	38,9	1,5	2,9	2,0	27,4	15,8	7,2	3,8	0,5	1,9	1,5	-	3,0	5,9	4,2	1,1	
100 - 199	54,5	48,5	1,2	2,9	3,1	27,9	16,0	6,9	4,0	0,8	1,7	1,1	-	1,6	6,2	3,9	1,0	
200 - 499	53,3	46,3	1,6	2,7	4,3	29,7	16,8	7,6	4,2	1,0	1,2	1,0	-	1,2	5,1	4,0	0,8	
500 UND MEHR	47,0	39,0	1,9	6,1	1,9	34,0	18,4	9,3	4,8	1,5	2,0	1,1	-	1,3	5,4	5,2	0,8	
INSGESAMT	47,8	40,1	1,8	5,5	2,2	33,2	18,1	9,0	4,7	1,4	2,0	1,1	-	1,4	5,4	5,0	0,8	
3316 H. V. KAROSSERIEN, AUFBAUTEN, ANHAENGERN F. KRAFTWAGEN																		
20 - 49	61,0	54,6	1,2	5,8	0,6	28,2	16,6	7,1	4,2	0,2	0,8	0,7	-	1,9	4,8	1,5	1,2	
50 - 199	56,2	48,8	1,0	6,3	1,2	26,3	15,0	6,8	4,2	0,3	1,3	0,8	-	1,7	6,2	2,0	1,2	
200 UND MEHR	56,6	51,2	1,1	4,3	1,1	28,0	16,1	7,0	4,2	0,7	1,2	0,8	-	2,2	5,1	1,9	0,8	
INSGESAMT	56,8	50,9	1,1	4,8	1,1	27,7	15,9	7,0	4,2	0,6	1,2	0,8	-	2,1	5,3	1,9	0,9	
3327 H. V. KRAFTRAD-U. FAHRRADETEILEN																		
20 - 99	50,1	44,5	2,1	3,5	2,0	28,8	17,1	7,0	4,3	0,3	1,9	1,1	-	1,1	7,8	3,9	1,8	
100 UND MEHR	49,8	44,9	2,8	3,5	1,5	33,9	19,0	8,9	5,0	0,9	1,5	0,6	-	0,6	7,0	4,8	1,9	
INSGESAMT	49,9	44,8	2,5	3,5	1,6	32,3	18,4	8,3	4,8	0,7	1,6	0,7	-	0,8	7,2	4,5	1,8	
3380 SONSTIGER STRASSENFAHRZEUGBAU																		
INSGESAMT	46,9	40,5	0,8	4,8	1,6	30,4	16,4	8,4	4,4	0,6	0,9	1,0	-	0,9	8,0	2,4	1,3	
3390 REP. V. KRAFTFAHRZEUGEN, FAHRRAEDERN, LACKIERUNG																		
20 - 99	71,0	17,4	0,5	53,1	0,5	19,0	7,7	8,0	2,9	0,4	0,7	0,7	-	1,3	3,7	1,3	0,9	
100 - 199	63,3	17,3	0,7	45,6	0,4	22,3	8,4	10,0	3,3	0,6	1,1	0,6	-	1,9	5,5	1,9	1,0	
200 UND MEHR	61,2	15,3	1,0	45,5	0,4	24,9	10,6	9,9	3,7	0,6	0,9	0,7	-	2,3	4,4	2,0	0,7	
INSGESAMT	69,1	17,2	0,6	51,4	0,5	20,0	8,1	8,4	3,0	0,4	0,8	0,7	-	1,5	4,0	1,5	0,9	

9 AUSGEWAHLTE KOSTEN (ANTEIL AM BRUTTOPRODUKTIONSWERT) 1988  
NACH BESCHAEFTIGTENGROSSENKLASSEN

PROZENT																	
BESCHAEFTIGTE VON ... BIS ...	MATERIALVERBRAUCH, EINSATZ AN HANDELSWARE ZU ANSCHAFFUNGSKOSTEN, KOSTEN FÜR LOHNARBEITEN					PERSONALKOSTEN					KOSTEN FÜR SON- STIGE IND. / HANDW. DIENST- LEI- STUNGEN	KOSTEN- STEUERN		MIE- TEN UND PACH- TEN	SON- STI- GE KO- STEN	AB- SCHREI- BUNGEN	FREMD- KAPI- TAL- ZIN- SEN
	INS- GE- SANT	MATERIAL- VERBRAUCH		EIN- SATZ AN HAN- DELS- WAREN	KOSTEN FÜR LOHN- AR- BEI- TEN	INS- GE- SANT 1)	BRUTTO- LOHN- SUMME (OHNE HEIM- ARBEI- TER- LOEHNE)	BRUTTO- GEHALT- SUMME	SOZIALKOSTEN								
		INS- GE- SANT	DARUNTER ENERGIE- VER- BRAUCH						GE- SETZ- LICHE	SON- STIGE							
33 STRASSENFAHRZEUGBAU, REP. V. KRAFTFAHRZEUGEN USW.																	
20 - 49	68,6	21,6	0,7	45,2	0,8	19,9	9,1	7,4	3,0	0,4	0,8	0,6	-	1,6	3,8	1,5	1,0
50 - 99	65,8	24,9	0,6	40,2	0,6	21,6	9,6	8,4	3,2	0,4	1,0	0,9	-	1,4	4,7	1,8	0,8
100 - 199	58,0	38,8	1,0	17,6	1,6	25,2	13,0	7,8	3,8	0,6	1,3	0,8	-	1,7	5,9	2,6	1,1
200 - 499	55,9	44,5	1,3	8,8	2,7	27,6	14,7	8,0	4,0	0,9	1,1	0,9	-	1,3	5,4	3,2	1,0
500 - 999	53,9	43,6	1,5	8,7	1,5	28,9	16,3	7,5	4,2	0,8	1,5	0,6	-	1,2	6,3	3,7	1,3
1000 UND MEHR	58,8	46,5	1,1	10,9	1,4	25,1	13,6	6,7	3,3	1,5	1,7	1,0	-	0,9	5,8	4,7	0,3
INSGESAMT	59,1	45,0	1,1	12,6	1,4	25,0	13,4	6,8	3,4	1,4	1,6	1,0	-	1,0	5,8	4,4	0,4
34 SCHIFFBAU																	
20 - 99	41,9	33,9	1,4	3,0	5,0	46,3	28,5	9,6	7,6	0,6	1,2	0,7	-	2,2	6,5	2,3	1,5
100 - 499	49,8	44,7	1,7	0,9	4,3	42,7	26,5	8,6	6,9	0,7	1,2	0,5	-	0,9	4,5	2,6	1,3
500 UND MEHR	64,4	59,2	1,6	0,5	4,7	32,7	17,4	5,2	5,0	1,1	0,8	0,3	-	0,7	8,3	2,6	1,7
INSGESAMT	61,5	56,2	1,6	0,7	4,6	34,6	19,1	9,1	5,4	1,0	0,9	0,3	-	0,8	7,8	2,6	1,6
35 LUFT-U. RAUMFAHRZEUGBAU																	
20 - 99	34,9	29,8	1,5	3,3	1,7	43,3	22,8	14,0	6,2	0,4	1,7	1,2	-	2,0	10,4	5,6	2,2
100 UND MEHR	39,6	29,7	1,0	1,7	8,1	41,6	9,8	24,7	5,0	2,0	1,6	0,4	-	2,5	5,1	4,2	0,7
INSGESAMT	39,5	29,7	1,1	1,7	8,0	41,6	10,0	24,6	5,0	2,0	1,6	0,5	-	2,5	5,1	4,3	0,8
3610 H.V. BATTERIEN, AKKUMULATOREN																	
INSGESAMT	45,2	36,0	2,8	9,0	0,3	35,2	15,9	13,1	4,8	1,3	2,5	0,4	-	1,4	10,4	4,9	1,4
3620 H.V. GERÄTEN DER ELEKTRIZ. ERZEUGUNG, -VERTEILUNG U.Ä.																	
20 - 49	45,7	38,7	1,1	5,9	1,1	35,9	16,7	12,4	4,9	0,5	1,1	1,2	-	2,4	6,8	2,3	1,0
50 - 99	45,6	38,6	0,8	5,0	2,1	32,4	13,9	12,9	4,5	0,4	1,0	1,2	-	2,2	7,9	2,8	1,0
100 - 199	43,5	38,3	1,0	4,7	0,6	32,9	15,7	11,2	4,7	0,5	1,3	1,3	-	2,1	8,1	3,0	1,0
200 - 499	45,2	36,1	1,5	8,2	0,9	31,1	13,5	11,8	4,4	1,0	1,5	1,3	-	2,1	9,2	3,5	0,9
500 UND MEHR	44,9	34,8	1,2	8,6	1,4	34,3	14,9	12,9	4,5	1,9	1,8	1,1	-	1,5	7,4	3,8	0,9
INSGESAMT	44,9	35,4	1,2	8,1	1,3	33,8	14,8	12,6	4,5	1,6	1,7	1,1	-	1,6	7,7	3,7	0,9
3640 H.V. ELEKTRISCHEN LEUCHTEN U. LAMPEN																	
20 - 49	48,2	39,4	1,4	6,6	2,1	31,5	15,1	10,5	4,5	0,3	1,4	1,1	0,0	2,1	8,9	2,5	1,4
50 - 99	47,2	41,7	0,9	4,4	1,0	29,8	15,0	9,2	4,3	0,4	0,7	1,2	0,0	2,0	9,3	2,3	1,3
100 - 499	45,5	38,2	1,2	4,9	2,4	30,0	14,5	10,2	4,3	0,6	1,0	2,0	0,8	1,4	10,1	3,0	0,9
500 UND MEHR	44,1	29,7	2,0	13,9	0,4	30,6	14,2	10,9	3,8	1,6	1,2	4,2	.	1,9	8,6	5,0	1,2
INSGESAMT	45,2	34,3	1,6	9,7	1,2	30,4	14,4	10,4	4,1	1,1	1,1	3,0	.	1,8	9,1	3,9	1,2
3650 H.V. ELEKTROHAUSHALTSGERÄTEN																	
INSGESAMT	55,1	38,6	1,0	16,2	0,3	24,4	11,6	8,2	3,3	1,3	1,3	1,0	-	1,1	10,5	3,6	0,5
3660 H.V. ZÄHLERN, FERNMELDE-, MESS- U. REGELGERÄTEN USW.																	
20 - 49	39,1	34,2	0,7	3,4	1,5	34,8	11,7	17,6	4,7	0,5	0,8	1,2	-	3,5	9,2	3,2	1,1
50 - 99	42,8	35,5	0,8	5,8	1,5	33,3	10,5	17,7	4,3	0,5	1,4	1,7	-	3,1	10,4	2,7	1,6
100 - 499	41,0	34,1	0,9	5,2	1,7	32,3	11,5	15,2	4,4	0,9	1,2	1,3	-	2,1	9,7	3,8	1,1
500 - 999	40,8	28,0	1,0	11,0	1,8	36,0	12,2	17,5	4,8	1,4	1,6	1,4	-	1,4	9,6	4,0	0,8
1000 UND MEHR	36,0	24,5	1,0	10,9	0,7	39,7	9,8	22,0	4,7	3,3	1,7	0,9	-	2,8	11,0	5,0	0,8
INSGESAMT	37,0	26,2	1,0	10,0	0,9	38,4	10,2	20,8	4,6	2,8	1,6	1,0	-	2,7	10,8	4,7	0,8
3670 H.V. RUNDFUNK-, FERNSEH- U. PHONOTECHNISCHEN GERÄTEN																	
20 - 99	49,0	33,8	1,0	13,8	1,3	25,0	9,7	11,3	3,5	0,3	1,1	1,1	-	2,1	12,6	4,8	1,3
100 UND MEHR	60,9	40,0	1,0	20,2	0,7	24,2	9,8	10,1	3,3	1,0	1,4	0,6	.	0,9	8,5	4,2	0,7
INSGESAMT	60,6	39,8	1,0	20,0	0,8	24,2	9,8	10,1	3,3	0,9	1,4	0,6	.	0,9	8,7	4,3	0,7
3680 REP. V. ELEKTRISCHEN GERÄTEN F.D. HAUSHALT																	
INSGESAMT	37,2	8,1	0,6	17,0	12,1	47,6	25,3	14,5	7,4	0,5	0,4	2,0	-	1,5	5,5	1,7	0,6
3690 MONT. V. ELEKTROTECHN. ERZEUGNISSEN (OH. BAUINSTALLATION)																	
20 - 49	35,2	27,3	1,3	4,2	3,7	45,5	26,0	12,3	6,5	0,7	1,4	1,2	-	1,8	6,2	2,5	0,8
50 - 99	30,6	20,9	0,8	4,6	5,1	45,9	26,2	11,9	6,6	0,9	1,8	1,3	-	2,4	6,6	2,6	0,6
100 UND MEHR	28,2	23,9	0,7	2,0	2,3	45,7	18,9	18,0	5,7	2,0	2,6	1,2	-	2,3	8,1	9,0	1,1
INSGESAMT	29,1	23,9	0,7	2,5	2,7	45,7	20,3	16,8	5,7	1,8	2,4	1,2	-	2,3	7,8	7,8	1,0
36 ELEKTROTECHNIK, REP. V. HAUSHALTSGERÄTEN																	
20 - 49	43,1	36,2	1,0	5,4	1,6	35,0	15,1	13,9	4,8	0,5	1,0	1,2	0,0	2,6	8,2	2,7	1,0
50 - 99	44,0	36,2	0,9	5,9	1,9	32,7	13,5	13,7	4,5	0,5	1,2	1,3	0,0	2,5	9,2	2,9	1,2
100 - 199	45,1	38,7	1,1	5,0	1,4	30,5	13,5	11,7	4,3	0,5	1,2	1,2	0,1	2,0	8,5	3,3	1,1
200 - 499	44,9	36,9	1,2	6,7	1,3	31,6	13,4	12,4	4,4	1,0	1,3	1,3	-	1,8	9,2	3,5	0,9
500 - 999	43,5	33,8	1,2	8,1	1,7	32,6	13,7	13,0	4,5	1,2	1,6	1,3	0,1	1,5	9,6	4,1	0,8
1000 UND MEHR	43,6	30,6	1,1	12,2	0,8	34,9	11,8	16,3	4,4	2,4	1,7	1,0	0,0	2,0	9,4	4,5	0,8
INSGESAMT	43,8	32,1	1,1	10,7	1,0	34,1	12,3	15,3	4,4	2,0	1,6	1,0	0,0	1,9	9,3	4,2	0,8
3711 OPTIK (OH. AUGENOPTIK, FOTO- U. KINOTECHNIK)																	
20 - 99	36,5	27,6	1,1	5,8	3,2	39,9	19,6	13,6	5,6	0,8	1,3	1,3	-	2,9	8,6	5,0	1,7
100 - 499	45,5	33,8	0,7	6,3	5,4	33,2	13,9	14,0	4,6	0,7	0,9	0,8	-	1,7	10,1	3,0	1,5
500 UND MEHR	35,7	24,3	1,2	10,5	0,9	43,3	14,8	18,5	5,3	4,7	2,0	1,0	-	1,4	10,2	4,1	1,1
INSGESAMT	38,1	26,8	1,0	9,2	2,1	40,7	14,8	17,1	5,2	3,5	1,7	0,9	-	1,5	10,1	3,9	1,3

1) EINSCHL. HEIMARBEITERLOEHNE.

9 AUSGEWAHLTE KOSTEN (ANTEIL AM BRUTTOPRODUKTIONSWERT) 1988  
NACH BESCHAEFTIGTENGROESSENKLASSEN

BESCHAEFTIGTE VON ... BIS ...		PROZENT																	
		MATERIALVERBRAUCH, EINSATZ AN HANDELSWARE ZU ANSCHAFFUNGSKOSTEN, KOSTEN FUER LOHNARBEITEN					PERSONALKOSTEN					KOSTEN FUER SON- STIGE IND. / HANDW. DIENST- LEI- STUNGEN	KOSTEN- STEUERN		MIE- TEN UND PACH- TEN	SON- STI- GE KO- STEN	AB- SCHREI- BUNGEN	FREMD KAPI- TAL- ZIN- SEN	
							INS- GE- SAMT	BRUTTO- LOHN- SUMME (OHNE HEIM- ARBEI- TER- LOEHNE)	BRUTTO- GEHALT- SUMME	SOZIALKOSTEN									
										GE- SETZ- LICHE	SON- STIGE								
3715 AUGENOPTIK																			
INSGESAMT		36,1	23,6	1,3	11,9	0,5	38,5	17,2	14,7	5,3	1,2	2,0	1,0	-	2,1	10,9	5,3	1,6	
3721 H.V.FOTO-,PROJEKTIONS-U.KINOGERAETEN																			
20 - 99		56,3	51,3	0,6	3,7	1,4	23,2	8,6	11,1	3,1	0,3	0,4	1,5	-	1,4	7,8	3,3	1,7	
100 UND MEHR		62,0	28,9	0,7	32,5	0,6	23,9	7,7	12,2	3,2	0,9	0,8	1,0	-	0,6	7,7	4,0	0,9	
INSGESAMT		61,3	31,6	0,7	29,0	0,7	23,8	7,8	12,1	3,2	0,8	0,8	1,0	-	0,7	7,7	3,9	1,0	
3751 FEINMECHANIK(OH.H.V.MEDIZINMECH.U.AE.ERZEUGNISSEN)																			
20 - 99		36,5	25,7	0,8	8,2	2,6	39,4	17,7	15,0	5,3	0,8	1,0	1,2	-	3,0	7,8	3,2	1,0	
100 - 199		40,9	28,6	0,9	11,2	1,1	34,4	14,3	14,5	4,8	0,7	1,3	1,6	-	1,8	7,7	3,9	1,0	
200 UND MEHR		38,8	31,4	1,0	4,9	2,5	39,6	15,8	17,0	5,5	1,2	1,6	0,9	-	1,6	8,8	4,0	1,2	
INSGESAMT		38,8	29,8	1,0	6,7	2,3	38,6	15,9	16,2	5,3	1,1	1,5	1,1	-	1,9	8,4	3,9	1,1	
3760 H.V.MEDIZIN-U.ORTHOPAEDIEMECHANISCHEN ERZEUGNISSEN																			
20 - 49		24,0	19,7	0,9	3,0	1,4	39,9	22,6	11,4	5,2	0,6	1,0	2,6	-	4,3	6,1	1,8	0,6	
50 - 99		28,0	20,0	1,0	6,9	1,1	40,1	22,0	11,7	5,3	0,8	1,0	2,0	-	2,1	8,2	3,5	1,4	
100 - 199		34,5	27,5	1,2	5,2	2,0	36,1	16,8	13,3	5,0	0,9	1,8	2,2	-	1,2	10,4	3,6	1,1	
200 UND MEHR		40,2	27,5	1,1	10,9	1,8	37,1	14,1	15,8	5,0	2,1	1,6	1,1	-	1,6	3,4	4,4	1,0	
INSGESAMT		34,0	24,7	1,0	7,7	1,6	38,0	17,5	13,9	5,1	1,4	1,4	1,7	-	2,3	8,6	3,5	0,9	
3771 H.V.UHREN																			
20 - 49		50,6	43,4	0,7	5,7	1,5	25,6	12,8	8,5	3,9	0,2	0,7	0,9	-	1,5	8,7	1,7	1,5	
50 - 99		57,4	54,6	1,5	1,0	1,9	27,0	15,6	7,1	3,6	0,2	1,2	0,4	-	2,0	5,5	2,6	2,0	
100 UND MEHR		52,8	49,0	1,1	2,5	1,2	32,6	16,7	10,5	4,5	0,8	1,1	0,5	-	0,9	6,1	3,7	1,2	
INSGESAMT		53,0	48,9	1,1	2,8	1,3	30,9	16,0	9,8	4,3	0,6	1,0	0,6	-	1,1	6,4	3,3	1,3	
37 FEINMECHANIK,OPTIK,H.V.UHREN																			
20 - 49		30,5	24,4	0,9	4,2	1,9	37,9	19,8	12,2	5,0	0,6	1,0	2,0	-	3,5	7,1	2,2	0,9	
50 - 99		38,6	30,2	0,9	7,1	1,2	35,2	17,3	12,4	4,7	0,6	1,0	1,5	-	1,9	8,2	3,4	1,3	
100 - 199		40,6	32,4	1,1	6,8	1,4	34,6	15,3	13,6	4,8	0,8	1,4	1,6	-	1,6	9,2	3,4	1,2	
200 - 499		45,5	37,1	1,0	6,4	2,1	31,5	14,2	11,9	4,4	0,9	1,3	0,9	-	1,6	8,3	4,1	1,2	
500 UND MEHR		42,7	24,9	1,0	16,4	1,4	38,0	14,0	16,7	5,0	2,3	1,7	0,9	-	1,3	9,3	4,4	1,1	
INSGESAMT		41,0	28,6	1,0	10,9	1,6	36,1	15,2	14,4	4,8	1,5	1,4	1,2	-	1,8	8,7	3,9	1,1	
3810 H.V.HANDELSWAFFEN U.DEREN MUNITION																			
INSGESAMT		52,4	48,3	1,6	3,7	0,4	30,0	12,1	12,6	4,1	1,2	2,4	1,5	-	1,9	5,3	4,0	1,2	
3821 H.V.WERKZEUGEN SOWIE GERAETEN F.D.LANDWIRTSCHAFT																			
20 - 49		44,9	25,0	1,7	17,3	2,5	30,0	15,7	9,7	4,2	0,5	1,2	1,3	-	3,1	10,7	3,2	1,1	
50 - 99		41,3	28,9	1,9	10,5	1,9	31,8	16,9	9,5	4,8	0,6	1,8	1,4	-	1,6	8,8	3,4	1,2	
100 UND MEHR		38,2	24,8	1,8	10,7	2,8	35,4	18,6	10,7	5,0	1,0	2,1	1,2	-	1,2	9,8	4,8	1,2	
INSGESAMT		39,7	25,5	1,8	11,6	2,6	34,0	17,9	10,4	4,9	0,9	1,9	1,2	-	1,5	9,8	4,3	1,2	
3830 H.V.HEIZ-U.KOCHGERAETEN																			
INSGESAMT		44,9	37,4	1,3	4,1	3,4	31,4	16,1	10,0	4,4	0,9	1,4	2,1	-	1,2	8,2	3,1	1,3	
3842 H.V.STAHLBLECHWAREN(OH.MOEBEL)																			
20 - 49		44,4	37,8	1,2	3,4	3,1	31,6	18,3	8,3	4,7	0,3	1,6	1,3	-	1,9	6,2	3,0	0,9	
50 - 99		50,0	41,2	1,6	7,2	1,6	25,5	14,0	7,3	3,9	0,4	1,4	1,2	-	2,0	8,7	2,9	1,0	
100 - 199		45,7	39,1	1,5	4,8	1,8	30,3	16,2	8,9	4,5	0,7	1,6	1,3	-	1,4	9,0	3,3	0,9	
200 - 499		50,8	46,3	1,7	2,9	1,6	26,1	14,2	7,1	4,0	0,8	1,7	1,0	-	1,6	10,0	2,9	0,8	
500 UND MEHR		44,6	39,8	2,0	3,7	1,1	28,7	15,9	8,2	4,3	0,3	2,4	0,8	-	1,4	9,4	3,9	0,7	
INSGESAMT		47,8	41,8	1,6	4,3	1,8	28,0	15,4	7,8	4,2	0,6	1,7	1,1	-	1,6	9,0	3,2	0,8	
3844 H.V.NE-METALLBLECHWAREN(OH.MOEBEL)																			
20 - 49		56,2	44,4	1,0	10,6	1,2	22,8	11,7	7,4	3,4	0,3	1,2	1,2	-	1,5	6,2	3,0	1,2	
50 - 99		43,3	36,9	1,1	3,9	2,4	31,4	13,5	12,3	4,5	0,6	1,8	1,1	-	2,3	8,4	2,7	1,0	
100 UND MEHR		49,3	44,3	1,3	4,3	0,7	30,0	14,1	10,5	4,3	1,0	2,4	0,8	-	1,6	8,9	2,6	1,0	
INSGESAMT		49,4	43,1	1,2	5,2	1,1	29,1	13,7	10,3	4,2	0,8	2,1	0,9	-	1,7	8,4	2,7	1,0	
3847 H.V.MOEBELN AUS METALL																			
20 - 49		44,7	40,7	1,0	1,2	2,8	32,6	19,2	8,6	4,4	0,4	1,7	1,5	-	3,4	7,3	2,0	0,7	
50 - 99		47,9	41,8	1,2	4,7	1,4	27,9	16,6	6,8	4,0	0,3	1,4	1,3	-	2,8	7,8	3,1	1,2	
100 - 199		50,3	43,7	1,3	3,2	3,3	27,7	14,9	8,3	4,0	0,6	1,5	1,2	-	3,2	9,1	2,0	0,9	
200 - 499		48,2	39,9	1,2	7,2	1,0	27,6	13,4	9,5	3,9	0,7	1,5	1,1	-	2,3	10,5	2,7	1,2	
500 UND MEHR		50,8	42,4	1,4	3,9	4,6	28,1	15,2	8,1	4,1	0,6	2,5	0,7	-	2,6	7,1	2,7	0,8	
INSGESAMT		49,4	41,7	1,3	4,7	3,0	28,1	15,0	8,5	4,1	0,6	1,9	1,0	-	2,6	8,5	2,6	1,0	
3848 H.V.PANZERSCHRAENKEN(TRESOREN)																			
INSGESAMT		43,4	35,9	1,0	6,2	1,3	32,8	15,9	11,7	4,9	0,3	1,6	0,9	-	2,3	10,3	2,7	1,5	
3849 H.V.FEINSTBLECHPACKUNGEN																			
INSGESAMT		55,3	50,9	2,1	3,2	1,2	26,1	14,5	6,5	3,7	1,3	3,2	1,1	-	1,2	4,8	3,6	0,5	

1) EINSCHL. HEIMARBEITERLOEHNE.

9 AUSGEWAHLTE KOSTEN (ANTEIL AM BRUTTOPRODUKTIONSWERT) 1988  
NACH BESCHAEFTIGTENGROSSENKLASSEN

BESCHAEFTIGTE VON ... BIS ...		PROZENT																
		MATERIALVERBRAUCH, EINSATZ AN HANDELSWARE ZU ANSCHAFFUNGSKOSTEN, KOSTEN FÜR LOHNARBEITEN				PERSONALKOSTEN						KOSTEN FÜR SON- STIGE IND. / HANDW. DIENST- LEI- STUNGEN	KOSTEN- STEUERN		MIE- TEN UND PACH- TEN	SON- STI- GE KOS- TEN	AB- SCHREI- BUNGEN	FREMD KAPI- TAL- ZIN- SEN
						INS- GE- SAMT	MATERIAL- VERBRAUCH		EIN- SATZ AN HAN- DELS- WAREN	KOSTEN FÜR LOHN- AR- BEI- TEN	INS- GE- SAMT		BRUTTO- LOHN- SUMME (OHNE HEIM- ARBEI- TER- LOEHNE)	BRUTTO- GEHALT- SUMME				
		INS- GE- SAMT	DARUNTER ENERGIE- VER- BRAUCH	GE- SETZ- LICHE	SON- STIGE													
3850 H. V. SCHLOSSERN, BESCHLAGEN																		
20 - 499	41,0	28,8	1,7	9,5	2,7	33,8	18,3	10,0	4,9	0,5	2,0	1,6	-	1,2	7,2	4,1	1,0	
500 UND MEHR	45,1	41,3	1,2	1,6	2,2	34,8	18,4	10,2	5,0	1,1	1,5	1,1	-	1,2	6,9	3,7	1,0	
INSGESAMT	43,3	35,9	1,4	5,0	2,4	34,3	18,3	10,1	4,9	0,9	1,7	1,3	-	1,2	7,0	3,9	1,0	
3871 H. V. SCHNEIDWAREN, BESTECKEN																		
20 - 99	41,6	27,4	1,5	9,9	4,3	32,7	17,4	8,8	4,7	0,5	1,5	1,8	-	1,4	9,0	2,8	1,4	
100 UND MEHR	36,4	20,6	1,4	14,2	1,6	32,2	12,7	13,4	4,3	1,5	1,9	1,2	-	2,2	11,9	3,4	0,8	
INSGESAMT	37,5	21,9	1,4	13,4	2,1	32,3	13,7	12,5	4,4	1,3	1,8	1,4	-	2,1	11,4	3,3	0,9	
3882 H. V. SONST. METALLWAREN (OH.-KURZWAREN)																		
20 - 49	39,3	27,5	1,2	10,2	1,6	32,8	16,1	9,8	4,6	0,4	1,4	1,6	-	1,7	9,8	2,7	1,2	
50 - 99	43,9	35,6	1,4	6,0	2,3	33,3	17,0	10,2	4,8	0,7	1,2	1,2	-	1,9	8,3	3,2	1,0	
100 - 199	52,0	40,4	1,9	10,2	1,4	28,7	15,7	7,8	4,1	0,7	1,4	0,9	-	1,2	8,4	4,3	1,5	
200 UND MEHR	48,2	43,6	2,3	3,5	1,1	28,4	14,5	9,0	4,0	0,8	1,9	1,1	-	1,4	7,8	4,2	1,0	
INSGESAMT	47,8	41,2	2,1	5,3	1,3	29,2	15,0	9,0	4,2	0,8	1,7	1,1	-	1,5	8,1	4,0	1,1	
3869 H. V. METALLKURZWAREN, LEICHTEN PRESS-, ZIEH- U. STANZTEILEN																		
20 - 99	40,2	32,8	1,5	2,6	4,8	35,2	19,3	10,4	4,9	0,4	1,9	1,4	-	3,5	6,6	3,5	0,8	
100 - 199	41,9	34,0	1,9	4,7	3,2	38,0	20,4	10,9	5,5	0,6	2,1	1,3	-	1,3	7,8	4,1	1,4	
200 UND MEHR	41,1	32,1	1,7	5,7	3,3	35,6	18,2	11,3	5,1	0,9	2,0	1,7	-	1,3	7,2	5,1	1,3	
INSGESAMT	41,1	32,8	1,7	4,6	3,7	36,1	19,0	11,0	5,1	0,7	2,0	1,5	-	1,9	7,2	4,4	1,2	
38 H. V. EISEN-, BLECH- U. METALLWAREN																		
20 - 49	44,2	34,4	1,3	7,3	2,5	31,3	17,0	9,1	4,5	0,4	1,5	1,4	-	2,4	7,7	3,0	1,0	
50 - 99	45,6	36,7	1,5	6,4	2,5	29,7	16,0	8,7	4,3	0,4	1,6	1,2	-	2,1	8,1	3,1	1,0	
100 - 199	46,1	37,8	1,6	6,0	2,3	30,8	15,5	9,0	4,5	0,6	1,6	1,2	-	1,7	8,6	3,5	1,1	
200 - 499	46,7	39,4	1,6	5,6	1,7	29,3	15,3	9,0	4,3	0,8	1,8	1,3	-	1,4	8,8	3,7	1,0	
500 - 999	43,7	37,3	1,7	4,4	2,1	32,9	16,8	10,3	4,8	1,0	2,3	1,0	-	1,6	8,7	3,8	0,9	
1000 UND MEHR	48,5	41,5	1,6	4,8	2,2	31,0	15,1	10,4	4,3	1,2	2,3	1,2	-	1,6	6,5	3,7	0,9	
INSGESAMT	46,3	38,7	1,6	5,5	2,1	30,7	15,9	9,5	4,4	0,8	1,9	1,2	-	1,7	8,0	3,6	1,0	
5060 H. V. BÜROMASCHINEN																		
INSGESAMT	45,0	27,5	1,0	16,8	0,6	38,3	12,5	18,6	5,2	2,0	1,2	0,5	-	2,5	10,9	4,1	1,1	
5080 H. V. ADV.-GERÄTEN U. -EINRICHTUNGEN																		
INSGESAMT	45,9	33,2	0,8	11,4	1,3	28,4	2,6	20,3	3,0	2,5	1,5	1,2	-	1,7	13,0	6,1	0,5	
50 H. V. BÜROMASCHINEN, ADV.-GERÄTEN U. -EINRICHTUNGEN																		
20 - 99	46,7	40,4	0,6	4,6	1,6	32,4	6,9	20,7	4,0	0,7	0,6	0,9	-	2,7	10,1	3,5	1,2	
100 - 499	62,7	50,4	0,5	11,8	0,6	19,7	5,5	11,2	2,7	0,3	0,6	0,7	-	1,6	6,6	1,9	1,2	
500 UND MEHR	44,2	30,7	0,8	12,1	1,3	30,1	3,2	21,0	3,2	2,7	1,6	1,2	-	1,8	13,5	6,4	0,5	
INSGESAMT	45,8	32,7	0,8	11,9	1,3	29,3	3,5	20,1	3,2	2,4	1,5	1,1	-	1,8	12,8	5,9	0,6	
INVESTITIONSGÜTER, PRODUZIERENDES GEWERBE																		
20 - 49	47,3	31,0	1,2	14,1	2,2	31,4	16,1	10,2	4,5	0,4	1,4	1,2	0,0	2,5	6,8	2,7	1,1	
50 - 99	46,0	34,3	1,2	8,8	2,8	31,9	15,8	10,9	4,6	0,5	1,5	1,2	0,0	2,3	7,7	3,0	1,2	
100 - 199	44,9	37,1	1,3	5,3	2,5	32,4	15,8	11,1	4,7	0,6	1,7	1,1	0,0	1,9	8,3	3,1	1,1	
200 - 499	46,8	38,2	1,3	5,8	2,7	31,7	14,6	11,6	4,5	0,9	1,5	1,1	-	1,5	8,6	3,2	1,0	
500 - 999	46,0	36,9	1,3	6,1	3,0	33,1	14,9	12,4	4,7	1,2	1,7	1,0	0,0	1,3	9,1	3,6	1,1	
1000 UND MEHR	50,5	38,9	1,2	9,8	1,8	30,7	12,7	12,1	4,0	1,8	1,7	1,0	0,0	1,4	7,9	4,4	0,6	
INSGESAMT	48,9	37,9	1,2	8,9	2,1	31,2	13,6	11,9	4,2	1,5	1,6	1,0	0,0	1,5	8,1	4,0	0,8	

1) EINSCHL. HEIMARBEITERLOEHNE.



9 AUSGEWAHLTE KOSTEN (ANTEIL AM BRUTTOPRODUKTIONSWERT) 1988  
NACH BESCHAEFTIGTENGROESSENKLASSEN

BESCHAEFTIGTE VON ... BIS ...		PROZENT																
		MATERIALVERBRUCH, EINSATZ AN HANDELSWARE ZU ANSCHAFFUNGSKOSTEN, KOSTEN FÜR LOHnarBEITEN					PERSONALKOSTEN:					KOSTEN FÜR SON- STIGE IND. / HANDW. DIENST- LEISTUNGEN	KOSTEN- STEUERN		MIE- TEN UND PACH- TEN	SON- STI- GE KOS- TEN	AB- SCHREI- BUNGEN	FREMD- KAPIT- AL- ZIN- SEN
							INS- GE- SAMT	MATERIAL- VERBRUCH		EIN- SATZ AN HAN- DELS- WARE	KOSTEN FÜR LOHN- AR- BEI- TEN		INS- GE- SAMT 1)	BRUTTO- LOHN- SUMME (OHNE HEIM- ARBEI- TEP- LOEHNE)				
		INS- GE- SAMT	DARUNTER ENERGIE- VER- BRAUCH	GE- SETZ- LICHE	SON- STIGE													
BERGBAU																		
20 - 49	40,6	32,8	5,8	7,7	0,1	30,3	19,9	5,1	5,0	0,3	4,3	1,8	.	1,8	9,6	7,3	2,1	
50 - 99	52,3	51,7	3,2	0,5	0,2	15,8	9,3	3,4	2,6	0,4	6,2	1,8	-	0,9	4,2	10,6	1,9	
100 - 199	51,5	51,1	3,9	0,3	-	20,9	11,0	5,5	3,7	0,6	3,2	1,3	-	2,1	7,6	4,5	1,2	
200 - 499	64,9	49,7	44,0	8,9	6,4	13,8	6,9	4,1	2,1	0,7	2,6	2,5	.	6,1	6,5	3,4	0,9	
500 - 999	35,2	17,3	5,5	2,9	15,0	37,8	17,5	10,6	6,6	3,0	4,8	3,3	.	0,6	20,3	9,6	0,5	
1000 UND MEHR	35,7	27,8	9,1	5,5	2,5	48,5	24,4	11,2	9,5	3,4	17,8	0,7	.	0,7	8,9	6,9	1,4	
INSGESAMT	37,0	28,9	9,8	5,4	2,7	46,4	23,4	10,8	9,0	3,2	16,8	0,8	0,1	0,9	8,9	6,9	1,4	
GRUNDSTOFF-U. PRODUKTIONSGUTERGEWERBE																		
20 - 49	50,4	42,9	3,5	6,6	0,9	22,6	11,9	6,8	3,4	0,4	3,3	1,5	.	1,9	8,3	4,4	1,2	
50 - 99	51,7	41,4	3,7	9,4	0,9	22,1	11,0	7,1	3,4	0,6	3,0	1,5	.	1,6	8,7	3,8	1,0	
100 - 199	52,0	41,2	3,7	9,7	1,0	21,6	9,9	7,9	3,2	0,6	2,7	3,1	.	1,3	9,2	4,3	0,9	
200 - 499	51,5	41,6	4,3	8,8	1,1	21,6	9,3	8,2	3,1	1,1	3,2	2,6	.	1,0	9,8	4,4	0,9	
500 - 999	49,9	41,0	4,9	7,7	1,1	21,5	9,0	8,2	3,0	1,2	2,6	6,4	.	1,0	10,2	4,0	0,9	
1000 UND MEHR	52,8	35,8	4,6	15,2	1,8	20,8	8,1	8,1	2,6	1,9	2,8	5,7	.	0,9	9,6	4,2	0,7	
INSGESAMT	52,2	37,6	4,5	13,1	1,6	21,1	8,6	8,1	2,8	1,6	2,8	5,1	3,8	1,0	9,6	4,2	0,8	
VERBRAUCHSGUTER PRODUZIERENDES GEWERBE																		
20 - 49	46,6	38,5	1,7	4,8	3,3	31,2	17,0	8,9	4,4	0,4	1,5	1,1	-	2,5	7,4	3,5	1,3	
50 - 99	49,9	41,0	1,8	5,0	3,9	28,0	15,6	7,7	4,1	0,3	1,6	1,0	.	2,1	7,5	3,3	1,2	
100 - 199	51,0	42,2	1,9	5,1	3,7	27,5	14,7	8,0	4,0	0,5	1,8	1,0	.	1,8	8,2	3,4	1,2	
200 - 499	52,4	42,3	2,3	6,1	4,0	26,6	14,2	7,7	3,9	0,7	1,8	1,0	.	1,6	8,0	3,6	1,1	
500 - 999	50,4	40,8	2,5	6,3	3,3	28,8	15,3	8,3	4,2	0,9	2,2	0,9	.	1,3	8,6	3,9	0,9	
1000 UND MEHR	47,8	38,0	3,1	6,9	2,9	29,8	14,9	9,1	4,2	1,6	2,2	1,0	-	1,3	10,5	4,7	0,9	
INSGESAMT	50,0	40,6	2,3	5,8	3,5	28,4	15,1	8,2	4,1	0,8	1,9	1,0	0,0	1,7	8,5	3,8	1,1	
NAHRUNGS-U. GENUSSMITTELGEWERBE																		
20 - 49	72,2	63,3	2,0	8,4	0,5	14,0	7,2	4,5	2,1	0,2	1,7	2,2	1,5	1,5	4,5	2,9	0,9	
50 - 99	67,6	58,8	1,8	8,5	0,2	13,5	6,7	4,5	2,0	0,3	1,7	3,6	2,9	1,4	5,6	2,9	0,8	
100 - 199	70,0	58,8	1,7	11,0	0,3	12,4	6,2	4,0	1,8	0,4	1,7	2,9	2,2	1,5	5,9	2,8	0,6	
200 - 999	64,4	53,3	1,7	10,7	0,4	12,7	5,7	4,6	1,8	0,7	1,6	5,0	3,7	1,3	9,5	3,0	0,6	
1000 UND MEHR	42,8	33,6	1,1	7,9	1,3	12,6	4,7	5,2	1,7	1,1	1,3	25,6	24,3	1,4	11,6	2,3	0,5	
INSGESAMT	59,8	49,6	1,5	9,5	0,7	12,8	5,7	4,7	1,8	0,7	1,6	10,5	9,4	1,4	8,8	2,7	0,6	
BERGBAU U. VERARBEITENDES GEWERBE INSGESAMT																		
20 - 49	51,8	40,4	1,9	9,4	2,0	26,9	14,2	8,3	3,9	0,4	1,8	1,4	0,3	2,2	6,8	3,3	1,1	
50 - 99	51,6	41,5	1,9	7,8	2,4	26,1	13,4	8,3	3,8	0,4	1,8	1,6	0,5	2,0	7,5	3,2	1,1	
100 - 199	52,8	43,6	1,9	7,2	2,1	25,2	12,5	8,3	3,7	0,5	1,9	1,8	0,8	1,7	8,0	3,4	1,0	
200 - 499	53,0	43,1	2,3	7,6	2,3	24,7	11,7	8,6	3,6	0,8	1,9	1,7	0,6	1,4	8,8	3,4	0,9	
500 - 999	49,9	40,7	2,5	7,0	2,2	26,3	12,1	9,4	3,7	1,1	2,0	3,5	2,5	1,2	9,4	3,7	0,9	
1000 UND MEHR	50,2	37,1	2,7	11,3	1,8	26,8	11,2	10,2	3,6	1,9	2,5	4,1	3,0	1,2	8,9	4,3	0,7	
INSGESAMT	51,0	39,3	2,4	9,7	2,0	26,3	11,7	9,5	3,6	1,4	2,3	3,2	2,1	1,4	8,6	3,9	0,8	

1) EINSCHL. HEIMARBEITERLOEHNE.

Jahreserhebung bei Unternehmen des Bergbaus und des Verarbeitenden Gewerbes

Kostenstrukturserhebung für das Jahr 1988

Unternehmens-Nr.  
bitte bei Schriftwechsel  
unbedingt angeben!

Falls die Anschrift, Telefonnr. ist, bitten wir um Berechtigung

- **Rechtsgrundlagen, Geheimhaltung, Hilfsmerkmal, Trennen und Loschen** siehe Erläuterungen, die Bestandteil des Erhebungsvordruckes sind
- **Hinweise für das Ausfüllen:** Die Meldung ist für das **gesamte Unternehmen** als rechtlich selbständige Einheit einschließlich aller produzierenden und nichtproduzierenden Teile, jedoch ohne Zweigniederlassungen im Ausland abzugeben. **Nicht einzubeziehen** sind rechtlich selbständige Tochtergesellschaften. Berichtsjahr ist das Kalenderjahr. Deckt sich das Geschäftsjahr nicht mit dem Kalenderjahr, so ist das Geschäftsjahr zugrunde zu legen, das im Laufe des Jahres 1988 zu Ende ging. Wenn keine Angabe in Betracht kommt, bitten wir, bei der entsprechenden Position einen Strich (—) einzusetzen. **Es ist unbedingt erforderlich, bei den mit gekennzeichneten Positionen die beigefügten Erläuterungen zu beachten.**
- **Meldetermin:** Bitte senden Sie ein Exemplar der Fragebogen spätestens bis **30. Juni 1989** ausgefüllt an das Statistische Bundesamt. Sollte der endgültige Jahresabschluß zu diesem Zeitpunkt noch nicht vorliegen, genügen vorläufige Werte aus den entsprechenden Konten oder sorgfältig geschätzte Angaben. Das zweite Exemplar der Fragebogen ist für Ihre Akten bestimmt.

I Allgemeine Fragen

1 Geschäftsjahr vom		bis	1988
2 Wirtschaftlicher Schwerpunkt des Unternehmens (Bitte genaue Angabe des Wirtschaftszweiges entsprechend der beigefügten Systematik der Wirtschaftszweige. Fassung für die Statistik im produzierenden Gewerbe – SYPROG →) ❶ – Bitte nur <b>einen</b> Schwerpunkt angeben! —			
Weitere produzierende Tätigkeiten des Unternehmens (entsprechend der beigefügten Systematik)			

Anzahl

1 <b>Tätige Inhaber</b> (-innen), <b>tätige Mithaber</b> (-innen) sowie unbezahlt mithelfende Familienangehörige	21
2 <b>Angestellte</b> (einschl. kaufm. und techn. Auszubildender) ❷	22
3 <b>Arbeiter</b> (-innen) einschl. gewerblich Auszubildender, ohne Hemarbeiter (-innen) ❸	25
Summe = (21 + 22 + 25)	27
4 <b>Außerdem Hemarbeiter</b> (-innen) ❹	28

Für Rückfragen steht unter der Telefonnummer	Ort und Datum
zur Verfügung	
Stempel und Unterschrift	

Bemerkungen (besondere Hinweise, falls außergewöhnliche Verhältnisse die Angaben beeinflussen haben)

in vollen DM

III Gesamtleistung im Geschäftsjahr 1988

1 Umsatz (ohne Umsatzsteuer) ❶	
a Umsatz aus <b>eigenen Erzeugnissen</b> sowie Wert der für Dritte geleisteten <b>Lohnarbeiten</b> (einschl. Lohnveredelung) und Erlöse für <b>Reparaturen</b> , Instandhaltungen, Installationen, Montagen u. a. (einschl. Materialien) ❷	35
darunter Wert der für Dritte geleisteten <b>Lohnarbeiten</b> (einschl. Lohnveredelung) und Erlöse für <b>Reparaturen</b> , Instandhaltungen, Installationen, Montagen u. a. (einschl. Materialien)	36
b Umsatz aus <b>Handelsware</b> (vgl. auch 57) ❸	37
c Umsatz aus sonstigen <b>nichtindustriellen/nichthandwerklichen Tätigkeiten</b> ❹	38
Gesamtumsatz = (35 + 37 + 38)	40
2 <b>Bestände an unfertigen und fertigen Erzeugnissen aus eigener Produktion</b> (einschl. geleisteter und noch nicht abgerechneter Lohnarbeiten, Reparaturen, Instandhaltungen, Installationen, Montagen u. a. (ohne Roh-, Hilfs- und Betriebsstoffe, ohne Handelsware) ❺	
a am Anfang des Geschäftsjahres 1988	41
b am Ende des Geschäftsjahres 1988	42
Bestandsveränderung = (42 / 41) · 100	43
3 <b>Selbsterstellte Anlagen</b> (einschl. Gebäude und selbst durchgeführter Großreparaturen) zu Herstellungskosten, soweit aktiviert im Geschäftsjahr 1988 ❻	
Gesamtleistung = (40 + 43 + 44)	46

IV Rohstoffe und sonstige fremdbezogene Vorprodukte, Hilfs- und Betriebsstoffe

(einschl. Fremdbauteile, Energie und Wasser, Büro- und Werbematerial sowie nichtaktiver geringwertiger Wirtschaftsgüter, jedoch ohne Handelsware und ohne Kosten für durch andere Unternehmen ausgeführte Lohnarbeiten) zu Anschaffungskosten, ohne Umsatzsteuer, die als Vorsteuer abzugsfähig ist, im Geschäftsjahr 1988 <sup>4)</sup>

1 Bestände <sup>4)</sup>	
a am Anfang des Geschäftsjahres 1988	50 +
b am Ende des Geschäftsjahres 1988	51 /
2 Eingänge <sup>4)</sup>	52 +
53	
Verbrauch = (50 / 51 + 52)	
darunter Energieverbrauch (Brenn- und Treibstoffe — z. B. Kraftstoffe, Kohle, Heizöl —, Elektrizität, Gas, Wärme u. dgl.) <sup>4)</sup>	81

V Handelsware

zu Anschaffungskosten, ohne Umsatzsteuer, die als Vorsteuer abzugsfähig ist, im Geschäftsjahr 1987 <sup>4)</sup>

1 Bestände	
a am Anfang des Geschäftsjahres 1988	54 +
b am Ende des Geschäftsjahres 1988	55 /
2 Eingänge	56 +
57	
Einsatz (vgl. auch 37) = (54 / 55 + 56)	

VI Kosten (ohne Materialverbrauch ohne Einsatz an Handelsware) im Geschäftsjahr 1988

Bitte beachten Sie, daß alle Aufwendungen, die den nachstehenden Tabellen entsprechen, vollständig zugeordnet werden. Nicht zu melden sind Aufwendungen, die nicht unmittelbar aus der laufenden Produktion resultieren und betriebsfremde Aufwendungen. Als Kosten sind die auf das Geschäftsjahr entfallenden Beiträge anzugeben, nicht die in diesem Geschäftsjahr tatsächlich gezahlten Nachzahlungen für vorhergehende Jahre und Vorauszahlungen für spätere dürfen daher in den Zahlenangaben nicht enthalten sein. Wenn Kosten mit Umsatzsteuer belastet sind, die als Vorsteuer abzugsfähig ist, sind die Beträge ohne Umsatzsteuer anzugeben.

1 Bruttogehälter und Bruttoehelöhne <sup>4)</sup> (einschl. Arbeitnehmeranteile zur Kranken-, Renten- und Arbeitslosenversicherung, jedoch ohne Arbeitgeberanteile)	
a Bruttogehaltssumme (einschl. Vergütungen für kaufm. und techn. Auszubildende)	58
b Bruttoehelöhne (einschl. Vergütungen für gewerb. Auszubildende ohne Hausarbeitertätigkeit)	59
c Bruttoehelöhne für alle Heimerbeiter lt. Lohnliste (ohne Entgelte für Zwischenmeister)	60
2 Sozialkosten	
a Gesetzlich vorgeschriebene Sozialkosten (nur Arbeitgeberanteile zur Kranken-, Renten- und Arbeitslosenversicherung, Berufsgenossenschaftsbeiträge u. a.)	61
b Sonstige Sozialkosten <sup>4)</sup> (z. B. Bahnhöfen und Zuschüsse im Krankheitsfall, Aufwendungen für die betriebliche Altersversorgung, Beiträge zur Aus- und Fortbildung und dgl.)	62
3 Kosten für durch andere Unternehmen ausgeführte Lohnarbeiten (auswärtige Bearbeitung) (einschl. Entgelte für Zwischenmeister <sup>4)</sup>	63

4 Kosten für Reparaturen, Instandhaltungen, Installationen, Montagen u. a. (nur fremde Leistungen)	64
5 Mieten und Pachten (z. B. gemietete und gepachtete Produktionsmaschinen, Datenverarbeitungsanlagen, Fahrzeuge, Fabrikations- und Lagerräume einschl. Kosten für Leasing, jedoch ohne kalkulatorische Mieten)	66
6 Steuern sowie öffentliche Gebühren und Beiträge <sup>4)</sup> (z. B. Grundsteuer, Gewerbesteuer, Vermögensteuer, Kapitalgesellschaften), Kraftfahrzeugsteuer, Verbrauchsteuern, Wechselssteuer, ohne Einkommen- und Körperschaftsteuer, ohne Lastenausgleichsabgaben, ohne Umsatzsteuer)	67
darunter: a Vermögensteuer (nur von Kapitalgesellschaften)	68
b Verbrauchsteuern <sup>4)</sup> (nur auf selbst hergestellte Erzeugnisse)	69
7 Sonstige Kosten <sup>4)</sup> (z. B. Werbe- und Vertreterkosten, Reisekosten, Provisionen, Lizenzgebühren, Ausgangsfrachten und sonstige Kosten für den Abrüsttransport von Gütern durch fremde Unternehmen, Porto- und Postgebühren, Ausgaben für durch Dritte durchgeführte Beförderung der Lohn- und Gehaltsempfänger zwischen Wohnsitz und Arbeitsplatz, Versicherungsprämien, Prüfungs-, Beratungs- und Rechtskosten, Bankspesen, Beiträge zur Industrie- und Handelskammer, zur Handwerkskammer, zu Wirtschaftsverbänden und dgl., jedoch ohne Kosten für Büro- und Werbematerial (gehört zu Pos. IV) usw., ohne kalkulatorische Kosten) Nicht anzugeben sind Aufwendungen, die nicht unmittelbar aus der laufenden Produktion resultieren und betriebsfremde Aufwendungen	70
darunter: a gezahlte Versicherungsprämien	71
b Bankspesen (ohne Fremdkapitalzinsen)	72
8 Steuerliche Abschreibungen auf Sachanlagen (bei Bergbauunternehmen: Stenbrüchen u. a. einschl. Abschreibungen auf die Substanz nach § 7 V EStG) <sup>4)</sup> ohne die in den Erläuterungen aufgeführten Sonderabschreibungen anzugeben	74
darunter Abschreibungen auf die Substanz nach § 7 V EStG (nur bei Bergbauunternehmen: Stenbrüchen u. a.) <sup>4)</sup>	75
9 Fremdkapitalzinsen (ohne Bankspesen) <sup>4)</sup>	76
Summe = (58 bis 67 + 70 + 74 + 76)	
73	
VII Umsatzsteuer im Geschäftsjahr 1988	
1 Umsatzsteuer, die Kunden in Rechnung gestellt wurde <sup>4)</sup>	77
2 Abzugsfähige Umsatzsteuer, die dem Unternehmen von seinen Lieferanten in Rechnung gestellt wurde, und abzugsfähige Einfuhrumsatzsteuer (Vorsteuer) <sup>4)</sup>	78
darunter Abzugsfähige Vorsteuer auf den Kauf von Sachanlagen <sup>4)</sup>	79
VIII Subventionen für die laufende Produktion im Geschäftsjahr 1988 <sup>4)</sup>	80



Den Gehältern sind auch die Bezüge von Gesellschaften, Vorstandsmitgliedern und anderen leitenden Kräften zuzurechnen, soweit sie steuerlich als Einkünfte aus nichtselbstständiger Arbeit anzusehen sind

**Nicht einzubeziehen** ist der kalkulatorische Unternehmerlohn

**In die Bruttogehalt- und Bruttolohnsomme einzubeziehen sind:**

- sämtliche Zuschläge (z.B. für Akkord-, Band-, Montage-, Schicht- und Sonntagsarbeit sowie Leistungs-, Schmutz- und Lastgeldzuschlägen),
- Vergütungen für Feiertage, Urlaub, Arbeitsausfälle u. dgl.,
- Gehalt- und Lohnfortzahlung im Krankheitsfall einschli. Zuschüsse zum Krankengeld,
- Gratifikationen, zusätzliche Monatsgehälter, Gewinnbeteiligungen, Urlaubsgeld u. sonstige einmalige Gehalt- und Lohnzahlungen
- Entschädigungen für nicht gewährten Urlaub,
- Mietbeihilfen und Wohnungszuschüsse, tant- oder einzeilvertragsähnliche vereinbarte Kindergelder und sonstige Familienzuschläge sowie Erziehungshilfen
- Essengeld, Wegzeitzuschläge, Fahrtkostenersatz und -zuschüsse für Fahrten von und zur Arbeitsstätte, sofern hierfür Lohnsteuer entrichtet wurde
- Auslagen, sofern hierfür Lohnsteuer entrichtet wurde (Auslagen, die als Spesenersatz gelten, sind bei den Sontigen Kosten auszuweisen)
- Leistungen des Arbeitgebers im Sinne von § 2 des Einkommensteuergesetzes zur Förderung der Vermögensbildung der Arbeitnehmer,
- an Angestellte gezahlte Provisionen und Tantiemen

**10 Zu den gesetzlich vorgeschriebenen Sozialkosten zählen:**

- Arbeitsverrentung
- Berufsgenossenschaftsbeiträge
- Aufwendungen und Zuschüsse zur Betriebskrankenkasse nach der RVO
- gesetzlich vorgeschriebene Beiträge zur Krankenversicherung nichtversicherungspflichtiger Angestellter

Nicht zu den gesetzlich vorgeschriebenen Sozialkosten zählen die im Rahmen von Vorruhestandsleistungen anfallenden Arbeitgeberbeiträge zur Renten- und Krankenversicherung

**11 Zu den Sontigen Sozialkosten zählen insbesondere:**

- direkte Zuwendungen an die Arbeitnehmer oder deren Familienangehörige bei besonderen Anlässen wie z.B. Weihnachtsgeschenke, Jubiläumsgelder, Treueprämien
- Zuwendungen aus Anlass von Familieneignissen Baraufwendungen anlässlich von Betriebsfeiern, Belegschaftsausflügen usw.
- Beihilfen und Zuschüsse im Krankheitsfälle, zu Erholungs- und Kuraufenthalten und für sonstige Zwecke.
- Aufwendungen für die betriebliche Altersversorgung (Alters-, Invaliditäts- und Hinterbliebenenversicherung) wie unmittelbare Versorgungszahlungen, an frühere Arbeitnehmer oder deren Hinterbliebene, sofern sie nicht aus Pensionsrückstellungen geleistet werden,
- Rückstellungen für Pensionsrückstellungen im Sinne von § 6 a Einkommensteuergesetz
- Zuwendungen an Pensions- und Unterstützungskassen einmalige oder laufende Beiträge zu für die betriebliche Altersversorgung abgeschlossen Lebensversicherungen (Direktversicherungen)
- unmittelbare Zahlungen an Bezahler von Vorruhestandsgeld, sofern sie nicht aus Rückstellungen für Vorruhestandsleistungen getätigt werden, sowie Rückstellungen für Vorruhestandsleistungen (Die Vorruhestandsleistungen verstehen sich einschließlich der Arbeitsleistungen)

beitragsbeiträge zur Renten- und Krankenversicherung für den in Frage kommenden Personenkreis und abzüglich der im Rahmen der Vorruhestandsvereinbarungen geleisteten Zuschüsse der Bundesanstalt für Arbeit).

- periodische Zahlungen an ausgeschiedene Mitarbeiter, anstelle von laufenden Versorgungsleistungen, gewählte Kapitalabfindungen,
- Beiträge an den Träger der Insolvenzversicherung gegen die Nichterfüllung von Versorgungsansprüchen
- Beiträge der Beitragsstelle zu Weier-, Über- bzw. Zusatzversicherungen und an private Krankenkassen, soweit die Leistung den gesetzlich vorgeschriebenen Beitrag übersteigt.
- Beiträge zur Ausbildung und Fortbildung (Zahlung von Handhellschuld, Umlagebeiträge für Berufs-, Fachschulung, Geldzuweisungen für Lehrlingsheimen Kantinen sowie für den Gesundheitsdienst, die Betriebskurse u. dgl.)

Hierzu gehören nicht Kosten, die im Rahmen von betrieblichen Sozialleistungen (wie Gesundheitsdienst, Betriebskurse u. dgl.) für Löhne und Gehälter, Material usw. entstanden sind. Diese fallen bei den anderen Kostenarten aufzuführen auszuweisen und hier auch Kosten, die als Spesenersatz anzusehen und unter den Sontigen Kosten (Pos. VI 7) auszuweisen sind

**12 Kosten für durch andere Unternehmen ausgeführte Lohnarbeiten**

sind Entgelte für die Be- oder Verarbeitung von eigenem (beigestelltem) Material durch fremde Unternehmen (auswärtige Bearbeitung) Hierzu zählen auch die Entgelte an Zwischenmeister und Hausgewerbetreibende nicht dagegen Heimarbeiterlöhne

**13 Zu den Steuern, die als Kosten anzusehen sind, zählen u. a. die**

- Grundsteuer
- Gewerbesteuer nach dem Gewerbeertrag und dem Gewerkekapital
- Vermögenssteuer (nur von Kapitalgesellschaften),
- Kraftfahrzeugsteuer,
- Verbrauchsteuer (s. auch 14)
- Wechselsteuer

Es sind nur die auf das Geschäftsjahr tatsächlich entfallenden Beiträge anzugeben

Öffentliche Gebühren und Beiträge sind Abgaben, die für bestimmte Leistungen des Staates bezahlt werden wie Eichgebühren usw.

Beiträge zur Industrie- und Handelskammer und zur Handwerkskammer sind nicht hier, sondern bei den Sontigen Kosten zu melden

**14 Es sind nur die Verbrauchsteuern (Bier-, Leuchtmittel-, Mineralöl-, Salz-, Schaumwein-, Tabak-, Zuckersteuer und Branntweinsteuer) anzugeben, die das Unternehmen auf die selbst hergestellten, verbrauchseigenen Erzeugnisse schuldet unabhängig davon ob eine Zählung erfolgt**

Verbrauchsteuern auf bezogene Erzeugnisse gelten als Anschaffungsnebenkosten bei der Bewertung der Bestände und Eingänge an Roh-, Hilfs- und Betriebsstoffen (Pos. IV) bzw. an Handelsware (Pos. V)

Werden von Unternehmen der Spirituosenindustrie Alkohol oder Destillate zur Weiterverarbeitung von der Bundesmonopolverwaltung oder von in- oder ausländischen Unternehmen bezogen, so ist die hierauf entfallende Branntweinsteuer hier nicht anzugeben Dies gilt auch wenn das Vorprodukt im Wege des Begleichensverfahrens bezogen wird und die später fällige Branntweinsteuer an die Zollverwaltung abzuführen ist Von **Brennereien** und Unternehmen mit eigener Brennerei (Vorprodukte: Wein, Getreide, Obst) ist der für das fertige Erzeugnis fällige Branntwein aufschlag hier auszuweisen

**15 Sonstige Kosten**

Es sind u. a. Kosten für den **Abtransport** von Gütern durch fremde Unternehmen aufzuführen Transportkosten, die bei der Anlieferung von Roh-, Hilfs- und Betriebsstoffen usw. durch fremde Unternehmen entstanden sind, sind in den Material- und Wareneingängen und Material- und Warenbeständen enthalten und gehen damit in den ermittelten Materialverbrauch und Warenansatz (Pos. IV u. V) ein Die Kosten für den **eigenen Fuhrpark** sind aufgeführt bei den einzelnen Kostenpositionen anzugeben, z.B. Fahrerlöhne bei Pos. VI 1, Instandhaltungskosten bei Pos. VI 4, Kraftfahrzeugsteuer bei Pos. VI 8, Abschreibungen bei Pos. VI 8 und Versicherungsprämien Pos. VI 7

Falls ein Sammelkonto (Kostenstelle Ktz-Kosten) besteht und dessen Aufgliederung besondere Schwierigkeiten bereitet, genügen sorgfältig geschätzte Angaben zu den einzelnen Positionen Die eigenen Transportkosten bleiben also bei **Selbstabholung** von Roh-, Hilfs- und Betriebsstoffen u. dgl. bei den Material- und Wareneingängen und Material- und Warenbeständen unberücksichtigt und gehen deshalb nicht in den ermittelten Materialverbrauch und Warenansatz (Pos. IV u. V) ein

Provisionen an Angestellte sind bei den Gehältern (Pos. VI 1 a) auszuweisen, alle übrigen Provisionen hier bei den Sontigen Kosten

Zu den **Bankspeisen** zählen z.B. Kontoführungsgebühren, Wechselspesen (ohne Diskont), Gebühren für Scheck- und Überweisungsvordrucke, Depotgebühren usw. nicht aber Zinsen für gelehenes Kapital, Kontokorrentzinsen und Überziehungsprovisionen (s. auch 16)

Zu den **Sontigen Kosten** zählen z.B. nicht Einkommens-, Körperschaft-, Vermögen- und Erbschaftsteuer sowie Latenschuldabgaben an Abnehmer gewährte Preisnachlässe (Rabatte Boni Skonti Abzüge, die auf begründeten Beanstandungen beruhen u. dgl.)

**16 Abschreibungen auf die Substanz dürfen nur von Unternehmen gemeldet werden, bei denen eine Absetzung für Substanzverminderung (AFS) nach § 7 V EStG für den Verbrauch der Substanz zulässig ist. Dies sind z.B. Bergbauunternehmen, Steinbrüche, Kiesgruben u. a.**

Zu den Sonderabschreibungen die nicht mit aufzuführen sind gehören insbesondere Abschreibungen nach § 7 e EStG (Bewertungsfreiheit für Fabrikgebäude Lagerhäuser und landwirtschaftliche Betriebsgebäude § 8 i EStG (Bewertungsfreiheit für bestimmte Wirtschaftsgüter des Anlagevermögens) für Gebäude, die im Zusammenhang mit der Förderung des Zonenrandgebietes (Zonenrandförderungsgesetz) Nicht aufzuführen sind außerdem Abschreibungen nach § 6 b EStG (Gewinn aus der Veräußerung von bestimmten Anlagegütern)

Dagegen sind geringwertige Wirtschaftsgüter im Sinne von § 6 Abs. 2 EStG sowie die nicht unter andere Kostenpositionen fallenden Abschreibungen auf Abschreibungen von beweglichen Vermögensgegenständen (gemäß § 14 des Betriebsvermögenssteuergesetzes) zuzurechnen. Unternehmen die nach § 7 d EStG (erhöhte Absetzungen für die Wirtschaftsgüter, die dem Umweltschutz dienen) abschreiben, geben für diese Wirtschaftsgüter nur die kalkulatorischen Abschreibungen an

Die **Ergebnisse der Kostenstrukturherhebung** werden veröffentlicht in der Fachserie 4, Reihe 4.3 und sind zu beziehen durch

Hermann Leins GmbH u. Co  
Verlags KG  
Holzwiesenstraße 2  
Postfach 7  
74118 Kusterdingen  
Tel. (07071) 330 46  
Telefax 7 26 28 91 melpe d

Die Reihe 4.3 gliedert sich in

- 4.3.1 Kostenstruktur der Unternehmen im Bergbau, Grundstoff- und Produktionsgütergewerbe
- 4.3.2 Kostenstruktur der Unternehmen im Investitionsgüter produzierenden Gewerbe
- 4.3.3 Kostenstruktur der Unternehmen im Verbrauchsgüter produzierenden Gewerbe und im Nahrungs- und Genussmittelgewerbe

**17 Zu den Fremdkapitalzinsen** gehören die Zinsen für langfristige Schulden, für Lieferanten- und Bankkredite, Zinsen für sonstige Schulden einschli. Diskont (ohne Wechselspesen) und Provisionen für Bankkredite (insbesondere Kredit- und Überziehungsprovision sowie Kreditbereitstellungsprovision) Fremdkapitalzinsen aufgrund reiner Finanzgeschäfte dürfen nicht enthalten sein. **Bankspeisen** (z.B. Kontoführungsgeldern, Wechselspesen, Gebühren für Scheck- und Überweisungsvordrucke, Depotgebühren) sind unter den Sontigen Kosten (Pos. VI 7) anzugeben

Die Fremdkapitalzinsen dürfen nicht mit Zinsentragen saldiert ausgewiesen werden

**VII Umsatzsteuer**

Die den Berliner Unternehmen gem. § 1 des Befreiungsgesetzes bei Lieferungen und Leistungen in das übrige Bundesgebiet zustehende Kürzung der Umsatzsteuer ist nicht abzusetzen Dies gilt auch für die besondere Kürzung gemäß § 13 des Befreiungsgesetzes

Es ist nur die auf das Geschäftsjahr entfallende Umsatzsteuer anzugeben Hierzu zählt auch die Umsatzsteuer auf geleistete und empfangene Anzahlungen

**Nicht** anzugeben ist die **Einkuhrumsatzsteuer** für Materialien, die von ausländischen Auftraggebern für **Lohnveredlung** bereitgestellt worden sind

Von Tochtergesellschaften ist die Umsatzsteuer auf ihre Außenumsätze und -bezüge zu melden, obwohl sie von der Muttergesellschaft getragen bzw. in Anrechnung gebracht wird Diese Beträge sind nicht von der Muttergesellschaft nachzuweisen

**18** Soweit entsprechende Unterlagen über die abzugelängte Umsatzsteuer auf den Kauf von Sachanlagen nicht vorliegen, genügt eine sorgfältige Schätzung (1 % der Kaufe von Sachanlagen)

**VIII Subventionen**

**Unter Subventionen sind zu melden:**

- Zuwendungen die Bund, Länder und Gemeinden oder Einrichtungen der Europäischen Gemeinschaften ohne Gegenleistung an das Unternehmen für Forschungs- und Entwicklungsarbeiten (soweit nicht spezielle Auftragsforschung für den Staat) oder für laufende Produktionszwecke gewahren um
- die Produktionskosten zu verringern und/oder
- die Verkaufspreise der Erzeugnisse zu senken und/oder
- eine hinreichende Entlohnung der Produktionsfaktoren zu ermöglichen

**Hierzu zählen z.B.:**

- Zinszuschüsse, gleichgültig für welche Zwecke sie gewährt werden (auch dann wenn sie an den Kreditgeber direkt gezahlt werden)
- Frachthilfen
- Lohnkostenzuschüsse für ältere Arbeitnehmer nach § 97 AFG
- Stützungsmaßnahmen für Magermilch

Subventionen dürfen in den Umsatzerlösen nicht enthalten sein

**Nicht zu den Subventionen zählen**

Steuererleichterungen, Investitionszuschüsse sowie Ersatzleistungen für Katastrophenschäden und sonstige außerordentliche bzw. außerhalb des Verantwortungsbereiches des Unternehmens liegende Verluste

## BERGBAU UND VERARBEITENDES GEWERBE

## Berechnung des Brutto- und Nettoproduktionswertes und der Brutto- und Nettowertschöpfung

Vorzeichen		Fragebogen-Position
	UMSATZ aus EIGENEN ERZEUGNISSEN und aus industriellen/handwerklichen Dienstleistungen (Lohnarbeiten usw.) ohne Umsatzsteuer	35
+	UMSATZ aus HANDELSWARE ohne Umsatzsteuer	37
+	UMSATZ aus SONSTIGEN nichtindustriellen/nichthandwerklichen TÄTIGKEITEN ohne Umsatzsteuer	38
	BESTÄNDE an UNFERTIGEN und FERTIGEN ERZEUGNISSEN aus eigener Produktion	
./.	a) am Anfang des Geschäftsjahres	41
+	b) am Ende des Geschäftsjahres	42
+	SELBSTERSTELLTE ANLAGEN (einschl. Gebäude und selbstdurchgeführte Großreparaturen) soweit aktiviert	44
①	GESAMTLEISTUNG-BRUTTOPRODUKTIONSWERT ohne Umsatzsteuer	46
	BESTÄNDE an ROH-, HILFS- und BETRIEBSSTOFFEN	
./.	a) am Anfang des Geschäftsjahres	50
+	b) am Ende des Geschäftsjahres	51
./.	EINGÄNGE an ROH-, HILFS- und BETRIEBSSTOFFEN ohne Umsatzsteuer, die als Vorsteuer abzugsfähig ist	52
	BESTÄNDE an HANDELSWARE ohne Umsatzsteuer, die als Vorsteuer abzugsfähig ist	
./.	a) am Anfang des Geschäftsjahres	54
+	b) am Ende des Geschäftsjahres	55
./.	EINGÄNGE an HANDELSWARE ohne Umsatzsteuer, die als Vorsteuer abzugsfähig ist	56
./.	KOSTEN für durch andere Unternehmen ausgeführte LOHNARBEITEN (auswärtige Bearbeitung)	63
②	NETTOPRODUKTIONSWERT ohne Umsatzsteuer	
./.	KOSTEN für SONSTIGE industrielle/handwerkliche DIENSTLEISTUNGEN (nur fremde Leistungen) wie Reparaturen, Instandhaltungen, Installationen und Montagen ohne Umsatzsteuer	64
./.	MIETEN und PACHTEN ohne Umsatzsteuer	66
./.	SONSTIGE KOSTEN ohne Umsatzsteuer	70
③	BRUTTOWERTSCHÖPFUNG ohne Umsatzsteuer	
+	UMSATZSTEUER, die das Unternehmen seinen Kunden in Rechnung gestellt hat	77
./.	ABZUGSFÄHIGE UMSATZSTEUER auf den Käufen von Roh-, Hilfs- und Betriebsstoffen, nicht aktivierten geringwertigen Wirtschaftsgütern und Handelsware	78 ./.
		79
④	BRUTTOWERTSCHÖPFUNG zu Marktpreisen	
./.	INDIREKTE STEUERN	77 ./.
		(78 ./.
		79)
+	SUBVENTIONEN für die laufende Produktion	+ 67 ./.
		68
⑤	BRUTTOWERTSCHÖPFUNG zu Faktorkosten	
./.	ABSCHREIBUNGEN auf Sachanlagen	74
⑥	NETTOWERTSCHÖPFUNG zu Faktorkosten	