

PRODUZIERENDES GEWERBE

FACHSERIE

4

Reihe 4.3.2

**Kostenstruktur der Unternehmen im
Investitionsgüter produzierenden
Gewerbe**

1981

Statistisches Bundesamt
Bibliothek · Dokumentation · Archiv



HERAUSGEBER: STATISTISCHES BUNDESAMT WIESBADEN

VERLAG: W. KOHLHAMMER GMBH STUTTGART UND MAINZ

Herausgeber:
Statistisches Bundesamt
Gustav-Stresemann-Ring 11
6200 Wiesbaden

Auslieferung:
Verlag W. Kohlhammer GmbH
Abt. Veröffentlichungen des Statistischen
Bundesamtes
Philipp-Reis-Str. 3
6500 Mainz 42
Telefon: 06131/59094-95


Erscheinungsfolge: jährlich

Erschienen im Juni 1983

Preis: DM 12,20

Bestellnummer: 2040432-81700

Nachdruck - auch auszugsweise - nur mit Quellenangabe
unter Einsendung eines Belegexemplares gestattet.



Inhalt

| | Seite |
|---|-------|
| T e x t t e i l | |
| 1 Einführung | 4 |
| 2 Nettoproduktionswert, Ausgewählte Kosten, Ableitung der Leistungsgrößen | 6 |
| 3 Definitionen zum Tabellenteil | 8 |
| T a b e l l e n t e i l (Tab. 1 nach Wirtschaftsgruppen, Tab. 2 bis 9 nach Wirtschaftszweigen) | |
| 1 Zusammenfassende Übersicht: Bruttoproduktionswert, Nettoproduktionswert und Nettowertschöpfung zu Faktorkosten | 9 |
| 2 Entstehung der Bruttowertschöpfung zu Faktorkosten und zu Marktpreisen, Entstehung der Nettowertschöpfung zu Faktorkosten | |
| 2.1 Nach Beschäftigtengrößenklassen | 10 |
| 2.2 Nach Bruttoproduktionswertgrößenklassen | 22 |
| 3 Bruttoproduktionswert, Nettoproduktionswert, Bruttowertschöpfung | |
| 3.1 Nach Beschäftigtengrößenklassen | 32 |
| 3.2 Nach Bruttoproduktionswertgrößenklassen | 44 |
| 4 Bruttoproduktionswert | |
| 4.1 Nach Beschäftigtengrößenklassen | 54 |
| 4.2 Nach Bruttoproduktionswertgrößenklassen | 60 |
| 5 Umsatz nach Beschäftigtengrößenklassen | 64 |
| 6 Materialverbrauch, Einsatz an Handelsware zu Anschaffungskosten, Kosten für Lohnarbeiten, sonstige Vorleistungen, Kostensteuern nach Beschäftigtengrößenklassen | 70 |
| 7 Beschäftigte nach Beschäftigtengrößenklassen | 82 |
| 8 Personalkosten nach Beschäftigtengrößenklassen | 92 |
| 9 Ausgewählte Kosten (Anteil am Bruttoproduktionswert) nach Beschäftigtengrößenklassen . | 98 |
| A n h a n g | |
| Erhebungsunterlagen | 104 |
| Berechnung des Brutto- und Nettoproduktionswertes und der Brutto- und Nettowertschöpfung aus den Positionen des Fragebogens | 108 |

Die Angaben beziehen sich auf das Bundesgebiet; sie schließen Berlin (West) ein.

Zeichenerklärung

- 0 = Weniger als die Hälfte von 1 in der letzten besetzten Stelle, jedoch mehr als nichts
- = nichts vorhanden
- . = Zahlenwert unbekannt oder geheimzuhalten

Abkürzungen

| | |
|-----------------|-------------------------------------|
| ANG. | = a.n.g., anderweitig nicht genannt |
| GEW.V. | = Gewinnung von |
| GEW.U.VERARB.V. | = Gewinnung und Verarbeitung von |
| H.V. | = Herstellung von |
| H.U.VERARB.V. | = Herstellung und Verarbeitung von |
| MILL. | = Million |
| NE- | = Nichteisen- |
| OH. | = ohne |
| O.UST. | = ohne Umsatzsteuer |
| REP.V. | = Reparatur von |
| BGB1. | = Bundesgesetzblatt |

Abweichungen in den Summen durch Runden der Zahlen bzw. durch Verwendung von Hochrechnungsfaktoren.

1.1 Darstellung der Ergebnisse

Seit Einführung des Gesetzes über die Statistik im Produzierenden Gewerbe vom 6.11.1975¹⁾, das auf eine Vereinheitlichung und Zusammenfassung der Erhebungen im Produzierenden Gewerbe abzielt, werden - erstmals für das Berichtsjahr 1975 - jährliche Kostenstrukturserhebungen im Produzierenden Gewerbe durchgeführt²⁾.

Die Kostenstrukturserhebung im Bergbau und Verarbeitenden Gewerbe erfaßt als hochrechnungsfähige Stichprobe rd. 15 000 ausgewählte Unternehmen mit 20 Beschäftigten und mehr; die Befragung erfolgt zentral durch das Statistische Bundesamt. Die in der Stichprobe gewonnenen Ergebnisse werden nach einem bereits beschriebenen Verfahren²⁾ auf die Gesamtheit der Unternehmen mit 20 Beschäftigten und mehr hochgerechnet.

Das Verfahren sieht nach einer freien Hochrechnung auf die Grundgesamtheit der Auswahlgrundlage eine Korrektur der frei hochgerechneten Werte mit Hilfe von Faktoren vor und bewirkt dadurch eine Angleichung der Ergebnisse der Kostenstrukturserhebung an die Ergebnisse einer Totalerhebung des Berichtsjahres. Die Korrekturfaktoren werden für identische Tätbestände aus den frei hochgerechneten Ergebnissen der Kostenstrukturserhebung und den erhobenen Ergebnissen dieser Hochrechnungsgrundlage gebildet.

Wie schon in den vergangenen beiden Jahren wurde für das Berichtsjahr 1981 für die Hochrechnung und Angleichung der Stichprobenergebnisse aus der Kostenstrukturserhebung eine spezielle Hochrechnungsgrundlage geschaffen, die den Berichtskreis der Investitionserhebung abdeckt. Sie enthält für alle Kostenstrukturunternehmen die Jahresumsätze und die Beschäftigten zum 30. September 1981 aus der Kosten-

strukturserhebung. Für alle anderen Unternehmen aus dem Berichtskreis der jährlichen Investitionserhebung werden die zu Jahresergebnissen kumulierten Monatswerte des Umsatzes zusammen mit den Beschäftigten zum Stichtag 30. September 1981 in die Hochrechnungsgrundlage übernommen.

Die an die Hochrechnungsgrundlage angeglichenen Ergebnisse führen die ebenfalls in der Fachserie 4, Reihe 4.3.1, 4.3.2 und 4.3.3³⁾ erschienenen Ergebnisse für 1980 fort.

Den Ergebnissen für das Berichtsjahr 1981 liegt eine neue Stichprobenauswahl zugrunde. Dabei wurden in denjenigen Wirtschaftszweigen, in denen genügend Unternehmen zur Auswahl standen, die Auskunftspflichtigen ausgetauscht. Große Unternehmen sowie Unternehmen in Zweigen mit Besonderheiten oder geringer Besetzungszahl mußten hingegen - wie auch schon in der Vergangenheit - total erfaßt werden, um aussagefähige Ergebnisse für den Gesamtbereich "Bergbau und Verarbeitendes Gewerbe" nachweisen zu können. In solchen Fällen war ein Austausch der Auskunftspflichtigen nicht möglich. Dennoch sind bei der neuen Stichprobe rd. zwei Drittel der ausgewählten Unternehmen gegen andere ausgetauscht worden und gegenüber 1980 neu in den Berichtskreis zur Kostenstrukturserhebung gelangt.

Die Ergebnisse werden nach der Systematik der Wirtschaftszweige, Fassung für die Statistik im Produzierenden Gewerbe - SYPRO - dargestellt, wobei die Zuordnung der Unternehmen nach ihrem wirtschaftlichen Schwerpunkt erfolgt. Viele Ergebnisse werden zusätzlich nach Beschäftigtengrößenklassen und teilweise auch nach Bruttoproduktionswertgrößenklassen untergliedert.

1) BGBl. I S. 2779, in der Fassung der Bekanntmachung vom 30. Mai 1980 (BGBl. I S. 641).

2) Siehe Brandner, H., Glaab, H., Frank-Bosch, B., Kraßnig, P., "Methode der Kostenstrukturserhebung im Produzierenden Gewerbe" in Wirtschaft und Statistik 11/1977.

3) Reihe 4.3.1 "Kostenstruktur der Unternehmen im Bergbau, Grundstoff- und Produktionsgütergewerbe", Reihe 4.3.2 "Kostenstruktur der Unternehmen im Investitionsgüter produzierenden Gewerbe", Reihe 4.3.3 "Kostenstruktur der Unternehmen im Verbrauchsgüter produzierenden Gewerbe und im Nahrungs- und Genußmittelgewerbe."

1.2 Ableitung und Inhalt der Leistungsgrößen

Eine Gegenüberstellung der in der Erhebung erfragten Aufwendungen und Erträge⁴⁾ der Periode führt zum Produktionskonto, aus dem verschiedene Leistungsgrößen abgeleitet werden können. Außerordentliche und betriebsfremde Aufwendungen und Erträge werden in die Erhebung jedoch nicht einbezogen, so daß sich die Ergebnisse auf die typische und spezifische Leistungserstellung der Unternehmen beschränken.

Zwischen den Leistungsgrößen, die jeweils als Restgrößen ermittelt werden, gelten folgende Beziehungen⁵⁾:

Gesamtumsatz

± Bestandsveränderungen an unfertigen und fertigen Erzeugnissen aus eigener Produktion

+ Selbsterstellte Anlagen
= Bruttoproduktionswert (Gesamtleistung)

Bruttoproduktionswert

- Materialverbrauch, Einsatz an Handelsware, Kosten für Lohnarbeiten
= Nettoproduktionswert

Nettoproduktionswert

- Sonstige Vorleistungen
= Bruttowertschöpfung zu Marktpreisen

Bruttowertschöpfung zu Marktpreisen

- Abschreibungen
= Nettowertschöpfung zu Marktpreisen

Nettowertschöpfung zu Marktpreisen

- (indirekte Steuern - Subventionen)
= Nettowertschöpfung zu Faktorkosten.

Der Nettoproduktionswert, eine in der Industriestatistik häufig verwendete Größe, entspricht dem Rohertrag in der betriebswirtschaftlichen Terminologie. Er unterscheidet sich vom Census Value Added der internationalen Industriestatistik insofern, als er noch die Kosten für Reparaturen, Instandhaltungen, Installationen, Montagen u.ä. enthält.

Die Bruttowertschöpfung zu Marktpreisen umfaßt - nach Abzug sämtlicher Vorleistungen - die insgesamt produzierten Güter und Dienstleistungen zu den am Markt erzielten Preisen und ist somit der Wert, der den Vorleistungen durch Bearbeitung hinzugefügt worden ist.

Die Nettowertschöpfung zu Faktorkosten hingegen dient zur Entlohnung der im Produktionsprozeß eingesetzten Produktionsfaktoren. Sie stellt das Einkommen der Produktionsfaktoren nach Erhaltung des realen Vermögensbestandes, d.h. nach Abzug der Abschreibungen, nach Abführung der indirekten Steuern an den Staat und nach Berücksichtigung der vom Staat gewährten Subventionen dar.

Sie setzt sich zusammen aus:

- dem Bruttoeinkommen aus unselbständiger Arbeit,
- den Fremdkapitalzinsen,
- der Grundrente,
- dem Unternehmereinkommen.

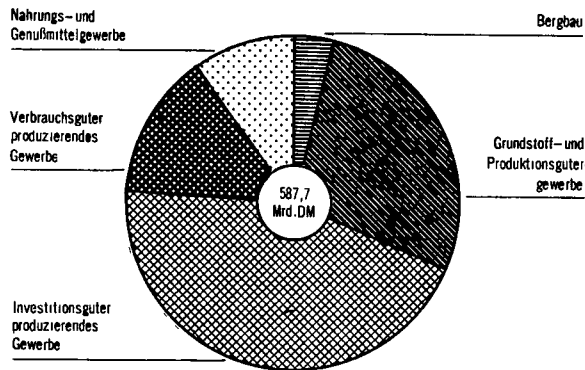
Die Differenz zu den in der Kostenstruktur-erhebung erfaßten Positionen Bruttoeinkommen aus unselbständiger Arbeit und Fremdkapitalzinsen umfaßt deshalb als Restgröße neben der Grundrente für den Produktionsfaktor Boden das Unternehmereinkommen.

Um den Sachverhalt zu verdeutlichen, werden in den folgenden Schaubildern wichtige Leistungsgrößen für den Bergbau und das verarbeitende Gewerbe insgesamt sowie für die jeweilige(n) Hauptgruppe(n) abgeleitet.

4) Siehe Fragebogen und Erläuterungen im Anhang.

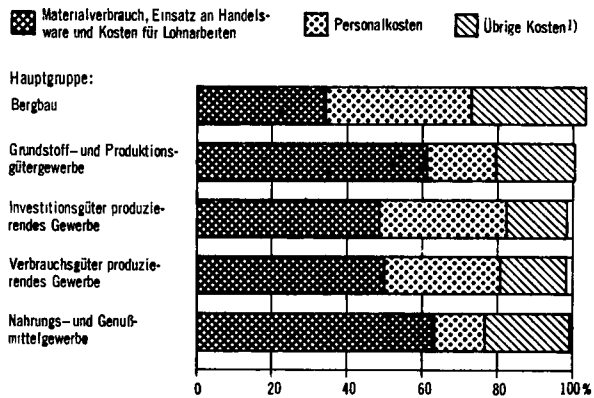
5) Im Gegensatz zur Erhebung werden hier die Leistungs- und Kostenwerte einschließlich Umsatzsteuer dargestellt, um eine einfache Ableitung der volkswirtschaftlich wichtigsten Leistungsgrößen zu ermöglichen.

NETTOPRODUKTIONSWERT 1981
ANTEIL DER HAUPTGRUPPEN AM BERGBAU UND VERARBEITENDEN GEWERBE
 Unternehmen mit 20 Beschäftigten und mehr



Statistisches Bundesamt 83 0451

AUSGEWÄHLTE KOSTEN IM BERGBAU UND IM VERARBEITENDEN GEWERBE 1981
ANTEIL AM BRUTTOPRODUKTIONSWERT
 Unternehmen mit 20 Beschäftigten und mehr



¹⁾ Kosten für sonstige ind./handw. Dienstleistungen, Mieten und Pachten, Kostensteuern, Sonstige Kosten, Abschreibungen auf Sachanlagen, Fremdkapitalzinsen.

Statistisches Bundesamt 83 0452

ABLEITUNG DER LEISTUNGSGRÖßEN ¹⁾
FÜR DEN BERGBAU UND DAS VERARBEITENDE GEWERBE 1981
 Unternehmen mit 20 Beschäftigten und mehr

Mill. DM

| | | | | | |
|---|---------|---|--|--|-----------|
| Verbrauch an Roh-, Hilfs- und Betriebsstoffen o. USt. | 541 663 | | | | |
| Einsatz an Handelsware o. USt. | 131 223 | | | | |
| Kosten für durch andere Unternehmen ausgeführte Lohnarbeiten o. USt. | 23 281 | | | | |
| Kosten für sonstige industrielle/handwerkliche Dienstleistungen (nur fremde Leistungen) o. USt. | 24 559 | | | | |
| Mieten und Pachten o. USt. | 13 017 | | | | |
| Sonstige Kosten o. USt. | 100 681 | | | | |
| Verbrauchssteuern | 30 963 | | | | |
| Sonstige indirekte Steuern abzüglich Subventionen für die laufende Produktion | 9 921 | | | | |
| Abschreibungen | 41 783 | | | | |
| Nettowertschöpfung zu Faktorkosten | 366 821 | | | | |
| darunter Bruttoeinkommen aus unselbständiger Arbeit | 331 713 | | | | |
| | | Bruttowertschöpfung zu Faktorkosten | | | |
| | | 408 604 | | | |
| | | Nettoproduktionswert o. USt. | | | |
| | | 587 744 | | | |
| | | Bruttoproduktionswert o. USt. | | | |
| | | 1 283 911 | | | |
| | | Umsatz aus eigenen Erzeugnissen und aus industriellen/handwerklichen Dienstleistungen (Lohnarbeiten usw.) o. USt. | | | 1 094 170 |
| | | Umsatz aus Handelsware o. USt. | | | 156 688 |
| | | Umsatz aus sonstigen nichtindustriellen/nichthandwerklichen Tätigkeiten o. USt. | | | 15 188 |
| | | Bestandsveränderung an unfertigen und fertigen Erzeugnissen aus eigener Produktion | | | + 12 267 |
| | | Selbsterstellte Anlagen (einschl. Gebäude und selbst-durchgeführter Großreparaturen) soweit aktiviert | | | 5 599 |

¹⁾ Nicht maßstabsgerecht.

Statistisches Bundesamt 83 0453

ABLEITUNG DER LEISTUNGSGRÖSSEN ¹⁾
FÜR DAS INVESTITIONSGÜTER PRODUZIERENDE GEWERBE 1981
 Unternehmen mit 20 Beschäftigten und mehr

Mill. DM

| | | | | | |
|--|------------------------|--|--|---|---------|
| Verbrauch an Roh-, Hilfs- und Betriebsstoffen o. USt. | 191 552 | Brutto- produktionswert o. USt. 510 695 | | Umsatz aus eigenen Erzeugnissen und aus industriellen/handwerklichen Dienstleistungen (Lohnarbeiten usw.) o. USt. | 435 433 |
| Einsatz an Handelsware o. USt. | 45 805 | | | Umsatz aus Handelsware o. USt. | 58 149 |
| Kosten für durch andere Unternehmen ausgeführte Lohnarbeiten o. USt. | 10 873 | | | Umsatz aus sonstigen nichtindustriellen/nichthand- werklichen Tätigkeiten o. USt. | 5 444 |
| Kosten für sonstige industrielle/ handwerkliche Dienstleistungen (nur fremde Leistungen) o. USt. | 6 667 | | | Bestandsveränderung an unfertigen und fertigen Erzeugnissen aus eigener Produktion | + 8 537 |
| Mieten und Pachten o. USt. | 5 718 | Netto- produktionswert o. USt. 262 465 | | Selbsterstellte Anlagen (einschl. Gebäude und selbst- durchgeführter Großrepara- turen) soweit aktiviert | 3 133 |
| Sonstige Kosten o. USt. | 40 007 | | | | |
| Verbrauchssteuern | 69 | | | | |
| Sonstige indirekte Steuern abzüglich Subventionen für die laufende Produktion | 4 453 | | | | |
| Abschreibungen | 17 289 | Brutto- wertschöpfung zu Faktorkosten 205 551 | | | |
| Nettowertschöpfung zu Faktorkosten darunter Bruttoeinkommen aus unselbständiger Arbeit | 188 262 170 867 | | | | |

¹⁾ Nicht maßstabsgerecht.

Statistisches Bundesamt 83 0456

3 Definitionen zum Tabellenteil*)

Materialverbrauch

Rohstoffe und sonstige fremdbezogene Vorprodukte, Hilfs- und Betriebsstoffe einschl. Fremdbauteile, Energie und Wasser, Brenn- und Treibstoffe, Büro- und Werbematerial sowie nichtaktivierter geringwertiger Wirtschaftsgüter

Kosten für sonstige industrielle/handwerkliche Dienstleistungen

Reparaturen, Instandhaltungen, Installationen, Montagen u.ä. (nur fremde Leistungen)

Sonstige Kosten

Z.B. Werbe- und Vertreterkosten, Reisekosten, Provisionen, Lizenzgebühren, Ausgangsfrachten und sonstige Kosten für den Abtransport von Gütern durch fremde Unternehmen, Porto- und Postgebühren, Ausgaben für durch Dritte durchgeführte Beförderung der Lohn- und Gehaltsempfänger zwischen Wohnsitz und Arbeitsplatz, Versicherungsprämien, Prüfungs-, Beratungs- und Rechtskosten, Bankspesen, Beiträge zur Industrie- und Handelskammer, zur Handwerkskammer, zu Wirtschaftsverbänden und dgl., jedoch ohne Kosten für Büro- und Werbematerial, ohne kalkulatorische Kosten, ohne außerordentliche und betriebsfremde Aufwendungen

Bruttoproduktionswert ohne Umsatzsteuer

Gesamtumsatz ohne Umsatzsteuer plus/minus Bestandsveränderung an unfertigen und fertigen Erzeugnissen plus selbsterstellte Anlagen

Nettoproduktionswert ohne Umsatzsteuer

Bruttoproduktionswert ohne Umsatzsteuer minus Materialverbrauch, Einsatz an Handelsware und Kosten für Lohnarbeiten

Bruttowertschöpfung ohne Umsatzsteuer

Nettoproduktionswert ohne Umsatzsteuer minus Kosten für sonstige industrielle/handwerkliche Dienstleistungen, Mieten und Pachten und Sonstige Kosten

Bruttowertschöpfung ohne sämtliche auf den Erzeugnissen lastenden Steuern

Bruttowertschöpfung ohne Umsatzsteuer minus Verbrauchsteuern

Bruttowertschöpfung zu Marktpreisen

Bruttowertschöpfung ohne Umsatzsteuer plus Umsatzsteuer, die das Unternehmen seinen Kunden in Rechnung gestellt hat, minus abzugsfähige Umsatzsteuer (Vorsteuer) ohne Vorsteuer auf den Käufen von Sachanlagen

Bruttowertschöpfung zu Faktorkosten

Bruttowertschöpfung zu Marktpreisen minus indirekte Steuern abzüglich Subventionen

Nettowertschöpfung zu Faktorkosten

Bruttowertschöpfung zu Faktorkosten minus Abschreibungen

Bruttoeinkommen aus unselbständiger Arbeit

Bruttolohn- und -gehaltsumme, gesetzliche und freiwillige Sozialkosten

Vorleistungen insgesamt

Materialverbrauch, Einsatz an Handelsware, Kosten für Lohnarbeiten, Kosten für sonstige industrielle/handwerkliche Dienstleistungen, Mieten und Pachten, Sonstige Kosten

Sonstige Vorleistungen

Kosten für sonstige industrielle/handwerkliche Dienstleistungen, Mieten und Pachten, Sonstige Kosten

Indirekte Steuern

Umsatzsteuer minus Vorsteuer (ohne Vorsteuer auf den Käufen von Sachanlagen) sowie Kostensteuern ohne Vermögensteuer

Sonstige indirekte Steuern

Kostensteuern ohne Vermögensteuer und ohne Verbrauchsteuern

*) Siehe auch Fragebogen und Erläuterungen im Anhang

T A B E L L E N Z E I L

1 ZUSAMMENFASSENDE UEBERSICHT.

BRUTTOPRODUKTIONSWERT, NETTOPRODUKTIONSWERT UND NETTOWERTSCHOEPFUNG ZU FAKTORKOSTEN 1980 UND 1981
NACH WIRTSCHAFTSGRUPPEN
MILL. DM

| NR. DER SYSTEM- ATIK 1) | WIRTSCHAFTSGRUPPE BESCHAEFFTIGTE VON ... BIS ... | BRUTTO- PRODUKTIONS- WERT 2) | | NETTO- PRODUKTIONS- WERT 2) | | NETTOWERTSCHOEPFUNG ZU FAKTORKOSTEN | | | |
|----------------------------------|--|------------------------------------|-----------|-----------------------------------|---------|--|---------|--|---------|
| | | 1980 | 1981 | 1980 | 1981 | INSGESAMT | | BRUTTOEINKOMMEN AUS UNSELBSTAENDIGER ARBEIT 3) | |
| | | | | | | 1980 | 1981 | 1980 | 1981 |
| 21 | BERGBAU | 30 433 | 33 960 | 19 959 | 22 392 | 13 684 | 13 486 | 12 522 | 13 208 |
| | GRUNDSTOFF- UND PRODUK- TIONSGUETERGEWERBE | 397 000 | 417 401 | 163 565 | 162 174 | 88 023 | 82 795 | 74 016 | 75 832 |
| 22 | MINERALOELVERARBEITUNG . | 105 101 | 117 272 | 32 319 | 31 019 | 7 490 | 4 499 | 2 995 | 3 154 |
| 24 | H.U. VERARB.V. SPALT- U. BRUSTOFFEN | . | 366 | . | 221 | . | 132 | . | 132 |
| 25 | GEW.U.VERARB.V.STEINEN U. ERDEN | 30 288 | 29 569 | 16 262 | 15 647 | 9 390 | 8 869 | 7 971 | 7 983 |
| 27 | EISENSCHAFFENDE INDU- STRIE | 51 530 | 51 193 | 21 689 | 20 720 | 13 568 | 12 234 | 13 828 | 13 683 |
| 28 | NE-METALLERZEUGUNG, NE-METALLHALBZEUGWERKE . | 22 594 | 21 682 | 6 344 | 5 985 | 4 131 | 3 753 | 3 381 | 3 393 |
| 29 | GLASSEREI | 12 197 | 12 150 | 6 861 | 6 784 | 5 201 | 5 067 | 4 846 | 4 921 |
| 3011 | STABZIEHEREIEN, KALT- WALZWERKE | 2 602 | 2 271 | 906 | 779 | 622 | 508 | 516 | 460 |
| 3015 | DRAHTZIEHEREIEN(EIWSCHL. H.V. DRAHTERZEUGNISSEN) | 5 058 | 4 907 | 1 866 | 1 774 | 1 347 | 1 251 | 1 235 | 1 213 |
| 3030 | MECHANIK, ANG. | . | 715 | . | 416 | . | 326 | . | 273 |
| 40 | CHEMISCHE INDUSTRIE | 133 103 | 143 061 | 61 873 | 64 211 | 35 977 | 36 761 | 30 247 | 31 877 |
| 53 | HOLZBEARBEITUNG | 8 057 | 7 490 | 3 109 | 2 852 | 1 993 | 1 787 | 1 611 | 1 618 |
| 55 | ZELLSTOFF-, HOLZSCHLIFF-, PAPIER- U. PAPPEERZEUGUNG | 11 594 | 12 876 | 4 962 | 5 045 | 2 926 | 2 828 | 2 422 | 2 551 |
| 59 | GUMMI-VERARBEITUNG | 13 783 | 13 869 | 6 841 | 6 720 | 4 989 | 4 778 | 4 563 | 4 574 |
| | INVESTITIONSGUETER PRO- DUZIERENDES GEWERBE | 488 212 | 510 695 | 251 690 | 262 465 | 183 259 | 188 262 | 165 770 | 170 867 |
| 3021 | H.V.GESENK-U.L.FREIFORM- SCHMIEDEST., SCHW.PRESST. | 4 732 | 4 588 | 2 458 | 2 333 | 1 845 | 1 748 | 1 551 | 1 513 |
| 3025 | STAHLVERFORMG., ANG. OBER- FLAECHEVEREDLG., MAERTUNG | 8 742 | 8 262 | 4 926 | 4 854 | 3 660 | 3 576 | 3 175 | 3 102 |
| 31 | STAHL- U. LEICHTMETALL- BAU, SCHIENENFAHRZEUGBAU | 23 957 | 24 375 | 11 597 | 12 068 | 8 632 | 8 983 | 8 009 | 8 381 |
| 32 | MASCHINENBAU | 127 073 | 132 897 | 68 774 | 72 043 | 49 662 | 51 552 | 45 067 | 46 920 |
| 33 | STRASSENFAHRZEUGBAU, REP. V. KFZ USW | 128 053 | 136 992 | 56 641 | 60 639 | 40 942 | 43 329 | 38 478 | 38 933 |
| 34 | SCHIFFBAU | 6 809 | 7 949 | 2 763 | 3 064 | 2 226 | 2 485 | 2 460 | 2 656 |
| 35 | LUFT- U. RAUMFAHRZEUGBAU | 6 704 | 8 477 | 4 058 | 4 829 | 3 094 | 3 568 | 2 767 | 3 083 |
| 36 | ELEKTROTECHNIK, REP. V. HAUSHALTSGERAETEN | 118 488 | 122 100 | 64 125 | 65 955 | 47 694 | 47 594 | 42 398 | 43 775 |
| 37 | FEINMECHANIK, OPTIK, H.V. UHREN | 16 026 | 16 331 | 9 538 | 9 746 | 7 281 | 7 444 | 6 328 | 6 440 |
| 38 | H.V. EDM-WAREN | 34 904 | 34 736 | 18 469 | 18 302 | 13 243 | 12 894 | 11 088 | 11 307 |
| 50 | H.V. BUERO MASCHINEN, ADV- GERAETEN U. -EINR. | 12 724 | 13 988 | 8 340 | 8 632 | 4 981 | 5 088 | 4 450 | 4 757 |
| | VERBRAUCHSGUETER PRODU- ZIERENDES GEWERBE | 168 678 | 166 220 | 84 729 | 83 141 | 59 887 | 57 934 | 51 152 | 51 391 |
| 39 | H.V. MUSIKINSTRUM., SPIEL- WAREN, FUELLHALTERN USW | 6 245 | 6 030 | 3 547 | 3 471 | 2 541 | 2 455 | 2 031 | 1 985 |
| 51 | FEINKERAMIK | 3 897 | 4 098 | 2 757 | 2 793 | 2 099 | 2 120 | 1 843 | 1 913 |
| 52 | H.U.VERARB.V. GLAS | 9 444 | 9 249 | 5 570 | 5 315 | 3 724 | 3 463 | 3 088 | 3 046 |
| 54 | HOLZVERARBEITUNG | 28 618 | 26 913 | 14 303 | 13 741 | 10 136 | 9 690 | 8 671 | 8 633 |
| 56 | PAPIER-U. PAPPEERARBEI- TUNG | 14 972 | 15 781 | 7 122 | 7 435 | 4 719 | 4 760 | 4 011 | 4 252 |
| 57 | DRUCKEREI, VERVIELFAEL- TIGUNG | 17 834 | 18 112 | 10 952 | 10 725 | 7 900 | 7 689 | 6 600 | 6 874 |
| 58 | H.V. KUNSTSTOFFWAREN | 25 733 | 25 809 | 12 616 | 12 534 | 8 492 | 8 270 | 7 025 | 7 252 |
| 61 | LEDERERZEUGUNG | 1 101 | 1 117 | 365 | 378 | 262 | 257 | 218 | 232 |
| 62 | LEDERVERARBEITUNG | 6 600 | 6 230 | 3 315 | 3 208 | 2 519 | 2 391 | 2 094 | 2 063 |
| 63 | TEXTILGEWERBE | 33 175 | 32 594 | 14 930 | 14 562 | 10 633 | 10 198 | 9 443 | 9 319 |
| 64 | BEKLEIDUNGSGEWERBE | 21 058 | 20 278 | 9 253 | 8 973 | 6 862 | 6 633 | 6 128 | 5 817 |
| 65 | REP.V.GEBRAUCHSGUETERN (OH.ELEKTRISCHE GERAETE) | - | 9 | . | 6 | . | 5 | . | 4 |
| | NAHRUNGS- UND GENUSSMIT- TELGEWERBE | 148 023 | 155 634 | 55 986 | 57 574 | 24 400 | 24 344 | 19 332 | 20 415 |
| 68 | ERNAEHRUNGSGEWERBE | 131 953 | 139 207 | 42 020 | 43 304 | 23 012 | 22 969 | 18 146 | 19 074 |
| 69 | TABAKVERARBEITUNG | 16 070 | 16 428 | 13 965 | 14 269 | 1 388 | 1 375 | 1 185 | 1 341 |
| | BERGBAU UND VERARBEITEN- DES GEWERBE INSGESAMT | 1 232 346 | 1 283 911 | 575 929 | 587 744 | 369 252 | 366 821 | 322 792 | 331 713 |
| | DAVON IN UNTERNEHMEN MIT ... BESCHAEFFTIGTEN | | | | | | | | |
| | 20 - 49 | 68 182 | 69 656 | 31 651 | 32 386 | 22 344 | 22 368 | 17 715 | 18 494 |
| | 50 - 99 | 77 551 | 77 699 | 36 321 | 36 545 | 25 313 | 25 031 | 20 832 | 21 155 |
| | 100 - 199 | 103 334 | 106 271 | 44 828 | 47 357 | 31 359 | 31 341 | 25 896 | 27 096 |
| | 200 - 499 | 158 513 | 159 755 | 73 662 | 74 704 | 49 299 | 48 975 | 41 950 | 42 728 |
| | 500 - 999 | 123 038 | 129 642 | 58 079 | 59 840 | 36 845 | 37 146 | 31 949 | 33 580 |
| | 1 000 UND MEHR | 701 729 | 740 889 | 329 388 | 336 913 | 204 092 | 201 959 | 184 431 | 188 660 |

1) SYSTEMATIK DER WIRTSCHAFTSZWEIGE, FASSUNG FUER DIE STATISTIK IM PRODUZIERENDEN GEWERBE (SYPRO). - 2) OHNE URSATZSTEUER.
3) KANN GROSSER SEIN ALS DIE NETTOWERTSCHOEPFUNG ZU FAKTORKOSTEN, IST JEDOCH IM ALLGEMEINEN KLEINER.

2 ENTSTEHUNG DER BRUTTOWERTSCHOEPFUNG
ENTSTEHUNG DER NETTOWERT
2.1 NACH BESCHAEFTIGTEN
1 000

| LFD. NR. | BESCHAEFTIGTE VOM ... BIS ... | BRUTTOPRODUK- TIONSWERT 1) | VORLEISTUNGEN INSGESAMT 1) | BRUTTOWERT- SCHOEPFUNG 1) | VERBRAUCH- STEUERN | BRUTTOWERT- SCHOEPFUNG OHNE SAEMLICHE AUF DEN ERZEUGNISSEN LASTENDEN STEUERN | SONSTIGE INDIREKTE STEUERN 1) |
|------------------------------------|----------------------------------|-------------------------------|-------------------------------|------------------------------|-----------------------|---|-------------------------------------|
| | | 1 | 2 | SP.1 +/- SP.2 3 | | 5 | |
| 3021 H.V.-GESENK-U.-LEICHTEN | | | | | | | |
| 1 | 20 - 49 | 400 275 | 236 618 | 163 657 | - | 163 657 | 5 727 |
| 2 | 50 - 99 | 420 275 | 238 533 | 181 742 | - | 181 742 | 5 039 |
| 3 | 100 - 499 | 2 385 900 | 1 385 049 | 1 000 852 | - | 1 000 852 | 23 531 |
| 4 | 500 UND MEHR | 1 381 440 | 767 965 | 613 475 | - | 613 475 | 10 707 |
| 5 | INSGESAMT | 4 587 890 | 2 628 165 | 1 959 726 | - | 1 959 726 | 45 004 |
| 3025 STAHLVERFORMUNG, ANG., | | | | | | | |
| 6 | 20 - 49 | 1 557 525 | 792 097 | 765 427 | - | 765 427 | 22 488 |
| 7 | 50 - 99 | 1 540 794 | 812 248 | 728 547 | - | 728 547 | 23 325 |
| 8 | 100 - 499 | 3 225 943 | 1 571 329 | 1 654 615 | - | 1 654 615 | 38 519 |
| 9 | 500 - 999 | 1 032 105 | 560 772 | 471 333 | - | 471 333 | 7 447 |
| 10 | 1000 UND MEHR | 905 479 | 481 003 | 424 476 | - | 424 476 | 3 253 |
| 11 | INSGESAMT | 8 261 846 | 4 217 449 | 4 044 397 | - | 4 044 397 | 95 030 |
| 3111 H.V.-STAHL-U. | | | | | | | |
| 12 | 20 - 99 | 3 642 057 | 2 116 628 | 1 525 430 | - | 1 525 430 | 34 877 |
| 13 | 100 - 499 | 3 649 761 | 2 114 404 | 1 535 357 | - | 1 535 357 | 31 934 |
| 14 | 500 UND MEHR | 4 577 863 | 2 897 513 | 1 680 350 | - | 1 680 350 | 11 444 |
| 15 | INSGESAMT | 11 869 681 | 7 128 544 | 4 741 137 | - | 4 741 137 | 78 255 |
| 3117 H.V. | | | | | | | |
| 16 | INSGESAMT | 1 223 598 | 889 409 | 334 189 | - | 334 189 | 9 595 |
| 3151 KESSEL-U. | | | | | | | |
| 17 | 20 - 499 | 3 277 666 | 1 686 306 | 1 591 360 | - | 1 591 360 | 28 396 |
| 18 | 500 UND MEHR | 6 522 038 | 4 214 310 | 2 307 728 | - | 2 307 728 | 23 299 |
| 19 | INSGESAMT | 9 799 703 | 5 900 616 | 3 899 087 | - | 3 899 087 | 51 696 |
| 3171 | | | | | | | |
| 20 | INSGESAMT | 38 114 | 20 730 | 17 384 | - | 17 384 | 314 |
| 3174 | | | | | | | |
| 21 | INSGESAMT | 1 184 937 | 700 165 | 484 772 | - | 484 772 | 8 070 |
| 3179 REP.V. | | | | | | | |
| 22 | INSGESAMT | 105 568 | 45 092 | 60 476 | - | 60 476 | 1 206 |
| 31 STAHL-U.-LEICHTMETALLBAU, | | | | | | | |
| 23 | 20 - 99 | 5 113 103 | 2 946 449 | 2 166 654 | - | 2 166 654 | 53 685 |
| 24 | 100 - 199 | 3 085 635 | 1 776 184 | 1 309 451 | - | 1 309 451 | 23 185 |
| 25 | 200 - 499 | 3 122 816 | 1 629 753 | 1 493 062 | - | 1 493 062 | 26 533 |
| 26 | 500 - 999 | 2 109 455 | 1 340 992 | 768 463 | - | 768 463 | 17 013 |
| 27 | 1000 UND MEHR | 10 943 643 | 7 068 078 | 3 875 565 | - | 3 875 565 | 30 638 |
| 28 | INSGESAMT | 24 374 652 | 14 761 457 | 9 613 195 | - | 9 613 195 | 151 053 |
| 3210 H.V.-LANDWIRTSCHAFTLICHEN | | | | | | | |
| 29 | 20 - 499 | 2 126 351 | 1 327 701 | 798 651 | - | 798 651 | 17 907 |
| 30 | 500 - 999 | 1 237 751 | 744 702 | 493 049 | - | 493 049 | 6 311 |
| 31 | 1000 UND MEHR | 3 175 292 | 2 156 106 | 1 019 186 | - | 1 019 186 | 10 383 |
| 32 | INSGESAMT | 6 539 394 | 4 228 509 | 2 310 886 | - | 2 310 886 | 34 601 |
| 3220 H.V. | | | | | | | |
| 33 | 20 - 49 | 1 055 765 | 427 300 | 628 465 | - | 628 465 | 17 066 |
| 34 | 50 - 199 | 3 246 868 | 1 581 269 | 1 665 599 | - | 1 665 599 | 39 290 |
| 35 | 200 - 499 | 3 197 715 | 1 682 546 | 1 515 149 | - | 1 515 149 | 34 272 |
| 36 | 500 - 999 | 3 328 146 | 1 663 555 | 1 664 391 | - | 1 664 391 | 42 796 |
| 37 | 1000 UND MEHR | 4 939 725 | 2 634 822 | 2 304 903 | - | 2 304 903 | 41 726 |
| 38 | INSGESAMT | 15 768 219 | 7 989 492 | 7 778 727 | - | 7 778 727 | 175 150 |
| 3230 H.V.-TEXTIL-U. | | | | | | | |
| 39 | 20 - 99 | 437 465 | 219 428 | 218 037 | - | 218 037 | 6 658 |
| 40 | 100 - 499 | 1 408 655 | 791 881 | 616 774 | - | 616 774 | 9 184 |
| 41 | 500 - 999 | 1 038 414 | 578 078 | 460 336 | - | 460 336 | 8 014 |
| 42 | 1000 UND MEHR | 2 343 345 | 1 194 580 | 1 148 765 | - | 1 148 765 | 21 993 |
| 43 | INSGESAMT | 5 227 879 | 2 783 967 | 2 443 912 | - | 2 443 912 | 45 848 |
| 3240 H.V.-MASCHINEN F.D.-NAHRUNGS- | | | | | | | |
| 44 | 20 - 99 | 2 158 159 | 1 103 941 | 1 054 218 | - | 1 054 218 | 23 477 |
| 45 | 100 - 999 | 8 494 322 | 4 853 773 | 3 640 549 | - | 3 640 549 | 76 757 |
| 46 | 1000 UND MEHR | 3 496 897 | 2 216 610 | 1 280 287 | - | 1 280 287 | 27 498 |
| 47 | INSGESAMT | 14 149 378 | 8 174 324 | 5 975 054 | - | 5 975 054 | 127 732 |

1) OHNE UMSATZSTEUER.- 2) KANN GROESSER SEIN ALS DIE NETTOWERTSCHOEPFUNG ZU FAKTORKOSTEN, IST JEDOCH IM ALLGEMEINEN KLEINER.

ZU FAKTORKOSTEN UND ZU MARKTPREISEN,
SCHÖPFUNG ZU FAKTORKOSTEN 1981
GRÖßENKLASSEN
DM

| SUBVENTIONEN | SONSTIGE INDIREKTE STEUERN 1) ABZUGLICH SUBVENTIONEN | BRUTTOWERT- SCHÖPFUNG ZU FAKTORKOSTEN | ABSCHREIBUNGEN | NETTOWERTSCHÖPFUNG ZU FAKTORKOSTEN | | INDIREKTE STEUERN ABZUGLICH SUBVENTIONEN | BRUTTOWERT- SCHÖPFUNG ZU MARKTPREISEN | LFD. NR. |
|--|--|--|----------------|---------------------------------------|--|---|--|-------------|
| | | | | INSGESAMT | BRUTTOEINKOMMEN AUS UMSELBSTÄEN- DIGER ARBEIT 2) | | | |
| 7 | SP.6 + SP.7 | SP.5 + SP.8 | 10 | SP.9 + SP.10 | 12 | 13 | SP.9 + SP.13 | |
| FREIFORMSCHNIEDEST., SCHW. PRESST. | | | | | | | | |
| - | 5 727 | 157 930 | 12 892 | 145 038 | 115 997 | 24 569 | 182 499 | 1 |
| 23 | 5 016 | 176 726 | 12 809 | 163 917 | 141 092 | 26 663 | 203 389 | 2 |
| 3 833 | 19 698 | 981 154 | 87 969 | 893 185 | 766 048 | 103 909 | 1 087 062 | 3 |
| - | 10 707 | 602 767 | 57 376 | 545 391 | 490 297 | 50 904 | 653 672 | 4 |
| 3 856 | 41 149 | 1 918 577 | 171 046 | 1 747 531 | 1 513 433 | 208 045 | 2 126 622 | 5 |
| OBERFLÄCHENVEREDLUNG, HAERTUNG | | | | | | | | |
| 82 | 22 405 | 743 022 | 79 565 | 663 457 | 542 729 | 105 079 | 848 101 | 6 |
| 930 | 22 394 | 706 152 | 61 509 | 644 643 | 574 018 | 97 773 | 803 926 | 7 |
| 1 008 | 37 511 | 1 417 104 | 161 938 | 1 455 166 | 1 229 612 | 177 173 | 1 794 277 | 8 |
| - | 7 447 | 463 886 | 39 936 | 423 951 | 384 048 | 39 200 | 503 086 | 9 |
| 2 021 | 3 253 | 421 223 | 32 264 | 388 959 | 371 749 | 45 784 | 467 007 | 10 |
| - | 93 010 | 3 951 387 | 375 212 | 3 576 176 | 3 102 156 | 465 009 | 4 416 397 | 11 |
| LEICHTMETALLKONSTRUKT. (OH. GRUBENAUSBAU-) | | | | | | | | |
| 986 | 33 891 | 1 491 538 | 80 477 | 1 411 061 | 1 226 940 | 229 028 | 1 720 567 | 12 |
| 972 | 30 962 | 1 504 395 | 84 190 | 1 420 205 | 1 218 590 | 201 462 | 1 705 857 | 13 |
| - | 11 444 | 1 468 906 | 117 686 | 1 551 220 | 1 387 586 | 147 897 | 1 816 803 | 14 |
| 1 958 | 76 297 | 4 664 840 | 282 354 | 4 382 486 | 4 033 115 | 578 387 | 5 243 227 | 15 |
| GRUBENAUSBAUKONSTRUKTIONEN | | | | | | | | |
| 328 | 9 267 | 324 923 | 20 765 | 304 158 | 265 989 | 23 801 | 348 724 | 16 |
| BEHAELTERBAU | | | | | | | | |
| 682 | 27 715 | 1 563 645 | 64 127 | 1 499 518 | 1 416 274 | 207 111 | 1 770 756 | 17 |
| 10 | 23 290 | 2 284 438 | 80 592 | 2 203 846 | 2 088 465 | 151 959 | 2 436 397 | 18 |
| 691 | 51 004 | 3 848 083 | 144 719 | 3 703 364 | 3 504 739 | 359 071 | 4 207 154 | 19 |
| LOKOMOTIVBAU | | | | | | | | |
| - | 314 | 17 070 | 591 | 16 479 | 15 215 | 1 477 | 18 547 | 20 |
| WAGGONBAU | | | | | | | | |
| 25 | 8 045 | 476 727 | 25 912 | 450 815 | 431 534 | 45 487 | 522 214 | 21 |
| SCHIENENFANRZEUGEN | | | | | | | | |
| - | 1 206 | 59 270 | 2 485 | 56 785 | 51 720 | 8 352 | 67 422 | 22 |
| SCHIENENFANRZEUGBAU | | | | | | | | |
| 1 446 | 52 220 | 2 114 434 | 108 758 | 2 005 676 | 1 783 918 | 310 502 | 2 424 936 | 23 |
| 689 | 22 496 | 1 286 956 | 55 390 | 1 231 566 | 1 102 021 | 167 901 | 1 434 857 | 24 |
| 999 | 25 534 | 1 467 528 | 82 007 | 1 385 521 | 1 218 886 | 199 589 | 1 667 118 | 25 |
| 10 | 17 003 | 751 460 | 50 598 | 700 862 | 692 005 | 84 538 | 835 998 | 26 |
| - | 30 638 | 3 844 927 | 185 302 | 3 659 625 | 3 584 307 | 264 492 | 4 109 419 | 27 |
| 3 163 | 147 890 | 9 465 305 | 482 055 | 8 983 249 | 8 381 138 | 1 027 023 | 10 492 328 | 28 |
| MASCHINEN, ACKERSCHLEPPERN | | | | | | | | |
| - | 17 907 | 780 744 | 50 047 | 730 697 | 682 985 | 63 269 | 844 013 | 29 |
| - | 6 311 | 486 738 | 32 888 | 453 850 | 435 077 | 25 437 | 512 175 | 30 |
| - | 10 383 | 1 008 803 | 64 491 | 944 311 | 852 825 | -95 174 | 913 629 | 31 |
| - | 34 601 | 2 276 285 | 147 426 | 2 128 858 | 1 970 888 | -6 468 | 2 269 817 | 32 |
| METALLBEARBEITUNGSMASCHINEN U.Ä. | | | | | | | | |
| - | 17 066 | 611 399 | 46 252 | 565 147 | 476 888 | 73 528 | 684 928 | 33 |
| 69 | 39 221 | 1 626 378 | 142 940 | 1 483 438 | 1 322 906 | 159 251 | 1 785 630 | 34 |
| 699 | 33 573 | 1 481 596 | 88 055 | 1 393 540 | 1 309 711 | 107 724 | 1 589 320 | 35 |
| 190 | 42 606 | 1 621 985 | 98 183 | 1 523 802 | 1 341 406 | 77 389 | 1 699 374 | 36 |
| 136 | 41 590 | 2 263 313 | 151 735 | 2 111 578 | 1 997 958 | 73 455 | 2 336 768 | 37 |
| 1 094 | 174 056 | 7 604 671 | 527 167 | 7 077 505 | 6 448 870 | 491 348 | 8 096 019 | 38 |
| NAEMASCHINEN | | | | | | | | |
| 847 | 5 811 | 212 226 | 11 183 | 201 043 | 166 444 | 8 698 | 220 924 | 39 |
| 217 | 8 967 | 607 807 | 40 428 | 567 379 | 551 273 | -3 179 | 604 628 | 40 |
| 21 | 7 993 | 452 343 | 26 310 | 426 034 | 395 967 | -16 523 | 435 820 | 41 |
| 377 | 21 617 | 1 127 149 | 89 106 | 1 038 042 | 1 078 779 | -24 570 | 1 102 579 | 42 |
| 1 461 | 44 387 | 2 399 525 | 167 027 | 2 232 498 | 2 192 464 | -35 574 | 2 363 951 | 43 |
| U. GENUSSMITTELINDUSTRIE USV. | | | | | | | | |
| 482 | 22 995 | 1 031 224 | 50 610 | 980 614 | 755 665 | 89 134 | 1 120 358 | 44 |
| 3 701 | 73 056 | 3 567 492 | 179 080 | 3 388 412 | 3 035 506 | 83 523 | 3 651 015 | 45 |
| 193 | 27 305 | 1 252 982 | 92 285 | 1 160 697 | 1 158 832 | -23 048 | 1 229 933 | 46 |
| 4 376 | 123 336 | 5 851 698 | 321 975 | 5 529 723 | 4 950 003 | 149 609 | 6 001 307 | 47 |

2 ENTSTEHUNG DER BRUTTOWERTSCHÖPFUNG
ENTSTEHUNG DER NETTOWERT
2.1 NACH BESCHÄFTIGTEN
1 000

| LFD. NR. | BESCHÄFTIGTE VON ... BIS ... | BRUTTOPRODUK- TIONSWERT 1) | VORLEISTUNGEN INSGESAMT 1) | BRUTTOWERT- SCHÖPFUNG 1) SP-1 -/- SP-2 | VERBRAUCH- STEUERN | BRUTTOWERT- SCHÖPFUNG OHNE SAEMLICHE AUF DEN ERZEUGNISSEN LASTENDEN STEUERN SP-3 -/- SP-4 | SONSTIGE INDIREKTE STEUERN 1) |
|---------------------------------|---------------------------------|-------------------------------|-------------------------------|--|-----------------------|---|-------------------------------------|
| | | 1 | 2 | 3 | 4 | 5 | 6 |
| 3256 H.V.HUETTEN-U. | | | | | | | |
| 48 | 20 - 199 | 2 888 375 | 1 634 163 | 1 254 211 | - | 1 254 211 | 28 640 |
| 49 | 200 UND MEHR | 14 440 618 | 8 655 064 | 5 785 554 | - | 5 785 554 | 83 777 |
| 50 | INSGESAMT | 17 328 992 | 10 289 227 | 7 039 765 | - | 7 039 765 | 112 417 |
| 3257 H.V.BAU-,BAUSTOFF- | | | | | | | |
| 51 | 20 - 499 | 3 658 259 | 2 352 221 | 1 306 038 | - | 1 306 038 | 31 859 |
| 52 | 500 - 999 | 2 569 110 | 1 756 922 | 812 187 | - | 812 187 | 25 777 |
| 53 | 1000 UND MEHR | 3 032 413 | 1 953 051 | 1 079 362 | - | 1 079 362 | 18 731 |
| 54 | INSGESAMT | 9 259 781 | 6 062 195 | 3 197 587 | - | 3 197 587 | 76 366 |
| 3260 H.V.ZAHNRAEDERN, | | | | | | | |
| 55 | 20 - 499 | 2 105 064 | 1 039 089 | 1 065 975 | - | 1 065 975 | 29 918 |
| 56 | 500 - 999 | 1 051 025 | 543 943 | 507 082 | - | 507 082 | 9 708 |
| 57 | 1000 UND MEHR | 6 060 472 | 2 956 821 | 3 103 651 | - | 3 103 651 | 34 512 |
| 58 | INSGESAMT | 9 216 561 | 4 539 853 | 4 676 708 | - | 4 676 708 | 74 137 |
| 3270 H.V.MASCHINEN F.WEITERE | | | | | | | |
| 59 | 20 - 99 | 1 213 260 | 681 545 | 531 714 | - | 531 714 | 13 227 |
| 60 | 100 - 199 | 972 926 | 486 033 | 486 894 | - | 486 894 | 8 928 |
| 61 | 200 - 499 | 1 569 526 | 886 157 | 683 369 | - | 683 369 | 13 949 |
| 62 | 500 - 999 | 1 288 231 | 746 645 | 541 585 | - | 541 585 | 16 735 |
| 63 | 1000 UND MEHR | 5 104 292 | 2 784 982 | 2 319 310 | - | 2 319 310 | 78 792 |
| 64 | INSGESAMT | 10 148 235 | 5 585 363 | 4 562 872 | - | 4 562 872 | 131 631 |
| 3280 SONSTIGER | | | | | | | |
| 65 | 20 - 49 | 2 119 222 | 1 191 279 | 927 943 | - | 927 943 | 29 611 |
| 66 | 50 - 99 | 2 552 257 | 1 335 960 | 1 216 297 | - | 1 216 297 | 30 593 |
| 67 | 100 - 199 | 4 219 708 | 2 417 830 | 1 801 878 | - | 1 801 878 | 48 954 |
| 68 | 200 - 499 | 6 664 602 | 3 684 667 | 2 979 935 | - | 2 979 935 | 70 755 |
| 69 | 500 UND MEHR | 29 703 058 | 18 208 019 | 11 495 039 | - | 11 495 039 | 243 724 |
| 70 | INSGESAMT | 45 258 847 | 26 837 754 | 18 421 093 | - | 18 421 093 | 423 637 |
| 32 | | | | | | | |
| 71 | 20 - 49 | 6 301 534 | 3 321 883 | 2 979 651 | - | 2 979 651 | 89 197 |
| 72 | 50 - 99 | 8 554 430 | 4 652 832 | 3 901 598 | - | 3 901 598 | 98 637 |
| 73 | 100 - 199 | 12 470 162 | 6 888 443 | 5 581 719 | - | 5 581 719 | 126 796 |
| 74 | 200 - 499 | 22 648 953 | 12 784 643 | 9 864 311 | - | 9 864 311 | 208 796 |
| 75 | 500 - 999 | 20 288 576 | 11 555 783 | 8 732 792 | - | 8 732 792 | 212 761 |
| 76 | 1000 UND MEHR | 62 633 631 | 37 287 099 | 25 346 532 | - | 25 346 532 | 465 332 |
| 77 | INSGESAMT | 132 897 286 | 76 490 683 | 56 406 603 | - | 56 406 603 | 1 201 519 |
| 3311 H.V.KRAFTWAGEN | | | | | | | |
| 78 | INSGESAMT | 100 438 481 | 65 108 301 | 35 330 180 | - | 35 330 180 | 909 488 |
| 3314 H.V.TEILEN F. | | | | | | | |
| 79 | 20 - 49 | 284 047 | 145 523 | 138 524 | - | 138 524 | 4 774 |
| 80 | 50 - 199 | 1 188 407 | 703 275 | 485 133 | - | 485 133 | 15 838 |
| 81 | 200 - 999 | 3 152 521 | 1 754 590 | 1 397 931 | - | 1 397 931 | 38 893 |
| 82 | 1000 UND MEHR | 15 257 081 | 7 899 725 | 7 357 356 | - | 7 357 356 | 161 826 |
| 83 | INSGESAMT | 19 882 057 | 10 503 113 | 9 378 944 | - | 9 378 944 | 221 331 |
| 3316 H.V.KAROSSERIEN,AUFBAUTFN, | | | | | | | |
| 84 | 20 - 199 | 1 436 990 | 1 001 441 | 435 549 | - | 435 549 | 11 687 |
| 85 | 200 UND MEHR | 4 149 573 | 2 624 137 | 1 523 436 | - | 1 523 436 | 42 639 |
| 86 | INSGESAMT | 5 586 563 | 3 627 578 | 1 958 985 | - | 1 958 985 | 54 326 |
| 3321 H.V.KRAFTRAEDERN, | | | | | | | |
| 87 | INSGESAMT | 407 641 | 268 036 | 139 605 | - | 139 605 | 1 321 |
| 3324 H.V. | | | | | | | |
| 88 | INSGESAMT | 520 931 | 369 225 | 151 706 | - | 151 706 | 5 127 |
| 3327 H.V.KRAFTRAD-U. | | | | | | | |
| 89 | INSGESAMT | 625 212 | 357 510 | 267 702 | - | 267 702 | 6 464 |
| 3380 SONSTIGER | | | | | | | |
| 90 | INSGESAMT | 315 597 | 192 111 | 123 487 | - | 123 487 | 2 513 |
| 3390 REP.-V.KRAFTFAHRZEUGEN, | | | | | | | |
| 91 | 20 - 49 | 4 002 562 | 2 903 251 | 1 099 311 | - | 1 099 311 | 30 718 |
| 92 | 50 - 99 | 2 666 379 | 1 933 235 | 733 144 | - | 733 144 | 20 318 |
| 93 | 100 - 199 | 1 344 749 | 960 978 | 383 771 | - | 383 771 | 11 865 |
| 94 | 200 UND MEHR | 1 202 163 | 836 875 | 365 289 | - | 365 289 | 9 706 |
| 95 | INSGESAMT | 9 215 853 | 6 634 338 | 2 581 515 | - | 2 581 515 | 72 607 |

1) OHNE UMSATZSTEUER.- 2) KANN GROESSER SEIN ALS DIE NETTOWERTSCHÖPFUNG ZU FAKTORKOSTEN, IST JEDOCH IM ALLGEMEINEN KLEINER.

ZU FAKTORKOSTEN UND ZU MARKTPREISEN,
SCHOEPFUNG ZU FAKTORKOSTEN 1981
GRÖßENKLASSEN
DM

| SUBVENTIONEN | SONSTIGE INDIREKTE STEUERN 1) ABZUEGLICH SUBVENTIONEN | BRUTTOWERT- SCHOEPFUNG ZU FAKTORKOSTEN | ABSCHREIBUNGEN | NETTOWERTSCHOEPFUNG ZU FAKTORKOSTEN | | INDIREKTE STEUERN ABZUEGLICH SUBVENTIONEN | BRUTTOWERT- SCHOEPFUNG ZU MARKTPREISEN | LFD. NR. |
|--|---|---|----------------|--|---|--|---|-------------|
| | | | | INSGESAMT | BRUTTOEINKOMMEN AUS UNSELBSTSTÄN- DIGER ARBEIT 2) | | | |
| 7 | SP-6 +/- SP-7 | SP-5 +/- SP-8 | 10 | SP-9 +/- SP-10 | 12 | 13 | SP-9 + SP-13 | 14 |
| WALZWERKSEINRICHTUNGEN USW. (OH. BAUMASCH.) | | | | | | | | |
| 144 | 28 496 | 1 225 715 | 62 246 | 1 163 469 | 1 051 177 | 136 043 | 1 361 757 | 48 |
| 559 | 85 218 | 5 702 336 | 293 051 | 5 409 285 | 5 210 029 | 160 425 | 5 862 762 | 49 |
| 703 | 111 714 | 6 928 051 | 353 297 | 6 572 754 | 6 261 204 | 296 468 | 7 224 519 | 50 |
| U.AE. MASCHINEN | | | | | | | | |
| 233 | 31 626 | 1 274 412 | 75 943 | 1 198 469 | 988 043 | 23 401 | 1 297 813 | 51 |
| 435 | 25 342 | 786 845 | 50 913 | 735 933 | 663 695 | -61 007 | 725 838 | 52 |
| 7 558 | 11 172 | 1 068 189 | 34 682 | 1 013 507 | 936 638 | -15 414 | 1 052 776 | 53 |
| 8 227 | 68 140 | 3 129 447 | 181 539 | 2 947 908 | 2 588 395 | -53 021 | 3 076 426 | 54 |
| GETRIEBEN, LAGERN U.AE. | | | | | | | | |
| 805 | 29 113 | 1 036 862 | 86 635 | 950 227 | 856 857 | 101 970 | 1 138 832 | 55 |
| 41 | 9 686 | 497 416 | 45 113 | 452 303 | 419 040 | 31 525 | 528 940 | 56 |
| 1 519 | 32 993 | 3 070 658 | 237 536 | 2 833 122 | 2 647 936 | 119 227 | 3 189 884 | 57 |
| 2 365 | 71 772 | 4 604 935 | 369 284 | 4 235 652 | 3 923 853 | 252 721 | 4 857 656 | 58 |
| BESTIMMTE WIRTSCHAFTSZWEIGE | | | | | | | | |
| 320 | 12 907 | 518 808 | 27 883 | 490 925 | 457 754 | 23 831 | 542 639 | 59 |
| 307 | 8 621 | 478 273 | 22 416 | 455 857 | 394 605 | 18 635 | 496 906 | 60 |
| - | 13 949 | 669 420 | 35 120 | 634 300 | 572 052 | 2 714 | 672 134 | 61 |
| - | 16 735 | 524 850 | 29 789 | 495 041 | 414 853 | 19 141 | 543 991 | 62 |
| 318 | 78 474 | 2 240 836 | 157 424 | 2 083 412 | 1 731 317 | -32 751 | 2 208 085 | 63 |
| 946 | 130 685 | 4 432 187 | 272 632 | 4 159 555 | 3 570 581 | 31 569 | 4 463 756 | 64 |
| MASCHINENBAU | | | | | | | | |
| 654 | 28 957 | 898 986 | 61 159 | 837 827 | 745 974 | 117 994 | 1 016 980 | 65 |
| 597 | 29 996 | 1 186 301 | 65 697 | 1 120 404 | 907 737 | 130 300 | 1 316 601 | 66 |
| 676 | 48 278 | 1 753 600 | 115 447 | 1 638 153 | 1 403 220 | 164 166 | 1 917 766 | 67 |
| 247 | 70 508 | 2 909 427 | 176 744 | 2 732 683 | 2 236 692 | 271 461 | 3 180 888 | 68 |
| 797 | 242 927 | 11 232 112 | 913 728 | 10 338 384 | 9 720 528 | 335 343 | 11 587 455 | 69 |
| 2 971 | 420 666 | 18 000 426 | 1 332 775 | 16 667 651 | 15 014 151 | 1 019 263 | 19 019 690 | 70 |
| MASCHINENBAU | | | | | | | | |
| 1 927 | 87 269 | 2 892 381 | 195 954 | 2 696 427 | 2 293 976 | 342 854 | 3 235 235 | 71 |
| 1 309 | 97 328 | 3 804 270 | 253 684 | 3 550 586 | 3 148 248 | 349 084 | 4 153 354 | 72 |
| 2 714 | 124 082 | 5 457 636 | 324 453 | 5 133 183 | 4 422 746 | 401 032 | 5 858 668 | 73 |
| 3 662 | 205 134 | 9 659 177 | 547 185 | 9 111 993 | 8 031 664 | 546 690 | 10 205 868 | 74 |
| 1 657 | 211 104 | 8 521 658 | 534 131 | 7 987 557 | 7 209 157 | 319 963 | 8 841 651 | 75 |
| 10 872 | 454 459 | 24 892 073 | 1 819 715 | 23 072 358 | 21 814 599 | 186 292 | 25 078 365 | 76 |
| 22 142 | 1 179 377 | 55 227 226 | 3 675 123 | 51 552 103 | 46 920 410 | 2 145 915 | 57 373 141 | 77 |
| U.-MOTOREN | | | | | | | | |
| 894 | 908 593 | 34 421 586 | 4 221 432 | 30 200 155 | 27 299 545 | -727 728 | 33 693 859 | 78 |
| KRAFTWAGEN U.-MOTOREN | | | | | | | | |
| 277 | 4 497 | 134 027 | 9 877 | 124 150 | 94 365 | 17 404 | 151 431 | 79 |
| 2 | 15 836 | 469 297 | 37 750 | 431 566 | 344 969 | 46 343 | 515 639 | 80 |
| 1 015 | 37 879 | 1 360 053 | 115 019 | 1 245 034 | 1 086 936 | 139 018 | 1 499 070 | 81 |
| 1 481 | 160 345 | 7 197 011 | 679 089 | 6 517 922 | 5 901 644 | 600 057 | 7 797 068 | 82 |
| 2 775 | 218 557 | 9 160 388 | 841 715 | 8 318 672 | 7 427 914 | 802 821 | 9 963 209 | 83 |
| ANHAENGERN F. KRAFTWAGEN | | | | | | | | |
| 394 | 11 294 | 424 255 | 23 943 | 400 313 | 399 964 | 58 793 | 483 048 | 84 |
| - | 42 639 | 1 480 797 | 78 632 | 1 402 165 | 1 187 789 | 104 849 | 1 585 646 | 85 |
| 394 | 53 933 | 1 905 052 | 102 575 | 1 802 477 | 1 587 753 | 163 641 | 2 068 694 | 86 |
| KRAFTRADMOTOREN | | | | | | | | |
| - | 1 321 | 138 285 | 10 207 | 128 078 | 137 832 | 11 698 | 149 983 | 87 |
| FAHRRADERN | | | | | | | | |
| - | 5 127 | 146 579 | 6 061 | 140 518 | 106 370 | 12 025 | 158 604 | 88 |
| FAHRRADTEILEN | | | | | | | | |
| 1 000 | 5 464 | 262 238 | 22 754 | 239 483 | 213 948 | 16 722 | 278 960 | 89 |
| STRASSENFAHRZEUGBAU | | | | | | | | |
| 147 | 2 366 | 121 121 | 7 012 | 114 109 | 94 479 | 4 310 | 125 430 | 90 |
| FAHRRADERN, LACKIERUNG | | | | | | | | |
| 54 | 30 663 | 1 068 648 | 50 881 | 1 017 768 | 878 415 | 170 834 | 1 239 482 | 91 |
| 150 | 20 169 | 712 975 | 38 901 | 674 074 | 599 742 | 120 585 | 833 540 | 92 |
| 489 | 11 377 | 372 394 | 17 460 | 354 934 | 304 110 | 62 096 | 434 490 | 93 |
| - | 9 706 | 355 583 | 14 475 | 339 108 | 283 006 | 54 760 | 410 343 | 94 |
| 693 | 71 915 | 2 509 600 | 123 717 | 2 385 883 | 2 065 272 | 408 275 | 2 917 876 | 95 |

2 ENTSTEHUNG DER BRUTTOWERTSCHOEPFUNG
ENTSTEHUNG DER NETTOWERT
2.1 NACH BESCHAEFTIGTEN
1 000

| LFD. NR. | BESCHAEFTIGTE VON ... BIS ... | BRUTTOPRODUKTIONS- WERT 1) | VORLEISTUNGEN INSGESAMT 1) | BRUTTOWERT- SCHOEPFUNG 1) | VERBRAUCH- STEUERN | BRUTTOWERT- SCHOEPFUNG OHNE SAENTLICHE AUF DEN ERZEUGNISSEN LASTENDEN STEUERN | SONSTIGE INDIREKTE STEUERN 1) |
|----------|-------------------------------|----------------------------|----------------------------|---------------------------|--------------------|---|----------------------------------|
| | | 1 | 2 | SP-1 -/- SP-2 | 3 | 4 | 5 |
| | | | | | | | 8 |
| | | | | | | | 33 STRASSENFAHRZEUGBAU, |
| 96 | 20 - 99 | 8 483 578 | 5 978 820 | 2 504 759 | - | 2 504 759 | 70 885 |
| 97 | 100 - 199 | 3 130 544 | 2 120 799 | 1 009 765 | - | 1 009 765 | 31 231 |
| 98 | 200 - 499 | 4 453 418 | 2 782 675 | 1 470 742 | - | 1 470 742 | 45 944 |
| 99 | 500 - 999 | 3 538 248 | 2 160 352 | 1 377 896 | - | 1 377 896 | 28 362 |
| 100 | 1000 UND MEHR | 117 386 528 | 74 017 564 | 43 368 961 | - | 43 368 961 | 1 096 756 |
| 101 | INSGESAMT | 136 992 336 | 87 060 212 | 49 932 124 | - | 49 932 124 | 1 273 177 |
| | | | | | | | 34 |
| 102 | 20 - 99 | 308 999 | 160 743 | 148 256 | - | 148 256 | 2 951 |
| 103 | 100 - 199 | 238 816 | 128 413 | 110 403 | - | 110 403 | 2 040 |
| 104 | 200 - 499 | 691 380 | 447 859 | 243 521 | - | 243 521 | 3 285 |
| 105 | 500 UND MEHR | 6 709 913 | 4 647 830 | 2 042 083 | - | 2 042 083 | 41 590 |
| 106 | INSGESAMT | 7 949 108 | 5 384 846 | 2 564 262 | - | 2 564 262 | 49 866 |
| | | | | | | | 35 LUFT-U. |
| 107 | INSGESAMT | 8 477 033 | 4 625 045 | 3 851 988 | - | 3 851 988 | 58 065 |
| | | | | | | | 3610 H.V.-BATTERIEN, |
| 108 | INSGESAMT | 1 858 071 | 1 142 706 | 715 365 | - | 715 365 | 7 154 |
| | | | | | | | 3620 H.V.-GERAETEN DER ELEKTRIZ. |
| 109 | 20 - 99 | 2 815 523 | 1 563 601 | 1 251 922 | - | 1 251 922 | 32 575 |
| 110 | 100 - 199 | 2 842 137 | 1 632 190 | 1 209 947 | - | 1 209 947 | 30 008 |
| 111 | 200 - 499 | 4 437 032 | 2 697 281 | 1 739 751 | - | 1 739 751 | 44 557 |
| 112 | 500 - 999 | 5 338 475 | 2 934 560 | 2 403 914 | - | 2 403 914 | 64 359 |
| 113 | 1000 UND MEHR | 31 018 428 | 18 149 092 | 12 869 334 | - | 12 869 334 | 258 299 |
| 114 | INSGESAMT | 46 451 594 | 26 976 725 | 19 474 869 | - | 19 474 869 | 409 796 |
| | | | | | | | 3640 H.V.-ELEKTRISCHEN |
| 115 | 20 - 99 | 790 975 | 469 583 | 321 392 | 551 | 320 841 | 8 324 |
| 116 | 100 - 199 | 524 680 | 322 734 | 201 946 | - | 201 946 | 3 765 |
| 117 | 200 - 499 | 775 791 | 430 993 | 344 798 | 4 725 | 340 073 | 12 050 |
| 118 | 500 UND MEHR | 1 544 531 | 803 940 | 740 591 | 53 367 | 687 224 | 14 726 |
| 119 | INSGESAMT | 3 635 978 | 2 027 251 | 1 608 727 | 58 643 | 1 550 084 | 38 865 |
| | | | | | | | 3650 H.V. |
| 120 | 20 - 499 | 1 886 160 | 1 253 812 | 632 348 | - | 632 348 | 18 335 |
| 121 | 500 UND MEHR | 9 264 918 | 6 229 295 | 3 035 623 | - | 3 035 623 | 44 091 |
| 122 | INSGESAMT | 11 151 078 | 7 483 107 | 3 667 971 | - | 3 667 971 | 62 427 |
| | | | | | | | 3660 H.V.-ZAEHLERN, FERNMELEDE-, |
| 123 | 20 - 99 | 1 793 138 | 960 817 | 832 321 | - | 832 321 | 27 384 |
| 124 | 100 - 499 | 4 007 619 | 2 152 623 | 1 854 996 | - | 1 854 996 | 53 408 |
| 125 | 500 UND MEHR | 35 384 219 | 17 409 905 | 17 974 314 | - | 17 974 314 | 270 965 |
| 126 | INSGESAMT | 41 184 976 | 20 523 345 | 20 661 631 | - | 20 661 631 | 351 957 |
| | | | | | | | 3670 H.V.-RUNDUNK-, FERNSEN-U. |
| 127 | 20 - 999 | 1 700 131 | 1 040 822 | 639 308 | - | 639 308 | 13 768 |
| 128 | 1000 UND MEHR | 12 868 724 | 8 884 561 | 3 984 163 | 10 180 | 3 973 983 | 37 391 |
| 129 | INSGESAMT | 14 568 854 | 9 945 383 | 4 623 471 | 10 180 | 4 613 291 | 51 159 |
| | | | | | | | 3680 REP.-V.-ELEKTRISCHEN |
| 130 | INSGESAMT | 70 124 | 36 496 | 33 628 | - | 33 628 | 549 |
| | | | | | | | 3690 MONT.-V.-ELEKTROTECHN. |
| 131 | INSGESAMT | 3 179 244 | 1 211 148 | 1 968 096 | - | 1 968 096 | 59 855 |
| | | | | | | | 36 ELEKTROTECHNIK, REP. |
| 132 | 20 - 49 | 2 795 041 | 1 526 795 | 1 248 246 | 551 | 1 247 695 | 38 359 |
| 133 | 50 - 99 | 3 930 797 | 2 181 720 | 1 749 078 | - | 1 749 078 | 46 729 |
| 134 | 100 - 199 | 5 948 198 | 3 437 532 | 2 510 666 | - | 2 510 666 | 69 912 |
| 135 | 200 - 499 | 9 820 761 | 5 686 164 | 4 134 597 | 4 725 | 4 129 872 | 105 403 |
| 136 | 500 - 999 | 10 682 296 | 5 946 786 | 4 735 510 | 9 633 | 4 725 877 | 121 279 |
| 137 | 1000 UND MEHR | 88 922 824 | 50 567 144 | 38 355 662 | 53 913 | 38 301 749 | 620 079 |
| 138 | INSGESAMT | 122 099 918 | 69 346 161 | 52 753 758 | 68 823 | 52 684 935 | 1 001 762 |
| | | | | | | | 3711 OPTIK(OH.AUGENOPTIK, |
| 139 | 20 - 499 | 392 139 | 197 655 | 194 485 | - | 194 485 | 6 125 |
| 140 | 500 UND MEHR | 1 456 022 | 676 549 | 779 473 | - | 779 473 | 8 828 |
| 141 | INSGESAMT | 1 848 161 | 874 204 | 973 958 | - | 973 958 | 14 953 |
| | | | | | | | 3715 |
| 142 | INSGESAMT | 1 368 102 | 662 459 | 705 644 | - | 705 644 | 16 082 |

1) OHNE UMSATZSTEUER.- 2) KANN GROESSER SEIN ALS DIE NETTOWERTSCHOEPFUNG ZU FAKTORKOSTEN, IST JEDOCH IM ALLGEMEINEN KLEINER.

ZU FAKTORKOSTEN UND ZU MARKTPREISEN,
SCHOEPFUNG ZU FAKTORKOSTEN 1981
GROEßENKLASSEN
DM

| SUBVENTIONEN | SONSTIGE INDIREKTE STEUERN 1) ABZUEGLICH SUBVENTIONEN | BRUTTOWERT- SCHOEPFUNG ZU FAKTORKOSTEN | ABSCHREIBUNGEN | NETTOWERTSCHOEPFUNG ZU FAKTORKOSTEN | | INDIREKTE STEUERN ABZUEGLICH SUBVENTIONEN | BRUTTOWERT- SCHOEPFUNG ZU MARKTPREISEN | LFD. NR. |
|----------------------------------|---|---|----------------|--|---|--|---|-------------|
| | | | | INSGESAMT | BRUTTOEINKOMMEN AUS UNSELBSTSTÄN- DIGER ARBEIT 2) | | | |
| 7 | SP.6 + SP.7 | SP.5 + SP.8 | 10 | SP.9 + SP.10 | 12 | 13 | SP.9 + SP.13 | |
| REP.V.KRAFTFAHRZEUGEN USW. | | | | | | | | |
| 569 | 70 317 | 2 434 442 | 130 425 | 2 304 017 | 1 998 566 | 365 801 | 2 800 243 | 96 |
| 1 038 | 30 192 | 979 573 | 62 111 | 917 462 | 811 937 | 126 235 | 1 105 808 | 97 |
| 469 | 45 475 | 1 625 267 | 114 860 | 1 510 407 | 1 304 682 | 147 307 | 1 772 574 | 98 |
| 546 | 27 816 | 1 350 081 | 90 362 | 1 259 719 | 1 090 362 | 93 819 | 1 443 900 | 99 |
| 3 281 | 1 093 475 | 42 275 486 | 4 937 714 | 37 337 772 | 33 727 546 | -41 396 | 42 234 090 | 100 |
| 5 902 | 1 267 275 | 48 664 849 | 5 335 473 | 43 329 376 | 38 933 112 | 691 766 | 49 356 615 | 101 |
| SCHIFFBAU | | | | | | | | |
| 504 | 2 448 | 145 808 | 7 161 | 138 647 | 117 696 | 11 569 | 157 377 | 102 |
| 640 | 1 400 | 109 004 | 4 368 | 104 635 | 100 803 | 3 057 | 112 060 | 103 |
| 11 312 | -8 027 | 251 547 | 14 058 | 237 489 | 207 136 | -37 849 | 213 698 | 104 |
| 120 567 | -78 977 | 2 141 059 | 136 582 | 2 004 477 | 2 230 146 | -298 101 | 1 842 958 | 105 |
| 133 022 | -83 156 | 2 647 418 | 162 170 | 2 485 248 | 2 655 781 | -321 324 | 2 326 094 | 106 |
| RAUMFAHRZEUGBAU | | | | | | | | |
| 169 | 57 895 | 3 794 093 | 225 773 | 3 568 319 | 3 083 230 | -24 778 | 3 769 315 | 107 |
| AKKUMULATOREN | | | | | | | | |
| - | 7 154 | 708 211 | 62 459 | 645 752 | 603 014 | 41 147 | 749 357 | 108 |
| ERZEUGUNG,-VERTEILUNG U.AE. | | | | | | | | |
| 670 | 31 903 | 1 220 018 | 59 988 | 1 160 030 | 911 675 | 156 909 | 1 376 928 | 109 |
| 590 | 29 418 | 1 180 529 | 79 116 | 1 101 413 | 938 133 | 100 825 | 1 281 354 | 110 |
| 700 | 43 857 | 1 695 893 | 108 999 | 1 586 895 | 1 461 732 | 166 056 | 1 861 949 | 111 |
| 361 | 63 998 | 2 339 916 | 192 101 | 2 147 815 | 1 912 847 | 193 015 | 2 532 931 | 112 |
| 78 | 238 221 | 12 631 114 | 1 042 678 | 11 588 436 | 11 131 292 | 847 151 | 13 478 266 | 113 |
| 2 398 | 407 398 | 19 067 471 | 1 482 882 | 17 584 589 | 16 355 679 | 1 463 957 | 20 531 427 | 114 |
| LEUCHTEN U.-LAMPEN | | | | | | | | |
| 479 | 7 846 | 312 995 | 18 363 | 294 632 | 234 856 | 36 380 | 349 375 | 115 |
| - | 3 765 | 198 181 | 16 959 | 181 221 | 164 508 | 15 015 | 215 195 | 116 |
| 23 | 12 024 | 328 047 | 17 933 | 310 114 | 260 032 | 44 069 | 372 116 | 117 |
| - | 14 726 | 672 498 | 73 719 | 598 780 | 559 299 | 102 064 | 774 562 | 118 |
| 502 | 38 363 | 1 511 721 | 126 974 | 1 384 747 | 1 238 696 | 197 528 | 1 709 249 | 119 |
| ELEKTROHAUSHALTSGERAETEN | | | | | | | | |
| 339 | 17 997 | 614 351 | 49 307 | 565 044 | 497 167 | 50 739 | 665 090 | 120 |
| 60 | 64 031 | 2 971 592 | 270 714 | 2 700 877 | 2 541 701 | 155 277 | 3 126 868 | 121 |
| 399 | 82 028 | 3 585 943 | 320 021 | 3 265 922 | 3 038 868 | 206 016 | 3 791 959 | 122 |
| MESS-U.-REGELGERAETEN USW. | | | | | | | | |
| 2 722 | 24 663 | 807 659 | 53 463 | 754 196 | 654 154 | 91 277 | 898 936 | 123 |
| 2 674 | 50 934 | 1 804 062 | 151 704 | 1 652 358 | 1 506 723 | 150 903 | 1 954 965 | 124 |
| 267 | 270 697 | 17 703 617 | 1 283 968 | 16 419 668 | 14 661 419 | 1 020 501 | 18 724 118 | 125 |
| 5 663 | 346 294 | 20 315 338 | 1 489 116 | 18 826 222 | 16 822 296 | 1 262 681 | 21 578 019 | 126 |
| PHONOTECHNISCHEN GERAETEN | | | | | | | | |
| 176 | 13 592 | 625 716 | 45 160 | 580 556 | 516 719 | 35 373 | 661 089 | 127 |
| 586 | 36 805 | 3 937 178 | 360 650 | 3 576 529 | 3 479 018 | 113 680 | 4 050 859 | 128 |
| 763 | 50 397 | 4 562 895 | 405 810 | 4 157 085 | 4 195 737 | 149 053 | 4 711 948 | 129 |
| GERAETEN F.D.HAUSHALT | | | | | | | | |
| - | 549 | 33 079 | 859 | 32 220 | 27 751 | 5 396 | 38 476 | 130 |
| ERZEUGNISSEN(OM.BAUINSTALLATION) | | | | | | | | |
| 429 | 59 426 | 1 908 670 | 211 095 | 1 697 575 | 1 492 589 | 326 620 | 2 235 290 | 131 |
| V.HAUSHALTSGERAETEN | | | | | | | | |
| 2 167 | 36 193 | 1 231 502 | 71 271 | 1 160 232 | 934 220 | 167 094 | 1 398 596 | 132 |
| 2 246 | 44 484 | 1 704 594 | 95 681 | 1 608 913 | 1 348 597 | 205 935 | 1 910 529 | 133 |
| 3 201 | 66 711 | 2 443 955 | 175 766 | 2 268 189 | 1 917 212 | 231 214 | 2 675 170 | 134 |
| 1 188 | 104 215 | 4 025 656 | 287 493 | 3 738 163 | 3 485 671 | 364 108 | 4 389 764 | 135 |
| 477 | 120 802 | 4 605 075 | 346 232 | 4 258 843 | 3 765 929 | 385 140 | 4 988 215 | 136 |
| 875 | 619 204 | 37 682 544 | 3 122 774 | 34 559 771 | 32 323 000 | 2 300 906 | 39 983 450 | 137 |
| 10 153 | 991 608 | 51 693 327 | 4 099 215 | 47 594 112 | 43 774 629 | 3 652 398 | 55 345 725 | 138 |
| FOTO-U.-KINOTECHNIK) | | | | | | | | |
| 1 212 | 4 913 | 189 572 | 11 429 | 178 143 | 151 230 | 7 510 | 197 082 | 139 |
| 24 | 8 804 | 770 669 | 41 818 | 728 851 | 692 385 | 39 861 | 810 530 | 140 |
| 1 234 | 13 717 | 960 241 | 53 267 | 906 994 | 843 615 | 47 371 | 1 007 612 | 141 |
| AUGENOPTIK | | | | | | | | |
| 375 | 15 706 | 689 937 | 53 889 | 636 048 | 572 134 | 53 273 | 743 211 | 142 |

2 ENTSTEHUNG DER BRUTTOWERTSCHOEPFUNG
ENTSTEHUNG DER NETTOWERT
2.1 NACH BESCHAEFTIGTEN
1 000

| LFD. NR. | BESCHAEFTIGTE VON ... BIS ... | BRUTTOPRODUK- TIONSWERT 1) | VORLEISTUNGEN INSGESAMT 1) | BRUTTOWERT- SCHOEPFUNG 1) | VERBRAUCH- STEUERN | BRUTTOWERT- SCHOEPFUNG OHNE SAERTLICHE AUF DEN ERZEUGNISSEN LASTENDEN STEUERN | SONSTIGE INDIREKTE STEUERN 1) |
|-------------|----------------------------------|-------------------------------|-------------------------------|------------------------------|-----------------------|--|-------------------------------------|
| | | 1 | 2 | SP.1 +/- SP.2 3 | | SP.3 +/- SP.4 5 | |
| | | | | | | | 3721 H.V.FOTO-, |
| 143 | INSGESAMT | 2 072 350 | 1 341 824 | 730 526 | - | 730 526 | 10 303 |
| | | | | | | | 3751 FEINMECHANIK (OH. H.V.) |
| 144 | INSGESAMT | 4 641 590 | 2 307 029 | 2 334 560 | - | 2 334 560 | 42 095 |
| | | | | | | | 3760 H.V.MEDIZIN-U. |
| 145 | INSGESAMT | 4 071 327 | 1 641 966 | 2 429 361 | - | 2 429 361 | 93 591 |
| | | | | | | | 3771 |
| 146 | 20 - 99 | 412 513 | 268 359 | 144 154 | - | 144 154 | 4 952 |
| 147 | 100 UND MEHR | 1 917 169 | 1 116 182 | 800 987 | - | 800 987 | 12 750 |
| 148 | INSGESAMT | 2 329 682 | 1 384 541 | 945 141 | - | 945 141 | 17 683 |
| | | | | | | | 37 FEINMECHANIK, |
| 149 | 20 - 499 | 8 053 048 | 3 809 652 | 4 243 396 | - | 4 243 396 | 143 787 |
| 150 | 500 UND MEHR | 8 278 164 | 4 402 371 | 3 875 793 | - | 3 875 793 | 50 919 |
| 151 | INSGESAMT | 16 331 212 | 8 212 023 | 8 119 189 | - | 8 119 189 | 194 706 |
| | | | | | | | 3810 H.V.HANDELSWAFFEN |
| 152 | INSGESAMT | 1 208 287 | 732 918 | 475 369 | - | 475 369 | 15 103 |
| | | | | | | | 3821 H.V.WERKZEUGEN SOWIE |
| 153 | 20 - 49 | 487 111 | 249 977 | 237 134 | - | 237 134 | 8 604 |
| 154 | 50 - 99 | 501 652 | 263 828 | 237 824 | - | 237 824 | 5 785 |
| 155 | 100 - 199 | 567 462 | 291 024 | 276 438 | - | 276 438 | 8 072 |
| 156 | 200 - 499 | 568 417 | 297 170 | 271 246 | - | 271 246 | 8 100 |
| 157 | 500 UND MEHR | 1 051 315 | 623 889 | 427 427 | - | 427 427 | 13 462 |
| 158 | INSGESAMT | 3 175 957 | 1 725 888 | 1 450 069 | - | 1 450 069 | 44 223 |
| | | | | | | | 3830 H.V.WEIZ-U. |
| 159 | INSGESAMT | 1 439 833 | 883 505 | 556 328 | - | 556 328 | 14 382 |
| | | | | | | | 3842 H.V.STAHLEBLECHWAREN |
| 160 | 20 - 49 | 963 109 | 572 447 | 390 662 | - | 390 662 | 9 979 |
| 161 | 50 - 99 | 1 109 396 | 681 350 | 428 045 | - | 428 045 | 12 270 |
| 162 | 100 - 499 | 3 649 551 | 2 301 271 | 1 348 280 | - | 1 348 280 | 33 226 |
| 163 | 500 - 999 | 1 185 845 | 716 831 | 469 014 | - | 469 014 | 9 720 |
| 164 | 1000 UND MEHR | 441 561 | 273 983 | 167 579 | - | 167 579 | 2 426 |
| 165 | INSGESAMT | 7 349 462 | 4 545 882 | 2 803 580 | - | 2 803 580 | 67 620 |
| | | | | | | | 3844 H.V.NE-METALLEBLECHWAREN |
| 166 | INSGESAMT | 2 111 378 | 1 252 278 | 859 100 | - | 859 100 | 27 666 |
| | | | | | | | 3847 H.V.WOEBELN |
| 167 | 20 - 499 | 2 394 190 | 1 486 634 | 907 556 | - | 907 556 | 23 056 |
| 168 | 500 UND MEHR | 1 316 343 | 776 374 | 539 969 | - | 539 969 | 11 666 |
| 169 | INSGESAMT | 3 710 533 | 2 263 008 | 1 447 524 | - | 1 447 524 | 34 721 |
| | | | | | | | 3848 H.V.PANZERSCHRAENKEN |
| 170 | INSGESAMT | 154 866 | 78 600 | 76 266 | - | 76 266 | 1 654 |
| | | | | | | | 3849 H.V. |
| 171 | 20 - 99 | 191 838 | 121 355 | 70 483 | - | 70 483 | 2 289 |
| 172 | 100 UND MEHR | 2 277 921 | 1 511 750 | 766 171 | - | 766 171 | 18 371 |
| 173 | INSGESAMT | 2 469 759 | 1 633 105 | 836 654 | - | 836 654 | 20 660 |
| | | | | | | | 3850 H.V.SCHLOSSESERN, |
| 174 | 20 - 499 | 1 867 719 | 961 068 | 926 651 | - | 926 651 | 24 060 |
| 175 | 500 - 999 | 943 416 | 485 591 | 457 825 | - | 457 825 | 16 993 |
| 176 | 1000 UND MEHR | 1 326 831 | 684 489 | 642 342 | - | 642 342 | 11 675 |
| 177 | INSGESAMT | 4 157 966 | 2 131 148 | 2 026 819 | - | 2 026 819 | 52 728 |
| | | | | | | | 3871 H.V.SCHNEIDWAREN, |
| 178 | 20 - 99 | 359 766 | 176 688 | 183 078 | - | 183 078 | 6 169 |
| 179 | 100 UND MEHR | 1 285 784 | 713 510 | 572 274 | - | 572 274 | 11 393 |
| 180 | INSGESAMT | 1 645 550 | 890 198 | 755 352 | - | 755 352 | 17 561 |
| | | | | | | | 3882 H.V.SONST.-METALLWAREN |
| 181 | 20 - 99 | 823 996 | 467 206 | 356 791 | - | 356 791 | 8 708 |
| 182 | 100 - 499 | 1 815 209 | 1 133 858 | 681 351 | - | 681 351 | 25 774 |
| 183 | 500 UND MEHR | 1 700 701 | 1 125 714 | 574 986 | - | 574 986 | 14 477 |
| 184 | INSGESAMT | 4 339 906 | 2 726 778 | 1 613 128 | - | 1 613 128 | 48 959 |

1) OHNE UMSATZSTEUER.- 2) KANN GROESSER SEIN ALS DIE NETTOWERTSCHOEPFUNG ZU FAKTORKOSTEN, IST JEDOCH IM ALLGEMEINEN KLEINER.

ZU FAKTORKOSTEN UND ZU MARKTPREISEN,
SCHOEPFUNG ZU FAKTORKOSTEN 1981
GROSSENKLASSEN
DM

| SUBVENTIONEN | SONSTIGE INDIREKTE STEUERN 1) ABZUGLICH SUBVENTIONEN | BRUTTOWERT- SCHOEPFUNG ZU FAKTORKOSTEN | ABSCHREIBUNGEN | NETTOWERTSCHOEPFUNG ZU FAKTORKOSTEN | | INDIREKTE STEUERN ABZUGLICH SUBVENTIONEN | BRUTTOWERT- SCHOEPFUNG ZU MARKTPREISEN | LFD. NR. |
|-------------------------------------|--|---|----------------|--|---|---|---|-------------|
| | | | | INSGESAMT | BRUTTOEINKOMMEN AUS UNSELBSTSTÄN- DIGER ARBEIT 2) | | | |
| 7 | SP.6 + SP.7 | SP.5 + SP.8 | 10 | SP.9 + SP.10 | 12 | 13 | SP.9 + SP.13 | 14 |
| PROJEKTIONS-U.-KINOGERÄTEN | | | | | | | | |
| 703 | 9 600 | 720 926 | 60 111 | 660 815 | 646 170 | 19 449 | 740 375 | 143 |
| MEDIZINTECH.-U.-AE.-ERZEUGNISSEN) | | | | | | | | |
| - | 42 095 | 2 292 465 | 135 857 | 2 156 609 | 1 921 109 | 188 231 | 2 480 696 | 144 |
| ORTHOPÄDIEMECHANISCHEN ERZEUGNISSEN | | | | | | | | |
| 1 011 | 92 580 | 2 336 781 | 121 438 | 2 215 343 | 1 614 171 | 198 434 | 2 535 215 | 145 |
| H.-V.-UHREN | | | | | | | | |
| 752 | 4 200 | 139 954 | 8 980 | 130 974 | 116 160 | 4 244 | 144 198 | 146 |
| 344 | 12 387 | 788 600 | 51 295 | 737 305 | 726 205 | 15 232 | 803 833 | 147 |
| 1 096 | 16 587 | 928 554 | 60 275 | 868 279 | 842 365 | 19 476 | 948 031 | 148 |
| OPTIK, H.-V.-UHREN | | | | | | | | |
| 3 687 | 140 101 | 4 103 296 | 208 994 | 3 894 302 | 3 083 370 | 316 917 | 4 420 213 | 149 |
| 734 | 50 184 | 3 825 608 | 275 821 | 3 549 787 | 3 356 193 | 209 317 | 4 034 925 | 150 |
| 4 421 | 190 285 | 7 928 904 | 484 816 | 7 444 088 | 6 439 563 | 526 234 | 8 455 138 | 151 |
| U.-DEREN MUNITION | | | | | | | | |
| - | 15 103 | 460 266 | 46 103 | 414 163 | 364 636 | 27 271 | 487 537 | 152 |
| GERÄTEN F.D.-LANDWIRTSCHAFT | | | | | | | | |
| 54 | 8 550 | 228 584 | 13 866 | 214 718 | 148 678 | 23 776 | 252 359 | 153 |
| - | 5 785 | 232 040 | 15 366 | 216 674 | 192 207 | 21 946 | 253 985 | 154 |
| 184 | 7 888 | 268 530 | 18 338 | 250 212 | 190 153 | 25 118 | 293 668 | 155 |
| - | 8 100 | 263 146 | 22 248 | 240 898 | 209 478 | 24 004 | 287 150 | 156 |
| 194 | 13 468 | 413 959 | 38 242 | 375 717 | 333 024 | 25 682 | 439 641 | 157 |
| 432 | 43 790 | 1 406 278 | 108 060 | 1 298 218 | 1 073 341 | 120 525 | 1 526 803 | 158 |
| KOCHGERÄTEN | | | | | | | | |
| 99 | 14 283 | 542 045 | 42 893 | 499 152 | 490 893 | 49 198 | 591 243 | 159 |
| (OH.-MOEBEL) | | | | | | | | |
| 81 | 9 897 | 380 765 | 22 846 | 357 919 | 282 357 | 58 604 | 439 369 | 160 |
| 375 | 11 894 | 416 151 | 31 245 | 384 906 | 341 016 | 61 215 | 477 366 | 161 |
| 404 | 32 822 | 1 315 458 | 110 967 | 1 204 491 | 1 161 695 | 135 771 | 1 451 229 | 162 |
| 48 | 9 672 | 459 342 | 31 552 | 427 790 | 365 185 | 59 689 | 519 031 | 163 |
| - | 2 426 | 165 153 | 11 079 | 154 074 | 144 113 | 15 142 | 180 295 | 164 |
| 908 | 66 712 | 2 736 868 | 207 689 | 2 529 179 | 2 294 366 | 330 420 | 3 067 289 | 165 |
| (OH.-MOEBEL) | | | | | | | | |
| 527 | 27 139 | 831 961 | 52 056 | 779 905 | 644 444 | 102 448 | 934 409 | 166 |
| AUS METALL | | | | | | | | |
| 200 | 22 856 | 884 700 | 61 226 | 823 474 | 688 299 | 108 359 | 993 059 | 167 |
| - | 11 666 | 528 303 | 41 068 | 487 235 | 432 369 | 48 005 | 576 308 | 168 |
| 200 | 34 521 | 1 413 003 | 102 294 | 1 310 710 | 1 120 668 | 156 364 | 1 569 367 | 169 |
| (TREASOREN) | | | | | | | | |
| 76 | 1 578 | 74 689 | 3 456 | 71 232 | 62 327 | 11 085 | 85 774 | 170 |
| FEINSTBLECHPACKUNGEN | | | | | | | | |
| - | 2 289 | 68 195 | 6 490 | 61 705 | 43 933 | 8 994 | 77 188 | 171 |
| 161 | 18 210 | 747 941 | 82 286 | 665 676 | 624 620 | 95 015 | 842 976 | 172 |
| 161 | 20 498 | 816 156 | 88 775 | 727 380 | 668 553 | 104 009 | 920 165 | 173 |
| BESCHLÄGEN | | | | | | | | |
| 233 | 23 827 | 902 824 | 66 954 | 835 870 | 705 008 | 98 086 | 1 000 910 | 174 |
| 210 | 16 782 | 441 043 | 30 314 | 410 730 | 350 445 | 53 271 | 494 314 | 175 |
| - | 11 675 | 630 667 | 47 648 | 583 019 | 531 670 | 71 301 | 701 969 | 176 |
| 443 | 52 284 | 1 974 534 | 144 916 | 1 829 618 | 1 587 123 | 222 658 | 2 197 192 | 177 |
| BESTECKEN | | | | | | | | |
| - | 6 169 | 176 909 | 4 269 | 170 640 | 125 747 | 15 175 | 192 084 | 178 |
| - | 11 393 | 560 882 | 44 441 | 516 441 | 474 945 | 66 035 | 626 917 | 179 |
| - | 17 561 | 737 791 | 50 710 | 687 081 | 600 692 | 81 210 | 819 000 | 180 |
| (OH.-KURZWAREN) | | | | | | | | |
| 165 | 8 543 | 348 248 | 23 003 | 325 245 | 269 380 | 40 865 | 389 113 | 181 |
| 0 | 25 774 | 655 578 | 65 612 | 589 966 | 532 193 | 53 790 | 709 368 | 182 |
| 281 | 14 196 | 560 790 | 57 090 | 503 701 | 462 177 | 43 696 | 604 486 | 183 |
| 446 | 48 513 | 1 564 616 | 145 704 | 1 418 911 | 1 263 750 | 138 351 | 1 702 967 | 184 |

2 ENTSTEHUNG DER BRUTTOWERTSCHOEPFUNG
ENTSTEHUNG DER NETTOWERT
2.1 NACH BESCHAEFFTIGTEN
1 000

| LFD. NR. | BESCHAEFFTIGTE VON ... BIS ... | BRUTTOPRODUKTIONS- WERT 1) | VORLEISTUNGEN INSGESAMT 1) | BRUTTOWERT- SCHOEPFUNG 1) SP-1 +/- SP-2 | VERBRAUCH- STEUERN | BRUTTOWERT- SCHOEPFUNG OHNE SAEMTLICHE AUF DEN ERZEUGNISSEN LASTENDEN STEUERN SP-3 +/- SP-4 | SONSTIGE INDIREKTE STEUERN 1) |
|----------------------------|--------------------------------|-------------------------------|-------------------------------|---|-----------------------|---|-------------------------------------|
| | | 1 | 2 | 3 | 4 | 5 | 6 |
| 3889 H.V.-METALLKURZWAREN, | | | | | | | |
| 185 | 20 - 199 | 1 696 717 | 798 516 | 898 201 | - | 898 201 | 22 245 |
| 186 | 200 - 499 | 658 454 | 335 029 | 323 426 | - | 323 426 | 7 133 |
| 187 | 500 UND MEHR | 616 897 | 358 330 | 258 568 | - | 258 568 | 4 491 |
| 188 | INSGESAMT | 2 972 069 | 1 491 875 | 1 480 194 | - | 1 480 194 | 33 869 |
| 38 H.V.-EISEN-,BLECH- | | | | | | | |
| 189 | 20 - 49 | 3 296 638 | 1 793 267 | 1 503 371 | - | 1 503 371 | 40 525 |
| 190 | 50 - 99 | 4 225 253 | 2 408 068 | 1 817 185 | - | 1 817 185 | 51 682 |
| 191 | 100 - 199 | 5 346 262 | 3 115 771 | 2 230 491 | - | 2 230 491 | 62 953 |
| 192 | 200 - 499 | 7 899 573 | 4 617 700 | 3 281 873 | - | 3 281 873 | 85 583 |
| 193 | 500 - 999 | 5 513 388 | 3 252 428 | 2 260 960 | - | 2 260 960 | 61 306 |
| 194 | 1000 UND MEHR | 8 454 453 | 5 167 949 | 3 286 504 | - | 3 286 504 | 77 097 |
| 195 | INSGESAMT | 34 735 567 | 20 355 184 | 14 380 383 | - | 14 380 383 | 379 145 |
| 5060 H.V.- | | | | | | | |
| 196 | INSGESAMT | 3 004 905 | 1 778 678 | 1 226 227 | - | 1 226 227 | 16 973 |
| 5080 H.V.-ABV-GERAETEN | | | | | | | |
| 197 | 20 - 499 | 605 265 | 386 149 | 219 116 | - | 219 116 | 8 268 |
| 198 | 500 UND MEHR | 10 378 308 | 5 376 478 | 5 001 830 | - | 5 001 830 | 170 170 |
| 199 | INSGESAMT | 10 983 573 | 5 762 627 | 5 220 946 | - | 5 220 946 | 178 439 |
| 50 H.V.-BUEROMASCHINEN, | | | | | | | |
| 200 | 20 - 99 | 190 365 | 110 686 | 79 679 | - | 79 679 | 2 390 |
| 201 | 100 - 199 | 153 558 | 89 873 | 63 685 | - | 63 685 | 1 375 |
| 202 | 200 - 499 | 767 002 | 468 773 | 298 228 | - | 298 228 | 10 095 |
| 203 | 500 UND MEHR | 12 877 553 | 6 871 973 | 6 005 581 | - | 6 005 581 | 181 551 |
| 204 | INSGESAMT | 13 988 478 | 7 541 305 | 6 447 173 | - | 6 447 173 | 195 411 |
| INVESTITIONSGUETER | | | | | | | |
| 205 | 20 - 49 | 23 572 694 | 13 233 325 | 10 339 369 | 551 | 10 338 818 | 314 690 |
| 206 | 50 - 99 | 27 314 100 | 15 538 342 | 11 775 759 | - | 11 775 759 | 320 732 |
| 207 | 100 - 199 | 34 739 736 | 19 763 057 | 14 976 679 | - | 14 976 679 | 374 412 |
| 208 | 200 - 499 | 55 480 142 | 31 657 731 | 23 822 411 | 4 725 | 23 817 685 | 556 685 |
| 209 | 500 - 999 | 47 586 936 | 27 322 416 | 20 264 520 | 9 633 | 20 254 887 | 481 768 |
| 210 | 1000 UND MEHR | 322 001 718 | 193 107 659 | 128 894 059 | 53 913 | 128 840 146 | 2 596 451 |
| 211 | INSGESAMT | 510 695 326 | 300 622 529 | 210 072 797 | 68 823 | 210 003 975 | 4 644 739 |

1) OHNE UMSATZSTEUER.- 2) KANN GROESSER SEIN ALS DIE NETTOWERTSCHOEPFUNG ZU FAKTORKOSTEN, IST JEDOCH IM ALLGEMEINEN KLEINER.

ZU FAKTORKOSTEN UND ZU MARKTPREISEN,
SCHÖPFUNG ZU FAKTORKOSTEN 1981
GROSSENKLASSEN
DM

| SUBVENTIONEN | SONSTIGE INDIREKTE STEUERN 1) ABZUGLICH SUBVENTIONEN | BRUTTOWERT- SCHÖPFUNG ZU FAKTORKOSTEN | ABSCHREIBUNGEN | NETTOWERTSCHÖPFUNG ZU FAKTORKOSTEN | | INDIREKTE STEUERN ABZUGLICH SUBVENTIONEN | BRUTTOWERT- SCHÖPFUNG ZU MARKTPREISEN | LFD. NR. |
|------------------------------------|--|--|----------------|---------------------------------------|---|---|--|-------------|
| | | | | INSGESAMT | BRUTTOEINKOMMEN AUS UNSELBSTÄN- DIGER ARBEIT 2) | | | |
| | | | | | | | | |
| 7 | SP.6 +/- SP.7 | SP.5 +/- SP.8 | 10 | SP.9 +/- SP.10 | 12 | 13 | SP.9 + SP.13 | 14 |
| LEICHTEN PRESS-,ZIEH-U.STANZTEILEN | | | | | | | | |
| 268 | 21 977 | 876 224 | 63 694 | 812 530 | 651 251 | 99 806 | 976 030 | 185 |
| 429 | 6 705 | 316 721 | 29 940 | 286 781 | 246 652 | 26 221 | 342 942 | 186 |
| - | 4 491 | 254 077 | 25 282 | 228 794 | 237 942 | 7 137 | 261 214 | 187 |
| 697 | 33 173 | 1 447 021 | 118 917 | 1 328 105 | 1 135 845 | 133 164 | 1 580 185 | 188 |
| U.METALLWAREN | | | | | | | | |
| 267 | 40 257 | 1 443 113 | 95 427 | 1 367 686 | 1 067 373 | 194 406 | 1 457 520 | 189 |
| 1 283 | 50 398 | 1 766 787 | 118 860 | 1 647 927 | 1 364 874 | 216 609 | 1 983 397 | 190 |
| 793 | 62 160 | 2 168 331 | 167 426 | 2 000 905 | 1 710 451 | 225 123 | 2 393 454 | 191 |
| 694 | 84 890 | 3 196 983 | 244 274 | 2 932 709 | 2 649 469 | 318 257 | 3 515 240 | 192 |
| 733 | 60 573 | 2 200 387 | 174 191 | 2 026 197 | 1 766 967 | 214 340 | 2 414 727 | 193 |
| 220 | 76 877 | 3 209 627 | 291 396 | 2 918 230 | 2 747 705 | 307 967 | 3 517 594 | 194 |
| 3 991 | 375 155 | 14 005 228 | 1 111 574 | 12 893 655 | 11 306 838 | 1 476 703 | 15 481 931 | 195 |
| BÜEROMASCHINEN | | | | | | | | |
| 355 | 16 618 | 1 209 610 | 121 799 | 1 087 811 | 1 300 795 | 45 439 | 1 255 049 | 196 |
| U.-EINRICHTUNGEN | | | | | | | | |
| 2 187 | 6 081 | 213 034 | 22 246 | 190 788 | 133 689 | 20 994 | 234 028 | 197 |
| - | 170 170 | 4 831 660 | 1 022 258 | 3 809 402 | 3 322 664 | 365 202 | 5 196 862 | 198 |
| 2 187 | 176 252 | 5 044 694 | 1 044 505 | 4 000 189 | 3 456 353 | 386 195 | 5 430 890 | 199 |
| ADV-GERÄTEN U.-EINRICHTUNGEN | | | | | | | | |
| 154 | 2 237 | 77 442 | 7 347 | 70 095 | 69 561 | 11 571 | 89 013 | 200 |
| 2 365 | -990 | 64 675 | 3 906 | 60 770 | 54 504 | 1 552 | 66 227 | 201 |
| 10 | 10 085 | 288 143 | 24 269 | 263 875 | 197 249 | 23 021 | 311 165 | 202 |
| 14 | 181 538 | 5 824 043 | 1 130 782 | 4 693 261 | 4 435 834 | 395 491 | 6 219 334 | 203 |
| 2 542 | 192 869 | 6 254 304 | 1 166 303 | 5 088 001 | 4 757 149 | 431 635 | 6 685 939 | 204 |
| PRODUZIERENDES GEWERBE | | | | | | | | |
| 7 927 | 306 763 | 10 032 055 | 621 105 | 9 410 949 | 7 685 415 | 1 330 513 | 11 362 568 | 205 |
| 7 315 | 313 417 | 11 462 342 | 715 080 | 10 747 262 | 9 236 890 | 1 302 787 | 12 765 128 | 206 |
| 16 692 | 357 720 | 14 618 960 | 955 631 | 13 663 329 | 11 750 696 | 1 361 823 | 15 980 782 | 207 |
| 19 448 | 537 237 | 23 280 448 | 1 562 501 | 21 717 947 | 19 307 938 | 1 760 203 | 25 040 651 | 208 |
| 18 618 | 463 149 | 19 791 738 | 1 376 753 | 18 414 985 | 16 516 475 | 1 186 003 | 20 977 740 | 209 |
| 121 382 | 2 475 069 | 126 365 076 | 12 057 690 | 114 307 386 | 106 370 026 | 3 337 297 | 129 702 374 | 210 |
| 191 382 | 4 453 356 | 205 550 618 | 17 288 760 | 188 261 858 | 170 867 440 | 10 278 625 | 215 829 243 | 211 |

2 ENTSTEHUNG DER BRUTTOWERTSCHOEPFUNG
ENTSTEHUNG DER NETTOWERT
2.1 NACH BESCHAEFFTIGTEN
1 000

| LFD. NR. | BESCHAEFTIGTE VON ... BIS ... | BRUTTOPRODUK- TIONSWERT 1) | VORLEISTUNGEN INSGESAMT 1) | BRUTTOWERT- SCHOEPFUNG 1) | VERBRAUCH- STEUERN | BRUTTOWERT- SCHOEPFUNG OHNE SAENTLICHE AUF DEN ERZEUGNISSEN LASTENDEN STEUERN | SONSTIGE INDIREKTE STEUERN 1) |
|---------------------------|----------------------------------|-------------------------------|-------------------------------|------------------------------|-----------------------|--|-------------------------------------|
| | | 1 | 2 | SP.1 ./- SP.2 3 | 4 | SP.3 ./- SP.4 5 | 6 |
| BE | | | | | | | |
| 1 | 20 - 499 | 654 618 | 321 083 | 333 535 | 10 476 | 323 059 | 13 278 |
| 2 | 500 UND MEHR | 33 305 786 | 19 301 760 | 14 004 026 | 15 419 | 13 988 607 | 265 666 |
| 3 | INSGESAMT | 33 960 404 | 19 622 843 | 14 337 561 | 25 896 | 14 311 665 | 278 944 |
| GRUNDSTOFF-U. | | | | | | | |
| 4 | 20 - 49 | 13 250 622 | 8 761 894 | 4 488 728 | 3 908 | 4 484 820 | 183 914 |
| 5 | 50 - 99 | 13 517 446 | 9 021 261 | 4 496 185 | 6 941 | 4 489 244 | 157 484 |
| 6 | 100 - 199 | 19 962 570 | 13 490 553 | 6 472 017 | 558 206 | 5 913 812 | 189 330 |
| 7 | 200 - 499 | 34 211 332 | 21 887 382 | 12 323 950 | 2 039 667 | 10 284 283 | 320 395 |
| 8 | 500 - 999 | 34 907 439 | 23 918 567 | 10 988 872 | 2 405 654 | 8 583 218 | 291 752 |
| 9 | 1000 UND MEHR | 301 552 047 | 222 564 646 | 78 987 401 | 11 876 298 | 67 111 103 | 3 095 589 |
| 10 | INSGESAMT | 417 401 455 | 299 644 303 | 117 757 152 | 16 890 674 | 100 866 479 | 4 238 464 |
| VERBRAUCHSGUETER | | | | | | | |
| 11 | 20 - 49 | 18 534 131 | 10 721 161 | 7 812 970 | - | 7 812 970 | 221 271 |
| 12 | 50 - 99 | 22 179 699 | 13 304 236 | 8 875 463 | - | 8 875 463 | 220 081 |
| 13 | 100 - 199 | 28 022 995 | 17 688 635 | 10 334 360 | - | 10 334 360 | 241 743 |
| 14 | 200 - 499 | 40 232 773 | 24 909 258 | 15 323 516 | 8 722 | 15 314 794 | 318 002 |
| 15 | 500 - 999 | 24 482 486 | 15 335 047 | 9 147 440 | - | 9 147 440 | 193 790 |
| 16 | 1000 UND MEHR | 32 767 703 | 19 580 733 | 13 186 970 | - | 13 186 970 | 264 244 |
| 17 | INSGESAMT | 166 219 788 | 101 539 069 | 64 680 719 | 8 722 | 64 671 997 | 1 459 130 |
| NAHRUNGS-U. | | | | | | | |
| 18 | 20 - 49 | 14 160 570 | 11 328 589 | 2 831 980 | 325 601 | 2 506 380 | 96 283 |
| 19 | 50 - 99 | 14 495 304 | 11 089 698 | 3 405 607 | 527 906 | 2 877 701 | 109 542 |
| 20 | 100 - 199 | 23 406 203 | 18 927 166 | 4 479 037 | 404 249 | 4 074 788 | 155 218 |
| 21 | 200 - 499 | 29 644 809 | 23 666 730 | 5 978 079 | 491 543 | 5 486 536 | 221 250 |
| 22 | 500 - 999 | 22 266 969 | 17 405 128 | 4 861 841 | 680 656 | 4 181 184 | 206 259 |
| 23 | 1000 UND MEHR | 51 660 307 | 30 577 785 | 21 082 521 | 11 538 654 | 9 543 867 | 352 576 |
| 24 | INSGESAMT | 155 634 162 | 112 995 097 | 42 639 065 | 13 968 609 | 28 670 456 | 1 141 127 |
| BERGBAU U. VERARBEITENDES | | | | | | | |
| 25 | 20 - 49 | 69 655 864 | 44 100 231 | 25 555 633 | 330 060 | 25 225 572 | 819 121 |
| 26 | 50 - 99 | 77 698 516 | 49 052 374 | 28 646 141 | 534 847 | 28 111 294 | 812 775 |
| 27 | 100 - 199 | 106 270 755 | 69 939 037 | 36 331 718 | 962 454 | 35 369 264 | 963 058 |
| 28 | 200 - 499 | 159 754 610 | 102 218 458 | 57 536 152 | 2 555 133 | 54 981 019 | 1 419 355 |
| 29 | 500 - 999 | 129 642 281 | 84 191 618 | 45 450 663 | 3 102 044 | 42 348 619 | 1 187 680 |
| 30 | 1000 UND MEHR | 740 889 109 | 484 922 122 | 255 966 987 | 23 478 184 | 232 488 803 | 6 560 415 |
| 31 | INSGESAMT | 1 283 911 135 | 834 423 841 | 449 487 294 | 30 962 723 | 418 524 571 | 11 762 403 |

1) OHNE UMSATZSTEUER.- 2) KANN GROESSER SEIN ALS DIE NETTOWERTSCHOEPFUNG ZU FAKTORKOSTEN, IST JEDOCH IM ALLGEMEINEN KLEINER.

ZU FAKTORKOSTEN UND ZU MARKTPREISEN,
SCHOEPFUNG ZU FAKTORKOSTEN 1981
GROESSENKLASSEN
DM

| SUBVENTIONEN | SONSTIGE INDIREKTE STEUERN 1) ABZUEGLICH SUBVENTIONEN | BRUTTOWERT- SCHOEPFUNG ZU FAKTORKOSTEN | ABSCHREIBUNGEN | NETTOWERTSCHOEPFUNG ZU FAKTORKOSTEN | | INDIREKTE STEUERN ABZUEGLICH SUBVENTIONEN | BRUTTOWERT- SCHOEPFUNG ZU MARKTPREISEN | LFD. NR. |
|---------------------------------|---|---|----------------|--|--|--|---|-------------|
| | | | | INSGESAMT | BRUTTOEINKOMMEN AUS UNSELBSTAEN- DIGER ARBEIT 2) | | | |
| 7 | SP.6 + SP.7 | SP.5 + SP.8 | 10 | SP.9 + SP.10 | 12 | 13 | SP.9 + SP.13 | 14 |
| RGBAU | | | | | | | | |
| 137 | 13 141 | 309 918 | 50 035 | 259 883 | 191 784 | 58 312 | 368 229 | 1 |
| 749 093 | -483 427 | 14 472 034 | 1 245 541 | 13 226 493 | 13 015 976 | 362 045 | 14 834 079 | 2 |
| 749 230 | -470 286 | 14 781 951 | 1 295 575 | 13 486 376 | 13 207 759 | 420 357 | 15 202 308 | 3 |
| PRODUKTIONSGUETERGEWERBE | | | | | | | | |
| 5 934 | 177 979 | 4 306 841 | 589 222 | 3 717 618 | 2 990 046 | 699 087 | 5 005 928 | 4 |
| 10 389 | 147 095 | 4 342 148 | 573 647 | 3 768 502 | 3 148 052 | 604 052 | 4 946 200 | 5 |
| 14 942 | 174 388 | 5 739 424 | 790 661 | 4 948 762 | 4 117 419 | 1 266 872 | 7 006 296 | 6 |
| 9 095 | 311 300 | 9 972 984 | 1 218 663 | 8 754 321 | 7 470 933 | 3 233 884 | 13 206 868 | 7 |
| 1 403 | 290 349 | 8 292 869 | 1 376 185 | 6 916 684 | 6 437 529 | 3 198 335 | 11 491 204 | 8 |
| 26 397 | 3 069 192 | 64 041 911 | 9 352 801 | 54 689 110 | 51 667 752 | 14 716 453 | 78 758 563 | 9 |
| 68 162 | 4 170 302 | 96 696 176 | 13 901 179 | 82 794 997 | 75 831 731 | 23 718 684 | 120 414 860 | 10 |
| PRODUZIERENDES GEWERBE | | | | | | | | |
| 8 060 | 213 211 | 7 599 760 | 582 490 | 7 017 270 | 6 046 415 | 1 092 796 | 8 692 556 | 11 |
| 5 262 | 214 818 | 8 660 645 | 641 959 | 8 018 686 | 6 785 704 | 1 175 070 | 9 835 714 | 12 |
| 11 589 | 230 154 | 10 104 206 | 866 466 | 9 237 740 | 8 346 624 | 1 127 624 | 11 231 830 | 13 |
| 10 042 | 307 959 | 15 006 834 | 1 238 016 | 13 768 818 | 12 169 023 | 1 350 659 | 16 557 493 | 14 |
| 4 041 | 189 749 | 8 957 691 | 812 547 | 8 145 144 | 7 400 288 | 740 300 | 9 697 990 | 15 |
| 14 834 | 249 409 | 12 937 561 | 1 191 440 | 11 746 120 | 10 642 707 | 1 089 631 | 14 027 191 | 16 |
| 53 830 | 1 405 300 | 63 266 697 | 5 332 918 | 57 933 779 | 51 390 761 | 6 776 078 | 70 042 775 | 17 |
| GENUSSMITTELGEWERBE | | | | | | | | |
| 94 746 | 1 537 | 2 504 843 | 348 522 | 2 156 321 | 1 734 476 | 503 880 | 3 008 723 | 18 |
| 58 055 | 51 487 | 2 826 214 | 401 501 | 2 424 713 | 1 930 127 | 802 770 | 3 628 984 | 19 |
| 143 092 | 12 126 | 4 062 662 | 628 287 | 3 434 375 | 2 839 444 | 615 605 | 4 678 268 | 20 |
| 135 146 | 86 104 | 5 400 432 | 731 388 | 4 669 044 | 3 722 596 | 699 088 | 6 099 520 | 21 |
| 153 124 | 53 135 | 4 128 050 | 601 854 | 3 526 196 | 3 111 072 | 941 200 | 5 069 250 | 22 |
| 194 954 | 157 621 | 9 386 246 | 1 253 211 | 8 133 035 | 7 077 723 | 13 505 503 | 22 891 749 | 23 |
| 779 117 | 362 010 | 28 308 447 | 3 964 762 | 24 343 683 | 20 415 438 | 17 068 047 | 45 376 494 | 24 |
| GEWERBE INSGESAMT | | | | | | | | |
| 116 675 | 702 446 | 24 523 126 | 2 154 856 | 22 368 271 | 18 494 410 | 3 640 440 | 28 163 566 | 25 |
| 81 038 | 731 737 | 27 379 557 | 2 348 064 | 25 031 494 | 21 155 235 | 3 900 192 | 31 279 749 | 26 |
| 186 429 | 776 629 | 34 592 634 | 3 251 525 | 31 341 109 | 27 095 849 | 4 380 811 | 38 973 446 | 27 |
| 173 732 | 1 245 623 | 53 735 396 | 4 760 729 | 48 974 667 | 42 728 086 | 7 263 581 | 60 998 777 | 28 |
| 177 187 | 1 010 493 | 41 338 127 | 4 192 363 | 37 145 764 | 33 579 920 | 6 095 866 | 47 434 012 | 29 |
| 1 106 661 | 5 453 754 | 227 035 048 | 25 075 659 | 201 959 389 | 188 659 629 | 32 980 881 | 260 015 930 | 30 |
| 1 841 721 | 9 920 682 | 408 603 889 | 41 783 195 | 366 820 694 | 331 713 129 | 58 261 791 | 466 865 680 | 31 |

2 ENTSTEHUNG DER BRUTTOWERTSCHOEPFUNG
ENTSTEHUNG DER NETTOWERT
2.2 NACH BRUTTOPRODUKTIONS
1 000

| LFD. NR. | BRUTTO- PRODUKTIONSWERT VON ... BIS UNTER ...DM | BRUTTOPRODUK- TIONSWERT 1) | VORLEISTUNGEN INSGESAMT 1) | BRUTTOWERT- SCHOEPFUNG 1) | VERBRAUCH- STEUERN | BRUTTOWERT- SCHOEPFUNG OHNE SAEMTLICHE AUF DEN ERZEUGNISSEN LASTENDEN STEUERN | SONSTIGE INDIREKTE STEUERN 1) |
|----------------------------------|--|-------------------------------|-------------------------------|------------------------------|-----------------------|--|-------------------------------------|
| | | | | SP.1 +/- SP.2 | | SP.3 +/- SP.4 | |
| | | 1 | 2 | 3 | 4 | 5 | 6 |
| 3021 H.V.GESENK-U.LEICHTEN | | | | | | | |
| 1 | INSGESAMT | 4 587 890 | 2 628 165 | 1 959 726 | - | 1 959 726 | 45 004 |
| 3025 STAHLVERFORMUNG,ANG., | | | | | | | |
| 2 | UNTER 25 MILL. | 4 983 597 | 2 437 371 | 2 546 225 | - | 2 546 225 | 71 298 |
| 3 | 25 MILL. UND MEHR | 3 278 249 | 1 780 077 | 1 498 172 | - | 1 498 172 | 23 732 |
| 4 | INSGESAMT | 8 261 846 | 4 217 449 | 4 044 397 | - | 4 044 397 | 95 030 |
| 3111 H.V.STAHL-U. | | | | | | | |
| 5 | UNTER 25 MILL. | 5 047 156 | 2 803 669 | 2 243 486 | - | 2 243 486 | 47 551 |
| 6 | 25 MILL. UND MEHR | 6 822 525 | 4 324 875 | 2 497 650 | - | 2 497 650 | 30 704 |
| 7 | INSGESAMT | 11 869 681 | 7 128 544 | 4 741 137 | - | 4 741 137 | 78 255 |
| 3117 H.V. | | | | | | | |
| 8 | INSGESAMT | 1 223 598 | 889 409 | 334 189 | - | 334 189 | 9 595 |
| 3151 KESSEL-U. | | | | | | | |
| 9 | UNTER 25 MILL. | 2 044 427 | 938 515 | 1 105 911 | - | 1 105 911 | 16 594 |
| 10 | 25 MILL. UND MEHR | 7 755 276 | 4 962 101 | 2 793 176 | - | 2 793 176 | 35 102 |
| 11 | INSGESAMT | 9 799 703 | 5 900 616 | 3 899 087 | - | 3 899 087 | 51 696 |
| 3171 | | | | | | | |
| 12 | INSGESAMT | 38 114 | 20 730 | 17 384 | - | 17 384 | 314 |
| 3174 | | | | | | | |
| 13 | INSGESAMT | 1 184 937 | 700 165 | 484 772 | - | 484 772 | 8 070 |
| 3179 REP.V. | | | | | | | |
| 14 | INSGESAMT | 105 568 | 45 092 | 60 476 | - | 60 476 | 1 206 |
| 31 STAHL-U.LEICHTMETALLBAU, | | | | | | | |
| 15 | UNTER 25 MILL. | 7 651 490 | 4 046 718 | 3 604 771 | - | 3 604 771 | 70 528 |
| 16 | 25 MILL.- 100 MILL. | 4 392 858 | 2 721 701 | 1 671 157 | - | 1 671 157 | 31 531 |
| 17 | 100 MILL. UND MEHR | 12 330 304 | 7 993 037 | 4 337 267 | - | 4 337 267 | 48 995 |
| 18 | INSGESAMT | 24 374 652 | 14 761 457 | 9 613 195 | - | 9 613 195 | 151 053 |
| 3210 H.V.LANDWIRTSCHAFTLICHEN | | | | | | | |
| 19 | INSGESAMT | 6 539 394 | 4 228 509 | 2 310 886 | - | 2 310 886 | 34 601 |
| 3220 H.V. | | | | | | | |
| 20 | UNTER 5 MILL. | 1 226 642 | 460 947 | 765 696 | - | 765 696 | 19 349 |
| 21 | 5 MILL.- 25 MILL. | 3 615 191 | 1 762 711 | 1 852 479 | - | 1 852 479 | 44 508 |
| 22 | 25 MILL.- 100 MILL. | 5 083 002 | 2 630 261 | 2 452 742 | - | 2 452 742 | 53 328 |
| 23 | 100 MILL. UND MEHR | 5 843 384 | 3 135 574 | 2 707 811 | - | 2 707 811 | 57 965 |
| 24 | INSGESAMT | 15 768 219 | 7 989 492 | 7 778 727 | - | 7 778 727 | 175 150 |
| 3230 H.V.TEXTIL-U. | | | | | | | |
| 25 | INSGESAMT | 5 227 879 | 2 783 967 | 2 443 912 | - | 2 443 912 | 45 848 |
| 3240 H.V.MASCHINEN F.D.NAHRUNGS- | | | | | | | |
| 26 | UNTER 25 MILL. | 4 040 066 | 2 072 534 | 1 967 532 | - | 1 967 532 | 41 503 |
| 27 | 25 MILL. UND MEHR | 10 109 312 | 6 101 789 | 4 007 523 | - | 4 007 523 | 86 228 |
| 28 | INSGESAMT | 14 149 378 | 8 174 324 | 5 975 054 | - | 5 975 054 | 127 732 |
| 3256 H.V.HUETTEN-U. | | | | | | | |
| 29 | UNTER 25 MILL. | 2 670 004 | 1 416 194 | 1 253 811 | - | 1 253 811 | 27 476 |
| 30 | 25 MILL. UND MEHR | 14 658 988 | 8 873 034 | 5 785 954 | - | 5 785 954 | 84 941 |
| 31 | INSGESAMT | 17 328 992 | 10 289 227 | 7 039 765 | - | 7 039 765 | 112 417 |
| 3257 H.V.BAU-,BAUSTOFF- | | | | | | | |
| 32 | UNTER 100 MILL. | 4 437 309 | 2 821 091 | 1 616 218 | - | 1 616 218 | 38 963 |
| 33 | 100 MILL. UND MEHR | 4 822 472 | 3 241 104 | 1 581 368 | - | 1 581 368 | 37 403 |
| 34 | INSGESAMT | 9 259 781 | 6 062 195 | 3 197 587 | - | 3 197 587 | 76 366 |
| 3260 H.V.ZAHNRAEDERN, | | | | | | | |
| 35 | UNTER 25 MILL. | 1 218 223 | 555 071 | 663 152 | - | 663 152 | 17 752 |
| 36 | 25 MILL. UND MEHR | 7 998 338 | 3 984 782 | 4 013 555 | - | 4 013 555 | 56 386 |
| 37 | INSGESAMT | 9 216 561 | 4 539 853 | 4 676 708 | - | 4 676 708 | 74 137 |

1) OHNE UMSATZSTEUER.- 2) KANN GROESSER SEIN ALS DIE NETTOWERTSCHOEPFUNG ZU FAKTORKOSTEN, IST JEDOCH IM ALLGEMEINEN KLEINER.

ZU FAKTORKOSTEN UND ZU MARKTPREISEN,
SCHOEPFUNG ZU FAKTORKOSTEN 1981
WERTGROESSENKLASSEN
DM

| SUBVENTIONEN | SONSTIGE INDIREKTE STEUERN 1) ABZUEGLICH SUBVENTIONEN | BRUTTOWERT- SCHOEPFUNG ZU FAKTORKOSTEN | ABSCHREIBUNGEN | NETTOWERTSCHOEPFUNG ZU FAKTORKOSTEN | | INDIREKTE STEUERN ABZUEGLICH SUBVENTIONEN | BRUTTOWERT- SCHOEPFUNG ZU MARKTPREISEN | LFD. NR. |
|---|---|---|----------------|--|--|--|---|-------------|
| | | | | INSGESAMT | BRUTTOEINKOMMEN AUS UNSELBSTAEN- DIGER ARBEIT 2) | | | |
| 7 | SP.6 + SP.7 8 | SP.5 + SP.8 9 | 10 | SP.9 + SP.10 11 | 12 | 13 | SP.9 + SP.13 14 | |
| FREIFORMSCHNITTEST., SCHW. PRESST. | | | | | | | | |
| 3 856 | 41 149 | 1 918 577 | 171 046 | 1 747 531 | 1 513 433 | 208 045 | 2 126 622 | 1 |
| OBERFLAECHEVEREDLUNG, HAERTUNG | | | | | | | | |
| 2 021 | 69 278 | 2 476 948 | 246 775 | 2 230 173 | 1 885 197 | 329 698 | 2 806 646 | 2 |
| - | 23 732 | 1 474 440 | 128 437 | 1 346 003 | 1 216 959 | 135 311 | 1 609 751 | 3 |
| 2 021 | 93 010 | 3 951 387 | 375 212 | 3 576 176 | 3 102 156 | 465 009 | 4 416 397 | 4 |
| LEICHTMETALLKONSTRUKT. (OH. GRUBENAUSBAU-) | | | | | | | | |
| 1 958 | 45 592 | 2 197 894 | 109 054 | 2 088 840 | 1 875 055 | 329 249 | 2 527 143 | 5 |
| - | 30 704 | 2 466 946 | 173 300 | 2 293 646 | 2 158 060 | 249 138 | 2 716 084 | 6 |
| 1 958 | 76 297 | 4 664 840 | 282 354 | 4 382 486 | 4 033 115 | 578 387 | 5 243 227 | 7 |
| GRUBENAUSBAUKONSTRUKTIONEN | | | | | | | | |
| 328 | 9 267 | 324 923 | 20 765 | 304 158 | 265 989 | 23 801 | 348 724 | 8 |
| BEHAELTERBAU | | | | | | | | |
| 238 | 16 355 | 1 089 556 | 40 958 | 1 048 598 | 985 477 | 146 870 | 1 236 426 | 9 |
| 453 | 34 649 | 2 758 527 | 103 760 | 2 654 767 | 2 519 261 | 212 201 | 2 970 728 | 10 |
| 691 | 51 004 | 3 848 083 | 144 719 | 3 703 364 | 3 504 739 | 359 071 | 4 207 154 | 11 |
| LOKOMOTIVBAU | | | | | | | | |
| - | 314 | 17 070 | 591 | 16 479 | 15 215 | 1 477 | 18 547 | 12 |
| WAGGONBAU | | | | | | | | |
| 25 | 8 045 | 476 727 | 25 912 | 450 815 | 451 534 | 45 487 | 522 214 | 13 |
| SCHIENENFAHRZEUGEN | | | | | | | | |
| - | 1 206 | 59 270 | 2 485 | 56 785 | 51 720 | 8 352 | 67 622 | 14 |
| SCHIENENFAHRZEUGBAU | | | | | | | | |
| 2 685 | 67 843 | 3 536 929 | 163 404 | 3 373 525 | 3 061 757 | 508 879 | 4 045 808 | 15 |
| 478 | 31 053 | 1 640 104 | 90 825 | 1 549 279 | 1 428 486 | 194 998 | 1 835 102 | 16 |
| - | 48 995 | 4 288 272 | 227 826 | 4 060 446 | 3 890 895 | 323 146 | 4 611 418 | 17 |
| 3 163 | 147 890 | 9 465 305 | 482 055 | 8 983 249 | 8 381 138 | 1 027 023 | 10 492 328 | 18 |
| MASCHINEN, ACKERSCHLEPPERN | | | | | | | | |
| - | 34 601 | 2 276 285 | 147 426 | 2 128 858 | 1 970 888 | -6 468 | 2 269 817 | 19 |
| METALLBEARBEITUNGSMASCHINEN U.AE. | | | | | | | | |
| - | 19 349 | 746 347 | 66 051 | 680 295 | 599 049 | 93 815 | 840 161 | 20 |
| 69 | 44 439 | 1 808 041 | 139 418 | 1 668 622 | 1 502 133 | 171 990 | 1 980 031 | 21 |
| 889 | 52 439 | 2 400 302 | 157 424 | 2 242 879 | 2 082 308 | 122 120 | 2 522 422 | 22 |
| 136 | 57 829 | 2 649 982 | 164 273 | 2 485 708 | 2 265 379 | 103 424 | 2 753 405 | 23 |
| 1 094 | 174 056 | 7 604 671 | 527 167 | 7 077 505 | 6 448 870 | 491 348 | 8 096 019 | 24 |
| NAEHMASCHINEN | | | | | | | | |
| 1 461 | 44 387 | 2 399 525 | 167 027 | 2 232 498 | 2 192 464 | -35 574 | 2 363 951 | 25 |
| U.GENUSSMITTELINDUSTRIE USW. | | | | | | | | |
| 1 894 | 39 609 | 1 927 922 | 93 324 | 1 834 598 | 1 515 623 | 142 330 | 2 070 253 | 26 |
| 2 481 | 83 747 | 3 923 776 | 228 651 | 3 695 124 | 3 434 380 | 7 278 | 3 931 054 | 27 |
| 4 376 | 123 356 | 5 851 698 | 321 975 | 5 529 723 | 4 950 003 | 149 609 | 6 001 307 | 28 |
| WALZWERKSEINRICHTUNGEN USW. (OH. BAUMASCH.) | | | | | | | | |
| 261 | 27 214 | 1 226 597 | 62 878 | 1 163 719 | 1 065 841 | 151 409 | 1 378 005 | 29 |
| 441 | 84 500 | 5 701 455 | 292 419 | 5 409 035 | 5 195 365 | 145 059 | 5 844 514 | 30 |
| 703 | 111 714 | 6 928 051 | 355 297 | 6 572 754 | 6 261 206 | 296 468 | 7 224 519 | 31 |
| U.AE. MASCHINEN | | | | | | | | |
| 434 | 38 530 | 1 577 688 | 94 805 | 1 482 883 | 1 279 920 | 29 030 | 1 606 719 | 32 |
| 7 793 | 29 610 | 1 551 758 | 86 733 | 1 465 025 | 1 308 476 | -82 051 | 1 469 708 | 33 |
| 8 227 | 68 140 | 3 129 447 | 181 539 | 2 947 908 | 2 588 395 | -53 021 | 3 076 426 | 34 |
| GETRIEBEN, LAGERN U.AE. | | | | | | | | |
| 805 | 16 947 | 646 205 | 53 252 | 592 953 | 541 452 | 75 007 | 721 212 | 35 |
| 1 561 | 54 825 | 3 958 730 | 316 032 | 3 642 698 | 3 382 400 | 177 714 | 4 136 444 | 36 |
| 2 365 | 71 772 | 4 604 935 | 369 284 | 4 235 652 | 3 923 853 | 252 721 | 4 857 656 | 37 |

2 ENTSTEHUNG DER BRUTTOWERTSCHOEPFUNG
ENTSTEHUNG DER NETTOWERT
2.2 NACH BRUTTOPRODUKTIONS
1 000

| LFD. NR. | BRUTTO- PRODUKTIONSWERT VON ... BIS UNTER ...DM | BRUTTOPRODUK- TIONSWERT 1) | VORLEISTUNGEN INSGESAMT 1) | BRUTTOWERT- SCHOEPFUNG 1) | VERBRAUCH- STEUERN | BRUTTOWERT- SCHOEPFUNG OHNE SAENTLICHE AUF DEN ERZEUGNISSEN LASTENDEN STEUERN | SONSTIGE INDIREKTE STEUERN 1) |
|---------------------------------|--|-------------------------------|-------------------------------|------------------------------|-----------------------|--|-------------------------------------|
| | | 1 | 2 | SP-1 -/- SP-2 3 | 4 | SP-3 -/- SP-4 5 | 6 |
| 3270 H.V.MASCHINEN F.WEITERE | | | | | | | |
| 38 | UNTER 25 MILL. | 2 423 136 | 1 252 801 | 1 170 336 | - | 1 170 336 | 22 953 |
| 39 | 25 MILL.- 100 MILL. | 1 682 079 | 898 927 | 783 152 | - | 783 152 | 20 428 |
| 40 | 100 MILL. UND MEHR | 6 043 020 | 3 433 636 | 2 609 384 | - | 2 609 384 | 88 250 |
| 41 | INSGESAMT | 10 148 235 | 5 585 363 | 4 562 872 | - | 4 562 872 | 131 631 |
| 3280 SONSTIGER | | | | | | | |
| 42 | UNTER 5 MILL. | 1 415 183 | 644 424 | 770 758 | - | 770 758 | 18 087 |
| 43 | 5 MILL.- 25 MILL. | 7 115 169 | 3 935 608 | 3 179 561 | - | 3 179 561 | 78 044 |
| 44 | 25 MILL. UND MEHR | 36 728 496 | 22 257 722 | 14 470 774 | - | 14 470 774 | 327 506 |
| 45 | INSGESAMT | 45 258 847 | 26 837 754 | 18 421 093 | - | 18 421 093 | 423 637 |
| 32 | | | | | | | |
| 46 | UNTER 5 MILL. | 5 200 626 | 2 335 576 | 2 865 050 | - | 2 865 050 | 72 058 |
| 47 | 5 MILL.- 25 MILL. | 22 208 027 | 11 857 356 | 10 350 671 | - | 10 350 671 | 234 759 |
| 48 | 25 MILL.- 100 MILL. | 33 375 103 | 18 812 400 | 14 562 703 | - | 14 562 703 | 323 490 |
| 49 | 100 MILL. UND MEHR | 72 113 530 | 43 485 352 | 28 628 179 | - | 28 628 179 | 571 213 |
| 50 | INSGESAMT | 132 897 286 | 76 490 683 | 56 406 603 | - | 56 406 603 | 1 201 519 |
| 3311 H.V.KRAFTWAGEN | | | | | | | |
| 51 | INSGESAMT | 100 438 481 | 65 108 301 | 35 330 180 | - | 35 330 180 | 909 488 |
| 3314 H.V.TEILEN F. | | | | | | | |
| 52 | UNTER 5 MILL. | 200 274 | 92 963 | 107 311 | - | 107 311 | 2 993 |
| 53 | 5 MILL.- 25 MILL. | 1 039 454 | 568 084 | 471 370 | - | 471 370 | 15 049 |
| 54 | 25 MILL. UND MEHR | 18 642 329 | 9 842 066 | 8 800 263 | - | 8 800 263 | 203 290 |
| 55 | INSGESAMT | 19 882 057 | 10 503 113 | 9 378 944 | - | 9 378 944 | 221 331 |
| 3316 H.V.KAROSSERIEN,AUFBAUTEN, | | | | | | | |
| 56 | INSGESAMT | 5 586 563 | 3 627 578 | 1 958 985 | - | 1 958 985 | 54 326 |
| 3321 H.V.KRAFTRAEDERN, | | | | | | | |
| 57 | INSGESAMT | 407 641 | 268 036 | 139 605 | - | 139 605 | 1 321 |
| 3324 H.V. | | | | | | | |
| 58 | INSGESAMT | 520 931 | 369 225 | 151 706 | - | 151 706 | 5 127 |
| 3327 H.V.KRAFTRAD-U. | | | | | | | |
| 59 | INSGESAMT | 625 212 | 357 510 | 267 702 | - | 267 702 | 6 444 |
| 3380 SONSTIGER | | | | | | | |
| 60 | INSGESAMT | 315 597 | 192 111 | 123 487 | - | 123 487 | 2 513 |
| 3390 REP.V.KRAFTFAHRZEUGEN, | | | | | | | |
| 61 | UNTER 5 MILL. | 1 960 805 | 1 277 197 | 683 608 | - | 683 608 | 17 314 |
| 62 | 5 MILL.- 25 MILL. | 5 640 298 | 4 155 831 | 1 484 467 | - | 1 484 467 | 42 739 |
| 63 | 25 MILL. UND MEHR | 1 614 751 | 1 201 311 | 413 440 | - | 413 440 | 12 554 |
| 64 | INSGESAMT | 9 215 853 | 6 634 338 | 2 581 515 | - | 2 581 515 | 72 607 |
| 33 STRASSENFAHRZEUGBAU, | | | | | | | |
| 65 | UNTER 25 MILL. | 10 681 868 | 7 276 427 | 3 405 441 | - | 3 405 441 | 93 424 |
| 66 | 25 MILL.- 100 MILL. | 6 872 983 | 4 280 839 | 2 592 144 | - | 2 592 144 | 59 950 |
| 67 | 100 MILL. UND MEHR | 119 437 485 | 75 502 946 | 43 934 539 | - | 43 934 539 | 1 119 805 |
| 68 | INSGESAMT | 136 992 336 | 87 060 212 | 49 932 124 | - | 49 932 124 | 1 273 177 |
| 34 | | | | | | | |
| 69 | INSGESAMT | 7 949 108 | 5 384 846 | 2 564 262 | - | 2 564 262 | 49 866 |
| 35 LUFT-U. | | | | | | | |
| 70 | INSGESAMT | 8 477 033 | 4 625 045 | 3 851 988 | - | 3 851 988 | 58 065 |
| 3610 H.V.BATTERIEN, | | | | | | | |
| 71 | INSGESAMT | 1 858 071 | 1 142 706 | 715 365 | - | 715 365 | 7 154 |
| 3620 H.V.GERAETEN DER ELEKTRIZ. | | | | | | | |
| 72 | UNTER 25 MILL. | 5 875 078 | 3 135 070 | 2 740 008 | - | 2 740 008 | 73 989 |
| 73 | 25 MILL.- 100 MILL. | 6 314 365 | 4 665 328 | 3 649 037 | - | 3 649 037 | 74 921 |
| 74 | 100 MILL. UND MEHR | 32 262 150 | 19 176 327 | 13 085 823 | - | 13 085 823 | 260 886 |
| 75 | INSGESAMT | 46 451 594 | 26 976 725 | 19 474 869 | - | 19 474 869 | 409 796 |

1) OHNE UMSATZSTEUER.- 2) KANN GROESSER SEIN ALS DIE NETTOWERTSCHOEPFUNG ZU FAKTORKOSTEN, IST JEDOCH IP ALLGEMEINEN KLEINER.

ZU FAKTORKOSTEN UND ZU MARKTPREISEN,
SCHÖPFUNG ZU FAKTORKOSTEN 1981
WERTGROSSENKLASSEN
DM

| SUBVENTIONEN | SONSTIGE INDIREKTE STEUERN 1) ABZUGLICH SUBVENTIONEN | BRUTTOWERT- SCHÖPFUNG ZU FAKTORKOSTEN | ABSCHREIBUNGEN | NETTOWERTSCHÖPFUNG ZU FAKTORKOSTEN | | INDIREKTE STEUERN ABZUGLICH SUBVENTIONEN | BRUTTOWERT- SCHÖPFUNG ZU MARKTPREISEN | LFD. NR. |
|------------------------------|--|--|----------------|---------------------------------------|--|---|--|-------------|
| | | | | INSGESAMT | BRUTTOEINKOMMEN AUS UNSELBSTÄHN- DIGER ARBEIT 2) | | | |
| 7 | SP.6 +/- SP.7 | SP.5 +/- SP.8 | 10 | SP.9 +/- SP.10 | 12 | 13 | SP.9 + SP.13 | 14 |
| BESTIMMTE WIRTSCHAFTSZWEIGE | | | | | | | | |
| 628 | 22 326 | 1 148 010 | 56 657 | 1 091 353 | 988 041 | 47 048 | 1 195 058 | 38 |
| - | 20 428 | 762 724 | 35 362 | 727 363 | 626 497 | 19 442 | 782 167 | 39 |
| 318 | 87 932 | 2 521 452 | 180 614 | 2 340 839 | 1 955 843 | -34 921 | 2 486 531 | 40 |
| 946 | 130 685 | 4 432 187 | 272 632 | 4 159 555 | 3 570 581 | 31 569 | 4 463 756 | 41 |
| MASCHINENBAU | | | | | | | | |
| 975 | 17 111 | 753 647 | 40 829 | 712 818 | 652 258 | 101 977 | 855 624 | 42 |
| 1 119 | 76 925 | 3 102 636 | 205 093 | 2 897 543 | 2 545 996 | 321 941 | 3 424 577 | 43 |
| 877 | 326 630 | 14 144 144 | 1 086 854 | 13 057 290 | 11 815 898 | 595 345 | 14 739 489 | 44 |
| 2 971 | 420 666 | 18 000 426 | 1 332 775 | 16 667 651 | 15 014 151 | 1 019 263 | 19 019 690 | 45 |
| MASCHINENBAU | | | | | | | | |
| 2 281 | 69 777 | 2 795 273 | 193 651 | 2 601 622 | 2 319 517 | 341 111 | 3 136 384 | 46 |
| 4 728 | 230 031 | 10 120 640 | 620 468 | 9 500 172 | 8 417 949 | 868 553 | 10 989 193 | 47 |
| 3 565 | 319 925 | 14 242 779 | 856 254 | 13 386 525 | 11 844 015 | 713 184 | 14 955 963 | 48 |
| 11 568 | 559 645 | 28 068 534 | 2 004 750 | 26 063 784 | 24 338 929 | 223 067 | 28 291 601 | 49 |
| 22 142 | 1 179 377 | 55 227 226 | 3 675 123 | 51 552 103 | 46 920 410 | 2 145 915 | 57 373 141 | 50 |
| U.-MOTOREN | | | | | | | | |
| 894 | 908 593 | 34 421 586 | 4 221 432 | 30 200 155 | 27 299 545 | -727 728 | 33 693 859 | 51 |
| KRAFTWAGEN U.-MOTOREN | | | | | | | | |
| 272 | 2 720 | 104 591 | 7 963 | 96 628 | 80 674 | 14 284 | 118 875 | 52 |
| 5 | 15 044 | 456 326 | 32 444 | 423 882 | 354 313 | 53 656 | 509 983 | 53 |
| 2 497 | 200 792 | 8 599 470 | 801 308 | 7 798 162 | 6 992 927 | 734 881 | 9 334 351 | 54 |
| 2 775 | 218 557 | 9 160 388 | 841 715 | 8 318 672 | 7 427 914 | 802 821 | 9 963 209 | 55 |
| ANHAENGERN F. KRAFTWAGEN | | | | | | | | |
| 394 | 53 933 | 1 905 052 | 102 575 | 1 802 477 | 1 587 753 | 163 641 | 2 068 694 | 56 |
| KRAFTRADMOTOREN | | | | | | | | |
| - | 1 321 | 138 285 | 10 207 | 128 078 | 137 832 | 11 698 | 149 983 | 57 |
| FAHRRADERN | | | | | | | | |
| - | 5 127 | 146 579 | 6 061 | 140 518 | 106 370 | 12 025 | 158 604 | 58 |
| FAHRRADTEILEN | | | | | | | | |
| 1 000 | 5 464 | 262 238 | 22 754 | 239 483 | 213 948 | 16 722 | 278 960 | 59 |
| STRASSENFAHRZEUGBAU | | | | | | | | |
| 147 | 2 366 | 121 121 | 7 012 | 114 109 | 94 479 | 4 310 | 125 430 | 60 |
| FAHRRADERN, LACKIERUNG | | | | | | | | |
| 46 | 17 267 | 666 341 | 34 132 | 632 209 | 563 835 | 103 126 | 769 467 | 61 |
| 646 | 42 093 | 1 442 374 | 69 915 | 1 372 459 | 1 172 973 | 239 154 | 1 681 527 | 62 |
| - | 12 554 | 400 886 | 19 671 | 381 215 | 328 464 | 65 995 | 466 881 | 63 |
| 693 | 71 915 | 2 509 600 | 123 717 | 2 385 883 | 2 065 272 | 408 275 | 2 917 876 | 64 |
| REP.-V.-KRAFTFAHRZEUGEN USW. | | | | | | | | |
| 1 511 | 91 913 | 3 313 528 | 181 289 | 3 132 239 | 2 767 165 | 485 347 | 3 798 875 | 65 |
| 1 111 | 58 839 | 2 533 306 | 177 074 | 2 356 232 | 2 081 995 | 238 667 | 2 771 972 | 66 |
| 3 281 | 1 116 523 | 42 818 016 | 4 977 110 | 37 840 906 | 34 083 952 | -32 248 | 42 785 768 | 67 |
| 5 902 | 1 267 275 | 48 664 849 | 5 335 473 | 43 329 376 | 38 933 112 | 691 766 | 49 356 615 | 68 |
| SCHIFFBAU | | | | | | | | |
| 133 022 | -83 156 | 2 647 418 | 162 170 | 2 485 248 | 2 655 781 | -321 324 | 2 326 094 | 69 |
| RAUMFAHRZEUGBAU | | | | | | | | |
| 169 | 57 895 | 3 794 093 | 225 773 | 3 568 319 | 3 083 230 | -24 778 | 3 769 315 | 70 |
| AKKUMULATOREN | | | | | | | | |
| - | 7 154 | 708 211 | 62 459 | 645 752 | 603 014 | 41 147 | 749 357 | 71 |
| ERZEUGUNG, -VERTEILUNG U.Ä. | | | | | | | | |
| 1 543 | 72 446 | 2 667 562 | 149 934 | 2 517 628 | 2 091 494 | 311 302 | 2 978 864 | 72 |
| 782 | 74 139 | 3 574 898 | 252 690 | 3 322 208 | 3 045 102 | 316 527 | 3 891 424 | 73 |
| 74 | 260 812 | 12 825 011 | 1 080 258 | 11 744 753 | 11 219 082 | 836 128 | 13 661 139 | 74 |
| 2 398 | 407 398 | 19 067 471 | 1 482 882 | 17 584 589 | 16 355 679 | 1 463 957 | 20 531 427 | 75 |

2 ENTSTEHUNG DER BRUTTOWERTSCHOEPFUNG
ENTSTEHUNG DER NETTOWERT
2.2 NACH BRUTTOPRODUKTIONS
1 000

| LFD. NR. | BRUTTO- PRODUKTIONSWERT VON ... BIS UNTER ...DM | BRUTTOPRODUK- TIONSWERT 1) | VORLEISTUNGEN INSGESAMT 1) | BRUTTOWERT- SCHOEPFUNG 1) | VERBRAUCH- STEUERN | BRUTTOWERT- SCHOEPFUNG OHNE SAENTLICHE AUF DEN ERZEUGNISSEN LASTENDEN STEUERN | SONSTIGE INDIREKTE STEUERN 1) |
|--------------------------------|--|-------------------------------|-------------------------------|------------------------------|-----------------------|--|-------------------------------------|
| | | 1 | 2 | SP.1 +/- SP.2 3 | | SP.3 +/- SP.4 5 | 6 |
| 3640 H.V.ELEKTRISCHEN | | | | | | | |
| 76 | UNTER 25 MILL. | 1 396 154 | 798 573 | 597 581 | 5 276 | 592 305 | 13 550 |
| 77 | 25 MILL. UND MEHR | 2 239 824 | 1 228 678 | 1 011 146 | 53 367 | 957 780 | 25 314 |
| 78 | INSGESAMT | 3 635 978 | 2 027 251 | 1 608 727 | 58 643 | 1 550 084 | 38 865 |
| 3650 H.V. | | | | | | | |
| 79 | UNTER 25 MILL. | 733 945 | 447 414 | 286 531 | - | 286 531 | 6 623 |
| 80 | 25 MILL. UND MEHR | 10 417 133 | 7 035 693 | 3 381 440 | - | 3 381 440 | 75 804 |
| 81 | INSGESAMT | 11 151 078 | 7 483 107 | 3 667 971 | - | 3 667 971 | 82 427 |
| 3660 H.V.ZAHLERN, FERNMELDF., | | | | | | | |
| 82 | UNTER 25 MILL. | 3 524 074 | 1 825 410 | 1 698 464 | - | 1 698 464 | 50 770 |
| 83 | 25 MILL. UND MEHR | 37 660 902 | 18 697 735 | 18 963 167 | - | 18 963 167 | 301 188 |
| 84 | INSGESAMT | 41 184 976 | 20 523 345 | 20 661 631 | - | 20 661 631 | 351 957 |
| 3670 H.V.RUNDFUNK-, FERNSEH-U. | | | | | | | |
| 85 | INSGESAMT | 14 568 854 | 9 945 383 | 4 623 471 | 10 180 | 4 613 291 | 51 159 |
| 3680 REP.V.ELEKTRISCHEN | | | | | | | |
| 86 | INSGESAMT | 70 124 | 36 496 | 33 628 | - | 33 628 | 549 |
| 3690 MONT.V.ELEKTROTECHN. | | | | | | | |
| 87 | INSGESAMT | 3 179 244 | 1 211 148 | 1 968 096 | - | 1 968 096 | 59 855 |
| 36 ELEKTROTECHNIK, REP. | | | | | | | |
| 88 | UNTER 5 MILL. | 2 583 977 | 1 256 091 | 1 327 886 | 551 | 1 327 335 | 33 952 |
| 89 | 5 MILL.- 25 MILL. | 10 633 532 | 5 798 777 | 4 834 755 | 4 725 | 4 830 030 | 133 004 |
| 90 | 25 MILL.- 100 MILL. | 17 185 062 | 9 584 744 | 7 600 318 | 2 733 | 7 597 585 | 179 366 |
| 91 | 100 MILL. UND MEHR | 91 697 348 | 52 706 549 | 38 990 798 | 60 813 | 38 929 985 | 655 440 |
| 92 | INSGESAMT | 122 099 918 | 69 346 161 | 52 753 758 | 68 823 | 52 684 935 | 1 001 762 |
| 3711 OPTIK(OH.AUGENOPTIK, | | | | | | | |
| 93 | INSGESAMT | 1 848 161 | 874 204 | 973 958 | - | 973 958 | 14 953 |
| 3715 | | | | | | | |
| 94 | INSGESAMT | 1 368 102 | 662 459 | 705 644 | - | 705 644 | 16 082 |
| 3721 H.V.FOTO-, | | | | | | | |
| 95 | INSGESAMT | 2 072 350 | 1 341 824 | 730 526 | - | 730 526 | 10 303 |
| 3751 FEINMECHANIK(OH.H.V. | | | | | | | |
| 96 | INSGESAMT | 4 641 590 | 2 307 029 | 2 334 560 | - | 2 334 560 | 42 095 |
| 3760 H.V.MEDIZIN-U. | | | | | | | |
| 97 | INSGESAMT | 4 071 327 | 1 641 966 | 2 429 361 | - | 2 429 361 | 93 591 |
| 3771 | | | | | | | |
| 98 | INSGESAMT | 2 329 682 | 1 384 541 | 945 141 | - | 945 141 | 17 683 |
| 37 FEINMECHANIK, | | | | | | | |
| 99 | UNTER 25 MILL. | 5 949 216 | 2 590 751 | 3 358 465 | - | 3 358 465 | 114 805 |
| 100 | 25 MILL. UND MEHR | 10 381 996 | 5 621 272 | 4 760 724 | - | 4 760 724 | 79 901 |
| 101 | INSGESAMT | 16 331 212 | 8 212 023 | 8 119 189 | - | 8 119 189 | 194 706 |
| 3810 H.V.HANDELSWAFFEN | | | | | | | |
| 102 | INSGESAMT | 1 208 287 | 732 918 | 475 369 | - | 475 369 | 15 103 |
| 3821 H.V.WERKZEUGEN SOWIE | | | | | | | |
| 103 | INSGESAMT | 3 175 957 | 1 725 888 | 1 450 069 | - | 1 450 069 | 44 223 |
| 3830 H.V.HEIZ-U. | | | | | | | |
| 104 | INSGESAMT | 1 439 833 | 883 505 | 556 328 | - | 556 328 | 14 382 |
| 3842 H.V.STAHLECHWAFFEN | | | | | | | |
| 105 | INSGESAMT | 7 349 462 | 4 545 882 | 2 803 580 | - | 2 803 580 | 67 620 |
| 3844 H.V.NE-METALLECHWAFFEN | | | | | | | |
| 106 | INSGESAMT | 2 111 378 | 1 252 278 | 859 100 | - | 859 100 | 27 666 |

1) OHNE UMSATZSTEUER.- 2) KANN GROESSER SEIN ALS DIE NETTOWERTSCHOEPFUNG ZU FAKTORKOSTEN, IST JEDOCH IM ALLGEMEINEN KLEINER.

ZU FAKTORKOSTEN UND ZU MARKTPREISEN,
SCHOEPFUNG ZU FAKTORKOSTEN 1981
WERTGROSSENKLASSEN
DM

| SUBVENTIONEN | SONSTIGE INDIREKTE STEUERN 1) ABZUEGLICH SUBVENTIONEN | BRUTTOERT- SCHOEPFUNG ZU FAKTORKOSTEN | ABSCHREIBUNGEN | NETTOWERTSCHOEPFUNG ZU FAKTORKOSTEN | | INDIREKTE STEUERN ABZUEGLICH SUBVENTIONEN | BRUTTOERT- SCHOEPFUNG ZU MARKTPREISEN | LFD.- NR. |
|---------------------------------------|---|--|----------------|--|--|--|--|--------------|
| | | | | INSGESAMT | BRUTTOEINKOMMEN AUS UNSELBSTAEN- DIGER ARBEIT 2) | | | |
| 7 | SP.6 + / - SP.7 8 | SP.5 + / - SP.8 9 | 10 | SP.9 + / - SP.10 11 | 12 | 13 | SP.9 + SP.13 14 | |
| LEUCHTEN U. LAMPEN | | | | | | | | |
| 502 | 13 049 | 579 256 | 36 022 | 543 234 | 483 653 | 67 605 | 646 861 | 76 |
| - | 25 314 | 932 465 | 90 953 | 841 513 | 753 043 | 129 922 | 1 062 388 | 77 |
| 502 | 38 363 | 1 511 721 | 126 974 | 1 384 747 | 1 238 696 | 197 528 | 1 709 249 | 78 |
| ELEKTROHAUSHALTSGERAETEN | | | | | | | | |
| - | 6 623 | 279 908 | 15 252 | 264 656 | 204 977 | 26 848 | 306 755 | 79 |
| 399 | 75 465 | 3 306 035 | 304 769 | 3 001 266 | 2 833 891 | 179 169 | 3 485 204 | 80 |
| 399 | 82 028 | 3 585 943 | 320 021 | 3 265 922 | 3 038 868 | 206 016 | 3 791 959 | 81 |
| MESS-U. REGELGERAETEN USW. | | | | | | | | |
| 5 269 | 45 500 | 1 652 964 | 116 087 | 1 536 877 | 1 367 155 | 169 191 | 1 822 154 | 82 |
| 394 | 300 793 | 18 662 374 | 1 373 029 | 17 289 345 | 15 455 141 | 1 093 491 | 19 755 865 | 83 |
| 5 663 | 346 294 | 20 315 338 | 1 489 116 | 18 826 222 | 16 822 296 | 1 262 681 | 21 578 019 | 84 |
| PHONOTECHNISCHEN GERAETEN | | | | | | | | |
| 763 | 50 397 | 4 562 895 | 405 810 | 4 157 085 | 4 195 737 | 149 053 | 4 711 948 | 85 |
| GERAETEN F. D. HAUSHALT | | | | | | | | |
| - | 549 | 33 079 | 859 | 32 220 | 27 751 | 5 396 | 38 476 | 86 |
| ERZEUGNISSEN (OH. BAUINSTALLATION) | | | | | | | | |
| 429 | 59 426 | 1 908 670 | 211 095 | 1 697 575 | 1 492 589 | 326 620 | 2 235 290 | 87 |
| V. HAUSHALTSGERAETEN | | | | | | | | |
| 1 947 | 32 005 | 1 295 330 | 71 756 | 1 223 574 | 1 036 532 | 184 888 | 1 480 218 | 88 |
| 5 972 | 127 032 | 4 702 998 | 293 773 | 4 409 225 | 3 804 748 | 511 874 | 5 214 872 | 89 |
| 1 364 | 178 002 | 7 419 583 | 545 170 | 6 874 413 | 6 280 242 | 634 864 | 8 054 447 | 90 |
| 871 | 654 569 | 38 275 416 | 3 188 517 | 35 086 900 | 32 653 107 | 2 320 772 | 40 596 188 | 91 |
| 10 153 | 991 608 | 51 693 327 | 4 099 215 | 47 594 112 | 43 774 629 | 3 652 398 | 55 345 725 | 92 |
| FOTO-U. KINOTECHNIK) | | | | | | | | |
| 1 236 | 13 717 | 960 241 | 53 247 | 906 994 | 843 615 | 47 371 | 1 007 612 | 93 |
| AUGENOPTIK | | | | | | | | |
| 375 | 15 706 | 689 937 | 53 889 | 636 048 | 572 134 | 53 273 | 743 211 | 94 |
| PROJEKTIONS-U. KINOGERAETEN | | | | | | | | |
| 703 | 9 600 | 720 926 | 60 111 | 660 815 | 646 170 | 19 449 | 740 375 | 95 |
| MEDIZINMECH. U. AE. ERZEUGNISSEN) | | | | | | | | |
| - | 42 095 | 2 292 465 | 135 857 | 2 156 609 | 1 921 109 | 188 231 | 2 480 696 | 96 |
| ORTHOPAEDIE MECHANISCHEN ERZEUGNISSEN | | | | | | | | |
| 1 011 | 92 580 | 2 336 781 | 121 438 | 2 215 343 | 1 614 171 | 198 434 | 2 535 215 | 97 |
| H. V. UHREN | | | | | | | | |
| 1 096 | 16 587 | 928 554 | 60 275 | 868 279 | 842 365 | 19 476 | 948 031 | 98 |
| OPTIK, H. V. UHREN | | | | | | | | |
| 3 280 | 111 526 | 3 246 940 | 148 297 | 3 098 643 | 2 390 307 | 288 869 | 3 535 809 | 99 |
| 1 141 | 78 759 | 4 681 964 | 336 519 | 4 345 446 | 4 049 256 | 237 366 | 4 919 330 | 100 |
| 4 421 | 190 285 | 7 928 904 | 484 816 | 7 444 088 | 6 439 563 | 526 234 | 8 455 138 | 101 |
| U. DEREN MUNITION | | | | | | | | |
| - | 15 103 | 460 266 | 46 103 | 414 163 | 364 636 | 27 271 | 487 537 | 102 |
| GERAETEN F. D. LANDWIRTSCHAFT | | | | | | | | |
| 432 | 43 790 | 1 406 278 | 108 060 | 1 298 218 | 1 073 541 | 120 525 | 1 526 803 | 103 |
| KOCHGERAETEN | | | | | | | | |
| 99 | 14 283 | 542 045 | 42 893 | 499 152 | 490 893 | 49 198 | 591 243 | 104 |
| (OH. MOEBEL) | | | | | | | | |
| 908 | 66 712 | 2 736 868 | 207 689 | 2 529 179 | 2 294 366 | 330 420 | 3 067 289 | 105 |
| (OH. MOEBEL) | | | | | | | | |
| 527 | 27 139 | 831 961 | 52 056 | 779 905 | 644 444 | 102 448 | 934 409 | 106 |

2 ENTSTEHUNG DER BRUTTOWERTSCHOEPFUNG
ENTSTEHUNG DER NETTOWERT
2.2 NACH BRUTTOPRODUKTIONS
1 000

| LFD. NR. | BRUTTO- PRODUKTIONSWERT VON ... BIS UNTER ...DM | BRUTTOPRODUK- TIONSWERT 1) | VORLEISTUNGEN INSGESAMT 1) | BRUTTOWERT- SCHOEPFUNG 1) | VERBRAUCH- STEUERN | BRUTTOWERT- SCHOEPFUNG OHNE SAENTLICHE AUF DEN ERZEUGNISSEN LASTENDEN STEUERN | SONSTIGE INDIREKTE STEUERN 1) |
|-------------|--|-------------------------------|-------------------------------|------------------------------|-----------------------|--|-------------------------------------|
| | | 1 | 2 | SP.1 +/ SP.2 3 | | SP.3 +/ SP.4 5 | |
| | | | | | | | 3847 H.V.-ROEBELN |
| 107 | INSGESAMT | 3 710 533 | 2 263 008 | 1 447 524 | - | 1 447 524 | 34 721 |
| | | | | | | | 3848 H.V.-PANZERSCHRAEFEN |
| 108 | INSGESAMT | 154 866 | 78 600 | 76 266 | - | 76 266 | 1 654 |
| | | | | | | | 3849 H.V.- |
| 109 | INSGESAMT | 2 469 759 | 1 633 105 | 836 654 | - | 836 654 | 20 660 |
| | | | | | | | 3850 H.V.-SCHLOSSEERN, |
| 110 | INSGESAMT | 4 157 966 | 2 131 148 | 2 026 819 | - | 2 026 819 | 52 728 |
| | | | | | | | 3871 H.V.-SCHNEIDWAREN, |
| 111 | INSGESAMT | 1 645 550 | 890 198 | 755 352 | - | 755 352 | 17 561 |
| | | | | | | | 3882 H.V.-SONST.-METALLWAREN |
| 112 | INSGESAMT | 4 339 906 | 2 726 778 | 1 613 128 | - | 1 613 128 | 48 959 |
| | | | | | | | 3889 H.V.-METALLKURZWAFEN, |
| 113 | INSGESAMT | 2 972 069 | 1 491 875 | 1 480 194 | - | 1 480 194 | 33 849 |
| | | | | | | | 38 H.V.-EISEN-,BLECH- |
| 114 | UNTER 5 MILL. | 3 160 984 | 1 537 690 | 1 623 294 | - | 1 623 294 | 37 023 |
| 115 | 5 MILL.- 25 MILL. | 10 022 118 | 5 465 744 | 4 356 374 | - | 4 356 374 | 118 088 |
| 116 | 25 MILL.- 100 MILL. | 10 529 399 | 6 197 634 | 4 331 766 | - | 4 331 766 | 106 593 |
| 117 | 100 MILL. UND MEHR | 11 023 066 | 6 954 117 | 4 068 948 | - | 4 068 948 | 117 442 |
| 118 | INSGESAMT | 34 735 567 | 20 353 184 | 14 380 383 | - | 14 380 383 | 379 145 |
| | | | | | | | 5060 H.V.- |
| 119 | INSGESAMT | 3 004 905 | 1 778 678 | 1 226 227 | - | 1 226 227 | 16 973 |
| | | | | | | | 5080 H.V.-ADV.-GERAETEN |
| 120 | INSGESAMT | 10 983 573 | 5 762 627 | 5 220 946 | - | 5 220 946 | 178 439 |
| | | | | | | | 50 H.V.-BUEROMASCHINEN, |
| 121 | INSGESAMT | 13 988 478 | 7 541 305 | 6 447 173 | - | 6 447 173 | 195 411 |
| | | | | | | | INVESTITIONSGUETER |
| 122 | UNTER 5 MILL. | 18 858 268 | 9 119 861 | 9 738 407 | 551 | 9 737 856 | 260 972 |
| 123 | 5 MILL.- 25 MILL. | 66 937 408 | 37 173 515 | 29 763 893 | 4 725 | 29 759 167 | 748 128 |
| 124 | 25 MILL.- 100 MILL. | 82 785 548 | 47 399 007 | 35 386 541 | 2 733 | 35 383 808 | 797 880 |
| 125 | 100 MILL. UND MEHR | 342 114 102 | 206 930 145 | 135 183 957 | 60 813 | 135 123 144 | 2 837 758 |
| 126 | INSGESAMT | 510 695 326 | 300 622 529 | 210 072 797 | 68 823 | 210 003 975 | 4 644 739 |

1) OHNE UPSATZSTEUER.- 2) KANN GROESSER SEIN ALS DIE NETTOWERTSCHOEPFUNG ZU FAKTORKOSTEN, IST JEDOCH IM ALLGEMEINEN KLEINER.

ZU FAKTORKOSTEN UND ZU MARKTPREISEN,
SCHÖPFUNG ZU FAKTORKOSTEN 1981
WERTGROSSENKLASSEN
DM

| SUBVENTIONEN | SONSTIGE INDIREKTE STEUERN 1) ABZUGLICH SUBVENTIONEN | BRUTTOWERT- SCHÖPFUNG ZU FAKTORKOSTEN | ABSCHREIBUNGEN | NETTOWERTSCHÖPFUNG ZU FAKTORKOSTEN | | INDIREKTE STEUERN ABZUGLICH SUBVENTIONEN | BRUTTOWERT- SCHÖPFUNG ZU MARKTPREISEN | LFD. NR. |
|---------------------------------------|--|--|----------------|---------------------------------------|---|---|--|-------------|
| | | | | INSGESAMT | BRUTTOEINKOMMEN AUS UNSELBSTÄN- DIGER ARBEIT 2) | | | |
| 7 | SP.6 + SP.7 | SP.5 + SP.8 | 10 | SP.9 + SP.10 | 12 | 13 | SP.9 + SP.13 | 14 |
| AUS METALL | | | | | | | | |
| 200 | 34 521 | 1 413 003 | 102 294 | 1 310 710 | 1 120 668 | 156 364 | 1 569 367 | 107 |
| (TRESOREN) | | | | | | | | |
| 76 | 1 578 | 74 689 | 3 456 | 71 232 | 62 327 | 11 085 | 85 774 | 108 |
| FEINSTPLECHPACKUNGEN | | | | | | | | |
| 161 | 20 498 | 816 156 | 88 775 | 727 380 | 668 553 | 104 009 | 920 165 | 109 |
| BESCHLÄGEN | | | | | | | | |
| 443 | 52 284 | 1 974 534 | 144 916 | 1 829 618 | 1 587 123 | 222 658 | 2 197 192 | 110 |
| BESTECKEN | | | | | | | | |
| - | 17 561 | 737 791 | 50 710 | 687 081 | 600 692 | 81 210 | 819 000 | 111 |
| (OH.-KURZWAREN) | | | | | | | | |
| 446 | 48 513 | 1 564 616 | 145 704 | 1 418 911 | 1 263 750 | 138 351 | 1 702 967 | 112 |
| LEICHTEN PRESS-, ZIEH- U. STANZTEILEN | | | | | | | | |
| 697 | 33 173 | 1 447 021 | 118 917 | 1 328 105 | 1 135 845 | 133 164 | 1 580 185 | 113 |
| U. METALLWAREN | | | | | | | | |
| 606 | 36 416 | 1 586 878 | 100 710 | 1 486 169 | 1 234 926 | 203 059 | 1 789 937 | 114 |
| 1 847 | 116 241 | 4 240 133 | 303 726 | 3 936 407 | 3 388 199 | 479 422 | 4 719 555 | 115 |
| 1 099 | 105 494 | 4 226 271 | 344 996 | 3 881 276 | 3 483 056 | 410 429 | 4 636 701 | 116 |
| 439 | 117 003 | 3 951 945 | 362 142 | 3 589 803 | 3 200 657 | 383 793 | 4 335 738 | 117 |
| 3 991 | 375 155 | 14 005 228 | 1 111 574 | 12 893 655 | 11 306 838 | 1 476 703 | 15 481 931 | 118 |
| BÜROMASCHINEN | | | | | | | | |
| 355 | 16 618 | 1 209 610 | 121 799 | 1 087 811 | 1 300 795 | 45 439 | 1 255 049 | 119 |
| U.-EINRICHTUNGEN | | | | | | | | |
| 2 187 | 176 252 | 5 044 694 | 1 044 505 | 4 000 189 | 3 456 353 | 386 195 | 5 430 890 | 120 |
| ADV.-GERÄTEN U.-EINRICHTUNGEN | | | | | | | | |
| 2 542 | 192 869 | 6 254 304 | 1 166 303 | 5 088 001 | 4 757 149 | 431 635 | 6 685 939 | 121 |
| PRODUZIERENDES GEWERBE | | | | | | | | |
| 8 904 | 252 068 | 9 485 787 | 582 124 | 8 903 661 | 7 571 885 | 1 249 457 | 10 735 244 | 122 |
| 24 899 | 723 229 | 29 035 938 | 1 827 867 | 27 208 072 | 23 757 175 | 3 084 820 | 32 120 759 | 123 |
| 27 202 | 770 678 | 34 613 130 | 2 375 658 | 32 237 473 | 28 819 013 | 2 423 444 | 37 036 574 | 124 |
| 130 377 | 2 707 381 | 132 415 762 | 12 503 110 | 119 912 652 | 110 719 367 | 3 520 904 | 135 936 666 | 125 |
| 191 382 | 4 453 356 | 205 550 618 | 17 288 760 | 188 261 858 | 170 867 440 | 10 278 625 | 215 829 243 | 126 |

2 ENTSTEHUNG DER BRUTTOWERTSCHOEPFUNG
ENTSTEHUNG DER NETTOWERT
2.2 NACH BRUTTOPRODUKTIONS
1 000

| LFD. NR. | BRUTTO- PRODUKTIONSWERT VON ... BIS UNTER ...DM | | BRUTTOPRODUK- TIONSWERT 1) | VORLEISTUNGEN INSGESAMT 1) | BRUTTOWERT- SCHOEPFUNG 1) | VERBRAUCH- STEUERN | BRUTTOWERT- SCHOEPFUNG OHNE SAEMTLICHE AUF DEN ERZEUGNISSEN LASTENDEN STEUERN | SONSTIGE INDIREKTE STEUERN 1) |
|---------------------------|--|-----------|-------------------------------|-------------------------------|------------------------------|-----------------------|--|-------------------------------------|
| | | | 1 | 2 | SP.1 ./ SP.2 3 | 4 | SP.3 ./ SP.4 5 | 6 |
| BE | | | | | | | | |
| 1 | UNTER | 25 MILL. | 363 334 | 168 062 | 195 273 | - | 195 273 | 9 202 |
| 2 | 25 MILL. | UND MEHR | 33 597 070 | 19 454 782 | 14 142 288 | 25 896 | 14 116 393 | 269 742 |
| 3 | | INSGESAMT | 33 960 404 | 19 622 843 | 14 337 561 | 25 896 | 14 311 665 | 278 944 |
| GRUNDSTOFF-U. | | | | | | | | |
| 4 | UNTER | 5 MILL. | 4 895 908 | 2 641 076 | 2 254 832 | 7 | 2 254 825 | 64 412 |
| 5 | 5 MILL.- | 25 MILL. | 25 482 359 | 15 866 338 | 9 616 021 | 5 908 | 9 610 113 | 329 763 |
| 6 | 25 MILL.- | 100 MILL. | 39 419 300 | 26 591 109 | 12 828 191 | 17 982 | 12 810 208 | 368 543 |
| 7 | 100 MILL. | UND MEHR | 347 603 889 | 254 545 780 | 93 058 109 | 16 866 776 | 76 191 332 | 3 475 747 |
| 8 | | INSGESAMT | 417 401 455 | 299 644 303 | 117 757 152 | 16 890 674 | 100 866 479 | 4 238 464 |
| VERBRAUCHSGUETER | | | | | | | | |
| 9 | UNTER | 5 MILL. | 15 551 717 | 7 672 123 | 7 879 594 | - | 7 879 594 | 167 607 |
| 10 | 5 MILL.- | 25 MILL. | 50 188 129 | 30 202 267 | 19 985 863 | - | 19 985 863 | 498 239 |
| 11 | 25 MILL.- | 100 MILL. | 56 278 207 | 35 923 745 | 20 354 462 | 8 722 | 20 345 740 | 444 285 |
| 12 | 100 MILL. | UND MEHR | 44 201 734 | 27 740 934 | 16 440 800 | - | 16 460 800 | 348 999 |
| 13 | | INSGESAMT | 166 219 788 | 101 539 069 | 64 680 719 | 8 722 | 64 671 997 | 1 459 130 |
| NAHRUNGS-U. | | | | | | | | |
| 14 | UNTER | 5 MILL. | 3 468 883 | 2 059 160 | 1 409 723 | 51 415 | 1 358 308 | 43 297 |
| 15 | 5 MILL.- | 25 MILL. | 16 803 739 | 11 744 961 | 5 058 778 | 379 553 | 4 679 226 | 161 310 |
| 16 | 25 MILL.- | 100 MILL. | 33 792 739 | 26 487 912 | 7 304 827 | 691 826 | 6 613 001 | 231 887 |
| 17 | 100 MILL. | UND MEHR | 101 568 800 | 72 703 064 | 28 865 736 | 12 845 815 | 16 019 921 | 704 632 |
| 18 | | INSGESAMT | 155 634 162 | 112 995 097 | 42 639 065 | 13 968 609 | 28 670 456 | 1 141 127 |
| BERGBAU U. VERARBEITENDES | | | | | | | | |
| 19 | UNTER | 5 MILL. | 42 885 777 | 21 534 195 | 21 351 581 | 51 973 | 21 299 608 | 539 505 |
| 20 | 5 MILL.- | 25 MILL. | 159 663 969 | 95 113 167 | 64 550 802 | 390 186 | 64 160 616 | 1 743 424 |
| 21 | 25 MILL.- | 100 MILL. | 212 637 075 | 136 570 443 | 76 066 631 | 731 739 | 75 334 892 | 1 846 929 |
| 22 | 100 MILL. | UND MEHR | 868 724 315 | 581 206 035 | 287 518 279 | 29 788 824 | 257 729 455 | 7 632 545 |
| 23 | | INSGESAMT | 1 283 911 135 | 834 423 841 | 449 487 294 | 30 962 723 | 418 524 571 | 11 762 403 |

1) OHNE UMSATZSTEUER.- 2) KANN GROESSER SEIN ALS DIE NETTOWERTSCHOEPFUNG ZU FAKTORKOSTEN, IST JEDOCH IM ALLGEMEINEN KLEINER.

ZU FAKTORKOSTEN UND ZU MARKTPREISEN,
SCHOEPFUNG ZU FAKTORKOSTEN 1981
WERTGROSSENKLASSEN
DM

| SUBVENTIONEN | SONSTIGE INDIREKTE STEUERN 1) ABZUEGLICH SUBVENTIONEN | BRUTTOWERT- SCHOEPFUNG ZU FAKTORKOSTEN | ABSCHREIBUNGEN | NETTOWERTSCHOEPFUNG ZU FAKTORKOSTEN | | INDIREKTE STEUERN ABZUEGLICH SUBVENTIONEN | BRUTTOWERT- SCHOEPFUNG ZU MARKTPREISEN | LFD.- NR. |
|---------------------------------|---|---|----------------|--|--|--|---|--------------|
| | | | | INSGESAMT | BRUTTOEINKOMMEN AUS UNSELBSTAEN- DIGER ARBEIT 2) | | | |
| 7 | SP.6 +/- SP.7 | SP.5 +/- SP.8 | 10 | SP.9 +/- SP.10 | 12 | 13 | SP.9 + SP.13 | 14 |
| REGBAU | | | | | | | | |
| 24 | 9 178 | 186 094 | 20 969 | 165 125 | 126 403 | 32 128 | 218 222 | 1 |
| 749 207 | -479 465 | 14 595 857 | 1 274 606 | 13 321 251 | 13 081 357 | 388 229 | 14 984 086 | 2 |
| 749 230 | -470 286 | 14 781 951 | 1 295 575 | 13 486 376 | 13 207 759 | 420 357 | 15 202 308 | 3 |
| PRODUKTIONSGUETERGEWERBE | | | | | | | | |
| 3 651 | 60 761 | 2 194 064 | 236 463 | 1 957 601 | 1 735 758 | 341 087 | 2 535 151 | 4 |
| 10 199 | 319 564 | 9 290 549 | 1 205 424 | 8 085 125 | 6 883 849 | 1 366 146 | 10 656 695 | 5 |
| 22 892 | 345 650 | 12 464 558 | 1 441 459 | 11 023 099 | 9 459 637 | 1 277 483 | 13 742 041 | 6 |
| 31 420 | 3 444 327 | 72 747 005 | 11 017 833 | 61 729 172 | 57 752 487 | 20 733 968 | 93 480 973 | 7 |
| 68 162 | 4 170 302 | 96 696 176 | 13 901 179 | 82 794 997 | 75 831 731 | 23 718 684 | 120 414 860 | 8 |
| PRODUZIERENDES GEWERBE | | | | | | | | |
| 8 811 | 158 796 | 7 720 799 | 494 614 | 7 226 185 | 6 520 275 | 1 088 417 | 8 809 215 | 9 |
| 11 079 | 487 160 | 19 498 703 | 1 521 575 | 17 977 128 | 15 724 784 | 2 479 814 | 21 978 517 | 10 |
| 19 063 | 425 222 | 19 920 518 | 1 738 678 | 18 181 841 | 16 086 819 | 1 936 757 | 21 857 275 | 11 |
| 14 876 | 334 123 | 16 126 477 | 1 578 052 | 14 548 625 | 13 058 883 | 1 271 091 | 17 397 768 | 12 |
| 53 830 | 1 405 300 | 63 266 697 | 5 332 918 | 57 933 779 | 51 390 761 | 6 776 078 | 70 042 775 | 13 |
| GENUSSMITTELGEWERBE | | | | | | | | |
| 5 175 | 38 123 | 1 320 186 | 152 211 | 1 167 974 | 1 037 333 | 191 132 | 1 511 318 | 14 |
| 49 010 | 112 300 | 4 566 926 | 633 195 | 3 933 731 | 3 314 684 | 858 855 | 5 425 781 | 15 |
| 198 898 | 32 989 | 6 580 012 | 892 593 | 5 687 418 | 4 653 710 | 1 004 415 | 7 584 626 | 16 |
| 526 035 | 178 597 | 15 841 324 | 2 286 763 | 13 554 561 | 11 409 711 | 15 013 445 | 30 854 769 | 17 |
| 779 117 | 362 010 | 28 308 447 | 3 964 762 | 24 343 685 | 20 415 438 | 17 068 047 | 45 376 494 | 18 |
| GEWERBE INSGESAMT | | | | | | | | |
| 26 540 | 512 965 | 20 786 643 | 1 471 472 | 19 315 171 | 16 908 037 | 2 882 295 | 23 668 938 | 19 |
| 95 211 | 1 648 213 | 62 512 403 | 5 202 972 | 57 309 431 | 49 764 109 | 7 809 562 | 70 321 945 | 20 |
| 268 169 | 1 578 760 | 73 756 132 | 6 479 767 | 67 276 366 | 59 133 811 | 6 467 650 | 80 423 782 | 21 |
| 1 451 801 | 6 180 744 | 251 548 711 | 28 628 985 | 222 919 726 | 205 907 172 | 40 902 285 | 292 450 996 | 22 |
| 1 841 721 | 9 920 682 | 408 603 889 | 41 783 195 | 366 820 694 | 331 713 129 | 58 261 791 | 466 865 680 | 23 |

3 BRUTTOPRODUKTIONSWERT, NETTOPRODUK
3.1 NACH BESCHAEFTIGTEN

| LFD. NR. | BESCHAFTIGTE VON ... BIS ... | UNTERNEHMEN | BRUTTOPRODUKTIONSWERT 1) | | MATERIALVERBRAUCH, EINSATZ AN HANDELSWARE ZU ANSCHAFFUNGSKOSTEN, KOSTEN FUER LOHNARBEITEN 1) |
|------------------------------------|---------------------------------|-------------|--------------------------|---------------------------|---|
| | | | INSGESAMT | JE BESCHAEF- TIGTEN 2) | |
| | | | | | |
| | | ANZAHL | 1 000 DM | DM | 1 000 |
| | | 1 | 2 | 3 | 4 |
| 3021 H.V.-GESENK-U.-LEICHTEN | | | | | |
| 1 | 20 - 49 | 86 | 400 275 | 135 875 | 198 436 |
| 2 | 50 - 99 | 50 | 420 275 | 120 487 | 211 266 |
| 3 | 100 - 499 | 88 | 2 385 900 | 132 996 | 1 186 113 |
| 4 | 500 UND MEHR | 13 | 1 381 440 | 120 337 | 659 140 |
| 5 | INSGESAMT | 237 | 4 587 890 | 127 962 | 2 254 955 |
| 3025 STAHLVERFORMUNG, ANG., | | | | | |
| 6 | 20 - 49 | 468 | 1 557 525 | 103 843 | 637 083 |
| 7 | 50 - 99 | 206 | 1 540 794 | 107 063 | 646 950 |
| 8 | 100 - 499 | 166 | 3 225 943 | 100 700 | 1 250 532 |
| 9 | 500 - 999 | 14 | 1 032 105 | 105 933 | 473 724 |
| 10 | 1000 UND MEHR | 5 | 905 479 | 101 352 | 399 310 |
| 11 | INSGESAMT | 859 | 8 261 846 | 103 141 | 3 407 599 |
| 3111 H.V.-STAHL-U. | | | | | |
| 12 | 20 - 99 | 727 | 3 642 057 | 113 208 | 1 786 628 |
| 13 | 100 - 499 | 157 | 3 649 761 | 127 210 | 1 694 820 |
| 14 | 500 UND MEHR | 17 | 4 577 863 | 148 772 | 2 449 097 |
| 15 | INSGESAMT | 902 | 11 869 681 | 129 535 | 5 930 545 |
| 3117 H.V. | | | | | |
| 16 | INSGESAMT | 30 | 1 223 598 | 227 055 | 825 109 |
| 3151 KESSEL-U. | | | | | |
| 17 | 20 - 499 | 299 | 3 277 666 | 109 397 | 1 360 895 |
| 18 | 500 UND MEHR | 21 | 6 522 038 | 168 694 | 3 443 529 |
| 19 | INSGESAMT | 320 | 9 799 703 | 142 805 | 4 804 424 |
| 3171 | | | | | |
| 20 | INSGESAMT | 3 | 38 114 | 96 736 | 18 027 |
| 3174 | | | | | |
| 21 | INSGESAMT | 9 | 1 184 937 | 123 008 | 627 623 |
| 3179 REP.-V. | | | | | |
| 22 | INSGESAMT | 13 | 105 568 | 84 929 | 35 531 |
| 31 STAHL-U.-LEICHTMETALLBAU, | | | | | |
| 23 | 20 - 99 | 964 | 5 113 103 | 115 928 | 2 474 984 |
| 24 | 100 - 199 | 189 | 3 085 635 | 116 997 | 1 439 842 |
| 25 | 200 - 499 | 91 | 3 122 816 | 119 772 | 1 306 038 |
| 26 | 500 - 999 | 21 | 2 109 455 | 154 276 | 1 129 467 |
| 27 | 1000 UND MEHR | 24 | 10 943 643 | 160 979 | 5 956 366 |
| 28 | INSGESAMT | 1 290 | 24 374 652 | 136 777 | 12 306 697 |
| 3210 H.V.-LANDWIRTSCHAFTLICHEN | | | | | |
| 29 | 20 - 499 | 169 | 2 126 351 | 116 724 | 1 112 779 |
| 30 | 500 - 999 | 14 | 1 237 751 | 122 918 | 598 545 |
| 31 | 1000 UND MEHR | 8 | 3 175 292 | 161 141 | 1 947 902 |
| 32 | INSGESAMT | 191 | 6 539 394 | 136 261 | 3 659 226 |
| 3220 H.V. | | | | | |
| 33 | 20 - 49 | 356 | 1 055 745 | 87 865 | 315 161 |
| 34 | 50 - 199 | 326 | 3 246 868 | 102 070 | 1 205 030 |
| 35 | 200 - 499 | 99 | 3 197 715 | 108 289 | 1 302 543 |
| 36 | 500 - 999 | 40 | 3 328 146 | 113 233 | 1 256 511 |
| 37 | 1000 UND MEHR | 27 | 4 939 725 | 117 632 | 2 082 887 |
| 38 | INSGESAMT | 848 | 15 768 219 | 108 941 | 6 162 132 |
| 3230 H.V.-TEXTIL-U. | | | | | |
| 39 | 20 - 99 | 93 | 437 465 | 98 704 | 158 712 |
| 40 | 100 - 499 | 60 | 1 408 655 | 106 653 | 607 092 |
| 41 | 500 - 999 | 12 | 1 038 414 | 118 055 | 422 709 |
| 42 | 1000 UND MEHR | 11 | 2 343 345 | 92 975 | 884 339 |
| 43 | INSGESAMT | 176 | 5 227 879 | 101 237 | 2 072 851 |
| 3240 H.V.-MASCHINEN F.D.-NAHRUNGS- | | | | | |
| 44 | 20 - 99 | 406 | 2 158 159 | 111 189 | 878 235 |
| 45 | 100 - 999 | 243 | 8 494 322 | 127 763 | 3 712 842 |
| 46 | 1000 UND MEHR | 9 | 3 496 897 | 148 804 | 1 781 148 |
| 47 | INSGESAMT | 658 | 14 149 378 | 129 342 | 6 372 225 |

1) OHNE UMSATZSTEUER.- 2) OHNE HEIMARBEITER.

WERT, BRUTTOERSTELLUNG 1981
KLEINER KLASSEN

| NETTOERSTELLUNGSWERT 1) | | | SONSTIGE LEISTUNGEN 1) | BRUTTOERSTELLUNG 1) | | | LFD. NR. |
|---|--------------------------|--------------------------------------|---------------------------|------------------------|--------------------------|--------------------------------------|-------------|
| GESAMT SP.2 -/ SP.4 | JE BESCHÄF- TIGTEN 2) | ANTEIL AM BRUTTO- ERSTELLUNGSWERT | | GESAMT SP.5 -/ SP.8 | JE BESCHÄF- TIGTEN 2) | ANTEIL AM BRUTTO- ERSTELLUNGSWERT | |
| DM | DM | % | | DM | DM | % | |
| 5 | 6 | 7 | 8 | 9 | 10 | 11 | |
| FREIFORMSCHMIEDEST., SCHW. PRESST. | | | | | | | |
| 201 839 | 68 515 | 50,4 | 38 182 | 163 657 | 55 554 | 40,9 | 1 |
| 209 009 | 59 920 | 49,7 | 27 267 | 181 742 | 52 103 | 43,2 | 2 |
| 1 199 787 | 66 879 | 50,3 | 198 936 | 1 000 852 | 55 790 | 41,9 | 3 |
| 722 300 | 62 920 | 52,3 | 108 825 | 613 475 | 53 440 | 44,4 | 4 |
| 2 332 935 | 65 069 | 50,8 | 373 210 | 1 959 726 | 54 659 | 42,7 | 5 |
| OBERFLÄCHENVEREDLUNG, HAERTUNG | | | | | | | |
| 920 441 | 61 367 | 59,1 | 155 014 | 765 427 | 51 032 | 49,1 | 6 |
| 893 845 | 62 109 | 58,0 | 165 298 | 728 547 | 50 623 | 47,3 | 7 |
| 1 975 412 | 61 664 | 61,2 | 320 797 | 1 654 615 | 51 650 | 51,3 | 8 |
| 558 381 | 57 311 | 54,1 | 87 048 | 471 333 | 48 377 | 45,7 | 9 |
| 506 169 | 56 656 | 55,9 | 81 693 | 424 476 | 47 512 | 46,9 | 10 |
| 4 854 247 | 60 601 | 58,8 | 809 850 | 4 044 397 | 50 490 | 49,0 | 11 |
| LEICHTMETALL KONSTRUKT. (OH. GRUBENAUSBAU-) | | | | | | | |
| 1 855 430 | 57 673 | 50,9 | 330 000 | 1 525 430 | 47 416 | 41,9 | 12 |
| 1 954 941 | 68 138 | 53,6 | 419 584 | 1 535 357 | 53 514 | 42,1 | 13 |
| 2 128 765 | 69 181 | 46,5 | 448 415 | 1 680 350 | 54 608 | 36,7 | 14 |
| 5 939 136 | 64 814 | 50,0 | 1 197 999 | 4 741 137 | 51 740 | 39,9 | 15 |
| GRUBENAUSBAUKONSTRUKTIONEN | | | | | | | |
| 398 490 | 73 945 | 32,6 | 64 300 | 334 189 | 62 013 | 27,3 | 16 |
| BEHAELTERBAU | | | | | | | |
| 1 916 771 | 63 975 | 58,5 | 325 411 | 1 591 360 | 53 114 | 48,6 | 17 |
| 3 078 509 | 79 626 | 47,2 | 770 781 | 2 307 728 | 59 690 | 35,4 | 18 |
| 4 995 279 | 72 793 | 51,0 | 1 096 192 | 3 899 087 | 56 819 | 39,8 | 19 |
| LOKOMOTIVBAU | | | | | | | |
| 20 087 | 50 981 | 52,7 | 2 703 | 17 384 | 44 122 | 45,6 | 20 |
| WAGGONBAU | | | | | | | |
| 557 314 | 57 855 | 47,0 | 72 542 | 484 772 | 50 324 | 40,9 | 21 |
| SCHIENENFAHRZEUGEN | | | | | | | |
| 70 037 | 56 345 | 66,3 | 9 561 | 60 476 | 48 653 | 57,3 | 22 |
| SCHIENENFAHRZEUGBAU | | | | | | | |
| 2 638 119 | 59 813 | 51,6 | 471 465 | 2 166 654 | 49 124 | 42,4 | 23 |
| 1 645 793 | 62 403 | 53,3 | 336 342 | 1 309 451 | 49 650 | 42,4 | 24 |
| 1 816 777 | 69 681 | 58,2 | 323 715 | 1 493 062 | 57 265 | 47,8 | 25 |
| 979 988 | 71 672 | 46,5 | 211 525 | 768 463 | 56 202 | 36,4 | 26 |
| 4 987 277 | 73 562 | 45,6 | 1 111 713 | 3 875 565 | 57 009 | 35,4 | 27 |
| 12 067 955 | 67 719 | 49,5 | 2 434 760 | 9 613 195 | 53 944 | 39,4 | 28 |
| MASCHINEN, ACKERSCHLEPPERN | | | | | | | |
| 1 013 572 | 55 639 | 47,7 | 214 922 | 798 651 | 43 841 | 37,6 | 29 |
| 639 204 | 63 478 | 51,6 | 146 157 | 493 049 | 48 963 | 39,8 | 30 |
| 1 227 390 | 62 288 | 38,7 | 208 204 | 1 019 186 | 51 722 | 32,1 | 31 |
| 2 880 168 | 60 014 | 44,0 | 569 282 | 2 310 886 | 48 152 | 35,3 | 32 |
| METALLBEARBEITUNGSMASCHINEN U.Ä. | | | | | | | |
| 740 604 | 67 636 | 70,1 | 112 139 | 628 465 | 52 303 | 59,5 | 33 |
| 2 041 839 | 64 188 | 62,9 | 376 240 | 1 665 599 | 52 360 | 51,3 | 34 |
| 1 895 172 | 64 179 | 59,3 | 380 003 | 1 515 169 | 51 311 | 47,4 | 35 |
| 2 071 635 | 70 483 | 62,2 | 407 044 | 1 664 591 | 56 634 | 50,0 | 36 |
| 2 856 838 | 68 031 | 57,8 | 551 935 | 2 304 903 | 54 888 | 46,7 | 37 |
| 9 606 087 | 66 368 | 60,9 | 1 827 360 | 7 778 727 | 53 743 | 49,3 | 38 |
| NAEMASCHINEN | | | | | | | |
| 278 752 | 62 894 | 63,7 | 60 716 | 218 037 | 49 195 | 49,8 | 39 |
| 801 564 | 60 688 | 56,9 | 184 790 | 616 774 | 46 697 | 43,8 | 40 |
| 615 705 | 69 998 | 59,3 | 155 369 | 460 336 | 52 335 | 44,3 | 41 |
| 1 459 007 | 57 888 | 62,3 | 310 241 | 1 148 765 | 45 579 | 49,0 | 42 |
| 3 155 027 | 61 097 | 60,4 | 711 115 | 2 443 912 | 47 326 | 46,7 | 43 |
| U. GENUSSMITTELINDUSTRIE USV. | | | | | | | |
| 1 279 924 | 45 942 | 59,3 | 225 706 | 1 054 218 | 54 314 | 48,8 | 44 |
| 4 781 480 | 71 918 | 56,3 | 1 140 931 | 3 640 549 | 54 757 | 42,9 | 45 |
| 1 715 750 | 73 011 | 49,1 | 435 462 | 1 280 287 | 54 480 | 36,6 | 46 |
| 7 777 153 | 71 092 | 55,0 | 1 802 099 | 5 975 054 | 54 619 | 42,2 | 47 |

3 BRUTTOPRODUKTIONSWERT, NETTOPRODUK
3.1 NACH BESCHAEFTIGTEN

| LFD. NR. | BESCHAEFTIGTE VON ... BIS ... | UNTERNEHMEN | BRUTTOPRODUKTIONSWERT 1) | | MATERIALVERBRAUCH, EINSATZ AN HANDELSWARE ZU ANSCHAFFUNGSKOSTEN, KOSTEN FÜR LOHNARBEITEN 1) |
|---------------------------------|----------------------------------|-------------|--------------------------|----------------------|--|
| | | | INSGESAMT | JE BESCHAEFTIGTEN 2) | |
| | | | | | |
| | | | | | |
| ANZAHL | 1 000 DM | DM | 1 000 | | |
| 1 | 2 | 3 | 4 | | |
| 3256 H.V.HUETTEN-U. | | | | | |
| 48 | 20 - 199 | 370 | 2 888 375 | 114 843 | 1 325 352 |
| 49 | 200 UND MEHR | 103 | 14 440 618 | 141 209 | 6 999 173 |
| 50 | INSGESAMT | 473 | 17 328 992 | 136 005 | 8 324 524 |
| 3257 H.V.BAU-,BAUSTOFF- | | | | | |
| 51 | 20 - 499 | 226 | 3 658 259 | 150 979 | 1 947 005 |
| 52 | 500 - 999 | 21 | 2 569 110 | 168 610 | 1 460 060 |
| 53 | 1000 UND MEHR | 9 | 3 032 413 | 147 091 | 1 613 330 |
| 54 | INSGESAMT | 256 | 9 259 781 | 154 116 | 5 020 396 |
| 3260 H.V.ZAHNRAEDERN, | | | | | |
| 55 | 20 - 499 | 185 | 2 105 064 | 102 303 | 819 353 |
| 56 | 500 - 999 | 14 | 1 051 025 | 108 154 | 415 572 |
| 57 | 1000 UND MEHR | 14 | 6 040 472 | 106 246 | 2 501 466 |
| 58 | INSGESAMT | 213 | 9 216 561 | 105 529 | 3 736 391 |
| 3270 H.V.MASCHINEN F.WEITFRE | | | | | |
| 59 | 20 - 99 | 219 | 1 213 260 | 107 721 | 548 960 |
| 60 | 100 - 199 | 68 | 972 926 | 104 213 | 382 932 |
| 61 | 200 - 499 | 43 | 1 569 526 | 117 718 | 729 985 |
| 62 | 500 - 999 | 12 | 1 288 231 | 144 338 | 576 173 |
| 63 | 1000 UND MEHR | 14 | 5 104 292 | 135 792 | 2 101 074 |
| 64 | INSGESAMT | 356 | 10 148 235 | 126 150 | 4 339 124 |
| 3280 SONSTIGER | | | | | |
| 65 | 20 - 49 | 374 | 2 119 222 | 112 863 | 935 035 |
| 66 | 50 - 99 | 313 | 2 552 257 | 116 074 | 1 059 278 |
| 67 | 100 - 199 | 235 | 4 219 708 | 126 451 | 1 996 379 |
| 68 | 200 - 499 | 170 | 6 664 602 | 126 577 | 2 939 267 |
| 69 | 500 UND MEHR | 105 | 29 703 058 | 152 755 | 14 237 225 |
| 70 | INSGESAMT | 1 397 | 45 258 847 | 140 889 | 21 167 185 |
| 32 | | | | | |
| 71 | 20 - 49 | 1 764 | 6 301 534 | 107 126 | 2 622 033 |
| 72 | 50 - 99 | 1 083 | 8 554 430 | 111 161 | 3 740 451 |
| 73 | 100 - 199 | 748 | 12 470 162 | 118 085 | 5 510 874 |
| 74 | 200 - 499 | 595 | 22 648 953 | 123 403 | 10 155 850 |
| 75 | 500 - 999 | 222 | 20 288 576 | 128 973 | 9 059 599 |
| 76 | 1000 UND MEHR | 155 | 62 633 631 | 139 789 | 29 765 248 |
| 77 | INSGESAMT | 4 568 | 132 897 286 | 128 991 | 60 854 054 |
| 3311 H.V.KRAFTWAGEN | | | | | |
| 78 | INSGESAMT | 27 | 100 438 481 | 195 163 | 57 228 399 |
| 3314 H.V.TEILEN F. | | | | | |
| 79 | 20 - 49 | 78 | 284 047 | 108 494 | 120 098 |
| 80 | 50 - 199 | 87 | 1 188 407 | 129 003 | 586 964 |
| 81 | 200 - 999 | 67 | 3 152 521 | 119 679 | 1 487 321 |
| 82 | 1000 UND MEHR | 47 | 15 257 081 | 114 876 | 6 728 887 |
| 83 | INSGESAMT | 279 | 19 882 057 | 116 280 | 8 923 271 |
| 3316 H.V.KAROSSERIEN,AUFBAUTEN, | | | | | |
| 84 | 20 - 199 | 167 | 1 436 990 | 127 226 | 872 848 |
| 85 | 200 UND MEHR | 46 | 4 149 573 | 147 954 | 2 267 212 |
| 86 | INSGESAMT | 213 | 5 586 563 | 142 003 | 3 140 061 |
| 3321 H.V.KRAFTRAEDERN, | | | | | |
| 87 | INSGESAMT | 4 | 407 641 | 118 569 | 227 313 |
| 3324 H.V. | | | | | |
| 88 | INSGESAMT | 11 | 520 931 | 169 629 | 343 958 |
| 3327 H.V.KRAFTRAD-U. | | | | | |
| 89 | INSGESAMT | 43 | 625 212 | 110 519 | 305 252 |
| 3380 SONSTIGER | | | | | |
| 90 | INSGESAMT | 25 | 315 597 | 117 674 | 155 765 |
| 3390 REP-V.KRAFTFAHRZEUGEN, | | | | | |
| 91 | 20 - 49 | 964 | 4 002 562 | 132 053 | 2 649 812 |
| 92 | 50 - 99 | 279 | 2 666 379 | 143 528 | 1 761 576 |
| 93 | 100 - 199 | 74 | 1 344 749 | 146 563 | 865 359 |
| 94 | 200 UND MEHR | 20 | 1 202 163 | 161 647 | 752 964 |
| 95 | INSGESAMT | 1 337 | 9 215 853 | 140 701 | 6 029 710 |

1) OHNE UMSATZSTEUER.- 2) OHNE HEIMARBEITER.

WERT, BRUTTO WERTSCHOEPFUNG 1981
GROSSENKLASSEN

| NETTOPRODUKTIONSWERT 1) | | | SONSTIGE VORLEISTUNGEN 1) | BRUTTO WERTSCHOEPFUNG 1) | | | LFD. NR. |
|---|---------------------------|-------------------------------------|------------------------------|----------------------------|---------------------------|-------------------------------------|-------------|
| INSGESAMT SP.2 ./. SP.4 | JE BESCHAEF- TIGTEN 2) | ANTEIL AN BRUTTO PRODUKTIONSWERT | | INSGESAMT SP.5 ./. SP.8 | JE BESCHAEF- TIGTEN 2) | ANTEIL AN BRUTTO PRODUKTIONSWERT | |
| DM | DM | % | 1 000 DM | DM | DM | % | |
| 5 | 6 | 7 | 8 | 9 | 10 | 11 | |
| MALZWERKSEINRICHTUNGEN USW. (OH. BAUMASCH.) | | | | | | | |
| 1 563 023 | 62 146 | 54,1 | 308 812 | 1 254 211 | 49 868 | 43,4 | 48 |
| 7 441 445 | 72 767 | 51,5 | 1 655 891 | 5 785 554 | 56 575 | 40,1 | 49 |
| 9 004 468 | 70 671 | 52,0 | 1 964 703 | 7 039 765 | 55 251 | 40,6 | 50 |
| U.AE. MASCHINEN | | | | | | | |
| 1 711 254 | 70 625 | 46,8 | 405 216 | 1 306 038 | 53 901 | 35,7 | 51 |
| 1 109 049 | 72 787 | 43,2 | 296 862 | 812 187 | 53 304 | 31,6 | 52 |
| 1 419 082 | 68 834 | 46,8 | 339 721 | 1 079 362 | 52 356 | 35,6 | 53 |
| 4 239 385 | 70 559 | 45,8 | 1 041 799 | 3 197 587 | 53 219 | 34,5 | 54 |
| GETRIEBEN, LAGERN U.AE. | | | | | | | |
| 1 285 711 | 62 484 | 61,1 | 219 736 | 1 065 975 | 51 805 | 50,6 | 55 |
| 635 453 | 65 390 | 60,5 | 128 371 | 507 082 | 52 180 | 48,2 | 56 |
| 3 559 006 | 62 393 | 58,7 | 455 355 | 3 103 651 | 54 410 | 51,2 | 57 |
| 5 480 170 | 62 748 | 59,5 | 803 462 | 4 676 708 | 53 548 | 50,7 | 58 |
| BESTIMMTE WIRTSCHAFTSZWEIGE | | | | | | | |
| 664 299 | 58 981 | 54,8 | 132 585 | 531 714 | 47 209 | 43,8 | 59 |
| 589 994 | 63 196 | 60,6 | 103 101 | 486 894 | 52 153 | 50,0 | 60 |
| 839 541 | 62 968 | 53,5 | 156 172 | 683 369 | 51 254 | 43,5 | 61 |
| 712 058 | 79 782 | 55,3 | 170 472 | 541 585 | 60 681 | 42,0 | 62 |
| 3 003 219 | 79 896 | 58,8 | 683 909 | 2 319 310 | 61 702 | 45,4 | 63 |
| 5 809 111 | 72 211 | 57,2 | 1 246 239 | 4 562 872 | 56 720 | 45,0 | 64 |
| MASCHINENBAU | | | | | | | |
| 1 184 188 | 63 066 | 55,9 | 256 244 | 927 943 | 49 419 | 43,8 | 65 |
| 1 492 978 | 67 899 | 58,5 | 276 681 | 1 216 297 | 55 316 | 47,7 | 66 |
| 2 223 529 | 66 626 | 52,7 | 421 451 | 1 801 878 | 53 996 | 42,7 | 67 |
| 3 725 335 | 70 753 | 55,9 | 745 400 | 2 979 935 | 56 596 | 44,7 | 68 |
| 15 465 833 | 79 537 | 52,1 | 3 970 794 | 11 495 039 | 59 116 | 38,7 | 69 |
| 24 091 662 | 74 997 | 53,2 | 5 670 569 | 18 421 093 | 57 344 | 40,7 | 70 |
| MASCHINENRAU | | | | | | | |
| 3 679 501 | 62 552 | 58,4 | 699 850 | 2 979 651 | 50 654 | 47,3 | 71 |
| 4 813 980 | 62 556 | 56,3 | 912 382 | 3 901 598 | 50 700 | 45,6 | 72 |
| 6 959 288 | 65 900 | 55,8 | 1 377 569 | 5 581 719 | 52 855 | 44,8 | 73 |
| 12 493 104 | 68 069 | 55,2 | 2 628 793 | 9 864 311 | 53 746 | 43,6 | 74 |
| 11 228 977 | 71 382 | 55,3 | 2 496 185 | 8 732 792 | 55 514 | 43,0 | 75 |
| 32 868 583 | 73 358 | 52,5 | 7 521 851 | 25 346 532 | 56 570 | 40,5 | 76 |
| 72 043 232 | 69 926 | 54,2 | 15 636 630 | 56 406 603 | 54 749 | 42,4 | 77 |
| U.-MOTOREN | | | | | | | |
| 43 210 082 | 83 962 | 43,0 | 7 879 902 | 35 330 180 | 68 650 | 35,2 | 78 |
| KRAFTWAGEN U.-MOTOREN | | | | | | | |
| 163 949 | 62 621 | 57,7 | 25 425 | 138 524 | 52 910 | 48,8 | 79 |
| 601 443 | 65 287 | 50,6 | 114 311 | 485 133 | 52 662 | 40,8 | 80 |
| 1 665 200 | 63 216 | 52,8 | 267 269 | 1 397 931 | 53 070 | 44,3 | 81 |
| 8 528 194 | 64 212 | 55,9 | 1 170 838 | 7 357 356 | 55 396 | 48,2 | 82 |
| 10 958 786 | 64 092 | 55,1 | 1 579 842 | 9 378 944 | 54 852 | 47,2 | 83 |
| ANHAENGERN F. KRAFTWAGEN | | | | | | | |
| 564 141 | 49 947 | 39,3 | 128 593 | 435 549 | 38 562 | 30,3 | 84 |
| 1 882 361 | 67 116 | 45,4 | 358 925 | 1 523 436 | 54 318 | 36,7 | 85 |
| 2 446 502 | 62 187 | 43,8 | 487 517 | 1 958 985 | 49 795 | 35,1 | 86 |
| KRAFTRADMOTOREN | | | | | | | |
| 180 328 | 52 452 | 44,2 | 40 723 | 139 605 | 40 607 | 34,2 | 87 |
| FAHRRAEDEBN | | | | | | | |
| 176 973 | 57 627 | 34,0 | 25 267 | 151 706 | 49 400 | 29,1 | 88 |
| FAHRRADTEILEN | | | | | | | |
| 319 960 | 56 560 | 51,2 | 52 258 | 267 702 | 47 322 | 42,8 | 89 |
| STRASSENFAHRZEUGBAU | | | | | | | |
| 159 832 | 59 595 | 50,6 | 36 346 | 123 487 | 46 043 | 39,1 | 90 |
| FAHRRAEDEBN, LACKIERUNG | | | | | | | |
| 1 352 750 | 44 630 | 33,8 | 253 439 | 1 099 311 | 36 269 | 27,5 | 91 |
| 904 803 | 48 705 | 33,9 | 171 660 | 733 144 | 39 464 | 27,5 | 92 |
| 479 390 | 52 248 | 35,6 | 95 619 | 383 771 | 41 827 | 28,5 | 93 |
| 449 200 | 60 401 | 37,4 | 83 911 | 365 289 | 49 118 | 30,4 | 94 |
| 3 186 143 | 48 644 | 34,6 | 604 628 | 2 581 515 | 39 413 | 28,0 | 95 |

3 BRUTTOPRODUKTIONSWERT, NETTOPRODUK 3.1 NACH BESCHAEFTIGTEN

| LFD.- NR. | BESCHAEFTIGTE VON ... BIS ... | UNTERNEHMEN | BRUTTOPRODUKTIONSWERT 1) | | MATERIALVERBRAUCH, EINSATZ AN HANDELSWARE ZU ANSCHAFFUNGSKOSTEN, KOSTEN FÜR LOHNARBEITEN 1) | |
|--------------------------------|----------------------------------|-------------|--------------------------|----------------------|--|------------|
| | | | INSGESAMT | JE BESCHAEFTIGTEN 2) | | |
| | | | | | | ANZAHL |
| | | | 1 | 2 | 3 | 4 |
| 33 STRASSENFAHRZEUGBAU, | | | | | | |
| 96 | 20 - 99 | 1 553 | | 8 483 578 | 133 834 | 5 392 720 |
| 97 | 100 - 199 | 171 | | 3 130 544 | 136 800 | 1 848 411 |
| 98 | 200 - 499 | 111 | | 4 453 418 | 134 757 | 2 393 019 |
| 99 | 500 - 999 | 35 | | 3 538 248 | 137 578 | 1 858 725 |
| 100 | 1000 UND MEHR | 69 | | 117 386 528 | 177 784 | 64 860 854 |
| 101 | INSGESAMT | 1 939 | | 136 992 336 | 170 110 | 76 353 729 |
| 34 | | | | | | |
| 102 | 20 - 99 | 59 | | 308 999 | 102 143 | 134 992 |
| 103 | 100 - 199 | 17 | | 238 816 | 97 438 | 112 715 |
| 104 | 200 - 499 | 16 | | 691 380 | 140 268 | 403 039 |
| 105 | 500 UND MEHR | 18 | | 6 709 913 | 143 922 | 4 234 823 |
| 106 | INSGESAMT | 110 | | 7 949 108 | 139 392 | 4 885 568 |
| 35 LUFT-U. | | | | | | |
| 107 | INSGESAMT | 41 | | 8 477 033 | 147 709 | 3 647 951 |
| 3610 H.V.BATTERIEN, | | | | | | |
| 108 | INSGESAMT | 17 | | 1 858 071 | 141 148 | 912 460 |
| 3620 H.V.GERÄTEN DER ELEKTRIZ. | | | | | | |
| 109 | 20 - 99 | 549 | | 2 815 523 | 105 495 | 1 296 813 |
| 110 | 100 - 199 | 175 | | 2 842 137 | 112 555 | 1 369 431 |
| 111 | 200 - 499 | 117 | | 4 437 032 | 119 805 | 2 238 163 |
| 112 | 500 - 999 | 68 | | 5 338 475 | 112 918 | 2 354 744 |
| 113 | 1000 UND MEHR | 42 | | 31 018 428 | 129 725 | 14 834 585 |
| 114 | INSGESAMT | 950 | | 46 451 594 | 123 751 | 22 095 736 |
| 3640 H.V.ELEKTRISCHEN | | | | | | |
| 115 | 20 - 99 | 176 | | 790 975 | 101 118 | 373 928 |
| 116 | 100 - 199 | 33 | | 524 680 | 113 325 | 267 565 |
| 117 | 200 - 499 | 24 | | 775 791 | 108 734 | 341 164 |
| 118 | 500 UND MEHR | 8 | | 1 544 531 | 115 938 | 636 412 |
| 119 | INSGESAMT | 241 | | 3 635 978 | 110 486 | 1 619 069 |
| 3650 H.V. | | | | | | |
| 120 | 20 - 499 | 111 | | 1 884 160 | 137 098 | 1 056 897 |
| 121 | 500 UND MEHR | 24 | | 9 264 918 | 151 343 | 4 929 719 |
| 122 | INSGESAMT | 135 | | 11 151 078 | 148 729 | 5 986 617 |
| 3660 H.V.ZÄHLENN, FERNMEßE-, | | | | | | |
| 123 | 20 - 99 | 352 | | 1 793 138 | 108 529 | 762 649 |
| 124 | 100 - 499 | 169 | | 4 007 619 | 105 473 | 1 685 024 |
| 125 | 500 UND MEHR | 63 | | 35 384 219 | 116 442 | 14 018 344 |
| 126 | INSGESAMT | 584 | | 41 184 976 | 114 914 | 16 466 018 |
| 3670 H.V.RUNDFUNK-, FERNSEH-U. | | | | | | |
| 127 | 20 - 999 | 84 | | 1 700 131 | 120 863 | 875 534 |
| 128 | 1000 UND MEHR | 21 | | 12 868 724 | 143 998 | 7 335 968 |
| 129 | INSGESAMT | 105 | | 14 568 854 | 140 852 | 8 211 503 |
| 3680 REP.V.ELEKTRISCHEN | | | | | | |
| 130 | INSGESAMT | 13 | | 70 124 | 87 652 | 25 885 |
| 3690 MONT.V.ELEKTROTECHN. | | | | | | |
| 131 | INSGESAMT | 216 | | 3 179 244 | 91 758 | 827 737 |
| 36 ELEKTROTECHNIK, RFP. | | | | | | |
| 132 | 20 - 49 | 844 | | 2 795 041 | 101 369 | 1 221 857 |
| 133 | 50 - 99 | 534 | | 3 930 797 | 107 146 | 1 781 378 |
| 134 | 100 - 199 | 361 | | 5 948 198 | 116 003 | 2 817 672 |
| 135 | 200 - 499 | 279 | | 9 820 761 | 110 881 | 4 629 560 |
| 136 | 500 - 999 | 133 | | 10 682 296 | 114 922 | 4 810 576 |
| 137 | 1000 UND MEHR | 111 | | 88 922 826 | 127 647 | 40 884 180 |
| 138 | INSGESAMT | 2 261 | | 122 099 918 | 122 875 | 56 145 225 |
| 3711 OPTIK (OH. AUGENOPTIK, | | | | | | |
| 139 | 20 - 499 | 44 | | 392 139 | 98 452 | 156 403 |
| 140 | 500 UND MEHR | 5 | | 1 456 022 | 97 648 | 530 028 |
| 141 | INSGESAMT | 49 | | 1 848 161 | 97 817 | 686 431 |
| 3715 | | | | | | |
| 142 | INSGESAMT | 94 | | 1 368 102 | 85 108 | 509 705 |

1) OHNE UMSATZSTEUER.- 2) OHNE HEIPARBEITER.

WERT, BRUTTOWERTSCHOEPFUNG 1981
GROSSENKLASSEN

| NETTOPRODUKTIONSWERT 1) | | | SONSTIGE VORLEISTUNGEN 1) | BRUTTOWERTSCHOEPFUNG 1) | | | LFD. NR. |
|------------------------------------|---------------------------|--------------------------------------|------------------------------|-----------------------------|---------------------------|--------------------------------------|-------------|
| INSGESAMT SP.2 ./.. SP.4 | JE BESCHAEF- TIGTEN 2) | ANTEIL AM BRUTTO- PRODUKTIONSWERT | | INSGESAMT SP.5 ./.. SP.8 | JE BESCHAEF- TIGTEN 2) | ANTEIL AM BRUTTO- PRODUKTIONSWERT | |
| DM | DM | % | | DM | DM | % | |
| 5 | 6 | 7 | 8 | 9 | 10 | 11 | |
| REP.-V.-KRAFTFAHRZEUGE USW. | | | | | | | |
| 3 090 859 | 48 760 | 36,4 | 586 100 | 2 504 759 | 39 514 | 29,5 | 96 |
| 1 282 152 | 56 028 | 41,0 | 272 387 | 1 009 765 | 44 125 | 32,3 | 97 |
| 2 060 399 | 62 346 | 46,3 | 389 656 | 1 670 742 | 50 555 | 37,5 | 98 |
| 1 679 523 | 65 305 | 47,5 | 301 627 | 1 377 896 | 53 577 | 38,9 | 99 |
| 52 525 674 | 79 551 | 44,7 | 9 156 712 | 43 368 961 | 65 683 | 36,9 | 100 |
| 60 638 607 | 75 298 | 44,3 | 10 706 483 | 49 932 124 | 62 003 | 36,4 | 101 |
| SCHIFFBAU | | | | | | | |
| 174 008 | 37 520 | 56,3 | 25 752 | 148 256 | 49 007 | 48,0 | 102 |
| 126 101 | 51 450 | 52,8 | 15 698 | 110 403 | 45 045 | 46,2 | 103 |
| 288 341 | 58 499 | 41,7 | 44 821 | 243 521 | 49 406 | 35,2 | 104 |
| 2 475 090 | 53 088 | 36,9 | 413 007 | 2 062 083 | 44 230 | 30,7 | 105 |
| 3 063 540 | 53 721 | 38,5 | 499 278 | 2 564 262 | 44 966 | 32,3 | 106 |
| RAUMFAHRZEUGBAU | | | | | | | |
| 4 829 082 | 84 145 | 57,0 | 977 094 | 3 851 988 | 67 120 | 45,4 | 107 |
| AKKUMULATOREN | | | | | | | |
| 945 410 | 71 818 | 50,9 | 230 045 | 715 365 | 54 343 | 38,5 | 108 |
| ERZEUGUNG, -VERTEILUNG U.AE. | | | | | | | |
| 1 518 710 | 56 905 | 53,9 | 266 789 | 1 251 922 | 46 908 | 44,5 | 109 |
| 1 472 706 | 58 322 | 51,8 | 262 759 | 1 209 947 | 47 917 | 42,6 | 110 |
| 2 198 868 | 59 372 | 49,6 | 459 118 | 1 739 751 | 46 975 | 39,2 | 111 |
| 2 981 731 | 63 069 | 55,9 | 577 816 | 2 403 914 | 50 847 | 45,0 | 112 |
| 16 183 842 | 67 684 | 52,2 | 3 314 507 | 12 869 336 | 53 822 | 41,5 | 113 |
| 24 355 858 | 64 886 | 52,4 | 4 880 989 | 19 474 869 | 51 883 | 41,9 | 114 |
| LEUCHTEN U. LAMPEN | | | | | | | |
| 417 048 | 53 315 | 52,7 | 95 655 | 321 392 | 41 087 | 40,6 | 115 |
| 257 115 | 55 534 | 49,0 | 55 169 | 201 946 | 43 618 | 38,5 | 116 |
| 434 628 | 60 917 | 56,0 | 89 829 | 344 798 | 48 327 | 44,4 | 117 |
| 908 119 | 68 167 | 58,8 | 167 528 | 740 591 | 55 592 | 47,9 | 118 |
| 2 016 909 | 61 288 | 55,5 | 408 182 | 1 608 727 | 48 884 | 44,2 | 119 |
| ELEKTROHAUSHALTSGERAETEN | | | | | | | |
| 829 263 | 60 276 | 44,0 | 196 915 | 632 348 | 45 963 | 33,5 | 120 |
| 4 335 198 | 70 816 | 46,8 | 1 299 575 | 3 035 623 | 49 587 | 32,8 | 121 |
| 5 164 461 | 68 882 | 46,3 | 1 496 490 | 3 667 971 | 48 922 | 32,9 | 122 |
| MESS- U. REGELGERAETEN USW. | | | | | | | |
| 1 030 489 | 62 370 | 57,5 | 198 168 | 832 321 | 50 376 | 46,4 | 123 |
| 2 322 594 | 61 126 | 58,0 | 467 598 | 1 854 996 | 48 820 | 46,3 | 124 |
| 21 365 875 | 70 311 | 60,4 | 3 391 561 | 17 974 314 | 59 150 | 50,8 | 125 |
| 24 718 958 | 68 971 | 60,0 | 4 057 327 | 20 661 631 | 57 650 | 50,2 | 126 |
| PHONOTECHNISCHEN GERAETEN | | | | | | | |
| 824 596 | 58 621 | 48,5 | 185 288 | 639 308 | 45 449 | 37,6 | 127 |
| 5 532 755 | 61 910 | 43,0 | 1 548 593 | 3 984 163 | 44 582 | 31,0 | 128 |
| 6 357 352 | 61 463 | 43,6 | 1 733 881 | 4 623 471 | 44 700 | 31,7 | 129 |
| GERAETEN F. D. HAUSHALT | | | | | | | |
| 44 239 | 55 297 | 63,1 | 10 611 | 33 628 | 42 034 | 48,0 | 130 |
| ERZEUGNISSEN (OH. BAUINSTALLATION) | | | | | | | |
| 2 351 507 | 67 868 | 74,0 | 383 411 | 1 968 096 | 56 802 | 61,9 | 131 |
| V. HAUSHALTSGERAETEN | | | | | | | |
| 1 573 184 | 57 055 | 56,3 | 304 937 | 1 268 246 | 45 996 | 45,4 | 132 |
| 2 149 419 | 58 589 | 54,7 | 400 341 | 1 749 078 | 47 676 | 44,5 | 133 |
| 3 130 526 | 61 052 | 52,6 | 619 860 | 2 510 666 | 48 964 | 42,2 | 134 |
| 5 191 200 | 58 611 | 52,9 | 1 056 604 | 4 134 597 | 46 681 | 42,1 | 135 |
| 5 871 720 | 63 169 | 55,0 | 1 136 210 | 4 735 510 | 50 946 | 44,3 | 136 |
| 48 038 646 | 68 958 | 54,0 | 9 682 984 | 38 355 642 | 55 059 | 43,1 | 137 |
| 65 954 694 | 66 373 | 54,0 | 13 200 936 | 52 753 758 | 53 089 | 43,2 | 138 |
| FOTO- U. KINOTECHNIK) | | | | | | | |
| 235 737 | 59 185 | 60,1 | 41 252 | 194 485 | 48 828 | 49,6 | 139 |
| 925 994 | 62 101 | 63,6 | 146 521 | 779 473 | 52 275 | 53,5 | 140 |
| 1 161 731 | 61 487 | 62,9 | 187 773 | 973 958 | 51 548 | 52,7 | 141 |
| AUGENOPTIK | | | | | | | |
| 858 397 | 53 400 | 62,7 | 152 753 | 705 644 | 43 897 | 51,6 | 142 |

3 BRUTTOPRODUKTIONSWERT, NETTOPRODUK
3.1 NACH BESCHAEFTIGTEN

| LFD. NR. | BESCHAEFTIGTE VON ... BIS ... | UNTERNEHMEN | BRUTTOPRODUKTIONSWERT 1) | | MATERIALVERBRAUCH, EINSATZ AN HANDELSWARE ZU ANSCHAFFUNGSKOSTEN, KOSTEN FÜR LOHNARBEITEN 1) |
|-------------|----------------------------------|-------------|--------------------------|----------------------|--|
| | | | INSGESAMT | JE BESCHAEFTIGTEN 2) | |
| | | | | | |
| | | 1 | 2 | 3 | 4 |
| 143 | INSGESAMT | 69 | 2 072 350 | 128 573 | 3721 H.V.FOTO-, 1 134 506 |
| 144 | INSGESAMT | 241 | 4 641 590 | 100 519 | 3751 FEINMECHANIK(OH.H.V. 1 809 410 |
| 145 | INSGESAMT | 689 | 4 071 327 | 93 044 | 3760 H.V.MEDIZIN-U. 1 233 486 |
| 146 | 20 - 99 | 78 | 412 513 | 116 328 | 3771 234 046 |
| 147 | 100 UND MEHR | 36 | 1 917 169 | 100 691 | 977 230 |
| 148 | INSGESAMT | 114 | 2 329 682 | 103 146 | 1 211 276 |
| 149 | 20 - 499 | 1 212 | 8 053 048 | 96 003 | 37 FEINMECHANIK, 2 994 880 |
| 150 | 500 UND MEHR | 44 | 8 278 164 | 103 837 | 3 589 934 |
| 151 | INSGESAMT | 1 256 | 16 331 212 | 99 820 | 6 584 814 |
| 152 | INSGESAMT | 25 | 1 208 287 | 149 818 | 3810 H.V.HANDELSWAFFEN 614 200 |
| 153 | 20 - 49 | 134 | 487 111 | 115 810 | 3821 H.V.WERKZEUGEN SOWIE 200 041 |
| 154 | 50 - 99 | 70 | 501 652 | 105 611 | 194 011 |
| 155 | 100 - 199 | 39 | 567 462 | 107 146 | 229 776 |
| 156 | 200 - 499 | 19 | 568 417 | 106 383 | 239 964 |
| 157 | 500 UND MEHR | 11 | 1 051 315 | 140 293 | 507 312 |
| 158 | INSGESAMT | 273 | 3 175 957 | 117 241 | 1 371 104 |
| 159 | INSGESAMT | 38 | 1 439 833 | 124 487 | 3830 H.V.HEIZ-U. 723 224 |
| 160 | 20 - 49 | 247 | 963 109 | 121 524 | 3842 H.V.STAHLBLECHWAREN 466 007 |
| 161 | 50 - 99 | 125 | 1 109 396 | 126 453 | 572 826 |
| 162 | 100 - 499 | 141 | 3 649 551 | 127 350 | 1 839 332 |
| 163 | 500 - 999 | 13 | 1 185 845 | 136 898 | 540 121 |
| 164 | 1000 UND MEHR | 3 | 441 561 | 132 046 | 216 758 |
| 165 | INSGESAMT | 529 | 7 349 462 | 128 124 | 3 635 044 |
| 166 | INSGESAMT | 148 | 2 111 378 | 123 654 | 3844 H.V.NE-METALLBLECHWAREN 990 912 |
| 167 | 20 - 499 | 207 | 2 394 190 | 127 892 | 3847 H.V.MOEBELN 1 226 521 |
| 168 | 500 UND MEHR | 12 | 1 316 343 | 127 778 | 610 129 |
| 169 | INSGESAMT | 219 | 3 710 533 | 127 852 | 1 836 650 |
| 170 | INSGESAMT | 16 | 154 866 | 111 737 | 3848 H.V.PANZERSCHRAENKEN 60 938 |
| 171 | 20 - 99 | 22 | 191 838 | 155 458 | 3849 H.V. 107 724 |
| 172 | 100 UND MEHR | 21 | 2 277 921 | 159 956 | 1 309 799 |
| 173 | INSGESAMT | 43 | 2 469 759 | 159 598 | 1 417 523 |
| 174 | 20 - 499 | 188 | 1 887 719 | 96 985 | 3850 H.V.SCHLOSSESERN, 767 737 |
| 175 | 500 - 999 | 13 | 943 416 | 111 357 | 362 506 |
| 176 | 1000 UND MEHR | 10 | 1 326 831 | 101 015 | 554 855 |
| 177 | INSGESAMT | 211 | 4 157 966 | 101 238 | 1 685 097 |
| 178 | 20 - 99 | 83 | 359 766 | 99 932 | 3871 H.V.SCHNEIDWAREN, 144 092 |
| 179 | 100 UND MEHR | 19 | 1 285 784 | 112 887 | 518 387 |
| 180 | INSGESAMT | 102 | 1 645 550 | 109 775 | 662 479 |
| 181 | 20 - 99 | 181 | 823 996 | 99 481 | 3882 H.V.SONST.METALLWAREN 381 374 |
| 182 | 100 - 499 | 70 | 1 815 209 | 127 325 | 947 265 |
| 183 | 500 UND MEHR | 12 | 1 700 701 | 144 665 | 947 039 |
| 184 | INSGESAMT | 263 | 4 339 906 | 126 544 | 2 275 677 |

1) OHNE UMSATZSTEUER.- 2) OHNE HEIMARBEITER.

WERT, BRUTTO WERTSCHOEPFUNG 1981
GROSSENKLASSEN

| NETTOPRODUKTIONSWERT 1) | | | SONSTIGE VORLEISTUNGEN 1) | BRUTTO WERTSCHOEPFUNG 1) | | | LFD. NR. |
|---------------------------------------|----------------------|--------------------------------------|------------------------------|-----------------------------|----------------------|--------------------------------------|-------------|
| INSGESAMT SP.2 ./.. SP.4 | JE BESCHAEFTIGTEN 2) | ANTEIL AM BRUTTO- PRODUKTIONSWERT | | INSGESAMT SP.5 ./.. SP.8 | JE BESCHAEFTIGTEN 2) | ANTEIL AM BRUTTO- PRODUKTIONSWERT | |
| DM | DM | % | | DM | DM | % | |
| 5 | 6 | 7 | 8 | 9 | 10 | 11 | |
| PROJEKTIONS-U. KINOGERAETEN | | | | | | | |
| 937 844 | 58 186 | 45,3 | 207 318 | 730 526 | 45 323 | 35,3 | 143 |
| MEDIZINMECH. U. AE. ERZEUGNISSEN) | | | | | | | |
| 2 832 179 | 61 334 | 61,0 | 497 619 | 2 334 560 | 50 557 | 50,3 | 144 |
| ORTHOPAEDIE MECHANISCHEN ERZEUGNISSEN | | | | | | | |
| 2 837 841 | 64 855 | 69,7 | 408 480 | 2 429 361 | 55 520 | 59,7 | 145 |
| H. V. UHREN | | | | | | | |
| 178 467 | 50 327 | 43,3 | 34 313 | 144 154 | 40 651 | 34,9 | 146 |
| 939 940 | 49 366 | 49,0 | 138 953 | 800 987 | 42 068 | 41,8 | 147 |
| 1 118 407 | 49 517 | 48,0 | 173 266 | 945 141 | 41 846 | 40,6 | 148 |
| OPTIK, H. V. UHREN | | | | | | | |
| 5 058 168 | 60 300 | 62,8 | 814 772 | 4 243 396 | 50 587 | 52,7 | 149 |
| 4 688 230 | 58 806 | 56,6 | 812 437 | 3 875 793 | 48 616 | 46,8 | 150 |
| 9 746 398 | 59 572 | 59,7 | 1 627 209 | 8 119 189 | 49 626 | 49,7 | 151 |
| U. DEREN MUNITION | | | | | | | |
| 594 087 | 73 662 | 49,2 | 118 718 | 475 369 | 58 942 | 39,3 | 152 |
| GERAETEN F. D. LANDWIRTSCHAFT | | | | | | | |
| 287 070 | 68 251 | 58,9 | 49 937 | 237 134 | 56 378 | 48,7 | 153 |
| 307 641 | 64 767 | 61,3 | 69 817 | 237 824 | 50 069 | 47,4 | 154 |
| 337 686 | 63 761 | 59,5 | 61 248 | 276 438 | 52 196 | 48,7 | 155 |
| 328 453 | 61 472 | 57,8 | 57 207 | 271 246 | 50 766 | 47,7 | 156 |
| 544 003 | 72 595 | 51,7 | 116 576 | 427 427 | 57 038 | 40,7 | 157 |
| 1 804 853 | 66 627 | 56,8 | 354 784 | 1 450 069 | 53 530 | 45,7 | 158 |
| KOCHGERAETEN | | | | | | | |
| 716 609 | 61 958 | 49,8 | 160 282 | 556 328 | 48 100 | 38,6 | 159 |
| (OH. MOEBEL) | | | | | | | |
| 497 102 | 62 724 | 51,4 | 106 440 | 390 662 | 49 293 | 40,6 | 160 |
| 536 570 | 61 160 | 48,4 | 108 524 | 428 045 | 48 790 | 38,6 | 161 |
| 1 810 219 | 63 167 | 49,6 | 461 939 | 1 348 280 | 47 048 | 36,9 | 162 |
| 645 724 | 74 544 | 54,5 | 176 710 | 469 014 | 54 145 | 39,6 | 163 |
| 224 804 | 67 226 | 50,9 | 57 225 | 167 579 | 50 113 | 38,0 | 164 |
| 3 714 419 | 64 754 | 50,5 | 910 838 | 2 803 580 | 48 875 | 38,1 | 165 |
| (OH. MOEBEL) | | | | | | | |
| 1 120 465 | 65 621 | 53,1 | 261 366 | 859 100 | 50 314 | 40,7 | 166 |
| AUS METALL | | | | | | | |
| 1 167 669 | 62 374 | 48,8 | 260 113 | 907 554 | 48 480 | 37,9 | 167 |
| 706 214 | 68 553 | 53,4 | 166 245 | 539 969 | 52 415 | 41,0 | 168 |
| 1 873 883 | 64 567 | 50,5 | 426 359 | 1 447 524 | 49 877 | 39,0 | 169 |
| (TRESOREN) | | | | | | | |
| 93 928 | 67 770 | 60,7 | 17 662 | 76 266 | 55 026 | 49,2 | 170 |
| FEINSTBLECHPACKUNGEN | | | | | | | |
| 84 115 | 68 163 | 43,8 | 13 631 | 70 483 | 57 117 | 36,7 | 171 |
| 968 121 | 67 982 | 42,5 | 201 950 | 766 171 | 53 801 | 33,6 | 172 |
| 1 052 236 | 67 996 | 42,6 | 215 582 | 836 654 | 54 065 | 33,9 | 173 |
| BESCHLAEGEN | | | | | | | |
| 1 119 982 | 57 541 | 59,3 | 193 331 | 926 651 | 47 608 | 49,1 | 174 |
| 580 910 | 68 568 | 61,6 | 123 085 | 457 825 | 54 040 | 48,5 | 175 |
| 771 976 | 58 772 | 58,2 | 129 634 | 642 342 | 48 903 | 48,4 | 176 |
| 2 472 869 | 60 210 | 59,5 | 446 050 | 2 026 819 | 49 349 | 48,7 | 177 |
| BESTECKEN | | | | | | | |
| 215 674 | 59 908 | 59,9 | 32 597 | 183 078 | 50 853 | 50,9 | 178 |
| 767 397 | 67 374 | 59,7 | 195 123 | 572 274 | 50 243 | 44,5 | 179 |
| 983 071 | 65 581 | 59,7 | 227 719 | 755 352 | 50 390 | 45,9 | 180 |
| (OH.-KURZWAREN) | | | | | | | |
| 442 623 | 53 438 | 53,7 | 85 832 | 356 791 | 43 075 | 43,3 | 181 |
| 867 945 | 60 880 | 47,8 | 186 593 | 681 351 | 47 792 | 37,5 | 182 |
| 753 662 | 64 108 | 44,3 | 178 676 | 574 986 | 48 910 | 33,8 | 183 |
| 2 064 229 | 60 189 | 47,6 | 451 101 | 1 613 128 | 47 036 | 37,2 | 184 |

3 BRUTTOPRODUKTIONSWERT, NETTOPRODUK
3.1 NACH BESCHAEFTIGTEN

| LFD. NR. | BESCHAEFTIGTE VON ... BIS ... | UNTERNEHMEN | BRUTTOPRODUKTIONSWERT 1) | | MATERIALVERBRAUCH, EINSATZ AN HANDELSWARE ZU ANSCHAFFUNGSKOSTEN, KOSTEN FÜR LOHNARBEITEN 1) |
|---------------------------|----------------------------------|-------------|--------------------------|----------------------|--|
| | | | INSGESAMT | JE BESCHAEFTIGTEN 2) | |
| | | | | | |
| | | | | | |
| ANZAHL | 1 000 DM | DM | 1 000 | | |
| 1 | 2 | 3 | 4 | | |
| 3889 H.V.METALLKURZWAFEN, | | | | | |
| 185 | 20 - 199 | 267 | 1 696 717 | 92 343 | 632 986 |
| 186 | 200 - 499 | 21 | 658 454 | 102 758 | 248 069 |
| 187 | 500 UND MEHR | 5 | 616 897 | 100 113 | 279 317 |
| 188 | INSGESAMT | 293 | 2 972 069 | 96 047 | 1 160 373 |
| 38 H.V.EISEN-,BLECH- | | | | | |
| 189 | 20 - 49 | 957 | 3 296 638 | 107 982 | 1 448 976 |
| 190 | 50 - 99 | 538 | 4 225 253 | 113 177 | 1 966 875 |
| 191 | 100 - 199 | 340 | 5 346 262 | 113 499 | 2 541 821 |
| 192 | 200 - 499 | 226 | 7 899 573 | 118 952 | 3 685 578 |
| 193 | 500 - 999 | 63 | 5 513 388 | 129 892 | 2 563 119 |
| 194 | 1000 UND MEHR | 36 | 8 454 453 | 131 038 | 4 226 852 |
| 195 | INSGESAMT | 2 160 | 34 735 567 | 120 467 | 16 433 221 |
| 5060 H.V. | | | | | |
| 196 | INSGESAMT | 39 | 3 004 905 | 107 135 | 1 406 196 |
| 5080 H.V.ADV-GERÄTEN | | | | | |
| 197 | 20 - 499 | 29 | 605 265 | 201 553 | 314 897 |
| 198 | 500 UND MEHR | 7 | 10 378 308 | 248 214 | 3 635 808 |
| 199 | INSGESAMT | 36 | 10 983 573 | 245 087 | 3 950 706 |
| 50 H.V.PUMPMASCHINEN, | | | | | |
| 200 | 20 - 99 | 37 | 190 365 | 110 355 | 85 451 |
| 201 | 100 - 199 | 10 | 153 558 | 114 767 | 70 856 |
| 202 | 200 - 499 | 14 | 767 002 | 167 139 | 373 322 |
| 203 | 500 UND MEHR | 14 | 12 877 553 | 197 476 | 4 827 273 |
| 204 | INSGESAMT | 75 | 13 988 478 | 191 984 | 5 356 902 |
| INVESTITIONSGÜTER | | | | | |
| 205 | 20 - 49 | 6 712 | 23 572 694 | 108 366 | 10 952 992 |
| 206 | 50 - 99 | 3 444 | 27 314 100 | 113 793 | 12 878 950 |
| 207 | 100 - 199 | 2 144 | 34 739 736 | 116 181 | 16 110 347 |
| 208 | 200 - 499 | 1 512 | 55 480 142 | 120 196 | 25 567 907 |
| 209 | 500 - 999 | 540 | 47 586 936 | 125 512 | 21 915 009 |
| 210 | 1000 UND MEHR | 445 | 322 001 718 | 148 704 | 160 805 508 |
| 211 | INSGESAMT | 14 796 | 510 695 326 | 135 726 | 248 230 713 |

1) OHNE UMSATZSTEUER.- 2) OHNE HEIMARBEITER.

WERT, BRUTTOWERTSCHOEPFUNG 1981
GROSSENKLASSEN

| NETTOPRODUKTIONSWERT 1) | | | SONSTIGE VORLEISTUNGEN 1) | BRUTTOWERTSCHOEPFUNG 1) | | | LFD.- NR. |
|---------------------------------------|----------------------|--------------------------------------|------------------------------|-----------------------------|----------------------|--------------------------------------|--------------|
| INSGESAMT SP.2 ./.. SP.4 | JE BESCHAEFTIGTEN 2) | ANTEIL AM BRUTTO- PRODUKTIONSWERT | | INSGESAMT SP.5 ./.. SP.8 | JE BESCHAEFTIGTEN 2) | ANTEIL AM BRUTTO- PRODUKTIONSWERT | |
| DM | DM | % | 1 000 DM | DM | DM | % | |
| 5 | 6 | 7 | 8 | 9 | 10 | 11 | |
| LEICHTEN PRESS-, ZIEH- U. STANZTEILEN | | | | | | | |
| 1 063 731 | 57 893 | 62,7 | 165 530 | 898 201 | 48 884 | 52,9 | 185 |
| 410 385 | 64 044 | 62,3 | 86 959 | 323 426 | 50 474 | 49,1 | 186 |
| 337 580 | 54 784 | 54,7 | 79 013 | 258 568 | 41 962 | 41,9 | 187 |
| 1 811 696 | 58 548 | 61,0 | 331 502 | 1 480 194 | 47 835 | 49,8 | 188 |
| U. METALLWAREN | | | | | | | |
| 1 847 463 | 60 521 | 56,0 | 344 292 | 1 503 371 | 49 243 | 45,6 | 189 |
| 2 258 378 | 60 492 | 53,4 | 441 193 | 1 817 185 | 48 675 | 43,0 | 190 |
| 2 804 441 | 59 537 | 52,5 | 573 950 | 2 230 491 | 47 353 | 41,7 | 191 |
| 4 213 995 | 63 455 | 53,3 | 932 123 | 3 281 873 | 49 419 | 41,5 | 192 |
| 2 950 269 | 69 507 | 53,5 | 689 309 | 2 260 960 | 53 267 | 41,0 | 193 |
| 4 227 601 | 65 525 | 50,0 | 941 098 | 3 286 504 | 50 939 | 38,9 | 194 |
| 18 302 346 | 63 475 | 52,7 | 3 921 964 | 14 380 383 | 49 873 | 41,4 | 195 |
| BUEROMASCHINEN | | | | | | | |
| 1 598 709 | 56 999 | 53,2 | 372 482 | 1 226 227 | 43 719 | 40,8 | 196 |
| U. - EINRICHTUNGEN | | | | | | | |
| 290 368 | 96 692 | 48,0 | 71 252 | 219 116 | 72 965 | 36,2 | 197 |
| 6 742 499 | 161 258 | 65,0 | 1 740 669 | 5 001 830 | 119 627 | 48,2 | 198 |
| 7 032 867 | 156 931 | 64,0 | 1 811 921 | 5 220 946 | 116 500 | 47,5 | 199 |
| ADV-GERAETEN U. - EINRICHTUNGEN | | | | | | | |
| 104 914 | 60 819 | 55,1 | 23 235 | 79 679 | 46 190 | 41,9 | 200 |
| 82 702 | 61 810 | 53,9 | 19 017 | 63 685 | 47 597 | 41,5 | 201 |
| 393 680 | 85 788 | 51,3 | 95 452 | 298 228 | 64 988 | 38,9 | 202 |
| 8 050 280 | 123 450 | 62,5 | 2 044 700 | 6 005 581 | 92 095 | 46,6 | 203 |
| 8 631 576 | 118 463 | 61,7 | 2 184 403 | 6 447 173 | 88 484 | 46,1 | 204 |
| PRODUZIERENDES GEWERBE | | | | | | | |
| 12 619 702 | 58 014 | 53,5 | 2 280 333 | 10 339 369 | 47 531 | 43,9 | 205 |
| 14 435 151 | 60 136 | 52,8 | 2 659 392 | 11 775 759 | 49 059 | 43,1 | 206 |
| 18 629 389 | 62 303 | 53,6 | 3 652 710 | 14 976 679 | 50 087 | 43,1 | 207 |
| 29 912 235 | 64 804 | 53,9 | 6 089 824 | 23 822 411 | 51 610 | 42,9 | 208 |
| 23 671 926 | 67 711 | 53,9 | 5 407 406 | 20 264 520 | 53 448 | 42,6 | 209 |
| 161 196 210 | 74 442 | 50,1 | 32 302 151 | 128 894 059 | 59 525 | 40,0 | 210 |
| 262 464 613 | 69 755 | 51,4 | 52 391 816 | 210 072 797 | 55 831 | 41,1 | 211 |

3 BRUTTOPRODUKTIONSWERT, NETTOPRODUK
3.1 NACH BESCHAEFTIGTEN

| LFD.- NR. | BESCHAEFTIGTE VON ... BIS ... | UNTERNEHMEN | BRUTTOPRODUKTIONSWERT 1) | | MATERIALVERBRAUCH, EINSATZ AN HANDELSWARE ZU ANSCHAFFUNGSKOSTEN, KOSTEN FÜR LOHNARBEITEN 1) |
|---------------------------|----------------------------------|-------------|--------------------------|----------------------|--|
| | | | INSGESAMT | JE BESCHAEFTIGTEN 2) | |
| | | | | | |
| | | | | | |
| ANZAHL | 1 000 DM | DM | 1 000 | | |
| 1 | 2 | 3 | 4 | | |
| BE | | | | | |
| 1 | 20 - 499 | 68 | 654 618 | 131 501 | 185 677 |
| 2 | 500 UND MEHR | 16 | 33 305 786 | 139 837 | 11 382 569 |
| 3 | INSGESAMT | 84 | 33 960 404 | 139 667 | 11 568 246 |
| GRUNDSTOFF-U. | | | | | |
| 4 | 20 - 49 | 2 423 | 13 250 622 | 174 734 | 7 149 485 |
| 5 | 50 - 99 | 1 079 | 13 517 446 | 178 323 | 7 250 189 |
| 6 | 100 - 199 | 684 | 19 962 570 | 210 502 | 11 099 693 |
| 7 | 200 - 499 | 527 | 34 211 332 | 208 467 | 17 759 075 |
| 8 | 500 - 999 | 179 | 34 907 439 | 276 690 | 20 132 014 |
| 9 | 1000 UND MEHR | 207 | 301 552 047 | 303 017 | 191 837 460 |
| 10 | INSGESAMT | 5 100 | 417 401 455 | 272 472 | 255 227 916 |
| VERBRAUCHSGÜTER | | | | | |
| 11 | 20 - 49 | 5 912 | 18 534 131 | 97 400 | 8 721 560 |
| 12 | 50 - 99 | 3 029 | 22 179 699 | 105 370 | 10 965 639 |
| 13 | 100 - 199 | 1 747 | 28 022 995 | 114 443 | 14 621 348 |
| 14 | 200 - 499 | 1 101 | 40 232 773 | 118 115 | 20 591 431 |
| 15 | 500 - 999 | 288 | 24 482 486 | 123 510 | 12 664 208 |
| 16 | 1000 UND MEHR | 133 | 32 767 703 | 122 172 | 15 515 073 |
| 17 | INSGESAMT | 12 209 | 166 219 788 | 114 421 | 83 079 259 |
| NÄHRUNGS-U. | | | | | |
| 18 | 20 - 49 | 1 818 | 14 160 570 | 241 766 | 10 417 483 |
| 19 | 50 - 99 | 823 | 14 495 304 | 250 689 | 10 006 348 |
| 20 | 100 - 199 | 559 | 23 406 203 | 301 223 | 17 037 337 |
| 21 | 200 - 499 | 317 | 29 644 809 | 305 877 | 21 072 629 |
| 22 | 500 - 999 | 107 | 22 266 969 | 311 098 | 15 001 395 |
| 23 | 1000 UND MEHR | 71 | 51 660 307 | 330 740 | 24 525 376 |
| 24 | INSGESAMT | 3 695 | 155 634 162 | 299 997 | 98 060 568 |
| BERGBAU U. VERARBEITENDES | | | | | |
| 25 | 20 - 49 | 16 904 | 69 655 864 | 128 152 | 37 270 356 |
| 26 | 50 - 99 | 8 392 | 77 698 516 | 132 708 | 41 153 467 |
| 27 | 100 - 199 | 5 140 | 106 270 755 | 148 142 | 58 913 398 |
| 28 | 200 - 499 | 3 462 | 159 754 610 | 150 059 | 85 050 870 |
| 29 | 500 - 999 | 1 117 | 129 642 281 | 166 813 | 69 802 678 |
| 30 | 1000 UND MEHR | 869 | 740 889 109 | 193 896 | 403 975 934 |
| 31 | INSGESAMT | 35 883 | 1 283 911 135 | 170 978 | 696 166 703 |

1) OHNE UMSATZSTEUER.- 2) OHNE HEIMARBEITER.

PRODUKTIONSWERT, BRUTTOWERTSCHOEPFUNG 1981
GROSSENKLASSEN

| NETTOPRODUKTIONSWERT 1) | | | SONSTIGE VORLEISTUNGEN 1) | BRUTTOWERTSCHOEPFUNG 1) | | | LFD. NR. |
|---------------------------------|----------------------|--------------------------------------|------------------------------|----------------------------|----------------------|--------------------------------------|-------------|
| INSGESAMT SP.2 +/- SP.4 | JE BESCHAEFTIGTEN 2) | ANTEIL AM BRUTTO- PRODUKTIONSWERT | | INSGESAMT SP.5 +/- SP.8 | JE BESCHAEFTIGTEN 2) | ANTEIL AM BRUTTO- PRODUKTIONSWERT | |
| DM | DM | % | 1 000 DM | DM | DM | % | |
| 5 | 6 | 7 | 8 | 9 | 10 | 11 | |
| ROBBAU | | | | | | | |
| 468 941 | 94 201 | 71,6 | 135 406 | 333 535 | 67 001 | 51,0 | 1 |
| 21 923 217 | 92 047 | 69,8 | 7 919 191 | 14 004 026 | 58 797 | 42,0 | 2 |
| 22 392 157 | 92 091 | 65,9 | 8 054 597 | 14 337 561 | 58 965 | 42,2 | 3 |
| PRODUKTIONSGUETERGEWERBE | | | | | | | |
| 6 101 137 | 80 455 | 46,0 | 1 612 408 | 4 488 728 | 59 192 | 33,9 | 4 |
| 6 267 256 | 82 678 | 46,4 | 1 771 072 | 4 496 185 | 59 314 | 33,3 | 5 |
| 8 867 878 | 93 458 | 44,4 | 2 390 861 | 6 472 017 | 68 246 | 32,4 | 6 |
| 16 452 257 | 100 252 | 48,1 | 4 128 307 | 12 323 950 | 75 096 | 36,0 | 7 |
| 14 775 425 | 117 116 | 42,3 | 3 786 553 | 10 988 872 | 87 102 | 31,5 | 8 |
| 109 714 587 | 110 248 | 36,4 | 30 727 186 | 78 987 401 | 79 371 | 26,2 | 9 |
| 162 173 539 | 105 864 | 38,9 | 44 416 387 | 117 757 152 | 76 870 | 28,2 | 10 |
| PRODUZIERENDES GEWERBE | | | | | | | |
| 9 812 571 | 51 567 | 52,9 | 1 999 600 | 7 812 970 | 41 059 | 42,2 | 11 |
| 11 214 060 | 53 275 | 50,6 | 2 338 597 | 8 875 463 | 42 165 | 40,0 | 12 |
| 13 401 648 | 54 731 | 47,8 | 3 067 288 | 10 334 360 | 42 204 | 36,9 | 13 |
| 19 641 342 | 57 663 | 48,8 | 4 317 826 | 15 323 516 | 44 987 | 38,1 | 14 |
| 11 818 278 | 59 621 | 48,3 | 2 670 839 | 9 147 440 | 46 147 | 37,4 | 15 |
| 17 252 630 | 64 325 | 52,7 | 4 065 660 | 13 186 970 | 49 167 | 40,2 | 16 |
| 83 140 529 | 57 232 | 50,0 | 18 459 810 | 64 680 719 | 44 524 | 38,9 | 17 |
| GENUSSMITTELGEWERBE | | | | | | | |
| 3 743 087 | 63 906 | 26,4 | 911 106 | 2 831 980 | 48 351 | 20,0 | 18 |
| 4 488 956 | 77 634 | 31,0 | 1 083 350 | 3 405 607 | 58 898 | 23,5 | 19 |
| 6 368 866 | 81 963 | 27,2 | 1 889 829 | 4 479 037 | 57 642 | 19,1 | 20 |
| 8 572 180 | 88 448 | 28,9 | 2 594 101 | 5 978 079 | 61 482 | 20,2 | 21 |
| 7 265 573 | 101 509 | 32,6 | 2 403 733 | 4 861 841 | 67 926 | 21,8 | 22 |
| 27 134 931 | 173 724 | 52,5 | 6 052 410 | 21 082 521 | 134 975 | 40,8 | 23 |
| 57 573 593 | 110 978 | 37,0 | 14 934 529 | 42 639 065 | 82 190 | 27,4 | 24 |
| GEWERBE INSGESAMT | | | | | | | |
| 32 385 509 | 59 582 | 46,5 | 6 829 876 | 25 555 633 | 47 017 | 36,7 | 25 |
| 36 545 049 | 62 419 | 47,0 | 7 898 908 | 28 646 141 | 48 927 | 36,9 | 26 |
| 47 357 357 | 66 016 | 44,6 | 11 025 639 | 36 331 718 | 50 647 | 34,2 | 27 |
| 74 703 740 | 70 170 | 46,8 | 17 167 588 | 57 536 152 | 54 044 | 36,0 | 28 |
| 59 839 603 | 76 996 | 46,2 | 14 388 940 | 45 450 663 | 58 482 | 35,1 | 29 |
| 336 913 175 | 88 173 | 45,5 | 80 946 188 | 255 966 987 | 66 989 | 34,5 | 30 |
| 587 744 432 | 78 270 | 45,8 | 138 257 138 | 449 487 294 | 59 858 | 35,0 | 31 |

3 BRUTTOPRODUKTIONSWERT, NETTOPRODUK
3.2 NACH BRUTTOPRODUKTIONS

| LFD. NR. | BRUTTO- PRODUKTIONSWERT VON ... BIS UNTER ... DM | UNTERNEHMEN | BRUTTOPRODUKTIONSWERT 1) | | MATERIALVERBRAUCH, EINSATZ AN HANDELSWARE ZU ANSCHAFFUNGSKOSTEN, KOSTEN FÜR LOHNARBEITEN 1) |
|-------------|---|-------------|--------------------------|---------------------|--|
| | | | INSGESAMT | JE BESCHÄFTIGTEN 2) | |
| | | | 1 000 DM | DM | 1 000 |
| | | ANZAHL | 1 | 2 | 3 |
| 1 | INSGESAMT | 237 | 4 587 890 | 127 962 | 3021 H.V.-GESENK-U.-LEICHTEN 2 254 955 |
| 2 | UNTER 25 MILL. | 803 | 4 983 597 | 99 081 | 3025 STAHLVERFORMUNG, ANG., 1 917 936 |
| 3 | 25 MILL. UND MEHR | 56 | 3 278 249 | 109 994 | 1 489 463 |
| 4 | INSGESAMT | 859 | 8 261 846 | 103 141 | 3 407 599 |
| 5 | UNTER 25 MILL. | 835 | 5 047 156 | 103 855 | 3111 H.V.-STAHL-U. 2 362 529 |
| 6 | 25 MILL. UND MEHR | 67 | 6 822 525 | 158 533 | 3 568 016 |
| 7 | INSGESAMT | 902 | 11 869 681 | 129 535 | 5 930 545 |
| 8 | INSGESAMT | 30 | 1 223 598 | 227 055 | 3117 H.V. 825 109 |
| 9 | UNTER 25 MILL. | 264 | 2 044 427 | 94 125 | 3151 KESSEL-U. 741 806 |
| 10 | 25 MILL. UND MEHR | 56 | 7 755 276 | 165 347 | 4 062 618 |
| 11 | INSGESAMT | 320 | 9 799 703 | 142 805 | 4 804 424 |
| 12 | INSGESAMT | 3 | 38 114 | 96 736 | 3171 18 027 |
| 13 | INSGESAMT | 9 | 1 184 937 | 123 008 | 3174 627 623 |
| 14 | INSGESAMT | 13 | 105 568 | 84 929 | 3179 REP.V. 35 531 |
| 15 | UNTER 25 MILL. | 1 154 | 7 651 490 | 101 985 | 31 STAHL-U.-LEICHTMETALLBAU, 3 360 871 |
| 16 | 25 MILL.- 100 MILL. | 103 | 4 392 858 | 147 941 | 2 201 623 |
| 17 | 100 MILL. UND MEHR | 32 | 12 330 304 | 167 785 | 6 744 202 |
| 18 | INSGESAMT | 1 290 | 24 374 652 | 136 777 | 12 306 697 |
| 19 | INSGESAMT | 191 | 6 539 394 | 136 261 | 3210 H.V.-LANDWIRTSCHAFTLICHEN 3 659 226 |
| 20 | UNTER 5 MILL. | 407 | 1 226 642 | 78 812 | 3220 H.V. 337 163 |
| 21 | 5 MILL.- 25 MILL. | 304 | 3 615 191 | 101 469 | 1 348 794 |
| 22 | 25 MILL.- 100 MILL. | 103 | 5 083 002 | 109 991 | 2 023 199 |
| 23 | 100 MILL. UND MEHR | 34 | 5 843 384 | 123 447 | 2 452 976 |
| 24 | INSGESAMT | 848 | 15 768 219 | 108 941 | 6 162 132 |
| 25 | INSGESAMT | 176 | 5 227 879 | 101 237 | 3230 H.V.-TEXTIL-U. 2 072 851 |
| 26 | UNTER 25 MILL. | 528 | 4 040 066 | 106 846 | 3240 H.V.-MASCHINEN F.-D.-NAHRUNG- 1 629 763 |
| 27 | 25 MILL. UND MEHR | 130 | 10 109 312 | 141 225 | 4 742 461 |
| 28 | INSGESAMT | 658 | 14 149 378 | 129 342 | 6 372 225 |
| 29 | UNTER 25 MILL. | 367 | 2 670 004 | 102 525 | 3256 H.V.-HUETTEN-U. 1 138 477 |
| 30 | 25 MILL. UND MEHR | 106 | 14 658 988 | 144 406 | 7 186 047 |
| 31 | INSGESAMT | 473 | 17 328 992 | 136 005 | 8 324 524 |
| 32 | UNTER 100 MILL. | 237 | 4 437 309 | 141 059 | 3257 H.V.-BAU-, BAUSTOFF- 2 325 039 |
| 33 | 100 MILL. UND MEHR | 19 | 4 822 472 | 168 465 | 2 695 356 |
| 34 | INSGESAMT | 256 | 9 259 781 | 154 116 | 5 020 396 |
| 35 | UNTER 25 MILL. | 162 | 1 218 223 | 87 956 | 3260 H.V.-ZAHNRAEDERN, 433 460 |
| 36 | 25 MILL. UND MEHR | 52 | 7 998 338 | 108 841 | 3 302 731 |
| 37 | INSGESAMT | 213 | 9 216 561 | 105 529 | 3 736 391 |

1) OHNE UMSATZSTEUER.- 2) OHNE HEIMARBEITER.

WERTGROESSENKLASSEN

| NETTOPRODUKTIONSWERT 1) | | | SONSTIGE VORLEISTUNGEN 1) | BRUTTOWERTSCHOEPFUNG 1) | | | FD- NR. |
|---|---------------------------|--------------------------------------|------------------------------|----------------------------|---------------------------|--------------------------------------|------------|
| INSGESAMT SP.2 -/- SP.4 | JE BESCHAEF- TIGTEN 2) | ANTEIL AM BRUTTO- PRODUKTIONSWERT | | INSGESAMT SP.5 -/- SP.8 | JE BESCHAEF- TIGTEN 2) | ANTEIL AM BRUTTO- PRODUKTIONSWERT | |
| DM | DM | % | | 1 000 DM | DM | % | |
| S | A | 7 | | 8 | 9 | 10 | |
| FREIFORMSCHNIEDEST., SCHW. PRESST. | | | | | | | |
| 2 332 935 | 65 069 | 50,8 | 373 210 | 1 959 726 | 54 659 | 42,7 | 1 |
| OBERFLAECHEVEREDLUNG, HAERTUNG | | | | | | | |
| 3 065 660 | 60 949 | 61,5 | 519 435 | 2 546 225 | 50 622 | 51,1 | 2 |
| 1 788 587 | 60 012 | 54,6 | 290 415 | 1 498 172 | 50 268 | 45,7 | 3 |
| 4 854 247 | 60 601 | 58,8 | 809 850 | 4 044 397 | 50 490 | 49,0 | 4 |
| LEICHTMETALLKONSTRUKT. (OH. GRUBENAUSBAU-) | | | | | | | |
| 2 684 626 | 55 241 | 53,2 | 441 140 | 2 243 486 | 46 164 | 44,5 | 5 |
| 3 254 510 | 75 624 | 47,7 | 756 859 | 2 497 650 | 58 037 | 36,6 | 6 |
| 5 939 136 | 64 814 | 50,0 | 1 197 999 | 4 741 137 | 51 740 | 39,9 | 7 |
| GRUBENAUSBAUKONSTRUKTIONEN | | | | | | | |
| 398 490 | 73 945 | 32,6 | 64 300 | 334 189 | 62 013 | 27,3 | 8 |
| BEHAELTERBAU | | | | | | | |
| 1 302 621 | 59 973 | 63,7 | 196 710 | 1 105 911 | 50 916 | 54,1 | 9 |
| 3 692 659 | 78 730 | 47,6 | 899 483 | 2 793 176 | 59 552 | 36,0 | 10 |
| 4 995 279 | 72 793 | 51,0 | 1 096 192 | 3 899 087 | 56 819 | 39,8 | 11 |
| LOKOMOTIVBAU | | | | | | | |
| 20 087 | 50 981 | 52,7 | 2 703 | 17 384 | 44 122 | 45,6 | 12 |
| WAGGONBAU | | | | | | | |
| 557 314 | 57 855 | 47,0 | 72 542 | 484 772 | 50 324 | 40,9 | 13 |
| SCHIENENFAHRZEUGEN | | | | | | | |
| 70 037 | 56 345 | 66,3 | 9 561 | 60 476 | 48 653 | 57,3 | 14 |
| SCHIENENFAHRZEUGBAU | | | | | | | |
| 4 290 618 | 57 189 | 56,1 | 685 847 | 3 604 771 | 48 047 | 47,1 | 15 |
| 2 191 235 | 73 796 | 49,9 | 520 078 | 1 671 157 | 56 281 | 38,0 | 16 |
| 5 586 102 | 76 013 | 45,3 | 1 248 835 | 4 337 267 | 59 020 | 35,2 | 17 |
| 12 067 955 | 67 719 | 49,5 | 2 454 760 | 9 613 195 | 53 944 | 39,4 | 18 |
| MASCHINEN, ACKERSCHLEPPERN | | | | | | | |
| 2 880 168 | 60 014 | 44,0 | 569 282 | 2 310 886 | 48 152 | 35,3 | 19 |
| METALLBEARBEITUNGSMASCHINEN U. AE. | | | | | | | |
| 889 479 | 57 149 | 72,5 | 123 783 | 765 696 | 49 196 | 62,4 | 20 |
| 2 266 397 | 63 612 | 62,7 | 413 918 | 1 852 479 | 51 995 | 51,2 | 21 |
| 3 059 803 | 66 211 | 60,2 | 607 061 | 2 452 742 | 53 075 | 48,3 | 22 |
| 3 390 408 | 71 626 | 58,0 | 682 598 | 2 707 811 | 57 205 | 46,3 | 23 |
| 9 606 087 | 66 368 | 60,9 | 1 827 360 | 7 778 727 | 53 743 | 49,3 | 24 |
| NAEMASCHINEN | | | | | | | |
| 3 155 027 | 61 097 | 60,4 | 711 115 | 2 443 912 | 47 326 | 46,7 | 25 |
| U. GENUSSMITTELINDUSTRIE USW. | | | | | | | |
| 2 410 303 | 63 744 | 59,7 | 442 771 | 1 967 532 | 52 034 | 48,7 | 26 |
| 5 366 850 | 74 974 | 53,1 | 1 359 328 | 4 007 523 | 55 984 | 39,6 | 27 |
| 7 777 153 | 71 092 | 55,0 | 1 802 099 | 5 975 054 | 54 619 | 42,2 | 28 |
| WALZWERKSEINRICHTUNGEN USW. (OH. BAUMASCH.) | | | | | | | |
| 1 531 527 | 58 809 | 57,4 | 277 716 | 1 253 811 | 48 145 | 47,0 | 29 |
| 7 472 941 | 73 718 | 51,0 | 1 686 986 | 5 785 954 | 57 076 | 39,5 | 30 |
| 9 004 468 | 70 671 | 52,0 | 1 964 703 | 7 039 765 | 55 251 | 40,6 | 31 |
| U. AE. MASCHINEN | | | | | | | |
| 2 112 269 | 67 147 | 47,6 | 496 051 | 1 616 218 | 51 378 | 36,4 | 32 |
| 2 127 116 | 74 307 | 44,1 | 545 748 | 1 581 368 | 55 242 | 32,8 | 33 |
| 4 239 385 | 70 559 | 45,8 | 1 041 799 | 3 197 587 | 53 219 | 34,5 | 34 |
| GETRIEBEN, LAGERN U. AE. | | | | | | | |
| 784 563 | 56 646 | 64,4 | 121 411 | 663 152 | 47 880 | 54,4 | 35 |
| 4 695 606 | 63 898 | 58,7 | 682 051 | 4 013 555 | 54 616 | 50,2 | 36 |
| 5 480 170 | 62 748 | 59,5 | 803 462 | 4 676 708 | 53 548 | 50,7 | 37 |

3 BRUTTOPRODUKTIONSWERT, NETTOPRODUK
3.2 NACH BRUTTOPRODUKTIONS

| LFD. NR. | BRUTTO- PRODUKTIONSWERT VON ... BIS UNTER ...DM | UNTERNEHMEN | BRUTTOPRODUKTIONSWERT 1) | | MATERIALVERBRAUCH, EINSATZ AN HANDELSWARE ZU ANSCHAFFUNGSKOSTEN, KOSTEN FÜR LOHNARBEITEN 1) |
|-----------------------------------|--|-------------|--------------------------|---------------------------|--|
| | | | INSGESAMT | JE BESCHAEF- TIGTEN 2) | |
| | | | | | |
| | | | | | |
| ANZAHL | 1 000 DM | DM | 1 000 | | |
| 1 | 2 | 3 | 4 | | |
| 3270 H.V.-MASCHINEN F.-WEITERE | | | | | |
| 38 | UNTER 25 MILL. | 300 | 2 423 136 | 100 890 | 987 128 |
| 39 | 25 MILL.- 100 MILL. | 35 | 1 682 079 | 119 923 | 725 495 |
| 40 | 100 MILL. UND MEHR | 21 | 6 043 020 | 142 518 | 2 626 500 |
| 41 | INSGESAMT | 356 | 10 148 235 | 126 150 | 4 339 124 |
| 3280 SONSTIGER | | | | | |
| 42 | UNTER 5 MILL. | 508 | 1 415 183 | 78 512 | 486 543 |
| 43 | 5 MILL.- 25 MILL. | 621 | 7 115 169 | 116 358 | 3 128 173 |
| 44 | 25 MILL. UND MEHR | 268 | 36 728 496 | 151 731 | 17 552 469 |
| 45 | INSGESAMT | 1 397 | 45 258 847 | 140 889 | 21 167 185 |
| 32 | | | | | |
| 46 | UNTER 5 MILL. | 1 717 | 5 200 626 | 83 061 | 1 778 600 |
| 47 | 5 MILL.- 25 MILL. | 1 946 | 22 208 027 | 108 840 | 9 387 201 |
| 48 | 25 MILL.- 100 MILL. | 679 | 33 375 103 | 126 137 | 14 925 196 |
| 49 | 100 MILL. UND MEHR | 225 | 72 113 530 | 144 506 | 34 763 057 |
| 50 | INSGESAMT | 4 568 | 132 897 286 | 128 991 | 60 854 054 |
| 3311 H.V.-KRAFTWAGEN | | | | | |
| 51 | INSGESAMT | 27 | 100 438 481 | 195 163 | 57 228 399 |
| 3314 H.V.-TEILEN F. | | | | | |
| 52 | UNTER 5 MILL. | 68 | 200 274 | 84 735 | 73 454 |
| 53 | 5 MILL.- 25 MILL. | 93 | 1 039 454 | 105 880 | 474 249 |
| 54 | 25 MILL. UND MEHR | 119 | 18 642 329 | 117 392 | 8 375 568 |
| 55 | INSGESAMT | 279 | 19 882 057 | 116 280 | 8 923 271 |
| 3316 H.V.-KAROSSERIEN, AUFBAUTEN, | | | | | |
| 56 | INSGESAMT | 213 | 5 586 563 | 142 003 | 3 140 061 |
| 3321 H.V.-KRAFTRADEERN, | | | | | |
| 57 | INSGESAMT | 4 | 407 641 | 118 569 | 227 313 |
| 3324 H.V. | | | | | |
| 58 | INSGESAMT | 11 | 520 931 | 169 629 | 343 958 |
| 3327 H.V.-KRAFTRAD-U. | | | | | |
| 59 | INSGESAMT | 43 | 625 212 | 110 519 | 305 252 |
| 3380 SONSTIGER | | | | | |
| 60 | INSGESAMT | 25 | 315 597 | 117 674 | 155 765 |
| 3390 REP.-V.-KRAFTFAHRZEUGEN, | | | | | |
| 61 | UNTER 5 MILL. | 655 | 1 960 805 | 99 575 | 1 136 863 |
| 62 | 5 MILL.- 25 MILL. | 650 | 5 640 298 | 152 009 | 3 793 695 |
| 63 | 25 MILL. UND MEHR | 32 | 1 614 751 | 185 537 | 1 099 152 |
| 64 | INSGESAMT | 1 337 | 9 215 853 | 140 701 | 6 029 710 |
| 33 STRASSENFAHRZEUGBAU, | | | | | |
| 65 | UNTER 25 MILL. | 1 706 | 10 681 868 | 124 597 | 6 499 169 |
| 66 | 25 MILL.- 100 MILL. | 151 | 6 872 983 | 131 314 | 3 690 889 |
| 67 | 100 MILL. UND MEHR | 82 | 119 437 485 | 179 002 | 66 163 671 |
| 68 | INSGESAMT | 1 939 | 136 992 336 | 170 110 | 76 353 729 |
| 34 | | | | | |
| 69 | INSGESAMT | 110 | 7 949 108 | 139 392 | 4 885 568 |
| 35 LUFT-U. | | | | | |
| 70 | INSGESAMT | 41 | 8 477 033 | 147 709 | 3 647 951 |
| 3610 H.V.-BATTERIEN, | | | | | |
| 71 | INSGESAMT | 17 | 1 858 071 | 141 148 | 912 660 |
| 3620 H.V.-GERÄTEN DER ELEKTRIZ. | | | | | |
| 72 | UNTER 25 MILL. | 747 | 5 875 078 | 98 797 | 2 558 784 |
| 73 | 25 MILL.- 100 MILL. | 155 | 8 314 365 | 107 171 | 3 858 843 |
| 74 | 100 MILL. UND MEHR | 49 | 32 262 150 | 135 375 | 15 678 110 |
| 75 | INSGESAMT | 950 | 46 451 594 | 123 751 | 22 095 736 |

1) OHNE UMSATZSTEUER.- 2) OHNE HEIMARBEITER.

WERTGROESSENKLASSEN
WERTGROESSENKLASSEN

| NETTOPRODUKTIONSWERT 1) | | | SONSTIGE VORLEISTUNGEN 1) | BRUTTOWERTSCHOEPFUNG 1) | | | LFD- NR. |
|-------------------------------|----------------------|-------------------------------------|------------------------------|-----------------------------|----------------------|-------------------------------------|-------------|
| INSGESAMT SP.2 ././ SP.4 | JE BESCHAEFTIGTEN 2) | ANTEIL AM BRUTTO PRODUKTIONSWERT | | INSGESAMT SP.5 ././ SP.8 | JE BESCHAEFTIGTEN 2) | ANTEIL AM BRUTTO PRODUKTIONSWERT | |
| DM | DM | % | 1 000 DM | DM | DM | % | |
| 5 | 6 | 7 | 8 | 9 | 10 | 11 | |
| BESTIMMTE WIRTSCHAFTSZWEIGE | | | | | | | |
| 1 436 008 | 59 790 | 59,3 | 265 672 | 1 170 336 | 48 728 | 48,3 | 38 |
| 956 583 | 68 199 | 56,9 | 173 431 | 783 152 | 55 834 | 46,6 | 39 |
| 3 416 520 | 80 575 | 56,5 | 807 136 | 2 609 384 | 61 539 | 43,2 | 40 |
| 5 809 111 | 72 211 | 57,2 | 1 246 239 | 4 562 872 | 56 720 | 45,0 | 41 |
| MASCHINENBAU | | | | | | | |
| 928 640 | 51 519 | 65,6 | 157 881 | 770 758 | 42 760 | 54,5 | 42 |
| 3 986 996 | 65 202 | 56,0 | 807 435 | 3 179 561 | 51 997 | 44,7 | 43 |
| 19 176 027 | 79 219 | 52,2 | 4 705 253 | 14 470 774 | 59 781 | 39,4 | 44 |
| 24 091 662 | 74 997 | 53,2 | 5 670 569 | 18 421 093 | 57 344 | 40,7 | 45 |
| MASCHINENBAU | | | | | | | |
| 3 422 026 | 54 655 | 65,8 | 556 976 | 2 865 050 | 45 759 | 55,1 | 46 |
| 12 820 826 | 62 834 | 57,7 | 2 470 155 | 10 350 671 | 50 728 | 46,6 | 47 |
| 18 449 907 | 69 729 | 55,3 | 3 887 204 | 14 562 703 | 55 038 | 43,6 | 48 |
| 37 350 473 | 74 845 | 51,8 | 8 722 294 | 28 628 179 | 57 367 | 39,7 | 49 |
| 72 043 232 | 69 926 | 54,2 | 15 636 630 | 56 406 603 | 54 749 | 42,4 | 50 |
| U.-MOTOREN | | | | | | | |
| 43 210 082 | 83 962 | 43,0 | 7 879 902 | 35 330 180 | 68 650 | 35,2 | 51 |
| KRAFTWAGEN U.-MOTOREN | | | | | | | |
| 126 821 | 53 657 | 63,3 | 19 509 | 107 311 | 45 403 | 53,6 | 52 |
| 565 205 | 57 572 | 54,4 | 93 835 | 471 370 | 48 014 | 45,3 | 53 |
| 10 266 760 | 64 651 | 55,1 | 1 466 497 | 8 800 263 | 55 416 | 47,2 | 54 |
| 10 958 786 | 64 092 | 55,1 | 1 579 842 | 9 378 944 | 54 852 | 47,2 | 55 |
| ANHAENGERN F. KRAFTWAGEN | | | | | | | |
| 2 446 502 | 62 187 | 43,8 | 487 517 | 1 958 985 | 49 795 | 35,1 | 56 |
| KRAFTRADMOTOREN | | | | | | | |
| 180 328 | 52 452 | 44,2 | 40 723 | 139 605 | 40 607 | 34,2 | 57 |
| FAHRRAEDERN | | | | | | | |
| 176 973 | 57 627 | 34,0 | 25 267 | 151 706 | 49 400 | 29,1 | 58 |
| FAHRRADTEILEN | | | | | | | |
| 319 960 | 56 560 | 51,2 | 52 258 | 267 702 | 47 322 | 42,8 | 59 |
| STRASSENFAHRZEUGBAU | | | | | | | |
| 159 832 | 59 595 | 50,6 | 36 346 | 123 487 | 46 043 | 39,1 | 60 |
| FAHRRAEDERN, LACKIERUNG | | | | | | | |
| 823 942 | 41 842 | 42,0 | 140 334 | 683 608 | 34 715 | 34,9 | 61 |
| 1 846 603 | 49 767 | 32,7 | 362 136 | 1 484 467 | 40 007 | 26,3 | 62 |
| 515 598 | 59 243 | 31,9 | 102 158 | 413 440 | 47 505 | 25,6 | 63 |
| 3 186 143 | 48 644 | 34,6 | 604 628 | 2 581 515 | 39 413 | 28,0 | 64 |
| REP.-V.-KRAFTFAHRZEUGEN USW. | | | | | | | |
| 4 182 699 | 48 788 | 39,2 | 777 258 | 3 405 441 | 39 722 | 31,9 | 65 |
| 3 182 094 | 60 797 | 46,3 | 589 950 | 2 592 144 | 49 525 | 37,7 | 66 |
| 53 273 814 | 79 842 | 44,6 | 9 339 275 | 43 934 539 | 65 845 | 36,8 | 67 |
| 60 638 607 | 75 298 | 44,3 | 10 706 483 | 49 932 124 | 62 003 | 36,4 | 68 |
| SCHIFFBAU | | | | | | | |
| 3 063 540 | 53 721 | 38,5 | 499 278 | 2 564 262 | 44 966 | 32,3 | 69 |
| RAUMFAHRZEUGBAU | | | | | | | |
| 4 829 082 | 84 145 | 57,0 | 977 094 | 3 851 988 | 67 120 | 45,4 | 70 |
| AKKUMULATOREN | | | | | | | |
| 945 410 | 71 818 | 50,9 | 230 045 | 715 365 | 54 343 | 38,5 | 71 |
| ERZEUGUNG, -VERTEILUNG U. AE. | | | | | | | |
| 3 316 294 | 55 768 | 56,4 | 576 286 | 2 740 008 | 46 077 | 46,6 | 72 |
| 4 455 522 | 57 431 | 53,6 | 806 486 | 3 649 037 | 47 036 | 43,9 | 73 |
| 16 584 041 | 69 588 | 51,4 | 3 498 217 | 13 085 823 | 54 909 | 40,6 | 74 |
| 24 355 858 | 64 886 | 52,4 | 4 880 989 | 19 474 869 | 51 883 | 41,9 | 75 |

3 BRUTTOPRODUKTIONSWERT, NETTOPRODUK
3.2 NACH BRUTTOPRODUKTIONS

1) OHNE UMSATZSTEUERN.- 2) OHNE HEIMARBEITER.

WERT, BRUTTOVERWERTUNG 1981
KLEINER KLASSEN

| NETTOPRODUKTIONSWERT 1) | | | SONSTIGE VORLEISTUNGEN 1) | BRUTTOVERWERTUNG 1) | | | Fb. NR. |
|---------------------------------------|---------------------------|--------------------------------------|------------------------------|---------------------------|---------------------------|--------------------------------------|------------|
| INSGESAMT SP.2 -/ SP.4 | JE BESCHAEF- TIGTEN 2) | ANTEIL AM BRUTTO- PRODUKTIONSWERT | | INSGESAMT SP.5 -/ SP.8 | JE BESCHAEF- TIGTEN 2) | ANTEIL AM BRUTTO- PRODUKTIONSWERT | |
| DM | DM | % | | DM | DM | % | |
| 5 | 6 | 7 | 8 | 9 | 10 | 11 | |
| LEUCHTEN U. LAMPEN | | | | | | | |
| 761 960 | 52 826 | 54,6 | 164 379 | 597 581 | 41 430 | 42,8 | 76 |
| 1 254 949 | 67 890 | 56,0 | 243 803 | 1 011 146 | 54 701 | 45,1 | 77 |
| 2 016 909 | 61 288 | 55,5 | 408 182 | 1 608 727 | 48 884 | 44,2 | 78 |
| ELEKTROHAUSHALTSGERAETEN | | | | | | | |
| 366 696 | 59 929 | 50,0 | 80 165 | 286 531 | 46 828 | 39,0 | 79 |
| 4 797 765 | 69 677 | 46,1 | 1 416 325 | 3 381 440 | 49 108 | 32,5 | 80 |
| 5 164 461 | 68 882 | 46,3 | 1 496 490 | 3 667 971 | 48 922 | 32,9 | 81 |
| MESS-U. REGELGERAETEN USW. | | | | | | | |
| 2 101 460 | 59 120 | 59,6 | 402 996 | 1 698 464 | 47 783 | 48,2 | 82 |
| 22 617 498 | 70 053 | 60,1 | 3 654 331 | 18 963 167 | 58 736 | 50,4 | 83 |
| 24 718 958 | 68 971 | 60,0 | 4 057 327 | 20 661 631 | 57 650 | 50,2 | 84 |
| PHONOTECHNISCHEN GERAETEN | | | | | | | |
| 6 357 352 | 61 463 | 43,6 | 1 733 881 | 4 623 471 | 44 700 | 31,7 | 85 |
| GERAETEN F.D. HAUSHALT | | | | | | | |
| 44 239 | 55 297 | 63,1 | 10 611 | 33 628 | 42 034 | 48,0 | 86 |
| ERZEUGNISSEN (OH. BAUINSTALLATION) | | | | | | | |
| 2 351 507 | 67 868 | 74,0 | 383 411 | 1 968 096 | 56 802 | 61,9 | 87 |
| V. HAUSHALTSGERAETEN | | | | | | | |
| 1 600 907 | 50 039 | 62,0 | 273 021 | 1 327 886 | 41 506 | 51,4 | 88 |
| 5 961 174 | 57 925 | 56,1 | 1 124 418 | 4 834 755 | 46 980 | 45,5 | 89 |
| 9 398 510 | 59 224 | 56,7 | 1 798 192 | 7 600 318 | 47 893 | 46,2 | 90 |
| 48 994 103 | 69 982 | 53,4 | 10 003 304 | 38 990 798 | 55 694 | 42,5 | 91 |
| 65 954 694 | 66 373 | 54,0 | 13 200 936 | 52 753 758 | 53 089 | 43,2 | 92 |
| FOTO-U. KINOTECHNIK) | | | | | | | |
| 1 161 731 | 61 487 | 62,9 | 187 773 | 973 958 | 51 548 | 52,7 | 93 |
| AUGENOPTIK | | | | | | | |
| 858 397 | 53 400 | 62,7 | 152 753 | 705 644 | 43 897 | 51,6 | 94 |
| PROJEKTIONS-U. KINOGERAETEN | | | | | | | |
| 937 844 | 58 186 | 45,3 | 207 318 | 730 526 | 45 323 | 35,3 | 95 |
| MEDIZINMECH. U. AE. ERZEUGNISSEN) | | | | | | | |
| 2 832 179 | 61 334 | 61,0 | 497 619 | 2 334 560 | 50 557 | 50,3 | 96 |
| ORTHOPAEDIE MECHANISCHEN ERZEUGNISSEN | | | | | | | |
| 2 837 841 | 64 855 | 69,7 | 408 480 | 2 429 361 | 55 520 | 59,7 | 97 |
| H.-V. UHREN | | | | | | | |
| 1 118 407 | 49 517 | 48,0 | 173 266 | 945 141 | 41 846 | 40,6 | 98 |
| OPTIK, H.-V. UHREN | | | | | | | |
| 3 940 700 | 58 336 | 66,2 | 582 235 | 3 358 465 | 49 717 | 56,5 | 99 |
| 5 805 698 | 60 442 | 55,9 | 1 044 974 | 4 760 724 | 49 563 | 45,9 | 100 |
| 9 746 398 | 59 572 | 59,7 | 1 627 209 | 8 119 189 | 49 626 | 49,7 | 101 |
| U. D. FERN. PUNITION | | | | | | | |
| 594 087 | 73 662 | 49,2 | 118 718 | 475 369 | 58 942 | 39,3 | 102 |
| GERAETEN F.D. LANDWIRTSCHAFT | | | | | | | |
| 1 804 853 | 66 627 | 56,8 | 354 784 | 1 450 069 | 53 530 | 45,7 | 103 |
| KOCHGERAETEN | | | | | | | |
| 716 609 | 61 958 | 49,8 | 160 282 | 556 328 | 48 100 | 38,6 | 104 |
| (OH. MOEBEL) | | | | | | | |
| 3 714 419 | 64 754 | 50,5 | 910 838 | 2 803 580 | 48 875 | 38,1 | 105 |
| (OH. MOEBEL) | | | | | | | |
| 1 120 465 | 65 621 | 53,1 | 261 366 | 859 100 | 50 314 | 40,7 | 106 |

3 BRUTTOPRODUKTIONSWERT, NETTOPRODUK
3.2 NACH BRUTTOPRODUKTIONS

| LFD. NR. | BRUTTO- PRODUKTIONSWERT VON ... BIS UNTER ... DM | UNTERNEHMEN | BRUTTOPRODUKTIONSWERT 1) | | MATERIALVERBRAUCH, EINSATZ AN HANDELSWARE ZU ANSCHAFFUNGSKOSTEN, KOSTEN FÜR LOHNARBEITEN 1) |
|-------------|---|-------------|--------------------------|--------------------------|--|
| | | | INSGESAMT | JE BESCHÄFT- IGTEN 2) | |
| | | | 1 000 DM | DM | 1 000 |
| | | ANZAHL | | | |
| | | 1 | 2 | 3 | 4 |
| | | | | | 3847 H.V. MOEBELN |
| 107 | INSGESAMT | 219 | 3 710 533 | 127 852 | 1 836 650 |
| | | | | | 3848 H.V. PANZERSCHRAENKEN |
| 108 | INSGESAMT | 16 | 154 866 | 111 737 | 60 938 |
| | | | | | 3849 H.V. |
| 109 | INSGESAMT | 43 | 2 469 759 | 159 598 | 1 417 523 |
| | | | | | 3850 H.V. SCHLOSSESERN, |
| 110 | INSGESAMT | 211 | 4 157 966 | 101 238 | 1 685 097 |
| | | | | | 3871 H.V. SCHNEIDWAREN, |
| 111 | INSGESAMT | 102 | 1 645 550 | 109 775 | 662 479 |
| | | | | | 3882 H.V. SONST. METALLWAREN |
| 112 | INSGESAMT | 263 | 4 339 906 | 126 544 | 2 275 677 |
| | | | | | 3889 H.V. METALLKURZWAFEN, |
| 113 | INSGESAMT | 293 | 2 972 069 | 96 047 | 1 160 373 |
| | | | | | 38 H.V. EISEN-, BLECH- |
| 114 | UNTER 5 MILL. | 1 013 | 3 160 984 | 86 512 | 1 221 235 |
| 115 | 5 MILL. - 25 MILL. | 868 | 10 022 118 | 108 777 | 4 556 993 |
| 116 | 25 MILL. - 100 MILL. | 225 | 10 529 399 | 121 139 | 4 919 475 |
| 117 | 100 MILL. UND MEHR | 54 | 11 023 066 | 151 523 | 5 735 518 |
| 118 | INSGESAMT | 2 160 | 34 735 567 | 120 467 | 16 433 221 |
| | | | | | 5060 H.V. |
| 119 | INSGESAMT | 39 | 3 004 905 | 107 135 | 1 406 196 |
| | | | | | 5080 H.V. ADV-GERAETEN |
| 120 | INSGESAMT | 36 | 10 983 573 | 245 087 | 3 950 706 |
| | | | | | 50 H.V. BUEROMASCHINEN, |
| 121 | INSGESAMT | 75 | 13 988 478 | 191 984 | 5 356 902 |
| | | | | | INVESTITIONSGUETER |
| 122 | UNTER 5 MILL. | 6 356 | 18 858 268 | 85 155 | 7 259 257 |
| 123 | 5 MILL. - 25 MILL. | 6 157 | 66 937 408 | 109 210 | 30 381 648 |
| 124 | 25 MILL. - 100 MILL. | 1 702 | 82 785 548 | 121 564 | 38 299 924 |
| 125 | 100 MILL. UND MEHR | 580 | 342 114 102 | 152 234 | 172 289 885 |
| 126 | INSGESAMT | 14 796 | 510 695 326 | 135 726 | 248 230 713 |

1) OHNE UMSATZSTEUER.- 2) OHNE HEIMARBEITER.

WERTGROESSENKLASSEN
TIONSWEIT, BRUTTOWEITSCHOEPFUNG 1981

| NETTOPRODUKTIONSWEIT 1) | | | SONSTIGE VORLEISTUNGEN 1) | BRUTTOWEITSCHOEPFUNG 1) | | | LFD.- NR. |
|---------------------------------------|---------------------------|--------------------------------------|------------------------------|-----------------------------|---------------------------|--------------------------------------|--------------|
| INSGESAMT SP.2 ./.. SP.4 | JE BESCHAEF- TIGTEN 2) | ANTEIL AM BRUTTO- PRODUKTIONSWEIT | | INSGESAMT SP.5 ./.. SP.8 | JE BESCHAEF- TIGTEN 2) | ANTEIL AM BRUTTO- PRODUKTIONSWEIT | |
| DM | DM | % | 1 000 DM | DM | DM | % | |
| 5 | 6 | 7 | 8 | 9 | 10 | 11 | |
| AUS METALL | | | | | | | |
| 1 873 883 | 64 567 | 50,5 | 426 359 | 1 447 524 | 49 877 | 39,0 | 107 |
| (TRESOREN) | | | | | | | |
| 93 928 | 67 770 | 60,7 | 17 662 | 76 266 | 55 026 | 49,2 | 108 |
| FEINSTBLECHPACKUNGEN | | | | | | | |
| 1 052 236 | 67 996 | 42,6 | 215 582 | 836 654 | 54 065 | 33,9 | 109 |
| BESCHLAEGEN | | | | | | | |
| 2 472 869 | 60 210 | 59,5 | 446 050 | 2 026 819 | 49 349 | 48,7 | 110 |
| BESTECKEN | | | | | | | |
| 983 071 | 65 581 | 59,7 | 227 719 | 755 352 | 50 390 | 45,9 | 111 |
| (OH.-KURZWAREN) | | | | | | | |
| 2 064 229 | 60 189 | 47,6 | 451 101 | 1 613 128 | 47 036 | 37,2 | 112 |
| LEICHTEN PRESS-, ZIEH- U. STANZTEILEN | | | | | | | |
| 1 811 696 | 58 548 | 61,0 | 331 502 | 1 480 194 | 47 835 | 49,8 | 113 |
| U.-METALLWAREN | | | | | | | |
| 1 939 749 | 53 088 | 61,4 | 316 455 | 1 623 294 | 44 427 | 51,4 | 114 |
| 5 465 125 | 59 317 | 54,5 | 1 108 751 | 4 356 374 | 47 283 | 43,5 | 115 |
| 5 609 924 | 64 542 | 53,3 | 1 278 158 | 4 331 766 | 49 836 | 41,1 | 116 |
| 5 287 548 | 72 682 | 48,0 | 1 218 600 | 4 068 948 | 55 932 | 36,9 | 117 |
| 18 302 346 | 63 475 | 52,7 | 3 921 964 | 14 380 383 | 49 873 | 41,4 | 118 |
| BUEROMASCHINEN | | | | | | | |
| 1 598 709 | 56 999 | 53,2 | 372 482 | 1 226 227 | 43 719 | 40,8 | 119 |
| U.-EINRICHTUNGEN | | | | | | | |
| 7 032 867 | 156 931 | 64,0 | 1 811 921 | 5 220 946 | 116 500 | 47,5 | 120 |
| ADV-GERAETEN U.-EINRICHTUNGEN | | | | | | | |
| 8 631 576 | 118 463 | 61,7 | 2 184 403 | 6 447 173 | 88 484 | 46,1 | 121 |
| PRODUZIERENDES GEWERBE | | | | | | | |
| 11 599 011 | 52 376 | 61,5 | 1 860 604 | 9 738 407 | 43 974 | 51,6 | 122 |
| 36 555 760 | 59 642 | 54,6 | 6 791 867 | 29 763 893 | 48 561 | 44,5 | 123 |
| 44 485 624 | 65 323 | 53,7 | 9 099 084 | 35 386 541 | 51 962 | 42,7 | 124 |
| 169 824 217 | 75 566 | 49,6 | 34 640 261 | 135 183 957 | 60 154 | 39,5 | 125 |
| 262 464 613 | 69 755 | 51,4 | 52 391 816 | 210 072 797 | 55 831 | 41,1 | 126 |

3 BRUTTOPRODUKTIONSWERT, NETTOPRODUK
3.2 NACH BRUTTOPRODUKTIONS

| LFD. NR. | BRUTTO- PRODUKTIONSWERT VON ... BIS UNTER ...DM | UNTERNEHMEN | BRUTTOPRODUKTIONSWERT 1) | | MATERIALVERBRAUCH, EINSATZ AN HANDELSWARE ZU ANSCHAFFUNGSKOSTEN, KOSTEN FÜR LOHNARBEITEN 1) |
|---------------------------|--|-------------|--------------------------|----------------------------|--|
| | | | INSGESAMT | JE BESCHAEFT- TIGTEN 2) | |
| | | | | | |
| | | ANZAHL | 1 000 DM | DM | 1 000 |
| | | 1 | 2 | 3 | 4 |
| DE | | | | | |
| 1 | UNTER 25 MILL. | 61 | 363 334 | 101 460 | 101 092 |
| 2 | 25 MILL. UND MEHR | 23 | 33 597 070 | 140 238 | 11 467 155 |
| 3 | INSGESAMT | 84 | 33 960 404 | 139 667 | 11 568 246 |
| GRUNDSTOFF-U. | | | | | |
| 4 | UNTER 5 MILL. | 1 592 | 4 895 908 | 98 488 | 2 047 359 |
| 5 | 5 MILL.- 25 MILL. | 2 267 | 25 482 359 | 152 627 | 12 533 592 |
| 6 | 25 MILL.- 100 MILL. | 836 | 39 419 300 | 187 061 | 21 548 569 |
| 7 | 100 MILL. UND MEHR | 404 | 347 603 889 | 314 714 | 219 098 397 |
| 8 | INSGESAMT | 5 100 | 417 401 455 | 272 472 | 255 227 916 |
| VERBRAUCHSGÜTER | | | | | |
| 9 | UNTER 5 MILL. | 6 056 | 15 551 717 | 68 383 | 6 038 804 |
| 10 | 5 MILL.- 25 MILL. | 4 687 | 50 188 129 | 107 596 | 24 748 607 |
| 11 | 25 MILL.- 100 MILL. | 1 251 | 56 278 207 | 128 931 | 30 019 403 |
| 12 | 100 MILL. UND MEHR | 215 | 44 201 734 | 137 131 | 22 272 446 |
| 13 | INSGESAMT | 12 209 | 166 219 788 | 114 421 | 83 079 259 |
| NAHRUNGS-U. | | | | | |
| 14 | UNTER 5 MILL. | 1 264 | 3 468 883 | 78 959 | 1 680 190 |
| 15 | 5 MILL.- 25 MILL. | 1 392 | 16 803 739 | 165 362 | 10 169 649 |
| 16 | 25 MILL.- 100 MILL. | 718 | 33 792 739 | 275 571 | 23 349 095 |
| 17 | 100 MILL. UND MEHR | 320 | 101 568 800 | 405 291 | 62 841 635 |
| 18 | INSGESAMT | 3 695 | 155 634 162 | 299 997 | 98 060 568 |
| BERGBAU U. VERARBEITENDES | | | | | |
| 19 | UNTER 5 MILL. | 15 309 | 42 885 777 | 78 827 | 17 049 859 |
| 20 | 5 MILL.- 25 MILL. | 14 525 | 159 463 949 | 118 269 | 77 910 336 |
| 21 | 25 MILL.- 100 MILL. | 4 515 | 212 637 075 | 146 335 | 113 332 623 |
| 22 | 100 MILL. UND MEHR | 1 534 | 868 724 315 | 208 723 | 487 873 884 |
| 23 | INSGESAMT | 35 883 | 1 283 911 135 | 170 978 | 696 166 703 |

1) OHNE UMSATZSTEUER.- 2) OHNE HEIMARBEITER.

WERTGRÖßENKLASSEN
TIONSWEIT, BRUTTO WERTSCHOEPFUNG 1981

| NETTOPRODUKTIONSWERT 1) | | | SONSTIGE VORLEISTUNGEN 1) | BRUTTO WERTSCHOEPFUNG 1) | | | LFD. NR. |
|--------------------------------|----------------------|-------------------------------------|------------------------------|----------------------------|----------------------|-------------------------------------|-------------|
| INSGESAMT SP.2 +/- SP.4 | JE BESCHAEFTIGTEN 2) | ANTEIL AM BRUTTO PRODUKTIONSWERT | | INSGESAMT SP.5 +/- SP.8 | JE BESCHAEFTIGTEN 2) | ANTEIL AM BRUTTO PRODUKTIONSWERT | |
| DM | DM | % | | 1 000 DM | DM | % | |
| 5 | 6 | 7 | 8 | 9 | 10 | 11 | |
| ROBAU | | | | | | | |
| 262 243 | 73 230 | 72,2 | 46 970 | 195 273 | 54 529 | 53,7 | 1 |
| 22 129 915 | 92 373 | 65,9 | 7 987 627 | 14 142 288 | 59 031 | 42,1 | 2 |
| 22 392 157 | 92 091 | 65,9 | 8 054 597 | 14 337 561 | 58 965 | 42,2 | 3 |
| PRODUKTIONSGÜTERGEWERBE | | | | | | | |
| 2 848 550 | 57 303 | 58,2 | 593 718 | 2 254 832 | 45 359 | 44,1 | 4 |
| 12 948 767 | 77 557 | 50,8 | 3 332 746 | 9 616 021 | 57 595 | 37,7 | 5 |
| 17 870 731 | 84 804 | 45,3 | 5 042 540 | 12 828 191 | 60 875 | 32,5 | 6 |
| 128 505 492 | 116 347 | 37,0 | 35 447 383 | 93 058 109 | 84 253 | 26,8 | 7 |
| 162 173 539 | 105 864 | 38,9 | 44 416 387 | 117 757 152 | 76 870 | 28,2 | 8 |
| PRODUZIERENDES GEWERBE | | | | | | | |
| 9 512 913 | 41 829 | 61,2 | 1 633 319 | 7 879 594 | 34 648 | 50,7 | 9 |
| 25 439 523 | 54 539 | 50,7 | 5 453 660 | 19 985 863 | 42 847 | 39,8 | 10 |
| 26 258 805 | 60 158 | 46,7 | 5 904 342 | 20 354 462 | 46 631 | 36,2 | 11 |
| 21 929 289 | 68 033 | 49,6 | 5 468 489 | 16 460 800 | 51 068 | 37,2 | 12 |
| 83 140 529 | 57 232 | 50,0 | 18 459 810 | 64 680 719 | 44 524 | 38,9 | 13 |
| GENUSSMITTELGEWERBE | | | | | | | |
| 1 788 693 | 40 714 | 51,6 | 378 970 | 1 409 723 | 32 088 | 40,6 | 14 |
| 6 634 091 | 65 285 | 39,5 | 1 575 312 | 5 058 778 | 49 782 | 30,1 | 15 |
| 10 423 645 | 85 002 | 30,8 | 3 118 818 | 7 304 827 | 59 569 | 21,6 | 16 |
| 38 727 165 | 154 533 | 38,1 | 9 861 429 | 28 865 736 | 115 183 | 28,4 | 17 |
| 57 573 593 | 110 978 | 37,0 | 14 934 529 | 42 639 065 | 82 190 | 27,4 | 18 |
| GEWERBE INSGESAMT | | | | | | | |
| 25 835 917 | 47 488 | 60,2 | 4 484 336 | 21 351 581 | 39 246 | 49,8 | 19 |
| 81 753 633 | 60 558 | 51,2 | 17 202 831 | 64 550 802 | 47 815 | 40,4 | 20 |
| 99 304 452 | 68 341 | 46,7 | 23 237 820 | 76 066 631 | 52 349 | 35,8 | 21 |
| 380 850 430 | 91 505 | 43,8 | 93 332 151 | 287 518 279 | 69 080 | 33,1 | 22 |
| 587 744 432 | 78 270 | 45,8 | 138 257 138 | 449 487 294 | 59 858 | 35,0 | 23 |

4 BRUTTOPRODUKTIONSWERT 1981
4.1 NACH BESCHAEFTIGTENGROSSENKLASSEN

| BESCHAEFTIGTE VON ...BIS ... | UNTER- NEHMEN | ELEMENTE DES BRUTTOPRODUKTIONSWERTES | | | BRUTTO- PRODUKTIONS- WERT 1) | ANTEIL AM BRUTTOPRODUKTIONSWERT | | |
|--|------------------|--------------------------------------|---|----------------------------|------------------------------------|------------------------------------|--|---------------------------------|
| | | GESAMTUMSATZ | ZU- (+) BZW. ABNAHME (-) DER BESTAENDE AN UNFERTIGEN UND FERTIGEN ERZEUGNISSEN | SELBSTERSTELLTE ANLAGEN | | GESAMT- UMSATZ | ZU-(+)BZW. ABNAHME (-) DER BESTAENDE AN UNFERTIGEN U.FERTIGEN ERZEUGNISSEN | SELBST- ERSTELLTE ANLAGEN |
| | | | | | | | | |
| | | | | | | | | |
| ANZAHL | 1 000 DM | | | | | % | | |
| 3021 H.V.-GESENK-U.-LEICHTEN FREIFORMSCHMIEDEST.,SCHW.PRESST. | | | | | | | | |
| 20 - 49 | 86 | 398 836 | +1 118 | 321 | 400 275 | 99,6 | +0,3 | 0,1 |
| 50 - 99 | 50 | 419 155 | +1 056 | 64 | 420 275 | 99,7 | +0,3 | 0,0 |
| 100 - 499 | 88 | 2 372 314 | +6 009 | 7 577 | 2 385 900 | 99,4 | +0,3 | 0,3 |
| 500 UND MEHR | 13 | 1 359 630 | +11 617 | 10 193 | 1 381 440 | 98,4 | +0,8 | 0,7 |
| INSGESAMT | 237 | 4 549 935 | +19 800 | 18 155 | 4 587 890 | 99,2 | +0,4 | 0,4 |
| 3025 STAHLVERFORMUNG,ANG.,OBERFLAECHEVEREDLUNG,HAERTUNG | | | | | | | | |
| 20 - 49 | 468 | 1 547 710 | +8 133 | 1 682 | 1 557 525 | 99,4 | +0,5 | 0,1 |
| 50 - 99 | 206 | 1 526 718 | +11 392 | 2 684 | 1 540 794 | 99,1 | +0,7 | 0,2 |
| 100 - 499 | 166 | 3 209 438 | +9 804 | 6 702 | 3 225 943 | 99,5 | +0,3 | 0,2 |
| 500 - 999 | 14 | 1 020 299 | +7 357 | 4 449 | 1 032 105 | 98,9 | +0,7 | 0,4 |
| 1000 UND MEHR | 5 | 899 930 | +258 | 5 291 | 905 479 | 99,4 | +0,0 | 0,6 |
| INSGESAMT | 859 | 8 204 096 | +36 944 | 20 807 | 8 261 846 | 99,3 | +0,4 | 0,3 |
| 3111 H.V.-STAHL-U.-LEICHTMETALLKONSTRUKT.(OH.-GRUBENBAU-) | | | | | | | | |
| 20 - 99 | 727 | 3 611 979 | +20 855 | 9 223 | 3 642 057 | 99,2 | +0,6 | 0,3 |
| 100 - 499 | 157 | 3 611 652 | +28 702 | 9 407 | 3 649 761 | 99,0 | +0,8 | 0,3 |
| 500 UND MEHR | 17 | 4 450 196 | +98 470 | 29 197 | 4 577 863 | 97,2 | +2,2 | 0,6 |
| INSGESAMT | 902 | 11 673 827 | +148 027 | 47 827 | 11 869 681 | 98,3 | +1,2 | 0,4 |
| 3117 H.V.-GRUBENBAUKONSTRUKTIONEN | | | | | | | | |
| INSGESAMT | 30 | 1 228 745 | -6 872 | 1 725 | 1 223 598 | 100,4 | -0,6 | 0,1 |
| 3151 KESSEL-U.-BEHAELTERBAU | | | | | | | | |
| 20 - 499 | 299 | 3 305 335 | -35 708 | 8 039 | 3 277 666 | 100,8 | -1,1 | 0,2 |
| 500 UND MEHR | 21 | 5 295 205 | +1 216 387 | 10 446 | 6 522 038 | 81,2 | +18,7 | 0,2 |
| INSGESAMT | 320 | 8 600 540 | +1 180 679 | 18 485 | 9 799 703 | 87,8 | +12,0 | 0,2 |
| 3171 LOKOMOTIVBAU | | | | | | | | |
| INSGESAMT | 3 | 37 715 | +399 | - | 38 114 | 99,0 | +1,0 | - |
| 3174 WAGGONBAU | | | | | | | | |
| INSGESAMT | 9 | 1 169 052 | +14 507 | 1 378 | 1 184 937 | 98,7 | +1,2 | 0,1 |
| 3179 REP.V.-SCHIENENFAHRZEUGEN | | | | | | | | |
| INSGESAMT | 13 | 105 403 | -46 | 211 | 105 568 | 99,8 | +0,0 | 0,2 |
| 31 STAHL-U.-LEICHTMETALLBAU,SCHIENENFAHRZEUGBAU | | | | | | | | |
| 20 - 99 | 964 | 5 130 037 | -29 321 | 12 386 | 5 113 103 | 100,3 | -0,6 | 0,2 |
| 100 - 199 | 189 | 3 042 767 | +36 994 | 5 875 | 3 085 635 | 98,6 | +1,2 | 0,2 |
| 200 - 499 | 91 | 3 106 518 | +6 763 | 9 534 | 3 122 816 | 99,5 | +0,2 | 0,3 |
| 500 - 999 | 21 | 1 924 738 | +160 508 | 24 209 | 2 109 455 | 91,2 | +7,6 | 1,1 |
| 1000 UND MEHR | 24 | 9 764 151 | +1 161 398 | 18 094 | 10 943 643 | 89,2 | +10,6 | 0,2 |
| INSGESAMT | 1 290 | 22 968 210 | +1 336 362 | 70 099 | 24 374 652 | 94,2 | +5,5 | 0,3 |
| 3210 H.V.-LANDWIRTSCHAFTLICHEN MASCHINEN,ACKERSCHLEPPERN | | | | | | | | |
| 20 - 499 | 169 | 2 149 498 | -31 246 | 8 099 | 2 126 351 | 101,1 | -1,5 | 0,4 |
| 500 - 999 | 14 | 1 240 975 | -7 900 | 4 676 | 1 237 751 | 100,3 | -0,6 | 0,4 |
| 1000 UND MEHR | 8 | 3 242 634 | -79 874 | 12 532 | 3 175 292 | 102,1 | -2,5 | 0,4 |
| INSGESAMT | 191 | 6 633 107 | -119 021 | 25 308 | 6 539 394 | 101,4 | -1,8 | 0,4 |
| 3220 H.V.-METALLBEARBEITUNGSMASCHINEN U.AE. | | | | | | | | |
| 20 - 49 | 356 | 1 032 412 | +21 496 | 1 856 | 1 055 765 | 97,8 | +2,0 | 0,2 |
| 50 - 199 | 326 | 3 178 679 | +60 932 | 7 257 | 3 246 868 | 97,9 | +1,9 | 0,2 |
| 200 - 499 | 99 | 3 083 097 | +101 843 | 12 776 | 3 197 715 | 96,4 | +3,2 | 0,4 |
| 500 - 999 | 40 | 3 226 278 | +69 492 | 32 376 | 3 328 146 | 96,9 | +2,1 | 1,0 |
| 1000 UND MEHR | 27 | 4 771 377 | +132 566 | 35 782 | 4 939 725 | 96,6 | +2,7 | 0,7 |
| INSGESAMT | 848 | 15 291 843 | +386 329 | 90 047 | 15 768 219 | 97,0 | +2,5 | 0,6 |
| 3230 H.V.-TEXTIL-U.-NACHMASCHINEN | | | | | | | | |
| 20 - 99 | 93 | 432 372 | +4 730 | 362 | 437 465 | 98,8 | +1,1 | 0,1 |
| 100 - 499 | 60 | 1 413 589 | -12 908 | 7 974 | 1 408 655 | 100,4 | -0,9 | 0,6 |
| 500 - 999 | 12 | 1 038 490 | -5 052 | 4 976 | 1 038 414 | 100,0 | -0,5 | 0,5 |
| 1000 UND MEHR | 11 | 2 331 654 | -4 837 | 16 528 | 2 343 345 | 99,5 | -0,2 | 0,7 |
| INSGESAMT | 176 | 5 216 104 | -18 066 | 29 841 | 5 227 879 | 99,8 | -0,3 | 0,6 |
| 3240 H.V.-MASCHINEN F.D.NAHRUNGS-U.-GENUSSMITTELINDUSTRIE USW. | | | | | | | | |
| 20 - 99 | 406 | 2 110 690 | +46 488 | 982 | 2 158 159 | 97,8 | +2,2 | 0,0 |
| 100 - 999 | 243 | 8 380 653 | +90 752 | 22 916 | 8 494 322 | 98,7 | +1,1 | 0,3 |
| 1000 UND MEHR | 9 | 3 354 100 | +134 091 | 8 706 | 3 496 897 | 95,9 | +3,8 | 0,2 |
| INSGESAMT | 658 | 13 845 442 | +271 331 | 32 605 | 14 149 378 | 97,9 | +1,9 | 0,2 |

1) OHNE UMSATZSTEUER

4 BRUTTOPRODUKTIONSWERT 1981
4.1 NACH BESCHAEFTIGTENGROESSENKLASSEN

| BESCHAEFTIGTE VON ...BIS ... | UNTER- NEHMEN | ELEMENTE DES BRUTTOPRODUKTIONSWERTES | | | BRUTTO- PRODUKTIONS- WERT ¹⁾ | ANTEIL AN BRUTTOPRODUKTIONSWERT | | |
|---|------------------|--------------------------------------|---|----------------------------|---|------------------------------------|--|---------------------------------|
| | | GESAMTUMSATZ | ZU- (+) BZW. ABNAHME (-) DER BESTAENDE AN UNFERTIGEN UND FERTIGEN ERZEUGNISSEN | SELBSTERSTELLTE ANLAGEN | | GESAMT- UMSATZ | ZU- (+) BZW. ABNAHME (-) DER BESTAENDE AN UNFERTIGEN UND FERTIGEN ERZEUGNISSEN | SELBST- ERSTELLTE ANLAGEN |
| | | | | | | | | |
| 3256 H.V. HUETTEN-U. WALZWERKSEINRICHTUNGEN USW. (OHNE BAUMASCH.) | | | | | | | | |
| 20 - 199 | 370 | 2 841 952 | +41 731 | 4 692 | 2 888 375 | 98,4 | +1,4 | 0,2 |
| 200 UND MEHR | 103 | 13 568 152 | +835 330 | 37 135 | 14 440 618 | 94,0 | +5,8 | 0,3 |
| INSGESAMT | 473 | 16 410 104 | +877 061 | 41 827 | 17 328 992 | 94,7 | +5,1 | 0,2 |
| 3257 H.V. BAU-, BAUSTOFF-U. AE. MASCHINEN | | | | | | | | |
| 20 - 499 | 226 | 3 598 270 | +51 608 | 8 381 | 3 658 259 | 98,4 | +1,4 | 0,2 |
| 500 - 999 | 21 | 2 545 145 | +18 677 | 5 288 | 2 569 110 | 99,1 | +0,7 | 0,2 |
| 1000 UND MEHR | 9 | 3 026 444 | +2 675 | 3 293 | 3 032 413 | 99,8 | +0,1 | 0,1 |
| INSGESAMT | 256 | 9 169 859 | +72 959 | 16 962 | 9 259 781 | 99,0 | +0,8 | 0,2 |
| 3260 H.V. ZAHNRADERN, GETRIEBEN, LAGERN U. AE. | | | | | | | | |
| 20 - 499 | 185 | 2 080 661 | +20 527 | 3 876 | 2 105 064 | 98,8 | +1,0 | 0,2 |
| 500 - 999 | 14 | 1 022 518 | +24 816 | 3 691 | 1 051 025 | 97,3 | +2,4 | 0,4 |
| 1000 UND MEHR | 14 | 5 832 634 | +171 685 | 56 153 | 6 060 472 | 96,2 | +2,8 | 0,9 |
| INSGESAMT | 213 | 8 935 812 | +217 028 | 63 720 | 9 216 561 | 97,0 | +2,4 | 0,7 |
| 3270 H.V. MASCHINEN F. WEITERE BESTIMMTE WIRTSCHAFTSZWEIGE | | | | | | | | |
| 20 - 99 | 219 | 1 213 959 | -4 423 | 3 724 | 1 213 260 | 100,1 | -0,4 | 0,3 |
| 100 - 199 | 68 | 962 303 | +8 807 | 1 817 | 972 926 | 98,9 | +0,9 | 0,2 |
| 200 - 499 | 43 | 1 587 852 | -19 873 | 1 546 | 1 569 526 | 101,2 | -1,3 | 0,1 |
| 500 - 999 | 12 | 1 277 143 | +1 990 | 9 097 | 1 288 231 | 99,1 | +0,2 | 0,7 |
| 1000 UND MEHR | 14 | 4 898 254 | +183 778 | 22 261 | 5 104 292 | 96,0 | +3,6 | 0,4 |
| INSGESAMT | 356 | 9 939 512 | +170 278 | 38 445 | 10 148 235 | 97,9 | +1,7 | 0,4 |
| 3280 SONSTIGER MASCHINENBAU | | | | | | | | |
| 20 - 49 | 574 | 2 117 979 | -2 190 | 3 433 | 2 119 222 | 99,9 | -0,1 | 0,2 |
| 50 - 99 | 313 | 2 499 133 | +48 471 | 4 653 | 2 552 257 | 97,9 | +1,9 | 0,2 |
| 100 - 199 | 235 | 4 104 732 | +52 972 | 62 004 | 4 219 708 | 97,3 | +1,3 | 1,5 |
| 200 - 499 | 170 | 6 460 320 | +191 622 | 12 659 | 6 664 602 | 96,9 | +2,9 | 0,2 |
| 500 UND MEHR | 105 | 27 853 543 | +1 721 518 | 127 998 | 29 703 058 | 93,8 | +5,8 | 0,4 |
| INSGESAMT | 1 397 | 43 035 706 | +2 012 394 | 210 746 | 45 258 847 | 95,1 | +4,4 | 0,5 |
| 32 MASCHINENBAU | | | | | | | | |
| 20 - 49 | 1 764 | 6 230 821 | +59 758 | 10 955 | 6 301 534 | 98,9 | +0,9 | 0,2 |
| 50 - 99 | 1 083 | 8 456 081 | +81 871 | 16 479 | 8 554 430 | 98,9 | +1,0 | 0,2 |
| 100 - 199 | 748 | 12 240 643 | +153 665 | 75 855 | 12 470 162 | 98,2 | +1,2 | 0,6 |
| 200 - 499 | 595 | 22 235 554 | +352 009 | 61 391 | 22 648 953 | 98,2 | +1,6 | 0,3 |
| 500 - 999 | 222 | 19 924 215 | +276 574 | 87 787 | 20 288 576 | 98,2 | +1,4 | 0,4 |
| 1000 UND MEHR | 155 | 59 390 174 | +2 946 418 | 297 036 | 62 633 631 | 94,8 | +4,7 | 0,5 |
| INSGESAMT | 4 568 | 128 477 490 | +3 870 294 | 549 502 | 132 897 286 | 96,7 | +2,9 | 0,4 |
| 3311 H.V. KRAFTWAGEN U. -MOTOREN | | | | | | | | |
| INSGESAMT | 27 | 99 552 701 | +182 155 | 703 625 | 100 438 481 | 99,1 | +0,2 | 0,7 |
| 3314 H.V. TEILEN F. KRAFTWAGEN U. -MOTOREN | | | | | | | | |
| 20 - 49 | 78 | 280 786 | +2 148 | 1 113 | 284 047 | 98,9 | +0,8 | 0,4 |
| 50 - 199 | 87 | 1 179 748 | +5 683 | 2 976 | 1 188 407 | 99,3 | +0,5 | 0,3 |
| 200 - 999 | 67 | 3 133 610 | +1 182 | 17 730 | 3 152 521 | 99,4 | +0,0 | 0,6 |
| 1000 UND MEHR | 47 | 15 142 792 | -25 877 | 140 167 | 15 257 081 | 99,3 | -0,2 | 0,9 |
| INSGESAMT | 279 | 19 736 936 | -16 865 | 161 986 | 19 882 057 | 99,3 | -0,1 | 0,8 |
| 3316 H.V. KAROSSERIEN, AUFBAUTEN, ANHAENGERN F. KRAFTWAGEN | | | | | | | | |
| 20 - 199 | 167 | 1 442 666 | -8 080 | 2 404 | 1 436 990 | 100,4 | -0,6 | 0,2 |
| 200 UND MEHR | 46 | 4 147 118 | -2 566 | 5 021 | 4 149 573 | 99,9 | -0,1 | 0,1 |
| INSGESAMT | 213 | 5 589 784 | -10 646 | 7 425 | 5 586 563 | 100,1 | -0,2 | 0,1 |
| 3321 H.V. KRAFTRAEDERN, KRAFTRADMOTOREN | | | | | | | | |
| INSGESAMT | 4 | 396 181 | +10 181 | 1 279 | 407 641 | 97,2 | +2,5 | 0,3 |
| 3324 H.V. FAHRRADERN | | | | | | | | |
| INSGESAMT | 11 | 518 074 | +2 139 | 718 | 520 931 | 99,5 | +0,4 | 0,1 |
| 3327 H.V. KRAFTRAD-U. FAHRRADTEILEN | | | | | | | | |
| INSGESAMT | 43 | 611 095 | +10 004 | 4 113 | 625 212 | 97,7 | +1,6 | 0,7 |
| 3380 SONSTIGER STRASSENFAHRZEUGBAU | | | | | | | | |
| INSGESAMT | 25 | 314 630 | -176 | 1 143 | 315 597 | 99,7 | -0,1 | 0,4 |
| 3390 REP. V. KRAFTFAHRZEUGEN, FAHRRADERN, LACKIERUNG | | | | | | | | |
| 20 - 49 | 964 | 4 000 478 | -454 | 2 537 | 4 002 562 | 99,9 | +0,0 | 0,1 |
| 50 - 99 | 279 | 2 661 819 | +3 584 | 976 | 2 666 379 | 99,8 | +0,1 | 0,0 |
| 100 - 199 | 74 | 1 338 766 | +705 | 5 278 | 1 344 749 | 99,6 | +0,1 | 0,4 |
| 200 UND MEHR | 20 | 1 201 636 | -188 | 716 | 1 202 163 | 100,0 | +0,0 | 0,1 |
| INSGESAMT | 1 337 | 9 202 699 | +3 647 | 9 508 | 9 215 853 | 99,9 | +0,0 | 0,1 |

OHNE UMSATZSTEUER

4 BRUTTOPRODUKTIONSWERT 1981
4.1 NACH BESCHAEFTIGTENGRÖßENKLASSEN

| BESCHAEFTIGTE VON ... BIS ... | UNTER- NEHMEN | ELEMENTE DES BRUTTOPRODUKTIONSWERTES | | | BRUTTO- PRODUKTIONS- WERT ¹⁾ | ANTEIL AN BRUTTOPRODUKTIONSWERT | | |
|--|------------------|--------------------------------------|--|----------------------------|---|------------------------------------|--|---------------------------------|
| | | GESAMTUMSATZ | ZU- (+) BZW. ABNAHME (-) DER BESTEHENDE AN UNFERTIGEN UND FERTIGEN ERZEUGNISSEN | SELBSTERSTELLTE ANLAGEN | | GESAMT- UMSATZ | ZU- (+) BZW. ABNAHME (-) DER BESTEHENDE AN UNFERTIGEN UND FERTIGEN ERZEUGNISSEN | SELBST- ERSTELLTE ANLAGEN |
| | | | | | | | | |
| | | | | | | | | |
| ANZAHL | 1 000 DM | | | % | | | | |
| 33 STRASSENFAHRZEUGBAU, REP.-V.-KRAFTFAHRZEUGEN USW. | | | | | | | | |
| 20 - 99 | 1 553 | 8 469 769 | +7 255 | 6 555 | 8 483 578 | 99,8 | +0,1 | 0,1 |
| 100 - 199 | 171 | 3 122 940 | -2 689 | 10 313 | 3 130 564 | 99,8 | -0,1 | 0,3 |
| 200 - 499 | 111 | 4 418 762 | +22 332 | 12 324 | 4 453 418 | 99,2 | +0,5 | 0,3 |
| 500 - 999 | 35 | 3 488 413 | +36 087 | 13 748 | 3 538 248 | 98,6 | +1,0 | 0,4 |
| 1000 UND MEHR | 69 | 116 422 214 | +117 456 | 846 858 | 117 386 528 | 99,2 | +0,1 | 0,7 |
| INSGESAMT | 1 939 | 135 922 099 | +180 440 | 889 797 | 136 992 336 | 99,2 | +0,1 | 0,6 |
| 34 SCHIFFBAU | | | | | | | | |
| 20 - 99 | 59 | 293 852 | +13 151 | 1 996 | 308 999 | 95,1 | +4,3 | 0,6 |
| 100 - 199 | 17 | 239 320 | -1 277 | 773 | 238 816 | 100,2 | -0,5 | 0,3 |
| 200 - 499 | 16 | 660 188 | +26 648 | 4 545 | 691 380 | 95,5 | +3,9 | 0,7 |
| 500 UND MEHR | 18 | 5 693 389 | +979 757 | 36 767 | 6 709 913 | 84,9 | +14,4 | 0,5 |
| INSGESAMT | 110 | 6 886 749 | +1 018 279 | 44 081 | 7 949 108 | 86,6 | +12,8 | 0,6 |
| 35 LUFT-U.-RAUMFAHRZEUGBAU | | | | | | | | |
| INSGESAMT | 41 | 7 634 519 | +821 077 | 21 438 | 8 477 033 | 90,1 | +9,7 | 0,3 |
| 3610 H.V.-BATTERIEN, AKKUMULATOREN | | | | | | | | |
| INSGESAMT | 17 | 1 839 813 | +3 768 | 14 489 | 1 858 071 | 99,0 | +0,2 | 0,8 |
| 3620 H.V.-GERÄTEN DER ELEKTRIZ.-ERZEUGUNG, -VERTEILUNG U.Ä. | | | | | | | | |
| 20 - 99 | 549 | 2 782 913 | +30 095 | 2 515 | 2 815 523 | 98,8 | +1,1 | 0,1 |
| 100 - 199 | 175 | 2 822 080 | +12 264 | 7 793 | 2 842 137 | 99,3 | +0,4 | 0,3 |
| 200 - 499 | 117 | 4 425 733 | -3 403 | 14 702 | 4 437 032 | 99,7 | -0,1 | 0,3 |
| 500 - 999 | 68 | 5 250 951 | +49 635 | 37 889 | 5 338 475 | 98,4 | +0,9 | 0,7 |
| 1000 UND MEHR | 42 | 30 824 337 | +26 239 | 167 851 | 31 018 428 | 99,4 | +0,1 | 0,5 |
| INSGESAMT | 950 | 46 106 015 | +114 830 | 230 750 | 46 451 594 | 99,3 | +0,2 | 0,5 |
| 3640 H.V.-ELEKTRISCHEN LEUCHTEN U. LAMPEN | | | | | | | | |
| 20 - 99 | 176 | 790 299 | -766 | 1 443 | 790 975 | 99,9 | -0,1 | 0,2 |
| 100 - 199 | 33 | 517 463 | +5 447 | 1 770 | 524 680 | 98,6 | +1,0 | 0,3 |
| 200 - 499 | 24 | 765 594 | +6 868 | 3 330 | 775 791 | 98,7 | +0,9 | 0,4 |
| 500 UND MEHR | 8 | 1 512 830 | -4 644 | 36 346 | 1 544 531 | 97,9 | -0,3 | 2,4 |
| INSGESAMT | 241 | 3 586 185 | +6 904 | 42 889 | 3 635 978 | 98,6 | +0,2 | 1,2 |
| 3650 H.V.-ELEKTROHAUSHALTSGERÄTEN | | | | | | | | |
| 20 - 499 | 111 | 1 868 187 | +11 648 | 6 325 | 1 886 160 | 99,0 | +0,6 | 0,3 |
| 500 UND MEHR | 24 | 9 199 868 | +9 760 | 55 290 | 9 264 918 | 99,3 | +0,1 | 0,6 |
| INSGESAMT | 135 | 11 068 055 | +21 408 | 61 615 | 11 151 078 | 99,3 | +0,2 | 0,6 |
| 3660 H.V.-ZÄHLERN, FERNMEß-, MEß- U.-REGELGERÄTEN USW. | | | | | | | | |
| 20 - 99 | 352 | 1 765 842 | +22 449 | 4 848 | 1 793 138 | 98,5 | +1,3 | 0,3 |
| 100 - 499 | 169 | 3 898 251 | +70 501 | 38 867 | 4 007 619 | 97,3 | +1,8 | 1,0 |
| 500 UND MEHR | 63 | 34 588 790 | +396 784 | 398 445 | 35 384 219 | 97,8 | +1,1 | 1,1 |
| INSGESAMT | 584 | 40 252 883 | +489 734 | 442 360 | 41 184 976 | 97,7 | +1,2 | 1,1 |
| 3670 H.V.-RUNDFUNK-, FERNSEH- U.-PHONOTECHNISCHEN GERÄTEN | | | | | | | | |
| 20 - 999 | 84 | 1 686 073 | +8 810 | 5 248 | 1 700 131 | 99,2 | +0,5 | 0,3 |
| 1000 UND MEHR | 21 | 12 704 622 | +93 273 | 70 828 | 12 868 724 | 98,7 | +0,7 | 0,6 |
| INSGESAMT | 105 | 14 390 695 | +102 083 | 76 076 | 14 568 854 | 98,8 | +0,7 | 0,5 |
| 3680 REP.-V.-ELEKTRISCHEN GERÄTEN F.D. HAUSHALT | | | | | | | | |
| INSGESAMT | 13 | 69 703 | -40 | 460 | 70 124 | 99,4 | -0,1 | 0,7 |
| 3690 MONT.-V.-ELEKTROTECHN.-ERZEUGNISSEN (OH. BAUINSTALLATION) | | | | | | | | |
| INSGESAMT | 216 | 3 154 673 | +763 | 23 809 | 3 179 244 | 99,2 | +0,0 | 0,7 |
| 36 ELEKTROTECHNIK, REP.-V.-HAUSHALTSGERÄTEN | | | | | | | | |
| 20 - 49 | 844 | 2 762 314 | +25 074 | 7 653 | 2 795 041 | 98,8 | +0,9 | 0,3 |
| 50 - 99 | 534 | 3 882 790 | +33 874 | 14 133 | 3 930 797 | 98,8 | +0,9 | 0,4 |
| 100 - 199 | 361 | 5 896 288 | +31 711 | 20 200 | 5 948 198 | 99,1 | +0,5 | 0,3 |
| 200 - 499 | 279 | 9 688 121 | +71 527 | 61 112 | 9 820 761 | 98,6 | +0,7 | 0,6 |
| 500 - 999 | 133 | 10 543 453 | +70 574 | 68 268 | 10 682 296 | 98,7 | +0,7 | 0,6 |
| 1000 UND MEHR | 111 | 87 695 055 | +506 689 | 721 082 | 88 922 826 | 98,6 | +0,6 | 0,8 |
| INSGESAMT | 2 261 | 120 468 021 | +739 450 | 892 448 | 122 099 918 | 98,7 | +0,6 | 0,7 |
| 3711 OPTIK (OH. AUGENOPTIK, FOTO- U.-KINOTECHNIK) | | | | | | | | |
| 20 - 499 | 44 | 386 026 | +5 466 | 647 | 392 139 | 98,4 | +1,4 | 0,2 |
| 500 UND MEHR | 5 | 1 375 222 | +68 079 | 12 720 | 1 456 022 | 94,5 | +4,7 | 0,9 |
| INSGESAMT | 49 | 1 761 249 | +73 545 | 13 368 | 1 848 161 | 95,3 | +4,0 | 0,7 |
| 3715 AUGENOPTIK | | | | | | | | |
| INSGESAMT | 94 | 1 340 872 | +5 718 | 21 512 | 1 368 102 | 98,0 | +0,4 | 1,4 |

1) OHNE UMSATZSTEUER

4 BRUTTOPRODUKTIONSWERT 1981
4.1 NACH BESCHAEFTIGTENGROSSENKLASSEN

| BESCHAEFTIGTE VON ...BIS ... | UNTER- NEHMEN | ELEMENTE DES BRUTTOPRODUKTIONSWERTES | | | BRUTTO- PRODUKTIONS- WERT ¹⁾ | ANTEIL AM BRUTTOPRODUKTIONSWERT | | |
|---|------------------|--------------------------------------|---|----------------------------|---|------------------------------------|--|---------------------------------|
| | | GESAMTUMSATZ | ZU- (+) BZW. ABNAHME (-) DER BESTAENDE AN UNFERTIGEN UND FERTIGEN ERZEUGNISSEN | SELBSTERSTELLTE ANLAGEN | | GESAMT- UMSATZ | ZU-(+)+BZW. ABNAHME (-) DER BESTAENDE AN UNFERTIG- U.FERTIGEN ERZEUGNIS- | SELBST- ERSTELLTE ANLAGEN |
| | | | | | | | | |
| 3721 H.V.FOTO-,PROJEKTIONS-U.KINOGERAETEN | | | | | | | | |
| INSGESAMT | 69 | 2 046 054 | +12 679 | 13 616 | 2 072 350 | 98,7 | +0,6 | 0,7 |
| 3751 FEINMECHANIK(OH.H.V.MEDIZINMECH.U.AE.ERZEUGNISSEN) | | | | | | | | |
| INSGESAMT | 241 | 4 560 614 | +61 543 | 19 433 | 4 641 590 | 98,3 | +1,3 | 0,4 |
| 3760 H.V.MEDIZIN-U.ORTHOPAEDIEMECHANISCHEN ERZEUGNISSEN | | | | | | | | |
| INSGESAMT | 689 | 4 021 259 | +35 666 | 14 402 | 4 071 327 | 98,8 | +0,9 | 0,4 |
| 3771 H.V.UHREN | | | | | | | | |
| 20 - 99 | 78 | 413 157 | -815 | 171 | 412 513 | 100,2 | -0,2 | 0,0 |
| 100 UND MEHR | 36 | 1 900 704 | +10 266 | 6 199 | 1 917 169 | 99,1 | +0,5 | 0,3 |
| INSGESAMT | 114 | 2 313 861 | +9 451 | 6 370 | 2 329 682 | 99,3 | +0,4 | 0,3 |
| 37 FEINMECHANIK,OPTIK,H.V.UHREN | | | | | | | | |
| 20 - 499 | 1 212 | 7 968 636 | +63 745 | 20 668 | 8 053 048 | 99,0 | +0,8 | 0,3 |
| 500 UND MEHR | 44 | 8 075 273 | +134 858 | 68 033 | 8 278 164 | 97,5 | +1,6 | 0,8 |
| INSGESAMT | 1 256 | 16 043 909 | +198 603 | 88 700 | 16 331 212 | 98,2 | +1,2 | 0,5 |
| 3810 H.V.HANDELSWAFFEN U.DEREN MUNITION | | | | | | | | |
| INSGESAMT | 25 | 1 175 075 | +23 421 | 9 792 | 1 208 287 | 97,3 | +1,9 | 0,8 |
| 3821 H.V.WERKZEUGEN SOWIE GERAETEN F.D.LANDWIRTSCHAFT | | | | | | | | |
| 20 - 49 | 134 | 480 928 | +1 409 | 4 774 | 487 111 | 98,7 | +0,3 | 1,0 |
| 50 - 99 | 70 | 490 345 | +11 007 | 300 | 501 652 | 97,7 | +2,2 | 0,1 |
| 100 - 199 | 39 | 553 720 | +12 375 | 1 367 | 567 462 | 97,6 | +2,2 | 0,2 |
| 200 - 499 | 19 | 551 760 | +11 847 | 4 810 | 568 417 | 97,1 | +2,1 | 0,8 |
| 500 UND MEHR | 11 | 1 034 722 | +7 243 | 9 351 | 1 051 315 | 98,4 | +0,7 | 0,9 |
| INSGESAMT | 273 | 3 111 475 | +43 880 | 20 602 | 3 175 957 | 98,0 | +1,4 | 0,6 |
| 3830 H.V.HEIZ-U.KOCHGERAETEN | | | | | | | | |
| INSGESAMT | 38 | 1 456 165 | -25 819 | 9 487 | 1 439 833 | 101,1 | -1,8 | 0,7 |
| 3842 H.V.STAHLBLECHWAREN(OH.MOEBEL) | | | | | | | | |
| 20 - 49 | 247 | 957 433 | +5 346 | 330 | 963 109 | 99,4 | +0,6 | 0,0 |
| 50 - 99 | 125 | 1 109 001 | -3 203 | 3 598 | 1 109 396 | 100,0 | -0,3 | 0,3 |
| 100 - 499 | 141 | 3 613 710 | +21 705 | 14 136 | 3 649 551 | 99,0 | +0,6 | 0,4 |
| 500 - 999 | 13 | 1 182 420 | -2 808 | 6 233 | 1 185 845 | 99,7 | -0,2 | 0,5 |
| 1000 UND MEHR | 3 | 432 543 | +3 716 | 5 303 | 441 561 | 98,0 | +0,8 | 1,2 |
| INSGESAMT | 529 | 7 295 107 | +24 756 | 29 599 | 7 349 462 | 99,3 | +0,3 | 0,4 |
| 3844 H.V.NE-METALLBLECHWAREN(OH.MOEBEL) | | | | | | | | |
| INSGESAMT | 148 | 2 102 533 | +4 525 | 4 320 | 2 111 378 | 99,6 | +0,2 | 0,2 |
| 3847 H.V.MOEBELN AUS METALL | | | | | | | | |
| 20 - 499 | 207 | 2 373 379 | +17 196 | 3 614 | 2 394 190 | 99,1 | +0,7 | 0,2 |
| 500 UND MEHR | 12 | 1 292 232 | +19 610 | 4 501 | 1 316 343 | 98,2 | +1,5 | 0,3 |
| INSGESAMT | 219 | 3 665 612 | +36 806 | 8 115 | 3 710 533 | 98,8 | +1,0 | 0,2 |
| 3848 H.V.PANZERSCHRAENKEN(TRESOREN) | | | | | | | | |
| INSGESAMT | 16 | 152 740 | +1 927 | 199 | 154 866 | 98,6 | +1,2 | 0,1 |
| 3849 H.V.FEINSTBLECHPACKUNGEN | | | | | | | | |
| 20 - 99 | 22 | 190 501 | +818 | 519 | 191 838 | 99,3 | +0,4 | 0,3 |
| 100 UND MEHR | 21 | 2 268 924 | +2 315 | 6 681 | 2 277 921 | 99,6 | +0,1 | 0,3 |
| INSGESAMT | 43 | 2 459 426 | +3 133 | 7 200 | 2 469 759 | 99,6 | +0,1 | 0,3 |
| 3850 H.V.SCHLOSSEERN,BESCHLAEGEN | | | | | | | | |
| 20 - 499 | 188 | 1 856 840 | +18 888 | 11 991 | 1 887 719 | 98,4 | +1,0 | 0,6 |
| 500 - 999 | 13 | 936 355 | +2 815 | 4 246 | 943 416 | 99,3 | +0,3 | 0,5 |
| 1000 UND MEHR | 10 | 1 316 684 | +1 803 | 8 344 | 1 326 831 | 99,2 | +0,1 | 0,6 |
| INSGESAMT | 211 | 4 109 879 | +23 505 | 24 582 | 4 157 966 | 98,8 | +0,4 | 0,6 |
| 3871 H.V.SCHNEIDWAREN,BESTECKEN | | | | | | | | |
| 20 - 99 | 83 | 357 943 | +1 174 | 649 | 359 766 | 99,5 | +0,3 | 0,2 |
| 100 UND MEHR | 19 | 1 279 561 | -1 028 | 7 250 | 1 285 784 | 99,5 | -0,1 | 0,6 |
| INSGESAMT | 102 | 1 637 505 | +146 | 7 899 | 1 645 550 | 99,5 | +0,0 | 0,5 |
| 3882 H.V.SONST.METALLWAREN(OH.-KURZWAREN) | | | | | | | | |
| 20 - 99 | 181 | 818 271 | +4 274 | 1 451 | 823 996 | 99,3 | +0,5 | 0,2 |
| 100 - 499 | 70 | 1 798 020 | +12 705 | 4 484 | 1 815 209 | 99,1 | +0,7 | 0,2 |
| 500 UND MEHR | 12 | 1 699 611 | -8 108 | 9 198 | 1 700 701 | 99,9 | -0,5 | 0,5 |
| INSGESAMT | 263 | 4 315 902 | +8 871 | 15 134 | 4 339 906 | 99,4 | +0,2 | 0,3 |

1) OHNE UMSATZSTEUER

4 BRUTTOPRODUKTIONSWERT 1981
4.1 NACH BESCHAEFTIGTENGROESSENKLASSEN

| BESCHAEFTIGTE VON ...BIS ... | UNTER- NEHMEN | ELEMENTE DES BRUTTOPRODUKTIONSWERTES | | | BRUTTO- PRODUKTIONS- WERT ¹⁾ | ANTEIL AM BRUTTOPRODUKTIONSWERT | | |
|---|------------------|--------------------------------------|---|----------------------------|---|------------------------------------|---|---------------------------------|
| | | GESAMTUMSATZ | ZU- (+) BZW. ABNAHME (-) DER BESTAENDE AN UNFERTIGEN UND FERTIGEN ERZEUGNISSEN | SELBSTERSTELLTE ANLAGEN | | GESAMT- UMSATZ | ZU-(+)+BZW. ABNAHME (-) DER BESTAENDE AN UNFERT- U. FERTIGEN ERZEUGNISSEN | SELBST- ERSTELLTE ANLAGEN |
| | | | | | | | | |
| | | | | | | | | |
| ANZAHL | 1 000 DM | | | | % | | | |
| 3889 H.V.METALLKURZWAREN,LEICHTEN PRESS-,ZIEH-U.STANZTEILEN | | | | | | | | |
| 20 - 199 | 267 | 1 677 097 | +9 694 | 9 925 | 1 696 717 | 98,8 | +0,6 | 0,6 |
| 200 - 499 | 21 | 645 858 | +8 176 | 4 419 | 658 454 | 98,1 | +1,2 | 0,7 |
| 500 UND MEHR | 5 | 610 882 | -1 916 | 7 932 | 616 897 | 99,0 | -0,3 | 1,3 |
| INSGESAMT | 293 | 2 933 837 | +15 955 | 22 276 | 2 972 069 | 98,7 | +0,5 | 0,7 |
| 38 H.V.EISEN-,BLECH-U.METALLWAREN | | | | | | | | |
| 20 - 49 | 957 | 3 273 535 | +13 647 | 9 455 | 3 296 638 | 99,3 | +0,4 | 0,3 |
| 50 - 99 | 538 | 4 179 306 | +36 731 | 9 217 | 4 225 253 | 98,9 | +0,9 | 0,2 |
| 100 - 199 | 340 | 5 275 906 | +55 769 | 14 587 | 5 366 262 | 98,7 | +1,0 | 0,3 |
| 200 - 499 | 226 | 7 809 517 | +47 167 | 42 889 | 7 899 573 | 98,9 | +0,6 | 0,5 |
| 500 - 999 | 63 | 5 473 446 | +10 527 | 29 415 | 5 513 388 | 99,3 | +0,2 | 0,5 |
| 1000 UND MEHR | 36 | 8 403 545 | -2 733 | 53 641 | 8 454 453 | 99,4 | +0,0 | 0,6 |
| INSGESAMT | 2 160 | 34 415 255 | +161 107 | 159 205 | 34 735 567 | 99,1 | +0,5 | 0,5 |
| 5060 H.V.BUEROMASCHINEN | | | | | | | | |
| INSGESAMT | 39 | 3 012 986 | -37 925 | 29 845 | 3 004 905 | 100,3 | -1,3 | 1,0 |
| 5080 H.V.ADV-GERAETEN U.-EINRICHTUNGEN | | | | | | | | |
| 20 - 499 | 29 | 600 999 | +1 361 | 2 905 | 605 265 | 99,3 | +0,2 | 0,5 |
| 500 UND MEHR | 7 | 9 841 212 | +191 078 | 346 019 | 10 378 308 | 94,8 | +1,8 | 3,3 |
| INSGESAMT | 36 | 10 442 211 | +192 438 | 348 924 | 10 983 573 | 95,1 | +1,8 | 3,2 |
| 50 H.V.BUEROMASCHINEN,ADV-GERAETEN U.-EINRICHTUNGEN | | | | | | | | |
| 20 - 99 | 37 | 189 841 | -28 | 552 | 190 365 | 99,7 | +0,0 | 0,3 |
| 100 - 199 | 10 | 151 860 | +93 | 1 605 | 153 558 | 98,9 | +0,1 | 1,0 |
| 200 - 499 | 14 | 762 246 | +1 508 | 3 248 | 767 002 | 99,4 | +0,2 | 0,4 |
| 500 UND MEHR | 14 | 12 351 251 | +152 940 | 373 363 | 12 877 553 | 95,9 | +1,2 | 2,9 |
| INSGESAMT | 75 | 13 455 197 | +154 513 | 378 769 | 13 988 478 | 96,2 | +1,1 | 2,7 |
| INVESTITIONSGUETER PRODUZIERENDES GEWERBE | | | | | | | | |
| 20 - 49 | 6 712 | 23 396 187 | +135 503 | 41 003 | 23 572 694 | 99,3 | +0,6 | 0,2 |
| 50 - 99 | 3 444 | 27 115 686 | +143 798 | 54 617 | 27 314 100 | 99,3 | +0,5 | 0,2 |
| 100 - 199 | 2 144 | 34 291 144 | +311 877 | 136 715 | 34 739 736 | 98,7 | +0,9 | 0,4 |
| 200 - 499 | 1 512 | 54 688 377 | +569 249 | 222 516 | 55 480 142 | 98,6 | +1,0 | 0,4 |
| 500 - 999 | 540 | 46 731 865 | +597 213 | 257 858 | 47 586 936 | 98,2 | +1,3 | 0,5 |
| 1000 UND MEHR | 445 | 312 802 219 | +6 779 208 | 2 420 292 | 322 001 718 | 97,1 | +2,1 | 0,8 |
| INSGESAMT | 14 796 | 499 025 479 | +8 536 847 | 3 133 000 | 510 695 326 | 97,7 | +1,7 | 0,6 |

1) OHNE UMSATZSTEUER

4 BRUTTOPRODUKTIONSWERT 1981
4.1 NACH BESCHAEFTIGTENGROESSENKLASSEN

| BESCHAEFTIGTE VON ...BIS ... | UNTER- NEHMEN | ELEMENTE DES BRUTTOPRODUKTIONSWERTES | | | BRUTTO- PRODUKTIONS- WERT 1) | ANTEIL AM BRUTTOPRODUKTIONSWERT | | |
|---|------------------|--------------------------------------|---|----------------------------|------------------------------------|------------------------------------|---|---------------------------------|
| | | GESAMTUMSATZ | ZU- (+) BZW. ABNAHME (-) DER BESTAENDE AN UNFERTIGEN UND FERTIGEN ERZEUGNISSEN | SELBSTERSTELLTE ANLAGEN | | GESAMT- UMSATZ | ZU-(+)+BZW. ABNAHME (-) DER BESTAENDE AN UNFERT. U. FERTIGEN ERZEUGNIS. | SELBST- ERSTELLTE ANLAGEN |
| | | | | | | | | |
| | ANZAHL | 1 000 DM | | | % | | | |
| BERGBAU | | | | | | | | |
| 20 - 499 | 68 | 642 736 | +8 179 | 3 703 | 654 618 | 98,2 | +1,2 | 0,6 |
| 500 UND MEHR | 16 | 32 130 770 | +724 668 | 450 348 | 33 305 786 | 96,5 | +2,2 | 1,4 |
| INSGESAMT | 84 | 32 773 507 | +732 847 | 454 051 | 33 960 404 | 96,5 | +2,2 | 1,3 |
| GRUNDSTOFF-U. PRODUKTIONSGUTERGEWERBE | | | | | | | | |
| 20 - 49 | 2 423 | 13 164 941 | +61 882 | 23 798 | 13 250 622 | 99,4 | +0,5 | 0,2 |
| 50 - 99 | 1 079 | 13 413 097 | +83 596 | 20 752 | 13 517 446 | 99,2 | +0,6 | 0,2 |
| 100 - 199 | 684 | 19 814 135 | +110 454 | 37 982 | 19 962 570 | 99,3 | +0,6 | 0,2 |
| 200 - 499 | 527 | 33 973 162 | +162 844 | 75 326 | 34 211 332 | 99,3 | +0,5 | 0,2 |
| 500 - 999 | 179 | 34 728 995 | +112 086 | 66 358 | 34 907 439 | 99,5 | +0,3 | 0,2 |
| 1000 UND MEHR | 207 | 298 964 820 | +1 230 925 | 1 356 302 | 301 552 047 | 99,1 | +0,4 | 0,4 |
| INSGESAMT | 5 100 | 414 059 150 | +1 761 787 | 1 580 518 | 417 401 455 | 99,2 | +0,4 | 0,4 |
| VERBRAUCHSGUTER PRODUZIERENDES GEWERBE | | | | | | | | |
| 20 - 49 | 5 912 | 18 465 305 | +48 341 | 20 486 | 18 534 131 | 99,6 | +0,3 | 0,1 |
| 50 - 99 | 3 029 | 22 095 167 | +41 283 | 43 249 | 22 179 699 | 99,6 | +0,2 | 0,2 |
| 100 - 199 | 1 747 | 27 870 504 | +118 099 | 34 393 | 28 022 995 | 99,5 | +0,4 | 0,1 |
| 200 - 499 | 1 101 | 39 996 209 | +172 511 | 64 053 | 40 232 773 | 99,4 | +0,4 | 0,2 |
| 500 - 999 | 288 | 24 332 491 | +100 067 | 49 928 | 24 482 486 | 99,4 | +0,4 | 0,2 |
| 1000 UND MEHR | 133 | 32 473 438 | +187 706 | 106 559 | 32 767 703 | 99,1 | +0,6 | 0,3 |
| INSGESAMT | 12 209 | 165 233 114 | +668 007 | 318 667 | 166 219 788 | 99,4 | +0,4 | 0,2 |
| NAHRUNGS-U. GENUSSMITTELGEWERBE | | | | | | | | |
| 20 - 49 | 1 818 | 14 154 857 | -2 211 | 7 923 | 14 160 570 | 100,0 | +0,0 | 0,1 |
| 50 - 99 | 823 | 14 453 489 | +37 969 | 3 846 | 14 495 304 | 99,7 | +0,3 | 0,0 |
| 100 - 199 | 559 | 23 284 600 | +109 903 | 11 700 | 23 406 203 | 99,5 | +0,5 | 0,0 |
| 200 - 499 | 317 | 29 478 118 | +149 082 | 17 609 | 29 644 809 | 99,4 | +0,5 | 0,1 |
| 500 - 999 | 107 | 22 191 154 | +62 571 | 13 244 | 22 266 969 | 99,7 | +0,3 | 0,1 |
| 1000 UND MEHR | 71 | 51 392 408 | +209 923 | 57 975 | 51 660 307 | 99,5 | +0,4 | 0,1 |
| INSGESAMT | 3 695 | 154 954 626 | +567 237 | 112 298 | 155 634 162 | 99,6 | +0,4 | 0,1 |
| BERGBAU U. VERARBEITENDES GEWERBE INSGESAMT | | | | | | | | |
| 20 - 49 | 16 904 | 69 316 101 | +246 527 | 93 236 | 69 655 864 | 99,5 | +0,4 | 0,1 |
| 50 - 99 | 8 392 | 77 265 750 | +308 964 | 123 801 | 77 698 516 | 99,4 | +0,4 | 0,2 |
| 100 - 199 | 5 140 | 105 397 722 | +651 013 | 222 021 | 106 270 755 | 99,2 | +0,6 | 0,2 |
| 200 - 499 | 3 462 | 158 318 144 | +1 055 855 | 380 612 | 159 754 610 | 99,1 | +0,7 | 0,2 |
| 500 - 999 | 1 117 | 128 379 709 | +874 052 | 388 520 | 129 642 281 | 99,0 | +0,7 | 0,3 |
| 1000 UND MEHR | 869 | 727 368 451 | +9 130 315 | 4 390 343 | 740 889 109 | 98,2 | +1,2 | 0,6 |
| INSGESAMT | 35 883 | 1 266 045 877 | +12 266 725 | 5 598 533 | 1 283 911 135 | 98,6 | +1,0 | 0,4 |

1) OHNE UMSATZSTEUER

4 BRUTTOPRODUKTIONSWERT 1981
4.2 NACH BRUTTOPRODUKTIONSWERTGROSSENKLASSEN

| BRUTTO- PRODUKTIONSWERT VON --- BIS UNTER ---DM | | UNTER- NEHMEN | ELEMENTE DES BRUTTOPRODUKTIONSWERTES | | | BRUTTO- PRODUKTIONS- WERT ¹⁾ | ANTEIL AN BRUTTOPRODUKTIONSWERT | | |
|--|-------|------------------|--------------------------------------|---|----------------------------|---|------------------------------------|--|---------------------------------|
| | | | GESAMTUMSATZ | ZU- (+) BZW. ABNAHME (-) DER BESTAENDE AN UNFERTIGEN UND FERTIGEN ERZEUGNISSEN | SELBSTERSTELLTE ANLAGEN | | GESAMT- UMSATZ | ZU-(+)+BZW. ABNAHME (-) DER BESTAENDE AN UNFERTIGEN U. FERTIGEN ERZEUGNIS- | SELBST- ERSTELLTE ANLAGEN |
| | | | | | | | | | |
| 3021 H.V.GESENK-U.LEICHTEN FREIFORMSCHMIEDEST.,SCHW.PRESSST. | | | | | | | | | |
| INSGESAMT | 237 | | 4 549 935 | +19 800 | 18 155 | 4 587 890 | 99,2 | +0,4 | 0,4 |
| 3025 STAHLVERFORMUNG,ANG.,OBERFLAECHEVEREDLUNG,HAERTUNG | | | | | | | | | |
| UNTER 25 MILL. | 803 | | 4 949 355 | +27 959 | 6 284 | 4 983 597 | 99,3 | +0,6 | 0,1 |
| 25 MILL. UND MEHR | 56 | | 3 254 741 | +8 985 | 14 523 | 3 278 249 | 99,3 | +0,3 | 0,4 |
| INSGESAMT | 859 | | 8 204 096 | +36 944 | 20 807 | 8 261 846 | 99,3 | +0,4 | 0,3 |
| 3111 H.V.STAHL-U.LEICHTMETALLKONSTRUKT.(OH.GRUBENBAU-) | | | | | | | | | |
| UNTER 25 MILL. | 835 | | 4 979 019 | +54 321 | 13 816 | 5 047 156 | 98,6 | +1,1 | 0,3 |
| 25 MILL. UND MEHR | 67 | | 6 694 808 | +93 706 | 34 011 | 6 822 525 | 98,1 | +1,4 | 0,5 |
| INSGESAMT | 902 | | 11 673 827 | +148 027 | 47 827 | 11 869 681 | 98,3 | +1,2 | 0,4 |
| 3117 H.V.GRUBENBAUKONSTRUKTIONEN | | | | | | | | | |
| INSGESAMT | 30 | | 1 228 745 | -6 872 | 1 725 | 1 223 598 | 100,4 | -0,6 | 0,1 |
| 3151 KESSEL-U.BEHAEALTERBAU | | | | | | | | | |
| UNTER 25 MILL. | 264 | | 2 098 477 | -57 879 | 3 829 | 2 044 427 | 102,6 | -2,8 | 0,2 |
| 25 MILL. UND MEHR | 56 | | 6 502 062 | +1 238 558 | 14 656 | 7 755 276 | 83,8 | +16,0 | 0,2 |
| INSGESAMT | 320 | | 8 600 540 | +1 180 679 | 18 485 | 9 799 703 | 87,8 | +12,0 | 0,2 |
| 3171 LOKOMOTIVBAU | | | | | | | | | |
| INSGESAMT | 3 | | 37 715 | +399 | - | 38 114 | 99,0 | +1,0 | - |
| 3174 WAGGONBAU | | | | | | | | | |
| INSGESAMT | 9 | | 1 169 052 | +14 507 | 1 378 | 1 184 937 | 98,7 | +1,2 | 0,1 |
| 3179 REP.V.SCHIENENFAHRZEUGEN | | | | | | | | | |
| INSGESAMT | 13 | | 105 403 | -46 | 211 | 105 568 | 99,8 | +0,0 | 0,2 |
| 31 STAHL-U.LEICHTMETALLBAU,SCHIENENFAHRZEUGBAU | | | | | | | | | |
| UNTER 25 MILL. | 1 154 | | 7 634 800 | -1 919 | 18 609 | 7 651 490 | 99,8 | +0,0 | 0,2 |
| 25 MILL.- 100 MILL. | 103 | | 4 278 270 | +103 680 | 10 907 | 4 392 858 | 97,4 | +2,4 | 0,2 |
| 100 MILL. UND MEHR | 32 | | 11 055 140 | +1 234 581 | 40 583 | 12 330 304 | 89,7 | +10,0 | 0,3 |
| INSGESAMT | 1 290 | | 22 968 210 | +1 336 342 | 70 099 | 24 374 652 | 94,2 | +5,5 | 0,3 |
| 3210 H.V.LANDWIRTSCHAFTLICHEN MASCHINEN,ACKERSCHLEPPERN | | | | | | | | | |
| INSGESAMT | 191 | | 6 633 107 | -119 021 | 25 308 | 6 539 394 | 101,4 | -1,8 | 0,4 |
| 3220 H.V.METALLBEARBEITUNGSMASCHINEN U.AE. | | | | | | | | | |
| UNTER 5 MILL. | 407 | | 1 200 862 | +23 518 | 2 262 | 1 226 642 | 97,9 | +1,9 | 0,2 |
| 5 MILL.- 25 MILL. | 304 | | 3 538 202 | +67 754 | 9 235 | 3 615 191 | 97,9 | +1,9 | 0,3 |
| 25 MILL.- 100 MILL. | 103 | | 4 901 329 | +157 395 | 24 279 | 5 083 002 | 96,4 | +3,1 | 0,5 |
| 100 MILL. UND MEHR | 34 | | 5 651 450 | +137 662 | 54 272 | 5 843 384 | 96,7 | +2,4 | 0,9 |
| INSGESAMT | 848 | | 15 291 843 | +386 329 | 90 047 | 15 768 219 | 97,0 | +2,5 | 0,6 |
| 3230 H.V.TEXTIL-U.NAEHMASCHINEN | | | | | | | | | |
| INSGESAMT | 176 | | 5 216 104 | -18 066 | 29 841 | 5 227 879 | 99,8 | -0,3 | 0,6 |
| 3240 H.V.MASCHINEN F.D.NAHRUNGS-U.GENUSSMITTELINDUSTRIE USW. | | | | | | | | | |
| UNTER 25 MILL. | 528 | | 3 995 376 | +42 367 | 2 323 | 4 040 066 | 98,9 | +1,0 | 0,1 |
| 25 MILL. UND MEHR | 130 | | 9 850 066 | +228 964 | 30 282 | 10 109 312 | 97,4 | +2,3 | 0,3 |
| INSGESAMT | 658 | | 13 845 442 | +271 331 | 32 605 | 14 149 378 | 97,9 | +1,9 | 0,2 |
| 3256 H.V.HUETTEN-U.WALZWERKSEINRICHTUNGEN USW.(OH.BAUMASCH.) | | | | | | | | | |
| UNTER 25 MILL. | 367 | | 2 632 847 | +32 070 | 5 087 | 2 670 004 | 98,6 | +1,2 | 0,2 |
| 25 MILL. UND MEHR | 106 | | 13 777 257 | +844 991 | 36 740 | 14 658 988 | 94,0 | +5,8 | 0,3 |
| INSGESAMT | 473 | | 16 410 104 | +877 061 | 41 827 | 17 328 992 | 94,7 | +5,1 | 0,2 |
| 3257 H.V.BAU-,BAUSTOFF-U.AE.MASCHINEN | | | | | | | | | |
| UNTER 100 MILL. | 237 | | 4 389 323 | +36 919 | 11 066 | 4 437 309 | 98,9 | +0,8 | 0,2 |
| 100 MILL. UND MEHR | 19 | | 4 780 536 | +36 040 | 5 896 | 4 822 472 | 99,1 | +0,7 | 0,1 |
| INSGESAMT | 256 | | 9 169 859 | +72 959 | 16 962 | 9 259 781 | 99,0 | +0,8 | 0,2 |
| 3260 H.V.ZAHNRADERN,GETRIEBEN,LAGERN U.AE. | | | | | | | | | |
| UNTER 25 MILL. | 162 | | 1 208 733 | +6 566 | 2 925 | 1 218 223 | 99,2 | +0,5 | 0,2 |
| 25 MILL. UND MEHR | 52 | | 7 727 079 | +210 463 | 60 796 | 7 998 338 | 96,6 | +2,6 | 0,8 |
| INSGESAMT | 213 | | 8 935 812 | +217 028 | 63 720 | 9 216 561 | 97,0 | +2,4 | 0,7 |

1) OHNE UMSATZSTEUER

4. BRUTTOPRODUKTIONSWERT 1981
4.2 NACH BRUTTOPRODUKTIONSWERTGROSSENKLASSEN

| BRUTTO- PRODUKTIONSWERT VON ... BIS UNTER ...DM | UNTER- NEHMEN | ELEMENTE DES BRUTTOPRODUKTIONSWERTES | | | BRUTTO- PRODUKTIONS- WERT ¹⁾ | ANTEIL AM BRUTTOPRODUKTIONSWERT | | | |
|--|------------------|--------------------------------------|---|----------------------------|---|------------------------------------|--|---------------------------------|--|
| | | GESAMTUMSATZ | ZU- (+) BZW. ABNAHME (-) DER BESTAENDE AN UNFERTIGEN UND FERTIGEN ERZEUGNISSEN | SELBSTERSTELLTE ANLAGEN | | GESAMT- UMSATZ | ZU-(+)BZW. ABNAHME (-) DER BESTAENDE AN UNFERTIGEN U.FERTIGEN ERZEUGNIS. | SELBST- ERSTELLTE ANLAGEN | |
| | | | | | | | | | |
| | ANZAHL | 1 000 DM | | | | % | | | |
| 3270 H.V.MASCHINEN F.WEITERE BESTIMMTE WIRTSCHAFTSZWEIGE | | | | | | | | | |
| UNTER 25 MILL. | 300 | 2 400 876 | +15 686 | 6 574 | 2 423 136 | 99,1 | +0,6 | 0,3 | |
| 25 MILL.- 100 MILL. | 35 | 1 711 038 | -30 685 | 1 726 | 1 682 079 | 101,7 | -1,8 | 0,1 | |
| 100 MILL. UND MEHR | 21 | 5 827 597 | +185 277 | 30 145 | 6 043 020 | 96,4 | +3,1 | 0,5 | |
| INSGESAMT | 356 | 9 939 512 | +170 278 | 38 445 | 10 148 235 | 97,9 | +1,7 | 0,4 | |
| 3280 SONSTIGER MASCHINENBAU | | | | | | | | | |
| UNTER 5 MILL. | 508 | 1 403 469 | +9 640 | 2 074 | 1 415 183 | 99,2 | +0,7 | 0,1 | |
| 5 MILL.- 25 MILL. | 621 | 7 041 964 | +55 395 | 17 810 | 7 115 169 | 99,0 | +0,8 | 0,3 | |
| 25 MILL. UND MEHR | 268 | 34 590 274 | +1 947 359 | 190 862 | 36 728 496 | 94,2 | +5,3 | 0,5 | |
| INSGESAMT | 1 397 | 43 035 706 | +2 012 394 | 210 746 | 45 258 847 | 95,1 | +4,4 | 0,5 | |
| 32 MASCHINENBAU | | | | | | | | | |
| UNTER 5 MILL. | 1 717 | 5 133 825 | +57 385 | 9 416 | 5 200 626 | 98,7 | +1,1 | 0,2 | |
| 5 MILL.- 25 MILL. | 1 946 | 21 974 535 | +183 009 | 50 483 | 22 208 027 | 98,9 | +0,8 | 0,2 | |
| 25 MILL.- 100 MILL. | 679 | 32 600 472 | +625 091 | 149 540 | 33 375 103 | 97,7 | +1,9 | 0,4 | |
| 100 MILL. UND MEHR | 225 | 68 768 659 | +3 004 809 | 340 063 | 72 113 530 | 95,4 | +4,2 | 0,5 | |
| INSGESAMT | 4 568 | 128 477 490 | +3 870 294 | 549 502 | 132 897 286 | 96,7 | +2,9 | 0,4 | |
| 3311 H.V.KRAFTWAGEN U.-MOTOREN | | | | | | | | | |
| INSGESAMT | 27 | 99 552 701 | +182 155 | 703 625 | 100 438 481 | 99,1 | +0,2 | 0,7 | |
| 3314 H.V.TEILEN F.KRAFTWAGEN U.-MOTOREN | | | | | | | | | |
| UNTER 5 MILL. | 68 | 197 943 | +1 484 | 848 | 200 274 | 98,8 | +0,7 | 0,4 | |
| 5 MILL.- 25 MILL. | 93 | 1 037 693 | -1 522 | 3 284 | 1 039 454 | 99,6 | -0,1 | 0,3 | |
| 25 MILL. UND MEHR | 119 | 18 501 300 | -16 826 | 157 855 | 18 642 329 | 99,2 | -0,1 | 0,8 | |
| INSGESAMT | 279 | 19 736 936 | -16 865 | 161 986 | 19 882 057 | 99,3 | -0,1 | 0,8 | |
| 3316 H.V.KAROSSERIEN, AUFBAUTEN, ANHÄNGERN F.KRAFTWAGEN | | | | | | | | | |
| INSGESAMT | 213 | 5 589 784 | -10 646 | 7 425 | 5 586 563 | 100,1 | -0,2 | 0,1 | |
| 3321 H.V.KRAFTRAEDERN, KRAFTRADMOTOREN | | | | | | | | | |
| INSGESAMT | 4 | 396 181 | +10 181 | 1 279 | 407 641 | 97,2 | +2,5 | 0,3 | |
| 3324 H.V.FAHRRAEDERN | | | | | | | | | |
| INSGESAMT | 11 | 518 074 | +2 139 | 718 | 520 931 | 99,5 | +0,4 | 0,1 | |
| 3327 H.V.KRAFTRAD-U.FAHRRADTEILEN | | | | | | | | | |
| INSGESAMT | 43 | 611 095 | +10 004 | 4 113 | 625 212 | 97,7 | +1,6 | 0,7 | |
| 3380 SONSTIGER STRASSENFAHRZEUGBAU | | | | | | | | | |
| INSGESAMT | 25 | 314 630 | -176 | 1 143 | 315 597 | 99,7 | -0,1 | 0,4 | |
| 3390 REP.V.KRAFTFAHRZEUGEN, FAHRRAEDERN, LACKIERUNG | | | | | | | | | |
| UNTER 5 MILL. | 655 | 1 957 681 | +417 | 2 706 | 1 960 805 | 99,8 | +0,0 | 0,1 | |
| 5 MILL.- 25 MILL. | 650 | 5 630 499 | +3 713 | 6 086 | 5 640 298 | 99,8 | +0,1 | 0,1 | |
| 25 MILL. UND MEHR | 32 | 1 614 519 | -484 | 716 | 1 614 751 | 100,0 | +0,0 | 0,0 | |
| INSGESAMT | 1 337 | 9 202 699 | +3 647 | 9 508 | 9 215 853 | 99,9 | +0,0 | 0,1 | |
| 33 STRASSENFAHRZEUGBAU, REP.V.KRAFTFAHRZEUGEN USW. | | | | | | | | | |
| UNTER 25 MILL. | 1 706 | 10 659 140 | +6 932 | 15 776 | 10 681 868 | 99,8 | +0,1 | 0,1 | |
| 25 MILL.- 100 MILL. | 151 | 6 807 905 | +40 679 | 24 400 | 6 872 983 | 99,1 | +0,6 | 0,4 | |
| 100 MILL. UND MEHR | 82 | 118 455 034 | +132 829 | 849 622 | 119 437 485 | 99,2 | +0,1 | 0,7 | |
| INSGESAMT | 1 939 | 135 922 099 | +180 440 | 889 797 | 136 992 336 | 99,2 | +0,1 | 0,6 | |
| 34 SCHIFFBAU | | | | | | | | | |
| INSGESAMT | 110 | 6 886 749 | +1 018 279 | 44 081 | 7 949 108 | 86,6 | +12,8 | 0,6 | |
| 35 LUFT-U.RAUMFAHRZEUGBAU | | | | | | | | | |
| INSGESAMT | 41 | 7 634 519 | +821 077 | 21 438 | 8 477 033 | 90,1 | +9,7 | 0,3 | |
| 3610 H.V.BATTERIEN, AKKUMULATOREN | | | | | | | | | |
| INSGESAMT | 17 | 1 839 813 | +3 768 | 14 489 | 1 858 071 | 99,0 | +0,2 | 0,8 | |
| 3620 H.V.GERAETEN DER ELEKTRIZ.ERZEUGUNG, -VERTEILUNG U.AE. | | | | | | | | | |
| UNTER 25 MILL. | 747 | 5 821 899 | +39 220 | 13 960 | 5 875 078 | 99,1 | +0,7 | 0,2 | |
| 25 MILL.- 100 MILL. | 155 | 8 243 847 | +25 286 | 45 232 | 8 314 365 | 99,2 | +0,3 | 0,5 | |
| 100 MILL. UND MEHR | 49 | 32 040 269 | +50 324 | 171 557 | 32 262 150 | 99,3 | +0,2 | 0,5 | |
| INSGESAMT | 950 | 46 106 015 | +114 830 | 230 750 | 46 451 594 | 99,3 | +0,2 | 0,5 | |

1) OHNE UMSATZSTEUER

4 BRUTTOPRODUKTIONSWERT 1981
4.2 NACH BRUTTOPRODUKTIONSWERTGROSSENKLASSEN

| BRUTTO- PRODUKTIONSWERT VON ... BIS UNTER ...DM | | UNTER- NEHMEN | ELEMENTE DES BRUTTOPRODUKTIONSWERTES | | | BRUTTO- PRODUKTIONS- WERT ¹⁾ | ANTEIL AM BRUTTOPRODUKTIONSWERT | | |
|---|-------------------|------------------|--------------------------------------|---|----------------------------|---|------------------------------------|--|---------------------------------|
| | | | GESAMTUMSATZ | ZU- (+) BZW. ABNAHME (-) DER BESTAENDE AN UNFERTIGEN UND FERTIGEN ERZEUGNISSEN | SELBSTERSTELLTE ANLAGEN | | GESAMT- UMSATZ | ZU- (+) BZW. ABNAHME (-) DER BESTAENDE AN UNFERT. U. FERTIGEN ERZEUGNIS- | SELBST- ERSTELLTE ANLAGEN |
| | | | | | | | | | |
| 3640 H.V.ELEKTRISCHEN LEUCHTEN U.LAMPEN | | | | | | | | | |
| UNTER 25 MILL. | 25 MILL. UND MEHR | 216 | 1 388 128 | +2 528 | 5 499 | 1 396 154 | 99,4 | +0,2 | 0,4 |
| | | 25 | 2 198 058 | +4 377 | 37 390 | 2 239 824 | 98,1 | +0,2 | 1,7 |
| | INSGESAMT | 241 | 3 586 185 | +6 904 | 42 889 | 3 635 978 | 98,6 | +0,2 | 1,2 |
| 3650 H.V.ELEKTROHAUSHALTSGERAETEN | | | | | | | | | |
| UNTER 25 MILL. | 25 MILL. UND MEHR | 86 | 726 202 | +5 351 | 2 392 | 733 945 | 98,9 | +0,7 | 0,3 |
| | | 49 | 10 341 853 | +16 057 | 59 223 | 10 417 133 | 99,3 | +0,2 | 0,6 |
| | INSGESAMT | 135 | 11 068 055 | +21 408 | 61 615 | 11 151 078 | 99,3 | +0,2 | 0,6 |
| 3660 H.V.ZAEHLERN, FERNMEDE-,MESS-U.REGELGERAETEN USW. | | | | | | | | | |
| UNTER 25 MILL. | 25 MILL. UND MEHR | 464 | 3 471 031 | +37 639 | 15 404 | 3 524 074 | 98,5 | +1,1 | 0,4 |
| | | 120 | 36 781 852 | +452 094 | 426 956 | 37 660 902 | 97,7 | +1,2 | 1,1 |
| | INSGESAMT | 584 | 40 252 883 | +489 734 | 442 360 | 41 184 976 | 97,7 | +1,2 | 1,1 |
| 3670 H.V.RUNDFUNK-, FERNSEH-U.PHONOTECHNISCHEN GERAETEN | | | | | | | | | |
| | INSGESAMT | 105 | 14 390 695 | +102 083 | 76 076 | 14 568 854 | 98,8 | +0,7 | 0,5 |
| 3680 REP.V.ELEKTRISCHEN GERAETEN F.D.HAUSHALT | | | | | | | | | |
| | INSGESAMT | 13 | 69 703 | -40 | 460 | 70 124 | 99,4 | -0,1 | 0,7 |
| 3690 MONT.V.ELEKTROTECHN.ERZEUGNISSEN(OH.BAUINSTALLATION) | | | | | | | | | |
| | INSGESAMT | 216 | 3 154 673 | +763 | 23 809 | 3 179 244 | 99,2 | +0,0 | 0,7 |
| 36 ELEKTROTECHNIK, REP.V.HAUSHALTSGERAETEN | | | | | | | | | |
| UNTER 5 MILL. | 5 MILL.- 25 MILL. | 874 | 2 572 613 | +3 838 | 7 525 | 2 583 977 | 99,6 | +0,1 | 0,3 |
| | | 928 | 10 503 490 | +83 281 | 46 761 | 10 633 532 | 98,8 | +0,8 | 0,4 |
| 25 MILL.- 100 MILL. | 100 MILL. | 333 | 16 986 944 | +90 020 | 108 098 | 17 185 062 | 98,8 | +0,5 | 0,6 |
| | | 126 | 90 404 974 | +562 311 | 730 063 | 91 697 348 | 98,6 | +0,6 | 0,8 |
| | INSGESAMT | 2 261 | 120 468 021 | +739 450 | 892 448 | 122 099 918 | 98,7 | +0,6 | 0,7 |
| 3711 OPTIK(OH.AUGENOPTIK, FOTO-U.KINOTECHNIK) | | | | | | | | | |
| | INSGESAMT | 49 | 1 761 249 | +73 545 | 13 368 | 1 848 161 | 95,3 | +4,0 | 0,7 |
| 3715 AUGENOPTIK | | | | | | | | | |
| | INSGESAMT | 94 | 1 340 872 | +5 718 | 21 512 | 1 368 102 | 98,0 | +0,4 | 1,6 |
| 3721 H.V.FOTO-, PROJEKTIONS-U.KINOGERAETEN | | | | | | | | | |
| | INSGESAMT | 69 | 2 046 054 | +12 679 | 13 616 | 2 072 350 | 98,7 | +0,6 | 0,7 |
| 3751 FEINMECHANIK(OH.H.V.MEDIZINMECH.U.AE.ERZEUGNISSEN) | | | | | | | | | |
| | INSGESAMT | 241 | 4 560 614 | +61 543 | 19 433 | 4 641 590 | 98,3 | +1,3 | 0,4 |
| 3760 H.V.MEDIZIN-U.ORTHOPAEDIE MECHANISCHEN ERZEUGNISSEN | | | | | | | | | |
| | INSGESAMT | 689 | 4 021 259 | +35 666 | 14 402 | 4 071 327 | 98,8 | +0,9 | 0,4 |
| 3771 H.V.UHREN | | | | | | | | | |
| | INSGESAMT | 114 | 2 313 861 | +9 451 | 6 370 | 2 329 682 | 99,3 | +0,4 | 0,3 |
| 37 FEINMECHANIK, OPTIK, H.V.UHREN | | | | | | | | | |
| UNTER 25 MILL. | 25 MILL. UND MEHR | 1 161 | 5 905 261 | +32 873 | 11 082 | 5 949 216 | 99,3 | +0,6 | 0,2 |
| | | 95 | 10 138 648 | +165 730 | 77 618 | 10 381 996 | 97,7 | +1,6 | 0,7 |
| | INSGESAMT | 1 256 | 16 043 909 | +198 603 | 88 700 | 16 331 212 | 98,2 | +1,2 | 0,5 |
| 3810 H.V.HANDELSWAFFEN U.DEREN MUNITION | | | | | | | | | |
| | INSGESAMT | 25 | 1 175 075 | +23 421 | 9 792 | 1 208 287 | 97,3 | +1,9 | 0,8 |
| 3821 H.V.WERKZEUGEN SOWIE GERAETEN F.D.LANDWIRTSCHAFT | | | | | | | | | |
| | INSGESAMT | 273 | 3 111 475 | +43 880 | 20 602 | 3 175 957 | 98,0 | +1,4 | 0,6 |
| 3830 H.V.HEIZ-U.KOCHGERAETEN | | | | | | | | | |
| | INSGESAMT | 38 | 1 456 165 | -25 819 | 9 487 | 1 439 833 | 101,1 | -1,8 | 0,7 |
| 3842 H.V.STAHLBLECHWAREN(OH.MOEBEL) | | | | | | | | | |
| | INSGESAMT | 529 | 7 295 107 | +24 756 | 29 599 | 7 349 462 | 99,3 | +0,3 | 0,4 |
| 3844 H.V.NE-METALLBLECHWAREN(OH.MOEBEL) | | | | | | | | | |
| | INSGESAMT | 148 | 2 102 533 | +4 525 | 4 320 | 2 111 378 | 99,6 | +0,2 | 0,2 |

1) OHNE UMSATZSTEUER

4 BRUTTOPRODUKTIONSWERT 1981
4.2 NACH BRUTTOPRODUKTIONSWERTGROSSENKLASSEN

| BRUTTO- PRODUKTIONSWERT VON ... BIS UNTER ...DM | UNTER- NEHMEN | ELEMENTE DES BRUTTOPRODUKTIONSWERTES | | | BRUTTO- PRODUKTIONS- WERT ¹⁾ | ANTEIL AN BRUTTOPRODUKTIONSWERT | | |
|---|------------------|--------------------------------------|---|--------------------------------|---|------------------------------------|---|---------------------------------|
| | | GESAMTUMSATZ | ZU- (+) BZW. ABNAHME (-) DER BESTAENDE AN UNFERTIGEN UND FERTIGEN ERZEUGNISSEN | SELBSTERSTELLTE ANLAGEN | | GESAMT- UMSATZ | ZU- (+) BZW. ABNAHME (-) DER BESTAENDE AN UNFERTIGEN U. FERTIGEN ERZEUGNISSEN | SELBST- ERSTELLTE ANLAGEN |
| | | | | | | | | |
| 3847 H.V. MOEBELN AUS METALL | | | | | | | | |
| INSGESAMT | 219 | 3 665 612 | +36 806 | 8 115 | 3 710 533 | 98,8 | +1,0 | 0,2 |
| 3848 H.V. PANZERSCHRAENKEN (TRESOREN) | | | | | | | | |
| INSGESAMT | 16 | 152 740 | +1 927 | 199 | 154 866 | 98,6 | +1,2 | 0,1 |
| 3849 H.V. FEINSTBLECHPACKUNGEN | | | | | | | | |
| INSGESAMT | 43 | 2 459 426 | +3 133 | 7 200 | 2 469 759 | 99,6 | +0,1 | 0,3 |
| 3850 H.V. SCHLOSSERN, BESCHLAGEN | | | | | | | | |
| INSGESAMT | 211 | 4 109 879 | +23 505 | 24 582 | 4 157 966 | 98,8 | +0,6 | 0,6 |
| 3871 H.V. SCHNEIDWAREN, BESTECKEN | | | | | | | | |
| INSGESAMT | 102 | 1 637 505 | +146 | 7 899 | 1 645 550 | 99,5 | +0,0 | 0,5 |
| 3882 H.V. SONST. METALLWAREN (OH.-KURZWAREN) | | | | | | | | |
| INSGESAMT | 263 | 4 315 902 | +8 871 | 15 134 | 4 339 906 | 99,4 | +0,2 | 0,3 |
| 3889 H.V. METALLKURZWAREN, LEICHTEN PRESS-, ZIEH-U. STANZTEILEN | | | | | | | | |
| INSGESAMT | 293 | 2 933 837 | +15 955 | 22 276 | 2 972 069 | 98,7 | +0,5 | 0,7 |
| 38 H.V. EISEN-, BLECH-U. METALLWAREN | | | | | | | | |
| UNTER 5 MILL. | 1 013 | 3 131 540 | +23 234 | 6 210 | 3 160 984 | 99,1 | +0,7 | 0,2 |
| 5 MILL.- 25 MILL. | 868 | 9 905 902 | +81 804 | 34 412 | 10 022 118 | 98,8 | +0,8 | 0,3 |
| 25 MILL.- 100 MILL. | 225 | 10 447 650 | +29 983 | 51 766 | 10 529 399 | 99,2 | +0,3 | 0,5 |
| 100 MILL. UND MEHR | 54 | 10 930 162 | +26 086 | 66 817 | 11 023 066 | 99,2 | +0,2 | 0,6 |
| INSGESAMT | 2 160 | 34 415 255 | +161 107 | 159 205 | 34 735 567 | 99,1 | +0,5 | 0,5 |
| 5060 H.V. BUEROMASCHINEN | | | | | | | | |
| INSGESAMT | 39 | 3 012 986 | -37 925 | 29 845 | 3 004 905 | 100,3 | -1,3 | 1,0 |
| 5080 H.V. ADV-GERAETEN U.-EINRICHTUNGEN | | | | | | | | |
| INSGESAMT | 36 | 10 442 211 | +192 438 | 348 924 | 10 983 573 | 95,1 | +1,8 | 3,2 |
| 50 H.V. BUEROMASCHINEN, ADV-GERAETEN U.-EINRICHTUNGEN | | | | | | | | |
| INSGESAMT | 75 | 13 455 197 | +154 513 | 378 769 | 13 988 478 | 96,2 | +1,1 | 2,7 |
| INVESTITIONSGUETER PRODUZIERENDES GEWERBE | | | | | | | | |
| UNTER 5 MILL. | 6 356 | 18 714 002 | +108 233 | 36 032 | 18 858 268 | 99,2 | +0,6 | 0,2 |
| 5 MILL.- 25 MILL. | 6 157 | 66 355 267 | +404 258 | 177 883 | 66 937 408 | 99,1 | +0,6 | 0,3 |
| 25 MILL.- 100 MILL. | 1 702 | 81 397 934 | +984 707 | 402 907 | 82 785 548 | 98,3 | +1,2 | 0,5 |
| 100 MILL. UND MEHR | 580 | 332 558 276 | +7 039 649 | 2 516 178 | 342 114 102 | 97,2 | +2,1 | 0,7 |
| INSGESAMT | 14 796 | 499 025 479 | +8 536 847 | 3 133 000 | 510 695 326 | 97,7 | +1,7 | 0,6 |
| BERGBAU | | | | | | | | |
| UNTER 25 MILL. | 61 | 351 756 | +9 488 | 2 090 | 363 334 | 96,8 | +2,6 | 0,6 |
| 25 MILL. UND MEHR | 23 | 32 421 750 | +723 358 | 451 961 | 33 597 070 | 96,5 | +2,2 | 1,3 |
| INSGESAMT | 84 | 32 773 507 | +732 847 | 454 051 | 33 960 404 | 96,5 | +2,2 | 1,3 |
| GRUNDSTOFF-U. PRODUKTIONSGUETERGEWERBE | | | | | | | | |
| UNTER 5 MILL. | 1 592 | 4 848 484 | +32 693 | 14 731 | 4 895 908 | 99,0 | +0,7 | 0,3 |
| 5 MILL.- 25 MILL. | 2 267 | 25 261 598 | +170 512 | 50 248 | 25 482 359 | 99,1 | +0,7 | 0,2 |
| 25 MILL.- 100 MILL. | 836 | 39 168 734 | +150 143 | 100 423 | 39 419 300 | 99,4 | +0,4 | 0,3 |
| 100 MILL. UND MEHR | 404 | 344 780 334 | +1 408 439 | 1 415 116 | 347 603 889 | 99,2 | +0,4 | 0,4 |
| INSGESAMT | 5 100 | 414 059 150 | +1 761 787 | 1 580 518 | 417 401 455 | 99,2 | +0,4 | 0,4 |
| VERBRAUCHSGUETER PRODUZIERENDES GEWERBE | | | | | | | | |
| UNTER 5 MILL. | 6 056 | 15 509 921 | +25 723 | 16 074 | 15 551 717 | 99,7 | +0,2 | 0,1 |
| 5 MILL.- 25 MILL. | 4 687 | 49 968 772 | +131 951 | 87 406 | 50 188 129 | 99,6 | +0,3 | 0,2 |
| 25 MILL.- 100 MILL. | 1 251 | 55 940 079 | +246 858 | 91 271 | 56 278 207 | 99,4 | +0,4 | 0,2 |
| 100 MILL. UND MEHR | 215 | 43 814 343 | +263 475 | 123 916 | 44 201 734 | 99,1 | +0,6 | 0,3 |
| INSGESAMT | 12 209 | 165 233 114 | +668 007 | 318 667 | 166 219 788 | 99,4 | +0,4 | 0,2 |
| NAHRUNGS-U. GENUSSMITTELGEWERBE | | | | | | | | |
| UNTER 5 MILL. | 1 264 | 3 466 274 | -2 463 | 5 073 | 3 468 883 | 99,9 | -0,1 | 0,1 |
| 5 MILL.- 25 MILL. | 1 392 | 16 749 820 | +47 360 | 6 559 | 16 803 739 | 99,7 | +0,3 | 0,0 |
| 25 MILL.- 100 MILL. | 718 | 33 660 043 | +115 442 | 17 254 | 33 792 739 | 99,6 | +0,3 | 0,1 |
| 100 MILL. UND MEHR | 320 | 101 078 490 | +406 898 | 83 412 | 101 568 800 | 99,5 | +0,4 | 0,1 |
| INSGESAMT | 3 695 | 154 954 626 | +567 237 | 112 298 | 155 634 162 | 99,6 | +0,4 | 0,1 |
| BERGBAU U. VERARBEITENDES GEWERBE INSGESAMT | | | | | | | | |
| UNTER 5 MILL. | 15 309 | 42 647 049 | +166 791 | 71 936 | 42 885 777 | 99,4 | +0,4 | 0,2 |
| 5 MILL.- 25 MILL. | 14 525 | 158 578 845 | +760 965 | 324 160 | 159 663 969 | 99,3 | +0,5 | 0,2 |
| 25 MILL.- 100 MILL. | 4 515 | 210 527 807 | +1 495 800 | 613 468 | 212 637 075 | 99,0 | +0,7 | 0,3 |
| 100 MILL. UND MEHR | 1 534 | 854 292 175 | +9 843 170 | 4 588 969 | 868 724 315 | 98,3 | +1,1 | 0,5 |
| INSGESAMT | 35 883 | 1 266 045 877 | +12 266 725 | 5 598 533 | 1 283 911 135 | 98,6 | +1,0 | 0,4 |

1) OHNE UMSATZSTEUER

**5 UMSATZ 1981
NACH BESCHAEFTIGTENGROESSENKLASSEN**

| BESCHAEFTIGTE VON ... BIS ... | UNTER- NEHMEN | U M S A T Z 1) | | | | | ANTEIL AM GESAMTUMSATZ | | | GESAMT- UMSATZ JE BE- SCHAEF- TIGTEN 2) |
|--|------------------|---|-----------|--------------------|--|------------|--|------------------------------|--|---|
| | | AUS EIGENEN ERZEUGNISSEN UND AUS INDUSTRIELLEN / HANDWERKLICHEN DIENSTLEISTUNGEN | | AUS HANDELSWARE | AUS SONST. NICHTIND./ NICHTHAND- WERKLICHEN TÄTIG- KEITEN | INSGESAMT | AUS EIGENEN ERZEUGN U.IND./ HANDW- DIENST- LEIS- TUNGEN | AUS HAN- DELS- WARE | AUS NICHT- INDU./ NICHTHAND- WERK- TÄTIG- KEITEN | |
| | | DARUNTER AUS INDUSTRIEL./ HANDWERKL. DIENSTLEIST. | | | | | | | | |
| | | ZUSAMMEN | | | | | | | | |
| | ANZAHL | 1 000 DM | | | | | % | | | DM |
| 3021 H.V.GESENK-U.LEICHTEN FREIFORMSCHMIEDEST.,SCHW.PRESSST. | | | | | | | | | | |
| 20 - 49 | 86 | 378 165 | 8 292 | 16 064 | 4 607 | 398 836 | 94,8 | 4,0 | 1,2 | 135 386 |
| 50 - 99 | 50 | 399 432 | 39 | 18 764 | 959 | 419 155 | 95,3 | 4,5 | 0,2 | 120 166 |
| 100 - 499 | 98 | 2 134 805 | 12 132 | 230 660 | 6 849 | 2 372 314 | 90,0 | 9,7 | 0,3 | 132 219 |
| 500 UND MEHR | 13 | 1 338 234 | 7 706 | 16 431 | 4 965 | 1 359 630 | 98,4 | 1,2 | 0,4 | 118 438 |
| INSGESAMT | 237 | 4 250 636 | 28 169 | 281 919 | 17 381 | 4 549 935 | 93,4 | 6,2 | 0,4 | 126 904 |
| 3025 STAHLVERFORMUNG,ANG.,OBERFLÄCHENVEREDLUNG,HAERTUNG | | | | | | | | | | |
| 20 - 49 | 468 | 1 485 323 | 375 579 | 56 949 | 5 438 | 1 547 710 | 96,0 | 3,7 | 0,4 | 103 189 |
| 50 - 99 | 206 | 1 430 116 | 459 181 | 93 639 | 2 963 | 1 526 718 | 93,7 | 6,1 | 0,2 | 106 085 |
| 100 - 499 | 166 | 3 074 379 | 532 377 | 119 706 | 15 353 | 3 209 438 | 95,8 | 3,7 | 0,5 | 100 185 |
| 500 - 999 | 14 | 956 699 | 12 713 | 55 593 | 8 007 | 1 020 299 | 93,8 | 5,4 | 0,8 | 104 721 |
| 1000 UND MEHR | 5 | 872 478 | 15 524 | 11 888 | 15 564 | 899 930 | 96,9 | 1,3 | 1,7 | 100 731 |
| INSGESAMT | 859 | 7 818 994 | 1 395 373 | 337 776 | 47 325 | 8 204 096 | 95,3 | 4,1 | 0,6 | 102 420 |
| 3111 H.V.STAHL-U.LEICHTMETALLKONSTRUKT.(OH.GRUBENAUSBAU-) | | | | | | | | | | |
| 20 - 99 | 727 | 3 480 068 | 193 725 | 123 537 | 8 374 | 3 611 979 | 96,3 | 3,4 | 0,2 | 112 273 |
| 100 - 499 | 157 | 3 477 465 | 346 412 | 93 846 | 40 340 | 3 611 652 | 96,3 | 2,6 | 1,1 | 125 882 |
| 500 UND MEHR | 17 | 4 155 176 | 210 935 | 178 267 | 116 753 | 4 450 196 | 93,4 | 4,0 | 2,6 | 144 673 |
| INSGESAMT | 902 | 11 112 710 | 751 072 | 395 650 | 165 467 | 11 673 827 | 95,2 | 3,4 | 1,4 | 127 397 |
| 3117 H.V.GRUBENAUSBAUKONSTRUKTIONEN | | | | | | | | | | |
| INSGESAMT | 30 | 1 172 567 | 22 118 | 53 834 | 2 344 | 1 228 745 | 95,4 | 4,4 | 0,2 | 228 010 |
| 3151 KESSEL-U.BEHÄLTERBAU | | | | | | | | | | |
| 20 - 499 | 299 | 3 119 317 | 937 453 | 169 774 | 16 244 | 3 305 335 | 94,4 | 5,1 | 0,5 | 110 320 |
| 500 UND MEHR | 21 | 5 140 808 | 524 304 | 119 504 | 34 893 | 5 295 205 | 97,1 | 2,3 | 0,7 | 136 962 |
| INSGESAMT | 320 | 8 260 125 | 1 461 757 | 289 278 | 51 137 | 8 600 540 | 96,0 | 3,4 | 0,6 | 125 330 |
| 3171 LOKOMOTIVBAU | | | | | | | | | | |
| INSGESAMT | 3 | 31 520 | 7 529 | 6 111 | 85 | 37 715 | 83,6 | 16,2 | 0,2 | 95 724 |
| 3174 WAGGONBAU | | | | | | | | | | |
| INSGESAMT | 9 | 1 141 147 | 29 904 | 22 070 | 5 835 | 1 169 052 | 97,6 | 1,9 | 0,5 | 121 359 |
| 3179 REP.V.SCHIENENFAHRZEUGEN | | | | | | | | | | |
| INSGESAMT | 13 | 95 476 | 57 778 | 5 499 | 4 428 | 105 403 | 90,6 | 5,2 | 4,2 | 84 796 |
| 31 STAHL-U.LEICHTMETALLBAU,SCHIENENFAHRZEUGBAU | | | | | | | | | | |
| 20 - 99 | 964 | 4 852 911 | 538 551 | 256 363 | 20 764 | 5 130 037 | 94,6 | 5,0 | 0,4 | 116 312 |
| 100 - 199 | 189 | 2 894 069 | 421 664 | 139 885 | 8 813 | 3 042 767 | 95,1 | 4,6 | 0,3 | 115 371 |
| 200 - 499 | 91 | 3 000 756 | 606 074 | 63 219 | 42 544 | 3 106 518 | 96,6 | 2,0 | 1,4 | 119 167 |
| 500 - 999 | 21 | 1 771 491 | 309 305 | 134 352 | 18 895 | 1 924 738 | 92,0 | 7,0 | 1,0 | 140 767 |
| 1000 UND MEHR | 24 | 9 431 428 | 458 522 | 193 437 | 139 285 | 9 764 151 | 96,6 | 2,0 | 1,4 | 143 629 |
| INSGESAMT | 1 290 | 21 950 654 | 2 334 114 | 787 256 | 230 300 | 22 968 210 | 95,6 | 3,4 | 1,0 | 128 885 |
| 3210 H.V.LANDWIRTSCHAFTLICHEN MASCHINEN,ACKERSCHLEPPERN | | | | | | | | | | |
| 20 - 499 | 169 | 1 916 627 | 58 088 | 226 451 | 6 420 | 2 149 498 | 89,2 | 10,5 | 0,3 | 117 995 |
| 500 - 999 | 14 | 1 048 135 | 48 464 | 185 289 | 7 551 | 1 240 975 | 84,5 | 14,9 | 0,6 | 123 238 |
| 1000 UND MEHR | 8 | 2 997 605 | 2 839 | 237 216 | 7 813 | 3 242 634 | 92,4 | 7,3 | 0,2 | 164 559 |
| INSGESAMT | 191 | 5 962 368 | 109 391 | 648 956 | 21 783 | 6 633 107 | 89,9 | 9,8 | 0,3 | 138 214 |
| 3220 H.V.METALLBEARBEITUNGSMASCHINEN U.AE. | | | | | | | | | | |
| 20 - 49 | 356 | 1 009 335 | 73 932 | 20 107 | 2 970 | 1 032 412 | 97,8 | 1,9 | 0,3 | 85 921 |
| 50 - 199 | 326 | 2 887 277 | 98 710 | 271 534 | 19 867 | 3 178 679 | 90,8 | 8,5 | 0,6 | 99 926 |
| 200 - 499 | 99 | 2 884 303 | 140 493 | 184 889 | 13 904 | 3 083 097 | 93,6 | 6,0 | 0,5 | 104 408 |
| 500 - 999 | 40 | 3 093 599 | 139 726 | 107 342 | 25 337 | 3 226 278 | 95,9 | 3,3 | 0,8 | 109 767 |
| 1000 UND MEHR | 27 | 4 298 202 | 157 050 | 438 183 | 34 992 | 4 771 377 | 90,1 | 9,2 | 0,7 | 113 623 |
| INSGESAMT | 848 | 14 172 717 | 609 912 | 1 022 055 | 97 071 | 15 291 843 | 92,7 | 6,7 | 0,6 | 105 650 |
| 3230 H.V.TEXTIL-U.NAHEMASCHINEN | | | | | | | | | | |
| 20 - 99 | 93 | 412 197 | 17 202 | 18 181 | 1 994 | 432 372 | 95,3 | 4,2 | 0,5 | 97 555 |
| 100 - 499 | 60 | 1 337 472 | 56 337 | 51 199 | 24 917 | 1 413 589 | 94,6 | 3,6 | 1,8 | 107 026 |
| 500 - 999 | 12 | 913 772 | 39 864 | 107 801 | 16 917 | 1 038 490 | 88,0 | 10,4 | 1,6 | 118 064 |
| 1000 UND MEHR | 11 | 2 092 107 | 34 962 | 168 966 | 70 581 | 2 331 654 | 89,7 | 7,2 | 3,0 | 92 511 |
| INSGESAMT | 176 | 4 755 548 | 148 366 | 346 148 | 114 408 | 5 216 104 | 91,2 | 6,6 | 2,2 | 101 009 |
| 3240 H.V.MASCHINEN F.D.NAHRUNGS-U.GENUSSMITTELINDUSTRIE USW. | | | | | | | | | | |
| 20 - 99 | 406 | 1 895 890 | 175 267 | 205 949 | 8 851 | 2 110 690 | 89,8 | 9,8 | 0,4 | 108 743 |
| 100 - 999 | 243 | 7 837 666 | 421 072 | 490 355 | 52 632 | 8 380 653 | 93,5 | 5,9 | 0,6 | 126 053 |
| 1000 UND MEHR | 9 | 2 956 804 | 128 394 | 354 532 | 42 743 | 3 354 100 | 88,2 | 10,6 | 1,3 | 142 728 |
| INSGESAMT | 658 | 12 690 360 | 724 732 | 1 050 836 | 104 246 | 13 845 442 | 91,7 | 7,6 | 0,8 | 126 564 |

1) OHNE UMSATZSTEUER.- 2) OHNE HEIMARBEITER.

5 UMSATZ 1981
NACH BESCHAEFTIGTEN GROSSENKLASSEN

| BESCHAEFTIGTE VON ... BIS ... | UNTER- NEHMEN | U M S A T Z 1) | | | | | ANTEIL AN GESAMTUMSATZ | | | GESAMT- UMSATZ JE BE- SCHAEFTIGTEN 2) |
|--|------------------|---|-----------|--------------------|--|-------------|--|------------------------------|---|---|
| | | AUS EIGENEN ERZEUGNISSEN UND AUS INDUSTRIELLEN / HANDWERKLICHEN DIENSTLEISTUNGEN | | AUS HANDELSWARE | AUS SONST. NICHTHAND- WERKLICHEN TÄTIG- KEITEN | INSGESAMT | AUS EIGENEN ERZEUGN U.IND./ HANDW- DIENST- LEI- STUNGEN | AUS HAN- DELS- WARE | AUS NICHT- INDU./ NICHT- HANDW- TÄTIG- KEITEN | |
| | | DARUNTER AUS INDUSTRIEL./ HANDWERKL. DIENSTLEIST. | | | | | | | | |
| | | ZUSAMMEN | | | | | | | | |
| ANZAHL | | 1 000 DM | | | | | % | | | DM |
| 3256 H.V.HUETTEN-U.WALZWERKSEINRICHTUNGEN USW.(OH.BAUMASCH.) | | | | | | | | | | |
| 20 - 199 | 370 | 2 645 636 | 250 756 | 156 487 | 39 829 | 2 841 952 | 93,1 | 5,5 | 1,4 | 112 997 |
| 200 UND MEHR | 103 | 12 945 975 | 628 022 | 484 900 | 137 277 | 13 568 152 | 95,4 | 3,6 | 1,0 | 132 678 |
| INSGESAMT | 473 | 15 591 612 | 878 777 | 641 387 | 177 106 | 16 410 104 | 95,0 | 3,9 | 1,1 | 128 793 |
| 3257 H.V.BAU-,BAUSTOFF-U.-AE.MASCHINEN | | | | | | | | | | |
| 20 - 499 | 226 | 3 192 843 | 195 911 | 383 149 | 22 279 | 3 598 270 | 88,7 | 10,6 | 0,6 | 148 503 |
| 500 - 999 | 21 | 2 209 570 | 83 403 | 307 688 | 27 886 | 2 545 145 | 86,8 | 12,1 | 1,1 | 167 037 |
| 1000 UND MEHR | 9 | 2 642 242 | 79 155 | 362 924 | 21 278 | 3 026 444 | 87,3 | 12,0 | 0,7 | 146 801 |
| INSGESAMT | 256 | 8 044 655 | 358 469 | 1 053 761 | 71 444 | 9 169 859 | 87,7 | 11,5 | 0,8 | 152 619 |
| 3260 H.V.ZAHNRAEDERN,GETRIEBEN,LAGERN U.AE. | | | | | | | | | | |
| 20 - 499 | 185 | 1 955 839 | 94 183 | 116 701 | 8 120 | 2 080 661 | 94,0 | 5,6 | 0,4 | 101 117 |
| 500 - 999 | 14 | 956 433 | 10 016 | 40 524 | 5 561 | 1 022 518 | 93,5 | 5,9 | 0,5 | 105 220 |
| 1000 UND MEHR | 14 | 4 885 277 | 47 098 | 910 230 | 37 127 | 5 832 634 | 83,8 | 15,6 | 0,6 | 102 252 |
| INSGESAMT | 213 | 7 797 549 | 151 296 | 1 087 455 | 50 808 | 8 935 812 | 87,3 | 12,2 | 0,6 | 102 315 |
| 3270 H.V.MASCHINEN F.WEITERE BESTIMMTE WIRTSCHAFTSZWEIGE | | | | | | | | | | |
| 20 - 99 | 219 | 1 044 312 | 68 504 | 160 322 | 9 326 | 1 213 959 | 86,0 | 13,2 | 0,8 | 107 783 |
| 100 - 199 | 68 | 877 140 | 78 768 | 75 506 | 9 657 | 962 303 | 91,2 | 7,8 | 1,0 | 103 076 |
| 200 - 499 | 43 | 1 412 161 | 54 087 | 163 614 | 12 077 | 1 587 852 | 88,9 | 10,3 | 0,8 | 119 093 |
| 500 - 999 | 12 | 1 092 249 | 28 177 | 177 287 | 7 607 | 1 277 143 | 85,5 | 13,9 | 0,6 | 143 096 |
| 1000 UND MEHR | 14 | 4 552 335 | 155 495 | 307 718 | 38 201 | 4 898 254 | 92,9 | 6,3 | 0,8 | 130 311 |
| INSGESAMT | 356 | 8 978 196 | 385 032 | 884 448 | 76 868 | 9 939 512 | 90,3 | 8,9 | 0,8 | 123 555 |
| 3280 SONSTIGER MASCHINENBAU | | | | | | | | | | |
| 20 - 49 | 574 | 1 849 999 | 208 158 | 256 097 | 11 883 | 2 117 979 | 87,3 | 12,1 | 0,6 | 112 797 |
| 50 - 99 | 313 | 2 219 238 | 280 407 | 269 141 | 10 754 | 2 499 133 | 88,8 | 10,8 | 0,4 | 113 658 |
| 100 - 199 | 235 | 3 720 230 | 98 270 | 368 825 | 15 677 | 4 104 732 | 90,6 | 9,0 | 0,4 | 123 005 |
| 200 - 499 | 170 | 5 745 970 | 243 634 | 658 203 | 56 146 | 6 460 320 | 88,9 | 10,2 | 0,9 | 122 697 |
| 500 UND MEHR | 105 | 25 889 392 | 1 585 964 | 1 417 614 | 546 536 | 27 853 543 | 92,9 | 5,1 | 2,0 | 143 244 |
| INSGESAMT | 1 397 | 39 424 829 | 2 416 432 | 2 969 881 | 640 996 | 43 035 706 | 91,6 | 6,9 | 1,5 | 133 969 |
| 32 MASCHINENBAU | | | | | | | | | | |
| 20 - 49 | 1 764 | 5 626 066 | 580 824 | 566 403 | 38 352 | 6 230 821 | 90,3 | 9,1 | 0,6 | 105 924 |
| 50 - 99 | 1 083 | 7 558 329 | 578 156 | 854 236 | 43 517 | 8 456 081 | 89,4 | 10,1 | 0,5 | 109 883 |
| 100 - 199 | 748 | 11 158 341 | 504 335 | 990 918 | 91 384 | 12 240 643 | 91,2 | 8,1 | 0,7 | 115 911 |
| 200 - 499 | 595 | 20 462 369 | 1 118 514 | 1 617 516 | 155 669 | 22 235 554 | 92,0 | 7,3 | 0,7 | 121 151 |
| 500 - 999 | 222 | 18 187 133 | 886 021 | 1 528 960 | 208 121 | 19 924 215 | 91,3 | 7,7 | 1,0 | 126 657 |
| 1000 UND MEHR | 155 | 54 425 594 | 2 114 560 | 4 166 894 | 817 688 | 59 390 176 | 91,6 | 7,0 | 1,4 | 132 551 |
| INSGESAMT | 4 568 | 117 417 832 | 5 782 409 | 9 704 927 | 1 354 731 | 128 477 490 | 91,4 | 7,6 | 1,1 | 124 701 |
| 3311 H.V.KRAFTWAGEN U.-MOTOREN | | | | | | | | | | |
| INSGESAMT | 27 | 85 580 315 | 1 682 970 | 13 356 700 | 615 686 | 99 552 701 | 86,0 | 13,4 | 0,6 | 193 441 |
| 3314 H.V.TEILEN F.KRAFTWAGEN U.-MOTOREN | | | | | | | | | | |
| 20 - 49 | 78 | 264 986 | 35 535 | 14 961 | 839 | 280 786 | 94,4 | 5,3 | 0,3 | 107 248 |
| 50 - 199 | 87 | 1 097 280 | 29 421 | 68 575 | 13 894 | 1 179 748 | 93,0 | 5,8 | 1,2 | 128 063 |
| 200 - 999 | 67 | 2 985 861 | 29 395 | 134 046 | 13 703 | 3 133 610 | 95,3 | 4,3 | 0,4 | 118 961 |
| 1000 UND MEHR | 47 | 13 538 804 | 76 302 | 1 440 238 | 163 750 | 15 142 792 | 89,4 | 9,5 | 1,1 | 114 016 |
| INSGESAMT | 279 | 17 886 930 | 170 852 | 1 657 819 | 192 186 | 19 736 936 | 90,6 | 8,4 | 1,0 | 115 431 |
| 3316 H.V.KAROSSERIEN,AUFBAUTEN,ANHAENGERN F.KRAFTWAGEN | | | | | | | | | | |
| 20 - 199 | 167 | 1 378 065 | 69 653 | 56 910 | 7 691 | 1 442 666 | 95,5 | 3,9 | 0,5 | 127 729 |
| 200 UND MEHR | 46 | 3 841 141 | 69 834 | 289 267 | 16 711 | 4 147 118 | 92,6 | 7,0 | 0,4 | 147 866 |
| INSGESAMT | 213 | 5 219 206 | 139 487 | 346 176 | 24 402 | 5 589 784 | 93,4 | 6,2 | 0,4 | 142 085 |
| 3321 H.V.KRAFTRAEDERN,KRAFTRADMOTOREN | | | | | | | | | | |
| INSGESAMT | 4 | 387 234 | 271 | 5 295 | 3 652 | 396 181 | 97,7 | 1,3 | 0,9 | 115 236 |
| 3324 H.V.FAHRRAEDERN | | | | | | | | | | |
| INSGESAMT | 11 | 503 928 | - | 13 575 | 571 | 518 074 | 97,3 | 2,6 | 0,1 | 168 699 |
| 3327 H.V.KRAFTRAD-U.-FAHRRADTEILEN | | | | | | | | | | |
| INSGESAMT | 43 | 593 100 | 2 180 | 17 349 | 645 | 611 095 | 97,1 | 2,8 | 0,1 | 108 024 |
| 3380 SONSTIGER STRASSENFAHRZEUGBAU | | | | | | | | | | |
| INSGESAMT | 25 | 292 898 | 1 205 | 20 334 | 1 398 | 314 630 | 93,1 | 6,5 | 0,4 | 117 313 |
| 3390 REP.V.KRAFTFAHRZEUGEN,FAHRRAEDERN,LACKIERUNG | | | | | | | | | | |
| 20 - 49 | 964 | 1 637 303 | 1 551 642 | 2 266 866 | 96 309 | 4 000 478 | 40,9 | 56,7 | 2,4 | 131 985 |
| 50 - 99 | 279 | 1 013 511 | 987 797 | 1 536 573 | 111 735 | 2 661 819 | 38,1 | 57,7 | 4,2 | 143 283 |
| 100 - 199 | 74 | 537 491 | 483 081 | 721 356 | 79 919 | 1 338 766 | 40,1 | 53,9 | 6,0 | 145 911 |
| 200 UND MEHR | 20 | 479 695 | 398 021 | 662 654 | 59 287 | 1 201 636 | 39,9 | 55,1 | 4,9 | 161 576 |
| INSGESAMT | 1 337 | 3 667 999 | 3 420 542 | 5 187 450 | 347 250 | 9 202 699 | 39,9 | 56,4 | 3,8 | 140 500 |

1) OHNE UMSATZSTEUER.- 2) OHNE HEIMARBEITER.

5 UMSATZ 1981
NACH BESCHAEFTIGTIGENGROSSENKLASSEN

| BESCHAEFTIGTE VON ... BIS ... | UNTER- NEHMEN | U M S A T Z 1) | | | | | ANTEIL AM GESAMTUMSATZ | | | GESAMT- UMSATZ JE BE- SCHAEFT- IGTEN 2) |
|---|------------------|---|--|--------------------|--|-------------|--|------------------------------|--|---|
| | | AUS EIGENEN ERZEUGNISSEN UND AUS INDUSTRIELLEN / HANDWERKLICHEN DIENSTLEISTUNGEN | | AUS HANDELSWARE | AUS SONST. NICHTIND./ NICHTHAND- WERKLICHEN TÄTIG- KEITEN | INSGESAMT | AUS EIGENEN ERZEUGN U.IND./ HANDW. DIENST- LEI- STUNGEN | AUS HAN- DELS- WARE | AUS NICHT- INDU./ NICHTW. TÄTIG- KEITEN | |
| | | ZUSAMMEN | DARUNTER AUS INDUSTRIEL./ HANDWERKL. DIENSTLEIST. | | | | | | | |
| | | | | | | | | | | |
| | ANZAHL | 1 000 DM | | | | | % | | | DM |
| 33 STRASSENFAHRZEUGBAU, REP.-V. KRAFTFAHRZEUGEN USW. | | | | | | | | | | |
| 20 - 99 | 1 553 | 4 350 347 | 2 656 398 | 3 905 569 | 213 853 | 8 469 769 | 51,4 | 46,1 | 2,5 | 133 616 |
| 100 - 199 | 171 | 2 227 821 | 505 766 | 796 139 | 98 980 | 3 122 940 | 71,3 | 25,5 | 3,2 | 136 467 |
| 200 - 499 | 111 | 3 698 822 | 297 441 | 661 403 | 58 536 | 4 418 762 | 83,7 | 15,0 | 1,3 | 133 708 |
| 500 - 999 | 35 | 3 048 969 | 197 437 | 409 099 | 30 346 | 3 488 413 | 87,4 | 11,7 | 0,9 | 135 641 |
| 1000 UND MEHR | 69 | 100 805 652 | 1 760 465 | 14 832 488 | 784 074 | 116 422 214 | 86,6 | 12,7 | 0,7 | 176 374 |
| INSGESAMT | 1 939 | 114 131 611 | 5 417 507 | 20 604 698 | 1 185 790 | 135 922 099 | 84,0 | 15,2 | 0,9 | 168 782 |
| 34 SCHIFFBAU | | | | | | | | | | |
| 20 - 99 | 59 | 287 428 | 81 667 | 3 708 | 2 717 | 293 852 | 97,8 | 1,3 | 0,9 | 97 136 |
| 100 - 199 | 17 | 235 751 | 36 872 | 2 944 | 625 | 239 320 | 98,5 | 1,2 | 0,3 | 97 644 |
| 200 - 499 | 16 | 645 816 | 61 201 | 12 660 | 1 712 | 660 188 | 97,8 | 1,9 | 0,3 | 133 939 |
| 500 UND MEHR | 18 | 5 627 179 | 669 972 | 40 647 | 25 563 | 5 693 389 | 98,8 | 0,7 | 0,4 | 122 118 |
| INSGESAMT | 110 | 6 796 174 | 849 713 | 59 959 | 30 616 | 6 886 749 | 98,7 | 0,9 | 0,4 | 120 763 |
| 35 LUFT-U. RAUMFAHRZEUGBAU | | | | | | | | | | |
| INSGESAMT | 41 | 7 370 046 | 345 117 | 250 296 | 14 177 | 7 634 519 | 96,5 | 3,3 | 0,2 | 133 029 |
| 3610 H.V. BATTERIEN, AKKUMULATOREN | | | | | | | | | | |
| INSGESAMT | 17 | 1 540 944 | 18 774 | 264 317 | 34 552 | 1 839 813 | 83,8 | 14,4 | 1,9 | 139 761 |
| 3620 H.V. GERAETEN DER ELEKTRIZ. ERZEUGUNG, -VERTEILUNG U. AE. | | | | | | | | | | |
| 20 - 99 | 549 | 2 512 958 | 176 361 | 260 937 | 9 018 | 2 782 913 | 90,3 | 9,4 | 0,3 | 104 273 |
| 100 - 199 | 175 | 2 594 272 | 27 929 | 222 072 | 5 736 | 2 822 080 | 91,9 | 7,9 | 0,2 | 111 761 |
| 200 - 499 | 117 | 3 705 155 | 102 353 | 675 089 | 45 489 | 4 425 733 | 83,7 | 15,3 | 1,0 | 119 500 |
| 500 - 999 | 68 | 4 966 037 | 135 342 | 258 803 | 26 112 | 5 250 951 | 94,6 | 4,9 | 0,5 | 111 066 |
| 1000 UND MEHR | 42 | 26 985 968 | 1 473 037 | 3 108 794 | 729 575 | 30 824 337 | 87,5 | 10,1 | 2,4 | 128 913 |
| INSGESAMT | 950 | 40 764 390 | 1 915 021 | 4 525 695 | 815 930 | 46 106 015 | 88,4 | 9,8 | 1,8 | 122 831 |
| 3640 H.V. ELEKTRISCHEN LEUCHTEN U. LAMPEN | | | | | | | | | | |
| 20 - 99 | 176 | 696 262 | 17 148 | 93 368 | 669 | 790 299 | 88,1 | 11,8 | 0,1 | 101 072 |
| 100 - 199 | 33 | 432 305 | 84 | 84 916 | 241 | 517 463 | 83,5 | 16,4 | 0,0 | 111 766 |
| 200 - 499 | 24 | 695 775 | - | 66 053 | 3 767 | 765 594 | 90,9 | 8,6 | 0,5 | 107 305 |
| 500 UND MEHR | 8 | 1 217 368 | 315 | 289 012 | 6 449 | 1 512 830 | 80,5 | 19,1 | 0,4 | 113 559 |
| INSGESAMT | 241 | 3 041 710 | 17 546 | 533 349 | 11 126 | 3 586 185 | 84,8 | 14,9 | 0,3 | 108 973 |
| 3650 H.V. ELEKTROHAUSHALTSGERAETEN | | | | | | | | | | |
| 20 - 499 | 111 | 1 657 505 | 17 093 | 197 372 | 13 310 | 1 868 187 | 88,7 | 10,6 | 0,7 | 135 791 |
| 500 UND MEHR | 24 | 7 286 263 | 116 481 | 1 879 110 | 34 494 | 9 199 868 | 79,2 | 20,4 | 0,4 | 150 280 |
| INSGESAMT | 135 | 8 943 768 | 133 574 | 2 076 483 | 47 804 | 11 068 055 | 80,8 | 18,8 | 0,4 | 147 622 |
| 3660 H.V. ZAEHLERN, FERNMELDE-, MESS- U. REGELGERAETEN USW. | | | | | | | | | | |
| 20 - 99 | 352 | 1 614 088 | 92 534 | 139 962 | 11 792 | 1 765 842 | 91,4 | 7,9 | 0,7 | 106 877 |
| 100 - 499 | 169 | 3 496 764 | 86 734 | 382 455 | 19 032 | 3 898 251 | 89,7 | 9,8 | 0,5 | 102 594 |
| 500 UND MEHR | 63 | 26 349 850 | 2 519 859 | 7 880 826 | 358 114 | 34 588 790 | 76,2 | 22,8 | 1,0 | 113 824 |
| INSGESAMT | 584 | 31 460 702 | 2 699 127 | 8 403 243 | 388 939 | 40 252 883 | 78,2 | 20,9 | 1,0 | 112 313 |
| 3670 H.V. RUNDUNK-, FERNSEH- U. PHONOTECHNISCHEN GERAETEN | | | | | | | | | | |
| 20 - 999 | 84 | 1 526 689 | 21 846 | 149 535 | 9 848 | 1 686 073 | 90,5 | 8,9 | 0,6 | 119 863 |
| 1000 UND MEHR | 21 | 9 512 518 | 170 185 | 3 042 355 | 149 749 | 12 704 622 | 74,9 | 23,9 | 1,2 | 142 162 |
| INSGESAMT | 105 | 11 039 207 | 192 031 | 3 191 891 | 159 597 | 14 390 695 | 76,7 | 22,2 | 1,1 | 139 129 |
| 3680 REP.-V. ELEKTRISCHEN GERAETEN F.O. HAUSHALT | | | | | | | | | | |
| INSGESAMT | 13 | 52 406 | 45 678 | 17 108 | 189 | 69 703 | 75,2 | 24,5 | 0,3 | 87 127 |
| 3690 MONT.-V. ELEKTROTECHN. ERZEUGNISSEN (OH. B. U. INSTALLATION) | | | | | | | | | | |
| INSGESAMT | 216 | 2 462 246 | 1 759 778 | 116 619 | 575 807 | 3 154 673 | 78,1 | 3,7 | 18,3 | 91 049 |
| 36 ELEKTROTECHNIK, REP.-V. HAUSHALTSGERAETEN | | | | | | | | | | |
| 20 - 49 | 844 | 2 420 024 | 375 272 | 331 286 | 11 004 | 2 762 314 | 87,6 | 12,0 | 0,4 | 100 182 |
| 50 - 99 | 534 | 3 546 211 | 370 413 | 313 012 | 23 568 | 3 882 790 | 91,3 | 8,1 | 0,6 | 105 837 |
| 100 - 199 | 361 | 5 352 726 | 204 632 | 529 125 | 14 437 | 5 896 288 | 90,8 | 9,0 | 0,2 | 114 991 |
| 200 - 499 | 279 | 8 413 877 | 426 142 | 1 196 339 | 77 905 | 9 688 121 | 86,8 | 12,3 | 0,8 | 109 383 |
| 500 - 999 | 133 | 9 460 870 | 396 685 | 1 020 255 | 62 328 | 10 543 453 | 89,7 | 9,7 | 0,6 | 113 429 |
| 1000 UND MEHR | 111 | 70 111 665 | 5 008 385 | 15 738 689 | 1 844 701 | 87 695 055 | 79,9 | 17,9 | 2,1 | 125 884 |
| INSGESAMT | 2 261 | 99 305 373 | 6 781 530 | 19 128 705 | 2 033 944 | 120 468 021 | 82,4 | 15,9 | 1,7 | 121 243 |
| 3711 OPTIK (OH. AUGENOPTIK, FOTO- U. KINOTECHNIK) | | | | | | | | | | |
| 20 - 499 | 44 | 341 101 | 12 442 | 43 944 | 982 | 386 026 | 88,4 | 11,4 | 0,3 | 96 918 |
| 500 UND MEHR | 5 | 1 111 210 | 33 809 | 237 471 | 26 542 | 1 375 222 | 80,8 | 17,3 | 1,9 | 92 229 |
| INSGESAMT | 49 | 1 452 310 | 46 251 | 281 415 | 27 523 | 1 761 249 | 82,5 | 16,0 | 1,6 | 93 217 |
| 3715 AUGENOPTIK | | | | | | | | | | |
| INSGESAMT | 94 | 1 100 162 | 28 289 | 226 075 | 14 634 | 1 340 872 | 82,0 | 16,9 | 1,1 | 83 414 |

1) OHNE UMSATZSTEUER. - 2) OHNE HEIMARBEITER.

5 UMSATZ 1981
NACH BESCHAEFTIGTENGROESSENKLASSEN

| BESCHAEFTIGTE VON ... BIS ... | UNTER- NEHMEN | U M S A T Z 1) | | | | | ANTEIL AM GESAMTUMSATZ | | | GESAMT- UMSATZ JE BE- SCHAEF- TIGTEN 2) |
|---|------------------|---|--|--------------------|--|------------|---|------------------------------|---|--|
| | | AUS EIGENEN ERZEUGNISSEN UND AUS INDUSTRIELLEN / HANDWERKLICHEN DIENSTLEISTUNGEN | | AUS HANDELSWARE | AUS SONST. NICHTIND./ NICHTHAND- WERKLICHEN TÄTIG- KEITEN | INSGESAMT | AUS EIGENEN ERZEUGH- U.IND./ HANDW- DIENST- LEI- STUNGEN | AUS HAN- DELS- WARE | AUS NICHT- INDU./ NICHT- HANDW. TÄTIG- KEITEN | |
| | | ZUSAMMEN | DARUNTER AUS INDUSTRIEL./ HANDWERKL. DIENSTLEIST. | | | | | | | |
| | | | | | | | | | | |
| | | | | | | | | | | |
| ANZAHL | | 1 000 DM | | | | | X | | DM | |
| 3721 H.V.FOTO-,PROJEKTIONS-U.KINOGERAETEN | | | | | | | | | | |
| INSGESAMT | 69 | 1 214 758 | 139 856 | 811 808 | 19 488 | 2 046 054 | 59,4 | 39,7 | 1,0 | 126 941 |
| 3751 FEINMECHANIK(OH.H.V.MEDIZINMECH.U.AE.ERZEUGNISSEN) | | | | | | | | | | |
| INSGESAMT | 241 | 4 035 471 | 231 054 | 473 827 | 51 315 | 4 560 614 | 82,5 | 10,4 | 1,1 | 98 765 |
| 3760 H.V.MEDIZIN-U.ORTHOPAEDIECHENISCHEN ERZEUGNISSEN | | | | | | | | | | |
| INSGESAMT | 689 | 3 691 218 | 140 287 | 315 084 | 14 957 | 4 021 259 | 91,8 | 7,8 | 0,4 | 91 900 |
| 3771 H.V.UHREN | | | | | | | | | | |
| 20 - 99 | 78 | 401 458 | 6 314 | 10 713 | 987 | 413 157 | 97,2 | 2,6 | 0,2 | 116 510 |
| 100 UND MEHR | 36 | 1 739 649 | 8 990 | 152 138 | 8 917 | 1 900 704 | 91,5 | 8,0 | 0,5 | 99 826 |
| INSGESAMT | 114 | 2 141 107 | 15 304 | 162 851 | 9 904 | 2 313 861 | 92,5 | 7,0 | 0,4 | 102 446 |
| 37 FEINMECHANIK,OPTIK,H.V.UHREN | | | | | | | | | | |
| 20 - 499 | 1 212 | 7 132 179 | 284 797 | 810 726 | 25 731 | 7 968 636 | 89,5 | 10,2 | 0,3 | 94 996 |
| 500 UND MEHR | 44 | 6 502 848 | 316 245 | 1 460 334 | 112 091 | 8 075 273 | 80,5 | 18,1 | 1,4 | 101 292 |
| INSGESAMT | 1 256 | 13 635 027 | 601 042 | 2 271 060 | 137 822 | 16 043 909 | 85,0 | 14,2 | 0,9 | 98 064 |
| 3810 H.V.HANDELSWAFFEN U.DEREN MUNITION | | | | | | | | | | |
| INSGESAMT | 25 | 1 003 142 | 31 637 | 43 399 | 128 533 | 1 175 075 | 85,4 | 3,7 | 10,9 | 145 700 |
| 3821 H.V.WERKZEUGEN SOWIE GERAETEN F.D.LANDWIRTSCHAFT | | | | | | | | | | |
| 20 - 49 | 134 | 399 199 | 5 366 | 80 720 | 1 009 | 480 928 | 83,0 | 16,8 | 0,2 | 114 340 |
| 50 - 99 | 70 | 433 769 | 21 120 | 53 039 | 3 538 | 490 345 | 88,5 | 10,8 | 0,7 | 103 231 |
| 100 - 199 | 39 | 490 505 | 42 039 | 63 193 | 21 | 553 720 | 88,6 | 11,4 | 0,0 | 104 552 |
| 200 - 499 | 19 | 439 482 | 3 906 | 111 135 | 1 143 | 551 760 | 79,7 | 20,1 | 0,2 | 103 246 |
| 500 UND MEHR | 11 | 644 194 | 17 621 | 370 215 | 20 313 | 1 034 722 | 62,3 | 35,8 | 2,0 | 138 079 |
| INSGESAMT | 273 | 2 407 149 | 90 052 | 678 302 | 26 024 | 3 111 475 | 77,4 | 21,8 | 0,8 | 114 861 |
| 3830 H.V.HEIZ-U.KOCHGERAETEN | | | | | | | | | | |
| INSGESAMT | 38 | 1 164 846 | 54 909 | 286 064 | 5 255 | 1 456 165 | 80,0 | 19,6 | 0,4 | 125 899 |
| 3842 H.V.STAHLBLECHWAREN(OH.MOEBEL) | | | | | | | | | | |
| 20 - 49 | 247 | 913 906 | 28 865 | 35 893 | 7 633 | 957 433 | 95,5 | 3,7 | 0,8 | 120 808 |
| 50 - 99 | 125 | 1 047 503 | 14 520 | 60 312 | 1 186 | 1 109 001 | 94,5 | 5,4 | 0,1 | 126 408 |
| 100 - 499 | 141 | 3 244 229 | 54 047 | 328 661 | 40 820 | 3 613 710 | 89,8 | 9,1 | 1,1 | 126 099 |
| 500 - 999 | 13 | 1 092 304 | 2 | 83 004 | 7 112 | 1 182 420 | 92,4 | 7,0 | 0,6 | 136 503 |
| 1000 UND MEHR | 3 | 384 426 | - | 45 630 | 2 487 | 432 543 | 88,9 | 10,5 | 0,6 | 129 349 |
| INSGESAMT | 529 | 6 682 370 | 97 434 | 553 501 | 59 237 | 7 295 107 | 91,6 | 7,6 | 0,8 | 127 176 |
| 3844 H.V.NE-METALLBLECHWAREN(OH.MOEBEL) | | | | | | | | | | |
| INSGESAMT | 148 | 1 965 993 | 54 535 | 118 514 | 18 026 | 2 102 533 | 93,5 | 5,6 | 0,9 | 123 136 |
| 3847 H.V.MOEBELN AUS METALL | | | | | | | | | | |
| 20 - 499 | 207 | 2 202 692 | 14 194 | 164 910 | 5 777 | 2 373 379 | 92,8 | 6,9 | 0,2 | 126 781 |
| 500 UND MEHR | 12 | 1 213 358 | 12 723 | 67 651 | 11 224 | 1 292 232 | 93,9 | 5,2 | 0,9 | 125 438 |
| INSGESAMT | 219 | 3 416 050 | 26 918 | 232 560 | 17 001 | 3 665 612 | 93,2 | 6,3 | 0,5 | 126 304 |
| 3848 H.V.PANZERSCHRAENKEN(TRESOREN) | | | | | | | | | | |
| INSGESAMT | 16 | 138 438 | 5 007 | 13 924 | 377 | 152 740 | 90,6 | 9,1 | 0,2 | 110 203 |
| 3849 H.V.FEINSTBLECHPACKUNGEN | | | | | | | | | | |
| 20 - 99 | 22 | 187 226 | 259 | 2 245 | 1 030 | 190 501 | 98,3 | 1,2 | 0,5 | 154 375 |
| 100 UND MEHR | 21 | 2 206 785 | 1 749 | 57 714 | 4 425 | 2 268 924 | 97,3 | 2,5 | 0,2 | 159 325 |
| INSGESAMT | 43 | 2 394 012 | 2 009 | 59 960 | 5 454 | 2 459 426 | 97,3 | 2,4 | 0,2 | 158 930 |
| 3850 H.V.SCHLOSSEERN,BESCHLAESEN | | | | | | | | | | |
| 20 - 499 | 188 | 1 604 064 | 27 556 | 248 910 | 3 865 | 1 856 840 | 86,4 | 13,4 | 0,2 | 95 399 |
| 500 - 999 | 13 | 906 605 | 1 833 | 20 642 | 9 108 | 936 355 | 96,8 | 2,2 | 1,0 | 110 523 |
| 1000 UND MEHR | 10 | 1 256 151 | 6 119 | 46 879 | 13 654 | 1 316 684 | 95,4 | 3,6 | 1,0 | 100 242 |
| INSGESAMT | 211 | 3 766 821 | 35 508 | 316 431 | 26 627 | 4 109 879 | 91,7 | 7,7 | 0,6 | 100 068 |
| 3871 H.V.SCHNEIDWAREN,BESTECKEN | | | | | | | | | | |
| 20 - 99 | 83 | 294 609 | 3 588 | 62 533 | 801 | 357 943 | 82,3 | 17,5 | 0,2 | 99 426 |
| 100 UND MEHR | 19 | 889 708 | 21 511 | 376 476 | 13 378 | 1 279 561 | 69,5 | 29,4 | 1,0 | 112 340 |
| INSGESAMT | 102 | 1 184 317 | 25 099 | 439 009 | 14 179 | 1 637 505 | 72,3 | 26,8 | 0,9 | 109 239 |
| 3882 H.V.SONST.METALLWAREN(OH.-KURZWAREN) | | | | | | | | | | |
| 20 - 99 | 181 | 761 060 | 2 705 | 55 482 | 1 729 | 818 271 | 93,0 | 6,8 | 0,2 | 98 790 |
| 100 - 499 | 70 | 1 600 887 | 15 603 | 193 164 | 3 969 | 1 798 020 | 89,0 | 10,7 | 0,2 | 126 119 |
| 500 UND MEHR | 12 | 1 543 471 | 7 484 | 107 433 | 48 707 | 1 699 611 | 90,8 | 6,3 | 2,9 | 144 572 |
| INSGESAMT | 263 | 3 905 418 | 25 793 | 356 079 | 54 404 | 4 315 902 | 90,5 | 8,3 | 1,3 | 125 844 |

1) OHNE UMSATZSTEUER.- 2) OHNE HEIMARBEITER.

5 UMSATZ 1981
NACH BESCHAEFTIGTENGROESSENKLASSEN

| BESCHAEFTIGTE VON ... BIS ... | UNTER- NEHMEN | U M S A T Z 1) | | | | | ANTEIL AM GESAMTUMSATZ | | | GESAMT- UMSATZ JE BE- SCHAEF- TIGTEN 2) |
|---|------------------|---|--|--------------------|--|-------------|--|------------------------------|---|--|
| | | AUS EIGENEN ERZEUGNISSEN UND AUS INDUSTRIELLEN / HANDWERKLICHEN DIENSTLEISTUNGEN | | AUS HANDELSWARE | AUS SONST- NICHTIND./ NICHTHAND- WERKLICHEN TÄTIG- KEITEN | INSGESAMT | AUS EIGENEN ERZEUGN U.IND./ HANDW. DIENST- LEI- STUNGEN | AUS HAN- DELS- WARE | AUS NICHT- INDU./ NICHT- HANDW. TÄTIG- KEITEN | |
| | | ZUSAMMEN | DARUNTER AUS INDUSTRIEL./ HANDWERKL. DIENSTLEIST. | | | | | | | |
| | | | | | | | | | | |
| 3889 H.V.METALLKURZWAREN, LEICHTEN PRESS-, ZIEH-U.STANZTEILEN | | | | | | | | | | |
| 20 - 199 | 267 | 1 561 569 | 17 403 | 109 398 | 6 130 | 1 677 097 | 93,1 | 6,5 | 0,4 | 91 275 |
| 200 - 499 | 21 | 608 928 | 16 449 | 34 006 | 2 924 | 645 858 | 94,3 | 5,3 | 0,5 | 100 792 |
| 500 UND MEHR | 5 | 530 958 | 26 018 | 71 001 | 8 923 | 610 882 | 86,9 | 11,6 | 1,5 | 99 137 |
| INSGESAMT | 293 | 2 701 456 | 59 870 | 214 405 | 17 977 | 2 933 837 | 92,1 | 7,3 | 0,6 | 94 811 |
| 38 H.V.EISEN-,BLECH-U.METALLWAREN | | | | | | | | | | |
| 20 - 49 | 957 | 3 019 429 | 102 662 | 239 285 | 14 821 | 3 273 535 | 92,2 | 7,3 | 0,5 | 107 226 |
| 50 - 99 | 538 | 3 843 313 | 61 639 | 322 621 | 13 372 | 4 179 306 | 92,0 | 7,7 | 0,3 | 111 946 |
| 100 - 199 | 340 | 4 747 783 | 84 438 | 494 132 | 33 992 | 5 275 906 | 90,0 | 9,4 | 0,6 | 112 006 |
| 200 - 499 | 226 | 6 979 434 | 109 520 | 793 698 | 36 385 | 7 809 517 | 89,4 | 10,2 | 0,5 | 117 596 |
| 500 - 999 | 63 | 4 747 250 | 40 931 | 630 912 | 95 284 | 5 473 446 | 86,7 | 11,5 | 1,7 | 128 951 |
| 1000 UND MEHR | 36 | 7 392 801 | 109 582 | 831 501 | 179 243 | 8 403 545 | 88,0 | 9,9 | 2,1 | 130 249 |
| INSGESAMT | 2 160 | 30 730 010 | 508 771 | 3 312 148 | 373 096 | 34 415 255 | 89,3 | 9,6 | 1,1 | 119 356 |
| 5060 H.V.BUEROMASCHINEN | | | | | | | | | | |
| INSGESAMT | 39 | 2 133 735 | 291 015 | 871 727 | 7 524 | 3 012 986 | 70,8 | 28,9 | 0,2 | 107 423 |
| 5080 H.V.ADV-GERAETEN U.-EINRICHTUNGEN | | | | | | | | | | |
| 20 - 499 | 29 | 579 517 | 41 624 | 20 305 | 1 176 | 600 999 | 96,4 | 3,4 | 0,2 | 200 132 |
| 500 UND MEHR | 7 | 9 313 685 | 995 265 | 517 864 | 9 663 | 9 841 212 | 94,6 | 5,3 | 0,1 | 235 368 |
| INSGESAMT | 36 | 9 893 202 | 1 036 890 | 538 170 | 10 839 | 10 442 211 | 94,7 | 5,2 | 0,1 | 233 007 |
| 50 H.V.BUEROMASCHINEN,ADV-GERAETEN U.-EINRICHTUNGEN | | | | | | | | | | |
| 20 - 99 | 37 | 156 691 | 15 312 | 32 109 | 1 042 | 189 841 | 82,5 | 16,9 | 0,5 | 110 051 |
| 100 - 199 | 10 | 139 449 | 17 969 | 12 254 | 157 | 151 860 | 91,8 | 8,1 | 0,1 | 113 498 |
| 200 - 499 | 14 | 685 562 | 34 433 | 73 979 | 2 704 | 762 246 | 89,9 | 9,7 | 0,4 | 166 103 |
| 500 UND MEHR | 14 | 11 045 236 | 1 260 190 | 1 291 554 | 14 460 | 12 351 251 | 89,4 | 10,5 | 0,1 | 189 405 |
| INSGESAMT | 75 | 12 026 938 | 1 327 904 | 1 409 896 | 18 363 | 13 455 197 | 89,4 | 10,5 | 0,1 | 184 665 |
| INVESTITIONSGUETER PRODUZIERENDES GEWERBE | | | | | | | | | | |
| 20 - 49 | 6 712 | 19 395 030 | 3 445 157 | 3 817 509 | 183 649 | 23 396 187 | 82,9 | 16,3 | 0,8 | 107 555 |
| 50 - 99 | 3 444 | 23 420 558 | 2 943 126 | 3 471 619 | 223 508 | 27 115 686 | 86,4 | 12,8 | 0,8 | 112 966 |
| 100 - 199 | 2 144 | 30 690 717 | 2 414 204 | 3 336 114 | 264 314 | 34 291 144 | 89,5 | 9,7 | 0,8 | 114 681 |
| 200 - 499 | 1 512 | 49 302 455 | 2 835 678 | 4 986 254 | 399 668 | 54 688 377 | 90,2 | 9,1 | 0,7 | 118 481 |
| 500 - 999 | 540 | 42 029 111 | 2 112 391 | 4 244 669 | 458 086 | 46 731 865 | 89,9 | 9,1 | 1,0 | 123 247 |
| 1000 UND MEHR | 445 | 270 595 425 | 11 621 095 | 38 292 473 | 3 914 320 | 312 802 219 | 86,5 | 12,2 | 1,3 | 144 456 |
| INSGESAMT | 14 796 | 435 433 295 | 25 371 650 | 58 148 639 | 5 443 544 | 499 025 479 | 87,3 | 11,7 | 1,1 | 132 625 |

1) OHNE UMSATZSTEUER.- 2) OHNE HEIßARBEITER.

5 UMSATZ 1981
NACH BESCHAEFTIGTENGROESSENKLASSEN

| BESCHAEFTIGTE VON ... BIS ... | UNTER- NEHMEN | U M S A T Z 1) | | | | | ANTEIL AM GESAMTUMSATZ | | | | GESAMT- UMSATZ JE BE- SCHAEF- TIGTEN 2) |
|---|------------------|---|--------------------|---|------------|--|--|--|-----|---------|---|
| | | AUS EIGENEN ERZEUGNISSEN UND AUS INDUSTRIELLEN / HANDWERKLICHEN DIENSTLEISTUNGEN | AUS HANDELSWARE | AUS SONST. NICHTIND. / NICHTHAND- WERKLICHEN TÄTIG- KEITEN | INSGESAMT | AUS EIGENEN ERZEUGN U. IND. / HANDW. DIENST- LEI- STUNGEN | AUS HAN- DELS- WARE TÄTIG- KEITEN | AUS NICHT- INDU. / NICHT- HANDW. TÄTIG- KEITEN | | | |
| | | DARUNTER AUS INDUSTRIEL- / HANDWERKL. DIENSTLEIST. | | | | | | | | | |
| | | ZUSAMMEN | | | | | | | | | |
| ANZAHL | | 1 000 DM | | | | | % | | | DM | |
| BERGBAU | | | | | | | | | | | |
| 20 - 499 | 68 | 580 463 | 48 169 | 44 282 | 17 992 | 642 736 | 90,3 | 6,9 | 2,8 | 129 114 | |
| 500 UND MEHR | 16 | 29 077 522 | 497 952 | 2 445 259 | 607 989 | 32 130 770 | 90,5 | 7,6 | 1,9 | 134 904 | |
| INSGESAMT | 84 | 29 657 985 | 546 120 | 2 489 540 | 625 982 | 32 773 507 | 90,5 | 7,6 | 1,9 | 134 785 | |
| GRUNDSTOFF-U. PRODUKTIONS- GÜTERGEWERBE | | | | | | | | | | | |
| 20 - 49 | 2 423 | 11 634 561 | 181 728 | 1 393 685 | 136 695 | 13 164 941 | 88,4 | 10,6 | 1,0 | 173 604 | |
| 50 - 99 | 1 079 | 11 972 210 | 293 686 | 1 306 903 | 133 984 | 13 413 097 | 89,3 | 9,7 | 1,0 | 176 946 | |
| 100 - 199 | 684 | 17 540 577 | 544 876 | 2 131 260 | 142 298 | 19 814 135 | 88,5 | 10,8 | 0,7 | 208 937 | |
| 200 - 499 | 527 | 30 880 042 | 3 405 012 | 2 812 474 | 280 646 | 33 973 162 | 90,9 | 8,3 | 0,8 | 207 016 | |
| 500 - 999 | 179 | 29 885 870 | 3 244 906 | 4 291 241 | 551 884 | 34 728 995 | 86,1 | 12,4 | 1,6 | 275 276 | |
| 1000 UND MEHR | 207 | 241 822 291 | 3 245 934 | 52 379 471 | 4 763 058 | 298 964 820 | 80,9 | 17,5 | 1,6 | 300 417 | |
| INSGESAMT | 5 100 | 343 735 550 | 10 916 142 | 64 315 034 | 6 008 566 | 414 059 150 | 83,0 | 15,5 | 1,5 | 270 291 | |
| VERBRAUCHSGÜTER-PRODUZIERENDES GEWERBE | | | | | | | | | | | |
| 20 - 49 | 5 912 | 16 943 512 | 982 372 | 1 425 363 | 96 430 | 18 465 305 | 91,8 | 7,7 | 0,5 | 97 039 | |
| 50 - 99 | 3 029 | 20 401 473 | 999 740 | 1 545 343 | 148 351 | 22 095 167 | 92,3 | 7,0 | 0,7 | 104 968 | |
| 100 - 199 | 1 747 | 25 886 666 | 798 547 | 1 735 579 | 248 258 | 27 870 504 | 92,9 | 6,2 | 0,9 | 113 820 | |
| 200 - 499 | 1 101 | 36 333 077 | 1 159 428 | 3 356 055 | 307 078 | 39 996 209 | 90,8 | 8,4 | 0,8 | 117 421 | |
| 500 - 999 | 288 | 22 678 562 | 505 587 | 1 496 631 | 157 299 | 24 332 491 | 93,2 | 6,2 | 0,6 | 122 753 | |
| 1000 UND MEHR | 133 | 28 404 850 | 594 401 | 3 341 577 | 727 012 | 32 473 438 | 87,5 | 10,3 | 2,2 | 121 075 | |
| INSGESAMT | 12 209 | 150 648 140 | 5 040 075 | 12 900 548 | 1 684 427 | 165 233 114 | 91,2 | 7,8 | 1,0 | 113 742 | |
| NAHRUNGS-U. GENUSSMITTELGEWERBE | | | | | | | | | | | |
| 20 - 49 | 1 818 | 12 771 590 | 103 234 | 1 304 297 | 78 970 | 14 154 857 | 90,2 | 9,2 | 0,6 | 241 668 | |
| 50 - 99 | 823 | 12 779 763 | 177 881 | 1 574 873 | 98 853 | 14 453 489 | 88,4 | 10,9 | 0,7 | 249 966 | |
| 100 - 199 | 559 | 20 449 338 | 149 449 | 2 632 689 | 202 573 | 23 284 600 | 87,8 | 11,3 | 0,9 | 299 658 | |
| 200 - 499 | 317 | 25 372 554 | 90 058 | 3 896 510 | 209 054 | 29 478 118 | 86,1 | 13,2 | 0,7 | 304 157 | |
| 500 - 999 | 107 | 19 605 512 | 47 033 | 2 235 309 | 350 333 | 22 191 154 | 88,3 | 10,1 | 1,6 | 310 079 | |
| 1000 UND MEHR | 71 | 43 716 010 | 91 978 | 7 190 892 | 485 506 | 51 392 408 | 85,1 | 14,0 | 0,9 | 329 025 | |
| INSGESAMT | 3 695 | 134 694 767 | 659 632 | 18 834 571 | 1 425 288 | 154 954 626 | 86,9 | 12,2 | 0,9 | 298 687 | |
| BERGBAU U. VERARBEITENDES GEWERBE INSGESAMT | | | | | | | | | | | |
| 20 - 49 | 16 904 | 60 861 005 | 4 712 490 | 7 945 344 | 509 752 | 69 316 101 | 87,8 | 11,5 | 0,7 | 127 527 | |
| 50 - 99 | 8 392 | 68 741 446 | 4 461 634 | 7 917 896 | 606 407 | 77 265 750 | 89,0 | 10,2 | 0,8 | 131 969 | |
| 100 - 199 | 5 140 | 94 694 354 | 3 907 644 | 9 844 379 | 858 989 | 105 397 722 | 89,8 | 9,3 | 0,8 | 146 925 | |
| 200 - 499 | 3 462 | 142 057 780 | 7 490 577 | 15 063 192 | 1 197 172 | 158 318 144 | 89,7 | 9,5 | 0,8 | 148 709 | |
| 500 - 999 | 1 117 | 114 586 542 | 5 943 644 | 12 271 690 | 1 521 477 | 128 379 709 | 89,3 | 9,6 | 1,2 | 165 188 | |
| 1000 UND MEHR | 869 | 613 228 611 | 16 017 631 | 103 645 831 | 10 494 009 | 727 368 451 | 84,3 | 14,2 | 1,4 | 190 358 | |
| INSGESAMT | 35 883 | 1 094 169 737 | 42 533 619 | 156 688 332 | 15 187 807 | 1 266 045 877 | 86,4 | 12,4 | 1,2 | 168 599 | |

1) OHNE UMSATZSTEUER.- 2) OHNE HEIMARBEITER.

6 MATERIALVERBRAUCH, EINSATZ AN
KOSTEN FÜR LÖHARBEITEN, SONSTIGE
NACH BESCHAEFTIGTEN
1 000

| LFD. NR. | BESCHAEFTIGTE VON ... BIS ... | EINGANGS- AN ROH-, HILFS- UND BETRIEBS- STOFFEN | ANFANGSBEST- ABZUEGLICH ENDBESTAND AN ROH-,HILFS- U.BETRIEBS- STOFFEN | VERBRAUCH AN ROH-, HILFS- UND BETRIEBSSTOFFEN (MATERIALVERBRAUCH) | | EINGANGS AN HANDELSWARE | ANFANGSBEST- ABZUEGLICH ENDBESTAND AN HANDELSWARE | EINSATZ AN HANDELSWARE SP.5 + SP.6 | KOSTEN FÜR LOHN- ARBEITEN |
|----------------------------------|----------------------------------|---|--|---|-----------------------------------|-------------------------------|---|--|---------------------------------|
| | | | | INSGESAMT SP.1 + SP.2 | DARUNTER ENERGIE- VERBRAUCH | | | | |
| | | | | | | | | | |
| 3021 H.V.GESENK-U.LEICHTEN | | | | | | | | | |
| 1 | 20 - 49 | 169 955 | -1 431 | 168 524 | 16 857 | 13 608 | +5 | 13 614 | 16 298 |
| 2 | 50 - 99 | 162 588 | +7 596 | 170 184 | 18 431 | 14 320 | -41 | 14 279 | 26 802 |
| 3 | 100 - 499 | 975 030 | -24 236 | 950 794 | 99 251 | 184 024 | -5 375 | 178 649 | 56 671 |
| 4 | 500 UND MEHR | 621 461 | -5 261 | 616 200 | 74 655 | 12 658 | -62 | 12 596 | 30 344 |
| 5 | INSGESAMT | 1 929 034 | -23 332 | 1 905 702 | 209 195 | 224 610 | -5 473 | 219 138 | 130 115 |
| 3025 STAHLVERFORMUNG,ANG., | | | | | | | | | |
| 6 | 20 - 49 | 554 476 | -7 813 | 546 663 | 59 983 | 40 853 | -740 | 40 113 | 50 308 |
| 7 | 50 - 99 | 534 702 | -1 312 | 533 390 | 65 465 | 70 893 | -3 000 | 67 892 | 45 667 |
| 8 | 100 - 499 | 1 131 014 | -14 158 | 1 116 855 | 126 062 | 80 903 | +2 299 | 83 202 | 50 475 |
| 9 | 500 - 999 | 401 308 | +428 | 401 735 | 37 745 | 49 979 | +643 | 50 622 | 21 368 |
| 10 | 1000 UND MEHR | 380 575 | -7 209 | 373 367 | 37 786 | 8 523 | +1 386 | 9 910 | 16 033 |
| 11 | INSGESAMT | 3 002 075 | -30 065 | 2 972 010 | 327 040 | 251 150 | +588 | 251 738 | 183 851 |
| 3111 H.V.STAHL-U. | | | | | | | | | |
| 12 | 20 - 99 | 1 586 570 | -9 371 | 1 577 199 | 46 699 | 93 568 | -233 | 93 335 | 116 094 |
| 13 | 100 - 499 | 1 466 759 | -8 708 | 1 458 051 | 49 969 | 78 691 | -5 546 | 73 145 | 163 674 |
| 14 | 500 UND MEHR | 1 789 614 | +26 760 | 1 816 374 | 83 503 | 143 802 | +1 652 | 145 454 | 487 269 |
| 15 | INSGESAMT | 4 842 943 | +8 681 | 4 851 624 | 180 170 | 316 062 | -4 128 | 311 934 | 766 987 |
| 3117 H.V. | | | | | | | | | |
| 16 | INSGESAMT | 578 270 | +2 292 | 580 562 | 15 336 | 48 025 | +248 | 48 273 | 196 273 |
| 3151 KESSEL-U. | | | | | | | | | |
| 17 | 20 - 499 | 945 238 | -1 064 | 944 173 | 41 189 | 139 810 | -1 446 | 138 365 | 278 357 |
| 18 | 500 UND MEHR | 2 298 637 | -2 771 | 2 295 866 | 55 344 | 96 579 | -1 250 | 95 329 | 1 052 374 |
| 19 | INSGESAMT | 3 243 874 | -3 835 | 3 240 039 | 96 533 | 236 389 | -2 696 | 233 693 | 1 330 691 |
| 3171 | | | | | | | | | |
| 20 | INSGESAMT | 12 821 | -678 | 12 143 | 468 | 4 146 | -22 | 4 124 | 1 740 |
| 3174 | | | | | | | | | |
| 21 | INSGESAMT | 605 436 | -18 173 | 587 262 | 31 714 | 20 150 | -318 | 19 832 | 20 529 |
| 3179 REP.V. | | | | | | | | | |
| 22 | INSGESAMT | 27 864 | -285 | 27 579 | 3 854 | 5 032 | +6 | 5 038 | 2 914 |
| 31 STAHL-U.LEICHTMETALLBAU, | | | | | | | | | |
| 23 | 20 - 99 | 2 044 320 | -10 028 | 2 034 292 | 65 914 | 203 804 | -1 326 | 202 478 | 238 214 |
| 24 | 100 - 199 | 1 162 814 | -13 443 | 1 149 371 | 40 929 | 117 247 | -1 148 | 116 099 | 174 373 |
| 25 | 200 - 499 | 1 089 891 | +2 854 | 1 092 745 | 49 579 | 52 665 | -4 771 | 47 894 | 165 399 |
| 26 | 500 - 999 | 896 685 | -5 362 | 891 323 | 27 344 | 90 943 | +1 077 | 92 020 | 146 124 |
| 27 | 1000 UND MEHR | 4 168 841 | +15 934 | 4 184 775 | 149 027 | 176 810 | -871 | 175 939 | 1 595 652 |
| 28 | INSGESAMT | 9 362 550 | -10 045 | 9 352 505 | 332 793 | 641 468 | -7 039 | 634 429 | 2 319 762 |
| 3210 H.V.LANDWIRTSCHAFTLICHEN | | | | | | | | | |
| 29 | 20 - 499 | 898 627 | +8 713 | 907 340 | 36 686 | 180 289 | +4 554 | 184 842 | 20 597 |
| 30 | 500 - 999 | 451 895 | -8 047 | 443 848 | 22 079 | 157 619 | -16 801 | 140 818 | 13 880 |
| 31 | 1000 UND MEHR | 1 662 440 | +37 330 | 1 699 770 | 55 758 | 171 314 | +8 903 | 180 217 | 67 915 |
| 32 | INSGESAMT | 3 012 963 | +37 995 | 3 050 958 | 112 523 | 509 222 | -3 345 | 505 877 | 102 392 |
| 3220 H.V. | | | | | | | | | |
| 33 | 20 - 49 | 268 616 | -4 248 | 264 367 | 17 216 | 16 067 | -310 | 15 757 | 35 036 |
| 34 | 50 - 199 | 899 135 | -2 937 | 896 198 | 47 442 | 188 754 | -9 327 | 179 426 | 129 406 |
| 35 | 200 - 499 | 1 072 390 | -1 741 | 1 070 649 | 46 250 | 151 891 | +385 | 152 276 | 79 619 |
| 36 | 500 - 999 | 1 119 454 | -15 567 | 1 103 887 | 49 514 | 77 822 | -2 464 | 75 358 | 77 265 |
| 37 | 1000 UND MEHR | 1 617 512 | -19 488 | 1 598 024 | 67 791 | 357 202 | -6 725 | 350 476 | 134 388 |
| 38 | INSGESAMT | 4 977 107 | -43 981 | 4 933 125 | 228 213 | 791 735 | -18 442 | 773 293 | 455 713 |
| 3230 H.V.TEXTIL-U. | | | | | | | | | |
| 39 | 20 - 99 | 150 918 | -9 817 | 141 101 | 6 651 | 12 588 | -73 | 12 515 | 5 096 |
| 40 | 100 - 499 | 517 491 | +3 724 | 521 215 | 19 490 | 40 380 | +1 841 | 42 221 | 43 656 |
| 41 | 500 - 999 | 326 742 | -110 | 326 632 | 12 826 | 70 322 | -2 850 | 67 472 | 28 604 |
| 42 | 1000 UND MEHR | 726 472 | +32 488 | 758 960 | 42 831 | 114 486 | -7 071 | 107 414 | 17 964 |
| 43 | INSGESAMT | 1 721 623 | +26 286 | 1 747 909 | 81 799 | 237 776 | -8 153 | 229 623 | 95 319 |
| 3240 H.V.MASCHINEN F.D.NAHRUNGS- | | | | | | | | | |
| 44 | 20 - 99 | 677 726 | -10 559 | 667 168 | 27 024 | 166 015 | -3 752 | 162 263 | 48 805 |
| 45 | 100 - 999 | 3 005 130 | -22 477 | 2 982 654 | 101 526 | 360 280 | -1 829 | 358 451 | 371 737 |
| 46 | 1000 UND MEHR | 1 442 509 | -9 341 | 1 433 167 | 40 699 | 275 087 | -2 481 | 272 605 | 75 375 |
| 47 | INSGESAMT | 5 125 365 | -42 377 | 5 082 989 | 169 248 | 801 382 | -8 062 | 793 319 | 495 917 |

1) OHNE UMSATZSTEUER.- 2) NUR VON KAPITALGESELLSCHAFTEN.

HANDELSWARE ZU ANSCHAFFUNGSKOSTEN,
VORLEISTUNGEN, KOSTENSTEUERN 1981
GROSSENKLASSEN
DM

| MATERIALVER- BRAUCH EINSATZ AN HANDELSW.Z. AN- SCHAFFUNGSK., KOSTEN FÜR LOHNARBEITEN | KOSTEN FÜR SONSTIGE INDUSTRI./ HANDWERKL. DIENST- LEISTUNGEN | MIETEN UND PACHTEN | SONSTIGE KOSTEN | | | SONSTIGE VOR- LEISTUNGEN SP.10 +SP.11 +SP.12 | VORLEISTUNGEN INSGESAMT 1) | KOSTENSTEUERN | | | L.F.B. NR. |
|--|---|--------------------------|-----------------|---------------------------|-----------------|--|-------------------------------|---------------|-------------------------|-----------------------|---------------|
| | | | INSGESAMT | DARUNTER | | | | INSGESAMT | DARUNTER | | |
| | | | | VERSICHERUNGS- PRÄMIEN | BANK- SPESEN | | | | VERMOEGEN- STEUER 2) | VERBRAUCH- STEUERN | |
| SP.3+SP.7+SP.8 | 10 | 11 | 12 | 13 | 14 | 15 | 16 | 17 | 18 | 19 | |
| FREIFORMSCHMIEDEST.,SCHW.PRESST. | | | | | | | | | | | |
| 198 436 | 8 619 | 3 918 | 25 646 | 1 781 | 464 | 38 182 | 236 618 | 5 745 | 18 | - | 1 |
| 211 266 | 8 387 | 5 214 | 13 666 | 1 470 | 250 | 27 267 | 238 533 | 5 055 | 16 | - | 2 |
| 1 186 113 | 44 916 | 22 213 | 131 806 | 4 102 | 1 060 | 198 936 | 1 385 049 | 24 526 | 995 | - | 3 |
| 659 140 | 28 770 | 9 307 | 70 749 | 3 827 | 949 | 108 825 | 767 965 | 12 262 | 1 555 | - | 4 |
| 2 254 955 | 90 692 | 40 651 | 241 867 | 13 180 | 2 723 | 373 210 | 2 628 165 | 47 588 | 2 583 | - | 5 |
| OBERFLÄCHENVEREDLUNG,HAERTUNG | | | | | | | | | | | |
| 637 083 | 31 941 | 27 739 | 95 334 | 6 492 | 2 072 | 155 014 | 792 097 | 22 730 | 242 | - | 6 |
| 646 950 | 32 634 | 28 694 | 103 970 | 5 973 | 1 159 | 165 298 | 812 248 | 23 552 | 228 | - | 7 |
| 1 250 532 | 75 489 | 39 164 | 206 144 | 10 890 | 4 145 | 320 797 | 1 571 329 | 40 126 | 1 607 | - | 8 |
| 473 724 | 17 678 | 7 219 | 62 151 | 2 828 | 521 | 87 048 | 560 772 | 8 008 | 561 | - | 9 |
| 399 310 | 17 677 | 9 357 | 54 659 | 1 962 | 498 | 81 693 | 481 003 | 3 749 | 497 | - | 10 |
| 3 407 599 | 175 418 | 112 173 | 522 259 | 28 145 | 8 396 | 809 850 | 4 217 449 | 98 164 | 3 134 | - | 11 |
| LEICHTMETALLKONSTRUKT. (OH. GRUBENAUSBAU-) | | | | | | | | | | | |
| 1 786 628 | 36 676 | 50 803 | 242 521 | 16 291 | 3 538 | 330 000 | 2 116 628 | 36 307 | 1 430 | - | 12 |
| 1 694 820 | 42 079 | 33 685 | 343 820 | 12 382 | 4 444 | 419 584 | 2 114 404 | 34 640 | 2 706 | - | 13 |
| 2 449 097 | 66 624 | 60 053 | 321 739 | 18 861 | 3 417 | 448 415 | 2 897 513 | 15 246 | 3 802 | - | 14 |
| 5 930 545 | 145 379 | 144 541 | 908 079 | 47 534 | 11 399 | 1 197 999 | 7 128 544 | 86 193 | 7 938 | - | 15 |
| GRUBENAUSBAUKONSTRUKTIONEN | | | | | | | | | | | |
| 825 109 | 10 001 | 6 536 | 47 764 | 2 119 | 781 | 64 300 | 889 409 | 9 997 | 402 | - | 16 |
| BEHAELTERBAU | | | | | | | | | | | |
| 1 360 895 | 45 140 | 32 625 | 247 646 | 14 112 | 3 084 | 325 411 | 1 686 306 | 29 686 | 1 290 | - | 17 |
| 3 443 529 | 56 328 | 73 153 | 641 300 | 41 275 | 6 883 | 770 781 | 4 214 310 | 27 823 | 4 524 | - | 18 |
| 4 804 424 | 101 468 | 105 778 | 888 946 | 55 387 | 9 968 | 1 096 192 | 5 900 616 | 57 510 | 5 814 | - | 19 |
| LOKOMOTIVBAU | | | | | | | | | | | |
| 18 027 | 593 | 97 | 2 013 | 85 | 173 | 2 703 | 20 730 | 330 | 16 | - | 20 |
| WAGGONBAU | | | | | | | | | | | |
| 627 623 | 13 772 | 2 033 | 56 737 | 2 084 | 538 | 72 542 | 700 165 | 9 630 | 1 560 | - | 21 |
| SCHIENENFAHRZEUGEN | | | | | | | | | | | |
| 35 531 | 1 703 | 2 543 | 5 315 | 340 | 46 | 9 561 | 45 092 | 1 256 | 51 | - | 22 |
| SCHIENENFAHRZEUGBAU | | | | | | | | | | | |
| 2 474 984 | 51 668 | 69 849 | 349 948 | 22 792 | 5 691 | 471 465 | 2 946 449 | 55 590 | 1 904 | - | 23 |
| 1 439 842 | 38 317 | 23 727 | 274 297 | 10 842 | 4 160 | 336 342 | 1 776 184 | 25 581 | 2 397 | - | 24 |
| 1 306 038 | 44 179 | 30 779 | 248 757 | 11 010 | 1 854 | 323 715 | 1 629 753 | 27 975 | 1 443 | - | 25 |
| 1 129 467 | 26 284 | 21 370 | 163 871 | 9 873 | 1 542 | 211 525 | 1 340 992 | 17 997 | 984 | - | 26 |
| 5 956 366 | 115 830 | 116 253 | 879 630 | 53 508 | 9 791 | 1 111 713 | 7 068 078 | 39 798 | 9 160 | - | 27 |
| 12 306 697 | 276 279 | 261 978 | 1 916 504 | 108 025 | 23 038 | 2 454 760 | 14 761 457 | 166 941 | 15 888 | - | 28 |
| MASCHINEN,ACKERSCHLEPPERN | | | | | | | | | | | |
| 1 112 779 | 17 009 | 18 969 | 178 944 | 6 482 | 4 024 | 214 922 | 1 327 701 | 19 177 | 1 270 | - | 29 |
| 598 545 | 16 357 | 8 038 | 121 762 | 6 634 | 2 434 | 146 157 | 744 702 | 7 238 | 927 | - | 30 |
| 1 947 902 | 24 782 | 19 265 | 164 157 | 4 801 | 2 372 | 208 204 | 2 156 106 | 11 198 | 815 | - | 31 |
| 3 659 226 | 58 148 | 46 272 | 464 862 | 17 917 | 8 829 | 569 282 | 4 228 509 | 37 613 | 3 012 | - | 32 |
| METALLBEARBEITUNGSMASCHINEN U.Ä. | | | | | | | | | | | |
| 315 161 | 10 868 | 20 693 | 80 579 | 3 628 | 1 423 | 112 139 | 427 300 | 17 371 | 305 | - | 33 |
| 1 205 030 | 52 827 | 54 020 | 269 393 | 10 143 | 5 308 | 376 240 | 1 581 249 | 40 081 | 791 | - | 34 |
| 1 302 543 | 38 722 | 45 893 | 295 388 | 11 457 | 6 023 | 380 003 | 1 682 546 | 36 127 | 1 855 | - | 35 |
| 1 256 511 | 55 908 | 23 717 | 327 419 | 8 646 | 3 063 | 407 044 | 1 663 555 | 46 234 | 3 437 | - | 36 |
| 2 082 887 | 82 911 | 54 631 | 414 392 | 12 976 | 8 107 | 551 935 | 2 634 822 | 46 609 | 4 883 | - | 37 |
| 6 162 132 | 241 236 | 198 953 | 1 387 171 | 46 849 | 23 925 | 1 827 360 | 7 989 492 | 186 421 | 11 272 | - | 38 |
| NAEHMASCHINEN | | | | | | | | | | | |
| 158 712 | 4 147 | 6 791 | 49 778 | 1 812 | 1 471 | 60 716 | 219 428 | 6 727 | 70 | - | 39 |
| 607 092 | 16 726 | 15 775 | 152 289 | 5 171 | 2 672 | 184 790 | 791 881 | 10 104 | 920 | - | 40 |
| 422 709 | 10 241 | 7 623 | 137 505 | 4 343 | 2 211 | 155 369 | 578 078 | 8 944 | 930 | - | 41 |
| 884 339 | 30 399 | 30 653 | 249 189 | 10 203 | 3 291 | 310 241 | 1 194 580 | 26 560 | 4 566 | - | 42 |
| 2 072 851 | 61 513 | 60 842 | 588 761 | 21 529 | 9 644 | 711 115 | 2 783 967 | 52 335 | 6 486 | - | 43 |
| U.GENUSSMITTELINDUSTRIE USW. | | | | | | | | | | | |
| 878 235 | 18 556 | 24 772 | 182 378 | 7 894 | 3 981 | 225 706 | 1 103 941 | 23 920 | 443 | - | 44 |
| 3 712 842 | 86 002 | 105 182 | 949 747 | 28 316 | 12 219 | 1 140 931 | 4 853 773 | 80 960 | 4 203 | - | 45 |
| 1 781 148 | 48 654 | 26 212 | 360 597 | 11 114 | 6 255 | 435 462 | 2 216 610 | 34 058 | 6 560 | - | 46 |
| 6 372 225 | 153 212 | 156 166 | 1 492 721 | 47 325 | 22 454 | 1 802 099 | 8 174 324 | 138 938 | 11 206 | - | 47 |

6 MATERIALVERBRAUCH, EINSATZ AN
KOSTEN FUER LOHNARBEITEN, SONSTIGE
NACH BESCHAEFTIGTEN
1 000

| LFD. NR. | BESCHAEFTIGTE VON ... BIS ... | EINGAENGE AN ROH-, HILFS- UND BETRIEBS- STOFFEN | ANFANGSBEST. ABZUEGLICH ENDBESTAND AN ROH-,HILFS- U.BETRIEBS- STOFFEN | VERBRAUCH AN ROH-, HILFS- UND BETRIEBSSTOFFEN (MATERIALVERBRAUCH) | | EINGAENGE AN HANDELSWARE | ANFANGSBEST. ABZUEGLICH ENDBESTAND AN HANDELSWARE | EINSATZ AN HANDELSWARE | KOSTEN FUER LOHN- ARBEITEN |
|----------------------------------|----------------------------------|---|--|---|-----------------------------------|--------------------------------|---|---------------------------|----------------------------------|
| | | | | INSGESAMT | DARUNTER ENERGIE- VERBRAUCH | | | | |
| | | | | | | | | | |
| | | 1 | 2 | 3 | 4 | 5 | 6 | SP.5 + SP.6 | 8 |
| 3256 H.V.HUETTEN-U. | | | | | | | | | |
| 48 | 20 - 199 | 1 106 891 | -11 557 | 1 095 334 | 35 953 | 112 480 | -769 | 111 711 | 118 307 |
| 49 | 200 UND MEHR | 6 180 353 | +3 590 | 6 183 943 | 224 924 | 344 255 | -5 572 | 338 683 | 476 546 |
| 50 | INSGESAMT | 7 287 245 | -7 967 | 7 279 277 | 260 877 | 456 735 | -6 341 | 450 394 | 594 853 |
| 3257 H.V.BAU-,BAUSTOFF- | | | | | | | | | |
| 51 | 20 - 499 | 1 616 907 | -24 140 | 1 592 767 | 43 247 | 297 067 | +9 458 | 306 525 | 47 713 |
| 52 | 500 - 999 | 1 174 227 | -728 | 1 173 499 | 30 549 | 237 515 | +13 788 | 251 303 | 35 258 |
| 53 | 1000 UND MEHR | 1 226 763 | +45 167 | 1 271 929 | 43 342 | 235 350 | +23 613 | 258 963 | 82 478 |
| 54 | INSGESAMT | 4 017 898 | +20 298 | 4 038 196 | 117 139 | 769 932 | +46 860 | 816 792 | 165 408 |
| 3260 H.V.ZAHNRAEDERN, | | | | | | | | | |
| 55 | 20 - 499 | 677 209 | -2 184 | 675 025 | 37 795 | 88 134 | -1 579 | 86 555 | 57 773 |
| 56 | 500 - 999 | 335 564 | +4 076 | 339 640 | 29 049 | 50 733 | -3 217 | 47 516 | 28 416 |
| 57 | 1000 UND MEHR | 1 675 853 | +9 937 | 1 685 791 | 140 350 | 771 783 | -14 526 | 757 257 | 58 418 |
| 58 | INSGESAMT | 2 688 626 | +11 829 | 2 700 455 | 207 194 | 910 651 | -19 322 | 891 329 | 144 607 |
| 3270 H.V.MASCHINEN F.WEITERE | | | | | | | | | |
| 59 | 20 - 99 | 407 442 | -5 912 | 401 530 | 13 971 | 120 449 | +489 | 120 938 | 26 492 |
| 60 | 100 - 199 | 296 851 | +110 | 296 961 | 13 181 | 47 222 | -273 | 46 949 | 39 022 |
| 61 | 200 - 499 | 562 989 | -3 279 | 559 710 | 17 857 | 125 383 | -1 475 | 123 908 | 46 367 |
| 62 | 500 - 999 | 441 784 | -10 154 | 431 629 | 21 915 | 131 417 | +1 648 | 133 066 | 11 478 |
| 63 | 1000 UND MEHR | 1 795 879 | -29 402 | 1 766 477 | 72 580 | 209 964 | +11 387 | 221 351 | 113 246 |
| 64 | INSGESAMT | 3 504 945 | -48 637 | 3 456 308 | 139 504 | 634 435 | +11 777 | 646 212 | 236 605 |
| 3280 SONSTIGER | | | | | | | | | |
| 65 | 20 - 49 | 685 073 | +637 | 685 710 | 29 558 | 209 509 | -123 | 209 386 | 39 939 |
| 66 | 50 - 99 | 821 719 | -12 690 | 809 029 | 33 857 | 190 701 | +5 108 | 195 809 | 54 441 |
| 67 | 100 - 199 | 1 593 975 | +18 103 | 1 612 077 | 55 150 | 271 447 | +1 321 | 272 768 | 111 534 |
| 68 | 200 - 499 | 2 286 567 | +40 263 | 2 326 830 | 99 098 | 473 598 | +12 986 | 486 584 | 125 853 |
| 69 | 500 UND MEHR | 12 530 575 | +77 169 | 12 607 744 | 521 554 | 1 075 727 | +1 779 | 1 077 506 | 551 975 |
| 70 | INSGESAMT | 17 917 909 | +123 482 | 18 041 391 | 739 217 | 2 220 982 | +21 071 | 2 242 053 | 883 741 |
| 32 | | | | | | | | | |
| 71 | 20 - 49 | 2 054 796 | -22 984 | 2 031 812 | 90 362 | 450 639 | -967 | 449 672 | 140 549 |
| 72 | 50 - 99 | 2 906 071 | -24 039 | 2 882 032 | 115 165 | 631 503 | +3 569 | 635 072 | 223 347 |
| 73 | 100 - 199 | 4 289 752 | +6 240 | 4 295 992 | 161 506 | 708 396 | -2 969 | 705 427 | 509 455 |
| 74 | 200 - 499 | 8 396 402 | +7 031 | 8 403 433 | 303 227 | 1 213 038 | +13 613 | 1 226 651 | 525 766 |
| 75 | 500 - 999 | 7 487 775 | -8 773 | 7 479 002 | 299 672 | 1 147 665 | -2 087 | 1 145 578 | 435 019 |
| 76 | 1000 UND MEHR | 25 118 885 | +119 452 | 25 238 337 | 1 085 782 | 3 181 609 | +4 883 | 3 186 492 | 1 340 419 |
| 77 | INSGESAMT | 50 253 681 | +76 927 | 50 330 607 | 2 055 714 | 7 332 849 | +16 042 | 7 348 891 | 3 174 555 |
| 3311 H.V.KRAFTWAGEN | | | | | | | | | |
| 78 | INSGESAMT | 44 897 240 | -242 019 | 44 655 221 | 1 399 321 | 11 032 813 | -24 188 | 11 008 624 | 1 564 554 |
| 3314 H.V.TEILEN F. | | | | | | | | | |
| 79 | 20 - 49 | 105 392 | -1 464 | 103 928 | 5 902 | 10 767 | -327 | 10 440 | 5 730 |
| 80 | 50 - 199 | 529 156 | -9 969 | 519 186 | 17 331 | 53 754 | -6 384 | 47 370 | 20 408 |
| 81 | 200 - 999 | 1 355 835 | -13 576 | 1 342 260 | 71 856 | 95 024 | -144 | 94 880 | 50 181 |
| 82 | 1000 UND MEHR | 5 340 619 | +27 885 | 5 368 503 | 365 597 | 1 082 972 | -1 670 | 1 081 302 | 279 082 |
| 83 | INSGESAMT | 7 331 002 | +2 875 | 7 333 877 | 460 686 | 1 242 517 | -8 525 | 1 233 993 | 355 401 |
| 3316 H.V.KAROSSERIEN, AUFBAUTFN, | | | | | | | | | |
| 84 | 20 - 199 | 802 420 | +4 076 | 806 496 | 20 549 | 35 389 | +946 | 36 335 | 30 018 |
| 85 | 200 UND MEHR | 2 017 634 | -21 617 | 1 996 017 | 59 007 | 226 228 | +60 | 226 288 | 44 908 |
| 86 | INSGESAMT | 2 820 053 | -17 541 | 2 802 513 | 79 556 | 261 617 | +1 005 | 262 622 | 74 926 |
| 3321 H.V.KRAFTRAEDERN, | | | | | | | | | |
| 87 | INSGESAMT | 214 317 | +3 774 | 218 091 | 5 970 | 4 621 | -1 036 | 3 585 | 5 636 |
| 3324 H.V. | | | | | | | | | |
| 88 | INSGESAMT | 331 592 | +1 988 | 333 580 | 5 862 | 9 495 | -516 | 8 979 | 1 398 |
| 3327 H.V.KRAFTRAD-U. | | | | | | | | | |
| 89 | INSGESAMT | 276 098 | +4 679 | 280 777 | 16 383 | 16 455 | -1 560 | 14 895 | 9 580 |
| 3380 SONSTIGER | | | | | | | | | |
| 90 | INSGESAMT | 137 630 | -2 821 | 134 809 | 4 153 | 15 046 | +71 | 15 117 | 5 838 |
| 3390 REP.V.KRAFTFAHRZEUGEN, | | | | | | | | | |
| 91 | 20 - 49 | 737 554 | -3 529 | 734 025 | 39 965 | 1 923 554 | -18 900 | 1 904 653 | 11 134 |
| 92 | 50 - 99 | 454 532 | -2 017 | 452 515 | 22 001 | 1 285 349 | +7 602 | 1 292 951 | 16 111 |
| 93 | 100 - 199 | 238 923 | -1 164 | 237 759 | 12 879 | 612 998 | +5 720 | 618 718 | 8 882 |
| 94 | 200 UND MEHR | 165 854 | -6 571 | 159 283 | 13 104 | 573 135 | +16 528 | 589 663 | 4 018 |
| 95 | INSGESAMT | 1 596 863 | -13 281 | 1 583 582 | 87 950 | 4 395 035 | +10 949 | 4 405 984 | 40 144 |

1) OHNE UMSATZSTEUER.- 2) NUR VON KAPITALGESELLSCHAFTEN.

**NAMEN UND INHALT DER KOSTENSTEUERN,
VORLEISTUNGEN, KOSTENSTEUERN 1981
GROSSEINHEITEN**

| MATERIALVER- BRUCH EINSATZ AN HANDELS- u. a. m. SCHAFUNGSK., KOSTEN FÜR LOHNARBEITEN | KOSTEN FÜR SONSTIGE INDUSTRI- / HANDELS- DIENST- LEISTUNGEN | MIETEN UND PACHTEN | SONSTIGE KOSTEN | | | SONSTIGE VOR- LEISTUNGEN SP. 10 + SP. 11 + SP. 12 | VORLEISTUNGEN INSGESAMT 1) | KOSTENSTEUERN | | | L.F.D. NR. | | |
|--|--|--------------------------|-----------------|---------------------------|------------------|---|-------------------------------|---------------|-----------|-------------------------|---------------|-----------------------|--|
| | | | INSGESAMT | DARUNTER | | | | INSGESAMT | DARUNTER | | | | |
| | | | | VERSICHERUNGS- PRÄMIEN | BANK- SPESSEN | | | | INSGESAMT | VERMOEGEN- STEUER 2) | | VERBRAUCH- STEUERN | |
| SP. 3 + SP. 7 + SP. 8 | 9 | 10 | 11 | 12 | 13 | 14 | SP. 9 + SP. 13 | 16 | 17 | 18 | 19 | | |
| WALZWERKEINRICHTUNGEN USW. (OH. BAUMASCH.) | | | | | | | | | | | | | |
| 1 325 352 | 31 532 | 39 981 | 237 298 | 9 505 | 4 693 | 308 812 | 1 434 163 | 29 780 | 1 141 | - | 48 | | |
| 6 999 173 | 180 403 | 121 447 | 1 354 021 | 73 524 | 23 472 | 1 655 891 | 8 455 044 | 104 265 | 20 488 | - | 49 | | |
| 8 324 924 | 211 935 | 161 449 | 1 591 319 | 83 028 | 28 165 | 1 964 703 | 10 289 227 | 134 045 | 21 629 | - | 50 | | |
| U.A.E.-MASCHINEN | | | | | | | | | | | | | |
| 1 947 005 | 29 204 | 37 477 | 338 536 | 11 385 | 8 125 | 405 216 | 2 352 221 | 33 792 | 1 933 | - | 51 | | |
| 1 460 060 | 26 601 | 25 893 | 244 368 | 7 312 | 5 736 | 296 862 | 1 756 922 | 27 786 | 2 009 | - | 52 | | |
| 1 613 330 | 49 672 | 41 368 | 248 680 | 12 652 | 3 514 | 339 721 | 1 953 051 | 20 247 | 1 514 | - | 53 | | |
| 5 070 396 | 105 477 | 104 737 | 831 585 | 31 349 | 17 375 | 1 041 799 | 6 062 195 | 81 824 | 5 458 | - | 54 | | |
| GETRIEBEN, LAGERN u.A.E. | | | | | | | | | | | | | |
| 819 353 | 26 640 | 29 732 | 163 364 | 7 053 | 2 924 | 219 736 | 1 039 089 | 31 126 | 1 209 | - | 55 | | |
| 415 572 | 25 714 | 22 566 | 80 090 | 2 941 | 1 089 | 128 371 | 543 943 | 10 677 | 969 | - | 56 | | |
| 2 501 466 | 54 743 | 47 422 | 333 190 | 13 952 | 4 627 | 455 355 | 2 956 821 | 39 936 | 5 424 | - | 57 | | |
| 3 736 391 | 107 098 | 119 720 | 576 644 | 23 946 | 8 641 | 803 462 | 4 539 853 | 81 740 | 7 602 | - | 58 | | |
| BESTIMMTE WIRTSCHAFTSZWEIGE | | | | | | | | | | | | | |
| 548 960 | 11 376 | 15 018 | 106 191 | 4 348 | 2 492 | 132 585 | 681 545 | 13 742 | 515 | - | 59 | | |
| 382 932 | 11 644 | 13 568 | 77 889 | 3 042 | 1 020 | 103 101 | 484 033 | 9 770 | 842 | - | 60 | | |
| 729 985 | 18 807 | 12 358 | 125 009 | 6 198 | 3 461 | 156 172 | 886 157 | 14 163 | 214 | - | 61 | | |
| 576 173 | 25 295 | 8 085 | 137 092 | 5 196 | 4 062 | 170 472 | 746 645 | 17 195 | 459 | - | 62 | | |
| 2 101 074 | 71 557 | 62 216 | 550 135 | 14 244 | 3 979 | 683 909 | 2 784 982 | 86 394 | 7 602 | - | 63 | | |
| 4 339 124 | 138 679 | 111 244 | 996 317 | 33 029 | 15 015 | 1 246 239 | 5 585 363 | 141 263 | 9 633 | - | 64 | | |
| MASCHINENBAU | | | | | | | | | | | | | |
| 935 035 | 19 144 | 56 983 | 180 116 | 8 525 | 2 113 | 256 244 | 1 191 279 | 30 574 | 943 | - | 65 | | |
| 1 059 278 | 29 718 | 37 402 | 209 562 | 11 055 | 3 991 | 276 681 | 1 335 960 | 31 447 | 854 | - | 66 | | |
| 1 996 379 | 42 817 | 43 479 | 335 155 | 13 539 | 5 943 | 421 451 | 2 417 830 | 51 601 | 2 648 | - | 67 | | |
| 2 939 267 | 76 578 | 77 710 | 591 111 | 23 342 | 7 866 | 745 400 | 3 684 667 | 78 384 | 7 628 | - | 68 | | |
| 14 237 225 | 402 706 | 347 438 | 3 220 650 | 194 901 | 28 442 | 3 970 794 | 18 208 019 | 288 528 | 44 804 | - | 69 | | |
| 21 167 185 | 570 963 | 563 012 | 4 536 594 | 251 362 | 48 335 | 5 670 569 | 26 837 754 | 480 534 | 56 897 | - | 70 | | |
| MASCHINENBAU | | | | | | | | | | | | | |
| 2 622 033 | 63 483 | 125 922 | 510 445 | 24 631 | 9 158 | 699 850 | 3 321 883 | 91 601 | 2 404 | - | 71 | | |
| 3 740 451 | 93 887 | 115 295 | 703 200 | 31 789 | 14 744 | 912 382 | 4 652 832 | 101 251 | 2 615 | - | 72 | | |
| 5 510 874 | 136 132 | 158 871 | 1 082 566 | 37 925 | 19 112 | 1 377 569 | 6 888 443 | 132 915 | 6 119 | - | 73 | | |
| 10 135 850 | 244 957 | 229 434 | 2 154 402 | 76 374 | 35 711 | 2 628 793 | 12 784 643 | 225 059 | 16 263 | - | 74 | | |
| 9 059 599 | 280 032 | 219 709 | 1 996 444 | 66 045 | 30 969 | 2 496 185 | 11 555 783 | 228 580 | 15 819 | - | 75 | | |
| 29 765 248 | 829 770 | 673 163 | 6 018 917 | 319 570 | 72 709 | 7 521 851 | 37 287 099 | 535 306 | 89 974 | - | 76 | | |
| 60 854 054 | 1 648 260 | 1 522 394 | 12 465 975 | 556 333 | 182 403 | 15 636 630 | 76 490 683 | 1 334 713 | 133 195 | - | 77 | | |
| U.-MOTOREN | | | | | | | | | | | | | |
| 57 228 399 | 1 326 405 | 632 371 | 5 921 126 | 151 378 | 22 413 | 7 879 902 | 65 108 301 | 1 107 841 | 198 353 | - | 78 | | |
| KRAFTWAGEN U.-MOTOREN | | | | | | | | | | | | | |
| 120 098 | 3 741 | 5 532 | 16 152 | 1 085 | 274 | 25 425 | 145 523 | 4 947 | 173 | - | 79 | | |
| 584 964 | 19 942 | 16 093 | 80 275 | 3 025 | 768 | 116 311 | 703 275 | 16 348 | 510 | - | 80 | | |
| 1 487 321 | 53 434 | 40 738 | 173 097 | 8 322 | 1 806 | 267 269 | 1 754 590 | 42 484 | 3 591 | - | 81 | | |
| 6 728 887 | 234 842 | 157 452 | 778 543 | 32 398 | 8 561 | 1 170 838 | 7 899 725 | 182 249 | 20 423 | - | 82 | | |
| 8 923 271 | 311 959 | 219 816 | 1 048 067 | 44 831 | 11 408 | 1 579 842 | 10 503 113 | 246 028 | 24 697 | - | 83 | | |
| ANHAENGERN F. KRAFTWAGEN | | | | | | | | | | | | | |
| 872 848 | 14 973 | 16 034 | 97 585 | 4 987 | 2 199 | 128 593 | 1 001 441 | 12 088 | 400 | - | 84 | | |
| 2 267 212 | 45 372 | 37 999 | 255 554 | 11 376 | 2 793 | 358 925 | 2 626 137 | 44 363 | 1 724 | - | 85 | | |
| 3 140 061 | 60 344 | 74 034 | 353 139 | 16 363 | 4 992 | 487 517 | 3 627 578 | 56 450 | 2 124 | - | 86 | | |
| KRAFTRADMOTOREN | | | | | | | | | | | | | |
| 227 313 | 2 595 | 5 633 | 32 495 | 1 275 | 321 | 40 723 | 268 036 | 1 912 | 591 | - | 87 | | |
| FAHRRADERN | | | | | | | | | | | | | |
| 343 958 | 2 831 | 4 671 | 17 766 | 990 | 389 | 25 267 | 369 225 | 5 302 | 175 | - | 88 | | |
| FAHRRADTEILEN | | | | | | | | | | | | | |
| 305 252 | 8 374 | 5 057 | 38 828 | 2 010 | 631 | 52 258 | 357 510 | 6 805 | 341 | - | 89 | | |
| STRASSENFAHRZEUGBAU | | | | | | | | | | | | | |
| 155 765 | 2 454 | 2 181 | 31 711 | 707 | 308 | 36 346 | 192 111 | 2 604 | 91 | - | 90 | | |
| FAHRRADERN, LACKIERUNG | | | | | | | | | | | | | |
| 2 649 812 | 30 391 | 59 857 | 163 191 | 15 724 | 3 879 | 253 439 | 2 903 251 | 31 709 | 992 | - | 91 | | |
| 1 761 576 | 24 339 | 34 479 | 112 842 | 8 680 | 2 169 | 171 660 | 1 933 235 | 20 867 | 548 | - | 92 | | |
| 865 359 | 8 743 | 19 920 | 66 956 | 4 730 | 1 441 | 95 619 | 960 978 | 12 131 | 265 | - | 93 | | |
| 752 964 | 10 368 | 19 859 | 53 685 | 2 564 | 326 | 83 911 | 836 875 | 9 970 | 264 | - | 94 | | |
| 4 029 710 | 73 841 | 134 113 | 396 674 | 31 698 | 8 014 | 604 628 | 4 634 338 | 74 677 | 2 070 | - | 95 | | |

6 MATERIALVERBRAUCH, EINSATZ AN
KOSTEN FUER LONNARBEITEN, SONSTIGE
NACH BESCHAFTIGTEN
1 000

| LFD. NR. | BESCHAFTIGTE VON ... BIS ... | EINGAENGE AN ROM-, HILFS- UND BETRIEBS- STOFFEN | ANFANGSBEST. ABZUEGLICH ENDBESTAND AN ROM-, HILFS- U. BETRIEBS- STOFFEN | VERBRAUCH AN ROM-, HILFS- UND BETRIEBSSTOFFEN (MATERIALVERBRAUCH) | | EINGAENGE AN HANDELSWARE | ANFANGSBEST. ABZUEGLICH ENDBESTAND AN HANDELSWARE | EINSATZ AN HANDELSWARE SP.5 + SP.6 | KOSTEN FUEER LONN- ARBEITEN |
|---------------------------------|---------------------------------|---|--|---|-----------------------------------|--------------------------------|---|--|-----------------------------------|
| | | | | INSGESAMT SP.1 + SP.2 | DARUNTER ENERGIE- VERBRAUCH | | | | |
| | | | | | | | | | |
| 33 STRASSENFAHRZEUGBAU, | | | | | | | | | |
| 96 | 20 - 99 | 2 077 385 | -9 847 | 2 067 537 | 90 133 | 3 287 577 | -17 252 | 3 270 325 | 54 857 |
| 97 | 100 - 199 | 1 139 036 | -1 358 | 1 137 678 | 39 311 | 662 641 | +5 426 | 668 067 | 42 646 |
| 98 | 200 - 499 | 1 783 370 | -17 325 | 1 766 045 | 70 113 | 549 235 | +12 850 | 562 086 | 64 888 |
| 99 | 500 - 999 | 1 480 291 | -8 903 | 1 471 388 | 65 383 | 341 648 | +3 269 | 344 918 | 42 419 |
| 100 | 1000 UND MEHR | 51 124 713 | -224 911 | 50 899 802 | 1 794 941 | 12 136 498 | -28 093 | 12 108 404 | 1 832 648 |
| 101 | INSGESAMT | 57 604 795 | -262 345 | 57 342 450 | 2 059 882 | 16 977 600 | -23 799 | 16 953 801 | 2 057 478 |
| 34 | | | | | | | | | |
| 102 | 20 - 99 | 115 106 | -1 689 | 113 418 | 5 495 | 3 151 | +12 | 3 163 | 18 411 |
| 103 | 100 - 199 | 102 873 | -283 | 102 589 | 3 596 | 2 064 | -37 | 2 027 | 8 098 |
| 104 | 200 - 499 | 358 493 | -5 360 | 353 133 | 9 896 | 11 489 | +558 | 12 047 | 37 859 |
| 105 | 500 UND MEHR | 3 812 965 | -6 473 | 3 806 492 | 118 837 | 45 717 | -10 630 | 35 087 | 393 244 |
| 106 | INSGESAMT | 4 389 438 | -13 806 | 4 375 631 | 137 824 | 62 421 | -10 097 | 52 324 | 457 612 |
| 35 LUFT-U. | | | | | | | | | |
| 107 | INSGESAMT | 3 402 405 | -261 086 | 3 141 319 | 102 528 | 159 024 | +1 891 | 160 915 | 345 716 |
| 3610 H.V.BATTERIEN, | | | | | | | | | |
| 108 | INSGESAMT | 708 708 | +8 153 | 716 861 | 57 422 | 195 482 | -3 378 | 192 104 | 3 696 |
| 3620 H.V.GERAETEN DER ELEKTRIZ. | | | | | | | | | |
| 109 | 20 - 99 | 1 083 838 | -945 | 1 082 894 | 33 573 | 194 960 | +4 019 | 198 979 | 14 940 |
| 110 | 100 - 199 | 1 149 459 | -3 807 | 1 145 653 | 37 476 | 182 741 | -1 366 | 181 375 | 42 403 |
| 111 | 200 - 499 | 1 608 237 | +6 140 | 1 614 377 | 68 466 | 539 387 | +11 527 | 550 913 | 72 872 |
| 112 | 500 - 999 | 2 122 086 | -27 107 | 2 094 979 | 77 888 | 191 264 | -4 303 | 186 961 | 74 804 |
| 113 | 1000 UND MEHR | 11 979 857 | +108 041 | 12 087 898 | 552 352 | 2 505 149 | +5 875 | 2 511 024 | 235 663 |
| 114 | INSGESAMT | 17 943 477 | +82 323 | 18 025 800 | 769 756 | 3 613 501 | +15 751 | 3 629 252 | 440 684 |
| 3640 H.V.ELEKTRISCHEN | | | | | | | | | |
| 115 | 20 - 99 | 301 488 | -777 | 300 710 | 11 552 | 62 998 | -185 | 62 813 | 10 405 |
| 116 | 100 - 199 | 199 787 | -1 445 | 198 343 | 7 249 | 66 631 | -5 343 | 61 287 | 7 935 |
| 117 | 200 - 499 | 288 429 | +85 | 288 515 | 11 580 | 42 029 | +472 | 42 501 | 10 148 |
| 118 | 500 UND MEHR | 429 265 | -938 | 428 328 | 44 817 | 199 909 | +6 723 | 206 632 | 1 453 |
| 119 | INSGESAMT | 1 218 970 | -3 074 | 1 215 895 | 75 198 | 371 566 | +1 666 | 373 233 | 29 941 |
| 3650 H.V. | | | | | | | | | |
| 120 | 20 - 499 | 875 710 | +9 051 | 884 761 | 22 568 | 157 790 | -851 | 156 940 | 15 197 |
| 121 | 500 UND MEHR | 3 362 791 | +10 082 | 3 372 873 | 121 755 | 1 514 460 | -3 086 | 1 511 374 | 45 472 |
| 122 | INSGESAMT | 4 238 501 | +19 133 | 4 257 634 | 144 324 | 1 672 250 | -3 936 | 1 668 314 | 60 669 |
| 3660 H.V.ZAEHLERN, FERNMELEDE-, | | | | | | | | | |
| 123 | 20 - 99 | 594 016 | +5 308 | 599 324 | 20 318 | 107 443 | -333 | 107 110 | 56 215 |
| 124 | 100 - 499 | 1 380 562 | -27 892 | 1 352 670 | 38 870 | 298 231 | -6 834 | 291 396 | 40 958 |
| 125 | 500 UND MEHR | 7 388 492 | +65 039 | 7 453 531 | 300 232 | 6 526 714 | -224 936 | 6 301 779 | 263 035 |
| 126 | INSGESAMT | 9 363 069 | +42 455 | 9 405 524 | 359 420 | 6 932 388 | -232 103 | 6 700 285 | 360 209 |
| 3670 H.V.RUNDFUNK-, FERNSEH-U. | | | | | | | | | |
| 127 | 20 - 999 | 744 164 | +185 | 744 349 | 26 484 | 117 072 | -2 155 | 114 918 | 16 268 |
| 128 | 1000 UND MEHR | 4 743 098 | +118 646 | 4 861 744 | 147 604 | 2 528 742 | -117 970 | 2 410 772 | 63 452 |
| 129 | INSGESAMT | 5 487 262 | +118 831 | 5 606 093 | 174 088 | 2 645 814 | -120 125 | 2 525 690 | 79 720 |
| 3680 REP.V.ELEKTRISCHEN | | | | | | | | | |
| 130 | INSGESAMT | 12 400 | +403 | 12 803 | 399 | 12 447 | +576 | 13 023 | 59 |
| 3690 MONT.V.ELEKTROTECHN. | | | | | | | | | |
| 131 | INSGESAMT | 651 835 | -29 627 | 622 208 | 41 100 | 93 895 | -1 933 | 91 961 | 113 567 |
| 36 ELEKTROTECHNIK, REP. | | | | | | | | | |
| 132 | 20 - 49 | 934 440 | +185 | 934 625 | 37 669 | 250 398 | +1 767 | 252 165 | 35 068 |
| 133 | 50 - 99 | 1 430 391 | +9 621 | 1 440 012 | 47 055 | 232 176 | +1 313 | 233 489 | 107 877 |
| 134 | 100 - 199 | 2 338 943 | -25 812 | 2 313 131 | 72 652 | 412 654 | -4 217 | 408 438 | 96 103 |
| 135 | 200 - 499 | 3 550 110 | +1 599 | 3 551 709 | 138 356 | 948 119 | -1 104 | 947 014 | 130 837 |
| 136 | 500 - 999 | 3 914 315 | -22 440 | 3 891 875 | 156 698 | 736 221 | -656 | 735 566 | 183 136 |
| 137 | 1000 UND MEHR | 27 456 021 | +275 445 | 27 731 466 | 1 169 277 | 12 957 777 | -340 586 | 12 617 191 | 535 524 |
| 138 | INSGESAMT | 39 624 220 | +238 598 | 39 862 818 | 1 621 707 | 15 537 345 | -343 483 | 15 193 862 | 1 088 544 |
| 3711 OPTIK (OH.AUGENOPTIK, | | | | | | | | | |
| 139 | 20 - 499 | 107 800 | -644 | 107 156 | 4 888 | 33 865 | -289 | 33 575 | 15 671 |
| 140 | 500 UND MEHR | 256 323 | -7 689 | 248 634 | 18 190 | 171 898 | -4 996 | 166 902 | 114 492 |
| 141 | INSGESAMT | 364 123 | -8 333 | 355 790 | 23 078 | 205 763 | -5 286 | 200 477 | 130 163 |
| 3715 | | | | | | | | | |
| 142 | INSGESAMT | 363 180 | -2 046 | 361 135 | 26 454 | 139 196 | -5 940 | 133 256 | 15 314 |

1) OHNE UMSATZSTEUER.- 2) NUR VON KAPITALGESELLSCHAFTEN.

HANDELSWARE ZU ANSCHAFFUNGSKOSTEN,
VORLEISTUNGEN, KOSTENSTEUERN 1981
GROSSENKLASSEN
DM

| MATERIALVER- BRAUCH EINSATZ AN HANDELSW., Z. AN- SCHAFUNGSK., KOSTEN FÜR LOHNARBEITEN | KOSTEN FÜR SONSTIGE INDUSTRI./ HANDELSW., DIENST- LEISTUNGEN | MIETEN UND PACHTEN | SONSTIGE KOSTEN | | | SONSTIGE VOR- LEISTUNGEN SP.10 + SP.11 + SP.12 | VORLEISTUNGEN INSGESAMT 1) | KOSTENSTEUERN | | | L.F.D. NR. | | |
|---|---|--------------------------|-----------------|---------------------------|-----------------|--|-----------------------------------|---------------|-------------------------|-----------------------|-------------------|--|--|
| | | | INSGESAMT | DARUNTER | | | | INSGESAMT | DARUNTER | | | | |
| | | | | VERSICHERUNGS- PRÄMIEN | BANK- SPESEN | | | | VERMOEGEN- STEUER 2) | VERBRAUCH- STEUERN | | | |
| | | | | | | | | | | | | | |
| SP.3+SP.7+SP.8 | 9 | 10 | 11 | 12 | 13 | 14 | 15 | 16 | 17 | 18 | 19 | | |
| REP.V.-KRAFTFAHRZEUGEN USW. | | | | | | | | | | | | | |
| 5 392 720 | 77 470 | 123 376 | 385 254 | 30 595 | 8 135 | 586 100 | 5 978 820 | 73 404 | 2 519 | - | 96 | | |
| 1 848 411 | 31 577 | 37 501 | 203 310 | 9 646 | 3 718 | 272 387 | 2 120 799 | 31 823 | 593 | - | 97 | | |
| 2 393 019 | 47 578 | 46 547 | 295 531 | 12 235 | 3 237 | 389 656 | 2 782 675 | 48 558 | 2 614 | - | 98 | | |
| 1 858 725 | 46 585 | 39 187 | 215 855 | 9 208 | 2 297 | 301 627 | 2 160 352 | 30 783 | 2 421 | - | 99 | | |
| 64 860 854 | 1 585 592 | 831 265 | 6 739 855 | 187 569 | 31 090 | 9 156 712 | 74 017 566 | 1 317 050 | 220 294 | - | 100 | | |
| 76 353 729 | 1 788 802 | 1 077 876 | 7 839 806 | 249 252 | 48 476 | 10 706 483 | 87 060 212 | 1 501 619 | 228 442 | - | 101 | | |
| SCHIFFBAU | | | | | | | | | | | | | |
| 134 992 | 3 377 | 5 421 | 16 954 | 1 843 | 356 | 25 752 | 160 743 | 2 994 | 43 | - | 102 | | |
| 112 715 | 2 752 | 1 389 | 11 557 | 1 097 | 62 | 15 698 | 128 413 | 2 127 | 87 | - | 103 | | |
| 403 039 | 6 983 | 3 592 | 34 245 | 3 509 | 295 | 44 821 | 447 859 | 3 557 | 272 | - | 104 | | |
| 4 234 823 | 58 568 | 57 421 | 297 018 | 26 134 | 2 366 | 413 007 | 4 647 830 | 49 037 | 7 447 | - | 105 | | |
| 4 885 568 | 71 680 | 67 824 | 359 774 | 32 583 | 3 080 | 499 278 | 5 384 846 | 57 715 | 7 849 | - | 106 | | |
| RAUMFAHRZEUGBAU | | | | | | | | | | | | | |
| 3 647 951 | 73 581 | 186 008 | 717 505 | 46 552 | 3 193 | 977 094 | 4 625 045 | 65 225 | 7 160 | - | 107 | | |
| AKKUMULATOREN | | | | | | | | | | | | | |
| 912 660 | 30 605 | 19 570 | 179 870 | 6 146 | 2 207 | 230 045 | 1 142 706 | 9 676 | 2 522 | - | 108 | | |
| ERZEUGUNG,-VERTEILUNG U.Ä. | | | | | | | | | | | | | |
| 1 296 813 | 19 924 | 36 796 | 210 069 | 10 515 | 3 562 | 266 789 | 1 563 601 | 33 345 | 771 | - | 109 | | |
| 1 369 431 | 29 207 | 37 380 | 196 172 | 8 255 | 2 212 | 262 759 | 1 632 190 | 31 440 | 1 432 | - | 110 | | |
| 2 238 163 | 47 902 | 72 632 | 338 585 | 13 606 | 4 917 | 459 118 | 2 697 281 | 47 059 | 2 502 | - | 111 | | |
| 2 356 744 | 80 199 | 45 966 | 451 651 | 14 192 | 5 143 | 577 816 | 2 934 540 | 69 306 | 4 947 | - | 112 | | |
| 14 834 585 | 503 245 | 415 011 | 2 396 230 | 140 050 | 21 052 | 3 314 507 | 18 149 092 | 283 089 | 44 790 | - | 113 | | |
| 22 095 736 | 680 498 | 607 785 | 3 592 706 | 188 619 | 36 886 | 4 880 989 | 26 976 725 | 464 238 | 54 442 | - | 114 | | |
| LEUCHTEN U. LAMPEN | | | | | | | | | | | | | |
| 373 928 | 5 800 | 10 435 | 79 421 | 2 963 | 1 157 | 95 655 | 469 583 | 9 176 | 301 | 551 | 115 | | |
| 267 565 | 4 353 | 5 683 | 45 133 | 1 635 | 839 | 55 169 | 322 734 | 4 046 | 281 | - | 116 | | |
| 341 164 | 6 800 | 10 573 | 72 456 | 2 141 | 592 | 89 829 | 430 993 | 17 200 | 425 | 4 725 | 117 | | |
| 636 412 | 48 636 | 16 006 | 102 886 | 3 486 | 623 | 167 528 | 803 940 | 70 918 | 2 826 | 53 367 | 118 | | |
| 1 619 069 | 65 589 | 42 698 | 299 895 | 10 228 | 3 212 | 408 182 | 2 027 251 | 101 340 | 3 833 | 58 643 | 119 | | |
| ELEKTROMAUSHALTSGERÄTEN | | | | | | | | | | | | | |
| 1 056 897 | 21 961 | 29 266 | 145 688 | 5 497 | 1 871 | 196 915 | 1 253 812 | 19 984 | 1 649 | - | 120 | | |
| 4 929 719 | 116 104 | 115 135 | 1 068 336 | 21 054 | 2 600 | 1 299 575 | 6 229 295 | 73 266 | 9 174 | - | 121 | | |
| 5 986 617 | 138 063 | 144 401 | 1 214 024 | 26 550 | 4 470 | 1 496 490 | 7 483 107 | 93 250 | 10 823 | - | 122 | | |
| MESS-U.-REGELGERÄTEN USW. | | | | | | | | | | | | | |
| 762 649 | 12 644 | 34 030 | 151 495 | 6 941 | 2 837 | 198 168 | 960 817 | 28 410 | 1 025 | - | 123 | | |
| 1 685 024 | 34 441 | 64 551 | 368 607 | 14 639 | 5 584 | 467 598 | 2 152 623 | 56 710 | 3 102 | - | 124 | | |
| 14 018 344 | 471 954 | 402 279 | 2 517 328 | 123 737 | 35 455 | 3 391 561 | 17 409 905 | 336 933 | 65 948 | - | 125 | | |
| 16 466 018 | 519 038 | 500 859 | 3 037 430 | 145 316 | 43 876 | 4 057 327 | 20 523 345 | 422 053 | 70 095 | - | 126 | | |
| PHONOTECHNISCHEN GERÄTEN | | | | | | | | | | | | | |
| 875 534 | 18 444 | 25 529 | 141 315 | 5 096 | 1 856 | 185 288 | 1 060 822 | 14 571 | 803 | - | 127 | | |
| 7 335 968 | 122 395 | 140 230 | 1 285 968 | 41 109 | 8 004 | 1 548 593 | 8 884 561 | 57 516 | 9 746 | 10 180 | 128 | | |
| 8 211 503 | 140 838 | 165 759 | 1 427 284 | 46 205 | 9 860 | 1 733 881 | 9 945 383 | 71 887 | 10 548 | 10 180 | 129 | | |
| GERÄTEN F.D.-HAUSHALT | | | | | | | | | | | | | |
| 25 885 | 428 | 1 964 | 8 219 | 232 | 53 | 10 611 | 36 496 | 554 | 6 | - | 130 | | |
| ERZEUGNISSEN(OH.-BAUINSTALLATION) | | | | | | | | | | | | | |
| 827 737 | 72 500 | 47 814 | 263 097 | 13 628 | 2 885 | 383 411 | 1 211 148 | 62 389 | 2 534 | - | 131 | | |
| V.-HAUSHALTSGERÄTEN | | | | | | | | | | | | | |
| 1 221 857 | 20 550 | 45 635 | 238 752 | 12 049 | 4 017 | 304 937 | 1 526 795 | 39 703 | 792 | 551 | 132 | | |
| 1 781 378 | 34 913 | 55 518 | 309 910 | 14 785 | 5 292 | 400 341 | 2 181 720 | 48 481 | 1 751 | - | 133 | | |
| 2 817 672 | 55 390 | 94 640 | 469 830 | 18 680 | 5 974 | 619 860 | 3 437 532 | 74 094 | 4 183 | - | 134 | | |
| 4 629 560 | 111 502 | 143 988 | 801 114 | 32 148 | 10 956 | 1 056 604 | 5 686 164 | 116 178 | 6 049 | 4 725 | 135 | | |
| 4 810 576 | 135 779 | 105 986 | 894 444 | 31 231 | 9 977 | 1 136 210 | 5 946 784 | 140 780 | 9 868 | 9 633 | 136 | | |
| 40 884 180 | 1 289 427 | 1 085 082 | 7 308 475 | 328 032 | 67 233 | 9 682 984 | 50 567 164 | 806 153 | 132 161 | 53 913 | 137 | | |
| 56 145 225 | 1 647 561 | 1 530 850 | 10 022 525 | 436 924 | 103 448 | 13 200 936 | 69 346 161 | 1 225 388 | 154 804 | 68 823 | 138 | | |
| FOTO-U.-KINOTECHNIK) | | | | | | | | | | | | | |
| 156 403 | 4 127 | 5 762 | 31 363 | 1 649 | 706 | 41 252 | 197 655 | 6 717 | 592 | - | 139 | | |
| 530 028 | 20 003 | 12 204 | 114 314 | 3 354 | 1 044 | 146 521 | 676 549 | 9 585 | 757 | - | 140 | | |
| 686 431 | 24 130 | 17 966 | 145 677 | 5 003 | 1 750 | 187 773 | 874 204 | 16 302 | 1 349 | - | 141 | | |
| AUGENOPTIK | | | | | | | | | | | | | |
| 509 705 | 18 680 | 29 160 | 104 913 | 4 279 | 1 154 | 152 753 | 462 459 | 16 417 | 336 | - | 142 | | |

6 MATERIALVERBRAUCH, EINSATZ AN
KOSTEN FÜR LOHNARBEITEN, SONSTIGE
NACH BESCHÄFTIGTEN
1 000

| LFD. NR. | BESCHÄFTIGTE VON ... BIS ... | EINGAENGE AN ROH-, HILFS- UND BETRIEBS- STOFFEN | ANFANGSBEST. ABZUEGLICH ENDBESTAND AN ROH-,HILFS- U.BETRIEBS- STOFFEN | VERBRAUCH AN ROH-, HILFS- UND BETRIEBSSTOFFEN (MATERIALVERBRAUCH) | | EINGAENGE AN HANDELSWARE | ANFANGSBEST. ABZUEGLICH ENDBESTAND AN HANDELSWARE | EINSATZ AN HANDELSWARE | KOSTEN FÜR LOHN- ARBEITEN |
|-------------|---------------------------------|---|--|---|-----------------------------------|--------------------------------|---|---------------------------|---------------------------------|
| | | | | INSGESAMT | DARUNTER ENERGIE- VERBRAUCH | | | | |
| | | 1 | 2 | SP.1 + SP.2 | 4 | 5 | 6 | SP.5 + SP.6 | 8 |
| | | | | | | | | | 3721 H.V.FOTO-, |
| 143 | INSGESAMT | 484 232 | +8 470 | 492 702 | 20 286 | 645 549 | -23 084 | 622 464 | 19 339 |
| | | | | | | | | | 3751 FEINMECHANIK(OH.H.V. |
| 144 | INSGESAMT | 1 400 933 | -5 198 | 1 395 735 | 49 070 | 326 046 | -14 911 | 311 135 | 102 541 |
| | | | | | | | | | 3760 H.V.MEDIZIN-U. |
| 145 | INSGESAMT | 1 004 457 | -21 251 | 983 206 | 46 683 | 207 768 | +1 591 | 209 358 | 40 921 |
| | | | | | | | | | 3771 |
| 146 | 20 - 99 | 218 970 | -21 | 218 950 | 4 177 | 7 946 | -665 | 7 281 | 7 815 |
| 147 | 100 UND MEHR | 828 537 | +4 232 | 832 769 | 66 987 | 132 579 | +2 269 | 134 847 | 9 613 |
| 148 | INSGESAMT | 1 047 508 | +4 211 | 1 051 719 | 71 164 | 140 525 | +1 604 | 142 129 | 17 429 |
| | | | | | | | | | 37 FEINMECHANIK, |
| 149 | 20 - 499 | 2 378 811 | -18 846 | 2 359 965 | 86 028 | 538 998 | -4 094 | 534 904 | 100 010 |
| 150 | 500 UND MEHR | 2 285 623 | -5 301 | 2 280 321 | 150 707 | 1 125 848 | -41 933 | 1 083 915 | 225 697 |
| 151 | INSGESAMT | 4 664 434 | -24 147 | 4 640 287 | 236 735 | 1 664 846 | -46 026 | 1 618 819 | 325 708 |
| | | | | | | | | | 3810 H.V.HANDELSWAFFEN |
| 152 | INSGESAMT | 560 390 | +1 969 | 562 359 | 14 946 | 30 098 | +431 | 30 529 | 21 312 |
| | | | | | | | | | 3821 H.V.WERKZEUGEN SOWIE |
| 153 | 20 - 49 | 135 627 | -1 172 | 134 455 | 8 562 | 51 771 | -208 | 51 563 | 14 023 |
| 154 | 50 - 99 | 145 526 | -3 453 | 142 073 | 11 744 | 39 191 | +1 296 | 40 487 | 11 452 |
| 155 | 100 - 199 | 180 429 | -3 479 | 176 951 | 9 297 | 43 847 | +3 422 | 47 269 | 5 557 |
| 156 | 200 - 499 | 141 482 | +6 211 | 147 693 | 11 675 | 84 154 | -5 630 | 78 524 | 13 747 |
| 157 | 500 UND MEHR | 224 037 | +201 | 224 238 | 17 348 | 271 458 | -2 046 | 269 412 | 13 663 |
| 158 | INSGESAMT | 827 101 | -1 693 | 825 408 | 58 626 | 490 421 | -3 167 | 487 255 | 58 441 |
| | | | | | | | | | 3830 H.V.HEIZ-U. |
| 159 | INSGESAMT | 462 800 | +12 136 | 474 937 | 28 136 | 199 069 | +7 433 | 206 502 | 41 785 |
| | | | | | | | | | 3842 H.V.STAHLBLECHWAFFEN |
| 160 | 20 - 49 | 398 045 | +10 799 | 408 844 | 16 702 | 26 102 | -169 | 25 933 | 31 230 |
| 161 | 50 - 99 | 520 304 | -6 400 | 513 903 | 21 422 | 44 374 | +2 649 | 47 023 | 11 899 |
| 162 | 100 - 499 | 1 567 402 | -11 047 | 1 556 356 | 78 131 | 246 601 | +1 297 | 247 898 | 35 078 |
| 163 | 500 - 999 | 442 123 | -1 163 | 440 960 | 26 692 | 61 760 | +1 369 | 63 129 | 36 032 |
| 164 | 1000 UND MEHR | 176 479 | -1 679 | 174 800 | 14 695 | 38 452 | -905 | 37 547 | 4 411 |
| 165 | INSGESAMT | 3 104 353 | -9 490 | 3 094 863 | 157 642 | 417 289 | +4 240 | 421 530 | 118 651 |
| | | | | | | | | | 3844 H.V.NE-METALLBLECHWAFFEN |
| 166 | INSGESAMT | 869 041 | -11 774 | 857 267 | 34 652 | 87 292 | -362 | 86 930 | 46 715 |
| | | | | | | | | | 3847 H.V.MOEBELN |
| 167 | 20 - 499 | 1 035 094 | +34 787 | 1 069 880 | 44 708 | 125 643 | -1 821 | 123 822 | 32 818 |
| 168 | 500 UND MEHR | 543 855 | -2 229 | 541 626 | 28 599 | 52 200 | +885 | 53 086 | 15 418 |
| 169 | INSGESAMT | 1 578 949 | +32 557 | 1 611 506 | 73 307 | 177 843 | -935 | 176 908 | 48 236 |
| | | | | | | | | | 3848 H.V.PANZERSCHRAEFEN |
| 170 | INSGESAMT | 49 454 | -572 | 48 881 | 2 257 | 10 495 | +73 | 10 569 | 1 488 |
| | | | | | | | | | 3849 H.V. |
| 171 | 20 - 99 | 105 803 | -733 | 105 071 | 4 426 | 1 615 | +121 | 1 736 | 917 |
| 172 | 100 UND MEHR | 1 243 124 | +11 331 | 1 254 455 | 61 366 | 49 831 | +293 | 50 123 | 5 271 |
| 173 | INSGESAMT | 1 348 927 | +10 598 | 1 359 526 | 65 792 | 51 446 | +413 | 51 859 | 6 138 |
| | | | | | | | | | 3850 H.V.SCHLOSSERN, |
| 174 | 20 - 499 | 561 401 | -2 667 | 558 734 | 41 602 | 172 618 | -4 812 | 167 806 | 41 197 |
| 175 | 500 - 999 | 328 218 | +1 918 | 330 137 | 15 775 | 17 446 | +1 103 | 18 550 | 13 820 |
| 176 | 1000 UND MEHR | 481 938 | +45 | 481 983 | 25 358 | 39 791 | +214 | 40 005 | 32 867 |
| 177 | INSGESAMT | 1 371 556 | -703 | 1 370 853 | 82 734 | 229 855 | -3 495 | 226 360 | 87 894 |
| | | | | | | | | | 3871 H.V.SCHNEIDWAFFEN, |
| 178 | 20 - 99 | 88 926 | +997 | 89 923 | 6 065 | 34 448 | -329 | 34 119 | 20 050 |
| 179 | 100 UND MEHR | 306 889 | +3 610 | 310 499 | 23 740 | 204 944 | -17 498 | 187 446 | 20 442 |
| 180 | INSGESAMT | 395 815 | +4 607 | 400 422 | 29 806 | 239 392 | -17 827 | 221 565 | 40 492 |
| | | | | | | | | | 3882 H.V.SONST.-METALLWAFFEN |
| 181 | 20 - 99 | 320 508 | +1 805 | 322 312 | 15 981 | 40 316 | -185 | 40 131 | 18 931 |
| 182 | 100 - 499 | 797 011 | -8 120 | 788 892 | 60 302 | 143 790 | +6 187 | 149 976 | 8 397 |
| 183 | 500 UND MEHR | 850 544 | +21 323 | 851 867 | 38 769 | 88 956 | +1 254 | 90 210 | 4 962 |
| 184 | INSGESAMT | 1 948 063 | +15 008 | 1 963 070 | 115 052 | 273 062 | +7 253 | 280 317 | 32 290 |

1) OHNE UMSATZSTEUER.- 2) NUR VON KAPITALGESELLSCHAFTEN.

HANDELSWARE ZU ANSCHAFFUNGSKOSTEN,
VORLEISTUNGEN, KOSTENSTEUERN 1981
GROSSENKLASSEN
DM

| MATERIALVER- BRAUCH EINSATZ AN HANDELSW.Z.AN- SCHAFUNGSK. KOSTEN FÜR LOHNARBEITEN | KOSTEN FÜR SONSTIGE INDUSTRI./ HANDWERKL. DIENST- LEISTUNGEN | MIETEN UND PACHTEN | SONSTIGE KOSTEN | | | SONSTIGE VOR- LEISTUNGEN SP.10 +SP.11 +SP.12 | VORLEISTUNGEN INSGESAMT 1) | KOSTENSTEUERN | | | FD. NR. | |
|---|---|--------------------------|-----------------|---------------------------|-----------------|--|-----------------------------------|---------------|-------------------------|-----------------------|------------|--|
| | | | INSGESAMT | DARUNTER | | | | INSGESAMT | DARUNTER | | | |
| | | | | VERSICHERUNGS- PRÄMIEN | BANK- SPESEN | | | | VERMOEGEN- STEUER 2) | VERBRAUCH- STEUERN | | |
| | | | | | | | | | | | | |
| SP.3+SP.7+SP.8 | | | | | | | | | | | | |
| 9 | 10 | 11 | 12 | 13 | 14 | 15 | 16 | 17 | 18 | 19 | | |
| PROJEKTIONS-U.KINOGERÄTEN | | | | | | | | | | | | |
| 1 134 506 | 17 306 | 20 693 | 169 320 | 4 534 | 1 303 | 207 318 | 1 341 824 | 12 888 | 2 585 | - | 143 | |
| MEDIZINTECH.U.ÄRZTERZEUGNISSEN) | | | | | | | | | | | | |
| 1 809 410 | 52 177 | 63 049 | 382 393 | 15 553 | 4 395 | 497 619 | 2 307 029 | 47 094 | 4 999 | - | 144 | |
| ORTHOPÄDIE MECHANISCHEN ERZEUGNISSEN | | | | | | | | | | | | |
| 1 233 486 | 36 690 | 76 347 | 295 442 | 11 843 | 3 856 | 408 480 | 1 641 966 | 96 897 | 3 306 | - | 145 | |
| H.V.-UHREN | | | | | | | | | | | | |
| 234 046 | 2 451 | 2 715 | 29 147 | 1 762 | 683 | 34 313 | 248 359 | 4 990 | 38 | - | 146 | |
| 977 230 | 34 452 | 11 592 | 92 909 | 4 480 | 1 745 | 138 953 | 1 116 182 | 13 417 | 687 | - | 147 | |
| 1 211 276 | 36 903 | 14 306 | 122 056 | 6 243 | 2 427 | 173 266 | 1 384 541 | 18 407 | 725 | - | 148 | |
| OPTIK,H.V.-UHREN | | | | | | | | | | | | |
| 2 994 880 | 72 860 | 139 231 | 602 680 | 25 565 | 9 574 | 814 772 | 3 809 652 | 147 798 | 4 011 | - | 149 | |
| 3 589 934 | 113 027 | 82 289 | 617 121 | 21 889 | 5 312 | 812 437 | 4 402 371 | 60 206 | 9 288 | - | 150 | |
| 6 584 814 | 185 888 | 221 520 | 1 219 801 | 47 455 | 14 886 | 1 627 209 | 8 212 023 | 208 005 | 13 299 | - | 151 | |
| U.D.FREI MUNITION | | | | | | | | | | | | |
| 614 200 | 17 083 | 30 837 | 70 798 | 3 625 | 652 | 118 718 | 732 918 | 16 117 | 1 014 | - | 152 | |
| GERÄTEN F.D.LANDWIRTSCHAFT | | | | | | | | | | | | |
| 200 041 | 7 007 | 7 570 | 35 359 | 1 806 | 554 | 49 937 | 249 977 | 8 706 | 102 | - | 153 | |
| 194 011 | 6 055 | 10 936 | 52 826 | 1 485 | 611 | 69 817 | 263 828 | 5 927 | 142 | - | 154 | |
| 229 776 | 7 328 | 6 798 | 47 122 | 1 786 | 369 | 61 248 | 291 024 | 8 184 | 113 | - | 155 | |
| 259 964 | 9 658 | 10 328 | 37 220 | 1 534 | 834 | 57 207 | 297 170 | 8 560 | 460 | - | 156 | |
| 507 312 | 16 368 | 7 083 | 93 125 | 3 415 | 1 670 | 116 576 | 623 889 | 14 698 | 1 036 | - | 157 | |
| 1 371 104 | 46 416 | 42 716 | 265 652 | 10 226 | 4 039 | 354 784 | 1 725 888 | 46 075 | 1 852 | - | 158 | |
| KUCHGERÄTEN | | | | | | | | | | | | |
| 723 224 | 14 019 | 18 819 | 127 443 | 5 046 | 1 021 | 160 282 | 883 505 | 15 103 | 721 | - | 159 | |
| (OH.MOEBEL) | | | | | | | | | | | | |
| 466 007 | 22 624 | 16 088 | 67 728 | 3 393 | 789 | 106 440 | 572 447 | 10 106 | 128 | - | 160 | |
| 572 826 | 14 127 | 11 941 | 82 456 | 3 441 | 882 | 108 524 | 681 350 | 12 705 | 435 | - | 161 | |
| 1 859 332 | 75 487 | 42 547 | 343 906 | 12 007 | 2 923 | 461 939 | 2 301 271 | 35 158 | 1 932 | - | 162 | |
| 540 121 | 17 469 | 14 700 | 144 540 | 3 521 | 429 | 176 710 | 716 831 | 10 519 | 799 | - | 163 | |
| 216 758 | 4 487 | 9 667 | 43 071 | 1 204 | 339 | 57 225 | 273 983 | 2 483 | 57 | - | 164 | |
| 3 635 044 | 134 194 | 94 943 | 681 701 | 23 767 | 5 362 | 910 838 | 4 545 882 | 70 971 | 3 351 | - | 165 | |
| (OH.MOEBEL) | | | | | | | | | | | | |
| 990 912 | 32 161 | 39 705 | 189 500 | 7 355 | 2 346 | 261 366 | 1 252 278 | 28 989 | 1 323 | - | 166 | |
| AUS METALL | | | | | | | | | | | | |
| 1 226 521 | 29 375 | 34 943 | 195 795 | 7 444 | 2 059 | 260 113 | 1 486 634 | 24 296 | 1 241 | - | 167 | |
| 610 129 | 29 546 | 32 417 | 104 282 | 4 099 | 988 | 166 245 | 774 374 | 12 167 | 501 | - | 168 | |
| 1 836 650 | 58 921 | 67 361 | 300 077 | 11 742 | 3 047 | 426 359 | 2 263 008 | 36 463 | 1 742 | - | 169 | |
| (TRESOREN) | | | | | | | | | | | | |
| 60 938 | 1 407 | 1 934 | 14 321 | 586 | 135 | 17 662 | 78 600 | 1 788 | 134 | - | 170 | |
| FEINSTBLECHPACKUNGEN | | | | | | | | | | | | |
| 107 724 | 2 905 | 1 560 | 9 166 | 589 | 185 | 13 631 | 121 355 | 2 382 | 93 | - | 171 | |
| 1 309 799 | 52 644 | 21 334 | 127 973 | 4 950 | 1 189 | 201 950 | 1 511 750 | 20 718 | 2 347 | - | 172 | |
| 1 417 523 | 55 549 | 22 894 | 137 139 | 5 539 | 1 374 | 215 582 | 1 633 105 | 23 100 | 2 440 | - | 173 | |
| BESCHLÄGEN | | | | | | | | | | | | |
| 767 737 | 29 405 | 21 796 | 142 129 | 6 861 | 2 617 | 193 331 | 961 068 | 24 588 | 528 | - | 174 | |
| 362 506 | 14 399 | 9 618 | 99 068 | 2 209 | 1 182 | 123 085 | 485 591 | 17 348 | 355 | - | 175 | |
| 554 855 | 19 828 | 23 236 | 86 570 | 3 704 | 641 | 129 634 | 684 489 | 12 263 | 589 | - | 176 | |
| 1 685 097 | 63 633 | 54 650 | 327 768 | 12 774 | 4 441 | 446 050 | 2 131 148 | 54 199 | 1 471 | - | 177 | |
| BESTECKEN | | | | | | | | | | | | |
| 144 092 | 4 962 | 4 836 | 22 799 | 1 281 | 569 | 32 597 | 176 688 | 6 264 | 96 | - | 178 | |
| 518 387 | 17 775 | 25 449 | 151 898 | 3 261 | 1 281 | 195 123 | 713 510 | 13 874 | 2 482 | - | 179 | |
| 662 479 | 22 738 | 30 285 | 174 696 | 4 541 | 1 849 | 227 719 | 890 198 | 20 139 | 2 577 | - | 180 | |
| (OH.-KURZWAREN) | | | | | | | | | | | | |
| 381 374 | 12 132 | 12 098 | 61 602 | 3 551 | 1 379 | 85 832 | 467 206 | 8 889 | 181 | - | 181 | |
| 947 265 | 29 850 | 15 552 | 141 192 | 6 673 | 2 407 | 186 593 | 1 133 858 | 28 596 | 2 822 | - | 182 | |
| 947 039 | 27 794 | 20 869 | 130 013 | 5 244 | 1 681 | 178 676 | 1 125 714 | 15 756 | 1 279 | - | 183 | |
| 2 275 677 | 69 776 | 48 518 | 332 807 | 15 469 | 5 467 | 451 101 | 2 726 778 | 53 242 | 4 283 | - | 184 | |

6 MATERIALVERBRAUCH, EINSATZ AN
KOSTEN FÜR LOHNARBEITEN, SONSTIGE
NACH BESCHÄFTIGTEN
1 000

| LFD. NR. | BESCHAEFTIGTE VON ... BIS ... | EINGAENGE AN ROH-, HILFS- UND BETRIEBS- STOFFEN | ANFANGSBEST. ABZUGLICH ENDBESTAND AN ROH-,HILFS- U. BETRIEBS- STOFFEN | VERBRAUCH AN ROH-, HILFS- UND BETRIEBSSTOFFEN (MATERIALVERBRAUCH) | | EINGAENGE AN HANDELSWARE | ANFANGSBEST. ABZUGLICH ENDBESTAND AN HANDELSWARE | EINSATZ AN HANDELSWARE | KOSTEN FUEER LOHN- ARBEITEN |
|-----------------------------|----------------------------------|---|--|---|-----------------------------------|--------------------------------|--|---------------------------|-----------------------------------|
| | | | | INSGESAMT | DARUNTER ENERGIE- VERBRAUCH | | | | |
| | | | | | | | | | |
| | | 1 | 2 | 3 | 4 | 5 | 6 | 7 | 8 |
| 3889 H.V. METALLKURZWÄRMEN, | | | | | | | | | |
| 185 | 20 - 199 | 528 323 | -2 842 | 525 481 | 34 860 | 65 947 | -1 607 | 64 339 | 43 166 |
| 186 | 200 - 499 | 208 230 | -5 027 | 203 203 | 16 290 | 28 073 | -1 215 | 26 859 | 18 008 |
| 187 | 500 UND MEHR | 202 191 | -949 | 201 243 | 13 892 | 58 805 | -2 449 | 56 356 | 21 718 |
| 188 | INSGESAMT | 938 745 | -8 818 | 929 927 | 65 042 | 152 825 | -5 271 | 147 554 | 82 891 |
| 38 H.V. EISEN-,BLECH- | | | | | | | | | |
| 189 | 20 - 49 | 1 178 808 | +10 842 | 1 189 650 | 63 866 | 175 205 | -860 | 174 345 | 84 981 |
| 190 | 50 - 99 | 1 653 784 | -4 396 | 1 647 388 | 82 583 | 216 751 | +4 757 | 221 508 | 97 979 |
| 191 | 100 - 199 | 2 100 844 | +16 945 | 2 117 788 | 107 536 | 349 891 | +4 445 | 354 336 | 69 607 |
| 192 | 200 - 499 | 3 027 952 | +1 217 | 3 029 169 | 184 046 | 566 332 | -5 418 | 560 914 | 95 494 |
| 193 | 500 - 999 | 2 011 858 | -3 125 | 2 008 732 | 107 433 | 466 236 | -649 | 465 587 | 88 800 |
| 194 | 1000 UND MEHR | 3 481 948 | +24 343 | 3 506 291 | 182 527 | 584 672 | -13 486 | 571 186 | 149 374 |
| 195 | INSGESAMT | 13 455 193 | +43 826 | 13 499 019 | 727 991 | 2 359 088 | -11 211 | 2 347 877 | 586 325 |
| 5060 H.V. | | | | | | | | | |
| 196 | INSGESAMT | 749 226 | +8 631 | 757 856 | 33 797 | 620 934 | +17 191 | 638 125 | 10 215 |
| 5080 H.V. ADV-GERÄTEN | | | | | | | | | |
| 197 | 20 - 499 | 302 471 | -10 451 | 292 020 | 3 637 | 13 055 | +241 | 13 296 | 9 581 |
| 198 | 500 UND MEHR | 3 145 086 | -64 887 | 3 080 199 | 101 219 | 388 928 | -17 147 | 371 780 | 183 829 |
| 199 | INSGESAMT | 3 447 557 | -75 338 | 3 372 219 | 104 856 | 401 983 | -16 906 | 385 077 | 193 410 |
| 50 H.V. BUEROMASCHINEN, | | | | | | | | | |
| 200 | 20 - 99 | 60 967 | +330 | 61 296 | 2 172 | 21 208 | +40 | 21 248 | 2 907 |
| 201 | 100 - 199 | 60 938 | -817 | 60 121 | 1 372 | 7 722 | +746 | 8 468 | 2 267 |
| 202 | 200 - 499 | 336 664 | -13 482 | 323 182 | 6 367 | 46 033 | -4 321 | 41 712 | 8 428 |
| 203 | 500 UND MEHR | 3 738 214 | -52 738 | 3 685 476 | 128 742 | 947 954 | +3 819 | 951 773 | 190 024 |
| 204 | INSGESAMT | 4 196 783 | -66 708 | 4 130 075 | 138 653 | 1 022 917 | +284 | 1 023 201 | 203 625 |
| INVESTITIONSGÜTER | | | | | | | | | |
| 205 | 20 - 49 | 7 448 671 | -18 062 | 7 430 609 | 375 982 | 3 090 958 | -19 075 | 3 071 883 | 450 500 |
| 206 | 50 - 99 | 9 480 830 | -47 921 | 9 432 909 | 424 915 | 2 706 063 | +9 480 | 2 715 544 | 730 497 |
| 207 | 100 - 199 | 12 621 759 | -23 289 | 12 598 470 | 559 860 | 2 532 918 | +2 130 | 2 535 047 | 976 830 |
| 208 | 200 - 499 | 20 734 854 | -86 758 | 20 648 097 | 907 535 | 3 776 160 | +993 | 3 777 153 | 1 142 658 |
| 209 | 500 - 999 | 17 854 282 | -69 223 | 17 785 059 | 779 809 | 3 135 233 | +41 | 3 135 273 | 994 677 |
| 210 | 1000 UND MEHR | 123 744 212 | -86 931 | 123 657 281 | 4 901 960 | 30 991 986 | -421 891 | 30 570 095 | 6 378 132 |
| 211 | INSGESAMT | 191 884 608 | -332 183 | 191 552 425 | 7 950 062 | 46 233 318 | -428 322 | 45 804 995 | 10 873 293 |

1) OHNE UMSATZSTEUER.- 2) NUR VON KAPITALGESELLSCHAFTEN.

HANDELSWARE ZU ANSCHAFFUNGSKOSTEN,
VORLEISTUNGEN, KOSTENSTEUERN 1981
GROSSENKLASSEN
DM

| MATERIALVER- BRAUCH EINSATZ AN HANDELSW.Z. AN- SCHAFUNGSK., KOSTEN FÜR LOHNARBEITEN | KOSTEN FÜR SONSTIGE INDUSTR./ HANDWERKL. DIENST- LEISTUNGEN | MIETEN UND PACHTEN | - SONSTIGE KOSTEN | | | SONSTIGE VOR- LEISTUNGEN SP.10 +SP.11 +SP.12 | VORLEISTUNGEN INSGESAMT 1) | KOSTENSTEUERN | | | LFD.- NR. |
|---|--|--------------------------|-------------------|---------------------------|-----------------|--|-----------------------------------|---------------|-------------------------|-----------------------|--------------|
| | | | INSGESAMT | DARUNTER | | | | INSGESAMT | DARUNTER | | |
| | | | | VERSICHERUNGS- PRÄMIEN | BANK- SPESEN | | | | VERMOEGEN- STEUER 2) | VERBRAUCH- STEUERN | |
| | | | | | | | | | | | |
| SP.3+SP.7+SP.8 | | | | | | | SP.9 + SP.15 | | | | |
| 9 | 10 | 11 | 12 | 13 | 14 | 15 | 16 | 17 | 18 | 19 | |
| LEICHTEN PRESS-,ZIEH-U.STANZTEILEN | | | | | | | | | | | |
| 632 986 | 25 576 | 18 580 | 121 374 | 5 637 | 1 751 | 165 530 | 798 516 | 22 947 | 702 | - | 185 |
| 248 069 | 12 683 | 8 330 | 65 947 | 1 812 | 533 | 86 959 | 335 029 | 7 617 | 483 | - | 186 |
| 279 317 | 9 618 | 7 936 | 61 459 | 2 037 | 902 | 79 013 | 358 330 | 4 728 | 237 | - | 187 |
| 1 160 373 | 47 876 | 34 846 | 248 780 | 9 486 | 3 186 | 331 502 | 1 491 875 | 35 291 | 1 422 | - | 188 |
| U.PETALLWAREN | | | | | | | | | | | |
| 1 448 976 | 55 382 | 58 150 | 230 760 | 13 198 | 3 600 | 344 292 | 1 793 267 | 41 343 | 818 | - | 189 |
| 1 966 875 | 53 080 | 55 256 | 332 856 | 14 940 | 5 651 | 441 193 | 2 408 068 | 52 741 | 1 059 | - | 190 |
| 2 541 821 | 70 091 | 66 469 | 437 390 | 17 653 | 4 389 | 573 950 | 3 115 771 | 64 927 | 1 974 | - | 191 |
| 3 695 578 | 146 559 | 90 137 | 695 426 | 25 891 | 7 767 | 932 123 | 4 617 700 | 92 346 | 6 762 | - | 192 |
| 2 563 119 | 90 729 | 64 812 | 533 768 | 16 350 | 5 188 | 689 309 | 3 252 428 | 45 336 | 4 030 | - | 193 |
| 4 226 852 | 147 932 | 152 685 | 640 481 | 22 144 | 6 321 | 941 098 | 5 167 949 | 84 784 | 7 687 | - | 194 |
| 16 433 221 | 563 772 | 487 509 | 2 870 682 | 110 175 | 32 917 | 3 921 964 | 20 355 184 | 401 476 | 22 331 | - | 195 |
| BUEROMASCHINEN | | | | | | | | | | | |
| 1 406 196 | 41 918 | 57 622 | 272 941 | 7 212 | 2 471 | 372 482 | 1 778 678 | 19 285 | 2 312 | - | 196 |
| U.-EINRICHTUNGEN | | | | | | | | | | | |
| 314 897 | 3 669 | 7 251 | 40 332 | 1 124 | 584 | 71 252 | 386 149 | 8 377 | 109 | - | 197 |
| 3 635 808 | 99 014 | 144 541 | 1 497 114 | 10 546 | 3 588 | 1 740 669 | 5 376 478 | 200 485 | 30 314 | - | 198 |
| 3 950 706 | 102 684 | 151 791 | 1 557 446 | 11 670 | 4 172 | 1 811 921 | 5 762 627 | 208 862 | 30 423 | - | 199 |
| ADV-GERÄTEN U.-EINRICHTUNGEN | | | | | | | | | | | |
| 85 451 | 2 180 | 5 222 | 17 834 | 681 | 436 | 25 235 | 110 686 | 2 503 | 112 | - | 200 |
| 70 856 | 837 | 4 153 | 14 027 | 388 | 119 | 19 017 | 89 873 | 1 455 | 80 | - | 201 |
| 373 322 | 4 933 | 7 988 | 82 530 | 1 337 | 504 | 95 452 | 468 773 | 10 461 | 366 | - | 202 |
| 4 827 273 | 136 652 | 192 051 | 1 715 996 | 16 476 | 5 583 | 2 044 700 | 6 871 973 | 213 728 | 32 177 | - | 203 |
| 5 356 902 | 144 602 | 209 414 | 1 830 387 | 18 882 | 6 643 | 2 184 403 | 7 541 305 | 228 146 | 32 735 | - | 204 |
| PRODUZIERENDES GEWERBE | | | | | | | | | | | |
| 10 952 992 | 257 625 | 424 811 | 1 597 897 | 94 939 | 29 445 | 2 280 333 | 13 233 325 | 322 178 | 6 937 | 551 | 205 |
| 12 878 950 | 310 157 | 387 073 | 1 962 162 | 99 256 | 35 281 | 2 659 392 | 15 538 342 | 329 496 | 8 764 | - | 206 |
| 16 110 347 | 406 866 | 449 363 | 2 796 480 | 111 420 | 42 116 | 3 652 710 | 19 763 057 | 391 678 | 17 267 | - | 207 |
| 25 567 907 | 705 671 | 614 725 | 4 769 428 | 181 257 | 67 725 | 6 089 824 | 31 657 731 | 599 156 | 37 746 | 4 725 | 208 |
| 21 915 009 | 650 263 | 509 472 | 4 247 670 | 149 357 | 53 939 | 5 407 406 | 27 322 416 | 530 548 | 39 147 | 9 633 | 209 |
| 160 805 508 | 4 335 952 | 3 332 752 | 24 633 446 | 1 011 278 | 200 695 | 32 302 151 | 193 107 659 | 3 161 923 | 511 559 | 53 913 | 210 |
| 248 230 713 | 6 666 535 | 5 718 197 | 40 007 084 | 1 647 507 | 429 202 | 52 391 816 | 300 622 529 | 5 334 980 | 621 419 | 68 823 | 211 |

6 MATERIALVERBRAUCH, EINSATZ AN
KOSTEN FÜR LOHNARBEITEN, SONSTIGE
NACH BESCHÄFTIGTEN
1 000

| LFD. NR. | BESCHAEFTIGTE VON ... BIS ... | EINGAENGE AN ROH-, HILFS- UND BETRIEBS- STOFFEN | ANFANGSBEST.- ABZUEGLICH ENDBESTAND AN ROH-, HILFS- U. BETRIEBS- STOFFEN | VERBRAUCH AN ROH-, HILFS- UND BETRIEBSSTOFFEN (MATERIALVERBRAUCH) | | EINGAENGE AN HANDELSWARE | ANFANGSBEST.- ABZUEGLICH ENDBESTAND AN HANDELSWARE | EINSATZ AN HANDELSWARE | KOSTEN FUEER LOHN- ARBEITEN |
|---------------------------|----------------------------------|---|---|---|-----------------------------------|--------------------------------|--|---------------------------|-----------------------------------|
| | | | | INSGESAMT SP.1 + SP.2 | DARUNTER ENERGIE- VERBRAUCH | | | | |
| | | | | | | | | | |
| BE | | | | | | | | | |
| 1 | 20 - 499 | 150 152 | -1 087 | 149 065 | 37 305 | 34 849 | +195 | 35 044 | 1 569 |
| 2 | 500 UND MEHR | 8 272 724 | -100 507 | 8 172 217 | 2 652 109 | 2 326 121 | +133 443 | 2 459 565 | 750 787 |
| 3 | INSGESAMT | 8 422 876 | -101 594 | 8 321 282 | 2 689 415 | 2 360 970 | +133 638 | 2 494 608 | 752 356 |
| GRUNDSTOFF-U. | | | | | | | | | |
| 4 | 20 - 49 | 5 927 536 | -30 476 | 5 897 060 | 674 985 | 1 124 764 | +6 096 | 1 130 860 | 121 565 |
| 5 | 50 - 99 | 6 107 940 | -38 851 | 6 069 089 | 777 767 | 1 061 809 | +1 987 | 1 063 796 | 117 304 |
| 6 | 100 - 199 | 9 278 413 | -43 371 | 9 235 043 | 1 095 816 | 1 730 463 | -9 856 | 1 720 606 | 144 044 |
| 7 | 200 - 499 | 15 339 371 | -161 423 | 15 177 948 | 2 039 492 | 2 223 400 | -21 837 | 2 201 562 | 379 565 |
| 8 | 500 - 999 | 15 741 221 | +301 868 | 16 043 089 | 2 204 145 | 3 838 214 | +3 531 | 3 841 745 | 247 180 |
| 9 | 1000 UND MEHR | 140 164 308 | -916 363 | 139 247 945 | 17 959 960 | 48 122 472 | -346 719 | 47 775 753 | 4 813 762 |
| 10 | INSGESAMT | 192 558 790 | -888 616 | 191 670 174 | 24 752 166 | 58 101 121 | -366 799 | 57 734 322 | 5 823 420 |
| VERBRAUCHSGUTER | | | | | | | | | |
| 11 | 20 - 49 | 7 076 953 | +22 307 | 7 099 260 | 353 097 | 1 047 398 | +6 986 | 1 054 384 | 567 916 |
| 12 | 50 - 99 | 9 073 220 | +3 401 | 9 076 620 | 422 214 | 1 146 431 | -21 903 | 1 124 528 | 764 490 |
| 13 | 100 - 199 | 12 321 445 | -7 538 | 12 313 908 | 586 359 | 1 317 475 | +9 483 | 1 326 958 | 980 482 |
| 14 | 200 - 499 | 16 582 497 | +3 189 | 16 585 686 | 1 111 683 | 2 521 008 | -9 447 | 2 511 561 | 1 494 184 |
| 15 | 500 - 999 | 10 615 707 | +29 841 | 10 645 547 | 813 192 | 1 167 665 | -2 443 | 1 165 223 | 853 438 |
| 16 | 1000 UND MEHR | 12 179 161 | -8 043 | 12 171 118 | 1 370 295 | 2 572 315 | -11 403 | 2 560 913 | 783 042 |
| 17 | INSGESAMT | 67 848 983 | +43 157 | 67 892 140 | 4 656 841 | 9 772 293 | -28 727 | 9 743 567 | 5 443 552 |
| NAHRUNGS-U. | | | | | | | | | |
| 18 | 20 - 49 | 9 339 102 | -75 104 | 9 263 998 | 341 668 | 1 118 988 | -5 576 | 1 113 412 | 40 072 |
| 19 | 50 - 99 | 8 731 354 | -52 481 | 8 678 873 | 347 930 | 1 330 755 | -30 053 | 1 300 702 | 26 773 |
| 20 | 100 - 199 | 14 795 240 | -65 398 | 14 729 842 | 562 205 | 2 269 838 | -6 271 | 2 263 568 | 43 928 |
| 21 | 200 - 499 | 17 687 485 | -112 423 | 17 575 062 | 753 141 | 3 454 591 | -16 076 | 3 438 516 | 59 051 |
| 22 | 500 - 999 | 13 105 071 | +9 268 | 13 114 339 | 496 517 | 1 826 832 | -8 191 | 1 818 640 | 68 416 |
| 23 | 1000 UND MEHR | 19 163 189 | -298 617 | 18 864 572 | 814 267 | 5 625 965 | -115 751 | 5 510 214 | 150 589 |
| 24 | INSGESAMT | 82 821 441 | -594 755 | 82 226 686 | 3 317 727 | 15 626 970 | -181 917 | 15 445 053 | 388 870 |
| BERGBAU U. VERARBEITENDES | | | | | | | | | |
| 25 | 20 - 49 | 29 817 445 | -101 168 | 29 716 278 | 1 752 002 | 6 385 204 | -11 485 | 6 373 719 | 1 180 359 |
| 26 | 50 - 99 | 33 429 705 | -136 586 | 33 293 119 | 1 981 465 | 6 261 285 | -40 492 | 6 220 793 | 1 639 555 |
| 27 | 100 - 199 | 49 057 618 | -141 477 | 48 916 140 | 2 810 863 | 7 855 978 | -4 400 | 7 851 578 | 2 145 679 |
| 28 | 200 - 499 | 70 392 054 | -354 053 | 70 038 001 | 4 827 626 | 11 985 402 | -46 367 | 11 939 035 | 3 075 834 |
| 29 | 500 - 999 | 57 364 077 | +272 942 | 57 637 019 | 4 311 622 | 9 971 793 | -7 088 | 9 964 706 | 2 200 954 |
| 30 | 1000 UND MEHR | 303 475 799 | -1 411 649 | 302 064 149 | 27 682 633 | 89 635 011 | -762 295 | 88 872 716 | 13 039 069 |
| 31 | INSGESAMT | 543 336 698 | -1 873 991 | 541 462 707 | 43 366 210 | 132 094 672 | -872 127 | 131 222 545 | 23 281 451 |

1) OHNE UMSATZSTEUER.- 2) NUR VON KAPITALGESELLSCHAFTEN.

HANDELSWARE ZU ANSCHAFFUNGSKOSTEN,
VORLEISTUNGEN, KOSTENSTEUERN 1981
GROSSENKLASSEN
DM

| MATERIALVER- BRAUCH EINSATZ AN HANDELSW.-Z.-AN- SCHAFFUNGSK., KOSTEN FÜR LOHNARBEITEN | KOSTEN FÜR SONSTIGE INDUSTRI./ HANDWERKL./ DIENST- LEISTUNGEN | MIETEN UND PACHTEN | SONSTIGE KOSTEN | | | SONSTIGE VOR- LEISTUNGEN SP.10 + SP.11 + SP.12 | VORLEISTUNGEN INSGESAMT 1) SP.9 + SP.15 | KOSTENSTEUERN | | | LFD. NR. |
|---|--|--------------------------|-----------------|---------------------------|-----------------|--|---|---------------|-------------------------|-----------------------|-------------|
| | | | INSGESAMT | DARUNTER | | | | INSGESAMT | DARUNTER | | |
| | | | | VERSICHERUNGS- PRÄMIEN | BANK- SPESEN | | | | VERMOEGEN- STEUER 2) | VERBRAUCH- STEUERN | |
| | | | | | | | | | | | |
| SP.3+SP.7+SP.8 | | | | | | | | | | | |
| 9 | 10 | 11 | 12 | 13 | 14 | 15 | 16 | 17 | 18 | 19 | |
| RGBAU | | | | | | | | | | | |
| 185 677 | 37 343 | 10 852 | 87 212 | 5 524 | 431 | 135 406 | 321 083 | 24 722 | 968 | 10 476 | 1 |
| 11 382 569 | 5 396 098 | 198 316 | 2 324 776 | 56 074 | 5 334 | 7 919 191 | 19 301 760 | 332 903 | 51 818 | 15 419 | 2 |
| 11 568 246 | 5 433 441 | 209 168 | 2 411 988 | 61 598 | 5 765 | 8 054 597 | 19 622 843 | 357 625 | 52 786 | 25 896 | 3 |
| PRODUKTIONS- GÜTER- GEWERBE | | | | | | | | | | | |
| 7 149 485 | 343 081 | 190 509 | 1 078 818 | 76 597 | 13 579 | 1 612 408 | 8 761 894 | 192 252 | 4 430 | 3 908 | 4 |
| 7 250 189 | 365 898 | 163 078 | 1 242 096 | 67 634 | 11 459 | 1 771 072 | 9 021 261 | 169 700 | 5 274 | 6 941 | 5 |
| 11 099 693 | 465 034 | 202 137 | 1 723 689 | 92 915 | 13 200 | 2 390 861 | 13 490 553 | 760 185 | 12 650 | 558 206 | 6 |
| 17 759 075 | 797 972 | 310 883 | 3 019 452 | 145 819 | 19 674 | 4 128 307 | 21 887 382 | 2 387 511 | 27 450 | 2 039 667 | 7 |
| 20 132 014 | 647 768 | 298 467 | 2 840 319 | 114 498 | 18 079 | 3 786 553 | 23 918 567 | 2 738 295 | 40 889 | 2 405 654 | 8 |
| 191 817 460 | 5 349 837 | 2 089 778 | 23 287 572 | 739 764 | 90 418 | 30 727 186 | 222 564 646 | 15 396 209 | 424 321 | 11 876 298 | 9 |
| 255 227 916 | 7 969 590 | 3 254 852 | 33 191 946 | 1 237 226 | 166 409 | 44 416 387 | 299 644 303 | 21 644 152 | 515 015 | 16 890 674 | 10 |
| PRODUZIERENDES GEWERBE | | | | | | | | | | | |
| 8 721 560 | 243 887 | 355 362 | 1 400 352 | 98 825 | 24 054 | 1 999 600 | 10 721 161 | 224 933 | 3 662 | - | 11 |
| 10 965 639 | 281 872 | 342 854 | 1 713 872 | 110 260 | 26 845 | 2 338 597 | 13 304 236 | 224 602 | 4 521 | - | 12 |
| 14 621 348 | 382 893 | 359 190 | 2 325 204 | 128 434 | 31 928 | 3 067 288 | 17 688 635 | 251 817 | 10 074 | - | 13 |
| 20 591 431 | 577 671 | 455 901 | 3 286 254 | 174 889 | 36 351 | 4 317 826 | 24 909 258 | 345 032 | 18 308 | 8 722 | 14 |
| 12 664 208 | 428 082 | 279 975 | 1 962 782 | 96 340 | 17 653 | 2 670 839 | 15 335 047 | 211 275 | 17 485 | - | 15 |
| 15 515 073 | 541 474 | 420 614 | 3 103 572 | 124 665 | 20 470 | 4 065 660 | 19 580 733 | 308 316 | 44 072 | - | 16 |
| 83 079 259 | 2 455 879 | 2 211 896 | 13 792 035 | 733 413 | 157 301 | 18 459 810 | 101 539 069 | 1 565 974 | 98 122 | 8 722 | 17 |
| GENUSSMITTEL- GEWERBE | | | | | | | | | | | |
| 10 417 483 | 193 992 | 120 455 | 596 659 | 41 840 | 9 182 | 911 106 | 11 328 589 | 424 078 | 2 195 | 325 601 | 18 |
| 10 006 348 | 209 469 | 132 172 | 741 709 | 38 184 | 7 618 | 1 083 350 | 11 089 698 | 641 164 | 3 716 | 527 906 | 19 |
| 17 037 337 | 335 137 | 230 881 | 1 323 811 | 56 744 | 8 305 | 1 889 829 | 18 927 166 | 566 399 | 6 933 | 404 249 | 20 |
| 21 072 629 | 389 373 | 266 430 | 1 938 299 | 65 113 | 12 795 | 2 594 101 | 23 666 730 | 727 815 | 15 022 | 491 543 | 21 |
| 15 001 395 | 342 830 | 270 029 | 1 790 873 | 47 821 | 6 657 | 2 403 733 | 17 405 128 | 904 691 | 17 776 | 680 656 | 22 |
| 24 523 376 | 562 659 | 602 922 | 4 886 829 | 81 129 | 8 351 | 6 052 410 | 30 577 785 | 11 932 459 | 41 229 | 11 538 654 | 23 |
| 98 060 568 | 2 033 460 | 1 622 888 | 11 278 180 | 330 831 | 52 909 | 14 934 529 | 112 995 097 | 15 196 606 | 86 870 | 13 968 609 | 24 |
| GEWERBE INSGESAMT | | | | | | | | | | | |
| 37 270 356 | 1 044 011 | 1 092 485 | 4 693 380 | 313 776 | 76 443 | 6 829 876 | 44 100 231 | 1 166 507 | 17 326 | 330 060 | 25 |
| 41 153 467 | 1 186 664 | 1 029 450 | 5 682 794 | 317 053 | 81 287 | 7 898 908 | 49 052 374 | 1 370 194 | 22 572 | 534 847 | 26 |
| 58 913 398 | 1 595 590 | 1 244 643 | 8 185 406 | 390 310 | 95 665 | 11 025 639 | 69 939 037 | 1 972 613 | 47 101 | 962 454 | 27 |
| 85 050 870 | 2 477 676 | 1 648 098 | 13 041 813 | 568 510 | 136 595 | 17 167 588 | 102 218 458 | 4 073 405 | 98 916 | 2 555 133 | 28 |
| 69 802 678 | 2 094 798 | 1 359 403 | 10 934 739 | 409 574 | 96 456 | 14 388 940 | 84 191 618 | 4 406 694 | 116 971 | 3 102 044 | 29 |
| 403 975 934 | 16 160 166 | 6 642 922 | 58 143 100 | 2 011 352 | 325 139 | 80 946 188 | 484 922 122 | 31 109 925 | 1 071 325 | 23 478 184 | 30 |
| 696 166 703 | 24 558 905 | 13 017 001 | 100 681 232 | 4 010 575 | 811 586 | 138 257 138 | 834 423 841 | 44 099 338 | 1 374 212 | 30 962 723 | 31 |

7 BESCHAEFTIGTE
NACH BESCHAEFTIGTEN

| LFD. NR. | BESCHAEFTIGTE VON ... BIS ... | UNTERNEHMEN | BESCHAEFTIGTE (OHNE HEIMARBEITER) | | | | | |
|----------------------------------|----------------------------------|-------------|-----------------------------------|---------|--------------|----------------------|-------------|----------------------|
| | | | ZUSAMMEN | INNABER | ARBEITNEHMER | | | |
| | | | | | ZUSAMMEN | DARUNTER WEIBLICH | ANGESTELLTE | |
| | | | | | | | ZUSAMMEN | DARUNTER WEIBLICH |
| | | | | | | | | |
| | | | | | | | | |
| 3021 H.V.GESENK-U-LEICHTEN | | | | | | | | |
| 1 | 20 - 49 | 86 | 2 946 | 110 | 2 836 | 576 | 711 | 282 |
| 2 | 50 - 99 | 50 | 3 488 | 56 | 3 432 | 436 | 592 | 218 |
| 3 | 100 - 499 | 88 | 17 940 | 65 | 17 875 | 3 215 | 3 830 | 1 239 |
| 4 | 500 UND MEHR | 13 | 11 480 | 8 | 11 472 | 1 410 | 2 199 | 641 |
| 5 | INSGESAMT | 237 | 35 853 | 238 | 35 615 | 5 837 | 7 332 | 2 379 |
| 3025 STAHLVERFORMUNG,ANG., | | | | | | | | |
| 6 | 20 - 49 | 468 | 14 999 | 419 | 14 580 | 4 012 | 3 000 | 1 267 |
| 7 | 50 - 99 | 206 | 14 392 | 207 | 14 185 | 3 255 | 3 262 | 1 094 |
| 8 | 100 - 499 | 166 | 32 035 | 172 | 31 863 | 8 718 | 6 973 | 2 557 |
| 9 | 500 - 999 | 14 | 9 743 | 15 | 9 728 | 2 385 | 2 161 | 641 |
| 10 | 1000 UND MEHR | 5 | 8 934 | 10 | 8 924 | 1 794 | 2 053 | 699 |
| 11 | INSGESAMT | 859 | 80 102 | 823 | 79 280 | 20 164 | 17 449 | 6 278 |
| 3111 H.V.STAHL-U. | | | | | | | | |
| 12 | 20 - 99 | 727 | 32 172 | 595 | 31 577 | 2 717 | 7 423 | 2 318 |
| 13 | 100 - 499 | 157 | 28 691 | 178 | 28 513 | 2 564 | 7 707 | 1 917 |
| 14 | 500 UND MEHR | 17 | 30 771 | 7 | 30 764 | 2 888 | 9 817 | 2 049 |
| 15 | INSGESAMT | 902 | 91 633 | 779 | 90 854 | 8 169 | 24 947 | 6 304 |
| 3117 H.V. | | | | | | | | |
| 16 | INSGESAMT | 30 | 5 389 | 21 | 5 368 | 487 | 1 537 | 420 |
| 3151 KESSEL-U. | | | | | | | | |
| 17 | 20 - 499 | 299 | 29 961 | 187 | 29 774 | 2 028 | 6 102 | 1 592 |
| 18 | 500 UND MEHR | 21 | 38 662 | 10 | 38 652 | 4 149 | 15 123 | 3 255 |
| 19 | INSGESAMT | 320 | 68 623 | 197 | 68 426 | 6 177 | 21 227 | 4 847 |
| 3171 | | | | | | | | |
| 20 | INSGESAMT | 3 | 394 | - | 394 | 38 | 122 | 35 |
| 3174 | | | | | | | | |
| 21 | INSGESAMT | 9 | 9 633 | 5 | 9 628 | 886 | 2 177 | 518 |
| 3179 REP.V. | | | | | | | | |
| 22 | INSGESAMT | 13 | 1 243 | 12 | 1 231 | 117 | 273 | 82 |
| 31 STAHL-U-LEICHTMETALLBAU, | | | | | | | | |
| 23 | 20 - 99 | 964 | 44 106 | 749 | 43 357 | 3 583 | 9 941 | 3 056 |
| 24 | 100 - 199 | 189 | 26 374 | 168 | 26 206 | 2 210 | 6 225 | 1 654 |
| 25 | 200 - 499 | 91 | 26 073 | 84 | 25 989 | 2 111 | 6 376 | 1 506 |
| 26 | 500 - 999 | 21 | 13 673 | 12 | 13 662 | 1 281 | 4 090 | 1 022 |
| 27 | 1000 UND MEHR | 24 | 67 982 | 7 | 67 975 | 6 818 | 24 013 | 5 080 |
| 28 | INSGESAMT | 1 290 | 178 208 | 1 019 | 177 189 | 16 003 | 50 645 | 12 318 |
| 3210 H.V.LANDWIRTSCHAFTLICHEN | | | | | | | | |
| 29 | 20 - 499 | 169 | 18 217 | 167 | 18 050 | 2 451 | 5 062 | 1 610 |
| 30 | 500 - 999 | 14 | 10 070 | 13 | 10 057 | 1 486 | 3 280 | 972 |
| 31 | 1000 UND MEHR | 8 | 19 705 | 4 | 19 701 | 1 600 | 4 770 | 1 101 |
| 32 | INSGESAMT | 191 | 47 992 | 184 | 47 808 | 5 537 | 13 112 | 3 683 |
| 3220 H.V. | | | | | | | | |
| 33 | 20 - 49 | 356 | 12 016 | 313 | 11 703 | 1 290 | 2 919 | 844 |
| 34 | 50 - 199 | 326 | 31 810 | 357 | 31 453 | 4 237 | 9 081 | 2 865 |
| 35 | 200 - 499 | 99 | 29 529 | 91 | 29 438 | 4 401 | 10 353 | 2 989 |
| 36 | 500 - 999 | 40 | 29 392 | 21 | 29 371 | 4 193 | 10 311 | 2 873 |
| 37 | 1000 UND MEHR | 27 | 41 993 | 22 | 41 971 | 5 744 | 15 768 | 3 812 |
| 38 | INSGESAMT | 848 | 144 741 | 805 | 143 936 | 19 865 | 48 432 | 13 385 |
| 3230 H.V.TEXTIL-U. | | | | | | | | |
| 39 | 20 - 99 | 93 | 4 432 | 96 | 4 336 | 753 | 1 287 | 396 |
| 40 | 100 - 499 | 60 | 13 208 | 60 | 13 147 | 2 441 | 4 244 | 1 150 |
| 41 | 500 - 999 | 12 | 8 796 | 13 | 8 783 | 1 339 | 3 061 | 794 |
| 42 | 1000 UND MEHR | 11 | 25 204 | 5 | 25 199 | 4 822 | 7 551 | 2 165 |
| 43 | INSGESAMT | 176 | 51 640 | 174 | 51 465 | 9 355 | 16 143 | 4 505 |
| 3240 H.V.MASCHINEN F.D.NAHRUNGS- | | | | | | | | |
| 44 | 20 - 99 | 406 | 19 410 | 440 | 18 970 | 2 262 | 5 790 | 1 830 |
| 45 | 100 - 999 | 243 | 66 485 | 228 | 66 257 | 9 722 | 27 087 | 7 646 |
| 46 | 1000 UND MEHR | 9 | 23 500 | 5 | 23 495 | 3 583 | 10 466 | 2 887 |
| 47 | INSGESAMT | 658 | 109 395 | 673 | 108 722 | 15 567 | 43 343 | 12 363 |

| ARBEITER | | HEIMARBEITER | BESCHAEFTIGTE (EINSCHL. HEIMARBEITER) INSGESAMT | ANTEIL AN DEN BESCHAEFTIGTEN (OHNE HEIMARBEITER) | | | ANTEIL DER FRAUEN AN DEN | | LFD. NR. | | | | | | | | |
|--|----------------------|--------------|--|---|-------------|----------|-----------------------------|-----------|-------------|--|--|--|--|--|--|--|--|
| | | | | INHABER | ANGESTELLTE | ARBEITER | ANGESTELLTEN | ARBEITERN | | | | | | | | | |
| ZUSAMMEN | DARUNTER WEIBLICH | | | | | | | | | | | | | | | | |
| | | | | | | | | | | | | | | | | | |
| FREIFORMSCHMIEDEST., SCHW. PRESST. | | | | | | | | | | | | | | | | | |
| 2 126 | 293 | 14 | 2 960 | 3,7 | 24,1 | 72,2 | 39,7 | 13,8 | 1 | | | | | | | | |
| 2 841 | 419 | - | 3 488 | 1,6 | 17,0 | 81,4 | 36,8 | 14,7 | 2 | | | | | | | | |
| 14 044 | 1 977 | 46 | 17 985 | 0,4 | 21,4 | 78,3 | 32,3 | 14,1 | 3 | | | | | | | | |
| 9 273 | 769 | - | 11 480 | 0,1 | 19,2 | 80,8 | 29,1 | 8,3 | 4 | | | | | | | | |
| 28 283 | 3 458 | 60 | 35 913 | 0,7 | 20,5 | 78,9 | 32,4 | 12,2 | 5 | | | | | | | | |
| OBERFLAECHEVEREDLUNG, HAERTUNG | | | | | | | | | | | | | | | | | |
| 11 580 | 2 745 | 566 | 15 565 | 2,8 | 20,0 | 77,2 | 42,2 | 23,7 | 6 | | | | | | | | |
| 10 922 | 2 162 | 50 | 14 441 | 1,4 | 22,7 | 75,9 | 33,5 | 19,8 | 7 | | | | | | | | |
| 24 890 | 6 161 | 779 | 32 814 | 0,5 | 21,8 | 77,7 | 36,7 | 24,8 | 8 | | | | | | | | |
| 7 567 | 1 724 | 118 | 9 861 | 0,2 | 22,2 | 77,7 | 30,6 | 22,8 | 9 | | | | | | | | |
| 6 871 | 1 095 | 60 | 8 994 | 0,1 | 23,0 | 76,9 | 34,0 | 15,9 | 10 | | | | | | | | |
| 61 831 | 13 886 | 1 572 | 81 674 | 1,0 | 21,8 | 77,2 | 36,0 | 22,5 | 11 | | | | | | | | |
| LEICHTMETALLKONSTRUKT. (OH. GRUBENAUSBAU-) | | | | | | | | | | | | | | | | | |
| 24 153 | 399 | 8 | 32 179 | 1,8 | 23,1 | 75,1 | 31,2 | 1,7 | 12 | | | | | | | | |
| 20 807 | 648 | 3 | 28 693 | 0,6 | 26,9 | 72,5 | 24,9 | 3,1 | 13 | | | | | | | | |
| 20 947 | 819 | 19 | 30 790 | 0,0 | 31,9 | 68,1 | 21,1 | 3,9 | 14 | | | | | | | | |
| 65 907 | 1 865 | 30 | 91 663 | 0,9 | 27,2 | 71,9 | 25,3 | 2,8 | 15 | | | | | | | | |
| GRUBENAUSBAUKONSTRUKTIONEN | | | | | | | | | | | | | | | | | |
| 3 831 | 67 | - | 5 389 | 0,4 | 28,5 | 71,1 | 27,3 | 1,7 | 16 | | | | | | | | |
| BEHAELTERBAU | | | | | | | | | | | | | | | | | |
| 23 672 | 436 | - | 29 961 | 0,6 | 20,4 | 79,0 | 26,1 | 1,8 | 17 | | | | | | | | |
| 23 528 | 894 | - | 38 662 | 0,0 | 39,1 | 60,9 | 21,5 | 3,8 | 18 | | | | | | | | |
| 47 200 | 1 330 | - | 68 623 | 0,3 | 30,9 | 68,8 | 22,8 | 2,8 | 19 | | | | | | | | |
| LOKOMOTIVBAU | | | | | | | | | | | | | | | | | |
| 272 | 3 | - | 394 | - | 31,0 | 69,0 | 28,7 | 1,1 | 20 | | | | | | | | |
| WAGGONBAU | | | | | | | | | | | | | | | | | |
| 7 451 | 368 | - | 9 633 | 0,1 | 22,6 | 77,3 | 23,8 | 4,9 | 21 | | | | | | | | |
| SCHIENENFAHRZEUGEN | | | | | | | | | | | | | | | | | |
| 958 | 35 | - | 1 243 | 1,0 | 22,0 | 77,0 | 29,8 | 3,7 | 22 | | | | | | | | |
| SCHIENENFAHRZEUGBAU | | | | | | | | | | | | | | | | | |
| 33 416 | 526 | 9 | 44 115 | 1,7 | 22,5 | 75,8 | 30,7 | 1,6 | 23 | | | | | | | | |
| 19 981 | 356 | - | 26 374 | 0,6 | 23,6 | 75,8 | 24,6 | 2,8 | 24 | | | | | | | | |
| 19 613 | 605 | 3 | 26 076 | 0,3 | 24,5 | 75,2 | 23,6 | 3,1 | 25 | | | | | | | | |
| 9 571 | 260 | 19 | 13 693 | 0,1 | 29,9 | 70,0 | 25,0 | 2,7 | 26 | | | | | | | | |
| 43 961 | 1 738 | - | 67 982 | 0,0 | 35,3 | 64,7 | 21,2 | 4,0 | 27 | | | | | | | | |
| 126 543 | 3 685 | 31 | 178 238 | 0,6 | 28,4 | 71,0 | 24,3 | 2,9 | 28 | | | | | | | | |
| MASCHINEN, ACKERSCHLEPPERN | | | | | | | | | | | | | | | | | |
| 12 988 | 841 | 21 | 18 237 | 0,9 | 27,8 | 71,3 | 31,8 | 6,5 | 29 | | | | | | | | |
| 6 777 | 513 | - | 10 070 | 0,1 | 32,6 | 67,3 | 29,7 | 7,6 | 30 | | | | | | | | |
| 14 931 | 499 | - | 19 705 | 0,0 | 24,2 | 75,8 | 23,1 | 3,3 | 31 | | | | | | | | |
| 34 696 | 1 854 | 21 | 48 012 | 0,4 | 27,3 | 72,3 | 28,1 | 5,3 | 32 | | | | | | | | |
| METALLBEARBEITUNGSMASCHINEN U. AE. | | | | | | | | | | | | | | | | | |
| 8 784 | 446 | 49 | 12 065 | 2,6 | 24,3 | 73,1 | 28,9 | 5,1 | 33 | | | | | | | | |
| 22 372 | 1 372 | 87 | 31 897 | 1,1 | 28,5 | 70,3 | 31,5 | 6,1 | 34 | | | | | | | | |
| 19 085 | 1 412 | - | 29 529 | 0,3 | 35,1 | 64,6 | 28,9 | 7,4 | 35 | | | | | | | | |
| 19 060 | 1 318 | 52 | 29 444 | 0,1 | 35,1 | 64,8 | 27,9 | 6,9 | 36 | | | | | | | | |
| 26 203 | 1 932 | - | 41 993 | 0,1 | 37,5 | 62,4 | 24,2 | 7,4 | 37 | | | | | | | | |
| 95 504 | 6 480 | 188 | 144 928 | 0,6 | 33,5 | 66,0 | 27,6 | 6,8 | 38 | | | | | | | | |
| NAEHMASCHINEN | | | | | | | | | | | | | | | | | |
| 3 049 | 357 | 47 | 4 479 | 2,2 | 29,0 | 68,8 | 30,8 | 11,7 | 39 | | | | | | | | |
| 8 904 | 1 290 | 153 | 13 361 | 0,5 | 32,1 | 67,4 | 27,1 | 14,3 | 40 | | | | | | | | |
| 5 722 | 545 | 8 | 8 804 | 0,1 | 34,8 | 65,1 | 25,9 | 9,5 | 41 | | | | | | | | |
| 17 648 | 2 657 | 17 | 25 221 | 0,0 | 30,0 | 70,0 | 28,7 | 15,1 | 42 | | | | | | | | |
| 35 323 | 4 850 | 225 | 51 865 | 0,3 | 31,3 | 68,4 | 27,9 | 13,7 | 43 | | | | | | | | |
| U. GENUSSMITTEL INDUSTRIE USW. | | | | | | | | | | | | | | | | | |
| 13 180 | 432 | - | 19 410 | 2,3 | 29,8 | 67,9 | 31,6 | 3,3 | 44 | | | | | | | | |
| 39 170 | 2 076 | 22 | 66 507 | 0,3 | 40,7 | 58,9 | 28,2 | 5,3 | 45 | | | | | | | | |
| 13 029 | 696 | - | 23 500 | 0,0 | 44,5 | 55,4 | 27,6 | 5,3 | 46 | | | | | | | | |
| 65 379 | 3 204 | 22 | 109 417 | 0,6 | 39,6 | 59,8 | 28,5 | 4,9 | 47 | | | | | | | | |

7 BESCHAEFTIGTE
NACH BESCHAEFTIGTEN

| LFD. NR. | BESCHAEFTIGTE VON ... BIS ... | UNTERNEHMEN | BESCHAEFTIGTE (OHNE HEIMARBEITER) | | | | | |
|---------------------------------|----------------------------------|-------------|-----------------------------------|---------|--------------|----------------------|-------------|----------------------|
| | | | ZUSAMMEN | INHABER | ARBEITNEHMER | | | |
| | | | | | ZUSAMMEN | DARUNTER WEIBLICH | ANGESTELLTE | |
| | | | | | | | ZUSAMMEN | DARUNTER WEIBLICH |
| A N Z A H L | | | | | | | | |
| 3256 H.V.HUETTEN-U. | | | | | | | | |
| 48 | 20 - 199 | 370 | 25 151 | 302 | 24 848 | 2 534 | 7 716 | 2 159 |
| 49 | 200 UND MEHR | 103 | 102 264 | 63 | 102 201 | 14 463 | 43 195 | 10 961 |
| 50 | INSGESAMT | 473 | 127 415 | 365 | 127 050 | 16 997 | 50 911 | 13 120 |
| 3257 H.V.BAU-,BAUSTOFF- | | | | | | | | |
| 51 | 20 - 499 | 226 | 24 230 | 172 | 24 058 | 2 494 | 7 381 | 2 099 |
| 52 | 500 - 999 | 21 | 15 237 | 18 | 15 219 | 1 979 | 5 372 | 1 644 |
| 53 | 1000 UND MEHR | 9 | 20 616 | 6 | 20 610 | 2 283 | 6 473 | 1 734 |
| 54 | INSGESAMT | 256 | 60 083 | 196 | 59 888 | 6 756 | 19 225 | 5 477 |
| 3260 H.V.ZAHNRAEDERN, | | | | | | | | |
| 55 | 20 - 499 | 185 | 20 577 | 169 | 20 408 | 3 940 | 6 125 | 2 002 |
| 56 | 500 - 999 | 14 | 9 718 | 7 | 9 711 | 2 027 | 2 791 | 874 |
| 57 | 1000 UND MEHR | 14 | 57 042 | 12 | 57 030 | 10 326 | 16 297 | 4 929 |
| 58 | INSGESAMT | 213 | 87 337 | 188 | 87 148 | 16 293 | 25 213 | 7 805 |
| 3270 H.V.MASCHINEN F.WEITERE | | | | | | | | |
| 59 | 20 - 99 | 219 | 11 263 | 207 | 11 056 | 1 213 | 3 483 | 959 |
| 60 | 100 - 199 | 68 | 9 336 | 71 | 9 265 | 1 035 | 2 883 | 864 |
| 61 | 200 - 499 | 43 | 13 333 | 64 | 13 269 | 2 037 | 4 845 | 1 391 |
| 62 | 500 - 999 | 12 | 8 925 | 13 | 8 912 | 1 159 | 2 944 | 838 |
| 63 | 1000 UND MEHR | 14 | 37 589 | 7 | 37 582 | 6 218 | 14 078 | 3 777 |
| 64 | INSGESAMT | 356 | 80 446 | 362 | 80 084 | 11 662 | 28 233 | 7 830 |
| 3280 SONSTIGER | | | | | | | | |
| 65 | 20 - 49 | 574 | 18 777 | 433 | 18 344 | 2 574 | 5 313 | 1 747 |
| 66 | 50 - 99 | 313 | 21 988 | 238 | 21 750 | 3 468 | 6 938 | 2 191 |
| 67 | 100 - 199 | 235 | 33 370 | 184 | 33 186 | 6 435 | 10 393 | 3 444 |
| 68 | 200 - 499 | 170 | 52 652 | 139 | 52 514 | 10 527 | 19 021 | 5 947 |
| 69 | 500 UND MEHR | 105 | 194 449 | 72 | 194 377 | 33 505 | 83 826 | 21 020 |
| 70 | INSGESAMT | 1 397 | 321 237 | 1 066 | 320 170 | 56 510 | 125 491 | 34 349 |
| 32 | | | | | | | | |
| 71 | 20 - 49 | 1 764 | 58 823 | 1 577 | 57 246 | 6 952 | 15 468 | 4 835 |
| 72 | 50 - 99 | 1 083 | 76 955 | 981 | 75 974 | 9 998 | 23 264 | 7 080 |
| 73 | 100 - 199 | 748 | 105 604 | 676 | 104 928 | 16 350 | 33 973 | 10 341 |
| 74 | 200 - 499 | 595 | 183 536 | 519 | 183 018 | 30 347 | 67 059 | 19 863 |
| 75 | 500 - 999 | 222 | 157 309 | 165 | 157 144 | 25 504 | 57 069 | 16 324 |
| 76 | 1000 UND MEHR | 155 | 448 057 | 96 | 447 961 | 69 390 | 173 271 | 44 074 |
| 77 | INSGESAMT | 4 568 | 1 030 284 | 4 013 | 1 026 271 | 158 541 | 370 103 | 102 518 |
| 3311 H.V.KRAFTWAGEN | | | | | | | | |
| 78 | INSGESAMT | 27 | 514 640 | 9 | 514 631 | 59 949 | 121 218 | 26 629 |
| 3314 H.V.TEILEN F. | | | | | | | | |
| 79 | 20 - 49 | 78 | 2 618 | 49 | 2 569 | 641 | 512 | 191 |
| 80 | 50 - 199 | 87 | 9 212 | 79 | 9 134 | 2 984 | 1 854 | 627 |
| 81 | 200 - 999 | 67 | 26 341 | 44 | 26 297 | 7 846 | 5 812 | 2 021 |
| 82 | 1000 UND MEHR | 47 | 132 813 | 21 | 132 792 | 31 537 | 31 732 | 9 135 |
| 83 | INSGESAMT | 279 | 170 985 | 193 | 170 792 | 43 008 | 39 910 | 11 969 |
| 3316 H.V.KAROSSERIEN,AUFBAUTEN, | | | | | | | | |
| 84 | 20 - 199 | 167 | 11 295 | 141 | 11 154 | 1 099 | 2 259 | 710 |
| 85 | 200 UND MEHR | 46 | 28 046 | 35 | 28 011 | 3 701 | 6 256 | 1 661 |
| 86 | INSGESAMT | 213 | 39 341 | 176 | 39 165 | 4 800 | 8 515 | 2 372 |
| 3321 H.V.KRAFTRAEDERN, | | | | | | | | |
| 87 | INSGESAMT | 4 | 3 438 | - | 3 438 | 827 | 923 | 332 |
| 3324 H.V. | | | | | | | | |
| 88 | INSGESAMT | 11 | 3 071 | 9 | 3 062 | 1 004 | 391 | 144 |
| 3327 H.V.KRAFTRAD-U. | | | | | | | | |
| 89 | INSGESAMT | 43 | 5 657 | 44 | 5 613 | 2 176 | 1 016 | 344 |
| 3380 SONSTIGER | | | | | | | | |
| 90 | INSGESAMT | 25 | 2 682 | 29 | 2 653 | 767 | 662 | 253 |
| 3390 REP.V.KRAFTFAHRZEUGEN, | | | | | | | | |
| 91 | 20 - 49 | 964 | 30 310 | 854 | 29 456 | 3 372 | 10 126 | 3 106 |
| 92 | 50 - 99 | 279 | 18 577 | 257 | 18 320 | 2 179 | 6 982 | 1 940 |
| 93 | 100 - 199 | 74 | 9 175 | 96 | 9 079 | 1 317 | 3 667 | 1 162 |
| 94 | 200 UND MEHR | 20 | 7 437 | 13 | 7 424 | 943 | 2 552 | 773 |
| 95 | INSGESAMT | 1 337 | 65 500 | 1 221 | 64 278 | 7 811 | 23 327 | 6 980 |

30. SEPTEMBER 1981
GRÖßENKLASSEN

| | | HEIMARBEITER | BESCHAEFTIGTE (EINSCHL. HEIMARBEITER) INSGESAMT | ANTEIL AN DEN BESCHAEFTIGTEN (OHNE HEIMARBEITER) | | | ANTEIL DER FRAUEN AN DEN | | LFD. NR. |
|---|----------------------|--------------|--|---|-------------|----------|-----------------------------|-----------|-----------------|
| ARBEITER | | | | INHABER | ANGESTELLTE | ARBEITER | ANGESTELLTEN | ARBEITERN | |
| ZUSAMMEN | DARUNTER WEIBLICH | | | | | | | | |
| | | | | | | | | | |
| | | | | | | | | | |
| Σ | | | | | | | | | |
| WALZWERKSEINRICHTUNGEN USW. (OH. BAUPASCH.) | | | | | | | | | |
| 17 133 | 3 75 | 7 | 25 157 | 1,2 | 30,7 | 68,1 | 28,0 | 2,2 | 48 |
| 59 006 | 3 502 | 27 | 102 291 | 0,1 | 42,2 | 57,7 | 25,4 | 5,9 | 49 |
| 76 139 | 3 877 | 34 | 127 448 | 0,3 | 40,0 | 59,8 | 25,8 | 5,1 | 50 |
| U.AE. MASCHINEN | | | | | | | | | |
| 16 678 | 395 | 50 | 24 280 | 0,7 | 30,5 | 68,8 | 28,4 | 2,4 | 51 |
| 9 847 | 335 | - | 15 237 | 0,1 | 35,3 | 64,6 | 30,6 | 3,4 | 52 |
| 14 138 | 549 | - | 20 616 | 0,0 | 31,4 | 68,6 | 26,8 | 3,9 | 53 |
| 40 662 | 1 279 | 50 | 60 133 | 0,3 | 32,0 | 67,7 | 28,5 | 3,1 | 54 |
| GETRIEBEN, LAGERN U.AE. | | | | | | | | | |
| 14 282 | 1 938 | 57 | 20 634 | 0,8 | 29,8 | 69,4 | 32,7 | 13,6 | 55 |
| 6 920 | 1 153 | - | 9 718 | 0,1 | 28,7 | 71,2 | 31,3 | 16,7 | 56 |
| 40 733 | 5 397 | - | 57 042 | 0,0 | 28,6 | 71,4 | 30,2 | 13,2 | 57 |
| 61 936 | 8 488 | 57 | 87 394 | 0,2 | 28,9 | 70,9 | 31,0 | 13,7 | 58 |
| BESTIMMTE WIRTSCHAFTSZWEIGE | | | | | | | | | |
| 7 573 | 254 | 48 | 11 311 | 1,8 | 30,9 | 67,2 | 27,5 | 3,4 | 59 |
| 6 382 | 171 | 3 | 9 338 | 0,8 | 30,9 | 68,4 | 30,0 | 2,7 | 60 |
| 8 423 | 646 | 25 | 13 358 | 0,5 | 36,3 | 63,2 | 28,7 | 7,7 | 61 |
| 5 968 | 321 | - | 8 925 | 0,1 | 33,0 | 66,9 | 28,5 | 5,4 | 62 |
| 23 504 | 2 441 | - | 37 589 | 0,0 | 37,5 | 62,5 | 26,8 | 10,4 | 63 |
| 51 851 | 3 832 | 76 | 80 522 | 0,5 | 35,1 | 64,5 | 27,7 | 7,4 | 64 |
| MASCHINENBAU | | | | | | | | | |
| 13 031 | 828 | - | 18 777 | 2,3 | 28,3 | 69,4 | 32,9 | 6,4 | 65 |
| 14 812 | 1 278 | 102 | 22 090 | 1,1 | 31,6 | 67,4 | 31,6 | 8,6 | 66 |
| 22 793 | 2 989 | 183 | 33 553 | 0,6 | 31,1 | 68,3 | 33,2 | 13,1 | 67 |
| 33 493 | 4 580 | 192 | 52 844 | 0,3 | 36,1 | 63,6 | 31,3 | 13,7 | 68 |
| 110 551 | 12 486 | 19 | 194 468 | 0,0 | 43,1 | 56,9 | 25,1 | 11,3 | 69 |
| 194 679 | 22 160 | 496 | 321 733 | 0,3 | 39,1 | 60,6 | 27,4 | 11,4 | 70 |
| MASCHINENBAU | | | | | | | | | |
| 41 778 | 2 117 | 130 | 58 954 | 2,7 | 26,3 | 71,0 | 31,3 | 5,1 | 71 |
| 52 710 | 2 918 | 193 | 77 148 | 1,3 | 30,2 | 68,5 | 30,4 | 5,5 | 72 |
| 70 955 | 6 009 | 372 | 105 976 | 0,6 | 32,2 | 67,2 | 30,4 | 8,5 | 73 |
| 115 959 | 10 484 | 373 | 183 910 | 0,3 | 36,5 | 63,2 | 29,6 | 9,0 | 74 |
| 100 075 | 9 180 | 64 | 157 373 | 0,1 | 36,3 | 63,6 | 28,6 | 9,2 | 75 |
| 274 691 | 25 316 | 34 | 448 091 | 0,0 | 38,7 | 61,3 | 25,4 | 9,2 | 76 |
| 656 168 | 56 023 | 1 167 | 1 031 451 | 0,4 | 35,9 | 63,7 | 27,7 | 8,5 | 77 |
| U.-MOTOREN | | | | | | | | | |
| 393 413 | 33 320 | - | 514 640 | 0,0 | 23,6 | 76,4 | 22,0 | 8,5 | 78 |
| KRAFTWAGEN U.-MOTOREN | | | | | | | | | |
| 2 058 | 450 | 64 | 2 682 | 1,9 | 19,5 | 78,6 | 37,3 | 21,9 | 79 |
| 7 280 | 2 362 | 185 | 9 398 | 0,9 | 20,1 | 79,0 | 33,5 | 32,4 | 80 |
| 20 485 | 5 825 | 197 | 26 538 | 0,2 | 22,1 | 77,8 | 34,8 | 28,4 | 81 |
| 101 060 | 22 402 | 111 | 132 924 | 0,0 | 23,9 | 76,1 | 28,8 | 22,2 | 82 |
| 130 882 | 31 039 | 557 | 171 542 | 0,1 | 23,3 | 76,5 | 30,0 | 23,7 | 83 |
| ANHÄNGERN F. KRAFTWAGEN | | | | | | | | | |
| 8 895 | 389 | 13 | 11 308 | 1,2 | 20,0 | 78,8 | 31,4 | 4,4 | 84 |
| 21 755 | 2 039 | 46 | 28 093 | 0,1 | 22,3 | 77,6 | 26,6 | 9,4 | 85 |
| 30 650 | 2 428 | 60 | 39 401 | 0,4 | 21,6 | 77,9 | 27,9 | 7,9 | 86 |
| KRAFTRADMOTOREN | | | | | | | | | |
| 2 515 | 496 | - | 3 438 | - | 26,8 | 73,2 | 35,9 | 19,7 | 87 |
| FAHRRAEDERN | | | | | | | | | |
| 2 671 | 860 | 27 | 3 098 | 0,3 | 12,7 | 87,0 | 36,8 | 32,2 | 88 |
| FAHRRADTEILEN | | | | | | | | | |
| 4 596 | 1 830 | 177 | 5 834 | 0,8 | 18,0 | 81,2 | 34,1 | 39,8 | 89 |
| STRASSENFAHRZEUGBAU | | | | | | | | | |
| 1 990 | 514 | 106 | 2 788 | 1,1 | 24,7 | 74,2 | 38,3 | 25,8 | 90 |
| FAHRRAEDERN, LACKIERUNG | | | | | | | | | |
| 19 329 | 266 | - | 30 310 | 2,8 | 33,4 | 63,8 | 30,7 | 1,4 | 91 |
| 11 338 | 239 | - | 18 577 | 1,4 | 37,6 | 61,0 | 27,8 | 2,1 | 92 |
| 5 412 | 155 | - | 9 175 | 1,0 | 40,0 | 59,0 | 31,7 | 2,9 | 93 |
| 4 872 | 170 | - | 7 437 | 0,2 | 34,3 | 65,5 | 30,3 | 3,5 | 94 |
| 40 951 | 831 | - | 65 500 | 1,9 | 35,6 | 62,5 | 29,9 | 2,0 | 95 |

7 BESCHAEFTIGTE
NACH BESCHAEFTIGTEN

| LFD.- NR. | BESCHAEFTIGTE VON ... BIS ... | UNTERNEHMEN | BESCHAEFTIGTE (OHNE HEIMARBEITER) | | | | | |
|---------------------------------|----------------------------------|-------------|-----------------------------------|---------|--------------|----------------------|-------------|----------------------|
| | | | ZUSAMMEN | INHABER | ARBEITNEHMER | | | |
| | | | | | ZUSAMMEN | DARUNTER WEIBLICH | ANGESTELLTE | |
| | | | | | | | ZUSAMMEN | DARUNTER WEIBLICH |
| A N Z A H L | | | | | | | | |
| 33 STRASSENFAHRZEUGBAU, | | | | | | | | |
| 96 | 20 - 99 | 1 553 | 63 389 | 1 345 | 62 044 | 8 517 | 19 873 | 6 010 |
| 97 | 100 - 199 | 171 | 22 884 | 197 | 22 687 | 4 684 | 6 566 | 2 089 |
| 98 | 200 - 499 | 111 | 33 048 | 88 | 32 960 | 8 262 | 7 998 | 2 637 |
| 99 | 500 - 999 | 35 | 25 718 | 21 | 25 697 | 5 176 | 6 400 | 1 885 |
| 100 | 1000 UND MEHR | 69 | 660 275 | 30 | 660 245 | 93 703 | 155 126 | 36 405 |
| 101 | INSGESAMT | 1 939 | 805 314 | 1 681 | 803 633 | 120 343 | 195 963 | 49 026 |
| 34 | | | | | | | | |
| 102 | 20 - 99 | 59 | 3 025 | 54 | 2 971 | 225 | 537 | 176 |
| 103 | 100 - 199 | 17 | 2 451 | 15 | 2 436 | 108 | 362 | 87 |
| 104 | 200 - 499 | 16 | 4 929 | 10 | 4 919 | 268 | 915 | 219 |
| 105 | 500 UND MEHR | 18 | 46 622 | 8 | 46 614 | 2 734 | 10 988 | 1 949 |
| 106 | INSGESAMT | 110 | 57 027 | 87 | 56 940 | 3 334 | 12 802 | 2 430 |
| 35 LUFT-U. | | | | | | | | |
| 107 | INSGESAMT | 41 | 57 390 | 14 | 57 376 | 10 562 | 31 014 | 7 475 |
| 3610 H.V.BATTERIEN, | | | | | | | | |
| 108 | INSGESAMT | 17 | 13 164 | 10 | 13 154 | 3 138 | 4 837 | 1 426 |
| 3620 H.V.GERAETEN DER ELEKTRIZ. | | | | | | | | |
| 109 | 20 - 99 | 549 | 26 689 | 415 | 26 273 | 10 614 | 7 299 | 2 652 |
| 110 | 100 - 199 | 175 | 25 251 | 134 | 25 117 | 10 380 | 6 879 | 2 408 |
| 111 | 200 - 499 | 117 | 37 036 | 77 | 36 959 | 13 308 | 12 464 | 4 016 |
| 112 | 500 - 999 | 68 | 47 278 | 43 | 47 235 | 16 779 | 14 666 | 4 799 |
| 113 | 1000 UND MEHR | 42 | 239 110 | 28 | 239 081 | 75 312 | 85 281 | 23 605 |
| 114 | INSGESAMT | 950 | 375 363 | 697 | 374 666 | 126 393 | 126 589 | 37 480 |
| 3640 H.V.ELEKTRISCHEN | | | | | | | | |
| 115 | 20 - 99 | 176 | 7 822 | 144 | 7 678 | 3 964 | 2 113 | 976 |
| 116 | 100 - 199 | 33 | 4 630 | 28 | 4 602 | 2 026 | 1 116 | 343 |
| 117 | 200 - 499 | 24 | 7 135 | 33 | 7 102 | 3 100 | 1 992 | 747 |
| 118 | 500 UND MEHR | 8 | 13 322 | 4 | 13 318 | 5 819 | 3 904 | 1 190 |
| 119 | INSGESAMT | 241 | 32 909 | 208 | 32 701 | 14 910 | 9 126 | 3 257 |
| 3650 H.V. | | | | | | | | |
| 120 | 20 - 499 | 111 | 13 758 | 86 | 13 672 | 6 583 | 3 560 | 1 394 |
| 121 | 500 UND MEHR | 24 | 61 218 | 19 | 61 199 | 21 822 | 18 561 | 6 035 |
| 122 | INSGESAMT | 135 | 74 976 | 105 | 74 871 | 28 405 | 22 121 | 7 433 |
| 3660 H.V.ZAENLFERN, FERNHELF-, | | | | | | | | |
| 123 | 20 - 99 | 352 | 16 522 | 197 | 16 326 | 7 152 | 4 177 | 2 076 |
| 124 | 100 - 499 | 169 | 37 997 | 90 | 37 906 | 17 984 | 14 492 | 4 770 |
| 125 | 500 UND MEHR | 63 | 303 879 | 34 | 303 844 | 93 446 | 143 177 | 33 905 |
| 126 | INSGESAMT | 584 | 358 398 | 321 | 358 077 | 118 582 | 163 845 | 40 751 |
| 3670 H.V.RUNDFUNK-, FERNSEH-U. | | | | | | | | |
| 127 | 20 - 999 | 84 | 14 067 | 69 | 13 998 | 7 007 | 4 120 | 1 382 |
| 128 | 1000 UND MEHR | 21 | 89 367 | 8 | 89 360 | 44 648 | 28 122 | 8 213 |
| 129 | INSGESAMT | 105 | 103 434 | 77 | 103 357 | 51 656 | 32 242 | 9 595 |
| 3680 REP.V.ELEKTRISCHEN | | | | | | | | |
| 130 | INSGESAMT | 13 | 800 | 11 | 789 | 172 | 442 | 150 |
| 3690 MONT.V.ELEKTROTECHN. | | | | | | | | |
| 131 | INSGESAMT | 216 | 34 648 | 198 | 34 451 | 5 128 | 10 657 | 3 209 |
| 36 ELEKTROTECHNIK, REP. | | | | | | | | |
| 132 | 20 - 49 | 844 | 27 573 | 663 | 26 910 | 9 641 | 7 964 | 2 999 |
| 133 | 50 - 99 | 534 | 36 687 | 387 | 36 300 | 15 860 | 10 867 | 3 969 |
| 134 | 100 - 199 | 361 | 51 276 | 255 | 51 021 | 22 033 | 15 341 | 5 182 |
| 135 | 200 - 499 | 279 | 88 570 | 181 | 88 389 | 35 981 | 28 936 | 9 644 |
| 136 | 500 - 999 | 133 | 92 952 | 80 | 92 872 | 34 537 | 30 930 | 9 589 |
| 137 | 1000 UND MEHR | 111 | 696 633 | 61 | 696 572 | 230 332 | 275 820 | 71 918 |
| 138 | INSGESAMT | 2 261 | 993 691 | 1 627 | 992 065 | 348 383 | 369 859 | 103 301 |
| 3711 OPTIK(OH.AUGENOPTIK, | | | | | | | | |
| 139 | 20 - 499 | 44 | 3 983 | 42 | 3 941 | 1 309 | 1 243 | 465 |
| 140 | 500 UND MEHR | 5 | 14 911 | - | 14 911 | 5 250 | 5 878 | 1 943 |
| 141 | INSGESAMT | 49 | 18 894 | 42 | 18 852 | 6 559 | 7 121 | 2 408 |
| 3715 | | | | | | | | |
| 142 | INSGESAMT | 94 | 16 075 | 88 | 15 987 | 8 476 | 4 996 | 2 178 |

30. SEPTEMBER 1981
GROSSENKLASSEN

| ARBEITER | | HEIMARBEITER | BESCHAEFTIGTE (EINSCHL. HEIMARBEITER) INSGESAMT | ANTEIL AN DEN BESCHAEFTIGTEN (OHNE HEIMARBEITER) | | | ANTEIL DER FRAUEN AN DEN | | LFD. NR. | | | | | | | | |
|----------------------------------|----------------------|--------------|--|---|-------------|----------|-----------------------------|-----------|-------------|--|--|--|--|--|--|--|--|
| | | | | INHABER | ANGESTELLTE | ARBEITER | ANGESTELLTEN | ARBEITERN | | | | | | | | | |
| ZUSAMMEN | DARUNTER WEIBLICH | | | | | | | | | | | | | | | | |
| | | | | | | | | | | | | | | | | | |
| REP.V.KRAFTFAHRZEUGEN USW. | | | | | | | | | | | | | | | | | |
| 42 170 | 2 508 | 151 | 63 540 | 2,1 | 31,4 | 66,5 | 30,2 | 5,9 | 96 | | | | | | | | |
| 16 121 | 2 595 | 315 | 23 199 | 0,9 | 28,7 | 70,4 | 31,8 | 16,1 | 97 | | | | | | | | |
| 24 962 | 5 625 | 289 | 33 336 | 0,3 | 24,2 | 75,5 | 33,0 | 22,5 | 98 | | | | | | | | |
| 19 297 | 3 291 | 52 | 25 770 | 0,1 | 24,9 | 75,0 | 29,4 | 17,1 | 99 | | | | | | | | |
| 505 119 | 57 298 | 119 | 660 394 | 0,0 | 23,5 | 76,5 | 23,5 | 11,3 | 100 | | | | | | | | |
| 607 669 | 71 317 | 926 | 806 240 | 0,2 | 24,3 | 75,5 | 25,0 | 11,7 | 101 | | | | | | | | |
| SCHIFFFRAU | | | | | | | | | | | | | | | | | |
| 2 433 | 49 | - | 3 025 | 1,8 | 17,8 | 80,4 | 32,7 | 2,0 | 102 | | | | | | | | |
| 2 074 | 21 | - | 2 451 | 0,6 | 14,8 | 84,6 | 23,9 | 1,0 | 103 | | | | | | | | |
| 4 004 | 49 | - | 4 929 | 0,2 | 18,6 | 81,2 | 23,9 | 1,2 | 104 | | | | | | | | |
| 35 626 | 785 | - | 46 622 | 0,0 | 23,6 | 76,4 | 17,7 | 2,2 | 105 | | | | | | | | |
| 44 137 | 904 | - | 57 027 | 0,2 | 22,4 | 77,4 | 19,0 | 2,0 | 106 | | | | | | | | |
| RAUMFAHRZEUGBAU | | | | | | | | | | | | | | | | | |
| 26 362 | 3 086 | 28 | 57 418 | 0,0 | 54,0 | 45,9 | 24,1 | 11,7 | 107 | | | | | | | | |
| AKKUMULATOREN | | | | | | | | | | | | | | | | | |
| 8 317 | 1 712 | 6 | 13 170 | 0,1 | 36,7 | 63,2 | 29,5 | 20,6 | 108 | | | | | | | | |
| ERZEUGUNG,-VERTEILUNG U.AE. | | | | | | | | | | | | | | | | | |
| 18 975 | 7 962 | 3 204 | 29 893 | 1,6 | 27,3 | 71,1 | 36,3 | 42,0 | 109 | | | | | | | | |
| 18 238 | 7 972 | 1 871 | 27 122 | 0,5 | 27,2 | 72,2 | 35,0 | 43,7 | 110 | | | | | | | | |
| 24 495 | 9 292 | 1 044 | 38 079 | 0,2 | 33,7 | 66,1 | 32,2 | 37,9 | 111 | | | | | | | | |
| 32 569 | 11 981 | 1 909 | 49 187 | 0,1 | 31,0 | 68,9 | 32,7 | 36,8 | 112 | | | | | | | | |
| 153 800 | 51 706 | 955 | 240 065 | 0,0 | 35,7 | 64,3 | 27,7 | 33,6 | 113 | | | | | | | | |
| 248 077 | 88 913 | 8 983 | 384 345 | 0,2 | 33,7 | 66,1 | 29,6 | 35,8 | 114 | | | | | | | | |
| LEUCHTEN U.LAMPEN | | | | | | | | | | | | | | | | | |
| 5 565 | 2 988 | 410 | 8 232 | 1,8 | 27,0 | 71,1 | 46,2 | 53,7 | 115 | | | | | | | | |
| 3 486 | 1 684 | 679 | 5 309 | 0,6 | 24,1 | 75,3 | 30,7 | 48,3 | 116 | | | | | | | | |
| 5 110 | 2 353 | 768 | 7 903 | 0,5 | 27,9 | 71,6 | 37,5 | 46,0 | 117 | | | | | | | | |
| 9 414 | 4 629 | 33 | 13 355 | 0,0 | 29,3 | 70,7 | 30,5 | 49,2 | 118 | | | | | | | | |
| 23 574 | 11 653 | 1 890 | 34 799 | 0,6 | 27,7 | 71,6 | 35,7 | 49,4 | 119 | | | | | | | | |
| ELEKTROHAUSHALTSGERAETEN | | | | | | | | | | | | | | | | | |
| 10 112 | 5 185 | 910 | 14 667 | 0,6 | 25,9 | 73,5 | 39,3 | 51,3 | 120 | | | | | | | | |
| 42 638 | 15 787 | 188 | 61 406 | 0,0 | 30,3 | 69,6 | 32,5 | 37,0 | 121 | | | | | | | | |
| 52 750 | 20 972 | 1 098 | 76 073 | 0,1 | 29,5 | 70,4 | 33,6 | 39,8 | 122 | | | | | | | | |
| MESS-U.-REGELGERAETEN USW. | | | | | | | | | | | | | | | | | |
| 10 149 | 5 076 | 1 795 | 18 317 | 1,2 | 37,4 | 61,4 | 33,6 | 50,0 | 123 | | | | | | | | |
| 23 415 | 13 214 | 2 160 | 40 157 | 0,2 | 38,1 | 61,6 | 32,9 | 56,4 | 124 | | | | | | | | |
| 160 668 | 59 541 | 477 | 304 356 | 0,0 | 47,1 | 52,9 | 23,7 | 37,1 | 125 | | | | | | | | |
| 194 232 | 77 831 | 4 432 | 362 830 | 0,1 | 45,7 | 54,2 | 24,9 | 40,1 | 126 | | | | | | | | |
| PHONOTECHNISCHEN GERAETEN | | | | | | | | | | | | | | | | | |
| 9 878 | 5 625 | 1 236 | 15 302 | 0,5 | 29,3 | 70,2 | 33,6 | 56,9 | 127 | | | | | | | | |
| 61 237 | 36 435 | 510 | 89 877 | 0,0 | 31,5 | 68,5 | 29,2 | 59,5 | 128 | | | | | | | | |
| 71 115 | 42 060 | 1 746 | 105 180 | 0,1 | 31,2 | 68,8 | 29,8 | 59,1 | 129 | | | | | | | | |
| GERAETEN F.D.HAUSHALT | | | | | | | | | | | | | | | | | |
| 347 | 22 | - | 800 | 1,3 | 55,3 | 43,4 | 33,9 | 6,3 | 130 | | | | | | | | |
| ERZEUGNISSEN(OH.BAUINSTALLATION) | | | | | | | | | | | | | | | | | |
| 23 794 | 1 919 | 223 | 34 871 | 0,6 | 30,8 | 68,7 | 30,1 | 8,1 | 131 | | | | | | | | |
| V.HAUSHALTSGERAETEN | | | | | | | | | | | | | | | | | |
| 18 946 | 6 642 | 843 | 28 416 | 2,4 | 28,9 | 68,7 | 37,7 | 35,1 | 132 | | | | | | | | |
| 25 433 | 11 890 | 5 452 | 42 139 | 1,1 | 29,6 | 69,3 | 36,5 | 46,8 | 133 | | | | | | | | |
| 35 680 | 16 851 | 3 938 | 55 214 | 0,5 | 29,9 | 69,6 | 33,8 | 47,2 | 134 | | | | | | | | |
| 59 453 | 26 337 | 4 048 | 92 618 | 0,2 | 32,7 | 67,1 | 33,3 | 44,3 | 135 | | | | | | | | |
| 61 943 | 24 948 | 2 460 | 95 412 | 0,1 | 33,3 | 66,6 | 31,0 | 40,3 | 136 | | | | | | | | |
| 420 752 | 158 413 | 1 636 | 698 269 | 0,0 | 39,6 | 60,4 | 26,1 | 37,7 | 137 | | | | | | | | |
| 622 205 | 245 082 | 18 377 | 1 012 069 | 0,2 | 37,2 | 62,6 | 27,9 | 39,4 | 138 | | | | | | | | |
| FOTO-U.-KINOTECHNIK) | | | | | | | | | | | | | | | | | |
| 2 699 | 844 | 44 | 4 028 | 1,0 | 31,2 | 67,8 | 37,4 | 31,3 | 139 | | | | | | | | |
| 9 033 | 3 307 | 7 | 14 918 | - | 39,4 | 60,6 | 33,1 | 36,6 | 140 | | | | | | | | |
| 11 732 | 4 151 | 51 | 18 946 | 0,2 | 37,7 | 62,1 | 33,8 | 35,4 | 141 | | | | | | | | |
| AUGENOPTIK | | | | | | | | | | | | | | | | | |
| 10 991 | 6 298 | 301 | 16 376 | 0,5 | 31,1 | 68,4 | 43,6 | 57,3 | 142 | | | | | | | | |

| LFD. NR. | BESCHAFTIGTE VON ... BIS ... | UNTERNEHMEN | BESCHAFTIGTE (OHNE HEIMARBEITER) | | | | | |
|------------------------------|---------------------------------|-------------|----------------------------------|---------|--------------|----------------------|----------|----------------------|
| | | | ZUSAMMEN | INHABER | ARBEITNEHMER | | | |
| | | | | | ANGESTELLTE | | | |
| | | | | | ZUSAMMEN | DARUNTER WEIBLICH | ZUSAMMEN | DARUNTER WEIBLICH |
| A N Z A H L | | | | | | | | |
| 3721 H.V.FOTO-, | | | | | | | | |
| 143 | INSGESAMT | 69 | 16 118 | 53 | 16 065 | 6 644 | 6 179 | 2 145 |
| 3751 FEINMECHANIK(OH.H.V. | | | | | | | | |
| 144 | INSGESAMT | 241 | 46 176 | 209 | 45 967 | 16 672 | 18 004 | 5 524 |
| 3760 H.V.MEDIZIN-U. | | | | | | | | |
| 145 | INSGESAMT | 689 | 43 757 | 649 | 43 108 | 18 321 | 11 590 | 5 355 |
| 3771 | | | | | | | | |
| 146 | 20 - 99 | 78 | 3 546 | 88 | 3 458 | 1 827 | 942 | 416 |
| 147 | 100 UND MEHR | 36 | 19 040 | 44 | 18 996 | 8 249 | 4 994 | 1 790 |
| 148 | INSGESAMT | 114 | 22 586 | 133 | 22 453 | 10 096 | 5 937 | 2 206 |
| 37 FEINMECHANIK, | | | | | | | | |
| 149 | 20 - 499 | 1 212 | 83 884 | 1 160 | 82 724 | 34 904 | 24 938 | 10 241 |
| 150 | 500 UND MEHR | 44 | 79 723 | 13 | 79 710 | 31 866 | 28 889 | 9 576 |
| 151 | INSGESAMT | 1 256 | 163 607 | 1 173 | 162 433 | 66 770 | 53 827 | 19 816 |
| 3810 H.V.HANDELSWAFFEN | | | | | | | | |
| 152 | INSGESAMT | 25 | 8 065 | 19 | 8 046 | 1 727 | 2 740 | 720 |
| 3821 H.V.WERKZEUGEN SOWIE | | | | | | | | |
| 153 | 20 - 49 | 134 | 4 206 | 174 | 4 032 | 955 | 939 | 375 |
| 154 | 50 - 99 | 70 | 4 750 | 65 | 4 685 | 1 374 | 1 093 | 443 |
| 155 | 100 - 199 | 39 | 5 296 | 32 | 5 264 | 1 579 | 1 179 | 410 |
| 156 | 200 - 499 | 19 | 5 343 | 16 | 5 327 | 1 818 | 1 467 | 582 |
| 157 | 500 UND MEHR | 11 | 7 494 | 10 | 7 484 | 1 664 | 2 460 | 713 |
| 158 | INSGESAMT | 273 | 27 089 | 296 | 26 793 | 7 391 | 7 137 | 2 523 |
| 3830 H.V.MEIZ-U. | | | | | | | | |
| 159 | INSGESAMT | 38 | 11 566 | 15 | 11 551 | 2 888 | 3 549 | 1 122 |
| 3842 H.V.STAHLBLECHWAREN | | | | | | | | |
| 160 | 20 - 49 | 247 | 7 925 | 213 | 7 712 | 1 450 | 1 849 | 679 |
| 161 | 50 - 99 | 125 | 8 773 | 102 | 8 671 | 1 479 | 1 933 | 642 |
| 162 | 100 - 499 | 141 | 28 658 | 186 | 28 471 | 5 747 | 7 627 | 2 684 |
| 163 | 500 - 999 | 13 | 8 662 | 4 | 8 658 | 1 756 | 2 941 | 955 |
| 164 | 1000 UND MEHR | 3 | 3 344 | - | 3 344 | 640 | 924 | 328 |
| 165 | INSGESAMT | 529 | 57 362 | 506 | 56 856 | 11 072 | 15 314 | 5 288 |
| 3844 H.V.NE-METALLBLECHWAREN | | | | | | | | |
| 166 | INSGESAMT | 148 | 17 075 | 122 | 16 953 | 5 462 | 5 574 | 2 074 |
| 3847 H.V.MOEBELN | | | | | | | | |
| 167 | 20 - 499 | 207 | 18 720 | 134 | 18 587 | 5 010 | 4 654 | 1 658 |
| 168 | 500 UND MEHR | 12 | 10 302 | 8 | 10 293 | 2 395 | 3 015 | 947 |
| 169 | INSGESAMT | 219 | 29 022 | 142 | 28 880 | 7 405 | 7 668 | 2 605 |
| 3848 H.V.PANZERSCHRAEFEN | | | | | | | | |
| 170 | INSGESAMT | 16 | 1 386 | 7 | 1 379 | 160 | 463 | 118 |
| 3849 H.V. | | | | | | | | |
| 171 | 20 - 99 | 22 | 1 234 | 15 | 1 219 | 583 | 262 | 72 |
| 172 | 100 UND MEHR | 21 | 14 241 | 14 | 14 227 | 4 814 | 2 832 | 919 |
| 173 | INSGESAMT | 43 | 15 475 | 28 | 15 447 | 5 396 | 3 094 | 992 |
| 3850 H.V.SCHLOSSESSEN, | | | | | | | | |
| 174 | 20 - 499 | 188 | 19 464 | 227 | 19 237 | 7 195 | 4 451 | 1 528 |
| 175 | 500 - 999 | 13 | 8 472 | 8 | 8 464 | 2 704 | 2 233 | 669 |
| 176 | 1000 UND MEHR | 10 | 13 135 | 11 | 13 124 | 4 932 | 3 395 | 1 123 |
| 177 | INSGESAMT | 211 | 41 071 | 246 | 40 825 | 14 831 | 10 079 | 3 320 |
| 3871 H.V.SCHNEIDWAREN, | | | | | | | | |
| 178 | 20 - 99 | 83 | 3 600 | 98 | 3 502 | 1 437 | 787 | 359 |
| 179 | 100 UND MEHR | 19 | 11 390 | 11 | 11 379 | 4 425 | 4 422 | 1 890 |
| 180 | INSGESAMT | 102 | 14 990 | 109 | 14 881 | 5 862 | 5 210 | 2 249 |
| 3882 H.V.SONST.METALLWAREN | | | | | | | | |
| 181 | 20 - 99 | 181 | 8 283 | 186 | 8 097 | 3 444 | 1 810 | 823 |
| 182 | 100 - 499 | 70 | 14 257 | 59 | 14 197 | 5 454 | 3 778 | 1 448 |
| 183 | 500 UND MEHR | 12 | 11 756 | 13 | 11 743 | 3 835 | 3 489 | 1 343 |
| 184 | INSGESAMT | 263 | 34 296 | 258 | 34 038 | 12 735 | 9 077 | 3 614 |

| ARBEITER | | HEIMARBEITER | BESCHAEFTIGTE (EINSCHL. HEIMARBEITER) INSGESAMT | ANTEIL AN DEN BESCHAEFTIGTEN (OHNE HEIMARBEITER) | | | ANTEIL DER FRAUEN AN DEN | | LFD.- NR. |
|--------------------------------------|----------------------|--------------|--|---|-------------|----------|-----------------------------|-----------|--------------|
| | | | | INHABER | ANGESTELLTE | ARBEITER | ANGESTELLTEN | ARBEITERN | |
| ZUSAMMEN | DARUNTER WEIBLICH | | | | | | | | |
| PROJEKTIONS-U.KINOGERAETEN | | | | | | | | | |
| 9 886 | 4 499 | 173 | 16 291 | 0,3 | 38,3 | 61,3 | 34,7 | 45,5 | 143 |
| MEDIZINMECH.U.AE.ERZEUGNISSEN) | | | | | | | | | |
| 27 964 | 11 149 | 715 | 46 892 | 0,5 | 39,0 | 60,6 | 30,7 | 39,9 | 144 |
| ORTHOPAEDIEMECHANISCHEN ERZEUGNISSEN | | | | | | | | | |
| 31 512 | 12 966 | 347 | 44 104 | 1,5 | 26,5 | 72,0 | 46,2 | 41,1 | 145 |
| H.V.UHREN | | | | | | | | | |
| 2 516 | 1 411 | 187 | 3 733 | 2,5 | 26,6 | 71,0 | 44,2 | 56,1 | 146 |
| 14 000 | 6 479 | 409 | 19 450 | 0,2 | 26,2 | 73,5 | 35,8 | 46,3 | 147 |
| 16 516 | 7 890 | 597 | 23 183 | 0,6 | 26,3 | 73,1 | 37,2 | 47,8 | 148 |
| OPTIK,H.V.UHREN | | | | | | | | | |
| 57 786 | 24 663 | 1 898 | 85 781 | 1,4 | 29,7 | 68,9 | 41,1 | 42,7 | 149 |
| 50 821 | 22 290 | 286 | 80 009 | 0,0 | 36,2 | 63,7 | 33,1 | 43,9 | 150 |
| 108 606 | 46 954 | 2 184 | 165 791 | 0,7 | 32,9 | 66,4 | 36,8 | 43,2 | 151 |
| U.DEREN MUNITION | | | | | | | | | |
| 5 306 | 1 007 | 65 | 8 130 | 0,2 | 34,0 | 65,8 | 26,3 | 19,0 | 152 |
| GERAETEN F.D.LANDWIRTSCHAFT | | | | | | | | | |
| 3 093 | 581 | - | 4 206 | 4,1 | 22,3 | 73,5 | 39,9 | 18,8 | 153 |
| 3 593 | 931 | 138 | 4 888 | 1,4 | 23,0 | 75,6 | 40,6 | 25,9 | 154 |
| 4 086 | 1 169 | 145 | 5 441 | 0,6 | 22,3 | 77,1 | 34,8 | 28,6 | 155 |
| 3 860 | 1 236 | 7 | 5 350 | 0,3 | 27,5 | 72,2 | 39,6 | 32,0 | 156 |
| 5 025 | 951 | - | 7 494 | 0,1 | 32,8 | 67,1 | 29,0 | 18,9 | 157 |
| 19 656 | 4 868 | 290 | 27 379 | 1,1 | 26,3 | 72,6 | 35,3 | 24,8 | 158 |
| KOCHGERAETEN | | | | | | | | | |
| 8 002 | 1 766 | 3 | 11 569 | 0,1 | 30,7 | 69,2 | 31,6 | 22,1 | 159 |
| (OH.MOEBEL) | | | | | | | | | |
| 5 843 | 771 | - | 7 925 | 2,7 | 23,6 | 73,7 | 36,3 | 13,2 | 160 |
| 6 738 | 837 | 4 | 8 777 | 1,2 | 22,0 | 76,8 | 33,2 | 12,4 | 161 |
| 20 845 | 3 063 | 140 | 28 798 | 0,7 | 26,6 | 72,7 | 35,2 | 14,7 | 162 |
| 5 697 | 801 | - | 8 662 | 0,0 | 34,2 | 65,8 | 32,2 | 14,1 | 163 |
| 2 420 | 712 | - | 3 344 | - | 27,6 | 72,4 | 35,5 | 12,9 | 164 |
| 41 542 | 5 785 | 144 | 57 506 | 0,9 | 26,7 | 72,4 | 34,5 | 13,9 | 165 |
| (OH.MOEBEL) | | | | | | | | | |
| 11 378 | 3 388 | 151 | 17 226 | 0,7 | 32,6 | 66,6 | 37,2 | 29,8 | 166 |
| AUS METALL | | | | | | | | | |
| 13 933 | 3 352 | 214 | 18 934 | 0,7 | 24,9 | 74,4 | 35,6 | 24,1 | 167 |
| 7 279 | 1 447 | 18 | 10 320 | 0,1 | 29,3 | 70,7 | 31,4 | 19,9 | 168 |
| 21 212 | 4 800 | 232 | 29 254 | 0,5 | 26,4 | 73,1 | 34,0 | 22,6 | 169 |
| (TRESOREN) | | | | | | | | | |
| 917 | 41 | - | 1 386 | 0,5 | 33,4 | 66,1 | 25,5 | 4,5 | 170 |
| FEINSTBLECHPACKUNGEN | | | | | | | | | |
| 957 | 510 | 60 | 1 294 | 1,2 | 21,2 | 77,6 | 27,6 | 53,3 | 171 |
| 11 395 | 3 895 | 143 | 14 384 | 0,1 | 19,9 | 80,0 | 32,5 | 34,2 | 172 |
| 12 353 | 4 405 | 203 | 15 678 | 0,2 | 20,0 | 79,8 | 32,0 | 35,7 | 173 |
| BESCHLAEGEN | | | | | | | | | |
| 14 786 | 5 667 | 413 | 19 877 | 1,2 | 22,9 | 76,0 | 34,3 | 38,3 | 174 |
| 6 231 | 2 035 | 16 | 8 488 | 0,1 | 26,4 | 73,5 | 30,0 | 32,7 | 175 |
| 9 729 | 3 809 | 85 | 13 220 | 0,1 | 25,8 | 74,1 | 33,1 | 39,2 | 176 |
| 30 746 | 11 511 | 514 | 41 585 | 0,6 | 24,5 | 74,9 | 32,9 | 37,4 | 177 |
| BESTECKEN | | | | | | | | | |
| 2 715 | 1 078 | 519 | 4 120 | 2,7 | 21,9 | 75,4 | 45,6 | 39,7 | 178 |
| 6 956 | 2 535 | 267 | 11 657 | 0,1 | 38,8 | 61,1 | 42,7 | 36,4 | 179 |
| 9 671 | 3 613 | 787 | 15 777 | 0,7 | 34,8 | 66,5 | 43,2 | 37,4 | 180 |
| (OH.-KURZWAREN) | | | | | | | | | |
| 6 286 | 2 623 | 843 | 9 126 | 2,2 | 21,9 | 75,9 | 45,5 | 41,7 | 181 |
| 10 420 | 4 006 | 559 | 14 816 | 0,4 | 26,5 | 73,1 | 38,3 | 38,4 | 182 |
| 8 254 | 2 492 | 133 | 11 890 | 0,1 | 29,7 | 70,2 | 38,5 | 30,2 | 183 |
| 24 960 | 9 121 | 1 536 | 35 831 | 0,8 | 26,5 | 72,8 | 39,8 | 36,5 | 184 |

| LFD. NR. | BESCHAEFTIGTE VON ... BIS ... | UNTERNEHMEN | BESCHAEFTIGTE (OHNE HEIMARBEITER) | | | | | |
|----------------------------|----------------------------------|-------------|-----------------------------------|---------|--------------|----------------------|-------------|----------------------|
| | | | ZUSAMMEN | INHABER | ARBEITNEHMER | | | |
| | | | | | ZUSAMMEN | DARUNTER WEIBLICH | ANGESTELLTE | |
| | | | | | | | ZUSAMMEN | DARUNTER WEIBLICH |
| | | | | | | | | |
| 3889 H.V.-METALLKURZWAREN, | | | | | | | | |
| 185 | 20 - 199 | 267 | 18 374 | 309 | 18 065 | 6 326 | 4 316 | 1 551 |
| 186 | 200 - 499 | 21 | 6 408 | 10 | 6 398 | 2 228 | 1 650 | 630 |
| 187 | 500 UND MEHR | 5 | 6 162 | 3 | 6 159 | 1 994 | 1 858 | 661 |
| 188 | INSGESAMT | 293 | 30 944 | 323 | 30 621 | 10 548 | 7 824 | 2 842 |
| 38 H.V.-EISEN-,BLECH- | | | | | | | | |
| 189 | 20 - 49 | 957 | 30 529 | 903 | 29 626 | 8 299 | 6 979 | 2 707 |
| 190 | 50 - 99 | 538 | 37 333 | 554 | 36 779 | 10 765 | 8 588 | 3 149 |
| 191 | 100 - 199 | 340 | 47 104 | 348 | 46 756 | 14 993 | 12 153 | 4 340 |
| 192 | 200 - 499 | 226 | 66 410 | 203 | 66 207 | 20 315 | 17 612 | 6 231 |
| 193 | 500 - 999 | 63 | 42 446 | 39 | 42 407 | 11 621 | 13 385 | 4 408 |
| 194 | 1000 UND MEHR | 36 | 64 519 | 24 | 64 495 | 19 484 | 19 012 | 6 633 |
| 195 | INSGESAMT | 2 160 | 288 341 | 2 071 | 286 270 | 85 477 | 77 729 | 27 467 |
| 5060 H.V.- | | | | | | | | |
| 196 | INSGESAMT | 39 | 28 048 | 17 | 28 031 | 8 553 | 13 185 | 3 617 |
| 5080 H.V.-ADV-GERAETEN | | | | | | | | |
| 197 | 20 - 499 | 29 | 3 003 | 10 | 2 993 | 1 003 | 1 746 | 378 |
| 198 | 500 UND MEHR | 7 | 41 812 | - | 41 812 | 9 701 | 34 033 | 6 705 |
| 199 | INSGESAMT | 36 | 44 815 | 10 | 44 805 | 10 704 | 35 779 | 7 083 |
| 50 H.V.-BUEROMASCHINEN, | | | | | | | | |
| 200 | 20 - 99 | 37 | 1 725 | 10 | 1 715 | 555 | 906 | 241 |
| 201 | 100 - 199 | 10 | 1 338 | 9 | 1 329 | 401 | 652 | 214 |
| 202 | 200 - 499 | 14 | 4 589 | 8 | 4 581 | 1 516 | 2 085 | 557 |
| 203 | 500 UND MEHR | 14 | 65 211 | - | 65 211 | 16 785 | 45 320 | 9 688 |
| 204 | INSGESAMT | 75 | 72 863 | 27 | 72 836 | 19 257 | 48 963 | 10 700 |
| INVESTITIONSGUETER | | | | | | | | |
| 205 | 20 - 49 | 6 712 | 217 528 | 6 021 | 211 507 | 45 430 | 56 556 | 20 384 |
| 206 | 50 - 99 | 3 444 | 240 033 | 2 985 | 237 048 | 54 461 | 66 123 | 21 834 |
| 207 | 100 - 199 | 2 144 | 299 014 | 1 974 | 297 039 | 73 877 | 85 890 | 27 673 |
| 208 | 200 - 499 | 1 512 | 461 581 | 1 205 | 460 376 | 116 348 | 146 962 | 46 259 |
| 209 | 500 - 999 | 540 | 379 142 | 353 | 378 789 | 91 508 | 126 968 | 37 411 |
| 210 | 1000 UND MEHR | 445 | 2 165 382 | 235 | 2 165 147 | 473 049 | 753 187 | 190 146 |
| 211 | INSGESAMT | 14 796 | 3 762 680 | 12 774 | 3 749 906 | 854 671 | 1 235 687 | 343 709 |
| BE | | | | | | | | |
| | 20 - 499 | 68 | 4 978 | 51 | 4 927 | 588 | 757 | 234 |
| | 500 UND MEHR | 16 | 238 175 | - | 238 175 | 7 549 | 46 279 | 6 115 |
| | INSGESAMT | 84 | 243 153 | 51 | 243 102 | 8 137 | 47 036 | 6 349 |
| GRUNDSTOFF-U. | | | | | | | | |
| | 20 - 49 | 2 423 | 75 833 | 1 992 | 73 842 | 12 673 | 19 310 | 7 137 |
| | 50 - 99 | 1 079 | 75 803 | 892 | 74 911 | 14 479 | 21 985 | 7 704 |
| | 100 - 199 | 684 | 94 833 | 533 | 94 300 | 21 469 | 29 824 | 10 520 |
| | 200 - 499 | 527 | 164 109 | 381 | 163 728 | 37 549 | 54 262 | 18 355 |
| | 500 - 999 | 179 | 126 161 | 56 | 126 104 | 27 255 | 44 054 | 14 635 |
| | 1000 UND MEHR | 207 | 995 165 | 62 | 995 103 | 161 894 | 347 618 | 93 297 |
| | INSGESAMT | 5 100 | 1 531 904 | 3 916 | 1 527 988 | 275 319 | 517 054 | 151 647 |
| VERBRAUCHSGUETER | | | | | | | | |
| | 20 - 49 | 5 912 | 190 288 | 5 662 | 184 626 | 87 212 | 40 081 | 17 520 |
| | 50 - 99 | 3 029 | 210 493 | 3 235 | 207 258 | 104 589 | 45 784 | 19 744 |
| | 100 - 199 | 1 747 | 244 865 | 1 661 | 243 204 | 117 125 | 55 721 | 23 154 |
| | 200 - 499 | 1 101 | 340 623 | 1 018 | 339 605 | 152 687 | 81 114 | 32 271 |
| | 500 - 999 | 288 | 198 224 | 237 | 197 986 | 82 781 | 47 301 | 17 132 |
| | 1000 UND MEHR | 133 | 268 209 | 92 | 268 117 | 103 365 | 70 391 | 26 571 |
| | INSGESAMT | 12 209 | 1 452 702 | 11 905 | 1 440 797 | 647 760 | 340 390 | 134 391 |
| NAHRUNGS-U. | | | | | | | | |
| | 20 - 49 | 1 818 | 58 571 | 1 981 | 56 590 | 22 690 | 18 218 | 11 410 |
| | 50 - 99 | 823 | 57 822 | 754 | 57 068 | 22 729 | 19 052 | 10 253 |
| | 100 - 199 | 559 | 77 704 | 530 | 77 174 | 27 399 | 24 101 | 10 205 |
| | 200 - 499 | 317 | 96 917 | 238 | 96 680 | 34 982 | 33 640 | 12 904 |
| | 500 - 999 | 107 | 71 575 | 65 | 71 510 | 22 149 | 26 248 | 8 129 |
| | 1000 UND MEHR | 71 | 156 196 | 42 | 156 154 | 59 996 | 66 124 | 24 185 |
| | INSGESAMT | 3 695 | 518 786 | 3 611 | 515 175 | 189 944 | 187 382 | 77 085 |
| BERGBAU U. VERARBEITENDES | | | | | | | | |
| | 20 - 49 | 16 904 | 543 541 | 15 688 | 527 854 | 168 211 | 134 311 | 56 500 |
| | 50 - 99 | 8 392 | 585 484 | 7 884 | 577 600 | 196 385 | 153 100 | 59 581 |
| | 100 - 199 | 5 140 | 717 358 | 4 700 | 712 658 | 239 965 | 195 716 | 71 604 |
| | 200 - 499 | 3 462 | 1 064 614 | 2 843 | 1 061 771 | 341 724 | 316 252 | 109 877 |
| | 500 - 999 | 1 117 | 777 174 | 712 | 776 462 | 223 950 | 245 126 | 77 457 |
| | 1000 UND MEHR | 869 | 3 821 055 | 431 | 3 820 623 | 805 596 | 1 283 044 | 340 163 |
| | INSGESAMT | 35 883 | 7 509 225 | 32 257 | 7 476 969 | 1 975 831 | 2 327 550 | 715 182 |

30. SEPTEMBER 1981
GROSSENKLASSEN

| ARBEITER | | HEIMARBEITER | BESCHAEFTIGTE (EINSCHL. HEIMARBEITER) INSGESAMT | ANTEIL AN DEN BESCHAEFTIGTEN (OHNE HEIMARBEITER) | | | ANTEIL DER FRAUEN AN DEN | | LFD. NR. | | | | | | | | |
|------------------------------------|----------------------|--------------|--|---|-------------|----------|-----------------------------|-----------|-------------|--|--|--|--|--|--|--|--|
| | | | | INHABER | ANGESTELLTE | ARBEITER | ANGESTELLTEN | ARBEITERN | | | | | | | | | |
| ZUSAMMEN | DARUNTER WEIBLICH | | | | | | | | | | | | | | | | |
| | | | | | | | | | | | | | | | | | |
| LEICHTEN PRESS-,ZIEH-U.STANZTEILEN | | | | | | | | | | | | | | | | | |
| 13 749 | 4 775 | 690 | 19 064 | 1,7 | 23,5 | 74,8 | 35,9 | 34,7 | 185 | | | | | | | | |
| 4 748 | 1 597 | 80 | 6 488 | 0,2 | 25,7 | 74,1 | 38,2 | 33,6 | 186 | | | | | | | | |
| 4 301 | 1 333 | 441 | 6 603 | 0,0 | 30,2 | 69,8 | 35,6 | 31,0 | 187 | | | | | | | | |
| 22 798 | 7 705 | 1 211 | 32 155 | 1,0 | 25,3 | 73,7 | 36,3 | 33,8 | 188 | | | | | | | | |
| U.METALLWAREN | | | | | | | | | | | | | | | | | |
| 22 647 | 5 592 | 714 | 31 244 | 3,0 | 22,9 | 74,2 | 38,8 | 24,7 | 189 | | | | | | | | |
| 28 191 | 7 616 | 1 377 | 38 710 | 1,5 | 23,0 | 75,5 | 36,7 | 27,0 | 190 | | | | | | | | |
| 34 603 | 10 653 | 1 614 | 48 718 | 0,7 | 25,8 | 73,5 | 35,7 | 30,8 | 191 | | | | | | | | |
| 48 595 | 14 084 | 705 | 67 114 | 0,3 | 26,5 | 73,2 | 35,4 | 29,0 | 192 | | | | | | | | |
| 29 022 | 7 213 | 60 | 42 506 | 0,1 | 31,5 | 68,4 | 32,9 | 24,9 | 193 | | | | | | | | |
| 45 483 | 12 851 | 664 | 65 183 | 0,0 | 29,5 | 70,5 | 34,9 | 28,3 | 194 | | | | | | | | |
| 208 541 | 58 010 | 5 134 | 293 475 | 0,7 | 27,0 | 72,3 | 35,3 | 27,8 | 195 | | | | | | | | |
| BUEROMASCHINEN | | | | | | | | | | | | | | | | | |
| 14 846 | 4 936 | 28 | 28 076 | 0,1 | 47,0 | 52,9 | 27,4 | 33,2 | 196 | | | | | | | | |
| U.-EINRICHTUNGEN | | | | | | | | | | | | | | | | | |
| 1 248 | 625 | 108 | 3 111 | 0,3 | 58,1 | 41,5 | 21,6 | 50,1 | 197 | | | | | | | | |
| 7 779 | 2 996 | 159 | 41 971 | - | 81,4 | 18,6 | 19,7 | 38,5 | 198 | | | | | | | | |
| 9 027 | 3 621 | 267 | 45 082 | 0,0 | 79,8 | 20,1 | 19,8 | 40,1 | 199 | | | | | | | | |
| ADV-GERAETEN U.-EINRICHTUNGEN | | | | | | | | | | | | | | | | | |
| 809 | 314 | 56 | 1 781 | 0,6 | 52,5 | 46,9 | 26,6 | 38,8 | 200 | | | | | | | | |
| 677 | 187 | - | 1 338 | 0,7 | 48,7 | 50,6 | 32,8 | 27,6 | 201 | | | | | | | | |
| 2 496 | 959 | 80 | 4 669 | 0,2 | 45,4 | 54,4 | 26,7 | 38,4 | 202 | | | | | | | | |
| 19 890 | 7 097 | 159 | 65 370 | - | 69,5 | 30,5 | 21,4 | 35,7 | 203 | | | | | | | | |
| 23 873 | 8 557 | 295 | 73 158 | 0,0 | 67,2 | 32,8 | 21,9 | 35,8 | 204 | | | | | | | | |
| PRODUZIERENDES GEWERBE | | | | | | | | | | | | | | | | | |
| 154 951 | 25 043 | 3 105 | 220 633 | 2,8 | 24,0 | 71,2 | 36,0 | 16,2 | 205 | | | | | | | | |
| 170 925 | 32 627 | 7 411 | 247 444 | 1,2 | 27,5 | 71,2 | 33,0 | 19,1 | 206 | | | | | | | | |
| 211 149 | 46 203 | 7 106 | 306 120 | 0,7 | 28,7 | 70,6 | 32,2 | 21,9 | 207 | | | | | | | | |
| 313 413 | 70 089 | 6 421 | 468 002 | 0,3 | 31,8 | 67,9 | 31,5 | 22,4 | 208 | | | | | | | | |
| 251 821 | 54 097 | 2 855 | 381 997 | 0,1 | 33,5 | 66,4 | 29,5 | 21,5 | 209 | | | | | | | | |
| 1 411 960 | 282 903 | 2 877 | 2 168 260 | 0,0 | 34,8 | 65,2 | 25,2 | 20,0 | 210 | | | | | | | | |
| 2 514 219 | 510 962 | 29 776 | 3 792 456 | 0,3 | 32,8 | 66,8 | 27,8 | 20,3 | 211 | | | | | | | | |
| RUBAU | | | | | | | | | | | | | | | | | |
| 4 170 | 354 | - | 4 978 | 1,0 | 15,2 | 83,8 | 31,0 | 8,5 | | | | | | | | | |
| 191 896 | 1 434 | - | 238 175 | - | 19,4 | 80,6 | 13,2 | 0,7 | | | | | | | | | |
| 196 066 | 1 788 | - | 243 153 | 0,0 | 19,3 | 80,6 | 13,5 | 0,9 | | | | | | | | | |
| PRODUKTIONSSEKTORGEWERBE | | | | | | | | | | | | | | | | | |
| 54 531 | 5 536 | 432 | 76 265 | 2,4 | 25,5 | 71,9 | 37,0 | 10,2 | | | | | | | | | |
| 52 927 | 6 775 | 699 | 76 503 | 1,2 | 29,0 | 69,8 | 35,0 | 12,8 | | | | | | | | | |
| 64 476 | 10 949 | 902 | 95 735 | 0,6 | 31,4 | 68,0 | 35,3 | 17,0 | | | | | | | | | |
| 109 466 | 19 195 | 704 | 164 813 | 0,2 | 33,1 | 66,7 | 33,8 | 17,5 | | | | | | | | | |
| 82 050 | 12 621 | 415 | 126 576 | 0,0 | 34,9 | 65,0 | 33,2 | 15,4 | | | | | | | | | |
| 647 485 | 68 596 | 582 | 995 747 | 0,0 | 34,9 | 65,1 | 26,8 | 10,6 | | | | | | | | | |
| 1 010 934 | 123 672 | 3 736 | 1 535 639 | 0,3 | 33,8 | 66,0 | 29,3 | 12,2 | | | | | | | | | |
| PRODUZIERENDES GEWERBE | | | | | | | | | | | | | | | | | |
| 144 545 | 69 693 | 17 604 | 207 892 | 3,0 | 21,1 | 76,0 | 43,7 | 48,2 | | | | | | | | | |
| 161 474 | 84 845 | 14 238 | 224 731 | 1,5 | 21,8 | 76,7 | 43,1 | 52,5 | | | | | | | | | |
| 187 484 | 93 971 | 11 396 | 236 262 | 0,7 | 22,8 | 76,6 | 41,6 | 50,1 | | | | | | | | | |
| 238 491 | 120 416 | 11 841 | 352 465 | 0,3 | 23,8 | 75,9 | 39,8 | 46,4 | | | | | | | | | |
| 150 686 | 65 649 | 2 741 | 200 965 | 0,1 | 23,9 | 76,0 | 36,2 | 43,6 | | | | | | | | | |
| 197 726 | 76 794 | 4 200 | 272 409 | 0,0 | 26,2 | 73,7 | 37,7 | 38,8 | | | | | | | | | |
| 1 100 406 | 511 368 | 62 021 | 1 514 724 | 0,8 | 23,4 | 75,7 | 40,1 | 46,5 | | | | | | | | | |
| GENUSSMITTELGEWERBE | | | | | | | | | | | | | | | | | |
| 38 372 | 11 280 | 681 | 59 252 | 3,4 | 31,1 | 65,5 | 62,6 | 29,4 | | | | | | | | | |
| 38 016 | 12 476 | 161 | 57 983 | 1,3 | 32,9 | 65,7 | 53,8 | 32,8 | | | | | | | | | |
| 53 073 | 17 194 | 53 | 77 757 | 0,7 | 31,0 | 68,3 | 42,3 | 32,4 | | | | | | | | | |
| 63 039 | 22 078 | 16 | 96 933 | 0,2 | 34,7 | 65,0 | 38,4 | 35,0 | | | | | | | | | |
| 45 262 | 14 020 | 250 | 71 825 | 0,1 | 36,7 | 63,2 | 31,0 | 31,0 | | | | | | | | | |
| 90 030 | 35 811 | 12 | 156 208 | 0,0 | 42,3 | 57,6 | 34,6 | 39,8 | | | | | | | | | |
| 327 792 | 112 859 | 1 172 | 519 958 | 0,7 | 36,1 | 63,2 | 41,1 | 34,4 | | | | | | | | | |
| GEWERBE INSGESAMT | | | | | | | | | | | | | | | | | |
| 393 542 | 111 711 | 21 822 | 565 364 | 2,9 | 24,7 | 72,4 | 42,1 | 28,4 | | | | | | | | | |
| 424 500 | 136 804 | 22 509 | 607 993 | 1,3 | 26,1 | 72,5 | 38,9 | 32,2 | | | | | | | | | |
| 516 942 | 168 362 | 19 457 | 736 815 | 0,7 | 27,3 | 72,1 | 36,6 | 32,6 | | | | | | | | | |
| 745 519 | 231 847 | 18 982 | 1 083 596 | 0,3 | 29,7 | 70,0 | 34,7 | 31,1 | | | | | | | | | |
| 531 336 | 146 492 | 6 262 | 783 436 | 0,1 | 31,5 | 68,4 | 31,6 | 27,6 | | | | | | | | | |
| 2 537 579 | 465 434 | 7 672 | 3 828 726 | 0,0 | 33,6 | 66,4 | 26,5 | 18,3 | | | | | | | | | |
| 5 149 418 | 1 260 649 | 96 705 | 7 605 930 | 0,4 | 31,0 | 68,6 | 30,7 | 24,5 | | | | | | | | | |

8 PERSONALKOSTEN 1981
NACH BESCHAEFTIGTENGROESSENKLASSEN

1 000 DM

| BESCHAEFTIGTE VON ... BIS ... | BRUTTOLOHN-UND-GEHALTSUMME | | | | SOZIALKOSTEN | | | PERSONAL- KOSTEN INSGESAMT | |
|--|---|-----------------------------|-----------|---|---|-------------|----------|----------------------------------|-----------|
| | BRUTTOLOHN-UND-GEHALTSUMME (OHNE HEIMARBEITERLOEHNE) | | | BRUTTO- LOHNSUMME FUEHR- HEIM- ARBEITER | BRUTTOLOHN- UND- GEHALTSUMME (EINSCHL. HEIMARBEITER- LOEHNE) | GESETZLICHE | SONSTIGE | | ZUSAMMEN |
| | BRUTTO- LOHNSUMME (OHNE HEIM- ARBEITER- LOEHNE) | BRUTTO- GEHALT- SUMME | ZUSAMMEN | | | | | | |
| 3021 H.V.GESENK-U.LEICHTEN FREIFORMSCHMIEDEST.,SCHW.PRESST. | | | | | | | | | |
| 20 - 49 | 68 484 | 30 192 | 98 676 | 80 | 98 756 | 16 142 | 1 099 | 17 240 | 115 997 |
| 50 - 99 | 88 920 | 29 639 | 118 559 | - | 118 559 | 20 529 | 2 003 | 22 533 | 141 092 |
| 100 - 499 | 460 423 | 180 358 | 640 782 | 252 | 641 033 | 110 433 | 14 581 | 125 014 | 766 048 |
| 500 UND MEHR | 301 633 | 97 952 | 399 585 | - | 399 585 | 70 726 | 19 985 | 90 711 | 490 297 |
| INSGESAMT | 919 460 | 338 142 | 1 257 602 | 332 | 1 257 934 | 217 830 | 37 668 | 255 499 | 1 513 433 |
| 3025 STAHLVERFORMUNG,ANG.,OBERFLAECHEVEREDLUNG,HAERTUNG | | | | | | | | | |
| 20 - 49 | 331 348 | 127 354 | 458 701 | 4 615 | 463 316 | 74 398 | 5 015 | 79 413 | 542 729 |
| 50 - 99 | 340 970 | 146 054 | 487 024 | 412 | 487 436 | 78 439 | 8 143 | 86 582 | 574 018 |
| 100 - 499 | 725 870 | 304 972 | 1 030 841 | 5 880 | 1 036 722 | 167 434 | 25 456 | 192 891 | 1 229 612 |
| 500 - 999 | 231 336 | 89 834 | 321 170 | 855 | 322 025 | 53 717 | 8 305 | 62 022 | 384 048 |
| 1000 UND MEHR | 217 140 | 91 075 | 308 215 | 578 | 308 793 | 51 742 | 11 214 | 62 956 | 371 749 |
| INSGESAMT | 1 846 664 | 759 289 | 2 605 952 | 12 341 | 2 618 293 | 425 731 | 58 133 | 483 863 | 3 102 156 |
| 3111 H.V.STAHL-U.LEICHTMETALLKONSTRUKT.(OH.GRUBENAUSBAU-) | | | | | | | | | |
| 20 - 99 | 718 307 | 322 977 | 1 041 284 | 73 | 1 041 357 | 170 837 | 14 746 | 185 583 | 1 226 940 |
| 100 - 499 | 686 997 | 338 917 | 1 025 915 | 9 | 1 025 923 | 170 630 | 22 037 | 192 666 | 1 218 590 |
| 500 UND MEHR | 776 435 | 515 907 | 1 292 342 | 85 | 1 292 427 | 208 432 | 86 727 | 295 159 | 1 587 586 |
| INSGESAMT | 2 181 739 | 1 177 802 | 3 359 541 | 166 | 3 359 707 | 549 898 | 123 509 | 673 408 | 4 033 115 |
| 3117 H.V.GRUBENAUSBAUKONSTRUKTIONEN | | | | | | | | | |
| INSGESAMT | 144 682 | 78 003 | 222 686 | - | 222 686 | 35 203 | 8 099 | 43 301 | 265 989 |
| 3151 KESSEL-U.BEHAEALTERBAU | | | | | | | | | |
| 20 - 499 | 890 673 | 300 418 | 1 191 091 | - | 1 191 091 | 193 276 | 31 907 | 225 183 | 1 416 274 |
| 500 UND MEHR | 999 057 | 785 401 | 1 784 459 | - | 1 784 459 | 248 166 | 55 840 | 304 006 | 2 088 465 |
| INSGESAMT | 1 889 730 | 1 085 820 | 2 975 550 | - | 2 975 550 | 441 442 | 87 747 | 529 189 | 3 504 739 |
| 3171 LOKOPOTIVBAU | | | | | | | | | |
| INSGESAMT | 7 523 | 5 223 | 12 745 | - | 12 745 | 2 147 | 323 | 2 469 | 15 215 |
| 3174 WAGGONBAU | | | | | | | | | |
| INSGESAMT | 262 088 | 110 468 | 372 556 | - | 372 556 | 60 165 | 18 813 | 78 978 | 451 534 |
| 3179 REP.V.SCHIENENFAHRZEUGEN | | | | | | | | | |
| INSGESAMT | 31 207 | 11 853 | 43 060 | - | 43 060 | 7 337 | 1 322 | 8 660 | 51 720 |
| 31 STAHL-U.LEICHTMETALLBAU,SCHIENENFAHRZEUGBAU | | | | | | | | | |
| 20 - 99 | 1 061 600 | 449 951 | 1 511 551 | 76 | 1 511 627 | 244 357 | 27 935 | 272 292 | 1 783 918 |
| 100 - 199 | 658 718 | 269 262 | 927 980 | - | 927 980 | 155 245 | 18 796 | 174 041 | 1 102 021 |
| 200 - 499 | 717 251 | 303 959 | 1 021 211 | 9 | 1 021 219 | 169 004 | 28 663 | 197 667 | 1 218 886 |
| 500 - 999 | 367 085 | 207 545 | 574 630 | 85 | 574 715 | 95 451 | 21 840 | 117 291 | 692 005 |
| 1000 UND MEHR | 1 743 418 | 1 256 636 | 3 000 053 | - | 3 000 053 | 440 086 | 144 168 | 584 254 | 3 584 307 |
| INSGESAMT | 4 548 072 | 2 487 353 | 7 035 425 | 169 | 7 035 594 | 1 104 142 | 241 402 | 1 345 544 | 8 381 138 |
| 3210 H.V.LANDWIRTSCHAFTLICHEN MASCHINEN,ACKERSCHLEPPERN | | | | | | | | | |
| 20 - 499 | 369 924 | 204 302 | 574 226 | 157 | 574 383 | 95 219 | 13 384 | 108 603 | 682 985 |
| 500 - 999 | 215 402 | 148 286 | 363 688 | - | 363 688 | 57 409 | 13 981 | 71 389 | 435 077 |
| 1000 UND MEHR | 485 086 | 228 532 | 713 618 | - | 713 618 | 116 080 | 23 127 | 139 207 | 852 825 |
| INSGESAMT | 1 070 412 | 581 120 | 1 651 532 | 157 | 1 651 689 | 268 707 | 50 491 | 319 199 | 1 970 888 |
| 3220 H.V.METALLBEARBEITUNGSMASCHINEN U.AE. | | | | | | | | | |
| 20 - 49 | 274 267 | 134 600 | 408 867 | 561 | 409 428 | 62 768 | 4 692 | 67 460 | 476 888 |
| 50 - 199 | 719 531 | 401 884 | 1 121 415 | 622 | 1 122 037 | 177 074 | 23 795 | 200 869 | 1 322 906 |
| 200 - 499 | 608 707 | 495 191 | 1 103 898 | - | 1 103 898 | 171 345 | 34 469 | 205 814 | 1 309 711 |
| 500 - 999 | 628 690 | 489 411 | 1 118 101 | 389 | 1 118 490 | 171 483 | 51 433 | 222 916 | 1 341 406 |
| 1000 UND MEHR | 889 784 | 777 738 | 1 667 522 | - | 1 667 522 | 252 017 | 78 419 | 330 436 | 1 997 958 |
| INSGESAMT | 3 120 978 | 2 298 624 | 5 419 802 | 1 572 | 5 421 375 | 834 686 | 192 809 | 1 027 495 | 6 448 870 |
| 3230 H.V.TEXTIL-U.NAEMMASCHINEN | | | | | | | | | |
| 20 - 99 | 85 421 | 56 527 | 141 948 | 268 | 142 216 | 22 184 | 2 044 | 24 228 | 166 444 |
| 100 - 499 | 262 308 | 193 294 | 455 602 | 1 822 | 457 424 | 73 339 | 20 510 | 93 849 | 551 273 |
| 500 - 999 | 180 766 | 144 420 | 325 187 | 243 | 325 430 | 52 298 | 18 239 | 70 537 | 395 967 |
| 1000 UND MEHR | 552 774 | 349 121 | 901 896 | 287 | 902 183 | 137 308 | 39 288 | 176 596 | 1 078 779 |
| INSGESAMT | 1 081 270 | 743 363 | 1 824 633 | 2 620 | 1 827 253 | 285 130 | 80 081 | 365 211 | 2 192 464 |
| 3240 H.V.MASCHINEN F.D.NAHRUNGS-U.GENUSSMITTELINDUSTRIE USW. | | | | | | | | | |
| 20 - 99 | 395 755 | 246 572 | 642 327 | - | 642 327 | 103 252 | 10 085 | 113 337 | 755 665 |
| 100 - 999 | 1 299 927 | 1 259 704 | 2 559 631 | 205 | 2 559 836 | 398 605 | 77 065 | 475 670 | 3 035 506 |
| 1000 UND MEHR | 462 503 | 501 761 | 964 264 | - | 964 264 | 145 724 | 48 844 | 194 568 | 1 158 832 |
| INSGESAMT | 2 158 185 | 2 008 038 | 4 166 223 | 205 | 4 166 428 | 647 581 | 135 994 | 783 575 | 4 950 003 |

**8 PERSONALKOSTEN 1981
NACH BESCHAFTIGTENGRÖSSENKLASSEN**

1 000 DM

| BESCHAEFTIGTE VON ... BIS ... | BRUTTOLOHN-UND-GEHALTSUMME | | | | | SOZIALKOSTEN | | | PERSONAL- KOSTEN INSGESAMT |
|--|---|-----------------------------|------------|--|--|--------------|-----------|-----------|----------------------------------|
| | BRUTTOLOHN-UND-GEHALTSUMME (OHNE HEIMARBEITERLOEHNE) | | | BRUTTO- LOHNSUMME FUEHR HEIM- ARBEITER | BRUTTOLOHN- UND GEHALTSUMME (EINSCHL. HEIMARBEITER- LOEHNE) | GESETZLICHE | SONSTIGE | ZUSAMMEN | |
| | BRUTTO- LOHNSUMME (OHNE HEIM- ARBEITER- LOEHNE) | BRUTTO- GEHALT- SUMME | ZUSAMMEN | | | | | | |
| 3256 H.V.-HÜETTEN-UND-MALZWERKEINRICHTUNGEN USW. (OH. BAUMASCH.) | | | | | | | | | |
| 20 - 199 | 540 879 | 349 433 | 890 311 | 217 | 890 528 | 138 293 | 22 355 | 160 648 | 1 051 177 |
| 200 UND MEHR | 2 134 755 | 2 211 175 | 4 345 930 | 271 | 4 346 202 | 639 357 | 224 470 | 863 827 | 5 210 029 |
| INSGESAMT | 2 675 634 | 2 560 608 | 5 236 242 | 489 | 5 236 730 | 777 651 | 246 825 | 1 024 476 | 6 261 206 |
| 3257 H.V.-BAU-, BAUSTOFF-UND-MASCHINEN | | | | | | | | | |
| 20 - 499 | 511 725 | 318 647 | 830 373 | 423 | 830 795 | 135 819 | 21 449 | 157 267 | 988 063 |
| 500 - 999 | 312 740 | 240 104 | 552 844 | - | 552 844 | 87 681 | 23 167 | 110 849 | 663 694 |
| 1000 UND MEHR | 470 619 | 315 575 | 786 194 | - | 786 194 | 125 149 | 25 295 | 150 444 | 936 638 |
| INSGESAMT | 1 295 084 | 874 326 | 2 169 411 | 423 | 2 169 834 | 348 649 | 69 910 | 418 560 | 2 588 395 |
| 3260 H.V.-ZAHNRAEDERN, GETRIEBEN, LAGERN UND A.E. | | | | | | | | | |
| 20 - 499 | 447 269 | 274 649 | 721 918 | 663 | 722 581 | 114 160 | 20 116 | 134 276 | 856 857 |
| 500 - 999 | 218 761 | 130 416 | 349 177 | - | 349 177 | 56 430 | 13 453 | 69 883 | 419 060 |
| 1000 UND MEHR | 1 339 279 | 749 956 | 2 089 234 | - | 2 089 234 | 320 390 | 238 311 | 558 701 | 2 647 936 |
| INSGESAMT | 2 005 309 | 1 155 020 | 3 160 330 | 663 | 3 160 993 | 490 980 | 271 880 | 762 860 | 3 923 853 |
| 3270 H.V.-MASCHINEN F. WEITERE BESTIMMTE WIRTSCHAFTSZWEIGE | | | | | | | | | |
| 20 - 99 | 234 336 | 153 619 | 387 955 | 391 | 388 346 | 59 276 | 10 132 | 69 408 | 457 754 |
| 100 - 199 | 198 371 | 133 722 | 332 093 | 16 | 332 109 | 52 735 | 9 761 | 62 496 | 394 605 |
| 200 - 499 | 262 906 | 219 905 | 482 811 | 396 | 483 208 | 77 749 | 11 095 | 88 844 | 572 052 |
| 500 - 999 | 204 197 | 142 255 | 346 452 | - | 346 452 | 53 439 | 14 962 | 68 401 | 414 853 |
| 1000 UND MEHR | 781 537 | 654 018 | 1 435 555 | - | 1 435 555 | 218 219 | 77 543 | 295 762 | 1 731 317 |
| INSGESAMT | 1 681 347 | 1 303 520 | 2 984 867 | 803 | 2 985 670 | 461 419 | 123 492 | 584 911 | 3 570 581 |
| 3280 SONSTIGER MASCHINENBAU | | | | | | | | | |
| 20 - 49 | 398 009 | 238 783 | 636 792 | - | 636 792 | 97 072 | 12 111 | 109 182 | 745 974 |
| 50 - 99 | 466 922 | 299 514 | 766 436 | 955 | 767 391 | 120 733 | 19 613 | 140 346 | 907 737 |
| 100 - 199 | 695 602 | 476 096 | 1 171 698 | 1 093 | 1 172 791 | 187 029 | 43 401 | 230 429 | 1 403 220 |
| 200 - 499 | 1 006 227 | 858 185 | 1 864 412 | 1 709 | 1 866 121 | 292 189 | 78 382 | 370 571 | 2 236 692 |
| 500 UND MEHR | 3 799 876 | 4 284 394 | 8 084 270 | 174 | 8 084 444 | 1 183 492 | 452 593 | 1 636 084 | 9 720 528 |
| INSGESAMT | 6 366 636 | 6 156 972 | 12 523 608 | 3 930 | 12 527 538 | 1 880 513 | 606 100 | 2 486 613 | 15 014 151 |
| 32 MASCHINENBAU | | | | | | | | | |
| 20 - 49 | 1 275 034 | 686 637 | 1 961 671 | 1 438 | 1 963 109 | 302 213 | 28 654 | 330 867 | 2 293 976 |
| 50 - 99 | 1 653 383 | 1 009 010 | 2 662 393 | 1 873 | 2 664 266 | 421 102 | 62 900 | 484 002 | 3 148 268 |
| 100 - 199 | 2 176 169 | 1 545 129 | 3 721 299 | 2 859 | 3 724 158 | 588 365 | 110 223 | 698 588 | 4 422 746 |
| 200 - 499 | 3 671 977 | 3 060 683 | 6 732 660 | 3 453 | 6 736 113 | 1 067 584 | 227 967 | 1 295 551 | 8 031 664 |
| 500 - 999 | 3 293 978 | 2 696 278 | 5 990 257 | 700 | 5 990 956 | 937 132 | 281 069 | 1 218 201 | 7 209 157 |
| 1000 UND MEHR | 9 384 314 | 8 684 054 | 18 068 368 | 541 | 18 068 909 | 2 678 921 | 1 066 768 | 3 745 690 | 21 814 499 |
| INSGESAMT | 21 454 855 | 17 681 792 | 39 136 647 | 10 864 | 39 147 511 | 5 995 316 | 1 777 582 | 7 772 899 | 46 920 410 |
| 3311 H.V.-KRAFTWAGEN UND-MOTOREN | | | | | | | | | |
| INSGESAMT | 15 233 905 | 7 237 237 | 22 471 142 | - | 22 471 142 | 3 210 569 | 1 617 834 | 4 828 403 | 27 299 545 |
| 3314 H.V.-TEILEN F. KRAFTWAGEN UND-MOTOREN | | | | | | | | | |
| 20 - 49 | 56 693 | 23 715 | 80 408 | 243 | 80 651 | 12 850 | 863 | 13 714 | 94 365 |
| 50 - 199 | 204 463 | 89 110 | 293 573 | 1 153 | 294 725 | 46 842 | 3 402 | 50 244 | 344 969 |
| 200 - 999 | 627 105 | 276 328 | 903 433 | 1 855 | 905 289 | 148 581 | 33 066 | 181 647 | 1 086 936 |
| 1000 UND MEHR | 3 267 633 | 1 562 288 | 4 829 921 | 1 425 | 4 831 346 | 771 603 | 298 695 | 1 070 298 | 5 901 644 |
| INSGESAMT | 4 155 893 | 1 951 441 | 6 107 334 | 4 676 | 6 112 011 | 979 876 | 336 027 | 1 315 903 | 7 427 914 |
| 3316 H.V.-KAROSSERIEN, AUFBAUTEN, ANHAENGERN F. KRAFTWAGEN | | | | | | | | | |
| 20 - 199 | 245 570 | 92 018 | 337 587 | 139 | 337 726 | 56 775 | 5 463 | 62 238 | 399 964 |
| 200 UND MEHR | 703 644 | 289 248 | 992 892 | 579 | 993 472 | 165 225 | 29 092 | 194 317 | 1 187 789 |
| INSGESAMT | 949 214 | 381 266 | 1 330 480 | 718 | 1 331 198 | 221 999 | 34 555 | 256 555 | 1 587 753 |
| 3321 H.V.-KRAFTRAEDERN, KRAFTRADMOTOREN | | | | | | | | | |
| INSGESAMT | 72 433 | 37 155 | 109 588 | - | 109 588 | 18 348 | 9 895 | 28 244 | 137 832 |
| 3324 H.V.-FAHRRADERN | | | | | | | | | |
| INSGESAMT | 74 167 | 15 891 | 90 057 | 153 | 90 210 | 15 397 | 762 | 16 159 | 106 370 |
| 3327 H.V.-KRAFTRAD-UND-FAHRRADTEILEN | | | | | | | | | |
| INSGESAMT | 133 277 | 45 472 | 178 748 | 1 537 | 180 285 | 29 771 | 3 893 | 33 663 | 213 948 |
| 3380 SONSTIGER STRASSENFAHRZEUGBAU | | | | | | | | | |
| INSGESAMT | 54 549 | 24 148 | 78 697 | 1 201 | 79 898 | 13 068 | 1 514 | 14 581 | 94 479 |

8 PERSONALKOSTEN 1981
NACH BESCHAFTIGTENGROSSENKLASSEN

1 000 DM

| BESCHAFTIGTE VON ... BIS ... | BRUTTOLOHN-UND-GEHALTSUMME | | | | | SOZIALKOSTEN | | | PERSONAL- KOSTEN INSGESAMT |
|--|---|------------------------|------------|--|--|--------------|-----------|-----------|----------------------------------|
| | BRUTTOLOHN-UND-GEHALTSUMME (OHNE HEIMARBEITERLOEHNE) | | | BRUTTO- LOHNSUMME FÜR HEIM- ARBEITER | BRUTTOLOHN- UND GEHALTSUMME (EINSCHL. HEIMARBEITER- LOEHNE) | GESETZLICHE | SONSTIGE | ZUSAMMEN | |
| | BRUTTO- LOHNSUMME (OHNE HEIM- ARBEITER- LOEHNE) | BRUTTO- GEHALTSUMME | ZUSAMMEN | | | | | | |
| 3390 REP.V.KRAFTFAHRZEUGEN,FAHRRAEDEPN,LACKIERUNG | | | | | | | | | |
| 20 - 49 | 404 543 | 334 410 | 738 954 | - | 738 954 | 121 674 | 17 787 | 139 461 | 878 415 |
| 50 - 99 | 254 606 | 243 812 | 498 418 | - | 498 418 | 83 641 | 17 683 | 101 324 | 599 742 |
| 100 - 199 | 120 524 | 132 503 | 253 027 | - | 253 027 | 41 950 | 9 132 | 51 082 | 304 110 |
| 200 UND MEHR | 139 586 | 98 697 | 238 283 | - | 238 283 | 38 404 | 6 319 | 44 723 | 283 006 |
| INSGESAMT | 919 260 | 809 422 | 1 728 682 | - | 1 728 682 | 285 669 | 50 921 | 336 590 | 2 065 272 |
| 33 STRASSENFAHRZEUGBAU,REP.V.KRAFTFAHRZEUGEN USW. | | | | | | | | | |
| 20 - 99 | 983 216 | 695 773 | 1 678 989 | 1 211 | 1 680 200 | 277 979 | 40 387 | 318 366 | 1 998 566 |
| 100 - 199 | 417 768 | 264 444 | 682 212 | 2 236 | 684 448 | 111 612 | 15 896 | 127 508 | 811 957 |
| 200 - 499 | 736 443 | 350 585 | 1 087 028 | 2 850 | 1 089 878 | 180 092 | 34 712 | 214 803 | 1 304 682 |
| 500 - 999 | 619 562 | 292 359 | 911 921 | 531 | 912 452 | 150 252 | 27 658 | 177 910 | 1 090 362 |
| 1000 UND MEHR | 18 835 708 | 8 898 870 | 27 734 577 | 1 458 | 27 736 036 | 4 054 762 | 1 936 749 | 5 991 511 | 33 727 546 |
| INSGESAMT | 21 592 697 | 10 502 032 | 32 094 728 | 8 285 | 32 103 014 | 4 774 697 | 2 055 401 | 6 830 098 | 38 933 112 |
| 34 SCHIFFBAU | | | | | | | | | |
| 20 - 99 | 75 667 | 23 096 | 98 763 | - | 98 763 | 17 431 | 1 502 | 18 933 | 117 696 |
| 100 - 199 | 66 712 | 17 493 | 84 205 | - | 84 205 | 15 315 | 1 283 | 16 598 | 100 803 |
| 200 - 499 | 125 743 | 44 385 | 170 127 | - | 170 127 | 31 828 | 5 181 | 37 009 | 207 136 |
| 500 UND MEHR | 1 307 092 | 536 934 | 1 844 026 | - | 1 844 026 | 330 560 | 55 561 | 386 121 | 2 230 146 |
| INSGESAMT | 1 575 213 | 621 908 | 2 197 121 | - | 2 197 121 | 395 133 | 63 527 | 458 660 | 2 655 781 |
| 35 LUFT-U.RAUMFAHRZEUGBAU | | | | | | | | | |
| INSGESAMT | 902 757 | 1 693 156 | 2 595 913 | 95 | 2 596 007 | 350 953 | 136 270 | 487 223 | 3 083 230 |
| 3610 H.V.BATTERIEN,AKKUMULATOREN | | | | | | | | | |
| INSGESAMT | 273 417 | 228 996 | 502 414 | 51 | 502 464 | 75 592 | 24 957 | 100 549 | 603 014 |
| 3620 H.V.GERAETEN DER ELEKTRIZ.ERZEUGUNG,-VERTEILUNG U.AF. | | | | | | | | | |
| 20 - 99 | 460 281 | 298 500 | 758 781 | 19 977 | 778 758 | 120 633 | 12 284 | 132 917 | 911 675 |
| 100 - 199 | 480 876 | 284 999 | 765 875 | 18 697 | 784 573 | 124 475 | 29 085 | 153 560 | 938 133 |
| 200 - 499 | 663 442 | 559 496 | 1 222 937 | 9 323 | 1 232 260 | 189 814 | 39 657 | 229 472 | 1 461 732 |
| 500 - 999 | 913 265 | 648 670 | 1 561 936 | 20 992 | 1 582 928 | 247 922 | 81 997 | 329 919 | 1 912 847 |
| 1000 UND MEHR | 4 759 872 | 4 406 488 | 9 166 359 | 10 058 | 9 176 418 | 1 390 985 | 563 890 | 1 954 875 | 11 131 292 |
| INSGESAMT | 7 277 736 | 6 198 153 | 13 475 888 | 79 047 | 13 554 935 | 2 073 830 | 726 913 | 2 800 743 | 16 355 679 |
| 3640 H.V.ELEKTRISCHEN LEUCHTEN U.LAMPEN | | | | | | | | | |
| 20 - 99 | 129 440 | 84 413 | 213 853 | 4 006 | 217 859 | 34 245 | 2 752 | 36 997 | 254 856 |
| 100 - 199 | 88 063 | 46 259 | 134 322 | 4 957 | 139 279 | 22 097 | 3 133 | 25 229 | 164 508 |
| 200 - 499 | 133 393 | 80 739 | 214 131 | 4 084 | 218 215 | 35 760 | 6 057 | 41 817 | 260 032 |
| 500 UND MEHR | 264 187 | 197 195 | 461 381 | 478 | 461 859 | 68 991 | 28 448 | 97 439 | 559 299 |
| INSGESAMT | 615 082 | 408 606 | 1 023 688 | 13 525 | 1 037 213 | 161 093 | 40 389 | 201 482 | 1 238 696 |
| 3650 H.V.ELEKTRONAUSSHALTSGERAETEN | | | | | | | | | |
| 20 - 499 | 258 787 | 152 549 | 411 336 | 6 229 | 417 565 | 66 384 | 13 218 | 79 602 | 497 167 |
| 500 UND MEHR | 1 200 114 | 896 061 | 2 096 174 | 1 748 | 2 097 923 | 323 672 | 120 107 | 443 779 | 2 541 701 |
| INSGESAMT | 1 458 901 | 1 048 609 | 2 507 510 | 7 977 | 2 515 487 | 390 056 | 133 325 | 523 381 | 3 038 868 |
| 3660 H.V.ZAEHLERN,FERNMELEDER,MESS-U.REGELGERAETEN USW. | | | | | | | | | |
| 20 - 99 | 259 797 | 287 331 | 547 128 | 10 826 | 557 954 | 83 131 | 13 069 | 96 200 | 654 154 |
| 100 - 499 | 596 912 | 652 492 | 1 249 404 | 17 026 | 1 266 430 | 191 260 | 49 033 | 240 293 | 1 506 723 |
| 500 UND MEHR | 4 605 091 | 7 607 667 | 12 212 757 | 5 336 | 12 218 093 | 1 702 207 | 741 119 | 2 443 326 | 14 661 419 |
| INSGESAMT | 5 461 800 | 8 547 490 | 14 009 289 | 33 187 | 14 042 477 | 1 976 598 | 803 221 | 2 779 819 | 16 822 294 |
| 3670 H.V.RUNDFUNK-,FERNSEH-U.PHONOTECHNISCHEN GERAETEN | | | | | | | | | |
| 20 - 999 | 243 906 | 184 358 | 428 263 | 8 781 | 437 044 | 67 808 | 11 867 | 79 675 | 516 719 |
| 1000 UND MEHR | 1 624 233 | 1 443 404 | 3 067 637 | 7 694 | 3 075 330 | 465 980 | 137 708 | 603 687 | 3 679 018 |
| INSGESAMT | 1 868 139 | 1 627 761 | 3 495 900 | 16 475 | 3 512 375 | 533 788 | 149 574 | 683 363 | 4 195 737 |
| 3680 REP.V.ELEKTRISCHEN GERAETEN F.D.HAUSHALT | | | | | | | | | |
| INSGESAMT | 7 542 | 16 060 | 23 603 | - | 23 603 | 3 810 | 338 | 4 148 | 27 751 |
| 3690 MONT.V.ELEKTROTECHN.ERZEUGNISSEN(OH.BAUINSTALLATION) | | | | | | | | | |
| INSGESAMT | 753 079 | 482 483 | 1 235 562 | 1 942 | 1 237 504 | 199 337 | 55 748 | 255 085 | 1 492 589 |
| 36 ELEKTROTECHNIK,REP.V.HAUSHALTSGERAETEN | | | | | | | | | |
| 20 - 49 | 460 503 | 332 462 | 792 965 | 6 292 | 799 257 | 124 057 | 10 906 | 134 963 | 934 220 |
| 50 - 99 | 650 248 | 463 498 | 1 113 746 | 35 246 | 1 148 991 | 176 052 | 23 553 | 199 606 | 1 348 597 |
| 100 - 199 | 921 414 | 659 460 | 1 580 873 | 33 077 | 1 613 951 | 251 935 | 51 327 | 303 261 | 1 917 212 |
| 200 - 499 | 1 609 325 | 1 290 858 | 2 900 184 | 30 892 | 2 931 076 | 452 980 | 101 615 | 554 595 | 3 485 671 |
| 500 - 999 | 1 704 894 | 1 386 381 | 3 091 275 | 27 046 | 3 118 321 | 490 934 | 156 674 | 647 608 | 3 765 929 |
| 1000 UND MEHR | 12 369 312 | 14 425 500 | 26 794 812 | 19 651 | 26 814 462 | 3 918 148 | 1 590 390 | 5 508 538 | 32 323 000 |
| INSGESAMT | 17 715 696 | 18 558 158 | 36 273 854 | 152 204 | 36 426 058 | 5 414 106 | 1 934 465 | 7 348 571 | 43 774 629 |

**8 PERSONALKOSTEN 1981
NACH BESCHAEFTIGTENGROSSENKLASSEN**

1 000 DM

| BESCHAEFTIGTE VON ... BIS ... | BRUTTOLOHN-UND-GEHALTSUMME | | | | | SOZIALKOSTEN | | | PERSONAL- KOSTEN INSGESAMT |
|---|---|------------------------|-----------|--|--|--------------|----------|-----------|----------------------------------|
| | BRUTTOLOHN-UND-GEHALTSUMME (OHNE HEIMARBEITERLOEHNE) | | | BRUTTO- LOHNSUMME FÜR HEIM- ARBEITER | BRUTTOLOHN- UND GEHALTSUMME (EINSCHL. HEIMARBEITER- LOEHNE) | GESETZLICHE | SONSTIGE | ZUSAMMEN | |
| | BRUTTO- LOHNSUMME (OHNE HEIM- ARBEITER- LOEHNE) | BRUTTO- GEHALTSUMME | ZUSAMMEN | | | | | | |
| 3711 OPTIK (OH.-AUGENOPTIK, FOTO-U. KINOTECHNIK) | | | | | | | | | |
| 20 - 499 | 71 446 | 55 085 | 126 531 | 213 | 126 744 | 19 424 | 5 062 | 24 486 | 151 230 |
| 500 UND MEHR | 266 313 | 269 191 | 535 504 | 68 | 535 572 | 78 154 | 78 659 | 156 813 | 692 385 |
| INSGESAMT | 337 759 | 324 276 | 662 035 | 281 | 662 316 | 97 578 | 83 721 | 181 299 | 843 615 |
| 3715 AUGENOPTIK | | | | | | | | | |
| INSGESAMT | 277 361 | 206 880 | 484 241 | 1 586 | 485 826 | 74 341 | 11 966 | 86 307 | 572 134 |
| 3721 H.V. FOTO-, PROJEKTIONS-U. KINOGERAETEN | | | | | | | | | |
| INSGESAMT | 264 349 | 276 735 | 541 084 | 1 526 | 542 611 | 81 784 | 21 775 | 103 559 | 646 170 |
| 3751 FEINMECHANIK (OH. H.V. MEDIZINMECH. U. AE. ERZEUGNISSEN) | | | | | | | | | |
| INSGESAMT | 787 855 | 827 566 | 1 615 420 | 5 666 | 1 621 087 | 244 877 | 55 146 | 300 023 | 1 921 109 |
| 3760 H.V. MEDIZIN-U. ORTHOPAEDIE MECHANISCHEN ERZEUGNISSEN | | | | | | | | | |
| INSGESAMT | 878 573 | 478 822 | 1 357 395 | 5 521 | 1 362 915 | 205 741 | 45 515 | 251 256 | 1 614 171 |
| 3771 H.V. UHREN | | | | | | | | | |
| 20 - 99 | 59 755 | 36 834 | 96 589 | 1 626 | 98 215 | 15 408 | 2 536 | 17 944 | 116 160 |
| 100 UND MEHR | 379 889 | 222 209 | 602 098 | 4 671 | 606 769 | 97 944 | 21 492 | 119 436 | 726 205 |
| INSGESAMT | 439 644 | 259 043 | 698 687 | 6 298 | 704 985 | 113 353 | 24 028 | 137 380 | 842 365 |
| 37 FEINMECHANIK, OPTIK, H.V. UHREN | | | | | | | | | |
| 20 - 499 | 1 551 123 | 1 041 533 | 2 592 656 | 16 893 | 2 609 549 | 396 425 | 77 396 | 473 821 | 3 083 370 |
| 500 UND MEHR | 1 434 417 | 1 331 789 | 2 766 206 | 3 984 | 2 770 191 | 421 249 | 164 754 | 586 002 | 3 356 193 |
| INSGESAMT | 2 985 541 | 2 373 322 | 5 358 862 | 20 877 | 5 379 739 | 817 673 | 242 150 | 1 059 824 | 6 439 563 |
| 3810 H.V. HANDELSWAFFEN U. DEREN MUNITION | | | | | | | | | |
| INSGESAMT | 165 761 | 136 954 | 302 715 | 915 | 303 630 | 45 193 | 15 813 | 61 006 | 364 636 |
| 3821 H.V. WERKZEUGEN SOWIE GERAETEN F.D. LANDWIRTSCHAFT | | | | | | | | | |
| 20 - 49 | 89 747 | 38 085 | 127 832 | - | 127 832 | 20 016 | 830 | 20 846 | 148 678 |
| 50 - 99 | 107 782 | 53 826 | 161 609 | 981 | 162 590 | 25 635 | 3 981 | 29 617 | 192 207 |
| 100 - 199 | 113 276 | 46 612 | 159 887 | 1 794 | 161 681 | 25 728 | 2 744 | 28 472 | 190 153 |
| 200 - 499 | 108 279 | 66 366 | 174 645 | 81 | 174 725 | 27 860 | 6 893 | 34 753 | 209 478 |
| 500 UND MEHR | 156 936 | 117 585 | 274 522 | - | 274 522 | 44 004 | 14 498 | 58 502 | 333 024 |
| INSGESAMT | 576 021 | 322 474 | 898 494 | 2 856 | 901 350 | 143 243 | 28 947 | 172 190 | 1 073 541 |
| 3830 H.V. HEIZ-U. KOCHGERAETEN | | | | | | | | | |
| INSGESAMT | 243 398 | 167 658 | 411 057 | 47 | 411 103 | 65 294 | 14 496 | 79 790 | 490 893 |
| 3842 H.V. STAHLBLECHWAREN (OH. MOEBEL) | | | | | | | | | |
| 20 - 49 | 159 470 | 82 015 | 241 485 | - | 241 485 | 37 658 | 3 214 | 40 872 | 282 357 |
| 50 - 99 | 202 423 | 86 347 | 288 770 | 42 | 288 811 | 47 665 | 4 540 | 52 205 | 341 016 |
| 100 - 499 | 638 882 | 330 119 | 969 002 | 1 290 | 970 292 | 163 884 | 27 520 | 191 404 | 1 161 695 |
| 500 - 999 | 177 321 | 127 314 | 304 636 | - | 304 636 | 49 486 | 11 063 | 60 549 | 365 185 |
| 1000 UND MEHR | 78 403 | 43 403 | 121 806 | - | 121 806 | 19 966 | 2 341 | 22 307 | 144 113 |
| INSGESAMT | 1 256 500 | 669 199 | 1 925 698 | 1 332 | 1 927 030 | 318 659 | 48 677 | 367 336 | 2 294 366 |
| 3844 H.V. NE-METALLBLECHWAREN (OH. MOEBEL) | | | | | | | | | |
| INSGESAMT | 307 308 | 230 450 | 537 758 | 1 650 | 539 408 | 87 965 | 17 071 | 105 036 | 644 444 |
| 3847 H.V. MOEBELN AUS METALL | | | | | | | | | |
| 20 - 499 | 386 869 | 191 699 | 578 568 | 1 595 | 580 163 | 95 636 | 12 501 | 108 136 | 688 299 |
| 500 UND MEHR | 226 949 | 133 794 | 360 743 | 84 | 360 828 | 60 524 | 11 017 | 71 541 | 432 369 |
| INSGESAMT | 613 818 | 325 494 | 939 312 | 1 679 | 940 991 | 156 160 | 23 518 | 179 677 | 1 120 668 |
| 3848 H.V. PANZERSCHRAENKEN (TRESOREN) | | | | | | | | | |
| INSGESAMT | 31 565 | 20 131 | 51 697 | 47 | 51 744 | 8 705 | 1 878 | 10 583 | 62 327 |
| 3849 H.V. FEINSTBLECHPACKUNGEN | | | | | | | | | |
| 20 - 99 | 24 681 | 11 886 | 36 567 | 421 | 36 988 | 4 026 | 920 | 4 945 | 43 933 |
| 100 UND MEHR | 349 129 | 148 745 | 497 874 | 1 191 | 499 065 | 84 257 | 41 297 | 125 555 | 624 620 |
| INSGESAMT | 373 810 | 160 630 | 534 440 | 1 612 | 536 053 | 90 283 | 42 217 | 132 500 | 668 553 |
| 3850 H.V. SCHLOSSERN, BESCHLAGEN | | | | | | | | | |
| 20 - 499 | 398 016 | 195 486 | 593 502 | 3 820 | 597 322 | 94 129 | 11 557 | 107 686 | 705 008 |
| 500 - 999 | 185 809 | 105 500 | 291 309 | 208 | 291 518 | 46 979 | 11 948 | 58 928 | 350 445 |
| 1000 UND MEHR | 288 737 | 156 805 | 445 542 | 918 | 446 460 | 70 000 | 15 210 | 85 210 | 531 670 |
| INSGESAMT | 872 562 | 457 791 | 1 330 353 | 4 947 | 1 335 300 | 213 108 | 38 715 | 251 823 | 1 587 123 |

**8 PERSONALKOSTEN 1981
NACH BESCHAEFTIGTENGROSSENKLASSEN**

1 000 DM

| BESCHAEFTIGTE VON ... BIS ... | BRUTTOLOHN-UND-GEHALTSUMME | | | | | SOZIALKOSTEN | | | PERSONAL- KOSTEN INSGESAMT |
|---|---|-----------------------------|-------------|--|---|--------------|-----------|------------|----------------------------------|
| | BRUTTOLOHN-UND-GEHALTSUMME (OHNE HEIMARBEITERLOEHNE) | | | BRUTTO- LOHNSUMME FÜR HEIM- ARBEITER | BRUTTOLOHN- UND GEHALTSUMME (EINSCHNL. HEIMARBEITER- LOEHNE) | GESETZLICHE | SONSTIGE | ZUSAMMEN | |
| | BRUTTO- LOHNSUMME (OHNE HEIM- ARBEITER- LOEHNE) | BRUTTO- GEHALT- SUMME | ZUSAMMEN | | | | | | |
| 3871 H.V.SCHNEIDWAREN,BESTECKEN | | | | | | | | | |
| 20 - 99 | 70 679 | 28 705 | 99 384 | 8 227 | 107 611 | 16 946 | 1 190 | 18 136 | 125 747 |
| 100 UND MEHR | 203 349 | 184 812 | 388 161 | 6 176 | 394 337 | 59 224 | 21 385 | 80 608 | 474 945 |
| INSGESAMT | 274 028 | 213 517 | 487 545 | 14 403 | 501 948 | 76 170 | 22 575 | 98 744 | 600 692 |
| 3882 H.V.SONST.METALLWAREN(OH.-KURZWAREN) | | | | | | | | | |
| 20 - 99 | 152 519 | 71 581 | 224 100 | 4 771 | 228 872 | 37 060 | 3 449 | 40 509 | 269 380 |
| 100 - 499 | 276 884 | 162 859 | 439 743 | 3 428 | 443 171 | 70 499 | 18 523 | 89 022 | 532 193 |
| 500 UND MEHR | 229 242 | 159 402 | 388 644 | 436 | 389 079 | 60 629 | 12 468 | 73 097 | 462 177 |
| INSGESAMT | 658 645 | 393 842 | 1 052 487 | 8 635 | 1 061 122 | 168 188 | 34 440 | 202 628 | 1 263 750 |
| 3889 H.V.METALLKURZWAREN,LEICHTEN PRESS-,ZIEH-U.STANZTEILEN | | | | | | | | | |
| 20 - 199 | 363 073 | 181 466 | 544 539 | 4 398 | 548 937 | 89 338 | 12 976 | 102 314 | 651 251 |
| 200 - 499 | 131 443 | 73 155 | 204 597 | 985 | 205 582 | 33 514 | 7 555 | 41 070 | 246 652 |
| 500 UND MEHR | 119 784 | 78 173 | 197 957 | 1 932 | 199 890 | 30 806 | 7 246 | 38 052 | 237 942 |
| INSGESAMT | 614 300 | 332 794 | 947 093 | 7 316 | 954 410 | 153 658 | 27 777 | 181 435 | 1 135 845 |
| 38 H.V.EISEN-,BLECH-U.METALLWAREN | | | | | | | | | |
| 20 - 49 | 610 827 | 291 124 | 901 950 | 7 871 | 909 821 | 144 422 | 13 130 | 157 551 | 1 067 373 |
| 50 - 99 | 780 416 | 365 844 | 1 146 261 | 11 571 | 1 157 832 | 187 480 | 19 562 | 207 042 | 1 364 874 |
| 100 - 199 | 931 059 | 496 835 | 1 427 894 | 12 899 | 1 440 792 | 235 130 | 34 528 | 269 659 | 1 710 451 |
| 200 - 499 | 1 416 456 | 786 914 | 2 203 371 | 8 897 | 2 212 268 | 364 880 | 72 320 | 437 201 | 2 649 469 |
| 500 - 999 | 869 115 | 602 796 | 1 471 911 | 528 | 1 472 439 | 234 897 | 59 630 | 294 527 | 1 766 967 |
| 1000 UND MEHR | 1 379 842 | 887 420 | 2 267 262 | 3 673 | 2 270 934 | 359 817 | 116 954 | 476 771 | 2 747 705 |
| INSGESAMT | 5 987 715 | 3 430 934 | 9 418 649 | 45 439 | 9 464 088 | 1 526 626 | 316 124 | 1 842 750 | 11 306 838 |
| 5060 H.V.BUEROMASCHINEN | | | | | | | | | |
| INSGESAMT | 452 317 | 626 041 | 1 078 359 | 128 | 1 078 487 | 156 494 | 65 815 | 222 309 | 1 300 795 |
| 5080 H.V.ADV-GERAETEN U.-EINRICHTUNGEN | | | | | | | | | |
| 20 - 499 | 33 501 | 79 519 | 113 020 | 595 | 113 615 | 16 961 | 3 113 | 20 074 | 133 689 |
| 500 UND MEHR | 260 383 | 2 347 494 | 2 607 877 | 1 066 | 2 608 943 | 284 930 | 428 791 | 713 721 | 3 322 664 |
| INSGESAMT | 293 884 | 2 427 012 | 2 720 897 | 1 661 | 2 722 558 | 301 891 | 431 904 | 733 795 | 3 456 353 |
| 50 H.V.BUEROMASCHINEN,ADV-GERAETEN U.-EINRICHTUNGEN | | | | | | | | | |
| 20 - 99 | 20 135 | 39 536 | 59 671 | 233 | 59 904 | 8 814 | 843 | 9 657 | 69 561 |
| 100 - 199 | 18 531 | 27 275 | 45 807 | - | 45 807 | 7 215 | 1 484 | 8 699 | 54 506 |
| 200 - 499 | 72 010 | 95 457 | 167 467 | 490 | 167 957 | 25 588 | 3 703 | 29 291 | 197 249 |
| 500 UND MEHR | 635 526 | 2 890 785 | 3 526 311 | 1 066 | 3 527 377 | 416 768 | 491 689 | 908 456 | 4 435 834 |
| INSGESAMT | 746 202 | 3 053 054 | 3 799 256 | 1 789 | 3 801 045 | 458 385 | 497 719 | 956 104 | 4 757 149 |
| INVESTITIONSGUETER PRODUZIERENDES GEWERBE | | | | | | | | | |
| 20 - 49 | 4 235 329 | 2 293 584 | 6 528 914 | 25 993 | 6 554 906 | 1 028 079 | 102 429 | 1 130 508 | 7 685 415 |
| 50 - 99 | 4 962 943 | 2 807 894 | 7 770 837 | 51 437 | 7 822 274 | 1 245 683 | 168 933 | 1 414 616 | 9 236 890 |
| 100 - 199 | 6 090 541 | 3 748 410 | 9 838 951 | 59 281 | 9 898 232 | 1 587 208 | 265 256 | 1 852 465 | 11 750 696 |
| 200 - 499 | 9 470 831 | 6 657 386 | 16 128 216 | 54 990 | 16 183 206 | 2 587 285 | 537 446 | 3 124 731 | 19 307 938 |
| 500 - 999 | 7 807 105 | 5 892 245 | 13 699 350 | 30 643 | 13 729 994 | 2 171 405 | 615 076 | 2 786 482 | 16 516 475 |
| 1000 UND MEHR | 47 708 121 | 40 099 618 | 87 807 740 | 30 053 | 87 837 793 | 12 860 932 | 5 671 301 | 13 532 233 | 106 370 026 |
| INSGESAMT | 80 274 871 | 61 499 137 | 141 774 008 | 252 396 | 142 026 404 | 21 480 593 | 7 360 442 | 28 841 035 | 170 867 440 |

**8 PERSONALKOSTEN 1981
NACH BESCHAEFTIGTENGRÖßENKLASSEN**

1 000 DM

| BESCHAEFTIGTE VON ... BIS ... | BRUTTOLOHN-UND-GEHALTSUMME | | | | | SOZIALKOSTEN | | | PERSONAL- KOSTEN INSGESAMT |
|---|---|-----------------------------|-------------|--|--|--------------|------------|------------|----------------------------------|
| | BRUTTOLOHN-UND-GEHALTSUMME (OHNE HEIMARBEITERLOEHNE) | | | BRUTTO- LOHNSUMME FÜR HEIM- ARBEITER | BRUTTOLOHN- UND GEHALTSUMME (EINSCHL. HEIMARBEITER- LOEHNE) | GESETZLICHE | SONSTIGE | ZUSAMMEN | |
| | BRUTTO- LOHNSUMME (OHNE HEIM- ARBEITER- LOEHNE) | BRUTTO- GEHALT- SUMME | ZUSAMMEN | | | | | | |
| BERGBAU | | | | | | | | | |
| 20 - 499 | 120 200 | 36 880 | 157 080 | - | 157 080 | 29 832 | 4 872 | 34 704 | 191 784 |
| 500 UND MEHR | 6 920 419 | 2 775 865 | 9 696 284 | - | 9 696 284 | 2 403 904 | 915 788 | 3 319 692 | 13 015 976 |
| INSGESAMT | 7 040 619 | 2 812 745 | 9 853 364 | - | 9 853 364 | 2 433 736 | 920 660 | 3 354 396 | 13 207 759 |
| GRUNDSTOFF-U.-PRODUKTIONSGÜTERGEWERBE | | | | | | | | | |
| 20 - 49 | 1 669 771 | 836 652 | 2 506 423 | 2 469 | 2 508 892 | 431 440 | 49 714 | 481 154 | 2 990 046 |
| 50 - 99 | 1 639 886 | 985 635 | 2 625 521 | 4 380 | 2 629 902 | 446 775 | 71 376 | 518 151 | 3 148 052 |
| 100 - 199 | 2 002 693 | 1 398 083 | 3 400 776 | 5 662 | 3 406 438 | 576 192 | 134 789 | 710 982 | 4 117 419 |
| 200 - 499 | 3 508 497 | 2 630 035 | 6 138 532 | 5 339 | 6 143 870 | 1 012 242 | 314 820 | 1 327 062 | 7 470 933 |
| 500 - 999 | 2 890 972 | 2 324 226 | 5 215 198 | 3 580 | 5 218 779 | 828 767 | 389 984 | 1 218 751 | 6 437 529 |
| 1000 UND MEHR | 22 720 856 | 18 917 004 | 41 637 860 | 2 422 | 41 640 281 | 6 243 835 | 3 783 635 | 10 027 471 | 51 667 752 |
| INSGESAMT | 34 432 676 | 27 091 634 | 61 524 310 | 23 852 | 61 548 162 | 9 539 252 | 4 744 318 | 14 283 570 | 75 831 731 |
| VERBRAUCHSGÜTER-PRODUZIERENDES GEWERBE | | | | | | | | | |
| 20 - 49 | 3 493 647 | 1 574 111 | 5 067 757 | 104 214 | 5 171 971 | 809 899 | 64 545 | 874 444 | 6 046 415 |
| 50 - 99 | 3 881 590 | 1 791 317 | 5 672 907 | 94 987 | 5 767 894 | 924 623 | 93 188 | 1 017 811 | 6 785 704 |
| 100 - 199 | 4 697 226 | 2 256 959 | 6 954 185 | 90 707 | 7 044 892 | 1 148 042 | 153 689 | 1 301 732 | 8 346 624 |
| 200 - 499 | 6 822 940 | 3 302 721 | 10 125 661 | 82 147 | 10 207 808 | 1 680 024 | 281 190 | 1 961 215 | 12 169 023 |
| 500 - 999 | 4 143 473 | 1 999 561 | 6 143 033 | 20 601 | 6 163 634 | 1 009 123 | 227 531 | 1 236 654 | 7 400 288 |
| 1000 UND MEHR | 5 585 077 | 3 161 527 | 8 746 604 | 22 153 | 8 768 757 | 1 411 060 | 462 890 | 1 873 950 | 10 642 707 |
| INSGESAMT | 28 623 952 | 14 086 195 | 42 710 147 | 414 808 | 43 124 956 | 6 982 772 | 1 283 033 | 8 265 805 | 51 390 761 |
| NAHRUNGS-U.-GENUSSMITTELGEWERBE | | | | | | | | | |
| 20 - 49 | 955 695 | 514 966 | 1 470 661 | 4 109 | 1 474 770 | 235 034 | 24 672 | 259 706 | 1 734 476 |
| 50 - 99 | 1 006 848 | 621 271 | 1 628 118 | 1 236 | 1 629 358 | 239 938 | 40 840 | 300 778 | 1 930 127 |
| 100 - 199 | 1 461 102 | 908 799 | 2 369 901 | 648 | 2 370 549 | 381 593 | 87 301 | 468 894 | 2 839 444 |
| 200 - 499 | 1 775 778 | 1 306 837 | 3 082 615 | 90 | 3 082 705 | 496 411 | 143 479 | 639 891 | 3 722 596 |
| 500 - 999 | 1 369 471 | 1 172 948 | 2 542 419 | 2 359 | 2 544 779 | 401 482 | 164 811 | 566 293 | 3 111 072 |
| 1000 UND MEHR | 2 717 891 | 2 907 195 | 5 625 086 | 277 | 5 625 363 | 865 038 | 587 323 | 1 452 360 | 7 077 723 |
| INSGESAMT | 9 286 784 | 7 432 016 | 16 718 801 | 8 714 | 16 727 514 | 2 639 496 | 1 048 427 | 3 687 923 | 20 415 438 |
| BERGBAU U. VERARBEITENDES GEWERBE INSGESAMT | | | | | | | | | |
| 20 - 49 | 10 380 565 | 5 225 391 | 15 605 957 | 134 785 | 15 742 741 | 2 510 033 | 241 616 | 2 751 649 | 18 494 410 |
| 50 - 99 | 11 527 551 | 6 214 052 | 17 741 603 | 152 034 | 17 893 637 | 2 885 554 | 376 044 | 3 261 598 | 21 155 235 |
| 100 - 199 | 14 275 600 | 8 321 649 | 22 597 249 | 156 297 | 22 753 546 | 3 700 109 | 642 174 | 4 342 282 | 27 095 849 |
| 200 - 499 | 21 611 801 | 13 910 426 | 35 522 227 | 142 546 | 35 664 793 | 5 784 586 | 1 278 707 | 7 063 293 | 42 728 086 |
| 500 - 999 | 16 268 028 | 11 421 934 | 27 689 962 | 57 184 | 27 747 146 | 4 429 059 | 1 403 715 | 5 832 774 | 33 579 920 |
| 1000 UND MEHR | 85 395 336 | 67 828 254 | 153 223 612 | 54 905 | 153 278 517 | 23 746 488 | 11 414 624 | 35 181 112 | 188 659 629 |
| INSGESAMT | 159 658 902 | 112 921 728 | 272 580 630 | 699 770 | 273 280 400 | 43 075 848 | 15 356 880 | 58 432 729 | 331 713 129 |

9 AUSGEWAHLTE KOSTEN (ANTEIL AM BRUTTOPRODUKTIONSWERT) 1981
NACH BESCHAEFTIGTENGROSSENKLASSEN

| BESCHAEFTIGTE VON ... BIS ... | PROZENT | | | | | | | | | | | | | | | | | SON- SCHREI- BUNGEN | AD- SCHREI- BUNGEN | FREMP- KAPIT- TAL- ZIN- SEN |
|--|---|------------------------|--|--|---------------------|---|-----------------------------|---------------------|---|-----------------------------|-----------------------|---------------|------------------------------------|-----------------------------------|------|-----|-----|---------------------------|--------------------------|---|
| | MATERIALVERBRAUCH EINSATZ IN HANDELSWARE ZU ANSCHAFKUNGSKOSTEN, KOSTEN FÜR LOHNSARBEITEN | | | | PERSONALKOSTEN | | | | KOSTEN FÜR SON- STIGE IND./ HANDW. DIENST- LEISTUNGEN | | KOSTEN- STEUERN | | NIE- TEN UND PACH- TEN | SON- STI- GE KO- STEN | | | | | | |
| | | | | | INS- GE- SANT | BRUTTO- LOHN- SUMME (OHNE HEIM- ARBEI- TER- LÖHNE) | BRUTTO- BEHALT- SUMME | SOZIALKOSTEN | | | | | | | | | | | | |
| | INS- GE- SANT | MATERIAL- VERBRAUCH | EIN- SATZ AN HAN- DELS- WAREN | KOSTEN FÜR LOHN- AR- BEI- TEN | | | | INS- GE- SANT | HEIM- ARBEI- TER- LÖHNE) | BRUTTO- BEHALT- SUMME | GE- SETZ- LICHE | SON- STIGE | | | | | | | | |
| 3021 H.V.GESENK-U.LEICHTEN FREIFORMSCHMIEDEST.,SCHW.PRESST. | | | | | | | | | | | | | | | | | | | | |
| 20 - 49 | 49,6 | 42,1 | 4,2 | 3,4 | 4,1 | 29,0 | 17,1 | 7,5 | 4,0 | 0,3 | 2,2 | 1,4 | - | 1,0 | 6,4 | 3,2 | 2,1 | | | |
| 50 - 99 | 50,3 | 40,5 | 4,4 | 3,4 | 6,4 | 33,6 | 21,2 | 7,1 | 4,9 | 0,5 | 2,0 | 1,2 | - | 1,2 | 3,3 | 3,0 | 0,7 | | | |
| 100 - 499 | 49,7 | 39,9 | 4,2 | 7,5 | 2,4 | 32,1 | 19,3 | 7,6 | 4,6 | 0,6 | 1,9 | 1,0 | - | 0,9 | 5,5 | 3,7 | 1,6 | | | |
| 500 UND MEHR | 47,7 | 44,6 | 5,4 | 0,9 | 2,2 | 35,5 | 21,8 | 7,1 | 5,1 | 1,4 | 2,1 | 0,9 | - | 0,7 | 5,1 | 4,2 | 1,8 | | | |
| INSGESAMT | 49,2 | 41,5 | 4,6 | 4,8 | 2,8 | 33,0 | 20,0 | 7,4 | 4,7 | 0,8 | 2,0 | 1,0 | - | 0,9 | 5,3 | 3,7 | 1,6 | | | |
| 3025 STAHLVERFORMUNG,ANG.,OBERFLAECHEVEREDLUNG,HAERTUNG | | | | | | | | | | | | | | | | | | | | |
| 20 - 49 | 40,9 | 35,1 | 3,9 | 2,6 | 3,2 | 34,8 | 21,3 | 8,2 | 4,8 | 0,3 | 2,1 | 1,5 | - | 1,8 | 6,1 | 5,1 | 2,1 | | | |
| 50 - 99 | 42,0 | 34,6 | 4,2 | 4,4 | 3,0 | 37,3 | 22,1 | 9,5 | 5,1 | 0,5 | 2,1 | 1,5 | - | 1,9 | 6,7 | 4,0 | 2,1 | | | |
| 100 - 499 | 38,8 | 34,6 | 3,9 | 2,6 | 1,6 | 38,1 | 22,5 | 9,5 | 5,2 | 0,8 | 2,3 | 1,2 | - | 1,2 | 6,4 | 5,0 | 2,1 | | | |
| 500 - 999 | 45,9 | 38,9 | 3,7 | 4,9 | 2,1 | 37,2 | 22,4 | 8,7 | 5,2 | 0,8 | 1,7 | 0,8 | - | 0,7 | 6,0 | 3,9 | 2,1 | | | |
| 1000 UND MEHR | 44,1 | 41,2 | 4,2 | 1,1 | 1,8 | 41,1 | 22,0 | 10,1 | 5,7 | 1,2 | 2,0 | 0,4 | - | 1,0 | 6,0 | 3,6 | 2,8 | | | |
| INSGESAMT | 41,2 | 36,0 | 4,0 | 3,0 | 2,2 | 37,5 | 22,4 | 9,2 | 5,2 | 0,7 | 2,1 | 1,2 | - | 1,4 | 6,3 | 4,5 | 2,7 | | | |
| 3111 H.V.STAHL-U.LEICHTMETALLKONSTRUKT.(OH.GRUBENAUSBAU-) | | | | | | | | | | | | | | | | | | | | |
| 20 - 99 | 49,1 | 43,3 | 1,3 | 2,6 | 3,2 | 33,7 | 19,7 | 8,9 | 4,7 | 0,4 | 1,0 | 1,0 | - | 1,4 | 6,7 | 2,2 | 1,5 | | | |
| 100 - 499 | 46,4 | 39,9 | 1,4 | 2,0 | 4,5 | 33,4 | 18,8 | 9,3 | 4,7 | 0,6 | 1,2 | 0,9 | - | 0,9 | 9,4 | 2,3 | 1,7 | | | |
| 500 UND MEHR | 53,5 | 39,7 | 1,8 | 3,2 | 10,6 | 34,7 | 17,0 | 11,3 | 4,6 | 1,9 | 1,5 | 0,3 | - | 1,3 | 7,0 | 2,6 | 1,3 | | | |
| INSGESAMT | 50,0 | 40,9 | 1,5 | 2,6 | 6,5 | 34,0 | 18,4 | 9,9 | 4,6 | 1,0 | 1,2 | 0,7 | - | 1,2 | 7,7 | 2,4 | 1,5 | | | |
| 3117 H.V.GRUBENAUSBAUKONSTRUKTIONEN | | | | | | | | | | | | | | | | | | | | |
| INSGESAMT | 67,4 | 47,4 | 1,3 | 3,9 | 16,0 | 21,7 | 11,8 | 6,4 | 2,9 | 0,7 | 0,8 | 0,8 | - | 0,5 | 3,9 | 1,7 | 1,5 | | | |
| 3151 KESSEL-U.BEHAEALTERBAU | | | | | | | | | | | | | | | | | | | | |
| 20 - 499 | 41,5 | 28,8 | 1,3 | 4,2 | 8,5 | 43,2 | 27,2 | 9,2 | 5,9 | 1,0 | 1,4 | 0,9 | - | 1,0 | 7,6 | 2,0 | 1,3 | | | |
| 500 UND MEHR | 52,8 | 35,2 | 0,8 | 1,5 | 16,1 | 32,0 | 15,3 | 12,0 | 3,8 | 0,9 | 0,9 | 0,4 | - | 1,1 | 9,8 | 1,2 | 1,6 | | | |
| INSGESAMT | 49,0 | 33,1 | 1,0 | 2,4 | 13,6 | 35,8 | 19,3 | 11,1 | 4,5 | 0,9 | 1,0 | 0,6 | - | 1,1 | 9,1 | 1,5 | 1,5 | | | |
| 3171 LOKOMOTIVBAU | | | | | | | | | | | | | | | | | | | | |
| INSGESAMT | 47,3 | 31,9 | 1,2 | 10,8 | 4,6 | 39,9 | 19,7 | 13,7 | 5,6 | 0,8 | 1,6 | 0,9 | - | 0,3 | 5,3 | 1,6 | 1,4 | | | |
| 3174 WAGGONBAU | | | | | | | | | | | | | | | | | | | | |
| INSGESAMT | 53,0 | 49,6 | 2,7 | 1,7 | 1,7 | 38,1 | 22,1 | 9,3 | 5,1 | 1,6 | 1,2 | 0,8 | - | 0,2 | 4,8 | 2,2 | 2,4 | | | |
| 3179 REP.V.-SCHIENENFAHRZEUGEN | | | | | | | | | | | | | | | | | | | | |
| INSGESAMT | 33,7 | 26,1 | 3,7 | 4,8 | 2,8 | 49,0 | 29,6 | 11,2 | 7,0 | 1,3 | 1,6 | 1,2 | - | 2,4 | 5,0 | 2,4 | 1,6 | | | |
| 31 STAHL-U.LEICHTMETALLBAU,SCHIENENFAHRZEUGBAU | | | | | | | | | | | | | | | | | | | | |
| 20 - 99 | 48,4 | 39,8 | 1,3 | 4,0 | 4,7 | 34,9 | 20,8 | 8,8 | 4,8 | 0,5 | 1,0 | 1,1 | - | 1,4 | 6,8 | 2,1 | 1,4 | | | |
| 100 - 199 | 46,7 | 37,2 | 1,3 | 3,8 | 5,7 | 35,7 | 21,3 | 8,7 | 5,0 | 0,6 | 1,2 | 0,8 | - | 0,8 | 8,9 | 1,8 | 1,4 | | | |
| 200 - 499 | 41,8 | 35,0 | 1,6 | 1,5 | 5,3 | 39,0 | 23,0 | 9,7 | 5,4 | 0,9 | 1,4 | 0,9 | - | 1,0 | 8,0 | 2,6 | 1,8 | | | |
| 500 - 999 | 53,5 | 42,3 | 1,3 | 4,4 | 6,9 | 32,8 | 17,4 | 9,8 | 4,5 | 1,0 | 1,2 | 0,9 | - | 1,0 | 7,8 | 2,4 | 1,7 | | | |
| 1000 UND MEHR | 54,4 | 38,2 | 1,4 | 1,6 | 14,6 | 32,8 | 15,9 | 11,5 | 4,0 | 1,3 | 1,1 | 0,4 | - | 1,1 | 8,0 | 1,7 | 1,6 | | | |
| INSGESAMT | 50,5 | 38,4 | 1,4 | 2,6 | 9,5 | 34,4 | 18,7 | 10,2 | 4,5 | 1,0 | 1,1 | 0,7 | - | 1,1 | 7,9 | 2,0 | 1,5 | | | |
| 3210 H.V.LANDWIRTSCHAFTLICHEN MASCHINEN,ACKERSCHLEPPERN | | | | | | | | | | | | | | | | | | | | |
| 20 - 499 | 52,3 | 42,7 | 1,7 | 8,7 | 1,0 | 32,1 | 17,4 | 9,6 | 4,5 | 0,6 | 0,8 | 0,9 | - | 0,9 | 8,4 | 2,4 | 3,4 | | | |
| 500 - 999 | 48,4 | 35,9 | 1,8 | 11,4 | 1,1 | 35,2 | 17,4 | 12,0 | 4,6 | 1,1 | 1,3 | 0,6 | - | 0,6 | 9,8 | 2,7 | 2,8 | | | |
| 1000 UND MEHR | 61,3 | 53,5 | 1,7 | 5,7 | 2,1 | 26,9 | 15,3 | 7,2 | 3,7 | 0,7 | 0,8 | 0,4 | - | 0,6 | 5,2 | 2,0 | 3,3 | | | |
| INSGESAMT | 56,0 | 46,7 | 1,7 | 7,7 | 1,6 | 30,1 | 16,4 | 8,9 | 4,1 | 0,8 | 0,9 | 0,6 | - | 0,7 | 7,1 | 2,3 | 3,7 | | | |
| 3220 H.V.METALLBEARBEITUNGSMASCHINEN U.AE. | | | | | | | | | | | | | | | | | | | | |
| 20 - 49 | 29,9 | 25,0 | 1,6 | 1,5 | 3,3 | 45,2 | 26,0 | 12,7 | 5,9 | 0,4 | 1,0 | 1,6 | - | 2,0 | 7,6 | 4,4 | 2,4 | | | |
| 50 - 199 | 37,1 | 27,6 | 1,5 | 5,5 | 4,0 | 40,7 | 22,2 | 12,4 | 5,5 | 0,7 | 1,6 | 1,2 | - | 1,7 | 8,3 | 4,4 | 2,3 | | | |
| 200 - 499 | 40,7 | 33,5 | 1,4 | 4,8 | 2,5 | 41,0 | 19,0 | 15,5 | 5,4 | 1,1 | 1,2 | 1,1 | - | 1,4 | 9,2 | 2,8 | 2,4 | | | |
| 500 - 999 | 37,8 | 33,2 | 1,5 | 2,3 | 2,3 | 40,3 | 18,9 | 14,7 | 5,2 | 1,5 | 1,7 | 1,4 | - | 0,7 | 9,8 | 3,0 | 2,9 | | | |
| 1000 UND MEHR | 42,2 | 32,4 | 1,4 | 7,1 | 2,7 | 40,4 | 18,0 | 15,7 | 5,1 | 1,6 | 1,7 | 0,9 | - | 1,1 | 8,4 | 3,1 | 3,0 | | | |
| INSGESAMT | 39,1 | 31,3 | 1,4 | 4,9 | 2,9 | 40,9 | 19,8 | 14,6 | 5,3 | 1,2 | 1,5 | 1,2 | - | 1,3 | 8,8 | 3,3 | 2,7 | | | |
| 3230 H.V.TEXTIL-U.NAEMMASCHINEN | | | | | | | | | | | | | | | | | | | | |
| 20 - 99 | 36,3 | 32,3 | 1,5 | 2,9 | 1,2 | 38,0 | 19,5 | 12,9 | 5,1 | 0,5 | 0,9 | 1,5 | - | 1,6 | 11,4 | 2,6 | 2,3 | | | |
| 100 - 499 | 43,1 | 37,0 | 1,4 | 3,0 | 3,1 | 39,1 | 18,6 | 13,7 | 5,2 | 1,5 | 1,2 | 0,7 | - | 1,1 | 10,8 | 2,9 | 3,3 | | | |
| 500 - 999 | 40,7 | 31,5 | 1,2 | 6,5 | 2,8 | 38,1 | 17,4 | 13,9 | 5,0 | 1,8 | 1,0 | 0,9 | - | 0,7 | 13,2 | 2,5 | 3,7 | | | |
| 1000 UND MEHR | 37,7 | 32,4 | 1,8 | 4,6 | 0,8 | 46,0 | 23,6 | 14,9 | 5,9 | 1,7 | 1,3 | 1,1 | - | 1,3 | 10,6 | 3,8 | 2,6 | | | |
| INSGESAMT | 39,6 | 33,4 | 1,6 | 4,4 | 1,8 | 41,9 | 20,7 | 14,2 | 5,5 | 1,5 | 1,2 | 1,0 | - | 1,2 | 11,3 | 3,2 | 2,9 | | | |
| 3240 H.V.MASCHINEN F.D.NAHRUNGS-U.GENUSSMITTELINDUSTRIE USW. | | | | | | | | | | | | | | | | | | | | |
| 20 - 99 | 40,7 | 30,9 | 1,3 | 7,5 | 2,3 | 35,0 | 18,3 | 11,4 | 4,8 | 0,5 | 0,9 | 1,1 | - | 1,1 | 8,5 | 2,3 | 1,7 | | | |
| 100 - 999 | 43,7 | 35,1 | 1,2 | 4,2 | 4,4 | 35,7 | 15,3 | 14,8 | 4,7 | 0,9 | 1,0 | 1,0 | - | 1,2 | 11,2 | 2,1 | 2,5 | | | |
| 1000 UND MEHR | 50,9 | 41,0 | 1,2 | 7,8 | 2,2 | 33,1 | 13,2 | 14,3 | 4,2 | 1,4 | 1,4 | 1,0 | - | 0,7 | 10,3 | 2,4 | 1,7 | | | |
| INSGESAMT | 45,0 | 35,9 | 1,2 | 5,6 | 3,5 | 35,0 | 15,3 | 14,2 | 4,6 | 1,0 | 1,1 | 1,0 | - | 1,1 | 10,5 | 2,3 | 2,1 | | | |

1) EINSCHL. HEIMARBEITERLÖHNE.

9 AUSGEWÄHLTE KOSTEN (ANTEIL AM BRUTTOPRODUKTIONSWERT) 1981
NACH BESCHÄFTIGTENGROSSENKLASSEN

| PROZENT | | | | | | | | | | | | | | | | | |
|---|--|------------------------|--|--|---------------------------|--|-----------------------------|--|-----------------------|---------------|--|--------------------|---|------------------------------------|-----------------------------------|--------------------------|--|
| BESCHÄFTIGTE VON ... BIS ... | MATERIALVERBRAUCH EINSATZ IN HANDELSWARE ZU ANSCHAFFUNGSKOSTEN, KOSTEN FÜR LOHNARBEITEN | | | | | PERSONALKOSTEN | | | | | KOSTEN FÜR SON- STIGE IND./ HANDW. DIENST- LEISTUNGEN | KOSTEN- STEUERN | | MIE- TEN UND PACH- TEN | SON- STI- GE KO- STEN | AB- SCHREI- BUNGEN | FREMP- KAPT- TAL- ZIN- SEN |
| | INS- GE- SANT | MATERIAL- VERBRAUCH | EIN- SATZ AN HAN- DELS- WAREN | KOSTEN FÜR LOHN- AR- BEI- TEN | INS- GE- SANT 1) | BRUTTO- LOHN- SUMME (OHNE HEIM- ARBEI- TER- LOEHNE) | BRUTTO- Gehalt- SUMME | SOZIALKOSTEN | | | | | | | | | |
| | | INS- GE- SANT | | | | | | DARUNTER ENERGIE- VER- BRAUCH | GE- SETZ- LICHE | SON- STIGE | | | | | | | |
| 3256 H.V.HUETTEN-U.WALZWERKEINRICHTUNGEN USV.(OH.BAUMASCH.) | | | | | | | | | | | | | | | | | |
| 20 - 199 | 45,9 | 37,9 | 1,2 | 3,9 | 4,1 | 36,4 | 18,7 | 12,1 | 4,8 | 0,8 | 1,1 | 1,0 | - | 1,4 | 8,2 | 2,2 | 1,9 |
| 200 UND MEHR | 48,5 | 42,8 | 1,6 | 2,3 | 3,3 | 36,1 | 14,8 | 15,3 | 4,4 | 1,6 | 1,2 | 0,7 | - | 0,8 | 9,4 | 2,0 | 2,0 |
| INSGESAMT | 48,0 | 42,0 | 1,5 | 2,6 | 3,4 | 36,1 | 15,4 | 14,8 | 4,5 | 1,4 | 1,2 | 0,8 | - | 0,9 | 9,2 | 2,1 | 1,9 |
| 3257 H.V.BAU-,BAUSTOFF-U.AE.MASCHINEN | | | | | | | | | | | | | | | | | |
| 20 - 499 | 53,2 | 43,5 | 1,2 | 8,4 | 1,3 | 27,0 | 14,0 | 8,7 | 3,7 | 0,6 | 0,8 | 0,9 | - | 1,0 | 9,3 | 2,1 | 2,5 |
| 500 - 999 | 56,8 | 45,7 | 1,2 | 9,8 | 1,4 | 25,8 | 12,2 | 9,3 | 3,4 | 0,9 | 1,0 | 1,1 | - | 1,0 | 9,5 | 2,0 | 3,7 |
| 1000 UND MEHR | 53,2 | 41,9 | 1,4 | 8,5 | 2,7 | 30,9 | 15,5 | 10,4 | 4,1 | 0,8 | 1,6 | 0,7 | - | 1,4 | 8,2 | 1,8 | 4,4 |
| INSGESAMT | 54,2 | 43,6 | 1,3 | 8,8 | 1,8 | 28,0 | 14,0 | 9,4 | 3,8 | 0,8 | 1,1 | 0,9 | - | 1,1 | 9,0 | 2,0 | 3,4 |
| 3260 H.V.ZAHNRÄDERN,GETRIEBEN,LAGERN U.AE. | | | | | | | | | | | | | | | | | |
| 20 - 499 | 38,9 | 32,1 | 1,8 | 4,1 | 2,7 | 40,7 | 21,2 | 13,0 | 5,4 | 1,0 | 1,3 | 1,5 | - | 1,4 | 7,8 | 4,1 | 2,9 |
| 500 - 999 | 39,5 | 32,3 | 2,8 | 4,5 | 2,7 | 39,9 | 20,8 | 12,4 | 5,4 | 1,3 | 2,4 | 1,0 | - | 2,1 | 7,6 | 4,3 | 2,5 |
| 1000 UND MEHR | 41,3 | 27,8 | 2,3 | 12,5 | 1,0 | 43,7 | 22,1 | 12,4 | 5,3 | 3,9 | 0,9 | 0,7 | - | 1,1 | 5,5 | 3,9 | 2,8 |
| INSGESAMT | 40,5 | 29,3 | 2,2 | 9,7 | 1,6 | 42,6 | 21,8 | 12,5 | 5,3 | 2,9 | 1,2 | 0,9 | - | 1,3 | 6,3 | 4,0 | 2,8 |
| 3270 H.V.MASCHINEN F.WEITERE BESTIMMTE WIRTSCHAFTSZWEIGE | | | | | | | | | | | | | | | | | |
| 20 - 99 | 45,2 | 33,1 | 1,2 | 10,0 | 2,2 | 37,7 | 19,3 | 12,7 | 4,9 | 0,8 | 0,9 | 1,1 | - | 1,2 | 8,8 | 2,3 | 2,2 |
| 100 - 199 | 39,4 | 30,5 | 1,4 | 4,8 | 4,0 | 40,6 | 20,4 | 13,7 | 5,4 | 1,0 | 1,2 | 1,0 | - | 1,4 | 8,0 | 2,3 | 1,9 |
| 200 - 499 | 46,5 | 35,7 | 1,1 | 7,9 | 3,0 | 36,4 | 16,8 | 14,0 | 5,0 | 0,7 | 1,2 | 0,9 | - | 0,8 | 8,0 | 2,2 | 2,8 |
| 500 - 999 | 44,7 | 33,5 | 1,7 | 10,3 | 0,9 | 32,2 | 15,9 | 11,0 | 4,1 | 1,2 | 2,0 | 1,3 | - | 0,6 | 10,6 | 2,3 | 1,5 |
| 1000 UND MEHR | 41,2 | 34,6 | 1,4 | 4,3 | 2,2 | 33,9 | 15,3 | 12,8 | 4,3 | 1,5 | 1,4 | 1,7 | - | 1,2 | 10,8 | 3,1 | 1,7 |
| INSGESAMT | 42,8 | 34,1 | 1,4 | 6,4 | 2,3 | 35,2 | 16,6 | 12,8 | 4,5 | 1,2 | 1,4 | 1,4 | - | 1,1 | 9,8 | 2,7 | 1,9 |
| 3280 SONSTIGER MASCHINENBAU | | | | | | | | | | | | | | | | | |
| 20 - 49 | 44,1 | 32,4 | 1,4 | 9,9 | 1,9 | 35,2 | 18,8 | 11,3 | 4,6 | 0,6 | 0,9 | 1,4 | - | 2,7 | 8,5 | 2,9 | 1,6 |
| 50 - 99 | 41,5 | 31,7 | 1,3 | 7,7 | 2,1 | 35,6 | 18,3 | 11,7 | 4,7 | 0,8 | 1,2 | 1,2 | - | 1,5 | 8,2 | 2,6 | 1,7 |
| 100 - 199 | 47,3 | 38,2 | 1,3 | 6,5 | 2,6 | 33,5 | 16,5 | 11,3 | 4,4 | 1,0 | 1,0 | 1,2 | - | 1,0 | 7,9 | 2,7 | 2,1 |
| 200 - 499 | 44,1 | 34,9 | 1,5 | 7,3 | 1,9 | 33,6 | 15,1 | 12,9 | 4,4 | 1,2 | 1,1 | 1,2 | - | 1,2 | 8,9 | 2,7 | 1,9 |
| 500 UND MEHR | 47,9 | 42,4 | 1,8 | 3,6 | 1,9 | 32,7 | 12,8 | 14,4 | 4,0 | 1,5 | 1,4 | 1,0 | - | 1,2 | 10,8 | 3,1 | 2,3 |
| INSGESAMT | 46,8 | 39,9 | 1,6 | 5,0 | 2,0 | 33,2 | 14,1 | 13,6 | 4,2 | 1,3 | 1,3 | 1,1 | - | 1,2 | 10,0 | 2,9 | 2,2 |
| 32 MASCHINENBAU | | | | | | | | | | | | | | | | | |
| 20 - 49 | 41,6 | 32,2 | 1,4 | 7,1 | 2,2 | 36,4 | 20,2 | 10,9 | 4,8 | 0,5 | 1,0 | 1,5 | - | 2,0 | 8,1 | 3,1 | 1,9 |
| 50 - 99 | 43,7 | 33,7 | 1,3 | 7,4 | 2,6 | 36,8 | 19,3 | 11,8 | 4,9 | 0,7 | 1,1 | 1,2 | - | 1,3 | 8,2 | 3,0 | 2,2 |
| 100 - 199 | 44,2 | 34,5 | 1,3 | 5,7 | 4,1 | 35,5 | 17,5 | 12,4 | 4,7 | 0,9 | 1,1 | 1,1 | - | 1,3 | 8,7 | 2,6 | 2,1 |
| 200 - 499 | 44,8 | 37,1 | 1,3 | 5,4 | 2,3 | 35,5 | 16,2 | 13,5 | 4,7 | 1,0 | 1,1 | 1,0 | - | 1,0 | 9,5 | 2,4 | 2,3 |
| 500 - 999 | 44,7 | 36,9 | 1,5 | 5,6 | 2,1 | 35,5 | 16,2 | 13,3 | 4,6 | 1,4 | 1,4 | 1,1 | - | 1,1 | 9,8 | 2,6 | 2,8 |
| 1000 UND MEHR | 47,5 | 40,3 | 1,7 | 5,1 | 2,1 | 34,8 | 15,0 | 13,9 | 4,3 | 1,7 | 1,3 | 0,9 | - | 1,1 | 9,6 | 2,9 | 2,4 |
| INSGESAMT | 45,8 | 37,9 | 1,5 | 5,5 | 2,4 | 35,3 | 16,1 | 13,3 | 4,5 | 1,3 | 1,2 | 1,0 | - | 1,1 | 9,4 | 2,8 | 2,4 |
| 3311 H.V.KRAFTWAGEN U.-MOTOREN | | | | | | | | | | | | | | | | | |
| INSGESAMT | 57,0 | 44,5 | 1,4 | 11,0 | 1,6 | 27,2 | 15,2 | 7,2 | 3,2 | 1,6 | 1,3 | 1,1 | - | 0,6 | 5,9 | 4,2 | 1,0 |
| 3314 H.V.TEILEN F.KRAFTWAGEN U.-MOTOREN | | | | | | | | | | | | | | | | | |
| 20 - 49 | 42,3 | 36,6 | 2,1 | 3,7 | 2,0 | 33,2 | 20,0 | 8,3 | 4,5 | 0,3 | 1,3 | 1,7 | - | 1,9 | 5,7 | 3,5 | 1,5 |
| 50 - 199 | 49,4 | 43,7 | 1,5 | 4,0 | 1,7 | 29,0 | 17,2 | 7,5 | 3,9 | 0,3 | 1,7 | 1,4 | - | 1,4 | 6,8 | 3,2 | 1,7 |
| 200 - 999 | 47,2 | 42,6 | 2,3 | 3,0 | 1,6 | 34,5 | 19,9 | 8,8 | 4,7 | 1,0 | 1,7 | 1,3 | - | 1,3 | 5,5 | 3,6 | 1,5 |
| 1000 UND MEHR | 44,1 | 35,2 | 2,4 | 7,1 | 1,8 | 38,7 | 21,4 | 10,2 | 5,1 | 2,0 | 1,5 | 1,2 | - | 1,0 | 5,1 | 4,5 | 1,2 |
| INSGESAMT | 44,9 | 36,9 | 2,3 | 6,2 | 1,8 | 37,4 | 20,9 | 9,8 | 4,9 | 1,7 | 1,6 | 1,2 | - | 1,1 | 5,3 | 4,2 | 1,3 |
| 3316 H.V.KAROSSERIEN,AUFBAUTEN,ANHAENGERN F.KRAFTWAGEN | | | | | | | | | | | | | | | | | |
| 20 - 199 | 60,7 | 56,1 | 1,4 | 2,5 | 2,1 | 27,8 | 17,1 | 6,4 | 4,0 | 0,4 | 1,0 | 0,8 | - | 1,1 | 6,8 | 1,7 | 2,0 |
| 200 UND MEHR | 54,6 | 48,1 | 1,4 | 5,5 | 1,1 | 28,6 | 17,0 | 7,0 | 4,0 | 0,7 | 1,1 | 1,1 | - | 1,4 | 6,2 | 1,9 | 1,0 |
| INSGESAMT | 56,2 | 50,2 | 1,4 | 4,7 | 1,3 | 28,4 | 17,0 | 6,8 | 4,0 | 0,6 | 1,1 | 1,0 | - | 1,3 | 6,3 | 1,8 | 1,9 |
| 3321 H.V.KRAFTRÄDERN,KRAFTRADMOTOREN | | | | | | | | | | | | | | | | | |
| INSGESAMT | 55,8 | 53,5 | 1,5 | 0,9 | 1,4 | 33,8 | 17,8 | 9,1 | 4,5 | 2,4 | 0,6 | 0,5 | - | 1,4 | 8,0 | 2,5 | 2,6 |
| 3324 H.V.FAHRTRÄDERN | | | | | | | | | | | | | | | | | |
| INSGESAMT | 66,0 | 64,0 | 1,1 | 1,7 | 0,3 | 20,4 | 14,2 | 3,1 | 3,0 | 0,1 | 0,5 | 1,0 | - | 0,9 | 3,4 | 1,2 | 0,8 |
| 3327 H.V.KRAFTRAD-U.FAHRRADTEILEN | | | | | | | | | | | | | | | | | |
| INSGESAMT | 48,8 | 44,9 | 2,6 | 2,4 | 1,5 | 34,2 | 21,3 | 7,3 | 4,8 | 0,6 | 1,3 | 1,1 | - | 0,8 | 6,2 | 3,6 | 1,6 |
| 3380 SONSTIGER STRASSENFAHRZEUGBAU | | | | | | | | | | | | | | | | | |
| INSGESAMT | 49,4 | 42,7 | 1,3 | 4,8 | 1,8 | 29,9 | 17,3 | 7,7 | 4,1 | 0,5 | 0,8 | 0,8 | - | 0,7 | 10,0 | 2,2 | 2,2 |
| 3390 REP.V.KRAFTFAHRZEUGEN,FAHRTRÄDERN,LACKIERUNG | | | | | | | | | | | | | | | | | |
| 20 - 49 | 66,2 | 18,3 | 1,0 | 47,6 | 0,3 | 21,9 | 10,1 | 8,4 | 3,0 | 0,4 | 0,8 | 0,8 | - | 1,5 | 4,1 | 1,3 | 1,9 |
| 50 - 99 | 66,1 | 17,0 | 0,8 | 48,5 | 0,6 | 22,5 | 9,5 | 9,1 | 3,1 | 0,7 | 0,9 | 0,8 | - | 1,3 | 4,2 | 1,5 | 2,0 |
| 100 - 199 | 64,4 | 17,7 | 1,0 | 46,0 | 0,7 | 22,6 | 9,0 | 9,9 | 3,1 | 0,7 | 0,7 | 0,9 | - | 1,5 | 5,0 | 1,3 | 1,4 |
| 200 UND MEHR | 62,6 | 13,2 | 1,1 | 49,1 | 0,3 | 23,5 | 11,6 | 8,2 | 3,2 | 0,5 | 0,9 | 0,8 | - | 1,7 | 4,5 | 1,4 | 1,7 |
| INSGESAMT | 65,4 | 17,2 | 1,0 | 47,8 | 0,4 | 22,4 | 10,0 | 8,8 | 3,1 | 0,6 | 0,8 | 0,8 | - | 1,5 | 4,3 | 1,3 | 1,8 |

1) EINSCHL. HEIMARBEITERLOEHNE.

9 AUSGEWAHLTE KOSTEN (ANTEIL AM BRUTTOPRODUKTIONSWERT) 1981
NACH BESCHAEFTIGTENGROSSENKLASSEN

| BESCHAEFTIGTE VON ... BIS ... | PROZENT | | | | | | | | | | | | | | | | | |
|--|---|---------------------|--|--|-----|---------------------|---|---------------------------|-----------------------|---------------|---------------------|--|--------------------|-----|------------------------------------|-----------------------------------|--------------------------|--|
| | MATERIALVERBRAUCH EINSATZ IN HANDELSWARE ZU ANSCHAFFUNGSKOSTEN, KOSTEN FÜR LÖHNSARBEITEN | | | | | PERSONALKOSTEN | | | | | | KOSTEN FÜR SON- STIGE IND. / HANDW. DIENST- LEI- STUNGEN | KOSTEN- STEUERN | | MIE- TEN UND PACH- TEN | SON- STI- GE KO- STEN | AB- SCHREI- BUNGEN | FREMP- KAPI- TAL- ZIN- SEN |
| | | | | | | INS- GE- SANT | BRUTTO- LÖHN- SUMME (OHNE HEIZ- ARBEI- TER- LÖHNE) | BRUTTO- GELT- SUMME | SOZIALKOSTEN | | | | | | | | | |
| | INS- GE- SANT | INS- GE- SANT | DARUNTER ENERGIE- VER- BRAUCH | KOSTEN FÜR LÖHN- AR- BEI- TEN | 1) | | | | GE- SETZ- LICHE | SON- STIGE | INS- GE- SANT | DAR- UNTER VER- BRAUCH- STEU- ERN | | | | | | |
| 33 STRASSENFAHRZEUGBAU, REP.-V. KRAFTFAHRZEUGEN USW. | | | | | | | | | | | | | | | | | | |
| 20 - 99 | 63,6 | 24,4 | 1,1 | 38,5 | 0,6 | 23,6 | 11,6 | 8,2 | 3,3 | 0,5 | 0,9 | 0,9 | - | 1,5 | 4,5 | 1,5 | 1,9 | |
| 100 - 199 | 59,0 | 36,3 | 1,3 | 21,3 | 1,4 | 25,9 | 13,3 | 8,4 | 3,6 | 0,5 | 1,0 | 1,0 | - | 1,2 | 4,5 | 2,0 | 1,7 | |
| 200 - 499 | 53,7 | 39,7 | 1,6 | 12,6 | 1,5 | 29,3 | 16,5 | 7,9 | 4,0 | 0,8 | 1,1 | 1,1 | - | 1,0 | 6,6 | 2,6 | 1,7 | |
| 500 - 999 | 52,5 | 41,6 | 1,8 | 9,7 | 1,2 | 30,8 | 17,5 | 8,3 | 4,2 | 0,8 | 1,3 | 0,9 | - | 1,1 | 6,1 | 2,6 | 2,0 | |
| 1000 UND MEHR | 55,3 | 43,4 | 1,5 | 10,3 | 1,6 | 28,7 | 16,0 | 7,6 | 3,5 | 1,6 | 1,4 | 1,1 | - | 0,7 | 5,7 | 4,2 | 1,0 | |
| INSGESANT | 55,7 | 41,9 | 1,5 | 12,4 | 1,5 | 28,4 | 15,8 | 7,7 | 3,5 | 1,5 | 1,3 | 1,1 | - | 0,8 | 5,7 | 3,9 | 1,1 | |
| 34 SCHIFFBAU | | | | | | | | | | | | | | | | | | |
| 20 - 99 | 43,7 | 36,7 | 1,8 | 1,0 | 6,0 | 38,1 | 24,5 | 7,5 | 5,6 | 0,5 | 1,1 | 1,0 | - | 1,3 | 5,5 | 2,3 | 1,8 | |
| 100 - 199 | 47,2 | 43,0 | 1,5 | 0,8 | 3,4 | 42,2 | 27,9 | 7,3 | 6,4 | 0,5 | 1,2 | 0,9 | - | 0,6 | 4,8 | 1,8 | 1,1 | |
| 200 - 499 | 58,3 | 51,1 | 1,4 | 1,7 | 5,5 | 30,0 | 18,2 | 6,4 | 4,6 | 0,7 | 1,0 | 0,5 | - | 0,5 | 5,0 | 2,0 | 1,8 | |
| 500 - 999 | 63,1 | 56,7 | 1,8 | 0,5 | 5,9 | 33,2 | 19,5 | 8,0 | 4,9 | 0,8 | 0,9 | 0,7 | - | 0,9 | 4,4 | 2,0 | 1,6 | |
| 1000 UND MEHR | 61,5 | 55,0 | 1,7 | 0,7 | 5,8 | 33,4 | 19,8 | 7,8 | 5,0 | 0,8 | 0,9 | 0,7 | - | 0,9 | 4,5 | 2,0 | 1,6 | |
| INSGESANT | 61,5 | 55,0 | 1,7 | 0,7 | 5,8 | 33,4 | 19,8 | 7,8 | 5,0 | 0,8 | 0,9 | 0,7 | - | 0,9 | 4,5 | 2,0 | 1,6 | |
| 35 LUFT-U. RAUMFAHRZEUGBAU | | | | | | | | | | | | | | | | | | |
| INSGESANT | 43,0 | 37,1 | 1,2 | 1,9 | 4,1 | 36,4 | 10,6 | 20,0 | 4,1 | 1,6 | 0,9 | 0,8 | - | 2,2 | 8,5 | 2,7 | 1,7 | |
| 3610 H.V. BATTERIEN, AKKUMULATOREN | | | | | | | | | | | | | | | | | | |
| INSGESANT | 49,1 | 38,6 | 3,1 | 10,3 | 0,2 | 32,5 | 14,7 | 12,3 | 4,1 | 1,3 | 1,6 | 0,5 | - | 1,1 | 9,7 | 3,4 | 2,4 | |
| 3620 H.V. GERAETEN DER ELEKTRIZ. ERZEUGUNG, -VERTEILUNG U.Ä. | | | | | | | | | | | | | | | | | | |
| 20 - 99 | 46,1 | 38,5 | 1,2 | 7,1 | 0,5 | 32,4 | 16,3 | 10,6 | 4,3 | 0,4 | 0,7 | 1,2 | - | 1,3 | 7,5 | 2,1 | 1,5 | |
| 100 - 199 | 48,2 | 40,3 | 1,3 | 6,4 | 1,5 | 33,0 | 16,9 | 10,0 | 4,4 | 1,0 | 1,0 | 1,1 | - | 1,3 | 6,9 | 2,8 | 1,6 | |
| 200 - 499 | 50,4 | 36,4 | 1,5 | 12,4 | 1,6 | 32,9 | 15,0 | 12,6 | 4,3 | 0,9 | 1,1 | 1,1 | - | 1,6 | 7,4 | 2,5 | 1,8 | |
| 500 - 999 | 44,1 | 39,2 | 1,5 | 3,5 | 1,4 | 35,8 | 17,1 | 12,2 | 4,6 | 1,5 | 1,5 | 1,3 | - | 0,9 | 8,5 | 3,6 | 1,7 | |
| 1000 UND MEHR | 47,8 | 39,0 | 1,8 | 8,1 | 0,8 | 35,9 | 15,3 | 14,2 | 4,5 | 1,8 | 1,6 | 0,9 | - | 1,3 | 7,7 | 3,4 | 2,2 | |
| INSGESANT | 47,6 | 38,8 | 1,7 | 7,8 | 0,9 | 35,2 | 15,7 | 13,3 | 4,5 | 1,6 | 1,5 | 1,0 | - | 1,3 | 7,7 | 3,2 | 2,0 | |
| 3640 H.V. ELEKTRISCHEN LEUCHTEN U. LAMPEN | | | | | | | | | | | | | | | | | | |
| 20 - 99 | 47,3 | 38,0 | 1,5 | 7,9 | 1,3 | 32,2 | 16,4 | 10,7 | 4,3 | 0,3 | 0,7 | 1,2 | 0,1 | 1,3 | 10,0 | 2,3 | 2,1 | |
| 100 - 199 | 51,0 | 37,8 | 1,4 | 11,7 | 1,5 | 31,4 | 16,8 | 8,8 | 4,2 | 0,6 | 0,8 | 0,8 | - | 1,1 | 8,6 | 3,2 | 1,5 | |
| 200 - 499 | 44,0 | 37,2 | 1,5 | 5,5 | 1,3 | 33,5 | 17,2 | 10,4 | 4,6 | 0,8 | 0,9 | 2,2 | 0,6 | 1,4 | 9,3 | 2,3 | 1,9 | |
| 500 - 999 | 41,2 | 27,7 | 2,9 | 13,4 | 0,1 | 36,2 | 17,1 | 12,8 | 4,5 | 1,8 | 3,1 | 4,6 | 3,5 | 1,0 | 6,7 | 4,8 | 1,1 | |
| 1000 UND MEHR | 44,5 | 33,4 | 2,1 | 10,3 | 0,8 | 34,1 | 16,9 | 11,2 | 4,4 | 1,1 | 1,8 | 2,8 | 1,6 | 1,2 | 8,2 | 3,5 | 1,5 | |
| INSGESANT | 44,5 | 33,4 | 2,1 | 10,3 | 0,8 | 34,1 | 16,9 | 11,2 | 4,4 | 1,1 | 1,8 | 2,8 | 1,6 | 1,2 | 8,2 | 3,5 | 1,5 | |
| 3650 H.V. ELEKTROHAUSHALTSGERAETEN | | | | | | | | | | | | | | | | | | |
| 20 - 499 | 56,0 | 46,9 | 1,2 | 8,3 | 0,8 | 26,4 | 13,7 | 8,1 | 3,5 | 0,7 | 1,2 | 1,1 | - | 1,6 | 7,7 | 2,6 | 2,2 | |
| 500 UND MEHR | 53,2 | 36,4 | 1,3 | 16,3 | 0,5 | 27,4 | 13,0 | 9,7 | 3,5 | 1,3 | 1,3 | 0,8 | - | 1,2 | 11,5 | 2,9 | 1,7 | |
| INSGESANT | 53,7 | 38,2 | 1,3 | 15,0 | 0,5 | 27,3 | 13,1 | 9,4 | 3,5 | 1,2 | 1,2 | 0,8 | - | 1,3 | 10,9 | 2,9 | 1,6 | |
| 3660 H.V. ZAEHLERN, FERNMELDE-, MESS- U. REGELGERAETEN USW. | | | | | | | | | | | | | | | | | | |
| 20 - 99 | 42,5 | 33,4 | 1,1 | 6,0 | 3,1 | 36,5 | 14,5 | 16,0 | 4,6 | 0,7 | 0,7 | 1,6 | - | 1,9 | 8,4 | 3,0 | 1,9 | |
| 100 - 499 | 42,0 | 33,8 | 1,0 | 7,3 | 1,0 | 37,6 | 14,9 | 16,3 | 4,8 | 1,2 | 0,9 | 1,4 | - | 1,6 | 9,2 | 3,8 | 2,0 | |
| 500 UND MEHR | 39,6 | 21,1 | 0,8 | 17,8 | 0,7 | 41,4 | 13,0 | 21,5 | 4,8 | 2,1 | 1,3 | 1,0 | - | 1,1 | 7,1 | 3,6 | 2,1 | |
| 1000 UND MEHR | 40,0 | 22,8 | 0,9 | 16,3 | 0,9 | 40,8 | 13,3 | 20,8 | 4,8 | 2,0 | 1,3 | 1,0 | - | 1,2 | 7,4 | 3,6 | 2,1 | |
| INSGESANT | 40,0 | 22,8 | 0,9 | 16,3 | 0,9 | 40,8 | 13,3 | 20,8 | 4,8 | 2,0 | 1,3 | 1,0 | - | 1,2 | 7,4 | 3,6 | 2,1 | |
| 3670 H.V. RUNDUNK-, FERNSEH- U. PHONOTECHNISCHEN GERAETEN | | | | | | | | | | | | | | | | | | |
| 20 - 999 | 51,5 | 43,8 | 1,6 | 6,8 | 1,0 | 30,4 | 14,3 | 10,8 | 4,0 | 0,7 | 1,1 | 0,9 | - | 1,5 | 8,3 | 2,7 | 1,7 | |
| 1000 UND MEHR | 57,0 | 37,8 | 1,1 | 18,7 | 0,5 | 28,6 | 12,6 | 11,2 | 3,6 | 1,1 | 1,0 | 0,4 | 0,1 | 1,1 | 10,0 | 2,8 | 2,1 | |
| INSGESANT | 56,4 | 38,5 | 1,2 | 17,3 | 0,5 | 28,8 | 12,8 | 11,2 | 3,7 | 1,0 | 1,0 | 0,5 | 0,1 | 1,1 | 9,8 | 2,8 | 2,3 | |
| 3680 REP.-V. ELEKTRISCHEN GERAETEN F.D. HAUSHALT | | | | | | | | | | | | | | | | | | |
| INSGESANT | 36,9 | 18,3 | 0,6 | 18,6 | 0,1 | 39,4 | 10,8 | 22,9 | 5,4 | 0,5 | 0,6 | 0,8 | - | 2,8 | 11,7 | 1,2 | 1,2 | |
| 3690 MONT.-V. ELEKTROTECHN. ERZEUGNISSEN (OH. BAUINSTALLATION) | | | | | | | | | | | | | | | | | | |
| INSGESANT | 26,0 | 19,6 | 1,3 | 2,9 | 3,6 | 46,9 | 23,7 | 15,2 | 6,3 | 1,8 | 2,3 | 2,0 | - | 1,5 | 8,3 | 6,6 | 2,0 | |
| 36 ELEKTROTECHNIK, REP.-V. HAUSHALTSGERAETEN | | | | | | | | | | | | | | | | | | |
| 20 - 49 | 43,7 | 33,4 | 1,3 | 9,0 | 1,3 | 33,4 | 16,5 | 11,9 | 4,4 | 0,4 | 0,7 | 1,4 | 0,0 | 1,6 | 8,5 | 2,5 | 1,8 | |
| 50 - 99 | 45,3 | 36,6 | 1,2 | 5,9 | 2,7 | 34,3 | 16,5 | 11,8 | 4,5 | 0,6 | 0,9 | 1,2 | - | 1,4 | 7,9 | 2,4 | 1,8 | |
| 100 - 199 | 47,4 | 38,9 | 1,2 | 0,9 | 1,6 | 32,2 | 15,5 | 11,1 | 4,2 | 0,9 | 0,9 | 1,2 | - | 1,6 | 7,9 | 3,0 | 1,7 | |
| 200 - 499 | 47,1 | 36,2 | 1,4 | 9,6 | 1,3 | 35,5 | 16,4 | 13,1 | 4,6 | 1,0 | 1,1 | 1,2 | 0,0 | 1,5 | 8,2 | 2,9 | 1,8 | |
| 500 - 999 | 45,0 | 36,4 | 1,5 | 6,9 | 1,7 | 35,3 | 16,0 | 13,0 | 4,6 | 1,5 | 1,3 | 1,3 | 0,1 | 1,0 | 8,4 | 3,2 | 1,9 | |
| 1000 UND MEHR | 46,0 | 31,2 | 1,3 | 14,2 | 0,6 | 36,3 | 13,9 | 16,2 | 4,4 | 1,8 | 1,5 | 0,9 | 0,1 | 1,2 | 8,2 | 3,5 | 2,1 | |
| INSGESANT | 46,0 | 32,6 | 1,3 | 12,4 | 0,9 | 35,9 | 14,5 | 15,2 | 4,4 | 1,6 | 1,3 | 1,0 | 0,1 | 1,3 | 8,2 | 3,4 | 2,0 | |
| 3711 OPTIK (OH. AUGENOPTIK, FOTO- U. KINOTECHNIK) | | | | | | | | | | | | | | | | | | |
| 20 - 499 | 39,9 | 27,3 | 1,2 | 8,6 | 4,0 | 38,6 | 18,2 | 14,0 | 5,0 | 1,3 | 1,1 | 1,7 | - | 1,5 | 8,0 | 2,9 | 2,2 | |
| 500 UND MEHR | 34,4 | 17,1 | 1,2 | 11,5 | 7,9 | 47,6 | 18,3 | 18,5 | 5,4 | 5,4 | 1,4 | 0,7 | - | 0,8 | 7,9 | 2,9 | 2,2 | |
| INSGESANT | 37,1 | 19,3 | 1,2 | 10,8 | 7,0 | 45,6 | 18,3 | 17,5 | 5,3 | 4,5 | 1,3 | 0,9 | - | 1,0 | 7,9 | 2,9 | 2,2 | |
| 3715 AUGENOPTIK | | | | | | | | | | | | | | | | | | |
| INSGESANT | 37,3 | 26,4 | 1,9 | 9,7 | 1,1 | 41,8 | 20,3 | 15,1 | 5,4 | 0,9 | 1,4 | 1,2 | - | 2,1 | 7,7 | 3,9 | 2,3 | |

1) EINSCHL. HEIMARBEITERLÖHNE.

**9 AUSGEWAHLTE KOSTEN (ANTEIL AN BRUTTOPRODUKTIONSWERT) 1981
NACH BESCHAEFTIGTENGRÖßENKLASSEN**

| BESCHAEFTIGTE VON ... BIS ... | PROZENT | | | | | | | | | | | | | | | | | |
|---|--|---|---------------------------|-----------------------|---------------|---------------------|--|------------------------------|---------------------|--|---|--------------------|---|------------------------------------|-----------------------------------|--------------------------|--|--|
| | MATERIALVERBRAUCH EINSATZ IN HANDELSWARE ZU ANSCHAFFUNGSKOSTEN, KOSTEN FÜR LOHNARBEITEN | | | | | PERSONALKOSTEN | | | | | KOSTEN FÜR SON- STIGE IND./ HANDELS- DIENST- STUNGEN | KOSTEN- STEUERN | | WIE- TEN UND PACH- TEN | SON- STI- GE KO- STEN | AB- SCHREI- BUNGEN | FREMD- KAPJ- TAL- ZIN- SEN | |
| | | | | | | INS- GE- SANT | BRUTTO- LOHN- SUMME (OHNE HEIM- ARBEI- TER- LOEHNE) | BRUTTO- GEGHALT- SUMME | SOZIALKOSTEN | | | | | | | | | |
| | INS- ENERGIE- GE- SANT | DARUNTER HAN- DELS- VER- BRAUCH | INS- GE- SANT 1) | GE- SETZ- LICHE | SON- STIGE | | | | INS- GE- SANT | DAR- UNTER VER- BRAUCH- STEU- ERN | | | | | | | | |
| 3721 H.V.FOTO-,PROJEKTIONS-U.KINOGERAETEN | | | | | | | | | | | | | | | | | | |
| INSGESAMT | 54,7 | 23,8 | 1,0 | 30,0 | 0,9 | 31,2 | 12,8 | 13,4 | 3,9 | 1,1 | 0,8 | 0,6 | - | 1,0 | 8,2 | 2,9 | 1,3 | |
| 3751 FEINMECHANIK(OH.H.V.MEDIZINMECH.U.AE.ERZEUGNISSEN) | | | | | | | | | | | | | | | | | | |
| INSGESAMT | 39,0 | 30,1 | 1,1 | 6,7 | 2,2 | 41,4 | 17,0 | 17,8 | 5,3 | 1,2 | 1,1 | 1,0 | - | 1,4 | 8,2 | 2,9 | 2,1 | |
| 3760 H.V.MEDIZIN-U.ORTHOPAEDIEMECHANISCHEN ERZEUGNISSEN | | | | | | | | | | | | | | | | | | |
| INSGESAMT | 30,3 | 24,1 | 1,1 | 5,1 | 1,0 | 39,6 | 21,6 | 11,8 | 5,1 | 1,1 | 0,9 | 2,4 | - | 1,9 | 7,3 | 3,0 | 1,6 | |
| 3771 H.V.UHREN | | | | | | | | | | | | | | | | | | |
| 20 - 99 | 56,7 | 53,1 | 1,0 | 1,8 | 1,9 | 28,2 | 14,5 | 8,9 | 3,7 | 0,6 | 0,6 | 1,2 | - | 0,7 | 7,1 | 2,2 | 2,6 | |
| 100 UND MEHR | 51,0 | 43,4 | 3,5 | 7,0 | 0,5 | 37,9 | 19,8 | 11,6 | 5,1 | 1,1 | 1,8 | 0,7 | - | 0,6 | 4,8 | 2,7 | 1,6 | |
| INSGESAMT | 52,0 | 45,1 | 3,1 | 6,1 | 0,7 | 36,2 | 18,9 | 11,1 | 4,9 | 1,0 | 1,6 | 0,8 | - | 0,6 | 5,2 | 2,6 | 1,8 | |
| 37 FEINMECHANIK,OPTIK,H.V.UHREN | | | | | | | | | | | | | | | | | | |
| 20 - 499 | 37,2 | 29,3 | 1,1 | 6,6 | 1,2 | 38,3 | 19,3 | 12,9 | 4,9 | 1,0 | 0,9 | 1,8 | - | 1,7 | 7,5 | 2,6 | 1,8 | |
| 500 UND MEHR | 43,4 | 27,5 | 1,8 | 13,1 | 2,7 | 40,5 | 17,3 | 16,1 | 5,1 | 2,0 | 1,4 | 0,7 | - | 1,0 | 7,5 | 3,3 | 1,9 | |
| INSGESAMT | 40,3 | 28,4 | 1,4 | 9,9 | 2,0 | 39,4 | 18,3 | 14,5 | 5,0 | 1,5 | 1,1 | 1,3 | - | 1,4 | 7,5 | 3,0 | 1,9 | |
| 3810 H.V.HANDELSWAFFEN U.DEREN MUNITION | | | | | | | | | | | | | | | | | | |
| INSGESAMT | 50,8 | 46,5 | 1,2 | 2,5 | 1,8 | 30,2 | 13,7 | 11,3 | 3,7 | 1,3 | 1,4 | 1,3 | - | 2,6 | 5,9 | 3,8 | 2,0 | |
| 3821 H.V.WERKZEUGEN SOWIE GERAETEN F.D.LANDWIRTSCHAFT | | | | | | | | | | | | | | | | | | |
| 20 - 49 | 41,1 | 27,6 | 1,8 | 10,6 | 2,9 | 30,5 | 18,4 | 7,8 | 4,1 | 0,2 | 1,4 | 1,8 | - | 1,6 | 7,3 | 2,8 | 1,5 | |
| 50 - 99 | 38,7 | 28,3 | 2,3 | 8,1 | 2,3 | 38,3 | 21,5 | 10,7 | 5,1 | 0,8 | 1,2 | 1,2 | - | 2,2 | 10,5 | 3,1 | 1,7 | |
| 100 - 199 | 40,5 | 31,2 | 1,6 | 8,3 | 1,0 | 33,5 | 20,0 | 8,2 | 4,5 | 0,5 | 1,3 | 1,4 | - | 1,2 | 8,3 | 3,2 | 1,9 | |
| 200 - 499 | 42,2 | 26,0 | 2,1 | 13,8 | 2,4 | 36,9 | 19,0 | 11,7 | 4,9 | 1,2 | 1,7 | 1,5 | - | 1,8 | 6,5 | 3,9 | 2,2 | |
| 500 UND MEHR | 48,3 | 21,3 | 1,7 | 25,6 | 1,3 | 31,7 | 14,9 | 11,2 | 4,2 | 1,4 | 1,4 | 1,4 | - | 0,7 | 8,9 | 3,6 | 1,9 | |
| INSGESAMT | 43,2 | 26,0 | 1,8 | 15,3 | 1,8 | 33,8 | 18,1 | 10,2 | 4,5 | 0,9 | 1,5 | 1,5 | - | 1,3 | 8,4 | 3,4 | 1,9 | |
| 3830 H.V.HEIZ-U.KOCHGERAETEN | | | | | | | | | | | | | | | | | | |
| INSGESAMT | 50,2 | 33,0 | 2,0 | 14,3 | 2,9 | 34,1 | 16,9 | 11,6 | 4,5 | 1,0 | 1,0 | 1,0 | - | 1,3 | 8,9 | 3,0 | 2,6 | |
| 3842 H.V.STAHLBLECHWAREN(OH.MOEBEL) | | | | | | | | | | | | | | | | | | |
| 20 - 49 | 48,4 | 42,5 | 1,7 | 2,7 | 3,2 | 29,3 | 16,6 | 8,5 | 3,9 | 0,3 | 2,3 | 1,0 | - | 1,7 | 7,0 | 2,4 | 2,1 | |
| 50 - 99 | 51,6 | 46,3 | 1,9 | 4,2 | 1,1 | 30,7 | 18,2 | 7,8 | 4,3 | 0,4 | 1,3 | 1,1 | - | 1,1 | 7,4 | 2,8 | 1,7 | |
| 100 - 499 | 50,4 | 42,6 | 2,1 | 6,8 | 1,0 | 31,8 | 17,5 | 9,0 | 4,5 | 0,8 | 2,1 | 1,0 | - | 1,2 | 9,4 | 3,0 | 2,1 | |
| 500 - 999 | 45,5 | 37,2 | 2,3 | 5,3 | 3,0 | 30,8 | 15,0 | 10,7 | 4,2 | 0,9 | 1,5 | 0,9 | - | 1,2 | 12,2 | 2,7 | 1,6 | |
| 1000 UND MEHR | 49,1 | 39,6 | 3,3 | 8,5 | 1,0 | 32,6 | 17,8 | 9,8 | 4,5 | 0,5 | 1,0 | 0,6 | - | 2,2 | 9,8 | 2,5 | 2,2 | |
| INSGESAMT | 49,5 | 42,1 | 2,1 | 5,7 | 1,6 | 31,2 | 17,1 | 9,1 | 4,3 | 0,7 | 1,8 | 1,0 | - | 1,3 | 9,3 | 2,8 | 2,0 | |
| 3844 H.V.NE-METALLBLECHWAREN(OH.MOEBEL) | | | | | | | | | | | | | | | | | | |
| INSGESAMT | 46,9 | 40,6 | 1,6 | 4,1 | 2,2 | 30,5 | 14,6 | 10,9 | 4,2 | 0,8 | 1,5 | 1,4 | - | 1,9 | 9,0 | 2,5 | 2,4 | |
| 3847 H.V.MOEBELN AUS METALL | | | | | | | | | | | | | | | | | | |
| 20 - 499 | 51,2 | 44,7 | 1,9 | 5,2 | 1,4 | 28,7 | 16,2 | 8,0 | 4,0 | 0,5 | 1,2 | 1,0 | - | 1,5 | 8,2 | 2,6 | 2,0 | |
| 500 UND MEHR | 46,4 | 41,1 | 2,2 | 4,0 | 1,2 | 32,8 | 17,2 | 10,2 | 4,6 | 0,8 | 2,2 | 0,9 | - | 2,5 | 7,9 | 3,1 | 1,9 | |
| INSGESAMT | 49,5 | 43,4 | 2,0 | 4,8 | 1,3 | 30,2 | 16,5 | 8,8 | 4,2 | 0,6 | 1,6 | 1,0 | - | 1,8 | 8,1 | 2,8 | 2,0 | |
| 3848 H.V.PANZERSCHRAENKEN(TRESOREN) | | | | | | | | | | | | | | | | | | |
| INSGESAMT | 39,3 | 31,6 | 1,5 | 6,8 | 1,0 | 40,2 | 20,4 | 13,0 | 5,6 | 1,2 | 0,9 | 1,2 | - | 1,2 | 9,2 | 2,2 | 2,0 | |
| 3849 H.V.FEINSTBLECHPACKUNGEN | | | | | | | | | | | | | | | | | | |
| 20 - 99 | 56,2 | 54,8 | 2,3 | 0,9 | 0,5 | 22,9 | 12,9 | 6,2 | 3,1 | 0,5 | 1,5 | 1,2 | - | 0,8 | 4,8 | 3,4 | 1,1 | |
| 100 UND MEHR | 57,5 | 55,1 | 2,7 | 2,2 | 0,2 | 27,4 | 13,3 | 6,5 | 3,7 | 1,8 | 2,3 | 0,9 | - | 0,9 | 5,6 | 3,6 | 0,6 | |
| INSGESAMT | 57,4 | 55,0 | 2,7 | 2,1 | 0,2 | 27,1 | 13,1 | 6,5 | 3,7 | 1,7 | 2,2 | 0,9 | - | 0,9 | 5,6 | 3,6 | 0,7 | |
| 3850 H.V.SCHLOSSERN,BESCHLAEGEN | | | | | | | | | | | | | | | | | | |
| 20 - 499 | 40,7 | 29,6 | 2,2 | 8,9 | 2,2 | 37,3 | 21,1 | 10,4 | 5,1 | 0,6 | 1,4 | 1,3 | - | 1,2 | 7,5 | 3,5 | 1,4 | |
| 500 - 999 | 38,4 | 35,0 | 1,7 | 2,0 | 1,5 | 37,1 | 19,7 | 11,2 | 5,0 | 1,3 | 1,5 | 1,8 | - | 1,0 | 10,5 | 3,2 | 1,9 | |
| 1000 UND MEHR | 41,8 | 36,3 | 1,9 | 3,0 | 2,5 | 40,1 | 21,8 | 11,8 | 5,3 | 1,1 | 1,5 | 0,9 | - | 1,8 | 6,5 | 3,4 | 1,4 | |
| INSGESAMT | 40,5 | 33,0 | 2,0 | 5,4 | 2,1 | 38,2 | 21,0 | 11,0 | 5,1 | 0,9 | 1,5 | 1,3 | - | 1,3 | 7,9 | 3,5 | 1,5 | |
| 3871 H.V.SCHNEIDWAREN,BESTECKEN | | | | | | | | | | | | | | | | | | |
| 20 - 99 | 40,1 | 25,0 | 1,7 | 9,5 | 5,6 | 35,0 | 19,6 | 8,0 | 4,7 | 0,3 | 1,4 | 1,7 | - | 1,3 | 6,3 | 1,7 | 1,3 | |
| 100 UND MEHR | 40,3 | 24,1 | 1,8 | 14,6 | 1,6 | 36,9 | 15,8 | 14,4 | 4,6 | 1,7 | 1,4 | 1,1 | - | 2,0 | 11,8 | 3,5 | 2,0 | |
| INSGESAMT | 40,3 | 24,3 | 1,8 | 13,5 | 2,5 | 36,5 | 16,7 | 13,0 | 4,6 | 1,4 | 1,4 | 1,2 | - | 1,8 | 10,6 | 3,1 | 1,9 | |
| 3882 H.V.SONST.METALLWAREN(OH.-KURZWAREN) | | | | | | | | | | | | | | | | | | |
| 20 - 99 | 46,3 | 39,1 | 1,9 | 4,9 | 2,3 | 32,7 | 18,5 | 8,7 | 4,5 | 0,4 | 1,5 | 1,1 | - | 1,5 | 7,5 | 2,8 | 2,4 | |
| 100 - 499 | 52,2 | 43,5 | 3,3 | 8,3 | 0,5 | 29,3 | 15,3 | 9,0 | 3,9 | 1,0 | 1,6 | 1,6 | - | 0,9 | 7,8 | 3,4 | 1,4 | |
| 500 UND MEHR | 55,7 | 50,1 | 2,3 | 5,3 | 0,3 | 27,2 | 13,5 | 9,4 | 3,6 | 0,7 | 1,6 | 0,9 | - | 1,2 | 7,6 | 3,4 | 2,0 | |
| INSGESAMT | 52,4 | 45,2 | 2,7 | 6,5 | 0,7 | 29,1 | 15,2 | 9,1 | 3,9 | 0,8 | 1,6 | 1,2 | - | 1,1 | 7,7 | 3,4 | 1,8 | |

1) EINSCHL. HEIMARBEITERLOEHNE.

9 AUSGEWAHLTE KOSTEN (ANTEIL AM BRUTTOPRODUKTIONSWERT) 1981
NACH BESCHAEFTIGTENGRÖSSENKLASSEN

| PROZENT | | | | | | | | | | | | | | | | | |
|---|---|------------------------|--|---|--|---------------------------|---|-----------------------------|-----------------------|---------------|---|---------------------|--|------------------------------------|-----------------------------------|--------------------------|---|
| BESCHAEFTIGTE VON ... BIS ... | MATERIALVERBRAUCH EINSATZ IN HANDELSWARE ZU ANSCHAFFUNGSKOSTEN, KOSTEN FÜR LOHNGARBEITEN | | | | | PERSONALKOSTEN | | | | | KOSTEN FÜR SON- STIGE IND. / HANDW. DIENST- LEISTUNGEN | KOSTEN- STEUERN | | MIE- TEN UND PACH- TEN | SON- STI- GE KO- STEN | AB- SCHREI- BUNGEN | FREM- D- KAPIT- AL- ZIN- SEN |
| | INS- GE- SANT | MATERIAL- VERBRAUCH | | EIN- SATZ AN HAN- DELS- WARE | KOSTEN FÜR LOHN- AR- BEI- TEN | INS- GE- SANT 1) | BRUTTO- LOHN- SUMME (OHNE HEIM- ARBEI- TER- LÖHNE) | BRUTTO- BEHALT- SUMME | SOZIALKOSTEN | | | INS- GE- SANT | DAR- UNTER VER- BRAUCH- STEU- ERN | | | | |
| | | INS- GE- SANT | DARUNTER ENERGIE- VER- BRAUCH | | | | | | GE- SETZ- LICHE | SON- STIGE | | | | | | | |
| | | | | | | | | | | | | | | | | | |
| 3889 H.V.METALLKURZWAREN, LEICHTEN PRESS-, ZIEH- U. STANZTEILEN | | | | | | | | | | | | | | | | | |
| 20 - 199 | 37,3 | 31,0 | 2,1 | 3,8 | 2,5 | 38,4 | 21,4 | 10,7 | 5,3 | 0,8 | 1,5 | 1,4 | - | 1,1 | 7,2 | 3,8 | 1,7 |
| 200 - 499 | 37,7 | 30,9 | 2,5 | 4,1 | 2,7 | 37,5 | 20,0 | 11,1 | 5,1 | 1,1 | 1,9 | 1,2 | - | 1,3 | 10,0 | 4,5 | 1,8 |
| 500 UND MEHR | 45,3 | 32,6 | 2,3 | 9,1 | 3,5 | 38,6 | 19,4 | 12,7 | 5,0 | 1,2 | 1,6 | 0,8 | - | 1,3 | 10,0 | 4,1 | 3,1 |
| INSGESAMT | 39,0 | 31,3 | 2,2 | 5,0 | 2,8 | 38,2 | 20,7 | 11,2 | 5,2 | 0,9 | 1,6 | 1,2 | - | 1,2 | 8,4 | 4,0 | 2,0 |
| 38 H.V.EISEN-, BLECH- U. METALLWAREN | | | | | | | | | | | | | | | | | |
| 20 - 49 | 44,0 | 36,1 | 1,9 | 5,3 | 2,6 | 32,4 | 18,5 | 8,8 | 4,4 | 0,4 | 1,7 | 1,3 | - | 1,8 | 7,0 | 2,9 | 1,9 |
| 50 - 99 | 46,6 | 39,0 | 2,0 | 5,2 | 2,3 | 32,3 | 18,5 | 8,7 | 4,4 | 0,5 | 1,3 | 1,2 | - | 1,3 | 7,9 | 2,8 | 1,8 |
| 100 - 199 | 47,5 | 39,6 | 2,0 | 6,6 | 1,3 | 32,0 | 17,4 | 9,3 | 4,4 | 0,6 | 1,3 | 1,2 | - | 1,2 | 8,2 | 3,1 | 1,8 |
| 200 - 499 | 46,7 | 38,3 | 2,3 | 7,1 | 1,2 | 33,5 | 17,9 | 10,0 | 4,6 | 0,9 | 1,9 | 1,2 | - | 1,1 | 8,8 | 3,3 | 1,9 |
| 500 - 999 | 46,5 | 36,4 | 1,9 | 8,4 | 1,6 | 32,0 | 15,8 | 10,9 | 4,3 | 1,1 | 1,6 | 1,2 | - | 1,2 | 9,7 | 3,2 | 1,9 |
| 1000 UND MEHR | 50,0 | 41,5 | 2,2 | 6,8 | 1,8 | 32,5 | 16,3 | 10,5 | 4,3 | 1,4 | 1,7 | 1,0 | - | 1,8 | 7,6 | 3,4 | 1,8 |
| INSGESAMT | 47,3 | 38,9 | 2,1 | 6,8 | 1,7 | 32,6 | 17,2 | 9,9 | 4,4 | 0,9 | 1,6 | 1,2 | - | 1,4 | 8,3 | 3,2 | 1,9 |
| 5060 H.V.BUEROMASCHINEN | | | | | | | | | | | | | | | | | |
| INSGESAMT | 46,8 | 25,2 | 1,1 | 21,2 | 0,3 | 43,3 | 15,1 | 20,8 | 5,2 | 2,2 | 1,4 | 0,6 | - | 1,9 | 9,1 | 4,1 | 3,6 |
| 5080 H.V.ADV-GERAETEN U.-EINRICHTUNGEN | | | | | | | | | | | | | | | | | |
| 20 - 499 | 52,0 | 48,2 | 0,6 | 2,2 | 1,6 | 22,1 | 5,3 | 13,1 | 2,8 | 0,5 | 0,6 | 1,4 | - | 1,2 | 10,0 | 3,7 | 2,0 |
| 500 UND MEHR | 35,0 | 29,7 | 1,0 | 3,6 | 1,8 | 32,0 | 2,5 | 22,6 | 2,7 | 4,1 | 1,0 | 1,9 | - | 1,4 | 14,4 | 9,8 | 1,1 |
| INSGESAMT | 36,0 | 30,7 | 1,0 | 3,5 | 1,8 | 31,5 | 2,7 | 22,1 | 2,7 | 3,9 | 0,9 | 1,9 | - | 1,4 | 14,2 | 9,5 | 1,1 |
| 50 H.V.BUEROMASCHINEN, ADV-GERAETEN U.-EINRICHTUNGEN | | | | | | | | | | | | | | | | | |
| 20 - 99 | 44,9 | 32,2 | 1,1 | 11,2 | 1,5 | 36,5 | 10,6 | 20,8 | 4,6 | 0,4 | 1,1 | 1,3 | - | 2,7 | 9,4 | 3,9 | 2,6 |
| 100 - 199 | 46,1 | 39,2 | 0,9 | 5,5 | 1,5 | 35,5 | 12,1 | 17,8 | 4,7 | 1,0 | 0,5 | 0,9 | - | 2,7 | 9,1 | 2,5 | 2,6 |
| 200 - 499 | 48,7 | 42,1 | 0,8 | 5,4 | 1,1 | 25,7 | 9,4 | 12,4 | 3,3 | 0,5 | 0,6 | 1,4 | - | 1,0 | 10,8 | 3,2 | 1,7 |
| 500 UND MEHR | 37,5 | 28,6 | 1,0 | 7,4 | 1,5 | 34,4 | 4,9 | 22,4 | 3,2 | 3,8 | 1,1 | 1,7 | - | 1,5 | 13,3 | 8,8 | 1,7 |
| INSGESAMT | 38,3 | 29,5 | 1,0 | 7,3 | 1,5 | 34,0 | 5,3 | 21,8 | 3,3 | 3,6 | 1,0 | 1,6 | - | 1,5 | 13,1 | 8,3 | 1,7 |
| INVESTITIONSGUETER PRODUZIERENDES GEWERBE | | | | | | | | | | | | | | | | | |
| 20 - 49 | 46,5 | 31,5 | 1,6 | 13,0 | 1,9 | 32,6 | 18,0 | 9,7 | 4,4 | 0,4 | 1,1 | 1,4 | 0,0 | 1,8 | 6,8 | 2,6 | 1,8 |
| 50 - 99 | 47,2 | 34,5 | 1,6 | 9,9 | 2,7 | 33,8 | 18,2 | 10,3 | 4,6 | 0,6 | 1,1 | 1,2 | - | 1,4 | 7,2 | 2,6 | 1,9 |
| 100 - 199 | 46,4 | 36,3 | 1,6 | 7,3 | 2,8 | 33,8 | 17,5 | 10,8 | 4,6 | 0,8 | 1,2 | 1,1 | - | 1,3 | 8,0 | 2,8 | 1,9 |
| 200 - 499 | 46,1 | 37,2 | 1,6 | 6,8 | 2,1 | 34,8 | 17,1 | 12,0 | 4,7 | 1,0 | 1,3 | 1,1 | 0,0 | 1,1 | 8,6 | 2,8 | 2,0 |
| 500 - 999 | 46,1 | 37,4 | 1,6 | 6,6 | 2,1 | 34,7 | 16,4 | 12,4 | 4,6 | 1,3 | 1,4 | 1,1 | 0,0 | 1,1 | 8,9 | 2,9 | 2,3 |
| 1000 UND MEHR | 49,9 | 38,4 | 1,5 | 9,5 | 2,0 | 33,0 | 14,8 | 12,5 | 4,0 | 1,8 | 1,3 | 1,0 | 0,0 | 1,0 | 7,7 | 3,7 | 1,7 |
| INSGESAMT | 48,4 | 37,5 | 1,6 | 9,0 | 2,1 | 33,5 | 15,7 | 12,0 | 4,2 | 1,4 | 1,3 | 1,0 | 0,0 | 1,1 | 7,8 | 3,4 | 1,8 |

1) EINSCHL. HEIMARBEITERLOEHNE.

9 AUSGEWAHLTE KOSTEN (ANTEIL AM BRUTTOPRODUKTIONSWERT) 1981
NACH BESCHAEFTIGTENGRÖSSENKLASSEN

| BESCHAEFTIGTE VON ... BIS ... | | PROZENT | | | | | | | | | | | | | | | | | | KOSTEN FÜR SON- STIGE IND./ HANDW.- DIENST- LEISTUNGEN | KOSTEN- STEUERN | | MIE- TEN UND PACH- TEN | SON- STI- GE KOS- TEN | AB- SCHREI- BUNGEN | FREMD- KAPJ- TAL- ZIN- SEN |
|---|------|--|------------------------|--|--|--|---------------------|--|-----------------------------|-----------------------|---------------|---------------------|--|-----|------|-----|-----|--|--|---|--------------------|--|------------------------------------|-----------------------------------|--------------------------|--|
| | | MATERIALVERBRAUCH EINSATZ IN HANDELSWARE ZU ANSCHAFFUNGSKOSTEN, KOSTEN FÜR LOHnarBEITEN | | | | | | PERSONALKOSTEN | | | | | | | | | | | | | | | | | | |
| | | INS- GE- SANT | MATERIAL- VERBRAUCH | | EIN- SATZ FÜR AN- HANG- DELS- WARE | KOSTEN FÜR LOHN- AR- BEI- TEN | INS- GE- SANT | BRUTTO- LOHN- SUMME (OHNE HEIM- ARBEI- TER- LOEHNE) | BRUTTO- BEHALT- SUMME | SOZIALKOSTEN | | INS- GE- SANT | DAR- UNTER VER- BRAUCH- STEU- ERN | | | | | | | | | | | | | |
| | | | INS- GE- SANT | DARUNTER ENERGIE- VER- BRAUCH | | | | | | GE- SETZ- LICHE | SON- STIGE | | | | | | | | | | | | | | | |
| BERGBAU | | | | | | | | | | | | | | | | | | | | | | | | | | |
| 20 - 499 | 28,4 | 22,8 | 5,7 | 5,4 | 0,2 | 29,3 | 18,4 | 5,6 | 4,6 | 0,7 | 5,7 | 3,8 | 1,6 | 1,7 | 13,3 | 7,6 | 2,2 | | | | | | | | | |
| 500 UND MEHR | 34,2 | 24,5 | 8,0 | 7,4 | 2,3 | 39,1 | 20,8 | 8,3 | 7,2 | 2,7 | 16,2 | 1,0 | 0,0 | 0,6 | 7,0 | 3,7 | 1,6 | | | | | | | | | |
| INSGESAMT | 34,1 | 24,5 | 7,9 | 7,3 | 2,2 | 38,9 | 20,7 | 8,3 | 7,2 | 2,7 | 16,0 | 1,1 | 0,1 | 0,6 | 7,1 | 3,8 | 1,6 | | | | | | | | | |
| GRUNDSTOFF-U. PRODUKTIONSGUETERGEWERBE | | | | | | | | | | | | | | | | | | | | | | | | | | |
| 20 - 49 | 54,0 | 44,5 | 5,1 | 8,5 | 0,9 | 22,6 | 12,6 | 6,3 | 3,3 | 0,4 | 2,6 | 1,5 | 0,0 | 1,4 | 8,1 | 4,4 | 2,0 | | | | | | | | | |
| 50 - 99 | 53,6 | 44,9 | 5,8 | 7,9 | 0,9 | 23,3 | 12,1 | 7,3 | 3,3 | 0,5 | 2,7 | 1,3 | 0,1 | 1,2 | 9,2 | 4,2 | 1,8 | | | | | | | | | |
| 100 - 199 | 55,6 | 46,3 | 5,5 | 8,6 | 0,7 | 20,6 | 10,0 | 7,0 | 2,9 | 0,7 | 2,3 | 3,8 | 2,8 | 1,0 | 8,6 | 4,0 | 2,1 | | | | | | | | | |
| 200 - 499 | 51,9 | 44,4 | 6,0 | 6,4 | 1,1 | 21,8 | 10,3 | 7,7 | 3,0 | 0,9 | 2,3 | 7,0 | 6,0 | 0,9 | 8,8 | 3,6 | 1,7 | | | | | | | | | |
| 500 - 999 | 57,7 | 46,0 | 6,3 | 11,0 | 0,7 | 18,4 | 8,3 | 6,7 | 2,4 | 1,1 | 1,9 | 7,8 | 6,9 | 0,9 | 8,1 | 3,9 | 2,8 | | | | | | | | | |
| 1000 UND MEHR | 63,6 | 46,2 | 6,0 | 15,8 | 1,6 | 17,1 | 7,5 | 6,3 | 2,1 | 1,3 | 1,8 | 5,1 | 3,9 | 0,7 | 7,7 | 3,1 | 1,9 | | | | | | | | | |
| INSGESAMT | 61,1 | 45,9 | 5,9 | 13,8 | 1,4 | 18,2 | 8,2 | 6,5 | 2,3 | 1,1 | 1,9 | 5,2 | 4,0 | 0,8 | 8,0 | 3,3 | 1,9 | | | | | | | | | |
| VERBRAUCHSGUETER PRODUZIERENDES GEWERBE | | | | | | | | | | | | | | | | | | | | | | | | | | |
| 20 - 49 | 47,1 | 38,3 | 1,9 | 5,7 | 3,1 | 32,4 | 18,8 | 8,5 | 4,4 | 0,3 | 1,3 | 1,2 | - | 1,9 | 7,6 | 3,1 | 2,0 | | | | | | | | | |
| 50 - 99 | 49,4 | 40,9 | 1,9 | 5,1 | 3,4 | 30,6 | 17,5 | 8,1 | 4,2 | 0,4 | 1,3 | 1,0 | - | 1,5 | 7,7 | 2,9 | 2,0 | | | | | | | | | |
| 100 - 199 | 52,2 | 43,9 | 2,1 | 4,7 | 3,5 | 29,8 | 16,8 | 8,1 | 4,1 | 0,5 | 1,4 | 0,9 | - | 1,3 | 8,3 | 3,1 | 2,1 | | | | | | | | | |
| 200 - 499 | 51,2 | 41,2 | 2,8 | 6,2 | 3,7 | 30,2 | 17,0 | 8,2 | 4,2 | 0,7 | 1,4 | 0,9 | 0,0 | 1,1 | 8,2 | 3,1 | 2,0 | | | | | | | | | |
| 500 - 999 | 51,7 | 43,5 | 3,3 | 4,8 | 3,5 | 30,2 | 16,9 | 8,2 | 4,1 | 0,9 | 1,7 | 0,9 | - | 1,1 | 8,0 | 3,3 | 2,1 | | | | | | | | | |
| 1000 UND MEHR | 47,3 | 37,1 | 4,2 | 7,8 | 2,4 | 32,5 | 17,0 | 9,6 | 4,3 | 1,4 | 1,7 | 0,9 | - | 1,3 | 9,5 | 3,6 | 1,8 | | | | | | | | | |
| INSGESAMT | 50,0 | 40,8 | 2,8 | 5,9 | 2,3 | 30,9 | 17,2 | 8,5 | 4,2 | 0,8 | 1,5 | 0,9 | 0,0 | 1,3 | 8,3 | 3,2 | 2,0 | | | | | | | | | |
| NAHRUNGS-U. GENUSSMITTELGEWERBE | | | | | | | | | | | | | | | | | | | | | | | | | | |
| 20 - 49 | 73,6 | 65,4 | 2,4 | 7,9 | 0,3 | 12,2 | 6,7 | 3,6 | 1,7 | 0,2 | 1,4 | 3,0 | 2,3 | 0,9 | 4,2 | 2,5 | 1,4 | | | | | | | | | |
| 50 - 99 | 69,0 | 59,9 | 2,4 | 9,0 | 0,2 | 13,3 | 6,9 | 4,3 | 1,8 | 0,3 | 1,4 | 4,4 | 3,6 | 0,9 | 5,1 | 2,8 | 1,3 | | | | | | | | | |
| 100 - 199 | 72,8 | 62,9 | 2,4 | 9,7 | 0,2 | 12,1 | 6,2 | 3,9 | 1,6 | 0,4 | 1,4 | 2,4 | 1,7 | 1,0 | 5,7 | 2,7 | 1,2 | | | | | | | | | |
| 200 - 499 | 71,1 | 59,3 | 2,5 | 11,6 | 0,2 | 12,6 | 6,0 | 4,4 | 1,7 | 0,5 | 1,3 | 2,5 | 1,7 | 0,9 | 6,5 | 2,5 | 1,2 | | | | | | | | | |
| 500 - 999 | 67,4 | 58,9 | 2,2 | 8,2 | 0,3 | 14,0 | 6,2 | 5,3 | 1,8 | 0,7 | 1,5 | 4,1 | 3,1 | 1,2 | 8,0 | 2,7 | 1,2 | | | | | | | | | |
| 1000 UND MEHR | 47,5 | 36,5 | 1,6 | 10,7 | 0,3 | 13,7 | 5,3 | 5,6 | 1,7 | 1,1 | 1,1 | 23,1 | 22,3 | 1,2 | 9,5 | 2,4 | 0,9 | | | | | | | | | |
| INSGESAMT | 63,0 | 52,8 | 2,1 | 9,9 | 0,2 | 13,1 | 6,0 | 4,8 | 1,7 | 0,7 | 1,3 | 9,8 | 9,0 | 1,0 | 7,2 | 2,5 | 1,1 | | | | | | | | | |
| BERGBAU U. VERARBEITENDES GEWERBE INSGESAMT | | | | | | | | | | | | | | | | | | | | | | | | | | |
| 20 - 49 | 53,5 | 42,7 | 2,5 | 9,2 | 1,7 | 26,6 | 14,9 | 7,5 | 3,6 | 0,3 | 1,5 | 1,7 | 0,5 | 1,6 | 6,7 | 3,1 | 1,8 | | | | | | | | | |
| 50 - 99 | 53,0 | 42,8 | 2,6 | 8,0 | 2,1 | 27,2 | 14,8 | 8,0 | 3,7 | 0,5 | 1,5 | 1,8 | 0,7 | 1,3 | 7,3 | 3,0 | 1,8 | | | | | | | | | |
| 100 - 199 | 55,4 | 46,0 | 2,6 | 7,4 | 2,0 | 25,5 | 13,4 | 7,8 | 3,5 | 0,6 | 1,5 | 1,9 | 0,9 | 1,2 | 7,7 | 3,1 | 1,8 | | | | | | | | | |
| 200 - 499 | 53,2 | 43,8 | 3,0 | 7,5 | 1,9 | 24,7 | 13,5 | 8,7 | 3,6 | 0,8 | 1,6 | 2,5 | 1,6 | 1,0 | 8,2 | 3,0 | 1,8 | | | | | | | | | |
| 500 - 999 | 53,8 | 44,5 | 3,3 | 7,7 | 1,7 | 25,9 | 12,5 | 8,8 | 3,4 | 1,1 | 1,6 | 3,4 | 2,4 | 1,0 | 8,4 | 3,2 | 2,2 | | | | | | | | | |
| 1000 UND MEHR | 54,5 | 40,8 | 3,7 | 12,0 | 1,8 | 25,5 | 11,6 | 9,2 | 3,2 | 1,5 | 2,2 | 4,2 | 3,2 | 0,9 | 7,8 | 3,4 | 1,7 | | | | | | | | | |
| INSGESAMT | 54,2 | 42,2 | 3,4 | 10,2 | 1,8 | 25,8 | 12,4 | 8,8 | 3,4 | 1,2 | 1,9 | 3,4 | 2,4 | 1,0 | 7,8 | 3,3 | 1,8 | | | | | | | | | |

1) EINSCHL. HEIMARBEITERLOEHNE.

Statistisches Bundesamt
Gustav-Stresemann-Ring 11
6200 Wiesbaden

**Jahreserhebung bei Unternehmen
des Bergbaus und des Verarbeitenden Gewerbes
Kostenstrukturenerhebung
für das Jahr 1981**

Bundesarchiv Bismarck, Abteilung IV C Postfach 50 216 6200 Wiesbaden

Gesamtleistung

Unternehmens-Nr.
bitte bei Schriftwechsel
unbedingt angeben!

Falls die Anschrift fehlerhaft ist, bitten wir um Berichtigung

- Rechtsgrundlagen, Auskunftspflicht, statistische Geheimhaltung siehe Erläuterungen, die Bestandteil des Erhebungsvordrucks sind.
- Hinweise für das Ausfüllen: Die Meldung ist für das gesamte Unternehmen als rechtlich selbständige Einheit einschließlich aller produzierenden und nichtproduzierenden Teile, jedoch ohne Zweig Niederlassungen im Ausland abzugeben. Nicht abzugsfähige sind rechtlich selbständige Tochtergesellschaften.
Berichtsjahr ist das Kalenderjahr. Deckt sich das Geschäftsjahr nicht mit dem Kalenderjahr, so ist das Geschäftsjahr zugrunde zu legen, das im Laufe des Jahres 1981 zu Ende ging.
Wenn keine Angabe in Betracht kommt, bitten wir, bei der entsprechenden Position einen Strich (-) einzusetzen.
Es ist unbedingt erforderlich, bei den mit * gekennzeichneten Positionen die beigefügten Erläuterungen zu beachten.
- Meldetermin: Bitte senden Sie ein Exemplar der Fragebogen spätestens bis 30. Juni 1982 ausgefüllt an das Statistische Bundesamt. Sollte der endgültige Jahresabschluss zu diesem Zeitpunkt noch nicht vorliegen, genügen vorläufige Werte aus den entsprechenden Konten oder vorläufig geschätzte Angaben. Das zweite Exemplar der Fragebogen ist für Ihre Akten bestimmt.

I Allgemeine Fragen

| | | |
|---|--------------------|-----------------------|
| 1 Geschäftsjahr vom | bis | 1981 |
| 2 Wirtschaftlicher Schwerpunkt des Unternehmens (Bitte genaue Angabe des Wirtschaftszweiges entsprechend der beigefügten Systematik der Wirtschaftszweige, Festung für die Statistik in Problemlösen Gewerbe - STPRO -) * - Bitte nur einen Schwerpunkt angeben! - | | |
| Welche produzierende Tätigkeit des Unternehmens (entsprechend der beigefügten Systematik) | | |
| 3 Rechtsform des Unternehmens (Zuverlässiges bitte ankreuzen) | | |
| Einzelne oder Personengesellschaft (OHG, KG, GmbH & Co KG) | 01 | |
| Kapitalgesellschaft (GmbH, AG, KGaA) | 07 | |
| Sonstige (Genossenschaft, Sonstige private Rechtsform, Unternehmen der öffentlichen Hand) | 08 | |
| 4 Falls ein unsatzrechtliches Organisationsverhältnis vorliegt, handelt es sich um eine | Muttergesellschaft | 1 Tochtergesellschaft |
| Für Tochtergesellschaften: Name und Anschrift der Muttergesellschaft | | |

Anzahl

III Beschäftigte Ende September des Geschäftsjahres 1981

| | | |
|--|----|----------------------|
| 1 Tätige Inhaber, tätige Mitinhaber sowie unbezahlt mithelfende Familienangehörige | 21 | |
| 2 Angestellte (einschl. kaufm. und techn. Auszubildender) | 22 | 23 darunter weiblich |
| 3 Arbeiter (einschl. gewerbl. Auszubildender, ohne Heimarbeiter) | 25 | 26 darunter weiblich |
| Summe = (21 + 22 + 26) | 27 | |
| 4 Außerdem Heimarbeiter | | 28 |

Die folgenden Abschnitte III, IV, V und VI beziehen sich auf Positionen der Bilanz oder der G + V - Rechnung. Bitte achten Sie darauf, daß die einzelnen Teilbestände vollständig und nicht doppelt erfüllt werden.

In vollen DM

III Gesamtleistung im Geschäftsjahr 1981

| | |
|--|----|
| 1 Umsatze (ohne Umsatzsteuer) | |
| a Umsatze aus eigenen Erzeugnissen sowie Wert der für Dritte geleisteten Lohnarbeiten (einschl. Lohnveredelung) und Erlöse für Reparaturen, Instandhaltungen, Installationen, Montagen u. d. (einschl. Materialkosten) | 35 |
| darunter Wert der für Dritte geleisteten Lohnarbeiten (einschl. Lohnveredelung) und Erlöse für Reparaturen, Instandhaltungen, Installationen, Montagen u. d. (einschl. Materialkosten) | 36 |
| b Umsatze aus Handelswaren (vgl. auch 57) | 37 |
| c Umsatze aus sonstigen nichtindustriellen/nichthandelswirtschaftlichen Tätigkeiten | 38 |
| Gesamtumsatz = (35 + 37 + 38) | 40 |

2 Bestände an unfertigen und fertigen Erzeugnissen aus eigener Produktion einschl. geleisteter und noch nicht abgerechneter Lohnarbeiten, Reparaturen, Instandhaltungen, Installationen, Montagen u. d. (einschl. Roh-, Hilfs- und Betriebsstoffe, ohne Handelswaren)

| | |
|--------------------------------------|----|
| a am Anfang des Geschäftsjahres 1981 | 41 |
| b am Ende des Geschäftsjahres 1981 | 42 |
| Bestandsveränderung = (42 - 41) | 43 |

3 Selbstverfertigte Anlagen (einschl. Gebäude und selbst durchgeführte Großreparaturen) zu Herstellungskosten, soweit aktiviert im Geschäftsjahr 1981

| | |
|---------------------------------|----|
| 44 | |
| Gesamtleistung = (40 + 43 + 44) | 46 |

IV Rohstoffe und sonstige fremdbezogene Vorprodukte, Hilfs- und Betriebsstoffe

(einschl. Fremdbezogene, Energie und Wasser, Büro- und Werkstoff sowie nichtaktivierter geringwertiger Wirtschaftsgüter, jedoch ohne Handelswaren und ohne Kosten für durch selbstes Unternehmen ausgeführte Lohnarbeiten) zu Anschaffungskosten, ohne Umsatzsteuer, die als Vorsteuer abzugfähig ist, im Geschäftsjahr 1981

| | |
|--|----|
| 1 Bestände | |
| a am Anfang des Geschäftsjahres 1981 | 50 |
| b am Ende des Geschäftsjahres 1981 | 51 |
| 2 Eingänge | 52 |
| Verbrauch = (50 / 51 + 52) | 53 |
| darunter Energieverbrauch (Brenn- und Treibstoffe, Elektrizität, Gas, Wärme u. dgl.) | 81 |

V Handelsware zu Anschaffungskosten, ohne Umsatzsteuer, die als Vorsteuer abzugestattet ist, im Geschäftsjahr 1981

| | |
|---|----|
| 1 Bestände | |
| a am Anfang des Geschäftsjahres 1981 | 54 |
| b am Ende des Geschäftsjahres 1981 | 55 |
| 2 Eingänge | 56 |
| Einsatz (vgl. auch 37) = (54 / 55 + 56) | |
| | 57 |

VI Kosten (ohne Materialverbrauch, ohne Einsatz an Handelsware) im Geschäftsjahr 1981

Bitte beachten Sie, daß alle Aufwendungen der G + V - Rechnung, die den nachstehenden Teilbeständen entsprechen, vollständig zugeordnet werden. Nicht zu melden sind außerordentliche und betriebliche Aufwendungen.

Als Kosten sind die auf das Geschäftsjahr entfallenden Beträge anzugeben, nicht die in diesem Geschäftsjahr tatsächlich gezahlten. Nachzahlungen für vorhergehende Jahre und Vorauszahlungen für spätere dürfen daher in den Zahlenangaben nicht enthalten sein. Wenn Kosten mit Umsatzsteuer belastet sind, die als Vorsteuer abzugestattet ist, sind die Beträge ohne Umsatzsteuer anzugeben.

| | |
|--|----|
| 1 Bruttogehälter und Bruttolöhne (einschl. Arbeitslosenanteile zur Kranken-, Renten- und Arbeitslosenversicherung, jedoch ohne Arbeitgeberanteile) | |
| a Bruttogehälter (einschl. Vergütungen für lehrn. und techn. Auszubildende) | 58 |
| b Bruttolöhne (einschl. Vergütungen für gewerb. Auszubildende, ohne Heimatlohn) | 59 |
| c Bruttolohnsumme für alle Heimarbeiter lt. Lohnliste (ohne Entgelte für Zwischenmeister) | 60 |
| 2 Sozialkosten | |
| a Gesetzlich vorgeschriebene Sozialkosten (nur Arbeitslosenanteile zur Kranken-, Renten- und Arbeitslosenversicherung, Berufsgenossenschaftsbeträge u. ä.) | 61 |
| b Sonstige Sozialkosten (z. B. Beihilfen und Zuschüsse im Krankheitsfall, Aufwendungen für die betriebliche Altersversorgung, Beiträge zur Ausbildung und dgl.) | 62 |
| 3 Kosten für durch andere Unternehmen ausgeführte Leiharbeiten (sawerliche Bearbeitung) einschl. Entgelte für Zwischenmeister | 63 |
| 4 Kosten für Reparaturen, Instandhaltungen, Inspektierungen, Beratungen u. ä. (nur fremde Leistungen) | 64 |
| 5 Mieten und Pachten (z. B. gemietete und gepachtete Produktionsmaschinen, Datenverarbeitungsanlagen, Fahrzeuge, Fabrikations- und Lagerräume einschl. Kosten für Leasing, jedoch ohne kalkulatorische Mieten) | 65 |
| 6 Steuern sowie öffentliche Gebühren und Beiträge (z. B. Grundsteuer, Gewerbesteuer, Vermögenssteuer (nur von Kapitalgesellschaften), Kraftfahrzeugsteuer, Verbrauchsteuer, Weichsteuer; ohne Einkommen- und Körperschaftsteuer, ohne Lastenausgleichsabgaben, ohne Umsatzsteuer) | 66 |
| darunter: a Vermögenssteuer (nur von Kapitalgesellschaften) | 68 |
| b Verbrauchsteuer (nur auf selbst hergestellte Erzeugnisse) | 69 |

Übertrag = (58 bis 67)

Übertrag:

| | |
|---|----|
| 7 Sonstige Kosten (z. B. Werbe- und Vertriebskosten, Reisekosten, Provisionen, Lizenzgebühren, Ausgabekonten und sonstige Kosten für den Abrufen von Gütern durch fremde Unternehmen, Porto- und Postgebühren, Ausgaben für durch Dritte durchgeführte Beförderung der Lohn- und Gehaltsblätter zwischen Wohnort und Arbeitsplatz, Versicherungsprämien, Prüfungs-, Beratungs- und Rechtskosten, Bankspesen, Beiträge zur Industrie- und Handelskammer, zur Handelskammer, zu Wirtschaftsverbänden und dgl., jedoch ohne Kosten für Büro- und Werbematerial (gehört zu Pos. IV) usw., ohne kalkulatorische Kosten) | 70 |
| darunter: a gezahlte Versicherungsprämien | 71 |
| b Bankspesen (ohne Fremdkapitalzinsen) | 72 |
| 8 Steuerliche Abschreibungen auf Sachanlagen (bei Bergbauunternehmen, Statistiken u. ä. einbezieht Abschreibungen auf die Substanz nach § 7 VIESG) | 74 |
| Die steuerlichen Abschreibungen sind ohne die in den Erläuterungen aufgeführten Sonderabschreibungen anzugeben. | 75 |
| darunter Abschreibungen auf die Substanz nach § 7 VIESG (nur bei Bergbauunternehmen, Statistiken u. ä.) | 76 |
| 9 Fremdkapitalzinsen (ohne Bankspesen) | 73 |
| Summe = (58 bis 67 + 70 + 74 + 76) | |

VII Umsatzsteuer im Geschäftsjahr 1981

| | |
|--|----|
| 1 Umsatzsteuer, die Kunden in Rechnung gestellt wurde | 77 |
| 2 Abzugsfähige Umsatzsteuer, die dem Unternehmen von seinen Lieferanten in Rechnung gestellt wurde, und abzugsfähige Einfuhrumsatzsteuer (Vorsteuer) | 78 |
| darunter Abzugsfähige Vorsteuer auf den Käufen von Sachanlagen | 79 |

VIII Subventionen für die laufende Produktion im Geschäftsjahr 1981

Bemerkungen (besondere Hinweise, falls außergewöhnliche Verhältnisse die Angaben beeinflusst haben):

| | |
|---------------------------|---------------|
| Bezeichnet diese Stellung | Ort und Datum |
| Teilnehmernummer | |
| Stempel und Unterschrift | |

Jahreserhebung bei Unternehmen des Bergbaus und des Verarbeitenden Gewerbes Kostenstrukturerhebung

Erläuterungen zum Fragebogen

Rechtsgrundlagen: Gesetz über die Statistik im produzierenden Gewerbe (ProdGwG) in der Fassung der Bekanntmachung vom 30. Mai 1960 (BGBl. I S. 641) in Verbindung mit dem Gesetz über die Statistik für Bundeszwecke (BzStG) vom 14. März 1960 (BGBl. I S. 289). Erhoben werden die Tatbestände zu § 3 Buchstabe B Ziff. II ProdGwG.

Die **Auskunftsverpflichtung** ergibt sich aus § 9 ProdGwG in Verbindung mit § 10 BzStG. Hiernach sind die Inhaber oder Leiter der Unternehmen auskunftspflichtig, die ordnungsgemäß zur Unternehmensaufstellung aufgeführt werden.

Dem **Datenschutz** wird durch die statistische Geheimhaltung voll Rechnung getragen. Die erhobenen Einzelergebnisse werden nach § 11 BzStG grundsätzlich geheimgehalten. Nur in dem in § 10 Abs. 5 Satz 2 ProdGwG ausdrücklich gesetzlich geregelten Ausnahmefällen dürfen den statistischen Landesämtern die ihnen Erhebungsbereich betreffenden Angaben zur Zusammenführung mit Angaben aus der Investitionserhebung (Tatbestände nach § 3 Buchstabe B Ziff. I und § 5 Buchstabe A Ziff. I ProdGwG) und mit Angaben zum Zensus (Tatbestände nach § 3 Buchstabe D und § 5 Buchstabe C ProdGwG) sowie zur Erstellung regionaler Sozialproduktberechnungen übermittelt werden. Eine Weiterleitung an andere Stellen und zu anderen Zwecken ist ausgeschlossen.

Als Unternehmen gilt die kleinste Einheit, die aus handels- und/oder steuerrechtlichen Gründen Bücher führt und bilanziert.

Rechtlich selbständige Tochtergesellschaften, Arbeitsgemeinschaften, Betriebsführungsgesellschaften usw. müssen getrennt berichten, sofern sie schwerpunktmäßig dem Verarbeitenden Gewerbe zuzurechnen sind.

Die Meldung ist grundsätzlich für das gesamte Unternehmen einschließlicher produzierender und nichtproduzierender Teile, jedoch ohne Zweigniederlassungen im Ausland abzugeben.

Zusammengestellte Meldungen für zwei oder mehrere rechtlich selbständige Unternehmen sind nicht zulässig.

Soweit die vorhandenen Unterlagen zur Beantwortung einzelner Fragen nicht ausreichen, genügen vorläufige Werte aus den entsprechenden Konten oder sonstig geschätzte Angaben.

I Allgemeine Fragen

Der wirtschaftliche Schwerpunkt und weitere produzierende Tätigkeiten des Unternehmens sind so anzugeben, wie sie durch die 4-stelligen Positionen (Wirtschaftszweig) der beigefügten Systematik unterschieden werden.

Zum Belegat:
Wirtschaftlicher Schwerpunkt des Unternehmens:
3650 Herstellung von Elektrohaushaltsgeräten

Weitere produzierende Tätigkeiten des Unternehmens
3890 Reparatur von elektrischen Geräten für den Haushalt
3821 Herstellung von Werkzeugen sowie Geräten für die Landwirtschaft
3830 Herstellung von Heiz- und Kochgeräten

II Beschäftigte

Beschäftigte sind:
— tätige Inhaber und tatige Mitinhaber (nur von Personengesellschaften);
— unbezahlt mithaltende Familienangehörige, soweit sie mindestens 1/2 der üblichen Arbeitszeit im Unternehmen tätig sind (nur von Personengesellschaften);
— Personen, die in einem Arbeitsverhältnis zum Unternehmen stehen (z. B. auch Direktoren, Reisende im Angestelltenverhältnis, Volontäre, Praktikanten und Auszubildende);
— Arbeitskräfte, die von anderen Unternehmen gegen Entgelt zur Arbeitsleistung gemäß dem Arbeitnehmerüberlassungsgesetz überlassen wurden (Leiharbeitnehmer wie Fremdlöhner, Zeitarbeitskräfte für Bürofunktionen usw.).

Voll als Beschäftigte zu zählen sind:
— Erkrankte, Urlaubler, Personen, die lediglich Übungen bei der Bundeswehr ableisten, und alle sonstigen vorübergehend Abwesenden;
— Streikende und von der Aussperrung Betroffene, solange das Arbeitsverhältnis nicht gelöst ist;
— Saison- und Aushilfsarbeiter, Teilzeitbeschäftigte und Kurzarbeiter;
— das Personal auf Bau- und Montagestellen, Fahrzeugen usw.

Nicht zu melden sind:
— im Ausland Beschäftigte;
— zum Grundwehrdienst Einberufene, Zivildienstleistende, Arbeitskräfte, die als Beauftragte anderer Unternehmen arbeiten durchzuführen;
— Strafgefangene

Zu den Angestellten zählen auch Gesellschafter, Vorstandsmitglieder und andere leitende Kräfte, soweit sie vom befragten Unternehmen Bezüge erhalten, die steuerlich als **Einkünfte aus nichtselbständiger Arbeit** angesehen werden.

Zu den Arbeitern gehören Beschäftigte, die der Rentenversicherung unterliegen, ebenso Fremdlöhner.

Hier sind nur die Heimerbeiter zu melden, die in der Lohnliste geführt werden, dagegen nicht Zwischenmeister und Hausgewerbetreibende.

III Gesamtleistung

Als **Umsatz** gilt unabhängig vom Zahlungsweg, der Gesamtbetrag (ohne Umsatzsteuer) der abgerechneten Lieferungen und Leistungen an Dritte.

Einzubeziehende sind:

- Erlöse aus Lieferungen und Leistungen an mit dem Unternehmen verbundene rechtlich selbständige Konzern- und Verkaufsgesellschaften;
- auch etwa getrennt in Rechnung gestellte Kosten für Fracht, Porto und Verpackung

Aussetzen sind:

- Preisnachlässe (Rabatte, Boni, Skonti, Abzüge, die auf begründeten Beanstandungen beruhen u. dgl.) sowie Retouren

Nicht einzubeziehen sind:

- außerordentliche und betriebsfremde Erträge wie Erlöse aus dem Verkauf von Sachanlagen, aus der Verpackung von Grundstücken, Zinsen, Dividenden u. dgl.

Umsatz aus eigenen Erzeugnissen schließt ein:

- Umsätze aus dem Verkauf von allen im Rahmen der Produktionsstätigkeit des Unternehmens entstandenen Erzeugnissen;
- die vollen Erlöse aus dem Verkauf von eigenen Erzeugnissen, die unter Verwendung von Fremdbeuteilen hergestellt wurden;
- Umsätze aus dem Verkauf von Waren, die in Lohnarbeit bei anderen Unternehmen hergestellt wurden;
- Umsätze aus dem Verkauf von Elektrizität, Fernwärme, Gas, Dampf, Wasser;
- Umsätze aus dem Verkauf von Nebenzeugnissen;
- Erlöse für verkaufsfähige Produktionsrückstände (z. B. bei der Produktion anfallender Schrott, Gubbrück, Wollabfälle u. ä.);

Bei den Erlösen für Reparaturen, Instandhaltungen, Installationen, Montagen u. ä. sind die Erlöse für die bei diesen Leistungen verbrauchten Materialien (z. B. Ersatzteile, Zubehör, Hilfs- und Betriebsstoffe) einzubeziehen.

Als **Umsatz aus Handelswaren** gilt der Umsatz von fremden Erzeugnissen, die im allgemeinen un bearbeitet und ohne fertigungstechnische Verbindung mit eigenen Erzeugnissen weiterverkauft werden. Die hier angegebenen Erlöse sind mit dem Einsatz an Handelswaren zu Anschaffungskosten abzustimmen (vgl. auch § 1).

Umsatz aus sonstigen nichtindustriellen/nichthandwerklichen Tätigkeiten

- Hierzu zählen im wesentlichen:
— Umsätze aus der Vermietung und Verpachtung von Geräten, betrieblichen Anlagen und Einrichtungen (einschl. Leasing);
— Erlöse aus Vermietungsermächtigung (von betrieblich und nicht betrieblich genutzten Wohngebäuden), jedoch ohne Erlöse aus Grundstücksverpachtung;
— Erlöse aus der Veräußerung von Patenten und der Vergabe von Lizenzen;
— Provisionsentnahmen;
— Erlöse aus Transportleistungen für Dritte;
— Erlöse aus Belegschaftsmitteln (z. B. Erlöse einer vom Unternehmen für eigene Rechnung betriebenen Kantine);
— Erlöse aus dem Verkauf von eigenen landwirtschaftlichen Erzeugnissen;
— Erlöse aus Redaktions- und Verlagsstätigkeit;
— Erlöse aus Beratungs- und Planungsstätigkeit.

Die **Bestände** im untersten und fertigen Erzeugnissen aus eigener Produktion (einschl. geleisteter und noch nicht abgerechneter Lohnarbeiten, Reparaturen, Instandhaltungen, Installationen, Montagen u. ä.) sind zu Herstellungskosten zu bewerten.

Bestände an Einzel-, Ersatz- und Einbauteilen aus eigener Produktion sind einzubeziehen.
Anzahlungen bzw. Abschlagszahlungen (z. B. im Stahlbau, Schiffbau, Großapparatbau) dürfen nicht abgesetzt werden.

Es sollen die im Geschäftsjahr mit eigenen Arbeitskräften (einschl. Leiharbeitnehmer) selbstgestellten Anlagen (einschl. im Bau befindlicher Anlagen) mit dem auf dem Anlagekonto aktivierten Wert (Herstellungskosten) als Leistungen des eigenen Unternehmens angegeben werden, sofern die Kosten für die Erstellung in den Angaben unter IV und VI mitgeteilt sind.

Zu den selbstgestellten Anlagen gehören auch selbsthergestellte Sachanlagen, die an Dritte veräußert oder verpachtet wurden, selbsthergestellte Maschinen, Werkzeuge, Modelle für das eigene Unternehmen, Versuche usw., soweit diese aktiviert wurden.

Abschreibungen auf die selbstgestellten Anlagen sind nicht abzusetzen.

Unternehmen, die in ihrer Gewinn- und Verlustrechnung „Andere aktivierte Eigenleistungen“ entsprechend den aktenrechtlichen Bestimmungen ausweisen, geben hier diesen Wert an.

IV Rohstoffe und sonstige fremdbezogene Vorprodukte, Hilfs- und Betriebsstoffe

Zu den Roh-, Hilfs- und Betriebsstoffen zählen alle Metallen und Fremdbeuteile (ohne Handelswaren), die entweder im Unternehmen be- oder verarbeitet oder verbraucht oder an Dritte zur Be- oder Verarbeitung weitergegeben werden. Es spielt auch keine Rolle, in welchem Bereich des Unternehmens diese Stoffe verwendet werden.

Mit anzugeben sind also z. B. auch Energie (Brenn- und Treibstoffe, Elektrizität, Gas, Wärme u. dgl.) und Wasser, Ersatzteile, Büro- und Werbematerial, Verpackungsmaterial und Waren, die in einer vom Unternehmen auf eigene Rechnung betriebenen Kantine u. dgl. verarbeitet oder verkauft werden.

Einzubeziehen sind auch Materialen, die für die Herstellung von selbstgestellten Anlagen benötigt werden.

Die **Bestände und Eingänge an Roh-, Hilfs- und Betriebsstoffen** sind zu Anschaffungskosten (ohne als Vorsteuer abzugestehende Umsatzsteuer) zu bewerten. Als Anschaffungskosten gelten die Anschaffungspreise zuzüglich Anschaffungskosten wie Fracht, Verpackung, Zoll, Verbrauchssteuern u. dgl. zuzüglich Preisnachlässe (Rabatte, Boni, Skonti, Abzüge, die auf begründeten Beanstandungen beruhen u. dgl.).

Als **Eingänge** ist der Wert aller von Dritten bezogenen Metallen und Fremdbeuteile (ohne Handelswaren) zu melden, gleichgültig ob diese Eingänge über Bestandskonten oder unmittelbar als Aufwand verbucht wurden. Einzubeziehen sind auch nichtabfertigte geringwertige Wirtschaftsgüter.

Als **Energieverbrauch** ist der Gesamtverbrauch an Brennstoffen und Treibstoffen, Elektrizität, Gas, Wärme u. dgl. anzugeben, d. h. einschließl. des Verbrauchs an Energieträgern, die bei der Durchführung technologischer Prozesse als Rohstoffe oder Reaktionsmittel eingesetzt werden.

Wasser — als Bestandteil der Roh-, Hilfs- und Betriebsstoffe — ist in die Position „Energieverbrauch“ nicht einzubeziehen.

V Handelsware

Als **Handelsware** gelten Erzeugnisse fremder Herkunft, die im allgemeinen un bearbeitet und ohne fertigungstechnische Verbindung mit eigenen Erzeugnissen weiterverkauft werden (vgl. auch § 1 Umsatz aus Handelswaren).

Die **Bestände und Eingänge an Handelswaren** sind zu Anschaffungskosten (ohne als Vorsteuer abzugestehende Umsatzsteuer) zu bewerten. Als Anschaffungskosten gelten die Anschaffungspreise zuzüglich Anschaffungskosten wie Fracht, Verpackung, Zoll, Verbrauchssteuern u. dgl. abzüglich Preisnachlässe (Rabatte, Boni, Skonti, Abzüge, die auf begründeten Beanstandungen beruhen u. dgl.).

BERGBAU UND VERARBEITENDES GEWERBE

Berechnung des Brutto- und Nettoproduktionswertes und der Brutto- und Nettowertschöpfung

| Vorzeichen | | Fragebogen-Position |
|------------|--|---------------------|
| | UMSATZ aus EIGENEN ERZEUGNISSEN und aus industriellen/ handwerklichen Dienstleistungen (Lohnarbeiten usw.) ohne Umsatzsteuer | 35 |
| + | UMSATZ aus HANDELSWARE ohne Umsatzsteuer | 37 |
| + | UMSATZ aus SONSTIGEN nichtindustriellen/nichthandwerklichen TÄTIGKEITEN ohne Umsatzsteuer | 38 |
| | BESTÄNDE an UNFERTIGEN und FERTIGEN ERZEUGNISSEN aus eigener Produktion | |
| ./. | a) am Anfang des Geschäftsjahres | 41 |
| + | b) am Ende des Geschäftsjahres | 42 |
| + | SELBSTERSTELLTE ANLAGEN (einschl. Gebäude und selbstdurchgeführte Großreparaturen) soweit aktiviert | 44 |
| ① | GESAMTLEISTUNG-BRUTTOPRODUKTIONSWERT ohne Umsatzsteuer | 46 |
| | BESTÄNDE an ROH-, HILFS- und BETRIEBSSTOFFEN | |
| ./. | a) am Anfang des Geschäftsjahres | 50 |
| + | b) am Ende des Geschäftsjahres | 51 |
| ./. | EINGÄNGE an ROH-, HILFS- und BETRIEBSSTOFFEN ohne Umsatzsteuer, die als Vorsteuer abzugsfähig ist | 52 |
| | BESTÄNDE an HANDELSWARE ohne Umsatzsteuer, die als Vorsteuer abzugsfähig ist | |
| ./. | a) am Anfang des Geschäftsjahres | 54 |
| + | b) am Ende des Geschäftsjahres | 55 |
| ./. | EINGÄNGE an HANDELSWARE ohne Umsatzsteuer, die als Vorsteuer abzugsfähig ist | 56 |
| ./. | KOSTEN für durch andere Unternehmen ausgeführte LOHNARBEITEN (auswärtige Bearbeitung) | 63 |
| ② | NETTOPRODUKTIONSWERT ohne Umsatzsteuer | |
| ./. | KOSTEN für SONSTIGE industrielle/handwerkliche DIENSTLEISTUNGEN (nur fremde Leistungen) wie Reparaturen, Instandhaltungen, Installationen und Montagen ohne Umsatzsteuer | 64 |
| ./. | MIETEN und PACHTEN ohne Umsatzsteuer | 66 |
| ./. | SONSTIGE KOSTEN ohne Umsatzsteuer | 70 |
| ③ | BRUTTOWERTSCHÖPFUNG ohne Umsatzsteuer | |
| + | UMSATZSTEUER, die das Unternehmen seinen Kunden in Rechnung gestellt hat | 77 |
| ./. | ABZUGSFÄHIGE UMSATZSTEUER auf den Käufen von Roh-, Hilfs- und Betriebsstoffen, nicht aktivierten geringwertigen Wirtschaftsgütern und Handelsware | 78 ./. |
| | | 79 |
| ④ | BRUTTOWERTSCHÖPFUNG zu Marktpreisen | |
| ./. | INDIREKTE STEUERN | 77 ./. |
| | | (78 ./. |
| | | 79) |
| + | SUBVENTIONEN für die laufende Produktion | + 67 ./. |
| | | 68 |
| ⑤ | BRUTTOWERTSCHÖPFUNG zu Faktorkosten | 80 |
| ./. | ABSCHREIBUNGEN auf Sachanlagen | 74 |
| ⑥ | NETTOWERTSCHÖPFUNG zu Faktorkosten | |