

PRODUZIERENDES GEWERBE

FACHSERIE

4

Reihe 4.3.3

**Kostenstruktur der Unternehmen im
Verbrauchsgüter produzierenden
Gewerbe und im Nahrungs- und
Genußmittelgewerbe**

1983

*Statistisches Bundesamt
Bibliothek - Publikations- Archiv*



HERAUSGEBER: STATISTISCHES BUNDESAMT WIESBADEN

VERLAG: W. KOHLHAMMER GMBH STUTTGART UND MAINZ

Herausgeber:
Statistisches Bundesamt
Gustav-Stresemann-Ring 11
6200 Wiesbaden

Auslieferung:
Verlag W. Kohlhammer GmbH
Abt. Veröffentlichungen des Statistischen
Bundesamtes
Philipp-Reis-Str. 3
6500 Mainz 42
Telefon: 06131/59094-95


Erscheinungsfolge: jährlich

Erschienen im Juni 1985

Preis: DM 14,70

Bestellnummer: 2040433-83700

Nachdruck - auch auszugsweise - nur mit Quellenangabe
unter Einsendung eines Belegexemplares gestattet.



Inhalt

Seite

Textteil

1	Einführung	4
2	Nettoproduktionswert, Ausgewählte Kosten, Ableitung der Leistungsgrößen	6
3	Definitionen zum Tabellenteil	8

Tabellenteil (Tab. 1 nach Wirtschaftsgruppen, Tab. 2 bis 9 nach Wirtschaftszweigen)

1	Zusammenfassende Übersicht: Bruttoproduktionswert, Nettoproduktionswert und Nettowertschöpfung zu Faktorkosten	9
2	Entstehung der Bruttowertschöpfung zu Faktorkosten und zu Marktpreisen, Entstehung der Nettowertschöpfung zu Faktorkosten	
2.1	Nach Beschäftigtengrößenklassen	10
2.2	Nach Bruttoproduktionswertgrößenklassen	26
3	Bruttoproduktionswert, Nettoproduktionswert, Bruttowertschöpfung	
3.1	Nach Beschäftigtengrößenklassen	38
3.2	Nach Bruttoproduktionswertgrößenklassen	54
4	Bruttoproduktionswert	
4.1	Nach Beschäftigtengrößenklassen	66
4.2	Nach Bruttoproduktionswertgrößenklassen	74
5	Umsatz nach Beschäftigtengrößenklassen	80
6	Materialverbrauch, Einsatz an Handelsware zu Anschaffungskosten, Kosten für Lohnarbeiten, sonstige Vorleistungen, Kostensteuern nach Beschäftigtengrößenklassen	88
7	Beschäftigte nach Beschäftigtengrößenklassen	104
8	Personalkosten nach Beschäftigtengrößenklassen	120
9	Ausgewählte Kosten (Anteil am Bruttoproduktionswert) nach Beschäftigtengrößenklassen .	128

Anhang

Erhebungsunterlagen	136
Berechnung des Brutto- und Nettoproduktionswertes und der Brutto- und Nettowertschöpfung aus den Positionen des Fragebogens	140

Die Angaben beziehen sich auf das Bundesgebiet; sie schließen Berlin (West) ein.

Zeichenerklärung

- 0 = Weniger als die Hälfte von 1 in der letzten besetzten Stelle, jedoch mehr als nichts
- = nichts vorhanden
- . = Zahlenwert unbekannt oder geheimzuhalten

Abkürzungen

ANG.	= a.n.g., anderweitig nicht genannt
GEW.V.	= Gewinnung von
GEW.U.VERARB.V.	= Gewinnung und Verarbeitung von
H.V.	= Herstellung von
H.U.VERARB.V.	= Herstellung und Verarbeitung von
MILL.	= Million
NE-	= Nichteisen-
OH.	= ohne
O.UST.	= ohne Umsatzsteuer
REP.V.	= Reparatur von
BGBI.	= Bundesgesetzblatt

Abweichungen in den Summen durch Runden der Zahlen bzw. durch Verwendung von Hochrechnungsfaktoren.

Einführung

1.1 Darstellung der Ergebnisse

Seit Einführung des Gesetzes über die Statistik im Produzierenden Gewerbe vom 6.11.1975¹⁾, das auf eine Vereinheitlichung und Zusammenfassung der Erhebungen im Produzierenden Gewerbe abzielt, werden - erstmals für das Berichtsjahr 1975 - jährliche Kostenstrukturhebungen im Produzierenden Gewerbe durchgeführt²⁾.

Die Kostenstrukturhebung im Bergbau und Verarbeitenden Gewerbe erfaßt als hochrechnungsfähige Stichprobe rd. 15 000 ausgewählte Unternehmen mit 20 Beschäftigten und mehr; die Befragung erfolgt zentral durch das Statistische Bundesamt. Die in der Stichprobe gewonnenen Ergebnisse werden nach einem bereits beschriebenen Verfahren²⁾ auf die Gesamtheit der Unternehmen mit 20 Beschäftigten und mehr hochgerechnet.

Das Verfahren sieht nach einer freien Hochrechnung auf die Grundgesamtheit der Auswahlgrundlage eine Korrektur der frei hochgerechneten Werte mit Hilfe von Faktoren vor und bewirkt dadurch eine Angleichung der Ergebnisse der Kostenstrukturhebung an die Ergebnisse einer Totalerhebung des Berichtsjahres. Die Korrekturfaktoren werden für identische Tatbestände aus den frei hochgerechneten Ergebnissen der Kostenstrukturhebung und den erhobenen Ergebnissen dieser Hochrechnungsgrundlage gebildet.

Wie schon in den vergangenen Jahren wurde für das Berichtsjahr 1983 für die Hochrechnung und Angleichung der Stichprobenergebnisse aus der Kostenstrukturhebung eine spezielle Hochrechnungsgrundlage geschaffen, die den Berichtskreis der Investitionserhebung abdeckt. Sie enthält für alle Kostenstruktur-

unternehmen die Jahresumsätze und die Beschäftigten zum 30. September 1983 aus der Kostenstrukturhebung. Für alle anderen Unternehmen aus dem Berichtskreis der jährlichen Investitionserhebung werden die zu Jahresergebnissen kumulierten Monatswerte des Umsatzes zusammen mit den Beschäftigten zum Stichtag 30. September 1983 in die Hochrechnungsgrundlage übernommen.

Die an die Hochrechnungsgrundlage angeglichenen Ergebnisse führen die ebenfalls in der Fachserie 4, Reihe 4.3.1, 4.3.2 und 4.3.3³⁾ erschienenen Ergebnisse für 1982 fort.

Den Ergebnissen für das Berichtsjahr 1983 liegt dieselbe Stichprobenauswahl wie für 1982 zugrunde. In dieser Stichprobe werden knapp 40 % der Unternehmen des Bergbaus und des Verarbeitenden Gewerbes mit 20 Beschäftigten und mehr erfaßt, die Konstruktion des Stichprobenplans garantiert aber, daß diese Unternehmen zu fast 80 % zur Gesamtzahl der tätigen Personen und zu über 80 % zum Gesamtumsatz im Bergbau und im Verarbeitenden Gewerbe beitragen. So werden insbesondere große Unternehmen sowie Unternehmen in Zweigen mit Besonderheiten oder geringer Besetzungszahl total erfaßt, um aussagefähige Ergebnisse für die entsprechenden Wirtschaftszweige und für den Gesamtbereich Bergbau und Verarbeitendes Gewerbe nachweisen zu können.

Die Ergebnisse werden nach der Systematik der Wirtschaftszweige, Fassung für die Statistik im Produzierenden Gewerbe - SYPRO - dargestellt, wobei die Zuordnung der Unternehmen nach ihrem wirtschaftlichen Schwerpunkt erfolgt. Viele Ergebnisse werden zusätzlich nach Beschäftigtengrößenklassen und teilweise auch nach Bruttoproduktionswertgrößenklassen untergliedert.

1) BGBl. I S. 2779, in der Fassung der Bekanntmachung vom 30. Mai 1980 (BGBl. I S. 641).

2) Siehe Brandner, H., Glaab, H., Frank-Bosch, B., Kraßnig, P., "Methode der Kostenstrukturhebung im Produzierenden Gewerbe" in Wirtschaft und Statistik 11/1977.

3) Reihe 4.3.1 "Kostenstruktur der Unternehmen im Bergbau, Grundstoff- und Produktionsgütergewerbe", Reihe 4.3.2 "Kostenstruktur der Unternehmen im Investitionsgüter produzierenden Gewerbe", Reihe 4.3.3 "Kostenstruktur der Unternehmen im Verbrauchsgüter produzierenden Gewerbe und im Nahrungs- und Genußmittelgewerbe".

1:2 Ableitung und Inhalt der Leistungsgrößen

Eine Gegenüberstellung der in der Erhebung erfragten Aufwendungen und Erträge⁴⁾ der Periode führt zum Produktionskonto, aus dem verschiedene Leistungsgrößen abgeleitet werden können. Außerordentliche und betriebsfremde Aufwendungen und Erträge werden in die Erhebung jedoch nicht einbezogen, so daß sich die Ergebnisse auf die typische und spezifische Leistungserstellung der Unternehmen beschränken.

Zwischen den Leistungsgrößen, die jeweils als Restgrößen ermittelt werden, gelten folgende Beziehungen⁵⁾:

Gesamtumsatz

- + Bestandsveränderungen an unfertigen und fertigen Erzeugnissen aus eigener Produktion
- + Selbsterstellte Anlagen
- = Bruttoproduktionswert (Gesamtleistung)

Bruttoproduktionswert

- Materialverbrauch, Einsatz an Handelsware, Kosten für Lohnarbeiten
- = Nettoproduktionswert

Nettoproduktionswert

- Sonstige Vorleistungen
- = Bruttowertschöpfung zu Marktpreisen

Bruttowertschöpfung zu Marktpreisen

- Abschreibungen
- = Nettowertschöpfung zu Marktpreisen

Nettowertschöpfung zu Marktpreisen

- (indirekte Steuern - Subventionen)
- = Nettowertschöpfung zu Faktorkosten.

Der Nettoproduktionswert, eine in der Industriestatistik häufig verwendete Größe, entspricht dem Rohertrag in der betriebswirtschaftlichen Terminologie. Er unterscheidet sich vom Census Value Added der internationalen Industriestatistik insofern, als er noch die Kosten für Reparaturen, Instandhaltungen, Installationen, Montagen u.ä. enthält.

Die Bruttowertschöpfung zu Marktpreisen umfaßt - nach Abzug sämtlicher Vorleistungen - die insgesamt produzierten Güter und Dienstleistungen zu den am Markt erzielten Preisen und ist somit der Wert, der den Vorleistungen durch Bearbeitung hinzugefügt worden ist.

Die Nettowertschöpfung zu Faktorkosten hingegen dient zur Entlohnung der im Produktionsprozeß eingesetzten Produktionsfaktoren. Sie stellt das Einkommen der Produktionsfaktoren nach Erhaltung des realen Vermögensbestandes, d.h. nach Abzug der Abschreibungen, nach Abführung der indirekten Steuern an den Staat und nach Berücksichtigung der vom Staat gewährten Subventionen dar.

Sie setzt sich zusammen aus:

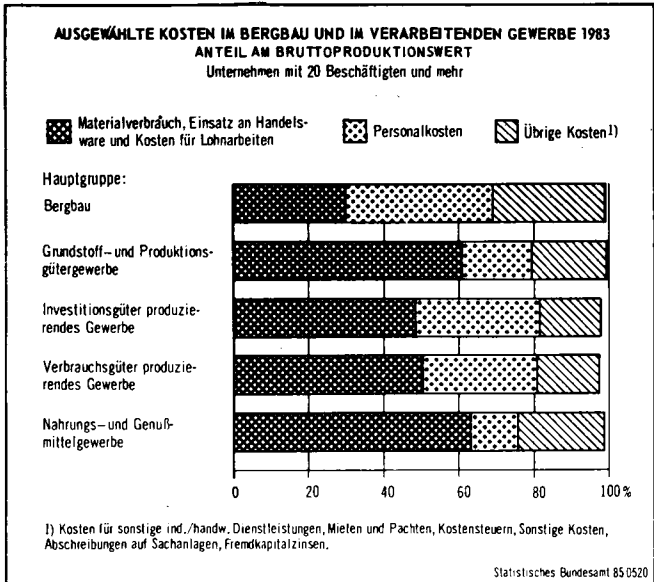
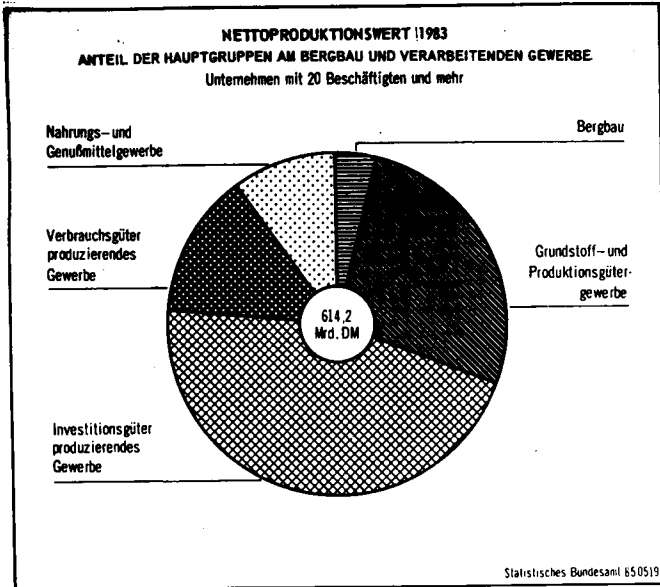
- dem Bruttoeinkommen aus unselbständiger Arbeit,
- den Fremdkapitalzinsen,
- der Grundrente,
- dem Unternehmereinkommen.

Die Differenz zu den in der Kostenstrukturerhebung erfaßten Positionen Bruttoeinkommen aus unselbständiger Arbeit und Fremdkapitalzinsen umfaßt deshalb als Restgröße neben der Grundrente für den Produktionsfaktor Boden das Unternehmereinkommen.

Um den Sachverhalt zu verdeutlichen, werden in den folgenden Schaubildern wichtige Leistungsgrößen für den Bergbau und das Verarbeitende Gewerbe insgesamt sowie für die jeweilige(n) Hauptgruppe(n) abgeleitet.

4) Siehe Fragebogen und Erläuterungen im Anhang.

5) Im Gegensatz zur Erhebung werden hier die Leistungs- und Kostenwerte einschließlich Umsatzsteuer dargestellt, um eine einfache Ableitung der volkswirtschaftlich wichtigsten Leistungsgrößen zu ermöglichen.



ABLEITUNG DER LEISTUNGSGRÖßEN ¹⁾ FÜR DEN BERGBAU UND DAS VERARBEITENDE GEWERBE 1983 Unternehmen mit 20 Beschäftigten und mehr						
Mill. DM						
Verbrauch an Roh-, Hilfs- und Betriebsstoffen o. USt.		554 282		Brutto- produktionswert o. USt.	Umsatz aus eigenen Erzeugnissen und aus industriellen/handwerklichen Dienstleistungen (Lohnarbeiten usw.) o. USt.	
Einsatz an Handelsware o. USt.		140 437				1142 788
Kosten für durch andere Unternehmen ausgeführte Lohnarbeiten o. USt.		24 760			169 324	
Kosten für sonstige industrielle/ handwerkliche Dienstleistungen (nur fremde Leistungen) o. USt.		24 839		Netto- produktionswert o. USt.		Umsatz aus Handelsware o. USt.
Mieten und Pachten o. USt.		15 042				
Sonstige Kosten o. USt.		105 017				
Verbrauchssteuern		31 774		614 154	Umsatz aus sonstigen nichtindustriellen/nichthand- werklichen Tätigkeiten o. USt.	
Sonstige indirekte Steuern abzüglich Subventionen für die laufende Produktion		9 239				15 464
Abschreibungen		46 221				
Nettowertschöpfung zu Faktorkosten		382 022		Brutto- wertschöpfung zu Faktorkosten	Bestandsveränderung an unfertigen und fertigen Erzeugnissen aus eigener Produktion	
darunter: Bruttoeinkommen aus unselbständiger Arbeit		339 548				280
		428 243		469 256	Selbsterstellte Anlagen (einschl. Gebäude und selbst- durchgeführter Großrepara- turen) soweit aktiviert	
						1333 632
				Brutto- produktionswert o. USt.	Umsatz aus eigenen Erzeugnissen und aus industriellen/handwerklichen Dienstleistungen (Lohnarbeiten usw.) o. USt.	
						Netto- produktionswert o. USt.
				614 154	Umsatz aus sonstigen nichtindustriellen/nichthand- werklichen Tätigkeiten o. USt.	
						Brutto- wertschöpfung o. USt.
				469 256	Selbsterstellte Anlagen (einschl. Gebäude und selbst- durchgeführter Großrepara- turen) soweit aktiviert	
						1333 632
				Brutto- produktionswert o. USt.	Umsatz aus eigenen Erzeugnissen und aus industriellen/handwerklichen Dienstleistungen (Lohnarbeiten usw.) o. USt.	
						Netto- produktionswert o. USt.
				614 154	Umsatz aus sonstigen nichtindustriellen/nichthand- werklichen Tätigkeiten o. USt.	
						Brutto- wertschöpfung o. USt.
				469 256	Selbsterstellte Anlagen (einschl. Gebäude und selbst- durchgeführter Großrepara- turen) soweit aktiviert	
						1333 632
				Brutto- produktionswert o. USt.	Umsatz aus eigenen Erzeugnissen und aus industriellen/handwerklichen Dienstleistungen (Lohnarbeiten usw.) o. USt.	
						Netto- produktionswert o. USt.
				614 154	Umsatz aus sonstigen nichtindustriellen/nichthand- werklichen Tätigkeiten o. USt.	
						Brutto- wertschöpfung o. USt.
				469 256	Selbsterstellte Anlagen (einschl. Gebäude und selbst- durchgeführter Großrepara- turen) soweit aktiviert	
						1333 632
				Brutto- produktionswert o. USt.	Umsatz aus eigenen Erzeugnissen und aus industriellen/handwerklichen Dienstleistungen (Lohnarbeiten usw.) o. USt.	
						Netto- produktionswert o. USt.
				614 154	Umsatz aus sonstigen nichtindustriellen/nichthand- werklichen Tätigkeiten o. USt.	
						Brutto- wertschöpfung o. USt.
				469 256	Selbsterstellte Anlagen (einschl. Gebäude und selbst- durchgeführter Großrepara- turen) soweit aktiviert	
						1333 632
				Brutto- produktionswert o. USt.	Umsatz aus eigenen Erzeugnissen und aus industriellen/handwerklichen Dienstleistungen (Lohnarbeiten usw.) o. USt.	
						Netto- produktionswert o. USt.
				614 154	Umsatz aus sonstigen nichtindustriellen/nichthand- werklichen Tätigkeiten o. USt.	
						Brutto- wertschöpfung o. USt.
				469 256	Selbsterstellte Anlagen (einschl. Gebäude und selbst- durchgeführter Großrepara- turen) soweit aktiviert	
						1333 632
				Brutto- produktionswert o. USt.	Umsatz aus eigenen Erzeugnissen und aus industriellen/handwerklichen Dienstleistungen (Lohnarbeiten usw.) o. USt.	
						Netto- produktionswert o. USt.
				614 154	Umsatz aus sonstigen nichtindustriellen/nichthand- werklichen Tätigkeiten o. USt.	
						Brutto- wertschöpfung o. USt.
				469 256	Selbsterstellte Anlagen (einschl. Gebäude und selbst- durchgeführter Großrepara- turen) soweit aktiviert	
						1333 632
				Brutto- produktionswert o. USt.	Umsatz aus eigenen Erzeugnissen und aus industriellen/handwerklichen Dienstleistungen (Lohnarbeiten usw.) o. USt.	
						Netto- produktionswert o. USt.
				614 154	Umsatz aus sonstigen nichtindustriellen/nichthand- werklichen Tätigkeiten o. USt.	
						Brutto- wertschöpfung o. USt.
				469 256	Selbsterstellte Anlagen (einschl. Gebäude und selbst- durchgeführter Großrepara- turen) soweit aktiviert	
						1333 632
				Brutto- produktionswert o. USt.	Umsatz aus eigenen Erzeugnissen und aus industriellen/handwerklichen Dienstleistungen (Lohnarbeiten usw.) o. USt.	
						Netto- produktionswert o. USt.
				614 154	Umsatz aus sonstigen nichtindustriellen/nichthand- werklichen Tätigkeiten o. USt.	
						Brutto- wertschöpfung o. USt.
				469 256	Selbsterstellte Anlagen (einschl. Gebäude und selbst- durchgeführter Großrepara- turen) soweit aktiviert	
						1333 632
				Brutto- produktionswert o. USt.	Umsatz aus eigenen Erzeugnissen und aus industriellen/handwerklichen Dienstleistungen (Lohnarbeiten usw.) o. USt.	
						Netto- produktionswert o. USt.
				614 154	Umsatz aus sonstigen nichtindustriellen/nichthand- werklichen Tätigkeiten o. USt.	
						Brutto- wertschöpfung o. USt.
				469 256	Selbsterstellte Anlagen (einschl. Gebäude und selbst- durchgeführter Großrepara- turen) soweit aktiviert	
						1333 632
				Brutto- produktionswert o. USt.	Umsatz aus eigenen Erzeugnissen und aus industriellen/handwerklichen Dienstleistungen (Lohnarbeiten usw.) o. USt.	
						Netto- produktionswert o. USt.
				614 154	Umsatz aus sonstigen nichtindustriellen/nichthand- werklichen Tätigkeiten o. USt.	
						Brutto- wertschöpfung o. USt.
				469 256	Selbsterstellte Anlagen (einschl. Gebäude und selbst- durchgeführter Großrepara- turen) soweit aktiviert	
						1333 632
				Brutto- produktionswert o. USt.	Umsatz aus eigenen Erzeugnissen und aus industriellen/handwerklichen Dienstleistungen (Lohnarbeiten usw.) o. USt.	
						Netto- produktionswert o. USt.
				614 154	Umsatz aus sonstigen nichtindustriellen/nichthand- werklichen Tätigkeiten o. USt.	
						Brutto- wertschöpfung o. USt.
				469 256	Selbsterstellte Anlagen (einschl. Gebäude und selbst- durchgeführter Großrepara- turen) soweit aktiviert	
						1333 632
				Brutto- produktionswert o. USt.	Umsatz aus eigenen Erzeugnissen und aus industriellen/handwerklichen Dienstleistungen (Lohnarbeiten usw.) o. USt.	
						Netto- produktionswert o. USt.
				614 154	Umsatz aus sonstigen nichtindustriellen/nichthand- werklichen Tätigkeiten o. USt.	
						Brutto- wertschöpfung o. USt.
				469 256	Selbsterstellte Anlagen (einschl. Gebäude und selbst- durchgeführter Großrepara- turen) soweit aktiviert	
						1333 632
				Brutto- produktionswert o. USt.	Umsatz aus eigenen Erzeugnissen und aus industriellen/handwerklichen Dienstleistungen (Lohnarbeiten usw.) o. USt.	
						Netto- produktionswert o. USt.
				614 154	Umsatz aus sonstigen nichtindustriellen/nichthand- werklichen Tätigkeiten o. USt.	
						Brutto- wertschöpfung o. USt.
				469 256	Selbsterstellte Anlagen (einschl. Gebäude und selbst- durchgeführter Großrepara- turen) soweit aktiviert	
						1333 632
				Brutto- produktionswert o. USt.	Umsatz aus eigenen Erzeugnissen und aus industriellen/handwerklichen Dienstleistungen (Lohnarbeiten usw.) o. USt.	
						Netto- produktionswert o. USt.
				614 154	Umsatz aus sonstigen nichtindustriellen/nichthand- werklichen Tätigkeiten o. USt.	
						Brutto- wertschöpfung o. USt.
				469 256	Selbsterstellte Anlagen (einschl. Gebäude und selbst- durchgeführter Großrepara- turen) soweit aktiviert	
						1333 632
				Brutto- produktionswert o. USt.	Umsatz aus eigenen Erzeugnissen und aus industriellen/handwerklichen Dienstleistungen (Lohnarbeiten usw.) o. USt.	
						Netto- produktionswert o. USt.
				614 154	Umsatz aus sonstigen nichtindustriellen/nichthand- werklichen Tätigkeiten o. USt.	
						Brutto- wertschöpfung o. USt.
				469 256	Selbsterstellte Anlagen (einschl. Gebäude und selbst- durchgeführter Großrepara- turen) soweit aktiviert	
						1333 632
				Brutto- produktionswert o. USt.	Umsatz aus eigenen Erzeugnissen und aus industriellen/handwerklichen Dienstleistungen (Lohnarbeiten usw.) o. USt.	
						Netto- produktionswert o. USt.
				614 154	Umsatz aus sonstigen nichtindustriellen/nichthand- werklichen Tätigkeiten o. USt.	
						Brutto- wertschöpfung o. USt.
				469 256	Selbsterstellte Anlagen (einschl. Gebäude und selbst- durchgeführter Großrepara- turen) soweit aktiviert	
						1333 632
				Brutto- produktionswert o. USt.	Umsatz aus eigenen Erzeugnissen und aus industriellen/handwerklichen Dienstleistungen (Lohnarbeiten usw.) o. USt.	
						Netto- produktionswert o. USt.
				614 154	Umsatz aus sonstigen nichtindustriellen/nichthand- werklichen Tätigkeiten o. USt.	
						Brutto- wertschöpfung o. USt.
				469 256	Selbsterstellte Anlagen (einschl. Gebäude und selbst- durchgeführter Großrepara- turen) soweit aktiviert	
						1333 632
				Brutto- produktionswert o. USt.	Umsatz aus eigenen Erzeugnissen und aus industriellen/handwerklichen Dienstleistungen (Lohnarbeiten usw.) o. USt.	
						Netto- produktionswert o. USt.
				614 154	Umsatz aus sonstigen nichtindustriellen/nichthand- werklichen Tätigkeiten o. USt.	
						Brutto- wertschöpfung o. USt.
				469 256	Selbsterstellte Anlagen (einschl. Gebäude und selbst- durchgeführter Großrepara- turen) soweit aktiviert	
						1333 632
				Brutto- produktionswert o. USt.	Umsatz aus eigenen Erzeugnissen und aus industriellen/handwerklichen Dienstleistungen (Lohnarbeiten usw.) o. USt.	
						Netto- produktionswert o. USt.
				614 154	Umsatz aus sonstigen nichtindustriellen/nichthand- werklichen Tätigkeiten o. USt.	
						Brutto- wertschöpfung o. USt.
				469 256	Selbsterstellte Anlagen (einschl. Gebäude und selbst- durchgeführter Großrepara- turen) soweit aktiviert	
						1333 632
				Brutto- produktionswert o. USt.	Umsatz aus eigenen Erzeugnissen und aus industriellen/handwerklichen Dienstleistungen (Lohnarbeiten usw.) o. USt.	
						Netto- produktionswert o. USt.
				614 154	Umsatz aus sonstigen nichtindustriellen/nichthand- werklichen Tätigkeiten o. USt.	
						Brutto- wertschöpfung o. USt.
				469 256	Selbsterstellte Anlagen (einschl. Gebäude und selbst- durchgeführter Großrepara- turen) soweit aktiviert	
						1333 632
				Brutto- produktionswert o. USt.	Umsatz aus eigenen Erzeugnissen und aus industriellen/handwerklichen Dienstleistungen (Lohnarbeiten usw.) o. USt.	
						Netto- produktionswert o. USt.
				614 154	Umsatz aus sonstigen nichtindustriellen/nichthand- werklichen Tätigkeiten o. USt.	
						Brutto- wertschöpfung o. USt.
				469 256	Selbsterstellte Anlagen (einschl. Gebäude und selbst- durchgeführter Großrepara- turen) soweit aktiviert	
						1333 632
				Brutto- produktionswert o. USt.	Umsatz aus eigenen Erzeugnissen und aus industriellen/handwerklichen Dienstleistungen (Lohnarbeiten usw.) o. USt.	
						Netto- produktionswert o. USt.
				614 154	Umsatz aus sonstigen nichtindustriellen/nichthand- werklichen Tätigkeiten o. USt.	
						Brutto- wertschöpfung o. USt.
				469 256	Selbsterstellte Anlagen (einschl. Gebäude und selbst- durchgeführter Großrepara- turen) soweit aktiviert	
						1333 632
				Brutto- produktionswert o. USt.	Umsatz aus eigenen Erzeugnissen und aus industriellen/handwerklichen Dienstleistungen (Lohnarbeiten usw.) o. USt.	
						Netto- produktionswert o. USt.
				614 154	Umsatz aus sonstigen nichtindustriellen/nichthand- werklichen Tätigkeiten o. USt.	
						Brutto- wertschöpfung o. USt.
				469 256	Selbsterstellte Anlagen (einschl. Gebäude und selbst- durchgeführter Großrepara- turen) soweit aktiviert	
						1333 632
				Brutto- produktionswert o. USt.	Umsatz aus eigenen Erzeugnissen und aus industriellen/handwerklichen Dienstleistungen (Lohnarbeiten usw.) o. USt.	
						Netto- produktionswert o. USt.
				614 154	Umsatz aus sonstigen nichtindustriellen/nichthand- werklichen Tätigkeiten o. USt.	
						Brutto- wertschöpfung o. USt.
				469 256	Selbsterstellte Anlagen (einschl. Gebäude und selbst- durchgeführter Großrepara- turen) soweit aktiviert	
						1333 632
				Brutto- produktionswert o. USt.	Umsatz aus eigenen Erzeugnissen und aus industriellen/handwerklichen Dienstleistungen (Lohnarbeiten usw.) o. USt.	
						Netto- produktionswert o. USt.
				614 154	Umsatz aus sonstigen nichtindustriellen/nichthand- werklichen Tätigkeiten o. USt.	
						Brutto- wertschöpfung o. USt.
				469 256	Selbsterstellte Anlagen (einschl. Gebäude und selbst- durchgeführter Großrepara- turen) soweit aktiviert	
						1333 632
				Brutto- produktionswert o. USt.	Umsatz aus eigenen Erzeugnissen und aus industriellen/handwerklichen Dienstleistungen (Lohnarbeiten usw.) o. USt.	
						Netto- produktionswert o. USt.
				614 154	Umsatz aus sonstigen nichtindustriellen/nichthand- werklichen Tätigkeiten o. USt.	
						Brutto- wertschöpfung o. USt.
				469 256	Selbsterstellte Anlagen (einschl. Gebäude und selbst- durchgeführter Großrepara- turen) soweit aktiviert	
						1333 632
				Brutto- produktionswert o. USt.	Umsatz aus eigenen Erzeugnissen und aus industriellen/handwerklichen Dienstleistungen (Lohnarbeiten usw.) o. USt.	
						Netto- produktionswert o. USt.
				614 154	Umsatz aus sonstigen nichtindustriellen/nichthand- werklichen Tätigkeiten o. USt.	
						Brutto- wertschöpfung o. USt.
				469 256	Selbsterstellte Anlagen (einschl. Gebäude und selbst- durchgeführter Großrepara- turen) soweit aktiviert	
						1333 632
				Brutto- produktionswert o. USt.	Umsatz aus eigenen Erzeugnissen und aus industriellen/handwerklichen Dienstleistungen (Lohnarbeiten usw.) o. USt.	
						Netto- produktionswert

ABLEITUNG DER LEISTUNGSGRÖßEN¹⁾
FÜR DAS VERBRAUCHSGÜTER PRODUZIERENDE GEWERBE 1983
Unternehmen mit 20 Beschäftigten und mehr

Mill. DM

Verbrauch an Roh-, Hilfs- und Betriebsstoffen o. USt.			70 096		Brutto- produktionswert o. USt. 169 744	Umsatz aus eigenen Erzeugnissen und aus industriellen/handwerklichen Dienstleistungen (Lohnarbeiten usw.) o. USt.	153 955
Einsatz an Handelsware o. USt.			101 777			Umsatz aus Handelsware o. USt.	13 448
Kosten für durch andere Unternehmen ausgeführte Lohnarbeiten o. USt.			5 488				
Kosten für sonstige industrielle/ handwerkliche Dienstleistungen (nur fremde Leistungen) o. USt.		2 592	Netto- produktionswert o. USt. 83 983				
Mieten und Pachten o. USt.		2 507					
Sonstige Kosten o. USt.		14 064					
Verbrauchssteuern		32	Brutto- wertschöpfung o. USt. 64 820			Umsatz aus sonstigen nichtindustriellen/nichthand- werklichen Tätigkeiten o. USt.	1 835
Sonstige indirekte Steuern abzüglich Subventionen für die laufende Produktion		1 447					
Abschreibungen		5 501					
Nettowertschöpfung zu Faktorkosten		57 840					
darunter: Bruttoeinkommen aus unselbständiger Arbeit		50 582	Brutto- wertschöpfung zu Faktorkosten 63 342		Bestandsveränderung an unfertigen und fertigen Erzeugnissen aus eigener Produktion	180	
					Selbsterstellte Anlagen (einschl. Gebäude und selbst- durchgeführter Großrepara- turen) soweit aktiviert	327	

1) Nicht maßstabsgerecht.

Statistisches Bundesamt 85 0525

ABLEITUNG DER LEISTUNGSGRÖßEN¹⁾
FÜR DAS NAHRUNGS- UND GENUSSMITTELGEWERBE 1983
Unternehmen mit 20 Beschäftigten und mehr

Mill. DM

Verbrauch an Roh-, Hilfs- und Betriebsstoffen o. USt.			87 145	Brutto- produktionswert o. USt. 166 567	Umsatz aus eigenen Erzeugnissen und aus industriellen/handwerklichen Dienstleistungen (Lohnarbeiten usw.) o. USt.	144 961	
Einsatz an Handelsware o. USt.			17 162				
Kosten für durch andere Unternehmen ausgeführte Lohnarbeiten o. USt.			569				
Kosten für sonstige industrielle/ handwerkliche Dienstleistungen (nur fremde Leistungen) o. USt.		2 127	Netto- produktionswert o. USt. 61 691		Umsatz aus Handelsware o. USt.	20 242	
Mieten und Pachten o. USt.		1 858					
Sonstige Kosten o. USt.		11 803					
Verbrauchssteuern		15 786					
Sonstige indirekte Steuern abzüglich Subventionen für die laufende Produktion		329	Brutto- wertschöpfung o. USt. 45 903		Umsatz aus sonstigen nichtindustriellen/nicht-hand- werklichen Tätigkeiten o. USt.	1 461	
Abschreibungen		4 341				Bestandsveränderung an unfertigen und fertigen Erzeugnissen aus eigener Produktion	- 227
Nettowertschöpfung zu Faktorkosten		25 448			Brutto- wertschöpfung zu Faktorkosten 29 789	Selbsterstellte Anlagen (einschl. Gebäude und selbst- durchgeführter Großrepara- turen) soweit aktiviert	129
darunter: Bruttoeinkommen aus unselbständiger Arbeit		20 693					

1) Nicht maßstabsgerecht.

Statistisches Bundesamt 85 0526

3 Definitionen zum Tabellenteil*)

Materialverbrauch

Rohstoffe und sonstige fremdbezogene Vorprodukte, Hilfs- und Betriebsstoffe einschl. Fremdbauteile, Energie und Wasser, Brenn- und Treibstoffe, Büro- und Werbematerial sowie nichtaktivierter geringwertiger Wirtschaftsgüter

Kosten für sonstige industrielle/handwerkliche Dienstleistungen

Reparaturen, Instandhaltungen, Installationen, Montagen u.ä. (nur fremde Leistungen)

Sonstige Kosten

Z.B. Werbe- und Vertreterkosten, Reisekosten, Provisionen, Lizenzgebühren, Ausgangsfrachten und sonstige Kosten für den Abtransport von Gütern durch fremde Unternehmen, Porto- und Postgebühren, Ausgaben für durch Dritte durchgeführte Beförderung der Lohn- und Gehaltsempfänger zwischen Wohnsitz und Arbeitsplatz, Versicherungsprämien, Prüfungs-, Beratungs- und Rechtskosten, Bankspesen, Beiträge zur Industrie- und Handelskammer, zur Handwerkskammer, zu Wirtschaftsverbänden und dgl., jedoch ohne Kosten für Büro- und Werbematerial, ohne kalkulatorische Kosten, ohne außerordentliche und betriebsfremde Aufwendungen

Bruttoproduktionswert ohne Umsatzsteuer

Gesamtumsatz ohne Umsatzsteuer plus/minus Bestandsveränderung an unfertigen und fertigen Erzeugnissen plus selbsterstellte Anlagen

Nettoproduktionswert ohne Umsatzsteuer

Bruttoproduktionswert ohne Umsatzsteuer minus Materialverbrauch, Einsatz an Handelsware und Kosten für Lohnarbeiten

Bruttowertschöpfung ohne Umsatzsteuer

Nettoproduktionswert ohne Umsatzsteuer minus Kosten für sonstige industrielle/handwerkliche Dienstleistungen, Mieten und Pachten und Sonstige Kosten

Bruttowertschöpfung ohne sämtliche auf den Erzeugnissen lastenden Steuern

Bruttowertschöpfung ohne Umsatzsteuer minus Verbrauchsteuern

Bruttowertschöpfung zu Marktpreisen

Bruttowertschöpfung ohne Umsatzsteuer plus Umsatzsteuer, die das Unternehmen seinen Kunden in Rechnung gestellt hat, minus abzugsfähige Umsatzsteuer (Vorsteuer) ohne Vorsteuer auf den Käufen von Sachanlagen

Bruttowertschöpfung zu Faktorkosten

Bruttowertschöpfung zu Marktpreisen minus indirekte Steuern abzüglich Subventionen

Nettowertschöpfung zu Faktorkosten

Bruttowertschöpfung zu Faktorkosten minus Abschreibungen

Bruttoeinkommen aus unselbständiger Arbeit

Bruttolohn- und -gehaltsumme, gesetzliche und freiwillige Sozialkosten

Vorleistungen insgesamt

Materialverbrauch, Einsatz an Handelsware, Kosten für Lohnarbeiten, Kosten für sonstige industrielle/handwerkliche Dienstleistungen, Mieten und Pachten, Sonstige Kosten

Sonstige Vorleistungen

Kosten für sonstige industrielle/handwerkliche Dienstleistungen, Mieten und Pachten, Sonstige Kosten

Indirekte Steuern

Umsatzsteuer minus Vorsteuer (ohne Vorsteuer auf den Käufen von Sachanlagen) sowie Kostensteuern ohne Vermögensteuer

Sonstige indirekte Steuern

Kostensteuern ohne Vermögensteuer und ohne Verbrauchsteuern

*) Siehe auch Fragebogen und Erläuterungen im Anhang

TABELLENTEIL

1 ZUSAMMENFASSENDE UEBERSICHT

BRUTTOPRODUKTIONSWERT, NETTOPRODUKTIONSWERT UND NETTOWERTSCHOEPFUNG ZU FAKTORKOSTEN 1982 UND 1983
NACH WIRTSCHAFTSGRUPPEN
MILL. DM

NR. DER SYSTE- MA- TIK 1)	WIRTSCHAFTSGRUPPE BESCHAEFTIGTE VON ... BIS ...	BRUTTO- PRODUKTIONS- WERT 2)		NETTO- PRODUKTIONS- WERT 2)		NETTOWERTSCHOEPFUNG ZU FAKTORKOSTEN			
						INSGESAMT		BRUTTOEINKOMMEN AUS UNSELBSTAENDIGER ARBEIT 3)	
		1982	1983	1982	1983	1982	1983	1982	1983
21	BERGBAU	36 588	33 814	23 713	23 724	14 540	15 546	13 524	13 307
	GRUNDSTOFF- UND PRODUK- TIONSGUTERGEWERBE	411 878	417 214	161 490	165 177	81 021	85 222	76 182	78 098
22	MINERALOELVERARBEITUNG .	114 466	107 741	28 722	26 615	1 735	2 495	3 286	3 392
24	H.U. VERARB.V. SPALT- U. BRUTSTOFFEN	407	426	247	254	145	161	140	145
25	GEW.U.VERARB.V.STEINEN U. ERDEN	29 004	30 539	15 380	16 366	8 828	9 501	7 663	7 928
27	EISENSCHAFFENDE INDU- STRIE	49 542	44 198	21 529	18 190	12 851	10 440	13 585	12 892
28	NE-METALLERZEUGUNG, NE-METALLHALBZEUGWERKE .	20 356	22 907	5 743	6 089	3 507	3 678	3 358	3 536
29	GLASSEREI	11 573	11 523	6 495	6 522	4 774	4 806	4 660	4 575
3011	STABZIEHEREIEN, KALT- WALZWERKE	2 763	2 710	931	878	571	538	513	514
3015	DRAHTZIEHEREIEN(EINSCHL. H.V. DRAHTERZEUGNISSEN)	4 792	4 922	1 612	1 728	1 107	1 215	1 188	1 154
40	CHEMISCHE INDUSTRIE	144 004	156 168	65 575	72 361	37 630	41 900	32 805	34 820
53	HOLZBEARBEITUNG	6 791	7 076	2 575	2 732	1 614	1 706	1 509	1 486
55	ZELLSTOFF-, HOLZSCHLIFF-, PAPIER- U. PAPPEERZEUGUNG	13 059	13 453	5 119	5 499	2 774	3 060	2 546	2 628
59	GUMMIVERARBEITUNG	14 338	14 836	7 101	7 514	5 120	5 382	4 637	4 775
	INVESTITIONSGUTER PRO- DUZIERENDES GEWERBE	534 010	546 294	274 372	279 578	195 943	197 966	175 325	176 869
3021	H.V. GESENK-U.L.FREIFORM- SCHMIEDEST., SCHW.PRESST.	4 777	4 701	2 431	2 436	1 813	1 783	1 550	1 598
3025	STAHLVERFORMG., ANG.OBER- FLAECHE, VEREDLG., HAERTUNG	8 221	8 261	4 756	4 775	3 520	3 519	3 071	2 995
31	STAHL- U. LEICHTMETALL- BAU, SCHIENENFAHRZEUGBAU	24 843	22 461	12 464	11 480	9 342	8 561	8 701	7 857
32	MASCHINENBAU	137 454	135 381	73 407	72 460	52 380	51 171	47 316	46 837
33	STRASSENFAHRZEUGBAU, REP. V. KFZ USW	147 906	159 022	65 114	69 186	46 196	48 913	40 399	42 948
34	SCHIFFBAU	8 829	7 557	3 466	2 969	2 615	2 295	2 729	2 534
35	LUFT- U. RAUMFAHRZEUGBAU	8 469	8 401	4 849	4 723	3 533	3 467	3 162	3 232
36	ELEKTROTECHNIK, REP. V. HAUSHALTSGERAETEN	127 543	131 767	70 227	72 632	50 671	52 045	46 095	46 555
37	FEINMECHANIK, OPTIK, H.V. UHREN	15 346	14 857	9 176	8 945	6 936	6 656	6 119	5 855
38	H.V. EBM-WAREN	35 295	35 887	18 683	18 947	13 143	13 364	11 358	11 305
50	H.V. BUEROMASCHINEN, ADV- GERAETEN U. -EINR.	15 326	17 998	9 798	11 025	5 795	6 193	4 826	5 153
	VERBRAUCHSGUTER PRODU- ZIERENDES GEWERBE	164 458	169 744	81 561	83 983	56 479	57 840	50 212	50 582
39	H.V. MUSIKINSTRUM., SPIEL- WAREN, FUELLHALTERN USW	6 607	6 045	3 891	3 530	2 809	2 525	1 983	1 987
51	FEINKERAMIK	3 960	4 006	2 698	2 754	2 028	2 067	1 860	1 871
52	H.U.VERARB.V. GLAS	9 322	9 549	5 224	5 255	3 387	3 296	3 059	3 075
54	HOLZVERARBEITUNG	25 100	26 591	12 882	13 478	9 004	9 434	8 170	8 315
56	PAPIER-U. PAPPEVERARBEI- TUNG	15 779	16 510	7 380	7 712	4 644	4 831	4 163	4 314
57	DRUCKEREI, VERVIELFAEL- TIGUNG	18 023	18 373	10 548	10 919	7 525	7 798	6 833	6 828
58	H.V. KUNSTSTOFFWAREN ...	26 461	28 592	12 661	13 730	8 317	8 998	7 387	7 656
61	LEDERERZEUGUNG	1 324	1 416	409	440	268	290	239	247
62	LEDERVERARBEITUNG	6 238	6 259	3 158	3 075	2 342	2 254	2 008	1 967
63	TEXTILGEWERBE	32 006	32 530	14 134	14 336	9 853	9 931	8 960	8 830
64	BEKLEIDUNGSGEWERBE	19 623	19 859	8 567	8 742	6 294	6 410	5 543	5 485
	NAHRUNGS- UND GENUSSMIT- TELGEWERBE	162 085	166 567	59 838	61 691	25 374	25 448	20 583	20 693
68	ERNAERHUNGSGEWERBE	145 078	148 023	44 969	45 817	23 884	24 426	19 248	19 404
69	TABAKVERARBEITUNG	17 007	18 544	14 869	15 874	1 490	1 021	1 335	1 289
	BERGBAU UND VERARBEITEN- DES GEWERBE INSGESAMT	1 309 019	1 333 632	600 974	614 154	373 358	382 022	335 826	339 548
	DAVON IN UNTERNEHMEN MIT ... BESCHAEFTIGTEN								
	20 - 49	70 433	73 828	32 614	34 224	22 456	23 731	18 689	19 311
	50 - 99	80 811	82 668	37 814	38 845	25 802	26 476	21 589	21 833
	100 - 199	109 027	111 041	48 146	48 777	31 668	32 106	27 776	27 640
	200 - 499	161 676	172 246	75 083	79 294	48 535	50 642	42 455	43 668
	500 - 999	131 146	128 225	61 414	60 247	37 520	36 947	33 216	32 390
	1 000 UND MEHR	755 926	765 625	345 904	352 766	207 377	212 120	192 101	194 708

1) SYSTEMATIK DER WIRTSCHAFTSZWEIGE, FASSUNG FUER DIE STATISTIK IM PRODUZIERENDEN GEWERBE (SYPRO). - 2) OHNE UMSATZSTEUER.
3) KANN GROESSER SEIN ALS DIE NETTOWERTSCHOEPFUNG ZU FAKTORKOSTEN, IST JEDOCH IM ALLGEMEINEN KLEINER.

2 ENTSTEHUNG DER BRUTTOWERTSCHOEPFUNG
ENTSTEHUNG DER NETTOWERT
2.1 NACH BESCHAEFTIGTEN
1 000

LFD. NR.	BESCHAEFTIGTE VON ... BIS ...	BRUTTOPRODUK- TIONSWERT 1)	VORLEISTUNGEN INSGESAMT 1)	BRUTTOWERT- SCHOEPFUNG 1)	VERBRAUCH- STEUERN	BRUTTOWERT- SCHOEPFUNG OHNE SAEMTLICHE AUF DEN ERZEUGNISSEN LASTENDEN STEUERN	SONSTIGE INDIREKTE STEUERN 1)
		1	2	SP.1 3	SP.2 4	SP.3 5	SP.4 6
1	INSGESAMT	708 227	344 810	363 417	-	363 417	8 855
3911 H.V.							
3931 H.V. SPIELWAREN.							
2	20 - 99	421 437	239 234	182 203	-	182 203	4 357
3	100 UND MEHR	1 437 292	766 205	671 087	-	671 087	26 083
4	INSGESAMT	1 858 730	1 005 439	853 290	-	853 290	30 440
3940 H.V. TURN-U.							
5	INSGESAMT	481 779	304 144	177 635	-	177 635	2 985
3954 H.V. SCHMUCK AUS EDELMETALL							
6	20 - 49	409 708	244 427	165 281	-	165 281	6 460
7	50 - 99	296 452	184 128	112 323	-	112 323	3 646
8	100 UND MEHR	469 169	241 739	227 430	-	227 430	8 645
9	INSGESAMT	1 175 329	670 295	505 034	-	505 034	18 751
3970 H.V. MUENZEN.							
10	INSGESAMT	93 280	46 130	47 150	-	47 150	1 421
3990 FOTO-U.							
11	INSGESAMT	842 887	418 715	424 169	-	424 169	10 422
39 H.V. MUSIKINSTRUMENTEN.							
12	20 - 49	1 208 990	654 278	554 712	-	554 712	15 693
13	50 - 99	939 014	547 932	391 081	-	391 081	10 029
14	100 - 199	1 134 692	617 116	517 576	-	517 576	15 407
15	200 - 499	1 379 392	698 000	681 392	-	681 392	18 773
16	500 - 999	570 352	274 602	295 780	-	295 780	14 957
17	1000 UND MEHR	812 117	445 606	366 511	-	366 511	8 807
18	INSGESAMT	6 044 586	3 237 535	2 807 052	-	2 807 052	63 665
5110 H.V.							
19	20 - 499	363 473	161 756	221 716	-	221 716	3 161
20	500 UND MEHR	1 033 150	385 858	647 292	-	647 292	12 564
21	INSGESAMT	1 416 623	547 614	869 009	-	869 009	15 725
5120 H.V. STEINGUT, FEINSTEINZEUG.							
22	INSGESAMT	627 085	267 138	359 947	-	359 947	4 720
5150 H.V. SANITAERER							
23	INSGESAMT	184 001	95 269	88 732	-	88 732	1 758
5160 H.V. TECHNISCHER							
24	INSGESAMT	354 393	152 446	201 947	-	201 947	2 410
5170 H.V. FLIESEN, BAUKERAMIK.							
25	INSGESAMT	1 423 644	702 118	721 526	-	721 526	9 046
51							
26	20 - 499	1 316 685	602 946	713 740	-	713 740	12 103
27	500 - 999	577 675	242 791	334 884	-	334 884	8 799
28	1000 UND MEHR	2 111 385	918 850	1 192 535	-	1 192 535	12 757
29	INSGESAMT	4 005 746	1 764 586	2 241 160	-	2 241 160	33 658
5211 H.V. FLACHGLAS							
30	INSGESAMT	55 900	32 045	23 855	-	23 855	823
5225 H.V. HOHLGLAS.							
31	INSGESAMT	4 683 373	2 571 025	2 112 348	-	2 112 348	35 232
5290 VERARB. U. VEREDLG. V. GLAS.							
32	20 - 999	2 625 425	1 686 231	939 194	-	939 194	25 400
33	1000 UND MEHR	2 184 686	1 361 262	823 424	-	823 424	41 703
34	INSGESAMT	4 810 111	3 047 494	1 762 617	-	1 762 617	67 103
52 H.U. VERARB.							
35	INSGESAMT	9 549 384	5 650 564	3 898 820	-	3 898 820	103 158

1) OHNE UMSATZSTEUER. - 2) KANN GROESSER SEIN ALS DIE NETTOWERTSCHOEPFUNG ZU FAKTORKOSTEN, IST JEDOCH IM ALLGEMEINEN KLEINER.

ZU FAKTORKOSTEN UND ZU MARKTPREISEN.
SCHÖPFUNG ZU FAKTORKOSTEN 1983
GROESSENKLASSEN
DM

SUBVENTIONEN	SONSTIGE INDIREKTE STEUERN 1) ABZUGLICH SUBVENTIONEN	BRUTTOWERT- SCHÖPFUNG ZU FAKTORKOSTEN	ABSCHREIBUNGEN	NETTOWERTSCHÖPFUNG ZU FAKTORKOSTEN		INDIREKTE STEUERN ABZUGLICH SUBVENTIONEN	BRUTTOWERT- SCHÖPFUNG ZU MARKTPREISEN	LFD. NR.
				INSGESAMT	BRUTTOEINKOMMEN AUS UNSELBSTÄN- DIGER ARBEIT 2)			
7	SP.6 + SP.7 8	SP.5 + SP.8 9	10	SP.9 + SP.10 11	12	13	SP.9 + SP.13 14	
MUSIKINSTRUMENTEN								
273	8 582	354 635	17 228	337 607	302 367	25 363	380 198	1
CHRISTBAUMSCHMUCK								
90	4 267	177 936	16 299	161 637	119 518	17 505	195 441	2
203	25 880	645 207	57 168	588 040	411 505	57 902	703 109	3
293	30 147	823 143	73 466	749 677	531 022	75 407	898 550	4
SPORTGERÄTEN								
192	2 793	174 842	9 854	164 986	142 684	16 108	190 950	5
ODER -PLATTIERUNGEN								
-	6 460	158 821	5 014	153 807	106 387	15 817	174 637	6
-	3 646	108 677	3 293	105 384	83 990	7 670	116 347	7
121	8 524	218 906	8 275	210 631	162 301	15 425	234 331	8
121	18 630	486 404	16 582	469 822	354 676	38 912	525 316	9
MEDAILLEN								
-	1 421	45 730	2 182	43 548	37 242	7 287	53 016	10
FILMLABORS								
65	10 357	413 813	46 280	367 533	314 084	64 234	476 047	11
SPIELWAREN, FUELLHALTERN USW.								
201	15 492	539 220	31 484	507 735	372 073	60 365	599 585	12
70	9 959	381 122	20 888	360 234	302 013	37 713	418 835	13
671	14 736	502 840	40 151	462 688	370 374	50 280	553 120	14
185	18 587	662 805	46 850	615 955	493 897	63 426	726 231	15
-	14 957	280 823	27 108	253 716	158 759	21 377	302 201	16
405	8 402	358 109	33 273	324 836	290 347	20 471	378 580	17
1 532	82 134	2 724 918	199 754	2 525 164	1 987 463	253 633	2 978 551	18
PORZELLAN								
400	2 760	218 956	12 590	206 366	213 719	18 404	237 360	19
52	12 512	634 780	28 604	606 176	534 678	54 097	688 877	20
452	15 273	853 736	41 194	812 542	748 397	72 501	926 237	21
TON-U. TOEPFERWAREN								
580	4 140	355 807	21 451	334 356	269 879	31 905	387 713	22
INSTALLATIONSKERAMIK								
9	1 749	86 982	5 188	81 795	74 100	11 715	98 697	23
KERAMIK								
212	2 198	199 749	18 113	181 636	163 136	16 653	216 402	24
KACHELN, KACHELOEFEN								
678	8 368	713 157	56 862	656 296	615 751	55 109	768 266	25
FEINKERAMIK								
1 201	10 902	702 838	51 877	650 961	596 802	75 635	778 473	26
106	8 693	326 191	20 493	305 698	281 930	31 057	357 249	27
624	12 133	1 180 402	70 438	1 109 965	992 532	81 192	1 261 594	28
1 930	31 728	2 209 432	142 808	2 066 624	1 871 263	187 884	2 397 315	29
(OH. TECHNISCHES GLAS)								
262	561	23 293	2 176	21 118	16 877	2 308	25 601	30
TECHNISCHES GLAS								
5 960	29 272	2 083 076	241 850	1 841 226	1 636 794	175 136	2 258 212	31
H.U. VERARB. V. GLASFASER								
410	24 990	914 203	88 524	825 679	699 508	91 456	1 005 659	32
-	41 703	781 721	174 106	607 615	721 341	96 084	877 805	33
410	66 693	1 695 924	262 630	1 433 294	1 420 849	187 540	1 883 464	34
V. GLAS								
6 632	96 526	3 802 294	506 656	3 295 638	3 074 520	364 983	4 167 277	35

2 ENTSTEHUNG DER BRUTTOWERTSCHOEPFUNG
ENTSTEHUNG DER NETTOWERT
2.1 NACH BESCHAEFFTIGTEN
1 000

LFD.	BESCHAEFFTIGTE	BRUTTOPRODUK- TIONSWERT 1)	VORLEISTUNGEN INSGESAMT 1)	BRUTTOWERT- SCHOEPFUNG 1)	VERBRAUCH- STEUERN	BRUTTOWERT- SCHOEPFUNG OHNE SAEMTLICHE AUF DEN ERZEUGNISSEN LASTENDEN STEUERN	SONSTIGE INDIREKTE STEUERN 1)
NR.	VON ... BIS ...			SP.1 // SP.2		SP.3 // SP.4	
		1	2	3	4	5	6
5411 H.V.BAUELEMENTEN							
36	20 - 49	952 492	563 265	389 227	-	389 227	9 251
37	50 - 99	919 271	571 765	347 507	-	347 507	9 245
38	100 UND MEHR	2 016 860	1 316 257	700 604	-	700 604	13 794
39	INSGESAMT	3 888 624	2 451 287	1 437 337	-	1 437 337	32 290
5421 H.V.HOLZMOEBELN							
40	20 - 49	1 994 589	1 147 528	847 061	-	847 061	18 652
41	50 - 99	2 324 644	1 386 461	938 183	-	938 183	17 696
42	100 - 499	6 794 836	4 135 182	2 659 654	-	2 659 654	52 159
43	500 UND MEHR	3 649 049	2 282 585	1 366 464	-	1 366 464	25 847
44	INSGESAMT	14 763 119	8 951 755	5 811 363	-	5 811 363	114 354
5424 H.V.							
45	INSGESAMT	3 406 237	2 077 123	1 329 114	-	1 329 114	25 134
5427 H.V.							
46	INSGESAMT	394 180	286 180	108 000	-	108 000	2 291
5431 H.V.HOLZVERPACKUNGSMITTELN							
47	INSGESAMT	861 461	537 372	324 089	-	324 089	9 341
5441 H.V.							
48	INSGESAMT	2 585 019	1 570 324	1 014 695	-	1 014 695	18 835
5461 H.V.KORK-, KORB-U.							
49	INSGESAMT	95 062	67 286	27 776	-	27 776	1 004
5470 H.V.PINSELN.							
50	INSGESAMT	597 197	358 647	238 550	-	238 550	7 532
54							
51	20 - 49	4 193 498	2 498 079	1 695 419	-	1 695 419	42 297
52	50 - 99	4 457 757	2 688 808	1 768 948	-	1 768 948	38 892
53	100 - 199	5 154 021	3 119 898	2 034 124	-	2 034 124	35 872
54	200 - 499	6 939 082	4 361 675	2 577 407	-	2 577 407	54 850
55	500 UND MEHR	5 846 542	3 631 515	2 215 027	-	2 215 027	38 870
56	INSGESAMT	26 590 899	16 299 975	10 290 925	-	10 290 925	210 781
5610 H.V.TAPETEN.							
57	20 - 99	1 627 806	1 067 396	560 409	-	560 409	17 392
58	100 - 499	4 689 350	3 131 810	1 557 540	-	1 557 540	42 150
59	500 UND MEHR	3 390 253	2 301 021	1 089 232	-	1 089 232	24 279
60	INSGESAMT	9 707 409	6 500 228	3 207 181	-	3 207 181	83 820
5620 H.V.SCHREIBWAREN U.							
61	INSGESAMT	2 508 376	1 456 211	1 052 164	-	1 052 164	21 177
5691 H.V.SONST.WAREN							
62	20 - 99	426 117	255 763	170 354	-	170 354	5 874
63	100 UND MEHR	3 867 824	2 674 433	1 193 391	31 351	1 162 041	31 475
64	INSGESAMT	4 293 941	2 930 196	1 363 745	31 351	1 332 394	37 349
56 PAPIER-U.							
65	20 - 49	1 282 910	780 156	502 754	-	502 754	14 356
66	50 - 99	1 357 670	856 427	501 243	-	501 243	15 429
67	100 - 199	2 464 700	1 614 214	850 486	-	850 486	22 739
68	200 - 499	4 429 521	2 881 850	1 547 670	31 351	1 516 320	37 667
69	500 - 999	2 398 038	1 593 277	804 761	-	804 761	13 172
70	1000 UND MEHR	4 576 887	3 160 711	1 416 176	-	1 416 176	38 985
71	INSGESAMT	16 509 726	10 886 635	5 623 090	31 351	5 591 739	142 347
57 DRUCKEREI.							
72	20 - 49	3 414 887	1 636 497	1 778 390	-	1 778 390	32 413
73	50 - 99	3 178 269	1 639 256	1 539 013	-	1 539 013	40 977
74	100 - 199	3 086 498	1 666 229	1 420 269	442	1 419 827	27 604
75	200 - 499	3 818 995	2 055 049	1 763 946	-	1 763 946	37 653
76	500 - 999	1 637 800	924 914	712 886	-	712 886	10 536
77	1000 UND MEHR	3 236 451	1 621 058	1 615 393	-	1 615 393	26 669
78	INSGESAMT	18 372 901	9 543 004	8 829 896	442	8 829 455	175 852

1) OHNE UMSATZSTEUER. - 2) KANN GROESSER SEIN ALS DIE NETTOWERTSCHOEPFUNG ZU FAKTORKOSTEN, IST JEDOCH IM ALLGEMEINEN KLEINER.

ZU FAKTORKOSTEN UND ZU MARKTPREISEN.
SCHOEPFUNG ZU FAKTORKOSTEN 1983
GROESSENKLASSEN
DM

SUBVENTIONEN	SONSTIGE INDIREKTE STEUERN 1) ABZUEGLICH SUBVENTIONEN	BRUTTOWERT- SCHOEPFUNG ZU FAKTORKOSTEN	ABSCHREIBUNGEN	NETTOWERTSCHOEPFUNG ZU FAKTORKOSTEN		INDIREKTE STEUERN ABZUEGLICH SUBVENTIONEN	BRUTTOWERT- SCHOEPFUNG ZU MARKTPREISEN	LFD. NR.
				INSGESAMT	BRUTTOEINKOMMEN AUS UNSELBSTAEN- DIGER ARBEIT 2)			
7	SP.6 + SP.7	SP.5 + SP.8	10	SP.9 + SP.10	12	13	SP.9 + SP.13	
AUS HOLZ(OH.FERTIGTEILBAUTEN)								
38	9 214	380 013	22 047	357 966	318 248	62 688	442 701	36
452	8 793	338 713	32 321	306 392	273 218	48 364	387 078	37
-	13 794	686 810	52 837	633 973	564 775	97 597	784 407	38
490	31 801	1 405 536	107 205	1 298 331	1 156 241	208 649	1 614 185	39
(OH.POLSTERMOEBEL)								
-	18 652	828 410	47 037	781 373	703 263	126 121	954 531	40
869	16 827	921 356	60 495	860 861	752 944	128 356	1 049 714	41
1 913	50 247	2 609 408	146 610	2 462 797	2 134 786	344 798	2 954 206	42
2	25 845	1 340 620	62 862	1 257 758	1 126 794	139 671	1 480 290	43
2 784	111 570	5 699 793	337 004	5 362 789	4 719 787	738 948	6 438 742	44
POLSTERMOEBELN								
1 098	24 036	1 305 079	55 810	1 249 269	1 032 611	179 971	1 485 049	45
MATRATZEN								
-	2 291	105 709	6 006	99 703	83 699	16 743	122 452	46
U.LAGERBEHAELTERN								
2 066	7 274	316 815	30,629	286 186	247 989	51 958	368 773	47
SONST.HOLZWAREN								
939	17 895	996 800	57 442	899 358	886 685	114 586	1 111 386	48
FLECHTWAREN(OH.KORBMOEBEL)								
53	951	26 824	2 362	24 462	16 399	2 485	29 314	49
BESEN,BUERSTEN USW.								
337	7 195	231 354	17 420	213 935	171 688	21 929	253 284	50
HOLZVERARBEITUNG								
818	41 479	1 653 940	104 684	1 549 256	1 374 468	260 968	1 914 908	51
1 950	36 942	1 732 006	131 713	1 600 293	1 401 642	243 508	1 975 514	52
2 479	33 393	2 000 731	109 715	1 891 016	1 562 485	275 239	2 275 970	53
2 518	52 333	2 525 074	163 119	2 361 955	2 135 243	308 481	2 833 555	54
2	38 867	2 176 160	144 646	2 031 514	1 841 261	247 078	2 423 238	55
7 767	203 014	10 087 911	653 877	9 434 033	8 315 099	1 335 274	11 423 185	56
SPEZIALPAPIEREN,VERPACKUNGSMITTELN								
197	17 195	543 214	49 538	493 676	421 677	83 099	626 313	57
3 646	38 504	1 519 036	158 765	1 360 271	1 084 797	154 578	1 673 614	58
30	24 249	1 064 983	134 788	930 196	848 015	97 616	1 162 599	59
3 873	79 948	3 127 233	343 090	2 784 143	2 354 489	335 293	3 462 526	60
BUEROBEDARF,BUCHBINDEREI								
570	20 607	1 031 557	100 026	931 532	908 855	134 147	1 165 704	61
AUS PAPIER U.PAPPE								
-	5 874	164 480	11 828	152 652	116 278	24 975	189 454	62
232	31 244	1 130 797	168 532	962 264	933 961	163 246	1 294 043	63
232	37 118	1 295 277	180 360	1 114 917	1 050 240	186 221	1 483 498	64
PAPPEVERARBEITUNG								
31	14 325	488 429	40 248	448 181	367 447	72 730	561 159	65
671	14 757	486 486	43 236	443 251	408 924	74 901	561 388	66
2 197	20 542	829 944	100 286	729 658	664 537	94 348	924 292	67
1 745	35 922	1 480 397	154 448	1 325 950	1 101 019	186 885	1 667 283	68
-	13 172	791 590	110 786	680 804	653 780	79 585	871 175	69
30	38 955	1 377 221	174 473	1 202 748	1 117 877	149 210	1 526 431	70
4 675	137 672	5 454 067	623 476	4 830 591	4 313 583	657 661	6 111 726	71
VERVIELFAELTIGUNG								
793	31 620	1 746 769	152 894	1 593 876	1 441 041	256 775	2 003 545	72
-	40 977	1 498 035	127 293	1 370 742	1 176 464	200 180	1 698 215	73
5 732	21 872	1 397 955	161 830	1 236 125	1 137 861	157 950	1 555 905	74
122	37 531	1 726 415	151 410	1 575 005	1 349 735	178 593	1 905 008	75
-	10 536	702 350	79 859	622 491	555 470	60 696	763 046	76
-	26 669	1 588 724	188 907	1 399 817	1 167 446	140 696	1 729 420	77
6 646	169 206	8 660 249	862 193	7 798 056	6 828 017	994 890	9 655 139	78

2 ENTSTEHUNG DER BRUTTOWERTSCHOEPFUNG
ENTSTEHUNG DER NETTOWERT
2.1 NACH BESCHAEFFTIGTEN
1 000

LFD. NR.	BESCHAEFFTIGTE VON ... BIS ...	BRUTTOPRODUK- TIONSWERT 1)	VORLEISTUNGEN INSGESAMT 1)	BRUTTOWERT- SCHOEPFUNG 1)	VERBRAUCH- STEUERN	BRUTTOWERT- SCHOEPFUNG OHNE SAEMLICHE AUF DEN ERZEUGNISSEN LASTENDEN STEUERN	SONSTIGE INDIREKTE STEUERN 1)
				SP.1 ./. SP.2		SP.3 ./. SP.4	
		1	2	3	4	5	6
							58 H.V.
79	20 - 49	3 536 736	2 250 710	1 286 026	-	1 286 026	55 575
80	50 - 99	4 066 852	2 555 157	1 511 695	-	1 511 695	47 024
81	100 - 199	5 016 369	3 269 109	1 747 261	-	1 747 261	43 933
82	200 - 499	6 556 759	4 119 526	2 437 232	-	2 437 232	44 824
83	500 - 999	4 752 368	3 027 129	1 725 239	-	1 725 239	38 669
84	1000 UND MEHR	4 662 420	3 009 792	1 652 628	-	1 652 628	29 136
85	INSGESAMT	28 591 505	18 231 424	10 360 081	-	10 360 081	259 161
							61
86	INSGESAMT	1 416 193	1 085 249	330 943	-	330 943	9 072
							6211 LEDERVERARBEITUNG
87	20 - 49	421 920	259 526	162 394	-	162 394	2 674
88	50 - 99	469 330	293 091	176 239	-	176 239	2 952
89	100 UND MEHR	972 884	623 873	349 011	-	349 011	8 410
90	INSGESAMT	1 864 135	1 176 491	687 644	-	687 644	14 035
							6251 H.V.
91	20 - 499	2 468 291	1 481 109	987 182	-	987 182	22 995
92	500 UND MEHR	1 926 891	1 174 796	752 095	-	752 095	11 632
93	INSGESAMT	4 395 182	2 655 905	1 739 277	-	1 739 277	34 626
							62
94	20 - 99	1 614 721	984 049	630 672	-	630 672	13 036
95	100 - 499	2 717 704	1 673 551	1 044 153	-	1 044 153	23 993
96	500 UND MEHR	1 926 891	1 174 796	752 095	-	752 095	11 632
97	INSGESAMT	6 259 317	3 832 396	2 426 921	-	2 426 921	48 661
							6301 WOLLAUFBEREITUNG, ZWIRNEREI.
98	INSGESAMT	507 953	325 157	182 797	-	182 797	4 261
							6311
99	INSGESAMT	1 351 983	957 025	394 958	-	394 958	7 877
							6312
100	INSGESAMT	2 794 036	1 830 604	963 432	-	963 432	17 488
							6322 ZWIRNEREI, HANDELSF.
101	INSGESAMT	354 030	223 889	130 141	-	130 141	3 040
							6323 ZWIRNEREI, HANDELSF.
102	20 - 99	101 626	75 144	26 482	-	26 482	442
103	100 UND MEHR	1 066 623	695 446	371 177	-	371 177	9 645
104	INSGESAMT	1 168 249	770 590	397 660	-	397 660	10 087
							6331
105	INSGESAMT	1 075 283	755 116	320 167	-	320 167	5 349
							6332
106	20 - 499	2 678 612	1 860 016	818 596	-	818 596	14 790
107	500 UND MEHR	2 417 707	1 541 479	876 229	-	876 229	17 491
108	INSGESAMT	5 096 319	3 401 494	1 694 825	-	1 694 825	32 282
							6333
109	INSGESAMT	1 380 767	987 296	393 471	-	393 471	10 070
							6355 JUTESPINNEREI
110	INSGESAMT	335 597	241 378	94 219	-	94 219	2 441
							6357 H.V. SEILERWAREN U. AE.
111	INSGESAMT	36 487	21 908	14 578	-	14 578	315
							6361 H.V.
112	INSGESAMT	614 665	389 346	225 319	-	225 319	4 855
							6365 H.V. MOEBEL-U.
113	INSGESAMT	1 083 955	753 939	330 016	-	330 016	11 909

1) OHNE UMSATZSTEUER. - 2) KANN GROSSER SEIN ALS DIE NETTOWERTSCHOEPFUNG ZU FAKTORKOSTEN, IST JEDOCH IM ALLGEMEINEN KLEINER.

ZU FAKTORKOSTEN UND ZU MARKTPREISEN.
SCHOEPFUNG ZU FAKTORKOSTEN 1983
GROSSENKLASSEN
DM

SUBVENTIONEN	SONSTIGE INDIREKTE STEUERN 1) ABZUEGLICH SUBVENTIONEN	BRUTTOWERT- SCHOEPFUNG ZU FAKTORKOSTEN	ABSCHREIBUNGEN	NETTOWERTSCHOEPFUNG ZU FAKTORKOSTEN		INDIREKTE STEUERN ABZUEGLICH SUBVENTIONEN	BRUTTOWERT- SCHOEPFUNG ZU MARKTPREISEN	LFD. NR.
				INSGESAMT	BRUTTOEINKOMMEN AUS UNSELBSTAEN- DIGER ARBEIT 2)			
7	SP. 6 ./. SP. 7	SP. 5 ./. SP. 8	10	SP. 9 ./. SP. 10	12	13	SP. 9 + SP. 13	14
KUNSTSTOFFWAREN								
1 340	54 235	1 231 791	135 178	1 096 613	927 935	192 505	1 424 296	79
416	46 609	1 465 087	121 750	1 343 337	1 127 985	203 768	1 668 854	80
169	43 764	1 703 497	203 923	1 499 574	1 309 011	179 245	1 882 742	81
3 281	41 543	2 395 690	243 291	2 152 399	1 766 749	158 383	2 554 073	82
2 372	36 298	1 688 941	217 585	1 471 357	1 261 194	127 280	1 816 221	83
392	28 744	1 623 884	189 273	1 434 611	1 262 970	118 149	1 742 033	84
7 970	251 191	10 108 890	1 110 999	8 997 891	7 655 845	979 329	11 088 219	85
LEDERERZEUGUNG								
189	8 864	322 059	32 189	289 871	247 284	9 906	331 967	86
(OH. H. V. SCHUHEN)								
126	2 548	159 846	5 615	154 231	136 270	18 655	178 501	87
-	2 952	173 287	6 196	167 092	143 718	17 378	190 665	88
183	8 227	340 784	20 976	319 809	282 495	40 634	381 419	89
309	13 726	673 918	32 787	641 131	562 483	76 667	750 584	90
SCHUHEN								
290	22 704	964 477	48 831	915 646	788 570	122 725	1 087 202	91
8	11 623	740 472	43 699	696 773	616 164	54 524	794 996	92
299	34 328	1 704 949	92 530	1 612 419	1 404 734	177 249	1 882 198	93
LEDERVERARBEITUNG								
416	12 620	618 052	26 705	591 347	520 693	74 021	692 073	94
183	23 811	1 020 343	54 912	965 431	830 360	125 371	1 145 714	95
8	11 623	740 472	43 699	696 773	616 164	54 524	794 996	96
607	48 054	2 378 867	125 317	2 253 550	1 967 218	253 915	2 632 782	97
HANDELSF. AUFMACHUNG V. GARNEN								
-	4 261	178 535	23 973	154 562	129 230	18 937	197 472	98
WOLLSPINNEREI								
139	7 738	387 220	40 455	346 765	295 517	15 891	403 111	99
BAUMWOLLSPINNEREI								
956	16 532	946 900	106 675	838 225	760 305	49 324	996 224	100
AUFMACHUNG V. BAUMWOLLGARNEN								
85	2 955	127 186	11 146	116 040	105 347	12 085	139 270	101
AUFMACHUNG V. SEIDENGARNEN, TEXTURIER.								
-	442	26 040	2 665	23 374	21 930	3 054	29 093	102
1 173	8 472	362 706	44 947	317 759	271 288	1 991	364 697	103
1 173	8 914	388 745	47 612	341 133	293 219	5 044	393 790	104
WOLLWEBEREI, ANG.								
323	5 026	315 142	26 216	288 926	265 724	20 710	335 852	105
BAUMWOLLWEBEREI, ANG.								
788	14 003	804 593	80 222	724 371	669 079	46 625	851 218	106
1 410	16 081	860 148	77 378	782 770	729 104	41 158	901 306	107
2 198	30 084	1 664 741	157 600	1 507 141	1 398 182	87 784	1 752 524	108
SEIDENWEBEREI, ANG.								
324	9 747	383 724	57 047	326 677	302 697	13 449	397 174	109
U.-WEBEREI								
-	2 441	91 778	8 650	83 129	73 245	8 053	99 831	110
AUS FASERN ALLER ART								
14	301	14 277	1 024	13 253	11 577	1 236	15 514	111
GARDINENSTOFF								
61	4 794	220 525	24 014	196 511	159 056	21 136	241 660	112
DEKORATIONSSTOFF								
480	11 429	318 587	24 991	293 595	246 210	16 813	335 399	113

2 ENTSTEHUNG DER BRUTTOWERTSCHOEPFUNG
ENTSTEHUNG DER NETTOWERT
2.1 NACH BESCHAEFTIGTEN
1 000

LFD. NR.	BESCHAEFTIGTE VON ... BIS ...	BRUTTOPRODUK- TIONSWERT 1)	VORLEISTUNGEN INSGESAMT 1)	BRUTTOWERT- SCHOEPFUNG 1) SP.1 ./ SP.2	VERBRAUCH- STEUERN	BRUTTOWERT- SCHOEPFUNG OHNE SAEMTLICHE AUF DEN ERZEUGNISSEN LASTENDEN STEUERN SP.3 ./ SP.4	SONSTIGE INDIREKTE STEUERN 1)
		1	2	3	4	5	6
6370 WIRKEREI.							
114	20 - 49	726 038	427 771	298 267	-	298 267	7 071
115	50 - 99	1 127 172	698 804	428 368	-	428 368	12 803
116	100 - 499	2 944 479	1 963 303	981 176	-	981 176	23 937
117	500 - 999	1 041 118	606 687	434 431	-	434 431	7 942
118	1000 UND MEHR	1 297 584	779 725	517 859	-	517 859	13 015
119	INSGESAMT	7 136 392	4 476 291	2 660 101	-	2 660 101	64 768
6380 H.V. TEPPICHEN U. AE..							
120	INSGESAMT	2 918 409	2 095 497	822 912	-	822 912	19 903
639* VEREDLG.							
121	20 - 499	2 095 765	1 249 329	846 436	-	846 436	19 691
122	500 UND MEHR	1 313 845	865 554	448 292	-	448 292	7 037
123	INSGESAMT	3 409 610	2 114 882	1 294 727	-	1 294 727	26 728
6399 SONSTIGES							
124	20 - 99	1 042 338	628 619	413 719	-	413 719	12 563
125	100 - 499	968 367	615 904	352 463	-	352 463	7 813
126	500 UND MEHR	1 218 563	760 803	457 759	-	457 759	16 613
127	INSGESAMT	3 229 267	2 005 326	1 223 941	-	1 223 941	36 989
63							
128	20 - 49	2 006 022	1 238 468	767 555	-	767 555	20 674
129	50 - 99	3 179 826	2 017 300	1 162 525	-	1 162 525	31 955
130	100 - 199	4 998 402	3 432 726	1 565 676	-	1 565 676	35 797
131	200 - 499	9 586 717	6 496 571	3 090 146	-	3 090 146	68 335
132	500 - 999	5 441 149	3 479 651	1 961 498	-	1 961 498	38 762
133	1000 UND MEHR	7 317 698	4 704 266	2 613 432	-	2 613 432	63 151
134	INSGESAMT	32 529 814	21 368 983	11 160 832	-	11 160 832	258 675
6413 H.V.							
135	20 - 499	2 709 945	1 754 127	955 818	-	955 818	18 438
136	500 UND MEHR	1 240 185	780 166	460 020	-	460 020	9 749
137	INSGESAMT	3 950 130	2 534 292	1 415 838	-	1 415 838	28 187
6414 H.V. DAMEN-U.							
138	20 - 99	2 845 759	1 605 090	1 240 669	-	1 240 669	24 527
139	100 - 199	2 028 372	1 340 669	687 702	-	687 702	25 098
140	200 - 499	2 428 070	1 700 694	727 376	-	727 376	22 332
141	500 - 999	1 210 151	833 202	376 950	-	376 950	11 046
142	1000 UND MEHR	1 080 354	724 282	356 072	-	356 072	11 000
143	INSGESAMT	9 592 706	6 203 938	3 388 768	-	3 388 768	94 003
6421 H.V. HERREN.							
144	INSGESAMT	1 240 230	871 941	368 289	-	368 289	6 574
6425 H.V. HAUS-, BETT-							
145	INSGESAMT	368 716	265 111	103 606	-	103 606	1 823
6430 SERIENFERTIGUNG V.							
146	INSGESAMT	1 647 479	1 118 452	529 027	-	529 027	14 560
6440 H.V.							
147	INSGESAMT	625 397	431 262	194 135	-	194 135	3 197
6450 H.V. KOPFBEDECKUNGEN.							
148	INSGESAMT	608 193	379 147	229 047	-	229 047	4 904
6460 VERARB. V.							
149	20 - 99	276 569	164 898	111 671	-	111 671	5 021
150	100 UND MEHR	245 364	171 780	73 584	-	73 584	1 233
151	INSGESAMT	521 932	336 678	185 255	-	185 255	6 254
6470 H.V. BETTWAREN							
152	INSGESAMT	863 913	605 677	258 236	-	258 236	7 874
64							
153	20 - 49	2 710 676	1 661 946	1 048 730	-	1 048 730	28 306
154	50 - 99	3 342 408	2 026 307	1 316 101	-	1 316 101	27 338
155	100 - 199	4 302 349	2 897 072	1 405 277	-	1 405 277	40 137
156	200 - 499	5 326 707	3 652 445	1 674 262	-	1 674 262	42 461
157	500 - 999	2 366 784	1 564 972	801 812	-	801 812	20 299
158	1000 UND MEHR	1 809 895	1 214 242	595 654	-	595 654	14 462
159	INSGESAMT	19 858 819	13 016 985	6 841 834	-	6 841 834	173 003

1) OHNE UMSATZSTEUER. - 2) KANN GROESSER SEIN ALS DIE NETTOWERTSCHOEPFUNG ZU FAKTORKOSTEN, IST JEDOCH IM ALLGEMEINEN KLEINER.

ZU FAKTORKOSTEN UND ZU MARKTPREISEN,
SCHOEPFUNG ZU FAKTORKOSTEN 1983
GROESSENKLASSEN
DM

SUBVENTIONEN	SONSTIGE INDIREKTE STEUERN 1) ABZUEGLICH SUBVENTIONEN	BRUTTOWERT- SCHOEPFUNG ZU FAKTORKOSTEN	ABSCHREIBUNGEN	NETTOWERTSCHOEPFUNG ZU FAKTORKOSTEN		INDIREKTE STEUERN ABZUEGLICH SUBVENTIONEN	BRUTTOWERT- SCHOEPFUNG ZU MARKTPREISEN	LFD. NR.
				INSGESAMT	BRUTTOEINKOMMEN AUS UNSELBSTAEN- DIGER ARBEIT 2)			
7	SP.6 + SP.7	SP.5 + SP.8	10	SP.9 + SP.10	12	13	SP.9 + SP.13	14
STRICKEREI								
-	7 071	291 196	20 104	271 092	206 816	35 545	326 742	114
-	12 803	415 565	27 971	387 594	296 238	55 512	471 077	115
22	23 915	957 262	56 823	900 439	834 596	90 300	1 047 561	116
11	7 932	426 500	23 095	403 404	354 622	49 676	476 175	117
4 247	8 768	509 091	26 286	482 804	446 823	67 643	576 734	118
4 280	60 489	2 599 613	154 280	2 445 333	2 141 094	298 676	2 898 288	119
BESCHICHTETEM GEWEBE								
311	19 592	803 320	83 433	719 887	696 311	67 804	871 125	120
V. TEXTILIEN								
418	19 273	827 163	80 864	746 299	651 228	80 787	907 950	121
-	7 037	441 254	34 352	406 903	394 297	23 096	464 350	122
418	26 310	1 268 417	115 215	1 153 202	1 045 526	103 883	1 372 300	123
TEXTILGEWERBE, ANG.								
11	12 552	401 167	22 132	379 035	285 128	47 418	448 585	124
1 621	6 192	346 271	26 809	317 462	291 098	24 963	371 234	125
126	16 488	441 271	45 331	395 941	315 870	34 333	475 604	126
1 757	35 232	1 188 709	96 271	1 092 438	892 097	106 714	1 295 423	127
TEXTILGEWERBE								
116	20 558	746 997	56 178	690 818	523 945	94 956	841 952	128
725	31 231	1 131 295	97 411	1 033 884	810 421	123 772	1 255 067	129
1 009	34 788	1 530 888	143 114	1 387 774	1 294 026	117 105	1 647 993	130
2 700	65 635	3 024 511	300 303	2 724 208	2 492 413	214 437	3 238 948	131
1 343	37 419	1 924 079	172 938	1 751 141	1 618 782	141 456	2 065 535	132
6 702	56 449	2 556 983	213 401	2 343 582	2 090 695	157 479	2 714 462	133
12 595	246 079	10 914 753	983 346	9 931 406	8 830 282	849 206	11 763 958	134
HERREN OBERBEKLEIDUNG								
195	18 243	937 575	37 133	900 442	818 452	113 067	1 050 642	135
467	5 262	450 738	17 106	433 632	382 508	38 875	489 613	136
662	27 525	1 388 313	54 239	1 334 074	1 200 960	151 943	1 540 256	137
KINDER OBERBEKLEIDUNG								
120	24 406	1 216 262	41 037	1 175 225	943 500	161 284	1 377 546	138
113	24 985	662 717	22 992	639 725	502 209	86 367	749 084	139
-	22 332	705 044	24 014	681 030	593 120	76 932	781 976	140
127	10 920	366 030	16 320	349 710	285 678	13 661	379 691	141
-	11 000	345 072	12 851	332 221	303 790	28 515	373 586	142
360	93 644	3 295 125	117 214	3 177 911	2 628 296	366 759	3 661 883	143
DAMEN- U. KINDERWAEISCHE								
43	6 531	361 758	13 407	348 351	300 247	40 849	402 608	144
U. TISCHWAEISCHE								
-	1 823	101 783	6 689	95 094	87 311	11 106	112 889	145
ARBEITS-, SPORT- U. AE. BEKLEIDUNG								
0	14 560	514 467	19 177	495 291	443 927	64 851	579 318	146
MIEDERWAREN								
-	3 197	190 938	3 521	187 418	172 812	33 208	224 147	147
BEKLEIDUNGSZUBEHOER								
20	4 884	224 163	7 892	216 271	194 667	23 005	247 168	148
FELLEN, PELZEN								
-	5 021	106 650	5 130	101 520	75 275	20 015	126 665	149
105	1 128	72 456	3 707	68 749	64 537	5 046	77 502	150
105	6 149	179 106	8 837	170 269	139 812	25 061	204 167	151
(OH. MATRATZEN)								
69	7 805	250 431	19 412	231 019	173 652	34 982	285 413	152
BEKLEIDUNGSGEWERBE								
67	28 239	1 020 491	45 115	975 376	855 061	142 729	1 163 219	153
120	27 216	1 288 883	45 303	1 243 579	1 023 872	175 306	1 464 189	154
113	40 024	1 365 253	54 573	1 310 680	1 081 978	172 647	1 537 900	155
389	42 072	1 632 189	61 251	1 570 938	1 375 998	167 317	1 799 506	156
594	19 705	782 107	31 566	750 541	622 713	50 084	832 190	157
-	14 462	581 191	22 547	558 644	525 857	67 722	648 913	158
1 282	171 721	6 670 114	260 355	6 409 758	5 485 478	775 803	7 445 917	159

2 ENTSTEHUNG DER BRUTTOWERTSCHOEPFUNG
ENTSTEHUNG DER NETTOWERT
2.1 NACH BESCHAEFTIGTEN
1 000

LFD. NR.	BESCHAEFTIGTE VON ... BIS ...	BRUTTOPRODUK- TIONSWERT 1)	VORLEISTUNGEN INSGESAMT 1)	BRUTTOWERT- SCHOEPFUNG 1) SP.1 ./ SP.2	VERBRAUCH- STEUERN	BRUTTOWERT- SCHOEPFUNG OHNE SAEMTLICHE AUF DEN ERZEUGNISSEN LASTENDEN STEUERN SP.3 ./ SP.4	SONSTIGE INDIREKTE STEUERN 1)
		1	2	3	4	5	6
							VERBRAUCHSGUETER
160	20 - 49	19 845 936	11 635 766	8 210 170	-	8 210 170	221 677
161	50 - 99	22 455 372	13 532 495	8 922 877	-	8 922 877	228 164
162	100 - 199	28 401 425	17 988 141	10 413 284	442	10 412 842	241 115
163	200 - 499	42 367 788	26 802 034	15 565 754	31 351	15 534 403	345 703
164	500 - 999	23 899 796	14 947 154	8 952 642	-	8 952 642	195 408
165	1000 UND MEHR	32 773 191	20 017 838	12 755 353	-	12 755 353	266 347
166	INSGESAMT	169 743 508	104 923 428	64 820 079	31 792	64 788 287	1 498 414

1) OHNE UMSATZSTEUER.- 2) KANN GROESSER SEIN ALS DIE NETTOWERTSCHOEPFUNG ZU FAKTORKOSTEN, IST JEDOCH IM ALLGEMEINEN KLEINER.

ZU FAKTORKOSTEN UND ZU MARKTPREISEN.
SCHOEPFUNG ZU FAKTORKOSTEN 1983.
GROESSENKLASSEN
DM

SUBVENTIONEN	SONSTIGE INDIREKTE STEUERN 1) ABZUEGLICH SUBVENTIONEN	BRUTTOWERT- SCHOEPFUNG ZU FAKTORKOSTEN	ABSCHREIBUNGEN	NETTOWERTSCHOEPFUNG ZU FAKTORKOSTEN		INDIREKTE STEUERN ABZUEGLICH SUBVENTIONEN	BRUTTOWERT- SCHOEPFUNG ZU MARKTPREISEN	LFD. NR.
				INSGESAMT	BRUTTOEINKOMMEN AUS UNSELBSTAEN- DIGER ARBEIT 2)			
7	SP.6 ./, SP.7	SP.5 ./, SP.8		SP.9 ./, SP.10			SP.9 + SP.13	
7	8	9	10	11	12	13.	14	
PRODUZIERENDES GEWERBE								
3 777	217 900	7 992 270	605 736	7 386 534	6 305 005	1 150 351	9 142 620	160
4 498	223 666	8 699 211	628 145	8 071 066	6 836 734	1 134 426	9 833 637	161
13 200	227 915	10 184 927	869 447	9 315 480	8 080 328	1 134 442	11 319 369	162
15 263	330 440	15 203 963	1 263 121	13 940 842	12 087 874	1 452 627	16 656 590	163
6 119	189 289	8 763 352	850 458	7 912 895	6 956 235	728 439	9 491 791	164
8 969	257 378	12 497 976	1 284 582	11 213 393	10 315 593	1 063 713	13 561 689	165
51 826	1 446 588	63 341 699	5 501 489	57 840 210	50 581 770	6 663 997	70 005 696	166

2 ENTSTEHUNG DER BRUTTOWERTSCHOEPFUNG
ENTSTEHUNG DER NETTOWERT
2.1 NACH BESCHAEFTIGTEN
1 000

LFD. NR.	BESCHAEFTIGTE VON ... BIS ...	BRUTTOPRODUK- TIONSWERT 1)	VORLEISTUNGEN INSGESAMT 1)	BRUTTOWERT- SCHOEPFUNG 1)	VERBRAUCH- STEUERN	BRUTTOWERT- SCHOEPFUNG OHNE SAEMTLICHE AUF DEN ERZEUGNISSEN LASTENDEN STEUERN	SONSTIGE INDIREKTE STEUERN 1)
		1	2	SP.1 ./. SP.2 3	4	SP.3 ./. SP.4 5	6
							6811 MAHL-U.
1	20 - 49	778 281	692 386	85 896	-	85 896	4 390
2	50 - 99	556 552	486 649	69 903	-	69 903	2 596
3	100 UND MEHR	2 061 369	1 759 279	302 090	-	302 090	11 138
4	INSGESAMT	3 396 203	2 938 314	457 889	-	457 889	18 123
							6812 H.V.
5	INSGESAMT	622 667	481 083	141 583	-	141 583	3 093
							6813 H.V.NAEHRMITTELN
6	20 - 99	278 054	223 460	54 593	-	54 593	1 597
7	100 UND MEHR	3 282 570	2 305 791	976 779	-	976 779	45 112
8	INSGESAMT	3 560 623	2 529 251	1 031 372	-	1 031 372	46 709
							6814 H.V.STAEERKE.
9	INSGESAMT	1 712 261	1 320 940	391 321	5 579	385 742	22 210
							6816 H.V.
10	INSGESAMT	1 053 423	722 111	331 312	-	331 312	11 890
							6818 H.V.BACKWAREN
11	20 - 49	1 191 828	683 566	508 261	-	508 261	12 814
12	50 - 99	961 426	570 825	390 601	-	390 601	6 962
13	100 UND MEHR	3 131 231	1 918 010	1 213 221	-	1 213 221	21 830
14	INSGESAMT	5 284 484	3 172 401	2 112 083	-	2 112 083	41 605
							6819 H.V.
15	INSGESAMT	2 113 806	1 429 482	684 324	-	684 324	17 181
							6821
16	INSGESAMT	5 702 310	4 173 116	1 529 194	117 043	1 412 151	366 976
							6825 OBST-U.
17	20 - 99	1 470 115	1 167 523	302 592	33	302 559	11 711
18	100 - 499	1 493 606	1 197 341	296 265	-	296 265	12 777
19	500 UND MEHR	1 584 762	1 122 578	462 184	-	462 184	13 212
20	INSGESAMT	4 548 483	3 487 442	1 061 041	33	1 061 008	37 701
							6828 H.V.SUESSWAREN
21	20 - 999	4 587 998	3 598 534	989 464	-	989 464	37 065
22	1000 UND MEHR	6 078 683	4 318 656	1 760 026	-	1 760 026	64 262
23	INSGESAMT	10 666 681	7 917 190	2 749 491	-	2 749 491	101 327
							6831 MOLKEREI.
24	20 - 99	6 041 028	5 692 759	348 269	-	348 269	14 413
25	100 - 199	5 071 483	4 717 856	353 627	-	353 627	15 036
26	200 - 499	6 427 993	5 836 439	591 554	-	591 554	14 781
27	500 - 999	2 092 437	1 930 762	161 675	-	161 675	4 735
28	1000 UND MEHR	3 338 350	2 870 674	467 675	-	467 675	11 196
29	INSGESAMT	22 971 292	21 048 492	1 922 801	-	1 922 801	60 161
							6836 H.V.DAUERMILCH.
30	INSGESAMT	6 134 284	5 515 438	618 846	-	618 846	25 645
							6841 OELMUEHLEN.
31	INSGESAMT	3 355 120	3 217 322	137 799	-	137 799	8 882
							6844 H.V.MARGARINE
32	INSGESAMT	5 137 012	4 253 008	884 003	-	884 003	13 152
							6852 SCHLACHTHAEUSER
33	INSGESAMT	7 639 812	7 053 379	586 434	-	586 434	41 398
							6853 FLEISCHWARENINDUSTRIE
34	20 - 49	787 163	634 496	152 668	-	152 668	6 722
35	50 - 99	985 606	761 117	224 489	-	224 489	5 618
36	100 - 199	1 763 465	1 438 287	325 178	-	325 178	10 539
37	200 - 499	3 513 797	2 705 382	808 415	-	808 415	20 530
38	500 - 999	972 122	750 578	221 544	-	221 544	5 915
39	1000 UND MEHR	1 727 269	1 415 124	312 145	-	312 145	8 230
40	INSGESAMT	9 749 422	7 704 984	2 044 439	-	2 044 439	57 554

1) OHNE UMSATZSTEUER.- 2) KANN GROESSER SEIN ALS DIE NETTOWERTSCHOEPFUNG ZU FAKTORKOSTEN, IST JEDOCH IM ALLGEMEINEN KLEINER.

2 ENTSTEHUNG DER BRUTTOWERTSCHOEPFUNG
ENTSTEHUNG DER NETTOWERT
2.1 NACH BESCHAEFTIGTEN
1 000

LFD. NR.	BESCHAEFTIGTE VON ... BIS ...	BRUTTOPRODUK- TIONSWERT 1)	VORLEISTUNGEN INSGESAMT 1)	BRUTTOWERT- SCHOEPFUNG 1)	VERBRAUCH- STEUERN	BRUTTOWERT- SCHOEPFUNG OHNE SAEMTLICHE AUF DEN ERZEUGNISSEN LASTENDEN STEUERN	SONSTIGE INDIREKTE STEUERN 1)
		1	2	SP.1 ./. SP.2 3		SP.3 ./. SP.4 5	
6854							
41	20 - 49	1 527 393	1 196 922	330 471	-	330 471	11 635
42	50 - 99	951 878	736 072	215 806	-	215 806	5 432
43	100 UND MEHR	861 926	617 689	244 237	-	244 237	4 467
44	INSGESAMT	3 341 197	2 550 683	790 514	-	790 514	21 534
6856							
45	INSGESAMT	2 316 451	1 675 400	641 052	-	641 052	13 967
6860 VERARB.V.KAFFEE.							
46	INSGESAMT	9 206 523	8 293 702	912 821	-	912 821	58 070
6871							
47	20 - 49	1 073 631	516 975	556 656	71 185	485 471	16 145
48	50 - 499	5 863 706	3 011 520	2 852 186	514 340	2 337 846	95 298
49	500 UND MEHR	7 103 338	3 878 963	3 224 375	623 450	2 600 925	110 714
50	INSGESAMT	14 040 675	7 407 457	6 633 218	1 208 975	5 424 242	222 158
6872							
51	INSGESAMT	933 520	803 122	130 399	-	130 399	7 047
6873							
52	INSGESAMT	206 518	142 376	64 142	11	64 131	4 339
6875 H.V.							
53	20 - 99	1 598 821	1 084 376	514 445	405 106	109 338	6 858
54	100 - 499	2 018 449	1 615 302	403 146	193 127	210 020	16 235
55	500 UND MEHR	1 695 961	946 007	749 954	508 832	241 122	9 194
56	INSGESAMT	5 313 231	3 645 686	1 667 546	1 107 065	560 481	32 287
6877 H.U.							
57	INSGESAMT	1 672 346	928 894	743 453	477 544	265 908	16 088
6879 MINERALBRUNNEN.							
58	20 - 99	1 286 189	870 160	416 029	114	415 914	18 074
59	100 UND MEHR	4 872 225	3 427 777	1 444 448	12 990	1 431 459	91 560
60	INSGESAMT	6 158 414	4 297 937	1 860 477	13 104	1 847 373	109 634
6882 UEBRIGES ERNAHRUNGSGEWERBE							
61	INSGESAMT	1 922 958	1 384 005	538 952	-	538 952	18 843
6889 H.V.							
62	20 - 99	3 065 159	2 724 187	340 972	-	340 972	13 519
63	100 UND MEHR	5 974 650	5 274 173	700 477	-	700 477	23 099
64	INSGESAMT	9 039 809	7 998 359	1 041 449	-	1 041 449	36 618
68							
65	20 - 99	30 621 034	24 071 631	6 549 403	793 840	5 755 563	214 911
66	100 - 199	25 981 221	21 184 904	4 796 317	397 044	4 399 273	196 852
67	200 - 499	33 590 596	27 245 733	6 344 864	532 604	5 812 260	304 882
68	500 - 999	23 390 082	17 838 221	5 551 860	863 087	4 688 774	291 930
69	1000 UND MEHR	34 440 245	25 931 422	8 508 823	342 779	8 166 044	409 532
70	INSGESAMT	148 023 178	116 271 911	31 751 267	2 929 354	28 821 913	1 418 107
6911 H.V.							
71	INSGESAMT	17 857 989	4 057 913	13 800 076	12 694 036	1 106 040	12 014
6915 TABAKVERARBEITUNG							
72	INSGESAMT	685 521	333 555	351 966	162 213	189 753	4 799
69							
73	INSGESAMT	18 543 510	4 391 468	14 152 042	12 856 249	1 295 793	16 814
NAHRUNGS-U.							
74	20 - 49	14 828 129	11 832 044	2 996 085	297 302	2 698 783	104 981
75	50 - 99	15 972 493	12 293 355	3 679 138	581 200	3 097 938	111 840
76	100 - 199	26 101 205	21 240 433	4 860 773	438 127	4 422 646	197 266
77	200 - 499	34 172 848	27 468 850	6 703 999	824 072	5 879 926	306 122
78	500 UND MEHR	75 492 013	47 828 698	27 663 315	13 644 902	14 018 413	714 712
79	INSGESAMT	166 566 689	120 663 380	45 903 309	15 785 603	30 117 706	1 434 921

1) OHNE UMSATZSTEUER. - 2) KANN GROESSER SEIN ALS DIE NETTOWERTSCHOEPFUNG ZU FAKTORKOSTEN, IST JEDOCH IM ALLGEMEINEN KLEINER.

ZU FAKTORKOSTEN UND ZU MARKTPREISEN,
SCHOEPFUNG ZU FAKTORKOSTEN 1983
GROESSENKLASSEN
DM

SUBVENTIONEN	SONSTIGE INDIREKTE STEUERN 1) ABZUEGLICH SUBVENTIONEN		BRUTTOWERT- SCHOEPFUNG ZU FAKTORKOSTEN	ABSCHREIBUNGEN	NETTOWERTSCHOEPFUNG ZU FAKTORKOSTEN		INDIREKTE STEUERN ABZUEGLICH SUBVENTIONEN	BRUTTOWERT- SCHOEPFUNG ZU MARKTPREISEN	LFD. NR.		
					INSGESAMT	BRUTTOEINKOMMEN AUS UNSELBSTAEN- DIGER ARBEIT 2)					
	SP.6 ./. SP.7	SP.5 ./. SP.8			SP.9 ./. SP.10						
7	8		9	10	11	12	13	14			
SCHAELMUEHLEN											
2 210	2 179	83 716	14 739	68 977	52 527	-2 244	81 473	1			
519	2 076	67 827	7 898	59 929	43 293	3 035	70 862	2			
1 283	9 855	292 235	47 129	245 107	189 819	4 742	296 977	3			
4 013	14 110	443 779	69 766	374 013	285 639	5 534	449 312	4			
TEIGWAREN											
31	3 062	138 521	16 678	121 844	100 920	-66	138 456	5			
(OH. TEIGWAREN)											
2 192	-596	55 189	7 561	47 628	49 048	-187	55 002	6			
8 420	36 693	940 086	83 133	856 953	630 034	39 604	979 690	7			
10 612	36 097	995 275	90 694	904 582	679 081	39 416	1 034 692	8			
STAERKEERZEUGNISSEN											
74 396	-52 186	437 928	48 706	389 221	280 187	-53 721	384 207	9			
KARTOFFELERZEUGNISSEN, ANG.											
178	11 712	319 600	50 223	269 377	229 454	2 781	322 381	10			
(OH. DAUERBACKWAREN)											
-	12 814	495 447	46 497	448 951	383 297	38 611	534 058	11			
189	6 772	383 829	28 318	355 511	305 086	23 523	407 352	12			
1 317	20 513	1 192 708	91 695	1 101 013	947 099	73 384	1 266 093	13			
1 506	40 099	2 071 985	166 510	1 905 474	1 635 482	135 518	2 207 502	14			
DAUERBACKWAREN											
5 200	11 981	672 342	77 659	594 683	495 400	9 674	682 017	15			
ZUCKERINDUSTRIE											
21 256	345 720	1 066 431	264 322	802 109	619 006	445 224	1 511 655	16			
GEMUESEVERARBEITUNG											
15 571	-3 859	306 418	43 824	262 595	186 538	-2 923	303 496	17			
17 075	-4 298	300 563	55 260	245 302	190 205	-2 716	297 846	18			
308	12 904	449 280	40 805	408 475	307 041	9 334	458 615	19			
32 954	4 747	1 056 261	139 889	916 373	683 784	3 695	1 059 957	20			
(OH. DAUERBACKWAREN)											
8 184	28 881	960 583	117 816	842 767	647 368	-34 242	926 341	21			
-	64 262	1 695 765	223 921	1 471 844	1 169 395	41 644	1 737 409	22			
8 184	93 143	2 656 348	341 738	2 314 610	1 816 763	7 402	2 663 750	23			
KAESEREI											
151 899	-137 486	485 755	80 985	404 770	321 400	-209 125	276 631	24			
65 924	-50 888	404 516	93 187	311 329	297 148	-103 615	300 901	25			
122 465	-107 684	699 237	123 729	575 508	428 930	-209 574	489 663	26			
49 137	-44 403	206 078	31 355	174 723	149 298	-76 808	129 270	27			
46 780	-35 584	503 260	64 849	438 411	424 328	-80 431	422 828	28			
436 206	-376 045	2 298 846	394 105	1 904 741	1 621 104	-679 553	1 619 293	29			
MILCHPRAEPARATEN, SCHMELZKAESE											
260 439	-234 794	853 640	129 267	724 374	548 957	-326 019	527 621	30			
H.V. SPEISEOEL											
97 830	-88 948	226 747	35 324	191 423	125 321	-184 294	42 453	31			
U. AE. NAHRUNGSFETTEN											
-	13 152	870 852	81 079	789 772	587 392	-45 549	825 302	32			
(OH. KOMMUNALE SCHLACHTHOEF)											
7 250	34 147	552 286	70 682	481 604	412 220	10 530	562 816	33			
(OH. TALGSCHMELZEN U. AE.)											
34	6 688	145 980	17 025	128 955	95 555	9 549	155 529	34			
-	5 618	218 871	17 559	201 312	154 939	11 099	229 970	35			
38	10 501	314 677	35 253	279 424	240 723	9 040	323 717	36			
911	19 619	788 796	67 474	721 322	564 108	46 517	835 313	37			
528	5 387	216 157	13 905	202 252	177 870	1 771	217 928	38			
-	8 230	303 915	19 260	284 656	285 607	-12 205	291 710	39			
1 511	56 043	1 988 396	170 476	1 817 920	1 518 801	65 771	2 054 166	40			

ZU FAKTORKOSTEN UND ZU MARKTPREISEN,
SCHOEPFUNG ZU FAKTORKOSTEN 1983
GROESSENKLASSEN
DM

SUBVENTIONEN	SONSTIGE INDIREKTE STEUERN 1) ABZUEGLICH SUBVENTIONEN	BRUTTOWERT- SCHOEPFUNG ZU FAKTORKOSTEN	ABSCHREIBUNGEN	NETTOWERTSCHOEPFUNG ZU FAKTORKOSTEN		INDIREKTE STEUERN ABZUEGLICH SUBVENTIONEN	BRUTTOWERT- SCHOEPFUNG ZU MARKTPREISEN	LFD. NR.
				INSGESAMT	BRUTTOEINKOMMEN AUS UNSELBSTAEN- DIGER ARBEIT 2)			
7	SP.6 ./. SP.7	SP.5 ./. SP.8	10	SP.9 ./. SP.10	12	13	SP.9 + SP.13	14
FLEISCHEREI								
-	11 635	318 836	27 430	291 406	235 158	24 814	343 651	41
-	5 432	210 374	17 027	193 347	142 162	7 798	218 172	42
-	4 467	239 770	18 130	221 640	165 390	15 838	255 607	43
-	21 534	768 980	62 587	706 393	542 710	48 450	817 430	44
FISCHVERARBEITUNG								
5 688	8 279	632 773	66 485	566 288	521 997	22 742	655 515	45
TEE, H. V. KAFFEEMITTELN								
12 654	45 417	867 405	117 356	750 048	515 769	64 893	932 298	46
BRAUEREI								
485	15 660	469 811	90 071	379 741	308 755	166 162	635 974	47
47	95 251	2 242 595	443 378	1 799 216	1 469 441	1 028 673	3 271 267	48
58	110 656	2 490 270	531 760	1 958 509	1 643 950	1 201 870	3 692 140	49
591	221 567	5 202 675	1 065 209	4 137 466	3 422 145	2 396 705	7 599 380	50
MAELZEREI								
-	7 047	123 351	21 174	102 177	51 210	45 276	168 627	51
ALKOHOLBRENNEREI								
115	4 223	59 907	8 341	51 566	43 862	6 950	66 857	52
SPIRITUOSEN								
3 266	3 592	105 746	13 603	92 143	85 514	524 154	629 901	53
658	15 577	194 443	23 297	171 146	169 219	366 716	561 159	54
8 931	263	240 859	19 001	221 859	180 190	593 837	834 697	55
12 855	19 432	541 048	55 901	485 147	434 923	1 484 708	2 025 756	56
VERARB. V. WEIN								
6	16 082	249 826	34 623	215 203	149 834	573 687	823 513	57
H. V. MINERALWASSER, LIMONADEN								
498	17 576	398 338	67 648	330 690	263 387	81 398	479 736	58
-	91 560	1 339 899	194 616	1 145 283	789 200	332 368	1 672 267	59
498	109 136	1 738 237	262 265	1 475 973	1 052 587	413 766	2 152 003	60
(OH. H. V. FUTTERMITTELN)								
42	18 801	520 151	54 968	465 183	364 376	20 175	540 327	61
FUTTERMITTELN								
69 340	-55 822	396 794	64 133	332 661	208 611	-75 893	320 901	62
19 493	3 606	696 871	89 170	607 701	432 371	-79 197	617 674	63
88 833	-52 216	1 093 665	153 303	940 362	640 982	-155 090	938 575	64
ERNAHRUNGSGEWERBE								
265 146	-50 235	5 805 797	788 191	5 017 606	3 845 139	1 120 954	6 926 752	65
244 831	-47 979	4 447 252	698 920	3 748 331	2 989 039	578 022	5 025 273	66
242 571	62 311	5 749 949	862 843	4 887 105	3 876 915	680 096	6 430 044	67
188 691	103 239	4 585 535	683 534	3 902 001	3 008 718	1 335 700	5 921 234	68
141 610	267 922	7 898 122	1 026 669	6 871 453	5 683 969	639 633	8 537 755	69
1 082 848	335 259	28 486 654	4 060 158	24 426 497	19 403 780	4 354 405	32 841 059	70
ZIGARETTEN								
22 912	-10 897	1 116 938	266 309	850 629	1 132 455	14 438 533	15 555 470	71
(OH. H. V. ZIGARETTEN)								
58	4 742	185 011	14 319	170 692	156 530	215 480	400 491	72
TABAKVERARBEITUNG								
22 969	-6 156	1 301 949	280 628	1 021 321	1 288 985	14 654 012	15 955 961	73
GENUSSMITTELGEWERBE								
173 122	-68 141	2 766 924	369 251	2 397 673	1 834 294	416 684	3 183 508	74
92 024	19 816	3 078 122	422 196	2 655 925	2 038 564	807 533	3 885 654	75
244 872	-47 606	4 470 252	701 217	3 769 035	3 008 504	628 606	5 098 858	76
242 587	63 535	5 816 391	872 157	4 944 235	3 948 236	1 016 588	6 832 980	77
353 213	361 499	13 656 914	1 975 965	11 680 949	9 863 167	16 139 007	29 795 921	78
1 105 818	329 103	29 788 603	4 340 785	25 447 817	20 692 765	19 008 417	48 797 020	79

2 ENTSTEHUNG DER BRUTTOWERTSCHOEPFUNG
ENTSTEHUNG DER NETTOWERT
2.1 NACH BESCHAEFTIGTEN
1 000

LFD. NR.	BESCHAEFTIGTE VON ... BIS ...	BRUTTOPRODUK- TIONSWERT 1)	VORLEISTUNGEN INSGESAMT 1)	BRUTTOWERT- SCHOEPFUNG 1) SP.1 ./ SP.2	VERBRAUCH- STEUERN	BRUTTOWERT- SCHOEPFUNG OHNE SAEMLICHE AUF DEN ERZEUGNISSEN LASTENDEN STEUERN SP.3 ./ SP.4	SONSTIGE INDIREKTE STEUERN 1)
		1	2	3	4	5	6
1	INSGESAMT	33 814 192	17 619 951	16 194 241	25 285	16 168 956	168 825
BE							
GRUNDSTOFF-U.							
2	20 - 49	13 506 431	8 911 099	4 595 332	4 242	4 591 090	184 606
3	50 - 99	14 840 968	10 003 108	4 837 860	15 548	4 822 311	165 528
4	100 - 199	19 777 455	13 285 594	6 491 861	500 516	5 991 345	208 068
5	200 - 499	37 531 947	24 240 533	13 291 413	2 361 874	10 929 540	342 985
6	500 - 999	32 603 377	22 530 817	10 072 561	1 573 254	8 499 307	275 363
7	1000 UND MEHR	298 954 271	218 895 536	80 058 735	11 405 283	68 653 452	2 858 668
8	INSGESAMT	417 214 450	297 866 688	119 347 762	15 860 717	103 487 045	4 035 217
INVESTITIONSGUETER							
9	20 - 49	25 542 645	14 519 703	11 022 943	11	11 022 932	308 522
10	50 - 99	28 932 328	16 390 173	12 542 156	-	12 542 156	316 474
11	100 - 199	36 582 276	21 367 409	15 214 867	6 224	15 208 643	375 552
12	200 - 499	58 018 577	33 241 844	24 776 733	-	24 776 733	606 665
13	500 - 999	46 546 837	26 678 383	19 868 454	13 146	19 855 308	450 677
14	1000 UND MEHR	350 670 975	211 105 787	139 565 187	51 517	139 513 670	3 120 871
15	INSGESAMT	546 293 639	323 303 299	222 990 340	70 899	222 919 441	5 178 761
BERGBAU U. VERARBEITENDES							
16	20 - 49	73 827 897	46 949 596	26 878 301	301 870	26 576 431	821 784
17	50 - 99	82 667 892	52 445 579	30 222 313	596 749	29 625 564	829 283
18	100 - 199	111 040 910	73 957 484	37 083 426	945 309	36 138 117	1 025 848
19	200 - 499	172 245 676	111 831 689	60 413 986	3 226 969	57 187 017	1 604 990
20	500 - 999	128 225 277	82 542 795	45 682 482	3 481 284	42 201 197	1 223 960
21	1000 UND MEHR	765 624 826	496 649 603	268 975 223	23 222 115	245 753 108	6 810 272
22	INSGESAMT	1 333 632 477	864 376 746	469 255 731	31 774 296	437 481 435	12 316 138

1) OHNE UMSATZSTEUER.- 2) KANN GROESSER SEIN ALS DIE NETTOWERTSCHOEPFUNG ZU FAKTORKOSTEN, IST JEDOCH IM ALLGEMEINEN KLEINER.

ZU FAKTORKOSTEN UND ZU MARKTPREISEN.
SCHOEPFUNG ZU FAKTORKOSTEN 1983
GROESSENKLASSEN
DM

SUBVENTIONEN	SONSTIGE INDIREKTE STEUERN 1) ABZUEGLICH SUBVENTIONEN	BRUTTOWERT- SCHOEPFUNG ZU FAKTORKOSTEN	ABSCHREIBUNGEN	NETTOWERTSCHOEPFUNG ZU FAKTORKOSTEN		INDIREKTE STEUERN ABZUEGLICH SUBVENTIONEN	BRUTTOWERT- SCHOEPFUNG ZU MARKTPREISEN	LFD. NR.
				INSGESAMT	BRUTTOEINKOMMEN AUS UNSELBSTAEN- DIGER ARBEIT 2)			
7	SP.6 + SP.7	SP.5 + SP.8	10	SP.9 + SP.10	12	13	SP.9 + SP.13	14
RGBAU								
1 370 402	-1 201 577	17 370 533	1 824 355	15 546 178	13 306 819	-155 050	17 215 483	1
PRODUKTIONSQUETERGEWERBE								
13 904	170 702	4 420 387	576 541	3 843 847	2 932 418	700 657	5 121 044	2
18 766	146 761	4 675 550	594 883	4 080 667	3 277 456	619 159	5 294 709	3
14 386	193 682	5 797 663	691 723	5 105 940	4 158 205	1 212 832	7 010 495	4
9 701	333 284	10 596 256	1 374 246	9 222 010	7 820 147	3 545 364	14 141 620	5
20 619	254 744	8 244 563	1 218 704	7 025 859	6 159 599	2 255 594	10 500 157	6
139 365	2 719 303	65 934 149	9 990 311	55 943 838	53 750 495	15 075 055	81 009 204	7
216 741	3 818 476	99 666 569	14 446 406	85 222 162	78 098 320	23 408 660	123 077 229	8
PRODUZIERENDES GEWERBE								
17 761	290 761	10 732 170	674 984	10 057 187	8 204 946	1 358 846	12 091 016	9
26 079	290 396	12 251 760	752 922	11 498 838	9 613 102	1 376 074	13 627 834	10
49 674	325 877	14 882 766	1 049 289	13 833 476	12 332 258	1 282 949	16 165 714	11
37 421	569 243	24 207 490	1 729 024	22 478 466	19 767 072	1 690 905	25 898 395	12
9 871	440 806	19 414 502	1 483 186	17 931 317	16 101 553	1 296 314	20 710 816	13
191 967	2 928 904	136 584 766	14 418 084	122 166 682	110 849 758	4 714 983	141 299 749	14
332 773	4 845 987	218 073 454	20 107 488	197 965 965	176 868 688	11 720 072	229 793 525	15
GEWERBE INSGESAMT								
208 563	613 221	25 963 210	2 232 397	23 730 813	19 310 803	3 636 171	29 599 381	16
141 667	687 616	28 937 948	2 462 152	26 475 795	21 832 781	3 950 528	32 888 476	17
322 267	703 581	35 434 536	3 328 197	32 106 339	27 639 655	4 273 509	39 708 045	18
304 972	1 300 018	55 887 000	5 244 892	50 642 107	43 667 732	7 722 894	63 609 893	19
248 212	975 748	41 225 449	4 278 458	36 946 992	32 389 674	6 798 765	48 024 214	20
1 851 879	4 958 393	240 794 715	28 674 428	212 120 287	194 707 716	34 264 230	275 058 945	21
3 077 561	9 238 577	428 242 858	46 220 525	382 022 333	339 548 361	60 646 096	488 888 954	22

2 ENTSTEHUNG DER BRUTTOWERTSCHOEPFUNG
ENTSTEHUNG DER NETTOWERT
; 2 NACH BRUTTOPRODUKTIONS
1 000

LFD. NR.	BRUTTO- PRODUKTIONSWERT VON ... BIS UNTER ...DM	BRUTTOPRODUK- TIONSWERT 1)	VORLEISTUNGEN INSGESAMT 1)	BRUTTOWERT- SCHOEPFUNG 1)	VERBRAUCH- STEUERN	BRUTTOWERT- SCHOEPFUNG OHNE SAEMTLICHE AUF DEN ERZEUGNISSEN LASTENDEN STEUERN	SONSTIGE INDIREKTE STEUERN 1)
		1	2	SP.1 3	SP.2 4	SP.3 5	SP.4 6
							3911 H.V.
1	INSGESAMT	708 227	344 810	363 417	-	363 417	8 855
							3931 H.V.SPIELWAREN.
2	INSGESAMT	1 858 730	1 005 439	853 290	-	853 290	30 440
							3940 H.V.TURN-U.
3	INSGESAMT	481 779	304 144	177 635	-	177 635	2 985
							3954 H.V.SCHMUCK AUS EDELMETALL
4	INSGESAMT	1 175 329	670 295	505 034	-	505 034	18 751
							3970 H.V.MUENZEN.
5	INSGESAMT	93 280	46 130	47 150	-	47 150	1 421
							3990 FOTO-U.
6	INSGESAMT	842 887	418 718	424 169	-	424 169	10 422
							39 H.V.MUSIKINSTRUMENTEN.
7	INSGESAMT	6 044 586	3 237 535	2 807 052	-	2 807 052	83 665
							5110 H.V.
8	INSGESAMT	1 416 623	547 614	869 009	-	869 009	15 725
							5120 H.V.STEINGUT.FEINSTEINZEUG.
9	INSGESAMT	627 085	267 138	359 947	-	359 947	4 720
							5150 H.V.SANITAERER
10	INSGESAMT	184 001	95 269	88 732	-	88 732	1 758
							5160 H.V.TECHNISCHER
11	INSGESAMT	354 393	152 446	201 947	-	201 947	2 410
							5170 H.V.FLIESEN,BAUKERAMIK.
12	INSGESAMT	1 423 644	702 116	721 526	-	721 526	9 046
							51
13	INSGESAMT	4 005 746	1 764 586	2 241 160	-	2 241 160	33 658
							5211 H.V.FLACHGLAS
14	INSGESAMT	55 900	32 045	23 855	-	23 855	823
							5225 H.V.HOHLGLAS.
15	INSGESAMT	4 683 373	2 571 025	2 112 348	-	2 112 348	35 232
							5290 VERARB.U.VEREDLG.V.GLAS.
16	INSGESAMT	4 810 111	3 047.494	1 762 617	-	1 762 617	67 103
							52 H.U.VERARB.
17	UNTER 100 MILL.	3 574 110	2 032 926	1 541 184	-	1 541 184	37 314
18	UND MEHR	5 975 274	3 617 638	2 357 636	-	2 357 636	65 844
19	INSGESAMT	9 549 384	5 650 564	3 898 820	-	3 898 820	103 158
							5411 H.V.BAUELEMENTEN
20	INSGESAMT	3 888 624	2 451 287	1 437 337	-	1 437 337	32 290
							5421 H.V.HOLZMOEBELN
21	UNTER 25 MILL.	6 627 667	3 785 389	2 842 278	-	2 842 278	50 008
22	UND MEHR	8 135 451	5 166 367	2 969 085	-	2 969 085	64 345
23	INSGESAMT	14 763 119	8 951 755	5 811 363	-	5 811 363	114 354
							5424 H.V.
24	INSGESAMT	3 406 237	2 077 123	1 329 114	-	1 329 114	25 134
							5427 H.V.
25	INSGESAMT	394 180	286 180	108 000	-	108 000	2 291

1) OHNE UMSATZSTEUER. - 2) KANN GROESSER SEIN ALS DIE NETTOWERTSCHOEPFUNG ZU FAKTORKOSTEN, IST JEDOCH IM ALLGEMEINEN KLEINER.

ZU FAKTORKOSTEN UND ZU MARKTPREISEN,
SCHOEPFUNG ZU FAKTORKOSTEN 1983
WERTGROSSENKLASSEN
DM

SUBVENTIONEN	SONSTIGE INDIREKTE STEUERN 1) ABZUEGLICH SUBVENTIONEN	BRUTTOWERT- SCHOEPFUNG ZU FAKTORKOSTEN	ABSCHREIBUNGEN	NETTOWERTSCHOEPFUNG ZU FAKTORKOSTEN		INDIREKTE STEUERN ABZUEGLICH SUBVENTIONEN	BRUTTOWERT- SCHOEPFUNG ZU MARKTPREISEN	LFD. NR.
				INSGESAMT	BRUTTOEINKOMMEN AUS UNSELBSTAEN- DIGER ARBEIT 2)			
7	SP. 6 + SP. 7	SP. 5 + SP. 8	10	SP. 9 + SP. 10	12	13	SP. 9 + SP. 13	14
MUSIKINSTRUMENTEN								
273	8 582	354 835	17 228	337 607	302 367	25 363	380 198	1
CHRISTBAUMSCHMUCK								
293	30 147	823 143	73 466	749 677	531 022	75 407	898 550	2
SPORTGERAETEN								
192	2 793	174 842	9 854	164 988	142 684	16 108	190 950	3
ODER -PLATTIERUNGEN								
121	18 630	486 404	16 582	469 822	354 678	38 912	525 316	4
MEDAILLEN								
	1 421	45 730	2 182	43 548	37 242	7 287	53 016	5
FILMLABORS								
65	10 357	413 813	46 280	367 533	314 084	64 234	478 047	6
SPIELWAREN, FUELLHALTERN USW.								
1 532	82 134	2 724 918	199 754	2 525 164	1 987 463	253 633	2 978 551	7
PORZELLAN								
452	15 273	853 736	41 194	812 542	748 397	72 501	926 237	8
TON- U. TOEPFERWAREN								
580	4 140	355 807	21 451	334 356	269 879	31 905	387 713	9
INSTALLATIONSKERAMIK								
9	1 749	86 982	5 186	81 795	74 100	11 715	98 697	10
KERAMIK								
212	2 198	199 749	18 113	181 636	163 136	16 653	216 402	11
KACHELN, KACHELOEFEN								
678	8 368	713 157	56 862	656 296	615 751	55 109	768 266	12
FEINKERAMIK								
1 930	31 728	2 209 432	142 808	2 066 624	1 871 263	187 884	2 397 315	13
(OH. TECHNISCHES GLAS)								
262	561	23 293	2 176	21 118	16 877	2 308	25 601	14
TECHNISCHES GLAS								
5 960	29 272	2 083 076	241 850	1 841 226	1 636 794	175 136	2 258 212	15
H. U. VERARB. V. GLASFASER								
410	66 693	1 695 924	262 630	1 433 294	1 420 849	187 540	1 883 464	16
V. GLAS								
4 438	32 877	1 508 307	139 425	1 368 882	1 113 644	144 627	1 652 934	17
2 195	63 649	2 293 987	367 230	1 926 756	1 960 876	220 356	2 514 343	18
6 632	96 526	3 802 294	506 656	3 295 638	3 074 520	364 983	4 167 277	19
AUS HOLZ (OH. FERTIGTEILBAUTEN)								
490	31 801	1 405 536	107 205	1 298 331	1 156 241	208 649	1 614 185	20
(OH. POLSTERMOEBEL)								
2 369	47 639	2 794 639	154 258	2 640 381	2 352 247	393 047	3 187 687	21
415	63 931	2 905 154	182 746	2 722 408	2 367 541	345 901	3 251 055	22
2 784	111 570	5 699 793	337 004	5 362 789	4 719 787	738 948	6 438 742	23
POLSTERMOEBELN								
1 098	24 036	1 305 079	55 810	1 249 269	1 032 611	179 971	1 485 049	24
MATRATZEN								
	2 291	105 709	6 006	99 703	83 699	16 743	122 452	25

2 ENTSTEHUNG DER BRUTTOWERTSCHOEPFUNG
ENTSTEHUNG DER NETTOWERT
2.2 NACH BRUTTOPRODUKTIONS
1 000

LFD. NR.	BRUTTO- PRODUKTIONSWERT VON ... BIS UNTER ...DM	BRUTTOPRODUK- TIONSWERT 1)	VORLEISTUNGEN INSGESAMT 1)	BRUTTOWERT- SCHOEPFUNG 1) SP.1 ././ SP.2	VERBRAUCH- STEUERN	BRUTTOWERT- SCHOEPFUNG OHNE SAEMTLICHE AUF DEN ERZEUGNISSEN LASTENDEN STEUERN SP.3 ././ SP.4	SONSTIGE INDIREKTE STEUERN 1)
		1	2	3	4	5	6
						5431 H.V. HOLZVERPACKUNGSMITTELN	
26	INSGESAMT	861 461	537 372	324 089	-	324 089	9 341
							5441 H.V.
27	INSGESAMT	2 585 019	1 570 324	1 014 695	-	1 014 695	18 835
							5461 H.V. KORK-., KORB-U.
28	INSGESAMT	95 062	67 286	27 776	-	27 776	1 004
							5470 H.V. PINSELN.
29	INSGESAMT	597 197	358 647	238 550	-	238 550	7 532
							54
30	UNTER 5 MILL.	2 976 696	1 590 110	1 386 585	-	1 386 585	30 476
31	5 MILL. - 25 MILL.	10 078 228	6 075 754	4 002 475	-	4 002 475	81 206
32	25 MILL. UND MEHR	13 535 975	8 634 111	4 901 865	-	4 901 865	99 099
33	INSGESAMT	26 590 899	16 299 975	10 290 925	-	10 290 925	210 781
							5610 H.V. TAPETEN.
34	UNTER 25 MILL.	2 546 985	1 647 189	899 796	-	899 796	26 741
35	25 MILL. UND MEHR	7 160 424	4 853 039	2 307 385	-	2 307 385	57 080
36	INSGESAMT	9 707 409	6 500 228	3 207 181	-	3 207 181	83 820
							5620 H.V. SCHREIBWAREN U.
37	INSGESAMT	2 508 376	1 456 211	1 052 164	-	1 052 164	21 177
							5691 H.V. SONST. WAREN
38	INSGESAMT	4 293 941	2 930 196	1 363 745	31 351	1 332 394	37 349
							56 PAPIER-U.
39	UNTER 25 MILL.	4 023 968	2 465 958	1 558 010	-	1 558 010	43 363
40	25 MILL. UND MEHR	12 485 758	8 420 678	4 065 080	31 351	4 033 730	98 984
41	INSGESAMT	16 509 726	10 886 635	5 623 090	31 351	5 591 739	142 347
							57 DRUCKEREI.
42	UNTER 25 MILL.	9 389 861	4 629 733	4 760 129	442	4 759 687	102 005
43	25 MILL. UND MEHR	8 983 039	4 913 272	4 069 768	-	4 069 768	73 847
44	INSGESAMT	18 372 901	9 543 004	8 829 896	442	8 829 455	175 852
							58 H.V.
45	UNTER 25 MILL.	10 327 107	6 359 896	3 967 211	-	3 967 211	112 462
46	25 MILL. UND MEHR	18 264 397	11 871 528	6 392 870	-	6 392 870	146 699
47	INSGESAMT	28 591 505	18 231 424	10 360 081	-	10 360 081	259 161
							61
48	INSGESAMT	1 416 193	1 085 249	330 943	-	330 943	9 072
							6211 LEDERVERARBEITUNG
49	INSGESAMT	1 864 135	1 176 491	687 644	-	687 644	14 035
							6251 H.V.
50	INSGESAMT	4 395 182	2 655 905	1 739 277	-	1 739 277	34 626
							62
51	INSGESAMT	6 259 317	3 832 396	2 426 921	-	2 426 921	48 661
							6301 WOLLAUFBEREITUNG, ZWIRNEREI.
52	INSGESAMT	507 953	325 157	182 797	-	182 797	4 261
							6311
53	INSGESAMT	1 351 983	957 025	394 958	-	394 958	7 877
							6312
54	INSGESAMT	2 794 036	1 830 604	963 432	-	963 432	17 488
							6322 ZWIRNEREI, HANDELSF.
55	INSGESAMT	354 030	223 889	130 141	-	130 141	3 040
							6323 ZWIRNEREI, HANDELSF.
56	INSGESAMT	1 168 249	770 590	397 660	-	397 660	10 087

1) OHNE UMSATZSTEUER. - 2) KANN GROESSER SEIN ALS DIE NETTOWERTSCHOEPFUNG ZU FAKTORKOSTEN, IST JEDOCH IM ALLGEMEINEN KLEINER.

ZU FAKTORKOSTEN UND ZU MARKTPREISEN,
SCHOEPFUNG ZU FAKTORKOSTEN 1983
WERTGROSSENKLASSEN
DM

SUBVENTIONEN	SONSTIGE INDIREKTE STEUERN 1) ABZUEGLICH SUBVENTIONEN	BRUTTOWERT- SCHOEPFUNG ZU FAKTORKOSTEN	ABSCHREIBUNGEN	NETTOWERTSCHOEPFUNG ZU FAKTORKOSTEN		INDIREKTE STEUERN ABZUEGLICH SUBVENTIONEN	BRUTTOWERT- SCHOEPFUNG ZU MARKTPREISEN	LFD. NR.
				INSGESAMT	BRUTTOEINKOMMEN AUS UNSELBSTAEN- DIGER ARBEIT 2)			
7	SP.6 + /- SP.7 8	SP.5 + /- SP.8 9	10	SP.9 + /- SP.10 11	12	13	SP.9 + SP.13 14	
U.-LAGERBEHAELTERN								
2 066	7 274	316 815	30 629	286 186	247 989	51 958	368 773	26
SONST.HOLZWAREN								
939	17 895	996 800	97 442	899 358	886 685	114 586	1 111 386	27
FLECHTWAREN(OH.KORBMOEBEL)								
53	951	26 824	2 362	24 462	16 399	2 489	29 314	28
BESEN,BUERSTEN USW.								
337	7 195	231 354	17 420	213 935	171 688	21 929	253 284	29
HOLZVERARBEITUNG								
384	30 092	1 356 493	79 071	1 277 422	1 161 694	213 367	1 569 861	30
4 976	76 230	3 926 244	252 178	3 674 066	3 196 491	545 430	4 471 674	31
2 407	96 692	4 805 173	322 628	4 482 545	3 956 913	576 477	5 381 650	32
7 767	203 014	10 087 911	653 877	9 434 033	8 315 099	1 335 274	11 423 185	33
SPEZIALPAPIEREN,VERPACKUNGSMITTELN								
2 030	24 710	875 086	82 995	792 091	691 399	124 007	999 093	34
1 842	55 237	2 252 148	260 096	1 992 052	1 663 090	211 286	2 463 433	35
3 873	79 948	3 127 233	343 090	2 784 143	2 354 489	335 293	3 462 526	36
BUEROBEDARF,BUECHBINDEREI								
570	20 607	1 031 557	100 026	931 532	908 855	134 147	1 165 704	37
AUS PAPIER U.PAPPE								
232	37 118	1 295 277	180 360	1 114 917	1 050 240	188 221	1 483 498	38
PAPPEVERARBEITUNG								
2 775	40 588	1 517 422	135 656	1 381 766	1 240 842	212 703	1 730 124	39
1 900	97 084	3 936 646	487 820	3 448 825	3 072 742	444 958	4 381 604	40
4 675	137 672	5 454 067	623 476	4 830 591	4 313 583	657 661	6 111 728	41
VERVIELFAELTIGUNG								
1 055	100 950	4 658 737	413 103	4 245 634	3 784 891	636 029	5 294 766	42
5 592	68 256	4 001 512	449 090	3 552 422	3 043 126	358 861	4 360 373	43
6 646	169 206	8 660 249	862 193	7 798 056	6 828 017	994 890	9 655 139	44
KUNSTSTOFFWAREN								
3 042	109 420	3 857 791	364 192	3 493 598	3 000 774	500 552	4 358 343	45
4 928	141 771	6 251 099	746 807	5 504 292	4 655 071	478 777	6 729 876	46
7 970	251 191	10 108 890	1 110 999	8 997 891	7 655 845	979 329	11 088 219	47
LEDERERZEUGUNG								
189	8 884	322 059	32 189	289 871	247 284	9 908	331 967	48
(OH.H.V.SCHUHEN)								
309	13 726	673 918	32 787	641 131	562 483	76 667	750 584	49
SCHUHEN								
299	34 328	1 704 949	92 530	1 612 419	1 404 734	177 249	1 882 198	50
LEDERVERARBEITUNG								
607	48 054	2 378 867	125 317	2 253 550	1 967 218	253 915	2 632 782	51
HANDELSF.AUFMACHUNG V.GARNEN								
	4 261	178 535	23 973	154 562	129 230	18 937	197 472	52
WOLLSPINNEREI								
139	7 738	387 220	40 455	346 765	295 517	15 891	403 111	53
BAUMWOLLSPINNEREI								
956	16 532	946 900	108 675	838 225	760 305	49 324	996 224	54
AUFMACHUNG V.BAUMWOLLGARNEN								
85	2 955	127 186	11 146	116 040	105 347	12 085	139 270	55
AUFMACHUNG V.SEIDENGARNEN,TEXTURIER.								
1 173	8 914	388 745	47 612	341 133	293 219	5 044	393 790	56

2 ENTSTEHUNG DER BRUTTOWERTSCHOEPFUNG
ENTSTEHUNG DER NETTOWERT
2.2 NACH BRUTTOPRODUKTIONS
1 000

LFD. NR.	BRUTTO- PRODUKTIONSWERT VON ... BIS UNTER ...DM	BRUTTOPRODUK- TIONSWERT 1)	VORLEISTUNGEN INSGESAMT 1)	BRUTTOWERT- SCHOEPFUNG 1)	VERBRAUCH- STEUERN	BRUTTOWERT- SCHOEPFUNG OHNE SAEMLICHE AUF DEN ERZEUGNISSEN LASTENDEN STEUERN	SONSTIGE INDIREKTE STEUERN 1)
		1	2	SP.1 ./. 3	SP.2 ./. 4	SP.3 ./. 5	SP.4 ./. 6
57	INSGESAMT	1 075 283	755 116	320 167	-	320 167	5 349
							6331
58	INSGESAMT	5 096 319	3 401 494	1 694 825	-	1 694 825	32 282
							6332
59	INSGESAMT	1 380 767	987 296	393 471	-	393 471	10 070
							6333
60	INSGESAMT	335 597	241 378	94 219	-	94 219	2 441
							6355 JUTESPINNEREI
61	INSGESAMT	36 487	21 908	14 578	-	14 578	315
							6357 H.V. SEILERWAREN U. AE.
62	INSGESAMT	614 665	389 346	225 319	-	225 319	4 855
							6361 H.V.
63	INSGESAMT	1 083 955	753 939	330 016	-	330 016	11 909
							6365 H.V. MOEBEL-U.
64	INSGESAMT	7 136 392	4 476 291	2 660 101	-	2 660 101	64 768
							6370 WIRKEREI.
65	INSGESAMT	2 918 409	2 095 497	822 912	-	822 912	19 903
							6380 H.V. TEPPICHEN U. AE.,
66	INSGESAMT	3 409 610	2 114 882	1 294 727	-	1 294 727	26 728
							6391 VEREDLG.
67	INSGESAMT	3 229 267	2 005 326	1 223 941	-	1 223 941	36 989
							6399 SONSTIGES
68	UNTER 5 MILL.	1 578 448	819 022	759 426	-	759 426	16 674
69	5 MILL. UND MEHR	30 951 367	20 549 961	10 401 406	-	10 401 406	242 001
70	INSGESAMT	32 529 814	21 368 983	11 160 832	-	11 160 832	258 675
							6413 H.V.
71	INSGESAMT	3 950 130	2 534 292	1 415 838	-	1 415 838	28 187
							6414 H.V. DAMEN-U.
72	UNTER 25 MILL.	3 601 508	1 890 504	1 711 005	-	1 711 005	30 196
73	25 MILL. UND MEHR	5 991 198	4 313 435	1 677 764	-	1 677 764	63 807
74	INSGESAMT	9 592 706	6 203 938	3 388 768	-	3 388 768	94 003
							6421 H.V. HERREN-
75	INSGESAMT	1 240 230	871 941	368 289	-	368 289	6 574
							6425 H.V. HAUS-, BETT-
76	INSGESAMT	368 716	265 111	103 606	-	103 606	1 823
							6430 SERIENFERTIGUNG V.
77	INSGESAMT	1 647 479	1 118 452	529 027	-	529 027	14 560
							6440 H.V.
78	INSGESAMT	625 397	431 262	194 135	-	194 135	3 197
							6450 H.V. KOPFBEDECKUNGEN.
79	INSGESAMT	608 193	379 147	229 047	-	229 047	4 904
							6460 VERARB. V.
80	INSGESAMT	521 932	336 678	185 255	-	185 255	6 254
							6470 H.V. BETTWAREN
81	INSGESAMT	863 913	605 677	258 236	-	258 236	7 874

1) OHNE UMSATZSTEUER. - 2) KANN GROESSER SEIN ALS DIE NETTOWERTSCHOEPFUNG ZU FAKTORKOSTEN, IST JEDOCH IM ALLGEMEINEN KLEINER.

ZU FAKTORKOSTEN UND ZU MARKTPREISEN,
SCHOEPFUNG ZU FAKTORKOSTEN 1983
WERTGROSSENKLASSEN
DM

SUBVENTIONEN	SONSTIGE INDIREKTE STEUERN 1) ABZUEGLICH SUBVENTIONEN	BRUTTOWERT- SCHOEPFUNG ZU FAKTORKOSTEN	ABSCHREIBUNGEN	NETTOWERTSCHOEPFUNG ZU FAKTORKOSTEN		INDIREKTE STEUERN ABZUEGLICH SUBVENTIONEN	BRUTTOWERT- SCHOEPFUNG ZU MARKTPREISEN	LFD. NR.
				INSGESAMT	BRUTTOEINKOMMEN AUS UNSELBSTAEN- DIGER ARBEIT 2)			
	SP. 6 ./. SP. 7	SP. 5 ./. SP. 8		SP. 9 ./. SP. 10			SP. 9 + SP. 13	
7	8	9	10	11	12	13	14	
WOLLWEBEREI, ANG.								
323	5 026	315 142	26 216	288 926	265 724	20 710	335 852	57
BAUMWOLLWEBEREI, ANG.								
2 198	30 084	1 664 741	157 600	1 507 141	1 398 182	87 784	1 752 524	58
SEIDENWEBEREI, ANG.								
324	9 747	383 724	57 047	326 677	302 697	13 449	397 174	59
U.-WEBEREI								
-	2 441	91 778	8 650	83 129	73 245	6 053	99 831	60
AUS FASERN ALLER ART								
14	301	14 277	1 024	13 253	11 577	1 236	15 514	61
GARDINENSTOFF								
61	4 794	220 525	24 014	196 511	159 056	21 136	241 660	62
DEKORATIONSSTOFF								
480	11 429	318 587	24 991	293 595	246 210	16 813	335 399	63
STRICKEREI								
4 280	60 489	2 599 613	154 280	2 445 333	2 141 094	298 676	2 898 288	64
BESCHICHTETEM GEWEBE								
311	19 592	803 320	83 433	719 887	696 311	67 804	871 125	65
V.TEXTILIEN								
418	26 310	1 268 417	115 215	1 153 202	1 045 526	103 883	1 372 300	66
TEXTILGEWERBE, ANG.								
1 757	35 232	1 188 709	96 271	1 092 438	892 097	106 714	1 295 423	67
TEXTILGEWERBE								
24	16 650	742 777	43 652	699 125	567 949	100 263	843 039	68
12 571	229 430	10 171 976	939 694	9 232 281	8 262 333	748 943	10 920 919	69
12 595	246 079	10 914 753	983 346	9 931 406	8 830 282	849 206	11 763 958	70
HERRENOBERBEKLEIDUNG								
662	27 525	1 388 313	54 239	1 334 074	1 200 960	151 943	1 540 256	71
KINDEROBERBEKLEIDUNG								
233	29 963	1 681 041	54 707	1 626 334	1 422 797	218 852	1 899 893	72
127	63 681	1 614 083	62 507	1 551 576	1 205 501	147 907	1 761 990	73
360	93 644	3 295 125	117 214	3 177 911	2 628 298	366 759	3 661 883	74
DAMEN-U. KINDERWAESCHE								
43	6 531	361 758	13 407	348 351	300 247	40 849	402 608	75
U. TISCHWAESCHE								
-	1 823	101 783	6 689	95 094	87 311	11 106	112 889	76
ARBEITS-, SPORT-U. AE. BEKLEIDUNG								
0	14 560	514 467	19 177	495 291	443 927	64 851	579 318	77
MIEDERWAREN								
-	3 197	190 938	3 521	187 418	172 812	33 208	224 147	78
BEKLEIDUNGSZUBEHOER								
20	4 884	224 163	7 892	216 271	194 667	23 005	247 168	79
FELLEN, PELZEN								
105	6 149	179 106	8 837	170 269	139 812	25 061	204 167	80
(OH. MATRATZEN)								
69	7 805	250 431	19 412	231 019	173 652	34 982	285 413	81

2 ENTSTEHUNG DER BRUTTOWERTSCHOEPFUNG
ENTSTEHUNG DER NETTOWERT
2.2 NACH BRUTTOPRODUKTIONS
1 000

LFD. NR.	BRUTTO- PRODUKTIONSWERT VON ... BIS UNTER ...DM		BRUTTOPRODUK- TIONSWERT 1)	VORLEISTUNGEN INSGESAMT 1)	BRUTTOWERT- SCHOEPFUNG 1) SP.1 ./. SP.2	VERBRAUCH- STEUERN	BRUTTOWERT- SCHOEPFUNG OHNE SAEMLICHE AUF DEN ERZEUGNISSEN LASTENDEN STEUERN SP.3 ./. SP.4	SONSTIGE INDIREKTE STEUERN 1)
			1	2	3	4	5	6
64								
82	UNTER	25 MILL.	8 662 992	5 036 708	3 626 284	-	3 626 284	74 281
83	25 MILL.	UND MEHR	11 195 827	7 980 277	3 215 550	-	3 215 550	98 721
84		INSGESAMT	19 858 819	13 016 985	6 841 834	-	6 841 834	173 003
VERBRAUCHSGUETER								
85	UNTER	5 MILL.	14 423 868	7 062 116	7 361 752	-	7 361 752	147 305
86	5 MILL.	25 MILL.	48 322 937	29 192 251	19 130 686	442	19 130 244	461 231
87	25 MILL.	100 MILL.	57 641 219	37 099 590	20 541 629	31 351	20 510 279	484 240
88	100 MILL.	UND MEHR	49 355 483	31 569 471	17 786 012	-	17 786 012	405 639
89		INSGESAMT	169 743 508	104 923 428	64 820 079	31 792	64 788 287	1 498 414

1) OHNE UMSATZSTEUER.- 2) KANN GROESSER SEIN ALS DIE NETTOWERTSCHOEPFUNG ZU FAKTORKOSTEN, IST JEDOCH IM ALLGEMEINEN KLEINER.

ZU FAKTORKOSTEN UND ZU MARKTPREISEN.
SCHOEPFUNG ZU FAKTORKOSTEN 1983
WERTGROSSENKLASSEN
DM

SUBVENTIONEN	SONSTIGE INDIREKTE STEUERN 1) ABZUEGLICH SUBVENTIONEN	BRUTTOWERT- SCHOEPFUNG ZU FAKTORKOSTEN	ABSCHREIBUNGEN	NETTOWERTSCHOEPFUNG ZU FAKTORKOSTEN		INDIREKTE STEUERN ABZUEGLICH SUBVENTIONEN	BRUTTOWERT- SCHOEPFUNG ZU MARKTPREISEN	LFD. NR.
				INSGESAMT	BRUTTOEINKOMMEN AUS UNSELBSTAEN- DIGER ARBEIT 2)			
7	SP. 6 ./. SP. 7 8	SP. 5 ./. SP. 8 9	10	SP. 9 ./. SP. 10 11	12	13	SP. 9 + SP. 13 14	
BEKLEIDUNGSGEWERBE								
747	73 535	3 552 750	134 004	3 418 746	3 032 826	465 156	4 017 906	82
535	98 186	3 117 364	126 351	2 991 013	2 452 652	310 647	3 428 011	83
1 282	171 721	6 670 114	260 355	6 409 758	5 485 478	775 803	7 445 917	84
PRODUZIERENDES GEWERBE								
3 826	143 479	7 218 273	454 129	6 764 144	6 036 414	1 035 491	8 253 764	85
14 518	446 712	18 683 532	1 406 510	17 277 022	14 936 013	2 320 363	21 003 895	86
21 533	462 707	20 047 572	1 814 712	18 232 859	15 708 300	1 955 763	22 003 335	87
11 949	393 690	17 392 322	1 826 137	15 566 185	13 901 042	1 352 380	18 744 703	88
51 826	1 446 586	63 341 699	5 501 489	57 840 210	50 581 770	6 663 937	70 005 696	89

2 ENTSTEHUNG DER BRUTTOWERTSCHOEPFUNG
ENTSTEHUNG DER NETTOWERT
2.2 NACH BRUTTOPRODUKTIONS
1 000

LFD. NR.	BRUTTO- PRODUKTIONSWERT VON ... BIS UNTER ...DM	BRUTTOPRODUK- TIONSWERT 1)	VORLEISTUNGEN INSGESAMT 1)	BRUTTOWERT- SCHOEPFUNG 1)	VERBRAUCH- STEUERN	BRUTTOWERT- SCHOEPFUNG OHNE SAEMLICHE AUF DEN ERZEUGNISSEN LASTENDEN STEUERN	SONSTIGE INDIREKTE STEUERN 1)
		1	2	SP.1 3	SP.2 4	SP.3 5	SP.4 6
							6811 MAHL-U.
1	INSGESAMT	3 396 203	2 938 314	457 889	-	457 889	18 123
							6812 H.V.
2	INSGESAMT	622 667	481 083	141 583	-	141 583	3 093
							6813 H.V.NAEHRMITTELN
3	INSGESAMT	3 560 623	2 529 251	1 031 372	-	1 031 372	46 709
							6814 H.V.STAERKE.
4	INSGESAMT	1 712 261	1 320 940	391 321	5 579	385 742	22 210
							6816 H.V.
5	INSGESAMT	1 053 423	722 111	331 312	-	331 312	11 890
							6818 H.V.BACKWAREN
6	INSGESAMT	5 284 484	3 172 401	2 112 083	-	2 112 083	41 605
							6819 H.V.
7	INSGESAMT	2 113 806	1 429 482	684 324	-	684 324	17 181
							6821
8	INSGESAMT	5 702 310	4 173 116	1 529 194	117 043	1 412 151	366 976
							6825 OBST-U.
9	INSGESAMT	4 548 483	3 487 442	1 061 041	33	1 061 008	37 701
							6828 H.V.SUESSWAREN
10	INSGESAMT	10 666 681	7 917 190	2 749 491	-	2 749 491	101 327
							6831 MOLKEREI.
11	UNTER 100 MILL.	7 415 672	6 916 365	499 307	-	499 307	17 333
12	100 MILL. UND MEHR	15 555 621	14 132 127	1 423 494	-	1 423 494	42 828
13	INSGESAMT	22 971 292	21 048 492	1 922 801	-	1 922 801	60 161
							6836 H.V.DAUERMILCH.
14	INSGESAMT	6 134 284	5 515 438	618 846	-	618 846	25 645
							6841 OELMUEHLEN.
15	INSGESAMT	3 355 120	3 217 322	137 799	-	137 799	8 882
							6844 H.V.MARGARINE
16	INSGESAMT	5 137 012	4 253 008	884 003	-	884 003	13 152
							6852 SCHLACHTHAEUSER
17	INSGESAMT	7 639 812	7 053 379	586 434	-	586 434	41 398
							6853 FLEISCHWARENINDUSTRIE
18	UNTER 25 MILL.	1 865 250	1 423 167	442 083	-	442 083	11 363
19	25 MILL. UND MEHR	7 884 172	6 281 817	1 602 356	-	1 602 356	46 191
20	INSGESAMT	9 749 422	7 704 984	2 044 439	-	2 044 439	57 554
							6854
21	INSGESAMT	3 341 197	2 550 683	790 514	-	790 514	21 534
							6856
22	INSGESAMT	2 316 451	1 675 400	641 052	-	641 052	13 967
							6860 VERARB.V.KAFFEE.
23	INSGESAMT	9 206 523	8 293 702	912 821	-	912 821	58 070
							6871
24	UNTER 25 MILL.	2 965 010	1 439 921	1 525 089	226 733	1 298 357	44 529
25	25 MILL. UND MEHR	11 075 665	5 967 537	5 108 128	982 243	4 125 885	177 629
26	INSGESAMT	14 040 675	7 407 457	6 633 218	1 208 975	5 424 242	222 158
							6872
27	INSGESAMT	933 520	803 122	130 399	-	130 399	7 047

1) OHNE UMSATZSTEUER.- 2) KANN GROESSER SEIN ALS DIE NETTOWERTSCHOEPFUNG ZU FAKTORKOSTEN, IST JEDOCH IM ALLGEMEINEN KLEINER.

ZU FAKTORKOSTEN UND ZU MARKTPREISEN,
SCHOEPFUNG ZU FAKTORKOSTEN 1983
WERTGROESSENKLASSEN
DM

SUBVENTIONEN	SONSTIGE INDIREKTE STEUERN 1) ABZUEGLICH SUBVENTIONEN	BRUTTOWERT- SCHOEPFUNG ZU FAKTORKOSTEN	ABSCHREIBUNGEN	NETTOWERTSCHOEPFUNG ZU FAKTORKOSTEN		INDIREKTE STEUERN ABZUEGLICH SUBVENTIONEN	BRUTTOWERT- SCHOEPFUNG ZU MARKTPREISEN	LFD. NR.
				INSGESAMT	BRUTTOEINKOMMEN AUS UNSELBSTSTÄEN- DIGER ARBEIT 2)			
7	SP. 6 + SP. 7 8	SP. 5 + SP. 8 9	10	SP. 9 + SP. 10 11	12	13	SP. 9 + SP. 13 14	
SCHAELMUEHLEN								
4 013	14 110	443 779	69 766	374 013	285 639	5 534	449 312	1
TEIGWAREN								
31	3 062	138 521	16 678	121 844	100 920	-66	138 456	2
(OH. TEIGWAREN)								
10 612	36 097	995 275	90 694	904 562	679 081	39 416	1 034 692	3
STAERKEERZEUGNISSEN								
74 396	-52 186	437 928	48 706	385 221	280 187	-53 721	384 207	4
KARTOFFELERZEUGNISSEN, ANG.								
178	11 712	319 600	50 223	269 377	229 454	2 781	322 381	5
(OH. DAUERBACKWAREN)								
1 506	40 099	2 071 985	166 510	1 905 474	1 635 482	135 518	2 207 502	6
DAUERBACKWAREN								
5 200	11 981	672 342	77 659	594 683	495 400	9 674	682 017	7
ZUCKERINDUSTRIE								
21 256	345 720	1 066 431	264 322	802 109	619 006	445 224	1 511 655	8
GEMUESEVERARBEITUNG								
32 954	4 747	1 056 261	139 889	916 373	683 784	3 695	1 059 957	9
(OH. DAUERBACKWAREN)								
8 184	93 143	2 656 348	341 738	2 314 610	1 816 763	7 402	2 663 750	10
KAESEREI								
161 009	-143 676	642 983	116 654	526 329	459 392	-219 798	423 185	11
275 197	-232 370	1 655 863	277 451	1 378 412	1 161 712	-459 755	1 196 108	12
436 206	-376 045	2 298 846	394 105	1 904 741	1 621 104	-679 553	1 619 293	13
MILCHPRAEPARATEN, SCHMELZKAESE								
260 439	-234 794	853 640	129 267	724 374	548 957	-326 019	527 621	14
H.V. SPEISEOEL								
97 830	-88 948	226 747	35 324	191 423	125 321	-184 294	42 453	15
U. AE. NAHRUNGSFETTEN								
13 152		870 852	81 079	789 772	587 392	-45 549	825 302	16
(OH. KOMMUNALE SCHLACHTHOEFE)								
7 250	34 147	552 286	70 682	481 604	412 220	10 530	562 816	17
(OH. TALGSCHMELZEN U. AE.)								
34	11 330	430 754	35 824	394 929	324 552	21 351	452 104	18
1 477	44 713	1 557 642	134 651	1 422 991	1 194 249	44 420	1 602 062	19
1 511	56 043	1 988 396	170 476	1 817 920	1 518 801	65 771	2 054 166	20
FLEISCHEREI								
21 534		768 980	62 587	706 393	542 710	48 450	817 430	21
FISCHVERARBEITUNG								
5 688	8 279	632 773	66 485	566 288	521 997	22 742	655 515	22
TEE, H.V. KAFFEEMITTELN								
12 654	45 417	867 405	117 356	750 048	515 769	64 893	932 298	23
BRAUEREI								
516	44 013	1 254 344	254 201	1 000 143	861 951	490 726	1 745 070	24
74	177 554	3 948 331	811 008	3 137 323	2 560 194	1 905 979	5 854 310	25
591	221 567	5 202 675	1 065 209	4 137 466	3 422 145	2 396 705	7 599 380	26
MAELZEREI								
7 047		123 351	21 174	102 177	51 210	45 276	168 627	27

2 ENTSTEHUNG DER BRUTTOWERTSCHOEPFUNG
ENTSTEHUNG DER NETTOWERT
2.2 NACH BRUTTOPRODUKTIONS
1 000

LFD. NR.	BRUTTO- PRODUKTIONSWERT VON ... BIS UNTER ...DM	BRUTTOPRODUK- TIONSWERT 1)	VORLEISTUNGEN INSGESAMT 1)	BRUTTOWERT- SCHOEPFUNG 1)	VERBRAUCH- STEUERN	BRUTTOWERT- SCHOEPFUNG OHNE SAEMTLICHE AUF DEN ERZEUGNISSEN LASTENDEN STEUERN	SONSTIGE INDIREKTE STEUERN 1)
		1	2	SP.1 3	SP.2 4	SP.3 5	SP.4 6
							6873
28	INSGESAMT	206 518	142 376	64 142	11	64 131	4 339
							6875 H.V.
29	INSGESAMT	5 313 231	3 645 686	1 667 546	1 107 065	560 481	32 287
							6877 H.U.
30	INSGESAMT	1 672 346	928 894	743 453	477 544	265 908	16 088
							6879 MINERALBRUNNEN.
31	INSGESAMT	6 158 414	4 297 937	1 860 477	13 104	1 847 373	109 634
							6882 UEBRIGES ERNAERHUNGSGEWERBE
32	INSGESAMT	1 922 958	1 384 005	538 952	-	538 952	18 843
							6889 H.V.
33	INSGESAMT	9 039 809	7 998 359	1 041 449	-	1 041 449	36 618
							68
34	UNTER 5 MILL.	3 302 066	1 939 095	1 362 971	38 227	1 324 744	36 228
35	5 MILL.- 25 MILL.	15 882 554	10 926 708	4 955 846	333 262	4 622 584	151 652
36	25 MILL.- 100 MILL.	37 577 222	29 616 390	7 960 831	768 260	7 192 572	292 126
37	100 MILL. UND MEHR	91 261 336	73 789 717	17 471 619	1 789 606	15 682 013	938 102
38	INSGESAMT	148 023 178	116 271 911	31 751 267	2 929 354	28 821 913	1 418 107
							6911 H.V.
39	INSGESAMT	17 857 989	4 057 913	13 800 076	12 694 036	1 106 040	12 014
							6915 TABAKVERARBEITUNG
40	INSGESAMT	685 521	333 555	351 966	162 213	189 753	4 799
							69
41	INSGESAMT	18 543 510	4 391 468	14 152 042	12 856 249	1 295 793	16 814
							NAHRUNGS-U.
42	UNTER 5 MILL.	3 328 208	1 949 371	1 378 837	42 180	1 336 658	36 711
43	5 MILL.- 25 MILL.	16 030 550	10 985 873	5 044 677	379 862	4 664 815	152 743
44	25 MILL.- 100 MILL.	37 940 757	29 781 473	8 159 284	886 860	7 272 424	293 946
45	100 MILL. UND MEHR	109 267 174	77 946 663	31 320 511	14 476 702	16 843 809	951 521
46	INSGESAMT	166 566 689	120 663 380	45 903 309	15 785 603	30 117 706	1 434 921
							BE
	UNTER 25 MILL.	558 850	274 493	284 357	315	284 042	7 645
	25 MILL. UND MEHR	33 255 341	17 345 458	15 909 884	24 970	15 884 914	161 181
	INSGESAMT	33 814 192	17 619 951	16 194 241	25 285	16 168 956	168 825
							GRUNDSTOFF-U.
	UNTER 5 MILL.	4 380 325	2 361 174	2 019 151	36	2 019 115	54 808
	5 MILL.- 25 MILL.	25 036 340	15 650 068	9 386 272	6 063	9 380 209	319 756
	25 MILL.- 100 MILL.	40 511 661	27 193 167	13 318 494	65 917	13 252 577	428 105
	100 MILL. UND MEHR	347 286 123	252 662 278	94 623 844	15 788 700	78 835 144	3 232 549
	INSGESAMT	417 214 450	297 866 688	119 347 762	15 860 717	103 487 045	4 035 217
							INVESTITIONSGUETER
	UNTER 5 MILL.	17 829 010	8 630 704	9 198 305	11	9 198 294	214 635
	5 MILL.- 25 MILL.	67 005 497	37 556 612	29 448 885	-	29 448 885	729 533
	25 MILL.- 100 MILL.	83 361 885	47 850 678	35 511 207	6 224	35 504 983	815 274
	100 MILL. UND MEHR	378 097 247	229 265 304	148 831 943	64 663	148 767 280	3 419 319
	INSGESAMT	546 293 639	323 303 299	222 990 340	70 899	222 919 441	5 178 761
							BERGBAU U. VERARBEITENDES
	UNTER 5 MILL.	40 065 830	20 049 781	20 016 050	42 227	19 973 823	455 570
	5 MILL.- 25 MILL.	156 849 756	93 612 883	63 236 872	386 681	62 850 191	1 668 795
	25 MILL.- 100 MILL.	219 889 971	142 115 723	77 774 248	1 006 208	76 768 040	2 033 689
	100 MILL. UND MEHR	916 826 920	608 598 359	308 228 561	30 339 180	277 889 381	8 158 083
	INSGESAMT	1 333 632 477	864 376 746	469 255 731	31 774 296	437 481 435	12 316 138

1) OHNE UMSATZSTEUER. - 2) KANN GROESSER SEIN ALS DIE NETTOWERTSCHOEPFUNG ZU FAKTORKOSTEN. IST JEDOCH IM ALLGEMEINEN KLEINER.

ZU FAKTORKOSTEN UND ZU MARKTPREISEN.
SCHOEPFUNG ZU FAKTORKOSTEN 1983
WERTGROSSENKLASSEN
DM

SUBVENTIONEN	SONSTIGE INDIREKTE STEUERN 1) ABZUEGLICH SUBVENTIONEN	BRUTTOWERT- SCHOEPFUNG ZU FAKTORKOSTEN	ABSCHREIBUNGEN	NETTOWERTSCHOEPFUNG ZU FAKTORKOSTEN		INDIREKTE STEUERN ABZUEGLICH SUBVENTIONEN	BRUTTOWERT- SCHOEPFUNG ZU MARKTPREISEN	LFD. NR.
				INSGESAMT	BRUTTOEINKOMMEN AUS UNSELBSTAEN- DIGER ARBEIT 2)			
SP.6 + SP.7	SP.5 + SP.8	SP.9 + SP.10	SP.9 + SP.13					
7	8	9	10	11	12	13	14	
ALKOHOLBRENNEREI								
115	4 223	59 907	8 341	51 566	43 862	6 950	66 857	28
SPIRITUOSEN								
12 855	19 432	541 048	55 901	485 147	434 923	1 484 708	2 025 756	29
VERARB. V. WEIN								
6	16 082	249 826	34 623	215 203	149 834	573 687	823 513	30
H. V. MINERALWASSER, LIMONADEN								
498	109 136	1 738 237	262 265	1 475 973	1 052 587	413 766	2 152 003	31
(OH. H. V. FUTTERMITTELN)								
42	18 801	520 151	54 968	465 183	364 376	20 175	540 327	32
FUTTERMITTELN								
88 833	-52 216	1 093 665	153 303	940 362	640 982	-155 090	938 575	33
ERNAHRUNGSGEWERBE								
8 480	27 747	1 296 996	131 824	1 165 173	980 349	161 807	1 458 804	34
112 430	39 221	4 583 363	624 999	3 958 364	3 161 741	753 018	5 336 380	35
227 466	64 660	7 127 912	1 007 989	6 119 923	4 865 796	1 184 352	8 312 263	36
734 472	203 630	15 478 383	2 295 347	13 183 036	10 395 893	2 255 228	17 733 611	37
1 082 848	335 259	26 486 654	4 060 158	24 426 497	19 403 780	4 354 405	32 841 059	38
ZIGARETTEN								
22 912	-10 897	1 116 938	266 309	850 629	1 132 455	14 438 533	15 555 470	39
(OH. H. V. ZIGARETTEN)								
58	4 742	185 011	14 319	170 692	156 530	215 480	400 491	40
TABAKVERARBEITUNG								
22 969	-6 156	1 301 949	280 628	1 021 321	1 288 985	14 654 012	15 955 961	41
GENUSSMITTELGEWERBE								
8 480	28 231	1 308 427	132 773	1 175 654	988 010	168 059	1 476 486	42
112 430	40 313	4 624 502	627 632	3 996 870	3 194 014	812 350	5 436 853	43
227 507	66 438	7 205 985	1 016 863	6 189 123	4 942 827	1 332 533	8 538 519	44
757 400	194 121	16 649 688	2 563 518	14 086 170	11 567 914	16 695 474	33 345 163	45
1 105 818	329 103	29 788 603	4 340 785	25 447 817	20 692 765	19 008 417	48 797 020	46
RGBAU								
334	7 311	276 731	49 709	227 023	134 076	18 851	295 582	
1 370 069	-1 208 888	17 093 802	1 774 647	15 319 155	13 172 743	-173 901	16 919 901	
1 370 402	-1 201 577	17 370 533	1 824 355	15 546 178	13 306 819	-155 050	17 215 483	
PRODUKTIONSQUETERGEWERBE								
3 688	51 120	1 967 995	200 127	1 767 868	1 489 163	308 284	2 276 279	
25 228	294 527	9 085 682	1 129 718	7 955 964	6 595 557	1 334 703	10 420 385	
30 156	397 948	12 854 628	1 451 911	11 402 718	9 518 270	1 359 792	14 214 421	
157 668	3 074 881	75 760 263	11 664 650	64 095 613	60 495 330	20 405 881	96 166 144	
216 741	3 818 476	99 668 569	14 446 406	85 222 162	78 098 320	23 406 660	123 077 229	
PRODUZIERENDES GEWERBE								
18 077	196 558	9 001 736	565 114	8 436 623	7 192 997	1 156 972	10 158 709	
74 965	654 567	28 794 317	1 871 247	26 923 070	23 568 304	2 973 671	31 767 988	
43 776	771 498	34 733 485	2 508 714	32 224 771	28 671 087	2 426 250	37 159 735	
195 955	3 223 364	145 543 915	15 162 413	130 381 502	117 436 300	5 163 178	150 707 093	
332 773	4 845 987	218 073 454	20 107 488	197 965 965	176 866 688	11 720 072	229 793 525	
GEWERBE INSGESAMT								
34 089	421 481	19 552 342	1 358 010	18 194 332	15 744 724	2 678 909	22 231 251	
227 459	1 441 337	61 408 854	5 078 949	56 329 905	48 389 825	7 449 835	68 856 690	
323 073	1 710 615	75 057 425	6 845 849	68 211 576	58 945 442	7 116 185	82 173 610	
2 492 939	5 665 144	272 224 237	32 937 717	239 286 519	216 468 370	43 401 167	315 625 403	
3 077 561	9 238 577	428 242 858	46 220 525	382 022 333	339 548 361	60 646 096	488 888 954	

3 BRUTTOPRODUKTIONSWERT, NETTOPRODUK
3.1 NACH BESCHAEFTIGTEN

LFD. NR.	BESCHAEFTIGTE VON ... BIS ...	UNTERNEHMEN	BRUTTOPRODUKTIONSWERT 1)		MATERIALVERBRAUCH, EINSATZ AN HANDELSWARE ZU ANSCHAFFUNGSKOSTEN, KOSTEN FUER LOHNARBEITEN 1)
			INSGESAMT	JE BESCHAEFTIGTEN 2)	
		1	2	3	4
3911 H. V.					
1	INSGESAMT	75	708 227	93 175	267 135
3931 H. V. SPIELWAREN,					
2	20 - 99	102	421 437	99 021	185 082
3	100 UND MEHR	39	1 437 292	125 637	599 585
4	INSGESAMT	141	1 858 730	118 420	784 667
3940 H. V. TURN-U.					
5	INSGESAMT	49	461 779	133 201	227 019
3954 H. V. SCHMUCK AUS EDELMETALL					
6	20 - 49	86	409 708	145 810	208 777
7	50 - 99	30	296 452	143 218	162 107
8	100 UND MEHR	17	469 169	118 656	204 260
9	INSGESAMT	133	1 175 329	133 048	575 143
3970 H. V. MUENZEN,					
10	INSGESAMT	14	93 280	96 365	36 022
3990 FOTO-U.					
11	INSGESAMT	76	842 887	81 628	294 194
39 H. V. MUSIKINSTRUMENTEN,					
12	20 - 49	334	1 208 990	114 642	529 025
13	50 - 99	124	939 014	109 506	435 657
14	100 - 199	72	1 134 692	108 634	465 008
15	200 - 499	48	1 379 392	99 826	541 168
16	500 - 999	7	570 382	134 524	207 034
17	1000 UND MEHR	5	812 117	110 417	336 329
18	INSGESAMT	590	6 044 586	109 944	2 514 221
5110 H. V.					
19	20 - 499	35	383 473	57 630	117 655
20	500 UND MEHR	12	1 033 150	67 426	240 240
21	INSGESAMT	47	1 416 623	64 460	357 895
5120 H. V. STEINGUT, FEINSTEINZEUG,					
22	INSGESAMT	65	627 085	81 440	191 108
5150 H. V. SANITAERER					
23	INSGESAMT	5	184 001	117 648	73 301
5160 H. V. TECHNISCHER					
24	INSGESAMT	12	354 393	84 844	109 776
5170 H. V. FLIESEN, BAUKERAMIK,					
25	INSGESAMT	24	1 423 644	100 384	520 062
51					
26	20 - 499	133	1 316 685	77 850	449 422
27	500 - 999	13	577 675	73 423	174 344
28	1000 UND MEHR	7	2 111 385	85 071	628 376
29	INSGESAMT	153	4 005 746	80 761	1 252 142
5211 H. V. FLACHGLAS					
30	INSGESAMT	4	55 900	142 967	21 749
5225 H. V. HOHLGLAS,					
31	INSGESAMT	59	4 683 373	135 027	1 913 182
5290 VERARB. U. VEREDLG. V. GLAS,					
32	20 - 999	207	2 625 425	148 883	1 401 055
33	1000 UND MEHR	3	2 184 686	157 580	958 604
34	INSGESAMT	210	4 810 111	152 711	2 359 659
52 H. U. VERARB.					
35	INSGESAMT	273	9 549 384	143 440	4 294 590

1) OHNE UMSATZSTEUER. - 2) OHNE HEIMARBEITER.

WERT, BRUTTOWERTSCHOEPFUNG 1983
GROSSENKLASSEN

NETTOPRODUKTIONSWERT 1)			SONSTIGE VORLEISTUNGEN 1)	BRUTTOWERTSCHOEPFUNG 1)			LFD. NR.
INSGESAMT SP.2 ./.. SP.4	JE BESCHAEF- TIGTEN 2)	ANTEIL AM BRUTTO- PRODUKTIONSWERT		INSGESAMT SP.5 ./.. SP.8	JE BESCHAEF- TIGTEN 2)	ANTEIL AM BRUTTO- PRODUKTIONSWERT	
DM	DM	%		1 000 DM	DM	%	
5	6	7	8	9	10	11	
MUSIKINSTRUMENTEN							
441 092	58 031	62,3	77 675	363 417	47 812	51,3	1
CHRISTBAUMSCHMUCK							
236 355	55 534	56,1	54 152	182 203	42 810	43,2	2
837 707	73 226	58,3	166 620	671 067	58 661	46,7	3
1 074 062	68 429	57,8	220 772	853 290	54 363	45,9	4
SPORTGERAETEN							
254 760	70 435	52,9	77 125	177 635	49 112	36,9	5
ODER -PLATTIERUNGEN							
200 932	71 509	49,0	35 651	165 281	58 821	40,3	6
134 345	64 903	45,3	22 022	112 323	54 264	37,9	7
264 909	66 997	56,5	37 479	227 430	57 518	48,5	8
600 186	67 942	51,1	95 152	505 034	57 170	43,0	9
MEDAILLEN							
57 259	59 152	61,4	10 108	47 150	48 710	50,5	10
FILMLABORS							
548 693	53 137	65,1	124 524	424 169	41 078	50,3	11
SPIELWAREN, FUELLHALTERN USW.							
679 965	64 477	56,2	125 253	554 712	52 600	45,9	12
503 356	58 701	53,6	112 275	391 081	45 607	41,6	13
669 683	64 115	59,0	152 108	517 576	49 552	45,6	14
838 225	60 662	60,8	156 833	681 392	49 312	49,4	15
363 348	85 695	63,7	67 568	295 780	69 760	51,9	16
475 788	64 689	58,6	109 278	366 511	49 831	45,1	17
3 530 366	64 213	58,4	723 314	2 807 052	51 057	46,4	18
PORZELLAN							
265 817	39 948	69,3	44 101	221 716	33 320	57,8	19
792 910	51 747	76,7	145 618	647 292	42 244	62,7	20
1 058 728	48 175	74,7	189 719	869 009	39 542	61,3	21
TON-U. TOEPFERWAREN							
435 977	56 621	69,5	76 030	359 947	46 747	57,4	22
INSTALLATIONSKERAMIK							
110 700	70 780	60,2	21 968	88 732	56 734	48,2	23
KERAMIK							
244 617	58 563	69,0	42 670	201 947	46 348	57,0	24
KACHELN, KACHELOEFEN							
903 582	63 713	63,5	182 056	721 526	50 876	50,7	25
FEINKERAMIK							
867 264	51 278	65,9	153 524	713 740	42 201	54,2	26
403 331	51 264	68,8	68 446	334 884	42 564	58,0	27
1 483 009	59 753	70,2	290 474	1 192 535	48 049	56,5	28
2 753 604	55 516	68,7	512 444	2 241 160	45 185	55,9	29
(OH. TECHNISCHES GLAS)							
34 151	87 342	61,1	10 296	23 855	61 009	42,7	30
TECHNISCHES GLAS							
2 770 191	79 868	59,1	657 843	2 112 348	60 901	45,1	31
H.U. VERARB. V. GLASFASER							
1 224 370	69 432	46,6	285 176	939 194	53 260	35,8	32
1 226 082	88 436	56,1	402 658	823 424	59 393	37,7	33
2 450 452	77 797	50,9	687 835	1 762 617	55 959	36,6	34
V. GLAS							
5 254 794	78 932	55,0	1 355 974	3 898 820	58 564	40,8	35

3 BRUTTOPRODUKTIONSWERT, NETTOPRODUKT
3.1 NACH BESCHAEFTIGTEN

LFD. NR.	BESCHAEFTIGTE VON ... BIS ...	UNTERNEHMEN	BRUTTOPRODUKTIONSWERT 1)		MATERIALVERBRAUCH, EINSATZ AN HANDELSWARE ZU ANSCHAFFUNGSKOSTEN, KOSTEN FÜR LOHNARBEITEN 1)
			INSGESAMT	JE BESCHAEFTIGTEN 2)	
			1 000 DM	DM	1 000
		ANZAHL	1	2	3
					4
5411 H.V.BAUELEMENTEN					
36	20 - 49	264	952 492	113 837	473 565
37	50 - 99	98	919 271	130 824	483 923
38	100 UND MEHR	54	2 016 860	153 503	1 080 191
39	INSGESAMT	416	3 888 624	136 286	2 037 679
5421 H.V.HOLZMOEBELN					
40	20 - 49	586	1 994 589	107 228	882 788
41	50 - 99	277	2 324 644	123 962	1 096 466
42	100 - 499	240	6 794 836	141 122	3 237 586
43	500 UND MEHR	27	3 649 049	154 972	1 792 869
44	INSGESAMT	1 131	14 763 119	135 380	7 009 709
5424 H.V.					
45	INSGESAMT	184	3 406 237	123 923	1 714 159
5427 H.V.					
46	INSGESAMT	32	394 180	167 951	252 375
5431 H.V.HOLZVERPACKUNGSMITTELN					
47	INSGESAMT	103	861 461	138 725	451 840
5441 H.V.					
48	INSGESAMT	252	2 585 019	116 818	1 305 501
5461 H.V.KORK-, KORB-U.					
49	INSGESAMT	11	95 062	174 425	58 208
5470 H.V.PINSELN					
50	INSGESAMT	67	597 197	119 036	283 145
54					
51	20 - 49	1 187	4 193 498	111 250	2 021 979
52	50 - 99	528	4 457 757	122 785	2 169 878
53	100 - 199	273	5 154 021	133 813	2 509 507
54	200 - 499	162	6 939 082	143 614	3 502 020
55	500 UND MEHR	46	5 846 542	144 421	2 909 233
56	INSGESAMT	2 196	26 590 899	132 085	13 112 616
5610 H.V.TAPETEN					
57	20 - 99	255	1 627 806	145 219	907 021
58	100 - 499	134	4 689 350	176 318	2 616 721
59	500 UND MEHR	20	3 390 253	185 947	1 925 229
60	INSGESAMT	409	9 707 409	173 230	5 448 971
5620 H.V.SCHREIBWAREN U.					
61	INSGESAMT	197	2 508 376	109 687	1 145 839
5691 H.V.SONST.WAREN					
62	20 - 99	76	426 117	134 635	211 750
63	100 UND MEHR	34	3 867 824	183 065	1 990 679
64	INSGESAMT	110	4 293 941	176 755	2 202 429
56 PAPIER-U.					
65	20 - 49	320	1 282 910	125 676	652 443
66	50 - 99	151	1 357 670	128 056	702 556
67	100 - 199	120	2 464 700	149 100	1 307 673
68	200 - 499	91	4 429 521	164 892	2 383 656
69	500 - 999	21	2 398 038	168 966	1 259 628
70	1000 UND MEHR	13	4 576 887	184 530	2 491 282
71	INSGESAMT	716	16 509 726	159 979	8 797 239
57 DRUCKEREI					
72	20 - 49	1 014	3 414 887	108 006	1 250 276
73	50 - 99	397	3 178 269	117 971	1 306 037
74	100 - 199	177	3 086 498	127 809	1 341 989
75	200 - 499	101	3 818 995	131 671	1 567 071
76	500 - 999	18	1 637 800	149 604	774 460
77	1000 UND MEHR	11	3 236 451	162 579	1 213 747
78	INSGESAMT	1 718	18 372 901	128 872	7 453 581

1) OHNE UMSATZSTEUER. - 2) OHNE HEIMARBEITER.

WERT, BRUTTOWERTSCHOEPFUNG 1983
GROSSENKLASSEN

NETTOPRODUKTIONSWERT 1)			SONSTIGE VORLEISTUNGEN 1)	BRUTTOWERTSCHOEPFUNG 1)			LFD. NR.
INSGESAMT SP.2 ./.. SP.4	JE BESCHAEF- TIGTEN 2)	ANTEIL AM BRUTTO- PRODUKTIONSWERT		INSGESAMT SP.5 ./.. SP.8	JE BESCHAEF- TIGTEN 2)	ANTEIL AM BRUTTO- PRODUKTIONSWERT	
DM	DM	%		DM	DM	%	
5	6	7	8	9	10	11	
AUS HOLZ (OH. FERTIGTEILBAUTEN)							
478 927	57 239	50,3	89 700	389 227	46 519	40,9	36
435 348	61 956	47,4	87 842	347 507	49 455	37,8	37
936 669	71 290	46,4	236 066	700 604	53 323	34,7	38
1 850 945	64 871	47,6	413 608	1 437 337	50 375	37,0	39
(OH. POLSTERMOEBEL)							
1 111 801	59 770	55,7	264 740	847 061	45 538	42,5	40
1 228 178	65 493	52,8	289 995	938 183	50 029	40,4	41
3 557 251	73 881	52,4	897 596	2 659 654	55 238	39,1	42
1 856 180	78 831	50,9	489 715	1 366 464	58 033	37,4	43
7 753 409	71 100	52,5	1 942 046	5 811 363	53 291	39,4	44
POLSTERMOEBELN							
1 692 078	61 560	49,7	362 964	1 329 114	48 355	39,0	45
MATRATZEN							
141 805	60 420	36,0	33 805	108 000	46 016	27,4	46
U. - LAGERBEHAELTERN							
409 621	65 963	47,5	85 532	324 089	52 189	37,6	47
SONST. HOLZWAREN							
1 279 518	57 822	49,5	264 823	1 014 695	45 854	39,3	48
FLECHTWAREN (OH. KORBMOEBEL)							
36 854	67 622	38,8	9 078	27 776	50 964	29,2	49
BESEN, BUEERSTEN USW.							
314 052	62 598	52,6	75 502	238 550	47 549	39,9	50
HOLZVERARBEITUNG							
2 171 519	57 609	51,8	476 100	1 695 419	44 978	40,4	51
2 287 878	63 018	51,3	518 930	1 768 948	48 724	39,7	52
2 644 514	68 659	51,3	610 390	2 034 124	52 812	39,5	53
3 437 062	71 135	49,5	859 656	2 577 407	53 343	37,1	54
2 937 309	72 557	50,2	722 282	2 215 027	54 716	37,9	55
13 478 283	66 951	50,7	3 187 358	10 290 925	51 118	38,7	56
SPEZIALPAPIEREN, VERPACKUNGSMITTELN							
720 784	64 302	44,3	160 375	560 409	49 995	34,4	57
2 072 629	77 930	44,2	515 089	1 557 540	58 563	33,2	58
1 465 024	80 353	43,2	375 792	1 089 232	59 742	32,1	59
4 258 438	75 992	43,9	1 051 257	3 207 181	57 233	33,0	60
BUEROBEDARF, BUCHBINDEREI							
1 362 537	59 581	54,3	310 373	1 052 164	46 009	41,9	61
AUS PAPIER U. PAPPE							
214 368	67 731	50,3	44 014	170 354	53 825	40,0	62
1 877 145	88 846	48,5	683 753	1 193 391	56 483	30,9	63
2 091 512	86 095	48,7	727 767	1 363 745	56 137	31,8	64
PAPPEVERARBEITUNG							
630 466	61 761	49,1	127 713	502 754	49 251	39,2	65
655 114	61 791	48,3	153 871	501 243	47 278	36,9	66
1 157 027	69 993	46,9	306 541	850 486	51 449	34,5	67
2 045 865	76 159	46,2	498 194	1 547 670	57 613	34,9	68
1 138 410	80 212	47,5	333 649	804 761	56 703	33,6	69
2 085 605	84 087	45,6	669 429	1 416 176	57 097	30,9	70
7 712 487	74 734	46,7	2 089 397	5 623 090	54 488	34,1	71
VERVIELFAELTIGUNG							
2 164 610	68 462	63,4	386 221	1 778 390	56 247	52,1	72
1 872 232	69 493	58,9	333 219	1 539 013	57 125	48,4	73
1 744 509	72 238	56,5	324 240	1 420 269	58 812	46,0	74
2 251 924	77 641	59,0	487 978	1 763 946	60 817	46,2	75
863 340	78 862	52,7	150 454	712 886	65 118	43,5	76
2 022 704	101 608	62,5	407 311	1 615 393	81 147	49,9	77
10 919 320	76 591	59,4	2 089 424	8 829 896	61 935	48,1	78

3 BRUTTOPRODUKTIONSWERT, NETTOPRODUK
3.1 NACH BESCHAEFTIGTEN

LFD. NR.	BESCHAEFTIGTE VON ... BIS ...	UNTERNEHMEN	BRUTTOPRODUKTIONSWERT 1)		MATERIALVERBRAUCH, EINSATZ AN HANDELSWARE ZU ANSCHAFFUNGSKOSTEN, KOSTEN FUER LOHNARBEITEN 1)
			INSGESAMT	JE BESCHAEFTIGTEN 2)	
		ANZAHL	1 000 DM	DM	1 000
		1	2	3	4
58 H.V.					
79	20 - 49	774	3 536 736	139 332	1 754 955
80	50 - 99	425	4 066 852	138 171	2 071 034
81	100 - 199	244	5 016 369	150 362	2 729 884
82	200 - 499	141	6 556 759	155 601	3 403 157
83	500 - 999	39	4 752 368	168 065	2 487 650
84	1000 UND MEHR	14	4 662 420	181 114	2 414 914
85	INSGESAMT	1 637	28 591 505	155 104	14 861 594
61					
86	INSGESAMT	68	1 416 193	222 567	976 178
6211 LEDERVERARBEITUNG					
87	20 - 49	138	421 920	96 929	212 936
88	50 - 99	63	469 330	106 275	225 429
89	100 UND MEHR	40	972 884	111 431	494 111
90	INSGESAMT	241	1 864 135	106 523	932 477
6251 H.V.					
91	20 - 499	250	2 468 291	96 759	1 254 358
92	500 UND MEHR	12	1 926 891	105 508	997 126
93	INSGESAMT	262	4 395 182	100 409	2 251 485
62					
94	20 - 99	377	1 614 721	92 606	803 648
95	100 - 499	114	2 717 704	106 271	1 383 187
96	500 UND MEHR	12	1 926 891	105 508	997 126
97	INSGESAMT	503	6 259 317	102 155	3 183 962
6301 WOLLAUFBEREITUNG, ZWIRNEREI.					
98	INSGESAMT	8	507 953	151 718	288 444
6311					
99	INSGESAMT	32	1 351 983	168 034	864 240
6312					
100	INSGESAMT	51	2 794 036	138 793	1 628 930
6322 ZWIRNEREI, HANDELSF.					
101	INSGESAMT	20	354 030	130 446	182 393
6323 ZWIRNEREI, HANDELSF.					
102	20 - 99	12	101 626	173 420	67 630
103	100 UND MEHR	11	1 066 623	145 356	605 975
104	INSGESAMT	23	1 168 249	147 432	673 606
6331					
105	INSGESAMT	41	1 075 283	159 775	661 249
6332					
106	20 - 499	116	2 678 612	147 339	1 655 580
107	500 UND MEHR	18	2 417 707	124 093	1 323 020
108	INSGESAMT	134	5 096 319	135 314	2 978 600
6333					
109	INSGESAMT	38	1 380 767	188 063	848 657
6355 JUTESPINNEREI					
110	INSGESAMT	11	335 597	170 182	214 827
6357 H.V. SEILERWAREN U. AE.					
111	INSGESAMT	7	36 487	123 684	18 624
6361 H.V.					
112	INSGESAMT	39	614 665	129 457	305 145
6365 H.V. MOEBEL-U.					
113	INSGESAMT	48	1 083 955	167 354	650 120

1) OHNE UMSATZSTEUER. - 2) OHNE HEIMARBEITER.

TIONSWERT, BRUTTOWERTSCHOEPFUNG 1983
GROESSENKLASSEN

NETTOPRODUKTIONSWERT 1)			SONSTIGE VORLEISTUNGEN 1)	BRUTTOWERTSCHOEPFUNG 1)			LFD. NR.
INSGESAMT SP.2 v./ SP.4	JE BESCHAEF- TIGTEN 2)	ANTEIL AM BRUTTO- PRODUKTIONSWERT		INSGESAMT SP.5 v./ SP.8	JE BESCHAEF- TIGTEN 2)	ANTEIL AM BRUTTO PRODUKTIONSWERT	
DM	DM	%		DM	DM	%	
5	6	7	8	9	10	11	
KUNSTSTOFFWAREN							
1 781 781	70 194	50,4	495 755	1 286 026	50 664	36,4	79
1 995 818	67 808	49,1	484 123	1 511 695	51 360	37,2	80
2 286 486	68 536	45,6	539 225	1 747 261	52 373	34,8	81
3 153 602	74 839	48,1	716 369	2 437 232	57 839	37,2	82
2 264 719	80 090	47,7	539 480	1 725 239	61 012	36,3	83
2 247 506	87 306	48,2	594 878	1 652 628	64 197	35,4	84
13 729 910	74 483	48,0	3 369 829	10 360 081	56 202	36,2	85
LEDERERZEUGUNG							
440 015	69 152	31,1	109 072	330 943	52 011	23,4	86
(OH.H.V. SCHUHEN)							
208 984	48 011	49,5	46 590	162 394	37 307	38,5	87
243 901	55 229	52,0	67 662	176 239	39 908	37,6	88
478 773	54 837	49,2	129 762	349 011	39 975	35,9	89
931 658	53 238	50,0	244 014	687 644	39 294	36,9	90
SCHUHEN							
1 213 932	47 587	49,2	226 751	987 182	38 698	40,0	91
929 765	50 910	48,3	177 670	752 095	41 181	39,0	92
2 143 697	48 973	48,8	404 420	1 739 277	39 734	39,6	93
LEDERVERARBEITUNG							
811 073	46 516	50,2	180 401	630 672	36 170	39,1	94
1 334 517	52 184	49,1	290 364	1 044 153	40 830	38,4	95
929 765	50 910	48,3	177 670	752 095	41 181	39,0	96
3 075 355	50 191	49,1	648 434	2 426 921	39 609	38,8	97
HANDELSF. AUFMACHUNG V. GARNEN							
219 510	65 564	43,2	36 713	182 797	54 599	36,0	98
WOLLSPINNEREI							
487 744	60 620	36,1	92 786	394 958	49 088	29,2	99
BAUMWOLLSPINNEREI							
1 165 106	57 877	41,7	201 674	963 432	47 858	34,5	100
AUFMACHUNG V. BAUMWOLLGARNEN							
171 637	63 242	48,5	41 496	130 141	47 952	36,8	101
AUFMACHUNG V. SEIDENGARNEN, TEXTURIER.							
33 995	58 012	33,5	7 513	26 482	45 190	26,1	102
460 648	62 776	43,2	89 470	371 177	50 583	34,8	103
494 643	62 423	42,3	96 984	397 660	50 184	34,0	104
WOLLWEBEREI, ANG.							
414 034	61 521	38,5	93 867	320 167	47 573	29,8	105
BAUMWOLLWEBEREI, ANG.							
1 023 032	56 273	38,2	204 436	818 596	45 027	30,6	106
1 094 687	56 187	45,3	218 458	876 229	44 974	36,2	107
2 117 719	56 228	41,6	422 894	1 694 825	45 000	33,3	108
SEIDENWEBEREI, ANG.							
532 110	72 474	38,5	138 639	393 471	53 591	28,5	109
U.-WEBEREI							
120 769	61 242	36,0	26 551	94 219	47 779	28,1	110
AUS FASERN ALLER ART							
17 863	60 553	49,0	3 285	14 578	49 419	40,0	111
GARDINENSTOFF							
309 520	65 189	50,4	84 201	225 319	47 455	36,7	112
DEKORATIONSSTOFF							
433 835	66 981	40,0	103 819	330 016	50 952	30,4	113

3 BRUTTOPRODUKTIONSWERT, NETTOPRODUK
3.1 NACH BESCHAEFTIGTEN

LFD. NR.	BESCHAEFTIGTE VON ... BIS ...	UNTERNEHMEN	BRUTTOPRODUKTIONSWERT 1)		MATERIALVERBRAUCH, EINSATZ AN HANDELSWARE ZU ANSCHAFFUNGSKOSTEN, KOSTEN FUER LOHNARBEITEN 1)
			INSGESAMT	JE BESCHAEF- TIGTEN 2)	
		ANZAHL	1 000 DM	DM	1 000
		1	2	3	4
6370 WIRKEREI,					
114	20 - 49	229	726 038	96 539	352 471
115	50 - 99	144	1 127 172	112 763	611 015
116	100 - 499	131	2 944 479	109 654	1 617 332
117	500 - 999	16	1 041 118	95 297	487 224
118	1000 UND MEHR	7	1 297 584	106 779	634 664
119	INSGESAMT	527	7 136 392	105 809	3 702 707
6380 H.V. TEPPICHEN U. AE.,					
120	INSGESAMT	59	2 918 409	181 991	1 734 238
6391 VEREDLG.					
121	20 - 499	150	2 095 765	121 645	1 040 141
122	500 UND MEHR	10	1 313 845	141 211	742 994
123	INSGESAMT	160	3 409 610	128 506	1 783 135
6399 SONSTIGES					
124	20 - 99	182	1 042 338	125 233	502 561
125	100 - 499	43	968 367	120 413	516 337
126	500 UND MEHR	8	1 218 563	159 811	624 843
127	INSGESAMT	233	3 229 267	134 608	1 643 741
63					
128	20 - 49	510	2 006 022	118 625	1 029 151
129	50 - 99	349	3 179 826	130 481	1 723 644
130	100 - 199	268	4 998 402	134 956	2 953 760
131	200 - 499	213	9 586 717	141 742	5 565 859
132	500 - 999	60	5 441 149	128 569	2 933 810
133	1000 UND MEHR	34	7 317 698	136 567	3 987 807
134	INSGESAMT	1 434	32 529 814	134 500	18 194 031
6413 H.V.					
135	20 - 499	229	2 709 945	96 682	1 500 081
136	500 UND MEHR	14	1 240 185	108 588	656 025
137	INSGESAMT	243	3 950 130	100 129	2 156 106
6414 H.V. DAMEN-U.					
138	20 - 99	869	2 845 759	70 762	1 336 222
139	100 - 199	134	2 028 372	112 585	1 165 353
140	200 - 499	64	2 428 070	127 367	1 479 370
141	500 - 999	14	1 210 151	126 851	739 228
142	1000 UND MEHR	4	1 080 354	125 789	638 461
143	INSGESAMT	1 084	9 592 706	100 527	5 358 633
6421 H.V. HERREN-					
144	INSGESAMT	125	1 240 230	117 037	751 285
6425 H.V. HAUS-, BETT-					
145	INSGESAMT	54	368 716	116 940	234 175
6430 SERIENFERTIGUNG V.					
146	INSGESAMT	205	1 647 479	100 837	986 951
6440 H.V.					
147	INSGESAMT	19	625 397	118 335	292 607
6450 H.V. KOPFBEDECKUNGEN,					
148	INSGESAMT	102	608 193	92 430	310 457
6460 VERARB. V.					
149	20 - 99	68	276 569	110 186	133 351
150	100 UND MEHR	7	245 364	156 884	152 197
151	INSGESAMT	75	521 932	128 113	285 548
6470 H.V. BETTWAREN					
152	INSGESAMT	82	863 913	151 593	517 984
64					
153	20 - 49	1 057	2 710 676	79 190	1 417 856
154	50 - 99	570	3 342 408	84 154	1 703 637
155	100 - 199	280	4 302 349	113 346	2 496 503
156	200 - 499	143	5 326 707	120 857	3 149 487
157	500 - 999	29	2 366 784	117 985	1 357 222
158	1000 UND MEHR	8	1 809 895	121 808	992 316
159	INSGESAMT	2 086	19 858 819	104 028	11 117 021

1) OHNE UMSATZSTEUER. 2) OHNE HEIMARBEITER.

TIONSWERT, BRUTTOWERTSCHOEPFUNG 1983
GROESSENKLASSEN

NETTOPRODUKTIONSWERT 1)			SONSTIGE VORLEISTUNGEN 1)	BRUTTOWERTSCHOEPFUNG 1)			LFD. NR.
INSGESAMT SP.2 ./.. SP.4	JE BESCHAEF- TIGTEN 2)	ANTEIL AM BRUTTO- PRODUKTIONSWERT		INSGESAMT SP.5 ./.. SP.8	JE BESCHAEF- TIGTEN 2)	ANTEIL AM BRUTTO- PRODUKTIONSWERT	
DM	DM	%		1 000 DM	DM	%	
5	6	7	8	9	10	11	
STRICKEREI							
373 567	49 672	51,5	75 300	298 267	39 659	41,1	114
516 157	51 637	45,8	87 789	428 368	42 854	38,0	115
1 327 148	49 424	45,1	345 971	981 176	36 539	33,3	116
553 894	50 700	53,2	119 462	434 431	39 765	41,7	117
662 920	54 552	51,1	145 061	517 859	42 615	39,9	118
3 433 685	50 910	48,1	773 584	2 660 101	39 440	37,3	119
BESCHICHTETEM GEWEBE							
1 184 171	73 845	40,6	361 259	822 912	51 317	28,2	120
V. TEXTILIEN							
1 055 624	61 272	50,4	209 188	846 436	49 130	40,4	121
570 851	61 355	43,4	122 559	448 292	48 182	34,1	122
1 626 475	61 301	47,7	331 747	1 294 727	48 797	38,0	123
TEXTILGEWERBE, ANG.							
539 777	64 852	51,8	126 058	413 719	49 707	39,7	124
452 030	56 208	46,7	99 567	352 463	43 828	36,4	125
593 719	77 865	48,7	135 960	457 759	60 034	37,6	126
1 585 526	66 090	49,1	361 585	1 223 941	51 018	37,9	127
TEXTILGEWERBE							
976 871	57 767	48,7	209 317	767 555	45 389	38,3	128
1 456 182	59 753	45,8	293 656	1 162 525	47 703	36,6	129
2 044 642	55 205	40,9	478 967	1 565 676	42 273	31,3	130
4 020 858	59 450	41,9	930 712	3 090 146	45 689	32,2	131
2 507 339	59 246	46,1	545 841	1 961 498	46 348	36,0	132
3 329 891	62 144	45,5	716 459	2 613 432	48 773	35,7	133
14 335 784	59 274	44,1	3 174 952	11 160 832	46 146	34,3	134
HERREN OBERBESKLEIDUNG							
1 209 864	43 164	44,6	254 046	955 818	34 100	35,3	135
584 160	51 148	47,1	124 140	460 020	40 278	37,1	136
1 794 025	45 475	45,4	378 186	1 415 838	35 889	35,8	137
KINDER OBERBESKLEIDUNG							
1 509 537	37 536	53,0	268 869	1 240 669	30 850	43,6	138
863 019	47 902	42,5	175 317	687 702	38 171	33,9	139
948 701	49 765	39,1	221 325	727 376	38 155	30,0	140
470 923	49 363	38,9	93 973	376 950	39 513	31,1	141
441 894	51 451	40,9	85 822	356 072	41 458	33,0	142
4 234 073	44 371	44,1	845 305	3 388 768	35 513	35,3	143
DAMEN- U. KINDERWASCHES							
488 945	46 140	39,4	120 656	368 289	34 754	29,7	144
U. TISCHWASCHES							
134 542	42 671	36,5	30 936	103 606	32 859	28,1	145
ARBEITS-, SPORT- U. A. E. BEKLEIDUNG							
660 527	40 429	40,1	131 501	529 027	32 380	32,1	146
MIEDERWAREN							
332 790	62 969	53,2	138 655	194 135	36 733	31,0	147
BEKLEIDUNGSZUBEHOER							
297 736	45 249	49,0	68 689	229 047	34 809	37,7	148
FELLEN, PELZEN							
143 218	57 059	51,8	31 547	111 671	44 490	40,4	149
93 167	59 570	38,0	19 583	73 584	47 049	30,0	150
236 385	58 023	45,3	51 130	185 255	45 473	35,5	151
[OH., MATRATZEN]							
345 929	60 701	40,0	87 693	258 236	45 313	29,9	152
BEKLEIDUNGSGEWERBE							
1 292 820	37 768	47,7	244 090	1 048 730	30 638	38,7	153
1 638 771	41 260	49,0	322 670	1 316 101	33 136	39,4	154
1 805 846	47 575	42,0	400 570	1 405 277	37 022	32,7	155
2 177 220	49 399	40,9	502 958	1 674 262	37 987	31,4	156
1 009 562	50 327	42,7	207 750	801 812	39 971	33,9	157
817 580	55 024	45,2	221 926	595 654	40 088	32,9	158
8 741 799	45 793	44,0	1 899 964	6 841 834	35 840	34,5	159

3 BRUTTOPRODUKTIONSWERT, NETTOPRODUK
3.1 NACH BESCHAEFTIGTEN

LFD. NR.	BESCHAEFTIGTE VON ... BIS ...	UNTERNEHMEN	BRUTTOPRODUKTIONSWERT 1)		MATERIALVERBRAUCH, EINSATZ AN HANDELSWARE ZU ANSCHAFFUNGSKOSTEN, KOSTEN FUER LOHNARBEITEN 1)
			INSGESAMT	JE BESCHAEF- TIGTEN 2)	
ANZAHL		1 000 DM	DM	1 000	
1		2	3	4	
VERBRAUCHSGÜTER					
160	20 - 49	5 639	19 845 936	109 722	9 427 415
161	50 - 99	2 793	22 455 372	116 059	11 098 750
162	100 - 199	1 565	28 401 425	131 050	14 956 360
163	200 - 499	1 014	42 367 788	136 709	22 167 313
164	500 - 999	247	23 899 796	140 981	12 287 699
165	1000 UND MEHR	119	32 773 191	140 894	15 823 046
166	INSGESAMT	11 377	169 743 508	130 259	85 760 583

1) OHNE UMSATZSTEUER.- 2) OHNE HEIMARBEITER.

TIONSWERT, BRUTTOWERTSCHOEPFUNG 1983
GROESSENKLASSEN

NETTOPRODUKTIONSWERT 1)			SONSTIGE VORLEISTUNGEN 1)	BRUTTOWERTSCHOEPFUNG 1)			LFD. NR.
INSGESAMT SP.2 ./. SP.4	JE BESCHAEF- TIGTEN 2)	ANTEIL AM BRUTTO- PRODUKTIONSWERT		INSGESAMT SP.5 ./. SP.8	JE BESCHAEF- TIGTEN 2)	ANTEIL AM BRUTTO- PRODUKTIONSWERT	
DM	DM	%		1 000 DM	DM	%	
5	6	7	8	9	10	11	
PRODUZIERENDES GEWERBE							
10 418 521	57 601	52,5	2 208 351	8 210 170	45 391	41,4	160
11 356 623	58 696	50,6	2 433 746	8 922 877	46 117	39,7	161
13 445 065	62 038	47,3	3 031 781	10 413 284	48 049	36,7	162
20 200 475	65 181	47,7	4 634 721	15 565 754	50 226	36,7	163
11 612 097	68 498	48,6	2 659 455	8 952 642	52 810	37,5	164
16 950 145	72 870	51,7	4 194 792	12 755 353	54 836	38,9	165
83 982 925	64 447	49,5	19 162 845	64 820 079	49 742	38,2	166

3 BRUTTOPRODUKTIONSWERT, NETTOPRODUK
3.1 NACH BESCHAEFTIGTEN

LFD. NR.	BESCHAEFTIGTE VON ... BIS ...	UNTERNEHMEN	BRUTTOPRODUKTIONSWERT 1)		MATERIALVERBRAUCH, EINSATZ AN HANDELSWARE ZU ANSCHAFFUNGSKOSTEN, KOSTEN FUER LOHNARBEITEN 1)
			INSGESAMT	JE BESCHAEFT- TIGTEN 2)	
			ANZAHL	1 000 DM	DM
		1	2	3	4
6811 MAHL-U.					
1	20 - 49	39	778 281	648 595	661 680
2	50 - 99	12	556 552	671 386	463 758
3	100 UND MEHR	12	2 061 369	584 454	1 636 001
4	INSGESAMT	63	3 396 203	611 277	2 761 440
6812 H.V.					
5	INSGESAMT	15	622 667	273 460	393 151
6813 H.V.NAEHRMITTELN					
6	20 - 99	25	278 054	238 675	182 184
7	100 UND MEHR	24	3 282 570	254 896	1 704 293
8	INSGESAMT	49	3 560 623	253 550	1 886 478
6814 H.V.STAERKE.					
9	INSGESAMT	11	1 712 261	335 474	1 065 902
6816 H.V.					
10	INSGESAMT	28	1 053 423	177 285	571 014
6818 H.V.BACKWAREN					
11	20 - 49	508	1 191 828	71 523	549 916
12	50 - 99	165	961 426	82 434	472 583
13	100 UND MEHR	112	3 131 231	110 223	1 547 184
14	INSGESAMT	785	5 284 484	93 144	2 569 683
6819 H.V.					
15	INSGESAMT	67	2 113 806	127 553	1 122 733
6821					
16	INSGESAMT	33	5 702 310	493 238	3 784 528
6825 OBST-U.					
17	20 - 99	123	1 470 115	249 717	1 030 751
18	100 - 499	32	1 493 606	272 656	1 031 693
19	500 UND MEHR	7	1 584 762	203 070	896 853
20	INSGESAMT	162	4 548 483	237 282	2 959 297
6828 H.V.SUESSWAREN					
21	20 - 999	129	4 587 998	245 420	3 083 419
22	1000 UND MEHR	13	6 078 683	216 926	3 297 696
23	INSGESAMT	142	10 666 681	229 587	6 381 115
6831 MOLKEREI.					
24	20 - 99	170	6 041 028	805 245	5 525 828
25	100 - 199	47	5 071 483	774 363	4 531 687
26	200 - 499	33	6 427 993	666 574	5 585 495
27	500 - 999	5	2 092 437	639 889	1 843 626
28	1000 UND MEHR	5	3 338 350	399 276	2 573 226
29	INSGESAMT	260	22 971 292	650 272	20 059 864
6836 H.V.DAUERMILCH.					
30	INSGESAMT	30	6 134 284	530 555	5 154 839
6841 OELMUEHLEN.					
31	INSGESAMT	12	3 355 120	1 613 023	3 104 231
6844 H.V.MARGARINE					
32	INSGESAMT	14	5 137 012	506 559	3 758 855
6852 SCHLACHTHAEUSER					
33	INSGESAMT	104	7 639 812	703 282	6 786 149
6853 FLEISCHWARENINDUSTRIE					
34	20 - 49	88	787 163	260 207	581 044
35	50 - 99	66	985 606	201 765	695 813
36	100 - 199	52	1 763 465	251 175	1 280 291
37	200 - 499	47	3 513 797	233 095	2 436 479
38	500 - 999	7	972 122	206 708	664 065
39	1000 UND MEHR	5	1 727 269	266 462	1 289 181
40	INSGESAMT	265	9 749 422	236 691	6 946 872

1) OHNE UMSATZSTEUER. - 2) OHNE HEIMARBEITER.

WERT, BRUTTOWERTSCHOEPFUNG 1983
GROESSENKLASSEN

NETTOPRODUKTIONSWERT 1)			SONSTIGE VORLEISTUNGEN 1)	BRUTTOWERTSCHOEPFUNG 1)			LFD. NR.
INSGESAMT SP.2 ./.. SP.4	JE BESCHAEF- TIGTEN 2)	ANTEIL AM BRUTTO- PRODUKTIONSWERT		INSGESAMT SP.5 ./.. SP.8	JE BESCHAEF- TIGTEN 2)	ANTEIL AM BRUTTO- PRODUKTIONSWERT	
DM	DM	%		1 000 DM	DM	%	
5	6	7	8	9	10	11	
SCHAELMUEHLEN							
116 601	97 172	15,0	30 706	85 896	71 583	11,0	1
92 794	111 940	16,7	22 891	69 903	84 326	12,6	2
425 368	120 603	20,6	123 277	302 090	85 651	14,7	3
634 763	114 250	18,7	176 874	457 889	82 415	13,5	4
TEIGWAREN							
229 515	100 798	36,9	87 932	141 583	62 180	22,7	5
(OH. TEIGWAREN)							
95 869	82 292	34,5	41 276	54 593	46 862	19,6	6
1 578 276	122 555	48,1	601 497	976 779	75 848	29,8	7
1 674 145	119 215	47,0	642 773	1 031 372	73 444	29,0	8
STAERKEERZEUGNISSEN							
646 359	126 638	37,7	255 038	391 321	76 669	22,9	9
KARTOFFELERZEUGNISSEN, ANG.							
482 409	81 186	45,8	151 097	331 312	55 758	31,5	10
(OH. DAUERBACKWAREN)							
641 911	38 522	53,9	133 650	508 261	30 501	42,6	11
488 843	41 914	50,8	98 242	390 601	33 491	40,6	12
1 584 047	55 760	50,6	370 826	1 213 221	42 707	38,7	13
2 714 801	47 851	51,4	602 718	2 112 083	37 227	40,0	14
DAUERBACKWAREN							
991 072	59 804	46,9	306 749	684 324	41 294	32,4	15
ZUCKERINDUSTRIE							
1 917 782	165 884	33,6	388 588	1 529 194	132 272	26,8	16
GEMUESEVERARBEITUNG							
439 364	74 631	29,9	136 772	302 592	51 399	20,6	17
461 913	84 322	30,9	165 648	296 265	54 083	19,8	18
687 909	88 148	43,4	225 725	462 184	59 224	29,2	19
1 589 186	82 903	34,9	528 145	1 061 041	55 352	23,3	20
(OH. DAUERBACKWAREN)							
1 504 579	80 482	32,8	515 115	989 464	52 928	21,6	21
2 780 987	100 158	45,7	1 020 960	1 760 026	63 388	29,0	22
4 285 566	92 241	40,2	1 536 076	2 749 491	59 179	25,8	23
KAESEREI							
515 200	68 674	8,5	166 931	348 269	46 423	5,8	24
539 796	82 421	10,6	186 169	353 627	53 995	7,0	25
842 498	87 366	13,1	250 944	591 554	61 343	9,2	26
248 809	76 089	11,9	87 134	161 675	49 442	7,7	27
765 124	91 511	22,9	297 448	467 675	55 935	14,0	28
2 911 428	82 417	12,7	988 627	1 922 801	54 431	8,4	29
MILCHPRAEPARATEN, SCHMELZKAESE							
979 445	84 712	16,0	360 598	618 846	53 524	10,1	30
H.V. SPEISEOEL							
250 890	120 619	7,5	113 091	137 799	66 249	4,1	31
U. AE. NAHRUNGSFETTEN							
1 378 156	135 899	26,8	494 153	884 003	87 171	17,2	32
(OH. KOMMUNALE SCHLACHTHOEFEN)							
853 663	78 584	11,2	267 230	586 434	53 984	7,7	33
(OH. TALGSCHMELZEN U. AE.)							
206 120	68 136	26,2	53 452	152 668	50 466	19,4	34
289 793	59 324	29,4	65 304	224 489	45 956	22,8	35
483 174	68 820	27,4	157 997	325 178	46 316	18,4	36
1 077 318	71 466	30,7	268 903	808 415	53 628	23,0	37
308 056	65 504	31,7	86 512	221 544	47 108	22,8	38
438 089	67 583	25,4	125 944	312 145	48 154	18,1	39
2 802 550	68 039	28,7	758 111	2 044 439	49 634	21,0	40

3 BRUTTOPRODUKTIONSWERT, NETTOPRODUK
3.1 NACH BESCHAEFTIGTEN

LFD. NR.	BESCHAEFTIGTE VON ... BIS ...	UNTERNEHMEN	BRUTTOPRODUKTIONSWERT 1)		MATERIALVERBRAUCH, EINSATZ AN HANDELSWARE ZU ANSCHAFFUNGSKOSTEN, KOSTEN FUER LOHNARBEITEN 1)
			INSGESAMT	JE BESCHAEFT- TIGTEN 2)	
			1 000 DM	DM	1 000
		ANZAHL	1	2	3
					4
					6854
41	20 - 49	296	1 527 393	163 479	1 106 626
42	50 - 99	81	951 878	170 832	676 916
43	100 UND MEHR	28	861 926	151 481	546 812
44	INSGESAMT	405	3 341 197	162 154	2 330 354
					6856
45	INSGESAMT	60	2 316 451	158 922	1 472 086
					6860 VERARB. V. KAFFEE.
46	INSGESAMT	39	9 206 523	745 285	7 504 090
					6871
47	20 - 49	225	1 073 631	149 929	359 447
48	50 - 499	219	5 863 706	204 263	2 144 490
49	500 UND MEHR	31	7 103 338	257 773	2 562 646
50	INSGESAMT	475	14 040 675	221 377	5 066 583
					6872
51	INSGESAMT	24	933 520	986 829	752 539
					6873
52	INSGESAMT	11	206 518	230 746	118 112
					6875 H.V.
53	20 - 99	54	1 598 821	744 986	962 429
54	100 - 499	16	2 018 449	608 700	1 322 264
55	500 UND MEHR	4	1 695 961	450 335	709 086
56	INSGESAMT	74	5 313 231	575 766	2 993 779
					6877 H.U.
57	INSGESAMT	31	1 672 346	551 018	684 342
					6879 MINERALBRUNNEN.
58	20 - 99	128	1 286 189	197 759	743 476
59	100 UND MEHR	87	4 872 225	295 349	2 591 893
60	INSGESAMT	215	6 158 414	267 754	3 335 369
					6882 UEBRIGES ERNAHRUNGSGEWERBE
61	INSGESAMT	79	1 922 958	199 183	1 096 129
					6889 H.V.
62	20 - 99	107	3 065 159	672 194	2 567 113
63	100 UND MEHR	27	5 974 650	747 190	4 815 716
64	INSGESAMT	134	9 039 809	719 954	7 382 829
					68
65	20 - 99	2 595	30 621 034	268 245	21 910 838
66	100 - 199	549	25 981 221	340 348	18 988 389
67	200 - 499	298	33 590 596	366 744	24 392 751
68	500 - 999	91	23 390 082	383 520	15 444 968
69	1000 UND MEHR	62	34 440 245	281 703	21 469 498
70	INSGESAMT	3 595	148 023 178	318 105	102 206 444
					6911 H.V.
71	INSGESAMT	10	17 857 989	1 094 910	2 410 243
					6915 TABAKVERARBEITUNG
72	INSGESAMT	26	685 521	134 179	258 881
					69
73	INSGESAMT	36	18 543 510	865 751	2 669 124
					NAHRUNGS-U.
74	20 - 49	1 795	14 828 129	257 475	10 869 940
75	50 - 99	818	15 972 493	277 963	11 077 034
76	100 - 199	553	26 101 205	339 258	19 032 710
77	200 - 499	303	34 172 848	365 726	24 549 667
78	500 UND MEHR	162	75 492 013	374 988	39 346 216
79	INSGESAMT	3 631	166 566 689	342 204	104 875 567

1) OHNE UMSATZSTEUER. - 2) OHNE HEIMARBEITER.

TIONSWERT, BRUTTOWERTSCHOEPFUNG 1983
GROESSENKLASSEN

NETTOPRODUKTIONSWERT 1)			SONSTIGE VORLEISTUNGEN 1)	BRUTTOWERTSCHOEPFUNG 1)			LFD. NR.
INSGESAMT SP.2 ./.. SP.4	JE BESCHAEF- TIGTEN 2)	ANTEIL AM BRUTTO- PRODUKTIONSWERT		INSGESAMT SP.5 ./.. SP.8	JE BESCHAEF- TIGTEN 2)	ANTEIL AM BRUTTO- PRODUKTIONSWERT	
DM	DM	%		1 000 DM	DM	%	
5	6	7	8	9	10	11	
FLEISCHEREI							
420 767	45 035	27,5	90 296	330 471	35 371	21,6	41
274 962	49 347	28,9	59 156	215 806	38 730	22,7	42
315 114	55 380	36,6	70 877	244 237	42 924	28,3	43
1 010 843	49 058	30,3	220 329	790 514	38 365	23,7	44
FISCHVERARBEITUNG							
844 365	57 928	36,5	203 314	641 052	43 980	27,7	45
TEE, H.V. KAFFEEMITTELN							
1 702 433	137 815	18,5	789 611	912 821	73 895	9,9	46
BRAUEREI							
714 184	99 733	66,5	157 527	556 656	77 735	51,8	47
3 719 216	129 560	63,4	867 030	2 852 186	99 356	48,6	48
4 540 692	164 777	63,9	1 316 317	3 224 375	117 009	45,4	49
8 974 092	141 493	63,9	2 340 874	6 633 218	104 585	47,2	50
MAELZEREI							
180 981	191 316	19,4	50 582	130 399	137 845	14,0	51
ALKOHOLBRENNEREI							
88 405	98 777	42,8	24 264	64 142	71 667	31,1	52
SPIRITUOSEN							
636 392	296 533	39,8	121 948	514 445	239 710	32,2	53
696 185	209 947	34,5	293 039	403 146	121 576	20,0	54
986 875	262 049	58,2	236 921	749 954	199 138	44,2	55
2 319 452	251 346	43,7	651 907	1 667 546	180 703	31,4	56
VERARB. V. WEIN							
988 004	325 536	59,1	244 552	743 453	244 959	44,5	57
H.V. MINERALWASSER, LIMONADEN							
542 713	83 445	42,2	126 684	416 029	63 967	32,3	58
2 280 332	138 231	46,8	835 884	1 444 448	87 561	29,6	59
2 823 045	122 739	45,8	962 568	1 860 477	80 889	30,2	60
(OH. H.V. FUTTERMITTELN)							
826 829	85 644	43,0	287 876	538 952	55 825	28,0	61
FUTTERMITTELN							
498 046	109 222	16,2	157 074	340 972	74 776	11,1	62
1 158 933	144 936	19,4	458 456	700 477	87 602	11,7	63
1 656 979	131 966	18,3	615 530	1 041 449	82 944	11,5	64
ERNAEHRUNGSGEWERBE							
8 710 196	76 303	28,4	2 160 793	6 549 403	57 374	21,4	65
6 992 833	91 605	26,9	2 196 515	4 796 317	62 831	18,5	66
9 197 846	100 422	27,4	2 852 982	6 344 864	69 273	18,9	67
7 945 114	130 274	34,0	2 393 254	5 551 860	91 032	23,7	68
12 970 747	106 094	37,7	4 461 924	8 508 823	69 598	24,7	69
45 816 735	98 461	31,0	14 065 467	31 751 267	68 234	21,5	70
ZIGARETTEN							
15 447 747	947 133	86,5	1 647 671	13 800 076	846 111	77,3	71
(OH. H.V. ZIGARETTEN)							
426 640	83 508	62,2	74 674	351 966	68 891	51,3	72
TABAKVERARBEITUNG							
15 874 387	741 136	85,6	1 722 345	14 152 042	660 724	76,3	73
GENUSSMITTELGEWERBE							
3 958 189	68 730	26,7	962 104	2 996 085	52 024	20,2	74
4 895 459	85 194	30,6	1 216 321	3 679 138	64 027	23,0	75
7 068 495	91 875	27,1	2 207 722	4 860 773	63 179	18,6	76
9 623 181	102 989	28,2	2 919 183	6 703 999	71 748	19,6	77
36 145 797	179 545	47,9	8 482 482	27 663 315	137 411	36,6	78
61 691 121	126 742	37,0	15 787 812	45 903 309	94 306	27,6	79

3 BRUTTOPRODUKTIONSWERT, NETTOPRODUK
3.1 NACH BESCHAEFTIGTEN

LFD. NR.	BESCHAEFTIGTE VON ... BIS ...	UNTERNEHMEN	BRUTTOPRODUKTIONSWERT 1)		MATERIALVERBRAUCH, EINSATZ AN HANDELSWARE ZU ANSCHAFFUNGSKOSTEN, KOSTEN FUER LOHNARBEITEN 1)	
			INSGESAMT	JE BESCHAEFT- TIGTEN 2)		
		ANZAHL				1 000 DM
		1	2	3		4
BE						
1	INSGESAMT	82	33 814 192	144 067	10 089 916	
GRUNDSTOFF-U.						
2	20 - 49	2 216	13 506 431	193 477	7 262 235	
3	50 - 99	1 040	14 840 968	203 561	8 149 315	
4	100 - 199	641	19 777 455	221 201	10 885 233	
5	200 - 499	504	37 531 947	240 391	19 600 839	
6	500 - 999	167	32 603 377	280 060	18 735 375	
7	1000 UND MEHR	198	298 954 271	325 896	187 404 350	
8	INSGESAMT	4 766	417 214 450	293 400	252 037 348	
INVESTITIONSGUETER						
9	20 - 49	6 659	25 542 645	118 919	12 017 066	
10	50 - 99	3 314	28 932 328	124 554	13 352 799	
11	100 - 199	2 040	36 582 276	128 012	17 343 276	
12	200 - 499	1 417	58 018 577	133 305	26 587 128	
13	500 - 999	490	46 546 837	135 563	21 149 078	
14	1000 UND MEHR	411	350 670 975	175 173	176 265 914	
15	INSGESAMT	14 331	546 293 639	155 493	266 715 262	
BERGBAU U. VERARBEITENDES						
16	20 - 49	16 343	73 827 897	140 830	39 603 875	
17	50 - 99	7 985	82 667 892	148 266	43 822 615	
18	100 - 199	4 807	111 040 910	165 729	62 263 638	
19	200 - 499	3 242	172 245 676	172 962	92 951 633	
20	500 - 999	1 000	128 225 277	184 827	67 978 321	
21	1000 UND MEHR	809	765 624 826	217 603	412 858 593	
22	INSGESAMT	34 186	1 333 632 477	191 617	719 478 676	

1) OHNE UMSATZSTEUER. - 2) OHNE HEIMARBEITER.

TIONSWERT, BRUTTOWERTSCHOEPFUNG 1983
GROESSENKLASSEN

NETTOPRODUKTIONSWERT 1)			SONSTIGE VORLEISTUNGEN 1)	BRUTTOWERTSCHOEPFUNG 1)			LFD. NR.
INSGESAMT SP.2 ./.. SP.4	JE BESCHAEF- TIGTEN 2)	ANTEIL AM BRUTTO- PRODUKTIONSWERT		INSGESAMT SP.5 ./.. SP.8	JE BESCHAEF- TIGTEN 2)	ANTEIL AM BRUTTO- PRODUKTIONSWERT	
DM	DM	%		1 000 DM	DM	%	
5	6	7	8	9	10	11	
RGBAU							
23 724 276	101 078	70,2	7 530 035	16 194 241	68 996	47,9	1
PRODUKTIONSGUETERGEWERBE							
6 244 196	89 447	46,2	1 648 864	4 595 332	65 827	34,0	2
6 691 653	91 784	45,1	1 853 794	4 837 860	66 357	32,6	3
8 892 222	99 455	45,0	2 400 361	6 491 861	72 608	32,8	4
17 931 108	114 848	47,8	4 639 694	13 291 413	85 131	35,4	5
13 868 002	119 125	42,5	3 795 441	10 072 561	86 522	30,9	6
111 549 921	121 603	37,3	31 491 186	80 058 735	87 274	26,8	7
165 177 102	116 158	39,6	45 829 340	119 347 762	83 930	28,6	8
PRODUZIERENDES GEWERBE							
13 525 579	62 971	53,0	2 502 637	11 022 943	51 319	43,2	9
15 579 530	67 070	53,8	3 037 374	12 542 156	53 994	43,3	10
19 239 000	67 323	52,6	4 024 133	15 214 867	53 241	41,6	11
31 431 449	72 218	54,2	6 654 716	24 776 733	56 928	42,7	12
25 397 759	73 968	54,6	5 529 305	19 868 454	57 865	42,7	13
174 405 060	87 122	49,7	34 839 873	139 565 187	69 718	39,8	14
279 578 377	79 577	51,2	56 588 037	222 990 340	63 470	40,8	15
GEWERBE INSGESAMT							
34 224 022	65 284	46,4	7 345 720	26 878 301	51 272	36,4	16
38 845 277	69 670	47,0	8 622 965	30 222 313	54 204	36,6	17
48 777 271	72 800	43,9	11 693 845	37 083 426	55 347	33,4	18
79 294 043	79 624	46,0	18 880 056	60 413 986	60 665	35,1	19
60 246 955	86 841	47,0	14 564 474	45 682 482	65 848	35,6	20
352 766 233	100 262	46,1	83 791 010	268 975 223	76 447	35,1	21
614 153 801	88 242	46,1	144 898 070	469 255 731	67 423	35,2	22

3 BRUTTOPRODUKTIONSWERT, NETTOPRODUK
3.2 NACH BRUTTOPRODUKTIONS

LFD. NR.	BRUTTO- PRODUKTIONSWERT VON ... BIS UNTER ...DM	UNTERNEHMEN	BRUTTOPRODUKTIONSWERT 1)		MATERIALVERBRAUCH, EINSATZ AN HANDELSWARE ZU ANSCHAFFUNGSKOSTEN, KOSTEN FÜR LOHNARBEITEN 1)	
			INSGESAMT	JE BESCHAEF- TIGTEN 2)		
			ANZAHL	1 000 DM	DM	1 000
			1	2	3	4
					3911 H.V.	
1	INSGESAMT	75	708 227	93 175	267 135	
					3931 H.V. SPIELWAREN.	
2	INSGESAMT	141	1 858 730	118 420	784 667	
					3940 H.V. TURN-U.	
3	INSGESAMT	49	481 779	133 201	227 019	
					3954 H.V. SCHMUCK AUS EDELMETALL	
4	INSGESAMT	133	1 175 329	133 048	575 143	
					3970 H.V. MÜNZEN.	
5	INSGESAMT	14	93 280	96 365	36 022	
					3990 FOTO-U.	
6	INSGESAMT	76	842 887	81 628	294 194	
					39 H.V. MUSIKINSTRUMENTEN.	
7	INSGESAMT	590	6 044 586	109 944	2 514 221	
					5110 H.V.	
8	INSGESAMT	47	1 416 623	64 460	357 895	
					5120 H.V. STEINGUT, FEINSTEINZEUG.	
9	INSGESAMT	65	627 085	81 440	191 108	
					5150 H.V. SANITÄRER	
10	INSGESAMT	5	184 001	117 648	73 301	
					5160 H.V. TECHNISCHER	
11	INSGESAMT	12	354 393	84 844	109 776	
					5170 H.V. FLIESEN, BAUKERAMIK.	
12	INSGESAMT	24	1 423 644	100 384	520 062	
					51	
13	INSGESAMT	153	4 005 746	80 761	1 252 142	
					5211 H.V. FLACHGLAS	
14	INSGESAMT	4	55 900	142 967	21 749	
					5225 H.V. HOHLGLAS.	
15	INSGESAMT	59	4 683 373	135 027	1 913 182	
					5290 VERARB. U. VEREDLG. V. GLAS.	
16	INSGESAMT	210	4 810 111	152 711	2 359 659	
					52 H.V. VERARB.	
17	UNTER 100 MILL.	253	3 574 110	127 800	1 623 910	
18	100 MILL. UND MEHR	20	5 975 274	154 770	2 670 680	
19	INSGESAMT	273	9 549 384	143 440	4 294 590	
					5411 H.V. BAUELEMENTEN	
20	INSGESAMT	416	3 888 624	136 286	2 037 679	
					5421 H.V. HOLZMOBELN	
21	UNTER 25 MILL.	1 007	6 627 667	113 339	2 942 904	
22	25 MILL. UND MEHR	123	8 135 451	160 866	4 066 805	
23	INSGESAMT	1 131	14 763 119	135 380	7 009 709	
					5424 H.V.	
24	INSGESAMT	184	3 406 237	123 923	1 714 159	
					5427 H.V.	
25	INSGESAMT	32	394 180	167 951	252 375	

1) OHNE UMSATZSTEUER. - 2) OHNE HEIMARBEITER.

TIONSWERT, BRUTTOWERTSCHOEPFUNG 1983
WERTGROESSENKLASSEN

NETTOPRODUKTIONSWERT 1)			SONSTIGE VORLEISTUNGEN 1)	BRUTTOWERTSCHOEPFUNG 1)			LFD. NR.
INSGESAMT SP.2 ./.. SP.4	JE BESCHAEF- TIGTEN 2)	ANTEIL AM BRUTTO- PRODUKTIONSWERT		INSGESAMT SP.5 ./.. SP.8	JE BESCHAEF- TIGTEN 2)	ANTEIL AM BRUTTO- PRODUKTIONSWERT	
DM	DM	%		1 000 DM	DM	%	
5	6	7	8	9	10	11	
MUSIKINSTRUMENTEN							
441 092	58 031	62,3	77 675	363 417	47 812	51,3	1
CHRISTBAUMSCHMUCK							
1 074 062	68 429	57,8	220 772	853 290	54 363	45,9	2
SPORTGERAETEN							
254 760	70 435	52,9	77 125	177 635	49 112	36,9	3
ODER -PLATTIERUNGEN							
600 186	67 942	51,1	95 152	505 034	57 170	43,0	4
MEDAILLEN							
57 259	59 152	61,4	10 108	47 150	48 710	50,5	5
FILMLABORS							
548 693	53 137	65,1	124 524	424 169	41 078	50,3	6
SPIELWAREN, FUELLHALTERN USW.							
3 530 366	64 213	58,4	723 314	2 807 052	51 057	46,4	7
PORZELLAN							
1 058 728	48 175	74,7	189 719	869 009	39 542	61,3	8
TON-U. TOEPFERWAREN							
435 977	56 621	69,5	76 030	359 947	46 747	57,4	9
INSTALLATIONSKERAMIK							
110 700	70 780	60,2	21 968	88 732	56 734	48,2	10
KERAMIK							
244 617	58 563	69,0	42 670	201 947	48 348	57,0	11
KACHELN, KACHELOEFEN							
903 582	63 713	63,5	182 056	721 526	50 876	50,7	12
FEINKERAMIK							
2 753 604	55 516	68,7	512 444	2 241 160	45 185	55,9	13
(OH. TECHNISCHES GLAS.)							
34 151	87 342	61,1	10 296	23 855	61 009	42,7	14
TECHNISCHES GLAS							
2 770 191	79 868	59,1	657 843	2 112 348	60 901	45,1	15
H.U. VERARB. V. GLASFASER							
2 450 452	77 797	50,9	687 835	1 762 617	55 959	36,6	16
V. GLAS							
1 950 201	69 734	54,6	409 017	1 541 184	55 109	43,1	17
3 304 593	85 595	55,3	946 957	2 357 636	61 067	39,5	18
5 254 794	78 932	55,0	1 355 974	3 898 820	58 564	40,8	19
AUS HOLZ(OH. FERTIGTEILBAUTEN)							
1 850 945	64 871	47,6	413 608	1 437 337	50 375	37,0	20
(OH. POLSTERMOEBEL)							
3 684 763	63 013	55,6	842 485	2 842 278	48 606	42,9	21
4 068 646	80 451	50,0	1 099 561	2 969 085	58 709	36,5	22
7 753 409	71 100	52,5	1 942 046	5 811 363	53 291	39,4	23
POLSTERMOEBELN							
1 692 078	61 560	49,7	362 964	1 329 114	48 355	39,0	24
MATRATZEN							
141 805	60 420	36,0	33 805	108 000	46 016	27,4	25

3 BRUTTOPRODUKTIONSWERT, NETTOPRODUK
3.2 NACH BRUTTOPRODUKTIONS

LFD. NR.	BRUTTO- PRODUKTIONSWERT VON ... BIS UNTER ...DM	UNTERNEHMEN	BRUTTOPRODUKTIONSWERT 1)		MATERIALVERBRAUCH, EINSATZ AN HANDELSWARE ZU ANSCHAFFUNGSKOSTEN, KOSTEN FUER LOHNARBEITEN 1)
			INSGESAMT	JE BESCHAEF- TIGTEN 2)	
ANZAHL	1 000 DM	DM	1 000		
1	2	3	4		
5431 H.V. HOLZVERPACKUNGSMITTELN					
26	INSGESAMT	103	861 461	138 725	451 840
5441 H.V.					
27	INSGESAMT	252	2 585 019	116 818	1 305 501
5461 H.V. KORK-, KORB-U.					
28	INSGESAMT	11	95 062	174 425	58 208
5470 H.V. PINSELN.					
29	INSGESAMT	67	597 197	119 036	283 145
54					
30	UNTER 5 MILL.	1 040	2 976 696	88 403	1 281 484
31	5 MILL. - 25 MILL.	941	10 078 228	126 159	4 876 765
32	25 MILL. UND MEHR	215	13 535 975	154 240	6 954 367
33	INSGESAMT	2 196	26 590 899	132 085	13 112 616
5610 H.V. TAPETEN.					
34	UNTER 25 MILL.	311	2 546 985	138 055	1 380 090
35	25 MILL. UND MEHR	98	7 160 424	190 494	4 068 881
36	INSGESAMT	409	9 707 409	173 230	5 448 971
5620 H.V. SCHREIBWAREN U.					
37	INSGESAMT	197	2 508 376	109 687	1 145 839
5691 H.V. SONST. WAREN					
38	INSGESAMT	110	4 293 941	176 755	2 202 429
56 PAPIER-U.					
39	UNTER 25 MILL.	565	4 023 968	120 718	2 024 108
40	25 MILL. UND MEHR	151	12 485 758	178 711	6 773 131
41	INSGESAMT	716	16 509 726	159 979	8 797 239
57 DRUCKEREI.					
42	UNTER 25 MILL.	1 590	9 389 861	110 925	3 597 890
43	25 MILL. UND MEHR	128	8 983 039	155 105	3 855 691
44	INSGESAMT	1 718	18 372 901	128 872	7 453 581
58 H.V.					
45	UNTER 25 MILL.	1 368	10 327 107	128 936	5 132 640
46	25 MILL. UND MEHR	269	18 264 397	175 211	9 728 955
47	INSGESAMT	1 637	28 591 505	155 104	14 861 594
61					
48	INSGESAMT	68	1 416 193	222 567	976 176
6211 LEDERVERARBEITUNG					
49	INSGESAMT	241	1 864 135	106 523	932 477
6251 H.V.					
50	INSGESAMT	262	4 395 182	100 409	2 251 485
62					
51	INSGESAMT	503	6 259 317	102 155	3 183 962
6301 WOLLAUFBEREITUNG, ZWIRNEREI.					
52	INSGESAMT	8	507 953	151 718	288 444
6311					
53	INSGESAMT	32	1 351 983	168 034	864 240
6312					
54	INSGESAMT	51	2 794 036	138 793	1 628 930
6322 ZWIRNEREI, HANDELSF.					
55	INSGESAMT	20	354 030	130 446	182 393
6323 ZWIRNEREI, HANDELSF.					
56	INSGESAMT	23	1 168 249	147 432	673 606

1) OHNE UMSATZSTEUER. - 2) OHNE HEIMARBEITER.

TIONSWERT, BRUTTOWERTSCHOEPFUNG 1983
 WERTGROSSENKLASSEN

NETTOPRODUKTIONSWERT 1)			SONSTIGE VORLEISTUNGEN 1)	BRUTTOWERTSCHOEPFUNG 1)			LFD. NR.
INSGESAMT SP.2 ./.. SP.4	JE BESCHAEF- TIGTEN 2)	ANTEIL AM BRUTTO- PRODUKTIONSWERT		INSGESAMT SP.5 ./.. SP.8	JE BESCHAEF- TIGTEN 2)	ANTEIL AM BRUTTO- PRODUKTIONSWERT	
DM	DM	%		DM	DM	%	
5	6	7	8	9	10	11	
U. - LAGERBEHALTERN							
409 621	65 963	47,5	85 532	324 089	52 189	37,6	26
SONST. HOLZWAREN							
1 279 518	57 822	49,5	264 823	1 014 695	45 854	39,3	27
FLECHTWAREN (OH. KORBMÖBEL)							
36 854	67 622	38,8	9 078	27 776	50 964	29,2	28
BESEN, BÜRSTEN USW.							
314 052	62 598	52,6	75 502	238 550	47 549	39,9	29
HOLZVERARBEITUNG							
1 695 212	50 345	56,9	308 626	1 386 585	41 179	46,6	30
5 201 463	65 112	51,6	1 198 989	4 002 475	50 103	39,7	31
6 581 608	74 996	48,6	1 679 744	4 901 865	55 856	36,2	32
13 478 283	66 951	50,7	3 187 358	10 290 925	51 118	38,7	33
SPEZIALPAPIEREN, VERPACKUNGSMITTELN							
1 166 895	63 250	45,8	267 099	899 796	48 772	35,3	34
3 091 543	82 247	43,2	784 158	2 307 385	61 385	32,2	35
4 258 438	75 992	43,9	1 051 257	3 207 181	57 233	33,0	36
BÜROBEDARF, BUCHBINDEREI							
1 362 537	59 581	54,3	310 373	1 052 164	46 009	41,9	37
AUS PAPIER U. PAPPE							
2 091 512	86 095	48,7	727 767	1 363 745	56 137	31,8	38
PAPPEVERARBEITUNG							
1 999 859	59 995	49,7	441 850	1 558 010	46 740	38,7	39
5 712 627	81 766	45,8	1 647 547	4 065 080	58 184	32,6	40
7 712 487	74 734	46,7	2 089 397	5 623 090	54 488	34,1	41
VERVIELFÄLTIGUNG							
5 791 972	68 422	61,7	1 031 843	4 760 129	56 232	50,7	42
5 127 348	88 531	57,1	1 057 581	4 069 768	70 270	45,3	43
10 919 320	76 591	59,4	2 089 424	8 829 896	61 935	48,1	44
KUNSTSTOFFWAREN							
5 194 467	64 854	50,3	1 227 256	3 967 211	49 532	38,4	45
8 535 443	81 881	46,7	2 142 573	6 392 870	61 327	35,0	46
13 729 910	74 483	48,0	3 369 829	10 360 081	56 202	36,2	47
LEDERERZEUGUNG							
440 015	69 152	31,1	109 072	330 943	52 011	23,4	48
(OH. H. V. SCHUHEN)							
931 658	53 238	50,0	244 014	687 644	39 294	36,9	49
SCHUHEN							
2 143 697	48 973	48,8	404 420	1 739 277	39 734	39,6	50
LEDERVERARBEITUNG							
3 075 355	50 191	49,1	648 434	2 426 921	39 609	38,8	51
HANDELSF. AUFMACHUNG V. GARNEN							
219 510	65 564	43,2	36 713	182 797	54 599	36,0	52
WOLLSPINNEREI							
487 744	60 620	36,1	92 786	394 958	49 088	29,2	53
BAUMWOLLSPINNEREI							
1 165 106	57 877	41,7	201 674	963 432	47 858	34,5	54
AUFMACHUNG V. BAUMWOLLGARNEN							
171 637	63 242	48,5	41 496	130 141	47 952	36,8	55
AUFMACHUNG V. SEIDENGARNEN, TEXTURIER.							
494 643	62 423	42,3	96 984	397 660	50 184	34,0	56

3 BRUTTOPRODUKTIONSWERT, NETTOPRODUK
3.2 NACH BRUTTOPRODUKTIONS

LFD. NR.	BRUTTO- PRODUKTIONSWERT VON ... BIS UNTER ...DM	UNTERNEHMEN	BRUTTOPRODUKTIONSWERT 1)		MATERIALVERBRAUCH, EINSATZ AN HANDELSWARE ZU ANSCHAFFUNGSKOSTEN, KOSTEN FUER LOHNARBEITEN 1)			
			INSGESAMT	JE BESCHAEF- TIGTEN 2)				
					ANZAHL	1 000 DM	DM	1 000
						6331		
57	INSGESAMT	41	1 075 283	159 775	661 249	6332		
58	INSGESAMT	134	5 096 319	135 314	2 978 600	6333		
59	INSGESAMT	38	1 380 767	188 063	848 657	6355 JUTESPINNEREI		
60	INSGESAMT	11	335 597	170 182	214 827	6357 H.V. SEILERWAREN U.AE.		
61	INSGESAMT	7	36 487	123 684	18 624	6361 H.V.		
62	INSGESAMT	39	614 665	129 457	305 145	6365 H.V. MOEBEL-U.		
63	INSGESAMT	48	1 083 955	167 354	650 120	6370 WIRKEREI.		
64	INSGESAMT	527	7 136 392	105 809	3 702 707	6380 H.V. TEPPICHEN U.AE.		
65	INSGESAMT	59	2 918 409	181 991	1 734 238	6391 VEREDLG.		
66	INSGESAMT	160	3 409 610	128 506	1 783 135	6399 SONSTIGES		
67	INSGESAMT	233	3 229 267	134 608	1 643 741	63		
68	UNTER 5 MILL.	519	1 578 448	79 480	650 357	6413 H.V.		
69	5 MILL. UND MEHR	915	30 951 367	139 422	17 543 674	6414 H.V. DAMEN-U.		
70	INSGESAMT	1 434	32 529 814	134 500	18 194 031	6421 H.V. HERREN-		
71	INSGESAMT	243	3 950 130	100 129	2 156 106	6425 H.V. HAUS- u. BETT-		
72	UNTER 25 MILL.	980	3 601 508	61 216	1 560 078	6430 SERIENFERTIGUNG V.		
73	25 MILL. UND MEHR	105	5 991 198	163 731	3 798 555	6440 H.V.		
74	INSGESAMT	1 084	9 592 706	100 527	5 358 633	6450 H.V. KOPFBEDECKUNGEN.		
75	INSGESAMT	125	1 240 230	117 037	751 285	6460 VERARB. V.		
76	INSGESAMT	54	368 716	116 940	234 175	6470 H.V. BETTWAREN		
77	INSGESAMT	205	1 647 479	100 837	986 951	517 984		
78	INSGESAMT	19	625 397	118 335	292 607			
79	INSGESAMT	102	608 193	92 430	310 457			
80	INSGESAMT	75	521 932	128 113	285 548			
81	INSGESAMT	82	863 913	151 593	517 984			

1) OHNE UMSATZSTEUER. - 2) OHNE HEIMARBEITER.

WERTSCHÖPFUNG 1983
WERTGRÖSSENKLASSEN

NETTOPRODUKTIONSWERT 1)			SONSTIGE VORLEISTUNGEN 1)	BRUTTOWERTSCHÖPFUNG 1)			LFD. NR.
INSGESAMT SP.2 ./.. SP.4	JE BESCHAEF- TIGTEN 2)	ANTEIL AM BRUTTO- PRODUKTIONSWERT		INSGESAMT SP.5 ./.. SP.8	JE BESCHAEF- TIGTEN 2)	ANTEIL AM BRUTTO- PRODUKTIONSWERT	
DM	DM	%		1 000 DM	DM	%	
5	6	7	8	9	10	11	
WOLLWEBEREI, ANG.							
414 034	61 521	38,5	93 867	320 167	47 573	29,8	57
BAUMWOLLWEBEREI, ANG.							
2 117 719	56 228	41,6	422 894	1 694 825	45 000	33,3	58
SEIDENWEBEREI, ANG.							
532 110	72 474	38,5	138 639	393 471	53 591	28,5	59
U.-WEBEREI							
120 769	61 242	36,0	26 551	94 219	47 779	28,1	60
AUS FASERN ALLER ART							
17 863	60 553	49,0	3 285	14 578	49 419	40,0	61
GARDINENSTOFF							
309 520	65 189	50,4	84 201	225 319	47 455	36,7	62
DEKORATIONSSTOFF							
433 835	66 981	40,0	103 819	330 016	50 952	30,4	63
STRICKEREI							
3 433 685	50 910	48,1	773 584	2 660 101	39 440	37,3	64
BESCHICHTETEM GEWEBE							
1 184 171	73 845	40,6	361 259	822 912	51 317	28,2	65
V.TEXTILIEN							
1 626 475	61 301	47,7	331 747	1 294 727	48 797	38,0	66
TEXTILGEWERBE, ANG.							
1 585 526	66 090	49,1	361 585	1 223 941	51 018	37,9	67
TEXTILGEWERBE							
928 091	46 733	58,8	168 665	759 426	38 240	48,1	68
13 407 693	60 396	43,3	3 006 287	10 401 406	46 854	33,6	69
14 335 784	59 274	44,1	3 174 952	11 160 832	46 146	34,3	70
HERREN-OBEBEKLEIDUNG							
1 794 025	45 475	45,4	378 186	1 415 838	35 889	35,8	71
KINDER-OBEBEKLEIDUNG							
2 041 430	34 699	56,7	330 425	1 711 005	29 083	47,5	72
2 192 643	59 922	36,6	514 880	1 677 764	45 851	28,0	73
4 234 073	44 371	44,1	845 305	3 388 768	35 513	35,3	74
DAMEN-U. KINDERWASCHES							
488 945	46 140	39,4	120 656	368 289	34 754	29,7	75
U. TISCHWASCHES							
134 542	42 671	36,5	30 936	193 606	32 859	28,1	76
ARBEITS-, SPORT-U. AE. BEKLEIDUNG							
660 527	40 429	40,1	131 501	529 027	32 380	32,1	77
MIEDERWAREN							
332 790	62 969	53,2	138 655	194 135	36 733	31,0	78
BEKLEIDUNGSZUBEHÖR							
297 736	45 249	49,0	68 689	229 047	34 809	37,7	79
FELLEN, PELZEN							
236 385	58 023	45,3	51 130	185 255	45 473	35,5	80
(OH. MATRATZEN)							
345 929	60 701	40,0	87 693	258 236	45 313	29,9	81

LFD. NR.	BRUTTO- PRODUKTIONSWERT VON ... BIS UNTER ...DM	UNTERNEHMEN	BRUTTOPRODUKTIONSWERT 1)		MATERIALVERBRAUCH, EINSATZ AN HANDELSWARE ZU ANSCHAFFUNGSKOSTEN, KOSTEN FUER LOHNARBEITEN 1)
			INSGESAMT	JE BESCHAEF- TIGTEN 2)	
			1 000 DM	DM	1 000
		ANZAHL			
		1	2	3	4

64

82	UNTER	25 MILL.	1 885	8 662 992	74 225	4 224 596
83	25 MILL.	UND MEHR	201	11 195 827	150 915	6 892 424
84		INSGESAMT	2 086	19 858 819	104 028	11 117 021

VERBRAUCHSGUETER

85	UNTER	5 MILL.	5 348	14 423 868	74 522	5 514 282
86	5 MILL.	- 25 MILL.	4 509	48 322 937	119 552	23 927 833
87	25 MILL.	- 100 MILL.	1 282	57 641 219	146 748	30 859 052
88	100 MILL.	UND MEHR	238	49 355 483	157 896	25 459 417
89		INSGESAMT	11 377	169 743 508	130 259	85 760 583

1) OHNE UMSATZSTEUER. - 2) OHNE HEIMARBEITER.

TIONSWERT, BRUTTOWERTSCHOEPFUNG 1983
WERTGROESSENKLASSEN

NETTOPRODUKTIONSWERT 1)			SONSTIGE VORLEISTUNGEN 1)	BRUTTOWERTSCHOEPFUNG 1)			LFD. NR.
INSGESAMT SP.2 ./.. SP.4	JE BESCHAEF- TIGTEN 2)	ANTEIL AM BRUTTO- PRODUKTIONSWERT		INSGESAMT SP.5 ./.. SP.8	JE BESCHAEF- TIGTEN 2)	ANTEIL AM BRUTTO- PRODUKTIONSWERT	
DM	DM	%		1 000 DM	DM	%	
5	6	7	8	9	10	11	
BEKLEIDUNGSGEWERBE							
4 438 396	38 029	51.2	812 112	3 626 284	31 070	41.9	82
4 303 403	58 008	38.4	1 087 853	3 215 550	43 344	28.7	83
8 741 799	45 793	44.0	1 899 964	6 841 834	35 840	34.5	84
PRODUZIERENDES GEWERBE							
8 909 587	46 032	61.8	1 547 835	7 361 752	38 035	51.0	85
24 395 104	60 354	50.5	5 264 418	19 130 686	47 330	39.6	86
26 782 167	68 184	46.5	6 240 538	20 541 629	52 297	35.6	87
23 896 067	76 447	48.4	6 110 054	17 786 012	56 900	36.0	88
83 982 925	64 447	49.5	19 162 845	64 820 079	49 742	38.2	89

3 BRUTTOPRODUKTIONSWERT, NETTOPRODUK
3.2 NACH BRUTTOPRODUKTIONS

LFD. NR.	BRUTTO- PRODUKTIONSWERT VON ... BIS UNTER ...DM	UNTERNEHMEN	BRUTTOPRODUKTIONSWERT 1)		MATERIALVERBRAUCH, EINSATZ AN HANDELSWARE ZU ANSCHAFFUNGSKOSTEN, KOSTEN FUER LOHNARBEITEN 1)
			INSGESAMT	JE BESCHAEF- TIGTEN 2)	
ANZAHL	1 000 DM	DM	1 000		
1	2	3	4		
				6811 MAHL-U.	
1	INSGESAMT	63	3 396 203	611 277	2 761 440
					6812 H.V.
2	INSGESAMT	15	622 667	273 460	393 151
					6813 H.V.NAEHRMITTELN
3	INSGESAMT	49	3 560 623	253 550	1 866 478
					6814 H.V.STAERKE.
4	INSGESAMT	11	1 712 261	335 474	1 065 902
					6816 H.V.
5	INSGESAMT	28	1 053 423	177 285	571 014
					6818 H.V.BACKWAREN
6	INSGESAMT	785	5 284 484	93 144	2 569 683
					6819 H.V.
7	INSGESAMT	67	2 113 806	127 553	1 122 733
					6821
8	INSGESAMT	33	5 702 310	493 238	3 784 528
					6825 OBST-U.
9	INSGESAMT	162	4 548 483	237 282	2 959 297
					6828 H.V.SUESSWAREN
10	INSGESAMT	142	10 666 681	229 587	6 381 115
					6831 MOLKEREI.
11	UNTER 100 MILL.	192	7 415 672	690 957	6 666 971
12	UND MEHR	68	15 555 621	632 517	13 392 893
13	INSGESAMT	260	22 971 292	650 272	20 059 864
					6836 H.V.DAUERMILCH.
14	INSGESAMT	30	6 134 284	530 555	5 154 839
					6841 DELMUEHLEN.
15	INSGESAMT	12	3 355 120	1 613 023	3 104 231
					6844 H.V.MARGARINE
16	INSGESAMT	14	5 137 012	506 559	3 758 855
					6852 SCHLACHTHAEUSER
17	INSGESAMT	104	7 639 812	703 282	6 786 149
					6853 FLEISCHWARENINDUSTRIE
18	UNTER 25 MILL.	167	1 865 250	181 323	1 278 732
19	UND MEHR	98	7 884 172	255 121	5 668 141
20	INSGESAMT	265	9 749 422	236 691	6 946 872
					6854
21	INSGESAMT	405	3 341 197	162 154	2 330 354
					6856
22	INSGESAMT	60	2 316 451	158 922	1 472 086
					6860 VERARB.V.KAFFEE.
23	INSGESAMT	39	9 206 523	745 285	7 504 090
					6871
24	UNTER 25 MILL.	368	2 965 010	157 597	1 026 358
25	UND MEHR	107	11 075 665	248 276	4 040 225
26	INSGESAMT	475	14 040 675	221 377	5 066 583
					6872
27	INSGESAMT	24	933 520	986 829	752 539

1) OHNE UMSATZSTEUER.- 2) OHNE HEIMARBEITER.

WERTGROESSENKLASSEN

NETTOPRODUKTIONSWERT 1)			SONSTIGE VORLEISTUNGEN 1)	BRUTTOWERTSCHOEPFUNG 1)			LFD. NR.
INSGESAMT SP.2 ./.. SP.4	JE BESCHAEF- TIGTEN 2)	ANTEIL AM BRUTTO- PRODUKTIONSWERT		INSGESAMT SP.5 ./.. SP.8	JE BESCHAEF- TIGTEN 2)	ANTEIL AM BRUTTO- PRODUKTIONSWERT	
DM	DM	%		1 000 DM	DM	%	
5	6	7	8	9	10	11	
SCHAELMUEHLEN							
634 763	114 250	18,7	176 874	457 889	82 415	13,5	1
TEIGWAREN							
229 515	100 798	36,9	87 932	141 583	62 180	22,7	2
(OH. TEIGWAREN)							
1 674 143	119 215	47,0	642 773	1 031 372	73 444	29,0	3
STAERKEERZEUGNISSEN							
646 359	126 638	37,7	255 038	391 321	76 669	22,9	4
KARTOFFELERZEUGNISSEN, ANG.							
482 409	81 186	45,8	151 097	331 312	55 758	31,5	5
(OH. DAUERBACKWAREN)							
2 714 801	47 851	51,4	602 718	2 112 083	37 227	40,0	6
DAUERBACKWAREN							
991 072	59 804	46,9	306 749	684 324	41 294	32,4	7
ZUCKERINDUSTRIE							
1 917 782	165 884	33,6	388 588	1 529 194	132 272	26,8	8
GEMUESEVERARBEITUNG							
1 589 186	82 903	34,9	528 145	1 061 041	55 352	23,3	9
(OH. DAUERBACKWAREN)							
4 285 566	92 241	40,2	1 536 076	2 749 491	59 179	25,8	10
KAESEREI							
748 700	69 760	10,1	249 394	499 307	46 523	6,7	11
2 162 727	87 940	13,9	739 234	1 423 494	57 882	9,2	12
2 911 428	82 417	12,7	988 627	1 922 801	54 431	8,4	13
MILCHPRAEPARATEN, SCHMELZKAESE							
979 445	84 712	16,0	360 598	618 846	53 524	10,1	14
H.V. SPEISEOEL							
250 890	120 619	7,5	113 091	137 799	66 249	4,1	15
U.AE. NAHRUNGSFETTEN							
1 378 156	135 899	26,8	494 153	884 003	87 171	17,2	16
(OH. KOMMUNALE SCHLACHTHOEFE)							
853 663	78 584	11,2	267 230	586 434	53 984	7,7	17
(OH. TALGSCHMELZEN U.AE.)							
586 518	57 016	31,4	144 435	442 083	42 975	23,7	18
2 216 032	71 708	28,1	613 676	1 602 356	51 850	20,3	19
2 802 550	68 039	28,7	758 111	2 044 439	49 634	21,0	20
FLEISCHEREI							
1 010 843	49 058	30,3	220 329	790 514	38 365	23,7	21
FISCHVERARBEITUNG							
844 365	57 928	36,5	203 314	641 052	43 980	27,7	22
TEE, H.V. KAFFEEMITTELN							
1 702 433	137 815	18,5	789 611	912 821	73 895	9,9	23
BRAUEREI							
1 938 651	103 044	65,4	413 562	1 525 089	81 062	51,4	24
7 035 440	157 709	63,5	1 927 312	5 108 128	114 506	46,1	25
8 974 092	141 493	63,9	2 340 874	6 633 218	104 585	47,2	26
MAELZEREI							
180 981	191 316	19,4	50 582	130 399	137 845	14,0	27

3 BRUTTOPRODUKTIONSWERT, NETTOPRODUK
3.2 NACH BRUTTOPRODUKTIONS

LFD. NR.	BRUTTO- PRODUKTIONSWERT VON ... BIS UNTER ...DM	UNTERNEHMEN	BRUTTOPRODUKTIONSWERT 1)		MATERIALVERBRAUCH, EINSATZ AN HANDELSWARE ZU ANSCHAFFUNGSKOSTEN, KOSTEN FUER LOHNARBEITEN 1)
			INSGESAMT	JE BESCHAEF- TIGTEN 2)	
ANZAHL	1 000 DM	DM	1 000		
1	2	3	4		
					6873
28	INSGESAMT	11	206 518	230 746	118 112
					6875 H.V.
29	INSGESAMT	74	5 313 231	575 766	2 993 779
					6877 H.U.
30	INSGESAMT	31	1 672 346	551 018	684 342
					6879 MINERALBRUNNEN.
31	INSGESAMT	215	6 158 414	267 754	3 335 369
					6882 UEBRIGES ERNAHRUNGSGEWERBE
32	INSGESAMT	79	1 922 958	199 183	1 096 129
					6889 H.V.
33	INSGESAMT	134	9 039 809	719 954	7 382 829
					68
34	UNTER 5 MILL.	1 167	3 302 066	83 214	1 581 017
35	5 MILL. - 25 MILL.	1 351	15 882 554	171 150	9 308 071
36	25 MILL. - 100 MILL.	765	37 577 222	320 509	26 143 168
37	100 MILL. UND MEHR	311	91 261 336	423 282	65 174 188
38	INSGESAMT	3 595	148 023 178	318 105	102 206 444
					6911 H.V.
39	INSGESAMT	10	17 857 989	1 094 910	2 410 243
					6915 TABAKVERARBEITUNG
40	INSGESAMT	26	685 521	134 179	258 881
					69
41	INSGESAMT	36	18 543 510	865 751	2 669 124
					NAHRUNGS-U.
42	UNTER 5 MILL.	1 175	3 328 208	83 263	1 587 889
43	5 MILL. - 25 MILL.	1 363	16 030 530	170 749	9 349 879
44	25 MILL. - 100 MILL.	772	37 940 757	316 933	26 268 360
45	100 MILL. UND MEHR	320	109 267 174	468 599	67 669 439
46	INSGESAMT	3 631	166 566 689	342 204	104 875 567
					BE
	UNTER 25 MILL.	60	558 850	157 466	189 790
	25 MILL. UND MEHR	22	33 255 341	143 861	9 900 126
	INSGESAMT	82	33 814 192	144 067	10 089 916
					GRUNDSTOFF-U.
	UNTER 5 MILL.	1 331	4 380 325	107 209	1 820 377
	5 MILL. - 25 MILL.	2 165	25 036 340	167 228	12 333 443
	25 MILL. - 100 MILL.	849	40 511 661	206 777	21 977 324
	100 MILL. UND MEHR	420	347 286 123	335 377	215 906 204
	INSGESAMT	4 766	417 214 450	293 400	252 037 348
					INVESTITIONSGUETER
	UNTER 5 MILL.	5 831	17 829 010	90 381	6 858 122
	5 MILL. - 25 MILL.	6 152	67 005 497	118 835	30 335 508
	25 MILL. - 100 MILL.	1 738	83 361 885	134 061	38 491 673
	100 MILL. UND MEHR	610	378 097 247	177 480	191 029 959
	INSGESAMT	14 331	546 293 639	155 493	266 715 262
					BERGBAU U. VERARBEITENDES
	UNTER 5 MILL.	13 721	40 065 830	84 712	15 803 173
	5 MILL. - 25 MILL.	14 213	156 849 756	129 213	76 113 949
	25 MILL. - 100 MILL.	4 650	219 889 971	165 054	117 691 226
	100 MILL. UND MEHR	1 602	916 826 920	232 650	509 870 327
	INSGESAMT	34 186	1 333 632 477	191 617	719 478 676

1) OHNE UMSATZSTEUER. 2) OHNE HEIMARBEITER.

TIONSWERT, BRUTTOWERTSCHOEPFUNG 1983
WERTGROESSENKLASSEN

NETTOPRODUKTIONSWERT 1)			SONSTIGE VORLEISTUNGEN 1)	BRUTTOWERTSCHOEPFUNG 1)			LFD. NR.
INSGESAMT SP.2 ./.. SP.4	JE BESCHAEF- TIGTEN 2)	ANTEIL AM BRUTTO- PRODUKTIONSWERT		INSGESAMT SP.5 ./.. SP.8	JE BESCHAEF- TIGTEN 2)	ANTEIL AM BRUTTO- PRODUKTIONSWERT	
DM	DM	%		1 000 DM	DM	%	
5	6	7	8	9	10	11	
ALKOHOLBRENNEREI							
88 405	98 777	42,8	24 264	64 142	71 667	31,1	28
SPIRITUOSEN							
2 319 452	251 346	43,7	651 907	1 667 546	180 703	31,4	29
VERARB.V.WEIN							
988 004	325 536	59,1	244 552	743 453	244 959	44,5	30
H.V.MINERALWASSER, LIMONADEN							
2 823 045	122 739	45,8	962 568	1 860 477	80 889	30,2	31
(OH.H.V.FUTTERMITTELN)							
826 829	85 644	43,0	287 876	538 952	55 825	28,0	32
FUTTERMITTELN							
1 656 979	131 966	18,3	615 530	1 041 449	82 944	11,5	33
ERNAEHRUNGSGEWERBE							
1 721 049	43 371	52,1	358 078	1 362 971	34 348	41,3	34
6 574 483	70 846	41,4	1 618 637	4 955 846	53 404	31,2	35
11 434 053	97 525	30,4	3 473 222	7 960 831	67 901	21,2	36
26 087 149	120 995	28,6	8 615 530	17 471 619	81 036	19,1	37
45 816 735	98 461	31,0	14 065 467	31 751 267	68 234	21,5	38
ZIGARETTEN							
15 447 747	947 133	86,5	1 647 671	13 800 076	846 111	77,3	39
(OH.H.V.ZIGARETTEN)							
426 640	83 508	62,2	74 674	351 966	68 891	51,3	40
TABAKVERARBEITUNG							
15 874 387	741 136	85,6	1 722 345	14 152 042	660 724	76,3	41
GENUSSMITTELGEWERBE							
1 740 319	43 538	52,3	361 482	1 378 837	34 495	41,4	42
6 680 670	71 159	41,7	1 635 994	5 044 677	53 733	31,5	43
11 672 396	97 504	30,8	3 513 113	8 159 284	68 157	21,5	44
41 597 735	178 395	38,1	10 277 224	31 320 511	134 320	28,7	45
61 691 121	126 742	37,0	15 787 812	45 903 309	94 306	27,6	46
RUBAU							
369 061	103 989	66,0	84 703	284 357	80 123	50,9	
23 355 215	101 034	70,2	7 445 332	15 909 884	68 825	47,8	
23 724 276	101 078	70,2	7 530 035	16 194 241	68 996	47,9	
PRODUKTIONSQUETERGEWERBE							
2 559 949	62 655	58,4	540 797	2 019 151	49 419	46,1	
12 702 897	84 848	50,7	3 316 625	9 386 272	62 695	37,5	
18 534 337	94 602	45,8	5 215 843	13 318 494	67 980	32,9	
131 379 919	126 875	37,8	36 756 075	94 623 844	91 379	27,2	
165 177 102	116 158	39,6	45 829 340	119 347 762	83 930	28,6	
PRODUZIERENDES GEWERBE							
10 970 887	55 615	61,5	1 772 582	9 198 305	46 629	51,6	
36 669 989	65 035	54,7	7 221 104	29 448 885	52 228	43,9	
44 870 213	72 160	53,8	9 359 006	35 511 207	57 109	42,6	
187 067 288	87 810	49,5	38 235 345	148 831 943	69 862	39,4	
279 578 377	79 577	51,2	56 588 037	222 990 340	63 470	40,8	
GEWERBE INSGESAMT							
24 262 657	51 299	60,6	4 246 607	20 016 050	42 321	50,0	
80 735 806	66 510	51,5	17 498 934	63 236 872	52 095	40,3	
102 198 745	76 712	46,5	24 424 497	77 774 248	58 379	35,4	
406 956 593	103 268	44,4	98 728 032	308 228 561	78 215	33,6	
614 153 801	88 242	46,1	144 898 070	469 255 731	67 423	35,2	

4 BRUTTOPRODUKTIONSWERT 1983
4.1 NACH BESCHAEFTIGTENGROESSENKLASSEN

BESCHAEFTIGTE VON ... BIS ...	UNTER- NEHMEN	ELEMENTE DES BRUTTOPRODUKTIONSWERTES			BRUTTO- PRODUKTIONS- WERT 1)	ANTEIL AM BRUTTOPRODUKTIONSWERT		
		GESAMTUMSATZ	ZU- (+) BZW. ABNAHME (-) DER BESTAENDE AN UNFERTIGEN UND FERTIGEN ERZEUGNISSEN	SELBSTERSTELLTE ANLAGEN		GESAMT- UMSATZ	ZU- (+) BZW. ABNAHME (-) DER BESTAENDE AN UNFERT. U. FERTIGEN ERZEUGNIS.	SELBST- ERSTELLTE ANLAGEN
1 000 DM								
3911 H.V. MUSIKINSTRUMENTEN								
INSGESAMT	75	705 755	+1 001	1 471	708 227	99,7	+0,1	0,2
3931 H.V. SPIELWAREN, CHRISTBAUMSCHMUCK								
20 - 99	102	417 521	+2 785	1 132	421 437	99,1	+0,7	0,3
100 UND MEHR	39	1 449 066	-23 699	11 926	1 437 292	100,8	-1,6	0,8
INSGESAMT	141	1 866 586	-20 915	13 058	1 858 730	100,4	-1,1	0,7
3940 H.V. TURN-U. SPORTGERAETEN								
INSGESAMT	49	473 651	+6 783	1 345	481 779	98,3	+1,4	0,3
3954 H.V. SCHMUCK AUS EDELMETALL ODER -PLATTIERUNGEN								
20 - 49	86	406 715	+2 994	-	409 708	99,3	+0,7	-
50 - 99	30	293 781	+2 609	62	296 452	99,1	+0,9	0,0
100 UND MEHR	17	462 852	+6 141	176	469 169	98,7	+1,3	0,0
INSGESAMT	133	1 163 347	+11 743	238	1 175 329	99,0	+1,0	0,0
3970 H.V. MUENZEN, MEDAILLEN								
INSGESAMT	14	91 317	+1 942	21	93 280	97,9	+2,1	0,0
3990 FOTO-U. FILMLABORS								
INSGESAMT	76	841 352	+632	903	842 887	99,8	+0,1	0,1
39 H.V. MUSIKINSTRUMENTEN, SPIELWAREN, FUELLHALTERN USW.								
20 - 49	334	1 202 274	+5 684	1 032	1 208 990	99,4	+0,5	0,1
50 - 99	124	934 624	+2 090	2 299	939 014	99,5	+0,2	0,2
100 - 199	72	1 129 874	-246	5 063	1 134 692	99,6	+0,0	0,4
200 - 499	48	1 362 978	+9 319	7 096	1 379 392	98,8	+0,7	0,5
500 - 999	7	564 457	+3 908	2 018	570 382	99,0	+0,7	0,4
1000 UND MEHR	5	828 593	-20 853	4 377	812 117	102,0	-2,6	0,5
INSGESAMT	590	6 022 799	-98	21 886	6 044 586	99,6	+0,0	0,4
5110 H.V. PORZELLAN								
20 - 499	35	380 500	+1 746	1 227	383 473	99,2	+0,5	0,3
500 UND MEHR	12	1 017 903	+11 974	3 272	1 033 150	98,5	+1,2	0,3
INSGESAMT	47	1 398 404	+13 720	4 499	1 416 623	98,7	+1,0	0,3
5120 H.V. STEINGUT, FEINSTEINZEUG, TON-U. TOEPFERWAREN								
INSGESAMT	65	617 578	+7 944	1 564	627 085	98,5	+1,3	0,2
5150 H.V. SANITAERER INSTALLATIONSKERAMIK								
INSGESAMT	5	184 890	-1 095	206	184 001	100,5	-0,6	0,1
5160 H.V. TECHNISCHER KERAMIK								
INSGESAMT	12	341 670	+11 595	1 129	354 393	96,4	+3,3	0,3
5170 H.V. FLIESEN, BAUKERAMIK, KACHELN, KACHELOEFEN								
INSGESAMT	24	1 414 914	+6 070	2 660	1 423 644	99,4	+0,4	0,2
51 FEINKERAMIK								
20 - 499	133	1 307 673	+5 770	3 242	1 316 685	99,3	+0,4	0,2
500 - 999	13	574 099	+1 871	1 705	577 675	99,4	+0,3	0,3
1000 UND MEHR	7	2 075 682	+30 592	5 111	2 111 385	98,3	+1,4	0,2
INSGESAMT	153	3 957 455	+38 233	10 058	4 005 746	98,8	+1,0	0,3
5211 H.V. FLACHGLAS (OH. TECHNISCHES GLAS)								
INSGESAMT	4	55 683	+217	-	55 900	99,6	+0,4	-
5225 H.V. HOHLGLAS, TECHNISCHES GLAS								
INSGESAMT	59	4 690 626	-34 356	27 103	4 683 373	100,2	-0,7	0,6
5290 VERARB. U. VEREDLG. V. GLAS, H. U. VERARB. V. GLASFASER								
20 - 999	207	2 616 051	-1 084	10 458	2 625 425	99,6	+0,0	0,4
1000 UND MEHR	3	2 170 681	+1 570	12 435	2 184 686	99,4	+0,1	0,6
INSGESAMT	210	4 786 732	+486	22 893	4 810 111	99,5	+0,0	0,5
52 H. U. VERARB. V. GLAS								
INSGESAMT	273	9 533 041	-33 652	49 996	9 549 384	99,8	-0,4	0,5

1) OHNE UMSATZSTEUER.

4 BRUTTOPRODUKTIONSWERT 1983
4.1 NACH BESCHAEFFTIGTENGROSSENKLASSEN

BESCHAEFFTIGTE VON ... BIS ...	UNTER- NEHMEN	ELEMENTE DES BRUTTOPRODUKTIONSWERTES			BRUTTO- PRODUKTIONS- WERT (1)	ANTEIL AM BRUTTOPRODUKTIONSWERT		
		GESAMTUMSATZ	ZU- (+) BZW. ABNAHME (-) DER BESTAENDE AN UNFERTIGEN UND FERTIGEN ERZEUGNISSEN	SELBSTERSTELLTE ANLAGEN		GESAMT- UMSATZ	ZU- (+) BZW. ABNAHME (-) DER BESTAENDE AN UNFERT. U. FERTIGEN ERZEUGNIS.	SELBST- ERSTELLTE ANLAGEN
5411 H.V.BAUELEMENTEN AUS HOLZ(OH.FERTIGTEILBAUTEN)								
20 - 49	264	952 134	-1 707	2 065	952 492	100,0	-0,2	0,2
50 - 99	98	934 163	-18 154	3 262	919 271	101,6	-2,0	0,4
100 UND MEHR	54	1 995 533	+18 868	2 459	2 016 860	98,9	+0,9	0,1
INSGESAMT	416	3 881 831	-994	7 787	3 888 624	99,8	+0,0	0,2
5421 H.V.HOLZMOEBELN(OH.POLSTERMOEBEL)								
20 - 49	586	1 990 293	+1 505	2 792	1 994 589	99,8	+0,1	0,1
50 - 99	277	2 315 821	+6 195	2 628	2 324 644	99,6	+0,3	0,1
100 - 499	240	6 814 235	-24 360	4 961	6 794 836	100,3	-0,4	0,1
500 UND MEHR	27	3 637 942	+5 169	5 938	3 649 049	99,7	+0,1	0,2
INSGESAMT	1 131	14 758 291	-11 491	16 318	14 763 119	100,0	-0,1	0,1
5424 H.V.POLSTERMOEBELN								
INSGESAMT	184	3 403 298	+1 157	1 783	3 406 237	99,9	+0,0	0,1
5427 H.V.MATRATZEN								
INSGESAMT	32	392 870	+1 309	1	394 180	99,7	+0,3	0,0
5431 H.V.HOLZVERPACKUNGSMITTELN U.-LAGERBEHAELTERN								
INSGESAMT	103	858 212	-626	3 875	861 461	99,6	-0,1	0,4
5441 H.V.SONST.HOLZWAREN								
INSGESAMT	252	2 573 511	+2 315	9 193	2 585 019	99,6	+0,1	0,4
5461 H.V.KORK-, KORB- U. FLECHTWAREN(OH.KORBMOEBEL)								
INSGESAMT	11	94 788	+84	190	95 062	99,7	+0,1	0,2
5470 H.V.PINSELN, BESEN, BUERSTEN USW.								
INSGESAMT	67	590 907	+3 845	2 444	597 197	98,9	+0,6	0,4
54 HOLZVERARBEITUNG								
20 - 49	1 187	4 191 891	-4 501	6 108	4 193 498	100,0	-0,1	0,1
50 - 99	528	4 456 639	-5 728	6 846	4 457 757	100,0	-0,1	0,2
100 - 199	273	5 147 478	+2 252	4 291	5 154 021	99,9	+0,0	0,1
200 - 499	162	6 922 194	+7 995	8 893	6 939 082	99,8	+0,1	0,1
500 UND MEHR	46	5 835 506	-4 417	15 453	5 846 542	99,8	-0,1	0,3
INSGESAMT	2 196	26 553 708	-4 400	41 591	26 590 899	99,9	+0,0	0,2
5610 H.V.TAPETEN, SPEZIALPAPIEREN, VERPACKUNGSMITTELN								
20 - 99	255	1 631 130	-4 733	1 408	1 627 806	100,2	-0,3	0,1
100 - 499	134	4 633 411	+49 382	6 557	4 689 350	98,8	+1,1	0,1
500 UND MEHR	20	3 368 084	+18 093	4 076	3 390 253	99,3	+0,5	0,1
INSGESAMT	409	9 632 625	+62 742	12 041	9 707 409	99,2	+0,6	0,1
5620 H.V.SCHREIBWAREN U.BUEROBEDARF, BUCHBINDEREI								
INSGESAMT	197	2 506 467	-5 783	7 692	2 508 376	99,9	-0,2	0,3
5691 H.V.SONST.WAREN AUS PAPIER U.PAPPE								
20 - 99	76	429 469	-4 639	1 288	426 117	100,8	-1,1	0,3
100 UND MEHR	34	3 879 169	-17 709	6 364	3 867 824	100,3	-0,5	0,2
INSGESAMT	110	4 308 638	-22 348	7 651	4 293 941	100,3	-0,5	0,2
56 PAPIER- U. PAPPEVERARBEITUNG								
20 - 49	320	1 285 364	-3 964	1 510	1 282 910	100,2	-0,3	0,1
50 - 99	151	1 363 415	-7 979	2 234	1 357 670	100,4	-0,6	0,2
100 - 199	120	2 461 604	+828	2 268	2 464 700	99,9	+0,0	0,1
200 - 499	91	4 365 572	+58 469	5 479	4 429 521	98,6	+1,3	0,1
500 - 999	21	2 394 078	+616	3 344	2 398 038	99,8	+0,0	0,1
1000 UND MEHR	13	4 577 698	-13 360	12 549	4 576 887	100,0	-0,3	0,3
INSGESAMT	716	16 447 730	+34 611	27 384	16 509 726	99,6	+0,2	0,2
57 DRUCKEREI, Vervielfaeltigung								
20 - 49	1 014	3 402 800	+10 844	1 242	3 414 887	99,6	+0,3	0,0
50 - 99	397	3 187 038	-8 972	203	3 178 269	100,3	-0,3	0,0
100 - 199	177	3 070 192	+14 489	1 818	3 086 498	99,5	+0,5	0,1
200 - 499	101	3 804 184	+11 976	2 835	3 818 995	99,6	+0,3	0,1
500 - 999	18	1 627 671	+8 988	1 141	1 637 800	99,4	+0,5	0,1
1000 UND MEHR	11	3 232 241	+1 076	3 134	3 236 451	99,9	+0,0	0,1
INSGESAMT	1 718	18 324 126	+38 401	10 374	18 372 901	99,7	+0,2	0,1

1) OHNE UMSATZSTEUER.

4 BRUTTOPRODUKTIONSWERT 1983
4.1 NACH BESCHAEFTIGTENGROSSENKLASSEN

BESCHAEFTIGTE VON ...BIS ...	UNTER- NEHMEN	ELEMENTE DES BRUTTOPRODUKTIONSWERTES			BRUTTO- PRODUKTIONS- WERT 1)	ANTEIL AM BRUTTOPRODUKTIONSWERT		
		GESAMTUMSATZ	ZU- (+) BZW. ABNAHME (-) DER BESTAENDE AN UNFERTIGEN UND FERTIGEN ERZEUGNISSEN	SELBSTERSTELLTE ANLAGEN		GESAMT- UMSATZ	ZU- (+) BZW. ABNAHME (-) DER BESTAENDE AN UNFERT. U. FERTIGEN ERZEUGNIS.	SELBST- ERSTELLTE ANLAGEN
	ANZAHL	1 000 DM				%		
58 H.V. KUNSTSTOFFWAREN								
20 - 49	774	3 526 745	+2 530	7 461	3 536 736	99,7	+0,1	0,2
50 - 99	425	4 069 940	-16 859	13 772	4 066 852	100,1	-0,4	0,3
100 - 199	244	4 958 732	+39 019	18 618	5 016 369	98,9	+0,8	0,4
200 - 499	141	6 510 629	+24 067	22 063	6 556 759	99,3	+0,4	0,3
500 - 999	39	4 709 799	+23 183	19 387	4 752 368	99,1	+0,5	0,4
1000 UND MEHR	14	4 617 795	+14 195	30 430	4 662 420	99,0	+0,3	0,7
INSGESAMT	1 637	28 393 640	+86 134	111 731	28 591 505	99,3	+0,3	0,4
61 LEDERERZEUGUNG								
INSGESAMT	68	1 412 534	+3 005	654	1 416 193	99,7	+0,2	0,0
6211 LEDERVERARBEITUNG (OH. H.V. SCHUHEN)								
20 - 49	138	421 352	+568	-	421 920	99,9	+0,1	-
50 - 99	63	468 479	+852	-	469 330	99,8	+0,2	-
100 UND MEHR	40	963 027	+8 156	1 701	972 884	99,0	+0,8	0,2
INSGESAMT	241	1 852 858	+9 576	1 701	1 864 135	99,4	+0,5	0,1
6251 H.V. SCHUHEN								
20 - 499	250	2 463 375	+4 467	448	2 468 291	99,8	+0,2	0,0
500 UND MEHR	12	1 927 800	-2 749	1 840	1 926 891	100,0	-0,1	0,1
INSGESAMT	262	4 391 175	+1 718	2 289	4 395 182	99,9	+0,0	0,1
62 LEDERVERARBEITUNG								
20 - 99	377	1 611 205	+3 444	73	1 614 721	99,8	+0,2	0,0
100 - 499	114	2 705 029	+10 599	2 076	2 717 704	99,5	+0,4	0,1
500 UND MEHR	12	1 927 800	-2 749	1 840	1 926 891	100,0	-0,1	0,1
INSGESAMT	503	6 244 033	+11 294	3 989	6 259 317	99,8	+0,2	0,1
6301 WOLLAUFBEREITUNG, ZWIRNEREI, HANDELSF. AUFMACHUNG V. GARNEN								
INSGESAMT	8	498 041	+9 235	677	507 953	98,0	+1,8	0,1
6311 WOLLSPINNEREI								
INSGESAMT	32	1 340 157	+10 723	1 103	1 351 983	99,1	+0,8	0,1
6312 BAUMWOLLSPINNEREI								
INSGESAMT	51	2 784 833	+3 286	5 918	2 794 036	99,7	+0,1	0,2
6322 ZWIRNEREI, HANDELSF. AUFMACHUNG V. BAUMWOLLGARNEN								
INSGESAMT	20	345 032	+8 612	386	354 030	97,5	+2,4	0,1
6323 ZWIRNEREI, HANDELSF. AUFMACHUNG V. SEIDENGARNEN, TEXTURIER.								
20 - 99	12	103 075	-1 482	32	101 626	101,4	-1,5	0,0
100 UND MEHR	11	1 064 315	-1 426	3 735	1 066 623	99,8	-0,1	0,4
INSGESAMT	23	1 167 390	-2 908	3 767	1 168 249	99,9	-0,2	0,3
6331 WOLLWEBEREI, ANG.								
INSGESAMT	41	1 070 069	+4 255	959	1 075 283	99,5	+0,4	0,1
6332 BAUMWOLLWEBEREI, ANG.								
20 - 499	116	2 676 848	-2 524	4 288	2 678 612	99,9	-0,1	0,2
500 UND MEHR	18	2 423 415	-8 697	2 990	2 417 707	100,2	-0,4	0,1
INSGESAMT	134	5 100 263	-11 221	7 278	5 096 319	100,1	-0,2	0,1
6333 SEIDENWEBEREI, ANG.								
INSGESAMT	38	1 397 689	-17 669	746	1 380 767	101,2	-1,3	0,1
6355 JUTESPINNEREI U. -WEBEREI								
INSGESAMT	11	337 494	-1 970	73	335 597	100,6	-0,6	0,0
6357 H.V. SEILERWAREN U. AE. AUS FASERN ALLER ART								
INSGESAMT	7	36 134	+326	27	36 487	99,0	+0,9	0,1
6361 H.V. GARDINENSTOFF								
INSGESAMT	39	612 922	+964	779	614 665	99,7	+0,2	0,1
6365 H.V. MOEBEL - U. DEKORATIONSTOFF								
INSGESAMT	48	1 082 650	+558	747	1 083 955	99,9	+0,1	0,1

1) OHNE UMSATZSTEUER.

4 BRUTTOPRODUKTIONSWERT 1983
4.1 NACH BESCHAEFTIGTENGROSSENKLASSEN

BESCHAEFTIGTE VON ...BIS ...	UNTER- NEHMEN	ELEMENTE DES BRUTTOPRODUKTIONSWERTES			BRUTTO- PRODUKTIONS- WERT 1)	ANTEIL AM BRUTTOPRODUKTIONSWERT		
		GESAMTUMSATZ	ZU- (+) BZW. ABNAHME (-) DER BESTAENDE AN UNFERTIGEN UND FERTIGEN ERZEUGNISSEN	SELBSTERSTELLTE ANLAGEN		GESAMT- UMSATZ	ZU- (+)BZW. ABNAHME (-) DER BESTAENDE AN UNFERT. U.FERTIGEN ERZEUGNIS.	SELBST- ERSTELLTE ANLAGEN
6370 WIRKEREI, STRICKEREI								
20 - 49	229	726 919	-1 144	264	726 038	100,1	-0,2	0,0
50 - 99	144	1 128 302	-4 209	3 080	1 127 172	100,1	-0,4	0,3
100 - 499	131	2 935 298	+6 509	2 672	2 944 479	99,7	+0,2	0,1
500 - 999	16	1 041 009	-537	646	1 041 118	100,0	-0,1	0,1
1000 UND MEHR	7	1 324 460	-28 181	1 305	1 297 584	102,1	-2,2	0,1
INSGESAMT	527	7 155 988	-27 562	7 966	7 136 392	100,3	-0,4	0,1
6380 H.V. TEPPICHEN U. AE., BESCHICHTETEM GEWEBE								
INSGESAMT	59	2 903 360	+8 191	6 859	2 918 409	99,5	+0,3	0,2
6391 VEREDLG. V. TEXTILIEN								
20 - 499	150	2 093 291	+1 341	1 133	2 095 765	99,9	+0,1	0,1
500 UND MEHR	10	1 301 125	+8 731	3 988	1 313 845	99,0	+0,7	0,3
INSGESAMT	160	3 394 417	+10 072	5 121	3 409 610	99,6	+0,3	0,2
6399 SONSTIGES TEXTILGEWERBE, ANG.								
20 - 99	182	1 045 003	-3 053	387	1 042 338	100,3	-0,3	0,0
100 - 499	43	968 303	-1 353	1 417	968 367	100,0	-0,1	0,1
500 UND MEHR	8	1 218 734	-2 546	2 374	1 218 563	100,0	-0,2	0,2
INSGESAMT	233	3 232 040	-6 951	4 178	3 229 267	100,1	-0,2	0,1
63 TEXTILGEWERBE								
20 - 49	510	2 008 393	-2 902	531	2 006 022	100,1	-0,1	0,0
50 - 99	349	3 189 678	-13 632	3 780	3 179 826	100,3	-0,4	0,1
100 - 199	268	4 993 224	-756	5 934	4 998 402	99,9	+0,0	0,1
200 - 499	213	9 569 615	+6 718	10 383	9 586 717	99,8	+0,1	0,1
500 - 999	60	5 418 469	+11 087	11 592	5 441 149	99,6	+0,2	0,2
1000 UND MEHR	34	7 316 462	-13 338	14 574	7 317 698	100,0	-0,2	0,2
INSGESAMT	1 434	32 495 843	-12 823	46 795	32 529 814	99,9	+0,0	0,1
6413 H.V. HERREN OBERBEKLEIDUNG								
20 - 499	229	2 723 042	-13 209	112	2 709 945	100,5	-0,5	0,0
500 UND MEHR	14	1 235 564	+4 586	35	1 240 185	99,6	+0,4	0,0
INSGESAMT	243	3 958 606	-8 623	147	3 950 130	100,2	-0,2	0,0
6414 H.V. DAMEN- U. KINDER OBERBEKLEIDUNG								
20 - 99	869	2 835 451	+10 308	-	2 845 759	99,6	+0,4	-
100 - 199	134	2 030 429	-2 059	1	2 028 372	100,1	-0,1	0,0
200 - 499	64	2 440 723	-12 941	288	2 428 070	100,5	-0,5	0,0
500 - 999	14	1 194 622	+15 529	-	1 210 151	98,7	+1,3	-
1000 UND MEHR	4	1 070 804	+9 454	96	1 080 354	99,1	+0,9	0,0
INSGESAMT	1 084	9 572 029	+20 291	386	9 592 706	99,8	+0,2	0,0
6421 H.V. HERREN-, DAMEN- U. KINDER WAESCHE								
INSGESAMT	125	1 236 366	+3 864	-	1 240 230	99,7	+0,3	-
6425 H.V. HAUS-, BETT- U. TISCHWAESCHE								
INSGESAMT	54	364 357	+4 313	46	368 716	98,8	+1,2	0,0
6430 SERIENFERTIGUNG V. ARBEITS-, SPORT- U. AE. BEKLEIDUNG								
INSGESAMT	205	1 645 197	+2 058	223	1 647 479	99,9	+0,1	0,0
6440 H.V. MIEDERWAREN								
INSGESAMT	19	611 961	+13 150	286	625 397	97,9	+2,1	0,0
6450 H.V. KOPFBEDECKUNGEN, BEKLEIDUNGSZUBEHOER								
INSGESAMT	102	612 192	-4 129	130	608 193	100,7	-0,7	0,0
6460 VERARB. V. FELLE, PELZEN								
20 - 99	68	280 334	-3 766	-	276 569	101,4	-1,4	-
100 UND MEHR	7	248 461	-3 097	-	245 364	101,3	-1,3	-
INSGESAMT	75	528 795	-6 863	-	521 932	101,3	-1,3	-
6470 H.V. BETTWAREN (OH. MATRATZEN)								
INSGESAMT	82	869 156	-5 539	295	863 913	100,6	-0,6	0,0
64 BEKLEIDUNGSGEWERBE								
20 - 49	1 057	2 703 565	+7 063	48	2 710 676	99,7	+0,3	0,0
50 - 99	570	3 351 860	-9 571	119	3 342 408	100,3	-0,3	0,0
100 - 199	280	4 296 376	+5 509	464	4 302 349	99,9	+0,1	0,0
200 - 499	143	5 349 788	-24 112	1 031	5 326 707	100,4	-0,5	0,0
500 - 999	29	2 347 685	+19 022	77	2 366 784	99,2	+0,8	0,0
1000 UND MEHR	8	1 788 331	+21 223	341	1 809 895	98,8	+1,2	0,0
INSGESAMT	2 086	19 837 605	+19 133	2 081	19 858 819	99,9	+0,1	0,0

1) OHNE UMSATZSTEUER.

4 BRUTTOPRODUKTIONSWERT 1983
4.1 NACH BESCHAEFTIGTENGROESSENKLASSEN

BESCHAEFTIGTE VON ...BIS ...	UNTER- NEHMEN	ELEMENTE DES BRUTTOPRODUKTIONSWERTES			BRUTTO- PRODUKTIONS- WERT 1)	ANTEIL AM BRUTTOPRODUKTIONSWERT		
		GESAMTUMSATZ	ZU- (+) BZW. ABNAHME (-) DER BESTAENDE AN UNFERTIGEN UND FERTIGEN ERZEUGNISSEN	SELBSTERSTELLTE ANLAGEN		GESAMT- UMSATZ	ZU- (+)BZW. ABNAHME (-) DER BESTAENDE AN UNFERT. U.FERTIGEN ERZEUGNIS.	SELBST- ERSTELLTE ANLAGEN
	ANZAHL	1 000 DM				%		
VERBRAUCHSGUETER PRODUZIERENDES GEWERBE								
20 - 49	5 639	19 812 980	+13 064	19 892	19 845 936	99,8	+0,1	0,1
50 - 99	2 793	22 474 174	-51 691	32 890	22 455 372	100,1	-0,2	0,1
100 - 199	1 565	28 292 863	+66 713	41 848	28 401 425	99,6	+0,2	0,1
200 - 499	1 014	42 195 392	+106 469	65 927	42 367 788	99,6	+0,3	0,2
500 - 999	247	23 761 132	+83 226	55 439	23 899 796	99,4	+0,3	0,2
1000 UND MEHR	119	32 700 591	-37 943	110 543	32 773 191	99,8	-0,1	0,3
INSGESAMT	11 377	169 237 132	+179 838	326 538	169 743 508	99,7	+0,1	0,2

1) OHNE UMSATZSTEUER.

4 BRUTTOPRODUKTIONSWERT 1983
4.1 NACH BESCHAEFTIGTENGROESSENKLASSEN

BESCHAEFTIGTE VON ...BIS ...	UNTER- NEHMEN	ELEMENTE DES BRUTTOPRODUKTIONSWERTES			BRUTTO- PRODUKTIONS- WERT 1)	ANTEIL AM BRUTTOPRODUKTIONSWERT		
		GESAMTUMSATZ	ZU- (+) BZW. ABNAHME (-) DER BESTAENDE AN UNFERTIGEN UND FERTIGEN ERZEUGNISSEN	SELBSTERSTELLTE ANLAGEN		GESAMT- UMSATZ	ZU- (+) BZW. ABNAHME (-) DER BESTAENDE AN UNFERT. U. FERTIGEN ERZEUGNIS.	SELBST- ERSTELLTE ANLAGEN
	ANZAHL	1 000 DM				%		
6811 MAHL-U. SCHAELMUEHLEN								
20 - 49	39	777 584	+667	30	778 281	99,9	+0,1	0,0
50 - 99	12	558 007	-1 512	57	556 552	100,3	-0,3	0,0
100 UND MEHR	12	2 062 871	-1 732	230	2 061 369	100,1	-0,1	0,0
INSGESAMT	63	3 398 461	-2 576	317	3 396 203	100,1	-0,1	0,0
6812 H.V. TEIGWAREN								
INSGESAMT	15	621 351	+1 288	28	622 667	99,8	+0,2	0,0
6813 H.V. NAEHRMITTELN(OH. TEIGWAREN)								
20 - 99	25	279 626	-1 589	17	278 054	100,6	-0,6	0,0
100 UND MEHR	24	3 301 785	-22 727	3 512	3 282 570	100,6	-0,7	0,1
INSGESAMT	49	3 581 411	-24 316	3 529	3 560 623	100,6	-0,7	0,1
6814 H.V. STAERKE, STAERKEERZEUGNISSEN								
INSGESAMT	11	1 683 477	+24 356	4 428	1 712 261	98,3	+1,4	0,3
6816 H.V. KARTOFFELERZEUGNISSEN, ANG.								
INSGESAMT	28	1 037 717	+11 441	4 265	1 053 423	98,5	+1,1	0,4
6818 H.V. BACKWAREN(OH. DAUERBACKWAREN)								
20 - 49	508	1 188 348	+959	2 521	1 191 828	99,7	+0,1	0,2
50 - 99	165	960 963	-557	1 021	961 426	100,0	-0,1	0,1
100 UND MEHR	112	3 129 993	-1 308	2 546	3 131 231	100,0	+0,0	0,1
INSGESAMT	785	5 279 303	-906	6 087	5 284 484	99,9	+0,0	0,1
6819 H.V. DAUERBACKWAREN								
INSGESAMT	67	2 121 349	-11 963	4 420	2 113 806	100,4	-0,6	0,2
6821 ZUCKERINDUSTRIE								
INSGESAMT	33	5 686 722	-6 776	22 364	5 702 310	99,7	-0,1	0,4
6825 OBST-U. GEMUESEVERARBEITUNG								
20 - 99	123	1 471 113	-2 694	1 696	1 470 115	100,1	-0,2	0,1
100 - 499	32	1 507 898	-15 749	1 457	1 493 606	101,0	-1,1	0,1
500 UND MEHR	7	1 611 124	-26 940	578	1 584 762	101,7	-1,7	0,0
INSGESAMT	162	4 590 136	-45 383	3 731	4 548 483	100,9	-1,0	0,1
6828 H.V. SUESSWAREN(OH. DAUERBACKWAREN)								
20 - 999	129	4 592 979	-11 800	6 820	4 587 998	100,1	-0,3	0,1
1000 UND MEHR	13	6 115 098	-51 526	15 111	6 078 683	100,6	-0,8	0,2
INSGESAMT	142	10 708 077	-63 327	21 931	10 666 681	100,4	-0,6	0,2
6831 MOLKEREI, KAESEREI								
20 - 99	170	6 032 134	+7 404	1 491	6 041 028	99,9	+0,1	0,0
100 - 199	47	5 063 391	+7 926	1 167	5 071 483	99,8	+0,2	0,0
200 - 499	33	6 427 894	-1 084	1 183	6 427 993	100,0	+0,0	0,0
500 - 999	5	2 092 722	-705	421	2 092 437	100,0	+0,0	0,0
1000 UND MEHR	5	3 341 116	-5 254	2 487	3 338 350	100,1	-0,2	0,1
INSGESAMT	260	22 957 256	+8 287	5 748	22 971 292	99,9	+0,0	0,0
6836 H.V. DAUERMILCH, MILCHPRAEPARATEN, SCHMELZKAESE								
INSGESAMT	30	6 131 204	-228	3 309	6 134 284	99,9	+0,0	0,1
6841 OELMUEHLEN, H.V. SPEISEOEL								
INSGESAMT	12	3 352 276	+1 186	1 658	3 355 120	99,9	+0,0	0,0
6844 H.V. MARGARINE U. AE. NAHRUNGSFETTEN								
INSGESAMT	14	5 112 027	+19 077	5 907	5 137 012	99,5	+0,4	0,1
6852 SCHLACHTHAEUSER(OH. KOMMUNALE SCHLACHTHOEFE)								
INSGESAMT	104	7 661 882	-22 362	293	7 639 812	100,3	-0,3	0,0
6853 FLEISCHWARENINDUSTRIE(OH. TALGSCHMELZEN U. AE.)								
20 - 49	88	788 007	-844	-	787 163	100,1	-0,1	-
50 - 99	66	982 628	+2 900	79	985 606	99,7	+0,3	0,0
100 - 199	52	1 763 126	+339	-	1 763 465	100,0	+0,0	-
200 - 499	47	3 521 060	-7 562	299	3 513 797	100,2	-0,2	0,0
500 - 999	7	972 155	-61	28	972 122	100,0	+0,0	0,0
1000 UND MEHR	5	1 735 982	-8 920	207	1 727 269	100,5	-0,5	0,0
INSGESAMT	265	9 762 958	-14 149	613	9 749 422	100,1	-0,1	0,0

1) OHNE UMSATZSTEUER.

4 BRUTTOPRODUKTIONSWERT 1983
4.1 NACH BESCHAFTIGTENGROSSENKLASSEN

BESCHAEFFTIGTE VON ...BIS ...	UNTER- NEHMEN	ELEMENTE DES BRUTTOPRODUKTIONSWERTES			BRUTTO- PRODUKTIONS- WERT 1)	ANTEIL AM BRUTTOPRODUKTIONSWERT		
		GESAMTUMSATZ	ZU- (+) BZW. ABNAHME (-) DER BESTAENDE AN UNFERTIGEN UND FERTIGEN ERZEUGNISSEN	SELBSTERSTELLTE ANLAGEN		GESAMT- UMSATZ	ZU- (+) BZW. ABNAHME (-) DER BESTAENDE AN UNFERT. U. FERTIGEN ERZEUGNIS.	SELBST- ERSTELLTE ANLAGEN
6854 FLEISCHEREI								
20 - 49	296	1 530 052	-2 659	-	1 527 393	100,2	-0,2	-
50 - 99	81	951 627	+251	-	951 878	100,0	+0,0	-
100 UND MEHR	28	860 711	+1 215	-	861 926	99,9	+0,1	-
INSGESAMT	405	3 342 390	-1 193	-	3 341 197	100,0	+0,0	-
6856 FISCHVERARBEITUNG								
INSGESAMT	60	2 318 558	-4 155	2 049	2 316 451	100,1	-0,2	0,1
6860 VERARB. V. KAFFEE, TEE, H. V. KAFFEEMITTELN								
INSGESAMT	39	9 199 581	+4 780	2 162	9 206 523	99,9	+0,1	0,0
6871 BRAUEREI								
20 - 49	225	1 067 249	+2 352	4 031	1 073 631	99,4	+0,2	0,4
50 - 499	219	5 852 240	+5 784	5 682	5 863 706	99,8	+0,1	0,1
500 UND MEHR	31	7 098 866	+264	4 207	7 103 338	99,9	+0,0	0,1
INSGESAMT	475	14 018 355	+8 399	13 920	14 040 675	99,8	+0,1	0,1
6872 MÄLZEREI								
INSGESAMT	24	933 716	-255	59	933 520	100,0	+0,0	0,0
6873 ALKOHOLBRENNEREI								
INSGESAMT	11	205 885	+431	202	206 518	99,7	+0,2	0,1
6875 H. V. SPIRITUOSEN								
20 - 99	54	1 601 810	-3 128	139	1 598 821	100,2	-0,2	0,0
100 - 499	16	2 055 567	-37 676	558	2 018 449	101,8	-1,9	0,0
500 UND MEHR	4	1 715 271	-19 742	432	1 695 961	101,1	-1,2	0,0
INSGESAMT	74	5 372 648	-60 546	1 130	5 313 231	101,1	-1,1	0,0
6877 H. U. VERARB. V. WEIN								
INSGESAMT	31	1 678 200	-9 058	3 205	1 672 346	100,4	-0,5	0,2
6879 MINERALBRUNNEN, H. V. MINERALWASSER, LIMONADEN								
20 - 99	128	1 283 219	+2 875	95	1 286 189	99,8	+0,2	0,0
100 UND MEHR	87	4 874 828	-3 816	1 212	4 872 225	100,1	-0,1	0,0
INSGESAMT	215	6 158 048	-940	1 307	6 158 414	100,0	+0,0	0,0
6882 ÜBRIGES ERNÄHRUNGSGEWERBE (OH. H. V. FUTTERMITTELN)								
INSGESAMT	79	1 913 003	+9 547	408	1 922 958	99,5	+0,5	0,0
6889 H. V. FUTTERMITTELN								
20 - 99	107	3 067 067	-2 545	637	3 065 159	100,1	-0,1	0,0
100 UND MEHR	27	5 968 332	+5 813	505	5 974 650	99,9	+0,1	0,0
INSGESAMT	134	9 035 399	+3 268	1 142	9 039 809	100,0	+0,0	0,0
68 ERNÄHRUNGSGEWERBE								
20 - 99	2 595	30 603 938	-1 708	18 804	30 621 034	99,9	+0,0	0,1
100 - 199	549	25 947 697	+19 485	14 039	25 981 221	99,9	+0,1	0,1
200 - 499	298	33 598 557	-31 484	23 524	33 590 596	100,0	-0,1	0,1
500 - 999	91	23 400 577	-22 347	11 851	23 390 082	100,0	-0,1	0,1
1000 UND MEHR	62	34 534 682	-140 429	45 992	34 440 245	100,3	-0,4	0,1
INSGESAMT	3 595	148 085 451	-176 483	114 210	148 023 178	100,0	-0,1	0,1
6911 H. V. ZIGARETTEN								
INSGESAMT	10	17 885 090	-41 443	14 342	17 857 989	100,2	-0,2	0,1
6915 TABAKVERARBEITUNG (OH. H. V. ZIGARETTEN)								
INSGESAMT	26	693 930	-8 739	330	685 521	101,2	-1,3	0,0
69 TABAKVERARBEITUNG								
INSGESAMT	36	18 579 020	-50 182	14 672	18 543 510	100,2	-0,3	0,1
NAHRUNGS- U. GENUSSMITTELGEWERBE								
20 - 49	1 795	14 831 998	-12 486	8 618	14 828 129	100,0	-0,1	0,1
50 - 99	818	15 952 788	+9 400	10 304	15 972 493	99,9	+0,1	0,1
100 - 199	553	26 069 114	+18 030	14 062	26 101 205	99,9	+0,1	0,1
200 - 499	303	34 182 984	-34 091	23 956	34 172 848	100,0	-0,1	0,1
500 UND MEHR	162	75 627 588	-207 518	71 943	75 492 013	100,2	-0,3	0,1
INSGESAMT	3 631	166 664 471	-226 665	128 882	166 566 689	100,1	-0,1	0,1

1) OHNE UMSATZSTEUER.

4 BRUTTOPRODUKTIONSWERT 1983
4.1 NACH BESCHAEFTIGTENGROSSENKLASSEN

BESCHAEFTIGTE VON ...BIS ...	UNTER- NEHMEN	ELEMENTE DES BRUTTOPRODUKTIONSWERTES			BRUTTO- PRODUKTIONS- WERT ¹⁾	ANTEIL AM BRUTTOPRODUKTIONSWERT		
		GESAMTUMSATZ	ZU- (+) BZW. ABNAHME (-) DER BESTAENDE AN UNFERTIGEN UND FERTIGEN ERZEUGNISSEN	SELBSTERSTELLTE ANLAGEN		GESAMT- UMSATZ	ZU- (+) BZW. ABNAHME (-) DER BESTAENDE AN UNFERT. U. FERTIGEN ERZEUGNIS.	SELBST- ERSTELLTE ANLAGEN
	ANZAHL	1 000 DM				%		
BERGBAU								
INSGESAMT	82	33 079 639	+184 806	549 746	33 814 192	97,8	+0,5	1,6
GRUNDSTOFF-U. PRODUKTIONSGUETERGEWERBE								
20 - 49	2 216	13 422 575	+55 439	28 417	13 506 431	99,4	+0,4	0,2
50 - 99	1 040	14 780 957	+36 646	23 365	14 840 968	99,6	+0,2	0,2
100 - 199	641	19 672 029	+61 472	43 954	19 777 455	99,5	+0,3	0,2
200 - 499	504	37 450 637	+6 554	74 755	37 531 947	99,8	+0,0	0,2
500 - 999	167	32 495 567	+14 342	93 468	32 603 377	99,7	+0,0	0,3
1000 UND MEHR	198	299 424 802	-1 780 380	1 309 849	298 954 271	100,2	-0,6	0,4
INSGESAMT	4 766	417 246 567	-1 605 926	1 573 809	417 214 450	100,0	-0,4	0,4
INVESTITIONSGUETER PRODUZIERENDES GEWERBE								
20 - 49	6 659	25 393 629	+111 193	37 824	25 542 645	99,4	+0,4	0,1
50 - 99	3 314	28 806 691	+53 086	72 552	28 932 328	99,6	+0,2	0,3
100 - 199	2 040	36 297 143	+183 714	101 419	36 582 276	99,2	+0,5	0,3
200 - 499	1 417	58 067 499	-294 986	246 064	58 018 577	100,1	-0,5	0,4
500 - 999	490	46 806 473	-507 055	247 419	46 546 837	100,6	-1,1	0,5
1000 UND MEHR	411	345 977 034	+2 201 828	2 492 113	350 670 975	98,7	+0,6	0,7
INSGESAMT	14 331	541 348 468	+1 747 780	3 197 391	546 293 639	99,1	+0,3	0,6
BERGBAU U. VERARBEITENDES GEWERBE INSGESAMT								
20 - 49	16 343	73 566 200	+166 864	94 834	73 827 897	99,6	+0,2	0,1
50 - 99	7 985	82 474 069	+49 476	144 347	82 667 892	99,8	+0,1	0,2
100 - 199	4 807	110 507 825	+329 863	203 222	111 040 910	99,5	+0,3	0,2
200 - 499	3 242	172 048 608	-215 100	412 167	172 245 676	99,9	-0,1	0,2
500 - 999	1 000	128 252 430	-439 711	412 558	128 225 277	100,0	-0,3	0,3
1000 UND MEHR	809	760 727 147	+388 441	4 509 239	765 624 826	99,4	+0,1	0,6
INSGESAMT	34 186	1 327 576 277	+279 833	5 776 366	1 333 632 477	99,5	+0,0	0,4

1) OHNE UMSATZSTEUER.

4 BRUTTOPRODUKTIONSWERT 1983
4.2 NACH BRUTTOPRODUKTIONSWERTGROSSENKLASSEN

BRUTTO- PRODUKTIONSWERT VON ... BIS UNTER ...DM	UNTER- NEHMEN	ELEMENTE DES BRUTTOPRODUKTIONSWERTES			BRUTTO- PRODUKTIONS- WERT 1)	ANTEIL AM BRUTTOPRODUKTIONSWERT		
		GESAMTUMSATZ	ZU- (+) BZW. ABNAHME (-) DER BESTAENDE AN UNFERTIGEN UND FERTIGEN ERZEUGNISSEN	SELBSTERSTELLTE ANLAGEN		GESAMT- UMSATZ	ZU- (+)BZW. ABNAHME (-) DER BESTAENDE AN UNFERT. U. FERTIGEN ERZEUGNIS.	SELBST- ERSTELLTE ANLAGEN
	ANZAHL	1 000 DM				%		
3911 H.V.MUSIKINSTRUMENTEN								
INSGESAMT	75	705 755	+1 001	1 471	708 227	99,7	+0,1	0,2
3931 H.V. SPIELWAREN, CHRISTBAUMSCHMUCK								
INSGESAMT	141	1 866 586	-20 915	13 058	1 858 730	100,4	-1,1	0,7
3940 H.V. TURN-U. SPORTGERAETEN								
INSGESAMT	49	473 651	+6 783	1 345	481 779	98,3	+1,4	0,3
3954 H.V. SCHMUCK AUS EDELMETALL ODER -PLATTIERUNGEN								
INSGESAMT	133	1 163 347	+11 743	238	1 175 329	99,0	+1,0	0,0
3970 H.V. MUENZEN, MEDAILLEN								
INSGESAMT	14	91 317	+1 942	21	93 280	97,9	+2,1	0,0
3990 FOTO-U. FILMLABORS								
INSGESAMT	76	841 352	+632	903	842 887	99,8	+0,1	0,1
39 H.V.MUSIKINSTRUMENTEN, SPIELWAREN, FUELLHALTERN USW.								
INSGESAMT	590	6 022 799	-98	21 886	6 044 586	99,6	+0,0	0,4
5110 H.V. PORZELLAN								
INSGESAMT	47	1 398 404	+13 720	4 499	1 416 623	98,7	+1,0	0,3
5120 H.V. STEINGUT, FEINSTEINZEUG, TON-U. TOEPFERWAREN								
INSGESAMT	65	617 578	+7 944	1 564	627 085	98,5	+1,3	0,2
5150 H.V. SANITAERER INSTALLATIONSKERAMIK								
INSGESAMT	5	184 890	-1 095	206	184 001	100,5	-0,6	0,1
5160 H.V. TECHNISCHER KERAMIK								
INSGESAMT	12	341 670	+11 595	1 129	354 393	96,4	+3,3	0,3
5170 H.V. FLIESEN, BAUKERAMIK, KACHELN, KACHELOEFEN								
INSGESAMT	24	1 414 914	+6 070	2 660	1 423 644	99,4	+0,4	0,2
51 FEINKERAMIK								
INSGESAMT	153	3 957 455	+38 233	10 058	4 005 746	98,8	+1,0	0,3
5211 H.V. FLACHGLAS (OH. TECHNISCHES GLAS)								
INSGESAMT	4	55 683	+217	-	55 900	99,6	+0,4	-
5225 H.V. HOHLGLAS, TECHNISCHES GLAS								
INSGESAMT	59	4 690 626	-34 356	27 103	4 683 373	100,2	-0,7	0,6
5290 VERARB. U. VEREDLG. V. GLAS, H. U. VERARB. V. GLASFASER								
INSGESAMT	210	4 786 732	+486	22 893	4 810 111	99,5	+0,0	0,5
52 H. U. VERARB. V. GLAS								
UNTER 100 MILL.	100 MILL.	253	3 553 605	+3 743	3 574 110	99,4	+0,1	0,5
100 MILL.	UND MEHR	20	5 979 436	-37 395	5 975 274	100,1	-0,6	0,6
	INSGESAMT	273	9 533 041	-33 652	9 549 384	99,8	-0,4	0,5
5411 H.V. BAUELEMENTEN AUS HOLZ (OH. FERTIGTEILBAUTEN)								
INSGESAMT	416	3 881 831	-994	7 787	3 888 624	99,8	+0,0	0,2
5421 H.V. HOLZMOEBELN (OH. POLSTERMOEBEL)								
UNTER 25 MILL.	25 MILL.	1 007	6 626 690	-5 567	6 627 667	100,0	-0,1	0,1
25 MILL.	UND MEHR	123	8 131 602	-5 923	8 135 451	100,0	-0,1	0,1
	INSGESAMT	131	14 758 291	-11 491	14 763 119	100,0	-0,1	0,1
5424 H.V. POLSTERMOEBELN								
INSGESAMT	184	3 403 298	+1 157	1 783	3 406 237	99,9	+0,0	0,1
5427 H.V. MATRATZEN								
INSGESAMT	32	392 870	+1 309	1	394 180	99,7	+0,3	0,0

1) OHNE UMSATZSTEUER.

4 BRUTTOPRODUKTIONSWERT 1983
4.2 NACH BRUTTOPRODUKTIONSWERTGROSSENKLASSEN

BRUTTO- PRODUKTIONSWERT VON ... BIS UNTER ...DM	UNTER- NEHMEN	ELEMENTE DES BRUTTOPRODUKTIONSWERTES			BRUTTO- PRODUKTIONS- WERT (1)	ANTEIL AM BRUTTOPRODUKTIONSWERT		
		GESAMTUMSATZ	ZU- (+) BZW. ABNAHME (-) DER BESTAENDE AN UNFERTIGEN UND FERTIGEN ERZEUGNISSEN	SELBSTERSTELLTE ANLAGEN		GESAMT- UMSATZ	ZU- (+) BZW. ABNAHME (-) DER BESTAENDE AN UNFERT. U. FERTIGEN ERZEUGNIS.	SELBST- ERSTELLTE ANLAGEN
	ANZAHL	1 000 DM				%		
5431 H.V. HOLZVERPACKUNGSMITTELN U. -LAGERBEHAELTERN								
INSGESAMT	103	858 212	-626	3 875	861 461	99,6	+0,1	0,4
5441 H.V. SONST. HOLZWAREN								
INSGESAMT	252	2 573 511	+2 315	9 193	2 585 019	99,6	+0,1	0,4
5461 H.V. KORK-, KORB- U. FLECHTWAREN (OH. KORBMOEBEL)								
INSGESAMT	11	94 788	+84	190	95 062	99,7	+0,1	0,2
5470 H.V. PINSELN, BESEN, BUESTEREN USW.								
INSGESAMT	67	590 907	+3 845	2 444	597 197	98,9	+0,6	0,4
54 HOLZVERARBEITUNG								
UNTER 5 MILL.	1 040	2 975 448	-4 974	6 222	2 976 696	100,0	-0,2	0,2
5 MILL. - 25 MILL.	941	10 075 380	-7 025	9 873	10 078 228	100,0	-0,1	0,1
25 MILL. UND MEHR	215	13 502 880	+7 598	25 497	13 535 975	99,8	+0,1	0,2
INSGESAMT	2 196	26 553 708	-4 400	41 591	26 590 899	99,9	+0,0	0,2
5610 H.V. TAPETEN, SPEZIALPAPIEREN, VERPACKUNGSMITTELN								
UNTER 25 MILL.	311	2 546 874	-2 678	2 789	2 546 985	100,0	-0,1	0,1
25 MILL. UND MEHR	98	7 085 751	+65 420	9 252	7 160 424	99,0	+0,9	0,1
INSGESAMT	409	9 632 625	+62 742	12 041	9 707 409	99,2	+0,6	0,1
5620 H.V. SCHREIBWAREN U. BUEROBEDARF, BUCHBINDEREI								
INSGESAMT	197	2 506 467	-5 783	7 692	2 508 376	99,9	-0,2	0,3
5691 H.V. SONST. WAREN AUS PAPIER U. PAPPE								
INSGESAMT	110	4 308 638	-22 348	7 651	4 293 941	100,3	-0,5	0,2
56 PAPIER- U. PAPPEVERARBEITUNG								
UNTER 25 MILL.	565	4 026 152	-7 588	5 404	4 023 968	100,1	-0,2	0,1
25 MILL. UND MEHR	151	12 421 579	+42 199	21 981	12 485 758	99,5	+0,3	0,2
INSGESAMT	716	16 447 730	+34 611	27 384	16 509 726	99,6	+0,2	0,2
57 DRUCKEREI, Vervielfaeltigung								
UNTER 25 MILL.	1 590	9 373 252	+13 995	2 614	9 389 861	99,8	+0,1	0,0
25 MILL. UND MEHR	128	8 950 874	+24 406	7 760	8 983 039	99,6	+0,3	0,1
INSGESAMT	1 718	18 324 126	+38 401	10 374	18 372 901	99,7	+0,2	0,1
58 H.V. KUNSTSTOFFWAREN								
UNTER 25 MILL.	1 368	10 298 877	-4 297	32 526	10 327 107	99,7	+0,0	0,3
25 MILL. UND MEHR	269	18 094 763	+90 430	79 204	18 264 397	99,1	+0,5	0,4
INSGESAMT	1 637	28 393 640	+86 134	111 731	28 591 505	99,3	+0,3	0,4
61 LEDERERZEUGUNG								
INSGESAMT	68	1 412 534	+3 005	654	1 416 193	99,7	+0,2	0,0
6211 LEDERVERARBEITUNG (OH. H.V. SCHUHEN)								
INSGESAMT	241	1 852 858	+9 576	1 701	1 864 135	99,4	+0,5	0,1
6251 H.V. SCHUHEN								
INSGESAMT	262	4 391 175	+1 718	2 289	4 395 182	99,9	+0,0	0,1
62 LEDERVERARBEITUNG								
INSGESAMT	503	6 244 033	+11 294	3 989	6 259 317	99,8	+0,2	0,1
6301 WOLLAUFBEREITUNG, ZWIRNEREI, HANDELSF. AUFMACHUNG V. GARNEN								
INSGESAMT	8	498 041	+9 235	677	507 953	98,0	+1,8	0,1
6311 WOLLSPINNEREI								
INSGESAMT	32	1 340 157	+10 723	1 103	1 351 983	99,1	+0,8	0,1
6312 BAUMWOLLSPINNEREI								
INSGESAMT	51	2 784 833	+3 286	5 918	2 794 036	99,7	+0,1	0,2
6322 ZWIRNEREI, HANDELSF. AUFMACHUNG V. BAUMWOLLGARNEN								
INSGESAMT	20	345 032	+8 612	386	354 030	97,5	+2,4	0,1
6323 ZWIRNEREI, HANDELSF. AUFMACHUNG V. SEIDENGARNEN, TEXTURIER.								
INSGESAMT	23	1 167 390	-2 908	3 767	1 168 249	99,9	-0,2	0,3

1) OHNE UMSATZSTEUER.

4 BRUTTOPRODUKTIONSWERT 1983
4.2 NACH BRUTTOPRODUKTIONSWERTGROSSENKLASSEN

BRUTTO- PRODUKTIONSWERT VON ... BIS UNTER ...DM	UNTER- NEHMEN	ELEMENTE DES BRUTTOPRODUKTIONSWERTES			BRUTTO- PRODUKTIONS- WERT 1)	ANTEIL AM BRUTTOPRODUKTIONSWERT		
		GESAMTUMSATZ	ZU- (+) BZW. ABNAHME (-) DER BESTAENDE AN UNFERTIGEN UND FERTIGEN ERZEUGNISSEN	SELBSTERSTELLTE ANLAGEN		GESAMT- UMSATZ	ZU- (+) BZW. ABNAHME (-) DER BESTAENDE AN UNFERT. U. FERTIGEN ERZEUGNISSEN	SELBST- ERSTELLTE ANLAGEN
	ANZAHL	1 000 DM				%		
6331 WOLLWEBEREI, ANG.								
INSGESAMT	41	1 070 069	+4 255	959	1 075 283	99,5	+0,4	0,1
6332 BAUMWOLLWEBEREI, ANG.								
INSGESAMT	134	5 100 263	-11 221	7 278	5 096 319	100,1	-0,2	0,1
6333 SEIDENWEBEREI, ANG.								
INSGESAMT	38	1 397 689	-17 669	746	1 380 767	101,2	-1,3	0,1
6355 JUTESPINNEREI U. -WEBEREI								
INSGESAMT	11	337 494	-1 970	73	335 597	100,6	-0,6	0,0
6357 H.V. SEILERWAREN U. AE. AUS FASERN ALLER ART								
INSGESAMT	7	36 134	+326	27	36 487	99,0	+0,9	0,1
6361 H.V. GARDINENSTOFF								
INSGESAMT	39	612 922	+964	779	614 665	99,7	+0,2	0,1
6365 H.V. MOEBEL- U. DEKORATIONSGESTÄLLE								
INSGESAMT	48	1 082 650	+558	747	1 083 955	99,9	+0,1	0,1
6370 WIRKEREI, STRICKEREI								
INSGESAMT	527	7 155 988	-27 562	7 966	7 136 392	100,3	-0,4	0,1
6380 H.V. TEPPICHEN U. AE. , BESCHICHTETEM GEWEBE								
INSGESAMT	59	2 903 360	+8 191	6 859	2 918 409	99,5	+0,3	0,2
6391 VEREDLG. V. TEXTILIEN								
INSGESAMT	160	3 394 417	+10 072	5 121	3 409 610	99,6	+0,3	0,2
6399 SONSTIGES TEXTILGEWERBE, ANG.								
INSGESAMT	233	3 232 040	-6 951	4 178	3 229 267	100,1	-0,2	0,1
63 TEXTILGEWERBE								
UNTER 5 MILL.	519	1 575 517	-26	2 957	1 578 448	99,8	+0,0	0,2
5 MILL. UND MEHR	915	30 920 325	-12 797	43 838	30 951 367	99,9	+0,0	0,1
INSGESAMT	1 434	32 495 843	-12 823	46 795	32 529 814	99,9	+0,0	0,1
6413 H.V. HERREN- OBERBEKLEIDUNG								
INSGESAMT	243	3 958 606	-8 623	147	3 950 130	100,2	-0,2	0,0
6414 H.V. DAMEN- U. KINDER- OBERBEKLEIDUNG								
UNTER 25 MILL.	980	3 592 574	+8 652	282	3 601 508	99,8	+0,2	0,0
25 MILL. UND MEHR	105	5 979 455	+11 639	104	5 991 198	99,8	+0,2	0,0
INSGESAMT	1 084	9 572 029	+20 291	386	9 592 706	99,8	+0,2	0,0
6421 H.V. HERREN-, DAMEN- U. KINDER- WAESCHE								
INSGESAMT	125	1 236 366	+3 864	-	1 240 230	99,7	+0,3	-
6425 H.V. HAUS-, BETT- U. TISCH- WAESCHE								
INSGESAMT	54	364 357	+4 313	46	368 716	98,8	+1,2	0,0
6430 SERIENFERTIGUNG V. ARBEITS-, SPORT- U. AE. BEKLEIDUNG								
INSGESAMT	205	1 645 197	+2 058	223	1 647 479	99,9	+0,1	0,0
6440 H.V. MIEDERWAREN								
INSGESAMT	19	611 961	+13 150	286	625 397	97,9	+2,1	0,0
6450 H.V. KOPFBEDECKUNGEN, BEKLEIDUNGSZUBEHOER								
INSGESAMT	102	612 192	-4 129	130	608 193	100,7	-0,7	0,0
6460 VERARB. V. FELLE, PELZEN								
INSGESAMT	75	528 795	-6 863	-	521 932	101,3	-1,3	-
6470 H.V. BETTWAREN (OH. MATRATZEN)								
INSGESAMT	82	869 156	-5 539	295	863 913	100,6	-0,6	0,0

1) OHNE UMSATZSTEUER.

4 BRUTTOPRODUKTIONSWERT 1983
4.2 NACH BRUTTOPRODUKTIONSWERTGROSSENKLASSEN

BRUTTO- PRODUKTIONSWERT VON ... BIS UNTER ... DM	UNTER- NEHMEN	ELEMENTE DES BRUTTOPRODUKTIONSWERTES			BRUTTO- PRODUKTIONS- WERT (1)	ANTEIL AM BRUTTOPRODUKTIONSWERT		
		GESAMTUMSATZ	ZU- (+) BZW. ABNAHME (-) DER BESTAENDE AN UNFERTIGEN UND FERTIGEN ERZEUGNISSEN	SELBSTERSTELLTE ANLAGEN		GESAMT- UMSATZ	ZU- (+) BZW. ABNAHME (-) DER BESTAENDE AN UNFERT. U. FERTIGEN ERZEUGNIS.	SELBST- ERSTELLTE ANLAGEN
	ANZAHL	1 000 DM					%	
64 BEKLEIDUNGSGEWERBE								
UNTER 25 MILL.	1 885	8 664 752	-2 791	1 030	8 662 992	100.0	+0.0	0.0
25 MILL. UND MEHR	201	11 172 853	+21 924	1 050	11 195 827	99.8	+0.2	0.0
INSGESAMT	2 086	19 837 605	+19 133	2 081	19 858 819	99.9	+0.1	0.0
VERBRAUCHSGUTER PRODUZIERENDES GEWERBE								
UNTER 5 MILL.	5 348	14 395 018	+12 216	16 634	14 423 868	99.8	+0.1	0.1
5 MILL. - 25 MILL.	4 509	48 289 556	-37 104	70 485	48 322 937	99.9	-0.1	0.1
25 MILL. - 100 MILL.	1 282	57 409 756	+129 591	101 872	57 641 219	99.6	+0.2	0.2
100 MILL. UND MEHR	238	49 142 801	+75 135	137 547	49 355 483	99.6	+0.2	0.3
INSGESAMT	11 377	169 237 132	+179 838	326 538	169 743 508	99.7	+0.1	0.2

1) OHNE UMSATZSTEUER.

4 BRUTTOPRODUKTIONSWERT 1983
4.2 NACH BRUTTOPRODUKTIONSWERTGROSSENKLASSEN

BRUTTO- PRODUKTIONSWERT VON ... BIS UNTER ... DM	UNTER- NEHMEN	ELEMENTE DES BRUTTOPRODUKTIONSWERTES			BRUTTO- PRODUKTIONS- WERT 1)	ANTEIL AM BRUTTOPRODUKTIONSWERT		
		GESAMTUMSATZ	ZU- (+) BZW. ABNAHME (-) DER BESTAENDE AN UNFERTIGEN UND FERTIGEN ERZEUGNISSEN	SELBSTERSTELLTE ANLAGEN		GESAMT- UMSATZ	ZU- (+) BZW. ABNAHME (-) DER BESTAENDE AN UNFERT. U. FERTIGEN ERZEUGNIS.	SELBST- ERSTELLTE ANLAGEN
ANZAHL		1 000 DM			%			
6811 MAHL-U. SCHAELEMUEHLEN								
INSGESAMT	63	3 398 461	-2 576	317	3 396 203	100.1	-0.1	0.0
6812 H.V. TEIGWAREN								
INSGESAMT	15	621 351	+1 288	28	622 667	99.8	+0.2	0.0
6813 H.V. NAEHRMITTELN(OH. TEIGWAREN)								
INSGESAMT	49	3 581 411	-24 316	3 529	3 560 623	100.6	-0.7	0.1
6814 H.V. STAERKE, STAERKEERZEUGNISSEN								
INSGESAMT	11	1 683 477	+24 356	4 428	1 712 261	98.3	+1.4	0.3
6816 H.V. KARTOFFELERZEUGNISSEN, ANG.								
INSGESAMT	28	1 037 717	+11 441	4 265	1 053 423	98.5	+1.1	0.4
6818 H.V. BACKWAREN(OH. DAUERBACKWAREN)								
INSGESAMT	785	5 279 303	-906	6 087	5 284 484	99.9	+0.0	0.1
6819 H.V. DAUERBACKWAREN								
INSGESAMT	67	2 121 349	-11 963	4 420	2 113 806	100.4	-0.6	0.2
6821 ZUCKERINDUSTRIE								
INSGESAMT	33	5 686 722	-6 776	22 364	5 702 310	99.7	-0.1	0.4
6825 OBST-U. GEMUESEVERARBEITUNG								
INSGESAMT	162	4 590 136	-45 383	3 731	4 548 483	100.9	-1.0	0.1
6828 H.V. SUESSWAREN(OH. DAUERBACKWAREN)								
INSGESAMT	142	10 708 077	-63 327	21 931	10 666 681	100.4	-0.6	0.2
6831 MOLKEREI, KAESEREI								
UNTER 100 MILL.	100 MILL.	192	7 409 210	+4 880	7 415 672	99.9	+0.1	0.0
	UND MEHR	68	15 548 046	+3 408	15 555 621	100.0	+0.0	0.0
	INSGESAMT	260	22 957 256	+8 287	22 971 292	99.9	+0.0	0.0
6836 H.V. DAUERMILCH, MILCHPRAEPARATEN, SCHMELZKAESE								
INSGESAMT	30	6 131 204	-228	3 309	6 134 284	99.9	+0.0	0.1
6841 OELMUEHLEN, H.V. SPEISEOEL								
INSGESAMT	12	3 352 276	+1 186	1 658	3 355 120	99.9	+0.0	0.0
6844 H.V. MARGARINE U. AE. NAHRUNGSFETTEN								
INSGESAMT	14	5 112 027	+19 077	5 907	5 137 012	99.5	+0.4	0.1
6852 SCHLACHTHAEUSER(OH. KOMMUNALE SCHLACHTHOEFEN)								
INSGESAMT	104	7 661 882	-22 362	293	7 639 812	100.3	-0.3	0.0
6853 FLEISCHWARENINDUSTRIE(OH. TALGSCHMELZEN U. AE.)								
UNTER 25 MILL.	25 MILL.	167	1 866 668	-1 497	1 865 250	100.1	-0.1	0.0
	UND MEHR	98	7 896 290	-12 652	7 884 172	100.2	-0.2	0.0
	INSGESAMT	265	9 762 958	-14 149	9 749 422	100.1	-0.1	0.0
6854 FLEISCHEREI								
INSGESAMT	405	3 342 390	-1 193		3 341 197	100.0	+0.0	-
6856 FISCHVERARBEITUNG								
INSGESAMT	60	2 318 558	-4 155	2 049	2 316 451	100.1	-0.2	0.1
6860 VERARB. V. KAFFEE, TEE, H.V. KAFFEEMITTELN								
INSGESAMT	39	9 199 581	+4 780	2 162	9 206 523	99.9	+0.1	0.0
6871 BRAUEREI								
UNTER 25 MILL.	25 MILL.	368	2 954 266	+4 430	2 965 010	99.6	+0.1	0.2
	UND MEHR	107	11 064 089	+3 969	11 075 665	99.9	+0.0	0.1
	INSGESAMT	475	14 018 355	+8 399	14 040 675	99.8	+0.1	0.1
6872 MÄLZEREI								
INSGESAMT	24	933 716	-255	59	933 520	100.0	+0.0	0.0

1) OHNE UMSATZSTEUER.

4 BRUTTOPRODUKTIONSWERT 1983
4.2 NACH BRUTTOPRODUKTIONSWERTGROSSENKLASSEN

BRUTTO- PRODUKTIONSWERT VON ... BIS UNTER ... DM	UNTER- NEHMEN	ELEMENTE DES BRUTTOPRODUKTIONSWERTES			BRUTTO- PRODUKTIONS- WERT 1)	ANTEIL AM BRUTTOPRODUKTIONSWERT		
		GESAMTUMSATZ	ZU- (+) BZW. ABNAHME (-) DER BESTAENDE AN UNFERTIGEN UND FERTIGEN ERZEUGNISSEN	SELBSTERSTELLTE ANLAGEN		GESAMT- UMSATZ	ZU- (+) BZW. ABNAHME (-) DER BESTAENDE AN UNFERT. U. FERTIGEN ERZEUGNIS.	SELBST- ERSTELLTE ANLAGEN
	ANZAHL	1 000 DM				%		
6873 ALKOHOLBRENNEREI								
INSGESAMT	11	205 885	+431	202	206 518	99,7	+0,2	0,1
6875 H.V. SPIRITUOSEN								
INSGESAMT	74	5 372 648	-60 546	1 130	5 313 231	101,1	-1,1	0,0
6877 H.U. VERARB. V. WEIN								
INSGESAMT	31	1 678 200	-9 058	3 205	1 672 346	100,4	-0,5	0,2
6879 MINERALBRUNNEN, H.V. MINERALWASSER, LIMONADEN								
INSGESAMT	215	6 158 048	-940	1 307	6 158 414	100,0	+0,0	0,0
6882 UEBRIGES ERNAHRUNGSGEWERBE (OH. H.V. FUTTERMITTELN)								
INSGESAMT	79	1 913 003	+9 547	408	1 922 958	99,5	+0,5	0,0
6889 H.V. FUTTERMITTELN								
INSGESAMT	134	9 035 399	+3 268	1 142	9 039 809	100,0	+0,0	0,0
68 ERNAHRUNGSGEWERBE								
UNTER 5 MILL.	1 167	3 306 916	-7 568	2 718	3 302 066	100,1	-0,2	0,1
5 MILL. - 25 MILL.	1 351	15 884 581	-18 749	16 722	15 882 554	100,0	-0,1	0,1
25 MILL. - 100 MILL.	765	37 557 441	-1 984	21 765	37 577 222	99,9	+0,0	0,1
100 MILL. UND MEHR	311	91 336 513	-148 182	73 005	91 261 336	100,1	-0,2	0,1
INSGESAMT	3 595	148 085 451	-176 483	114 210	148 023 178	100,0	-0,1	0,1
6911 H.V. ZIGARETTEN								
INSGESAMT	10	17 885 090	-41 443	14 342	17 857 989	100,2	-0,2	0,1
6915 TABAKVERARBEITUNG (OH. H.V. ZIGARETTEN)								
INSGESAMT	26	693 930	-8 739	330	685 521	101,2	-1,3	0,0
69 TABAKVERARBEITUNG								
INSGESAMT	36	18 579 020	-50 182	14 672	18 543 510	100,2	-0,3	0,1
NAHRUNGS- U. GENUSSMITTELGEWERBE								
UNTER 5 MILL.	1 175	3 332 805	-7 315	2 718	3 328 208	100,1	-0,2	0,1
5 MILL. - 25 MILL.	1 363	16 034 279	-20 569	16 840	16 030 550	100,0	-0,1	0,1
25 MILL. - 100 MILL.	772	37 927 627	-8 657	21 787	37 940 757	100,0	+0,0	0,1
100 MILL. UND MEHR	320	109 369 759	-190 123	87 538	109 267 174	100,1	-0,2	0,1
INSGESAMT	3 631	166 664 471	-226 665	128 882	166 566 689	100,1	-0,1	0,1
BERGBAU								
UNTER 25 MILL.	60	552 928	+255	5 667	558 850	98,9	+0,0	1,0
25 MILL. UND MEHR	22	32 526 711	+184 551	544 079	33 255 341	97,8	+0,6	1,6
INSGESAMT	82	33 079 639	+184 806	549 746	33 814 192	97,8	+0,5	1,6
GRUNDSTOFF- U. PRODUKTIONSGUETERGEWERBE								
UNTER 5 MILL.	1 331	4 364 384	+3 148	12 794	4 380 325	99,6	+0,1	0,3
5 MILL. - 25 MILL.	2 165	24 912 082	+64 878	59 379	25 038 340	99,5	+0,3	0,2
25 MILL. - 100 MILL.	849	40 282 575	+122 821	106 265	40 511 661	99,4	+0,3	0,3
100 MILL. UND MEHR	420	347 687 525	-1 796 773	1 395 370	347 286 123	100,1	-0,5	0,4
INSGESAMT	4 766	417 246 567	-1 605 926	1 573 809	417 214 450	100,0	-0,4	0,4
INVESTITIONSGUETER PRODUZIERENDES GEWERBE								
UNTER 5 MILL.	5 831	17 786 730	+3 401	38 878	17 829 010	99,8	+0,0	0,2
5 MILL. - 25 MILL.	6 152	66 573 511	+239 427	192 559	67 005 497	99,4	+0,4	0,3
25 MILL. - 100 MILL.	1 738	83 364 554	-355 213	352 545	83 361 885	100,0	-0,4	0,4
100 MILL. UND MEHR	610	373 623 673	+1 860 165	2 613 409	378 097 247	98,8	+0,5	0,7
INSGESAMT	14 331	541 348 468	+1 747 780	3 197 391	546 293 639	99,1	+0,3	0,6
BERGBAU U. VERARBEITENDES GEWERBE INSGESAMT								
UNTER 5 MILL.	13 721	39 983 664	+11 065	71 102	40 065 830	99,8	+0,0	0,2
5 MILL. - 25 MILL.	14 213	156 257 631	+247 272	344 853	156 849 756	99,6	+0,2	0,2
25 MILL. - 100 MILL.	4 650	219 407 869	-104 147	586 249	219 889 971	99,8	+0,0	0,3
100 MILL. UND MEHR	1 602	911 927 114	+125 643	4 774 163	916 826 920	99,5	+0,0	0,5
INSGESAMT	34 186	1 327 576 277	+279 833	5 776 366	1 333 632 477	99,5	+0,0	0,4

1) OHNE UMSATZSTEUER.

**6 UMSATZ 1993
NACH BESCHAFTIGTENGROESSENKLASSEN**

BESCHAFTIGTE VON ... BIS ...	UNTER- NEHMEN	U M S A T Z 1)					ANTEIL AM GESAMTUMSATZ			GESAMT- UMSATZ JE BE- SCHAEF- TIGTEN 2)
		AUS EIGENEN ERZEUGNISSEN UND AUS INDUSTRIELLEN / HANDWERKLICHEN DIENSTLEISTUNGEN		AUS HANDELSWARE	AUS SONST. NICHTIND. / NICHTHAND- WERKLICHEN TÄTIG- KEITEN	INSGESAMT	AUS EIGENEN ERZEUGN U. IND. / HANDW. DIENST- LEI- STUNGEN	AUS HAN- DELS- WARE	AUS NICHT- INDU. / NICHTW. TÄTIG- KEITEN	
		ZUSAMMEN	DARUNTER AUS INDUSTRIEL. / HANDWERKL. DIENSTLEIST.							
				ANZAHL	1 000 DM					
3911 H.V. MUSIKINSTRUMENTEN										
INSGESAMT	75	600 730	13 956	97 355	7 670	705 755	85,1	13,8	1,1	92 850
3931 H.V. SPIELWAREN, CHRISTBAUMSCHMUCK										
20 - 99	102	357 708	3 573	57 278	2 535	417 521	85,7	13,7	0,6	98 101
100 UND MEHR	39	1 366 164	2 813	77 283	5 620	1 449 066	94,3	5,3	0,4	126 666
INSGESAMT	141	1 723 871	6 386	134 561	8 155	1 866 586	92,4	7,2	0,4	118 921
3940 H.V. TURN-U. SPORTGERÄTEN										
INSGESAMT	49	347 868	16 432	122 285	3 498	473 651	73,4	25,8	0,7	130 954
3954 H.V. SCHMUCK AUS EDELMETALL ODER -PLATTIERUNGEN										
20 - 49	86	362 550	1 719	43 464	700	406 715	89,1	10,7	0,2	144 744
50 - 99	30	263 188	13 588	30 133	460	293 781	89,6	10,3	0,2	141 928
100 UND MEHR	17	454 839	38 600	7 147	866	462 852	98,3	1,5	0,2	117 058
INSGESAMT	133	1 080 577	53 907	80 744	2 027	1 163 347	92,9	6,9	0,2	131 692
3970 H.V. MÜNZEN, MEDAILLEN										
INSGESAMT	14	84 252	2 269	6 934	132	91 317	92,3	7,6	0,1	94 337
3990 FOTO-U. FILMLABORS										
INSGESAMT	76	792 446	16 274	38 003	10 903	841 352	94,2	4,5	1,3	81 479
39 H.V. MUSIKINSTRUMENTEN, SPIELWAREN, FUELLHALTERN USW.										
20 - 49	334	1 051 877	23 496	145 191	5 207	1 202 274	87,5	12,1	0,4	114 005
50 - 99	124	785 002	33 112	141 728	7 894	934 624	84,0	15,2	0,8	108 994
100 - 199	72	1 002 759	17 071	122 799	4 317	1 129 874	88,7	10,9	0,4	108 173
200 - 499	48	1 253 727	35 456	95 861	13 390	1 362 978	92,0	7,0	1,0	98 638
500 - 999	7	555 756	412	6 958	1 743	564 457	98,5	1,2	0,3	133 127
1000 UND MEHR	5	729 580	5 376	92 363	6 650	828 593	88,1	11,1	0,8	112 657
INSGESAMT	590	5 378 700	114 923	604 898	39 201	6 022 799	89,3	10,0	0,7	109 548
5110 H.V. PORZELLAN										
20 - 499	35	354 467	1 980	23 664	2 369	380 500	93,2	6,2	0,6	57 183
500 UND MEHR	12	997 521	204	12 120	8 263	1 017 903	98,0	1,2	0,8	66 431
INSGESAMT	47	1 351 989	2 184	35 783	10 632	1 398 404	96,7	2,6	0,8	63 631
5120 H.V. STEINGUT, FEINSTEINZEUG, TON-U. TOEPFERWAREN										
INSGESAMT	65	534 343	250	81 777	1 457	617 578	86,5	13,2	0,2	80 206
5150 H.V. SANITAERER INSTALLATIONSKERAMIK										
INSGESAMT	5	135 032	802	49 053	806	184 890	73,0	26,5	0,4	118 216
5160 H.V. TECHNISCHER KERAMIK										
INSGESAMT	12	323 782	-	15 109	2 780	341 670	94,8	4,4	0,8	81 798
5170 H.V. FLIESEN, BAUKERAMIK, KACHELN, KACHELOEFEN										
INSGESAMT	24	1 248 495	-	134 495	31 923	1 414 914	88,2	9,5	2,3	99 768
51 FEINKERAMIK										
20 - 499	133	1 149 445	3 032	151 948	6 280	1 307 673	87,9	11,6	0,5	77 318
500 - 999	13	534 185	204	38 523	1 391	574 099	93,0	6,7	0,2	72 968
1000 UND MEHR	7	1 910 010	-	125 746	39 926	2 075 682	92,0	6,1	1,9	83 633
INSGESAMT	153	3 593 641	3 236	316 217	47 597	3 957 455	90,8	8,0	1,2	79 788
5211 H.V. FLACHGLAS (OH. TECHNISCHES GLAS)										
INSGESAMT	4	49 263	-	6 410	9	55 683	89,5	11,5	0,0	142 411
5225 H.V. HOHLGLAS, TECHNISCHES GLAS										
INSGESAMT	59	4 278 479	20 380	353 028	59 119	4 690 626	91,2	7,5	1,3	135 236
5290 VERARB. U. VEREDLG. V. GLAS, H. U. VERARB. V. GLASFASER										
20 - 999	207	2 223 840	19 598	366 142	26 069	2 616 051	85,0	14,0	1,0	148 352
1000 UND MEHR	3	2 081 959	-	80 952	7 769	2 170 681	95,9	3,7	0,4	156 570
INSGESAMT	210	4 305 799	19 598	447 094	33 838	4 786 732	90,0	9,3	0,7	151 969
52 H. U. VERARB. V. GLAS										
INSGESAMT	273	8 633 541	39 978	806 532	92 967	9 533 041	90,6	8,5	1,0	143 195

1) OHNE UMSATZSTEUER. - 2) OHNE HEIMARBEITER.

B UMSATZ 1983
NACH BESCHAFTIGTENGROESSENKLASSEN

BESCHAFTIGTE VON ... BIS ...	UNTER- NEHMEN	U M S A T Z 1)						ANTEIL AM GESAMTUMSATZ			GESAMT- UMSATZ JE BE- SCHAEF- TIGTEN 2)
		AUS EIGENEN ERZEUGNISSEN UND AUS INDUSTRIELLEN / HANDWERKLICHEN DIENSTLEISTUNGEN		AUS HANDELSWARE	AUS SONST. NICHTHAND- WERKLICHEN TÄTIG- KEITEN	INSGESAMT	AUS EIGENEN ERZEUGN	AUS HAN- DELS- WARE	AUS NICH- INDU- STRIEL- TÄTIG- KEITEN		
		ZUSAMMEN	DARUNTER AUS INDUSTRIEL- / HANDWERKL. DIENSTLEIST.				U. IND. / HANDW. DIENST- LEI- STUNGEN	%			
1 000 DM											
5411 H.V.BAUELEMENTEN AUS HOLZ(OH.FERTIGTEILBAUTEN)											
20 - 49	264	929 661	1 814	21 646	828	952 134	97,6	2,3	0,1	113 794	
50 - 99	98	886 370	4 866	44 491	3 303	934 163	94,9	4,8	0,4	132 944	
100 UND MEHR	54	1 779 493	39 038	166 332	49 708	1 995 533	89,2	8,3	2,5	151 880	
INSGESAMT	416	3 595 524	45 719	232 469	53 838	3 881 831	92,6	6,0	1,4	136 048	
5421 H.V.HOLZMOEBELN(OH.POLSTERMOEBEL)											
20 - 49	586	1 822 949	26 360	164 463	2 880	1 990 293	91,6	8,3	0,1	106 997	
50 - 99	277	2 168 909	25 475	143 436	3 476	2 315 821	93,7	6,2	0,2	123 492	
100 - 499	240	6 339 587	56 734	447 759	26 888	6 814 235	93,0	6,6	0,4	141 525	
500 UND MEHR	27	3 231 187	8 844	385 427	21 328	3 637 942	88,8	10,6	0,6	154 501	
INSGESAMT	1 131	13 562 632	117 413	1 141 086	54 573	14 758 291	91,9	7,7	0,4	135 336	
5424 H.V.POLSTERMOEBELN											
INSGESAMT	184	3 238 944	9 501	141 755	22 599	3 403 298	95,2	4,2	0,7	123 816	
5427 H.V.MATRATZEN											
INSGESAMT	32	339 984	2 538	52 402	484	392 870	86,5	13,3	0,1	167 393	
5431 H.V.HOLZVERPACKUNGSMITTELN U.-LAGERBEHAELTERN											
INSGESAMT	103	752 229	1 770	98 296	7 686	858 212	87,7	11,5	0,9	138 201	
5441 H.V.SONST.HOLZWAREN											
INSGESAMT	252	2 385 460	4 586	179 149	8 903	2 573 511	92,7	7,0	0,3	116 298	
5461 H.V.KORK-, KORB-U.FLECHTWAREN(OH.KORBMOEBEL)											
INSGESAMT	11	91 842	-	2 947	-	94 788	96,9	3,1	-	173 923	
5470 H.V.PINSELN,BESEN,BUERSTEN USW.											
INSGESAMT	67	507 170	1 938	82 490	1 247	590 907	85,8	14,0	0,2	117 782	
54 HOLZVERARBEITUNG											
20 - 49	1 187	3 896 326	34 518	290 528	5 037	4 191 891	92,9	6,9	0,1	111 207	
50 - 99	528	4 174 817	36 467	267 822	14 000	4 456 639	93,7	6,0	0,3	122 754	
100 - 199	273	4 890 742	62 315	242 590	14 147	5 147 478	95,0	4,7	0,3	133 643	
200 - 499	162	6 185 587	28 099	658 973	77 634	6 922 194	89,4	9,5	1,1	143 265	
500 UND MEHR	46	5 326 314	22 064	470 679	38 512	5 835 506	91,3	8,1	0,7	144 149	
INSGESAMT	2 196	24 473 785	183 463	1 930 592	149 330	26 553 708	92,2	7,3	0,6	131 900	
5610 H.V.TAPETEN, SPEZIALPAPIEREN, VERPACKUNGSMITTELN											
20 - 99	255	1 471 773	9 866	155 893	3 464	1 631 130	90,2	9,6	0,2	145 516	
100 - 499	134	4 401 908	11 874	220 714	10 788	4 633 411	95,0	4,8	0,2	174 214	
500 UND MEHR	20	3 178 619	13 789	165 607	23 858	3 368 084	94,4	4,9	0,7	184 731	
INSGESAMT	409	9 052 301	35 529	542 215	38 110	9 632 625	94,0	5,6	0,4	171 895	
5620 H.V.SCHREIBWAREN U.BUEROBEDARF, BUCHBINDEREI											
INSGESAMT	197	2 170 539	208 708	319 197	16 731	2 506 467	86,6	12,7	0,7	109 603	
5691 H.V.SONST.WAREN AUS PAPIER U.PAPPE											
20 - 99	76	397 267	89	30 179	2 023	429 469	92,5	7,0	0,5	135 694	
100 UND MEHR	34	3 157 162	580	694 877	27 130	3 879 169	81,4	17,9	0,7	183 602	
INSGESAMT	110	3 554 429	669	725 056	29 153	4 308 638	82,5	16,8	0,7	177 360	
56 PAPIER-U.PAPPEVERARBEITUNG											
20 - 49	320	1 151 683	96 262	130 332	3 349	1 285 364	89,6	10,1	0,3	125 916	
50 - 99	151	1 266 435	44 618	92 846	4 134	1 363 415	92,9	6,8	0,3	128 598	
100 - 199	120	2 337 865	45 639	114 349	9 390	2 461 604	95,0	4,6	0,4	148 912	
200 - 499	91	3 950 320	44 251	399 956	15 296	4 365 572	90,5	9,2	0,4	162 511	
500 - 999	21	2 301 042	9 234	79 274	13 762	2 394 078	96,1	3,3	0,6	168 687	
1000 UND MEHR	13	3 769 924	4 901	789 710	38 064	4 577 698	82,4	16,8	0,8	184 562	
INSGESAMT	716	14 777 269	244 905	1 586 468	83 994	16 447 730	89,8	9,6	0,5	159 378	
57 DRUCKEREI, Vervielfaeltigung											
20 - 49	1 014	3 320 574	104 984	37 683	44 573	3 402 800	97,6	1,1	1,3	107 623	
50 - 99	397	3 011 102	10 740	86 230	89 706	3 187 038	94,5	2,7	2,8	118 296	
100 - 199	177	2 902 830	5 078	46 173	121 188	3 070 192	94,5	1,5	3,9	127 133	
200 - 499	101	3 440 641	90 358	129 865	233 677	3 804 184	90,4	3,4	6,1	131 160	
500 - 999	18	1 535 906	59 232	44 419	47 346	1 627 671	94,4	2,7	2,9	148 679	
1000 UND MEHR	11	2 785 832	3 766	36 884	409 525	3 232 241	86,2	1,1	12,7	162 367	
INSGESAMT	1 718	16 996 887	274 157	381 224	946 015	18 324 126	92,8	2,1	5,2	128 530	

1) OHNE UMSATZSTEUER. - 2) OHNE HEIMARBEITER.

B UMSATZ 1983
NACH BESCHAEFTIGTENGROSSENKLASSEN

BESCHAEFTIGTE VON ... BIS ...	UNTER- NEHMEN	U M S A T Z 1)					ANTEIL AM GESAMTUMSATZ			GESAMT- UMSATZ JE BE- SCHAEF- TIGTEN 2)
		AUS EIGENEN ERZEUGNISSEN UND AUS INDUSTRIELLEN / HANDWERKLICHEN DIENSTLEISTUNGEN		AUS HANDELSWARE	AUS SONST. NICHTIND. / NICHTHAND- WERKLICHEN TÄETIG- KEITEN	INSGESAMT	AUS EIGENEN ERZEUGN U. IND. / HANDW. DIENST- LEI- STUNGEN	AUS HAN- DELS- WARE	AUS NICHT- INDU. / NICHT- HANDW. TÄETIG- KEITEN	
		ZUSAMMEN	DARUNTER AUS INDUSTRIEL. / HANDWERKL. DIENSTLEIST.							
ANZAHL	1 000 DM					%			DM	
58 H.V. KUNSTSTOFFWAREN										
20 - 49	774	3 258 565	42 993	257 305	10 875	3 526 745	92,4	7,3	0,3	138 938
50 - 99	425	3 642 975	15 337	418 368	8 597	4 069 940	89,5	10,3	0,2	138 276
100 - 199	244	4 564 794	3 883	386 121	7 817	4 958 732	92,1	7,8	0,2	148 635
200 - 499	141	6 082 195	8 787	404 002	24 431	6 510 629	93,4	6,2	0,4	154 507
500 - 999	39	4 349 526	3 821	332 256	28 017	4 709 799	92,4	7,1	0,6	166 559
1000 UND MEHR	14	3 830 631	58 708	740 831	46 334	4 617 795	83,0	16,0	1,0	179 381
INSGESAMT	1 637	25 728 686	133 527	2 538 884	126 071	28 393 640	90,6	8,9	0,4	154 031
61 LEDERERZEUGUNG										
INSGESAMT	68	1 355 479	23 736	50 545	6 510	1 412 534	96,0	3,6	0,5	221 992
6211 LEDERVERARBEITUNG (OH. H.V. SCHUHEN)										
20 - 49	138	328 783	740	92 421	148	421 352	78,0	21,9	0,0	96 798
50 - 99	63	350 764	103	117 044	671	468 479	74,9	25,0	0,1	106 083
100 UND MEHR	40	796 607	-	163 103	3 317	963 027	82,7	16,9	0,3	110 302
INSGESAMT	241	1 476 154	843	372 568	4 136	1 852 858	79,7	20,1	0,2	105 878
6251 H.V. SCHUHEN										
20 - 499	250	2 312 165	117 586	141 310	9 900	2 463 375	93,9	5,7	0,4	96 566
500 UND MEHR	12	1 468 076	14 068	419 957	39 767	1 927 800	76,2	21,8	2,1	105 558
INSGESAMT	262	3 780 241	131 654	561 267	49 667	4 391 175	86,1	12,8	1,1	100 318
62 LEDERVERARBEITUNG										
20 - 99	377	1 350 353	59 065	257 439	3 413	1 611 205	83,8	16,0	0,2	92 405
100 - 499	114	2 437 966	59 364	256 439	10 623	2 705 029	90,1	9,5	0,4	105 776
500 UND MEHR	12	1 468 076	14 068	419 957	39 767	1 927 800	76,2	21,8	2,1	105 558
INSGESAMT	503	5 256 395	132 497	933 835	53 803	6 244 033	84,2	15,0	0,9	101 906
6301 WOLLAUFBEREITUNG, ZWIRNEREI, HANDELSF. AUFMACHUNG V. GARNEN										
INSGESAMT	8	487 378	61 668	7 145	3 518	498 041	97,9	1,4	0,7	148 757
6311 WOLLSPINNEREI										
INSGESAMT	32	1 213 031	27 276	115 365	11 761	1 340 157	90,5	8,6	0,9	166 565
6312 BAUMWOLLSPINNEREI										
INSGESAMT	51	2 681 332	63 845	85 585	17 916	2 784 833	96,3	3,1	0,6	138 336
6322 ZWIRNEREI, HANDELSF. AUFMACHUNG V. BAUMWOLLGARNEN										
INSGESAMT	20	309 994	14 199	32 341	2 697	345 032	89,8	9,4	0,8	127 131
6323 ZWIRNEREI, HANDELSF. AUFMACHUNG V. SEIDENGARNEN, TEXTURIER.										
20 - 99	12	93 254	3 104	9 401	421	103 075	90,5	9,1	0,4	175 894
100 UND MEHR	11	943 865	85 040	112 372	8 078	1 064 315	88,7	10,6	0,8	145 042
INSGESAMT	23	1 037 119	88 145	121 773	8 498	1 167 390	88,8	10,4	0,7	147 323
6331 WOLLWEBEREI, ANG.										
INSGESAMT	41	1 048 171	29 395	20 150	1 749	1 070 069	98,0	1,9	0,2	159 000
6332 BAUMWOLLWEBEREI, ANG.										
20 - 499	116	2 456 746	52 976	211 288	8 814	2 676 848	91,8	7,9	0,3	147 242
500 UND MEHR	18	2 355 954	20 736	45 465	21 996	2 423 415	97,2	1,9	0,9	124 386
INSGESAMT	134	4 812 700	73 712	256 753	30 810	5 100 263	94,4	5,0	0,6	135 419
6333 SEIDENWEBEREI, ANG.										
INSGESAMT	38	1 331 672	12 372	52 379	13 638	1 397 689	95,3	3,7	1,0	190 368
6355 JUTESPINNEREI U. -WEBEREI										
INSGESAMT	11	275 687	4 317	61 076	761	337 494	81,7	18,1	0,2	171 144
6357 H.V. SEILERWAREN U. AE. AUS FASERN ALLER ART										
INSGESAMT	7	30 364	217	5 688	82	36 134	84,0	15,7	0,2	122 487
6361 H.V. GARDINENSTOFF										
INSGESAMT	39	549 629	2 869	62 244	1 049	612 922	89,7	10,2	0,2	129 090
6365 H.V. MOEBEL- U. DEKORATIONSSTOFF										
INSGESAMT	48	1 059 697	3 163	19 120	3 833	1 082 650	97,9	1,8	0,4	167 152

1) OHNE UMSATZSTEUER. - 2) OHNE HEIMARBEITER.

**U UMSATZ 1983
NACH BESCHAEFTIGTENGRÖSSENKLASSEN**

BESCHAEFTIGTE VON ... BIS ...	UNTER- NEHMEN	U M S A T Z 1)					ANTEIL AM GESAMTUMSATZ			GESAMT- UMSATZ JE BE- SCHAEFT- TIGTEN 2)
		AUS EIGENEN ERZEUGNISSEN UND AUS INDUSTRIELLEN / HANDWERKLICHEN DIENSTLEISTUNGEN		AUS HANDELSWARE	AUS SONST. NICHTIND. / NICHTHAND- WERKLICHEN TAETIG- KEITEN	INSGESAMT	AUS EIGENEN ERZEUGH- U. IND. / HANDW. DIENST- LEI- STUNGEN	AUS HAN- DELS- WARE	AUS NICH- TIND. / NICHTHAND- WERKLICHEN TAETIG- KEITEN	
		ZUSAMMEN	DARUNTER AUS INDUSTRIEL. / HANDWERKL. DIENSTLEIST.							
6370 WIRKEREI, STRICKEREI										
20 - 49	229	701 162	31 288	24 406	1 351	726 919	96,5	3,4	0,2	96 656
50 - 99	144	1 093 934	8 740	33 511	887	1 128 302	97,0	3,0	0,1	112 876
100 - 499	131	2 586 163	72 585	338 657	10 478	2 935 298	88,1	11,5	0,4	109 312
500 - 999	16	955 637	9 887	81 208	4 165	1 041 009	91,8	7,8	0,4	95 287
1000 UND MEHR	7	1 061 736	238	247 389	15 335	1 324 460	80,2	18,7	1,2	108 991
INSGESAMT	527	6 398 631	122 738	725 172	32 185	7 155 988	89,4	10,1	0,4	106 099
6380 H.V. TEPPICHEN U. AE., BESCHICHTETEM GEWEBE										
INSGESAMT	59	2 650 741	19 245	221 387	31 232	2 903 360	91,3	7,6	1,1	181 053
6391 VEREDLG. V. TEXTILIEN										
20 - 499	150	1 933 043	1 112 870	150 944	9 304	2 093 291	92,3	7,2	0,4	121 501
500 UND MEHR	10	1 262 942	363 846	31 408	6 776	1 301 125	97,1	2,4	0,5	139 844
INSGESAMT	160	3 195 985	1 476 715	182 352	16 080	3 394 417	94,2	5,4	0,5	127 933
6399 SONSTIGES TEXTILGEWERBE, ANG.										
20 - 99	182	881 166	32 918	160 905	2 931	1 045 003	84,3	15,4	0,3	125 553
100 - 499	43	916 791	2 963	46 012	5 499	968 303	94,7	4,8	0,6	120 405
500 UND MEHR	8	1 056 262	1 643	157 098	5 374	1 218 734	86,7	12,9	0,4	159 834
INSGESAMT	233	2 854 220	37 524	364 015	13 805	3 232 040	88,3	11,3	0,4	134 723
63 TEXTILGEWERBE										
20 - 49	510	1 864 181	246 428	140 262	3 950	2 008 393	92,8	7,0	0,2	118 765
50 - 99	349	2 979 308	320 755	203 852	6 518	3 189 678	93,4	6,4	0,2	130 885
100 - 199	268	4 552 065	225 031	425 362	15 797	4 993 224	91,2	8,8	0,3	134 816
200 - 499	213	8 776 050	680 180	730 894	62 671	9 569 615	91,7	7,6	0,7	141 490
500 - 999	60	5 157 422	385 793	212 851	48 196	5 418 469	95,2	3,9	0,9	128 033
1000 UND MEHR	34	6 644 371	179 212	619 610	52 481	7 316 462	90,8	8,5	0,7	136 544
INSGESAMT	1 434	29 973 398	2 037 400	2 332 831	189 613	32 495 843	92,2	7,2	0,6	134 360
6413 H.V. HERREN OBERBEKLEIDUNG										
20 - 499	229	2 424 239	187 785	288 547	10 256	2 723 042	89,0	10,6	0,4	97 149
500 UND MEHR	14	1 188 010	36 990	39 587	7 968	1 235 564	96,2	3,2	0,6	108 184
INSGESAMT	243	3 612 249	224 775	328 134	18 223	3 958 606	91,3	8,3	0,5	100 344
6414 H.V. DAMEN- U. KINDER OBERBEKLEIDUNG										
20 - 99	869	2 735 615	650 657	97 504	2 332	2 835 451	96,5	3,4	0,1	70 506
100 - 199	134	1 960 955	162 565	62 999	6 476	2 030 429	96,6	3,1	0,3	112 699
200 - 499	64	2 248 714	209 019	180 304	11 704	2 440 723	92,1	7,4	0,5	128 031
500 - 999	14	950 909	6 474	239 461	4 253	1 194 622	79,6	20,0	0,4	125 223
1000 UND MEHR	4	1 019 657	15 701	44 731	6 417	1 070 804	95,2	4,2	0,6	124 677
INSGESAMT	1 084	8 915 849	1 044 416	624 999	31 182	9 572 029	93,1	6,5	0,3	100 310
6421 H.V. HERREN-, DAMEN- U. KINDER WAESCHE										
INSGESAMT	125	906 984	48 764	317 704	11 678	1 236 366	73,4	25,7	0,9	116 673
6425 H.V. HAUS-, BETT- U. TISCHWAESCHE										
INSGESAMT	54	292 554	22 356	70 030	1 773	364 357	80,3	19,2	0,5	115 558
6430 SERIENFERTIGUNG V. ARBEITS-, SPORT- U. AE. BEKLEIDUNG										
INSGESAMT	205	1 493 915	39 603	146 463	4 819	1 645 197	90,8	8,9	0,3	100 698
6440 H.V. MIEDERWAREN										
INSGESAMT	19	539 564	20 731	62 764	9 633	611 961	88,2	10,3	1,6	115 793
6450 H.V. KOPFBEDECKUNGEN, BEKLEIDUNGSZUBEHOER										
INSGESAMT	102	441 590	18 911	168 146	2 457	612 192	72,1	27,5	0,4	93 038
6460 VERARB. V. FELLE, PELZEN										
20 - 99	68	189 986	45 064	88 199	2 150	280 334	67,8	31,5	0,8	111 687
100 UND MEHR	7	225 103	85 779	21 078	2 280	248 461	90,6	8,5	0,9	158 864
INSGESAMT	75	415 088	130 843	109 276	4 430	528 795	78,5	20,7	0,8	129 798
6470 H.V. BETTWAREN (OH. MATRATZEN)										
INSGESAMT	82	785 968	7 317	71 285	11 903	869 156	90,4	8,2	1,4	152 513
64 BEKLEIDUNGSGEWERBE										
20 - 49	1 057	2 357 685	422 237	337 328	8 552	2 703 565	87,2	12,5	0,3	78 982
50 - 99	570	3 097 661	472 031	241 552	12 647	3 351 860	92,4	7,2	0,4	84 392
100 - 199	280	3 917 302	248 166	366 300	12 775	4 296 376	91,2	8,5	0,3	113 189
200 - 499	143	4 657 271	390 067	655 033	37 484	5 349 788	87,1	12,2	0,7	121 381
500 - 999	29	2 058 814	43 487	278 793	10 077	2 347 685	87,7	11,9	0,4	117 033
1000 UND MEHR	8	1 685 256	17 523	85 201	17 874	1 788 331	94,2	4,8	1,0	120 356
INSGESAMT	2 086	17 773 990	1 593 481	1 964 207	99 408	19 837 605	89,6	9,9	0,5	103 917

1) OHNE UMSATZSTEUER. - 2) OHNE HEIMARBEITER.

5 UMSATZ 1983
NACH BESCHAFTIGTENGROESSENKLASSEN

BESCHAFTIGTE VON ... BIS ...	UNTER- NEHMEN	U M S A T Z 1)					ANTEIL AM GESAMTUMSATZ			GESAMT- UMSATZ JE BE- SCHAEF- TIGTEN 2)
		AUS EIGENEN ERZEUGNISSEN UND AUS INDUSTRIELLEN / HANDWERKLICHEN DIENSTLEISTUNGEN		AUS HANDELSWARE	AUS SONST. NICHTIND. / NICHTHAND- WERKLICHEN TÄETIG- KEITEN	INSGESAMT	AUS EIGENEN ERZEUGN U. IND. / HANDW. DIENST- LEI- STUNGEN	AUS HAN- DELS- WARE	AUS NICHT- HANDW. TÄETIG- KEITEN	
		ZUSAMMEN	DARUNTER AUS INDUSTRIEL. / HANDWERKL. DIENSTLEIST.							
	ANZAHL	1 000 DM					%			DM
VERBRAUCHSGÜTER HERSTELLERISCHES GEWERBE										
20 - 49	5 639	18 199 092	1 033 572	1 526 538	37 351	19 812 980	91,9	7,7	0,4	109 539
50 - 99	2 793	20 589 020	967 458	1 736 744	148 410	22 474 174	91,6	7,7	0,7	116 156
100 - 199	1 565	26 259 042	668 226	1 843 763	190 058	28 292 863	92,8	6,5	0,7	130 549
200 - 499	1 014	38 190 290	1 290 965	3 517 202	487 901	42 195 392	90,5	8,3	1,2	136 153
500 - 999	247	22 002 358	543 136	1 567 734	191 039	23 761 132	92,6	6,6	0,8	140 163
1000 UND MEHR	119	28 714 961	287 672	3 295 878	729 751	32 700 591	87,8	10,0	2,2	140 582
INSGESAMT	11 377	153 954 764	4 791 028	13 447 859	1 834 510	169 237 132	91,0	7,9	1,1	129 870

1) OHNE UMSATZSTEUER. - 2) OHNE HEIMARBEITER.

5 UMSATZ 1983
NACH BESCHAEFTIGTENGRÖSSENKLASSEN

BESCHAEFTIGTE VON ... BIS ...	UNTER- NEHMEN	U M S A T Z 1)					ANTEIL AM GESAMTUMSATZ			GESAMT- UMSATZ JE BE- SCHAEF- TIGTEN 2)
		AUS EIGENEN ERZEUGNISSEN UND AUS INDUSTRIELLEN / HANDWERKLICHEN DIENSTLEISTUNGEN		AUS HANDELSWARE	AUS SONST. NICHTIND. / NICHTHAND- WERKLICHEN TÄETIG- KEITEN	INSGESAMT	AUS EIGENEN ERZEUGN U. IND. / HANDW. DIENST- LEI- STUNGEN	AUS HAN- DELS- WARE	AUS NICHT- INDU. / NICHT- HANDW. TÄETIG- KEITEN	
		ZUSAMMEN	DARUNTER AUS INDUSTRIEL. / HANDWERKL. DIENSTLEIST.							
	ANZAHL	1 000 DM					%		DM	
6811 MAHL-U. SCHÄELMUEHLEN										
20 - 49	39	717 044	878	57 800	2 740	777 584	92,2	7,4	0,4	648 013
50 - 99	12	533 526	9 178	22 817	1 664	558 007	95,6	4,1	0,3	673 141
100 UND MEHR	12	1 769 348	2 197	282 696	10 826	2 062 871	85,8	13,7	0,5	584 880
INSGESAMT	63	3 019 917	12 253	363 313	15 231	3 398 461	88,9	10,7	0,4	611 684
6812 H.V. TEIGWAREN										
INSGESAMT	15	506 728	-	113 326	1 297	621 351	81,6	18,2	0,2	272 882
6813 H.V. NAEHRMITTELN (OH. TEIGWAREN)										
20 - 99	25	251 341	114	22 635	5 650	279 626	89,9	8,1	2,0	240 024
100 UND MEHR	24	2 825 329	10 204	439 630	36 826	3 301 785	85,6	13,3	1,1	256 388
INSGESAMT	49	3 076 671	10 318	462 264	42 475	3 581 411	85,9	12,9	1,2	255 031
6814 H.V. STAERKE, STAERKEERZEUGNISSEN										
INSGESAMT	11	1 598 504	1 202	79 700	5 274	1 683 477	95,0	4,7	0,3	329 835
6816 H.V. KARTOFFELERZEUGNISSEN, ANG.										
INSGESAMT	28	925 906	1 285	107 116	4 695	1 037 717	89,2	10,3	0,5	174 641
6818 H.V. BACKWAREN (OH. DAUERBACKWAREN)										
20 - 49	508	1 034 079	806	148 166	6 103	1 188 348	87,0	12,5	0,5	71 314
50 - 99	165	791 985	46	159 911	9 067	960 963	82,4	16,6	0,9	82 394
100 UND MEHR	112	2 610 212	1 169	502 959	16 822	3 129 993	83,4	16,1	0,5	110 180
INSGESAMT	785	4 436 276	2 022	811 035	31 992	5 279 303	84,0	15,4	0,6	93 053
6819 H.V. DAUERBACKWAREN										
INSGESAMT	67	1 707 684	263	407 759	5 906	2 121 349	80,5	19,2	0,3	128 008
6821 ZUCKERINDUSTRIE										
INSGESAMT	33	5 170 755	14 035	452 685	63 282	5 686 722	90,9	8,0	1,1	491 890
6825 OBST-U. GEMUESEVERARBEITUNG										
20 - 99	123	1 413 125	4 923	43 646	14 342	1 471 113	96,1	3,0	1,0	249 886
100 - 499	32	1 344 861	19 126	158 437	4 601	1 507 898	89,2	10,5	0,3	275 265
500 UND MEHR	7	1 544 534	-	55 595	10 995	1 611 124	95,9	3,5	0,7	206 449
INSGESAMT	162	4 302 520	24 050	257 678	29 938	4 590 136	93,7	5,6	0,7	239 455
6828 H.V. SUESSWAREN (OH. DAUERBACKWAREN)										
20 - 999	129	4 146 659	16 405	414 393	31 927	4 592 979	90,3	9,0	0,7	245 686
1000 UND MEHR	13	5 380 239	66 902	699 676	35 183	6 115 098	88,0	11,4	0,6	220 238
INSGESAMT	142	9 526 898	83 308	1 114 069	67 110	10 708 077	89,0	10,4	0,6	230 478
6831 MOLKEREI, KAESEREI										
20 - 99	170	5 572 896	2 179	447 523	11 715	6 032 134	92,4	7,4	0,2	804 059
100 - 199	47	4 706 554	7 394	351 007	5 830	5 063 391	93,0	6,9	0,1	773 128
200 - 499	33	5 240 143	6 829	1 174 181	13 570	6 427 894	81,5	18,3	0,2	666 564
500 - 999	5	1 749 463	1 160	337 732	5 527	2 092 722	83,6	16,1	0,3	639 976
1000 UND MEHR	5	2 598 910	4 021	738 065	4 142	3 341 116	77,8	22,1	0,1	399 607
INSGESAMT	260	19 867 965	21 583	3 048 507	40 784	22 957 256	86,5	13,3	0,2	649 875
6836 H.V. DAUERMITCH, MILCHPRAEPARATEN, SCHMELZKAESE										
INSGESAMT	30	5 526 584	17 707	571 442	33 178	6 131 204	90,1	9,3	0,5	530 288
6841 DELMUEHLEN, H.V. SPEISEOEL										
INSGESAMT	12	2 793 506	3 089	552 018	6 752	3 352 276	83,3	16,5	0,21	611 655
6844 H.V. MARGARINE U. AE. NAHRUNGSFETTEN										
INSGESAMT	14	4 522 967	20 400	562 410	26 650	5 112 027	88,5	11,0	0,5	504 095
6852 SCHLACHTHAEUSER (OH. KOMMUNALE SCHLACHTHOEFEN)										
INSGESAMT	104	6 926 635	55 418	716 932	18 315	7 661 882	90,4	9,4	0,2	705 314
6853 FLEISCHWARENINDUSTRIE (OH. TALGSCHMELZEN U. AE.)										
20 - 49	88	752 680	9 893	34 303	1 025	788 007	95,5	4,4	0,1	260 486
50 - 99	66	920 975	1 412	59 879	1 774	982 628	93,7	6,1	0,2	201 156
100 - 199	52	1 632 619	6 387	124 261	6 246	1 763 126	92,6	7,0	0,4	251 127
200 - 499	47	3 367 914	17 464	144 294	8 851	3 521 060	95,7	4,1	0,3	233 577
500 - 999	7	856 455	3 784	112 395	3 305	972 155	88,1	11,6	0,3	206 715
1000 UND MEHR	5	1 445 596	44	279 992	10 395	1 735 982	83,3	16,1	0,6	267 806
INSGESAMT	265	8 976 238	38 984	755 124	31 596	9 762 958	91,9	7,7	0,3	237 019

1) OHNE UMSATZSTEUER. - 2) OHNE HEIMARBEITER.

5 UMSATZ 1983
NACH BESCHAFTIGTENGROSSENKLASSEN

BESCHAFTIGTE VON ... BIS ...	UNTER- NEHMEN	U M S A T Z 1)					ANTEIL AM GESAMTUMSATZ			GESAMT- UMSATZ JE BE- SCHAEF- TIGTEN 2)
		AUS EIGENEN ERZEUGNISSEN UND AUS INDUSTRIELLEN / HANDWERKLICHEN DIENSTLEISTUNGEN		AUS HANDELSWARE	AUS SONST. NICHTIND. / NICHTHAND- WERKLICHEN TÄETIG- KEITEN	INSGESAMT	AUS EIGENEN ERZEUGH U. IND. / HANDW. DIENST- LEI- STUNGEN	AUS HAN- DELS- WARE	AUS NICHT- INDU. / NICHT- HANDW. TÄETIG- KEITEN	
		ZUSAMMEN	DARUNTER AUS INDUSTRIEL. / HANDWERKL. DIENSTLEIST.							
6854 FLEISCHEREI										
20 - 49	296	1 387 688	483	138 578	3 786	1 530 052	90,7	9,1	0,2	163 763
50 - 99	81	873 890	-	74 660	3 077	951 627	91,8	7,8	0,3	170 787
100 UND MEHR	28	727 215	89	131 641	1 855	860 711	84,5	15,3	0,2	151 267
INSGESAMT	405	2 988 793	572	344 879	8 718	3 342 390	89,4	10,3	0,3	162 212
6856 FISCHVERARBEITUNG										
INSGESAMT	60	1 694 399	794	609 804	14 354	2 318 558	73,1	26,3	0,6	159 066
6860 VERARB. V. KAFFEE, TEE, H. V. KAFFEEMITTELN										
INSGESAMT	39	5 816 729	123 847	3 356 870	23 982	9 199 581	63,2	36,5	0,3	744 723
6871 BRAUEREI										
20 - 49	225	869 940	1 814	160 572	36 737	1 067 249	81,5	15,0	3,4	149 038
50 - 499	219	4 833 545	19 928	771 042	247 653	5 852 240	82,6	13,2	4,2	203 864
500 UND MEHR	31	6 105 721	53 467	537 634	455 511	7 098 866	86,0	7,6	6,4	257 610
INSGESAMT	475	11 809 206	75 208	1 469 248	739 902	14 018 355	84,2	10,5	5,3	221 026
6872 MÄLZEREI										
INSGESAMT	24	902 245	172	30 605	866	933 716	96,6	3,3	0,1	987 036
6873 ALKOHOLBRENNEREI										
INSGESAMT	11	176 912	8 803	27 052	1 921	205 885	85,9	13,1	0,9	230 040
6875 H. V. SPIRITUOSEN										
20 - 99	54	1 404 949	6 245	189 665	7 197	1 601 810	87,7	11,8	0,4	746 378
100 - 499	16	1 643 936	3 296	399 448	12 183	2 055 567	80,0	19,4	0,6	619 893
500 UND MEHR	4	1 488 201	638	214 138	12 932	1 715 271	86,8	12,5	0,8	455 462
INSGESAMT	74	4 537 086	10 179	803 251	32 311	5 372 648	84,4	15,0	0,6	582 205
6877 H. U. VERARB. V. WEIN										
INSGESAMT	31	1 453 214	3 321	215 567	9 418	1 678 200	86,6	12,8	0,6	552 947
6879 MINERALBRUNNEN, H. V. MINERALWASSER, LIMONADEN										
20 - 99	128	978 568	30 226	295 358	9 293	1 283 219	76,3	23,0	0,7	197 302
100 UND MEHR	87	4 136 533	50 743	701 193	37 102	4 874 828	84,9	14,4	0,8	295 507
INSGESAMT	215	5 115 102	80 969	996 550	46 396	6 158 048	83,1	16,2	0,8	267 738
6882 UEBRIGES ERNÄHRUNGSGEWERBE (OH. H. V. FUTTERMITTELN)										
INSGESAMT	79	1 719 677	18 782	179 475	13 851	1 913 003	89,9	9,4	0,7	198 151
6889 H. V. FUTTERMITTELN										
20 - 99	107	2 592 387	42 795	460 175	14 505	3 067 067	84,5	15,0	0,5	672 613
100 UND MEHR	27	5 014 558	20 378	939 117	14 657	5 968 332	84,0	15,7	0,2	746 400
INSGESAMT	134	7 606 945	63 174	1 399 292	29 161	9 035 399	84,2	15,5	0,3	719 603
68 ERNÄHRUNGSGEWERBE										
20 - 99	2 595	27 405 370	217 067	3 011 715	186 852	30 603 938	89,5	9,8	0,6	268 095
100 - 199	549	22 938 567	180 005	2 821 300	187 830	25 947 697	88,4	10,9	0,7	339 909
200 - 499	298	27 408 148	105 389	5 959 735	230 674	33 598 557	81,6	17,7	0,7	366 830
500 - 999	91	20 252 489	74 943	2 790 715	357 373	23 400 577	86,5	11,9	1,5	383 692
1000 UND MEHR	62	28 922 189	114 417	5 229 313	383 180	34 534 682	83,7	15,1	1,1	282 475
INSGESAMT	3 595	126 960 896	691 821	19 812 778	1 345 910	148 085 451	85,7	13,4	0,9	318 239
6911 H. V. ZIGARETTEN										
INSGESAMT	10	17 459 660	139 562	318 182	107 248	17 885 090	97,6	1,8	0,61	096 572
6915 TABAKVERARBEITUNG (OH. H. V. ZIGARETTEN)										
INSGESAMT	26	574 473	2 723	111 272	8 186	693 930	82,8	16,0	1,2	135 825
69 TABAKVERARBEITUNG										
INSGESAMT	36	18 034 133	142 285	429 454	115 433	18 579 020	97,1	2,3	0,6	867 408
NAHRUNGS-U. GENUSSMITTELGEWERBE										
20 - 49	1 795	13 238 024	101 509	1 510 854	83 119	14 831 998	89,3	10,2	0,6	257 542
50 - 99	818	14 332 859	118 279	1 509 822	110 108	15 952 788	89,8	9,5	0,7	277 620
100 - 199	553	23 038 908	180 007	2 841 874	188 332	26 069 114	88,4	10,9	0,7	338 841
200 - 499	303	27 921 115	105 896	6 019 738	242 131	34 182 984	81,7	17,6	0,7	365 834
500 UND MEHR	162	66 429 990	328 415	8 359 945	837 653	75 627 588	87,8	11,1	1,1	375 662
INSGESAMT	3 631	144 960 896	834 105	20 242 232	1 461 344	166 664 471	87,0	12,1	0,9	342 405

1) OHNE UMSATZSTEUER.- 2) OHNE HEIMARBEITER.

**5 UMSATZ 1983
NACH BESCHAEFTIGTENGROESSENKLASSEN**

BESCHAEFTIGTE VON ... BIS ...	UNTER- NEHMEN	U M S A T Z 1)					ANTEIL AM GESAMTUMSATZ			GESAMT- UMSATZ JE BE- SCHAEFT- TIGTEN 2)
		AUS EIGENEN ERZEUGNISSEN UND AUS INDUSTRIELLEN / HANDWERKLICHEN DIENSTLEISTUNGEN		AUS HANDELSWARE	AUS SONST. NICHTIND. / NICHTHAND- WERKLICHEN TÄTIG- KEITEN	INSGESAMT	AUS EIGENEN ERZEUGN U. IND. / HANDW. DIENST- LEI- STUNGEN	AUS NICHT- INDU. / NICHT- HANDW. TÄTIG- KEITEN		
		ZUSAMMEN	DARUNTER AUS INDUSTRIEL. / HANDWERKL. DIENSTLEIST.							
ANZAHL	1 000 DM					%		DM		
BERGBAU										
INSGESAMT	82	30 884 739	662 408	1 607 344	587 557	33 079 639	93,4	4,9	1,8	140 937
GRUNDSTOFF- U. PRODUKTIONSGÜTERGEWERBE										
20 - 49	2 216	12 000 870	236 151	1 289 368	132 337	13 422 575	89,4	9,6	1,0	192 275
50 - 99	1 040	13 200 508	356 553	1 436 110	144 338	14 780 957	89,3	9,7	1,0	202 738
100 - 199	641	17 419 986	890 597	2 113 990	138 053	19 672 029	88,6	10,7	0,7	220 022
200 - 499	504	33 357 990	3 793 502	3 779 394	313 253	37 450 637	89,1	10,1	0,8	239 870
500 - 999	167	27 927 442	2 217 993	4 232 919	335 206	32 495 567	85,9	13,0	1,0	279 134
1000 UND MEHR	198	237 272 488	3 892 330	56 867 432	5 284 881	299 424 802	79,2	19,0	1,8	326 409
INSGESAMT	4 766	341 179 285	11 387 127	69 719 214	6 348 068	417 246 567	81,8	16,7	1,5	293 422
INVESTITIONSGÜTER-PRODUZIERENDES GEWERBE										
20 - 49	6 659	21 101 819	3 549 292	4 089 250	202 560	25 393 629	83,1	16,1	0,8	118 225
50 - 99	3 314	24 985 037	2 948 954	3 547 181	274 472	28 806 691	86,7	12,3	1,0	124 013
100 - 199	2 040	32 639 204	2 556 868	3 363 021	294 918	36 297 143	89,9	9,3	0,8	127 015
200 - 499	1 417	52 508 268	2 806 080	5 151 529	407 702	58 067 499	90,4	8,9	0,7	133 418
500 - 999	490	42 655 309	1 978 833	3 729 733	421 431	46 806 473	91,1	8,0	0,9	136 319
1000 UND MEHR	411	297 918 908	13 469 942	44 426 903	3 631 223	345 977 034	86,1	12,8	1,0	172 828
INSGESAMT	14 331	471 808 545	27 309 969	64 307 617	5 232 306	541 348 468	87,2	11,9	1,0	154 086
BERGBAU U. VERARBEITENDES GEWERBE INSGESAMT										
20 - 49	16 343	64 640 117	4 920 523	8 420 385	505 697	73 566 200	87,9	11,4	0,7	140 331
50 - 99	7 985	73 550 390	4 475 777	8 231 861	691 818	82 474 069	89,2	10,0	0,8	147 918
100 - 199	4 807	99 526 902	4 296 208	10 164 143	816 780	110 507 825	90,1	9,2	0,7	164 934
200 - 499	3 242	152 117 296	7 996 718	18 479 779	1 451 533	172 048 608	88,4	10,7	0,8	172 764
500 - 999	1 000	114 564 767	4 867 425	12 380 215	1 307 448	128 252 430	89,3	9,7	1,0	184 866
1000 UND MEHR	809	638 388 756	18 427 985	111 647 882	10 690 509	760 727 147	83,9	14,7	1,4	216 211
INSGESAMT	34 186	1 142 788 228	44 984 636	169 324 265	15 463 784	1 327 576 277	86,1	12,8	1,2	190 747

1) OHNE UMSATZSTEUER. - 2) OHNE HEIMARBEITER.

6 MATERIALVERBRAUCH, EINSATZ AN
KOSTEN FÜR LOHnarBEITEN, SONSTIGE
NACH BESCHÄFTIGTEN
1 000

LFD. NR.	BESCHAEFTIGTE VON ... BIS ...	EINGAENGE AN ROH-, HILFS- UND BETRIEBS- STOFFEN	ANFANGSBEST. ABZUEGLICH ENDBESTAND AN ROH-, HILFS- U. BETRIEBS- STOFFEN	VERBRAUCH AN ROH-, HILFS- UND BETRIEBSSTOFFEN (MATERIALVERBRAUCH)		EINGAENGE AN HANDELSWARE	ANFANGSBEST. ABZUEGLICH ENDBESTAND AN HANDELSWARE	EINSATZ AN HANDELSWARE	KOSTEN FÜR LOHN- ARBEITEN
				INSGESAMT	DARUNTER ENERGIE- VERBRAUCH				
		1	2	3		5	6	7	8
3911 H.V.									
1	INSGESAMT	186 547	+3 114	189 661	10 845	74 545	-1 322	73 222	4 251
3931 H.V. SPIELWAREN.									
2	20 - 99	135 583	+535	136 118	6 599	37 737	+4 306	42 044	6 921
3	100 UND MEHR	507 364	+1 841	509 205	24 363	59 962	-2 207	57 755	32 625
4	INSGESAMT	642 947	+2 376	645 323	30 962	97 699	+2 099	99 799	39 545
3940 H.V. TURN-U.									
5	INSGESAMT	142 427	+359	142 787	5 960	80 310	+2 309	82 619	1 613
3954 H.V. SCHMUCK AUS EDELMETALL									
6	20 - 49	182 729	-9 696	173 033	2 486	29 366	-79	29 288	6 456
7	50 - 99	137 192	-1 368	135 823	1 807	21 699	-517	21 383	4 901
8	100 UND MEHR	188 325	-450	187 876	4 733	4 789	+215	5 003	11 381
9	INSGESAMT	508 245	-11 514	496 732	9 027	56 054	-380	55 674	22 738
3970 H.V. MÜNZEN.									
10	INSGESAMT	26 660	+2 557	29 217	1 439	4 304	-124	4 180	2 625
3990 FOTO-U.									
11	INSGESAMT	254 101	-6 099	248 002	15 144	33 104	-1 675	31 428	14 764
39 H.V. MUSIKINSTRUMENTEN.									
12	20 - 49	401 542	-7 497	394 045	16 277	101 351	-1 427	99 923	35 056
13	50 - 99	325 944	-2 418	323 526	11 546	96 448	+4 415	100 863	11 269
14	100 - 199	368 250	+489	368 739	18 510	89 835	-3 015	86 819	9 451
15	200 - 499	451 511	-3 977	447 534	22 028	68 728	-210	68 518	25 116
16	500 - 999	186 033	+3 646	189 679	7 831	4 447	+424	4 871	12 484
17	1000 UND MEHR	273 059	-2 326	270 733	10 592	54 450	-2 735	51 716	13 880
18	INSGESAMT	2 006 339	-12 083	1 994 256	86 783	415 259	-2 549	412 710	107 255
5110 H.V.									
19	20 - 499	98 198	+1 170	99 367	27 247	18 321	-706	17 615	674
20	500 UND MEHR	229 265	-512	228 753	64 050	10 466	-480	9 986	1 500
21	INSGESAMT	327 462	+658	328 120	91 297	28 787	-1 186	27 601	2 174
5120 H.V. STEINGUT, FEINSTEINZEUG,									
22	INSGESAMT	121 533	-1 072	120 461	32 219	71 517	-2 521	68 996	1 651
5150 H.V. SANITAERER									
23	INSGESAMT	35 342	+492	35 834	13 831	37 888	-540	37 348	119
5160 H.V. TECHNISCHER									
24	INSGESAMT	96 879	-636	96 243	25 037	11 844	+136	11 979	1 554
5170 H.V. FLIESEN, BAUKERAMIK,									
25	INSGESAMT	396 245	+3 243	399 489	145 785	114 492	+3 978	118 470	2 103
51									
26	20 - 499	323 973	-339	323 634	96 211	126 353	-4 242	122 111	3 677
27	500 - 999	144 575	+188	144 763	39 090	29 227	-114	29 113	468
28	1000 UND MEHR	508 914	+2 836	511 750	172 869	108 949	+4 222	113 171	3 456
29	INSGESAMT	977 462	+2 685	980 146	308 170	264 529	-134	264 395	7 601
5211 H.V. FLACHGLAS									
30	INSGESAMT	16 373	+55	16 428	6 586	5 069	+26	5 096	226
5225 H.V. HOHLGLAS,									
31	INSGESAMT	1 565 427	+4 551	1 569 978	597 896	326 148	+1 832	327 980	15 224
5290 VERARB. U. VEREDLG. V. GLAS,									
32	20 - 999	1 080 769	-11 525	1 069 244	110 282	300 782	-2 990	297 792	34 019
33	1000 UND MEHR	891 861	-6 284	885 577	163 936	81 943	-8 916	73 027	-
34	INSGESAMT	1 972 630	-17 809	1 954 821	274 217	382 725	-11 906	370 819	34 019
52 H.V. VERARB.									
35	INSGESAMT	3 554 430	-13 203	3 541 227	878 699	713 942	-10 048	703 894	49 469

1) OHNE UMSATZSTEUER. - 2) NUR VON KAPITALGESELLSCHAFTEN.

HANDELSWARE ZU ANSCHAFUNGSKOSTEN,
VORLEISTUNGEN, KOSTENSTEUERN 1983
GROSSENKLASSEN
DM

MATERIALVER- BRAUCH EINSATZ AN HANDELSW. Z. AN- SCHAFFUNGSKL. KOSTEN FUER LOHNARBEITEN SP. 3+SP. 7+SP. 8	KOSTEN FUER SONSTIGE INDUSTR. / HANDWERKL. DIENST- LEISTUNGEN	MIETEN UND PACHTEN	SONSTIGE KOSTEN			SONSTIGE VOR- LEISTUNGEN SP. 10 +SP. 11 +SP. 12	VORLEISTUNGEN INSGESAMT 1) SP. 9 + SP. 15	KOSTENSTEUERN			LFD. NR.
			INSGESAMT	DARUNTER				INSGESAMT	DARUNTER		
				VERSICHERUNGS- PRAEMIEN	BANK- SPESEN				VERMOEGEN- STEUER 2)	VERBRAUCH- STEUERN	
9	10	11	12	13	14	15	16	17	18	19	
MUSIKINSTRUMENTEN											
267 135	7 697	6 836	63 142	4 318	939	77 675	344 810	9 198	344	-	1
CHRISTBAUMSCHMUCK											
185 082	4 465	5 305	44 381	2 354	629	54 152	239 234	4 456	100	-	2
599 585	24 047	21 385	121 188	4 773	2 095	166 620	766 205	27 126	1 042	-	3
784 667	28 512	26 690	165 569	7 127	2 723	220 772	1 005 439	31 582	1 142	-	4
SPORTGERAETEN											
227 019	3 089	6 338	67 698	2 029	812	77 125	304 144	3 002	17	-	5
ODER -PLATTIERUNGEN											
208 777	1 367	4 019	30 265	2 570	801	35 651	244 427	6 545	85	-	6
162 107	1 707	2 380	17 934	2 147	938	22 022	184 128	3 726	80	-	7
204 260	3 837	7 738	25 904	1 965	506	37 479	241 739	8 860	215	-	8
575 143	6 912	14 138	74 102	6 682	2 245	95 152	670 295	19 131	380	-	9
MEDAILLEN											
36 022	1 648	1 049	7 411	830	99	10 108	46 130	1 421	0	-	10
FILMLABORS											
294 194	22 007	29 131	73 385	3 043	452	124 524	418 718	10 528	107	-	11
SPIELWAREN, FUELLHALTERN USW.											
529 025	8 998	20 747	95 508	7 042	2 097	125 253	654 278	15 934	241	-	12
435 657	9 289	14 923	88 063	5 419	1 921	112 275	547 932	10 296	267	-	13
465 008	16 060	17 628	118 419	5 028	1 557	152 108	617 116	15 780	373	-	14
541 168	22 044	31 151	103 638	5 385	1 824	156 833	698 000	19 473	701	-	15
207 034	9 071	4 413	54 083	1 994	795	67 568	274 602	15 162	205	-	16
336 329	13 098	11 033	85 147	3 118	682	109 278	445 606	9 439	632	-	17
2 514 221	78 559	99 896	544 858	27 987	8 875	723 314	3 237 535	86 084	2 419	-	18
PORZELLAN											
117 655	5 812	3 038	35 251	1 430	498	44 101	161 756	3 794	633	-	19
240 240	15 479	3 195	126 944	4 355	810	145 618	385 858	14 204	1 640	-	20
357 895	21 291	6 233	162 195	5 784	1 307	189 719	547 614	17 998	2 273	-	21
TON-U. TOEPFERWAREN											
191 108	13 203	5 793	57 034	2 406	494	76 030	267 138	4 845	125	-	22
INSTALLATIONSKERAMIK											
73 301	2 993	918	18 057	835	71	21 968	95 269	2 220	462	-	23
KERAMIK											
109 776	6 420	1 850	34 400	1 183	425	42 670	152 446	2 871	461	-	24
KACHELN, KACHELOEFEN											
520 062	28 911	8 709	144 437	4 996	882	182 056	702 118	9 543	497	-	25
FEINKERAMIK											
449 422	27 364	12 831	113 329	5 676	1 296	153 524	602 946	13 289	1 186	-	26
174 344	9 873	2 113	56 461	2 229	386	68 446	242 791	9 388	589	-	27
628 376	35 580	8 559	246 335	7 299	1 498	290 474	918 850	14 800	2 044	-	28
1 252 142	72 817	23 502	416 124	15 204	3 180	512 444	1 764 586	37 477	3 819	-	29
(OH. TECHNISCHES GLAS)											
21 749	1 198	2 120	6 978	513	35	10 296	32 045	879	56	-	30
TECHNISCHES GLAS											
1 913 182	142 598	45 932	469 313	20 442	2 409	657 843	2 571 025	42 562	7 329	-	31
H.U. VERARB. V. GLASFASER											
1 401 055	43 679	44 996	196 501	10 271	2 172	285 176	1 686 231	28 288	2 887	-	32
958 604	55 301	30 557	316 800	11 000	689	402 658	1 361 262	51 439	9 736	-	33
2 359 659	98 980	75 554	513 301	21 270	2 860	687 835	3 047 494	79 726	12 623	-	34
V. GLAS											
4 294 590	242 776	123 606	989 592	42 225	5 304	1 355 974	5 650 564	123 167	20 009	-	35

6 MATERIALVERBRAUCH, EINSATZ AN
KOSTEN FÜR LOHNARBEITEN, SONSTIGE
NACH BESCHÄFTIGTEN
1 000

LFD. NR.	BESCHAEFTIGTE VON ... BIS ...	EINGAENGE AN ROH- HILFS- UND BETRIEBS- STOFFEN	ANFANGSBEST. ABZUEGLICH ENDBESTAND AN ROH-,HILFS- U.BETRIEBS- STOFFEN	VERBRAUCH AN ROH-, HILFS- UND BETRIEBSSTOFFEN (MATERIALVERBRAUCH)		EINGAENGE AN HANDELSWARE	ANFANGSBEST. ABZUEGLICH ENDBESTAND AN HANDELSWARE	EINSATZ AN HANDELSWARE	KOSTEN FUEER LOHN- ARBEITEN
				INSGESAMT	DARUNTER ENERGIE- VERBRAUCH				
		1	2	3	4	5	6	SP.5 + SP.6 7	8
5411 H.V.BAUELEMENTEN									
36	20 - 49	446 184	-3 258	442 926	15 257	14 236	+149	14 384	16 255
37	50 - 99	443 429	-5 029	438 399	15 590	28 634	-434	28 200	17 324
38	100 UND MEHR	918 141	-4 165	913 976	35 680	138 324	-3 996	134 329	31 886
39	INSGESAMT	1 807 754	-12 453	1 795 301	66 527	181 193	-4 281	176 912	65 465
5421 H.V.HOLZMOEBELN									
40	20 - 49	760 038	-4 758	755 279	37 883	113 177	-1 936	111 242	16 267
41	50 - 99	974 088	-2 929	971 159	47 899	102 444	+516	102 960	22 347
42	100 - 499	2 850 183	+651	2 850 834	141 060	344 150	+3 521	347 671	39 080
43	500 UND MEHR	1 472 456	-11 305	1 461 150	67 943	342 745	-17 031	325 714	6 005
44	INSGESAMT	6 056 765	-18 342	6 038 423	294 785	902 517	-14 930	887 587	83 700
5424 H.V.									
45	INSGESAMT	1 591 153	-512	1 590 641	54 348	94 852	+1 084	95 937	27 581
5427 H.V.									
46	INSGESAMT	207 719	+82	207 801	5 071	43 824	-1 083	42 741	1 834
5431 H.V.HOLZVERPACKUNGSMITTELN									
47	INSGESAMT	360 090	+3 668	363 757	20 793	78 888	-29	78 859	9 225
5441 H.V.									
48	INSGESAMT	1 107 286	+2 016	1 109 302	66 543	137 193	-2 479	134 714	61 484
5461 H.V.KORK-, KORB-U.									
49	INSGESAMT	55 850	+59	55 909	1 538	2 164	+123	2 286	12
5470 H.V.PINSELN									
50	INSGESAMT	220 400	-1 114	219 285	9 077	58 607	+221	58 829	5 031
54									
51	20 - 49	1 775 823	+224	1 776 047	78 826	201 569	-3 663	197 907	48 025
52	50 - 99	1 936 850	-8 511	1 928 339	87 285	192 900	-2 533	190 368	51 172
53	100 - 199	2 290 597	-13 159	2 277 438	112 013	181 891	+796	182 687	49 381
54	200 - 499	2 924 544	+5 263	2 929 807	127 066	508 862	+795	509 657	62 555
55	500 UND MEHR	2 479 203	-10 414	2 468 788	113 491	414 015	-16 770	397 245	43 199
56	INSGESAMT	11 407 017	-26 598	11 380 420	518 682	1 499 239	-21 374	1 477 865	254 332
5610 H.V.TAPETEN									
57	20 - 99	779 719	-4 447	775 273	30 572	119 115	+327	119 441	12 307
58	100 - 499	2 428 535	-37 770	2 390 765	144 209	204 854	-5 624	199 230	26 726
59	500 UND MEHR	1 769 039	-33 386	1 735 654	120 127	173 480	-928	172 552	17 023
60	INSGESAMT	4 977 294	-75 603	4 901 692	294 907	497 448	-6 225	491 223	56 056
5620 H.V.SCHREIBWAREN U.									
61	INSGESAMT	851 026	-10 108	840 918	43 446	253 627	+701	254 328	50 593
5691 H.V.SONST.WAREN									
62	20 - 99	181 461	-1 063	180 398	7 719	22 262	+362	22 624	8 727
63	100 UND MEHR	1 481 910	-19 513	1 462 397	166 881	515 136	+3 938	519 073	9 209
64	INSGESAMT	1 663 371	-20 576	1 642 794	174 600	537 398	+4 300	541 698	17 937
56 PAPIER-U.									
65	20 - 49	543 782	+158	543 939	23 688	100 896	+1 341	102 237	6 267
66	50 - 99	622 928	-7 912	615 016	27 464	67 407	+245	67 652	19 888
67	100 - 199	1 216 958	-16 065	1 200 893	55 558	81 049	-1 414	79 635	27 145
68	200 - 499	2 036 892	-40 442	1 996 450	160 276	352 186	-7 878	344 308	42 898
69	500 - 999	1 201 954	-12 857	1 189 097	102 447	56 913	+1 351	58 263	12 268
70	1000 UND MEHR	1 869 176	-29 168	1 840 008	143 521	630 023	+5 131	635 154	16 120
71	INSGESAMT	7 491 691	-106 287	7 385 404	512 953	1 288 473	-1 224	1 287 249	124 586
57 DRUCKEREI.									
72	20 - 49	1 033 719	-897	1 032 822	55 873	29 176	-579	28 597	188 857
73	50 - 99	1 106 193	+92	1 106 285	45 781	61 295	+277	61 572	138 180
74	100 - 199	1 192 876	-19 157	1 173 718	52 809	36 890	+598	37 488	130 783
75	200 - 499	1 395 798	+1 560	1 397 358	69 558	95 595	-1 367	94 228	75 485
76	500 - 999	708 943	-6 857	702 086	35 058	27 765	+482	28 248	44 127
77	1000 UND MEHR	1 028 324	-8 935	1 019 389	68 760	28 220	-280	27 940	166 418
78	INSGESAMT	6 465 853	-34 195	6 431 658	327 840	278 942	-870	278 073	743 850

1) OHNE UMSATZSTEUER.- 2) NUR VON KAPITALGESELLSCHAFTEN.

**HANDELSWARE ZU ANSCHAFUNGSKOSTEN,
 VORLEISTUNGEN, KOSTENSTEUERN 1983
 GROSSENKLASSEN
 DM**

MATERIALVER- BRAUCH EINSATZ AN HANDELSW. Z. AN- SCHAFUNGSK., KOSTEN FUER LOHNARBEITEN	KOSTEN FUER SONSTIGE INDUSTR./ HANDWERKL. DIENST- LEISTUNGEN	MIETEN UND PACHTEN	SONSTIGE KOSTEN			SONSTIGE VOR- LEISTUNGEN SP.10 +SP.11 +SP.12	VORLEISTUNGEN INSGESAMT 1)	KOSTENSTEUERN			LFD. NR.
			INSGESAMT	DARUNTER				INSGESAMT	DARUNTER		
				VERSICHERUNGS- PRAEMIEN	BANK- SPESEN				VERMOEGEN- STEUER 2)	VERBRAUCH- STEUERN	
SP.3+SP.7+SP.8							SP.9 + SP.15				
9	10	11	12	13	14	15	16	17	18	19	
AUS HOLZ(OH.FERTIGTEILBAUTEN)											
473 565	14 883	22 895	51 923	7 280	1 100	89 700	563 265	9 458	207	-	36
483 923	14 785	20 751	52 305	5 945	981	87 842	571 765	9 429	184	-	37
1 080 191	28 409	40 970	166 687	11 796	1 210	236 066	1 316 257	14 132	338	-	38
2 037 679	58 077	84 616	270 915	25 022	3 291	413 608	2 451 287	33 020	729	-	39
(OH.POLSTERMOEBEL)											
882 788	48 089	40 138	176 513	14 546	2 780	264 740	1 147 528	19 025	373	-	40
1 096 466	27 856	40 966	221 172	16 708	1 713	289 995	1 386 461	18 096	401	-	41
3 237 586	99 839	79 048	718 709	38 622	4 490	897 596	4 135 182	53 558	1 399	-	42
1 792 869	50 770	62 976	375 969	15 965	1 903	489 715	2 282 585	26 501	653	-	43
7 009 709	226 555	223 129	1 492 362	85 842	10 885	1 942 046	8 951 755	117 180	2 826	-	44
POLSTERMOEBELN											
1 714 159	33 078	44 979	284 907	18 288	1 865	362 964	2 077 123	26 237	1 103	-	45
MATRATZEN											
252 375	5 017	7 867	20 921	1 924	135	33 805	286 180	2 310	19	-	46
U.-LAGERBEHAELTERN											
451 840	18 711	10 822	55 998	9 212	1 864	85 532	537 372	9 493	152	-	47
SONST.HOLZWAREN											
1 305 501	49 967	35 991	178 866	20 216	1 937	264 823	1 570 324	19 672	837	-	48
FLECHTWAREN(OH.KORBMOEBEL)											
58 208	498	253	8 327	325	130	9 078	67 286	1 004	-	-	49
BESEN,BUERSTEN USW.											
283 145	7 117	10 579	57 806	2 672	571	75 502	358 647	7 831	299	-	50
HOLZVERARBEITUNG											
2 021 979	80 881	82 619	312 599	32 911	5 234	476 100	2 498 079	43 216	919	-	51
2 169 878	60 771	79 859	378 300	31 843	3 972	518 930	2 688 808	39 746	853	-	52
2 509 507	85 401	71 763	453 227	31 521	3 137	610 390	3 119 898	36 863	991	-	53
3 502 020	92 097	93 398	674 160	38 071	5 696	859 656	4 361 675	56 831	1 981	-	54
2 909 233	79 870	90 596	551 816	29 154	2 640	722 282	3 631 515	40 091	1 221	-	55
13 112 616	399 021	418 235	2 370 102	163 500	20 679	3 187 358	16 299 975	216 746	5 965	-	56
SPEZIALPAPIEREN, VERPACKUNGSMITTELN											
907 021	28 423	28 921	103 031	8 499	1 242	160 375	1 067 396	17 848	456	-	57
2 616 721	86 997	61 242	366 850	21 348	2 793	515 089	3 131 810	45 143	2 992	-	58
1 925 229	79 752	44 431	251 609	15 037	1 934	375 792	2 301 021	26 301	2 022	-	59
5 448 971	195 172	134 594	721 490	44 884	5 968	1 051 257	6 500 228	89 292	5 471	-	60
BUEROBEDARF, BUCHBINDEREI											
1 145 839	41 183	47 176	222 014	10 347	2 351	310 373	1 456 211	22 159	982	-	61
AUS PAPIER U.PAPPE											
211 750	6 149	6 590	31 275	2 161	349	44 014	255 763	5 940	66	-	62
1 990 679	112 729	56 939	514 085	18 228	2 247	683 753	2 674 433	64 172	1 347	31 351	63
2 202 429	118 878	63 528	545 361	20 388	2 596	727 767	2 930 196	70 113	1 413	31 351	64
PAPPEVERARBEITUNG											
652 443	18 864	29 276	79 572	6 836	1 079	127 713	780 156	14 762	406	-	65
702 556	25 949	26 679	101 243	6 897	1 016	153 871	856 427	15 768	339	-	66
1 307 673	56 764	45 878	203 899	12 698	2 120	306 541	1 614 214	23 818	1 079	-	67
2 383 656	85 307	44 100	368 787	18 737	2 576	498 194	2 881 850	71 761	2 743	31 351	68
1 259 628	79 335	31 218	223 096	12 252	1 821	333 649	1 593 277	14 142	971	-	69
2 491 282	89 014	68 148	512 267	18 198	2 303	669 429	3 160 711	41 313	2 328	-	70
8 797 239	355 233	245 298	1 488 865	75 619	10 915	2 089 397	10 886 635	181 564	7 866	31 351	71
VERVIELFAELTIGUNG											
1 250 276	51 350	103 689	231 182	21 765	3 725	386 221	1 636 497	33 432	1 019	-	72
1 306 037	54 904	71 997	206 319	14 139	1 709	333 219	1 639 256	42 034	1 057	-	73
1 341 989	49 788	56 845	217 608	12 872	2 530	324 240	1 666 229	29 424	1 379	442	74
1 567 071	57 341	103 708	326 929	14 542	1 713	487 978	2 055 049	39 209	1 556	-	75
774 460	25 131	26 614	98 708	5 093	801	150 454	924 914	11 389	853	-	76
1 213 747	60 780	53 225	293 336	8 456	1 522	407 311	1 621 058	30 558	3 889	-	77
7 453 581	299 264	416 078	1 374 081	76 866	11 700	2 089 424	9 543 004	186 047	9 753	442	78

6 MATERIALVERBRAUCH, EINSATZ AN
KOSTEN FÜR LOHnarBEITEN, SONSTIGE
NACH BESCHAEFTIGTEN
1 000

LFD. NR.	BESCHAEFTIGTE VON ... BIS ...	EINGAENGE AN ROH-, HILFS- UND BETRIEBS- STOFFEN	ANFANGSBEST. ABZUEGLICH ENDBESTAND AN ROH-, HILFS- U. BETRIEBS- STOFFEN	VERBRAUCH AN ROH-, HILFS- UND BETRIEBSSTOFFEN (MATERIALVERBRAUCH)		EINGAENGE AN HANDELSWARE	ANFANGSBEST. ABZUEGLICH ENDBESTAND AN HANDELSWARE	EINSATZ AN HANDELSWARE SP. 5 + SP. 6	KOSTEN FÜR LOHN- ARBEITEN 8
				INSGESAMT	DARUNTER ENERGIE- VERBRAUCH				
				SP. 1 + SP. 2					
		1	2	3	4	5	6	7	
									58 H.V.
79	20 - 49	1 540 478	-1 751	1 538 727	97 154	177 509	+2 250	179 759	36 470
80	50 - 99	1 737 662	-11 241	1 726 422	102 951	298 369	-1 640	296 729	47 884
81	100 - 199	2 409 596	-23 858	2 385 738	158 860	318 245	-10 208	308 036	36 109
82	200 - 499	3 057 815	-32 548	3 025 267	206 367	298 155	+2 330	300 485	77 406
83	500 - 999	2 214 326	-40 597	2 173 729	153 828	276 963	-3 247	273 716	40 205
84	1000 UND MEHR	1 945 745	-17 888	1 927 856	150 606	472 634	-4 251	468 403	18 655
85	INSGESAMT	12 905 621	-127 883	12 777 738	869 766	1 841 894	-14 766	1 827 128	256 728
									61
86	INSGESAMT	917 921	-7 482	910 439	34 668	44 534	-185	44 348	21 390
									6211 LEDERVERARBEITUNG
87	20 - 49	140 244	+1 991	142 235	4 143	64 976	+2 312	67 288	3 413
88	50 - 99	150 648	-2 536	148 112	3 928	74 449	-3 272	71 177	6 139
89	100 UND MEHR	352 838	+6 194	359 032	8 631	118 917	-2 556	116 361	18 718
90	INSGESAMT	643 731	+5 649	649 380	16 702	258 342	-3 516	254 826	28 271
									6251 H.V.
91	20 - 499	1 032 943	-6 947	1 025 996	26 229	119 818	-12 077	107 741	120 622
92	500 UND MEHR	619 099	-1 505	617 593	25 371	320 748	+4 197	324 945	54 588
93	INSGESAMT	1 652 042	-8 453	1 643 589	51 600	440 566	-7 879	432 686	175 210
									62
94	20 - 99	608 143	-2 123	606 020	17 122	178 614	-1 902	176 712	20 916
95	100 - 499	1 068 531	+824	1 069 355	25 810	199 546	-13 691	185 855	127 977
96	500 UND MEHR	619 099	-1 505	617 593	25 371	320 748	+4 197	324 945	54 588
97	INSGESAMT	2 295 772	-2 804	2 292 969	68 302	698 908	-11 396	687 512	203 481
									6301 WOLLAUFBEREITUNG, ZWIRNEREI.
98	INSGESAMT	276 659	-9 312	267 347	18 420	5 568	-353	5 215	15 883
									6311
99	INSGESAMT	753 538	-28 586	724 952	43 486	110 306	+2 559	112 865	26 423
									6312
100	INSGESAMT	1 524 729	-40 066	1 484 663	131 448	79 023	+1 027	80 050	64 217
									6322 ZWIRNEREI, HANDELSF.
101	INSGESAMT	152 406	+617	153 023	13 901	28 370	-4 364	24 006	5 364
									6323 ZWIRNEREI, HANDELSF.
102	20 - 99	59 448	+235	59 683	4 453	7 402	-316	7 086	861
103	100 UND MEHR	495 862	-4 838	491 024	50 056	100 693	+2 123	102 817	12 134
104	INSGESAMT	555 310	-4 602	550 708	54 508	108 095	+1 807	109 903	12 995
									6331
105	INSGESAMT	533 794	-9 025	524 770	30 859	17 058	+206	17 264	119 216
									6332
106	20 - 499	1 345 277	-17 888	1 327 389	85 641	164 788	-1 441	163 347	164 844
107	500 UND MEHR	1 088 573	-26 596	1 061 977	94 474	33 162	+824	33 986	227 057
108	INSGESAMT	2 433 850	-44 484	2 389 366	180 115	197 950	-617	197 334	391 901
									6333
109	INSGESAMT	642 947	-7 750	635 197	42 250	35 357	+120	35 477	177 983
									6355 JUTESPINNEREI
110	INSGESAMT	165 365	-624	164 741	9 219	41 982	+1 513	43 495	6 591
									6357 H.V. SEILERWAREN U. AE.
111	INSGESAMT	14 793	-393	14 400	918	3 532	+221	3 753	471
									6361 H.V.
112	INSGESAMT	233 320	-3 140	230 180	13 967	40 696	+814	41 510	33 455
									6365 H.V. MOEBEL-U.
113	INSGESAMT	578 784	-5 621	573 163	31 836	16 203	+58	16 261	60 696

1) OHNE UMSATZSTEUER. - 2) NUR VON KAPITALGESELLSCHAFTEN.

HANDELSWARE ZU ANSCHAFFUNGSKOSTEN,
 VORLEISTUNGEN, KOSTENSTEUERN 1983
 GROSSENKLASSEN
 DM

MATERIALVER- BRAUCH EINSATZ AN HANDELSW. Z. AN- SCHAFUNGSK., KOSTEN FÜR LOHNARBEITEN	KOSTEN FÜR SONSTIGE INDUSTR. / HANDWERKL. DIENST- LEISTUNGEN	MIETEN UND PACHTEN	SONSTIGE KOSTEN			SONSTIGE VOR- LEISTUNGEN SP. 10 + SP. 11 + SP. 12	VORLEISTUNGEN INSGESAMT 1)	KOSTENSTEUERN			LFD. NR.		
			INSGESAMT	DARUNTER				INSGESAMT	DARUNTER				
				VERSICHERUNGS- PRAEMIEN	BANK- SPESEN				VERMOEGEN- STEUER 2)	VERBRAUCH- STEUERN			
SP. 3 + SP. 7 + SP. 8	9	10	11	12	13	14	15	16	17	18	19		
KUNSTSTOFFWAREN													
1 754 955	62 382	83 956	349 417	17 872	5 514	495 755	2 250 710	56 662	1 087	-	79		
2 071 034	62 807	80 112	341 203	19 544	4 485	484 123	2 555 157	48 228	1 204	-	80		
2 729 884	85 737	78 340	375 148	27 531	3 486	539 225	3 269 109	45 461	1 528	-	81		
3 403 157	129 276	90 731	496 362	30 824	4 230	716 369	4 119 526	48 111	3 287	-	82		
2 487 650	82 768	58 562	398 150	19 207	2 950	539 480	3 027 129	43 890	5 221	-	83		
2 414 914	80 389	76 317	438 171	20 765	2 512	594 878	3 009 792	34 057	4 921	-	84		
14 861 594	503 360	468 019	2 398 451	135 741	23 177	3 369 829	18 231 424	276 410	17 249	-	85		
LEDERERZEUGUNG													
976 178	27 699	7 205	74 167	6 532	992	109 072	1 085 249	9 869	797	-	86		
(OH. H. V. SCHUHEN)													
212 936	2 500	5 904	38 187	1 741	608	46 590	259 526	2 746	73	-	87		
225 429	2 974	8 859	55 829	2 184	738	67 662	293 091	3 083	131	-	88		
494 111	8 888	10 393	110 481	3 834	1 467	129 762	623 873	9 322	913	-	89		
932 477	14 361	25 155	204 497	7 759	2 813	244 014	1 176 491	15 151	1 116	-	90		
SCHUHEN													
1 254 358	21 294	34 305	171 152	7 247	2 628	226 751	1 481 109	23 451	456	-	91		
997 126	20 454	38 104	119 111	5 369	1 215	177 670	1 174 796	13 589	1 957	-	92		
2 251 485	41 748	72 409	290 263	12 616	3 843	404 420	2 655 905	37 040	2 414	-	93		
LEDERVERARBEITUNG													
803 648	11 677	24 005	144 718	6 378	1 943	180 401	984 049	13 333	296	-	94		
1 383 187	23 978	35 455	230 931	8 628	3 498	290 364	1 673 551	25 269	1 276	-	95		
997 126	20 454	38 104	119 111	5 369	1 215	177 670	1 174 796	13 589	1 957	-	96		
3 183 962	56 110	97 565	494 760	20 375	6 656	648 434	3 832 396	52 191	3 530	-	97		
HANDELSF. AUFMACHUNG V. GARNEN													
288 444	6 550	3 228	26 935	2 065	551	36 713	325 157	5 280	1 019	-	98		
WOLLSPINNEREI													
864 240	16 642	13 733	62 411	6 798	1 191	92 786	957 025	8 782	905	-	99		
BAUMWOLLSPINNEREI													
1 628 930	44 162	21 198	136 314	15 942	3 068	201 674	1 830 604	21 648	4 160	-	100		
AUFMACHUNG V. BAUMWOLLGARNEN													
182 393	5 814	4 099	31 583	1 638	291	41 496	223 889	3 763	723	-	101		
AUFMACHUNG V. SEIDENGARNEN, TEXTURIER.													
67 630	607	883	6 023	595	109	7 513	75 144	469	26	-	102		
605 975	15 184	3 628	70 658	5 052	812	89 470	695 446	11 149	1 504	-	103		
673 606	15 791	4 511	76 682	5 647	921	96 984	770 590	11 618	1 531	-	104		
WOLLWEBEREI, ANG.													
661 249	13 305	7 540	73 022	6 034	1 032	93 867	755 116	5 738	389	-	105		
BAUMWOLLWEBEREI, ANG.													
1 655 580	27 650	16 470	160 316	14 602	2 487	204 436	1 860 016	16 225	1 435	-	106		
1 323 020	37 167	26 847	154 444	15 024	2 283	218 458	1 541 479	20 658	3 167	-	107		
2 978 600	64 817	43 317	314 760	29 626	4 770	422 894	3 401 494	38 883	4 602	-	108		
SEIDENWEBEREI, ANG.													
848 657	14 248	23 321	101 070	7 299	1 462	138 639	987 296	10 528	458	-	109		
U.-WEBEREI													
214 827	4 375	2 515	19 661	1 964	287	26 551	241 378	2 788	347	-	110		
AUS FASERN ALLER ART													
18 624	348	349	2 587	293	56	3 285	21 908	416	101	-	111		
GARDINENSTOFF													
305 145	6 455	9 180	68 567	2 790	713	84 201	389 346	5 163	308	-	112		
DEKORATIONSSTOFF													
650 120	15 199	12 440	76 180	4 991	913	103 819	753 939	12 137	228	-	113		

6 MATERIALVERBRAUCH, EINSATZ AN
KOSTEN FÜR LOHNARBEITEN, SONSTIGE
NACH BESCHÄFTIGTEN
1 000

LFD. NR.	BESCHAEFTIGTE VON ... BIS ...	EINGAENGE AN ROH-, HILFS- UND BETRIEBS- STOFFEN	ANFANGSBEST. ABZUGLICH ENDBESTAND AN ROH-, HILFS- U. BETRIEBS- STOFFEN	VERBRAUCH AN ROH-, HILFS- UND BETRIEBSSTOFFEN (MATERIALVERBRAUCH)		EINGAENGE AN HANDELSWARE	ANFANGSBEST. ABZUGLICH ENDBESTAND AN HANDELSWARE	EINSATZ AN HANDELSWARE	KOSTEN FUEER LOHN- ARBEITEN	
				INSGESAMT	DARUNTER ENERGIE- VERBRAUCH					
										SP.1 + SP.2
		1	2	3	4	5	6	SP.5 + SP.6	7	8
6370 WIRKEREI.										
114	20 - 49	286 810	-1 848	284 962	12 822	14 829	+987	15 816	51 693	
115	50 - 99	462 865	-4 948	457 917	13 481	22 316	+1 693	24 009	129 090	
116	100 - 499	1 102 153	-5 519	1 096 634	47 256	235 674	+4 979	240 653	280 045	
117	500 - 999	348 816	-949	347 867	18 529	57 810	+27	57 837	81 520	
118	1000 UND MEHR	407 886	+695	408 581	33 240	163 963	+3 187	167 150	58 933	
119	INSGESAMT	2 608 530	-12 569	2 595 961	125 328	494 592	+10 873	505 465	601 281	
6380 H.V.TEPPICHEN U.AE..										
120	INSGESAMT	1 547 467	-15 696	1 531 771	104 253	156 475	-1 430	155 045	47 421	
6391 VEREDLG.										
121	20 - 499	900 490	-2 645	897 845	180 736	116 214	-2 430	113 784	28 512	
122	500 UND MEHR	675 933	+1 012	676 946	87 987	25 248	+126	25 374	40 675	
123	INSGESAMT	1 576 424	-1 633	1 574 791	268 722	141 462	-2 304	139 158	69 187	
6399 SONSTIGES										
124	20 - 99	388 283	-1 890	386 393	22 519	103 019	-2 399	100 619	15 549	
125	100 - 499	430 464	+1 556	432 021	26 555	34 351	+151	34 503	49 814	
126	500 UND MEHR	516 685	-12 037	504 647	30 858	110 270	+1 257	111 527	8 669	
127	INSGESAMT	1 335 432	-12 371	1 323 061	79 933	247 640	-991	246 648	74 032	
63										
128	20 - 49	823 312	-158	823 154	61 686	100 220	+1 536	101 755	104 242	
129	50 - 99	1 359 207	-6 502	1 352 705	88 254	136 220	-1 943	134 276	236 663	
130	100 - 199	2 371 182	-33 200	2 337 982	146 481	323 045	-8 850	314 195	301 583	
131	200 - 499	4 606 245	-66 149	4 540 096	362 956	547 192	+13 511	560 703	465 059	
132	500 - 999	2 509 919	-41 787	2 468 132	222 361	156 225	+141	156 366	309 312	
133	1000 UND MEHR	3 278 232	-47 741	3 230 491	268 607	461 667	+4 745	466 412	290 903	
134	INSGESAMT	14 948 097	-195 537	14 752 560	1 150 345	1 724 569	+9 139	1 733 708	1 707 763	
6413 H.V.										
135	20 - 499	1 086 718	-14 684	1 072 035	28 802	205 906	-1 351	204 556	223 490	
136	500 UND MEHR	522 230	-2 604	519 626	12 418	28 223	-146	28 077	108 322	
137	INSGESAMT	1 608 949	-17 287	1 591 661	41 219	234 129	-1 496	232 633	331 812	
6414 H.V.DAMEN-U.										
138	20 - 99	918 648	-358	918 290	30 932	66 677	+620	67 296	350 635	
139	100 - 199	813 073	-8 464	804 608	16 068	48 897	+33	48 930	311 815	
140	200 - 499	930 700	+4 488	935 188	18 669	134 369	+2 301	136 670	407 512	
141	500 - 999	409 397	-3 325	406 072	10 138	196 793	-920	195 873	137 284	
142	1000 UND MEHR	470 334	-8 381	461 954	9 647	43 536	-218	43 317	133 190	
143	INSGESAMT	3 542 151	-16 040	3 526 111	85 454	490 271	+1 815	492 086	1 340 436	
6421 H.V.HERREN-										
144	INSGESAMT	408 794	-2 614	406 180	8 965	222 461	+2 885	225 345	119 760	
6425 H.V.HAUS-, BETT-										
145	INSGESAMT	169 053	-669	168 384	5 291	45 998	-161	45 837	19 954	
6430 SERIENFERTIGUNG V.										
146	INSGESAMT	765 921	-4 695	761 226	14 494	112 109	-518	111 591	114 134	
6440 H.V.										
147	INSGESAMT	186 821	-2 014	184 808	3 291	67 181	-692	66 489	41 310	
6450 H.V.KOPFBEDECKUNGEN.										
148	INSGESAMT	187 881	-1 602	186 279	7 518	111 681	+241	111 921	12 286	
6460 VERARB.V.										
149	20 - 99	63 058	+2 396	65 454	5 418	53 374	+6 414	59 788	8 109	
150	100 UND MEHR	110 205	+8 319	118 524	2 728	15 922	+492	16 414	17 259	
151	INSGESAMT	173 264	+10 714	183 978	8 146	69 296	+6 906	76 202	25 367	
6470 H.V.BETTWAREN										
152	INSGESAMT	464 006	-1 715	462 291	11 883	50 991	+2 461	53 452	2 241	
64										
153	20 - 49	955 236	+1 384	956 620	34 205	236 063	+7 103	243 166	218 070	
154	50 - 99	1 251 772	-7 747	1 244 024	36 660	161 959	-629	161 329	298 283	
155	100 - 199	1 787 681	-17 904	1 769 777	37 594	275 667	-4 039	271 628	455 098	
156	200 - 499	2 046 222	+3 044	2 049 266	46 018	456 858	+10 551	467 410	632 811	
157	500 - 999	923 618	-9 212	914 405	23 916	225 117	-1 064	224 054	218 763	
158	1000 UND MEHR	719 911	-7 154	712 758	14 515	92 769	-1 629	91 140	188 417	
159	INSGESAMT	7 684 440	-37 889	7 646 850	192 908	1 448 434	+10 293	1 458 727	2 011 443	

1) OHNE UMSATZSTEUER. - 2) NUR VON KAPITALGESELLSCHAFTEN.

HANDELSWARE ZU ANSCHAFFUNGSKOSTEN,
 VORLEISTUNGEN, KOSTENSTEUERN 1993
 GROSSENKLASSEN
 DM

MATERIALVER- BRAUCH EINSATZ AN HANDELSW. Z. AN- SCHAFFUNGSK., KOSTEN FUER LOHNARBEITEN	KOSTEN FUER SONSTIGE INDUSTR./ HANDWERKL. DIENST- LEISTUNGEN	MIETEN UND PACHTEN	SONSTIGE KOSTEN			SONSTIGE VOR- LEISTUNGEN SP.10 + SP.11 + SP.12	VORLEISTUNGEN INSGESAMT 1) SP.9 + SP.15	KOSTENSTEUERN			LFD. NR.
			INSGESAMT	DARUNTER				INSGESAMT	DARUNTER		
				VERSICHERUNGS- PRAEMIEN	BANK- SPESEN				VERMOEGEN- STEUER 2)	VERBRAUCH- STEUERN	
SP.3+SP.7+SP.8											
9	10	11	12	13	14	15	16	17	18	19	
STRICKEREI											
352 471	6 891	14 613	53 796	3 938	1 441	75 300	427 771	7 256	185	-	114
611 015	8 721	11 592	67 476	4 317	1 112	87 789	698 804	12 877	74	-	115
1 617 332	24 422	34 300	287 249	11 130	3 153	345 971	1 963 303	24 689	752	-	116
487 224	10 802	16 079	92 582	3 150	864	119 462	606 687	8 246	303	-	117
634 664	15 050	18 936	111 075	3 406	1 141	145 061	779 725	14 995	1 980	-	118
3 702 707	65 885	95 520	612 178	25 940	7 711	773 584	4 476 291	68 063	3 294	-	119
BESCHICHTETEM GEWEBE											
1 734 238	45 437	21 982	293 840	17 953	4 206	361 259	2 095 497	24 564	4 661	-	120
V. TEXTILIEN											
1 040 141	48 880	28 085	132 224	13 292	2 146	209 188	1 249 329	20 527	836	-	121
742 994	18 270	12 057	92 233	9 133	1 221	122 559	865 554	7 537	500	-	122
1 783 135	67 150	40 141	224 457	22 425	3 367	331 747	2 114 882	28 064	1 336	-	123
TEXTILGEWERBE, ANG.											
502 561	15 593	17 264	93 201	5 019	1 425	126 058	628 619	12 896	334	-	124
516 337	11 934	10 016	77 617	5 497	1 144	99 567	615 904	8 230	417	-	125
624 843	18 661	11 798	105 502	5 885	1 103	135 960	760 803	17 599	986	-	126
1 643 741	46 188	39 078	276 319	16 400	3 672	361 585	2 005 326	38 726	1 737	-	127
TEXTILGEWERBE											
1 029 151	29 498	35 567	144 251	12 093	3 144	209 317	1 238 468	21 149	475	-	128
1 723 644	38 726	40 848	214 082	14 937	3 443	293 656	2 017 300	32 591	636	-	129
2 953 760	58 304	52 456	368 207	26 076	6 406	478 967	3 432 726	37 544	1 747	-	130
5 565 859	120 807	74 195	735 710	50 904	9 649	930 712	6 496 571	74 288	5 952	-	131
2 933 810	90 373	68 210	387 258	28 142	4 297	545 841	3 479 651	42 734	3 972	-	132
3 987 807	95 582	70 946	549 932	36 091	7 306	716 459	4 704 266	76 276	13 125	-	133
18 194 031	433 290	342 222	2 399 440	168 243	34 244	3 174 952	21 368 983	284 582	25 907	-	134
HERRENOBERBEKLEIDUNG											
1 500 081	16 437	29 848	207 760	9 038	3 254	254 046	1 754 127	19 346	908	-	135
656 025	9 719	27 573	86 848	3 254	798	124 140	780 166	9 879	130	-	136
2 156 106	26 156	57 422	294 608	12 292	4 052	378 186	2 534 292	29 225	1 038	-	137
KINDEROBERBEKLEIDUNG											
1 336 222	18 389	46 014	204 465	9 908	3 316	268 869	1 605 090	24 780	253	-	138
1 165 353	12 804	21 917	140 596	5 052	2 558	175 317	1 340 669	25 280	182	-	139
1 479 370	12 156	35 494	173 676	7 229	2 575	221 325	1 700 694	22 513	181	-	140
739 228	5 825	9 197	78 951	2 666	1 272	93 973	833 202	11 479	432	-	141
638 461	6 634	8 352	70 836	5 740	1 495	85 822	724 282	11 186	185	-	142
5 358 633	55 808	120 974	668 524	30 596	11 217	845 305	6 203 938	95 237	1 233	-	143
DAMEN-U. KINDERWAEISCHE											
751 285	6 585	14 435	99 637	3 765	1 458	120 656	871 941	6 967	393	-	144
U. TISCHWAEISCHE											
234 175	1 606	3 862	25 467	913	214	30 936	265 111	1 839	16	-	145
ARBEITS-, SPORT-U. AE. BEKLEIDUNG											
986 951	8 295	17 049	106 158	6 596	1 698	131 501	1 118 452	14 720	160	-	146
MIEDERWAREN											
292 607	2 598	11 907	124 149	1 254	249	138 655	431 262	4 094	898	-	147
BEKLEIDUNGSZUBEHOER											
310 457	4 704	7 471	56 514	2 357	1 730	68 689	379 147	4 971	68	-	148
FELLEN, PELZEN											
133 351	2 561	7 497	21 489	2 622	1 117	31 547	164 898	5 079	57	-	149
152 197	1 872	2 137	15 574	1 747	297	19 583	171 780	1 289	55	-	150
285 548	4 432	9 634	37 064	4 370	1 413	51 130	336 678	6 367	113	-	151
(OH. MATRATZEN)											
517 984	8 854	10 071	68 768	4 383	1 028	87 693	605 677	8 505	631	-	152
BEKLEIDUNGSGEWERBE											
1 417 856	19 218	49 230	175 642	12 008	4 126	244 090	1 661 946	28 737	431	-	153
1 703 637	23 502	45 132	254 035	12 860	4 561	322 670	2 026 307	28 014	676	-	154
2 496 503	26 975	44 792	328 803	14 044	4 902	400 570	2 897 072	40 819	682	-	155
3 149 487	29 217	68 846	404 895	16 908	6 206	502 958	3 652 445	43 759	1 298	-	156
1 357 222	12 992	30 806	163 952	5 901	2 079	207 750	1 564 972	20 861	562	-	157
992 316	11 877	24 584	185 466	6 811	1 590	221 926	1 214 242	15 481	1 019	-	158
11 117 021	123 782	263 391	1 512 791	68 532	23 464	1 899 964	13 016 985	177 672	4 669	-	159

6 MATERIALVERBRAUCH, EINSATZ AN
KOSTEN FUER LOHNARBEITEN, SONSTIGE
NACH BESCHAEFTIGTEN
1 000

LFD. NR.	BESCHAEFTIGTE VON ... BIS ...	EINGAENGE AN ROH-, HILFS- UND BETRIEBS- STOFFEN	ANFANGSBEST. ABZUEGLICH ENDBESTAND AN ROH-,HILFS- U.BETRIEBS- STOFFEN	VERBRAUCH AN ROH-, HILFS- UND BETRIEBSSTOFFEN (MATERIALVERBRAUCH)		EINGAENGE AN HANDELSWARE	ANFANGSBEST. ABZUEGLICH ENDBESTAND AN HANDELSWARE	EINSATZ AN HANDELSWARE SP. 5 + SP. 6	KOSTEN FUER LOHN- ARBEITEN 8
				INSGESAMT	DARUNTER ENERGIE- VERBRAUCH				
				SP. 1 + SP. 2					
		1	2	3	4	5	6	7	
VERBRAUCHSGUETER									
160	20 - 49	7 681 859	- 6 854	7 675 005	413 502	1 091 526	+10 013	1 101 539	650 872
161	50 - 99	9 120 597	- 60 159	9 060 438	453 654	1 228 103	-11 491	1 216 611	821 200
162	100 - 199	12 628 776	-128 652	12 500 124	651 326	1 409 985	-30 220	1 379 765	1 076 471
163	200 - 499	18 107 625	-131 485	17 976 139	1 231 897	2 700 272	+2 941	2 703 213	1 487 960
164	500 - 999	10 449 620	-122 156	10 327 464	855 918	1 272 821	-15 904	1 256 917	703 319
165	1000 UND MEHR	12 668 277	-111 705	12 556 572	1 342 975	2 517 367	+1 526	2 518 894	747 581
166	INSGESAMT	70 656 754	-561 012	70 095 742	4 949 273	10 220 074	-43 135	10 176 938	5 487 903

1) OHNE UMSATZSTEUER.- 2) NUR VON KAPITALGESELLSCHAFTEN.

HANDELSWARE ZU ANSCHAFKUNGSKOSTEN,
VORLEISTUNGEN, KOSTENSTEUERN 1983
GROSSENKLASSEN
DM

MATERIALVER- BRAUCH EINSATZ AN HANDELSW. Z. AN- SCHAFFUNGSK., KOSTEN FUER LOHNARBEITEN	KOSTEN FUER SONSTIGE INDUSTR. / HANDWERKL. DIENST- LEISTUNGEN	MIETEN UND PACHTEN	SONSTIGE KOSTEN			SONSTIGE VOR- LEISTUNGEN SP. 10 + SP. 11 + SP. 12	VORLEISTUNGEN INSGESAMT 1) SP. 9 + SP. 15	KOSTENSTEUERN			LFD. NR.
			INSGESAMT	DARUNTER				INSGESAMT	DARUNTER		
				VERSICHERUNGS- PRAEMIEN	BANK- SPESEN				VERMOEGEN- STEUER 2)	VERBRAUCH- STEUERN	
SP. 3 + SP. 7 + SP. 8											
9	10	11	12	13	14	15	16	17	18	19	

PRODUZIERENDES GEWERBE											
9 427 415	287 764	426 318	1 494 269	117 291	27 125	2 208 351	11 635 766	226 743	5 066	-	160
11 098 750	296 666	394 936	1 742 143	113 904	23 314	2 433 746	13 532 495	233 838	5 674	-	161
14 956 360	407 800	396 954	2 227 027	138 200	25 652	3 031 781	17 988 141	250 019	8 463	442	162
22 167 313	608 412	554 494	3 471 816	191 538	36 088	4 634 721	26 802 034	397 489	20 435	31 351	163
12 287 699	431 493	286 366	1 941 596	102 172	15 775	2 659 455	14 947 154	212 274	16 866	-	164
15 823 046	560 022	447 544	3 187 225	137 777	21 247	4 194 792	20 017 838	311 826	45 479	-	165
85 760 583	2 592 156	2 506 614	14 064 076	800 882	149 200	19 162 845	104 923 428	1 632 189	101 983	31 792	166

6 MATERIALVERBRAUCH, EINSATZ AN
KOSTEN FÜR LOHNARBEITEN, SONSTIGE
NACH BESCHÄFTIGTEN
1 000

LFD. NR.	BESCHÄFTIGTE VON ... BIS ...	EINGAENGE AN ROH-, HILFS- UND BETRIEBS- STOFFEN	ANFANGSBEST. ABZUEGLICH ENDBESTAND AN ROH-, HILFS- U. BETRIEBS- STOFFEN	VERBRAUCH AN ROH-, HILFS- UND BETRIEBSSTOFFEN (MATERIALVERBRAUCH)		EINGAENGE AN HANDELSWARE	ANFANGSBEST. ABZUEGLICH ENDBESTAND AN HANDELSWARE	EINSATZ AN HANDELSWARE	KOSTEN FÜR LOHN- ARBEITEN
				INSGESAMT	DARUNTER ENERGIE- VERBRAUCH				
				SP.1 + SP.2				SP.5 + SP.6	
		1	2	3	4	5	6	7	8
6811 MAHL-U.									
1	20 - 49	597 421	+9 272	606 693	17 412	63 430	-8 444	54 987	-
2	50 - 99	438 829	+3 955	442 784	13 327	20 723	+251	20 974	-
3	100 UND MEHR	1 386 666	+34 929	1 421 596	39 813	221 643	-7 695	213 948	457
4	INSGESAMT	2 422 917	+48 157	2 471 073	70 553	305 797	-15 887	289 909	457
6812 H.V.									
5	INSGESAMT	290 950	+620	291 569	15 758	99 496	+2 068	101 563	19
6813 H.V. NAEHRMITTELN									
6	20 - 99	165 061	+902	165 963	8 024	14 828	+651	15 479	742
7	100 UND MEHR	1 370 602	-7 823	1 362 779	50 609	291 531	+10 092	301 622	39 892
8	INSGESAMT	1 535 663	-6 921	1 528 743	58 633	306 359	+10 743	317 102	40 634
6814 H.V. STAERKE.									
9	INSGESAMT	996 951	+2 294	999 245	54 105	65 192	-1 349	63 843	2 814
6816 H.V.									
10	INSGESAMT	486 347	-7 293	479 054	51 891	88 968	+785	89 753	2 207
6818 H.V. BACKWAREN									
11	20 - 49	438 839	+220	439 058	49 895	109 150	+851	110 001	857
12	50 - 99	355 945	-3 531	352 414	39 762	120 597	-684	119 913	256
13	100 UND MEHR	1 142 863	+1 358	1 144 221	133 833	402 216	+122	402 339	625
14	INSGESAMT	1 937 646	-1 953	1 935 693	223 490	631 963	+289	632 252	1 738
6819 H.V.									
15	INSGESAMT	869 787	-5 939	863 847	54 399	257 733	-887	256 845	2 041
6821									
16	INSGESAMT	3 349 146	+13 139	3 362 286	426 351	438 787	-23 331	415 456	6 786
6825 OBST-U.									
17	20 - 99	984 594	+3 361	987 956	41 774	32 216	+1 504	33 720	9 075
18	100 - 499	899 946	-5 983	893 963	44 911	136 444	+877	137 321	410
19	500 UND MEHR	840 708	+6 534	847 242	35 777	50 649	-1 042	49 607	3
20	INSGESAMT	2 725 248	+3 913	2 729 161	122 462	219 309	+1 339	220 648	9 488
6828 H.V. SUESSWAREN									
21	20 - 999	2 699 405	+29 227	2 728 632	85 999	431 077	-85 568	345 509	9 278
22	1000 UND MEHR	2 765 582	-17 542	2 748 040	119 250	525 953	+51	526 004	23 652
23	INSGESAMT	5 464 987	+11 685	5 476 672	205 249	957 030	-85 517	871 513	32 930
6831 MOLKEREI.									
24	20 - 99	5 096 106	+8 909	5 105 015	89 820	415 382	+1 992	417 373	3 440
25	100 - 199	4 211 872	+8 390	4 220 262	107 833	311 208	-13	311 194	231
26	200 - 499	4 507 269	-1 631	4 505 639	115 514	1 079 094	+645	1 079 739	117
27	500 - 999	1 530 116	+165	1 530 281	43 079	315 269	-1 922	313 347	-
28	1000 UND MEHR	1 913 050	-1 016	1 912 034	61 330	660 641	+495	661 136	56
29	INSGESAMT	17 258 413	+14 817	17 273 231	417 575	2 781 594	+1 196	2 782 790	3 844
6836 H.V. DAUERMITLICH.									
30	INSGESAMT	4 635 589	-928	4 634 660	160 493	511 228	+3 100	514 327	5 852
6841 OELMUEHLEN.									
31	INSGESAMT	2 642 205	-110 095	2 532 110	86 930	567 701	+637	568 338	3 782
6844 H.V. MARGARINE									
32	INSGESAMT	3 351 331	-87 218	3 264 113	89 732	462 301	+810	463 111	31 631
6852 SCHLACHTHAEUER									
33	INSGESAMT	6 106 479	-2 747	6 103 732	75 674	653 437	-582	652 855	29 563
6853 FLEISCHWARENINDUSTRIE									
34	20 - 49	551 104	-1 273	549 831	13 291	28 103	-25	28 077	3 136
35	50 - 99	651 249	-1 921	649 328	20 222	44 125	+185	44 279	2 206
36	100 - 199	1 176 426	+563	1 176 989	36 309	95 395	-682	94 712	8 589
37	200 - 499	2 296 351	+7 120	2 303 471	70 478	114 396	-683	113 713	19 295
38	500 - 999	575 705	+340	576 044	18 645	87 742	+48	87 789	232
39	1000 UND MEHR	1 045 987	-45	1 045 942	29 925	239 748	-435	239 313	3 925
40	INSGESAMT	6 296 823	+4 783	6 301 606	188 871	609 508	-1 624	607 884	37 382

1) OHNE UMSATZSTEUER. - 2) NUR VON KAPITALGESELLSCHAFTEN.

HANDELSWARE ZU ANSCHAFUNGSKOSTEN,
VORLEISTUNGEN, KOSTENSTEUERN 1983
GROSSENKLASSEN
DM

MATERIALVER- BRAUCH EINSATZ AN HANDELSW. Z. AN- SCHAFFUNGSK. . KOSTEN FUER LOHNARBEITEN	KOSTEN FUER SONSTIGE INDUSTR. / HANDWERKL. DIENST- LEISTUNGEN	MIETEN UND PACHTEN	SONSTIGE KOSTEN			SONSTIGE VOR- LEISTUNGEN SP.10 +SP.11 +SP.12	VORLEISTUNGEN INSGESAMT 1)	KOSTENSTEUERN			LFD. NR.
			INSGESAMT	DARUNTER				INSGESAMT	DARUNTER		
				VERSICHERUNGS- PRAEMIEN	BANK- SPESEN				VERMOEGEN- STEUER 2)	VERBRAUCH- STEUERN	
SP.3+SP.7+SP.8											
9	10	11	12	13	14	15	16	17	18	19	
SCHAELELMEHLEN											
661 680	8 164	950	21 591	2 699	284	30 706	692 386	4 458	68	-	1
463 758	4 914	1 592	16 384	2 229	86	22 891	486 649	2 779	183	-	2
1 636 001	17 639	6 995	98 643	6 801	494	123 277	1 759 279	11 902	765	-	3
2 761 440	30 718	9 537	136 619	11 728	864	176 874	2 938 314	19 139	1 016	-	4
TEIGWAREN											
393 151	15 139	11 982	60 811	1 659	179	87 932	481 083	3 346	253	-	5
(OH. TEIGWAREN)											
182 184	7 421	8 705	25 149	1 348	175	41 276	223 460	2 000	404	-	6
1 704 293	30 838	36 948	533 711	9 869	1 846	601 497	2 305 791	47 515	2 403	-	7
1 886 478	38 259	45 653	558 861	11 217	1 721	642 773	2 529 251	49 515	2 807	-	8
STAEKERKEERZEUGNISSEN											
1 065 902	22 870	17 628	214 540	5 215	741	255 038	1 320 940	30 562	2 773	5 579	9
KARTOFFELERZEUGNISSEN, ANG.											
571 014	20 623	20 150	110 324	3 583	363	151 097	722 111	12 034	145	-	10
(OH. DAUERBACKWAREN)											
549 916	21 455	41 674	70 521	6 326	2 707	133 650	683 566	12 888	74	-	11
472 583	16 451	27 528	54 263	5 165	1 213	98 242	570 825	7 029	67	-	12
1 547 184	61 404	104 849	204 573	13 976	1 119	370 826	1 918 010	22 448	619	-	13
2 569 683	99 310	174 051	329 357	25 467	5 039	602 718	3 172 401	42 365	760	-	14
DAUERBACKWAREN											
1 122 733	37 281	38 931	230 536	8 313	682	306 749	1 429 482	17 867	686	-	15
ZUCKERINDUSTRIE											
3 784 528	135 428	12 565	240 596	18 219	528	388 588	4 173 116	496 014	11 995	117 043	16
GEMUESEVERARBEITUNG											
1 030 751	23 689	15 661	97 422	4 632	1 102	136 772	1 167 523	12 114	369	33	17
1 031 693	30 760	12 062	122 827	4 209	953	165 648	1 197 341	13 199	421	-	18
896 853	35 475	16 128	174 122	3 982	491	225 725	1 122 578	13 550	338	-	19
2 959 297	89 923	43 851	394 371	12 823	2 546	528 145	3 487 442	38 862	1 129	33	20
(OH. DAUERBACKWAREN)											
3 083 419	62 053	59 010	394 052	11 803	3 882	515 115	3 598 534	38 423	1 357	-	21
3 297 696	88 803	125 958	806 199	18 413	1 394	1 020 960	4 318 656	67 145	2 883	-	22
6 381 115	150 857	184 968	1 200 251	30 216	5 276	1 536 076	7 917 190	105 567	4 241	-	23
KAESEREI											
5 525 828	53 291	9 250	104 390	7 041	743	166 931	5 692 759	14 682	269	-	24
4 531 687	45 130	8 303	132 737	7 334	218	186 169	4 717 856	15 127	91	-	25
5 585 495	66 235	15 010	169 700	7 565	662	250 944	5 836 439	16 036	1 255	-	26
1 843 628	20 584	14 444	52 106	2 185	243	87 134	1 930 762	4 735	-	-	27
2 573 226	36 422	21 192	239 834	5 117	1 107	297 448	2 870 674	12 566	1 371	-	28
20 059 864	221 662	68 198	698 767	29 244	2 974	988 627	21 048 492	63 146	2 985	-	29
MILCHPRAEPARATEN, SCHMELZKAESE											
5 154 839	73 217	26 891	260 491	8 656	2 223	360 598	5 515 438	27 609	1 964	-	30
H.V. SPEISEOEL											
3 104 231	23 750	15 956	73 386	5 785	2 366	113 091	3 217 322	9 822	940	-	31
U.AE. NAHRUNGSFETTEN											
3 758 855	29 779	13 982	450 392	6 274	659	494 153	4 253 008	15 960	2 808	-	32
(OH. KOMMUNALE SCHLACHTHOEFEN)											
6 786 149	37 745	28 496	200 989	10 229	1 863	267 230	7 053 379	41 844	447	-	33
(OH. TALGSCHMELZEN U.AE.)											
581 044	11 270	7 408	34 773	1 639	500	53 452	634 496	6 809	87	-	34
695 813	14 239	12 737	38 328	2 768	299	65 304	761 117	5 700	82	-	35
1 280 291	20 739	24 402	112 855	4 088	371	157 997	1 438 287	10 872	333	-	36
2 436 479	49 333	38 293	181 277	7 413	1 323	268 903	2 705 382	20 975	444	-	37
664 065	13 061	26 572	46 879	1 852	163	86 512	750 578	6 005	90	-	38
1 289 181	16 147	24 335	85 462	1 720	140	125 944	1 415 124	8 508	278	-	39
6 946 872	124 790	133 747	499 574	19 469	2 795	758 111	7 704 984	58 868	1 314	-	40

6 MATERIALVERBRAUCH, EINSATZ AN
KOSTEN FÜR LOHnarBEITEN, SONSTIGE
NACH BESCHAEFTIGTEN
1 000

LFD. NR.	BESCHAEFTIGTE VON ... BIS ...	EINGAENGE AN ROH-, HILFS- UND BETRIEBS- STOFFEN	ANFANGSBEST. ABZUEGLICH ENDBESTAND AN ROH-,HILFS- U.BETRIEBS- STOFFEN	VERBRAUCH AN ROH-, HILFS- UND BETRIEBSSTOFFEN (MATERIALVERBRAUCH)		EINGAENGE AN HANDELSWARE	ANFANGSBEST. ABZUEGLICH ENDBESTAND AN HANDELSWARE	EINSATZ AN HANDELSWARE	KOSTEN FUEER LOHN- ARBEITEN
				INSGESAMT	DARUNTER ENERGIE- VERBRAUCH				
		1	2	3		5	6	SP.5 + SP.6	7
									6854
41	20 - 49	986 255	-446	985 809	25 885	114 731	+19	114 749	6 067
42	50 - 99	616 175	-315	615 859	16 278	59 820	+83	59 903	1 153
43	100 UND MEHR	433 487	+1 477	434 964	15 129	109 050	+258	109 308	2 540
44	INSGESAMT	2 035 917	+715	2 036 633	57 292	283 601	+360	283 961	9 761
									6856
45	INSGESAMT	1 025 069	+2 162	1 027 231	62 635	444 667	-97	444 570	285
									6860 VERARB.V. KAFFEE,
46	INSGESAMT	4 517 857	-55 545	4 462 312	69 527	3 053 303	-46 743	3 006 560	35 218
									6871
47	20 - 49	249 124	+2 972	252 096	54 304	106 285	+98	106 383	969
48	50 - 499	1 585 256	-6 716	1 578 540	229 580	539 905	+733	540 638	25 313
49	500 UND MEHR	2 119 342	-19 468	2 099 874	235 108	403 151	-85	403 066	59 705
50	INSGESAMT	3 953 721	-23 212	3 930 510	518 992	1 049 341	+746	1 050 087	85 987
									6872
51	INSGESAMT	698 157	+24 165	722 323	55 014	29 201	-2 105	27 096	3 121
									6873
52	INSGESAMT	93 071	+1 926	94 998	21 724	24 397	-1 283	23 114	-
									6875 H.V.
53	20 - 99	790 259	-85	790 174	8 360	168 375	-1 583	166 792	5 463
54	100 - 499	952 180	+8 822	961 002	11 496	342 627	+18 503	361 130	131
55	500 UND MEHR	536 968	+6 943	543 911	15 756	129 948	+3 631	133 579	31 596
56	INSGESAMT	2 279 408	+15 679	2 295 087	35 612	640 949	+20 552	661 501	37 191
									6877 H.U.
57	INSGESAMT	475 298	+11 257	486 556	11 655	185 375	+2 867	188 242	9 545
									6879 MINERALBRUNNEN,
58	20 - 99	505 237	-7 077	498 161	42 262	228 467	+3 104	231 571	13 745
59	100 UND MEHR	1 931 484	+21 800	1 953 284	107 256	577 340	-3 765	573 575	65 034
60	INSGESAMT	2 436 721	+14 723	2 451 445	149 518	805 807	-661	805 146	78 779
									6882 UEBRIGES ERNAHRUNGSGEWERBE
61	INSGESAMT	968 834	-11 007	957 827	37 954	137 523	-2 418	135 105	3 197
									6889 H.V.
62	20 - 99	2 161 159	-27 018	2 134 141	94 836	423 963	-2 276	421 687	11 285
63	100 UND MEHR	3 971 063	-42 978	3 928 085	78 250	876 317	-7 808	868 509	19 122
64	INSGESAMT	6 132 222	-69 996	6 062 227	173 086	1 300 279	-10 083	1 290 196	30 407
									68
65	20 - 99	19 333 983	-18 751	19 315 232	765 935	2 501 089	-7 659	2 493 430	102 177
66	100 - 199	16 609 177	-100 262	16 508 915	611 484	2 502 134	-83 849	2 418 285	61 188
67	200 - 499	18 921 061	+20 752	18 941 814	813 397	5 447 685	-58 739	5 388 946	61 991
68	500 - 999	13 018 910	-19 775	12 999 135	528 021	2 302 411	-2 975	2 299 436	146 396
69	1000 UND MEHR	17 263 911	-94 813	17 169 097	789 075	4 161 252	+6 144	4 167 396	133 005
70	INSGESAMT	85 147 042	-212 849	84 934 193	3 507 913	16 914 571	-147 079	16 767 493	504 758
									6911 H.V.
71	INSGESAMT	1 924 361	+116 283	2 040 644	71 897	297 552	+9 604	307 156	62 444
									6915 TABAKVERARBEITUNG
72	INSGESAMT	165 514	+4 331	169 845	10 971	87 505	-579	86 927	2 109
									69
73	INSGESAMT	2 089 874	+120 614	2 210 489	82 868	385 057	+9 025	394 082	64 553
									NACHRUGS-U.
74	20 - 49	9 544 459	-19 947	9 524 512	375 538	1 301 201	-13 108	1 288 092	57 336
75	50 - 99	9 818 603	+2 794	9 821 397	393 999	1 205 195	+5 453	1 210 648	44 989
76	100 - 199	16 644 043	-106 956	16 537 087	612 863	2 518 567	-84 159	2 434 408	61 215
77	200 - 499	19 020 600	+26 175	19 046 776	817 177	5 497 811	-58 847	5 438 965	63 927
78	500 UND MEHR	32 209 210	+5 699	32 214 909	1 391 204	6 776 854	+12 607	6 789 461	341 845
79	INSGESAMT	87 236 916	-92 235	87 144 682	3 590 781	17 299 629	-138 054	17 161 575	569 311

1) OHNE UMSATZSTEUER. - 2) NUR VON KAPITALGESELLSCHAFTEN.

HANDELSWARE ZU ANSCHAFKUNGSKOSTEN,
VORLEISTUNGEN, KOSTENSTEUERN 1983
GROSSENKLASSEN
DM

MATERIALVER- BRAUCH EINSATZ AN HANDELSW. Z. AN- SCHAFFUNGSKL., KOSTEN FÜR LOHNARBEITEN	KOSTEN FÜR SONSTIGE INDUSTR./ HANDWERKL. DIENST- LEISTUNGEN	MIETEN UND PACHTEN	SONSTIGE KOSTEN			SONSTIGE VOR- LEISTUNGEN SP.10 +SP.11 +SP.12	VORLEISTUNGEN INSGESAMT 1) SP.9 + SP.15	KOSTENSTEUERN			LFD. NR.
			INSGESAMT	DARUNTER				INSGESAMT	DARUNTER		
				VERSICHERUNGS- PRAEMIEN	BANK- SPESEN				VERMOEGEN- STEUER 2)	VERBRAUCH- STEUERN	
SP.3+SP.7+SP.8											
9	10	11	12	13	14	15	16	17	18	19	
FLEISCHEREI											
1 106 626	14 802	18 926	56 568	3 978	650	90 296	1 196 922	11 665	30	-	41
676 916	10 915	19 658	28 582	2 050	590	59 156	736 072	5 595	163	-	42
546 812	9 455	33 140	28 282	1 531	277	70 877	617 689	4 692	225	-	43
2 330 354	35 173	71 724	113 432	7 559	1 517	220 329	2 550 683	21 951	418	-	44
FISCHVERARBEITUNG											
1 472 086	27 948	47 809	127 557	6 169	1 792	203 314	1 675 400	15 071	1 104	-	45
TEE, H. V. KAFFEEMITTELN											
7 504 090	65 257	76 692	647 662	7 909	1 669	789 611	8 293 702	61 761	3 690	-	46
BRAUEREI											
359 447	47 218	9 687	100 622	5 796	2 020	157 527	516 975	87 460	129	71 185	47
2 144 490	184 958	149 700	532 372	21 831	2 525	867 030	3 011 520	615 039	5 401	514 340	48
2 562 646	202 025	328 737	785 555	20 363	3 002	1 316 317	3 878 963	750 934	16 771	623 450	49
5 066 583	434 201	488 124	1 418 549	47 990	7 548	2 340 874	7 407 457	1 453 433	22 300	1 208 975	50
MAELZEREI											
752 539	14 570	9 523	26 490	2 288	205	50 582	803 122	7 383	336	-	51
ALKOHOLBRENNEREI											
118 112	5 803	2 214	16 247	923	73	24 264	142 376	4 631	281	11	52
SPIRITUOSEN											
962 429	6 385	8 135	107 427	2 679	751	121 948	1 084 376	412 155	191	405 106	53
1 322 264	8 303	9 468	275 268	4 941	631	293 039	1 615 302	209 613	251	193 127	54
709 086	21 679	21 049	194 193	3 826	670	236 921	946 007	518 749	723	508 832	55
2 993 779	36 366	38 653	576 888	11 446	2 052	651 907	3 645 686	1 140 517	1 165	1 107 065	56
VERARB. V. WEIN											
684 342	14 460	9 857	220 235	3 187	661	244 552	928 894	494 588	955	477 544	57
H. V. MINERALWASSER, LIMONADEN											
743 476	32 778	14 983	78 923	5 302	726	126 684	870 160	18 663	474	114	58
2 591 893	93 661	87 783	654 440	13 188	1 380	835 884	3 427 777	108 671	4 122	12 990	59
3 335 369	126 439	102 765	733 363	18 490	2 105	962 568	4 297 937	127 334	4 596	13 104	60
(OH. H. V. FUTTERMITTELN)											
1 096 129	37 615	38 373	211 888	8 231	1 384	287 876	1 384 005	19 302	489	-	61
FUTTERMITTELN											
2 567 113	42 343	16 307	98 424	11 932	1 219	157 074	2 724 187	14 076	557	-	62
4 815 716	46 606	25 253	386 597	11 557	1 125	458 456	5 274 173	25 319	2 220	-	63
7 382 829	88 949	41 560	485 021	23 489	2 344	615 530	7 998 359	39 395	2 778	-	64
ERNAHRUNGSGEWERBE											
21 910 838	444 449	293 568	1 422 776	88 792	18 538	2 160 793	24 071 631	1 013 946	5 195	793 840	65
18 988 389	357 743	316 621	1 522 152	63 674	8 133	2 196 515	21 184 904	602 676	8 779	397 044	66
24 392 751	425 387	303 700	2 123 895	75 709	10 769	2 852 982	27 245 733	853 627	16 141	532 604	67
15 444 968	342 007	319 339	1 731 907	47 596	6 519	2 393 254	17 838 221	1 174 406	19 389	863 087	68
21 469 498	472 768	541 210	3 447 945	70 521	8 399	4 461 924	25 931 422	777 243	24 932	342 779	69
102 206 444	2 042 354	1 774 437	10 248 676	346 291	52 357	14 065 467	116 271 911	4 421 898	74 437	2 929 354	70
ZIGARETTEN											
2 410 243	79 365	78 504	1 489 801	16 633	1 577	1 647 671	4 057 913	12 719 557	13 507	12 694 036	71
(OH. H. V. ZIGARETTEN)											
258 881	5 051	5 361	64 262	2 268	455	74 674	333 555	167 568	556	162 213	72
TABAKVERARBEITUNG											
2 669 124	84 416	83 865	1 554 063	18 901	2 032	1 722 345	4 391 468	12 887 125	14 062	12 856 249	73
GENUSSMITTELGEWERBE											
10 869 940	211 632	143 704	606 768	43 211	10 353	962 104	11 832 044	404 127	1 845	297 302	74
11 077 034	235 200	150 847	830 273	46 174	8 424	1 216 321	12 293 355	696 649	3 609	581 200	75
19 032 710	358 701	317 609	1 531 413	63 999	8 185	2 207 722	21 240 433	644 275	8 882	438 127	76
24 549 667	427 846	306 252	2 185 085	76 891	10 975	2 919 183	27 468 850	1 146 540	16 346	824 072	77
39 346 216	893 391	939 891	6 649 201	134 917	16 452	8 482 482	47 828 698	14 417 431	57 817	13 644 902	78
104 875 567	2 126 770	1 858 303	11 802 740	365 192	54 389	15 787 812	120 663 380	17 309 023	88 499	15 785 603	79

6 MATERIALVERBRAUCH, EINSATZ AN
KOSTEN FÜR LOHNARBEITEN, SONSTIGE
NACH BESCHÄFTIGTEN
1 000

LFD. NR.	BESCHAEFTIGTE VON ... BIS ...	EINGAENGE AN ROH-, HILFS- UND BETRIEBS- STOFFEN	ANFANGSBEST. ABZUEGLICH ENDBESTAND AN ROH-, HILFS- U. BETRIEBS- STOFFEN	VERBRAUCH AN ROH-, HILFS- UND BETRIEBSSTOFFEN (MATERIALVERBRAUCH)		EINGAENGE AN HANDELSWARE	ANFANGSBEST. ABZUEGLICH ENDBESTAND AN HANDELSWARE	EINSATZ AN HANDELSWARE SP. 5 + SP. 6	KOSTEN FUEER LOHN- ARBEITEN 8
				INSGESAMT SP. 1 + SP. 2	DARUNTER ENERGIE- VERBRAUCH				
		1	2	3	4	5	6	7	
1	INSGESAMT	7 4824 279	+97 330	7 921 609	2 317 822	1 596 664	+3 116	1 599 781	568 526
									BE
									GRUNDSTOFF-U.
2	20 - 49	6 138 466	-52 230	6 086 236	724 236	1 054 708	+728	1 055 436	120 563
3	50 - 99	6 902 307	-31 462	6 870 845	882 820	1 159 155	-154	1 159 001	119 469
4	100 - 199	9 034 982	-65 660	8 969 322	997 002	1 721 883	-7 127	1 714 755	201 156
5	200 - 499	16 294 459	-116 145	16 178 314	2 239 115	3 124 258	-67 498	3 056 759	365 766
6	500 - 999	14 759 159	+61 422	14 820 581	2 051 927	3 690 375	-11 904	3 678 471	236 323
7	1000 UND MEHR	129 510 670	+858 242	130 368 911	17 142 964	51 120 205	-50 106	51 070 100	5 965 340
8	INSGESAMT	182 640 043	+654 166	183 294 209	24 038 064	61 870 584	-136 061	61 734 523	7 008 615
									INVESTITIONSGUETER
9	20 - 49	8 136 662	+18 565	8 155 228	428 275	3 371 940	-76 472	3 295 469	566 370
10	50 - 99	10 102 134	-84 857	10 017 277	479 617	2 752 972	-34 424	2 718 548	616 974
11	100 - 199	13 912 638	-152 441	13 760 198	601 915	2 527 712	+18 977	2 546 689	1 036 389
12	200 - 499	21 382 305	+664	21 382 968	994 755	3 914 530	+21 810	3 936 340	1 267 820
13	500 - 999	17 244 404	+85 227	17 329 631	823 136	2 852 453	+3 947	2 856 400	963 048
14	1000 UND MEHR	134 359 241	+821 539	135 180 780	5 127 952	34 030 353	+380 190	34 410 543	6 674 591
15	INSGESAMT	205 137 383	+688 698	205 826 081	8 455 650	49 449 960	+314 029	49 763 989	11 125 192
									BERGBAU U. VERARBEITENDES
16	20 - 49	31 526 259	-61 272	31 464 986	1 947 047	6 822 313	-78 851	6 743 462	1 395 427
17	50 - 99	36 093 977	-182 259	35 911 718	2 244 715	6 347 315	-40 625	6 306 690	1 604 206
18	100 - 199	52 264 618	-453 510	51 811 107	2 874 337	8 179 495	-102 541	8 076 954	2 375 577
19	200 - 499	74 840 599	-220 592	74 620 007	5 294 597	15 247 714	-101 579	15 146 135	3 185 491
20	500 - 999	55 644 145	+38 213	55 682 358	4 281 043	10 170 110	-26 883	10 143 227	2 152 736
21	1000 UND MEHR	303 125 778	+1 666 368	304 792 146	26 709 850	93 669 963	+350 374	94 020 337	14 046 111
22	INSGESAMT	553 495 375	+786 947	554 282 323	43 351 589	140 436 911	-105	140 436 806	24 759 547

1) OHNE UMSATZSTEUER. - 2) NUR VON KAPITALGESELLSCHAFTEN.

HANDELSWARE ZU ANSCHAFFUNGSKOSTEN,
VORLEISTUNGEN, KOSTENSTEUERN 1983
GROSSENKLASSEN
DM

MATERIALVER- BRAUCH EINSATZ AN HANDELSW. Z. AN SCHAFFUNGSK., KOSTEN FUER LOHNARBEITEN	KOSTEN FUER SONSTIGE INDUSTR./ HANDWERKL. DIENST- LEISTUNGEN	MIETEN UND PACHTEN	SONSTIGE KOSTEN				SONSTIGE VOR- LEISTUNGEN SP.10 +SP.11 +SP.12	VORLEISTUNGEN INSGESAMT 1)	KOSTENSTEUERN			LFD. NR.
			INSGESAMT	DARUNTER		INSGESAMT			DARUNTER			
				VERSICHERUNGS- PRAEMIEN	BANK- SPESEN				VERMOEGEN- STEUER 2)	VERBRAUCH- STEUERN		
SP.3+SP.7+SP.8							SP.9 + SP.15					
9	10	11	12	13	14	15	16	17	18	19		
ROBBAU												
10 089 916	5 065 595	216 759	2 247 680	68 271	7 161	7 530 035	17 619 951	251 633	57 522	25 285	1	
PRODUKTIONSQUETERGEWERBE												
7 262 235	334 257	197 857	1 116 750	81 102	12 275	1 648 864	8 911 099	194 416	5 568	4 242	2	
8 149 315	383 190	201 480	1 269 123	78 871	11 033	1 853 794	10 003 108	186 275	5 199	15 548	3	
10 885 233	401 485	212 100	1 786 775	94 584	14 752	2 400 361	13 285 594	720 482	11 897	500 516	4	
19 600 839	928 138	430 771	3 280 786	165 755	21 680	4 639 694	24 240 533	2 735 321	30 462	2 361 874	5	
18 735 375	653 988	292 020	2 849 434	117 468	19 259	3 795 441	22 530 817	1 881 576	32 960	1 573 254	6	
187 404 350	4 983 111	2 312 397	24 195 678	844 269	94 565	31 491 186	218 895 536	14 687 501	423 550	11 405 283	7	
252 037 348	7 684 169	3 646 626	34 498 545	1 382 049	173 563	45 829 340	297 866 688	20 405 570	509 637	15 860 717	8	
PRODUZIERENDES GEWERBE												
12 017 066	279 194	555 323	1 668 120	108 592	31 353	2 502 637	14 519 703	316 208	7 675	11	9	
13 352 799	385 510	512 269	2 139 595	117 147	36 752	3 037 374	16 390 173	328 409	11 934	-	10	
17 343 276	444 022	534 321	3 045 791	128 637	46 781	4 024 133	21 367 409	397 897	16 121	6 224	11	
26 587 128	715 566	712 442	5 226 707	206 529	68 555	6 654 716	33 241 844	646 153	39 488	-	12	
21 149 078	632 416	584 179	4 312 710	156 327	54 228	5 529 305	26 678 383	503 580	39 757	13 146	13	
176 265 914	4 913 960	3 915 104	26 010 809	1 132 901	201 798	34 839 873	211 105 787	3 675 466	503 078	51 517	14	
266 715 262	7 370 667	6 813 637	42 403 733	1 850 134	439 467	56 588 037	323 303 299	5 867 713	618 053	70 899	15	
GEWERBE INSGESAMT												
39 603 875	1 117 781	1 324 725	4 903 214	351 613	81 207	7 345 720	46 949 596	1 143 823	20 169	301 870	16	
43 822 615	1 330 539	1 266 306	6 026 120	358 587	79 752	8 622 965	52 445 579	1 453 332	27 300	596 749	17	
62 263 638	1 620 008	1 468 554	8 605 283	426 466	95 476	11 693 845	73 957 484	2 016 811	45 654	945 309	18	
92 951 633	2 683 708	2 005 564	14 190 784	642 124	137 369	18 880 056	111 831 689	4 938 997	107 038	3 226 969	19	
67 978 321	2 077 772	1 486 963	10 999 738	425 543	96 004	14 564 474	82 542 795	4 817 525	112 281	3 481 284	20	
412 858 593	16 009 547	7 489 828	60 291 635	2 262 195	333 971	83 791 010	496 649 603	31 095 639	1 063 252	23 222 115	21	
719 478 676	24 839 357	15 041 939	105 016 774	4 466 528	823 780	144 898 070	864 376 746	45 466 128	1 375 694	31 774 296	22	

7 BESCHAEFTIGTE
NACH BESCHAEFTIGTEN

LFD. NR.	BESCHAEFTIGTE VON ... BIS ...	UNTERNEHMEN	BESCHAEFTIGTE (OHNE HEIMARBEITER)					
			ZUSAMMEN	INHABER	ARBEITNEHMER			
					ZUSAMMEN	DARUNTER WEIBLICH	ANGESTELLTE	
							ZUSAMMEN	DARUNTER WEIBLICH
3911 H.V.								
1	INSGESAMT	75	7 601	90	7 511	2 483	1 770	650
3931 H.V. SPIELWAREN.								
2	20 - 99	102	4 256	120	4 136	2 820	956	574
3	100 UND MEHR	39	11 440	31	11 409	6 260	2 580	1 113
4	INSGESAMT	141	15 696	151	15 545	9 080	3 537	1 687
3940 H.V. TURN-U.								
5	INSGESAMT	49	3 617	43	3 574	1 079	1 078	431
3954 H.V. SCHMUCK AUS EDELMETALL								
6	20 - 49	86	2 810	140	2 670	1 398	917	518
7	50 - 99	30	2 070	43	2 027	1 139	763	456
8	100 UND MEHR	17	3 954	27	3 927	2 364	1 112	641
9	INSGESAMT	133	8 834	210	8 623	4 901	2 792	1 615
3970 H.V. MUENZEN.								
10	INSGESAMT	14	968	21	947	516	266	146
3990 FOTO-U.								
11	INSGESAMT	76	10 326	64	10 262	6 747	2 736	1 362
39 H.V. MUSIKINSTRUMENTEN.								
12	20 - 49	334	10 546	398	10 148	4 879	2 911	1 430
13	50 - 99	124	8 575	162	8 413	4 546	2 673	1 427
14	100 - 199	72	10 445	76	10 369	5 386	2 628	1 313
15	200 - 499	48	13 818	57	13 761	8 044	3 651	1 793
16	500 - 999	7	4 240	7	4 233	2 115	1 076	487
17	1000 UND MEHR	5	7 355	10	7 345	3 996	1 736	596
18	INSGESAMT	590	54 979	710	54 269	28 965	14 674	7 046
5110 H.V.								
19	20 - 499	35	6 654	15	6 640	3 897	992	391
20	500 UND MEHR	12	15 323	8	15 314	8 592	2 489	920
21	INSGESAMT	47	21 977	23	21 954	12 489	3 480	1 312
5120 H.V. STEINGUT, FEINSTEINZEUG.								
22	INSGESAMT	65	7 700	75	7 625	4 022	1 336	568
5150 H.V. SANITAERER								
23	INSGESAMT	5	1 564	-	1 564	241	399	140
5160 H.V. TECHNISCHER								
24	INSGESAMT	12	4 177	15	4 162	1 666	956	302
5170 H.V. FLIESEN, BAUKERAMIK.								
25	INSGESAMT	24	14 182	32	14 150	4 608	3 149	1 199
51								
26	20 - 999	133	16 912	130	16 783	8 212	3 080	1 192
27	500 - 999	13	7 868	8	7 859	4 260	1 393	519
28	1000 UND MEHR	7	24 819	7	24 812	10 553	4 847	1 785
29	INSGESAMT	153	49 600	145	49 454	23 026	9 320	3 520
5211 H.V. FLACHGLAS								
30	INSGESAMT	4	391	4	387	30	60	19
5225 H.V. HOHLGLAS.								
31	INSGESAMT	59	34 685	29	34 656	6 952	7 696	2 256
5290 VERARB. U. VEREDLG. V. GLAS.								
32	20 - 999	207	17 634	192	17 442	5 847	4 635	1 760
33	1000 UND MEHR	3	13 864	-	13 864	1 828	3 645	1 146
34	INSGESAMT	210	31 498	192	31 306	7 675	8 280	2 906
52 H.U. VERARB.								
35	INSGESAMT	273	66 574	225	66 348	14 657	16 036	5 181

30. SEPTEMBER 1983
GROESSENKLASSEN

ARBEITER		HEIMARBEITER	BESCHAEFFTIGTE (EINSCHL. HEIMARBEITER) INSGESAMT	ANTEIL AN DEN BESCHAEFFTIGTEN (OHNE HEIMARBEITER)			ANTEIL DER FRAUEN AN DEN		LFD. NR.	
				INHABER	ANGESTELLTE	ARBEITER	ANGESTELLTEN	ARBEITERN		
ZUSAMMEN	DARUNTER WEIBLICH									
										%
MUSIKINSTRUMENTEN										
5 740	1 832	332	7 933	1,2	23,3	75,5	36,7	31,9	1	
CHRISTBAUMSCHMUCK										
3 180	2 246	2 657	6 913	2,8	22,5	74,7	60,0	70,6	2	
8 829	5 147	1 008	12 448	0,3	22,6	77,2	43,1	58,3	3	
12 009	7 393	3 666	19 362	1,0	22,5	76,5	47,7	61,6	4	
SPORTGERAETEN										
2 496	648	48	3 665	1,2	29,8	69,0	40,0	26,0	5	
ODER -PLATTIERUNGEN										
1 753	879	300	3 110	5,0	32,6	62,4	56,5	50,2	6	
1 263	683	275	2 345	2,1	36,9	61,0	59,7	54,1	7	
2 815	1 723	379	4 333	0,7	28,1	71,2	57,7	61,2	8	
5 831	3 285	954	9 788	2,4	31,6	66,0	57,9	56,3	9	
MEDAILLEN										
682	370	560	1 528	2,1	27,5	70,4	55,1	54,2	10	
FILMLABORS										
7 526	5 385	30	10 356	0,6	26,5	72,9	49,8	71,6	11	
SPIELWAREN, FUELLHALTERN USW.										
7 238	3 449	2 909	13 455	3,8	27,6	68,6	49,1	47,7	12	
5 741	3 119	1 080	9 655	1,9	31,2	66,9	53,4	54,3	13	
7 741	4 072	1 487	11 932	0,7	25,2	74,1	50,0	52,6	14	
10 109	6 251	1 175	14 993	0,4	26,4	73,2	49,1	61,8	15	
3 157	1 628	97	4 337	0,2	25,4	74,5	45,2	51,6	16	
5 609	3 400	189	7 544	0,1	23,6	76,3	34,3	60,6	17	
39 595	21 919	6 937	61 916	1,3	26,7	72,0	48,0	55,4	18	
PORZELLAN										
5 648	3 505	30	6 684	0,2	14,9	84,9	39,4	62,1	19	
12 826	7 672	56	15 379	0,1	16,2	83,7	37,0	59,8	20	
18 473	11 177	85	22 062	0,1	15,8	84,1	37,7	60,5	21	
TON- U. TOEPFERWAREN										
6 289	3 455	40	7 740	1,0	17,3	81,7	42,5	54,9	22	
INSTALLATIONSKERAMIK										
1 165	101	-	1 564	-	25,5	74,5	35,1	8,7	23	
KERAMIK										
3 205	1 364	4	4 181	0,4	22,9	76,7	31,5	42,6	24	
KACHELN, KACHELOEFEN										
11 001	3 409	-	14 182	0,2	22,2	77,6	38,1	31,0	25	
FEINKERAMIK										
13 703	7 021	74	16 987	0,8	18,2	81,0	38,7	51,2	26	
6 467	3 721	49	7 917	0,1	17,7	82,2	38,7	57,5	27	
19 965	8 764	7	24 826	0,0	19,5	80,4	36,9	43,9	28	
40 134	19 506	129	49 729	0,3	18,8	80,9	37,8	48,6	29	
(OH. TECHNISCHES GLAS)										
327	11	-	391	1,0	15,3	83,6	31,7	3,4	30	
TECHNISCHES GLAS										
26 960	4 696	16	34 701	0,1	22,2	77,7	29,3	17,4	31	
H. U. VERARB. V. GLASFASER										
12 807	4 087	707	18 341	1,1	26,3	72,6	38,0	31,9	32	
10 219	682	-	13 864	-	26,3	73,7	31,4	6,7	33	
23 026	4 769	707	32 205	0,6	26,3	73,1	35,1	20,7	34	
V. GLAS										
50 313	9 476	723	67 297	0,3	24,1	75,6	32,3	18,8	35	

7 BESCHAFTIGTE
NACH BESCHAFTIGTEN

LFD. NR.	BESCHAEFFTIGTE VON ... BIS ...	UNTERNEHMEN	BESCHAEFFTIGTE (OHNE HEIMARBEITER)					
			ZUSAMMEN	INHABER	ARBEITNEHMER			
					ZUSAMMEN	DARUNTER WEIBLICH	ANGESTELLTE	
							ZUSAMMEN	DARUNTER WEIBLICH
A N Z A H L								
5411 H.V.BAUELEMENTEN								
36	20 - 49	264	8 367	196	8 171	846	1 492	492
37	50 - 99	98	7 027	101	6 926	1 042	1 318	446
38	100 UND MEHR	54	13 139	64	13 075	2 503	3 606	1 221
39	INSGESAMT	416	28 533	361	28 172	4 390	6 416	2 159
5421 H.V.HOLZMOEBELN								
40	20 - 49	586	18 601	476	18 125	2 736	3 617	1 318
41	50 - 99	277	18 753	311	18 442	3 029	3 895	1 253
42	100 - 499	240	48 149	227	47 921	8 026	11 881	3 753
43	500 UND MEHR	27	23 546	30	23 517	4 564	6 281	2 153
44	INSGESAMT	1 131	109 049	1 044	108 006	18 355	25 675	8 478
5424 H.V.								
45	INSGESAMT	184	27 487	173	27 314	10 417	5 139	1 957
5427 H.V.								
46	INSGESAMT	32	2 347	21	2 326	1 129	619	284
5431 H.V.HOLZVERPACKUNGSMITTELN								
47	INSGESAMT	103	6 210	129	6 080	1 108	1 198	414
5441 H.V.								
48	INSGESAMT	252	22 129	260	21 869	6 045	4 456	1 593
5461 H.V.KORK-, KORB-U.								
49	INSGESAMT	11	545	22	523	286	111	63
5470 H.V.PINSELN.								
50	INSGESAMT	67	5 017	65	4 952	2 658	1 182	471
54								
51	20 - 49	1 187	37 694	1 015	36 679	7 198	7 008	2 616
52	50 - 99	528	36 305	581	35 724	7 664	7 218	2 438
53	100 - 199	273	38 517	279	38 237	8 576	7 996	2 680
54	200 - 499	162	48 317	146	48 172	10 824	12 377	4 124
55	500 UND MEHR	46	40 483	53	40 429	10 128	10 197	3 559
56	INSGESAMT	2 196	201 316	2 075	199 242	44 389	44 796	15 417
5610 H.V.TAPETEN.								
57	20 - 99	255	11 209	235	10 974	4 883	2 784	1 126
58	100 - 499	134	26 596	126	26 470	9 267	6 553	2 396
59	500 UND MEHR	20	18 232	17	18 215	4 170	4 946	1 580
60	INSGESAMT	409	56 038	378	55 660	18 320	14 282	5 103
5620 H.V.SCHREIBWAREN U.								
61	INSGESAMT	197	22 869	149	22 720	10 521	6 605	2 565
5691 H.V.SONST.WAREN								
62	20 - 99	76	3 165	70	3 095	1 584	965	505
63	100 UND MEHR	34	21 128	25	21 103	8 062	6 469	2 379
64	INSGESAMT	110	24 293	95	24 198	9 646	7 434	2 884
56 PAPIER-U.								
65	20 - 49	320	10 208	287	9 921	4 969	2 428	1 119
66	50 - 99	151	10 602	116	10 486	4 793	2 814	1 055
67	100 - 199	120	16 531	112	16 418	6 665	4 307	1 747
68	200 - 499	91	26 863	71	26 792	10 392	6 617	2 467
69	500 - 999	21	14 192	25	14 167	3 391	4 185	1 343
70	1000 UND MEHR	13	24 803	9	24 794	8 277	7 970	2 821
71	INSGESAMT	716	103 199	621	102 578	38 487	28 321	10 551
57 DRUCKEREI.								
72	20 - 49	1 014	31 618	709	30 909	9 042	9 264	3 406
73	50 - 99	397	26 941	327	26 614	9 756	7 788	2 966
74	100 - 199	177	24 149	157	23 992	7 395	7 014	2 561
75	200 - 499	101	29 004	69	28 935	9 672	10 470	4 372
76	500 - 999	18	10 948	11	10 937	2 568	3 230	961
77	1000 UND MEHR	11	19 907	4	19 903	5 239	6 874	2 639
78	INSGESAMT	1 718	142 567	1 277	141 290	43 671	44 641	16 905

ARBEITER		HEIMARBEITER	BESCHAEFTIGTE (EINSCHL. HEIMARBEITER) INSGESAMT	ANTEIL AN DEN BESCHAEFTIGTEN (OHNE HEIMARBEITER)			ANTEIL DER FRAUEN AN DEN		LFD. NR.
ZUSAMMEN	DARUNTER WEIBLICH			INHABER	ANGESTELLTE	ARBEITER	ANGESTELLTEN	ARBEITERN	
				%					
AUS HOLZ(OH.FERTIGTEILBAUTEN)									
6 679	353	10	8 377	2,3	17,8	79,8	33,0	5,3	36
5 609	596	14	7 041	1,4	18,8	79,8	33,8	10,6	37
9 469	1 282	4	13 143	0,5	27,4	72,1	33,9	13,5	38
21 756	2 231	28	28 560	1,3	22,5	76,2	33,7	10,3	39
(OH.POLSTERMOEBEL)									
14 509	1 418	96	18 698	2,6	19,4	78,0	36,4	9,8	40
14 547	1 776	146	18 898	1,7	20,8	77,6	32,2	12,2	41
36 040	4 273	265	48 414	0,5	24,7	74,9	31,6	11,9	42
17 236	2 411	32	23 578	0,1	26,7	73,2	34,3	14,0	43
82 331	9 877	539	109 588	1,0	23,5	75,5	33,0	12,0	44
POLSTERMOEBELN									
22 175	8 461	84	27 571	0,6	18,7	80,7	38,1	38,2	45
MATRATZEN									
1 707	846	-	2 347	0,9	26,4	72,7	45,8	49,5	46
U.-LAGERBEHAELTERN									
4 883	694	7	6 217	2,1	19,3	78,6	34,5	14,2	47
SONST.HOLZWAREN									
17 413	4 453	399	22 527	1,2	20,1	78,7	35,7	25,6	48
FLECHTWAREN(OH.KORBMOEBEL)									
412	223	151	696	4,0	20,4	75,6	56,2	54,1	49
BESEN,BUERSTEN USW.									
3 771	2 187	742	5 759	1,3	23,6	75,2	39,9	58,0	50
HOLZVERARBEITUNG									
29 671	4 582	792	38 486	2,7	18,6	78,7	37,3	15,4	51
28 506	5 226	474	36 780	1,6	19,9	78,5	33,8	18,3	52
30 241	5 896	535	39 052	0,7	20,8	78,5	33,5	19,5	53
35 795	6 699	97	48 414	0,3	25,6	74,1	33,3	18,7	54
30 233	6 569	51	40 534	0,1	25,2	74,7	34,9	21,7	55
154 446	28 972	1 950	203 266	1,0	22,3	76,7	34,4	18,8	56
SPEZIALPAPIEREN,VERPACKUNGSMITTELN									
8 190	3 757	1 196	12 405	2,1	24,8	73,1	40,5	45,9	57
19 917	6 871	269	26 865	0,5	24,6	74,9	36,6	34,5	58
13 270	2 590	29	18 261	0,1	27,1	72,8	31,9	19,5	59
41 377	13 218	1 493	57 531	0,7	25,5	73,8	35,7	31,9	60
BUEROBEDARF,BUCHBINDEREI									
16 115	7 955	1 407	24 275	0,6	28,9	70,5	38,8	49,4	61
AUS PAPIER U.PAPPE									
2 130	1 079	885	4 050	2,2	30,5	67,3	52,3	50,7	62
14 635	5 683	524	21 652	0,1	30,6	69,3	36,8	38,8	63
16 765	6 763	1 409	25 702	0,4	30,6	69,0	38,8	40,3	64
PAPPEVERARBEITUNG									
7 493	3 850	2 065	12 273	2,8	23,8	73,4	46,1	51,4	65
7 671	3 739	222	10 824	1,1	26,5	72,4	37,5	48,7	66
12 112	4 919	790	17 320	0,7	26,1	73,3	40,6	40,6	67
20 175	7 925	1 101	27 964	0,3	24,6	75,1	37,3	39,3	68
9 982	2 048	62	14 255	0,2	29,5	70,3	32,1	20,5	69
16 824	5 456	69	24 872	0,0	32,1	67,8	35,4	32,4	70
74 257	27 936	4 309	107 509	0,6	27,4	72,0	37,3	37,6	71
VERVIELFAELTIGUNG									
21 844	5 637	365	31 983	2,2	29,3	68,5	36,8	26,0	72
18 826	6 790	2 876	29 817	1,2	28,9	69,9	38,1	36,1	73
16 878	4 834	3 335	27 484	0,7	29,0	70,3	36,5	28,5	74
18 465	5 300	2 115	31 120	0,2	36,1	63,7	41,8	28,7	75
7 707	1 606	860	11 808	0,1	29,5	70,4	29,8	20,8	76
13 029	2 600	5 519	25 426	0,0	34,5	65,4	38,4	20,0	77
96 650	26 766	15 071	157 638	0,9	31,3	67,8	37,9	27,7	78

7 BESCHAEFTIGTE
NACH BESCHAEFTIGTEN

LFD. NR.	BESCHAEFTIGTE VON ... BIS ...	UNTERNEHMEN	BESCHAEFTIGTE (OHNE HEIMARBEITER)					
			ZUSAMMEN	INHABER	ARBEITNEHMER			
					ZUSAMMEN	DARUNTER WEIBLICH	ANGESTELLTE	
							ZUSAMMEN	DARUNTER WEIBLICH
58 H.V.								
79	20 - 49	774	25 384	590	24 793	9 477	6 015	2 395
80	50 - 99	425	29 433	309	29 124	10 668	7 150	2 517
81	100 - 199	244	33 362	145	33 217	11 693	8 722	3 086
82	200 - 499	141	42 138	120	42 018	13 924	11 163	3 916
83	500 - 999	39	28 277	23	28 254	8 228	7 703	2 553
84	1000 UND MEHR	14	25 743	-	25 743	6 113	9 456	2 877
85	INSGESAMT	1 637	184 337	1 188	183 149	60 103	50 209	17 345
61								
86	INSGESAMT	68	6 363	66	6 297	2 085	1 256	359
6211 LEDERVERARBEITUNG								
87	20 - 49	138	4 353	138	4 215	2 483	911	405
88	50 - 99	63	4 416	32	4 384	3 056	1 141	625
89	100 UND MEHR	40	8 731	51	8 679	5 610	2 130	1 053
90	INSGESAMT	241	17 500	222	17 278	11 148	4 183	2 083
6251 H.V.								
91	20 - 499	250	25 510	280	25 230	16 607	4 187	1 993
92	500 UND MEHR	12	18 263	7	18 256	12 124	4 813	2 807
93	INSGESAMT	262	43 773	287	43 486	28 731	9 000	4 800
62								
94	20 - 99	377	17 436	370	17 066	11 311	3 236	1 554
95	100 - 499	114	25 573	132	25 442	16 444	5 134	2 522
96	500 UND MEHR	12	18 263	7	18 256	12 124	4 813	2 807
97	INSGESAMT	503	61 273	509	60 764	39 879	13 183	6 883
6301 WOLLAUFBEREITUNG, ZWIRNEREI.								
98	INSGESAMT	8	3 348	4	3 344	1 376	807	224
6311								
99	INSGESAMT	32	8 046	22	8 023	4 011	1 501	546
6312								
100	INSGESAMT	51	20 131	21	20 110	7 315	3 559	1 045
6322 ZWIRNEREI, HANDELSF.								
101	INSGESAMT	20	2 714	22	2 692	1 543	764	322
6323 ZWIRNEREI, HANDELSF.								
102	20 - 99	12	586	5	581	267	155	53
103	100 UND MEHR	11	7 338	9	7 329	3 366	1 632	702
104	INSGESAMT	23	7 924	14	7 910	3 633	1 787	755
6331								
105	INSGESAMT	41	6 730	38	6 692	2 991	1 774	544
6332								
106	20 - 499	116	18 180	108	18 072	7 593	4 603	1 475
107	500 UND MEHR	18	19 483	10	19 473	8 621	4 718	1 578
108	INSGESAMT	134	37 663	118	37 545	16 214	9 321	3 053
6333								
109	INSGESAMT	38	7 342	45	7 297	2 506	2 805	869
6355 JUTESPINNEREI								
110	INSGESAMT	11	1 972	9	1 963	581	675	238
6357 H.V. SEILERWAREN U. AE.								
111	INSGESAMT	7	295	4	291	130	88	36
6361 H.V.								
112	INSGESAMT	39	4 748	42	4 706	2 593	1 388	578
6365 H.V. MOEBEL-U.								
113	INSGESAMT	48	6 477	60	6 418	2 367	1 917	659

		HEIMARBEITER	BESCHAEFTIGTE (EINSCHL. HEIMARBEITER) INSGESAMT	ANTEIL AN DEN BESCHAEFTIGTEN (OHNE HEIMARBEITER)			ANTEIL DER FRAUEN AN DEN		LFD. NR.
ARBEITER				INHABER	ANGESTELLTE	ARBEITER	ANGESTELLTEN	ARBEITERN	
ZUSAMMEN	DARUNTER WEIBLICH								
				%					
KUNSTSTOFFWAREN									
18 779	7 082	1 850	27 233	2,3	23,7	74,0	39,8	37,7	79
21 974	8 181	2 415	31 848	1,1	24,3	74,7	35,2	37,1	80
24 494	8 607	816	34 178	0,4	26,1	73,4	35,4	35,1	81
30 854	10 008	2 293	44 431	0,3	26,5	73,2	35,1	32,4	82
20 551	5 675	264	28 541	0,1	27,2	72,7	33,1	27,6	83
16 287	3 236	30	25 773	-	36,7	63,3	30,4	19,9	84
132 939	42 758	7 667	192 004	0,6	27,2	72,1	34,5	32,2	85
LEDERERZEUGUNG									
5 041	1 725	71	6 434	1,0	19,7	79,2	28,6	34,2	86
(OH. H. V. SCHUHEN)									
3 303	2 078	1 220	5 572	3,2	20,9	75,9	44,5	62,9	87
3 243	2 431	1 107	5 524	0,7	25,8	73,4	54,7	75,0	88
6 549	4 556	938	9 669	0,6	24,4	75,0	49,4	69,6	89
13 095	9 065	3 265	20 765	1,3	23,9	74,8	49,8	69,2	90
SCHUHEN									
21 043	14 614	1 611	27 120	1,1	16,4	82,5	47,6	69,4	91
13 443	9 317	318	18 581	0,0	26,4	73,6	58,3	69,3	92
34 486	23 931	1 929	45 701	0,7	20,6	78,8	53,3	69,4	93
LEDERVERARBEITUNG									
13 830	9 757	2 831	20 267	2,1	18,6	79,3	48,0	70,5	94
20 308	13 922	2 045	27 618	0,5	20,1	79,4	49,1	68,6	95
13 443	9 317	318	18 581	0,0	26,4	73,6	58,3	69,3	96
47 581	32 996	5 193	66 466	0,8	21,5	77,7	52,2	69,3	97
HANDELSF. AUFMACHUNG V. GARNEN									
2 537	1 152	92	3 440	0,1	24,1	75,8	27,8	45,4	98
WOLLSPINNEREI									
6 523	3 465	23	8 068	0,3	18,7	81,1	36,4	53,1	99
BAUMWOLLSPINNEREI									
16 551	6 270	5	20 136	0,1	17,7	82,2	29,4	37,9	100
AUFMACHUNG V. BAUMWOLLGARNEN									
1 928	1 221	47	2 761	0,8	28,1	71,1	42,2	63,3	101
AUFMACHUNG V. SEIDENGARNEN, TEXTURIER.									
426	215	-	586	0,9	26,4	72,7	34,0	50,4	102
5 697	2 664	4	7 342	0,1	22,2	77,6	43,0	46,8	103
6 123	2 879	4	7 928	0,2	22,5	77,3	42,2	47,0	104
WOLLWEBEREI, ANG.									
4 918	2 447	414	7 144	0,6	26,4	73,1	30,6	49,8	105
BAUMWOLLWEBEREI, ANG.									
13 469	6 118	282	18 462	0,6	25,3	74,1	32,0	45,4	106
14 755	7 043	65	19 548	0,1	24,2	75,7	33,4	47,7	107
28 224	13 161	347	38 010	0,3	24,7	74,9	32,8	46,6	108
SEIDENWEBEREI, ANG.									
4 492	1 638	8	7 350	0,6	38,2	61,2	31,0	36,5	109
U.-WEBEREI									
1 288	342	11	1 983	0,5	34,2	65,3	35,3	26,6	110
AUS FASERN ALLER ART									
203	94	11	306	1,4	29,8	68,8	40,9	46,3	111
GARDINENSTOFF									
3 318	2 015	80	4 828	0,9	29,2	69,9	41,7	60,7	112
DEKORATIONSSTOFF									
4 500	1 708	78	6 555	0,9	29,6	69,5	34,4	38,0	113

7 BESCHAEFTIGTE
NACH BESCHAEFTIGTEN

LFD. NR.	BESCHAEFTIGTE VON ... BIS ...	UNTERNEHMEN	BESCHAEFTIGTE (OHNE HEIMARBEITER)						
			ZUSAMMEN	INHABER	ARBEITNEHMER				
					ZUSAMMEN	DARUNTER WEIBLICH	ANGESTELLTE		
							ZUSAMMEN	DARUNTER WEIBLICH	
A N Z A H L									
6370 WIRKEREI.									
114	20 - 49	229	7 521	191	7 329	5 701	1 289	722	
115	50 - 99	144	9 996	215	9 781	7 525	1 642	890	
116	100 - 499	131	26 853	179	26 673	19 432	5 070	2 649	
117	500 - 999	16	10 925	21	10 904	8 112	2 150	1 002	
118	1000 UND MEHR	7	12 152	3	12 149	7 762	3 046	1 114	
119	INSGESAMT	527	67 446	609	66 837	48 532	13 197	6 378	
6380 H.V. TEPPICHEN U. AE..									
120	INSGESAMT	59	16 036	35	16 001	4 988	5 248	1 827	
6391 VEREDLG.									
121	20 - 499	150	17 229	147	17 081	6 259	4 305	1 651	
122	500 UND MEHR	10	9 304	11	9 294	2 429	2 569	878	
123	INSGESAMT	160	26 533	158	26 375	8 688	6 874	2 530	
6399 SONSTIGES									
124	20 - 99	182	8 323	171	8 153	4 942	2 157	1 003	
125	100 - 499	43	8 042	47	7 995	3 227	2 311	817	
126	500 UND MEHR	8	7 625	18	7 607	3 081	2 254	850	
127	INSGESAMT	233	23 990	235	23 755	11 250	6 722	2 670	
63									
128	20 - 49	510	16 911	488	16 423	10 731	3 726	1 709	
129	50 - 99	349	24 370	382	23 988	14 141	5 463	2 379	
130	100 - 199	268	37 037	293	36 744	20 010	9 298	3 711	
131	200 - 499	213	67 635	198	67 437	30 652	16 282	6 021	
132	500 - 999	60	42 321	66	42 255	20 186	10 467	3 846	
133	1000 UND MEHR	34	53 583	14	53 569	23 204	13 271	4 633	
134	INSGESAMT	1 434	241 857	1 440	240 417	118 924	58 507	22 299	
6413 H.V.									
135	20 - 499	229	28 029	220	27 809	21 606	5 191	2 292	
136	500 UND MEHR	14	11 421	14	11 407	9 002	2 223	900	
137	INSGESAMT	243	39 450	234	39 216	30 608	7 414	3 192	
6414 H.V. DAMEN-U.									
138	20 - 99	869	40 216	750	39 465	35 804	5 212	3 282	
139	100 - 199	134	18 016	131	17 885	15 726	3 512	2 227	
140	200 - 499	64	19 064	58	19 006	15 934	4 188	2 511	
141	500 - 999	14	9 540	8	9 532	8 158	1 811	1 045	
142	1000 UND MEHR	4	8 589	4	8 585	7 228	1 990	1 194	
143	INSGESAMT	1 084	95 424	951	94 473	82 850	16 712	10 258	
6421 H.V. HERREN-									
144	INSGESAMT	125	10 597	101	10 496	9 114	2 342	1 404	
6425 H.V. HAUS-, BETT-									
145	INSGESAMT	54	3 153	60	3 093	2 445	754	447	
6430 SERIENFERTIGUNG V.									
146	INSGESAMT	205	16 338	244	16 094	13 539	3 153	1 690	
6440 H.V.									
147	INSGESAMT	19	5 285	16	5 269	4 367	1 417	844	
6450 H.V. KOPFBEDECKUNGEN.									
148	INSGESAMT	102	6 580	151	6 429	4 970	1 879	1 096	
6460 VERARB. V.									
149	20 - 99	68	2 510	93	2 417	1 651	620	440	
150	100 UND MEHR	7	1 564	7	1 557	579	314	125	
151	INSGESAMT	75	4 074	100	3 974	2 230	933	565	
6470 H.V. BETTWAREN									
152	INSGESAMT	82	5 699	68	5 631	3 910	1 590	847	
64									
153	20 - 49	1 057	34 230	1 026	33 204	28 318	5 668	3 318	
154	50 - 99	570	39 718	524	39 194	33 545	6 896	3 996	
155	100 - 199	280	37 958	284	37 673	31 320	8 035	4 572	
156	200 - 499	143	44 074	140	43 934	34 905	9 525	5 229	
157	500 - 999	29	20 060	28	20 032	16 338	3 823	1 833	
158	1000 UND MEHR	8	14 859	8	14 851	12 332	3 361	1 913	

30. SEPTEMBER 1983
GROESSENKLASSEN

		HEIMARBEITER	BESCHAEFTIGTE (EINSCHL. HEIMARBEITER) INSGESAMT	ANTEIL AN DEN BESCHAEFTIGTEN (OHNE HEIMARBEITER)			ANTEIL DER FRAUEN AN DEN		LFD. NR.	
ARBEITER				INHABER	ANGESTELLTE	ARBEITER	ANGESTELLTEN	ARBEITERN		
ZUSAMMEN	DARUNTER WEIBLICH									
										%
STRICKEREI										
6 040	4 979	1 522	9 043	2,5	17,1	80,3	56,0	82,4	114	
8 139	6 635	1 730	11 726	2,2	16,4	81,4	54,2	81,5	115	
21 603	16 782	1 186	28 038	0,7	18,9	80,5	52,3	77,7	116	
8 754	7 110	115	11 040	0,2	19,7	80,1	46,6	81,2	117	
9 103	6 648	111	12 263	0,0	25,1	74,9	36,6	73,0	118	
53 640	42 154	4 664	72 110	0,9	19,6	79,5	48,3	78,6	119	
BESCHICHTETEM GEWEBE										
10 753	3 162	115	16 151	0,2	32,7	67,1	34,8	29,4	120	
V. TEXTILIEN										
12 776	4 607	46	17 275	0,9	25,0	74,2	38,4	36,1	121	
6 725	1 551	-	9 304	0,1	27,6	72,3	34,2	23,1	122	
19 501	6 158	46	26 579	0,6	25,9	73,5	36,8	31,6	123	
TEXTILGEWERBE, ANG.										
5 996	3 939	1 770	10 093	2,0	25,9	72,0	46,5	65,7	124	
5 684	2 410	131	8 173	0,6	28,7	70,7	35,4	42,4	125	
5 353	2 231	96	7 721	0,2	29,6	70,2	37,7	41,7	126	
17 033	8 580	1 998	25 988	1,0	28,0	71,0	39,7	50,4	127	
TEXTILGEWERBE										
12 697	9 023	2 530	19 441	2,9	22,0	75,1	45,9	71,1	128	
18 525	11 762	2 885	27 255	1,6	22,4	76,0	43,6	63,5	129	
27 447	16 299	1 106	38 144	0,8	25,1	74,1	39,9	59,4	130	
51 156	24 631	940	68 575	0,3	24,1	75,6	37,0	48,1	131	
31 788	16 340	245	42 566	0,2	24,7	75,1	36,7	51,4	132	
40 298	18 571	235	53 818	0,0	24,8	75,2	34,9	46,1	133	
181 910	96 625	7 942	249 799	0,6	24,2	75,2	38,1	53,1	134	
HERRENOBERBEKLEIDUNG										
22 617	19 314	172	28 202	0,8	18,5	80,7	44,2	85,4	135	
9 184	8 102	-	11 421	0,1	19,5	80,4	40,5	68,2	136	
31 801	27 416	172	39 623	0,6	18,8	80,6	43,1	86,2	137	
KINDEROBERBEKLEIDUNG										
34 253	32 522	981	41 197	1,9	13,0	85,2	63,0	94,9	138	
14 374	13 499	110	18 126	0,7	19,5	79,8	63,4	93,9	139	
14 818	13 423	99	19 163	0,3	22,0	77,7	60,0	90,6	140	
7 721	7 113	149	9 689	0,1	19,0	80,9	57,7	92,1	141	
6 595	6 034	20	8 609	0,0	23,2	76,8	60,0	91,5	142	
77 761	72 592	1 360	96 784	1,0	17,5	81,5	61,4	93,4	143	
DAMEN- U. KINDERWASCHES										
8 154	7 710	269	10 866	1,0	22,1	76,9	60,0	94,6	144	
U. TISCHWASCHES										
2 339	1 998	261	3 414	1,9	23,9	74,2	59,2	85,4	145	
ARBEITS-, SPORT- U. AE. BEKLEIDUNG										
12 942	11 849	593	16 931	1,5	19,3	79,2	53,6	91,6	146	
MIEDERWAREN										
3 852	3 523	90	5 375	0,3	26,8	72,9	59,6	91,4	147	
BEKLEIDUNGSZUBEHOER										
4 550	3 874	1 112	7 692	2,3	28,5	69,2	58,4	85,1	148	
FELLEN, PELZEN										
1 797	1 212	56	2 566	3,7	24,7	71,6	70,9	67,4	149	
1 243	454	3	1 567	0,5	20,0	79,5	39,9	36,5	150	
3 041	1 665	59	4 133	2,5	22,9	74,6	60,5	54,8	151	
(OH. MATRATZEN)										
4 042	3 063	190	5 889	1,2	27,9	70,9	53,3	75,8	152	
BEKLEIDUNGSGEWERBE										
27 536	25 000	2 429	36 659	3,0	16,6	80,4	58,6	90,8	153	
32 298	29 549	1 234	40 952	1,3	17,4	81,3	57,9	91,5	154	
29 639	26 748	676	38 633	0,7	21,2	78,1	56,9	90,2	155	
34 409	29 676	302	44 377	0,3	21,6	78,1	54,9	86,2	156	
16 209	14 505	149	20 209	0,1	19,1	80,8	47,9	89,5	157	
11 490	10 419	96	14 955	0,1	22,6	77,3	56,9	90,7	158	

7 BESCHAEFTIGTE
NACH BESCHAEFTIGTEN

LFD. NR.	BESCHAEFTIGTE VON ... BIS ...	UNTERNEHMEN	BESCHAEFTIGTE (OHNE HEIMARBEITER)					
			ZUSAMMEN	INHABER	ARBEITNEHMER			
					ZUSAMMEN	DARUNTER WEIBLICH	ANGESTELLTE	
							ZUSAMMEN	DARUNTER WEIBLICH
159	INSGESAMT	2 086	190 899	2 011	188 887	156 758	37 306	20 862
VERBRAUCHSGUETER								
160	20 - 49	5 639	180 875	4 964	175 911	82 281	39 816	17 202
161	50 - 99	2 793	193 482	2 647	190 835	94 460	43 721	18 438
162	100 - 199	1 565	216 722	1 471	215 252	100 434	51 476	21 086
163	200 - 499	1 014	309 913	905	309 008	137 191	77 689	31 105
164	500 - 999	247	169 525	217	169 307	70 005	41 286	14 613
165	1000 UND MEHR	119	232 608	70	232 538	86 628	64 280	23 939
166	INSGESAMT	11 377	1 303 125	10 273	1 292 852	570 997	318 268	126 382

		HEIMARBEITER	BESCHAEFTIGTE (EINSCHL. HEIMARBEITER) INSGESAMT	ANTEIL AN DEN BESCHAEFTIGTEN (OHNE HEIMARBEITER)			ANTEIL DER FRAUEN AN DEN		LFD. NR.
ARBEITER				INHABER	ANGESTELLTE	ARBEITER	ANGESTELLTEN	ARBEITERN	
ZUSAMMEN	DARUNTER WEIBLICH								
%									
151 581	135 897	4 886	195 785	1,1	19,5	79,4	55,9	89,7	159
PRODUZIERENDES GEWERBE									
136 095	65 079	14 670	195 546	2,7	22,0	75,2	43,2	47,8	160
147 114	76 022	13 080	206 562	1,4	22,6	76,0	42,2	51,7	161
163 776	79 348	9 322	226 044	0,7	23,8	75,6	41,0	48,4	162
231 319	106 086	9 544	319 457	0,3	25,1	74,6	40,0	45,9	163
128 021	55 391	2 031	171 555	0,1	24,4	75,5	35,4	43,3	164
168 259	62 689	6 232	238 840	0,0	27,6	72,3	37,2	37,3	165
974 584	444 615	54 879	1 358 004	0,8	24,4	74,8	39,7	45,6	166

7 BESCHAEFTIGTE
NACH BESCHAEFTIGTEN

LFD. NR.	BESCHAEFTIGTE VON ... BIS ...	UNTERNEHMEN	BESCHAEFTIGTE (OHNE HEIMARBEITER)					
			ZUSAMMEN	INHABER	ARBEITNEHMER			
					ZUSAMMEN	DARUNTER WEIBLICH	ANGESTELLTE	
							ZUSAMMEN	DARUNTER WEIBLICH
6811 MAHL-U.								
1	20 - 49	39	1 200	41	1 159	225	409	136
2	50 - 99	12	829	3	826	127	263	70
3	100 UND MEHR	12	3 527	11	3 516	826	1 485	350
4	INSGESAMT	63	5 556	55	5 501	1 178	2 157	556
6812 H.V.								
5	INSGESAMT	15	2 277	15	2 262	857	919	249
6813 H.V.NAEHRMITTELN								
6	20 - 99	25	1 165	7	1 158	532	409	154
7	100 UND MEHR	24	12 878	13	12 865	5 074	5 821	1 884
8	INSGESAMT	49	14 043	19	14 024	5 606	6 230	2 038
6814 H.V.STAERKE.								
9	INSGESAMT	11	5 104	6	5 098	1 408	2 280	637
6816 H.V.								
10	INSGESAMT	28	5 942	20	5 922	2 680	2 037	573
6818 H.V.BACKWAREN								
11	20 - 49	508	16 664	564	16 100	8 540	5 858	5 155
12	50 - 99	165	11 663	172	11 491	5 999	4 362	3 422
13	100 UND MEHR	112	28 408	136	28 272	10 968	11 104	5 994
14	INSGESAMT	785	56 735	872	55 863	25 507	21 324	14 571
6819 H.V.								
15	INSGESAMT	67	16 572	69	16 503	11 210	3 651	1 900
6821								
16	INSGESAMT	33	11 561	7	11 554	1 911	2 689	835
6825 OBST-U.								
17	20 - 99	123	5 887	135	5 752	2 727	1 368	622
18	100 - 499	32	5 478	36	5 443	2 123	1 222	510
19	500 UND MEHR	7	7 804	15	7 789	3 433	2 938	981
20	INSGESAMT	162	19 169	186	18 983	8 283	5 528	2 113
6828 H.V.SUESSWAREN								
21	20 - 999	129	18 694	90	18 605	11 072	4 333	1 684
22	1000 UND MEHR	13	27 766	3	27 763	12 194	10 354	2 682
23	INSGESAMT	142	46 460	93	46 368	23 266	14 686	4 366
6831 MOLKEREI.								
24	20 - 99	170	7 502	67	7 435	1 945	1 875	922
25	100 - 199	47	6 549	9	6 540	1 492	1 820	769
26	200 - 499	33	9 643	12	9 631	2 600	3 302	1 365
27	500 - 999	5	3 270	5	3 265	885	1 014	426
28	1000 UND MEHR	5	8 361	-	8 361	2 139	3 718	1 009
29	INSGESAMT	260	35 326	93	35 233	9 061	11 729	4 492
6836 H.V.DAUERMILCH.								
30	INSGESAMT	30	11 562	13	11 549	3 477	4 058	1 384
6841 OELMUEHLEN.								
31	INSGESAMT	12	2 080	13	2 067	352	694	242
6844 H.V.MARGARINE								
32	INSGESAMT	14	10 141	6	10 135	2 018	4 740	1 130
6852 SCHLACHTHAEUSER								
33	INSGESAMT	104	10 863	91	10 772	3 458	2 133	770
6853 FLEISCHWARENINDUSTRIE								
34	20 - 49	88	3 025	87	2 938	1 152	787	475
35	50 - 99	66	4 885	72	4 813	2 453	1 909	1 291
36	100 - 199	52	7 021	47	6 974	3 191	2 307	1 208
37	200 - 499	47	15 075	62	15 013	6 885	5 500	2 969
38	500 - 999	7	4 703	10	4 693	2 212	2 165	1 328
39	1000 UND MEHR	5	6 482	-	6 482	2 510	2 239	925
40	INSGESAMT	265	41 191	277	40 914	18 402	14 907	8 195

30. SEPTEMBER 1983
GROESSENKLASSEN

		HEIMARBEITER	BESCHAEFTIGTE (EINSCHL. HEIMARBEITER) INSGESAMT	ANTEIL AN DEN BESCHAEFTIGTEN (OHNE HEIMARBEITER)			ANTEIL DER FRAUEN AN DEN		LFD. NR.	
ARBEITER				INHABER	ANGESTELLTE	ARBEITER	ANGESTELLTEN	ARBEITERN		
ZUSAMMEN	DARUNTER WEIBLICH									
										%
SCHAELEMUHLEN										
750	90	-	1 200	3,4	34,1	62,5	33,3	11,9	1	
563	57	-	829	0,4	31,7	67,9	26,5	10,2	2	
2 031	476	-	3 527	0,3	42,1	57,6	23,6	23,4	3	
3 344	623	-	5 556	1,0	38,8	60,2	25,8	18,6	4	
TEIGWAREN										
1 343	608	-	2 277	0,6	40,4	59,0	27,1	45,3	5	
(OH. TEIGWAREN)										
750	379	-	1 165	0,6	35,1	64,3	37,6	50,5	6	
7 044	3 190	6	12 884	0,1	45,2	54,7	32,4	45,3	7	
7 794	3 569	6	14 049	0,1	44,4	55,5	32,7	45,8	8	
STAERKEERZEUGNISSEN										
2 818	771	-	5 104	0,1	44,7	55,2	27,9	27,4	9	
KARTOFFELERZEUGNISSEN, ANG.										
3 885	2 107	-	5 942	0,3	34,3	65,4	28,1	54,2	10	
(OH. DAUERBACKWAREN)										
10 242	3 386	-	16 664	3,4	35,2	61,5	68,0	33,1	11	
7 129	2 577	-	11 663	1,5	37,4	61,1	78,4	36,2	12	
17 168	4 974	-	28 408	0,5	39,1	60,4	54,0	29,0	13	
34 539	10 936	-	56 735	1,5	37,6	60,9	68,3	31,7	14	
DAUERBACKWAREN										
12 851	9 310	7	16 579	0,4	22,0	77,5	52,0	72,4	15	
ZUCKERINDUSTRIE										
8 865	1 076	-	11 561	0,1	23,3	76,7	31,0	12,1	16	
GEMUESEVERARBEITUNG										
4 384	2 105	111	5 998	2,3	23,2	74,5	45,4	48,0	17	
4 221	1 613	-	5 478	0,6	22,3	77,0	41,8	38,2	18	
4 851	2 452	-	7 804	0,2	37,6	62,2	33,4	50,5	19	
13 455	6 170	111	19 280	1,0	28,8	70,2	38,2	45,9	20	
(OH. DAUERBACKWAREN)										
14 272	9 388	9	18 703	0,5	23,2	76,3	38,9	65,8	21	
17 409	9 512	-	27 766	0,0	37,3	62,7	25,9	54,6	22	
31 681	18 900	9	46 469	0,2	31,6	68,2	29,7	59,7	23	
KAESEREI										
5 560	1 023	-	7 502	0,9	25,0	74,1	49,2	18,4	24	
4 720	723	-	6 549	0,1	27,8	72,1	42,3	15,3	25	
6 330	1 235	-	9 643	0,1	34,2	65,6	41,3	19,5	26	
2 251	459	-	3 270	0,1	31,0	68,8	42,0	20,4	27	
4 643	1 130	-	8 361	-	44,5	55,5	27,1	24,3	28	
23 504	4 569	-	35 326	0,3	33,2	66,5	38,3	19,4	29	
MILCHPRAEPARATEN, SCHMELZKAESE										
7 492	2 093	-	11 562	0,1	35,1	64,8	34,1	27,9	30	
H.V. SPEISEOEL										
1 373	110	-	2 080	0,6	33,4	66,0	34,9	8,0	31	
U. AE. NAHRUNGSFETTEN										
5 395	888	-	10 141	0,1	46,7	53,2	23,8	16,5	32	
(OH. KOMMUNALE SCHLACHTHOEFE)										
8 639	2 688	-	10 863	0,8	19,6	79,5	36,1	31,1	33	
(OH. TALGSCHMELZEN U. AE.)										
2 152	677	-	3 025	2,9	26,0	71,1	60,4	31,4	34	
2 904	1 162	-	4 885	1,5	39,1	59,5	67,6	40,0	35	
4 667	1 983	-	7 021	0,7	32,9	66,5	52,3	42,5	36	
9 513	3 916	-	15 075	0,4	36,5	63,1	54,0	41,2	37	
2 528	884	-	4 703	0,2	46,0	53,8	61,3	35,0	38	
4 243	1 585	-	6 482	-	34,5	65,5	41,3	37,4	39	
26 006	10 207	-	41 191	0,7	36,2	63,1	55,0	39,2	40	

7 BESCHAEFTIGTE
NACH BESCHAEFTIGTEN

BESCHAEFTIGTE (OHNE HEIMARBEITER)									
LFD. NR.	BESCHAEFTIGTE VON ... BIS ...	UNTERNEHMEN	ZUSAMMEN	INHABER	ARBEITNEHMER				
					ZUSAMMEN	DARUNTER WEIBLICH	ANGESTELLTE		
							ZUSAMMEN	DARUNTER WEIBLICH	
									A N Z A H L
									6854
41	20 - 49	296	9 343	419	8 924	4 337	4 083	3 417	
42	50 - 99	81	5 572	75	5 497	3 046	2 567	2 150	
43	100 UND MEHR	28	5 690	27	5 663	3 185	3 648	2 429	
44	INSGESAMT	405	20 605	520	20 085	10 567	10 298	7 996	
									6856
45	INSGESAMT	60	14 576	69	14 507	8 286	5 131	2 384	
									6860 VERARB.V.KAFFEE.
46	INSGESAMT	39	12 353	21	12 332	6 625	7 197	4 171	
									6871
47	20 - 49	225	7 161	300	6 861	944	1 585	505	
48	50 - 499	219	28 707	236	28 471	3 478	9 132	2 390	
49	500 UND MEHR	31	27 557	7	27 550	3 222	10 673	2 433	
50	INSGESAMT	475	63 424	543	62 881	7 643	21 390	5 328	
									6872
51	INSGESAMT	24	946	16	930	164	361	117	
									6873
52	INSGESAMT	11	895	9	886	182	341	109	
									6875 H.V.
53	20 - 99	54	2 146	50	2 096	783	1 060	386	
54	100 - 499	16	3 316	17	3 299	1 334	1 991	717	
55	500 UND MEHR	4	3 766	5	3 761	1 800	1 774	777	
56	INSGESAMT	74	9 228	72	9 156	3 917	4 825	1 880	
									6877 H.U.
57	INSGESAMT	31	3 035	40	2 995	1 193	1 457	620	
									6879 MINERALBRUNNEN.
58	20 - 99	128	6 504	100	6 404	1 214	2 034	537	
59	100 UND MEHR	87	16 496	44	16 452	3 171	5 641	1 552	
60	INSGESAMT	215	23 000	144	22 857	4 385	7 675	2 089	
									6882 UEBRIGES ERNAHRUNGSGEWERBE
61	INSGESAMT	79	9 654	80	9 575	4 143	3 947	1 264	
									6889 H.V.
62	20 - 99	107	4 560	64	4 495	764	1 595	507	
63	100 UND MEHR	27	7 996	27	7 969	1 672	3 922	1 043	
64	INSGESAMT	134	12 556	92	12 464	2 436	5 517	1 551	
									68
65	20 - 99	2 595	114 153	2 668	111 485	44 489	37 470	22 460	
66	100 - 199	549	76 337	476	75 862	26 959	25 323	11 324	
67	200 - 499	298	91 592	216	91 376	33 033	31 695	12 486	
68	500 - 999	91	60 988	58	60 930	16 900	23 376	7 597	
69	1000 UND MEHR	62	122 257	34	122 223	46 890	50 196	17 725	
70	INSGESAMT	3 595	465 327	3 452	461 876	168 271	168 060	71 593	
									6911 H.V.
71	INSGESAMT	10	16 310	-	16 310	5 830	7 114	1 905	
									6915 TABAKVERARBEITUNG
72	INSGESAMT	26	5 109	23	5 086	3 398	1 408	411	
									69
73	INSGESAMT	36	21 419	23	21 396	9 228	8 522	2 316	
									NAHRUNGS-U.
74	20 - 49	1 795	57 591	1 908	55 683	22 267	18 443	11 970	
75	50 - 99	818	57 463	776	56 687	22 794	19 269	10 574	
76	100 - 199	553	76 936	478	76 459	27 309	25 554	11 386	
77	200 - 499	303	93 439	220	93 219	34 127	32 253	12 656	
78	500 UND MEHR	162	201 318	94	201 224	71 002	81 064	27 322	
79	INSGESAMT	3 631	486 746	3 475	483 271	177 500	176 582	73 908	

30. SEPTEMBER 1963
GROSSENKLASSEN

		HEIMARBEITER	BESCHAEFTIGTE (EINSCHL. HEIMARBEITER) INSGESAMT	ANTEIL AN DEN BESCHAEFTIGTEN (OHNE HEIMARBEITER)			ANTEIL DER FRAUEN AN DEN		LFD. NR.
ARBEITER				INHABER	ANGESTELLTE	ARBEITER	ANGESTELLTEN	ARBEITERN	
ZUSAMMEN	DARUNTER WEIBLICH								
				%					
FLEISCHEREI									
4 841	920	-	9 343	4,5	43,7	51,8	83,7	19,0	41
2 931	896	-	5 572	1,3	46,1	52,6	83,8	30,6	42
2 015	755	-	5 690	0,5	64,1	35,4	66,6	37,5	43
9 787	2 571	-	20 605	2,5	50,0	47,5	77,6	26,3	44
FISCHVERARBEITUNG									
9 376	5 902	-	14 576	0,5	35,2	64,3	46,5	62,9	45
TEE, H. V. KAFFEEMITTELN									
5 135	2 454	-	12 353	0,2	58,3	41,6	58,0	47,8	46
BRAUEREI									
5 276	439	-	7 161	4,2	22,1	73,7	31,9	8,3	47
19 338	1 088	-	28 707	0,8	31,8	67,4	26,2	5,6	48
16 877	789	-	27 557	0,0	38,7	61,2	22,8	4,7	49
41 491	2 315	-	63 424	0,9	33,7	65,4	24,9	5,6	50
MÄLZEREI									
569	47	-	946	1,7	38,1	60,1	32,5	8,2	51
ALKOHOLBRENNEREI									
545	73	-	895	1,0	38,1	60,9	32,0	13,4	52
SPIRITUOSEN									
1 036	397	-	2 146	2,3	49,4	48,3	36,4	38,3	53
1 308	617	-	3 316	0,5	60,0	39,4	36,0	47,2	54
1 987	1 023	3	3 769	0,1	47,1	52,8	43,8	51,5	55
4 331	2 037	3	9 231	0,8	52,3	46,9	39,0	47,0	56
VERARB. V. WEIN									
1 538	573	-	3 035	1,3	48,0	50,7	42,6	37,3	57
H. V. MINERALWASSER, LIMONADEN									
4 370	677	-	6 504	1,5	31,3	67,2	26,4	15,5	58
10 811	1 619	-	16 496	0,3	34,2	65,5	27,5	15,0	59
15 182	2 295	-	23 000	0,6	33,4	66,0	27,2	15,1	60
(OH. H. V. FUTTERMITTELN)									
5 628	2 879	27	9 681	0,8	40,9	58,3	32,0	51,2	61
FUTTERMITTELN									
2 901	257	-	4 560	1,4	35,0	63,6	31,8	8,9	62
4 047	629	20	8 016	0,3	49,0	50,6	26,6	15,5	63
6 948	886	20	12 576	0,7	43,9	55,3	28,1	12,7	64
ERNAHRUNGSGEWERBE									
74 015	22 028	135	114 288	2,3	32,8	64,8	59,9	29,8	65
50 538	15 635	17	76 354	0,6	33,2	66,2	44,7	30,9	66
59 681	20 547	18	91 609	0,2	34,6	65,2	39,4	34,4	67
37 554	9 303	3	60 991	0,1	38,3	61,6	32,5	24,8	68
72 027	29 165	11	122 268	0,0	41,1	58,9	35,3	40,5	69
293 815	96 679	183	465 511	0,7	36,1	63,1	42,6	32,9	70
ZIGARETTEN									
9 196	3 925	-	16 310	-	43,6	56,4	26,8	42,7	71
(OH. H. V. ZIGARETTEN)									
3 678	2 988	170	5 279	0,5	27,6	72,0	29,2	81,2	72
TABAKVERARBEITUNG									
12 874	6 913	170	21 589	0,1	39,8	60,1	27,2	53,7	73
GENUSSMITTELGEWERBE									
37 240	10 298	101	57 692	3,3	32,0	64,7	64,9	27,7	74
37 418	12 219	75	57 538	1,4	33,5	65,1	54,9	32,7	75
50 904	15 923	32	76 968	0,6	33,2	66,2	44,6	31,3	76
60 966	21 471	18	93 456	0,2	34,5	65,2	39,2	35,2	77
120 160	43 680	128	201 446	0,0	40,3	59,7	33,7	36,4	78
306 689	103 591	354	487 100	0,7	36,3	63,0	41,9	33,8	79

7 BESCHAFTIGTE
NACH BESCHAFTIGTEN

LFD. NR.	BESCHAEFFTIGTE VON ... BIS ...	UNTERNEHMEN	BESCHAEFFTIGTE (OHNE HEIMARBEITER)					
			ZUSAMMEN	INHABER	ARBEITNEHMER			
					ZUSAMMEN	DARUNTER WEIBLICH	ANGESTELLTE	
							ZUSAMMEN	DARUNTER WEIBLICH
1	INSGESAMT	82	234 712	44	234 668	7 964	46 389	6 349
GRUNDSTOFF-U.								
2	20 - 49	2 216	69 809	1 728	68 082	11 817	18 373	6 632
3	50 - 99	1 040	72 907	896	72 011	14 036	21 734	7 442
4	100 - 199	641	89 409	465	88 944	20 454	29 537	10 418
5	200 - 499	504	156 129	311	155 817	35 530	53 948	18 751
6	500 - 999	167	116 416	48	116 367	26 487	42 328	14 542
7	1000 UND MEHR	198	917 330	52	917 277	148 969	331 597	88 997
8	INSGESAMT	4 766	1 422 000	3 501	1 418 499	257 293	497 517	146 781
INVESTITIONSGUETER								
9	20 - 49	6 659	214 791	5 305	209 486	45 778	57 927	20 402
10	50 - 99	3 314	232 287	2 660	229 627	53 045	67 165	22 060
11	100 - 199	2 040	285 771	1 713	284 058	69 767	85 757	27 239
12	200 - 499	1 417	435 231	1 025	434 206	108 761	144 814	44 804
13	500 - 999	490	343 360	296	343 064	81 491	115 432	33 635
14	1000 UND MEHR	411	2 001 855	187	2 001 668	422 809	717 684	178 028
15	INSGESAMT	14 331	3 513 295	11 187	3 502 109	781 652	1 188 779	326 168
BERGBAU U. VERARBEITENDES								
16	20 - 49	16 343	524 234	13 933	510 301	162 350	134 680	56 251
17	50 - 99	7 985	557 565	6 993	550 572	184 438	152 112	58 568
18	100 - 199	4 807	670 014	4 127	665 888	218 073	192 574	70 206
19	200 - 499	3 242	995 856	2 461	993 395	315 766	308 918	107 368
20	500 - 999	1 000	693 760	619	693 140	196 422	223 544	70 704
21	1000 UND MEHR	809	3 518 450	346	3 518 104	718 358	1 215 708	316 493
22	INSGESAMT	34 186	6 959 879	28 479	6 931 399	1 795 406	2 227 536	679 589

		HEIMARBEITER	BESCHAEFTIGTE (EINSCHL. HEIMARBEITER) INSGESAMT	ANTEIL AN DEN BESCHAEFTIGTEN (OHNE HEIMARBEITER)			ANTEIL DER FRAUEN AN DEN		LFD. NR.								
ARBEITER				INHABER	ANGESTELLTE	ARBEITER	ANGESTELLTEN	ARBEITERN									
ZUSAMMEN	DARUNTER WEIBLICH																
%																	
ROBBAU																	
188 279	1 614		234 712	0,0	19,8	80,2	13,7	0,9	1								
PRODUKTIONSQUETERGEWERBE																	
49 708	5 184	280	70 089	2,5	26,3	71,2	36,1	10,4	2								
50 277	6 594	707	73 613	1,2	29,8	69,0	34,2	13,1	3								
59 408	10 036	897	90 307	0,5	33,0	66,4	35,3	16,9	4								
101 869	16 780	461	156 589	0,2	34,6	65,2	34,8	16,5	5								
74 039	11 945	403	116 819	0,0	36,4	63,6	34,4	16,1	6								
585 680	59 972	477	917 807	0,0	36,1	63,8	26,8	10,2	7								
920 981	110 512	3 225	1 425 224	0,2	35,0	64,8	29,5	12,0	8								
PRODUZIERENDES GEWERBE																	
151 560	25 376	2 693	217 484	2,5	27,0	70,6	35,2	16,7	9								
162 462	30 986	5 430	237 717	1,1	28,9	69,9	32,8	19,1	10								
198 301	42 528	8 767	294 539	0,6	30,0	69,4	31,8	21,4	11								
289 392	63 957	6 515	441 745	0,2	33,3	66,5	30,9	22,1	12								
227 632	47 856	2 298	345 658	0,1	33,6	66,3	29,1	21,0	13								
1 283 984	244 781	2 557	2 004 412	0,0	35,9	64,1	24,8	19,1	14								
2 313 330	455 484	28 259	3 541 555	0,3	33,8	65,8	27,4	19,7	15								
GEWERBE INSGESAMT																	
375 621	106 099	17 744	541 978	2,7	25,7	71,7	41,8	28,2	16								
398 460	125 871	19 291	576 856	1,3	27,3	71,5	38,5	31,6	17								
473 313	147 867	19 018	689 032	0,6	28,7	70,6	36,5	31,2	18								
684 477	208 398	16 538	1 012 394	0,2	31,0	68,7	34,8	30,4	19								
469 596	125 718	4 841	698 600	0,1	32,2	67,7	31,6	26,8	20								
2 302 396	401 864	9 285	3 527 734	0,0	34,6	65,4	26,0	17,5	21								
4 703 864	1 115 817	86 716	7 046 595	0,4	32,0	67,6	30,5	23,7	22								

8 PERSONALKOSTEN 1983
NACH BESCHAFTIGTENGROSSENKLASSEN

1 000 DM

BESCHAFTIGTE VON ... BIS ...	BRUTTOLOHN-UND-GEHALTSUMME (OHNE HEIMARBEITERLOEHNE)					SOZIALKOSTEN			PERSONAL- KOSTEN INSGESAMT
	BRUTTO- LOHNSUMME (OHNE HEIM- ARBEITER- LOEHNE)	BRUTTO- GEHALT- SUMME	ZUSAMMEN	BRUTTO- LOHNSUMME FÜR HEIM- ARBEITER	BRUTTOLOHN- UND GEHALTSUMME (EINSCHL. HEIMARBEITER- LOEHNE)	GESETZLICHE	SONSTIGE	ZUSAMMEN	
3911 H.V.MUSIKINSTRUMENTEN									
INSGESAMT	167 677	79 095	246 772	4 524	251 296	43 497	7 574	51 071	302 367
3931 H.V.SPIELWAREN,CHRISTBAUMSCHMUCK									
20 - 99	55 299	35 668	90 967	11 473	102 440	15 812	1 266	17 078	119 518
100 UND MEHR	223 803	110 482	334 285	7 482	341 767	58 889	10 848	69 738	411 505
INSGESAMT	279 102	146 151	425 252	18 955	444 207	74 701	12 114	86 815	531 022
3940 H.V.TURN-U.SPORTGERAETEN									
INSGESAMT	75 678	43 156	118 833	336	119 169	20 234	3 281	23 515	142 684
3954 H.V.SCHMUCK AUS EDELMETALL ODER -PLATTIERUNGEN									
20 - 49	49 480	36 889	86 369	5 399	91 767	14 696	1 924	16 620	108 387
50 - 99	34 967	31 131	66 098	4 292	70 390	11 514	2 086	13 601	83 990
100 UND MEHR	78 553	48 803	127 356	7 677	135 033	22 125	5 143	27 268	162 301
INSGESAMT	163 000	116 823	279 822	17 367	297 189	48 335	9 153	57 488	354 678
3970 H.V.MÜNZEN,MEDAILLEN									
INSGESAMT	19 144	11 040	30 184	1 582	31 765	5 119	358	5 477	37 242
3990 FOTO-U.FILMLABORS									
INSGESAMT	152 842	112 491	265 333	302	265 635	42 769	5 680	48 449	314 084
39 H.V.MUSIKINSTRUMENTEN,SPIELWAREN,FUELLHALTERN USW.									
20 - 49	179 542	117 993	297 535	18 274	315 809	49 995	6 269	56 264	372 073
50 - 99	140 123	104 936	245 059	9 733	254 792	41 994	5 228	47 222	302 013
100 - 199	194 240	108 281	302 521	8 643	311 165	52 787	6 423	59 209	370 374
200 - 499	245 778	151 382	397 160	11 226	408 385	69 226	16 286	85 512	493 897
500 - 999	85 939	45 944	131 883	1 350	133 233	21 931	3 595	25 526	158 759
1000 UND MEHR	151 930	84 369	236 299	2 420	238 720	40 953	10 674	51 627	290 347
INSGESAMT	997 552	612 906	1 610 457	51 646	1 662 103	276 886	48 474	325 360	1 987 463
5110 H.V.PORZELLAN									
20 - 499	135 050	38 900	173 950	272	174 222	34 052	5 445	39 497	213 719
500 UND MEHR	325 846	108 536	434 382	274	434 656	82 614	17 408	100 022	534 678
INSGESAMT	460 896	147 437	608 332	546	608 878	116 666	22 853	139 519	748 397
5120 H.V.STEINGUT,FEINSTEINZEUG,TON-U.TOEPFERWAREN									
INSGESAMT	168 646	52 986	221 632	159	221 791	40 402	7 686	48 088	269 879
5150 H.V.SANITAERER INSTALLATIONSKERAMIK									
INSGESAMT	40 525	19 411	59 936	-	59 936	11 188	2 976	14 164	74 100
5160 H.V.TECHNISCHER KERAMIK									
INSGESAMT	88 348	44 139	132 487	29	132 516	23 862	6 759	30 621	163 136
5170 H.V.FLIESEN,BAUKERAMIK,KACHELN,KACHELOEFEN									
INSGESAMT	337 224	162 152	499 376	-	499 376	92 563	23 811	116 375	615 751
51 FEINKERAMIK									
20 - 499	359 552	130 607	490 159	460	490 620	91 880	14 302	106 182	596 802
500 - 999	171 107	60 197	231 304	193	231 497	42 630	7 803	50 433	281 930
1000 UND MEHR	564 980	235 320	800 300	81	800 380	150 172	41 980	192 151	992 532
INSGESAMT	1 095 639	426 124	1 521 763	734	1 522 497	284 681	64 085	348 766	1 871 263
5211 H.V.FLACHGLAS(OH.TECHNISCHES GLAS)									
INSGESAMT	10 731	3 139	13 870	-	13 870	2 716	291	3 007	16 877
5225 H.V.HOHLGLAS,TECHNISCHES GLAS									
INSGESAMT	938 614	383 962	1 322 575	93	1 322 668	224 413	89 713	314 126	1 636 794
5290 VERARB.U.VEREDLG.V.GLAS,H.U.VERARB.V.GLASFASER									
20 - 999	380 856	193 526	574 383	5 189	579 573	98 063	21 872	119 936	699 508
1000 UND MEHR	371 714	199 377	571 092	-	571 092	100 016	50 233	150 249	721 341
INSGESAMT	752 572	392 903	1 145 475	5 189	1 150 664	198 079	72 105	270 185	1 420 849
52 H.U.VERARB.V.GLAS									
INSGESAMT	1 701 917	780 004	2 481 920	5 282	2 487 203	425 209	162 108	587 317	3 074 520

8 PERSONALKOSTEN 1983
NACH BESCHAEFTIGTENGROESSENKLASSEN

1 000 DM

BESCHAEFTIGTE VON ... BIS ...	BRUTTOLOHN-UND-GEHALTSUMME					SOZIALKOSTEN			PERSONAL- KOSTEN INSGESAMT
	BRUTTOLOHN-UND-GEHALTSUMME (OHNE HEIMARBEITERLOEHNE)			BRUTTO- LOHNSUMME FUEHR HEIM- ARBEITER	BRUTTOLOHN- UND GEHALTSUMME (EINSCHL. HEIMARBEITER- LOEHNE)	GESETZLICHE	SONSTIGE	ZUSAMMEN	
	BRUTTO- LOHNSUMME (OHNE HEIM- ARBEITER- LOEHNE)	BRUTTO- GEHALT- SUMME	ZUSAMMEN						
5411 H.V.BAUELEMENTEN AUS HOLZ(OH.FERTIGTEILBAUTEN)									
20 - 49	201 366	66 785	268 151	68	268 219	46 435	3 594	50 029	318 248
50 - 99	170 526	59 237	229 763	55	229 819	40 227	3 172	43 399	273 218
100 UND MEHR	306 905	160 557	467 462	53	467 515	85 800	11 461	97 261	564 775
INSGESAMT	678 797	286 579	965 376	176	965 552	172 462	18 227	190 689	1 156 241
5421 H.V.HOLZMOEBELN(OH.POLSTERMOEBEL)									
20 - 49	433 648	156 780	590 428	1 486	591 914	103 360	7 989	111 349	703 263
50 - 99	461 799	170 068	631 867	517	632 384	109 270	11 291	120 561	752 944
100 - 499	1 248 470	542 040	1 790 510	1 344	1 791 854	321 981	20 951	342 932	2 134 786
500 UND MEHR	650 235	291 979	942 214	330	942 544	167 797	18 454	186 251	1 128 794
INSGESAMT	2 794 152	1 160 866	3 955 018	3 677	3 958 695	702 407	58 685	761 092	4 719 787
5424 H.V.POLSTERMOEBELN									
INSGESAMT	635 443	227 968	863 411	601	864 011	151 491	17 108	168 599	1 032 611
5427 H.V.MATRATZEN									
INSGESAMT	48 069	22 169	70 238	-	70 238	12 405	1 056	13 461	83 699
5431 H.V.HOLZVERPACKUNGSMITTELN U.-LAGERBEHAELTERN									
INSGESAMT	150 883	56 867	207 751	36	207 787	37 730	2 472	40 202	247 989
5441 H.V.SONST.HOLZWAREN									
INSGESAMT	539 273	198 187	737 459	1 805	739 264	132 666	14 754	147 421	886 685
5461 H.V.KORK-, KORB-U.FLECHTWAREN(OH.KORBMOEBEL)									
INSGESAMT	8 739	3 645	12 385	1 447	13 832	2 342	226	2 568	16 399
5470 H.V.PINSELN,BESEN,BUERSTEN USW.									
INSGESAMT	87 322	51 387	138 709	5 319	144 028	24 147	3 512	27 659	171 688
54 HOLZVERARBEITUNG									
20 - 49	847 018	304 247	1 151 265	5 810	1 157 075	202 763	14 630	217 393	1 374 468
50 - 99	861 984	313 625	1 175 608	2 754	1 178 363	205 520	17 759	223 279	1 401 642
100 - 199	946 412	359 962	1 306 374	2 952	1 309 326	236 886	16 273	253 159	1 562 485
200 - 499	1 219 105	566 331	1 785 436	1 033	1 786 469	317 643	31 131	348 774	2 135 243
500 UND MEHR	1 068 159	463 503	1 531 663	512	1 532 174	272 838	36 248	309 086	1 841 261
INSGESAMT	4 942 678	2 007 668	6 950 346	13 062	6 963 407	1 235 650	116 041	1 351 691	8 315 099
5610 H.V.TAPETEN, SPEZIALPAPIEREN, VERPACKUNGSMITTELN									
20 - 99	224 206	126 077	350 283	5 635	355 918	57 701	8 058	65 759	421 677
100 - 499	593 822	305 259	899 081	3 278	902 359	154 817	27 622	182 438	1 084 797
500 UND MEHR	434 361	265 158	699 520	189	699 709	116 374	31 932	148 306	848 015
INSGESAMT	1 252 390	696 494	1 948 884	9 102	1 957 986	328 891	67 612	396 503	2 354 489
5620 H.V.SCHREIBWAREN U.BUEROBEDARF,BUCHBINDEREI									
INSGESAMT	462 400	289 919	752 319	5 420	757 738	122 668	28 449	151 116	908 855
5691 H.V.SONST.WAREN AUS PAPIER U.PAPPE									
20 - 99	55 487	39 149	94 637	3 237	97 874	15 528	2 877	18 404	116 278
100 UND MEHR	435 814	317 360	753 174	3 881	757 055	125 930	50 976	176 906	933 961
INSGESAMT	491 301	356 510	847 811	7 118	854 929	141 458	53 852	195 310	1 050 240
56 PAPIER-U.PAPPEVERARBEITUNG									
20 - 49	197 489	107 694	305 183	8 070	313 253	48 734	5 461	54 195	367 447
50 - 99	209 077	132 380	341 458	1 733	343 191	56 240	9 493	65 733	408 924
100 - 199	351 388	194 948	546 336	6 614	552 950	93 551	18 035	111 587	664 537
200 - 499	599 200	306 438	905 638	4 144	909 782	154 704	36 533	191 237	1 101 019
500 - 999	335 376	206 661	542 036	465	542 501	90 574	20 704	111 278	653 780
1000 UND MEHR	513 561	394 803	908 364	613	908 977	149 213	59 687	208 900	1 117 877
INSGESAMT	2 206 091	1 342 923	3 549 014	21 640	3 570 654	593 017	149 913	742 930	4 313 583
57 DRUCKEREI, VERVIELFAELTIGUNG									
20 - 49	756 118	469 610	1 225 727	8 200	1 233 928	187 043	20 070	207 113	1 441 041
50 - 99	601 358	385 670	987 028	11 303	998 331	157 677	20 455	178 133	1 176 464
100 - 199	594 993	348 519	943 512	19 104	962 615	148 801	26 444	175 246	1 137 861
200 - 499	646 137	475 240	1 121 377	15 179	1 136 557	175 686	37 492	213 179	1 349 735
500 - 999	292 402	174 280	466 682	4 038	470 720	70 749	14 000	84 750	555 470
1000 UND MEHR	555 481	388 767	944 249	22 236	966 485	141 261	59 700	200 961	1 167 446
INSGESAMT	3 446 488	2 242 086	5 688 575	80 061	5 768 635	881 218	178 163	1 059 381	6 828 017

8 PERSONALKOSTEN 1983
NACH BESCHAEFTIGTENGROESSENKLASSEN

1 000 DM

BESCHAEFTIGTE VON ... BIS ...	BRUTTOLOHN-UND-GEHALTSUMME					SOZIALKOSTEN			PERSONAL- KOSTEN INSGESAMT
	BRUTTOLOHN-UND-GEHALTSUMME (OHNE HEIMARBEITERLOEHNE)			BRUTTO- LOHNSUMME FUEHR- HEIM- ARBEITER *	BRUTTOLOHN- UND GEHALTSUMME (EINSCHL. HEIMARBEITER- LOEHNE)	GESETZLICHE	SONSTIGE	ZUSAMMEN	
	BRUTTO- LOHNSUMME (OHNE HEIM- ARBEITER- LOEHNE)	BRUTTO- GEHALT- SUMME	ZUSAMMEN						
58 H.V. KUNSTSTOFFWAREN									
20 - 49	503 878	274 924	778 802	11 151	789 952	126 417	11 565	137 982	927 935
50 - 99	611 364	331 002	942 366	15 625	957 991	155 389	14 604	169 994	1 127 985
100 - 199	698 555	392 038	1 090 593	6 598	1 097 191	186 971	24 849	211 820	1 309 011
200 - 499	917 536	523 603	1 441 140	18 260	1 459 400	253 175	54 174	307 349	1 766 749
500 - 999	652 947	387 164	1 040 111	1 854	1 041 965	171 835	47 394	219 229	1 261 194
1000 UND MEHR	526 829	512 321	1 039 150	240	1 039 390	169 785	53 794	223 580	1 262 970
INSGESAMT	3 911 110	2 421 052	6 332 161	53 729	6 385 891	1 063 572	206 382	1 269 954	7 655 845
61 LEDERERZEUGUNG									
INSGESAMT	144 822	61 609	206 431	398	206 829	35 568	4 887	40 454	247 284
6211 LEDERVERARBEITUNG (OH. H.V. SCHUHEN)									
20 - 49	69 547	33 486	103 033	14 002	117 036	18 714	521	19 235	136 270
50 - 99	64 713	43 008	107 721	13 886	121 607	19 411	2 700	22 111	143 718
100 UND MEHR	141 021	79 509	220 530	12 129	232 659	41 226	8 610	49 836	282 495
INSGESAMT	275 281	156 004	431 285	40 016	471 301	79 351	11 831	91 182	562 483
6251 H.V. SCHUHEN									
20 - 499	487 693	157 267	644 960	17 385	662 345	115 813	10 412	126 225	788 570
500 UND MEHR	324 254	176 671	500 925	4 467	505 392	87 686	23 085	110 772	616 164
INSGESAMT	811 947	333 938	1 145 885	21 852	1 167 737	203 500	33 497	236 997	1 404 734
62 LEDERVERARBEITUNG									
20 - 99	287 314	118 584	405 898	34 582	440 480	73 443	6 771	80 214	520 693
100 - 499	475 660	194 687	670 347	22 819	693 166	121 721	15 472	137 193	830 360
500 UND MEHR	324 254	176 671	500 925	4 467	505 392	87 686	23 085	110 772	616 164
INSGESAMT	1 087 228	489 942	1 577 170	61 869	1 639 038	282 851	45 328	328 179	1 967 218
6301 WOLLAUFBEREITUNG, ZWIRNEREI, HANDELSF. AUFMACHUNG V. GARNEN									
INSGESAMT	66 856	38 552	105 408	371	105 779	18 608	4 843	23 451	129 230
6311 WOLLSPINNEREI									
INSGESAMT	175 826	67 193	243 019	124	243 143	41 796	10 578	52 374	295 517
6312 BAUMWOLLSPINNEREI									
INSGESAMT	464 783	164 943	629 726	172	629 898	110 073	20 334	130 407	760 305
6322 ZWIRNEREI, HANDELSF. AUFMACHUNG V. BAUMWOLLGARNEN									
INSGESAMT	49 518	34 925	84 443	270	84 713	14 259	6 375	20 634	105 347
6323 ZWIRNEREI, HANDELSF. AUFMACHUNG V. SEIDENGARNEN, TEXTURIER.									
20 - 99	11 505	7 158	18 663	-	18 663	3 056	211	3 267	21 930
100 UND MEHR	150 957	70 447	221 404	40	221 444	37 452	12 393	49 844	271 288
INSGESAMT	162 463	77 605	240 067	40	240 107	40 508	12 604	53 112	293 219
6331 WOLLWEBEREI, ANG.									
INSGESAMT	134 995	79 362	214 357	5 945	220 302	38 231	7 191	45 421	265 724
6332 BAUMWOLLWEBEREI, ANG.									
20 - 499	363 241	188 360	551 601	3 258	554 859	98 276	15 944	114 220	669 079
500 UND MEHR	402 071	203 073	605 144	376	605 521	103 076	20 507	123 583	729 104
INSGESAMT	765 312	391 433	1 156 745	3 634	1 160 379	201 351	36 452	237 803	1 398 182
6333 SEIDENWEBEREI, ANG.									
INSGESAMT	127 362	122 451	249 813	139	249 952	42 428	10 318	52 745	302 697
6355 JUTESPINNEREI U. -WEBEREI									
INSGESAMT	38 107	22 333	60 440	90	60 530	11 059	1 656	12 715	73 245
6357 H.V. SEILERWAREN U. AE. AUS FASERN ALLER ART									
INSGESAMT	6 081	3 476	9 557	135	9 693	1 625	259	1 884	11 577
6361 H.V. GARDINENSTOFF									
INSGESAMT	77 746	55 420	133 166	342	133 508	22 664	2 884	25 548	159 056
6365 H.V. MOEBEL-U. DEKORATIONSSTOFF									
INSGESAMT	121 144	82 972	204 116	658	204 774	35 192	6 244	41 436	246 210

8 PERSONALKOSTEN 1983
NACH BESCHAFTIGTENGROESSENKLASSEN

1 000 DM

BESCHAFTIGTE VON ... BIS ...	BRUTTOLOHN-UND-GEHALTSUMME					SOZIALKOSTEN			PERSONAL- KOSTEN INSGESAMT
	BRUTTOLOHN-UND-GEHALTSUMME (OHNE HEIMARBEITERLOEHNE)			BRUTTO- LOHNSUMME FÜR HEIM- ARBEITER	BRUTTOLOHN- UND GEHALTSUMME (EINSCHL. HEIMARBEITER- LOEHNE)	GESETZLICHE	SONSTIGE	ZUSAMMEN	
	BRUTTO- LOHNSUMME (OHNE HEIM- ARBEITER- LOEHNE)	BRUTTO- GEHALTSUMME	ZUSAMMEN						
6370 WIRKEREI,STRICKEREI									
20 - 49	120 479	44 306	164 785	13 189	177 974	29 200	1 641	30 841	208 816
50 - 99	174 688	61 396	236 084	14 881	250 965	41 652	3 621	45 273	296 238
100 - 499	485 464	202 309	687 774	12 440	700 214	119 098	15 284	134 382	834 596
500 - 999	203 675	87 955	291 629	1 743	293 372	50 078	11 172	61 250	354 622
1000 UND MEHR	219 459	144 544	364 003	1 562	365 565	63 035	18 223	81 258	446 823
INSGESAMT	1 203 764	540 510	1 744 274	43 815	1 788 090	303 063	49 941	353 004	2 141 094
6380 H.V.TEPPICHEN U.AE.,BESCHICHTETEM GEWEBE									
INSGESAMT	315 711	244 480	560 191	802	560 993	97 002	38 316	135 318	696 311
6391 VEREDLG.V.TEXTILIEN									
20 - 499	349 848	192 667	542 515	334	542 849	95 163	13 216	108 380	651 228
500 UND MEHR	206 797	117 600	324 397	-	324 397	56 371	13 529	69 901	394 297
INSGESAMT	556 645	310 267	866 912	334	867 245	151 535	26 746	178 280	1 045 526
6399 SONSTIGES TEXTILGEWERBE,ANG.									
20 - 99	137 290	97 209	234 500	8 016	242 516	39 459	3 154	42 613	285 128
100 - 499	145 498	92 889	238 387	2 315	240 702	42 429	7 967	50 396	291 098
500 UND MEHR	147 391	102 305	249 696	803	250 498	43 360	22 012	65 372	315 870
INSGESAMT	430 179	292 403	722 582	11 134	733 716	125 249	33 132	158 381	892 097
63 TEXTILGEWERBE									
20 - 49	278 570	145 690	424 260	20 026	444 286	73 886	5 773	79 659	523 945
50 - 99	434 477	227 109	661 586	21 166	682 753	115 657	12 011	127 669	810 421
100 - 199	679 510	388 526	1 068 036	10 489	1 078 525	186 059	29 442	215 501	1 294 026
200 - 499	1 358 197	698 132	2 056 329	11 327	2 067 656	361 018	63 739	424 757	2 492 413
500 - 999	863 964	458 147	1 322 111	2 706	1 324 817	227 495	66 469	293 965	1 618 782
1000 UND MEHR	1 091 268	613 877	1 705 145	2 289	1 707 433	292 788	90 474	383 262	2 090 695
INSGESAMT	4 705 987	2 531 480	7 237 467	68 004	7 305 471	1 256 903	267 909	1 524 812	8 830 282
6413 H.V.HERRENOBERBEKLEIDUNG									
20 - 499	487 110	196 541	683 651	2 199	685 850	119 755	12 847	132 602	818 452
500 UND MEHR	218 236	94 995	313 230	-	313 230	53 218	16 059	69 277	382 508
INSGESAMT	705 345	291 536	996 881	2 199	999 080	172 973	28 906	201 880	1 200 960
6414 H.V.DAMEN-U.KINDEROBERBEKLEIDUNG									
20 - 99	609 461	185 097	794 558	8 302	802 861	134 356	6 284	140 640	943 500
100 - 199	280 187	141 409	421 595	1 716	423 312	71 205	7 692	78 897	502 209
200 - 499	324 728	173 327	498 055	1 145	499 200	82 702	11 219	93 920	593 120
500 - 999	164 777	73 690	238 466	1 256	239 722	41 025	4 932	45 956	285 678
1000 UND MEHR	158 313	97 765	256 078	389	256 467	40 083	7 241	47 324	303 790
INSGESAMT	1 537 466	671 287	2 208 753	12 808	2 221 561	369 370	37 367	406 737	2 628 298
6421 H.V.HERREN-,DAMEN-U.KINDERWÄESCHE									
INSGESAMT	163 013	88 030	251 043	2 578	253 621	42 478	4 148	46 627	300 247
6425 H.V.HAUS-,BETT-U.TISCHWÄESCHE									
INSGESAMT	49 163	23 448	72 611	1 345	73 956	12 589	766	13 355	87 311
6430 SERIENFERTIGUNG V.ARBEITS-,SPORT-U.AE.BEKLEIDUNG									
INSGESAMT	255 471	111 982	367 453	5 149	372 602	63 561	7 764	71 325	443 927
6440 H.V.MIEDERWAREN									
INSGESAMT	86 974	52 040	139 014	778	139 792	23 412	9 607	33 019	172 812
6450 H.V.KOPFBEDECKUNGEN,BEKLEIDUNGSZUBEHOER									
INSGESAMT	87 846	64 313	152 159	10 778	162 937	28 443	3 287	31 731	194 667
6460 VERARB.V.FELLEN,PELZEN									
20 - 99	41 889	20 887	62 776	662	63 438	10 673	1 164	11 837	75 275
100 UND MEHR	37 938	15 529	53 466	50	53 517	9 670	1 350	11 020	64 537
INSGESAMT	79 826	36 416	116 242	713	116 955	20 343	2 514	22 857	139 812
6470 H.V.BETTWAREN(OH.MATRATZEN)									
INSGESAMT	85 078	58 470	143 548	613	144 161	24 457	5 034	29 491	173 655

8 PERSONALKOSTEN 1983
NACH BESCHAEFTIGTENGROSSENKLASSEN

1 000 DM

BESCHAEFTE VON ... BIS ...	BRUTTOLOHN-UND-GEHALTSUMME					SOZIALKOSTEN			PERSONAL- KOSTEN INSGESAMT
	BRUTTOLOHN-UND-GEHALTSUMME (OHNE HEIMARBEITERLOEHNE)			BRUTTO- LOHNSUMME FUEHR HEIM- ARBEITER	BRUTTOLOHN- UND GEHALTSUMME (EINSCHL. HEIMARBEITER- LOEHNE)	GESETZLICHE	SONSTIGE	ZUSAMMEN	
	BRUTTO- LOHNSUMME (OHNE HEIM- ARBEITER- LOEHNE)	BRUTTO- GEHALT- SUMME	ZUSAMMEN						

64 BEKLEIDUNGSGEWERBE

20 - 49	513 929	195 544	709 473	18 392	727 865	120 497	6 699	127 196	855 061
50 - 99	603 182	251 733	854 915	11 195	866 110	145 709	12 052	157 761	1 023 872
100 - 199	594 548	309 789	904 337	5 684	910 021	155 292	16 665	171 957	1 081 978
200 - 499	769 099	377 629	1 146 728	3 530	1 150 258	196 714	29 026	225 740	1 375 998
500 - 999	362 240	156 020	518 260	1 454	519 714	89 706	13 293	102 999	622 713
1000 UND MEHR	278 401	153 478	431 878	1 054	432 933	69 201	23 723	92 924	525 857
INSGESAMT	3 121 398	1 444 193	4 565 592	41 309	4 606 901	777 119	101 459	878 578	5 485 478

VERBRAUCHSGUETER PRODUZIERENDES GEWERBE

20 - 49	3 532 618	1 716 765	5 249 383	108 044	5 357 427	872 620	74 958	947 578	6 305 005
50 - 99	3 783 924	1 894 616	5 678 540	94 917	5 773 457	961 968	101 309	1 063 277	6 836 734
100 - 199	4 454 649	2 250 687	6 705 336	68 631	6 773 967	1 158 432	147 929	1 306 361	8 080 328
200 - 499	6 565 719	3 409 154	9 974 873	80 021	10 054 894	1 730 944	302 035	2 032 979	12 087 874
500 - 999	3 813 898	1 922 240	5 736 138	16 181	5 752 319	975 901	228 016	1 203 916	6 956 235
1000 UND MEHR	5 214 446	3 166 949	8 381 396	29 940	8 411 336	1 413 610	490 648	1 904 258	10 315 593
INSGESAMT	27 365 254	14 360 413	41 725 667	397 734	42 123 400	7 113 473	1 344 896	8 458 369	50 581 770

**8 PERSONALKOSTEN 1983
NACH BESCHAEFTIGTENGROESSENKLASSEN**

1 000 DM

BESCHAEFFTIGTE VON ... BIS ...	BRUTTOLOHN-UND-GEHALTSUMME					SOZIALKOSTEN			PERSONAL- KOSTEN INSGESAMT
	BRUTTOLOHN-UND-GEHALTSUMME (OHNE HEIMARBEITERLOEHNE)			BRUTTO- LOHNSUMME FUEER HEIM- ARBEITER	BRUTTOLOHN- UND GEHALTSUMME (EINSCHL. HEIMARBEITER- LOEHNE)	GESETZLICHE	SONSTIGE	ZUSAMMEN	
	BRUTTO- LOHNSUMME (OHNE HEIM- ARBEITER- LOEHNE)	BRUTTO- GEHALT- SUMME	ZUSAMMEN						
6811 MAHL-U. SCHAELMUEHLEN									
20 - 49	24 924	18 676	43 600	-	43 600	7 563	1 365	8 927	52 527
50 - 99	21 332	13 769	35 101	-	35 101	5 919	2 272	8 191	43 293
100 UND MEHR	71 637	76 859	148 496	-	148 496	26 014	15 309	41 323	189 819
INSGESAMT	117 893	109 304	227 198	-	227 198	39 496	18 946	58 441	285 639
6812 H.V. TEIGWAREN									
INSGESAMT	39 100	46 200	85 299	-	85 299	13 400	2 221	15 621	100 920
6813 H.V. NAEHRMITTELN(OH. TEIGWAREN)									
20 - 99	21 031	18 735	39 765	-	39 765	6 596	2 687	9 283	49 048
100 UND MEHR	216 080	298 845	514 925	24	514 949	82 298	32 787	115 085	630 034
INSGESAMT	237 111	317 580	554 691	24	554 714	88 893	35 474	124 367	679 081
6814 H.V. STAERKE, STAERKEERZEUGNISSEN									
INSGESAMT	99 597	122 709	222 306	-	222 306	34 442	23 439	57 880	280 187
6816 H.V. KARTOFFELERZEUGNISSEN, ANG.									
INSGESAMT	99 511	92 329	191 840	-	191 840	31 793	5 821	37 614	229 454
6818 H.V. BACKWAREN(OH. DAUERBACKWAREN)									
20 - 49	224 130	100 571	324 700	-	324 700	54 648	3 949	58 597	383 297
50 - 99	172 018	86 385	258 403	-	258 403	43 518	3 165	46 683	305 086
100 UND MEHR	481 661	315 095	796 757	-	796 757	138 791	11 852	150 643	947 099
INSGESAMT	877 809	502 051	1 379 860	-	1 379 860	236 956	18 667	255 623	1 635 482
6819 H.V. DAUERBACKWAREN									
INSGESAMT	257 764	155 685	413 450	47	413 497	71 429	10 473	81 902	495 400
6821 ZUCKERINDUSTRIE									
INSGESAMT	307 189	173 102	480 291	-	480 291	79 533	59 182	138 715	619 006
6825 OBST-U. GEMUESEVERARBEITUNG									
20 - 99	98 756	57 272	156 028	122	156 150	25 876	4 512	30 388	186 538
100 - 499	104 115	52 394	156 509	-	156 509	27 848	5 848	33 696	190 205
500 UND MEHR	117 319	133 815	251 134	300	251 434	42 419	13 189	55 608	307 041
INSGESAMT	320 190	243 481	563 670	422	564 093	96 143	23 549	119 691	683 784
6828 H.V. SUESSWAREN(OH. DAUERBACKWAREN)									
20 - 999	330 305	203 540	533 846	450	534 296	89 557	23 515	113 072	647 368
1000 UND MEHR	456 777	498 003	954 780	-	954 780	158 186	56 429	214 614	1 169 395
INSGESAMT	787 083	701 543	1 488 626	450	1 489 076	247 743	79 944	327 687	1 816 763
6831 MOLKEREI, KAESEREI									
20 - 99	188 918	81 304	270 222	125	270 347	44 115	6 938	51 053	321 400
100 - 199	166 244	81 847	248 092	-	248 092	41 218	7 838	49 056	297 148
200 - 499	212 101	139 034	351 135	8	351 140	60 397	17 392	77 789	428 930
500 - 999	75 034	43 266	118 299	-	118 299	20 170	10 829	30 999	149 298
1000 UND MEHR	168 667	173 530	342 197	-	342 197	55 800	26 331	82 131	424 328
INSGESAMT	810 965	518 980	1 329 945	131	1 330 076	221 700	69 328	291 028	1 621 104
6836 H.V. DAUERMILCH, MILCHPRAEPARATEN, SCHMELZKAESE									
INSGESAMT	248 672	193 495	442 167	-	442 167	73 013	33 777	106 790	548 957
6841 OELMUEHLEN, H.V. SPEISEOEL									
INSGESAMT	61 016	40 652	101 668	-	101 668	16 575	7 078	23 653	125 321
6844 H.V. MARGARINE U. AE. NAHRUNGSFETTEN									
INSGESAMT	204 682	256 906	461 588	-	461 588	73 160	52 644	125 804	587 392
6852 SCHLACHTHAEUSER(OH. KOMMUNALE SCHLACHTHOEFE)									
INSGESAMT	260 686	87 110	347 796	-	347 796	58 357	6 067	64 424	412 220
6853 FLEISCHWARENINDUSTRIE(OH. TALGSCHMELZEN U. AE.)									
20 - 49	55 849	25 013	80 862	-	80 862	13 685	1 008	14 694	95 555
50 - 99	76 119	54 138	130 257	-	130 257	22 340	2 342	24 681	154 939
100 - 199	124 794	77 705	202 500	-	202 500	34 897	3 326	38 223	240 723
200 - 499	278 265	188 836	467 100	-	467 100	82 699	14 309	97 008	564 108
500 - 999	79 269	67 286	146 555	-	146 555	26 604	4 710	31 315	177 870
1000 UND MEHR	132 455	95 650	228 105	-	228 105	40 138	17 363	57 501	285 607
INSGESAMT	746 751	508 629	1 255 380	-	1 255 380	220 364	43 058	263 422	1 518 801

8 PERSONALKOSTEN 1983
NACH BESCHAEFTIGTENGROESSENKLASSEN

1 000 DM

BESCHAEFTIGTE VON ... BIS ...	BRUTTOLOHN-UND-GEHALTSUMME					SOZIALKOSTEN			PERSONAL- KOSTEN INSGESAMT
	BRUTTOLOHN-UND-GEHALTSUMME (OHNE HEIMARBEITERLOEHNE)			BRUTTO- LOHNSUMME FUEHR HEIM- ARBEITER	BRUTTOLOHN- UND GEHALTSUMME (EINSCHL. HEIMARBEITER- LOEHNE)	GESETZLICHE	SONSTIGE	ZUSAMMEN	
	BRUTTO- LOHNSUMME (OHNE HEIM- ARBEITER- LOEHNE)	BRUTTO- GEHALT- SUMME	ZUSAMMEN						
6854 FLEISCHEREI									
20 - 49	116 742	82 912	199 654	-	199 654	33 878	1 627	35 505	235 158
50 - 99	65 412	55 012	120 424	-	120 424	20 795	942	21 737	142 162
100 UND MEHR	50 130	87 512	137 642	-	137 642	24 062	3 686	27 748	165 390
INSGESAMT	232 284	225 436	457 720	-	457 720	78 735	6 255	84 990	542 710
6856 FISCHVERARBEITUNG									
INSGESAMT	243 027	184 733	427 759	-	427 759	75 136	19 102	94 237	521 997
6860 VERARB.V.KAFFEE, TEE, H.V.KAFFEEMITTELN									
INSGESAMT	157 650	261 456	419 106	8	419 115	66 741	29 914	96 655	515 769
6871 BRAUEREI									
20 - 49	185 864	74 976	260 840	-	260 840	44 635	3 279	47 915	308 755
50 - 499	720 457	475 016	1 195 473	-	1 195 473	199 312	74 656	273 968	1 469 441
500 UND MEHR	673 897	609 438	1 283 335	-	1 283 335	208 635	151 980	360 615	1 643 950
INSGESAMT	1 580 218	1 159 429	2 739 648	-	2 739 648	452 583	229 915	682 498	3 422 145
6872 MÄLZEREI									
INSGESAMT	19 914	19 878	39 792	-	39 792	6 474	4 944	11 418	51 210
6873 ALKOHOLBRENNEREI									
INSGESAMT	19 901	16 018	35 919	-	35 919	6 012	1 931	7 943	43 862
6875 H.V.SPIRITUOSEN									
20 - 99	26 441	44 996	71 438	-	71 438	11 744	2 332	14 076	85 514
100 - 499	33 918	104 412	138 331	-	138 331	20 212	10 676	30 889	169 219
500 UND MEHR	53 969	87 089	141 058	15	141 073	22 601	16 516	39 117	180 190
INSGESAMT	114 329	236 497	350 826	15	350 841	54 557	29 525	84 082	434 923
6877 H.U.VERARB.V.WEIN									
INSGESAMT	44 243	72 796	117 039	-	117 039	17 813	14 982	32 795	149 834
6879 MINERALBRUNNEN, H.V.MINERALWASSER, LIMONADEN									
20 - 99	137 263	83 447	220 710	-	220 710	38 686	3 991	42 677	263 387
100 UND MEHR	376 629	274 628	651 257	-	651 257	110 506	27 437	137 943	789 200
INSGESAMT	513 892	358 075	871 968	-	871 968	149 191	31 428	180 620	1 052 587
6882 UEBRIGES ERNAHRUNGSGEWERBE (OH.H.V.FUTTERMITTELN)									
INSGESAMT	131 864	171 822	303 686	153	303 839	49 972	10 565	60 538	364 376
6889 H.V.FUTTERMITTELN									
20 - 99	103 341	70 864	174 205	-	174 205	30 161	4 246	34 406	208 611
100 UND MEHR	155 082	200 139	355 220	256	355 476	55 637	21 259	76 895	432 371
INSGESAMT	258 422	271 003	529 425	256	529 681	85 797	25 504	111 301	640 982
68 ERNAHRUNGSGEWERBE									
20 - 99	2 033 207	1 195 937	3 229 143	406	3 229 549	544 132	71 458	615 590	3 845 139
100 - 199	1 488 956	980 638	2 469 594	489	2 470 084	419 381	99 574	518 956	2 989 039
200 - 499	1 798 400	1 381 902	3 180 302	116	3 180 418	534 833	161 664	696 497	3 876 915
500 - 999	1 266 927	1 145 371	2 412 299	15	2 412 313	401 400	195 005	596 404	3 008 718
1000 UND MEHR	2 216 136	2 351 560	4 567 696	481	4 568 177	749 393	366 399	1 115 792	5 683 969
INSGESAMT	8 803 626	7 055 409	15 859 034	1 506	15 860 540	2 649 139	894 100	3 543 239	19 403 780
6911 H.V.ZIGARETTEN									
INSGESAMT	391 657	466 379	858 036	-	858 036	123 213	151 205	274 419	1 132 455
6915 TABAKVERARBEITUNG(OH.H.V.ZIGARETTEN)									
INSGESAMT	75 001	53 208	128 208	1 769	129 977	22 326	4 228	26 553	156 530
69 TABAKVERARBEITUNG									
INSGESAMT	466 658	519 587	986 244	1 769	988 013	145 539	155 433	300 972	1 288 985
NAHRUNGS-U. GENUSSMITTELGEWERBE									
20 - 49	1 002 307	543 775	1 546 583	472	1 547 055	261 081	26 158	287 239	1 834 294
50 - 99	1 044 015	661 515	1 705 530	253	1 705 783	286 955	45 825	332 781	2 038 564
100 - 199	1 495 879	989 523	2 485 402	709	2 486 111	422 234	100 158	522 392	3 008 504
200 - 499	1 833 830	1 406 378	3 240 209	116	3 240 325	544 411	163 501	707 912	3 948 236
500 UND MEHR	3 893 751	3 973 804	7 867 555	1 725	7 869 279	1 279 997	713 891	1 993 888	9 863 167
INSGESAMT	9 270 283	7 574 995	16 845 279	3 275	16 848 553	2 794 678	1 049 533	3 844 211	20 692 765

**8 PERSONALKOSTEN 1983
NACH BESCHAEFTIGTENGROESSENKLASSEN**

1 000 DM

BESCHAEFFTIGTE VON ... BIS ...	BRUTTOLOHN-UND-GEHALTSUMME					SOZIALKOSTEN			PERSONAL- KOSTEN INSGESAMT
	BRUTTOLOHN-UND-GEHALTSUMME (OHNE HEIMARBEITERLOEHNE)			BRUTTO- LOHNSUMME FUEH HEIM- ARBEITER	BRUTTOLOHN- UND GEHALTSUMME (EINSCHL. HEIMARBEITER- LOEHNE)	GESETZLICHE	SONSTIGE	ZUSAMMEN	
	BRUTTO- LOHNSUMME (OHNE HEIM- ARBEITER- LOEHNE)	BRUTTO- GEHALT- SUMME	ZUSAMMEN						

BERGBAU

INSGESAMT	6 987 104	2 957 069	9 944 173	-	9 944 173	2 539 952	822 694	3 362 645	13 306 819
-----------	-----------	-----------	-----------	---	-----------	-----------	---------	-----------	------------

GRUNDSTOFF-U.PRODUKTIONSQUETERGEWERBE

20 - 49	1 575 425	862 515	2 437 940	1 706	2 439 646	437 407	55 364	492 771	2 932 418
50 - 99	1 639 524	1 075 561	2 715 085	4 688	2 719 772	483 500	74 183	557 683	3 277 456
100 - 199	1 926 242	1 478 343	3 404 585	5 755	3 410 340	600 516	147 349	747 865	4 158 205
200 - 499	3 468 167	2 889 090	6 357 257	4 561	6 361 818	1 093 467	364 862	1 458 329	7 820 147
500 - 999	2 607 797	2 342 399	4 950 196	3 906	4 954 102	827 574	377 923	1 205 497	6 159 599
1000 UND MEHR	21 997 464	19 654 969	41 652 433	2 194	41 654 627	6 628 506	5 467 361	12 095 868	53 750 495
INSGESAMT	33 214 619	28 302 877	61 517 496	22 811	61 540 307	10 070 972	6 487 042	16 558 013	78 098 320

INVESTITIONSQUETER PRODUZIERENDES GEWERBE

20 - 49	4 349 928	2 561 639	6 911 567	23 176	6 934 743	1 148 756	121 446	1 270 202	8 204 946
50 - 99	4 852 061	3 167 854	8 019 915	47 985	8 067 900	1 355 564	189 638	1 545 202	9 613 102
100 - 199	6 066 874	4 163 256	10 230 131	70 754	10 300 885	1 731 463	299 910	2 031 373	12 332 258
200 - 499	9 145 512	7 202 314	16 347 826	52 263	16 400 088	2 772 717	594 267	3 366 983	19 767 072
500 - 999	7 369 214	5 839 100	13 208 313	27 520	13 235 833	2 228 724	636 996	2 865 720	16 101 553
1000 UND MEHR	46 949 942	42 180 675	89 130 617	28 356	89 158 973	13 796 013	7 894 772	21 690 785	110 849 758
INSGESAMT	78 733 530	65 114 838	143 848 368	250 054	144 098 422	23 033 237	9 737 029	32 770 266	176 868 688

BERGBAU U. VERARBEITENDES GEWERBE INSGESAMT

20 - 49	10 484 031	5 689 264	16 173 294	133 399	16 306 693	2 725 202	278 908	3 004 110	19 310 803
50 - 99	11 360 246	6 812 680	18 172 926	147 843	18 320 768	3 099 173	412 839	3 512 012	21 832 781
100 - 199	13 975 368	8 897 423	22 872 792	145 850	23 018 642	3 923 323	697 690	4 621 013	27 639 655
200 - 499	21 039 356	14 917 299	35 956 656	136 960	36 093 616	6 148 201	1 425 916	7 574 116	43 667 732
500 - 999	15 120 009	11 312 210	26 432 219	48 718	26 480 937	4 455 793	1 452 943	5 908 736	32 389 674
1000 UND MEHR	83 591 780	70 681 316	154 273 096	61 103	154 334 199	25 200 620	15 172 897	40 373 517	194 707 716
INSGESAMT	155 570 791	118 310 192	273 880 983	673 873	274 554 856	45 552 312	19 441 193	64 993 505	339 548 361

9 AUSGEWAHLTE KOSTEN (ANTEIL AM BRUTTOPRODUKTIONSWERT) 1983
NACH BESCHAFTIGTENGROSSENKLASSEN

PROZENT																		
BESCHAFTIGTE VON ... BIS ...	MATERIALVERBRAUCH, EINSATZ AN HANDELSWARE ZU ANSCHAFFUNGSKOSTEN, KOSTEN FÜR LOHNARBEITEN					PERSONALKOSTEN					KOSTEN FÜR SON- STIGE IND./ HANDW. DIENST- LEI- STUNGEN	KOSTEN- STEUERN		MIE- TEN UND PACH- TEN	SON- STI- GE KO- STEN	AB- SCHREI- BUNGEN	FREMD- KAPI- TAL- ZIN- SEN	
	INS- GE- SAMT	MATERIAL- VERBRAUCH		EIN- SATZ AN HAN- DELS- WARE	KOSTEN FÜR LOHN- AR- BEI- TEN	INS- GE- SAMT	BRUTTO- LOHN- SUMME (OHNE HEIM- ARBEI- TER- LOEHNE)	BRUTTO- GEHALT- SUMME	SOZIALKOSTEN									
		INS- GE- SAMT	DARUNTER ENERGIE- VER- BRAUCH						GE- SETZ- LICHE	SON- STIGE								
3911 H.V. MUSIKINSTRUMENTEN																		
INSGESAMT	37,7	26,8	1,5	10,3	0,6	42,7	23,7	11,2	6,1	1,1	1,1	1,3	-	1,0	8,9	2,4	2,7	
3931 H.V. SPIELWAREN, CHRISTBAUMSCHMUCK																		
20 - 99	43,9	32,3	1,6	10,0	1,6	28,4	13,1	8,5	3,8	0,3	1,1	1,1	-	1,3	10,5	3,9	2,2	
100 UND MEHR	41,7	35,4	1,7	4,0	2,3	28,6	15,6	7,7	4,1	0,8	1,7	1,9	-	1,5	8,4	4,0	1,9	
INSGESAMT	42,2	34,7	1,7	5,4	2,1	28,6	15,0	7,9	4,0	0,7	1,5	1,7	-	1,4	8,9	4,0	2,0	
3940 H.V. TURN-U. SPORTGERÄTEN																		
INSGESAMT	47,1	29,6	1,2	17,1	0,3	29,6	15,7	9,0	4,2	0,7	0,6	0,6	-	1,3	14,1	2,0	2,8	
3954 H.V. SCHMUCK AUS EDELMETALL ODER -PLATTIERUNGEN																		
20 - 49	51,0	42,2	0,6	7,1	1,6	26,5	12,1	9,0	3,6	0,5	0,3	1,6	-	1,0	7,4	1,2	2,6	
50 - 99	54,7	45,8	0,6	7,2	1,7	28,3	11,8	10,5	3,9	0,7	0,6	1,3	-	0,8	6,0	1,1	3,4	
100 UND MEHR	43,5	40,0	1,0	1,1	2,4	34,6	16,7	10,4	4,7	1,1	0,8	1,9	-	1,6	5,5	1,8	1,6	
INSGESAMT	48,9	42,3	0,8	4,7	1,9	30,2	13,9	9,9	4,1	0,8	0,6	1,6	-	1,2	6,3	1,4	2,4	
3970 H.V. MÜNZEN, MEDAILLEN																		
INSGESAMT	38,6	31,3	1,5	4,5	2,8	39,9	20,5	11,8	5,5	0,4	1,8	1,5	-	1,1	7,9	2,3	2,2	
3990 FOTO-U. FILMLABORS																		
INSGESAMT	34,9	29,4	1,8	3,7	1,8	37,3	18,1	13,3	5,1	0,7	2,6	1,2	-	3,5	8,7	5,5	1,1	
39 H.V. MUSIKINSTRUMENTEN, SPIELWAREN, FUELLHALTERN USW.																		
20 - 49	43,8	32,6	1,3	8,3	2,9	30,8	14,9	9,8	4,1	0,5	0,7	1,3	-	1,7	7,9	2,6	2,2	
50 - 99	46,4	34,5	1,2	10,7	1,2	32,2	14,9	11,2	4,5	0,6	1,0	1,1	-	1,6	9,4	2,2	2,6	
100 - 199	41,0	32,5	1,6	7,7	0,8	32,6	17,1	9,5	4,7	0,6	1,4	1,4	-	1,6	10,4	3,5	2,5	
200 - 499	39,2	32,4	1,6	5,0	1,8	35,8	17,8	11,0	5,0	1,2	1,6	1,4	-	2,3	7,5	3,4	1,8	
500 - 999	36,3	33,3	1,4	0,9	2,2	27,8	15,1	8,1	3,8	0,6	1,6	2,7	-	0,8	9,5	4,8	1,5	
1000 UND MEHR	41,4	33,3	1,3	6,4	1,7	35,8	18,7	10,4	5,0	1,3	1,6	1,2	-	1,4	10,5	4,1	1,6	
INSGESAMT	41,6	33,0	1,4	6,8	1,8	32,9	16,5	10,1	4,6	0,8	1,3	1,4	-	1,7	9,0	3,3	2,1	
5110 H.V. PORZELLAN																		
20 - 499	30,7	25,9	7,1	4,6	0,2	55,7	35,2	10,1	8,9	1,4	1,5	1,0	-	0,8	9,2	3,3	1,4	
500 - 999	23,3	22,1	6,2	1,0	0,1	51,8	31,5	10,5	8,0	1,7	1,5	1,4	-	0,3	12,3	2,8	1,1	
INSGESAMT	25,3	23,2	6,4	1,9	0,2	52,8	32,5	10,4	8,2	1,6	1,5	1,3	-	0,4	11,4	2,9	1,2	
5120 H.V. STEINGUT, FEINSTEINZEUG, TON-U. TOEPFERWAREN																		
INSGESAMT	30,5	19,2	5,9	11,0	0,3	43,0	26,9	8,4	6,4	1,2	2,1	0,8	-	0,9	9,1	3,4	1,6	
5150 H.V. SANITAERER INSTALLATIONSKERAMIK																		
INSGESAMT	39,8	19,5	7,5	20,3	0,1	40,3	22,0	10,5	6,1	1,6	1,6	1,2	-	0,5	9,8	2,8	0,6	
5160 H.V. TECHNISCHER KERAMIK																		
INSGESAMT	31,0	27,2	7,1	3,4	0,4	46,0	24,9	12,5	6,7	1,9	1,8	0,8	-	0,5	9,7	5,1	1,2	
5170 H.V. FLIESEN, BAUKERAMIK, KACHELN, KACHELOEFEN																		
INSGESAMT	36,5	28,1	10,2	8,3	0,1	43,3	23,7	11,4	6,5	1,7	2,0	0,7	-	0,6	10,1	4,0	2,0	
51 FEINKERAMIK																		
20 - 499	34,1	24,6	7,3	9,3	0,3	45,3	27,3	9,9	7,0	1,1	2,1	1,0	-	1,0	8,6	3,9	1,7	
500 - 999	30,2	25,1	6,8	5,0	0,1	48,8	29,6	10,4	7,4	1,4	1,7	1,6	-	0,4	9,8	3,5	0,8	
1000 UND MEHR	29,8	24,2	8,2	5,4	0,2	47,0	26,8	11,1	7,1	2,0	1,7	0,7	-	0,4	11,7	3,3	1,6	
INSGESAMT	31,3	24,5	7,7	6,6	0,2	46,7	27,4	10,6	7,1	1,6	1,8	0,9	-	0,6	10,4	3,6	1,5	
5211 H.V. FLACHGLAS (OH. TECHNISCHES GLAS)																		
INSGESAMT	38,9	29,4	11,8	9,1	0,4	30,2	19,2	5,6	4,9	0,5	2,1	1,6	-	3,8	12,5	3,9	1,9	
5225 H.V. HOHLGLAS, TECHNISCHES GLAS																		
INSGESAMT	40,9	33,5	12,8	7,0	0,3	34,9	20,0	8,2	4,8	1,9	3,0	0,9	-	1,0	10,0	5,2	1,3	
5290 VERARB. U. VEREDLG. V. GLAS, H. U. VERARB. V. GLASFASER																		
20 - 999	53,4	40,7	4,2	11,3	1,3	26,6	14,5	7,4	3,7	0,8	1,7	1,1	-	1,7	7,5	3,4	1,3	
1000 UND MEHR	43,9	40,5	7,5	3,3	-	33,0	17,0	9,1	4,6	2,3	2,5	2,4	-	1,4	14,5	8,0	0,9	
INSGESAMT	49,1	40,6	5,7	7,7	0,7	29,5	15,6	8,2	4,1	1,5	2,1	1,7	-	1,6	10,7	5,5	1,1	
52 H. U. VERARB. V. GLAS																		
INSGESAMT	45,0	37,1	9,2	7,4	0,5	32,2	17,8	8,2	4,5	1,7	2,5	1,3	-	1,3	10,4	5,3	1,2	

1) EINSCHL. HEIMARBEITERLOEHNE.

9 AUSGEWAHLTE KOSTEN (ANTEIL AM BRUTTOPRODUKTIONSWERT) 1983
NACH BESCHAFTIGTENGROESSENKLASSEN

BESCHAFTIGTE VON ... BIS ...	MATERIALVERBRAUCH, EINSATZ AN HANDELSWARE ZU ANSCHAFFUNGSKOSTEN, KOSTEN FÜR LOHNARBEITEN					PERSONALKOSTEN					KOSTEN FÜR SON- STIGE IND./ HANDW. DIENST- LEISTUNGEN	KOSTEN- STEUERN		MIE- TEN UND PACH- TEN	SON- STI- GE KO- STEN	AB- SCHREI- BUNGEN	FREMD- KAPI- TAL- ZIN- SEN	
						INS- GE- SAMT	MATERIAL- VERBRAUCH	EIN- SATZ AN HAN- DELS- WAREN	KOSTEN FÜR LOHN- AR- BEI- TEN	INS- GE- SAMT		BRUTTO- LOHN- SUMME (OHNE HEIM- ARBEI- TER- LOEHNE)	BRUTTO- GEHALT- SUMME					SOZIALKOSTEN
	INS- GE- SAMT	DARUNTER ENERGIE- VER- BRAUCH	GE- SETZ- LICHE	SON- STIGE														
	5411 H.V.BAUELEMENTEN AUS HOLZ(OH.FERTIGTEILBAUTEN)																	
20 - 49	49,7	46,5	1,6	1,5	1,7	33,4	21,1	7,0	4,9	0,4	1,6	1,0	-	2,4	5,5	2,3	1,5	
50 - 99	52,6	47,7	1,7	3,1	1,9	29,7	18,6	6,4	4,4	0,3	1,6	1,0	-	2,3	5,7	3,5	1,8	
100 UND MEHR	53,6	45,3	1,8	6,7	1,6	28,0	15,2	8,0	4,3	0,6	1,4	0,7	-	2,0	8,3	2,6	1,7	
INSGESAMT	52,4	46,2	1,7	4,5	1,7	29,7	17,5	7,4	4,4	0,5	1,5	0,8	-	2,2	7,0	2,8	1,7	
5421 H.V.HOLZMOEBELN(OH.POLSTERMOEBEL)																		
20 - 49	44,3	37,9	1,9	5,6	0,8	35,3	21,7	7,9	5,2	0,4	2,4	1,0	-	2,0	8,8	2,4	1,8	
50 - 99	47,2	41,8	2,1	4,4	1,0	32,4	19,9	7,3	4,7	0,5	1,2	0,8	-	1,8	9,5	2,6	1,4	
100 - 499	47,6	42,0	2,1	5,1	0,6	31,4	18,4	8,0	4,7	0,3	1,5	0,8	-	1,2	10,6	2,2	1,2	
500 UND MEHR	49,1	40,0	1,9	8,9	0,2	30,9	17,8	8,0	4,6	0,5	1,4	0,7	-	1,7	10,3	2,3	1,3	
INSGESAMT	47,5	40,9	2,0	6,0	0,6	32,0	18,9	7,9	4,8	0,4	1,5	0,8	-	1,5	10,1	2,3	1,3	
5424 H.V.POLSTERMOEBELN																		
INSGESAMT	50,3	46,7	1,6	2,8	0,8	30,3	18,7	6,7	4,4	0,5	1,0	0,8	-	1,3	8,4	1,6	1,0	
5427 H.V.MATRATZEN																		
INSGESAMT	64,0	52,7	1,3	10,8	0,5	21,2	12,2	5,6	3,1	0,3	1,3	0,6	-	2,0	5,3	1,5	0,4	
5431 H.V.HOLZVERPACKUNGSMITTELN U.-LAGERBEHAELTERN																		
INSGESAMT	52,5	42,2	2,4	9,2	1,1	28,8	17,5	6,6	4,4	0,3	2,2	1,1	-	1,3	6,5	3,6	1,5	
5441 H.V.SONST.HOLZWAREN																		
INSGESAMT	50,5	42,9	2,6	5,2	2,4	34,3	20,9	7,7	5,1	0,6	1,9	0,8	-	1,4	6,9	3,8	1,8	
5461 H.V.KORB-, KORB-U.FLECHTWAREN(OH.KORBMOEBEL)																		
INSGESAMT	61,2	58,8	1,6	2,4	0,0	17,3	9,2	3,8	2,5	0,2	0,5	1,1	-	0,3	8,8	2,5	2,1	
5470 H.V.PINSELN,BESEN,BUERSTEN USW.																		
INSGESAMT	47,4	36,7	1,5	9,9	0,8	28,7	14,6	8,6	4,0	0,6	1,2	1,3	-	1,8	9,7	2,9	1,8	
54 HOLZVERARBEITUNG																		
20 - 49	48,2	42,4	1,9	4,7	1,1	32,8	20,2	7,3	4,8	0,3	1,9	1,0	-	2,0	7,5	2,5	1,7	
50 - 99	48,7	43,3	2,0	4,3	1,1	31,4	19,3	7,0	4,6	0,4	1,4	0,9	-	1,8	8,5	3,0	1,6	
100 - 199	48,7	44,2	2,2	3,5	1,0	30,3	18,4	7,0	4,6	0,3	1,7	0,7	-	1,4	8,8	2,1	1,3	
200 - 499	50,5	42,2	1,8	7,3	0,9	30,8	17,6	8,2	4,6	0,4	1,3	0,8	-	1,3	9,7	2,4	1,3	
500 UND MEHR	49,8	42,2	1,9	6,8	0,7	31,5	18,3	7,9	4,7	0,6	1,4	0,7	-	1,5	9,4	2,5	1,2	
INSGESAMT	49,3	42,8	2,0	5,6	1,0	31,3	18,6	7,6	4,6	0,4	1,5	0,8	-	1,6	8,9	2,5	1,4	
5610 H.V.TAPETEN,SPEZIALPAPIEREN,VERPACKUNGSMITTELN																		
20 - 99	55,7	47,6	1,9	7,3	0,8	25,9	13,8	7,7	3,5	0,5	1,7	1,1	-	1,8	6,3	3,0	1,3	
100 - 499	55,8	51,0	3,1	4,2	0,6	23,1	12,7	6,5	3,3	0,6	1,9	1,0	-	1,3	7,8	3,4	1,2	
500 UND MEHR	56,8	51,2	3,5	5,1	0,5	25,0	12,8	7,8	3,4	0,9	2,4	0,8	-	1,3	7,4	4,0	1,2	
INSGESAMT	56,1	50,5	3,0	5,1	0,6	24,3	12,9	7,2	3,4	0,7	2,0	0,9	-	1,4	7,4	3,5	1,2	
5620 H.V.SCHREIBWAREN U.BUEROBEDARF,BUCHBINDEREI																		
INSGESAMT	45,7	33,5	1,7	10,1	2,0	36,2	18,4	11,6	4,9	1,1	1,6	0,9	-	1,9	8,9	4,0	1,7	
5691 H.V.SONST.WAREN AUS PAPIER U.PAPPE																		
20 - 99	49,7	42,3	1,8	5,3	2,0	27,3	13,0	9,2	3,6	0,7	1,4	1,4	-	1,5	7,3	2,8	1,1	
100 UND MEHR	51,5	37,8	4,3	13,4	0,2	24,1	11,3	8,2	3,3	1,3	2,9	1,7	0,8	1,5	13,3	4,4	1,3	
INSGESAMT	51,3	38,3	4,1	12,6	0,4	24,5	11,4	8,3	3,3	1,3	2,8	1,6	0,7	1,5	12,7	4,2	1,3	
56 PAPIER-U.PAPPEVERARBEITUNG																		
20 - 49	50,9	42,4	1,8	8,0	0,5	28,6	15,4	8,4	3,8	0,4	1,5	1,2	-	2,3	6,2	3,1	1,4	
50 - 99	51,7	45,3	2,0	5,0	1,5	30,1	15,4	9,8	4,1	0,7	1,9	1,2	-	2,0	7,5	3,2	1,2	
100 - 199	53,1	48,7	2,3	3,2	1,1	27,0	14,3	7,9	3,8	0,7	2,3	1,0	-	1,9	8,3	4,1	1,6	
200 - 499	53,8	45,1	3,6	7,8	1,0	24,9	13,5	6,9	3,5	0,8	1,9	1,6	0,7	1,0	8,3	3,5	1,2	
500 - 999	52,5	49,6	4,3	2,4	0,5	27,3	14,0	8,6	3,8	0,9	3,3	0,6	-	1,3	9,3	4,6	1,4	
1000 UND MEHR	54,4	40,2	3,1	13,9	0,4	24,4	11,2	8,6	3,3	1,3	1,9	0,9	-	1,5	11,2	3,8	1,3	
INSGESAMT	53,3	44,7	3,1	7,8	0,8	26,1	13,4	8,1	3,6	0,9	2,2	1,1	0,2	1,5	9,0	3,8	1,3	
57 DRUCKEREI,VERVIELFAELTIGUNG																		
20 - 49	36,6	30,2	1,6	0,8	5,5	42,2	22,1	13,8	5,5	0,6	1,5	1,0	-	3,0	6,8	4,5	1,5	
50 - 99	41,1	34,8	1,4	1,9	4,3	37,0	18,9	12,1	5,0	0,6	1,7	1,3	-	2,3	6,5	4,0	1,4	
100 - 199	43,5	38,0	1,7	1,2	4,2	36,9	19,3	11,3	4,8	0,9	1,6	1,0	0,0	1,8	7,1	5,2	1,4	
200 - 499	41,0	36,6	1,8	2,5	2,0	35,3	16,9	12,4	4,6	1,0	1,5	1,0	-	2,7	8,6	4,0	1,0	
500 - 999	47,3	42,9	2,1	1,7	2,7	33,9	17,9	10,6	4,3	0,9	1,5	0,7	-	1,6	6,0	4,9	0,8	
1000 UND MEHR	37,5	31,5	2,1	0,9	5,1	36,1	17,2	12,0	4,4	1,8	1,9	0,9	-	1,6	9,1	5,8	0,9	
INSGESAMT	40,6	35,0	1,8	1,5	4,0	37,2	18,8	12,2	4,8	1,0	1,6	1,0	0,0	2,3	7,5	4,7	1,2	

1) EINSCHL. HEIMARBEITERLOEHNE.

9 AUSGEWAHLTE KOSTEN (ANTEIL AM BRUTTOPRODUKTIONSWERT) 1983
NACH BESCHAFTIGTENGROSSENKLASSEN

BESCHAFTIGTE VON ... BIS ...		MATERIALVERBRAUCH, EINSATZ AN HANDELSWARE ZU ANSCHAFFUNGSKOSTEN, KOSTEN FUER LOHNARBEITEN					PERSONALKOSTEN					KOSTEN FUER SON- STIGE IND. / HANDW. DIENST- LEI- STUNGEN		KOSTEN- STEUERN		MIE- TEN UND PACH- TEN	SON- STI- GE KO- STEN	AB- SCHREI- BUNGEN	FREMD KAPI- TAL- ZIN- SEN
							INS- GE- SAMT	BRUTTO- LOHN- SUMME (OHNE HEIM- ARBEI- TER- LOEHNE)		BRUTTO- GEHALT- SUMME	SOZIALKOSTEN								
		INS- GE- SAMT	MATERIAL- VERBRAUCH	DARUNTER ENERGIE- VER- BRAUCH	EIN- SATZ AN HAN- DELS- WARE	KOSTEN FUER LOHN- AR- BEI- TEN		INS- GE- SAMT 1)	INS- GE- SAMT		SON- STIGE	INS- GE- SAMT	DAR- UNTER VER- BRAUCH- STEU- ERN						
58 H.V. KUNSTSTOFFWAREN																			
20 - 49	49,6	43,5	2,7	5,1	1,0	26,2	14,2	7,8	3,6	0,3	1,8	1,6	-	2,4	9,9	3,8	1,4		
50 - 99	50,9	42,5	2,5	7,3	1,2	27,7	15,0	8,1	3,8	0,4	1,5	1,2	-	2,0	8,4	3,0	1,2		
100 - 199	54,4	47,6	3,2	6,1	0,7	26,1	13,9	7,8	3,7	0,5	1,7	0,9	-	1,6	7,5	4,1	1,8		
200 - 499	51,9	46,1	3,1	4,6	1,2	26,9	14,0	8,0	3,9	0,8	2,0	0,7	-	1,4	7,6	3,7	1,2		
500 - 999	52,3	45,7	3,2	5,8	0,8	26,5	13,7	8,1	3,6	1,0	1,7	0,9	-	1,2	8,4	4,6	1,0		
1000 UND MEHR	51,8	41,3	3,2	10,0	0,4	27,1	11,3	11,0	3,6	1,2	1,7	0,7	-	1,6	9,4	4,1	1,3		
INSGESAMT	52,0	44,7	3,0	6,4	0,9	26,8	13,7	8,5	3,7	0,7	1,8	1,0	-	1,6	8,4	3,9	1,3		
61 LEDERERZEUGUNG																			
INSGESAMT	68,9	64,3	2,4	3,1	1,5	17,5	10,2	4,4	2,5	0,3	2,0	0,7	-	0,5	5,2	2,3	1,2		
6211 LEDERVERARBEITUNG (OH. H.V. SCHUHEN)																			
20 - 49	50,5	33,7	1,0	15,9	0,8	32,3	16,5	7,9	4,4	0,1	0,6	0,7	-	1,4	9,1	1,3	2,6		
50 - 99	48,0	31,6	0,8	15,2	1,3	30,6	13,8	9,2	4,1	0,6	0,6	0,7	-	1,9	11,9	1,3	1,8		
100 UND MEHR	50,8	36,9	0,9	12,0	1,9	29,0	14,5	8,2	4,2	0,9	0,9	1,0	-	1,1	11,4	2,2	1,7		
INSGESAMT	50,0	34,8	0,9	13,7	1,5	30,2	14,8	8,4	4,3	0,6	0,8	0,8	-	1,3	11,0	1,8	1,9		
6251 H.V. SCHUHEN																			
20 - 499	50,8	41,6	1,1	4,4	4,9	31,9	19,8	6,4	4,7	0,4	0,9	1,0	-	1,4	6,9	2,0	1,3		
500 UND MEHR	51,7	32,1	1,3	16,9	2,8	32,0	16,8	9,2	4,6	1,2	1,1	0,7	-	2,0	6,2	2,3	0,8		
INSGESAMT	51,2	37,4	1,2	9,8	4,0	32,0	18,5	7,6	4,6	0,8	0,9	0,8	-	1,6	6,6	2,1	1,1		
62 LEDERVERARBEITUNG																			
20 - 99	49,8	37,5	1,1	10,9	1,3	32,2	17,8	7,3	4,5	0,4	0,7	0,8	-	1,5	9,0	1,7	1,9		
100 - 499	50,9	39,3	0,9	6,8	4,7	30,6	17,5	7,2	4,5	0,6	0,9	0,9	-	1,3	8,5	2,0	1,3		
500 UND MEHR	51,7	32,1	1,3	16,9	2,8	32,0	16,8	9,2	4,6	1,2	1,1	0,7	-	2,0	6,2	2,3	0,8		
INSGESAMT	50,9	36,6	1,1	11,0	3,3	31,4	17,4	7,8	4,5	0,7	0,9	0,8	-	1,6	7,9	2,0	1,3		
6301 WOLLAUFBEREITUNG, ZWIRNEREI, HANDELSF. AUFMACHUNG V. GARNEN																			
INSGESAMT	56,8	52,6	3,6	1,0	3,1	25,4	13,2	7,6	3,7	1,0	1,3	1,0	-	0,6	5,3	4,7	1,4		
6311 WOLLSPINNEREI																			
INSGESAMT	63,9	53,6	3,2	8,3	2,0	21,9	13,0	5,0	3,1	0,8	1,2	0,6	-	1,0	4,6	3,0	2,0		
6312 BAUMWOLLSPINNEREI																			
INSGESAMT	58,3	53,1	4,7	2,9	2,3	27,2	16,6	5,9	3,9	0,7	1,6	0,8	-	0,8	4,9	3,9	1,6		
6322 ZWIRNEREI, HANDELSF. AUFMACHUNG V. BAUMWOLLGARNEN																			
INSGESAMT	51,5	43,2	3,9	6,8	1,5	29,8	14,0	9,9	4,0	1,8	1,6	1,1	-	1,2	8,9	3,1	1,4		
6323 ZWIRNEREI, HANDELSF. AUFMACHUNG V. SEIDENGARNEN, TEXTURIER.																			
20 - 99	66,5	58,7	4,4	7,0	0,8	21,6	11,3	7,0	3,0	0,2	0,6	0,5	-	0,9	5,9	2,6	2,5		
100 UND MEHR	56,8	46,0	4,7	9,6	1,1	25,4	14,2	6,6	3,5	1,2	1,4	1,0	-	0,3	6,6	4,2	0,6		
INSGESAMT	57,7	47,1	4,7	9,4	1,1	25,1	13,9	6,6	3,5	1,1	1,4	1,0	-	0,4	6,6	4,1	0,8		
6331 WOLLWEBEREI, ANG.																			
INSGESAMT	61,5	48,8	2,9	1,6	11,1	24,7	12,6	7,4	3,6	0,7	1,2	0,5	-	0,7	6,8	2,4	1,7		
6332 BAUMWOLLWEBEREI, ANG.																			
20 - 499	61,8	49,6	3,2	6,1	6,2	25,0	13,6	7,0	3,7	0,6	1,0	0,6	-	0,6	6,0	3,0	1,7		
500 UND MEHR	54,7	43,9	3,9	1,4	9,4	30,2	16,6	8,4	4,3	0,8	1,5	0,9	-	1,1	6,4	3,2	2,3		
INSGESAMT	58,4	46,9	3,5	3,9	7,7	27,4	15,0	7,7	4,0	0,7	1,3	0,7	-	0,8	6,2	3,1	2,0		
6333 SEIDENWEBEREI, ANG.																			
INSGESAMT	61,5	46,0	3,1	2,6	12,9	21,9	9,2	8,9	3,1	0,7	1,0	0,8	-	1,7	7,3	4,1	1,8		
6355 JUTESPINNEREI U. -WEBEREI																			
INSGESAMT	64,0	49,1	2,7	13,0	2,0	21,8	11,4	6,7	3,3	0,5	1,3	0,8	-	0,7	5,9	2,6	1,1		
6357 H.V. SEILERWAREN U. AE. AUS FASERN ALLER ART																			
INSGESAMT	51,0	39,5	2,5	10,3	1,3	31,7	16,7	9,5	4,5	0,7	1,0	1,1	-	1,0	7,1	2,8	1,1		
6361 H.V. GARDINENSTOFF																			
INSGESAMT	49,6	37,4	2,3	6,8	5,4	25,9	12,6	9,0	3,7	0,5	1,1	0,8	-	1,5	11,2	3,9	2,5		
6365 H.V. MOEBEL-U. DEKORATIONSSTOFF																			
INSGESAMT	60,0	52,9	2,9	1,5	5,6	22,7	11,2	7,7	3,2	0,6	1,4	1,1	-	1,1	7,0	2,3	1,6		

1) EINSCHL. HEIMARBEITERLOEHNE.

**9 AUSGEWAHLTE KOSTEN (ANTEIL AM BRUTTOPRODUKTIONSWERT) 1983
NACH BESCHAEFTIGTENGROESSENKLASSEN**

BESCHAEFTIGTE VON ... BIS ...	MATERIALVERBRAUCH, EINSATZ AN HANDELSWARE ZU ANSCHAFFUNGSKOSTEN, KOSTEN FUER LOHNARBEITEN				PERSONALKOSTEN						KOSTEN FUER SON- STIGE IND. / HANDW. DIENST- LEI- STUNGEN	KOSTEN- STEUERN		MIE- TEN UND PACH- TEN	SON- STI- GE KO- STEN	AB- SCHREI- BUNGEN	FREMD KAPI- TAL- ZIN- SEN	
					INS- GE- SAMT	BRUTTO- LOHN- SUMME (OHNE HEIM- ARBEI- TER- LOEHNE	BRUTTO- GEHALT- SUMME	SOZIALKOSTEN										
	INS- GE- SAMT	SON- STIGE	GE- SETZ- LICHE	SON- STIGE														
								INS- GE- SAMT	DAR- UNTER VER- BRAUCH- STEU- ERN									
6370 WIRKEREI, STRICKEREI																		
20 - 49	48,5	39,2	1,8	2,2	7,1	28,8	16,6	6,1	4,0	0,2	0,9	1,0	-	2,0	7,4	2,8	2,3	
50 - 99	54,2	40,6	1,2	2,1	11,5	26,3	15,5	5,4	3,7	0,3	0,8	1,1	-	1,0	6,0	2,5	1,3	
100 - 499	54,9	37,2	1,6	8,2	9,5	28,3	16,5	6,9	4,0	0,5	0,8	0,8	-	1,2	9,8	1,9	1,4	
500 - 999	46,8	33,4	1,8	5,6	7,8	34,1	19,6	8,4	4,6	1,1	1,0	0,8	-	1,5	8,9	2,2	2,1	
1000 UND MEHR	48,9	31,5	2,6	12,9	4,5	34,4	16,9	11,1	4,9	1,4	1,2	1,2	-	1,5	8,6	2,0	1,9	
INSGESAMT	51,9	36,4	1,8	7,1	8,4	30,0	16,9	7,6	4,2	0,7	0,9	1,0	-	1,3	8,6	2,2	1,7	
6380 H.V. TEPPICHEN U. AE., BESCHICHTETEM GEWEBE																		
INSGESAMT	59,4	52,5	3,6	5,3	1,6	23,9	10,8	8,4	3,3	1,3	1,6	0,8	-	0,8	10,1	2,9	1,5	
6391 VEREDLG.V. TEXTILIEN																		
20 - 499	49,6	42,8	8,6	5,4	1,4	31,1	16,7	9,2	4,5	0,6	2,3	1,0	-	1,3	6,3	3,9	1,9	
500 UND MEHR	56,6	51,5	6,7	1,9	3,1	30,0	15,7	9,0	4,3	1,0	1,4	0,6	-	0,9	7,0	2,6	1,7	
INSGESAMT	52,3	46,2	7,9	4,1	2,0	30,7	16,3	9,1	4,4	0,8	2,0	0,8	-	1,2	6,6	3,4	1,8	
6399 SONSTIGES TEXTILGEWERBE, ANG.																		
20 - 99	48,2	37,1	2,2	9,7	1,5	27,4	13,2	9,3	3,8	0,3	1,5	1,2	-	1,7	8,9	2,1	1,2	
100 - 499	53,3	44,6	2,7	3,6	5,1	30,1	15,0	9,6	4,4	0,8	1,2	0,8	-	1,0	8,0	3,0	1,7	
500 UND MEHR	51,3	41,4	2,5	9,2	0,7	25,9	12,1	8,4	3,6	1,8	1,5	1,4	-	1,0	8,7	3,7	1,0	
INSGESAMT	50,9	41,0	2,5	7,6	2,3	27,6	13,3	9,1	3,9	1,0	1,4	1,2	-	1,2	8,6	3,0	1,3	
63 TEXTILGEWERBE																		
20 - 49	51,3	41,0	3,1	5,1	5,2	26,1	13,9	7,3	3,7	0,3	1,5	1,1	-	1,8	7,2	2,8	1,9	
50 - 99	54,2	42,5	2,8	4,2	7,4	25,5	13,7	7,1	3,6	0,4	1,2	1,0	-	1,3	6,7	3,1	1,7	
100 - 199	59,1	46,8	2,9	6,3	6,0	25,9	13,6	7,8	3,7	0,6	1,2	0,8	-	1,0	7,4	2,9	1,8	
200 - 499	58,1	47,4	3,8	5,8	4,9	26,0	14,2	7,3	3,8	0,7	1,3	0,8	-	0,8	7,7	3,1	1,6	
500 - 999	53,9	45,4	4,1	2,9	5,7	29,8	15,9	8,4	4,2	1,2	1,7	0,8	-	1,3	7,1	3,2	1,6	
1000 UND MEHR	54,5	44,1	3,7	6,4	4,0	28,6	14,9	8,4	4,0	1,2	1,3	1,0	-	1,0	7,5	2,9	1,6	
INSGESAMT	55,9	45,4	3,5	5,3	5,2	27,1	14,5	7,8	3,9	0,8	1,3	0,9	-	1,1	7,4	3,0	1,7	
6413 H.V. HERREN- OBERBEKLEIDUNG																		
20 - 499	55,4	39,6	1,1	7,5	8,2	30,2	18,0	7,3	4,4	0,5	0,6	0,7	-	1,1	7,7	1,4	1,5	
500 UND MEHR	52,9	41,9	1,0	2,3	8,7	30,8	17,6	7,7	4,3	1,3	0,8	0,8	-	2,2	7,0	1,4	1,1	
INSGESAMT	54,6	40,3	1,0	5,9	8,4	30,4	17,9	7,4	4,4	0,7	0,7	0,7	-	1,5	7,8	1,4	1,4	
6414 H.V. DAMEN- U. KINDER- OBERBEKLEIDUNG																		
20 - 99	47,0	32,3	1,1	2,4	12,3	33,2	21,4	6,5	4,7	0,2	0,6	0,9	-	1,6	7,2	1,4	1,4	
100 - 199	57,5	39,7	0,8	2,4	15,4	24,8	13,8	7,0	3,5	0,4	0,6	1,2	-	1,1	6,9	1,1	0,9	
200 - 499	60,9	38,6	0,8	5,6	16,8	24,4	13,4	7,1	3,4	0,5	0,5	0,9	-	1,5	7,2	1,0	1,1	
500 - 999	61,1	33,6	0,8	16,2	11,3	23,6	13,6	6,1	3,4	0,4	0,5	0,9	-	0,8	6,5	1,3	1,2	
1000 UND MEHR	59,1	42,8	0,9	4,0	12,3	28,1	14,7	9,0	3,7	0,7	0,6	1,0	-	0,8	6,6	1,2	1,1	
INSGESAMT	55,9	36,8	0,9	5,1	14,0	27,4	16,0	7,0	3,9	0,4	0,6	1,0	-	1,3	7,0	1,2	1,1	
6421 H.V. HERREN-, DAMEN- U. KINDER- WAEISCHE																		
INSGESAMT	60,6	32,8	0,7	18,2	9,7	24,2	13,1	7,1	3,4	0,3	0,5	0,6	-	1,2	8,0	1,1	1,5	
6425 H.V. HAUS-, BETT- U. TISCH- WAEISCHE																		
INSGESAMT	63,5	45,7	1,4	12,4	5,4	23,7	13,3	6,4	3,4	0,2	0,4	0,5	-	1,0	6,9	1,8	1,4	
6430 SERIENFERTIGUNG V. ARBEITS-, SPORT- U. AE. BEKLEIDUNG																		
INSGESAMT	59,9	46,2	0,9	6,8	6,9	26,9	15,5	6,8	3,9	0,5	0,5	0,9	-	1,0	6,4	1,2	1,9	
6440 H.V. MIEDERWAREN																		
INSGESAMT	46,8	29,6	0,5	10,6	6,6	27,6	13,9	8,3	3,7	1,5	0,4	0,7	-	1,9	19,9	0,6	1,0	
6450 H.V. KOPFBEDECKUNGEN, BEKLEIDUNGSZUBEHOER																		
INSGESAMT	51,0	30,6	1,2	18,4	2,0	32,0	14,4	10,6	4,7	0,5	0,8	0,8	-	1,2	9,3	1,3	1,5	
6460 VERARB. V. FELLE, PELZEN																		
20 - 99	48,2	23,7	2,0	21,6	2,9	27,2	15,1	7,6	3,9	0,4	0,9	1,8	-	2,7	7,8	1,9	3,2	
100 UND MEHR	62,0	48,3	1,1	6,7	7,0	26,3	15,5	6,3	3,9	0,6	0,8	0,5	-	0,9	6,3	1,5	3,8	
INSGESAMT	54,7	35,2	1,6	14,6	4,9	26,8	15,3	7,0	3,9	0,5	0,8	1,2	-	1,8	7,1	1,7	3,5	
6470 H.V. BETTWAREN (OH. MATRATZEN)																		
INSGESAMT	60,0	53,5	1,4	6,2	0,3	20,1	9,8	6,8	2,8	0,6	1,0	1,0	-	1,2	8,0	2,2	2,2	
64 BEKLEIDUNGSGEWERBE																		
20 - 49	52,3	35,3	1,3	9,0	8,0	31,5	19,0	7,2	4,4	0,2	0,7	1,1	-	1,8	6,5	1,7	1,7	
50 - 99	51,0	37,2	1,1	4,8	8,9	30,6	18,0	7,5	4,4	0,4	0,7	0,8	-	1,4	7,6	1,4	1,4	
100 - 199	58,0	41,1	0,9	6,3	10,6	25,1	13,8	7,2	3,6	0,4	0,6	0,9	-	1,0	7,6	1,3	1,4	
200 - 499	59,1	38,5	0,9	8,8	11,9	25,8	14,4	7,1	3,7	0,5	0,5	0,8	-	1,3	7,6	1,1	1,5	
500 - 999	57,3	38,6	1,0	9,5	9,2	26,3	15,3	6,6	3,8	0,6	0,5	0,9	-	1,3	6,9	1,3	1,3	
1000 UND MEHR	54,8	39,4	0,8	5,0	10,4	29,1	15,4	8,5	3,8	1,3	0,7	0,9	-	1,4	10,2	1,2	0,9	
INSGESAMT	56,0	38,5	1,0	7,3	10,1	27,6	15,7	7,3	3,9	0,5	0,6	0,9	-	1,3	7,6	1,3	1,4	

1) EINSCHL. HEIMARBEITERLOEHNE.

9 AUSGEWAHLTE KOSTEN (ANTEIL AM BRUTTOPRODUKTIONSWERT) 1983
NACH BESCHAEFTIGTENGROESSENKLASSEN

BESCHAFTIGTE VON ... BIS ...		PROZENT																					
		MATERIALVERBRAUCH, EINSATZ AN HANDELSWARE ZU ANSCHAFFUNGSKOSTEN, KOSTEN FUER LOHNARBEITEN					PERSONALKOSTEN					KOSTEN FUER SON- STIGE IND. / HANDW. DIENST- LEI- STUNGEN	KOSTEN- STEUERN		MIE- TEN UND PACH- TEN	SON- STI- GE KO- STEN	AB- SCHREI- BUNGEN	FREMD- KAPI- TAL- ZIN- SEN					
							INS- GE- SAMT	MATERIAL- VERBRAUCH		EIN- SATZ AN HAN- DELS- WARE	KOSTEN FUER LOHN- AR- BEI- TEN								INS- GE- SAMT 1	BRUTTO- LOHN- SUMME [OHNE HEIM- ARBEI- TER- LOEHNE]	BRUTTO- GEHALT- SUMME	SOZIALKOSTEN	
								INS- GE- SAMT	DARUNTER ENERGIE- VER- BRAUCH													GE- SETZ- LICHE	SON- STIGE
VERBRAUCHSGUETER PRODUZIERENDES GEWERBE																							
20 - 49		47,5	38,7	2,1	5,6	3,3	31,8	17,8	8,7	4,4	0,4	1,4	1,1	-	2,1	7,5	3,1	1,7					
50 - 99		49,4	40,3	2,0	5,4	3,7	30,4	16,9	8,4	4,3	0,5	1,3	1,0	-	1,8	7,8	2,8	1,5					
100 - 199		52,7	44,0	2,3	4,9	3,8	28,5	15,7	7,9	4,1	0,5	1,4	0,9	0,0	1,4	7,8	3,1	1,6					
200 - 499		52,3	42,4	2,9	6,4	3,5	28,5	15,5	8,0	4,1	0,7	1,4	0,9	0,1	1,3	8,2	3,0	1,4					
500 - 999		51,4	43,2	3,6	5,3	2,9	29,1	16,0	8,0	4,1	1,0	1,8	0,9	-	1,2	8,1	3,6	1,2					
1000 UND MEHR		48,3	38,3	4,1	7,7	2,3	31,5	15,9	9,7	4,3	1,5	1,7	1,0	-	1,4	9,7	3,9	1,3					
INSGESAMT		50,5	41,3	2,9	6,0	3,2	29,8	16,1	8,5	4,2	0,8	1,5	1,0	0,0	1,5	8,3	3,2	1,4					

1) EINSCHL. HEIMARBEITERLOEHNE.

NACH BESCHAEFTIGTENGROESSENKLASSEN

1) EINSCHL. HEIMARBEITERLOEHNE.

9 AUSGEWAHLTE KOSTEN (ANTEIL AM BRUTTOPRODUKTIONSWERT) 1983
NACH BESCHAFTIGTENGROSSENKLASSEN

BESCHAFTIGTE VON ... BIS ...	MATERIALVERBRAUCH, EINSATZ AN HANDELSWARE ZU ANSCHAFUNGSKOSTEN, KOSTEN FUER LOHNARBEITEN				PERSONALKOSTEN						KOSTEN FUER SON- STIGE IND. / HANDW. DIENST- LEI- STUNGEN	KOSTEN- STEUERN		MIE- TEN UND PACH- TEN	SON- STI- GE KO- STEN	AB- SCHREI- BUNGEN	FREMD KAPI- TAL- ZIN- SEN	
					INS- GE- SAMT	BRUTTO- LOHN- SUMME (OHNE HEIM- ARBEI- TER- LOEHNE)		BRUTTO- GEHALT- SUMME	SOZIALKOSTEN									
	INS- GE- SAMT	DARUNTER ENERGIE- VER- BRAUCH	EIN- SATZ AN HAN- DELS- WARE	KOSTEN FUER LOHN- AR- BEI- TEN		INS- GE- SAMT	HEIM- ARBEI- TER- LOEHNE		BRUTTO- GEHALT- SUMME	GE- SETZ- LICHE	SON- STIGE							
	6854 FLEISCHEREI																	
20 - 49	72,5	64,5	1,7	7,5	0,4	15,4	7,6	5,4	2,2	0,1	1,0	0,8	-	1,2	3,7	1,8	0,9	
50 - 99	71,1	64,7	1,7	6,3	0,1	14,9	6,9	5,8	2,2	0,1	1,1	0,6	-	2,1	3,0	1,8	0,8	
100 UND MEHR	63,4	50,5	1,8	12,7	0,3	19,2	5,8	10,2	2,8	0,4	1,1	0,5	-	3,8	3,3	2,1	0,8	
INSGESAMT	69,7	61,0	1,7	8,5	0,3	16,2	7,0	6,7	2,4	0,2	1,1	0,7	-	2,1	3,4	1,9	0,8	
6856 FISCHVERARBEITUNG																		
INSGESAMT	63,5	44,3	2,7	19,2	0,0	22,5	10,5	8,0	3,2	0,8	1,2	0,7	-	2,1	5,5	2,9	0,8	
6860 VERARB.V.KAFFEE, TEE, H.V.KAFFEEMITTELN																		
INSGESAMT	81,5	48,5	0,8	32,7	0,4	5,6	1,7	2,8	0,7	0,3	0,7	0,7	-	0,8	7,0	1,3	0,9	
6871 BRAUEREI																		
20 - 49	33,5	23,5	5,1	9,9	0,1	28,8	17,3	7,0	4,2	0,3	4,4	8,1	6,6	0,9	9,4	8,4	2,5	
50 - 499	36,6	26,9	3,9	9,2	0,4	25,1	12,3	8,1	3,4	1,3	3,2	10,5	8,8	2,6	9,1	7,6	1,6	
500 UND MEHR	36,1	29,6	3,3	5,7	0,8	23,1	9,5	8,6	2,9	2,1	2,8	10,6	8,8	4,6	11,1	7,5	1,0	
INSGESAMT	36,1	28,0	3,7	7,5	0,6	24,4	11,3	8,3	3,2	1,6	3,1	10,4	8,6	3,5	10,1	7,6	1,4	
6872 MÄLZEREI																		
INSGESAMT	80,6	77,4	5,9	2,9	0,3	5,5	2,1	2,1	0,7	0,5	1,6	0,8	-	1,0	2,8	2,3	2,0	
6873 ALKOHOLBRENNEREI																		
INSGESAMT	57,2	46,0	10,5	11,2	-	21,2	9,6	7,8	2,9	0,9	2,8	2,2	0,0	1,1	7,9	4,0	0,8	
6875 H.V. SPIRITUOSEN																		
20 - 99	60,2	49,4	0,5	10,4	0,3	5,3	1,7	2,8	0,7	0,1	0,4	25,8	25,3	0,5	6,7	0,9	0,6	
100 - 499	65,5	47,6	0,6	17,9	0,0	8,4	1,7	5,2	1,0	0,5	0,4	10,4	9,6	0,5	13,6	1,2	0,7	
500 UND MEHR	41,8	32,1	0,9	7,9	1,9	10,6	3,2	5,1	1,3	1,0	1,3	30,6	30,0	1,2	11,5	1,1	1,0	
INSGESAMT	56,3	43,2	0,7	12,5	0,7	8,2	2,2	4,5	1,0	0,6	0,7	21,5	20,8	0,7	10,9	1,1	0,8	
6877 H.U. VERARB.V. WEIN																		
INSGESAMT	40,9	29,1	0,7	11,3	0,6	9,0	2,6	4,4	1,1	0,9	0,9	29,6	28,6	0,6	13,2	2,1	1,2	
6879 MINERALBRUNNEN, H.V. MINERALWASSER, LIMONADEN																		
20 - 99	57,8	38,7	3,3	18,0	1,1	20,5	10,7	6,5	3,0	0,3	2,5	1,5	0,0	1,2	6,1	5,3	1,1	
100 UND MEHR	53,2	40,1	2,2	11,8	1,3	16,2	7,7	5,6	2,3	0,6	1,9	2,2	0,3	1,8	13,4	4,0	0,6	
INSGESAMT	54,2	39,8	2,4	13,1	1,3	17,1	8,3	5,8	2,4	0,5	2,1	2,1	0,2	1,7	11,9	4,3	0,7	
6882 UEBRIGES ERNAHRUNGSGEWERBE (OH. H.V. FUTTERMITTELN)																		
INSGESAMT	57,0	49,8	2,0	7,0	0,2	18,9	6,9	8,9	2,6	0,5	2,0	1,0	-	2,0	11,0	2,9	1,4	
6889 H.V. FUTTERMITTELN																		
20 - 99	83,8	69,6	3,1	13,8	0,4	6,8	3,4	2,3	1,0	0,1	1,4	0,5	-	0,5	3,2	2,1	1,1	
100 UND MEHR	80,6	65,7	1,3	14,5	0,3	7,2	2,6	3,3	0,9	0,4	0,8	0,4	-	0,4	6,5	1,5	0,6	
INSGESAMT	81,7	67,1	1,9	14,3	0,3	7,1	2,9	3,0	0,9	0,3	1,0	0,4	-	0,5	5,4	1,7	0,8	
68 ERNAHRUNGSGEWERBE																		
20 - 99	71,6	63,1	2,5	8,1	0,3	12,6	6,6	3,9	1,8	0,2	1,5	3,3	2,6	1,0	4,6	2,6	1,0	
100 - 199	73,1	63,5	2,4	9,3	0,2	11,5	5,7	3,8	1,6	0,4	1,4	2,3	1,5	1,2	5,9	2,7	0,9	
200 - 499	72,6	56,4	2,4	16,0	0,2	11,5	5,4	4,1	1,6	0,5	1,3	2,5	1,6	0,9	6,3	2,6	0,8	
500 - 999	66,0	55,6	2,3	9,8	0,6	12,9	5,4	4,9	1,7	0,8	1,5	5,0	3,7	1,4	7,4	2,9	0,7	
1000 UND MEHR	62,3	49,9	2,3	12,1	0,4	16,5	6,4	6,8	2,2	1,1	1,4	2,3	1,0	1,6	10,0	3,0	0,8	
INSGESAMT	69,0	57,4	2,4	11,3	0,3	13,1	5,9	4,8	1,8	0,6	1,4	3,0	2,0	1,2	6,9	2,7	0,8	
6911 H.V. ZIGARETTEN																		
INSGESAMT	13,5	11,4	0,4	1,7	0,3	6,3	2,2	2,6	0,7	0,8	0,4	71,2	71,1	0,4	8,3	1,5	0,3	
6915 TABAKVERARBEITUNG (OH. H.V. ZIGARETTEN)																		
INSGESAMT	37,8	24,8	1,6	12,7	0,3	22,8	10,9	7,8	3,3	0,6	0,7	24,4	23,7	0,8	9,4	2,1	1,3	
69 TABAKVERARBEITUNG																		
INSGESAMT	14,4	11,9	0,4	2,1	0,3	7,0	2,5	2,8	0,8	0,8	0,5	69,5	69,3	0,5	8,4	1,5	0,3	
NAHRUNGS-U. GENUSSMITTELGEWERBE																		
20 - 49	73,3	64,2	2,5	8,7	0,4	12,4	6,8	3,7	1,8	0,2	1,4	2,7	2,0	1,0	4,1	2,5	1,0	
50 - 99	69,4	61,5	2,5	7,6	0,3	12,8	6,5	4,1	1,8	0,3	1,5	4,4	3,6	0,9	5,2	2,6	1,1	
100 - 199	72,9	63,4	2,3	9,3	0,2	11,5	5,7	3,8	1,6	0,4	1,4	2,5	1,7	1,2	5,9	2,7	0,9	
200 - 499	71,8	55,7	2,4	15,9	0,2	11,6	5,4	4,1	1,6	0,5	1,3	3,4	2,4	0,9	6,4	2,6	0,8	
500 UND MEHR	52,1	42,7	1,8	9,0	0,5	13,1	5,2	5,3	1,7	0,9	1,2	19,1	18,1	1,2	8,8	2,6	0,7	
INSGESAMT	63,0	52,3	2,2	10,3	0,3	12,4	5,6	4,5	1,7	0,6	1,3	10,4	9,5	1,1	7,1	2,6	0,8	

1) EINSCHL. HEIMARBEITERLOEHNE.

**9 AUSGEWAHLTE KOSTEN (ANTEIL AM BRUTTOPRODUKTIONSWERT) 1983
NACH BESCHAEFTIGTENGROESSENKLASSEN**

BESCHAEFTIGTE VON ... BIS ...	MATERIALVERBRAUCH EINSATZ AN HANDELSWARE ZU ANSCHAFFUNGSKOSTEN, KOSTEN FUER LOHNARBEITEN					PROZENT					KOSTEN FUER SON- STIGE IND. / HANDW. DIENST- LEI- STUNGEN	KOSTEN- STEUERN		MIE- TEN UND PACH- TEN	SON- STI- GE KO- STEN	AB- SCHREI- BUNGEN	FREMD KAPI- TAL- ZIN- SEN	
						PERSONALKOSTEN												
	INS- GE- SAMT	MATERIAL- VERBRAUCH		EIN- SATZ AN HAN- DELS- WARE	KOSTEN FUER LOHN- AR- BEI- TEN	INS- GE- SAMT 1)	BRUTTO- LOHN- SUMME (OHNE HEIM- ARBEI- TER- LOEHNE)	BRUTTO- GEHALT- SUMME	SOZIALKOSTEN									
		INS- GE- SAMT	DARUNTER ENERGIE- VER- BRAUCH						GE- SETZ- LICHE	SON- STIGE								
BERGBAU																		
INSGESAMT	29,8	23,4	6,9	4,7	1,7	39,4	20,7	8,7	7,5	2,4	15,0	0,7	0,1	0,6	6,6	5,4	1,5	
GRUNDSTOFF-U. PRODUKTIONSGUETERGEWERBE																		
20 - 49	53,8	45,1	5,4	7,8	0,9	21,7	11,7	6,4	3,2	0,4	2,5	1,4	0,0	1,5	8,3	4,3	1,7	
50 - 99	54,9	46,3	5,9	7,8	0,8	22,1	11,0	7,2	3,3	0,5	2,6	1,3	0,1	1,4	8,6	4,0	1,4	
100 - 199	55,0	45,4	5,0	8,7	1,0	21,0	9,7	7,5	3,0	0,7	2,0	3,6	2,5	1,1	9,0	3,5	1,4	
200 - 499	52,2	43,1	6,0	8,1	1,0	20,8	9,2	7,7	2,9	1,0	2,5	7,3	6,3	1,1	8,7	3,7	1,1	
500 - 999	57,5	45,5	6,3	11,3	0,7	18,9	8,0	7,2	2,5	1,2	2,0	5,8	4,8	0,9	8,7	3,7	1,4	
1000 UND MEHR	62,7	43,6	5,7	17,1	2,0	18,0	7,4	6,6	2,2	1,8	1,7	4,9	3,8	0,8	8,1	3,3	1,3	
INSGESAMT	60,4	43,9	5,8	14,8	1,7	18,7	8,0	6,8	2,4	1,6	1,8	4,9	3,8	0,9	8,3	3,5	1,3	
INVESTITIONSGUETER PRODUZIERENDES GEWERBE																		
20 - 49	47,0	31,9	1,7	12,9	2,2	32,1	17,0	10,0	4,5	0,5	1,1	1,2	0,0	2,2	6,5	2,6	1,5	
50 - 99	46,2	34,6	1,7	9,4	2,1	33,2	16,8	10,9	4,7	0,7	1,3	1,1	-	1,8	7,4	2,6	1,5	
100 - 199	47,4	37,6	1,6	7,0	2,8	33,7	16,6	11,4	4,7	0,8	1,2	1,1	0,0	1,5	8,3	2,9	1,5	
200 - 499	45,8	36,9	1,7	6,8	2,2	34,1	15,8	12,4	4,8	1,0	1,2	1,1	-	1,2	9,0	3,0	1,5	
500 - 999	45,4	37,2	1,8	6,1	2,1	34,6	15,8	12,5	4,8	1,4	1,4	1,1	0,0	1,3	9,3	3,2	1,5	
1000 UND MEHR	50,3	38,5	1,5	9,8	1,9	31,6	13,4	12,0	3,9	2,3	1,4	1,0	0,0	1,1	7,4	4,1	1,0	
INSGESAMT	48,8	37,7	1,5	9,1	2,0	32,4	14,4	11,9	4,2	1,8	1,3	1,1	0,0	1,2	7,8	3,7	1,2	
BERGBAU U. VERARBEITENDES GEWERBE INSGESAMT																		
20 - 49	53,6	42,6	2,6	9,1	1,9	26,2	14,2	7,7	3,7	0,4	1,5	1,5	0,4	1,8	6,6	3,0	1,5	
50 - 99	53,0	43,4	2,7	7,6	1,9	26,4	13,7	8,2	3,7	0,5	1,6	1,8	0,7	1,5	7,3	3,0	1,4	
100 - 199	56,1	46,7	2,6	7,3	2,1	24,9	12,6	8,0	3,5	0,6	1,5	1,8	0,9	1,3	7,7	3,0	1,3	
200 - 499	54,0	43,3	3,1	8,8	1,8	25,4	12,2	8,7	3,6	0,8	1,6	2,9	1,9	1,2	8,2	3,0	1,2	
500 - 999	53,0	43,4	3,3	7,9	1,7	25,3	11,8	8,8	3,5	1,1	1,6	3,8	2,7	1,2	8,6	3,3	1,3	
1000 UND MEHR	53,9	39,8	3,5	12,3	1,8	25,4	10,9	9,2	3,3	2,0	2,1	4,1	3,0	1,0	7,9	3,7	1,1	
INSGESAMT	53,9	41,6	3,3	10,5	1,9	25,5	11,7	8,9	3,4	1,5	1,9	3,4	2,4	1,1	7,9	3,5	1,2	

1) EINSCHL. HEIMARBEITERLOEHNE.

STATISTISCHES BUNDESAMT

Statistisches Bundesamt · Abteilung IV C · Postfach 15 28 · 6200 Wiesbaden

Gesellschaftsteilung

Jahreserhebung bei Unternehmen des Bergbaus und des Verarbeitenden Gewerbes

Kostenstrukturserhebung für das Jahr 1983

Unternehmens-Nr.
bitte bei Schrittwechsel
unbedingt angeben!

Falls die Anschrift sich geändert hat, bitten wir um Besichtigung

- Rechtsgrundlagen, Auskunftspflicht, statistische Geheimhaltung siehe Erläuterungen, die Bestandteil des Erhebungsvordrucks sind.
- Hinweise für das Ausfüllen: Die Meldung ist für das gesamte Unternehmen als rechtlich selbständige Einheit einschließlich aller produzierenden und nichtproduzierenden Teile, jedoch ohne Zweigiederlassungen im Ausland abzugeben. Nicht einzubeziehen sind rechtlich selbständige Tochtergesellschaften. Berichtsjahr ist das Kalenderjahr. Deckt sich das Berichtsjahr mit dem Geschäftsjahr nicht mit dem Kalenderjahr, so ist das Geschäftsjahr zugrunde zu legen, das im Laufe des Jahres 1983 zu Ende ging. Wenn keine Angabe in Betracht kommt, bitten wir, bei der entsprechenden Position einen Strich (-) einzusetzen. Es ist unbedingt erforderlich, bei den mit ② gekennzeichneten Positionen die beigefügten Erläuterungen zu beachten.
- Merkmale: Bitte senden Sie ein Exemplar der Fragebögen spätestens bis 30. Juni 1984 ausgefüllt an das Statistische Bundesamt. Sollte der endgültige Jahresabschluß zu diesem Zeitpunkt noch nicht vorliegen, genügen vorläufige Werte aus den entsprechenden Konten oder sonstig geschätzte Angaben. Das zweite Exemplar der Fragebogen ist für Ihre Akten bestimmt.

I Allgemeine Fragen

1	Geschäftsjahr vom		bis	1983
2	Wirtschaftlicher Schwerpunkt des Unternehmens (bitte genaue Angabe des Wirtschaftszweiges entsprechend der beigefügten Systematik der Wirtschaftszweige, Fassung für die Statistik im Produzierenden Gewerbe - SYPRO -) ①	② - Bitte nur einen Schwerpunkt angeben!		
Weitere produzierende Tätigkeiten des Unternehmens (entsprechend der beigefügten Systematik)				
3	Rechtsform des Unternehmens (Zutreffendes bitte ankreuzen)			
	Einzelklima oder Personengesellschaft (OHG, KG, GmbH & Co KG)	01		
	Kapitalgesellschaft (GmbH, AG, KGaA)	07		
	Sonstige (Genossenschaft, Sonstige private Rechtsform, Unternehmen der öffentlichen Hand)	08		
4	Falls ein umsatzteilweises Organisationsverhältnis vorliegt, handelt es sich um eine Muttergesellschaft	1	Tochtergesellschaft	2

II Tätige Personen Ende September des Geschäftsjahres 1983 ③

1	Tätige Inhaber, tätige Mitinhaber sowie unbezahlt mithelfende Familienangehörige	21		
2	Angestellte (einschl. kaufm. und techn. Auszubildender) ④	22		23 darunter weiblich
3	Arbeiter (einschl. gewerbli. Auszubildender, ohne Heimarbeiter) ④	25		26 darunter weiblich
Summe (21 + 22 + 25)		27		
4	Außerdem Heimarbeiter ⑤			28

Bemerkungen (besondere Hinweise, falls außergewöhnliche Verhältnisse die Angaben beeinflußt haben):

Die folgenden Abschnitte III, IV, V und VI beziehen sich auf Positionen der Bilanz oder der G + V - Rechnung. Bitte achten Sie darauf, daß die einzelnen Tatbestände vollständig und nicht doppelt erfüllt werden.

In vollen DM

III Gesamtleistung im Geschäftsjahr 1983

1	Umsatz (ohne Umsatzsteuer) ⑥	
a	Umsatz aus eigenen Erzeugnissen sowie Wert der für Dritte geleisteten Lohnarbeiten (einschl. Lohnveredelung) und Erlöse für Reparaturen, Instandhaltungen, Installationen, Montagen u. a. (einschl. Materialien) ⑦	35
	darunter Wert der für Dritte geleisteten Lohnarbeiten (einschl. Lohnveredelung) und Erlöse für Reparaturen, Instandhaltungen, Installationen, Montagen u. a. (einschl. Materialien)	56
b	Umsatz aus Handelsware (vgl. auch 57) ⑧	37
c	Umsatz aus sonstigen nichtindustriellen/nichthandwerklichen Tätigkeiten ⑨	38
		40
Gesamtumsatz = (35 + 37 + 38)		

2 Bestände an unfertigen und fertigen Erzeugnissen aus eigener Produktion (einschl. geleisteter und noch nicht abgerechneter Lohnarbeiten, Reparaturen, Instandhaltungen, Installationen, Montagen u. a. (ohne Roh-, Hilfs- und Betriebsstoffe, ohne Handelsware) ⑩

a	am Anfang des Geschäftsjahres 1983	/	41
b	am Ende des Geschäftsjahres 1983	+	42
Bestandsveränderung = (42 / 41) /			43

3 Selbst erstellte Anlagen (einschl. Gebäude und selbst durchgeführter Großreparaturen) zu Herstellungskosten, soweit aktiviert im Geschäftsjahr 1983 ⑪

Gesamtleistung = (40 / 43 + 44)	44
	46

IV Rohstoffe und sonstige fremdbezogene Vorprodukte, Hilfs- und Betriebsstoffe

(einschl. Fremdbauteile, Energie und Wasser, Büro- und Werbematerial sowie nichtaktiver geringwertiger Wirtschaftsgüter, jedoch ohne Handelsware und ohne Kosten für durch andere Unternehmen ausgelieferte Lohnarbeiten) zu Anschaffungskosten, ohne Umsatzsteuer, die als Vorsteuer abzugfähig ist, im Geschäftsjahr 1983 ⑫

1 Bestände ⑬

a	am Anfang des Geschäftsjahres 1983	+	50
b	am Ende des Geschäftsjahres 1983		51
2	Eingänge ⑭	+	52
Verbrauch = (50 - 51 + 52)			53
darunter Energieverbrauch (Brenn- und Treibstoffe - z. B. Kraftstoffe, Kohle, Heizöl - Elektrizität, Gas, Wärme u. dgl.) ⑮			81

Für Rücklagen steht unter der Teilnummer	Ort und Datum: Stempel und Unterschrift
---	--

zu Anschaffungskosten, ohne Umsatzsteuer, die als Vorsteuer abzugsfähig ist, im Geschäftsjahr 1983

VVKosten (ohne Materialverbrauch, ohne Einsatz an Handelsware) im Geschäftsjahr 1983. Bitte beschreiben Sie, daß alle Aufwendungen der G + V-Rechnung, die den nachstehenden Tatbeständen entsprechend, vollständig zugeordnet werden. Nicht zu melden sind außerordentliche und beitragsfreie Aufwendungen.

Als Kosten sind die auf das Geschäftsjahr entfallenden Beträge anzugeben, nicht die in diesem Geschäftsjahr tatsächlich gezahlten. Nebenrechnungen für vorangehenden Jahre und Vorauszahlungen für spätere dürfen daher in den Zahleneingaben nicht enthalten sein. Wenn Kosten mit Umsatzsteuer belastet sind, die als Vorsteuer abzugsfähig ist, sind die Beträge ohne Umsatzsteuer anzugeben.

(einschl. Arbeitnehmeranteile zur Kranken-, Renten- und Arbeitslosenversicherung, jedoch ohne Arbeitgeberanteile)

a	Berufsozialversicherungsbeiträge (einschl. Vergütungen für kaufm. und techn. Auszubildende)	58
b	Bruttoeinkommenssteuern (einschl. Vergütungen für gewerblich. Auszubildende, Gewerbesteuer (EinkStG))	59
c	Bruttoeinkommenssteuern für alle Mitarbeiter lt. Lohnliste (ohne Entgelte für Zwischenmeister)	60
2 Sozialkosten		
a	Gesetzlich vorgeschriebene Sozialkosten (für Arbeitsverhältnisse für Kranken-, Renten- und Arbeitslosenversicherung, Berufsgenossenschaftsbeiträge u. d.)	61
b	Sonstige Sozialkosten (z.B. Beihilfen und Zuschüsse im Krankheitsfall, Aufwendungen für betriebliche Altersversorgung, Beiträge zur Aus- und Fortbildung und dgl.)	62
3 Kosten für durch andere Unternehmen ausgeführte Lohnarbeiten (einschl.ige Beauftragung)		
	ersch. Entgelte für Zwischenmeister	63
4 Kosten für Reparaturen, Instandhaltungen, Installationen, Montage u. d.		
	(für fremde Leistungen)	64
5 Mieten und Pachtien		
	(z.B. gemietete und gepachtete Produktionsmaschinen, Datenverarbeitungsanlagen, Fahrzeuge, Fabrikations- und Lagerräume, erschl. Kosten für Leasing, Leihgut ohne fakturaireische Mietzins)	66

6 Steuern sowie öffentliche Gebühren und Beiträge

67	
darunter: a Vermögensteuer (nur von Kapitalgesellschaften)	
b Verbrauchsteuern ²⁾ (nur auf selbst hergestellte Erzeugnisse)	
69	

(z.B. Werbe- und Vertriebskosten, Reisekosten, Provisionen, Lizenzgebühren, Ausgabefrachten und sonstige Kosten für den Abrufsport von Gütern durch fremde Unternehmen, Porto- und Postgebühren, Ausgaben für durch Dritte durchgeführte Beförderung der Lohn- und Gehaltsempfänger zwischen Wohnsitz und Arbeitsplatz, **Verschönerungsgeldern**, Prüfungs-, Beratungs- und Rechtskosten, **Bankspesen**, Beiträge zur Industrie- und Handelskammer, zur Landwirtschaftskammer, zu Wirtschaftsverbänden und dgl., jedoch ohne Kosten für Büro- und Werbematerial (gehört zu Pos. IV) usw., **ohne kalkulatorische Kosten**)
Nicht anzugeben sind **außerordentliche und betriebsfremde** Aufwendungen.

70	Nicht anzugeben sind außerordentliche und betriebsfremde Aufwendungen.
71	darunter: a gezahlte Versicherungsprämien
72	b Bankspesen (ohne Fremdkapitalzinsen)

(bei Bergbauunternehmen, Steinbrüchen u. a. einschl. Abschreibungen auf die Substanz nach § 7 V EStG) ²¹
Die steuerlichen Abschreibungen sind ohne die in den Erläuterungen aufgeführten Sonderabschreibungen anzugeben. ²²

74	
75	darunter Abschreibungen auf die Substanz nach § 7 VIESIG (nur bei Bergbaunehmen, Steinbrüchen u. d.) ②
76	9 Fremdkapitalzinsen (ohne Bankspesen) ②

Summe = (58 bis 67 + 70 + 74 + 76)

VII Umsatzsteuer im Geschäftsjahr 1983

1 Umsatzsteuer, die Kunden in Rechnung gestellt wurde	77
2 Abzugsfähige Umsatzsteuer, die dem Unternehmen von seinen Lieferanten in Rechnung gestellt wurde, und abzugsfähige Einfuhrumsatzsteuer (Vorsteuer)	78
danunter Abzugsfähige Vorsteuer auf den Kauf von Sachanlagen	79

VIII Subventionen für die laufende Produktion im Geschäftsjahr 1983 (29)

Jahreserhebung bei Unternehmen des Bergbaus und des Verarbeitenden Gewerbes

Kostenstrukturserhebung

Erläuterungen zum Fragebogen

Rechtsgrundlagen: Gesetz über die Statistik im produzierenden Gewerbe (ProdGewG) in der Fassung der Bekanntmachung vom 30. Mai 1980 (BGBl. I S. 641) in Verbindung mit dem Gesetz über die Statistik für Bundeszwecke (BStatG) vom 14. März 1980 (BGBl. I S. 289).

Erhoben werden die Tatbestände zu § 3 Buchstabe B Ziff. II ProdGewG.

Die **Auskunftsverpflichtung** ergibt sich aus § 9 ProdGewG in Verbindung mit § 10 BStatG. Hiernach sind die Inhaber oder Leiter der Unternehmen auskunftspflichtig, die ordnungsgemäß zur Berichterstattung aufgefordert werden. Die Angaben zu 13 und 14 des Fragebogens sind gem. § 6 Abs. 3 Satz 1 BStatG freiwillig.

Dem **Datenschutz** wird durch die statistische Geheimhaltung voll Rechnung getragen. Die erhobenen Einzelangaben werden nach § 11 BStatG grundsätzlich geheimgehalten. Nur in dem in § 10 Abs. 5 Satz 2 ProdGewG ausdrücklich gesetzlich geregelten Ausnahmefällen dürfen den statistischen Landesämtern die ihren Erhebungsbereich betreffenden Angaben zur Zusammenführung mit Angaben aus der Investitionserhebung (Tatbestände nach § 3 Buchstabe B Ziff. I und § 5 Buchstabe A Ziff. I ProdGewG) und mit Angaben zum Zensus (Tatbestände nach § 3 Buchstabe D und § 5 Buchstabe C ProdGewG) sowie zur Erstellung regionaler Sozialproduktberechnungen übermittelt werden. Eine Weiterleitung an andere Stellen und zu anderen Zwecken ist ausgeschlossen.

Als Unternehmen gilt die kleinste Einheit, die aus handels- und/oder steuerrechtlichen Gründen Bücher führt und bilanziert.

Rechtlich selbständige Tochtergesellschaften, Arbeitsgemeinschaften, Betriebsrat-Engpassgesellschaften usw. müssen getrennt, berechnungstechnisch unabhängig dem Verarbeitenden Gewerbe zuzurechnen sind.

Die Meldung ist grundsätzlich für das gesamte Unternehmen zu machen. Bei mehreren und nichtproduzierenden Teilen, jedoch ohne Zweigniederlassungen im Ausland abzugeben.

Zusammengeführte Meldungen für zwei oder mehrere rechtlich selbständige Unternehmen sind nicht zulässig. Soweit die vorhandenen Unterlagen zur Beantwortung einzelner Fragen nicht ausreichen, genügen vorläufige Werte aus den entsprechenden Konten oder sorgfältig geschätzte Angaben.

I Allgemeine Fragen

Der wirtschaftliche Schwerpunkt und weitere produzierende Tätigkeiten des Unternehmens sind so anzugeben, wie sie durch die 4stelligen Positionen (Wirtschaftszweige) der bereinigten Systematik unterschieden werden.

Zum Beispiel:
Wirtschaftlicher Schwerpunkt des Unternehmens:
3650 Herstellung von Elektrohaushaltsgeräten

Weitere produzierende Tätigkeiten des Unternehmens:
3680 Reparatur von elektrischen Geräten für den Haushalt
3821 Herstellung von Werkzeugen sowie Geräten für die Landwirtschaft
3830 Herstellung von Heiz- und Kochgeräten.

II Tätige Personen

1. Tätige Personen sind:

- tätige Inhaber und tätige Mitinhaber (nur von Personengesellschaften),
- unbezahlt mithelfende Familienangehörige, soweit sie mindestens $\frac{1}{2}$ der üblichen Arbeitszeit im Unternehmen tätig sind (nur von Personengesellschaften),
- Personen, die in einem Arbeitsverhältnis zum Unternehmen stehen (z. B. auch Direktoren, Reisende im Angestelltenverhältnis, Volontäre, Praktikanten und Auszubildende),
- Arbeitskräfte, die von anderen Unternehmen gegen Entgelt zur Arbeitsleistung gemäß dem Arbeitnehmerüberlassungsgesetz überlassen wurden (Leiharbeitnehmer wie Fremdlöhner, Zeitarbeitskräfte für Bürotätigkeiten usw.).

Voll als tätige Personen zu zählen sind:

- Erkrankte, Urlaubser, Personen, die lediglich Übungen bei der Bundeswehr ableisten, und alle sonstigen vorübergehend Abwesenden,
- Streikende und von der Aussperrung Betroffene, solange das Arbeitsverhältnis nicht gelöst ist,
- Saison- und Aushilfsarbeiter, Teilzeitbeschäftigte und Kurzarbeiter,
- das Personal auf Bau- und Montagestellen, Fahrzeugen usw.

Nicht zu melden sind:

- ständig im Ausland tätige Personen,
- zum Grundwerbenden Einkommens, Zieldienstleistende
- Arbeitskräfte als Beauftragte anderer Unternehmen innerhalb des Unternehmens Montage- oder Reparaturarbeiten durchführen,
- Strafgefangene.

Zu den **Angestellten** zählen auch Gesellschafter, Vorstandsmitglieder und andere leitende Kräfte, soweit sie vom befragten Unternehmen Bezüge erhalten, die steuerlich als Einkünfte aus nichtselbstständiger Arbeit angesehen werden.

Zu den **Arbeitern** gehören tätige Personen, die der Arbeiterrentenversicherung unterliegen, ebenso Fremdlöhner.

Hier sind nur die Heimarbeit zu melden, die in der Lohnliste geführt werden, dagegen nicht Zwischenmeister und Hausgewerbetreibende.

III Gesamtleistung

Als Umsatz gilt, unabhängig vom Zahlungseingang, der Gesamtbetrag (ohne Umsatzsteuer) der abgerechneten Lieferungen und Leistungen an Dritte.

Einzubeziehen sind:

- Erlöse aus Lieferungen und Leistungen an mit dem Unternehmen verbundene rechtlich selbstständige Konzern- und Verkaufsgesellschaften,
- auch etwa getrennt in Rechnung gestellte Kosten für Fracht, Porto und Verpackung.

Auszusetzen sind:

- Preisnachlässe (Rabatte, Boni, Skonti, Abzüge, die auf begründeten Beanstandungen beruhen u. dgl.) sowie Retouren.

Nicht einzubeziehen sind:

- außerordentliche und beabsichtigte Erträge wie Erlöse aus dem Verkauf von Sachanlagen, aus der Verpackung von Grundstücken, Zinsen, Dividenden u. dgl.

Umsatz aus eigenen Erzeugnissen schließt ein:

- Umsätze aus dem Verkauf von allen im Rahmen der Produktionstätigkeit des Unternehmens entstandenen Erzeugnissen,
- die vollen Erlöse aus dem Verkauf von eigenen Erzeugnissen, die unter Verwendung von Fremdbauteilen hergestellt wurden, Verkauf von Waren, die in Lohnarbeit hergestellt wurden, Verkauf von Waren, die in Lohnarbeit hergestellt wurden, Verkauf von Waren, die in Lohnarbeit hergestellt wurden, Verkauf von Waren, die in Lohnarbeit hergestellt wurden,
- Umsätze aus dem Verkauf von Elektrizität, Fernwärme, Gas, Dampf, Wasser,
- Umsätze aus dem Verkauf von Nebenerzeugnissen, Erlöse für verkaufsfähige Produktionsrückstände (z. B. Reststoffe bei der Produktion anfallender Schrott, Gußbruch, Wollabfälle u. a.)
- Erlöse für die Vermietung bzw. das Leasing von im Rahmen der Produktionstätigkeit des Unternehmens selbst hergestellten Erzeugnissen oder Anlagen.

Bei den Erlösen für Reparaturen, Instandhaltungen, Installationen, Montagen u. a. sind die Erlöse für die bei diesen Leistungen verbrauchten Materialien (z. B. Ersatzteile, Zubehör, Hilfs- und Betriebsstoffe) einzubeziehen.

Als Umsatz aus Handelswaren gilt der Umsatz von fremden Erzeugnissen, die im allgemeinen unbearbeitet und ohne fertigungstechnische Verbindung mit eigenen Erzeugnissen weiterverkauft werden. Die hier gegebenen Erlöse sind mit dem Einsatz an Handelswaren zu Anschaffungskosten abzustimmen (vgl. auch 6).

Umsatz aus sonstigen nichtindustriellen/nichthandwerklichen Tätigkeiten

- Hierzu zählen im wesentlichen:
- Umsätze aus der Vermietung und Verpachtung von Gebäuden, betrieblichen Anlagen und Einrichtungen, die nicht im Rahmen der Produktionstätigkeit des Unternehmens entstanden sind (einschl. Leasing),
- Erlöse aus Wohnungsvermittlung (von betrieblich und nicht betrieblich genutzten Wohngebäuden), jedoch ohne Erlöse aus Grundstücksverpachtung,
- Erlöse aus der Veräußerung von Patenten und der Vergabe von Lizenzen,
- Provisionseinnahmen,
- Erlöse aus Transportleistungen für Dritte,
- Erlöse aus Belegschaftseinnahmen (z. B. Erlöse einer vom Unternehmen auf eigene Rechnung betriebenen Kantine),
- Erlöse aus dem Verkauf von eigenen landwirtschaftlichen Erzeugnissen,
- Erlöse aus Redaktions- und Verlagstätigkeit,
- Erlöse aus Beratungs- und Planungstätigkeit.

Die Bestände an unfertigen und fertigen Erzeugnissen aus eigener Produktion sind zu Herstellungskosten zu bewerten.

Bestände an Einzel-, Ersatz- und Einbauteilen aus eigener Produktion sind einzubeziehen. Anzahlungen bzw. Abschlagszahlungen (z. B. im Stahlbau, Schiffbau, Großapparatebau) dürfen nicht abgesetzt werden.

Es sollen die im Geschäftsjahr mit eigenen Arbeitskräften (einschl. Leiharbeiter) selbstgestellten Anlagen (einschl. im Bau befindlicher Anlagen) mit dem auf dem Anlagekonto aktivierten Wert (Herstellungskosten) als Leistungen des eigenen Unternehmens angegeben werden, sofern die Kosten für die Erstellung in den Angaben unter IV und VI mitinhalten sind.

Zu den selbstgestellten Anlagen gehören auch selbstgestellte Subanlagen, die an Dritte vermietet oder verpachtet wurden, selbstgestellte Maschinen, Werkzeuge, Modelle für das eigene Unternehmen, Versuche usw., soweit diese aktiviert wurden.

Abschreibungen auf die selbstgestellten Anlagen sind nicht abzusetzen.

Unternehmen, die in ihrer Gewinn- und Verlustrechnung -Andere aktivierte Eigenleistungen- entsprechend dem aktenrechtlichen Bestimmungen ausweisen, geben hier die Vorst. an.

IV Rohstoffe und sonstige fremdbezogene Vorprodukte, Hilfs- und Betriebsstoffe

Zu den Roh-, Hilfs- und Betriebsstoffen zählen alle Materialien und Fremdbauteile (ohne Handelswaren), die entweder im Unternehmen bearbeitet oder verbraucht oder an Dritte zur Bearbeitung weitergegeben werden. Es spielt auch keine Rolle, in welchem Bereich des Unternehmens diese Stoffe verwendet werden.

Mit anzugeben sind also z. B. auch Energie (Brenn- und Treibstoffe, Elektrizität, Gas, Wärme u. dgl.) und Wasser, Ersatzteile, Büro- und Verbrauchsmaterial, Verpackungsmaterial und Waren, die in einer vom Unternehmen betriebenen Packung befindlichen Kanäle u. dgl. verarbeitet oder verkauft werden.

Einzubeziehen sind auch Metallen, die für die Herstellung von selbstgestellten Materialien benötigt werden.

Die Bestände und Eingänge an Roh-, Hilfs- und Betriebsstoffen sind zu Anschaffungskosten (ohne als Vorsteuer absetzbare Umsatzsteuer) zu bewerten. Als Anschaffungskosten gelten die Anschaffungspreise zuzüglich Anschaffungsnebenkosten wie Fracht, Verpackung, Zoll, Verladekosten u. dgl. abzüglich Preisnachlässe (Rabatte, Boni, Skonti, Abzüge, die auf begründeten Beanstandungen beruhen u. dgl.). Subventionen sind hier nicht abzusetzen (s. auch 6).

Als Eingänge ist der Wert aller von Dritten bezogenen Materialien und Fremdbauteile (ohne Handelswaren) zu melden, gleichgültig ob diese Eingänge über Bestandskonten oder unmittelbar als Aufwand verbucht wurden. Einzubeziehen sind auch nichtaktivierte geringwertige Wirtschaftsgüter.

Als Energieverbrauch ist der Gesamtverbrauch an Brennstoffen, Elektrizität, Gas, Wärme u. dgl. anzugeben, d. h. einschl. des Verbrauchs an Energiegeldern, die bei der Durchführung technologischer Prozesse als Rohstoffe oder Reaktionshilfen eingesetzt werden.

Wasser - als Bestandteil der Roh-, Hilfs- und Betriebsstoffe - ist in die Position -Energieverbrauch- nicht einzubeziehen.

V Handelswaren

Als Handelswaren gelten Erzeugnisse fremder Herkunft, die im allgemeinen unbearbeitet und ohne fertigungstechnische Verbindung mit eigenen Erzeugnissen weiterverkauft werden (vgl. auch 6 Umsatz aus Handelswaren).

Die Bestände und Eingänge an Handelswaren sind zu Anschaffungskosten (ohne als Vorsteuer absetzbare Umsatzsteuer) zu bewerten. Als Anschaffungskosten gelten die Anschaffungspreise zuzüglich Anschaffungsnebenkosten wie Fracht, Verpackung, Zoll, Verladekosten u. dgl. abzüglich Preisnachlässe (Rabatte, Boni, Skonti, Abzüge, die auf begründeten Beanstandungen beruhen u. dgl.).

BERGBAU UND VERARBEITENDES GEWERBE

Berechnung des Brutto- und Nettoproduktionswertes und der Brutto- und Nettowertschöpfung

Vorzeichen		Fragebogen-Position
	UMSATZ aus EIGENEN ERZEUGNISSEN und aus industriellen/handwerklichen Dienstleistungen (Lohnarbeiten usw.) ohne Umsatzsteuer	35
+	UMSATZ aus HANDELSWARE ohne Umsatzsteuer	37
+	UMSATZ aus SONSTIGEN nichtindustriellen/nichthandwerklichen TÄTIGKEITEN ohne Umsatzsteuer	38
	BESTÄNDE an UNFERTIGEN und FERTIGEN ERZEUGNISSEN aus eigener Produktion	
./.	a) am Anfang des Geschäftsjahres	41
+	b) am Ende des Geschäftsjahres	42
+	SELBSTERSTELLTE ANLAGEN (einschl. Gebäude und selbstdurchgeführte Großreparaturen) soweit aktiviert	44
①	GESAMTLEISTUNG-BRUTTOPRODUKTIONSWERT ohne Umsatzsteuer	46
	BESTÄNDE an ROH-, HILFS- und BETRIEBSSTOFFEN	
./.	a) am Anfang des Geschäftsjahres	50
+	b) am Ende des Geschäftsjahres	51
./.	EINGÄNGE an ROH-, HILFS- und BETRIEBSSTOFFEN ohne Umsatzsteuer, die als Vorsteuer abzugsfähig ist	52
	BESTÄNDE an HANDELSWARE ohne Umsatzsteuer, die als Vorsteuer abzugsfähig ist	
./.	a) am Anfang des Geschäftsjahres	54
+	b) am Ende des Geschäftsjahres	55
./.	EINGÄNGE an HANDELSWARE ohne Umsatzsteuer, die als Vorsteuer abzugsfähig ist	56
./.	KOSTEN für durch andere Unternehmen ausgeführte LOHNARBEITEN (auswärtige Bearbeitung)	63
②	NETTOPRODUKTIONSWERT ohne Umsatzsteuer	
./.	KOSTEN für SONSTIGE industrielle/handwerkliche DIENSTLEISTUNGEN (nur fremde Leistungen) wie Reparaturen, Instandhaltungen, Installationen und Montagen ohne Umsatzsteuer	64
./.	MIETEN und PACHTEN ohne Umsatzsteuer	66
./.	SONSTIGE KOSTEN ohne Umsatzsteuer	70
③	BRUTTOWERTSCHÖPFUNG ohne Umsatzsteuer	
+	UMSATZSTEUER, die das Unternehmen seinen Kunden in Rechnung gestellt hat	77
./.	ABZUGSFÄHIGE UMSATZSTEUER auf den Käufen von Roh-, Hilfs- und Betriebsstoffen, nicht aktivierten geringwertigen Wirtschaftsgütern und Handelsware	78 ./.
		79
④	BRUTTOWERTSCHÖPFUNG zu Marktpreisen	
./.	INDIREKTE STEUERN	77 ./.
		(78 ./.
		79)
+	SUBVENTIONEN für die laufende Produktion	+ 67 ./.
		68
⑤	BRUTTOWERTSCHÖPFUNG zu Faktorkosten	
./.	ABSCHREIBUNGEN auf Sachanlagen	74
⑥	NETTOWERTSCHÖPFUNG zu Faktorkosten	

Fachserie 4: Produzierendes Gewerbe

Reihe 1: Zusammenfassende Daten für das Produzierende Gewerbe (vorgesehen)

Reihe 2: Indizes für das Produzierende Gewerbe

Reihe 2.1: Indizes der Produktion und der Arbeitsproduktivität, Produktion ausgewählter Erzeugnisse im Produzierenden Gewerbe

Monatlich (etwa 7 Wochen nach dem Berichtszeitraum): Index der Nettoproduktion für das Produzierende Gewerbe; Index der Bruttoproduktion für Investitions- und Verbrauchsgüter; Produktionsindex für das Baugewerbe, Bauhauptgewerbe und Ausbaugewerbe; Index der Arbeitsproduktivität für den Bergbau und das Verarbeitende Gewerbe. Außerdem für ca. 1 000 ausgewählte Erzeugnisse absolute Produktionszahlen.

Vorläufige Produktionsindizes im monatlichen Eilbericht.

Reihe 2.2: Auftragseingang und Umsatz im Verarbeitenden Gewerbe, Auftragseingang und Auftragsbestand im Bauhauptgewerbe

– Indizes –

Monatliche (Auftragsbestand im Bauhauptgewerbe; vierteljährliche) Indexberechnung für Inland, Ausland und Insgesamt nach Wirtschaftszweigen (vorläufige Ergebnisse ca. 8 Wochen nach dem Berichtszeitraum, endgültige Ergebnisse im Folgebericht).

Reihe 3: Produktion im Produzierenden Gewerbe

Reihe 3.1: Produktion im Produzierenden Gewerbe des In- und Auslandes

Vierteljährliche und jährliche Darstellung der Produktion von rd. 6 000 Gütern (Menge und Wert) sowie ergänzender Angaben aus anderen Quellen (u.a. Außenhandel, Preisstatistik).

Reihe 3.2: Produktion im Produzierenden Gewerbe nach Wirtschaftszweigen und Erzeugnisgruppen

Jährliche Darstellung der Produktion von rd. 1 100 Güterklassen nach der Herkunft aus den Wirtschaftszweigen.

Reihe 4: Bergbau und Verarbeitendes Gewerbe

Beschäftigung, Umsatz und Investitionen der Unternehmen

Reihe 4.1.1: Beschäftigung, Umsatz und Energieversorgung der Unternehmen und Betriebe im Bergbau und im Verarbeitenden Gewerbe

Monatsbericht (etwa 9 Wochen nach dem Berichtszeitraum): Unternehmen, Betriebe und fachliche Betriebsteile in wirtschaftssystematischer Gliederung und nach Ländern (für Bergbau und Verarbeitendes Gewerbe insgesamt). Für Unternehmen: Zahl der Einheiten, Beschäftigte, Lohn- und Gehaltssumme, Umsatz. Für Betriebe: zusätzlich Zahl der Angestellten und Arbeiter, geleistete Arbeiterstunden und Energieversorgung; für fachliche Betriebsteile: Zahl der Einheiten und der Beschäftigten sowie Umsatz.

Jahresergebnisse im gesonderten Jahresbericht. Der Vorbericht enthält wichtige Eckdaten für Betriebe.

Reihe 4.1.2: Betriebe, Beschäftigte und Umsatz im Bergbau und im Verarbeitenden Gewerbe nach Beschäftigtengrößenklassen

Jährlich für September Ergebnisse für Betriebe nach Beschäftigtengrößenklassen (Betriebe, Beschäftigte und Umsatz in wirtschaftssystematischer Gliederung; Länderergebnisse für Bergbau und Verarbeitendes Gewerbe insgesamt).

Reihe 4.1.3: Regionale Verteilung der Betriebe im Bergbau und im Verarbeitenden Gewerbe und deren Beschäftigte

Alle 4 Jahre: Anzahl der Betriebe und deren Beschäftigte in wirtschaftssystematischer und regionaler Gliederung (bis einschl. Kreise).

Reihe 4.1.4: Beschäftigung und Umsatz der Betriebe im Bergbau und im Verarbeitenden Gewerbe nach Bundesländern

Jährlicher Bericht

Reihe 4.1.5: Fachliche Unternehmensteile im Bergbau und im Verarbeitenden Gewerbe

Jährlich: Anzahl der fachlichen Unternehmensteile und der in ihnen Beschäftigten, Produktionswert, Umsatz, Löhne und Gehälter sowie der Census-Value-Added in wirtschaftssystematischer Gliederung.

Reihe 4.2: Beschäftigte, Umsatz und Investitionen der Unternehmen und Betriebe im Bergbau und im Verarbeitenden Gewerbe – Investitionen –

Jährlicher Vorbericht mit vorläufigen Unternehmens- und Betriebsergebnissen der Investitionserhebung. Die endgültigen Ergebnisse erscheinen in tieferer systematischer Gliederung in den Reihen

Reihe 4.2.1: Beschäftigte, Umsatz und Investitionen der Unternehmen im Bergbau und im Verarbeitenden Gewerbe

Jährlich: Beschäftigte, Umsatz, Investitionen, Lagerbestände, Zugänge an vermieteten Sachanlagen und Aufwendungen für gemietete und gepachtete Sachanlagen (jeweils nach Wirtschaftszweigen und nach Beschäftigten- und Umsatzgrößenklassen).

Reihe 4.2.2: Beschäftigte, Umsatz und Investitionen der Betriebe im Bergbau und im Verarbeitenden Gewerbe – Investitionen –

Jährliche Angaben über Investitionen nach Wirtschaftszweigen und Beschäftigtengrößenklassen.

Reihe 4.3: Kostenstruktur der Unternehmen im Bergbau und im Verarbeitenden Gewerbe

Jährlich: Beschäftigte, Bestandteile der Gesamtleistung, wichtige Kostenarten sowie Kosten- und Leistungsstruktur (Gliederung: wirtschaftssystematisch sowie nach Beschäftigten- und z.T. nach Bruttoproduktionswertgrößenklassen). Für die einzelnen Bereiche erscheinen die Veröffentlichungen unter dem Titel:

Reihe 4.3.1: Kostenstruktur der Unternehmen im Bergbau, Grundstoff- und Produktionsgütergewerbe

Reihe 4.3.2: Kostenstruktur der Unternehmen im Investitionsgüter produzierenden Gewerbe

Reihe 4.3.3: Kostenstruktur der Unternehmen im Verbrauchsgüter produzierenden Gewerbe und im Nahrungs- und Genussmittelgewerbe

Fortsetzung siehe folgende Seite

Fachserie 4: Produzierendes Gewerbe

Reihe 5: Baugewerbe

Reihe 5.1: Beschäftigung, Umsatz und Gerätebestand der Betriebe im Baugewerbe

Jährliche Ergebnisse der zur Jahresmitte durchgeführten Erhebung nach Wirtschaftszweigen und Beschäftigtengrößenklassen zum Teil in regionaler Gliederung bis zu Kreisen.

Reihe 5.2: Beschäftigung, Umsatz und Investitionen der Unternehmen im Baugewerbe

Jährlich: Beschäftigte, Bruttolohn- und -gehaltsumme, Jahresbauleistung, Umsatz und Investitionen nach Wirtschaftszweigen und Beschäftigtengrößenklassen (Bauhauptgewerbe: 20 Beschäftigte und mehr, Ausbaugewerbe: 10 Beschäftigte und mehr).

Reihe 5.3: Kostenstruktur der Unternehmen im Baugewerbe

Jährlich: Kosten- und Leistungsgrößen im Bauhaupt- und Ausbaugewerbe nach Wirtschaftszweigen, Beschäftigten- und Bruttoproduktionswertgrößenklassen.

Reihe 6: Energie- und Wasserversorgung

Reihe 6.1: Beschäftigung, Umsatz, Investitionen und Kostenstruktur der Unternehmen in der Energie- und Wasserversorgung

Jährlich (auch für fachliche Unternehmensteile): Beschäftigte, Arbeiterstunden, Löhne und Gehälter, Umsätze, Lagerbestände und Investitionen nach Wirtschaftszweigen und -bereichen sowie nach Beschäftigten- und Umsatzgrößenklassen. Außerdem Brutto- und Nettoproduktionswert, Brutto- und Nettowertschöpfung, Materialverbrauch und Wareneinsatz sowie Kosten nach Kostenarten.

Reihe 6.2 und 6.3 unbesetzt

Reihe 6.4: Stromerzeugungsanlagen der Betriebe im Bergbau und im Verarbeitenden Gewerbe

Jährlich: Betriebe mit Stromerzeugungsanlagen nach Wirtschaftszweigen und Ländern; Leistung und Belastung der Stromerzeugungsanlagen sowie Verbrauch an Brennstoffen für die Elektrizitätserzeugung.

Reihe 7: Handwerk

Reihe 7.1: Beschäftigte und Umsatz im Handwerk

Vierteljährlich (4. Vierteljahr mit Jahresergebnis): Beschäftigte und Umsatz in ausgewählten Wirtschafts- und Gewerbebezügen.

Reihe 8: Fachstatistiken

Reihe 8.1: Eisen- und Stahl (Eisenerzbergbau, Eisenschaffende Industrie, Eisen-, Stahl- und Tempergießerei)¹⁾

Monatlicher Vorbericht und Monatsbericht über wesentliche Entwicklungstendenzen. Der Vierteljahresbericht gibt Überblick über Struktur und Entwicklung der entsprechenden Bereiche, auch im Ausland.

Reihe 8.2: Düngemittelversorgung

Monatlicher Bericht und Jahresbericht mit Angaben über Erzeugung, Ein- und Ausfuhr, Lieferungen zum Verbrauch in der Landwirtschaft (nach Absatzgebieten und Beständen sowie Düngersorten und Nährstoffgehalten).

Reihe S: Sonderbeiträge

Reihe S. 3: Beschäftigte und Umsatz im Handwerk 1978 und 1979 – mit Einführung in die neue Handwerksberichterstattung.

Reihe S. 4: Beschäftigte, Lohn- und Gehaltsumme sowie Umsatz der Unternehmen im Bergbau und im Verarbeitenden Gewerbe 1977.

Reihe S. 5: Material- und Wareneingang im Bergbau und im Verarbeitenden Gewerbe 1978.

Reihe S. 6: Material- und Wareneingang im Baugewerbe 1982.

Reihe S. 7: Neuberechnung der Produktionsindizes und des Index der Arbeitsproduktivität auf Basis 1980.

Reihe S. 8: Düngemittelherzeugung und -versorgung 1950/51 bis 1982/83.

Einzelveröffentlichungen

Handwerkszählung 1977 (3 Hefte und 1 Sonderheft)

Zensus im Produzierenden Gewerbe 1979 (7 Hefte)

1) Erhältlich bei: Statistisches Bundesamt, Außenstelle Düsseldorf, Hüttenstraße 5 a, 4000 Düsseldorf 1.

„Ausgewählte Zahlen für die Bauwirtschaft“

Monatliche Querschnittsveröffentlichung mit den Hauptteilen Baugewerbe und Bautätigkeit sowie mit ausgewählten Daten aus zahlreichen anderen Sachgebieten.

„Ausgewählte Zahlen zur Energiewirtschaft“

Monatliche und jährliche Querschnittsveröffentlichung über Aufkommen und Verwendung von festen, flüssigen und gasförmigen Brennstoffen sowie Elektrizität. Preisindizes und Preise für ausgewählte Energiearten. Beschäftigung der Betriebe in der Energie- und Wasserversorgung. Mineralölsteuern.

Systematiken

Systematik der Wirtschaftszweige mit Erläuterungen, Ausgabe 1979

Systematik der Wirtschaftszweige mit Betriebs- und ähnlichen Benennungen, Ausgabe 1979

Alphabetisches Verzeichnis der Betriebs- und ähnlichen Benennungen zur Systematik der Wirtschaftszweige, Ausgabe 1979

Systematisches Güterverzeichnis für Produktionsstatistiken, Ausgabe 1982



STATISTISCHES BUNDESAMT
GUSTAV-STRESEMANN-RING 11
6200 WIESBADEN 1

Veröffentlichungen und Prospekte sind durch den Verlag W. Kohlhammer GmbH, Philipp-Reis-Straße 3, Postfach 42 11 20, 6500 Mainz 42, Tel. (0 61 31) 5 90 94/95, erhältlich.