

Statistisches Bundesamt

Produzierendes Gewerbe

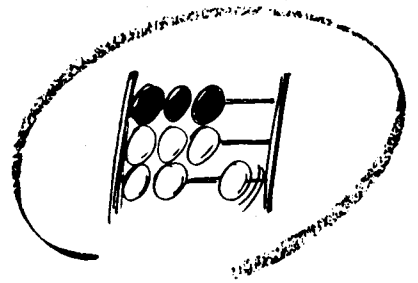


Fachserie 4

Reihe 6.1


Beschäftigung, Umsatz, Investitionen und Kostenstruktur
der Unternehmen in der Energie- und Wasserversorgung

1993



Statistisches Bundesamt

Produzierendes Gewerbe



Fachserie 4

Reihe 6.1

Beschäftigung, Umsatz, Investitionen und Kostenstruktur
der Unternehmen in der Energie- und Wasserversorgung

1993



**METZLER
POESCHEL**

Herausgeber:
Statistisches Bundesamt
Gustav-Stresemann-Ring 11
65189 Wiesbaden

Verlag:
Metzler-Poeschel Stuttgart

Verlagsauslieferung:
Hermann Leins GmbH & Co. KG
Holzwiesenstr. 2
Postfach 11 52
72125 Kusterdingen
Telefon: 07071/935350
Telex: 7 262 891 mepo d
Telefax: 07071/33653

Erscheinungsfolge: jährlich

Erschienen im Juli 1995

Preis: DM 11,00

Bestellnummer: 2040610 - 93700

Copyright: Statistisches Bundesamt, Wiesbaden 1995

Alle Rechte vorbehalten. Es ist insbesondere nicht gestattet, ohne ausdrückliche Genehmigung des Statistischen Bundesamtes diese Veröffentlichung oder Teile daraus für gewerbliche Zwecke zu übersetzen, zu vervielfältigen, auf Mikrofilm/-fiche zu verfilmen oder in elektronische Systeme einzuspeichern.

Umweltfreundliches Papier aus 100 % Altpapier

Statist. Bundesamt - Bibliothek



15-13735

Inhalt

	Seite
Erläuterungen.....	6
Schaubild	9
 Tabellenteil	
 Teil 1: Beschäftigung, Umsatz und Investitionen der Unternehmen in der Energie- und Wasserversorgung	
1 Unternehmensergebnisse 1993	
1.1 Zusammenfassende Übersicht	10
1.2 Beschäftigte	
1.2.1 Nach Beschäftigtengrößenklassen	11
1.2.2 Nach Umsatzgrößenklassen	12
1.3 Geleistete Arbeiterstunden, Löhne und Gehälter	
1.3.1 Nach Beschäftigtengrößenklassen	13
1.3.2 Nach Umsatzgrößenklassen	14
1.4 Umsätze	
1.4.1 Nach Beschäftigtengrößenklassen	15
1.4.2 Nach Umsatzgrößenklassen	16
1.5 Lagerbestände sowie Aufwendungen für gemietete und gepachtete Sachanlagen	
1.5.1 Nach Beschäftigtengrößenklassen	17
1.5.2 Nach Umsatzgrößenklassen	18
1.6 Investitionen	
1.6.1 Bruttozugänge in aktienrechtlicher Gliederung und Verkaufserlöse aus dem Abgang von Sachanlagen	
1.6.1.1 Nach Beschäftigtengrößenklassen	19
1.6.1.2 Nach Umsatzgrößenklassen	20
1.6.2 Bruttozugänge in fachlicher Gliederung und Beziehungszahlen	
1.6.2.1 Nach Beschäftigtengrößenklassen	21
1.6.2.2 Nach Umsatzgrößenklassen	22
1.7 Ausgleichsabgabe, Abgabe von Fernwärme und Wasser	23
1.8 Unternehmen nach Rechtsformen	23
2 Ergebnisse für fachliche Unternehmensteile 1993	
2.1 Zusammenfassende Übersicht	24
2.2 Beschäftigte	25
2.3 Geleistete Arbeiterstunden, Löhne und Gehälter	25
2.4 Umsätze	26
2.5 Lagerbestände sowie Aufwendungen für gemietete und gepachtete Sachanlagen	26
2.6 Investitionen	
2.6.1 Bruttozugänge in aktienrechtlicher Gliederung und Verkaufserlöse aus dem Abgang von Sachanlagen	27
2.6.2 Bruttozugänge in fachlicher Gliederung und Beziehungszahlen	27
3 Beschäftigung, Umsatz und Investitionen der Unternehmen 1993 nach fachlichen Unternehmensteilen	28

Teil 2: Kostenstruktur der Unternehmen in der Energie- und Wasserversorgung

4	Unternehmensergebnisse 1993	
4.1	Zusammenfassende Übersicht	29
4.2	Entstehung der Brutto- und Nettowertschöpfung zu Faktorkosten, Entstehung der Bruttowertschöpfung zu Marktpreisen	
4.2.1	Nach Beschäftigtengrößenklassen	30
4.2.2	Nach Bruttoproduktionswertgrößenklassen	32
4.3	Brutto- und Nettoproduktionswert, Census value added	
4.3.1	Nach Beschäftigtengrößenklassen	34
4.3.2	Nach Bruttoproduktionswertgrößenklassen	35
4.4	Bruttoproduktion	
4.4.1	Nach Beschäftigtengrößenklassen	36
4.4.2	Nach Bruttoproduktionswertgrößenklassen	37
4.5	Materialverbrauch und Wareneinsatz	
4.5.1	Nach Beschäftigtengrößenklassen	38
4.5.2	Nach Bruttoproduktionswertgrößenklassen	39
4.6	Nichtindustrielle Vorleistungen sowie Steuern, Konzessionsabgaben, Gebühren und Beiträge	
4.6.1	Nach Beschäftigtengrößenklassen	40
4.6.2	Nach Bruttoproduktionswertgrößenklassen	41
4.7	Beschäftigte nach Bruttoproduktionswertgrößenklassen	42
4.8	Personalkosten	
4.8.1	Nach Beschäftigtengrößenklassen	43
4.8.2	Nach Bruttoproduktionswertgrößenklassen	44
4.9	Ausgewählte Kosten (Anteil am Bruttoproduktionswert)	
4.9.1	Nach Beschäftigtengrößenklassen	45
4.9.2	Nach Bruttoproduktionswertgrößenklassen	46
5	Ergebnisse für fachliche Unternehmensteile 1993	
5.1	Zusammenfassende Übersicht	47
5.2	Brutto- und Nettoproduktionswert, Census value added	48
5.3	Bruttoproduktion	48
5.4	Materialverbrauch und Wareneinsatz	49
5.5	Beschäftigte	49

Gebietsstand

Die Angaben für **Deutschland** beziehen sich auf die Bundesrepublik Deutschland nach dem Gebietsstand seit dem 3.10.1990.

Zeichenerklärung

- | | | | | | |
|---|---|--|---|---|---|
| - | = | nichts vorhanden, kein Nachweis vorhanden, Nachweis nicht sinnvoll, bei Anteilwerten und Veränderungsraten: kein(e) Anteil bzw. Veränderung, Nachweis nicht sinnvoll | 0 | = | mehr als nichts, aber weniger als die Hälfte der kleinsten Einheit, die in der Tabelle zur Darstellung gebracht werden kann |
| . | = | Zahlenwert unbekannt oder geheimzuhalten | x | = | Tabellenfach gesperrt, weil Aussage nicht sinnvoll |

Abkürzungen

a	=	an, auf	gel.	=	geleistete
Abn.	=	Abnahme	Grundst.	=	Grundstücke
ae.	=	ähnliches	Konz. Abg.	=	Konzessionsabgaben
and.	=	andere	last.	=	lastenden
Anf.	=	Anfang	Leist.	=	Leistungen
Angest.	=	Angestellte(r)	Lief.	=	Lieferungen
Arb.-	=	Arbeits-	m3	=	Kubikmeter
Arbeitsk.	=	Arbeitskräfte	Mill.	=	Million
Baut.	=	Bauten	oeff.	=	öffentliche
bez.	=	bezogener(m)	o. Ust.	=	ohne Umsatzsteuer
Best.	=	Bestände	priv.	=	private
BGBI.	=	Bundesgesetzblatt	r., reg.	=	regelmäßig
BPW.	=	Bruttoproduktionswert	regelm.	=	regelmäßig
bzw.	=	beziehungsweise	Sonst.	=	Sonstige
d.	=	den, der, desselben	Sp.	=	Spalte
des.	=	desselben	Std.	=	Stunde
ein.	=	eingesetzte	TJ	=	Terajoule (Tera = Billion)
Eins.	=	Einsatz	unf.	=	unfertigen
einschl.	=	einschließlich	unselbst.	=	unselbständiger
Entg.	=	Entgelte	Unter.	=	Unternehmen
Erz.	=	Erzeugnisse	v.	=	von
f.	=	fertigen, für	Veränd.	=	Veränderung
fachl.	=	fachliche	Vertlg.	=	Verteilung
Fortltg.	=	Fortleitung	vorgeschr.	=	vorgeschriebene
fr.	=	fremd	Was.	=	Wasser
fremdbez.	=	fremdbezogene	Wvtlg.	=	Weiterverteilung
Gehalts.	=	Gehaltssumme	z	=	zu, zur
			zeitw.	=	zeitweise

Abweichungen in den Summen durch Runden der Zahlen.

Erläuterungen

Mit dem "Gesetz über die Statistik im Produzierenden Gewerbe" vom 6. November 1975 ¹⁾ wurde die Grundlage für die Berichterstattung über den gesamten Bereich der Energie- und Wasserversorgung geschaffen. Neben bis dahin vorliegenden jährlichen Angaben über die Elektrizitäts- und Gasversorgung werden ab Berichtsjahr 1975 auch Jahresdaten aus der Fernwärme- und Wasserversorgung bereitgestellt. Ab Berichtsjahr 1992 werden gesamtdeutsche Ergebnisse veröffentlicht. Im ersten Teil dieses Berichtes sind die Ergebnisse der Jahres- und Investitionserhebung 1993 der Energie- und Wasserversorgung dargestellt, während im zweiten Teil die Kostenstrukturhebung 1993 behandelt wird.

Die Jahres- und Investitionserhebung erstreckt sich auf sämtliche Unternehmen der Elektrizitäts- und Gasversorgung, auf Unternehmen der Fernwärmeversorgung mit einer Wärmeleistung von mindestens 20,9 GJ/h (5 Gcal/h) oder mit einer Versorgungsleistung von mindestens 500 Wohnungen und auf Unternehmen der Wasserversorgung mit einer jährlichen Wasserabgabe von 200 000 m³ und mehr.

Die Ergebnisse der Unternehmen werden nach der "Systematik der Wirtschaftszweige (WZ rev.), Fassung für die Statistik im Produzierenden Gewerbe" (SYPRO) und für einen Teil der Merkmalswerte auch untergliedert nach Beschäftigten- und Umsatzgrößenklassen dargestellt. Die Zuordnung der Unternehmen erfolgte nach dem Schwerpunkt der wirtschaftlichen Tätigkeit. Für Reine Unternehmen, d.h. für Unternehmen, deren Tätigkeit sich nur auf einen Versorgungsbereich erstreckt, werden einige Daten gesondert nachgewiesen.

Bei einem Teil der Merkmale sind die Unternehmensergebnisse von den berichtspflichtigen Unternehmen den Versorgungsbereichen (fachliche Unternehmensteile) "Elektrizität", "Gas", "Fernwärme" und "Wasser" sowie dem fachlichen Unternehmensteil "Sonstiges" zugeordnet.

Die Versorgungsbereiche wurden weiter nach der Art der Tätigkeit aufgegliedert:

Erzeugung/Gewinnung einschließlich Fremdbezug zur Verteilung;

Erzeugung/Gewinnung ohne Fremdbezug zur Verteilung;

Verteilung ohne Erzeugung/Gewinnung.

Die in den Tabellen dargestellten Merkmale sind wie folgt definiert:

Unternehmen: Kleinste Einheit, die aus handels- und/oder steuerrechtlichen Gründen Bücher führt und bilanziert. Rechtlich selbständige Tochtergesellschaften, Betriebsführungsgesellschaften usw. müssen getrennt berichten. Die Unternehmen umfassen auch Eigen- und Regiebetriebe der öffentlichen Hand. Die Merkmalswerte beziehen sich auf das gesamte Unternehmen und schließen die nicht der Energie- und Wasserversorgung

dienenden fachlichen Unternehmensteile ein, nicht jedoch Zweigniederlassungen oder fachliche Unternehmensteile im Ausland.

Beschäftigte: Alle am 30.09.1993 im Unternehmen tätigen Personen einschl. tätiger Inhaber, Mitinhaber und sonstiger Personen, die in einem arbeitsrechtlichen Verhältnis zum Unternehmen stehen, sowie unbezahlt mithelfender Familienangehöriger, soweit sie mindestens ein Drittel der üblichen Arbeitszeit im Unternehmen tätig sind. Einbezogen werden u.a. auch Erkrankte, Urlauber, Kurzarbeiter, Streikende und von der Aussperrung Betroffene, Saison- und Aushilfsarbeitnehmer sowie regelmäßig zeitweise eingesetzte Arbeitskräfte (z.B. Kassierer, Pumpenwärter).

Löhne und Gehälter: Bruttosumme (Bar- und Sachbezüge ohne jeden Abzug) ohne Pflichtanteile des Arbeitgebers zur Sozialversicherung; Bezüge der leitenden Kräfte, soweit diese steuerlich "Einkünfte aus nichtselbständiger Arbeit" sind und Entgelte für regelmäßig zeitweise eingesetzte Arbeitskräfte sind einbezogen, ferner Lohn- und Gehaltszuschläge (einschl. Gratifikationen usw.). Nicht erfaßt werden dagegen der kalkulatorische Unternehmerlohn sowie Vergütungen, die als Spesensatz anzusehen sind.

Geleistete Arbeiterstunden: Alle von den Arbeitern (einschl. der gewerblich Auszubildenden) tatsächlich geleisteten (nicht die bezahlten) Stunden, einschl. Über-, Nacht-, Sonntags- und Feiertagsstunden.

Umsatz: Gesamtbetrag (ohne Umsatzsteuer und Ausgleichsabgabe ²⁾) der abgerechneten Lieferungen und Leistungen an Dritte, unabhängig vom Zahlungseingang.

Eingeschlossen ist der Umsatz aus eigenen Erzeugnissen, der Weiterverkauf von fremdbezogener(m) Energie und Wasser, der Umsatz aus Dienstleistungen (Erlöse aus Reparatur-, Montageleistungen usw.), aus Handelsware (z. B. Elektro-, Gasgeräte) und aus Nebengeschäften (Erlöse aus Vermietung und Verpachtung von Geräten, betrieblichen Anlagen und Einrichtungen usw.). Nicht einbezogen werden außerordentliche und betriebsfremde Erträge, wie Erlöse aus dem Verkauf von Anlagegütern, aus der Verpachtung von Grundstücken usw.

Lagerbestände: Dazu zählen die Bestände an unfertigen und fertigen Erzeugnissen aus eigener Produktion (z. B. Gas, Nebenprodukte wie Koks, Teer, Benzol usw.), die zu Herstellungskosten zu bewerten sind; ferner die Bestände an Roh-, Hilfs- und Betriebsstoffen (z. B. Brenn- und Treibstoffe, Büro- und Werbematerial), an fremdbezogenem Gas und Wasser zur Weiterverteilung und an Handelsware, jeweils zu Anschaffungskosten (ohne die als Vorsteuer abzugsfähige Umsatzsteuer) bewertet.

Investitionen: Alle im Geschäftsjahr aktivierten Bruttozugänge an Sachanlagen; dazu zählen auch solche sogenannten Leasing-Güter, die beim Leasing-Nehmer zu aktivieren sind (Finanzierungs-Leasing), sowie selbsterstellte Anlagen. Bei im Bau befindlichen Anlagen bzw. Anzahlungen auf Anlagen sind nur die im Geschäftsjahr erstellten Leistungen zu berücksichtigen.

¹⁾ In der Fassung der Bekanntmachung vom 30. Mai 1980 (BGBl. I S. 641), zuletzt geändert durch Artikel 3 der Verordnung vom 26. März 1991 (BGBl. I S. 846).

²⁾ Nach der Neufassung des 3. Verstromungsgesetzes vom 19.04.1990.

Nicht einbezogen wurde der Erwerb von Beteiligungen, Wertpapieren usw. (Finanzanlagen), der Erwerb von Konzessionen, Patenten, Lizenzen usw. und der Erwerb von ganzen Unternehmen oder Betrieben, Investitionen in Zweigniederlassungen oder fachlichen Unternehmensteilen im Ausland sowie die bei den Investitionen entstandenen Finanzierungskosten.

In Ergänzung zu den Veröffentlichungen der Ergebnisse der Kostenstrukturhebungen im Bergbau und im Verarbeitenden Gewerbe sowie im Baugewerbe (Fachserie 4, Reihe 4.3 und Reihe 5.3) werden im zweiten Teil dieses Berichtes die Ergebnisse der Kostenstrukturhebung in der Energie- und Wasserversorgung dargestellt.

Die Kostenstrukturhebung in der Energie- und Wasserversorgung wird im Gegensatz zu den entsprechenden Erhebungen in den anderen Bereichen des Produzierenden Gewerbes nicht als Stichprobe durchgeführt, so daß sich die Ergebnisse in dieser Veröffentlichung auf sämtliche Unternehmen in der Energie- und Wasserversorgung mit 20 Beschäftigten und mehr beziehen ³⁾.

Die Darstellung der Ergebnisse für Unternehmen und fachliche Unternehmensteile erfolgt wie im ersten Teil, allerdings werden anstatt Umsatz-, Bruttoproduktionswertgrößenklassen nachgewiesen.

Die erfragten Aufwendungen und Erträge, die sich nur auf die Leistungserstellung beziehen und die dem betrachteten Zeitraum periodengerecht zugeteilt worden sind, werden auf dem sogenannten Produktionskonto gegenübergestellt. Betriebsfremde Aufwendungen und Erträge finden keine Berücksichtigung. Sie sind deshalb auch in sämtlichen aus dem Produktionskonto abgeleiteten Größen nicht enthalten ⁴⁾.

In der nachstehenden Übersicht (siehe Seite 8) werden die Beziehungen zwischen diesen Leistungsgrößen für Unternehmen und für fachliche Unternehmensteile aufgezeigt. Dabei erfordert die Aufteilung bestimmter Merkmalswerte auf die fachlichen Unternehmensteile die Darstellung der Lieferungs- und Leistungsströme zwischen den fachlichen Unternehmensteilen eines Unternehmens. Das Produktionskonto der fachlichen Teile wird um diese internen Lieferungen und Leistungen verlängert. Somit ergibt sich ein höherer Bruttoproduktionswert bei den fachlichen Teilen als bei den Unternehmen. Als Wert für diese Lieferungen und Leistungen werden interne Verrechnungspreise angesetzt. Bei einer Beurteilung der Leistungsgrößen, die die unternehmensinternen Ströme einschließen, muß berücksichtigt werden, daß die Verrechnungspreise nicht für alle Unternehmen einheitlich sind.

Die Lieferungen und Leistungen eines fachlichen Unternehmensteils an andere fachliche Teile desselben Unternehmens werden bei diesen Unternehmensteilen als Vorleistungen verbucht. Bei der Ableitung der Wertschöpfung der fachlichen Teile müssen sie deshalb als Vorleistungen wieder

abgesetzt werden. Zur Ermittlung des Nettoproduktionswertes wird nur ein Teil dieser Lieferungen und Leistungen - die bezogenen Erzeugnisse - vom Bruttoproduktionswert abgezogen. Dennoch verbleibt ein höherer Nettoproduktionswert der fachlichen Unternehmensteile gegenüber dem des Unternehmens. Erst nach Abzug der internen Dienstleistungen vom Nettoproduktionswert der fachlichen Teile beim sogenannten Census value added entspricht die Addition der fachlichen Teile dem Wert des Unternehmens.

³⁾ Siehe Brandner, H., Glaab, H., Frank-Bosch, B., Kraßnig, P., „Methode der Kostenstrukturhebung im Produzierenden Gewerbe“ in WiSta 11/1977.

⁴⁾ Siehe Sobotschinski, A., „Die Neuordnung der Statistik des Produzierenden Gewerbes“ in WiSta 7/1976.

Zwischen den Leistungsgrößen gelten folgende Beziehungen für

Unternehmen	Fachliche Unternehmensteile
<p>Gesamtumsatz</p> <p>+/- Bestandsveränderungen an unfertigen und fertigen Erzeugnissen aus eigener Produktion</p> <p>+ Selbsterstellte Anlagen</p> <p>= Bruttoproduktionswert</p>	<p>Gesamtumsatz</p> <p>+/- Bestandsveränderungen an unfertigen und fertigen Erzeugnissen aus eigener Produktion</p> <p>+ Selbsterstellte Anlagen</p> <p>+ Lieferungen und Leistungen an andere fachliche Teile desselben Unternehmens</p> <p>= Bruttoproduktionswert</p>
<p>Bruttoproduktionswert</p> <p>- Materialverbrauch, Einsatz an fremdbezogener(m) Energie und Wasser, Einsatz an Handelsware</p> <p>= Nettoproduktionswert</p>	<p>Bruttoproduktionswert</p> <p>- Materialverbrauch, Einsatz an fremdbezogener(m) Energie und Wasser, Einsatz an Handelsware</p> <p>- Verbrauch an von anderen fachlichen Teilen desselben Unternehmens bezogenen Erzeugnissen</p> <p>= Nettoproduktionswert</p>
<p>Nettoproduktionswert</p> <p>- Sonstige industrielle/handwerkliche Dienstleistungen (fremdbezogen)</p> <p>= Census value added</p>	<p>Nettoproduktionswert</p> <p>- Sonstige industrielle/handwerkliche Dienstleistungen (fremdbezogen)</p> <p>- Sonstige Dienstleistungen von anderen fachlichen Teilen desselben Unternehmens</p> <p>= Census value added</p>

Für Unternehmen und fachliche Unternehmensteile

Census value added

- Nichtindustrielle Vorleistungen

= Bruttowertschöpfung zu Marktpreisen

Bruttowertschöpfung zu Marktpreisen

- Abschreibungen

= Nettowertschöpfung zu Marktpreisen

Nettowertschöpfung zu Marktpreisen

- (indirekte Steuern - Subventionen)

= Nettowertschöpfung zu Faktorkosten

Vorerst bereitet in der Praxis die Zuordnung bestimmter Kosten, die für das Gesamtunternehmen anfallen, auf die einzelnen fachlichen Unternehmensteile außerordentliche Schwierigkeiten, so daß eine Ableitung der Leistungsgrößen für fachliche Unternehmensteile nur bis zum Census value added vorgesehen ist.

Schaubild

ABLEITUNG DER LEISTUNGSGRÖSSEN ¹⁾ FÜR DIE ENERGIE- UND WASSERVERSORGUNG 1993 DEUTSCHLAND

UNTERNEHMEN Mill. DM

Umsatz aus eigenen Erzeugnissen und Weiterverkauf von fremdbezogener(m) Energie und Wasser ²⁾	195 008	Brutto- produktionswert ²⁾ 209 141	Verbrauch an Roh-, Hilfs- und Betriebsstoffen ²⁾		24 711			
			Einsatz an fremdbezogener(m) Energie und Wasser zur Weiterverteilung ²⁾		90 468			
			Einsatz an Handelsware ²⁾		119			
Umsatz aus Dienstleistungen ²⁾	6 190		Netto- produktionswert ²⁾ 93 843	Census- value added ²⁾ 76 831	Kosten für sonstige industrielle/handwerkliche Dienstleistungen (fremdbezogen) ²⁾		17 012	
					Mieten und Pachten ²⁾		2 558	
Umsatz aus Handelsware ²⁾	149				Sonstige Kosten ²⁾		9 651	
					Verbrauchssteuern		793	
Umsatz aus Nebengeschäften ²⁾	5 072				Sonstige indirekte Steuern abzüglich Subventionen		4 543	
Bestandsveränderungen an unfertigen und fertigen Erzeugnissen aus eigener Produktion	+ 63				Bruttowertschöpfung zu Faktorkosten 59 286		Abschreibungen	22 303
							Nettowertschöpfung zu Faktorkosten	36 984
Selbsterstellte Anlagen (einschl. Gebäude, Leitungs- und Rohrnetz sowie Großreparaturen) soweit aktiviert	2 659			darunter Bruttoeinkommen aus unselbständiger Arbeit	31 321			

FACHLICHE UNTERNEHMENSTEILE Mill. DM

Umsatz aus eigenen Erzeugnissen und Weiterverkauf von fremdbezogener(m) Energie und Wasser o. USt.	195 008	Brutto- produktionswert ²⁾ 210 923	Verbrauch an Roh-, Hilfs- und Betriebsstoffen ²⁾	24 711		
			Einsatz an fremdbezogener(m) Energie und Wasser zur Weiterverteilung ²⁾	90 468		
			Einsatz an Handelsware ²⁾	119		
Umsatz aus Dienstleistungen ²⁾	6 190		Verbrauch an von anderen fachlichen Teilen desselben Unternehmens bezogenen Erzeugnissen	1 220		
Umsatz aus Handelsware o. USt.	149		Nettoproduktionswert ²⁾ 94 405	Kosten für sonstige industrielle/handwerkliche Dienstleistungen (fremdbezogen) ²⁾	17 012	
				Kosten für sonstige Dienstleistungen von anderen fachlichen Teilen desselben Unternehmens	562	
Umsatz aus Nebengeschäften ²⁾	5 072			Census value added ²⁾ 76 831		
Bestandsveränderungen an unfertigen und fertigen Erzeugnissen aus eigener Produktion	+ 63					
Selbsterstellte Anlagen (einschl. Gebäude, Leitungs- und Rohrnetz sowie Großreparaturen) soweit aktiviert	2 659					
Lieferungen und Leistungen an andere fachliche Teile desselben Unternehmens	1 782					

1) Nicht maßstabsgerecht. - 2) Ohne Umsatzsteuer.

Die Angaben beziehen sich auf die Bundesrepublik Deutschland nach dem Gebietsstand seit dem 3.10.1990

1 UNTERNEHMENSERGEBNISSE 1993 - DEUTSCHLAND
1.1 ZUSAMMENFASSENDE UEBERSICHT

SYPRO- NUMMER	WIRTSCHAFTSGRUPPE, WIRTSCHAFTSZWEIG	UNTER- NEHMEN	BESCHAEFTIGTE			BRUTTO- LOHN- SUMME	BRUTTO- GEHALT- SUMME	GEL. ARBEITER- STUNDEN	UMSATZ 2)	INVESTI- TIONEN
			INSGESAMT 1)	ARBEITER	ANGE- STELLTE U. BEAMTE					

REINE UNTERNEHMEN

10	ELEKTRIZ.-,GAS-,FERN- WAERME-U.WASSERVERSORG.	2662	65013	26889	30106	1486197	2182521	44069	58549700	8916648
1010	ELEKTRIZITAETSVERSORGUNG	498	23528	10663	10586	667935	900475	17065	21530797	1773619
1030	GASVERSORGUNG	136	17707	6107	11127	331435	807795	10401	31183226	4713806
1050	FERNWAERMEVERSORGUNG	102	2652	1653	951	76681	59325	2980	1217233	359663
1070	WASSERVERSORGUNG	1926	21127	8467	7442	410146	414925	13622	4618445	2069560

UNTERNEHMEN INSGESAMT

10	ELEKTRIZ.-,GAS-,FERN- WAERME-U.WASSERVERSORG.	3754	389376	194254	181430	10762513	12872953	308404	214727720	33884241
1010	ELEKTRIZITAETSVERSORGUNG	1027	275929	139295	129868	8102997	9623409	219005	151610531	18965691
1030	GASVERSORGUNG	282	42148	18932	22610	1018509	1611501	30707	42881117	6869455
1050	FERNWAERMEVERSORGUNG	199	23448	13033	10207	594045	601253	20728	9140890	2696038
1070	WASSERVERSORGUNG	2246	47850	22994	18745	1046962	1036790	37964	11095183	5353057

VERAENDERUNG ZUM VORJAHR IN %

REINE UNTERNEHMEN

10	ELEKTRIZ.-,GAS-,FERN- WAERME-U.WASSERVERSORG.	+3,2	-3,2	-8,0	+0,4	-0,3	+7,5	-8,8	-0,2	+14,1
1010	ELEKTRIZITAETSVERSORGUNG	+5,3	+4,0	+1,6	+6,9	+4,2	+10,1	+0,5	+2,4	+3,9
1030	GASVERSORGUNG	+1,5	+0,8	-7,0	+5,0	-1,5	+9,6	-9,7	-1,1	+34,5
1050	FERNWAERMEVERSORGUNG	+6,3	-28,7	-32,6	-20,8	-20,6	-11,0	-34,9	-20,3	-21,7
1070	WASSERVERSORGUNG	+2,7	-9,2	-13,0	-10,0	-1,6	+1,5	-10,7	-	-3,4

UNTERNEHMEN INSGESAMT

10	ELEKTRIZ.-,GAS-,FERN- WAERME-U.WASSERVERSORG.	+5,9	-3,1	-5,2	-0,5	+2,0	+6,0	-6,6	+1,9	+3,4
1010	ELEKTRIZITAETSVERSORGUNG	+2,6	-5,0	-6,9	-2,7	-0,2	+3,6	-7,9	-0,1	-5,8
1030	GASVERSORGUNG	+3,7	+11,2	+12,5	+9,9	+18,8	+15,2	+11,6	+2,5	+22,8
1050	FERNWAERMEVERSORGUNG	+29,2	+27,6	+22,9	+34,7	+42,8	+52,9	+13,8	+71,7	+97,6
1070	WASSERVERSORGUNG	+6,0	-13,0	-17,0	-9,7	-10,0	-2,1	-18,3	-5,9	-5,9

1) EINSCHL. TAETIGER INHABER UND MITINHABER SOWIE REGELMAESSIG ZEITWEISE EINGESETZTER ARBEITSKRAEFTE. 2) OHNE UMSATZSTEUER UND AUSGLEICHABGABE.

1 UNTERNEHMENSERGEBNISSE 1993 - DEUTSCHLAND

1.2 BESCHAEFTIGTE

1.2.1 NACH BESCHAEFTIGTENGROSSENKLASSEN

UNTERNEHMEN MIT ... BIS ... BESCHAEFTIGTEN	UNTER- NEHMEN	BESCHAEFTIGTE								REGELMAESSIG ZEITWEISE EING. ARBEITSKRAEFTE		BE- SCHAEF- TIGTE INS- GESAMT
		ZU- SAMMEN 1)	DARUNTER WEIBLICH	ARBEITNEHMER				ANGEST. U. BEAMTE		ZU- SAMMEN	DARUNTER WEIBLICH	
				ZU- SAMMEN	DARUNTER WEIBLICH	ZU- SAMMEN	DARUNTER WEIBLICH	ZU- SAMMEN	DARUNTER WEIBLICH			
10 ELEKTRIZITAETS-, GAS-, FERNWAERME- UND WASSERVERSORGUNG												
0 - 19	2759	11584	1821	11266	1821	6103	256	5162	1565	6423	1607	18006
20 UND MEHR	995	364423	73463	364419	73463	188151	15974	176268	57490	6947	2674	371370
20 - 49	359	11318	2658	11317	2658	5814	504	5503	2154	462	207	11780
50 - 99	238	16841	3833	16838	3833	8757	795	8081	3038	459	195	17300
100 - 199	137	18999	4349	18999	4349	9506	933	9493	3416	359	219	19358
200 - 499	130	42549	8984	42549	8984	21411	1660	21138	7324	1501	815	44050
500 - 999	47	33095	6172	33095	6172	16995	1250	16101	4922	768	502	33863
1000 UND MEHR	84	241621	47468	241621	47468	125669	10832	115952	36636	3398	736	245019
INSGESAMT	3754	376006	75285	375684	75285	194254	16230	181430	59055	13370	4281	389376
1010 ELEKTRIZITAETSVERSORGUNG												
0 - 19	565	2407	405	2091	405	1056	58	1036	347	803	226	3211
20 UND MEHR	462	267076	50448	267072	50448	138239	11891	128833	38557	5643	2164	272719
20 - 49	123	4011	944	4010	944	2020	201	1990	744	176	91	4187
50 - 99	101	7172	1656	7169	1656	3680	390	3489	1266	207	94	7379
100 - 199	69	9691	2142	9691	2142	4668	545	5023	1597	217	150	9908
200 - 499	71	23888	4286	23888	4286	12453	959	11435	3327	1127	625	25015
500 - 999	36	25375	4182	25375	4182	13428	950	11948	3232	622	493	25997
1000 UND MEHR	62	196940	37238	196940	37238	101991	8846	94949	28392	3294	711	200234
INSGESAMT	1027	269483	50853	269163	50853	139295	11948	129868	38904	6446	2390	275929
1030 GASVERSORGUNG												
0 - 19	94	521	92	521	92	248	6	272	86	62	19	583
20 UND MEHR	188	41022	9396	41022	9396	18684	1472	22338	7924	544	238	41566
20 - 49	62	1961	556	1961	556	837	81	1124	475	51	32	2012
50 - 99	49	3501	838	3501	838	1552	166	1949	672	29	14	3530
100 - 199	32	4429	1206	4429	1206	2004	195	2425	1011	34	19	4463
200 - 499	31	10284	2274	10284	2274	4599	234	5685	2040	330	173	10614
500 UND MEHR	14	20847	4522	20847	4522	9692	796	11155	3726	100	-	20947
INSGESAMT	282	41542	9488	41542	9488	18932	1478	22610	8010	606	257	42148
1050 FERNWAERMEVERSORGUNG												
0 - 19	93	706	118	706	118	398	12	308	106	56	10	762
20 UND MEHR	106	22534	4670	22534	4670	12635	771	9899	3899	152	35	22686
20 - 49	45	1502	255	1502	255	977	47	525	208	15	2	1517
50 UND MEHR	61	21032	4415	21032	4415	11658	724	9374	3691	137	33	21169
INSGESAMT	199	23240	4788	23240	4788	13033	783	10207	4005	208	45	23448
1070 WASSERVERSORGUNG												
0 - 19	2007	7950	1207	7948	1207	4401	181	3547	1026	5501	1353	13451
20 UND MEHR	239	33791	8950	33791	8950	18593	1840	15198	7110	608	237	34399
20 - 49	129	3844	903	3844	903	1980	175	1864	728	220	82	4064
50 - 499	98	12658	3477	12658	3477	6794	692	5924	2785	284	130	12942
500 UND MEHR	12	17289	4570	17289	4570	9879	973	7410	3597	104	25	17393
INSGESAMT	2246	41741	10156	41739	10156	22994	2021	18745	8135	6109	1590	47850

1) EINSCHL. TÄTIGER INHABER UND MITINHABER, OHNE REGELMAESSIG ZEITWEISE EINGESETZTE ARBEITSKRAEFTE.

1 UNTERNEHMENSERGEBNISSE 1993 - DEUTSCHLAND

1.2 BESCHAEFTIGTE

1.2.2 NACH UMSATZGROSSENKLASSEN

UNTERNEHMEN MIT EINEM JAHRESUMSATZ VON ... BIS UNTER ... DM	UNTER- NEHMEN	BESCHAEFTIGTE								REGELMAESSIG ZEITWEISE EING. ARBEITSKRAEFTE		BE- SCHAEFF- TIGTE INS- GESAMT
		ZU- SAMMEN 1)	DARUNTER WEIBLICH	ARBEITNEHMER				ANGEST.U. BEAMTE				
				ZU- SAMMEN	DARUNTER WEIBLICH	ARBEITER		ZU- SAMMEN	DARUNTER WEIBLICH			
						ZU- SAMMEN	DARUNTER WEIBLICH					
10 ELEKTRIZITAETS-, GAS-, FERNWAERME- UND WASSERVERSORGUNG												
UNTER 250000	328	360	23	131	23	81	12	50	11	289	51	649
250000 - 1 MILL.	1041	2360	279	2315	279	1326	33	989	245	2350	451	4710
1 MILL. - 2 MILL.	564	2233	296	2215	296	1253	39	962	257	1563	440	3796
2 MILL. - 5 MILL.	561	5043	965	5026	965	2740	160	2286	805	1626	456	6669
5 MILL. - 25 MILL.	683	20575	4784	20562	4784	11329	1005	9233	3780	1361	546	21936
25 MILL. - 100 MILL.	323	35477	8239	35477	8239	18030	1605	17448	6634	653	341	36130
100 MILL. UND MEHR	254	309958	60699	309958	60699	159496	13376	150463	47323	5527	1997	315485
INSGESAMT	3754	376006	75285	375684	75285	194254	16230	181430	59055	13370	4281	389376
1010 ELEKTRIZITAETSVERSORGUNG												
UNTER 250000	232	255	12	26	12	17	8	9	4	85	22	340
250000 - 1 MILL.	60	247	29	204	29	90	5	114	24	72	19	319
1 MILL. - 2 MILL.	53	156	26	138	26	73	-	65	26	73	20	229
2 MILL. - 5 MILL.	102	557	107	540	107	263	6	277	102	366	81	924
5 MILL. - 25 MILL.	226	5751	1231	5738	1231	3191	304	2547	928	460	209	6211
25 MILL. - 100 MILL.	178	17461	3795	17461	3795	9089	938	8372	2857	349	199	17810
100 MILL. UND MEHR	176	245056	45653	245056	45653	126572	10688	118485	34965	5041	1840	250097
INSGESAMT	1027	269483	50853	269163	50853	139295	11948	129868	38904	6446	2390	275929
1030 GASVERSORGUNG												
UNTER 2 MILL.	9	14	3	14	3	5	-	9	3	13	4	27
2 MILL. - 5 MILL.	25	75	9	75	9	34	-	41	9	8	2	83
5 MILL. - 25 MILL.	115	2539	699	2539	699	1184	123	1355	576	86	40	2625
25 MILL. - 100 MILL.	85	8776	2258	8776	2258	4002	349	4774	1909	201	98	8977
100 MILL. UND MEHR	48	30139	6519	30139	6519	13707	1006	16432	5513	298	113	30437
INSGESAMT	282	41542	9488	41542	9488	18932	1478	22610	8010	606	257	42148
1050 FERNWAERMEVERSORGUNG												
UNTER 2 MILL.	33	125	16	125	16	72	2	53	14	17	6	142
2 MILL. - 5 MILL.	38	647	119	647	119	407	22	240	97	19	5	666
5 MILL. - 25 MILL.	92	3485	662	3485	662	2158	113	1327	549	94	18	3579
25 MILL. UND MEHR	36	18983	3991	18983	3991	10396	646	8587	3345	78	16	19061
INSGESAMT	199	23240	4788	23240	4788	13033	783	10207	4005	208	45	23448
1070 WASSERVERSORGUNG												
UNTER 250000	93	96	10	96	10	60	4	36	6	204	29	300
250000 - 1 MILL.	960	2037	242	2035	242	1191	27	844	214	2259	426	4296
1 MILL. - 2 MILL.	493	2023	260	2023	260	1152	38	871	222	1479	416	3502
2 MILL. - 5 MILL.	396	3765	730	3765	730	2036	132	1729	598	1233	368	4997
5 MILL. - 25 MILL.	250	8800	2192	8800	2192	4795	465	4005	1727	721	279	9521
25 MILL. UND MEHR	54	25021	6722	25021	6722	13760	1354	11261	5368	213	72	25234
INSGESAMT	2246	41741	10156	41739	10156	22994	2021	18745	8135	6109	1590	47850

1) EINSCHL. TAETIGER INHABER UND MITINHABER, OHNE REGELMAESSIG ZEITWEISE EINGESETZTE ARBEITSKRAEFTE.

1 UNTERNEHMENSERGEBNISSE 1993 - DEUTSCHLAND

1.3 GELEISTETE ARBEITERSTUNDEN, LOEHNE UND GEHALTER

1.3.1 NACH BESCHAEFTIGTENGROESSENKLASSEN

UNTERNEHMEN MIT ... BIS ... BESCHAEFTIGTEN	UNTER- NEHMEN	GELEISTETE ARBEITERSTUNDEN		BRUTTOLOHNSUMME		BRUTTOGEHALTSUMME		BRUTTOLOHN- UND GEHALTSUMME		ENTGELTE F. REG. ZEITW. EING. ARB.- KRAEFTE	BRUTTO- LOHN- U. -GEHALTS- SUMME 2)
		INS- GESAMT	JE ARBEITER	ZU- SAMMEN	JE ARBEITER	ZU- SAMMEN	ANGEST. U. BEAMTER	ZU- SAMMEN	JE ARBEIT- NEHMER 1)		
10 ELEKTRIZITAETS-, GAS-, FERNWAERME- UND WASSERVERSORGUNG											
0 - 19	2759	10057	1648	301739	49441	271603	52616	573342	50896	41906	615248
20 UND MEHR	995	298348	1586	10460774	55598	12601350	71490	23062124	63285	37972	23100095
20 - 49	359	9447	1625	274616	47234	312375	56765	586991	51868	2015	589006
50 - 99	238	13960	1594	413620	47233	470472	58220	884092	52506	2833	886924
100 - 199	137	15031	1581	464896	48906	572420	60299	1037317	54598	1967	1039284
200 - 499	130	34500	1611	1174449	54853	1467469	69423	2641918	62091	8241	2650159
500 - 999	47	26720	1572	942925	55483	1160373	72068	2103299	63551	5986	2109284
1000 UND MEHR	84	198690	1581	7190268	57216	8618240	74326	15808508	65427	16930	15825438
INSGESAMT	3754	308404	1588	10762513	55404	12872953	70953	23635466	62913	79877	23715343
1010 ELEKTRIZITAETSVERSORGUNG											
0 - 19	565	1733	1641	51111	48401	57088	55104	108199	51720	7441	115640
20 UND MEHR	462	217272	1572	8051885	58246	9566321	74254	17618207	65968	24993	17643200
20 - 49	123	3063	1516	97085	48062	113172	56871	210257	52433	891	211148
50 - 99	101	5645	1534	183714	49922	205307	58844	389021	54264	1994	391015
100 - 199	69	7217	1546	240183	51453	313400	62393	553583	57123	1220	554802
200 - 499	71	19872	1596	724582	58185	843214	73740	1567797	65631	7209	1575006
500 - 999	36	20556	1531	762812	56808	886495	74196	1649307	64995	3274	1652580
1000 UND MEHR	62	160919	1578	6043510	59255	7204733	75880	13248243	67270	10406	13258649
INSGESAMT	1027	219005	1572	8102997	58171	9623409	74101	17726406	65858	32434	17758840
1030 GASVERSORGUNG											
0 - 19	94	395	1591	12196	49176	14764	54278	26959	51845	395	27355
20 UND MEHR	188	30312	1622	1006313	53860	1596738	71481	2603051	63455	1887	2604937
20 - 49	62	1309	1563	42092	50289	67785	60307	109877	56031	236	110113
50 - 99	49	2512	1619	80677	51982	122928	63072	203605	58156	177	203782
100 - 199	32	3201	1597	102176	50986	147506	60827	249683	56375	198	249881
200 - 499	31	7427	1615	250194	54402	395900	69639	646094	62825	388	646482
500 UND MEHR	14	15863	1637	531174	54805	862618	77330	1393792	66858	887	1394679
INSGESAMT	282	30707	1622	1018509	53798	1611501	71274	2630010	63310	2282	2632292
1050 FERNWAERMEVERSORGUNG											
0 - 19	93	819	2058	19506	49010	15936	51740	35442	50201	297	35739
20 UND MEHR	106	19909	1576	574539	45472	585317	59129	1159856	51471	2390	1162246
20 - 49	45	1826	1869	40141	41086	27363	52119	67503	44942	84	67587
50 UND MEHR	61	18083	1551	534399	45840	557954	59521	1092353	51938	2306	1094659
INSGESAMT	199	20728	1590	594045	45580	601253	58906	1195298	51433	2687	1197985
1070 WASSERVERSORGUNG											
0 - 19	2007	7110	1616	218926	49745	183815	51823	402742	50672	33772	436514
20 UND MEHR	239	30854	1659	828036	44535	852974	56124	1681010	49747	8702	1689712
20 - 49	129	3249	1641	95299	48131	104055	55823	199353	51861	805	200158
50 - 499	98	11135	1654	303808	45116	325637	54969	629445	49727	1373	630818
500 UND MEHR	12	16470	1667	428929	43418	423283	57123	852211	49292	6524	858736
INSGESAMT	2246	37964	1651	1046962	45532	1036790	55310	2083752	49923	42474	2126226

1) OHNE REGELMAESSIG ZEITWEISE EINGESETZTE ARBEITSKRAEFTE. 2) EINSCHL. ENTGELTE FUER REGELMAESSIG ZEITWEISE EINGESETZTE ARBEITSKRAEFTE.

1 UNTERNEHMENSERGEBNISSE 1993 - DEUTSCHLAND
1.3 GELEISTETE ARBEITERSTUNDEN, LOEHNE UND GEHALTER

1.3.2 NACH UMSATZGROESSENKLASSEN

UNTERNEHMEN MIT EINEM JAHRESUMSATZ VON ... BIS UNTER ... DM	UNTER- NEHMEN ANZAHL	GELEISTETE ARBEITERSTUNDEN		BRUTTOLOHNSUMME		BRUTTOGEHALTSUMME		BRUTTOLOHN- UND GEHALTSUMME		ENTGELTE F. REG. ZEITW. EING. ARB.- KRAEFTE	BRUTTO- LOHN- U. -GEHALT- SUMME 2)
		INS- GESAMT 1000	JE ARBEITER STD	ZU- SAMMEN 1000 DM	JE ARBEITER DM	ZU- SAMMEN 1000 DM	ANGEST.U. BEAMTER DM	ZU- SAMMEN 1000 DM	JE ARBEIT- NEHMER 1) DM		
10 ELEKTRIZITAETS-, GAS-, FERNWAERME- UND WASSERVERSORGUNG											
UNTER 250000	328	95	1169	2479	30607	1344	26890	3824	29188	1242	5065
250000 - 1 MILL.	1041	1996	1505	58331	43990	46775	47295	105106	45402	14432	119537
1 MILL. - 2 MILL.	564	2095	1672	63723	50857	46926	48780	110650	49955	11029	121678
2 MILL. - 5 MILL.	561	4519	1649	128787	47003	125032	54695	253819	50501	9497	263316
5 MILL. - 25 MILL.	683	18571	1639	505109	44585	493220	53419	998329	48552	8263	1006591
25 MILL. - 100 MILL.	323	28364	1573	882824	48964	1016491	58258	1899315	53535	5087	1904402
100 MILL. UND MEHR	254	252766	1585	9121260	57188	11143164	74059	20264425	65378	30328	20294753
INSGESAMT	3754	308404	1588	10762513	55404	12872953	70953	23635466	62913	79877	23715343
1010 ELEKTRIZITAETSVERSORGUNG											
UNTER 250000	232	12	721	198	11661	149	16531	347	13346	322	669
250000 - 1 MILL.	60	123	1365	4178	46422	9360	82107	13538	66364	349	13887
1 MILL. - 2 MILL.	53	124	1697	2835	38834	2963	45581	5798	42012	544	6342
2 MILL. - 5 MILL.	102	446	1696	13147	49988	15273	55137	28420	52629	3024	31444
5 MILL. - 25 MILL.	226	4920	1542	153147	47993	146071	57350	299218	52147	4160	303378
25 MILL. - 100 MILL.	178	13856	1525	458895	50489	498970	59600	957865	54857	3461	961326
100 MILL. UND MEHR	176	199524	1576	7470597	59023	8950624	75542	16421221	67010	20574	16441794
INSGESAMT	1027	219005	1572	8102997	58171	9623409	74101	17726406	65858	32434	17758840
1030 GASVERSORGUNG											
UNTER 2 MILL.	9	8	1697	193	38670	375	41695	569	40615	28	596
2 MILL. - 5 MILL.	25	53	1562	1411	41504	1636	39896	3047	40625	37	3084
5 MILL. - 25 MILL.	115	1868	1578	57693	48727	74250	54797	131943	51967	480	132423
25 MILL. - 100 MILL.	85	6445	1610	197835	49434	274673	57535	472508	53841	572	473080
100 MILL. UND MEHR	48	22332	1629	761376	55547	1260567	76714	2021943	67087	1165	2023108
INSGESAMT	282	30707	1622	1018509	53798	1611501	71274	2630010	63310	2282	2632292
1050 FERNWAERMEVERSORGUNG											
UNTER 2 MILL.	33	114	1589	2443	33935	2036	38417	4479	35835	118	4598
2 MILL. - 5 MILL.	38	690	1696	13983	34356	10736	44734	24719	38206	70	24789
5 MILL. - 25 MILL.	92	4101	1900	84439	39128	61614	46431	146053	41909	235	146288
25 MILL. UND MEHR	36	15822	1522	493180	47439	526867	61356	1020047	53735	2263	1022310
INSGESAMT	199	20728	1590	594045	45580	601253	58906	1195298	51433	2687	1197985
1070 WASSERVERSORGUNG											
UNTER 250000	93	76	1275	2019	33657	1022	28400	3042	31685	920	3961
250000 - 1 MILL.	960	1804	1515	52795	44328	36325	43039	89119	43793	13950	103070
1 MILL. - 2 MILL.	493	1923	1669	59871	51971	42816	49157	102687	50760	10470	113157
2 MILL. - 5 MILL.	396	3329	1635	100246	49237	97387	56326	197633	52492	6366	203999
5 MILL. - 25 MILL.	250	7682	1602	209829	43760	211285	52755	421115	47854	3388	424503
25 MILL. UND MEHR	54	23149	1682	622201	45218	647955	57540	1270156	50764	7380	1277536
INSGESAMT	2246	37964	1651	1046962	45532	1036790	55310	2083752	49923	42474	2126226

1) OHNE REGELMAESSIG ZEITWEISE EINGESETZTE ARBEITSKRAEFTE. 2) EINSCHL. ENTGELTE FUER REGELMAESSIG ZEITWEISE EINGESETZTE ARBEITSKRAEFTE.

1 UNTERNEHMENSERGEBNISSE 1993 - DEUTSCHLAND

1.4 UMSÄTZE

1.4.1 NACH BESCHÄFTIGTENGROSSENKLASSEN

UNTERNEHMEN MIT ... BIS ... BESCHÄFTIGTEN	UNTER- NEHMEN	UMSATZ 1)									
		INSGESAMT	AUS EIGENEN ERZEUGNISSEN 2)		AUS DIENSTLEISTUNGEN		AUS HANDELSWARE		AUS NEBENGESCHÄFTEN		JE BESCHÄFT- IGTEN 3) DM
			ANZAHL	1000 DM	%	1000 DM	%	1000 DM	%	1000 DM	
10 ELEKTRIZITÄTS-, GAS-, FERNWÄRME- UND WASSERVERSORGUNG											
0 - 19	2759	8308506	7763645	93,4	250303	3,0	11078	0,1	283481	3,4	461430
20 UND MEHR	995	206419215	195007616	94,5	6190015	3,0	149462	0,1	5072122	2,5	555832
20 - 49	359	6400135	5914463	92,4	276683	4,3	13142	0,2	195848	3,1	543305
50 - 99	238	8590276	7960642	92,7	365637	4,3	14930	0,2	249068	2,9	496548
100 - 199	137	10975421	10361584	94,4	353605	3,2	24869	0,2	235362	2,1	566971
200 - 499	130	28179055	26526302	94,1	962354	3,4	46313	0,2	644086	2,3	639706
500 - 999	47	18718997	17672195	94,4	592403	3,2	7579	-	446821	2,4	552786
1000 UND MEHR	84	133555330	126572430	94,8	3639334	2,7	42630	-	3300936	2,5	545082
INSGESAMT	3754	214727720	202771260	94,4	6440318	3,0	160540	0,1	5355602	2,5	551466
1010 ELEKTRIZITÄTSVERSORGUNG											
0 - 19	565	3658328	3468858	94,8	121940	3,3	7165	0,2	60366	1,7	1139311
20 UND MEHR	462	147952203	139929715	94,6	4155590	2,8	66568	-	3800330	2,6	542508
20 - 49	123	2361227	2237120	94,7	49208	2,1	5021	0,2	69877	3,0	563942
50 - 99	101	3870768	3592998	92,8	165848	4,3	10234	0,3	101687	2,6	524565
100 - 199	69	5274303	5023513	95,2	112102	2,1	12634	0,2	126055	2,4	532328
200 - 499	71	17029110	16290602	95,7	416286	2,4	10416	0,1	311807	1,8	680756
500 - 999	36	14447459	13690704	94,8	376171	2,6	6773	-	373810	2,6	555736
1000 UND MEHR	62	104969337	99094778	94,4	3035975	2,9	21491	-	2817093	2,7	524233
INSGESAMT	1027	151610531	143398572	94,6	4277530	2,8	73733	-	3860695	2,5	549455
1030 GASVERSORGUNG											
0 - 19	94	949842	915481	96,4	7966	0,8	576	0,1	25819	2,7	1629232
20 UND MEHR	188	41931274	40171619	95,8	1158101	2,8	54472	0,1	547083	1,3	1008788
20 - 49	62	2437627	2291489	94,0	108134	4,4	4888	0,2	33116	1,4	1211544
50 - 99	49	3106607	2977977	95,9	71475	2,3	3767	0,1	53388	1,7	880059
100 - 199	32	3521252	3345362	95,0	97470	2,8	11315	0,3	67105	1,9	788988
200 - 499	31	9061483	8556695	94,4	302258	3,3	23507	0,3	179024	2,0	853729
500 UND MEHR	14	23804306	23000096	96,6	578764	2,4	10996	-	214451	0,9	1136406
INSGESAMT	282	42881117	41087100	95,8	1166067	2,7	55047	0,1	572902	1,3	1017394
1050 FERNWÄRMEVERSORGUNG											
0 - 19	93	461566	438581	95,0	8792	1,9	142	-	14050	3,0	605730
20 UND MEHR	106	8679323	8050778	92,8	368736	4,2	3175	-	256633	3,0	382585
20 - 49	45	511274	471635	92,2	21861	4,3	646	0,1	17133	3,4	337030
50 UND MEHR	61	8168049	7579144	92,8	346876	4,2	2529	-	239500	2,9	385850
INSGESAMT	199	9140890	8489360	92,9	377529	4,1	3317	-	270684	3,0	389837
1070 WASSERVERSORGUNG											
0 - 19	2007	3238770	2940725	90,8	111605	3,4	3195	0,1	183245	5,7	240783
20 UND MEHR	239	7856414	6855503	87,3	507587	6,5	25247	0,3	468076	6,0	228391
20 - 49	129	1090006	914218	83,9	97479	8,9	2588	0,2	75721	6,9	268210
50 - 499	98	3179568	2669242	83,9	288961	9,1	14127	0,4	207239	6,5	245678
500 UND MEHR	12	3586839	3272044	91,2	121148	3,4	8532	0,2	185116	5,2	206223
INSGESAMT	2246	11095183	9796228	88,3	619192	5,6	28442	0,3	651321	5,9	231874

1) OHNE UMSATZSTEUER UND AUSGLEICHABGABE. 2) EINSCHL. WEITERVERKAUF VON FREMDBEZOGENER(M) ENERGIE UND WASSER. 3) EINSCHL. REGEL-
MAESSIG ZEITWEISE EINGESETZTER ARBEITSKRAEFTE.

1 UNTERNEHMENSERGEBNISSE 1993 - DEUTSCHLAND

1.4 UMSATZE

1.4.2 NACH UMSATZGRÖSSENKLASSEN

UNTERNEHMEN MIT EINEM JAHRESUMSATZ VON ... BIS UNTER ... DM	UNTER- NEHMEN ANZAHL	UMSATZ 1)									
		INSGESAMT	AUS EIGENEN ERZEUGNISSEN 2)		AUS DIENSTLEISTUNGEN		AUS HANDELSWARE		AUS NEBENGESCHAEFTEN		JE BESCHAEF- TIGTEN 3) DM
			1000 DM	%	1000 DM	%	1000 DM	%	1000 DM	%	
10 ELEKTRIZITAETS-, GAS-, FERNWAERME- UND WASSERVERSORGUNG											
UNTER 250000	328	32493	31719	97,6	367	1,1	163	0,5	243	0,7	50066
250000 - 1 MILL.	1041	632262	592526	93,7	17281	2,7	1363	0,2	21092	3,3	134238
1 MILL. - 2 MILL.	564	790660	726375	91,9	20018	2,5	1909	0,2	42358	5,4	208288
2 MILL. - 5 MILL.	561	1771980	1590264	89,7	64578	3,6	6225	0,4	110914	6,3	265704
5 MILL. - 25 MILL.	683	8049582	7273978	90,4	431770	5,4	26008	0,3	317826	3,9	366958
25 MILL. - 100 MILL.	323	16372062	15008151	91,7	834428	5,1	35997	0,2	493487	3,0	453143
100 MILL. UND MEHR	254	187078682	177548248	94,9	5071876	2,7	88875	-	4369683	2,3	592988
INSGESAMT	3754	214727720	202771260	94,4	6440318	3,0	160540	0,1	5355602	2,5	551466
1010 ELEKTRIZITAETSVERSORGUNG											
UNTER 250000	232	14724	14511	98,5	27	0,2	126	0,9	62	0,4	43307
250000 - 1 MILL.	60	33413	31720	94,9	973	2,9	-	-	720	2,2	104742
1 MILL. - 2 MILL.	53	76928	72508	94,3	2002	2,6	1206	1,6	1212	1,6	335930
2 MILL. - 5 MILL.	102	332338	310400	93,4	10148	3,1	4352	1,3	7438	2,2	359673
5 MILL. - 25 MILL.	226	2802593	2583992	92,2	110190	3,9	14603	0,5	93808	3,3	451231
25 MILL. - 100 MILL.	178	9197242	8560642	93,1	394775	4,3	17549	0,2	224277	2,4	516409
100 MILL. UND MEHR	176	139153293	131824801	94,7	3759416	2,7	35897	-	3533179	2,5	556397
INSGESAMT	1027	151610531	143398572	94,6	4277530	2,8	73733	-	3860695	2,5	549455
1030 GASVERSORGUNG											
UNTER 2 MILL.	9	8621	8164	94,7	186	2,2	-	-	271	3,1	319305
2 MILL. - 5 MILL.	25	88297	85909	97,3	838	0,9	44	0,1	1505	1,7	1063816
5 MILL. - 25 MILL.	115	1594172	1508232	94,6	36875	2,3	1097	0,1	47969	3,0	607304
25 MILL. - 100 MILL.	85	4454612	4119652	92,5	197997	4,4	15231	0,3	121732	2,7	496225
100 MILL. UND MEHR	48	36735414	35365142	96,3	930171	2,5	38675	0,1	401425	1,1	1206933
INSGESAMT	282	42881117	41087100	95,8	1166067	2,7	55047	0,1	572902	1,3	1017394
1050 FERNWAERMEVERSORGUNG											
UNTER 2 MILL.	33	33692	31769	94,3	724	2,1	5	-	1195	3,5	237270
2 MILL. - 5 MILL.	38	124555	109550	88,0	5013	4,0	451	0,4	9542	7,7	187019
5 MILL. - 25 MILL.	92	1072253	1000036	93,3	43496	4,1	348	-	28373	2,6	299596
25 MILL. UND MEHR	36	7910389	7348005	92,9	328296	4,2	2514	-	231575	2,9	415004
INSGESAMT	199	9140890	8489360	92,9	377529	4,1	3317	-	270684	3,0	389837
1070 WASSERVERSORGUNG											
UNTER 250000	93	17488	16967	97,0	303	1,7	37	0,2	181	1,0	58295
250000 - 1 MILL.	960	584411	547735	93,7	15505	2,7	1358	0,2	19813	3,4	136036
1 MILL. - 2 MILL.	493	686137	627246	91,4	17948	2,6	703	0,1	40240	5,9	195927
2 MILL. - 5 MILL.	396	1226791	1084405	88,4	48578	4,0	1378	0,1	92429	7,5	245505
5 MILL. - 25 MILL.	250	2580564	2181718	84,5	241210	9,3	9959	0,4	147677	5,7	271039
25 MILL. UND MEHR	54	5999793	5338156	89,0	295649	4,9	15007	0,3	350981	5,8	237766
INSGESAMT	2246	11095183	9796228	88,3	619192	5,6	28442	0,3	651321	5,9	231874

1) OHNE UMSATZSTEUER UND AUSGLEICHSABGABE. 2) EINSCHL. WEITERVERKAUF VON FREMDBEZOGENER(M) ENERGIE UND WASSER. 3) EINSCHL. REGEL-
MAESSIG ZEITWEISE EINGESETZTER ARBEITSKRAEFTE.

1 UNTERNEHMENSERGEBNISSE 1993 - DEUTSCHLAND

1.5 LAGERBESTAENDE SOWIE AUFWENDUNGEN FUER GEMIELETEDE UND GEPACHTETE SACHANLAGEN

1.5.1 NACH BESCHAEFTIGTENGROESSENKLASSEN

UNTERNEHMEN MIT ... BIS ... BESCHAEFTIGTEN	UNTER- NEHMEN	ROH-,HILFS- UND BETRIEBSSTOFFE		UNFERTIGE UND FERTIGE ERZEUGNISSE		FREMBDEZ.GAS U. WASSER ZUR WEITERVERTEILUNG		HANDELSWARE		AUFWENDUNGEN F. GEMIELETE U. GEPACHTETE SACH- ANLAGEN	
		BESTAND AM ENDE DES GESCHAFTSJAHR	VERAEND. Z. ANF. D. GESCHAFTSJAHR	BESTAND AM ENDE DES GESCHAFTSJAHR	VERAEND. Z. ANF. D. GESCHAFTSJAHR	BESTAND AM ENDE DES GESCHAFTSJAHR	VERAEND. Z. ANF. D. GESCHAFTSJAHR	BESTAND AM ENDE DES GESCHAFTSJAHR	VERAEND. Z. ANF. D. GESCHAFTSJAHR		
		ANZAHL	1000 DM	%	1000 DM	%	1000 DM	%	1000 DM	%	1000 DM
10 ELEKTRIZITAETS-, GAS-, FERNWAERME- UND WASSERVERSORGUNG											
0 - 19	2759	536442	-2,9	6602	+14,7	8217	+28,2	2981	+3,1	41771	
20 UND MEHR	995	7639788	-2,4	316810	+24,6	945275	-1,9	29492	-2,2	2558012	
20 - 49	359	161002	-1,0	7011	-50,8	1922	+6,1	3820	+1,6	31881	
50 - 99	238	170721	+2,2	7962	+191,7	1738	+1,2	3886	+1,6	84364	
100 - 199	137	189398	-1,8	7767	+50,2	37117	-19,2	5305	+4,4	78171	
200 - 499	130	1300722	+3,7	43572	+48,7	32775	+82,9	8420	-15,5	125786	
500 - 999	47	893008	-4,8	37238	+10,4	50768	+11,1	574	-18,5	128384	
1000 UND MEHR	84	4924937	-3,7	213260	+26,2	820956	-3,5	7486	+9,9	2109425	
INSGESAMT	3754	8176230	-2,4	323412	+24,4	953492	-1,7	32473	-1,7	2599783	
1010 ELEKTRIZITAETSVERSORGUNG											
0 - 19	565	421839	-4,2	1655	+43,1	673	+9075,6	811	-6,9	13021	
20 UND MEHR	462	6721113	-2,4	190612	+20,3	124262	-1,7	15163	-2,1	1741422	
20 - 49	123	63763	+5,7	3089	-31,6	160	+39,5	726	+2,3	7268	
50 - 99	101	80467	-1,3	1695	+74,2	289	-5,2	2927	+7,0	12654	
100 - 199	69	75157	-3,8	3940	+56,9	309	+6,0	2497	+32,6	17373	
200 - 499	71	1134855	+4,1	12063	-28,8	546	-4,9	3912	-27,2	67241	
500 - 999	36	827722	-4,7	30263	+9,1	179	-1,5	37	-56,6	60580	
1000 UND MEHR	62	4539149	-3,6	139561	+32,0	122778	-1,7	5063	+7,7	1576306	
INSGESAMT	1027	7142952	-2,5	192267	+20,5	124936	-1,1	15974	-2,3	1754443	
1030 GASVERSORGUNG											
0 - 19	94	12435	-13,2	283	+49,4	279	+41,0	54	-5,4	10643	
20 UND MEHR	188	491741	-0,3	49219	+4,6	820069	-1,9	10359	-7,4	562615	
20 - 49	62	35017	-16,9	667	-16,0	1224	-2,8	2638	+6,6	9546	
50 - 99	49	40480	+1,2	693	+98,8	1268	+5,0	862	-10,6	10328	
100 - 199	32	76336	-2,5	1988	+22,1	36747	-19,4	2749	-12,6	37780	
200 - 499	31	128331	+11,9	26946	+181,4	32220	+85,8	2166	-28,4	42777	
500 UND MEHR	14	211577	-3,1	18925	-45,5	748610	-2,9	1944	+23,6	462184	
INSGESAMT	282	504177	-0,7	49502	+4,7	820348	-1,9	10413	-7,3	573258	
1050 FERNWAERMEVERSORGUNG											
0 - 19	93	10699	+3,9	236	-62,0	-	-	222	-33,8	6784	
20 UND MEHR	106	235135	+2,4	66441	+83,1	298	+5,9	1023	-8,5	129580	
20 - 49	45	18839	-3,9	1	-	226	+20,7	49	+374,7	5347	
50 UND MEHR	61	216296	+3,0	66440	+83,1	73	-23,5	7974	-12,1	124233	
INSGESAMT	199	245834	+2,5	66677	+80,6	298	+5,9	1245	-14,4	136364	
1070 WASSERVERSORGUNG											
0 - 19	2007	91469	+4,7	4428	+16,9	7264	+17,1	1893	+16,3	11323	
20 UND MEHR	239	191798	-11,5	10538	-15,4	646	+8,0	2947	+25,1	124395	
20 - 49	129	43383	+7,1	3255	-63,6	312	+24,8	407	-28,2	9720	
50 - 499	98	67008	-14,8	2536	+684,1	215	-6,1	2496	+44,2	33325	
500 UND MEHR	12	81408	-16,5	4747	+48,8	119	-	45	-23,0	81349	
INSGESAMT	2246	283268	-6,8	14966	-7,9	7910	+16,3	4841	+21,5	135718	

1 UNTERNEHMENSERGEBNISSE 1993 - DEUTSCHLAND
1.5 LAGERBESTAENDE SOWIE AUFWENDUNGEN FUER GEMIETETE UND GEPACHTETE SACHANLAGEN

1.5.2 NACH UMSATZGROSSENKLASSEN

UNTERNEHMEN MIT EINEM JAHRESUMSATZ VON ... BIS UNTER ... DM	UNTER- NEHMEN	ROH-,HILFS- UND BETRIEBSSTOFFE		UNFERTIGE UND FERTIGE ERZEUGNISSE		FREMDBEZ.GAS U.WASSER ZUR WEITERVERTEILUNG		HANDELSWARE		AUFWENDUNGEN F. GEMIETETE U. GEPACHTETE SACH- ANLAGEN
		BESTAND AM ENDE DES	VERAEND. Z. ANF. D.	BESTAND AM ENDE DES	VERAEND. Z. ANF. D.	BESTAND AM ENDE DES	VERAEND. Z. ANF. D.	BESTAND AM ENDE DES	VERAEND. Z. ANF. D.	
		GESCHAFTS.JAHRES		GESCHAFTS.JAHRES		GESCHAFTS.JAHRES		GESCHAFTS.JAHRES		
	ANZAHL	1000 DM	%	1000 DM	%	1000 DM	%	1000 DM	%	1000 DM
10 ELEKTRIZITAETS-, GAS-, FERNWAERME- UND WASSERVERSORGUNG										
UNTER 250000	328	561	+7,6	186	+107,0	345	-0,9	3	-2,9	167
250000 - 1 MILL.	1041	18176	+4,6	643	-1,5	2400	+175,8	821	+2,8	1450
1 MILL. - 2 MILL.	564	24294	+8,9	1839	+52,6	1501	-23,2	1247	+26,0	2992
2 MILL. - 5 MILL.	561	52005	+4,8	2240	+3,7	1447	+3,8	665	-13,4	10948
5 MILL. - 25 MILL.	683	215414	+5,3	11917	-14,1	4250	+27,3	5351	-5,2	55574
25 MILL. - 100 MILL.	323	353118	+2,8	27410	+102,8	17603	+447,7	9388	+11,5	139403
100 MILL. UND MEHR	254	7512663	-3,0	279177	+22,2	925946	-3,4	14997	-8,6	2389249
INSGESAMT	3754	8176230	-2,4	323412	+24,4	953492	-1,7	32473	-1,7	2599783
1010 ELEKTRIZITAETSVERSORGUNG										
UNTER 250000	232	191	+68,0	56	-4,9	-	-	-	-	137
250000 - 1 MILL.	60	394	+3,0	-	-	-	-	-	-	270
1 MILL. - 2 MILL.	53	403	-17,4	132	+46,8	-	-	544	+2,6	39
2 MILL. - 5 MILL.	102	5300	+7,4	492	+14,3	-	-	115	-0,5	1815
5 MILL. - 25 MILL.	226	76228	+5,4	2672	+34,7	843	+541,7	3319	+4,4	8379
25 MILL. - 100 MILL.	178	156524	+2,4	9179	+14,0	602	-4,7	4364	+15,7	36093
100 MILL. UND MEHR	176	6903911	-2,7	179736	+20,7	123491	-1,7	7633	-12,9	1707710
INSGESAMT	1027	7142952	-2,5	192267	+20,5	124936	-1,1	15974	-2,3	1754443
1030 GASVERSORGUNG										
UNTER 2 MILL.	9	16	-63,6	-	-	163	+311,8	-	-	14
2 MILL. - 5 MILL.	25	1361	+47,5	228	+89,0	-	-	1	+14,1	448
5 MILL. - 25 MILL.	115	31981	-6,1	718	-13,7	1095	+1,9	178	-17,2	7635
25 MILL. - 100 MILL.	85	130715	+14,4	11966	+416,6	16800	+621,2	3889	-14,3	46016
100 MILL. UND MEHR	48	340105	-5,1	36590	-16,8	802289	-3,7	6346	-2,2	519145
INSGESAMT	282	504177	-0,7	49502	+4,7	820348	-1,9	10413	-7,3	573258
1050 FERNWAERMEVERSORGUNG										
UNTER 2 MILL.	33	720	+14,5	118	+554,8	-	-	-	-	922
2 MILL. - 5 MILL.	38	2336	+5,0	35	-44,2	-	-	50	+120,5	2969
5 MILL. - 25 MILL.	92	32523	+15,9	4520	+199,7	249	+33,0	221	-31,6	13236
25 MILL. UND MEHR	36	210255	+0,6	62003	+75,5	50	-47,7	974	-12,1	119237
INSGESAMT	199	245834	+2,5	66677	+80,6	298	+5,9	1245	-14,4	136364
1070 WASSERVERSORGUNG										
UNTER 250000	93	371	-9,2	12	-7,8	345	-0,9	3	-2,9	26
250000 - 1 MILL.	960	17507	+5,0	643	-1,5	2237	+169,4	821	+2,8	933
1 MILL. - 2 MILL.	493	23430	+9,2	1707	+53,1	1501	-23,2	704	+52,9	2268
2 MILL. - 5 MILL.	396	43009	+3,5	1485	-4,0	1447	+3,8	499	-20,6	5715
5 MILL. - 25 MILL.	250	74682	+6,4	4007	-58,0	2063	+6,1	1633	-15,2	26325
25 MILL. UND MEHR	54	124269	-19,2	7112	+111,0	317	-4,3	1181	+608,7	100451
INSGESAMT	2246	283268	-6,8	14966	-7,9	7910	+16,3	4841	+21,5	135718

1 UNTERNEHMENSERGEBNISSE 1993 - DEUTSCHLAND

1.6 INVESTITIONEN

1.6.1 BRUTTOZUGAENGE IN AKTIENRECHTLICHER GLIEDERUNG UND VERKAUFERLOESE AUS DEM ABGANG VON SACHANLAGEN

1.6.1.1 NACH BESCHAEFTIGTENGROESSENKLASSEN

UNTERNEHMEN MIT ... BIS ... BESCHAEFTIGTEN	UNTER- NEHMEN	BEBAUTE GRUND- STUECKE U. BAUTEN	GRUND- STUECKE OHNE BAUTEN	MASCHINEN UND MASCHINELLE ANLAGEN 1)	BETRIEBS- UND GE- SCHAFTS- AUSSTATTUNG	BRUTTO- ZUGAENGE INS- GESAMT	DARUNTER SELBSTERSTELLTE ANLAGEN	VERKAUFERLOESE AUS DEM ABGANG VON SACHANLAGEN				
								INSGESAMT		DAR. GRUND- ST. O. BAUT.		
								ANZAHL	1000 DM			
											%	1000 DM
10 ELEKTRIZITAETS-, GAS-, FERNWAERME- UND WASSERVERSORGUNG												
0 - 19	2759	472820	32920	1775816	80602	2362158	122211	5,2	40570	7527		
20 UND MEHR	995	3725980	184098	25293046	2318958	31522083	2658823	8,4	589522	121218		
20 - 49	359	422351	25542	1202042	64670	1714605	157358	9,2	6342	1590		
50 - 99	238	316561	15429	1501245	86878	1920113	171115	8,9	43383	1836		
100 - 199	137	297869	12594	1610056	118172	2038692	382774	18,8	21488	1521		
200 - 499	130	556321	34647	3699866	348937	4639771	274173	5,9	46901	6739		
500 - 999	47	168569	13818	1910566	223643	2316595	272182	11,7	48636	1929		
1000 UND MEHR	84	1964309	82068	15369272	1476658	18892307	1401221	7,4	422771	107603		
INSGESAMT	3754	4198800	217018	27068863	2399560	33884241	2781034	8,2	630092	128745		
1010 ELEKTRIZITAETSVERSORGUNG												
0 - 19	565	62028	2849	204294	33722	302893	23662	7,8	18111	4326		
20 UND MEHR	462	1866220	93084	14996013	1707481	18662797	1482753	7,9	504084	100645		
20 - 49	123	87369	5350	286031	24210	402960	61919	15,4	2015	440		
50 - 99	101	81460	4971	480421	34780	601632	70237	11,7	33540	295		
100 - 199	69	140031	2995	553274	55043	751344	87806	11,7	7894	1332		
200 - 499	71	216261	10877	1252455	217205	1696798	143911	8,5	25222	3235		
500 - 999	36	121420	11101	1177045	177124	1486690	132585	8,9	43715	1844		
1000 UND MEHR	62	1219679	57789	11246787	1199119	13723373	986295	7,2	391698	93498		
INSGESAMT	1027	1928248	95933	15200307	1741203	18965691	1506415	7,9	522194	104971		
1030 GASVERSORGUNG												
0 - 19	94	5732	55	255773	5487	267046	33349	12,5	1594	-		
20 UND MEHR	188	427841	22226	5829259	323083	6602409	634822	9,6	46787	1560		
20 - 49	62	162578	10085	325998	14322	512983	49117	9,6	1467	1		
50 - 99	49	37028	3152	459205	22563	521948	31532	6,0	4346	682		
100 - 199	32	18855	6190	584159	41034	650239	261896	40,3	6506	54		
200 - 499	31	87097	501	2063455	86196	2237248	102271	4,6	16337	752		
500 UND MEHR	14	122283	2298	2396441	158968	2679991	190006	7,1	18131	71		
INSGESAMT	282	433573	22281	6085031	328570	6869455	668171	9,7	48381	1560		
1050 FERNWAERMEVERSORGUNG												
0 - 19	93	42740	961	217581	2563	263845	14147	5,4	5089	147		
20 UND MEHR	106	169133	7879	2153823	101358	2432193	350957	14,4	17288	10370		
20 - 49	45	34210	345	204723	7106	246383	4087	1,7	181	-		
50 UND MEHR	61	134923	7533	1949100	94252	2185809	346870	15,9	17107	10370		
INSGESAMT	199	211873	8839	2371404	103921	2696038	365104	13,5	22377	10517		
1070 WASSERVERSORGUNG												
0 - 19	2007	362320	29055	1098168	38830	1528373	51053	3,3	15776	3054		
20 UND MEHR	239	1262786	60910	2313951	187036	3824684	190290	5,0	21363	8643		
20 - 49	129	138194	9762	385290	19033	552278	42235	7,6	2678	1149		
50 - 499	98	524743	28672	806978	70030	1430423	83718	5,9	11621	3494		
500 UND MEHR	12	599849	22476	1121684	97973	1841982	64337	3,5	7065	4000		
INSGESAMT	2246	1625106	89965	3412120	225866	5353057	241343	4,5	37139	11697		

1) EINSCHL. LEITUNGS- UND ROHRNETZ SOWIE ZAEHLER UND MESSGERAETE.

1 UNTERNEHMENSERGEBNISSE 1993 - DEUTSCHLAND

1.6 INVESTITIONEN

1.6.1 BRUTTOZUGAENGE IN AKTIENRECHTLICHER GLIEDERUNG UND VERKAUFSERLÖSE AUS DEM ABGANG VON SACHANLAGEN

1.6.1.2 NACH UMSATZGRÖSSENKLASSEN

UNTERNEHMEN MIT EINEM JAHRESUMSATZ VON ... BIS UNTER ... DM	UNTER- NEHMEN ANZAHL	BEBAUTETE GRUND- STÜCKE U. BAUTEN	GRUND- STÜCKE OHNE BAUTEN	MASCHINEN UND MASCHINELLE ANLAGEN 1)	BETRIEBS- UND GE- SCHAFTS- AUSSTATTUNG	BRUTTO- ZUGAENGE INS- GESAMT	DARUNTER SELBSTERSTELLTE ANLAGEN		VERKAUFSERLÖSE AUS DEM ABGANG VON SACHANLAGEN	
									INSGESAMT	DAR. GRUND- ST. O. BAUT.
				1000 DM				%	1000 DM	
10 ELEKTRIZITÄTS-, GAS-, FERNWÄRME- UND WASSERVERSORGUNG										
UNTER 250000	328	6961	211	24831	437	32439	1075	3,3	231	-
250000 - 1 MILL.	1041	102043	6911	352786	7914	469654	7431	1,6	8638	1139
1 MILL. - 2 MILL.	564	91854	10916	251818	7293	361881	7183	2,0	2060	70
2 MILL. - 5 MILL.	561	201099	16718	600636	23046	841498	52917	6,3	16133	1813
5 MILL. - 25 MILL.	683	549554	29649	2037320	114074	2730596	249371	9,1	27747	7893
25 MILL. - 100 MILL.	323	639680	43060	3826738	214648	4724126	518118	11,0	58419	4711
100 MILL. UND MEHR	254	2607609	109555	19974734	2032148	24724046	1944938	7,9	516864	113119
INSGESAMT	3754	4198800	217018	27068863	2399560	33884241	2781034	8,2	630092	128745
1010 ELEKTRIZITÄTSVERSORGUNG										
UNTER 250000	232	1222	33	4676	155	6086	1010	16,6	75	-
250000 - 1 MILL.	60	3712	69	9484	775	14040	29	0,2	7595	997
1 MILL. - 2 MILL.	53	1027	13	6343	530	7914	187	2,4	1331	-
2 MILL. - 5 MILL.	102	6402	962	46982	2773	57118	2444	4,3	75	1
5 MILL. - 25 MILL.	226	97552	8738	323355	32099	461745	73811	16,0	7924	2702
25 MILL. - 100 MILL.	178	246139	6676	1086633	99655	1439102	163871	11,4	44669	3091
100 MILL. UND MEHR	176	1572194	79441	13722833	1605216	18979685	1265063	7,5	460525	98181
INSGESAMT	1027	1928248	95933	15200307	1741203	18965691	1506415	7,9	522194	104971
1030 GASVERSORGUNG										
UNTER 2 MILL.	9	404	-	21307	171	21882	220	1,0	2	-
2 MILL. - 5 MILL.	25	800	26	41294	668	42788	11145	26,0	7	-
5 MILL. - 25 MILL.	115	55851	8532	440259	17582	522225	62727	12,0	3524	341
25 MILL. - 100 MILL.	85	70473	9206	2022738	66086	2168503	293088	13,5	7613	1094
100 MILL. UND MEHR	48	306044	4518	3559434	244063	4114058	300992	7,3	37236	125
INSGESAMT	282	433573	22281	6085031	328570	6869455	668171	9,7	48381	1560
1050 FERNWÄRMEVERSORGUNG										
UNTER 2 MILL.	33	14605	121	34436	378	49539	49	0,1	580	-
2 MILL. - 5 MILL.	38	15704	577	79549	2263	98093	2255	2,3	4501	147
5 MILL. - 25 MILL.	92	61662	4005	517377	14393	597437	44441	7,4	4554	117
25 MILL. UND MEHR	36	119902	4136	1740043	86888	1950969	318358	16,3	12741	10253
INSGESAMT	199	211873	8839	2371404	103921	2696038	365104	13,5	22377	10517
1070 WASSERVERSORGUNG										
UNTER 250000	93	5739	177	19930	153	25999	65	0,2	125	-
250000 - 1 MILL.	960	94032	6842	311900	6851	419626	7182	1,7	889	142
1 MILL. - 2 MILL.	493	80117	10782	221359	6631	318888	6947	2,2	332	70
2 MILL. - 5 MILL.	396	178193	15153	432811	17343	643499	37073	5,8	11550	1665
5 MILL. - 25 MILL.	250	334489	8373	756329	49999	1149189	68392	6,0	11745	4734
25 MILL. UND MEHR	54	932537	48639	1669791	144889	2795855	121685	4,4	12499	5086
INSGESAMT	2246	1625106	89965	3412120	225866	5353057	241343	4,5	37139	11697

1) EINSCHL. LEITUNGS- UND ROHRNETZ SOWIE ZÄHLER UND MESSGERÄTE.

1 UNTERNEHMENSERGEBNISSE 1993 - DEUTSCHLAND

1.6 INVESTITIONEN

1.6.2 BRUTTOZUGAENGE IN FACHLICHER GLIEDERUNG UND BEZIEHUNGSZAHLEN

1.6.2.1 NACH BESCHAEFTIGTENGROESSENKLASSEN

UNTERNEHMEN MIT ... BIS ... BESCHAEFTIGTEN	UNTER- NEHMEN ANZAHL	ANLAGEN ZUR		LEITUNGS- UND ROHRNETZ	ZAEHLER UND MESS- GERAETE 1000 DM	SONSTIGE ANLAGEN Z. FORTLTG. U. VERTLG.	ANDERE ANLAGEN	BRUTTO- ZUGAENGE INS- GESAMT	INVESTI- TIONEN JE BESCHAEF- TIGTEN 1)	INVESTITIONEN JE 1000 DM UMSATZ DM
		ERZEUGUNG UND GEWINNUNG	SPEICHE- RUNG							
10 ELEKTRIZITAETS-, GAS-, FERNWAERME- UND WASSERVERSORGUNG										
0 - 19	2759	409525	132436	1271171	51589	105766	391671	2362158	131184	284
20 UND MEHR	995	6106792	539373	13505499	844305	4747952	5778161	31522083	84881	153
20 - 49	359	182790	33466	821272	34121	282163	360793	1714605	145553	268
50 - 99	238	313569	32539	985825	45888	159331	382961	1920113	110991	224
100 - 199	137	163758	22985	1094612	65414	157911	534011	2038692	105315	186
200 - 499	130	372627	164549	2558651	94657	548623	900664	4639771	105329	165
500 - 999	47	337670	28481	1041860	82881	419229	406473	2316595	68411	124
1000 UND MEHR	84	4736379	257353	7003278	521344	3180694	3193259	18892307	77105	141
INSGESAMT	3754	6516317	671809	14776670	895895	4853719	6169831	33884241	87022	158
1010 ELEKTRIZITAETSVERSORGUNG										
0 - 19	565	96940	2994	106573	9017	30249	57121	302893	94339	83
20 UND MEHR	462	4336721	49767	6939160	620988	3329048	3387113	18662797	68432	126
20 - 49	123	35289	4935	210851	14302	55622	81961	402960	96252	171
50 - 99	101	97510	13736	292951	20526	55426	121483	601632	81536	155
100 - 199	69	58014	3084	337569	30437	80422	241818	751344	75832	142
200 - 499	71	252709	4089	704028	59107	241471	435394	1696798	67833	100
500 - 999	36	300997	1744	519062	61283	322946	280658	1486690	57187	103
1000 UND MEHR	62	3592201	22179	4874700	435332	2573161	2225799	13723373	68537	131
INSGESAMT	1027	4433660	52761	7045733	630005	3359297	3444234	18965691	68734	125
1030 GASVERSORGUNG										
0 - 19	94	3245	457	222028	10989	20808	9519	267046	458213	281
20 UND MEHR	188	75396	389940	4543807	133419	830434	629413	6602409	158843	157
20 - 49	62	7922	14606	254929	10929	169137	55461	512983	254962	210
50 - 99	49	17453	3100	374116	14154	56973	56152	521948	147861	168
100 - 199	32	13181	901	515012	22771	48821	49553	650239	145695	185
200 - 499	31	9545	154299	1631855	29466	241823	170262	2237248	210791	247
500 UND MEHR	14	27295	217034	1767896	56099	313681	297986	2679991	127942	113
INSGESAMT	282	78641	390397	4765835	144408	851242	638932	6869455	162983	160
1050 FERNWAERMEVERSORGUNG										
0 - 19	93	142539	-	83960	5891	15661	15793	263845	346253	572
20 UND MEHR	106	1184491	4165	531747	30476	461426	219888	2432193	107211	280
20 - 49	45	90374	1511	94068	2955	43041	14435	246383	162415	482
50 UND MEHR	61	1094118	2654	437679	27521	418385	205453	2185809	103255	268
INSGESAMT	199	1327031	4165	615707	36367	477087	235681	2696038	114979	295
1070 WASSERVERSORGUNG										
0 - 19	2007	166801	128984	858609	25691	39048	309238	1528373	113626	472
20 UND MEHR	239	510184	95501	1490785	59423	127044	1541746	3824684	111185	487
20 - 49	129	49205	12415	261424	5935	14363	208935	552278	135882	507
50 - 499	98	184591	39100	509443	20263	37537	639489	1430423	110526	450
500 UND MEHR	12	276387	43986	719918	33225	75144	693323	1841982	105904	514
INSGESAMT	2246	676985	224486	2349395	85114	166092	1850984	5353057	111871	482

1) EINSCHL. REGELMAESSIG ZEITWEISE EINGESETZTER ARBEITSKRAEFTE.

1 UNTERNEHMENSERGEBNISSE 1993 - DEUTSCHLAND

1.6 INVESTITIONEN

1.6.2 BRUTTOZUGAENGE IN FACHLICHER GLIEDERUNG UND BEZIEHUNGSZAHLEN

1.6.2.2 NACH UMSATZGROESSENKLASSEN

UNTERNEHMEN MIT EINEM JAHRESUMSATZ VON ... BIS UNTER ... DM	UNTER- NEHMEN ANZAHL	ANLAGEN ZUR		LEITUNGS- UND ROHRNETZ	ZAEHLER UND MESS- GERAETE 1000 DM	SONSTIGE ANLAGEN Z. FORTLTG. U. VERTLG.	ANDERE ANLAGEN	BRUTTO- ZUGAENGE INS- GESAMT	INVESTI- TIONEN JE BESCHAEF- TIGTEN 1)	INVESTITIONEN JE 1000 DM UMSATZ DM
		ERZEUGUNG UND GEWINNUNG	SPEICHE- RUNG							
10 ELEKTRIZITAETS-, GAS-, FERNWAERME- UND WASSERVERSORGUNG										
UNTER 250000	328	7407	5143	17045	589	1651	604	32439	49968	998
250000 - 1 MILL.	1041	58203	37466	285847	7647	14952	65541	469654	99712	743
1 MILL. - 2 MILL.	564	48297	35845	199149	6206	19417	52968	361881	95335	458
2 MILL. - 5 MILL.	561	128866	33051	420248	11763	25682	221888	841498	126173	475
5 MILL. - 25 MILL.	683	377344	74492	1312054	64810	232504	669392	2730596	124479	339
25 MILL. - 100 MILL.	323	474159	180897	2654764	106213	428132	879963	4724126	130752	289
100 MILL. UND MEHR	254	5422042	304916	9887564	698667	4131381	4279476	24724046	78368	132
INSGESAMT	3754	6516317	671809	14776670	895895	4853719	6169831	33884241	87022	158
1010 ELEKTRIZITAETSVERSORGUNG										
UNTER 250000	232	4948	-	686	65	70	317	6086	17891	413
250000 - 1 MILL.	60	8433	-	1659	250	2539	1159	14040	44000	420
1 MILL. - 2 MILL.	53	662	11	3764	464	2166	848	7914	34543	103
2 MILL. - 5 MILL.	102	11812	1147	27015	2728	8427	5990	57118	61843	172
5 MILL. - 25 MILL.	226	49773	6156	221861	16296	58486	109172	461745	74347	165
25 MILL. - 100 MILL.	178	181709	17809	687471	51702	141342	359069	1439102	80804	156
100 MILL. UND MEHR	176	4176323	27638	6103278	558500	3146267	2967678	16979685	67892	122
INSGESAMT	1027	4433660	52761	7045733	630005	3359297	3444234	18965691	68734	125
1030 GASVERSORGUNG										
UNTER 2 MILL.	9	-	-	18609	266	2431	575	21882	810445	2538
2 MILL. - 5 MILL.	25	26	100	38998	1280	832	1552	42788	518639	485
5 MILL. - 25 MILL.	115	13590	7599	346396	17153	67750	69737	522225	198920	328
25 MILL. - 100 MILL.	85	31733	151383	1616256	41729	210287	117115	2168503	241573	487
100 MILL. UND MEHR	48	33292	231316	2745576	83979	569943	449953	4114058	135166	112
INSGESAMT	282	78641	390397	4765835	144408	851242	638932	6869455	162983	160
1050 FERNWAERMEVERSORGUNG										
UNTER 2 MILL.	33	17861	-	15370	226	5792	10290	49539	348865	1470
2 MILL. - 5 MILL.	38	48845	-	35592	394	6392	6870	98093	147287	788
5 MILL. - 25 MILL.	92	214248	2674	259834	11213	79918	29550	597437	166928	557
25 MILL. UND MEHR	36	1046076	1491	304911	24534	384984	188972	1950969	102354	247
INSGESAMT	199	1327031	4165	615707	36367	477087	235681	2696038	114979	295
1070 WASSERVERSORGUNG										
UNTER 250000	93	2243	5143	16359	519	1577	158	25999	86662	1487
250000 - 1 MILL.	960	37828	37466	263683	7099	10018	63533	419626	97678	718
1 MILL. - 2 MILL.	493	41932	35834	181911	5553	11426	42234	318888	91064	465
2 MILL. - 5 MILL.	396	68183	31805	318643	7361	10031	207476	643499	128769	525
5 MILL. - 25 MILL.	250	99733	58063	483963	20148	26350	460933	1149189	120698	445
25 MILL. UND MEHR	54	427067	56175	1084836	44435	106691	1076651	2795855	110797	466
INSGESAMT	2246	676985	224486	2349395	85114	166092	1850984	5353057	111871	482

1) EINSCHL. REGELMAESSIG ZEITWEISE EINGESETZTER ARBEITSKRAEFTE.

1 UNTERNEHMENSERGEBNISSE 1993 - DEUTSCHLAND
1.7 AUSGLEICHABSABGABE, ABGABE VON FERNWÄRME UND WASSER

SYPRO- NUMMER	WIRTSCHAFTSGRUPPE, WIRTSCHAFTSZWEIG	UNTER- NEHMEN	AUS- GLEICHS- ABGABE	ABGABE VON FERNWÄRME					ABGABE VON WASSER		
				INSGESAMT	AN ANDERE DEFF. VER- SORGUNGS- UNTERN.	AN LETZTVERBRAUCHER			INS- GESAMT	AN ANDERE WASSERVER- SORGUNGS- UNTERN.	AN LETZT- VER- BRAUCHER
						ZUSAMMEN	PRODU- ZIERENDES GEWERBE	SONSTIGE			
		ANZAHL	1000 DM	TJ 1)					1000 CBM		
REINE UNTERNEHMEN											
10	ELEKTRIZ.-, GAS-, FERN- WÄRME-U. WASSERVERSORG.	2662	369635	53585	5481	48104	7303	40801	2691687	1146876	1544811
1010	ELEKTRIZITAETSVERSORGUNG	498	369635	-	-	-	-	-	-	-	-
1030	GASVERSORGUNG	136	-	-	-	-	-	-	-	-	-
1050	FERNWÄRMEVERSORGUNG	102	-	53585	5481	48104	7303	40801	-	-	-
1070	WASSERVERSORGUNG	1926	-	-	-	-	-	-	2691687	1146876	1544811
UNTERNEHMEN INSGESAMT											
10	ELEKTRIZ.-, GAS-, FERN- WÄRME-U. WASSERVERSORG.	3754	4771286	431633	86587	345046	75638	269408	6583665	1726728	4856937
1010	ELEKTRIZITAETSVERSORGUNG	1027	4547142	258773	58507	200266	55298	144968	1744060	138999	1605061
1030	GASVERSORGUNG	282	161452	9495	84	9411	425	8986	435923	32232	403691
1050	FERNWÄRMEVERSORGUNG	199	41528	160014	27996	132018	19824	112194	64748	30112	34636
1070	WASSERVERSORGUNG	2246	21165	3351	-	3351	91	3260	4338934	1525385	2813549

1) TJ = TERAJOULE (TERA = BILLION), 1 JOULE = 0,239 KALORIEN.

1.8 UNTERNEHMEN NACH RECHTSFORMEN

SYPRO- NUMMER	WIRTSCHAFTSGRUPPE, WIRTSCHAFTSZWEIG	UNTER- NEHMEN INS- GESAMT	IN PRIVATER RECHTSFORM								IN ÖFFENTLICHER RECHTSFORM				
			ZU- SAMMEN	EINZEL- FIRMA	OHG	KG	GMBH UND CO KG	GMBH	AG SOWIE KG AA	GE- NOSSEN- SCHAFT	SONST. PRIV. RECHTS- FORM	ZU- SAMMEN	EIGEN- BE- TRIEB	VER- BAND	SONST. ÖFF. RECHTS- FORM
REINE UNTERNEHMEN															
10	ELEKTRIZ.-, GAS-, FERN- WÄRME-U. WASSERVERSORG.	2662	735	256	10	23	20	329	40	44	13	1927	1390	534	3
1010	ELEKTRIZITAETSVERSORGUNG	498	451	255	10	23	18	66	28	41	10	47	45	2	-
1030	GASVERSORGUNG	136	128	-	-	-	-	118	10	-	-	8	3	5	-
1050	FERNWÄRMEVERSORGUNG	102	97	-	-	-	1	93	1	2	-	5	4	-	1
1070	WASSERVERSORGUNG	1926	59	1	-	-	1	52	1	1	3	1867	1338	527	2
UNTERNEHMEN INSGESAMT															
10	ELEKTRIZ.-, GAS-, FERN- WÄRME-U. WASSERVERSORG.	3754	1233	257	13	24	26	699	150	49	15	2521	1916	597	8
1010	ELEKTRIZITAETSVERSORGUNG	1027	713	256	12	24	22	224	118	46	11	314	310	2	2
1030	GASVERSORGUNG	282	220	-	1	-	-	199	19	-	1	62	55	6	1
1050	FERNWÄRMEVERSORGUNG	199	183	-	-	-	2	172	7	2	-	16	13	1	2
1070	WASSERVERSORGUNG	2246	117	1	-	-	2	104	6	1	3	2129	1538	588	3

2 ERGEBNISSE FUER FACHLICHE UNTERNEHMENSTEILE 1993 - DEUTSCHLAND

2.1 ZUSAMMENFASSENDE UEBERSICHT

SYST.- NUMMER	WIRTSCHAFTSGRUPPE, WIRTSCHAFTSZWEIG, WIRTSCHAFTSBEREICH	FACHL. UNTER- NEHMENS- TEILE	BESCHAEFTIGTE			BRUTTO- LOHN- SUMME	BRUTTO- GEHALT- SUMME	GEL. ARBEITER- STUNDEN	UMSATZ 2)	INVESTI- TIONEN
			INSGESAMT 1)	ARBEITER	ANGE- STELLTE U. BEAMTE					
10	ELEKTRIZ.-,GAS-,FERN- WAERME-U.WASSERVERSORG.	5203	337984	160887	164005	8890624	11717645	256477	209716648	30897267
1010	ELEKTRIZITAETSVERSORGUNG	1201	203285	95677	101446	5734980	7737914	151340	133422347	14881820
10101	ERZEUG.EINSCHL.FREM- BEZUG ZUR VERTEILUNG	385	162542	77779	80647	4677717	6130765	123000	100600420	11514241
10102	ERZEUGUNG OHNE FREMD- BEZUG ZUR VERTEILUNG	346	10857	5196	5059	364098	495217	8359	10590893	1199990
10103	VERTEILUNG OHNE ERZEUGUNG	470	29887	12703	15740	693164	1111932	19980	22231034	2167590
1030	GASVERSORGUNG	668	49144	20839	27646	1082693	1946442	33349	52945286	8310515
10301	ERZEUG.EINSCHL.FREM- BEZUG ZUR VERTEILUNG	28	5195	2498	2689	128780	172325	3735	2967798	382783
10302	ERZEUGUNG OHNE FREMD- BEZUG ZUR VERTEILUNG	3	2	1	1	32	33	-	2067	759
10303	VERTEILUNG OHNE ERZEUGUNG	637	43947	18340	24957	953880	1774083	29614	49975421	7926972
1050	FERNWAERMEVERSORGUNG	520	26233	15470	10652	667477	609784	25056	9314496	2498337
10501	GEWINN.EINSCHL.FREM- BEZUG ZUR VERTEILUNG	163	16623	9521	7051	400663	387315	15295	5763359	1458590
10502	GEWINNUNG OHNE FREMD- BEZUG ZUR VERTEILUNG	315	8733	5513	3177	245552	201355	8997	3052490	928713
10503	VERTEILUNG OHNE GEWINNUNG	42	878	436	423	21262	21114	764	498648	111034
1070	WASSERVERSORGUNG	2814	59321	28901	24261	1405474	1423505	46732	14034518	5206594
10701	GEWINN.EINSCHL.FREM- BEZUG ZUR VERTEILUNG	1320	38825	19819	16134	965855	942636	32455	9257684	3547197
10702	GEWINNUNG OHNE FREMD- BEZUG ZUR VERTEILUNG	1082	16410	7549	6661	360018	392069	11943	3566039	1373151
10703	VERTEILUNG OHNE GEWINNUNG	412	4087	1533	1466	79601	88800	2334	1210795	286246
	UEBRIGE WIRTSCHAFTS- BEREICHE	584	51392	33368	17425	1871889	1155308	51928	5011073	2986974
	WIRTSCHAFTSBEREICHE INSGESAMT	5787	389376	194254	181430	10762513	12872953	308404	214727720	33884241

VERAENDERUNG ZUM VORJAHR IN %

10	ELEKTRIZ.-,GAS-,FERN- WAERME-U.WASSERVERSORG.	+6,5	-2,9	-4,9	-0,4	+1,7	+5,8	-6,0	+1,7	+3,0
1010	ELEKTRIZITAETSVERSORGUNG	+5,4	-2,3	-4,2	-	+2,8	+6,5	-4,6	+2,3	+1,8
10101	ERZEUG.EINSCHL.FREM- BEZUG ZUR VERTEILUNG	+9,7	+3,2	+1,4	+5,6	+9,4	+13,5	-	+4,7	+2,2
10102	ERZEUGUNG OHNE FREMD- BEZUG ZUR VERTEILUNG	+8,1	-48,4	-50,5	-48,5	-43,8	-39,2	-47,2	-18,5	-3,7
10103	VERTEILUNG OHNE ERZEUGUNG	+0,2	+1,5	-	+3,4	+5,9	+6,0	+1,1	+4,2	+3,0
1030	GASVERSORGUNG	+5,5	+1,5	-1,8	+3,7	+0,3	+6,9	-2,8	+0,4	+16,1
10301	ERZEUG.EINSCHL.FREM- BEZUG ZUR VERTEILUNG	-	+4,1	+1,6	+6,4	+8,2	+14,0	+4,4	+6,5	+21,2
10302	ERZEUGUNG OHNE FREMD- BEZUG ZUR VERTEILUNG	-	-88,9	-85,7	-90,0	-77,4	-90,5	-93,9	-76,8	-89,4
10303	VERTEILUNG OHNE ERZEUGUNG	+5,8	+1,2	-2,2	+3,4	-0,7	+6,3	-3,6	+0,1	+16,0
1050	FERNWAERMEVERSORGUNG	+17,4	-9,0	-10,9	-4,7	-7,2	-1,3	-15,1	-1,5	-7,8
10501	GEWINN.EINSCHL.FREM- BEZUG ZUR VERTEILUNG	+7,2	-22,5	-25,3	-17,1	-23,4	-15,4	-29,7	-8,3	-15,0
10502	GEWINNUNG OHNE FREMD- BEZUG ZUR VERTEILUNG	+24,0	+39,8	+40,2	+39,9	+43,9	+44,0	+36,6	+17,4	+12,4
10503	VERTEILUNG OHNE GEWINNUNG	+13,5	-21,7	-37,1	+4,0	-15,9	+4,7	-34,0	-13,0	-34,0
1070	WASSERVERSORGUNG	+5,4	-5,5	-6,1	-4,6	+2,6	+3,6	-7,5	+3,5	-5,3
10701	GEWINN.EINSCHL.FREM- BEZUG ZUR VERTEILUNG	+3,7	-5,2	-4,4	-4,1	+6,4	+5,3	-5,7	+6,4	-7,8
10702	GEWINNUNG OHNE FREMD- BEZUG ZUR VERTEILUNG	+8,3	-8,4	-12,4	-8,1	-8,3	-2,3	-14,6	-4,5	-2,5
10703	VERTEILUNG OHNE GEWINNUNG	+3,5	+5,0	+9,2	+6,7	+13,1	+14,7	+9,5	+7,3	+17,7
	UEBRIGE WIRTSCHAFTS- BEREICHE	+20,7	-4,4	-6,2	-1,1	+3,7	+8,5	-9,1	+7,9	+7,0
	WIRTSCHAFTSBEREICHE INSGESAMT	+7,8	-3,1	-5,2	-0,5	+2,0	+6,0	-6,6	+1,9	+3,4

1) EINSCHL. TAETIGER INHABER UND MITINHABER SOWIE REGELMAESSIG ZEITWEISE EINGESETZTER ARBEITSKRAEFTE. 2) OHNE UMSATZSTEUER UND AUSGLEICHABGABE.

2 ERGEBNISSE FUER FACHLICHE UNTERNEHMENSTEILE 1993 - DEUTSCHLAND

2.2 BESCHAEFFTIGTE

SYST.- NUMMER	WIRTSCHAFTSGRUPPE, WIRTSCHAFTSZWEIG, WIRTSCHAFTSBEREICH	BESCHAEFTIGTE								REGELMAESSIG ZEITWEISE EING. ARBEITSKRAEFTE		BE- SCHAEF- TIGTE INS- GESAMT
		ZU- SAMMEN 1)	DARUNTER WEIBLICH	ARBEITNEHMER				ANGEST.U.BEAMTE		ZU- SAMMEN	DARUNTER WEIBLICH	
				ZU- SAMMEN	DARUNTER WEIBLICH	ZU- SAMMEN	DARUNTER WEIBLICH	ZU- SAMMEN	DARUNTER WEIBLICH			
10	ELEKTRIZ.-,GAS-,FERN- WAERME-U.WASSERVERSORG.	325212	65342	324891	65342	160887	12754	164005	52588	12772	4005	337984
1010	ELEKTRIZITAETSVERSORGUNG	197443	38756	197124	38756	95677	8196	101446	30560	5843	2099	203285
10101	ERZUEG.EINSCHL.FREM- BEZUG ZUR VERTEILUNG	158488	31234	158426	31234	77779	6698	80647	24536	4055	1038	162542
10102	ERZUEGUNG OHNE FREMD- BEZUG ZUR VERTEILUNG	10502	1151	10256	1151	5196	293	5059	858	355	116	10857
10103	VERTEILUNG OHNE ERZUEGUNG	28454	6371	28443	6371	12703	1205	15740	5166	1433	945	29887
1030	GASVERSORGUNG	48485	10833	48485	10833	20839	1456	27646	9377	659	281	49144
10301	ERZUEG.EINSCHL.FREM- BEZUG ZUR VERTEILUNG	5186	1033	5186	1033	2498	134	2689	900	9	4	5195
10302	ERZUEGUNG OHNE FREMD- BEZUG ZUR VERTEILUNG	2	-	2	-	1	-	1	-	-	-	2
10303	VERTEILUNG OHNE ERZUEGUNG	43297	9800	43297	9800	18340	1323	24957	8477	650	277	43947
1050	FERNWAERMEVERSORGUNG	26121	4758	26121	4758	15470	1012	10652	3746	112	21	26233
10501	GEWINN.EINSCHL.FREM- BEZUG ZUR VERTEILUNG	16572	3214	16572	3214	9521	649	7051	2564	51	8	16623
10502	GEWINNUNG OHNE FREMD- BEZUG ZUR VERTEILUNG	8691	1357	8691	1357	5513	332	3177	1025	42	13	8733
10503	VERTEILUNG OHNE GEWINNUNG	859	187	859	187	436	30	423	157	19	-	878
1070	WASSERVERSORGUNG	53164	10995	53162	10995	28901	2090	24261	8905	6158	1604	59321
10701	GEWINN.EINSCHL.FREM- BEZUG ZUR VERTEILUNG	35953	7455	35953	7455	19819	1465	16134	5990	2872	775	38825
10702	GEWINNUNG OHNE FREMD- BEZUG ZUR VERTEILUNG	14212	2949	14210	2949	7549	536	6661	2413	2198	553	16410
10703	VERTEILUNG OHNE GEWINNUNG	2999	591	2999	591	1533	88	1466	503	1088	276	4087
	UEBRIGE WIRTSCHAFTS- BEREICHE	50794	9943	50793	9943	33368	3476	17425	6467	598	276	51392
	WIRTSCHAFTSBEREICHE INSGESAMT	376006	75285	375684	75285	194254	16230	181430	59055	13370	4281	389376

1) EINSCHL.TAETIGER INHABER UND MITINHABER, OHNE REGELMAESSIG ZEITWEISE EINGESETZTE ARBEITSKRAEFTE.

2.3 GELEISTETE ARBEITERSTUNDEN, LOEHNE UND GEHAELTER

SYST.- NUMMER	WIRTSCHAFTSGRUPPE, WIRTSCHAFTSZWEIG, WIRTSCHAFTSBEREICH	GELEISTETE ARBEITERSTUNDEN		BRUTTOLOHNSUMME		BRUTTOGEHALTSUMME		BRUTTOLOHN- UND GEHALTSUMME		ENTGELTE F. REG.ZEITW. EING.ARB.- KRAEFTE	BRUTTO- LOHN- U. -GEHALT- SUMME 2)
		INS- GESAMT	JE ARBEITER	ZU- SAMMEN	JE ARBEITER	ZU- SAMMEN	JE ANGEST.U. BEAMTER	ZU- SAMMEN	JE ARBEIT- NEHMER 1		
		1000	STD	1000 DM	DM	1000 DM	DM	1000 DM	DM	1000 DM	
10	ELEKTRIZ.-,GAS-,FERN- WAERME-U.WASSERVERSORG.	256477	1594	8890624	55260	11717645	71447	20608269	63431	69161	20677431
1010	ELEKTRIZITAETSVERSORGUNG	151340	1582	5734980	59941	7737914	76276	13472894	68348	27649	13500544
10101	ERZUEG.EINSCHL.FREM- BEZUG ZUR VERTEILUNG	123000	1581	4677717	60141	6130765	76020	10808483	68224	16125	10824607
10102	ERZUEGUNG OHNE FREMD- BEZUG ZUR VERTEILUNG	8359	1609	364098	70073	495217	97888	859315	83795	5240	864555
10103	VERTEILUNG OHNE ERZUEGUNG	19980	1573	693164	54567	1111932	70644	1805096	63464	6285	1811381
1030	GASVERSORGUNG	33349	1600	1082693	51955	1946442	70406	3029134	62476	3487	3032621
10301	ERZUEG.EINSCHL.FREM- BEZUG ZUR VERTEILUNG	3735	1495	128780	51553	172325	64085	301105	58050	54	301160
10302	ERZUEGUNG OHNE FREMD- BEZUG ZUR VERTEILUNG	-	370	32	32386	33	32718	65	32552	-	65
10303	VERTEILUNG OHNE ERZUEGUNG	29614	1615	953880	52011	1774083	71086	2727964	63006	3433	2731396
1050	FERNWAERMEVERSORGUNG	25056	1620	667477	43147	609784	57246	1277261	48896	1199	1278460
10501	GEWINN.EINSCHL.FREM- BEZUG ZUR VERTEILUNG	15295	1606	400663	42082	387315	54931	787978	47549	249	788227
10502	GEWINNUNG OHNE FREMD- BEZUG ZUR VERTEILUNG	8997	1632	245552	44541	201355	63379	446907	51428	851	447758
10503	VERTEILUNG OHNE GEWINNUNG	764	1753	21262	48767	21114	49915	42376	49332	99	42475
1070	WASSERVERSORGUNG	46732	1617	1405474	48631	1423505	58675	2828980	53214	36826	2865805
10701	GEWINN.EINSCHL.FREM- BEZUG ZUR VERTEILUNG	32455	1638	965855	48734	942636	58425	1908491	53083	17868	1926359
10702	GEWINNUNG OHNE FREMD- BEZUG ZUR VERTEILUNG	11943	1582	360018	47691	392069	58860	752088	52927	11800	763887
10703	VERTEILUNG OHNE GEWINNUNG	2334	1523	79601	51925	88800	60573	168401	56152	7158	175560
	UEBRIGE WIRTSCHAFTS- BEREICHE	51928	1556	1871889	56098	1155308	66302	3027196	59599	10716	3037912
	WIRTSCHAFTSBEREICHE INSGESAMT	308404	1588	10762513	55404	12872953	70953	23635466	62913	79877	23715343

1) OHNE REGELMAESSIG ZEITWEISE EINGESETZTE ARBEITSKRAEFTE. 2) EINSCHL. ENTGELTE FUER REGELMAESSIG ZEITWEISE EINGESETZTE ARBEITSKRAEFTE.

2 ERGEBNISSE FUER FACHLICHE UNTERNEHMENSTEILE 1993 - DEUTSCHLAND

2.4 UMSATZE

SYST.- NUMMER	WIRTSCHAFTSGRUPPE, WIRTSCHAFTSZWEIG, WIRTSCHAFTSBEREICH	UMSATZ 1)									
		INSGESAMT	AUS EIGENEN ERZEUGNISSEN 2)		AUS DIENSTLEISTUNGEN		AUS HANDELSWARE		AUS NEBENGESCHAEFTEN		JE BESCHAEFT- IGTEN 3)
			1000 DM	%	1000 DM	%	1000 DM	%	1000 DM	%	
10	ELEKTRIZ.-, GAS-, FERN- WAERME-U. WASSERVERSORG.	209716648	201347284	96,0	3442012	1,6	133636	0,1	4793715	2,3	620493
1010	ELEKTRIZITAETSVERSORGUNG	133422347	128428397	96,3	1947802	1,5	59967	-	2986182	2,2	656331
10101	ERZEUG. EINSCHL. FREMD- BEZUG ZUR VERTEILUNG	100600420	96765709	96,2	1441499	1,4	27657	-	2365554	2,4	618920
10102	ERZEUGUNG OHNE FREMD- BEZUG ZUR VERTEILUNG	10590893	10346946	97,7	169189	1,6	3982	-	70776	0,7	975490
10103	VERTEILUNG OHNE ERZEUGUNG	22231034	21315741	95,9	337114	1,5	28327	0,1	549851	2,5	743836
1030	GASVERSORGUNG	52945286	51344516	97,0	832303	1,6	48710	0,1	719757	1,4	1077350
10301	ERZEUG. EINSCHL. FREMD- BEZUG ZUR VERTEILUNG	2967798	2867974	96,6	57816	1,9	10695	0,4	31313	1,1	571280
10302	ERZEUGUNG OHNE FREMD- BEZUG ZUR VERTEILUNG	2067	210	10,2	-	-	-	-	1857	89,8	1033413
10303	VERTEILUNG OHNE ERZEUGUNG	49975421	48476332	97,0	774487	1,5	38015	0,1	686587	1,4	1137175
1050	FERNWAERMEVERSORGUNG	9314496	8735399	93,8	243664	2,6	2457	-	332977	3,6	355068
10501	GEWINN. EINSCHL. FREMD- BEZUG ZUR VERTEILUNG	5763359	5351421	92,9	167366	2,9	2175	-	242396	4,2	346710
10502	GEWINNUNG OHNE FREMD- BEZUG ZUR VERTEILUNG	3052490	2931615	96,0	50501	1,7	247	-	70126	2,3	349535
10503	VERTEILUNG OHNE GEWINNUNG	498648	452363	90,7	25796	5,2	34	-	20454	4,1	567936
1070	WASSERVERSORGUNG	14034518	12838972	91,5	418244	3,0	22502	0,2	754801	5,4	236586
10701	GEWINN. EINSCHL. FREMD- BEZUG ZUR VERTEILUNG	9257684	8562690	92,5	207309	2,2	12574	0,1	475111	5,1	238446
10702	GEWINNUNG OHNE FREMD- BEZUG ZUR VERTEILUNG	3566039	3178716	89,1	157664	4,4	9550	0,3	220110	6,2	217309
10703	VERTEILUNG OHNE GEWINNUNG	1210795	1097566	90,6	53271	4,4	377	-	59580	4,9	296255
	UEBRIGE WIRTSCHAFTS- BEREICHE	5011073	1423976	28,4	2998306	59,8	26904	0,5	561887	11,2	97507
	WIRTSCHAFTSBEREICHE INSGESAMT	214727720	202771260	94,4	6440318	3,0	160540	0,1	5355602	2,5	551466

1) OHNE UMSATZSTEUER UND AUSGLEICHSABGABE. 2) EINSCHL. WEITERVERKAUF VON FREMDBEZOGENER(M) ENERGIE UND WASSER. 3) EINSCHL. REGEL-
MAESSIG ZEITWEISE EINGESETZTER ARBEITSKRAEFTE.

2.5 LAGERBESTAENDE SOWIE AUFWENDUNGEN FUER GEMIELETEDE UND GEPACHTETE SACHANLAGEN

SYST.- NUMMER	WIRTSCHAFTSGRUPPE, WIRTSCHAFTSZWEIG, WIRTSCHAFTSBEREICH	ROH-, HILFS- UND BETRIEBSSTOFFE		UNFERTIGE UND FERTIGE ERZEUGNISSE		FREMDBEZ. GAS U. WASSER ZUR WEITERVERTEILUNG		HANDELSWARE		AUFWENDUNGEN F. GEMIETETE U. GEPACHTETE SACH- ANLAGEN
		BESTAND AM ENDE DES GESCHAFTSJAHR	VERAEND. Z. ANF. D. GESCHAFTSJAHR	BESTAND AM ENDE DES GESCHAFTSJAHR	VERAEND. Z. ANF. D. GESCHAFTSJAHR	BESTAND AM ENDE DES GESCHAFTSJAHR	VERAEND. Z. ANF. D. GESCHAFTSJAHR	BESTAND AM ENDE DES GESCHAFTSJAHR	VERAEND. Z. ANF. D. GESCHAFTSJAHR	
		1000 DM	%	1000 DM	%	1000 DM	%	1000 DM	%	
10	ELEKTRIZ.-, GAS-, FERN- WAERME-U. WASSERVERSORG.	7978391	-2,6	268262	+18,6	953492	-1,7	28051	-5,7	2331769
1010	ELEKTRIZITAETSVERSORGUNG	6585501	-2,2	146404	+11,5	-	-	12905	+5,5	1530463
10101	ERZEUG.EINSCHL.FREM- BEZUG ZUR VERTEILUNG	4780095	-2,6	102370	+22,8	-	-	6261	+3,2	1406701
10102	ERZEUGUNG OHNE FREMD- BEZUG ZUR VERTEILUNG	1595222	-1,4	27304	+5,8	-	-	301	-4,6	41474
10103	VERTEILUNG OHNE ERZEUGUNG	210185	-1,2	16729	-24,2	-	-	6343	+8,5	82288
1030	GASVERSORGUNG	611121	-2,0	63688	-0,4	944281	-1,9	10197	-18,2	578639
10301	ERZEUG.EINSCHL.FREM- BEZUG ZUR VERTEILUNG	81166	-7,5	1509	-0,5	1846	-4,2	1524	+41,4	15145
10302	ERZEUGUNG OHNE FREMD- BEZUG ZUR VERTEILUNG	-	-	-	-	-	-	-	-	4
10303	VERTEILUNG OHNE ERZEUGUNG	529955	-1,0	62179	-0,4	942435	-1,9	8674	-23,8	563491
1050	FERNWAERMEVERSORGUNG	361833	-8,1	31752	+184,6	-	-	1188	-16,6	101735
10501	GEWINN.EINSCHL.FREM- BEZUG ZUR VERTEILUNG	201327	-11,3	24309	+182,3	-	-	957	-11,3	41323
10502	GEWINNUNG OHNE FREMD- BEZUG ZUR VERTEILUNG	156813	-4,0	3918	+90,2	-	-	231	-33,3	51378
10503	VERTEILUNG OHNE GEWINNUNG	3693	+10,8	3524	+628,8	-	-	-	-	9034
1070	WASSERVERSORGUNG	419936	-4,1	26418	+33,9	9211	+23,1	3761	+3,6	120932
10701	GEWINN.EINSCHL.FREM- BEZUG ZUR VERTEILUNG	270561	-5,0	11441	+28,6	6179	+12,8	1041	+20,9	91490
10702	GEWINNUNG OHNE FREMD- BEZUG ZUR VERTEILUNG	116397	-3,4	13533	+40,2	-	-	2587	-5,9	22766
10703	VERTEILUNG OHNE GEWINNUNG	32978	+1,5	1444	+21,8	3032	+51,3	133	+559,4	6676
	UEBRIGE WIRTSCHAFTS- BEREICHE	197839	+5,3	55150	+62,9	-	-	4421	+34,6	268014
	WIRTSCHAFTSBEREICHE INSGESAMT	8176230	-2,4	323412	+24,4	953492	-1,7	32473	-1,7	2599783

2 ERGEBNISSE FUER FACHLICHE UNTERNEHMENSTEILE 1993 - DEUTSCHLAND

2.6 INVESTITIONEN

2.6.1 BRUTTOZUGAENGE IN AKTIENRECHTLICHER GLIEDERUNG UND VERKAUFSERLÖSE AUS DEM ABGANG VON SACHANLAGEN

SYST.- NUMMER	WIRTSCHAFTSGRUPPE, WIRTSCHAFTSZWEIG, WIRTSCHAFTSBEREICH	BEBAUTE GRUND- STUECKE U. BAUTEN	GRUND- STUECKE OHNE BAUTEN	MASCHINEN UND MASCHINELLE ANLAGEN 1)	BETRIEBS- UND GE- SCHAFTS- AUSSTATTUNG	BRUTTO- ZUGAENGE INS- GESAMT	DARUNTER SELBSTERSTELLTE ANLAGEN	VERKAUFSERLÖSE AUS DEM ABGANG VON SACHANLAGEN		
		1000 DM					%	1000 DM		
10	ELEKTRIZ.-, GAS-, FERN- WÄRME-U. WASSERVERSORG.	2847370	148864	26186365	1714668	30897267	2719783	8,8	568666	100209
1010	ELEKTRIZITÄTVERSORGUNG	1333253	63732	12397145	1087690	14881820	1179977	7,9	437337	80067
10101	ERZUG. EINSCHL. FREMD- BEZUG ZUR VERTEILUNG	1021313	57783	9660040	775105	11514241	935084	8,1	336583	64630
10102	ERZUGUNG OHNE FREMD- BEZUG ZUR VERTEILUNG	141606	1825	941852	114707	1199990	28744	2,4	26732	11650
10103	VERTEILUNG OHNE ERZUGUNG	170334	4124	1795253	197878	2167590	216169	10,0	74023	3787
1030	GASVERSORGUNG	431729	11279	7576062	291445	8310515	826393	9,9	65581	9431
10301	ERZUG. EINSCHL. FREMD- BEZUG ZUR VERTEILUNG	32551	132	332825	17276	382783	40107	10,5	995	258
10302	ERZUGUNG OHNE FREMD- BEZUG ZUR VERTEILUNG	3	-	756	-	759	13	1,7	-	-
10303	VERTEILUNG OHNE ERZUGUNG	399175	11147	7242481	274169	7926972	786273	9,9	64586	9174
1050	FERNWÄRMEVERSORGUNG	201170	8677	2203512	84979	2498337	346265	13,9	17971	601
10501	GEWINN. EINSCHL. FREMD- BEZUG ZUR VERTEILUNG	70535	1405	1328528	58122	1458590	276647	19,0	7078	334
10502	GEWINNUNG OHNE FREMD- BEZUG ZUR VERTEILUNG	115762	7005	783543	22403	928713	60397	6,5	10746	267
10503	VERTEILUNG OHNE GEWINNUNG	14873	267	91440	4454	111034	9221	8,3	148	-
1070	WASSERVERSORGUNG	881218	65176	4009646	250554	5206594	367147	7,1	47776	10110
10701	GEWINN. EINSCHL. FREMD- BEZUG ZUR VERTEILUNG	640627	34241	2701728	170601	3547197	233313	6,6	32098	6183
10702	GEWINNUNG OHNE FREMD- BEZUG ZUR VERTEILUNG	218391	29070	1059807	65883	1373151	104821	7,6	14693	3857
10703	VERTEILUNG OHNE GEWINNUNG	22200	1865	248111	14070	286246	29012	10,1	986	71
	UEBRIGE WIRTSCHAFTS- BEREICHE	1351430	68154	882498	684892	2986974	61251	2,1	61426	28614
	WIRTSCHAFTSBEREICHE INSGESAMT	4198800	217018	27068863	2399560	33884241	2781034	8,2	630092	128823

1) EINSCHL. LEITUNGS- UND ROHRNETZ SOWIE ZÄHLER UND MESSGERÄTE.

2.6.2 BRUTTOZUGAENGE IN FACHLICHER GLIEDERUNG UND BEZIEHUNGSZAHLEN

SYST.- NUMMER	WIRTSCHAFTSGRUPPE, WIRTSCHAFTSZWEIG, WIRTSCHAFTSBEREICH	ANLAGEN ZUR		LEITUNGS- UND ROHRNETZ	ZÄHLER UND MESS- GERÄTE 1000 DM	SONSTIGE ANLAGEN Z. FORTLTG. U. VERTLG.	ANDERE ANLAGEN	BRUTTO- ZUGAENGE INS- GESAMT	INVESTI- TIONEN JE BESCHAEF- TIGTEN 1)	INVESTITIONEN JE 1000 DM UMSATZ
		ERZEUGUNG UND GEWINNUNG	SPEICHE- RUNG							
10	ELEKTRIZ.-, GAS-, FERN- WÄRME-U. WASSERVERSORG.	6516317	671809	14776670	895895	4853719	3182858	30897267	91416	147
1010	ELEKTRIZITÄTVERSORGUNG	4435739	-	4705410	526641	3295253	1918778	14881820	73207	112
10101	ERZUG.EINSCHL.FREM- BEZUG ZUR VERTEILUNG	3426247	-	3634303	385797	2665042	1402851	11514241	70838	114
10102	ERZEUGUNG OHNE FREMD- BEZUG ZUR VERTEILUNG	1009491	-	7947	982	3127	178442	1199990	110531	113
10103	VERTEILUNG OHNE ERZEUGUNG	-	-	1063160	139861	627084	337485	2167590	72527	98
1030	GASVERSORGUNG	13567	405227	6138169	231327	1001697	520528	8310515	169105	157
10301	ERZUG.EINSCHL.FREM- BEZUG ZUR VERTEILUNG	13567	22995	259930	19212	45368	21711	382783	73679	129
10302	ERZEUGUNG OHNE FREMD- BEZUG ZUR VERTEILUNG	-	3	508	104	98	46	759	506046	367
10303	VERTEILUNG OHNE ERZEUGUNG	-	382229	5877732	212010	956231	498771	7926972	180375	159
1050	FERNWÄRMEVERSORGUNG	1164052	-	824144	40375	329005	140761	2498337	95236	268
10501	GEWINN.EINSCHL.FREM- BEZUG ZUR VERTEILUNG	666651	-	446119	23546	236543	85730	1458590	87748	253
10502	GEWINNUNG OHNE FREMD- BEZUG ZUR VERTEILUNG	497401	-	332148	13985	38051	47128	928713	106349	304
10503	VERTEILUNG OHNE GEWINNUNG	-	-	45877	2845	54410	7902	111034	126463	223
1070	WASSERVERSORGUNG	902959	266582	3108947	97552	227763	602791	5206594	87769	371
10701	GEWINN.EINSCHL.FREM- BEZUG ZUR VERTEILUNG	638395	176517	2069809	64587	148825	449063	3547197	91365	383
10702	GEWINNUNG OHNE FREMD- BEZUG ZUR VERTEILUNG	264564	79299	808101	26698	64848	129642	1373151	83680	385
10703	VERTEILUNG OHNE GEWINNUNG	-	10767	231036	6267	14090	24086	286246	70035	236
	UEBRIGE WIRTSCHAFTS- BEREICHE	-	-	-	-	-	2986974	2986974	58121	596
	WIRTSCHAFTSBEREICHE INSGESAMT	6516317	671809	14776670	895895	4853719	6169831	33884241	87022	158

1) EINSCHL. REGELMAESSIG ZEITWEISE EINGESETZTER ARBEITSKRAEFTE.

3 BESCHAEFTIGUNG, UMSATZ UND INVESTITIONEN DER UNTERNEHMEN 1993 NACH FACHLICHEN UNTERNEHMENSTEILEN - DEUTSCHLAND

SYPRO- NUMMER	WIRTSCHAFTSZWEIG, WIRTSCHAFTSGRUPPE	MERKMAL	EINHEIT	INSGESAMT	ELEKTRI- ZITAETS- VERSORGUNG	GAS- VERSORGUNG	FERN- WAERME- VERSORGUNG	WASSER- VERSORGUNG	SONSTIGE 1)
1010	ELEKTRIZITAETSVERSORGUNG	UNTERNEHMEN / FACHLICHE UNTERNEHMENSTEILE	ANZAHL	1027 ²⁾	1027	285	232	415	257
		BESCHAEFTIGTE	ANZAHL %	275929 100,0	192119 69,6	17137 6,2	14626 5,3	16419 6,0	35629 12,9
		BRUTTOLOHN-U.-GEHALTSUMME	1000 DM %	17758840 100,0	12813402 72,2	1030045 5,8	776317 4,4	934773 5,3	2204302 12,4
		UMSATZ	1000 DM %	151610531 100,0	126543416 83,5	12691479 8,4	5177799 3,4	4351051 2,9	2846786 1,9
		INVESTITIONEN	1000 DM %	18965691 100,0	13652446 72,0	1779402 9,4	1060062 5,6	1145182 6,0	1328598 7,0
1030	GASVERSORGUNG	UNTERNEHMEN / FACHLICHE UNTERNEHMENSTEILE	ANZAHL	282 ²⁾	53	282	44	122	64
		BESCHAEFTIGTE	ANZAHL %	42148 100,0	2569 6,1	29958 71,1	356 0,8	3948 9,4	5317 12,6
		BRUTTOLOHN-U.-GEHALTSUMME	1000 DM %	2632292 100,0	172094 6,5	1897462 72,1	21476 0,8	225415 8,6	315845 12,0
		UMSATZ	1000 DM %	42881117 100,0	2333601 5,4	38726361 90,3	259091 0,6	1077202 2,5	484862 1,1
		INVESTITIONEN	1000 DM %	6869455 100,0	249290 3,6	6067337 88,3	83057 1,2	256478 3,7	213294 3,1
1050	FERNWAERMEVERSORGUNG	UNTERNEHMEN / FACHLICHE UNTERNEHMENSTEILE	ANZAHL	199 ²⁾	53	42	199	31	44
		BESCHAEFTIGTE	ANZAHL %	23448 100,0	8165 34,8	1050 4,5	11118 47,4	726 3,1	2389 10,2
		BRUTTOLOHN-U.-GEHALTSUMME	1000 DM %	1197985 100,0	493287 41,2	47491 4,0	474608 39,6	34821 2,9	147778 12,3
		UMSATZ	1000 DM %	9140890 100,0	4226072 46,2	779789 8,5	3783991 41,4	131626 1,4	219410 2,4
		INVESTITIONEN	1000 DM %	2696038 100,0	942302 35,0	324040 12,0	1305638 48,4	37061 1,4	86996 3,2
1070	WASSERVERSORGUNG	UNTERNEHMEN / FACHLICHE UNTERNEHMENSTEILE	ANZAHL	2246 ²⁾	68	59	45	2246	219
		BESCHAEFTIGTE	ANZAHL %	47850 100,0	433 0,9	999 2,1	133 0,3	38228 79,9	8057 16,8
		BRUTTOLOHN-U.-GEHALTSUMME	1000 DM %	2126226 100,0	21761 1,0	57622 2,7	6059 0,3	1670796 78,6	369988 17,4
		UMSATZ	1000 DM %	11095183 100,0	319258 2,9	747656 6,7	93615 0,8	8474639 76,4	1460015 13,2
		INVESTITIONEN	1000 DM %	5353057 100,0	37782 0,7	139736 2,6	49580 0,9	3767873 70,4	1358085 25,4
10	ELEKTRIZ.-,GAS-,FERN- WAERME-U.WASSERVERSORG.	UNTERNEHMEN / FACHLICHE UNTERNEHMENSTEILE	ANZAHL	3754 ²⁾	1201	668	520	2814	584
		BESCHAEFTIGTE	ANZAHL %	389376 100,0	203285 52,2	49144 12,6	26233 6,7	59321 15,2	51392 13,2
		BRUTTOLOHN-U.-GEHALTSUMME	1000 DM %	23715343 100,0	13500544 56,9	3032621 12,8	1278460 5,4	2865805 12,1	3037912 12,8
		UMSATZ	1000 DM %	214727720 100,0	133422347 62,1	52945286 24,7	9314496 4,3	14034518 6,5	5011073 2,3
		INVESTITIONEN	1000 DM %	33884241 100,0	14881820 43,9	8310515 24,5	2498337 7,4	5206594 15,4	2986974 8,8

1) Z.B. VERKEHR, HAFEN, BAEDER U.AE. 2) ANZAHL DER UNTERNEHMEN.

4 UNTERNEHMENSERGEBNISSE 1993 - DEUTSCHLAND

4.1 ZUSAMMENFASSENDE UEBERSICHT

SYPRO- NUMMER	WIRTSCHAFTSGRUPPE, WIRTSCHAFTSZWEIG	UNTERNEHMEN	BRUTTOPRODUK- TIONSWERT 1)	MATERIAL- VERBRAUCH UND WARENEINSATZ 1)	NETTOPRODUK- TIONSWERT 1)	NETTOWERTSCHOEPFUNG ZU FAKTORKOSTEN	
						INSGESAMT	BRUTTOEINKOMMEN AUS UNSELBSTAEN- DIGER ARBEIT
		ANZAHL			1000 DM		

REINE UNTERNEHMEN

10	ELEKTRIZ.-,GAS-,FERN- WAERME-U.WASSERVERSORG.	266	53069582	32601531	20468051	5916747	4362812
1010	ELEKTRIZITAETSVERSORGUNG	66	19082994	7770777	11312217	2713030	2113629
1030	GASVERSORGUNG	66	30899282	23980049	6919232	2258595	1484438
1050	FERNWAERMEVERSORGUNG	32	877183	495849	381334	171254	139767
1070	WASSERVERSORGUNG	102	2210123	354856	1855267	773868	624979

UNTERNEHMEN INSGESAMT

10	ELEKTRIZ.-,GAS-,FERN- WAERME-U.WASSERVERSORG.	995	209140638	115297402	93843236	36983708	31321045
1010	ELEKTRIZITAETSVERSORGUNG	462	149467187	78057758	71409429	27937356	24311049
1030	GASVERSORGUNG	188	42568240	29988519	12579721	4786086	3418111
1050	FERNWAERMEVERSORGUNG	106	9060426	5533988	3526438	1848991	1482029
1070	WASSERVERSORGUNG	239	8044786	1717138	6327648	2411276	2109855

1) OHNE UMSATZSTEUER UND AUSGLEICHSABGABE.

4.2 ENTSTEHUNG DER BRUTTO- UND NETTOWERTSCHOEPFUNG ZU FAKTOR

4.2.1 NACH BESCHAEFT

LFD. NR.	UNTERNEHMEN MIT ... BIS ... BESCHAEFTIGTEN	UNTERNEHMEN	BRUTTO- PRODUKTIONS- WERT 1)	VOR- LEISTUNGEN INSGESAMT 1)	BRUTTOWERT- SCHOEPFUNG 1) SP.2 - SP.3	VERBRAUCH- STEUERN	BRUTTOWERT- SCHOEPFUNG O. SAEML. A. D. ERZEUGNISSEN LAST. STEUERN SP.4 - SP.5	SONSTIGE INDIREKTE STEUERN
		ANZAHL						1000
		1	2	3	4	5	6	7
10 ELEKTRIZITAETS-, GAS-, FERN								
1	20 - 49	359	6550254	4451129	+2099125	8193	+2090931	237233
2	50 - 99	238	8766623	5765517	+3001107	201275	+2799831	361690
3	100 - 199	137	11360790	7903503	+3457287	23917	+3433370	487807
4	200 - 499	130	28467495	20675251	+7792244	7461	+7784783	944260
5	500 - 999	47	18994696	12776388	+6218308	10395	+6207913	825750
6	1000 UND MEHR	84	135000780	92946191	+42054589	542051	+41512537	5109010
7	INSGESAMT	995	209140638	144517979	+64622659	793292	+63829366	7965751
1010 ELEKTRIZI								
8	20 - 49	123	2421722	1566683	+855039	896	+854143	146106
9	50 - 99	101	3941727	2633498	+1308228	297	+1307931	225928
10	100 - 199	69	5363537	3482733	+1880804	5296	+1875508	338481
11	200 - 499	71	17168148	12019111	+5149037	1194	+5147843	690791
12	500 - 999	36	14582579	9738294	+4844285	7159	+4837126	699816
13	1000 UND MEHR	62	105989475	71180510	+34808964	241327	+34567637	4321063
14	INSGESAMT	462	149467187	100620829	+48846358	256169	+48590189	6422185
1030 GAS								
15	20 - 49	62	2486617	2026991	+459627	6872	+452754	59318
16	50 - 99	49	3138483	2223991	+914493	200740	+713753	94598
17	100 - 199	32	3783508	2858542	+924966	18429	+906538	107302
18	200 - 499	31	9181126	7611776	+1569350	6216	+1563134	171595
19	500 UND MEHR	14	23978505	18888770	+5089735	299221	+4790514	448619
20	INSGESAMT	188	42568240	33610069	+8958170	531478	+8426693	881431
1050 FERNWAERME								
21	20 - 49	45	515362	347990	+167372	217	+167154	6072
22	50 UND MEHR	61	8545064	6453648	+2091415	4579	+2086837	185375
23	INSGESAMT	106	9060426	6801639	+2258787	4796	+2253991	191446
1070 WASSER								
24	20 - 49	129	1126553	509465	+617087	207	+616880	25737
25	50 - 499	98	3265500	1449759	+1815740	171	+1815569	133970
26	500 UND MEHR	12	3652734	1526218	+2126516	472	+2126044	310981
27	INSGESAMT	239	8044786	3485442	+4559344	850	+4558494	470688

1) OHNE UMSATZSTEUER UND AUSGLEICHABGABE. 2) KANN GROESSER SEIN ALS DIE NETTOWERTSCHOEPFUNG ZU FAKTORKOSTEN, IST IM ALLGEMEINEN

1993 - DEUTSCHLAND

KOSTEN, ENTSTEHUNG DER BRUTTOWERTSCHOEPFUNG ZU MARKTPREISEN

IGTENGROESSENKLASSEN

SUBVENTIONEN	SONSTIGE INDIREKTE STEUERN 1) ABZUEGLICH SUBVENTIONEN SP. 7 - SP. 8	BRUTTOWERT- SCHOEPFUNG ZU FAKTORKOSTEN SP. 6 - SP. 9	AB- SCHREIBUNGEN	NETTOWERTSCHOEPFUNG ZU FAKTORKOSTEN		INDIREKTE STEUERN ABZUEGLICH SUBVENTIONEN	BRUTTOWERT- SCHOEPFUNG ZU MARKTPREISEN SP. 10 + SP. 14	LFD. NR.
				INSGESAMT SP. 10 - SP. 11	BRUTTO- EINKOMMEN AUS UNSELBST. ARBEIT 2)			
DM	8	9	10	11	12	13	14	15
WAERME- UND WASSERVERSORGUNG								
14240	+222992	+1867939	758376	+1109564	731752	+598215	+2466154	1
13515	+348176	+2451655	976105	+1475550	1104572	+1073157	+3524813	2
49206	+438601	+2994769	1018239	+1976530	1323789	+1097144	+4091913	3
234794	+709466	+7075317	2938193	+4137124	3427321	+2375937	+9451254	4
182977	+642773	+5565140	1872805	+3692334	2798946	+2130508	+7695647	5
2928103	+2180907	+39331631	14739026	+24592605	21934664	+13247893	+52579523	6
3422836	+4542915	+59286451	22302743	+36983708	31321045	+20522853	+79809305	7
TAETSVERSORGUNG								
7897	+138209	+715934	253630	+462304	264115	+363504	+1079438	8
3802	+222126	+1085805	429511	+656295	493108	+546261	+1632066	9
21680	+316801	+1558707	540310	+1018397	717536	+814660	+2373367	10
208054	+482737	+4665106	1957677	+2707429	2079264	+1813142	+6478248	11
171533	+528283	+4308843	1456868	+2851975	2211615	+1741050	+6049893	12
2226014	+2095048	+32472589	12231633	+20240957	18545411	+11640914	+44113503	13
2638980	+3783205	+44806984	16869628	+27937356	24311049	+16919531	+61726515	14
VERSORGUNG								
-	+59318	+393436	196483	+196953	135552	+142731	+536167	15
2077	+92521	+621232	262427	+358804	253174	+439057	+1060289	16
3456	+103845	+802692	259451	+543241	309381	+248058	+1050751	17
11389	+160206	+1402928	628945	+773983	812952	+399760	+1802687	18
-	+448619	+4341896	1428791	+2913104	1907052	+1816930	+6158826	19
16922	+864509	+7562184	2776098	+4786086	3418111	+3046537	+10608720	20
VERSORGUNG								
2711	+3360	+163794	69437	+94356	82811	+30170	+193963	21
744898	-559523	+2646360	891726	+1754634	1399218	-234805	+2411555	22
747609	-556163	+2810154	961163	+1848991	1482029	-204636	+2605518	23
VERSORGUNG								
3632	+22105	+594776	238825	+355950	249274	+61810	+656585	24
15693	+118278	+1697292	639740	+1057552	783931	+231883	+1929175	25
-	+310981	+1815063	817289	+997773	1076650	+467729	+2282791	26
19325	+451364	+4107130	1695854	+2411276	2109855	+761421	+4868551	27

JEDOCH KLEINER.

4 UNTERNEHMENSERGEBNISSE
4.2 ENTSTEHUNG DER BRUTTO- UND NETTOWERTSCHOEPFUNG ZU FAKTOR
4.2.2 NACH BRUTTOPRODUKT

LFD. NR.	UNTERNEHMEN MIT EINEM BRUTTOPRODUKTIONSWERT VON ... BIS UNTER ... DM	UNTERNEHMEN	BRUTTO- PRODUKTIONS- WERT 1)	VOR- LEISTUNGEN INSGESAMT 1)	BRUTTOWERT- SCHOEPFUNG 1) SP.2 - SP.3	VERBRAUCH- STEUERN	BRUTTOWERT- SCHOEPFUNG O. SAEML. A.D. ERZEUGNISSEN LAST. STEUERN SP.4 - SP.5	SONSTIGE INDIREKTE STEUERN
		ANZAHL						1000
		1	2	3	4	5	6	7
10 ELEKTRIZITAETS-, GAS-, FERN								
1	UNTER 5 MILL.	36	130221	64245	+65976	-	+65976	1244
2	5 MILL. - 10 MILL.	116	852007	417253	+434754	262	+434492	18285
3	10 MILL. - 25 MILL.	279	4551303	2649875	+1901428	3790	+1897637	186402
4	25 MILL. - 100 MILL.	309	15680089	9978377	+5701711	26663	+5675048	824842
5	100 MILL. UND MEHR	255	187927019	131408229	+56518790	762577	+55756212	6934977
6	INSGESAMT	995	209140638	144517979	+64622659	793292	+63829366	7965751
1010 ELEKTRIZI								
7	UNTER 5 MILL.
8	5 MILL. - 10 MILL.
9	10 MILL. - 25 MILL.	99	1672302	1049799	+622504	585	+621918	95355
10	25 MILL. - 100 MILL.	174	8846352	5681146	+3165206	1104	+3164103	544595
11	100 MILL. UND MEHR	173	138829116	93809257	+45019859	254480	+44765379	5774432
12	INSGESAMT	462	149467187	100620829	+48846358	256169	+48590189	6422185
1030 GAS								
13	UNTER 10 MILL.	4	29724	22055	+7669	-	+7669	1329
14	10 MILL. - 25 MILL.	55	928626	578664	+349962	2825	+347137	46297
15	25 MILL. - 100 MILL.	77	4108146	2809231	+1298916	25296	+1273620	191436
16	100 MILL. UND MEHR	52	37501742	30200119	+7301623	503357	+6798266	642370
17	INSGESAMT	188	42568240	33610069	+8958170	531478	+8426693	881431
1050 FERNWAERME								
18	UNTER 10 MILL.	33	199931	131662	+68270	184	+68085	1510
19	10 MILL. UND MEHR	73	8860495	6669977	+2190517	4612	+2185906	189936
20	INSGESAMT	106	9060426	6801639	+2258787	4796	+2253991	191446
1070 WASSER								
21	UNTER 5 MILL.	26	100287	39435	+60852	-	+60852	858
22	5 MILL. - 10 MILL.	73	532870	207719	+325150	78	+325073	8029
23	10 MILL. UND MEHR	140	7411630	3238288	+4173342	772	+4172569	461801
24	INSGESAMT	239	8044786	3485442	+4559344	850	+4558494	470688

1) OHNE UMSATZSTEUER UND AUSGLEICHSABGABE. 2) KANN GROESSER SEIN ALS DIE NETTOWERTSCHOEPFUNG ZU FAKTORKOSTEN, IST IM ALLGEMEINEN

1993 - DEUTSCHLAND

KOSTEN, ENTSTEHUNG DER BRUTTOWERTSCHOEPFUNG ZU MARKTPREISEN

IONSWERTGROESSENKLASSEN

SUBVENTIONEN	SONSTIGE INDIREKTE STEUERN 1) ABZUEGLICH SUBVENTIONEN SP.7 - SP.8	BRUTTOWERT- SCHOEPFUNG ZU FAKTORKOSTEN SP.6 - SP.9	AB- SCHREIBUNGEN	NETTOWERTSCHOEPFUNG ZU FAKTORKOSTEN		INDIREKTE STEUERN ABZUEGLICH SUBVENTIONEN	BRUTTOWERT- SCHOEPFUNG ZU MARKTPREISEN SP.10 + SP.14	LFD. NR.
				INSGESAMT SP.10 - SP.11	BRUTTO- EINKOMMEN AUS UNSELBST. ARBEIT 2)			
DM	8	9	10	11	12	13	14	15
WAERME- UND WASSERVERSORGUNG								
21767	-20522	+86498	26632	+59866	64045	-16969	+69530	1
454	+17831	+416661	158180	+258481	218859	+58188	+474850	2
8707	+177695	+1719942	645219	+1074723	806943	+430085	+2150027	3
68227	+756614	+4918434	1864865	+3053568	2381838	+1872651	+6791084	4
3323681	+3611297	+52144916	19607847	+32537069	27849359	+18178898	+70323814	5
3422836	+4542915	+59286451	22302743	+36983708	31321045	+20522853	+79809305	6
TAETSVERSORGUNG								
.	7
.	8
6093	+89262	+532657	186413	+346244	249220	+238715	+771372	9
10172	+534423	+2629680	955531	+1674149	1228927	+1314553	+3944233	10
2602598	+3171833	+41593545	15716194	+25877351	22795055	+15367261	+56960806	11
2638980	+3783205	+44806984	16869628	+27937356	24311049	+16919531	+61726515	12
VERSORGUNG								
-	+1329	+6340	3062	+3278	5853	+3300	+9641	13
-	+46297	+300841	105772	+195069	126996	+92014	+392855	14
9373	+182062	+1091557	526518	+565040	551683	+411773	+1503331	15
7549	+634821	+6163445	2140747	+4022699	2733580	+2539449	+8702894	16
16922	+864509	+7562184	2776098	+4786086	3418111	+3046537	+10608720	17
VERSORGUNG								
369	+1141	+66944	22592	+44352	56874	+14319	+81263	18
747240	-557304	+2743210	938571	+1804639	1425155	-218955	+2524255	19
747609	-556163	+2810154	961163	+1848991	1482029	-204636	+2605518	20
VERSORGUNG								
1650	-793	+61644	23966	+37679	39323	+2428	+64072	21
85	+7944	+317129	123702	+193427	143007	+22170	+339299	22
17589	+444212	+3728357	1548186	+2180170	1927525	+736823	+4465180	23
19325	+451364	+4107130	1695854	+2411276	2109855	+761421	+4868551	24

JEDOCH KLEINER.

4 UNTERNEHMENSERGEBNISSE 1993 - DEUTSCHLAND
4.3 BRUTTO- UND NETTOPRODUKTIONSWERT, CENSUS VALUE ADDED
4.3.1 NACH BESCHAEFTIGTENGROESSENKLASSEN

UNTERNEHMEN MIT ... BIS ... BESCHAEFTIGTEN	UNTER- NEHMEN	BRUTTOPRODUKT.WERT 1)		MATERIAL- VERBRAUCH U. WAREN- EINSATZ 1)	NETTOPRODUKTIONSWERT			FREMDBEZ. DIENST- LEISTUN- GEN 2)	CENSUS VALUE ADDED 1)			
		INSGESAMT	JE BESCHAEF- TIGTEN 3)		INSGESAMT SP. 2 - SP. 4	JE BESCHAEF- TIGTEN 3)	ANTEIL AM BRUTTOPRO- DUKT.WERT		INSGESAMT SP. 5 - SP. 8	JE BESCHAEF- TIGTEN 3)	ANTEIL AM BRUTTOPRO- DUKT.WERT	
		ANZAHL	1000 DM		DM	1000 DM	DM		%	1000 DM	DM	%
		1	2		3	4	5		6	7	8	9
10 ELEKTRIZITAETS-, GAS-, FERNWAERME- UND WASSERVERSORGUNG												
20 - 49	359	6550254	556053	3765016	+2785237	236440	42,5	366361	+2418876	+205339	36,9	
50 - 99	238	8766623	506750	4802806	+3963817	229126	45,2	485086	+3478731	+201086	39,7	
100 - 199	137	11360790	586878	6864313	+4496476	232280	39,6	579434	+3917042	+202347	34,5	
200 - 499	130	28467495	646253	16382617	+12084878	274344	42,5	1910329	+10174550	+230977	35,7	
500 - 999	47	18994696	560928	9862636	+9132060	269677	48,1	1940790	+7191270	+212364	37,9	
1000 UND MEHR	84	135000780	550981	73620013	+61380767	250514	45,5	11729760	+49651006	+202641	36,8	
INSGESAMT	995	209140638	563160	115297402	+93843236	252695	44,9	17011761	+76831476	+206887	36,7	
1010 ELEKTRIZITAETSVERSORGUNG												
20 - 49	123	2421722	578460	1378650	+1043072	249151	43,1	94826	+948245	+226501	39,2	
50 - 99	101	3941727	534203	2230840	+1710887	231868	43,4	198104	+1512782	+205020	38,4	
100 - 199	69	5363537	541334	3058038	+2305499	232691	43,0	244811	+2060688	+207982	38,4	
200 - 499	71	17168148	686328	8800941	+8367207	334494	48,7	1446947	+6920260	+276650	40,3	
500 - 999	36	14582579	560933	7417024	+7165555	275630	49,1	1564111	+5601444	+215465	38,4	
1000 UND MEHR	62	105989475	529328	55172265	+50817209	253789	47,9	9756785	+41060424	+205062	38,7	
INSGESAMT	462	149467187	548064	78057758	+71409429	261843	47,8	13305586	+58103843	+213054	38,9	
1030 GASVERSORGUNG												
20 - 49	62	2486617	1235893	1813458	+673160	334572	27,1	133134	+540025	+268402	21,7	
50 - 99	49	3138483	889089	1972184	+1166299	330396	37,2	144745	+1021554	+289392	32,5	
100 - 199	32	3783508	847750	2559648	+1223860	274224	32,3	138972	+1084888	+243085	28,7	
200 - 499	31	9181126	865034	6923449	+2257677	212716	24,6	308393	+1949284	+183659	21,2	
500 UND MEHR	14	23978505	1144723	16719780	+7258725	346528	30,3	1211806	+6046919	+288677	25,2	
INSGESAMT	188	42568240	1024122	29988519	+12579721	302647	29,6	1937050	+10642671	+256045	25,0	
1050 FERNWAERMEVERSORGUNG												
20 - 49	45	515362	339725	276932	+238430	157172	46,3	32464	+205965	+135772	40,0	
50 UND MEHR	61	8545064	403659	5257055	+3288008	155322	38,5	766721	+2521288	+119103	29,5	
INSGESAMT	106	9060426	399384	5533988	+3526438	155446	38,9	799185	+2727253	+120217	30,1	
1070 WASSERVERSORGUNG												
20 - 49	129	1126553	277176	295976	+830576	204354	73,7	105936	+724640	+178290	64,3	
50 - 499	98	3265500	252318	832917	+2432582	187960	74,5	280823	+2151759	+166262	65,9	
500 UND MEHR	12	3652734	210012	588244	+3064490	176191	83,9	583180	+2481310	+142661	67,9	
INSGESAMT	239	8044786	233864	1717138	+6327648	183946	78,7	969939	+5357709	+155750	66,6	

1) OHNE UMSATZSTEUER UND AUSGLEICHSABGABE. 2) REPARATUREN, INSTANDHALTUNGEN, INSTALLATIONEN, MONTAGEN U.AE. 3) EINSCHL. REGEL-
MAESSIG ZEITWEISE EINGESETZTER ARBEITSKRAEFTE.

4 UNTERNEHMENSERGEBNISSE 1993 - DEUTSCHLAND
4.3 BRUTTO- UND NETTOPRODUKTIONSWERT, CENSUS VALUE ADDED
4.3.2 NACH BRUTTOPRODUKTIONSWERTGROSSENKLASSEN

UNTERNEHMEN MIT EINEM BRUTTOPRODUKTIONSWERT VON ... BIS UNTER ... DM	UNTER- NEHMEN	BRUTTOPRODUKT WERT 1)		MATERIAL- VERBRAUCH U. WAREN- EINSATZ 1)	NETTOPRODUKTIONSWERT			FREMDBEZ. DIENST- LEISTUN- GEN 2)	CENSUS VALUE ADDED 1)			
		INSGESAMT	JE BESCHAEF- TIGTEN 3)		INSGESAMT	JE BESCHAEF- TIGTEN 3)	ANTEIL AM BRUTTOPRO- DUKT. WERT		INSGESAMT	JE BESCHAEF- TIGTEN 3)	ANTEIL AM BRUTTOPRO- DUKT. WERT	
		ANZAHL	1000 DM		DM	1000 DM	DM		%	1000 DM	DM	%
		1	2	3	4	5	6	7	8	9	10	11
10 ELEKTRIZITAETS-, GAS-, FERNWAERME- UND WASSERVERSORGUNG												
UNTER 5 MILL.	36	130221	108699	37004	+93217	77810	71,6	14258	+78959	+65909	60,6	
5 MILL. - 10 MILL.	116	852007	209215	265640	+586367	143986	68,8	74369	+511998	+125724	60,1	
10 MILL. - 25 MILL.	279	4551303	323062	2018957	+2532346	179752	55,6	319808	+2212538	+157051	48,6	
25 MILL. - 100 MILL.	309	15680089	440535	8230607	+7449482	209294	47,5	870008	+6579474	+184851	42,0	
100 MILL. UND MEHR	255	187927019	593920	104745194	+83181825	262886	44,3	15733318	+67448506	+213163	35,9	
INSGESAMT	995	209140638	563160	115297402	+93843236	252695	44,9	17011761	+76831476	+206887	36,7	
1010 ELEKTRIZITAETSVERSORGUNG												
UNTER 5 MILL.	
5 MILL. - 10 MILL.	
10 MILL. - 25 MILL.	99	1672302	413425	889923	+782380	193419	46,8	84195	+698184	+172604	41,7	
25 MILL. - 100 MILL.	174	8846352	494688	4881802	+3964550	221698	44,8	416510	+3548040	+198406	40,1	
100 MILL. UND MEHR	173	138829116	554788	72217014	+66612102	266195	48,0	12800513	+53811588	+215042	38,8	
INSGESAMT	462	149467187	548064	78057758	+71409429	261843	47,8	13305586	+58103843	+213054	38,9	
1030 GASVERSORGUNG												
UNTER 10 MILL.	4	29724	243642	18013	+11712	95997	39,4	1526	+10185	+83485	34,3	
10 MILL. - 25 MILL.	55	928626	464081	478286	+450341	225058	48,5	49773	+400568	+200184	43,1	
25 MILL. - 100 MILL.	77	4108146	500164	2352175	+1755971	213788	42,7	225606	+1530366	+186321	37,3	
100 MILL. UND MEHR	52	37501742	1200863	27140045	+10361697	331797	27,6	1660145	+8701552	+278637	23,2	
INSGESAMT	188	42568240	1024122	29988519	+12579721	302647	29,6	1937050	+10642671	+256045	25,0	
1050 FERNWAERMEVERSORGUNG												
UNTER 10 MILL.	33	199931	163878	103822	+96109	78778	48,1	13480	+82628	+67728	41,3	
10 MILL. UND MEHR	73	8860495	412769	5430165	+3430329	159803	38,7	785705	+2644625	+123201	29,8	
INSGESAMT	106	9060426	399384	5533988	+3526438	155446	38,9	799185	+2727253	+120217	30,1	
1070 WASSERVERSORGUNG												
UNTER 5 MILL.	26	100287	134794	17212	+83075	111660	82,8	13391	+69684	+93661	69,5	
5 MILL. - 10 MILL.	73	532870	202504	94578	+438291	166562	82,3	55862	+382429	+145333	71,8	
10 MILL. UND MEHR	140	7411630	238900	1605347	+5806282	187155	78,3	900686	+4905596	+158123	66,2	
INSGESAMT	239	8044786	233864	1717138	+6327648	183946	78,7	969939	+5357709	+155750	66,6	

1) OHNE UMSATZSTEUER UND AUSGLEICHABGABE. 2) REPARATUREN, INSTANDHALTUNGEN, INSTALLATIONEN, MONTAGEN U.AE. 3) EINSCHL. REGEL-
MAESSIG ZEITWEISE EINGESETZTER ARBEITSKRAEFTE.

4 UNTERNEHMENSERGEBNISSE 1993 - DEUTSCHLAND

4.4 BRUTTOPRODUKTION

4.4.1 NACH BESCHAEFTIGTENGROSSENKLASSEN

UNTERNEHMEN MIT ... BIS ... BESCHAEFTIGTEN	UNTER- NEHMEN	ELEMENTE DES BRUTTOPRODUKTIONSWERTES							BRUTTO- PRODUK- TIONSWERT 1)	ANTEIL AM BRUTTOPRODUKTIONSWERT		
		GESAMTUMSATZ 1)					ZU-(+)/BZW. ABNAHME(-) D. BESTAEN- DE AN UNF. U. FERTIGEN ERZEUGNIS.	SELBST- ERSTELLTE ANLAGEN		GESAMT- UMSATZ	ZU-(+) ABN.(-) D. BEST. A. UNF. F. ERZ.	SELBST- ER- STELLTE ANLAGEN
		DAVON UMSATZ AUS										
		ZUSAMMEN	EIGENEN ERZEUG- NISSEN 2)	DIENST- LEI- STUNGEN	HANDELS- WARE	NEBEN- GESCHAEF- TEN						
ANZAHL	1000 DM							%				
10 ELEKTRIZITAETS-, GAS-, FERNAERME- UND WASSERVERSORGUNG												
20 - 49	359	6400135	5914463	276683	13142	195848	-7239	157358	6550254	97,7	-0,1	2,4
50 - 99	238	8590276	7960642	365637	14930	249068	+5232	171115	8766623	98,0	+0,1	2,0
100 - 199	137	10975421	10361584	353605	24869	235362	+2595	382774	11360790	96,6	0	3,4
200 - 499	130	28179055	26526302	962354	46313	644086	+14266	274173	28467495	99,0	+0,1	1,0
500 - 999	47	18718997	17672195	592403	7579	446821	+3517	272182	18994696	98,5	0	1,4
1000 UND MEHR	84	133555330	126572430	3639334	42630	3300936	+44229	1401221	135000780	98,9	0	1,0
INSGESAMT	995	206419215	195007616	6190015	149462	5072122	+62600	2658823	209140638	98,7	0	1,3
1010 ELEKTRIZITAETSVERSORGUNG												
20 - 49	123	2361227	2237120	49208	5021	69877	-1425	61919	2421722	97,5	-0,1	2,6
50 - 99	101	3870768	3592998	165848	10234	101687	+722	70237	3941727	98,2	0	1,8
100 - 199	69	5274303	5023513	112102	12634	126055	+1429	87806	5363537	98,3	0	1,6
200 - 499	71	17029110	16290602	416286	10416	311807	-4873	143911	17168148	99,2	0	0,8
500 - 999	36	14447459	13690704	376171	6773	373810	+2535	132585	14582579	99,1	0	0,9
1000 UND MEHR	62	104969337	99094778	3035975	21491	2817093	+33843	986295	105989475	99,0	0	0,9
INSGESAMT	462	147952203	139929715	4155590	66568	3800330	+32230	1482753	149467187	99,0	0	1,0
1030 GASVERSORGUNG												
20 - 49	62	2437627	2291489	108134	4888	33116	-127	49117	2486617	98,0	0	2,0
50 - 99	49	3106607	2977977	71475	3767	53388	+344	31532	3138483	99,0	0	1,0
100 - 199	32	3521252	3345362	97470	11315	67105	+360	261896	3783508	93,1	0	6,9
200 - 499	31	9061483	8556695	302258	23507	179024	+17372	102271	9181126	98,7	+0,2	1,1
500 UND MEHR	14	23804306	23000096	578764	10996	214451	-15807	190006	23978505	99,3	-0,1	0,8
INSGESAMT	188	41931274	40171619	1158101	54472	547083	+2143	634822	42568240	98,5	0	1,5
1050 FERNAERMEVERSORGUNG												
20 - 49	45	511274	471635	21861	646	17133	+1	4087	515362	99,2	0	0,8
50 UND MEHR	61	8168049	7579144	346876	2529	239500	+30145	346870	8545064	95,6	+0,4	4,1
INSGESAMT	106	8679323	8050778	368736	3175	256633	+30145	350957	9060426	95,8	+0,3	3,9
1070 WASSERVERSORGUNG												
20 - 49	129	1090006	914218	97479	2588	75721	-5688	42235	1126553	96,8	-0,5	3,7
50 - 499	98	3179568	2669242	288961	14127	207239	+2213	83718	3265500	97,4	+0,1	2,6
500 UND MEHR	12	3586839	3272044	121148	8532	185116	+1557	64337	3652734	98,2	0	1,8
INSGESAMT	239	7856414	6855503	507587	25247	468076	-1918	190290	8044786	97,7	0	2,4

1) OHNE UMSATZSTEUER UND AUSGLEICHABGABE. 2) EINSCHL. WEITERVERKAUF VON FREMDBEZOGENER(M) ENERGIE UND WASSER.

4 UNTERNEHMENSERGEBNISSE 1993 - DEUTSCHLAND
4.4 BRUTTOPRODUKTION
4.4.2 NACH BRUTTOPRODUKTIONSWERTGROSSENKLASSEN

UNTERNEHMEN MIT EINEM BRUTTOPRODUKTIONSWERT VON ... BIS UNTER ... DM	UNTER- NEHMEN	ELEMENTE DES BRUTTOPRODUKTIONSWERTES							BRUTTO- PRODUK- TIONSWERT 1)	ANTEIL AM BRUTTOPRODUKTIONSWERT		
		GESAMTUMSATZ 1)					ZU-(+)/BZU, ABNAHME(-) D. BESTAEN- DE AN UNF. U. FERTIGEN ERZEUGNIS.	SELBST- ERSTELLTE ANLAGEN		GESAMT- UMSATZ	ZU-(+) ABN.(-) D. BEST. A. UNF., F. ERZ.	SELBST- ER- STELLTE ANLAGEN
		DAVON UMSATZ AUS										
		ZUSAMMEN	EIGENEN ERZEUG- NISSEN 2)	DIENST- LEI- STUNGEN	HANDELS- WARE	NEBEN- GESCHAEF- TEN						
ANZAHL											%	
10 ELEKTRIZITAETS-, GAS-, FERNWAERME- UND WASSERVERSORGUNG												
UNTER 5 MILL.	36	124621	100573	12162	854	11031	-38	5638	130221	95,7	0	4,3
5 MILL. - 10 MILL.	116	827266	694829	82751	4727	44959	-258	25000	852007	97,1	0	2,9
10 MILL. - 25 MILL.	279	4428882	3960501	274241	19000	175140	-1256	123676	4551303	97,3	0	2,7
25 MILL. - 100 MILL.	309	15320665	14076706	731507	36006	476445	+4557	354867	15680089	97,7	0	2,3
100 MILL. UND MEHR	255	185717782	176175006	5089355	88875	4364546	+59595	2149641	187927019	98,8	0	1,1
INSGESAMT	995	206419215	195007616	6190015	149462	5072122	+62600	2658823	209140638	98,7	0	1,3
1010 ELEKTRIZITAETSVERSORGUNG												
UNTER 5 MILL.
5 MILL. - 10 MILL.
10 MILL. - 25 MILL.	99	1633647	1492224	80126	9107	52190	+196	38459	1672302	97,7	0	2,3
25 MILL. - 100 MILL.	174	8671335	8119157	309020	17549	225609	+966	174051	8846352	98,0	0	2,0
100 MILL. UND MEHR	173	137531625	130217479	3758845	35897	3519404	+30958	1266533	138829116	99,1	0	0,9
INSGESAMT	462	147952203	139929715	4155590	66568	3800330	+32230	1482753	149467187	99,0	0	1,0
1030 GASVERSORGUNG												
UNTER 10 MILL.	4	29155	26546	1382	29	1198	-	569	29724	98,1	0	1,9
10 MILL. - 25 MILL.	55	897892	840836	27429	536	29091	+303	30431	928626	96,7	0	3,3
25 MILL. - 100 MILL.	77	4008046	3705014	181070	15231	106730	+504	99597	4108146	97,6	0	2,4
100 MILL. UND MEHR	52	36996182	35599223	948220	38675	410064	+1335	504225	37501742	98,7	0	1,3
INSGESAMT	188	41931274	40171619	1158101	54472	547083	+2143	634822	42568240	98,5	0	1,5
1050 FERNWAERMEVERSORGUNG												
UNTER 10 MILL.	33	196699	178354	10507	609	7228	-	3233	199931	98,4	0	1,6
10 MILL. UND MEHR	73	8482625	7872424	358230	2566	249405	+30145	347725	8860495	95,7	+0,3	3,9
INSGESAMT	106	8679323	8050778	368736	3175	256633	+30145	350957	9060426	95,8	+0,3	3,9
1070 WASSERVERSORGUNG												
UNTER 5 MILL.	26	95406	76658	10100	412	8235	-38	4919	100287	95,1	0	4,9
5 MILL. - 10 MILL.	73	515030	412990	65324	514	36202	-368	18207	532870	96,7	-0,1	3,4
10 MILL. UND MEHR	140	7245977	6365855	432163	24320	423639	-1512	167165	7411630	97,8	0	2,3
INSGESAMT	239	7856414	6855503	507587	25247	468076	-1918	190290	8044786	97,7	0	2,4

1) OHNE UMSATZSTEUER UND AUSGLEICHABGABE. 2) EINSCHL. WEITERVERKAUF VON FREMDBEZOGENER(M) ENERGIE UND WASSER.

4 UNTERNEHMENSERGEBNISSE 1993 - DEUTSCHLAND

4.5 MATERIALVERBRAUCH UND WARENEINSATZ

4.5.1 NACH BESCHAEFTIGTENGROESSENKLASSEN

UNTERNEHMEN MIT ... BIS ... BESCHAEFTIGTEN	UNTER- NEHMEN	FREMDBEZOGENE ROH-, HILFS- UND BETRIEBSSTOFFE			FREMDBEZOGENE(S) ENERGIE UND WASSER ZUR WEITERVERTEILUNG			HANDELSWARE			MATERIAL- VERBRAUCH U. WAREN- EINSATZ
		EIN- GAENGE	BESTAENDE ZU-(+)BZW. ABNAHME(-)	VER- BRAUCH	EIN- GAENGE	BESTAENDE (GAS, WAS.) ZU-(+)BZW. ABNAHME(-)	EINS. A. FR. BEZ. ENERG. U. WASSER Z. HVTLG.	EIN- GAENGE	BESTAENDE ZU-(+)BZW. ABNAHME(-)	EINSATZ AN HANDELSW. Z. ANSCHAF- FUNGSKOST.	
		1000 DM									
10 ELEKTRIZITAETS-, GAS-, FERNWAERME- UND WASSERVERSORGUNG											
20 - 49	359	408982	-1588	410570	3345365	+111	3345254	9251	+59	9192	3765016
50 - 99	238	621664	+3680	617984	4174447	+21	4174427	10458	+63	10396	4802806
100 - 199	137	511210	-3431	514642	6326631	-8823	6335454	14442	+225	14217	6864313
200 - 499	130	2909013	+45910	2863103	13495048	+14855	13480193	37779	-1541	39321	16382617
500 - 999	47	1333834	-44607	1378441	8482426	+5070	8477356	6708	-130	6839	9862636
1000 UND MEHR	84	18739081	-186978	18926059	54625729	-29369	54655098	39530	+675	38856	73620013
INSGESAMT	995	24523784	-187014	24710799	90449647	-18136	90467783	118169	-651	118820	115297402
1010 ELEKTRIZITAETSVERSORGUNG											
20 - 49	123	87761	+3425	84335	1291628	+45	1291583	2749	+17	2732	1378650
50 - 99	101	249411	-1058	250470	1973518	-16	1973534	7028	+192	6836	2230840
100 - 199	69	173630	-3008	176637	2874170	+17	2874153	7862	+614	7248	3058038
200 - 499	71	2324971	+45094	2279877	6512329	-28	6512357	7246	-1461	8707	8800941
500 - 999	36	1101915	-40767	1142682	6268032	-3	6268035	6258	-49	6306	7417024
1000 UND MEHR	62	15696782	-169691	15866473	39282883	-2129	39285011	21144	+363	20781	55172265
INSGESAMT	462	19634470	-166005	19800475	58202560	-2113	58204673	52286	-324	52610	78057758
1030 GASVERSORGUNG											
20 - 49	62	52208	-7117	59325	1749678	-35	1749713	4584	+163	4421	1813458
50 - 99	49	77601	+485	77116	1892385	+60	1892325	2641	-102	2743	1972184
100 - 199	32	138005	-1987	139992	2404598	-8835	2413434	5826	-395	6222	2559648
200 - 499	31	341647	+13693	327953	6591202	+14882	6576321	18315	-860	19175	6923449
500 UND MEHR	14	427015	-6777	433791	16255034	-22159	16277194	9166	+371	8795	16719780
INSGESAMT	188	1036475	-1702	1038178	28892898	-16088	28908986	40532	-823	41355	29988519
1050 FERNWAERMEVERSORGUNG											
20 - 49	45	154790	-759	155549	121037	+39	120999	423	+39	384	276932
50 UND MEHR	61	2969020	+6312	2962708	2291816	-22	2291839	2375	-134	2509	5257055
INSGESAMT	106	3123810	+5553	3118257	2412854	+17	2412837	2798	-95	2894	5533988
1070 WASSERVERSORGUNG											
20 - 49	129	114223	+2863	111361	183022	+62	182960	1496	-160	1655	295976
50 - 499	98	317746	-11633	329379	490626	-14	490639	13664	+765	12899	832917
500 UND MEHR	12	297059	-16090	313149	267688	-	267688	7394	-13	7407	588244
INSGESAMT	239	729029	-24860	753889	941335	+48	941287	22553	+592	21961	1717138

4 UNTERNEHMENSERGEBNISSE 1993 - DEUTSCHLAND
4.5 MATERIALVERBRAUCH UND WARENEINSATZ
4.5.2 NACH BRUTTOPRODUKTIONSWERTGROSSENKLASSEN

UNTERNEHMEN MIT EINEM BRUTTOPRODUKTIONSWERT VON ... BIS UNTER ... DM	UNTER- NEHMEN ANZAHL	FREMDBEZOGENE ROH-, HILFS- UND BETRIEBSSTOFFE			FREMDBEZOGENE(S) ENERGIE UND WASSER ZUR WEITERVERTEILUNG			HANDELSWARE			MATERIAL- VERBRAUCH U. WAREN- EINSATZ
		EIN- GAENGE	BESTAENDE ZU-(+)BZW. ABNAHME(-)	VER- BRAUCH	EIN- GAENGE	BESTAENDE (GAS, HAS.) ZU-(+)BZW. ABNAHME(-)	EINS.A.FR. BEZ. ENERG. U. WASSER Z. WEITL.G.	EIN- GAENGE	BESTAENDE ZU-(+)BZW. ABNAHME(-)	EINSATZ AN HANDELSW. Z. ANSCHAF- FUNGSKOST.	

1000 DM

10 ELEKTRIZITAETS-, GAS-, FERNWAERME- UND WASSERVERSORGUNG											
UNTER 5 MILL.	36	28410	+482	27928	8533	+3	8530	407	-139	546	37004
5 MILL. - 10 MILL.	116	140823	+1248	139575	123723	+19	123704	2349	-12	2361	265640
10 MILL. - 25 MILL.	279	423810	+9735	414075	1590291	+175	1590116	14712	-53	14766	2018957
25 MILL. - 100 MILL.	309	945048	+16346	928702	7292671	+14382	7278289	24582	+966	23616	8230607
100 MILL. UND MEHR	255	22985694	-214826	23200519	81434428	-32715	81467144	76118	-1413	77531	104745194
INSGESAMT	995	24523784	-187014	24710799	90449647	-18136	90467783	118169	-651	118820	115297402
1010 ELEKTRIZITAETSVERSORGUNG											
UNTER 5 MILL.
5 MILL. - 10 MILL.
10 MILL. - 25 MILL.	99	102532	+2866	99666	784362	+45	784317	6198	+258	5940	889923
25 MILL. - 100 MILL.	174	321151	+4227	316924	4553648	-30	4553678	11793	+592	11201	4881802
100 MILL. UND MEHR	173	19198508	-173260	19371769	52809626	-2128	52811754	32361	-1130	33491	72217014
INSGESAMT	462	19634470	-166005	19800475	58202560	-2113	58204673	52286	-324	52610	78057758
1030 GASVERSORGUNG											
UNTER 10 MILL.	4	2417	-1278	3695	14292	-	14292	8	-17	25	18013
10 MILL. - 25 MILL.	55	35909	+961	34949	442958	+28	442930	391	-17	407	478286
25 MILL. - 100 MILL.	77	240440	+22323	218117	2139120	+14464	2124656	8753	-649	9402	2352175
100 MILL. UND MEHR	52	757709	-23708	781417	26296528	-30580	26327108	31380	-140	31521	27140045
INSGESAMT	188	1036475	-1702	1038178	28892898	-16088	28908986	40532	-823	41355	29988519
1050 FERNWAERMEVERSORGUNG											
UNTER 10 MILL.	33	82087	+1023	81064	22415	+19	22396	401	+39	363	103822
10 MILL. UND MEHR	73	3041723	+4530	3037193	2390439	-3	2390441	2397	-134	2531	5430165
INSGESAMT	106	3123810	+5553	3118257	2412854	+17	2412837	2798	-95	2894	5533988
1070 WASSERVERSORGUNG											
UNTER 5 MILL.	26	13019	+398	12621	4274	+3	4271	181	-139	319	17212
5 MILL. - 10 MILL.	73	59430	+1425	58006	36351	-	36351	233	+11	222	94578
10 MILL. UND MEHR	140	656580	-26683	683262	900710	+45	900665	22139	+719	21420	1605347
INSGESAMT	239	729029	-24860	753889	941335	+48	941287	22553	+592	21961	1717138

4 UNTERNEHMENSERGEBNISSE 1993 - DEUTSCHLAND

4.6 NICHTINDUSTRIELLE VORLEISTUNGEN SOWIE STEUERN, KONZESSIONSABGABEN, GEBUEHREN UND BEITRAEGE

4.6.1 NACH BESCHAEFTIGTENGROESSENKLASSEN

UNTERNEHMEN MIT ... BIS ... BESCHAEFTIGTEN	UNTER- NEHMEN	NICHTINDUSTRIELLE VORLEISTUNGEN						STEUERN, KONZ. ABG., GEBUEHR. U. BEITRAEGE 1)			
		INS- GESAMT	MIETEN UND PACHTEN	ZUSAMMEN	SONSTIGE KOSTEN		BANK- SPESEN	INS- GESAMT	VER- MOEGEN- STEUER	DARUNTER	
					OHNE VER- SICH. PRAE- MIEN UND BANKSPESEN	VER- SICHE- RUNGS- PRAEMIEN				VER- BRAUCH- STEUERN	KON- ZESSIONS- ABGABEN
10 ELEKTRIZITAETS-, GAS-, FERNWAERME- UND WASSERVERSORGUNG											
20 - 49	359	319752	31881	287871	267778	18319	1774	253849	8424	8193	177297
50 - 99	238	477624	84364	393260	358858	31704	2698	572998	10032	201275	265929
100 - 199	137	459756	78171	381584	348736	29625	3223	525571	13847	23917	354738
200 - 499	130	2382306	125786	2256520	2104184	145068	7267	986816	35095	7461	641338
500 - 999	47	972962	128384	844578	735012	103380	6187	862703	26557	10395	657323
1000 UND MEHR	84	7596418	2109425	5486992	5039254	413848	33891	5794091	143030	542051	3562670
INSGESAMT	995	12208817	2558012	9650805	8853822	741943	55040	8996028	236985	793292	5659294
1010 ELEKTRIZITAETSVERSORGUNG											
20 - 49	123	93206	7268	85938	79082	6389	467	151081	4079	896	120132
50 - 99	101	204554	12654	191900	171937	18956	1007	231749	5524	297	179952
100 - 199	69	179884	17373	162511	144781	16394	1336	352259	8482	5296	275877
200 - 499	71	1771223	67241	1703982	1579503	121356	3124	718824	26839	1194	524776
500 - 999	36	757158	60580	696578	599467	92411	4701	730177	23202	7159	578922
1000 UND MEHR	62	6251460	1576306	4675154	4291219	357142	26792	4670397	108007	241327	3272664
INSGESAMT	462	9257485	1741422	7516063	6865989	612647	37427	6854488	176134	256169	4952323
1030 GASVERSORGUNG											
20 - 49	62	80399	9546	70853	67306	2893	654	68527	2337	6872	43003
50 - 99	49	107061	10328	96733	90760	5310	663	298294	2957	200740	63201
100 - 199	32	159922	37780	122142	114626	6068	1449	129613	3883	18429	62966
200 - 499	31	379934	42777	337158	321865	12674	2619	185102	7290	6216	81952
500 UND MEHR	14	957184	462184	494999	460350	30996	3653	776923	29084	299221	144736
INSGESAMT	188	1684500	562615	1121885	1054906	57941	9038	1458460	45551	531478	395858
1050 FERNWAERMEVERSORGUNG											
20 - 49	45	38594	5347	33247	30093	2915	239	6662	373	217	2344
50 UND MEHR	61	429872	124233	305639	274136	29481	2022	192505	2552	4579	109072
INSGESAMT	106	468466	129580	338886	304229	32396	2261	199167	2924	4796	111416
1070 WASSERVERSORGUNG											
20 - 49	129	107553	9720	97833	91296	6122	414	27579	1635	207	11818
50 - 499	98	336019	33325	302694	284259	16180	2254	136915	2774	171	60483
500 UND MEHR	12	354794	81349	273444	253142	16658	3645	319420	7967	472	127396
INSGESAMT	239	798366	124395	673971	628698	38960	6313	483914	12376	850	199697

1) OHNE EINKOMMEN- UND KOERPERSCHAFTSTEUER, OHNE LASTENAUSGLEICHABGABE, OHNE UMSATZSTEUER UND AUSGLEICHABGABE.

4 UNTERNEHMENSERGEBNISSE 1993 - DEUTSCHLAND

4.6 NICHTINDUSTRIELLE VORLEISTUNGEN SOWIE STEUERN, KONZESSIONSABGABEN, GEBUEHREN UND BEITRAEGE

4.6.2 NACH BRUTTOPRODUKTIONSWERTGROSSENKLASSEN

UNTERNEHMEN MIT EINEM BRUTTOPRODUKTIONSWERT VON ... BIS UNTER ... DM	UNTER- NEHMEN ANZAHL	NICHTINDUSTRIELLE VORLEISTUNGEN						STEUERN, KONZ., ABG., GEBUEHR. U. BEITRAEGE 1)			
		INS- GESAMT	MIETEN UND PACHTEN	ZUSAMMEN	SONSTIGE KOSTEN		BANK- SPESEN	INS- GESAMT	VER- MOEGEN- STEUER	DARUNTER	
					OHNE VER- SICH. PRAE- MIEN UND BANKSPESEN	VER- SICHE- RUNGS- PRAEMIIEN				VER- BRAUCH- STEUERN	KON- ZESSIONS- ABGABEN
1000 DM											
10 ELEKTRIZITAETS-, GAS-, FERNWAERME- UND WASSERVERSORGUNG											
UNTER 5 MILL.	36	12983	2169	10814	9838	887	90	1271	27	-	307
5 MILL. - 10 MILL.	116	77244	12626	64618	59812	4489	316	19550	1003	262	10533
10 MILL. - 25 MILL.	279	311111	29688	281423	261694	17940	1789	196829	6637	3790	130501
25 MILL. - 100 MILL.	309	877763	125144	752618	689021	58335	5263	872145	20640	26663	615773
100 MILL. UND MEHR	255	10929717	2388384	8541333	7833458	660292	47583	7906232	208678	762577	4902179
INSGESAMT	995	12208817	2558012	9650805	8853822	741943	55040	8996028	236985	793292	5659294
1010 ELEKTRIZITAETSVERSORGUNG											
UNTER 5 MILL.
5 MILL. - 10 MILL.
10 MILL. - 25 MILL.	99	75681	4567	71114	65007	5717	390	99009	3068	585	72860
25 MILL. - 100 MILL.	174	382834	36062	346772	309568	35092	2112	558944	13245	1104	447090
100 MILL. UND MEHR	173	8791730	1700182	7091548	6485315	571342	34890	6188375	159464	254480	4426139
INSGESAMT	462	9257485	1741422	7516063	6865989	612647	37427	6854488	176134	256169	4952323
1030 GASVERSORGUNG											
UNTER 10 MILL.	4	2516	410	2106	1977	105	24	1392	63	-	1007
10 MILL. - 25 MILL.	55	50605	4725	45881	42972	2637	272	50706	1585	2825	37475
25 MILL. - 100 MILL.	77	231450	31673	199777	187744	10076	1957	222135	5403	25296	127035
100 MILL. UND MEHR	52	1399929	525808	874121	822213	45123	6785	1184227	38500	503357	230341
INSGESAMT	188	1684500	562615	1121885	1054906	57941	9038	1458460	45551	531478	395858
1050 FERNWAERMEVERSORGUNG											
UNTER 10 MILL.	33	14359	4165	10194	8980	1080	134	1694	-	184	775
10 MILL. UND MEHR	73	454107	125415	328692	295250	31316	2127	197472	2924	4612	110641
INSGESAMT	106	468466	129580	338886	304229	32396	2261	199167	2924	4796	111416
1070 WASSERVERSORGUNG											
UNTER 5 MILL.	26	8832	1428	7404	6680	673	51	878	20	-	-
5 MILL. - 10 MILL.	73	57279	8182	49097	45914	3023	160	8697	590	78	2825
10 MILL. UND MEHR	140	732254	114785	617470	576103	35265	6102	474339	11765	772	196873
INSGESAMT	239	798366	124395	673971	628698	38960	6313	483914	12376	850	199697

1) OHNE EINKOMMEN- UND KOERPERSCHAFTSTEUER, OHNE LASTENAUSGLEICHABGABE, OHNE UMSATZSTEUER UND AUSGLEICHABGABE.

4 UNTERNEHMENSERGEBNISSE 1993 - DEUTSCHLAND
4.7 BESCHAEFTIGTE NACH BRUTTOPRODUKTIONSWERTGROESSENKLASSEN

UNTERNEHMEN MIT EINEM BRUTTOPRODUKTIONSWERT VON ... BIS UNTER ... DM	UNTER- NEHMEN	BESCHAEFTIGTE								REGELMAESSIG ZEITWEISE EING. ARBEITSKRAEFTE		BE- SCHAEF- TIGTE INS- GESAMT
		ZU- SAMMEN 1)	DARUNTER WEIBLICH	ARBEITNEHMER						ZU- SAMMEN	DARUNTER WEIBLICH	
				ARBEITER		ANGEST. U. BEAMTE						
				ZU SAMMEN	DARUNTER WEIBLICH	ZU- SAMMEN	DARUNTER WEIBLICH	ZU- SAMMEN	DARUNTER WEIBLICH			
10 ELEKTRIZITAETS-, GAS-, FERNWAERME- UND WASSERVERSORGUNG												
UNTER 5 MILL.	36	1183	251	1183	251	675	43	508	208	15	6	1198
5 MILL. - 10 MILL.	116	3796	800	3796	800	2221	144	1575	656	276	135	4072
10 MILL. - 25 MILL.	279	13627	3389	13623	3389	7489	792	6135	2598	461	185	14088
25 MILL. - 100 MILL.	309	35059	8024	35059	8024	17987	1603	17073	6421	534	291	35593
100 MILL. UND MEHR	255	310757	61000	310757	61000	159780	13392	150978	47608	5661	2057	316418
INSGESAMT	995	364423	73463	364419	73463	188151	15974	176268	57490	6947	2674	371370
1010 ELEKTRIZITAETSVERSORGUNG												
UNTER 5 MILL.
5 MILL. - 10 MILL.
10 MILL. - 25 MILL.	99	3849	858	3845	858	2164	239	1682	620	196	95	4045
25 MILL. - 100 MILL.	174	17513	3793	17513	3793	9150	940	8363	2853	370	209	17883
100 MILL. UND MEHR	173	245197	45697	245197	45697	126644	10696	118554	35001	5041	1840	250238
INSGESAMT	462	267076	50448	267072	50448	138239	11891	128833	38557	5643	2164	272719
1030 GASVERSORGUNG												
UNTER 10 MILL.	4	103	30	103	30	42	3	61	27	19	11	122
10 MILL. - 25 MILL.	55	1969	570	1969	570	930	114	1039	456	32	16	2001
25 MILL. - 100 MILL.	77	8153	2020	8153	2020	3793	341	4360	1679	61	38	8214
100 MILL. UND MEHR	52	30797	6776	30797	6776	13919	1014	16878	5762	432	173	31229
INSGESAMT	188	41022	9396	41022	9396	18684	1472	22338	7924	544	238	41566
1050 FERNWAERMEVERSORGUNG												
UNTER 10 MILL.	33	1215	176	1215	176	816	36	399	140	5	2	1220
10 MILL. UND MEHR	73	21319	4494	21319	4494	11819	735	9500	3759	147	33	21466
INSGESAMT	106	22534	4670	22534	4670	12635	771	9899	3899	152	35	22686
1070 WASSERVERSORGUNG												
UNTER 5 MILL.	26	736	184	736	184	403	29	333	155	8	3	744
5 MILL. - 10 MILL.	73	2408	561	2408	561	1353	103	1055	458	223	105	2631
10 MILL. UND MEHR	140	30647	8205	30647	8205	16837	1708	13810	6497	377	129	31024
INSGESAMT	239	33791	8950	33791	8950	18593	1840	15198	7110	608	237	34399

1) EINSCHL. TAETIGER INHABER UND MITINHABER, OHNE REGELMAESSIG ZEITWEISE EINGESETZTE ARBEITSKRAEFTE.

4 UNTERNEHMENSERGEBNISSE 1993 - DEUTSCHLAND

4.8 PERSONALKOSTEN

4.8.1 NACH BESCHAEFTIGTENGROSSENKLASSEN

UNTERNEHMEN MIT ... BIS ... BESCHAEFTIGTEN	UNTER- NEHMEN	PERSONALKOSTEN							INSGESAMT	JE BESCHAEFT- IGTEN 1)
		BRUTTO- LOHN- SUMME	BRUTTO- GEHALT- SUMME	ENTGELTE F. REGELM. ZEITWEISE EINGESETZTE ARBEITSKR.	SOZIALKOSTEN			ZUSAMMEN		
					GESETZLICH VORGESCHR. SOZIAL- KOSTEN	SONSTIGE SOZIAL- KOSTEN				
	ANZAHL	1000 DM								DM
10 ELEKTRIZITAETS-, GAS-, FERNWAERME- UND WASSERVERSORGUNG										
20 - 49	359	274616	312375	2015	108765	33982	142747	731752	62119	
50 - 99	238	413620	470472	2833	163114	54534	217648	1104572	63849	
100 - 199	137	464896	572420	1967	190697	93807	284504	1323789	68385	
200 - 499	130	1174449	1467469	8241	464343	312819	777163	3427321	77805	
500 - 999	47	942925	1160373	5986	373112	316550	689662	2798946	82655	
1000 UND MEHR	84	7190268	8618240	16930	2681227	3427999	6109226	21934664	89522	
INSGESAMT	995	10460774	12601350	37972	3981258	4239691	8220949	31321045	84339	
1010 ELEKTRIZITAETSVERSORGUNG										
20 - 49	123	97085	113172	891	39517	13449	52967	264115	63087	
50 - 99	101	183714	205307	1994	73141	28952	102093	493108	66829	
100 - 199	69	240183	313400	1220	102557	60176	162733	717536	72420	
200 - 499	71	724582	843214	7209	274150	230109	504259	2079264	83122	
500 - 999	36	762812	886495	3274	293321	265714	559035	2211615	85072	
1000 UND MEHR	62	6043510	7204733	10406	2233276	3053486	5286763	18545411	92619	
INSGESAMT	462	8051885	9566321	24993	3015962	3651887	6667849	24311049	89143	
1030 GASVERSORGUNG										
20 - 49	62	42092	67785	236	19587	5853	25440	135552	67372	
50 - 99	49	80677	122928	177	36654	12738	49392	253174	71721	
100 - 199	32	102176	147506	198	45471	14028	59499	309381	69321	
200 - 499	31	250194	395900	388	112577	53893	166470	812952	76595	
500 UND MEHR	14	531174	862618	887	235970	276402	512372	1907052	91042	
INSGESAMT	188	1006313	1596738	1887	450260	362914	813174	3418111	82234	
1050 FERNWAERMEVERSORGUNG										
20 - 49	45	40141	27363	84	12046	3178	15224	82811	54589	
50 UND MEHR	61	534399	557954	2306	192900	111659	304559	1399218	66098	
INSGESAMT	106	574539	585317	2390	204945	114837	319783	1482029	65328	
1070 WASSERVERSORGUNG										
20 - 49	129	95299	104055	805	37615	11501	49116	245274	61331	
50 - 499	98	303808	325637	1373	116747	36366	153113	783931	60573	
500 UND MEHR	12	428929	423283	6524	155728	62186	217914	1076650	61901	
INSGESAMT	239	828036	852974	8702	310090	110053	420143	2109855	61334	

1) EINSCHL. TÄTIGER INHABER UND MITINHABER SOWIE REGELMAESSIG ZEITWEISE EINGESETZTER ARBEITSKRAEFTE.

4 UNTERNEHMENSERGEBNISSE 1993 - DEUTSCHLAND

4.8 PERSONALKOSTEN

4.8.2 NACH BRUTTOPRODUKTIONSWERTGROSSENKLASSEN

UNTERNEHMEN MIT EINEM BRUTTOPRODUKTIONSWERT VON ... BIS UNTER ... DM	UNTER- NEHMEN	PERSONALKOSTEN							INSGESAMT	JE BESCHAEF- TIGTEN 1)
		BRUTTO- LOHN- SUMME	BRUTTO- GEHALT- SUMME	ENTGELTE F. REGELM. ZEITWEISE EINGESETZTE ARBEITSKR.	SOZIALKOSTEN					
					GESETZLICH VORGESCHR. SOZIAL- KOSTEN	SONSTIGE SOZIAL- KOSTEN	ZUSAMMEN			
								1000 DM		
ANZAHL									DM	
10 ELEKTRIZITAETS-, GAS-, FERNWAERME- UND WASSERVERSORGUNG										
UNTER 5 MILL.	36	24612	28011	86	9518	1819	11337	64045	53460	
5 MILL. - 10 MILL.	116	94525	81758	687	33286	8603	41889	218859	53742	
10 MILL. - 25 MILL.	279	326377	323386	1805	120705	34669	155375	806943	57279	
25 MILL. - 100 MILL.	309	881881	998437	4939	349093	147488	496581	2381838	66918	
100 MILL. UND MEHR	255	9133380	11169757	30455	3468655	4047113	7515768	27849359	88014	
INSGESAMT	995	10460774	12601350	37972	3981258	4239691	8220949	31321045	84339	
1010 ELEKTRIZITAETSVERSORGUNG										
UNTER 5 MILL.	
5 MILL. - 10 MILL.	
10 MILL. - 25 MILL.	99	101852	95323	792	36782	14472	51254	249220	61612	
25 MILL. - 100 MILL.	174	462009	497593	3497	180517	85311	265828	1228927	68722	
100 MILL. UND MEHR	173	7474457	8956976	20574	2792833	3550216	6343049	22795055	91094	
INSGESAMT	462	8051885	9566321	24993	3015962	3651887	6667849	24311049	89143	
1030 GASVERSORGUNG										
UNTER 10 MILL.	4	1851	2958	32	886	125	1011	5853	47974	
10 MILL. - 25 MILL.	55	45297	57384	175	18966	5174	24140	126996	63466	
25 MILL. - 100 MILL.	77	189528	255589	389	81875	24302	106177	551683	67167	
100 MILL. UND MEHR	52	769636	1280808	1291	348533	333313	681845	2733580	87533	
INSGESAMT	188	1006313	1596738	1887	450260	362914	813174	3418111	82234	
1050 FERNWAERMEVERSORGUNG										
UNTER 10 MILL.	33	28434	18830	16	8468	1125	9593	56874	46618	
10 MILL. UND MEHR	73	546105	566487	2374	196477	113713	310189	1425155	66391	
INSGESAMT	106	574539	585317	2390	204945	114837	319783	1482029	65328	
1070 WASSERVERSORGUNG										
UNTER 5 MILL.	26	15459	16727	58	5652	1428	7079	39323	52854	
5 MILL. - 10 MILL.	73	59824	54825	535	21967	5856	27823	143007	54346	
10 MILL. UND MEHR	140	752753	781422	8109	282471	102770	385241	1927525	62130	
INSGESAMT	239	828036	852974	8702	310090	110053	420143	2109855	61334	

1) EINSCHL. TAETIGER INHABER UND MITINHABER SOWIE REGELMAESSIG ZEITWEISE EINGESETZTER ARBEITSKRAEFTE.

4 UNTERNEHMENSERGEBNISSE 1993 - DEUTSCHLAND
4.9 AUSGEWAHLTE KOSTEN (ANTEIL AM BRUTTOPRODUKTIONSWERT)
4.9.1 NACH BESCHAEFTIGTENGROESSENKLASSEN

UNTERNEHMEN MIT ... BIS ... BESCHAEFTIGTEN	UNTER- NEHMEN	PERSONAL- KOSTEN	VORLEISTUNGEN 1)					FREMDBEZ. DIENST- LEISTUNGEN 2)	NICHTINDU- STRIELLE VORLEI- STUNGEN 3)	INSGESAMT	STEUERN, KONZ. ABG., GEBUEHREN U. BEI- TRAEGE 4)	FREMD- KAPITAL- ZINSEN
			MATERIALVERBRAUCH UND WARENEINSATZ									
			MATERIAL- VERBRAUCH	WAREN- EINSATZ	ZUSAMMEN							
%												
10 ELEKTRIZITAETS-, GAS-, FERNWAERME- UND WASSERVERSORGUNG												
20 - 49	359	11,2	6,3	51,2	57,5	5,6	4,9	68,0	3,9	4,9		
50 - 99	238	12,6	7,0	47,7	54,8	5,5	5,4	65,8	6,5	4,0		
100 - 199	137	11,7	4,5	55,9	60,4	5,1	4,0	69,6	4,6	3,2		
200 - 499	130	12,0	10,1	47,5	57,5	6,7	8,4	72,6	3,5	3,1		
500 - 999	47	14,7	7,3	44,7	51,9	10,2	5,1	67,3	4,5	1,9		
1000 UND MEHR	84	16,2	14,0	40,5	54,5	8,7	5,6	68,8	4,3	1,5		
INSGESAMT	995	15,0	11,8	43,3	55,1	8,1	5,8	69,1	4,3	2,1		
1010 ELEKTRIZITAETSVERSORGUNG												
20 - 49	123	10,9	3,5	53,4	56,9	3,9	3,8	64,7	6,2	2,8		
50 - 99	101	12,5	6,4	50,2	56,6	5,0	5,2	66,8	5,9	3,2		
100 - 199	69	13,4	3,3	53,7	57,0	4,6	3,4	64,9	6,6	2,4		
200 - 499	71	12,1	13,3	38,0	51,3	8,4	10,3	70,0	4,2	2,1		
500 - 999	36	15,2	7,8	43,0	50,9	10,7	5,2	66,8	5,0	1,7		
1000 UND MEHR	62	17,5	15,0	37,1	52,1	9,2	5,9	67,2	4,4	1,5		
INSGESAMT	462	16,3	13,2	39,0	52,2	8,9	6,2	67,3	4,6	1,7		
1030 GASVERSORGUNG												
20 - 49	62	5,5	2,4	70,5	72,9	5,4	3,2	81,5	2,8	4,7		
50 - 99	49	8,1	2,5	60,4	62,8	4,6	3,4	70,9	9,5	2,4		
100 - 199	32	8,2	3,7	64,0	67,7	3,7	4,2	75,6	3,4	2,7		
200 - 499	31	8,9	3,6	71,8	75,4	3,4	4,1	82,9	2,0	3,7		
500 UND MEHR	14	8,0	1,8	67,9	69,7	5,1	4,0	78,8	3,2	0,9		
INSGESAMT	188	8,0	2,4	68,0	70,4	4,6	4,0	79,0	3,4	2,0		
1050 FERNWAERMEVERSORGUNG												
20 - 49	45	16,1	30,2	23,6	53,7	6,3	7,5	67,5	1,3	4,0		
50 UND MEHR	61	16,4	34,7	26,8	61,5	9,0	5,0	75,5	2,3	2,9		
INSGESAMT	106	16,4	34,4	26,7	61,1	8,8	5,2	75,1	2,2	2,9		
1070 WASSERVERSORGUNG												
20 - 49	129	22,1	9,9	16,4	26,3	9,4	9,5	45,2	2,4	10,3		
50 - 499	98	24,0	10,1	15,4	25,5	8,6	10,3	44,4	4,2	10,4		
500 UND MEHR	12	29,5	8,6	7,5	16,1	16,0	9,7	41,8	8,7	6,4		
INSGESAMT	239	26,2	9,4	12,0	21,3	12,1	9,9	43,3	6,0	8,6		

1) OHNE UMSATZSTEUER UND AUSGLEICHSABGABE. 2) REPARATUREN, INSTANDHALTUNGEN, INSTALLATIONEN, MONTAGEN U.AE. 3) MIETEN, PACHTEN, VERSICHERUNGSPRAEMIEN, BANKSPESEN U.AE. 4) OHNE EINKOMMEN- UND KOERPERSCHAFTSTEUER, OHNE LASTENAUSGLEICHSABGABE, OHNE UMSATZSTEUER UND AUSGLEICHSABGABE.

4.9.2 NACH BRUTTOPRODUKTIONSWERTGROESSENKLASSEN

1) OHNE UMSATZSTEUER UND AUSGLEICHSABGABE. 2) REPARATUREN, INSTANDHALTUNGEN, INSTALLATIONEN, MONTAGEN U.AE. 3) MIETEN, PACTEN, VERSICHERUNGSPRAEMIEN, BANKSPESEN U.AE. 4) OHNE EINKOMMEN- UND KORPERSCHAFTSTEUER, OHNE LASTENAUSGLEICHSABGABE, OHNE UMSATZSTEUER UND AUSGLEICHSABGABE.

5 ERGEBNISSE FÜR FACHLICHE UNTERNEHMENSTEILE 1993 - DEUTSCHLAND

5.1 ZUSAMMENFASSENDE ÜBERSICHT

SYST.- NUMMER	WIRTSCHAFTSGRUPPE, WIRTSCHAFTSZWEIG, WIRTSCHAFTSBEREICH	FACHLICHE UNTERNEHMENSTEILE		BRUTTO- PRODUKTIONSWERT 1)		MATERIALVERBRAUCH UND WAREN-EINSATZ 1)		NETTO- PRODUKTIONSWERT 1)	
		INSGESAMT	VERÄNDE- RUNG ZUM VORJAHR	INSGESAMT	VERÄNDE- RUNG ZUM VORJAHR	INSGESAMT	VERÄNDE- RUNG ZUM VORJAHR	INSGESAMT	VERÄNDE- RUNG ZUM VORJAHR
		ANZAHL	%	1000 DM	%	1000 DM	%	1000 DM	%
10	ELEKTRIZ.-, GAS-, FERN- WÄRME-U. WASSERVERSORG.	2138	+8,4	205877144	+1,6	115672702	+1,2	90204443	+2,0
1010	ELEKTRIZITÄTVERSORGUNG	566	+5,0	131802837	+2,4	72360141	+2,5	59442696	+2,2
10101	ERZEUG.EINSCHL.FREM- BEZUG ZUR VERTEILUNG	258	+8,9	101641908	+4,7	54639871	+4,2	47002037	+5,3
10102	ERZEUGUNG OHNE FREMD- BEZUG ZUR VERTEILUNG	55	+12,2	8526378	-21,7	3425120	-21,1	5101258	-22,1
10103	VERTEILUNG OHNE ERZEUGUNG	253	0,0	21634552	+4,0	14295151	+3,5	7339401	+4,9
1030	GASVERSORGUNG	519	+5,9	53086256	+0,2	37186723	-0,6	15899533	+2,1
10301	ERZEUG.EINSCHL.FREM- BEZUG ZUR VERTEILUNG
10302	ERZEUGUNG OHNE FREMD- BEZUG ZUR VERTEILUNG
10303	VERTEILUNG OHNE ERZEUGUNG	493	+6,5	50123305	-0,1	35476237	-0,7	14647068	+1,2
1050	FERNWÄRMEVERSORGUNG	382	+9,5	9533869	-2,1	4009541	-4,9	5524329	+0,1
10501	GEWINN.EINSCHL.FREM- BEZUG ZUR VERTEILUNG	132	-0,8	6145590	-7,0	2614803	-8,7	3530787	-5,8
10502	GEWINNUNG OHNE FREMD- BEZUG ZUR VERTEILUNG	224	+14,9	2964453	+13,1	1122658	+10,7	1841795	+14,7
10503	VERTEILUNG OHNE GEWINNUNG	26	+23,8	423826	-16,0	272079	-19,7	151747	-8,7
1070	WASSERVERSORGUNG	671	+12,8	11454182	+2,6	2116297	+4,0	9337885	+2,2
10701	GEWINN.EINSCHL.FREM- BEZUG ZUR VERTEILUNG	380	+11,4	8060767	+6,5	1518619	+2,0	6542148	+7,6
10702	GEWINNUNG OHNE FREMD- BEZUG ZUR VERTEILUNG	223	+14,9	2729798	-8,8	326462	+9,0	2403336	-10,8
10703	VERTEILUNG OHNE GEWINNUNG	68	+13,3	663617	+9,0	271216	+9,5	392401	+8,7
	UEBRIGE WIRTSCHAFTS- BEREICHE	444	+16,2	5045525	+7,0	844404	+7,0	4201121	+7,0
	WIRTSCHAFTSBEREICHE INSGESAMT	2582	+9,6	210922669	+1,7	116517106	+1,3	94405564	+2,2

1) OHNE UMSATZSTEUER UND AUSGLEICHABGABE.

5.2 BRUTTO- UND NETTOPRODUKTIONSWERT, CENSUS VALUE ADDED

1) OHNE UMSATZSTEUER UND AUSGLEICHABGABE. 2) REPARATUREN, INSTANDHALTUNGEN, INSTALLATIONEN, MONTAGEN U.AE. 3) EINSCHL. TÄTIGER INHABER UND MITINHABER SOWIE REGELMÄSSIG ZEITWEISE EINGESETZTER ARBEITSKRÄFTE.

SYST.- NUMMER	WIRTSCHAFTSGRUPPE, WIRTSCHAFTSZWEIG, WIRTSCHAFTSBEREICH	ELEMENTE DES BRUTTOPRODUKTIONSWERTES						ANTEIL AM				
		GESAMTUMSATZ (1)			ZU- (+) BZW. ABNAHME (-) D. BESTÄN- DE AN UNF. U. FERTIGEN ERZEUGNIS. 1000 DM	SELBST- ERSTELLTE ANLAGEN	LIEFERUNGEN U. LEIST. AN ANDERE FACHLICHE TEILE DES UNTERNEHM.	BRUTTO- PRODUK- TIONSWERT 1)	BRUTTOPRODUKTIONSWERT			
		ZUSAMMEN	EIGENEN ERZEUG- NISSEN 2)	DIENT- STUNGEN					GESAMT- UMSATZ	ZU- (+) AB- N. (-) D. BEST. A. UNF. F. ERZ.	SELBST- ER- STELLTE AN- LAGEN	LIEF. U. LEIST. A. AND. TEIL D. UNTERN.
10	ELEKTRIZ.-, GAS-, FERN- WÄRME-U. WASSERVERSORG.	201611094	193709957	3249022	+41346	2599400	1625304	205877144	97,9	0	1,3	0,8
1010	ELEKTRIZITÄTVERSORGUNG	129823641	124994875	1839611	+14677	1163998	800522	131802837	98,5	0	0,9	0,6
10101	ERZEUG. EINSCHL. FREMD- BEZUG ZUR VERTEILUNG	99990209	96180914	1428801	+18922	931590	701187	101641908	98,4	0	0,9	0,7
10102	ERZEUGUNG OHNE FREMD- BEZUG ZUR VERTEILUNG	8482386	8351036	85355	+1445	27731	14816	8526378	99,5	0	0,3	0,2
10103	VERTEILUNG OHNE ERZEUGUNG	21351046	20462925	325455	-5690	204677	84519	21634552	98,7	0	0,9	0,4
1030	GASVERSORGUNG	51958091	50390972	825633	-364	793670	334858	53086256	97,9	0	1,5	0,6
10301	ERZEUG. EINSCHL. FREMD- BEZUG ZUR VERTEILUNG
10302	ERZEUGUNG OHNE FREMD- BEZUG ZUR VERTEILUNG
10303	VERTEILUNG OHNE ERZEUGUNG	49060259	47592487	768326	-356	755177	308224	50123305	97,9	0	1,5	0,6
1050	FERNWÄRMEVERSORGUNG	8793805	8240219	231209	+21015	327749	391301	9533869	92,2	+0,2	3,4	4,1
10501	GEWINN. EINSCHL. FREMD- BEZUG ZUR VERTEILUNG	5645185	5241144	163909	+15698	274938	209769	6145590	91,9	+0,3	4,5	3,4
10502	GEWINNUNG OHNE FREMD- BEZUG ZUR VERTEILUNG	2738111	2631433	42371	+1854	44834	179653	2964453	92,4	+0,1	1,5	6,1
10503	VERTEILUNG OHNE GEWINNUNG	410509	367641	24329	+3462	7977	1878	423826	96,9	+0,8	1,9	0,4
1070	WASSERVERSORGUNG	11035558	10083891	352569	+6018	313983	98623	11454182	96,3	+0,1	2,7	0,9
10701	GEWINN. EINSCHL. FREMD- BEZUG ZUR VERTEILUNG	7781134	7201829	177381	+2016	209879	67739	8060767	96,5	0	2,6	0,8
10702	GEWINNUNG OHNE FREMD- BEZUG ZUR VERTEILUNG	2610784	2309848	133878	+3810	87512	27692	2729798	95,6	+0,1	3,2	1,0
10703	VERTEILUNG OHNE GEWINNUNG	643640	572214	41310	+193	16592	3192	663617	97,0	0	2,5	0,5
	UEBRIGE WIRTSCHAFTS- BEREICHE	4808121	1297659	2940993	+21254	59423	156728	5045525	95,3	+0,4	1,2	3,1
	WIRTSCHAFTSBEREICHE INSGESAMT	206419215	195007616	6190015	+62600	2658823	1782031	210922669	97,9	0	1,3	0,8

- 48 -

5 ERGEBNISSE FUER FACHLICHE UNTERNEHMENSTEILE 1993 - DEUTSCHLAND

5.4 MATERIALVERBRAUCH UND WARENEINSATZ

1000 DM

SYST.- NUMMER	WIRTSCHAFTSGRUPPE, WIRTSCHAFTSZWEIG, WIRTSCHAFTSBEREICH	ROH-, HILFS- UND BETRIEBSSTOFFE			MATERIAL- VERBRAUCH	FREMDBEZ. ENERGIE UND WASSER Z. WEITERVERTLG.		HANDELSWARE		WAREN- EINSATZ
		FREMDBEZUGEN	VON ANDER.	FACHLICHEN		BESTAEUNDE	EINS. A. FR.	BESTAEUNDE	EINSATZ AN	
		ZU-(+)BZW. ABNAHME(-)	VERBRAUCH	TEILEN DESSELBEN UNTERNEHM.		(GAS, WAS.) ZU-(+)BZW. ABNAHME(-)	BEZ. ENERG. U. WASSER Z. WVTLG.	ZU-(+)BZW. ABNAHME(-)	HANDELSW. Z. ANSCHAF- FUNGSKOSTEN	
10	ELEKTRIZ.-, GAS-, FERN- WAERME-U. WASSERVERSORG.	-196865	24108209	995158	25103367	-18136	90467783	-1785	101551	90569334
1010	ELEKTRIZITAETSVERSORGUNG	-134305	19864227	372886	20237113	-	52078693	+740	44336	52123029
10101	ERZEUG.EINSCHL.FREMD- BEZUG ZUR VERTEILUNG	-126588	15894106	324377	16218483	-	38397927	+256	23461	38421388
10102	ERZEUGUNG OHNE FREMD- BEZUG ZUR VERTEILUNG	-5231	3422578	1562	3424140	-	-	-	980	980
10103	VERTEILUNG OHNE ERZEUGUNG	-2486	547543	46946	594490	-	13680766	+484	19895	13700661
1030	GASVERSORGUNG	-10034	1195189	49835	1245024	-18145	35903424	-2267	38275	35941699
10301	ERZEUG.EINSCHL.FREMD- BEZUG ZUR VERTEILUNG
10302	ERZEUGUNG OHNE FREMD- BEZUG ZUR VERTEILUNG
10303	VERTEILUNG OHNE ERZEUGUNG	-3341	1017974	42773	1060748	-18062	34385853	-2712	29637	34415489
1050	FERNWAERMEVERSORGUNG	-29833	2062927	462858	2525785	-	1481468	-123	2287	1483755
10501	GEWINN.EINSCHL.FREMD- BEZUG ZUR VERTEILUNG	-26212	1177433	204409	1381842	-	1230814	-121	2147	1232961
10502	GEWINNUNG OHNE FREMD- BEZUG ZUR VERTEILUNG	-3974	866085	256466	1122551	-	-	-2	107	107
10503	VERTEILUNG OHNE GEWINNUNG	+353	19410	1982	21392	-	250654	-	33	250687
1070	WASSERVERSORGUNG	-22693	985866	109579	1095445	+9	1004198	-135	16653	1020851
10701	GEWINN.EINSCHL.FREMD- BEZUG ZUR VERTEILUNG	-16705	641390	76541	717931	+8	791632	-24	9057	800689
10702	GEWINNUNG OHNE FREMD- BEZUG ZUR VERTEILUNG	-5478	288608	30272	318880	-	-	-219	7582	7582
10703	VERTEILUNG OHNE GEWINNUNG	-509	55869	2766	58635	-	212566	+109	14	212581
	UEBRIGE WIRTSCHAFTS- BEREICHE	+9850	602590	224546	827135	-	-	+1134	17269	17269
	WIRTSCHAFTSBEREICHE INSGESAMT	-187014	24710799	1219704	25930503	-18136	90467783	-651	118820	90586603

5.5 BESCHAEFTIGTE

SYST.- NUMMER	WIRTSCHAFTSGRUPPE, WIRTSCHAFTSZWEIG, WIRTSCHAFTSBEREICH	BESCHAEFTIGTE 1)								REGELMAESSIG ZEITWEISE EING. ARBEITSKRAEFTE		BE- SCHAEFT- TIGTE INS- GESAMT
		ZU- SAMMEN	DARUNTER WEIBLICH	ARBEITNEHMER				ANG. U. BEAMTE		ZU- SAMMEN	DARUNTER WEIBLICH	
				ARBEITER								
				ZU- SAMMEN	DARUNTER WEIBLICH	ZU- SAMMEN	DARUNTER WEIBLICH	ZU- SAMMEN	DARUNTER WEIBLICH			
10	ELEKTRIZ.-, GAS-, FERN- WAERME-U. WASSERVERSORG.	314068	63630	314064	63630	155004	12549	159060	51081	6488	2444	320556
1010	ELEKTRIZITAETSVERSORGUNG	195388	38404	195384	38404	94815	8151	100569	30253	5190	1904	200577
10101	ERZEUG.EINSCHL.FREMD- BEZUG ZUR VERTEILUNG	157805	31123	157801	31123	77432	6683	80369	24441	3846	951	161651
10102	ERZEUGUNG OHNE FREMD- BEZUG ZUR VERTEILUNG	10109	1132	10109	1132	5130	283	4979	849	165	79	10274
10103	VERTEILUNG OHNE ERZEUGUNG	27473	6149	27473	6149	12253	1185	15220	4963	1179	874	28652
1030	GASVERSORGUNG	47939	10736	47939	10736	20579	1450	27360	9286	603	266	48542
10301	ERZEUG.EINSCHL.FREMD- BEZUG ZUR VERTEILUNG
10302	ERZEUGUNG OHNE FREMD- BEZUG ZUR VERTEILUNG
10303	VERTEILUNG OHNE ERZEUGUNG	42772	9705	42772	9705	18092	1316	24679	8388	598	263	43370
1050	FERNWAERMEVERSORGUNG	25455	4647	25455	4647	15095	1001	10360	3646	59	13	25514
10501	GEWINN.EINSCHL.FREMD- BEZUG ZUR VERTEILUNG	16364	3178	16364	3178	9406	648	6957	2529	29	4	16393
10502	GEWINNUNG OHNE FREMD- BEZUG ZUR VERTEILUNG	8292	1294	8292	1294	5285	328	3007	965	29	9	8321
10503	VERTEILUNG OHNE GEWINNUNG	799	175	799	175	404	24	396	151	1	-	800
1070	WASSERVERSORGUNG	45287	9844	45287	9844	24515	1947	20772	7897	636	261	45923
10701	GEWINN.EINSCHL.FREMD- BEZUG ZUR VERTEILUNG	32363	6954	32363	6954	17787	1401	14576	5552	359	136	32722
10702	GEWINNUNG OHNE FREMD- BEZUG ZUR VERTEILUNG	11016	2499	11016	2499	5775	477	5242	2022	253	121	11270
10703	VERTEILUNG OHNE GEWINNUNG	1908	391	1908	391	953	69	954	322	24	4	1932
	UEBRIGE WIRTSCHAFTS- BEREICHE	50355	9833	50355	9833	33147	3425	17207	6408	459	230	50814
	WIRTSCHAFTSBEREICHE INSGESAMT	364423	73463	364419	73463	188151	15974	176268	57490	6947	2674	371370

1) EINSCHL. TAEETIGER INHABER UND MITINHABER, OHNE REGELMAESSIG ZEITWEISE EINGESETZTE ARBEITSKRAEFTE.

Fachserie 4: Produzierendes Gewerbe

Reihe 1: Zusammenfassende Daten für das Produzierende Gewerbe (vorgesehen)

Reihe 2: Indizes für das Produzierende Gewerbe

Reihe 2.1: Indizes der Produktion und der Arbeitsproduktivität, Produktion ausgewählter Erzeugnisse im Produzierenden Gewerbe

Monatlich (etwa 7 Wochen nach dem Berichtszeitraum): Index der Produktion für das Produzierende Gewerbe; Index der Arbeitsproduktivität für den Bergbau und das Verarbeitende Gewerbe sowie vierteljährliche Produktionsindizes nach Wirtschaftszweigen. Außerdem für ca. 1 000 ausgewählte Erzeugnisse absolute Produktionszahlen.

Reihe 2.2: Auftragseingang und Umsatz im Verarbeitenden Gewerbe, Auftragseingang und Auftragsbestand im Bauhauptgewerbe - Indizes -

Monatliche (Auftragsbestand im Bauhauptgewerbe: vierteljährliche) Indexberechnung für Inland, Ausland und Insgesamt nach Wirtschaftszweigen (vorläufige Ergebnisse ca. 8 Wochen nach dem Berichtszeitraum, endgültige Ergebnisse im Folgebericht).

Reihe 3: Produktion im Produzierenden Gewerbe

Reihe 3.1: Produktion im Produzierenden Gewerbe

Vierteljährliche und jährliche Darstellung der Produktion von rd. 6 000 Gütern (Menge und Wert) und ergänzender Angaben aus anderen Quellen (u. a. Außenhandel, Preisstatistik sowie vierteljährliche Produktionsindizes).

Reihe 3. S.1: Produktion im Produzierenden Gewerbe in den neuen Bundesländern 3. und 4. Vierteljahr 1990

Reihe 3.2: Struktur der Produktion im Produzierenden Gewerbe

Jährliche Darstellung der Produktion von rd. 1 100 Güterklassen nach der Herkunft aus den Wirtschaftszweigen.

Reihe 4: Bergbau und Verarbeitendes Gewerbe

Beschäftigung, Umsatz und Investitionen der Unternehmen

Reihe 4.1.1: Beschäftigung, Umsatz und Energieversorgung der Unternehmen und Betriebe im Bergbau und im Verarbeitenden Gewerbe

Monatsbericht (etwa 9 Wochen nach dem Berichtszeitraum): Unternehmen, Betriebe und fachliche Betriebsteile in wirtschaftssystematischer Gliederung und nach Ländern (für Bergbau und Verarbeitendes Gewerbe insgesamt). Für Unternehmen: Zahl der Einheiten, Beschäftigte, Lohn- und Gehaltssumme, Umsatz. Für Betriebe: zusätzlich Zahl der Angestellten und Arbeiter, geleistete Arbeiterstunden und Energieversorgung; für fachliche Betriebsteile: Zahl der Einheiten und der Beschäftigten sowie Umsatz.

Jahresergebnisse werden in einem gesonderten Jahresbericht veröffentlicht.

Reihe 4.1.2: Betriebe, Beschäftigte und Umsatz im Bergbau und im Verarbeitenden Gewerbe nach Beschäftigtengrößenklassen

Jährlich für September Ergebnisse für Betriebe nach Beschäftigtengrößenklassen (Betriebe, Beschäftigte und Umsatz in wirtschaftssystematischer Gliederung; Länderergebnisse für Bergbau und Verarbeitendes Gewerbe insgesamt).

Reihe 4.1.3: Regionale Verteilung der Betriebe im Bergbau und im Verarbeitenden Gewerbe und deren Beschäftigte

Alle 4 Jahre: Anzahl der Betriebe und deren Beschäftigte in wirtschaftssystematischer und regionaler Gliederung (bis einschl. Kreise).

Reihe 4.1.4: Beschäftigte und Umsatz der Betriebe im Bergbau und im Verarbeitenden Gewerbe nach Bundesländern

Jährlicher Bericht.

Reihe 4.1.5: Fachliche Unternehmensteile im Bergbau und im Verarbeitenden Gewerbe

Jährlich: Anzahl der fachlichen Unternehmensteile und deren Beschäftigte, Produktionswert, Umsatz, Löhne und Gehälter sowie der Census-Value-Added in wirtschaftssystematischer Gliederung.

Reihe 4.2: Beschäftigte, Umsatz und Investitionen der Unternehmen und Betriebe im Bergbau und im Verarbeitenden Gewerbe - Investitionen -

Jährlicher Vorbericht mit vorläufigen Unternehmens- und Betriebsergebnissen der Investitionserhebung. Die endgültigen Ergebnisse erscheinen in tieferer systematischer Gliederung in den Reihen:

Reihe 4.2.1: Beschäftigte, Umsatz und Investitionen der Unternehmen und Betriebe im Bergbau und im Verarbeitenden Gewerbe

Jährlich: Beschäftigte, Umsatz, Investitionen, Lagerbestände, Zugänge an vermieteten Sachanlagen und Aufwendungen für gemietete und gepachtete Sachanlagen (jeweils nach Wirtschaftszweigen und Beschäftigten- und Umsatzgrößenklassen).

Reihe 4.2.3: Konzentrationsstatistische Daten für den Bergbau und das Verarbeitende Gewerbe sowie das Baugewerbe

2-jährlich: Konzentrationsraten und -koeffizienten für Unternehmen und Betriebe des Bergbaus und des Verarbeitenden Gewerbes sowie des Baugewerbes.

Reihe 4.2.4: Material- und Wareneingang im Bergbau und im Verarbeitenden Gewerbe

4-jährlich: Material- und Wareneingang der Unternehmen des Bergbaus und des Verarbeitenden Gewerbes nach Warenarten und Wirtschaftszweigen.

Reihe 4.3: Kostenstruktur der Unternehmen im Bergbau und im Verarbeitenden Gewerbe

Jährlich: Beschäftigte, Bestandteile der Gesamtleistung, wichtige Kostenarten sowie Kosten- und Leistungsstruktur (Gliederung: wirtschaftssystematisch sowie nach Beschäftigten- und z. T. nach Bruttoproduktionswertgrößenklassen). Für die einzelnen Bereiche erscheinen die Veröffentlichungen unter dem Titel:

Reihe 4.3.1: Kostenstruktur der Unternehmen im Bergbau, Grundstoff- und Produktionsgütergewerbe

Reihe 4.3.2: Kostenstruktur der Unternehmen im Investitionsgüter produzierenden Gewerbe

Reihe 4.3.3: Kostenstruktur der Unternehmen im Verbrauchsgüter produzierenden Gewerbe und im Nahrungs- und Genussmittelgewerbe

Fortsetzung siehe folgende Seite

Reihe 4. S. 2: Schätzung des Nettoproduktionswertes im Bergbau und im Verarbeitenden Gewerbe 1991 (Zensus) - Regionale und sektorale Verflechtung der Unternehmen und Betriebe -

Reihe 5: Baugewerbe

Reihe 5.1: Beschäftigung, Umsatz und Gerätebestand der Betriebe im Baugewerbe

Jährliche Ergebnisse der zur Jahresmitte durchgeführten Erhebung nach Wirtschaftszweigen und Beschäftigtengrößtenklassen z. T. in regionaler Gliederung bis zu Kreisen.

Reihe 5.2: Beschäftigung, Umsatz und Investitionen der Unternehmen im Baugewerbe

Jährlich: Beschäftigte, Bruttolohn- und -gehaltssumme, Jahresbauleistung, Umsatz und Investitionen nach Wirtschaftszweigen, Beschäftigten und Umsatzgrößtenklassen (Bauhauptgewerbe: 20 Beschäftigte und mehr, Ausbaugewerbe: 10 Beschäftigte und mehr).

Reihe 5.3: Kostenstruktur der Unternehmen im Baugewerbe

Jährlich: Kosten- und Leistungsgrößen im Bauhaupt- und Ausbaugewerbe nach Wirtschaftszweigen, Beschäftigten- und Bruttoproduktionswertgrößtenklassen. Unternehmen (mit 20 Beschäftigten und mehr).

Reihe 6: Energie- und Wasserversorgung

Reihe 6.1: Beschäftigung, Umsatz, Investitionen und Kostenstruktur der Unternehmen in der Energie- und Wasserversorgung

Jährlich (auch für fachliche Unternehmensteile): Beschäftigte, Arbeiterstunden, Löhne und Gehälter, Umsätze, Lagerbestände und Investitionen nach Wirtschaftszweigen und -bereichen sowie nach Beschäftigten- und Umsatzgrößtenklassen. Außerdem Brutto- und Nettoproduktionswert, Brutto- und Nettowertschöpfung, Materialverbrauch und Wareneinsatz sowie Kosten nach Kostenarten.

Reihe 6.2 und 6.3 unbesetzt

Reihe 6.4: Stromerzeugungsanlagen der Betriebe im Bergbau und im Verarbeitenden Gewerbe

Jährlich: Betriebe mit Stromerzeugungsanlagen nach Wirtschaftszweigen und Ländern; Leistung und Belastung der Stromerzeugungsanlagen sowie Verbrauch an Brennstoffen für die Elektrizitätserzeugung.

Reihe 7: Handwerk

Reihe 7.1: Beschäftigte und Umsatz im Handwerk

Vierteljährlich: Beschäftigte und Umsatz in ausgewählten Gewerbebezügen. Saisonbereinigte Zahlen, Regionalangaben und weitere Strukturdaten wie Ausbildungsverhältnisse, Arbeitsverdienste und Insolvenzen im Handwerk.

Reihe 8: Fachstatistiken

Reihe 8.1: Eisen- und Stahl (Eisenerzbergbau, eisen-schaffende Industrie, Eisen-, Stahl- und Tempergießerei)¹⁾

Monatlicher Vorbericht und Monatsbericht über wesentliche Entwicklungstendenzen. Der *Vierteljahresbericht* gibt Überblick über Struktur und Entwicklung der entsprechenden Bereiche, auch im Ausland.

Reihe 8.2: Düngemittelversorgung

Monatlicher Bericht und *Jahresbericht* mit Angaben über den Inlandsabsatz nach Ländern und Düngesorten sowie Nährstoffgehalten.

Reihe S: Sonderbeiträge

Reihe S. 6: Material- und Wareneingang im Baugewerbe 1982

Reihe S. 8: Düngemittelerzeugung und -versorgung 1950/51 bis 1986/87

Reihe S. 9: Konzentrationsstatistische Daten für den Bergbau und das Verarbeitende Gewerbe 1954 bis 1982

Reihe S. 12: Dienstleistungen im Produzierenden Gewerbe 1988 - Ergebnisse einer Testerhebung -

Reihe S. 13: Gegenüberstellung der Produktion im Produzierenden Gewerbe nach den Systematischen Güterverzeichnissen für Produktionsstatistiken (GP) von 1989 und 1982

Reihe S. 14: Neuberechnung der Auftragseingangs- und Umsatzindizes für das Verarbeitende Gewerbe sowie der Auftragseingangs- und Auftragsbestandsindizes für das Bauhauptgewerbe auf Basis 1991

Reihe S. 15: Neuberechnung der Produktionsindizes auf Basis 1991

Einzelveröffentlichungen

Zensus im Produzierenden Gewerbe 1979 (7 Hefte)

„Ausgewählte Zahlen für die Bauwirtschaft“

Monatliche Querschnittsveröffentlichung mit den Hauptteilen Baugewerbe und Bautätigkeit sowie mit ausgewählten Daten aus zahlreichen anderen Sachgebieten.

„Ausgewählte Zahlen zur Energiewirtschaft“

Monatliche und jährliche Querschnittsveröffentlichungen über Aufkommen und Verwendung von festen, flüssigen und gasförmigen Brennstoffen sowie Elektrizität. Preisindizes und Preise für ausgewählte Energiearten. Beschäftigung der Betriebe in der Energie- und Wasserversorgung. Mineralölsteuern. Klimadaten.

Klassifikationen

Klassifikation der Wirtschaftszweige mit Erläuterungen, Ausgabe 1993

Systematik der Wirtschaftszweige mit Betriebs- und ähnlichen Benennungen, Ausgabe 1979

Alphabetisches Verzeichnis der Betriebs- und ähnlichen Benennungen zur Systematik der Wirtschaftszweige, Ausgabe 1988

Systematisches Güterverzeichnis für Produktionsstatistiken, Ausgabe 1989

1) Erhältlich bei: Statistisches Bundesamt, Außenstelle Düsseldorf, Hüttenstraße 5 a, 40215 Düsseldorf




**STATISTISCHES BUNDESAMT
GUSTAV-STRESEMANN-RING 11
65189 WIESBADEN**

Veröffentlichungen und Prospekte sind durch den Verlag METZLER-POESCHEL, Verlagsauslieferung Hermann Leins, Postfach 11 52, 72125 Kusterdingen, erhältlich.

Im Blickpunkt: Familien heute



Statistisches Bundesamt



Die Familie — das Zusammenleben von Eltern und Kindern — ist nach wie vor die in Deutschland am weitesten verbreitete Lebensform. Doch „Familie“ wird heute anders gelebt als vor dreißig Jahren — ein späterer Zeitpunkt der Eheschließung, niedrigere Kinderzahlen sowie eine stärker ausgeprägte Erwerbsbeteiligung von Ehefrauen und Müttern sind Kennzeichen der Familien heute. Dabei sind noch deutliche Unterschiede zwischen dem früheren Bundesgebiet sowie den neuen Ländern und Berlin-Ost zu erkennen.

Die soeben erschienene Veröffentlichung „Im Blickpunkt: Familien heute“ wurde vom Statistischen Bundesamt arbeitsteilig mit dem Bundesinstitut für Bevölkerungsforschung erstellt. Sie informiert in ihrem ersten Teil über Haushaltsstrukturen, die typischen Phasen des Familienzyklus, über Kinderzahlen und die Phase der Ablösung der Kinder vom Elternhaus sowie die soziale Lage von Familien in

Deutschland. Darüber hinaus werden Heiratsalter und Geburtenraten einzelner Geburtsjahrgänge der heute mittleren Generation im Vergleich dargestellt. Teil II dokumentiert Haushalts- und Familienstrukturen in den Mitgliedstaaten der Europäischen Union. Die in diesem Band abgegebene Prognose der Bevölkerungsentwicklung in Europa basiert auf einer Vorausschätzung der Vereinten Nationen.

199 Seiten, broschiert 22,80 DM, Bestell-Nr. 1021201-95900, ISBN 3-8246-0382-9

Erhältlich im Buchhandel oder direkt beim Verlag Metzler-Poeschel, Verlagsauslieferung H. Leins, Postfach 11 52, 72125 Kusterdingen, Telefon (0 70 71) 93 53 50, Telefax (0 70 71) 3 36 53.

**METZLER
POESCHEL**