


Statistisches Bundesamt

Produzierendes Gewerbe



Fachserie 4

Reihe 5.2

Beschäftigung, Umsatz und Investitionen
der Unternehmen im Baugewerbe

1995

Statistisches Bundesamt
Bundeszentrale für Statistik

**METZLER
POESCHEL**



Weitere Informationen zu dieser Veröffentlichung können direkt beim Statistischen Bundesamt erfragt werden:
Gruppe IX B, Telefon: 0 30 / 23 24 64 67 oder Fax: 0 30 / 23 24 64 00



STATIS-BUND

Im Statistischen Informationssystem des Bundes (STATIS-BUND) sind rund 1,5 Mill. ausgewählte statistische Zeitreihen gespeichert. Alle Zeitreihen können via Mailbox, auf Diskette oder Magnetband bezogen werden.

Angaben zur Unternehmens- einschließlich Investitionserhebung für den Bereich Vorbereitende Baustellenarbeiten, Hoch- und Tiefbau sind in folgenden STATIS-BUND-Segmenten enthalten: 627, 628, 629.

Fachliche Beratung: 06 11 / 75 - 27 16 und 22 56.

Mailbox: 06 11 / 75 29 20 · Technische Rückfragen: 06 11 / 75 32 84.



T-ONLINE / BILDSCHIRMTEXT

Ausgewählte Tabellen und Grafiken bietet das Statistische Bundesamt über T-ONLINE / BILDSCHIRMTEXT an. Die Informationsseiten sind in T-ONLINE mit * 48484# abrufbar, ebenso wie die Bestellung von Veröffentlichungen und die Übermittlung von Anfragen.

Herausgeber: Statistisches Bundesamt, Wiesbaden



Informationen: Statistisches Bundesamt
Allgemeiner Auskunftsdienst
65180 Wiesbaden
• Telefon: 06 11 / 75 24 05
• Telefax: 06 11 / 75 33 30
• T-Online (Btx): *48484#
• Internet: <http://www.statistik-bund.de>

Zweigstelle Berlin
Postfach 276, 10124 Berlin
• Telefon: 030 / 23 24 68 66
• Telefax: 030 / 23 24 68 72

Verlag: Metzler-Poeschel, Stuttgart

Verlagsauslieferung: SFG – Servicecenter Fachverlage GmbH
Postfach 43 43
72774 Reutlingen
Telefon: 0 70 71 / 93 53 50
Telefax: 0 70 71 / 3 36 53

Erscheinungsfolge: jährlich

Erschienen im August 1997

Preis: DM 11,80

Bestellnummer: 2040520 - 95700

© Statistisches Bundesamt, Wiesbaden 1997

Alle Rechte vorbehalten. Es ist insbesondere nicht gestattet, ohne ausdrückliche Genehmigung des Statistischen Bundesamtes diese Veröffentlichung oder Teile daraus für gewerbliche Zwecke zu übersetzen, zu vervielfältigen, auf Mikrofilm/-fiche zu verfilmen oder in elektronische Systeme einzuspeichern.

Recyclingpapier aus 100 % Altpapier.

Statist. Bundesamt - Bibliothek



15-13495

Inhalt

| | Seite |
|--|-------|
| Textteil | |
| Vorbemerkung | 4 |
| Methodische Erläuterungen | 5 |
| Tabellenteil | |
| Zusammenfassende Übersicht | |
| Unternehmen, Beschäftigte, Jahresbauleistung und Investitionen im Bauhaupt- und Ausbaugewerbe nach Beschäftigten- größenklassen und Wirtschaftszweigen 1995 | 9 |
| Bauhauptgewerbe | |
| 1 Beschäftigte, Bruttolohn- und -gehaltsumme in Unternehmen 1995 nach Wirtschaftszweigen und Beschäftigtengrößenklassen | 10 |
| 2 Jahresbauleistung und sonstige Umsätze in Unternehmen 1995 nach Wirtschaftszweigen und Beschäftigtengrößenklassen | 16 |
| 3 Beschäftigte, Bruttolohn- und -gehaltsumme, Jahresbauleistung und sonstige Umsätze in Unternehmen 1995 nach Ländern und Beschäftigtengrößenklassen | 22 |
| 4 Aktivierter Bruttozugänge an Sachanlagen, Aufwendungen für gemietete und gepachtete Sachanlagen sowie neu gemietete und gepachtete neue Sachanlagen in Unternehmen 1995 nach Wirtschaftszweigen und Beschäftigtengrößenklassen | 25 |
| 5 Aktivierter Bruttozugänge an Sachanlagen sowie Verkauf von Sachanlagen in Unternehmen 1995 nach Ländern und Beschäftigtengrößenklassen | 31 |
| 6 Beschäftigte, Bruttolohn- und -gehaltsumme, Jahresbauleistung und sonstige Umsätze, aktivierter Brutto- zugänge an Sachanlagen in Arbeitsgemeinschaften 1995 nach Wirtschaftszweigen und Beschäftigtengrößenklassen | 34 |
| Ausbaugewerbe | |
| 1 Beschäftigte, Bruttolohn- und -gehaltsumme, Gesamtumsatz in Unternehmen 1995 nach Wirtschaftszweigen und Beschäftigtengrößenklassen | 35 |
| 2 Aktivierter Bruttozugänge an Sachanlagen, Aufwendungen für gemietete und gepachtete Sachanlagen sowie neu gemietete und gepachtete neue Sachanlagen in Unternehmen 1995 nach Wirtschaftszweigen und Beschäftigtengrößenklassen | 41 |

Gebietsstand

Die Angaben für **Deutschland** beziehen sich auf den Gebietsstand der Bundesrepublik Deutschland seit dem 3.10.1990.

Die Angaben für das **frühere Bundesgebiet** beziehen sich auf den Gebietsstand der Bundesrepublik Deutschland bis zum 3.10.1990, sie schließen Berlin-West ein.

Die Angaben für die **neuen Länder und Berlin-Ost** beziehen sich auf die Länder Brandenburg, Mecklenburg-Vorpommern, Sachsen, Sachsen-Anhalt und Thüringen sowie auf Berlin-Ost.

Zeichenerklärung

- | | |
|--|--|
| - = nichts vorhanden | 0,0 = mehr als nichts, aber weniger als die Hälfte |
| . = Zahlenwert unbekannt oder geheimzuhalten | der kleinsten Einheit, die in der Tabelle zur |
| | Darstellung gebracht werden kann |

Abkürzungen

- | | |
|---------------------------|--|
| Mill. = Million | OAS (o.a.S.) = ohne ausgeprägten Schwerpunkt |
| Mrd. = Milliarde | ANG (a.n.g.) = anderweitig nicht genannt |
| BGBI. = Bundesgesetzblatt | |

Abweichungen in den Summen durch Runden der Zahlen

Vorbemerkung

Der vorliegende Bericht der Fachserie 4, Reihe 5.2 enthält die Ergebnisse der Unternehmens- einschl. Investitionserhebung im Baugewerbe 1995.

Rechtsgrundlage sind das Gesetz über die Statistik im Produzierenden Gewerbe (ProdGewG) in der Fassung der Bekanntmachung vom 30. Mai 1980 (BGBl. I S. 641), zuletzt geändert durch Artikel 3 der Verordnung vom 26. März 1991 (BGBl. I S. 846), und Gesetz über Umweltstatistiken i.d.F. der Bekanntmachung vom 14. März 1980 (BGBl. I S. 311), zuletzt geändert durch Artikel 7 der Verordnung vom 26. März 1991 (BGBl. I S. 846), in Verbindung mit dem Gesetz über die Statistik für Bundeszwecke (Bundesstatistikgesetz - BStatG) vom 22. Januar 1987 (BGBl. I S. 462, 565), zuletzt geändert durch Artikel 6 Abs. 36 des Gesetzes vom 27. Dezember 1993 (BGBl. I S. 2378, 1994 I S. 2439).

Die Unternehmens- einschl. Investitionserhebung liefert wichtige Informationen über die Bauleistung, die Beschäftigung und die Investitionen der Bauunternehmen. Die unternehmensbezogenen Angaben dieser Statistik ergänzen die monatliche, vierteljährliche und jährliche Berichterstattung, bei der Betriebe und Arbeitsgemeinschaften auskunftspflichtig sind, und geben zugleich Auskunft über die Größenstruktur und den Konzentrationsgrad der im Baugewerbe tätigen Unternehmen.

Mit dem vorliegenden Heft werden erstmalig Ergebnisse der Jahres- einschließlich Investitionserhebung im Baugewerbe in der Gliederung der „Klassifikation der Wirtschaftszweige - Ausgabe 1993“ (WZ 93) vorgelegt.

Die zunehmende wirtschaftliche Verflechtung der Mitgliedstaaten der Europäischen Union (EU), die einhergeht mit der Verlagerung nationaler politischer Entscheidungsbefugnisse auf die europäische Ebene, erfordert immer dringlicher vergleichbare Statistiken.

In den letzten Jahren sind auf EU-Ebene erhebliche Anstrengungen unternommen worden, um eine Harmonisierung der statistischen Normen und Methoden zu erreichen. Eine zentrale Stellung nehmen dabei aufgrund ihres übergreifenden Charakters Klassifikationen ein¹⁾.

Unter Mitwirkung aller Mitgliedstaaten der EU wurde eine Wirtschaftszweigklassifikation - die NACE²⁾ Rev. 1 - erarbeitet und mit der Verordnung (EWG) Nr. 3037/90 des Rates der Europäischen Union vom 9. Oktober 1990³⁾ als unmittelbar in allen Mitgliedstaaten geltendes Recht in Kraft gesetzt. Damit wird eine einheitliche Anwendung im gesamten EU-Raum gewährleistet.

Die „Klassifikation der Wirtschaftszweige - Ausgabe 1993“ (WZ 93) ist die von der Europäischen Kommission genehmigte nationale Fassung der NACE Rev. 1 für die Bundesrepublik Deutschland.

Bis 1994 lag den Erhebungen im Baugewerbe die „Systematik der Wirtschaftszweige in der Fassung für die Statistik im Produzierenden Gewerbe“ (SYPRO) zugrunde. Zwischen der SYPRO und der WZ 93 besteht aber ein gravierender Unterschied. Die WZ 93 enthält für das Baugewerbe keine Untergliederung nach Bauhauptgewerbe und Ausbaugewerbe. In den das Baugewerbe umfassenden Gruppen und Klassen treten „Mischungen“ gegenüber der bisherigen Klassifikation auf.

Die Sicherung der weiteren Anwendung des im ProdGewG festgelegten Erhebungskonzeptes, das von einer Zuordnung der statistischen Beobachtungseinheiten zum Bauhauptgewerbe und Ausbaugewerbe ausgeht und die Einhaltung der EG-Verordnung, die eine solche Gliederung nicht vorsieht, machten eine Kompromißlösung erforderlich.

Im Sinne des ProdGewG werden dem Bauhauptgewerbe die Gruppen „Vorbereitende Baustellenarbeiten“ (45.1) und „Hoch- und Tiefbau“ (45.2) zugeordnet; zum Ausbaugewerbe werden die Gruppen „Bauinstallation“ (45.3), „Sonstiges Baugewerbe“ (45.4) sowie „Vermietung von Baumaschinen und -geräten mit Bedienungspersonal“ (45.5) gezählt.

Diese Kompromißlösung und weitere gegenüber der bisherigen Zweigklassifikation veränderte Zuordnungen haben zum Teil erhebliche Auswirkungen auf die durch die amtliche Statistik einbezogenen Unternehmen und die Darstellung der Ergebnisse nach Zweigen⁴⁾.

Ein Vergleich der Ergebnisse 1995 mit denen der vorangegangenen Jahre ist daher nur bedingt möglich.

1) Siehe dazu Klitsch, W.: „Das Europäische Statistische System am Vorabend des Großen Binnenmarktes“ in WiSta 6/1992, S. 343 ff.

2) NACE - Nomenclature générale des activités économiques dans les Communautés européennes - Statistische Systematik der Wirtschaftszweige in der Europäischen Gemeinschaft.

3) Veröffentlicht im Amtsblatt der Europäischen Gemeinschaften L 293 vom 24. Oktober 1990.

4) Siehe dazu Kockel, K.: „Die Umstellung der Baugewerbestatistik auf NACE Rev. 1“ in WiSta 11/1995, S. 828 ff.

Methodische Erläuterungen zum Tabellenteil

Die Zuordnung der Erhebungseinheiten zu den einzelnen Wirtschaftszweigen des Baugewerbes (WZ 93) erfolgte nach dem Schwerpunkt der wirtschaftlichen Tätigkeit:

45 Baugewerbe

45.1/45.2 Vorbereitende Baustellenarbeiten; Hoch- und Tiefbau

45.1 Vorbereitende Baustellenarbeiten

(45.11.1 bis 45.11.4)

Ausführung von Abbruch-, Spreng- und Entrümmungsarbeiten, Kampfmittelbeseitigung auf Baugrundstücken; Ausführung von Erdbewegungsarbeiten, wie Ausschachtungen, Planierung sowie Baustellenentwässerung; Landeskulturbau, wie Entwässerung von land- und forstwirtschaftlichen Flächen, Meliorations- und Drainierarbeiten; Aufschließung von Lagerstätten; Test-, Such- und Kernbohrung für bauliche, geophysikalische, geologische und ähnliche Zwecke (ohne Erdöl- und Erdgasbohrungen, Brunnenbau, Schachtbau).

45.2 Hoch- und Tiefbau

45.21.1 Hoch- und Tiefbau ohne ausgeprägten Schwerpunkt

Ausführung von Hoch- und Tiefbauarbeiten aus dem Produktionsprogramm mehrerer Zweige des Hochbaus, Brücken- und Tunnelbau u. ä., ohne daß Arbeiten aus dem Produktionsprogramm eines Zweiges klar überwiegen.

45.21.2 Hochbau (ohne Fertigteilbau)

Ausführung von Hochbauten konventioneller Art (ohne Fertigteilbau), Bau von Kläranlagen sowie Fassadenbau.

45.21.3 Herstellung von Fertigteilbauten aus Beton im Hochbau aus selbsthergestellten Bausätzen

Errichtung von Fertigteilbauten aus Beton aus selbstgefertigten Bausätzen: Herstellung von Fertighäusern u.ä. Fertigteilbauten aus Beton im Hochbau, zur Vollmontage vorgesehen (mit anschließender Montage durch betriebs- oder unternehmenseigene Montagetrupps), darunter ein- und zweigeschossige Fertighäuser, drei- und mehrgeschossige Wohngebäude, Nichtwohngebäude (zum Beispiel: Anstalts-, Büro-, landwirtschaftliche und gewerbliche Betriebsgebäude, Garagen).

45.21.4 Herstellung von Fertigteilbauten aus Beton im Hochbau aus fremdbezogenen Bausätzen

Errichtung von Fertigteilbauten aus Beton aus fremdbezogenen Bausätzen. Eingeordnet sind Betriebe/Unternehmen, die nur die Montage vornehmen, die zu montierenden Erzeugnisse aber nicht selbst herstellen.

45.21.5 Herstellung von Fertigteilbauten aus Holz im Hochbau aus fremdbezogenen Bausätzen

Montage von serienmäßig hergestellten Fertighäusern u.ä. Fertigteilbauten aus Holz im Hochbau. Eingeordnet sind Betriebe/Unternehmen, die nur die Montage vornehmen, die zu montierenden Erzeugnisse aber nicht selbst herstellen.

45.21.6 Brücken- und Tunnelbau u. ä.

Errichtung von Brücken (nicht aus Holz) einschließlich solcher für Hochstraßen, Tunneln u. ä. (z. B. Viadukte, Unterführungen), Spritzbetonsanierung an Brücken.

45.21.7 Kabelleitungstiefbau

Verlegen von Rohrfernleitungen, Fernmelde- und Hochspannungsleitungen, Kabeln sowie Frei- und Fahrleitungen; Verlegen von städtischen Rohrleitungs- und Kabelnetzen, z.B. Druckrohrleitungen, Kanalbau, einschließlich zugehöriger Arbeiten.

45.22.1 Dachdeckerei

Errichtung von Dächern; Dachdeckung (einschließlich Dachteererei und Dachverschindlerei); Spenglerarbeiten im Außenbereich im Rahmen der Errichtung von Dächern.

45.22.2 Abdichtung gegen Wasser und Feuchtigkeit

Abdichtung gegen Wasser und Feuchtigkeit, darunter Flachdachabdichtung; Abdichtung von Kesseln und Rohren (auch auf Schiffen); Isolierbau.

45.22.3 Zimmerei und Ingenieurholzbau

Zurichten von Bauholz; Herstellung (Einzelfertigung) von Holzbauten, Treppen und Dachstühlen aus Holz; Herstellung (Einzelfertigung) von Brücken, Türmen, Tribünen aus Holz; Imprägnieren von Holz in Gebäuden.

45.23.1 Straßenbau

Bau und Instandsetzung von Autobahnen, Straßen und Wegen; Befestigungsarbeiten; Asphaltierung; Pflasterung; Bau von Rollbahnen; Bau von Sportplätzen, Stadien, Schwimmbädern, Tennis- und Golfplätzen (ohne Gebäude); Straßenausstattung, darunter Fahrbahnmarkierung, Anbringen von Leitplanken, Vergießen von Fugen in Betonstraßen, Felshangsicherung.

45.23.2 Eisenbahnoberbau

Bau von Bahnverkehrsstrecken, auch von anderen Bahnen als Eisenbahnen.

45.24.0 Wasserbau

Bau von Wasserstraßen, Häfen (einschließlich Yachthäfen), Flußbauten, Schleusen usw.; Errichtung von Talsperren und Deichen; Naßbaggerei; Unterwasserarbeiten.

45.25.1 Brunnenbau

Brunnenbau und Bau ähnlicher Einrichtungen zur Wassergewinnung, z. B. Pumpenbohrung.

45.25.2 Schachtbau

Spezielle Tätigkeiten im Tiefbau, die besondere Fachkenntnisse bzw. Ausrüstungen erfordern: Schachtbau, Gefrierschachtbau, Schachtabteufung, sonstige Untertagebauarbeiten.

45.25.3 Schornstein-, Feuerungs- und Industrieofenbau

Bau von Schornsteinen, Industrieofen-, Säure- und Feuerungsbau (Maurerarbeiten); Kesseleinmauerung, Backofenmauerung, Winderhitzer-, Hochofen- und Cowperausmauerung; Dampfüberhitzer- und Rauchkanaleinbau.

45.25.4 Gerüstbau

Auf- und Abbau von Gerüsten einschließlich deren Vermietung.

45.25.5 Gebäudetrocknung

Bauwerkstrockenlegung, z. B. Warmluftaustrocknung von Gebäuden u. ä.

45.25.6 Sonstiger Tiefbau

Ausführung von anderweitig nicht genannten Arbeiten im Tiefbau und sonstigen Spezialbau. Dazu gehören: Herstellen von Fundamenten einschließlich Pfahlgründung; Eisenbiegerei und -flechtei auf der Baustelle; Montage von fremdbezogenen Stahlelementen; Maurerarbeiten; Schalungsarbeiten; Asbestsanierung an Bauwerken.

45.3/45.4/45.5 Bauinstallation und sonstiges Baugewerbe

45.31.0 Elektroinstallation

Installation von Kommunikationssystemen; elektrischen Leitungen und Armaturen; Elektroheizungen; Rundfunk- und Fernsehantennen (für Wohngebäude); Feuermeldeanlagen; Einbruchsicherungen; Aufzügen und Rolltreppen; Lautsprecheranlagen; Lichtreklame; Blitzableitern usw. in Gebäuden und anderen Bauwerken.

45.32.0 Dämmung gegen Kälte, Wärme, Schall und Erschütterung

Dämmung gegen Kälte, Wärme, Schall und Erschütterung in Gebäuden und anderen Bauwerken; Dämmung von Kesseln und Rohren (auch auf Schiffen); Akustikbau, Strahlenschutzbau, Trockenbau.

45.33.1 Klempnerei, Gas- und Wasserinstallation

Gas-, Wasser- und Sanitärinstallation sowie Ausführung von Klempnerarbeiten in Gebäuden und anderen Bauwerken; Installation von Sprinkleranlagen in Gebäuden und anderen Bauwerken.

45.33.2 Installation von Heizungs-, Lüftungs-, Klima- und gesundheitstechnischen Anlagen

Installation von Heizungs-, Lüftungs- und Klimaanlageanlagen in Gebäuden und anderen Bauwerken, Installation von Abwärmeverwertungsanlagen, Warmwasserbereitungsanlagen, Rauchgasentstaubungsanlagen, Einbau von Lüftungskanälen in Gebäuden und anderen Bauwerken.

45.34.0 Sonstige Bauinstallation

Installation von Beleuchtungs- und Signalanlagen für Straßen, Eisenbahnen, Flughäfen und Häfen, von Ausrüstungen und Befestigungselementen a. n. g. in Gebäuden und anderen Bauwerken; von Kabeln (auch verbunden mit Verlegen); Montage von Frei- und Fahrleitungen, Antennen-Großanlagen; Installation von Jalousien und Markisen; Errichtung von Zäunen und Geländern.

45.41.0 Stukkateurgewerbe, Gipserei und Verputzerei

Stuck-, Gips- und Verputzarbeiten innen und außen einschließlich damit verbundener Lattenschalung in und an Gebäuden und anderen Bauwerken; Fugerei.

45.42.0 Bautischlerei

Einbau von fremdbezogenen Türen, Toren, Fenstern, Rahmen und Zargen, Einbauschränken, Einbauküchen, Treppen, Ladeneinrichtungen u. ä. aus Holz oder anderem Material; Einbau von Decken, Wandvertäfelungen, beweglichen Trennwänden u. ä. Innenausbauarbeiten. Eingeteilt sind Betriebe/Unternehmen, die reine Montageleistungen erbringen, indem komplette oder als Einzelteile fremdbezogene Bauelemente u. ä. fest mit dem Bauwerk verbunden werden.

45.43.1 Parkettlegerei

Verlegen von Parkett- und anderen Holzböden; Parkettversiegelung; Fußbodenschleiferei.

45.43.2 Fliesen-, Platten- und Mosaiklegerei

Verlegen von Wand- und Bodenfliesen oder -platten aus Keramik, Beton oder Stein; Verlegen von Marmor-, Granit- oder Schieferböden sowie Wandverkleidungen aus diesen Materialien.

45.43.3 Estrichlegerei

45.43.4. Sonstige Fußbodenlegerei und -kleberei

Verlegen von Teppich- und Linoleumböden sowie Bodenbelägen aus Gummi oder synthetischem Material; Terrazzoböden.

45.43.5 Tapetenkleberei

45.43.6 Raumausstattung ohne ausgeprägten Schwerpunkt

Textile Raumausstattung (Anbringen von Vorhängen, Gardinen u. ä.) sowie nichttextile Raumausstattung.

45.44.1 Maler- und Lackierergewerbe

Innen- und Außenanstrich von Bauwerken; Korrosionsschutzarbeiten, Entrostungsarbeiten (auch mittels Flamm- oder Sandstrahl), nicht jedoch Schiffsanstreicherei und Entrosten von Schiffen.

45.44.2 Glasergerberbe

Ausführung von Glaserarbeiten einschließlich Einbau von Glasverkleidungen, Spiegeln usw., nicht jedoch Autoglaserei.

45.45.1 Fassadenreinigung

45.45.2 Ofen- und Herdsetzerei

Aufsetzen und Anschließen von Öfen und Herden, darunter von Kachelöfen und -herden; Schornsteinanschlußbau; nicht jedoch Industrieofenbau (s. 45.25.3).

45.45.3 Ausbaugewerbe, anderweitig nicht genannt

Einbau von Swimmingpools (ohne Ausschachtung, ohne Elektroinstallation); Reinigung neuerrichteter Gebäude (Baugrobreinigung); sonstige Baufertigstellung und Ausbauarbeiten a. n. g.

45.50.0 Vermietung von Baumaschinen und -geräten mit Bedienungspersonal

Erhobene Merkmale

Beschäftigte

Zu den Beschäftigten zählen alle im Unternehmen tätige Personen einschl. der tätigen Inhaber und Mitinhaber sowie ihrer unbezahlt mithelfenden Familienangehörigen. Auch vorübergehend Abwesende (Erkrankte, Urlauber usw.) sind einbezogen.

Bruttolohn- und -gehaltsumme

Als Bruttolohnsumme und Bruttogehaltsumme gelten die Summen der lohnsteuerpflichtigen Bruttobezüge (Bar- und Sachbezüge). Diese Beträge verstehen sich ohne Arbeitgeberanteile zur Kranken-, Renten- und Arbeitslosenversicherung, ohne Beiträge zu den Sozialkassen des Baugewerbes, ohne Winterbau-Umlage, ohne Aufwendungen für die betriebliche Alters-, Invaliditäts- und Hinterbliebenenversorgung, ohne gezahltes Vorruhestandsgeld. Die Entgelte für Poliere, Schachtmeister und Meister sind in der Lohnsumme und nicht in der Gehaltsumme enthalten.

Umsatz

Als Umsatz gilt, unabhängig vom Zahlungseingang, der Gesamtbetrag der abgerechneten Lieferungen und Leistungen an Dritte (ohne Umsatzsteuer) einschl. Erlöse aus Lieferungen und Leistungen an mit dem Unternehmen verbundenen rechtlich selbständige Konzern- und Verkaufsgesellschaften.

Jahresbauleistung

Die Jahresbauleistung ist die Summe aller vom Unternehmen im Geschäftsjahr im Inland erbrachten Bauleistungen einschl. der Leistungen aus eigener Nachunternehmertätigkeit sowie der Leistungen von Fremd- und Nachunternehmern.

Vorauszahlungen oder Anzahlungen, denen keine Leistung gegenübersteht, dürfen hier nicht berücksichtigt werden.

Die Jahresbauleistung umfaßt abgerechnete sowie angefangene und noch nicht abgerechnete Bauleistungen für Dritte, Bauleistungen an Gebäuden, die noch keinen Käufer gefunden haben, Bauleistungen für eigene Zwecke des Unternehmens (selbsterstellte Anlagen).

Bei der Jahresbauleistung handelt es sich also nicht um den

steuerbaren baugewerblichen Umsatz, wie er für Betriebe im Monatsbericht und in der Totalerhebung zu melden ist.

Jahresbauleistung im Ausland erbracht

Erfragt wird der Wert aller vom Unternehmen im Ausland erbrachten Bauleistungen einschließlich der Anteile in Arbeitsgemeinschaften. Einbezogen sind alle eigenen Bauleistungen, unabhängig von ihrer Abrechnung oder Anzahlung einschließlich Bestände an angefangenen und noch nicht abgerechneten Bauten.

Sonstige Umsätze

Zu diesen Umsätzen (ohne Umsatzsteuer) zählen alle Erlöse für Erzeugnisse und Leistungen aus Nebenbetrieben (Kiesgrube, Betonwerk, Ziegelei, Schreinerei, Baustoffhandel u.ä.) und aus Nebengeschäften (Architektenhonorare, Fuhrlohne, Verkauf von Abbruchmaterial, Vermietungen u.a.m.) sowie Umsatz aus Handelsware. Erlöse aus dem Verkauf von Anlagevermögen (z.B. Grundstücke und Maschinen) gehören nicht zum Umsatz.

Investitionen

Ab dem Berichtsjahr 1988 werden neben den aktivierten Bruttozugängen an erworbenen und selbsterstellten Sachanlagen auch die Zugänge an neu gemieteten und gepachteten neuen Sachanlagen erfaßt. Als Investitionen gelten somit die aktivierten Bruttozugänge an Sachanlagen sowie der Wert der neu gemieteten und gepachteten neuen Sachanlagen.

Bei den aktivierten Bruttozugängen an Sachanlagen handelt es sich um den Wert der Ersatz- und Neuinvestitionen (einschl. aktivierbarer Großreparaturen und geringwertiger Wirtschaftsgüter, soweit aktiviert, sowie selbsterstellter und im Bau befindlicher Anlagen). Nicht berücksichtigt werden die Anzahlungen auf Anlagen, sofern sie nicht bereits aktiviert wurden, Zugänge an Sachanlagen in Zweigniederlassungen im Ausland, Zugänge durch den Kauf ganzer Unternehmen oder Betriebe, die bei Investitionen entstandenen Finanzierungskosten, Umbuchungen aus Anlagekonten auf andere Anlagekonten, der Erwerb von Beteiligungen, Wertpapieren usw. (Finanzanlagen) sowie der Erwerb von Konzessionen, Patenten, Lizenzen usw.

Die aktivierten Bruttozugänge an Sachanlagen werden nach Anlagearten gegliedert in

bebaute Grundstücke und Bauten, d.h. Grundstücke mit Geschäfts-, Fabrik-, Wohn- und anderen Bauten (einschl. Gleisanlagen, Kanalbauten, Parkplätzen usw. sowie einschl. Bauarbeiten auf bereits bebauten Grundstücken) sowie Bauten auf fremden Grundstücken,

Grundstücke ohne Bauten (einschl. Grundstücksaufschließungskosten u.ä.),

Baugeräte, Maschinen und maschinelle Anlagen, Baustellen-, Betriebs- und Geschäftsausstattung (einschl. Werkzeugen, Gerüsten und Gerüstteilen, Schalungen, aktivierter geringwertiger Wirtschaftsgüter und Fahrzeugen).

Außerdem werden für Unternehmen der in den Gesamtanlageinvestitionen enthaltene

Wert der für eigene Rechnung selbsterstellten Anlagen (auch Gebäude),

Anschaffungswert der in gebrauchtem Zustand erworbenen Bauten und zugehörigen Grundstücke,

Wert der aktivierten Sachanlagen, die an Dritte vermietet oder verpachtet wurden bzw. für die Vermietung oder Verpachtung bestimmt sind,

getrennt nachgewiesen.

Zu den neu gemieteten und gepachteten neuen Sachanlagen gehören alle Sachanlagen, die z.B. von Leasingfirmen, vom Hersteller direkt oder von Unternehmen der gleichen Unternehmensgruppe (z.B. Besitzgesellschaften) über mittel- oder langfristige Miet- bzw. Pachtverträge bereitgestellt werden, soweit sie nicht beim Leasingnehmer aktiviert sind. Nicht berücksichtigt werden Anmietun-

gen von Sachanlagen mit einer Mietdauer von weniger als einem Jahr, gebrauchte Investitionsgüter sowie unbebaute Grundstücke.

Die neu gemieteten und gepachteten neuen Sachanlagen werden nach Anlagearten gegliedert in

bebaute Grundstücke und Bauten, d.h. Grundstücke mit neuen Geschäfts-, Fabrik-, Wohn- und anderen Bauten (einschl. Parkplätzen),

neue Baugeräte, Maschinen, maschinelle Anlagen sowie Baustellen-, Betriebs- und Geschäftsausstattung (einschl. Fahrzeugen, EDV- und Telefonanlagen).

Selbsterstellte Anlagen

Zu den Anlagen, die für eigene Rechnung selbst erstellt werden, gehören alle in diesem Zusammenhang entstehenden Kosten für Grundstücksaufschließung, für Löhne und Materialien sowie für an andere Unternehmer vergebene Teilarbeiten, soweit sie selbsterstellte Anlagen betreffen.

Verkaufserlöse aus dem Abgang von Sachanlagen

Hierunter fallen alle Erlöse aus dem Verkauf von bebauten Grundstücken und Bauten, Grundstücken ohne Bauten sowie Baugeräten, Maschinen und maschinellen Anlagen (Abgrenzungen siehe oben).

Aufwendungen für gemietete und gepachtete Sachanlagen

Hierzu zählen alle gemieteten und gepachteten Anlagegüter (z.B. für Baugeräte, Datenverarbeitungsanlagen, Fahrzeuge, Lagerräume usw.).

Zusammenfassende Übersichten

Unternehmen, Beschäftigte, Jahresbauleistung und sonstige Umsätze sowie
Investitionen im Baugewerbe 1995 *)

- Deutschland -

| Jahr | Unternehmen | Beschäftigte | Jahresbauleistung | Jahresbauleistung und sonstige Umsätze 1) | Unternehmen mit aktivierten Bruttoanlageinvestitionen | Aktivierte Bruttoanlageinvestitionen | | Unternehmen mit neu gemieteten und gepachteten neuen Sachanlagen | Neu gemietete und gepachtete neue Sachanlagen | |
|--|-------------|--------------|-------------------|---|---|--------------------------------------|-----------------------------------|--|---|-----------------------------------|
| | | | | | | insgesamt | darunter | | insgesamt | darunter |
| | Anzahl | 1 000 | Mill. DM | | Anzahl | Mill. DM | Maschinen, maschinelle Anlagen 2) | Anzahl | Mill. DM | Maschinen, maschinelle Anlagen 2) |
| 45 Baugewerbe insgesamt | | | | | | | | | | |
| 1995 | 24 738 | 1 486,3 | - | 260 900,7 | 20 998 | 8 500,7 | 6 466,3 | 3 599 | 1 441,8 | 1 236,2 |
| <u>nach Wirtschaftszweigen</u> | | | | | | | | | | |
| <u>45.1/45.2 Vorbereitende Baustellenarbeiten, Hoch- und Tiefbau</u> | | | | | | | | | | |
| 1995 | 14 181 | 999,4 | 184 103,2 | 190 587,7 | 12 159 | 6 900,2 | 5 274,1 | 1 961 | 1 188,1 | 1 058,3 |
| 45.1 Vorbereitende Baustellenarbeiten | | | | | | | | | | |
| 1995 | 336 | 27,1 | 4 383,1 | 4 533,2 | 276 | 200,7 | 185,9 | 45 | 27,1 | 20,6 |
| 45.2 Hoch- und Tiefbau | | | | | | | | | | |
| 1995 | 13 845 | 972,3 | 179 720,2 | 186 054,5 | 11 883 | 6 699,5 | 5 088,2 | 1 916 | 1 161,0 | 1 037,6 |
| 45.21.1 Hoch- und Tiefbau ohne ausgeprägten Schwerpunkt | | | | | | | | | | |
| 1995 | 2 535 | 314,2 | 65 233,6 | 67 716,3 | 2 242 | 2 284,3 | 1 560,7 | 389 | 691,6 | 653,8 |
| 45.21.2 Hochbau (ohne Fertigteilebau) | | | | | | | | | | |
| 1995 | 5 591 | 283,4 | 49 226,6 | 50 497,3 | 4 738 | 1 465,8 | 1 011,9 | 707 | 139,4 | 102,9 |
| <u>45.3/45.4/45.5 Bauinstallation und sonstiges Baugewerbe</u> | | | | | | | | | | |
| 1995 | 10 557 | 486,8 | - | 70 313,1 | 8 839 | 1 600,6 | 1 192,2 | 1 638 | 253,8 | 177,9 |
| 45.3 Bauinstallation | | | | | | | | | | |
| 1995 | 6 420 | 319,4 | - | 47 879,7 | 5 370 | 1 022,8 | 763,9 | 1 083 | 175,8 | 126,8 |
| 45.4 Sonstiges Baugewerbe | | | | | | | | | | |
| 1995 | 4 137 | 167,5 | - | 22 433,3 | 3 469 | 577,8 | 428,3 | 555 | 78,0 | 51,1 |
| <u>45.1/45.2 Vorbereitende Baustellenarbeiten, Hoch- und Tiefbau</u> | | | | | | | | | | |
| <u>nach Beschäftigtengrößenklassen</u> | | | | | | | | | | |
| Unternehmen mit 20 bis 49 Beschäftigten | | | | | | | | | | |
| 1995 | 9 241 | 284 794 | 40 660,3 | 41 415,2 | 7 706 | 1 664,7 | 1 344,0 | 1 130 | 186,9 | 131,9 |
| Unternehmen mit 50 bis 99 Beschäftigten | | | | | | | | | | |
| 1995 | 3 108 | 212 782 | 34 365,8 | 35 214,6 | 2 758 | 1 359,5 | 1 098,5 | 470 | 128,5 | 110,1 |
| Unternehmen mit 100 bis 199 Beschäftigten | | | | | | | | | | |
| 1995 | 1 227 | 166 905 | 29 897,9 | 30 979,9 | 1 118 | 1 128,7 | 872,8 | 212 | 126,3 | 101,6 |
| Unternehmen mit 200 bis 499 Beschäftigten | | | | | | | | | | |
| 1995 | 480 | 139 043 | 28 471,3 | 29 786,9 | 457 | 1 090,2 | 798,5 | 102 | 99,9 | 68,3 |
| Unternehmen mit 500 und mehr Beschäftigten | | | | | | | | | | |
| 1995 | 125 | 195 891 | 50 708,0 | 53 191,1 | 120 | 1 657,0 | 1 160,4 | 47 | 646,5 | 646,3 |

*) Unternehmen mit 20 Beschäftigten und mehr.
1) Ausbaugewerbe: Umsatz.

2) Einschl. Werkzeuge, Baustellen-, Betriebs- und Geschäftsausstattung.

Vorbereitende Baustellenarbeiten, Hoch- u. Tiefbau
1 Beschäftigte, Bruttolohn- und -gehaltssumme in Unternehmen 1995*)
nach Wirtschaftszweigen und Beschäftigtengrößenklassen
Deutschland

| Beschäftigte von ... bis ... | Unter- nehmen | Beschäftigte | | Bruttolohn- und -gehaltssumme | | | | | |
|--|------------------|----------------|--|-------------------------------|------------------------|-----------|--------------------------|--|--|
| | | ins- gesamt | darunter in Arbeits- gemeinschaften tätig | Bruttolohn- summe | Bruttogehalt- summe | insgesamt | je Beschäf- tigten | Anteil an der Jahresbau- leistung | |
| | | | | | | | | | |
| Anzahl | | % | | 1000 DM | | | DM | % | |
| 45.11 Abbruch-, Spreng-, Entrümmungsgewerbe u.ä. | | | | | | | | | |
| 20 - 49 | 234 | 7009 | . | 295115 | 71685 | 366800 | 52333 | . | |
| 50 und mehr | 84 | 18563 | . | 743293 | 291567 | 1034860 | 55749 | . | |
| Insgesamt | 318 | 25572 | . | 1038408 | 363252 | 1401660 | 54812 | . | |
| 45.12 Test- u. Suchbohrung | | | | | | | | | |
| 20 - 49 | 7 | 228 | . | 7591 | 3323 | 10913 | 47866 | . | |
| 50 und mehr | 11 | 1297 | . | 45268 | 25896 | 71164 | 54868 | . | |
| Insgesamt | 18 | 1525 | . | 52858 | 29219 | 82077 | 53821 | . | |
| 45.1 Vorbereitende Baustellenarbeiten | | | | | | | | | |
| 20 - 49 | 241 | 7237 | . | 302706 | 75008 | 377714 | 52192 | 31,3 | |
| 50 und mehr | 95 | 19860 | . | 788560 | 317463 | 1106024 | 55691 | 34,8 | |
| Insgesamt | 336 | 27097 | 1142 | 1091266 | 392471 | 1483737 | 54757 | 33,9 | |
| 45.21.1 Hoch- u. Tiefbau o.a.S. | | | | | | | | | |
| 20 - 49 | 1183 | 37766 | 70 | 1314295 | 259449 | 1573744 | 41671 | 32,5 | |
| 50 - 99 | 677 | 47835 | 213 | 1645207 | 393812 | 2039019 | 42626 | 28,8 | |
| 100 - 199 | 435 | 60020 | 700 | 2060567 | 557422 | 2617989 | 43619 | 27,0 | |
| 200 - 499 | 183 | 53974 | 1504 | 1976886 | 684125 | 2661011 | 49302 | 25,4 | |
| 500 - 999 | 32 | 22110 | 1468 | 839262 | 360748 | 1200011 | 54275 | . | |
| 1000 und mehr | 25 | 92461 | 13843 | 3389194 | 2566552 | 5955746 | 64414 | . | |
| Insgesamt | 2535 | 314166 | 17798 | 11225410 | 4822109 | 16047519 | 51080 | 24,6 | |
| 45.21.2 Hochbau (oh. Fertigteilbau) | | | | | | | | | |
| 20 - 49 | 4046 | 123860 | 80 | 4593735 | 888436 | 5482171 | 44261 | 30,8 | |
| 50 - 99 | 1105 | 74517 | 406 | 2767238 | 652726 | 3419964 | 45895 | 27,7 | |
| 100 - 199 | 323 | 43169 | 493 | 1629809 | 499445 | 2129254 | 49324 | 23,9 | |
| 200 - 499 | 101 | 27706 | 474 | 1066634 | 438778 | 1505412 | 54335 | 21,2 | |
| 500 - 999 | . | . | . | . | . | . | . | . | |
| 1000 und mehr | . | . | . | . | . | . | . | . | |
| Insgesamt | 5591 | 283385 | 1806 | 10588108 | 2685567 | 13273676 | 46840 | 27,0 | |
| 45.21.3-45.21.5 Fertigteilbau im Hochbau | | | | | | | | | |
| 20 - 49 | 47 | 1430 | . | 54539 | 20943 | 75482 | 52785 | 24,9 | |
| 50 - 99 | 23 | 1471 | . | 62379 | 24649 | 87027 | 59162 | 22,7 | |
| 100 - 199 | 10 | 1431 | . | 48698 | 32148 | 80846 | 56496 | 21,2 | |
| 200 - 499 | . | . | . | . | . | . | . | . | |
| 500 und mehr | . | . | . | . | . | . | . | . | |
| Insgesamt | 95 | 12840 | . | 444848 | 229390 | 674238 | 52511 | 19,0 | |
| 45.21.6/45.21.7 Brücken- u. Tunnelbau u.ä. u. Kabelleitungstiefbau | | | | | | | | | |
| 20 - 49 | 484 | 15576 | . | 632170 | 143973 | 776143 | 49829 | 36,1 | |
| 50 - 99 | 205 | 13854 | . | 576093 | 140480 | 716573 | 51723 | 34,0 | |
| 100 - 199 | 71 | 9660 | 207 | 386415 | 107683 | 494099 | 51149 | 31,6 | |
| 200 und mehr | 40 | 16688 | 451 | 693107 | 287863 | 980370 | 58783 | 28,3 | |
| Insgesamt | 800 | 55778 | 726 | 2287785 | 679998 | 2967783 | 53207 | 31,9 | |
| 45.21 Hochbau, Brücken- u. Tunnelbau u.ä. | | | | | | | | | |
| 20 - 49 | 5760 | 178632 | 165 | 6594738 | 1312801 | 7907539 | 44267 | 31,5 | |
| 50 - 99 | 2010 | 137677 | 673 | 5050917 | 1211667 | 6262583 | 45488 | 28,5 | |
| 100 - 199 | 839 | 114280 | 1400 | 4125489 | 1196699 | 5322188 | 46571 | 25,9 | |
| 200 - 499 | 328 | 95365 | 2238 | 3537856 | 1331506 | 4929362 | 51689 | 24,2 | |
| 500 - 999 | 53 | 34789 | 1584 | 1364594 | 610438 | 1975032 | 56772 | 22,5 | |
| 1000 und mehr | 31 | 105426 | 14307 | 3812559 | 2753954 | 6566512 | 62286 | 21,5 | |
| Insgesamt | 9021 | 666169 | 20367 | 24546152 | 8417065 | 32963216 | 49482 | 25,9 | |
| 45.22 Dachdeckerei, Abdichtung u. Zimmerei | | | | | | | | | |
| 20 - 49 | 1649 | 48489 | . | 1780904 | 399492 | 2180396 | 44967 | 32,4 | |
| 50 und mehr | 263 | 21140 | . | 763125 | 252375 | 1015500 | 48037 | 27,3 | |
| Insgesamt | 1912 | 69629 | . | 2544030 | 651866 | 3195896 | 45899 | 30,6 | |

*) 20 Beschäftigte und mehr

Vorbereitende Baustellenarbeiten, Hoch- u. Tiefbau
1 Beschäftigte, Bruttolohn- und -gehaltssumme in Unternehmen 1995*)
nach Wirtschaftszweigen und Beschäftigtengrößenklassen
Deutschland

| Beschäftigte von ... bis ... | Unter- nehmen | Beschäftigte | | Bruttolohn- und -gehaltssumme | | | | | Anteil an der Jahresbau- leistung |
|---|------------------|----------------|--|-------------------------------|------------------------|-----------|--------------------------|--------|--|
| | | ins- gesamt | darunter in Arbeits- gemeinschaften tätig | Bruttolohn- summe | Bruttogehalt- summe | insgesamt | je Beschäf- tigten | | |
| | | | | | | | | Anzahl | |
| darunter | | | | | | | | | |
| 45.22.1 Dachdeckerei | | | | | | | | | |
| 20 - 49 | 1027 | 30572 | . | . | 1140234 | 263709 | 1403942 | 45922 | 32,7 |
| 50 und mehr | 167 | 13032 | - | - | 447553 | 143587 | 591140 | 45361 | 27,2 |
| Insgesamt | 1194 | 43604 | . | . | 1587787 | 407296 | 1995083 | 45755 | 30,9 |
| 45.22.3 Zimmerei u. Ingenieurholzbau | | | | | | | | | |
| 20 - 49 | 525 | 14942 | . | . | 535051 | 103923 | 638974 | 42764 | 32,5 |
| 50 und mehr | 65 | 4656 | - | - | 183779 | 49446 | 233225 | 50091 | 27,5 |
| Insgesamt | 590 | 19598 | . | . | 718830 | 153368 | 872199 | 44504 | 31,0 |
| 45.23 Straßenbau u. Eisenbahnoberbau | | | | | | | | | |
| 20 - 49 | 661 | 21252 | . | . | 802585 | 193985 | 996571 | 46893 | 31,2 |
| 50 - 99 | 394 | 27725 | . | . | 1097669 | 285976 | 1383645 | 49906 | 30,5 |
| 100 - 199 | 181 | 24744 | 305 | 1,2 | 959897 | 277957 | 1237854 | 50026 | 29,0 |
| 200 - 499 | 78 | 21517 | 581 | 2,7 | 868415 | 292685 | 1161100 | 53962 | 26,6 |
| 500 und mehr | 18 | 18637 | 720 | 3,9 | 702936 | 348889 | 1051826 | 56437 | 25,5 |
| Insgesamt | 1332 | 113875 | 1936 | 1,7 | 4431503 | 1399492 | 5830995 | 51205 | 28,5 |
| darunter | | | | | | | | | |
| 45.23.1 Straßenbau | | | | | | | | | |
| 20 - 49 | 618 | 19851 | 49 | 0,2 | 736440 | 176961 | 913401 | 46013 | 31,4 |
| 50 - 99 | 371 | 26162 | 241 | 0,9 | 1027241 | 267100 | 1294341 | 49474 | 31,0 |
| 100 - 199 | 171 | 23325 | 280 | 1,2 | 891148 | 263906 | 1155054 | 49520 | 28,8 |
| 200 - 499 | . | . | . | . | . | . | . | . | . |
| 500 und mehr | . | . | . | . | . | . | . | . | . |
| Insgesamt | 1253 | 108243 | 1871 | 1,7 | 4183811 | 1324720 | 5508531 | 50890 | 28,5 |
| 45.24 Wasserbau | | | | | | | | | |
| 20 - 49 | 16 | 486 | - | - | 20562 | 6733 | 27295 | 56163 | . |
| 50 und mehr | 18 | 2533 | . | . | 102029 | 38687 | 140715 | 55553 | . |
| Insgesamt | 34 | 3019 | . | . | 122591 | 45419 | 168010 | 55651 | . |
| 45.25 Spezialbau u. sonst. Tiefbau | | | | | | | | | |
| 20 - 49 | 914 | 28698 | 36 | 0,1 | 1092071 | 303023 | 1395094 | 48613 | . |
| 50 und mehr | 832 | 90928 | 1652 | 1,8 | 3654305 | 1298918 | 4953224 | 54474 | 30,0 |
| Insgesamt | 1546 | 119626 | 1688 | 1,4 | 4746376 | 1601941 | 6348317 | 53068 | . |
| 45.2 Hoch- u. Tiefbau | | | | | | | | | |
| 20 - 49 | 9000 | 277557 | 274 | 0,1 | 10290860 | 2216034 | 12506895 | 45061 | 31,7 |
| 50 - 99 | 3048 | 208659 | 1055 | 0,5 | 7818796 | 1969023 | 9787819 | 46908 | 29,2 |
| 100 - 199 | 1206 | 164145 | 1865 | 1,1 | 6108387 | 1787913 | 7896300 | 48106 | 26,8 |
| 200 - 499 | 473 | 136793 | 3269 | 2,4 | 5259817 | 1921154 | 7180971 | 52495 | 25,4 |
| 500 - 999 | 78 | 52169 | 2555 | 4,9 | 2034266 | 904938 | 2939204 | 56340 | 23,7 |
| 1000 und mehr | 40 | 132995 | 15023 | 11,3 | 4878524 | 3316722 | 8195245 | 61621 | 22,4 |
| Insgesamt | 13845 | 972318 | 24041 | 2,5 | 36390652 | 12115783 | 48506434 | 49887 | 27,0 |
| 45.1/45.2 Vorbereitende Baustellenarbeiten/Hoch- u. Tiefbau | | | | | | | | | |
| 20 - 49 | 9241 | 284794 | 287 | 0,1 | 10593566 | 2291042 | 12884608 | 45242 | 31,7 |
| 50 - 99 | 3108 | 212782 | 1071 | 0,5 | 7986439 | 2016471 | 10002909 | 47010 | 29,1 |
| 100 - 199 | 1227 | 166905 | 1901 | 1,1 | 6207264 | 1819722 | 8026987 | 48093 | 26,8 |
| 200 - 499 | 480 | 139043 | 3312 | 2,4 | 5344044 | 1943841 | 7287885 | 52415 | 25,6 |
| 500 - 999 | 82 | 54924 | 2918 | 5,3 | 2132733 | 948339 | 3081072 | 56097 | 23,6 |
| 1000 und mehr | 43 | 140967 | 15694 | 11,1 | 5217872 | 3488839 | 8706710 | 61764 | 23,1 |
| Insgesamt | 14181 | 999415 | 25183 | 2,5 | 37481918 | 12508254 | 49990172 | 50019 | 27,2 |
| darunter | | | | | | | | | |
| an Arbeitsgemeinschaften beteiligte Unternehmen | | | | | | | | | |
| 20 - 49 | 66 | 2267 | 287 | 12,7 | 83442 | 28222 | 111664 | 49256 | 23,7 |
| 50 - 99 | 139 | 10340 | 1071 | 10,4 | 420999 | 124430 | 545429 | 52749 | 24,5 |
| 100 - 199 | 183 | 26599 | 1901 | 7,1 | 1059247 | 374383 | 1433630 | 53898 | 24,3 |
| 200 - 499 | 173 | 51930 | 3312 | 6,4 | 2009830 | 841560 | 2851390 | 54908 | 24,2 |
| 500 - 999 | 50 | 34040 | 2918 | 8,6 | 1339914 | 587913 | 1927826 | 56634 | 24,5 |
| 1000 und mehr | 31 | 113707 | 15694 | 13,8 | 4197316 | 3112387 | 7309703 | 64285 | 22,1 |
| Insgesamt | 642 | 238883 | 25183 | 10,5 | 9110748 | 5068895 | 14179643 | 59358 | 23,1 |

*) 20 Beschäftigte und mehr

Vorbereitende Baustellenarbeiten, Hoch- u. Tiefbau
1 Beschäftigte, Bruttolohn- und -gehaltssumme in Unternehmen 1995*)
nach Wirtschaftszweigen und Beschäftigtengrößenklassen
Früheres Bundesgebiet

| Beschäftigte von ... bis ... | Unter- nehmen | Beschäftigte | | Bruttolohn- und -gehaltssumme | | | | | |
|---|------------------|----------------|--|-------------------------------|------------------------|-----------|--------------------------|--|------|
| | | ins- gesamt | darunter in Arbeits- gemeinschaften tätig | Bruttolohn- summe | Bruttogehalt- summe | insgesamt | je Beschäf- tigten | Anteil an der Jahresbau- leistung | |
| | | | | | | | | | |
| Anzahl | | % | | 1000 DM | | | DM | % | |
| 45.11 Abbruch-, Spreng-, Entrümmungsgewerbe u.ä. | | | | | | | | | |
| 20 - 49 | 169 | 5037 | . | . | . | . | 294446 | 58457 | . |
| 50 und mehr | 56 | 13098 | . | . | . | . | 814175 | 62160 | . |
| Insgesamt | 225 | 18135 | . | . | 830885 | 277735 | 1108621 | 61132 | . |
| 45.12 Test- u. Suchbohrung | | | | | | | | | |
| 20 - 49 | 3 | 87 | . | . | . | . | 5685 | 65349 | . |
| 50 und mehr | 7 | 987 | . | . | . | . | 60974 | 61777 | . |
| Insgesamt | 10 | 1074 | . | . | 43398 | 23262 | 66660 | 62067 | . |
| 45.1 Vorbereitende Baustellenarbeiten | | | | | | | | | |
| 20 - 49 | 172 | 5124 | . | . | 242222 | 57909 | 300131 | 58574 | 31,9 |
| 50 und mehr | 63 | 14085 | . | . | 632061 | 243088 | 875149 | 62133 | 35,2 |
| Insgesamt | 235 | 19209 | . | . | 874283 | 300997 | 1175280 | 61184 | 34,3 |
| 45.21.1 Hoch- u. Tiefbau o.a.S. | | | | | | | | | |
| 20 - 49 | 468 | 15337 | . | . | 615358 | 120410 | 735768 | 47973 | 33,1 |
| 50 - 99 | 303 | 21368 | 108 | 0,5 | 885808 | 207515 | 1093323 | 51166 | 30,6 |
| 100 - 199 | 206 | 28510 | 460 | 1,6 | 1153493 | 297878 | 1451371 | 50907 | 28,4 |
| 200 - 499 | 109 | 32573 | 1217 | 3,7 | 1329592 | 480449 | 1810040 | 55569 | 26,2 |
| 500 - 999 | 21 | 15054 | . | . | 616859 | 271674 | 888533 | 59023 | 25,2 |
| 1000 und mehr | 22 | 88283 | . | . | 3260778 | 2501863 | 5762641 | 65275 | 21,4 |
| Insgesamt | 1129 | 201125 | 16483 | 8,2 | 7861888 | 3879788 | 11741676 | 58380 | 24,3 |
| 45.21.2 Hochbau (oh. Fertigteilbau) | | | | | | | | | |
| 20 - 49 | 3052 | 93123 | . | . | 3716708 | 702531 | 4419239 | 47456 | 31,2 |
| 50 - 99 | 796 | 53577 | 264 | 0,5 | 2171410 | 505218 | 2676627 | 49959 | 28,0 |
| 100 - 199 | . | . | . | . | . | . | . | . | . |
| 200 - 499 | 77 | 21328 | . | . | 865601 | 359889 | 1225491 | 57459 | 21,3 |
| 500 - 999 | . | . | . | . | . | . | . | . | . |
| 1000 und mehr | . | . | . | . | . | . | . | . | . |
| Insgesamt | 4156 | 205524 | 1437 | 0,7 | 8312356 | 2124870 | 10437226 | 50783 | 27,0 |
| 45.21.3-45.21.5 Fertigteilbau im Hochbau | | | | | | | | | |
| 20 - 49 | 38 | 1163 | . | . | 45153 | 18082 | 63235 | 54372 | . |
| 50 - 99 | 20 | . | . | . | . | . | 78575 | 60629 | . |
| 100 - 199 | . | . | . | . | . | . | . | . | . |
| 200 - 499 | . | . | . | . | . | . | . | . | . |
| 500 und mehr | . | . | . | . | . | . | . | . | . |
| Insgesamt | 76 | 8321 | . | . | 294499 | 184228 | 478728 | 57532 | 18,9 |
| 45.21.6/45.21.7 Brücken- u.Tunnelbau u.ä. u. Kabelleitungstiefbau | | | | | | | | | |
| 20 - 49 | 379 | 12210 | . | . | 525600 | 118101 | 643702 | 52719 | . |
| 50 - 99 | 151 | 10287 | . | . | 462079 | 109958 | 572037 | 55608 | . |
| 100 - 199 | 49 | 6611 | . | . | 283971 | 80137 | 364108 | 55076 | . |
| 200 und mehr | 32 | 13206 | . | . | 569177 | 244375 | 813551 | 61605 | . |
| Insgesamt | 611 | 42314 | . | . | 1840828 | 552571 | 2393398 | 56563 | 33,3 |
| 45.21 Hochbau, Brücken- u. Tunnelbau u.ä. | | | | | | | | | |
| 20 - 49 | 3937 | 121833 | . | . | 4902819 | 959123 | 5861943 | 48115 | 31,9 |
| 50 - 99 | 1270 | 86528 | 426 | 0,5 | 3574806 | 845756 | 4420562 | 51088 | 29,3 |
| 100 - 199 | 485 | 66018 | 976 | 1,5 | 2707991 | 798446 | 3506437 | 53113 | 26,1 |
| 200 - 499 | 221 | 64390 | 1834 | 2,8 | 2647934 | 1013112 | 3661046 | 56857 | 24,7 |
| 500 - 999 | 34 | 23062 | 1259 | 5,5 | 972605 | 454074 | 1426679 | 61863 | 24,0 |
| 1000 und mehr | 25 | 95453 | . | . | 3503415 | 2670946 | 6174361 | 64685 | 21,3 |
| Insgesamt | 5972 | 457284 | 18572 | 4,1 | 18309571 | 6741458 | 25051029 | 54782 | 25,9 |
| 45.22 Dachdeckerei, Abdichtung u. Zimmerei | | | | | | | | | |
| 20 - 49 | 1110 | 32265 | . | . | 1312621 | 299768 | 1612390 | 49973 | 33,3 |
| 50 und mehr | 187 | 15731 | . | . | 602073 | 217235 | 819307 | 52082 | 27,0 |
| Insgesamt | 1297 | 47996 | . | . | 1914694 | 517003 | 2431697 | 50665 | 30,9 |

*) 20 Beschäftigte und mehr

Vorbereitende Baustellenarbeiten, Hoch- u. Tiefbau
1 Beschäftigte, Bruttolohn- und -gehaltssumme in Unternehmen 1995*)
nach Wirtschaftszweigen und Beschäftigtengrößenklassen
Früheres Bundesgebiet

| Beschäftigte von ... bis ... | Unter- nehmen | Beschäftigte | | | Bruttolohn- und -gehaltssumme | | | | |
|---|------------------|----------------|--|----------------------|-------------------------------|-----------|--------------------------|--|------|
| | | ins- gesamt | darunter in Arbeits- gemeinschaften tätig | Bruttolohn- summe | Bruttogehalt- summe | insgesamt | je Beschäf- tigten | Anteil an der Jahresbau- leistung | |
| | | | | | | | | | |
| | | Anzahl | % | 1000 DM | | | DM | % | |
| darunter | | | | | | | | | |
| 45.22.1 Dachdeckerei | | | | | | | | | |
| 20 - 49 | 625 | 18310 | . | . | 781139 | 187190 | 968329 | 52885 | 34,6 |
| 50 und mehr | 99 | 8218 | - | - | 303133 | 112418 | 415550 | 50566 | 26,6 |
| Insgesamt | 724 | 26528 | . | . | 1084272 | 299607 | 1383879 | 52167 | 31,8 |
| 45.22.3 Zimmerei u. Ingenieurholzbau | | | | | | | | | |
| 20 - 49 | 417 | 11853 | . | . | 451733 | 87672 | 539406 | 45508 | . |
| 50 und mehr | 59 | 4224 | - | - | 171775 | 46847 | 218622 | 51757 | . |
| Insgesamt | 476 | 16077 | . | . | 623509 | 134519 | 758028 | 47150 | 30,7 |
| 45.23 Straßenbau u. Eisenbahnoberbau | | | | | | | | | |
| 20 - 49 | 445 | 14211 | 37 | 0,3 | 586442 | 141160 | 727601 | 51200 | . |
| 50 - 99 | 287 | 20251 | 224 | 1,1 | 862481 | 221116 | 1083597 | 53508 | 32,2 |
| 100 - 199 | 127 | 17241 | 270 | 1,6 | 728297 | 210736 | 939032 | 54465 | 31,4 |
| 200 - 499 | 62 | 16899 | 510 | 3,0 | 716818 | 241708 | 958526 | 56721 | 27,6 |
| 500 und mehr | 14 | 15608 | 616 | 3,9 | 604473 | 311964 | 916437 | 58716 | . |
| Insgesamt | 935 | 84210 | 1657 | 2,0 | 3498510 | 1126683 | 4625193 | 54925 | 30,0 |
| darunter | | | | | | | | | |
| 45.23.1 Straßenbau | | | | | | | | | |
| 20 - 49 | 416 | 13248 | . | . | 537056 | 129228 | 666284 | 50293 | . |
| 50 - 99 | 274 | 19376 | . | . | 821688 | 209056 | 1030743 | 53197 | 33,1 |
| 100 - 199 | 118 | 16014 | 245 | 1,5 | 666236 | 197952 | 864187 | 53964 | 31,2 |
| 200 - 499 | . | . | . | . | . | . | . | . | . |
| 500 und mehr | . | . | . | . | . | . | . | . | . |
| Insgesamt | 881 | 79896 | 1614 | 2,0 | 3303901 | 1065085 | 4368986 | 54683 | 30,0 |
| 45.24 Wasserbau | | | | | | | | | |
| 20 - 49 | 11 | . | - | - | . | . | . | . | . |
| 50 und mehr | 13 | . | . | . | . | . | . | . | . |
| Insgesamt | 24 | 1628 | . | . | 80303 | 29814 | 110117 | 67640 | . |
| 45.25 Spezialbau u. sonst. Tiefbau | | | | | | | | | |
| 20 - 49 | 553 | 17239 | . | . | 735407 | 202285 | 937693 | 54394 | . |
| 50 und mehr | 427 | 62811 | . | . | 2696970 | 1044316 | 3741286 | 53564 | 30,7 |
| Insgesamt | 980 | 80050 | . | . | 3432378 | 1246601 | 4678979 | 58451 | . |
| 45.2 Hoch- u. Tiefbau | | | | | | | | | |
| 20 - 49 | 6056 | 185909 | . | . | 7553730 | 1607894 | 9161624 | 49280 | 32,5 |
| 50 - 99 | 1993 | 136006 | 733 | 0,5 | 5672119 | 1418842 | 7090961 | 52137 | 30,2 |
| 100 - 199 | 744 | 101457 | 1385 | 1,4 | 4244581 | 1260561 | 5505142 | 54261 | 27,4 |
| 200 - 499 | 332 | 95633 | 2688 | 2,8 | 3969016 | 1494740 | 5463755 | 57133 | 26,1 |
| 500 - 999 | 50 | 34026 | 2086 | 6,1 | 1444645 | 672398 | 2117042 | 62218 | 25,4 |
| 1000 und mehr | 33 | 118137 | . | . | 4351365 | 3207125 | 7558490 | 63981 | 22,1 |
| Insgesamt | 9208 | 671168 | 21761 | 3,2 | 27235455 | 9661559 | 36897015 | 54974 | 27,3 |
| 45.1/45.2 Vorbereitende Baustellenarbeiten/Hoch- u. Tiefbau | | | | | | | | | |
| 20 - 49 | 6228 | 191033 | . | . | 7795953 | 1665803 | 9461756 | 49529 | 32,5 |
| 50 - 99 | 2036 | 138984 | 749 | 0,5 | 5805449 | 1455322 | 7260770 | 52242 | 30,1 |
| 100 - 199 | 757 | 103181 | 1421 | 1,4 | 4320014 | 1285704 | 5605717 | 54329 | 27,5 |
| 200 - 499 | 335 | 96465 | 2731 | 2,8 | 4007804 | 1504840 | 5512644 | 57147 | 26,2 |
| 500 - 999 | 52 | 35700 | 2093 | 5,9 | 1516444 | 704030 | 2220473 | 62198 | 25,0 |
| 1000 und mehr | 35 | 125014 | . | . | 4664076 | 3346859 | 8010935 | 64080 | 22,8 |
| Insgesamt | 9443 | 690377 | 22487 | 3,3 | 28109739 | 9962556 | 38072295 | 55147 | 27,5 |
| darunter | | | | | | | | | |
| an Arbeitsgemeinschaften beteiligte Unternehmen | | | | | | | | | |
| 20 - 49 | 110 | 8152 | 749 | 9,2 | 348412 | 104632 | 453044 | 55575 | 25,7 |
| 50 - 99 | 149 | 21544 | 1421 | 6,6 | 896430 | 323776 | 1220207 | 56638 | 24,5 |
| 100 - 199 | 143 | 42082 | 2731 | 6,5 | 1695329 | 727692 | 2423022 | 57579 | 24,2 |
| 500 - 999 | 39 | 26547 | 2093 | 7,9 | 1094005 | 498625 | 1592630 | 53993 | 24,9 |
| 1000 und mehr | . | . | . | . | . | . | . | . | . |
| Insgesamt | 523 | 211624 | 22487 | 10,6 | 8232345 | 4737709 | 12970054 | 61288 | 23,1 |

*) 20 Beschäftigte und mehr

Vorbereitende Baustellenarbeiten, Hoch- u. Tiefbau
1 Beschäftigte, Bruttolohn- und -gehaltssumme in Unternehmen 1995*)
nach Wirtschaftszweigen und Beschäftigtengrößenklassen
Neue Länder und Berlin-Ost

| Beschäftigte von ... bis ... | Unter- nehmen | Beschäftigte | | Bruttolohn- und -gehaltssumme | | | | | Anteil an der Jahresbau- leistung |
|--|------------------|----------------|--|-------------------------------|------------------------|-----------|--------------------------|--------|--|
| | | ins- gesamt | darunter in Arbeits- gemeinschaften tätig | Bruttolohn- summe | Bruttogehalt- summe | insgesamt | je Beschäf- tigten | | |
| | | | | | | | | Anzahl | |
| 45.11 Abbruch-, Spreng-, Entrümmerungsgewerbe u.ä. | | | | | | | | | |
| 20 - 49 | 65 | 1972 | . | . | . | 72354 | 36691 | . | |
| 50 und mehr | 28 | 5465 | . | . | . | 220685 | 40381 | . | |
| Insgesamt | 93 | 7437 | . | . | 207522 | 85517 | 293039 | 39403 | |
| 45.12 Test- u. Suchbohrung | | | | | | | | | |
| 20 - 49 | 4 | 141 | . | . | . | 5228 | 37079 | . | |
| 50 und mehr | 4 | 310 | . | . | . | 10190 | 32870 | . | |
| Insgesamt | 8 | 451 | . | . | 9460 | 5957 | 15418 | 34186 | |
| 45.1 Vorbereitende Baustellenarbeiten | | | | | | | | | |
| 20 - 49 | 69 | 2113 | . | . | 60484 | 17099 | 77582 | 36717 | 29,0 |
| 50 und mehr | 32 | 5775 | . | . | 156499 | 74375 | 230875 | 39978 | 33,4 |
| Insgesamt | 101 | 7888 | . | . | 216983 | 91474 | 308457 | 39105 | 32,2 |
| 45.21.1 Hoch- u. Tiefbau o.a.S. | | | | | | | | | |
| 20 - 49 | 715 | 22429 | . | . | 698937 | 139039 | 837976 | 37361 | 31,9 |
| 50 - 99 | 374 | 26467 | 105 | 0,4 | 759399 | 186297 | 945696 | 35731 | 27,0 |
| 100 - 199 | 229 | 31510 | 240 | 0,8 | 907074 | 259544 | 1166618 | 37024 | 25,4 |
| 200 - 499 | 74 | 21401 | 287 | 1,3 | 647294 | 203676 | 850970 | 39763 | 23,9 |
| 500 - 999 | 11 | 7056 | . | . | 222403 | 89074 | 311477 | 44144 | 17,3 |
| 1000 und mehr | 3 | 4178 | . | . | 128416 | 64689 | 193105 | 46219 | 21,9 |
| Insgesamt | 1406 | 113041 | 1315 | 1,2 | 3363522 | 942320 | 4305843 | 38091 | 25,4 |
| 45.21.2 Hochbau (oh. Fertigteilbau) | | | | | | | | | |
| 20 - 49 | 994 | 30737 | . | . | 877027 | 185905 | 1062932 | 34582 | 29,4 |
| 50 - 99 | 309 | 20940 | 142 | 0,7 | 595829 | 147508 | 743337 | 35498 | 26,4 |
| 100 - 199 | . | . | . | . | . | . | . | . | . |
| 200 - 499 | 24 | 6378 | . | . | 201032 | 78889 | 279921 | 43889 | 21,1 |
| 500 - 999 | . | . | . | . | . | . | . | . | . |
| 1000 und mehr | . | . | . | . | . | . | . | . | . |
| Insgesamt | 1435 | 77861 | 369 | 0,5 | 2275752 | 560697 | 2836449 | 36430 | 26,7 |
| 45.21.3-45.21.5 Fertigteilbau im Hochbau | | | | | | | | | |
| 20 - 49 | 9 | 267 | . | . | 9386 | 2861 | 12247 | 45870 | . |
| 50 - 99 | 3 | . | . | . | . | . | 8452 | 48299 | . |
| 100 - 199 | . | . | . | . | . | . | . | . | . |
| 200 - 499 | . | . | . | . | . | . | . | . | . |
| 500 und mehr | . | . | . | . | . | . | . | . | . |
| Insgesamt | 19 | 4519 | . | . | 150349 | 45162 | 195510 | 43264 | 19,4 |
| 45.21.6/45.21.7 Brücken- u. Tunnelbau u.ä. u. Kabelleitungstiefbau | | | | | | | | | |
| 20 - 49 | 105 | 3366 | . | . | 106569 | 25872 | 132441 | 39347 | . |
| 50 - 99 | 54 | 3567 | . | . | 114014 | 30522 | 144536 | 40520 | . |
| 100 - 199 | 22 | 3049 | . | . | 102444 | 27546 | 129990 | 42634 | . |
| 200 und mehr | 8 | 3482 | . | . | 123930 | 43488 | 167418 | 48081 | . |
| Insgesamt | 189 | 13464 | . | . | 446957 | 127428 | 574385 | 42661 | 27,2 |
| 45.21 Hochbau, Brücken- u. Tunnelbau u.ä. | | | | | | | | | |
| 20 - 49 | 1823 | 56799 | . | . | 1691918 | 353678 | 2045596 | 36015 | 30,4 |
| 50 - 99 | 740 | 51149 | 247 | 0,5 | 1476111 | 365910 | 1842021 | 36013 | 26,9 |
| 100 - 199 | 354 | 48262 | 424 | 0,9 | 1417498 | 398252 | 1815750 | 37623 | 25,6 |
| 200 - 499 | 107 | 30975 | 404 | 1,3 | 949922 | 318395 | 1268316 | 40946 | 22,6 |
| 500 - 999 | 19 | 11727 | 325 | 2,8 | 391989 | 156363 | 548352 | 46760 | 19,3 |
| 1000 und mehr | 6 | 9973 | . | . | 309144 | 83008 | 392151 | 39321 | 24,7 |
| Insgesamt | 3049 | 208885 | 1795 | 0,9 | 6236581 | 1675607 | 7912188 | 37878 | 25,8 |
| 45.22 Dachdeckerei, Abdichtung u. Zimmerei | | | | | | | | | |
| 20 - 49 | 539 | 16224 | . | . | 468283 | 99723 | 568006 | 35010 | 29,9 |
| 50 und mehr | 76 | 5409 | . | . | 161053 | 35140 | 196193 | 36271 | 28,8 |
| Insgesamt | 615 | 21633 | . | . | 629336 | 134863 | 764199 | 35326 | 29,6 |

*) 20 Beschäftigte und mehr

Vorbereitende Baustellenarbeiten, Hoch- u. Tiefbau
1 Beschäftigte, Bruttolohn- und -gehaltssumme in Unternehmen 1995*)
nach Wirtschaftszweigen und Beschäftigtengrößenklassen
Neue Länder und Berlin-Ost

| Beschäftigte von ... bis ... | Unter- nehmen | Beschäftigte | | Bruttolohn- und -gehaltssumme | | | | | |
|---|------------------|----------------|--|-------------------------------|------------------------|-----------|---------------------|--|--------|
| | | ins- gesamt | darunter in Arbeits- gemeinschaften tätig | Bruttolohn- summe | Bruttogehalt- summe | insgesamt | je Beschäftigten | Anteil an der Jahresbau- leistung | |
| | | | | | | | | | Anzahl |
| darunter | | | | | | | | | |
| 45.22.1 Dachdeckerei | | | | | | | | | |
| 20 - 49 | 402 | 12262 | . | . | 359094 | 76519 | 435614 | 35525 | 29,1 |
| 50 und mehr | 68 | 4814 | - | - | 144420 | 31170 | 175590 | 36475 | 28,7 |
| Insgesamt | 470 | 17076 | . | . | 503515 | 107689 | 611204 | 35793 | 29,0 |
| 45.22.3 Zimmerei u. Ingenieurholzbau | | | | | | | | | |
| 20 - 49 | 108 | 3089 | . | . | 83317 | 16250 | 99568 | 32233 | . |
| 50 und mehr | 6 | 432 | - | - | 12004 | 2599 | 14603 | 33803 | . |
| Insgesamt | 114 | 3521 | . | . | 95322 | 18849 | 114171 | 32426 | 33,4 |
| 45.23 Straßenbau u. Eisenbahnoberbau | | | | | | | | | |
| 20 - 49 | 216 | 7041 | 26 | 0,4 | 216144 | 52826 | 268969 | 38200 | . |
| 50 - 99 | 107 | 7474 | 43 | 0,6 | 235188 | 64859 | 300048 | 40146 | 25,5 |
| 100 - 199 | 54 | 7503 | 35 | 0,5 | 231600 | 67221 | 298821 | 39827 | 23,4 |
| 200 - 499 | 16 | 4618 | 71 | 1,5 | 151598 | 50977 | 202574 | 43866 | 22,5 |
| 500 und mehr | 4 | 3029 | 104 | 3,4 | 98463 | 36926 | 135389 | 44698 | . |
| Insgesamt | 397 | 29665 | 279 | 0,9 | 932993 | 272809 | 1205802 | 40647 | 23,9 |
| darunter | | | | | | | | | |
| 45.23.1 Straßenbau | | | | | | | | | |
| 20 - 49 | 202 | 6603 | . | . | 199384 | 47733 | 247117 | 37425 | . |
| 50 - 99 | 97 | 6786 | . | . | 205553 | 58044 | 263598 | 38844 | 24,9 |
| 100 - 199 | 53 | 7311 | 35 | 0,5 | 224912 | 65954 | 290866 | 39785 | 23,4 |
| 200 - 499 | . | . | . | . | . | . | . | . | . |
| 500 und mehr | . | . | . | . | . | . | . | . | . |
| Insgesamt | 372 | 28347 | 257 | 0,9 | 879910 | 259634 | 1139545 | 40200 | 23,8 |
| 45.24 Wasserbau | | | | | | | | | |
| 20 - 49 | 5 | . | - | - | . | . | . | . | . |
| 50 und mehr | 5 | . | . | . | . | . | . | . | . |
| Insgesamt | 10 | 1391 | . | . | 42288 | 15605 | 57893 | 41620 | . |
| 45.25 Spezialbau u. sonst. Tiefbau | | | | | | | | | |
| 20 - 49 | 361 | 11459 | . | . | 356663 | 100738 | 457401 | 39916 | . |
| 50 und mehr | 205 | 28117 | . | . | 957335 | 254602 | 1211937 | 43103 | 28,0 |
| Insgesamt | 566 | 39576 | . | . | 1313998 | 355340 | 1669338 | 42181 | . |
| 45.2 Hoch- u. Tiefbau | | | | | | | | | |
| 20 - 49 | 2944 | 91648 | . | . | 2737130 | 608140 | 3345270 | 36501 | 29,6 |
| 50 - 99 | 1055 | 72653 | 322 | 0,4 | 2146678 | 550180 | 2696858 | 37120 | 26,9 |
| 100 - 199 | 462 | 62688 | 480 | 0,8 | 1863806 | 527352 | 2391159 | 38144 | 25,6 |
| 200 - 499 | 141 | 41160 | 581 | 1,4 | 1290802 | 426414 | 1717216 | 41720 | 23,4 |
| 500 - 999 | 28 | 18143 | 469 | 2,6 | 589622 | 232540 | 822162 | 45316 | 20,3 |
| 1000 und mehr | 7 | 14858 | . | . | 527158 | 109597 | 636755 | 42856 | 26,2 |
| Insgesamt | 4637 | 301150 | 2280 | 0,8 | 9155196 | 2454223 | 11609420 | 38550 | 26,1 |
| 45.1/45.2 Vorbereitende Baustellenarbeiten/Hoch- u. Tiefbau | | | | | | | | | |
| 20 - 49 | 3013 | 93761 | . | . | 2797613 | 625239 | 3422853 | 36506 | 29,6 |
| 50 - 99 | 1072 | 73798 | 322 | 0,4 | 2180990 | 561149 | 2742139 | 37157 | 26,8 |
| 100 - 199 | 470 | 63724 | 480 | 0,8 | 1887251 | 534019 | 2421269 | 37996 | 25,5 |
| 200 - 499 | 145 | 42578 | 581 | 1,4 | 1336240 | 439001 | 1775241 | 41694 | 23,8 |
| 500 - 999 | 30 | 19224 | 825 | 4,3 | 616289 | 244310 | 860599 | 44767 | 20,7 |
| 1000 und mehr | 8 | 15953 | . | . | 553796 | 141980 | 695776 | 43614 | 27,0 |
| Insgesamt | 4738 | 309038 | 2696 | 0,9 | 9372179 | 2545698 | 11917877 | 38564 | 26,2 |
| darunter | | | | | | | | | |
| an Arbeitsgemeinschaften beteiligte Unternehmen | | | | | | | | | |
| 20 - 49 | . | 2188 | 322 | 14,7 | 72587 | 19798 | 92385 | 42223 | 20,1 |
| 50 - 99 | 29 | 5055 | 480 | 9,5 | 162817 | 50607 | 213424 | 42220 | 23,3 |
| 100 - 199 | 34 | 9848 | 581 | 5,9 | 314501 | 113868 | 428369 | 43498 | 23,9 |
| 200 - 499 | 30 | 7493 | 825 | 11,0 | 245908 | 89287 | 335196 | 44735 | 22,7 |
| 500 - 999 | 11 | . | . | . | . | . | . | . | . |
| 1000 und mehr | . | . | . | . | . | . | . | . | . |
| Insgesamt | 119 | 27259 | 2696 | 9,9 | 878402 | 331186 | 1209588 | 44374 | 23,4 |

*) 20 Beschäftigte und mehr

Vorbereitende Baustellenarbeiten, Hoch- u. Tiefbau
2 Jahresbauleistung und sonstige Umsätze in Unternehmen 1995*)
nach Wirtschaftszweigen und Beschäftigtengrößenklassen
Deutschland

| Beschäftigte von ... bis ... | Unter- nehmen | Jahresbauleistung und sonstige Umsätze | | | | | | Unternehmen mit im Ausland erbrachter Jahresbau- leistung 3) | Im Ausland erbrachte Jahresbau- leistung 3) |
|--|------------------|--|---------------------|------------------------|-----------|--|--------------------------|---|---|
| | | Jahresbau- leistung | darunter Hochbau | sonstige Umsätze 1) | insgesamt | darunter in Arbeits- gemein- schaften erbracht 2) | je Beschäf- tigten | | |
| | | | | | | | | | |
| Anzahl | | 1000 DM | | | % | DM | Anzahl | 1000 DM | |
| 45.11 Abbruch-, Spreng-, Enttrümmerungsgewerbe u.ä. | | | | | | | | | |
| 20 - 49 | 234 | . | . | . | 1198575 | . | 171005 | . | . |
| 50 und mehr | 84 | . | . | . | 3102066 | . | 167110 | . | . |
| Insgesamt | 318 | . | . | . | 4300641 | . | 168178 | . | . |
| 45.12 Test- u. Suchbohrung | | | | | | | | | |
| 20 - 49 | 7 | . | . | . | 43191 | . | 189436 | . | . |
| 50 und mehr | 11 | . | . | . | 189373 | . | 146008 | . | . |
| Insgesamt | 18 | . | . | . | 232564 | . | 152501 | . | . |
| 45.1 Vorbereitende Baustellenarbeiten | | | | | | | | | |
| 20 - 49 | 241 | 1207510 | 301621 | 34257 | 1241766 | . | 171586 | . | . |
| 50 und mehr | 95 | 3175570 | 468300 | 115869 | 3291439 | . | 165732 | . | . |
| Insgesamt | 336 | 4383080 | 769921 | 150126 | 4533206 | 2,2 | 167295 | . | . |
| 45.21.1 Hoch- u. Tiefbau o.a.S. | | | | | | | | | |
| 20 - 49 | 1183 | 4848942 | 3467811 | 67105 | 4916047 | 0,2 | 130171 | . | . |
| 50 - 99 | 677 | 7086196 | 4594105 | 182705 | 7268901 | 0,4 | 151958 | . | . |
| 100 - 199 | 435 | 9692392 | 5926279 | 320846 | 10013237 | 2,2 | 166832 | . | . |
| 200 - 499 | 183 | 10466933 | 5826808 | 379518 | 10846451 | 5,4 | 200957 | . | . |
| 500 - 999 | 32 | 5328915 | 3134701 | 185301 | 5514215 | 8,7 | 249399 | . | . |
| 1000 und mehr | 25 | 27810175 | 19708969 | 1347311 | 29157485 | 24,8 | 315349 | . | . |
| Insgesamt | 2535 | 65233551 | 42658674 | 2482785 | 67716336 | 12,6 | 215543 | 42 | 1956548 |
| 45.21.2 Hochbau (oh. Fertigteilbau) | | | | | | | | | |
| 20 - 49 | 4046 | 17772435 | 17268137 | 308466 | 18080901 | 0,1 | 145979 | . | . |
| 50 - 99 | 1105 | 12366364 | 11964694 | 298006 | 12664370 | 0,7 | 169953 | . | . |
| 100 - 199 | 323 | 8909998 | 8365820 | 272650 | 9182648 | 1,9 | 212714 | . | . |
| 200 - 499 | 101 | 7087448 | 6679299 | 263963 | 7351411 | 3,0 | 265336 | . | . |
| 500 - 999 | . | . | . | . | . | . | . | . | . |
| 1000 und mehr | . | . | . | . | . | . | . | . | . |
| Insgesamt | 5591 | 49226557 | 46753909 | 1270778 | 50497335 | 1,4 | 178193 | 29 | 77137 |
| 45.21.3-45.21.5 Fertigteilbau im Hochbau | | | | | | | | | |
| 20 - 49 | 47 | 303598 | 290448 | 16406 | 320004 | . | 223779 | . | . |
| 50 - 99 | 23 | 383114 | 348425 | 5067 | 388181 | - | 263889 | . | . |
| 100 - 199 | 10 | 381902 | 381902 | 27630 | 409532 | - | 286186 | . | . |
| 200 - 499 | . | . | . | . | . | . | . | . | . |
| 500 und mehr | . | . | . | . | . | . | . | . | . |
| Insgesamt | 95 | 3543037 | 3196233 | 116975 | 3660013 | . | 285048 | 7 | . |
| 45.21.6/45.21.7 Brücken- u. Tunnelbau u.ä. u. Kabelleitungstiefbau | | | | | | | | | |
| 20 - 49 | 484 | 2151812 | 55779 | 30427 | 2182239 | . | 140103 | . | . |
| 50 - 99 | 205 | 2107154 | 78724 | 19102 | 2126257 | . | 153476 | . | . |
| 100 - 199 | 71 | 1564728 | 24835 | 51880 | 1616608 | . | 167351 | . | . |
| 200 und mehr | 40 | 3472247 | 96566 | 75603 | 3547851 | . | 212599 | . | . |
| Insgesamt | 800 | 9295941 | 255903 | 177013 | 9472954 | . | 169833 | 10 | . |
| 45.21 Hochbau, Brücken- u. Tunnelbau u.ä. | | | | | | | | | |
| 20 - 49 | 5760 | 25076787 | 21082175 | 422404 | 25499191 | 0,1 | 142747 | . | . |
| 50 - 99 | 2010 | 21942828 | 16985948 | 504880 | 22447708 | 0,6 | 163046 | . | . |
| 100 - 199 | 839 | 20549020 | 14698836 | 673006 | 21222025 | 2,2 | 185702 | . | . |
| 200 - 499 | 328 | 20411190 | 13287673 | 728175 | 21139365 | 4,3 | 221668 | . | . |
| 500 - 999 | 53 | 8796703 | 5321423 | 262952 | 9059654 | 6,7 | 260417 | . | . |
| 1000 und mehr | 31 | 30522560 | 21488664 | 1456134 | 31978693 | 22,9 | 303328 | . | . |
| Insgesamt | 9021 | 127299087 | 92864720 | 4047551 | 131346638 | 7,2 | 197167 | 88 | 2116209 |
| 45.22 Dachdeckerei, Abdichtung u. Zimmerei | | | | | | | | | |
| 20 - 49 | 1649 | 6736448 | 6450847 | 123785 | 6860213 | . | 141480 | 26 | . |
| 50 und mehr | 263 | 3715496 | 3500416 | 101109 | 3816604 | . | 180539 | 12 | . |
| Insgesamt | 1912 | 10451943 | 9951263 | 224874 | 10676817 | . | 153339 | 38 | 27534 |

*) 20 Beschäftigte und mehr
1) Umsatz aus sonstigen eigenen Erzeugnissen und aus industriellen/handwerklichen Dienstleistungen sowie Umsatz aus Handelsware und aus sonstigen nichtindustriellen/nichthandwerklichen Tätigkeiten

2) ARGE-Anteile.
3) Nur Wirtschaftszweige

Vorbereitende Baustellenarbeiten, Hoch- u. Tiefbau
2 Jahresbauleistung und sonstige Umsätze in Unternehmen 1995*)
nach Wirtschaftszweigen und Beschäftigtengrößenklassen
Deutschland

| Beschäftigte von ... bis ... | Unter- nehmen | Jahresbauleistung und sonstige Umsätze | | | | | | Unternehmen mit im Ausland erbrachter Jahresbau- leistung 3) | Im Ausland erbrachte Jahresbau- leistung 3) |
|---|------------------|--|---------------------|------------------------|-----------|--|--------------------------|---|---|
| | | Jahresbau- leistung | darunter Hochbau | sonstige Umsätze 1) | insgesamt | darunter in Arbeits- gemein- schaften erbracht 2) | je Beschäf- tigten | | |
| | | | | | | | | | |
| Anzahl | 1000 DM | | | | % | DM | Anzahl | 1000 DM | |
| darunter 45.22.1 Dachdeckerei | | | | | | | | | |
| 20 - 49 | 1027 | 4289955 | 4115759 | 57235 | 4347190 | . | 142195 | . | . |
| 50 und mehr | 167 | 2173322 | 2073666 | 66878 | 2240200 | . | 171900 | . | . |
| Insgesamt | 1194 | 6463277 | 6189425 | 124113 | 6587390 | . | 151073 | 14 | 4792 |
| 45.22.3 Zimmerei u. Ingenieurholzbau | | | | | | | | | |
| 20 - 49 | 525 | 1964582 | 1901523 | 63234 | 2027817 | . | 135713 | . | . |
| 50 und mehr | 65 | 849320 | 826159 | 26622 | 875942 | - | 188132 | . | . |
| Insgesamt | 590 | 2813902 | 2727682 | 89856 | 2903758 | . | 148166 | 15 | 11232 |
| 45.23 Straßenbau u. Eisenbahnoberbau | | | | | | | | | |
| 20 - 49 | 661 | 3189374 | 23254 | 66385 | 3255759 | 0,4 | 153198 | . | . |
| 50 - 99 | 394 | 4542905 | 90800 | 127760 | 4670665 | 0,8 | 168464 | . | . |
| 100 - 199 | 181 | 4269696 | 143409 | 178007 | 4447702 | 1,8 | 179749 | . | . |
| 200 - 499 | 78 | 4371542 | . | 338308 | 4709850 | 3,2 | 218890 | . | . |
| 500 und mehr | 18 | 4118885 | . | 366282 | 4485167 | 9,7 | 240659 | . | . |
| Insgesamt | 1332 | 20492402 | 672456 | 1076741 | 21569143 | 3,3 | 189411 | 28 | 77326 |
| darunter 45.23.1 Straßenbau | | | | | | | | | |
| 20 - 49 | 618 | 2905117 | 23254 | 54973 | 2960090 | 0,4 | 149115 | . | . |
| 50 - 99 | 371 | 4169732 | 88684 | 122806 | 4292538 | 0,8 | 164075 | . | . |
| 100 - 199 | 171 | 4008715 | 134519 | 177786 | 4186501 | 1,6 | 179486 | . | . |
| 200 - 499 | 76 | 4284982 | . | 337938 | 4622920 | 3,2 | . | . | . |
| 500 und mehr | 17 | 3975324 | . | 366282 | 4341606 | 10,0 | . | . | . |
| Insgesamt | 1253 | 19343870 | 661452 | 1059786 | 20403655 | 3,4 | 188499 | 19 | 68938 |
| 45.24 Wasserbau | | | | | | | | | |
| 20 - 49 | 16 | . | . | . | 125922 | . | 259099 | . | . |
| 50 und mehr | 18 | . | . | . | 504370 | . | 199120 | . | . |
| Insgesamt | 34 | . | . | . | 630292 | . | 208775 | . | . |
| 45.25 Spezialbau u. sonst. Tiefbau | | | | | | | | | |
| 20 - 49 | 914 | . | . | . | 4432385 | 0,4 | 154449 | . | . |
| 50 und mehr | 632 | 16529913 | 2384810 | 869296 | 17399210 | 3,7 | 191352 | . | . |
| Insgesamt | 1546 | . | . | . | 21831594 | 3,1 | 182499 | 49 | 322748 |
| 45.2 Hoch- u. Tiefbau | | | | | | | | | |
| 20 - 49 | 9000 | 39452818 | 28352695 | 720652 | 40173470 | 0,2 | 144740 | . | . |
| 50 - 99 | 3048 | 33534796 | 19837220 | 808357 | 34343153 | 0,6 | 164590 | . | . |
| 100 - 199 | 1206 | 29462115 | 16037591 | 1062598 | 30524713 | 2,0 | 185962 | . | . |
| 200 - 499 | 473 | 28239599 | 14140173 | 1288697 | 29528296 | 3,9 | 215861 | . | . |
| 500 - 999 | 78 | 12383571 | 5578330 | 462834 | 12846404 | 7,5 | 246246 | . | . |
| 1000 und mehr | 40 | 36647270 | 22727511 | 1991178 | 38638448 | 20,3 | 290526 | . | . |
| Insgesamt | 13845 | 179720169 | 106673521 | 6334316 | 186054485 | 5,8 | 191351 | 206 | 2555623 |
| 45.1/45.2 Vorbereitende Baustellenarbeiten/Hoch- u. Tiefbau | | | | | | | | | |
| 20 - 49 | 9241 | 40660328 | 28654316 | 754909 | 41415236 | 0,2 | 145422 | 74 | 53493 |
| 50 - 99 | 3108 | 34365752 | 20018560 | 848815 | 35214567 | 0,6 | 165496 | 50 | 97510 |
| 100 - 199 | 1227 | 29897936 | 16184896 | 1082009 | 30979945 | 1,9 | 185614 | 29 | 106791 |
| 200 - 499 | 480 | 28471273 | 14201974 | 1315602 | 29786875 | 3,9 | 214228 | 27 | 152266 |
| 500 - 999 | 82 | 13044075 | 5606184 | 472446 | 13516521 | 7,3 | 246095 | 8 | 102573 |
| 1000 und mehr | 43 | 37663886 | 22777511 | 2010660 | 39674546 | 19,9 | 281446 | 24 | 2070453 |
| Insgesamt | 14181 | 184103249 | 107443442 | 6484441 | 190587690 | 5,7 | 190699 | 212 | 2583086 |
| darunter an Arbeitsgemeinschaften beteiligte Unternehmen | | | | | | | | | |
| 20 - 49 | 66 | 471290 | 249422 | 10526 | 481816 | 14,2 | 212535 | . | . |
| 50 - 99 | 139 | 2223312 | 1293561 | 42687 | 2265999 | 9,7 | 219149 | . | . |
| 100 - 199 | 183 | 5904593 | 3126995 | 168467 | 6073060 | 9,9 | 228319 | . | . |
| 200 - 499 | 173 | 11801690 | 6005641 | 647241 | 12448931 | 9,3 | 239725 | . | . |
| 500 - 999 | 50 | 7876222 | 3472132 | 313996 | 8190218 | 12,1 | 240606 | . | . |
| 1000 und mehr | 31 | 33028636 | 21493461 | 1544121 | 34572758 | 22,9 | 304051 | . | . |
| Insgesamt | 642 | 61305743 | 35641212 | 2727039 | 64032782 | 17,1 | 268051 | 46 | 2095943 |

*) 20 Beschäftigte und mehr

1) Umsatz aus sonstigen eigenen Erzeugnissen und aus industriellen/handwerklichen Dienstleistungen sowie Umsatz aus Handelsware und aus sonstigen nichtindustriellen/nichthandwerklichen Tätigkeiten

2) ARGE-Anteile.

3) Nur Wirtschaftszweige

Vorbereitende Baustellenarbeiten, Hoch- u. Tiefbau
2 Jahresbauleistung und sonstige Umsätze in Unternehmen 1995*)
nach Wirtschaftszweigen und Beschäftigtengrößenklassen
Früheres Bundesgebiet

| Beschäftigte von ... bis ... | Unter- nehmen | Jahresbauleistung und sonstige Umsätze | | | | | | Unternehmen mit im Ausland erbrachter Jahresbau- leistung 3) | Im Ausland erbrachte Jahresbau- leistung 3) |
|--|------------------|--|---------------------|------------------------|-----------|--|--------------------------|---|---|
| | | Jahresbau- leistung | darunter Hochbau | sonstige Umsätze 1) | insgesamt | darunter in Arbeits- gemein- schaften erbracht 2) | je Beschäf- tigten | | |
| | | | | | | | | | |
| Anzahl | 1000 DM | | | | % | DM | Anzahl | 1000 DM | |
| 45.11 Abbruch-, Spreng-, Enttrümmerungsgewerbe u.ä. | | | | | | | | | |
| 20 - 49 | 169 | . | . | . | 933996 | . | . | . | . |
| 50 und mehr | 56 | . | . | . | 2419965 | . | . | . | . |
| Insgesamt | 225 | . | . | . | 3353961 | . | . | . | . |
| 45.12 Test- u. Suchbohrung | | | | | | | | | |
| 20 - 49 | 3 | . | - | - | 28650 | . | . | . | . |
| 50 und mehr | 7 | . | . | . | 144942 | . | . | . | . |
| Insgesamt | 10 | . | . | . | 173592 | . | 161631 | . | . |
| 45.1 Vorbereitende Baustellenarbeiten | | | | | | | | | |
| 20 - 49 | 172 | 940002 | 214763 | 22644 | 962646 | . | 187870 | . | . |
| 50 und mehr | 63 | 2484683 | 274361 | 80224 | 2564907 | . | 182102 | . | . |
| Insgesamt | 235 | 3424685 | 489124 | 102868 | 3527553 | . | 183641 | . | . |
| 45.21.1 Hoch- u. Tiefbau o.a.S. | | | | | | | | | |
| 20 - 49 | 468 | 2226015 | 1535844 | 34854 | 2260869 | . | 147413 | . | . |
| 50 - 99 | 303 | 3578118 | 2169294 | 113915 | 3692033 | 0,4 | 172783 | . | . |
| 100 - 199 | 206 | 5101901 | 2835617 | 191620 | 5293521 | 3,1 | 185672 | . | . |
| 200 - 499 | 109 | 6905455 | 3777367 | 263448 | 7168903 | 7,3 | 220087 | . | . |
| 500 - 999 | 21 | 3531957 | 2009662 | 135037 | 3666993 | . | 243589 | . | . |
| 1000 und mehr | 22 | 26928328 | 19118130 | 1311073 | 28239401 | . | 319874 | . | . |
| Insgesamt | 1129 | 48271773 | 31445913 | 2049946 | 50321719 | 16,3 | 250201 | 36 | 1914288 |
| 45.21.2 Hochbau (oh. Fertigteilbau) | | | | | | | | | |
| 20 - 49 | 3052 | 14162934 | 13794793 | 250704 | 14413639 | . | 154781 | . | . |
| 50 - 99 | 796 | 9553307 | 9280376 | 260722 | 9814029 | 0,7 | 183176 | . | . |
| 100 - 199 | 221 | 6941051 | 6577159 | 223314 | 7164365 | 2,1 | 241925 | . | . |
| 200 - 499 | . | 5759957 | 5485571 | 242786 | 6002743 | . | 281449 | . | . |
| 500 - 999 | . | . | . | . | . | . | . | . | . |
| 1000 und mehr | . | . | . | . | . | . | . | . | . |
| Insgesamt | 4156 | 38613280 | 36783028 | 1084879 | 39698159 | 1,6 | 193156 | 24 | . |
| 45.21.3-45.21.5 Fertigteilbau im Hochbau | | | | | | | | | |
| 20 - 49 | 38 | . | . | . | 259544 | . | 223168 | . | . |
| 50 - 99 | 20 | . | . | . | . | - | . | . | . |
| 100 - 199 | . | . | . | . | . | . | . | . | . |
| 200 - 499 | . | . | . | . | 500465 | . | 255992 | . | . |
| 500 und mehr | . | . | . | . | . | . | . | . | . |
| Insgesamt | 76 | 2532741 | 2337759 | 77878 | 2610620 | . | 313739 | . | . |
| 45.21.6/45.21.7 Brücken- u. Tunnelbau u.ä. u. Kabelleitungstiefbau | | | | | | | | | |
| 20 - 49 | 379 | . | . | . | 1751942 | . | 143484 | . | . |
| 50 - 99 | 151 | . | . | . | 1629104 | . | 158365 | . | . |
| 100 - 199 | 49 | . | . | . | 1113419 | . | 168419 | . | . |
| 200 und mehr | 32 | . | . | . | 2837272 | . | 214847 | . | . |
| Insgesamt | 611 | 7183612 | 174097 | 148126 | 7331737 | . | 173270 | . | . |
| 45.21 Hochbau, Brücken- u. Tunnelbau u.ä. | | | | | | | | | |
| 20 - 49 | 3937 | 18356153 | 15601348 | 329840 | 18685993 | . | 153374 | . | . |
| 50 - 99 | 1270 | 15102553 | 11836434 | 396464 | 15499017 | 0,7 | 179121 | . | . |
| 100 - 199 | 485 | 13459328 | 9776748 | 486826 | 13946154 | 2,7 | 211248 | . | . |
| 200 - 499 | 221 | 14797318 | 9789706 | 579753 | 15377072 | 5,4 | 238811 | . | . |
| 500 - 999 | 34 | 5950954 | 3424968 | 165992 | 6116947 | 9,3 | 265239 | . | . |
| 1000 und mehr | 25 | 28935098 | 20311595 | 1401954 | 30337052 | . | 317822 | . | . |
| Insgesamt | 5972 | 96601406 | 70740798 | 3360830 | 99962236 | 9,0 | 218600 | 76 | 2040453 |
| 45.22 Dachdeckerei, Abdichtung u. Zimmerer | | | | | | | | | |
| 20 - 49 | 1110 | 4837732 | 4618314 | 98894 | 4936625 | . | 153002 | . | . |
| 50 und mehr | 187 | 3034527 | 2872957 | 91950 | 3126477 | . | 198746 | . | 16695 |
| Insgesamt | 1297 | 7872258 | 7491271 | 190844 | 8063102 | . | 167995 | 35 | . |

*) 20 Beschäftigte und mehr
1) Umsatz aus sonstigen eigenen Erzeugnissen und aus industriellen/handwerklichen Dienstleistungen sowie Umsatz aus Handelsware und aus sonstigen nichtindustriellen/nichthandwerklichen Tätigkeiten

2) ARGE-Anteile.
3) Nur Wirtschaftszweige

Vorbereitende Baustellenarbeiten, Hoch- u. Tiefbau
2 Jahresbauleistung und sonstige Umsätze in Unternehmen 1995*)
nach Wirtschaftszweigen und Beschäftigtengrößtenklassen
Früheres Bundesgebiet

| Beschäftigte von ... bis ... | Unter- nehmen | Jahresbauleistung und sonstige Umsätze | | | | | | Unternehmen mit im Ausland erbrachter Jahresbau- leistung 3) | Im Ausland erbrachte Jahresbau- leistung 3) |
|---|------------------|--|---------------------|------------------------|-----------|--|--------------------------|---|---|
| | | Jahresbau- leistung | darunter Hochbau | sonstige Umsätze 1) | insgesamt | darunter in Arbeits- gemein- schaften erbracht 2) | je Beschäf- tigten | | |
| | | | | | | | | | |
| Anzahl | 1000 DM | | | | % | DM | Anzahl | 1000 DM | |
| darunter | | | | | | | | | |
| 45.22.1 Dachdeckerei | | | | | | | | | |
| 20 - 49 | 625 | 2795322 | 2653891 | 41938 | 2837260 | . | 154957 | . | . |
| 50 und mehr | 99 | 1561606 | 1506130 | 58639 | 1620245 | . | 197158 | . | . |
| Insgesamt | 724 | 4356928 | 4160021 | 100577 | 4457505 | . | 168030 | 11 | . |
| 45.22.3 Zimmerei u. Ingenieurholzbau | | | | | | | | | |
| 20 - 49 | 417 | . | 1618047 | . | 1720446 | . | . | . | . |
| 50 und mehr | 59 | . | 788036 | . | 831433 | - | . | . | . |
| Insgesamt | 476 | 2471592 | 2406083 | 80287 | 2551879 | . | 158729 | . | . |
| 45.23 Straßenbau u. Eisenbahnoberbau | | | | | | | | | |
| 20 - 49 | 445 | . | . | . | 2148594 | 0,4 | . | . | . |
| 50 - 99 | 287 | 3368108 | 70147 | 105247 | 3473355 | . | 171515 | . | . |
| 100 - 199 | 127 | 2991235 | 124647 | 142481 | 3133716 | 2,4 | 181760 | . | . |
| 200 - 499 | 62 | 3472181 | . | 282510 | 3754691 | 3,5 | 222184 | . | . |
| 500 und mehr | 14 | . | . | . | 3852056 | . | . | . | . |
| Insgesamt | 935 | 15438159 | 568266 | 924253 | 16362412 | 3,7 | 194305 | 25 | . |
| darunter | | | | | | | | | |
| 45.23.1 Straßenbau | | | | | | | | | |
| 20 - 49 | 416 | . | . | . | 1966047 | . | . | . | . |
| 50 - 99 | 274 | 3112723 | 68032 | 104108 | 3216831 | . | 166021 | . | . |
| 100 - 199 | 118 | 2766508 | 115757 | 142260 | 2908769 | 2,2 | 181639 | . | . |
| 200 - 499 | 60 | 3385621 | . | 282140 | 3667761 | 3,6 | 222707 | . | . |
| 500 und mehr | 13 | . | . | . | 3708495 | . | . | . | . |
| Insgesamt | 881 | 14556281 | 557261 | 911621 | 15467902 | 3,8 | 193600 | 17 | . |
| 45.24 Wasserbau | | | | | | | | | |
| 20 - 49 | 11 | . | . | . | . | . | . | . | . |
| 50 und mehr | 13 | . | . | . | . | . | . | . | . |
| Insgesamt | 24 | . | . | . | 386282 | . | 237274 | . | . |
| 45.25 Spezialbau u. sonst. Tiefbau | | | | | | | | | |
| 20 - 49 | 553 | . | . | . | 2814380 | . | . | . | . |
| 50 und mehr | 427 | 12194122 | 2182596 | 744237 | 12938359 | . | 205989 | . | . |
| Insgesamt | 980 | . | . | . | 15752739 | 4,1 | . | 44 | 322017 |
| 45.2 Hoch- u. Tiefbau | | | | | | | | | |
| 20 - 49 | 6056 | 28155950 | 20749361 | 533063 | 28689014 | . | 154318 | . | . |
| 50 - 99 | 1993 | 23499172 | 14019526 | 645868 | 24145041 | 0,7 | 177529 | . | . |
| 100 - 199 | 744 | 20108600 | 10961797 | 809137 | 20917737 | 2,4 | 206173 | . | . |
| 200 - 499 | 332 | 20913224 | 10583820 | 1048406 | 21961630 | 4,8 | 229645 | . | . |
| 500 - 999 | 50 | 8333912 | 3637893 | 347863 | 8681775 | 9,7 | 255151 | . | . |
| 1000 und mehr | 33 | 34220538 | 21550442 | 1911036 | 36131575 | . | 305845 | . | . |
| Insgesamt | 9208 | 135231396 | 81502838 | 5295374 | 140526770 | 7,3 | 209376 | 183 | 2470893 |
| 45.1/45.2 Vorbereitende Baustellenarbeiten/Hoch- u. Tiefbau | | | | | | | | | |
| 20 - 49 | 6228 | 29095952 | 20964124 | 555707 | 29651660 | . | 155217 | 66 | . |
| 50 - 99 | 2036 | 24148891 | 14147167 | 665458 | 24814349 | 0,7 | 178541 | 44 | 83903 |
| 100 - 199 | 757 | 20421225 | 11082973 | 827891 | 21249116 | 2,4 | 205940 | 25 | . |
| 200 - 499 | 335 | 21003908 | 10609363 | 1073888 | 22077796 | 4,8 | 228868 | . | . |
| 500 - 999 | 52 | 8896408 | 3637893 | 347863 | 9244271 | 9,2 | 258943 | 5 | . |
| 1000 und mehr | 35 | 35089697 | 21550442 | 1927435 | 37017132 | . | 296104 | . | . |
| Insgesamt | 9443 | 138656082 | 81991963 | 5398242 | 144054324 | 7,2 | 208660 | 189 | 2498356 |
| darunter | | | | | | | | | |
| an Arbeitsgemeinschaften beteiligte Unternehmen | | | | | | | | | |
| 20 - 49 | . | 1763125 | 1070236 | 37928 | 1801052 | 10,0 | 220934 | . | . |
| 50 - 99 | 110 | 4988883 | 2669530 | 149237 | 5138121 | 10,0 | 238494 | . | . |
| 100 - 199 | 149 | 10008611 | 5361295 | 563880 | 10572492 | 10,0 | 251235 | . | . |
| 200 - 499 | 143 | 6400557 | 2848786 | 285670 | 6686227 | 12,7 | 251864 | . | . |
| 500 - 999 | 39 | . | . | . | . | . | . | . | . |
| 1000 und mehr | . | . | . | . | . | . | . | . | . |
| Insgesamt | 523 | 56128102 | 33354104 | 2579403 | 58707505 | 17,7 | 277414 | 43 | . |

*) 20 Beschäftigte und mehr

1) Umsatz aus sonstigen eigenen Erzeugnissen und aus industriellen/handwerklichen Dienstleistungen sowie Umsatz aus Handelsware und aus sonstigen nichtindustriellen/nichthandwerklichen Tätigkeiten

2) ARGE-Anteile.

3) Nur Wirtschaftszweige

Vorbereitende Baustellenarbeiten, Hoch- u. Tiefbau
2 Jahresbauleistung und sonstige Umsätze in Unternehmen 1995*)
nach Wirtschaftszweigen und Beschäftigtengrößenklassen
Neue Länder und Berlin-Ost

| Beschäftigte von ... bis ... | Unter- nehmen | Jahresbauleistung und sonstige Umsätze | | | | | | Unternehmen mit im Ausland erbrachter Jahresbau- leistung 3) | Im Ausland erbrachte Jahresbau- leistung 3) |
|--|------------------|--|---------------------|------------------------|-----------|--|--------------------------|---|---|
| | | Jahresbau- leistung | darunter Hochbau | sonstige Umsätze 1) | insgesamt | darunter in Arbeits- gemein- schaften erbracht 2) | je Beschäf- tigten | | |
| | | | | | | | | | |
| Anzahl | | 1000 DM | | | % | DM | Anzahl | 1000 DM | |
| 45.11 Abbruch-, Spreng-, Enttrümmerungsgewerbe u.ä. | | | | | | | | | |
| 20 - 49 | 65 | . | . | . | 264579 | . | . | . | . |
| 50 und mehr | 28 | . | . | . | 682101 | . | . | . | . |
| Insgesamt | 93 | . | . | . | 946680 | . | . | . | . |
| 45.12 Test- u. Suchbohrung | | | | | | | | | |
| 20 - 49 | 4 | . | - | . | 14541 | . | . | . | . |
| 50 und mehr | 4 | . | . | . | 44431 | . | . | . | . |
| Insgesamt | 8 | . | . | . | 58972 | . | . | . | . |
| 45.1 Vorbereitende Baustellenarbeiten | | | | | | | | | |
| 20 - 49 | 69 | 267508 | 86858 | 11613 | 279121 | . | 132097 | . | . |
| 50 und mehr | 32 | 690887 | 193939 | 35645 | 726532 | . | 125806 | . | . |
| Insgesamt | 101 | 958394 | 280796 | 47258 | 1005652 | . | 127491 | . | . |
| 45.21.1 Hoch- u. Tiefbau o.ä.S. | | | | | | | | | |
| 20 - 49 | 715 | 2622927 | 1931968 | 32251 | 2655178 | . | 118381 | . | . |
| 50 - 99 | 374 | 3508078 | 2424812 | 68790 | 3576868 | 0,3 | 135144 | . | . |
| 100 - 199 | 229 | 4590491 | 3090662 | 129226 | 4719716 | 1,1 | 149785 | . | . |
| 200 - 499 | 74 | 3561478 | 2049441 | 116070 | 3677548 | 1,7 | 171840 | . | . |
| 500 - 999 | 11 | 1796958 | 1125040 | 50264 | 1847222 | . | 261795 | . | . |
| 1000 und mehr | 3 | 881847 | 590839 | 36237 | 918084 | . | 219743 | . | . |
| Insgesamt | 1406 | 16961779 | 11212761 | 432838 | 17394617 | 2,1 | 153879 | 6 | 42260 |
| 45.21.2 Hochbau (oh. Fertigteilbau) | | | | | | | | | |
| 20 - 49 | 994 | 3609501 | 3473344 | 57762 | 3667263 | . | 119311 | . | . |
| 50 - 99 | 309 | 2813057 | 2684318 | 37283 | 2850341 | 0,5 | 136119 | . | . |
| 100 - 199 | 102 | 1968947 | 1788661 | 49336 | 2018283 | 1,2 | 148896 | . | . |
| 200 - 499 | 24 | 1327491 | 1193728 | 21177 | 1348668 | . | 211456 | . | . |
| 500 - 999 | . | . | . | . | . | . | . | . | . |
| 1000 und mehr | . | . | . | . | . | . | . | . | . |
| Insgesamt | 1435 | 10613277 | 9970881 | 185899 | 10799176 | 0,4 | 138698 | 5 | . |
| 45.21.3-45.21.5 Fertigteilbau im Hochbau | | | | | | | | | |
| 20 - 49 | 9 | . | . | . | 60461 | . | 226444 | . | . |
| 50 - 99 | 3 | . | . | . | . | . | . | . | . |
| 100 - 199 | . | . | . | . | . | - | . | . | . |
| 200 - 499 | . | . | . | . | 290229 | . | 272772 | . | . |
| 500 und mehr | . | . | . | . | . | . | . | . | . |
| Insgesamt | 19 | 1010296 | 858474 | 39097 | 1049393 | . | 232218 | . | . |
| 45.21.6/45.21.7 Brücken- u. Tunnelbau u.ä. u. Kabelleitungstiefbau | | | | | | | | | |
| 20 - 49 | 105 | . | . | . | 430297 | . | 127836 | . | . |
| 50 - 99 | 54 | . | . | . | 497152 | . | 139376 | . | . |
| 100 - 199 | 22 | . | . | . | 503189 | . | 165034 | . | . |
| 200 und mehr | 8 | . | . | . | 710579 | . | 204072 | . | . |
| Insgesamt | 189 | 2112330 | 81806 | 28887 | 2141217 | . | 159033 | . | . |
| 45.21 Hochbau, Brücken- u. Tunnelbau u.ä. | | | | | | | | | |
| 20 - 49 | 1823 | 6720634 | 5480827 | 92564 | 6813198 | . | 119953 | . | . |
| 50 - 99 | 740 | 6840275 | 5149514 | 108416 | 6948691 | 0,3 | 135852 | . | . |
| 100 - 199 | 354 | 7089691 | 4922088 | 186180 | 7275871 | 1,1 | 150758 | . | . |
| 200 - 499 | 107 | 5613872 | 3497968 | 148422 | 5762293 | 1,2 | 186030 | . | . |
| 500 - 999 | 19 | 2845748 | 1896456 | 96959 | 2942707 | 1,3 | 250934 | . | . |
| 1000 und mehr | 6 | 1587462 | 1177069 | 54180 | 1641642 | . | 164609 | . | . |
| Insgesamt | 3049 | 30697681 | 22123922 | 686721 | 31384402 | 1,3 | 150247 | 12 | 75756 |
| 45.22 Dachdeckerei, Abdichtung u. Zimmerei | | | | | | | | | |
| 20 - 49 | 539 | 1898716 | 1832533 | 24872 | 1923588 | . | 118564 | . | . |
| 50 und mehr | 76 | 680969 | 627459 | 9159 | 690128 | . | 127589 | . | . |
| Insgesamt | 615 | 2579685 | 2459992 | 34030 | 2613715 | . | 120821 | 3 | . |

*) 20 Beschäftigte und mehr
1) Umsatz aus sonstigen eigenen Erzeugnissen und aus industriellen/handwerklichen Dienstleistungen sowie Umsatz aus Handelsware und aus sonstigen nichtindustriellen/nichthandwerklichen Tätigkeiten

2) ARGE-Anteile.
3) Nur Wirtschaftszweige

Vorbereitende Baustellenarbeiten, Hoch- u. Tiefbau
2 Jahresbauleistung und sonstige Umsätze in Unternehmen 1995*)
nach Wirtschaftszweigen und Beschäftigtengrößtenklassen
Neue Länder und Berlin-Ost

| Beschäftigte von ... bis ... | Unter- nehmen | Jahresbauleistung und sonstige Umsätze | | | | | | Unternehmen mit im Ausland erbrachter Jahresbau- leistung 3) | Im Ausland erbrachte Jahresbau- leistung 3) | |
|---|------------------|--|---------------------|------------------------|-----------|--|--------------------------|---|---|--|
| | | Jahresbau- leistung | darunter Hochbau | sonstige Umsätze 1) | insgesamt | darunter in Arbeits- gemein- schaften erbracht 2) | je Beschäf- tigten | | | |
| | | | | | | | | | | |
| Anzahl | 1000 DM | | | | | % | DM | Anzahl | 1000 DM | |
| darunter | | | | | | | | | | |
| 45.22.1 Dachdeckerei | | | | | | | | | | |
| 20 - 49 | 402 | 1494633 | 1461869 | 15296 | 1509929 | . | 123139 | . | . | |
| 50 und mehr | 68 | 611716 | 567536 | 8239 | 619955 | . | 128782 | . | . | |
| Insgesamt | 470 | 2106349 | 2029404 | 23535 | 2129884 | . | 124730 | 3 | . | |
| 45.22.3 Zimmerei u. Ingenieurholzbau | | | | | | | | | | |
| 20 - 49 | 108 | . | 283475 | . | 307371 | . | . | . | . | |
| 50 und mehr | 6 | . | 38123 | . | 44509 | - | . | . | . | |
| Insgesamt | 114 | 342311 | 321599 | 9569 | 351879 | . | 99937 | . | . | |
| 45.23 Straßenbau u. Eisenbahnoberbau | | | | | | | | | | |
| 20 - 49 | 216 | . | . | . | 1107165 | 0,4 | . | . | . | |
| 50 - 99 | 107 | 1174797 | 20653 | 22513 | 1197310 | . | 160197 | . | . | |
| 100 - 199 | 54 | 1278461 | 18762 | 35526 | 1313987 | 0,4 | 175128 | . | . | |
| 200 - 499 | 16 | 899361 | . | 55797 | 955159 | 1,9 | 206834 | . | . | |
| 500 und mehr | 4 | . | . | . | 633111 | . | . | . | . | |
| Insgesamt | 397 | 5054242 | 104191 | 152488 | 5206731 | 2,2 | 175518 | 3 | . | |
| darunter | | | | | | | | | | |
| 45.23.1 Straßenbau | | | | | | | | | | |
| 20 - 49 | 202 | . | . | . | 994043 | . | . | . | . | |
| 50 - 99 | 97 | 1057009 | 20653 | 18699 | 1075708 | . | 158519 | . | . | |
| 100 - 199 | 53 | 1242207 | 18762 | 35526 | 1277733 | 0,4 | 174769 | . | . | |
| 200 - 499 | 16 | 899361 | . | 55797 | 955159 | 1,9 | . | . | . | |
| 500 und mehr | 4 | . | . | . | 633111 | . | . | . | . | |
| Insgesamt | 372 | 4787589 | 104191 | 148164 | 4935753 | 2,3 | 174119 | . | . | |
| 45.24 Wasserbau | | | | | | | | | | |
| 20 - 49 | 5 | . | . | . | . | . | . | . | . | |
| 50 und mehr | 5 | . | . | . | . | . | . | . | . | |
| Insgesamt | 10 | . | . | . | 244010 | . | 175421 | . | . | |
| 45.25 Spezialbau u. sonst. Tiefbau | | | | | | | | | | |
| 20 - 49 | 361 | . | . | . | 1618005 | . | . | . | . | |
| 50 und mehr | 205 | 4335791 | 202214 | 125059 | 4460851 | . | 158653 | . | . | |
| Insgesamt | 566 | . | . | . | 6078856 | 0,4 | . | 5 | 731 | |
| 45.2 Hoch- u. Tiefbau | | | | | | | | | | |
| 20 - 49 | 2944 | 11296867 | 7603334 | 187589 | 11484456 | . | 125310 | . | . | |
| 50 - 99 | 1055 | 10035623 | 5817694 | 162489 | 10198113 | 0,4 | 140367 | . | . | |
| 100 - 199 | 462 | 9353516 | 5075794 | 253461 | 9606977 | 0,9 | 153251 | . | . | |
| 200 - 499 | 141 | 7326376 | 3556353 | 240291 | 7566666 | 1,3 | 183835 | . | . | |
| 500 - 999 | 28 | 4049659 | 1940438 | 114970 | 4164629 | 2,9 | 229545 | . | . | |
| 1000 und mehr | 7 | 2426732 | 1177069 | 80141 | 2506873 | . | 168722 | . | . | |
| Insgesamt | 4637 | 44488773 | 25170683 | 1038941 | 45527714 | 1,2 | 151180 | 23 | 84730 | |
| 45.1/45.2 Vorbereitende Baustellenarbeiten/Hoch- u. Tiefbau | | | | | | | | | | |
| 20 - 49 | 3013 | 11564375 | 7690192 | 199202 | 11763577 | . | 125463 | 8 | . | |
| 50 - 99 | 1072 | 10216861 | 5871393 | 183357 | 10400218 | 0,4 | 140928 | 6 | 13606 | |
| 100 - 199 | 470 | 9476711 | 5101923 | 254117 | 9730829 | 0,9 | 152703 | 4 | . | |
| 200 - 499 | 145 | 7467365 | 3592610 | 241715 | 7709079 | 1,3 | 181058 | . | . | |
| 500 - 999 | 30 | 4147667 | 1968292 | 124583 | 4272250 | 3,3 | 222235 | 3 | . | |
| 1000 und mehr | 8 | 2574188 | 1227069 | 83226 | 2657414 | . | 166578 | . | . | |
| Insgesamt | 4738 | 45447167 | 25451479 | 1086199 | 46533367 | 1,3 | 150575 | 23 | 84730 | |
| darunter | | | | | | | | | | |
| an Arbeitsgemeinschaften beteiligte Unternehmen | | | | | | | | | | |
| 20 - 49 | 29 | 460188 | 223325 | 4759 | 464947 | 8,6 | 212499 | . | . | |
| 50 - 99 | 34 | 915709 | 457465 | 19230 | 934939 | 9,5 | 184953 | . | . | |
| 100 - 199 | 30 | 1793078 | 644346 | 83361 | 1876439 | 5,3 | 190540 | . | . | |
| 200 - 499 | 11 | 1475665 | 623346 | 28326 | 1503991 | 9,3 | 200720 | . | . | |
| 500 - 999 | . | . | . | . | . | . | . | . | . | |
| 1000 und mehr | . | . | . | . | . | . | . | . | . | |
| Insgesamt | 119 | 5177642 | 2287108 | 147636 | 5325277 | 11,0 | 195358 | 3 | . | |

*) 20 Beschäftigte und mehr

1) Umsatz aus sonstigen eigenen Erzeugnissen und aus industriellen/handwerklichen Dienstleistungen sowie Umsatz aus Handelsware und aus sonstigen nichtindustriellen/nichthandwerklichen Tätigkeiten

2) ARGE-Anteile.

3) Nur Wirtschaftszweige

Vorbereitende Baustellenarbeiten, Hoch- u. Tiefbau
3 Beschäftigte, Bruttolohn- und -gehaltssumme, Jahresbauleistung und
sonstige Umsätze in Unternehmen 1995 nach Ländern und Beschäftigtengrößenklassen *)

| Beschäftigte von ... bis ... | Unternehmen | Be- schäftigte | Brutto- lohnsumme | Brutto- gehaltssumme | Jahresbauleistung und sonstige Umsätze | | | | |
|---------------------------------|-------------|-------------------|----------------------|-------------------------|--|---------------------|------------------------|-----------|---------------------|
| | | | | | Jahresbau- leistung | darunter Hochbau | sonstige Umsätze 1) | insgesamt | je Beschäftigten |
| | | | | | | | | | |
| Anzahl | | | 1000 DM | | | | | DM | |
| Baden-Württemberg | | | | | | | | | |
| 20 - 49 | 804 | 25254 | 1031603 | 224650 | 3862768 | 2929255 | 68069 | 3930836 | 155652 |
| 50 - 99 | 289 | 19788 | 828397 | 206807 | 3311568 | 2046649 | 150609 | 3462177 | 174963 |
| 100 - 199 | 127 | 17028 | 714193 | 216832 | 3259710 | 1872060 | 162566 | 3422276 | 200979 |
| 200 und mehr | 67 | 39057 | 1533084 | 972196 | 11246537 | 6788302 | 516223 | 11762760 | 301169 |
| Insgesamt | 1287 | 101127 | 4107277 | 1620484 | 21680583 | 13636266 | 897466 | 22578049 | 223264 |
| Bayern | | | | | | | | | |
| 20 - 49 | 1586 | 47157 | 1797099 | 353464 | 6659920 | 5324299 | 212740 | 6872660 | 145740 |
| 50 - 99 | 485 | 32970 | 1315986 | 320045 | 5401585 | 3586730 | 199353 | 5600937 | 169880 |
| 100 - 199 | 181 | 25042 | 984219 | 278637 | 4572276 | 2741403 | 277406 | 4849683 | 193662 |
| 200 und mehr | 104 | 66179 | 2658604 | 1318723 | 16122480 | 8569145 | 1125297 | 17247777 | 260623 |
| Insgesamt | 2356 | 171348 | 6755908 | 2270869 | 32756261 | 20221577 | 1814797 | 34571058 | 201759 |
| Berlin | | | | | | | | | |
| 20 - 49 | 295 | 9063 | 336963 | 105630 | 1403580 | 1015983 | 21824 | 1425404 | 157277 |
| 50 - 99 | 107 | 7306 | 286986 | 93768 | 1426517 | 987254 | 33609 | 1460127 | 199853 |
| 100 - 199 | 43 | 5892 | 253082 | 75827 | 1170953 | 507142 | 33632 | 1204584 | 204444 |
| 200 und mehr | 31 | 15240 | 602885 | 194547 | 3040307 | 1346857 | 78613 | 3118920 | 204654 |
| Insgesamt | 476 | 37501 | 1479916 | 469772 | 7041356 | 3857235 | 167679 | 7209035 | 192236 |
| Brandenburg | | | | | | | | | |
| 20 - 49 | 471 | 14624 | 437354 | 100775 | 1820915 | 1188274 | 20231 | 1841146 | 125899 |
| 50 - 99 | 151 | 10189 | 304695 | 77533 | 1395518 | 681269 | 19360 | 1414878 | 138863 |
| 100 - 199 | 81 | 10501 | 315260 | 90920 | 1541420 | 791820 | 47299 | 1588719 | 151292 |
| 200 und mehr | 37 | 14500 | 465598 | 164168 | 2886142 | 1455831 | 98943 | 2985084 | 205868 |
| Insgesamt | 740 | 49814 | 1522908 | 433397 | 7643995 | 4117193 | 185832 | 7829827 | 157181 |
| Bremen | | | | | | | | | |
| 20 - 49 | 38 | 1242 | 51310 | 14431 | 248095 | 159854 | 5551 | 253646 | 204223 |
| 50 - 99 | 24 | 1753 | 72780 | 20413 | . | 130456 | . | 338456 | 193072 |
| 100 - 199 | 9 | 1220 | 50510 | 17173 | . | . | . | 284327 | 233055 |
| 200 und mehr | 6 | 1974 | 77654 | 28633 | 405619 | . | 2770 | 408389 | 206884 |
| Insgesamt | 77 | 6189 | 252255 | 80650 | 1268998 | 549039 | 15819 | 1284817 | 207597 |
| Hamburg | | | | | | | | | |
| 20 - 49 | 88 | 2651 | 229874 | 55096 | 567804 | 385227 | 6726 | 574530 | 216722 |
| 50 - 99 | 34 | 2450 | 119118 | 38564 | 511887 | 318703 | 4497 | 516383 | 210769 |
| 100 - 199 | 17 | 2479 | 113588 | 36955 | . | 276544 | . | 530475 | 213987 |
| 200 und mehr | 8 | 3976 | 182595 | 94014 | . | 676849 | . | 1245287 | 313201 |
| Insgesamt | 147 | 11556 | 645175 | 224630 | 2736600 | 1657323 | 130075 | 2866675 | 248068 |

*) 20 Beschäftigte und mehr

1) Umsatz aus sonstigen eigenen Erzeugnissen und aus industriellen/handwerklichen Dienstleistungen

sonstige Umsätze aus Handelsware und aus sonstigen nichtindustriellen/nichthandwerklichen Tätigkeiten

Vorbereitende Baustellenarbeiten, Hoch- u. Tiefbau
3 Beschäftigte, Brutto-lohn- und -gehaltssumme, Jahresbauleistung und
sonstige Umsätze in Unternehmen 1995 nach Ländern und Beschäftigtengrößenklassen *)

| Beschäftigte von ... bis ... | Unternehmen | Be- schäftigte | Brutto- lohnsumme | Brutto- gehaltssumme | Jahresbauleistung und sonstige Umsätze | | | | |
|---------------------------------|-------------|-------------------|----------------------|-------------------------|--|---------------------|------------------------|-----------|--------------------------|
| | | | | | Jahresbau- leistung | darunter Hochbau | sonstige Umsätze 1) | insgesamt | je Beschäf- tigten |
| | | | | | | | | | |
| Anzahl | | | 1000 DM | | | | | DM | |
| Hessen | | | | | | | | | |
| 20 - 49 | 554 | 17085 | 684569 | 149873 | 2470053 | 1678823 | 62463 | 2532516 | 148230 |
| 50 - 99 | 173 | 12034 | 491118 | 130085 | 1972991 | 1168078 | 81313 | 2054304 | 170708 |
| 100 - 199 | 71 | 9494 | 379354 | 132749 | 1966624 | 844790 | 78316 | 2044940 | 215393 |
| 200 und mehr | 35 | 32965 | 977876 | 767037 | 9139429 | 6549078 | 285820 | 9425249 | 285917 |
| Insgesamt | 833 | 71578 | 2532917 | 1179744 | 15549096 | 10240769 | 507912 | 16057008 | 224329 |
| Mecklenburg-Vorpommern | | | | | | | | | |
| 20 - 49 | 364 | 11239 | 377782 | 72583 | 1451037 | 928278 | 30538 | 1481575 | 131824 |
| 50 - 99 | 146 | 10038 | 289352 | 72185 | 1414929 | 839996 | 23514 | 1438443 | 143300 |
| 100 - 199 | 53 | 7012 | 198766 | 61388 | 1044803 | 613705 | 39044 | 1083847 | 154570 |
| 200 und mehr | 22 | 8927 | 260764 | 100617 | 1667082 | 925917 | 91575 | 1758657 | 197004 |
| Insgesamt | 585 | 37216 | 1126664 | 306773 | 5577852 | 3307896 | 184671 | 5762523 | 154840 |
| Niedersachsen | | | | | | | | | |
| 20 - 49 | 881 | 27089 | 1105212 | 228816 | 4294729 | 3297514 | 62659 | 4357388 | 160855 |
| 50 - 99 | 255 | 17118 | 710514 | 157505 | 3112950 | 1716482 | 58866 | 3171816 | 185291 |
| 100 - 199 | 93 | 12761 | 533970 | 134037 | 2535941 | 1307133 | 100395 | 2636337 | 206593 |
| 200 und mehr | 61 | 25312 | 1037785 | 459084 | 5812137 | 2005116 | 136160 | 5948297 | 234999 |
| Insgesamt | 1290 | 82280 | 3387481 | 979502 | 15755758 | 8326244 | 358080 | 16113838 | 195841 |
| Nordrhein-Westfalen | | | | | | | | | |
| 20 - 49 | 1263 | 39900 | 1685107 | 365963 | 6357139 | 3999161 | 87196 | 6444335 | 161512 |
| 50 - 99 | 446 | 30247 | 1310372 | 333043 | 5513795 | 3085868 | 89545 | 5603340 | 185253 |
| 100 - 199 | 148 | 20379 | 904596 | 294396 | 4274905 | 2325536 | 106723 | 4381628 | 215007 |
| 200 und mehr | 83 | 69283 | 2943761 | 1629140 | 17010626 | 9308061 | 897217 | 17907843 | 258474 |
| Insgesamt | 1940 | 159809 | 6843836 | 2622542 | 33156464 | 18718626 | 1180682 | 34337146 | 214864 |
| Rheinland-Pfalz | | | | | | | | | |
| 20 - 49 | 388 | 11726 | 472124 | 103700 | 1769006 | 1151188 | 13301 | 1782307 | 151996 |
| 50 - 99 | 122 | 8209 | 351824 | 90746 | 1410842 | 643408 | 38609 | 1449451 | 176569 |
| 100 - 199 | 30 | 3991 | 170075 | 41670 | 778335 | 415394 | 15820 | 794155 | 198986 |
| 200 und mehr | 15 | 5036 | 219176 | 69737 | 1054949 | 420414 | 75515 | 1130464 | 224477 |
| Insgesamt | 555 | 28962 | 1213200 | 305854 | 5013133 | 2630405 | 143244 | 5156377 | 178039 |
| Saarland | | | | | | | | | |
| 20 - 49 | 106 | 3079 | 114016 | 30406 | 409580 | 267812 | 14452 | 424032 | 137717 |
| 50 - 99 | 29 | 2066 | 89499 | 26081 | 299884 | 118046 | 1388 | 301272 | 145824 |
| 100 - 199 | 14 | 1806 | 80373 | 22751 | . | . | . | 353812 | 195909 |
| 200 und mehr | 7 | 2406 | 103858 | 33404 | . | . | . | 586074 | 243588 |
| Insgesamt | 156 | 9357 | 387746 | 112643 | 1596361 | 765555 | 68828 | 1665189 | 177962 |

*) 20 Beschäftigte und mehr

1) Umsatz aus sonstigen eigenen Erzeugnissen und aus industriellen/handwerklichen Dienstleistungen

sowie Umsatz aus Handelsware und aus sonstigen nichtindustriellen/nichthandwerkliche Tätigkeiten

Vorbereitende Baustellenarbeiten, Hoch- u. Tiefbau
3 Beschäftigte, Bruttolohn- und -gehaltsumme, Jahresbauleistung und
sonstige Umsätze in Unternehmen 1995 nach Ländern und Beschäftigtengrößenklassen *)

| Beschäftigte von ... bis ... | Unternehmen | Be- schäftigte | Brutto- lohnsumme | Brutto- gehaltsumme | Jahresbauleistung und sonstige Umsätze | | | | |
|---------------------------------|-------------|-------------------|----------------------|------------------------|--|---------------------|------------------------|-----------|--------------------------|
| | | | | | Jahresbau- leistung | darunter Hochbau | sonstige Umsätze 1) | insgesamt | je Beschäf- tigten |
| | | | | | | | | | |
| Anzahl | | | 1000 DM | | | | | DM | |
| Sachsen | | | | | | | | | |
| 20 - 49 | 906 | 28557 | 830053 | 180309 | 3403746 | 2241463 | 69950 | 3473696 | 121641 |
| 50 - 99 | 337 | 23545 | 690881 | 178465 | 3120522 | 1937927 | 48792 | 3169315 | 134607 |
| 100 - 199 | 153 | 20599 | 616348 | 165518 | 3243772 | 1867664 | 70046 | 3313817 | 160873 |
| 200 und mehr | 63 | 23823 | 769123 | 251900 | 4710116 | 2176825 | 124599 | 4834714 | 202943 |
| Insgesamt | 1459 | 96524 | 2906405 | 776192 | 14478156 | 8223878 | 313387 | 14791543 | 153242 |
| Sachsen-Anhalt | | | | | | | | | |
| 20 - 49 | 648 | 19752 | 572638 | 127947 | 2391596 | 1633732 | 41292 | 2432888 | 123172 |
| 50 - 99 | 207 | 14082 | 415508 | 103520 | 1940394 | 1060158 | 48759 | 1989153 | 141255 |
| 100 - 199 | 98 | 13814 | 408213 | 118237 | 1973109 | 840676 | 57449 | 2030558 | 146993 |
| 200 und mehr | 28 | 14000 | 424351 | 128279 | 2071265 | 1152406 | 56209 | 2127475 | 151962 |
| Insgesamt | 981 | 61648 | 1820710 | 477983 | 8376364 | 4686973 | 203709 | 8580074 | 139178 |
| Schleswig-Holstein | | | | | | | | | |
| 20 - 49 | 336 | 10213 | 405276 | 72903 | 1540025 | 1134232 | 11325 | 1551349 | 151899 |
| 50 - 99 | 108 | 7438 | 310950 | 66988 | 1256198 | 626125 | 10180 | 1266377 | 170258 |
| 100 - 199 | 32 | 4114 | 175268 | 45296 | 899046 | 577804 | 38407 | 937453 | 227869 |
| 200 und mehr | 17 | 5680 | 230768 | 96296 | 1269069 | 446741 | 121705 | 1390774 | 244855 |
| Insgesamt | 493 | 27445 | 1122262 | 281483 | 4964337 | 2784901 | 181617 | 5145954 | 187501 |
| Thüringen | | | | | | | | | |
| 20 - 49 | 513 | 16163 | 462586 | 104494 | 2010334 | 1319222 | 26593 | 2036927 | 126024 |
| 50 - 99 | 195 | 13549 | 398459 | 100722 | 1941674 | 1071412 | 36465 | 1978138 | 145999 |
| 100 - 199 | 77 | 10773 | 309449 | 87276 | 1485087 | 840351 | 38248 | 1523335 | 141403 |
| 200 und mehr | 21 | 6576 | 206767 | 73243 | 1070840 | 488576 | 29337 | 1100177 | 167302 |
| Insgesamt | 806 | 47061 | 1377259 | 365736 | 6507935 | 3719560 | 130642 | 6638577 | 141063 |
| Deutschland insgesamt | | | | | | | | | |
| 20 - 49 | 9241 | 284794 | 10593566 | 2291042 | 40660328 | 28654316 | 754909 | 41415236 | 145422 |
| 50 - 99 | 3108 | 212782 | 7986439 | 2016471 | 34365752 | 20018560 | 848815 | 35214567 | 165496 |
| 100 - 199 | 1227 | 166905 | 6207264 | 1819722 | 29897936 | 16184896 | 1082009 | 30979945 | 185614 |
| 200 und mehr | 605 | 334934 | 12694649 | 6381019 | 79179233 | 42585669 | 3798709 | 82977942 | 247744 |
| Insgesamt | 14181 | 999415 | 37481918 | 12508254 | 184103249 | 107443442 | 6484441 | 190587690 | 190699 |

*) 20 Beschäftigte und mehr
1) Umsatz aus sonstigen eigenen Erzeugnissen und aus
industriellen/handwerklichen Dienstleistungen

sowie Umsatz aus Handelsware und aus sonstigen
nichtindustriellen/nichthandwerkliche Tätigkeiten

Vorbereitende Baustellenarbeiten, Hoch- u. Tiefbau
4 Aktivierte Bruttozugänge an Sachanlagen, Aufwendungen für gemietete und gepachtete Sachanlagen
sowie neu gemietete und gepachtete neue Sachanlagen in Unternehmen 1995*)
nach Wirtschaftszweigen und Beschäftigtengrößenklassen
Deutschland

| Beschäftigte von ... bis ... | Unternehmen | | Aktivierte Bruttozugänge an Sachanlagen | | | | | | Ver- kaufs- erlöse aus dem Abgang von Sach- anlagen | Unter- nehmen mit Auf- wen- dungen | Aufwen- dungen | Unter- nehmen mit neu gemie- teten und gepach- teten neuen Sach- anlagen | neu gemie- tete und gepach- tete neue Sach- anlagen ins- gesamt | |
|--|---------------------|--|--|------------------------------------|--|----------------|---|-------------------------------|--|---|-------------------|--|---|---|
| | ins- ge- samt | dar- unter mit akti- vierten Brutto- zu- gängen an Sach- anlagen | bebaute Grund- stücke und Bauten | Grund- stücke ohne Bauten | Maschinen, maschi- nelle Anlagen, Betriebs- und Ge- schäfts- aus- stattung | insge- samt | dar- unter selbst- er- stellte Anla- gen 1) | je Be- schäf- tigten | | | | | | im Ver- hält- nis zum Um- satz 2) |
| | | | | | | | | | | | | | | |
| 45.11 Abbruch-, Spreng-, Enttrümmerungsgewerbe u.ä. | | | | | | | | | | | | | | |
| 20 - 49 | 234 | 183 | . | . | 71262 | 76373 | . | 10896 | 6,4 | . | 165 | . | 24 | 9278 |
| 50 und mehr | 84 | 76 | . | . | 99964 | 108494 | . | 5845 | 3,6 | . | 74 | . | 18 | 17226 |
| Insgesamt | 318 | 259 | . | . | 171226 | 184868 | 3102 | 7229 | 4,4 | 37167 | 239 | 129244 | 42 | 26504 |
| 45.12 Test- u. Suchbohrung | | | | | | | | | | | | | | |
| 20 - 49 | 7 | 7 | . | - | . | 4287 | . | 18802 | 10,1 | . | 5 | . | - | - |
| 50 und mehr | 11 | 10 | . | . | . | 11523 | . | 8885 | 6,1 | . | 11 | . | 3 | 600 |
| Insgesamt | 18 | 17 | . | . | 14687 | 15810 | 1132 | 10367 | 6,8 | 506 | 16 | 7718 | 3 | 600 |
| 45.1 Vorbereitende Baustellenarbeiten | | | | | | | | | | | | | | |
| 20 - 49 | 241 | 190 | . | . | 74869 | 80660 | . | 11146 | 6,6 | 11827 | 170 | 46815 | 24 | 9278 |
| 50 und mehr | 95 | 86 | . | . | 111044 | 120018 | . | 6043 | 3,7 | 25845 | 85 | 90146 | 21 | 17825 |
| Insgesamt | 336 | 276 | 13033 | 1732 | 185913 | 200678 | 4234 | 7406 | 4,5 | 37673 | 255 | 136962 | 45 | 27103 |
| 45.21.1 Hoch- u. Tiefbau o.a.s. | | | | | | | | | | | | | | |
| 20 - 49 | 1183 | 998 | 28172 | 7266 | 159285 | 194723 | 12413 | 5156 | 4,0 | 16615 | 876 | 95407 | 144 | . |
| 50 - 99 | 677 | 612 | 54945 | 11071 | 198902 | 264918 | 35935 | 5538 | 3,7 | 36011 | 567 | 167490 | 107 | 24861 |
| 100 - 199 | 435 | 401 | 80160 | 9851 | 248119 | 338130 | 60584 | 5634 | 3,3 | 47317 | 377 | 238332 | 77 | 39255 |
| 200 - 499 | 183 | 175 | 113864 | 11001 | 249969 | 374834 | 75744 | 6945 | 3,6 | 42609 | 162 | 258808 | 40 | 40401 |
| 500 - 999 | 32 | 32 | 58450 | 8470 | 162018 | 228938 | 47586 | 10354 | 4,3 | 32468 | 29 | 146446 | 11 | . |
| 1000 und mehr | 25 | 24 | 335707 | 4614 | 542396 | 882717 | 114937 | 9547 | 2,9 | 120145 | 24 | 440614 | 10 | 34148 |
| Insgesamt | 2535 | 2242 | 671298 | 52272 | 1560690 | 2284260 | 347198 | 7271 | 3,4 | 295165 | 2035 | 1347098 | 389 | 691574 |
| 45.21.2 Hochbau (oh. Fertigteilbau) | | | | | | | | | | | | | | |
| 20 - 49 | 4046 | 3371 | 116498 | 58927 | 418456 | 593881 | 67462 | 4795 | 3,3 | 66391 | 2781 | 254211 | 459 | 59505 |
| 50 - 99 | 1105 | 960 | 79876 | 19672 | 259615 | 359163 | 40037 | 4820 | 2,9 | 43538 | 851 | 180661 | 166 | 29100 |
| 100 - 199 | 323 | 297 | 74204 | 16120 | 155162 | 245485 | 39013 | 5687 | 2,7 | 27529 | 268 | 147640 | 55 | 26735 |
| 200 - 499 | 101 | 94 | 54418 | 6494 | 121265 | 182176 | 44341 | 6575 | 2,6 | 45446 | 84 | 122766 | 21 | 19532 |
| 500 - 999 | . | . | . | . | . | . | . | . | . | . | . | . | . | . |
| 1000 und mehr | . | . | . | . | . | . | . | . | . | . | . | . | . | . |
| Insgesamt | 5591 | 4738 | 346677 | 107297 | 1011871 | 1465846 | 206698 | 5173 | 3,0 | 203580 | 4000 | 769560 | 707 | 139375 |
| 45.21.3-45.21.5 Fertigteilbau im Hochbau | | | | | | | | | | | | | | |
| 20 - 49 | 47 | 38 | . | . | 9063 | 17188 | 560 | 12019 | 5,1 | 1646 | 34 | 2808 | 5 | . |
| 50 - 99 | 23 | 22 | . | . | 8879 | 12157 | 661 | 8264 | 3,2 | 6008 | 18 | 7670 | 4 | . |
| 100 - 199 | . | . | . | . | 6195 | . | . | . | . | . | 8 | 4546 | . | . |
| 200 - 499 | . | . | . | . | . | 50995 | . | 16891 | 6,5 | . | 9 | 9509 | 3 | 827 |
| 500 und mehr | . | . | . | . | . | . | . | . | . | 2083 | 4 | 17413 | . | . |
| Insgesamt | 95 | 80 | 52432 | 1668 | 54934 | 109034 | 27524 | 8492 | 2,9 | 13289 | 73 | 41945 | 15 | 6366 |
| 45.21.6/45.21.7 Brücken- u. Tunnelbau u.ä. u. Kabelleitungstiefbau | | | | | | | | | | | | | | |
| 20 - 49 | 484 | 406 | . | . | 105951 | 116461 | 1352 | 7477 | 5,4 | 10059 | 361 | 62672 | 67 | 15554 |
| 50 - 99 | 205 | 181 | . | . | 95183 | 98405 | 663 | 7103 | 4,8 | 7768 | 158 | 65296 | 28 | . |
| 100 - 199 | 71 | 64 | . | . | . | . | . | . | . | . | . | . | . | . |
| 200 und mehr | 40 | 40 | . | . | . | . | . | . | . | . | . | . | . | . |
| Insgesamt | 800 | 691 | 34045 | 4158 | 381765 | 419968 | 12645 | 7529 | 4,4 | 53001 | 613 | 306590 | 118 | 34657 62694 |
| 45.21 Hochbau, Brücken- u. Tunnelbau u.ä. | | | | | | | | | | | | | | |
| 20 - 49 | 5760 | 4813 | 160345 | 69152 | 692756 | 922253 | 81787 | 5163 | 3,7 | 94711 | 4052 | 415098 | 675 | 99909 |
| 50 - 99 | 2010 | 1775 | 139139 | 32923 | 562580 | 734643 | 77295 | 5336 | 3,3 | 93325 | 1594 | 421117 | 305 | 63863 |
| 100 - 199 | 839 | 769 | 169302 | 26373 | 486238 | 681913 | 103250 | 5967 | 3,2 | 82765 | 710 | 444825 | 141 | 70759 |
| 200 - 499 | 328 | 313 | 207509 | 17690 | 463102 | 688302 | 140094 | 7218 | 3,3 | 107354 | 286 | 445091 | 75 | 74602 |
| 500 - 999 | 53 | 52 | 69272 | 10480 | 228717 | 308469 | 60564 | 8867 | 3,5 | 58736 | 49 | 226256 | 21 | . |
| 1000 und mehr | 31 | 29 | 358885 | 8775 | 575867 | 943527 | 131076 | 8950 | 2,9 | 128143 | 30 | 512806 | 12 | . |
| Insgesamt | 9021 | 7751 | 1104452 | 165395 | 3009260 | 4279107 | 594065 | 6423 | 3,3 | 565034 | 6721 | 2465193 | 1229 | 900008 |
| 45.22 Dachdeckerei, Abdichtung u. Zimmerei | | | | | | | | | | | | | | |
| 20 - 49 | 1649 | 1375 | 42813 | 2723 | 167706 | 213242 | 10131 | 4398 | 3,1 | 27646 | 1117 | 116113 | 226 | 34078 |
| 50 und mehr | 263 | 238 | 25950 | 3143 | 77585 | 106678 | 3082 | 5046 | 2,8 | 11157 | 204 | 66350 | 51 | 15225 |
| Insgesamt | 1912 | 1613 | 68763 | 5866 | 245291 | 319920 | 13212 | 4595 | 3,0 | 38802 | 1321 | 182463 | 277 | 49303 |

*) 20 Beschäftigte und mehr

1) Auch Bauten

2) Abgerechnete Bauleistungen, Umsatz aus sonstigen eigenen

Erzeugnissen und aus industriellen/handwerklichen Dienstleistungen sowie Umsatz aus Handelsware und aus sonstigen nichtindustriellen/nichthandwerklichen Tätigkeiten.

Vorbereitende Baustellenarbeiten, Hoch- u. Tiefbau
4 Aktivierte Bruttozugänge an Sachanlagen, Aufwendungen für gemietete und gepachtete Sachanlagen
sowie neu gemietete und gepachtete neue Sachanlagen in Unternehmen 1995*)
nach Wirtschaftszweigen und Beschäftigtengrößenklassen
Deutschland

| Beschäftigte von ... bis ... | Unternehmen | | Aktivierte Bruttozugänge an Sachanlagen | | | | | | | Ver- kaufs- erlöse aus dem Abgang von Sach- anlagen | Unter- nehmen mit Auf- wen- dungen für gemietete und gepachtete Sachanlagen | Aufwen- dungen | Unter- nehmen mit neu gemie- teten und gepach- teten neuen Sach- anlagen | neu gemie- tete und gepach- tete neue Sach- anlagen ins- gesamt | |
|---|---------------------|--|--|------------------------------------|--|----------------|---|-------------------------------|---|---|--|-------------------|---|--|--------|
| | ins- ge- samt | dar- unter mit akti- vierten Brutto- zu- gängen an Sach- anlagen | bebaute Grund- stücke und Bauten | Grund- stücke ohne Bauten | Maschinen, maschi- nelle Anlagen, Betriebs- und Ge- schäfts- aus- stattung | insge- samt | dar- unter selbst- er- stellte Anla- gen 1) | je Be- schäf- tigten | im Ver- hält- nis zum Um- satz 2) | | | | | | |
| | | | | | | | | | | | | | | | Anzahl |
| darunter | | | | | | | | | | | | | | | |
| 45.22.1 Dachdeckerei | | | | | | | | | | | | | | | |
| 20 - 49 | 1027 | 854 | 20007 | 1429 | 103600 | 125036 | 3412 | 4090 | 2,9 | 23385 | 733 | 80571 | . | 16200 | |
| 50 und mehr | 167 | 150 | 16803 | 1309 | 45140 | 63252 | 411 | 4854 | 2,8 | 4383 | 131 | 35414 | . | 9489 | |
| Insgesamt | 1194 | 1004 | 36809 | 2738 | 148740 | 188287 | 3823 | 4318 | 2,9 | 27768 | 864 | 115985 | 176 | 25689 | |
| 45.22.3 Zimmerei u. Ingenieurholzbau | | | | | | | | | | | | | | | |
| 20 - 49 | 525 | 437 | . | . | 52569 | 75345 | . | 5042 | 3,8 | 3405 | 315 | 28453 | 72 | 16323 | |
| 50 und mehr | 65 | 60 | . | . | 18498 | 24110 | . | 5178 | 2,8 | 5814 | 44 | 15901 | 13 | 4629 | |
| Insgesamt | 590 | 497 | 25654 | 2734 | 71067 | 99455 | 8838 | 5075 | 3,5 | 9219 | 359 | 44353 | 85 | 20952 | |
| 45.23 Straßenbau u. Eisenbahnoberbau | | | | | | | | | | | | | | | |
| 20 - 49 | 661 | 540 | . | . | 142391 | 152235 | 2866 | 7163 | 4,7 | 15068 | 484 | 83293 | 76 | 15442 | |
| 50 - 99 | 394 | 351 | 23628 | 5605 | 195139 | 224371 | 8080 | 8093 | 4,9 | 28057 | 312 | 137720 | 44 | 18259 | |
| 100 - 199 | 181 | 158 | 21237 | 5278 | 167894 | 194409 | 4716 | 7857 | 4,4 | 30543 | 155 | 158622 | 24 | 25263 | |
| 200 - 499 | . | . | 19443 | 12319 | 193840 | 225602 | 8661 | 10485 | 5,1 | 81212 | 72 | 149007 | 14 | . | |
| 500 und mehr | . | . | . | . | 127274 | 158793 | 11668 | 8520 | 3,5 | 29756 | 17 | 160167 | 9 | . | |
| Insgesamt | 1332 | 1142 | 96007 | 32866 | 826537 | 955410 | 35990 | 8390 | 4,5 | 184636 | 1040 | 688808 | 167 | 111591 | |
| darunter | | | | | | | | | | | | | | | |
| 45.23.1 Straßenbau | | | | | | | | | | | | | | | |
| 20 - 49 | 618 | 504 | 8759 | 902 | 128603 | 138264 | 2815 | 6965 | 4,7 | 13480 | 451 | 78200 | 71 | 14593 | |
| 50 - 99 | 371 | 331 | 20181 | 5605 | 177858 | 203644 | 8080 | 7784 | 4,9 | 26009 | 293 | 126772 | 37 | 11424 | |
| 100 - 199 | 171 | 150 | 20290 | 4763 | 151398 | 176451 | 4115 | 7565 | 4,2 | 28862 | 146 | 151544 | 22 | 23294 | |
| 200 - 499 | . | . | . | . | 188240 | 219462 | 8661 | . | 5,0 | 81126 | 71 | 148867 | 14 | . | |
| 500 und mehr | . | . | . | . | 123358 | 154877 | 11668 | . | 3,5 | 29328 | 17 | 160167 | 9 | . | |
| Insgesamt | 1253 | 1075 | 90890 | 32351 | 769457 | 892698 | 35339 | 8247 | 4,5 | 178804 | 978 | 665550 | 153 | 101937 | |
| 45.24 Wasserbau | | | | | | | | | | | | | | | |
| 20 - 49 | 16 | 12 | . | . | 3522 | 3617 | . | 7442 | 3,2 | 886 | 11 | 1479 | . | . | |
| 50 und mehr | 18 | 16 | . | . | 30924 | 35910 | . | 14177 | 7,3 | 2309 | 15 | 17848 | . | . | |
| Insgesamt | 34 | 28 | . | . | 34446 | 39527 | 2839 | 13093 | 6,5 | 3195 | 26 | 19327 | 4 | . | |
| 45.25 Spezialbau u. sonst. Tiefbau | | | | | | | | | | | | | | | |
| 20 - 49 | 914 | 776 | . | . | 262722 | 292707 | 4343 | 10200 | 6,6 | 28469 | 678 | 218531 | 127 | 27830 | |
| 50 und mehr | 632 | 573 | 93147 | 9718 | 709965 | 812830 | 28417 | 8939 | 4,8 | 106015 | 567 | 647752 | 112 | 71652 | |
| Insgesamt | 1546 | 1349 | . | . | 972687 | 1105537 | 32760 | 9242 | 5,1 | 134484 | 1245 | 866283 | 239 | 99482 | |
| 45.2 Hoch- u. Tiefbau | | | | | | | | | | | | | | | |
| 20 - 49 | 9000 | 7516 | 234003 | 80954 | 1269097 | 1584055 | 99622 | 5707 | 4,0 | 166780 | 6342 | 834514 | 1106 | 177657 | |
| 50 - 99 | 3048 | 2702 | 212960 | 44493 | 1043608 | 1301061 | 98424 | 6235 | 3,9 | 161785 | 2444 | 778382 | 454 | 115793 | |
| 100 - 199 | 1206 | 1099 | 217264 | 36199 | 852093 | 1105556 | 111014 | 6735 | 3,6 | 149361 | 1033 | 762146 | 208 | 121261 | |
| 200 - 499 | 473 | 451 | 258361 | 32428 | 788037 | 1078826 | 156435 | 7887 | 3,7 | 220470 | 422 | 721217 | 101 | 99740 | |
| 500 - 999 | 78 | 77 | 90652 | 19078 | 393101 | 502831 | 75478 | 9638 | 4,0 | 82546 | 73 | 364644 | 32 | . | |
| 1000 und mehr | 40 | 38 | 375467 | 9421 | 742286 | 1127173 | 137893 | 8475 | 2,9 | 145209 | 39 | 761171 | 15 | . | |
| Insgesamt | 13845 | 11883 | 1388708 | 222573 | 5088222 | 6699502 | 678867 | 6890 | 3,6 | 926151 | 10353 | 4222074 | 1916 | 1160957 | |
| 45.1/45.2 Vorbereitende Baustellenarbeiten/Hoch- u. Tiefbau | | | | | | | | | | | | | | | |
| 20 - 49 | 9241 | 7706 | 239146 | 81603 | 1343966 | 1664715 | 100296 | 5845 | 4,1 | 178608 | 6512 | 881330 | 1130 | 186935 | |
| 50 - 99 | 3108 | 2758 | 215530 | 45458 | 1098525 | 1359513 | 99345 | 6389 | 3,9 | 169025 | 2498 | 808300 | 470 | 128476 | |
| 100 - 199 | 1227 | 1118 | 219647 | 36317 | 872772 | 1128736 | 111652 | 6763 | 3,7 | 152501 | 1052 | 789810 | 212 | 126292 | |
| 200 - 499 | 480 | 457 | 259306 | 32428 | 798491 | 1090225 | 156435 | 7841 | 3,7 | 229854 | 429 | 732991 | 102 | 99852 | |
| 500 - 999 | 82 | 80 | 90652 | 19078 | 402389 | 512119 | 75478 | 9324 | 3,9 | 87268 | 76 | 376791 | 32 | . | |
| 1000 und mehr | 43 | 40 | 377461 | 9421 | 757991 | 1144872 | 139896 | 8122 | 2,8 | 146569 | 41 | 769815 | 15 | . | |
| Insgesamt | 14181 | 12159 | 1401741 | 224304 | 5274135 | 6900180 | 683101 | 6904 | 3,6 | 963824 | 10608 | 4359036 | 1961 | 1188061 | |
| darunter | | | | | | | | | | | | | | | |
| an Arbeitsgemeinschaften beteiligte Unternehmen | | | | | | | | | | | | | | | |
| 20 - 49 | 66 | 59 | . | . | 16221 | 19202 | 2162 | 8470 | 4,1 | 2285 | 58 | 16820 | 10 | 1830 | |
| 50 - 99 | 139 | 126 | . | . | 58516 | 68908 | 2853 | 6664 | 3,1 | 14348 | 128 | 65319 | 20 | 8700 | |
| 100 - 199 | 183 | 172 | 40002 | 3790 | 148572 | 192364 | 27772 | 7232 | 3,2 | 30019 | 169 | 172256 | 35 | 23380 | |
| 200 - 499 | 173 | 168 | 59969 | 10125 | 312052 | 382146 | 44727 | 7359 | 3,1 | 124728 | 162 | 309425 | 35 | 40608 | |
| 500 - 999 | 50 | 49 | 71438 | 18936 | 261306 | 351680 | 53867 | 10331 | 4,5 | 42083 | 47 | 237548 | 22 | . | |
| 1000 und mehr | 31 | 30 | 363789 | 9249 | 642510 | 1015547 | 136496 | 8931 | 2,8 | 131510 | 30 | 585682 | 12 | . | |
| Insgesamt | 642 | 604 | 545701 | 44971 | 1439175 | 2029848 | 267876 | 8497 | 3,1 | 344973 | 594 | 1387049 | 134 | 667114 | |

*) 20 Beschäftigte und mehr

1) Auch Bauten

2) Abgerechnete Bauleistungen, Umsatz aus sonstigen eigenen

Erzeugnissen und aus industriellen/handwerklichen Dienstleistungen sowie Umsatz aus Handelsware und aus sonstigen nichtindustriellen/nichthandwerklichen Tätigkeiten.

Vorbereitende Baustellenarbeiten, Hoch- u. Tiefbau
4 Aktivierte Bruttozugänge an Sachanlagen, Aufwendungen für gemietete und gepachtete Sachanlagen
sowie neu gemietete und gepachtete neue Sachanlagen in Unternehmen 1995*)
nach Wirtschaftszweigen und Beschäftigtengrößenklassen
Früheres Bundesgebiet

| Beschäftigte von ... bis ... | Unternehmen | | Aktivierte Bruttozugänge an Sachanlagen | | | | | | | Ver- kaufs- erlöse aus dem Abgang von Sach- anlagen | Unter- nehmen mit Auf- wen- dungen für gemietete und gepachtete Sachanlagen | Aufwen- dungen für gemietete und gepachtete Sachanlagen | Unter- nehmen mit neu gemieteten und gepach- teten neuen Sach- anlagen | neu gemie- tete und gepach- tete neue Sach- anlagen ins- gesamt |
|--|---------------------|---|--|------------------------------------|--|----------------|---|----------------------------|---|--|--|---|---|---|
| | ins- ge- samt | dar- unter mit akti- vierten Brutto- zu- gängen an Sach- anlagen | bebaute Grund- stücke und Bauten | Grund- stücke ohne Bauten | Maschinen, maschi- nelle Anlagen, Betriebs- und Ge- schäfts- aus- stattung | insge- samt | dar- unter selbst- er- stellte Anla- gen 1) | je Be- schäf- tigten | im Ver- hält- nis zum Um- satz 2) | | | | | |
| | | | | | | | | | | | | | | |
| | Anzahl | | 1000 DM | | | | DM | % | 1000 DM | Anzahl | 1000 DM | Anzahl | 1000 DM | |
| 45.11 Abbruch-, Spreng-, Enttrümmerungsgewerbe u.ä. | | | | | | | | | | | | | | |
| 20 - 49 | 169 | 130 | . | . | . | . | . | . | . | . | . | . | . | . |
| 50 und mehr | 56 | 50 | . | . | . | . | . | . | . | . | . | . | . | . |
| Insgesamt | 225 | 180 | . | . | 134941 | 142623 | . | 7865 | 4,3 | 23961 | 168 | 87545 | 30 | . |
| 45.12 Test- u. Suchbohrung | | | | | | | | | | | | | | |
| 20 - 49 | 3 | 3 | . | . | . | . | . | . | . | . | . | . | . | . |
| 50 und mehr | 7 | 6 | . | . | . | . | . | . | . | . | . | . | . | . |
| Insgesamt | 10 | 9 | . | . | 9922 | 10286 | . | 9577 | 5,9 | 441 | 10 | 6626 | . | . |
| 45.1 Vorbereitende Baustellenarbeiten | | | | | | | | | | | | | | |
| 20 - 49 | 172 | 133 | . | . | 54490 | 56239 | . | 10976 | 5,9 | 9216 | 121 | 38748 | 16 | . |
| 50 und mehr | 63 | 56 | . | . | 90373 | 96670 | . | 6863 | 3,8 | 15187 | 57 | 55424 | 16 | . |
| Insgesamt | 235 | 189 | . | . | 144863 | 152909 | . | 7960 | 4,4 | 24403 | 178 | 94172 | 32 | 20730 |
| 45.21.1 Hoch- u. Tiefbau o.a.S. | | | | | | | | | | | | | | |
| 20 - 49 | 468 | 395 | 4821 | 2472 | 60441 | 67735 | 2036 | 4416 | 3,0 | 7387 | 331 | 42746 | 52 | 8677 |
| 50 - 99 | 303 | 275 | 4937 | 4633 | 99907 | 109476 | 3174 | 5123 | 3,0 | 13140 | 253 | 94188 | 54 | 12268 |
| 100 - 199 | 206 | 188 | 46694 | 4174 | 125482 | 176350 | 41327 | 6186 | 3,1 | 19607 | 174 | 105489 | 31 | 17542 |
| 200 - 499 | 109 | 104 | 85447 | 10554 | 178095 | 274096 | 60157 | 8415 | 4,0 | 28243 | 96 | 156193 | 19 | 13224 |
| 500 - 999 | 21 | 21 | 47708 | . | . | . | . | . | . | . | 19 | 96164 | 5 | . |
| 1000 und mehr | 22 | 21 | 335707 | . | . | . | . | . | . | . | 21 | 397781 | 10 | 34148 |
| Insgesamt | 1129 | 1004 | 525313 | 33972 | 1145240 | 1704525 | 265124 | 8475 | 3,3 | 201617 | 894 | 892561 | 171 | . |
| 45.21.2 Hochbau (oh. Fertigteilbau) | | | | | | | | | | | | | | |
| 20 - 49 | 3052 | 2528 | 93911 | 55278 | 330690 | 479879 | 54158 | 5153 | 3,4 | 55881 | 2051 | 192333 | 338 | 46696 |
| 50 - 99 | 796 | 690 | 60025 | 15928 | 202466 | 278418 | 29200 | 5197 | 2,9 | 37437 | 602 | 136453 | 108 | 19674 |
| 100 - 199 | 221 | 201 | . | . | 118050 | . | 26700 | 17772 | 182 | 103541 | 34 | 16345 | . | . |
| 200 - 499 | 77 | 70 | . | . | 102739 | 147928 | . | 6936 | 2,6 | 35951 | 63 | 93904 | 16 | . |
| 500 - 999 | . | . | . | . | . | . | . | . | . | . | . | . | . | . |
| 1000 und mehr | . | . | . | . | . | . | . | . | . | . | . | . | . | . |
| Insgesamt | 4156 | 3499 | 262379 | 99115 | 803046 | 1164540 | 159658 | 5666 | 3,0 | 151257 | 2908 | 571690 | 501 | 103253 |
| 45.21.3-45.21.5 Fertigteilbau im Hochbau | | | | | | | | | | | | | | |
| 20 - 49 | 38 | 31 | . | . | 8448 | 16572 | . | 14249 | 6,4 | . | 27 | 2477 | . | . |
| 50 - 99 | 20 | 19 | . | . | . | 8333 | . | . | 2,3 | . | . | . | 4 | . |
| 100 - 199 | . | . | . | . | . | . | . | . | . | . | . | . | . | . |
| 200 - 499 | 7 | 7 | . | . | . | . | . | . | . | . | . | . | . | . |
| 500 und mehr | . | . | . | . | . | . | . | . | . | . | . | . | . | . |
| Insgesamt | 76 | 64 | . | . | 44238 | 73705 | . | 8858 | 2,8 | . | 59 | 26563 | 10 | 3051 |
| 45.21.6/45.21.7 Brücken- u. Tunnelbau u.ä. u. Kabelleitungstiefbau | | | | | | | | | | | | | | |
| 20 - 49 | 379 | 309 | . | . | 79704 | 83795 | 269 | 6863 | 4,9 | 7793 | 279 | 47340 | 54 | 13595 |
| 50 - 99 | 151 | 131 | . | . | . | 69648 | . | 6770 | 4,4 | 6664 | 114 | 44924 | 24 | 8002 |
| 100 - 199 | 49 | 42 | . | . | . | 52078 | . | 7877 | 4,8 | . | 40 | 37089 | 5 | . |
| 200 und mehr | 32 | 32 | . | . | . | 78053 | . | 5910 | 2,5 | . | 29 | 104816 | 9 | . |
| Insgesamt | 611 | 514 | 10244 | 2205 | 271124 | 283573 | 7764 | 6702 | 3,8 | 43000 | 462 | 234169 | 92 | 49563 |
| 45.21 Hochbau, Brücken- u. Tunnelbau u.ä. | | | | | | | | | | | | | | |
| 20 - 49 | 3937 | 3263 | 109027 | 59671 | 479283 | 647981 | 57016 | 5319 | 3,5 | 72536 | 2688 | 284895 | 447 | 69395 |
| 50 - 99 | 1270 | 1115 | 66623 | 22261 | 376933 | 465876 | 32959 | 5384 | 3,1 | 58983 | 986 | 283232 | 190 | 40798 |
| 100 - 199 | 485 | 437 | 97778 | 20267 | 300899 | 418943 | 68286 | 6346 | 3,0 | 43320 | 403 | 250494 | 71 | 37921 |
| 200 - 499 | 221 | 209 | 139708 | 16993 | 348789 | 505490 | 96686 | 7850 | 3,4 | 82643 | 191 | 299229 | 43 | 35093 |
| 500 - 999 | 34 | 33 | . | . | 186865 | . | . | 11038 | . | . | 31 | 149679 | . | . |
| 1000 und mehr | 25 | 24 | . | . | 570818 | . | . | 9780 | . | . | 24 | 457452 | . | . |
| Insgesamt | 5972 | 5081 | 825736 | 136959 | 2263648 | 3226343 | 440686 | 7055 | 3,2 | 403384 | 4323 | 1724982 | 774 | 766097 |
| 45.22 Dachdeckerei, Abdichtung u. Zimmerei | | | | | | | | | | | | | | |
| 20 - 49 | 1110 | 907 | . | . | 113437 | 136353 | 6627 | 4226 | 2,8 | 21545 | 746 | 95047 | 162 | 27518 |
| 50 und mehr | 187 | 165 | . | . | 57840 | 78545 | 2862 | 4993 | 2,5 | 10241 | 151 | 55211 | 36 | 9523 |
| Insgesamt | 1297 | 1072 | 40789 | 2833 | 171276 | 214898 | 9488 | 4477 | 2,7 | 31785 | 897 | 150257 | 198 | 37041 |

*) 20 Beschäftigte und mehr

1) Auch Bauten

2) Abgerechnete Bauleistungen, Umsatz aus sonstigen eigenen

Erzeugnissen und aus industriellen/handwerklichen Dienstleistungen sowie Umsatz aus Handelsware und aus sonstigen nichtindustriellen/nichthandwerklichen Tätigkeiten.

Vorbereitende Baustellenarbeiten, Hoch- u. Tiefbau
4 Aktivierte Bruttozugänge an Sachanlagen, Aufwendungen für gemietete und gepachtete Sachanlagen
sowie neu gemietete und gepachtete neue Sachanlagen in Unternehmen 1995*)
nach Wirtschaftszweigen und Beschäftigtengrößenklassen
Früheres Bundesgebiet

| Beschäftigte von ... bis ... | Unternehmen | | Aktivierte Bruttozugänge an Sachanlagen | | | | | | | Ver- kaufs- erlöse aus dem Abgang von Sach- anlagen | Unter- nehmen mit Auf- wen- dungen für gemietete und gepachtete Sachanlagen | Aufwen- dungen | Unter- nehmen mit neu gemie- teten und gepach- teten neuen Sach- anlagen | neu gemie- tete und gepach- tete neue Sach- anlagen ins- gesamt | |
|---|---------------------|---|---|------------------------------------|--|----------------|---|----------------------------|---|---|--|-------------------|--|--|--------|
| | ins- ge- samt | dar- unter mit akti- vierten Brutto- zu- gängen an Sach- anlagen | bebaute Grund- stücke und Bauten | Grund- stücke ohne Bauten | Maschinen, maschi- nelle Anlagen, Betriebs- und Ge- schäfts- aus- stattung | insge- samt | dar- unter selbst- er- stellte Anla- gen 1) | je Be- schäf- tigten | im Ver- hält- nis zum Um- satz 2) | | | | | | |
| | | | | | | | | | | | | | | | Anzahl |
| darunter | | | | | | | | | | | | | | | |
| 45.22.1 Dachdeckerei | | | | | | | | | | | | | | | |
| 20 - 49 | 625 | 512 | . | . | 62497 | 68638 | . | 3749 | 2,4 | 17903 | 463 | 65272 | 98 | 12955 | |
| 50 und mehr | 99 | 85 | . | . | 27181 | 38455 | . | 4679 | 2,4 | 3503 | 84 | 25657 | 20 | 4225 | |
| Insgesamt | 724 | 597 | 15789 | 1626 | 89678 | 107093 | 1953 | 4037 | 2,4 | 21406 | 547 | 90929 | 118 | 17180 | |
| 45.22.3 Zimmerei u. Ingenieurholzbau | | | | | | | | | | | | | | | |
| 20 - 49 | 417 | 339 | . | . | . | . | . | . | . | . | 239 | 24474 | . | . | |
| 50 und mehr | 59 | 54 | . | . | . | . | . | . | . | . | 40 | 14929 | . | . | |
| Insgesamt | 476 | 393 | . | . | 60277 | 80865 | 7267 | 5030 | 3,2 | 8741 | 279 | 39403 | 68 | 17775 | |
| 45.23 Straßenbau u. Eisenbahnoberbau | | | | | | | | | | | | | | | |
| 20 - 49 | 445 | 349 | . | . | 79625 | 83301 | . | 5862 | 3,9 | 9274 | 318 | 53582 | 45 | 11585 | |
| 50 - 99 | 287 | 250 | 8799 | 3603 | 132131 | 144533 | 2041 | 7137 | 4,2 | 19801 | 218 | 93300 | 31 | 15986 | |
| 100 - 199 | 127 | 107 | . | . | 109082 | 120590 | . | 6994 | 3,9 | 21913 | 105 | 119326 | 18 | . | |
| 200 - 499 | 62 | 59 | . | . | 151287 | 174519 | . | 10327 | 4,9 | . | 57 | . | 10 | . | |
| 500 und mehr | 14 | 14 | . | . | 116881 | 145593 | 8979 | 9328 | 3,7 | . | 13 | . | 6 | . | |
| Insgesamt | 935 | 779 | 55995 | 23556 | 588985 | 668537 | 18026 | 7939 | 4,1 | 94126 | 711 | 520022 | 110 | 93060 | |
| darunter | | | | | | | | | | | | | | | |
| 45.23.1 Straßenbau | | | | | | | | | | | | | | | |
| 20 - 49 | 416 | 325 | . | . | 73640 | 77316 | . | 5836 | 3,9 | 8964 | 296 | . | 42 | 11067 | |
| 50 - 99 | 274 | 240 | 6507 | 3603 | 125779 | 135888 | 2041 | 7013 | 4,3 | 17915 | 209 | 88393 | 28 | 9665 | |
| 100 - 199 | 118 | 100 | . | . | 95410 | 106198 | . | 6632 | 3,7 | 20237 | 97 | 113336 | 16 | . | |
| 200 - 499 | . | . | . | . | 145687 | 168379 | . | 10224 | 4,9 | . | 56 | 109259 | 10 | . | |
| 500 und mehr | . | . | . | . | 112965 | 141677 | 8979 | 9580 | 3,7 | . | 13 | . | 6 | . | |
| Insgesamt | 881 | 735 | 52937 | 23041 | 553480 | 629459 | 17800 | 7878 | 4,1 | 89741 | 671 | 504748 | 102 | 84251 | |
| 45.24 Wasserbau | | | | | | | | | | | | | | | |
| 20 - 49 | 11 | 9 | . | . | . | . | . | . | . | . | . | . | . | . | |
| 50 und mehr | 13 | 12 | . | . | . | . | . | . | . | . | . | . | . | . | |
| Insgesamt | 24 | 21 | . | . | . | . | . | . | . | . | 20 | 16102 | . | . | |
| 45.25 Spezialbau u. sonst. Tiefbau | | | | | | | | | | | | | | | |
| 20 - 49 | 553 | 456 | 8883 | 4954 | 130565 | 144402 | 943 | 8376 | 5,1 | 17928 | 405 | 154486 | 85 | 17508 | |
| 50 und mehr | 427 | 382 | 62524 | 4212 | 524629 | 591365 | 17978 | 9415 | 4,6 | 69863 | 380 | 474995 | 73 | 50187 | |
| Insgesamt | 980 | 838 | 71407 | 9166 | 655194 | 735767 | 18921 | 9191 | 4,7 | 87790 | 785 | 629481 | 158 | 67695 | |
| 45.2 Hoch- u. Tiefbau | | | | | | | | | | | | | | | |
| 20 - 49 | 6056 | 4984 | 142816 | 66405 | 805749 | 1014971 | 66063 | 5460 | 3,6 | 121727 | 4166 | 589337 | 740 | 126055 | |
| 50 - 99 | 1933 | 1748 | 101354 | 27749 | 691431 | 820534 | 44356 | 6033 | 3,4 | 108665 | 1571 | 528780 | 290 | 79752 | |
| 100 - 199 | 744 | 665 | 127422 | 23877 | 557402 | 708701 | 71962 | 6985 | 3,4 | 83653 | 625 | 484022 | 118 | 71385 | |
| 200 - 499 | 332 | 313 | 180029 | 27929 | 598338 | 806297 | 104088 | 8431 | 3,8 | 131178 | 296 | 517443 | 63 | 54015 | |
| 500 - 999 | 50 | 49 | . | . | . | . | . | . | . | . | 46 | 249968 | . | . | |
| 1000 und mehr | 33 | 32 | . | . | . | . | . | . | . | . | 32 | 671295 | . | . | |
| Insgesamt | 9208 | 7791 | 994962 | 172642 | 3703212 | 4870817 | 488795 | 7257 | 3,5 | 619515 | 6736 | 3040845 | 1243 | 964116 | |
| 45.1/45.2 Vorbereitende Baustellenarbeiten/Hoch- u. Tiefbau | | | | | | | | | | | | | | | |
| 20 - 49 | 6228 | 5117 | 144351 | 66620 | 860240 | 1071210 | 66548 | 5607 | 3,6 | 130942 | 4287 | 628085 | 756 | 133486 | |
| 50 - 99 | 2036 | 1787 | 103197 | 28703 | 733395 | 865294 | 44636 | 6226 | 3,5 | 114201 | 1610 | 551147 | 304 | 89650 | |
| 100 - 199 | 757 | 677 | 127910 | 23994 | 576171 | 728075 | 72599 | 7056 | 3,4 | 86568 | 637 | 500189 | 120 | 74785 | |
| 200 - 499 | 335 | 315 | 180931 | 27929 | 604273 | 813133 | 104088 | 8429 | 3,8 | 131916 | 299 | 518088 | 63 | 54015 | |
| 500 - 999 | 52 | 50 | . | . | . | . | . | . | . | . | 47 | 257568 | . | . | |
| 1000 und mehr | 35 | 34 | . | . | . | . | . | . | . | . | 34 | 679939 | . | . | |
| Insgesamt | 9443 | 7980 | 1001723 | 173928 | 3848075 | 5023726 | 492199 | 7277 | 3,5 | 643917 | 6914 | 3135017 | 1275 | 984846 | |
| darunter | | | | | | | | | | | | | | | |
| an Arbeitsgemeinschaften beteiligte Unternehmen | | | | | | | | | | | | | | | |
| 20 - 49 | 53 | 47 | . | . | 12107 | 12973 | . | 7136 | 3,6 | 1492 | 48 | 14898 | . | . | |
| 50 - 99 | 110 | 98 | . | . | 43007 | 50308 | . | 6171 | 2,9 | 13239 | 102 | 51851 | . | . | |
| 100 - 199 | 149 | 138 | . | . | 116958 | 148801 | . | 6907 | 2,9 | 22210 | 137 | 138980 | 26 | 13890 | |
| 200 - 499 | 143 | 138 | 49252 | 9565 | 264404 | 323220 | 36379 | 7681 | 3,1 | 61597 | 133 | 260034 | 25 | 25527 | |
| 500 - 999 | . | . | 64868 | 17434 | . | . | 49218 | . | . | . | . | . | 17 | . | |
| 1000 und mehr | . | . | 363789 | 9249 | . | . | 136496 | . | . | . | . | . | 12 | 42446 | |
| Insgesamt | 523 | 488 | 512666 | 41499 | 1305450 | 1859615 | 248428 | 8787 | 3,1 | 255918 | 485 | 1231015 | 105 | 638385 | |

*) 20 Beschäftigte und mehr

1) Auch Bauten

2) Abgerechnete Bauleistungen, Umsatz aus sonstigen eigenen

Erzeugnissen und aus industriellen/handwerklichen Dienst-
leistungen sowie Umsatz aus Handelsware und aus sonstigen
nichtindustriellen/nichthandwerklichen Tätigkeiten.

Vorbereitende Baustellenarbeiten, Hoch- u. Tiefbau
4 Aktivierte Bruttozugänge an Sachanlagen, Aufwendungen für gemietete und gepachtete Sachanlagen
sowie neu gemietete und gepachtete neue Sachanlagen in Unternehmen 1995*)
nach Wirtschaftszweigen und Beschäftigtengrößenklassen
Neue Länder und Berlin-Ost

| Beschäftigte von ... bis ... | Unternehmen | | Aktivierte Bruttozugänge an Sachanlagen | | | | | | | Ver- kaufs- erlöse aus dem Abgang von Sach- anlagen | Unter- nehmen mit Auf- wen- dungen für gemietete und gepachtete Sachanlagen | Aufwen- dungen | Unter- nehmen mit neu gemie- teten und gepach- teten neuen Sach- anlagen | neu gemie- tete und gepach- tete neue Sach- anlagen ins- gesamt | |
|--|---------------------|--|--|------------------------------------|---|----------------|---|-------------------------------|---|--|--|-------------------|--|---|--------|
| | ins- ge- samt | dar- unter mit akti- vierten Brutto- zu- gängen an Sach- anlagen | bebaute Grund- stücke und Bauten | Grund- stücke ohne Bauten | Maschinen, maschi- nelle Anlagen, Betriebs- und Ge- schäfts- aus- stattung | insge- samt | dar- unter selbst- er- stellte Anla- gen 1) | je Be- schäf- tigten | im Ver- hält- nis zum Um- satz 2) | | | | | | |
| | | | | | | | | | | | | | | | Anzahl |
| 45.11 Abbruch-, Spreng-, Entrümmungsgewerbe u.ä. | | | | | | | | | | | | | | | |
| 20 - 49 | 65 | 53 | . | . | . | . | . | . | . | . | . | . | . | . | . |
| 50 und mehr | 28 | 26 | . | . | . | . | . | . | . | . | . | . | . | . | . |
| Insgesamt | 93 | 79 | . | . | 36285 | 42244 | . | 5680 | 4,6 | 13206 | 71 | 41699 | 12 | . | . |
| 45.12 Test- u. Suchbohrung | | | | | | | | | | | | | | | |
| 20 - 49 | 4 | 4 | . | - | . | . | - | . | . | . | . | . | . | . | . |
| 50 und mehr | 4 | 4 | . | . | . | . | . | . | . | . | . | . | . | . | . |
| Insgesamt | 8 | 8 | . | . | 4765 | 5524 | . | 12249 | 9,7 | 64 | 6 | 1091 | . | . | . |
| 45.1 Vorbereitende Baustellenarbeiten | | | | | | | | | | | | | | | |
| 20 - 49 | 69 | 57 | . | . | 20379 | 24421 | . | 11558 | 9,0 | 2612 | 49 | 8067 | 8 | . | . |
| 50 und mehr | 32 | 30 | . | . | 20672 | 23348 | . | 4043 | 3,3 | 10659 | 28 | 34723 | 5 | . | . |
| Insgesamt | 101 | 87 | . | . | 41050 | 47769 | . | 6056 | 4,9 | 13270 | 77 | 42790 | 13 | 6374 | . |
| 45.21.1 Hoch- u. Tiefbau o.a.S. | | | | | | | | | | | | | | | |
| 20 - 49 | 715 | 603 | 23351 | 4794 | 98844 | 126988 | 10377 | 5662 | 4,9 | 9228 | 545 | 52661 | 92 | 15649 | . |
| 50 - 99 | 374 | 337 | 50009 | 6438 | 98995 | 155442 | 32760 | 5873 | 4,6 | 22871 | 314 | 73302 | 53 | 12593 | . |
| 100 - 199 | 229 | 213 | 33466 | 5677 | 122637 | 161780 | 19256 | 5134 | 3,6 | 27710 | 203 | 132843 | 46 | 21713 | . |
| 200 - 499 | 74 | 71 | 28417 | 447 | 71874 | 100738 | 15587 | 4707 | 2,7 | 14365 | 66 | 102616 | 21 | 27177 | . |
| 500 - 999 | 11 | 11 | 10743 | . | . | . | . | . | . | . | 10 | 50282 | 6 | . | . |
| 1000 und mehr | 3 | 3 | - | . | . | . | . | . | . | . | 3 | 42833 | - | - | . |
| Insgesamt | 1406 | 1238 | 145985 | 18300 | 415450 | 579735 | 82074 | 5129 | 3,4 | 93547 | 1141 | 454537 | 218 | . | . |
| 45.21.2 Hochbau (oh. Fertigteilbau) | | | | | | | | | | | | | | | |
| 20 - 49 | 994 | 843 | 22587 | 3649 | 87766 | 114002 | 13304 | 3709 | 3,2 | 10510 | 730 | 61878 | 121 | 12810 | . |
| 50 - 99 | 309 | 270 | 19851 | 3744 | 57150 | 80744 | 10837 | 3856 | 2,9 | 6101 | 249 | 44208 | 58 | 9426 | . |
| 100 - 199 | 102 | 96 | . | . | 37112 | 51334 | 12314 | 3856 | 3,4 | 9756 | 86 | 44098 | 21 | 10391 | . |
| 200 - 499 | 24 | 24 | . | . | 18526 | 34249 | . | 5370 | 2,6 | 9494 | 21 | 28862 | 5 | . | . |
| 500 - 999 | . | . | . | . | . | . | . | . | . | . | . | . | . | . | . |
| 1000 und mehr | . | . | . | . | . | . | . | . | . | . | . | . | . | . | . |
| Insgesamt | 1435 | 1239 | 84298 | 8182 | 208825 | 301305 | 47039 | 3870 | 2,9 | 52322 | 1092 | 197870 | 206 | 36122 | . |
| 45.21.3-45.21.5 Fertigteilbau im Hochbau | | | | | | | | | | | | | | | |
| 20 - 49 | 9 | 7 | . | . | 616 | 616 | . | 2306 | 0,8 | . | 7 | 331 | . | . | . |
| 50 - 99 | 3 | 3 | . | . | . | 3824 | . | . | 15,9 | . | . | . | - | . | . |
| 100 - 199 | . | . | . | . | . | . | . | . | . | . | . | . | . | . | . |
| 200 - 499 | . | . | . | . | . | . | . | . | . | . | . | . | . | . | . |
| 500 und mehr | . | . | . | . | . | . | . | . | . | . | . | . | . | . | 2828 |
| Insgesamt | 19 | 16 | . | . | 10636 | 35329 | . | 7818 | 3,2 | . | 14 | 15382 | 5 | . | . |
| 45.21.6/45.21.7 Brücken- u. Tunnelbau u.ä. u. Kabelleitungstiefbau | | | | | | | | | | | | | | | |
| 20 - 49 | 105 | 97 | . | . | 26247 | 32667 | 1083 | 9705 | 7,6 | 2266 | 82 | 15332 | 13 | 1959 | . |
| 50 - 99 | 54 | 50 | . | . | . | 28757 | . | 8062 | 6,0 | 1104 | 44 | 20372 | 4 | 1046 | . |
| 100 - 199 | 22 | 22 | . | . | . | 37246 | . | 12216 | 8,1 | . | 17 | 17219 | 3 | . | . |
| 200 und mehr | 8 | 8 | . | . | . | 37726 | . | 10834 | 5,3 | . | 8 | 19499 | 6 | . | . |
| Insgesamt | 189 | 177 | 23801 | 1953 | 110641 | 136395 | 4882 | 10130 | 6,6 | 10000 | 151 | 72421 | 26 | 13131 | . |
| 45.21 Hochbau, Brücken- u. Tunnelbau u.ä. | | | | | | | | | | | | | | | |
| 20 - 49 | 1823 | 1550 | 51318 | 9482 | 213473 | 274273 | 24771 | 4829 | 4,1 | 22175 | 1364 | 130203 | 228 | 30514 | . |
| 50 - 99 | 740 | 660 | 72517 | 10663 | 185587 | 268767 | 44336 | 5255 | 4,0 | 34342 | 608 | 137884 | 115 | 23066 | . |
| 100 - 199 | 354 | 332 | 71524 | 6107 | 185339 | 262969 | 34964 | 5449 | 3,8 | 39445 | 307 | 194331 | 70 | 32838 | . |
| 200 - 499 | 107 | 104 | 67802 | 697 | 114313 | 182812 | 43408 | 5902 | 3,2 | 24712 | 95 | 145862 | 32 | 39509 | . |
| 500 - 999 | 19 | 19 | . | . | 41852 | . | . | . | . | . | 18 | 76576 | . | . | . |
| 1000 und mehr | 6 | 5 | . | . | 5048 | . | . | . | . | . | 6 | 55354 | . | . | . |
| Insgesamt | 3049 | 2670 | 278716 | 28436 | 745612 | 1052764 | 153380 | 5040 | 3,4 | 161650 | 2398 | 740210 | 455 | 133911 | . |
| 45.22 Dachdeckerei, Abdichtung u. Zimmerei | | | | | | | | | | | | | | | |
| 20 - 49 | 539 | 468 | . | . | 54270 | 76889 | 3504 | 4739 | 4,0 | 6101 | 371 | 21067 | 64 | 6559 | . |
| 50 und mehr | 76 | 73 | . | . | 19746 | 28133 | 220 | 5201 | 4,2 | 916 | 53 | 11139 | 15 | 5702 | . |
| Insgesamt | 615 | 541 | 27975 | 3032 | 74015 | 105022 | 3724 | 4855 | 4,1 | 7017 | 424 | 32206 | 79 | 12262 | . |

*) 20 Beschäftigte und mehr

1) Auch Bauten

2) Abgerechnete Bauleistungen, Umsatz aus sonstigen eigenen

Erzeugnissen und aus industriellen/handwerklichen Dienst-
leistungen sowie Umsatz aus Handelsware und aus sonstigen
nichtindustriellen/nichthandwerklichen Tätigkeiten.

Vorbereitende Baustellenarbeiten, Hoch- u. Tiefbau
4 Aktivierte Bruttozugänge an Sachanlagen, Aufwendungen für gemietete und gepachtete Sachanlagen
sowie neu gemietete und gepachtete neue Sachanlagen in Unternehmen 1995*)
nach Wirtschaftszweigen und Beschäftigtengrößenklassen
Neue Länder und Berlin-Ost

| Beschäftigte von ... bis ... | Unternehmen | | Aktivierte Bruttozugänge an Sachanlagen | | | | | | | Ver- kaufs- erlöse aus dem Abgang von Sach- anlagen | Unter- nehmen mit Auf- wen- dungen für gemietete und gepachtete Sachanlagen | Aufwen- dungen | Unter- nehmen mit neu gemie- teten und gepach- teten neuen Sach- anlagen | neu gemie- tete und gepach- tete neue Sach- anlagen ins- gesamt | |
|---|---------------------|--|--|------------------------------------|--|----------------|---|-------------------------------|---|--|---|-------------------|---|--|--|
| | ins- ge- samt | dar- unter mit akti- vierten Brutto- zu- gängen an Sach- anlagen | bebaute Grund- stücke und Bauten | Grund- stücke ohne Bauten | Maschinen, maschi- nelle Anlagen, Betriebs- und Ge- schäfts- aus- stattung | insge- samt | dar- unter selbst- er- stellte Anla- gen 1) | je Be- schäf- tigten | im Ver- hält- nis zum Um- satz 2) | | | | | | |
| | | | | | | | | | | | | | | | |
| | | | | | | | | | | | | | | | |
| Anzahl | | 1000 DM | | | | | DM | % | 1000 DM | Anzahl | 1000 DM | Anzahl | 1000 DM | | |
| darunter | | | | | | | | | | | | | | | |
| 45.22.1 Dachdeckerei | | | | | | | | | | | | | | | |
| 20 - 49 | 402 | 342 | . | . | 41103 | 56397 | . | 4599 | 3,8 | 5482 | 270 | 15299 | 44 | 3245 | |
| 50 und mehr | 68 | 65 | . | . | 17959 | 24796 | . | 5151 | 4,1 | 880 | 47 | 9757 | 14 | 5264 | |
| Insgesamt | 470 | 407 | 21020 | 1112 | 59062 | 81194 | 1870 | 4755 | 3,9 | 6362 | 317 | 25056 | 58 | 8509 | |
| 45.22.3 Zimmerei u. Ingenieurholzbau | | | | | | | | | | | | | | | |
| 20 - 49 | 108 | 98 | . | . | . | . | . | . | . | . | 76 | 3979 | . | . | |
| 50 und mehr | 6 | 6 | . | . | . | . | . | . | . | . | 4 | 972 | . | . | |
| Insgesamt | 114 | 104 | . | . | 10790 | 18590 | 1571 | 5280 | 5,4 | 478 | 80 | 4950 | 17 | 3178 | |
| 45.23 Straßenbau u. Eisenbahnoberbau | | | | | | | | | | | | | | | |
| 20 - 49 | 216 | 191 | . | . | 62766 | 68934 | . | 9790 | 6,3 | 5795 | 166 | 29711 | 31 | 3857 | |
| 50 - 99 | 107 | 101 | 14828 | 2002 | 63008 | 79838 | 6039 | 10682 | 6,9 | 8256 | 94 | 44420 | 13 | 2273 | |
| 100 - 199 | 54 | 51 | . | . | 58832 | 73818 | . | 9839 | 5,6 | 8630 | 50 | 39296 | 6 | . | |
| 200 - 499 | 16 | 16 | . | . | 42553 | 51084 | . | 11062 | 5,5 | . | 15 | . | 4 | . | |
| 500 und mehr | 4 | 4 | . | . | 10393 | 13200 | 2689 | 4358 | 2,4 | . | 4 | . | 3 | . | |
| Insgesamt | 397 | 363 | 40012 | 9310 | 237552 | 286874 | 17965 | 9670 | 5,7 | 90510 | 329 | 168786 | 57 | 18530 | |
| darunter | | | | | | | | | | | | | | | |
| 45.23.1 Straßenbau | | | | | | | | | | | | | | | |
| 20 - 49 | 202 | 179 | . | . | 54964 | 60948 | . | 9230 | 6,2 | 4516 | 155 | . | 29 | 3526 | |
| 50 - 99 | 97 | 91 | 13674 | 2002 | 52079 | 67756 | 6039 | 9985 | 6,6 | 8094 | 84 | 38380 | 9 | 1759 | |
| 100 - 199 | 53 | 50 | . | . | 55988 | 70253 | . | 9609 | 5,5 | 8625 | 49 | 38208 | 6 | . | |
| 200 - 499 | . | . | . | . | 42553 | 51084 | . | . | 5,5 | . | 15 | 39608 | 4 | . | |
| 500 und mehr | . | . | . | . | 10393 | 13200 | 2689 | . | 2,4 | . | 4 | . | 3 | . | |
| Insgesamt | 372 | 340 | 37954 | 9310 | 215976 | 263240 | 17539 | 9286 | 5,5 | 89064 | 307 | 160802 | 51 | 17686 | |
| 45.24 Wasserbau | | | | | | | | | | | | | | | |
| 20 - 49 | 5 | 3 | . | . | . | . | . | . | . | . | . | . | . | . | |
| 50 und mehr | 5 | 4 | . | . | . | . | . | . | . | . | . | . | . | . | |
| Insgesamt | 10 | 7 | . | . | . | . | . | . | . | . | 6 | 3224 | . | . | |
| 45.25 Spezialbau u. sonst. Tiefbau | | | | | | | | | | | | | | | |
| 20 - 49 | 361 | 320 | 12926 | 3223 | 132157 | 148305 | 3400 | 12942 | 9,2 | 10541 | 273 | 64045 | 42 | 10322 | |
| 50 und mehr | 205 | 191 | 30623 | 5507 | 185336 | 221465 | 10439 | 7877 | 5,4 | 36152 | 187 | 172758 | 39 | 21466 | |
| Insgesamt | 566 | 511 | 43549 | 8729 | 317493 | 369771 | 13839 | 9343 | 6,5 | 46693 | 460 | 236802 | 81 | 31787 | |
| 45.2 Hoch- u. Tiefbau | | | | | | | | | | | | | | | |
| 20 - 49 | 2944 | 2532 | 91187 | 14548 | 463348 | 569084 | 33559 | 6209 | 5,0 | 45054 | 2176 | 245177 | 366 | 51602 | |
| 50 - 99 | 1055 | 954 | 111606 | 16744 | 352177 | 480528 | 54068 | 6614 | 4,9 | 53120 | 873 | 249602 | 164 | 36041 | |
| 100 - 199 | 462 | 434 | 89842 | 12323 | 294691 | 396855 | 39052 | 6331 | 4,3 | 65708 | 408 | 278124 | 90 | 49876 | |
| 200 - 499 | 141 | 138 | 78332 | 4499 | 189699 | 272529 | 52347 | 6621 | 3,6 | 89292 | 126 | 203774 | 38 | 45726 | |
| 500 - 999 | 28 | 28 | . | . | . | . | . | . | . | . | 27 | 114676 | . | . | |
| 1000 und mehr | 7 | 6 | . | . | . | . | . | . | . | . | 7 | 89876 | . | . | |
| Insgesamt | 4637 | 4092 | 393745 | 49930 | 1385010 | 1828685 | 190072 | 6072 | 4,1 | 306637 | 3617 | 1181229 | 673 | 196841 | |
| 45.1/45.2 Vorbereitende Baustellenarbeiten/Hoch- u. Tiefbau | | | | | | | | | | | | | | | |
| 20 - 49 | 3013 | 2589 | 94795 | 14983 | 483727 | 593505 | 33748 | 6330 | 5,1 | 47665 | 2225 | 253245 | 374 | 53448 | |
| 50 - 99 | 1072 | 971 | 112332 | 16755 | 365131 | 494219 | 54709 | 6637 | 4,9 | 54824 | 888 | 257153 | 166 | 38826 | |
| 100 - 199 | 470 | 441 | 91738 | 12323 | 296601 | 400661 | 39052 | 6287 | 4,3 | 65932 | 415 | 289621 | 92 | 51507 | |
| 200 - 499 | 145 | 142 | 78374 | 4499 | 194219 | 277092 | 52347 | 6508 | 3,6 | 97938 | 130 | 214903 | 39 | 45837 | |
| 500 - 999 | 30 | 30 | . | . | . | . | . | . | . | . | 29 | 119223 | . | . | |
| 1000 und mehr | 8 | 6 | . | . | . | . | . | . | . | . | 7 | 89876 | . | . | |
| Insgesamt | 4738 | 4179 | 400018 | 50376 | 1426060 | 1876454 | 190902 | 6072 | 4,2 | 319907 | 3694 | 1224019 | 686 | 203214 | |
| darunter | | | | | | | | | | | | | | | |
| an Arbeitsgemeinschaften beteiligte Unternehmen | | | | | | | | | | | | | | | |
| 20 - 49 | 13 | 12 | . | . | 4114 | 6229 | . | . | 5,9 | 793 | 10 | 1923 | . | . | |
| 50 - 99 | 29 | 28 | . | . | 15509 | 18601 | . | 8501 | 4,1 | 1109 | 26 | 13468 | . | . | |
| 100 - 199 | 34 | 34 | . | . | 31614 | 43563 | . | 8618 | 5,0 | 7809 | 32 | 33275 | 9 | 9491 | |
| 200 - 499 | 30 | 30 | 10717 | 561 | 47648 | 58926 | 8348 | 5984 | 3,1 | 63131 | 29 | 49392 | 10 | 15081 | |
| 500 - 999 | . | . | 6570 | 1503 | . | . | 4649 | . | . | . | . | . | . | . | |
| 1000 und mehr | . | . | . | . | . | . | . | . | . | . | . | . | . | . | |
| Insgesamt | 119 | 116 | 33035 | 3472 | 133726 | 170233 | 19448 | 6245 | 3,3 | 89055 | 109 | 156035 | 29 | 28729 | |

*) 20 Beschäftigte und mehr

1) Auch Bauten

2) Abgerechnete Bauleistungen, Umsatz aus sonstigen eigenen

Erzeugnissen und aus industriellen/handwerklichen Dienst-
leistungen sowie Umsatz aus Handelsware und aus sonstigen
nichtindustriellen/nichthandwerklichen Tätigkeiten.

Vorbereitende Baustellenarbeiten, Hoch- u. Tiefbau
5 Aktivierte Bruttozugänge an Sachanlagen sowie Verkauf von Sachanlagen in Unternehmen 1995
nach Ländern und Beschäftigtenklassen *)

| Beschäftigte von ... bis ... | Unternehmen | | Aktivierte Bruttozugänge an Sachanlagen | | | | | | | Verkaufserlöse aus dem Abgang von Sachanlagen |
|---------------------------------|-------------|--|---|-------------------------|--|-----------|--------------------------------------|------------------|-----------------------------|---|
| | insgesamt | darunter mit aktivierten Bruttozugängen an Sachanlagen | Bebaute Grundstücke und Bauten | Grundstücke ohne Bauten | Maschinen, maschinelle Anlagen, Betriebs- und Geschäftsausstattung | insgesamt | darunter selbst-erstellte Anlagen 1) | je Beschäftigten | im Verhältnis zum Umsatz 2) | |
| | | | | | | | | | | |
| | Anzahl | | 1000 DM | | | | | DM | % | 1000 DM |

Baden-Württemberg

| | | | | | | | | | | |
|--------------|------|------|--------|-------|--------|--------|-------|------|-----|-------|
| 20 - 49 | 804 | 690 | 9213 | 7821 | 117845 | 134878 | 3555 | 5341 | 3,4 | 13626 |
| 50 - 99 | 289 | 269 | . | . | 104820 | 124766 | 5334 | 6305 | 3,7 | 11030 |
| 100 - 199 | 127 | 120 | . | . | 88745 | 103725 | 9260 | 6091 | 3,1 | 14571 |
| 200 und mehr | 67 | 65 | 73094 | 8672 | 286753 | 368520 | 68176 | 9435 | 3,3 | 44311 |
| Insgesamt | 1287 | 1144 | 108167 | 25559 | 598163 | 731889 | 86326 | 7237 | 3,3 | 83538 |

Bayern

| | | | | | | | | | | |
|--------------|------|------|--------|-------|--------|---------|--------|------|-----|--------|
| 20 - 49 | 1586 | 1367 | 64044 | 17204 | 216804 | 298053 | 31735 | 6320 | 4,4 | 26873 |
| 50 - 99 | 485 | 449 | 25134 | 5522 | 175121 | 205777 | 9822 | 6241 | 3,7 | 16282 |
| 100 - 199 | 181 | 169 | 24497 | 5387 | 131392 | 161276 | 18183 | 6440 | 3,2 | 11585 |
| 200 und mehr | 104 | 100 | 170392 | 23095 | 389988 | 583476 | 95371 | 8817 | 3,2 | 74845 |
| Insgesamt | 2356 | 2085 | 284068 | 51208 | 913306 | 1248581 | 155112 | 7287 | 3,5 | 129586 |

Berlin

| | | | | | | | | | | |
|--------------|-----|-----|---|---|--------|--------|-------|------|-----|-------|
| 20 - 49 | 295 | 238 | . | . | 37177 | 42457 | . | 4685 | 3,0 | 4457 |
| 50 - 99 | 107 | 97 | . | . | 40623 | 53525 | 8424 | 7326 | 3,6 | 13467 |
| 100 - 199 | 43 | 40 | . | . | 38897 | 43409 | . | 7367 | 3,8 | 3799 |
| 200 und mehr | 31 | 30 | . | . | 49007 | 63463 | . | 4164 | 2,4 | 15593 |
| Insgesamt | 476 | 405 | . | . | 165703 | 202854 | 16499 | 5409 | 3,0 | 37316 |

Brandenburg

| | | | | | | | | | | |
|--------------|-----|-----|-------|------|--------|--------|-------|------|-----|-------|
| 20 - 49 | 471 | 414 | . | . | 79407 | 91049 | 4146 | 6226 | 5,0 | 7634 |
| 50 - 99 | 151 | 138 | 8544 | 2040 | 62607 | 73131 | 2131 | 7183 | 5,3 | 2993 |
| 100 - 199 | 81 | 77 | . | . | 47128 | 73972 | 4539 | 7044 | 4,9 | 12025 |
| 200 und mehr | 37 | 37 | 22022 | 1412 | 60202 | 83636 | 11914 | 5768 | 2,8 | 29643 |
| Insgesamt | 740 | 666 | 63427 | 9076 | 249343 | 321847 | 22730 | 6461 | 4,2 | 52295 |

Bremen

| | | | | | | | | | | |
|--------------|----|----|---|---|-------|-------|-----|------|-----|------|
| 20 - 49 | 38 | 34 | . | . | 7880 | 8170 | . | 6578 | 3,2 | 233 |
| 50 - 99 | 24 | 21 | . | . | 7634 | 8036 | . | 4584 | 2,2 | 373 |
| 100 - 199 | 9 | 8 | . | . | 5630 | 6398 | . | 5244 | 2,3 | . |
| 200 und mehr | 6 | 6 | . | . | 11409 | 11490 | . | 5821 | 2,7 | . |
| Insgesamt | 77 | 69 | . | . | 32673 | 34093 | 296 | 5509 | 2,6 | 1922 |

Hamburg

| | | | | | | | | | | |
|--------------|-----|-----|------|---|-------|-------|------|-------|-----|-------|
| 20 - 49 | 88 | 74 | . | . | 19556 | 20953 | . | 7904 | 3,6 | 11388 |
| 50 - 99 | 34 | 30 | . | . | 19731 | 21555 | . | 8798 | 4,4 | 2906 |
| 100 - 199 | 17 | 16 | . | . | 21005 | 27331 | . | 11025 | 5,2 | . |
| 200 und mehr | 8 | 8 | 4334 | - | 20930 | 25324 | . | 6369 | 2,2 | . |
| Insgesamt | 147 | 128 | . | . | 81282 | 95162 | 9244 | 8235 | 3,5 | 18639 |

*) 20 Beschäftigte und mehr

1) auch Bauten

2) abgerechnete Bauleistung, Umsatz aus sonstigen eigenen

Erzeugnissen und aus industriellen/handwerklichen
Dienstleistungen sowie Umsatz aus Handelsware und aus
sonstigen nichtindustriellen/nichthandwerklichen Tätigkeiten.

Vorbereitende Baustellenarbeiten, Hoch- u. Tiefbau
5 Aktivierte Bruttozugänge an Sachanlagen sowie Verkauf von Sachanlagen in Unternehmen 1995
nach Ländern und Beschäftigtengrößenklassen *)

| Beschäftigte von ... bis ... | Unternehmen | | Aktivierte Bruttozugänge an Sachanlagen | | | | | | | Verkaufs- erlöse aus dem Abgang von Sach- anlagen |
|---------------------------------|-------------|--|--|------------------------------------|---|-----------|--|--------------------------|--|---|
| | insgesamt | darunter mit akti- vierten Brutto- zugängen an Sach- anlagen | Bebaute Grund- stücke und Bauten | Grund- stücke ohne Bauten | Maschinen, maschinel- le Anlagen, Betriebs- und Ge- schäfts- aus- stattung | insgesamt | darunter selbst- erstellte Anlagen 1) | je Beschäf- tigten | im Verhält- nis zum Umsatz 2) | |
| | | | | | | | | | | |
| Anzahl | | 1000 DM | | | | | DM | % | 1000 DM | |
| Hessen | | | | | | | | | | |
| 20 - 49 | 554 | 448 | 7320 | 1685 | 74515 | 83520 | 2686 | 4888 | 3,3 | 10655 |
| 50 - 99 | 173 | 153 | . | . | 62502 | 70857 | 2209 | 5888 | 3,4 | 8762 |
| 100 - 199 | 71 | 66 | . | . | 68974 | 119160 | 22468 | 12551 | 5,9 | 13776 |
| 200 und mehr | 35 | 35 | . | . | 243103 | 449887 | 47113 | 13647 | 4,9 | 74217 |
| Insgesamt | 833 | 702 | 255679 | 18649 | 449095 | 723424 | 74475 | 10107 | 4,6 | 107410 |
| Mecklenburg-Vorpommern | | | | | | | | | | |
| 20 - 49 | 364 | 332 | 18229 | 2188 | 53811 | 74228 | 6192 | 6604 | 5,2 | 5132 |
| 50 - 99 | 146 | 143 | 13701 | 2280 | 49494 | 65475 | 5208 | 6523 | 4,7 | 7229 |
| 100 - 199 | 53 | 49 | 8967 | 994 | 28688 | 38649 | 4774 | 5512 | 3,8 | 3710 |
| 200 und mehr | 22 | 22 | 15445 | - | 19637 | 35142 | 7350 | 3937 | 1,9 | 9745 |
| Insgesamt | 585 | 546 | 56342 | 5461 | 151691 | 213493 | 23524 | 5737 | 3,8 | 25817 |
| Niedersachsen | | | | | | | | | | |
| 20 - 49 | 881 | 761 | 18529 | 13232 | 114903 | 146664 | 6771 | 5414 | 3,4 | 19572 |
| 50 - 99 | 255 | 224 | 20189 | 5101 | 87909 | 113198 | 10222 | 6613 | 3,7 | 19334 |
| 100 - 199 | 93 | 84 | 13263 | 2177 | 75006 | 90452 | 7499 | 7088 | 3,5 | 11280 |
| 200 und mehr | 61 | 57 | 83869 | 8428 | 167462 | 259759 | 48546 | 10262 | 4,5 | 30014 |
| Insgesamt | 1290 | 1126 | 135855 | 28938 | 445280 | 610073 | 73038 | 7415 | 3,9 | 80199 |
| Nordrhein-Westfalen | | | | | | | | | | |
| 20 - 49 | 1263 | 905 | 10205 | 17935 | 185027 | 213167 | 2095 | 5343 | 3,4 | 31524 |
| 50 - 99 | 446 | 342 | 25877 | 4441 | 147674 | 177992 | 8768 | 5885 | 3,3 | 36314 |
| 100 - 199 | 148 | 113 | . | . | 95086 | 117826 | 13129 | 5782 | 2,6 | 23955 |
| 200 und mehr | 83 | 72 | . | . | 413476 | 487589 | 27814 | 7038 | 2,6 | 56385 |
| Insgesamt | 1940 | 1432 | 118861 | 36450 | 841263 | 996574 | 51805 | 6236 | 2,8 | 148178 |
| Rheinland-Pfalz | | | | | | | | | | |
| 20 - 49 | 388 | 313 | . | . | 48245 | 62462 | 3919 | 5327 | 3,5 | 6026 |
| 50 - 99 | 122 | 113 | . | . | 50441 | 54107 | 1113 | 6591 | 3,9 | 7269 |
| 100 - 199 | 30 | 28 | . | . | 19508 | 26065 | . | 6531 | 3,1 | 4831 |
| 200 und mehr | 15 | 13 | . | . | 42607 | 49372 | . | 9804 | 4,5 | 4247 |
| Insgesamt | 555 | 467 | 22271 | 8935 | 160801 | 192006 | 12146 | 6630 | 3,7 | 22372 |
| Saarland | | | | | | | | | | |
| 20 - 49 | 106 | 94 | . | . | 12151 | 14166 | 546 | 4601 | 3,3 | 761 |
| 50 - 99 | 29 | 28 | . | . | 15397 | 17095 | . | 8274 | 5,7 | 1156 |
| 100 - 199 | 14 | 13 | . | . | 15461 | 16718 | . | 9257 | 3,7 | 441 |
| 200 und mehr | 7 | 7 | . | . | 18045 | 18345 | . | 7625 | 3,3 | 622 |
| Insgesamt | 156 | 142 | . | . | 61054 | 66325 | 1178 | 7088 | 3,8 | 2980 |

- *) 20 Beschäftigte und mehr
1) auch Bauten
2) abgerechnete Bauleistung, Umsatz aus sonstigen eigenen

Erzeugnissen und aus industriellen/handwerklichen
Dienstleistungen sowie Umsatz aus Handelsware und aus
sonstigen nichtindustriellen/nichthandwerklichen Tätigkeiten.

Vorbereitende Baustellenarbeiten, Hoch- u. Tiefbau
5 Aktivierte Bruttozugänge an Sachanlagen sowie Verkauf von Sachanlagen in Unternehmen 1995
nach Ländern und Beschäftigtengrößenklassen *)

| Beschäftigte von ... bis ... | Unternehmen | | Aktivierte Bruttozugänge an Sachanlagen | | | | | | | Verkaufserlöse aus dem Abgang von Sachanlagen |
|---------------------------------|-------------|---|--|------------------------------------|---|-----------|--|--------------------------|--|---|
| | insgesamt | darunter mit akti- vierten Brutto- zugängen an Sach- anlagen | Bebaute Grund- stücke und Bauten | Grund- stücke ohne Bauten | Maschinen, maschinel- le Anlagen, Betriebs- und Ge- schäfts- aus- stattung | insgesamt | darunter selbst- erstellte Anlagen 1) | je Beschäf- tigten | im Verhält- nis zum Umsatz 2) | |
| | | | | | | | | | | |
| Anzahl | | 1000 DM | | | | | DM | % | 1000 DM | |

| | | | | | | | | | | |
|--------------|------|------|--------|-------|--------|--------|-------|------|-----|-------|
| Sachsen | | | | | | | | | | |
| 20 - 49 | 906 | 799 | 31080 | 4862 | 173341 | 209283 | 9957 | 7329 | 6,1 | 10535 |
| 50 - 99 | 337 | 303 | 37707 | 2898 | 110232 | 150836 | 24776 | 6406 | 4,9 | 15215 |
| 100 - 199 | 153 | 147 | 28573 | 4117 | 108002 | 140691 | 16392 | 6830 | 4,5 | 19138 |
| 200 und mehr | 63 | 60 | 41641 | 1631 | 93840 | 137112 | 33343 | 5755 | 2,9 | 24277 |
| Insgesamt | 1459 | 1309 | 139000 | 13509 | 485414 | 637923 | 84469 | 6609 | 4,4 | 69166 |

| | | | | | | | | | | |
|----------------|-----|-----|-------|------|--------|--------|-------|------|-----|--------|
| Sachsen-Anhalt | | | | | | | | | | |
| 20 - 49 | 648 | 559 | 13694 | 3150 | 98526 | 115369 | 5268 | 5841 | 4,8 | 9317 |
| 50 - 99 | 207 | 194 | 19520 | 2869 | 72912 | 95301 | 7958 | 6768 | 4,9 | 12081 |
| 100 - 199 | 98 | 96 | 18369 | 1846 | 69897 | 90112 | 8525 | 6523 | 4,7 | 19437 |
| 200 und mehr | 28 | 28 | 13357 | 1471 | 43406 | 58234 | 8751 | 4160 | 2,9 | 67321 |
| Insgesamt | 981 | 877 | 64941 | 9336 | 284739 | 359016 | 30502 | 5824 | 4,3 | 108155 |

| | | | | | | | | | | |
|--------------------|-----|-----|---|---|--------|--------|-------|-------|-----|-------|
| Schleswig-Holstein | | | | | | | | | | |
| 20 - 49 | 336 | 280 | . | . | 41355 | 64032 | 12150 | 6270 | 4,2 | 8007 |
| 50 - 99 | 108 | 94 | . | . | 33839 | 38745 | . | 5209 | 3,1 | 7050 |
| 100 - 199 | 32 | 27 | . | . | 20475 | 21538 | . | 5235 | 2,3 | 1454 |
| 200 und mehr | 17 | 17 | . | . | 58931 | 70061 | 2400 | 12335 | 5,2 | 8026 |
| Insgesamt | 493 | 418 | . | . | 154600 | 194375 | 17157 | 7082 | 3,8 | 24537 |

| | | | | | | | | | | |
|--------------|-----|-----|-------|-------|--------|--------|-------|------|-----|-------|
| Thüringen | | | | | | | | | | |
| 20 - 49 | 513 | 398 | . | . | 63424 | 86266 | 8007 | 5337 | 4,3 | 12868 |
| 50 - 99 | 195 | 160 | 27256 | 4270 | 57531 | 89057 | 10118 | 6573 | 4,7 | 7563 |
| 100 - 199 | 77 | 65 | 11028 | 1568 | 38818 | 51415 | 4718 | 4773 | 3,4 | 11573 |
| 200 und mehr | 21 | 20 | . | . | 39956 | 45807 | 1758 | 6966 | 4,0 | 19709 |
| Insgesamt | 806 | 643 | 62402 | 10415 | 199729 | 272545 | 24601 | 5791 | 4,2 | 51714 |

| | | | | | | | | | | |
|-----------------------|-------|-------|---------|--------|---------|---------|--------|------|-----|--------|
| Deutschland insgesamt | | | | | | | | | | |
| 20 - 49 | 9241 | 7706 | 239146 | 81603 | 1343966 | 1664715 | 100296 | 5845 | 4,1 | 178608 |
| 50 - 99 | 3108 | 2758 | 215530 | 45458 | 1098525 | 1359513 | 99345 | 6389 | 3,9 | 169025 |
| 100 - 199 | 1227 | 1118 | 219647 | 36317 | 872772 | 1128736 | 111652 | 6763 | 3,7 | 152501 |
| 200 und mehr | 605 | 577 | 727418 | 60926 | 1958871 | 2747216 | 371809 | 8202 | 3,3 | 463691 |
| Insgesamt | 14181 | 12159 | 1401741 | 224304 | 5274135 | 6900180 | 683101 | 6904 | 3,6 | 963824 |

*) 20 Beschäftigte und mehr
1) auch Bauten
2) abgerechnete Bauleistung, Umsatz aus sonstigen eigenen

Erzeugnissen und aus industriellen/handwerklichen
Dienstleistungen sowie Umsatz aus Handelsware und aus
sonstigen nichtindustriellen/nichthandwerklichen Tätigkeiten.

Vorbereitende Baustellenarbeiten, Hoch- u. Tiefbau
6 Beschäftigte, Bruttolohn- und -gehaltssumme, Jahresbauleistung und sonstige Umsätze,
aktivierte Bruttozugänge an Sachanlagen in Arbeitsgemeinschaften 1995*)
nach Wirtschaftszweigen und Beschäftigtengrößenklassen
Deutschland

| Beschäftigte von ... bis ... | Arbeits- gemeinschaften | | Be- schäf- tigte | Brutto- lohnsumme | Brutto- gehaltsumme | Jahresbauleistung und sonstige Umsätze | | | Aktivierte Bruttozu- gänge an Sachanlagen | |
|---------------------------------|----------------------------|--|------------------------|----------------------|------------------------|---|------------------------------------|--------------------------|--|--------------------------|
| | ins- gesamt | darunter mit akti- vierten Brutto- zu- gängen an Sach- anlagen | | | | insgesamt | darunter Jahresbau- leistung | je Beschäf- tigten | insgesamt | je Beschäf- tigten |
| | | | | | | | | | | |
| | | | | | | | | | | |
| Anzahl | | | 1000 DM | | | DM | 1000 DM | DM | | |

45.21 Hochbau, Brücken- u. Tunnelbau u.ä.

| | | | | | | | | | | |
|-------------|----|----|------|--------|------|---------|---------|--------|------|------|
| 20 - 49 | 48 | 10 | 1092 | 33853 | 2472 | 353050 | 352508 | 323306 | . | . |
| 50 und mehr | 14 | 9 | 1411 | 88009 | 4950 | 664111 | 662421 | 470867 | . | . |
| Insgesamt | 62 | 19 | 2503 | 121863 | 7422 | 1017162 | 1014929 | 406377 | 7956 | 3178 |

darunter

45.21.2 Hochbau (oh. Fertigteilbau)

| | | | | | | | | | | |
|-------------|----|----|------|-------|------|--------|--------|--------|------|-----|
| 20 - 49 | 40 | 7 | 882 | 23497 | . | 310529 | 310061 | 352073 | . | . |
| 50 und mehr | 7 | 4 | 778 | 51332 | . | 311971 | 311971 | 400991 | . | . |
| Insgesamt | 47 | 11 | 1660 | 74829 | 3829 | 622500 | 622032 | 375000 | 1156 | 696 |

45.23 Straßenbau u. Eisenbahnoberbau

| | | | | | | | | | | |
|-----------|---|---|-----|---|----|-------|-------|--------|---|---|
| Insgesamt | 5 | . | 149 | . | 95 | 39706 | 39706 | 266486 | . | . |
|-----------|---|---|-----|---|----|-------|-------|--------|---|---|

Übriger Hoch- und Tiefbau a.n.g.

| | | | | | | | | | | |
|-----------|----|---|-----|---|------|--------|--------|-------|---|---|
| Insgesamt | 16 | . | 448 | . | 2306 | 173650 | 173650 | 38935 | . | . |
|-----------|----|---|-----|---|------|--------|--------|-------|---|---|

45.1/45.2 Vorbereitende Baustellenarbeiten/Hoch u. Tiefbau

| | | | | | | | | | | |
|--------------|----|----|------|--------|------|---------|---------|--------|-------|-------|
| 20 - 49 | 65 | . | 1454 | 40937 | . | 444312 | 143770 | 305579 | . | . |
| 50 - 99 | 14 | 11 | 891 | 57700 | 5710 | 418367 | 416677 | 469548 | 24660 | 27677 |
| 100 und mehr | 4 | . | 755 | 41901 | . | 367839 | 367839 | 487204 | . | . |
| Insgesamt | 83 | 22 | 3100 | 140537 | 9823 | 1230518 | 1228285 | 396941 | 26674 | 8605 |

*) 20 Beschäftigte und mehr
Mit und ohne vollem Geschäftsjahr.

Bauinstallation und sonstiges Baugewerbe
1 Beschäftigte, Bruttolohn- und -gehaltssumme in Unternehmen 1995*)
nach Wirtschaftszweigen und Beschäftigtengrößtenklassen
Deutschland

| Beschäftigte von ... bis ... | Unternehmen | Beschäftigte | Brutto- lohnsumme | Brutto- gehaltssumme | Umsatz | | | |
|---|-------------|--------------|----------------------|-------------------------|--|---|-----------|---------------------|
| | | | | | Umsatz aus eigenen Erzeugnissen und aus ind./handw. Dienst- leistungen | Umsatz aus Handelsware und aus sonst. nicht- ind./nicht- handw. Tätigkeiten | insgesamt | je Beschäftigten |
| | Anzahl | | | | 1000 DM | | | DM |
| 45.31 Elektroinstallation | | | | | | | | |
| 10 - 19 | 2237 | 31792 | 868835 | 233276 | 3139655 | 294677 | 3434333 | 108025 |
| 20 - 49 | 1680 | 49112 | 1403011 | 421960 | 5163494 | 396685 | 5560179 | 113214 |
| 50 - 99 | 400 | 27501 | 826259 | 274181 | 3267981 | 164895 | 3432876 | 124827 |
| 100 und mehr | 141 | 30252 | 894418 | 400645 | 4085601 | 233652 | 4379254 | 144759 |
| Insgesamt | 4458 | 138657 | 3992523 | 1330062 | 15656731 | 1149910 | 16806641 | 121210 |
| 45.32 Dämmung gegen Kälte, Wärme, Schall, Erschütterung | | | | | | | | |
| 10 - 19 | 286 | 3928 | 138975 | 40912 | . | . | 613874 | 156281 |
| 20 - 49 | 261 | 7782 | 277385 | 83849 | 1131225 | 5450 | 1136676 | 146065 |
| 50 und mehr | 75 | 14702 | 625279 | 289961 | . | . | 3206890 | 218126 |
| Insgesamt | 622 | 26412 | 1041639 | 414722 | 4910498 | 46941 | 4957439 | 187696 |
| 45.33.1 Klempnerei, Gas- u. Wasserinstallation | | | | | | | | |
| 10 - 19 | 1814 | 25860 | 787144 | 198979 | 3192524 | 63444 | 3255968 | 125908 |
| 20 - 49 | 1152 | 32734 | 1022751 | 312519 | 4201510 | 86952 | 4288463 | 131009 |
| 50 und mehr | 273 | 25022 | 801214 | 290170 | 3617132 | 67063 | 3684195 | 147238 |
| Insgesamt | 3239 | 83616 | 2611109 | 801668 | 11011167 | 217458 | 11228625 | 134288 |
| 45.33.2 Inst. v. Heizungs-, Lüftungs-, Klima- u.ä. Anlagen | | | | | | | | |
| 10 - 19 | 1905 | 27629 | 839013 | 270984 | 3860926 | 93182 | 3954108 | 143114 |
| 20 - 49 | 1811 | 53551 | 1608991 | 595185 | 7658615 | 184918 | 7843534 | 146468 |
| 50 - 99 | 384 | 26300 | 809372 | 352848 | 4041772 | 220932 | 4262704 | 162080 |
| 100 und mehr | 188 | 40754 | 1220636 | 872450 | 8155233 | 122186 | 8277419 | 203107 |
| Insgesamt | 4288 | 148234 | 4478013 | 2091466 | 23716547 | 621218 | 24337765 | 164185 |
| 45.33 Klempnerei, Gas-, Wasser-, Heizungs- u. Lüftungsinst. | | | | | | | | |
| 10 - 19 | 3719 | 53489 | 1626157 | 469963 | 7053451 | 156626 | 7210077 | 134796 |
| 20 - 49 | 2963 | 86285 | 2631742 | 907704 | 11860126 | 271870 | 12131996 | 140604 |
| 50 - 99 | 587 | 39923 | 1243617 | 492794 | 5871420 | 257555 | 6128975 | 153520 |
| 100 und mehr | 258 | 52153 | 1587606 | 1022673 | 9942718 | 152625 | 10095343 | 193572 |
| Insgesamt | 7527 | 231850 | 7089122 | 2893134 | 34727714 | 838677 | 35566391 | 153403 |
| 45.34 Sonst. Bauinstallation | | | | | | | | |
| 10 - 19 | 20 | 304 | 10122 | 5911 | . | . | 63484 | 208827 |
| 20 - 49 | 37 | 1145 | 41012 | 18261 | 165317 | 4609 | 169926 | 148407 |
| 50 und mehr | 18 | 10521 | 413196 | 194128 | . | . | 1637628 | 155653 |
| Insgesamt | 75 | 11970 | 464331 | 218300 | 1862778 | 8259 | 1871037 | 156311 |
| 45.3 Bauinstallation | | | | | | | | |
| 10 - 19 | 6262 | 89513 | 2644090 | 750062 | 10860715 | 461052 | 11321766 | 126482 |
| 20 - 49 | 4941 | 144324 | 4353151 | 1431774 | 18320162 | 678615 | 18998776 | 131640 |
| 50 - 99 | 1046 | 71524 | 2225867 | 817903 | 9951504 | 432072 | 10383576 | 145176 |
| 100 und mehr | 433 | 103528 | 3364508 | 1856480 | 18025341 | 472048 | 18497390 | 178670 |
| Insgesamt | 12682 | 408889 | 12587615 | 4856219 | 57157722 | 2043787 | 59201509 | 144786 |
| 45.41 Stukkateurgewerbe, Gipserei u. Verputzerei | | | | | | | | |
| 10 - 19 | 875 | 12075 | 534706 | 74863 | 1328578 | 8671 | 1337249 | 110745 |
| 20 - 49 | 490 | 13997 | 536129 | 107462 | 1753698 | 17731 | 1771429 | 126558 |
| 50 und mehr | 102 | 9210 | 371810 | 91270 | 1584205 | 14711 | 1598917 | 173607 |
| Insgesamt | 1467 | 35282 | 1442445 | 273595 | 4666482 | 41113 | 4707595 | 133428 |
| 45.42 Bautischlerei | | | | | | | | |
| 10 - 19 | 774 | 11186 | 398997 | 78314 | 1491035 | 55474 | 1546509 | 138254 |
| 20 - 49 | 426 | 12016 | 379022 | 108337 | 1755195 | 78130 | 1833326 | 152574 |
| 50 und mehr | 45 | 3020 | 94241 | 42898 | 604206 | 10020 | 614226 | 203386 |
| Insgesamt | 1245 | 26222 | 872260 | 229549 | 3850436 | 143624 | 3994060 | 152317 |

*) 10 Beschäftigte und mehr

Bauinstallation und sonstiges Baugewerbe
1 Beschäftigte, Bruttolohn- und -gehaltsumme in Unternehmen 1995*)
nach Wirtschaftszweigen und Beschäftigtengrößenklassen
Deutschland

| Beschäftigte von ... bis ... | Unternehmen | Beschäftigte | Brutto- lohnsumme | Brutto- gehaltsumme | Umsatz | | | |
|---|-------------|--------------|----------------------|------------------------|--|---|-----------|--------------------------|
| | | | | | Umsatz aus eigenen Erzeugnissen und aus ind./handw. Dienst- leistungen | Umsatz aus Handelsware und aus sonst. nicht- ind./nicht- handw. Tätigkeiten | insgesamt | je Beschäf- tigten |
| | Anzahl | | | | 1000 DM | | | DM |
| 45.43 Fußboden-, Fliesen-, Plattenlegerei usw. | | | | | | | | |
| 10 - 19 | 891 | 12780 | 475859 | 117791 | 1848477 | 127953 | 1976430 | 154650 |
| 20 - 49 | 707 | 20261 | 752902 | 215195 | 3553313 | 217709 | 3771016 | 186122 |
| 50 und mehr | 99 | 8698 | 333693 | 120860 | 1573303 | 145906 | 1719209 | 197656 |
| Insgesamt | 1697 | 41739 | 1562455 | 453846 | 6975092 | 491562 | 7466655 | 178889 |
| darunter | | | | | | | | |
| 45.43.2 Fliesen-, Platten- u. Mosaiklegerei | | | | | | | | |
| 10 - 19 | 626 | 8977 | 339166 | 69977 | 1125470 | 103289 | 1228759 | 136879 |
| 20 - 49 | 473 | 13296 | 497948 | 118228 | 2165447 | 169783 | 2335230 | 175634 |
| 50 und mehr | 56 | 3885 | 156460 | 47069 | 605532 | 126025 | 731557 | 188303 |
| Insgesamt | 1155 | 26158 | 993575 | 235275 | 3896449 | 399097 | 4295547 | 164215 |
| 45.44 Maler- u. Glasergewerbe | | | | | | | | |
| 10 - 19 | 2223 | 31546 | 1045892 | 182731 | 2976282 | 75747 | 3052029 | 96749 |
| 20 - 49 | 1643 | 47660 | 1553234 | 328955 | 4767891 | 101751 | 4869643 | 102175 |
| 50 - 99 | 317 | 20806 | 704230 | 151270 | 2251927 | 53677 | 2305604 | 110814 |
| 100 und mehr | 92 | 18526 | 673332 | 185255 | 2190418 | 38508 | 2228926 | 120313 |
| Insgesamt | 4275 | 118538 | 3976688 | 848211 | 12186519 | 269683 | 12456202 | 105082 |
| darunter | | | | | | | | |
| 45.44.1 Maler- u. Lackierergewerbe | | | | | | | | |
| 10 - 19 | 1995 | 28320 | 947260 | 149601 | 2528798 | 53543 | 2582342 | 91184 |
| 20 - 49 | 1536 | 44603 | 1462161 | 294032 | 4314787 | 85818 | 4400605 | 98662 |
| 50 - 99 | 306 | 20108 | 683701 | 138622 | 2113716 | 46057 | 2159773 | 107409 |
| 100 und mehr | 87 | 17840 | 657348 | 175995 | 2106091 | 30089 | 2136180 | 119741 |
| Insgesamt | 3924 | 110871 | 3750471 | 758251 | 11063393 | 215507 | 11278900 | 101730 |
| 45.45 Baugewerbe a.n.g. | | | | | | | | |
| 10 - 19 | 186 | 2636 | 76758 | 24119 | 296736 | 11880 | 308615 | 117077 |
| 20 - 49 | 138 | 4015 | 113059 | 38083 | 431841 | 18043 | 509884 | 126395 |
| 50 und mehr | 78 | 9264 | 298130 | 93817 | 1200567 | 10563 | 1211130 | 130735 |
| Insgesamt | 402 | 15915 | 487948 | 156020 | 1989143 | 40486 | 2029629 | 127529 |
| 45.4 Sonst. Baugewerbe | | | | | | | | |
| 10 - 19 | 4949 | 70223 | 2532211 | 477820 | 7941108 | 279724 | 8220833 | 117068 |
| 20 - 49 | 3404 | 97949 | 3334348 | 798034 | 12321938 | 433359 | 12755296 | 130224 |
| 50 - 99 | 571 | 37315 | 1313414 | 327959 | 4846039 | 182641 | 5028681 | 134763 |
| 100 und mehr | 162 | 32209 | 1161823 | 357410 | 4558588 | 90744 | 4649332 | 144349 |
| Insgesamt | 9086 | 237696 | 8341796 | 1961222 | 29667673 | 986468 | 30654141 | 128964 |
| 45.3/45.4/45.5 Bauinstallation und sonstiges Baugewerbe | | | | | | | | |
| 10 - 19 | 11211 | 159736 | 5176301 | 1227882 | 18801823 | 740776 | 19542599 | 122343 |
| 20 - 49 | 8345 | 242273 | 7687498 | 2229807 | 30642099 | 1111973 | 31754073 | 131067 |
| 50 - 99 | 1617 | 108839 | 3539281 | 1145863 | 14797543 | 614713 | 15412257 | 141606 |
| 100 - 199 | 447 | 59851 | 1914756 | 733555 | 8757513 | 292326 | 9049839 | 151206 |
| 200 und mehr | 148 | 75886 | 2611575 | 1480335 | 13826415 | 270467 | 14096882 | 185764 |
| Insgesamt | 21768 | 646585 | 20929411 | 6817441 | 86825394 | 3030255 | 89855650 | 138970 |

*) 10 Beschäftigte und mehr

Bauinstallation und sonstiges Baugewerbe
1 Beschäftigte, Bruttolohn- und -gehaltssumme in Unternehmen 1995*)
nach Wirtschaftszweigen und Beschäftigtengrößenklassen
Früheres Bundesgebiet

| Beschäftigte von ... bis ... | Unternehmen | Beschäftigte | Brutto- lohnsumme | Brutto- gehaltssumme | Umsatz | | | |
|---|-------------|--------------|----------------------|-------------------------|--|---|-----------|---------------------|
| | | | | | Umsatz aus eigenen Erzeugnissen und aus ind./handw. Dienst- leistungen | Umsatz aus Handelsware und aus sonst. nicht- ind./nicht- handw. Tätigkeiten | insgesamt | je Beschäftigten |
| | Anzahl | | | | 1000 DM | | | DM |
| 45.31 Elektroinstallation | | | | | | | | |
| 10 - 19 | 1584 | 22530 | 855774 | 181827 | 2282466 | 243387 | 2525853 | 112111 |
| 20 - 49 | 1220 | 35525 | 1081895 | 326754 | 3886175 | 325449 | 4211625 | 118554 |
| 50 - 99 | 256 | 17480 | 577435 | 192050 | 2254790 | 91198 | 2345989 | 134210 |
| 100 und mehr | 90 | 22060 | 695000 | 275418 | 2895369 | 207619 | 3102987 | 140661 |
| Insgesamt | 3150 | 97595 | 3010105 | 976049 | 11318801 | 867653 | 12186454 | 124868 |
| 45.32 Dämmung gegen Kälte, Wärme, Schall, Erschütterung | | | | | | | | |
| 10 - 19 | | | | | | | | |
| 20 - 49 | 157 | 4721 | 192706 | 63186 | 811538 | 4030 | 815569 | 172753 |
| 50 und mehr | | | | | | | | |
| Insgesamt | 408 | 19773 | 848672 | 369515 | 4206053 | 34489 | 4240542 | 214461 |
| 45.33.1 Klempnerei, Gas- u. Wasserinstallation | | | | | | | | |
| 10 - 19 | 1310 | 18878 | 611010 | 165637 | 2395160 | 55650 | 2450810 | 129824 |
| 20 - 49 | 848 | 23869 | 797538 | 247657 | 3175819 | 68899 | 3244718 | 135939 |
| 50 und mehr | 158 | 15135 | 530939 | 208765 | 2354033 | 36702 | 2390735 | 157961 |
| Insgesamt | 2316 | 57882 | 1939487 | 622059 | 7925013 | 161250 | 8086263 | 139703 |
| 45.33.2 Inst. v. Heizungs-, Lüftungs-, Klima- u.ä. Anlagen | | | | | | | | |
| 10 - 19 | 1371 | 19847 | 639396 | 212997 | 2875667 | 67075 | 2942743 | 148271 |
| 20 - 49 | 1268 | 37382 | 1200246 | 461494 | 5557720 | 124449 | 5682169 | 152003 |
| 50 - 99 | 255 | 17455 | 572127 | 265689 | 2807546 | 192995 | 3000541 | 171902 |
| 100 und mehr | 116 | 28875 | 909587 | 749346 | 6537843 | 87625 | 6625469 | 229453 |
| Insgesamt | 3010 | 103559 | 3321356 | 1689505 | 17778777 | 472144 | 18250922 | 176237 |
| 45.33 Klempnerei, Gas-, Wasser-, Heizungs- u. Lüftungsinst. | | | | | | | | |
| 10 - 19 | 2681 | 38725 | 1250406 | 378634 | 5270828 | 122725 | 5393553 | 139278 |
| 20 - 49 | 2116 | 61251 | 1997784 | 709151 | 8733539 | 193347 | 8926887 | 145743 |
| 50 - 99 | 369 | 24892 | 837425 | 355226 | 3876774 | 207540 | 4084314 | 164081 |
| 100 und mehr | 160 | 36573 | 1175228 | 868554 | 7822649 | 109782 | 7932431 | 216893 |
| Insgesamt | 5326 | 161441 | 5260843 | 2311564 | 25703790 | 633395 | 26337185 | 163138 |
| 45.34 Sonst. Bauinstallation | | | | | | | | |
| 10 - 19 | | | | | | | | |
| 20 - 49 | 30 | 942 | 36417 | 15880 | 143941 | 4515 | 148456 | 157597 |
| 50 und mehr | | | | | | | | |
| Insgesamt | 61 | 11209 | 441201 | 209670 | 1733079 | 7565 | 1740644 | 155290 |
| 45.3 Bauinstallation | | | | | | | | |
| 10 - 19 | 4473 | 64117 | 2017236 | 599256 | 8074929 | 374340 | 8449268 | 131779 |
| 20 - 49 | 3523 | 102439 | 3308802 | 1114971 | 13575194 | 527343 | 14102536 | 137668 |
| 50 - 99 | 670 | 45491 | 1542673 | 590619 | 6832621 | 302650 | 7135271 | 156850 |
| 100 und mehr | 279 | 77971 | 2692109 | 1561953 | 14478979 | 338770 | 14817748 | 190042 |
| Insgesamt | 8945 | 290018 | 9560821 | 3866798 | 42961722 | 1543102 | 44504824 | 153455 |
| 45.41 Stukkateurgewerbe, Gipserei u. Verputzerei | | | | | | | | |
| 10 - 19 | 790 | 10859 | 500119 | 69085 | | | 1222337 | 112564 |
| 20 - 49 | 413 | 11835 | 477818 | 95473 | 1556187 | 15573 | 1571760 | 132806 |
| 50 und mehr | 91 | 7615 | 331295 | 82799 | | | 1393073 | 182938 |
| Insgesamt | 1294 | 30309 | 1309232 | 247356 | 4152751 | 34420 | 4187171 | 138149 |
| 45.42 Bautischlerei | | | | | | | | |
| 10 - 19 | 535 | 7796 | 318477 | 55680 | | | 1067234 | 136895 |
| 20 - 49 | 293 | 8309 | 286070 | 80815 | 1277663 | 44730 | 1322393 | 159152 |
| 50 und mehr | 32 | 2107 | 69475 | 36929 | | | 501491 | 238012 |
| Insgesamt | 860 | 18212 | 674023 | 173424 | 2803659 | 87459 | 2891118 | 158748 |

*) 10 Beschäftigte und mehr

Bauinstallation und sonstiges Baugewerbe
1 Beschäftigte, Bruttolohn- und -gehaltsumme in Unternehmen 1995*)
nach Wirtschaftszweigen und Beschäftigtengrößenklassen
Früheres Bundesgebiet

| Beschäftigte von ... bis ... | Unternehmen | Beschäftigte | Brutto- lohnsumme | Brutto- gehaltsumme | Umsatz | | | |
|---|-------------|--------------|----------------------|------------------------|--|---|-----------|---------------------|
| | | | | | Umsatz aus eigenen Erzeugnissen und aus ind./handw. Dienst- leistungen | Umsatz aus Handelsware und aus sonst. nicht- ind./nicht- handw. Tätigkeiten | insgesamt | je Beschäftigten |
| | | | | | 1000 DM | | | DM |
| 45.43 Fußboden-, Fliesen-, Plattenlegerei usw. | | | | | | | | |
| 10 - 19 | 629 | 8995 | 365856 | 94292 | 1422680 | 111365 | 1534045 | 170544 |
| 20 - 49 | 487 | 13951 | 564341 | 173892 | 2861567 | 196576 | 3058142 | 219206 |
| 50 und mehr | 78 | 7437 | 297419 | 112434 | 1425020 | 132087 | 1557107 | 209373 |
| Insgesamt | 1194 | 30383 | 1227617 | 380618 | 5709267 | 440027 | 6149294 | 202393 |
| darunter | | | | | | | | |
| 45.43.2 Fliesen-, Platten- u. Mosaiklegerei | | | | | | | | |
| 10 - 19 | 427 | 6101 | 256041 | 55935 | . | . | 936113 | 153436 |
| 20 - 49 | 297 | 8348 | 352772 | 89760 | 1676714 | 152634 | 1829347 | 219136 |
| 50 und mehr | 42 | 3045 | 133575 | 42450 | . | . | 634202 | 208276 |
| Insgesamt | 766 | 17494 | 742388 | 188145 | 3038537 | 361125 | 3399663 | 194333 |
| 45.44 Maler- u. Glasergewerbe | | | | | | | | |
| 10 - 19 | 1812 | 25714 | 896311 | 159636 | 2503782 | 65663 | 2569445 | 99924 |
| 20 - 49 | 1212 | 34800 | 1211879 | 255672 | 3648220 | 74318 | 3722538 | 106969 |
| 50 - 99 | 195 | 12678 | 472180 | 109069 | 1584216 | 29178 | 1613394 | 127259 |
| 100 und mehr | 71 | 15576 | 587539 | 170399 | 1952261 | 33269 | 1985529 | 127474 |
| Insgesamt | 3290 | 88768 | 3167909 | 694776 | 9688479 | 202428 | 9890907 | 111424 |
| darunter | | | | | | | | |
| 45.44.1 Maler- u. Lackierergewerbe | | | | | | | | |
| 10 - 19 | 1631 | 23154 | 813818 | 130227 | 2140897 | 48651 | 2189548 | 94565 |
| 20 - 49 | 1135 | 32607 | 1139662 | 230113 | 3309386 | 61447 | 3370833 | 103378 |
| 50 - 99 | 185 | 12070 | 454056 | 97280 | 1460270 | 21603 | 1481873 | 122773 |
| 100 und mehr | 67 | 15112 | 574441 | 162465 | 1886292 | 24900 | 1911192 | 126469 |
| Insgesamt | 3018 | 82943 | 2981976 | 620084 | 8796845 | 156602 | 8953446 | 107947 |
| 45.45 Baugewerbe a.n.g. | | | | | | | | |
| 10 - 19 | 62 | 845 | 28144 | 12382 | 124822 | 6130 | 130952 | 154973 |
| 20 - 49 | 31 | 849 | 26172 | 13000 | 129435 | 12725 | 142159 | 167443 |
| 50 und mehr | 13 | 2409 | 102421 | 38880 | 399724 | 1044 | 400768 | 166363 |
| Insgesamt | 106 | 4103 | 156737 | 64262 | 653980 | 19898 | 673879 | 164240 |
| 45.4 Sonst. Baugewerbe | | | | | | | | |
| 10 - 19 | 3828 | 54209 | 2108907 | 391075 | 6298073 | 225941 | 6524014 | 120349 |
| 20 - 49 | 2436 | 69744 | 2566281 | 618852 | 9473071 | 343921 | 9816993 | 140758 |
| 50 - 99 | 367 | 23740 | 932300 | 246835 | 3558921 | 137453 | 3696374 | 155702 |
| 100 und mehr | 113 | 24082 | 928029 | 303674 | 3678071 | 76917 | 3754988 | 155925 |
| Insgesamt | 6744 | 171775 | 6535517 | 1560436 | 23008136 | 784232 | 23792368 | 138509 |
| 45.3/45.4/45.5 Bauinstallation und sonstiges Baugewerbe | | | | | | | | |
| 10 - 19 | 8301 | 118326 | 4126144 | 990331 | 14373002 | 600281 | 14973282 | 126543 |
| 20 - 49 | 5959 | 172183 | 5875083 | 1733823 | 23048265 | 871264 | 23919529 | 138919 |
| 50 - 99 | 1037 | 69231 | 2474973 | 837453 | 10391543 | 440103 | 10831645 | 156457 |
| 100 - 199 | 273 | 36759 | 1309803 | 525991 | 5865825 | 181552 | 6047377 | 164514 |
| 200 und mehr | 119 | 65294 | 2310335 | 1339636 | 12291225 | 234134 | 12525359 | 191830 |
| Insgesamt | 15689 | 461793 | 16096338 | 5427234 | 65969859 | 2327334 | 68297193 | 147896 |

*) 10 Beschäftigte und mehr

Bauinstallation und sonstiges Baugewerbe
1 Beschäftigte, Bruttolohn- und -gehaltsumme in Unternehmen 1995*)
nach Wirtschaftszweigen und Beschäftigtengrößenklassen
Neue Länder und Berlin-Ost

| Beschäftigte von ... bis ... | Unternehmen | Beschäftigte | Brutto- lohnsumme | Brutto- gehaltsumme | Umsatz | | | |
|---|-------------|--------------|----------------------|------------------------|--|---|-----------|--------------------------|
| | | | | | Umsatz aus eigenen Erzeugnissen und aus ind./handw. Dienst- leistungen | Umsatz aus Handelsware und aus sonst. nicht- ind./nicht- handw. Tätigkeiten | insgesamt | je Beschäf- tigten |
| | Anzahl | | | | 1000 DM | | | DM |
| 45.31 Elektroinstallation | | | | | | | | |
| 10 - 19 | 653 | 9262 | 213060 | 51448 | 857189 | 51291 | 908479 | 98087 |
| 20 - 49 | 460 | 13587 | 321117 | 95205 | 1277318 | 71236 | 1348554 | 99253 |
| 50 - 99 | 144 | 10021 | 248824 | 82131 | 1013191 | 73697 | 1086888 | 108461 |
| 100 und mehr | 51 | 8192 | 199418 | 125228 | 1190232 | 86034 | 1276266 | 155794 |
| Insgesamt | 1308 | 41062 | 982419 | 354013 | 4337930 | 282257 | 4620188 | 112517 |
| 45.32 Dämmung gegen Kälte, Wärme, Schall, Erschütterung | | | | | | | | |
| 10 - 19 | . | . | . | . | . | . | . | . |
| 20 - 49 | 104 | 3061 | 84679 | 20663 | 319687 | 1420 | 321107 | 104903 |
| 50 und mehr | . | . | . | . | . | . | . | . |
| Insgesamt | 214 | 6639 | 192968 | 45208 | 704446 | 12452 | 716898 | 107983 |
| 45.33.1 Klempnerei, Gas- u. Wasserinstallation | | | | | | | | |
| 10 - 19 | 504 | 6982 | 176134 | 33342 | 797364 | 7794 | 805158 | 115319 |
| 20 - 49 | 304 | 8865 | 225212 | 64862 | 1025691 | 18053 | 1043745 | 117738 |
| 50 und mehr | 115 | 9887 | 270276 | 81404 | 1263099 | 30361 | 1293460 | 130824 |
| Insgesamt | 923 | 25734 | 671622 | 179609 | 3086154 | 56208 | 3142362 | 122109 |
| 45.33.2 Inst. v. Heizungs-, Lüftungs-, Klima- u.ä. Anlagen | | | | | | | | |
| 10 - 19 | 534 | 7782 | 199617 | 57987 | 985259 | 26107 | 1011366 | 129962 |
| 20 - 49 | 543 | 16189 | 408745 | 133691 | 2100895 | 60469 | 2161364 | 133673 |
| 50 - 99 | 129 | 8845 | 237245 | 87179 | 1234226 | 27937 | 1262163 | 142698 |
| 100 und mehr | 72 | 11879 | 311049 | 123104 | 1617390 | 34560 | 1651950 | 139065 |
| Insgesamt | 1278 | 44675 | 1156656 | 401961 | 5937770 | 149074 | 6086843 | 136247 |
| 45.33 Klempnerei, Gas-, Wasser-, Heizungs- u. Lüftungsinst. | | | | | | | | |
| 10 - 19 | 1038 | 14764 | 375751 | 91329 | 1782623 | 33901 | 1816524 | 123037 |
| 20 - 49 | 847 | 25034 | 633958 | 198553 | 3126586 | 78523 | 3205109 | 128030 |
| 50 - 99 | 218 | 15031 | 406192 | 137569 | 1994646 | 50015 | 2044661 | 136030 |
| 100 und mehr | 98 | 15580 | 412378 | 154119 | 2120069 | 42843 | 2162912 | 138826 |
| Insgesamt | 2201 | 70409 | 1828278 | 581570 | 9023924 | 205282 | 9229206 | 131080 |
| 45.34 Sonst. Bauinstallation | | | | | | | | |
| 10 - 19 | . | . | . | . | . | . | . | . |
| 20 - 49 | 7 | 203 | 4595 | 2382 | 21376 | 94 | 21469 | 105761 |
| 50 und mehr | . | . | . | . | . | . | . | . |
| Insgesamt | 14 | 761 | 23129 | 8630 | 129700 | . | 130393 | 171345 |
| 45.3 Bauinstallation | | | | | | | | |
| 10 - 19 | 1789 | 25396 | 626853 | 150806 | 2785786 | 86712 | 2872498 | 113108 |
| 20 - 49 | 1418 | 41885 | 1044349 | 316803 | 4744968 | 151272 | 4896240 | 116897 |
| 50 - 99 | 376 | 26033 | 683193 | 227285 | 3118883 | 129422 | 3248305 | 124776 |
| 100 und mehr | 154 | 25557 | 672399 | 294527 | 3546363 | 133279 | 3679641 | 143978 |
| Insgesamt | 3737 | 118871 | 3026794 | 989420 | 14195999 | 500685 | 14696684 | 123636 |
| 45.41 Stukkateurgewerbe, Gipserei u. Verputzerei | | | | | | | | |
| 10 - 19 | 85 | 1216 | 34586 | 5778 | . | . | 114912 | 94500 |
| 20 - 49 | 77 | 2162 | 58311 | 11990 | 197510 | 2158 | 199669 | 92354 |
| 50 und mehr | 11 | 1595 | 40316 | 8471 | . | . | 205843 | 129055 |
| Insgesamt | 173 | 4973 | 133213 | 26239 | 513730 | 6693 | 520424 | 104650 |
| 45.42 Bautischlerei | | | | | | | | |
| 10 - 19 | 239 | 3390 | 80519 | 22634 | . | . | 479274 | 141379 |
| 20 - 49 | 133 | 3707 | 92952 | 27522 | 477532 | 33400 | 510933 | 137829 |
| 50 und mehr | 13 | 913 | 24766 | 5969 | . | . | 112736 | 123478 |
| Insgesamt | 385 | 8010 | 198237 | 56125 | 1046778 | 56165 | 1102942 | 137696 |

*) 10 Beschäftigte und mehr

Bauinstallation und sonstiges Baugewerbe
1 Beschäftigte, Bruttolohn- und -gehaltssumme in Unternehmen 1995*)
nach Wirtschaftszweigen und Beschäftigtengrößenklassen
Neue Länder und Berlin-Ost

| Beschäftigte von ... bis ... | Unternehmen | Beschäftigte | Brutto- lohnsumme | Brutto- gehaltssumme | Umsatz | | | |
|---|-------------|--------------|----------------------|-------------------------|--|---|-----------|---------------------|
| | | | | | Umsatz aus eigenen Erzeugnissen und aus ind./handw. Dienst- leistungen | Umsatz aus Handelsware und aus sonst. nicht- ind./nicht- handw. Tätigkeiten | insgesamt | je Beschäftigten |
| | | | | | | | | |
| Anzahl | | 1000 DM | | | DM | | | |
| 45.43 Fußboden-, Fliesen-, Plattenlegerei usw. | | | | | | | | |
| 10 - 19 | 262 | 3785 | 110003 | 23500 | 425797 | 16588 | 442385 | 116879 |
| 20 - 49 | 220 | 6310 | 188561 | 41303 | 691746 | 21127 | 712873 | 112975 |
| 50 und mehr | 21 | 1261 | 36274 | 8426 | 148282 | 13820 | 162102 | 128550 |
| Insgesamt | 503 | 11356 | 334838 | 73229 | 1265825 | 51535 | 1317360 | 116006 |
| darunter | | | | | | | | |
| 45.43.2 Fliesen-, Platten- u. Mosaiklegerei | | | | | | | | |
| 10 - 19 | 199 | 2876 | 83125 | 14042 | . | . | 292646 | 101754 |
| 20 - 49 | 176 | 4948 | 145176 | 28468 | 488734 | 17149 | 505883 | 102240 |
| 50 und mehr | 14 | 840 | 22885 | 4619 | . | . | 97355 | 115899 |
| Insgesamt | 389 | 8664 | 251186 | 47129 | 857912 | 37972 | 895884 | 103403 |
| 45.44 Maler- u. Glasergerwerbe | | | | | | | | |
| 10 - 19 | 411 | 5832 | 149581 | 23095 | 472500 | 10084 | 482584 | 82748 |
| 20 - 49 | 431 | 12860 | 341355 | 73284 | 1119671 | 27433 | 1147104 | 89199 |
| 50 - 99 | 122 | 8128 | 232051 | 42201 | 667711 | 24499 | 692210 | 85164 |
| 100 und mehr | 21 | 2950 | 85792 | 14856 | 238158 | 5239 | 243397 | 82507 |
| Insgesamt | 985 | 29770 | 808779 | 153436 | 2498040 | 67255 | 2565295 | 86170 |
| darunter | | | | | | | | |
| 45.44.1 Maler- u. Lackierergewerbe | | | | | | | | |
| 10 - 19 | 364 | 5166 | 133442 | 19374 | 387901 | 4892 | 392793 | 76034 |
| 20 - 49 | 401 | 11996 | 322499 | 63919 | 1005401 | 24371 | 1029772 | 85843 |
| 50 - 99 | 121 | 8038 | 229646 | 41342 | 653446 | 24454 | 677900 | 84337 |
| 100 und mehr | 20 | 2728 | 82908 | 13531 | 219799 | 5189 | 224988 | 82474 |
| Insgesamt | 906 | 27928 | 768494 | 138166 | 2266548 | 58905 | 2325453 | 83266 |
| 45.45 Baugewerbe a.n.g. | | | | | | | | |
| 10 - 19 | 124 | 1791 | 48614 | 11738 | 171914 | 5750 | 177664 | 99198 |
| 20 - 49 | 107 | 3166 | 86887 | 25083 | 362406 | 5318 | 367725 | 116148 |
| 50 und mehr | 65 | 6855 | 195709 | 54937 | 800843 | 9519 | 810363 | 118215 |
| Insgesamt | 296 | 11812 | 331211 | 91758 | 1335163 | 20588 | 1355751 | 114777 |
| 45.4 Sonst. Baugewerbe | | | | | | | | |
| 10 - 19 | 1121 | 16014 | 423304 | 86745 | 1643036 | 53783 | 1696819 | 105958 |
| 20 - 49 | 968 | 28205 | 768066 | 179181 | 2848866 | 89437 | 2938304 | 104177 |
| 50 - 99 | 204 | 13575 | 381114 | 81125 | 1287118 | 45188 | 1332306 | 98144 |
| 100 und mehr | 49 | 8127 | 233794 | 53735 | 880516 | 13827 | 894344 | 110046 |
| Insgesamt | 2342 | 65921 | 1806279 | 400787 | 6659536 | 202236 | 6861773 | 104091 |
| 45.3/45.4/45.5 Bauinstallation und sonstiges Baugewerbe | | | | | | | | |
| 10 - 19 | 2910 | 41410 | 1050157 | 237551 | 4428822 | 140495 | 4569317 | 110343 |
| 20 - 49 | 2386 | 70090 | 1812415 | 495984 | 7593834 | 240710 | 7834544 | 111778 |
| 50 - 99 | 580 | 39608 | 1064307 | 308410 | 4406001 | 174611 | 4580612 | 115649 |
| 100 - 199 | 174 | 23092 | 604953 | 207564 | 2891688 | 110773 | 3002462 | 130022 |
| 200 und mehr | 29 | 10592 | 301240 | 140699 | 1535191 | 36333 | 1571523 | 148369 |
| Insgesamt | 6079 | 184792 | 4833073 | 1390207 | 20855535 | 702922 | 21558457 | 116663 |

*) 10 Beschäftigte und mehr

Bauinstallation und sonstiges Baugewerbe
2 Aktivierte Bruttozugänge an Sachanlagen, Aufwendungen für gemietete und gepachtete Sachanlagen
sowie neu gemietete und gepachtete neue Sachanlagen in Unternehmen 1995*)
nach Wirtschaftszweigen und Beschäftigtengrößenklassen
Deutschland

| Beschäftigte von ... bis ... | Unternehmen | | Aktivierte Bruttozugänge an Sachanlagen | | | | | | | Ver- kaufserlöse aus dem Abgang von Sach- anlagen | Unter- nehmen mit Auf- wen- dungen | Aufwen- dungen | Unter- nehmen mit neu gemie- teten und gepach- teten neuen Sach- anlagen | neu gemie- tete und gepach- tete neue Sach- anlagen ins- gesamt | |
|---|---------------------|--|--|------------------------------------|---|----------------|---|-------------------------------|--|---|---|-------------------|--|---|--|
| | ins- ge- samt | dar- unter mit akti- vierten Brutto- zu- gängen an Sach- anlagen | bebaute Grund- stücke und Bauten | Grund- stücke ohne Bauten | Maschinen, maschi- nelle Anlagen, Betriebs- und Ge- schäfts- aus- stattung | insge- samt | dar- unter selbst- er- stellte Anlagen | je Be- schäf- tigten | im Ver- hält- nis zum Umsatz | | | | | | |
| | | | | | | | | | | | | | | | |
| | Anzahl | | 1000 DM | | | | | DM | % | 1000 DM | Anzahl | 1000 DM | Anzahl | 1000 DM | |
| 45.31 Elektroinstallation | | | | | | | | | | | | | | | |
| 10 - 19 | 2237 | 1603 | 22001 | 1636 | 59494 | 83132 | 4349 | 2615 | 2,4 | 8149 | 1377 | 48567 | 197 | 15760 | |
| 20 - 49 | 1680 | 1351 | 39481 | 2840 | 91016 | 133337 | 5921 | 2715 | 2,4 | 13053 | 1271 | 84744 | 223 | 24324 | |
| 50 - 99 | 400 | 357 | 12829 | 2181 | 61528 | 76537 | 2128 | 2783 | 2,2 | 7876 | 336 | 46033 | 93 | 20851 | |
| 100 und mehr | 141 | 131 | 21482 | 2758 | 71026 | 95266 | 2726 | 3149 | 2,2 | 21533 | 121 | 49333 | 47 | 10311 | |
| Insgesamt | 4458 | 3442 | 95794 | 9414 | 283064 | 388272 | 15123 | 2800 | 2,3 | 50611 | 3105 | 228678 | 560 | 71246 | |
| 45.32 Dämmung gegen Kälte, Wärme, Schall, Erschütterung | | | | | | | | | | | | | | | |
| 10 - 19 | 286 | 217 | . | . | 9910 | 13662 | . | 3478 | 2,2 | 671 | 193 | 10599 | . | . | |
| 20 - 49 | 261 | 217 | . | . | 19662 | 25218 | . | 3241 | 2,2 | 1568 | 199 | 20596 | 41 | 3728 | |
| 50 und mehr | 75 | 72 | 6434 | 136 | 27373 | 33942 | . | 2309 | 1,1 | 6218 | 69 | 38487 | . | . | |
| Insgesamt | 622 | 506 | . | . | 56945 | 72822 | . | 2757 | 1,5 | 8456 | 461 | 69682 | 102 | 14911 | |
| 45.33.1 Klempnerei, Gas- u. Wasserinstallation | | | | | | | | | | | | | | | |
| 10 - 19 | 1814 | 1317 | 20898 | 967 | 53292 | 75157 | 1853 | 2906 | 2,3 | 11894 | 1195 | 55122 | 181 | 16494 | |
| 20 - 49 | 1152 | 944 | . | . | 93137 | 117973 | 3457 | 3604 | 2,8 | 7925 | 885 | 63816 | 161 | 15360 | |
| 50 und mehr | 273 | 249 | . | . | 56710 | 86231 | 3025 | 3446 | 2,3 | 8066 | 226 | 46704 | 56 | 9688 | |
| Insgesamt | 3239 | 2510 | 73711 | 2511 | 203138 | 279361 | 8335 | 3341 | 2,5 | 27886 | 2306 | 165643 | 398 | 41542 | |
| 45.33.2 Inst. v. Heizungs-, Lüftungs-, Klima- u.ä. Anlagen | | | | | | | | | | | | | | | |
| 10 - 19 | 1905 | 1411 | 16705 | 2466 | 57340 | 76512 | 2696 | 2769 | 1,9 | 7013 | 1312 | 55777 | 187 | 10317 | |
| 20 - 49 | 1811 | 1479 | . | . | 107006 | 142070 | 3971 | 2653 | 1,8 | 14030 | 1379 | 104607 | 290 | 26124 | |
| 50 - 99 | 384 | 345 | . | . | 56199 | 70743 | 2206 | 2690 | 1,7 | 6682 | 327 | 49677 | 87 | 17094 | |
| 100 und mehr | 188 | 173 | . | . | 107932 | 164876 | 10832 | 4046 | 2,0 | 26272 | 166 | 104935 | 56 | 33661 | |
| Insgesamt | 4288 | 3408 | 119188 | 6536 | 328477 | 454201 | 19706 | 3064 | 1,9 | 53996 | 3184 | 314996 | 620 | 87195 | |
| 45.33 Klempnerei, Gas-, Wasser-, Heizungs- u. Lüftungsinst. | | | | | | | | | | | | | | | |
| 10 - 19 | 3719 | 2728 | 37604 | 3433 | 110632 | 151669 | 4549 | 2836 | 2,1 | 18907 | 2507 | 110900 | 368 | 26811 | |
| 20 - 49 | 2963 | 2423 | 56449 | 3451 | 200143 | 260043 | 7429 | 3014 | 2,1 | 21955 | 2264 | 168423 | 451 | 41484 | |
| 50 - 99 | 587 | 528 | . | . | 83439 | 103078 | 3246 | 2582 | 1,7 | 8324 | 494 | 74679 | 124 | 21903 | |
| 100 und mehr | 258 | 239 | . | . | 137402 | 218772 | 12816 | 4195 | 2,2 | 32696 | 225 | 126637 | 75 | 38540 | |
| Insgesamt | 7527 | 5918 | 192899 | 9047 | 531616 | 733562 | 28041 | 3164 | 2,1 | 81882 | 5490 | 480639 | 1018 | 128738 | |
| 45.34 Sonst. Bauinstallation | | | | | | | | | | | | | | | |
| 10 - 19 | 20 | 16 | . | . | 733 | 818 | . | 2691 | 1,3 | 87 | 15 | 1033 | . | . | |
| 20 - 49 | 37 | 34 | . | . | 5085 | 5863 | . | 5121 | 3,5 | 462 | 25 | 2541 | . | . | |
| 50 und mehr | 18 | 18 | . | . | 67201 | 70695 | . | 6719 | 4,3 | 4607 | 16 | 21646 | 5 | 5813 | |
| Insgesamt | 75 | 68 | . | . | 73019 | 77376 | . | 6464 | 4,1 | 5156 | 56 | 25220 | 7 | 5913 | |
| 45.3 Bauinstallation | | | | | | | | | | | | | | | |
| 10 - 19 | 6262 | 4564 | 63155 | 5355 | 180770 | 249280 | 9418 | 2785 | 2,2 | 27813 | 4092 | 171099 | 604 | 44999 | |
| 20 - 49 | 4941 | 4025 | 102058 | 6499 | 315905 | 424461 | 13350 | 2941 | 2,2 | 37038 | 3759 | 276304 | 717 | 69636 | |
| 50 - 99 | 1046 | 942 | . | . | 159404 | 195670 | 5396 | 2736 | 1,9 | 17698 | 883 | 131307 | 231 | 45864 | |
| 100 und mehr | 433 | 403 | . | . | 288564 | 402620 | 16651 | 3889 | 2,2 | 63556 | 378 | 225508 | 135 | 60308 | |
| Insgesamt | 12682 | 9934 | 307668 | 19720 | 944643 | 1272031 | 44814 | 3111 | 2,1 | 146105 | 9112 | 804218 | 1687 | 220808 | |
| 45.41 Stukkateurgewerbe, Gipserei u. Verputzerei | | | | | | | | | | | | | | | |
| 10 - 19 | 875 | 696 | 8353 | 541 | 33732 | 42625 | 2610 | 3530 | 3,2 | 3944 | 477 | 17300 | 109 | 9526 | |
| 20 - 49 | 490 | 418 | . | . | 40669 | 54679 | 1495 | 3906 | 3,1 | 6979 | 349 | 26879 | 63 | 4736 | |
| 50 und mehr | 102 | 87 | . | . | 27477 | 34079 | 671 | 3700 | 2,1 | 4409 | 83 | 21884 | 16 | 5616 | |
| Insgesamt | 1467 | 1201 | 28099 | 1408 | 101877 | 131384 | 4776 | 3724 | 2,8 | 15332 | 909 | 66064 | 188 | 19878 | |
| 45.42 Bautischlerei | | | | | | | | | | | | | | | |
| 10 - 19 | 774 | 584 | 24863 | 1217 | 38154 | 64235 | 2825 | 5742 | 4,2 | 7250 | 455 | 24811 | 73 | 8561 | |
| 20 - 49 | 426 | 360 | . | . | 50207 | 73399 | 4574 | 6108 | 4,0 | 7344 | 279 | 32275 | 63 | 14477 | |
| 50 und mehr | 45 | 40 | . | . | 15083 | 17441 | 236 | 5775 | 2,8 | 1546 | 37 | 9087 | 9 | 2037 | |
| Insgesamt | 1245 | 984 | . | . | 103444 | 155075 | 7635 | 5914 | 3,9 | 16140 | 771 | 66173 | 145 | 25075 | |

*) 10 Beschäftigte und mehr

Bauinstallation und sonstiges Baugewerbe
2 Aktivierte Bruttozugänge an Sachanlagen, Aufwendungen für gemietete und gepachtete Sachanlagen
sowie neu gemietete und gepachtete neue Sachanlagen in Unternehmen 1995*)
nach Wirtschaftszweigen und Beschäftigtengrößenklassen
Deutschland

| Beschäftigte von ... bis ... | Unternehmen | | Aktivierte Bruttozugänge an Sachanlagen | | | | | | | Ver- kaufserlöse aus dem Abgang von Sach- anlagen | Unter- nehmen mit Auf- wen- dungen für gemietete und gepachtete Sachanlagen | Aufwen- dungen | Unter- nehmen mit neu gemie- teten und gepach- teten neuen Sach- anlagen | neu gemie- tete und gepach- tete neue Sach- anlagen ins- gesamt | |
|---|---------------------|--|--|------------------------------------|---|----------------|---|-------------------------------|--|---|---|-------------------|--|---|--------|
| | ins- ge- samt | dar- unter mit akti- vierten Brutto- zu- gängen an Sach- anlagen | bebaute Grund- stücke und Bauten | Grund- stücke ohne Bauten | Maschinen, maschi- nelle Anlagen, Betriebs- und Ge- schäfts- aus- stattung | insge- samt | dar- unter selbst- er- stellte Anlagen | je Be- schäf- tigten | im Ver- hält- nis zum Umsatz | | | | | | |
| | | | | | | | | | | | | | | | Anzahl |
| 45.43 Fußboden-, Fliesen-, Plattenlegerei usw. | | | | | | | | | | | | | | | |
| 10 - 19 | 891 | 644 | . | . | 37003 | 47101 | 580 | 3685 | 2,4 | 8265 | 580 | 28654 | 88 | 5900 | |
| 20 - 49 | 707 | 591 | 19783 | 1914 | 58983 | 80681 | 1840 | 3982 | 2,1 | 6340 | 534 | 47042 | 98 | 12013 | |
| 50 und mehr | 99 | 85 | . | . | 28129 | 45140 | 530 | 5190 | 2,6 | 8334 | 85 | 23912 | 16 | 2611 | |
| Insgesamt | 1697 | 1320 | 45193 | 3612 | 124116 | 172921 | 2950 | 4143 | 2,3 | 22939 | 1199 | 99608 | 202 | 20524 | |
| darunter | | | | | | | | | | | | | | | |
| 45.43.2 Fliesen-, Platten- u. Mosaiklegerei | | | | | | | | | | | | | | | |
| 10 - 19 | 626 | 450 | . | . | 23042 | 30280 | . | 3373 | 2,5 | 4650 | 406 | 16978 | 59 | 4183 | |
| 20 - 49 | 473 | 399 | 16789 | 1895 | 31369 | 50052 | 1441 | 3764 | 2,1 | 3472 | 350 | 22387 | 62 | 8451 | |
| 50 und mehr | 56 | 48 | . | . | 11405 | 21698 | . | 5585 | 3,0 | 1561 | 49 | 8456 | 10 | 855 | |
| Insgesamt | 1155 | 897 | 32830 | 3386 | 65815 | 102030 | 2082 | 3901 | 2,4 | 9684 | 805 | 47821 | 131 | 13489 | |
| 45.44 Maler- u. Glasergerwerbe | | | | | | | | | | | | | | | |
| 10 - 19 | 2223 | 1522 | 13637 | 499 | 59233 | 73369 | 1149 | 2326 | 2,4 | 8860 | 1344 | 45545 | 186 | 11571 | |
| 20 - 49 | 1643 | 1338 | 27316 | 4521 | 89534 | 121371 | 3762 | 2547 | 2,5 | 24184 | 1164 | 74436 | 199 | 18200 | |
| 50 - 99 | 317 | 276 | . | . | 35224 | 46396 | 1304 | 2230 | 2,0 | 2409 | 257 | 46763 | 41 | 8121 | |
| 100 und mehr | 92 | 84 | . | . | 54942 | 67424 | 271 | 3639 | 3,0 | 15148 | 82 | 43559 | 18 | 5307 | |
| Insgesamt | 4275 | 3220 | 63628 | 5998 | 238932 | 308558 | 6486 | 2603 | 2,5 | 50601 | 2847 | 210303 | 444 | 43200 | |
| darunter | | | | | | | | | | | | | | | |
| 45.44.1 Maler- u. Lackierergewerbe | | | | | | | | | | | | | | | |
| 10 - 19 | 1995 | 1357 | . | . | 48979 | 60321 | 960 | 2130 | 2,3 | 5210 | 1189 | 37219 | 168 | 8756 | |
| 20 - 49 | 1536 | 1255 | 19046 | 4047 | 79023 | 102116 | 3207 | 2289 | 2,3 | 15644 | 1088 | 65985 | 180 | 17287 | |
| 50 - 99 | 306 | 268 | . | . | 33877 | 44923 | 1213 | 2234 | 2,1 | 2266 | 248 | 44288 | 40 | 4568 | |
| 100 und mehr | 87 | 79 | . | . | 49140 | 60901 | 271 | 3414 | 2,9 | 15072 | 78 | 41943 | 17 | 5267 | |
| Insgesamt | 3924 | 2959 | 51927 | 5316 | 211019 | 268262 | 5650 | 2420 | 2,4 | 38192 | 2603 | 189434 | 405 | 35878 | |
| 45.45 Baugewerbe a.n.g. | | | | | | | | | | | | | | | |
| 10 - 19 | 186 | 138 | . | . | 7350 | 9232 | . | 3502 | 3,0 | 448 | 132 | 6031 | 23 | 1220 | |
| 20 - 49 | 138 | 119 | . | . | 9916 | 14653 | . | 3650 | 2,9 | 776 | 115 | 9855 | 15 | 2946 | |
| 50 und mehr | 78 | 71 | . | . | 18115 | 22547 | 1377 | 2434 | 1,9 | 5328 | 64 | 17073 | 17 | 1900 | |
| Insgesamt | 402 | 328 | . | . | 35381 | 46433 | 2745 | 2918 | 2,3 | 7151 | 311 | 32959 | 55 | 6066 | |
| 45.4 Sonst. Baugewerbe | | | | | | | | | | | | | | | |
| 10 - 19 | 4949 | 3584 | 58230 | 2859 | 175472 | 236562 | 7322 | 3369 | 2,9 | 28767 | 2988 | 122342 | 479 | 36779 | |
| 20 - 49 | 3404 | 2826 | 88419 | 7055 | 249308 | 344782 | 12881 | 3520 | 2,7 | 45623 | 2441 | 190486 | 438 | 52373 | |
| 50 - 99 | 571 | 494 | . | . | 81637 | 108302 | 2485 | 2902 | 2,2 | 12711 | 467 | 86711 | 76 | 14374 | |
| 100 und mehr | 162 | 149 | . | . | 97333 | 124726 | 1903 | 3872 | 2,7 | 25063 | 141 | 75569 | 41 | 11217 | |
| Insgesamt | 9086 | 7053 | 198212 | 12409 | 603750 | 814371 | 24592 | 3426 | 2,7 | 112164 | 6037 | 475107 | 1034 | 114743 | |
| 45.3/45.4/45.5 Bauinstallation und sonstiges Baugewerbe | | | | | | | | | | | | | | | |
| 10 - 19 | 11211 | 8148 | 121386 | 8214 | 356242 | 485842 | 16740 | 3042 | 2,5 | 56580 | 7080 | 293441 | 1083 | 81779 | |
| 20 - 49 | 8345 | 6851 | 190476 | 13554 | 565213 | 769243 | 26230 | 3175 | 2,4 | 82661 | 6200 | 466790 | 1155 | 122009 | |
| 50 - 99 | 1617 | 1436 | 57445 | 5486 | 241041 | 303972 | 7881 | 2793 | 2,0 | 30409 | 1350 | 218018 | 307 | 60238 | |
| 100 - 199 | 447 | 413 | 63245 | 782 | 131904 | 195931 | 9616 | 3274 | 2,2 | 32736 | 387 | 132704 | 130 | 27435 | |
| 200 und mehr | 148 | 139 | 73328 | 4093 | 253993 | 331414 | 8937 | 4367 | 2,4 | 55883 | 132 | 168373 | 46 | 44091 | |
| Insgesamt | 21768 | 16987 | 505880 | 32129 | 1548393 | 2086403 | 69406 | 3227 | 2,3 | 258269 | 15149 | 1279325 | 2721 | 335551 | |

*) 10 Beschäftigte und mehr

Bauinstallation und sonstiges Baugewerbe
2 Aktivierte Bruttozugänge an Sachanlagen, Aufwendungen für gemietete und gepachtete Sachanlagen
sowie neu gemietete und gepachtete neue Sachanlagen in Unternehmen 1995*)
nach Wirtschaftszweigen und Beschäftigtengrößenklassen
Früheres Bundesgebiet

| Beschäftigte von ... bis ... | Unternehmen | | Aktivierte Bruttozugänge an Sachanlagen | | | | | | | Ver- kaufs- erlöse aus dem Abgang von Sach- anlagen | Unter- nehmen mit Auf- wen- dungen für gemietete und gepachtete Sachanlagen | Aufwen- dungen | Unter- nehmen mit neu gemie- teten und gepach- teten neuen Sach- anlagen | neu gemie- tete und gepach- tete neue Sach- anlagen ins- gesamt |
|---|---------------------|--|--|------------------------------------|---|----------------|---|-------------------------------|--|--|--|-------------------|--|---|
| | ins- ge- samt | dar- unter mit akti- vierten Brutto- zu- gängen an Sach- anlagen | bebaute Grund- stücke und Bauten | Grund- stücke ohne Bauten | Maschinen, maschi- nelle Anlagen, Betriebs- und Ge- schäfts- aus- stattung | insge- samt | dar- unter selbst- er- stellte Anlagen | je Be- schäf- tigten | im Ver- hält- nis zum Umsatz | | | | | |
| | | | | | | | | | | | | | | |
| | Anzahl | | 1000 DM | | | | DM | % | 1000 DM | Anzahl | 1000 DM | Anzahl | 1000 DM | |
| 45.31 Elektroinstallation | | | | | | | | | | | | | | |
| 10 - 19 | 1584 | 1080 | 9565 | 629 | 39641 | 49835 | 257 | 2212 | 2,0 | 7120 | 953 | 36086 | 129 | 10317 |
| 20 - 49 | 1220 | 956 | 22279 | 2394 | 58813 | 83486 | 1214 | 2350 | 2,0 | 9671 | 929 | 66309 | 163 | 17002 |
| 50 - 99 | 256 | 221 | . | . | 34673 | 41706 | . | 2386 | 1,8 | 3616 | 217 | 35103 | 60 | 17261 |
| 100 und mehr | 90 | 81 | . | . | 45192 | 60219 | . | 2730 | 1,9 | 13198 | 81 | 36287 | 33 | 7470 |
| Insgesamt | 3150 | 2338 | 50363 | 6563 | 178320 | 235247 | 4227 | 2410 | 1,9 | 33604 | 2180 | 173785 | 385 | 52050 |
| 45.32 Dämmung gegen Kälte, Wärme, Schall, Erschütterung | | | | | | | | | | | | | | |
| 10 - 19 | 193 | 142 | . | . | 6801 | . | . | . | . | . | 129 | . | 25 | . |
| 20 - 49 | . | . | . | . | 11403 | 13064 | . | 2767 | 1,6 | . | 121 | 15700 | 27 | 2459 |
| 50 und mehr | . | . | . | . | 22302 | . | . | . | . | . | 53 | . | 18 | . |
| Insgesamt | 408 | 327 | . | . | 40506 | 49031 | . | 2480 | 1,2 | 6476 | 303 | 58033 | 70 | 12261 |
| 45.33.1 Klempnerei, Gas- u. Wasserinstallation | | | | | | | | | | | | | | |
| 10 - 19 | 1310 | 924 | 12786 | 528 | 37485 | 50799 | . | 2691 | 2,1 | 11164 | 870 | 45052 | 128 | 10851 |
| 20 - 49 | 848 | 689 | . | . | 73478 | 81529 | 1338 | 3416 | 2,5 | 6554 | 643 | 48771 | 120 | 10293 |
| 50 und mehr | 158 | 137 | . | . | 35418 | 54816 | . | 3622 | 2,3 | 7141 | 136 | 33481 | 33 | 6159 |
| Insgesamt | 2316 | 1750 | 39802 | 960 | 146381 | 187144 | 3361 | 3233 | 2,3 | 24860 | 1649 | 127304 | 281 | 27303 |
| 45.33.2 Inst. v. Heizungs-, Lüftungs-, Klima- u.ä. Anlagen | | | | | | | | | | | | | | |
| 10 - 19 | 1371 | 988 | 7063 | 377 | 39449 | 46889 | . | 2363 | 1,6 | 4994 | 932 | 41905 | 131 | 6901 |
| 20 - 49 | 1268 | 1024 | . | . | 73931 | 90094 | 1337 | 2410 | 1,6 | 9657 | 965 | 77613 | 199 | 18661 |
| 50 - 99 | 255 | 229 | . | . | 38998 | 48800 | . | 2796 | 1,6 | 5133 | 216 | 34779 | 51 | 9654 |
| 100 und mehr | 116 | 101 | . | . | 80790 | 120106 | 5939 | 4160 | 1,8 | 22071 | 102 | 88568 | 41 | 30315 |
| Insgesamt | 3010 | 2342 | 69850 | 2872 | 233168 | 305889 | 8615 | 2954 | 1,7 | 41856 | 2215 | 242865 | 422 | 65531 |
| 45.33 Klempnerei, Gas-, Wasser-, Heizungs- u. Lüftungsinst. | | | | | | | | | | | | | | |
| 10 - 19 | 2681 | 1912 | 19849 | 905 | 76934 | 97688 | 1073 | 2523 | 1,8 | 16159 | 1802 | 86957 | 259 | 17752 |
| 20 - 49 | 2116 | 1713 | 22327 | 1886 | 147409 | 171622 | 2675 | 2802 | 1,9 | 16211 | 1608 | 126384 | 319 | 28954 |
| 50 - 99 | 369 | 325 | . | . | 51193 | 61104 | 1096 | 2455 | 1,5 | 6335 | 316 | 53094 | 73 | 12985 |
| 100 und mehr | 160 | 142 | . | . | 104013 | 162619 | 7131 | 4446 | 2,1 | 28011 | 138 | 103734 | 52 | 33142 |
| Insgesamt | 5326 | 4092 | 109652 | 3832 | 379549 | 493033 | 11976 | 3054 | 1,9 | 66716 | 3864 | 370169 | 703 | 92833 |
| 45.34 Sonst. Bauinstallation | | | | | | | | | | | | | | |
| 10 - 19 | 15 | 11 | . | . | . | . | . | . | . | . | 12 | . | . | . |
| 20 - 49 | . | . | . | . | 4239 | 4957 | . | 5262 | 3,3 | . | 20 | 2272 | . | . |
| 50 und mehr | . | . | . | . | . | . | . | . | . | . | 15 | . | . | . |
| Insgesamt | 61 | 55 | . | . | 66981 | 70763 | . | 6313 | 4,1 | . | 47 | 24855 | . | . |
| 45.3 Bauinstallation | | | | | | | | | | | | | | |
| 10 - 19 | 4473 | 3145 | 32300 | 1699 | 123731 | 157730 | 1613 | 2460 | 1,9 | 23876 | 2896 | 132392 | 413 | 29987 |
| 20 - 49 | 3523 | 2827 | 46985 | 4280 | 221865 | 273129 | 3889 | 2666 | 1,9 | 27461 | 2678 | 210666 | 511 | 48515 |
| 50 - 99 | 670 | 589 | . | . | 96330 | 114887 | 2232 | 2525 | 1,6 | 11242 | 573 | 96320 | 144 | 33131 |
| 100 und mehr | 279 | 251 | . | . | 223430 | 302327 | 9872 | 3877 | 2,0 | 48116 | 247 | 187464 | 97 | 51425 |
| Insgesamt | 8945 | 6812 | 171425 | 11293 | 665356 | 848074 | 17606 | 2924 | 1,9 | 110695 | 6394 | 626842 | 1165 | 163057 |
| 45.41 Stukkateurgewerbe, Gipserei u. Verputzerei | | | | | | | | | | | | | | |
| 10 - 19 | 790 | 623 | . | . | 30083 | 36215 | . | 3335 | 3,0 | 3795 | 427 | 15880 | 98 | 8883 |
| 20 - 49 | 413 | 347 | . | . | 33806 | 43130 | . | 3644 | 2,7 | 6530 | 287 | 23583 | . | . |
| 50 und mehr | 91 | 78 | . | . | 23152 | 29425 | 671 | 3864 | 2,1 | 4344 | 75 | 20845 | . | . |
| Insgesamt | 1294 | 1048 | . | . | 87041 | 108770 | 1887 | 3589 | 2,6 | 14668 | 789 | 60308 | 164 | 18351 |
| 45.42 Bautischlerei | | | | | | | | | | | | | | |
| 10 - 19 | 535 | 389 | . | . | 25246 | 38811 | 974 | 4978 | 3,6 | . | 306 | 19122 | . | . |
| 20 - 49 | 293 | 242 | . | . | 3144 | 41400 | . | 4983 | 3,1 | 6536 | 190 | 24668 | 44 | 9266 |
| 50 und mehr | 32 | 28 | . | . | 9771 | 10387 | . | 4930 | 2,1 | . | 26 | 7562 | . | . |
| Insgesamt | 860 | 659 | . | . | 66161 | 90599 | 1823 | 4975 | 3,1 | 13955 | 522 | 51352 | 97 | 17183 |

*) 10 Beschäftigte und mehr

Bauinstallation und sonstiges Baugewerbe
2 Aktivierte Bruttozugänge an Sachanlagen, Aufwendungen für gemietete und gepachtete Sachanlagen
sowie neu gemietete und gepachtete neue Sachanlagen in Unternehmen 1995*)
nach Wirtschaftszweigen und Beschäftigtengrößenklassen
Früheres Bundesgebiet

| Beschäftigte von ... bis ... | Unternehmen | | Aktivierte Bruttozugänge an Sachanlagen | | | | | | | Ver- kaufs- erlöse aus dem Abgang von Sach- anlagen | Unter- nehmen mit Auf- wen- dungen | Aufwen- dungen | Unter- nehmen mit neu gemie- teten und gepach- teten neuen Sach- anlagen | neu gemie- tete und gepach- tete neue Sach- anlagen ins- gesamt | |
|---|---------------------|--|--|------------------------------------|---|----------------|---|-------------------------------|--|--|---|-------------------|--|---|--|
| | ins- ge- samt | dar- unter mit akti- vierten Brutto- zu- gängen an Sach- anlagen | bebaute Grund- stücke und Bauten | Grund- stücke ohne Bauten | Maschinen, maschi- nelle Anlagen, Betriebs- und Ge- schäfts- aus- stattung | insge- samt | dar- unter selbst- er- stellte Anlagen | je Be- schäf- tigten | im Ver- hält- nis zum Umsatz | | | | | | |
| | | | | | | | | | | | | | | | |
| | Anzahl | | 1000 DM | | | | | DM | % | 1000 DM | Anzahl | 1000 DM | Anzahl | 1000 DM | |
| 45.43 Fußboden-, Fliesen-, Plattenlegerei usw. | | | | | | | | | | | | | | | |
| 10 - 19 | 629 | 427 | . | . | 25046 | 28601 | 116 | 3180 | 1,9 | 7575 | 398 | 23445 | . | . | |
| 20 - 49 | 487 | 400 | . | . | 42368 | 50958 | 560 | 3653 | 1,7 | 5427 | 364 | 37611 | 64 | 8417 | |
| 50 und mehr | 78 | 68 | . | . | 25239 | 42248 | 530 | 5681 | 2,7 | 8143 | 67 | 21513 | . | . | |
| Insgesamt | 1194 | 895 | 26692 | 2462 | 92653 | 121807 | 1206 | 4009 | 2,0 | 21146 | 829 | 82569 | 138 | 15984 | |
| darunter | | | | | | | | | | | | | | | |
| 45.43.2 Fliesen-, Platten- u. Mosaiklegerei | | | | | | | | | | | | | | | |
| 10 - 19 | 427 | 285 | . | . | 14714 | 16246 | . | 2663 | 1,7 | 4239 | 267 | 13759 | . | . | |
| 20 - 49 | 297 | 246 | . | . | 20678 | 27111 | 402 | 3248 | 1,5 | . | 217 | 16019 | 36 | 5648 | |
| 50 und mehr | 42 | 37 | . | . | 9344 | 19637 | . | 6449 | 3,1 | . | 37 | 7154 | . | . | |
| Insgesamt | 766 | 568 | 15977 | 2280 | 44737 | 62994 | 607 | 3601 | 1,9 | 8478 | 521 | 36932 | 83 | 10050 | |
| 45.44 Maler- u. Glasergerberbe | | | | | | | | | | | | | | | |
| 10 - 19 | 1812 | 1204 | . | . | 47530 | 57269 | 786 | 2227 | 2,2 | 8123 | 1092 | 39535 | . | . | |
| 20 - 49 | 1212 | 964 | 13561 | 3406 | 68292 | 85259 | 2095 | 2450 | 2,3 | 22491 | 857 | 62437 | 146 | 14947 | |
| 50 - 99 | 195 | 167 | . | . | 23132 | 28065 | . | 2214 | 1,7 | 1695 | 166 | 39152 | 30 | 7478 | |
| 100 und mehr | 71 | 63 | . | . | 48510 | 59925 | . | 3847 | 3,0 | 14179 | 62 | 39368 | . | . | |
| Insgesamt | 3290 | 2398 | 38560 | 4495 | 187464 | 230519 | 3209 | 2597 | 2,3 | 46488 | 2177 | 180492 | 340 | 34236 | |
| darunter | | | | | | | | | | | | | | | |
| 45.44.1 Maler- u. Lackierergewerbe | | | | | | | | | | | | | | | |
| 10 - 19 | 1631 | 1081 | . | . | 40140 | 48217 | . | 2082 | 2,2 | 4679 | 967 | 31978 | 138 | . | |
| 20 - 49 | 1135 | 905 | 9264 | 3392 | 60465 | 73121 | 1999 | 2242 | 2,2 | 14052 | 801 | 55559 | 134 | 14330 | |
| 50 - 99 | 185 | 160 | . | . | 21988 | 26827 | 66 | 2223 | 1,8 | 1573 | 157 | 36677 | 29 | 3925 | |
| 100 und mehr | 67 | 59 | . | . | 45708 | 56403 | . | 3732 | 3,0 | 14102 | 59 | 38281 | 11 | . | |
| Insgesamt | 3018 | 2205 | 31993 | 4273 | 168302 | 204567 | 2999 | 2466 | 2,3 | 34407 | 1984 | 162495 | 312 | 27793 | |
| 45.45 Baugewerbe a.n.g. | | | | | | | | | | | | | | | |
| 10 - 19 | 62 | 42 | . | . | 2626 | 2854 | . | 3378 | 2,2 | 163 | 44 | 2975 | 10 | 537 | |
| 20 - 49 | 31 | 24 | . | . | 2789 | 3697 | . | 4355 | 2,6 | 100 | 27 | 4101 | 4 | . | |
| 50 und mehr | 13 | 11 | . | . | 5176 | 5905 | . | 2451 | 1,5 | . | 11 | 6045 | 3 | . | |
| Insgesamt | 106 | 77 | . | . | 10592 | 12457 | . | 3036 | 1,8 | . | 82 | 13121 | 17 | 1383 | |
| 45.4 Sonst. Baugewerbe | | | | | | | | | | | | | | | |
| 10 - 19 | 3828 | 2685 | 31567 | 1653 | 130531 | 163751 | 2304 | 3021 | 2,5 | 26181 | 2267 | 100956 | 365 | 30298 | |
| 20 - 49 | 2436 | 1977 | 41157 | 4889 | 178400 | 224446 | 4515 | 3218 | 2,3 | 41084 | 1725 | 152399 | 309 | 36958 | |
| 50 - 99 | 367 | 315 | . | . | 56336 | 73913 | . | 3113 | 2,0 | 10615 | 310 | 71100 | 57 | 12831 | |
| 100 und mehr | 113 | 100 | . | . | 78644 | 102042 | . | 4237 | 2,7 | 23484 | 97 | 63385 | 25 | 7049 | |
| Insgesamt | 6744 | 5077 | 111456 | 8784 | 443911 | 564152 | 8566 | 3284 | 2,4 | 101365 | 4399 | 387841 | 756 | 87137 | |
| 45.3/45.4/45.5 Bauinstallation und sonstiges Baugewerbe | | | | | | | | | | | | | | | |
| 10 - 19 | 8301 | 5830 | 63866 | 3352 | 254262 | 321481 | 3917 | 2717 | 2,1 | 50057 | 5163 | 233348 | 778 | 60285 | |
| 20 - 49 | 5959 | 4804 | 88141 | 9169 | 400265 | 497575 | 8404 | 2890 | 2,1 | 68545 | 4403 | 363065 | 820 | 85473 | |
| 50 - 99 | 1037 | 904 | 32863 | 3271 | 152666 | 188800 | 2996 | 2727 | 1,7 | 21857 | 883 | 167421 | 201 | 45962 | |
| 100 - 199 | 273 | 241 | . | . | 81423 | 116888 | . | 3180 | 1,9 | 26190 | 238 | 98910 | 87 | 18181 | |
| 200 und mehr | 119 | 110 | . | . | 220651 | 287482 | . | 4403 | 2,3 | 45410 | 106 | 151939 | 35 | 40292 | |
| Insgesamt | 15689 | 11889 | 282881 | 20077 | 1109267 | 1412225 | 26171 | 3058 | 2,1 | 212059 | 10793 | 1014683 | 1921 | 250194 | |

*) 10 Beschäftigte und mehr

Bauinstallation und sonstiges Baugewerbe
2 Aktivierete Bruttozugänge an Sachanlagen, Aufwendungen für gemietete und gepachtete Sachanlagen
sowie neu gemietete und gepachtete neue Sachanlagen in Unternehmen 1995*)
nach Wirtschaftszweigen und Beschäftigtengrößenklassen
Neue Länder und Berlin-Öst

| Beschäftigte von ... bis ... | Unternehmen | | Aktivierte Bruttozugänge an Sachanlagen | | | | | | | Ver- kaufs- erlöse aus dem Abgang von Sach- anlagen | Unter- nehmen mit Auf- wen- dungen für gemietete und gepachtete Sachanlagen | Aufwen- dungen | Unter- nehmen mit neu gemie- teten und gepach- teten neuen Sach- anlagen | neu gemie- tete und gepach- tete neue Sach- anlagen ins- gesamt |
|---|---------------------|--|--|------------------------------------|---|----------------|---|-------------------------------|--|--|---|-------------------|--|---|
| | ins- ge- samt | dar- unter mit akti- vierten Brutto- zu- gängen an Sach- anlagen | bebaute Grund- stücke und Bauten | Grund- stücke ohne Bauten | Maschinen, maschi- nelle Anlagen, Betriebs- und Ge- schäfts- aus- stattung | insge- samt | dar- unter selbst- er- stellte Anlagen | je Be- schäf- tigten | im Ver- hält- nis zum Umsatz | | | | | |
| | | | | | | | | | | | | | | |
| 45.31 Elektroinstallation | | | | | | | | | | | | | | |
| 10 - 19 | 653 | 523 | 12437 | 1007 | 19853 | 33296 | 4092 | 3595 | 3,7 | 1028 | 424 | 12481 | 68 | 5443 |
| 20 - 49 | 460 | 395 | 17202 | 446 | 32202 | 49850 | 4707 | 3669 | 3,7 | 3383 | 342 | 18435 | 60 | 7322 |
| 50 - 99 | 144 | 136 | . | . | 26854 | 34831 | . | 3476 | 3,2 | 4260 | 119 | 10930 | 33 | 3590 |
| 100 und mehr | 51 | 50 | . | . | 25834 | 35047 | . | 4278 | 2,7 | 8336 | 40 | 13046 | 14 | 2841 |
| Insgesamt | 1308 | 1104 | 45431 | 2850 | 104744 | 153025 | 10896 | 3727 | 3,3 | 17007 | 925 | 54893 | 175 | 19196 |
| 45.32 Dämmung gegen Kälte, Wärme, Schall, Erschütterung | | | | | | | | | | | | | | |
| 10 - 19 | 93 | 75 | . | . | 3110 | . | . | . | . | . | 64 | . | 14 | . |
| 20 - 49 | . | . | . | . | 8258 | 12155 | . | 3971 | 3,8 | . | 78 | 4896 | 14 | 1269 |
| 50 und mehr | . | . | . | . | 5071 | . | . | . | . | . | 16 | . | 4 | . |
| Insgesamt | 214 | 179 | . | . | 16439 | 23791 | . | 3584 | 3,3 | 1980 | 158 | 11649 | 32 | 2650 |
| 45.33.1 Klempnerei, Gas- u. Wasserinstallation | | | | | | | | | | | | | | |
| 10 - 19 | 504 | 393 | 8112 | 439 | 15807 | 24357 | . | 3489 | 3,0 | 730 | 325 | 10071 | 53 | 5644 |
| 20 - 49 | 304 | 255 | . | . | 19658 | 36445 | 2119 | 4111 | 3,5 | 1371 | 242 | 15045 | 41 | 5067 |
| 50 und mehr | 115 | 112 | . | . | 21292 | 31415 | . | 3177 | 2,4 | 925 | 90 | 13223 | 23 | 3529 |
| Insgesamt | 923 | 760 | 33909 | 1551 | 56757 | 92217 | 4974 | 3583 | 2,9 | 3025 | 657 | 38339 | 117 | 14240 |
| 45.33.2 Inst. v. Heizungs-, Lüftungs-, Klima- u.ä. Anlagen | | | | | | | | | | | | | | |
| 10 - 19 | 534 | 423 | 9643 | 2089 | 17891 | 29623 | . | 3807 | 2,9 | 2018 | 380 | 13872 | 56 | 3416 |
| 20 - 49 | 543 | 455 | . | . | 33075 | 51976 | 2634 | 3215 | 2,4 | 4373 | 414 | 26994 | 91 | 7463 |
| 50 - 99 | 129 | 116 | . | . | 17201 | 21943 | . | 2481 | 1,7 | 1549 | 111 | 14897 | 36 | 7440 |
| 100 und mehr | 72 | 72 | . | . | 27142 | 44770 | 4893 | 3769 | 2,7 | 4201 | 64 | 16367 | 15 | 3347 |
| Insgesamt | 1278 | 1066 | 49338 | 3664 | 95309 | 148311 | 11090 | 3320 | 2,4 | 12141 | 969 | 72131 | 198 | 21665 |
| 45.33 Klempnerei, Gas-, Wasser-, Heizungs- u. Lüftungsinst. | | | | | | | | | | | | | | |
| 10 - 19 | 1038 | 816 | 17755 | 2528 | 33698 | 53980 | 3476 | 3656 | 3,0 | 2748 | 705 | 23943 | 109 | 9059 |
| 20 - 49 | 847 | 710 | 34122 | 1565 | 52734 | 88421 | 4754 | 3532 | 2,8 | 5744 | 656 | 42039 | 132 | 12530 |
| 50 - 99 | 218 | 203 | . | . | 32246 | 41975 | 2150 | 2793 | 2,1 | 1989 | 178 | 21585 | 51 | 8918 |
| 100 und mehr | 98 | 97 | . | . | 33389 | 56153 | 5685 | 3604 | 2,6 | 4685 | 87 | 22903 | 23 | 5398 |
| Insgesamt | 2201 | 1826 | 83247 | 5215 | 152066 | 240529 | 18064 | 3416 | 2,6 | 15166 | 1626 | 110470 | 315 | 35904 |
| 45.34 Sonst. Bauinstallation | | | | | | | | | | | | | | |
| 10 - 19 | 5 | 5 | . | . | . | . | . | . | . | . | . | . | . | . |
| 20 - 49 | . | . | . | . | 846 | 906 | . | 4464 | 4,2 | . | 5 | 269 | . | . |
| 50 und mehr | . | . | . | . | . | . | . | . | . | . | . | . | . | . |
| Insgesamt | 14 | 13 | . | . | 6038 | 6613 | . | 8689 | 5,1 | . | 9 | 365 | . | . |
| 45.3 Bauinstallation | | | | | | | | | | | | | | |
| 10 - 19 | 1789 | 1419 | 30856 | 3655 | 57039 | 91550 | 7805 | 3605 | 3,2 | 3937 | 1196 | 38707 | 191 | 15013 |
| 20 - 49 | 1418 | 1198 | 55073 | 2218 | 94040 | 151332 | 9460 | 3613 | 3,1 | 9577 | 1081 | 65639 | 206 | 21121 |
| 50 - 99 | 376 | 353 | . | . | 63074 | 80783 | 3165 | 3103 | 2,5 | 6456 | 310 | 34987 | 87 | 12733 |
| 100 und mehr | 154 | 152 | . | . | 65134 | 100293 | 6779 | 3924 | 2,7 | 15440 | 131 | 38044 | 38 | 8884 |
| Insgesamt | 3737 | 3122 | 136243 | 8427 | 279287 | 423957 | 27209 | 3567 | 2,9 | 35410 | 2718 | 177376 | 522 | 57751 |
| 45.41 Stukkateurgewerbe, Gipserei u. Verputzerei | | | | | | | | | | | | | | |
| 10 - 19 | 85 | 73 | . | . | 3649 | 6410 | . | 5272 | 5,6 | 149 | 50 | 1420 | 11 | 643 |
| 20 - 49 | 77 | 71 | . | . | 6862 | 11548 | . | 5342 | 5,8 | 449 | 62 | 3297 | . | . |
| 50 und mehr | 11 | 9 | . | . | 4325 | 4654 | . | 2918 | 2,3 | 65 | 8 | 1040 | . | . |
| Insgesamt | 173 | 153 | . | . | 14836 | 22613 | 2889 | 4547 | 4,3 | 664 | 120 | 5756 | 24 | 1527 |
| 45.42 Bautischlerei | | | | | | | | | | | | | | |
| 10 - 19 | 239 | 195 | . | . | 12908 | 25424 | 1851 | 7500 | 5,3 | . | 149 | 5690 | . | . |
| 20 - 49 | 133 | 118 | . | . | 19063 | 31998 | . | 8632 | 6,3 | 809 | 89 | 7606 | 19 | 5212 |
| 50 und mehr | 13 | 12 | . | . | 5312 | 7054 | . | 7726 | 6,3 | . | 11 | 1526 | . | . |
| Insgesamt | 385 | 325 | . | . | 37283 | 64476 | 5812 | 8049 | 5,8 | 2185 | 249 | 14822 | 48 | 7892 |

*) 10 Beschäftigte und mehr

Bauinstallation und sonstiges Baugewerbe
2 Aktivierte Bruttozugänge an Sachanlagen, Aufwendungen für gemietete und gepachtete Sachanlagen
sowie neu gemietete und gepachtete neue Sachanlagen in Unternehmen 1995*)
nach Wirtschaftszweigen und Beschäftigtengrößenklassen
Neue Länder und Berlin-Ost

| Beschäftigte von ... bis ... | Unternehmen | | Aktivierte Bruttozugänge an Sachanlagen | | | | | | | Ver- kaufs- erlöse aus dem Abgang von Sach- anlagen | Unter- nehmen mit Auf- wen- dungen für gemietete und gepachtete Sachanlagen | Aufwen- dungen | Unter- nehmen mit neu gemie- teten und gepach- teten neuen Sach- anlagen | neu gemie- tete und gepach- tete neue Sach- anlagen ins- gesamt |
|---|---------------------|--|--|------------------------------------|---|----------------|---|-------------------------------|--|--|---|-------------------|--|---|
| | ins- ge- samt | dar- unter mit akti- vierten Brutto- zu- gängen an Sach- anlagen | bebaute Grund- stücke und Bauten | Grund- stücke ohne Bauten | Maschinen, maschi- nelle Anlagen, Betriebs- und Ge- schäfts- aus- stattung | insge- samt | dar- unter selbst- er- stellte Anlagen | je Be- schäf- tigten | im Ver- hält- nis zum Umsatz | | | | | |
| | | | | | | | | | | | | | | |
| 45.43 Fußboden-, Fliesen-, Plattenlegerei usw. | | | | | | | | | | | | | | |
| 10 - 19 | 262 | 217 | . | . | 11957 | 18499 | 464 | 4888 | 4,2 | 690 | 182 | 5209 | . | . |
| 20 - 49 | 220 | 191 | . | . | 16615 | 29722 | 1280 | 4710 | 4,2 | 912 | 170 | 9431 | 34 | 3596 |
| 50 und mehr | 21 | 17 | . | . | 2890 | 2893 | - | 2294 | 1,8 | 191 | 18 | 2399 | . | . |
| Insgesamt | 503 | 425 | 18502 | 1150 | 31463 | 51114 | 1744 | 4501 | 3,9 | 1793 | 370 | 17039 | 64 | 4541 |
| darunter | | | | | | | | | | | | | | |
| 45.43.2 Fliesen-, Platten- u. Mosaiklegerei | | | | | | | | | | | | | | |
| 10 - 19 | 199 | 165 | . | . | 8327 | 14034 | . | 4880 | 4,8 | 412 | 139 | 3218 | . | . |
| 20 - 49 | 176 | 153 | . | . | 10691 | 22941 | 1039 | 4637 | 4,5 | . | 133 | 6369 | 26 | 2802 |
| 50 und mehr | 14 | 11 | . | . | 2060 | 2060 | . | 2453 | 2,1 | . | 12 | 1302 | . | . |
| Insgesamt | 389 | 329 | 16853 | 1105 | 21079 | 39036 | 1475 | 4506 | 4,4 | 1206 | 284 | 10889 | 48 | 3439 |
| 45.44 Maler- u. Glasergerberbe | | | | | | | | | | | | | | |
| 10 - 19 | 411 | 318 | . | . | 11703 | 16099 | 364 | 2761 | 3,3 | 737 | 252 | 6011 | . | . |
| 20 - 49 | 431 | 374 | 13754 | 1116 | 21242 | 36112 | 1667 | 2808 | 3,1 | 1693 | 307 | 11999 | 53 | 3254 |
| 50 - 99 | 122 | 109 | . | . | 12092 | 18330 | . | 2255 | 2,6 | 714 | 91 | 7611 | 11 | 643 |
| 100 und mehr | 21 | 21 | . | . | 6432 | 7499 | . | 2542 | 3,1 | 969 | 20 | 4191 | . | . |
| Insgesamt | 985 | 822 | 25068 | 1503 | 51468 | 78040 | 3277 | 2621 | 3,0 | 4113 | 670 | 29812 | 104 | 8964 |
| darunter | | | | | | | | | | | | | | |
| 45.44.1 Maler- u. Lackierergewerbe | | | | | | | | | | | | | | |
| 10 - 19 | 364 | 276 | . | . | 8839 | 12105 | . | 2343 | 3,1 | 531 | 222 | 5240 | 30 | . |
| 20 - 49 | 401 | 350 | 9782 | 656 | 18558 | 28995 | 1208 | 2417 | 2,8 | 1592 | 287 | 10425 | 46 | 2957 |
| 50 - 99 | 121 | 108 | . | . | 11888 | 18097 | 1147 | 2251 | 2,7 | 693 | 91 | 7611 | 11 | 643 |
| 100 und mehr | 20 | 20 | . | . | 3432 | 4499 | . | 1649 | 2,0 | 969 | 19 | 3662 | 6 | . |
| Insgesamt | 906 | 754 | 19934 | 1043 | 42717 | 63695 | 2652 | 2281 | 2,7 | 3785 | 619 | 26939 | 93 | 8145 |
| 45.45 Baugewerbe a.n.g. | | | | | | | | | | | | | | |
| 10 - 19 | 124 | 96 | . | . | 4724 | 6378 | . | 3561 | 3,6 | 285 | 88 | 3056 | 13 | 684 |
| 20 - 49 | 107 | 95 | . | . | 7126 | 10956 | . | 3460 | 3,0 | 676 | 88 | 5754 | 11 | . |
| 50 und mehr | 65 | 60 | . | . | 12939 | 16643 | . | 2428 | 2,1 | . | 53 | 11028 | 14 | . |
| Insgesamt | 296 | 251 | . | . | 24789 | 33976 | . | 2876 | 2,5 | . | 229 | 19838 | 38 | 4683 |
| 45.4 Sonst. Baugewerbe | | | | | | | | | | | | | | |
| 10 - 19 | 1121 | 899 | 26664 | 1206 | 44941 | 72811 | 5018 | 4547 | 4,3 | 2585 | 721 | 21385 | 114 | 6481 |
| 20 - 49 | 968 | 849 | 47262 | 2166 | 70908 | 120337 | 8366 | 4266 | 4,1 | 4539 | 716 | 38087 | 129 | 15415 |
| 50 - 99 | 204 | 179 | . | . | 25300 | 34389 | . | 2533 | 2,6 | 2096 | 157 | 15610 | 19 | 1542 |
| 100 und mehr | 49 | 49 | . | . | 18690 | 22683 | . | 2791 | 2,5 | 1579 | 44 | 12184 | 16 | 4168 |
| Insgesamt | 2342 | 1976 | 86756 | 3624 | 159839 | 250220 | 16026 | 3796 | 3,6 | 10799 | 1638 | 87266 | 278 | 27606 |
| 45.3/45.4/45.5 Bauinstallation und sonstiges Baugewerbe | | | | | | | | | | | | | | |
| 10 - 19 | 2910 | 2318 | 57519 | 4862 | 101980 | 164361 | 12823 | 3969 | 3,6 | 6523 | 1917 | 60092 | 305 | 21494 |
| 20 - 49 | 2386 | 2047 | 102335 | 4385 | 164949 | 271668 | 17826 | 3876 | 3,5 | 14116 | 1797 | 103725 | 335 | 36535 |
| 50 - 99 | 580 | 532 | 24583 | 2215 | 88374 | 115172 | 4886 | 2908 | 2,5 | 8552 | 467 | 50597 | 106 | 14276 |
| 100 - 199 | 174 | 172 | . | . | 50481 | 79043 | . | 3423 | 2,6 | 6546 | 149 | 33793 | 43 | 9254 |
| 200 und mehr | 29 | 29 | . | . | 33343 | 43933 | . | 4148 | 2,8 | 10473 | 26 | 16434 | 11 | 3739 |
| Insgesamt | 6079 | 5098 | 222999 | 12052 | 439126 | 674177 | 43235 | 3648 | 3,1 | 46210 | 4356 | 264642 | 800 | 85357 |

*) 10 Beschäftigte und mehr

Fachserie 4: Produzierendes Gewerbe

Reihe 1: Zusammenfassende Daten für das Produzierende Gewerbe (vorgesehen)

Reihe 2: Indizes für das Produzierende Gewerbe

Reihe 2.1: Indizes der Produktion und Produktion ausgewählter Erzeugnisse im Produzierenden Gewerbe

Monatlich (etwa 7 Wochen nach dem Berichtszeitraum): Index der Produktion für das Produzierende Gewerbe sowie vierteljährliche Produktionsindizes nach Wirtschaftszweigen. Außerdem für ca. 1 000 ausgewählte Erzeugnisse absolute Produktionszahlen.

Reihe 2.2: Auftragseingang und Umsatz im Verarbeitenden Gewerbe – Indizes –

Monatliche Indexberechnung für Inland, Ausland und Insgesamt nach Wirtschaftszweigen (vorläufige Ergebnisse ca. 8 Wochen nach dem Berichtszeitraum, endgültige Ergebnisse im Folgebericht).

Reihe 3: Produktion im Produzierenden Gewerbe

Reihe 3.1: Produktion im Produzierenden Gewerbe

Vierteljährliche und *jährliche* Darstellung der Produktion von rd. 6 400 Gütern (Menge und Wert) und ergänzende Angaben aus der Preisstatistik.

Reihe 3. S.1: Produktion im Produzierenden Gewerbe in den neuen Bundesländern 3. und 4. Vierteljahr 1990

Reihe 3.2: Struktur der Produktion im Produzierenden Gewerbe

Jährliche Darstellung der Produktion von rd. 1 100 Güterklassen nach der Herkunft aus den Wirtschaftszweigen.

Reihe 4: Verarbeitendes Gewerbe sowie Bergbau und Gewinnung von Steinen und Erden

Beschäftigung, Umsatz und Investitionen der Unternehmen

Reihe 4.1.1: Beschäftigung, Umsatz und Energieversorgung der Unternehmen und Betriebe des Verarbeitenden Gewerbes sowie des Bergbaus und der Gewinnung von Steinen und Erden

Monatsbericht (etwa 9 Wochen nach dem Berichtszeitraum): Unternehmen, Betriebe und fachliche Betriebsteile in wirtschaftssystematischer Gliederung und nach Ländern (für Bergbau und Verarbeitendes Gewerbe insgesamt). **Für Unternehmen:** Zahl der Einheiten, Beschäftigte, Lohn- und Gehaltssumme, Umsatz. **Für Betriebe:** zusätzlich Zahl der Angestellten und Arbeiter, geleistete Arbeiterstunden und Energieversorgung; **für fachliche Betriebsteile:** Zahl der Einheiten und der Beschäftigten sowie Umsatz.

Jahresergebnisse werden in einem gesonderten Jahresbericht veröffentlicht.

Reihe 4.1.2: Betriebe, Beschäftigte und Umsatz im Bergbau und im Verarbeitenden Gewerbe nach Beschäftigtengrößenklassen

Jährlich für September Ergebnisse für Betriebe nach Beschäftigtengrößenklassen (Betriebe, Beschäftigte und Umsatz in wirtschaftssystematischer Gliederung; Länderergebnisse für Bergbau und Verarbeitendes Gewerbe insgesamt).

Reihe 4.1.3: Regionale Verteilung der Betriebe im Bergbau und im Verarbeitenden Gewerbe und deren Beschäftigte

Alle 4 Jahre: Anzahl der Betriebe und deren Beschäftigte in wirtschaftssystematischer und regionaler Gliederung (bis einschl. Kreise).

Reihe 4.1.4: Beschäftigte und Umsatz der Betriebe im Bergbau und im Verarbeitenden Gewerbe nach Bundesländern

Jährlicher Bericht.

Reihe 4.1.5: Fachliche Unternehmensteile im Bergbau und im Verarbeitenden Gewerbe

Jährlich: Anzahl der fachlichen Unternehmensteile und deren Beschäftigte, Produktionswert, Umsatz, Löhne und Gehälter sowie der Census-Value-Added in wirtschaftssystematischer Gliederung.

Reihe 4.2: Beschäftigte, Umsatz und Investitionen der Unternehmen und Betriebe des Verarbeitenden Gewerbes sowie des Bergbaus und der Gewinnung von Steinen und Erden – Investitionen –

Jährlicher Vorbericht mit vorläufigen Unternehmens- und Betriebsergebnissen der Investitionserhebung. Die endgültigen Ergebnisse erscheinen in tieferer systematischer Gliederung in den Reihen:

Reihe 4.2.1: Beschäftigte, Umsatz und Investitionen der Unternehmen und Betriebe des Verarbeitenden Gewerbes sowie des Bergbaus und der Gewinnung von Steinen und Erden

Jährlich: Beschäftigte, Umsatz, Investitionen, Lagerbestände, Zugänge an vermieteten Sachanlagen und Aufwendungen für gemietete und gepachtete Sachanlagen (jeweils nach Wirtschaftszweigen und Beschäftigten- und Umsatzgrößenklassen).

Reihe 4.2.3: Konzentrationsstatistische Daten für den Bergbau und das Verarbeitende Gewerbe sowie das Baugewerbe

2-jährlich: Konzentrationsraten und -koeffizienten für Unternehmen und Betriebe des Bergbaus und des Verarbeitenden Gewerbes sowie des Baugewerbes.

Reihe 4.2.4: Material- und Wareneingang im Bergbau und im Verarbeitenden Gewerbe

4-jährlich: Material- und Wareneingang der Unternehmen des Bergbaus und des Verarbeitenden Gewerbes nach Warenarten und Wirtschaftszweigen.

Reihe 4.3: Kostenstruktur der Unternehmen im Bergbau und im Verarbeitenden Gewerbe

Jährlich: Beschäftigte, Bestandteile der Gesamtleistung, wichtige Kostenarten sowie Kosten- und Leistungsstruktur (Gliederung: wirtschaftssystematisch sowie nach Beschäftigten- und z. T. nach Bruttoproduktionswertgrößenklassen). Für die einzelnen Bereiche erscheinen die Veröffentlichungen unter dem Titel:

Reihe 4.3.1: Kostenstruktur der Unternehmen im Bergbau, Grundstoff- und Produktionsgütergewerbe

Reihe 4.3.2: Kostenstruktur der Unternehmen im Investitionsgüter produzierenden Gewerbe

Reihe 4.3.3: Kostenstruktur der Unternehmen im Verbrauchsgüter produzierenden Gewerbe und im Nahrungs- und Genussmittelgewerbe

Reihe 4. S. 2: Schätzung des Nettoproduktionswertes im Bergbau und im Verarbeitenden Gewerbe 1991 (Zensus)

– Regionale und sektorale Verflechtung der Unternehmen und Betriebe –

Reihe 5: Baugewerbe

Reihe 5.1: Beschäftigung, Umsatz und Gerätebestand der Betriebe im Baugewerbe

Jährliche Ergebnisse der zur Jahresmitte durchgeführten Erhebung nach Wirtschaftszweigen und Beschäftigtengrößenklassen z. T. in regionaler Gliederung bis zu Kreisen.

Reihe 5.2: Beschäftigung, Umsatz und Investitionen der Unternehmen im Baugewerbe

Jährlich: Beschäftigte, Bruttolohn- und -gehaltssumme, Jahresbauleistung, Umsatz und Investitionen nach Wirtschaftszweigen, Beschäftigten und Umsatzgrößenklassen (Bauhauptgewerbe: 20 Beschäftigte und mehr, Ausbaugewerbe: 10 Beschäftigte und mehr).

Reihe 5.3: Kostenstruktur der Unternehmen im Baugewerbe

Jährlich: Kosten- und Leistungsgrößen im Bauhaupt- und Ausbaugewerbe nach Wirtschaftszweigen, Beschäftigten- und Bruttoproduktionswertgrößenklassen. Unternehmen (mit 20 Beschäftigten und mehr).

Fortsetzung siehe folgende Seite

Reihe 5.S.1: Beschäftigung, Umsatz und Gerätebestand der Betriebe im Baugewerbe nach der Klassifikation der Wirtschaftszweige, Ausgabe 1993 (WZ 93) – 1995 –

In diesem Sonderheft werden erstmalig Ergebnisse der zur Jahresmitte 1995 durchgeführten Jahresherhebung in der Gliederung nach der WZ 93 vorgelegt. Diese WZ 93 basiert auf der EU-einheitlichen Zweigklassifikation NACE Rev. 1.

Die Ergebnisse sind nach Wirtschaftszweigen und Beschäftigten- und Umsatzgrößenklassen dargestellt, z. T. auch in regionaler Gliederung bis zu den Kreisen. Die qualitativen und quantitativen Veränderungen gegenüber der bisher in der Bundesrepublik angewandten Zweigsystematik „SYPRO“ werden erläutert.

Reihe 6: Energie und Wasserversorgung

Reihe 6.1: Beschäftigung, Umsatz, Investitionen und Kostenstruktur der Unternehmen in der Energie- und Wasserversorgung

Jährlich (auch für fachliche Unternehmensteile): Beschäftigte, Arbeiterstunden, Löhne und Gehälter, Umsätze, Lagerbestände und Investitionen nach Wirtschaftszweigen und -bereichen sowie nach Beschäftigten- und Umsatzgrößenklassen. Außerdem Brutto- und Nettoproduktionswert, Brutto- und Nettowertschöpfung, Materialverbrauch und Wareneinsatz sowie Kosten nach Kostenarten.

Reihe 6.2 und 6.3 unbesetzt

Reihe 6.4: Stromerzeugungsanlagen der Betriebe im Bergbau und im Verarbeitenden Gewerbe

Jährlich: Betriebe mit Stromerzeugungsanlagen nach Wirtschaftszweigen und Ländern; Leistung und Belastung der Stromerzeugungsanlagen sowie Verbrauch an Brennstoffen für die Elektrizitätserzeugung.

Reihe 7: Handwerk

Reihe 7.1: Beschäftigte und Umsatz im Handwerk

Vierteljährlich: Beschäftigte und Umsatz in ausgewählten Gewerbebezügen. Saisonbereinigte Zahlen, Regionalangaben und weitere Strukturdaten wie Ausbildungsverhältnisse, Arbeiterverdienste und Insolvenzen im Handwerk.

Reihe 8: Fachstatistiken

Reihe 8.1: Eisen- und Stahl (Eisenerzbergbau, eisen-schaffende Industrie, Eisen-, Stahl- und Tempergießerei)¹⁾

Monatlicher Vorbericht und Monatsbericht über wesentliche Entwicklungstendenzen. Der *Vierteljahresbericht* gibt Überblick über Struktur und Entwicklung der entsprechenden Bereiche, auch im Ausland.

Reihe 8.2: Düngemittelversorgung

Vierteljährlicher und *jährlicher* Bericht mit Angaben über den Inlandsabsatz nach Ländern und Düngesorten sowie Nährstoffgehalten.

Reihe S: Sonderbeiträge

Reihe S.6: Material- und Wareneingang im Baugewerbe 1982

Reihe S.8: Düngemittelerzeugung und -versorgung 1950/51 bis 1986/87

Reihe S.9: Konzentrationsstatistische Daten für den Bergbau und das Verarbeitende Gewerbe 1954 bis 1982

Reihe S.12: Dienstleistungen im Produzierenden Gewerbe 1988 – Ergebnisse einer Testerhebung –

Reihe S.13: Gegenüberstellung der Produktion im Produzierenden Gewerbe nach den Systematischen Güterverzeichnissen für Produktionsstatistiken (GP) von 1989 und 1982

Reihe S.14: Neuberechnung der Auftragseingangs- und Umsatzindizes für das Verarbeitende Gewerbe sowie der Auftragseingangs- und Auftragsbestandsindizes für das Bauhauptgewerbe auf Basis 1991

Reihe S.15: Neuberechnung der Produktionsindizes auf Basis 1991

Einzelveröffentlichungen

Zensus im Produzierenden Gewerbe 1979 (7 Hefte)

Handwerkszählung vom 31. März 1995

Die Handwerkszählung 1995 war die erste Totalerhebung in diesem Bereich seit 18 Jahren. Gleichzeitig war sie die erste Zählung des Handwerks, die im wiedervereinigten Deutschland durchgeführt wurde. Nach der Auswertung dieser Erhebung liegen nunmehr wieder aktuelle und zuverlässige Strukturdaten über diesen wichtigen Bereich des deutschen Mittelstandes vor. Damit konnte eine bedeutende Datenlücke geschlossen werden. So zeigte die Zählung u.a., daß das Handwerk einen wesentlich größeren Stellenwert besitzt, als die bisherigen Daten vermuten ließen. In der öffentlichen Diskussion ist dies bereits auf eine breite Resonanz gestoßen.

Die Ergebnisse der Handwerkszählung 1995 werden auf Diskette und in drei Sonderheften innerhalb der Fachserie 4 veröffentlicht:

Heft 1: Ergebnisse für Unternehmen und Nebenbetriebe nach Gewerbebezügen

Enthält u.a. Angaben über Beschäftigte, Umsatz, Umsatzarten und Absatzrichtung nach Beschäftigten- und Umsatzgrößenklassen, Daten über Beschäftigte und Umsatz nach Ländern sowie Ergebnisse der Handwerkszählungen 1977 und 1995 im Zeitvergleich.

Heft 2: Ergebnisse für Unternehmen und Nebenbetriebe nach Gewerbebezügen

– Beschäftigte nach ihrer Stellung im Unternehmen, Löhne, Gehälter und gesetzliche Sozialkosten

Enthält u.a. Angaben über Beschäftigte nach ihrer Stellung im Unternehmen, Umsatz, Löhne, Gehälter und gesetzliche Sozialkosten nach Beschäftigten- und Umsatzgrößenklassen.

Heft 3: Ergebnisse für Unternehmen und Nebenbetriebe nach ausgewählten Wirtschaftszweigen der Klassifikation der Wirtschaftszweige, Ausgabe 1993

Enthält u.a. Angaben über Beschäftigte nach ihrer Stellung im Unternehmen, Umsatz, Umsatzarten, Absatzrichtung, Löhne, Gehälter und gesetzliche Sozialkosten nach Beschäftigten- und Umsatzgrößenklassen.

Zählung im handwerksähnlichen Gewerbe vom 31. März 1996

Die Zählung im handwerksähnlichen Gewerbe 1996 war die erste Totalerhebung in diesem Bereich. Nach der Auswertung der Erhebung liegen nunmehr erstmals aktuelle und zuverlässige Informationen über diesen überwiegend kleingewerblich strukturierten Bereich vor. Die Bundesergebnisse aus dieser Zählung werden in einem Sonderheft innerhalb der Fachserie 4 sowie auf Diskette zur Verfügung gestellt.

„Ausgewählte Zahlen für die Bauwirtschaft“

Monatliche Querschnittsveröffentlichung mit den Hauptteilen Baugewerbe und Bautätigkeit sowie mit ausgewählten Daten aus zahlreichen anderen Sachgebieten.

„Ausgewählte Zahlen zur Energiewirtschaft“

Monatliche und jährliche Querschnittsveröffentlichungen über Aufkommen und Verwendung von festen, flüssigen und gasförmigen Brennstoffen sowie Elektrizität. Preisindizes und Preise für ausgewählte Energiearten. Beschäftigung der Betriebe in der Energie- und Wasserversorgung, Mineralölsteuern, Klimadaten.

Klassifikationen

Klassifikation der Wirtschaftszweige mit Erläuterungen, Ausgabe 1993

Systematik der Wirtschaftszweige mit Betriebs- und ähnlichen Benennungen, Ausgabe 1979

Alphabetisches Verzeichnis der Betriebs- und ähnlichen Benennungen zur Systematik der Wirtschaftszweige, Ausgabe 1988

Systematisches Güterverzeichnis für Produktionsstatistiken, Ausgabe 1995


¹⁾ Erhältlich bei: Statistisches Bundesamt, Außenstelle Düsseldorf, Hüttenstraße 5 a, 40215 Düsseldorf.




**Statistisches Bundesamt
Gustav-Stresemann-Ring 11
65189 Wiesbaden**

Veröffentlichungen und Prospekte sind durch den Verlag METZLER-POESCHEL, Verlagsauslieferung SFG – Servicecenter Fachverlage GmbH, Postfach 43 43, 72774 Reutlingen, erhältlich.

Zum Wirtschaftsstandort Deutschland – Informationen aus 1. Hand



Statistisches Bundesamt



Ob in Buchform oder auf CD-ROM, das Statistische Jahrbuch ist ein kompetenter und zuverlässiger Partner für alle, die sich über das wirtschaftliche, soziale und kulturelle Leben in Deutschland informieren wollen. Daneben sind Strukturdaten über die Mitgliedstaaten der Europäischen Union und Vergleichszahlen von Japan und den Vereinigten Staaten hilfreich für die Standortbestimmung Deutschlands. Detailliertes und vergleichendes Zahlenmaterial über fast alle Länder der Erde gewährt Einblick in die jeweiligen ökonomischen, ökologischen und bevölkerungspolitischen Verhältnisse.

Statistisches Jahrbuch 1996

- **für die Bundesrepublik Deutschland und für das Ausland**

Beide Bände in einem Schuber
zum Vorzugspreis: DM 158,-;
ISBN 3-8246-0541-4

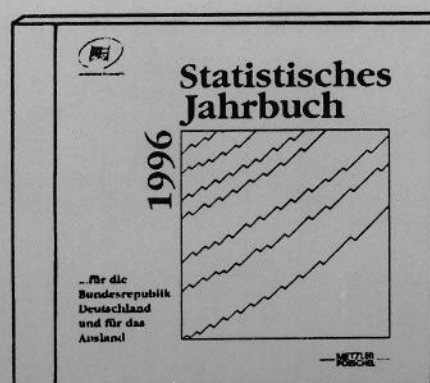
Als Einzelbände:

- **für die Bundesrepublik Deutschland**

756 S., DM 128,-; ISBN 3-8246-0540-6

- **für das Ausland**

399 S., DM 57,-; ISBN 3-8246-0542-2



- **auf CD-ROM:** DM 200,-;
ISBN 3-8246-0543-0

Erhältlich im Buchhandel oder direkt beim Verlag Metzler-Poeschel,
Auslieferung SFG - Servicecenter Fachverlage GmbH, Postfach 43 43,
72774 Reutlingen, Telefon (07071) 93 53 50, Telefax (07071) 3 3653.

**METZLER
POESCHEL**