

PRODUZIERENDES GEWERBE

FACHSERIE

4

Reihe 5.1

**Beschäftigung, Umsatz und Geräte-
bestand der Betriebe im Baugewerbe
(ohne Ausbaugewerbe)**

1977

Statistisches Bundesamt
Bibliothek - Dokumentation - Archiv



HERAUSGEBER: STATISTISCHES BUNDESAMT WIESBADEN

VERLAG: W. KOHLHAMMER GMBH STUTTGART UND MAINZ

Bestellnummer: 2040510 – 77700

Statist. Bundesamt - Bibliothek



15-13282

Erschienen im Mai 1978

Nachdruck - auch auszugsweise - nur mit Quellenangabe gestattet

Preis: DM 9,00

Inhalt

	Seite
T e x t t e i l	
1 Allgemeine und methodische Erläuterungen zur Totalerhebung im Bauhauptgewerbe	5
2 Struktur des Bauhauptgewerbes 1977	13
3 Umsteigeschlüssel für das Geräteverzeichnis zur Totalerhebung im Bauhauptgewerbe auf die vom Hauptverband der Deutschen Bauindustrie herausgegebene Baugeräteliste 1971 (BGL 1971) und auf das Warenverzeichnis der Industrie 1975	19
T a b e l l e n t e i l	
1 Bundesergebnisse	
1.1 Betriebe Ende Juni 1977 nach Wirtschaftszweigen und Beschäftigtengrößenklassen	22
1.2 Betriebe, deren Inhaber oder Leiter in die Handwerksrolle eingetragen sind, Ende Juni 1977 nach Wirtschaftszweigen und Beschäftigtengrößenklassen	27
1.3 Beschäftigte Ende Juni 1977 nach Wirtschaftszweigen und Beschäftigtengrößenklassen....	34
1.4 Beschäftigte Ende Juni 1977 in Betrieben, deren Inhaber oder Leiter in die Handwerks- rolle eingetragen sind, nach Wirtschaftszweigen und Beschäftigtengrößenklassen.....	
1.5 Ausländische Arbeitnehmer Ende Juni 1977 nach Wirtschaftszweigen und Beschäftigten- größenklassen	28
1.6 Ausländische Arbeitnehmer Ende Juni 1977 in Betrieben, deren Inhaber oder Leiter in die Handwerksrolle eingetragen sind, nach Wirtschaftszweigen und Beschäftigten- größenklassen	29
1.7 Beschäftigte Ende Juni 1977 nach der Stellung im Betrieb und Beschäftigtengrößen- klassen	30
1.8 Beschäftigte Ende Juni 1977 nach Wirtschaftszweigen und der Stellung im Betrieb.....	32
1.9 Geleistete Arbeitsstunden im Juni 1977 nach Art der Bauten/Auftraggeber und Beschäftigtengrößenklassen	34
1.10 Geleistete Arbeitsstunden im Juni 1977 nach Wirtschaftszweigen und Beschäftigten- größenklassen	35
1.11 Geleistete Arbeitsstunden im Juni 1977 nach Wirtschaftszweigen und Art der Bauten/Auftraggeber	36
1.12 Löhne und Gehälter im Juni 1977 nach Wirtschaftszweigen und Beschäftigten- größenklassen	38
1.13 Arbeitgeberzulagen zu Löhnen und Gehältern im Kalenderjahr 1976 nach Wirtschafts- zweigen und Beschäftigtengrößenklassen	40
1.14 Baugewerblicher Umsatz im Juni 1977 nach Wirtschaftszweigen und Beschäftigten- größenklassen	42
1.15 Baugewerblicher Umsatz nach Art der Bauten/Auftraggeber und Beschäftigtengrößen- klassen sowie Gesamtumsatz im Juni 1977	44
1.16 Baugewerblicher Umsatz nach Wirtschaftszweigen und Beschäftigtengrößenklassen sowie Gesamtumsatz im Kalenderjahr 1976	46
1.17 Bestand an verfügbaren Geräten Ende Juni 1977 nach Beschäftigtengrößenklassen.....	48
1.18 Bestand an verfügbaren Geräten Ende Juni 1977 in Betrieben, deren Inhaber oder Leiter in die Handwerksrolle eingetragen sind, nach Beschäftigtengrößenklassen.....	49
1.19 Bestand an verfügbaren Geräten Ende Juni 1977 nach Wirtschaftszweigen	50
1.20 Bestand an ausgewählten Geräten Ende Juni 1977	53

2 Länderergebnisse

2.1 Betriebe und Beschäftigte Ende Juni 1977 nach Wirtschaftszweigen.....	54
2.2 Geleistete Arbeitsstunden im Juni 1977 nach Wirtschaftszweigen.....	57
2.3 Geleistete Arbeitsstunden im Juni 1977 nach Art der Bauten/Auftraggeber.....	60
2.4 Löhne und Gehälter im Juni 1977 nach Wirtschaftszweigen	63
2.5 Baugewerblicher Umsatz im Juni 1977 und im Kalenderjahr 1976 nach Wirtschaftszweigen	66
2.6 Gesamtumsatz im Juni 1977 und im Kalenderjahr 1976 nach Wirtschaftszweigen.....	70
2.7 Bestand (Eigentum) an ausgewählten Geräten Ende Juni 1977	73

3 Kreisergebnisse

3.1 Betriebe, Beschäftigte, geleistete Arbeitsstunden, Löhne, Gehälter und Gesamtumsatz im Juni 1977 sowie Gesamtumsatz im Kalenderjahr 1976	74
--	----

A n h a n g

Erhebungsbogen	80
Systematik der Wirtschaftszweige (WZ) rev., Fassung für die Statistik im Produzierenden Gewerbe - SYPRO -	84

Die Angaben beziehen sich auf das Bundesgebiet; sie schließen Berlin (West) ein.

Abweichungen zwischen den Summen für gleiche Merkmale in verschiedenen Tabellen dieses Heftes ergeben sich aus aufbereitungstechnischen Gründen.

In verschiedenen Tabellen wurden aus Geheimhaltungsgründen die Ergebnisse einzelner Größenklassen zusammengefaßt.

Zeichenerklärung

- = nichts vorhanden
- 0 = mehr als nichts, aber weniger als die Hälfte der kleinsten Einheit, die in der Tabelle zur Darstellung gebracht werden kann
- . = kein Nachweis vorhanden
- .a) = aus Gründen der Geheimhaltung von Einzelangaben nicht veröffentlicht, aber in der Gesamtsumme enthalten
- x = Nachweis ist nicht sinnvoll bzw. Fragestellung trifft nicht zu

Abkürzungen

- a.n.g. = anderweitig nicht genannt
- u.ä. = und ähnliche

Ergebnisse der Länder in tieferer regionaler bzw. sachlicher Gliederung werden in den "Statistischen Berichten" der Statistischen Landesämter unter der Kennziffer F I (Bauwirtschaft) veröffentlicht.

1 Allgemeine und methodische Erläuterungen zur Totalerhebung im Bauhauptgewerbe

Einführung

Die Totalerhebung im Bauhauptgewerbe wurde nach Inkrafttreten des Gesetzes über die Statistik im Produzierenden Gewerbe (siehe Rechtsgrundlagen) erstmalig im Juni 1976 nach neuem Konzept durchgeführt. Wichtigste Änderung gegenüber dem Erhebungsumfang bis 1975¹⁾ ist die vollständige Nachweisung des Fertigteilbaus im Hochbau. Nach der revidierten Systematik der Wirtschaftszweige, Fassung 1961, die Statistik im Produzierenden Gewerbe - SYPRO - werden außerdem das ehemalige Bauhilfsgewerbe und die bergbauliche Tiefbohrung, Aufschließung, Schachtbau (ohne Erdölbohrung) in das Bauhauptgewerbe einbezogen. Ferner werden die früheren Zweige Tief- und Ingenieurtiefbau (ohne Straßenbau) sowie Dämmung und Abdichtung (Isolierbau) tiefer gegliedert, so daß anstelle von 11 nunmehr 22 Wirtschaftszweige zum Bauhauptgewerbe zählen (siehe Übersicht S. 84).

Rechtsgrundlagen

Gesetz über die Statistik im Produzierenden Gewerbe vom 6. November 1975 (BGBl. I S. 2779).

Gesetz über die Statistik für Bundeszwecke (StatGes) vom 3. September 1953 (BGBl. I S. 1314), zuletzt geändert durch Gesetz vom 14. Dezember 1976 (BGBl. I S. 3341).

Erhebungseinheit und systematische Zuordnung

Erfasst werden alle bauhauptgewerblichen Betriebe von Unternehmen des Bauhauptgewerbes, des übrigen Produzierenden Gewerbes und von Unternehmen anderer Wirtschaftsbereiche sowie die Arbeitsgemeinschaften des Bauhauptgewerbes, soweit sich die Tätigkeit auf das Inland bezieht.

Die Zuordnung der Erhebungseinheiten zu den einzelnen Wirtschaftszweigen des Bauhauptgewerbes in nachstehender Gliederung gemäß Systematik der Wirtschaftszweige, Fassung für die Statistik im Produzierenden Gewerbe - SYPRO -, erfolgt nach dem Schwerpunkt der baugewerblichen Tätigkeit:

Hoch- und Tiefbau

Hoch- und Tiefbau⁺⁾

Ausführung von Hoch- und Tiefbauten aus dem Produktionsprogramm mehrerer SYPRO-Zweige, ohne daß Bauvorhaben aus dem Produktionsprogramm eines SYPRO-Zweiges klar überwiegen

Hochbau (ohne Fertigteilbau)

Auführung von Hochbauten konventioneller Art

Herstellung von Fertigteilbauten aus Beton im Hochbau

Herstellung von Fertighäusern u.a. Fertigteilbauten aus Beton im Hochbau, zur Vollmontage vorgesehen (auch mit anschließender Montage durch betriebs- oder unternehmenseigene Montagetrupps), darunter ein- und zweigeschossige Fertighäuser, drei- und mehrgeschossige Wohngebäude, Nichtwohngebäude (zum Beispiel: Anstalts-, Büro-, landwirtschaftliche und gewerbliche Betriebsgebäude, Garagen);

Herstellung von großformatigen Fertigbauteilen aus Beton für den Hochbau und deren Montage durch betriebs- oder unternehmenseigene Montagetrupps;

eingeordnet sind Betriebe/Unternehmen, die Fertighäuser usw. aus Beton herstellen - unabhängig davon, ob sie diese am Ort der endgültigen Verwendung durch betriebs- oder unternehmenseigene Montagetrupps montieren oder nicht - sowie Betriebe/Unternehmen, die großformatige Fertigbauteile aus Beton herstellen und diese am Ort der endgültigen Verwendung durch betriebs- oder unternehmenseigene Montagetrupps montieren

Montage von Fertigteilbauten aus Beton im Hochbau

Montage von Fertighäusern u.a. Fertigteilbauten aus Beton im Hochbau;

Montage von großformatigen Fertigbauteilen aus Beton im Hochbau;

eingeordnet sind Betriebe/Unternehmen, die nur die Montage vornehmen, die zu montierenden Erzeugnisse aber nicht selbst herstellen

Herstellung von Fertigteilbauten aus Holz im Hochbau

Serienfertigung von ein- und zweigeschossigen Fertighäusern sowie von sonstigen Fertig-

1) Systematik der Wirtschaftszweige, Fassung 1961 und 1970.

+) Ohne ausgeprägten Schwerpunkt.

teilbauten aus Holz im Hochbau zur Vollmontage vorgesehen (auch mit anschließender Montage durch betriebs- oder unternehmens-eigene Montagetrupps), darunter drei- und mehrgeschossige Wohngebäude, Baracken, Türme, Silos, Hallen, Scheunen, Pavillons;

eingeordnet sind Betriebe/Unternehmen, die serienmäßig Fertighäuser oder drei- und mehrgeschossige Wohngebäude usw. aus Holz herstellen, unabhängig davon, ob sie diese am Ort der endgültigen Verwendung durch betriebs- oder unternehmenseigene Montagetrupps montieren oder nicht

Montage von Fertigteilbauten aus Holz im Hochbau

Montage von serienmäßig hergestellten Fertighäusern u.a. Fertigteilbauten aus Holz im Hochbau;

eingeordnet sind Betriebe/Unternehmen, die nur die Montage vornehmen, die zu montierenden Erzeugnisse aber nicht selbst herstellen

Erdbewegungsarbeiten, Landeskulturbau

Ausführung von Erdbewegungsarbeiten und Landeskulturbau, darunter Planierungs-, Erdbau-, Drainier- und Meliorationsarbeiten (auch Abraumarbeiten); außerdem Naß- und Trockenbaggerei

Wasser- und Wasserspezialbau

Ausführung von Wasser- und Wasserspezialbauten, darunter Fluß-, Kanal-, Schleusen-, Hafen-, Deich- und Talsperrenbau, Bau von Bewässerungs-, Entwässerungs- und Kläranlagen

Straßenbau

Ausführung von Straßen- und Wegebauten, darunter Vorbereitung des Planums, Herstellung des Unterbaus, Steinsetzerei, Pflasterei, Bau bituminöser Befestigungen, Zementbetonstraßenbau;

Straßenausstattung, darunter Fahrbahnmarkierung, Anbringen von Leitplanken, Vergießen von Fugen in Betonstraßen, Felshangsicherung

Brunnenbau, nichtbergbauliche Tiefbohrung

Bau von Brunnen u.a. Einrichtungen zur Wassergewinnung; nichtbergbauliche Tiefbohrung

Bergbauliche Tiefbohrung, Aufschließung, Schachtbau (ohne Erdölbohrung)

Bergbauliche Tiefbohrung und Aufschließung (auch Abraumarbeiten), Schachtbau, sonstige Untertagebauarbeiten

Tiefbau, a.n.g.

Ausführung von anderweitig nicht genannten

Tiefbauarbeiten, darunter Brücken- und Tunnelbau, Eisenbahnoberbau, Kabel- und Rohrlegerei, Bau von Wasserversorgungsanlagen, Sportanlagen, Flugplätzen sowie Start- und Landebahnen

Gerüstbau

Gerüstbau aller Art, darunter Aufstellen von Holz- und Stahlrohrgerüsten auch zu Verleihzwecken

Fassadenreinigung

Reinigung von Gebäudefassaden, auch Sandstrahlarbeiten

Spezialbau

Schornstein-, Feuerungs- und Industrieofenbau

Bau von Schornsteinen, Industrieofen-, Säure- und Feuerungsbau (Maurerarbeiten); Kesseleinmauerung, Backofenmauerung, Winderhitzer-, Hochofen- und Cowperausmauerung; Dampfüberhitzer- und Rauchkanaleinbau

Gebäudetrocknung

Warmluftaustrocknung von Gebäuden

Abdichtung gegen Wasser, Feuchtigkeit

Abdichtung gegen Wasser und Feuchtigkeit, darunter von Bauten, Flachdachabdichtung, Isolierung von Kesseln und Rohren

Abdämmung gegen Kälte, Wärme, Schall, Erschütterung

Abdämmung gegen Kälte, Wärme, Schall und Erschütterung, darunter von Bauten (auch Strahlenschutzbau, Akustikbau), von Kesseln, Rohren

Abbruch-, Spreng- und Enttrümmerungsgewerbe

Ausführung von Abbruch-, Spreng- und Enttrümmerungsarbeiten

Stukkateurgewerbe, Gipserei, Verputzerei

Stukkateurgewerbe, Gipserei, Verputzerei Ausführung von Stuck-, Gips- und Putzarbeiten (auch Herstellung von Rabetzwänden und -decken); Fugerei, auch Fugendichtung

Zimmerei, Dachdeckerei

Zimmerei, Ingenieurholzbau

Zurichtung von Bauholz;

Herstellung von Dachstühlen und Treppen (Einzelfertigung) aus Holz; Errichtung (Einzelfertigung) von Holzbauten

Dachdeckerei

Ausführung von Dachbedeckungen aus verschiedenen Materialien

Betriebe, die teilweise oder ausschließlich

Hochbauten in Fertigteilbauweise errichten, melden für die wichtigsten Merkmale jeweils insgesamt, in einer ersten Darunter-Position ihre Tätigkeit an Objekten des Fertigteilbaus im Hochbau und in einer zweiten Darunter-Position die stationäre Fertigteilproduktion, also ohne Transport- und Montageanteile. Hiermit ist gewährleistet, daß auch der Fertigteilbau solcher Baubetriebe, die keinem der vier Zweige des Fertigteilbaus zugeordnet sind, erhoben und ausgewiesen wird. Dagegen werden Betriebe, die lediglich Fertigteile herstellen, ohne sie zu montieren, als reine Produktionsbetriebe innerhalb des Verarbeitenden Gewerbes erfaßt.

Nach den Begriffsbestimmungen, die dem Berichtssystem zugrunde liegen, ist ein Fertigteilbau ein Bauwerk, das aus Fertigteilen (vorgefertigten Bauteilen) zusammengefügt ist oder von dem Teile der Konstruktion, die nach Art und Zahl bedeutend sind, aus Fertigteilen bestehen. Fertigteile in diesem Sinne sind tragende oder nichttragende, mit Anschlußmitteln versehene Bauteile, die nicht an der Einbaustelle hergestellt sind. Sie müssen mit Hilfe ihrer Anschlußmittel und ohne weitere Bearbeitung zum Bauwerk zusammengefügt oder mit örtlich (am Bau) hergestellten Bauteilen fest verbunden werden können. Im Sinne vorstehender Definitionen gilt in dieser Statistik ein Bauwerk als Fertigteilbau, wenn geschoßhohe oder raumbreite Fertigteile, zum Beispiel großformatige Wandtafeln, für Außen- oder Innenwände verwendet werden.

Art der Bauten und Auftraggeber

Die Merkmale geleistete Arbeitsstunden und baugewerblicher Umsatz werden nach der Art der errichteten Bauten erhoben. Dabei ist der öffentliche und Verkehrsbau zusätzlich nach vorgegebenen Auftraggebergruppen gegliedert.

Maßgebend für die Art der Bauten ist die überwiegende Zweckbestimmung des einzelnen Auftrages (auch bei Mehrzweckgebäuden).

Wohnungsbau

Zum Wohnungsbau zählen alle Bauten - auch Wohnheime - deren Gesamtnutzfläche zu mindestens 50 % Wohnbedürfnissen dient. Erstreckt sich ein Auftrag auf die Erstellung eines Wohngebäudes mit einzelnen Räumen, die nicht dem Wohnzweck dienen (zum Beispiel: Geschäftsräume, Ställe), so rechnet das gesamte Gebäude zum Wohnungsbau. Ebenso

ist der Umbau oder Ausbau bisher anderweitig genutzter Gebäude oder Räume zu Wohnungen dem Wohnungsbau zugeordnet. Werden dagegen nachträglich etwa Geschäftsräume in einen Wohnbaukomplex eingebaut oder Wohnungen in Geschäftsräume umgebaut, so handelt es sich um gewerblichen Bau.

Wohnbauten sind auch der Bau von Einfamilienhäusern oder Wohnblocks zugunsten der Bundeswehr oder der im Bundesgebiet stationierten ausländischen Streitkräfte. Auch Wohnungen, die im Auftrag von Organisationen ohne Erwerbscharakter, Gebietskörperschaften, der Sozialversicherung sowie von der Deutschen Bundesbahn und der Deutschen Bundespost errichtet werden, zählen zum Wohnungsbau.

Landwirtschaftlicher Bau

Hierzu gehören zum Beispiel Scheunen, Silos, Entwässerungsanlagen und Wasserbauten, die besonders der Intensivierung der Landwirtschaft dienen, Ställe, soweit sie landwirtschaftlichen und nicht anderen gewerblichen Zwecken dienen, Garagen für landwirtschaftlich genutzte Traktoren. Wird ein Gebäude mit Wohnung, Stallung und Scheune unter einem Dach aufgeführt, so liegt ein landwirtschaftlicher Bau vor. Überwiegt jedoch flächenmäßig der Wohnteil, so handelt es sich um Wohnungsbau. Werden Wohnung, Stallung und Scheune als getrennte Gebäude ausgeführt, so sind nur Stallung und Scheune als landwirtschaftliche Bauten aufgeführt. Scheunen und Ställe sind auch landwirtschaftliche Bauten, wenn bei Errichtung in ihnen eine Wohnung für Landarbeiter eingebaut wird.

Gewerblicher und industrieller Bau (Hoch- und Tiefbau mit privatem Auftraggeber)

Hierzu gehören alle überwiegend gewerblichen Zwecken dienende Bauten, die von Unternehmen bzw. Betrieben der privaten Wirtschaft (freie Berufe, Industrie, Handwerk, Handel, Banken, Versicherungen, Verkehrs- und Dienstleistungsgewerbe) in Auftrag gegeben werden.

Der Bau von Wasser-, Gas- und Elektrizitätswerken stellt ebenfalls einen gewerblichen Bau dar, auch wenn es sich um einen Versorgungsbetrieb öffentlich-rechtlicher Körperschaften handelt.

Gewerblicher und industrieller Hochbau

Industriehochbauten und -anlagen, Bürogebäude, Gas- und Elektrizitätswerke, Sparkassen- und Bankgebäude, Gebäude für Versicherungsunternehmen (aber nicht solche der Sozial-

versicherung, die öffentliche Bauten sind), ferner Mühlen, Brennereien, Sägewerke, Ziegeleien (auch soweit sie Nebenbetrieb landwirtschaftlicher Betriebe sind), Lager- und Kühlhäuser, Markthallen (auch von landwirtschaftlichen und anderen Genossenschaften), Abdekereien, ferner Messegebäude (nicht Messeämter) und Messeanlagen, Garagen, Tiefgaragen, Parkhäuser, Ställe von Speditions- und Fuhrgeschäften, Tankstellengebäude, Hotels und Kinos u.a.m. Hierzu gehören auch Bauten für Unterricht, Wissenschaft, Kultur, Sport- und Jugendpflege u.a., sofern sie von privaten Auftraggebern betrieben werden.

Gewerblicher und industrieller Tiefbau

Bauten für den Transport in Rohrleitungen (u.a. Legen von Pipelines) - sofern sie nicht Bestandteil von Gebäuden oder Industrieanlagen sind, Kanalanlagen, soweit sie der Wasserzufuhr von Elektrizitätswerken dienen, Tiefbauten für die Elektrizitätsverteilung: Gräben und Schächte zur Aufnahme von Kabeln und sonstigen Verteilungsleitungen, Freiluftumspannwerke, Maste, außerdem verlegte Leitungen selbst, Funkmaste (sofern sie nicht als Gebäude genutzt werden); nichtlandwirtschaftliche Wasserbauten, soweit sie nicht öffentlichen Zwecken dienen, bergbauliche Schachtanlagen, unterirdische Tankanlagen, Lager. Straßen- und Brückenbauten mit privatem Auftraggeber (z.B. auf einem Industriegelände) zählen hier nicht zum gewerblichen Tiefbau, sondern zum Verkehrsbau und sind beim Straßenbau bzw. sonstigen Tiefbau miterfaßt.

Öffentlicher Bau und Verkehrsbau

Der öffentliche Bau umfaßt alle öffentlichen Zwecken dienende Bauten; im einzelnen handelt es sich um Gebäude für folgende Auftraggeber:

Organisationen ohne Erwerbscharakter

(Kirchen, Vereine, Verbände, Gewerkschaften, Parteien, Rotes Kreuz und ähnliche Organisationen)

Zu den Bauten für diese Organisationen zählen die Gebäude christlicher Kirchen, Orden, religiöser und weltanschaulicher Vereinigungen, der freien Wohlfahrtspflege, ferner - soweit sie von diesen Organisationen ohne Erwerbscharakter betrieben werden - Bauten für die Erziehung, Wissenschaft, Kultur, Sport- und Jugendpflege sowie Gebäude für Gewerkschaften, Arbeitgeberverbände, Berufsorganisationen und Wirtschafts-

verbände, öffentlich-rechtliche Wirtschafts- und Berufsvertretungen, politische Parteien und sonstige Organisationen ohne Erwerbscharakter.

Gebietskörperschaften und Sozialversicherung (Bund, Länder, Gemeinden, Sozialversicherung und sonstige öffentliche Auftraggeber)

Die Bauten für diese Auftraggeber werden überwiegend bei der Ausübung staatlicher und kommunaler Funktionen benötigt, zum Beispiel: Gebäude für Finanzämter, Landratsämter, Feuerschutz, Bevölkerungsschutz, Landwirtschafts- und Forstverwaltung, Fürsorge und Jugendhilfe, Gerichte, Gefängnisse, Kasernen, Bauvorhaben zur Kanalisation, Müllbeseitigung, zur Beseitigung von Abwasser, Bauten zum Schutz von Überschwemmungen, öffentliche Badeanstalten, ferner - soweit sie von den Gebietskörperschaften, der Sozialversicherung und den Zweckverbänden betrieben werden - Bauten für Unterricht, Wissenschaft, Kultur, Sport- und Jugendpflege, Gesundheitswesen u.a. sowie Gebäude für die soziale Rentenversicherung, Knappschaftsversicherung, soziale Krankenversicherung, gesetzliche Unfallversicherung, landwirtschaftliche Alterskassen und Familienausgleichskassen, Arbeitsvermittlung und Arbeitslosenversicherung und sonstige öffentliche Auftraggeber.

Zum Verkehrsbau zählen Bauten, die überwiegend für Verkehrszwecke bestimmt sind, also Bauten von

- Straßen einschl. Wirtschaftswege (Straßenbau),
- Häfen, Kanälen, Brücken, Tunnels, Schleusen, Wehren, Seilbahnen, Verkehrsregelungsanlagen, ferner der Unterbau von Eisenbahnen, Untergrund- und Straßenbahnen, Flugplätzen, Start- und Landebahnen. Außerdem zählen hierzu sämtliche Bauten der Deutschen Bundesbahn und der Deutschen Bundespost einschließlich Fernsprech-, Telegraf- und technischer Funkbetriebsbauten, die beim sonstigen Tiefbau ausgewiesen sind (Wohnbauten für Bahn- und Postbedienstete aber rechnen zum Wohnungsbau).

Das Legen von Pipelines ist dem gewerblichen Tiefbau zugeordnet.

Innerhalb des öffentlichen und Verkehrsbaus sind die Meldungen aufgeteilt nach

Hochbau (einschl. aller Fundierungen),
davon für:

- Organisationen ohne Erwerbscharakter;
- Gebietskörperschaften und Sozialversicherung;
- Deutsche Bundesbahn und Deutsche Bundespost;

Tiefbau,
davon:

- Straßenbau (einschl. Wirtschaftswegebau), ferner Steinsetzerei, Asphaltiererei und Pflasterei sowie für den Straßenbau notwendige Erdbewegungen ;
- Sonstiger Tiefbau (einschl. Erdbewegung und Baggerei),
und zwar für:
 - Gebietskörperschaften und Sozialversicherung;
 - Deutsche Bundesbahn und Deutsche Bundespost.

Dem sonstigen Tiefbau für Gebietskörperschaften und die Sozialversicherung ist auch der sonstige Tiefbau für Organisationen ohne Erwerbscharakter zugerechnet.

Ergebnisse für das handwerkliche Bauhauptgewerbe

Für die Zugehörigkeit zum Handwerk ist das rechtliche Kriterium der Eintragung in die Handwerksrolle maßgebend. Die Ergebnisse werden somit für das Bauhauptgewerbe insgesamt und für die in die Handwerksrolle eingetragenen Betriebe dargestellt.

Folgende Merkmale werden erhoben und ausgewiesen:

Beschäftigte

Als Beschäftigte gelten alle männlichen und weiblichen im Betrieb tätigen Inhaber, Mitinhaber, auch selbständige Handwerker, Familienangehörige und Arbeitskräfte, die in einem Arbeitsvertrags- oder in einem Dienstverhältnis zum Betrieb stehen sowie Familienangehörige, die in einem Betrieb, der von einem Familienmitglied als Selbständigen geleitet wird, mithelfen, ohne hierfür Lohn oder Gehalt zu erhalten und mindestens ein Drittel der üblichen Arbeitszeit im Betrieb tätig sind. Voll als Beschäftigte gelten auch die fehlenden, erkrankten oder in Urlaub befindlichen und die teilzeitbeschäftigten Betriebsangehörigen (zum Beispiel

Halbtagsbeschäftigte), Saison- und Aushilfsarbeiter, Kurzarbeiter und Schlechtwettergeldempfänger. Arbeitskräfte, die von anderen Unternehmen gegen Entgelt zur Verfügung gestellt werden, sind ebenfalls erfaßt.

Nicht einbezogen sind jedoch Arbeitskräfte, die als Beauftragte anderer Betriebe in dem meldenden Betrieb Montage- und Reparaturarbeiten durchführen, Betriebsangehörige, die den Grundwehr- bzw. Zivildienst ableisten, im Ausland Beschäftigte sowie Strafgefangene. Für die Zuordnung der Beschäftigten zu den verschiedenen Gruppen wird in Zweifelsfällen nicht die Tarifgruppe, nach der sie bezahlt werden, sondern die Art der Tätigkeit (Tätigkeitsmerkmal) zugrundegelegt. Zum Beispiel werden Arbeiter, die als Fachwerker tätig sind, als Fachwerker gezählt, auch wenn sie höher bezahlt werden. Die ausländischen Arbeitnehmer (ohne Grenzgänger) sind als Darunter-Position der Beschäftigten insgesamt getrennt ausgewiesen.

Löhne und Gehälter

Als Bruttolohnsumme und Bruttogehaltsumme gelten die Summen der Bruttobezüge (Bar- und Sachbezüge ohne jeden Abzug). Die Entgelte für Poliere, Schachtmeister und Meister werden zur Lohn-, nicht zur Gehaltsumme gerechnet. Unternehmerlohn, der über Gehaltkonto verbucht ist, wird abgesetzt.

Einbezogen sind:

- Beiträge zu den Sozialkassen des Baugewerbes (Urlaubs- und Lohnausgleichskasse sowie Zusatzversorgungskasse), außerdem Winterbau-Umlage,
- sämtliche Zuschläge (z.B. für Akkord-, Band-, Montage-, Schicht- und Sonntagsarbeit sowie Leistungs-, Schmutz- und Lästigkeitszulagen),
- Vergütungen für Feiertage, Urlaub, Arbeitsausfälle u. dgl., soweit sie vom Betrieb ohne Erstattung durch die Urlaubs- und Lohnausgleichskasse und/oder das Arbeitsamt getragen werden,
- Lohn- und Gehaltfortzahlungen im Krankheitsfall einschl. Zuschüsse zum Krankengeld,
- Gratifikationen, zusätzliche Monatsgehälter, Gewinnbeteiligungen, Urlaubsbeihilfen und sonstige einmalige Lohn- und Gehaltzahlungen,
- Entschädigungen für nichtgewährten Urlaub,

- Mietbeihilfen und Wohnungszuschüsse, tarifrechtlich oder vertraglich vereinbarte Kindergelder und sonstige Familienzuschläge sowie Erziehungsbeihilfen,
- Essengeld, Wegezeitentschädigungen, Fahrtkostenersatz und -zuschüsse für Fahrten von und zur Arbeitsstätte, sofern hierfür Lohnsteuer entrichtet wurde,
- Auslösungen, sofern hierfür Lohnsteuer entrichtet wurde,
- Leistungen des Arbeitgebers im Sinne von § 2 des Dritten Gesetzes zur Förderung der Vermögensbildung der Arbeitnehmer,
- Arbeitgeberzulagen gemäß Vermögensbildungstarifverträgen,
- an Beschäftigte in eigenen Sozialeinrichtungen (zum Beispiel Werkarzt) gezahlte Beträge,
- an andere Unternehmen außerhalb des Baugewerbes für entgeltliche Überlassung von Arbeitskräften gemäß dem Arbeitnehmerüberlassungsgesetz gezahlte Beträge.
- Den Gehältern sind auch die Bezüge von Gesellschaftern, Vorstandsmitgliedern und anderen leitenden Kräften zugerechnet, soweit sie steuerlich als Einkünfte aus nichtselbständiger Arbeit anzusehen sind, sowie an Angestellte bezahlte Provisionen und Tantiemen.

Nicht einbezogen sind:

- Vergütungen, die von der Urlaubs- und Lohnausgleichskasse und/oder dem Arbeitsamt zurückerstattet werden (z.B. Urlaubsentgelte, Ausbildungsvergütungen, Ausgleichszahlungen, Winter-, Schlechtwetter- oder Kurzarbeitergeld),
- der kalkulatorische Unternehmerlohn,
- Pflichtbeiträge des Arbeitgebers zur Sozialversicherung,
- allgemeine soziale Aufwendungen wie Kosten oder Zuschüsse für Kantinen, Werkskindergärten, Erholungsheime, betriebsärztliche Betreuung u.ä.,
- Vergütungen, die nicht Arbeitseinkommen, sondern Spesenersatz sind, wie Aufwendungsentschädigungen, Kleiderzulagen, Zuschläge für eigenes Handwerkszeug, Wege-, Trennungsentschädigung, Reisekosten, Umzugskosten, Tage- und Übernachtungsgeld,
- Zahlungen aufgrund des Bundeskindergeldgesetzes,

- Vorschüsse und Darlehen sowie Beihilfen und Unterstützung in Krankheitsfällen und sonstigen Notlagen,
- Aufwendungen für betriebliche Altersversorgung, d.h. für Pensionsrückstellungen, Zuwendungen an Pensions- und Unterstützungskassen, Lebensversicherungsprämien, Höherversicherung in der gesetzlichen Rentenversicherung sowie gezahlte Ruhegehälter und Betriebspensionen,
- Vergütungen für mit Montage- und Reparaturarbeiten Beauftragte anderer Unternehmen.

Gesondert ausgewiesen ist die Vorjahressumme der Arbeitgeberzulagen zu Löhnen und Gehältern gemäß Vermögensbildungstarifverträgen.

Geleistete Arbeitsstunden

Als Arbeitsstunden sind alle auf Baustellen und Bauhöfen im Bundesgebiet einschl. Berlin (West) tatsächlich geleisteten Stunden gemeldet, gleichgültig, ob sie von Arbeitern einschl. Poliere, Schachtmeister und Meister, Inhabern, Familienangehörigen oder Auszubildenden geleistet werden. Für den Hochbau sind in einer Darunter-Position die an Objekten des Fertigteilbaus und in einer weiteren Darunter-Position (zur ersten Darunter-Position) die in der stationären Fertigteilbauproduktion geleisteten Arbeitsstunden gesondert angegeben. Einbezogen sind auch die Arbeitsstunden solcher Arbeitskräfte, die von anderen Unternehmen gegen Entgelt zur Arbeitsleistung überlassen wurden, sowie etwa geleistete Mehr-, Über-, Nacht-, Sonntags- und Feiertagsstunden. Abgerechnete, aber nicht geleistete Stunden sowie Berufsschulstunden sind abgesetzt. Nicht einbezogen sind die für Bürotätigkeiten geleisteten Arbeitsstunden.

Umsatz

Als baugewerblicher Umsatz sind die dem Finanzamt für die Umsatzsteuer gemeldeten steuerbaren (steuerpflichtigen und steuerfreien) Beträge für Bauleistungen im Bundesgebiet einschl. Berlin (West) und die baugewerblichen Umsätze in Zollausschlußgebieten (zum Beispiel deutsche Freihäfen) angegeben und zwar einschl. Umsätze aus Nachunternehmertätigkeit und aus Vergabe von Teilleistungen an Nachunternehmer. Die den Kunden in Rechnung gestellte Umsatzsteuer ist nicht einbezogen. Die Umsätze aus Fertigteilbautätigkeit für den Hochbau sind in einer Darunter-Position gesondert ausge-

wiesen. In der Regel wurden bis Ende 1967 die Umsätze nach den vereinnahmten, ab 1968 jedoch aufgrund des neuen Umsatzsteuergesetzes nach den vereinbarten Entgelten erfaßt.

Zusätzlich zu den Umsätzen für Bauleistungen sind die Umsätze aus sonstigen eigenen Erzeugnissen und aus industriellen/handwerklichen Dienstleistungen (z.B. aus Verkauf von Baustoffen und von unbebauten Grundstücken) sowie die Umsätze aus Handelsware und aus sonstigen nichtindustriellen/nicht-handwerklichen Tätigkeiten angegeben. Erträge aus Schlußabrechnungen von Arbeitsgemeinschaften (z.B. aus dem Verkauf von Geräten) sind kein Umsatz und daher nicht in die Meldung einbezogen.

Gerätebestand

Von der Totalerhebung 1974 an wird die vom Hauptverband der deutschen Bauindustrie herausgegebene Baugeräteliste (BGL 1971) zugrunde gelegt.

Neben den im Eigentum der Baubetriebe befindlichen Geräten sind auch die Geräte berücksichtigt, die am Stichtag gemietet oder vermietet waren. Die verfügbaren Geräte entsprechen der Summe der eigenen und gemieteten Geräte abzüglich der vermieteten Geräte.

Geräte, die bei Unternehmen mit Niederlassungen zwischen diesen ausgetauscht werden, sind dort erfaßt, wo sie am Stichtag der Erhebung eingesetzt waren, und zwar als "Im Eigentum befindliche Geräte".

Die von den Arge-Partnern den Arbeitsgemeinschaften entgeltlich oder unentgeltlich bereitgestellten Baumaschinen und -geräte werden bei den Arbeitsgemeinschaften, nicht bei den Stammfirmen gezählt. Sie werden von den Arbeitsgemeinschaften als eigene Geräte angegeben.

Verzeichnis der ausgewählten Geräte:

1. Betonmischer

Hierzu zählen: Trommelmischer, (auch fahrbare) Trog- und Tellerischer und die in Mischanlagen eingebauten Betonmischer.

2. Transportbetonmischer und Agitatoren

Das sind Trommelmischer in Spezialausführung auf handelsüblichen LKW-Fahrgestellen, Anhängern oder Sattelschleppern.

3. Turmdrehkrane

Hierzu zählen: Turmdrehkrane mit und ohne Portal bis und über 160 kN m (≈ 16 m Mp), LKW-Turmdrehkrane, Kletterkrane und Hochhauskrane.

4. Mobil- und Autokrane

Mobilkrane sind gummbereifte Drehkrane (reine Hebezeuge) mit geringer Fahrgeschwindigkeit (max. 20 km/h).

Autokrane sind gummbereifte Drehkrane (Hebezeuge) mit Unterwagen, der einem LKW-Fahrgestell entspricht; maximale Fahrgeschwindigkeit 50 - 80 km/h.

5. Förderbänder

Das sind fahrbare, tragbare oder stationäre Förderbänder aller Breiten, Bandkonstruktionen auf Einachs-Fahrgestellen oder schienenfahrbar, Antrieb durch Elektro- oder Verbrennungsmotor.

6. Betonpumpen aller Art (ohne Betonspritzen)

Hierzu zählen: Betonpumpen mit Kurbelantrieb (ältere Bauart, die nur noch selten eingesetzt wird), hydraulische Betonpumpen und hydraulische Fahrzeug-Betonpumpen (Autobetonpumpen).

7. Mörtelförder- und Verputzgeräte

Das sind Geräte zum Fördern und Aufspritzen von Zement- und Kalkmörtel auf Decken und Wände mit einem Kleinkompressor für die zum Aufspritzen benötigte Druckluft (auch mit angebautem Kleinmischer).

8. LKW (einschl. Zugmaschinen mit Ladefläche)

Alle Lastkraftwagen mit und ohne Kippeinrichtung, mit und ohne Allradantrieb, Zugmaschinen mit Ladefläche (Radschlepper-Unimog).

9. Vorderkipper, Dumper (Schütter)

Das sind Fahrzeuge mit vorn aufgesetzten, kippenden und zurückschwingenden Mulden (z.T. Zwei- oder Dreiseitenkipper).

10. Universalbagger

Hierzu gehören: Dieselseilbagger mit auswechselbaren, seilbetätigten Grabgefäßen auf Raupen und luftbereift.

Hydraulikbagger mit Raupenfahrgestell oder luftbereiftem Unterwagen, bei denen die Arbeitsbewegung über ölhydraulische Druckzylinder ausgeführt wird. Erfaßt sind nur die Grundgeräte, nicht aber die auswechselbaren Arbeitseinrichtungen.

11. Planiererraupen

Bei den Planiererraupen wird nicht unterschieden zwischen solchen, die mit starren Quer- oder Brustschilden (Bulldozer) oder mit dem gebräuchlicheren Schwenkschild (Angledozer) ausgerüstet sind. Die Lenkung erfolgt durchweg hydraulisch, selten mit Seilen.

12. Lader

Hierzu gehören: Raupenschlepper mit angebauter, hydraulisch gesteuerter Ladeschaufel mit der Möglichkeit des Anbaus von Zusatzeinrichtungen; luftbereifte Ladegeräte (das sind normale Straßenzugmaschinen mit angebauten Lade- oder Planiereinrichtungen für den Einsatz im gleislosen Erdbau). Dazu zählen: Frontlader, Überkopflader, Schwenkschaufellader, Radlader mit Hecktieflöffel (Hecktieflöffellader). Erfasst sind die Grundgeräte, nicht aber die auswechselbaren Arbeitseinrichtungen.

13. Straßenhobel (Grader)

Das sind zwei- oder dreiachsige Geräte für Planierarbeiten, Feinplanie im Straßen- und Wegebau, Ziehen und Planieren von Gräben und Böschungen. Sie sind ausgerüstet mit einer drehbaren Schar (Schälmesser, Hobel).

14. Rambären aller Art (ohne Handrammen)

Hierzu gehören: Freifallbären, Dampftrambären, Explosions-(Diesel-)bären, Drucklufttrambären, Vibrationsbären und Schnellschlaghammer ab 100 kg Schlagkolbengewicht.

15. Verdichtungsmaschinen

Hierzu gehören: Stampf- und Rüttelgeräte, wie Explosionsstampframmen, Vibrostampfer, Flächenrüttler, Großrüttler, Rüttelbohlen, Abziehbohlen, Preßluft-

rüttelbohlen, aber nicht Betoninnen- und -außenrüttler;

Glattmantel- einschl. Schaffußwalzen, wie Dreiradwalzen, Tandemwalzen, Gummiradwalzen, Schaffußwalzen, Vibrationswalzen, Vibroschaffußwalzen (jeweils selbstfahrend oder abhängbar).

16. Straßenbaumaschinen für Schwarzdecken

Hierzu gehören: Mischanlagen zur Herstellung von bituminösem Mischgut, aus mehreren Einzelmaschinen zusammengesetzt. Fertiger, kombiniert mit Verteiler, zum Einbau von bituminösen Trag-, Binder- und Deckschichten, auf Raupen oder Rädern. Gußasphaltkocher, Kochkessel auf Fahrgestell oder stationär mit Rührwerk und Beheizung.

Straßenbaumaschinen für Betonstraßen

Hierzu gehören: Verteiler, Betonkübelverteiler, Betonschaufelverteiler, Betondeckenfertiger, Anhängeglätter, Längsglätter, Glättfertiger, Gleitschalungsfertiger, jeweils mit verschiedenen Arbeitsbreiten.

17. Kompressoren aller Art

Hierzu gehören: Kleinkompressoren, automatische Kompressorenanlagen, Kolbenkompressoren, Rotationskompressoren, Schraubenkompressoren, Freikolbenkompressoren, und zwar ortsfeste und fahrbare.

18. Stahlrohrgerüste und Stahlprofilgerüste

Hierzu gehören: Rohr- und Rahmengerüste, Stahlschalungsträger, Rüstträger, bewegliche Aufläger für Rüstträger, Rüstbinder, Stahlrohrstützen, Schwerlaststützen, Stützentürme.

(Siehe auch Umsteigeschlüssel für das Geräteverzeichnis auf die Baugeräteliste 1971 und auf das Warenverzeichnis der Industrie 1975, S. 19 - 20).

2 Struktur des Bauhauptgewerbes 1977

Ergebnis der Totalerhebung ¹⁾

Vorbemerkung

Aus der Totalerhebung, die einmal jährlich zum Stichtag 30. Juni alle Betriebe des Bauhauptgewerbes im Bundesgebiet erfaßt, werden grundlegende Daten über die Betriebs- und Beschäftigtenstruktur sowie die Geräteausstattung ermittelt. Die Totalerhebung dient ferner der Auswahl des neuen Berichtskreises für die anschließenden Monaterhebungen. Er umfaßt nur die Baubetriebe von Unternehmen des Produzierenden Gewerbes mit 20 Beschäftigten und mehr sowie Baubetriebe mit 20 Beschäftigten und mehr von Unternehmen außerhalb des Produzierenden Gewerbes und Arbeitsgemeinschaften. Da der Merkmalskatalog der Totalerhebung auf den der monatlichen Berichterstattung abgestimmt ist, können die für die Betriebe des Monatsberichtskreises anfallenden Ergebnisse mit Hilfe merkmalspezifischer Faktoren zu Ergebnissen für alle Betriebe aufgeschätzt werden. Die Darstellung durchlaufender Reihen für alle Betriebe des Bauhauptgewerbes wird somit gewährleistet.

Im Rahmen der Neuordnung der Statistik des Produzierenden Gewerbes²⁾ wurde die Totalerhebung in Verbindung mit dem kurzfristigen Berichtssystem im Baugewerbe vollständig in das Gesamtkonzept der Vereinheitlichung und Zusammenfassung aller Statistiken im Produzierenden Gewerbe einbezogen und erstmalig 1976 nach neuem Konzept durchgeführt. Änderungen gegenüber dem bisherigen Berichtssystem betreffen vor allem die neue Abgrenzung des Bauhauptgewerbes aufgrund der revidierten Systematik der Wirtschaftszweige (WZ) rev., Fassung für die Statistik im Produzierenden Gewerbe (SYPRO). Gegenüber der bis 1975 geltenden Abgrenzung³⁾ waren zunächst 8 Zweige zusätzlich aufzunehmen. Es handelt sich hierbei um den Fertigteilbau im Hochbau mit 4 Zweigen, das ehemalige Bauhilfsgewerbe mit 3 Zweigen und die Bergbauliche Tiefbohrung, Aufschließung, Schachtbau (ohne Erdölbohrung). Ferner wurden die früheren Zweige Tief- und Ingenieurtiefbau (ohne Straßenbau) sowie Dämmung und Abdichtung (Isolierbau) tiefer gegliedert. Das Bauhauptgewerbe gliedert sich damit in 22 Zweige anstelle der früheren 11 Zweige.

Die mit der Änderung des Berichtssystems verbundene Erfassung zusätzlicher Merkmale (an Fertigteilbauten im Hochbau Beschäftigte sowie nichtbaugewerblicher Umsatz) wurde bereits in der Ergebniserläuterung zur letztjährigen Totalerhebung ausführlich dargestellt; desgleichen der mit dem Übergang auf die neue Systematik verbundene Niveauunterschied der Ergebnisse⁴⁾.

Die wichtigsten Ergebnisse der Totalerhebung im Bauhauptgewerbe 1977 werden im folgenden dargestellt. Die Vergleichbarkeit mit den Ergebnissen der bereits nach neuem Konzept durchgeführten Totalerhebung 1976 ist gewährleistet; sie wird durch Nachmeldungen erst 1977 erfaßter Betriebe des Gerüstbaus in Nordrhein-Westfalen⁵⁾ nur geringfügig beeinträchtigt.

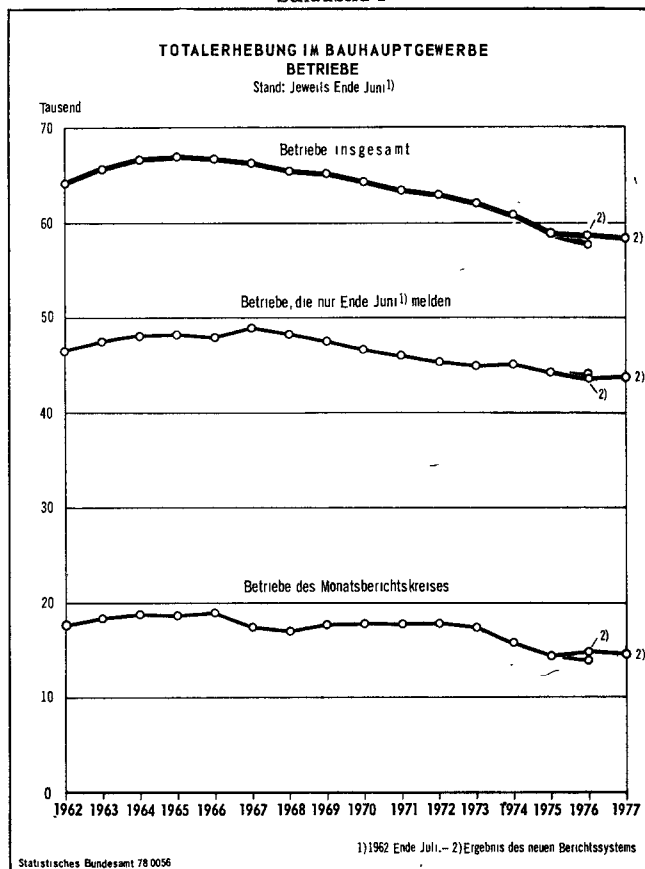
Gesamtbild

Am 30. Juni 1977 gab es 58 263 Betriebe im Bauhauptgewerbe. Dies waren 91 (0,2 %) weniger als ein Jahr zuvor. Gleichzeitig nahm die Zahl der Beschäftigten gegenüber Juni 1976 um 3,8 % ab. Sie beträgt nunmehr erstmalig seit Vorliegen von Bundesergebnissen im Jahre 1960 nur noch

¹⁾ Beim Umsatz werden auch Jahresergebnisse des Monatsberichts dargestellt. — ²⁾ Grundlage ist das Gesetz über die Statistik im Produzierenden Gewerbe vom 6. November 1975 (BGBl. I S. 2779). — ³⁾ Systematik der Wirtschaftszweige (WZ), Fassung 1961 und 1970. — ⁴⁾ Siehe WiSta 4/1977, S. 254 ff. — ⁵⁾ 103 Einheiten mit zusammen 1 797 Beschäftigten.

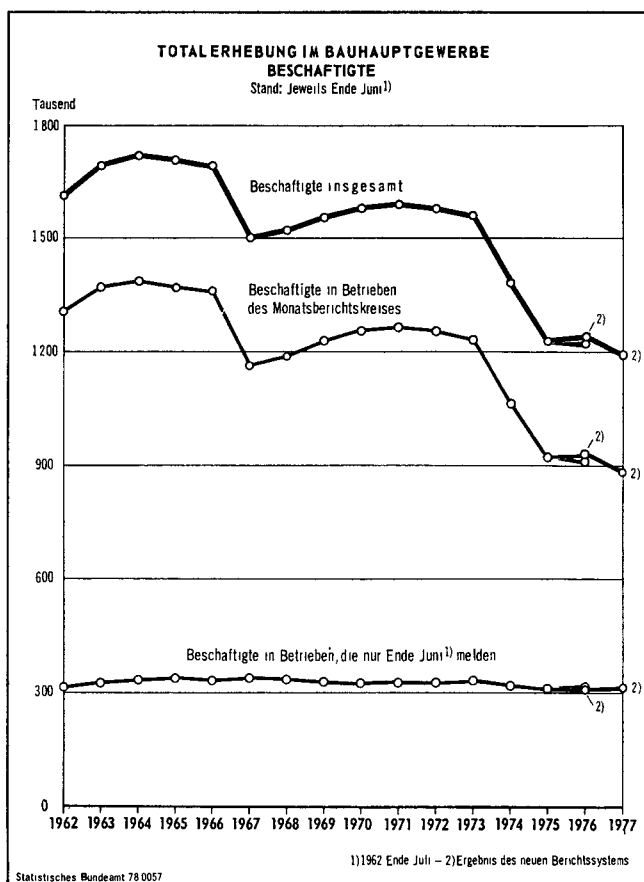
knapp 1,2 Mill. Beschäftigte. Ausmaß und Auswirkungen des Strukturumbruchs in der Bauwirtschaft in den letzten Jahren gehen aus den nachfolgenden Schaubildern hervor.

Schaubild 1



Auffallend ist, daß die Betriebe des Monatsberichtskreises seit 1973 (wie auch 1966/67) stärkere Betriebs- und vor allem größere Beschäftigtenrückgänge aufweisen als die kleineren Betriebe, die nur einmal jährlich zur Totalerhebung Ende Juni melden. Letztere bilden zwar die Hauptmasse der meldepflichtigen Einheiten, tragen jedoch nur geringfügig zum Gesamtergebnis bei. Hierbei handelt es sich einerseits um Einheiten, die ständig weniger als 20 Beschäftigte aufweisen, also grundsätzlich nicht zum Monatsbericht melden, andererseits aber auch um Betriebe, deren Beschäftigtenzahl unter die für den Monatsbericht festgelegte Grenze gesunken ist. Insofern gehen strukturelle und konjunkturelle Faktoren ineinander über. Der jeweilige Bestand an kleineren Betrieben wird ferner dadurch beeinflusst, daß zwischen den Totalzählungen einige aufgelöst oder stillgelegt werden. Trotz dieser unterschiedlich zu bewertenden Vorgänge besteht der Eindruck, daß die kleineren Betriebe sich offensichtlich besser der veränderten Marktlage anpassen konnten, indem sie im größeren Umfang Modernisierungs-, Reparatur- und Sanierungsarbeiten vornehmlich im Bereich des Wohnungsbaues ausführten. Zu berücksichtigen ist hierbei auch, daß staatliche Finanzierungshilfen für derartige Vorhaben zu einer entsprechenden Nachfrage nach Bauleistungen beitrugen. Die kleineren Betriebe sind wegen ihrer geringeren Fixkosten in der Regel erheblich flexibler und können sich den veränderten Marktgegebenheiten

Schaubild 2



häufig schneller und ohne größere technische Schwierigkeiten anpassen als größere Betriebe.

Die Gegenüberstellung der Betriebszahlen der einzelnen Wirtschaftszweige zu den Stichtagen der Totalerhebungen 1977 und 1976 zeigt ein relativ günstiges Abschneiden solcher Zweige, die in besonderem Maße auf Modernisierungsarbeiten ausgerichtet sind wie die Zweige Stukkateurgewerbe, Gipserei, Verputzerei, ferner Dachdeckerei, Abdichtung gegen Kälte, Wärme, Schall, Erschütterung und Fassadenreinigung. Dagegen waren die Betriebszahlen im Hoch- und Tiefbau (ohne Fassadenreinigung), der im wesentlichen die Zweige des Grund- und Rohbaus umfaßt, merklich zurückgegangen. Ausgenommen hiervon waren verschiedene nicht auf den konventionellen Rohbau festgelegte Zweige wie Tiefbau, a. n. g. (d. h. anderweitig nicht genannt), Erdbewegungsarbeiten, Landeskulturbau sowie Fertigteilbau im Hochbau zusammen.

Für die Situation des Bauhauptgewerbes 1977 ist der nur schwache Rückgang der Betriebszahlen bei allerdings wieder leicht angestiegenen Beschäftigtenverlusten kennzeichnend; der abrupte Kapazitätsabbau der vergangenen Jahre hat inzwischen offensichtlich dazu geführt, daß das verbliebene Produktionspotential weitgehend der tatsächlichen Nachfrage nach Bauleistungen entspricht. Dennoch stellt sich die Lage in den Größenklassen und Zweigen unterschiedlich dar.

Betriebe

Die Betriebszahl nahm gegenüber dem Vorjahresstichtag am stärksten in der Größenklasse 500 Beschäftigte und mehr ab (— 9,9 %). In den kleineren Größenklassen war der Rückgang geringer, am geringsten in der Größenklasse mit 20 bis 49 Beschäftigten (— 0,7 %). Die Größenklassen mit 1 (+ 11,1 %), 5 bis 9 (+ 0,1 %) und 10 bis 19 Beschäftigten (+ 1,8 %) hatten teilweise erhebliche Zugänge zu verzeichnen.

Tabelle 1: Betriebe des Bauhauptgewerbes nach Beschäftigtengrößenklassen

Ergebnis der Totalerhebung

Betriebe mit ... bis ... Beschäftigten	Betriebe			
	Ende Juni 1976		Ende Juni 1977 ¹⁾	
	Anzahl	%	Anzahl	%
1	5 824	10,0	6 473	11,1
2— 4	11 264	19,3	10 652	18,3
5— 9	14 558	24,9	14 567	25,0
10— 19	12 636	21,6	12 869	22,1
20— 49	8 745	15,0	8 681	14,9
50— 99	3 276	5,6	3 125	5,4
100—199	1 386	2,4	1 289	2,2
200—499	564	1,0	516	0,9
500 und mehr	101	0,2	91	0,2
Insgesamt ...	58 354	100	58 263	100

¹⁾ Einschl. Nachmeldungen erstmalig erfaßter Betriebe des Gerüstbaus in Nordrhein-Westfalen.

Die nach wie vor kleinbetriebliche Struktur des Bauhauptgewerbes geht aus folgenden Zahlen hervor: Ende Juni 1977 beschäftigten — ähnlich wie im Vorjahr — 54,4 % aller Betriebe weniger als 10 Personen und 76,5 % weniger als 20 Personen. Lediglich 3,3 % aller Betriebe zählten zum Stichtag mehr als 100 Beschäftigte, Ende Juni 1973 waren es noch knapp 5 % der Betriebe. Diese großen Betriebe beschäftigten Mitte des Jahres 1977 immerhin 33,4 % aller im Bauhauptgewerbe tätigen Personen. Hingegen vereinigten die hinsichtlich der Betriebszahl überwiegenden Kleinbetriebe mit weniger als 10 Beschäftigten nur 11,5 % aller Personen auf sich.

Von den 22 Zweigen des Bauhauptgewerbes wiesen 15 Zweige gegenüber dem Vorjahr Betriebszugänge auf, wobei der Zweig Fassadenreinigung (+ 29,6 %) am stärksten und der Zweig Dachdeckerei (+ 0,1 %) am geringsten vertreten war. Der Fertigteilbau im Hochbau zusammen verzeichnete einen Zugang von + 2,4 %.

Auf den Hoch- und Tiefbau zusammen entfielen 59,5 % aller Betriebe, 23,9 % auf die Zweige Zimmerei und Dachdeckerei, 11,3 % auf den Zweig Stukkateurgewerbe, Gipserei, Verputzerei und 5,4 % auf den Spezialbau. Der Zweig Hochbau (ohne Fertigteilbau) hatte mit 34,8 % den bedeutendsten Anteil an allen Betrieben. Der Fertigteilbau im Hochbau zusammen (426 Betriebe) sowie der Gerüstbau (432 Betriebe) waren jeweils mit 0,7 %, die Gebäudetrocknung (71 Betriebe) sowie die Fassadenreinigung (35 Betriebe) jeweils mit 0,1 % beteiligt.

Beschäftigte

Die Entwicklung der Beschäftigtenzahlen in den einzelnen Größenklassen entsprach von Ende Juni 1976 bis Ende Juni 1977 im wesentlichen der der Betriebszahlen, d. h. in den größeren Größenklassen waren deutliche Beschäftigteneinbußen festzustellen, die stärksten in der Größenklasse 200 bis 499 Beschäftigte (— 9,3 %), die schwächsten in der Größenklasse 20 bis 49 Beschäftigte (— 1,4 %). Zunahmen verzeichneten jedoch die Einpersonnenbetriebe (+ 11,1 %), ferner die Größenklassen 5 bis 9 (+ 0,3 %) und 10 bis 19 Beschäftigte (+ 1,6 %). Zum Stichtag der Totalerhebung waren 6,3 % aller Beschäftigten in Betrieben mit 500 Beschäftigten und mehr tätig. Sie machten nur 0,2 % aller Betriebe aus. 18,6 % der tätigen Personen entfielen auf Betriebe mit 200 Beschäftigten und mehr (1,1 % aller Betriebe). Die Kleinbetriebe (1 bis 9 Beschäftigte) wiesen dagegen — wie schon erwähnt — nur einen Anteil von 11,5 % an der Gesamtzahl der Beschäftigten des Bauhauptgewerbes auf.

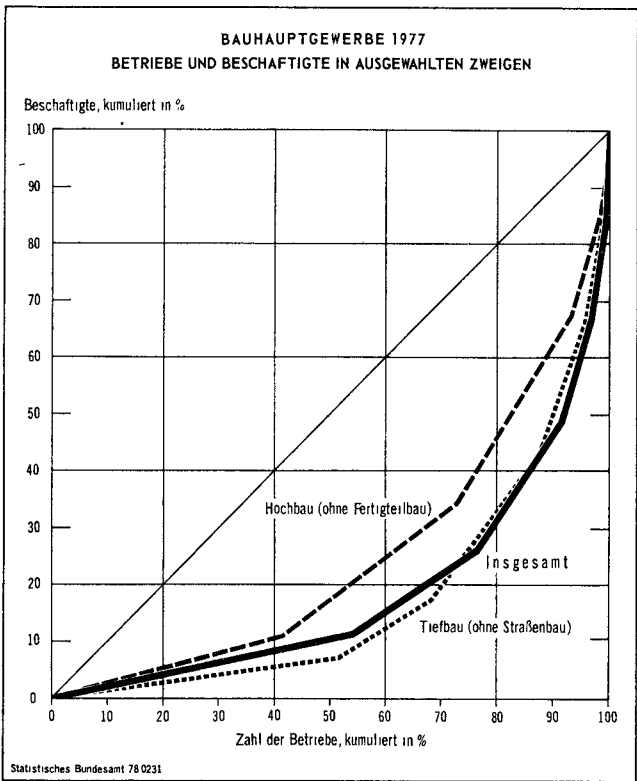
Von den einzelnen Zweigen des Bauhauptgewerbes verzeichneten 11 Zweige Beschäftigtenzugänge, darunter der Zweig Fassadenreinigung — wie bei den Betrieben — mit dem höchsten Zugang (+ 36,3 %) und der Zweig Abdämmung gegen Kälte, Wärme, Schall, Erschütterung mit der geringsten Zunahme (+ 0,04 %). Beachtliche Beschäftigtenzugänge mit jeweils mehr als 7 % wiesen die Zweige Herstellung und Montage von Fertigteilbauten aus Beton

Tabelle 2: Betriebe und Beschäftigte im Bauhauptgewerbe nach Wirtschaftszweigen
Ergebnis der Totalerhebung

Wirtschaftszweig	Betriebe		Beschäftigte				
	Ende Juni 1977 ¹⁾						
	insgesamt	Zu- (+) bzw. Abnahme (—) gegenüber Ende Juni 1976	insgesamt	Zu- (+) bzw. Abnahme (—) gegenüber Ende Juni 1976	und zwar		
					an Objekten des Fertigteilbaus im Hochbau	darunter in der Fertigteilproduktion	ausländische Arbeitnehmer
Hoch- und Tiefbau	34 647	—175	993 295	—49 177	35 582	17 741	119 555
Hoch- und Tiefbau, ohne ausgeprägten Schwerpunkt	5 750	—441	326 401	—25 333	5 135	2 566	48 048
Hochbau (ohne Fertigteilbau)	20 255	+201	378 699	—18 895	1 431	811	35 654
Herstellung von Fertigteilbauten aus Beton im Hochbau	133	+ 12	12 052	+ 855	8 879	5 640	2 027
Montage von Fertigteilbauten aus Beton im Hochbau	93	+ 5	5 028	+ 897	3 462	729	594
Herstellung von Fertigteilbauten aus Holz im Hochbau	145	+ 7	15 828	+ 2 032	14 334	7 427	1 124
Montage von Fertigteilbauten aus Holz im Hochbau	55	— 14	2 326	— 303	2 148	479	224
Erdbewegungsarbeiten, Landeskulturbau	1 488	+210	11 887	+ 911	2	—	736
Wasser- und Wasserspezialbau	131	+ 3	3 787	— 636	—	—	372
Straßenbau	2 610	— 65	125 484	— 3 597	141	81	14 232
Brunnenbau, nichtbergbauliche Tiefbohrung	225	— 7	4 886	— 431	—	—	440
Bergbauliche Tiefbohrung, Aufschließung, Schachtbau (ohne Erdölbohrung)	1	— 1					
Tiefbau, a.n.g.	3 294	—177	100 976	— 6 638	50	8	15 517
Gerüstbau	432	—	5 637	—	—	—	563
Fassadenreinigung	35	+ 8	304	+ 81	—	—	24
Spezialbau	3 152	+109	43 441	— 750	256	9	4 885
Schornstein-, Feuerungs- und Industrieofenbau	320	+ 4	7 074	— 663	48	2	630
Gebäudetrocknung	71	+ 1	226	— 4	5	—	11
Abdichtung gegen Wasser, Feuchtigkeit	907	+ 63	7 297	+ 245	2	—	1 113
Abdämmung gegen Kälte, Wärme, Schall, Erschütterung	1 486	+ 40	25 603	+ 11	201	7	2 912
Abbruch-, Spreng- und Enttrümmerungsgewerbe	368	+ 1	3 241	— 339	—	—	219
Stukkateurgewerbe, Gipserei, Verputzerei	6 563	+155	49 564	+ 487	69	19	3 261
Zimmerei, Dachdeckerei	13 901	—180	105 415	+ 2 568	318	126	4 006
Zimmerei, Ingenieurholzbau	7 907	—188	51 455	+ 1 029	267	126	1 633
Dachdeckerei	5 994	+ 8	53 960	+ 1 539	51	—	2 373
Insgesamt	58 263	— 91	1 191 715	—46 872	36 225	17 895	131 707

¹⁾ Einschl. Nachmeldungen 1977 erstmalig erfaßter Betriebe des Gerüstbaus in Nordrhein-Westfalen.

Schaubild 3



im Hochbau, Herstellung von Fertigteilbauten aus Holz im Hochbau sowie Erdbewegungsarbeiten, Landeskulturbau auf. Die stärksten Rückgänge gegenüber Juni 1976 wurden für die Zweige Wasser- und Wasserspezialbau (—14,4 %), Montage von Fertigteilbauten aus Holz im Hochbau (—11,5 %), Abbruch-, Spreng- und Enttrümmerungsgewerbe (—9,5 %) sowie Schornstein-, Feuerungs- und Industrieofenbau (—8,6 %) festgestellt. Die Zweige Bergbauliche Tiefbohrung, Aufschließung, Schachtbau (ohne

Erdölbohrung) und Brunnenbau, nichtbergbauliche Tiefbohrung zusammen verzeichneten einen Beschäftigtenverlust von 8,1 %.

Der Fertigteilbau im Hochbau wies Ende Juni 1977 gegenüber dem Vergleichsmonat im Vorjahr einen Zugang von 3 481 Personen auf (+11,0 %). Mit 35 234 Beschäftigten ist sein Anteil an den Beschäftigten des Bauhauptgewerbes von 2,6 % im Juni 1976 auf knapp 3 % im Juni 1977 angestiegen. Von den Beschäftigten der 426 Betriebe des Fertigteilbaus im Hochbau waren 81,8 % bei der Herstellung von Fertigbauteilen einschließlich deren Transport und Montage eingesetzt. Der Anteil der ausschließlich in der Fertigteilherstellung tätigen Personen betrug 40,5 %. Bei Einbeziehung aller Betriebe, also auch solcher, die ihren wirtschaftlichen Schwerpunkt nicht im Fertigteilbau hatten, beliefen sich diese Anteile auf gut 3 % bzw. 1,5 %.

Ende Juni 1977 waren 131 707 ausländische Arbeitnehmer beschäftigt, 8,3 % weniger als Ende Juni 1976. Damit belief sich ihr Anteil auf 11,1 % der Beschäftigten insgesamt. Mit 17,6 % war er bei den Betrieben mit 500 Beschäftigten und mehr am größten; bei den kleineren Größenklassen war er geringer, und zwar von Größenklasse zu Größenklasse abnehmend. Am stärksten vertreten waren die ausländischen Beschäftigten wie im Vorjahr beim Zweig Herstellung von Fertigteilbauten aus Beton im Hochbau mit 16,8 %, gefolgt vom Tiefbau, a.n.g. mit 15,4 % und vom Zweig Abdichtung gegen Wasser, Feuchtigkeit mit 15,3 %. Den geringsten Anteil ausländischer Arbeitnehmer wies der Zweig Zimmerei, Ingenieurholzbau mit 3,2 % auf.

Die Anzahl der Beschäftigten je Betrieb im Bauhauptgewerbe betrug Ende Juni 1977 20,5 Personen und lag infolge der unterschiedlichen Entwicklung der Betriebs- und Beschäftigtenzahl etwas niedriger als im Vorjahr. Der Zweig Herstellung von Fertigteilbauten aus Holz im Hochbau hatte mit 109,2 Personen die meisten Beschäftigten je Betrieb, gefolgt von den Zweigen Herstellung von Fertigteilbauten aus Beton im Hochbau mit 90,6, Hoch- und Tiefbau ohne ausgeprägten Schwerpunkt mit 56,8 und Straßenbau mit 40,1 Beschäftigten je Betrieb.

Tabelle 3: Beschäftigte und Umsatz des Bauhauptgewerbes nach Beschäftigtengrößenklassen
Ergebnis der Totalerhebung

Betriebe mit ... bis ... Beschäftigten	Beschäftigte						Baugewerblicher Jahresumsatz		Gesamtumsatz	
	Ende Juni 1976		Ende Juni 1977 ¹⁾				(ohne Umsatzsteuer)			
			insgesamt		darunter ausländische Arbeitnehmer					
	1 000	%	1 000	%	Anzahl	%	1975	1976 ¹⁾	1975	1976 ¹⁾
							Mill. DM			
1	5,8	0,5	6,5	0,5	9	0,0	7 139,3	7 502,0	7 247,4	7 635,4
2— 4	33,8	2,7	32,2	2,7	707	0,5				
5— 9	98,4	7,9	98,7	8,3	4 659	3,5				
10— 19	174,6	14,1	177,3	14,9	12 417	9,4	8 600,5	9 480,0	8 753,2	9 666,3
20— 49	267,7	21,6	263,9	22,1	25 083	19,0	14 097,7	15 241,8	14 377,4	15 539,4
50— 99	225,9	18,2	215,6	18,1	26 720	20,3	13 548,3	14 687,0	13 887,4	15 067,6
100—199	188,8	15,3	176,0	14,8	26 044	19,8	12 824,9	12 514,1	13 152,1	12 834,2
200—499	161,8	13,1	146,7	12,3	22 853	17,4	12 049,7	11 625,6	12 369,0	12 013,4
500 und mehr	81,8	6,6	74,9	6,3	13 215	10,0	5 769,1	5 725,9	5 948,1	5 904,2
Insgesamt ...	1 238,6	100	1 191,7	100	131 707	100	74 029,6	76 776,4	75 734,6	78 660,4

¹⁾ Einschl. Nachmeldungen erstmalig erfaßter Betriebe des Gerüstbaus in Nordrhein-Westfalen.

Der Zweig Gebäudetrocknung wies mit 3,2 von allen erfaßten Zweigen die geringste Anzahl der Beschäftigten je Betrieb auf. Diese Ergebnisse entsprechen weitgehend denen der letztjährigen Erhebung. Für die einzelnen Beschäftigtengruppen waren die Veränderungsraten gegenüber dem Vorjahresstichtag unterschiedlich.

Bis auf die gewerblich Auszubildenden (+ 18,5 %) und die kaufmännischen Angestellten (+ 1,7 %) verzeichneten alle Beschäftigtengruppen Rückgänge. Die Zahl der Facharbeiter (Tarifgruppe III a—c) nahm gegenüber dem Vorjahr um 28 065 Beschäftigte (— 4,5 %) ab und erreichte mit knapp 600 000 Ende Juni 1977 den niedrigsten Stand seit Anfang der sechziger Jahre. Eine ähnliche Entwicklung zeigt sich auch bei den Fachwerkern und Werkern, die von nahezu 0,6 Mill. Personen 1963 auf 240 369 Beschäftigte Ende Juni 1977 abnahmen, gegenüber dem Vorjahresstichtag allein um — 6,6 %. Auf die Fachwerker und Werker entfiel 1977 ein Anteil von 20,2 % an der Gesamtzahl der Beschäftigten, auf die Facharbeiter 49,8 %. Die gewerblich Auszubildenden machten 3,4 % der Beschäftigten aus. Die Fachwerker und Werker waren von allen Beschäftigten sowohl bei der Ausführung von Objekten des Fertigteilbaus im Hochbau mit 6 870 (19 %) als auch in der Fertigteilproduktion mit 4 175 Personen (23,3 %) am stärksten beteiligt.

Umsatz

Seit Einführung der Mehrwertsteuer Anfang 1968 ist in der Regel nur noch bei kleineren Aufträgen mit kurzer Ausführungsdauer ein Zusammenhang zwischen der Produktion und den gemeldeten Umsätzen einer Periode ge-

geben. Mit dem Übergang von der Ist- auf die Soll-Besteuerung erfolgt die Festsetzung der Umsatzsteuer nach dem vereinbarten Entgelt. Dieses ergibt sich in der Regel aus der Endabrechnung nach Fertigstellung und Abnahme der jeweiligen Bauleistung. Die Umsatzmeldung bezieht sich auf diesen Rechnungsbetrag.

Die Ende Juni 1977 erfaßten 58 263 Betriebe des Bauhauptgewerbes erzielten 1976 mit ihren Bauleistungen, auch aus Nachunternehmerschaft sowie aus der Vergabe von Teilleistungen an Nachunternehmer, einen baugewerblichen Umsatz²⁾ von 76,8 Mrd. DM. Dies entspricht einer Steigerung von 3,7 % gegenüber 1975, zu der allerdings auch die im Jahresverlauf eingetretenen Preissteigerungen beigetragen haben. Umsatzeinbußen hatten die Betriebe in den Größenklassen mit 100 bis 199 Beschäftigten (— 2,4 %), mit 200 bis 499 Beschäftigten (— 3,5 %) und mit 500 Beschäftigten und mehr (— 0,7 %) zuzunehmen, während bei den kleineren Größenklassen Umsatzsteigerungen zu verzeichnen waren.

22,1 % des baugewerblichen Umsatzes entfielen 1976 auf die Betriebe der Größenklasse 1 bis 19 Beschäftigte; sie hatten einen Anteil von 76,5 % an allen Betrieben. Demgegenüber wurde in der größten Größenklasse mit 500 Beschäftigten und mehr 7,5 % des baugewerblichen Umsatzes 1976 erzielt. Die Umsatzanteile bei den übrigen Größenklassen lagen zwischen diesen Werten.

Von den 22 Zweigen des Bauhauptgewerbes wiesen 15 Zweige Umsatzsteigerungen gegenüber 1975 auf. Die größte Zunahme entfiel hierbei — abgesehen vom Zweig

²⁾ Steuerbare (steuerpflichtige und steuerfreie) Beträge für Bauleistungen.

Tabelle 4: Beschäftigte des Bauhauptgewerbes nach der Stellung im Betrieb

Ergebnis der Totalerhebung

Stellung im Betrieb	Beschäftigte Ende Juni 1977 ¹⁾						
	insgesamt			darunter an Objekten des Fertigteilbaus im Hochbau			
				zusammen		darunter in der Fertigteilproduktion	
	Anzahl	%	Zu- (+) bzw. Abnahme (—) gegenüber Ende Juni 1976 %	Anzahl	Anteil an Sp. 1 %	Anzahl	Anteil an Sp. 4 %
	1	2	3	4	5	6	7
Tätige Inhaber und Mitinhaber	60 285	5,1	— 4,2	303	0,5	79	26,1
Unbezahlt mithelfende Familienangehörige	5 156	0,4	— 2,2	17	0,3	5	29,4
Kaufmännische Angestellte ²⁾	83 475	7,0	+ 1,7	3 115	3,7	1 033	33,2
Technische Angestellte ²⁾	55 833	4,7	— 3,4	3 638	6,5	1 359	37,4
Poliere, Schachtmeister und Meister	41 464	3,5	— 4,0	1 233	3,0	626	50,8
Hilfspolier, Hilfsmeister und Fachvorarbeiter	71 798	6,0	— 4,1	2 029	2,8	1 015	50,0
Maurer	222 835	18,7	— 2,6	3 051	1,4	1 119	36,7
Betonbauer	24 713	2,1	— 7,2	2 370	9,6	1 624	68,5
Zimmerer	80 320	6,7	— 8,9	4 441	5,5	2 455	55,3
Übrige Bauarbeiter	111 087	9,3	— 6,0	2 901	2,6	912	31,4
Sonstige Facharbeiter	154 088	12,9	— 3,3	5 620	3,6	3 133	55,7
Fachwerker und Werker	240 369	20,2	— 6,6	6 870	2,9	4 175	60,8
Gewerblich Auszubildende	40 292	3,4	+ 18,5	637	1,6	360	56,5
Insgesamt ...	1 191 715	100	— 3,8	36 225	3,0	17 895	49,4

¹⁾ Einschl. Nachmeldungen erstmalig erfaßter Betriebe des Gerüstbaus in Nordrhein-Westfalen. — ²⁾ Einschl. Auszubildender.

Tabelle 5: Umsatz im Bauhauptgewerbe nach Wirtschaftszweigen
Ergebnis der Totalerhebung

Wirtschaftszweig	Baugewerblicher Jahresumsatz (ohne Umsatzsteuer)			Gesamtumsatz (ohne Umsatzsteuer)		
	1975	1976 ¹⁾	Anteil am Gesamtumsatz	1975	1976 ¹⁾	
	Mill. DM		%	Mill. DM		%
Hoch- und Tiefbau	63 010,4	65 126,5	97,6	64 478,4	66 709,2	84,8
Hoch- und Tiefbau, ohne ausgeprägten Schwerpunkt	22 149,1	22 655,2	97,5	22 799,1	23 228,9	29,5
Hochbau (ohne Fertigteilbau)	19 927,9	20 708,0	97,8	20 280,0	21 163,9	26,9
Herstellung von Fertigteilbauten aus Beton im Hochbau	1 042,9	1 096,2	97,5	1 080,6	1 124,1	1,4
Montage von Fertigteilbauten aus Beton im Hochbau	426,6	592,1	96,6	431,9	612,7	0,8
Herstellung von Fertigteilbauten aus Holz im Hochbau	1 298,8	1 786,3	93,7	1 361,1	1 906,7	2,4
Montage von Fertigteilbauten aus Holz im Hochbau	289,5	364,4	97,9	294,3	372,0	0,5
Erdbewegungsarbeiten, Landeskulturbau	718,7	850,4	96,7	734,2	879,2	1,1
Wasser- und Wasserspezialbau	408,1	394,2	96,4	422,6	409,0	0,5
Straßenbau	9 336,6	9 196,7	97,9	9 539,4	9 397,1	11,9
Brunnenbau, nichtbergbauliche Tiefbohrung	452,7	404,8	97,3	466,0	416,1	0,5
Bergbauliche Tiefbohrung, Aufschließung, Schachtbau (ohne Erdölbohrung)						
Tiefbau, a. n. g.						
Gerüstbau	6 778,2	6 774,1	98,4	6 874,9	6 883,4	8,8
Fassadenreinigung	168,5	287,2	96,2	180,4	298,5	0,4
	13,0	17,0	97,2	13,8	17,5	0,0
Spezialbau	3 137,1	3 090,7	97,7	3 207,3	3 162,0	4,0
Schornstein-, Feuerungs- und Industrieofenbau	603,2	512,3	98,2	610,0	521,5	0,7
Gebäudetrocknung	10,0	10,1	96,3	10,4	10,5	0,0
Abdichtung gegen Wasser, Feuchtigkeit	433,3	471,3	98,4	438,8	479,1	0,6
Abdämmung gegen Kälte, Wärme, Schall, Erschütterung	1 840,8	1 856,6	97,6	1 883,4	1 901,6	2,4
Abbruch-, Spreng- und Enttrümmerungsgewerbe	249,8	240,5	96,4	264,7	249,4	0,3
Stukkateurgewerbe, Gipserei, Verputzerei	2 088,7	2 213,7	98,8	2 119,3	2 241,6	2,8
Zimmerei, Dachdeckerei	5 793,4	6 345,5	96,9	5 929,6	6 547,6	8,3
Zimmerei, Ingenieurholzbau	2 596,4	2 861,5	95,2	2 696,6	3 004,4	3,8
Dachdeckerei	3 197,0	3 484,1	98,3	3 233,0	3 543,2	4,5
Insgesamt	74 029,6	76 776,4	97,6	75 734,6	78 660,4	100

¹⁾ Einschl. Nachmeldungen erstmalig erfaßter Betriebe des Gerüstbaus in Nordrhein-Westfalen.

Gerüstbau — auf den Zweig Montage von Fertigteilbauten aus Beton im Hochbau (+ 38,8 %), gefolgt vom Zweig Herstellung von Fertigteilbauten aus Holz im Hochbau (+ 37,5 %). Das geringste Umsatzplus erzielte der Zweig Gebäudetrocknung (+ 0,4 %). Die übrigen Zweige außerhalb dieser Gruppe mußten Umsatzeinbußen hinnehmen, die stärkste der Zweig Schornstein-, Feuerungs- und Industrieofenbau (— 15,1 %).

Auf den Hoch- und Tiefbau zusammen entfielen im Jahr 1976 84,8 % des baugewerblichen Umsatzes insgesamt, 8,3 % auf die Zweige Zimmerei und Dachdeckerei, 4 % auf den Spezialbau und 2,9 % auf den Zweig Stukkateurgewerbe, Gipserei, Verputzerei. Auf den Fertigteilbau im Hochbau entfielen 1976 5 % des baugewerblichen Umsatzes (4,1 % im Jahr 1975).

Im Vergleich zum baugewerblichen Umsatz hatte der Umsatz aus nichtbaugewerblichen Leistungen und Tätigkeiten der Betriebe des Bauhauptgewerbes nach den Ergebnissen der Totalerhebung 1977 nur geringe Bedeutung. Insgesamt wurde aus Tätigkeiten außerhalb der baugewerblichen Leistungen, wie z. B. aus dem Absatz eigener Erzeugnisse, dem Verkauf von Handelsware oder aus Dienstleistungen, 1976 ein Umsatz von 1,9 Mrd. DM erzielt.

Somit hatte der baugewerbliche Umsatz einen Anteil von 97,6 % am Gesamtumsatz des Bauhauptgewerbes im Jahr 1976, der sich auf 78,7 Mrd. DM belief und um 3,9 % über dem des Vorjahres lag. Dem Anteil von 2,4 % des Umsatzes aus nichtbaugewerblichen Leistungen der Betriebe des Bauhauptgewerbes im Jahr 1976 stand ein entsprechender Anteil bei den Industriebetrieben des Monatsberichts im Bergbau und Verarbeitenden Gewerbe 1977 von rd. 9 % gegenüber.

Über den Gesamtumsatz des Bauhauptgewerbes 1977 stehen z. Z. nur vorläufige, zum Teil geschätzte Daten aus der monatlichen Bauberichterstattung zur Verfügung. Danach wurde in diesem Jahr im Bauhauptgewerbe ein Gesamtumsatz von rund 87 Mrd. DM erzielt und damit das Ergebnis 1976 um fast 11 % übertroffen. Hierzu trug wesentlich die außergewöhnliche Umsatzsteigerung im Dezember 1977 bei, die auf das Bemühen vieler Bauherren zurückzuführen sein dürfte, Bauvorhaben möglichst vor der Erhöhung der Mehrwertsteuer ab Januar 1978 abzurechnen.

Für die Absatzstruktur des Bauhauptgewerbes im Jahr 1977 ergibt sich aufgrund der vorläufigen Ergebnisse des Monatsberichts im Bauhauptgewerbe folgendes Bild: Vom

Tabelle 6: Bestand an ausgewählten wichtigen Geräten im Bauhauptgewerbe Ende Juni 1977
Ergebnis der Totalerhebung

Geräteart	Im Eigentum befindliche Geräte	Ver- mietete Geräte	Gemie- tete Geräte	Verfü- gbare Geräte (Sp. 2- 3+4)	
	Ende Juni 1976	Ende Juni 1977 ¹⁾			
	1	2	3	4	5
Betonmischer	143 016	137 589	228	1 049	138 410
Transportmischer u. Agitatoren	2 685	2 490	17	131	2 604
Turmdrehkrane	43 223	43 266	221	1 183	44 228
Mobil- und Autokrane	3 179	3 291	35	144	3 400
Förderbänder	18 204	17 142	24	174	17 292
Betonpumpen aller Art	2 142	1 938	13	107	2 032
Mortelförder- und Verputzgeräte	14 731	15 129	15	166	15 280
Lastkraftwagen	96 231	90 291	108	1 677	91 860
Vorderkipper, Dumper	10 404	9 811	79	210	9 942
Universalbagger	39 288	38 550	223	1 169	39 496
Seilbagger auf Raupen	4 812	4 390	38	155	4 507
Seilbagger, luftbereift	5 864	5 300	39	117	5 378
Hydraulikbagger auf Raupen	11 747	11 636	74	413	11 975
Hydraulikbagger, luftbereift	16 865	17 224	72	484	17 636
Planierbagger	10 089	9 266	52	256	9 470
Lader	27 646	27 877	70	563	28 370
Ladegeräte auf Raupen	7 868	7 490	19	144	7 615
Ladegeräte, luftbereift	15 247	15 608	40	350	15 918
Hecktieflöffellader (Bagger- lader)	4 531	4 779	11	69	4 837
Straßenhobel (Grader)	3 013	3 006	4	71	3 073
Rammhären aller Art	5 895	5 615	52	121	5 684
Verdichtungsmaschinen	91 586	93 999	191	1 301	95 109
Stampf- und Rüttelgeräte	66 297	68 686	143	873	69 416
Glattmantel- einschl. Schaf- fußwalzen	6 038	6 030	11	96	6 115
Gummiradwalzen	1 825	1 810	4	47	1 853
Vibrationswalzen aller Art ...	17 426	17 473	33	285	17 725
Straßenbaumaschinen für Schwarzdecken					
Mischanlagen	772	692	12	9	689
Fertiger	4 142	4 032	6	82	4 108
Gußasphaltkoche	4 006	3 099	3	49	3 145
für Betonstraßen					
Fertiger und Verteiler	1 053	963	2	23	984
Kompressoren aller Art	48 209	48 625	211	940	49 354
Stahlrohrgerüste und Stahlpro- figerüste in t	218 816	245 481	2 766	7 617	250 333

¹⁾ Einschl. Nachmeldungen erstmalig erfaßter Betriebe des Gerüstbaus in Nordrhein-Westfalen.

baugewerblichen Umsatz insgesamt in Höhe von 85,9 Mrd. DM entfielen im Jahr 1977

auf den Hochbau 68 %,

davon: Wohnungsbau	38 %,
Landwirtsch. Bau	1 %,
Gewerbl. u. ind. Hochbau	18 %,
Öffentl. Hochbau	11 %,

auf den Tiefbau 32 %,

davon: Gewerbl. u. ind. Tiefbau	5 %,
Straßenbau	13 %,
Sonstiger Tiefbau	14 %.

Geräte

Aufgrund des jährlich Ende Juni erfaßten Gerätebestandes können Art und Umfang der maschinellen Kapazität des Bauhauptgewerbes beurteilt werden. Hierbei ist jedoch zu berücksichtigen, daß die Kapazität, die von Art, Anzahl und Leistungsvermögen der einzelnen Geräte abhängig ist, durch den nutzungs- und witterungsbedingten Verschleiß beeinflußt wird. Auch bei unveränderten Bestandszahlen ist durch Zugang neuer, leistungsfähigerer und Abstoßen alter Geräte ein Kapazitätswachstum möglich.

Seit 1972 werden neben den im Eigentum der Baubetriebe befindlichen Geräte auch Geräte erfaßt, die am Stichtag gemietet oder vermietet waren. Die Zahl der verfügbaren Geräte errechnet sich aus der Summe der eige-

nen und gemieteten Geräte abzüglich der vermieteten Geräte.

Bei den im Eigentum der Baubetriebe befindlichen Geräten veränderten sich die Bestandszahlen Juni 1977 gegenüber Juni 1976 unterschiedlich. Die Zugänge waren — abgesehen von den Stahlrohrgerüsten und Stahlprofilgerüsten — bei den Ladern (Hecktieflöffellader + 5,5 %, luftbereifte Ladegeräte + 2,4 %) am stärksten. Zugänge waren ebenfalls bei den Stampf- und Rüttelgeräten (+ 3,6 %) sowie den Mobil- und Autokranen (+ 3,5 %) zu verzeichnen. Bei den übrigen Geräten lagen die Steigerungsraten unter 3 %. Rückgänge betrafen vor allem Straßenbaumaschinen für Schwarzdecken (Gußasphaltkocher — 22,6 %, Mischanlagen — 10,4 %), gefolgt von den luftbereiften Seilbaggern, Betonpumpen aller Art, Seilbaggern auf Raupen, Fertigern und Verteilern für Betonstraßen, Planierraupen, Transportmischern und Agitatoren, Lastkraftwagen, Förderbändern sowie Vorderkippern und Dumpfern. Die Rückgänge lagen bei den übrigen Geräten unter 5 %.

Das Geräteleasing war, wie in den Jahren zuvor, bei den Betonpumpen aller Art mit einem Anteil der gemieteten an den verfügbaren Geräten von 5,3 % am bedeutendsten, gefolgt von den Transportmischern und Agitatoren, Mobil- und Autokranen, Hydraulik- und Seilbaggern auf Raupen sowie Stahlrohrgerüsten und Stahlprofilgerüsten. Bei den übrigen Geräten lag dieser Anteil der gemieteten an den verfügbaren Geräten unter 3 %, bei den Betonmischern unter 1 %.

**3 Umsteigeschlüssel für das Geräteverzeichnis zur Totalerhebung im Bauhauptgewerbe
auf die vom Hauptverband der Deutschen Bauindustrie herausgegebene Baugeräteliste 1971
(BGL 1971) und auf das Warenverzeichnis der Industrie 1975**

Lfd.Nr.	Bezeichnung	BGL - Nr.	Nr. des Warenver- zeichnisses der Industrie 1975
1.	<u>Betonmischer</u> unter 250 l 250 l und mehr	1101 bis 1114 1130 bis 1134 1120 bis 1125 1140 bis 1142 1150 bis 1157 1170 bis 1176	} T.a.32 36 14
2.	<u>Transportmischer und Agitatoren</u>	1160	
3.	<u>Turmdrehkrane</u> bis unter 160 kN m 160 bis zu 400 kN m 400 kN m und mehr	2101 } 2105 } jeweils bis 0014 2108 } 2101 } 2105 } von 0017 bis 0034 2108 } 2110 - 0038 2130 - 0028 bis 0035 2133 } je 0025 bis 0036 2134 } ab 2101 - 0040 ab 2105 - 0040 ab 2110 - 0045 ab 2130 - 0040 ab 2133 - 0050 ab 2134 - 0050	} 32 36 20
4.	<u>Mobil- und Autokrane</u>	2170 bis 2177	
5.	<u>Förderbänder</u>	2340 bis 2342	32 58 11/12
6.	<u>Betonpumpen aller Art</u> (ohne Betonspritzen)	2501 bis 2506	T.a.32 36 16
7.	<u>Mörtelförder- und Verputzgeräte</u>	2513 bis 2514	T.a.32 36 40
8.	<u>LKW (einschl. Zugmaschinen mit Ladefläche)</u> bis einschl. 12 t Nutzlast u. Unimog über 12 t Nutzlast	2910 bis 2910 - 0120 2911 (ganz) 2912 bis 2912 - 0110 2913 - 0120 2914 bis 2914 - 0110 2915 - 0105 2952 2910 - 0140 2912 - 0135 ab 2913 - 0150 ab 2914 - 0150 ab 2915 - 0150	} 33 13 21 - 92, T.a. 33 21 00 } 33 13 99, T.a. 33 21 00
9.	<u>Vorderkipper, Dumper (Schütter)</u>	2940 bis 2942	
10.	<u>Universalbagger</u> Seilbagger auf Raupen Seilbagger, luftbereift Hydraulikbagger auf Raupen Hydraulikbagger, luftbereift	3120 3130 3150 3151	} 32 36 64 } 32 36 62
11.	<u>Planierraupen</u>	3301	
12.	<u>Lader</u> Ladegeräte auf Raupen Ladegeräte, luftbereift Hecktieföffellader (Baggerlader)	3320, 3325 3330, 3333, 3334 3336	32 36 83 32 36 82 32 36 81
13.	<u>Straßenhobel (Grader)</u>	3360	

**3 Umsteigeschlüssel für das Geräteverzeichnis zur Totalerhebung im Bauhauptgewerbe
auf die vom Hauptverband der Deutschen Bauindustrie herausgegebene Baugeräteliste 1971
(BGL 1971) und auf das Warenverzeichnis der Industrie 1975**

Lfd.Nr.	Bezeichnung	BGL - Nr.	Nr. des Warenver- zeichnisses der Industrie 1975
14.	<u>Rambären aller Art</u> (ohne Handrammen)	3440 bis 3447 ab 3450 - 0100	T.a.32 36 30
15.	<u>Verdichtungsmaschinen</u> Stampf- und Rüttelgeräte Glattmantel- einschl. Schafffuß- walzen Gummiradwalzen Vibrationswalzen aller Art	3500 (ganz) 3601 bis 3606 3620 3610 bis 3615 3625 bis 3632	32 36 74 T.a.32 36 75 T.a.32 36 75 32 36 76
16.	<u>Straßenbaumaschinen für Schwarzdecken</u> Mischanlagen Fertiger Gußasphaltkocher	5001 bis 5015 5101 bis 5102 5201 bis 5211	32 36 73
	<u>Straßenbaumaschinen für Betonstraßen</u> Fertiger und Verteiler	5310, 5312, 5314, 5316 5330, 5332 5340, 5342 5350, 5352, 5354, 5356 5360, 5365, 5370, 5376 5401, 5403, 5404	
17.	<u>Kompressoren aller Art</u>	61 (6101 bis 6141)	T.a.32 31
18.	<u>Stahlrohrgerüste und Stahl- profilgerüste</u>	9601 bis 9611 (ohne 9603) 9640 9650 bis 9670	T.a.31 11 55

Tabellenteil

Hinweis zur Veröffentlichung der
Ergebnisse der Totalerhebung 1977:

Nachmeldungen von Betrieben des
Gerüstbaus in Nordrhein-Westfalen
(103 Einheiten mit zusammen 1 797
Beschäftigten) sind in den folgen-
den Tabellen nicht enthalten.

1 Bundesergebnisse
1.1 Betriebe Ende Juni 1977
nach Wirtschaftszweigen und Beschäftigtengrößenklassen

SYPRO Nr	Wirtschaftszweig	Betriebe mit bis Beschäftigten							Insgesamt	Darunter im Handwerk
		1 - 9	10 - 19	20 - 49	50 - 99	100 - 199	200 - 499	500 und mehr		
7210	HOCH- UND TIEFBAU, OHNE AUS- GEPRÄGTE SCHWERPUNKT	1 613	969	1 468	680	515	242	63	5 750	4 752
7220	HOCHBAU (OHNE FERTIGTEILBAU)	8 415	6 286	4 200	1 023	256	71	4	20 255	18 981
7231	HERSTELLUNG VON FERTIGTEIL- BAUTEN AUS BETON IM HOCHBAU	17	14	29	35	24	13	1	133	84
7233	MONTAGE VON FERTIGTEILBAUTEN AUS BETON IM HOCHBAU	35	24	13	9	7	2	3	93	68
7235	HERSTELLUNG VON FERTIGTEIL- BAUTEN AUS HOLZ IM HOCHBAU	18	24	32	30	21	15	5	145	100
7237	MONTAGE VON FERTIGTEILBAUTEN AUS HOLZ IM HOCHBAU	18	12	10	9	4	2	-	55	41
7231 B.7237	FERTIGTEILBAU IM HOCHBAU	88	74	84	83	56	32	9	426	293
7241	ERDBEWEGUNGSARBEITEN, LANDES- KULTURBAU	1 211	151	92	25	7	1	1	1 488	351
7242	WASSER- UND WASSERSPEZIALBAU	54	23	29	17	7	1	-	131	34
7243	STRASSENBAU	676	454	663	500	223	91	3	2 610	1 860
7244	BRUNNENBAU, NICHTBERGBAULICHE TIEFBOHRUNG	125	52	32	4	8	3	1	225	184
7245	BERGBAULICHE TIEFBOHRUNG U. AE. (OHNE ERDOELBOHRUNG)	-	-	-	1	-	-	-	1	-
7249	TIEFBAU, A.N.G.	1 260	623	849	370	140	46	6	3 294	1 558
7241 B.7249	TIEFBAU	3 326	1 303	1 665	917	385	142	11	7 749	3 987
7251	GERUESTBAU	193	87	39	9	1	-	-	329	242
7255	FASSADENREINIGUNG	23	6	6	-	-	-	-	35	26
7251 U.7255	GERUESTBAU, FASSADENREINIGUNG	216	93	45	9	1	-	-	364	268
72	HOCH- UND TIEFBAU	13 658	8 725	7 462	2 912	1 213	487	87	34 544	28 281
7301	SCHORNSTEIN-, FEUERUNGS- UND INDUSTRIEOFENBAU	202	51	33	20	8	4	2	320	262
7302	GEBÄUDETROCKNUNG	65	6	-	-	-	-	-	71	39
7303	ABDICHTUNG GEGEN WASSER, FEUCHTIGKEIT	738	91	50	21	7	-	-	907	581
7304	ABDAEMUNG GEGEN KÄLTE, WÄRME, SCHALL U. AE.	1 030	222	126	51	33	22	2	1 486	1 123
7305	ABBRUCH-, SPRENG- UND ENT- TREMPELUNGSGEWERBE	280	48	31	7	2	-	-	368	130
73	SPEZIALBAU	2 315	418	240	99	50	26	4	3 152	2 135
74	STUKKATEURGEWERBE, GIPSEREI, VERPUTZEREI	5 032	1 137	334	47	12	1	-	6 563	5 957
7510	ZIMMEREI, INGENIEURHOLZBAU	6 444	1 185	255	20	3	-	-	7 907	7 832
7550	DACHDECKEREI	4 196	1 373	372	42	9	2	-	5 994	5 907
75	ZIMMEREI, DACHDECKEREI	10 640	2 558	627	62	12	2	-	13 901	13 739
72 BIS 75	BAUHAUPTGEWERBE INSGESAMT	31 645	12 838	8 663	3 120	1 287	516	91	58 160	50 112

1 Bundesergebnisse

1.2 Betriebe, deren Inhaber oder Leiter in die Handwerksrolle eingetragen sind, Ende Juni 1977 nach Wirtschaftszweigen und Beschäftigtengrößenklassen

SYPRO Nr	Wirtschaftszweig	Betriebe mit bis Beschäftigten							Insgesamt
		1 – 9	10 – 19	20 – 49	50 – 99	100 – 199	200 – 499	500 und mehr	
7213	HOCH- UND TIEFBAU, OHNE AUS- GEPRÄGTE SCHWERPUNKT	1 388	867	1 294	708	343	128	24	4 752
7223	HOCHBAU (OHNE FERTIGTEILBAU)	7 367	6 046	3 965	875	181	45	2	18 981
7231	HERSTELLUNG VON FERTIGTEIL- BAUTEN AUS BETON IM HOCHBAU	13	12	15	23	10	10	1	84
7233	MONTAGE VON FERTIGTEILBAUTEN AUS BETON IM HOCHBAU	25	18	11	7	5	1	1	68
7235	HERSTELLUNG VON FERTIGTEIL- BAUTEN AUS HOLZ IM HOCHBAU	14	21	27	21	9	7	1	100
7237	MONTAGE VON FERTIGTEILBAUTEN AUS HOLZ IM HOCHBAU	13	9	9	6	3	1	-	41
7231 B. 7237	FERTIGTEILBAU IM HOCHBAU	65	60	62	57	27	19	3	293
7241	ERDBEWEGUNGSARBEITEN, LANDES- KULTURBAU	258	48	35	10	-	-	-	351
7242	WASSER- UND WASSERSPEZIALBAU	18	5	7	4	-	-	-	34
7243	STRASSENBAU	461	380	518	326	131	43	1	1 860
7244	BRUNNENBAU, NICHTBERGBAULICHE TIEFBOHRUNG	107	43	25	2	5	1	1	184
7245	BERGBAULICHE TIEFBOHRUNG U. Ä. (OHNE ERDOELBOHRUNG)	-	-	-	-	-	-	-	-
7249	TIEFBAU, A.N.G.	469	323	479	206	62	18	1	1 558
7241 B. 7249	TIEFBAU	1 313	799	1 064	548	198	62	3	3 987
7251	GERUESTBAU	146	64	28	4	-	-	-	242
7255	FASSADENREINIGUNG	15	6	5	-	-	-	-	26
7251 U. 7255	GERUESTBAU, FASSADENREINIGUNG	161	70	33	4	-	-	-	268
72	HOCH- UND TIEFBAU	10 794	7 842	6 418	2 192	749	254	32	28 281
7301	SCHORNSTEIN-, FEUERUNGS- UND INDUSTRIEOFENBAU	180	42	24	11	4	-	1	262
7302	GEBÄUDETROCKNUNG	34	5	-	-	-	-	-	39
7303	ABDICHTUNG GEGEN WASSER, FEUCHTIGKEIT	468	70	28	11	4	-	-	581
7304	ABDAEMMUNG GEGEN KÄLTE, WÄRME, SCHALL U. Ä.	800	195	90	25	9	4	-	1 123
7305	ABBRUCH-, SPRENG- UND ENT- TÄTUNGSGEWERBE	106	18	5	-	1	-	-	130
73	SPEZIALBAU	1 588	330	147	47	18	4	1	2 135
74	STUKKATEURGWERBE, GIPSEREI, VERPUTZEREI	4 459	1 108	330	47	12	1	-	5 957
7510	ZIMMEREI, INGENIEURHOLZBAU	6 386	1 177	248	18	3	-	-	7 832
7550	DACHDECKEREI	4 135	1 355	365	41	9	2	-	5 907
75	ZIMMEREI, DACHDECKEREI	10 521	2 532	613	59	12	2	-	13 739
72 BIS 75	BAUHAUPTGEWERBE INSGESAMT	27 362	11 812	7 508	2 345	791	261	33	50 112

1 Bundes

1.3 Beschäftigte nach Wirtschaftszweigen und

SYPRO Nr	Wirtschaftszweig	In Betrieben mit				
		1 – 9	10 – 19	20 – 49	50 – 99	100 – 199
7210	HOCH- UND TIEFBAU, OHNE AUS- GEPRÄGTE SCHWERPUNKT	6 437	13 781	47 663	62 127	71 921
7220	HOCHBAU (OHNE FERTIGTEILBAU)	41 599	87 986	125 136	68 174	33 028
7231	HERSTELLUNG VON FERTIGTEIL- BAUTEN AUS BETON IM HOCHBAU	74	213	961	2 576	3 498
7233	MONTAGE VON FERTIGTEILBAUTEN AUS BETON IM HOCHBAU	127	335	359	566	
7235	HERSTELLUNG VON FERTIGTEIL- BAUTEN AUS HOLZ IM HOCHBAU	99	364	980	2 057	2 987
7237	MONTAGE VON FERTIGTEILBAUTEN AUS HOLZ IM HOCHBAU	72	179	294		1 781
7231 B.7237	FERTIGTEILBAU IM HOCHBAU	372	1 091	2 594	13 751	
7241	ERDBEWEGUNGSARBEITEN, LANDES- KULTURBAU	3 447	2 086	2 813	1 538	
7242	WASSER- UND WASSERSPEZIALBAU	259	336	910	1 226	1 056
7243	STRASSENBAU	2 758	6 531	21 679	35 640	31 148
7244	BRUNNENBAU, NICHTBERGBAULICHE TIEFBOHRUNG	468	749	901	369	978
7245	BERGBAULICHE TIEFBOHRUNG U. Ä. (OHNE ERDOELECHUNG)	-	-	-		-
7249	TIEFBAU, A.N.G.	4 749	9 004	26 366	25 550	18 807
7241 B.7249	TIEFBAU	11 681	18 706	52 669	64 323	52 640
7251	GERUESTBAU	778	1 234	1 102	726	
7255	FASSADENREINIGUNG	54	80	170	-	-
7251 U.7255	GERUESTBAU, FASSADENREINIGUNG	832	1 314	1 272	726	
72	HOCH- UND TIEFBAU	60 921	122 878	229 334	201 073	165 617
7301	SCHORNSTEIN-, FEUERUNGS- UND INDUSTRIEOFENBAU	773	711	1 082	2 468	
7302	GEBÄUDETROCKNUNG	151	75	-	-	-
7303	ABDICHTUNG GEGEN WASSER, FEUCHTIGKEIT	2 107	1 237	1 497	1 526	930
7304	ABDAEMMUNG GEGEN KÄLTE, WÄRME, SCHALL U. Ä.	3 308	3 028	3 677	3 575	4 807
7305	ABBRUCH-, SPRENG- UND ENT- TUEMMERUNGSGEWERBE	913	649	943	736	
73	SPEZIALBAU	7 252	5 700	7 199	7 114	6 928
74	STUKKATEURGEWERBE, GIPSEREI, VERPUTZEREI	20 204	15 030	9 584	3 085	1 661
7510	ZIMMEREI, INGENIEURHOLZBAU	27 604	15 364	6 842	1 234	411
7550	DACHDECKEREI	21 120	17 938	10 426	2 791	1 685
75	ZIMMEREI, DACHDECKEREI	48 724	33 302	17 268	4 025	2 096
72 BIS 75	BAUHAUPTGEWERBE INSGESAMT	137 101	176 910	263 385	215 297	175 651
	UND ZWAR					
	AN OBJEKTEN DES FERTIG- TEILBAUS IM HOCHBAU	394	1 109	2 869	5 060	8 547
	DARIN DER FERTIGTEIL- PRODUKTION	120	386	1 292	2 929	4 817
	IM HANDWERK	123 512	162 386	227 182	160 088	106 241

ergebnisse

Ende Juni 1977

Beschäftigtengrößenklassen

bis Beschäftigten		Insgesamt	Und zwar			SYPRO Nr
200 – 499	500 und mehr		an Objekten des Fertigteilbaus im Hochbau	darunter in der Fertigteil- produktion	im Handwerk	
69 659	54 813	326 401	5 135	2 566	207 426	7210
20 169	2 607	378 699	1 431	811	336 718	7220
4 730		12 052	8 870	5 640	7 224	7231
3 641		5 028	3 462	729	2 522	7233
4 681	4 660	15 828	14 334	7 427	6 565	7235
	-	2 326	2 148	479	1 511	7237
9 786	7 640	35 234	28 823	14 275	17 822	7231 B.7237
2 003		11 887	2	-	3 154	7241
	-	3 787	-	-	643	7242
25 659	2 069	125 484	141	81	78 132	7243
1 421		4 886	-	-	3 395	7244
-	-		-	-	-	7245
16 500		100 976	50	8	49 706	7249
39 570	7 431	247 020	193	89	135 030	7241 B.7249
-	-	3 840	-	-	2 540	7251
-	-	304	-	-	266	7255
-	-	4 144	-	-	2 806	7251 U.7255
139 184	72 491	991 498	35 582	17 741	699 802	72
2 040		7 074	48	2	3 966	7301
-	-	226	5	-	125	7302
-	-	7 297	2	-	4 464	7303
7 208		25 603	201	7	11 947	7304
-	-	3 241	-	-	807	7305
6 863	2 385	43 441	256	9	21 309	73
	-	49 564	69	19	47 768	74
-	-	51 455	267	126	50 847	7510
	-	53 960	51	-	53 174	7550
	-	105 415	318	126	104 021	75
146 698	74 876	1 189 918	36 225	17 895	872 900	72 BIS 75
10 529	7 717	36 225	x	x	19 364	
5 021	3 330	17 895	x	x	8 831	
73 259	20 232	872 900	19 364	8 831	x	

1 Bundes
1.4 Beschäftigte
in Betrieben, deren Inhaber oder Leiter
nach Wirtschaftszweigen und

SYPRO Nr	Wirtschaftszweig	In Betrieben mit				
		1 - 9	10 - 19	20 - 49	50 - 99	100 - 199
7210	HOCH- UND TIEFBAU, OHNE AUS- GEPRAEGTEN SCHWERPUNKT	5 652	12 322	41 866	49 519	46 956
7220	HOCHBAU (OHNE FERTIGTEILBAU)	39 667	84 540	117 903	57 762	23 018
7231	HERSTELLUNG VON FERTIGTEIL- BAUTEN AUS BETON IM HOCHBAU	51	184	497	1 621	1 303
7233	MONTAGE VON FERTIGTEILBAUTEN AUS BETON IM HOCHBAU	82	252	299	451	
7235	HERSTELLUNG VON FERTIGTEIL- BAUTEN AUS HOLZ IM HOCHBAU	79	318	828	1 394	1 260
7237	MONTAGE VON FERTIGTEILBAUTEN AUS HOLZ IM HOCHBAU	54	130	273	377	677 -
B.7237	FERTIGTEILBAU IM HOCHBAU	266	884	1 897	3 843	3 580
7241	ERDBEWEGUNGSARBEITEN, LANDES- KULTURBAU	724	702	1 091	637	-
7242	WASSER- UND WASSERSPEZIALBAU	86	68	210	279	-
7243	STRASSENBAU	2 023	5 456	16 841	22 925	18 041
7244	BRUNNENBAU, NICHTBERGBAULICHE TIEFBOHRUNG	400	610	700		1 685 -
7245	BERGBAULICHE TIEFBOHRUNG U. AE. (OHNE ERDOELBOHRUNG)	-	-	-	-	-
7249	TIEFBAU, A.N.G.	1 810	4 734	15 110	22 937	
B.7249	TIEFBAU	5 043	11 570	33 952	38 396	27 205
7251	GERUESTBAU	587	907	768	278	-
7255	FASSADENREINIGUNG	38	80	148	-	-
U.7255	GERUESTBAU, FASSADENREINIGUNG	625	987	916	278	-
72	HOCH- UND TIEFBAU	51 253	110 303	196 534	149 798	100 759
7301	SCHORNSTEIN-, FEUERUNGS- UND INDUSTRIEOFENBAU	696	590	757	836	
7302	GEBAEUDETROCKNUNG	65	60	-	-	-
7303	ABDICHTUNG GEGEN WASSER, FEUCHTIGKEIT	1 383	960	818	819	484
7304	ABDAEMUNG GEGEN KAELTE, WAERME, SCHALL U. AE.	2 644	2 650		6 653	
7305	ABBRUCH-, SPRENG- UND ENT- TRUEMMERUNGSGEWERBE	286	243		278	
73	SPEZIALBAU	5 074	4 503	4 328	3 343	2 376
74	STUKKATEURGEWERBE, GIPSEREI, VERPUTZEREI	18 912	14 631	9 479	3 085	1 661 -
7510	ZIMMEREI, INGENIEURHOLZBAU	27 417	15 266	6 628	1 125	411
7550	DACHDECKEREI	20 856	17 683	10 213	2 737	1 685 -
75	ZIMMEREI, DACHDECKEREI	48 273	32 949	16 841	3 862	2 096 -
72 BIS 75	BAUHAUPTGEWERBE INSGESAMT	123 512	162 386	227 182	160 088	106 241
	DARUNTER AN OBJEKTEN DES FERTIGTEILBAUS IM HOCHBAU	287	851	2 193	3 557	4 098
	DAK. IN DER FERTIG- TEILPRODUKTION	83	293	874	2 093	2 009

ergebnisse

**Ende Juni 1977
in die Handwerksrolle eingetragen sind,
Beschäftigtengrößenklassen**

bis Beschäftigten		Insgesamt	Darunter		Wirtschaftszweig	SYPRO Nr
200 — 499	500 und mehr		an Objekten des Fertigteilbaus im Hochbau	darunter in der Fertig- teilproduktion		
36 421	14 690	207 426	4 077	1 885	HOCH- UND TIEFBAU, OHNE AUS- GEPRAEGTEN SCHWERPUNKT	7210
13 828		336 718	1 087	665	HOCHBAU (OHNE FERTIGTEILBAU)	7220
3 568		7 224	4 611	2 643	HERSTELLUNG VON FERTIGTEIL- BAUTEN AUS BETON IM HOCHBAU	7231
1 438		2 522	1 637	361	MONTAGE VON FERTIGTEILBAUTEN AUS BETON IM HOCHBAU	7233
2 686		6 565	5 883	2 652	HERSTELLUNG VON FERTIGTEIL- BAUTEN AUS HOLZ IM HOCHBAU	7235
	-	1 511	1 396	384	MONTAGE VON FERTIGTEILBAUTEN AUS HOLZ IM HOCHBAU	7237
7 352		17 822	13 527	6 040	FERTIGTEILBAU IM HOCHBAU	7231 B.7237
-	-	3 154	-	-	ERDBEWEGUNGSARBEITEN, LANDES- KULTURBAU	7241
-	-	643	-	-	WASSER- UND WASSERSPEZIALBAU	7242
12 846		78 132	140	81	STRASSENBAU	7243
		3 395	-	-	BRUNNENBAU, NICHTBERGBAULICHE TIEFBOHRUNG	7244
-	-	-	-	-	BERGBAULICHE TIEFBOHRUNG U. AE. (OHNE ERDOELBOHRUNG)	7245
5 115		49 706	50	8	TIEFBAU, A.N.G.	7249
16 851	2 013	135 030	190	89	TIEFBAU	7241 B.7249
-	-	2 540	-	-	GERUESTBAU	7251
-	-	266	-	-	FASSADENREINIGUNG	7255
-	-	2 806	-	-	GERUESTBAU, FASSADENREINIGUNG	7251 U.7255
91 155		699 802	18 881	8 679	HOCH- UND TIEFBAU	72
1 087		3 966	15	2	SCHORNSTEIN-, FEUERUNGS- UND INDUSTRIEOFENBAU	7301
-	-	125	-	-	GEBAEUDETROCKNUNG	7302
-	-	4 464	2	-	ABDICHTUNG GEGEN WASSER, FEUCHTIGKEIT	7303
	-	11 947	91	5	ABDAEMMUNG GEGEN KAELTE, WAERME, SCHALL U. AE.	7304
	-	807	-	-	ABBRUCH-, SPRENG- UND ENT- TRUEMMERUNGSGEWERBE	7305
1 685		21 309	108	7	SPEZIALBAU	73
	-	47 768	61	19	STUKKATEURGEWERBE, GIPSEREI, VERPUTZEREI	74
-	-	50 847	267	126	ZIMMEREI, INGENIEURHOLZBAU	7510
	-	53 174	47	-	DACHDECKEREI	7550
	-	104 021	314	126	ZIMMEREI, DACHDECKEREI	75
73 259	20 232	872 900	19 364	8 831	BAUHAUPTGEWERBE INSGESAMT	72 BIS 75
6 397	1 981	19 364	-	-	DARUNTER AN OBJEKTEN DES FERTIGTEILBAUS IM HOCHBAU	
2 788	691	8 831	-	-	DAR. IN DER FERTIG- TEILPRODUKTION	

1 Bundesergebnisse
1.5 Ausländische Arbeitnehmer Ende Juni 1977
nach Wirtschaftszweigen und Beschäftigtengrößenklassen

SYPRO Nr	Wirtschaftszweig	In Betrieben mit bis Beschäftigten							Insgesamt	Darunter im Handwerk
		1 - 9	10 - 19	20 - 49	50 - 99	100 - 199	200 - 499	500 und mehr		
7210	HOCH- UND TIEFBAU, OHNE AUS- GEPRAEGTEN SCHWERPUNKT	322	1 098	5 663	8 123	10 673	11 583	10 586	48 048	26 279
7220	HOCHBAU (OHNE FERTIGTEILBAU)	2 319	6 556	9 763	6 973	5 715	3 660	668	35 654	27 737
7231	HERSTELLUNG VON FERTIGTEIL- BAUTEN AUS BETON IM HOCHBAU	7	30	96	400	642	852		2 027	1 134
7233	MONTAGE VON FERTIGTEILBAUTEN AUS BETON IM HOCHBAU	6	36	62	121	369			594	288
7235	HERSTELLUNG VON FERTIGTEIL- BAUTEN AUS HOLZ IM HOCHBAU	6	37	66	133	233	382	267	1 124	376
7237	MONTAGE VON FERTIGTEILBAUTEN AUS HOLZ IM HOCHBAU	2	25	19	178			-	224	94
7231 B.7237	FERTIGTEILBAU IM HOCHBAU	21	128	243	1 707		1 286	584	3 969	1 892
7241	ERDBEWEGUNGSARBEITEN, LANDES- KULTURBAU	68	120	211	163	174			736	218
7242	WASSER- UND WASSERSPEZIALBAU	32	28	74	92	146		-	372	52
7243	STRASSENBAU	160	630	2 388	4 026	3 619	2 963	446	14 232	8 998
7244	BRUNNENBAU, NICHTBERGBAULICHE TIEFBOHRUNG	12	31	55	82	94	166		440	207
7245	BERGBAULICHE TIEFBOHRUNG U. AE. (OHNE ERDOELBOHRUNG)	-	-	-		-	-	-		-
7249	TIEFBAU, A.N.G.	327	1 084	3 722	4 422	3 193	2 769		15 517	8 024
7241 B.7249	TIEFBAU	599	1 893	6 450	8 785	7 089	5 265	1 216	31 297	17 499
7251	GERUESTBAU	29	109	112	123		-	-	373	265
7255	FASSADENREINIGUNG	2	11	11	-	-	-	-	24	22
7251 U.7255	GERUESTBAU, FASSADENREINIGUNG	31	120	123	123		-	-	397	287
72	HOCH- UND TIEFBAU	3 292	9 795	22 242	24 729	24 459	21 794	13 054	119 365	73 694
7301	SCHORNSTEIN-, FEUERUNGS- UND INDUSTRIEOFENBAU	22	44	83	306		175		630	343
7302	GEBAEUDETROCKNUNG	5	6	-	-	-	-	-	11	8
7303	ABDICHTUNG GEGEN WASSER, FEUCHTIGKEIT	98	166	235	334	280	-	-	1 113	554
7304	ABDAEMMUNG GEGEN KAELTE, WAERME, SCHALL U. AE.	121	206	480	366	784	955		2 912	1 355
7305	ABBRUCH-, SPRENG- UND ENT- TUEMMERUNGSGEWERBE	23	45	84	67		-	-	219	43
73	SPEZIALBAU	269	467	882	1 019	1 118	969	161	4 885	2 303
74	STUKKATEURGEWERBE, GIPSEREI, VERPUTZEREI	895	1 019	857	368	122		-	3 261	3 223
7510	ZIMMEREI, INGENIEURHOLZBAU	549	577	345	144	18	-	-	1 633	1 589
7550	DACHDECKEREI	364	554	694	393	368		-	2 373	2 313
75	ZIMMEREI, DACHDECKEREI	913	1 131	1 039	537	386		-	4 006	3 902
72 BIS 75	BAUHAUPTGEWERBE INSGESAMT	5 369	12 412	25 020	26 653	25 995	22 853	13 215	131 517	83 122
	UND ZWAR									
	AN OBJEKTEN DES FERTIG- TEILBAUS IM HOCHBAU	19	114	208	682	1 154	1 494	653	4 324	2 207
	DAR. IN DER FERTIGTEIL- PRODUKTION	10	42	108	418	784	1 004	245	2 611	1 305
	IM HANDWERK	4 709	10 647	19 924	18 114	14 055	11 806	3 867	83 122	x

1 Bundesergebnisse

1.6 Ausländische Arbeitnehmer Ende Juni 1977 in Betrieben, deren Inhaber oder Leiter in die Handwerksrolle eingetragen sind, nach Wirtschaftszweigen und Beschäftigtengrößenklassen

SYPRO Nr	Wirtschaftszweig	In Betrieben mit bis Beschäftigten							Insgesamt
		1 - 9	10 - 19	20 - 49	50 - 99	100 - 199	200 - 499	500 und mehr	
7210	HOCH- UND TIEFBAU, OHNE AUS- GEPRÄGTE SCHWERPUNKT	251	879	4 604	5 970	5 995	5 861	2 719	26 279
7220	HOCHBAU (OHNE FERTIGTEILBAU)	2 140	5 908	8 470	5 094	3 491	2 634		27 737
7231	HERSTELLUNG VON FERTIGTEIL- BAUTEN AUS BETON IM HOCHBAU	4	27	45	237	130	691		1 134
7233	MONTAGE VON FERTIGTEILBAUTEN AUS BETON IM HOCHBAU	2	25	45	103	113			288
7235	HERSTELLUNG VON FERTIGTEIL- BAUTEN AUS HOLZ IM HOCHBAU	5	33	57	79	97	105		376
7237	MONTAGE VON FERTIGTEILBAUTEN AUS HOLZ IM HOCHBAU	1	23	14	19	37	-		94
7231 B.7237	FERTIGTEILBAU IM HOCHBAU	12	108	161	438	300	873		1 892
7241	ERDBEWEGUNGSARBEITEN, LANDES- KULTURBAU	14	54	73	77	-	-	-	218
7242	WASSER- UND WASSERSPEZIALBAU	8	-	21	23	-	-	-	52
7243	STRASSENBAU	121	482	1 881	2 596	2 069	1 849		8 998
7244	BRUNNENBAU, NICHTBERGBAULICHE TIEFBOHRUNG	9	22	29		147			207
7245	BERGBAULICHE TIEFBOHRUNG U. AE. (OHNE ERDOELBOHRUNG)	-	-	-	-	-	-	-	-
7249	TIEFBAU, A.N.-G.	136	613	2 230	3 855		1 190		8 024
7241 B.7249	TIEFBAU	288	1 171	4 234	5 151	3 528	2 497	630	17 499
7251	GERUESTBAU	23	83	83	76	-	-	-	265
7255	FASSADENREINIGUNG	-	11	11	-	-	-	-	22
7251 U.7255	GERUESTBAU, FASSADENREINIGUNG	23	94	94	76	-	-	-	287
72	HOCH- UND TIEFBAU	2 714	8 160	17 563	16 729	13 314	15 214		73 694
7301	SCHORNSTEIN-, FEUERUNGS- UND INDUSTRIEOFENBAU	20	35	47	205	36			343
7302	GEBÄUDETROCKNUNG	2	6	-	-	-	-	-	8
7303	ABDICHTUNG GEGEN WASSER, FEUCHTIGKEIT	77	130	118	137	92	-	-	554
7304	ABDAEMMUNG GEGEN KÄLTE, WÄRME, SCHALL U. AE.	103	172	1 080					1 355
7305	ABBRUCH-, SPRENG- UND ENT- TUEMMERUNGSGEWERBE	10	16	17					43
73	SPEZIALBAU	212	359	527	513	323	369		2 303
74	STUKKATEURGEWERBE, GIPSEREI, VERPUTZEREI	875	1 002	856	368	122	-		3 223
7510	ZIMMEREI, INGENIEURHOLZBAU	547	574	324	126	18	-		1 589
7550	DACHDECKEREI	361	552	654	378	368	-		2 313
75	ZIMMEREI, DACHDECKEREI	908	1 126	978	504	386	-		3 902
72 BIS 75	BAUHAUPTGEWERBE INSGESAMT	4 709	10 647	19 924	18 114	14 055	11 806	3 867	83 122
	DARUNTER AN OBJEKTEN DES FERTIGTEILBAUS IM HOCHBAU	10	92	141	442	444	855	223	2 207
	DARIN DER FERTIG- TEILPRODUKTION	7	36	57	272	281	541	111	1 305

1 Bundes
1.7 Beschäftigte
nach der Stellung im Betrieb

Stellung im Betrieb	In Betrieben mit				
	1 - 9	10 - 19	20 - 49	50 - 99	100 - 199
TAETIGE INHABER UND MITINHABER (AUCH SELBSTAENDIGE HANDWERKER)	32 083	13 451	9 337	3 448	1 312
UNBEZAHLT MITHELLENDE FAMILIEN- ANGEHÖRIGE	3 304	1 397	376	50	10
KAUFMAENNISCHE ANGESTELLTE EINSCHL. AUSZUBILDENDER	10 369	12 224	16 422	12 478	11 173
TECHNISCHE ANGESTELLTE EINSCHL. AUSZUBILDENDER	1 283	2 930	7 383	9 252	10 996
ANGESTELLTENVERSICHERUNGSPFLICH- TIGE POLIERER, SCHACHTMEISTER UND MEISTER	1 259	2 846	7 638	9 415	8 817
HILFSPOLIERER, HILFSMEISTER, FACH- VORARBEITER TARIFBERUFSGRUPPEN I UND II	2 394	7 310	17 092	15 979	12 712
FACHARBEITER TARIFBERUFSGRUPPE III A - C	66 317	98 350	136 472	105 453	85 078
MAURER	21 542	47 413	69 014	39 869	23 774
BETONBAUER	537	1 707	3 855	5 330	5 689
ZIMMERER	12 651	9 716	12 864	12 913	12 830
UEBRIGE BAUFACHARBEITER (DACHDECKER, ISOLIERER, GIPSER U.S.W.)	24 988	25 965	21 298	12 670	10 648
SONSTIGE FACHARBEITER NACH TARIFBERUFSGRUPPE III	6 599	13 549	29 441	34 671	32 137
FACHWERKER, WERKER UND SONSTIGE BESCHAEFTIGTE	13 890	29 574	58 176	53 125	41 476
GEWERBLICH AUSZUBILDENDE, UMSCHUE- LER, ANLERNLICHE, PRAKTIKANTEN	6 202	8 828	10 489	6 097	4 077
BESCHAEFTIGTE INSGESAMT	137 101	176 910	263 385	215 297	175 651
DARUNTER LOHNEMPFAENGER	90 062	146 908	229 867	190 069	152 160
GEHALTSEMPFAENGER	11 652	15 154	23 805	21 730	22 169

ergebnisse

**Ende Juni 1977
und Beschäftigtengrößenklassen**

bis Beschäftigten		Insgesamt	Und zwar			Stellung im Betrieb
200 – 499	500 und mehr		an Objekten des Fertig- teilbaus im Hochbau	darunter in der Fertigteil- produktion	im Handwerk	
458	75	60 164	303	79	53 645	TAETIGE INHABER UND MITINHABER (AUCH SELBSTAENDIGE HANDWERKER)
3	-	5 140	17	5	4 607	UNBEZAHLT MITHELFEDE FAMILIEN- ANGEHOERIGE
11 600	9 059	83 325	3 115	1 033	56 233	KAUFMAENNISCHE ANGESTELLTE EINSCHL. AUSZUBILDENDER
12 815	11 094	55 753	3 638	1 359	28 108	TECHNISCHE ANGESTELLTE EINSCHL. AUSZUBILDENDER
7 900	3 572	41 447	1 233	626	25 092	ANGESTELLTENVERSICHERUNGSPFLICH- TIGE POLIERE, SCHACHTMEISTER UND MEISTER
10 888	5 324	71 699	2 029	1 015	47 937	HILFSPOLIERE, HILFSMEISTER, FACH- VORARBEITER TARIFBERUFSGRUPPEN I UND II
68 806	31 851	592 327	18 383	9 243	446 775	FACHARBEITER TARIFBERUFSGRUPPE III A – C
15 500	5 722	222 834	3 051	1 119	195 658	MAURER
5 161	2 434	24 713	2 370	1 624	14 013	BETONBAUER
12 723	6 615	80 312	4 441	2 455	55 020	ZIMMERER
9 387	5 880	110 836	2 901	912	88 689	UEBRIGE BAUFACHARBEITER (DACHDECKER, ISOLIERER, GIPSER U.S.W.)
26 035	11 200	153 632	5 620	3 133	93 395	SONSTIGE FACHARBEITER NACH TARIFBERUFSGRUPPE III
31 026	12 513	239 780	6 870	4 175	174 463	FACHWERKER, WERKER UND SONSTIGE BESCHAEFTIGTE
3 202	1 388	40 283	637	360	36 040	GEWERBLICH AUSZUBILDENDE, UMSCHUE- LER, ANLERNLINGE, PRAKTIKANTEN
146 698	74 876	1 189 918	36 225	17 895	872 900	BESCHAEFTIGTE INSGESAMT
121 822	54 648	985 536	29 152	15 419	730 307	DARUNTER LOHNEMPFAENGER
24 415	20 153	139 078	6 753	2 392	84 341	GEHALTSEMPFAENGER

1 Bundes
1.8 Beschäftigte
nach Wirtschaftszweigen und

SYPRO Nr	Wirtschaftszweig	Stellung								
		Tätige Inhaber u Mitinhaber (auch selbstan- dige Hand- werker)	Unbe- zahlt mithel- fende Familien- ange- hörige	Kaufman- nische An- gestellte einschl Auszubi- lender	Technische Angestellte einschl Auszubildender	Angestellten- versiche- rungspflich- tige Poliere, Schachtmei- ster und Meister	Hilfspoliere, Hilfsmeister, Fachvorarbei- ter (Tarifbe- rufungsgruppen I und II)	Fach- arbeiter (Tarif- berufs- gruppe III a-c)	da	
									Maurer	Beton- bauer
7210	HOCH- UND TIEFBAU, OHNE AUS- GEPRAEGTEN SCHWERPUNKT	5 922	291	24 363	23 843	15 231	24 401	157 084	61 381	11 190
7220	HOCHBAU (OHNE FERTIGTEILBAU)	20 795	1 861	22 081	10 742	10 674	20 937	212 795	145 505	8 628
7231	HERSTELLUNG VON FERTIGTEIL- BAUTEN AUS BETON IM HOCHBAU	97	2	1 016	1 429	603	802	5 553	1 186	1 395
7233	MONTAGE VON FERTIGTEILBAUTEN AUS BETON IM HOCHBAU	82	4	439	599	206	204	2 500	1 012	522
7235	HERSTELLUNG VON FERTIGTEIL- BAUTEN AUS HOLZ IM HOCHBAU	131	4	2 119	1 598	292	817	7 653	285	57
7237	MONTAGE VON FERTIGTEILBAUTEN AUS HOLZ IM HOCHBAU	50	7	378	253	117	176	1 055	124	5
7231 B.7237	FERTIGTEILBAU IM HOCHBAU	360	17	3 952	3 879	1 218	1 999	16 761	2 607	1 979
7241	ERDBEWEGUNGSARBEITEN, LANDES- KULTURBAU	1 569	206	931	413	330	547	5 008	256	32
7242	WASSER- UND WASSERSPEZIALBAU	90	4	280	242	189	254	1 820	119	58
7243	STRASSENBAU	2 686	146	8 140	6 516	6 063	8 695	49 597	4 315	1 023
7244	BRUNNENBAU, NICHTBERGBAULICHE TIEFBOHRUNG	246	23	442	418	365	603	1 643	40	2
7245	BERGBAULICHE TIEFBOHRUNG U. AE. (OHNE ERDOELBOHRUNG)									
7249	TIEFBAU, A.N.G.	3 183	204	6 442	4 439	4 887	7 645	40 407	3 974	1 415
7241 B.7249	TIEFBAU	7 774	583	16 235	12 028	11 834	17 744	98 475	8 704	2 530
7251	GERUESTBAU	313	35	324	157	38	207	1 780	24	13
7255	FASSADENREINIGUNG	32	2	39	15	1	37	150	46	-
7251 U.7255	GERUESTBAU, FASSADENREINIGUNG	345	37	363	172	39	244	1 930	70	13
72	HOCH- UND TIEFBAU	35 196	2 789	66 994	50 664	38 996	65 325	487 045	218 267	24 340
7301	SCHORNSTEIN-, FEUERUNGS- UND INDUSTRIEOFENBAU	302	28	935	1 168	220	592	2 794	2 136	24
7302	GEBAEUDETROCKNUNG	77	13	19	4	-	1	95	21	-
7303	ABDICHTUNG GEGEN WASSER, FEUCHTIGKEIT	871	89	765	383	88	579	3 043	256	30
7304	ABDAEMMUNG GEGEN KAELTE, WAERME, SCHALL U. AE.	1 439	122	2 599	1 433	396	1 778	13 514	208	138
7305	ABBRUCH-, SPRENG- UND ENT- TRUEMMERUNGSGEWERBE	398	42	307	108	119	158	1 215	50	10
73	SPEZIALBAU	3 087	294	4 625	3 096	823	3 108	20 661	2 671	202
74	STUKKATEURGEWERBE, GIPSEREI, VERPUTZEREI	6 874	634	3 300	626	315	662	31 175	1 327	49
7510	ZIMMEREI, INGENIEURHOLZBAU	8 525	869	3 592	684	706	1 124	24 962	432	67
7550	DACHDECKEREI	6 482	554	4 814	683	607	1 480	28 484	137	55
75	ZIMMEREI, DACHDECKEREI	15 007	1 423	8 406	1 367	1 313	2 604	53 446	569	122
72 BIS 75	BAUHAUPTGEWERBE INSGESAMT	60 164	5 140	83 325	55 753	41 447	71 699	592 327	222 834	24 713

ergebnisse
Ende Juni 1977
der Stellung im Betrieb

im Betrieb von					Beschäftigte insgesamt	Darunter		SYPRO Nr
Zimmerer	übrige Bau- facharbeiter (Dachdecker, Isolierer, Gipser usw.)	sonstige Facharbeiter nach Tarif- berufsgruppe III	Fachwerker, Wer- ker und sonsti- ge Beschäf- tigte (Tarif- berufsgruppen IV und V)	Gewerblich Auszubildende, Umschüler, Anlernlinge, Praktikanten		Lohnempfänger	Gehaltsempfänger	
26 762	13 743	44 008	65 979	9 287	326 401	271 982	48 206	7210
23 470	11 210	23 982	62 223	16 591	378 699	323 220	32 823	7220
1 052	476	1 444	2 389	161	12 052	9 508	2 445	7231
334	212	420	925	69	5 028	3 904	1 038	7233
2 468	1 623	3 220	2 891	323	15 828	11 976	3 717	7235
285	377	264	268	22	2 326	1 638	631	7237
4 139	2 688	5 348	6 473	575	35 234	27 026	7 831	7231 B.7237
92	441	4 187	2 848	35	11 887	8 768	1 344	7241
195	245	1 203	883	25	3 787	3 171	522	7242
1 264	6 485	36 510	42 380	1 261	125 484	107 996	14 656	7243
36	417	1 148	1 072	74	4 886	3 757	860	7244
2 632	5 198	27 188	33 220	549	100 976	86 708	10 881	7245
4 219	12 786	70 236	80 403	1 944	247 020	210 400	28 263	7249
21	631	1 091	953	33	3 840	3 011	481	7241 B.7249
3	61	40	27	1	304	216	54	7251
24	692	1 131	980	34	4 144	3 227	535	7255
58 614	41 119	144 705	216 058	28 431	991 498	835 855	117 658	7251 U.7255
32	314	288	995	40	7 074	4 641	2 103	7301
4	43	27	17	-	226	113	23	7302
44	2 278	435	1 437	42	7 297	5 189	1 148	7303
232	10 957	1 979	3 693	629	25 603	20 010	4 032	7304
6	155	994	885	9	3 241	2 386	415	7305
318	13 747	3 723	7 027	720	43 441	32 339	7 721	73
125	28 473	1 201	4 332	1 646	49 564	38 130	3 926	74
21 135	1 300	2 028	5 084	5 909	51 455	37 785	4 276	7510
120	26 197	1 975	7 279	3 577	53 960	41 427	5 497	7550
21 255	27 497	4 003	12 363	9 486	105 415	79 212	9 773	75
80 312	110 836	153 632	239 780	40 283	1 189 918	985 536	139 078	72 BIS 75

1 Bundesergebnisse
1.9 Geleistete Arbeitsstunden im Juni 1977
nach Art der Bauten/Auftraggeber und Beschäftigtengrößenklassen
1000 Stunden

Art der Bauten/Auftraggeber	In Betrieben mit bis Beschäftigten							Insgesamt	Und zwar		
	1 – 9	10 – 19	20 – 49	50 – 99	100 – 199	200 – 499	500 und mehr		an Objek- ten des Fertig- teilbaus im Hochbau	darunter in der Fertig- teil- produk- tion	im Handwerk
WOHNUNGSBAU	12 951	16 564	18 960	8 857	4 777	3 315	1 336	66 765	3 093	1 476	60 900
LANDWIRTSCHAFTLICHER BAU	723	800	726	256	124	23	–	2 650	26	14	2 509
GEWERBLICHER UND INDUSTRIELLER BAU	2 025	3 569	7 024	7 185	6 120	5 770	3 308	35 001	1 205	768	20 778
HOCHBAU	1 363	2 634	5 195	5 297	4 763	4 730	2 451	26 426	1 205	768	16 606
TIEFBAU	664	935	1 831	1 888	1 359	1 042	857	8 575	x	x	4 170
ÖFFENTLICHER UND VERKEHRSBAU	1 396	3 350	10 606	14 093	13 073	10 086	3 677	56 286	396	240	34 991
HOCHBAU	633	1 264	2 760	3 218	2 945	1 981	886	13 689	396	240	9 790
FÜR ORGANISATIONEN OHNE ERWERBSCHARAKTER	169	336	669	705	537	255	171	2 841	18	9	2 311
FÜR GEBIETSKÖRPERSCHAFTEN UND SOZIALVERSICHERUNG	430	854	1 897	2 280	2 147	1 589	673	9 867	371	224	6 780
FÜR DEUTSCHE BUNDESBAHN UND DEUTSCHE BUNDESPOST	36	75	196	230	263	136	40	980	9	7	701
TIEFBAU	764	2 085	7 844	10 876	10 129	8 106	2 790	42 596	x	x	25 200
STRASSENBAU	370	916	3 234	5 159	5 012	4 444	1 228	20 361	x	x	12 691
SONSTIGER TIEFBAU	394	1 169	4 612	5 715	5 118	3 663	1 561	22 238	x	x	12 509
FÜR GEBIETSKÖRPERSCHAFTEN UND SOZIALVERSICHERUNG	349	935	3 571	4 606	4 216	3 308	1 339	18 322	x	x	10 116
FÜR DEUTSCHE BUNDESBAHN UND DEUTSCHE BUNDESPOST	47	237	1 041	1 109	903	355	222	3 916	x	x	2 395
INSGESAMT	17 098	24 284	37 316	30 392	24 095	19 198	8 321	160 701	4 723	2 499	119 175
DARUNTER IM HANDWERK	15 432	22 202	32 040	22 479	14 812	9 799	2 407	119 175	2 586	1 260	x

1 Bundesergebnisse
1.10 Geleistete Arbeitsstunden im Juni 1977
nach Wirtschaftszweigen und Beschäftigtengrößenklassen
1 000 Stunden

SYPRO Nr	Wirtschaftszweig	In Betrieben mit bis Beschäftigten							Insgesamt	Und zwar		
		1 - 9	10 - 19	20 - 49	50 - 99	100 - 199	200 - 499	500 und mehr		an Objek- ten des Fertig- teilbaus im Hochbau	darunter in der Fertig- teil- produk- tion	im Handwerk
7210	HOCH- UND TIEFBAU, OHNE AUS- GEPRÄGTE SCHWERPUNKT	775	1 896	6 658	8 640	9 589	8 690	5 741	41 992	688	364	28 124
7220	HOCHBAU (OHNE FERTIGTEILBAU)	5 241	12 096	17 556	9 307	4 399	2 489	344	51 427	197	112	45 882
7231	HERSTELLUNG VON FERTIGTEIL- BAUTEN AUS BETON IM HOCHBAU	9	30	126	311	450	556		1 481	1 084	818	910
7233	MONTAGE VON FERTIGTEILBAUTEN AUS BETON IM HOCHBAU	16	44	51	92	418			623	450	110	359
7235	HERSTELLUNG VON FERTIGTEIL- BAUTEN AUS HOLZ IM HOCHBAU	13	49	127	292	430	608	604	2 120	1 917	1 007	905
7237	MONTAGE VON FERTIGTEILBAUTEN AUS HOLZ IM HOCHBAU	9	23	36	241				307	285	55	211
7231 B.7237	FERTIGTEILBAU IM HOCHBAU	47	147	339	1 843	1 206	951		4 531	3 734	1 985	2 384
7241	ERDBEWEGUNGSARBEITEN, LANDES- KULTURBAU	416	320	454	238	255			1 684	-	-	456
7242	WASSER- UND WASSERSPEZIALBAU	35	51	134	194	153			566	-	-	93
7243	STRASSENBAU	338	925	3 288	5 328	4 565	3 654	305	18 408	23	13	11 524
7244	BRUNNENBAU, NICHTBERGBAULICHE TIEFBOHRUNG	53	110	132		142	193			-	-	478
7245	BERGBAULICHE TIEFBOHRUNG U. AE. (OHNE ERDOELBOHRUNG)	-	-	-	53				682	-	-	-
7249	TIEFBAU, A.N.G.	590	1 301	3 891	3 825	2 658	2 331		14 596	1	1	7 230
7241 B.7249	TIEFBAU	1 433	2 708	7 898	9 639	7 604	5 662	991	35 933	24	14	19 782
7251	GERUESTBAU	94	174	148	102				519	-	-	351
7255	FASSADENREINIGUNG	4	10	22	-	-	-	-	36	-	-	32
7251 U.7255	GERUESTBAU, FASSADENREINIGUNG	98	183	169	102				555	-	-	384
72	HOCH- UND TIEFBAU	7 592	17 029	32 623	28 451	22 666	18 047	8 027	134 438	4 642	2 476	96 555
7301	SCHORNSTEIN-, FEUERUNGS- UND INDUSTRIEOFENBAU	89	92	146	332	431			1 094	2	1	484
7302	GEBÄUDETROCKNUNG	16	12	-	-	-	-	-	28	-	-	17
7303	ABDICHTUNG GEGEN WASSER, FEUCHTIGKEIT	234	161	197	199	115	-	-	906	1	-	545
7304	ABDAEMMUNG GEGEN KÄLTE, WÄRME, SCHALL U. AE.	382	408	523	482	706	938		3 440	25	1	1 542
7305	ABBRUCH-, SPRENG- UND ENT- TRUEMMERUNGSGEWERBE	108	97	147	114				467	1	-	110
73	SPEZIALBAU	829	775	1 012	970	982	1 076	293	5 936	29	2	2 700
74	STUKKATEURGEWERBE, GIPSEREI, VERPUTZEREI	2 576	2 060	1 332	423	229			6 620	3	-	6 388
7510	ZIMMEREI, INGENIEURHOLZBAU	3 485	2 057	936	171	68	-	-	6 718	44	19	6 643
7550	DACHDECKEREI	2 615	2 361	1 413	377	225			6 993	5	-	6 889
75	ZIMMEREI, DACHDECKEREI	6 101	4 418	2 348	549	293			13 710	49	19	13 532
72 BIS 75	BAUHAUPTGEWERBE INSGESAMT	17 098	24 284	37 316	30 392	24 095	19 198	8 321	160 701	4 723	2 499	119 175
	UND ZWAR											
	AN OBJEKTEN DES FERTIG- TEILBAUS IM HOCHBAU	49	146	362	707	1 170	1 325	962	4 723	x	x	2 586
	DARIN DER FERTIGTEIL- PRODUKTION	13	51	180	421	667	723	446	2 499	x	x	1 260
	IM HANDWERK	15 432	22 202	32 040	22 479	14 812	9 799	2 407	119 175	2 586	1 260	x

1.11 Geleistete Arbeitsstunden im Juni 1977 nach 1000

SYPRO Nr	Wirtschaftszweig	Insgesamt	Wohnungsbau	Landwirtschaftlicher Bau	Gewerblicher und industrieller Bau		
					zusammen	Hochbau	Tiefbau
7210	HOCH- UND TIEFBAU, OHNE AUS- GEPRAEGTEN SCHWERPUNKT	41 992	10 728	304	12 448	9 904	2 542
7220	HOCHBAU (OHNE FERTIGTEILBAU)	51 427	35 781	1 297	8 880	8 705	177
7231	HERSTELLUNG VON FERTIGTEIL- BAUTEN AUS BETON IM HOCHBAU	1 481	520	3	730	711	19
7233	MONTAGE VON FERTIGTEILBAUTEN AUS BETON IM HOCHBAU	623	324	0	195	192	2
7235	HERSTELLUNG VON FERTIGTEIL- BAUTEN AUS HOLZ IM HOCHBAU	2 120	1 898	26	144	144	-
7237	MONTAGE VON FERTIGTEILBAUTEN AUS HOLZ IM HOCHBAU	307	278	0	19	19	-
7231 B.7237	FERTIGTEILBAU IM HOCHBAU	4 531	3 020	29	1 088	1 066	22
7241	ERDBEWEGUNGSARBEITEN, LANDES- KULTURBAU	1 684	108	93	729	26	702
7242	WASSER- UND WASSERSPEZIALBAU	566	0	1	118	0	118
7243	STRASSENBAU	18 408	155	16	1 035	195	842
7244	BRUNNENBAU, NICHTBERGBAULICHE TIEFBOHRUNG	674	12	17	297	14	282
7245	BERGBAULICHE TIEFBOHRUNG U. AE. (OHNE ERDOELBOHRUNG)	8	-	-	8	-	8
7249	TIEFBAU, A.N.G.	14 596	210	51	3 708	62	3 647
7241 B.7249	TIEFBAU	35 933	486	180	5 894	297	5 597
7251	GERUESTBAU	519	207	0	243	242	1
7255	FASSADENREINIGUNG	36	27	-	3	3	-
7251 U.7255	GERUESTBAU, FASSADENREINIGUNG	555	233	0	247	246	1
72	HOCH- UND TIEFBAU	134 438	50 251	1 812	28 553	20 214	8 339
7301	SCHORNSTEIN-, FEUERUNGS- UND INDUSTRIEOFENBAU	1 094	151	1	923	923	0
7302	GEBAEUDETROCKNUNG	28	21	-	4	4	-
7303	ABDICHTUNG GEGEN WASSER, FEUCHTIGKEIT	906	375	5	314	265	52
7304	ABDAEMMUNG GEGEN KAELTE, WAERME, SCHALL U. AE.	3 440	657	4	2 262	2 246	15
7305	ABBRUCH-, SPRENG- UND ENT- TRUEMMERUNGSGEWERBE	467	107	7	236	91	145
73	SPEZIALBAU	5 936	1 314	18	3 740	3 528	210
74	STUKKATEURGEWERBE, GIPSEREI, VERPUTZEREI	6 620	5 543	23	597	587	9
7510	ZIMMEREI, INGENIEURHOLZBAU	6 718	4 912	681	727	721	5
7550	DACHDECKEREI	6 993	4 742	115	1 388	1 375	12
75	ZIMMEREI, DACHDECKEREI	13 710	9 654	798	2 113	2 097	16
72 BIS 75	BAUHAUPTGEWERBE INSGESAMT	160 701	66 765	2 650	35 001	26 426	8 575

ergebnisse

Wirtschaftszweigen und Art der Bauten/Auftraggeber

Stunden

Öffentlicher und Verkehrsbau										
zusammen	Hochbau				Tiefbau					SYPRO Nr
	zusammen	für Orga- nisationen ohne Erwerbs- charakter	für Ge- bietskör- perschaften u Sozialver- sicherung	für Deut- sche Bun- desbahn u Deutsche Bundespost	zusammen	Strassenbau	Sonstiger Tiefbau			
							zusammen	für Gebiets- körperschaf- ten u Sozial- versicherung	für Deut- sche Bun- desbahn u Deutsche Bundespost	
18 510	5 935	1 093	4 385	459	12 574	4 012	8 563	7 200	1 363	7210
5 469	4 960	1 132	3 500	326	511	116	394	330	63	7220
227	174	24	147	2	55	12	43	35	8	7231
101	61	0	61	-	40	17	22	22	-	7233
54	54	3	51	-	-	-	-	-	-	7235
10	10	3	7	-	-	-	-	-	-	7237
393	300	30	269	2	94	29	65	57	8	7231 B.7237
754	9	1	7	1	745	132	613	571	44	7241
448	1	-	1	-	447	6	441	430	10	7242
17 201	160	29	110	22	17 042	14 929	2 109	1 694	419	7243
346	5	1	1	3	340	2	337	335	2	7244
-	-	-	-	-	-	-	-	-	-	7245
10 628	46	5	13	30	10 582	1 057	9 525	7 533	1 991	7249
29 375	221	35	132	55	29 152	16 126	13 027	10 562	2 465	7241 B.7249
69	68	27	37	3	1	0	1	1	-	7251
7	6	2	3	0	1	-	1	1	-	7255
75	73	28	40	3	2	0	2	2	-	7251 U.7255
53 823	11 492	2 321	8 326	846	42 334	20 286	22 049	18 152	3 897	72
17	17	1	14	2	-	-	-	-	-	7301
1	1	1	-	-	-	-	-	-	-	7302
207	127	20	96	10	81	39	44	37	9	7303
518	476	45	405	25	41	5	36	35	1	7304
119	27	6	20	2	92	17	73	69	4	7305
862	649	75	533	41	216	61	154	139	14	73
452	447	117	313	17	6	0	5	5	1	74
398	386	141	223	21	10	0	8	6	2	7510
749	716	186	477	53	34	11	22	19	2	7550
1 145	1 101	327	699	75	44	12	32	28	5	75
56 286	13 689	2 841	9 867	980	42 596	20 361	22 238	18 322	3 916	72 BIS 75

1 Bundesergebnisse
1. 12 Löhne und Gehälter im Juni 1977
nach Wirtschaftszweigen und Beschäftigtengrößenklassen
1 000 DM

SYPRO Nr	Wirtschaftszweig	In Betrieben mit bis Beschäftigten							Insgesamt	Darunter im Handwerk
		1 — 9	10 — 19	20 — 49	50 — 99	100 — 199	200 — 499	500 und mehr		
LOEHNE										
7210	HOCH- UND TIEFBAU, OHNE AUS- GEPRAEGTEN SCHWERPUNKT	9 662	23 885	92 236	124 223	147 425	137 551	96 858	631 840	407 846
7220	HOCHBAU (OHNE FERTIGTEILBAU)	58 212	150 658	246 976	138 971	68 448	43 942	5 678	712 887	624 907
7231	HERSTELLUNG VON FERTIGTEIL- BAUTEN AUS BETON IM HOCHBAU	111	392	1 719	4 656	6 953	9 217		23 048	13 743
7233	MONTAGE VON FERTIGTEILBAUTEN AUS BETON IM HOCHBAU	210	648	770	1 209	7 020		9 854	4 894	
7235	HERSTELLUNG VON FERTIGTEIL- BAUTEN AUS HOLZ IM HOCHBAU	311	575	1 614	3 846	5 815	9 010	9 152	30 323	12 348
7237	MONTAGE VON FERTIGTEILBAUTEN AUS HOLZ IM HOCHBAU	106	319	543	3 689		-	4 656	3 150	
7231 B.7237	FERTIGTEILBAU IM HOCHBAU	736	1 933	4 647	26 609		19 274	14 685	67 883	34 135
7241	ERDBEWEGUNGSARBEITEN, LANDES- KULTURBAU	3 682	3 730	5 936	3 421	4 260		21 029	5 728	
7242	WASSER- UND WASSERSPEZIALBAU	404	730	2 111	2 811	2 311		-	8 370	1 262
7243	STRASSENBAU	3 655	14 931	44 481	76 381	67 373	53 355	5 078	265 256	162 621
7244	BRUNNENBAU, NICHTBERGBAULICHE TIEFBOHRUNG	551	1 435	1 767	726	2 248	2 973		9 700	6 495
7245	BERGBAULICHE TIEFBOHRUNG U. AE. (OHNE ERDOELBOHRUNG)	-	-	-		-	-	-		-
7249	TIEFBAU, A.N.G.	6 539	16 698	54 606	57 420	41 482	36 608		213 350	103 099
7241 B.7249	TIEFBAU	14 831	37 523	108 902	140 759	114 905	84 412	16 375	517 707	279 205
7251	GERUESTBAU	996	2 415	2 480	1 506		-	-	7 399	5 047
7255	FASSADENREINIGUNG	45	120	297	-	-	-	-	465	427
7251 U.7255	GERUESTBAU, FASSADENREINIGUNG	1 042	2 536	2 778	1 506		-	-	7 862	5 474
72	HOCH- UND TIEFBAU	84 483	216 535	455 539	416 292	346 554	285 179	133 596	1 938 179	1 351 567
7301	SCHORNSTEIN-, FEUERUNGS- UND INDUSTRIEOFENBAU	979	1 297	2 544	5 495		2 936		13 251	7 228
7302	GEBAEUDETROCKNUNG	114	134	-	-	-	-	-	249	151
7303	ABDICHTUNG GEGEN WASSER, FEUCHTIGKEIT	2 098	2 067	2 867	2 978	1 826	-	-	11 833	7 089
7304	ABDAEMMUNG GEGEN KAELTE, WAERME, SCHALL U. AE.	3 717	5 577	7 654	7 761	10 925	15 233		50 872	21 525
7305	ABBRUCH-, SPRENG- UND ENT- TUEMMERUNGSGEWERBE	1 047	1 090	1 984	1 473		-	-	5 595	1 216
73	SPEZIALBAU	7 953	10 167	15 049	15 440	15 019	14 323	3 846	81 797	37 209
74	STUKKATEURGEWERBE, GIPSEREI, VERPUTZEREI	27 763	27 552	20 494	6 655	4 053		-	86 521	84 333
7510	ZIMMEREI, INGENIEURHOLZBAU	33 026	23 515	11 662	2 287	887	-	-	71 377	70 344
7550	DACHDECKEREI	28 656	28 934	18 736	5 313	3 306		-	84 945	83 716
75	ZIMMEREI, DACHDECKEREI	61 680	52 451	30 399	7 600	4 193		-	156 321	154 059
72 BIS 75	BAUHAUPTGEWERBE INSGESAMT	181 882	306 702	521 480	445 987	368 525	300 800	137 445	2 262 820	1 627 170

1 Bundesergebnisse
1.12 Löhne und Gehälter im Juni 1977
nach Wirtschaftszweigen und Beschäftigtengrößenklassen
1 000 DM

SYPRO Nr	Wirtschaftszweig	In Betrieben mit bis Beschäftigten							Insgesamt	Darunter im Handwerk
		1 – 9	10 – 19	20 – 49	50 – 99	100 – 199	200 – 499	500 und mehr		
GEHAELTER										
7210	HOCH- UND TIEFBAU, OHNE AUS- GEPRAEGTEN SCHWERPUNKT	723	2 328	10 519	17 961	30 164	38 589	52 688	152 971	62 577
7220	HOCHBAU (OHNE FERTIGTEILBAU)	4 176	10 654	23 045	17 402	10 936	11 205	1 779	79 200	62 867
7231	HERSTELLUNG VON FERTIGTEIL- BAUTEN AUS BETON IM HOCHBAU	43	95	663	1 567	1 894	3 042		7 306	4 061
7233	MONTAGE VON FERTIGTEILBAUTEN AUS BETON IM HOCHBAU	44	141	90	226	2 713			3 213	1 174
7235	HERSTELLUNG VON FERTIGTEIL- BAUTEN AUS HOLZ IM HOCHBAU	39	107	462	1 246	1 861	3 826	3 817	11 359	4 123
7237	MONTAGE VON FERTIGTEILBAUTEN AUS HOLZ IM HOCHBAU	13	88	175	1 668			-	1 945	1 047
7231 B.7237	FERTIGTEILBAU IM HOCHBAU	138	431	1 391	8 387		7 381	6 099	23 824	10 405
7241	ERDBEWEGUNGSARBEITEN, LANDES- KULTURBAU	332	451	675	420	2 053			3 931	603
7242	WASSER- UND WASSERSPEZIALPAU	36	99	439	513	597		-	1 684	203
7243	STRASSENBAU	411	1 383	6 137	11 339	12 552	11 984	1 082	44 887	24 254
7244	BRUNNENBAU, NICHTBERGBAULICHE TIEFBOHRUNG	72	312	356	298	678	898		2 612	1 507
7245	BERGBAULICHE TIEFBOHRUNG U. AE. (OHNE ERDOELBOHRUNG)	-	-	-		-	-	-		-
7249	TIEFBAU, A.-N.G.	722	1 781	7 049	7 942	7 049	8 645		33 191	14 501
7241 B.7249	TIEFBAU	1 571	4 024	14 659	20 511	21 265	18 415	5 857	86 305	41 071
7251	GERUESTBAU	178	414	422	250		-	-	1 265	782
7255	FASSADENREINIGUNG	11	51	78	-	-	-	-	140	131
7251 U.7255	GERUESTBAU, FASSADENREINIGUNG	189	464	500	250		-	-	1 404	914
72	HOCH- UND TIEFBAU	6 797	17 901	50 114	59 758	67 118	75 590	66 423	343 704	177 834
7301	SCHORNSTEIN-, FEUERUNGS- UND INDUSTRIEOFENBAU	242	446	610	1 673		3 522		6 491	2 952
7302	GEBAEUDETROCKNUNG	19	23	-	-	-	-	-	43	33
7303	ABDICHTUNG GEGEN WASSER, FEUCHTIGKEIT	392	496	649	748	512	-	-	2 800	1 698
7304	ABDAEMUNG GEGEN KAELTE, WAERME, SCHALL U. AE.	652	823	1 493	1 519	2 558	4 791		11 838	4 263
7305	ABBRUCH-, SPRENG- UND ENT- TUEMMERUNGSGEWERBE	194	179	277	310		-	-	963	196
73	SPEZIALBAU	1 497	1 972	3 028	3 399	3 923	5 134	3 179	22 132	9 139
74	STUKKATEURGEWERBE, GIPSEREI, VERPUTZEREI	1 475	1 633	1 908	647	468		-	6 131	5 939
7510	ZIMMEREI, INGENIEURHOLZBAU	1 879	1 991	1 622	430	228	-	-	6 155	5 979
7550	DACHDECKEREI	2 157	2 708	2 646	1 001	782		-	9 294	9 095
75	ZIMMEREI, DACHDECKEREI	4 038	4 701	4 268	1 432	1 009		-	15 449	15 074
72 BIS 75	BAUHAUPTGEWERBE INSGESAMT	13 800	26 206	59 318	65 236	72 255	80 992	69 601	387 412	207 989
LOEHNE UND GEHAELTER										
ZUSAMMEN		195 686	332 910	580 798	511 224	440 779	381 791	207 047	2 650 232	1 835 158

1 Bundesergebnisse

1.13 Arbeitgeberzulagen*) zu Löhnen und Gehältern im Kalenderjahr 1976 nach Wirtschaftszweigen und Beschäftigtengrößenklassen 1 000 DM

SYPRO Nr	Wirtschaftszweig	In Betrieben mit bis Beschäftigten							Insgesamt	Darunter im Handwerk
		1 - 9	10 - 19	20 - 49	50 - 99	100 - 199	200 - 499	500 und mehr		
ARBEITGEBERZULAGEN ZU LOEHNEN										
7210	HOCH- UND TIEFBAU, OHNE AUS- GEPRAEGTEN SCHWERPUNKT	1 435	3 275	12 564	17 095	19 846	18 986	12 812	86 012	56 271
7220	HOCHBAU (OHNE FERTIGTEILBAU)	8 120	20 825	34 025	18 047	8 456	4 830	364	94 667	84 803
7231	HERSTELLUNG VON FERTIGTEIL- BAUTEN AUS BETON IM HOCHBAU	23	43	279	584	1 065	1 329		3 325	1 934
7233	MONTAGE VON FERTIGTEILBAUTEN AUS BETON IM HOCHBAU	34	85	92	125	1 452			1 785	598
7235	HERSTELLUNG VON FERTIGTEIL- BAUTEN AUS HOLZ IM HOCHBAU	18	90	172	381	590	928	860	3 041	1 353
7237	MONTAGE VON FERTIGTEILBAUTEN AUS HOLZ IM HOCHBAU	10	31	56	395			-	491	392
7231 B.7237	FERTIGTEILBAU IM HOCHBAU	87	249	597	3 247		2 342	2 118	8 640	4 278
7241	ERDBEWEGUNGSARBEITEN, LANDES- KULTURBAU	341	399	663	303	661			2 367	621
7242	WASSER- UND WASSERSPEZIALBAU	82	39	378	369	294		-	1 163	166
7243	STRASSENBAU	377	1 340	5 334	10 053	8 742	6 554	589	32 987	20 290
7244	BRUNNENBAU, NICHTBERGBAULICHE TIEFBOHRUNG	66	166	206	91	360	512		1 398	957
7245	BERGBAULICHE TIEFBOHRUNG U. AE. (OHNE ERDOELBOHRUNG)	-	-	-		-	-	-		
7249	TIEFBAU, A.N.G.	886	1 972	6 622	6 594	4 838	4 378		25 292	12 418
7241 B.7249	TIEFBAU	1 751	3 916	13 206	17 412	14 514	10 279	2 133	63 211	34 452
7251	GERUESTBAU	70	197	217	100		-	-	582	409
7255	FASSADENREINIGUNG	1	6	7	-	-	-	-	15	14
7251 U.7255	GERUESTBAU, FASSADENREINIGUNG	71	203	226	100		-	-	600	424
72	HOCH- UND TIEFBAU	11 464	28 468	60 618	53 928	44 789	36 437	17 427	253 130	180 228
7301	SCHORNSTEIN-, FEUERUNGS- UND INDUSTRIEOFENBAU	101	156	326	580		521		1 682	951
7302	GEBAEUDETROCKNUNG	6	13	-	-	-	-	-	19	12
7303	ABDICHTUNG GEGEN WASSER, FEUCHTIGKEIT	173	184	294	302	182	-	-	1 132	718
7304	ABDAEMMUNG GEGEN KAELTE, WAERME, SCHALL U. AE.	413	639	880	1 150	1 497	2 241		6 817	2 685
7305	ABBRUCH-, SPRENG- UND ENT- TRUEMMERUNGSGEWERBE	91	101	206	179		-	-	577	105
73	SPEZIALBAU	785	1 091	1 704	1 979	1 910	2 135	627	10 229	4 469
74	STUKKATEURGEWERBE, GIPSEREI, VERPUTZEREI	3 446	3 618	2 605	729	401		-	10 798	10 606
7510	ZIMMEREI, INGENIEURHOLZBAU	4 921	3 689	1 769	356	148	-	-	10 885	10 775
7550	DACHDECKEREI	3 508	3 855	2 195	620	344		-	10 518	10 393
75	ZIMMEREI, DACHDECKEREI	8 429	7 540	3 967	976	492		-	21 403	21 169
72 BIS 75	BAUHAUPTGEWERBE INSGESAMT	24 118	40 716	68 897	57 609	47 464	38 701	18 052	295 561	216 472

*) GEMAESS VERMOEGENSBILDUNGSTARIFVERTRAEGEN

1 Bundesergebnisse

1.13 Arbeitgeberzulagen*) zu Löhnen und Gehältern im Kalenderjahr 1976 nach Wirtschaftszweigen und Beschäftigtengrößenklassen 1 000 DM

SYPRO Nr	Wirtschaftszweig	In Betrieben mit bis Beschäftigten							Insgesamt	Darunter im Handwerk
		1 – 9	10 – 19	20 – 49	50 – 99	100 – 199	200 – 499	500 und mehr		
ARBEITGEBERZULAGEN ZU GEHAELTERN										
7210	HOCH- UND TIEFBAU, OHNE AUS- GEPRÄGTE SCHWERPUNKT	125	412	1 983	3 014	4 626	5 597	6 824	22 575	10 831
7220	HOCHBAU (OHNE FERTIGTEILBAU)	732	1 936	4 233	2 983	1 592	1 454	117	13 046	10 985
7231	HERSTELLUNG VON FERTIGTEIL- BAUTEN AUS BETON IM HOCHBAU	10	14	91	203	280	446		1 043	594
7233	MONTAGE VON FERTIGTEILBAUTEN AUS BETON IM HOCHBAU	4	22	14	35	269			341	135
7235	HERSTELLUNG VON FERTIGTEIL- BAUTEN AUS HOLZ IM HOCHBAU	4	20	46	142	205	499	307	1 225	543
7237	MONTAGE VON FERTIGTEILBAUTEN AUS HOLZ IM HOCHBAU	2	13	15	411				444	383
7231 B.7237	FERTIGTEILBAU IM HOCHBAU	21	68	165	1 317	938	540		3 053	1 653
7241	ERDBEWEGUNGSARBEITEN, LANDES- KULTURBAU	53	58	102	42	204			458	91
7242	WASSER- UND WASSERSPEZIALBAU	7	10	67	96	92			271	30
7243	STRASSENBAU	58	198	1 003	1 885	2 016	1 752	131	7 044	3 932
7244	BRUNNENBAU, NICHTBERGBAULICHE TIEFBOHRUNG	10	43	49	128	118				244
7245	BERGBAULICHE TIEFBOHRUNG U. AE. (OHNE ERDOELBOHRUNG)	-	-	-	36	-	-	-	383	-
7249	TIEFBAU, A.N.G.	120	275	1 233	1 192	1 080	1 160		5 065	2 341
7241 B.7249	TIEFBAU	247	587	2 451	3 251	3 358	2 562	767	13 222	6 636
7251	GERUESTBAU	20	44	48	28		-	-	141	92
7255	FASSADENREINIGUNG	1	7	15	-	-	-	-	23	21
7251 U.7255	GERUESTBAU, FASSADENREINIGUNG	21	52	63	28		-	-	162	113
72	HOCH- UND TIEFBAU	1 146	3 055	8 895	9 731	10 438	10 551	8 248	52 058	30 218
7301	SCHORNSTEIN-, FEUERUNGS- UND INDUSTRIEOFENBAU	28	57	72	226	918			1 303	385
7302	GEBÄUDETROCKNUNG	2	2	-	-	-	-	-	4	3
7303	ABDICHTUNG GEGEN WASSER, FEUCHTIGKEIT	46	48	79	93	69	-	-	333	192
7304	ABDAEMUNG GEGEN KÄLTE, WÄRME, SCHALL U. AE.	103	131	259	226	349	670		1 740	688
7305	ABBRUCH-, SPRENG- UND ENT- TUEMMERUNGSGEWERBE	26	20	36	41		-	-	123	24
73	SPEZIALBAU	207	258	444	469	538	672	915	3 502	1 294
74	STUKKATEURGEWERBE, GIPSEREI, VERPUTZEREI	331	312	320	107	59		-	1 125	1 101
7510	ZIMMEREI, INGENIEURHOLZBAU	515	456	297	77	25	-	-	1 370	1 346
7550	DACHDECKEREI	405	517	381	123	100		-	1 526	1 497
75	ZIMMEREI, DACHDECKEREI	920	975	677	198	125		-	2 896	2 844
72 BIS 75	BAUHAUPTGEWERBE INSGESAMT	2 604	4 597	10 339	10 502	11 124	11 253	9 164	59 586	35 460
ARBEITGEBERZULAGEN ZU LÖHNEH UND GEHAELTERN										
ZUSAMMEN		26 725	45 313	79 233	68 112	58 586	49 958	27 218	355 146	251 931

*) GEMAESS VERMOEGENSBILDUNGSTARIFVERTRÄGEN

1 Bundes

1.14 Baugewerblicher
nach Wirtschaftszweigen und
1 000

SYPRO Nr	Wirtschaftszweig	In Betrieben mit				
		1 – 9	10 – 19	20 – 49	50 – 99	100 – 199
7210	HOCH- UND TIEFBAU, OHNE AUS- GEPRAEGTEN SCHWERPUNKT	107 377	72 963	241 339	350 795	415 265
7220	HOCHBAU (OHNE FERTIGTEILBAU)	296 880	407 583	602 579	338 932	181 090
7231	HERSTELLUNG VON FERTIGTEIL- BAUTEN AUS BETON IM HOCHBAU	523	1 907	6 083	20 584	34 391
7233	MONTAGE VON FERTIGTEILBAUTEN AUS BETON IM HOCHBAU	893	2 149	2 606	6 022	
7235	HERSTELLUNG VON FERTIGTEIL- BAUTEN AUS HOLZ IM HOCHBAU	706	2 570	8 044	18 425	33 425
7237	MONTAGE VON FERTIGTEILBAUTEN AUS HOLZ IM HOCHBAU	511	1 612	2 811		19 655
7231 B.7237	FERTIGTEILBAU IM HOCHBAU	2 632	8 238	19 544		133 790
7241	ERDBEWEGUNGSARBEITEN, LANDES- KULTURBAU	19 467	14 725	20 859	8 743	
7242	WASSER- UND WASSERSPEZIALBAU	6 588	4 209	6 389	8 557	5 738
7243	STRASSENBAU	19 456	34 121	141 220	207 929	180 985
7244	BRUNNENBAU, NICHTBERGBAULICHE TIEFBOHRUNG	2 947	5 483	7 797		6 846
7245	BERGBAULICHE TIEFBOHRUNG U. AE. (OHNE ERDOELBOHRUNG)	-	-	-	2 146	-
7249	TIEFBAU, A.N.G.	45 732	53 681	145 909	136 258	99 252
7241 B.7249	TIEFBAU	94 191	112 214	322 175	363 630	297 756
7251	GERUESTBAU	3 265	6 331	6 604		3 324
7255	FASSADENREINIGUNG	148	483	1 167	-	-
7251 U.7255	GERUESTBAU, FASSADENREINIGUNG	3 414	6 813	7 772		3 324
72	HOCH- UND TIEFBAU	504 491	607 812	1 193 408	1 108 612	975 976
7301	SCHORNSTEIN-, FEUERUNGS- UND INDUSTRIEOFENBAU	3 966	4 646	7 143		13 758
7302	GEBAEUDETROCKNUNG	489	338	-	-	-
7303	ABDICHTUNG GEGEN WASSER, FEUCHTIGKEIT	9 842	7 626	11 538	13 984	5 980
7304	ABDAEMKUNG GEGEN KAELTE, WAERME, SCHALL U. AE.	14 980	19 185	28 442	28 383	40 624
7305	ABBRUCH-, SPRENG- UND ENT- TRUEMMERUNGSGEWERBE	5 120	4 810	6 033		5 786
73	SPEZIALBAU	34 397	36 608	53 154	54 875	53 643
74	STUKKATEURGEWERBE, GIPSEREI, VERPUTZEREI	81 329	65 107	46 798	13 057	8 870
7510	ZIMMEREI, INGENIEURHOLZBAU	139 352	82 709	42 088	7 448	6 047
7550	DACHDECKEREI	120 302	110 377	79 078	26 078	14 820
75	ZIMMEREI, DACHDECKEREI	259 657	193 088	121 166	33 525	20 868
72 BIS 75	BAUHAUPTGEWERBE INSGESAMT	879 874	902 612	1 414 527	1 210 068	1 052 804
	DARUNTER AUS FERTIGTEIL- BAUTAETIGKEIT IM HOCHBAU	1 867	7 333	19 235	42 593	79 812

*) OHNE UMSATZSTEUER.

ergebnisse

Umsatz im Juni 1977
Beschäftigtengrößenklassen*)
DM

bis Beschäftigten		Insgesamt	Und zwar		Wirtschaftszweig	SYPRO Nr
200 – 499	500 und mehr		aus Fertigteil- bautätigkeit im Hochbau	im Handwerk		
429 834	316 990	1 934 562	30 444	1 092 463	HOCH- UND TIEFBAU, OHNE AUS- GEPRAEGTEN SCHWERPUNKT	7210
138 159	19 112	1 984 332	9 718	1 571 206	HOCHBAU (OHNE FERTIGTEILBAU)	7220
39 768		103 259	74 654	56 224	HERSTELLUNG VON FERTIGTEIL- BAUTEN AUS BETON IM HOCHBAU	7231
30 494		42 162	32 977	19 210	MONTAGE VON FERTIGTEILBAUTEN AUS BETON IM HOCHBAU	7233
48 242	57 319	168 732	140 763	63 446	HERSTELLUNG VON FERTIGTEIL- BAUTEN AUS HOLZ IM HOCHBAU	7235
	-	24 588	22 041	18 244	MONTAGE VON FERTIGTEILBAUTEN AUS HOLZ IM HOCHBAU	7237
90 073	84 465	338 742	270 434	157 123	FERTIGTEILBAU IM HOCHBAU	7231 B.7237
12 217		76 011	-	17 764	ERDBEWEGUNGSARBEITEN, LANDES- KULTURBAU	7241
	-	31 476	-	4 291	WASSER- UND WASSERSPEZIALBAU	7242
157 464	16 371	757 545	665	434 189	STRASSENBAU	7243
9 472		34 690	-	22 691	BRUNNENBAU, NICHTBERGBAULICHE TIEFBOHRUNG	7244
-	-		-	-	BERGBAULICHE TIEFBOHRUNG U. AE. (OHNE ERDOELBOHRUNG)	7245
87 311		568 142	12	254 401	TIEFBAU, A.N.G.	7249
236 810	41 090	1 467 866	677	733 335	TIEFBAU	7241 B.7249
-	-	19 524	-	13 506	GERUESTBAU	7251
-	-	1 800	-	1 685	FASSADENREINIGUNG	7255
-	-	21 323	-	15 190	GERUESTBAU, FASSADENREINIGUNG	7251 U.7255
894 877	461 654	5 746 826	311 275	3 569 317	HOCH- UND TIEFBAU	72
20 443		49 953	388	31 120	SCHORNSTEIN-, FEUERUNGS- UND INDUSTRIEOFENBAU	7301
-	-	828	-	448	GEBAEUDETROCKNUNG	7302
-	-	48 973	22	28 047	ABDICHTUNG GEGEN WASSER, FEUCHTIGKEIT	7303
58 675		190 288	2 027	80 210	ABDAEMUNG GEGEN KAELTE, WAERME, SCHALL U. AE.	7304
-	-	21 751	-	4 116	ABBRUCH-, SPRENG- UND ENT- TRUEMMERUNGSGEWERBE	7305
55 555	23 561	311 790	2 436	143 944	SPEZIALBAU	73
	-	215 164	13	208 331	STUKKATEURGEWERBE, GIPSEREI, VERPUTZEREI	74
-	-	277 651	1 758	273 670	ZIMMEREI, INGENIEURHOLZBAU	7510
	-	350 655	41	345 556	DACHDECKEREI	7550
	-	628 303	1 799	619 222	ZIMMEREI, DACHDECKEREI	75
956 983	485 216	6 902 084	315 524	4 540 811	BAUHAUPTGEWERBE INSGESAMT	72 BIS 75
93 445	71 240	315 524	x	156 976	DARUNTER AUS FERTIGTEIL- BAUTAEKTIGKEIT IM HOCHBAU	

1 Bundes
1.15 Baugewerblicher Umsatz
und Beschäftigtengrößenklassen
1 000

Art der Bauten/Auftraggeber Nichtbaugewerblicher Umsatz sowie Gesamtumsatz	in Betrieben mit				
	1 – 9	10 – 19	20 – 49	50 – 99	100 – 199
WOHNUNGSBAU	500 153	575 497	643 030	323 155	236 399
LANDWIRTSCHAFTLICHER BAU	23 416	27 046	29 375	10 833	5 874
GEWERBLICHER UND INDUSTRIELLER BAU	178 792	163 256	313 931	357 823	309 366
HOCHBAU	147 410	119 417	237 353	272 948	251 908
TIEFBAU	31 385	43 839	76 578	84 879	57 458
ÖFFENTLICHER UND VERKEHRSBAU	177 506	136 811	428 193	518 254	501 163
HOCHBAU	114 655	52 306	113 583	112 188	130 752
FÜR ORGANISATIONEN OHNE ERWERBSCHARAKTER	13 493	10 523	23 748	23 994	16 210
FÜR GEBIETSKÖRPERSCHAFTEN UND SOZIALVERSICHERUNG	69 769	39 046	82 602	81 749	104 133
FÜR DEUTSCHE BUNDESBAHN UND DEUTSCHE BUNDESPOST	31 391	2 738	7 228	6 444	10 407
TIEFBAU	62 854	84 505	314 610	406 066	370 412
STRASSENBAU	20 766	35 169	138 423	200 345	192 913
SONSTIGER TIEFBAU	42 089	49 335	176 189	205 721	177 502
FÜR GEBIETSKÖRPERSCHAFTEN UND SOZIALVERSICHERUNG	39 764	42 745	148 854	174 929	150 638
FÜR DEUTSCHE BUNDESBAHN UND DEUTSCHE BUNDESPOST	2 323	6 590	27 335	30 791	26 862
INSGESAMT	879 874	902 612	1 414 527	1 210 068	1 052 804
UMSATZ AUS SONSTIGEN EIGENEN ER- ZEUGNISSEN UND AUS INDUSTRIEL- LEN/HANDWERKLICHEN DIENST- LEISTUNGEN	6 203	5 716	12 919	13 997	15 550
UMSATZ AUS HANDELSWARE UND AUS SONSTIGEN NICHTINDUSTRIELLEN/ NICHTHANDWERKLICHEN TÄTIGKEITEN	6 948	9 524	13 511	14 484	10 194
GESAMTUMSATZ IM JUNI 1977	893 025	917 850	1 440 958	1 238 547	1 078 546
DARUNTER IM HANDWERK	601 161	799 668	1 177 398	848 315	598 201

*) OHNE UMSATZSTEUER.

ergebnisse
nach Art der Bauten/Auftraggeber
sowie Gesamtumsatz im Juni 1977*)
DM

bis Beschäftigten		Insgesamt	Und zwar		Art der Bauten/Auftraggeber Nichtbaugewerblicher Umsatz sowie Gesamtumsatz
200 – 499	500 und mehr		aus Fertigteil- bautätigkeit im Hochbau	im Handwerk	
193 028	118 977	2 590 240	216 767	2 229 346	WOHNUNGSBAU
4 328	-	100 877	6 402	93 549	LANDWIRTSCHAFTLICHER BAU
349 344	190 790	1 863 304	71 239	952 964	GEWERBLICHER UND INDUSTRIELLER BAU
292 858	146 602	1 468 495	71 239	782 963	HOCHBAU
56 484	44 186	394 808	x	170 001	TIEFBAU
410 284	175 448	2 347 664	21 115	1 264 951	ÖFFENTLICHER UND VERKEHRSBAU
87 491	55 858	666 831	21 115	374 084	HOCHBAU
9 202	6 931	104 105	860	74 130	FÜR ORGANISATIONEN OHNE ERWERBSCHARAKTER
72 874	47 621	497 797	20 036	276 024	FÜR GEBIETSKÖRPERSCHAFTEN UND SOZIALVERSICHERUNG
5 415	1 306	64 932	220	23 929	FÜR DEUTSCHE BUNDESBAHN UND DEUTSCHE BUNDESPOST
322 794	119 589	1 680 832	x	890 868	TIEFBAU
187 899	64 493	840 008	x	473 122	STRASSENBAU
134 893	55 097	840 824	x	417 744	SONSTIGER TIEFBAU
126 986	48 799	732 715	x	354 818	FÜR GEBIETSKÖRPERSCHAFTEN UND SOZIALVERSICHERUNG
7 907	6 298	108 108	x	62 929	FÜR DEUTSCHE BUNDESBAHN UND DEUTSCHE BUNDESPOST
956 983	485 216	6 902 084	315 524	4 540 811	INSGESAMT
22 414	6 657	83 452	x	54 703	UMSATZ AUS SONSTIGEN EIGENEN ER- ZEUGNISSEN UND AUS INDUSTRIEL- LEN/HANDWERKLICHEN DIENST- LEISTUNGEN
7 182	2 734	64 580	x	48 804	UMSATZ AUS HANDELSWARE UND AUS SONSTIGEN NICHTINDUSTRIELLEN/ NICHTHANDWERKLICHEN TÄTIGKEITEN
986 582	494 605	7 050 116	x	4 644 321	GESAMTUMSATZ IM JUNI 1977
479 909	139 670	4 644 321	-	x	DARUNTER IM HANDWERK

1 Bundes

1.16 Baugewerblicher Umsatz und Beschäftigtengrößenklassen sowie 1 000

SYPRO Nr	Wirtschaftszweig Nichtbaugewerblicher Umsatz sowie Gesamtumsatz	In Betrieben mit			
		1 - 9	10 - 19	20 - 49	50 - 99
7210	HOCH- UND TIEFBAU, OHNE AUS- GEPRAEGTEN SCHWERPUNKT	400 960	760 412	2 679 202	4 798 569
7220	HOCHBAU (OHNE FERTIGTEILBAU)	2 302 801	4 283 134	6 497 846	3 848 300
7231	HERSTELLUNG VON FERTIGTEIL- BAUTEN AUS BETON IM HOCHBAU	6 881	16 792	78 461	215 882
7233	MONTAGE VON FERTIGTEILBAUTEN AUS BETON IM HOCHBAU	8 065	25 550	65 567	148 272
7235	HERSTELLUNG VON FERTIGTEIL- BAUTEN AUS HOLZ IM HOCHBAU	8 933	27 180	89 042	171 077
7237	MONTAGE VON FERTIGTEILBAUTEN AUS HOLZ IM HOCHBAU	5 206	17 595	23 123	
7231 B.7237	FERTIGTEILBAU IM HOCHBAU	29 085	87 115	256 193	1 330 460
7241	ERDBEWEGUNGSARBEITEN, LANDES- KULTURBAU	226 620	155 175	186 849	95 807
7242	WASSER- UND WASSERSPEZIALBAU	37 968	22 691	137 052	116 613
7243	STRASSENBAU	163 366	376 101	1 451 632	2 538 831
7244	BRUNNENBAU, NICHTBERGBAULICHE TIEFBOHRUNG	28 248	60 891	69 856	
7245	BERGBAULICHE TIEFBOHRUNG U. AE. (OHNE ERDOELBOHRUNG)	-	-	-	24 864
7249	TIEFBAU, A.N.G.	416 415	628 269	1 667 433	1 666 779
7241 B.7249	TIEFBAU	872 615	1 243 127	3 512 823	4 442 895
7251	GERUESTBAU	34 429	54 314	61 307	36 194
7255	FASSADENREINIGUNG	1 067	4 905	11 041	-
7251 U.7255	GERUESTBAU, FASSADENREINIGUNG	35 497	59 219	72 347	36 194
72	HOCH- UND TIEFBAU	3 640 959	6 433 006	13 018 414	13 649 600
7301	SCHORNSTEIN-, FEUERUNGS- UND INDUSTRIEOFENBAU	44 265	56 294	82 183	204 102
7302	GEBAEUDETROCKNUNG	5 687	4 380	-	-
7303	ABDICHTUNG GEGEN WASSER, FEUCHTIGKEIT	92 895	93 711	112 325	104 797
7304	ABDAEMUNG GEGEN KAELTE, WAERME, SCHALL U. AE.	166 766	191 409	262 841	260 660
7305	ABBRUCH-, SPRENG- UND ENT- TRUEMMERUNGSGEWERBE	52 287	45 748	69 167	73 251
73	SPEZIALBAU	361 898	391 544	526 518	535 640
74	STUKKATEURGEWERBE, GIPSEREI, VERPUTZEREI	789 503	654 365	495 440	154 502
7510	ZIMMEREI, INGENIEURHOLZBAU	1 454 255	846 284	430 078	88 615
7550	DACHDECKEREI	1 245 240	1 134 517	740 919	239 069
75	ZIMMEREI, DACHDECKEREI	2 699 496	1 980 803	1 170 999	327 683
72 BIS 75	BAUHAUPTGEWERBE INSGESAMT	7 491 855	9 459 717	15 211 367	14 667 426
	DARUNTER UMSATZ AUS NACHUN- TERNEHMERTAEITIGKEIT (LEISTUNG FUER ANDERE BAU- UNTERNEHMEN)	259 345	247 793	320 581	302 984
	UMSATZ AUS SONSTIGEN EIGENEN ERZEUGNISSEN UND AUS INDU- STRIELLEN/HANDWERKLICHEN DIENSTLEISTUNGEN	55 836	70 208	133 853	221 435
	UMSATZ AUS HANDELSWARE UND AUS SONSTIGEN NICHTINDU- STRIELLEN/NICHTHANDWERK- LICHEN TAEITIGKEITEN	77 512	116 071	163 345	155 987
	GESAMTUMSATZ IM JAHR 1976	7 625 202	9 645 996	15 508 563	15 044 844
	DARUNTER IM HANDWERK	6 172 091	8 495 985	12 765 379	10 898 406

*) OHNE UMSATZSTEUER.

ergebnisse

nach Wirtschaftszweigen
Gesamtumsatz im Kalenderjahr 1976(*)
DM

bis Beschäftigten			insgesamt	Darunter im Handwerk	Wirtschaftszweig Nichtbaugewerblicher Umsatz sowie Gesamtumsatz	SYPRO Nr
100 - 199	200 - 499	500 und mehr				
5 044 691	5 208 163	3 763 245	22 655 245	13 883 290	HOCH- UND TIEFBAU, OHNE AUS- GEPRAEGTEN SCHWERPUNKT	7210
1 972 737	1 622 466	180 732	20 708 018	17 380 875	HOCHBAU (OHNE FERTIGTEILBAU)	7220
298 709	479 444		1 096 170	681 752	HERSTELLUNG VON FERTIGTEIL- BAUTEN AUS BETON IM HOCHBAU	7231
444 617			592 071	196 083	MONTAGE VON FERTIGTEILBAUTEN AUS BETON IM HOCHBAU	7233
344 257	472 618	673 167	1 786 273	611 406	HERSTELLUNG VON FERTIGTEIL- BAUTEN AUS HOLZ IM HOCHBAU	7235
318 451		-	364 373	191 053	MONTAGE VON FERTIGTEILBAUTEN AUS HOLZ IM HOCHBAU	7237
	1 060 286	1 075 746	3 838 886	1 680 293	FERTIGTEILBAU IM HOCHBAU	7231 B.7237
	185 908		850 358	193 764	ERDBEWEGUNGSARBEITEN, LANDES- KULTURBAU	7241
79 876		-	394 201	47 052	WASSER- UND WASSERSPEZIALBAU	7242
2 365 645	2 136 670	164 440	9 196 687	5 395 722	STRASSENBAU	7243
112 787	108 153		404 797	270 665	BRUNNENBAU, NICHTBERGBAULICHE TIEFBOHRUNG	7244
-	-	-		-	BERGBAULICHE TIEFBOHRUNG U. AE. (OHNE ERDOELBOHRUNG)	7245
1 238 457	1 156 737		6 774 088	3 013 799	TIEFBAU, A.N.G.	7249
3 861 602	3 120 567	566 498	17 620 129	8 921 000	TIEFBAU	7241 B.7249
	-	-	186 242	129 728	GERUESTBAU	7251
-	-	-	17 013	16 140	FASSADENREINIGUNG	7255
	-	-	203 255	145 868	GERUESTBAU, FASSADENREINIGUNG	7251 U.7255
11 685 848	11 011 484	5 586 221	65 025 531	42 011 326	HOCH- UND TIEFBAU	72
	125 406		512 252	256 527	SCHORNSTEIN-, FEUERUNGS- UND INDUSTRIEOFENBAU	7301
-	-	-	10 068	6 079	GEBAEUDETROCKNUNG	7302
67 572	-	-	471 302	282 495	ABDICHTUNG GEGEN WASSER, FEUCHTIGKEIT	7303
388 341	586 604		1 856 624	789 472	ABDAEMUNG GEGEN KAELTE, WAERME, SCHALL U. AE.	7304
	-	-	240 451	52 485	ABBRUCH-, SPRENG- UND ENT- TRUEMMERUNGSGEWERBE	7305
563 084	572 320	139 691	3 090 693	1 387 058	SPEZIALBAU	73
119 882		-	2 213 692	2 145 659	STUKKATEURGEWERBE, GIPSEREI, VERPUTZEREI	74
42 243	-	-	2 861 472	2 820 832	ZIMMEREI, INGENIEURHOLZBAU	7510
124 309		-	3 484 056	3 429 454	DACHDECKEREI	7550
166 551		-	6 345 526	6 250 285	ZIMMEREI, DACHDECKEREI	75
12 493 558	11 625 613	5 725 913	76 675 447	51 794 327	BAUHAUPTGEWERBE INSGESAMT	72 BIS 75
314 903	257 450	68 899	1 771 952	944 813	DARUNTER UMSATZ AUS NACHUN- TERNEHMERTAEITIGKEIT (LEISTUNG FUER ANDERE BAU- UNTERNEHMEN)	
194 218	237 895	105 897	1 019 342	683 739	UMSATZ AUS SONSTIGEN EIGENEN ERZEUGNISSEN UND AUS INDU- STRIELLEN/HANDWERKLICHEN DIENSTLEISTUNGEN	
125 826	149 851	72 375	860 966	626 092	UMSATZ AUS HANDELSWARE UND AUS SONSTIGEN NICHTINDU- STRIELLEN/NICHTHANDWERK- LICHEN TAEITIGKEITEN	
12 813 600	12 013 359	5 904 185	78 555 755	53 104 159	GESAMTUMSATZ IM JAHR 1976	
7 262 607	5 721 517	1 788 173	53 104 159	X	DARUNTER IM HANDWERK	

1 Bundesergebnisse
1.17 Bestand an verfügbaren Geräten Ende Juni 1977
nach Beschäftigtengrößenklassen
Stück

Geräteart	In Betrieben mit bis Beschäftigten							Insgesamt	Darunter im Handwerk
	1 - 9	10 - 19	20 - 49	50 - 99	100 - 199	200 - 499	500 und mehr		
BETONMISCHER MIT TROMMELINHALT UNTER 250 L 250 L UND MEHR	28 006 25 785 2 221	33 567 29 341 4 226	37 430 30 810 6 620	18 775 14 569 4 206	9 795 7 565 2 230	6 811 5 360 1 451	4 026 3 258 768	138 410 116 688 21 722	122 349 103 740 18 609
TRANSPORTMISCHER UND AGITATOREN	142	166	494	642	596	413	151	2 604	2 193
TURMDREHKRANE MIT LASTMOMENT BIS UNTER 160 KN M 160 BIS UNTER 400 KN M 400 KN M UND MEHR	4 056 2 416 1 599 41	8 172 4 051 3 988 133	13 627 6 457 6 674 496	7 801 2 372 4 775 654	4 750 1 113 2 729 908	3 603 600 1 750 1 253	2 219 104 698 1 417	44 228 17 113 22 213 4 902	37 152 15 966 19 202 1 984
MOBIL- UND AUTOKRANE	377	555	736	610	481	363	278	3 400	2 431
FOERDERBANDLER	3 087	4 051	4 134	2 375	1 292	1 233	1 120	17 292	13 898
BETONPUMPEN ALLER ART (OHNE BETONSPRITZEN)	152	155	356	360	373	355	281	2 032	1 286
MOERTELFÖRDER- UND VERPUTZGERÄTE	5 190	3 953	3 534	1 428	604	412	159	15 280	14 407
LKW (EINSCHL. ZUGMASCHINEN MIT LADEFÄCHE) MIT NUTZLAST BIS EINSCHL. 12 T ÜBER 12 T	20 356 19 477 879	18 403 17 234 1 169	20 231 17 551 2 680	13 679 10 768 2 911	9 553 7 420 2 133	6 904 5 360 1 544	2 415 1 823 592	91 541 79 633 11 908	72 933 65 434 7 499
VORDERKIPPER, DUMPER (SCHÜETTER)	260	706	1 849	2 108	2 038	1 867	1 114	9 942	5 878
UNIVERSALPAGGER SEILBAGGER AUF RAUPEN SEILBAGGER, LUFTBEREIFT HYDRAULIKBAGGER AUF RAUPEN HYDRAULIKBAGGER, LUFTBEREIFT	3 485 251 596 840 1 798	4 139 300 641 1 030 2 168	9 203 721 1 257 2 701 4 524	8 986 1 055 1 058 2 980 3 893	6 642 835 836 2 143 2 828	4 872 790 584 1 676 1 822	2 169 555 406 605 603	39 496 4 507 5 378 11 975 17 636	24 822 2 200 3 410 7 476 11 736
PLANIERRAUPEN	986	966	2 092	2 075	1 532	1 323	496	9 470	5 816
LADER LADGERÄTE AUF RAUPEN LADGERÄTE, LUFTBEREIFT HECKTIEFLOEFFELLADER (BAGGERLADER)	2 892 999 1 345 548	3 775 1 019 1 809 947	7 111 1 859 3 869 1 383	6 193 1 590 3 671 932	4 308 1 069 2 664 575	2 998 758 1 922 318	1 093 321 638 134	28 370 7 615 15 918 4 837	19 558 5 076 10 775 3 707
STRASSENHOBEL (GRADER)	98	183	585	822	652	528	205	3 073	1 901
RAMMBAEREN ALLER ART (OHNE HANDRAMMEN)	161	422	949	1 320	1 127	1 055	650	5 684	3 188
VERDICHTUNGSMASCHINEN STAMPF- UND RUETTELGERÄTE GLATTMANTEL- EINSCHL. SCHAFFFUSSWALZEN GUMMIRADWALZEN VIBRATIONSWALZEN	6 149 5 034 136 33 946	10 696 8 352 302 73 1 969	21 206 15 866 1 079 281 3 980	19 317 13 391 1 486 450 3 990	16 151 11 323 1 284 429 3 115	14 190 10 032 1 311 400 2 447	7 400 5 418 517 187 1 278	95 109 69 416 6 115 1 853 17 725	63 116 46 870 3 643 1 095 11 508
STRASSENBAUMASCHINEN									
FUER SCHWARZDECKEN MISCHANLAGEN FERTIGER GUSSASPHALTKOCHER	3 92 63	11 268 255	61 891 624	169 1 084 766	164 806 563	195 650 605	86 317 269	689 4 108 3 145	377 2 537 1 490
FUER BETONSTRASSEN FERTIGER UND VERTEILER	22	56	97	183	213	231	182	984	454
KOMPRESSOREN ALLER ART	7 068	8 438	11 348	8 418	6 038	4 814	3 225	49 349	36 153
STAHLROHRGERÜSTE UND STAHLPROFILGERÜSTE IN TONNEN	19 706	34 519	56 681	35 547	23 297	30 069	27 105	226 922	142 421

1 Bundesergebnisse
1.18 Bestand an verfügbaren Geräten Ende Juni 1977
in Betrieben, deren Inhaber oder Leiter in die Handwerksrolle eingetragen sind,
nach Beschäftigtengrößenklassen
Stück

Geräteart	In Betrieben mit bis Beschäftigten							Insgesamt
	1 — 9	10 — 19	20 — 49	50 — 99	100 — 199	200 — 499	500 und mehr	
BETONMISCHER MIT TROMMELINHALT UNTER 250 L 250 L UND MEHR	26 552 24 440 2 112	32 545 28 462 4 083	35 512 29 263 6 249	15 814 12 326 3 488	7 005 5 394 1 611	3 683 2 867 816	1 238 988 250	122 349 103 740 18 609
TRANSPORTMISCHER UND AGITATOREN	138	154	462	582	516	282	59	2 193
TURMDREHKRANE MIT LASTMOMENT BIS UNTER 160 KN M 160 BIS UNTER 400 KN M 400 KN M UND MEHR	3 903 2 346 1 530 27	7 902 3 963 3 849 90	12 913 6 255 6 306 352	6 569 2 071 4 131 367	3 330 880 2 019 431	1 979 404 1 088 487	556 47 279 230	37 152 15 966 19 202 1 984
MOBIL- UND AUTOKRANE	319	482	639	442	313	190	46	2 431
FOERDERBAENDER	2 927	3 904	3 757	1 759	797	596	158	13 898
BETONPUMPEN ALLER ART (OHNE BETONSPRITZEN)	124	136	299	252	226	207	42	1 286
MOERTELFÖRDER- UND VERPUTZGERÄTE	5 026	3 878	3 406	1 313	497	250	37	14 407
LKW (EINSCHL. ZUGMASCHINEN MIT LADEFLÄCHE) MIT NUTZLAST BIS EINSCHL. 12 T UEBER 12 T	17 974 17 555 419	16 622 15 867 755	17 148 15 262 1 886	10 159 8 236 1 923	6 238 4 824 1 414	4 019 3 133 886	773 557 216	72 933 65 434 7 499
VORDERKIPPER, DUMPER (SCHÜETTER)	189	587	1 458	1 416	1 140	753	335	5 878
UNIVERSALBAGGER SEILBAGGER AUF RAUPEN SEILBAGGER, LUFTBEREIFT HYDRAULIKBAGGER AUF RAUPEN HYDRAULIKBAGGER, LUFTBEREIFT	1 387 98 265 252 772	2 935 172 514 625 1 624	6 987 436 1 022 1 958 3 571	6 275 588 760 2 116 2 811	4 066 453 494 1 391 1 728	2 571 340 264 945 1 022	601 113 91 189 208	24 822 2 200 3 410 7 476 11 736
PLANIERRAUPEN	362	639	1 545	1 418	987	735	130	5 816
LADER LADEGERÄTE AUF RAUPEN LADEGERÄTE, LUFTBEREIFT HECKTIEFLOEFFELLADER (BAGGERLADER)	1 453 416 680 357	3 056 783 1 440 833	5 747 1 461 3 117 1 169	4 512 1 171 2 600 741	2 857 710 1 742 405	1 625 441 1 020 164	308 94 176 38	19 558 5 076 10 775 3 707
STRASSENMOBEL (GRADER)	52	135	439	535	395	289	56	1 901
RAMMBAEREN ALLER ART (OHNE HANDRAMMEN)	102	316	697	875	664	428	106	3 188
VERDICHTUNGSMASCHINEN STAMPF- UND RUETTELGERÄTE GLATTMANTEL- EINSCHL. SCHAFFUSSWALZEN GUMMIRADWALZEN VIBRATIONSWALZEN ALLER ART	4 609 3 946 86 20 557	9 104 7 215 239 57 1 593	17 303 13 131 819 224 3 129	13 641 9 640 949 290 2 762	9 613 6 676 802 266 1 869	6 826 4 761 625 207 1 233	2 020 1 501 123 31 365	63 116 46 870 3 643 1 095 11 508
STRASSENBAUMASCHINEN								
FUER SCHWARZDECKEN MISCHANLAGEN FERTIGER GUSSASPHALTKOCHER	3 68 43	8 207 214	42 689 373	108 696 372	102 501 267	103 316 194	11 60 27	377 2 537 1 490
FUER BETONSTRASSEN FERTIGER UND VERTEILER	13	46	70	82	117	99	27	454
KOMPRESSOREN ALLER ART	6 160	7 611	9 592	6 202	3 604	2 207	777	36 153
STAHLROHRGERÜSTE UND STAHLPROFILGERÜSTE IN TONNEN	17 370	29 025	42 566	23 241	14 309	12 407	3 502	142 421

1 Bundesergebnisse
1.19 Bestand an verfügbaren Geräten Ende Juni 1977
nach Wirtschaftszweigen
Stück

Gerateart	Insgesamt	Hoch- und Tiefbau ohne aus-geprägten Schwerpunkt	Hochbau (ohne Fertig-teilbau)	Herstellung von Fertig-teilbauten aus Beton im Hochbau	Montage von Fertig-teilbauten aus Beton im Hochbau	Herstellung von Fertig-teilbauten aus Holz im Hochbau	Montage von Fertig-teilbauten aus Holz im Hochbau	Erdbe-wegungs-arbeiten, Landes-kulturbau
	1	2	3	4	5	6	7	8
BETONMISCHER MIT TROMMELINHALT UNTER 250 L 250 L UND MEHR	138 410 116 688 21 722	33 002 26 273 6 729	83 586 70 702 12 884	522 352 170	419 346 73	136 127 9	70 66 4	370 304 66
TRANSPORTMISCHER UND AGITATOREN	2 604	1 354	828	35	15	-	-	11
TURMDREHKRANE MIT LASTMOMENT BIS UNTER 160 KN M 160 BIS UNTER 400 KN M 400 KN M UND MEHR	44 228 17 113 22 213 4 902	16 377 5 733 7 499 3 145	26 060 10 594 13 954 1 512	255 74 126 55	176 57 78 41	26 16 10 -	7 5 2 -	35 11 14 10
MOBIL- UND AUTOKRANE	3 400	1 012	783	77	112	118	12	40
FOERDERBAENDER	17 292	4 564	8 972	84	52	22	5	142
BETONPUMPEN ALLER ART (OHNE BETONSPRITZEN)	2 032	990	588	17	10	2	-	10
MOERTELFÖRDER- UND VERPUTZGERÄTE	15 280	1 480	4 556	12	17	9	1	15
LKW (EINSCHL. ZUGMASCHINEN MIT LADEFLÄCHE) MIT NUTZLAST BIS EINSCHL. 12 T ÜBER 12 T	91 541 79 633 11 908	16 594 13 653 2 941	22 756 21 485 1 271	380 243 137	282 237 45	729 607 122	111 97 14	2 188 1 433 755
VORDERKIPPER, DUMPER (SCHÜETTER)	9 942	4 573	2 041	88	19	7	-	119
UNIVERSALBAGGER SEILBAGGER AUF RAUPEN SEILBAGGER, LUFTBEREIFT HYDRAULIKBAGGER AUF RAUPEN HYDRAULIKBAGGER, LUFTBEREIFT	39 496 4 507 5 378 11 975 17 636	12 490 1 805 1 922 4 059 4 704	4 500 238 1 188 636 2 438	87 8 19 29 31	45 5 14 12 14	7 - 1 1 5	4 - - 2 2	2 356 225 254 893 984
PLANIERRAUPEN	9 470	2 720	952	29	11	5	1	960
LADER LADEGERÄTE AUF RAUPEN LADEGERÄTE, LUFTBEREIFT HECKTIEFLOEFFELLADER (BAGGERLADER)	28 370 7 615 15 918 4 837	7 855 2 399 4 052 1 404	4 782 1 075 2 341 1 366	72 30 35 7	47 17 20 10	34 2 30 2	10 2 8 -	1 479 582 741 156
STRASSENHOBEL (GRADER)	3 073	920	50	3	1	-	1	97
RAMMBAEREN ALLER ART (OHNE HANDRAMMEN)	5 684	2 564	412	16	8	1	-	57
VERDICHTUNGSMASCHINEN STAMPF- UND RUETTELGERÄTE GLATTMANTEL- EINSCHL. SCHAFFUSSWALZEN GUMMIRADWALZEN VIBRATIONSWALZEN ALLER ART	95 109 69 416 6 115 1 853 17 725	30 593 22 775 1 754 578 5 486	15 984 14 534 135 29 1 286	203 165 5 1 32	120 102 4 - 14	18 15 - - 3	6 6 - - -	1 524 1 014 68 10 432
STRASSENBAUMASCHINEN								
FÜR SCHWARZDECKEN MISCHANLAGEN FERTIGER GUSSASPHALTKOCHER	689 4 108 3 145	260 1 117 892	8 26 95	- 4 1	- 1 3	- - -	- - -	2 29 8
FÜR BETONSTRASSEN FERTIGER UND VERTEILER	984	431	61	9	5	-	-	11
KOMPRESSOREN ALLER ART	49 349	14 293	13 770	222	180	286	89	521
STAHLROHRGERÜSTE UND STAHLPROFILGERÜSTE IN TÖNNEN	226 922	77 013	74 646	436	237	85	31	154

1 Bundesergebnisse
1.19 Bestand an verfügbaren Geräten Ende Juni 1977
nach Wirtschaftszweigen
Stück

Geräteart	Wasser- und Wasser- spezialbau	Strassenbau	Brunnenbau, nichtberg- bauliche Tiefbohrung	Bergbauliche Tiefbohrung u a (ohne Erd- ölbohrung)	Tiefbau a n g	Gerüstbau	Fassaden- reinigung	Schornstein- Feuerungs- und Industrieofenbau
	9	10	11	12	13	14	15	16
BETONMISCHER MIT TROMMELINHALT UNTER 250 L 250 L UND MEHR	114 98 16	4 104 3 499 605	216 205 11	- - -	3 826 3 304 522	53 52 1	13 12 1	657 570 87
TRANSPORTMISCHER UND AGITATOREN	5	216	5	-	80	-	3	-
TURMDREHKRANE MIT LASTMOMENT BIS UNTER 160 KN M 160 BIS UNTER 400 KN M 400 KN M UND MEHR	14 3 4 7	294 112 152 30	10 5 5 -	- - - -	416 135 189 92	5 4 1 -	1 - 1 -	26 9 16 1
MOBIL- UND AUTOKRANE	28	204	56	-	334	11	-	20
FOERDERBAENDER	28	1 033	31	-	653	11	2	86
BETONPUMPEN ALLER ART (OHNE BETONSPRITZEN)	14	52	1	-	160	-	-	9
MOERTELFOERDER- UND VERPUTZGERAETE	4	48	17	-	144	21	5	46
LKW (EINSCHL. ZUGMASCHINEN MIT LADEFLAECHEN) MIT NUTZLAST BIS EINSCHL. 12 T UEBER 12 T	311 266 45	13 785 10 216 3 569	604 543 61	- -	10 346 8 245 2 101	561 515 46	53 53 -	454 447 7
VORDERKIPPER, DUMPER (SCHUETTER)	36	1 583	22	-	1 386	7	-	7
UNIVERSALBAGGER SEILBAGGER AUF RAUPEN SEILBAGGER, LUFTBEREIFT HYDRAULIKBAGGER AUF RAUPEN HYDRAULIKBAGGER, LUFTBEREIFT	470 172 55 134 109	8 562 691 538 2 995 4 338	400 100 172 63 65	- - - - -	10 001 1 132 1 116 2 946 4 807	1 - 1 - -	- - - - -	7 1 1 2 3
PLANIERRAUPEN	100	2 886	14	-	1 684	-	-	3
LADER LADEGERAETE AUF RAUPEN LADEGERAETE, LUFTBEREIFT HECKTIEFLOEFFELLADER (BAGGERLADER)	140 39 87 14	7 752 1 718 5 126 908	74 10 45 19	- - - -	5 245 1 465 2 862 918	5 - 5 -	- - - -	39 12 26 1
STRASSENHOBEL (GRADER)	9	1 611	3	-	374	-	-	-
RAMMBAEREN ALLER ART (OHNE HANDRAMMEN)	120	985	30	-	1 460	-	-	-
VERDICHTUNGSMASCHINEN STAMPF- UND RUETTTELGERAETE GLATTMANTEL- EINSCHL. SCHAFFFUSSWALZEN GUMMIRADWALZEN VIBRATIONSWALZEN ALLER ART	398 318 6 3 71	28 114 16 881 3 398 1 062 6 773	148 133 - - 15	- - - - -	17 471 13 033 720 167 3 551	4 4 - - -	- - - - -	111 110 - - 1
STRASSENBAUMASCHINEN								
FUER SCHWARZDECKEN MISCHANLAGEN FERTIGER GUSSASPHALTKOCHER	- 1 1	392 2 453 1 364	- - -	- - -	17 462 215	- - 1	- - -	- - -
FUER BETONSTRASSEN FERTIGER UND VERTEILER	-	368	3	-	66	-	-	1
KOMPRESSOREN ALLER ART	257	5 322	319	-	6 746	22	19	115
STAHLROHRGERUESTE UND STAHLPROFILGERUESTE IN TONNEN	198	1 373	21	-	3 988	41 147	127	659

1 Bundesergebnisse
1.19 Bestand an verfügbaren Geräten Ende Juni 1977
nach Wirtschaftszweigen
Stück

Geräteart	Gebäude- trocknung	Abdichtung gegen Wasser, Feuchtigkeit	Abdämmung gegen Kalte, Wärme, Schall u a	Abbruch-, Spreng- und Enttrümme- rungsgewerbe	Stukkateur- gewerbe, Gipserei, Verputzerei	Zimmerer, Ingenieur- holzbau	Dachdeckerei
	17	18	19	20	21	22	23
BETONMISCHER MIT TROMMELINHALT UNTER 250 L	32	492	390	57	8 331	651	1 369
250 L UND MEHR	31	474	372	50	7 876	625	1 350
	1	18	18	7	455	26	19
TRANSPORTMISCHER UND AGITATOREN	-	1	-	-	45	-	6
TURMDREHKRANE MIT LASTMOMENT BIS UNTER 160 KN M	-	10	6	8	83	386	33
160 BIS UNTER 400 KN M	-	3	4	4	50	268	26
400 KN M UND MEHR	-	6	2	4	31	115	4
	-	1	-	-	2	3	3
MOBIL- UND AUTOKRANE	1	8	11	17	21	306	229
FOERDERBAENDER	1	56	53	136	202	278	881
BETONPUMPEN ALLER ART (OHNE BETONSPRITZEN)	1	15	37	10	85	4	27
MOERTELFUERDER- UND VERPUTZGERAETE	3	44	62	4	8 752	12	28
LKW (EINSCHL. ZUGMASCHINEN MIT LADEFLAECHE) MIT NUTZLAST BIS EINSCHL. 12 T	33	792	1 543	799	4 913	5 167	9 140
UEBER 12 T	32	749	1 496	399	4 827	5 069	9 021
	1	43	47	400	86	98	119
VORDERKIPPER, DUMPER (SCHUETTER)	-	8	2	7	10	7	20
UNIVERSALBAGGER	-	11	7	477	12	53	6
SEILBAGGER AUF RAUPEN	-	1	1	123	-	5	-
SEILBAGGER, LUFTBEREIFT	-	3	-	54	2	38	-
HYDRAULIKBAGGER AUF RAUPEN	-	-	1	196	3	3	-
HYDRAULIKBAGGER, LUFTBEREIFT	-	7	5	104	7	7	6
PLANIERRAUPEN	-	3	-	94	4	2	2
LADER	-	39	28	391	70	214	94
LADEGERAETE AUF RAUPEN	-	5	2	230	6	11	10
LADEGERAETE, LUFTBEREIFT	-	33	25	147	58	199	78
HECKTIEFFLOEFFELLADER (BAGGERLADER)	-	1	1	14	6	4	6
STRASSENMOBEL (GRADER)	-	-	1	1	-	-	2
RAMMBAEREN ALLER ART (OHNE HANDRAMMEN)	-	-	-	14	-	17	-
VERDICHTUNGSMASCHINEN	-	79	29	158	69	36	44
STAMPF- UND RUEITTELGERAETE	-	64	23	112	62	34	31
GLATTMANTEL- EINSCHL. SCHAFFUSSWALZEN	-	10	1	5	-	1	8
GUMMIRADWALZEN	-	-	1	-	-	-	2
VIBRATIONSWALZEN ALLER ART	-	5	4	41	7	1	3
STRASSENBAUMASCHINEN							
FUER SCHWARZDECKEN	-	5	2	3	-	-	-
MISCHANLAGEN	-	11	1	3	-	-	-
FERTIGER	-	238	55	-	-	-	272
GUSSASPHALTKOCHER							
FUER BETONSTRASSEN	-	-	23	1	2	-	3
FERTIGER UND VERTEILER							
KOMPRESSOREN ALLER ART	13	490	744	369	1 799	3 193	580
STAHLROHRGERUESTE UND STAHLPROFILGERUESTE IN TONNEN	21	256	946	237	15 216	1 755	8 388

1 Bundesergebnisse

1.20 Bestand an ausgewählten Geräten Ende Juni 1977

Stuck

Geratart	Im Eigentum befindliche Geräte	Vermietete Geräte	Gemietete Geräte	Verfügbare Geräte (Sp 1 abzugl Sp 2+ Sp 3)
	1	2	3	4
BETONMISCHER MIT TROMMELINHALT UNTER 250 L 250 L UND MEHR	137 589 116 043 21 546	228 196 32	1 049 841 208	138 410 116 688 21 722
TRANSPORTMISCHER UND AGITATOREN	2 490	17	131	2 604
TURMDREHKRANE MIT LASTMOMENT BIS UNTER 160 KN M 160 BIS UNTER 400 KN M 400 KN M UND MEHR	43 266 16 887 21 730 4 649	221 22 101 98	1 183 248 584 351	44 228 17 113 22 213 4 902
MOBIL- UND AUTOKRANE	3 291	35	144	3 400
FOERDERBAENDER	17 142	24	174	17 292
BETONPUMPEN ALLER ART (OHNE BETONSPRITZEN)	1 938	13	107	2 032
MOERTELFOERDER- UND VERPUTZGERAETE	15 129	15	166	15 280
LKW (EINSCHL. ZUGMASCHINEN MIT LADEFLAECHE) MIT NUTZLAST BIS EINSCHL. 12 T UEBER 12 T	89 972 78 527 11 445	108 84 24	1 677 1 190 487	91 541 79 633 11 908
VORDERKIPPER, DUMPER (SCHUETTER)	9 811	79	210	9 942
UNIVERSALBAGGER SEILBAGGER AUF RAUPEN SEILBAGGER, LUFTBEREIFT HYDRAULIKBAGGER AUF RAUPEN HYDRAULIKBAGGER, LUFTBEREIFT	38 550 4 390 5 300 11 636 17 224	223 38 39 74 72	1 169 155 117 413 484	39 496 4 507 5 378 11 975 17 636
PLANIERRAUPEN	9 266	52	256	9 470
LADER LADEGERAETE AUF RAUPEN LADEGERAETE, LUFTBEREIFT HECKTIEFLOEFFELLADER (BAGGERLADER)	27 877 7 490 15 608 4 779	70 19 40 11	563 144 350 69	28 370 7 615 15 918 4 837
STRASSENHOBEL (GRADER)	3 006	4	71	3 073
RAMMBAEREN ALLER ART (OHNE HANDRAMMEN)	5 615	52	121	5 684
VERDICHTUNGSMASCHINEN STAMPF- UND RUETTELGERAETE GLATTMANTEL- EINSCHL. SCHAFFUSSWALZEN GUMMIRADWALZEN VIBRATIONSWALZEN ALLER ART	93 999 68 686 6 030 1 810 17 473	191 143 11 4 33	1 301 873 96 47 285	95 109 69 416 6 115 1 853 17 725
STRASSENBAUMASCHINEN				
FUER SCHWARZDECKEN MISCHANLAGEN FERTIGER GUSSASPHALTKOCHER	692 4 032 3 099	12 6 3	9 82 49	689 4 108 3 145
FUER BETONSTRASSEN FERTIGER UND VERTEILER	963	2	23	984
KOMPRESSOREN ALLER ART	48 620	211	940	49 349
STAHLROHRGERUESTE UND STAHLPROFILGERUESTE IN TONNEN	222 070	2 766	7 617	226 922

2 Länderergebnisse

2.1 Betriebe und Beschäftigte Ende Juni 1977 nach Wirtschaftszweigen

SYPRO Nr	Wirtschaftszweig	Schleswig-Holstein		Hamburg		Niedersachsen		Bremen	
		Betriebe	Beschäftigte	Betriebe	Beschäftigte	Betriebe	Beschäftigte	Betriebe	Beschäftigte
7210	HOCH- UND TIEFBAU, OHNE AUS- GEPRAEGTEN SCHWERPUNKT	76	4 694	176	9 906	734	36 054	24	2 232
7220	HOCHBAU (OHNE FERTIGTEILBAU)	1 339	24 408	434	8 580	2 926	51 731	243	5 405
7231	HERSTELLUNG VON FERTIGTEIL- BAUTEN AUS BETON IM HOCHBAU	6	611	2	.a)	19	1 227	-	-
7233	MONTAGE VON FERTIGTEILBAUTEN AUS BETON IM HOCHBAU	6	1 027	9	932	10	492	-	-
7235	HERSTELLUNG VON FERTIGTEIL- BAUTEN AUS HOLZ IM HOCHBAU	6	.a)	3	104	21	2 242	-	-
7237	MONTAGE VON FERTIGTEILBAUTEN AUS HOLZ IM HOCHBAU	2	.a)	3	.a)	11	419	-	-
7231 B.7237	FERTIGTEILBAU IM HOCHBAU	20	2 473	17	1 325	61	4 380	-	-
7241	ERDBEWEGUNGSARBEITEN, LANDES- KULTURBAU	84	738	14	408	154	3 762	4	49
7242	WASSER- UND WASSERSPEZIALBAU	11	202	11	415	28	780	3	.a)
7243	STRASSENBAU	117	6 839	59	2 777	339	20 963	14	1 701
7244	BRUNNENBAU, NICHTBERGBAULICHE TIEFBOHRUNG	25	557	6	45	43	507	3	.a)
7245	BERGBAULICHE TIEFBOHRUNG U. AE. (OHNE ERDOELBOHRUNG)	-	-	-	-	1		-	-
7249	TIEFBAU, A.N.G.	193	6 780	75	3 645	235	9 246	40	2 111
7241 B.7249	TIEFBAU	430	15 116	165	7 290	800	35 258	64	4 116
7251	GERUESTBAU	15	.a)	38	508	23	262	13	127
7255	FASSADENREINIGUNG	1	.a)	8	108	3	42	-	-
7251 U.7255	GERUESTBAU, FASSADENREINIGUNG	16	150	46	616	26	304	13	127
72	HOCH- UND TIEFBAU	1 881	46 841	838	27 717	4 547	127 727	344	11 880
7301	SCHORNSTEIN-, FEUERUNGS- UND INDUSTRIEOFENBAU	15	104	6	.a)	38	.a)	6	.a)
7302	GEBAEUDETROCKNUNG	-	-	2	.a)	3	.a)	-	-
7303	ABDICHTUNG GEGEN WASSER, FEUCHTIGKEIT	91	305	55	412	77	643	10	83
7304	ABDAEMUNG GEGEN KAELTE, WAERME, SCHALL U. AE.	41	768	55	2 185	111	1 586	20	1 366
7305	ABBRUCH-, SPRENG- UND ENT- TRUEMMERUNGSGEWERBE	21	129	26	174	26	393	2	.a)
73	SPEZIALBAU	168	1 306	144	2 811	255	3 323	38	1 569
74	STUKKATEURGEWERBE, GIPSEREI, VERPUTZEREI	103	405	31	385	257	1 286	59	172
7510	ZIMMEREI, INGENIEURHOLZBAU	298	2 548	80	596	1 060	8 062	36	412
7550	DACHDECKEREI	233	2 307	69	1 019	1 009	8 850	70	736
75	ZIMMEREI, DACHDECKEREI	531	4 855	149	1 615	2 069	16 912	106	1 148
72 BIS 75	BAUHAUPTGEWERBE INSGESAMT	2 683	53 407	1 162	32 528	7 128	149 248	547	14 769

2 Länderergebnisse
2.1 Betriebe und Beschäftigte Ende Juni 1977
nach Wirtschaftszweigen

SYPRO Nr	Wirtschaftszweig	Nordrhein-Westfalen		Hessen		Rheinland-Pfalz		Baden-Württemberg	
		Betriebe	Beschäftigte	Betriebe	Beschäftigte	Betriebe	Beschäftigte	Betriebe	Beschäftigte
7210	HOCH- UND TIEFBAU, OHNE AUS- GEPRAEGTEN SCHWERPUNKT	2 080	72 628	678	39 732	313	15 507	984	57 944
7220	HOCHBAU (OHNE FERTIGTEILBAU)	4 314	81 309	1 298	22 354	1 391	23 502	3 109	47 972
7231	HERSTELLUNG VON FERTIGTEIL- BAUTEN AUS BETON IM HOCHBAU	47	4 885	14	1 239	4	138	32	2 547
7233	MONTAGE VON FERTIGTEILBAUTEN AUS BETON IM HOCHBAU	36	1 732	5	202	6	150	12	313
7235	HERSTELLUNG VON FERTIGTEIL- BAUTEN AUS HOLZ IM HOCHBAU	24	1 697	17	2 177	15	2 043	36	2 571
7237	MONTAGE VON FERTIGTEILBAUTEN AUS HOLZ IM HOCHBAU	18	374	6	146	3	336	9	724
7231 B.7237	FERTIGTEILBAU IM HOCHBAU	125	8 688	42	3 764	28	2 667	89	6 155
7241	ERDBEWEGUNGSARBEITEN, LANDES- KULTURBAU	353	1 907	19	144	90	790	155	1 640
7242	WASSER- UND WASSERSPEZIALBAU	17	368	1	.a)	6	212	13	151
7243	STRASSENBAU	741	30 150	223	12 396	206	9 038	363	20 122
7244	BRUNNENBAU, NICHTBERGBAULICHE TIEFBOHRUNG	57	742	13	.a)	12	232	16	327
7245	BERGBAULICHE TIEFBOHRUNG U. AE. (OHNE ERDOELBOHRUNG)	-	-	-	-	-	-	-	-
7249	TIEFBAU, A.N.G.	1 250	32 029	269	8 430	196	4 542	412	12 590
7241 B.7249	TIEFBAU	2 418	65 196	525	21 492	510	14 814	959	34 830
7251	GERUESTBAU	19	317	71	549	16	185	30	.a)
7255	FASSADENREINIGUNG	8	34	4	42	-	-	2	.a)
7251 U.7255	GERUESTBAU, FASSADENREINIGUNG	27	351	75	591	16	185	32	472
72	HOCH- UND TIEFBAU	8 964	228 172	2 618	87 933	2 258	56 675	5 173	147 373
7301	SCHORNSTEIN-, FEUERUNGS- UND INDUSTRIEOFENBAU	105	2 647	12	496	16	.a)	33	409
7302	GEBAEUDETROCKNUNG	23	79	4	21	1	.a)	2	.a)
7303	ABDICHTUNG GEGEN WASSER, FEUCHTIGKEIT	273	1 611	23	437	34	357	104	1 106
7304	ABDAEMUNG GEGEN KAELTE, WAERME, SCHALL U. AE.	700	8 948	69	1 395	84	1 594	155	3 006
7305	ABBRUCH-, SPRENG- UND ENT- TRUEMMERUNGSGEWERBE	179	1 461	10	119	28	230	21	.a)
73	SPEZIALBAU	1 280	14 746	118	2 468	163	3 133	315	4 786
74	STUKKATEURGEWERBE, GIPSEREI, VERPUTZEREI	2 434	13 857	340	4 003	516	4 221	2 070	16 258
7510	ZIMMEREI, INGENIEURHOLZBAU	1 012	6 711	632	4 110	446	2 734	2 063	11 669
7550	DACHDECKEREI	2 342	18 343	587	4 786	532	3 862	343	4 422
75	ZIMMEREI, DACHDECKEREI	3 354	25 054	1 219	8 896	978	6 596	2 406	16 091
72 BIS 75	BAUHAUPTGEWERBE INSGESAMT	16 032	281 829	4 295	103 300	3 915	70 625	9 964	184 508

2 Länderergebnisse

2.1 Betriebe und Beschäftigte Ende Juni 1977 nach Wirtschaftszweigen

SYPRO Nr	Wirtschaftszweig	Bayern		Saarland		Berlin (West)	
		Betriebe	Beschäftigte	Betriebe	Beschäftigte	Betriebe	Beschäftigte
7210	HOCH- UND TIEFBAU, OHNE AUS- GEPRÄGTE SCHWERPUNKT	545	74 142	70	4 854	70	8 708
7220	HOCHBAU (OHNE FERTIGTEILBAU)	4 584	98 375	228	3 907	389	11 156
7231	HERSTELLUNG VON FERTIGTEIL- BAUTEN AUS BETON IM HOCHBAU	7	755	-	-	2	.a)
7233	MONTAGE VON FERTIGTEILBAUTEN AUS BETON IM HOCHBAU	5	.a)	2	.a)	2	.a)
7235	HERSTELLUNG VON FERTIGTEIL- BAUTEN AUS HOLZ IM HOCHBAU	18	2 518	2	.a)	3	217
7237	MONTAGE VON FERTIGTEILBAUTEN AUS HOLZ IM HOCHBAU	2	.a)	1	.a)	-	-
7231 B.7237	FERTIGTEILBAU IM HOCHBAU	32	3 489	5	1 658	7	635
7241	ERDBEWEGUNGSARBEITEN, LANDES- KULTURBAU	593	2 130	12	170	10	149
7242	WASSER- UND WASSERSPEZIALBAU	32	1 290	1	.a)	8	126
7243	STRASSENBAU	399	16 017	50	2 814	99	2 667
7244	BRUNNENBAU, NICHTBERGBAULICHE TIEFBOHRUNG	36	1 653	4	.a)	10	225
7245	BERGBAULICHE TIEFBOHRUNG U. AE. (OHNE ERDOELBOHRUNG)	-	-	-	-	-	-
7249	TIEFBAU, A.N.G.	465	14 013	42	1 824	117	5 766
7241 B.7249	TIEFBAU	1 525	35 103	109	4 872	244	8 933
7251	GERUESTBAU	75	675	5	97	24	.a)
7255	FASSADENREINIGUNG	8	43	-	-	1	.a)
7251 U.7255	GERUESTBAU, FASSADENREINIGUNG	83	718	5	97	25	533
72	HOCH- UND TIEFBAU	6 769	211 827	417	15 388	735	29 965
7301	SCHORNSTEIN-, FEUERUNGS- UND INDUSTRIEOFENBAU	65	1 184	10	221	14	227
7302	GEBÄUDETROCKNUNG	15	34	-	-	21	63
7303	ABDICHTUNG GEGEN WASSER, FEUCHTIGKEIT	164	1 738	12	160	64	445
7304	ABDAEMUNG GEGEN KÄLTE, WÄRME, SCHALL U. AE.	197	3 512	11	318	43	925
7305	ABBRUCH-, SPRENG- UND ENT- TRÜMMERUNGSGEWERBE	31	122	7	45	17	305
73	SPEZIALBAU	472	6 590	40	744	159	1 965
74	STUKKATEURGEWERBE, GIPSEREI, VERPUTZEREI	479	5 943	218	1 882	56	1 152
7510	ZIMMEREI, INGENIEURHOLZBAU	2 176	13 837	86	542	18	234
7550	DACHDECKEREI	548	6 691	101	1 141	160	1 803
75	ZIMMEREI, DACHDECKEREI	2 724	20 528	187	1 683	178	2 037
72 BIS 75	BAUHAUPTGEWERBE INSGESAMT	10 444	244 888	862	19 697	1 128	35 119

2 Länderergebnisse
2.2 Geleistete Arbeitsstunden im Juni 1977
nach Wirtschaftszweigen
1 000 Stunden

SYPRO Nr	Wirtschaftszweig	Schleswig-Holstein		Hamburg		Niedersachsen		Bremen	
		Insgesamt	darunter in Betrieben mit 20 Beschäftigten und mehr	Insgesamt	darunter in Betrieben mit 20 Beschäftigten und mehr	Insgesamt	darunter in Betrieben mit 20 Beschäftigten und mehr	Insgesamt	darunter in Betrieben mit 20 Beschäftigten und mehr
7210	HOCH- UND TIEFBAU, OHNE AUS- GEPRAEGTEN SCHWERPUNKT	633	599	1 213	1 139	4 737	4 368	278	276
7220	HOCHBAU (OHNE FERTIGTEILBAU)	3 431	2 361	1 096	821	6 752	4 158	692	515
7231	HERSTELLUNG VON FERTIGTEIL- BAUTEN AUS BETON IM HOCHBAU	96	96	.a)	.a)	161	152	-	-
7233	MONTAGE VON FERTIGTEILBAUTEN AUS BETON IM HOCHBAU	131	124	87	79	60	51	-	-
7235	HERSTELLUNG VON FERTIGTEIL- BAUTEN AUS HOLZ IM HOCHBAU	.a)	.a)	11	10	329	322	-	-
7237	MONTAGE VON FERTIGTEILBAUTEN AUS HOLZ IM HOCHBAU	.a)	.a)	.a)	.a)	53	50	-	-
7231 B.7237	FERTIGTEILBAU IM HOCHBAU	344	335	128	115	603	576	-	-
7241	ERDBEWEGUNGSARBEITEN, LANDES- KULTURBAU	116	64	64	56	534	425	7	-
7242	WASSER- UND WASSERSPEZIALBAU	34	21	71	61	118	106	.a)	.a)
7243	STRASSENBAU	1 095	1 046	421	383	2 949	2 810	222	221
7244	BRUNNENBAU, NICHTBERGBAULICHE TIEFBOHRUNG	86	70	5	-	75	44	.a)	.a)
7245	BERGBAULICHE TIEFBOHRUNG U. AE. (OHNE ERDOELBOHRUNG)	-	-	-	-			-	-
7249	TIEFBAU; A.N.G.	1 004	877	522	497	1 379	1 227	265	255
7241 B.7249	TIEFBAU	2 335	2 077	1 083	997	5 055	4 613	525	502
7251	GERUESTBAU	.a)	.a)	68	30	36	11	18	6
7255	FASSADENREINIGUNG	.a)	.a)	12	9	5	3	-	-
7251 U.7255	GERUESTBAU, FASSADENREINIGUNG	20	3	80	39	41	13	18	6
72	HOCH- UND TIEFBAU	6 763	5 375	3 600	3 111	17 188	13 728	1 513	1 299
7301	SCHORNSTEIN-, FEUERUNGS- UND INDUSTRIEOFENBAU	14	6	.a)	-	.a)	.a)	.a)	.a)
7302	GEBAEUDETROCKNUNG	-	-	.a)	-	.a)	.a)	-	-
7303	ABDICHTUNG GEGEN WASSER, FEUCHTIGKEIT	37	5	53	24	81	.a)	8	5
7304	ABDAEMMUNG GEGEN KAELE, WAERME, SCHALL U. AE.	115	98	315	286	210	143	185	174
7305	ABBRUCH-, SPRENG- UND ENT- TRUEMMERUNGSGEWERBE	17	-	26	7	64	43	.a)	.a)
73	SPEZIALBAU	182	109	399	317	450	302	206	189
74	STUKKATEURGEWERBE, GIPSEREI, VERPUTZEREI	55	24	57	41	164	40	22	6
7510	ZIMMEREI, INGENIEURHOLZBAU	339	93	70	25	1 056	234	48	25
7550	DACHDECKEREI	315	108	121	74	1 126	247	93	39
75	ZIMMEREI, DACHDECKEREI	654	201	191	98	2 182	481	141	64
72 BIS 75	BAUHAUPTGEWERBE INSGESAMT	7 654	5 709	4 247	3 567	19 983	14 551	1 882	1 559

2 Länderergebnisse
2.2 Geleistete Arbeitsstunden im Juni 1977
nach Wirtschaftszweigen
1 000 Stunden

SYPRO Nr	Wirtschaftszweig	Nordrhein-Westfalen		Hessen		Rheinland-Pfalz		Baden-Württemberg	
		Insgesamt	darunter in Betrieben mit 20 Beschäftigten und mehr	Insgesamt	darunter in Betrieben mit 20 Beschäftigten und mehr	Insgesamt	darunter in Betrieben mit 20 Beschäftigten und mehr	Insgesamt	darunter in Betrieben mit 20 Beschäftigten und mehr
7210	HOCH- UND TIEFBAU, OHNE AUS- GEPRAEGTEN SCHWERPUNKT	9 045	7 814	4 798	4 411	2 231	2 077	7 896	7 568
7220	HOCHBAU (OHNE FERTIGTEILBAU)	11 180	8 011	2 938	1 739	3 345	2 016	6 684	3 399
7231	HERSTELLUNG VON FERTIGTEIL- BAUTEN AUS BETON IM HOCHBAU	600	585	158	156	16	13	300	291
7233	MONTAGE VON FERTIGTEILBAUTEN AUS BETON IM HOCHBAU	244	236	26	21	24	18	30	17
7235	HERSTELLUNG VON FERTIGTEIL- BAUTEN AUS HOLZ IM HOCHBAU	246	235	278	273	272	267	336	310
7237	MONTAGE VON FERTIGTEILBAUTEN AUS HOLZ IM HOCHBAU	45	29	15	9	63	63	78	75
7231 B.7237	FERTIGTEILBAU IM HOCHBAU	1 135	1 085	477	459	375	360	744	693
7241	ERDBEWEGUNGSARBEITEN, LANDES- KULTURBAU	256	95	20	4	121	87	231	136
7242	WASSER- UND WASSERSPEZIALBAU	49	40	.a)	.a)	39	35	20	10
7243	STRASSENBAU	4 511	4 133	1 705	1 603	1 439	1 321	2 905	2 744
7244	BRUNNENBAU, NICHTBERGBAULICHE TIEFBOHRUNG	98	62	.a)	.a)	35	22	49	36
7245	BERGBAULICHE TIEFBOHRUNG U. AE. (OHNE ERDOELBOHRUNG)	-	-	-	-	-	-	-	-
7249	TIEFBAU, A.N.G.	4 644	3 972	1 187	1 014	711	598	1 843	1 555
7241 B.7249	TIEFBAU	9 558	8 303	2 986	2 682	2 344	2 062	5 047	4 481
7251	GERUESTBAU	50	43	69	21	23	4	.a)	.a)
7255	FASSADENREINIGUNG	4	3	5	-	-	-	.a)	.a)
7251 U.7255	GERUESTBAU, FASSADENREINIGUNG	54	46	74	21	23	4	66	36
72	HOCH- UND TIEFBAU	30 972	25 259	11 273	9 312	8 318	6 519	20 437	16 177
7301	SCHORNSTEIN-, FEUERUNGS- UND INDUSTRIEOFENBAU	489	443	68	59	.a)	.a)	59	.a)
7302	GEBAEUDETROCKNUNG	10	-	3	-	.a)	.a)	.a)	.a)
7303	ABDICHTUNG GEGEN WASSER, FEUCHTIGKEIT	199	94	53	42	54	.a)	137	78
7304	ABDAEMMUNG GEGEN KAELTE, WAERME, SCHALL U. AE.	1 218	924	172	122	231	162	375	267
7305	ABBRUCH-, SPRENG- UND ENT- TRUENNERUNGSGEWERBE	210	130	18	7	34	19	.a)	.a)
73	SPEZIALBAU	2 126	1 592	314	231	481	374	608	399
74	STUKKATEURGEWERBE, GIPSEREI, VERPUTZEREI	1 778	605	522	209	585	82	2 249	427
7510	ZIMMEREI, INGENIEURHOLZBAU	876	206	515	83	374	72	1 565	162
7550	DACHDECKEREI	2 375	558	614	108	529	105	599	270
75	ZIMMEREI, DACHDECKEREI	3 251	764	1 130	191	902	177	2 163	432
72 BIS 75	BAUHAUPTGEWERBE INSGESAMT	38 128	28 221	13 238	9 944	10 287	7 153	25 457	17 434

2 Länderergebnisse
2.2 Geleistete Arbeitsstunden im Juni 1977
nach Wirtschaftszweigen
1000 Stunden

SYPRO Nr	Wirtschaftszweig	Bayern		Saarland		Berlin (West)	
		Insgesamt	darunter in Betrieben mit 20 Beschäf- tigten und mehr	Insgesamt	darunter in Betrieben mit 20 Beschäf- tigten und mehr	Insgesamt	darunter in Betrieben mit 20 Beschäf- tigten und mehr
7210	HOCH- UND TIEFBAU, OHNE AUS- GEPRAEGTEN SCHWERPUNKT	9 495	9 446	650	625	1 016	999
7220	HOCHBAU (OHNE FERTIGTEILBAU)	13 436	9 641	528	328	1 345	1 103
7231	HERSTELLUNG VON FERTIGTEIL- BAUTEN AUS BETON IM HOCHBAU	87	87	-	-	.a)	.a)
7233	MONTAGE VON FERTIGTEILBAUTEN AUS BETON IM HOCHBAU	.a)	.a)	.a)	.a)	.a)	.a)
7235	HERSTELLUNG VON FERTIGTEIL- BAUTEN AUS HOLZ IM HOCHBAU	334	332	.a)	.a)	20	19
7237	MONTAGE VON FERTIGTEILBAUTEN AUS HOLZ IM HOCHBAU	.a)	.a)	.a)	.a)	-	-
7231 B.7237	FERTIGTEILBAU IM HOCHBAU	454	446	212	211	59	57
7241	ERDBEWEGUNGSARBEITEN, LANDES- KULTURBAU	289	39	27	25	19	16
7242	WASSER- UND WASSERSPEZIALBAU	187	167	.a)	.a)	18	13
7243	STRASSENBAU	2 403	2 190	424	399	334	293
7244	BRUNNENBAU, NICHTBERGBAULICHE TIEFBOHRUNG	219	193	.a)	.a)	30	25
7245	BERGBAULICHE TIEFBOHRUNG U. AE. (OHNE ERDOELBOHRUNG)	-	-	-	-	-	-
7249	TIEFBAU, A.N.G.	2 026	1 757	252	230	763	725
7241 B.7249	TIEFBAU	5 123	4 346	713	660	1 164	1 070
7251	GERUESTBAU	91	37	20	16	.a)	.a)
7255	FASSADENREINIGUNG	6	3	-	-	.a)	.a)
7251 U.7255	GERUESTBAU, FASSADENREINIGUNG	97	40	20	16	62	48
72	HOCH- UND TIEFBAU	28 605	23 919	2 123	1 840	3 646	3 277
7301	SCHORNSTEIN-, FEUERUNGS- UND INDUSTRIEOFENBAU	135	93	29	19	29	19
7302	GEBAEUDETROCKNUNG	3	-	-	-	7	-
7303	ABDICHTUNG GEGEN WASSER, FEUCHTIGKEIT	218	145	21	13	45	25
7304	ABDAEMMUNG GEGEN KAELTE, WAERME, SCHALL U. AE.	438	329	44	36	137	107
7305	ABBRUCH-, SPRENG- UND ENT- TUEMMERUNGSGEWERBE	16	4	6	-	41	29
73	SPEZIALBAU	810	572	101	68	259	180
74	STUKKATEURGEWERBE, GIPSEREI, VERPUTZEREI	801	376	250	65	137	107
7510	ZIMMEREI, INGENIEURHOLZBAU	1 777	249	71	5	27	20
7550	DACHDECKEREI	858	366	147	57	216	85
75	ZIMMEREI, DACHDECKEREI	2 635	615	218	62	243	105
72 BIS 75	BAUHAUPTGEWERBE INSGESANT	32 849	25 481	2 691	2 035	4 285	3 669

2 Länderergebnisse
2.3 Geleistete Arbeitsstunden im Juni 1977
nach Art der Bauten/Auftraggeber
1 000 Stunden

Art der Bauten/ Auftraggeber	Schleswig-Holstein		Hamburg		Niedersachsen		Bremen	
	Insgesamt	darunter in Betrieben mit 20 Beschäftigten und mehr	Insgesamt	darunter in Betrieben mit 20 Beschäftigten und mehr	Insgesamt	darunter in Betrieben mit 20 Beschäftigten und mehr	Insgesamt	darunter in Betrieben mit 20 Beschäftigten und mehr
WOHNUNGSBAU	3 504	2 248	1 222	809	8 775	4 795	578	357
LANDWIRTSCHAFTLICHER BAU	329	170	-	-	599	228	-	-
GEWERBLICHER UND INDUSTRIELLER BAU	1 191	889	1 552	1 396	3 853	3 243	617	553
HOCHBAU	797	612	1 153	1 025	2 546	2 127	461	408
TIEFBAU	394	277	399	371	1 308	1 116	157	145
OEFFENTLICHER UND VERKEHRSBAU	2 630	2 401	1 473	1 362	6 755	6 286	687	648
HOCHBAU	500	411	353	307	1 436	1 228	172	146
BAUTEN FÜR BUND, LÄNDER, GEMEINDEN, SOZIALVERSICHERUNG UND SONSTIGE ÖFFENTLICHE AUFTRAGGEBER	61	47	42	35	258	208	24	20
BAUTEN FÜR KIRCHEN, VEREINE, VERBÄNDE, GEWERKSCHAFTEN, PARTEIEN, ROTES KREUZ UND ÄHNLICHE ORGANISATIONEN	401	332	252	222	1 079	931	141	120
BAUTEN FÜR DIE DEUTSCHE BUNDESBahn UND DIE DEUTSCHE BUNDESPOST	38	33	59	50	99	88	7	6
TIEFBAU	2 130	1 990	1 120	1 055	5 319	5 058	514	502
STRASSENBAU	1 036	985	392	352	2 587	2 470	155	152
SONSTIGER TIEFBAU	1 094	1 005	729	703	2 732	2 588	359	350
BAUTEN FÜR BUND, LÄNDER, GEMEINDEN, SOZIALVERSICHERUNG UND SONSTIGE ÖFFENTLICHE AUFTRAGGEBER	920	854	607	586	2 200	2 084	309	301
BAUTEN FÜR DIE DEUTSCHE BUNDESBahn UND DIE DEUTSCHE BUNDESPOST	174	151	122	117	532	505	50	49
INSGESAMT	7 654	5 709	4 247	3 567	19 983	14 551	1 882	1 559

2 Länderergebnisse
2.3 Geleistete Arbeitsstunden im Juni 1977
nach Art der Bauten/Auftraggeber
1 000 Stunden

Art der Bauten/ Auftraggeber	Nordrhein-Westfalen		Hessen		Rheinland-Pfalz		Baden-Württemberg	
	Insgesamt	darunter in Betrieben mit 20 Beschäftigten und mehr	Insgesamt	darunter in Betrieben mit 20 Beschäftigten und mehr	Insgesamt	darunter in Betrieben mit 20 Beschäftigten und mehr	Insgesamt	darunter in Betrieben mit 20 Beschäftigten und mehr
WOHNUNGSBAU	15 814	8 903	4 967	2 571	4 297	1 958	11 290	5 199
LANDWIRTSCHAFTLICHER BAU	178	82	115	48	144	70	389	139
GEWERBLICHER UND INDUSTRIELLER BAU	10 439	8 693	2 918	2 494	1 993	1 647	4 820	3 946
HOCHBAU	7 344	6 188	2 313	1 999	1 564	1 319	3 952	3 268
TIEFBAU	3 095	2 505	604	495	428	327	868	678
ÖFFENTLICHER UND VERKEHRSBAU	11 697	10 543	5 238	4 831	3 854	3 477	8 959	8 151
HOCHBAU	2 739	2 333	1 322	1 153	860	718	2 269	1 917
BAUTEN FÜR BUND, LÄNDER, GEMEINDEN, SOZIALVERSICHERUNG UND SONSTIGE ÖFFENTLICHE AUFTRAGGEBER	613	500	226	184	271	228	509	416
BAUTEN FÜR KIRCHEN, VEREINE, VERBÄNDE, GEWERKSCHAFTEN, PARTEIEN, ROTES KREUZ UND ÄHNLICHE ORGANISATIONEN	1 926	1 652	1 003	888	555	462	1 607	1 372
BAUTEN FÜR DIE DEUTSCHE BUNDESBahn UND DIE DEUTSCHE BUNDESPOST	200	181	93	81	35	29	153	129
TIEFBAU	8 958	8 210	3 916	3 678	2 994	2 759	6 690	6 234
STRASSENBAU	4 363	3 992	1 775	1 673	1 528	1 420	3 321	3 147
SONSTIGER TIEFBAU	4 595	4 217	2 141	2 006	1 466	1 339	3 369	3 087
BAUTEN FÜR BUND, LÄNDER, GEMEINDEN, SOZIALVERSICHERUNG UND SONSTIGE ÖFFENTLICHE AUFTRAGGEBER	3 809	3 510	1 721	1 620	1 264	1 151	2 674	2 432
BAUTEN FÜR DIE DEUTSCHE BUNDESBahn UND DIE DEUTSCHE BUNDESPOST	786	708	421	385	202	189	695	655
INSGESAMT	38 128	28 221	13 238	9 944	10 287	7 153	25 457	17 434

2 Länderergebnisse
2.3 Geleistete Arbeitsstunden im Juni 1977
nach Art der Bauten/Auftraggeber
1000 Stunden

Art der Bauten/ Auftraggeber	Bayern		Saarland		Berlin (West)	
	Insgesamt	darunter in Betrieben mit 20 Beschäftigten und mehr	Insgesamt	darunter in Betrieben mit 20 Beschäftigten und mehr	Insgesamt	darunter in Betrieben mit 20 Beschäftigten und mehr
WOHNUNGSBAU	13 729	8 631	1 039	549	1 550	1 230
LANDWIRTSCHAFTLICHER BAU	894	388	2	1	-	-
GEWERBLICHER UND INDUSTRIELLER BAU	6 172	5 325	526	452	920	769
HOCHBAU	5 173	4 551	424	366	699	569
TIEFBAU	999	774	102	87	221	200
OEFFENTLICHER UND VERKEHRSBAU	12 054	11 137	1 124	1 032	1 815	1 670
HOCHBAU	3 287	2 915	199	169	552	494
BAUTEN FÜR BUND, LÄNDER, GEMEINDEN, SOZIALVERSICHERUNG UND SONSTIGE OEFFENTLICHE AUFTRAGGEBER	753	625	52	47	32	27
BAUTEN FÜR KIRCHEN, VEREINE, VERBÄNDE, GEWERKSCHAFTEN, PARTEIEN, ROTES KREUZ UND ÄHNLICHE ORGANISATIONEN	2 272	2 051	131	109	500	447
BAUTEN FÜR DIE DEUTSCHE BUNDESBahn UND DIE DEUTSCHE BUNDESPOST	261	239	15	13	20	19
TIEFBAU	8 767	8 222	925	863	1 263	1 176
STRASSENBAU	4 225	3 978	532	508	447	400
SONSTIGER TIEFBAU	4 543	4 244	394	356	816	776
BAUTEN FÜR BUND, LÄNDER, GEMEINDEN, SOZIALVERSICHERUNG UND SONSTIGE OEFFENTLICHE AUFTRAGGEBER	3 732	3 488	310	274	776	741
BAUTEN FÜR DIE DEUTSCHE BUNDESBahn UND DIE DEUTSCHE BUNDESPOST	810	756	84	81	40	35
INSGESAMT	32 849	25 481	2 691	2 035	4 285	3 669

2 Länderergebnisse
2.4 Löhne und Gehälter im Juni 1977
nach Wirtschaftszweigen
1 000 DM

SYPRO Nr	Wirtschaftszweig	Schleswig-Holstein		Hamburg		Niedersachsen		Bremen	
		Löhne	Gehälter	Löhne	Gehälter	Löhne	Gehälter	Löhne	Gehälter
7210	HOCH- UND TIEFBAU, OHNE AUS- GEPRAEGTEN SCHWERPUNKT	10 254	2 090	22 919	7 212	70 527	12 905	4 553	1 499
7220	HOCHBAU (OHNE FERTIGTEILBAU)	49 070	4 853	20 310	2 913	96 443	10 236	11 216	1 542
7231	HERSTELLUNG VON FERTIGTEIL- BAUTEN AUS BETON IM HOCHBAU	1 365	248	.a)	.a)	2 318	649	-	-
7233	MONTAGE VON FERTIGTEILBAUTEN AUS BETON IM HOCHBAU	2 126	702	1 978	896	807	322	-	-
7235	HERSTELLUNG VON FERTIGTEIL- BAUTEN AUS HOLZ IM HOCHBAU	.a)	.a)	265	245	4 623	1 621	-	-
7237	MONTAGE VON FERTIGTEILBAUTEN AUS HOLZ IM HOCHBAU	.a)	.a)	.a)	.a)	707	401	-	-
7231 B.7237	FERTIGTEILBAU IM HOCHBAU	5 400	1 490	2 845	1 365	8 456	2 994	-	-
7241	ERDBEWEGUNGSARBEITEN, LANDES- KULTURBAU	1 510	159	869	225	7 458	2 226	90	9
7242	WASSER- UND WASSERSPEZIALBAU	482	98	1 044	292	1 899	266	.a)	.a)
7243	STRASSENBAU	15 655	2 240	6 826	1 347	41 739	6 644	4 028	671
7244	BRUNNENBAU, NICHTBERGBAULICHE TIEFBOHRUNG	1 042	132	90	22	889	226	.a)	.a)
7245	BERGBAULICHE TIEFBOHRUNG U. AE. (OHNE ERDOELBOHRUNG)	-	-	-	-			-	-
7249	TIEFBAU, A.N.G.	14 037	1 802	9 032	1 236	19 237	2 748	4 221	859
7241 B.7249	TIEFBAU	32 726	4 431	17 861	3 123	71 222	12 110	8 845	1 677
7251	GERUESTBAU	.a)	.a)	1 103	217	472	102	279	31
7255	FASSADENREINIGUNG	.a)	.a)	165	83	73	25	-	-
7251 U.7255	GERUESTBAU, FASSADENREINIGUNG	265	41	1 267	300	546	127	279	31
72	HOCH- UND TIEFBAU	97 715	12 905	65 202	14 913	247 194	38 372	24 893	4 749
7301	SCHORNSTEIN-, FEUERUNGS- UND INDUSTRIEOFENBAU	187	29	.a)	.a)	.a)	.a)	.a)	.a)
7302	GEBAEUDETROCKNUNG	-	-	.a)	.a)	.a)	.a)	-	-
7303	ABDICHTUNG GEGEN WASSER, FEUCHTIGKEIT	377	50	735	184	1 093	248	99	35
7304	ABDAEMUNG GEGEN KAELTE, WAERME, SCHALL U. AE.	1 735	305	5 055	1 152	3 095	689	3 248	919
7305	ABBRUCH-, SPRENG- UND ENT- TRUEMMERUNGSGEWERBE	174	30	282	45	709	121	.a)	.a)
73	SPEZIALBAU	2 473	413	6 139	1 403	6 344	1 581	3 572	984
74	STUKKATEURGEWERBE, GIPSEREI, VERPUTZEREI	709	58	1 028	65	2 106	189	219	16
7510	ZIMMEREI, INGENIEURHOLZBAU	3 951	309	1 059	93	11 930	1 008	600	115
7550	DACHDECKEREI	3 662	304	1 961	359	13 675	1 261	1 175	98
75	ZIMMEREI, DACHDECKEREI	7 613	613	3 020	452	25 605	2 270	1 775	213
72 BIS 75	BAUHAUPTGEWERBE INSGESAMT	108 510	13 990	75 390	16 832	281 248	42 412	30 460	5 960

2 Länderergebnisse
2.4 Löhne und Gehälter im Juni 1977
nach Wirtschaftszweigen
1 000 DM

SYPRO Nr	Wirtschaftszweig	Nordrhein-Westfalen		Hessen		Rheinland-Pfalz		Baden-Württemberg	
		Löhne	Gehälter	Löhne	Gehälter	Löhne	Gehälter	Löhne	Gehälter
7210	HOCH- UND TIEFBAU, OHNE AUS- GEPRAEGTEN SCHWERPUNKT	137 945	39 713	69 583	21 264	31 016	4 605	116 426	20 805
7220	HOCHBAU (OHNE FERTIGTEILBAU)	159 583	21 959	38 833	4 710	42 047	4 285	87 133	9 123
7231	HERSTELLUNG VON FERTIGTEIL- BAUTEN AUS BETON IM HOCHBAU	9 466	3 002	2 467	838	238	32	4 717	1 449
7233	MONTAGE VON FERTIGTEILBAUTEN AUS BETON IM HOCHBAU	3 336	931	387	73	277	46	620	104
7235	HERSTELLUNG VON FERTIGTEIL- BAUTEN AUS HOLZ IM HOCHBAU	2 807	1 513	4 317	1 644	4 183	1 474	4 754	1 608
7237	MONTAGE VON FERTIGTEILBAUTEN AUS HOLZ IM HOCHBAU	594	197	265	208	1 090	202	1 241	762
7231 B.7237	FERTIGTEILBAU IM HOCHBAU	16 203	5 643	7 437	2 763	5 788	1 804	11 332	3 923
7241	ERDBEWEGUNGSARBEITEN, LANDES- KULTURBAU	2 794	297	237	33	1 462	162	3 149	499
7242	WASSER- UND WASSERSPEZIALBAU	758	252	.a)	.a)	454	52	306	40
7243	STRASSENBAU	64 854	12 031	25 175	4 870	19 087	2 997	41 747	7 152
7244	BRUNNENBAU, NICHTBERGBAULICHE TIEFBOHRUNG	1 360	428	.a)	.a)	450	145	697	133
7245	BERGBAULICHE TIEFBOHRUNG U. AE. (OHNE ERDOELBOHRUNG)	-	-	-	-	-	-	-	-
7249	TIEFBAU, A.N.-G.	68 296	11 011	16 809	2 863	8 932	1 068	25 321	4 475
7241 B.7249	TIEFBAU	138 063	24 019	43 265	8 088	30 385	4 425	71 221	12 298
7251	GERUESTBAU	801	79	862	164	273	62	.a)	.a)
7255	FASSADENREINIGUNG	59	-	65	16	-	-	.a)	.a)
7251 U.7255	GERUESTBAU, FASSADENREINIGUNG	859	79	927	180	273	62	863	169
72	HOCH- UND TIEFBAU	452 653	91 413	160 045	37 005	109 509	15 181	286 975	46 318
7301	SCHORNSTEIN-, FEUERUNGS- UND INDUSTRIEOFENBAU	4 770	2 844	1 183	286	.a)	.a)	773	289
7302	GEBAEUDETROCKNUNG	92	12	24	7	.a)	.a)	.a)	.a)
7303	ABDICHTUNG GEGEN WASSER, FEUCHTIGKEIT	2 520	465	785	167	670	122	1 733	502
7304	ABDAEMMUNG GEGEN KAELTE, WAERME, SCHALL U. AE.	18 116	3 419	2 537	688	2 835	703	5 536	1 985
7305	ABBRUCH-, SPRENG- UND ENT- TUEMMERUNGSGEWERBE	2 546	409	204	43	347	55	.a)	.a)
73	SPEZIALBAU	28 044	7 150	4 732	1 191	5 460	2 046	8 522	2 863
74	STUKKATEURGEWERBE, GIPSEREI, VERPUTZEREI	24 059	1 681	6 778	598	6 882	456	28 284	1 652
7510	ZIMMEREI, INGENIEURHOLZBAU	9 850	1 059	5 498	449	3 617	382	15 966	1 367
7550	DACHDECKEREI	28 479	2 636	7 271	816	5 593	549	7 248	1 083
75	ZIMMEREI, DACHDECKEREI	38 329	3 694	12 769	1 265	9 210	931	23 214	2 450
72 BIS 75	BAUHAUPTGEWERBE INSGESAMT	543 085	103 938	184 324	40 058	131 062	18 613	346 994	53 283

2 Länderergebnisse
2.4 Löhne und Gehälter im Juni 1977
nach Wirtschaftszweigen
1 000 DM

SYPRO Nr	Wirtschaftszweig	Bayern		Saarland		Berlin (West)	
		Löhne	Gehälter	Löhne	Gehälter	Löhne	Gehälter
7210	HOCH- UND TIEFBAU, OHNE AUS- GEPRAEGTEN SCHWERPUNKT	139 422	35 732	10 113	1 771	19 082	5 375
7220	HOCHBAU (OHNE FERTIGTEILBAU)	174 995	14 480	6 901	1 141	26 356	3 958
7231	HERSTELLUNG VON FERTIGTEIL- BAUTEN AUS BETON IM HOCHBAU	1 123	571	-	-	.a)	.a)
7233	MONTAGE VON FERTIGTEILBAUTEN AUS BETON IM HOCHBAU	.a)	.a)	.a)	.a)	.a)	.a)
7235	HERSTELLUNG VON FERTIGTEIL- BAUTEN AUS HOLZ IM HOCHBAU	4 568	1 546	.a)	.a)	446	188
7237	MONTAGE VON FERTIGTEILBAUTEN AUS HOLZ IM HOCHBAU	.a)	.a)	.a)	.a)	-	-
7231 B.7237	FERTIGTEILBAU IM HOCHBAU	6 119	2 251	3 003	1 116	1 300	475
7241	ERDBEWEGUNGSARBEITEN, LANDES- KULTURBAU	2 749	254	333	31	378	36
7242	WASSER- UND WASSERSPEZIALBAU	2 696	514	.a)	.a)	265	50
7243	STRASSENBAU	34 066	4 865	6 105	881	5 974	1 189
7244	BRUNNENBAU, NICHTBERGBAULICHE TIEFBOHRUNG	3 454	1 046	.a)	.a)	524	119
7245	BERGBAULICHE TIEFBOHRUNG U. AE. (OHNE ERDOELBOHRUNG)	-	-	-	-	-	-
7249	TIEFBAU, A.N.G.	29 764	4 468	3 748	640	13 953	2 021
7241 B.7249	TIEFBAU	72 729	11 146	10 296	1 573	21 094	3 415
7251	GERUESTBAU	1 301	235	196	16	.a)	.a)
7255	FASSADENREINIGUNG	70	11	-	-	.a)	.a)
7251 U.7255	GERUESTBAU, FASSADENREINIGUNG	1 371	246	196	16	1 016	153
72	HOCH- UND TIEFBAU	394 636	63 855	30 509	5 617	68 848	13 376
7301	SCHORNSTEIN-, FEUERUNGS- UND INDUSTRIEOFENBAU	1 994	1 107	476	90	556	106
7302	GEBAEUDETROCKNUNG	24	11	-	-	58	5
7303	ABDICHTUNG GEGEN WASSER, FEUCHTIGKEIT	2 869	753	258	66	694	208
7304	ABDAEMUNG GEGEN KAELTE, WAERME, SCHALL U. AE.	6 070	1 343	726	152	1 919	483
7305	ABBRUCH-, SPRENG- UND ENT- TRUEMMERUNGSGEWERBE	145	36	66	25	655	119
73	SPEZIALBAU	11 103	3 249	1 525	332	3 883	920
74	STUKKATEURGEWERBE, GIPSEREI, VERPUTZEREI	10 506	759	3 286	317	2 664	340
7510	ZIMMEREI, INGENIEURHOLZBAU	17 791	1 190	698	108	417	75
7550	DACHDECKEREI	10 680	1 319	1 790	402	3 411	467
75	ZIMMEREI, DACHDECKEREI	28 471	2 510	2 487	510	3 828	541
72 BIS 75	BAUHAUPTGEWERBE INSGESAMT	444 716	70 373	37 808	6 776	79 223	15 177

2 Länderergebnisse
2.5 Baugewerblicher Umsatz im Juni 1977 und im Kalenderjahr 1976
nach Wirtschaftszweigen*)
1 000 DM

SYPRO Nr	Wirtschaftszweig	Schleswig-Holstein			Hamburg			Niedersachsen		
		Juni 1977	Kalender- jahr 1976	Aus Nach- unterneh- mertätig- keit 1976	Juni 1977	Kalender- jahr 1976	Aus Nach- unterneh- mertätig- keit 1976	Juni 1977	Kalender- jahr 1976	Aus Nach- unterneh- mertätig- keit 1976
7210	HOCH- UND TIEFBAU, OHNE AUS- GEPRAEGTEN SCHWERPUNKT	47 822	358 976	2 502	99 395	744 023	8 593	197 179	2 334 220	53 825
7220	HOCHBAU (OHNE FERTIGTEILBAU)	135 716	1 349 532	15 783	89 050	548 695	22 343	242 850	2 629 562	18 119
7231	HERSTELLUNG VON FERTIGTEIL- BAUTEN AUS BETON IM HOCHBAU	1 559	34 220	619	.a)	.a)	.a)	9 388	121 215	6 560
7233	MONTAGE VON FERTIGTEILBAUTEN AUS BETON IM HOCHBAU	12 828	202 440	728	8 483	171 175	.a)	4 272	54 652	-
7235	HERSTELLUNG VON FERTIGTEIL- BAUTEN AUS HOLZ IM HOCHBAU	.a)	.a)	-	1 287	17 371	-	29 633	264 848	-
7237	MONTAGE VON FERTIGTEILBAUTEN AUS HOLZ IM HOCHBAU	.a)	.a)	-	.a)	.a)	.a)	5 182	57 165	240
7231 B.7237	FERTIGTEILBAU IM HOCHBAU	24 245	338 992	1 347	16 811	217 226	6 607	48 474	497 880	6 800
7241	ERDBEWEGUNGSARBEITEN, LANDES- KULTURBAU	4 489	45 902	4 409	3 579	30 717	4 711	21 703	289 793	19 934
7242	WASSER- UND WASSERSPEZIALBAU	6 682	35 828	349	1 695	72 948	2 392	4 562	66 486	7 997
7243	STRASSENBAU	39 991	498 437	8 534	21 043	281 342	4 463	112 289	1 411 928	19 599
7244	BRUNNENBAU, NICHTBERGBAULICHE TIEFBOHRUNG	2 488	31 890	285	247	2 438	-	5 198	40 491	787
7245	BERGBAULICHE TIEFBOHRUNG U. AE. (OHNE ERDOELBOHRUNG)	-	-	-	-	-	-			
7249	TIEFBAU, A.N.G.	38 416	385 095	19 263	24 497	274 184	29 906	43 649	617 887	8 893
7241 B.7249	TIEFBAU	92 066	997 152	32 840	51 062	661 628	41 472	187 402	2 426 586	57 210
7251	GERUESTBAU	.a)	.a)	-	2 966	30 472	1 388	1 605	11 908	540
7255	FASSADENREINIGUNG	.a)	.a)	-	684	7 321	60	271	1 889	-
7251 U.7255	GERUESTBAU, FASSADENREINIGUNG	1 000	7 943	-	3 650	37 792	1 448	1 876	13 797	540
72	HOCH- UND TIEFBAU	300 849	3 052 595	52 472	259 968	2 209 364	80 463	677 781	7 902 045	136 494
7301	SCHORNSTEIN-, FEUERUNGS- UND INDUSTRIEOFENBAU	746	6 399	-	.a)	.a)	.a)	.a)	.a)	-
7302	GEBAEUDETROCKNUNG	-	-	-	.a)	.a)	.a)	.a)	.a)	-
7303	ABDICHTUNG GEGEN WASSER, FEUCHTIGKEIT	1 374	11 781	2 096	2 551	25 271	1 793	5 783	33 340	3 089
7304	ABDAEMUNG GEGEN KAELTE, WAERME, SCHALL U. AE.	7 023	56 418	1 283	21 546	212 969	9 689	14 015	113 019	1 213
7305	ABBRUCH-, SPRENG- UND ENT- TRUENMERUNGSGEWERBE	587	6 409	-	1 486	11 272	.a)	2 943	27 301	1 760
73	SPEZIALBAU	9 730	81 007	3 379	25 935	252 919	12 182	26 409	222 800	6 063
74	STUKKATEURGEWERBE, GIPSEREI, VERPUTZEREI	1 526	17 597	2 556	1 816	22 696	1 393	6 600	53 514	7 663
7510	ZIMMEREI, INGENIEURHOLZBAU	14 988	153 883	1 281	3 119	31 996	204	43 370	432 475	4 265
7550	DACHDECKEREI	14 153	140 635	2 624	9 217	63 739	3 005	54 977	533 938	4 747
75	ZIMMEREI, DACHDECKEREI	29 140	294 518	3 905	12 336	95 735	3 209	98 347	966 413	9 012
72 BIS 75	BAUHAUPTGEWERBE INSGESAMT	341 245	3 445 717	62 313	300 055	2 580 715	97 248	809 137	9 144 772	159 231

*) OHNE UMSATZSTEUER.

2 Länderergebnisse
2.5 Baugewerblicher Umsatz im Juni 1977 und im Kalenderjahr 1976
nach Wirtschaftszweigen*)
1 000 DM

SYPRO Nr	Wirtschaftszweig	Bremen			Nordrhein-Westfalen			Hessen		
		Juni 1977	Kalender- jahr 1976	Aus Nach- unterneh- mertä- tigkeit 1976	Juni 1977	Kalender- jahr 1976	Aus Nach- unterneh- mertä- tigkeit 1976	Juni 1977	Kalender- jahr 1976	Aus Nach- unterneh- mertä- tigkeit 1976
7210	HOCH- UND TIEFBAU, OHNE AUS- GEPRAEGTEN SCHWERPUNKT	20 043	185 839	6 392	464 512	5 587 826	74 723	195 347	2 423 370	23 268
7220	HOCHBAU (OHNE FERTIGTEILBAU)	24 070	338 803	1 622	443 472	5 095 089	118 295	130 118	1 279 986	34 862
7231	HERSTELLUNG VON FERTIGTEIL- BAUTEN AUS BETON IM HOCHBAU	-	-	-	37 174	442 926	14 404	13 868	117 423	70
7233	MONTAGE VON FERTIGTEILBAUTEN AUS BETON IM HOCHBAU	-	-	-	7 382	107 847	9 879	748	12 864	2 079
7235	HERSTELLUNG VON FERTIGTEIL- BAUTEN AUS HOLZ IM HOCHBAU	-	-	-	15 085	164 887	-	25 365	304 220	190
7237	MONTAGE VON FERTIGTEILBAUTEN AUS HOLZ IM HOCHBAU	-	-	-	4 788	55 397	628	2 006	23 295	-
7231 B.7237	FERTIGTEILBAU IM HOCHBAU	-	-	-	64 430	771 056	24 911	41 987	457 801	2 339
7241	ERDBEWEGUNGSARBEITEN, LANDES- KULTURBAU	508	6 516	1 773	11 638	147 928	12 618	1 315	11 201	405
7242	WASSER- UND WASSERSPEZIALBAU	.a)	.a)	.a)	2 149	27 729	2 634	.a)	.a)	.a)
7243	STRASSENBAU	9 590	105 177	740	190 223	2 315 362	49 432	85 777	971 789	14 423
7244	BRUNNENBAU, NICHTBERGBAULICHE TIEFBOHRUNG	.a)	.a)	.a)	5 980	70 039	29 227	.a)	.a)	.a)
7245	BERGBAULICHE TIEFBOHRUNG U. AE. (OHNE ERDOELBOHRUNG)	-	-	-	-	-	-	-	-	-
7249	TIEFBAU, A.N.G.	15 131	180 813	9 135	185 146	2 277 732	84 188	51 401	607 823	33 501
7241 B.7249	TIEFBAU	26 736	312 045	12 955	395 136	4 838 791	178 098	143 198	1 632 529	49 155
7251	GERUESTBAU	850	7 874	-	1 948	19 964	1 278	2 493	27 063	726
7255	FASSADENREINIGUNG	-	-	-	238	1 686	24	198	2 551	512
7251 U.7255	GERUESTBAU, FASSADENREINIGUNG	850	7 874	-	2 186	21 650	1 302	2 691	29 615	1 237
72	HOCH- UND TIEFBAU	71 699	844 561	20 969	1 369 736	16 314 412	397 329	513 341	5 823 301	110 861
7301	SCHORNSTEIN-, FEUERUNGS- UND INDUSTRIEOFENBAU	.a)	.a)	.a)	22 860	214 363	1 196	2 430	39 998	600
7302	GEBAEUDETROCKNUNG	-	-	-	308	3 396	299	74	1 277	-
7303	ABDICHTUNG GEGEN WASSER, FEUCHTIGKEIT	631	6 321	686	8 807	93 420	11 924	2 097	20 503	725
7304	ABDAEMUNG GEGEN KAELTE, WAERME, SCHALL U. AE.	10 249	108 299	1 238	63 453	650 208	18 928	10 555	105 864	1 855
7305	ABBRUCH-, SPRENG- UND ENT- TRUEMMERUNGSGEWERBE	.a)	.a)	.a)	10 126	116 104	6 069	825	9 070	1 462
73	SPEZIALBAU	11 431	121 961	1 963	105 554	1 077 490	38 416	15 981	176 712	4 642
74	STUKKATEURGEWERBE, GIPSEREI, VERPUTZEREI	642	6 027	1 034	60 686	633 637	34 099	16 009	187 798	2 184
7510	ZIMMEREI, INGENIEURHOLZBAU	2 894	27 278	207	41 467	413 064	14 482	21 209	223 965	1 489
7550	DACHDECKEREI	5 271	43 009	691	118 906	1 245 318	16 919	31 220	309 948	1 592
75	ZIMMEREI, DACHDECKEREI	8 164	70 286	898	160 374	1 658 383	31 401	52 429	533 913	3 081
72 BIS 75	BAUHAUPTGEWERBE INSGESAMT	91 936	1 042 836	24 864	1 696 350	19 683 922	501 245	597 760	6 721 723	120 769

*) OHNE UMSATZSTEUER.

2 Länderergebnisse
2.5 Baugewerblicher Umsatz im Juni 1977 und im Kalenderjahr 1976
nach Wirtschaftszweigen*)
1 000 DM

SYPRO Nr	Wirtschaftszweig	Rheinland-Pfalz			Baden-Württemberg			Bayern		
		Juni 1977	Kalender- jahr 1976	Aus Nach- unterneh- mertätig- keit 1976	Juni 1977	Kalender- jahr 1976	Aus Nach- unterneh- mertätig- keit 1976	Juni 1977	Kalender- jahr 1976	Aus Nach- unterneh- mertätig- keit 1976
7210	HOCH- UND TIEFBAU, OHNE AUS- GEPRAEGTEN SCHWERPUNKT	93 600	1 119 947	15 216	352 862	4 333 725	94 561	381 578	4 487 857	68 049
7220	HOCHBAU (OHNE FERTIGTEILBAU)	107 700	1 227 607	13 889	288 293	2 716 379	79 502	436 436	4 614 408	44 719
7231	HERSTELLUNG VON FERTIGTEIL- BAUTEN AUS BETON IM HOCHBAU	981	17 332	2 842	19 450	148 550	6 000	7 774	105 244	3 436
7233	MONTAGE VON FERTIGTEILBAUTEN AUS BETON IM HOCHBAU	3 790	10 386	-	1 327	11 605	1 427	.a)	.a)	-
7235	HERSTELLUNG VON FERTIGTEIL- BAUTEN AUS HOLZ IM HOCHBAU	24 043	263 990	-	25 407	230 697	5 482	19 683	217 008	-
7237	MONTAGE VON FERTIGTEILBAUTEN AUS HOLZ IM HOCHBAU	4 617	42 729	-	4 982	153 809	46 464	.a)	.a)	-
7231 B.7237	FERTIGTEILBAU IM HOCHBAU	33 431	334 438	2 842	51 166	544 661	59 373	31 489	352 345	3 436
7241	ERDBEWEGUNGSARBEITEN, LANDES- KULTURBAU	5 699	58 685	11 921	12 809	106 486	13 355	12 139	121 841	12 049
7242	WASSER- UND WASSERSPEZIALBAU	1 109	11 374	-	296	44 441	-	9 919	99 541	3 787
7243	STRASSENBAU	48 674	699 629	7 249	119 846	1 398 875	29 652	93 279	1 120 488	16 556
7244	BRUNNENBAU, NICHTBERGBAULICHE TIEFBOHRUNG	2 076	20 812	496	1 982	28 285	5 197	10 199	150 352	26 318
7245	BERGBAULICHE TIEFBOHRUNG U. AE. (OHNE ERDOELBOHRUNG)	-	-	-	-	-	-	-	-	-
7249	TIEFBAU, A.N.G.	19 691	303 361	7 075	71 538	712 491	24 900	71 170	947 457	18 437
7241 B.7249	TIEFBAU	77 249	1 093 860	26 741	206 471	2 290 578	73 105	196 706	2 439 679	77 147
7251	GERUESTBAU	770	7 345	-	.a)	.a)	.a)	3 496	31 839	1 379
7255	FASSADENREINIGUNG	-	-	-	.a)	.a)	.a)	157	1 341	-
7251 U.7255	GERUESTBAU, FASSADENREINIGUNG	770	7 345	-	2 100	20 764	3 569	3 652	33 180	1 379
72	HOCH- UND TIEFBAU	312 750	3 783 197	58 688	900 892	9 906 107	310 110	1 049 861	11 927 469	194 730
7301	SCHORNSTEIN-, FEUERUNGS- UND INDUSTRIEOFENBAU	.a)	.a)	.a)	3 719	36 667	.a)	5 974	66 147	29
7302	GEBAEUDETROCKNUNG	.a)	.a)	.a)	.a)	.a)	.a)	128	1 419	16
7303	ABDICHTUNG GEGEN WASSER, FEUCHTIGKEIT	2 852	27 226	5 215	8 678	79 297	2 409	11 716	121 565	3 608
7304	ABDAEMPUNG GEGEN KAELTE, WAERME, SCHALL U. AE.	9 191	96 625	2 753	24 789	189 024	2 570	20 697	232 339	10 335
7305	ABBRUCH-, SPRENG- UND ENT- TUEMMERUNGSGEWERBE	831	12 369	.a)	.a)	.a)	.a)	524	6 559	710
73	SPEZIALBAU	20 290	198 314	9 312	39 012	329 473	8 639	39 038	428 029	14 698
74	STUKKATEURGEWERBE, GIPSEREI, VERPUTZEREI	15 641	173 934	6 193	73 122	729 531	38 356	25 470	240 719	9 369
7510	ZIMMEREI, INGENIEURHOLZBAU	13 790	154 607	470	64 539	679 565	36 148	67 907	700 395	3 558
7550	DACHDECKEREI	21 597	237 181	1 702	35 577	330 536	12 488	39 741	406 801	5 117
75	ZIMMEREI, DACHDECKEREI	35 387	391 787	2 172	100 116	1 010 101	48 635	107 647	1 107 196	8 675
72 BIS 75	BAUHAUPTGEWERBE INSGESAMT	384 070	4 547 233	76 366	1 113 143	11 975 213	405 740	1 222 017	13 703 413	227 473

*) OHNE UMSATZSTEUER.

2 Länderergebnisse
2.5 Baugewerblicher Umsatz im Juni 1977 und im Kalenderjahr 1976
nach Wirtschaftszweigen*)
1 000 DM

SYPRO Nr	Wirtschaftszweig	Saarland			Berlin (West)		
		Juni 1977	Kalenderjahr 1976	Aus Nachunternehmertätigkeit 1976	Juni 1977	Kalenderjahr 1976	Aus Nachunternehmertätigkeit 1976
7210	HOCH- UND TIEFBAU, OHNE AUSGEPRAEGTEN SCHWERPUNKT	35 821	353 863	463	46 403	725 599	10 930
7220	HOCHBAU (OHNE FERTIGTEILBAU)	19 813	191 421	421	66 814	716 536	9 550
7231	HERSTELLUNG VON FERTIGTEILBAUTEN AUS BETON IM HOCHBAU	-	-	-	.a)	.a)	.a)
7233	MONTAGE VON FERTIGTEILBAUTEN AUS BETON IM HOCHBAU	.a)	.a)	-	.a)	.a)	.a)
7235	HERSTELLUNG VON FERTIGTEILBAUTEN AUS HOLZ IM HOCHBAU	.a)	.a)	-	1 284	31 734	-
7237	MONTAGE VON FERTIGTEILBAUTEN AUS HOLZ IM HOCHBAU	.a)	.a)	-	-	-	-
7231 B.7237	FERTIGTEILBAU IM HOCHBAU	18 893	208 840	-	7 816	115 647	50
7241	ERDBEWEGUNGSARBEITEN, LANDESKULTURBAU	1 158	12 288	383	974	19 001	-
7242	WASSER- UND WASSERSPEZIALBAU	.a)	.a)	-	2 409	11 711	612
7243	STRASSENBAU	19 334	199 105	1 454	17 499	194 555	7 057
7244	BRUNNENBAU, NICHTBERGBAULICHE TIEFBOHRUNG	.a)	.a)	-	1 277	13 165	3 346
7245	BERGBAULICHE TIEFBOHRUNG U. AE. (OHNE ERDOELBOHRUNG)	-	-	-	-	-	-
7249	TIEFBAU, A.N.G.	9 962	95 471	420	37 541	371 774	42 368
7241 B.7249	TIEFBAU	32 140	317 076	2 257	59 700	610 205	53 382
7251	GERUESTBAU	485	4 441	116	.a)	.a)	.a)
7255	FASSADENREINIGUNG	-	-	-	.a)	.a)	.a)
7251 U.7255	GERUESTBAU, FASSADENREINIGUNG	485	4 441	116	2 063	18 854	585
72	HOCH- UND TIEFBAU	107 152	1 075 641	3 257	182 796	2 186 841	74 497
7301	SCHORNSTEIN-, FEUERUNGS- UND INDUSTRIEOFENBAU	825	13 783	-	1 524	14 245	-
7302	GEBAEUDETROCKNUNG	-	-	-	227	1 986	70
7303	ABDICHTUNG GEGEN WASSER, FEUCHTIGKEIT	1 125	10 632	1 960	3 359	41 946	5 385
7304	ABDAEMMUNG GEGEN KAELTE, WAERME, SCHALL U. AE.	2 059	22 398	269	6 711	69 461	220
7305	ABBRUCH-, SPRENG- UND ENTTRUEMMERUNGSGEWERBE	221	2 264	193	2 360	25 274	178
73	SPEZIALBAU	4 229	49 077	2 422	14 181	152 911	5 854
74	STUKKATEURGEWERBE, GIPSEREI, VERPUTZEREI	7 575	71 868	2 422	6 077	76 371	4 939
7510	ZIMMEREI, INGENIEURHOLZBAU	3 176	31 694	120	1 192	12 550	435
7550	DACHDECKEREI	6 208	64 712	-	13 788	108 239	2 757
75	ZIMMEREI, DACHDECKEREI	9 383	96 405	120	14 980	120 789	3 191
72 BIS 75	BAUHAUPTGEWERBE INSGESAMT	128 338	1 292 991	8 221	218 033	2 536 912	88 482

*) OHNE UMSATZSTEUER.

2 Länderergebnisse
2.6 Gesamtumsatz im Juni 1977 und im Kalenderjahr 1976
nach Wirtschaftszweigen*)
1 000 DM

SYPRO Nr	Wirtschaftszweig	Schleswig-Holstein		Hamburg		Niedersachsen		Bremen	
		Juni 1977	Kalender- jahr 1976	Juni 1977	Kalender- jahr 1976	Juni 1977	Kalender- jahr 1976	Juni 1977	Kalender- jahr 1976
7210	HOCH- UND TIEFBAU, OHNE AUS- GEPRAEGTEN SCHWERPUNKT	48 097	360 551	100 076	751 370	199 185	2 365 295	20 095	186 788
7220	HOCHBAU (OHNE FERTIGTEILBAU)	137 310	1 364 346	90 010	556 208	249 084	2 704 510	24 598	341 988
7231	HERSTELLUNG VON FERTIGTEIL- BAUTEN AUS BETON IM HOCHBAU	1 847	37 039	.a)	.a)	9 389	121 865	-	-
7233	MONTAGE VON FERTIGTEILBAUTEN AUS BETON IM HOCHBAU	12 837	202 539	8 651	177 455	4 867	59 046	-	-
7235	HERSTELLUNG VON FERTIGTEIL- BAUTEN AUS HOLZ IM HOCHBAU	.a)	.a)	1 297	17 675	29 675	267 745	-	-
7237	MONTAGE VON FERTIGTEILBAUTEN AUS HOLZ IM HOCHBAU	.a)	.a)	.a)	.a)	5 471	60 541	-	-
7231 B.7237	FERTIGTEILBAU IM HOCHBAU	24 834	345 463	16 994	223 973	49 402	509 197	-	-
7241	ERDBEWEGUNGSARBEITEN, LANDES- KULTURBAU	4 516	46 113	4 200	38 252	21 909	294 151	508	6 726
7242	WASSER- UND WASSERSPEZIALBAU	6 686	35 950	1 695	72 948	4 610	67 562	.a)	.a)
7243	STRASSENBAU	40 335	503 646	21 375	282 861	113 932	1 432 989	9 595	105 313
7244	BRUNNENBAU, NICHTBERGBAULICHE TIEFBOHRUNG	2 524	32 121	254	2 450	5 228	41 062	.a)	.a)
7245	BERGBAULICHE TIEFBOHRUNG U. AE. (OHNE ERDOELBOHRUNG)	-	-	-	-			-	-
7249	TIEFBAU, A.N.G.	38 827	390 081	24 509	276 061	43 916	637 003	15 186	181 718
7241 B.7249	TIEFBAU	92 888	1 007 910	52 034	672 570	189 595	2 472 766	26 795	313 300
7251	GERUESTBAU	.a)	.a)	3 006	30 992	1 641	12 483	876	8 121
7255	FASSADENREINIGUNG	.a)	.a)	696	7 373	296	2 331	-	-
7251 U.7255	GERUESTBAU, FASSADENREINIGUNG	1 012	7 947	3 702	38 365	1 937	14 814	876	8 121
72	HOCH- UND TIEFBAU	304 141	3 086 217	262 816	2 242 486	689 203	8 066 582	72 364	850 197
7301	SCHORNSTEIN-, FEUERUNGS- UND INDUSTRIEOFENBAU	746	6 415	.a)	.a)	.a)	.a)	.a)	.a)
7302	GEBAEUDETROCKNUNG	-	-	.a)	.a)	.a)	.a)	-	-
7303	ABDICHTUNG GEGEN WASSER, FEUCHTIGKEIT	1 384	12 038	2 552	25 320	5 808	33 911	719	7 114
7304	ABDAEMMUNG GEGEN KAELTE, WAERME, SCHALL U. AE.	7 094	57 135	21 649	213 855	14 208	115 153	10 289	109 057
7305	ABBRUCH-, SPRENG- UND ENT- TRUEMMERUNGSGEWERBE	607	6 958	1 605	12 388	2 952	29 054	.a)	.a)
73	SPEZIALBAU	9 832	82 546	26 160	254 970	26 962	231 602	11 565	123 576
74	STUKKATEURGEWERBE, GIPSEREI, VERPUTZEREI	1 526	17 597	1 816	22 709	6 761	56 112	661	6 173
7510	ZIMMEREI, INGENIEURHOLZBAU	15 243	159 662	3 281	32 990	46 392	456 212	2 967	28 097
7550	DACHDECKEREI	14 244	141 092	9 344	64 835	55 512	541 578	5 300	43 159
75	ZIMMEREI, DACHDECKEREI	29 487	300 754	12 625	97 825	101 903	997 790	8 266	71 256
72 BIS 75	BAUHAUPTGEWERBE INSGESAMT	344 985	3 487 114	303 417	2 617 991	824 829	9 352 085	92 857	1 051 202

*)OHNE UMSATZSTEUER.

2 Länderergebnisse
2.6 Gesamtumsatz im Juni 1977 und im Kalenderjahr 1976
nach Wirtschaftszweigen*)
1 000 DM

SYPRO Nr	Wirtschaftszweig	Nordrhein-Westfalen		Hessen		Rheinland-Pfalz		Baden-Württemberg	
		Juni 1977	Kalender- jahr 1976	Juni 1977	Kalender- jahr 1976	Juni 1977	Kalender- jahr 1976	Juni 1977	Kalender- jahr 1976
7210	HOCH- UND TIEFBAU, OHNE AUS- GEPRAEGTEN SCHWERPUNKT	468 070	5 667 319	199 309	2 464 792	95 248	1 135 457	363 174	4 458 354
7220	HOCHBAU (OHNE FERTIGTEILBAU)	447 736	5 171 735	132 001	1 300 821	108 502	1 241 777	291 034	2 752 501
7231	HERSTELLUNG VON FERTIGTEIL- BAUTEN AUS BETON IM HOCHBAU	38 312	450 808	14 053	121 388	1 025	17 614	20 679	159 266
7233	MONTAGE VON FERTIGTEILBAUTEN AUS BETON IM HOCHBAU	8 732	110 376	748	12 864	3 790	10 398	2 083	18 405
7235	HERSTELLUNG VON FERTIGTEIL- BAUTEN AUS HOLZ IM HOCHBAU	15 281	171 550	25 497	306 736	24 154	273 100	33 059	312 376
7237	MONTAGE VON FERTIGTEILBAUTEN AUS HOLZ IM HOCHBAU	4 930	56 501	2 006	23 363	4 663	43 711	5 049	153 978
7231 B.7237	FERTIGTEILBAU IM HOCHBAU	67 255	789 234	42 305	464 351	33 632	344 823	60 870	644 025
7241	ERDBEWEGUNGSARBEITEN, LANDES- KULTURBAU	12 030	153 831	1 324	11 294	5 909	60 879	12 999	109 751
7242	WASSER- UND WASSERSPEZIALBAU	2 149	27 786	.a)	.a)	1 408	14 465	296	45 708
7243	STRASSENBAU	193 726	2 367 023	87 382	994 340	50 905	720 941	122 640	1 443 375
7244	BRUNNENBAU, NICHTBERGBAULICHE TIEFBOHRUNG	6 096	71 342	.a)	.a)	2 076	21 726	1 982	28 589
7245	BERGBAULICHE TIEFBOHRUNG U. AE. (OHNE ERDOELBOHRUNG)	-	-	-	-	-	-	-	-
7249	TIEFBAU, A.N.G.	186 344	2 303 161	52 313	622 359	20 062	307 363	72 336	727 815
7241 B.7249	TIEFBAU	400 344	4 923 144	146 083	1 672 212	80 359	1 125 374	210 253	2 355 236
7251	GERUESTBAU	1 948	19 964	2 599	28 214	770	7 351	.a)	.a)
7255	FASSADENREINIGUNG	238	1 686	198	2 551	-	-	.a)	.a)
7251 U.7255	GERUESTBAU, FASSADENREINIGUNG	2 186	21 650	2 797	30 765	770	7 351	2 112	20 776
72	HOCH- UND TIEFBAU	1 385 591	16 573 082	522 495	5 932 941	318 511	3 854 782	927 443	10 230 892
7301	SCHORNSTEIN-, FEUERUNGS- UND INDUSTRIEOFENBAU	22 996	215 620	2 610	41 321	.a)	.a)	3 735	37 032
7302	GEBAEUDETROCKNUNG	308	3 396	74	1 277	.a)	.a)	.a)	.a)
7303	ABDICHTUNG GEGEN WASSER, FEUCHTIGKEIT	9 075	94 837	2 097	20 876	2 878	27 226	8 723	80 470
7304	ABDAEMMUNG GEGEN KAELTE, WAERME, SCHALL U. AE.	65 085	665 772	11 055	113 836	9 314	97 291	25 357	195 038
7305	ABBRUCH-, SPRENG- UND ENT- TUEMMERUNGSGEWERBE	10 650	119 581	825	9 158	876	13 095	.a)	.a)
73	SPEZIALBAU	108 114	1 099 206	16 660	186 468	20 485	199 706	39 653	337 757
74	STUKKATEURGEWERBE, GIPSEREI, VERPUTZEREI	61 174	638 600	16 663	195 733	15 887	175 530	73 574	734 699
7510	ZIMMEREI, INGENIEURHOLZBAU	42 536	425 720	22 954	246 602	13 921	157 558	66 321	698 168
7550	DACHDECKEREI	119 435	1 260 162	32 802	326 198	21 625	237 473	35 837	342 482
75	ZIMMEREI, DACHDECKEREI	161 971	1 685 882	55 756	572 800	35 546	395 031	102 158	1 040 651
72 BIS 75	BAUHAUPTGEWERBE INSGESAMT	1 716 851	19 996 770	611 575	6 887 943	390 428	4 625 048	1 142 827	12 343 999

*)OHNE UMSATZSTEUER.

2 Länderergebnisse
2.6 Gesamtumsatz im Juni 1977 und im Kalenderjahr 1976
nach Wirtschaftszweigen*)
1 000 DM

SYPRO Nr	Wirtschaftszweig	Bayern		Saarland		Berlin (West)	
		Juni 1977	Kalender- jahr 1976	Juni 1977	Kalender- jahr 1976	Juni 1977	Kalender- jahr 1976
7210	HOCH- UND TIEFBAU, OHNE AUS- GEPRAEGTEN SCHWERPUNKT	397 894	4 732 242	37 690	364 422	48 095	742 335
7220	HOCHBAU (OHNE FERTIGTEILBAU)	450 178	4 743 567	20 531	198 026	67 429	788 455
7231	HERSTELLUNG VON FERTIGTEIL- BAUTEN AUS BETON IM HOCHBAU	8 245	106 368	-	-	.a)	.a)
7233	MONTAGE VON FERTIGTEILBAUTEN AUS BETON IM HOCHBAU	.a)	.a)	.a)	.a)	.a)	.a)
7235	HERSTELLUNG VON FERTIGTEIL- BAUTEN AUS HOLZ IM HOCHBAU	21 903	227 784	.a)	.a)	1 284	31 734
7237	MONTAGE VON FERTIGTEILBAUTEN AUS HOLZ IM HOCHBAU	.a)	.a)	.a)	.a)	-	-
7231 B.7237	FERTIGTEILBAU IM HOCHBAU	34 361	366 573	18 934	211 901	7 826	116 051
7241	ERDBEWEGUNGSARBEITEN, LANDES- KULTURBAU	12 698	126 648	1 168	12 530	977	19 036
7242	WASSER- UND WASSERSPEZIALBAU	11 112	108 730	.a)	.a)	2 414	11 744
7243	STRASSENBAU	95 605	1 145 124	19 807	203 211	18 141	198 249
7244	BRUNNENBAU, NICHTBERGBAULICHE, TIEFBOHRUNG	11 367	155 761	.a)	.a)	1 277	13 179
7245	BERGBAULICHE TIEFBOHRUNG U. AE. (OHNE ERDOELBOHRUNG)	-	-	-	-	-	-
7249	TIEFBAU, A.N.G.	72 455	961 858	10 030	95 725	37 794	380 212
7241 B.7249	TIEFBAU	203 236	2 498 122	32 690	321 678	60 602	622 420
7251	GERUESTBAU	3 609	33 755	485	4 514	.a)	.a)
7255	FASSADENREINIGUNG	157	1 341	-	-	.a)	.a)
7251 U.7255	GERUESTBAU, FASSADENREINIGUNG	3 765	35 096	485	4 514	2 514	21 972
72	HOCH- UND TIEFBAU	1 089 434	12 375 600	110 330	1 100 541	186 466	2 291 233
7301	SCHORNSTEIN-, FEUERUNGS- UND INDUSTRIEOFENBAU	6 133	67 230	825	13 783	1 647	15 038
7302	GEBAEUDETROCKNUNG	167	1 801	-	-	227	1 986
7303	ABDICHTUNG GEGEN WASSER, FEUCHTIGKEIT	11 772	122 829	1 133	10 953	3 366	43 493
7304	ABDAEMMUNG GEGEN KAELTE, WAERME, SCHALL U. AE.	21 504	240 428	2 075	22 509	6 783	71 556
7305	ABBRUCH-, SPRENG- UND ENT- TRUEMMERUNGSGEWERBE	526	6 697	226	2 297	2 361	25 571
73	SPEZIALBAU	40 102	438 985	4 259	49 543	14 383	157 644
74	STUKKATEURGEWERBE, GIPSEREI, VERPUTZEREI	26 013	245 543	7 596	72 495	6 077	76 375
7510	ZIMMEREI, INGENIEURHOLZBAU	72 897	754 701	3 206	32 062	1 208	12 617
7550	DACHDECKEREI	40 263	412 059	6 319	65 727	13 792	108 478
75	ZIMMEREI, DACHDECKEREI	113 160	1 166 760	9 526	97 790	15 000	121 095
72 BIS 75	BAUHAUPTGEWERBE INSGESAMT	1 268 710	14 226 888	131 710	1 320 370	221 927	2 646 345

*)OHNE UMSATZSTEUER.

2 Länderergebnisse

2.7 Bestand (Eigentum) an ausgewählten Geräten Ende Juni 1977

Geräteart	Stück										
	Schles- wig- Holstein	Hamburg	Nieder- sachsen	Bremen	Nord- rhein- West- falen	Hessen	Rhein- land- Pfalz	Baden- Württem- berg	Bayern	Saarland	Berlin (West)
BETONMISCHER MIT TROMMELINHALT UNTER 250 L	6 353	1 849	19 497	1 331	32 572	12 037	9 221	16 766	34 141	1 695	2 127
250 L UND MEHR	5 703	1 514	17 314	1 188	27 094	9 704	7 784	13 592	28 920	1 390	1 840
	650	335	2 183	143	5 478	2 333	1 437	3 174	5 221	305	287
TRANSPORTMISCHER UND AGITATOREN	27	-	153	-	245	206	138	684	949	63	25
TURMDREHKRANE MIT LASTMOMENT	786	757	3 655	286	12 473	3 890	2 473	8 939	9 105	470	432
BIS UNTER 160 KN M	261	99	1 474	77	6 063	1 661	1 107	2 831	3 066	173	75
160 BIS UNTER 400 KN M	448	435	1 870	152	4 801	1 883	1 244	5 442	5 089	237	129
400 KN M UND MEHR	77	223	311	57	1 609	346	122	666	950	60	228
MOBIL- UND AUTOKRANE	194	124	457	30	686	348	133	466	720	66	67
FOERDERBAENDER	1 266	447	2 836	160	3 018	1 504	1 047	2 361	4 023	146	334
BETONPUMPEN ALLER ART (OHNE BETONSPRITZEN)	76	62	154	12	476	183	105	267	446	66	91
MOERTELFUERDER- UND VERPUTZGERAETE	254	142	695	57	2 718	1 231	1 426	4 349	3 723	292	242
LKW (EINSCHL. ZUGMASCHINEN MIT LADEFLAECHEN) MIT NUTZLAST BIS EINSCHL. 12 T	4 702	1 999	10 895	860	21 327	8 183	6 629	15 487	16 030	1 765	2 095
UEBER 12 T	4 160	1 724	9 829	832	18 659	7 108	5 768	13 317	13 930	1 363	1 837
	542	275	1 066	28	2 668	1 075	861	2 170	2 100	402	258
VORDERKIPPER, DUMPER (SCHUETTER)	465	337	1 325	222	1 943	1 174	571	1 118	2 219	135	302
UNIVERSALBAGGER	1 906	748	4 887	528	8 752	3 850	2 458	5 828	8 341	569	683
SEILBAGGER AUF RAUPEN	199	220	606	122	1 078	361	210	502	1 001	53	38
SEILBAGGER, LUFTBEREIFT	232	93	591	70	1 199	429	208	488	1 832	39	119
HYDRAULIKBAGGER AUF RAUPEN	547	132	1 303	97	2 614	1 301	982	2 127	2 281	211	41
HYDRAULIKBAGGER, LUFTBEREIFT	928	303	2 387	239	3 861	1 759	1 058	2 711	3 227	266	485
PLANIERRAUPEN	468	179	1 112	115	1 863	885	766	1 587	2 060	214	17
LADER	748	375	3 055	215	6 580	3 079	2 119	5 066	5 707	568	365
LADEGERAETE AUF RAUPEN	85	57	313	42	1 609	848	613	2 006	1 691	138	88
LADEGERAETE, LUFTBEREIFT	569	307	2 358	165	3 735	1 601	993	2 358	2 898	355	269
HECKTIEFLOEFFELLADER (BAGGERLADER)	94	11	384	8	1 236	630	513	702	1 118	75	8
STRASSENHOBEL (GRADER)	137	16	293	23	386	375	264	621	810	68	13
RAMMBAEREN ALLER ART (OHNE HANDRAMMEN)	209	267	754	139	1 653	554	237	617	976	42	167
VERDICHTUNGSMASCHINEN	4 070	1 802	10 445	1 150	20 408	9 330	5 834	15 975	21 486	1 403	2 096
STAMPF- UND RUETTELGERAETE	3 198	1 428	8 157	974	14 769	6 792	3 972	10 892	15 843	801	1 860
GLATTMAEDEL- EINSCHL.	204	105	499	52	1 371	583	343	1 444	1 320	51	58
SCHAFFUSSWALZEN	65	15	186	13	301	171	142	392	465	34	26
GUMMIKADWALZEN	603	254	1 603	111	3 967	1 784	1 377	3 247	3 858	517	152
VIBRATIONSWALZEN ALLER ART											
STRASSENBAUMASCHINEN											
FUER SCHWARZDECKEN											
MISCHANLAGEN	22	3	25	5	108	48	41	213	207	13	7
FERTIGER	168	45	476	38	1 048	464	286	651	745	63	48
GUSSASPHALTKOCHER	76	213	287	49	656	289	206	479	644	29	171
FUER BETONSTRASSEN											
FERTIGER UND VERTEILER	37	32	144	24	241	114	52	157	133	5	24
KOMPRESSOREN ALLER ART	1 516	1 083	4 564	466	11 495	4 291	3 182	9 417	10 727	846	1 033
STAHLROHRGERUESTE UND STAHLPROFILGERUESTE IN TONNEN	9 629	14 293	21 189	3 878	42 746	17 629	10 216	28 445	52 945	2 710	18 390

3 Kreisergebnisse

3.1 Betriebe, Beschäftigte, geleistete Arbeitsstunden, Löhne, Gehälter und Gesamtumsatz im Juni 1977 sowie Gesamtumsatz im Kalenderjahr 1976

Kreis Regierungs-/Verwaltungsbezirk Land		Betriebe	Beschäftigte			Geleistete Arbeits- stunden	Löhne	Gehälter	Gesamtumsatz ¹⁾	
			insgesamt	darunter						
				ausländische Arbeitnehmer	Anteil an den Beschäftigten insgesamt					
Schl.-Zahl	Bezeichnung	Ende Juni 1977			Juni 1977			Kalenderjahr 1976		
		Anzahl	Prozent		1000	1000 DM				
SCHLESWIG - HOLSTEIN										
01 0 01	STADT FLENSBURG	67	1672	30	1,8	230	3234	457	10528	117118
01 0 02	STADT KIEL	151	4255	142	3,3	578	8598	1812	52752	303191
01 0 03	STADT LUEBECK	147	4517	170	3,8	623	8751	1631	31497	382963
01 0 04	STADT NEUMUENSTER	61	1878	33	1,8	284	4257	514	16404	165457
01 0 51	DITHMARSCHEN	199	3310	23	0,7	506	6604	558	18278	195374
01 0 53	HERZOGTUM LAUENBURG	148	2565	36	1,4	355	5319	562	13978	146877
01 0 54	NORDFRIESLAND	245	3792	33	0,9	561	7361	748	20368	203225
01 0 55	OSTHOLSTEIN	175	4400	106	2,4	640	8582	1069	19352	250711
01 0 56	PINNEBERG	284	4538	143	3,2	619	9982	1427	26561	267748
01 0 57	PLOEN	118	2457	48	2,0	350	4815	508	14206	146247
01 0 58	RENSBURG-ECKERNFOERDE	254	6255	90	1,4	909	12682	1513	34295	395567
01 0 59	SCHLESWIG-FLENSBURG	210	4017	55	1,4	582	7669	800	18952	241001
01 0 60	SEGEBERG	252	3938	134	3,4	568	8478	1244	33344	320691
01 0 61	STEINBURG	169	2996	19	0,6	459	6341	585	19953	190700
01 0 62	STORMARN	203	2817	101	3,6	391	5837	563	14517	160244
01	SCHLESWIG-HOLSTEIN	2683	53407	1163	2,2	7655	108510	13991	344985	3487114
HAMBURG										
02	HAMBURG	1162	32528	2413	7,4	4247	75390	16832	303417	2617991
NIEDERSACHSEN										
03 1 12	STADT HANNOVER	345	11629	1537	13,2	1485	22810	6277	93877	843895
03 1 31	GRAFSCHAFT DIEPHOLZ	115	1938	26	1,3	270	3420	389	10601	113045
03 1 32	GRAFSCHAFT HOYA	188	2426	22	0,9	335	4268	528	12822	145122
03 1 33	GRAFSCHAFT SCHAUMBURG	105	1826	107	5,9	232	3396	450	8928	97432
03 1 34	HAMELN-PYRMONT	124	4233	313	7,4	592	8906	1635	35483	336886
03 1 35	HANNOVER	501	9153	821	9,0	1264	17936	2565	52625	531949
03 1 37	NIENBURG (WESER)	110	1733	53	3,1	220	2892	286	9176	89400
03 1 38	SCHAUMBURG-LIPPE	63	1555	150	9,6	208	2713	505	7116	101760
03 1	REG.-BEZ. HANNOVER	1551	34493	3029	8,8	4606	66341	12635	230628	2259489
03 2 31	ALFELD (LEINE)	78	1495	43	2,9	209	2778	353	8523	83039
03 2 34	GOETTINGEN	159	5468	333	6,1	724	10578	1580	26849	372713
03 2 35	HILDESHEIM	151	3815	121	3,2	504	6915	994	17974	198622
03 2 36	HOLZMINDEN	87	1692	23	1,4	218	2788	294	7711	81241
03 2 38	NORTHHEIM	110	2859	72	2,5	379	5187	618	11610	159189
03 2 39	OSTERODE AM HARZ	74	2048	36	1,8	282	3648	477	8608	93025
03 2	REG.-BEZ. HILDESHEIM	659	17377	628	3,6	2316	31894	4316	81275	987829
03 3 13	STADT WOLFSBURG	49	1267	126	9,9	169	2413	349	6740	80186
03 3 32	CELLE	164	4046	216	5,3	531	7846	1303	27704	267151
03 3 33	FALLINGBOSTEL	62	1223	27	2,2	160	2351	232	6754	75373
03 3 34	GIFHORN	135	2222	104	4,7	300	3637	416	9337	104822
03 3 35	HARBURG	204	3016	65	2,2	391	5954	787	22238	219351
03 3 36	LUECHOW-DANNENBERG	67	1058	7	0,7	152	1813	221	5728	64499
03 3 37	LUENEBURG	131	3061	41	1,3	407	5665	822	15800	181368
03 3 38	SOLTAU	81	1526	41	2,7	211	2973	349	7603	90497
03 3 39	UELZEN	107	2626	14	0,5	357	4851	587	16043	164442
03 3	REG.-BEZ. LUENEBURG	1000	20045	641	3,2	2678	37503	5066	117947	1247689
03 4 11	STADT CUXHAVEN	40	1256	15	1,2	174	2561	327	6193	75712
03 4 31	BREMERVORDE	137	1895	10	0,5	258	3340	354	12098	129555
03 4 32	LAND HADELN	79	964	5	0,5	144	1893	199	4109	68863
03 4 33	OSTERHOLZ	100	1279	16	1,3	171	2409	264	5953	86417
03 4 34	ROTENBURG (WUEMME)	111	1215	7	0,6	164	2238	201	8033	65805
03 4 35	STADE	208	4043	136	3,4	581	8084	792	22470	252621
03 4 36	VERDEN	136	2359	59	2,5	316	4095	898	13596	183355
03 4 37	WESERMUENDE	124	1496	25	1,7	216	2818	249	9995	92126
03 4	REG.-BEZ. STADE	935	14507	273	1,9	2024	27438	3284	82447	954454
03 5 11	STADT OSNABRUECK	111	3747	245	6,5	514	7177	1417	19942	265473
03 5 31	ASCHENDORF-HUEMLING	91	2211	2	0,1	325	4608	546	6199	160440
03 5 33	GRAFSCHAFT BENTHEIM	130	2575	13	0,5	320	4664	570	12550	158563
03 5 34	LINGEN	96	2097	7	0,3	282	3927	444	10338	137669
03 5 36	MEPPEN	88	2087	19	0,9	297	3722	394	9007	136602
03 5 37	OSNAERUECK	309	5189	128	2,5	690	9133	1388	24959	348962
03 5	REG.-BEZ. OSNABRUECK	825	17906	414	2,3	2428	33231	4759	82995	1207709

1) OHNE UMSATZSTEUER.

3 Kreisergebnisse

3.1 Betriebe, Beschäftigte, geleistete Arbeitsstunden, Löhne, Gehälter und Gesamtumsatz im Juni 1977 sowie Gesamtumsatz im Kalenderjahr 1976

Kreis Regierungs-/Verwaltungsbezirk Land		Betriebe	Beschäftigte			Geleistete Arbeits- stunden	Löhne	Gehälter	Gesamtumsatz ¹⁾	
			insgesamt	darunter						
				ausländische Arbeitnehmer	Anteil an den Beschäf- tigten insgesamt					
Schl.-Zahl	Bezeichnung	Ende Juni 1977				Juni 1977		Kalenderjahr 1976		
		Anzahl		Prozent		1000	1000 DM			
03 6 11	STADT EMDEN	41	1027	-	-	147	1892	196	3939	60494
03 6 31	AURICH (OSTFRIESLAND)	86	2345	7	0,3	348	4722	509	11019	162751
03 6 32	LEER	156	3201	3	0,1	447	9983	611	15587	205679
03 6 33	NORDEN	95	1923	1	0,1	263	3535	461	10089	110166
03 6 34	WITTMUND	58	983	-	-	143	1760	114	4381	42444
03 6	REG.-BEZ. AURICH	436	9479	11	0,1	1348	21892	1891	45015	581534
03 7 11	STADT BRAUNSCHWEIG	151	5970	638	10,7	742	10767	3127	26840	356826
03 7 13	STADT SALZGITTER	61	1518	124	8,2	191	2737	603	11407	94777
03 7 33	GANDERSHEIM	53	1121	32	2,9	150	1935	232	6902	62824
03 7 34	GOSLAR	91	1805	46	2,5	255	3269	407	8344	102232
03 7 35	HELMSTEDT	62	1712	59	3,4	241	3189	416	6918	84962
03 7 36	WOLFENBUETTEL	102	2082	73	3,5	268	3532	493	9708	101502
03 7 37	PEINE	102	2560	184	7,2	330	4703	629	15091	152621
03 7	VERW.-BEZ. BRAUNSCHWEIG	622	16768	1156	6,9	2177	30132	5907	85210	955744
03 8 11	STADT DELMENHORST	61	1341	7	0,5	178	2436	358	13247	80451
03 8 12	STADT OLDENBURG (OLDB.)	114	4055	66	1,6	472	6913	1628	15272	272667
03 8 13	STADT WILHELMSHAVEN	69	1619	10	0,6	183	2703	416	6907	101891
03 8 31	AMMERLAND	135	2153	5	0,2	276	3947	390	12590	150288
03 8 32	CLOPPENBURG	195	2660	18	0,7	365	4419	547	13340	160764
03 8 33	FRIESLAND	103	1521	2	0,1	218	2780	194	7412	76645
03 8 34	OLDENBURG (OLDB.)	144	1738	10	0,6	228	3214	396	11628	122047
03 8 35	VECHTA	174	2115	12	0,6	299	3879	388	12290	114814
03 8 36	WESERMARSCH	105	1471	11	0,7	183	2525	240	6627	78071
03 8	VERW.-BEZ. OLDENBURG	1100	18673	141	0,8	2402	32816	4557	99313	1157638
03	NIEDERSACHSEN	7128	149248	6293	4,2	19979	281247	42415	824830	9352086
BREMEN										
04 0 11	STADT BREMEN	463	12490	631	5,1	1583	25984	5406	73000	894423
04 0 12	STADT BREMERHAVEN	84	2279	47	2,1	300	4476	554	19857	156779
04	BREMEN	547	14769	678	4,6	1883	30460	5960	92857	1051202
NORDRHEIN - WESTFALEN										
05 1 11	STADT DUESSELDORF	579	17387	2962	17,0	2418	34138	11936	104522	1362276
05 1 12	STADT DUISBURG	363	9202	1130	12,3	1186	18869	3705	58170	685702
05 1 13	STADT ESSEN	521	13931	1240	8,9	1688	25381	10748	87137	922894
05 1 14	STADT KREFELD	184	3674	224	6,1	472	6508	1250	17590	242055
05 1 16	STADT MOENCHENGLADBACH	241	3086	95	3,1	414	5581	602	19043	193161
05 1 17	STADT MUEHLHEIM A. D. RUHR	156	2369	228	9,6	325	4793	751	15084	192835
05 1 19	STADT OBERHAUSEN	195	4306	342	7,9	571	8655	1373	26182	360837
05 1 20	STADT REMSCHEID	128	1837	286	15,6	258	3551	671	12502	258201
05 1 22	STADT SOLINGEN	166	1994	347	17,4	258	3762	477	10764	123027
05 1 24	STADT WUPPERTAL	369	3484	410	11,8	460	6289	973	23195	239621
05 1 54	KLEVE	290	4513	230	5,1	614	7865	963	32774	341217
05 1 58	METTMMANN	350	4362	515	11,8	598	8211	1100	27554	287816
05 1 62	NEUSS	376	5971	787	13,2	816	12019	1860	30131	417673
05 1 66	VIERSEN	244	3049	130	4,3	422	5443	624	17634	197083
05 1 70	WESEL	360	6277	380	6,1	844	11916	2159	30020	403500
05 1	REG.-BEZ. DUESSELDORF	4522	85442	9306	10,9	11344	162981	39192	512302	6227898
05 3 13	STADT AACHEN	215	3765	243	6,5	491	6977	1335	17611	272180
05 3 14	STADT BONN	203	3222	518	16,1	430	6110	1098	15821	249088
05 3 15	STADT KOELN	1055	17169	2404	14,0	2167	32652	9806	110471	1488547
05 3 16	STADT LEVERKUSEN	124	1963	310	15,8	272	4023	609	15826	135202
05 3 54	AACHEN	283	3685	178	4,8	515	6610	802	19052	236373
05 3 58	DUEREN	285	3759	115	3,1	537	7006	1072	17996	271521
05 3 62	ERFTKREIS	382	5551	647	11,7	796	11000	1637	33416	391568
05 3 66	EUSKIRCHEN	213	3758	89	2,4	508	6156	1007	34277	274958
05 3 70	HEINSBERG	279	4066	99	2,4	566	7847	784	22822	303790
05 3 74	OBBERGISCHE KREIS	273	4244	432	10,2	596	7533	1252	20797	280684
05 3 78	RHEINISCH-BERGISCHE KREIS	315	2856	423	14,8	374	4794	552	19083	207515
05 3 82	RHEIN-SIEG-KREIS	533	5868	665	11,3	811	11208	1295	33604	396363
05 3	REG.-BEZ. KOELN	4160	59906	6123	10,2	8063	111918	21249	360776	4507789
05 5 12	STADT BOTTROP	87	1917	58	3,0	257	3526	570	17229	125090
05 5 13	STADT GELSENKIRCHEN	226	4381	290	6,6	605	8789	1138	22865	267938
05 5 15	STADT MUENSTER	202	5096	360	7,1	656	14310	2426	38253	340402

1) OHNE UMSATZSTEUER.

3 Kreisergebnisse

3.1 Betriebe, Beschäftigte, geleistete Arbeitsstunden, Löhne, Gehälter und Gesamtumsatz im Juni 1977 sowie Gesamtumsatz im Kalenderjahr 1976

Kreis Regierungs-/Verwaltungsbezirk Land			Betriebe	Beschäftigte		Geleistete Arbeits- stunden	Löhne	Gehälter	Gesamtumsatz ¹⁾		
				insgesamt	darunter						
					ausländische Arbeitnehmer						
					zusammen	Anteil an den Beschäf- tigten insgesamt					
Schl.-Zahl	Bezeichnung		Ende Juni 1977			Juni 1977			Kalenderjahr 1976		
			Anzahl		Prozent	1000	1000 DM				
05 5 54	BORKEN	510	6288	87	1,4	864	12608	1576	33905	415162	
05 5 58	COESFELD	196	3289	71	2,2	442	6179	893	21851	234505	
05 5 62	RECKLINGHAUSEN	483	10889	938	8,6	1562	21524	4509	62680	716332	
05 5 66	STEINFURT	405	5688	158	2,8	761	9725	1147	30039	320343	
05 5 70	WARENDORF	241	4070	309	7,6	584	7535	1108	22891	277734	
05 5	REG.-BEZ. MUENSTER	2350	41618	2271	5,5	5731	84196	13367	249713	2697506	
05 7 11	STADT BIELEFELD	229	4792	656	13,7	668	12159	1367	34590	343312	
05 7 54	GUETERSLOH	298	5147	445	8,6	712	9746	2047	31964	364248	
05 7 58	HERFORD	237	4553	396	8,7	678	8500	987	21514	273506	
05 7 62	HOEXTER	178	3422	72	2,1	479	6029	1321	19034	509255	
05 7 66	LIPPE	386	5886	272	4,6	822	11100	1229	33973	359199	
05 7 70	MINDEN-LUEBBECKE	299	6013	393	6,5	817	11017	1504	37385	381143	
05 7 74	PADERBORN	217	3692	160	4,3	520	6998	748	17216	205315	
05 7	REG.-BEZ. DETMOLD	1844	33505	2394	7,1	4696	65549	9203	195676	2435978	
05 9 11	STADT BOCHUM	287	5021	441	8,8	685	9822	1440	31163	367923	
05 9 13	STADT DORTMUND	437	12071	1457	12,1	1667	24699	5629	114984	964640	
05 9 14	STADT HAGEN	212	3416	617	18,1	481	6567	1055	21209	212246	
05 9 15	STADT HAMM	126	2871	255	8,9	403	5652	736	18566	186854	
05 9 16	STADT HERNE	116	6403	2160	33,7	626	11224	3723	33326	354673	
05 9 54	ENNEPE-RUHR-KREIS	286	3962	413	10,4	560	7887	849	22974	242235	
05 9 58	HOCHSAUERLANDKREIS	316	4949	291	5,9	722	9480	1117	25674	293038	
05 9 62	MAERKISCHER KREIS	405	6127	652	10,6	852	12227	1434	37101	373915	
05 9 66	OLPE	138	1841	91	4,9	256	3236	374	9145	102497	
05 9 70	SIEGEN	293	4980	433	8,7	677	9525	1746	32374	390043	
05 9 74	SOEST	288	4679	264	5,6	661	8371	1331	21592	290566	
05 9 78	UNNA	252	5038	312	6,2	705	9748	1492	30274	348970	
05 9	REG.-BEZ. ARNSBERG	3156	61358	7386	12,0	8295	118438	20926	398382	4127600	
05	NORDRHEIN-WESTFALEN	16032	281829	27480	9,8	38129	543082	103937	1716849	19996771	
HESSEN											
06 1 11	STADT DARMSTADT	76	1903	508	26,7	252	3690	768	8628	115044	
06 1 12	STADT FRANKFURT AM MAIN	374	19559	5002	25,6	2219	33269	16921	120823	1342380	
06 1 15	STADT OFFENBACH (MAIN)	57	1958	582	29,7	259	3541	954	7996	114588	
06 1 16	STADT WIESBADEN	153	3276	612	18,7	407	5720	1474	26026	267178	
06 1 17	STADT LAHN	95	4270	532	12,5	549	7774	1264	20660	305589	
06 1 71	BERGSTRASSE	198	2727	404	14,8	367	4743	438	16537	158092	
06 1 72	DARMSTADT-DIEBURG	171	3297	749	22,7	450	6111	849	13639	177934	
06 1 73	GROSS-GERAU	128	2131	462	21,7	292	3799	523	10703	137281	
06 1 76	HOCHTAUNUSKREIS	155	1915	411	21,5	244	3329	488	11823	127169	
06 1 77	LAHN-DILL-KREIS	302	4732	411	8,7	638	8343	1020	25668	301601	
06 1 78	LIMBURG-WEILBURG	177	3550	387	10,9	480	6613	895	18840	239738	
06 1 79	MAIN-KINZIG-KREIS	278	7543	1205	16,0	912	13593	3240	44723	574556	
06 1 80	MAIN-TAUNUS-KREIS	103	1760	388	22,0	230	3137	473	13815	117707	
06 1 81	ODENWALDKREIS	74	1392	137	9,8	200	2705	253	9960	98115	
06 1 82	OFFENBACH	188	4287	1078	25,1	544	7374	1526	38629	344614	
06 1 83	RHEINGAU-TAUNUS-KREIS	157	2297	390	17,0	315	4340	667	15257	170481	
06 1 84	VOGELSBERGKREIS	121	2485	32	1,3	326	4400	459	12024	131149	
06 1 85	WETTERAUKREIS	199	5047	428	8,5	669	9429	1698	37138	426518	
06 1	REG.-BEZ. DARMSTADT	3006	74129	13718	18,5	9353	131910	33910	452889	5149734	
06 2 12	STADT KASSEL	116	4662	651	14,0	611	8856	1314	26471	301287	
06 2 72	FULDA	162	3409	111	3,3	460	6197	563	17091	185508	
06 2 73	HERSFELD-ROTENBURG	108	2993	99	3,3	399	5638	734	25701	203142	
06 2 74	KASSEL	211	3381	228	6,7	459	6005	521	16920	193160	
06 2 75	MARBURG-BIEDENKOPF	191	4497	270	6,0	564	7518	966	19368	266909	
06 2 76	SCHWALM-EDER-KREIS	177	3692	133	3,6	495	6391	696	17635	205817	
06 2 77	WALDECK-FRANKENBERG	196	3840	138	3,6	533	6971	834	22078	236638	
06 2 78	WERRA-MEISSNER-KREIS	128	2697	53	2,0	362	4836	519	13423	145750	
06 2	REG.-BEZ. KASSEL	1289	29171	1683	5,8	3883	52412	6147	158687	1738211	
06	HESSEN	4295	103300	15401	14,9	13236	184322	40057	611576	6887945	

1) OHNE UMSATZSTEUER.

3 Kreisergebnisse

3.1 Betriebe, Beschäftigte, geleistete Arbeitsstunden, Löhne, Gehälter und Gesamtumsatz im Juni 1977 sowie Gesamtumsatz im Kalenderjahr 1976

Kreis Regierungs-/Verwaltungsbezirk Land		Betriebe	Beschäftigte		Geleistete Arbeits- stunden	Löhne	Gehälter	Gesamtumsatz ¹⁾	
			insgesamt	darunter ausländische Arbeitnehmer					
				zusammen					Anteil an den Beschäf- tigten insgesamt
Schl.-Zahl	Bezeichnung	Ende Juni 1977			Juni 1977			Kalenderjahr 1976	
		Anzahl		Prozent	1000	1000 DM			

RHEINLAND - PFALZ

07 1 11	STADT KOBLENZ	107	2988	181	6,1	405	5440	1105	14890	250430
07 1 31	AHRWEILER	143	1906	93	4,9	282	3559	386	8653	108106
07 1 32	ALTENKIRCHEN (WESTERWALD)	112	1761	156	8,9	284	3359	432	7736	112215
07 1 33	BAD KREUZNACH	129	2099	42	2,0	293	3720	396	11062	106460
07 1 34	BIRKENFELD	96	1773	15	0,8	259	3244	337	12447	96717
07 1 35	COCHEN-ZELL	93	1427	19	1,3	222	2752	261	5745	95523
07 1 37	MAYEN-KOBLENZ	230	4410	398	9,0	650	8714	906	28005	297235
07 1 38	NEUWIED	199	2841	195	6,9	418	5135	746	17367	181246
07 1 40	RHEIN-HUNSRLUECK-KREIS	124	2204	60	2,7	321	4115	552	12123	144347
07 1 41	RHEIN-LAHN-KREIS	139	2308	88	3,8	339	4431	620	11888	152155
07 1 43	WESTERWALDKREIS	265	4763	287	6,0	734	8929	2024	32202	324452
07 1	REG.-BEZ. KOBLENZ	1637	28480	1534	5,4	4207	53398	7765	162118	1868886
07 2 11	STADT TRIER	83	1583	14	0,9	233	3005	381	8557	109577
07 2 31	BERNKASTEL-WITTLICH	146	2448	35	1,4	377	4521	413	10493	151990
07 2 32	BITBURG-PRUEM	118	3282	54	1,6	480	6664	1325	20601	277231
07 2 33	DAUN	56	1131	10	0,9	159	2091	221	5286	85191
07 2 35	TRIER-SAARBURG	137	2379	47	2,0	355	4468	376	11784	132657
07 2	REG.-BEZ. TRIER	540	10823	160	1,5	1604	20749	2716	56721	756646
07 3 11	STADT FRANKENTHAL	27	559	66	11,8	79	1001	149	2513	26174
07 3 12	STADT KAISERSLAUTERN	84	2282	117	5,1	312	4458	758	12826	164067
07 3 13	STADT LANDAU IN DER PFALZ	31	897	80	8,9	124	1517	161	3035	38908
07 3 14	STADT LUDWIGSHAFEN AM RHEIN	108	3575	731	20,4	497	6747	1218	20494	266295
07 3 15	STADT MAINZ	146	3398	607	17,9	480	6518	1147	22260	237808
07 3 16	STADT NEUSTADT/WEINSTRASSE	49	914	91	10,0	135	1648	213	4142	42409
07 3 17	STADT PIRMASENS	49	841	23	2,7	97	1284	179	6882	55749
07 3 18	STADT SPEYER	43	829	114	13,8	105	1438	227	4237	49466
07 3 19	STADT WORMS	71	1353	84	6,2	209	2490	399	6338	91400
07 3 20	STADT ZWEIBRUECKEN	31	971	20	2,1	127	1659	333	5299	67649
07 3 31	ALZEY-WORMS	105	1170	73	6,2	170	1925	160	5511	63458
07 3 32	BAD DUECKHEIM	142	1696	96	5,7	246	2866	389	7762	98997
07 3 33	DONNERSBERGKREIS	70	1084	20	1,8	160	1921	222	4855	69412
07 3 34	GERMERSHEIM	97	1213	105	8,7	168	2031	213	4564	57874
07 3 35	KAISERSLAUTERN	121	2276	72	3,2	361	4420	525	11475	143952
07 3 36	KUSEL	63	1223	17	1,4	197	2700	264	8774	85565
07 3 37	LANDAU-BAD BERGZABERN	116	1718	76	4,4	242	2922	350	10068	92057
07 3 38	LUDWIGSHAFEN	113	1839	369	20,1	269	3326	481	11683	152029
07 3 39	MAINZ-BINGEN	152	2052	215	10,5	281	3590	533	8987	118033
07 3 40	PIRMASENS	120	1432	1	0,1	217	2456	212	9882	78210
07 3	REG.-BEZ. RHEINHESSEN-PFALZ	1738	31322	2977	9,5	4476	56917	8133	171587	1999512
07	RHEINLAND-PFALZ	3915	70625	4671	6,6	10287	131064	18614	390426	4625044

BADEN - WUERTTEMBERG

08 1 11	STADT STUTTGART	399	15548	6391	41,1	2032	30965	8223	108401	1161511
08 1 15	BOEBLINGEN	302	4700	1793	38,1	656	9195	1156	34268	309666
08 1 16	ESSLINGEN	467	7259	2595	35,7	1046	14140	1926	56877	573668
08 1 17	GOEPPINGEN	244	4555	1184	26,0	617	8788	1108	23396	276484
08 1 18	LUDWIGSBURG	420	7107	2553	35,9	1012	14014	1851	50749	442290
08 1 19	REMS-MURR-KREIS	368	6450	2091	32,4	944	12269	1685	38580	417850
08 1 21	STADT HEILBRONN	95	2826	844	29,9	393	5784	797	19268	166555
08 1 25	HEILBRONN	321	3769	558	14,8	556	6645	681	21147	302495
08 1 26	HOHENLOHEKREIS	132	1624	172	10,6	219	2733	373	8576	109578
08 1 27	SCHWAEBISCH-HALL	233	3483	399	11,5	522	6692	691	16572	192985
08 1 28	MAIN-TAUBER-KREIS	142	3068	293	9,6	446	5757	719	16171	152824
08 1 35	HEIDENHEIM	112	2614	455	17,4	381	5316	590	14018	151672
08 1 36	OSTALBKREIS	339	5459	673	12,3	760	9936	1047	25476	306765
08 1	REG.-BEZ. STUTTGART	3574	68462	20001	29,2	9584	132234	20847	433499	4564343
08 2 11	STADT BADEN-BADEN	58	1548	233	15,1	223	3163	408	7165	105120
08 2 12	STADT KARLSRUHE	194	5712	1467	25,7	748	10697	2266	45984	376033
08 2 15	KARLSRUHE	409	6246	1219	19,5	873	11273	1821	41789	373867
08 2 16	RASTATT	193	4784	563	11,8	702	10711	1470	24881	315664
08 2 21	STADT HEIDELBERG	67	1954	377	19,3	250	3603	687	18146	102745
08 2 22	STADT MANNHEIM	191	7241	1680	23,2	839	12749	5141	42334	448014
08 2 25	NECKAR-ODENWALD-KREIS	162	3397	434	12,8	497	6779	746	16677	193289
08 2 26	RHEIN-NECKAR-KREIS	413	7563	1400	18,5	1032	14131	1999	41556	418664
08 2 31	STADT PFORZHEIM	75	2489	1084	43,6	344	4663	749	12860	134448
08 2 35	CALW	193	2370	723	30,5	329	4530	460	13764	160612
08 2 36	ENZKREIS	185	2193	553	25,2	294	3854	408	12781	130905
08 2 37	FREUDENSTADT	176	1947	328	16,8	293	3570	240	11893	109331
08 2	REG.-BEZ. KARLSRUHE	2316	47444	10061	21,2	6424	89723	16395	289830	2868692

1) OHNE UMSATZSTEUER.

3 Kreisergebnisse

3.1 Betriebe, Beschäftigte, geleistete Arbeitsstunden, Löhne, Gehälter und Gesamtumsatz im Juni 1977 sowie Gesamtumsatz im Kalenderjahr 1976

Schl.-Zahl	Bezeichnung	Kreis Regierungs-/Verwaltungsbezirk Land	Betriebe	Beschäftigte			Geleistete Arbeits- stunden	Löhne	Gehälter	Gesamtumsatz ¹⁾
				insgesamt	darunter ausländische Arbeitnehmer					
					zusammen	Anteil an den Beschäf- tigten insgesamt				
Ende Juni 1977							Juni 1977			Kalenderjahr 1976
				Anzahl	Prozent	1000	1000 DM			
08 3 11	STADT FREIBURG IM BREISGAU	158	3581	752	21,0	463	6448	1112	22484	210753
08 3 15	BREISGAU-HOCHSCHWARZWALD	271	4069	510	12,5	562	7545	971	25903	247488
08 3 16	EMMENTINGEN	171	2425	144	5,9	342	4287	427	10636	143911
08 3 17	ORTENAU-KREIS	467	7990	575	7,2	1146	14564	2250	72885	508273
08 3 25	ROTTWEIL	172	2522	305	12,1	352	4570	496	12967	140491
08 3 26	SCHWARZWALD-BAAAR-KREIS	214	4278	884	20,7	550	7779	1238	17699	275336
08 3 27	TUTTlingen	164	2347	468	19,9	348	4426	536	17538	155401
08 3 35	KONSTANZ	251	3236	730	22,6	452	5544	587	15791	157356
08 3 36	LOERRACH	187	3280	698	21,3	444	5831	721	22199	196301
08 3 37	WALDSHUT	242	3486	668	19,2	503	6353	625	20830	222313
08 3	REG.-BEZ. FREIBURG	2277	37214	5734	15,4	5162	67347	8963	238932	2257623
08 4 15	REUTLINGEN	279	4567	1127	24,7	645	8879	952	29672	289438
08 4 16	TUEBINGEN	183	2599	597	23,0	358	4807	582	13119	143031
08 4 17	ZOLLERNALBKREIS	244	3973	861	21,7	570	7111	807	23462	1000858
08 4 21	STADT ULM	84	3556	983	27,6	472	7172	1148	20183	219992
08 4 25	ALB-DONAU-KREIS	221	3087	448	14,5	422	5625	502	14153	172893
08 4 26	BIBERACH	189	3718	354	9,5	504	6866	810	18475	218384
08 4 35	BODENSEEKREIS	183	3274	629	19,2	446	5913	955	17924	189247
08 4 36	RAVENSBURG	245	3747	446	11,9	506	6708	578	17879	199674
08 4 37	SIGMARINGEN	169	2867	355	12,4	360	4607	742	25697	219822
08 4	REG.-BEZ. TUEBINGEN	1797	31388	5800	18,5	4283	57688	7076	180564	2653339
08	BADEN-WUERTTEMBERG	9964	184508	41596	22,5	25453	346992	53281	1142825	12343997
BAYERN										
09 1 61	STADT INGOLSTADT	44	1870	195	10,4	263	3874	502	11584	131058
09 1 62	STADT MUENCHEN	780	36468	10478	28,7	4392	69764	23884	241499	2507288
09 1 63	STADT ROSENHEIM	29	1282	256	20,0	181	2558	373	5664	69915
09 1 71	ALTOETTING	100	1492	76	5,1	214	2540	138	5908	76887
09 1 72	BERCHTESGADENER LAND	98	2693	300	11,1	342	4665	674	10025	139600
09 1 73	BAD TOELZ-WOLFRATSHAUSEN	137	1779	243	13,7	244	3303	295	8617	99720
09 1 74	DACHAU	115	1530	165	10,8	218	2897	293	7375	81098
09 1 75	EBERSBERG	104	1195	119	10,0	166	2190	180	6691	69646
09 1 76	EICHSTAETT	114	1771	45	2,5	245	3292	270	8873	107456
09 1 77	ERDING	114	1749	86	4,9	246	3006	162	8859	91395
09 1 78	FREISING	125	1762	212	12,0	249	3109	242	8046	96872
09 1 79	FUERSTENFELDBRUCK	127	1638	241	14,7	219	3049	352	7889	106496
09 1 80	GARMISCH-PARTENKIRCHEN	99	1725	249	14,4	237	3149	284	7083	89259
09 1 81	LANDSBERG AM LECH	96	1755	145	8,3	242	3107	294	9477	99768
09 1 82	MIESBACH	155	1691	251	14,8	223	2694	270	7707	81067
09 1 83	MUEHLDOERF AM INN	101	1692	28	1,7	233	2835	247	7313	83679
09 1 84	MUENCHEN	244	4502	1331	29,6	594	8617	1531	33488	287218
09 1 85	NEUBURG-SCHROBENHAUSEN	89	2485	176	7,1	344	4683	820	15765	177100
09 1 86	PFaffenHOFEN AN DER ILM	95	1247	67	5,4	183	2317	137	5299	70133
09 1 87	ROSENHEIM	299	4769	498	10,4	629	8136	1019	20490	229138
09 1 88	STARNBERG	110	1505	390	25,9	201	2703	283	8835	79296
09 1 89	TRAUNSTEIN	166	2980	94	3,2	412	4995	514	14864	153881
09 1 90	WEILHEIM-SCHONGAU	113	1718	188	10,9	232	3000	257	7877	85143
09 1	REG.-BEZ. OBERBAYERN	3454	81298	15833	19,5	10509	150483	33021	469228	5013113
09 2 61	STADT LANDSHUT	34	916	36	3,9	111	1563	251	4598	52028
09 2 62	STADT PASSAU	37	1951	13	0,7	269	3948	424	8359	114477
09 2 63	STADT STRAUBING	28	1181	17	1,4	168	2261	220	4647	61031
09 2 71	DEGGENDORF	110	2559	5	0,2	372	4949	468	10263	140994
09 2 72	FREYUNG-GRAFENAU	67	2046	9	0,4	318	3612	238	9500	104195
09 2 73	KELHEIM	107	2728	77	2,8	378	5352	675	13567	162530
09 2 74	LANDSHUT	143	2287	36	1,6	321	3942	294	10449	131697
09 2 75	PASSAU	119	3410	13	0,4	481	6245	579	14908	185413
09 2 76	REGEN	86	1817	5	0,3	262	3307	246	8641	79311
09 2 77	ROTTAL-INN	139	2659	47	1,8	359	4384	510	11989	156844
09 2 78	STRAUBING-BOGEN	111	1979	4	0,2	294	3502	222	7804	106905
09 2 79	DINGOLFING-LANDAU	79	1339	18	1,3	189	2364	141	6759	68864
09 2	REG.-BEZ. NIEDERBAYERN	1060	24872	280	1,1	3522	45429	4268	111484	1364289
09 3 61	STADT AMBERG	29	1147	17	1,5	160	2123	228	3865	54472
09 3 62	STADT REGENSBURG	75	4780	209	4,4	638	8960	1709	24256	305712
09 3 63	STADT WEIDEN I.D. OBERPFALZ	35	1135	10	0,9	157	2220	230	5722	72177
09 3 71	AMBERG-SULZBACH	106	1619	25	1,5	223	2679	142	5494	68733
09 3 72	CHAM	130	3041	2	0,1	462	5451	347	10211	137695
09 3 73	NEUMARKT I.D. OBERPFALZ	152	3292	143	4,3	447	5783	930	12191	206044
09 3 74	NEUSTADT A.D. WALDNAAB	108	1769	4	0,2	255	3080	224	6471	82258
09 3 75	REGENSBURG	146	2878	16	0,6	375	5112	723	12888	153280
09 3 76	SCHWANDORF	126	3178	19	0,6	456	5476	559	10319	152543
09 3 77	TIRSCHENREUTH	103	3588	18	0,5	464	6545	965	16747	195547
09 3	REG.-BEZ. OBERPFALZ	1010	26427	463	1,8	3637	47429	6057	108164	1428461

3 Kreisergebnisse

3.1 Betriebe, Beschäftigte, geleistete Arbeitsstunden, Löhne, Gehälter und Gesamtumsatz im Juni 1977 sowie Gesamtumsatz im Kalenderjahr 1976

Kreis Regierungs-/Verwaltungsbezirk Land		Betriebe	Beschäftigte			Geleistete Arbeits- stunden	Löhne	Gehälter	Gesamtumsatz ¹⁾	
			insgesamt	darunter ausländische Arbeitnehmer						
				zusammen	Anteil an den Beschäf- tigten insgesamt					
Schl.-Zahl	Bezeichnung	Ende Juni 1977				Juni 1977				Kalenderjahr 1976
		Anzahl		Prozent		1000	1000 DM			
09 4 61	STADT BAMBERG	55	2547	52	2,0	336	4615	587	12089	141054
09 4 62	STADT BAYREUTH	39	1547	37	2,4	211	2971	427	10642	97927
09 4 63	STADT COBURG	36	1234	22	1,8	165	2211	270	7177	62471
09 4 64	STADT HOF	34	1704	122	7,2	238	3246	396	5704	102652
09 4 71	BAMBERG	101	1936	18	0,9	262	3459	261	8340	96205
09 4 72	BAYREUTH	99	1794	24	1,3	246	2824	240	10204	79800
09 4 73	COBURG	89	1427	16	1,1	197	2326	202	7656	75333
09 4 74	FORCHHEIM	99	1594	39	2,4	220	2627	214	7033	71093
09 4 75	HOF	134	2539	39	1,5	363	4525	401	10495	124277
09 4 76	KRONACH	87	1493	16	1,1	209	2553	179	5945	70028
09 4 77	KULMBACH	83	1984	7	0,4	282	3684	331	8389	94513
09 4 78	LICHTENFELS	63	1612	32	2,0	226	2897	290	7257	99033
09 4 79	WUNSIEDEL IM FICHTELGEBIRGE	95	1907	20	1,0	277	3383	310	11221	96580
09 4	REG.-BEZ. OBERFRANKEN	1014	23318	444	1,9	3232	41321	4108	112152	1210966
09 5 61	STADT ANSBACH	29	729	21	2,9	97	1221	149	3022	32327
09 5 62	STADT ERLANGEN	51	1868	210	11,2	253	3560	470	11378	125876
09 5 63	STADT FUERTH	49	1173	179	15,3	151	2050	317	4042	69393
09 5 64	STADT NUERNBERG	307	11839	1583	13,4	1605	23050	5172	69807	773579
09 5 65	STADT SCHWARACH	29	1013	53	5,2	144	2020	287	8837	63514
09 5 71	ANSBACH	212	3800	82	2,2	539	6371	556	19989	215953
09 5 72	ERLANGEN-HOECHSTADT	107	2079	91	4,4	274	3456	529	11130	113356
09 5 73	FUERTH	104	1500	64	4,3	206	2661	274	7558	78162
09 5 74	NUERNBERGER LAND	181	2193	94	4,3	302	3745	343	9663	97495
09 5 75	NEUSTADT/AISCH-BAD WINDSHEIM	130	1754	25	1,4	237	2730	256	9298	97154
09 5 76	ROTH	155	1971	114	5,8	269	3245	254	7906	83035
09 5 77	WEISSENBURG-GUNZENHAUSEN	108	1771	102	5,8	255	3160	284	10049	87145
09 5	REG.-BEZ. MITTELFRANKEN	1462	31690	2618	8,3	4332	57269	8891	172679	1836989
09 6 61	STADT ASCHAFFENBURG	39	2085	267	12,8	279	4091	914	13598	155794
09 6 62	STADT SCHWEINFURT	28	1710	40	2,3	210	3032	440	4918	97495
09 6 63	STADT WUERZBURG	70	3287	289	8,8	437	6085	828	20689	183000
09 6 71	ASCHAFFENBURG	118	1653	131	7,9	218	2790	317	7501	100978
09 6 72	BAD KISSINGEN	103	2643	4	0,2	354	4520	466	10611	144553
09 6 73	RHOEN-GRABFELD	69	1444	15	1,0	204	2562	177	7102	75023
09 6 74	HASSERGER	78	1183	46	3,9	156	1929	203	6807	64419
09 6 75	KITZINGEN	70	951	22	2,3	132	1543	108	3917	47430
09 6 76	MILTENBERG	103	1696	94	5,5	229	2996	291	9964	105624
09 6 77	MAIN-SPESSART	109	2161	53	2,5	292	3752	505	11208	114916
09 6 78	SCHWEINFURT	84	1468	90	6,1	206	2429	176	11811	115984
09 6 79	WUERZBURG	125	1745	84	4,8	232	2890	237	9502	87706
09 6	REG.-BEZ. UNTERFRANKEN	996	22026	1135	5,2	2949	38619	4662	117628	1292922
09 7 61	STADT AUGSBURG	151	6262	1097	17,5	793	11906	2271	29240	323327
09 7 62	STADT KAUFBEUREN	23	1541	277	18,0	208	3136	513	10578	127989
09 7 63	STADT KEMPTEN (ALLGAEU)	38	1186	283	23,9	161	2219	439	4569	68379
09 7 64	STADT MEMMINGEN	26	2537	486	19,2	343	5096	1118	8676	148835
09 7 71	AICHACH-FRIEDBERG	130	2128	104	4,9	285	3801	311	11131	124741
09 7 72	AUGSBURG	184	2782	261	9,4	374	5038	501	15784	173289
09 7 73	DILLINGEN AN DER DONAU	89	1918	61	3,2	266	3277	301	9004	104431
09 7 74	GUENZBURG	95	2265	265	11,7	289	4044	502	12411	124876
09 7 75	NEU-ULM	109	2430	447	18,4	323	4465	635	12493	175414
09 7 76	LINDAU (BODENSEE)	69	1303	274	21,0	176	2280	279	6057	65580
09 7 77	OSTALLGAEU	117	2488	189	7,6	320	4250	556	13286	156396
09 7 78	UNTERALLGAEU	132	3183	267	8,4	415	5640	985	17857	192553
09 7 79	DONAU-RIES	139	2643	121	4,6	364	4348	428	12581	142985
09 7 80	OBERRALLGAEU	146	2591	323	12,5	352	4663	523	13712	151352
09 7	REG.-BEZ. SCHWABEN	1448	35257	4455	12,6	4669	64163	9362	177379	2080147
09	BAYERN	10444	244888	25228	10,3	32850	444713	70369	1268714	14226887
SAARLAND										
10 0 41	STADTVERBAND SAARBRUECKEN	265	6003	609	10,1	805	11400	2166	37194	365563
10 0 42	MERZIG-WADERN	93	2986	232	7,8	384	5620	1347	24632	272704
10 0 43	NEUNKIRCHEN	128	2959	320	10,8	422	5776	934	18301	197004
10 0 44	SAARLOUIS	172	2807	296	10,5	390	5082	769	13622	174331
10 0 45	SAAR-PFALZ-KREIS	137	3097	256	8,3	413	6106	994	24548	187366
10 0 46	ST. WENDEL	67	1845	129	7,0	278	3825	565	13414	123401
10	SAARLAND	862	19697	1842	9,4	2692	37809	6775	131711	1320369

1) OHNE UMSATZSTEUER.

Anhang

Erhebungsbogen

ANSCHRIFT DER ERHEBUNGSSTELLE	TOTALERHEBUNG IM BAUHAUPTGEWERBE (EINSCHL. FERTIGTEILBAU) - Gilt für ständig meldende Betriebe als Monatsmeldung - Rechtsgrundlagen und Geheimhaltung am Ende des Fragebogens	KA 0	Betriebs-Nummer						P2																																																																																			
		Lsp. 1	Lochspalte 2 - 10																																																																																									
		Berichtsmonat:																																																																																										
		Meldung erfolgt für Betrieb/ARGE*) in:																																																																																										
		*) Zutreffendes bitte unterstreichen.																																																																																										
		Kreis:																																																																																										
		Bearbeiter:																																																																																										
		Fernruf: (Amt, Nr., Hausruf)																																																																																										
		Einzusenden bis:																																																																																										
<p>Die Angaben in diesem Fragebogen sind für die gewerbliche Tätigkeit des Betriebes im Inland (einschl. der Verwaltung und Hilfstätigkeiten) zu machen; davon ausgenommen sind die beiden Positionen im Abschnitt C "Umsatz aus sonstigen eigenen Erzeugnissen und aus industriellen/handwerklichen Dienstleistungen" und "Umsatz aus Handelsware und aus sonstigen nichtindustriellen/nichthandwerklichen Tätigkeiten". Etwaige Arbeitsgemeinschaftsanteile sind nicht einzubeziehen. Arbeitsgemeinschaften haben selbständig zu melden. Angaben über Baustellen mit eigenem Bau- bzw. Lohnbüro in einem anderen Bundesland als dem des Betriebssitzes sind in diesen Fragebogen nicht aufzunehmen; für diese ist an das für das Baubüro zuständige Statistische Landesamt gesondert zu melden.</p>																																																																																												
<p>An welchen Arbeitsgemeinschaften haben Sie sich im letzten Monat neu beteiligt?</p> <table><tr><td>Name der Arge:</td><td>Anschrift (kaufmännische Verwaltung):</td></tr><tr><td>_____</td><td>_____</td></tr><tr><td>_____</td><td>_____</td></tr><tr><td>_____</td><td>_____</td></tr></table>										Name der Arge:	Anschrift (kaufmännische Verwaltung):	_____	_____	_____	_____	_____	_____																																																																											
Name der Arge:	Anschrift (kaufmännische Verwaltung):																																																																																											
_____	_____																																																																																											
_____	_____																																																																																											
_____	_____																																																																																											
<p><u>Karteifragen:</u> (Zutreffendes bitte ankreuzen)</p> <table><tr><td></td><td>ja</td><td>nein</td><td>Lsp.</td></tr><tr><td>a) Ist der Inhaber oder Leiter des Betriebes in die Handwerksrolle eingetragen?</td><td><table><tr><td>1</td><td></td></tr></table></td><td><table><tr><td>2</td><td></td></tr></table></td><td>11</td></tr><tr><td>b) Rechtsform des Unternehmens, zu dem dieser Betrieb gehört (nur von Einbetriebsunternehmen oder der Hauptniederlassung von Mehrbetriebsunternehmen auszufüllen):</td><td></td><td></td><td></td></tr><tr><td>Einzelfirma</td><td><table><tr><td>1</td><td></td></tr></table></td><td>AG bzw. KGaA</td><td><table><tr><td>6</td><td></td></tr></table></td><td rowspan="5">12</td></tr><tr><td>OHG</td><td><table><tr><td>2</td><td></td></tr></table></td><td>Genossenschaft</td><td><table><tr><td>7</td><td></td></tr></table></td></tr><tr><td>KG</td><td><table><tr><td>3</td><td></td></tr></table></td><td>Sonstige private Rechtsform</td><td><table><tr><td>8</td><td></td></tr></table></td></tr><tr><td>GmbH und Co. KG</td><td><table><tr><td>4</td><td></td></tr></table></td><td>Unternehmen der öffentlichen Hand (soweit nicht in privater Rechtsform betrieben)</td><td><table><tr><td>9</td><td></td></tr></table></td></tr><tr><td>GmbH</td><td><table><tr><td>5</td><td></td></tr></table></td><td></td><td></td></tr><tr><td>c) Ist der Betrieb, für den die Angaben erfolgen, der einzige Betrieb Ihres Unternehmens?</td><td colspan="3"><table><tr><td>1</td><td></td></tr></table></td><td rowspan="4">13</td></tr><tr><td>d) Wenn nein, handelt es sich um</td><td colspan="3"></td></tr><tr><td>1. die Hauptniederlassung</td><td rowspan="2">} eines mehrere Betriebe umfassenden Unternehmens?</td><td colspan="2"><table><tr><td>2</td><td></td></tr></table></td></tr><tr><td>2. eine Zweigniederlassung</td><td colspan="2"><table><tr><td>3</td><td></td></tr></table></td></tr><tr><td>e) Handelt es sich um eine Arbeitsgemeinschaft?</td><td colspan="3"><table><tr><td>4</td><td></td></tr></table></td></tr></table>											ja	nein	Lsp.	a) Ist der Inhaber oder Leiter des Betriebes in die Handwerksrolle eingetragen?	<table><tr><td>1</td><td></td></tr></table>	1		<table><tr><td>2</td><td></td></tr></table>	2		11	b) Rechtsform des Unternehmens, zu dem dieser Betrieb gehört (nur von Einbetriebsunternehmen oder der Hauptniederlassung von Mehrbetriebsunternehmen auszufüllen):				Einzelfirma	<table><tr><td>1</td><td></td></tr></table>	1		AG bzw. KGaA	<table><tr><td>6</td><td></td></tr></table>	6		12	OHG	<table><tr><td>2</td><td></td></tr></table>	2		Genossenschaft	<table><tr><td>7</td><td></td></tr></table>	7		KG	<table><tr><td>3</td><td></td></tr></table>	3		Sonstige private Rechtsform	<table><tr><td>8</td><td></td></tr></table>	8		GmbH und Co. KG	<table><tr><td>4</td><td></td></tr></table>	4		Unternehmen der öffentlichen Hand (soweit nicht in privater Rechtsform betrieben)	<table><tr><td>9</td><td></td></tr></table>	9		GmbH	<table><tr><td>5</td><td></td></tr></table>	5				c) Ist der Betrieb, für den die Angaben erfolgen, der einzige Betrieb Ihres Unternehmens?	<table><tr><td>1</td><td></td></tr></table>			1		13	d) Wenn nein, handelt es sich um				1. die Hauptniederlassung	} eines mehrere Betriebe umfassenden Unternehmens?	<table><tr><td>2</td><td></td></tr></table>		2		2. eine Zweigniederlassung	<table><tr><td>3</td><td></td></tr></table>		3		e) Handelt es sich um eine Arbeitsgemeinschaft?	<table><tr><td>4</td><td></td></tr></table>			4	
	ja	nein	Lsp.																																																																																									
a) Ist der Inhaber oder Leiter des Betriebes in die Handwerksrolle eingetragen?	<table><tr><td>1</td><td></td></tr></table>	1		<table><tr><td>2</td><td></td></tr></table>	2		11																																																																																					
1																																																																																												
2																																																																																												
b) Rechtsform des Unternehmens, zu dem dieser Betrieb gehört (nur von Einbetriebsunternehmen oder der Hauptniederlassung von Mehrbetriebsunternehmen auszufüllen):																																																																																												
Einzelfirma	<table><tr><td>1</td><td></td></tr></table>	1		AG bzw. KGaA	<table><tr><td>6</td><td></td></tr></table>	6		12																																																																																				
1																																																																																												
6																																																																																												
OHG	<table><tr><td>2</td><td></td></tr></table>	2		Genossenschaft	<table><tr><td>7</td><td></td></tr></table>	7																																																																																						
2																																																																																												
7																																																																																												
KG	<table><tr><td>3</td><td></td></tr></table>	3		Sonstige private Rechtsform	<table><tr><td>8</td><td></td></tr></table>	8																																																																																						
3																																																																																												
8																																																																																												
GmbH und Co. KG	<table><tr><td>4</td><td></td></tr></table>	4		Unternehmen der öffentlichen Hand (soweit nicht in privater Rechtsform betrieben)	<table><tr><td>9</td><td></td></tr></table>	9																																																																																						
4																																																																																												
9																																																																																												
GmbH	<table><tr><td>5</td><td></td></tr></table>	5																																																																																										
5																																																																																												
c) Ist der Betrieb, für den die Angaben erfolgen, der einzige Betrieb Ihres Unternehmens?	<table><tr><td>1</td><td></td></tr></table>			1		13																																																																																						
1																																																																																												
d) Wenn nein, handelt es sich um																																																																																												
1. die Hauptniederlassung	} eines mehrere Betriebe umfassenden Unternehmens?	<table><tr><td>2</td><td></td></tr></table>		2																																																																																								
2																																																																																												
2. eine Zweigniederlassung	<table><tr><td>3</td><td></td></tr></table>		3																																																																																									
3																																																																																												
e) Handelt es sich um eine Arbeitsgemeinschaft?	<table><tr><td>4</td><td></td></tr></table>			4																																																																																								
4																																																																																												
<p>Hauptniederlassungen (d 1.) haben die Anschriften sämtlicher Niederlassungen nachstehend oder auf besonderem Blatt anzugeben. Zweigniederlassungen (d 2.) haben Namen und Sitz des Unternehmens, zu dem sie gehören, hier aufzuführen. Arbeitsgemeinschaften (e) werden gebeten, Namen und Sitz der beteiligten Unternehmen einzutragen.</p> <p>_____</p> <p>_____</p>																																																																																												

f) Art der Tätigkeit (bitte kreuzen Sie die überwiegende baugewerbliche Tätigkeit Ihres Betriebes an)

7210 Hoch- und Tiefbau ohne ausgeprägten Schwerpunkt	01		7249 Tiefbau, anderweitig nicht genannt	12	
7220 Hochbau (ohne Fertigteilbau)	02		7251 Gerüstbau	13	
7231 Herstellung von Fertigteilbauten aus Beton im Hochbau	03		7255 Fassadenreinigung	14	
7233 Montage von Fertigteilbauten aus Beton im Hochbau	04		7301 Schornstein-, Feuerungs- und Industrieofenbau	15	
7235 Herstellung von Fertigteilbauten aus Holz im Hochbau	05		7302 Gebäudetrocknung	16	
7237 Montage von Fertigteilbauten aus Holz im Hochbau	06		7303 Abdichtung gegen Wasser, Feuchtigkeit	17	
7241 Erdbehebungsarbeiten, Landeskulturbau	07		7304 Abdämmung gegen Kälte, Wärme, Schall und ähnliches	18	
7242 Wasser- und Wasserspezialbau	08		7305 Abbruch-, Spreng- und Enttrümmerungsgerbe	19	
7243 Straßenbau	09		7400 Stukkateurgeverbe, Gipserei, Verputzerei	20	
7244 Brunnenbau, nichtbergbauliche Tiefbohrung	10		7510 Zimmerer, Ingenieurholzbau	21	
7245 Bergbauliche Tiefbohrung und ähnliches (ohne Erdölbohrung)	11		7550 Dachdeckerei	22	

A. TÄTIGE PERSONEN Ende Juni 19..		KA 0/1	Anzahl			
		Lsp. 1	insgesamt		darunter an Objekten des Fertigteilbaus im Hochbau	
Gruppe				zusammen	darunter in der Fertigteil- produktion	
Tätige Inhaber und tätige Mitinhaber (auch selbständige Handwerker)		01		16	31	
Unbezahlt mithelfende Familienangehörige		02		17	32	
Summe		50		53	56	
Kaufmännische Angestellte einschl. kaufmännisch Auszubildender		03		18	33	
Technische Angestellte einschl. technisch Auszubildender		04		19	34	
Summe		51		54	57	
Angestelltenversicherungspflichtige Poliere, Schachtmeister und Meister		05		20	35	
Hilfspolier, Hilfsmeister, Fachvorarbeiter (Tarifberufsgruppen I und II)		06		21	36	
Facharbeiter (Tarifberufs- gruppe III a - c)	Maurer	07		22	37	
	Betonbauer	08		23	38	
	Zimmerer	09		24	39	
	Übrige BauFacharbeiter (Dachdecker, Isolierer, Gipsr, Stukkateureusv.)	10		25	40	
	Sonstige Facharbeiter nach Tarifberufsgruppe III	11		26	41	
Summe		52		55	58	
Fachwerker, Werker und sonstige tätige Personen (Tarifberufsgruppen IV und V)		12		27	42	
Gewerblich Auszubildende, Umschüler, Anlernlinge, Praktikanten		13		28	43	
Gesamtzahl der tätigen Personen		14		29	44	
darunter ausländische Arbeitnehmer (ohne Grenzgänger)		15		30	45	

B. LÖHNE und GEHÄLTER im Berichtsmonat sowie ARBEITGEBERZULAGEN gem. Vermögensbildungstarifverträgen im Kalenderjahr 19..

Bruttosummen im Berichtsmonat		insgesamt in vollen DM	
Bruttolohnsumme einschl. Vergütungen für gewerblich Auszubildende sowie Bruttogehaltsumme für Poliere, Schachtmeister und Meister		60	
Bruttogehaltsumme einschl. Vergütungen für kaufmännisch und technisch Auszubildende		61	
Arbeitgeberzulagen im Kalenderjahr 19..		in vollen DM	
zu Löhnen		62	
zu Gehältern		63	

C. GELEISTETE ARBEITSSTUNDEN im Berichtsmonat sowie Inlandsumsatz (ohne Umsatzsteuer) im Berichtsmonat und im Vorjahr										KA 2		
										Lsp. 1		
Art der Bauten und Auftraggeber			Geleistete Arbeitsstunden in vollen Stunden					Umsatz in vollen DM				
			insgesamt	darunter an Objekten des Fertigteilbaus im Hochbau			insgesamt	darunter aus Fertigteilbautätigkeit im Hochbau				
				zusammen	darunter in der Fertigteilproduktion							
Wohnungsbau			01		13		21		29		44	
Landwirtschaftlicher Bau			02		14		22		30		45	
Gewerblicher u. industrieller Bau	Hochbau		03		15		23		31		46	
	Tiefbau		04						32			
Öffentlicher und Verkehrsbau	Hochbau	Bauten für Bundesbahn und Bundespost	05		16		24		33		47	
		Bauten für Kirchen, Vereine, Verbände, Gewerkschaften, Parteien, Rotes Kreuz u.ä. Organisationen	06		17		25		34		48	
		Bauten für Bund, Länder, Gemeinden, Sozialversicherung u. sonst. öffentl. Auftraggeber	07		18		26		35		49	
	Tiefbau	Sonst. Tiefbau	Straßenbau	08					36			
			Bauten für Bundesbahn und Bundespost	09					37			
			Bauten für Bund, Länder, Gemeinden, Sozialversicherung und sonst. öffentl. Auftraggeber	10					38			
			Insgesamt	11		19		27		39		50
darunter für die Bundeswehr und im Bundesgebiet stationierte ausländische Streitkräfte			12		20		28		40		51	
Umsatz aus sonstigen eigenen Erzeugnissen und aus industriellen/handwerklichen Dienstleistungen im Berichtsmonat									41			
Umsatz aus Handelsware und aus sonstigen nichtindustriellen/nicht-handwerklichen Tätigkeiten im Berichtsmonat									42			
Gesamtumsatz im Berichtsmonat									43			
Baugewerblicher Umsatz im Vorjahr									52			
darunter Umsatz aus Nachunternehmertätigkeit (Leistung für andere Bauunternehmen)									53			
Umsatz aus sonstigen eigenen Erzeugnissen und aus industriellen/handwerklichen Dienstleistungen im Vorjahr									54			
Umsatz aus Handelsware und aus sonstigen nichtindustriellen/nicht-handwerklichen Tätigkeiten im Vorjahr									55			
Gesamtumsatz im Vorjahr									56			

D. AUFTRAGSEINGANG (ohne Umsatzsteuer) im Berichtsmonat										KA 3			
Nur auszufüllen von Betrieben, die laufend zur monatlichen Bauberichterstattung melden!										Lsp. 1			
Art der Bauten und Auftraggeber			in vollen DM										
			insgesamt 0 0 Lsp. 11-12	darunter an Objekten des Fertigteilbaus im Hochbau	Lage der zukünftigen Baustelle im Bundesland								
					Land		Lsp. 11-12		Land		Lsp. 11-12		
					insgesamt	insgesamt	insgesamt	insgesamt					
Wohnungsbau			01		21		41		41		41		
Landwirtschaftlicher Bau			02		22		42		42		42		
Gewerblicher u. industrieller Bau	Hochbau		03		23		43		43		43		
	Tiefbau		04				44		44		44		
Öffentlicher und Verkehrsbau	Hochbau	Bauten für Bundesbahn und Bundespost	05		25		45		45		45		
		Bauten für Kirchen, Vereine, Verbände, Gewerkschaften, Parteien, Rotes Kreuz u.ä. Organisationen	06		26		46		46		46		
		Bauten für Bund, Länder, Gemeinden, Sozialversicherung u. sonst. öffentl. Auftraggeber	07		27		47		47		47		
	Tiefbau	Sonst. Tiefbau	Straßenbau	08				48		48		48	
			Bauten für Bundesbahn und Bundespost	09				49		49		49	
			Bauten für Bund, Länder, Gemeinden, Sozialversicherung und sonst. öffentl. Auftraggeber	10				50		50		50	
			Insgesamt	11		31		51		51		51	

E. GERÄTEAUSSTATTUNG Ende Juni 19..				Nur im Inland eingesetzte Geräte melden!				KA 4	
Am Berichtstag defekte Geräte sind mitzumelden								Lsp. 1	
Ausgewählte wichtige Geräte in Stück				Im Eigentum befindliche		vermietete		gemietete	
				G e r ä t e					
1. Betonmischer	Trommel- inhalt:	a) unter 250 l	01		34		67		
		b) 250 l und mehr	02		35		68		
2. Transportmischer und Agitatoren			03		36		69		
3. Turmdrehkrane	Lastmoment:	a) bis unter 160 kN m (bis unter 16 m Mp)	04		37		70		
		b) 160 bis unter 400 kN m (16 bis unter 40 m Mp)	05		38		71		
		c) 400 kN m und mehr (40 m Mp und mehr)	06		39		72		
4. Mobil- und Autokrane			07		40		73		
5. Förderbänder (aber nicht Bauaufzüge)			08		41		74		
6. Betonpumpen aller Art (ohne Betonspritzen)			09		42		75		
7. Mörtelförder- und Verputzgeräte			10		43		76		
8. LKW (einschl. Zugmaschinen mit Ladefläche)	Nutzlast:	a) bis einschl. 12 t	11		44		77		
		b) über 12 t	12		45		78		
9. Vorderkipper, Dumper (Schütter)			13		46		79		
10. Universalbagger		a) Seilbagger auf Raupen	14		47		80		
		b) Seilbagger, luftbereift	15		48		81		
		c) Hydraulikbagger auf Raupen	16		49		82		
		d) Hydraulikbagger, luftbereift	17		50		83		
11. Planierdraupen			18		51		84		
12. Lader		a) Ladegeräte auf Raupen	19		52		85		
		b) Ladegeräte, luftbereift	20		53		86		
		c) Hecktieflöffellader (Baggerlader)	21		54		87		
13. Straßenhobel (Grader)			22		55		88		
14. Rammhären aller Art (ohne Handrammen)			23		56		89		
15. Verdichtungsmaaschinen		a) Stampf- und Rüttelgeräte (ohne Betoninnen- und -außenrüttler)	24		57		90		
		b) Glattemantel- einschl. Schaffußwalzen	25		58		91		
		c) Gummiradwalzen	26		59		92		
		d) Vibrationswalzen aller Art	27		60		93		
16. Straßenbau- maschinen	für Schwarzdecken	a) Mischanlagen	28		61		94		
		b) Fertiger	29		62		95		
		c) Gußasphaltkoher	30		63		96		
		für Betonstraßen	Fertiger und Verteiler	31		64		97	
17. Kompressoren aller Art			32		65		98		
18. Stahlrohrgerüste und Stahlprofilgerüste in kg			33		66		99		

Rechtsgrundlagen: Gesetz über die Statistik im Produzierenden Gewerbe vom 6. November 1975 (BGBl. I S. 2779) in Verbindung mit dem Gesetz über die Statistik für Bundeszwecke (StatGes) vom 3. September 1953 (BGBl. I S. 1314), zuletzt geändert durch Gesetz vom 14. Dezember 1976 (BGBl. I S. 3341).

Die Auskunftspflicht ergibt sich aus § 9 des Gesetzes über die Statistik im Produzierenden Gewerbe in Verbindung mit den §§ 10 und 11 StatGes. Meldepflichtig ist jeder Betrieb / jede Arbeitsgemeinschaft, der / die durch Übersendung der Fragebogen zur Berichterstattung aufgefordert wird. Verstöße gegen die Auskunftspflicht - als solche gelten auch Terminüberschreitungen - können nach § 14 StatGes als Ordnungswidrigkeiten mit einer Geldbuße geahndet werden. Die Einzelangaben der Betriebe / Arbeitsgemeinschaften werden nach § 12 des StatGes grundsätzlich geheimgehalten, insbesondere werden sie nicht den Finanzämtern zugänglich gemacht. Wegen der Möglichkeit der Weiterleitung von Einzelangaben an andere zur Geheimhaltung verpflichtete Stellen s. § 10 des Gesetzes über die Statistik im Produzierenden Gewerbe.

Bemerkungen (hier besondere Hinweise, falls außergewöhnliche Verhältnisse die Angaben beeinflusst haben):

.....

Ort und Datum

.....

Stempel und Unterschrift

**Systematik der Wirtschaftszweige (WZ) rev.,
Fassung für die Statistik im Produzierenden Gewerbe – SYPRO –**

Bauhauptgewerbe

WZ rev.	SYPRO	
	Nummer	Bezeichnung
30	72 bis 75	<u>BAUHAUPTGEWERBE</u>
300	72	<u>Hoch- und Tiefbau</u>
300 1		<u>Hoch- und Tiefbau</u> ⁺⁾
300 10	7210	<u>Hoch- und Tiefbau</u> ⁺⁾
300 4 bis		
300 5		<u>Hochbau</u>
300 4		<u>Hochbau (ohne Fertigteilbau)</u>
300 40	7220	<u>Hochbau (ohne Fertigteilbau)</u>
300 5		<u>Fertigteilbau im Hochbau</u>
300 51	7231	<u>Herstellung von Fertigteilbauten aus Beton im Hochbau</u>
300 53	7233	<u>Montage von Fertigteilbauten aus Beton im Hochbau</u>
300 55 bis		
300 56	7235	<u>Herstellung von Fertigteilbauten aus Holz im Hochbau</u>
300 57	7237	<u>Montage von Fertigteilbauten aus Holz im Hochbau</u>
300 7		<u>Tiefbau</u>
300 71	7241	<u>Erdbewegungsarbeiten, Landeskulturbau</u>
300 73	7242	<u>Wasser- und Wasserspezialbau</u>
300 75	7243	<u>Straßenbau</u>
300 76	7244	<u>Brunnenbau, nichtbergbauliche Tiefbohrung</u>
300 77	7245	<u>Bergbauliche Tiefbohrung, Aufschließung, Schachtbau (ohne Erdölbohrung)</u>
300 79	7249	<u>Tiefbau, a.n.g.</u>
300 8		<u>Gerüstbau, Fassadenreinigung</u>
300 81	7251	<u>Gerüstbau</u>
300 85	7255	<u>Fassadenreinigung</u>
302	73	<u>Spezialbau</u>
302 0		<u>Spezialbau</u>
302 01	7301	<u>Schornstein-, Feuerungs- und Industrieofenbau</u>
302 02	7302	<u>Gebäudetrocknung</u>
302 03	7303	<u>Abdichtung gegen Wasser, Feuchtigkeit</u>
302 05	7304	<u>Abdämmung gegen Kälte, Wärme, Schall, Erschütterung</u>
302 09	7305	<u>Abbruch-, Spreng- und Enttrümmerungsgewerbe</u>
305	74	<u>Stukkateurgewerbe, Gipserei, Verputzerei</u>
305 0		<u>Stukkateurgewerbe, Gipserei, Verputzerei</u>
305 00	7400	<u>Stukkateurgewerbe, Gipserei, Verputzerei</u>
308	75	<u>Zimmerei, Dachdeckerei</u>
308 1		<u>Zimmerei, Ingenieurholzbau</u>
308 10	7510	<u>Zimmerei, Ingenieurholzbau</u>
308 5		<u>Dachdeckerei</u>
308 50	7550	<u>Dachdeckerei</u>

⁺⁾ Ohne ausgeprägten Schwerpunkt.