

Fachserie 4 / Reihe 4.3

PRODUZIERENDES GEWERBE

**Kostenstruktur der Unternehmen
des Verarbeitenden Gewerbes sowie
des Bergbaus und der Gewinnung
von Steinen und Erden**

2000

Statistisches Bundesamt
Bibliothek • Dokumentation • Archiv

Herausgeber: Statistisches Bundesamt

**METZLER
POESCHEL**

Herausgeber: Statistisches Bundesamt, Wiesbaden

**Fachliche Informationen
zu dieser Veröffentlichung:**

Gruppe IV C,
Tel.: 06 11 / 75 23 08
Fax: 06 11 / 75 39 40
gruppe ivc@destatis.de

**Allgemeine Informationen
zum Datenangebot:**

Informationsservice,
Tel.: 06 11 / 75 24 05
Fax: 06 11 / 75 33 30
info@destatis.de
www.destatis.de

**Veröffentlichungskalender
der Pressestelle:**
www.destatis.de/presse/deutsch/cal.htm

Erscheinungsfolge: jährlich

Erschienen im Juli 2002

Preis: EUR 18,15 [D]

Bestellnummer: 2040430 - 00700

Recyclingpapier aus 100 % Altpapier.

© Statistisches Bundesamt, Wiesbaden 2002

Für nichtgewerbliche Zwecke sind Vervielfältigung und unentgeltliche Verbreitung, auch auszugsweise, mit Quellenangabe gestattet. Die Verbreitung, auch auszugsweise, über elektronische Systeme/Datenträger bedarf der vorherigen Zustimmung. Alle übrigen Rechte bleiben vorbehalten.

Verlag: Metzler-Poeschel, Stuttgart

Verlagsauslieferung: SFG – Servicecenter Fachverlage GmbH
Postfach 43 43
72774 Reutlingen
Telefon: 0 70 71 / 93 53 50
Telefax: 0 70 71 / 93 53 35
www.s-f-g.com
destatis@s-f-g.com





Zeitreihenservice



In unserer Datenbank STATIS-BUND sind Daten aus verschiedenen Themenbereichen als Zeitreihen gespeichert und können gegen Entgelt via Internet (www.destatis.de/zeitreih) bezogen werden.

Schwerpunktt Themen:

- Produzierendes Gewerbe
- Volkswirtschaftliche Gesamtrechnungen
- Preise
- Löhne und Gehälter
- Erwerbstätigkeit
- Bevölkerung
- Binnen- und Außenhandel
- Bautätigkeit

Nutzungsmöglichkeit:

- Datenrecherche kostenfrei
- Datenabruf als registrierter Kunde
Anmeldung und Preisregelung über
www-zr.destatis.de/cgi-bin/regmeg.pl
- Datenbanksegmente außerdem verfügbar als
STATIS-CD-ROM (halbjährliche Ausgabe),
Informationen und Demo-CD-ROM über

Das komplette Datenbestandsverzeichnis finden Sie als kostenloses Download unter:
www-zr.destatis.de/dbv/dbv.htm

Informationen:

Telefon: 06 11 / 75 45 55

E-Mail: statis@destatis.de ←

STATISTIK-SHOP



Über den STATISTIK-SHOP stehen rund um die Uhr (24 Stunden) Daten aus verschiedenen Themenbereichen als Download sofort zur Verfügung. Außerdem können diverse Printprodukte, CD-ROMs bzw. Diskettenpakete online bestellt werden unter www.destatis.de/shop.

Downloads-Themenauswahl:



- Gebiet, Bevölkerung, Erwerbstätigkeit, Wahlen
- Bildung, Sozialleistungen, Gesundheit, Rechtspflege
- Wohnen, Umwelt
- Wirtschaftsbereiche
- Außenhandel, Unternehmen, Handwerk
- Preise, Verdienste, Einkommen und Verbrauch
- Öffentliche Finanzen
- Volkswirtschaftliche und umweltökonomische Gesamtrechnungen
- Sonderberichte
- Klassifikationen

Bücher, Fachserien, CD-ROMs:



- Jahrbücher
- Fachserien zu den einzelnen Bereichen
- Schriftenreihe „Im Blickpunkt“
- Thematische Veröffentlichungen
- Gutachten des Rates von Sachverständigen für Umweltfragen
- Gutachten des Sachverständigenrates zur Begutachtung der gesamtwirtschaftlichen Entwicklung
- Organisations- und Methodenfragen
- Klassifikationen
- CD-ROMs und Diskettenpakete
- Gesamtkatalog

Informationen:

Telefon: 06 11 / 75 45 55

E-Mail: shop-produkte@destatis.de

Erläuterungen zur Umstellung der Veröffentlichungen des Statistischen Bundesamtes auf den Euro

Ab dem 1. Januar 2002 verwendet das Statistische Bundesamt in seinen Veröffentlichungen grundsätzlich die Währungseinheit Euro. Sie finden in der hier vorliegenden Veröffentlichung alle Wertangaben in Euro dargestellt.

Umrechnung von DM in Euro:

Die in DM für die Zeit vor dem 1. Januar 2002 ermittelten Werte wurden einheitlich mit dem konstanten Faktor $1 \text{ Euro} = 1,95583 \text{ DM}$ umgerechnet.

Inhalt

	Seite
Textteil	
Vorbemerkung und Einführung	5
Nettoproduktionswert, Ausgewählte Kosten, Ableitung der Leistungsgrößen, Bruttowertschöpfung je Beschäftigten	7
Definitionen zum Tabellenteil	9
Berechnung des Brutto- und Nettoproduktionswertes und der Brutto- und Nettowertschöpfung aus den Positionen des Fragebogens	10
 Tabellenteil	
 Tab. 1 nach Beschäftigtengrößenklassen bzw. Wirtschaftsabteilungen. Tab. 2 bis 8 nach Wirtschaftsklassen und Beschäftigtengrößenklassen	
 1 Zusammenfassende Übersicht: Bruttoproduktionswert, Nettoproduktionswert und Nettowertschöpfung zu Faktorkosten	11
2 Ableitung der Leistungsgrößen	12
3 Bruttoproduktionswert, Nettoproduktionswert, Bruttowertschöpfung, Nettowertschöpfung zu Faktorkosten	72
4 Bruttoproduktionswert und Umsatz	132
5 Materialverbrauch, Einsatz an Handelsware, Kosten für Lohnarbeiten, sonstige Vorleistungen, Kostensteuern und Fremdkapitalzinsen	162
6 Beschäftigte	222
7 Personalkosten, Kosten für Leiharbeitnehmer	252
8 Ausgewählte Kosten (Anteil am Bruttoproduktionswert)	282
 Anhang	
Erhebungsunterlagen	312

Die Angaben beziehen sich auf die Bundesrepublik Deutschland
nach dem Gebietsstand seit dem 3.10.1990.

Zeichenerklärung

- 0 = Weniger als die Hälfte von 1 in der letzten besetzten Stelle, jedoch mehr als nichts
- = nichts vorhanden
- .
- = Zahlenwert unbekannt oder geheimzuhalten

Abkürzungen

ang.	=	a.n.g., anderweitig nicht genannt
EGKS	=	Europäische Gemeinschaft für Kohle und Stahl
Gew.v.	=	Gewinnung von
H.v.	=	Herstellung von
Mill.	=	Million
NE-	=	Nichteisen-
oh.	=	ohne
o.Ust.	=	ohne Umsatzsteuer
BGBI.	=	Bundesgesetzblatt

Abweichungen in den Summen durch Runden der Zahlen bzw. durch Verwendung von Hochrechnungsfaktoren.

Einführung

1.1 Hochrechnung und Angleichung der Ergebnisse:

Jährliche Kostenstrukturhebungen im Produzierenden Gewerbe werden seit In-Kraft-Treten des Gesetzes über die Statistik im Produzierenden Gewerbe vom 6. November 1975¹⁾, das eine Vereinheitlichung und Zusammenfassung der Erhebungen im Produzierenden Gewerbe bewirkte, erstmals für das Berichtsjahr 1975 durchgeführt.

Die Kostenstrukturhebung im Verarbeitenden Gewerbe sowie im Bergbau und der Gewinnung von Steinen und Erden erfasst als hochrechnungsfähige Stichprobe rd. 18 000 Unternehmen mit 20 Beschäftigten und mehr; die Befragung erfolgt zentral durch das Statistische Bundesamt. Die in der Stichprobe gewonnenen Ergebnisse werden nach einem bereits früher beschriebenen Verfahren auf die Gesamtheit der Unternehmen mit 20 Beschäftigten und mehr hochgerechnet.

Das Verfahren sieht nach einer freien Hochrechnung auf die Grundgesamtheit der Auswahlgrundlage eine Angleichung der frei hochgerechneten Werte der Kostenstrukturhebung an die Ergebnisse einer Totalerhebung des Berichtsjahres vor. Die Korrekturfaktoren werden für identische Tatbestände aus den frei hochgerechneten Ergebnissen der Kostenstrukturhebung und den erhobenen Ergebnissen dieser Hochrechnungsgrundlage gebildet.

Wie schon in den vergangenen Jahren wurde für das Berichtsjahr 2000 für die Hochrechnung und Angleichung der Stichprobenergebnisse aus der Kostenstrukturhebung eine spezielle Hochrechnungsgrundlage geschaffen, die den Berichtskreis der jährlichen Investitionserhebung abdeckt. Sie enthält für alle Kostenstrukturunternehmen die Jahresumsätze und die Beschäftigten zum 30. September 2000 aus der Kostenstrukturhebung. Für die anderen Unternehmen aus dem Berichtskreis der Investitionserhebung werden die Daten entweder aus einer Jahreserhebung oder es werden

die zu Jahresergebnissen kumulierten Monatswerte des Umsatzes zusammen mit den Beschäftigten zum Stichtag 30. September 2000 in die Hochrechnungsgrundlage übernommen.

Den Ergebnissen für das Berichtsjahr 2000 liegt dieselbe Stichprobenauswahl wie für 1999 zu Grunde. In dieser Stichprobe werden rund 43 % der Unternehmen des Verarbeitenden Gewerbes sowie des Bergbaus und der Gewinnung von Steinen und Erden mit 20 Beschäftigten und mehr erfasst. Die Konstruktion des Stichprobenplans garantiert, dass diese Unternehmen zu 76 % zur Gesamtzahl der tätigen Personen und zu 84 % zum Gesamtumsatz im Verarbeitenden Gewerbe sowie im Bergbau und in der Gewinnung von Steinen und Erden beitragen. So werden insbesondere große Unternehmen sowie Unternehmen in Zweigen mit Besonderheiten oder geringer Besetzungszahl total erfasst, um aussagefähige Ergebnisse für die entsprechenden Wirtschaftszweige und für den Gesamtbereich Verarbeitendes Gewerbe sowie Bergbau und Gewinnung von Steinen und Erden nachweisen zu können.

Die Ergebnisse werden nach der Klassifikation der Wirtschaftszweige (WZ 93) dargestellt, wobei die Zuordnung der Unternehmen nach ihrem wirtschaftlichen Schwerpunkt erfolgt. Viele Ergebnisse werden zusätzlich nach Beschäftigtengrößenklassen untergliedert.

1.2 Ableitung und Inhalt der Leistungsgrößen

Eine Gegenüberstellung der in der Erhebung erfragten Aufwendungen und Erträge²⁾ der Periode führt zum Produktionskonto, aus dem verschiedene Leistungsgrößen abgeleitet werden können. Dabei werden außerordentliche und betriebsfremde Aufwendungen und Erträge in die Erhebung jedoch nicht einbezogen, so dass sich die Ergebnisse auf die typische und spezifische Leistungserstellung der Unternehmen beschränken.

1) BGBl. I S. 2779, in der Fassung der Bekanntmachung vom 30. Mai 1980 (BGBl. I S. 641).

2) Siehe hierzu Fragenbogen und Erläuterungen im Anhang.

Zwischen den Leistungsgrößen, die jeweils als Restgrößen ermittelt werden, gelten folgende Beziehungen:

Gesamtumsatz

- + Bestandsveränderungen an unfertigen und fertigen Erzeugnissen aus eigener Produktion
- + Selbsterstellte Anlagen
- = Bruttoproduktionswert (Gesamtleistung)

Bruttoproduktionswert

- Materialverbrauch, Einsatz an Handelsware, Kosten für Lohnarbeiten
- = Nettoproduktionswert

Nettoproduktionswert

- Sonstige Vorleistungen
- = Bruttowertschöpfung

Bruttowertschöpfung

- Abschreibungen
- = Nettowertschöpfung

Nettowertschöpfung

- indirekte Steuern³⁾ abz. Subventionen
- = Nettowertschöpfung zu Faktorkosten.

Der **Nettoproduktionswert**, eine in der Industriestatistik häufig verwendete Größe, entspricht dem Rohertrag in der betriebswirtschaftlichen Terminologie. Er unterscheidet sich vom Census Value Added der internationalen Industriestatistik

3) Ohne Umsatzsteuer.

tik insofern, als er noch die Kosten für Reparaturen, Instandhaltungen, Installationen, Montagen u. ä. enthält.

Die **Bruttowertschöpfung** umfasst – nach Abzug sämtlicher Vorleistungen – die insgesamt produzierten Güter und Dienstleistungen zu den am Markt erzielten Preisen und ist somit der Wert, der den Vorleistungen durch Bearbeitung hinzugefügt worden ist.

Die **Nettowertschöpfung zu Faktorkosten** dient zur Entlohnung der im Produktionsprozess eingesetzten Produktionsfaktoren. Sie stellt das Einkommen der Produktionsfaktoren nach Erhaltung des realen Vermögensbestandes, d. h. nach Abzug der Abschreibungen, nach Abführung der indirekten Steuern an den Staat und nach Berücksichtigung der vom Staat gewährten Subventionen dar.

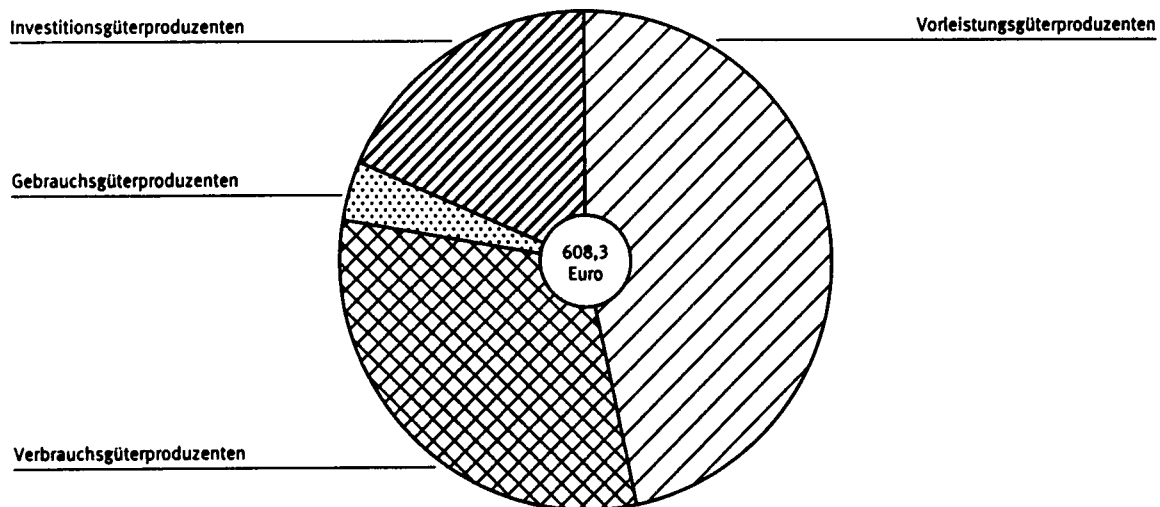
Sie verteilt sich auf:

- das Bruttoeinkommen aus unselbständiger Arbeit,
- die Fremdkapitalzinsen,
- die Grundrente,
- das Unternehmereinkommen.

Die Differenz zu den in der Kostenstrukturhebung erfassten Positionen „Bruttoeinkommen aus unselbständiger Arbeit“ und „Fremdkapitalzinsen“ umfasst deshalb als Restgröße neben der Grundrente für den Produktionsfaktor Boden das Unternehmereinkommen.

Um den Sachverhalt zu verdeutlichen, werden im folgenden Schaubild wichtige Leistungsgrößen für das Verarbeitende Gewerbe sowie den Bergbau und die Gewinnung von Steinen und Erden insgesamt abgeleitet.

Nettoproduktionswert 2000
 Anteil der Hauptgruppen des Verarbeitenden Gewerbes
 sowie des Bergbaus und der Gewinnung von Steinen und Erden
 Unternehmen mit 20 Beschäftigten und mehr

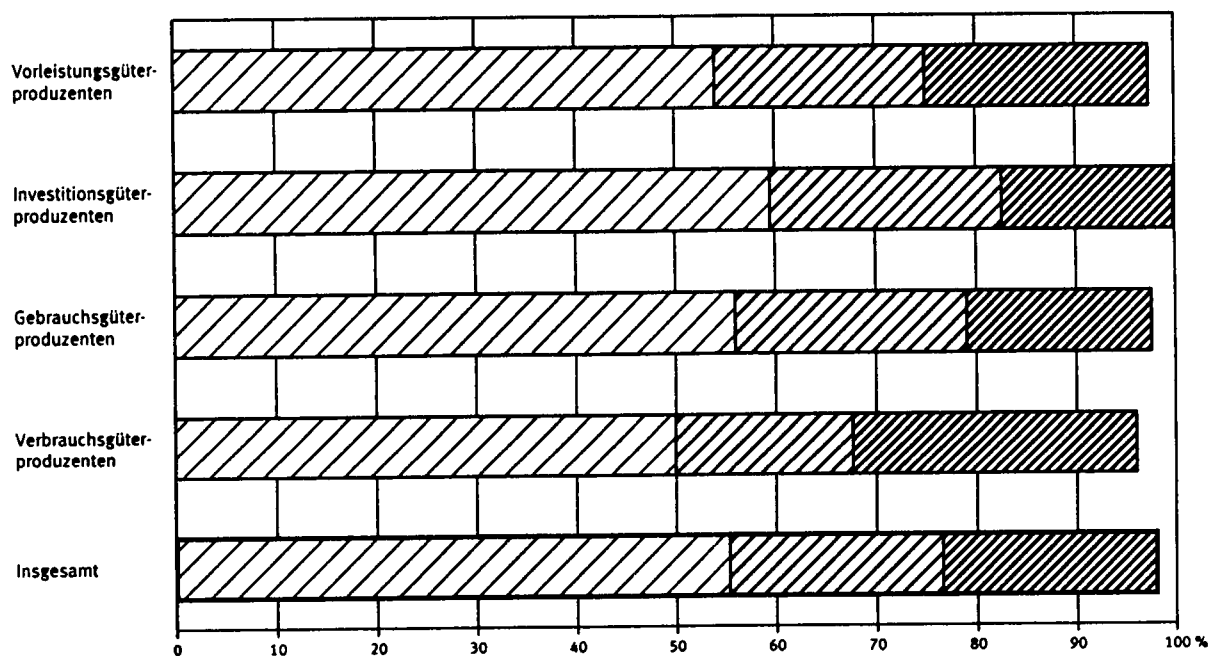


Statistisches Bundesamt 2 002 - 06 - 0283

Ausgewählte Kosten 2000
 Anteil am Bruttoproduktionswert des Verarbeitenden Gewerbes
 sowie des Bergbaus und der Gewinnung von Steinen und Erden insgesamt und der Hauptgruppen
 Unternehmen mit 20 Beschäftigten und mehr

Materialverbrauch, Einsatz an Handelsware und Kosten für Lohnarbeiten
 Personalkosten
 Übrige Kosten

Hauptgruppe



Statistisches Bundesamt 2 002 - 06 - 0284

**Ableitung der Leistungsgrößen¹⁾ für das Verarbeitende Gewerbe
sowie des Bergbaus und der Gewinnung von Steinen und Erden 2000**
Unternehmen mit 20 Beschäftigten und mehr

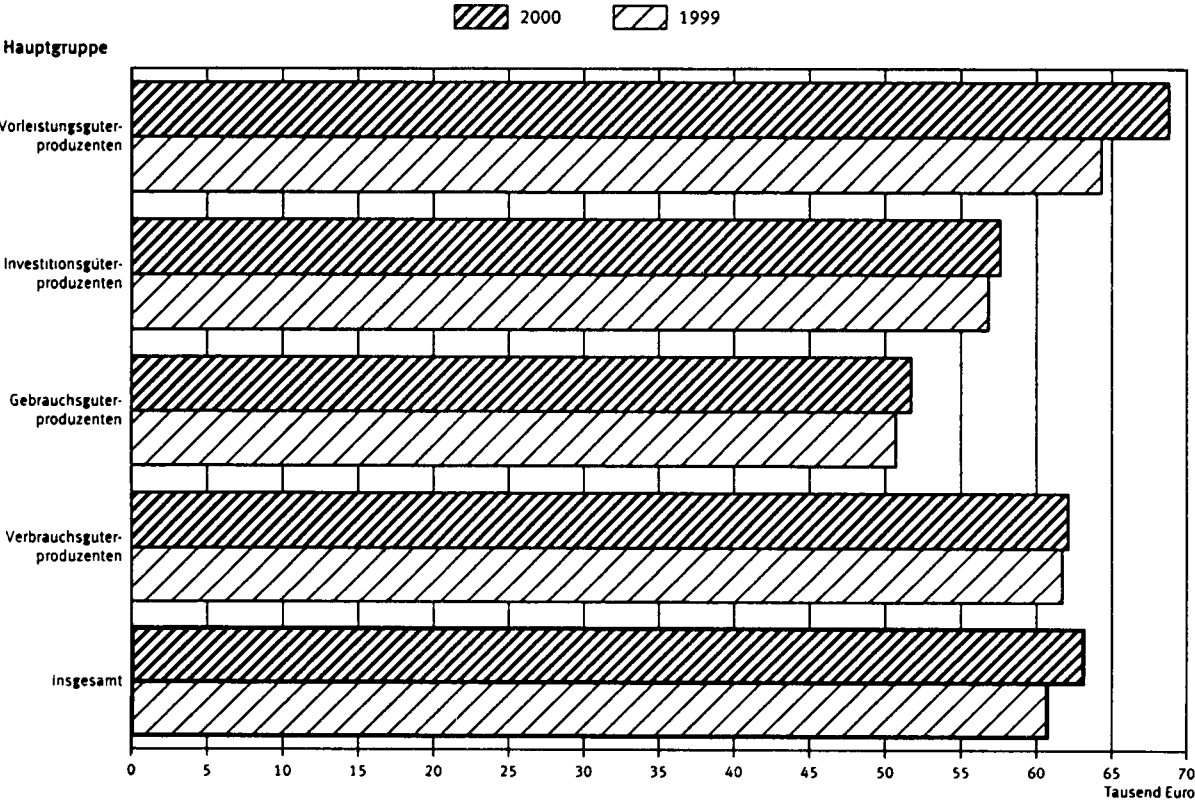
Mill. Euro

Verbrauch an Roh-, Hilfs- und Betriebsstoffen o. USt.		562 280	Brutto- produktionswert o. USt. 1 362 277	Umsatz aus eigenen Erzeugnissen und aus industriellen / handwerklichen Dienstleistungen (Lohnarbeiten usw.) o. USt. 1 139 972	
Einsatz an Handelsware o. USt.		156 517			
Kosten für durch andere Unternehmen ausgeführte Lohnarbeiten o. USt.		35 196			
Kosten für sonstige industrielle / handwerkliche Dienstleistungen (nur fremde Leistungen) o. USt.		27 176	Netto- produktionswert o. USt. 608 285	Umsatz aus Handelsware und Handelsvermittlung o. USt. 193 550	
Kosten für Leiharbeitnehmer		5 828			
Mieten und Pachten o. USt.		21 893			
Sonstige Kosten o. USt.		137 466			
Verbrauchssteuern		32 058	Brutto- wertschöpfung o. USt. 415 923	Umsatz aus sonstigen nichtindustriellen / nichthandwerklichen Tätigkeiten o. USt. 20 389	
Sonstige indirekte Steuern abzüglich Subventionen für die laufende Produktion		35 477			
Abschreibungen		47 264		Brutto- wertschöpfung zu Faktorkosten 380 446	Bestandsveränderung an unfertigen und fertigen Erzeugnissen aus eigener Produktion, selbstgestellte Anlagen (einschl. Gebäude und selbstdurchgeführter Großrepa- raturen) soweit aktiviert 8 367
Nettowertschöpfung zu Faktorkosten darunter: Bruttoeinkommen aus unselbständiger Arbeit		333 182 288 917			

1) Verhältnis der Leistungsgrößen zueinander nicht maßstabgerecht.

Statistisches Bundesamt 2 002 - 06 - 0285

**Bruttowertschöpfung je Beschäftigten
für das Verarbeitende Gewerbe sowie den Bergbau und die Gewinnung von Steinen und Erden 1999/2000**



Statistisches Bundesamt 2 002 - 06 - 0286

Definitionen zum Tabellenteil*)

Materialverbrauch

Rohstoffe und sonstige fremdbezogene Vorprodukte, Hilfs- und Betriebsstoffe einschl. Fremdbauteile, Energie und Wasser, Brenn- und Treibstoffe, Büro- und Werbematerial sowie nichtaktivierter geringwertiger Wirtschaftsgüter

Kosten für sonstige industrielle/handwerkliche Dienstleistungen

Reparaturen, Instandhaltungen, Installationen, Montagen u. ä. (nur fremde Leistungen)

Sonstige Kosten

z.B. Werbe- und Vertreterkosten, Reisekosten, Provisionen, Lizenzgebühren, Ausgangsfrachten und sonstige Kosten für den Abtransport von Gütern durch fremde Unternehmen, Porto- und Postgebühren, Ausgaben für durch Dritte durchgeführte Beförderung der Lohn- und Gehaltsempfänger zwischen Wohnsitz und Arbeitsplatz, Versicherungsprämien, Prüfungs-, Beratungs- und Rechtskosten, Bankspesen, Beiträge zur Industrie- und Handelskammer, zur Handwerkskammer, zu Wirtschaftsverbänden und dgl., jedoch ohne Kosten für Büro- und Werbematerial, ohne kalkulatorische Kosten, ohne außerordentliche und betriebsfremde Aufwendungen

Bruttoproduktionswert ohne Umsatzsteuer

Gesamtumsatz ohne Umsatzsteuer plus/minus Bestandsveränderung an unfertigen und fertigen Erzeugnissen plus selbsterstellte Anlagen

Nettoproduktionswert ohne Umsatzsteuer

Bruttoproduktionswert ohne Umsatzsteuer minus Materialverbrauch, Einsatz an Handelsware und Kosten für Lohnarbeiten

Bruttowertschöpfung ohne Umsatzsteuer

Nettoproduktionswert ohne Umsatzsteuer minus Kosten für sonstige industrielle/handwerkliche Dienstleistungen, Kosten für Leiharbeitnehmer, Mieten und Pachten und Sonstige Kosten

Bruttowertschöpfung zu Faktorkosten

Bruttowertschöpfung minus sonstige indirekte Steuern abzüglich Subventionen

Nettowertschöpfung zu Faktorkosten

Bruttowertschöpfung zu Faktorkosten minus Abschreibungen

Bruttoeinkommen aus unselbständiger Arbeit

Bruttolohn- und -gehaltsumme, gesetzliche und freiwillige Sozialkosten

Vorleistungen insgesamt

Materialverbrauch, Einsatz an Handelsware, Kosten für Lohnarbeiten, Kosten für sonstige industrielle/handwerkliche Dienstleistungen, Kosten für Leiharbeitnehmer, Mieten und Pachten, Sonstige Kosten

Sonstige Vorleistungen

Kosten für sonstige industrielle/handwerkliche Dienstleistungen, Kosten für Leiharbeitnehmer, Mieten und Pachten, Sonstige Kosten

Sonstige indirekte Steuern

Kostensteuern

*) Siehe auch Fragebogen und Erläuterungen im Anhang.

Berechnung des Brutto- und Nettoproduktionswertes und der Brutto- und Nettowertschöpfung

Vorzeichen		Fragebogen-Position
	Umsatz aus eigenen Erzeugnissen und aus industriellen/handwerklichen Dienstleistungen (Lohnarbeiten usw.) ohne Umsatzsteuer	35
+	Umsatz aus Handelsware ohne Umsatzsteuer	37
+	Provisionen aus der Handelsvermittlung	38
+	Umsatz aus sonstigen nichtindustriellen/nichthandwerklichen Tätigkeiten ohne Umsatzsteuer	39
	Bestände an unfertigen und fertigen Erzeugnissen aus eigener Produktion	
/.	a) am Anfang des Geschäftsjahres	41
+	b) am Ende des Geschäftsjahres	42
+	Selbsterstellte Anlagen (einschl. Gebäude und selbstdurchgeführte Großreparaturen) soweit aktiviert	44
①	Gesamtleistung - Bruttoproduktionswert ohne Umsatzsteuer	46
	Bestände an Roh-, Hilfs- und Betriebsstoffen	
/.	a) am Anfang des Geschäftsjahres	50
+	b) am Ende des Geschäftsjahres	51
/.	Eingänge an Roh-, Hilfs- und Betriebsstoffen ohne Umsatzsteuer, die als Vorsteuer abzugsfähig ist	52
	Bestände an Handelsware ohne Umsatzsteuer, die als Vorsteuer abzugsfähig ist	
/.	a) am Anfang des Geschäftsjahres	56
+	b) am Ende des Geschäftsjahres	57
/.	Eingänge an Handelsware ohne Umsatzsteuer, die als Vorsteuer abzugsfähig ist	58
/.	Kosten für durch andere Unternehmen ausgeführte Lohnarbeiten (auswärtige Bearbeitung)	64
②	Nettoproduktionswert ohne Umsatzsteuer	
/.	Kosten für Leiharbeitnehmer	63
/.	Kosten für sonstige industrielle/handwerkliche Dienstleistungen (nur fremde Leistungen) wie Reparaturen, Instandhaltungen, Installationen und Montagen ohne Umsatzsteuer	65
/.	Mieten und Pachten ohne Umsatzsteuer	66
/.	Sonstige Kosten ohne Umsatzsteuer	68
③	Bruttowertschöpfung ohne Umsatzsteuer	
/.	Sonstige indirekte Steuern	71
+	Subventionen für die laufende Produktion	80
⑤	Bruttowertschöpfung zu Faktorkosten	
/.	Abschreibungen auf Sachanlagen	74
⑥	Nettowertschöpfung zu Faktorkosten	

1 Zusammenfassende Übersicht 2000

Bruttoproduktionswert, Nettoproduktionswert, Bruttowertschöpfung und Nettowertschöpfung zu Faktorkosten

nach Beschäftigtengrößenklassen bzw. Wirtschaftsabteilungen

Mill. EUR

Nr. der Klas- sifi- ka- tion 1)	Beschäftigte von ... bis ... Wirtschaftsgliederung (H.v. = Herstellung von)	Brutto- produktions- wert 2)	Netto- produktions- wert	Brutto- wertschöpfung	Nettowertschöpfung zu Faktorkosten	
					Insgesamt	Bruttoeinkommen aus unselbständiger Arbeit 3)
		1	2	3	4	5
	Insgesamt	1 362 277	608 285	415 923	333 182	288 917
	davon in Unternehmen mit Beschäftigten					
	20 - 49	64 789	33 654	24 742	21 656	18 004
	50 - 99	89 254	43 372	31 195	26 955	22 621
	100 - 249	169 474	78 991	55 170	47 662	39 917
	250 - 499	165 596	73 128	50 421	42 192	35 173
	500 - 999	157 454	75 172	52 138	40 304	33 789
	1 000 und mehr	715 711	303 967	202 257	154 413	139 413
C	Bergbau und Gewinnung von Steinen und Erden ..	13 455	8 276	4 311	6 405	6 029
10	Kohlenbergbau, Torfgewinnung	5 445	3 408	951	3 903	4 665
11	Gewinnung von Erdöl und Erdgas, Erbringung verbundener Dienstleistungen	3 856	2 075	1 607	1 204	323
14	Gewinnung von Steinen und Erden, sonstiger Bergbau	4 154	2 794	1 753	1 298	1 042
D	Verarbeitendes Gewerbe	1 348 823	600 009	411 611	326 777	282 887
15	Ernährungsgewerbe	122 022	48 538	29 458	22 819	17 934
16	Tabakverarbeitung	17 421	12 928	11 136	1 675	773
17	Textilgewerbe	15 737	7 104	5 085	4 396	3 842
18	Bekleidungsgewerbe	10 731	4 293	2 726	2 505	1 954
19	Ledergewerbe	3 578	1 337	928	837	679
20	Holzgewerbe (ohne H.v. Möbeln)	16 387	7 474	5 180	4 424	3 834
21	Papiergewerbe	32 950	14 367	9 661	7 802	6 225
22	Verlags-, Druckgewerbe, Vervielfältigung	44 010	27 594	18 137	15 900	11 784
23	Kokerei, Mineralölverarbeitung, Herstellung von Brutstoffen	75 603	30 453	26 579	4 331	1 651
24	Chemische Industrie	139 797	68 313	40 129	33 227	26 974
25	H.v. Gummi- und Kunststoffwaren	53 356	26 022	18 488	15 911	13 519
26	Glasgewerbe, Keramik, Verarbeitung von Steinen und Erden	37 610	20 847	13 992	11 378	9 876
27	Metallerzeugung und -bearbeitung	59 494	23 749	16 429	13 742	11 683
28	H.v. Metallerzeugnissen	76 753	40 196	30 193	26 733	22 957
29	Maschinenbau	155 281	77 748	56 776	51 454	45 725
30	H.v. Buromaschinen, Datenverarbeitungsgeräten, -einrichtungen	17 801	6 715	4 087	3 484	2 666
31	H.v. Geräten der Elektrizitätserzeugung, -verteilung u.ä.	87 930	41 904	31 037	28 129	23 728
32	Rundfunk-, Fernseh- und Nachrichtentechnik ...	47 248	17 269	11 073	9 583	8 139
33	Medizin-, Mess-, Steuer- und Regelungstechnik, Optik	31 860	17 930	13 356	12 109	9 713
34	H.v. Kraftwagen und Kraftwagenteilen	245 852	78 630	48 502	39 430	44 606
35	Sonstiger Fahrzeugbau	26 456	11 908	8 487	7 837	6 837
36	H.v. Möbeln, Schmuck, Musikinstrumenten, Sportgeräten usw.	28 566	13 953	9 716	8 717	7 505
37	Recycling	2 380	737	458	356	282

1) Klassifikation der Wirtschaftszweige, Ausgabe 1993 (WZ93), Kurzbezeichnungen.

2) Ohne Umsatzsteuer.

3) Kann größer sein als die Nettowertschöpfung zu Faktorkosten, ist jedoch im Allgemeinen kleiner.

Lfd. Nr.	Beschäftigte von ... bis ...	Bruttoproduk- tionswert 1)	Materialverbrauch, Einsatz an Handels- ware, Kosten für Lohnarbeiten	Netto- produktionswert	Sonstige Vorleistungen	Bruttowert- schöpfung
		1	2	3	4	5
Bergbau und Verar						
1	20 - 49	64 789 441	31 135 432	33 654 008	8 912 072	24 741 936
2	50 - 99	89 253 810	45 881 663	43 372 147	12 176 857	31 195 291
3	100 - 249	169 473 738	90 482 265	78 991 473	23 821 338	55 170 135
4	250 - 499	165 595 667	92 467 366	73 128 301	22 707 240	50 421 061
5	500 - 999	157 454 043	82 282 297	75 171 747	23 034 130	52 137 616
6	1000 und mehr	715 710 784	411 743 523	303 967 260	101 710 682	202 256 578
7	Insgesamt	1 362 277 483	753 992 546	608 284 936	192 362 319	415 922 617
C Bergbau und Gewinnung						
8	20 - 49	1 326 904	414 874	912 030	361 143	550 887
9	50 - 99	1 178 899	378 171	800 728	284 766	515 963
10	100 - 249	1 105 986	382 711	723 275	233 328	489 948
11	250 - 499	1 660 157	644 508	1 015 649	341 944	673 706
12	500 - 999	889 430	272 237	617 193	128 500	488 693
13	1000 und mehr	7 293 142	3 085 882	4 207 260	2 615 198	1 592 063
14	Insgesamt	13 454 519	5 178 382	8 276 136	3 964 878	4 311 258
CA Kohlenbergbau, Torfgewinnung,						
15	20 - 99	357 234	130 749	226 485	57 506	168 979
16	100 - 249	95 148	29 400	65 748	25 065	40 683
17	250 - 499	1 348 061	559 698	788 362	262 784	525 579
18	500 und mehr	7 499 855	3 098 036	4 401 818	2 578 762	1 823 056
19	Insgesamt	9 300 298	3 817 884	5 482 413	2 924 117	2 558 296
10 Kohlenbergbau,						
20	Insgesamt	5 444 586	2 036 932	3 407 654	2 456 444	951 210
10.30 Torfgewin						
21	Insgesamt	291 036	127 060	163 977	68 076	95 901
11 Gewinnung von Erdöl/Erdgas, Erbrin						
22	Insgesamt	3 855 712	1 780 952	2 074 760	467 673	1 607 086
11.10 Gewinnung von						
23	Insgesamt	3 729 539	1 741 998	1 987 541	432 244	1 555 297
11.20 Erbringung von Dienstleistungen						
24	Insgesamt	126 172	38 954	87 218	35 429	51 789
CB Erzbergbau, Gewinnung von Stei						
25	20 - 99	2 148 570	662 296	1 486 274	588 403	897 871
26	100 - 249	1 010 838	353 310	657 528	208 263	449 265
27	250 - 499	312 096	84 809	227 287	79 160	148 127
28	500 und mehr	682 717	260 083	422 635	164 936	257 699
29	Insgesamt	4 154 221	1 360 498	2 793 723	1 040 761	1 752 962
14 Gewinnung von Steinen und						
30	20 - 99	2 148 570	662 296	1 486 274	588 403	897 871
31	100 - 249	1 010 838	353 310	657 528	208 263	449 265
32	250 - 499	312 096	84 809	227 287	79 160	148 127
33	500 und mehr	682 717	260 083	422 635	164 936	257 699
34	Insgesamt	4 154 221	1 360 498	2 793 723	1 040 761	1 752 962
14.1 Gewinnung						
35	Insgesamt	260 956	115 772	145 184	56 606	88 579
14.12 Gewinnung von Kalk-, Dolomit-,						
36	Insgesamt	232 124	104 698	127 425	53 292	74 134
14.2 Gewinnung von Kies,						
37	20 - 99	1 823 676	530 819	1 292 856	514 901	777 956
38	100 - 249	864 564	282 127	582 437	181 881	400 556
39	250 und mehr	710 334	224 455	485 878	177 962	307 916
40	Insgesamt	3 398 573	1 037 401	2 361 171	874 743	1 486 428
14.21 Gewinnung						
41	20 - 99	1 759 141	506 802	1 252 339	502 249	750 090
42	100 und mehr	1 330 323	438 396	891 928	293 058	598 870
43	Insgesamt	3 089 465	945 198	2 144 267	795 307	1 348 960

1) ohne Umsatzsteuer.

2) Sonstige indirekte Steuern = Kostensteuern.

3) Kann größer sein als die Nettowertschöpfung zu Faktorkosten, ist jedoch im Allgemeinen kleiner.

Leistungsgrößen 2000

größenklassen

EUR

Sonstige indirekte Steuern 2) abzüglich Subventionen	Bruttowert- schöpfung zu Faktorkosten	Abschreibungen	Nettowertschöpfung zu Faktorkosten		Lfd. Nr.
			insgesamt	Bruttoeinkommen aus unselbstän- diger Arbeit 3)	
6	7	8	9	10	
beitendes Gewerbe					
+727 744	24 014 192	2 358 305	21 655 887	18 003 793	1
+1 185 813	30 009 477	3 054 508	26 954 969	22 620 922	2
+1 779 371	53 390 764	5 728 430	47 662 334	39 916 931	3
+2 766 407	47 654 654	5 462 649	42 192 005	35 173 151	4
+5 960 018	46 177 598	5 873 309	40 304 290	33 788 730	5
+23 057 517	179 199 062	24 786 319	154 412 743	139 413 116	6
+35 476 870	380 445 747	47 263 519	333 182 228	288 916 704	7
von Steinen und Erden					
+22 376	528 512	119 890	408 622	326 817	8
+86 859	429 104	96 417	332 686	277 005	9
+10 335	479 613	112 619	366 993	272 778	10
+26 858	646 848	96 537	550 251	193 001	11
+17 947	470 745	71 494	399 252	152 329	12
-3 687 775	5 279 837	932 891	4 346 947	4 807 318	13
-3 523 400	7 834 659	1 429 908	6 404 750	6 029 248	14
Gewinnung von Erdöl/Erdgas usw.					
+75 924	93 055	16 288	76 767	61 417	15
+299	40 383	8 173	32 211	34 100	16
+22 552	503 026	70 939	432 087	108 425	17
-3 676 149	5 499 205	933 247	4 565 958	4 783 624	18
-3 577 374	6 135 670	1 028 647	5 107 023	4 987 566	19
Torfgewinnung					
-3 729 530	4 680 740	777 917	3 902 822	4 664 721	20
nung und -veredlung					
-2 262	93 639	13 769	79 870	65 047	21
gung damit verbundener Dienstleistungen					
+152 156	1 454 930	250 730	1 204 200	322 844	22
Erdöl und Erdgas					
+151 979	1 403 318	245 872	1 157 446	274 478	23
bei der Gewinnung von Erdöl/Erdgas					
+177	51 613	4 858	46 754	48 366	24
nen und Erden, sonstiger Bergbau					
+33 311	864 560	200 019	664 541	542 406	25
+10 036	439 229	104 447	334 783	238 678	26
+4 306	143 821	25 658	118 163	84 576	27
+6 321	251 378	71 137	180 241	176 023	28
+53 973	1 698 989	401 261	1 297 728	1 041 682	29
Erden, sonstiger Bergbau					
+33 311	864 560	200 019	664 541	542 406	30
+10 036	439 229	104 447	334 783	238 678	31
+4 306	143 821	25 658	118 163	84 576	32
+6 321	251 378	71 137	180 241	176 023	33
+53 973	1 698 989	401 261	1 297 728	1 041 682	34
von Natursteinen					
+2 725	85 853	19 343	66 510	49 275	35
Gips- und Anhydritstein; Kreide					
+2 053	72 081	17 888	54 193	40 411	36
Sand, Ton und Kaolin					
+28 898	749 058	176 881	572 177	472 306	37
+8 673	331 883	94 884	236 999	210 406	38
+7 507	300 408	78 763	221 645	189 466	39
+45 078	1 441 350	350 529	1 090 821	872 178	40
von Kies und Sand					
+27 975	722 115	170 714	551 401	454 105	41
+13 464	585 406	148 373	437 034	330 478	42
+41 438	1 307 522	319 087	988 435	784 583	43

Statistisches Bundesamt, FS 4, R 4.3, 2000

2 Ableitung der
Nach Beschäftigten
1 000

Lfd. Nr.	Beschäftigte von ... bis ...	Bruttoproduk- tionswert 1)	Materialverbrauch, Einsatz an Handels- ware, Kosten für Lohnarbeiten	Netto- produktionswert	Sonstige Vorleistungen	Bruttowert- schöpfung
		1	2	3	4	5
14.22 Gewinnung						
44	20 - 99	64 534	24 017	40 517	12 651	27 866
45	100 und mehr	244 574	68 186	176 387	66 785	109 602
46	Insgesamt	309 108	92 204	216 904	79 436	137 468
14.30 Bergbau auf chemische						
47	Insgesamt	74 660	28 086	46 574	17 092	29 482
14.40 Gewinn						
48	Insgesamt	335 506	136 282	199 223	78 946	120 277
14.50 Gewinnung von Steinen und						
49	Insgesamt	84 527	42 957	41 570	13 373	28 197
D Verarbei						
50	20 - 49	63 462 536	30 720 559	32 741 978	8 550 929	24 191 049
51	50 - 99	88 074 911	45 503 492	42 571 419	11 892 091	30 679 328
52	100 - 249	168 367 752	90 099 554	78 268 198	23 588 010	54 680 188
53	250 - 499	163 935 510	91 822 859	72 112 652	22 365 297	49 747 355
54	500 - 999	156 564 613	82 010 059	74 554 554	22 905 630	51 648 924
55	1000 und mehr	708 417 642	408 657 642	299 760 000	99 095 484	200 664 516
56	Insgesamt	1 348 822 964	748 814 164	600 008 800	188 397 441	411 611 359
DA Ernährungsgewerbe						
57	20 - 49	9 249 969	5 368 646	3 881 323	1 063 114	2 818 209
58	50 - 99	14 045 101	8 653 983	5 391 118	1 702 772	3 688 346
59	100 - 249	27 951 469	18 273 310	9 678 159	3 360 487	6 317 672
60	250 - 499	23 300 568	13 648 349	9 652 219	3 710 006	5 942 212
61	500 - 999	18 078 846	10 249 332	7 829 515	3 129 673	4 699 841
62	1000 und mehr	46 817 566	21 784 322	25 033 244	7 905 904	17 127 340
63	Insgesamt	139 443 519	77 977 942	61 465 577	20 871 956	40 593 620
15 Ernäh						
64	20 - 49	9 237 966	5 362 695	3 875 271	1 062 069	2 813 202
65	50 - 99	13 882 260	8 593 133	5 289 128	1 695 036	3 594 092
66	100 - 499	49 756 303	31 338 348	18 417 955	7 019 877	11 398 078
67	500 und mehr	49 145 774	28 190 274	20 955 501	9 302 760	11 652 740
68	Insgesamt	122 022 304	73 484 449	48 537 855	19 079 743	29 458 112
15.1 Schlachten und						
69	20 - 49	1 969 331	1 197 466	771 866	209 615	562 251
70	50 - 99	2 870 421	2 027 211	843 210	269 287	573 923
71	100 - 249	5 287 196	3 900 011	1 387 185	446 262	940 923
72	250 - 499	5 105 040	3 861 887	1 243 153	469 253	773 900
73	500 - 999	2 614 298	1 699 836	914 462	307 486	606 976
74	1000 und mehr	2 612 462	2 117 100	495 362	168 704	326 658
75	Insgesamt	20 458 749	14 803 511	5 655 238	1 870 607	3 784 631
15.11 Schlachten (ohne						
76	20 - 49	566 020	411 968	154 051	42 811	111 241
77	50 - 99	1 166 180	997 451	168 729	60 466	108 264
78	100 - 249	1 768 600	1 536 428	232 171	88 548	143 624
79	250 und mehr	3 042 122	2 630 642	411 480	155 206	256 274
80	Insgesamt	6 542 921	5 576 490	966 432	347 030	619 402
15.12 Schlachten						
81	20 - 49	38 991	24 464	14 527	3 741	10 787
82	50 - 99	96 743	71 351	25 391	6 551	18 840
83	100 - 249	398 039	303 538	94 502	29 691	64 811
84	250 und mehr	1 414 411	1 093 589	320 822	114 338	206 484
85	Insgesamt	1 948 185	1 492 942	455 243	154 320	300 923
15.13 Fleisch						
86	20 - 49	1 364 320	761 033	603 287	163 064	440 223
87	50 - 99	1 607 499	958 409	649 090	202 271	446 819
88	100 - 249	3 120 557	2 060 045	1 060 512	328 023	732 488
89	250 - 499	3 089 884	2 191 797	898 087	340 642	557 445
90	500 und mehr	2 785 383	1 762 794	1 022 589	335 257	687 331
91	Insgesamt	11 967 643	7 734 079	4 233 564	1 369 257	2 864 307

1) ohne Umsatzsteuer.

2) Sonstige indirekte Steuern = Kostensteuern.

3) Kann größer sein als die Nettowertschöpfung zu Faktorkosten, ist jedoch im Allgemeinen kleiner.

Statistisches Bundesamt, FS 4, R 4.3, 2000

Leistungsgrößen 2000

größenklassen

EUR

Sonstige indirekte Steuern 2) abzüglich Subventionen	Bruttowert- schöpfung zu Faktorkosten	Abschreibungen	Nettowertschöpfung zu Faktorkosten		Lfd. Nr.
			insgesamt	Bruttoeinkommen aus unselbstän- diger Arbeit 3)	
6	7	8	9	10	
von Ton und Kaolin					
+923	26 943	6 167	20 776	18 200	44
+2 717	106 885	25 275	81 611	69 394	45
+3 640	133 828	31 442	102 386	87 595	46
und Düngemittelminerale					
+1 366	28 116	2 002	26 114	20 023	47
nung von Salz					
+3 527	116 750	25 190	91 560	84 372	48
Erden ang., sonstiger Bergbau					
+1 277	26 920	4 197	22 723	15 834	49
tendes Gewerbe					
+705 368	23 485 681	2 238 415	21 247 265	17 676 976	50
+1 098 954	29 580 374	2 958 091	26 622 283	22 343 917	51
+1 769 037	52 911 151	5 615 810	47 295 341	39 644 213	52
+2 739 549	47 007 806	5 366 052	41 641 754	34 980 150	53
+5 942 071	45 706 853	5 801 815	39 905 038	33 636 401	54
+26 745 291	173 919 224	23 853 428	150 065 796	134 605 798	55
+39 000 271	372 611 089	45 833 611	326 777 477	282 887 455	56
und Tabakverarbeitung					
+247 274	2 570 935	358 507	2 212 427	1 720 519	57
+546 524	3 141 822	446 004	2 695 818	2 121 778	58
+767 299	5 550 373	892 151	4 658 221	3 719 812	59
+1 274 592	4 667 620	727 468	3 940 152	3 204 556	60
+405 850	4 293 992	660 349	3 633 642	2 661 867	61
+8 707 772	8 419 568	1 066 656	7 352 912	5 277 959	62
+11 949 310	28 644 310	4 151 137	24 493 173	18 706 491	63
rungsgewerbe					
+246 856	2 566 346	358 186	2 208 160	1 716 884	64
+471 993	3 122 098	443 765	2 678 333	2 110 220	65
+1 267 258	10 130 820	1 612 931	8 517 889	6 855 577	66
+669 708	10 983 032	1 568 861	9 414 171	7 251 268	67
+2 655 816	26 802 296	3 983 743	22 818 553	17 933 949	68
Fleischverarbeitung					
+2 715	559 536	66 144	493 392	417 252	69
+14 713	559 210	60 172	499 038	397 786	70
+21 135	919 788	105 147	814 641	733 373	71
+13 081	760 820	106 350	654 470	583 477	72
+10 499	596 477	73 762	522 715	434 620	73
+5 267	321 391	28 877	292 514	298 166	74
+67 409	3 717 222	440 452	3 276 770	2 865 674	75
Schlachten von Geflügel)					
+4 298	106 943	21 436	85 507	58 904	76
+692	107 572	12 410	95 162	79 709	77
+3 252	140 372	22 998	117 374	130 728	78
+2 577	253 697	20 352	233 345	216 807	79
+10 818	608 583	77 197	531 387	486 148	80
von Geflügel					
+296	10 491	846	9 645	5 257	81
+1 200	17 640	1 296	16 344	9 375	82
+2 171	62 641	6 401	56 239	44 150	83
+2 982	203 502	30 601	172 901	158 737	84
+6 649	294 274	39 143	255 130	217 519	85
verarbeitung					
-1 879	442 102	43 882	398 240	353 090	86
+12 821	433 998	46 466	387 532	308 702	87
+15 712	716 776	75 747	641 028	558 495	88
+9 993	547 452	74 783	472 668	417 988	89
+13 294	674 038	83 253	590 784	523 731	90
+49 942	2 814 365	324 111	2 490 253	2 162 007	91

Lfd. Nr.	Beschäftigte von ... bis ...	Bruttoproduk- tionswert 1)	Materialverbrauch, Einsatz an Handels- ware, Kosten für Lohnarbeiten	Netto- produktionswert	Sonstige Vorleistungen	Bruttowert- schöpfung
		1	2	3	4	5
15.20 Fisch						
92	20 - 99	269 970	187 660	82 310	28 050	54 260
93	100 - 249	317 866	200 883	116 984	44 452	72 532
94	250 - 499	493 847	316 607	177 240	70 670	106 570
95	500 und mehr	833 470	545 279	288 191	105 340	182 851
96	Insgesamt	1 915 153	1 250 428	664 725	248 512	416 213
15.3 Obst- und Ge						
97	20 - 49	483 237	250 131	233 106	88 075	145 031
98	50 - 99	1 632 571	1 129 449	563 122	299 603	263 519
99	100 - 249	1 807 411	1 216 072	591 339	250 197	341 142
100	250 - 499	601 436	353 593	247 843	115 220	132 623
101	500 - 999	1 336 146	852 849	483 297	247 927	235 370
102	1000 und mehr	959 713	488 440	471 273	183 346	287 928
103	Insgesamt	6 880 515	4 290 534	2 589 980	1 184 368	1 405 613
15.31 Verarbeitung						
104	20 - 49	49 313	30 223	19 090	6 828	12 263
105	50 - 99	104 087	68 355	35 732	12 537	23 195
106	100 - 249	330 418	194 553	135 865	47 750	88 115
107	250 und mehr	574 425	324 355	250 070	63 828	186 242
108	Insgesamt	1 058 243	617 486	440 757	130 942	309 815
15.32 Herstellung von						
109	20 - 49	216 545	96 697	119 848	52 158	67 690
110	50 - 99	651 253	437 647	213 616	77 013	136 603
111	100 - 249	607 261	405 563	201 698	90 954	110 743
112	250 und mehr	950 821	661 922	288 898	202 542	86 357
113	Insgesamt	2 425 889	1 601 829	824 060	422 667	401 393
15.33 Verarbeitung von						
114	20 - 49	217 379	123 211	94 168	29 089	65 079
115	50 - 99	937 222	623 447	313 774	210 054	103 721
116	100 - 249	869 733	615 956	253 777	111 493	142 284
117	250 - 499	272 952	172 163	100 788	40 358	60 430
118	500 und mehr	1 099 098	536 442	562 656	239 785	322 891
119	Insgesamt	3 396 382	2 071 219	1 325 163	630 758	694 405
15.4 Herstellung von pflanzlichen						
120	20 - 99	726 792	620 458	106 334	31 084	75 250
121	100 - 249	2 094 925	1 871 596	223 329	100 858	122 470
122	250 und mehr	2 043 953	1 288 584	755 369	425 099	330 270
123	Insgesamt	4 865 670	3 780 639	1 085 031	557 041	527 990
15.41 Herstellung von						
124	Insgesamt	2 210 601	2 006 019	204 583	85 090	119 492
15.5 Milch						
125	20 - 49	966 669	828 607	138 063	52 133	85 929
126	50 - 99	2 201 268	1 890 667	310 602	107 829	202 773
127	100 - 249	4 893 060	3 934 757	958 303	386 292	572 012
128	250 - 499	3 422 405	2 664 740	757 665	368 234	389 431
129	500 - 999	3 176 617	2 077 783	1 098 834	512 468	586 366
130	1000 und mehr	6 051 257	4 543 793	1 507 464	708 955	798 509
131	Insgesamt	20 711 276	15 940 345	4 770 931	2 135 912	2 635 019
15.51 Milchverarbeitung (ohne						
132	Insgesamt	19 354 318	15 258 456	4 095 862	1 805 450	2 290 411
15.52 Herstellung						
133	Insgesamt	1 356 958	681 889	675 069	330 461	344 608
15.6 Mahl- und Schäl- und Schleifmühlen, Herste						
134	20 - 49	324 830	249 494	75 336	25 241	50 095
135	50 - 99	563 986	433 499	130 487	39 107	91 379
136	100 - 249	717 699	498 590	219 109	96 219	122 890
137	250 - 499	558 089	331 429	226 659	81 901	144 758
138	500 und mehr	1 234 391	723 771	510 621	216 684	293 936
139	Insgesamt	3 398 994	2 236 783	1 162 211	459 152	703 059

1) ohne Umsatzsteuer.

2) Sonstige indirekte Steuern = Kostensteuern.

3) Kann größer sein als die Nettowertschöpfung zu Faktorkosten, ist jedoch im Allgemeinen kleiner.

Leistungsgrößen 2000

größenklassen

EUR

Sonstige indirekte Steuern 2) abzüglich Subventionen	Bruttowert- schöpfung zu Faktorkosten	Abschreibungen	Nettowertschöpfung zu Faktorkosten		Lfd. Nr.
			insgesamt	Bruttoeinkommen aus unselbstän- diger Arbeit 3)	
6	7	8	9	10	
verarbeitung					
+1 104	53 156	7 921	45 235	41 126	92
+1 097	71 435	8 343	63 092	58 098	93
+3 200	103 370	14 221	89 149	70 145	94
+2 851	180 000	25 756	154 243	131 958	95
+8 253	407 960	56 241	351 719	301 327	96
müseverarbeitung					
+4 084	140 948	35 455	105 493	71 462	97
+11 508	252 011	47 727	204 283	140 363	98
+11 079	330 063	44 376	285 687	216 869	99
+3 732	128 891	17 489	111 401	78 960	100
+6 658	228 712	39 238	189 474	139 877	101
+8 171	279 756	31 926	247 830	184 635	102
+45 233	1 360 380	216 211	1 144 168	832 165	103
von Kartoffeln					
+451	11 812	1 487	10 325	8 543	104
+149	23 046	5 817	17 229	15 128	105
+1 945	86 170	10 059	76 111	56 231	106
+3 516	182 727	29 020	153 707	88 841	107
+6 060	303 754	46 383	257 372	168 743	108
Frucht- und Gemusesäften					
+1 661	66 029	26 170	39 860	29 905	109
+5 087	131 516	21 454	110 063	65 044	110
+2 730	108 013	14 368	93 645	53 550	111
+2 389	83 968	18 240	65 728	72 208	112
+11 867	389 526	80 231	309 295	220 707	113
Obst und Gemüse ang.					
+1 972	63 107	7 799	55 308	33 014	114
+6 272	97 448	20 457	76 992	60 191	115
+6 404	135 880	19 948	115 931	107 088	116
+2 102	58 328	7 099	51 229	36 848	117
+10 556	312 336	34 294	278 041	205 575	118
+27 305	667 099	89 598	577 502	442 715	119
und tierischen ölen und Fetten					
+912	74 339	9 330	65 009	30 825	120
+5 235	117 235	23 985	93 250	74 641	121
+1 496	328 774	29 390	299 384	261 211	122
+7 643	520 348	62 705	457 643	366 677	123
rohen ölen und Fetten					
+4 603	114 889	21 289	93 600	53 856	124
verarbeitung					
+1 833	84 097	14 390	69 707	48 775	125
+3 992	198 781	38 328	160 453	119 961	126
-4 022	576 034	104 961	471 073	312 402	127
-25 029	414 460	80 658	333 802	274 646	128
+4 799	581 566	64 617	516 950	253 203	129
+9 906	788 603	124 791	663 812	578 030	130
-8 522	2 643 541	427 745	2 215 796	1 587 017	131
Herstellung von Speiseeis)					
-20 674	2 311 085	386 756	1 924 329	1 329 594	132
von Speiseeis					
+12 152	332 456	40 989	291 467	257 423	133
lung von Stärke und Stärkeerzeugnissen					
+1 813	48 282	7 758	40 524	33 911	134
+1 439	89 940	21 076	68 865	46 414	135
+1 732	121 158	35 175	85 983	81 448	136
-310	145 068	19 341	125 727	101 892	137
-22 239	316 176	75 394	240 782	178 212	138
-17 565	720 624	158 743	561 880	441 877	139

Lfd. Nr.	Beschäftigte von ... bis ...	Bruttoproduk- tionswert 1)	Materialverbrauch, Einsatz an Handels- ware, Kosten für Lohnarbeiten	Netto- produktionswert	Sonstige Vorleistungen	Bruttowert- schöpfung
		1	2	3	4	5
15.61 Mahl- und						
140	20 - 99	825 621	635 988	189 634	59 802	129 832
141	100 und mehr	1 525 442	944 230	581 212	262 155	319 058
142	Insgesamt	2 351 063	1 580 217	770 846	321 956	448 890
15.62 Herstellung von Stör						
143	20 - 99	63 195	47 006	16 189	4 546	11 642
144	100 und mehr	984 736	609 560	375 176	132 650	242 526
145	Insgesamt	1 047 931	656 566	391 365	137 196	254 169
15.7 Herstellung						
146	20 - 49	579 023	452 957	126 065	36 271	89 794
147	50 - 99	648 748	499 439	149 309	49 210	100 099
148	100 - 249	1 245 524	927 308	318 215	94 657	223 558
149	250 - 499	550 461	364 563	185 898	83 168	102 730
150	500 und mehr	2 084 892	1 182 285	902 607	420 697	481 909
151	Insgesamt	5 108 648	3 426 553	1 682 095	684 004	998 091
15.71 Herstellung von Futter						
152	20 - 49	548 128	437 746	110 382	31 953	78 429
153	50 - 99	606 562	478 228	128 334	42 927	85 407
154	100 - 249	1 057 756	809 934	247 823	74 269	173 554
155	250 und mehr	962 904	803 986	158 918	29 870	129 048
156	Insgesamt	3 175 349	2 529 894	645 456	179 018	466 437
15.72 Herstellung von Futter						
157	20 - 49	30 895	15 211	15 683	4 319	11 365
158	50 - 99	42 186	21 211	20 975	6 283	14 692
159	100 - 249	187 768	117 375	70 393	20 388	50 004
160	250 und mehr	1 672 450	742 862	929 588	473 935	455 592
161	Insgesamt	1 933 298	896 659	1 036 639	504 986	531 654
15.8 Sonstige Ernährungsgewer						
162	20 - 49	2 477 864	1 003 962	1 473 903	333 634	1 140 268
163	50 - 99	3 197 897	1 398 239	1 799 658	491 570	1 308 088
164	100 - 249	6 097 840	2 904 776	3 193 064	951 822	2 241 242
165	250 - 499	5 429 071	2 581 409	2 747 662	1 019 036	1 728 625
166	500 - 999	4 924 808	2 719 426	2 205 382	802 127	1 403 255
167	1000 und mehr	15 538 960	7 881 737	7 657 222	3 535 347	4 121 876
168	Insgesamt	37 666 440	18 589 549	19 076 891	7 133 537	11 943 354
15.81 Herstellung von Back						
169	20 - 49	1 564 309	499 662	1 064 647	220 403	844 244
170	50 - 99	1 638 590	497 643	1 140 948	278 010	862 938
171	100 - 249	2 287 898	798 959	1 488 939	394 075	1 094 864
172	250 - 499	1 451 277	437 538	1 013 738	336 996	676 742
173	500 - 999	1 127 052	414 391	712 661	219 390	493 272
174	1000 und mehr	2 002 470	700 587	1 301 883	377 220	924 663
175	Insgesamt	10 071 596	3 348 779	6 722 816	1 826 093	4 896 723
15.82 Herstellung						
176	20 - 99	127 223	53 761	73 462	25 143	48 319
177	100 - 249	359 918	167 702	192 216	78 259	113 956
178	250 - 499	877 702	503 187	374 515	134 210	240 305
179	500 und mehr	1 557 158	746 682	810 477	371 619	438 857
180	Insgesamt	2 922 000	1 471 331	1 450 669	609 232	841 437
15.83 Zucker						
181	Insgesamt	3 461 326	2 145 256	1 316 070	292 719	1 023 350
15.84 Herstellung von Süß						
182	20 - 49	134 695	86 240	48 455	15 840	32 616
183	50 - 99	608 858	378 385	230 473	72 551	157 922
184	100 - 249	1 086 778	656 405	430 373	155 183	275 190
185	250 - 499	576 133	311 648	264 485	94 388	170 098
186	500 - 999	1 317 297	820 127	497 170	207 255	289 915
187	1000 und mehr	3 040 390	1 378 718	1 661 672	733 965	927 707
188	Insgesamt	6 764 151	3 631 523	3 132 628	1 279 181	1 853 447

1) ohne Umsatzsteuer.

2) Sonstige indirekte Steuern = Kostensteuern.

3) Kann größer sein als die Nettowertschöpfung zu Faktorkosten, ist jedoch im Allgemeinen kleiner.

Leistungsgrößen 2000

größenklassen

EUR

Sonstige indirekte Steuern 2) abzüglich Subventionen	Bruttowert- schöpfung zu Faktorkosten	Abschreibungen	Nettowertschöpfung zu Faktorkosten		Lfd. Nr.
			insgesamt	Bruttosinkommen aus unselbstän- diger Arbeit 3)	
6	7	8	9	10	
Schälmühlen					
+2 821	127 011	25 411	100 600	73 219	140
+8 483	310 575	63 210	247 365	246 838	141
+11 304	437 586	89 621	347 965	320 057	142
ke und Stärkerzeugnissen					
+431	11 212	2 422	8 789	7 105	143
-29 300	271 826	66 700	205 126	114 714	144
-28 869	283 038	69 122	213 916	121 820	145
von Futtermitteln					
-4 860	94 654	15 932	78 722	50 127	146
+3 762	96 337	15 454	80 883	55 393	147
-9 695	233 253	30 793	202 460	127 193	148
+998	101 732	8 125	93 607	61 012	149
+17 687	464 222	30 558	433 664	223 231	150
+7 892	990 199	100 863	889 336	516 957	151
mitteln für Nutztiere					
-5 663	84 092	14 280	69 812	43 512	152
+3 283	82 123	13 197	68 926	47 355	153
-10 250	183 804	25 699	158 105	98 997	154
+1 249	127 798	15 480	112 318	76 385	155
-11 380	477 817	68 655	409 162	266 250	156
mitteln für sonstige Tiere					
+802	10 563	1 652	8 910	6 615	157
+478	14 214	2 257	11 956	8 038	158
+555	49 449	5 094	44 355	28 196	159
+17 436	438 156	23 204	414 952	207 857	160
+19 272	512 382	32 208	480 174	250 707	161
be (ohne Getränkeherstellung)					
+92 776	1 047 492	83 951	963 541	737 104	162
+64 002	1 244 086	124 291	1 119 795	928 398	163
+159 005	2 082 237	283 584	1 798 653	1 402 507	164
+31 595	1 697 030	229 304	1 467 726	1 231 815	165
+85 373	1 317 882	190 012	1 127 870	894 198	166
+209 534	3 912 342	486 900	3 425 442	2 576 584	167
+642 285	11 301 069	1 398 041	9 903 027	7 770 606	168
waren (ohne Dauerbackwaren)					
+9 637	834 607	65 880	768 727	624 535	169
+9 699	853 239	74 819	778 420	686 452	170
+14 972	1 079 893	104 969	974 924	846 194	171
+9 525	667 217	82 741	584 476	538 088	172
+9 136	484 136	49 733	434 404	368 528	173
+11 672	912 991	87 191	825 799	633 718	174
+64 641	4 832 083	465 333	4 366 750	3 697 516	175
von Dauerbackwaren					
+678	47 641	5 138	42 503	37 094	176
+3 164	110 792	17 214	93 578	76 038	177
+3 703	236 602	37 485	199 116	157 537	178
+6 720	432 138	49 259	382 879	319 571	179
+14 265	827 172	109 096	718 077	590 241	180
industrie					
+144 938	878 412	258 958	619 454	373 526	181
waren (ohne Dauerbackwaren)					
+897	31 718	1 905	29 813	23 321	182
+5 036	152 885	18 526	134 360	83 125	183
+6 490	268 700	35 099	233 601	186 619	184
+3 227	166 871	20 175	146 696	138 137	185
+7 634	282 281	34 091	248 190	164 192	186
+57 482	870 225	84 589	785 636	444 492	187
+80 768	1 772 679	194 383	1 578 296	1 039 886	188

Lfd. Nr.	Beschäftigte von ... bis ...	Bruttoproduk- tionswert 1)	Materialverbrauch, Einsatz an Handels- ware, Kosten für Lohnarbeiten	Netto- produktionswert	Sonstige Vorleistungen	Bruttowert- schöpfung
		1	2	3	4	5
15.85 Herstellung						
189	20 - 49	63 627	32 172	31 456	11 590	19 866
190	50 - 99	102 662	49 480	53 183	22 185	30 998
191	100 und mehr	297 042	154 441	142 601	74 179	68 422
192	Insgesamt	463 332	236 092	227 240	107 954	119 286
15.86 Verarbeitung von Kaffee und						
193	20 - 49	320 445	175 651	144 794	10 267	134 527
194	50 - 99	292 452	172 855	119 597	26 466	93 131
195	100 - 249	830 606	430 221	400 386	81 207	319 178
196	250 und mehr	2 983 199	2 234 629	748 570	515 515	233 056
197	Insgesamt	4 426 703	3 013 356	1 413 347	633 455	779 892
15.87 Herstellung						
198	20 - 99	256 789	136 838	119 952	46 669	73 282
199	100 - 499	679 542	410 534	269 008	130 554	138 454
200	500 und mehr	4 439 268	1 991 111	2 448 158	1 389 621	1 058 537
201	Insgesamt	5 375 600	2 538 483	2 837 117	1 566 845	1 270 272
15.88 Herstellung von homogenisier						
202	Insgesamt	746 318	411 872	334 446	159 051	175 396
15.89 Herstellung von sonstigen						
203	20 - 49	240 284	122 069	118 216	53 734	64 482
204	50 - 99	253 070	142 700	110 370	35 177	75 194
205	100 - 249	644 592	344 511	300 081	110 875	189 206
206	250 - 499	933 033	465 610	467 422	194 370	273 053
207	500 und mehr	1 364 435	717 967	646 468	264 854	381 615
208	Insgesamt	3 435 414	1 792 856	1 642 558	659 009	983 549
15.9 Getränke						
209	20 - 49	2 002 164	1 021 173	980 991	291 720	689 271
210	50 - 99	2 145 454	765 417	1 380 037	404 675	975 362
211	100 - 249	4 948 460	2 373 280	2 575 179	982 566	1 592 614
212	250 - 499	5 414 233	2 289 316	3 124 917	1 415 556	1 709 361
213	500 - 999	3 323 574	1 262 559	2 061 015	901 070	1 159 946
214	1000 und mehr	3 182 974	1 454 362	1 728 613	811 024	917 588
215	Insgesamt	21 016 860	9 166 107	11 850 752	4 806 610	7 044 142
15.91 Herstellung						
216	20 - 49	598 148	453 996	144 152	37 411	106 741
217	50 - 99	462 897	153 714	309 183	45 535	263 648
218	100 und mehr	1 864 075	1 200 117	663 958	150 142	513 816
219	Insgesamt	2 925 120	1 807 827	1 117 293	233 088	884 205
15.93 Herstellung von Wein						
220	Insgesamt	1 396 226	614 358	781 868	197 610	584 258
15.94 Herstellung von Apfelwein						
221	Insgesamt	89 938	48 107	41 831	16 380	25 451
15.96 Herstel						
222	20 - 99	1 494 917	410 512	1 084 405	351 994	732 411
223	100 - 249	1 751 487	518 329	1 233 158	477 525	755 633
224	250 - 499	2 516 391	693 993	1 822 398	776 594	1 045 803
225	500 und mehr	3 534 738	1 140 172	2 394 566	1 186 329	1 208 237
226	Insgesamt	9 297 532	2 763 006	6 534 526	2 792 442	3 742 084
15.97 Herstel						
227	Insgesamt	423 691	322 927	100 764	51 426	49 338
15.98 Mineralbrunnen, Herstel						
228	20 - 99	675 193	268 314	406 878	142 809	264 069
229	100 - 249	1 650 535	962 294	688 241	321 144	367 096
230	250 - 499	1 711 229	837 162	874 067	561 183	312 884
231	500 und mehr	2 774 794	1 491 445	1 283 350	482 377	800 972
232	Insgesamt	6 811 751	3 559 215	3 252 536	1 507 514	1 745 022

1) ohne Umsatzsteuer.

2) Sonstige indirekte Steuern = Kostensteuern.

3) Kann größer sein als die Nettowertschöpfung zu Faktorkosten, ist jedoch im Allgemeinen kleiner.

Leistungsgrößen 2000

größenklassen

EUR

Sonstige indirekte Steuern 2) abzüglich Subventionen	Bruttowert- schöpfung zu Faktorkosten	Abschreibungen	Nettowertschöpfung zu Faktorkosten		Lfd. Nr.
			insgesamt	Bruttoeinkommen aus unselbstän- diger Arbeit 3)	
6	7	8	9	10	
von Teigwaren					
+482	19 384	2 114	17 270	13 255	189
+1 521	29 477	5 190	24 287	19 900	190
+1 784	66 638	9 635	57 003	52 992	191
+3 787	115 499	16 939	98 560	86 147	192
Tee, Herstellung von Kaffee-Ersatz					
+80 211	54 317	2 386	51 930	8 712	193
+42 318	50 813	7 276	43 537	28 809	194
+107 249	211 929	33 191	178 738	58 555	195
+15 672	217 384	49 786	168 597	163 162	196
+245 450	534 442	91 640	442 802	259 239	197
von Würzen und Soßen					
+1 405	71 877	8 132	63 745	53 080	198
+4 658	133 796	13 474	120 322	102 366	199
+19 801	1 038 735	105 100	933 636	805 072	200
+25 864	1 244 408	126 706	1 117 703	960 518	201
ten und diätetischen Nahrungsmitteln					
+1 045	174 350	21 319	153 031	122 294	202
Nahrungsmitteln (ohne Getränke)					
+842	63 640	6 821	56 819	35 356	203
+3 940	71 254	8 839	62 415	45 710	204
+4 169	185 037	29 863	155 174	121 832	205
+2 918	270 135	35 236	234 899	185 286	206
+49 659	331 956	32 909	299 047	253 055	207
+61 527	922 022	113 668	808 354	641 239	208
herstellung					
+147 470	541 801	125 892	415 908	326 975	209
+371 587	603 775	128 130	475 645	381 231	210
+508 200	1 084 414	254 580	829 833	701 766	211
+545 398	1 163 963	234 013	929 950	696 172	212
+198 982	960 963	192 017	768 947	584 838	213
+131 550	786 038	188 109	597 929	560 667	214
+1 903 188	5 140 954	1 122 742	4 018 213	3 251 650	215
von Spirituosen					
+53 077	53 664	7 070	46 594	31 318	216
+214 556	49 092	6 013	43 079	32 831	217
+344 845	168 971	16 916	152 055	100 517	218
+612 478	271 727	29 999	241 728	164 666	219
aus frischen Trauben					
+362 167	222 092	26 346	195 746	97 305	220
und sonstigen Fruchtweinen					
+983	24 468	4 001	20 467	18 120	221
lung von Bier					
+105 194	627 217	145 028	482 189	422 910	222
+181 042	574 590	140 464	434 126	370 805	223
+293 715	752 088	182 461	569 627	420 380	224
+299 687	908 550	197 979	710 571	542 304	225
+879 639	2 862 445	665 931	2 196 514	1 756 398	226
lung von Malz					
-6 642	55 980	19 313	36 667	30 398	227
lung von Erfrischungsgetränken					
+10 030	254 040	63 504	190 536	149 304	228
+10 696	356 400	90 270	266 130	241 181	229
+7 650	305 234	44 849	260 384	204 613	230
+24 976	775 996	177 019	598 977	580 696	231
+53 352	1 691 669	375 642	1 316 028	1 175 795	232

Lfd. Nr.	Beschäftigte von ... bis ...	Bruttoproduktionswert 1)	Materialverbrauch, Einsatz an Handelsware, Kosten für Lohnarbeiten	Nettoproduktionswert	Sonstige Vorleistungen	Bruttowertschöpfung
		1	2	3	4	5
16.00 Tabak						
233	20 - 49	12 002	5 951	6 052	1 045	5 007
234	50 - 99	162 841	60 851	101 990	7 736	94 254
235	100 - 499	1 495 733	583 311	912 423	50 616	861 806
236	500 und mehr	15 750 638	3 843 380	11 907 258	1 732 817	10 174 441
237	Insgesamt	17 421 215	4 493 492	12 927 722	1 792 214	11 135 509
DB Textil- und Be						
238	20 - 49	2 241 726	1 237 551	1 004 175	292 273	711 902
239	50 - 99	3 610 959	2 091 975	1 518 983	430 736	1 088 248
240	100 - 249	8 176 014	4 875 585	3 300 429	1 048 654	2 251 776
241	250 - 499	6 197 353	3 576 420	2 620 933	807 628	1 813 305
242	500 - 999	3 245 389	1 730 165	1 515 224	483 066	1 032 158
243	1000 und mehr	2 995 806	1 559 204	1 436 602	523 550	913 052
244	Insgesamt	26 467 247	15 070 901	11 396 346	3 585 906	7 810 440
17 Textil						
245	20 - 49	1 468 895	786 004	682 890	184 083	498 808
246	50 - 99	2 219 603	1 219 392	1 000 210	265 549	734 662
247	100 - 249	4 849 177	2 823 234	2 025 943	567 767	1 458 175
248	250 - 499	3 862 443	2 164 751	1 697 692	468 505	1 229 186
249	500 - 999	2 145 298	1 081 672	1 063 626	319 053	744 574
250	1000 und mehr	1 191 205	557 859	633 346	213 936	419 410
251	Insgesamt	15 736 620	8 632 914	7 103 707	2 018 892	5 084 814
17.1 Spinnstoffaufbe						
252	20 - 49	66 102	36 384	29 719	8 449	21 270
253	50 - 99	143 149	72 102	71 046	17 386	53 660
254	100 - 249	442 340	243 940	198 401	52 818	145 583
255	250 - 499	752 792	475 859	276 933	72 051	204 882
256	500 und mehr	537 390	294 180	243 210	76 777	166 433
257	Insgesamt	1 941 773	1 122 464	819 309	227 480	591 829
17.11 Baumwollaufbe						
258	20 - 99	116 227	62 748	53 479	14 178	39 301
259	100 und mehr	820 781	459 171	361 610	88 255	273 355
260	Insgesamt	937 008	521 919	415 090	102 434	312 656
17.12 Wollaufbereitung und						
261	Insgesamt	27 593	15 476	12 117	2 730	9 387
17.13 Wollaufbereitung						
262	Insgesamt	414 227	275 009	139 218	41 855	97 363
17.15 Zwirnen und Texturie						
263	Insgesamt	82 524	48 330	34 194	11 457	22 737
17.16 Nähgarn						
264	20 - 99	34 690	17 683	17 006	4 394	12 613
265	100 und mehr	397 510	219 703	177 807	59 577	118 230
266	Insgesamt	432 199	237 386	194 813	63 971	130 842
17.2 We						
267	20 - 49	150 379	86 413	63 966	19 494	44 473
268	50 - 99	281 672	161 375	120 297	26 845	93 452
269	100 - 249	1 546 582	966 317	580 264	148 243	432 021
270	250 - 499	603 518	374 463	229 055	67 287	161 767
271	500 und mehr	738 188	350 959	387 230	95 979	291 251
272	Insgesamt	3 320 339	1 939 526	1 380 812	357 848	1 022 964
17.21 Baum						
273	20 - 49	107 723	64 320	43 404	14 204	29 200
274	50 - 99	165 429	93 926	71 503	16 357	55 145
275	100 - 249	721 279	429 828	291 451	70 332	221 119
276	250 - 499	312 535	175 600	136 935	41 730	95 205
277	500 und mehr	510 658	255 177	255 481	69 883	185 598
278	Insgesamt	1 817 624	1 018 850	798 774	212 506	586 268
17.22 Streich						
279	Insgesamt	27 073	13 395	13 678	3 086	10 591

1) ohne Umsatzsteuer.

2) Sonstige indirekte Steuern = Kostensteuern.

3) Kann größer sein als die Nettowertschöpfung zu Faktorkosten, ist jedoch im Allgemeinen kleiner.

Leistungsgrößen 2000

größenklassen

EUR

Sonstige indirekte Steuern 2) abzüglich Subventionen	Bruttowert- schöpfung zu Faktorkosten	Abschreibungen	Nettowertschöpfung zu Faktorkosten		Lfd. Nr.
			insgesamt	Bruttoeinkommen aus unselbstän- diger Arbeit 3)	
6	7	8	9	10	
verarbeitung					
+418	4 589	321	4 268	3 635	233
+74 530	19 724	2 239	17 485	11 558	234
+774 633	87 173	6 689	80 484	68 791	235
+8 443 913	1 730 528	158 145	1 572 383	688 557	236
+9 293 495	1 842 014	167 394	1 674 620	772 541	237
kleidungsgewerbe					
+16 448	695 454	53 895	641 559	547 608	238
+31 918	1 056 330	93 316	963 014	782 302	239
+48 339	2 203 436	200 328	2 003 108	1 645 963	240
+45 809	1 767 496	187 566	1 579 930	1 355 587	241
+19 736	1 012 422	111 207	901 215	793 710	242
+25 279	887 773	75 356	812 417	671 099	243
+187 529	7 622 911	721 668	6 901 243	5 796 269	244
gewerbe					
+12 051	486 756	44 470	442 287	369 479	245
+19 268	715 394	79 824	635 570	539 645	246
+29 179	1 428 997	166 101	1 262 895	1 098 310	247
+21 679	1 207 507	154 044	1 053 464	945 475	248
+12 961	731 612	93 882	637 731	567 843	249
+7 577	411 833	47 735	364 097	321 328	250
+102 715	4 982 099	586 056	4 396 044	3 842 080	251
reitung und Spinnerei					
+372	20 898	1 463	19 436	19 463	252
+978	52 682	8 644	44 039	39 251	253
+2 001	143 582	17 834	125 748	107 630	254
+3 153	201 729	21 299	180 430	168 604	255
+2 655	163 778	18 967	144 812	133 184	256
+9 158	582 671	68 206	514 464	468 132	257
reitung und -spinnerei					
+1 024	38 277	5 421	32 856	30 584	258
+3 163	270 132	35 156	235 036	202 862	259
+4 187	308 469	40 577	267 892	233 446	260
Streichgarnspinnerei					
+169	9 218	716	8 502	7 405	261
und Kammgarnspinnerei					
+537	96 826	11 294	85 533	84 113	262
ren von Filamentgarnen usw.					
+69	22 668	2 064	20 604	20 313	263
fertigung					
+154	12 459	1 690	10 769	9 576	264
+3 637	114 593	9 975	104 618	97 677	265
+3 791	127 052	11 664	115 387	107 253	266
berei					
+822	43 650	4 532	39 118	38 415	267
+654	92 798	13 957	78 841	70 415	268
+9 433	422 588	46 668	375 920	331 639	269
+2 516	159 251	17 833	141 419	149 718	270
+3 833	287 418	41 713	245 704	223 590	271
+17 260	1 005 705	124 703	881 002	813 777	272
wollweberei					
+465	28 735	2 367	26 368	26 350	273
+138	55 007	8 425	46 582	40 641	274
+4 613	216 506	22 752	193 755	175 340	275
+1 674	93 531	10 435	83 096	86 147	276
+2 425	183 173	25 664	157 509	151 836	277
+9 315	576 953	69 643	507 310	480 314	278
garnweberei					
+105	10 487	1 624	8 863	7 433	279

Lfd. Nr.	Beschäftigte von ... bis ...	Bruttoproduktionswert 1)	Materialverbrauch, Einsatz an Handelsware, Kosten für Lohnarbeiten	Nettoproduktionswert	Sonstige Vorleistungen	Bruttowertschöpfung
		1	2	3	4	5
17.23 Kamm						
280	20 - 99	55 629	35 329	20 300	4 925	15 376
281	100 und mehr	434 643	264 831	169 813	33 200	136 612
282	Insgesamt	490 273	300 160	190 113	38 125	151 988
17.24 Seiden- und						
283	20 - 99	34 453	17 554	16 899	3 796	13 102
284	100 und mehr	693 187	413 903	279 283	75 809	203 474
285	Insgesamt	727 639	431 457	296 182	79 605	216 577
17.25 Sonstige						
286	Insgesamt	257 730	175 665	82 065	24 525	57 541
17.30 Textil						
287	20 - 99	416 602	221 005	195 597	50 811	144 786
288	100 - 249	461 265	234 004	197 669	55 639	171 622
289	250 und mehr	580 225	299 017	281 208	69 152	212 056
290	Insgesamt	1 458 092	754 026	704 066	175 602	528 464
17.40 Herstellung von Konfektionier						
291	20 - 49	428 159	243 500	184 659	52 418	132 241
292	50 - 99	471 841	274 172	197 669	51 366	146 303
293	100 - 249	687 449	424 012	263 437	80 991	182 446
294	250 und mehr	554 756	304 701	250 055	66 656	183 400
295	Insgesamt	2 142 206	1 246 386	895 820	251 431	644 390
17.5 Sonstige Textilgewerbe (ohne)						
296	20 - 99	1 161 150	585 441	575 709	153 355	422 354
297	100 - 249	1 203 665	682 967	520 698	161 224	359 474
298	250 - 499	1 254 948	686 234	568 714	169 206	399 509
299	500 - 999	463 659	227 385	236 274	81 640	154 634
300	1000 und mehr	973 847	463 551	510 297	178 255	332 042
301	Insgesamt	5 057 270	2 645 578	2 411 692	743 680	1 668 012
17.51 Herstellung						
302	20 - 49	88 967	54 481	34 486	13 155	21 331
303	50 - 99	171 201	96 812	74 389	23 853	50 536
304	100 - 249	374 491	222 181	152 311	49 230	103 080
305	250 - 499	368 758	229 834	138 925	43 601	95 324
306	500 und mehr	328 669	160 551	168 118	58 263	109 855
307	Insgesamt	1 332 087	763 859	568 228	188 102	380 126
17.52 Herstellung						
308	Insgesamt	104 967	52 127	52 840	12 210	40 630
17.53 Herstellung von Vliesstoff,						
309	Insgesamt	1 208 407	631 555	576 852	172 423	404 428
17.54 Textil						
310	20 - 99	605 523	277 554	327 970	80 128	247 842
311	100 - 249	667 714	371 978	295 737	89 494	206 243
312	250 - 499	410 302	184 470	225 833	69 514	156 319
313	500 und mehr	728 268	364 035	364 233	131 809	232 424
314	Insgesamt	2 411 809	1 198 036	1 213 772	370 944	842 828
17.60 Herstellung von gewirk						
315	20 - 49	115 303	69 438	45 866	10 156	35 710
316	50 - 99	141 475	93 284	48 191	15 546	32 645
317	100 - 249	272 569	163 999	108 570	28 912	79 658
318	250 und mehr	192 448	95 731	96 717	21 817	74 900
319	Insgesamt	721 795	422 451	299 344	76 431	222 913
17.7 Herstellung von gewirkten und						
320	20 - 49	117 874	58 932	58 942	14 037	44 905
321	50 - 99	194 790	103 351	91 439	29 769	61 670
322	100 - 499	495 722	232 789	262 933	77 062	185 872
323	500 und mehr	286 758	107 409	179 350	65 553	113 796
324	Insgesamt	1 095 145	502 481	592 664	186 420	406 243

1) ohne Umsatzsteuer.

2) Sonstige indirekte Steuern = Kostensteuern.

3) Kann größer sein als die Nettowertschöpfung zu Faktorkosten, ist jedoch im Allgemeinen kleiner.

Leistungsgrößen 2000

Größenklassen

EUR

Sonstige indirekte Steuern 2) abzüglich Subventionen	Bruttowert- schöpfung zu Faktorkosten	Abschreibungen	Nettowertschöpfung zu Faktorkosten		Lfd. Nr.
			insgesamt	Bruttoeinkommen aus unselbstän- diger Arbeit 3)	
6	7	8	9	10	
garnweberei					
+271	15 105	1 545	13 559	14 684	280
+2 790	133 822	20 198	113 624	95 897	281
+3 061	148 927	21 744	127 183	110 582	282
Filamentgarnweberei					
+139	12 963	2 726	10 237	9 893	283
+3 798	199 676	22 780	176 896	152 568	284
+3 938	212 639	25 506	187 133	162 461	285
ge Weberei					
+841	56 699	6 187	50 513	52 986	286
veredlung					
+2 061	142 724	13 889	128 836	130 720	287
+3 099	168 523	28 265	140 258	148 389	288
+3 462	208 594	27 957	180 637	174 524	289
+8 623	519 841	70 110	449 731	453 632	290
ten Textilwaren (ohne Bekleidung)					
+4 030	128 211	8 349	119 862	93 568	291
+3 459	142 844	9 455	133 389	103 399	292
+5 487	176 959	13 600	163 359	149 728	293
+4 068	179 332	16 861	162 671	132 960	294
+17 044	627 346	48 065	579 281	479 656	295
ne Herstellung von Maschenware)					
+15 798	406 556	46 270	360 286	282 667	296
+6 620	352 854	36 576	316 279	250 747	297
+8 740	390 769	64 943	325 826	270 248	298
+2 037	152 597	21 862	130 735	117 751	299
+6 462	325 579	39 838	285 741	254 441	300
+39 657	1 628 356	209 489	1 418 867	1 175 854	301
von Teppichen					
+1 521	19 811	2 135	17 675	14 822	302
+1 680	48 855	5 816	43 039	38 176	303
+1 095	101 985	8 823	93 162	76 151	304
+1 769	93 555	12 057	81 498	81 887	305
+37	109 818	12 954	96 864	93 076	306
+6 102	374 024	41 786	332 238	304 112	307
von Seilerwaren					
+1 932	38 698	3 656	35 041	25 176	308
Erzeugnisse daraus (ohne Bekleidung)					
+10 781	393 648	75 427	318 220	257 282	309
gewerbe ang.					
+8 433	239 410	21 602	217 808	169 469	310
+4 106	202 136	19 204	182 932	140 370	311
+3 556	152 763	16 449	136 314	108 895	312
+4 747	227 677	31 364	196 312	170 551	313
+20 842	821 986	88 619	733 367	589 284	314
tem und gestricktem Stoff					
+1 123	34 587	6 177	28 410	22 147	315
+790	31 856	4 038	27 818	25 740	316
+1 682	77 976	13 117	64 859	51 483	317
+1 010	73 890	9 352	64 538	49 424	318
+4 605	218 308	32 684	185 624	148 795	319
gestrickten Fertigerzeugnissen					
+253	44 653	3 158	41 495	36 336	320
+979	60 691	4 364	56 328	47 002	321
+1 817	184 054	16 903	167 151	140 256	322
+3 321	110 475	8 373	102 102	78 640	323
+6 370	399 874	32 799	367 075	302 234	324

2 Ableitung der
Nach Beschäftigten
1 000

Lfd. Nr.	Beschäftigte von ... bis ...	Bruttoproduktionswert 1)	Materialverbrauch, Einsatz an Handelsware, Kosten für Lohnarbeiten	Nettoproduktionswert	Sonstige Vorleistungen	Bruttowertschöpfung
		1	2	3	4	5
17.71 Herstellung						
325	20 - 99	41 834	20 477	21 357	4 782	16 575
326	100 und mehr	551 923	234 099	317 824	98 997	218 827
327	Insgesamt	593 757	254 576	339 181	103 778	235 402
17.72 Herstellung von Pul						
328	20 - 99	270 831	141 806	129 024	39 024	90 000
329	100 und mehr	230 557	106 098	124 459	43 618	80 841
330	Insgesamt	501 388	247 905	253 483	82 642	170 841
18 Beklei						
331	20 - 49	772 831	451 547	321 285	108 190	213 094
332	50 - 99	1 391 356	872 583	518 773	165 187	353 586
333	100 - 249	3 326 837	2 052 350	1 274 487	480 886	793 600
334	250 - 499	2 334 910	1 411 669	923 241	339 122	584 119
335	500 - 999	1 100 091	648 493	451 598	164 013	287 585
336	1000 und mehr	1 804 601	1 001 345	803 256	309 614	493 642
337	Insgesamt	10 730 627	6 437 987	4 292 639	1 567 014	2 725 626
18.10 Herstellung von						
338	Insgesamt	39 194	25 589	13 605	5 449	8 156
18.2 Herstellung von Beklei						
339	20 - 49	740 112	430 858	309 254	104 231	205 023
340	50 - 99	1 370 808	859 975	510 833	161 635	349 198
341	100 - 499	5 630 411	3 446 425	2 183 986	816 440	1 367 546
342	500 - 999	1 100 091	648 493	451 598	164 013	287 585
343	1000 und mehr	1 804 601	1 001 345	803 256	309 614	493 642
344	Insgesamt	10 646 023	6 387 096	4 258 927	1 555 933	2 702 993
18.21 Herstellung von Ar						
345	20 - 49	60 228	36 717	23 511	4 550	18 961
346	50 - 99	37 102	16 942	20 160	3 167	16 993
347	100 und mehr	224 147	129 910	94 236	23 743	70 493
348	Insgesamt	321 477	183 570	137 907	31 460	106 447
18.22 Herstellung von Oberbekleidung						
349	20 - 49	339 067	198 053	141 014	48 654	92 359
350	50 - 99	858 809	554 738	304 071	101 398	202 673
351	100 - 249	2 357 030	1 494 279	862 750	352 723	510 027
352	250 - 499	1 902 593	1 172 288	730 304	280 674	449 630
353	500 - 999	971 540	581 218	390 322	146 499	243 824
354	1000 und mehr	1 249 183	703 368	545 815	210 582	335 233
355	Insgesamt	7 678 221	4 703 944	2 974 277	1 140 531	1 833 746
18.23 Herstel						
356	20 - 49	216 350	130 903	85 447	30 911	54 536
357	50 - 99	342 603	218 831	123 773	37 170	86 603
358	100 - 249	610 751	365 430	245 321	79 961	165 360
359	250 - 499	311 605	168 784	142 821	47 935	94 886
360	500 und mehr	621 882	332 251	289 630	104 754	184 877
361	Insgesamt	2 103 192	1 216 199	886 993	300 730	586 262
18.24 Herstellung von sonstiger						
362	20 - 99	256 760	134 650	122 111	40 015	82 096
363	100 und mehr	286 372	148 733	137 639	43 197	94 442
364	Insgesamt	543 133	283 383	259 750	83 212	176 538
18.30 Zurichtung und Färben von						
365	Insgesamt	45 410	25 302	20 108	5 631	14 476
DC Leder						
366	20 - 49	300 152	170 759	129 393	39 305	90 088
367	50 - 99	597 391	349 998	247 393	78 029	169 363
368	100 - 249	932 246	562 558	369 687	104 639	265 049
369	250 und mehr	1 747 755	1 156 830	590 925	187 671	403 255
370	Insgesamt	3 577 543	2 240 145	1 337 398	409 643	927 755

1) ohne Umsatzsteuer.

2) Sonstige indirekte Steuern = Kostensteuern.

3) Kann größer sein als die Nettowertschöpfung zu Faktorkosten, ist jedoch im Allgemeinen kleiner.

Statistisches Bundesamt, FS 4, R 4.3, 2000

Leistungsgrößen 2000
größenklassen
EUR

Sonstige indirekte Steuern 2) abzüglich Subventionen	Bruttowert- schöpfung zu Faktorkosten	Abschreibungen	Nettowertschöpfung zu Faktorkosten		Lfd. Nr.
			insgesamt	Bruttoeinkommen aus unselbstän- diger Arbeit 3)	
6	7	8	9	10	
von Strumpfwaren					
+57	16 518	1 173	15 346	15 411	325
+3 950	214 878	15 832	199 045	145 113	326
+4 006	231 396	17 005	214 391	160 524	327
loovern, Strickjacken u.ä.					
+1 175	88 826	6 349	82 477	67 928	328
+1 189	79 652	9 445	70 208	73 783	329
+2 363	168 478	15 793	152 684	141 711	330
dungsgewerbe					
+4 397	208 698	9 425	199 273	178 129	331
+12 650	340 936	13 492	327 444	242 657	332
+19 161	774 440	34 227	740 212	547 653	333
+24 130	559 989	33 522	526 467	410 112	334
+6 775	280 809	17 325	263 484	225 867	335
+17 702	475 940	27 621	448 319	349 771	336
+84 814	2 640 812	135 612	2 505 199	1 954 189	337
Lederbekleidung					
+148	8 008	472	7 536	6 960	338
dung (ohne Lederbekleidung)					
+4 262	200 761	9 012	191 749	172 376	339
+12 563	336 635	13 250	323 385	238 527	340
+43 006	1 324 540	67 453	1 257 088	950 893	341
+6 775	280 809	17 325	263 484	225 867	342
+17 702	475 940	27 621	448 319	349 771	343
+84 308	2 618 685	134 660	2 484 025	1 937 434	344
beits- und Berufsbekleidung					
+368	18 593	933	17 659	13 650	345
+646	16 347	359	15 988	8 168	346
+2 495	67 938	4 132	63 866	44 434	347
+3 509	102 938	5 424	97 514	66 252	348
(ohne Arbeits- und Berufsbekleidung)					
+2 132	90 227	3 946	86 281	79 273	349
+7 322	195 351	7 554	187 798	128 065	350
+10 289	499 738	21 299	478 439	360 270	351
+19 940	429 690	24 945	404 745	296 744	352
+6 035	237 789	13 326	224 463	191 347	353
+15 342	319 891	15 498	304 393	187 495	354
+61 060	1 772 686	86 568	1 686 118	1 243 193	355
lung von Wäsche					
+1 073	53 464	2 211	51 253	45 017	356
+3 617	82 987	3 746	79 241	63 628	357
+5 068	160 292	7 680	152 612	110 952	358
+3 320	91 566	5 385	86 182	84 488	359
+3 046	181 831	13 490	168 341	178 632	360
+16 123	570 140	32 512	537 628	482 716	361
Bekleidung und Bekleidungszubehör					
+1 669	80 427	3 513	76 914	73 102	362
+1 948	92 494	6 644	85 850	72 170	363
+3 616	172 921	10 157	162 764	145 272	364
Fellen, Herstellung von Pelzwaren					
+358	14 118	480	13 638	9 796	365
gewerbe					
+1 944	88 144	8 187	79 957	77 625	366
+2 113	167 251	12 426	154 824	121 946	367
+7 866	257 183	17 650	239 533	176 609	368
+10 182	393 093	30 810	362 283	302 968	369
+22 084	905 671	69 073	836 598	679 149	370

2 Ableitung der
Nach Beschäftigten
1 000

Lfd. Nr.	Beschäftigte von ... bis ...	Bruttoproduktionswert 1)	Materialverbrauch, Einsatz an Handelsware, Kosten für Lohnarbeiten	Nettoproduktionswert	Sonstige Vorleistungen	Bruttowertschöpfung
		1	2	3	4	5
19 Leder						
371	20 - 49	300 152	170 759	129 393	39 305	90 088
372	50 - 99	597 391	349 998	247 393	78 029	169 363
373	100 - 249	932 246	562 558	369 687	104 639	265 049
374	250 - 499	1 000 905	665 937	334 968	96 531	238 437
375	500 und mehr	746 850	490 893	255 958	91 139	164 818
376	Insgesamt	3 577 543	2 240 145	1 337 398	409 643	927 755
19.10 Leder						
377	20 - 99	100 196	66 609	33 587	11 576	22 011
378	100 und mehr	425 714	275 341	150 373	39 884	110 489
379	Insgesamt	525 911	341 950	183 960	51 461	132 500
19.20 Lederverarbeitung (ohne Herstell						
380	20 - 99	407 061	232 794	174 267	56 139	118 128
381	100 und mehr	184 542	94 824	89 718	30 920	58 798
382	Insgesamt	591 603	327 618	263 985	87 059	176 927
19.30 Herstell						
383	20 - 49	151 300	90 256	61 044	18 365	42 680
384	50 - 99	238 985	131 098	107 887	31 254	76 633
385	100 - 249	621 097	376 437	244 660	63 015	181 645
386	250 - 499	701 797	481 893	219 904	67 351	152 553
387	500 und mehr	746 850	490 893	255 958	91 139	164 818
388	Insgesamt	2 460 030	1 570 577	889 452	271 124	618 329
DD Holzgewerbe (ohne						
389	20 - 49	2 745 932	1 459 111	1 286 821	330 711	956 110
390	50 - 99	2 879 974	1 581 379	1 298 595	400 245	898 350
391	100 - 249	3 591 791	2 117 932	1 473 859	503 449	970 410
392	250 - 499	3 052 482	1 609 722	1 442 760	446 253	996 508
393	500 - 999	1 612 984	862 823	750 161	225 816	524 345
394	1000 und mehr	2 503 631	1 281 377	1 222 253	387 977	834 276
395	Insgesamt	16 386 793	8 912 344	7 474 449	2 294 450	5 179 998
20 Holzgewerbe (ohne						
396	20 - 49	2 745 932	1 459 111	1 286 821	330 711	956 110
397	50 - 99	2 879 974	1 581 379	1 298 595	400 245	898 350
398	100 - 249	3 591 791	2 117 932	1 473 859	503 449	970 410
399	250 - 499	3 052 482	1 609 722	1 442 760	446 253	996 508
400	500 - 999	1 612 984	862 823	750 161	225 816	524 345
401	1000 und mehr	2 503 631	1 281 377	1 222 253	387 977	834 276
402	Insgesamt	16 386 793	8 912 344	7 474 449	2 294 450	5 179 998
20.10 Säge-, Hobel- und						
403	20 - 49	959 500	597 320	362 180	101 885	260 295
404	50 - 99	809 664	498 591	311 073	108 275	202 798
405	100 - 249	1 086 476	698 840	387 636	136 371	251 265
406	250 und mehr	694 767	414 162	280 606	85 565	195 041
407	Insgesamt	3 550 408	2 208 913	1 341 495	432 096	909 399
20.20 Furnier-, Sperrholz-, Holzfa						
408	20 - 99	364 703	220 514	144 189	37 214	106 975
409	100 - 249	814 042	503 252	310 790	96 670	214 120
410	250 - 499	1 120 970	607 511	513 460	154 012	359 448
411	500 und mehr	1 841 638	921 564	920 075	299 017	621 058
412	Insgesamt	4 141 353	2 252 840	1 888 513	586 913	1 301 600
20.30 Herstellung von Konstruktions-, Fer						
413	20 - 49	1 060 068	476 564	583 504	139 831	443 673
414	50 - 99	1 428 905	741 780	687 125	213 638	473 488
415	100 - 249	1 417 546	753 701	663 845	239 161	424 685
416	250 - 499	1 326 504	657 052	669 452	206 846	462 606
417	500 - 999	451 882	256 963	194 919	50 455	144 464
418	1000 und mehr	918 308	446 784	471 523	159 435	312 088
419	Insgesamt	6 603 213	3 332 844	3 270 369	1 009 365	2 261 004
20.40 Herstellung von Verpackungs						
420	20 - 49	319 310	174 812	144 498	40 367	104 132
421	50 - 99	157 351	86 972	70 378	19 637	50 741
422	100 und mehr	229 451	147 727	81 724	22 103	59 621
423	Insgesamt	706 112	409 511	296 601	82 107	214 494

1) ohne Umsatzsteuer.

2) Sonstige indirekte Steuern = Kostensteuern.

3) Kann größer sein als die Nettowertschöpfung zu Faktorkosten, ist jedoch im Allgemeinen kleiner.

Statistisches Bundesamt, FS 4, R 4.3, 2000

Leistungsgrößen 2000

größtenklassen

EUR

Sonstige indirekte Steuern 2) abzüglich Subventionen	Bruttowert- schöpfung zu Faktorkosten	Abschreibungen	Nettowertschöpfung zu Faktorkosten		Lfd. Nr.
			insgesamt	Bruttoeinkommen aus unselbststän- diger Arbeit 3)	
6	7	8	9	10	
gewerbe					
+1 944	88 144	8 187	79 957	77 625	371
+2 113	167 251	12 426	154 824	121 946	372
+7 866	257 183	17 650	239 533	176 609	373
+8 075	230 361	19 602	210 759	170 475	374
+2 086	162 732	11 208	151 524	132 493	375
+22 084	905 671	69 073	836 598	679 149	376
erzeugung					
+638	21 373	1 883	19 490	21 217	377
+2 884	107 604	9 519	98 085	84 468	378
+3 523	128 977	11 402	117 575	105 685	379
lung von Lederbekleidung und Schuhen)					
+1 247	116 881	5 447	111 434	83 288	380
+1 370	57 428	3 718	53 710	44 143	381
+2 617	174 309	9 166	165 144	127 430	382
lung von Schuhen					
+806	41 874	5 515	36 359	36 059	383
+1 366	75 267	7 768	67 499	59 008	384
+6 446	175 199	11 260	163 939	111 108	385
+5 241	147 312	12 755	134 558	107 366	386
+2 086	162 732	11 208	151 524	132 493	387
+15 945	602 384	48 506	553 879	446 034	388
Herstellung von Möbeln)					
+13 154	942 956	89 904	853 052	692 151	389
+15 648	882 702	89 906	792 796	725 713	390
+19 038	951 372	100 967	850 406	765 842	391
+13 597	982 910	164 697	818 213	661 100	392
+6 365	517 980	116 342	401 639	342 640	393
+3 725	830 551	122 566	707 986	646 495	394
+71 526	5 108 473	684 381	4 424 092	3 833 941	395
Herstellung von Möbeln)					
+13 154	942 956	89 904	853 052	692 151	396
+15 648	882 702	89 906	792 796	725 713	397
+19 038	951 372	100 967	850 406	765 842	398
+13 597	982 910	164 697	818 213	661 100	399
+6 365	517 980	116 342	401 639	342 640	400
+3 725	830 551	122 566	707 986	646 495	401
+71 526	5 108 473	684 381	4 424 092	3 833 941	402
Holzimprägnierwerke					
+3 345	256 950	38 277	218 673	163 104	403
+3 211	199 588	29 646	169 942	147 785	404
+4 678	246 587	33 330	213 257	153 081	405
+3 599	191 442	26 514	164 929	131 569	406
+14 832	894 567	127 767	766 801	595 539	407
serplatten- und Holzspanplattenwerke					
+1 072	105 903	9 402	96 502	90 054	408
+6 742	207 377	23 000	184 377	164 089	409
+2 346	357 102	83 027	274 075	186 298	410
+2 909	618 149	142 964	475 185	401 530	411
+13 069	1 288 532	258 392	1 030 140	841 971	412
tigbauteilen, Ausbauelementen u.ä. aus Holz					
+4 702	438 972	33 098	405 874	342 002	413
+9 798	463 689	41 498	422 191	401 142	414
+6 865	417 819	35 963	381 857	360 797	415
+6 476	456 130	57 532	398 598	361 733	416
+2 159	142 305	21 851	120 453	112 360	417
+865	311 223	41 046	270 177	270 804	418
+30 866	2 230 138	230 987	1 999 151	1 868 839	419
mitteln und Lagerbehältern aus Holz					
+2 212	101 920	9 285	92 635	76 349	420
+1 132	49 609	3 498	46 111	41 935	421
+1 378	58 243	4 725	53 517	51 370	422
+4 722	209 772	17 508	192 264	169 654	423

Lfd. Nr.	Beschäftigte von ... bis ...	Bruttoproduktionswert 1)	Materialverbrauch, Einsatz an Handelsware, Kosten für Lohnarbeiten	Nettoproduktionswert	Sonstige Vorleistungen	Bruttowertschöpfung
		1	2	3	4	5
20.5 Herstellung von Holzwaren ang.,						
424	20 - 99	526 404	243 937	282 467	70 110	212 357
425	100 - 249	133 883	66 818	67 065	19 177	47 888
426	250 und mehr	725 419	397 480	327 939	94 683	233 256
427	Insgesamt	1 385 707	708 236	677 471	183 969	493 501
20.51 Herstellung von Holzwaren						
428	Insgesamt	1 330 880	670 653	660 227	177 859	482 367
20.52 Herstellung von Kork-,						
429	Insgesamt	54 827	37 583	17 244	6 110	11 134
DE Papier-, Verlags-						
430	20 - 49	6 226 974	2 475 220	3 751 754	1 104 374	2 647 380
431	50 - 99	7 639 805	3 397 761	4 242 044	1 318 374	2 923 670
432	100 - 249	16 048 059	7 516 997	8 531 062	3 059 600	5 471 461
433	250 - 499	13 449 544	6 226 792	7 222 752	2 565 770	4 656 983
434	500 - 999	13 551 505	5 981 368	7 570 137	2 566 814	5 003 323
435	1000 und mehr	20 044 030	9 400 470	10 643 560	3 547 835	7 095 724
436	Insgesamt	76 959 917	34 998 608	41 961 309	14 162 767	27 798 542
21 Papier						
437	20 - 49	1 100 639	558 619	542 020	145 733	396 287
438	50 - 99	2 125 878	1 134 712	991 166	272 044	719 122
439	100 - 249	6 042 029	3 418 049	2 623 981	804 823	1 819 157
440	250 - 499	5 605 772	3 117 914	2 487 858	750 040	1 737 818
441	500 - 999	6 430 563	3 535 561	2 895 002	1 040 827	1 854 175
442	1000 und mehr	11 645 351	6 818 015	4 827 336	1 692 725	3 134 611
443	Insgesamt	32 950 232	18 582 869	14 367 363	4 706 192	9 661 170
21.1 Herstellung von Holzstoff, Zell						
444	20 - 49	147 520	84 284	63 236	19 725	43 510
445	50 - 99	514 988	287 238	227 749	76 689	151 060
446	100 - 249	2 069 217	1 200 882	868 335	300 197	568 139
447	250 - 499	3 070 126	1 772 937	1 297 189	425 345	871 844
448	500 - 999	3 793 668	2 232 895	1 560 772	535 504	1 025 268
449	1000 und mehr	5 636 096	3 218 829	2 417 267	763 170	1 654 097
450	Insgesamt	15 231 615	8 797 066	6 434 549	2 120 631	4 313 918
21.11 Herstellung von						
451	Insgesamt	435 297	224 335	210 961	60 565	150 396
21.12 Herstellung von						
452	Insgesamt	14 796 318	8 572 731	6 223 587	2 060 066	4 163 522
21.2 Papier-, Karton-						
453	20 - 49	953 119	474 335	478 784	126 007	352 777
454	50 - 99	1 610 890	847 473	763 417	195 355	568 062
455	100 - 249	3 972 812	2 217 167	1 755 645	504 626	1 251 019
456	250 - 499	2 535 646	1 344 977	1 190 669	324 695	865 973
457	500 - 999	2 636 895	1 302 665	1 334 229	505 323	828 907
458	1000 und mehr	6 009 256	3 599 186	2 410 069	929 555	1 480 514
459	Insgesamt	17 718 617	9 785 803	7 932 814	2 585 562	5 347 252
21.21 Herstellung von Wellpapier, -pappe,						
460	20 - 99	1 507 331	793 729	713 603	197 133	516 470
461	100 - 249	2 537 959	1 416 494	1 121 465	331 044	790 421
462	250 - 499	1 536 515	796 678	739 837	198 348	541 489
463	500 - 999	1 213 521	638 912	574 609	189 514	385 095
464	1000 und mehr	1 397 057	746 071	650 986	222 709	428 278
465	Insgesamt	8 192 384	4 391 884	3 800 500	1 138 748	2 661 752
21.22 Herstellung von Haushalts-						
466	20 - 99	124 235	75 775	48 460	13 133	35 327
467	100 - 249	293 019	178 654	114 364	34 799	79 565
468	250 und mehr	4 509 295	2 690 886	1 818 409	717 083	1 101 326
469	Insgesamt	4 926 548	2 945 315	1 981 234	765 015	1 216 219

1) ohne Umsatzsteuer.

2) Sonstige indirekte Steuern = Kostensteuern.

3) Kann größer sein als die Nettowertschöpfung zu Faktorkosten, ist jedoch im Allgemeinen kleiner.

Leistungsgrößen 2000

Größenklassen

EUR

Sonstige indirekte Steuern 2) abzüglich Subventionen	Bruttowert- schöpfung zu Faktorkosten	Abschreibungen	Nettowertschöpfung zu Faktorkosten		Lfd. Nr.
			insgesamt	Bruttoeinkommen aus unselbstän- diger Arbeit 3)	
6	7	8	9	10	
Kork-, Flecht- und Korbwaren					
+3 331	209 027	15 107	193 920	155 493	424
+337	47 551	4 748	42 803	41 731	425
+4 371	228 885	29 872	199 013	160 714	426
+8 038	485 463	49 727	435 737	357 938	427
ang., Veredlung von Holzwaren					
+7 849	474 519	48 602	425 917	350 787	428
Flecht- und Korbwaren					
+189	10 945	1 125	9 820	7 150	429
und Druckgewerbe					
+64 860	2 582 520	274 469	2 308 050	1 905 556	430
+60 020	2 863 650	305 683	2 557 967	2 124 967	431
+147 842	5 323 619	651 465	4 672 154	3 751 296	432
+156 788	4 500 195	541 321	3 958 875	2 941 654	433
+115 070	4 888 253	557 827	4 330 426	3 083 235	434
+205 183	6 890 541	1 015 977	5 874 565	4 203 065	435
+749 763	27 048 779	3 346 742	23 702 037	18 009 773	436
gewerbe					
+11 885	384 403	38 378	346 024	300 889	437
+16 986	702 136	91 789	610 346	497 285	438
+27 720	1 791 437	291 138	1 500 299	1 272 789	439
+51 670	1 686 148	225 029	1 461 119	1 101 728	440
+36 206	1 817 969	314 685	1 503 284	1 120 177	441
+82 209	3 052 402	671 884	2 380 518	1 932 477	442
+226 675	9 434 495	1 632 904	7 801 591	6 225 344	443
stoff, Papier, Karton und Pappe					
+1 863	41 647	4 089	37 558	32 657	444
+3 917	147 143	16 584	130 558	98 737	445
+7 843	560 296	117 965	442 331	337 652	446
+35 435	836 410	135 188	701 221	479 206	447
+14 831	1 010 437	228 382	782 055	488 917	448
+60 896	1 593 201	323 503	1 269 697	789 705	449
+124 785	4 189 133	825 713	3 363 420	2 226 874	450
Holzstoff und Zellstoff					
+3 919	146 477	32 371	114 106	50 547	451
Papier, Karton und Pappe					
+120 866	4 042 656	793 342	3 249 314	2 176 327	452
und Pappe-Verarbeitung					
+10 022	342 755	34 289	308 466	268 232	453
+13 069	554 993	75 205	479 788	398 547	454
+19 878	1 231 141	173 173	1 057 968	935 137	455
+16 235	849 739	89 841	759 897	622 521	456
+21 374	807 532	86 303	721 230	631 260	457
+21 313	1 459 202	348 381	1 110 821	1 142 772	458
+101 890	5 245 362	807 192	4 438 170	3 998 470	459
Verpackungsmaterial aus Papier, Karton u.ä.					
+12 191	504 279	65 331	438 948	376 291	460
+12 257	778 164	115 977	662 188	581 615	461
+9 723	531 766	54 130	477 636	405 771	462
+3 519	381 576	40 685	340 891	326 164	463
+8 926	419 352	88 366	330 986	286 195	464
+46 616	2 615 137	364 489	2 250 648	1 976 035	465
Hygieneartikel aus Zellstoff und Papier					
+1 137	34 190	9 569	24 621	23 825	466
+942	78 623	15 884	62 740	56 297	467
+26 550	1 074 777	245 161	829 616	819 746	468
+28 628	1 187 590	270 613	916 977	899 868	469

Lfd. Nr.	Beschäftigte von ... bis ...	Bruttoproduk- tionswert 1)	Materialverbrauch, Einsatz an Handels- ware, Kosten für Lohnarbeiten	Netto- produktionswert	Sonstige Vorleistungen	Bruttowert- schöpfung
		1	2	3	4	5
21.23 Herstellung von Schreibwaren, Bü						
470	20 - 99	277 577	134 123	143 454	33 182	110 272
471	100 - 249	570 906	318 333	252 573	67 019	185 555
472	250 und mehr	1 035 897	621 175	414 722	173 228	241 494
473	Insgesamt	1 884 380	1 073 631	810 749	273 428	537 321
21.24 Herstellung						
474	20 - 99	41 728	27 338	14 389	4 702	9 687
475	100 - 249	114 791	71 237	43 553	13 384	30 169
476	250 und mehr	306 925	141 449	165 476	52 775	112 701
477	Insgesamt	463 443	240 024	223 419	70 861	152 557
21.25 Herstellung von sonstigen Wa						
478	20 - 49	286 126	135 163	150 962	38 180	112 783
479	50 - 99	327 013	155 680	171 333	35 033	136 300
480	100 - 249	456 137	232 449	223 689	58 380	165 309
481	250 - 499	560 927	319 526	241 401	51 429	189 972
482	500 und mehr	621 658	292 131	329 527	154 488	175 039
483	Insgesamt	2 251 861	1 134 949	1 116 912	337 509	779 403
22 Verlags-, Druckgewer						
484	20 - 49	5 126 335	1 916 601	3 209 734	958 641	2 251 093
485	50 - 99	5 513 927	2 263 050	3 250 878	1 046 329	2 204 548
486	100 - 249	10 006 030	4 098 949	5 907 081	2 254 777	3 652 304
487	250 - 499	7 843 772	3 108 878	4 734 895	1 815 729	2 919 165
488	500 - 999	7 120 942	2 445 807	4 675 135	1 525 987	3 149 149
489	1000 und mehr	8 398 678	2 582 455	5 816 224	1 855 111	3 961 113
490	Insgesamt	44 009 685	16 415 739	27 593 946	9 456 575	18 137 372
22.1 Verlags						
491	20 - 99	4 150 925	1 706 357	2 444 567	1 087 198	1 357 369
492	100 - 249	5 779 235	2 149 295	3 629 941	1 696 426	1 933 514
493	250 - 499	4 933 041	1 676 060	3 256 981	1 457 332	1 799 650
494	500 und mehr	11 233 261	3 232 575	8 000 686	2 833 774	5 166 912
495	Insgesamt	26 096 462	8 764 287	17 332 175	7 074 730	10 257 445
22.11 Buchverlag						
496	20 - 99	1 284 516	540 535	743 981	346 975	397 006
497	100 - 249	1 795 697	762 124	1 033 573	527 730	505 843
498	250 - 499	1 803 265	649 251	1 154 013	551 437	602 576
499	500 und mehr	964 786	412 205	552 581	222 979	329 602
500	Insgesamt	5 848 263	2 364 115	3 484 148	1 649 121	1 835 027
22.12 Zei						
501	20 - 99	1 049 013	457 371	591 642	240 320	351 321
502	100 - 249	1 837 682	522 105	1 315 577	514 757	800 820
503	250 - 499	2 247 315	663 997	1 583 318	618 312	965 006
504	500 und mehr	8 015 280	2 199 823	5 815 457	1 901 545	3 913 911
505	Insgesamt	13 149 289	3 843 296	9 305 993	3 274 935	6 031 058
22.13 Zeitschrif						
506	20 - 49	755 829	287 807	468 022	212 277	255 744
507	50 - 99	891 213	354 272	536 941	249 772	287 169
508	100 - 499	2 834 817	1 139 942	1 694 874	903 318	791 556
509	500 und mehr	2 222 043	613 570	1 608 473	702 214	906 259
510	Insgesamt	6 703 902	2 395 592	4 308 310	2 067 582	2 240 728
22.14 Verlag von be						
511	Insgesamt	168 563	84 628	83 935	42 859	41 077
22.15 Sonstiges						
512	Insgesamt	226 445	76 656	149 788	40 233	109 555
22.2 Druck						
513	20 - 49	3 320 793	1 159 886	2 160 907	478 456	1 682 451
514	50 - 99	3 051 903	1 259 476	1 792 427	420 851	1 371 576
515	100 - 499	6 941 578	3 303 052	3 638 527	871 297	2 767 230
516	500 und mehr	3 601 927	1 536 982	2 064 945	424 868	1 640 078
517	Insgesamt	16 916 201	7 259 395	9 656 806	2 195 471	7 461 335

1) ohne Umsatzsteuer.

2) Sonstige indirekte Steuern = Kostensteuern.

3) Kann größer sein als die Nettowertschöpfung zu Faktorkosten, ist jedoch im Allgemeinen kleiner.

Leistungsgrößen 2000

größenklassen

EUR

Sonstige indirekte Steuern 2) abzüglich Subventionen	Bruttowert- schöpfung zu Faktorkosten	Abschreibungen	Nettowertschöpfung zu Faktorkosten		Lfd. Nr.
			insgesamt	Bruttoeinkommen aus unselbstän- diger Arbeit 3)	
6	7	8	9	10	
robedarf aus Papier, Karton und Pappe					
+2 269	108 003	11 872	96 131	90 556	470
+2 326	183 229	15 988	167 241	141 435	471
+1 852	239 642	43 073	196 570	216 481	472
+6 447	530 874	70 933	459 942	448 472	473
von Tapeten					
+241	9 446	615	8 831	8 101	474
+76	30 093	5 028	25 065	23 686	475
+2 874	109 828	13 506	96 322	70 837	476
+3 191	149 367	19 149	130 218	102 624	477
ren aus Papier, Karton und Pappe					
+2 312	110 471	11 825	98 646	78 806	478
+4 941	131 359	10 282	121 077	89 201	479
+4 278	161 031	20 296	140 735	132 105	480
+3 678	186 294	19 372	166 922	125 461	481
+1 800	173 239	20 233	153 006	145 897	482
+17 009	762 394	82 008	680 386	571 470	483
be, Vervielfältigung					
+52 976	2 198 117	236 091	1 962 026	1 604 667	484
+43 033	2 161 515	213 894	1 947 621	1 627 682	485
+120 121	3 532 182	360 327	3 171 855	2 478 507	486
+105 118	2 814 047	316 291	2 497 756	1 839 926	487
+78 864	3 070 284	243 142	2 827 142	1 963 058	488
+122 974	3 838 139	344 092	3 494 047	2 270 588	489
+523 087	17 614 284	1 713 838	15 900 447	11 784 429	490
gewerbe					
+39 374	1 317 995	69 381	1 248 614	989 184	491
+87 652	1 845 863	122 583	1 723 279	1 214 292	492
+80 778	1 718 872	137 921	1 580 951	1 069 266	493
+169 603	4 997 309	371 153	4 626 156	3 191 000	494
+377 407	9 880 038	701 039	9 178 999	6 463 742	495
und Musikverlag					
+8 416	388 530	19 950	368 640	253 068	496
+22 407	483 436	28 760	454 676	368 700	497
+37 774	564 803	38 014	526 789	328 890	498
+8 638	320 964	21 633	299 330	194 680	499
+77 234	1 757 793	108 358	1 649 435	1 145 337	500
tungsverlag					
+8 833	342 489	20 686	321 803	308 214	501
+47 991	752 828	46 798	706 030	435 714	502
+39 973	925 032	74 482	850 551	590 296	503
+117 322	3 796 530	309 788	3 486 802	2 399 688	504
+214 119	5 816 939	451 754	5 365 185	3 733 812	505
tenverlag					
+10 521	245 223	11 094	234 129	177 034	506
+9 185	277 984	13 589	264 395	205 787	507
+17 094	774 462	60 230	714 232	514 328	508
+43 189	863 071	38 556	824 514	583 882	509
+79 988	2 160 740	123 470	2 037 270	1 481 031	510
spielten Tonträgern					
+2 313	38 764	7 800	30 964	31 009	511
Verlagsgewerbe					
+3 752	105 803	9 657	96 145	72 453	512
gewerbe					
+34 493	1 847 958	208 601	1 439 357	1 190 810	513
+22 106	1 349 470	163 065	1 186 405	1 023 847	514
+55 580	2 711 650	409 934	2 301 716	1 991 301	515
+28 094	1 611 983	192 101	1 419 883	877 373	516
+140 274	7 321 061	973 701	6 347 361	5 083 332	517

2 Ableitung der
Nach Beschäftigten
1 000

Lfd. Nr.	Beschäftigte von ... bis ...	Bruttoproduk- tionswert 1)	Materialverbrauch, Einsatz an Handels- ware, Kosten für Lohnarbeiten	Netto- produktionswert	Sonstige Vorleistungen	Bruttowert- schöpfung
		1	2	3	4	5
22.21 Zeitungs						
518	20 - 99	162 403	58 458	103 945	22 206	81 739
519	100 - 249	179 030	56 696	122 334	12 668	109 666
520	250 - 499	354 308	128 477	225 831	67 479	158 353
521	500 und mehr	520 849	128 453	392 397	111 331	281 065
522	Insgesamt	1 216 590	372 083	844 507	213 684	630 823
22.22 Druckerei (ohne						
523	20 - 49	2 644 797	1 021 149	1 623 648	373 392	1 250 256
524	50 - 99	2 476 643	1 112 433	1 364 209	316 416	1 047 793
525	100 - 249	3 608 296	1 762 817	1 845 480	476 266	1 369 214
526	250 - 499	2 414 432	1 246 916	1 167 516	259 736	907 781
527	500 und mehr	2 865 860	1 319 322	1 546 537	284 638	1 261 899
528	Insgesamt	14 010 028	6 462 637	7 547 391	1 710 448	5 836 943
22.23 Druckerei						
529	20 - 99	339 743	85 263	254 480	60 058	194 422
530	100 und mehr	436 360	173 338	263 022	59 584	203 438
531	Insgesamt	776 102	258 601	517 502	119 642	397 860
22.24 Satzherstellung						
532	Insgesamt	728 584	135 023	593 561	114 930	478 631
22.25 Sonstige						
533	Insgesamt	184 897	31 051	153 846	36 768	117 078
22.3 Vervielfältigung von beispiel						
534	20 - 99	116 641	53 932	62 710	18 465	44 244
535	100 - 499	195 947	79 420	116 527	45 452	71 075
536	500 und mehr	684 433	258 705	425 728	122 456	303 272
537	Insgesamt	997 022	392 057	604 965	186 373	418 592
22.31 Vervielfältigung						
538	Insgesamt	615 705	218 814	396 891	118 835	278 056
DF Kokerei, Mineralölverarbeiter						
539	20 - 49	39 811	20 333	19 478	6 733	12 745
540	50 - 99	255 798	179 122	76 676	25 549	51 126
541	100 - 249	869 077	583 207	285 871	129 516	156 355
542	250 - 999	25 088 127	17 729 352	7 358 775	804 234	6 554 541
543	1000 und mehr	49 350 493	26 638 416	22 712 077	2 907 440	19 804 637
544	Insgesamt	75 603 306	45 150 429	30 452 877	3 873 473	26 579 404
23 Kokerei, Mineralölverarbeiter						
545	20 - 49	39 811	20 333	19 478	6 733	12 745
546	50 - 99	255 798	179 122	76 676	25 549	51 126
547	100 - 249	869 077	583 207	285 871	129 516	156 355
548	250 - 999	25 088 127	17 729 352	7 358 775	804 234	6 554 541
549	1000 und mehr	49 350 493	26 638 416	22 712 077	2 907 440	19 804 637
550	Insgesamt	75 603 306	45 150 429	30 452 877	3 873 473	26 579 404
DG Chemische						
551	20 - 49	2 595 587	1 450 728	1 144 859	425 272	719 588
552	50 - 99	4 889 308	2 590 700	2 298 608	811 034	1 487 574
553	100 - 249	11 250 280	6 317 085	4 933 195	2 008 970	2 924 226
554	250 - 499	12 257 481	6 678 059	5 579 422	2 152 438	3 426 984
555	500 - 999	15 657 543	8 391 190	7 266 353	2 917 583	4 348 770
556	1000 und mehr	93 147 153	46 056 570	47 090 583	19 868 903	27 221 680
557	Insgesamt	139 797 352	71 484 332	68 313 020	28 184 199	40 128 821
24 Chemische						
558	20 - 49	2 595 587	1 450 728	1 144 859	425 272	719 588
559	50 - 99	4 889 308	2 590 700	2 298 608	811 034	1 487 574
560	100 - 249	11 250 280	6 317 085	4 933 195	2 008 970	2 924 226
561	250 - 499	12 257 481	6 678 059	5 579 422	2 152 438	3 426 984
562	500 - 999	15 657 543	8 391 190	7 266 353	2 917 583	4 348 770
563	1000 und mehr	93 147 153	46 056 570	47 090 583	19 868 903	27 221 680
564	Insgesamt	139 797 352	71 484 332	68 313 020	28 184 199	40 128 821

1) ohne Umsatzsteuer.

2) Sonstige indirekte Steuern = Kostensteuern.

3) Kann größer sein als die Nettowertschöpfung zu Faktorkosten, ist jedoch im Allgemeinen kleiner.

Statistisches Bundesamt, FS 4, R 4.3, 2000

Leistungsgrößen 2000

größenklassen

EUR

Sonstige indirekte Steuern 2) abzüglich Subventionen	Bruttowert- schöpfung zu Faktorkosten	Abschreibungen	Nettowertschöpfung zu Faktorkosten		Lfd. Nr.
			insgesamt	Bruttoeinkommen aus unselbstän- diger Arbeit 3)	
6	7	8	9	10	
druckerei					
+2 003	79 736	5 944	73 792	49 384	518
+4 934	104 732	12 684	92 048	61 565	519
+7 432	150 921	28 629	122 291	110 754	520
+5 525	275 540	22 335	253 206	202 838	521
+19 894	610 929	69 592	541 336	424 541	522
Zeitungsdruckerei)					
+21 303	1 228 953	168 960	1 059 994	879 390	523
+16 672	1 031 121	136 220	894 900	785 392	524
+23 053	1 346 161	195 826	1 150 335	1 015 089	525
+16 561	891 220	148 361	742 859	619 175	526
+21 702	1 240 197	155 334	1 084 863	605 064	527
+99 291	5 737 652	804 701	4 932 951	3 904 109	528
terverarbeitung					
+3 261	191 161	19 220	171 941	144 128	529
+1 804	201 634	24 370	177 264	166 627	530
+5 064	392 796	43 590	349 205	310 755	531
und Reproduktion					
+12 039	466 592	45 357	421 234	357 819	532
Druckgewerbe					
+3 984	113 093	10 460	102 634	86 108	533
ten Ton-, Bild- und Datenträgern					
+36	44 209	8 937	35 271	28 508	534
+1 230	69 845	6 180	63 665	43 574	535
+4 141	299 131	23 981	275 151	165 273	536
+5 407	413 185	39 098	374 086	237 355	537
von bespielten Tonträgern					
+912	277 144	22 666	254 478	154 799	538
tung, Herstellung von Brutstoffen					
+781	11 964	2 589	9 375	7 887	539
+1 269	49 857	6 097	43 760	35 610	540
+3 762	152 593	21 246	131 347	97 871	541
+5 395 057	1 159 483	369 900	789 583	426 469	542
+15 787 887	4 016 750	659 596	3 357 154	1 083 617	543
+21 188 756	5 390 647	1 059 428	4 331 219	1 651 455	544
tung, Herstellung von Brutstoffen					
+781	11 964	2 589	9 375	7 887	545
+1 269	49 857	6 097	43 760	35 610	546
+3 762	152 593	21 246	131 347	97 871	547
+5 395 057	1 159 483	369 900	789 583	426 469	548
+15 787 887	4 016 750	659 596	3 357 154	1 083 617	549
+21 188 756	5 390 647	1 059 428	4 331 219	1 651 455	550
Industrie					
+26 495	693 093	79 699	613 394	494 343	551
+43 068	1 444 507	192 138	1 252 368	904 813	552
+78 543	2 845 682	387 912	2 457 770	1 984 950	553
+86 489	3 340 495	439 219	2 901 276	2 147 360	554
+84 103	4 264 667	686 576	3 578 091	2 881 771	555
+722 758	26 498 922	4 075 239	22 423 683	18 561 029	556
+1 041 456	39 087 365	5 860 782	33 226 583	26 974 266	557
Industrie					
+26 495	693 093	79 699	613 394	494 343	558
+43 068	1 444 507	192 138	1 252 368	904 813	559
+78 543	2 845 682	387 912	2 457 770	1 984 950	560
+86 489	3 340 495	439 219	2 901 276	2 147 360	561
+84 103	4 264 667	686 576	3 578 091	2 881 771	562
+722 758	26 498 922	4 075 239	22 423 683	18 561 029	563
+1 041 456	39 087 365	5 860 782	33 226 583	26 974 266	564

Lfd. Nr.	Beschäftigte von ... bis ...	Bruttoproduktionswert 1)	Materialverbrauch, Einsatz an Handelsware, Kosten für Lohnarbeiten	Nettoproduktionswert	Sonstige Vorleistungen	Bruttowertschöpfung
		1	2	3	4	5
24.1 Herstellung von che						
565	20 - 49	736 654	467 939	268 715	98 814	169 900
566	50 - 99	1 368 998	762 300	606 698	205 590	401 109
567	100 - 249	3 803 478	2 482 837	1 320 640	570 319	750 321
568	250 - 499	4 355 405	2 902 424	1 452 981	598 495	854 486
569	500 - 999	6 782 670	3 850 507	2 932 163	1 172 038	1 750 125
570	1000 und mehr	53 603 211	27 027 850	26 575 362	11 005 321	15 570 041
571	Insgesamt	70 650 415	37 493 857	33 156 559	13 650 577	19 505 982
24.12 Herstellung von						
572	20 - 49	102 855	54 463	48 392	15 570	32 822
573	50 - 99	181 282	107 259	74 022	24 215	49 808
574	100 und mehr	2 394 996	1 221 952	1 173 044	395 231	777 812
575	Insgesamt	2 679 132	1 383 674	1 295 458	435 016	860 442
24.13 Herstellung von sonstigen anor						
576	20 - 99	396 456	192 388	204 068	74 835	129 233
577	100 - 249	557 850	334 679	223 172	82 484	140 688
578	250 - 499	400 819	203 082	197 737	93 452	104 285
579	500 und mehr	5 536 513	2 737 149	2 799 364	997 122	1 802 242
580	Insgesamt	6 891 639	3 467 298	3 424 341	1 247 893	2 176 448
24.14 Herstellung von sonstigen orga						
581	20 - 99	348 928	201 126	147 802	51 620	96 181
582	100 - 249	769 871	405 229	364 642	132 220	232 422
583	250 - 499	1 698 525	1 197 271	501 254	200 945	300 310
584	500 und mehr	20 851 757	9 542 445	11 309 313	4 754 083	6 555 230
585	Insgesamt	23 669 082	11 346 071	12 323 010	5 138 868	7 184 142
24.15 Herstellung von Düngemitt						
586	Insgesamt	2 133 725	881 731	1 251 994	551 808	700 186
24.16 Herstellung von						
587	20 - 49	331 851	230 131	101 720	35 261	66 459
588	50 - 99	503 096	302 588	200 508	67 934	132 575
589	100 - 249	2 034 015	1 442 765	591 250	297 717	293 533
590	250 - 499	1 432 072	1 037 588	394 484	141 542	252 942
591	500 - 999	2 890 825	1 790 753	1 100 072	502 757	597 315
592	1000 und mehr	26 401 503	14 982 230	11 419 273	4 734 991	6 684 282
593	Insgesamt	33 593 362	19 786 054	13 807 308	5 780 203	8 027 106
24.20 Herstellung von Schädlingsbe						
594	20 - 99	95 145	53 701	41 444	15 456	25 988
595	100 und mehr	984 222	330 806	653 416	314 285	339 131
596	Insgesamt	1 079 367	384 507	694 860	329 740	365 119
24.30 Herstellung von Anstrich						
597	20 - 99	1 276 545	689 547	586 998	192 828	394 170
598	100 - 249	1 902 870	1 111 815	791 055	259 577	531 479
599	250 - 499	1 220 846	657 383	563 462	192 537	370 926
600	500 und mehr	8 439 592	5 747 538	2 892 053	923 290	1 768 763
601	Insgesamt	12 839 852	8 206 283	4 833 569	1 568 231	3 065 338
24.4 Herstellung von phar						
602	20 - 49	358 371	123 662	234 709	79 069	155 640
603	50 - 99	765 825	356 303	409 522	168 399	241 123
604	100 - 249	1 583 489	557 444	1 026 046	407 903	618 143
605	250 - 499	2 409 036	908 477	1 500 559	526 335	974 224
606	500 - 999	3 193 337	1 357 824	1 835 513	735 905	1 099 608
607	1000 und mehr	17 487 679	6 520 538	10 967 141	4 931 543	6 035 599
608	Insgesamt	25 797 737	9 824 248	15 973 489	6 849 153	9 124 336
24.41 Herstellung von phar						
609	Insgesamt	1 368 532	756 807	611 726	210 931	400 795
24.42 Herstellung von pharmazeutischen						
610	Insgesamt	24 429 205	9 067 441	15 361 764	6 638 222	8 723 542

1) ohne Umsatzsteuer.

2) Sonstige indirekte Steuern = Kostensteuern.

3) Kann größer sein als die Nettowertschöpfung zu Faktorkosten, ist jedoch im Allgemeinen kleiner.

Leistungsgrößen 2000

größenklassen

EUR

Sonstige indirekte Steuern 2) abzüglich Subventionen	Bruttowert- schöpfung zu Faktorkosten	Abschreibungen	Nettowertschöpfung zu Faktorkosten		Lfd. Nr.
			insgesamt	Bruttoeinkommen aus unselbstän- diger Arbeit 3)	
6	7	8	9	10	
mischen Grundstoffen					
+6 797	163 104	28 872	134 232	105 513	565
+10 531	390 578	77 870	312 708	211 672	566
+18 275	732 047	115 470	616 577	489 074	567
+20 393	834 093	158 066	676 027	435 860	568
+36 048	1 724 077	395 065	1 329 012	983 496	569
+332 173	15 237 868	2 641 422	12 596 446	10 368 344	570
+424 216	19 081 766	3 416 764	15 665 002	12 593 959	571
Farbstoffen und Pigmenten					
+1 646	31 176	2 408	28 768	17 892	572
+1 622	48 186	4 354	43 832	30 818	573
+22 915	754 898	110 834	644 064	460 095	574
+26 182	834 260	117 596	716 664	508 804	575
ganischen Grundstoffen und Chemikalien					
+4 672	124 561	27 220	97 342	63 061	576
+3 297	137 391	26 642	110 749	93 242	577
+576	103 708	30 815	72 893	70 056	578
+32 584	1 769 658	232 764	1 476 895	1 164 245	579
+41 129	2 135 318	377 440	1 757 878	1 390 604	580
nischen Grundstoffen und Chemikalien					
+1 190	94 991	16 695	78 296	56 980	581
+6 777	225 645	27 717	197 928	139 372	582
+12 558	287 752	67 443	220 308	141 349	583
+97 257	6 457 973	1 016 210	5 441 763	4 230 204	584
+117 782	7 066 360	1 128 065	5 938 295	4 567 906	585
teln und Stickstoffverbindungen					
+7 477	692 709	99 392	593 317	505 392	586
Kunststoff in Primärformen					
+3 085	63 374	12 188	51 186	34 362	587
+2 432	130 142	32 130	98 012	76 202	588
+6 228	287 305	50 642	236 663	198 137	589
+4 496	248 446	35 945	212 501	108 383	590
+10 493	586 822	195 611	391 212	342 374	591
+199 242	6 485 039	1 214 424	5 270 615	4 424 756	592
+225 977	7 801 129	1 540 939	6 260 190	5 184 213	593
kämpfungs- und Pflanzenschutzmitteln					
+617	25 372	2 002	23 370	19 119	594
+3 377	335 754	61 882	273 872	218 413	595
+3 994	361 126	63 884	297 242	237 532	596
mitteln, Druckfarben und Kitten					
+9 306	384 864	39 937	344 927	289 217	597
+9 443	522 036	57 053	464 983	369 860	598
+13 487	357 439	44 696	312 743	270 329	599
+36 007	1 732 756	175 121	1 557 635	1 261 801	600
+68 243	2 997 095	316 807	2 680 288	2 191 207	601
nazeutischen Erzeugnissen					
+8 071	147 569	9 966	137 603	79 784	602
+9 609	231 513	26 500	205 013	168 469	603
+23 853	594 290	71 639	522 651	380 485	604
+26 861	947 363	104 426	842 937	608 967	605
+21 237	1 078 371	112 441	965 930	794 872	606
+232 353	5 803 246	686 652	5 116 594	4 203 367	607
+321 985	8 802 352	1 011 623	7 790 729	6 235 943	608
nazeutischen Grundstoffen					
+2 025	398 769	76 023	322 746	275 816	609
Spezialitäten und sonstigen Erzeugnissen					
+319 959	8 403 582	935 600	7 467 983	5 960 127	610

Lfd. Nr.	Beschäftigte von ... bis ...	Bruttoproduktionswert 1)	Materialverbrauch, Einsatz an Handelsware, Kosten für Lohnarbeiten	Nettoproduktionswert	Sonstige Vorleistungen	Bruttowertschöpfung
		1	2	3	4	5
24.5 Herstellung von Seifen, Wasch-,						
611	20 - 49	343 305	170 252	173 053	68 933	104 120
612	50 - 99	496 669	214 680	281 989	111 738	170 250
613	100 - 249	1 321 546	654 747	666 800	354 106	312 694
614	250 - 499	1 448 865	743 296	705 569	371 755	333 814
615	500 - 999	765 050	397 571	367 479	168 054	199 425
616	1000 und mehr	7 818 083	3 845 383	3 972 700	2 021 232	1 951 468
617	Insgesamt	12 193 519	6 025 929	6 167 590	3 095 818	3 071 771
24.51 Herstellung von Seifen, Wasch-,						
618	20 - 49	243 185	123 948	119 237	47 701	71 536
619	50 - 99	333 456	141 810	191 646	74 270	117 377
620	100 - 499	863 477	479 120	384 356	163 817	220 539
621	500 und mehr	4 835 823	2 585 065	2 250 759	1 076 021	1 174 738
622	Insgesamt	6 275 941	3 329 943	2 945 999	1 361 810	1 584 189
24.52 Herstellung von Duft-						
623	20 - 49	100 120	46 304	53 816	21 232	32 585
624	50 - 99	163 212	72 870	90 342	37 469	52 874
625	100 - 249	865 763	400 385	465 379	282 336	183 043
626	250 - 499	1 041 172	518 538	522 634	279 708	242 926
627	500 und mehr	3 747 310	1 657 890	2 089 420	1 113 265	976 155
628	Insgesamt	5 917 577	2 695 986	3 221 591	1 734 009	1 487 582
24.6 Herstellung von sonsti						
629	20 - 49	692 901	437 243	255 658	96 464	159 194
630	50 - 99	1 265 928	720 178	545 750	188 791	356 959
631	100 - 249	2 188 851	1 248 594	940 257	365 939	574 318
632	250 - 499	2 335 062	1 211 610	1 123 452	379 272	744 180
633	500 - 999	2 198 620	1 298 867	899 753	375 548	524 205
634	1000 und mehr	3 851 413	1 888 692	1 962 721	578 202	1 384 519
635	Insgesamt	12 532 776	6 805 185	5 727 591	1 984 216	3 743 374
24.61 Herstellung von py						
636	Insgesamt	611 814	284 206	327 608	67 708	259 900
24.62 Herstellung von						
637	Insgesamt	1 348 778	751 963	596 815	176 628	420 187
24.63 Herstellung						
638	Insgesamt	794 120	417 527	376 592	109 674	266 919
24.66 Herstellung von che						
639	20 - 99	1 287 942	782 505	505 437	198 578	306 859
640	100 - 249	1 529 144	868 627	660 517	285 938	374 579
641	250 - 499	1 659 157	828 778	830 379	289 036	541 343
642	500 und mehr	2 621 175	1 332 229	1 288 945	429 367	859 579
643	Insgesamt	7 097 417	3 812 139	3 285 279	1 202 920	2 082 359
24.70 Herstellung						
644	20 - 99	84 555	45 622	38 933	10 224	28 709
645	100 und mehr	4 619 132	2 698 701	1 920 431	696 239	1 224 192
646	Insgesamt	4 703 687	2 744 323	1 959 364	706 463	1 252 901
OH Herstellung von Gummi-						
647	20 - 49	4 197 154	2 054 950	2 142 204	540 920	1 601 284
648	50 - 99	6 088 287	3 007 399	3 080 888	823 285	2 257 603
649	100 - 249	10 347 687	5 370 074	4 977 613	1 405 205	3 572 408
650	250 - 499	8 368 135	4 455 411	3 912 725	1 248 011	2 664 714
651	500 - 999	8 092 454	4 072 228	4 020 225	1 149 802	2 870 423
652	1000 und mehr	16 262 496	8 374 169	7 888 327	2 366 720	5 521 607
653	Insgesamt	53 356 212	27 334 230	26 021 981	7 533 943	18 488 038
25 Herstellung von Gummi-						
654	20 - 49	4 197 154	2 054 950	2 142 204	540 920	1 601 284
655	50 - 99	6 088 287	3 007 399	3 080 888	823 285	2 257 603
656	100 - 249	10 347 687	5 370 074	4 977 613	1 405 205	3 572 408
657	250 - 499	8 368 135	4 455 411	3 912 725	1 248 011	2 664 714
658	500 - 999	8 092 454	4 072 228	4 020 225	1 149 802	2 870 423
659	1000 und mehr	16 262 496	8 374 169	7 888 327	2 366 720	5 521 607
660	Insgesamt	53 356 212	27 334 230	26 021 981	7 533 943	18 488 038

1) ohne Umsatzsteuer.

2) Sonstige indirekte Steuern = Kostensteuern.

3) Kann größer sein als die Nettowertschöpfung zu Faktorkosten, ist jedoch im Allgemeinen kleiner.

Leistungsgrößen 2000

größenklassen

EUR

Sonstige indirekte Steuern 2) abzüglich Subventionen	Bruttowert- schöpfung zu Faktorkosten	Abschreibungen	Nettowertschöpfung zu Faktorkosten		Lfd. Nr.
			insgesamt	Bruttoeinkommen aus unselbstän- diger Arbeit 3)	
6	7	8	9	10	
Reinigungs- und Körperpflegemitteln					
+3 068	101 052	10 085	90 968	86 357	611
+4 376	165 875	16 841	149 033	120 314	612
+8 653	304 041	44 843	259 199	256 513	613
+4 987	328 827	37 107	291 720	260 204	614
+673	198 752	28 788	169 964	166 120	615
+95 769	1 855 699	245 379	1 610 320	1 562 246	616
+117 525	2 954 246	383 043	2 571 203	2 451 754	617
Reinigungs- und Poliermitteln					
+1 911	69 625	6 908	62 716	61 495	618
+3 193	114 183	12 358	101 826	80 164	619
+4 302	216 236	32 454	183 783	167 416	620
+59 190	1 115 548	180 552	934 996	913 164	621
+68 597	1 515 592	232 272	1 283 321	1 222 239	622
und Körperpflegemitteln					
+1 157	31 428	3 176	28 251	24 862	623
+1 182	51 691	4 484	47 207	40 149	624
+4 491	178 552	24 299	154 253	152 721	625
+4 846	238 080	25 197	212 883	196 581	626
+37 252	938 904	93 616	845 288	815 202	627
+48 928	1 438 654	150 772	1 287 882	1 229 515	628
gen chemischen Erzeugnissen					
+3 394	155 800	17 962	137 838	116 846	629
+12 257	344 702	36 815	307 887	185 750	630
+17 038	557 280	78 569	478 711	407 411	631
+17 645	726 535	75 537	650 997	456 602	632
+11 591	512 614	61 347	451 267	400 865	633
+25 936	1 348 584	206 348	1 142 235	854 478	634
+97 860	3 645 514	476 979	3 168 535	2 421 952	635
rotechnischen Erzeugnissen					
+6 614	253 286	29 029	224 257	131 269	636
Klebstoffen und Gelatine					
+10 259	409 927	55 614	354 313	246 212	637
von etherischen ölen					
+7 838	259 081	28 524	230 557	158 749	638
mischen Erzeugnissen ang.					
+7 806	299 053	36 436	262 617	199 436	639
+10 521	364 057	54 864	309 193	269 901	640
+15 423	525 919	46 831	479 088	321 656	641
+28 291	831 288	136 038	695 249	541 693	642
+62 041	2 020 318	274 170	1 746 148	1 332 687	643
von Chemiefasern					
+1 537	27 172	4 987	22 184	16 117	644
+6 097	1 218 095	186 693	1 031 401	825 802	645
+7 634	1 245 266	191 681	1 053 586	841 919	646
und Kunststoffwaren					
+41 513	1 559 771	141 181	1 418 590	1 172 030	647
+46 739	2 210 863	250 582	1 960 281	1 574 876	648
+75 151	3 497 257	459 006	3 038 251	2 537 686	649
+46 316	2 618 398	353 704	2 264 694	2 066 280	650
+57 460	2 812 964	396 236	2 416 728	2 058 611	651
+75 625	5 445 982	633 948	4 812 034	4 109 827	652
+342 804	18 145 234	2 234 656	15 910 579	13 519 310	653
und Kunststoffwaren					
+41 513	1 559 771	141 181	1 418 590	1 172 030	654
+46 739	2 210 863	250 582	1 960 281	1 574 876	655
+75 151	3 497 257	459 006	3 038 251	2 537 686	656
+46 316	2 618 398	353 704	2 264 694	2 066 280	657
+57 460	2 812 964	396 236	2 416 728	2 058 611	658
+75 625	5 445 982	633 948	4 812 034	4 109 827	659
+342 804	18 145 234	2 234 656	15 910 579	13 519 310	660

2 Ableitung der
Nach Beschäftigten
1 000

Lfd. Nr.	Beschäftigte von ... bis ...	Bruttoproduktionswert 1)	Materialverbrauch, Einsatz an Handelsware, Kosten für Lohnarbeiten	Nettoproduktionswert	Sonstige Vorleistungen	Bruttowertschöpfung
		1	2	3	4	5
25.1 Herstellung						
661	20 - 49	287 921	122 171	165 751	45 404	120 346
662	50 - 99	497 326	234 929	262 398	59 501	202 897
663	100 - 249	1 042 042	536 623	505 419	119 126	386 293
664	250 - 499	1 041 894	537 455	444 438	104 762	339 676
665	500 - 999	1 750 241	798 386	951 856	254 478	697 377
666	1000 und mehr	7 795 036	4 166 068	3 628 967	1 259 945	2 369 023
667	Insgesamt	12 414 460	6 455 631	5 958 829	1 843 216	4 115 613
25.11 Herstellung						
668	Insgesamt	5 422 276	3 040 180	2 382 095	865 438	1 516 657
25.12 Runderneue						
669	Insgesamt	86 537	47 125	39 412	13 987	25 425
25.13 Herstellung von						
670	20 - 99	724 059	322 676	401 383	96 448	304 936
671	100 - 249	977 932	503 460	474 472	108 868	365 603
672	250 - 499	943 094	560 216	382 879	78 723	304 155
673	500 - 999	1 750 241	798 386	951 856	254 478	697 377
674	1000 und mehr	2 510 322	1 183 589	1 326 732	425 274	901 459
675	Insgesamt	6 905 648	3 368 326	3 537 322	963 791	2 573 530
25.2 Herstellung von						
676	20 - 49	3 909 232	1 932 779	1 976 453	495 516	1 480 937
677	50 - 99	5 590 960	2 772 470	2 818 490	763 784	2 054 706
678	100 - 249	9 305 644	4 833 451	4 472 193	1 286 079	3 186 115
679	250 - 499	7 326 242	3 857 955	3 468 286	1 143 249	2 325 038
680	500 - 999	6 342 212	3 273 843	3 068 369	895 323	2 173 046
681	1000 und mehr	8 467 460	4 208 100	4 259 359	1 106 775	3 152 584
682	Insgesamt	40 941 751	20 878 599	20 063 152	5 690 727	14 372 425
25.21 Herstellung von Platten, Folien,						
683	20 - 49	830 299	435 588	394 710	104 857	289 853
684	50 - 99	1 246 834	685 980	560 855	170 941	389 914
685	100 - 249	2 820 235	1 590 921	1 229 314	448 913	780 402
686	250 - 499	1 891 237	1 111 706	779 531	283 188	496 342
687	500 - 999	2 937 391	1 549 421	1 387 971	408 661	979 310
688	1000 und mehr	4 289 696	2 160 684	2 129 013	597 372	1 531 641
689	Insgesamt	14 015 693	7 534 300	6 481 394	2 013 932	4 467 461
25.22 Herstellung von Verpa						
690	20 - 49	490 862	251 016	239 846	70 656	169 190
691	50 - 99	782 604	399 205	383 399	111 940	271 459
692	100 - 499	3 105 634	1 512 733	1 592 900	470 093	1 122 807
693	500 und mehr	603 619	288 157	315 463	96 711	218 751
694	Insgesamt	4 982 719	2 451 112	2 531 607	749 400	1 782 207
25.23 Herstellung von Baube						
695	20 - 49	1 011 056	527 182	483 874	114 393	369 481
696	50 - 99	1 038 590	541 735	496 855	146 786	350 070
697	100 - 249	1 374 985	744 939	630 046	157 326	472 720
698	250 - 499	1 464 998	812 062	652 936	285 340	367 596
699	500 und mehr	1 319 167	680 808	638 359	236 174	402 186
700	Insgesamt	6 208 796	3 306 725	2 902 071	940 019	1 962 052
25.24 Herstellung von sons						
701	20 - 49	1 577 016	718 993	858 023	205 610	652 412
702	50 - 99	2 522 932	1 145 551	1 377 381	334 118	1 043 263
703	100 - 499	5 974 797	2 919 045	3 055 752	784 467	2 271 285
704	500 - 999	2 452 790	1 251 972	1 200 819	299 579	901 240
705	1000 und mehr	3 207 008	1 550 903	1 656 105	363 602	1 292 503
706	Insgesamt	15 734 543	7 586 463	8 148 080	1 987 375	6 160 704
OI Glasgewerbe, Keramik, Verar						
707	20 - 49	4 276 630	2 104 818	2 171 812	732 446	1 439 366
708	50 - 99	4 905 240	2 286 759	2 618 480	811 684	1 806 797
709	100 - 249	6 755 103	3 067 644	3 687 459	1 172 431	2 515 028
710	250 - 499	6 706 443	3 009 444	3 696 999	1 218 599	2 478 400
711	500 - 999	4 726 664	2 011 483	2 715 180	882 224	1 832 956
712	1000 und mehr	10 240 374	4 283 341	5 957 033	2 037 978	3 919 055
713	Insgesamt	37 610 453	16 763 489	20 846 964	6 855 362	13 991 602

1) ohne Umsatzsteuer.

2) Sonstige indirekte Steuern = Kostensteuern.

3) Kann größer sein als die Nettowertschöpfung zu Faktorkosten, ist jedoch im Allgemeinen kleiner.

Statistisches Bundesamt, FS 4, R 4.3, 2000

Leistungsgrößen 2000

größenklassen

EUR

Sonstige indirekte Steuern 2) abzüglich Subventionen	Bruttowert- schöpfung zu Faktorkosten	Abschreibungen	Nettowertschöpfung zu Faktorkosten		Lfd. Nr.
			insgesamt	Bruttoeinkommen aus unselbstän- diger Arbeit 3)	
6	7	8	9	10	
von Gummiwaren					
+3 359	116 987	8 168	108 819	84 206	661
+4 107	198 790	21 897	176 892	134 997	662
+9 892	376 401	37 402	339 000	276 716	663
+5 202	334 474	32 785	301 689	268 614	664
+5 297	692 080	75 715	616 365	490 428	665
+24 287	2 344 736	274 224	2 070 511	1 960 874	666
+52 145	4 063 468	450 192	3 613 276	3 215 835	667
von Bereifungen					
+13 198	1 503 459	163 240	1 340 219	1 146 925	668
rung von Bereifungen					
+195	25 230	2 873	22 357	22 796	669
sonstigen Gummiwaren					
+7 293	297 643	28 483	269 160	204 051	670
+9 651	355 952	34 460	321 492	260 334	671
+5 187	298 968	29 345	269 623	244 346	672
+5 297	692 080	75 715	616 365	490 428	673
+11 323	890 136	116 077	774 059	846 956	674
+38 752	2 534 779	284 079	2 250 700	2 046 114	675
Kunststoffwaren					
+38 154	1 442 784	133 013	1 309 771	1 087 824	676
+42 632	2 012 073	228 684	1 783 389	1 439 878	677
+65 259	3 120 855	421 604	2 699 251	2 260 969	678
+41 113	2 283 924	320 919	1 963 006	1 797 666	679
+52 162	2 120 884	320 521	1 800 363	1 568 184	680
+E1 338	3 101 246	359 723	2 741 523	2 148 953	681
+230 659	14 081 767	1 784 464	12 297 303	10 303 474	682
Schläuchen und Profilen aus Kunststoff					
+7 034	282 819	37 198	245 620	184 211	683
+8 559	381 355	53 357	327 998	247 383	684
+15 151	765 251	120 577	644 674	528 459	685
+1 699	494 644	78 822	415 821	395 865	686
+9 536	969 774	147 193	822 581	697 998	687
+23 556	1 508 085	205 246	1 302 839	1 190 211	688
+65 535	4 401 926	642 393	3 759 533	3 244 127	689
ckungsmitteln aus Kunststoff					
+3 650	165 540	19 787	145 753	117 984	690
+6 375	265 083	47 723	217 361	192 239	691
+20 298	1 102 509	176 670	925 839	787 023	692
+3 044	215 707	46 659	169 049	141 292	693
+33 367	1 748 840	290 838	1 458 002	1 238 539	694
darfsartikeln aus Kunststoff					
+9 660	359 821	27 204	332 617	280 190	695
+7 905	342 165	28 208	313 957	289 019	696
+7 355	465 365	53 488	411 877	370 391	697
+8 662	358 934	32 814	326 121	300 495	698
+7 498	394 688	61 608	333 080	333 676	699
+41 079	1 920 973	203 322	1 717 651	1 573 772	700
tigen Kunststoffwaren					
+17 809	634 604	48 824	585 780	505 439	701
+19 793	1 023 470	99 397	924 074	711 236	702
+53 209	2 218 077	280 152	1 937 925	1 676 402	703
+40 116	861 124	115 658	745 466	617 066	704
+19 751	1 272 752	103 881	1 168 872	736 894	705
+150 677	6 010 027	647 911	5 362 117	4 247 036	706
beitung von Steinen und Erden					
+36 391	1 402 976	264 589	1 138 387	1 016 925	707
+41 400	1 765 396	286 379	1 479 018	1 241 785	708
+53 990	2 461 038	400 192	2 060 846	1 790 849	709
+41 366	2 437 034	497 855	1 939 179	1 711 184	710
+37 525	1 795 431	278 737	1 516 694	1 308 856	711
+65 230	3 853 826	610 217	3 243 609	2 806 036	712
+275 901	13 715 701	2 337 968	11 377 733	9 875 635	713

Lfd. Nr.	Beschäftigte von ... bis ...	Bruttoproduk- tionswert 1)	Materialverbrauch, Einsatz an Handels- ware, Kosten für Lohnarbeiten	Netto- produktionswert	Sonstige Vorleistungen	Bruttowert- schöpfung
		1	2	3	4	5
26 Glasgewerbe, Keramik, Verar						
714	20 - 49	4 276 630	2 104 818	2 171 812	732 446	1 439 366
715	50 - 99	4 905 240	2 286 759	2 618 480	811 684	1 806 797
716	100 - 249	6 755 103	3 067 644	3 687 459	1 172 431	2 515 028
717	250 - 499	6 706 443	3 009 444	3 696 999	1 218 599	2 478 400
718	500 - 999	4 726 664	2 011 483	2 715 180	882 224	1 832 956
719	1000 und mehr	10 240 374	4 283 341	5 957 033	2 037 978	3 919 055
720	Insgesamt	37 610 453	16 763 489	20 846 964	6 855 362	13 991 602
26.1 Herstellung und						
721	20 - 99	1 228 572	615 707	612 865	154 135	458 730
722	100 - 249	1 189 430	556 985	632 445	171 709	460 736
723	250 - 499	1 743 932	842 937	900 995	241 443	659 552
724	500 - 999	1 048 521	412 506	636 015	202 155	433 860
725	1000 und mehr	4 343 477	1 814 684	2 528 792	831 575	1 697 217
726	Insgesamt	9 553 932	4 242 820	5 311 113	1 601 017	3 710 095
26.11 Herstellung						
727	Insgesamt	653 841	287 242	366 599	118 605	247 995
26.12 Veredlung und Ver						
728	20 - 49	290 420	155 895	134 525	32 016	102 509
729	50 - 99	494 581	261 184	233 397	52 505	180 892
730	100 - 499	1 231 117	668 782	562 335	169 126	393 209
731	500 und mehr	1 399 703	707 425	692 278	195 570	496 708
732	Insgesamt	3 415 821	1 793 286	1 622 536	449 216	1 173 319
26.13 Herstel						
733	20 - 99	77 012	30 417	46 594	15 733	30 861
734	100 - 249	247 907	94 318	153 589	36 004	117 585
735	250 - 499	795 032	377 967	417 065	129 806	287 258
736	500 - 999	257 493	93 344	164 149	49 280	114 869
737	1000 und mehr	1 097 160	409 236	687 924	250 955	436 968
738	Insgesamt	2 474 603	1 005 282	1 469 321	481 779	987 542
26.14 Herstellung						
739	Insgesamt	943 316	404 231	539 085	209 849	329 236
26.15 Herstellung, Veredlung und Verarbei						
740	20 - 99	245 870	109 681	136 189	31 941	104 247
741	100 - 499	269 290	87 760	181 529	34 287	147 242
742	500 - 999	294 419	115 694	178 725	47 731	130 993
743	1000 und mehr	1 256 772	439 643	817 128	227 608	589 520
744	Insgesamt	2 066 350	752 779	1 313 571	341 568	972 003
26.2 Keramik (ohne Zie						
745	20 - 99	423 438	166 186	257 252	67 001	190 252
746	100 - 249	629 632	256 705	372 928	102 941	269 987
747	250 - 499	799 796	288 811	510 985	146 641	364 344
748	500 - 999	742 196	302 671	439 524	161 344	278 180
749	1000 und mehr	1 380 807	535 882	844 925	297 440	547 486
750	Insgesamt	3 975 870	1 550 255	2 425 614	775 366	1 650 248
26.21 Herstellung von keramischen						
751	20 - 49	49 868	20 211	29 657	7 797	21 860
752	50 - 99	21 268	3 872	17 395	4 671	12 725
753	100 - 249	110 515	35 445	75 071	20 211	54 859
754	250 - 999	199 080	70 365	128 715	35 918	92 796
755	1000 und mehr	386 368	84 252	302 117	98 333	203 784
756	Insgesamt	767 100	214 145	552 955	166 930	386 025
26.22 Herstellung						
757	Insgesamt	912 187	453 059	459 127	196 383	262 744
26.23 Herstellung von Isolatoren						
758	Insgesamt	91 354	25 970	65 384	15 297	50 087
26.24 Herstellung von keramischen Erzeug						
759	Insgesamt	619 821	169 058	450 763	97 750	353 013

1) ohne Umsatzsteuer.

2) Sonstige indirekte Steuern = Kostensteuern.

3) Kann größer sein als die Nettowertschöpfung zu Faktorkosten, ist jedoch im Allgemeinen kleiner.

Leistungsgrößen 2000

größenklassen

EUR

Sonstige indirekte Steuern 2) abzüglich Subventionen	Bruttowert- schöpfung zu Faktorkosten	Abschreibungen	Nettowertschöpfung zu Faktorkosten		Lfd. Nr.
			insgesamt	Bruttoeinkommen aus unselbstän- diger Arbeit 3)	
6	7	8	9	10	
beutung von Steinen und Erden					
+36 391	1 402 976	264 589	1 138 387	1 016 925	714
+41 400	1 765 396	286 379	1 479 018	1 241 785	715
+53 990	2 461 038	400 192	2 060 846	1 790 849	716
+41 366	2 437 034	497 855	1 939 179	1 711 184	717
+37 525	1 795 431	278 737	1 516 694	1 308 856	718
+65 230	3 853 826	610 217	3 243 609	2 806 036	719
+275 901	13 715 701	2 337 968	11 377 733	9 875 635	720
Verarbeitung von Glas					
+8 461	450 268	55 987	394 281	323 957	721
+9 460	451 277	72 458	378 819	342 784	722
+8 165	651 387	136 655	514 732	439 488	723
+5 042	428 818	75 789	353 029	285 372	724
+33 196	1 664 021	304 083	1 359 938	1 224 052	725
+64 324	3 645 771	644 971	3 000 800	2 615 652	726
von Flachglas					
+1 753	246 241	74 478	171 763	106 119	727
arbeitung von Flachglas					
+2 102	100 407	13 409	86 998	72 050	728
+3 635	177 258	18 083	159 175	129 436	729
+9 910	383 300	54 183	329 117	315 806	730
+7 573	489 135	55 015	434 120	356 623	731
+23 220	1 150 099	140 689	1 009 410	873 915	732
lung von Hohlglas					
-30	30 891	8 724	22 167	26 078	733
+2 118	115 467	23 751	91 717	78 214	734
+2 549	284 709	50 518	234 191	223 219	735
+977	113 832	23 207	90 685	90 496	736
+4 683	432 285	110 834	321 451	326 511	737
+10 296	977 245	217 033	760 212	744 517	738
von Glasfaser					
+5 746	323 490	44 659	278 831	228 094	739
tung von sonstigem Glas, technische Glaswaren					
+2 047	102 200	9 618	92 582	70 446	740
+1 399	145 844	18 243	127 600	94 231	741
+242	130 752	33 038	97 714	65 855	742
+19 620	569 900	107 212	462 688	432 474	743
+23 308	948 695	168 111	780 584	663 006	744
gelei und Baukeramik)					
+3 508	186 743	16 897	169 847	144 930	745
+4 587	265 400	27 793	237 607	204 970	746
+2 194	362 150	38 399	323 751	240 655	747
+11 654	266 526	20 308	246 218	210 723	748
+2 847	544 638	48 569	496 069	471 986	749
+24 790	1 625 458	151 966	1 473 492	1 273 264	750
Haushaltswaren und Ziergegenständen					
+346	21 514	1 121	20 393	19 725	751
-73	12 798	1 390	11 408	12 178	752
+278	54 581	4 997	49 584	53 769	753
+550	92 246	12 523	79 724	97 614	754
+3 254	200 530	11 955	188 575	182 130	755
+4 356	381 669	31 984	349 685	365 416	756
von Sanitärkeramik					
+6 580	256 164	22 796	233 369	226 431	757
und Isolierteilen aus Keramik					
+230	49 857	6 975	42 882	42 750	758
nissen für sonstige technische Zwecke					
+909	352 104	31 667	320 438	206 908	759

Lfd. Nr.	Beschäftigte von ... bis ...	Bruttoproduktionswert 1)	Materialverbrauch, Einsatz an Handelsware, Kosten für Lohnarbeiten	Nettoproduktionswert	Sonstige Vorleistungen	Bruttowertschöpfung
		1	2	3	4	5
26.25 Herstellung von ka						
760	20 - 49	16 662	3 652	13 009	2 173	10 837
761	50 - 99	59 891	15 930	43 762	9 212	34 550
762	100 und mehr	166 772	50 026	116 746	41 276	75 469
763	Insgesamt	243 125	69 608	173 517	52 661	120 856
26.26 Herstellung von feuerfes						
764	20 - 99	216 206	100 720	115 486	33 409	82 077
765	100 - 249	330 489	187 749	162 740	49 607	113 132
766	250 - 499	418 065	189 283	228 783	71 837	156 945
767	500 und mehr	377 523	160 662	216 861	91 493	125 368
768	Insgesamt	1 342 283	618 415	723 869	246 346	477 523
26.30 Herstellung von keramischen						
769	20 - 49	17 387	5 049	12 339	3 336	9 003
770	50 - 99	39 883	14 903	24 981	10 002	14 979
771	100 und mehr	519 441	238 160	281 280	82 047	199 234
772	Insgesamt	576 712	258 112	318 600	95 384	223 216
26.40 Ziegelei, Herstellung						
773	20 - 49	256 870	92 644	164 226	50 858	113 368
774	50 - 99	376 580	126 559	250 021	91 374	158 647
775	100 - 249	319 324	108 716	210 608	74 403	136 205
776	250 - 499	458 086	182 976	275 110	89 584	185 526
777	500 und mehr	536 227	177 968	358 259	112 535	245 723
778	Insgesamt	1 947 086	688 863	1 258 223	418 754	839 469
26.5 Herstellung von Zement,						
779	20 - 49	70 821	38 720	32 101	6 939	25 161
780	50 - 99	256 378	114 781	141 598	54 839	86 758
781	100 - 249	402 077	132 112	269 964	78 106	191 858
782	250 - 499	817 995	265 363	552 632	181 318	371 313
783	500 und mehr	1 682 662	520 740	1 161 921	403 620	758 301
784	Insgesamt	3 229 932	1 071 716	2 158 216	724 824	1 433 392
26.51 Herstel						
785	20 - 99	193 629	101 250	92 379	29 876	62 503
786	100 - 249	336 388	106 518	229 869	64 914	164 956
787	250 - 499	706 864	239 567	467 298	157 230	310 067
788	500 und mehr	1 425 244	441 207	984 037	324 917	659 120
789	Insgesamt	2 662 126	888 542	1 773 583	576 938	1 196 646
26.52 Herstel						
790	Insgesamt	421 908	134 427	287 481	115 239	172 242
26.53 Herstellung von						
791	Insgesamt	145 898	48 747	97 151	32 647	64 504
26.6 Herstellung von Erzeugnis						
792	20 - 49	2 627 766	1 328 667	1 299 098	492 852	806 246
793	50 - 99	2 585 022	1 238 871	1 346 150	432 349	913 802
794	100 - 249	3 031 817	1 447 537	1 584 280	549 057	1 035 223
795	250 - 499	1 857 528	897 889	959 638	411 897	547 741
796	500 - 999	1 816 722	854 403	962 319	343 228	619 091
797	1000 und mehr	1 501 041	665 462	835 578	297 392	538 187
798	Insgesamt	13 419 894	6 432 830	6 987 064	2 526 775	4 460 289
26.61 Herstellung von Betonерzeugnissen						
799	20 - 49	1 152 184	502 558	649 626	214 132	435 494
800	50 - 99	1 515 866	652 813	863 053	264 124	598 929
801	100 - 249	1 782 528	795 449	987 079	309 111	677 968
802	250 - 499	1 124 936	527 967	596 969	259 657	337 312
803	500 und mehr	1 830 361	892 633	937 728	334 143	603 585
804	Insgesamt	7 405 876	3 371 421	4 034 455	1 381 168	2 653 288
26.62 Herstellung von Gips						
805	Insgesamt	868 569	394 782	473 787	178 138	295 649

1) ohne Umsatzsteuer.

2) Sonstige indirekte Steuern = Kostensteuern.

3) Kann größer sein als die Nettowertschöpfung zu Faktorkosten, ist jedoch im Allgemeinen kleiner.

Leistungsgrößen 2000

größenklassen

EUR

Sonstige indirekte Steuern 2) abzüglich Subventionen	Bruttowert- schöpfung zu Faktorkosten	Abschreibungen	Nettowertschöpfung zu Faktorkosten		Lfd. Nr.
			insgesamt	Bruttoeinkommen aus unselbstän- diger Arbeit 3)	
6	7	8	9	10	
keramischen Erzeugnissen ang.					
+306	10 531	1 085	9 446	7 637	760
+611	33 938	2 617	31 321	26 866	761
+2 522	72 947	5 793	67 154	54 305	762
+3 439	117 417	9 496	107 921	88 808	763
ten keramischen Werkstoffen					
+2 228	79 849	6 467	73 383	57 100	764
+2 386	110 746	11 008	99 738	75 894	765
+1 161	155 784	19 787	135 997	103 559	766
+3 502	121 866	11 786	110 080	106 398	767
+9 277	468 246	49 048	419 198	342 951	768
Wand- und Bodenfliesen und -platten					
+370	8 633	1 011	7 622	6 479	769
+54	14 925	2 271	12 654	13 330	770
+1 246	197 988	23 926	174 062	164 101	771
+1 670	221 546	27 208	194 337	183 910	772
von sonstiger Baukeramik					
+2 808	110 560	25 712	84 848	79 182	773
+3 295	155 352	44 933	110 419	99 829	774
+2 654	133 551	23 976	109 576	97 606	775
+2 524	183 002	37 515	145 487	139 409	776
+3 157	242 566	69 728	172 838	145 101	777
+14 438	825 031	201 863	623 168	561 127	778
Kalk und gebranntem Gips					
+1 225	23 936	5 720	18 216	9 799	779
+5 737	81 021	18 253	62 768	42 072	780
+6 249	185 609	30 966	154 642	88 924	781
+14 747	356 567	130 141	226 426	155 427	782
+24 334	733 967	148 196	585 772	453 926	783
+52 292	1 381 100	333 276	1 047 824	750 148	784
lung von Zement					
+4 943	57 560	13 259	44 300	22 033	785
+4 963	159 993	28 042	131 950	70 652	786
+14 207	295 860	113 086	182 774	123 101	787
+23 202	635 917	126 122	509 796	372 515	788
+47 315	1 149 330	280 509	868 821	588 301	789
lung von Kalk					
+2 993	169 249	39 456	129 792	126 087	790
gebranntem Gips					
+1 983	62 521	13 310	49 211	35 760	791
sen aus Beton, Zement und Gips					
+22 791	783 455	163 628	619 827	570 949	792
+19 840	893 962	160 753	733 209	647 715	793
+23 152	1 012 070	185 662	826 409	738 236	794
+8 231	539 510	116 558	422 952	462 963	795
+7 825	611 266	100 111	511 155	432 477	796
+7 912	530 275	52 432	477 843	346 311	797
+89 751	4 370 538	779 144	3 591 394	3 258 651	798
für den Bau und von Kalksandsteinen					
+9 058	426 436	88 121	338 315	316 544	799
+11 105	587 824	92 969	494 855	450 552	800
+14 554	663 414	116 251	547 163	487 639	801
+5 021	332 292	59 123	273 169	296 535	802
+5 066	598 519	79 065	519 453	474 978	803
+44 804	2 608 484	435 529	2 172 955	2 026 247	804
erzeugnissen für den Bau					
+8 223	287 426	48 695	238 731	168 670	805

Lfd. Nr.	Beschäftigte von ... bis ...	Bruttoproduk- tionswert 1)	Materialverbrauch, Einsatz an Handels- ware, Kosten für Lohnarbeiten	Netto- produktionswert	Sonstige Vorleistungen	Bruttowert- schöpfung
		1	2	3	4	5
26.63 Herstellung						
806	20 - 49	1 163 110	657 582	505 528	219 579	285 949
807	50 - 99	723 137	410 062	313 074	108 981	204 093
808	100 und mehr	770 364	432 760	337 604	155 813	181 791
809	Insgesamt	2 656 611	1 500 404	1 156 207	484 374	671 833
26.64 Herstell						
810	20 - 99	320 803	192 678	128 125	51 784	76 341
811	100 - 249	330 956	157 387	173 569	62 882	110 687
812	250 und mehr	874 523	397 207	477 315	188 541	288 775
813	Insgesamt	1 526 281	747 272	779 010	303 207	475 803
26.65 Herstellung von						
814	Insgesamt	374 784	161 143	213 641	81 851	131 790
26.66 Herstellung von Erzeugnissen						
815	20 - 99	179 143	81 717	97 425	37 928	59 498
816	100 und mehr	408 630	176 091	232 539	60 110	172 428
817	Insgesamt	587 772	257 808	329 964	98 038	231 926
26.70 Be- und Verarbei						
818	20 - 99	485 476	207 037	278 440	72 598	205 842
819	100 und mehr	185 960	78 980	106 980	37 688	69 292
820	Insgesamt	671 436	286 017	385 419	110 285	275 134
26.8 Herstellung von sons						
821	20 - 49	345 480	202 168	143 312	41 812	101 501
822	50 - 99	468 196	240 286	227 910	66 036	161 874
823	100 - 249	871 286	433 233	438 053	136 864	301 189
824	250 - 499	843 055	464 460	378 595	113 684	264 911
825	500 - 999	613 505	289 346	324 158	74 858	249 300
826	1000 und mehr	1 094 068	603 383	490 685	169 702	320 984
827	Insgesamt	4 235 591	2 232 877	2 002 714	602 955	1 399 759
26.81 Herstellung von Mühl-, Polier-						
828	20 - 49	46 195	11 621	34 574	8 182	26 392
829	50 - 249	348 045	139 480	208 565	51 068	157 497
830	250 - 499	265 602	125 913	139 690	37 545	102 145
831	500 und mehr	390 731	199 813	190 918	41 531	149 387
832	Insgesamt	1 050 574	476 828	573 746	138 325	435 421
26.82 Herstellung von						
833	20 - 49	299 285	190 546	108 739	33 630	75 109
834	50 - 249	991 437	534 039	467 398	151 831	305 567
835	250 - 499	577 453	338 547	238 905	76 139	162 766
836	500 und mehr	1 316 842	692 916	623 926	203 029	420 897
837	Insgesamt	3 185 017	1 756 049	1 428 968	464 630	964 338
DJ Metallerzeugung und -bearbeitung,						
838	20 - 49	11 794 390	5 288 833	6 505 557	1 510 376	4 995 180
839	50 - 99	14 914 416	7 455 193	7 459 223	1 871 034	5 588 188
840	100 - 249	25 326 004	13 025 334	12 300 670	3 154 717	9 145 953
841	250 - 499	19 639 982	10 396 658	9 243 324	2 404 301	6 839 023
842	500 - 999	18 484 174	9 689 742	8 794 432	2 502 450	6 291 982
843	1000 und mehr	46 088 227	26 446 667	19 641 560	5 880 277	13 761 283
844	Insgesamt	136 247 193	72 302 427	63 944 766	17 323 156	46 621 610
27 Metallerzeugung						
845	20 - 49	1 354 063	798 051	556 012	146 302	409 710
846	50 - 99	2 984 265	1 893 678	1 090 587	330 716	759 871
847	100 - 249	7 163 335	4 264 425	2 898 910	749 736	2 149 173
848	250 - 499	6 121 427	3 751 792	2 369 635	700 229	1 669 406
849	500 - 999	8 654 751	5 225 920	3 428 832	1 085 938	2 342 893
850	1000 und mehr	33 215 936	19 810 942	13 404 994	4 307 455	9 097 539
851	Insgesamt	59 493 776	35 744 808	23 748 969	7 320 375	16 428 594
27.10 Erzeugung von Roheisen, Stahl						
852	20 - 99	48 695	16 029	32 666	8 967	23 699
853	100 - 249	260 713	143 108	117 604	29 815	87 790
854	250 - 499	922 296	626 114	296 182	105 501	190 681
855	500 - 999	2 488 858	1 608 347	880 511	396 673	483 838
856	1000 und mehr	17 578 261	9 680 929	7 897 332	2 668 075	5 229 257
857	Insgesamt	21 298 824	12 074 528	9 224 295	3 209 032	6 015 264

1) ohne Umsatzsteuer.

2) Sonstige indirekte Steuern = Kostensteuern.

3) Kann größer sein als die Nettowertschöpfung zu Faktorkosten, ist jedoch im Allgemeinen kleiner.

Leistungsgrößen 2000

größenklassen

EUR

Sonstige indirekte Steuern 2) abzüglich Subventionen	Bruttowert- schöpfung zu Faktorkosten	Abschreibungen	Nettowertschöpfung zu Faktorkosten		Lfd. Nr.
			insgesamt	Bruttoeinkommen aus unselbstän- diger Arbeit 3)	
6	7	8	9	10	
von Transportbeton					
+11 645	274 304	62 086	212 218	189 774	806
+6 575	197 519	41 284	156 235	125 960	807
+4 871	176 920	45 236	131 684	141 162	808
+23 091	648 742	148 605	500 137	456 896	809
lung von Mörtel					
+1 224	75 117	15 752	59 365	52 081	810
+2 786	107 901	17 815	90 086	70 511	811
+3 673	285 101	60 944	224 158	198 461	812
+7 683	468 120	94 511	373 609	321 053	813
Faserzementwaren					
+1 125	130 665	23 773	106 891	125 047	814
aus Beton, Zement und Gips ang.					
+2 056	57 442	16 434	41 008	46 256	815
+2 768	169 660	11 598	158 062	114 483	816
+4 825	227 102	28 032	199 070	160 739	817
tung von Natursteinen ang.					
+2 243	203 599	17 987	185 613	164 711	818
+1 865	67 426	7 855	59 571	62 146	819
+4 108	271 025	25 842	245 184	226 858	820
tigen Mineralerzeugnissen					
+2 718	98 783	23 531	75 252	66 457	821
+4 740	157 135	14 285	142 849	89 301	822
+5 563	295 626	42 810	252 816	222 569	823
+5 052	259 859	29 493	230 366	205 856	824
+4 596	244 704	22 702	222 002	185 489	825
+1 858	319 126	40 877	278 249	236 353	826
+24 528	1 375 232	173 697	1 201 535	1 006 025	827
u.ä. Steinen, Schleifwerkzeugen					
+1 095	25 297	744	24 553	20 315	828
+3 645	153 852	8 746	145 106	114 666	829
+1 941	100 204	4 571	95 633	84 140	830
+2 369	147 018	11 875	135 143	119 888	831
+9 050	426 371	25 935	400 436	339 009	832
Mineralerzeugnissen ang.					
+1 623	73 486	22 787	50 699	46 143	833
+6 659	298 908	48 349	250 559	197 204	834
+3 111	159 655	24 922	134 733	121 715	835
+4 085	416 812	51 704	365 108	301 954	836
+15 478	948 860	147 762	801 099	667 016	837
Herstellung von Metallerzeugnissen					
+106 194	4 888 987	401 339	4 487 648	3 720 007	838
+109 125	5 479 064	538 632	4 940 431	4 395 813	839
+149 383	8 996 570	915 099	8 081 471	6 901 443	840
+131 964	6 707 058	801 803	5 905 255	5 048 928	841
+125 767	6 166 215	701 636	5 464 579	4 796 806	842
+164 925	13 596 358	2 001 005	11 595 353	9 777 162	843
+787 358	45 834 252	5 359 515	40 474 737	34 640 159	844
und -bearbeitung					
+12 439	397 271	42 478	354 793	315 209	845
+17 227	742 644	81 712	660 932	618 061	846
+30 159	2 119 014	242 355	1 876 660	1 611 303	847
+28 675	1 640 731	259 866	1 380 865	1 181 360	848
+34 197	2 308 697	323 507	1 985 190	1 816 277	849
+87 109	9 010 431	1 526 911	7 483 520	6 140 524	850
+209 806	16 218 788	2 476 828	13 741 960	11 682 734	851
und Ferrolegierungen (EGKS)					
+1 655	22 044	2 410	19 634	10 037	852
+1 011	86 778	28 621	58 157	40 934	853
+4 443	186 238	29 588	156 650	126 477	854
+1 090	482 748	78 276	404 472	412 973	855
+51 848	5 177 409	1 003 738	4 173 671	3 415 277	856
+60 047	5 955 217	1 142 633	4 812 584	4 005 697	857

Lfd. Nr.	Beschäftigte von ... bis ...	Bruttoproduktionswert 1)	Materialverbrauch, Einsatz an Handelsware, Kosten für Lohnarbeiten	Nettoproduktionswert	Sonstige Vorleistungen	Bruttowertschöpfung
		1	2	3	4	5
27.2 Herstell						
858	20 - 99	919 538	630 340	289 198	106 333	182 865
859	100 - 249	757 955	408 361	349 594	94 521	255 073
860	250 - 499	571 385	345 070	226 315	60 378	165 937
861	500 und mehr	2 696 947	1 414 489	1 282 458	328 802	953 656
862	Insgesamt	4 945 825	2 798 260	2 147 565	590 034	1 557 531
27.21 Herstellung von Rohren						
863	Insgesamt	594 989	261 718	333 272	107 341	225 930
27.22 Herstellung von Stahlrohren und						
864	Insgesamt	4 350 836	2 536 542	1 814 293	482 692	1 331 601
27.3 Sonstige erste Bearbeitung von Eisen,						
865	20 - 49	351 475	232 335	119 141	35 012	84 129
866	50 - 99	669 266	452 063	217 203	63 719	153 484
867	100 - 249	1 483 776	954 495	529 281	142 597	386 683
868	250 - 499	559 541	337 540	222 000	51 696	170 304
869	500 und mehr	1 261 942	760 425	501 516	129 789	371 727
870	Insgesamt	4 325 999	2 736 858	1 589 141	422 813	1 166 327
27.31 Herstellung						
871	Insgesamt	509 830	318 221	191 609	52 401	139 208
27.32 Herstellung von Kalt						
872	20 - 99	238 408	173 981	64 426	18 381	46 045
873	100 - 249	510 547	369 425	141 122	32 973	108 148
874	250 - 499	359 501	206 219	153 282	34 407	118 874
875	500 und mehr	988 671	590 873	397 798	107 831	289 966
876	Insgesamt	2 097 126	1 340 499	756 627	193 593	563 034
27.33 Herstellung						
877	Insgesamt	429 224	273 992	155 232	45 778	109 454
27.34 Herstellung von						
878	20 - 99	348 514	226 183	122 331	35 454	86 877
879	100 - 249	313 216	189 491	123 725	34 539	89 186
880	250 und mehr	283 242	181 429	101 812	24 035	77 777
881	Insgesamt	944 971	597 103	347 868	94 028	253 840
27.35 Erste Bearbeitung von Eisen und Stahl						
882	Insgesamt	344 848	207 043	137 804	37 013	100 791
27.4 Erzeugung und erste						
883	20 - 49	371 990	276 151	95 839	31 089	64 750
884	50 - 99	891 417	621 650	269 767	82 709	187 058
885	100 - 249	2 632 547	1 770 162	862 385	263 990	598 394
886	250 - 499	2 719 306	1 857 063	862 242	286 079	576 164
887	500 - 999	2 790 805	1 817 284	973 522	295 371	678 150
888	1000 und mehr	11 900 732	8 300 145	3 600 587	1 156 952	2 443 635
889	Insgesamt	21 306 797	14 642 455	6 664 342	2 116 191	4 548 150
27.41 Erzeugung und erste						
890	Insgesamt	1 309 976	1 045 259	264 717	63 861	200 856
27.42 Erzeugung und erste						
891	20 - 49	179 476	138 463	41 013	13 524	27 490
892	50 - 99	335 319	246 725	88 594	26 206	62 388
893	100 - 249	1 554 408	1 097 636	456 771	153 774	302 997
894	250 - 999	2 297 491	1 484 740	812 751	258 234	554 517
895	1000 und mehr	6 314 227	4 267 188	2 047 038	802 451	1 244 587
896	Insgesamt	10 680 920	7 234 752	3 446 168	1 254 189	2 191 979
27.43 Erzeugung und erste Bear						
897	20 - 49	97 470	75 818	21 651	7 993	13 658
898	50 - 99	131 915	76 810	55 106	19 711	35 394
899	100 - 249	459 207	315 099	144 109	52 933	91 176
900	250 und mehr	892 741	555 275	337 466	118 570	218 896
901	Insgesamt	1 581 333	1 023 002	558 331	199 206	359 124

1) ohne Umsatzsteuer.

2) Sonstige indirekte Steuern = Kostensteuern.

3) Kann größer sein als die Nettowertschöpfung zu Faktorkosten, ist jedoch im Allgemeinen kleiner.

Leistungsgrößen 2000

größenklassen

EUR

Sonstige indirekte Steuern 2) abzüglich Subventionen	Bruttowert- schöpfung zu Faktorkosten	Abschreibungen	Nettowertschöpfung zu Faktorkosten		Lfd. Nr.
			insgesamt	Bruttoeinkommen aus unselbstän- diger Arbeit 3)	
6	7	8	9	10	
lung von Rohren					
+5 505	177 360	37 237	140 122	186 096	858
+3 662	251 411	29 798	221 613	204 570	859
+1 660	164 277	29 731	134 546	134 337	860
+15 569	938 087	86 646	851 442	755 118	861
+26 396	1 531 135	183 412	1 347 723	1 280 121	862
und Rohrstücken aus Gußeisen					
+5 692	220 238	36 635	183 603	186 893	863
Rohrstücken aus Eisen und Stahl					
+20 704	1 310 897	146 777	1 164 120	1 093 228	864
Stahl, Herstellung von Ferrolegierungen					
+2 824	81 305	8 199	73 106	63 983	865
+6 091	147 393	15 758	131 635	118 058	866
+9 752	376 932	35 444	341 488	276 626	867
+3 151	167 152	12 084	155 068	124 085	868
+11 247	360 480	54 650	305 830	253 551	869
+33 065	1 133 262	126 135	1 007 127	836 303	870
von Blankstahl					
+4 156	135 053	11 041	124 012	95 945	871
band unter 500 mm Breite					
+1 510	44 536	3 041	41 494	38 281	872
+3 126	105 022	9 522	95 500	75 557	873
+2 962	115 913	8 428	107 485	81 922	874
+10 855	279 111	36 726	242 385	189 628	875
+18 453	544 581	57 717	486 864	385 388	876
von Kaltprofilen					
+2 824	106 631	13 523	93 108	73 798	877
gezogenem Draht					
+3 084	83 793	9 578	74 216	67 784	878
+1 613	87 574	9 743	77 831	71 639	879
+413	77 363	11 007	66 356	68 747	880
+5 110	248 730	30 328	218 402	208 170	881
ang., Herstellung von Ferrolegierungen					
+2 523	98 268	13 526	84 742	73 002	882
Bearbeitung von NE-Metallen					
+1 150	63 600	7 144	56 456	49 210	883
+5 287	181 771	17 268	164 502	126 076	884
+9 443	588 951	71 490	517 461	383 297	885
+13 613	562 550	72 705	489 845	360 036	886
+9 243	668 908	77 853	591 054	506 278	887
+23 179	2 420 456	358 673	2 061 783	1 587 661	888
+61 915	4 486 235	605 134	3 881 101	3 012 560	889
Bearbeitung von Edelmetallen					
+4 071	196 785	16 548	180 237	121 275	890
Bearbeitung von Aluminium					
+655	26 835	3 831	23 004	19 959	891
+997	61 391	7 398	53 993	39 853	892
+4 508	298 489	35 798	262 691	204 194	893
+15 481	539 036	64 123	474 913	413 905	894
+5 995	1 238 592	205 706	1 032 886	832 409	895
+27 636	2 164 343	316 856	1 847 487	1 510 320	896
beitung von Blei, Zink und Zinn					
+362	13 297	1 695	11 602	12 405	897
+1 203	34 191	3 474	30 717	24 050	898
+189	90 987	16 260	74 727	60 726	899
+1 398	217 498	24 110	193 388	133 501	900
+3 152	355 973	45 539	310 434	230 682	901

Lfd. Nr.	Beschäftigte von ... bis ...	Bruttoproduk- tionswert 1)	Materialverbrauch, Einsatz an Handels- ware, Kosten für Lohnarbeiten	Netto- produktionswert	Sonstige Vorleistungen	Bruttowert- schöpfung
		1	2	3	4	5
27.44 Erzeugung und erste						
902	20 - 49	56 394	36 439	19 954	4 546	15 409
903	50 - 99	212 185	130 156	82 029	24 163	57 866
904	100 - 249	181 112	89 204	91 908	18 355	73 553
905	250 - 499	1 322 367	896 100	426 267	140 745	285 521
906	500 und mehr	4 861 012	3 473 212	1 387 800	311 873	1 075 926
907	Insgesamt	6 633 069	4 625 111	2 007 958	499 683	1 508 275
27.45 Erzeugung und erste Bearbei						
908	Insgesamt	1 101 499	714 331	387 168	99 252	287 917
27.5 Gießerei						
909	20 - 49	383 908	176 725	207 184	46 842	160 342
910	50 - 99	702 037	286 436	415 601	102 345	313 256
911	100 - 249	2 028 344	988 298	1 040 046	218 812	821 234
912	250 - 499	1 348 899	586 004	762 895	196 575	566 320
913	500 - 999	1 436 458	711 551	724 906	188 920	535 986
914	1000 und mehr	1 716 685	743 692	972 993	228 810	744 183
915	Insgesamt	7 616 332	3 492 706	4 123 626	982 305	3 141 321
27.51 Eisen						
916	20 - 99	320 636	124 132	196 504	49 150	147 354
917	100 - 249	767 735	346 407	421 329	73 597	347 732
918	250 - 499	587 738	224 256	363 481	86 749	276 732
919	500 - 999	447 258	187 562	259 696	45 688	214 009
920	1000 und mehr	1 173 580	486 629	686 950	153 116	533 834
921	Insgesamt	3 296 946	1 368 986	1 927 960	408 300	1 519 660
27.52 Stahl						
922	Insgesamt	789 725	349 564	440 160	80 236	359 924
27.53 Leichtme						
923	20 - 99	542 508	239 930	302 578	73 750	228 828
924	100 - 499	1 382 836	737 269	645 567	191 073	454 494
925	500 und mehr	1 037 136	544 736	492 400	171 874	320 527
926	Insgesamt	2 962 480	1 521 935	1 440 546	436 697	1 003 849
27.54 Buntme						
927	Insgesamt	567 181	252 221	314 959	57 072	257 888
28 Herstellung von						
928	20 - 49	10 440 327	4 490 782	5 949 545	1 364 074	4 585 471
929	50 - 99	11 930 151	5 561 515	6 368 636	1 540 319	4 828 317
930	100 - 249	18 162 670	8 760 909	9 401 761	2 404 981	6 996 780
931	250 - 499	13 518 556	6 644 866	6 873 689	1 704 073	5 169 617
932	500 - 999	9 829 422	4 463 822	5 365 600	1 416 511	3 949 089
933	1000 und mehr	12 872 291	6 635 724	6 236 566	1 572 822	4 663 744
934	Insgesamt	76 753 416	36 557 619	40 195 798	10 002 781	30 193 017
28.1 Stahl- und						
935	20 - 49	3 754 099	1 876 705	1 877 393	433 634	1 443 759
936	50 - 99	3 837 214	2 064 763	1 772 452	436 691	1 335 761
937	100 - 249	4 735 835	2 599 674	2 136 161	588 967	1 547 194
938	250 - 499	1 649 118	895 774	753 344	232 497	520 847
939	500 - 999	1 460 355	699 574	760 781	246 176	514 605
940	1000 und mehr	1 624 530	946 357	678 172	227 648	450 524
941	Insgesamt	17 061 151	9 082 847	7 978 303	2 165 613	5 812 690
28.11 Herstellung von Stahl-						
942	20 - 49	2 851 596	1 402 871	1 448 725	347 505	1 101 220
943	50 - 99	3 051 756	1 608 956	1 442 800	356 583	1 086 217
944	100 - 249	3 890 305	2 176 747	1 713 558	477 193	1 236 365
945	250 - 499	1 212 294	708 494	503 800	144 038	359 762
946	500 und mehr	2 467 150	1 367 260	1 099 890	363 324	736 566
947	Insgesamt	13 473 101	7 264 328	6 208 774	1 688 644	4 520 130
28.12 Herstellung von Ausbauele						
948	20 - 49	902 502	473 834	428 668	86 129	342 539
949	50 - 99	785 458	455 807	329 651	80 108	249 543
950	100 - 249	845 530	422 927	422 603	111 774	310 829
951	250 - 499	436 824	187 280	249 544	88 459	161 086
952	500 und mehr	617 734	278 671	339 063	110 500	228 563
953	Insgesamt	3 588 049	1 818 520	1 769 530	476 969	1 292 560

1) ohne Umsatzsteuer.

2) Sonstige indirekte Steuern = Kostensteuern.

3) Kann größer sein als die Nettowertschöpfung zu Faktorkosten, ist jedoch im Allgemeinen kleiner.

Leistungsgrößen 2000
größenklassen
EUR

Sonstige indirekte Steuern 2) abzüglich Subventionen	Bruttowert- schöpfung zu Faktorkosten	Abschreibungen	Nettowertschöpfung zu Faktorkosten		Lfd. Nr.
			insgesamt	Bruttoeinkommen aus unselbstän- diger Arbeit 3)	
6	7	8	9	10	
Bearbeitung von Kupfer					
+150	15 259	954	14 305	10 150	902
+2 341	55 524	3 394	52 130	35 072	903
+2 192	71 361	8 308	63 053	37 736	904
+7 848	277 673	39 979	237 694	176 774	905
+13 042	1 062 885	146 962	915 923	698 824	906
+25 573	1 482 702	199 597	1 283 104	958 556	907
tung von sonstigen NE-Metallen					
+1 484	286 432	26 593	259 839	191 727	908
industrie					
+4 389	155 952	11 162	144 790	130 049	909
+2 765	310 491	25 011	285 480	249 760	910
+6 291	814 942	77 001	737 942	705 877	911
+5 807	560 513	115 758	444 755	436 424	912
+6 638	529 348	78 672	450 676	438 583	913
+2 492	741 691	111 909	629 782	587 361	914
+28 382	3 112 938	419 514	2 693 424	2 548 053	915
gießerei					
+1 719	145 635	13 345	132 290	118 573	916
+2 400	345 332	30 552	314 780	300 284	917
+4 830	271 902	33 894	238 008	215 976	918
+192	213 817	22 445	191 372	177 730	919
+1 356	532 478	75 800	456 679	438 999	920
+10 496	1 509 164	176 035	1 333 129	1 251 561	921
gießerei					
+3 813	356 111	34 886	321 225	287 345	922
tallgießerei					
+2 524	226 304	16 080	210 224	186 270	923
+1 998	452 496	104 602	347 894	388 894	924
+3 620	316 906	66 775	250 131	246 058	925
+8 142	995 707	187 458	808 249	821 222	926
tallgießerei					
+5 932	251 956	21 136	230 820	187 925	927
Metallerzeugnissen					
+93 755	4 491 716	358 861	4 132 854	3 404 798	928
+91 898	4 736 419	456 920	4 279 499	3 777 753	929
+119 224	6 877 556	672 744	6 204 812	5 290 140	930
+103 289	5 066 327	541 937	4 524 390	3 867 568	931
+91 571	3 857 518	378 130	3 479 389	2 980 529	932
+77 816	4 585 927	474 094	4 111 833	3 636 638	933
+577 553	29 615 464	2 882 687	26 732 777	22 957 425	934
Leichtmetallbau					
+22 098	1 421 661	85 233	1 336 428	1 132 398	935
+23 352	1 312 409	105 427	1 206 982	1 160 046	936
+30 441	1 516 753	143 360	1 373 393	1 195 544	937
+8 184	512 664	46 186	466 477	452 432	938
+20 527	494 078	39 281	454 797	351 965	939
+6 432	444 092	35 248	408 844	361 195	940
+111 034	5 701 657	454 736	5 246 921	4 593 581	941
und Leichtmetallkonstruktionen					
+16 245	1 084 975	72 088	1 012 888	852 880	942
+19 462	1 066 756	75 317	991 439	935 553	943
+20 685	1 215 680	118 487	1 097 193	906 441	944
+5 027	354 735	32 075	322 659	335 372	945
+15 886	720 680	45 108	675 572	587 055	946
+77 304	4 442 826	343 075	4 099 750	3 617 300	947
menten aus Stahl und Leichtmetall					
+5 853	336 686	13 146	323 540	279 518	948
+3 890	245 653	30 110	215 543	224 493	949
+9 756	301 073	24 873	276 200	229 103	950
+3 156	157 929	14 111	143 818	117 061	951
+11 073	217 490	29 421	188 069	126 106	952
+33 730	1 258 831	111 660	1 147 171	976 281	953

Lfd. Nr.	Beschäftigte von ... bis ...	Bruttoproduk- tionswert 1)	Materialverbrauch, Einsatz an Handels- ware, Kosten für Lohnarbeiten	Netto- produktionswert	Sonstige Vorleistungen	Bruttowert- schöpfung
		1	2	3	4	5
28.2 Kessel- und Behälterbau (oh						
954	20 - 49	352 362	155 639	196 723	52 789	143 934
955	50 - 99	383 303	210 133	173 171	44 953	128 217
956	100 - 249	578 453	301 883	276 571	75 119	201 452
957	250 und mehr	2 887 768	1 501 014	1 386 754	400 497	986 258
958	Insgesamt	4 201 887	2 168 668	2 033 219	573 358	1 459 861
28.21 Herstellung von Tanks						
959	20 - 99	593 470	289 662	303 809	79 165	224 644
960	100 und mehr	741 930	361 833	380 097	94 861	285 235
961	Insgesamt	1 335 400	651 495	683 905	174 026	509 879
28.22 Herstellung von Zentralhei						
962	20 - 99	142 195	76 110	66 085	18 578	47 507
963	100 und mehr	2 724 291	1 441 063	1 283 228	380 754	902 474
964	Insgesamt	2 866 486	1 517 173	1 349 314	399 332	949 982
28.30 Herstellung von Dampfkesseln						
965	20 - 99	692 953	256 027	436 926	115 936	320 989
966	100 - 499	1 193 934	571 478	622 456	205 468	416 988
967	500 und mehr	2 181 479	1 136 273	1 045 206	354 514	690 692
968	Insgesamt	4 068 365	1 963 778	2 104 587	675 918	1 428 669
28.40 Herstellung von Schmiede-,						
969	20 - 49	931 267	426 872	504 395	113 851	390 544
970	50 - 99	1 393 854	642 518	751 336	179 198	572 139
971	100 - 249	2 283 383	1 008 116	1 275 267	297 510	977 757
972	250 - 499	2 572 882	1 271 047	1 301 834	290 255	1 011 579
973	500 - 999	1 811 137	857 716	953 421	195 945	757 476
974	1000 und mehr	1 486 544	721 094	765 450	131 164	634 285
975	Insgesamt	10 479 067	4 927 363	5 551 703	1 207 923	4 343 780
28.5 Oberflächenveredlung,						
976	20 - 49	2 221 606	656 094	1 565 512	355 037	1 210 475
977	50 - 99	2 001 855	666 795	1 335 060	314 346	1 020 713
978	100 - 249	1 956 710	738 632	1 218 017	285 948	932 070
979	250 und mehr	2 076 088	1 066 122	1 009 966	246 279	763 687
980	Insgesamt	8 256 258	3 127 703	5 128 556	1 201 610	3 926 946
28.51 Oberflächenveredlung						
981	20 - 99	1 914 373	533 265	1 381 108	340 554	1 040 553
982	100 - 249	1 011 797	341 134	670 663	173 794	496 869
983	250 und mehr	1 272 566	754 306	518 260	133 000	385 260
984	Insgesamt	4 198 736	1 628 706	2 570 030	647 348	1 922 682
28.52 Mecha						
985	20 - 99	2 309 088	789 623	1 519 464	328 829	1 190 636
986	100 - 249	944 913	397 558	547 355	112 154	435 201
987	250 und mehr	803 522	311 815	491 707	113 279	378 427
988	Insgesamt	4 057 522	1 498 997	2 558 525	554 262	2 004 263
28.6 Herstellung von Schneidwaren, Werk						
989	20 - 49	1 058 959	352 421	706 538	164 105	542 433
990	50 - 99	1 423 942	529 954	893 988	169 909	724 079
991	100 - 249	2 398 253	975 340	1 422 913	311 296	1 111 616
992	250 - 499	2 683 255	1 142 040	1 541 215	340 067	1 201 148
993	500 - 999	2 718 091	1 178 898	1 539 193	376 929	1 162 264
994	1000 und mehr	3 726 117	1 792 518	1 933 599	370 950	1 562 649
995	Insgesamt	14 008 617	5 971 172	8 037 445	1 733 256	6 304 188
28.6 Herstellung von						
996	20 - 99	156 512	58 393	98 119	21 717	76 403
997	100 - 249	118 113	46 844	71 268	15 989	55 280
998	250 und mehr	508 025	142 202	365 823	80 334	285 489
999	Insgesamt	782 650	247 439	535 211	118 039	417 171

1) ohne Umsatzsteuer.

2) Sonstige indirekte Steuern = Kostensteuern.

3) Kann größer sein als die Nettowertschöpfung zu Faktorkosten, ist jedoch im Allgemeinen kleiner.

Leistungsgrößen 2000

größenklassen

EUR

Sonstige indirekte Steuern 2) abzüglich Subventionen	Bruttowert- schöpfung zu Faktorkosten	Abschreibungen	Nettowertschöpfung zu Faktorkosten		Lfd. Nr.
			insgesamt	Bruttoeinkommen aus unselbstän- diger Arbeit 3)	
6	7	8	9	10	
ne Herstellung von Dampfkesseln)					
+3 413	140 521	9 243	131 278	120 613	954
+2 133	126 085	13 948	112 137	108 580	955
+3 060	198 391	21 530	176 862	180 405	956
+27 919	958 339	100 493	857 846	755 900	957
+36 525	1 423 335	145 213	1 278 122	1 165 498	958
und Sammelbehältern					
+4 569	220 075	18 998	201 078	195 116	959
+2 922	282 313	24 461	257 852	264 993	960
+7 491	502 388	43 458	458 930	460 110	961
zungsheizkörpern und -kesseln					
+977	46 530	4 193	42 338	34 076	962
+28 057	874 417	97 582	776 855	671 312	963
+29 034	920 947	101 755	819 192	705 388	964
(ohne Zentralheizungskessel)					
+4 447	316 543	8 716	307 827	288 255	965
+4 839	412 149	17 685	394 464	460 121	966
+2 063	688 628	22 667	665 961	608 104	967
+11 350	1 417 319	49 068	1 368 251	1 356 480	968
Preß-, Zieh-, Stanzteilen u.ä.					
+9 748	380 796	40 573	340 224	291 047	969
+12 451	559 688	70 819	488 869	414 904	970
+17 850	959 907	86 880	873 027	712 163	971
+29 009	982 570	105 873	876 697	774 723	972
+14 321	743 156	98 378	644 778	579 010	973
-245	634 530	77 019	557 511	536 909	974
+83 134	4 260 646	479 541	3 781 105	3 308 755	975
Wärmebehandlung, Mechanik ang.					
+24 674	1 185 801	119 196	1 066 605	804 913	976
+17 378	1 003 335	111 714	891 621	702 755	977
+11 146	920 924	122 858	798 066	650 384	978
+19 291	744 396	85 945	658 451	475 009	979
+72 489	3 854 456	439 712	3 414 744	2 633 061	980
und Wärmebehandlung					
+26 941	1 013 612	91 942	921 669	725 734	981
+5 718	491 151	48 702	442 449	351 096	982
+10 395	374 865	41 373	333 492	205 661	983
+43 055	1 879 628	182 018	1 697 610	1 282 492	984
nik ang.					
+15 111	1 175 524	138 967	1 036 557	781 934	985
+5 427	429 773	74 156	355 618	299 288	986
+8 896	369 531	44 571	324 960	269 348	987
+29 435	1 974 829	257 694	1 717 135	1 350 570	988
zeugen, Schlössern und Beschlägen					
+10 808	531 625	45 178	486 447	404 205	989
+16 657	707 421	63 777	643 644	551 031	990
+20 160	1 091 456	100 758	990 698	858 370	991
+20 952	1 180 195	126 458	1 053 737	888 543	992
+32 355	1 129 909	114 433	1 015 477	826 018	993
+33 060	1 529 589	166 175	1 363 414	1 150 853	994
+133 992	6 170 196	616 779	5 553 417	4 679 121	995
Schneidwaren, Werkzeugen, Schlössern und Beschlägen					
+2 520	73 882	5 394	68 488	52 012	996
+891	54 389	4 594	49 794	41 216	997
+9 735	275 753	53 037	222 716	149 267	998
+13 147	404 024	63 025	340 999	242 495	999

2 Ableitung der
Nach Beschäftigten
1 000

Lfd. Nr.	Beschäftigte von ... bis ...	Bruttoproduk- tionswert 1)	Materialverbrauch, Einsatz an Handels- ware, Kosten für Lohnarbeiten	Netto- produktionswert	Sonstige Vorleistungen	Bruttowert- schöpfung
		1	2	3	4	5
28.62 Herstellung						
1000	20 - 49	753 298	215 621	537 677	126 411	411 266
1001	50 - 99	942 261	326 852	615 408	114 959	500 449
1002	100 - 249	1 290 252	497 792	792 460	166 974	625 485
1003	250 - 499	1 567 047	651 011	916 037	216 022	700 014
1004	500 - 999	824 793	303 047	521 745	99 866	421 879
1005	1000 und mehr	1 142 910	492 372	650 538	128 241	522 297
1006	Insgesamt	6 520 561	2 486 696	4 033 865	852 475	3 181 391
28.63 Herstellung von						
1007	20 - 99	630 830	281 509	349 321	70 927	278 394
1008	100 - 249	989 889	430 705	559 184	128 334	430 851
1009	250 und mehr	5 084 687	2 524 824	2 559 864	563 482	1 996 381
1010	Insgesamt	6 705 406	3 237 037	3 468 369	762 742	2 705 626
28.7 Herstellung von sonstigen						
1011	20 - 99	3 122 405	1 722 831	1 399 574	373 634	1 025 940
1012	100 - 249	4 151 928	2 207 745	1 944 183	533 050	1 411 134
1013	250 - 499	2 571 068	1 282 696	1 288 372	357 815	930 557
1014	500 - 999	1 490 058	624 253	865 806	242 928	622 878
1015	1000 und mehr	2 511 729	1 368 269	1 143 460	353 828	789 632
1016	Insgesamt	13 847 189	7 205 794	6 641 395	1 861 255	4 780 140
28.71 Herstellung von Behäl						
1017	20 - 49	41 536	21 771	19 765	5 237	14 528
1018	50 - 99	46 632	27 863	18 769	7 103	11 666
1019	100 und mehr	524 881	298 705	226 176	89 794	136 381
1020	Insgesamt	613 048	348 338	264 710	102 135	162 575
28.72 Herstellung von Verpackun						
1021	20 - 99	268 840	170 888	97 952	25 744	72 208
1022	100 und mehr	2 253 703	1 193 408	1 060 295	302 233	758 062
1023	Insgesamt	2 522 543	1 364 296	1 158 247	327 977	830 270
28.73 Herstellung						
1024	20 - 99	714 721	458 305	256 415	84 953	171 462
1025	100 und mehr	1 549 317	872 075	677 241	185 377	491 864
1026	Insgesamt	2 264 037	1 330 381	933 656	270 330	663 327
28.74 Herstellung von Schrauben,						
1027	20 - 99	1 196 659	491 545	705 114	150 309	554 805
1028	100 - 249	1 259 390	543 129	716 261	160 147	556 114
1029	250 - 499	954 477	426 029	528 448	113 211	415 237
1030	500 - 999	742 286	313 813	428 472	91 107	337 365
1031	1000 und mehr	678 071	335 777	342 294	69 073	273 221
1032	Insgesamt	4 830 883	2 110 294	2 720 589	583 847	2 136 742
28.75 Herstellung von Eisen-,						
1033	20 - 49	977 506	493 669	483 838	105 032	378 806
1034	50 - 99	1 073 171	550 336	522 835	145 565	377 270
1035	100 - 249	2 390 733	1 202 407	1 188 325	316 577	871 749
1036	250 - 499	957 302	424 957	532 345	141 295	391 050
1037	500 - 999	1 319 742	548 427	771 315	226 390	544 925
1038	1000 und mehr	1 729 107	942 984	786 123	225 954	560 169
1039	Insgesamt	8 447 561	4 162 779	4 284 782	1 160 813	3 123 968
DK Maschi						
1040	20 - 49	8 988 572	4 105 317	4 883 255	1 112 646	3 770 609
1041	50 - 99	13 250 569	6 136 222	7 114 347	1 751 036	5 363 311
1042	100 - 249	24 631 260	11 798 982	12 832 277	3 323 509	9 508 768
1043	250 - 499	25 878 948	12 997 205	12 881 743	3 520 578	9 361 165
1044	500 - 999	22 438 510	11 542 798	10 895 712	2 979 156	7 916 556
1045	1000 und mehr	60 092 998	30 951 854	29 141 144	8 285 995	20 855 149
1046	Insgesamt	155 280 857	77 532 379	77 748 479	20 972 921	56 775 558
29 Maschi						
1047	20 - 49	8 988 572	4 105 317	4 883 255	1 112 646	3 770 609
1048	50 - 99	13 250 569	6 136 222	7 114 347	1 751 036	5 363 311
1049	100 - 249	24 631 260	11 798 982	12 832 277	3 323 509	9 508 768
1050	250 - 499	25 878 948	12 997 205	12 881 743	3 520 578	9 361 165
1051	500 - 999	22 438 510	11 542 798	10 895 712	2 979 156	7 916 556
1052	1000 und mehr	60 092 998	30 951 854	29 141 144	8 285 995	20 855 149
1053	Insgesamt	155 280 857	77 532 379	77 748 479	20 972 921	56 775 558

1) ohne Umsatzsteuer.

2) Sonstige indirekte Steuern = Kostensteuern.

3) Kann größer sein als die Nettowertschöpfung zu Faktorkosten, ist jedoch im Allgemeinen kleiner.

Statistisches Bundesamt, FS 4, R 4.3, 2000

Leistungsgrößen 2000

größenklassen

EUR

Sonstige indirekte Steuern 2) abzüglich Subventionen	Bruttowert- schöpfung zu Faktorkosten	Abschreibungen	Nettowertschöpfung zu Faktorkosten		Lfd. Nr.
			insgesamt	Bruttoeinkommen aus unselbstän- diger Arbeit 3)	
6	7	8	9	10	
von Werkzeugen					
+7 108	404 158	35 948	368 210	312 322	1000
+9 876	490 572	47 636	442 937	397 049	1001
+8 732	616 753	56 991	559 763	487 798	1002
+5 728	694 287	71 938	622 349	536 481	1003
+10 913	410 966	37 404	373 563	300 980	1004
+1 852	520 446	38 262	482 184	419 240	1005
+44 209	3 137 182	288 177	2 849 005	2 453 868	1006
Schlössern und Beschlägen					
+7 960	270 434	19 978	250 456	193 854	1007
+10 537	420 314	39 173	381 141	329 357	1008
+58 139	1 938 242	206 426	1 731 816	1 459 547	1009
+76 637	2 628 990	265 577	2 363 413	1 982 758	1010
Eisen-, Blech- und Metallwaren					
+27 920	998 019	85 963	912 056	841 965	1011
+22 825	1 388 308	129 921	1 258 387	1 024 185	1012
+15 752	914 805	108 301	806 504	675 677	1013
+14 938	607 940	63 567	544 383	462 044	1014
+6 544	783 087	87 551	695 536	699 390	1015
+87 980	4 692 160	475 294	4 216 866	3 703 261	1016
tern aus Eisen und Stahl					
+363	14 165	1 105	13 060	9 525	1017
+59	11 607	1 020	10 587	11 059	1018
+1 955	134 427	16 224	118 202	116 305	1019
+2 377	160 198	18 349	141 849	136 889	1020
gen und Verschlüssen aus Metall					
+1 718	70 491	7 922	62 568	57 762	1021
+7 348	750 714	104 961	645 753	545 284	1022
+9 066	821 205	112 883	708 322	603 025	1023
von Drahtwaren					
+3 596	167 866	14 036	153 830	154 777	1024
+7 198	484 667	47 158	437 508	356 175	1025
+10 794	652 533	61 195	591 338	510 951	1026
Nieten, Ketten und Federn					
+10 573	544 232	55 996	488 236	361 838	1027
+11 617	544 497	55 783	488 714	415 032	1028
+8 192	407 045	46 281	360 764	288 891	1029
+6 231	331 134	33 700	297 434	252 941	1030
+4 435	268 786	30 584	238 202	198 965	1031
+41 048	2 095 694	222 344	1 873 350	1 517 668	1032
Blech- und Metallwaren ang.					
+12 990	365 816	25 003	340 813	304 942	1033
+9 194	368 076	36 878	331 198	303 901	1034
+13 495	858 254	69 621	788 633	662 011	1035
+10 246	380 804	38 994	341 810	282 325	1036
+13 623	531 302	53 990	477 312	401 064	1037
+6 195	553 975	58 383	495 591	498 152	1038
+65 743	3 058 225	282 868	2 775 357	2 452 395	1039
nenbau					
+61 632	3 708 976	255 614	3 453 362	3 040 112	1040
+100 432	5 262 878	364 524	4 898 354	4 125 801	1041
+186 399	9 322 369	622 306	8 700 064	7 799 318	1042
+126 745	9 234 421	637 372	8 597 049	7 711 598	1043
+127 471	7 789 085	604 952	7 184 133	6 473 825	1044
+490 749	20 364 400	1 743 008	18 621 392	16 574 225	1045
+1 093 429	55 682 129	4 227 776	51 454 353	45 724 880	1046
nenbau					
+61 632	3 708 976	255 614	3 453 362	3 040 112	1047
+100 432	5 262 878	364 524	4 898 354	4 125 801	1048
+186 399	9 322 369	622 306	8 700 064	7 799 318	1049
+126 745	9 234 421	637 372	8 597 049	7 711 598	1050
+127 471	7 789 085	604 952	7 184 133	6 473 825	1051
+490 749	20 364 400	1 743 008	18 621 392	16 574 225	1052
+1 093 429	55 682 129	4 227 776	51 454 353	45 724 880	1053

Lfd. Nr.	Beschäftigte von ... bis ...	Bruttoproduktionswert 1)	Materialverbrauch, Einsatz an Handelsware, Kosten für Lohnarbeiten	Nettoproduktionswert	Sonstige Vorleistungen	Bruttowertschöpfung
		1	2	3	4	5
29.1 Herstellung von Maschinen für die Erzeu						
1054	20 - 49	1 188 650	507 659	680 991	154 835	526 156
1055	50 - 99	1 789 763	779 437	1 010 325	233 583	776 742
1056	100 - 249	4 486 585	2 211 839	2 274 746	546 376	1 728 370
1057	250 - 499	5 171 886	2 541 629	2 630 258	648 134	1 982 123
1058	500 - 999	4 417 975	2 069 047	2 348 928	556 165	1 792 763
1059	1000 und mehr	16 410 040	8 268 873	8 141 167	1 943 955	6 197 212
1060	Insgesamt	33 464 898	16 378 484	17 086 415	4 083 049	13 003 365
29.11 Herstellung von Verbrennungs-Motoren						
1061	20 - 99	218 779	112 401	106 379	31 507	74 871
1062	100 - 499	593 133	354 719	238 413	88 747	149 666
1063	500 und mehr	3 876 730	2 092 135	1 784 595	528 398	1 256 196
1064	Insgesamt	4 688 642	2 559 255	2 129 387	648 653	1 480 734
29.12 Herstellung von						
1065	20 - 99	934 965	409 175	525 790	117 094	408 697
1066	100 - 499	3 596 707	1 867 332	1 729 375	438 368	1 291 007
1067	500 und mehr	4 168 241	2 061 825	2 106 416	491 524	1 614 892
1068	Insgesamt	8 699 914	4 338 332	4 361 581	1 046 986	3 314 596
29.13 Herstellung						
1069	20 - 99	957 427	450 750	506 677	130 951	375 726
1070	100 - 249	1 742 950	800 247	942 703	212 590	730 113
1071	250 - 499	1 037 295	494 627	542 668	126 873	415 795
1072	500 - 999	928 399	381 926	546 473	119 515	426 959
1073	1000 und mehr	4 107 632	1 865 992	2 241 640	489 662	1 751 979
1074	Insgesamt	8 773 704	3 993 542	4 780 162	1 079 591	3 700 571
29.14 Herstellung von Lagern, Getrie						
1075	20 - 49	325 438	120 634	204 804	41 158	163 646
1076	50 - 99	541 803	194 137	347 666	67 708	279 958
1077	100 - 249	1 271 061	603 387	667 674	164 850	502 824
1078	250 - 499	1 417 324	633 154	784 170	163 083	621 087
1079	500 - 999	1 354 893	569 851	785 041	180 767	604 274
1080	1000 und mehr	6 392 120	3 366 191	3 025 929	690 254	2 335 675
1081	Insgesamt	11 302 639	5 487 354	5 815 285	1 307 820	4 507 465
29.2 Herstellung von sonstigen Maschi						
1082	20 - 49	2 932 756	1 492 194	1 440 563	326 318	1 114 245
1083	50 - 99	3 873 795	1 841 838	2 031 958	507 699	1 524 259
1084	100 - 249	6 999 564	3 348 660	3 850 904	1 005 247	2 645 657
1085	250 - 499	6 908 959	3 245 186	3 663 773	1 045 020	2 618 753
1086	500 - 999	4 647 075	2 395 299	2 251 776	579 083	1 672 693
1087	1000 und mehr	13 848 770	7 402 024	6 446 746	1 627 583	4 819 163
1088	Insgesamt	39 210 920	19 725 201	19 485 719	5 090 949	14 394 770
29.21 Herstellung von						
1089	20 - 99	384 479	189 767	194 711	45 232	149 479
1090	100 - 249	547 036	303 779	243 258	66 231	177 026
1091	250 und mehr	1 116 188	475 436	640 752	185 949	454 803
1092	Insgesamt	2 047 703	968 982	1 078 721	297 413	781 309
29.22 Herstellung von Hebe						
1093	20 - 99	2 471 593	1 200 511	1 271 082	286 442	984 640
1094	100 - 249	2 287 709	1 125 924	1 161 785	271 981	889 805
1095	250 und mehr	7 190 919	3 334 967	3 855 952	862 233	2 993 719
1096	Insgesamt	11 950 221	5 661 402	6 288 819	1 420 656	4 868 164
29.23 Herstellung von kälte- und lufttechni						
1097	20 - 49	599 437	301 727	297 710	77 185	220 525
1098	50 - 99	868 621	428 334	440 287	114 170	326 117
1099	100 - 249	1 787 875	903 080	884 795	262 333	622 461
1100	250 - 499	1 125 112	523 252	601 860	159 151	442 709
1101	500 - 999	1 206 118	777 466	428 652	111 611	317 041
1102	1000 und mehr	4 396 128	2 774 758	1 621 370	515 566	1 105 805
1103	Insgesamt	9 983 292	5 708 617	4 274 675	1 240 016	3 034 659

1) ohne Umsatzsteuer.

2) Sonstige indirekte Steuern = Kostensteuern.

3) Kann größer sein als die Nettowertschöpfung zu Faktorkosten, ist jedoch im Allgemeinen kleiner.

Leistungsgrößen 2000

größenklassen

EUR

Sonstige indirekte Steuern 2) abzüglich Subventionen	Bruttowert- schöpfung zu Faktorkosten	Abschreibungen	Nettowertschöpfung zu Faktorkosten		Lfd. Nr.
			insgesamt	Bruttoeinkommen aus unselbstän- diger Arbeit 3)	
6	7	8	9	10	
gung und Nutzung von mechanischer Energie					
+9 733	516 423	44 172	472 252	393 552	1054
+18 537	758 205	68 543	689 661	584 736	1055
+31 231	1 697 138	126 601	1 570 537	1 425 314	1056
+27 955	1 954 169	164 213	1 789 955	1 601 805	1057
+33 101	1 759 661	160 471	1 599 190	1 417 915	1058
+126 815	6 070 397	517 510	5 552 887	4 776 232	1059
+247 372	12 755 993	1 081 511	11 674 483	10 199 555	1060
und Turbinen (ohne Luft-Straßenfahrzeuge)					
+426	74 446	5 153	69 293	49 942	1061
+1 191	148 476	9 055	139 421	137 582	1062
+18 156	1 238 040	116 247	1 121 793	1 111 835	1063
+19 773	1 460 961	130 454	1 330 507	1 299 359	1064
Pumpen und Kompressoren					
+8 035	400 662	28 528	372 134	327 825	1065
+22 545	1 268 462	95 092	1 173 370	1 109 656	1066
+31 639	1 583 192	137 722	1 445 471	1 236 956	1067
+62 279	3 252 317	261 341	2 990 975	2 674 436	1068
von Armaturen					
+10 835	364 891	28 387	336 504	297 562	1069
+9 414	720 699	51 886	668 813	562 842	1070
+8 483	407 313	36 781	370 532	297 709	1071
+13 180	413 778	35 711	378 067	325 386	1072
+40 444	1 711 535	149 895	1 561 640	1 291 900	1073
+82 355	3 618 216	302 660	3 315 556	2 775 398	1074
ben, Zahnrädern, Antriebselementen					
+3 808	159 839	16 568	143 271	113 831	1075
+5 167	274 791	34 080	240 711	189 130	1076
+7 284	495 541	49 105	446 436	407 895	1077
+10 270	610 817	48 896	561 920	511 436	1078
+13 299	530 975	55 821	535 154	465 117	1079
+43 137	2 292 538	182 585	2 109 952	1 762 954	1080
+82 965	4 424 500	387 055	4 037 445	3 450 362	1081
nen für unspezifische Verwendung					
+14 150	1 100 095	60 575	1 039 520	945 436	1082
+31 906	1 492 353	82 534	1 409 819	1 202 577	1083
+38 942	2 606 715	152 406	2 454 309	2 282 169	1084
+35 662	2 583 091	143 612	2 439 480	2 280 140	1085
+30 684	1 642 009	114 333	1 527 676	1 309 913	1086
+81 348	4 737 815	376 084	4 361 731	3 992 157	1087
+232 692	14 162 078	929 543	13 232 535	12 012 393	1088
öfen und Brennern					
+2 698	146 781	8 638	138 143	114 052	1089
+2 537	174 489	8 684	165 805	158 343	1090
+7 177	447 626	31 025	416 601	396 537	1091
+12 412	768 897	48 348	720 549	668 932	1092
zeugen und Fördermitteln					
+15 406	969 234	51 536	917 698	763 101	1093
+12 431	877 373	47 561	829 813	754 478	1094
+21 793	2 971 926	137 285	2 834 641	2 289 322	1095
+49 630	4 818 534	236 382	4 582 152	3 806 902	1096
schen Erzeugnissen für gewerbliche Zwecke					
+3 670	216 856	11 078	205 778	189 291	1097
+7 518	318 599	14 096	304 503	267 507	1098
+7 554	614 908	39 758	575 150	535 513	1099
+10 225	432 484	25 003	407 481	357 434	1100
+5 783	311 258	29 599	281 659	222 639	1101
+33 902	1 071 903	150 707	921 196	1 130 763	1102
+68 651	2 966 008	270 242	2 695 766	2 703 147	1103

Lfd. Nr.	Beschäftigte von ... bis ...	Bruttoproduk- tionswert 1)	Materialverbrauch, Einsatz an Handels- ware, Kosten für Lohnarbeiten	Netto- produktionswert	Sonstige Vorleistungen	Bruttowert- schöpfung
		1	2	3	4	5
29.24 Herstellung von Maschinen						
1104	20 - 49	1 047 634	555 596	492 039	112 308	379 731
1105	50 - 99	1 434 787	858 097	776 690	198 680	578 011
1106	100 - 499	5 635 638	2 550 954	3 084 684	954 409	2 130 275
1107	500 - 999	1 809 356	803 637	1 005 718	242 584	763 135
1108	1000 und mehr	5 302 289	2 817 917	2 484 372	624 885	1 859 487
1109	Insgesamt	15 229 705	7 386 201	7 843 504	2 132 865	5 710 639
29.3 Herstellung von land- und						
1110	20 - 99	616 721	340 822	275 899	62 500	213 400
1111	100 - 249	601 387	327 994	273 392	70 780	202 612
1112	250 - 499	449 598	287 921	161 677	59 434	102 242
1113	500 und mehr	3 841 722	2 461 167	1 380 555	296 142	1 084 412
1114	Insgesamt	5 509 428	3 417 905	2 091 523	488 856	1 602 667
29.31 Herstellung von						
1115	Insgesamt	1 950 012	1 440 461	509 551	84 406	425 145
29.32 Herstellung von sonstigen land-						
1116	Insgesamt	3 559 415	1 977 443	1 581 972	404 451	1 177 521
29.40 Herstellung von						
1117	20 - 49	1 062 899	431 737	631 162	131 627	499 535
1118	50 - 99	1 955 748	875 186	1 080 562	286 149	794 414
1119	100 - 249	3 668 877	1 682 200	1 986 676	456 833	1 529 843
1120	250 - 499	4 200 616	2 162 095	2 038 520	519 252	1 519 268
1121	500 - 999	3 199 701	1 601 996	1 597 705	484 068	1 113 637
1122	1000 und mehr	4 544 207	2 174 335	2 369 872	676 185	1 693 687
1123	Insgesamt	18 632 047	8 927 549	9 704 498	2 554 114	7 150 383
29.5 Herstellung von Maschinen für sons						
1124	20 - 49	3 394 328	1 450 142	1 944 186	453 153	1 491 033
1125	50 - 99	4 801 390	2 178 415	2 622 975	622 384	2 000 591
1126	100 - 249	8 125 384	3 852 062	4 273 323	1 156 648	3 116 675
1127	250 - 499	8 242 705	4 325 566	3 917 139	1 123 571	2 793 568
1128	500 - 999	7 201 774	3 826 492	3 375 282	1 001 015	2 374 267
1129	1000 und mehr	11 553 889	5 457 387	6 096 502	1 860 550	4 235 953
1130	Insgesamt	43 318 471	21 090 064	22 229 407	6 217 321	16 012 086
29.51 Herstellung von Maschinen für die Metall						
1131	20 - 99	261 811	100 507	161 304	41 156	120 148
1132	100 und mehr	1 636 525	736 395	900 130	327 481	572 649
1133	Insgesamt	1 898 336	836 902	1 061 435	368 637	692 798
29.52 Herstellung von Bergwerks-,						
1134	20 - 49	299 462	139 871	159 592	38 943	120 649
1135	50 - 99	461 312	242 479	218 833	51 233	167 600
1136	100 - 249	924 204	510 343	413 862	116 909	296 952
1137	250 - 499	1 779 429	1 027 896	751 533	215 457	536 075
1138	500 - 999	2 554 611	1 392 040	1 162 571	366 810	795 762
1139	1000 und mehr	1 496 145	946 000	550 145	188 007	362 138
1140	Insgesamt	7 515 164	4 258 628	3 256 536	977 360	2 279 176
29.53 Herstellung von Maschinen für Er						
1141	20 - 249	1 569 653	694 076	875 577	230 100	645 477
1142	250 und mehr	1 513 103	689 923	823 180	262 523	560 657
1143	Insgesamt	3 082 756	1 383 999	1 698 757	492 623	1 206 134
29.54 Herstellung von Maschinen für die						
1144	20 - 99	571 305	265 216	306 089	86 939	219 150
1145	100 - 249	929 400	456 678	472 722	152 701	320 021
1146	250 - 499	999 205	486 538	512 667	134 397	378 270
1147	500 - 999	1 607 217	837 855	769 362	222 119	547 243
1148	1000 und mehr	1 053 684	458 480	595 204	118 739	476 465
1149	Insgesamt	5 160 811	2 504 768	2 656 044	714 895	1 941 149
29.55 Herstellung von Maschi						
1150	20 - 99	365 795	160 091	205 704	50 161	155 543
1151	100 - 249	323 777	140 050	183 726	54 547	129 179
1152	250 - 499	378 612	192 673	185 939	57 131	128 808
1153	500 und mehr	1 123 872	572 404	551 468	172 489	378 979
1154	Insgesamt	2 192 056	1 065 218	1 126 837	334 329	792 509

1) ohne Umsatzsteuer.

2) Sonstige indirekte Steuern = Kostensteuern.

3) Kann größer sein als die Nettowertschöpfung zu Faktorkosten, ist jedoch im Allgemeinen kleiner.

Leistungsgrößen 2000

Größenklassen

EUR

Sonstige indirekte Steuern 2) abzüglich Subventionen	Bruttowertschöpfung zu Faktorkosten	Abschreibungen	Nettowertschöpfung zu Faktorkosten		Lfd. Nr.
			Insgesamt	Bruttoeinkommen aus unselbständiger Arbeit 3)	
6	7	8	9	10	
für unspezifische Verwendung ang.					
+2 725	377 005	21 438	355 568	352 760	1104
+14 039	563 972	36 323	527 649	461 301	1105
+31 674	2 098 601	132 733	1 965 868	1 874 454	1106
+15 033	748 101	53 523	694 578	576 589	1107
+38 527	1 820 960	130 555	1 690 405	1 568 308	1108
+101 999	5 608 639	374 572	5 234 068	4 833 413	1109
forstwirtschaftlichen Maschinen					
+2 082	211 318	12 648	198 670	154 411	1110
+2 594	200 018	12 811	187 207	152 663	1111
+704	101 538	16 963	84 575	118 830	1112
+17 721	1 066 692	70 271	996 420	703 507	1113
+23 101	1 579 566	112 694	1 466 872	1 129 410	1114
Ackerschleppern					
+12 478	412 667	31 964	380 703	282 695	1115
und forstwirtschaftlichen Maschinen					
+10 623	1 166 899	80 730	1 086 169	846 715	1116
Werkzeugmaschinen					
+8 403	491 133	33 040	458 093	399 033	1117
+7 757	786 657	47 784	738 873	660 062	1118
+40 683	1 489 160	103 668	1 385 492	1 183 858	1119
+30 562	1 488 707	98 803	1 389 904	1 160 160	1120
+13 282	1 100 355	88 119	1 012 235	969 773	1121
+29 221	1 664 465	95 008	1 569 457	1 278 724	1122
+129 908	7 020 476	466 421	6 554 054	5 651 610	1123
tische bestimmte Wirtschaftszweige					
+27 406	1 463 627	107 282	1 356 344	1 192 334	1124
+39 104	1 961 487	150 988	1 810 499	1 484 758	1125
+69 423	3 047 251	206 991	2 840 260	2 521 831	1126
+27 369	2 766 199	184 340	2 581 859	2 303 572	1127
+39 343	2 334 924	164 251	2 170 673	2 030 436	1128
+169 393	4 066 560	317 011	3 749 549	3 417 425	1129
+372 039	15 640 047	1 130 863	14 509 184	12 950 354	1130
erzeugung, Walzwerkseinrichtungen, Gießmaschinen					
+2 625	117 523	7 583	109 939	96 791	1131
+5 212	567 438	28 494	538 943	479 926	1132
+7 837	684 960	36 077	648 883	576 717	1133
Bau- und Baustoffmaschinen					
+1 717	118 931	9 049	109 882	98 662	1134
+2 665	164 935	12 294	152 640	129 921	1135
+3 661	293 291	20 548	272 744	247 644	1136
+5 343	530 732	36 455	494 277	424 729	1137
+15 816	779 946	61 896	718 049	662 685	1138
+6 677	355 461	19 819	335 642	354 253	1139
+35 880	2 243 295	160 061	2 083 235	1 917 892	1140
Nahrungsgewerbe und Tabakverarbeitung					
+7 876	637 601	29 516	608 084	500 780	1141
+6 585	554 092	42 931	511 161	467 054	1142
+14 441	1 191 692	72 447	1 119 246	967 834	1143
Textil-, Bekleidungs- und Ledergewerbe					
+4 035	215 115	13 110	202 005	186 296	1144
+2 982	317 039	25 753	291 286	297 586	1145
+3 211	375 059	28 779	346 280	330 429	1146
+9 837	537 406	35 506	501 900	460 893	1147
+9 936	466 469	39 970	426 499	411 964	1148
+30 061	1 911 088	143 118	1 767 970	1 687 168	1149
Maschinen für das Papiergewerbe					
+3 419	152 124	8 377	143 747	126 870	1150
+2 533	126 646	6 704	119 942	120 542	1151
+692	128 116	9 456	118 660	111 615	1152
+4 160	374 819	27 251	347 567	352 791	1153
+10 805	781 704	51 788	729 916	711 818	1154

Lfd. Nr.	Beschäftigte von ... bis ...	Bruttoproduk- tionswert 1)	Materialverbrauch, Einsatz an Handels- ware, Kosten für Lohnarbeiten	Netto- produktionswert	Sonstige Vorleistungen	Bruttowert- schöpfung
		1	2	3	4	5
29.56 Herstellung von Maschinen für						
1155	20 - 49	2 202 636	928 253	1 274 383	284 609	989 774
1156	50 - 99	3 211 184	1 414 341	1 796 843	408 107	1 388 737
1157	100 - 249	4 948 057	2 346 780	2 601 278	675 589	1 925 688
1158	250 - 499	3 945 345	2 058 820	1 886 525	537 731	1 348 794
1159	500 - 999	2 225 703	1 206 398	1 019 305	273 885	745 419
1160	1000 und mehr	6 937 422	3 085 957	3 851 465	1 149 556	2 701 910
1161	Insgesamt	23 470 347	11 040 549	12 429 798	3 329 477	9 100 321
29.60 Herstellung von						
1162	20 - 99	39 647	12 915	26 731	5 258	21 474
1163	100 - 249	197 266	86 925	110 341	21 464	88 877
1164	250 - 499	195 087	85 965	109 122	30 181	78 941
1165	500 und mehr	1 192 100	517 750	674 349	221 546	452 804
1166	Insgesamt	1 624 100	703 555	920 545	278 449	642 096
29.7 Herstellung von						
1167	20 - 49	170 010	89 075	80 935	22 943	57 992
1168	50 - 99	413 434	242 119	171 315	57 235	114 080
1169	100 - 499	1 262 295	638 146	624 149	161 145	463 003
1170	500 - 999	903 597	537 181	366 417	105 327	261 089
1171	1000 und mehr	10 770 657	5 783 100	4 987 558	1 913 531	3 074 026
1172	Insgesamt	13 519 993	7 289 621	6 230 373	2 260 182	3 970 191
29.71 Herstellung von elek						
1173	20 - 99	436 694	262 794	173 900	56 507	117 393
1174	100 und mehr	11 945 983	6 488 682	5 457 301	1 995 514	3 461 787
1175	Insgesamt	12 382 677	6 751 475	5 631 201	2 052 021	3 579 181
29.72 Herstellung von nichtelektri						
1176	20 - 99	146 750	68 400	78 350	23 671	54 679
1177	100 und mehr	990 567	469 745	520 822	184 490	336 331
1178	Insgesamt	1 137 317	538 145	599 172	208 161	391 010
DL Herstellung von Büromaschinen, Datenverarbei						
1179	20 - 49	6 386 148	2 803 663	3 582 485	762 430	2 820 055
1180	50 - 99	8 539 022	4 286 143	4 252 879	1 043 222	3 209 657
1181	100 - 249	18 127 193	9 018 968	9 108 226	2 341 965	6 766 261
1182	250 - 499	17 119 699	8 874 662	8 245 037	2 176 536	6 068 501
1183	500 - 999	21 775 632	11 680 338	10 095 293	2 731 498	7 363 795
1184	1000 und mehr	112 890 441	64 356 909	48 533 532	15 208 789	33 324 743
1185	Insgesamt	184 838 135	101 020 683	83 817 452	24 264 439	59 553 013
30.0 Herstellung von Büromaschinen, Daten						
1186	20 - 99	925 359	502 722	422 637	95 635	327 002
1187	100 - 249	732 416	385 994	346 422	93 061	253 361
1188	250 - 499	1 127 309	631 945	495 364	149 944	345 420
1189	500 und mehr	15 015 704	9 565 252	5 450 452	2 289 282	3 161 170
1190	Insgesamt	17 800 788	11 085 913	6 714 875	2 627 923	4 086 953
30.01 Herstellung						
1191	Insgesamt	1 497 714	718 319	779 395	216 732	562 663
30.02 Herstellung von Datenverarbei						
1192	Insgesamt	16 303 074	10 367 594	5 935 481	2 411 191	3 524 290
31 Herstellung von Geräten der Elek						
1193	20 - 49	2 723 899	1 366 462	1 357 437	300 556	1 056 881
1194	50 - 99	3 843 831	2 057 902	1 785 929	446 034	1 339 894
1195	100 - 249	9 234 583	4 823 471	4 411 112	1 044 756	3 366 356
1196	250 - 499	8 779 100	4 636 322	4 142 778	1 037 385	3 105 392
1197	500 - 999	10 350 804	5 396 376	4 954 428	1 326 810	3 627 618
1198	1000 und mehr	52 997 593	27 745 206	25 252 387	6 711 295	18 541 092
1199	Insgesamt	87 929 810	46 025 740	41 904 070	10 866 837	31 037 233
31.10 Herstellung von Elektromoto						
1200	20 - 99	1 542 998	868 954	674 044	162 073	511 971
1201	100 - 249	2 258 924	1 349 302	909 622	219 369	690 253
1202	250 - 499	2 391 233	1 461 960	929 273	224 762	704 511
1203	500 - 999	1 190 892	672 036	518 856	101 676	417 180
1204	1000 und mehr	3 172 319	1 703 379	1 468 940	373 567	1 095 373
1205	Insgesamt	10 556 365	6 055 630	4 500 735	1 081 447	3 419 289

- 1) ohne Umsatzsteuer.
2) Sonstige indirekte Steuern = Kostensteuern.
3) Kann größer sein als die Nettowertschöpfung zu Faktorkosten, ist jedoch im Allgemeinen kleiner.

Leistungsgrößen 2000

Größenklassen

EUR

Sonstige indirekte Steuern 2) abzüglich Subventionen	Bruttowert- schöpfung zu Faktorkosten	Abschreibungen	Nettowertschöpfung zu Faktorkosten		Lfd. Nr.
			insgesamt	Bruttoeinkommen aus unselbstän- diger Arbeit 3)	
6	7	8	9	10	
bestimmte Wirtschaftszweige ang.					
+18 815	970 959	77 100	893 859	807 465	1155
+28 893	1 359 844	114 741	1 245 103	979 967	1156
+55 999	1 869 689	132 846	1 736 843	1 500 403	1157
+10 474	1 338 320	82 221	1 256 099	1 124 690	1158
+8 957	736 462	47 729	688 733	643 101	1159
+149 876	2 552 033	212 735	2 339 299	2 033 298	1160
+273 014	8 827 307	667 372	8 159 936	7 088 924	1161
Waffen und Munition					
+279	21 194	1 847	19 348	17 195	1162
+746	88 131	6 830	81 301	65 694	1163
+57	78 885	5 810	73 074	63 024	1164
+4 601	448 202	45 960	402 242	452 252	1165
+5 683	636 413	60 448	575 965	598 164	1166
Haushaltsgeräten ang.					
+905	57 087	4 844	52 244	42 524	1167
+1 804	112 276	5 883	106 393	89 295	1168
+7 215	455 788	36 629	419 160	351 857	1169
+1 961	259 128	24 290	234 839	174 899	1170
+70 750	3 003 276	374 851	2 628 425	2 524 817	1171
+82 635	3 887 556	446 296	3 441 260	3 183 393	1172
trischen Haushaltsgeräten					
+2 088	115 306	5 563	109 743	94 935	1173
+71 076	3 390 711	404 280	2 986 431	2 776 715	1174
+73 163	3 506 017	409 844	3 096 174	2 871 651	1175
schen Heiz-, Koch- u.ä. Geräten ang.					
+621	54 058	5 163	48 894	36 884	1176
+8 850	327 481	31 289	296 192	274 858	1177
+9 471	381 539	36 452	345 087	311 742	1178
tungsgeräten und -einrichtungen; Elektrotechnik usw.					
+56 109	2 763 946	169 210	2 594 735	2 042 421	1179
+62 359	3 147 298	193 812	2 953 486	2 497 073	1180
+136 049	6 630 212	530 879	6 099 333	4 748 475	1181
+104 045	5 964 456	543 421	5 421 035	4 610 036	1182
+137 100	7 226 695	799 335	6 427 360	5 347 388	1183
+372 185	32 952 558	3 142 869	29 809 689	24 999 994	1184
+867 848	58 685 165	5 379 527	53 305 638	44 245 388	1185
verarbeitungsgeräten und -einrichtungen					
+8 621	318 381	20 373	298 009	198 379	1186
+4 362	248 999	24 119	224 880	198 704	1187
+5 176	340 244	37 458	302 787	336 432	1188
+78 503	3 082 666	424 460	2 658 207	1 932 409	1189
+96 661	3 990 291	506 409	3 483 882	2 665 924	1190
von Büromaschinen					
+19 068	543 595	48 282	495 313	465 705	1191
tungsgeräten und -einrichtungen					
+77 593	3 446 696	458 127	2 988 570	2 200 219	1192
trizitätserzeugung, -verteilung u.ä.					
+18 903	1 037 978	70 949	967 029	795 767	1193
+23 179	1 316 716	82 634	1 234 082	1 060 309	1194
+57 602	3 308 754	245 144	3 063 610	2 258 316	1195
+53 708	3 051 684	249 437	2 802 248	2 329 827	1196
+68 425	3 559 193	357 854	3 201 339	2 783 474	1197
+204 064	18 337 028	1 475 899	16 861 128	14 499 828	1198
+425 880	30 611 353	2 481 917	28 129 436	23 727 520	1199
ren, Generatoren, Transformatoren					
+6 087	505 884	31 680	474 204	412 907	1200
+14 194	676 059	45 431	630 628	515 700	1201
+7 496	697 015	58 993	638 022	537 120	1202
+3 301	413 879	40 344	373 535	365 308	1203
+3 511	1 091 863	145 283	946 580	757 608	1204
+34 588	3 384 700	321 731	3 062 969	2 588 643	1205

Lfd. Nr.	Beschäftigte von ... bis ...	Bruttoproduktionswert 1)	Materialverbrauch, Einsatz an Handelsware, Kosten für Lohnarbeiten	Nettoproduktionswert	Sonstige Vorleistungen	Bruttowertschöpfung
		1	2	3	4	5
31.20 Herstellung von Elektrizitäts						
1206	20 - 49	1 084 120	515 305	568 816	115 495	453 320
1207	50 - 99	1 423 463	718 737	704 726	171 553	533 172
1208	100 - 499	6 071 700	2 771 792	3 299 908	783 925	2 515 982
1209	500 - 999	3 977 160	1 921 392	2 055 768	579 705	1 476 064
1210	1000 und mehr	40 648 514	20 530 870	20 117 644	5 498 183	14 619 461
1211	Insgesamt	53 204 957	26 458 096	26 746 861	7 148 862	19 598 000
31.30 Herstellung von isolierten Elek						
1212	20 - 99	453 195	266 120	187 075	45 531	141 543
1213	100 - 249	582 415	347 152	235 263	50 859	184 404
1214	250 - 499	992 356	626 696	365 660	115 281	250 379
1215	500 und mehr	2 847 050	1 822 534	1 024 516	352 374	672 142
1216	Insgesamt	4 875 015	3 062 501	1 812 514	564 046	1 248 468
31.40 Herstellung von Akku						
1217	Insgesamt	1 427 371	867 739	559 632	210 020	349 612
31.50 Herstellung von elektr						
1218	20 - 99	863 957	432 507	431 450	116 803	314 646
1219	100 - 249	882 438	460 413	422 024	122 466	299 558
1220	250 - 499	687 804	327 369	360 435	97 528	262 906
1221	500 und mehr	2 670 863	1 331 673	1 339 190	210 909	1 128 281
1222	Insgesamt	5 105 061	2 551 962	2 553 099	547 707	2 005 392
31.6 Herstellung von elek-						
1223	20 - 49	482 192	262 216	219 976	50 232	169 744
1224	50 - 99	654 708	325 383	329 324	77 146	252 179
1225	100 und mehr	11 624 140	6 442 212	5 181 928	1 187 378	3 994 550
1226	Insgesamt	12 761 041	7 029 812	5 731 229	1 314 756	4 416 472
31.61 Herstellung von elektrischen Ausrüs						
1227	20 - 99	258 857	153 300	105 557	23 826	81 731
1228	100 und mehr	8 668 855	5 234 236	3 434 619	788 884	2 645 735
1229	Insgesamt	8 927 712	5 387 535	3 540 176	812 710	2 727 466
31.62 Herstellung von sonstigen						
1230	20 - 99	878 043	434 300	443 743	103 552	340 191
1231	100 und mehr	2 955 286	1 207 976	1 747 309	398 494	1 348 815
1232	Insgesamt	3 833 329	1 642 277	2 191 052	502 046	1 689 006
32 Rundfunk-, Fernseh-						
1233	20 - 99	1 642 176	834 463	807 712	198 444	609 268
1234	100 - 249	2 461 066	1 204 132	1 256 934	350 483	906 451
1235	250 - 499	2 728 528	1 557 399	1 171 129	337 047	834 082
1236	500 und mehr	40 416 053	26 383 314	14 032 739	5 309 897	8 722 842
1237	Insgesamt	47 247 823	29 979 308	17 268 515	6 195 872	11 072 642
32.10 Herstellung von elek						
1238	20 - 99	687 329	309 403	377 926	86 074	291 852
1239	100 - 249	1 256 202	585 551	670 651	168 199	502 452
1240	250 - 499	1 051 031	513 994	537 037	145 708	391 329
1241	500 - 999	2 813 864	1 532 751	1 281 113	387 362	893 751
1242	1000 und mehr	11 355 012	6 365 689	4 989 323	1 799 454	3 189 869
1243	Insgesamt	17 163 439	9 307 389	7 856 050	2 586 797	5 269 253
32.20 Herstellung von nachrichten						
1244	20 - 49	156 505	75 552	80 954	18 514	62 439
1245	50 - 99	289 417	150 081	139 336	35 119	104 217
1246	100 - 499	1 198 371	603 776	594 596	208 980	385 616
1247	500 - 999	680 879	374 803	306 076	69 670	236 406
1248	1000 und mehr	15 652 225	11 428 993	4 223 231	1 748 272	2 474 960
1249	Insgesamt	17 977 397	12 633 204	5 344 192	2 080 554	3 263 638
32.30 Herstellung von Rundfunk-, Fern						
1250	20 - 99	508 924	299 428	209 497	58 737	150 760
1251	100 - 499	1 683 989	1 058 210	625 780	164 644	461 136
1252	500 - 999	1 231 736	801 026	430 710	97 097	333 613
1253	1000 und mehr	8 682 337	5 880 052	2 802 286	1 208 043	1 594 243
1254	Insgesamt	12 106 987	8 038 715	4 068 272	1 528 521	2 539 751

1) ohne Umsatzsteuer.

2) Sonstige indirekte Steuern = Kostensteuern.

3) Kann größer sein als die Nettowertschöpfung zu Faktorkosten, ist jedoch im Allgemeinen kleiner.

Leistungsgrößen 2000

größtenklassen

EUR

Sonstige indirekte Steuern 2) abzüglich Subventionen	Bruttowert- schöpfung zu Faktorkosten	Abschreibungen	Nettowertschöpfung zu Faktorkosten		Lfd. Nr.
			insgesamt	Bruttoeinkommen aus unselbstän- diger Arbeit 3)	
6	7	8	9	10	
verteilungs- und -schalteinrichtungen					
+7 093	446 228	33 684	412 544	338 228	1206
+10 074	523 098	32 160	490 938	426 640	1207
+38 334	2 477 648	176 216	2 301 432	1 856 533	1208
+28 806	1 447 257	139 392	1 307 866	1 183 977	1209
+151 998	14 467 463	963 063	13 504 400	11 461 727	1210
+236 306	19 361 694	1 344 514	18 017 180	15 267 105	1211
trokabeln, -leitungen und -drähten					
+3 685	137 858	12 800	125 058	91 467	1212
+2 818	181 586	16 368	165 218	105 190	1213
+5 408	244 971	24 660	220 311	186 981	1214
+18 278	653 864	72 144	581 721	542 244	1215
+30 190	1 218 279	125 971	1 092 308	925 882	1216
mulatoren und Batterien					
+2 331	347 282	50 707	296 575	343 299	1217
schen Lampen und Leuchten					
+5 638	309 008	19 298	289 710	238 314	1218
+6 859	292 699	23 837	268 862	202 676	1219
+4 026	258 881	19 018	239 862	200 656	1220
+37 547	1 090 735	107 194	983 541	792 267	1221
+54 070	1 951 322	169 347	1 781 975	1 433 914	1222
trischen Ausrüstungen ang.					
+3 116	166 628	9 834	156 794	136 228	1223
+6 286	245 893	12 361	233 532	197 373	1224
+58 995	3 935 555	447 451	3 488 104	2 836 078	1225
+58 396	4 348 076	469 647	3 878 429	3 168 678	1226
tungen für Motoren und Fahrzeuge ang.					
+2 318	79 413	3 711	75 702	60 041	1227
+30 449	2 615 285	356 899	2 258 387	1 866 795	1228
+32 768	2 694 698	360 610	2 334 089	1 926 836	1229
elektrischen Ausrüstungen ang.					
+7 083	333 108	18 485	314 623	273 560	1230
+28 545	1 320 270	90 553	1 229 717	968 282	1231
+35 628	1 653 378	109 037	1 544 340	1 241 843	1232
und Nachrichtentechnik					
+8 344	600 924	46 596	554 328	467 190	1233
+27 460	878 991	110 663	768 328	590 780	1234
+4 644	829 438	102 614	726 824	607 308	1235
+8 233	8 714 609	1 180 932	7 533 677	6 473 973	1236
+48 681	11 023 962	1 440 804	9 583 158	8 139 251	1237
tronischen Bauelementen					
+2 624	289 228	24 270	264 958	201 276	1238
+11 811	490 640	80 355	410 285	305 741	1239
+3 104	388 225	62 089	326 136	272 813	1240
+9 617	884 134	205 176	678 958	539 500	1241
-23 255	3 213 124	401 550	2 811 575	1 516 675	1242
+3 901	5 265 352	773 440	4 491 912	2 836 004	1243
technischen Geräten und Einrichtungen					
+1 068	61 371	4 306	57 065	46 099	1244
+2 752	101 465	6 936	94 529	86 917	1245
-121	385 737	35 046	350 692	320 555	1246
+5 605	230 801	23 235	207 566	151 302	1247
-2 280	2 477 240	330 537	2 146 703	2 734 041	1248
+7 024	3 256 615	400 060	2 856 555	3 338 913	1249
seh-, Phono-, Videotechnischen Geräten					
+1 900	148 860	11 085	137 776	132 898	1250
+17 310	443 826	35 786	408 039	298 980	1251
+4 111	329 502	34 170	295 332	234 913	1252
+14 435	1 579 807	186 264	1 393 544	1 297 542	1253
+37 756	2 501 995	267 305	2 234 691	1 964 334	1254

Lfd. Nr.	Beschäftigte von ... bis ...	Bruttoproduk- tionswert 1)	Materialverbrauch, Einsatz an Handels- ware, Kosten für Lohnarbeiten	Netto- produktionswert	Sonstige Vorleistungen	Bruttowert- schöpfung
		1	2	3	4	5
33 Medizin-, Mess-, Steuer-						
1255	20 - 49	2 711 092	1 004 080	1 707 012	350 379	1 356 633
1256	50 - 99	3 078 813	1 324 177	1 754 637	414 603	1 340 034
1257	100 - 249	5 699 128	2 605 370	3 093 758	853 664	2 240 094
1258	250 - 499	4 484 762	2 048 996	2 435 766	652 159	1 783 607
1259	500 - 999	4 449 207	1 867 818	2 581 389	687 437	1 893 952
1260	1000 und mehr	11 436 712	5 079 282	6 357 430	1 615 565	4 741 865
1261	Insgesamt	31 859 715	13 929 723	17 929 992	4 573 807	13 356 185
33.10 Herstellung von medizinischen Ge						
1262	20 - 49	1 227 602	368 459	859 142	167 694	691 448
1263	50 - 99	906 491	351 456	555 034	129 455	425 579
1264	100 - 249	1 450 791	652 875	797 915	222 005	575 910
1265	250 - 499	1 070 960	483 505	587 455	148 597	438 859
1266	500 und mehr	4 371 653	1 917 608	2 454 045	775 414	1 678 632
1267	Insgesamt	9 027 497	3 773 904	5 253 593	1 443 165	3 810 428
33.20 Herstellung von Mess-, Kontroll-, Navi						
1268	20 - 49	1 100 430	444 090	656 341	139 379	516 961
1269	50 - 99	1 694 961	759 505	935 456	226 878	708 578
1270	100 - 249	2 987 584	1 322 933	1 664 651	448 982	1 215 669
1271	250 - 499	2 256 970	1 101 750	1 155 219	312 220	843 000
1272	500 - 999	1 997 916	732 845	1 265 071	300 358	964 713
1273	1000 und mehr	6 443 682	2 893 008	3 550 674	768 020	2 782 654
1274	Insgesamt	16 481 543	7 254 131	9 227 412	2 195 837	7 031 575
33.30 Herstellung von industri						
1275	20 - 99	303 492	143 786	159 706	30 808	128 898
1276	100 - 499	412 699	174 798	237 901	59 700	178 201
1277	500 und mehr	917 086	431 783	485 303	133 774	351 530
1278	Insgesamt	1 633 277	750 367	882 910	224 281	658 628
33.40 Herstellung von optischen						
1279	20 - 49	167 525	87 159	80 366	19 107	61 259
1280	50 - 99	238 685	104 121	134 563	31 921	102 642
1281	100 - 249	848 605	439 236	409 369	131 503	277 866
1282	250 und mehr	2 740 259	1 161 352	1 578 908	436 047	1 142 861
1283	Insgesamt	3 995 074	1 791 868	2 203 206	618 578	1 584 628
33.50 Herstel						
1284	20 - 99	150 721	69 680	81 040	19 739	61 301
1285	100 - 249	189 912	92 023	97 888	24 095	73 793
1286	250 und mehr	381 692	197 749	183 942	48 113	135 830
1287	Insgesamt	722 324	359 453	362 871	91 947	270 924
DM Fahr						
1288	20 - 49	1 459 860	791 673	668 187	182 964	485 223
1289	50 - 99	2 500 139	1 379 906	1 120 233	289 038	831 196
1290	100 - 249	6 378 478	3 638 390	2 740 088	728 536	2 011 552
1291	250 - 499	8 421 436	5 078 644	3 342 792	844 956	2 497 836
1292	500 - 999	10 848 945	6 517 216	4 331 729	1 976 518	2 355 212
1293	1000 und mehr	242 699 385	164 364 752	78 334 633	29 526 940	48 807 693
1294	Insgesamt	272 308 243	181 770 580	90 537 662	33 548 951	56 988 711
34 Herstellung von Kraft						
1295	20 - 49	1 137 666	630 533	507 134	139 598	367 536
1296	50 - 99	1 992 700	1 133 474	859 226	227 813	631 413
1297	100 - 249	4 910 890	2 814 495	2 096 395	549 661	1 546 734
1298	250 - 499	6 648 902	4 010 266	2 638 636	665 693	1 972 942
1299	500 - 999	8 555 174	5 263 708	3 291 466	1 612 365	1 679 101
1300	1000 und mehr	222 606 540	153 369 346	69 237 194	26 933 195	42 303 998
1301	Insgesamt	245 851 872	167 221 822	78 630 050	30 128 325	48 501 725
34.10 Herstellung von Kraft						
1302	20 - 99	206 942	115 888	91 055	20 162	70 892
1303	100 - 249	296 453	186 276	110 177	24 500	85 678
1304	250 - 999	2 091 306	1 528 009	563 297	883 607	320 309
1305	1000 und mehr	182 406 028	129 089 120	53 316 908	22 716 510	30 600 398
1306	Insgesamt	185 000 730	130 919 293	54 081 437	23 644 779	30 436 658

1) ohne Umsatzsteuer.

2) Sonstige indirekte Steuern = Kostensteuern.

3) Kann größer sein als die Nettowertschöpfung zu Faktorkosten, ist jedoch im Allgemeinen kleiner.

Leistungsgrößen 2000

Größenklassen

EUR

Sonstige indirekte Steuern 2) abzüglich Subventionen	Bruttowert- schöpfung zu Faktorkosten	Abschreibungen	Nettowertschöpfung zu Faktorkosten		Lfd. Nr.
			insgesamt	Bruttoeinkommen aus unselbstän- diger Arbeit 3)	
6	7	8	9	10	
und Regelungstechnik, Optik					
+30 980	1 325 653	67 512	1 258 141	1 008 803	1255
+28 442	1 311 532	74 959	1 236 633	1 009 047	1256
+46 626	2 193 468	150 954	2 042 514	1 700 675	1257
+40 517	1 743 090	153 913	1 589 176	1 336 469	1258
+35 891	1 858 061	146 839	1 711 222	1 394 362	1259
+114 170	4 627 695	356 219	4 271 476	3 263 336	1260
+296 625	13 059 559	950 397	12 109 162	9 712 692	1261
räten und orthopädischen Vorrichtungen					
+14 206	677 242	36 031	641 211	519 525	1262
+9 614	415 965	22 119	393 846	330 888	1263
+13 348	562 562	46 832	515 730	446 621	1264
+14 527	424 332	41 370	382 962	318 518	1265
+20 685	1 657 947	153 892	1 504 056	1 175 244	1266
+72 379	3 738 049	300 244	3 437 805	2 790 797	1267
getions- u.ä. Instrumenten und Vorrichtungen					
+14 044	502 917	23 081	479 836	379 164	1268
+20 070	688 508	41 261	647 247	504 579	1269
+23 525	1 192 144	72 067	1 120 078	925 965	1270
+20 272	822 727	63 360	759 367	656 722	1271
+23 460	941 254	54 751	886 503	731 692	1272
+104 097	2 678 557	202 568	2 475 989	1 734 237	1273
+205 468	6 826 108	457 089	6 369 019	4 932 359	1274
ellen Prozesssteuerungsanlagen					
-641	129 539	5 229	124 309	110 710	1275
+1 605	176 597	8 081	168 516	140 122	1276
+2 276	349 254	10 007	339 247	289 449	1277
+3 239	655 389	23 317	632 072	540 280	1278
und fotografischen Geräten					
+1 936	59 323	3 601	55 722	46 563	1279
-919	103 561	6 920	96 641	78 276	1280
+4 173	273 693	21 719	251 974	209 271	1281
+2 419	1 140 442	116 342	1 024 100	918 949	1282
+7 609	1 577 020	148 582	1 428 437	1 253 059	1283
lung von Uhren					
+1 113	60 188	4 228	55 961	48 144	1284
+4 645	69 148	5 679	63 469	47 307	1285
+2 172	133 658	11 259	122 399	100 746	1286
+7 930	262 994	21 166	241 829	196 197	1287
zeugbau					
+10 494	474 728	41 361	433 367	383 120	1288
+14 698	816 498	65 118	751 379	670 023	1289
+38 261	1 973 291	192 274	1 781 017	1 591 928	1290
+36 510	2 461 326	244 112	2 217 214	1 796 685	1291
+26 733	2 328 479	372 030	1 956 449	2 304 502	1292
+109 093	48 698 599	8 571 128	40 127 472	44 696 722	1293
+235 789	56 752 922	9 486 024	47 266 898	51 442 979	1294
wagen und Kraftwagenteilen					
+5 987	361 549	33 111	328 438	278 363	1295
+13 365	618 048	53 706	564 342	500 845	1296
+33 058	1 513 676	156 810	1 356 866	1 199 570	1297
+29 876	1 943 067	200 576	1 742 491	1 390 082	1298
+27 844	1 651 257	318 089	1 333 168	1 767 487	1299
+173 601	42 130 397	8 026 099	34 104 298	39 469 555	1300
+283 730	48 217 995	8 788 392	39 429 602	44 605 902	1301
wagen und Kraftwagenmotoren					
+1 357	69 535	3 618	65 917	48 559	1302
-8	85 686	6 192	79 493	64 012	1303
+1 289	321 599	52 916	374 514	286 373	1304
+79 843	30 520 555	6 460 777	24 059 778	29 658 995	1305
+82 481	30 354 177	6 523 504	23 830 673	30 057 939	1306

Lfd. Nr.	Beschäftigte von ... bis ...	Bruttoproduk- tionswert 1)	Materialverbrauch, Einsatz an Handels- ware, Kosten für Lohnarbeiten	Netto- produktionswert	Sonstige Vorleistungen	Bruttowert- schöpfung
		1	2	3	4	5
34.20 Herstellung von Karosserien						
1307	20 - 49	563 077	329 441	233 636	57 918	175 718
1308	50 - 99	810 399	467 885	342 514	95 793	246 721
1309	100 - 249	1 240 028	753 402	486 627	119 405	367 221
1310	250 - 999	2 416 145	1 622 625	793 520	182 729	610 791
1311	1000 und mehr	1 450 861	926 332	524 529	138 400	386 128
1312	Insgesamt	6 480 509	4 099 684	2 380 825	594 245	1 786 580
34.30 Herstellung von Teilen u.ä.						
1313	20 - 99	1 549 949	850 793	699 155	193 538	505 618
1314	100 - 249	3 374 408	1 874 817	1 499 591	405 756	1 093 835
1315	250 - 499	4 719 366	2 788 183	1 931 183	523 791	1 407 392
1316	500 - 999	5 977 260	3 335 158	2 642 102	687 931	1 954 171
1317	1000 und mehr	38 749 651	23 353 894	15 395 757	4 078 285	11 317 472
1318	Insgesamt	54 370 633	32 202 845	22 167 788	5 889 301	16 278 487
35 Sonstiger						
1319	20 - 49	322 193	161 141	161 053	43 366	117 687
1320	50 - 99	507 439	246 432	261 007	61 225	199 783
1321	100 - 249	1 467 588	823 895	643 693	178 875	464 818
1322	250 - 499	1 772 533	1 068 377	704 156	179 263	524 893
1323	500 - 999	2 293 772	1 253 508	1 040 263	364 153	676 111
1324	1000 und mehr	20 092 845	10 995 406	9 097 439	2 593 745	6 503 695
1325	Insgesamt	26 456 371	14 548 759	11 907 612	3 420 626	8 486 986
35.1 Schiff						
1326	20 - 99	373 412	189 773	183 639	45 524	138 114
1327	100 - 249	259 735	169 531	90 203	25 853	64 350
1328	250 - 499	398 071	213 690	184 381	59 534	124 847
1329	500 - 999	862 336	552 559	269 777	110 680	159 098
1330	1000 und mehr	2 776 405	1 938 847	837 558	279 534	558 024
1331	Insgesamt	4 669 959	3 104 400	1 565 558	521 125	1 044 434
35.11 Schiffbau (ohne						
1332	Insgesamt	4 162 926	2 770 472	1 392 454	450 157	942 297
35.12 Boots-						
1333	Insgesamt	507 033	333 929	173 104	70 967	102 137
35.20 Schienen						
1334	20 - 49	62 827	30 513	32 314	8 423	23 891
1335	50 - 99	99 759	50 915	48 844	12 317	36 527
1336	100 - 249	360 070	193 568	166 502	40 887	125 615
1337	250 - 499	705 677	484 515	221 162	57 036	164 126
1338	500 und mehr	3 114 028	1 851 648	1 262 380	417 149	845 231
1339	Insgesamt	4 342 361	2 611 158	1 731 203	535 812	1 195 391
35.30 Luft- und						
1340	20 - 99	88 178	38 853	49 325	11 770	37 555
1341	100 - 249	354 275	166 427	187 849	53 308	134 541
1342	250 - 499	399 706	209 749	189 958	33 593	156 364
1343	500 - 999	1 005 551	413 210	592 341	204 740	387 601
1344	1000 und mehr	14 212 706	7 222 096	6 990 610	1 899 405	5 091 204
1345	Insgesamt	16 060 417	8 050 335	8 010 082	2 202 816	5 807 266
35.4 Herstellung von Kraftträdern,						
1346	Insgesamt	1 134 853	679 341	455 512	126 955	328 556
35.41 Herstellung						
1347	Insgesamt	103 543	52 834	50 709	16 592	34 117
35.42 Herstellung						
1348	Insgesamt	736 125	484 541	251 584	82 666	168 918
35.43 Herstellung von						
1349	Insgesamt	295 185	141 966	153 219	27 697	125 522
35.50 Fahr						
1350	Insgesamt	248 782	103 525	145 257	33 918	111 339

1) ohne Umsatzsteuer.

2) Sonstige indirekte Steuern = Kostensteuern.

3) Kann größer sein als die Nettowertschöpfung zu Faktorkosten, ist jedoch im Allgemeinen kleiner.

Leistungsgrößen 2000
größenklassen
EUR

Sonstige indirekte Steuern 2) abzüglich Subventionen	Bruttowert- schöpfung zu Faktorkosten	Abschreibungen	Nettowertschöpfung zu Faktorkosten		Lfd. Nr.
			insgesamt	Bruttoeinkommen aus unselbstän- diger Arbeit 3)	
6	7	8	9	10	
rien, Aufbauten und Anhängern					
+2 100	173 618	12 254	161 364	145 534	1307
+3 129	243 592	16 460	227 131	204 170	1308
+8 874	358 347	24 762	333 586	302 822	1309
+9 872	600 919	58 237	542 682	477 150	1310
+11 242	374 886	34 868	340 018	275 699	1311
+35 217	1 751 363	146 581	1 604 782	1 405 375	1312
für Kraftwagen und deren Motoren					
+12 765	492 852	54 485	438 368	380 945	1313
+24 192	1 069 643	125 856	943 787	832 736	1314
+23 184	1 384 208	162 245	1 221 963	1 020 935	1315
+23 374	1 930 796	245 269	1 685 527	1 373 112	1316
+82 516	11 234 956	1 530 454	9 704 502	9 534 861	1317
+166 032	16 112 455	2 118 308	13 994 147	13 142 588	1318
Fahrzeugbau					
+4 508	113 179	8 250	104 929	104 757	1319
+1 333	198 450	11 412	187 038	169 178	1320
+5 203	459 615	35 464	424 151	392 358	1321
+6 634	518 259	43 536	474 723	406 602	1322
-1 111	677 222	53 940	623 282	537 014	1323
-64 508	6 568 202	545 029	6 023 174	5 227 168	1324
-47 941	8 534 927	697 631	7 837 296	6 837 077	1325
bau					
+2 834	135 280	8 474	126 806	123 942	1326
-1 328	65 678	3 129	62 549	60 178	1327
+1 405	123 443	9 253	114 190	94 149	1328
-6 256	165 354	22 658	142 696	171 117	1329
-91 316	649 340	63 260	586 080	601 208	1330
-94 661	1 139 095	106 774	1 032 321	1 050 595	1331
Boots- und Yachtbau)					
-99 671	1 041 968	99 675	942 293	971 248	1332
und Yachtbau					
+5 010	97 127	7 100	90 028	79 346	1333
fahrzeugbau					
+250	23 641	1 317	22 324	19 818	1334
+534	35 993	2 510	33 483	31 558	1335
+371	125 244	12 139	113 105	122 261	1336
+2 605	161 521	12 120	149 402	147 213	1337
+3 875	841 356	90 893	750 463	921 049	1338
+7 636	1 187 755	118 978	1 068 777	1 241 899	1339
Raumfahrzeugbau					
+611	36 944	3 287	33 657	34 944	1340
+3 250	131 291	10 916	120 375	122 112	1341
+1 537	154 827	15 519	139 308	100 953	1342
+4 568	383 033	18 104	364 929	252 698	1343
+22 066	5 069 138	388 876	4 680 262	3 698 842	1344
+32 032	5 775 234	436 702	5 338 532	4 209 549	1345
Fahrrädern und Behindertenfahrzeugen					
+4 803	323 754	24 251	299 502	249 858	1346
von Kraftträdern					
+622	33 495	4 324	29 171	34 234	1347
von Fahrrädern					
+3 445	165 472	12 577	152 895	149 382	1348
Behindertenfahrzeugen					
+736	124 786	7 350	117 436	66 242	1349
zeugbau ang.					
+2 250	109 089	10 926	98 164	85 177	1350

Lfd. Nr.	Beschäftigte von ... bis ...	Bruttoproduk- tionswert 1)	Materialverbrauch, Einsatz an Handels- ware, Kosten für Lohnarbeiten	Netto- produktionswert	Sonstige Vorleistungen	Bruttowert- schöpfung
		1	2	3	4	5
DN Herstellung von Möbeln, Schmuck,						
1351	20 - 49	2 959 632	1 388 956	1 570 676	447 364	1 123 311
1352	50 - 99	3 958 904	2 106 951	1 851 953	536 054	1 315 899
1353	100 - 249	7 983 091	3 933 489	4 049 602	1 246 333	2 803 269
1354	250 - 499	5 806 901	2 967 902	2 839 000	913 765	1 925 234
1355	500 - 999	4 952 623	2 698 785	2 253 838	725 581	1 528 256
1356	1000 und mehr	5 285 043	3 159 591	2 125 452	647 176	1 478 276
1357	Insgesamt	30 946 194	16 255 674	14 690 520	4 516 274	10 174 246
36 Herstellung von Möbeln, Schmuck,						
1358	20 - 49	2 544 606	1 175 382	1 369 223	369 924	999 299
1359	50 - 99	3 396 522	1 714 234	1 682 288	475 693	1 206 596
1360	100 und mehr	22 625 074	11 723 309	10 901 765	3 391 227	7 510 538
1361	Insgesamt	28 566 202	14 612 925	13 953 277	4 236 844	9 716 432
36.1 Herstellung						
1362	20 - 49	1 637 463	763 102	874 361	233 094	641 267
1363	50 - 99	2 488 862	1 284 863	1 203 999	333 063	870 936
1364	100 - 249	5 426 410	2 675 999	2 750 410	849 333	1 900 478
1365	250 - 499	4 550 749	2 385 309	2 165 440	725 499	1 439 941
1366	500 - 999	3 466 065	1 817 682	1 648 383	533 705	1 114 678
1367	1000 und mehr	4 746 883	2 884 472	1 862 411	574 860	1 287 551
1368	Insgesamt	22 316 432	11 811 427	10 505 004	3 250 153	7 254 851
36.11 Herstellung						
1369	20 - 49	313 371	148 129	165 242	47 468	117 774
1370	50 - 99	477 194	263 805	213 389	63 515	149 874
1371	100 - 249	1 185 912	546 570	639 342	200 655	438 688
1372	250 - 499	1 321 991	778 559	543 432	187 679	355 753
1373	500 - 999	1 271 908	740 073	531 636	156 955	374 880
1374	1000 und mehr	2 520 206	1 726 347	793 860	251 241	542 619
1375	Insgesamt	7 090 583	4 203 483	2 887 100	907 512	1 979 588
36.12 Herstellung von						
1376	20 - 99	935 445	467 946	467 499	114 788	352 711
1377	100 - 249	691 147	324 776	366 371	124 734	241 636
1378	250 und mehr	1 163 518	512 133	651 385	212 859	438 526
1379	Insgesamt	2 790 109	1 304 855	1 485 254	452 381	1 032 873
36.13 Herstellung						
1380	20 - 99	368 492	180 715	187 777	58 977	128 800
1381	100 - 249	843 688	472 882	370 807	129 963	240 844
1382	250 und mehr	2 371 896	1 314 950	1 056 945	331 198	725 748
1383	Insgesamt	3 584 076	1 968 547	1 615 529	520 137	1 095 392
36.14 Herstellung von						
1384	20 - 99	1 809 026	866 552	942 473	253 323	689 150
1385	100 - 499	4 183 397	2 027 945	2 155 452	667 778	1 487 674
1386	500 und mehr	2 198 737	1 057 145	1 141 591	360 997	780 594
1387	Insgesamt	8 191 159	3 951 643	4 239 516	1 282 098	2 957 418
36.15 Herstellung						
1388	20 - 99	222 798	120 817	101 980	28 087	73 894
1389	100 - 249	203 456	127 368	76 088	20 964	55 123
1390	250 und mehr	234 251	134 714	99 537	38 973	60 564
1391	Insgesamt	660 505	382 900	277 605	88 024	189 581
36.2 Herstellung von						
1392	20 - 99	402 450	193 291	209 159	54 299	154 860
1393	100 und mehr	516 082	244 316	271 765	58 019	213 746
1394	Insgesamt	918 531	437 607	480 924	112 318	368 607
36.30 Herstellung von						
1395	20 - 99	160 274	49 952	110 322	24 390	85 932
1396	100 und mehr	224 927	83 679	141 248	28 243	113 005
1397	Insgesamt	385 201	133 631	251 570	52 632	198 938
36.40 Herstellung						
1398	20 - 49	114 228	56 008	58 219	16 685	41 534
1399	50 - 99	49 516	22 157	27 359	12 485	14 874
1400	100 und mehr	469 191	254 301	214 889	74 219	140 670
1401	Insgesamt	632 935	332 466	300 468	103 390	197 078

1) ohne Umsatzsteuer.

2) Sonstige indirekte Steuern = Kostensteuern.

3) Kann größer sein als die Nettowertschöpfung zu Faktorkosten, ist jedoch im Allgemeinen kleiner.

Leistungsgrößen 2000

größenklassen

EUR

Sonstige indirekte Steuern 2) abzüglich Subventionen	Bruttowert- schöpfung zu Faktorkosten	Abschreibungen	Nettowertschöpfung zu Faktorkosten		Lfd. Nr.
			insgesamt	Bruttoeinkommen aus unselbstän- diger Arbeit 3)	
6	7	8	9	10	
Musikinstrumenten usw., Recycling					
+22 079	1 101 232	97 870	1 003 362	856 671	1351
+23 642	1 292 257	113 472	1 178 785	1 021 416	1352
+57 114	2 746 155	224 335	2 521 820	2 132 171	1353
+28 576	1 896 658	184 285	1 712 373	1 467 405	1354
+40 424	1 487 832	159 108	1 328 724	1 121 530	1355
+14 881	1 463 395	135 864	1 327 531	1 198 569	1356
+186 717	9 987 529	914 935	9 072 594	7 787 761	1357
Musikinstrumenten, Sportgeräten usw.					
+18 595	980 704	70 098	910 606	776 476	1358
+22 581	1 184 014	89 040	1 094 974	959 016	1359
+135 738	7 374 800	663 497	6 711 303	5 769 934	1360
+176 914	9 539 518	822 636	8 716 883	7 505 426	1361
von Möbeln					
+10 841	630 427	45 636	584 791	510 982	1362
+15 017	855 919	65 156	790 763	704 482	1363
+38 050	1 862 427	131 595	1 730 832	1 493 306	1364
+19 321	1 420 620	126 345	1 294 275	1 094 434	1365
+23 448	1 091 230	101 329	989 901	869 524	1366
+13 066	1 274 485	115 812	1 158 674	1 008 308	1367
+119 743	7 135 108	585 873	6 549 235	5 681 037	1368
von Sitzmöbeln					
+3 726	114 048	8 381	105 666	95 682	1369
+1 878	147 996	7 648	140 348	130 134	1370
+7 091	431 597	26 342	405 255	340 235	1371
+5 825	349 928	27 884	322 045	236 517	1372
+6 229	368 651	28 705	339 946	298 307	1373
+2 566	540 053	40 178	499 875	467 427	1374
+27 315	1 952 273	139 138	1 813 134	1 568 302	1375
Büro- und Ladenmöbeln					
+4 487	348 223	28 841	319 383	299 052	1376
+4 989	236 648	16 645	220 003	210 861	1377
+3 541	434 984	43 801	391 184	327 061	1378
+13 017	1 019 856	89 286	930 569	836 974	1379
von Küchenmöbeln					
+3 037	125 763	10 344	115 420	111 179	1380
+1 969	238 875	19 267	219 608	189 188	1381
+14 511	711 237	88 262	622 974	545 251	1382
+19 517	1 075 875	117 873	958 002	845 619	1383
sonstigen Möbeln					
+9 684	679 467	50 951	628 516	529 895	1384
+30 392	1 457 281	114 959	1 342 322	1 182 746	1385
+14 298	766 295	56 546	709 750	575 230	1386
+54 374	2 903 044	222 456	2 680 588	2 287 871	1387
von Matratzen					
+3 046	70 848	4 627	66 221	49 523	1388
+2 092	53 031	5 743	47 288	35 332	1389
+382	60 182	6 749	53 433	57 417	1390
+5 520	184 061	17 119	166 942	142 271	1391
Schmuck u.ä. Erzeugnissen					
+2 482	152 379	6 925	145 454	109 728	1392
+3 830	209 916	13 682	196 234	137 205	1393
+6 312	362 295	20 607	341 688	246 933	1394
Musikinstrumenten					
+843	85 089	4 190	80 899	68 094	1395
+2 003	111 003	6 181	104 822	91 360	1396
+2 846	196 092	10 371	185 721	159 454	1397
von Sportgeräten					
+1 140	40 394	2 427	37 967	31 037	1398
+60	14 815	770	14 044	15 027	1399
+2 175	138 495	14 933	123 562	132 857	1400
+3 375	193 703	18 130	175 574	178 921	1401

Lfd. Nr.	Beschäftigte von ... bis ...	Bruttoproduk- tionswert 1)	Materialverbrauch, Einsatz an Handels- ware, Kosten für Lohnarbeiten	Netto- produktionswert	Sonstige Vorleistungen	Bruttowert- schöpfung
		1	2	3	4	5
36.50 Herstellung						
1402	20 - 99	305 322	149 152	156 170	54 552	101 617
1403	100 - 249	401 016	178 545	222 471	76 130	146 341
1404	250 - 499	230 342	95 819	134 522	45 298	89 225
1405	500 und mehr	544 060	230 673	313 387	119 305	194 082
1406	Insgesamt	1 480 740	654 190	826 550	295 285	531 265
36.6 Herstellung von sons						
1407	20 - 49	374 933	175 008	199 925	54 148	145 777
1408	50 - 99	408 081	196 085	211 996	62 900	149 096
1409	100 - 249	964 149	466 941	497 208	143 952	353 255
1410	250 - 499	557 081	214 021	343 060	90 980	252 081
1411	500 und mehr	528 119	191 550	336 570	71 085	265 484
1412	Insgesamt	2 832 363	1 243 605	1 588 759	423 066	1 165 693
36.61 Herstellung von						
1413	Insgesamt	64 607	25 210	39 398	11 136	28 262
36.62 Herstellung von						
1414	Insgesamt	574 235	235 838	338 397	84 676	253 722
36.63 Herstellung von						
1415	20 - 99	597 626	290 318	307 307	93 032	214 275
1416	100 - 499	1 134 120	527 608	606 512	172 396	434 117
1417	500 und mehr	461 775	164 631	297 145	61 826	235 318
1418	Insgesamt	2 193 521	982 557	1 210 964	327 254	883 710
37 Recy						
1419	20 - 49	415 027	213 574	201 453	77 440	124 013
1420	50 - 99	562 382	392 717	169 665	60 361	109 303
1421	100 und mehr	1 402 584	1 036 458	366 126	141 628	224 498
1422	Insgesamt	2 379 992	1 642 748	737 244	279 430	457 814
37.10 Recycling						
1423	Insgesamt	1 632 578	1 258 050	374 527	147 505	227 022
37.20 Recycling von nichtmetallischen						
1424	Insgesamt	747 414	384 698	362 716	131 924	230 792

1) ohne Umsatzsteuer.

2) Sonstige indirekte Steuern = Kostensteuern.

3) Kann größer sein als die Nettowertschöpfung zu Faktorkosten, ist jedoch im Allgemeinen kleiner.

Leistungsgrößen 2000

größenklassen

EUR

Sonstige indirekte Steuern 2) abzüglich Subventionen	Bruttowert- schöpfung zu Faktorkosten	Abschreibungen	Nettowertschöpfung zu Faktorkosten		Lfd. Nr.
			insgesamt	Bruttoeinkommen aus unselbstän- diger Arbeit 3)	
6	7	8	9	10	
von Spielwaren					
+4 745	96 873	8 847	88 026	70 407	1402
+3 379	142 962	19 259	123 703	109 559	1403
+1 755	87 470	17 338	70 132	68 786	1404
+2 039	192 043	34 976	157 066	162 178	1405
+11 919	519 346	80 420	438 926	410 930	1406
tigen Erzeugnissen					
+4 131	141 646	12 020	129 626	108 593	1407
+1 918	147 178	13 167	134 011	117 141	1408
+7 418	345 837	28 519	317 318	266 413	1409
+4 421	247 660	29 495	218 165	184 284	1410
+14 831	250 653	24 033	226 620	151 719	1411
+32 720	1 132 973	107 234	1 025 739	828 150	1412
Phantasieschmuck					
+249	28 013	1 755	26 258	23 626	1413
Besen und Bürsten					
+5 484	248 238	30 631	217 607	161 442	1414
Erzeugnissen ang.					
+5 030	209 245	19 507	189 738	172 911	1415
+8 695	425 421	37 499	387 922	337 240	1416
+13 261	222 057	17 843	204 214	132 931	1417
+26 987	856 723	74 848	781 875	643 082	1418
ding					
+3 484	120 529	27 772	92 756	80 195	1419
+1 061	108 243	24 432	83 810	62 400	1420
+5 258	219 240	40 095	179 145	139 741	1421
+9 803	448 011	92 300	355 712	282 336	1422
von Schrott					
+3 886	223 136	38 582	184 554	141 263	1423
Altmaterialien und Reststoffen					
+5 916	224 876	53 718	171 158	141 073	1424

Lfd. Nr.	Beschäftigte von ... bis ...	Unternehmen	Bruttoproduktionswert 1)		Nettoproduktionswert		
			insgesamt	je Beschäf- tigten	insgesamt	je Beschäf- tigten	Anteil am Bruttopro- duktionswert
		Anzahl	1 000 EUR	EUR	1 000 EUR	EUR	%
		1	2	3	4	5	6
Bergbau und Verar							
1	20 - 49	17 350	64 789 441	113 317	33 654 008	58 861	51,9
2	50 - 99	9 689	89 253 810	132 428	43 372 147	64 352	48,6
3	100 - 249	7 073	169 473 738	155 263	78 991 473	72 368	46,6
4	250 - 499	2 524	165 595 667	191 119	73 128 301	84 400	44,2
5	500 - 999	1 144	157 454 043	204 052	75 171 747	97 418	47,7
6	1000 und mehr	786	715 710 784	273 847	303 967 260	116 305	42,5
7	Insgesamt	38 567	1 362 277 483	206 754	608 284 936	92 320	44,7
C Bergbau und Gewinnung							
8	20 - 49	300	1 326 904	151 435	912 030	104 087	68,7
9	50 - 99	95	1 178 899	178 922	800 728	121 527	67,9
10	100 - 249	47	1 105 986	155 271	723 275	101 542	65,4
11	250 - 499	10	1 660 157	503 076	1 015 649	307 772	61,2
12	500 - 999	5	889 430	298 266	617 193	206 973	69,4
13	1000 und mehr	8	7 293 142	81 965	4 207 260	47 284	57,7
14	Insgesamt	465	13 454 519	114 278	8 276 136	70 295	61,5
CA Kohlenbergbau, Torfgewinnung,							
15	20 - 99	34	357 234	235 177	226 485	149 101	63,4
16	100 - 249	6	95 148	106 908	65 748	73 874	69,1
17	250 - 499	5	1 348 061	789 263	788 362	461 570	58,5
18	500 und mehr	8	7 499 855	85 153	4 401 818	49 978	58,7
19	Insgesamt	53	9 300 298	100 880	5 482 413	59 467	58,9
10 Kohlenbergbau,							
20	Insgesamt	41	5 444 586	61 615	3 407 654	38 564	62,6
10.30 Torfgewin							
21	Insgesamt	30	291 036	143 438	163 977	80 816	56,3
11 Gewinnung von Erdöl/Erdgas, Erbrin							
22	Insgesamt	12	3 855 712	1 007 239	2 074 760	541 996	53,8
11.10 Gewinnung von							
23	Insgesamt	6	3 729 539	1 294 529	1 987 541	689 879	53,3
11.20 Erbringung von Dienstleistungen							
24	Insgesamt	6	126 172	133 234	87 218	92 099	69,1
CB Erzbergbau, Gewinnung von Stei							
25	20 - 99	361	2 148 570	155 332	1 486 274	107 451	69,2
26	100 - 249	41	1 010 838	162 177	657 528	105 493	65,0
27	250 - 499	5	312 096	196 039	227 287	142 767	72,8
28	500 und mehr	5	682 717	175 686	422 635	108 758	61,9
29	Insgesamt	412	4 154 221	162 636	2 793 723	109 373	67,3
14 Gewinnung von Steinen und							
30	20 - 99	361	2 148 570	155 332	1 486 274	107 451	69,2
31	100 - 249	41	1 010 838	162 177	657 528	105 493	65,0
32	250 - 499	5	312 096	196 039	227 287	142 767	72,8
33	500 und mehr	5	682 717	175 686	422 635	108 758	61,9
34	Insgesamt	412	4 154 221	162 636	2 793 723	109 373	67,3
14.1 Gewinnung							
35	Insgesamt	31	260 956	204 352	145 184	113 693	55,6
14.12 Gewinnung von Kalk-, Dolomit-,							
36	Insgesamt	22	232 124	236 140	127 425	129 630	54,9
14.2 Gewinnung von Kies,							
37	20 - 99	317	1 823 676	150 827	1 292 856	106 926	70,9
38	100 - 249	37	864 564	154 003	582 437	103 749	67,4
39	250 und mehr	7	710 334	174 915	485 878	119 645	68,4
40	Insgesamt	361	3 398 573	156 141	2 361 171	108 479	69,5
14.21 Gewinnung							
41	20 - 99	304	1 759 141	151 844	1 252 339	108 098	71,2
42	100 und mehr	38	1 330 323	167 612	891 928	112 377	67,0
43	Insgesamt	342	3 089 465	158 255	2 144 267	109 838	69,4

1) ohne Umsatzsteuer.

schöpfung, Nettowertschöpfung zu Faktorkosten 2000

größtenklassen

Bruttowertschöpfung			Nettowertschöpfung zu Faktorkosten			Lfd. Nr.
insgesamt	je Beschäf- tigten	Anteil am Bruttopro- duktionswert	insgesamt	je Beschäf- tigten	Anteil am Bruttopro- duktionswert	
1 000 EUR	EUR	%	1 000 EUR	EUR	%	
7	8	9	10	11	12	
beitendes Gewerbe						
24 741 936	43 274	38,2	21 655 887	37 876	33,4	1
31 195 291	46 285	35,0	26 954 969	39 994	30,2	2
55 170 135	50 544	32,6	47 662 334	43 666	28,1	3
50 421 061	58 193	30,4	42 192 005	48 695	25,5	4
52 137 616	67 567	33,1	40 304 290	52 232	25,6	5
202 256 578	77 388	28,3	154 412 743	59 082	21,6	6
415 922 617	63 125	30,5	333 182 228	50 567	24,5	7
von Steinen und Erden						
550 887	62 871	41,5	408 622	46 634	30,8	8
515 963	78 308	43,8	332 686	50 492	28,2	9
489 948	68 785	44,3	366 993	51 523	33,2	10
673 706	204 153	40,6	550 251	166 742	33,1	11
488 693	163 881	54,9	399 252	133 887	44,9	12
1 592 063	17 893	21,8	4 346 947	48 854	59,6	13
4 311 258	36 618	32,0	6 404 750	54 400	47,6	14
Gewinnung von Erdöl/Erdgas usw.						
168 979	111 243	47,3	76 767	50 538	21,5	15
40 683	45 711	42,8	32 211	36 192	33,9	16
525 579	307 716	39,0	432 087	252 978	32,1	17
1 823 056	20 699	24,3	4 565 958	51 842	60,9	18
2 558 296	27 750	27,5	5 107 023	55 396	54,9	19
Torfgewinnung						
951 210	10 765	17,5	3 902 822	44 168	71,7	20
nung und -veredlung						
95 901	47 265	33,0	79 870	39 364	27,4	21
gung damit verbundener Dienstleistungen						
1 607 086	419 824	41,7	1 204 200	314 577	31,2	22
Erdöl und Erdgas						
1 555 297	539 846	41,7	1 157 446	401 751	31,0	23
bei der Gewinnung von Erdöl/Erdgas						
51 789	54 688	41,0	46 754	49 371	37,1	24
nen und Erden, sonstiger Bergbau						
897 871	64 912	41,8	664 541	48 043	30,9	25
449 265	72 079	44,4	334 783	53 712	33,1	26
148 127	93 044	47,5	118 163	74 223	37,9	27
257 699	66 315	37,7	180 241	46 382	26,4	28
1 752 962	68 628	42,2	1 297 728	50 805	31,2	29
Erden, sonstiger Bergbau						
897 871	64 912	41,8	664 541	48 043	30,9	30
449 265	72 079	44,4	334 783	53 712	33,1	31
148 127	93 044	47,5	118 163	74 223	37,9	32
257 699	66 315	37,7	180 241	46 382	26,4	33
1 752 962	68 628	42,2	1 297 728	50 805	31,2	34
von Natursteinen						
88 579	69 365	33,9	66 510	52 084	25,5	35
Gips- und Anhydritstein; Kreide						
74 134	75 416	31,9	54 193	55 131	23,3	36
Sand, Ton und Kaolin						
777 956	64 341	42,7	572 177	47 322	31,4	37
400 556	71 350	46,3	296 999	52 904	34,4	38
307 916	75 822	43,3	221 645	54 579	31,2	39
1 486 428	68 291	43,7	1 090 821	50 116	32,1	40
von Kies und Sand						
750 090	64 746	42,6	551 401	47 595	31,3	41
598 870	75 453	45,0	437 034	55 063	32,9	42
1 348 960	69 099	43,7	988 435	50 632	32,0	43

Lfd. Nr.	Beschäftigte von ... bis ...	Unternehmen	Bruttoproduktionswert 1)		Nettoproduktionswert		
			insgesamt	je Beschäf- tigten	insgesamt	je Beschäf- tigten	Anteil am Bruttopro- duktionswert
Anzahl	1 000 EUR	EUR	1 000 EUR	EUR	%		
1	2	3	4	5	6		
						14.22 Gewinnung	
44	20 - 99	13	64 534	127 543	40 517	80 076	62,8
45	100 und mehr	6	244 574	140 721	176 387	101 489	72,1
46	Insgesamt	19	309 108	137 750	216 904	96 661	70,2
						14.30 Bergbau auf chemische	
47	Insgesamt	7	74 660	171 239	46 574	106 822	62,4
						14.40 Gewinn	
48	Insgesamt	5	335 506	199 231	199 223	118 304	59,4
						14.50 Gewinnung von Steinen und	
49	Insgesamt	8	84 527	222 444	41 570	109 397	49,2
						D Verarbei	
50	20 - 49	17 050	63 462 536	112 724	32 741 978	58 157	51,6
51	50 - 99	9 594	88 074 911	131 969	42 571 419	63 788	48,3
52	100 - 249	7 026	168 367 752	155 263	78 268 198	72 176	46,5
53	250 - 499	2 514	163 935 510	189 926	72 112 652	83 546	44,0
54	500 - 999	1 139	156 564 613	203 686	74 554 554	96 993	47,6
55	1000 und mehr	778	708 417 642	280 610	299 760 000	118 737	42,3
56	Insgesamt	38 102	1 348 822 964	208 436	600 008 800	92 720	44,5
						DA Ernährungsgewerbe	
57	20 - 49	2 459	9 249 969	114 353	3 881 323	47 983	42,0
58	50 - 99	1 278	14 045 101	158 380	5 391 118	60 793	38,4
59	100 - 249	888	27 951 469	206 030	9 678 159	71 338	34,6
60	250 - 499	301	23 300 568	229 707	9 652 219	95 156	41,4
61	500 - 999	109	18 078 846	242 457	7 829 515	105 002	43,3
62	1000 und mehr	66	46 817 566	363 597	25 033 244	194 414	53,5
63	Insgesamt	5 101	139 443 519	228 596	61 465 577	100 763	44,1
						15 Ernäh	
64	20 - 49	2 455	9 237 966	114 409	3 875 271	47 994	41,9
65	50 - 99	1 273	13 882 260	157 183	5 289 128	59 887	38,1
66	100 - 499	1 182	49 756 303	211 629	18 417 955	78 337	37,0
67	500 und mehr	169	49 145 774	254 384	20 955 501	108 468	42,6
68	Insgesamt	5 079	122 022 304	204 266	48 537 855	81 252	39,8
						15.1 Schlachten und	
69	20 - 49	629	1 969 331	96 336	771 866	37 758	39,2
70	50 - 99	250	2 870 421	166 927	843 210	49 036	29,4
71	100 - 249	193	5 287 196	182 950	1 387 185	48 000	26,2
72	250 - 499	63	5 105 040	242 032	1 243 153	58 939	24,4
73	500 - 999	21	2 614 298	178 177	914 462	62 325	35,0
74	1000 und mehr	7	2 612 462	254 842	495 362	48 322	19,0
75	Insgesamt	1 163	20 458 749	181 769	5 655 238	50 245	27,6
						15.11 Schlachten (ohne	
76	20 - 49	70	566 020	257 876	154 051	70 185	27,2
77	50 - 99	42	1 166 180	405 495	168 729	58 669	14,5
78	100 - 249	30	1 768 600	401 492	232 171	52 705	13,1
79	250 und mehr	11	3 042 122	488 463	411 480	66 070	13,5
80	Insgesamt	153	6 542 921	416 643	966 432	61 541	14,8
						15.12 Schlachten	
81	20 - 49	7	38 991	167 352	14 527	62 352	37,3
82	50 - 99	6	96 743	213 556	25 391	56 050	26,2
83	100 - 249	13	398 039	203 801	94 502	48 386	23,7
84	250 und mehr	15	1 414 411	243 115	320 822	55 144	22,7
85	Insgesamt	41	1 948 185	230 365	455 243	53 831	23,4
						15.13 Fleisch	
86	20 - 49	552	1 364 320	75 735	603 287	33 489	44,2
87	50 - 99	202	1 607 499	115 925	649 090	46 809	40,4
88	100 - 249	150	3 120 557	138 436	1 060 512	47 047	34,0
89	250 - 499	45	3 089 884	204 161	898 087	59 340	29,1
90	500 und mehr	20	2 785 383	147 877	1 022 589	54 290	36,7
91	Insgesamt	969	11 967 643	135 391	4 233 564	47 895	35,4

1) ohne Umsatzsteuer.

Schöpfung, Nettowertschöpfung zu Faktorkosten 2000

Größenklassen

Bruttowertschöpfung			Nettowertschöpfung zu Faktorkosten			Lfd. Nr.
insgesamt	je Beschäf- tigten	Anteil am Bruttopro- duktionswert	insgesamt	je Beschäf- tigten	Anteil am Bruttopro- duktionswert	
1 000 EUR	EUR	%	1 000 EUR	EUR	%	
7	8	9	10	11	12	
von Ton und Kaolin						
27 866	55 073	43,2	20 776	41 060	32,2	44
109 602	63 062	44,8	81 611	46 957	33,4	45
137 468	61 261	44,5	102 386	45 627	33,1	46
und Düngemittelminerale						
29 482	67 620	39,5	26 114	59 894	35,0	47
nung von Salz						
120 277	71 423	35,8	91 560	54 371	27,3	48
Erden ang., sonstiger Bergbau						
28 197	74 204	33,4	22 723	59 798	26,9	49
tendes Gewerbe						
24 191 049	42 969	38,1	21 247 265	37 740	33,5	50
30 679 328	45 969	34,8	26 622 283	39 890	30,2	51
54 680 188	50 424	32,5	47 295 341	43 614	28,1	52
49 747 355	57 634	30,3	41 641 754	48 244	25,4	53
51 648 924	67 194	33,0	39 905 038	51 915	25,5	54
200 664 516	79 485	28,3	150 065 796	59 442	21,2	55
411 611 359	63 607	30,5	326 777 477	50 498	24,2	56
und Tabakverarbeitung						
2 818 209	34 840	30,5	2 212 427	27 351	23,9	57
3 688 346	41 592	26,3	2 695 818	30 399	19,2	58
6 317 672	46 567	22,6	4 658 221	34 336	16,7	59
5 942 212	58 581	25,5	3 940 152	38 844	16,9	60
4 699 841	63 030	26,0	3 633 642	48 731	20,1	61
17 127 340	133 015	36,6	7 352 912	57 105	15,7	62
40 593 620	66 547	29,1	24 493 173	40 153	17,6	63
rungsgewerbe						
2 813 202	34 841	30,5	2 208 160	27 347	23,9	64
3 594 092	40 694	25,9	2 678 333	30 326	19,3	65
11 398 078	48 479	22,9	8 517 889	36 229	17,1	66
11 652 740	60 316	23,7	9 414 171	48 729	19,2	67
29 458 112	49 313	24,1	22 818 553	38 198	18,7	68
Fleischverarbeitung						
562 251	27 504	28,6	493 392	24 136	25,1	69
573 923	33 376	20,0	499 038	29 021	17,4	70
940 923	32 558	17,8	814 641	28 189	15,4	71
773 900	36 691	15,2	654 470	31 029	12,8	72
606 976	41 368	23,2	522 715	35 625	20,0	73
326 658	31 865	12,5	292 514	28 534	11,2	74
3 784 631	33 625	18,5	3 276 770	29 113	16,0	75
Schlachten von Geflügel)						
111 241	50 681	19,7	85 507	38 956	15,1	76
108 264	37 645	9,3	95 162	33 089	8,2	77
143 624	32 604	8,1	117 374	26 645	6,6	78
256 274	41 149	8,4	233 345	37 467	7,7	79
619 402	39 443	9,5	531 387	33 838	8,1	80
von Geflügel						
10 787	46 297	27,7	9 645	41 398	24,7	81
18 840	41 590	19,5	16 344	36 079	16,9	82
64 811	33 184	16,3	56 239	28 795	14,1	83
206 484	35 491	14,6	172 901	29 719	12,2	84
300 923	35 583	15,4	255 130	30 168	13,1	85
verarbeitung						
440 223	24 437	32,3	398 240	22 107	29,2	86
446 819	32 222	27,8	387 532	27 947	24,1	87
732 488	32 495	23,5	641 028	28 438	20,5	88
557 445	36 833	18,0	472 668	31 231	15,3	89
687 331	36 491	24,7	590 784	31 365	21,2	90
2 864 307	32 404	23,9	2 490 253	28 173	20,8	91

Lfd. Nr.	Beschäftigte von ... bis ...	Unternehmen	Bruttoproduktionswert 1)		Nettoproduktionswert		
			insgesamt	je Beschäf- tigten	insgesamt	je Beschäf- tigten	Anteil am Bruttopro- duktionswert
Anzahl	1 000 EUR	EUR	1 000 EUR	EUR	%		
1	2	3	4	5	6		
						15.20 Fisch	
92	20 - 99	43	269 970	156 048	82 310	47 577	30,5
93	100 - 249	14	317 866	136 891	116 984	50 380	36,8
94	250 - 499	7	493 847	208 988	177 240	75 005	35,9
95	500 und mehr	5	833 470	200 447	288 191	69 309	34,6
96	Insgesamt	69	1 915 153	181 133	664 725	62 869	34,7
						15.3 Obst- und Ge	
97	20 - 49	93	483 237	164 700	233 106	79 449	48,2
98	50 - 99	65	1 692 571	363 361	563 122	120 891	33,3
99	100 - 249	47	1 807 411	253 850	591 339	83 053	32,7
100	250 - 499	8	601 436	235 950	247 843	97 231	41,2
101	500 - 999	6	1 336 146	311 892	483 297	112 814	36,2
102	1000 und mehr	4	959 713	169 981	471 273	83 470	49,1
103	Insgesamt	223	6 880 515	253 043	2 589 980	95 251	37,6
						15.31 Verarbeitung	
104	20 - 49	13	49 313	133 641	19 090	51 735	38,7
105	50 - 99	8	104 087	179 761	35 732	61 710	34,3
106	100 - 249	11	330 418	185 730	135 865	76 371	41,1
107	250 und mehr	5	574 425	169 197	250 070	73 658	43,5
108	Insgesamt	37	1 058 243	172 858	440 757	71 995	41,6
						15.32 Herstellung von	
109	20 - 49	33	216 545	212 925	119 848	117 845	55,3
110	50 - 99	27	651 263	338 846	213 616	111 143	32,8
111	100 - 249	10	607 261	433 460	201 698	143 971	33,2
112	250 und mehr	4	950 821	481 185	288 898	146 204	30,4
113	Insgesamt	74	2 425 889	384 089	824 060	130 473	34,0
						15.33 Verarbeitung von	
114	20 - 49	47	217 379	140 422	94 168	60 830	43,3
115	50 - 99	30	937 222	434 488	313 774	145 463	33,5
116	100 - 249	26	869 733	220 743	253 777	64 410	29,2
117	250 - 499	4	272 952	237 349	100 788	87 642	36,9
118	500 und mehr	5	1 099 098	184 474	562 656	94 437	51,2
119	Insgesamt	112	3 396 382	230 214	1 325 163	89 822	39,0
						15.4 Herstellung von pflanzlichen	
120	20 - 99	12	726 792	1 008 019	106 334	147 479	14,6
121	100 - 249	9	2 094 925	1 420 288	223 329	151 409	10,7
122	250 und mehr	4	2 043 953	443 855	755 369	164 032	37,0
123	Insgesamt	25	4 865 670	715 433	1 085 031	159 540	22,3
						15.41 Herstellung von	
124	Insgesamt	10	2 210 601	2 123 516	204 583	196 523	9,3
						15.5 Milch	
125	20 - 49	44	966 669	655 840	138 063	93 669	14,3
126	50 - 99	53	2 201 268	593 499	310 602	83 743	14,1
127	100 - 249	53	4 893 060	557 883	958 303	109 261	19,6
128	250 - 499	18	3 422 405	530 352	757 665	117 411	22,1
129	500 - 999	8	3 176 617	540 770	1 098 834	187 059	34,6
130	1000 und mehr	7	6 051 257	429 258	1 507 464	106 935	24,9
131	Insgesamt	183	20 711 276	512 935	4 770 931	118 157	23,0
						15.51 Milchverarbeitung (ohne	
132	Insgesamt	175	19 354 318	567 608	4 095 862	120 120	21,2
						15.52 Herstellung	
133	Insgesamt	8	1 356 958	216 076	675 069	107 495	49,7
						15.6 Mahl- und Schäl- und Mühlen, Herstel	
134	20 - 49	30	324 830	348 908	75 336	80 920	23,2
135	50 - 99	21	563 986	405 448	130 487	93 806	23,1
136	100 - 249	15	717 699	315 612	219 109	96 354	30,5
137	250 - 499	8	558 089	192 310	226 659	78 104	40,6
138	500 und mehr	5	1 234 391	371 132	510 621	153 523	41,4
139	Insgesamt	79	3 398 994	314 023	1 162 211	107 373	34,2

1) ohne Umsatzsteuer.

erschöpfung, Nettowertschöpfung zu Faktorkosten 2000

größtenklassen

Bruttowertschöpfung			Nettowertschöpfung zu Faktorkosten			Lfd. Nr.
insgesamt	je Beschäf- tigten	Anteil am Bruttopro- duktionswert	insgesamt	je Beschäf- tigten	Anteil am Bruttopro- duktionswert	
1 000 EUR	EUR	%	1 000 EUR	EUR	%	
7	8	9	10	11	12	
verarbeitung						
54 260	31 364	20,1	45 235	26 147	16,8	92
72 532	31 236	22,8	63 092	27 171	19,8	93
106 570	45 099	21,6	89 149	37 727	18,1	94
182 851	43 975	21,9	154 243	37 095	18,5	95
416 213	39 365	21,7	351 719	33 265	18,4	96
müseverarbeitung						
145 031	49 431	30,0	105 493	35 955	21,8	97
263 519	56 572	15,6	204 283	43 855	12,1	98
341 142	47 913	18,9	285 687	40 125	15,8	99
132 623	52 029	22,1	111 401	43 704	18,5	100
235 370	54 942	17,6	189 474	44 228	14,2	101
287 928	50 997	30,0	247 830	43 895	25,8	102
1 405 613	51 694	20,4	1 144 168	42 079	16,6	103
von Kartoffeln						
12 263	33 232	24,9	10 325	27 981	20,9	104
23 195	40 058	22,3	17 229	29 754	16,6	105
88 115	49 530	26,7	76 111	42 783	23,0	106
186 242	54 858	32,4	153 707	45 275	26,8	107
309 815	50 606	29,3	257 372	42 040	24,3	108
Frucht- und Gemüsesäften						
67 690	66 558	31,3	39 860	39 193	18,4	109
136 603	71 073	21,0	110 063	57 265	16,9	110
110 743	79 048	18,2	93 645	66 843	15,4	111
86 357	43 703	9,1	65 728	33 263	6,9	112
401 393	63 552	16,5	309 295	48 970	12,7	113
Obst und Gemüse ang.						
65 079	42 040	29,9	55 308	35 728	25,4	114
103 721	48 084	11,1	76 992	35 693	8,2	115
142 284	36 112	16,4	115 931	29 424	13,3	116
60 430	52 548	22,1	51 229	44 547	18,8	117
322 891	54 195	29,4	278 041	46 667	25,3	118
694 405	47 068	20,4	577 502	39 144	17,0	119
und tierischen ölen und Fetten						
75 250	104 368	10,4	65 009	90 164	8,9	120
122 470	83 031	5,8	93 250	63 221	4,5	121
330 270	71 720	16,2	299 384	65 013	14,6	122
527 990	77 634	10,9	457 643	67 290	9,4	123
rohen ölen und Fetten						
119 492	114 785	5,4	93 600	89 913	4,2	124
verarbeitung						
85 929	58 299	8,9	69 707	47 293	7,2	125
202 773	54 671	9,2	160 453	43 261	7,3	126
572 012	65 218	11,7	471 073	53 709	9,6	127
389 431	60 348	11,4	333 802	51 727	9,8	128
586 366	99 820	18,5	516 950	88 003	16,3	129
798 509	56 644	13,2	663 812	47 089	11,0	130
2 635 019	65 259	12,7	2 215 796	54 876	10,7	131
Herstellung von Speiseeis)						
2 290 411	67 171	11,8	1 924 329	56 435	9,9	132
von Speiseeis						
344 608	54 874	25,4	291 467	46 412	21,5	133
lung von Stärke und Stärkeerzeugnissen						
50 095	53 809	15,4	40 524	43 528	12,5	134
91 379	65 692	16,2	68 865	49 507	12,2	135
122 890	54 042	17,1	85 983	37 811	12,0	136
144 758	49 882	25,9	125 727	43 324	22,5	137
293 936	88 375	23,8	240 782	72 394	19,5	138
703 059	64 953	20,7	561 880	51 910	16,5	139

Lfd. Nr.	Beschäftigte von ... bis ...	Unternehmen	Bruttoproduktionswert 1)		Nettoproduktionswert		
			insgesamt	je Beschäf- tigten	insgesamt	je Beschäf- tigten	Anteil am Bruttopro- duktionswert
		Anzahl	1 000 EUR	EUR	1 000 EUR	EUR	%
		1	2	3	4	5	6
15.61 Mahl- und							
140	20 - 99	46	825 621	384 903	189 634	88 407	23,0
141	100 und mehr	22	1 525 442	245 840	581 212	93 668	38,1
142	Insgesamt	68	2 351 063	281 563	770 846	92 316	32,8
15.62 Herstellung von Stör							
143	20 - 99	5	63 195	357 031	16 189	91 462	25,6
144	100 und mehr	6	984 736	428 705	375 176	163 333	38,1
145	Insgesamt	11	1 047 931	423 578	391 365	158 191	37,3
15.7 Herstellung							
146	20 - 49	52	579 023	375 267	126 065	81 704	21,8
147	50 - 99	26	648 748	382 059	149 309	87 931	23,0
148	100 - 249	24	1 245 524	356 897	318 215	91 183	25,5
149	250 - 499	4	550 461	382 797	185 898	129 276	33,8
150	500 und mehr	4	2 084 892	613 745	902 607	265 707	43,3
151	Insgesamt	110	5 108 648	441 701	1 682 095	145 436	32,9
15.71 Herstellung von Futter							
152	20 - 49	45	548 128	402 455	110 382	81 046	20,1
153	50 - 99	21	606 562	442 413	128 334	93 604	21,2
154	100 - 249	18	1 057 756	409 527	247 823	95 949	23,4
155	250 und mehr	4	962 904	540 653	158 918	89 229	16,5
156	Insgesamt	88	3 175 349	447 430	645 456	90 949	20,3
15.72 Herstellung von Futter							
157	20 - 49	7	30 895	170 689	15 683	86 649	50,8
158	50 - 99	5	42 186	129 009	20 975	64 145	49,7
159	100 - 249	6	187 768	207 020	70 393	77 610	37,5
160	250 und mehr	4	1 672 450	547 626	929 588	304 384	55,6
161	Insgesamt	22	1 933 298	432 602	1 036 639	231 962	53,6
15.8 Sonstige Ernährungsgewer							
162	20 - 49	1 282	2 477 864	57 866	1 473 903	34 420	59,5
163	50 - 99	694	3 197 897	66 263	1 799 658	37 290	56,3
164	100 - 249	416	6 097 840	95 220	3 193 064	49 861	52,4
165	250 - 499	147	5 429 071	111 489	2 747 662	56 425	50,6
166	500 - 999	43	4 924 808	168 064	2 205 382	75 261	44,8
167	1000 und mehr	35	15 538 960	219 961	7 657 222	108 392	49,3
168	Insgesamt	2 617	37 666 440	123 999	19 076 891	62 802	50,6
15.81 Herstellung von Back							
169	20 - 49	1 172	1 564 309	40 175	1 064 647	27 342	68,1
170	50 - 99	576	1 638 590	41 302	1 140 948	28 758	69,6
171	100 - 249	312	2 287 898	48 733	1 488 939	31 715	65,1
172	250 - 499	84	1 451 277	50 756	1 013 738	35 454	69,9
173	500 - 999	25	1 127 052	66 783	712 661	42 229	63,2
174	1000 und mehr	14	2 002 470	83 544	1 301 883	54 315	65,0
175	Insgesamt	2 182	10 071 596	51 650	6 722 816	34 477	66,8
15.82 Herstellung							
176	20 - 99	33	127 223	69 520	73 462	40 143	57,7
177	100 - 249	22	359 918	101 357	192 216	54 130	53,4
178	250 - 499	18	877 702	151 385	374 515	64 596	42,7
179	500 und mehr	7	1 557 158	156 075	810 477	81 234	52,0
180	Insgesamt	80	2 922 000	138 118	1 450 669	68 571	49,6
15.83 Zucker							
181	Insgesamt	11	3 461 326	475 849	1 316 070	180 928	38,0
15.84 Herstellung von Süß							
182	20 - 49	25	134 695	161 501	48 455	58 098	36,0
183	50 - 99	42	608 858	192 864	230 473	73 005	37,9
184	100 - 249	37	1 086 778	174 805	430 373	69 224	39,6
185	250 - 499	14	576 133	127 238	264 485	58 411	45,9
186	500 - 999	7	1 317 297	293 646	497 170	110 827	37,7
187	1000 und mehr	6	3 040 390	271 463	1 661 672	148 364	54,7
188	Insgesamt	131	6 764 151	222 344	3 132 628	102 972	46,3

1) ohne Umsatzsteuer.

Schöpfung, Nettowertschöpfung zu Faktorkosten 2000

Größenklassen

Bruttowertschöpfung			Nettowertschöpfung zu Faktorkosten			Lfd. Nr.
insgesamt	je Beschäf- tigten	Anteil am Bruttopro- duktionswert	insgesamt	je Beschäf- tigten	Anteil am Bruttopro- duktionswert	
1 000 EUR	EUR	%	1 000 EUR	EUR	%	
7	8	9	10	11	12	
Schälmühlen						
129 832	60 528	15,7	100 600	46 899	12,2	140
319 058	51 419	20,9	247 365	39 865	16,2	141
448 890	53 759	19,1	347 965	41 672	14,8	142
ke und Störkerzeugnissen						
11 642	65 776	18,4	8 789	49 656	13,9	143
242 526	105 584	24,6	205 126	89 302	20,8	144
254 169	102 736	24,3	213 916	86 465	20,4	145
von Futtermitteln						
89 794	58 196	15,5	78 722	51 020	13,6	146
100 099	58 950	15,4	80 883	47 633	12,5	147
223 558	64 059	17,9	202 460	58 014	16,3	148
102 730	71 440	18,7	93 607	65 095	17,0	149
481 909	141 863	23,1	433 664	127 661	20,8	150
998 091	86 296	19,5	889 336	76 893	17,4	151
mitteln für Nutztiere						
78 429	57 586	14,3	69 812	51 258	12,7	152
85 407	62 294	14,1	68 926	50 273	11,4	153
173 554	67 194	16,4	158 105	61 213	14,9	154
129 048	72 458	13,4	112 318	63 065	11,7	155
466 437	65 724	14,7	409 162	57 654	12,9	156
mitteln für sonstige Tiere						
11 365	62 790	36,8	8 910	49 228	28,8	157
14 692	44 930	34,8	11 956	36 564	28,3	158
50 004	55 132	26,6	44 355	48 903	23,6	159
455 592	149 179	27,2	414 952	135 872	24,8	160
531 654	118 965	27,5	480 174	107 445	24,8	161
be (ohne Getränkeherstellung)						
1 140 268	26 629	46,0	963 541	22 502	38,9	162
1 308 088	27 105	40,9	1 119 795	23 203	36,0	163
2 241 242	34 998	36,8	1 798 653	28 087	29,5	164
1 728 625	35 498	31,8	1 467 726	30 141	27,0	165
1 403 255	47 887	28,5	1 127 870	38 490	22,9	166
4 121 876	58 347	26,5	3 425 442	48 489	22,0	167
11 943 354	39 318	31,7	9 903 027	32 601	26,3	168
waren (ohne Dauerbackwaren)						
844 244	21 682	54,0	768 727	19 743	49,1	169
862 938	21 751	52,7	778 420	19 621	47,5	170
1 094 864	23 321	47,9	974 924	20 766	42,6	171
676 742	23 668	46,6	584 476	20 441	40,3	172
493 272	29 229	43,8	434 404	25 741	38,5	173
924 663	38 577	46,2	825 793	34 453	41,2	174
4 896 723	25 112	48,6	4 366 750	22 394	43,4	175
von Dauerbackwaren						
48 319	26 403	38,0	42 503	23 225	33,4	176
113 956	32 091	31,7	93 578	26 353	26,0	177
240 305	41 448	27,4	199 116	34 343	22,7	178
438 857	43 987	28,2	382 879	38 376	24,6	179
841 437	39 773	28,8	718 077	33 942	24,6	180
industrie						
1 023 350	140 686	29,6	619 454	85 160	17,9	181
waren (ohne Dauerbackwaren)						
32 616	39 106	24,2	29 813	35 746	22,1	182
157 922	50 024	25,9	134 360	42 560	22,1	183
275 190	44 264	25,3	233 601	37 574	21,5	184
170 098	37 566	29,5	146 696	32 398	25,5	185
289 915	64 627	22,0	248 190	55 325	18,8	186
927 707	82 831	30,5	785 636	70 146	25,8	187
1 853 447	60 925	27,4	1 578 296	51 880	23,3	188

3 Bruttoproduktionswert, Nettoproduktionswert, Bruttowert

Nach Beschäftigten

Lfd. Nr.	Beschäftigte von ... bis ...	Unternehmen	Bruttoproduktionswert 1)		Nettoproduktionswert		
			insgesamt	je Beschäf- tigten	insgesamt	je Beschäf- tigten	Anteil am Bruttopro- duktionswert
		Anzahl	1 000 EUR	EUR	1 000 EUR	EUR	%
		1	2	3	4	5	6
15.85 Herstellung							
189	20 - 49	12	63 627	146 949	31 456	72 648	49,4
190	50 - 99	11	102 662	145 616	53 183	75 434	51,8
191	100 und mehr	6	297 042	208 890	142 601	100 282	48,0
192	Insgesamt	29	463 332	180 988	227 240	88 765	49,0
15.86 Verarbeitung von Kaffee und							
193	20 - 49	8	320 445	1 050 605	144 794	474 720	45,2
194	50 - 99	10	292 452	357 508	119 597	146 201	40,9
195	100 - 249	9	830 606	641 886	400 386	309 415	48,2
196	250 und mehr	8	2 983 199	760 840	748 570	190 917	25,1
197	Insgesamt	35	4 426 703	698 441	1 413 347	222 996	31,9
15.87 Herstellung							
198	20 - 99	31	256 789	151 856	119 952	70 935	46,7
199	100 - 499	12	679 542	237 353	269 008	93 960	39,6
200	500 und mehr	6	4 439 268	244 709	2 448 158	134 952	55,1
201	Insgesamt	49	5 375 600	236 863	2 837 117	125 011	52,8
15.88 Herstellung von homogenisier							
202	Insgesamt	11	746 318	245 742	334 446	110 124	44,8
15.89 Herstellung von sonstigen							
203	20 - 49	31	240 284	221 265	118 216	108 858	49,2
204	50 - 99	20	253 070	184 595	110 370	80 507	43,6
205	100 - 249	20	644 592	205 213	300 081	95 534	46,6
206	250 - 499	12	933 033	234 546	467 422	117 501	50,1
207	500 und mehr	5	1 364 435	238 997	646 468	113 237	47,4
208	Insgesamt	88	3 435 414	224 757	1 642 558	107 462	47,8
15.9 Getränke							
209	20 - 49	288	2 002 164	213 197	980 991	104 459	49,0
210	50 - 99	147	2 145 454	211 070	1 380 037	135 768	64,3
211	100 - 249	114	4 948 460	293 913	2 575 179	152 953	52,0
212	250 - 499	39	5 414 233	402 134	3 124 917	232 098	57,7
213	500 - 999	18	3 323 574	275 976	2 061 015	171 138	62,0
214	1000 und mehr	5	3 182 974	269 264	1 728 613	146 232	54,3
215	Insgesamt	611	21 016 860	285 090	11 850 752	160 753	56,4
15.91 Herstellung							
216	20 - 49	33	598 148	556 945	144 152	134 223	24,1
217	50 - 99	11	462 897	555 052	309 183	370 736	66,8
218	100 und mehr	8	1 864 075	840 431	663 958	299 350	35,6
219	Insgesamt	52	2 925 120	708 957	1 117 293	270 797	38,2
15.93 Herstellung von Wein							
220	Insgesamt	31	1 396 226	603 132	781 868	337 746	56,0
15.94 Herstellung von Apfelwein							
221	Insgesamt	5	89 938	181 693	41 831	84 507	46,5
15.96 Herstel							
222	20 - 99	251	1 494 917	131 549	1 084 405	95 425	72,5
223	100 - 249	57	1 751 487	213 278	1 233 158	150 161	70,4
224	250 - 499	24	2 516 391	302 062	1 822 398	218 757	72,4
225	500 und mehr	12	3 534 738	356 648	2 394 566	241 607	67,7
226	Insgesamt	344	9 297 532	245 850	6 534 526	172 789	70,3
15.97 Herstel							
227	Insgesamt	16	423 691	587 644	100 764	139 756	23,8
15.98 Mineralbrunnen, Herstel							
228	20 - 99	91	675 193	164 361	406 878	99 046	60,3
229	100 - 249	43	1 650 535	264 457	688 241	110 273	41,7
230	250 - 499	13	1 711 229	405 594	874 067	207 171	51,1
231	500 und mehr	10	2 774 794	206 735	1 283 350	95 615	46,3
232	Insgesamt	157	6 811 751	243 361	3 252 536	116 202	47,7

1) ohne Umsatzsteuer.

Statistisches Bundesamt, FS 4, R 4.3, 2000

schöpfung, Nettowertschöpfung zu Faktorkosten 2000

größenklassen

Bruttowertschöpfung			Nettowertschöpfung zu Faktorkosten			Lfd. Nr.
insgesamt	je Beschäf- tigten	Anteil am Bruttopro- duktionswert	insgesamt	je Beschäf- tigten	Anteil am Bruttopro- duktionswert	
1 000 EUR	EUR	%	1 000 EUR	EUR	%	
7	8	9	10	11	12	
von Teigwaren						
19 866	45 881	31,2	17 270	39 884	27,1	189
30 998	43 967	30,2	24 287	34 448	23,7	190
68 422	48 117	23,0	57 003	40 087	19,2	191
119 286	46 596	25,7	98 560	38 500	21,3	192
Tee, Herstellung von Kaffee-Ersatz						
134 527	441 059	42,0	51 930	170 257	16,2	193
93 131	113 848	31,8	43 537	53 222	14,9	194
319 178	246 658	38,4	178 738	138 127	21,5	195
233 056	59 439	7,8	168 597	42 999	5,7	196
779 892	123 051	17,6	442 802	69 865	10,0	197
von Würzen und Soßen						
73 282	43 336	28,5	63 745	37 697	24,8	198
138 454	48 360	20,4	120 322	42 026	17,7	199
1 058 537	58 351	23,8	933 636	51 465	21,0	200
1 270 272	55 971	23,6	1 117 703	49 249	20,8	201
ten und diätetischen Nahrungsmitteln						
175 396	57 753	23,5	153 031	50 389	20,5	202
Nahrungsmitteln (ohne Getränke)						
64 482	59 378	26,8	56 819	52 321	23,6	203
75 194	54 848	29,7	62 415	45 527	24,7	204
189 206	60 236	29,4	155 174	49 401	24,1	205
273 053	68 640	29,3	234 899	59 049	25,2	206
381 615	66 844	28,0	299 047	52 382	21,9	207
983 549	64 347	28,6	808 354	52 885	23,5	208
herstellung						
689 271	73 396	34,4	415 908	44 287	20,8	209
975 362	95 956	45,5	475 645	46 794	22,2	210
1 592 614	94 593	32,2	829 833	49 288	16,8	211
1 709 361	126 960	31,6	929 950	69 071	17,2	212
1 159 946	96 317	34,9	768 947	63 850	23,1	213
917 588	77 624	28,8	597 929	50 582	18,8	214
7 044 142	95 553	33,5	4 018 213	54 506	19,1	215
von Spirituosen						
106 741	99 389	17,8	46 594	43 385	7,8	216
263 648	316 136	57,0	43 079	51 656	9,3	217
513 816	231 657	27,6	152 055	68 555	8,2	218
884 205	214 303	30,2	241 728	58 587	8,3	219
aus frischen Trauben						
584 258	252 384	41,8	195 746	84 557	14,0	220
und sonstigen Fruchtweinen						
25 451	51 416	28,3	20 467	41 346	22,8	221
lung von Bier						
732 411	64 451	49,0	482 189	42 432	32,3	222
755 633	92 013	43,1	434 126	52 863	24,8	223
1 045 803	125 536	41,6	569 627	68 377	22,6	224
1 208 237	121 909	34,2	710 571	71 695	20,1	225
3 742 084	98 950	40,2	2 196 514	58 081	23,6	226
lung von Malz						
49 338	68 430	11,6	36 667	50 855	8,7	227
lung von Erfrischungsgetränken						
264 069	64 282	39,1	190 536	46 382	28,2	228
367 096	58 818	22,2	266 130	42 641	16,1	229
312 884	74 159	18,3	260 384	61 716	15,2	230
800 972	59 676	28,9	598 977	44 627	21,6	231
1 745 022	62 344	25,6	1 316 028	47 017	19,3	232

Lfd. Nr.	Beschäftigte von ... bis ...	Unternehmen	Bruttoproduktionswert 1)		Nettoproduktionswert		
			insgesamt	je Beschäf- tigten	insgesamt	je Beschäf- tigten	Anteil am Bruttopro- duktionswert
		Anzahl	1 000 EUR	EUR	1 000 EUR	EUR	%
		1	2	3	4	5	6
16.00 Tabak							
233	20 - 49	4	12 002	82 776	6 052	41 737	50,4
234	50 - 99	5	162 841	451 083	101 990	282 521	62,6
235	100 - 499	7	1 495 733	750 870	912 423	458 043	61,0
236	500 und mehr	6	15 750 638	1 554 544	11 907 258	1 175 213	75,6
237	Insgesamt	22	17 421 215	1 379 352	12 927 722	1 023 573	74,2
DB Textil- und Be							
238	20 - 49	679	2 241 726	100 193	1 004 175	44 881	44,8
239	50 - 99	407	3 610 959	126 941	1 518 983	53 399	42,1
240	100 - 249	343	8 176 014	151 643	3 300 429	61 214	40,4
241	250 - 499	122	6 197 353	151 589	2 620 933	64 109	42,3
242	500 - 999	35	3 245 389	138 816	1 515 224	64 811	46,7
243	1000 und mehr	12	2 995 806	176 027	1 436 602	84 412	48,0
244	Insgesamt	1 598	26 467 247	142 284	11 396 346	61 265	43,1
17 Textil							
245	20 - 49	438	1 468 895	101 233	682 890	47 063	46,5
246	50 - 99	272	2 219 603	115 455	1 000 210	52 027	45,1
247	100 - 249	228	4 849 177	135 087	2 025 943	56 438	41,8
248	250 - 499	82	3 862 443	141 528	1 697 692	62 207	44,0
249	500 - 999	23	2 145 298	135 950	1 063 626	67 403	49,6
250	1000 und mehr	6	1 191 205	150 919	633 346	80 241	53,2
251	Insgesamt	1 049	15 736 620	130 491	7 103 707	58 905	45,1
17.1 Spinnstoffaufbe							
252	20 - 49	17	66 102	104 100	29 719	46 802	45,0
253	50 - 99	18	143 149	102 761	71 046	51 001	49,6
254	100 - 249	21	442 340	129 568	198 401	58 115	44,9
255	250 - 499	15	752 792	146 944	276 933	54 057	36,8
256	500 und mehr	5	537 390	138 005	243 210	62 458	45,3
257	Insgesamt	76	1 941 773	134 296	819 309	56 664	42,2
17.11 Baumwollaufbe							
258	20 - 99	18	116 227	107 219	53 479	49 334	46,0
259	100 und mehr	23	820 781	122 469	361 610	53 956	44,1
260	Insgesamt	41	937 008	120 346	415 090	53 313	44,3
17.12 Wollaufbereitung und							
261	Insgesamt	4	27 593	89 880	12 117	39 470	43,9
17.13 Wollaufbereitung							
262	Insgesamt	10	414 227	171 310	139 218	57 576	33,6
17.15 Zwirnen und Texturie							
263	Insgesamt	6	82 524	139 634	34 194	57 858	41,4
17.16 Nähgarn							
264	20 - 99	5	34 690	110 829	17 006	54 333	49,0
265	100 und mehr	5	397 510	154 553	177 807	69 132	44,7
266	Insgesamt	10	432 199	149 809	194 813	67 526	45,1
17.2 We							
267	20 - 49	39	150 379	121 764	63 966	51 795	42,5
268	50 - 99	33	281 672	117 219	120 297	50 062	42,7
269	100 - 249	63	1 546 582	152 980	580 264	57 397	37,5
270	250 - 499	12	603 518	161 584	229 055	61 326	38,0
271	500 und mehr	8	738 188	125 778	387 230	65 979	52,5
272	Insgesamt	155	3 320 339	142 188	1 380 812	59 131	41,6
17.21 Baum							
273	20 - 49	28	107 723	121 448	43 404	48 934	40,3
274	50 - 99	18	165 429	124 762	71 503	53 925	43,2
275	100 - 249	37	721 279	124 171	291 451	50 174	40,4
276	250 - 499	8	312 535	131 759	136 935	57 729	43,8
277	500 und mehr	5	510 658	143 726	255 481	71 906	50,0
278	Insgesamt	96	1 817 624	130 326	798 774	57 273	43,9
17.22 Streich							
279	Insgesamt	5	27 073	100 269	13 678	50 658	50,5

1) ohne Umsatzsteuer.

schöpfung, Nettowertschöpfung zu Faktorkosten 2000

größenklassen

Bruttowertschöpfung			Nettowertschöpfung zu Faktorkosten			Lfd. Nr.
insgesamt	je Beschäf- tigten	Anteil am Bruttopro- duktionswert	insgesamt	je Beschäf- tigten	Anteil am Bruttopro- duktionswert	
1 000 EUR	EUR	%	1 000 EUR	EUR	%	
7	8	9	10	11	12	
verarbeitung						
5 007	34 529	41,7	4 268	29 432	35,6	233
94 254	261 093	57,9	17 485	48 435	10,7	234
861 806	432 634	57,6	80 484	40 404	5,4	235
10 174 441	1 004 189	64,6	1 572 383	155 190	10,0	236
11 135 509	881 671	63,9	1 674 620	132 591	9,6	237
kleidungsgewerbe						
711 902	31 818	31,8	641 559	28 674	28,6	238
1 088 248	38 257	30,1	963 014	33 854	26,7	239
2 251 776	41 764	27,5	2 003 108	37 152	24,5	240
1 813 305	44 354	29,3	1 579 930	38 646	25,5	241
1 032 158	44 149	31,8	901 215	38 548	27,8	242
913 052	53 649	30,5	812 417	47 736	27,1	243
7 810 440	41 988	29,5	6 901 243	37 100	26,1	244
gewerbe						
498 808	34 377	34,0	442 287	30 481	30,1	245
734 662	38 214	33,1	635 570	33 060	28,6	246
1 458 175	40 621	30,1	1 262 895	35 181	26,0	247
1 229 186	45 040	31,8	1 053 464	38 601	27,3	248
744 574	47 185	34,7	637 731	40 414	29,7	249
419 410	53 137	35,2	364 097	46 129	30,6	250
5 084 814	42 164	32,3	4 396 044	36 453	27,9	251
reitung und Spinnerei						
21 270	33 497	32,2	19 436	30 608	29,4	252
53 660	38 520	37,5	44 039	31 614	30,8	253
145 583	42 644	32,9	125 748	36 834	28,4	254
204 882	39 993	27,2	180 430	35 220	24,0	255
166 433	42 741	31,0	144 812	37 188	26,9	256
591 829	40 932	30,5	514 464	35 581	26,5	257
reitung und -spinnerei						
39 301	36 255	33,8	32 856	30 309	28,3	258
273 355	40 788	33,3	235 036	35 070	28,6	259
312 656	40 156	33,4	267 892	34 407	28,6	260
Streichgarnspinnerei						
9 387	30 576	34,0	8 502	27 694	30,8	261
und Kammgarnspinnerei						
97 363	40 266	23,5	85 533	35 373	20,6	262
ren von Filamentgarnen usw.						
22 737	38 472	27,6	20 604	34 863	25,0	263
fertigung						
12 613	40 296	36,4	10 769	34 407	31,0	264
118 230	45 968	29,7	104 618	40 676	26,3	265
130 842	45 353	30,3	115 387	39 996	26,7	266
berei						
44 473	36 010	29,6	39 118	31 675	26,0	267
93 452	38 890	33,2	78 841	32 810	28,0	268
432 021	42 733	27,9	375 920	37 184	24,3	269
161 767	43 311	26,8	141 419	37 863	23,4	270
291 251	49 625	39,5	245 704	41 865	33,3	271
1 022 964	43 807	30,8	881 002	37 728	26,5	272
wollweberei						
29 200	32 920	27,1	26 368	29 728	24,5	273
55 145	41 589	33,3	46 582	35 131	28,2	274
221 119	38 066	30,7	193 755	33 356	26,9	275
95 205	40 137	30,5	83 096	35 032	26,6	276
185 598	52 237	36,3	157 509	44 331	30,8	277
586 268	42 036	32,3	507 310	36 375	27,9	278
garnweberei						
10 591	39 227	39,1	8 863	32 826	32,7	279

Lfd. Nr.	Beschäftigte von ... bis ...	Unternehmen	Bruttoproduktionswert 1)		Nettoproduktionswert		
			insgesamt	je Beschäf- tigten	insgesamt	je Beschäf- tigten	Anteil am Bruttopro- duktionswert
		Anzahl	1 000 EUR	EUR	1 000 EUR	EUR	%
		1	2	3	4	5	6
17.23 Kamm							
280	20 - 99	8	55 629	114 229	20 300	41 685	36,5
281	100 und mehr	9	434 643	153 043	169 813	59 793	39,1
282	Insgesamt	17	490 273	147 362	190 113	57 142	38,8
17.24 Seiden- und							
283	20 - 99	7	34 453	90 188	16 899	44 236	49,0
284	100 und mehr	21	693 187	162 189	279 283	65 345	40,3
285	Insgesamt	28	727 639	156 281	296 182	63 614	40,7
17.25 Sonsti							
286	Insgesamt	9	257 730	223 724	82 065	71 237	31,8
17.30 Textil							
287	20 - 99	91	416 602	92 352	195 597	43 360	47,0
288	100 - 249	30	461 265	94 468	227 261	46 543	49,3
289	250 und mehr	13	580 225	123 635	281 208	59 920	48,5
290	Insgesamt	134	1 458 092	103 507	704 066	49 980	48,3
17.40 Herstellung von konfektionier							
291	20 - 49	123	428 159	105 044	184 659	45 304	43,1
292	50 - 99	63	471 841	109 988	197 669	46 077	41,9
293	100 - 249	39	687 449	127 708	263 437	48 939	38,3
294	250 und mehr	13	554 756	122 299	250 055	55 126	45,1
295	Insgesamt	238	2 142 206	117 157	895 820	48 992	41,8
17.5 Sonstige Textilgewerbe (oh							
296	20 - 99	208	1 161 150	119 585	575 709	59 291	49,6
297	100 - 249	49	1 203 665	148 671	520 698	64 314	43,3
298	250 - 499	20	1 254 948	174 372	568 714	79 021	45,3
299	500 - 999	5	463 659	135 256	236 274	68 925	51,0
300	1000 und mehr	4	973 847	170 940	510 297	89 573	52,4
301	Insgesamt	286	5 057 270	148 185	2 411 692	70 666	47,7
17.51 Herstellung							
302	20 - 49	14	88 967	186 510	34 486	72 296	38,8
303	50 - 99	16	171 201	145 087	74 389	63 042	43,5
304	100 - 249	13	374 491	161 556	152 311	65 707	40,7
305	250 - 499	6	368 758	170 089	138 925	64 079	37,7
306	500 und mehr	3	328 669	143 461	168 118	73 382	51,2
307	Insgesamt	52	1 332 087	157 941	568 228	67 373	42,7
17.52 Herstellung							
308	Insgesamt	19	104 967	103 415	52 840	52 059	50,3
17.53 Herstellung von Vliesstoff,							
309	Insgesamt	41	1 208 407	188 488	576 852	89 978	47,7
17.54 Textil							
310	20 - 99	131	605 523	102 635	327 970	55 590	54,2
311	100 - 249	30	667 714	139 190	295 737	61 648	44,3
312	250 - 499	8	410 302	139 088	225 833	76 555	55,0
313	500 und mehr	5	728 268	157 600	364 233	78 821	50,0
314	Insgesamt	174	2 411 809	132 025	1 213 772	66 443	50,3
17.60 Herstellung von gewirk							
315	20 - 49	21	115 303	161 261	45 866	64 147	39,8
316	50 - 99	12	141 475	166 443	48 191	56 696	34,1
317	100 - 249	9	272 569	165 193	108 570	65 800	39,8
318	250 und mehr	5	192 448	132 449	96 717	66 563	50,3
319	Insgesamt	47	721 795	154 626	299 344	64 127	41,5
17.7 Herstellung von gewirkten und							
320	20 - 49	56	117 874	64 762	58 942	32 384	50,0
321	50 - 99	29	194 790	92 892	91 439	43 606	46,9
322	100 - 499	25	495 722	92 399	262 933	49 009	53,0
323	500 und mehr	3	286 758	122 809	179 350	76 809	62,5
324	Insgesamt	113	1 095 145	94 270	592 664	51 016	54,1

1) ohne Umsatzsteuer.

schöpfung, Nettowertschöpfung zu Faktorkosten 2000

größenklassen

Bruttowertschöpfung			Nettowertschöpfung zu Faktorkosten			Lfd. Nr.
insgesamt	je Beschäf- tigten	Anteil am Bruttopro- duktionswert	insgesamt	je Beschäf- tigten	Anteil am Bruttopro- duktionswert	
1 000 EUR	EUR	%	1 000 EUR	EUR	%	
7	8	9	10	11	12	
garnweberei						
15 376	31 572	27,6	13 559	27 842	24,4	280
136 612	48 103	31,4	113 624	40 008	26,1	281
151 988	45 683	31,0	127 183	38 227	25,9	282
Filamentgarnweberei						
13 102	34 299	38,0	10 237	26 798	29,7	283
203 474	47 608	29,4	176 896	41 389	25,5	284
216 577	46 516	29,8	187 133	40 192	25,7	285
ge Weberei						
57 541	49 948	22,3	50 513	43 848	19,6	286
veredlung						
144 786	32 096	34,8	128 836	28 560	30,9	287
171 622	35 148	37,2	140 258	28 725	30,4	288
212 056	45 185	36,5	180 637	38 490	31,1	289
528 464	37 515	36,2	449 731	31 926	30,8	290
ten Textilwaren (ohne Bekleidung)						
132 241	32 444	30,9	119 862	29 407	28,0	291
146 303	34 104	31,0	133 389	31 093	28,3	292
182 446	33 893	26,5	163 359	30 347	23,8	293
183 400	40 431	33,1	162 671	35 862	29,3	294
644 390	35 241	30,1	579 281	31 681	27,0	295
ne Herstellung von Maschenware)						
422 354	43 498	36,4	360 286	37 105	31,0	296
359 474	44 400	29,9	316 279	39 065	26,3	297
399 509	55 511	31,8	325 826	45 273	26,0	298
154 634	45 109	33,4	130 735	38 137	28,2	299
332 042	58 284	34,1	285 741	50 156	29,3	300
1 668 012	48 875	33,0	1 418 867	41 575	28,1	301
von Teppichen						
21 331	44 718	24,0	17 675	37 054	19,9	302
50 536	42 827	29,5	43 039	36 474	25,1	303
103 080	44 469	27,5	93 162	40 190	24,9	304
95 324	43 968	25,9	81 498	37 591	22,1	305
109 855	47 951	33,4	96 864	42 280	29,5	306
380 126	45 070	28,5	332 238	39 392	24,9	307
von Seilerwaren						
40 630	40 029	38,7	35 041	34 523	33,4	308
Erzeugnisse daraus (ohne Bekleidung)						
404 428	63 083	33,5	318 220	49 636	26,3	309
gewerbe ang.						
247 842	42 009	40,9	217 808	36 918	36,0	310
206 243	42 993	30,9	182 932	38 134	27,4	311
156 319	52 990	38,1	136 314	46 209	33,2	312
232 424	50 297	31,9	196 312	42 483	27,0	313
842 828	46 137	34,9	733 367	40 145	30,4	314
tem und gestricktem Stoff						
35 710	49 943	31,0	28 410	39 733	24,6	315
32 645	38 407	23,1	27 818	32 727	19,7	316
79 658	48 277	29,2	64 859	39 308	23,8	317
74 900	51 548	38,9	64 538	44 417	33,5	318
222 913	47 753	30,9	185 624	39 765	25,7	319
gestrickten Fertigerzeugnissen						
44 905	24 672	38,1	41 495	22 798	35,2	320
61 670	29 409	31,7	56 328	26 862	28,9	321
185 872	34 645	37,5	167 151	31 156	33,7	322
113 796	48 735	39,7	102 102	43 727	35,6	323
406 243	34 969	37,1	367 075	31 598	33,5	324

3 Bruttoproduktionswert, Nettoproduktionswert, Bruttowert

Nach Beschäftigten

Lfd. Nr.	Beschäftigte von ... bis ...	Unternehmen	Bruttoproduktionswert 1)		Nettoproduktionswert		
			insgesamt	je Beschäf- tigten	insgesamt	je Beschäf- tigten	Anteil am Bruttopro- duktionswert
		Anzahl	1 000 EUR	EUR	1 000 EUR	EUR	%
		1	2	3	4	5	6
17.71 Herstellung							
325	20 - 99	13	41 834	63 097	21 357	32 212	51,1
326	100 und mehr	13	551 923	111 590	317 824	64 259	57,6
327	Insgesamt	26	593 757	105 858	339 181	60 471	57,1
17.72 Herstellung von Pul							
328	20 - 99	72	270 831	83 229	129 024	39 650	47,6
329	100 und mehr	15	230 557	83 715	124 459	45 191	54,0
330	Insgesamt	87	501 388	83 452	253 483	42 190	50,6
18 Beklei							
331	20 - 49	241	772 831	98 275	321 285	40 855	41,6
332	50 - 99	135	1 391 356	150 887	518 773	56 259	37,3
333	100 - 249	115	3 326 837	184 622	1 274 487	70 728	38,3
334	250 - 499	40	2 334 910	171 793	923 241	67 928	39,5
335	500 - 999	12	1 100 091	144 767	451 598	59 428	41,1
336	1000 und mehr	6	1 804 601	197 743	803 256	88 018	44,5
337	Insgesamt	549	10 730 627	164 023	4 292 639	65 615	40,0
18.10 Herstellung von							
338	Insgesamt	9	39 194	119 493	13 605	41 479	34,7
18.2 Herstellung von Beklei							
339	20 - 49	232	740 112	97 358	309 254	40 681	41,8
340	50 - 99	131	1 370 808	152 224	510 833	56 726	37,3
341	100 - 499	153	5 630 411	179 340	2 183 986	69 565	38,8
342	500 - 999	12	1 100 091	144 767	451 598	59 428	41,1
343	1000 und mehr	6	1 804 601	197 743	803 256	88 018	44,5
344	Insgesamt	534	10 646 023	164 475	4 258 927	65 798	40,0
18.21 Herstellung von Ar							
345	20 - 49	19	60 228	96 521	23 511	37 678	39,0
346	50 - 99	5	37 102	108 173	20 160	58 777	54,3
347	100 und mehr	9	224 147	144 146	94 236	60 602	42,0
348	Insgesamt	33	321 477	127 470	137 907	54 682	42,9
18.22 Herstellung von Oberbekleidung							
349	20 - 49	110	339 067	95 109	141 014	39 555	41,6
350	50 - 99	67	858 809	189 455	304 071	67 079	35,4
351	100 - 249	74	2 357 030	202 849	862 750	74 249	36,6
352	250 - 499	27	1 902 593	203 219	730 304	78 005	38,4
353	500 - 999	10	971 540	149 420	390 322	60 030	40,2
354	1000 und mehr	3	1 249 183	294 272	545 815	128 578	43,7
355	Insgesamt	291	7 678 221	192 789	2 974 277	74 680	38,7
18.23 Herstel							
356	20 - 49	54	216 350	115 023	85 447	45 428	39,5
357	50 - 99	39	342 603	124 081	123 773	44 827	36,1
358	100 - 249	22	610 751	172 965	245 321	69 475	40,2
359	250 - 499	9	311 605	106 129	142 821	48 643	45,8
360	500 und mehr	4	621 882	114 002	289 630	53 094	46,6
361	Insgesamt	128	2 103 192	126 972	886 993	53 549	42,2
18.24 Herstellung von sonstiger							
362	20 - 99	69	256 760	88 538	122 111	42 107	47,6
363	100 und mehr	13	286 372	98 274	137 639	47 234	48,1
364	Insgesamt	82	543 133	93 418	259 750	44 676	47,8
18.30 Zurichtung und Färben von							
365	Insgesamt	6	45 410	124 072	20 108	54 939	44,3
DC Leder							
366	20 - 49	96	300 152	92 840	129 393	40 022	43,1
367	50 - 99	64	597 391	131 179	247 393	54 324	41,4
368	100 - 249	41	932 246	155 275	369 687	61 575	39,7
369	250 und mehr	21	1 747 755	179 163	590 925	60 576	33,8
370	Insgesamt	222	3 577 543	151 939	1 337 398	56 799	37,4

1) ohne Umsatzsteuer.

schöpfung, Nettowertschöpfung zu Faktorkosten 2000

größtenklassen

Bruttowertschöpfung			Nettowertschöpfung zu Faktorkosten			Lfd. Nr.
insgesamt	je Beschäf- tigten	Anteil am Bruttopro- duktionswert	insgesamt	je Beschäf- tigten	Anteil am Bruttopro- duktionswert	
1 000 EUR	EUR	%	1 000 EUR	EUR	%	
7	8	9	10	11	12	
von Strumpfwaren						
16 575	25 000	39,6	15 346	23 145	36,7	325
218 827	44 243	39,6	199 045	40 244	36,1	326
235 402	41 969	39,6	214 391	38 223	36,1	327
lovern, Strickjacken u.ä.						
90 000	27 658	33,2	82 477	25 346	30,5	328
80 841	29 353	35,1	70 208	25 492	30,5	329
170 841	28 435	34,1	152 684	25 413	30,5	330
dungsgewerbe						
213 094	27 098	27,6	199 273	25 340	25,8	331
353 586	38 345	25,4	327 444	35 510	23,5	332
793 600	44 041	23,9	740 212	41 078	22,2	333
584 119	42 977	25,0	526 467	38 735	22,5	334
287 585	37 845	26,1	263 484	34 673	24,0	335
493 642	54 092	27,4	448 319	49 126	24,8	336
2 725 626	41 663	25,4	2 505 199	38 293	23,3	337
Lederbekleidung						
8 156	24 866	20,8	7 536	22 976	19,2	338
dung (ohne Lederbekleidung)						
205 023	26 970	27,7	191 749	25 224	25,9	339
349 198	38 777	25,5	323 385	35 911	23,6	340
1 367 546	43 559	24,3	1 257 088	40 041	22,3	341
287 585	37 845	26,1	263 484	34 673	24,0	342
493 642	54 092	27,4	448 319	49 126	24,8	343
2 702 993	41 760	25,4	2 484 025	38 377	23,3	344
beits- und Berufsbekleidung						
18 961	30 386	31,5	17 659	28 301	29,3	345
16 993	49 543	45,8	15 988	46 614	43,1	346
70 493	45 333	31,4	63 866	41 072	28,5	347
106 447	42 208	33,1	97 514	38 666	30,3	348
(ohne Arbeits- und Berufsbekleidung)						
92 359	25 907	27,2	86 281	24 202	25,4	349
202 673	44 710	23,6	187 798	41 428	21,9	350
510 027	43 894	21,6	478 439	41 175	20,3	351
449 630	48 026	23,6	404 745	43 232	21,3	352
243 824	37 499	25,1	224 463	34 522	23,1	353
335 233	78 971	26,8	304 393	71 706	24,4	354
1 833 746	46 043	23,9	1 686 118	42 336	22,0	355
lung von Wäsche						
54 536	28 994	25,2	51 253	27 249	23,7	356
86 603	31 365	25,3	79 241	28 699	23,1	357
165 360	46 830	27,1	152 612	43 220	25,0	358
94 886	32 317	30,5	86 182	29 352	27,7	359
184 877	33 891	29,7	168 341	30 860	27,1	360
586 262	35 393	27,9	537 628	32 457	25,6	361
Bekleidung und Bekleidungszubehör						
82 096	28 309	32,0	76 914	26 522	30,0	362
94 442	32 410	33,0	85 850	29 461	30,0	363
176 538	30 364	32,5	162 764	27 995	30,0	364
Fellen, Herstellung von Pelzwaren						
14 476	39 553	31,9	13 638	37 263	30,0	365
gewerbe						
90 088	27 865	30,0	79 957	24 731	26,6	366
169 363	37 190	28,4	154 824	33 997	25,9	367
265 049	44 147	28,4	239 533	39 897	25,7	368
403 255	41 338	23,1	362 283	37 138	20,7	369
927 755	39 402	25,9	836 598	35 530	23,4	370

3 Bruttoproduktionswert, Nettoproduktionswert, Bruttowert

Nach Beschäftigten

Lfd. Nr.	Beschäftigte von ... bis ...	Unternehmen	Bruttoproduktionswert 1)		Nettoproduktionswert		
			insgesamt	je Beschäf- tigten	insgesamt	je Beschäf- tigten	Anteil am Bruttopro- duktionswert
Anzahl	1 000 EUR	EUR	1 000 EUR	EUR	%		
1	2	3	4	5	6		
19 Leder							
371	20 - 49	96	300 152	92 840	129 393	40 022	43,1
372	50 - 99	64	597 391	131 179	247 393	54 324	41,4
373	100 - 249	41	932 246	155 275	369 687	61 575	39,7
374	250 - 499	15	1 000 905	181 188	334 968	60 637	33,5
375	500 und mehr	6	746 850	176 519	255 958	60 496	34,3
376	Insgesamt	222	3 577 543	151 939	1 337 398	56 799	37,4
19.10 Leder							
377	20 - 99	14	100 196	134 490	33 587	45 083	33,5
378	100 und mehr	10	425 714	180 387	150 373	63 717	35,3
379	Insgesamt	24	525 911	169 375	183 960	59 246	35,0
19.20 Lederverarbeitung (ohne Herstel							
380	20 - 99	72	407 061	118 537	174 267	50 747	42,8
381	100 und mehr	10	184 542	107 544	89 718	52 284	48,6
382	Insgesamt	82	591 603	114 874	263 985	51 259	44,6
19.30 Herstel							
383	20 - 49	43	151 300	102 025	61 044	41 164	40,3
384	50 - 99	31	238 985	112 463	107 887	50 770	45,1
385	100 - 249	26	621 097	164 797	244 660	64 916	39,4
386	250 - 499	10	701 797	190 545	219 904	59 706	31,3
387	500 und mehr	6	746 850	176 519	255 958	60 496	34,3
388	Insgesamt	116	2 460 030	160 881	889 452	58 169	36,2
20 Holzgewerbe (ohne							
389	20 - 49	760	2 745 932	114 022	1 286 821	53 434	46,9
390	50 - 99	324	2 879 974	126 811	1 298 595	57 180	45,1
391	100 - 249	140	3 591 791	163 422	1 473 859	67 059	41,0
392	250 - 499	49	3 052 482	182 478	1 442 760	86 249	47,3
393	500 - 999	13	1 612 984	193 079	750 161	89 797	46,5
394	1000 und mehr	11	2 503 631	149 372	1 222 253	72 922	48,8
395	Insgesamt	1 297	16 386 793	148 143	7 474 449	67 572	45,6
20 Holzgewerbe (ohne							
396	20 - 49	760	2 745 932	114 022	1 286 821	53 434	46,9
397	50 - 99	324	2 879 974	126 811	1 298 595	57 180	45,1
398	100 - 249	140	3 591 791	163 422	1 473 859	67 059	41,0
399	250 - 499	49	3 052 482	182 478	1 442 760	86 249	47,3
400	500 - 999	13	1 612 984	193 079	750 161	89 797	46,5
401	1000 und mehr	11	2 503 631	149 372	1 222 253	72 922	48,8
402	Insgesamt	1 297	16 386 793	148 143	7 474 449	67 572	45,6
20.10 Säge-, Hobel- und							
403	20 - 49	186	959 500	166 982	362 180	63 030	37,7
404	50 - 99	66	809 664	173 342	311 073	66 598	38,4
405	100 - 249	30	1 086 476	224 568	387 636	80 122	35,7
406	250 und mehr	7	694 767	206 836	280 606	83 538	40,4
407	Insgesamt	289	3 550 408	190 737	1 341 495	72 069	37,8
20.20 Furnier-, Sperrholz-, Holzfa							
408	20 - 99	58	364 703	130 441	144 189	51 571	39,5
409	100 - 249	26	814 042	190 728	310 790	72 817	38,2
410	250 - 499	13	1 120 970	243 800	513 460	111 672	45,8
411	500 und mehr	9	1 841 638	185 949	920 075	92 900	50,0
412	Insgesamt	106	4 141 353	192 033	1 888 513	87 569	45,6
20.30 Herstellung von Konstruktions-, Fer							
413	20 - 49	376	1 060 068	88 890	583 504	48 929	55,0
414	50 - 99	178	1 428 905	115 889	687 125	55 728	48,1
415	100 - 249	70	1 417 546	131 139	663 845	61 413	46,8
416	250 - 499	26	1 326 504	148 047	669 452	74 716	50,5
417	500 - 999	5	451 882	158 164	194 919	68 224	43,1
418	1000 und mehr	5	918 308	138 487	471 523	71 109	51,3
419	Insgesamt	660	6 603 213	123 394	3 270 369	61 113	49,5
20.40 Herstellung von Verpackungs							
420	20 - 49	74	319 310	129 174	144 498	58 455	45,3
421	50 - 99	20	157 351	109 426	70 378	48 943	44,7
422	100 und mehr	6	229 451	161 473	81 724	57 512	35,6
423	Insgesamt	100	706 112	132 456	296 601	55 638	42,0

1) ohne Umsatzsteuer.

Statistisches Bundesamt, FS 4, R 4.3, 2000

schöpfung, Nettowertschöpfung zu Faktorkosten 2000

größenklassen

Bruttowertschöpfung			Nettowertschöpfung zu Faktorkosten			Lfd. Nr.
insgesamt	je Beschäf- tigten	Anteil am Bruttopro- duktionswert	insgesamt	je Beschäf- tigten	Anteil am Bruttopro- duktionswert	
1 000 EUR	EUR	%	1 000 EUR	EUR	%	
7	8	9	10	11	12	
gewerbe						
90 088	27 865	30,0	79 957	24 731	26,6	371
169 363	37 190	28,4	154 824	33 997	25,9	372
265 049	44 147	28,4	239 533	39 897	25,7	373
238 437	43 163	23,8	210 759	38 153	21,1	374
164 818	38 955	22,1	151 524	35 813	20,3	375
927 755	39 402	25,9	836 598	35 530	23,4	376
erzeugung						
22 011	29 544	22,0	19 490	26 161	19,5	377
110 489	46 817	26,0	98 085	41 562	23,0	378
132 500	42 673	25,2	117 575	37 866	22,4	379
lung von Lederbekleidung und Schuhen)						
118 128	34 399	29,0	111 434	32 450	27,4	380
58 798	34 265	31,9	53 710	31 300	29,1	381
176 927	34 355	29,9	165 144	32 067	27,9	382
lung von Schuhen						
42 680	28 780	28,2	36 359	24 517	24,0	383
76 633	36 062	32,1	67 499	31 764	28,2	384
181 645	48 196	29,2	163 939	43 498	26,4	385
152 553	41 420	21,7	134 558	36 534	19,2	386
164 818	38 955	22,1	151 524	35 813	20,3	387
618 329	40 438	25,1	553 879	36 223	22,5	388
Herstellung von Möbeln)						
956 110	39 701	34,8	853 052	35 422	31,1	389
898 350	39 556	31,2	792 796	34 908	27,5	390
970 410	44 152	27,0	850 406	38 692	23,7	391
996 508	59 571	32,6	818 213	48 913	26,8	392
524 345	62 766	32,5	401 639	48 077	24,9	393
834 276	49 775	33,3	707 986	42 240	28,3	394
5 179 998	46 829	31,6	4 424 092	39 995	27,0	395
Herstellung von Möbeln)						
956 110	39 701	34,8	853 052	35 422	31,1	396
898 350	39 556	31,2	792 796	34 908	27,5	397
970 410	44 152	27,0	850 406	38 692	23,7	398
996 508	59 571	32,6	818 213	48 913	26,8	399
524 345	62 766	32,5	401 639	48 077	24,9	400
834 276	49 775	33,3	707 986	42 240	28,3	401
5 179 998	46 829	31,6	4 424 092	39 995	27,0	402
Holzimprägnierwerke						
260 295	45 299	27,1	218 673	38 056	22,8	403
202 798	43 417	25,0	169 942	36 383	21,0	404
251 265	51 935	23,1	213 257	44 079	19,6	405
195 041	58 065	28,1	164 929	49 100	23,7	406
909 399	48 855	25,6	766 801	41 195	21,6	407
serplatten- und Holzspanplattenwerke						
106 975	38 261	29,3	96 502	34 515	26,5	408
214 120	50 168	26,3	184 377	43 199	22,6	409
359 448	78 176	32,1	274 075	59 609	24,4	410
621 058	62 708	33,7	475 185	47 979	25,8	411
1 301 600	60 355	31,4	1 030 140	47 767	24,9	412
tigbauteilen, Ausbauelementen u.ä. aus Holz						
443 673	37 204	41,9	405 874	34 034	38,3	413
473 488	38 401	33,1	422 191	34 241	29,5	414
424 685	39 288	30,0	381 857	35 326	26,9	415
462 606	51 630	34,9	398 598	44 486	30,0	416
144 464	50 564	32,0	120 453	42 160	26,7	417
312 088	47 085	34,0	270 177	40 745	29,4	418
2 261 004	42 251	34,2	1 999 151	37 358	30,3	419
mitteln und Lagerbehältern aus Holz						
104 132	42 125	32,6	92 635	37 475	29,0	420
50 741	35 287	32,2	46 111	32 067	29,3	421
59 621	41 957	26,0	53 517	37 662	23,3	422
214 494	40 236	30,4	192 264	36 066	27,2	423

Lfd. Nr.	Beschäftigte von ... bis ...	Unternehmen	Bruttoproduktionswert 1)		Nettoproduktionswert		
			insgesamt	je Beschäf- tigten	insgesamt	je Beschäf- tigten	Anteil am Bruttopro- duktionswert
		Anzahl	1 000 EUR	EUR	1 000 EUR	EUR	%
		1	2	3	4	5	6
20.5 Herstellung von Holzwaren ang.,							
424	20 - 99	126	526 404	97 214	282 467	52 165	53,7
425	100 - 249	10	133 883	99 317	67 065	49 750	50,1
426	250 und mehr	6	725 419	150 253	327 939	67 924	45,2
427	Insgesamt	142	1 385 707	119 551	677 471	58 448	48,9
20.51 Herstellung von Holzwaren							
428	Insgesamt	137	1 330 880	117 083	660 227	58 083	49,6
20.52 Herstellung von Kork-,							
429	Insgesamt	5	54 827	244 764	17 244	76 984	31,5
DE Papier-, Verlags-							
430	20 - 49	1 602	6 226 974	119 065	3 751 754	71 737	60,3
431	50 - 99	838	7 639 805	132 004	4 242 044	73 296	55,5
432	100 - 249	615	16 048 059	168 943	8 531 062	89 809	53,2
433	250 - 499	216	13 449 544	181 073	7 222 752	97 241	53,7
434	500 - 999	113	13 551 505	176 756	7 570 137	98 739	55,9
435	1000 und mehr	60	20 044 030	184 213	10 643 560	97 819	53,1
436	Insgesamt	3 444	76 959 917	165 534	41 961 309	90 255	54,5
21 Papier							
437	20 - 49	275	1 100 639	119 297	542 020	58 749	49,2
438	50 - 99	215	2 125 878	139 593	991 166	65 083	46,6
439	100 - 249	223	6 042 029	175 463	2 623 981	76 202	43,4
440	250 - 499	75	5 605 772	215 000	2 487 858	95 418	44,4
441	500 - 999	39	6 430 563	251 576	2 895 002	113 258	45,0
442	1000 und mehr	23	11 645 351	299 264	4 827 336	124 054	41,5
443	Insgesamt	850	32 950 232	220 495	14 367 363	96 143	43,6
21.1 Herstellung von Holzstoff, Zell							
444	20 - 49	29	147 520	158 794	63 236	68 068	42,9
445	50 - 99	37	514 988	192 522	227 749	85 141	44,2
446	100 - 249	49	2 069 217	255 935	868 335	107 402	42,0
447	250 - 499	30	3 070 126	301 095	1 297 189	127 219	42,3
448	500 - 999	16	3 793 668	361 957	1 560 772	148 914	41,1
449	1000 und mehr	10	5 636 096	385 948	2 417 267	165 529	42,9
450	Insgesamt	171	15 231 615	324 286	6 434 549	136 994	42,2
21.11 Herstellung von							
451	Insgesamt	6	435 297	313 386	210 961	151 879	48,5
21.12 Herstellung von							
452	Insgesamt	165	14 796 318	324 618	6 223 587	136 540	42,1
21.2 Papier-, Karton-							
453	20 - 49	246	953 119	114 875	478 784	57 706	50,2
454	50 - 99	178	1 610 890	128 315	763 417	60 810	47,4
455	100 - 249	174	3 972 812	150 772	1 755 645	66 629	44,2
456	250 - 499	45	2 535 646	159 707	1 190 669	74 994	47,0
457	500 - 999	23	2 636 895	174 859	1 334 229	88 476	50,6
458	1000 und mehr	13	6 009 256	247 193	2 410 069	99 139	40,1
459	Insgesamt	679	17 718 617	172 919	7 932 814	77 418	44,8
21.21 Herstellung von Wellpapier, -pappe,							
460	20 - 99	246	1 507 331	123 724	713 603	58 573	47,3
461	100 - 249	106	2 537 959	155 162	1 121 465	68 563	44,2
462	250 - 499	30	1 536 515	148 948	739 837	71 719	48,2
463	500 - 999	12	1 213 521	152 740	574 609	72 323	47,4
464	1000 und mehr	4	1 397 057	233 817	650 986	108 952	46,6
465	Insgesamt	398	8 192 384	155 230	3 800 500	72 012	46,4
21.22 Herstellung von Haushalts- und							
466	20 - 99	16	124 235	132 873	48 460	51 830	39,0
467	100 - 249	11	293 019	166 968	114 364	65 167	39,0
468	250 und mehr	11	4 509 295	259 573	1 818 409	104 675	40,3
469	Insgesamt	38	4 926 548	245 567	1 981 234	98 756	40,2

1) ohne Umsatzsteuer.

schöpfung, Nettowertschöpfung zu Faktorkosten 2000

größenklassen

Bruttowertschöpfung			Nettowertschöpfung zu Faktorkosten			Lfd. Nr.
insgesamt	je Beschäf- tigten	Anteil am Bruttopro- duktionswert	insgesamt	je Beschäf- tigten	Anteil am Bruttopro- duktionswert	
1 000 EUR	EUR	%	1 000 EUR	EUR	%	
7	8	9	10	11	12	
Kork-, Flecht- und Korbwaren						
212 357	39 217	40,3	193 920	35 812	36,8	424
47 888	35 524	35,8	42 803	31 753	32,0	425
233 256	48 313	32,2	199 013	41 221	27,4	426
493 501	42 576	35,6	435 737	37 593	31,4	427
ang., Veredlung von Holzwaren						
482 367	42 436	36,2	425 917	37 470	32,0	428
Flecht- und Korbwaren						
11 134	49 705	20,3	9 820	43 839	17,9	429
und Druckgewerbe						
2 647 380	50 620	42,5	2 308 050	44 132	37,1	430
2 923 670	50 517	38,3	2 557 967	44 198	33,5	431
5 471 461	57 600	34,1	4 672 154	49 185	29,1	432
4 656 983	62 698	34,6	3 958 875	53 299	29,4	433
5 003 323	65 260	36,9	4 330 426	56 483	32,0	434
7 095 724	65 213	35,4	5 874 565	53 990	29,3	435
27 798 542	59 792	36,1	23 702 037	50 981	30,8	436
gewerbe						
396 287	42 953	36,0	346 024	37 505	31,4	437
719 122	47 220	33,8	610 346	40 077	28,7	438
1 819 157	52 829	30,1	1 500 299	43 569	24,8	439
1 737 818	66 651	31,0	1 461 119	56 039	26,1	440
1 854 175	72 539	28,8	1 503 284	58 811	23,4	441
3 134 611	80 554	26,9	2 380 518	61 175	20,4	442
9 661 170	64 650	29,3	7 801 591	52 206	23,7	443
stoff, Papier, Karton und Pappe						
43 510	46 836	29,5	37 558	40 429	25,5	444
151 060	56 472	29,3	130 558	48 808	25,4	445
568 139	70 271	27,5	442 331	54 710	21,4	446
871 844	85 504	28,4	701 221	68 771	22,8	447
1 025 268	97 822	27,0	782 055	74 616	20,6	448
1 654 097	113 269	29,3	1 269 697	86 946	22,5	449
4 313 918	91 845	28,3	3 363 420	71 608	22,1	450
Holzstoff und Zellstoff						
150 396	108 276	34,6	114 106	82 149	26,2	451
Papier, Karton und Pappe						
4 163 522	91 344	28,1	3 249 314	71 287	22,0	452
und Pappe-Verarbeitung						
352 777	42 518	37,0	308 466	37 178	32,4	453
568 062	45 249	35,3	479 788	38 217	29,8	454
1 251 019	47 477	31,5	1 057 968	40 151	26,6	455
865 973	54 543	34,2	759 897	47 862	30,0	456
828 907	54 967	31,4	721 230	47 827	27,4	457
1 480 514	60 901	24,6	1 110 821	45 694	18,5	458
5 347 252	52 185	30,2	4 438 170	43 313	25,0	459
Verpackungsmaterial aus Papier, Karton u.ä.						
516 470	42 392	34,3	438 948	36 029	29,1	460
790 421	48 324	31,1	662 188	40 484	26,1	461
541 489	52 491	35,2	477 636	46 302	31,1	462
385 095	48 470	31,7	340 891	42 906	28,1	463
428 278	71 678	30,7	330 986	55 395	23,7	464
2 661 752	50 435	32,5	2 250 648	42 646	27,5	465
Hygieneartikel aus Zellstoff und Papier						
35 327	37 783	28,4	24 621	26 333	19,8	466
79 565	45 338	27,2	62 740	35 750	21,4	467
1 101 326	63 397	24,4	829 616	47 756	18,4	468
1 216 219	60 623	24,7	916 977	45 707	18,6	469

Lfd. Nr.	Beschäftigte von ... bis ...	Unternehmen	Bruttoproduktionswert 1)		Nettoproduktionswert		
			insgesamt	je Beschäf- tigten	insgesamt	je Beschäf- tigten	Anteil am Bruttopro- duktionswert
Anzahl	1 000 EUR	EUR	1 000 EUR	EUR	%		
1	2	3	4	5	6		
21.23 Herstellung von Schreibwaren, Bü							
470	20 - 99	59	277 577	94 959	143 454	49 075	51,7
471	100 - 249	28	570 906	138 908	252 573	61 454	44,2
472	250 und mehr	8	1 035 897	183 342	414 722	73 401	40,0
473	Insgesamt	95	1 884 380	148 573	810 749	63 923	43,0
21.24 Herstellung							
474	20 - 99	5	41 728	142 903	14 389	49 279	34,5
475	100 - 249	4	114 791	190 679	43 553	72 347	37,9
476	250 und mehr	4	306 925	165 280	165 476	89 109	53,9
477	Insgesamt	13	463 443	168 463	223 419	81 213	48,2
21.25 Herstellung von sonstigen Wa							
478	20 - 49	63	286 126	128 880	150 962	67 998	52,8
479	50 - 99	35	327 013	142 306	171 333	74 559	52,4
480	100 - 249	25	456 137	129 363	223 689	63 439	49,0
481	250 - 499	8	560 927	178 406	241 401	76 779	43,0
482	500 und mehr	4	621 658	206 668	329 527	109 550	53,0
483	Insgesamt	135	2 251 861	158 624	1 116 912	78 677	49,6
22 Verlags-, Druckgewer							
484	20 - 49	1 327	5 126 335	119 016	3 209 734	74 519	62,6
485	50 - 99	623	5 513 927	129 294	3 250 878	76 229	59,0
486	100 - 249	392	10 006 030	165 235	5 907 081	97 547	59,0
487	250 - 499	141	7 843 772	162 722	4 734 895	98 227	60,4
488	500 - 999	74	7 120 942	139 334	4 675 135	91 478	65,7
489	1000 und mehr	37	8 398 678	120 160	5 816 224	83 213	69,3
490	Insgesamt	2 594	44 009 685	139 500	27 593 946	87 466	62,7
22.1 Verlags							
491	20 - 99	495	4 150 925	174 041	2 444 567	102 497	58,9
492	100 - 249	182	5 779 235	203 774	3 629 941	127 991	62,8
493	250 - 499	84	4 933 041	168 368	3 256 981	111 163	66,0
494	500 und mehr	83	11 233 261	125 183	8 000 686	89 159	71,2
495	Insgesamt	844	26 096 462	152 392	17 332 175	101 212	66,4
22.11 Buchverlag							
496	20 - 99	134	1 284 516	210 023	743 981	121 643	57,9
497	100 - 249	54	1 795 697	226 299	1 033 573	130 254	57,6
498	250 - 499	21	1 803 265	258 645	1 154 013	165 522	64,0
499	500 und mehr	6	964 786	202 893	552 581	116 207	57,3
500	Insgesamt	215	5 848 263	226 868	3 484 148	135 158	59,6
22.12 Zei							
501	20 - 99	155	1 049 013	134 421	591 642	75 813	56,4
502	100 - 249	66	1 837 682	164 566	1 315 577	117 811	71,6
503	250 - 499	48	2 247 315	130 320	1 583 318	91 816	70,5
504	500 und mehr	62	8 015 280	119 708	5 815 457	86 854	72,6
505	Insgesamt	331	13 149 289	127 450	9 305 993	90 199	70,8
22.13 Zeitschrif							
506	20 - 49	114	755 829	199 220	468 022	123 361	61,9
507	50 - 99	69	891 213	181 241	536 941	109 195	60,2
508	100 - 499	69	2 834 817	218 536	1 694 874	130 658	59,8
509	500 und mehr	14	2 222 043	127 491	1 608 473	92 287	72,4
510	Insgesamt	266	6 703 902	171 402	4 308 310	110 153	64,3
22.14 Verlag von be							
511	Insgesamt	6	168 563	220 633	83 935	109 863	49,8
22.15 Sonstiges							
512	Insgesamt	26	226 445	93 612	149 788	61 922	66,1
22.2 Druck							
513	20 - 49	1 029	3 320 793	100 039	2 160 907	65 098	65,1
514	50 - 99	410	3 051 903	109 797	1 792 427	64 485	58,7
515	100 - 499	260	6 941 578	139 814	3 638 527	73 285	52,4
516	500 und mehr	24	3 601 927	132 817	2 064 945	76 143	57,3
517	Insgesamt	1 723	16 916 201	122 796	9 656 806	70 099	57,1

1) ohne Umsatzsteuer.

erschöpfung, Nettowertschöpfung zu Faktorkosten 2000

größenklassen

Bruttowertschöpfung			Nettowertschöpfung zu Faktorkosten			Lfd. Nr.
insgesamt	je Beschäf- tigten	Anteil am Bruttopro- duktionswert	insgesamt	je Beschäf- tigten	Anteil am Bruttopro- duktionswert	
1 000 EUR	EUR	%	1 000 EUR	EUR	%	
7	8	9	10	11	12	
robedarf aus Papier, Karton und Pappe						
110 272	37 724	39,7	96 131	32 886	34,6	470
185 555	45 147	32,5	167 241	40 691	29,3	471
241 494	42 742	23,3	196 570	34 791	19,0	472
537 321	42 365	28,5	459 942	36 264	24,4	473
von Tapeten						
9 687	33 175	23,2	8 831	30 243	21,2	474
30 169	50 114	26,3	25 065	41 636	21,8	475
112 701	60 690	36,7	96 322	51 870	31,4	476
152 557	55 455	32,9	130 218	47 395	28,1	477
ren aus Papier, Karton und Pappe						
112 783	50 801	39,4	98 646	44 433	34,5	478
136 300	59 314	41,7	121 077	52 689	37,0	479
165 309	46 883	36,2	140 735	39 913	30,9	480
189 972	60 422	33,9	166 922	53 091	29,8	481
175 039	58 191	28,2	153 006	50 866	24,6	482
779 403	54 902	34,6	680 386	47 927	30,2	483
be, Vervielfältigung						
2 251 093	52 263	43,9	1 962 026	45 551	38,3	484
2 204 548	51 694	40,0	1 947 621	45 669	35,3	485
3 652 304	60 313	36,5	3 171 855	52 379	31,7	486
2 919 165	60 559	37,2	2 497 756	51 817	31,8	487
3 149 149	61 619	44,2	2 827 142	55 318	39,7	488
3 961 113	56 672	47,2	3 494 047	49 990	41,6	489
18 137 372	57 491	41,2	15 900 447	50 401	36,1	490
gewerbe						
1 357 369	56 912	32,7	1 248 614	52 352	30,1	491
1 933 514	68 175	33,5	1 723 279	60 762	29,8	492
1 799 650	61 423	36,5	1 580 951	53 959	32,0	493
5 166 912	57 580	46,0	4 626 156	51 554	41,2	494
10 257 445	59 899	39,3	9 178 999	53 601	35,2	495
und Musikverlag						
397 006	64 912	30,9	368 640	60 274	28,7	496
505 843	63 748	28,2	454 676	57 300	25,3	497
602 576	86 428	33,4	526 789	75 558	29,2	498
329 602	69 315	34,2	299 330	62 949	31,0	499
1 835 027	71 185	31,4	1 649 435	63 986	28,2	500
tungsverlag						
351 321	45 019	33,5	321 803	41 236	30,7	501
800 820	71 714	43,6	706 030	63 225	38,4	502
965 006	55 960	42,9	850 551	49 323	37,8	503
3 913 911	58 454	48,8	3 486 802	52 075	43,5	504
6 031 058	58 456	45,9	5 365 185	52 002	40,8	505
tenverlag						
255 744	67 409	33,8	234 129	61 712	31,0	506
287 169	58 400	32,2	264 395	53 768	29,7	507
791 556	61 021	27,9	714 232	55 060	25,2	508
906 259	51 997	40,8	824 514	47 307	37,1	509
2 240 728	57 290	33,4	2 037 270	52 088	30,4	510
spielten Tonträgern						
41 077	53 765	24,4	30 964	40 528	18,4	511
Verlagsgewerbe						
109 555	45 290	48,4	96 145	39 746	42,5	512
gewerbe						
1 682 451	50 684	50,7	1 439 357	43 361	43,3	513
1 371 576	49 344	44,9	1 186 405	42 683	38,9	514
2 767 230	55 736	39,9	2 301 716	46 360	33,2	515
1 640 078	60 476	45,5	1 419 883	52 357	39,4	516
7 461 335	54 162	44,1	6 347 361	46 076	37,5	517

Lfd. Nr.	Beschäftigte von ... bis ...	Unternehmen	Bruttoproduktionswert 1)		Nettoproduktionswert		
			insgesamt	je Beschäf- tigten	insgesamt	je Beschäf- tigten	Anteil am Bruttopro- duktionswert
		Anzahl	1 000 EUR	EUR	1 000 EUR	EUR	%
		1	2	3	4	5	6
22.21 Zeitungs							
518	20 - 99	22	162 403	138 451	103 945	88 615	64,0
519	100 - 249	10	179 030	131 442	122 334	89 817	68,3
520	250 - 499	7	354 308	162 153	225 831	103 354	63,7
521	500 und mehr	7	520 849	94 610	392 397	71 277	75,3
522	Insgesamt	46	1 216 590	118 978	844 507	82 590	69,4
22.22 Druckerei (ohne							
523	20 - 49	783	2 644 797	104 765	1 623 648	64 316	61,4
524	50 - 99	304	2 476 643	118 756	1 364 209	65 414	55,1
525	100 - 249	163	3 608 296	143 071	1 845 480	73 174	51,1
526	250 - 499	46	2 414 432	158 476	1 167 516	76 632	48,4
527	500 und mehr	15	2 865 860	146 838	1 546 537	79 240	54,0
528	Insgesamt	1 311	14 010 028	132 079	7 547 391	71 153	53,9
22.23 Druckwei							
529	20 - 99	118	339 743	64 310	254 480	48 170	74,9
530	100 und mehr	20	436 360	79 095	263 022	47 675	60,3
531	Insgesamt	138	776 102	71 862	517 502	47 918	66,7
22.24 Satzherstellung							
532	Insgesamt	176	728 584	89 374	593 561	72 811	81,5
22.25 Sonstige							
533	Insgesamt	52	184 897	73 695	153 846	61 319	83,2
22.3 Vervielfältigung von beispiel							
534	20 - 99	16	116 641	132 849	62 710	71 423	53,8
535	100 - 499	7	195 947	135 043	116 527	80 308	59,5
536	500 und mehr	4	684 433	165 003	425 728	102 635	62,2
537	Insgesamt	27	997 022	153 933	604 965	93 402	60,7
22.31 Vervielfältigung							
538	Insgesamt	16	615 705	150 245	396 891	96 850	64,5
DF Kokerei, Mineralölverarbei							
539	20 - 49	6	39 811	189 566	19 478	92 748	48,9
540	50 - 99	11	255 798	323 795	76 676	97 058	30,0
541	100 - 249	11	869 077	522 298	285 871	171 803	32,9
542	250 - 999	12	25 088 127	3 745 056	7 358 775	1 098 489	29,3
543	1000 und mehr	7	49 350 493	3 858 522	22 712 077	1 775 768	46,0
544	Insgesamt	47	75 603 306	3 412 786	30 452 877	1 374 664	40,3
23 Kokerei, Mineralölverarbei							
545	20 - 49	6	39 811	189 566	19 478	92 748	48,9
546	50 - 99	11	255 798	323 795	76 676	97 058	30,0
547	100 - 249	11	869 077	522 298	285 871	171 803	32,9
548	250 - 999	12	25 088 127	3 745 056	7 358 775	1 098 489	29,3
549	1000 und mehr	7	49 350 493	3 858 522	22 712 077	1 775 768	46,0
550	Insgesamt	47	75 603 306	3 412 786	30 452 877	1 374 664	40,3
DG Chemische							
551	20 - 49	379	2 595 587	202 319	1 144 859	89 239	44,1
552	50 - 99	310	4 889 308	225 398	2 298 608	105 966	47,0
553	100 - 249	289	11 250 280	252 903	4 933 195	110 897	43,8
554	250 - 499	132	12 257 481	266 856	5 579 422	121 469	45,5
555	500 - 999	79	15 657 543	296 268	7 266 353	137 492	46,4
556	1000 und mehr	85	93 147 153	304 319	47 090 583	153 849	50,6
557	Insgesamt	1 274	139 797 352	288 914	68 313 020	141 180	48,9
24 Chemische							
558	20 - 49	379	2 595 587	202 319	1 144 859	89 239	44,1
559	50 - 99	310	4 889 308	225 398	2 298 608	105 966	47,0
560	100 - 249	289	11 250 280	252 903	4 933 195	110 897	43,8
561	250 - 499	132	12 257 481	266 856	5 579 422	121 469	45,5
562	500 - 999	79	15 657 543	296 268	7 266 353	137 492	46,4
563	1000 und mehr	85	93 147 153	304 319	47 090 583	153 849	50,6
564	Insgesamt	1 274	139 797 352	288 914	68 313 020	141 180	48,9

1) ohne Umsatzsteuer.

schöpfung, Nettowertschöpfung zu Faktorkosten 2000

größtenklassen

Bruttowertschöpfung			Nettowertschöpfung zu Faktorkosten			Lfd. Nr.
insgesamt	je Beschäf- tigten	Anteil am Bruttopro- duktionswert	insgesamt	je Beschäf- tigten	Anteil am Bruttopro- duktionswert	
1 000 EUR	EUR	%	1 000 EUR	EUR	%	
7	8	9	10	11	12	
druckerei						
81 739	69 684	50,3	73 792	62 908	45,4	518
109 666	80 516	61,3	92 048	67 581	51,4	519
158 353	72 472	44,7	122 291	55 968	34,5	520
281 065	51 054	54,0	253 206	45 993	48,6	521
630 823	61 692	51,9	541 336	52 941	44,5	522
Zeitungsdrukerei)						
1 250 256	49 525	47,3	1 059 994	41 988	40,1	523
1 047 793	50 242	42,3	894 900	42 911	36,1	524
1 369 214	54 290	37,9	1 150 335	45 611	31,9	525
907 781	59 584	37,6	742 859	48 759	30,8	526
1 261 899	64 656	44,0	1 084 863	55 585	37,9	527
5 836 943	55 028	41,7	4 932 951	46 505	35,2	528
terverarbeitung						
194 422	36 802	57,2	171 941	32 547	50,6	529
203 438	36 875	46,6	177 264	32 131	40,6	530
397 860	36 839	51,3	349 205	32 334	45,0	531
und Reproduktion						
478 631	58 713	65,7	421 234	51 672	57,8	532
Druckgewerbe						
117 078	46 664	63,3	102 634	40 907	55,5	533
ten Ton-, Bild- und Datenträgern						
44 244	50 392	37,9	35 271	40 172	30,2	534
71 075	48 983	36,3	63 665	43 876	32,5	535
303 272	73 113	44,3	275 151	66 333	40,2	536
418 592	64 627	42,0	374 086	57 756	37,5	537
von bespielten Tonträgern						
278 056	67 852	45,2	254 478	62 098	41,3	538
tung, Herstellung von Brutstoffen						
12 745	60 685	32,0	9 375	44 640	23,5	539
51 126	64 717	20,0	43 760	55 392	17,1	540
156 355	93 966	18,0	131 347	78 937	15,1	541
6 554 541	978 436	26,1	789 583	117 866	3,1	542
19 804 637	1 548 447	40,1	3 357 154	262 483	6,8	543
26 579 404	1 199 813	35,2	4 331 219	195 514	5,7	544
tung, Herstellung von Brutstoffen						
12 745	60 685	32,0	9 375	44 640	23,5	545
51 126	64 717	20,0	43 760	55 392	17,1	546
156 355	93 966	18,0	131 347	78 937	15,1	547
6 554 541	978 436	26,1	789 583	117 866	3,1	548
19 804 637	1 548 447	40,1	3 357 154	262 483	6,8	549
26 579 404	1 199 813	35,2	4 331 219	195 514	5,7	550
Industrie						
719 588	56 090	27,7	613 394	47 813	23,6	551
1 487 574	68 578	30,4	1 252 368	57 734	25,6	552
2 924 226	65 736	26,0	2 457 770	55 250	21,8	553
3 426 984	74 608	28,0	2 901 276	63 163	23,7	554
4 348 770	82 286	27,8	3 578 091	67 704	22,9	555
27 221 680	88 935	29,2	22 423 683	73 260	24,1	556
40 128 821	82 933	28,7	33 226 583	68 668	23,8	557
Industrie						
719 588	56 090	27,7	613 394	47 813	23,6	558
1 487 574	68 578	30,4	1 252 368	57 734	25,6	559
2 924 226	65 736	26,0	2 457 770	55 250	21,8	560
3 426 984	74 608	28,0	2 901 276	63 163	23,7	561
4 348 770	82 286	27,8	3 578 091	67 704	22,9	562
27 221 680	88 935	29,2	22 423 683	73 260	24,1	563
40 128 821	82 933	28,7	33 226 583	68 668	23,8	564

Lfd. Nr.	Beschäftigte von ... bis ...	Unternehmen	Bruttoproduktionswert 1)		Nettoproduktionswert		
			insgesamt	je Beschäf- tigten	insgesamt	je Beschäf- tigten	Anteil am Bruttopro- duktionswert
Anzahl	1 000 EUR	EUR	1 000 EUR	EUR	%		
1	2	3	4	5	6		
24.1 Herstellung von che							
565	20 - 49	75	736 654	296 557	268 715	108 177	36,5
566	50 - 99	67	1 368 998	282 086	606 698	125 012	44,3
567	100 - 249	61	3 803 478	394 228	1 320 640	136 883	34,7
568	250 - 499	25	4 355 405	522 484	1 452 981	174 303	33,4
569	500 - 999	27	6 782 670	386 565	2 932 163	167 113	43,2
570	1000 und mehr	31	53 603 211	322 938	26 575 362	160 106	49,6
571	Insgesamt	286	70 650 415	338 278	33 156 559	158 755	46,9
24.12 Herstellung von							
572	20 - 49	12	102 855	253 962	48 392	119 486	47,0
573	50 - 99	10	181 282	245 639	74 022	100 301	40,8
574	100 und mehr	11	2 394 996	304 320	1 173 044	149 053	49,0
575	Insgesamt	33	2 679 132	297 252	1 295 458	143 732	48,4
24.13 Herstellung von sonstigen anor							
576	20 - 99	31	396 456	262 026	204 068	134 873	51,5
577	100 - 249	13	557 850	286 527	223 172	114 627	40,0
578	250 - 499	5	400 819	258 600	197 737	127 576	49,3
579	500 und mehr	9	5 536 513	317 275	2 799 364	160 420	50,6
580	Insgesamt	58	6 891 639	306 838	3 424 341	152 463	49,7
24.14 Herstellung von sonstigen orga							
581	20 - 99	22	348 928	289 317	147 802	122 551	42,4
582	100 - 249	15	769 871	311 068	364 642	147 334	47,4
583	250 - 499	8	1 698 525	623 541	501 254	184 014	29,5
584	500 und mehr	15	20 851 757	302 919	11 309 313	164 294	54,2
585	Insgesamt	60	23 669 082	314 577	12 323 010	163 781	52,1
24.15 Herstellung von Düngemit							
586	Insgesamt	16	2 133 725	195 342	1 251 994	114 620	58,7
24.16 Herstellung von							
587	20 - 49	25	331 851	388 575	101 720	119 108	30,7
588	50 - 99	25	503 096	278 563	200 508	111 021	39,9
589	100 - 249	26	2 034 015	500 736	591 250	145 555	29,1
590	250 - 499	6	1 432 072	694 169	394 484	191 219	27,5
591	500 - 999	10	2 890 825	491 052	1 100 072	186 865	38,1
592	1000 und mehr	12	26 401 503	378 062	11 419 273	163 521	43,3
593	Insgesamt	104	33 593 362	397 527	13 807 308	163 389	41,1
24.20 Herstellung von Schädlingsbe							
594	20 - 99	9	95 145	192 991	41 444	84 065	43,6
595	100 und mehr	6	984 222	293 185	653 416	194 643	66,4
596	Insgesamt	15	1 079 367	280 355	694 860	180 483	64,4
24.30 Herstellung von Anstrich							
597	20 - 99	145	1 276 545	174 537	586 998	80 258	46,0
598	100 - 249	55	1 902 870	227 406	791 055	94 536	41,6
599	250 - 499	18	1 220 846	193 287	563 462	89 209	46,2
600	500 und mehr	21	8 439 592	350 251	2 692 053	111 723	31,9
601	Insgesamt	239	12 839 852	278 560	4 633 569	100 525	36,1
24.4 Herstellung von phar							
602	20 - 49	62	358 371	168 800	234 709	110 553	65,5
603	50 - 99	56	765 825	196 668	409 522	105 168	53,5
604	100 - 249	57	1 583 489	172 619	1 026 046	111 851	64,8
605	250 - 499	38	2 409 036	186 217	1 500 559	115 992	62,3
606	500 - 999	20	3 193 337	224 697	1 835 513	129 155	57,5
607	1000 und mehr	22	17 487 679	253 419	10 967 141	158 928	62,7
608	Insgesamt	255	25 797 737	231 690	15 973 489	143 458	61,9
24.41 Herstellung von phar							
609	Insgesamt	18	1 368 532	313 882	611 726	140 303	44,7
24.42 Herstellung von pharmazeutischen							
610	Insgesamt	237	24 429 205	228 341	15 361 764	143 587	62,9

1) ohne Umsatzsteuer.

erschöpfung, Nettowertschöpfung zu Faktorkosten 2000

größenklassen

Bruttowertschöpfung			Nettowertschöpfung zu Faktorkosten			Lfd. Nr.
insgesamt	je Beschäf- tigten	Anteil am Bruttopro- duktionswert	insgesamt	je Beschäf- tigten	Anteil am Bruttopro- duktionswert	
1 000 EUR	EUR	%	1 000 EUR	EUR	%	
7	8	9	10	11	12	
mischen Grundstoffen						
169 900	68 397	23,1	134 232	54 038	18,2	565
401 109	82 650	29,3	312 708	64 434	22,8	566
750 321	77 770	19,7	616 577	63 908	16,2	567
854 486	102 506	19,6	676 027	81 098	15,5	568
1 760 125	100 315	26,0	1 329 012	75 744	19,6	569
15 570 041	93 803	29,0	12 596 446	75 889	23,5	570
19 505 982	93 396	27,6	15 665 002	75 005	22,2	571
Farbstoffen und Pigmenten						
32 822	81 042	31,9	28 768	71 033	28,0	572
49 808	67 490	27,5	43 832	59 393	24,2	573
777 812	98 833	32,5	644 064	81 838	26,9	574
860 442	95 467	32,1	716 664	79 514	26,7	575
ganischen Grundstoffen und Chemikalien						
129 233	85 413	32,6	97 342	64 335	24,6	576
140 688	72 261	25,2	110 749	56 883	19,9	577
104 285	67 282	26,0	72 893	47 029	18,2	578
1 802 242	103 279	32,6	1 476 895	84 635	26,7	579
2 176 448	96 903	31,6	1 757 878	78 267	25,5	580
nischen Grundstoffen und Chemikalien						
96 181	79 750	27,6	78 296	64 920	22,4	581
232 422	93 911	30,2	197 928	79 973	25,7	582
300 310	110 246	17,7	220 308	80 877	13,0	583
6 555 230	95 230	31,4	5 441 763	79 054	26,1	584
7 184 142	95 482	30,4	5 938 295	78 924	25,1	585
tehn und Stickstoffverbindungen						
700 186	64 102	32,8	593 317	54 318	27,8	586
Kunststoff in Primärformen						
66 459	77 819	20,0	51 186	59 936	15,4	587
132 575	73 406	26,4	98 012	54 269	19,5	588
293 533	72 262	14,4	236 663	58 262	11,6	589
252 942	122 609	17,7	212 501	103 006	14,8	590
597 315	101 463	20,7	391 212	66 453	13,5	591
6 684 282	95 717	25,3	5 270 615	75 474	20,0	592
8 027 106	94 989	23,9	6 260 190	74 080	18,6	593
kämpfungs- und Pflanzenschutzmitteln						
25 988	52 715	27,3	23 370	47 403	24,6	594
339 131	101 022	34,5	273 872	81 582	27,8	595
365 119	94 836	33,8	297 242	77 206	27,5	596
mitteln, Druckfarben und Kitten						
394 170	53 893	30,9	344 927	47 160	27,0	597
531 479	63 515	27,9	464 983	55 569	24,4	598
370 926	58 726	30,4	312 743	49 514	25,6	599
1 768 763	73 405	21,0	1 557 635	64 643	18,5	600
3 065 338	66 502	23,9	2 680 288	58 149	20,9	601
mazeutischen Erzeugnissen						
155 640	73 310	43,4	137 603	64 814	38,4	602
241 123	61 922	31,5	205 013	52 649	26,8	603
618 143	67 385	39,0	522 651	56 975	33,0	604
974 224	75 307	40,4	842 937	65 159	35,0	605
1 099 608	77 373	34,4	965 930	67 967	30,2	606
6 035 599	87 464	34,5	5 116 594	74 146	29,3	607
9 124 336	81 946	35,4	7 790 729	69 969	30,2	608
mazeutischen Grundstoffen						
400 795	91 925	29,3	322 746	74 024	23,6	609
Spezialitäten und sonstigen Erzeugnissen						
8 723 542	81 539	35,7	7 467 983	69 804	30,6	610

Lfd. Nr.	Beschäftigte von ... bis ...	Unternehmen	Bruttoproduktionswert 1)		Nettoproduktionswert		
			insgesamt	je Beschäf- tigten	insgesamt	je Beschäf- tigten	Anteil am Bruttopro- duktionswert
		Anzahl	1 000 EUR	EUR	1 000 EUR	EUR	%
		1	2	3	4	5	6
24.5 Herstellung von Seifen, Wasch-,							
611	20 - 49	75	343 305	139 163	173 053	70 150	50,4
612	50 - 99	48	496 669	145 608	281 989	82 671	56,8
613	100 - 249	43	1 321 546	206 205	666 800	104 043	50,5
614	250 - 499	19	1 448 865	216 512	705 569	105 437	48,7
615	500 - 999	5	765 050	247 595	367 479	118 928	48,0
616	1000 und mehr	10	7 818 083	304 068	3 972 700	154 510	50,8
617	Insgesamt	200	12 193 519	255 200	6 167 590	129 083	50,6
24.51 Herstellung von Seifen, Wasch-,							
618	20 - 49	47	243 185	158 847	119 237	77 885	49,0
619	50 - 99	31	333 456	155 023	191 646	89 096	57,5
620	100 - 499	21	863 477	220 340	384 356	98 079	44,5
621	500 und mehr	7	4 835 823	315 951	2 250 759	147 054	46,5
622	Insgesamt	106	6 275 941	273 982	2 945 999	128 610	46,9
24.52 Herstellung von Duft-							
623	20 - 49	28	100 120	106 968	53 816	57 497	53,8
624	50 - 99	17	163 212	129 536	90 342	71 701	55,4
625	100 - 249	27	865 763	208 869	465 379	112 274	53,8
626	250 - 499	14	1 041 172	206 709	522 634	103 761	50,2
627	500 und mehr	8	3 747 310	277 662	2 089 420	154 819	55,8
628	Insgesamt	94	5 917 577	237 904	3 221 591	129 517	54,4
24.6 Herstellung von sonsti							
629	20 - 49	84	692 901	237 859	255 658	87 762	36,9
630	50 - 99	61	1 265 928	304 314	545 750	131 192	43,1
631	100 - 249	58	2 188 851	251 078	940 257	107 855	43,0
632	250 - 499	25	2 335 062	253 888	1 123 452	122 151	48,1
633	500 - 999	12	2 198 620	282 490	899 753	115 605	40,9
634	1000 und mehr	6	3 851 413	251 021	1 962 721	127 923	51,0
635	Insgesamt	246	12 532 776	260 481	5 727 591	119 042	45,7
24.61 Herstellung von py							
636	Insgesamt	14	611 814	168 081	327 608	90 002	53,5
24.62 Herstellung von							
637	Insgesamt	40	1 348 778	256 132	596 815	113 335	44,2
24.63 Herstellung							
638	Insgesamt	19	794 120	251 859	376 592	119 438	47,4
24.66 Herstellung von che							
639	20 - 99	95	1 287 942	276 738	505 437	108 602	39,2
640	100 - 249	38	1 529 144	271 713	660 517	117 367	43,2
641	250 - 499	16	1 659 157	272 338	830 379	136 300	50,0
642	500 und mehr	10	2 621 175	254 656	1 288 945	125 225	49,2
643	Insgesamt	159	7 097 417	266 149	3 285 279	123 196	46,3
24.70 Herstellung							
644	20 - 99	7	84 555	206 736	38 933	95 190	46,0
645	100 und mehr	26	4 619 132	265 072	1 920 431	110 205	41,6
646	Insgesamt	33	4 703 687	263 734	1 959 364	109 861	41,7
DH Herstellung von Gummi-							
647	20 - 49	1 111	4 197 154	112 504	2 142 204	57 422	51,0
648	50 - 99	729	6 088 287	120 180	3 080 888	60 815	50,6
649	100 - 249	506	10 347 687	138 820	4 977 613	66 777	48,1
650	250 - 499	163	8 368 135	150 534	3 912 725	70 386	46,8
651	500 - 999	77	8 092 454	161 006	4 020 225	79 986	49,7
652	1000 und mehr	44	16 262 496	176 536	7 888 327	85 631	48,5
653	Insgesamt	2 630	53 356 212	148 015	26 021 981	72 187	48,8
25 Herstellung von Gummi-							
654	20 - 49	1 111	4 197 154	112 504	2 142 204	57 422	51,0
655	50 - 99	729	6 088 287	120 180	3 080 888	60 815	50,6
656	100 - 249	506	10 347 687	138 820	4 977 613	66 777	48,1
657	250 - 499	163	8 368 135	150 534	3 912 725	70 386	46,8
658	500 - 999	77	8 092 454	161 006	4 020 225	79 986	49,7
659	1000 und mehr	44	16 262 496	176 536	7 888 327	85 631	48,5
660	Insgesamt	2 630	53 356 212	148 015	26 021 981	72 187	48,8

1) ohne Umsatzsteuer.

schöpfung, Nettowertschöpfung zu Faktorkosten 2000

größenklassen

Bruttowertschöpfung			Nettowertschöpfung zu Faktorkosten			Lfd. Nr.
insgesamt	je Beschäf- tigten	Anteil am Bruttopro- duktionswert	insgesamt	je Beschäf- tigten	Anteil am Bruttopro- duktionswert	
1 000 EUR	EUR	%	1 000 EUR	EUR	%	
7	8	9	10	11	12	
Reinigungs- und Körperpflegemitteln						
104 120	42 207	30,3	90 968	36 875	26,5	611
170 250	49 912	34,9	149 033	43 692	30,0	612
312 694	48 791	23,7	259 199	40 444	19,6	613
333 814	49 884	23,0	291 720	43 593	20,1	614
199 425	64 541	26,1	169 964	55 006	22,2	615
1 951 468	75 898	25,0	1 610 320	62 630	20,6	616
3 071 771	64 290	25,2	2 571 203	53 813	21,1	617
Reinigungs- und Poliermitteln						
71 536	46 727	29,4	62 716	40 966	25,8	618
117 377	54 568	35,2	101 826	47 339	30,5	619
220 539	56 277	25,5	183 783	46 897	21,3	620
1 174 738	76 752	24,3	934 996	61 088	19,3	621
1 584 189	69 159	25,2	1 283 321	56 025	20,4	622
und Körperpflegemitteln						
32 585	34 813	32,5	28 251	30 184	28,2	623
52 874	41 964	32,4	47 207	37 467	28,9	624
183 043	44 160	21,1	154 253	37 214	17,8	625
242 926	48 229	23,3	212 883	42 265	20,4	626
976 155	72 330	26,0	845 288	62 633	22,6	627
1 487 582	59 805	25,1	1 287 882	51 777	21,8	628
gen chemischen Erzeugnissen						
159 194	54 648	23,0	137 838	47 317	19,9	629
356 959	85 809	28,2	307 887	74 012	24,3	630
574 318	65 879	26,2	478 711	54 912	21,9	631
744 180	80 914	31,9	650 597	70 738	27,9	632
524 205	67 353	23,8	451 267	57 981	20,5	633
1 384 519	90 238	35,9	1 142 235	74 447	29,7	634
3 743 374	77 802	29,9	3 168 535	65 855	25,3	635
rotechnischen Erzeugnissen						
259 900	71 401	42,5	224 257	61 609	36,7	636
Klebstoffen und Gelatine						
420 187	79 793	31,2	354 313	67 284	26,3	637
von etherischen Ölen						
266 919	84 655	33,6	230 557	73 122	29,0	638
mischen Erzeugnissen ang.						
306 859	65 934	23,8	262 617	56 428	20,4	639
374 579	66 559	24,5	309 193	54 940	20,2	640
541 343	88 857	32,6	479 088	78 639	28,9	641
859 579	83 511	32,8	695 249	67 546	26,5	642
2 082 359	78 087	29,3	1 746 148	65 480	24,6	643
von Chemiefasern						
28 709	70 192	34,0	22 184	54 240	26,2	644
1 224 192	70 251	26,5	1 031 401	59 188	22,3	645
1 252 901	70 250	26,6	1 053 586	59 074	22,4	646
und Kunststoffwaren						
1 601 284	42 922	38,2	1 418 590	38 025	33,8	647
2 257 603	44 564	37,1	1 960 281	38 695	32,2	648
3 572 408	47 926	34,5	3 038 251	40 760	29,4	649
2 664 714	47 935	31,8	2 264 694	40 739	27,1	650
2 870 423	57 109	35,5	2 416 728	48 083	29,9	651
5 521 607	59 939	34,0	4 812 034	52 237	29,6	652
18 488 038	51 287	34,7	15 910 579	44 137	29,8	653
und Kunststoffwaren						
1 601 284	42 922	38,2	1 418 590	38 025	33,8	654
2 257 603	44 564	37,1	1 960 281	38 695	32,2	655
3 572 408	47 926	34,5	3 038 251	40 760	29,4	656
2 664 714	47 935	31,8	2 264 694	40 739	27,1	657
2 870 423	57 109	35,5	2 416 728	48 083	29,9	658
5 521 607	59 939	34,0	4 812 034	52 237	29,6	659
18 488 038	51 287	34,7	15 910 579	44 137	29,8	660

Lfd. Nr.	Beschäftigte von ... bis ...	Unternehmen	Bruttoproduktionswert 1)		Nettoproduktionswert		
			insgesamt	je Beschäf- tigten	insgesamt	je Beschäf- tigten	Anteil am Bruttopro- duktionswert
Anzahl	1 000 EUR	EUR	1 000 EUR	EUR	%		
1	2	3	4	5	6		
25.1 Herstellung							
661	20 - 49	77	287 921	115 166	165 751	66 299	57,6
662	50 - 99	64	497 326	114 773	262 398	60 556	52,8
663	100 - 249	50	1 042 042	136 077	505 419	66 001	48,5
664	250 - 499	20	1 041 894	147 748	444 438	63 024	42,7
665	500 - 999	18	1 750 241	150 679	951 856	81 946	54,4
666	1000 und mehr	16	7 795 036	184 771	3 628 967	86 020	46,6
667	Insgesamt	245	12 414 460	164 766	5 958 829	79 086	48,0
25.11 Herstellung							
668	Insgesamt	8	5 422 276	238 199	2 382 095	104 645	43,9
25.12 Runderneue							
669	Insgesamt	16	86 537	109 123	39 412	49 699	45,5
25.13 Herstellung von							
670	20 - 99	127	724 059	115 037	401 383	63 771	55,4
671	100 - 249	46	977 932	136 970	474 472	66 455	48,5
672	250 - 499	19	943 094	143 157	382 879	58 119	40,6
673	500 - 999	18	1 750 241	150 679	951 856	81 946	54,4
674	1000 und mehr	11	2 510 322	124 569	1 326 732	65 836	52,9
675	Insgesamt	221	6 905 648	133 341	3 537 322	68 302	51,2
25.2 Herstellung von							
676	20 - 49	1 034	3 909 232	112 313	1 976 453	56 784	50,6
677	50 - 99	665	5 590 960	120 686	2 818 490	60 840	50,4
678	100 - 249	456	9 305 644	139 134	4 472 193	66 866	48,1
679	250 - 499	143	7 326 242	150 939	3 468 286	71 455	47,3
680	500 - 999	59	6 342 212	164 110	3 068 369	79 396	48,4
681	1000 und mehr	28	8 467 460	169 578	4 259 359	85 302	50,3
682	Insgesamt	2 385	40 941 751	143 589	20 063 152	70 364	49,0
25.21 Herstellung von Platten, Folien,							
683	20 - 49	158	830 299	153 218	394 710	72 837	47,5
684	50 - 99	105	1 246 834	170 703	560 855	76 786	45,0
685	100 - 249	101	2 820 235	192 642	1 229 314	83 971	43,6
686	250 - 499	31	1 891 237	187 538	779 531	77 299	41,2
687	500 - 999	23	2 937 391	185 763	1 387 971	87 776	47,3
688	1000 und mehr	14	4 289 696	155 958	2 129 013	77 403	49,6
689	Insgesamt	432	14 015 693	173 535	6 481 394	80 249	46,2
25.22 Herstellung von Verpa							
690	20 - 49	125	490 862	119 688	239 846	58 482	48,9
691	50 - 99	83	782 604	129 878	383 399	63 627	49,0
692	100 - 499	105	3 105 634	140 435	1 592 900	72 030	51,3
693	500 und mehr	5	603 619	164 788	315 463	86 121	52,3
694	Insgesamt	318	4 982 719	138 778	2 531 607	70 510	50,8
25.23 Herstellung von Baube							
695	20 - 49	279	1 011 056	109 853	483 874	52 574	47,9
696	50 - 99	132	1 038 590	115 850	496 855	55 422	47,8
697	100 - 249	77	1 374 985	125 249	630 046	57 392	45,8
698	250 - 499	24	1 464 998	182 787	652 936	81 467	44,6
699	500 und mehr	9	1 319 167	165 953	638 359	80 307	48,4
700	Insgesamt	521	6 208 796	137 635	2 902 071	64 333	46,7
25.24 Herstellung von sons							
701	20 - 49	472	1 577 016	98 058	858 023	53 351	54,4
702	50 - 99	345	2 522 932	104 983	1 377 381	57 315	54,6
703	100 - 499	261	5 974 797	120 486	3 055 752	61 621	51,1
704	500 - 999	26	2 452 790	148 802	1 200 819	72 849	49,0
705	1000 und mehr	10	3 207 008	186 834	1 656 105	96 482	51,6
706	Insgesamt	1 114	15 734 543	127 558	8 148 080	66 055	51,8
DI Glasgewerbe, Keramik, Verar							
707	20 - 49	916	4 276 630	144 277	2 171 812	73 268	50,8
708	50 - 99	502	4 905 240	141 893	2 618 480	75 744	53,4
709	100 - 249	329	6 755 103	138 316	3 687 459	75 504	54,6
710	250 - 499	127	6 706 443	152 256	3 696 999	83 933	55,1
711	500 - 999	48	4 726 664	150 571	2 715 180	86 494	57,4
712	1000 und mehr	37	10 240 374	171 847	5 957 033	99 967	58,2
713	Insgesamt	1 959	37 610 453	151 607	20 846 964	84 034	55,4

1) ohne Umsatzsteuer.

schöpfung, Nettowertschöpfung zu Faktorkosten 2000

größtenklassen

Bruttowertschöpfung			Nettowertschöpfung zu Faktorkosten			Lfd. Nr.
insgesamt	je Beschäf- tigten	Anteil am Bruttopro- duktionswert	insgesamt	je Beschäf- tigten	Anteil am Bruttopro- duktionswert	
1 000 EUR	EUR	%	1 000 EUR	EUR	%	
7	8	9	10	11	12	
von Gummiwaren						
120 346	48 138	41,8	108 819	43 527	37,8	661
202 897	46 825	40,8	176 892	40 823	35,6	662
386 293	50 445	37,1	339 000	44 269	32,5	663
339 676	48 168	32,6	301 689	42 782	29,0	664
697 377	60 038	39,8	616 365	53 063	35,2	665
2 369 023	56 154	30,4	2 070 511	49 079	26,6	666
4 115 613	54 623	33,2	3 613 276	47 956	29,1	667
von Bereifungen						
1 516 657	66 626	28,0	1 340 219	58 875	24,7	668
rung von Bereifungen						
25 425	32 061	29,4	22 357	28 193	25,8	669
sonstigen Gummiwaren						
304 936	48 447	42,1	269 160	42 763	37,2	670
365 603	51 207	37,4	321 492	45 029	32,9	671
304 155	46 169	32,3	269 623	40 927	28,6	672
697 377	60 038	39,8	616 365	53 063	35,2	673
901 459	44 733	35,9	774 059	38 411	30,8	674
2 573 530	49 692	37,3	2 250 700	43 459	32,6	675
Kunststoffwaren						
1 480 937	42 548	37,9	1 309 771	37 630	33,5	676
2 054 706	44 353	36,8	1 783 389	38 496	31,9	677
3 186 115	47 637	34,2	2 699 251	40 358	29,0	678
2 325 038	47 901	31,7	1 963 006	40 443	26,8	679
2 173 046	56 229	34,3	1 800 363	46 586	28,4	680
3 152 584	63 137	37,2	2 741 523	54 905	32,4	681
14 372 425	50 406	35,1	12 297 303	43 128	30,0	682
Schläuchen und Profilen aus Kunststoff						
289 853	53 488	34,9	245 620	45 325	29,6	683
389 914	53 383	31,3	327 998	44 906	26,3	684
780 402	53 307	27,7	644 674	44 036	22,9	685
496 342	49 218	26,2	415 821	41 233	22,0	686
979 310	61 932	33,3	822 581	52 021	28,0	687
1 531 641	55 685	35,7	1 302 839	47 367	30,4	688
4 467 461	55 314	31,9	3 759 533	46 549	26,8	689
okungsmitteln aus Kunststoff						
169 190	41 254	34,5	145 753	35 539	29,7	690
271 459	45 050	34,7	217 361	36 072	27,8	691
1 122 807	50 773	36,2	925 839	41 866	29,8	692
218 751	59 719	36,2	169 049	46 150	28,0	693
1 782 207	49 638	35,8	1 458 002	40 608	29,3	694
darfsartikeln aus Kunststoff						
369 481	40 145	36,5	332 617	36 139	32,9	695
350 070	39 049	33,7	313 957	35 020	30,2	696
472 720	43 061	34,4	411 877	37 518	30,0	697
367 596	45 865	25,1	326 121	40 690	22,3	698
402 186	50 596	30,5	333 080	41 902	25,2	699
1 962 052	43 494	31,6	1 717 651	38 077	27,7	700
tigen Kunststoffwaren						
652 412	40 567	41,4	585 780	36 423	37,1	701
1 043 263	43 412	41,4	924 074	38 452	36,6	702
2 271 285	45 802	38,0	1 937 925	39 080	32,4	703
901 240	54 675	36,7	745 466	45 225	30,4	704
1 292 503	75 299	40,3	1 168 872	68 096	36,4	705
6 160 704	49 944	39,2	5 362 117	43 470	34,1	706
beitung von Steinen und Erden						
1 439 366	48 559	33,7	1 138 387	38 405	26,6	707
1 806 797	52 265	36,8	1 479 018	42 783	30,2	708
2 515 028	51 497	37,2	2 060 846	42 198	30,5	709
2 478 400	56 267	37,0	1 939 179	44 025	28,9	710
1 832 956	58 390	38,8	1 516 694	48 315	32,1	711
3 919 055	65 767	38,3	3 243 609	54 432	31,7	712
13 991 602	56 400	37,2	11 377 733	45 863	30,3	713

Lfd. Nr.	Beschäftigte von ... bis ...	Unternehmen	Bruttoproduktionswert 1)		Nettoproduktionswert		
			insgesamt	je Beschäf- tigten	insgesamt	je Beschäf- tigten	Anteil am Bruttopro- duktionswert
		Anzahl	1 000 EUR	EUR	1 000 EUR	EUR	%
		1	2	3	4	5	6
26 Glasgewerbe, Keramik, Verar							
714	20 - 49	916	4 276 630	144 277	2 171 812	73 268	50,8
715	50 - 99	502	4 905 240	141 893	2 618 480	75 744	53,4
716	100 - 249	329	6 755 103	138 316	3 687 459	75 504	54,6
717	250 - 499	127	6 706 443	152 256	3 696 999	83 933	55,1
718	500 - 999	48	4 726 664	150 571	2 715 180	86 494	57,4
719	1000 und mehr	37	10 240 374	171 847	5 957 033	99 967	58,2
720	Insgesamt	1 959	37 610 453	151 607	20 846 964	84 034	55,4
26.1 Herstellung und							
721	20 - 99	217	1 228 572	114 267	612 865	57 001	49,9
722	100 - 249	73	1 189 430	110 020	632 445	58 500	53,2
723	250 - 499	35	1 743 932	143 356	900 995	74 064	51,7
724	500 - 999	12	1 048 521	136 348	636 015	82 707	60,7
725	1000 und mehr	15	4 343 477	170 713	2 528 792	99 390	58,2
726	Insgesamt	352	9 553 932	142 892	5 311 113	79 435	55,6
26.11 Herstellung							
727	Insgesamt	11	653 841	269 625	366 599	151 175	56,1
26.12 Veredlung und Ver							
728	20 - 49	72	290 420	119 321	134 525	55 271	46,3
729	50 - 99	61	494 581	117 931	233 397	55 653	47,2
730	100 - 499	52	1 231 117	129 710	562 335	59 248	45,7
731	500 und mehr	7	1 399 703	158 302	692 278	78 294	49,5
732	Insgesamt	192	3 415 821	136 846	1 622 536	65 003	47,5
26.13 Herstel							
733	20 - 99	23	77 012	71 310	46 594	43 144	60,5
734	100 - 249	16	247 907	96 239	153 589	59 624	62,0
735	250 - 499	17	795 032	128 731	417 065	67 531	52,5
736	500 - 999	4	257 493	104 248	164 149	66 457	63,7
737	1000 und mehr	5	1 097 160	147 070	687 924	92 214	62,7
738	Insgesamt	65	2 474 603	125 221	1 469 321	74 351	59,4
26.14 Herstellung							
739	Insgesamt	20	943 316	196 442	539 085	112 263	57,1
26.15 Herstellung, Veredlung und Verarbei							
740	20 - 99	44	245 870	108 739	136 189	60 231	55,4
741	100 - 499	14	269 290	99 005	181 529	66 740	67,4
742	500 - 999	3	294 419	148 896	178 725	90 265	60,7
743	1000 und mehr	3	1 256 772	158 084	817 128	102 783	65,0
744	Insgesamt	64	2 066 350	138 579	1 313 571	88 094	63,6
26.2 Keramik (ohne Zie							
745	20 - 99	100	423 438	89 483	257 252	54 364	60,8
746	100 - 249	37	629 632	101 326	372 928	60 015	59,2
747	250 - 499	20	798 796	110 836	510 985	70 812	63,9
748	500 - 999	9	742 196	137 114	439 524	81 198	59,2
749	1000 und mehr	7	1 380 807	105 939	844 925	64 825	61,2
750	Insgesamt	173	3 975 870	108 604	2 425 614	66 257	61,0
26.21 Herstellung von keramischen							
751	20 - 49	29	49 868	50 677	29 657	30 138	59,5
752	50 - 99	9	21 268	34 139	17 395	27 923	81,8
753	100 - 249	12	110 515	50 789	75 071	34 500	67,9
754	250 - 999	10	199 080	48 793	128 715	31 547	64,7
755	1000 und mehr	4	386 368	65 475	302 117	51 198	78,2
756	Insgesamt	64	767 100	55 732	552 955	40 174	72,1
26.22 Herstellung							
757	Insgesamt	8	912 187	157 057	459 127	79 051	50,3
26.23 Herstellung von Isolatoren							
758	Insgesamt	10	91 354	64 698	65 384	46 306	71,6
26.24 Herstellung von keramischen Erzeug							
759	Insgesamt	16	619 821	121 652	450 763	88 471	72,7

1) ohne Umsatzsteuer.

schöpfung, Nettowertschöpfung zu Faktorkosten 2000
 großklassen

Bruttowertschöpfung			Nettowertschöpfung zu Faktorkosten			Lfd. Nr.
insgesamt	je Beschäf- tigten	Anteil am Bruttopro- duktionswert	insgesamt	je Beschäf- tigten	Anteil am Bruttopro- duktionswert	
1 000 EUR	EUR	%	1 000 EUR	EUR	%	
7	8	9	10	11	12	
beitung von Steinen und Erden						
1 439 366	48 559	33,7	1 138 387	38 405	26,6	714
1 806 797	52 265	36,8	1 479 018	42 783	30,2	715
2 515 028	51 497	37,2	2 060 846	42 198	30,5	716
2 478 400	56 267	37,0	1 939 179	44 025	28,9	717
1 832 956	58 390	38,8	1 516 694	48 315	32,1	718
3 919 055	65 767	38,3	3 243 609	54 432	31,7	719
13 991 602	56 400	37,2	11 377 733	45 863	30,3	720
Verarbeitung von Glas						
458 730	42 665	37,3	394 281	36 671	32,1	721
460 736	42 617	38,7	378 819	35 040	31,8	722
659 552	54 217	37,8	514 732	42 312	29,5	723
433 860	56 419	41,4	353 029	45 907	33,7	724
1 697 217	66 706	39,1	1 359 938	53 450	31,3	725
3 710 095	55 490	38,8	3 000 800	44 881	31,4	726
von Flachglas						
247 995	102 266	37,9	171 763	70 830	26,3	727
arbeitung von Flachglas						
102 509	42 117	35,3	86 998	35 744	30,0	728
180 892	43 133	36,6	159 175	37 955	32,2	729
393 209	41 429	31,9	329 117	34 676	26,7	730
496 708	56 176	35,5	434 120	49 098	31,0	731
1 173 319	47 006	34,3	1 009 410	40 439	29,6	732
lung von Hohlglas						
30 861	28 576	40,1	22 167	20 526	28,8	733
117 585	45 647	47,4	91 717	35 605	37,0	734
287 258	46 513	36,1	234 191	37 920	29,5	735
114 869	46 505	44,6	90 685	36 715	35,2	736
436 968	58 574	39,8	321 451	43 089	29,3	737
987 542	49 972	39,9	760 212	38 468	30,7	738
von Glasfaser						
329 236	68 562	34,9	278 831	58 066	29,6	739
tung von sonstigem Glas, technische Glaswaren						
104 247	46 105	42,4	92 582	40 946	37,7	740
147 242	54 134	54,7	127 600	46 913	47,4	741
130 993	66 158	44,5	97 714	49 350	33,2	742
589 520	74 153	46,9	462 688	58 200	36,8	743
972 003	65 187	47,0	780 584	52 349	37,8	744
gelei und Baukeramik)						
190 252	40 205	44,9	169 847	35 893	40,1	745
269 987	43 449	42,9	237 607	38 238	37,7	746
364 344	50 491	45,6	323 751	44 865	40,5	747
278 180	51 391	37,5	246 218	45 486	33,2	748
547 486	42 004	39,6	496 069	38 060	35,9	749
1 650 248	45 078	41,5	1 473 492	40 249	37,1	750
Haushaltswaren und Ziergegenständen						
21 860	22 215	43,8	20 393	20 724	40,9	751
12 725	20 426	59,8	11 408	18 313	53,6	752
54 859	25 211	49,6	49 584	22 787	44,9	753
92 796	22 744	46,6	79 724	19 540	40,0	754
203 784	34 534	52,7	188 575	31 956	48,8	755
386 025	28 046	50,3	349 685	25 406	45,6	756
von Sanitärkeramik						
262 744	45 238	28,8	233 369	40 181	25,6	757
und Isolierteilen aus Keramik						
50 087	35 473	54,8	42 882	30 370	46,9	758
nissen für sonstige technische Zwecke						
353 013	69 286	57,0	320 438	62 892	51,7	759

Lfd. Nr.	Beschäftigte von ... bis ...	Unternehmen	Bruttoproduktionswert 1)		Nettoproduktionswert		
			insgesamt	je Beschäf- tigten	insgesamt	je Beschäf- tigten	Anteil am Bruttopro- duktionswert
		Anzahl	1 000 EUR	EUR	1 000 EUR	EUR	%
		1	2	3	4	5	6
26.25 Herstellung von ke							
760	20 - 49	8	16 662	61 029	13 009	47 651	78,1
761	50 - 99	12	59 691	72 354	43 762	53 045	73,3
762	100 und mehr	6	166 772	105 820	116 746	74 077	70,0
763	Insgesamt	26	243 125	90 922	173 517	64 890	71,4
26.26 Herstellung von feuerfes							
764	20 - 99	28	216 206	155 542	115 486	83 082	53,4
765	100 - 249	11	330 489	194 186	162 740	95 621	49,2
766	250 - 499	7	418 065	162 988	228 783	89 194	54,7
767	500 und mehr	3	377 523	171 679	216 861	98 618	57,4
768	Insgesamt	49	1 342 283	170 862	723 869	92 143	53,9
26.30 Herstellung von keramischen							
769	20 - 49	7	17 387	78 322	12 339	55 580	71,0
770	50 - 99	5	39 883	104 134	24 981	65 224	62,6
771	100 und mehr	14	519 441	119 854	281 280	64 902	54,2
772	Insgesamt	26	576 712	116 768	318 600	64 508	55,2
26.40 Ziegelei, Herstellung							
773	20 - 49	72	256 870	113 408	164 226	72 506	63,9
774	50 - 99	37	376 580	148 086	250 021	98 318	66,4
775	100 - 249	18	319 324	122 823	210 608	81 007	66,0
776	250 - 499	9	458 086	142 526	275 110	85 596	60,1
777	500 und mehr	5	536 227	160 451	358 259	107 199	66,8
778	Insgesamt	141	1 947 086	139 437	1 258 223	90 105	64,6
26.5 Herstellung von Zement,							
779	20 - 49	7	70 821	324 866	32 101	147 251	45,3
780	50 - 99	14	256 378	253 589	141 598	140 057	55,2
781	100 - 249	13	402 077	214 789	269 964	144 215	67,1
782	250 - 499	10	817 995	224 295	552 632	151 532	67,6
783	500 und mehr	6	1 682 662	212 645	1 161 921	146 837	69,1
784	Insgesamt	50	3 229 932	220 309	2 158 216	147 209	66,8
26.51 Herstel							
785	20 - 99	8	193 629	381 912	92 379	182 207	47,7
786	100 - 249	10	336 388	228 530	229 869	156 165	68,3
787	250 - 499	8	706 864	241 254	467 298	159 489	66,1
788	500 und mehr	5	1 425 244	214 678	984 037	148 221	69,0
789	Insgesamt	31	2 662 126	230 529	1 773 583	153 585	66,6
26.52 Herstel							
790	Insgesamt	10	421 908	185 047	287 481	126 088	68,1
26.53 Herstellung von							
791	Insgesamt	9	145 898	175 148	97 151	116 628	66,6
26.6 Herstellung von Erzeugnis							
792	20 - 49	478	2 627 766	168 502	1 299 098	83 303	49,4
793	50 - 99	250	2 585 022	149 716	1 346 150	77 964	52,1
794	100 - 249	136	3 031 817	156 857	1 584 280	81 966	52,3
795	250 - 499	34	1 857 528	160 020	959 638	82 670	51,7
796	500 - 999	16	1 816 722	161 794	962 319	85 703	53,0
797	1000 und mehr	5	1 501 041	221 785	836 578	123 460	55,7
798	Insgesamt	919	13 419 894	164 069	6 987 064	85 422	52,1
26.61 Herstellung von Betonerzeugnissen							
799	20 - 49	277	1 152 184	123 241	649 626	69 486	56,4
800	50 - 99	181	1 515 866	121 102	863 053	68 949	56,9
801	100 - 249	96	1 782 528	133 808	987 079	74 096	55,4
802	250 - 499	23	1 124 936	147 918	596 969	76 495	53,1
803	500 und mehr	14	1 830 361	165 112	937 728	84 590	51,2
804	Insgesamt	591	7 405 876	137 455	4 034 455	74 880	54,5
26.62 Herstellung von Gips							
805	Insgesamt	11	868 569	274 258	473 787	149 602	54,5

1) ohne Umsatzsteuer.

schöpfung, Nettowertschöpfung zu Faktorkosten 2000

größenklassen

Bruttowertschöpfung			Nettowertschöpfung zu Faktorkosten			Lfd. Nr.
insgesamt	je Beschäf- tigten	Anteil am Bruttopro- duktionswert	insgesamt	je Beschäf- tigten	Anteil am Bruttopro- duktionswert	
1 000 EUR	EUR	%	1 000 EUR	EUR	%	
7	8	9	10	11	12	
ramischen Erzeugnissen ang.						
10 837	39 694	65,0	9 446	34 599	56,7	760
34 550	41 879	57,9	31 321	37 965	52,5	761
75 469	47 887	45,3	67 154	42 611	40,3	762
120 856	45 197	49,7	107 921	40 359	44,4	763
ten keramischen Werkstoffen						
82 077	59 048	38,0	73 383	52 793	33,9	764
113 132	66 473	34,2	99 738	58 603	30,2	765
156 945	61 187	37,5	135 997	53 020	32,5	766
125 368	57 011	33,2	110 080	50 059	29,2	767
477 523	60 785	35,6	419 198	53 361	31,2	768
Wand- und Bodenfliesen und -platten						
9 003	40 553	51,8	7 622	34 333	43,8	769
14 979	39 110	37,6	12 654	33 038	31,7	770
199 234	45 971	38,4	174 062	40 162	33,5	771
223 216	45 195	38,7	194 337	39 348	33,7	772
von sonstiger Baukeramik						
113 368	50 052	44,1	84 848	37 461	33,0	773
158 647	62 386	42,1	110 419	43 421	29,3	774
136 205	52 389	42,7	109 576	42 147	34,3	775
185 526	57 723	40,5	145 487	45 266	31,8	776
245 723	73 526	45,8	172 838	51 717	32,2	777
839 469	60 117	43,1	623 168	44 627	32,0	778
Kalk und gebranntem Gips						
25 161	115 419	35,5	18 216	83 560	25,7	779
86 758	85 814	33,8	62 768	62 085	24,5	780
191 858	102 490	47,7	154 642	82 610	38,5	781
371 313	101 815	45,4	226 426	62 086	27,7	782
758 301	95 830	45,1	585 772	74 027	34,8	783
1 433 392	97 770	44,4	1 047 824	71 471	32,4	784
lung von Zement						
62 503	123 280	32,3	44 300	87 377	22,9	785
164 956	112 065	49,0	131 950	89 643	39,2	786
310 067	105 826	43,9	182 774	62 381	25,9	787
659 120	99 280	46,2	509 796	76 788	35,8	788
1 196 646	103 624	45,0	868 821	75 236	32,6	789
lung von Kalk						
172 242	75 545	40,8	129 792	56 926	30,8	790
gebranntem Gips						
64 504	77 436	44,2	49 211	59 077	33,7	791
sen aus Beton, Zement und Gips						
806 246	51 699	30,7	619 827	39 746	23,6	792
913 802	52 924	35,3	733 209	42 465	28,4	793
1 035 223	53 559	34,1	826 409	42 756	27,3	794
547 741	47 186	29,5	422 952	36 436	22,8	795
619 091	55 135	34,1	511 155	45 523	28,1	796
538 187	79 519	35,9	477 843	70 603	31,8	797
4 460 289	54 531	33,2	3 591 394	43 908	26,8	798
für den Bau und von Kalksandsteinen						
435 494	46 582	37,8	338 315	36 187	29,4	799
598 929	47 848	39,5	494 855	39 534	32,6	800
677 968	50 893	38,0	547 163	41 074	30,7	801
337 312	44 353	30,0	273 169	35 919	24,3	802
603 585	54 448	33,0	519 453	46 858	28,4	803
2 653 288	49 246	35,8	2 172 955	40 331	29,3	804
erzeugnissen für den Bau						
295 649	93 354	34,0	238 731	75 381	27,5	805

Lfd. Nr.	Beschäftigte von ... bis ...	Unternehmen	Bruttoproduktionswert 1)		Nettoproduktionswert		
			insgesamt	je Beschäf- tigten	insgesamt	je Beschäf- tigten	Anteil am Bruttopro- duktionswert
Anzahl	1 000 EUR	EUR	1 000 EUR	EUR	%		
1	2	3	4	5	6		
26.63 Herstellung							
806	20 - 49	152	1 163 110	256 088	505 528	111 305	43,5
807	50 - 99	44	723 137	241 779	313 074	104 676	43,3
808	100 und mehr	22	770 364	227 850	337 604	99 853	43,8
809	Insgesamt	218	2 656 611	243 418	1 156 207	105 940	43,5
26.64 Herstell							
810	20 - 99	29	320 803	257 060	128 125	102 667	39,9
811	100 - 249	11	330 956	190 754	173 569	100 040	52,4
812	250 und mehr	11	874 523	191 994	477 315	104 790	54,6
813	Insgesamt	51	1 526 281	202 481	779 010	103 346	51,0
26.65 Herstellung von							
814	Insgesamt	17	374 784	138 042	213 641	78 689	57,0
26.66 Herstellung von Erzeugnissen							
815	20 - 99	26	179 143	144 819	97 425	78 759	54,4
816	100 und mehr	5	408 630	174 256	232 539	99 164	56,9
817	Insgesamt	31	587 772	164 090	329 964	92 117	56,1
26.70 Be- und Verarbei							
818	20 - 99	141	485 476	94 655	278 440	54 288	57,4
819	100 und mehr	12	185 960	103 143	106 980	59 336	57,5
820	Insgesamt	153	671 436	96 863	385 419	55 601	57,4
26.8 Herstellung von sons							
821	20 - 49	56	345 480	193 650	143 312	80 330	41,5
822	50 - 99	34	468 196	202 504	227 910	98 576	48,7
823	100 - 249	33	871 286	164 087	438 053	82 497	50,3
824	250 - 499	13	843 055	194 884	378 595	87 518	44,9
825	500 - 999	6	613 505	147 726	324 158	78 054	52,8
826	1000 und mehr	3	1 094 068	246 745	490 685	110 664	44,8
827	Insgesamt	145	4 235 591	189 776	2 002 714	89 732	47,3
26.81 Herstellung von Muhl-, Polier-							
828	20 - 49	15	46 195	90 757	34 574	67 925	74,8
829	50 - 249	27	348 045	117 706	208 565	70 535	59,9
830	250 - 499	6	265 602	144 353	139 690	75 920	52,6
831	500 und mehr	4	390 731	148 341	190 918	72 482	48,9
832	Insgesamt	52	1 050 574	132 317	573 746	72 262	54,6
26.82 Herstellung von							
833	20 - 49	41	299 285	234 726	108 739	85 283	36,3
834	50 - 249	40	991 437	212 524	457 398	98 048	46,1
835	250 - 499	7	577 453	232 284	238 905	96 101	41,4
836	500 und mehr	5	1 316 842	221 206	623 926	104 809	47,4
837	Insgesamt	93	3 185 017	221 504	1 428 968	99 378	44,9
DJ Metallerzeugung und -bearbeitung,							
838	20 - 49	3 427	11 794 390	103 919	6 505 557	57 320	55,2
839	50 - 99	1 818	14 914 416	118 463	7 459 223	59 248	50,0
840	100 - 249	1 194	25 326 004	138 373	12 300 670	67 207	48,6
841	250 - 499	347	19 639 982	164 926	9 243 324	77 620	47,1
842	500 - 999	163	18 484 174	170 173	8 794 432	80 965	47,6
843	1000 und mehr	88	46 088 227	223 886	19 641 560	95 414	42,6
844	Insgesamt	7 037	136 247 193	159 171	63 944 766	74 703	46,9
27 Metallerzeugung							
845	20 - 49	264	1 354 063	151 105	556 012	62 048	41,1
846	50 - 99	229	2 984 265	183 365	1 090 587	67 010	36,5
847	100 - 249	245	7 163 335	180 507	2 898 910	73 049	40,5
848	250 - 499	79	6 121 427	229 672	2 369 635	88 907	38,7
849	500 - 999	60	8 654 751	217 908	3 428 832	86 331	39,6
850	1000 und mehr	45	33 215 936	263 293	13 404 994	106 257	40,4
851	Insgesamt	922	59 493 776	231 092	23 748 969	92 248	39,9
27.10 Erzeugung von Roheisen, Stahl							
852	20 - 99	5	48 695	210 802	32 666	141 411	67,1
853	100 - 249	6	260 713	237 666	117 604	107 208	45,1
854	250 - 499	9	922 296	323 487	296 182	103 883	32,1
855	500 - 999	13	2 488 858	267 131	880 511	94 506	35,4
856	1000 und mehr	16	17 578 261	250 831	7 897 332	112 690	44,9
857	Insgesamt	49	21 298 824	254 844	9 224 295	110 370	43,3

1) ohne Umsatzsteuer.

schöpfung, Nettowertschöpfung zu Faktorkosten 2000

größtenklassen

Bruttowertschöpfung			Nettowertschöpfung zu Faktorkosten			Lfd. Nr.
insgesamt	je Beschäf- tigten	Anteil am Bruttopro- duktionswert	insgesamt	je Beschäf- tigten	Anteil am Bruttopro- duktionswert	
1 000 EUR	EUR	%	1 000 EUR	EUR	%	
7	8	9	10	11	12	
von Transportbeton						
285 949	62 959	24,6	212 218	46 725	18,2	806
204 093	68 238	28,2	156 235	52 237	21,6	807
181 791	53 768	23,6	131 684	38 948	17,1	808
671 833	61 558	25,3	500 137	45 826	18,8	809
lung von Mörtel						
76 341	61 172	23,8	59 365	47 569	18,5	810
110 687	63 797	33,4	90 086	51 923	27,2	811
288 775	63 398	33,0	224 158	49 212	25,6	812
475 803	63 121	31,2	373 609	49 564	24,5	813
Faserzementwaren						
131 790	48 541	35,2	106 891	39 371	28,5	814
aus Beton, Zement und Gips ang.						
59 498	48 098	33,2	41 008	33 151	22,9	815
172 428	73 530	42,2	158 062	67 404	38,7	816
231 926	64 747	39,5	199 070	55 575	33,9	817
tung von Natursteinen ang.						
205 842	40 134	42,4	185 613	36 189	38,2	818
69 292	38 433	37,3	59 571	33 041	32,0	819
275 134	39 691	41,0	245 184	35 371	36,5	820
tigen Mineralerzeugnissen						
101 501	56 894	29,4	75 252	42 181	21,8	821
161 874	70 014	34,6	142 849	61 785	30,5	822
301 189	56 722	34,6	252 816	47 612	29,0	823
264 911	61 238	31,4	230 366	53 252	27,3	824
249 300	60 029	40,6	222 002	53 456	36,2	825
320 984	72 391	29,3	278 249	62 754	25,4	826
1 399 759	62 716	33,0	1 201 535	53 835	28,4	827
u.ä. Steinen, Schleifwerkzeugen						
26 392	51 851	57,1	24 553	48 238	53,2	828
157 497	53 264	45,3	145 106	49 074	41,7	829
102 145	55 515	38,5	95 633	51 976	36,0	830
149 387	56 715	38,2	135 143	51 307	34,6	831
435 421	54 840	41,4	400 436	50 434	38,1	832
Mineralerzeugnissen ang.						
75 109	58 907	25,1	50 699	39 763	16,9	833
305 567	65 501	30,8	250 559	53 710	25,3	834
162 766	65 474	28,2	134 733	54 197	23,3	835
420 897	70 703	32,0	365 108	61 332	27,7	836
964 338	67 065	30,3	801 099	55 713	25,2	837
Herstellung von Metallerzeugnissen						
4 995 180	44 012	42,4	4 487 648	39 540	38,0	838
5 588 188	44 386	37,5	4 940 431	39 241	33,1	839
9 145 953	49 970	36,1	8 081 471	44 154	31,9	840
6 839 023	57 430	34,8	5 905 255	49 589	30,1	841
6 291 982	57 927	34,0	5 464 579	50 309	29,6	842
13 761 283	66 849	29,9	11 595 353	56 328	25,2	843
46 621 610	54 466	34,2	40 474 737	47 285	29,7	844
und -bearbeitung						
409 710	45 721	30,3	354 793	39 593	26,2	845
759 871	46 690	25,5	660 932	40 610	22,1	846
2 149 173	54 157	30,0	1 876 660	47 290	26,2	847
1 669 406	62 635	27,3	1 380 865	51 809	22,6	848
2 342 893	58 989	27,1	1 985 190	49 983	22,9	849
9 097 539	72 113	27,4	7 483 520	59 320	22,5	850
16 428 594	63 814	27,6	13 741 960	53 378	23,1	851
und Ferrolegierungen (EGKS)						
23 699	102 591	48,7	19 634	84 996	40,3	852
87 790	80 029	33,7	58 157	53 016	22,3	853
190 681	66 880	20,7	156 650	54 943	17,0	854
483 838	51 931	19,4	404 472	43 412	16,3	855
5 229 257	74 618	29,7	4 173 671	59 556	23,7	856
6 015 264	71 974	28,2	4 812 584	57 583	22,6	857

Lfd. Nr.	Beschäftigte von ... bis ...	Unternehmen	Bruttoproduktionswert 1)		Nettoproduktionswert		
			insgesamt	je Beschäf- tigten	insgesamt	je Beschäf- tigten	Anteil am Bruttopro- duktionswert
		Anzahl	1 000 EUR	EUR	1 000 EUR	EUR	%
		1	2	3	4	5	6
27.2 Herstel							
858	20 - 99	98	919 538	181 659	289 198	57 132	31,5
859	100 - 249	30	757 955	156 499	349 594	72 183	46,1
860	250 - 499	10	571 385	182 373	226 315	72 235	39,6
861	500 und mehr	12	2 696 947	163 878	1 282 458	77 928	47,6
862	Insgesamt	150	4 945 825	167 683	2 147 565	72 811	43,4
27.21 Herstellung von Rohren							
863	Insgesamt	7	594 989	154 824	333 272	86 722	56,0
27.22 Herstellung von Stahlrohren und							
864	Insgesamt	143	4 350 836	169 609	1 814 293	70 727	41,7
27.3 Sonstige erste Bearbeitung von Eisen,							
865	20 - 49	45	351 475	222 592	119 141	75 453	33,9
866	50 - 99	41	669 266	241 962	217 203	78 526	32,5
867	100 - 249	37	1 483 776	245 655	529 281	87 628	35,7
868	250 - 499	8	559 541	212 113	222 000	84 157	39,7
869	500 und mehr	8	1 261 942	237 475	501 516	94 376	39,7
870	Insgesamt	139	4 325 999	235 916	1 589 141	86 663	36,7
27.31 Herstellung							
871	Insgesamt	19	509 830	239 462	191 609	89 997	37,6
27.32 Herstellung von Kalt							
872	20 - 99	17	238 408	293 968	64 426	79 441	27,0
873	100 - 249	9	510 547	329 383	141 122	91 046	27,6
874	250 - 499	5	359 501	218 021	153 282	92 958	42,6
875	500 und mehr	6	988 671	273 491	397 798	110 041	40,2
876	Insgesamt	37	2 097 126	275 035	756 627	99 231	36,1
27.33 Herstellung							
877	Insgesamt	23	429 224	241 137	155 232	87 209	36,2
27.34 Herstellung von							
878	20 - 99	34	348 514	207 946	122 331	72 991	35,1
879	100 - 249	11	313 216	187 663	123 725	74 130	39,5
880	250 und mehr	3	283 242	175 708	101 812	63 159	35,9
881	Insgesamt	48	944 971	190 633	347 868	70 177	36,8
27.35 Erste Bearbeitung von Eisen und Stahl							
882	Insgesamt	12	344 848	186 808	137 804	74 650	40,0
27.4 Erzeugung und erste							
883	20 - 49	39	371 990	276 985	95 839	71 362	25,8
884	50 - 99	44	891 417	291 027	269 767	88 073	30,3
885	100 - 249	52	2 632 547	314 980	862 385	103 183	32,8
886	250 - 499	22	2 719 306	356 167	862 242	112 934	31,7
887	500 - 999	17	2 790 805	261 380	973 522	91 178	34,9
888	1000 und mehr	15	11 900 732	387 747	3 600 587	117 314	30,3
889	Insgesamt	189	21 306 797	344 949	6 664 342	107 893	31,3
27.41 Erzeugung und erste							
890	Insgesamt	13	1 309 976	466 516	264 717	94 272	20,2
27.42 Erzeugung und erste							
891	20 - 49	14	179 476	366 277	41 013	83 701	22,9
892	50 - 99	13	335 319	355 599	88 594	93 952	26,4
893	100 - 249	26	1 554 408	354 095	456 771	104 053	29,4
894	250 - 999	18	2 297 491	257 849	812 751	91 216	35,4
895	1000 und mehr	8	6 314 227	401 005	2 047 038	130 004	32,4
896	Insgesamt	79	10 680 920	350 435	3 446 168	113 067	32,3
27.43 Erzeugung und erste Bear							
897	20 - 49	11	97 470	276 118	21 651	61 335	22,2
898	50 - 99	8	131 915	235 563	55 105	98 401	41,8
899	100 - 249	9	459 207	350 273	144 109	109 923	31,4
900	250 und mehr	5	892 741	342 703	337 466	129 545	37,8
901	Insgesamt	33	1 581 333	327 466	558 331	115 620	35,3

1) ohne Umsatzsteuer.

Schöpfung, Nettowertschöpfung zu Faktorkosten 2000

Größenklassen

Bruttowertschöpfung			Nettowertschöpfung zu Faktorkosten			Lfd. Nr.
insgesamt	je Beschäf- tigten	Anteil am Bruttopro- duktionswert	insgesamt	je Beschäf- tigten	Anteil am Bruttopro- duktionswert	
1 000 EUR	EUR	%	1 000 EUR	EUR	%	
7	8	9	10	11	12	
Lung von Rohren						
182 865	36 126	19,9	140 122	27 682	15,2	858
255 073	52 666	33,7	221 613	45 758	29,2	859
165 937	52 964	29,0	134 546	42 944	23,5	860
953 656	57 948	35,4	851 442	51 737	31,6	861
1 557 531	52 806	31,5	1 347 723	45 693	27,2	862
und Rohrstücken aus Gußeisen						
225 930	58 790	38,0	183 603	47 776	30,9	863
Rohrstücken aus Eisen und Stahl						
1 331 601	51 910	30,6	1 164 120	45 381	26,8	864
Stahl, Herstellung von Ferrolegierungen						
84 129	53 280	23,9	73 106	46 299	20,8	865
153 484	55 490	22,9	131 635	47 591	19,7	866
386 683	64 020	26,1	341 488	56 537	23,0	867
170 304	64 560	30,4	155 068	58 784	27,7	868
371 727	69 952	29,5	305 830	57 552	24,2	869
1 166 327	63 605	27,0	1 007 127	54 923	23,3	870
von Blankstahl						
139 208	65 385	27,3	124 012	58 247	24,3	871
band unter 500 mm Breite						
46 045	56 776	19,3	41 494	51 164	17,4	872
108 148	69 773	21,2	95 500	61 612	18,7	873
118 874	72 092	33,1	107 485	65 184	29,9	874
289 966	80 212	29,3	242 385	67 050	24,5	875
563 034	73 841	26,8	486 864	63 851	23,2	876
von Kaltprofilen						
109 454	61 491	25,5	93 108	52 308	21,7	877
gezogenem Draht						
86 877	51 836	24,9	74 216	44 282	21,3	878
89 186	53 436	28,5	77 831	46 632	24,8	879
77 777	48 249	27,5	66 356	41 164	23,4	880
253 840	51 208	26,9	218 402	44 059	23,1	881
ang., Herstellung von Ferrolegierungen						
100 791	54 600	29,2	84 742	45 906	24,6	882
Bearbeitung von NE-Metallen						
64 750	48 213	17,4	56 456	42 037	15,2	883
187 058	61 070	21,0	164 502	53 706	18,5	884
598 394	71 597	22,7	517 461	61 913	19,7	885
576 164	75 464	21,2	489 845	64 159	18,0	886
678 150	63 514	24,3	591 054	55 357	21,2	887
2 443 635	79 618	20,5	2 061 783	67 177	17,3	888
4 548 150	73 633	21,3	3 881 101	62 834	18,2	889
Bearbeitung von Edelmetallen						
200 856	71 530	15,3	180 237	64 187	13,8	890
Bearbeitung von Aluminium						
27 490	56 101	15,3	23 004	46 948	12,8	891
62 388	66 161	18,6	53 993	57 258	16,1	892
302 997	69 023	19,5	262 691	59 841	16,9	893
554 517	62 234	24,1	474 913	53 300	20,7	894
1 244 587	79 041	19,7	1 032 886	65 597	16,4	895
2 191 979	71 918	20,5	1 847 487	60 615	17,3	896
beitung von Blei, Zink und Zinn						
13 658	38 693	14,0	11 602	32 866	11,9	897
35 394	63 203	26,8	30 717	54 852	23,3	898
91 176	69 547	19,9	74 727	57 000	16,3	899
218 896	84 029	24,5	193 388	74 237	21,7	900
359 124	74 368	22,7	310 434	64 285	19,6	901

Lfd. Nr.	Beschäftigte von ... bis ...	Unternehmen	Bruttoproduktionswert 1)		Nettoproduktionswert		
			insgesamt	je Beschäf- tigten	insgesamt	je Beschäf- tigten	Anteil am Bruttopro- duktionswert
		Anzahl	1 000 EUR	EUR	1 000 EUR	EUR	%
		1	2	3	4	5	6
27.44 Erzeugung und erste							
902	20 - 49	7	56 394	223 784	19 954	79 184	35,4
903	50 - 99	13	212 185	241 391	82 029	93 320	38,7
904	100 - 249	6	181 112	204 641	91 908	103 849	50,7
905	250 - 499	10	1 322 367	380 988	426 267	122 812	32,2
906	500 und mehr	8	4 861 012	347 513	1 387 800	99 214	28,5
907	Insgesamt	44	6 633 069	340 595	2 007 958	103 105	30,3
27.45 Erzeugung und erste Bearbei							
908	Insgesamt	20	1 101 499	263 705	387 168	92 690	35,1
27.5 Gießerei							
909	20 - 49	120	383 908	97 043	207 184	52 371	54,0
910	50 - 99	101	702 037	97 020	415 601	57 435	59,2
911	100 - 249	120	2 028 344	104 844	1 040 046	53 759	51,3
912	250 - 499	30	1 348 899	129 752	762 895	73 384	56,6
913	500 - 999	16	1 436 458	138 171	724 906	69 728	50,5
914	1000 und mehr	8	1 716 885	132 665	972 993	75 193	56,7
915	Insgesamt	395	7 616 332	118 504	4 123 626	64 160	54,1
27.51 Eisen							
916	20 - 99	65	320 636	91 089	196 504	55 824	61,3
917	100 - 249	49	767 735	97 617	421 329	53 572	54,9
918	250 - 499	15	587 738	116 498	363 481	72 047	61,8
919	500 - 999	6	447 258	105 510	259 696	61 264	58,1
920	1000 und mehr	6	1 173 580	122 159	686 950	71 505	58,5
921	Insgesamt	141	3 296 946	108 897	1 927 960	63 680	58,5
27.52 Stahl							
922	Insgesamt	31	789 725	114 938	440 160	64 062	55,7
27.53 Leichtme							
923	20 - 99	110	542 508	100 019	302 578	55 785	55,8
924	100 - 499	54	1 382 836	129 301	645 567	60 363	46,7
925	500 und mehr	7	1 037 136	179 398	492 400	85 173	47,5
926	Insgesamt	171	2 962 480	135 273	1 440 546	65 779	48,6
27.54 Buntme							
927	Insgesamt	52	567 181	108 571	314 959	60 290	55,5
28 Herstellung von							
928	20 - 49	3 163	10 440 327	99 874	5 949 545	56 914	57,0
929	50 - 99	1 585	11 930 151	108 828	6 368 636	58 095	53,4
930	100 - 249	948	18 162 670	126 708	9 401 761	65 589	51,8
931	250 - 499	268	13 518 556	146 256	6 873 689	74 366	50,8
932	500 - 999	103	9 829 422	142 658	5 365 600	77 873	54,6
933	1000 und mehr	43	12 872 291	161 510	6 236 566	78 251	48,4
934	Insgesamt	6 115	76 753 416	128 236	40 195 798	67 157	52,4
28.1 Stahl- und							
935	20 - 49	1 118	3 754 099	102 876	1 877 393	51 447	50,0
936	50 - 99	490	3 837 214	113 221	1 772 452	52 298	46,2
937	100 - 249	216	4 735 835	145 915	2 136 161	65 817	45,1
938	250 - 499	34	1 649 118	144 447	753 344	65 986	45,7
939	500 - 999	12	1 460 355	190 771	760 781	99 384	52,1
940	1000 und mehr	6	1 624 530	187 726	678 172	78 368	41,7
941	Insgesamt	1 876	17 061 151	130 672	7 978 303	61 106	46,8
28.11 Herstellung von Stahl-							
942	20 - 49	836	2 851 596	103 782	1 448 725	52 725	50,8
943	50 - 99	393	3 051 756	111 961	1 442 800	52 933	47,3
944	100 - 249	170	3 890 305	150 746	1 713 558	66 399	44,0
945	250 - 499	24	1 212 294	147 267	503 800	61 201	41,6
946	500 und mehr	14	2 467 150	186 119	1 099 890	82 975	44,6
947	Insgesamt	1 437	13 473 101	132 052	6 208 774	60 853	46,1
28.12 Herstellung von Ausbauele							
948	20 - 49	282	902 502	100 114	428 668	47 552	47,5
949	50 - 99	97	785 458	118 396	329 651	49 690	42,0
950	100 - 249	46	845 530	127 162	422 603	63 557	50,0
951	250 - 499	10	436 824	137 157	249 544	78 354	57,1
952	500 und mehr	4	617 734	202 337	339 063	111 059	54,9
953	Insgesamt	439	3 588 049	125 738	1 769 530	62 011	49,3

1) ohne Umsatzsteuer.

schöpfung, Nettowertschöpfung zu Faktorkosten 2000
größenklassen

Bruttowertschöpfung			Nettowertschöpfung zu Faktorkosten			Lfd. Nr.
insgesamt	je Beschäf- tigten	Anteil am Bruttopro- duktionswert	insgesamt	je Beschäf- tigten	Anteil am Bruttopro- duktionswert	
1 000 EUR	EUR	%	1 000 EUR	EUR	%	
7	8	9	10	11	12	
Bearbeitung von Kupfer						
15 409	61 146	27,3	14 305	56 765	25,4	902
57 866	65 830	27,3	52 130	59 306	24,6	903
73 553	83 109	40,6	63 053	71 244	34,8	904
285 521	82 262	21,6	237 694	68 482	18,0	905
1 075 926	76 918	22,1	915 923	65 479	18,8	906
1 508 275	77 447	22,7	1 283 104	65 885	19,3	907
tung von sonstigen NE-Metallen						
287 917	68 929	26,1	259 839	62 207	23,6	908
industrie						
160 342	40 530	41,8	144 790	36 599	37,7	909
313 256	43 291	44,6	285 480	39 452	40,7	910
821 234	42 449	40,5	737 942	38 144	36,4	911
566 320	54 475	42,0	444 755	42 782	33,0	912
535 986	51 556	37,3	450 676	43 350	31,4	913
744 183	57 510	43,4	629 782	48 669	36,7	914
3 141 321	48 876	41,2	2 693 424	41 908	35,4	915
gießerei						
147 354	41 862	46,0	132 290	37 582	41,3	916
347 732	44 214	45,3	314 780	40 024	41,0	917
276 732	54 852	47,1	238 008	47 177	40,5	918
214 009	50 486	47,8	191 372	45 146	42,8	919
533 834	55 567	45,5	456 679	47 536	38,9	920
1 519 660	50 194	46,1	1 333 129	44 033	40,4	921
gießerei						
359 924	52 384	45,6	321 225	46 752	40,7	922
tallgießerei						
228 828	42 188	42,2	210 224	38 758	38,8	923
454 494	42 497	32,9	347 894	32 530	25,2	924
320 527	55 443	30,9	250 131	43 266	24,1	925
1 003 849	45 838	33,9	808 249	36 906	27,3	926
tallgießerei						
257 888	49 365	45,5	230 820	44 184	40,7	927
Metallerzeugnissen						
4 585 471	43 865	43,9	4 132 854	39 536	39,6	928
4 828 317	44 044	40,5	4 279 499	39 038	35,9	929
6 996 780	48 811	38,5	6 204 812	43 286	34,2	930
5 169 617	55 930	38,2	4 524 390	48 949	33,5	931
3 949 089	57 314	40,2	3 479 389	50 497	35,4	932
4 663 744	58 516	36,2	4 111 833	51 592	31,9	933
30 193 017	50 445	39,3	26 732 777	44 664	34,8	934
Leichtmetallbau						
1 443 759	39 564	38,5	1 336 428	36 623	35,6	935
1 335 761	39 413	34,8	1 206 982	35 613	31,5	936
1 547 194	47 670	32,7	1 373 393	42 315	29,0	937
520 847	45 621	31,6	466 477	40 859	28,3	938
514 605	67 225	35,2	454 797	59 412	31,1	939
450 524	52 061	27,7	408 844	47 245	25,2	940
5 812 690	44 520	34,1	5 246 921	40 186	30,8	941
und Leichtmetallkonstruktionen						
1 101 220	40 078	38,6	1 012 888	36 863	35,5	942
1 086 217	39 851	35,6	991 439	36 373	32,5	943
1 236 365	47 908	31,8	1 097 193	42 515	28,2	944
359 762	43 703	29,7	322 659	39 196	26,6	945
736 566	55 566	29,9	675 572	50 964	27,4	946
4 520 130	44 302	33,5	4 099 750	40 182	30,4	947
menten aus Stahl und Leichtmetall						
342 539	37 998	38,0	323 540	35 890	35,8	948
249 543	37 615	31,8	215 543	32 490	27,4	949
310 829	46 747	36,8	276 200	41 539	32,7	950
161 086	50 579	36,9	143 818	45 157	32,9	951
228 563	74 865	37,0	188 069	61 601	30,4	952
1 292 560	45 296	36,0	1 147 171	40 201	32,0	953

Lfd. Nr.	Beschäftigte von ... bis ...	Unternehmen	Bruttoproduktionswert 1)		Nettoproduktionswert		
			insgesamt	je Beschäf- tigten	insgesamt	je Beschäf- tigten	Anteil am Bruttopro- duktionswert
		Anzahl	1 000 EUR	EUR	1 000 EUR	EUR	%
		1	2	3	4	5	6
28.2 Kessel- und Behälterbau (ohne)							
954	20 - 49	98	352 362	104 465	196 723	58 323	55,8
955	50 - 99	42	383 303	130 194	173 171	58 820	45,2
956	100 - 249	31	578 453	121 224	276 571	57 960	47,8
957	250 und mehr	21	2 887 768	169 490	1 386 754	81 392	48,0
958	Insgesamt	192	4 201 887	149 391	2 033 219	72 288	48,4
28.21 Herstellung von Tanks							
959	20 - 99	122	593 470	109 859	303 809	56 239	51,2
960	100 und mehr	30	741 930	114 977	380 097	58 904	51,2
961	Insgesamt	152	1 335 400	112 645	683 905	57 689	51,2
28.22 Herstellung von Zentralheizungen							
962	20 - 99	18	142 195	155 405	66 085	72 225	46,5
963	100 und mehr	22	2 724 291	177 399	1 283 228	83 561	47,1
964	Insgesamt	40	2 866 486	176 162	1 349 314	82 923	47,1
28.30 Herstellung von Dampfkesseln							
965	20 - 99	142	692 953	95 965	436 926	60 509	63,1
966	100 - 499	52	1 193 934	118 823	622 456	61 948	52,1
967	500 und mehr	13	2 181 479	205 484	1 045 206	98 453	47,9
968	Insgesamt	207	4 068 365	145 897	2 104 587	75 473	51,7
28.40 Herstellung von Schmiede-, gieß- und Druckmetallwaren							
969	20 - 49	258	931 267	108 061	504 395	58 528	54,2
970	50 - 99	168	1 393 854	120 505	751 336	64 957	53,9
971	100 - 249	130	2 283 383	115 830	1 275 267	64 691	55,8
972	250 - 499	50	2 572 882	147 014	1 301 834	74 387	50,6
973	500 - 999	21	1 811 137	132 314	953 421	69 653	52,6
974	1000 und mehr	5	1 486 544	132 621	765 450	68 289	51,5
975	Insgesamt	632	10 479 067	127 334	5 551 703	67 460	53,0
28.5 Oberflächenveredelung, Beschichtung							
976	20 - 49	772	2 221 606	87 463	1 565 512	61 633	70,5
977	50 - 99	328	2 001 855	89 970	1 335 060	60 002	66,7
978	100 - 249	139	1 956 710	97 633	1 218 017	60 775	62,2
979	250 und mehr	34	2 076 088	169 018	1 009 966	82 223	48,6
980	Insgesamt	1 273	8 256 258	103 235	5 128 556	64 127	62,1
28.51 Oberflächenveredelung, Beschichtung							
981	20 - 99	478	1 914 373	86 136	1 381 108	62 142	72,1
982	100 - 249	79	1 011 797	90 480	670 663	59 961	66,3
983	250 und mehr	14	1 272 566	258 961	518 260	105 463	40,7
984	Insgesamt	571	4 198 736	109 558	2 570 030	67 060	61,2
28.52 Mechanische Verarbeitung							
985	20 - 99	622	2 309 088	90 818	1 519 464	59 761	65,8
986	100 - 249	60	944 913	106 692	547 355	61 803	57,9
987	250 und mehr	20	803 522	109 039	491 707	66 725	61,2
988	Insgesamt	702	4 057 522	97 417	2 558 525	61 428	63,1
28.6 Herstellung von Schneidwaren, Werkzeugen							
989	20 - 49	338	1 058 959	92 997	706 538	62 048	66,7
990	50 - 99	216	1 423 942	95 548	893 988	59 987	62,8
991	100 - 249	143	2 398 253	109 616	1 422 913	65 037	59,3
992	250 - 499	61	2 683 255	129 288	1 541 215	74 261	57,4
993	500 - 999	28	2 718 091	138 806	1 539 193	78 602	56,6
994	1000 und mehr	16	3 726 117	148 368	1 933 599	76 993	51,9
995	Insgesamt	802	14 008 617	123 295	8 037 445	70 740	57,4
28.6 Herstellung von Schneidwaren							
996	20 - 99	35	156 512	97 153	98 119	60 906	62,7
997	100 - 249	9	118 113	107 276	71 268	64 729	60,3
998	250 und mehr	4	508 025	176 092	365 823	126 802	72,0
999	Insgesamt	48	782 650	139 834	535 211	95 624	68,4

1) ohne Umsatzsteuer.

Schöpfung, Nettowertschöpfung zu Faktorkosten 2000

Größenklassen

Bruttowertschöpfung			Nettowertschöpfung zu Faktorkosten			Lfd. Nr.
insgesamt	je Beschäf- tigten	Anteil am Bruttopro- duktionswert	insgesamt	je Beschäf- tigten	Anteil am Bruttopro- duktionswert	
1 000 EUR	EUR	%	1 000 EUR	EUR	%	
7	8	9	10	11	12	
ne Herstellung von Dampfkesseln)						
143 934	42 672	40,8	131 278	38 920	37,3	954
128 217	43 551	33,5	112 137	38 089	29,3	955
201 452	42 217	34,8	176 862	37 064	30,6	956
986 258	57 886	34,2	857 846	50 349	29,7	957
1 459 861	51 903	34,7	1 278 122	45 441	30,4	958
und Sammelbehältern						
224 644	41 584	37,9	201 078	37 222	33,9	959
285 235	44 203	38,4	257 852	39 960	34,8	960
509 879	43 010	38,2	458 930	38 712	34,4	961
zungsheizkörpern und -kesseln						
47 507	51 921	33,4	42 338	46 270	29,8	962
902 474	58 767	33,1	776 855	50 587	28,5	963
949 982	58 382	33,1	819 192	50 344	28,6	964
(ohne Zentralheizungskessel)						
320 989	44 453	46,3	307 827	42 630	44,4	965
416 988	41 500	34,9	394 464	39 258	33,0	966
690 692	65 059	31,7	665 961	62 730	30,5	967
1 428 669	51 234	35,1	1 368 251	49 067	33,6	968
Preß-, Zieh-, Stanzteilen u.ä.						
390 544	45 318	41,9	340 224	39 478	36,5	969
572 139	49 464	41,0	488 869	42 265	35,1	970
977 757	49 599	42,8	873 027	44 286	38,2	971
1 011 579	57 801	39,3	876 697	50 094	34,1	972
757 476	55 338	41,8	644 778	47 105	35,6	973
634 285	56 587	42,7	557 511	49 738	37,5	974
4 343 780	52 782	41,5	3 781 105	45 945	36,1	975
Wärmebehandlung, Mechanik ang.						
1 210 475	47 656	54,5	1 066 605	41 991	48,0	976
1 020 713	45 874	51,0	891 621	40 073	44,5	977
932 070	46 507	47,6	798 066	39 821	40,8	978
763 687	62 173	36,8	658 451	53 606	31,7	979
3 926 946	49 102	47,6	3 414 744	42 697	41,4	980
und Wärmebehandlung						
1 040 553	46 819	54,4	921 669	41 470	48,1	981
496 869	44 423	49,1	442 449	39 557	43,7	982
385 260	78 398	30,3	333 492	67 864	26,2	983
1 922 682	50 163	45,8	1 697 610	44 296	40,4	984
nik ang.						
1 190 636	46 828	51,6	1 036 557	40 768	44,9	985
435 201	49 140	46,1	355 618	40 154	37,6	986
378 427	51 353	47,1	324 960	44 097	40,4	987
2 004 263	48 120	49,4	1 717 135	41 227	42,3	988
zeugen, Schlössern und Beschlägen						
542 433	47 636	51,2	486 447	42 719	45,9	989
724 079	48 586	50,9	643 644	43 189	45,2	990
1 111 616	50 808	46,4	990 698	45 281	41,3	991
1 201 148	57 875	44,8	1 053 737	50 772	39,3	992
1 162 264	59 354	42,8	1 015 477	51 858	37,4	993
1 562 649	62 222	41,9	1 363 414	54 289	36,6	994
6 304 188	55 485	45,0	5 553 417	48 878	39,6	995
Schneidwaren, Werkzeugen, Schlössern und Beschlägen						
76 403	47 426	48,8	68 488	42 513	43,8	996
55 280	50 208	46,8	49 794	45 226	42,2	997
285 489	98 956	56,2	222 716	77 198	43,8	998
417 171	74 535	53,3	340 999	60 925	43,6	999

Lfd. Nr.	Beschäftigte von ... bis ...	Unternehmen	Bruttoproduktionswert 1)		Nettoproduktionswert		
			insgesamt	je Beschäf- tigten	insgesamt	je Beschäf- tigten	Anteil am Bruttopro- duktionswert
		Anzahl	1 000 EUR	EUR	1 000 EUR	EUR	%
		1	2	3	4	5	6
28.62 Herstellung							
1000	20 - 49	249	753 298	90 661	537 677	64 711	71,4
1001	50 - 99	149	942 261	92 769	615 408	60 589	65,3
1002	100 - 249	79	1 290 252	107 192	792 460	65 836	61,4
1003	250 - 499	33	1 567 047	137 493	916 037	80 373	58,5
1004	500 - 999	10	824 793	114 507	521 745	72 434	63,3
1005	1000 und mehr	6	1 142 910	133 705	650 538	76 104	56,9
1006	Insgesamt	526	6 520 561	113 104	4 033 865	69 970	61,9
28.63 Herstellung von							
1007	20 - 99	121	630 830	101 534	349 321	56 224	55,4
1008	100 - 249	55	989 889	113 249	559 184	63 974	56,5
1009	250 und mehr	52	5 084 687	143 567	2 559 864	72 278	50,3
1010	Insgesamt	228	6 705 406	133 121	3 468 369	68 857	51,7
28.7 Herstellung von sonstigen							
1011	20 - 99	542	3 122 405	124 943	1 399 574	56 004	44,8
1012	100 - 249	175	4 151 928	153 847	1 944 183	72 040	46,8
1013	250 - 499	47	2 571 068	158 222	1 288 372	79 286	50,1
1014	500 - 999	17	1 490 058	125 694	865 806	73 035	58,1
1015	1000 und mehr	7	2 511 729	160 905	1 143 460	73 252	45,5
1016	Insgesamt	788	13 847 189	144 705	6 641 395	69 404	48,0
28.71 Herstellung von Behäl							
1017	20 - 49	9	41 536	150 476	19 765	71 606	47,6
1018	50 - 99	6	46 632	133 237	18 769	53 627	40,2
1019	100 und mehr	14	524 881	196 360	226 176	84 613	43,1
1020	Insgesamt	29	613 048	185 825	264 710	80 238	43,2
28.72 Herstellung von Verpackun							
1021	20 - 99	30	268 840	172 227	97 952	62 751	36,4
1022	100 und mehr	32	2 253 703	189 323	1 060 295	89 071	47,0
1023	Insgesamt	62	2 522 543	187 341	1 158 247	86 019	45,9
28.73 Herstellung							
1024	20 - 99	93	714 721	160 609	256 415	57 620	35,9
1025	100 und mehr	39	1 549 317	184 526	677 241	80 661	43,7
1026	Insgesamt	132	2 264 037	176 241	933 656	72 679	41,2
28.74 Herstellung von Schrauben,							
1027	20 - 99	242	1 196 659	107 595	705 114	63 399	58,9
1028	100 - 249	71	1 259 390	116 466	716 261	66 238	56,9
1029	250 - 499	21	954 477	127 892	528 448	70 808	55,4
1030	500 - 999	9	742 286	118 576	428 472	68 446	57,7
1031	1000 und mehr	3	678 071	143 751	342 294	72 566	50,5
1032	Insgesamt	346	4 830 883	119 649	2 720 589	67 382	56,3
28.75 Herstellung von Eisen-,							
1033	20 - 49	269	977 506	107 656	483 838	53 287	49,5
1034	50 - 99	135	1 073 171	115 722	522 835	56 378	48,7
1035	100 - 249	118	2 390 733	133 835	1 188 325	66 523	49,7
1036	250 - 499	23	957 302	131 036	532 345	72 868	55,6
1037	500 - 999	15	1 319 742	127 627	771 315	74 591	58,4
1038	1000 und mehr	5	1 729 107	141 510	786 123	64 336	45,5
1039	Insgesamt	565	8 447 561	127 834	4 284 782	64 840	50,7
DK Maschi							
1040	20 - 49	2 387	8 988 572	111 523	4 883 255	60 587	54,3
1041	50 - 99	1 510	13 250 569	125 998	7 114 347	67 649	53,7
1042	100 - 249	1 170	24 631 260	134 179	12 832 277	69 904	52,1
1043	250 - 499	478	25 878 948	156 664	12 881 743	77 983	49,8
1044	500 - 999	191	22 438 510	170 720	10 895 712	82 898	48,6
1045	1000 und mehr	132	60 092 998	186 826	29 141 144	90 598	48,5
1046	Insgesamt	5 868	155 280 857	157 229	77 748 479	78 724	50,1
29 Maschi							
1047	20 - 49	2 387	8 988 572	111 523	4 883 255	60 587	54,3
1048	50 - 99	1 510	13 250 569	125 998	7 114 347	67 649	53,7
1049	100 - 249	1 170	24 631 260	134 179	12 832 277	69 904	52,1
1050	250 - 499	478	25 878 948	156 664	12 881 743	77 983	49,8
1051	500 - 999	191	22 438 510	170 720	10 895 712	82 898	48,6
1052	1000 und mehr	132	60 092 998	186 826	29 141 144	90 598	48,5
1053	Insgesamt	5 868	155 280 857	157 229	77 748 479	78 724	50,1

1) ohne Umsatzsteuer.

schöpfung, Nettowertschöpfung zu Faktorkosten 2000

größtenklassen

Bruttowertschöpfung			Nettowertschöpfung zu Faktorkosten			Lfd. Nr.
insgesamt	je Beschäf- tigten	Anteil am Bruttopro- duktionswert	insgesamt	je Beschäf- tigten	Anteil am Bruttopro- duktionswert	
1 000 EUR	EUR	%	1 000 EUR	EUR	%	
7	8	9	10	11	12	
von Werkzeugen						
411 266	49 497	54,6	368 210	44 315	48,9	1000
500 449	49 271	53,1	442 937	43 609	47,0	1001
625 485	51 964	48,5	559 763	46 504	43,4	1002
700 014	61 419	44,7	622 349	54 605	39,7	1003
421 879	58 570	51,1	373 563	51 862	45,3	1004
522 297	61 102	45,7	482 184	56 409	42,2	1005
3 181 391	55 183	48,8	2 849 005	49 418	43,7	1006
Schlüssern und Beschlägen						
278 394	44 808	44,1	250 456	40 312	39,7	1007
430 851	49 292	43,5	381 141	43 605	38,5	1008
1 996 381	56 368	39,3	1 731 816	48 898	34,1	1009
2 705 626	53 714	40,3	2 363 413	46 920	35,2	1010
Eisen-, Blech- und Metallwaren						
1 025 940	41 053	32,9	912 056	36 496	29,2	1011
1 411 134	52 289	34,0	1 258 387	46 629	30,3	1012
930 557	57 266	36,2	806 504	49 632	31,4	1013
622 878	52 543	41,8	544 383	45 922	36,5	1014
789 632	50 585	31,4	695 536	44 557	27,7	1015
4 780 140	49 953	34,5	4 216 866	44 067	30,5	1016
tern aus Eisen und Stahl						
14 528	52 632	35,0	13 060	47 314	31,4	1017
11 666	33 331	25,0	10 587	30 249	22,7	1018
136 381	51 021	26,0	118 202	44 220	22,5	1019
162 575	49 279	26,5	141 849	42 997	23,1	1020
gen und Verschlüssen aus Metall						
72 208	46 259	26,9	62 568	40 083	23,3	1021
758 062	63 681	33,6	645 753	54 247	28,7	1022
830 270	61 662	32,9	708 322	52 605	28,1	1023
von Drahtwaren						
171 462	38 530	24,0	153 830	34 568	21,5	1024
491 864	58 582	31,7	437 508	52 108	28,2	1025
663 327	51 636	29,3	591 338	46 032	26,1	1026
Nieten, Ketten und Federn						
554 805	49 884	46,4	488 236	43 899	40,8	1027
556 114	51 428	44,2	488 714	45 195	38,8	1028
415 237	55 638	43,5	360 764	48 339	37,8	1029
337 365	53 892	45,4	297 434	47 513	40,1	1030
273 221	57 923	40,3	238 202	50 499	35,1	1031
2 136 742	52 922	44,2	1 873 350	46 398	38,8	1032
Blech- und Metallwaren ang.						
378 806	41 719	38,8	340 813	37 535	34,9	1033
377 270	40 682	35,2	331 198	35 714	30,9	1034
871 749	48 801	36,5	788 633	44 148	33,0	1035
391 050	53 527	40,8	341 810	46 787	35,7	1036
544 925	52 697	41,3	477 312	46 159	36,2	1037
560 169	45 844	32,4	495 591	40 559	28,7	1038
3 123 968	47 274	37,0	2 775 357	41 999	32,9	1039
nenbau						
3 770 609	46 782	41,9	3 453 362	42 846	38,4	1040
5 363 311	50 999	40,5	4 898 354	46 578	37,0	1041
9 508 768	51 799	38,6	8 700 064	47 394	35,3	1042
9 361 165	56 670	36,2	8 597 049	52 044	33,2	1043
7 916 556	60 232	35,3	7 184 133	54 659	32,0	1044
20 855 149	64 837	34,7	18 621 392	57 893	31,0	1045
56 775 558	57 488	36,6	51 454 353	52 100	33,1	1046
nenbau						
3 770 609	46 782	41,9	3 453 362	42 846	38,4	1047
5 363 311	50 999	40,5	4 898 354	46 578	37,0	1048
9 508 768	51 799	38,6	8 700 064	47 394	35,3	1049
9 361 165	56 670	36,2	8 597 049	52 044	33,2	1050
7 916 556	60 232	35,3	7 184 133	54 659	32,0	1051
20 855 149	64 837	34,7	18 621 392	57 893	31,0	1052
56 775 558	57 488	36,6	51 454 353	52 100	33,1	1053

Lfd. Nr.	Beschäftigte von ... bis ...	Unternehmen	Bruttoproduktionswert 1)		Nettoproduktionswert		
			insgesamt	je Beschäf- tigten	insgesamt	je Beschäf- tigten	Anteil am Bruttopro- duktionswert
		Anzahl	1 000 EUR	EUR	1 000 EUR	EUR	%
		1	2	3	4	5	6
29.1 Herstellung von Maschinen für die Erzeu							
1054	20 - 49	306	1 188 650	114 348	680 991	65 511	57,3
1055	50 - 99	212	1 789 763	120 517	1 010 325	68 032	56,5
1056	100 - 249	216	4 486 585	129 572	2 274 746	65 895	50,7
1057	250 - 499	104	5 171 886	146 618	2 630 258	74 565	50,9
1058	500 - 999	42	4 417 975	152 178	2 348 928	80 909	53,2
1059	1000 und mehr	41	16 410 040	170 885	8 141 167	84 777	49,6
1060	Insgesamt	921	33 464 898	151 970	17 086 415	77 592	51,1
29.11 Herstellung von Verbrennungs-Motoren							
1061	20 - 99	25	218 779	182 318	106 379	88 650	48,6
1062	100 - 499	7	593 133	273 829	238 413	110 067	40,2
1063	500 und mehr	9	3 876 730	176 584	1 784 595	81 288	46,0
1064	Insgesamt	41	4 688 642	185 175	2 129 387	84 099	45,4
29.12 Herstellung von							
1065	20 - 99	174	934 965	117 638	525 790	66 155	56,2
1066	100 - 499	107	3 596 707	146 259	1 729 375	70 325	48,1
1067	500 und mehr	23	4 168 241	171 603	2 106 416	86 720	50,5
1068	Insgesamt	304	8 699 914	153 089	4 361 581	76 749	50,1
29.13 Herstellung							
1069	20 - 99	158	957 427	119 544	506 677	63 264	52,9
1070	100 - 249	83	1 742 950	127 738	942 703	69 089	54,1
1071	250 - 499	21	1 037 295	147 483	542 668	77 157	52,3
1072	500 - 999	11	928 399	126 618	546 473	74 530	58,9
1073	1000 und mehr	11	4 107 632	158 933	2 241 640	86 734	54,6
1074	Insgesamt	284	8 773 704	141 822	4 780 162	77 268	54,5
29.14 Herstellung von Lagern, Getrie							
1075	20 - 49	90	325 438	109 465	204 804	68 888	62,9
1076	50 - 99	71	541 803	105 904	347 666	67 957	64,2
1077	100 - 249	67	1 271 061	120 524	667 674	63 310	52,5
1078	250 - 499	35	1 417 324	118 913	784 170	65 791	55,3
1079	500 - 999	14	1 354 893	141 484	785 041	81 977	57,9
1080	1000 und mehr	15	6 392 120	177 244	3 025 929	83 904	47,3
1081	Insgesamt	292	11 302 639	148 339	5 815 285	76 322	51,5
29.2 Herstellung von sonstigen Maschi							
1082	20 - 49	729	2 932 756	117 832	1 440 563	57 879	49,1
1083	50 - 99	437	3 873 795	127 134	2 031 958	66 887	52,5
1084	100 - 249	337	6 999 564	134 685	3 650 904	70 250	52,2
1085	250 - 499	135	6 908 959	147 679	3 663 773	78 313	53,0
1086	500 - 999	39	4 647 075	173 707	2 251 776	84 171	48,5
1087	1000 und mehr	31	13 848 770	180 271	6 446 746	83 918	46,6
1088	Insgesamt	1 708	39 210 920	152 165	19 485 719	75 618	49,7
29.21 Herstellung von							
1089	20 - 99	63	384 479	127 356	194 711	64 497	50,6
1090	100 - 249	18	547 036	178 485	243 258	79 369	44,5
1091	250 und mehr	12	1 116 188	158 639	640 752	91 067	57,4
1092	Insgesamt	93	2 047 703	156 077	1 078 721	82 221	52,7
29.22 Herstellung von Hebe							
1093	20 - 99	425	2 471 593	122 974	1 271 082	63 243	51,4
1094	100 - 249	112	2 287 709	130 906	1 161 785	66 479	50,8
1095	250 und mehr	60	7 190 919	161 842	3 855 952	86 784	53,6
1096	Insgesamt	597	11 950 221	145 723	6 288 819	76 687	52,6
29.23 Herstellung von kälte- und lufttechni							
1097	20 - 49	151	599 437	114 833	297 710	57 032	49,7
1098	50 - 99	105	868 621	122 188	440 287	61 935	50,7
1099	100 - 249	83	1 787 875	138 365	884 795	68 475	49,5
1100	250 - 499	24	1 125 112	139 406	601 860	74 573	53,5
1101	500 - 999	7	1 206 118	266 899	428 652	94 856	36,5
1102	1000 und mehr	9	4 396 128	201 463	1 621 370	74 303	36,9
1103	Insgesamt	379	9 983 292	167 333	4 274 675	71 649	42,8

1) ohne Umsatzsteuer.

erschöpfung, Nettowertschöpfung zu Faktorkosten 2000

größtenklassen

Bruttowertschöpfung			Nettowertschöpfung zu Faktorkosten			Lfd. Nr.
insgesamt	je Beschäf- tigten	Anteil am Bruttopro- duktionswert	insgesamt	je Beschäf- tigten	Anteil am Bruttopro- duktionswert	
1 000 EUR	EUR	%	1 000 EUR	EUR	%	
7	8	9	10	11	12	
gung und Nutzung von mechanischer Energie						
526 156	50 616	44,3	472 252	45 431	39,7	1054
776 742	52 303	43,4	689 661	46 440	38,5	1055
1 728 370	49 915	38,5	1 570 537	45 357	35,0	1056
1 982 123	56 191	38,3	1 789 955	50 744	34,6	1057
1 792 783	61 752	40,6	1 599 190	55 084	36,2	1058
6 197 212	64 534	37,8	5 552 887	57 825	33,8	1059
13 003 365	59 050	38,9	11 674 483	53 016	34,9	1060
und Turbinen (ohne Luft-Straßenfahrzeuge)						
74 871	62 393	34,2	69 293	57 745	31,7	1061
149 666	69 096	25,2	139 421	64 366	23,5	1062
1 256 196	57 219	32,4	1 121 793	51 097	28,9	1063
1 480 734	58 481	31,6	1 330 507	52 548	28,4	1064
Pumpen und Kompressoren						
408 697	51 422	43,7	372 134	46 822	39,8	1065
1 291 007	52 499	35,9	1 173 370	47 715	32,6	1066
1 614 892	66 484	38,7	1 445 471	59 509	34,7	1067
3 314 596	58 326	38,1	2 990 975	52 631	34,4	1068
von Armaturen						
375 726	46 913	39,2	336 504	42 016	35,1	1069
730 113	53 509	41,9	668 813	49 016	38,4	1070
415 795	59 118	40,1	370 532	52 682	35,7	1071
426 959	58 230	46,0	378 067	51 562	40,7	1072
1 751 979	67 788	42,7	1 561 640	60 423	38,0	1073
3 700 571	59 818	42,2	3 315 556	53 594	37,8	1074
ben, Zahnrädern, Antriebselementen						
163 646	55 044	50,3	143 271	48 191	44,0	1075
279 958	54 722	51,7	240 711	47 051	44,4	1076
502 824	47 679	39,6	446 436	42 332	35,1	1077
621 087	52 109	43,8	561 920	47 145	39,6	1078
604 274	63 101	44,6	535 154	55 883	39,5	1079
2 335 675	64 785	36,5	2 109 952	58 506	33,0	1080
4 507 465	59 157	39,9	4 037 445	52 989	35,7	1081
nen für unspezifische Verwendung						
1 114 245	44 768	38,0	1 039 520	41 766	35,4	1082
1 524 259	50 025	39,3	1 409 819	46 269	36,4	1083
2 645 657	50 907	37,8	2 454 309	47 226	35,1	1084
2 618 753	55 976	37,9	2 439 480	52 144	35,3	1085
1 672 693	62 525	36,0	1 527 676	57 104	32,9	1086
4 819 163	62 732	34,8	4 361 731	56 777	31,5	1087
14 394 770	55 861	36,7	13 232 535	51 351	33,7	1088
öfen und Brennern						
149 479	49 514	38,9	138 143	45 759	35,9	1089
177 026	57 759	32,4	165 805	54 098	30,3	1090
454 803	64 639	40,7	416 601	59 210	37,3	1091
781 309	59 552	38,2	720 549	54 921	35,2	1092
zeugen und Fördermitteln						
984 640	48 991	39,8	917 698	45 660	37,1	1093
889 805	50 916	38,9	829 813	47 483	36,3	1094
2 993 719	67 378	41,6	2 834 641	63 798	39,4	1095
4 868 164	59 363	40,7	4 582 152	55 876	38,3	1096
schen Erzeugnissen für gewerbliche Zwecke						
220 525	42 246	36,8	205 778	39 420	34,3	1097
326 117	45 875	37,5	304 503	42 834	35,1	1098
622 461	48 173	34,8	575 150	44 511	32,2	1099
442 709	54 853	39,3	407 481	50 488	36,2	1100
317 041	70 157	26,3	281 659	62 328	23,4	1101
1 105 805	50 676	25,2	921 196	42 216	21,0	1102
3 034 659	50 865	30,4	2 695 766	45 185	27,0	1103

Lfd. Nr.	Beschäftigte von ... bis ...	Unternehmen	Bruttoproduktionswert 1)		Nettoproduktionswert		
			insgesamt	je Beschäf- tigten	insgesamt	je Beschäf- tigten	Anteil am Bruttopro- duktionswert
		Anzahl	1 000 EUR	EUR	1 000 EUR	EUR	%
		1	2	3	4	5	6
29.24 Herstellung von Maschinen							
1104	20 - 49	266	1 047 634	117 500	492 039	55 186	47,0
1105	50 - 99	156	1 434 787	130 469	776 690	70 627	54,1
1106	100 - 499	185	5 635 638	141 368	3 084 684	77 378	54,7
1107	500 - 999	18	1 809 356	144 621	1 005 718	80 387	55,6
1108	1000 und mehr	14	5 302 289	173 215	2 484 372	81 159	46,9
1109	Insgesamt	639	15 229 705	148 004	7 843 504	76 224	51,5
29.3 Herstellung von land- und							
1110	20 - 99	101	616 721	122 949	275 899	55 003	44,7
1111	100 - 249	28	601 387	146 577	273 392	66 634	45,5
1112	250 - 499	8	449 598	161 317	161 677	58 010	36,0
1113	500 und mehr	14	3 841 722	258 806	1 380 555	93 004	35,9
1114	Insgesamt	151	5 509 428	205 960	2 091 523	78 188	38,0
29.31 Herstellung von							
1115	Insgesamt	14	1 950 012	329 840	509 551	86 189	26,1
29.32 Herstellung von sonstigen land-							
1116	Insgesamt	137	3 559 415	170 814	1 581 972	75 918	44,4
29.40 Herstellung von							
1117	20 - 49	305	1 062 899	103 065	631 162	61 201	59,4
1118	50 - 99	235	1 955 748	122 621	1 080 562	67 749	55,3
1119	100 - 249	179	3 668 877	130 422	1 986 676	70 623	54,1
1120	250 - 499	74	4 200 616	167 110	2 038 520	81 097	48,5
1121	500 - 999	30	3 199 701	158 669	1 597 705	79 228	49,9
1122	1000 und mehr	16	4 544 207	189 864	2 369 872	99 017	52,2
1123	Insgesamt	840	18 632 047	150 708	9 704 498	78 496	52,1
29.5 Herstellung von Maschinen für sons							
1124	20 - 49	942	3 394 328	107 591	1 944 186	61 625	57,3
1125	50 - 99	544	4 801 390	126 693	2 622 975	69 212	54,6
1126	100 - 249	371	8 125 384	138 819	4 273 323	73 008	52,6
1127	250 - 499	138	8 242 705	168 413	3 917 139	80 034	47,5
1128	500 - 999	58	7 201 774	182 080	3 375 282	85 336	46,9
1129	1000 und mehr	26	11 553 889	184 252	6 096 502	97 222	52,8
1130	Insgesamt	2 079	43 319 471	155 166	22 229 407	79 623	51,3
29.51 Herstellung von Maschinen für die Metall							
1131	20 - 99	55	261 811	99 699	161 304	61 426	61,6
1132	100 und mehr	19	1 636 525	222 053	900 130	122 135	55,0
1133	Insgesamt	74	1 898 336	189 910	1 061 435	106 186	55,9
29.52 Herstellung von Bergwerks-,							
1134	20 - 49	80	299 462	110 662	159 592	58 975	53,3
1135	50 - 99	50	461 312	133 827	218 833	63 484	47,4
1136	100 - 249	35	924 204	162 318	413 862	72 687	44,8
1137	250 - 499	26	1 779 429	192 409	751 533	81 263	42,2
1138	500 - 999	20	2 554 611	200 719	1 182 571	91 345	45,5
1139	1000 und mehr	5	1 496 145	221 553	550 145	81 467	36,8
1140	Insgesamt	216	7 515 164	185 215	3 256 536	80 259	43,3
29.53 Herstellung von Maschinen für Er							
1141	20 - 249	181	1 569 653	125 482	875 577	69 996	55,8
1142	250 und mehr	18	1 513 103	159 040	823 180	86 523	54,4
1143	Insgesamt	199	3 082 756	139 979	1 698 757	77 136	55,1
29.54 Herstellung von Maschinen für die							
1144	20 - 99	99	571 305	118 088	306 089	63 268	53,6
1145	100 - 249	41	929 400	132 106	472 722	67 193	50,9
1146	250 - 499	21	999 205	127 894	512 667	65 619	51,3
1147	500 - 999	13	1 607 217	168 921	769 362	80 861	47,9
1148	1000 und mehr	4	1 053 684	140 006	595 204	79 086	56,5
1149	Insgesamt	178	5 160 811	140 520	2 656 044	72 319	51,5
29.55 Herstellung von Maschi							
1150	20 - 99	64	365 795	118 729	205 704	66 767	56,2
1151	100 - 249	17	323 777	138 788	183 726	78 755	56,7
1152	250 - 499	6	378 612	191 799	185 939	94 194	49,1
1153	500 und mehr	7	1 123 872	172 109	551 468	84 452	49,1
1154	Insgesamt	94	2 192 056	157 500	1 126 837	80 964	51,4

1) ohne Umsatzsteuer.

schöpfung, Nettowertschöpfung zu Faktorkosten 2000

größtenklassen

Bruttowertschöpfung			Nettowertschöpfung zu Faktorkosten			Lfd. Nr.
insgesamt	je Beschäf- tigten	Anteil am Bruttopro- duktionswert	insgesamt	je Beschäf- tigten	Anteil am Bruttopro- duktionswert	
1 000 EUR	EUR	%	1 000 EUR	EUR	%	
7	8	9	10	11	12	
für unspezifische Verwendung ang.						
379 731	42 590	36,2	355 568	39 880	33,9	1104
578 011	52 560	40,3	527 649	47 981	36,8	1105
2 130 275	53 437	37,8	1 965 868	49 313	34,9	1106
763 135	60 997	42,2	694 578	55 517	38,4	1107
1 859 487	60 746	35,1	1 690 405	55 222	31,9	1108
5 710 639	55 497	37,5	5 234 068	50 865	34,4	1109
forstwirtschaftlichen Maschinen						
213 400	42 543	34,6	198 670	39 607	32,2	1110
202 612	49 383	33,7	187 207	45 628	31,1	1111
102 242	36 685	22,7	84 575	30 346	18,8	1112
1 084 412	73 054	28,2	996 420	67 126	25,9	1113
1 602 667	59 913	29,1	1 466 872	54 836	26,6	1114
Ackerschleppern						
425 145	71 912	21,8	380 703	64 395	19,5	1115
und forstwirtschaftlichen Maschinen						
1 177 521	56 508	33,1	1 086 169	52 124	30,5	1116
Werkzeugmaschinen						
499 535	48 438	47,0	458 093	44 420	43,1	1117
794 414	49 808	40,6	738 873	46 326	37,8	1118
1 529 843	54 383	41,7	1 385 492	49 252	37,8	1119
1 519 268	60 440	36,2	1 389 904	55 293	33,1	1120
1 113 637	55 224	34,8	1 012 235	50 195	31,6	1121
1 693 687	70 765	37,3	1 569 457	65 574	34,5	1122
7 150 383	57 837	38,4	6 554 054	53 013	35,2	1123
tuge bestimmte Wirtschaftszweige						
1 491 033	47 262	43,9	1 356 344	42 992	40,0	1124
2 000 591	52 789	41,7	1 810 499	47 773	37,7	1125
3 116 675	53 247	38,4	2 840 260	48 525	35,0	1126
2 793 568	57 078	33,9	2 581 859	52 752	31,3	1127
2 374 267	60 028	33,0	2 170 673	54 880	30,1	1128
4 235 953	67 552	36,7	3 749 549	59 795	32,5	1129
16 012 086	57 354	37,0	14 509 184	51 970	33,5	1130
erzeugung, Walzwerkseinrichtungen, Gießmaschinen						
120 148	45 753	45,9	109 939	41 866	42,0	1131
572 649	77 700	35,0	538 943	73 127	32,9	1132
692 798	69 308	36,5	648 883	64 914	34,2	1133
Bau- und Baustoffmaschinen						
120 649	44 584	40,3	109 882	40 606	36,7	1134
167 600	48 621	36,3	152 640	44 281	33,1	1135
296 952	52 154	32,1	272 744	47 902	29,5	1136
536 075	57 965	30,1	494 277	53 446	27,8	1137
795 762	62 524	31,2	718 049	56 418	28,1	1138
362 138	53 626	24,2	335 642	49 703	22,4	1139
2 279 176	56 171	30,3	2 083 235	51 342	27,7	1140
nahrungsgewerbe und Tabakverarbeitung						
645 477	51 601	41,1	608 084	48 612	38,7	1141
560 657	58 930	37,1	511 161	53 728	33,8	1142
1 206 134	54 767	39,1	1 119 246	50 822	36,3	1143
Textil-, Bekleidungs- und Ledergewerbe						
219 150	45 298	38,4	202 005	41 754	35,4	1144
320 021	45 488	34,4	291 286	41 404	31,3	1145
378 270	48 417	37,9	346 280	44 322	34,7	1146
547 243	57 516	34,0	501 900	52 750	31,2	1147
476 465	63 309	45,2	426 499	56 670	40,5	1148
1 941 149	52 854	37,6	1 767 970	48 139	34,3	1149
nen für das Papiergewerbe						
155 543	50 486	42,5	143 747	46 657	39,3	1150
129 179	55 373	39,9	119 942	51 414	37,0	1151
128 808	65 252	34,0	118 660	60 111	31,3	1152
378 979	58 037	33,7	347 567	53 226	30,9	1153
792 509	56 942	36,2	729 916	52 445	33,3	1154

Lfd. Nr.	Beschäftigte von ... bis ...	Unternehmen	Bruttoproduktionswert 1)		Nettoproduktionswert		
			insgesamt	je Beschäf- tigten	insgesamt	je Beschäf- tigten	Anteil am Bruttopro- duktionswert
Anzahl	1 000 EUR	EUR	1 000 EUR	EUR	%		
1	2	3	4	5	6		
29.56 Herstellung von Maschinen für							
1155	20 - 49	635	2 202 636	104 547	1 274 383	60 488	57,9
1156	50 - 99	358	3 211 184	129 038	1 796 843	72 204	56,0
1157	100 - 249	227	4 948 057	140 720	2 601 278	73 979	52,6
1158	250 - 499	67	3 945 345	169 536	1 886 525	81 066	47,8
1159	500 - 999	18	2 225 703	179 103	1 019 305	82 024	45,8
1160	1000 und mehr	13	6 937 422	177 301	3 851 465	98 432	55,5
1161	Insgesamt	1 318	23 470 347	150 506	12 429 798	79 707	53,0
29.60 Herstellung von							
1162	20 - 99	10	39 647	80 258	26 731	54 113	67,4
1163	100 - 249	10	197 266	123 678	110 341	69 180	55,9
1164	250 - 499	4	195 087	128 010	109 122	71 603	55,9
1165	500 und mehr	7	1 192 100	160 185	674 349	90 614	56,6
1166	Insgesamt	31	1 624 100	146 911	920 545	83 270	56,7
29.7 Herstellung von							
1167	20 - 49	41	170 010	131 891	80 935	62 788	47,6
1168	50 - 99	35	413 434	155 952	171 315	64 622	41,4
1169	100 - 499	44	1 262 295	134 932	624 149	66 748	49,4
1170	500 - 999	7	903 597	183 283	366 417	74 323	40,6
1171	1000 und mehr	12	10 770 657	211 704	4 987 558	98 034	46,3
1172	Insgesamt	139	13 519 993	195 667	6 230 373	90 169	46,1
29.71 Herstellung von elek							
1173	20 - 99	55	436 694	150 686	173 900	60 006	39,8
1174	100 und mehr	51	11 945 983	202 560	5 457 301	92 536	45,7
1175	Insgesamt	106	12 382 677	200 131	5 631 201	91 012	45,5
29.72 Herstellung von nichtelektri							
1176	20 - 99	21	146 750	140 833	78 350	75 191	53,4
1177	100 und mehr	12	990 567	160 233	520 822	84 248	52,6
1178	Insgesamt	33	1 137 317	157 435	599 172	82 941	52,7
DL Herstellung von Büromaschinen, Datenverarbei							
1179	20 - 49	1 970	6 386 148	98 892	3 582 485	55 476	56,1
1180	50 - 99	1 061	8 539 022	115 887	4 252 879	57 718	49,8
1181	100 - 249	817	18 127 193	141 356	9 108 226	71 026	50,2
1182	250 - 499	319	17 119 699	156 332	8 245 037	75 291	48,2
1183	500 - 999	172	21 775 632	184 561	10 095 293	85 564	46,4
1184	1000 und mehr	120	112 890 441	265 236	48 533 532	114 029	43,0
1185	Insgesamt	4 460	184 838 135	200 995	83 817 452	91 144	45,3
30.0 Herstellung von Büromaschinen, Daten							
1186	20 - 99	103	925 359	183 930	422 637	84 006	45,7
1187	100 - 249	33	732 416	143 411	346 422	67 832	47,3
1188	250 - 499	18	1 127 309	186 181	495 364	81 812	43,9
1189	500 und mehr	17	15 015 704	527 533	5 450 452	191 486	36,3
1190	Insgesamt	171	17 800 788	398 611	6 714 875	150 365	37,7
30.01 Herstellung							
1191	Insgesamt	45	1 497 714	153 739	779 395	80 004	52,0
30.02 Herstellung von Datenverarbei							
1192	Insgesamt	126	16 303 074	466 934	5 935 481	169 997	36,4
31 Herstellung von Geräten der Elek							
1193	20 - 49	741	2 723 899	108 947	1 357 437	54 293	49,8
1194	50 - 99	465	3 843 831	117 737	1 785 929	54 703	46,5
1195	100 - 249	406	9 234 583	142 857	4 411 112	68 239	47,8
1196	250 - 499	169	8 779 100	152 431	4 142 778	71 931	47,2
1197	500 - 999	91	10 350 804	164 481	4 954 428	78 729	47,9
1198	1000 und mehr	56	52 997 593	212 506	25 252 387	101 255	47,6
1199	Insgesamt	1 929	87 929 810	178 643	41 904 070	85 135	47,7
31.10 Herstellung von Elektromoto							
1200	20 - 99	269	1 542 998	119 881	674 044	52 369	43,7
1201	100 - 249	92	2 258 924	154 816	909 622	62 341	40,3
1202	250 - 499	38	2 991 233	187 672	929 273	72 932	38,9
1203	500 - 999	13	1 190 892	139 691	518 856	60 862	43,6
1204	1000 und mehr	9	3 172 319	206 209	1 468 940	95 485	46,3
1205	Insgesamt	421	10 556 365	164 653	4 500 735	70 200	42,6

1) ohne Umsatzsteuer.

schöpfung, Nettowertschöpfung zu Faktorkosten 2000
 größenklassen

Bruttowertschöpfung			Nettowertschöpfung zu Faktorkosten			Lfd. Nr.
insgesamt	je Beschäf- tigten	Anteil am Bruttopro- duktionswert	insgesamt	je Beschäf- tigten	Anteil am Bruttopro- duktionswert	
1 000 EUR	EUR	%	1 000 EUR	EUR	%	
7	8	9	10	11	12	
bestimmte Wirtschaftszweige ang.						
989 774	46 979	44,9	893 859	42 426	40,6	1155
1 388 737	55 805	43,2	1 245 103	50 033	38,8	1156
1 925 688	54 765	38,9	1 736 843	49 395	35,1	1157
1 348 794	57 959	34,2	1 256 099	53 976	31,8	1158
745 419	59 984	33,5	688 733	55 423	30,9	1159
2 701 910	69 053	38,9	2 339 299	59 786	33,7	1160
9 100 321	58 357	38,8	8 159 936	52 326	34,8	1161
Waffen und Munition						
21 474	43 470	54,2	19 348	39 166	48,8	1162
88 877	55 722	45,1	81 301	50 973	41,2	1163
78 941	51 799	40,5	73 074	47 949	37,5	1164
452 804	60 844	38,0	402 242	54 050	33,7	1165
642 096	58 082	39,5	575 965	52 100	35,5	1166
Haushaltsgeräten ang.						
57 992	44 989	34,1	52 244	40 530	30,7	1167
114 080	43 032	27,6	106 393	40 133	25,7	1168
463 003	49 514	36,7	419 160	44 826	33,2	1169
261 089	52 959	28,9	234 839	47 634	26,0	1170
3 074 026	60 422	28,5	2 628 625	51 667	24,4	1171
3 970 191	57 458	29,4	3 441 260	49 803	25,5	1172
trischen Haushaltsgeräten						
117 393	40 508	26,9	109 743	37 868	25,1	1173
3 461 787	58 699	29,0	2 986 431	50 639	25,0	1174
3 579 181	57 847	28,9	3 096 174	50 041	25,0	1175
schen Heiz-, Koch- u.ä. Geräten ang.						
54 679	52 475	37,3	48 894	46 923	33,3	1176
336 331	54 405	34,0	296 192	47 912	29,9	1177
391 010	54 126	34,4	345 087	47 769	30,3	1178
tungsgeräten und -einrichtungen; Elektrotechnik usw.						
2 820 055	43 670	44,2	2 594 735	40 180	40,6	1179
3 209 657	43 560	37,6	2 953 486	40 083	34,6	1180
6 766 261	52 763	37,3	6 099 333	47 563	33,6	1181
6 068 501	55 416	35,4	5 421 035	49 503	31,7	1182
7 363 795	62 413	33,8	6 427 360	54 476	29,5	1183
33 324 743	78 296	29,5	29 809 689	70 038	26,4	1184
59 553 013	64 759	32,2	53 305 638	57 965	28,8	1185
verarbeitungsgeräten und -einrichtungen						
327 002	64 997	35,3	298 009	59 234	32,2	1186
253 361	49 610	34,6	224 880	44 033	30,7	1187
345 420	57 048	30,6	302 787	50 007	26,9	1188
3 161 170	111 059	21,1	2 658 207	93 388	17,7	1189
4 086 953	91 519	23,0	3 483 882	78 014	19,6	1190
von Büromaschinen						
562 663	57 757	37,6	495 313	50 844	33,1	1191
tungsgeräten und -einrichtungen						
3 524 290	100 939	21,6	2 988 570	85 595	18,3	1192
trizitätserzeugung, -verteilung u.ä.						
1 056 881	42 272	38,8	967 029	38 678	35,5	1193
1 339 894	41 041	34,9	1 234 082	37 800	32,1	1194
3 366 356	52 077	36,5	3 063 610	47 394	33,2	1195
3 105 392	53 919	35,4	2 802 248	48 655	31,9	1196
3 627 618	57 645	35,0	3 201 339	50 871	30,9	1197
18 541 092	74 345	35,0	16 861 128	67 608	31,8	1198
31 037 233	63 057	35,3	28 129 436	57 149	32,0	1199
ren, Generatoren, Transformatoren						
511 971	39 777	33,2	474 204	36 843	30,7	1200
690 253	47 307	30,6	630 628	43 220	27,9	1201
704 511	55 292	29,5	638 022	50 074	26,7	1202
417 180	48 935	35,0	373 535	43 815	31,4	1203
1 095 373	71 202	34,5	946 580	61 530	29,8	1204
3 419 289	53 332	32,4	3 062 969	47 775	29,0	1205

Lfd. Nr.	Beschäftigte von ... bis ...	Unternehmen	Bruttoproduktionswert 1)		Nettoproduktionswert		
			insgesamt	je Beschäf- tigten	insgesamt	je Beschäf- tigten	Anteil am Bruttopro- duktionswert
Anzahl	1 000 EUR	EUR	1 000 EUR	EUR	%		
1	2	3	4	5	6		
31.20 Herstellung von Elektrizitäts							
1206	20 - 49	294	1 084 120	108 605	568 816	56 983	52,5
1207	50 - 99	183	1 423 463	109 906	704 726	54 412	49,5
1208	100 - 499	236	6 071 700	124 267	3 299 908	67 538	54,3
1209	500 - 999	37	3 977 160	156 546	2 055 768	80 918	51,7
1210	1000 und mehr	28	40 648 514	218 277	20 117 644	108 029	49,5
1211	Insgesamt	778	53 204 957	187 722	26 746 861	94 370	50,3
31.30 Herstellung von isolierten Elek							
1212	20 - 99	76	453 195	124 061	187 075	51 211	41,3
1213	100 - 249	20	582 415	172 360	235 263	69 624	40,4
1214	250 - 499	13	992 356	230 785	365 660	85 039	36,8
1215	500 und mehr	12	2 847 050	250 754	1 024 516	90 234	36,0
1216	Insgesamt	121	4 875 015	214 892	1 812 514	79 896	37,2
31.40 Herstellung von Akku							
1217	Insgesamt	19	1 427 371	183 420	559 632	71 914	39,2
31.50 Herstellung von elektr							
1218	20 - 99	188	863 957	101 274	431 450	50 575	49,9
1219	100 - 249	40	882 438	135 947	422 024	65 017	47,8
1220	250 - 499	18	687 804	117 960	360 435	61 816	52,4
1221	500 und mehr	13	2 670 863	159 836	1 339 190	80 143	50,1
1222	Insgesamt	259	5 105 061	135 908	2 553 099	67 969	50,0
31.6 Herstellung von elek-							
1223	20 - 49	111	482 192	126 097	219 976	57 525	45,6
1224	50 - 99	77	654 708	120 955	329 324	60 841	50,3
1225	100 und mehr	142	11 624 140	172 453	5 181 928	76 878	44,6
1226	Insgesamt	330	12 761 041	166 503	5 731 229	74 780	44,9
31.61 Herstellung von elektrischen Ausrüs							
1227	20 - 99	45	258 857	107 637	105 557	43 892	40,8
1228	100 und mehr	61	8 668 855	196 902	3 434 619	78 013	39,6
1229	Insgesamt	106	8 927 712	192 279	3 540 176	76 246	39,7
31.62 Herstellung von sonstigen							
1230	20 - 99	143	878 043	128 521	443 743	64 952	50,5
1231	100 und mehr	81	2 955 286	126 411	1 747 309	74 740	59,1
1232	Insgesamt	224	3 833 329	126 888	2 191 052	72 527	57,2
32 Rundfunk-, Fernseh-							
1233	20 - 99	294	1 642 176	113 255	807 712	55 705	49,2
1234	100 - 249	103	2 461 066	150 598	1 256 934	76 915	51,1
1235	250 - 499	46	2 728 528	172 127	1 171 129	73 880	42,9
1236	500 und mehr	61	40 416 053	358 168	14 032 739	124 359	34,7
1237	Insgesamt	504	47 247 823	296 161	17 268 515	108 243	36,5
32.10 Herstellung von elek							
1238	20 - 99	142	687 329	102 343	377 926	56 273	55,0
1239	100 - 249	53	1 256 202	148 193	670 651	79 116	53,4
1240	250 - 499	21	1 051 031	144 451	537 037	73 809	51,1
1241	500 - 999	17	2 813 864	241 664	1 281 113	110 026	45,5
1242	1000 und mehr	11	11 365 012	420 322	4 989 323	184 687	43,9
1243	Insgesamt	244	17 163 439	280 781	7 856 050	128 519	45,8
32.20 Herstellung von nachrichten							
1244	20 - 49	38	156 505	123 423	80 954	63 841	51,7
1245	50 - 99	34	289 417	120 446	139 336	57 987	48,1
1246	100 - 499	35	1 198 371	152 636	594 596	75 734	49,6
1247	500 - 999	5	680 879	210 733	306 076	94 731	45,0
1248	1000 und mehr	11	15 652 225	378 309	4 223 231	102 074	27,0
1249	Insgesamt	123	17 977 397	320 297	5 344 192	95 216	29,7
32.30 Herstellung von Rundfunk-, Fern							
1250	20 - 99	80	508 924	123 736	209 497	50 936	41,2
1251	100 - 499	40	1 683 989	196 046	625 780	72 852	37,2
1252	500 - 999	8	1 231 736	218 778	430 710	76 502	35,0
1253	1000 und mehr	9	8 682 337	362 565	2 802 286	117 020	32,3
1254	Insgesamt	137	12 106 987	286 354	4 068 272	96 223	33,6

1) ohne Umsatzsteuer.

schöpfung, Nettowertschöpfung zu Faktorkosten 2000
 größtenklassen

Bruttowertschöpfung			Nettowertschöpfung zu Faktorkosten			Lfd. Nr.
insgesamt	je Beschäf- tigten	Anteil am Bruttopro- duktionswert	insgesamt	je Beschäf- tigten	Anteil am Bruttopro- duktionswert	
1 000 EUR	EUR	%	1 000 EUR	EUR	%	
7	8	9	10	11	12	
verteilungs- und -schalteinrichtungen						
453 320	45 413	41,8	412 544	41 328	38,1	1206
533 172	41 167	37,5	490 938	37 906	34,5	1207
2 515 982	51 494	41,4	2 301 432	47 102	37,9	1208
1 476 064	58 100	37,1	1 307 866	51 479	32,9	1209
14 619 461	78 504	36,0	13 504 400	72 517	33,2	1210
19 598 000	69 147	36,8	18 017 180	63 570	33,9	1211
trokabeln, -leitungen und -drähten						
141 543	38 747	31,2	125 058	34 234	27,6	1212
184 404	54 573	31,7	165 218	48 895	28,4	1213
250 379	58 229	25,2	220 311	51 236	22,2	1214
672 142	59 199	23,6	581 721	51 235	20,4	1215
1 248 468	55 033	25,6	1 092 308	48 149	22,4	1216
mulatoren und Batterien						
349 612	44 926	24,5	296 575	38 110	20,8	1217
schen Lampen und Leuchten						
314 646	36 883	36,4	289 710	33 960	33,5	1218
299 558	46 150	33,9	268 862	41 421	30,5	1219
262 906	45 089	38,2	239 862	41 137	34,9	1220
1 128 281	67 521	42,2	983 541	58 859	36,8	1221
2 005 392	53 388	39,3	1 781 975	47 440	34,9	1222
trischen Ausrüstungen ang.						
169 744	44 389	35,2	156 794	41 003	32,5	1223
252 179	46 589	38,5	233 532	43 144	35,7	1224
3 994 550	59 262	34,4	3 488 104	51 749	30,0	1225
4 416 472	57 625	34,6	3 878 429	50 605	30,4	1226
tungen für Motoren und Fahrzeuge ang.						
81 731	33 985	31,6	75 702	31 478	29,2	1227
2 645 735	60 095	30,5	2 258 387	51 296	26,1	1228
2 727 466	58 742	30,6	2 334 089	50 270	26,1	1229
elektrischen Ausrüstungen ang.						
340 191	49 794	38,7	314 623	46 052	35,8	1230
1 348 815	57 695	45,6	1 229 717	52 601	41,6	1231
1 689 006	55 908	44,1	1 544 340	51 120	40,3	1232
und Nachrichtentechnik						
609 268	42 019	37,1	554 328	38 230	33,8	1233
906 451	55 468	36,8	768 328	47 016	31,2	1234
834 082	52 617	30,6	726 824	45 851	26,6	1235
8 722 842	77 302	21,6	7 533 677	66 764	18,6	1236
11 072 642	69 406	23,4	9 583 158	60 069	20,3	1237
tronischen Bauelementen						
291 852	43 457	42,5	264 958	39 452	38,5	1238
502 452	59 274	40,0	410 285	48 401	32,7	1239
391 329	53 783	37,2	326 136	44 823	31,0	1240
893 751	76 758	31,8	678 958	58 311	24,1	1241
3 189 869	118 078	28,1	2 811 575	104 075	24,8	1242
5 269 253	86 201	30,7	4 491 912	73 484	26,2	1243
technischen Geräten und Einrichtungen						
62 439	49 241	39,9	57 065	45 003	36,5	1244
104 217	43 372	36,0	94 529	39 340	32,7	1245
385 616	49 116	32,2	350 692	44 668	29,3	1246
236 406	73 168	34,7	207 566	64 242	30,5	1247
2 474 960	59 819	15,8	2 146 703	51 885	13,7	1248
3 263 638	58 147	18,2	2 856 555	50 894	15,9	1249
seh-, Phono-, Videotechnischen Geräten						
150 780	36 655	29,6	137 776	33 498	27,1	1250
461 136	53 684	27,4	408 039	47 503	24,2	1251
333 613	59 255	27,1	295 332	52 456	24,0	1252
1 594 243	66 574	18,4	1 393 544	58 193	16,1	1253
2 539 751	60 070	21,0	2 234 691	52 855	18,5	1254

Lfd. Nr.	Beschäftigte von ... bis ...	Unternehmen	Bruttoproduktionswert 1)		Nettoproduktionswert		
			insgesamt	je Beschäf- tigten	insgesamt	je Beschäf- tigten	Anteil am Bruttopro- duktionswert
		Anzahl	1 000 EUR	EUR	1 000 EUR	EUR	%
		1	2	3	4	5	6
33 Medizin-, Mess-, Steuer-							
1255	20 - 49	1 009	2 711 092	83 849	1 707 012	52 795	63,0
1256	50 - 99	419	3 078 813	107 097	1 754 637	61 036	57,0
1257	100 - 249	275	5 699 128	135 221	3 093 758	73 405	54,3
1258	250 - 499	86	4 484 762	149 453	2 435 766	81 171	54,3
1259	500 - 999	42	4 449 207	156 491	2 581 389	90 795	58,0
1260	1000 und mehr	25	11 436 712	185 815	6 357 430	103 291	55,6
1261	Insgesamt	1 856	31 859 715	142 731	17 929 992	80 326	56,3
33.10 Herstellung von medizinischen Ge							
1262	20 - 49	625	1 227 602	63 656	859 142	44 550	70,0
1263	50 - 99	162	906 491	84 543	555 034	51 765	61,2
1264	100 - 249	78	1 450 791	120 232	797 915	66 126	55,0
1265	250 - 499	21	1 070 960	139 011	587 455	76 252	54,9
1266	500 und mehr	20	4 371 653	177 638	2 454 045	99 718	56,1
1267	Insgesamt	906	9 027 497	121 357	5 253 593	70 624	58,2
33.20 Herstellung von Mess-, Kontroll-, Navi							
1268	20 - 49	285	1 100 430	114 093	656 341	68 050	59,6
1269	50 - 99	189	1 694 961	127 360	935 456	70 290	55,2
1270	100 - 249	145	2 987 584	136 970	1 664 651	76 318	55,7
1271	250 - 499	41	2 256 970	163 397	1 155 219	83 634	51,2
1272	500 - 999	21	1 997 916	143 485	1 265 071	90 854	63,3
1273	1000 und mehr	12	6 443 682	194 462	3 550 674	107 155	55,1
1274	Insgesamt	693	16 481 543	156 018	9 227 412	87 349	56,0
33.30 Herstellung von industri							
1275	20 - 99	55	303 492	111 008	159 706	58 415	52,6
1276	100 - 499	15	412 699	127 574	237 901	73 540	57,6
1277	500 und mehr	4	917 086	218 823	485 303	115 797	52,9
1278	Insgesamt	74	1 633 277	160 756	882 910	86 901	54,1
33.40 Herstellung von optischen							
1279	20 - 49	43	167 525	116 259	80 366	55 772	48,0
1280	50 - 99	33	238 685	106 361	134 563	59 963	56,4
1281	100 - 249	32	848 605	171 850	409 369	82 901	48,2
1282	250 und mehr	24	2 740 259	144 277	1 578 908	83 131	57,6
1283	Insgesamt	132	3 995 074	144 665	2 203 206	79 780	55,1
33.50 Herstel							
1284	20 - 99	36	150 721	88 612	81 040	47 646	53,8
1285	100 - 249	9	189 912	131 338	97 888	67 637	51,5
1286	250 und mehr	6	381 692	168 444	183 942	81 175	48,2
1287	Insgesamt	51	722 324	133 446	362 871	67 039	50,2
DM Fahr							
1288	20 - 49	356	1 459 850	121 836	668 187	55 765	45,8
1289	50 - 99	280	2 500 139	128 190	1 120 233	57 438	44,8
1290	100 - 249	269	6 378 478	148 929	2 740 088	63 977	43,0
1291	250 - 499	129	8 421 436	187 980	3 342 792	74 617	39,7
1292	500 - 999	79	10 848 945	200 889	4 331 729	80 210	39,9
1293	1000 und mehr	99	242 699 385	302 833	78 334 633	97 744	32,3
1294	Insgesamt	1 212	272 308 243	279 420	90 537 662	92 902	33,2
34 Herstellung von Kraft							
1295	20 - 49	262	1 137 666	127 439	507 134	56 808	44,6
1296	50 - 99	213	1 992 700	135 188	859 226	58 291	43,1
1297	100 - 249	209	4 910 890	146 524	2 096 395	62 549	42,7
1298	250 - 499	103	6 648 902	186 854	2 638 636	74 153	39,7
1299	500 - 999	61	8 555 174	203 856	3 291 466	78 430	38,5
1300	1000 und mehr	73	222 606 540	313 216	69 237 194	97 419	31,1
1301	Insgesamt	921	245 851 872	290 795	78 630 050	93 004	32,0
34.10 Herstellung von Kraft							
1302	20 - 99	24	206 942	155 369	91 055	68 362	44,0
1303	100 - 249	11	296 453	171 562	110 177	63 761	37,2
1304	250 - 999	12	2 091 306	387 923	563 297	104 488	26,9
1305	1000 und mehr	18	182 406 028	351 974	53 316 908	102 881	29,2
1306	Insgesamt	65	185 000 730	351 253	54 081 437	102 682	29,2

1) ohne Umsatzsteuer.

schöpfung, Nettowertschöpfung zu Faktorkosten 2000
größenklassen

Bruttowertschöpfung			Nettowertschöpfung zu Faktorkosten			Lfd. Nr.
insgesamt	je Beschäf- tigten	Anteil am Bruttopro- duktionswert	insgesamt	je Beschäf- tigten	Anteil am Bruttopro- duktionswert	
1 000 EUR	EUR	%	1 000 EUR	EUR	%	
7	8	9	10	11	12	
und Regelungstechnik, Optik						
1 356 633	41 958	50,0	1 258 141	38 912	46,4	1255
1 340 034	46 613	43,5	1 236 633	43 017	40,2	1256
2 240 094	53 150	39,3	2 042 514	48 462	35,8	1257
1 783 607	59 438	39,8	1 589 176	52 959	35,4	1258
1 893 952	66 616	42,6	1 711 222	60 188	38,5	1259
4 741 865	77 042	41,5	4 271 476	69 400	37,3	1260
13 356 185	59 835	41,9	12 109 162	54 249	38,0	1261
räten und orthopädischen Vorrichtungen						
691 448	35 854	56,3	641 211	33 249	52,2	1262
425 579	39 691	46,9	393 846	36 732	43,4	1263
575 910	47 727	39,7	515 730	42 740	35,5	1264
438 859	56 964	41,0	382 962	49 709	35,8	1265
1 678 632	68 210	38,4	1 504 056	61 116	34,4	1266
3 810 428	51 224	42,2	3 437 805	46 215	38,1	1267
gations- u.ä. Instrumenten und Vorrichtungen						
516 961	53 599	47,0	479 836	49 750	43,6	1268
708 578	53 243	41,8	647 247	48 634	38,2	1269
1 215 669	55 734	40,7	1 120 078	51 351	37,5	1270
843 000	61 030	37,4	759 367	54 976	33,6	1271
964 713	69 283	48,3	886 503	63 666	44,4	1272
2 782 654	83 977	43,2	2 475 989	74 722	38,4	1273
7 031 575	66 563	42,7	6 369 019	60 291	38,6	1274
ellen Prozesssteuerungsanlagen						
128 898	47 147	42,5	124 309	45 468	41,0	1275
178 201	55 086	43,2	168 516	52 092	40,8	1276
351 530	83 877	38,3	339 247	80 947	37,0	1277
658 628	64 826	40,3	632 072	62 212	38,7	1278
und fotografischen Geräten						
61 259	42 513	36,6	55 722	38 670	33,3	1279
102 642	45 739	43,0	96 641	43 065	40,5	1280
277 866	56 270	32,7	251 974	51 027	29,7	1281
1 142 861	60 173	41,7	1 024 100	53 920	37,4	1282
1 584 628	57 381	39,7	1 428 437	51 725	35,8	1283
lung von Uhren						
61 301	36 041	40,7	55 961	32 901	37,1	1284
73 793	51 033	38,9	63 469	43 894	33,4	1285
135 830	59 943	35,6	122 399	54 016	32,1	1286
270 924	50 052	37,5	241 829	44 677	33,5	1287
zeugbau						
485 223	40 495	33,2	433 367	36 168	29,7	1288
831 196	42 618	33,2	751 379	38 526	30,1	1289
2 011 552	46 967	31,5	1 781 017	41 584	27,9	1290
2 497 836	55 756	29,7	2 217 214	49 492	26,3	1291
2 355 212	43 611	21,7	1 956 449	36 227	18,0	1292
48 807 693	60 901	20,1	40 127 472	50 070	16,5	1293
56 988 711	58 477	20,9	47 266 898	48 501	17,4	1294
wagen und Kraftwagenteilen						
367 536	41 171	32,3	328 438	36 791	28,9	1295
631 413	42 836	31,7	564 342	38 286	28,3	1296
1 546 734	46 149	31,5	1 356 866	40 484	27,6	1297
1 972 942	55 445	29,7	1 742 491	48 969	26,2	1298
1 679 101	40 010	19,6	1 333 168	31 767	15,6	1299
42 303 998	59 523	19,0	34 104 298	47 986	15,3	1300
48 501 725	57 368	19,7	39 429 602	46 638	16,0	1301
wagen und Kraftwagenmotoren						
70 892	53 225	34,3	65 917	49 489	31,9	1302
85 678	49 583	28,9	79 493	46 004	26,8	1303
320 309	59 415	15,3	374 514	69 470	17,9	1304
30 600 398	59 047	16,8	24 059 778	46 426	13,2	1305
30 436 658	57 789	16,5	23 830 673	45 246	12,9	1306

Lfd. Nr.	Beschäftigte von ... bis ...	Unternehmen	Bruttoproduktionswert 1)		Nettoproduktionswert		
			insgesamt	je Beschäf- tigten	insgesamt	je Beschäf- tigten	Anteil am Bruttopro- duktionswert
		Anzahl	1 000 EUR	EUR	1 000 EUR	EUR	%
		1	2	3	4	5	6
34.20 Herstellung von Karosserien							
1307	20 - 49	144	563 077	118 044	233 636	48 980	41,5
1308	50 - 99	91	810 399	129 416	342 514	54 697	42,3
1309	100 - 249	57	1 240 028	143 376	486 627	56 265	39,2
1310	250 - 999	25	2 416 145	195 877	793 520	64 331	32,8
1311	1000 und mehr	4	1 450 861	242 822	524 529	87 787	36,2
1312	Insgesamt	321	6 480 509	170 581	2 380 825	62 668	36,7
34.30 Herstellung von Teilen u.ä.							
1313	20 - 99	216	1 549 949	137 122	699 155	61 853	45,1
1314	100 - 249	141	3 374 408	145 831	1 499 591	64 807	44,4
1315	250 - 499	79	4 719 366	175 517	1 931 183	71 822	40,9
1316	500 - 999	48	5 977 260	181 482	2 642 102	80 220	44,2
1317	1000 und mehr	51	38 749 651	207 772	15 395 757	82 550	39,7
1318	Insgesamt	534	54 370 633	193 650	22 167 788	78 954	40,8
35 Sonstiger							
1319	20 - 49	94	322 193	105 462	161 053	52 717	50,0
1320	50 - 99	67	507 439	106 536	261 007	54 798	51,4
1321	100 - 249	60	1 467 588	157 583	643 693	69 117	43,9
1322	250 - 499	26	1 772 533	192 331	704 156	76 405	39,7
1323	500 - 999	18	2 293 772	190 544	1 040 263	86 415	45,4
1324	1000 und mehr	26	20 092 845	221 489	9 097 439	100 284	45,3
1325	Insgesamt	291	26 456 371	204 926	11 907 612	92 234	45,0
35.1 Schiff							
1326	20 - 99	69	373 412	109 693	183 639	53 945	49,2
1327	100 - 249	10	259 735	170 536	90 203	59 226	34,7
1328	250 - 499	6	398 071	186 450	184 381	86 361	46,3
1329	500 - 999	6	862 336	215 046	269 777	67 276	31,3
1330	1000 und mehr	8	2 776 405	208 158	837 558	62 795	30,2
1331	Insgesamt	99	4 669 959	191 312	1 565 558	64 135	33,5
35.11 Schiffbau (ohne							
1332	Insgesamt	80	4 162 926	187 138	1 392 454	62 596	33,4
35.12 Boots-							
1333	Insgesamt	19	507 033	234 193	173 104	79 955	34,1
35.20 Schienen							
1334	20 - 49	16	62 827	109 078	32 314	56 103	51,4
1335	50 - 99	14	99 759	109 266	48 844	53 499	49,0
1336	100 - 249	18	360 070	133 651	166 502	61 802	46,2
1337	250 - 499	9	705 677	215 473	221 162	67 530	31,3
1338	500 und mehr	7	3 114 028	177 276	1 262 380	71 865	40,5
1339	Insgesamt	64	4 342 361	173 527	1 731 203	69 181	39,9
35.30 Luft- und							
1340	20 - 99	23	88 178	90 622	49 325	50 692	55,9
1341	100 - 249	15	354 275	143 955	187 849	76 330	53,0
1342	250 - 499	6	399 706	188 630	189 958	89 645	47,5
1343	500 - 999	8	1 005 551	186 420	592 341	109 815	58,9
1344	1000 und mehr	12	14 212 706	240 270	6 990 610	118 178	49,2
1345	Insgesamt	64	16 060 417	229 107	8 010 082	114 266	49,9
35.4 Herstellung von Kraftfahrzeugen,							
1346	Insgesamt	54	1 134 853	159 975	455 512	64 211	40,1
35.41 Herstellung							
1347	Insgesamt	8	103 543	119 980	50 709	58 759	49,0
35.42 Herstellung							
1348	Insgesamt	35	736 125	165 984	251 584	56 728	34,2
35.43 Herstellung von							
1349	Insgesamt	11	295 185	164 356	153 219	85 311	51,9
35.50 Fahr							
1350	Insgesamt	10	248 782	100 558	145 257	58 713	58,4

1) ohne Umsatzsteuer.

schöpfung, Nettowertschöpfung zu Faktorkosten 2000
größtenklassen

Bruttowertschöpfung			Nettowertschöpfung zu Faktorkosten			Lfd. Nr.
insgesamt	je Beschäf- tigten	Anteil am Bruttopro- duktionswert	insgesamt	je Beschäf- tigten	Anteil am Bruttopro- duktionswert	
1 000 EUR	EUR	%	1 000 EUR	EUR	%	
7	8	9	10	11	12	
rien, Aufbauten und Anhängern						
175 718	36 838	31,2	161 364	33 829	28,7	1307
246 721	39 400	30,4	227 131	36 272	28,0	1308
367 221	42 459	29,6	333 586	38 570	26,9	1309
610 791	49 517	25,3	542 682	43 995	22,5	1310
386 128	64 624	26,6	340 018	56 907	23,4	1311
1 786 580	47 027	27,6	1 604 782	42 241	24,8	1312
für Kraftwagen und deren Motoren						
505 618	44 731	32,6	438 368	38 782	28,3	1313
1 093 835	47 272	32,4	943 787	40 787	28,0	1314
1 407 392	52 342	29,8	1 221 963	45 446	25,9	1315
1 954 171	59 333	32,7	1 685 527	51 176	28,2	1316
11 317 472	60 683	29,2	9 704 502	52 035	25,0	1317
16 278 487	57 978	29,9	13 994 147	49 842	25,7	1318
Fahrzeugbau						
117 687	38 522	36,5	104 929	34 346	32,6	1319
199 783	41 944	39,4	187 038	39 268	36,9	1320
464 818	49 910	31,7	424 151	45 543	28,9	1321
524 893	56 954	29,6	474 723	51 511	26,8	1322
676 111	56 165	29,5	623 282	51 776	27,2	1323
6 503 695	71 692	32,4	6 023 174	66 395	30,0	1324
8 486 986	65 738	32,1	7 837 296	60 706	29,6	1325
bau						
138 114	40 572	37,0	126 806	37 250	34,0	1326
64 350	42 251	24,8	62 549	41 068	24,1	1327
124 847	58 476	31,4	114 190	53 485	28,7	1328
159 098	39 675	18,4	142 696	35 585	16,5	1329
558 024	41 837	20,1	586 080	43 941	21,1	1330
1 044 434	42 787	22,4	1 032 321	42 291	22,1	1331
Boots- und Yachtbau)						
942 297	42 360	22,6	942 293	42 359	22,6	1332
und Yachtbau						
102 137	47 176	20,1	90 028	41 583	17,8	1333
fahrzeugbau						
23 891	41 479	38,0	22 324	38 758	35,5	1334
36 527	40 008	36,6	33 483	36 674	33,6	1335
125 615	46 626	34,9	113 105	41 982	31,4	1336
164 126	50 115	23,3	149 402	45 619	21,2	1337
845 231	48 117	27,1	750 463	42 723	24,1	1338
1 195 391	47 770	27,5	1 068 777	42 710	24,6	1339
Raumfahrzeugbau						
37 555	38 596	42,6	33 657	34 590	38,2	1340
134 541	54 669	38,0	120 375	48 913	34,0	1341
156 364	73 792	39,1	139 308	65 742	34,9	1342
387 601	71 858	38,5	364 929	67 655	36,3	1343
5 091 204	86 068	35,8	4 680 262	79 121	32,9	1344
5 807 266	82 843	36,2	5 338 532	76 156	33,2	1345
Fahrrädern und Behindertenfahrzeugen						
328 556	46 315	29,0	299 502	42 220	26,4	1346
von Krafträdern						
34 117	39 533	32,9	29 171	33 802	28,2	1347
von Fahrrädern						
168 918	38 088	22,9	152 895	34 475	20,8	1348
Behindertenfahrzeugen						
125 522	69 889	42,5	117 436	65 387	39,8	1349
zeugbau ang.						
111 339	45 004	44,8	98 164	39 678	39,5	1350

Lfd. Nr.	Beschäftigte von ... bis ...	Unternehmen	Bruttoproduktionswert 1)		Nettoproduktionswert		
			insgesamt	je Beschäf- tigten	insgesamt	je Beschäf- tigten	Anteil am Bruttopro- duktionswert
		Anzahl	1 000 EUR	EUR	1 000 EUR	EUR	%
		1	2	3	4	5	6
DN Herstellung von Möbeln, Schmuck,							
1351	20 - 49	901	2 959 632	100 419	1 570 676	53 292	53,1
1352	50 - 99	462	3 958 904	119 376	1 851 953	55 843	46,8
1353	100 - 249	415	7 983 091	123 471	4 049 602	62 633	50,7
1354	250 - 499	112	5 806 901	149 242	2 839 000	72 965	48,9
1355	500 - 999	46	4 952 623	168 119	2 253 838	76 508	45,5
1356	1000 und mehr	17	5 285 043	188 314	2 125 452	75 733	40,2
1357	Insgesamt	1 953	30 946 194	138 323	14 690 520	65 663	47,5
36 Herstellung von Möbeln, Schmuck,							
1358	20 - 49	830	2 544 606	93 790	1 369 223	50 467	53,8
1359	50 - 99	434	3 396 522	108 796	1 682 288	53 886	49,5
1360	100 und mehr	569	22 625 074	143 874	10 901 765	69 325	48,2
1361	Insgesamt	1 833	28 566 202	132 493	13 953 277	64 717	48,8
36.1 Herstellung							
1362	20 - 49	533	1 637 463	93 805	874 361	50 089	53,4
1363	50 - 99	313	2 488 862	111 228	1 203 999	53 807	48,4
1364	100 - 249	273	5 426 410	125 206	2 750 410	63 462	50,7
1365	250 - 499	83	4 550 749	157 378	2 165 440	74 887	47,6
1366	500 - 999	35	3 466 065	155 758	1 648 383	74 075	47,6
1367	1000 und mehr	14	4 746 883	203 154	1 862 411	79 706	39,2
1368	Insgesamt	1 251	22 316 432	141 506	10 505 004	66 611	47,1
36.11 Herstellung							
1369	20 - 49	111	313 371	86 231	165 242	45 470	52,7
1370	50 - 99	66	477 194	103 446	213 389	46 258	44,7
1371	100 - 249	64	1 185 912	112 823	639 342	60 824	53,9
1372	250 - 499	19	1 321 991	194 745	543 432	80 054	41,1
1373	500 - 999	12	1 271 908	172 860	531 836	72 280	41,8
1374	1000 und mehr	5	2 520 206	227 681	793 860	71 719	31,5
1375	Insgesamt	277	7 090 583	161 246	2 887 100	65 655	40,7
36.12 Herstellung von							
1376	20 - 99	208	935 445	100 445	467 499	50 199	50,0
1377	100 - 249	36	691 147	128 795	366 371	68 273	53,0
1378	250 und mehr	17	1 163 518	153 962	651 385	86 194	56,0
1379	Insgesamt	261	2 790 109	125 475	1 485 254	66 794	53,2
36.13 Herstellung							
1380	20 - 99	66	368 492	111 903	187 777	57 024	51,0
1381	100 - 249	33	843 688	155 781	370 807	68 467	44,0
1382	250 und mehr	23	2 371 896	182 424	1 056 945	81 291	44,6
1383	Insgesamt	122	3 584 076	165 082	1 615 529	74 411	45,1
36.14 Herstellung von							
1384	20 - 99	360	1 809 026	105 260	942 473	54 839	52,1
1385	100 - 499	167	4 183 397	125 885	2 155 452	64 861	51,5
1386	500 und mehr	18	2 198 737	149 372	1 141 591	77 554	51,9
1387	Insgesamt	546	8 191 159	125 751	4 239 516	65 085	51,8
36.15 Herstellung							
1388	20 - 99	35	222 798	124 264	101 980	56 879	45,8
1389	100 - 249	8	203 456	182 303	76 088	68 177	37,4
1390	250 und mehr	3	234 251	134 704	99 537	57 238	42,5
1391	Insgesamt	46	660 505	142 106	277 605	59 726	42,0
36.2 Herstellung von							
1392	20 - 99	85	402 450	116 892	209 159	60 751	52,0
1393	100 und mehr	20	516 082	126 736	271 765	66 738	52,7
1394	Insgesamt	105	918 531	122 226	480 924	63 995	52,4
36.30 Herstellung von							
1395	20 - 99	51	160 274	67 799	110 322	46 668	68,8
1396	100 und mehr	11	224 927	88 138	141 248	55 348	62,8
1397	Insgesamt	62	385 201	78 357	251 570	51 174	65,3
36.40 Herstellung							
1398	20 - 49	29	114 228	122 563	58 219	62 468	51,0
1399	50 - 99	7	49 516	90 358	27 359	49 926	55,3
1400	100 und mehr	11	469 191	118 095	214 889	54 088	45,8
1401	Insgesamt	47	632 935	116 071	300 468	55 102	47,5

1) ohne Umsatzsteuer.

schöpfung, Nettowertschöpfung zu Faktorkosten 2000
größtenklassen

Bruttowertschöpfung			Nettowertschöpfung zu Faktorkosten			Lfd. Nr.
insgesamt	je Beschäf- tigten	Anteil am Bruttopro- duktionswert	insgesamt	je Beschäf- tigten	Anteil am Bruttopro- duktionswert	
1 000 EUR	EUR	%	1 000 EUR	EUR	%	
7	8	9	10	11	12	
Musikinstrumenten usw., Recycling						
1 123 311	38 113	38,0	1 003 362	34 044	33,9	1351
1 315 899	39 679	33,2	1 178 785	35 545	29,8	1352
2 803 269	43 357	35,1	2 521 820	39 004	31,6	1353
1 925 234	49 480	33,2	1 712 373	44 009	29,5	1354
1 528 256	51 877	30,9	1 328 724	45 104	26,8	1355
1 478 276	52 673	28,0	1 327 531	47 302	25,1	1356
10 174 246	45 477	32,9	9 072 594	40 552	29,3	1357
Musikinstrumenten, Sportgeräten usw.						
999 299	36 833	39,3	910 606	33 564	35,8	1358
1 206 596	38 649	35,5	1 094 974	35 074	32,2	1359
7 510 538	47 760	33,2	6 711 303	42 678	29,7	1360
9 716 432	45 066	34,0	8 716 883	40 430	30,5	1361
von Möbeln						
641 267	36 736	39,2	584 791	33 501	35,7	1362
870 936	38 922	35,0	790 763	35 339	31,8	1363
1 900 478	43 851	35,0	1 730 832	39 936	31,9	1364
1 439 941	49 797	31,6	1 294 275	44 760	28,4	1365
1 114 678	50 091	32,2	989 901	44 484	28,6	1366
1 287 551	55 104	27,1	1 158 674	49 588	24,4	1367
7 254 851	46 002	32,5	6 549 235	41 528	29,3	1368
von Sitzmöbeln						
117 774	32 408	37,6	105 666	29 077	33,7	1369
149 874	32 490	31,4	140 348	30 424	29,4	1370
438 688	41 735	37,0	405 255	38 554	34,2	1371
355 753	52 407	26,9	322 045	47 441	24,4	1372
374 880	50 948	29,5	339 946	46 201	26,7	1373
542 619	49 021	21,5	499 875	45 160	19,8	1374
1 979 588	45 018	27,9	1 813 134	41 232	25,6	1375
Büro- und Ladenmöbeln						
352 711	37 873	37,7	319 383	34 294	34,1	1376
241 636	45 029	35,0	220 003	40 997	31,8	1377
438 526	58 028	37,7	391 184	51 763	33,6	1378
1 032 873	46 450	37,0	930 569	41 849	33,4	1379
von Küchenmöbeln						
128 800	39 114	35,0	115 420	35 051	31,3	1380
240 844	44 470	28,5	219 608	40 549	26,0	1381
725 748	55 818	30,6	622 974	47 913	26,3	1382
1 095 392	50 454	30,6	958 002	44 125	26,7	1383
sonstigen Möbeln						
689 150	40 099	38,1	628 516	36 571	34,7	1384
1 487 674	44 766	35,6	1 342 322	40 393	32,1	1385
780 594	53 030	35,5	709 750	48 217	32,3	1386
2 957 418	45 402	36,1	2 680 588	41 152	32,7	1387
von Matratzen						
73 894	41 214	33,2	66 221	36 935	29,7	1388
55 123	49 392	27,1	47 288	42 372	23,2	1389
60 564	34 827	25,9	53 433	30 726	22,8	1390
189 581	40 788	28,7	166 942	35 917	25,3	1391
Schmuck u.ä. Erzeugnissen						
154 860	44 979	38,5	145 454	42 247	36,1	1392
213 746	52 490	41,4	196 234	48 190	38,0	1393
368 607	49 049	40,1	341 688	45 467	37,2	1394
Musikinstrumenten						
85 932	36 351	53,6	80 899	34 222	50,5	1395
113 005	44 281	50,2	104 822	41 074	46,6	1396
198 938	40 468	51,6	185 721	37 779	48,2	1397
von Sportgeräten						
41 534	44 565	36,4	37 967	40 738	33,2	1398
14 874	27 143	30,0	14 044	25 628	28,4	1399
140 670	35 407	30,0	123 562	31 100	26,3	1400
197 078	36 141	31,1	175 574	32 198	27,7	1401

Lfd. Nr.	Beschäftigte von ... bis ...	Unternehmen	Bruttoproduktionswert 1)		Nettoproduktionswert		
			insgesamt	je Beschäf- tigten	insgesamt	je Beschäf- tigten	Anteil am Bruttopro- duktionswert
		Anzahl	1 000 EUR	EUR	1 000 EUR	EUR	%
		1	2	3	4	5	6
36.50 Herstellung							
1402	20 - 99	62	305 322	102 213	156 170	52 281	51,1
1403	100 - 249	26	401 016	97 980	222 471	54 356	55,5
1404	250 - 499	5	230 342	123 046	134 522	71 860	58,4
1405	500 und mehr	5	544 060	129 477	313 387	74 580	57,6
1406	Insgesamt	98	1 480 740	112 570	826 550	62 837	55,8
36.6 Herstellung von sons							
1407	20 - 49	130	374 933	87 480	199 925	46 647	53,3
1408	50 - 99	54	408 081	103 103	211 996	53 561	51,9
1409	100 - 249	65	964 149	103 931	497 208	53 597	51,6
1410	250 - 499	15	557 081	114 106	343 060	70 269	61,6
1411	500 und mehr	6	528 119	118 463	336 570	75 496	63,7
1412	Insgesamt	270	2 832 363	105 445	1 588 759	59 148	56,1
36.61 Herstellung von							
1413	Insgesamt	14	64 607	63 403	39 398	38 663	61,0
36.62 Herstellung von							
1414	Insgesamt	63	574 235	98 718	338 397	58 175	58,9
36.63 Herstellung von							
1415	20 - 99	132	597 626	100 022	307 307	51 433	51,4
1416	100 - 499	56	1 134 120	111 286	606 512	59 514	53,5
1417	500 und mehr	5	461 775	119 659	297 145	76 999	64,3
1418	Insgesamt	193	2 193 521	109 539	1 210 964	60 472	55,2
37 Recy							
1419	20 - 49	71	415 027	177 207	201 453	86 016	48,5
1420	50 - 99	28	562 382	289 289	169 665	87 276	30,2
1421	100 und mehr	21	1 402 584	365 921	366 126	95 519	26,1
1422	Insgesamt	120	2 379 992	293 136	737 244	90 804	31,0
37.10 Recycling							
1423	Insgesamt	41	1 632 578	450 110	374 527	103 259	22,9
37.20 Recycling von nichtmetallischen							
1424	Insgesamt	79	747 414	166 388	362 716	80 747	48,5

1) ohne Umsatzsteuer.

schöpfung, Nettowertschöpfung zu Faktorkosten 2000
größenklassen

Bruttowertschöpfung			Nettowertschöpfung zu Faktorkosten			Lfd. Nr.
insgesamt	je Beschäf- tigten	Anteil am Bruttopro- duktionswert	insgesamt	je Beschäf- tigten	Anteil am Bruttopro- duktionswert	
1 000 EUR	EUR	%	1 000 EUR	EUR	%	
7	8	9	10	11	12	
von Spielwaren						
101 617	34 019	33,3	88 026	29 468	28,8	1402
146 341	35 755	36,5	123 703	30 224	30,8	1403
89 225	47 663	38,7	70 132	37 464	30,4	1404
194 082	46 188	35,7	157 066	37 379	28,9	1405
531 265	40 388	35,9	438 926	33 368	29,6	1406
tigen Erzeugnissen						
145 777	34 013	38,9	129 626	30 244	34,6	1407
149 096	37 669	36,5	134 011	33 858	32,8	1408
353 255	38 079	36,6	317 318	34 206	32,9	1409
252 081	51 633	45,3	218 165	44 687	39,2	1410
265 484	59 551	50,3	226 620	50 833	42,9	1411
1 165 693	43 397	41,2	1 025 739	38 187	36,2	1412
Phantasieschmuck						
28 262	27 735	43,7	26 258	25 768	40,6	1413
Besen und Bürsten						
253 722	43 618	44,2	217 607	37 409	37,9	1414
Erzeugnissen ang.						
214 275	35 862	35,9	189 738	31 756	31,7	1415
434 117	42 598	38,3	387 922	38 065	34,2	1416
235 318	60 978	51,0	204 214	52 918	44,2	1417
883 710	44 130	40,3	781 875	39 045	35,6	1418
cling						
124 013	52 951	29,9	92 756	39 605	22,3	1419
109 303	56 226	19,4	83 810	43 112	14,9	1420
224 498	58 570	16,0	179 145	46 737	12,8	1421
457 814	56 387	19,2	355 712	43 812	14,9	1422
von Schrott						
227 022	62 591	13,9	184 554	50 882	11,3	1423
Altmaterialien und Reststoffen						
230 792	51 378	30,9	171 158	38 103	22,9	1424

4 Bruttoproduktionswert und Umsatz 2000

Nach Beschäftigtengrößenklassen

Beschäftigte von...bis...	Unter- nehmen	Bruttoproduktionswert					Gesamt- umsatz je Be- schäf- tigten
		insgesamt	darunter Umsatz 1)				
			aus eigenen Erzeugnissen und aus ind. Dienst- leistungen	aus Handelsware und Handels- vermittlung	aus sons- tigen Tätigkeiten	zusammen	
Anzahl	1 000 EUR					EUR	
1	2	3	4	5	6	7	
Bergbau und Verarbeitendes Gewerbe							
20 - 49	17 350	64 789 441	59 767 881	4 008 341	721 854	64 498 076	112 807
50 - 99	9 689	89 253 810	81 883 101	5 669 013	1 024 839	88 576 953	131 423
100 - 249	7 073	169 473 738	152 919 240	13 537 566	2 098 062	168 554 868	154 421
250 - 499	2 524	165 595 667	140 475 989	21 201 434	2 529 462	164 206 885	189 516
500 - 999	1 144	157 454 043	137 654 606	16 033 439	2 364 334	156 052 379	202 235
1000 und mehr	786	715 710 784	567 270 866	133 100 608	11 650 142	712 021 617	272 436
Insgesamt	38 567	1 362 277 483	1 139 971 684	193 550 401	20 388 693	1 353 910 778	205 484
C Bergbau und Gewinnung von Steinen und Erden 1)							
20 - 49	300	1 326 904	1 163 557	86 001	74 909	1 324 467	151 156
50 - 99	96	1 178 899	1 045 513	76 503	60 372	1 182 388	179 451
100 - 249	47	1 105 986	929 913	103 974	66 900	1 100 787	154 541
250 - 499	10	1 660 157	1 200 104	406 534	41 016	1 647 654	499 287
500 - 999	5	889 430	805 177	83 953	10 762	899 892	301 775
1000 und mehr	8	7 293 142	5 345 175	1 491 623	579 869	7 416 667	83 353
Insgesamt	465	13 454 519	10 489 439	2 248 588	833 829	13 571 856	115 275
CA Kohlenbergbau, Torfgewinnung, Gewinnung von Erdöl/Erdgas usw.							
20 - 99	34	357 234	333 474	20 635	2 338	356 447	234 659
100 - 249	6	95 148	91 072	1 171	937	93 180	104 697
250 - 499	5	1 348 061	913 025	386 046	39 246	1 338 317	783 558
500 und mehr	8	7 499 855	5 647 856	1 445 642	544 973	7 638 471	86 727
Insgesamt	53	9 300 298	6 985 426	1 853 495	587 494	9 426 415	102 248
10 Kohlenbergbau, Torfgewinnung							
Insgesamt	41	5 444 586	4 801 034	382 858	416 383	5 600 276	63 377
10.30 Torfgewinnung und -veredlung							
Insgesamt	30	291 036	245 904	38 770	4 470	289 145	142 506
11 Gewinnung von Erdöl/Erdgas, Erbringung damit verbundener Dienstleistungen							
Insgesamt	12	3 855 712	2 184 392	1 470 636	171 111	3 826 139	999 514
11.10 Gewinnung von Erdöl und Erdgas							
Insgesamt	6	3 729 539	2 073 100	1 464 850	171 111	3 709 060	1 287 421
11.20 Erbringung von Dienstleistungen bei der Gewinnung von Erdöl/Erdgas							
Insgesamt	6	126 172	111 292	5 787	-	117 079	123 631
CB Erzbergbau, Gewinnung von Steinen und Erden, sonstiger Bergbau							
20 - 99	361	2 148 570	1 875 596	141 869	132 944	2 150 408	155 465
100 - 249	41	1 010 838	838 841	102 803	65 963	1 007 608	161 659
250 - 499	5	312 096	287 079	20 488	1 769	309 337	194 306
500 und mehr	5	682 717	502 496	129 934	45 658	678 088	174 495
Insgesamt	412	4 154 221	3 504 013	395 094	246 335	4 145 441	162 292
14 Gewinnung von Steinen und Erden, sonstiger Bergbau							
20 - 99	361	2 148 570	1 875 596	141 869	132 944	2 150 408	155 465
100 - 249	41	1 010 838	838 841	102 803	65 963	1 007 608	161 659
250 - 499	5	312 096	287 079	20 488	1 769	309 337	194 306
500 und mehr	5	682 717	502 496	129 934	45 658	678 088	174 495
Insgesamt	412	4 154 221	3 504 013	395 094	246 335	4 145 441	162 292
14.1 Gewinnung von Natursteinen							
Insgesamt	31	260 956	201 426	56 839	4 364	262 628	205 662
14.12 Gewinnung von Kalk-, Dolomit-, Gips- und Anhydritstein; Kreide							
Insgesamt	22	232 124	176 102	53 572	3 962	233 637	237 680
14.2 Gewinnung von Kies, Sand, Ton und Kaolin							
20 - 99	317	1 823 676	1 609 035	89 321	124 663	1 823 018	150 773
100 - 249	37	864 564	747 109	51 430	63 417	861 957	153 539
250 und mehr	7	710 334	600 647	65 936	40 863	707 445	174 204
Insgesamt	361	3 398 573	2 956 791	206 687	228 942	3 392 420	155 858
14.21 Gewinnung von Kies und Sand							
20 - 99	304	1 759 141	1 553 085	82 874	122 835	1 758 794	151 814
100 und mehr	38	1 330 323	1 118 715	110 584	96 218	1 325 516	167 006
Insgesamt	342	3 089 465	2 671 800	193 458	219 053	3 084 311	157 991

1) ohne Umsatzsteuer.

4 Bruttoproduktionswert und Umsatz 2000

Nach Beschäftigtengrößenklassen

Beschäftigte von...bis...	Unter- nehmen	Bruttoproduktionswert					Gesamt- umsatz je Be- schäf- tigten
		insgesamt	darunter Umsatz 1)				
			aus eigenen Erzeugnissen und aus ind. Dienst- leistungen	aus Handelsware und Handels- vermittlung	aus sons- tigen Tätigkeiten	zusammen	
	Anzahl	1 000 EUR					EUR
	1	2	3	4	5	6	7

14.22 Gewinnung von Ton und Kaolin

20 - 99	13	64 534	55 950	6 447	1 827	64 224	126 929
100 und mehr	6	244 574	229 041	6 782	8 062	243 885	140 325
Insgesamt	19	309 108	284 991	13 229	9 889	308 109	137 305

14.30 Bergbau auf chemische und Düngemittelminerale

Insgesamt	7	74 660	55 737	14 416	4 679	74 831	171 631
-----------	---	--------	--------	--------	-------	--------	---------

14.40 Gewinnung von Salz

Insgesamt	5	335 506	234 058	90 064	6 937	331 059	196 591
-----------	---	---------	---------	--------	-------	---------	---------

14.50 Gewinnung von Steinen und Erden ang., sonstiger Bergbau

Insgesamt	8	84 527	56 002	27 087	1 414	84 503	222 382
-----------	---	--------	--------	--------	-------	--------	---------

D Verarbeitendes Gewerbe

20 - 49	17 050	63 462 536	58 604 324	3 922 340	646 945	63 173 609	112 210
50 - 99	9 594	88 074 911	80 837 589	5 592 510	964 467	87 394 565	130 949
100 - 249	7 026	168 367 752	151 989 327	13 433 592	2 031 162	167 454 080	154 420
250 - 499	2 514	163 935 510	139 275 886	20 794 899	2 488 446	162 559 231	188 332
500 - 999	1 139	156 564 613	136 849 429	15 949 487	2 353 572	155 152 487	201 849
1000 und mehr	778	708 417 642	561 925 691	131 608 985	11 070 273	704 604 950	279 100
Insgesamt	38 102	1 348 822 964	1 129 482 245	191 301 813	19 554 865	1 340 338 922	207 125

DA Ernährungsgewerbe und Tabakverarbeitung

20 - 49	2 459	9 249 969	8 337 262	777 108	128 100	9 242 470	114 260
50 - 99	1 278	14 045 101	12 964 256	871 959	182 300	14 018 516	158 080
100 - 249	888	27 951 469	24 386 735	3 213 859	287 887	27 888 481	205 565
250 - 499	301	23 300 568	19 448 690	3 215 851	600 139	23 264 674	229 353
500 - 999	109	18 078 846	15 123 102	2 578 860	319 785	18 021 747	241 692
1000 und mehr	66	46 817 566	38 881 194	7 486 852	419 995	46 788 041	363 367
Insgesamt	5 101	139 443 519	119 141 239	18 144 489	1 938 201	139 223 928	228 236

15 Ernährungsgewerbe

20 - 49	2 455	9 237 966	8 326 000	776 071	128 035	9 230 107	114 312
50 - 99	1 273	13 882 260	12 824 263	852 197	179 360	13 855 820	156 884
100 - 499	1 182	49 756 303	42 825 778	5 946 420	887 073	49 659 271	211 216
500 und mehr	169	49 145 774	41 246 012	7 053 834	721 525	49 021 371	253 740
Insgesamt	5 079	122 022 304	105 222 053	14 628 522	1 915 993	121 766 569	203 838

15.1 Schlachten und Fleischverarbeitung

20 - 49	629	1 969 331	1 823 303	118 938	27 650	1 969 891	96 364
50 - 99	250	2 870 421	2 739 499	110 959	18 370	2 868 829	166 834
100 - 249	193	5 287 196	4 848 453	396 539	39 920	5 284 912	182 871
250 - 499	63	5 105 040	4 139 034	922 348	32 416	5 093 798	241 499
500 - 999	21	2 614 298	2 310 480	296 351	6 754	2 613 585	178 128
1000 und mehr	7	2 612 462	2 531 623	80 725	2 052	2 614 400	255 031
Insgesamt	1 163	20 458 749	18 392 391	1 925 861	127 163	20 445 415	181 650

15.11 Schlachten (ohne Schlachten von Geflügel)

20 - 49	70	566 020	491 836	52 934	20 166	564 936	257 382
50 - 99	42	1 166 180	1 130 952	32 091	4 477	1 167 520	405 961
100 - 249	30	1 768 600	1 717 639	44 063	10 193	1 771 895	402 240
250 und mehr	11	3 042 122	2 791 970	248 176	3 089	3 043 234	488 641
Insgesamt	153	6 542 921	6 132 397	377 264	37 924	6 547 585	416 940

15.12 Schlachten von Geflügel

20 - 49	7	38 991	38 791	266	162	39 219	168 329
50 - 99	6	96 743	92 201	3 858	220	96 279	212 532
100 - 249	13	398 039	369 835	24 180	4 306	398 321	203 945
250 und mehr	15	1 414 411	1 052 191	357 813	5 937	1 415 941	243 378
Insgesamt	41	1 948 185	1 553 017	386 117	10 625	1 949 759	230 551

15.13 Fleischverarbeitung

20 - 49	552	1 364 320	1 292 676	65 737	7 323	1 365 736	75 814
50 - 99	202	1 607 499	1 516 346	75 010	13 673	1 605 029	115 747
100 - 249	150	3 120 557	2 760 978	328 297	25 422	3 114 697	138 176
250 - 499	45	3 089 884	2 580 933	472 672	24 641	3 078 246	203 392
500 und mehr	20	2 785 383	2 556 043	220 763	7 555	2 784 362	147 823
Insgesamt	969	11 967 643	10 706 977	1 162 479	78 614	11 948 071	135 170

1) ohne Umsatzsteuer.

4 Bruttoproduktionswert und Umsatz 2000

Nach Beschäftigtengrößenklassen

Beschäftigte von...bis...	Unter- nehmen	Bruttoproduktionswert					Gesamt- umsatz je Be- schäf- tigten
		insgesamt	darunter Umsatz 1)				
			aus eigenen Erzeugnissen und aus ind. Dienst- leistungen	aus Handelsware und Handels- vermittlung	aus sons- tigen Tätigkeiten	zusammen	
	Anzahl	1 000 EUR					EUR
1	2	3	4	5	6	7	
15.20 Fischverarbeitung							
20 - 99	43	269 970	259 882	9 115	1 001	269 999	156 065
100 - 249	14	317 866	276 603	41 332	3 129	321 064	138 268
250 - 499	7	493 847	421 980	70 278	1 291	493 549	208 862
500 und mehr	5	833 470	710 209	126 049	376	836 633	201 208
Insgesamt	69	1 915 153	1 668 674	246 774	5 797	1 921 246	181 709
15.3 Obst- und Gemüseverarbeitung							
20 - 49	93	483 237	449 509	30 731	2 050	482 290	164 377
50 - 99	65	1 692 571	1 623 670	56 929	8 007	1 688 606	362 510
100 - 249	47	1 807 411	1 622 139	158 698	12 730	1 793 567	251 905
250 - 499	8	601 436	595 137	3 121	2 237	600 495	235 581
500 - 999	6	1 336 146	1 200 869	128 989	3 225	1 333 083	311 177
1000 und mehr	4	959 713	900 564	46 134	4 000	950 698	168 384
Insgesamt	223	6 880 515	6 391 888	424 602	32 248	6 848 739	251 874
15.31 Verarbeitung von Kartoffeln							
20 - 49	13	49 313	31 050	17 855	91	48 997	132 784
50 - 99	8	104 087	82 921	18 892	2 340	104 153	179 875
100 - 249	11	330 418	278 207	46 581	7 874	332 662	186 992
250 und mehr	5	574 425	478 925	86 133	2 683	567 741	167 228
Insgesamt	37	1 058 243	871 104	169 461	12 988	1 053 553	172 092
15.32 Herstellung von Frucht- und Gemüsesäften							
20 - 49	33	216 545	204 530	8 502	1 883	214 916	211 323
50 - 99	27	651 263	615 117	34 327	5 413	654 857	340 716
100 - 249	10	607 261	551 883	53 554	605	606 042	432 591
250 und mehr	4	950 821	932 713	18 448	320	951 480	481 518
Insgesamt	74	2 425 889	2 304 242	114 832	8 221	2 427 295	384 311
15.33 Verarbeitung von Obst und Gemüse ang.							
20 - 49	47	217 379	213 929	4 373	75	218 377	141 067
50 - 99	30	937 222	925 632	3 710	254	929 596	430 953
100 - 249	26	869 733	792 049	58 563	4 251	854 863	216 969
250 - 499	4	272 952	268 074	3 121	2 089	273 284	237 638
500 und mehr	5	1 099 098	1 016 859	70 543	4 370	1 091 771	183 245
Insgesamt	112	3 396 382	3 216 542	140 310	11 040	3 367 891	228 283
15.4 Herstellung von pflanzlichen und tierischen Ölen und Fetten							
20 - 99	12	726 792	694 146	14 659	4 605	713 410	989 460
100 - 249	9	2 094 925	1 881 531	184 149	9 603	2 075 284	1 406 972
250 und mehr	4	2 043 953	1 637 962	403 856	13 151	2 054 969	446 247
Insgesamt	25	4 865 670	4 213 639	602 665	27 359	4 843 663	712 198
15.41 Herstellung von rohen Ölen und Fetten							
Insgesamt	10	2 210 601	2 026 404	136 852	12 807	2 176 063	2 090 338
15.5 Milchverarbeitung							
20 - 49	44	966 669	898 141	61 895	4 950	964 986	654 698
50 - 99	53	2 201 268	2 041 949	135 164	17 656	2 194 769	591 746
100 - 249	53	4 893 060	4 519 161	331 870	30 923	4 881 954	556 616
250 - 499	18	3 422 405	3 032 321	357 256	19 931	3 409 508	528 354
500 - 999	8	3 176 617	2 682 499	445 584	34 351	3 162 433	538 355
1000 und mehr	7	6 051 257	4 656 383	1 228 224	124 324	6 008 931	426 256
Insgesamt	183	20 711 276	17 830 454	2 559 994	232 134	20 622 582	510 738
15.51 Milchverarbeitung (ohne Herstellung von Speiseeis)							
Insgesamt	175	19 354 318	16 919 669	2 208 266	148 705	19 276 641	565 330
15.52 Herstellung von Speiseeis							
Insgesamt	8	1 356 958	910 784	351 728	83 429	1 345 941	214 322
15.6 Mahl- und Schälmühlen, Herstellung von Stärke und Stärkeerzeugnissen							
20 - 49	30	324 830	306 753	16 125	1 348	324 226	348 260
50 - 99	21	563 986	536 394	15 540	9 954	561 888	403 940
100 - 249	15	717 699	686 547	25 487	5 436	717 471	315 512
250 - 499	8	558 089	531 245	21 982	1 718	554 945	191 227
500 und mehr	5	1 234 391	993 076	204 078	27 229	1 224 383	368 123
Insgesamt	79	3 398 994	3 054 015	283 213	45 684	3 382 913	312 537

1) ohne Umsatzsteuer.

4 Bruttoproduktionswert und Umsatz 2000

Nach Beschäftigtengrößenklassen

Beschäftigte von...bis...	Unter- nehmen	Bruttoproduktionswert					Gesamt- umsatz je Be- schäf- tigten
		insgesamt	darunter Umsatz 1)				
			aus eigenen Erzeugnissen und aus ind. Dienst- leistungen	aus Handelsware und Handels- vermittlung	aus sons- tigen Tätigkeiten	zusammen	
	Anzahl	1 000 EUR					EUR
1	2	3	4	5	6	7	
15.61 Mahl- und Schälmühlen							
20 - 99	46	825 621	783 743	29 184	10 842	823 769	384 039
100 und mehr	22	1 525 442	1 387 525	120 504	5 089	1 513 117	243 853
Insgesamt	68	2 351 063	2 171 268	149 687	15 931	2 336 886	279 865
15.62 Herstellung von Stärke und Stärkeezeugnissen							
20 - 99	5	63 195	59 405	2 482	459	62 346	352 237
100 und mehr	6	984 736	823 343	131 044	29 294	983 681	428 246
Insgesamt	11	1 047 931	882 748	133 526	29 753	1 046 027	422 808
15.7 Herstellung von Futtermitteln							
20 - 49	52	579 023	478 858	95 848	4 699	579 405	375 515
50 - 99	26	648 748	523 173	114 669	10 616	648 458	381 888
100 - 249	24	1 245 524	919 919	294 955	26 000	1 240 874	355 564
250 - 499	4	550 461	447 166	98 164	5 845	551 175	383 293
500 und mehr	4	2 084 892	1 395 132	634 496	60 950	2 090 577	615 419
Insgesamt	110	5 108 648	3 764 248	1 238 132	108 110	5 110 489	441 860
15.71 Herstellung von Futtermitteln für Nutztiere							
20 - 49	45	548 128	451 946	91 870	4 624	548 440	402 684
50 - 99	21	606 562	483 231	112 784	10 224	606 239	442 178
100 - 249	18	1 057 756	785 488	252 294	14 940	1 052 722	407 578
250 und mehr	4	962 904	624 355	332 059	5 947	962 361	540 349
Insgesamt	88	3 175 349	2 345 020	789 007	35 735	3 169 761	446 643
15.72 Herstellung von Futtermitteln für sonstige Tiere							
20 - 49	7	30 895	26 911	3 978	76	30 965	171 080
50 - 99	5	42 186	39 942	1 885	391	42 219	129 110
100 - 249	6	187 768	134 432	42 861	11 060	188 152	207 444
250 und mehr	4	1 672 450	1 217 943	400 601	60 848	1 679 391	549 899
Insgesamt	22	1 933 298	1 419 228	449 125	72 375	1 940 728	434 264
15.8 Sonstige Ernährungsgewerbe (ohne Getränkeherstellung)							
20 - 49	1 282	2 477 864	2 252 555	209 849	15 581	2 477 985	57 869
50 - 99	694	3 197 897	2 993 429	193 200	12 847	3 199 476	66 296
100 - 249	416	6 097 840	5 324 058	728 229	37 705	6 089 993	95 098
250 - 499	147	5 429 071	4 920 543	450 874	37 891	5 409 308	111 083
500 - 999	43	4 924 808	4 086 615	701 441	108 012	4 896 068	167 083
1000 und mehr	35	15 538 960	13 251 535	2 067 623	176 045	15 495 203	219 342
Insgesamt	2 617	37 666 440	32 828 734	4 351 217	388 081	37 568 033	123 675
15.81 Herstellung von Backwaren (ohne Dauerbackwaren)							
20 - 49	1 172	1 584 309	1 426 723	132 766	4 368	1 563 858	40 163
50 - 99	576	1 638 590	1 516 141	120 674	3 436	1 640 251	41 344
100 - 249	312	2 287 898	1 985 247	286 212	12 525	2 283 983	48 650
250 - 499	84	1 451 277	1 352 216	74 498	23 604	1 450 318	50 723
500 - 999	25	1 127 052	892 661	224 415	9 525	1 126 600	66 757
1000 und mehr	14	2 002 470	1 766 811	205 364	26 107	1 998 283	83 369
Insgesamt	2 182	10 071 596	8 939 799	1 043 929	79 565	10 063 293	51 608
15.82 Herstellung von Dauerbackwaren							
20 - 99	33	127 223	117 524	6 278	2 722	126 523	69 137
100 - 249	22	359 918	294 775	56 389	7 324	358 488	100 954
250 - 499	18	877 702	742 160	131 556	2 694	876 410	151 163
500 und mehr	7	1 557 158	1 382 279	120 073	52 926	1 555 278	155 886
Insgesamt	80	2 922 000	2 536 739	314 295	65 667	2 916 700	137 868
15.83 Zuckerindustrie							
Insgesamt	11	3 461 326	2 911 639	442 629	36 112	3 390 380	466 096
15.84 Herstellung von Süßwaren (ohne Dauerbackwaren)							
20 - 49	25	134 695	120 501	12 764	276	133 541	160 118
50 - 99	42	608 858	592 202	16 032	2 231	610 465	193 373
100 - 249	37	1 086 778	993 657	82 527	7 331	1 083 516	174 280
250 - 499	14	576 133	548 928	24 195	1 225	574 348	126 844
500 - 999	7	1 317 297	1 184 711	110 379	26 890	1 321 980	294 690
1000 und mehr	6	3 040 390	2 624 846	382 669	17 256	3 024 771	270 069
Insgesamt	131	6 764 151	6 064 845	628 566	55 210	6 748 621	221 833

1) ohne Umsatzsteuer.

4 Bruttoproduktionswert und Umsatz 2000

Nach Beschäftigtengrößenklassen

Beschäftigte von...bis...	Unternehmen	Bruttoproduktionswert					Gesamtumsatz je Beschäftigten
		insgesamt	darunter Umsatz 1)				
			aus eigenen Erzeugnissen und aus ind. Dienstleistungen	aus Handelsware und Handelsvermittlung	aus sonstigen Tätigkeiten	zusammen	
	Anzahl	1 000 EUR					EUR
1	2	3	4	5	6	7	
15.85 Herstellung von Teigwaren							
20 - 49	12	63 627	58 496	5 067	71	63 635	146 966
50 - 99	11	102 662	93 399	9 013	77	102 489	145 370
100 und mehr	6	297 042	222 891	70 456	3 135	296 481	208 496
Insgesamt	29	463 332	374 786	84 536	3 283	462 605	180 704
15.86 Verarbeitung von Kaffee und Tee, Herstellung von Kaffee-Ersatz							
20 - 49	8	320 445	306 370	16 887	66	323 323	1 060 039
50 - 99	10	292 452	275 331	14 945	1 372	291 647	356 524
100 - 249	9	830 606	797 853	29 703	2 033	829 589	641 099
250 und mehr	8	2 983 199	2 748 860	229 907	3 790	2 982 557	760 676
Insgesamt	35	4 426 703	4 128 413	291 442	7 260	4 427 115	698 506
15.87 Herstellung von Würzen und Soßen							
20 - 99	31	256 789	236 875	18 589	827	256 292	151 561
100 - 499	12	679 542	563 498	113 716	787	678 001	236 815
500 und mehr	6	4 439 268	3 577 644	840 757	24 457	4 442 858	244 907
Insgesamt	49	5 375 600	4 378 017	973 063	26 071	5 377 151	236 931
15.88 Herstellung von homogenisierten und diätetischen Nahrungsmitteln							
Insgesamt	11	746 318	595 426	84 509	62 663	742 598	244 517
15.89 Herstellung von sonstigen Nahrungsmitteln (ohne Getränke)							
20 - 49	31	240 284	198 306	30 641	10 686	239 633	220 665
50 - 99	20	253 070	234 944	15 941	2 289	253 174	184 670
100 - 249	20	644 592	562 265	76 159	3 360	641 784	204 320
250 - 499	12	933 033	856 651	71 424	6 415	934 490	234 912
500 und mehr	6	1 364 435	1 046 904	294 084	29 501	1 370 490	240 058
Insgesamt	88	3 435 414	2 899 070	488 250	52 251	3 439 571	225 029
15.9 Getränkeherstellung							
20 - 49	288	2 002 164	1 693 885	234 497	67 390	1 995 772	212 516
50 - 99	147	2 145 454	1 835 117	210 147	100 671	2 145 935	211 117
100 - 249	114	4 948 460	4 202 295	617 607	122 016	4 941 918	293 525
250 - 499	39	5 414 233	3 943 143	987 828	497 325	5 428 296	403 178
500 - 999	18	3 323 574	2 818 418	390 312	115 933	3 324 663	276 066
1000 und mehr	5	3 182 974	2 585 151	555 673	46 081	3 186 905	269 597
Insgesamt	611	21 016 860	17 078 009	2 996 064	949 417	21 023 490	285 180
15.91 Herstellung von Spirituosen							
20 - 49	33	598 148	503 045	88 089	5 310	596 443	555 357
50 - 99	11	462 897	424 607	41 850	1 887	468 343	561 583
100 und mehr	8	1 864 075	1 134 112	706 458	18 464	1 859 034	838 158
Insgesamt	52	2 925 120	2 061 763	836 396	25 661	2 923 820	708 642
15.93 Herstellung von Wein aus frischen Trauben							
Insgesamt	31	1 396 226	1 095 365	286 094	10 032	1 391 491	601 086
15.94 Herstellung von Apfelwein und sonstigen Fruchtweinen							
Insgesamt	5	89 938	90 216	372	406	90 993	183 824
15.96 Herstellung von Bier							
20 - 99	251	1 494 917	1 160 516	189 957	145 462	1 495 935	131 639
100 - 249	57	1 751 487	1 466 678	196 398	90 413	1 753 489	213 522
250 - 499	24	2 516 391	2 184 547	209 712	121 278	2 515 536	301 960
500 und mehr	12	3 534 738	2 959 591	425 256	150 046	3 534 892	356 684
Insgesamt	344	9 297 532	7 771 330	1 021 323	507 199	9 299 852	245 912
15.97 Herstellung von Malz							
Insgesamt	16	423 691	367 782	56 428	2 160	426 370	591 360
15.98 Mineralbrunnen, Herstellung von Erfrischungsgetränken							
20 - 99	91	675 193	595 555	66 088	8 656	670 299	163 170
100 - 249	43	1 650 535	1 469 403	168 669	12 809	1 650 880	264 512
250 - 499	13	1 711 229	1 308 171	41 941	370 015	1 720 127	407 703
500 und mehr	10	2 774 794	2 248 099	517 676	11 480	2 777 255	206 918
Insgesamt	157	6 811 751	5 621 228	794 373	402 959	6 818 561	243 605

1) ohne Umsatzsteuer.

4 Bruttoproduktionswert und Umsatz 2000

Nach Beschäftigtengrößenklassen

Beschäftigte von...bis...	Unter- nehmen	Bruttoproduktionswert					Gesamt- umsatz je Be- schäf- tigten
		insgesamt	darunter Umsatz 1)				
			aus eigenen Erzeugnissen und aus ind. Dienst- leistungen	aus Handelsware und Handels- vermittlung	aus sons- tigen Tätigkeiten	zusammen	
Anzahl	1 000 EUR					EUR	
1	2	3	4	5	6	7	
16.00 Tabakverarbeitung							
20 - 49	4	12 002	11 261	1 037	65	12 363	85 263
50 - 99	5	162 841	139 992	19 763	2 940	162 696	450 681
100 - 499	7	1 495 733	1 009 647	483 290	947	1 493 883	749 941
500 und mehr	6	15 750 638	12 758 284	3 011 877	18 256	15 788 417	1 558 273
Insgesamt	22	17 421 215	13 919 185	3 515 967	22 208	17 457 360	1 382 214
DB Textil- und Bekleidungsgewerbe							
20 - 49	679	2 241 726	2 057 484	176 166	17 116	2 250 767	100 598
50 - 99	407	3 610 959	3 226 738	356 396	24 280	3 607 414	126 816
100 - 249	343	8 176 014	7 500 668	584 633	85 031	8 170 333	151 537
250 - 499	122	6 197 353	5 442 340	671 192	55 476	6 169 009	150 896
500 - 999	35	3 245 389	2 820 591	370 980	53 782	3 245 353	138 814
1000 und mehr	12	2 995 806	2 281 951	636 479	83 725	3 002 155	176 400
Insgesamt	1 598	26 467 247	23 329 773	2 795 846	319 410	26 445 029	142 165
17 Textilgewerbe							
20 - 49	438	1 468 895	1 381 985	75 661	11 688	1 469 334	101 263
50 - 99	272	2 219 603	1 924 592	269 115	16 291	2 209 998	114 955
100 - 249	228	4 849 177	4 408 059	391 909	55 573	4 855 541	135 265
250 - 499	82	3 862 443	3 380 935	432 678	34 500	3 848 114	141 002
500 - 999	23	2 145 298	1 959 262	159 791	24 923	2 143 975	135 867
1000 und mehr	6	1 191 205	1 000 606	189 617	15 726	1 185 949	150 253
Insgesamt	1 049	15 796 620	14 055 439	1 498 771	158 702	15 712 912	130 294
17.1 Spinnstoffaufbereitung und Spinnerei							
20 - 49	17	66 102	63 061	2 473	996	66 530	104 774
50 - 99	18	143 149	131 237	13 089	956	145 282	104 292
100 - 249	21	442 340	419 151	16 366	4 025	439 541	128 749
250 - 499	15	752 792	607 710	137 518	4 093	749 321	146 267
500 und mehr	5	537 390	467 231	58 764	8 963	534 959	137 380
Insgesamt	76	1 941 773	1 688 390	228 209	19 034	1 935 633	133 871
17.11 Baumwollaufbereitung und -spinnerei							
20 - 99	18	116 227	111 531	4 545	816	116 892	107 832
100 und mehr	23	820 781	787 172	25 684	6 368	819 223	122 237
Insgesamt	41	937 008	898 703	30 229	7 183	936 115	120 231
17.12 Wollaufbereitung und Streichgarnspinnerei							
Insgesamt	4	27 593	25 888	1 703	147	27 738	90 351
17.13 Wollaufbereitung und Kammgarnspinnerei							
Insgesamt	10	414 227	354 320	51 774	3 343	409 437	169 329
17.15 Zwirnen und Texturieren von Filamentgarnen usw.							
Insgesamt	6	82 524	81 920	287	121	82 328	139 303
17.16 Nähgarnfertigung							
20 - 99	5	34 690	33 025	2 221	561	35 807	114 399
100 und mehr	5	397 510	248 803	139 440	7 453	395 696	153 847
Insgesamt	10	432 199	281 828	141 661	8 013	431 503	149 568
17.2 Weberei							
20 - 49	39	150 379	147 931	2 749	918	151 598	122 751
50 - 99	33	281 672	266 163	12 064	2 912	281 138	116 996
100 - 249	63	1 546 582	1 462 281	76 668	17 934	1 556 883	153 999
250 - 499	12	603 518	467 410	119 838	6 460	593 708	158 957
500 und mehr	8	738 188	676 790	49 684	14 072	740 546	126 179
Insgesamt	155	3 320 339	3 020 574	261 002	42 296	3 323 872	142 340
17.21 Baumwollweberei							
20 - 49	28	107 723	105 545	1 689	852	108 086	121 857
50 - 99	18	165 429	157 316	6 044	1 070	164 429	124 008
100 - 249	37	721 279	707 328	9 593	7 448	724 369	124 703
250 - 499	8	312 535	304 354	552	1 907	306 813	129 347
500 und mehr	5	510 658	457 045	49 684	7 009	513 738	144 593
Insgesamt	96	1 817 624	1 731 589	67 561	18 287	1 817 436	130 313
17.22 Streichgarnweberei							
Insgesamt	5	27 073	26 740	34	461	27 236	100 873

1) ohne Umsatzsteuer.

4 Bruttoproduktionswert und Umsatz 2000

Nach Beschäftigtengrößenklassen

Beschäftigte von...bis...	Unter- nehmen	Bruttoproduktionswert					Gesamt- umsatz je Be- schäf- tigten
		insgesamt	darunter Umsatz 1)				
			aus eigenen Erzeugnissen und aus ind. Dienst- leistungen	aus Handelsware und Handels- vermittlung	aus sons- tigen Tätigkeiten	zusammen	
	Anzahl	1 000 EUR					EUR
1	2	3	4	5	6	7	
17.23 Kammgarnweberei							
20 - 99	8	55 629	51 655	3 690	280	55 626	114 222
100 und mehr	9	434 643	425 517	-	9 359	434 876	153 125
Insgesamt	17	490 273	477 173	3 690	9 639	490 502	147 431
17.24 Seiden- und Filamentgarnweberei							
20 - 99	7	34 453	33 892	307	1 090	35 289	92 376
100 und mehr	21	693 187	609 542	80 380	9 208	699 131	163 579
Insgesamt	28	727 639	643 434	80 687	10 298	734 419	157 737
17.25 Sonstige Weberei							
Insgesamt	9	257 730	141 638	109 030	3 612	254 280	220 729
17.30 Textilveredlung							
20 - 99	91	416 602	365 589	46 913	4 677	417 179	92 480
100 - 249	30	461 265	406 305	45 385	11 265	462 956	94 814
250 und mehr	13	580 225	556 256	18 469	5 252	579 977	123 582
Insgesamt	134	1 458 092	1 328 150	110 768	21 195	1 460 112	103 651
17.40 Herstellung von konfektionierten Textilwaren (ohne Bekleidung)							
20 - 49	123	428 159	390 172	31 220	6 009	427 401	104 858
50 - 99	63	471 841	344 946	121 981	2 922	469 849	109 523
100 - 249	39	687 449	634 505	39 328	8 096	681 929	126 683
250 und mehr	13	554 756	534 702	7 113	4 624	546 439	120 465
Insgesamt	238	2 142 206	1 904 325	199 642	21 652	2 125 619	116 250
17.5 Sonstige Textilgewerbe (ohne Herstellung von Maschenware)							
20 - 99	208	1 161 150	1 061 590	85 209	5 003	1 151 801	118 622
100 - 249	49	1 203 665	1 036 383	156 452	11 371	1 204 207	148 738
250 - 499	20	1 254 948	1 088 341	151 545	17 339	1 257 225	174 688
500 - 999	5	463 659	411 844	54 369	383	466 596	136 113
1000 und mehr	4	973 847	840 816	117 791	10 745	969 352	170 151
Insgesamt	286	5 057 270	4 438 974	565 365	44 842	5 049 181	147 948
17.51 Herstellung von Teppichen							
20 - 49	14	88 967	86 000	1 285	468	87 754	183 966
50 - 99	16	171 201	147 931	22 337	935	171 202	145 088
100 - 249	13	374 491	343 862	30 465	3 744	378 072	163 100
250 - 499	6	368 758	265 359	91 831	11 792	368 981	170 192
500 und mehr	3	328 669	330 736	2 853	380	333 970	145 775
Insgesamt	52	1 332 087	1 173 888	148 772	17 319	1 339 979	158 877
17.52 Herstellung von Seilerwaren							
Insgesamt	19	104 967	97 335	8 001	221	105 557	103 996
17.53 Herstellung von Vliesstoff, Erzeugnisse daraus (ohne Bekleidung)							
Insgesamt	41	1 208 407	1 165 664	34 372	11 694	1 211 730	189 006
17.54 Textilgewerbe ang.							
20 - 99	131	605 523	543 201	51 769	3 257	598 228	101 398
100 - 249	30	667 714	536 415	121 020	7 018	664 453	138 510
250 - 499	8	410 302	350 839	51 191	5 145	407 175	138 028
500 und mehr	5	728 268	571 632	150 240	186	722 058	156 256
Insgesamt	174	2 411 809	2 002 087	374 220	15 607	2 391 914	130 936
17.60 Herstellung von gewirktem und gestricktem Stoff							
20 - 49	21	115 303	113 290	1 787	434	115 510	161 550
50 - 99	12	141 475	133 245	5 903	906	140 054	164 771
100 - 249	9	272 569	247 972	21 370	998	270 340	163 842
250 und mehr	5	192 448	192 077	170	56	192 302	132 348
Insgesamt	47	721 795	686 583	29 230	2 393	718 206	153 857
17.7 Herstellung von gewirkten und gestrickten Fertigerzeugnissen							
20 - 49	56	117 874	112 613	6 548	770	119 931	65 892
50 - 99	29	194 790	176 741	14 841	1 476	193 059	92 066
100 - 499	25	495 722	446 451	48 857	3 944	499 252	93 056
500 und mehr	3	286 758	252 638	34 308	1 101	288 047	123 360
Insgesamt	113	1 095 145	988 443	104 556	7 290	1 100 288	94 713

1) ohne Umsatzsteuer.

4 Bruttoproduktionswert und Umsatz 2000
Nach Beschäftigtengrößenklassen

Beschäftigte von...bis...	Unter- nehmen	Bruttoproduktionswert					Gesamt- umsatz je Be- schäftig- ten
		insgesamt	darunter Umsatz 1)				
			aus eigenen Erzeugnissen und aus ind. Dienst- leistungen	aus Handelsware und Handels- vermittlung	aus sons- tigen Tätigkeiten	zusammen	
	Anzahl	1 000 EUR					EUR
1	2	3	4	5	6	7	
17.71 Herstellung von Strumpfwaren							
20 - 99	13	41 834	34 070	8 302	845	43 217	65 183
100 und mehr	13	551 923	496 470	50 843	4 666	551 979	111 601
Insgesamt	26	593 757	530 540	59 145	5 511	595 195	106 115
17.72 Herstellung von Pullovern, Strickjacken u.ä.							
20 - 99	72	270 831	255 284	13 088	1 401	269 773	82 904
100 und mehr	15	230 557	202 619	32 323	378	235 320	85 445
Insgesamt	87	501 388	457 903	45 411	1 779	505 093	84 068
18 Bekleidungsindustrie							
20 - 49	241	772 831	675 499	100 505	5 428	781 432	99 369
50 - 99	135	1 391 356	1 302 146	87 280	7 989	1 397 415	151 544
100 - 249	115	3 326 837	3 092 609	192 724	29 458	3 314 792	183 954
250 - 499	40	2 334 910	2 061 405	238 514	20 976	2 320 894	170 762
500 - 999	12	1 100 091	861 329	211 190	28 859	1 101 378	144 936
1000 und mehr	6	1 804 601	1 281 346	466 862	67 999	1 816 206	199 014
Insgesamt	549	10 730 627	9 274 335	1 297 075	160 708	10 732 117	164 046
18.10 Herstellung von Lederbekleidung							
Insgesamt	9	39 194	32 636	5 919	80	38 636	117 792
18.2 Herstellung von Bekleidung (ohne Lederbekleidung)							
20 - 49	232	740 112	649 474	94 807	5 339	749 619	98 609
50 - 99	131	1 370 808	1 282 192	86 632	7 976	1 376 800	152 889
100 - 499	153	5 630 411	5 143 704	410 370	49 870	5 603 944	178 497
500 - 999	12	1 100 091	861 329	211 190	28 859	1 101 378	144 936
1000 und mehr	6	1 804 601	1 281 346	466 862	67 999	1 816 206	199 014
Insgesamt	534	10 646 023	9 218 045	1 269 860	160 042	10 647 946	164 505
18.21 Herstellung von Arbeits- und Berufsbekleidung							
20 - 49	19	60 228	52 829	6 395	355	59 579	95 480
50 - 99	5	37 102	24 629	12 750	58	37 437	109 148
100 und mehr	9	224 147	202 981	18 328	2 101	223 410	143 672
Insgesamt	33	321 477	280 439	37 472	2 514	320 425	127 053
18.22 Herstellung von Oberbekleidung (ohne Arbeits- und Berufsbekleidung)							
20 - 49	110	339 067	294 206	47 504	4 026	345 736	96 980
50 - 99	67	858 809	839 056	15 858	4 915	859 829	189 680
100 - 249	74	2 357 030	2 282 565	32 184	19 728	2 334 476	200 908
250 - 499	27	1 902 593	1 710 096	165 962	17 282	1 893 341	202 231
500 - 999	10	971 540	754 882	189 818	26 507	971 207	149 369
1000 und mehr	3	1 249 183	936 000	251 723	57 318	1 245 041	293 296
Insgesamt	291	7 678 221	6 816 805	703 048	129 775	7 649 629	192 071
18.23 Herstellung von Wäsche							
20 - 49	54	216 350	191 912	23 773	673	216 358	115 027
50 - 99	39	342 603	313 223	32 000	2 623	347 847	125 980
100 - 249	22	610 751	544 343	67 530	6 506	618 379	175 125
250 - 499	9	311 605	251 117	55 967	3 536	310 619	105 793
500 und mehr	4	621 882	405 865	222 427	10 777	639 069	117 153
Insgesamt	128	2 103 192	1 706 459	401 698	24 116	2 132 273	128 727
18.24 Herstellung von sonstiger Bekleidung und Bekleidungszubehör							
20 - 99	69	256 760	215 810	43 159	665	259 634	89 529
100 und mehr	13	286 372	198 531	84 483	2 972	285 986	98 142
Insgesamt	82	543 133	414 341	127 642	3 637	545 620	93 846
18.30 Zurichtung und Färben von Fellen, Herstellung von Pelzwaren							
Insgesamt	6	45 410	23 654	21 296	586	45 536	124 414
DC Ledergewerbe							
20 - 49	96	300 152	270 278	32 979	1 286	304 543	94 198
50 - 99	64	597 391	546 125	45 017	3 940	595 082	130 672
100 - 249	41	932 246	783 280	142 901	5 897	932 078	155 247
250 und mehr	21	1 747 755	1 415 253	301 291	32 737	1 749 281	179 319
Insgesamt	222	3 577 543	3 014 937	522 187	43 860	3 580 984	152 085

1) ohne Umsatzsteuer.

4 Bruttoproduktionswert und Umsatz 2000

Nach Beschäftigtengrößenklassen

Beschäftigte von...bis...	Unter- nehmen	Bruttoproduktionswert					Gesamt- umsatz je Be- schäf- tigten
		insgesamt	darunter Umsatz 1)				
			aus eigenen Erzeugnissen und aus ind. Dienst- leistungen	aus Handelsware und Handels- vermittlung	aus sons- tigen Tätigkeiten	zusammen	
	Anzahl	1 000 EUR					EUR
1	2	3	4	5	6	7	
19 Ledergewerbe							
20 - 49	96	300 152	270 278	32 979	1 286	304 543	94 198
50 - 99	64	597 391	546 125	45 017	3 940	595 082	130 672
100 - 249	41	932 246	783 280	142 901	5 897	932 078	155 247
250 - 499	15	1 000 905	901 870	94 139	11 515	1 007 525	182 387
500 und mehr	6	746 850	513 382	207 151	21 222	741 756	175 315
Insgesamt	222	3 577 543	3 014 937	522 187	43 860	3 580 984	152 085
19.10 Ledererzeugung							
20 - 99	14	100 196	98 680	4	131	98 815	132 636
100 und mehr	10	425 714	431 310	1 718	3 733	436 761	185 068
Insgesamt	24	525 911	529 990	1 723	3 864	535 577	172 488
19.20 Lederverarbeitung (ohne Herstellung von Lederbekleidung und Schuhen)							
20 - 99	72	407 061	375 628	29 664	1 582	406 874	118 483
100 und mehr	10	184 542	105 787	74 428	363	180 577	105 233
Insgesamt	82	591 603	481 415	104 092	1 945	587 451	114 068
19.30 Herstellung von Schuhen							
20 - 49	43	151 300	131 326	23 188	975	155 489	104 849
50 - 99	31	238 985	210 770	25 139	2 538	238 447	112 210
100 - 249	26	621 097	540 300	77 110	3 848	621 257	164 840
250 - 499	10	701 797	607 754	83 784	9 469	701 007	190 330
500 und mehr	6	746 850	513 382	207 151	21 222	741 756	175 315
Insgesamt	116	2 460 030	2 003 532	416 372	38 052	2 457 956	160 746
DD Holzgewerbe (ohne Herstellung von Möbeln)							
20 - 49	760	2 745 932	2 490 863	200 190	19 698	2 710 752	112 561
50 - 99	324	2 879 974	2 665 157	206 414	22 301	2 893 872	127 423
100 - 249	140	3 591 791	3 308 783	253 674	27 235	3 589 692	163 326
250 - 499	49	3 052 482	2 835 939	158 940	31 010	3 025 889	180 888
500 - 999	13	1 612 984	1 468 476	99 674	33 212	1 601 362	191 688
1000 und mehr	11	2 503 631	2 325 474	147 228	22 497	2 495 199	148 869
Insgesamt	1 297	16 386 793	15 094 692	1 066 120	155 954	16 316 766	147 510
20 Holzgewerbe (ohne Herstellung von Möbeln)							
20 - 49	760	2 745 932	2 490 863	200 190	19 698	2 710 752	112 561
50 - 99	324	2 879 974	2 665 157	206 414	22 301	2 893 872	127 423
100 - 249	140	3 591 791	3 308 783	253 674	27 235	3 589 692	163 326
250 - 499	49	3 052 482	2 835 939	158 940	31 010	3 025 889	180 888
500 - 999	13	1 612 984	1 468 476	99 674	33 212	1 601 362	191 688
1000 und mehr	11	2 503 631	2 325 474	147 228	22 497	2 495 199	148 869
Insgesamt	1 297	16 386 793	15 094 692	1 066 120	155 954	16 316 766	147 510
20.10 Säge-, Hobel- und Holzimprägnierwerke							
20 - 49	186	959 500	822 923	117 239	2 800	942 962	164 104
50 - 99	66	809 664	723 373	78 866	3 961	806 201	172 601
100 - 249	30	1 086 476	992 257	80 307	7 771	1 080 336	223 299
250 und mehr	7	694 767	657 256	25 049	3 601	685 905	204 198
Insgesamt	289	3 550 408	3 195 810	301 461	18 133	3 515 404	188 857
20.20 Furnier-, Sperrholz-, Holzfaserplatten- und Holzspanplattenwerke							
20 - 99	58	364 703	343 766	17 693	1 478	362 937	129 809
100 - 249	26	814 042	775 753	30 234	5 482	811 469	190 125
250 - 499	13	1 120 970	1 032 598	60 367	6 732	1 099 697	239 173
500 und mehr	9	1 841 698	1 736 575	60 583	43 534	1 840 692	185 854
Insgesamt	106	4 141 353	3 888 692	168 876	57 226	4 114 794	190 801
20.30 Herstellung von Konstruktions-, Fertigbauteilen, Ausbauelementen u.ä. aus Holz							
20 - 49	376	1 060 068	1 020 129	18 229	5 409	1 043 766	87 523
50 - 99	178	1 428 905	1 364 351	66 795	14 746	1 445 892	117 266
100 - 249	70	1 417 546	1 312 692	101 478	9 352	1 423 523	131 692
250 - 499	26	1 326 504	1 262 357	42 804	21 254	1 326 415	148 037
500 - 999	5	451 882	432 648	10 666	134	443 448	155 212
1000 und mehr	5	918 308	871 037	39 254	4 254	914 545	137 920
Insgesamt	660	6 603 213	6 263 214	279 227	55 149	6 597 590	123 289
20.40 Herstellung von Verpackungsmitteln und Lagerbehältern aus Holz							
20 - 49	74	319 310	276 520	36 119	6 694	319 332	129 183
50 - 99	20	157 351	149 676	7 994	494	158 164	109 891
100 und mehr	6	229 451	174 486	54 866	404	229 757	161 688
Insgesamt	100	706 112	600 682	98 980	7 592	707 254	132 671

1) ohne Umsatzsteuer.

4 Bruttoproduktionswert und Umsatz 2000

Nach Beschäftigtengrößenklassen

Beschäftigte von...bis...	Unter- nehmen	Bruttoproduktionswert					Gesamt- umsatz je Be- schäf- tigten
		insgesamt	darunter Umsatz 1)				
			aus eigenen Erzeugnissen und aus ind. Dienst- leistungen	aus Handelsware und Handels- vermittlung	aus sons- tigen Tätigkeiten	zusammen	
	Anzahl	1 000 EUR					EUR
1	2	3	4	5	6	7	
20.5 Herstellung von Holzwaren ang., Kork-, Flecht- und Korbwaren							
20 - 99	126	526 404	455 282	63 669	6 418	525 370	97 023
100 - 249	10	133 883	118 768	11 250	4 453	134 471	99 753
250 und mehr	6	725 419	572 244	142 657	6 984	721 884	149 520
Insgesamt	142	1 385 707	1 146 294	217 576	17 855	1 381 725	119 207
20.51 Herstellung von Holzwaren ang., Veredlung von Holzwaren							
Insgesamt	137	1 330 880	1 093 597	216 904	17 310	1 327 811	116 813
20.52 Herstellung von Kork-, Flecht- und Korbwaren							
Insgesamt	5	54 827	52 697	672	545	53 913	240 685
DE Papier-, Verlags- und Druckgewerbe							
20 - 49	1 602	6 226 974	6 004 046	116 623	82 032	6 202 701	118 601
50 - 99	838	7 639 805	7 305 654	186 406	134 615	7 626 674	131 777
100 - 249	615	16 048 059	15 187 957	495 458	224 042	15 907 457	167 463
250 - 499	216	13 449 544	12 716 717	400 737	219 664	13 337 119	179 559
500 - 999	113	13 551 505	12 242 459	876 069	332 994	13 451 521	175 452
1000 und mehr	60	20 044 030	17 845 127	1 655 036	435 216	19 935 379	183 215
Insgesamt	3 444	76 959 917	71 301 959	3 730 329	1 428 563	76 460 851	164 461
21 Papiergewerbe							
20 - 49	275	1 100 639	1 048 498	40 542	4 878	1 093 917	118 569
50 - 99	215	2 125 878	1 983 480	113 368	13 735	2 110 583	138 588
100 - 249	223	6 042 029	5 645 166	295 353	44 420	5 984 939	173 806
250 - 499	75	5 605 772	5 116 406	347 698	55 749	5 519 854	211 705
500 - 999	39	6 430 563	5 480 064	760 275	103 590	6 343 928	248 187
1000 und mehr	23	11 645 351	9 828 065	1 610 120	103 644	11 541 829	296 604
Insgesamt	850	32 950 232	29 101 679	3 167 356	326 015	32 595 050	218 118
21.1 Herstellung von Holzstoff, Zellstoff, Papier, Karton und Pappe							
20 - 49	29	147 520	140 631	4 463	1 824	146 917	158 146
50 - 99	37	514 988	494 713	18 058	481	513 252	191 874
100 - 249	49	2 069 217	1 996 870	31 061	10 229	2 038 159	252 093
250 - 499	30	3 070 126	2 850 148	148 986	21 805	3 020 940	296 271
500 - 999	16	3 793 668	3 272 247	405 911	68 642	3 746 799	357 485
1000 und mehr	10	5 636 096	5 224 394	305 692	37 862	5 567 948	381 281
Insgesamt	171	15 231 615	13 979 004	914 170	140 842	15 034 016	320 079
21.11 Herstellung von Holzstoff und Zellstoff							
Insgesamt	6	435 297	352 311	41 230	35 749	429 291	309 062
21.12 Herstellung von Papier, Karton und Pappe							
Insgesamt	165	14 796 318	13 626 692	872 940	105 093	14 604 726	320 415
21.2 Papier-, Karton- und Pappe-Verarbeitung							
20 - 49	246	953 119	907 867	36 079	3 054	947 000	114 137
50 - 99	178	1 610 890	1 488 766	95 311	13 254	1 597 331	127 235
100 - 249	174	3 972 812	3 648 296	264 292	34 192	3 946 780	149 784
250 - 499	45	2 535 646	2 266 258	198 712	33 944	2 498 914	157 394
500 - 999	23	2 636 895	2 207 817	354 364	34 948	2 597 129	172 222
1000 und mehr	13	6 009 256	4 603 670	1 304 428	65 782	5 973 881	245 738
Insgesamt	679	17 718 617	15 122 675	2 253 186	185 173	17 561 034	171 381
21.21 Herstellung von Wellpapier, -pappe, Verpackungsmaterial aus Papier, Karton u.ä.							
20 - 99	246	1 507 331	1 443 426	42 759	10 318	1 496 503	122 835
100 - 249	106	2 537 959	2 404 260	95 010	22 631	2 521 901	154 181
250 - 499	30	1 536 515	1 494 866	13 213	13 338	1 521 416	147 485
500 - 999	12	1 213 521	1 156 902	33 135	9 427	1 199 465	150 971
1000 und mehr	4	1 397 057	1 207 247	149 916	37 913	1 395 076	233 485
Insgesamt	398	8 192 384	7 706 702	334 033	93 626	8 134 361	154 131
21.22 Herstellung von Haushalts- und Hygieneartikel aus Zellstoff und Papier							
20 - 99	16	124 235	119 416	885	1 892	122 194	130 690
100 - 249	11	293 019	231 340	56 106	4 409	291 854	166 305
250 und mehr	11	4 509 295	3 574 502	863 790	38 220	4 476 511	257 686
Insgesamt	38	4 926 548	3 925 258	920 781	44 521	4 890 559	243 773

1) ohne Umsatzsteuer.

4 Bruttoproduktionswert und Umsatz 2000

Nach Beschäftigtengrößenklassen

Beschäftigte von...bis...	Unter- nehmen	Bruttoproduktionswert					Gesamt- umsatz je Be- schäf- tigten
		insgesamt	darunter Umsatz 1)				
			aus eigenen Erzeugnissen und aus ind. Dienst- leistungen	aus Handelsware und Handels- vermittlung	aus sons- tigen Tätigkeiten	zusammen	
	Anzahl	1 000 EUR					EUR
1	2	3	4	5	6	7	
21.23 Herstellung von Schreibwaren, Bürobedarf aus Papier, Karton und Pappe							
20 - 99	59	277 577	229 896	45 247	1 471	276 614	94 629
100 - 249	28	570 906	499 181	59 671	4 596	563 447	137 093
250 und mehr	8	1 035 897	610 489	402 194	16 744	1 029 428	182 197
Insgesamt	95	1 884 380	1 339 566	507 112	22 811	1 869 489	147 399
21.24 Herstellung von Tapeten							
20 - 99	5	41 728	40 966	664	433	42 063	144 051
100 - 249	4	114 791	70 558	44 055	675	115 288	191 504
250 und mehr	4	306 925	287 891	5 323	9 194	302 408	162 848
Insgesamt	13	463 443	399 415	50 041	10 303	459 759	167 124
21.25 Herstellung von sonstigen Waren aus Papier, Karton und Pappe							
20 - 49	63	286 126	272 534	8 200	1 391	282 124	127 077
50 - 99	35	327 013	290 395	33 635	803	324 833	141 357
100 - 249	25	456 137	442 958	9 450	1 881	454 289	128 839
250 - 499	8	560 927	383 383	158 464	1 200	543 048	172 720
500 und mehr	4	621 658	362 465	231 470	8 638	602 572	200 323
Insgesamt	135	2 251 861	1 751 735	441 219	13 913	2 206 867	155 455
22 Verlags-, Druckgewerbe, Vervielfältigung							
20 - 49	1 327	5 126 335	4 955 548	76 081	77 154	5 108 783	118 608
50 - 99	623	5 513 927	5 322 174	73 037	120 880	5 516 091	129 345
100 - 249	392	10 006 030	9 542 791	200 105	179 622	9 922 518	163 856
250 - 499	141	7 843 772	7 600 311	53 039	163 915	7 817 265	162 172
500 - 999	74	7 120 942	6 762 394	115 794	229 404	7 107 593	139 073
1000 und mehr	37	8 398 678	8 017 062	44 916	331 572	8 393 551	120 087
Insgesamt	2 594	44 009 685	42 200 281	562 973	1 102 547	43 865 801	139 044
22.1 Verlagsgewerbe							
20 - 99	495	4 150 925	3 964 517	84 345	103 299	4 152 162	174 093
100 - 249	182	5 779 235	5 423 975	145 039	123 617	5 692 631	200 720
250 - 499	84	4 933 041	4 769 268	49 006	113 854	4 932 128	168 336
500 und mehr	83	11 233 261	10 647 347	133 307	446 314	11 226 968	125 112
Insgesamt	844	26 096 462	24 805 107	411 698	787 084	26 003 888	151 852
22.11 Buchverlag und Musikverlag							
20 - 99	134	1 284 516	1 189 849	44 469	48 911	1 283 228	209 812
100 - 249	54	1 795 697	1 632 278	36 004	50 264	1 718 546	216 577
250 - 499	21	1 803 265	1 743 014	38 683	19 460	1 801 157	258 343
500 und mehr	6	964 786	870 354	66 510	21 613	958 477	201 566
Insgesamt	215	5 848 263	5 435 494	185 666	140 248	5 761 408	223 499
22.12 Zeitungsverlag							
20 - 99	155	1 049 013	1 020 615	4 186	24 327	1 049 128	134 436
100 - 249	86	1 837 682	1 776 888	13 007	47 971	1 837 866	164 582
250 - 499	48	2 247 315	2 171 731	5 524	69 754	2 247 010	130 303
500 und mehr	62	8 015 280	7 750 504	45 111	220 791	8 016 407	119 725
Insgesamt	331	13 149 289	12 719 739	67 828	362 844	13 150 412	127 461
22.13 Zeitschriftenverlag							
20 - 49	114	755 829	733 148	11 965	11 507	756 620	199 429
50 - 99	69	891 213	864 902	11 242	16 154	892 298	181 461
100 - 499	69	2 834 817	2 698 577	81 528	47 001	2 827 106	217 942
500 und mehr	14	2 222 043	2 000 407	17 715	203 749	2 221 871	127 481
Insgesamt	266	6 703 902	6 297 035	122 450	278 410	6 697 895	171 249
22.14 Verlag von bespielten Tonträgern							
Insgesamt	6	168 563	142 272	22 924	3 921	169 117	221 357
22.15 Sonstiges Verlagsgewerbe							
Insgesamt	26	226 445	210 567	12 830	1 660	225 057	93 038
22.2 Druckgewerbe							
20 - 49	1 029	3 320 793	3 231 703	42 096	30 360	3 304 158	99 538
50 - 99	410	3 051 903	2 970 773	21 791	62 070	3 054 635	109 895
100 - 499	260	6 941 578	6 766 494	53 507	97 976	6 917 977	139 339
500 und mehr	24	3 601 927	3 479 919	12 467	101 368	3 593 754	132 516
Insgesamt	1 723	16 916 201	16 448 889	129 860	291 775	16 870 524	122 464

1) ohne Umsatzsteuer.

4 Bruttoproduktionswert und Umsatz 2000

Nach Beschäftigtengrößenklassen

Beschäftigte von...bis...	Unter- nehmen	Bruttoproduktionswert					Gesamt- umsatz je Be- schäf- tigten
		insgesamt	darunter Umsatz 1)				
			aus eigenen Erzeugnissen und aus ind. Dienst- leistungen	aus Handelsware und Handels- vermittlung	aus sons- tigen Tätigkeiten	zusammen	
	Anzahl	1 000 EUR					EUR
1	2	3	4	5	6	7	
22.21 Zeitungsdruckerei							
20 - 99	22	162 403	160 027	188	2 277	162 492	138 527
100 - 249	10	179 030	176 660	95	2 425	179 181	131 553
250 - 499	7	354 308	349 770	-	4 907	354 677	162 322
500 und mehr	7	520 849	516 857	143	3 810	520 811	94 603
Insgesamt	46	1 216 590	1 203 315	426	13 420	1 217 161	119 034
22.22 Druckerei (ohne Zeitungsdruckerei)							
20 - 49	783	2 644 797	2 568 356	34 766	25 693	2 628 815	104 132
50 - 99	304	2 476 643	2 407 247	19 442	54 117	2 480 806	118 956
100 - 249	163	3 608 296	3 516 846	47 412	44 922	3 609 180	143 106
250 - 499	46	2 414 432	2 348 445	3 031	37 550	2 389 026	156 809
500 und mehr	15	2 865 860	2 755 894	11 879	90 848	2 858 620	146 467
Insgesamt	1 311	14 010 028	13 596 788	116 530	253 130	13 966 447	131 669
22.23 Druckweiterverarbeitung							
20 - 99	118	339 743	335 709	68	3 123	338 901	64 151
100 und mehr	20	436 360	420 557	3 152	12 274	435 983	79 026
Insgesamt	138	776 102	756 267	3 220	15 398	774 884	71 750
22.24 Satzherstellung und Reproduktion							
Insgesamt	176	728 584	712 565	8 421	6 556	727 542	89 246
22.25 Sonstige Druckgewerbe							
Insgesamt	52	184 897	179 955	1 264	3 271	184 490	73 533
22.3 Vervielfältigung von bespielten Ton-, Bild- und Datenträgern							
20 - 99	16	116 641	110 728	886	2 304	113 919	129 748
100 - 499	7	195 947	183 366	5 592	8 090	197 048	135 801
500 und mehr	4	684 433	652 191	14 937	13 295	680 422	164 036
Insgesamt	27	997 022	946 285	21 415	23 689	991 389	153 063
22.31 Vervielfältigung von bespielten Tonträgern							
Insgesamt	16	615 705	568 715	21 093	22 290	612 098	149 365
DF Kokerei, Mineralölverarbeitung, Herstellung von Brutstoffen							
20 - 49	6	39 811	35 396	3 580	870	39 846	189 736
50 - 99	11	255 798	246 361	3 850	4 423	254 634	322 321
100 - 249	11	869 077	852 669	7 776	3 816	864 262	519 404
250 - 999	12	25 088 127	16 688 079	8 120 092	272 303	25 080 474	3 743 913
1000 und mehr	7	49 350 493	31 473 529	17 448 517	420 697	49 342 743	3 857 916
Insgesamt	47	75 603 306	49 296 033	25 583 816	702 111	75 581 959	3 411 822
23 Kokerei, Mineralölverarbeitung, Herstellung von Brutstoffen							
20 - 49	6	39 811	35 396	3 580	870	39 846	189 736
50 - 99	11	255 798	246 361	3 850	4 423	254 634	322 321
100 - 249	11	869 077	852 669	7 776	3 816	864 262	519 404
250 - 999	12	25 088 127	16 688 079	8 120 092	272 303	25 080 474	3 743 913
1000 und mehr	7	49 350 493	31 473 529	17 448 517	420 697	49 342 743	3 857 916
Insgesamt	47	75 603 306	49 296 033	25 583 816	702 111	75 581 959	3 411 822
DG Chemische Industrie							
20 - 49	379	2 595 587	2 374 872	191 498	25 794	2 592 163	202 052
50 - 99	310	4 889 308	4 083 819	721 783	50 903	4 856 505	223 886
100 - 249	289	11 250 280	9 333 171	1 670 453	185 840	11 189 465	251 535
250 - 499	132	12 257 481	10 416 497	1 583 321	189 588	12 189 407	265 374
500 - 999	79	15 657 543	12 523 075	2 659 475	301 584	15 484 135	292 987
1000 und mehr	85	93 147 153	68 416 454	19 677 300	3 965 810	92 059 563	300 766
Insgesamt	1 274	139 797 352	107 147 889	26 503 830	4 719 520	138 371 239	285 967
24 Chemische Industrie							
20 - 49	379	2 595 587	2 374 872	191 498	25 794	2 592 163	202 052
50 - 99	310	4 889 308	4 083 819	721 783	50 903	4 856 505	223 886
100 - 249	289	11 250 280	9 333 171	1 670 453	185 840	11 189 465	251 535
250 - 499	132	12 257 481	10 416 497	1 583 321	189 588	12 189 407	265 374
500 - 999	79	15 657 543	12 523 075	2 659 475	301 584	15 484 135	292 987
1000 und mehr	85	93 147 153	68 416 454	19 677 300	3 965 810	92 059 563	300 766
Insgesamt	1 274	139 797 352	107 147 889	26 503 830	4 719 520	138 371 239	285 967

1) ohne Umsatzsteuer.

4 Bruttoproduktionswert und Umsatz 2000

Nach Beschäftigtengrößenklassen

Beschäftigte von...bis...	Unter- nehmen	Bruttoproduktionswert					Gesamt- umsatz je Be- schäf- tigten
		insgesamt	darunter Umsatz 1)				
			aus eigenen Erzeugnissen und aus ind. Dienst- leistungen	aus Handelsware und Handels- vermittlung	aus sons- tigen Tätigkeiten	zusammen	
	Anzahl	1 000 EUR					EUR
1	2	3	4	5	6	7	
24.1 Herstellung von chemischen Grundstoffen							
20 - 49	75	736 654	647 080	80 741	6 414	734 236	295 584
50 - 99	67	1 368 998	1 141 977	200 274	13 429	1 355 679	279 342
100 - 249	61	3 803 478	3 030 358	708 373	40 086	3 778 818	391 672
250 - 499	25	4 355 405	3 665 749	614 319	36 545	4 316 612	517 830
500 - 999	27	6 782 670	5 847 468	686 164	138 152	6 671 784	380 245
1000 und mehr	31	53 603 211	41 262 204	9 543 217	1 987 080	52 792 501	318 054
Insgesamt	286	70 650 415	55 594 836	11 833 088	2 221 706	69 649 630	333 486
24.12 Herstellung von Farbstoffen und Pigmenten							
20 - 49	12	102 855	91 769	9 973	62	101 803	251 366
50 - 99	10	181 282	168 015	9 693	2 135	179 843	243 690
100 und mehr	11	2 394 996	2 023 271	317 134	37 861	2 378 266	302 194
Insgesamt	33	2 679 132	2 283 054	336 800	40 058	2 659 912	295 120
24.13 Herstellung von sonstigen anorganischen Grundstoffen und Chemikalien							
20 - 99	31	396 456	318 716	66 890	2 471	388 077	256 488
100 - 249	13	557 850	524 406	31 077	1 656	557 139	286 162
250 - 499	5	400 819	341 847	43 572	9 945	395 364	255 080
500 und mehr	9	5 536 513	4 251 680	1 051 312	185 556	5 488 548	314 526
Insgesamt	58	6 891 639	5 436 649	1 192 850	199 629	6 829 128	304 055
24.14 Herstellung von sonstigen organischen Grundstoffen und Chemikalien							
20 - 99	22	348 928	249 171	92 732	7 773	349 677	289 938
100 - 249	15	769 871	671 273	88 955	10 381	770 609	311 366
250 - 499	8	1 698 525	1 404 649	271 852	4 398	1 680 899	617 070
500 und mehr	15	20 851 757	17 106 416	2 596 846	778 567	20 481 829	297 545
Insgesamt	60	23 669 082	19 431 509	3 050 386	801 119	23 283 014	309 446
24.15 Herstellung von Düngemitteln und Stickstoffverbindungen							
Insgesamt	16	2 133 725	1 984 068	70 774	59 445	2 114 288	193 563
24.16 Herstellung von Kunststoff in Primärformen							
20 - 49	25	331 851	326 148	2 255	2 400	330 802	387 347
50 - 99	25	503 096	478 361	17 206	3 414	498 981	276 284
100 - 249	26	2 034 015	1 488 313	516 457	15 340	2 020 111	497 313
250 - 499	6	1 432 072	1 211 449	198 501	18 941	1 428 892	632 628
500 - 999	10	2 890 825	2 400 431	321 957	73 618	2 796 006	474 946
1000 und mehr	12	26 401 503	19 139 231	5 954 634	969 509	26 063 375	373 220
Insgesamt	104	33 593 362	25 043 932	7 011 011	1 083 223	33 138 166	392 140
24.20 Herstellung von Schädlingsbekämpfungs- und Pflanzenschutzmitteln							
20 - 99	9	95 145	79 960	13 373	733	94 066	190 803
100 und mehr	6	984 222	924 593	73 568	1 651	999 813	297 829
Insgesamt	15	1 079 367	1 004 553	86 941	2 384	1 093 878	284 124
24.30 Herstellung von Anstrichmitteln, Druckfarben und Kitt							
20 - 99	145	1 276 545	1 160 926	100 283	10 682	1 271 891	173 900
100 - 249	55	1 902 870	1 627 784	248 235	14 740	1 890 759	225 958
250 - 499	18	1 220 846	1 037 345	169 877	10 370	1 217 592	192 772
500 und mehr	21	8 439 592	4 628 170	3 611 958	175 743	8 415 872	349 267
Insgesamt	239	12 839 852	8 454 226	4 130 353	211 535	12 796 114	277 611
24.4 Herstellung von pharmazeutischen Erzeugnissen							
20 - 49	62	358 371	348 386	6 542	1 901	356 830	168 074
50 - 99	56	765 825	559 623	191 854	13 614	765 091	196 480
100 - 249	57	1 583 489	1 402 763	134 918	36 166	1 573 848	171 568
250 - 499	38	2 409 036	2 140 542	200 681	78 419	2 419 642	187 037
500 - 999	20	3 193 337	2 352 760	730 730	96 399	3 179 889	223 751
1000 und mehr	22	17 487 679	12 161 703	3 917 800	1 261 522	17 341 025	251 294
Insgesamt	255	25 797 737	18 965 778	5 182 526	1 488 021	25 636 325	230 241
24.41 Herstellung von pharmazeutischen Grundstoffen							
Insgesamt	18	1 368 532	680 266	664 137	10 885	1 355 287	310 844
24.42 Herstellung von pharmazeutischen Spezialitäten und sonstigen Erzeugnissen							
Insgesamt	237	24 429 205	18 285 512	4 518 389	1 477 136	24 281 038	226 956

1) ohne Umsatzsteuer.

4 Bruttoproduktionswert und Umsatz 2000

Nach Beschäftigtengrößenklassen

Beschäftigte von...bis...	Unter- nehmen	Bruttoproduktionswert					Gesamt- umsatz je Be- schäf- tigten
		insgesamt	darunter Umsatz 1)				
			aus eigenen Erzeugnissen und aus ind. Dienst- leistungen	aus Handelsware und Handels- vermittlung	aus sons- tigen Tätigkeiten	zusammen	
	Anzahl	1 000 EUR					EUR
1	2	3	4	5	6	7	

24.5 Herstellung von Seifen, Wasch-, Reinigungs- und Körperpflegemitteln

20 - 49	75	343 305	309 917	31 544	3 694	345 155	139 913
50 - 99	48	496 669	434 470	55 341	4 520	494 331	144 923
100 - 249	43	1 321 546	1 110 237	138 897	63 487	1 312 620	204 812
250 - 499	19	1 448 865	1 220 798	196 702	11 056	1 428 556	213 477
500 - 999	10	765 050	563 619	154 893	25 388	743 900	240 750
1000 und mehr	5	7 818 083	5 332 314	1 997 962	445 682	7 775 958	302 430
Insgesamt	200	12 193 519	8 971 355	2 575 338	553 826	12 100 519	253 254

24.51 Herstellung von Seifen, Wasch-, Reinigungs- und Poliermitteln

20 - 49	47	243 185	211 628	30 307	3 181	245 115	160 108
50 - 99	31	333 456	292 385	38 397	2 361	333 143	154 877
100 - 499	21	863 477	716 984	136 355	5 094	858 434	219 053
500 und mehr	7	4 835 823	3 365 557	1 178 558	257 746	4 801 862	313 732
Insgesamt	106	6 275 941	4 586 555	1 383 617	268 382	6 238 554	272 350

24.52 Herstellung von Duft- und Körperpflegemitteln

20 - 49	28	100 120	98 289	1 237	514	100 039	106 882
50 - 99	17	163 212	142 085	16 944	2 159	161 188	127 929
100 - 249	27	865 763	751 038	46 916	60 967	858 921	207 218
250 - 499	14	1 041 172	863 012	152 328	8 482	1 023 822	203 264
500 und mehr	8	3 747 310	2 530 376	974 296	213 323	3 717 995	275 490
Insgesamt	94	5 917 577	4 384 800	1 191 721	285 444	5 861 965	236 668

24.6 Herstellung von sonstigen chemischen Erzeugnissen

20 - 49	84	692 901	646 754	37 407	7 797	691 958	237 535
50 - 99	61	1 265 928	1 047 883	195 700	13 450	1 257 033	302 176
100 - 249	58	2 188 851	1 742 175	415 338	28 695	2 186 208	250 775
250 - 499	25	2 335 062	1 891 528	393 681	35 578	2 320 787	252 336
500 - 999	12	2 198 620	1 518 565	661 199	10 100	2 189 864	281 365
1000 und mehr	6	3 851 413	3 400 515	297 455	95 646	3 793 616	247 254
Insgesamt	246	12 532 776	10 247 420	2 000 781	191 265	12 439 466	258 541

24.61 Herstellung von pyrotechnischen Erzeugnissen

Insgesamt	14	611 814	548 513	59 952	4 125	612 591	168 294
-----------	----	---------	---------	--------	-------	---------	---------

24.62 Herstellung von Klebstoffen und Gelatine

Insgesamt	40	1 348 778	1 098 766	207 924	25 173	1 331 863	252 920
-----------	----	-----------	-----------	---------	--------	-----------	---------

24.63 Herstellung von etherischen Ölen

Insgesamt	19	794 120	686 477	93 025	7 491	786 993	249 599
-----------	----	---------	---------	--------	-------	---------	---------

24.66 Herstellung von chemischen Erzeugnissen ang.

20 - 99	95	1 287 942	1 097 778	172 907	9 496	1 280 181	275 070
100 - 249	38	1 529 144	1 223 392	282 272	21 540	1 527 205	271 369
250 - 499	16	1 659 157	1 423 064	202 824	21 340	1 647 229	270 380
500 und mehr	10	2 621 175	1 988 632	589 675	32 175	2 610 483	253 617
Insgesamt	159	7 097 417	5 732 867	1 247 679	84 551	7 065 088	264 937

24.70 Herstellung von Chemiefasern

20 - 99	7	84 555	81 715	221	463	82 399	201 466
100 und mehr	26	4 619 132	3 828 006	694 581	50 319	4 572 907	262 419
Insgesamt	33	4 703 687	3 909 721	694 802	50 783	4 655 306	261 021

DH Herstellung von Gummi- und Kunststoffwaren

20 - 49	1 111	4 197 154	3 820 438	330 914	29 928	4 181 279	112 079
50 - 99	729	6 088 287	5 703 620	288 126	64 355	6 056 101	119 545
100 - 249	506	10 347 687	9 353 507	772 146	134 412	10 260 065	137 644
250 - 499	163	8 368 135	6 821 077	1 402 414	80 509	8 303 999	149 380
500 - 999	77	8 092 454	7 228 052	644 068	136 170	8 008 290	159 331
1000 und mehr	44	16 262 496	12 311 441	3 312 120	519 219	16 142 780	175 236
Insgesamt	2 630	53 356 212	45 238 135	6 749 786	964 592	52 952 513	146 895

25 Herstellung von Gummi- und Kunststoffwaren

20 - 49	1 111	4 197 154	3 820 438	330 914	29 928	4 181 279	112 079
50 - 99	729	6 088 287	5 703 620	288 126	64 355	6 056 101	119 545
100 - 249	506	10 347 687	9 353 507	772 146	134 412	10 260 065	137 644
250 - 499	163	8 368 135	6 821 077	1 402 414	80 509	8 303 999	149 380
500 - 999	77	8 092 454	7 228 052	644 068	136 170	8 008 290	159 331
1000 und mehr	44	16 262 496	12 311 441	3 312 120	519 219	16 142 780	175 236
Insgesamt	2 630	53 356 212	45 238 135	6 749 786	964 592	52 952 513	146 895

1) ohne Umsatzsteuer.

4 Bruttoproduktionswert und Umsatz 2000

Nach Beschäftigtengrößenklassen

Beschäftigte von...bis...	Unter- nehmen	Bruttoproduktionswert					Gesamt- umsatz je Be- schäf- tigten
		insgesamt	darunter Umsatz 1)				
			aus eigenen Erzeugnissen und aus ind. Dienst- leistungen	aus Handelsware und Handels- vermittlung	aus sons- tigen Tätigkeiten	zusammen	
	Anzahl	1 000 EUR					EUR
1	2	3	4	5	6	7	

25.1 Herstellung von Gummiwaren

20 - 49	77	287 921	254 599	27 637	2 030	284 265	113 704
50 - 99	64	497 326	466 296	23 472	4 500	494 267	114 067
100 - 249	50	1 042 042	865 483	155 294	18 673	1 039 450	136 739
250 - 499	20	1 041 894	791 174	245 759	5 605	1 042 538	147 839
500 - 999	18	1 750 241	1 475 353	220 104	39 450	1 734 908	149 359
1000 und mehr	16	7 795 036	5 263 699	2 149 204	355 015	7 767 917	184 128
Insgesamt	245	12 414 460	9 116 603	2 821 469	425 274	12 363 346	164 087

25.11 Herstellung von Bereifungen

Insgesamt	8	5 422 276	3 248 518	1 934 263	211 164	5 393 946	236 954
-----------	---	-----------	-----------	-----------	---------	-----------	---------

25.12 Runderneuerung von Bereifungen

Insgesamt	16	86 537	65 017	18 892	2 180	86 089	108 559
-----------	----	--------	--------	--------	-------	--------	---------

25.13 Herstellung von sonstigen Gummiwaren

20 - 99	127	724 059	676 142	35 664	6 278	718 083	114 087
100 - 249	46	977 932	813 134	145 953	16 537	975 623	136 647
250 - 499	19	943 094	711 085	225 413	5 605	942 104	143 007
500 - 999	18	1 750 241	1 475 353	220 104	39 450	1 734 908	149 359
1000 und mehr	11	2 510 322	2 127 354	241 180	144 059	2 512 593	124 682
Insgesamt	221	6 905 648	5 803 068	868 314	211 929	6 883 311	132 910

25.2 Herstellung von Kunststoffwaren

20 - 49	1 034	3 909 232	3 565 839	303 277	27 898	3 897 014	111 962
50 - 99	665	5 590 960	5 237 325	264 654	59 855	5 561 834	120 057
100 - 249	456	9 305 644	8 488 024	616 852	115 739	9 220 615	137 862
250 - 499	143	7 326 242	6 029 902	1 156 655	74 903	7 261 461	149 604
500 - 999	59	6 342 212	5 752 639	423 963	96 719	6 273 382	162 329
1000 und mehr	28	8 467 460	7 047 743	1 162 916	164 204	8 374 863	167 724
Insgesamt	2 385	40 941 751	36 121 532	3 928 318	539 318	40 589 167	142 352

25.21 Herstellung von Platten, Folien, Schläuchen und Profilen aus Kunststoff

20 - 49	158	830 299	783 919	39 743	5 963	829 625	153 093
50 - 99	105	1 246 834	1 181 723	43 892	13 374	1 238 988	169 629
100 - 249	101	2 820 235	2 609 588	145 248	25 991	2 780 827	189 950
250 - 499	31	1 891 237	1 598 256	259 470	18 050	1 875 756	186 003
500 - 999	23	2 937 391	2 718 552	162 663	17 289	2 898 504	183 304
1000 und mehr	14	4 289 696	3 818 195	350 263	82 938	4 251 395	154 565
Insgesamt	432	14 015 693	12 710 213	1 001 279	163 604	13 875 095	171 795

25.22 Herstellung von Verpackungsmitteln aus Kunststoff

20 - 49	125	490 862	437 195	52 904	582	490 681	119 644
50 - 99	83	782 604	727 528	43 191	7 188	777 907	129 099
100 - 499	105	3 105 634	2 767 406	233 185	75 404	3 075 995	139 095
500 und mehr	5	603 619	547 493	37 796	11 933	597 222	163 042
Insgesamt	318	4 982 719	4 479 622	367 076	95 107	4 941 805	137 639

25.23 Herstellung von Baubedarfsartikeln aus Kunststoff

20 - 49	279	1 011 056	979 818	17 293	9 550	1 006 661	109 376
50 - 99	132	1 038 590	949 546	78 446	4 086	1 032 078	115 123
100 - 249	77	1 374 985	1 305 899	52 075	5 703	1 363 676	124 219
250 - 499	24	1 464 998	1 007 797	437 861	6 570	1 452 228	181 194
500 und mehr	9	1 319 167	955 214	308 337	57 346	1 320 898	166 171
Insgesamt	521	6 208 796	5 198 275	894 011	83 255	6 175 541	136 898

25.24 Herstellung von sonstigen Kunststoffwaren

20 - 49	472	1 577 016	1 364 906	193 338	11 803	1 570 046	97 624
50 - 99	345	2 522 932	2 378 528	99 125	35 207	2 512 860	104 564
100 - 499	261	5 974 797	5 229 001	645 668	58 924	5 933 593	119 655
500 - 999	26	2 452 790	2 277 240	114 871	29 827	2 421 938	146 930
1000 und mehr	10	3 207 008	2 483 747	612 949	61 591	3 158 287	183 996
Insgesamt	1 114	15 734 543	13 733 422	1 665 952	197 352	15 596 726	126 441

DI Glasgewerbe, Keramik, Verarbeitung von Steinen und Erden

20 - 49	916	4 276 630	3 866 846	343 095	91 472	4 301 414	145 113
50 - 99	502	4 905 240	4 320 830	431 832	127 771	4 880 433	141 175
100 - 249	329	6 755 103	5 899 225	625 073	171 355	6 695 653	137 099
250 - 499	127	6 706 443	5 787 650	733 407	137 892	6 658 949	151 178
500 - 999	48	4 726 664	4 068 353	538 282	93 821	4 700 456	149 736
1000 und mehr	37	10 240 374	8 537 507	1 390 418	194 330	10 122 256	169 865
Insgesamt	1 959	37 610 453	32 480 412	4 062 107	816 640	37 359 159	150 594

1) ohne Umsatzsteuer.

4 Bruttoproduktionswert und Umsatz 2000

Nach Beschäftigtengrößenklassen

Beschäftigte von...bis...	Unter- nehmen	Bruttoproduktionswert					Gesamt- umsatz je Be- schäf- tigten
		insgesamt	darunter Umsatz 1)				
			aus eigenen Erzeugnissen und aus ind. Dienst- leistungen	aus Handelsware und Handels- vermittlung	aus sons- tigen Tätigkeiten	zusammen	
	Anzahl	1 000 EUR					EUR
1	2	3	4	5	6	7	
26 Glasgewerbe, Keramik, Verarbeitung von Steinen und Erden							
20 - 49	916	4 276 630	3 866 846	343 095	91 472	4 301 414	145 113
50 - 99	502	4 905 240	4 320 830	431 832	127 771	4 880 433	141 175
100 - 249	329	6 755 103	5 899 225	625 073	171 355	6 695 653	137 099
250 - 499	127	6 706 443	5 787 650	733 407	137 892	6 658 949	151 178
500 - 999	48	4 726 664	4 068 353	538 282	93 821	4 700 456	149 736
1000 und mehr	37	10 240 374	8 537 507	1 390 418	194 330	10 122 256	189 865
Insgesamt	1 959	37 610 453	32 480 412	4 062 107	816 640	37 359 159	150 594
26.1 Herstellung und Verarbeitung von Glas							
20 - 99	217	1 228 572	1 032 612	178 926	9 365	1 220 903	113 554
100 - 249	73	1 189 430	1 089 494	87 360	13 192	1 190 046	110 077
250 - 499	35	1 743 932	1 562 655	139 331	24 442	1 726 429	141 917
500 - 999	12	1 048 521	963 578	78 404	9 252	1 051 235	136 701
1000 und mehr	15	4 343 477	4 013 346	234 813	52 212	4 300 371	169 019
Insgesamt	352	9 553 932	8 661 685	718 834	108 464	9 488 984	141 921
26.11 Herstellung von Flachglas							
Insgesamt	11	653 841	640 194	7 196	3 801	651 191	268 532
26.12 Veredlung und Verarbeitung von Flachglas							
20 - 49	72	290 420	219 729	66 918	2 560	289 207	118 823
50 - 99	61	494 581	424 483	59 560	4 818	488 861	116 567
100 - 499	52	1 231 117	1 149 734	59 139	16 790	1 225 663	129 136
500 und mehr	7	1 399 703	1 262 010	105 511	25 698	1 393 218	157 568
Insgesamt	192	3 415 821	3 055 955	291 128	49 866	3 396 949	136 090
26.13 Herstellung von Hohlglas							
20 - 99	23	77 012	71 383	4 961	483	76 827	71 139
100 - 249	16	247 907	218 689	30 670	2 211	251 570	97 661
250 - 499	17	795 032	661 503	112 292	13 299	787 095	127 446
500 - 999	4	257 493	237 718	18 198	8 451	264 367	107 031
1000 und mehr	5	1 097 160	1 052 059	19 147	17 643	1 088 848	145 956
Insgesamt	65	2 474 603	2 241 353	185 269	42 087	2 468 708	124 922
26.14 Herstellung von Glasfaser							
Insgesamt	20	943 316	829 356	111 231	3 812	944 399	196 668
26.15 Herstellung, Veredlung und Verarbeitung von sonstigem Glas, technische Glaswaren							
20 - 99	44	245 870	207 621	37 689	371	245 681	108 656
100 - 499	14	269 290	257 355	6 221	1 026	264 602	97 282
500 - 999	3	294 419	265 067	21 612	93	286 772	144 834
1000 und mehr	3	1 256 772	1 164 784	58 488	7 409	1 230 681	154 803
Insgesamt	64	2 066 350	1 894 828	124 011	8 898	2 027 737	135 989
26.2 Keramik (ohne Ziegelei und Baukeramik)							
20 - 99	100	423 438	389 334	26 903	5 066	421 302	89 032
100 - 249	37	629 632	532 247	66 336	26 846	625 429	100 650
250 - 499	20	799 796	693 407	80 515	7 389	781 310	108 274
500 - 999	9	742 196	545 963	188 992	6 873	741 827	137 046
1000 und mehr	7	1 380 807	1 012 143	335 916	20 018	1 368 078	104 962
Insgesamt	173	3 975 870	3 173 093	698 662	66 191	3 937 947	107 568
26.21 Herstellung von keramischen Haushaltswaren und Ziergegenständen							
20 - 49	29	49 868	41 472	7 102	1 227	49 802	50 609
50 - 99	9	21 268	21 070	815	78	21 963	35 255
100 - 249	12	110 515	102 720	3 120	3 154	108 994	50 090
250 - 999	10	199 080	186 097	5 480	1 234	192 811	47 257
1000 und mehr	4	386 368	307 713	46 894	16 253	370 859	62 847
Insgesamt	64	767 100	659 072	63 411	21 945	744 428	54 085
26.22 Herstellung von Sanitärkeramik							
Insgesamt	8	912 187	481 009	433 678	7 576	922 263	158 792
26.23 Herstellung von Isolatoren und Isolierteilen aus Keramik							
Insgesamt	10	91 354	83 694	2 275	3 577	89 546	63 418
26.24 Herstellung von keramischen Erzeugnissen für sonstige technische Zwecke							
Insgesamt	16	619 821	563 670	48 702	6 619	618 990	121 489

1) ohne Umsatzsteuer.

4 Bruttoproduktionswert und Umsatz 2000

Nach Beschäftigtengrößenklassen

Beschäftigte von...bis...	Unter- nehmen	Bruttoproduktionswert					Gesamt- umsatz je Be- schäf- tigten
		insgesamt	darunter Umsatz 1)				
			aus eigenen Erzeugnissen und aus ind. Dienst- leistungen	aus Handelsware und Handels- vermittlung	aus sons- tigen Tätigkeiten	zusammen	
	Anzahl	1 000 EUR					EUR
1	2	3	4	5	6	7	
26.25 Herstellung von keramischen Erzeugnissen ang.							
20 - 49	8	16 662	16 002	571	95	16 668	61 052
50 - 99	12	59 691	58 344	145	836	59 325	71 910
100 und mehr	6	166 772	164 416	3 819	367	168 602	106 981
Insgesamt	26	243 125	238 762	4 535	1 297	244 595	91 471
26.26 Herstellung von feuerfesten keramischen Werkstoffen							
20 - 99	28	216 206	195 551	16 874	2 370	214 795	154 527
100 - 249	11	330 489	258 939	55 442	11 441	325 823	191 444
250 - 499	7	418 065	344 342	55 529	5 305	405 176	157 963
500 und mehr	3	377 523	348 054	18 217	6 060	372 331	169 318
Insgesamt	49	1 342 283	1 146 886	146 062	25 176	1 318 125	167 787
26.30 Herstellung von keramischen Wand- und Bodenfliesen und -platten							
20 - 49	7	17 387	14 905	755	818	16 479	74 231
50 - 99	5	39 883	33 487	7 806	143	41 435	108 185
100 und mehr	14	519 441	397 115	92 473	25 725	515 313	118 902
Insgesamt	26	576 712	445 508	101 034	26 686	573 228	116 063
26.40 Ziegelei, Herstellung von sonstiger Baukeramik							
20 - 49	72	256 870	220 479	29 783	2 678	252 940	111 673
50 - 99	37	376 580	323 038	32 428	10 825	366 291	144 040
100 - 249	18	319 324	274 726	21 819	17 313	313 859	120 721
250 - 499	9	458 086	345 979	91 865	14 130	451 973	140 624
500 und mehr	5	536 227	388 704	95 062	38 333	522 099	156 224
Insgesamt	141	1 947 086	1 552 925	270 957	83 279	1 907 162	136 578
26.5 Herstellung von Zement, Kalk und gebranntem Gips							
20 - 49	7	70 821	66 743	4 055	168	70 966	325 534
50 - 99	14	256 378	238 925	8 760	8 053	255 738	252 956
100 - 249	13	402 077	386 060	7 764	7 033	400 856	214 137
250 - 499	10	817 995	758 539	43 711	17 104	819 354	224 668
500 und mehr	6	1 682 662	1 586 914	61 825	31 155	1 679 894	212 296
Insgesamt	50	3 229 932	3 037 181	126 115	63 513	3 226 809	220 096
26.51 Herstellung von Zement							
20 - 99	8	193 629	185 681	4 214	2 928	192 822	380 320
100 - 249	10	336 388	322 703	6 119	6 179	335 001	227 589
250 - 499	8	706 864	665 876	40 689	2 441	709 006	241 985
500 und mehr	5	1 425 244	1 336 083	55 342	31 071	1 422 496	214 264
Insgesamt	31	2 662 126	2 510 343	106 363	42 619	2 659 325	230 286
26.52 Herstellung von Kalk							
Insgesamt	10	421 908	402 394	8 903	10 641	421 939	185 061
26.53 Herstellung von gebranntem Gips							
Insgesamt	9	145 898	124 443	10 849	10 253	145 545	174 724
26.6 Herstellung von Erzeugnissen aus Beton, Zement und Gips							
20 - 49	478	2 627 766	2 434 530	155 962	72 597	2 663 089	170 767
50 - 99	250	2 585 022	2 313 005	197 935	65 991	2 576 931	149 247
100 - 249	136	3 031 817	2 592 976	305 472	93 552	2 992 001	154 797
250 - 499	34	1 857 528	1 568 291	249 783	36 517	1 854 591	159 767
500 - 999	16	1 816 722	1 650 959	90 087	54 664	1 795 710	159 923
1000 und mehr	5	1 501 041	1 174 178	255 811	27 280	1 457 269	215 318
Insgesamt	919	13 419 894	11 733 939	1 255 049	350 602	13 339 591	163 087
26.61 Herstellung von Betonerzeugnissen für den Bau und von Kalksandsteinen							
20 - 49	277	1 152 184	1 085 309	78 183	22 453	1 185 945	126 852
50 - 99	181	1 515 866	1 403 284	74 262	32 865	1 510 411	120 666
100 - 249	96	1 782 528	1 538 653	166 898	41 856	1 747 407	131 172
250 - 499	23	1 124 936	965 776	131 899	25 980	1 123 655	147 749
500 und mehr	14	1 830 361	1 570 810	144 496	62 911	1 778 218	160 408
Insgesamt	591	7 405 876	6 563 832	595 738	186 066	7 345 635	136 337
26.62 Herstellung von Gipserzeugnissen für den Bau							
Insgesamt	11	868 569	658 285	198 025	10 519	866 829	273 709

1) ohne Umsatzsteuer.

4 Bruttoproduktionswert und Umsatz 2000

Nach Beschäftigtengrößenklassen

Beschäftigte von...bis...	Unter- nehmen	Bruttoproduktionswert					Gesamt- umsatz je Be- schäf- tigten
		insgesamt	darunter Umsatz 1)				
			aus eigenen Erzeugnissen und aus ind. Dienst- leistungen	aus Handelsware und Handels- vermittlung	aus sons- tigen Tätigkeiten	zusammen	
	Anzahl	1 000 EUR					EUR
1	2	3	4	5	6	7	
26.63 Herstellung von Transportbeton							
20 - 49	152	1 163 110	1 055 928	63 563	42 806	1 162 296	255 909
50 - 99	44	723 137	636 909	52 974	31 523	721 407	241 201
100 und mehr	22	770 364	671 475	54 786	42 657	768 918	227 422
Insgesamt	218	2 656 611	2 364 312	171 323	116 986	2 652 622	243 053
26.64 Herstellung von Mörtel							
20 - 99	29	320 803	269 941	47 807	5 242	322 990	258 812
100 - 249	11	330 956	286 315	37 180	6 465	329 959	190 179
250 und mehr	11	874 523	735 370	126 282	11 465	873 118	191 685
Insgesamt	51	1 526 281	1 291 626	211 268	23 172	1 526 066	202 452
26.65 Herstellung von Faserzementwaren							
Insgesamt	17	374 784	325 442	46 789	3 997	376 228	138 573
26.66 Herstellung von Erzeugnissen aus Beton, Zement und Gips ang.							
20 - 99	26	179 143	145 987	30 424	2 768	179 179	144 848
100 und mehr	5	408 630	384 455	1 482	7 094	393 031	167 604
Insgesamt	31	587 772	530 442	31 906	9 862	572 210	159 745
26.70 Be- und Verarbeitung von Natursteinen ang.							
20 - 99	141	485 476	391 845	64 708	25 722	482 275	94 031
100 und mehr	12	185 960	171 642	16 691	2 533	190 865	105 864
Insgesamt	153	671 436	563 487	81 399	28 255	673 140	97 108
26.8 Herstellung von sonstigen Mineralerzeugnissen							
20 - 49	56	345 480	309 812	28 297	6 665	344 774	193 255
50 - 99	34	468 196	418 961	38 609	11 152	468 722	202 732
100 - 249	33	871 286	742 012	109 182	9 471	860 665	162 086
250 - 499	13	843 055	697 912	111 066	29 154	838 132	193 746
500 - 999	6	613 505	489 088	118 503	7 209	614 799	148 037
1000 und mehr	3	1 094 068	654 808	404 400	25 998	1 085 206	244 747
Insgesamt	145	4 235 591	3 312 592	810 056	89 651	4 212 299	188 732
26.81 Herstellung von Mühl-, Polier- u.ä. Steinen, Schleifwerkzeugen							
20 - 49	15	46 195	41 147	3 648	617	45 412	89 218
50 - 249	27	348 045	315 661	27 670	197	343 528	116 179
250 - 499	6	265 602	217 920	39 722	6 034	263 676	143 306
500 und mehr	4	390 731	286 752	102 025	2 644	391 421	148 603
Insgesamt	52	1 050 574	861 480	173 064	9 492	1 044 037	131 493
26.82 Herstellung von Mineralerzeugnissen ang.							
20 - 49	41	299 285	268 665	24 649	6 048	299 362	234 787
50 - 249	40	991 437	845 311	120 121	20 426	985 859	211 329
250 - 499	7	577 453	479 993	71 344	23 120	574 457	231 079
500 und mehr	5	1 316 842	857 143	420 877	30 564	1 308 584	219 819
Insgesamt	93	3 185 017	2 451 112	636 992	80 158	3 168 262	220 338
DJ Metallerzeugung und -bearbeitung, Herstellung von Metallerzeugnissen							
20 - 49	3 427	11 794 390	11 001 311	585 452	78 571	11 665 334	102 782
50 - 99	1 818	14 914 416	14 005 849	682 924	95 090	14 783 863	117 426
100 - 249	1 194	25 326 004	23 005 174	1 802 762	246 869	25 054 805	136 891
250 - 499	347	19 639 982	17 868 395	1 387 432	183 661	19 439 488	163 242
500 - 999	163	18 484 174	17 200 332	912 328	188 322	18 300 982	168 487
1000 und mehr	88	46 088 227	41 936 100	3 098 455	853 480	45 888 034	222 914
Insgesamt	7 037	136 247 193	125 017 161	8 469 352	1 645 992	135 132 506	157 868
27 Metallerzeugung und -bearbeitung							
20 - 49	264	1 354 063	1 246 986	90 349	10 809	1 348 144	150 445
50 - 99	229	2 984 265	2 828 211	119 979	17 857	2 966 046	182 246
100 - 249	245	7 163 336	6 466 868	550 528	75 664	7 093 060	178 737
250 - 499	79	6 121 427	5 594 976	407 554	67 829	6 070 359	227 756
500 - 999	60	8 654 751	8 381 179	177 193	90 032	8 648 405	217 749
1000 und mehr	45	33 215 936	30 846 983	1 443 083	534 011	32 824 077	260 186
Insgesamt	922	59 493 776	55 365 203	2 788 686	796 203	58 950 092	228 980
27.10 Erzeugung von Roheisen, Stahl und Ferrolegierungen (EGKS)							
20 - 99	5	48 695	45 266	3 386	45	48 697	210 810
100 - 249	6	260 713	257 251	3 314	297	257 863	235 068
250 - 499	9	922 296	899 030	3 896	17 924	920 850	322 979
500 - 999	13	2 488 858	2 457 583	2 398	35 501	2 495 482	267 842
1000 und mehr	16	17 578 261	17 092 677	102 205	205 781	17 400 663	248 297
Insgesamt	49	21 298 824	20 751 806	112 200	259 548	21 123 554	252 746

1) ohne Umsatzsteuer.

4 Bruttoproduktionswert und Umsatz 2000

Nach Beschäftigtengrößenklassen

Beschäftigte von...bis...	Unter- nehmen	Bruttoproduktionswert					Gesamt- umsatz je Be- schäf- tigten
		insgesamt	darunter Umsatz 1)				
			aus eigenen Erzeugnissen und aus ind. Dienst- leistungen	aus Handelsware und Handels- vermittlung	aus sons- tigen Tätigkeiten	zusammen	
Anzahl	1 000 EUR						EUR
1	2	3	4	5	6	7	
27.2 Herstellung von Rohren							
20 - 99	98	919 538	858 999	39 054	4 656	902 710	178 334
100 - 249	30	757 955	675 236	71 832	2 367	749 436	154 740
250 - 499	10	571 385	502 804	60 058	7 057	569 919	181 906
500 und mehr	12	2 696 947	2 573 166	69 944	14 034	2 657 144	161 460
Insgesamt	150	4 945 825	4 610 206	240 889	28 114	4 879 209	165 424
27.21 Herstellung von Rohren und Rohrstücken aus Gußeisen							
Insgesamt	7	594 989	524 614	58 793	9 389	592 796	154 253
27.22 Herstellung von Stahlrohren und Rohrstücken aus Eisen und Stahl							
Insgesamt	143	4 350 836	4 085 592	182 096	18 725	4 286 413	167 098
27.3 Sonstige erste Bearbeitung von Eisen, Stahl, Herstellung von Ferrolegierungen							
20 - 49	45	351 475	326 464	15 612	5 535	347 611	220 145
50 - 99	41	669 266	656 417	12 716	1 480	670 613	242 450
100 - 249	37	1 483 776	1 386 730	63 608	13 582	1 463 920	242 368
250 - 499	8	559 541	490 224	56 378	623	547 224	207 445
500 und mehr	8	1 261 942	1 223 756	9 284	6 550	1 239 590	233 269
Insgesamt	139	4 325 999	4 083 591	157 597	27 771	4 268 959	232 806
27.31 Herstellung von Blankstahl							
Insgesamt	19	509 830	493 941	3 199	7 769	504 909	237 151
27.32 Herstellung von Kaltband unter 500 mm Breite							
20 - 99	17	238 408	222 074	12 331	881	235 286	290 118
100 - 249	9	510 547	502 741	682	379	503 802	325 031
250 - 499	5	359 501	309 656	45 228	8	354 892	215 226
500 und mehr	6	988 671	955 282	7 495	6 550	969 308	268 135
Insgesamt	37	2 097 126	1 989 734	65 736	7 818	2 063 288	270 597
27.33 Herstellung von Kaltprofilen							
Insgesamt	23	429 224	394 206	26 317	2 697	423 220	237 764
27.34 Herstellung von gezogenem Draht							
20 - 99	34	348 514	340 223	3 031	5 160	348 414	207 887
100 - 249	11	313 216	269 312	38 844	3 600	311 756	186 789
250 und mehr	3	283 242	272 500	9 834	407	282 741	175 397
Insgesamt	48	944 971	882 034	51 709	9 167	942 910	190 218
27.35 Erste Bearbeitung von Eisen und Stahl ang., Herstellung von Ferrolegierungen							
Insgesamt	12	344 848	323 676	10 634	321	334 632	181 274
27.4 Erzeugung und erste Bearbeitung von NE-Metallen							
20 - 49	39	371 990	327 568	37 069	1 682	366 319	272 762
50 - 99	44	891 417	806 445	76 686	8 685	891 815	291 157
100 - 249	52	2 632 547	2 284 958	305 402	29 344	2 619 705	313 444
250 - 499	22	2 719 306	2 491 332	188 837	6 919	2 687 088	351 948
500 - 999	17	2 790 805	2 739 238	70 899	27 923	2 838 060	285 806
1000 und mehr	15	11 900 732	10 167 061	1 234 886	306 219	11 707 967	381 466
Insgesamt	189	21 306 797	18 816 601	1 913 580	380 772	21 110 953	341 779
27.41 Erzeugung und erste Bearbeitung von Edelmetallen							
Insgesamt	13	1 309 976	1 170 267	136 092	7 002	1 313 361	467 721
27.42 Erzeugung und erste Bearbeitung von Aluminium							
20 - 49	14	179 476	168 821	7 982	904	177 707	362 667
50 - 99	13	335 319	319 251	8 082	6 248	333 581	353 756
100 - 249	26	1 554 408	1 335 322	196 954	19 835	1 552 112	353 572
250 - 999	18	2 297 491	2 093 278	153 018	20 821	2 267 117	254 440
1000 und mehr	8	6 314 227	5 337 549	645 855	262 910	6 246 314	396 692
Insgesamt	79	10 680 920	9 254 221	1 011 892	310 718	10 576 831	347 020
27.43 Erzeugung und erste Bearbeitung von Blei, Zink und Zinn							
20 - 49	11	97 470	77 136	20 025	169	97 331	275 724
50 - 99	8	131 915	129 429	114	428	129 971	232 091
100 - 249	9	459 207	430 788	16 313	7 946	455 048	347 100
250 und mehr	5	892 741	839 482	31 410	8 641	879 533	337 633
Insgesamt	33	1 581 333	1 476 836	67 863	17 184	1 561 883	323 438

1) ohne Umsatzsteuer.

4 Bruttoproduktionswert und Umsatz 2000

Nach Beschäftigtengrößenklassen

Beschäftigte von...bis...	Unter- nehmen	Bruttoproduktionswert					Gesamt- umsatz je Be- schäftig- ten
		insgesamt	darunter Umsatz 1)				
			aus eigenen Erzeugnissen und aus ind. Dienst- leistungen	aus Handelsware und Handels- vermittlung	aus sons- tigen Tätigkeiten	zusammen	
Anzahl	1 000 EUR					EUR	
1	2	3	4	5	6	7	
27.44 Erzeugung und erste Bearbeitung von Kupfer							
20 - 49	7	56 394	48 093	7 474	432	55 999	222 219
50 - 99	13	212 185	210 454	913	498	211 865	241 027
100 - 249	6	181 112	157 544	19 913	454	177 911	201 025
250 - 499	10	1 322 367	1 293 081	10 786	3 096	1 306 963	376 550
500 und mehr	8	4 861 012	4 232 864	526 720	21 695	4 781 279	341 813
Insgesamt	44	6 633 069	5 942 037	565 806	26 175	6 534 017	335 509
27.45 Erzeugung und erste Bearbeitung von sonstigen NE-Metallen							
Insgesamt	20	1 101 499	973 241	131 928	19 693	1 124 862	269 298
27.5 Gießereiindustrie							
20 - 49	120	383 908	366 945	17 460	2 567	386 972	97 817
50 - 99	101	702 037	687 092	8 345	4 016	699 452	96 662
100 - 249	120	2 028 344	1 862 693	109 371	30 073	2 002 137	103 489
250 - 499	30	1 348 899	1 211 587	98 385	35 307	1 345 278	129 404
500 - 999	16	1 436 458	1 351 136	59 454	14 993	1 425 584	137 125
1000 und mehr	8	1 716 685	1 623 545	71 405	13 043	1 707 993	131 993
Insgesamt	395	7 616 332	7 102 999	364 420	99 997	7 567 416	117 743
27.51 Eisengießerei							
20 - 99	65	320 636	311 103	6 965	2 300	320 369	91 013
100 - 249	49	767 735	665 426	87 739	8 165	761 330	96 803
250 - 499	15	587 738	552 378	15 571	19 436	587 385	116 428
500 - 999	6	447 258	444 449	2 392	605	447 445	105 554
1000 und mehr	6	1 173 580	1 139 031	20 639	11 866	1 171 537	121 946
Insgesamt	141	3 296 946	3 112 388	133 306	42 371	3 288 065	108 604
27.52 Stahlgießerei							
Insgesamt	31	789 725	685 204	85 127	6 535	776 865	113 067
27.53 Leichtmetallgießerei							
20 - 99	110	542 508	527 453	12 545	2 920	542 919	100 095
100 - 499	54	1 382 836	1 285 974	56 130	27 578	1 369 682	128 071
500 und mehr	7	1 037 136	951 496	63 557	13 586	1 028 639	177 928
Insgesamt	171	2 962 480	2 764 923	132 233	44 084	2 941 240	134 304
27.54 Buntmetallgießerei							
Insgesamt	52	567 181	540 484	13 755	7 007	561 246	107 435
28 Herstellung von Metallerzeugnissen							
20 - 49	3 163	10 440 327	9 754 326	495 103	67 762	10 317 190	98 696
50 - 99	1 589	11 930 151	11 177 638	562 945	77 233	11 817 816	107 803
100 - 249	948	18 162 670	16 538 307	1 252 234	171 205	17 961 745	125 306
250 - 499	268	13 518 556	12 273 419	979 878	115 831	13 369 128	144 639
500 - 999	103	9 829 422	8 819 153	735 134	98 290	9 652 577	140 091
1000 und mehr	43	12 872 291	11 089 117	1 655 372	319 468	13 063 957	163 915
Insgesamt	6 115	76 753 416	69 651 958	5 680 666	849 790	76 182 414	127 282
28.1 Stahl- und Leichtmetallbau							
20 - 49	1 118	3 754 099	3 453 068	186 704	15 871	3 655 644	100 178
50 - 99	490	3 837 214	3 601 157	124 408	27 089	3 752 655	110 726
100 - 249	216	4 735 835	4 306 628	288 743	50 518	4 645 889	143 143
250 - 499	34	1 649 118	1 525 564	64 165	8 069	1 597 797	139 952
500 - 999	12	1 460 355	1 343 913	46 374	14 654	1 404 941	183 532
1000 und mehr	6	1 624 530	1 247 904	168 850	73 192	1 489 946	172 174
Insgesamt	1 876	17 061 151	15 478 234	879 244	189 394	16 546 872	126 733
28.11 Herstellung von Stahl- und Leichtmetallkonstruktionen							
20 - 49	836	2 851 596	2 648 831	120 200	14 363	2 783 394	101 299
50 - 99	393	3 051 756	2 891 564	100 935	24 884	3 017 383	110 700
100 - 249	170	3 890 305	3 513 280	270 326	49 103	3 832 709	148 515
250 - 499	24	1 212 294	1 114 926	32 934	6 887	1 154 747	140 276
500 und mehr	14	2 467 150	2 024 670	186 921	87 076	2 298 667	173 409
Insgesamt	1 437	13 473 101	12 193 271	711 316	182 313	13 086 900	128 267
28.12 Herstellung von Ausbauelementen aus Stahl und Leichtmetall							
20 - 49	282	902 502	804 237	66 505	1 508	872 250	96 759
50 - 99	97	785 458	709 593	23 473	2 205	735 271	110 831
100 - 249	46	845 530	793 348	18 416	1 415	813 180	122 297
250 - 499	10	436 824	410 638	31 231	1 181	443 051	139 112
500 und mehr	4	617 734	567 146	28 303	771	596 220	195 290
Insgesamt	439	3 588 049	3 284 963	167 928	7 081	3 459 972	121 250

1) ohne Umsatzsteuer.

4 Bruttoproduktionswert und Umsatz 2000

Nach Beschäftigtengrößenklassen

Beschäftigte von...bis...	Unter- nehmen	Bruttoproduktionswert					Gesamt- umsatz je Be- schäf- tigten
		insgesamt	darunter Umsatz 1)				
			aus eigenen Erzeugnissen und aus ind. Dienst- leistungen	aus Handelsware und Handels- vermittlung	aus sons- tigen Tätigkeiten	zusammen	
Anzahl	1 000 EUR					EUR	
1	2	3	4	5	6	7	
28.2 Kessel- und Behälterbau (ohne Herstellung von Dampfkesseln)							
20 - 49	98	352 362	330 779	22 274	733	353 785	104 887
50 - 99	42	383 303	354 049	18 758	5 038	377 846	128 340
100 - 249	31	578 453	504 523	65 283	4 729	574 535	120 403
250 und mehr	21	2 887 768	2 059 945	801 348	14 749	2 876 042	168 802
Insgesamt	192	4 201 887	3 249 296	907 663	25 249	4 182 208	148 691
28.21 Herstellung von Tanks und Sammelbehältern							
20 - 99	122	593 470	557 908	26 193	5 000	589 100	109 050
100 und mehr	30	741 930	702 452	32 220	5 297	739 969	114 673
Insgesamt	152	1 335 400	1 260 360	58 413	10 297	1 329 070	112 111
28.22 Herstellung von Zentralheizungsheizkörpern und -kesseln							
20 - 99	18	142 195	126 920	14 839	771	142 531	155 771
100 und mehr	22	2 724 291	1 862 016	834 410	14 181	2 710 608	176 508
Insgesamt	40	2 866 486	1 988 937	849 249	14 952	2 853 138	175 342
28.30 Herstellung von Dampfkesseln (ohne Zentralheizungskessel)							
20 - 99	142	692 953	706 427	3 558	4 549	714 534	98 954
100 - 499	52	1 193 934	1 155 178	2 920	28 409	1 186 506	118 084
500 und mehr	13	2 181 479	2 486 185	4 292	4 046	2 494 523	234 971
Insgesamt	207	4 068 365	4 347 790	10 769	37 004	4 395 563	157 631
28.40 Herstellung von Schmiede-, Preß-, Zieh-, Stanzteilen u.ä.							
20 - 49	258	931 267	891 599	20 797	11 221	923 617	107 174
50 - 99	168	1 393 854	1 343 082	25 581	14 956	1 383 620	119 621
100 - 249	130	2 283 383	2 183 382	52 410	26 864	2 262 656	114 778
250 - 499	50	2 572 882	2 458 465	63 899	19 212	2 541 577	145 225
500 - 999	21	1 811 137	1 698 368	73 378	11 388	1 783 133	130 268
1000 und mehr	5	1 486 544	1 468 145	13 811	6 463	1 488 418	132 788
Insgesamt	632	10 479 067	10 043 041	249 876	90 104	10 383 021	126 167
28.5 Oberflächenveredlung, Wärmebehandlung, Mechanik ang.							
20 - 49	772	2 221 606	2 184 057	14 967	12 465	2 211 488	87 065
50 - 99	328	2 001 855	1 892 980	94 406	10 959	1 998 346	89 813
100 - 249	139	1 956 710	1 882 476	47 136	8 851	1 938 463	96 723
250 und mehr	34	2 076 088	1 956 177	100 734	14 575	2 071 485	168 643
Insgesamt	1 273	8 256 258	7 915 690	257 243	46 849	8 219 782	102 779
28.51 Oberflächenveredlung und Wärmebehandlung							
20 - 99	478	1 914 373	1 882 073	14 523	13 164	1 909 760	85 928
100 - 249	79	1 011 797	949 952	45 702	7 007	1 002 661	89 643
250 und mehr	14	1 272 566	1 171 705	87 990	10 066	1 269 762	258 390
Insgesamt	571	4 198 736	4 003 730	148 215	30 238	4 182 182	109 126
28.52 Mechanik ang.							
20 - 99	622	2 309 088	2 194 964	94 851	10 260	2 300 075	90 463
100 - 249	60	944 913	932 524	1 434	1 843	935 802	105 664
250 und mehr	20	803 522	784 472	12 743	4 508	801 723	108 795
Insgesamt	702	4 057 522	3 911 961	109 028	16 611	4 037 600	96 939
28.6 Herstellung von Schneidwaren, Werkzeugen, Schlössern und Beschlägen							
20 - 49	338	1 058 959	983 082	60 405	5 548	1 049 036	92 126
50 - 99	216	1 423 942	1 353 969	52 371	5 937	1 412 277	94 765
100 - 249	143	2 398 253	2 050 914	307 538	22 399	2 380 851	108 821
250 - 499	61	2 683 255	2 423 269	203 544	20 108	2 646 921	127 537
500 - 999	28	2 718 091	2 289 081	372 589	42 217	2 703 887	138 080
1000 und mehr	16	3 726 117	3 181 934	353 439	150 516	3 685 890	146 766
Insgesamt	802	14 008 617	12 282 249	1 349 886	246 726	13 878 861	122 153
28.61 Herstellung von Schneidwaren und Bestecken							
20 - 99	35	156 512	144 745	8 958	195	153 898	95 530
100 - 249	9	118 113	84 289	31 495	1 675	117 459	106 682
250 und mehr	4	508 025	453 299	43 986	6 975	504 260	174 787
Insgesamt	48	782 650	682 333	84 439	8 846	775 617	138 577

1) ohne Umsatzsteuer.

4 Bruttoproduktionswert und Umsatz 2000

Nach Beschäftigtengrößenklassen

Beschäftigte von...bis...	Unter- nehmen	Bruttoproduktionswert					Gesamt- umsatz je Be- schäf- tigten
		insgesamt	darunter Umsatz 1)				
			aus eigenen Erzeugnissen und aus ind. Dienst- leistungen	aus Handelsware und Handels- vermittlung	aus sons- tigen Tätigkeiten	zusammen	
	Anzahl	1 000 EUR					EUR
1	2	3	4	5	6	7	
28.62 Herstellung von Werkzeugen							
20 - 49	249	753 298	702 032	39 442	3 711	745 184	89 685
50 - 99	149	942 261	898 926	33 434	4 008	936 368	92 189
100 - 249	79	1 290 252	1 093 962	177 973	8 551	1 280 487	106 381
250 - 499	33	1 567 047	1 413 079	117 590	9 604	1 540 273	135 144
500 - 999	10	824 793	660 929	145 107	14 326	820 363	113 892
1000 und mehr	6	1 142 910	934 788	138 501	55 408	1 128 697	132 042
Insgesamt	526	6 520 561	5 703 717	652 047	95 608	6 451 372	111 904
28.63 Herstellung von Schlössern und Beschlägen							
20 - 99	121	630 830	591 349	30 942	3 572	625 862	100 735
100 - 249	55	989 889	872 662	98 070	12 173	982 905	112 450
250 und mehr	52	5 084 687	4 432 188	484 388	126 528	5 043 105	142 393
Insgesamt	228	6 705 406	5 896 199	613 400	142 272	6 651 872	132 059
28.7 Herstellung von sonstigen Eisen-, Blech- und Metallwaren							
20 - 99	542	3 122 405	2 768 128	315 743	26 829	3 110 701	124 475
100 - 249	175	4 151 928	3 683 101	409 236	30 833	4 123 170	152 781
250 - 499	47	2 571 068	2 212 662	311 617	30 116	2 554 394	157 196
500 - 999	17	1 490 058	1 326 541	150 410	9 565	1 486 516	125 395
1000 und mehr	7	2 511 729	2 000 306	419 343	84 127	2 503 776	160 396
Insgesamt	788	13 847 189	11 990 738	1 606 349	181 471	13 778 558	143 988
28.71 Herstellung von Behältern aus Eisen und Stahl							
20 - 49	9	41 536	38 256	2 746	341	41 343	149 779
50 - 99	6	46 632	45 986	401	575	46 963	134 183
100 und mehr	14	524 881	476 109	41 409	2 471	519 989	194 530
Insgesamt	29	613 048	560 351	44 557	3 387	608 295	184 384
28.72 Herstellung von Verpackungen und Verschlüssen aus Metall							
20 - 99	30	268 840	240 218	27 911	515	268 644	172 102
100 und mehr	32	2 253 703	1 980 925	187 418	81 616	2 249 959	189 009
Insgesamt	62	2 522 543	2 221 143	215 329	82 131	2 518 603	187 049
28.73 Herstellung von Drahtwaren							
20 - 99	93	714 721	652 427	56 392	2 825	711 645	159 918
100 und mehr	39	1 549 317	1 389 023	146 871	11 303	1 547 197	184 274
Insgesamt	132	2 264 037	2 041 450	203 263	14 129	2 258 842	175 837
28.74 Herstellung von Schrauben, Nieten, Ketten und Federn							
20 - 99	242	1 196 659	1 069 585	118 075	3 799	1 191 458	107 127
100 - 249	71	1 259 390	1 153 813	81 888	7 709	1 243 410	114 988
250 - 499	21	954 477	783 877	166 259	3 931	954 067	127 837
500 - 999	9	742 286	693 346	26 320	16 068	735 733	117 529
1000 und mehr	3	678 071	644 299	27 095	1 486	672 880	142 650
Insgesamt	346	4 830 883	4 344 920	419 636	32 993	4 797 549	118 823
28.75 Herstellung von Eisen-, Blech- und Metallwaren ang.							
20 - 49	269	977 506	843 417	114 574	16 549	974 540	107 330
50 - 99	135	1 073 171	947 824	113 718	6 024	1 067 566	115 117
100 - 249	118	2 390 733	2 113 344	237 139	18 762	2 369 244	132 632
250 - 499	23	957 302	761 372	171 659	13 058	946 088	129 501
500 - 999	15	1 319 742	1 160 106	147 029	9 002	1 316 137	127 278
1000 und mehr	5	1 729 107	1 341 732	359 082	18 429	1 719 242	140 702
Insgesamt	565	8 447 561	7 167 794	1 143 200	81 823	8 392 818	127 006
DK Maschinenbau							
20 - 49	2 387	8 988 572	8 457 720	417 273	66 651	8 941 645	110 940
50 - 99	1 510	13 250 569	12 254 138	567 118	112 516	12 933 772	122 985
100 - 249	1 170	24 631 260	22 603 880	1 473 919	280 025	24 357 824	132 690
250 - 499	478	25 878 948	23 549 908	1 695 275	301 550	25 546 733	154 653
500 - 999	191	22 438 510	20 105 539	1 766 664	314 397	22 186 600	168 803
1000 und mehr	132	60 092 998	50 405 215	8 320 245	746 661	59 472 121	184 895
Insgesamt	5 868	155 280 857	137 376 401	14 240 494	1 821 801	153 438 696	155 364
29 Maschinenbau							
20 - 49	2 387	8 988 572	8 457 720	417 273	66 651	8 941 645	110 940
50 - 99	1 510	13 250 569	12 254 138	567 118	112 516	12 933 772	122 985
100 - 249	1 170	24 631 260	22 603 880	1 473 919	280 025	24 357 824	132 690
250 - 499	478	25 878 948	23 549 908	1 695 275	301 550	25 546 733	154 653
500 - 999	191	22 438 510	20 105 539	1 766 664	314 397	22 186 600	168 803
1000 und mehr	132	60 092 998	50 405 215	8 320 245	746 661	59 472 121	184 895
Insgesamt	5 868	155 280 857	137 376 401	14 240 494	1 821 801	153 438 696	155 364

1) ohne Umsatzsteuer.

4 Bruttoproduktionswert und Umsatz 2000

Nach Beschäftigtengrößenklassen

Beschäftigte von...bis...	Unter- nehmen	Bruttoproduktionswert					Gesamt- umsatz je Be- schäf- tigten
		insgesamt	darunter Umsatz 1)				
			aus eigenen Erzeugnissen und aus ind. Dienst- leistungen	aus Handelsware und Handels- vermittlung	aus sons- tigen Tätigkeiten	zusammen	
Anzahl	1 000 EUR						EUR
1	2	3	4	5	6	7	
29.1 Herstellung von Maschinen für die Erzeugung und Nutzung von mechanischer Energie							
20 - 49	306	1 188 650	1 106 826	64 742	8 950	1 180 518	113 566
50 - 99	212	1 789 763	1 653 722	110 825	17 923	1 782 470	120 026
100 - 249	216	4 486 585	3 899 340	553 336	32 226	4 484 902	129 524
250 - 499	104	5 171 886	4 788 960	330 465	52 356	5 171 780	146 615
500 - 999	42	4 417 975	3 974 801	422 928	28 820	4 426 550	152 474
1000 und mehr	41	16 410 040	13 126 467	2 756 668	173 614	16 056 749	167 206
Insgesamt	921	33 464 898	28 550 116	4 238 963	313 889	33 102 969	150 326
29.11 Herstellung von Verbrennungs-Motoren und Turbinen (ohne Luft-Strassenfahrzeuge)							
20 - 99	25	218 779	210 310	-	10 930	221 240	184 368
100 - 499	7	593 133	625 199	-	9 284	634 482	292 919
500 und mehr	9	3 876 730	3 484 524	180 232	20 789	3 685 545	167 876
Insgesamt	41	4 688 642	4 320 033	180 232	41 003	4 541 267	179 355
29.12 Herstellung von Pumpen und Kompressoren							
20 - 99	174	934 965	870 431	51 506	5 421	927 358	116 681
100 - 499	107	3 596 707	3 073 569	474 835	42 374	3 590 779	146 018
500 und mehr	23	4 168 241	3 566 062	459 495	41 700	4 067 258	167 446
Insgesamt	304	8 699 914	7 510 063	985 836	89 496	8 585 395	151 074
29.13 Herstellung von Armaturen							
20 - 99	158	957 427	872 467	78 838	5 917	957 222	119 519
100 - 249	83	1 742 950	1 633 360	89 403	7 176	1 729 939	126 785
250 - 499	21	1 037 295	955 577	60 856	5 569	1 022 002	145 308
500 - 999	11	928 399	880 878	32 757	10 326	923 961	126 012
1000 und mehr	11	4 107 632	3 088 146	946 165	37 836	4 072 146	157 560
Insgesamt	284	8 773 704	7 430 429	1 208 019	66 823	8 705 271	140 716
29.14 Herstellung von Lagern, Getrieben, Zahnrädern, Antriebselementen							
20 - 49	90	325 438	318 015	3 288	2 386	323 689	108 877
50 - 99	71	541 803	489 325	41 934	2 220	533 479	104 277
100 - 249	67	1 271 061	1 160 216	91 086	9 907	1 261 208	119 590
250 - 499	35	1 417 324	1 240 379	167 620	10 272	1 418 271	118 992
500 - 999	14	1 354 893	1 309 110	42 502	6 729	1 358 341	141 844
1000 und mehr	15	6 392 120	4 772 548	1 518 446	85 054	6 376 047	176 798
Insgesamt	292	11 302 639	9 289 591	1 864 877	116 568	11 271 036	147 925
29.2 Herstellung von sonstigen Maschinen für unspezifische Verwendung							
20 - 49	729	2 932 756	2 780 168	134 878	20 526	2 935 572	117 945
50 - 99	437	3 873 795	3 649 718	135 095	42 125	3 826 938	125 596
100 - 249	337	6 999 564	6 694 433	248 700	111 391	7 054 524	135 742
250 - 499	135	6 908 959	6 439 353	325 135	98 902	6 863 390	146 705
500 - 999	39	4 647 075	4 186 265	347 437	51 586	4 585 287	171 398
1000 und mehr	31	13 848 770	12 450 569	1 061 536	158 805	13 670 910	177 956
Insgesamt	1 708	39 210 920	36 200 504	2 252 782	483 335	38 936 621	151 100
29.21 Herstellung von Öfen und Brennern							
20 - 99	63	384 479	380 387	2 074	2 181	384 642	127 411
100 - 249	18	547 036	528 121	20 547	13 093	561 761	183 289
250 und mehr	12	1 116 188	999 169	109 287	6 982	1 115 438	158 533
Insgesamt	93	2 047 703	1 907 678	131 909	22 255	2 061 841	157 155
29.22 Herstellung von Hebezeugen und Fördermitteln							
20 - 99	425	2 471 593	2 295 280	91 030	32 366	2 418 675	120 341
100 - 249	112	2 287 709	2 205 019	31 326	16 353	2 252 697	128 903
250 und mehr	60	7 190 919	6 665 205	388 428	68 083	7 121 716	160 285
Insgesamt	597	11 950 221	11 165 503	510 784	116 802	11 793 089	143 807
29.23 Herstellung von Kälte- und lufttechnischen Erzeugnissen für gewerbliche Zwecke							
20 - 49	151	599 437	570 682	34 218	1 631	606 532	116 192
50 - 99	105	868 621	819 677	54 500	3 978	878 155	123 530
100 - 249	83	1 787 875	1 644 456	155 316	44 591	1 844 363	142 737
250 - 499	24	1 125 112	1 080 331	13 959	3 129	1 097 418	135 974
500 - 999	7	1 206 118	1 132 876	64 057	14 891	1 211 824	268 162
1000 und mehr	9	4 396 128	4 300 516	160 645	32 048	4 493 209	205 912
Insgesamt	379	9 983 292	9 548 538	482 695	100 268	10 131 502	169 817

1) ohne Umsatzsteuer.

4 Bruttoproduktionswert und Umsatz 2000

Nach Beschäftigtengrößenklassen

Beschäftigte von...bis...	Unter- nehmen	Bruttoproduktionswert					Gesamt- umsatz je Be- schäf- tigten
		insgesamt	darunter Umsatz 1)				
			aus eigenen Erzeugnissen und aus ind. Dienst- leistungen	aus Handelsware und Handels- vermittlung	aus sons- tigen Tätigkeiten	zusammen	
	Anzahl	1 000 EUR					EUR
1	2	3	4	5	6	7	
29.24 Herstellung von Maschinen für unspezifische Verwendung ang.							
20 - 49	266	1 047 634	1 009 692	41 930	5 264	1 056 885	118 538
50 - 99	156	1 434 787	1 354 168	46 222	17 231	1 417 620	128 908
100 - 499	185	5 635 638	5 215 185	283 095	91 279	5 589 559	140 212
500 - 999	18	1 809 356	1 633 923	130 634	12 951	1 777 507	142 076
1000 und mehr	14	5 302 289	4 365 819	625 515	117 284	5 108 618	166 888
Insgesamt	639	15 229 705	13 578 786	1 127 394	244 009	14 950 189	145 288
29.3 Herstellung von land- und forstwirtschaftlichen Maschinen							
20 - 99	101	616 721	510 404	94 778	3 653	608 835	121 377
100 - 249	28	601 387	566 357	31 881	4 566	602 804	146 923
250 - 499	8	449 598	356 010	91 746	9 805	457 560	164 174
500 und mehr	14	3 841 722	3 681 712	173 919	28 176	3 883 808	261 641
Insgesamt	151	5 509 428	5 114 483	392 324	46 200	5 553 007	207 589
29.31 Herstellung von Ackerschleppern							
Insgesamt	14	1 950 012	1 875 627	74 705	6 214	1 956 546	330 945
29.32 Herstellung von sonstigen land- und forstwirtschaftlichen Maschinen							
Insgesamt	137	3 559 415	3 238 855	317 619	39 986	3 596 460	172 591
29.40 Herstellung von Werkzeugmaschinen							
20 - 49	305	1 062 899	1 015 409	31 621	2 854	1 049 884	101 803
50 - 99	235	1 955 748	1 895 172	48 154	14 396	1 957 722	122 745
100 - 249	179	3 668 877	3 335 178	186 187	48 412	3 569 776	126 899
250 - 499	74	4 200 616	3 931 047	204 316	37 402	4 172 764	166 002
500 - 999	30	3 199 701	2 940 380	178 043	30 667	3 149 089	156 159
1000 und mehr	16	4 544 207	3 907 251	549 079	79 436	4 535 766	189 511
Insgesamt	840	18 632 047	17 024 436	1 197 400	213 165	18 435 002	149 114
29.5 Herstellung von Maschinen für sonstige bestimmte Wirtschaftszweige							
20 - 49	942	3 394 328	3 184 071	151 836	29 993	3 365 899	106 690
50 - 99	544	4 801 390	4 363 550	149 019	33 481	4 546 050	119 955
100 - 249	371	8 125 384	7 428 305	381 692	79 398	7 889 394	134 787
250 - 499	138	8 242 705	7 227 495	663 119	89 973	7 980 587	163 058
500 - 999	58	7 201 774	6 407 565	519 289	149 515	7 076 370	178 909
1000 und mehr	26	11 553 889	10 738 187	526 320	189 067	11 453 575	182 652
Insgesamt	2 079	43 319 471	39 349 174	2 391 274	571 426	42 311 874	151 557
29.51 Herstellung von Maschinen für die Metallerzeugung, Walzwerkseinrichtungen, Gießmaschinen							
20 - 99	55	261 811	248 238	17 168	2 817	268 223	102 141
100 und mehr	19	1 636 525	1 442 028	24 326	132 754	1 599 108	216 976
Insgesamt	74	1 898 336	1 690 266	41 494	135 571	1 867 331	186 808
29.52 Herstellung von Bergwerks-, Bau- und Baustoffmaschinen							
20 - 49	80	299 462	269 558	30 989	1 633	302 180	111 667
50 - 99	50	461 312	399 978	44 913	7 364	452 255	131 199
100 - 249	35	924 204	823 371	85 504	13 031	921 906	161 915
250 - 499	26	1 779 429	1 480 104	249 414	21 228	1 750 746	189 307
500 - 999	20	2 554 611	2 166 794	263 590	93 490	2 523 874	198 304
1000 und mehr	5	1 496 145	1 342 057	144 308	4 264	1 490 630	220 736
Insgesamt	216	7 515 164	6 481 863	818 719	141 009	7 441 591	183 401
29.53 Herstellung von Maschinen für Ernährungsgewerbe und Tabakverarbeitung							
20 - 249	181	1 569 653	1 465 105	79 884	22 210	1 567 199	125 286
250 und mehr	18	1 513 103	1 182 727	306 678	22 686	1 512 090	158 934
Insgesamt	199	3 082 756	2 647 832	386 562	44 896	3 079 290	139 822
29.54 Herstellung von Maschinen für die Textil-, Bekleidungs- und Ledergewerbe							
20 - 99	99	571 305	524 503	35 377	10 300	570 180	117 855
100 - 249	41	929 400	846 615	88 101	7 032	941 748	133 861
250 - 499	21	999 205	923 088	59 304	7 683	990 075	126 725
500 - 999	13	1 607 217	1 486 485	116 668	18 824	1 621 977	170 472
1000 und mehr	4	1 053 684	921 591	126 765	4 670	1 053 027	139 919
Insgesamt	178	5 160 811	4 702 282	426 216	48 509	5 177 007	140 961
29.55 Herstellung von Maschinen für das Papiergewerbe							
20 - 99	64	365 795	346 490	11 084	963	358 538	116 374
100 - 249	17	323 777	306 561	11 446	3 921	321 928	137 996
250 - 499	6	378 612	342 955	23 116	5 986	372 057	188 479
500 und mehr	7	1 123 872	1 058 316	30	33 818	1 092 164	167 253
Insgesamt	94	2 192 056	2 054 323	45 676	44 687	2 144 686	154 097

1) ohne Umsatzsteuer.

4 Bruttoproduktionswert und Umsatz 2000

Nach Beschäftigtengrößenklassen

Beschäftigte von...bis...	Unter- nehmen	Bruttoproduktionswert					Gesamt- umsatz je Be- schäf- tigten
		insgesamt	darunter Umsatz 1)				
			aus eigenen Erzeugnissen und aus ind. Dienst- leistungen	aus Handelsware und Handels- vermittlung	aus sons- tigen Tätigkeiten	zusammen	
Anzahl	1 000 EUR					EUR	
1	2	3	4	5	6	7	
29.56 Herstellung von Maschinen für bestimmte Wirtschaftszweige ang.							
20 - 49	635	2 202 636	2 113 686	53 345	16 056	2 183 088	103 619
50 - 99	358	3 211 184	2 879 538	66 300	13 414	2 959 252	118 914
100 - 249	227	4 948 057	4 529 635	145 950	36 414	4 711 999	134 006
250 - 499	67	3 945 345	3 631 715	81 102	43 778	3 756 595	161 425
500 - 999	18	2 225 703	1 942 950	137 813	25 836	2 106 599	169 519
1000 und mehr	13	6 937 422	6 675 084	188 097	21 255	6 884 436	175 947
Insgesamt	1 318	23 470 347	21 772 608	672 606	156 754	22 601 969	144 937
29.60 Herstellung von Waffen und Munition							
20 - 99	10	39 647	42 985	1 098	364	44 447	89 976
100 - 249	10	197 266	173 167	24 428	851	198 446	124 418
250 - 499	4	195 087	187 292	1 961	7 286	196 539	128 962
500 und mehr	7	1 192 100	1 111 484	25 357	30 529	1 167 370	156 862
Insgesamt	31	1 624 100	1 514 929	52 844	39 030	1 606 802	145 346
29.7 Herstellung von Haushaltsgeräten ang.							
20 - 49	41	170 010	151 504	11 044	2 927	165 475	128 373
50 - 99	35	413 434	358 330	51 301	1 976	411 607	155 263
100 - 499	44	1 262 295	1 126 852	126 230	9 010	1 262 092	134 971
500 - 999	7	903 597	648 384	243 845	9 225	901 455	182 848
1000 und mehr	12	10 770 657	7 337 689	3 282 486	131 617	10 751 793	211 333
Insgesamt	139	13 519 893	9 622 759	3 714 907	154 755	13 492 421	195 268
29.71 Herstellung von elektrischen Haushaltsgeräten							
20 - 99	55	436 694	376 947	53 911	3 508	434 367	149 883
100 und mehr	51	11 945 983	8 332 472	3 464 375	127 517	11 924 365	202 194
Insgesamt	106	12 382 677	8 709 419	3 518 286	131 026	12 358 731	199 744
29.72 Herstellung von nichtelektrischen Heiz-, Koch- u.ä. Geräten ang.							
20 - 99	21	146 750	132 886	8 434	1 395	142 715	136 962
100 und mehr	12	990 567	780 453	188 187	22 335	990 975	160 299
Insgesamt	33	1 137 317	913 339	196 621	23 730	1 133 690	156 933
DL Herstellung von Büromaschinen, Datenverarbeitungsgeräten und -einrichtungen; Elektrotechnik usw.							
20 - 49	1 970	6 386 148	5 822 863	451 004	69 975	6 343 842	98 237
50 - 99	1 061	8 539 022	7 733 350	684 732	61 861	8 479 942	115 085
100 - 249	817	18 127 193	16 658 850	1 342 173	211 225	18 212 248	142 020
250 - 499	319	17 119 699	14 712 547	1 845 410	254 138	16 812 094	153 523
500 - 999	172	21 775 632	18 371 112	2 874 966	312 667	21 558 746	182 723
1000 und mehr	120	112 890 441	85 030 288	26 266 195	1 849 247	112 945 731	265 366
Insgesamt	4 460	184 838 135	148 329 010	33 464 479	2 559 114	184 352 603	200 467
30.0 Herstellung von Büromaschinen, Datenverarbeitungsgeräten und -einrichtungen							
20 - 99	103	925 359	845 556	58 721	12 576	916 853	182 240
100 - 249	33	732 416	658 323	46 441	19 672	724 436	141 849
250 - 499	18	1 127 309	849 282	201 868	58 121	1 109 270	183 202
500 und mehr	17	15 015 704	12 721 134	2 098 015	149 332	14 968 482	525 874
Insgesamt	171	17 800 788	15 074 295	2 405 044	239 701	17 719 040	396 780
30.01 Herstellung von Büromaschinen							
Insgesamt	45	1 497 714	1 334 985	102 948	38 407	1 476 340	151 545
30.02 Herstellung von Datenverarbeitungsgeräten und -einrichtungen							
Insgesamt	126	16 303 074	13 739 310	2 302 097	201 294	16 242 700	465 205
31 Herstellung von Geräten der Elektrizitätserzeugung, -verteilung u.ä.							
20 - 49	741	2 723 899	2 473 479	205 587	29 279	2 708 345	108 325
50 - 99	465	3 843 831	3 531 983	257 362	24 249	3 813 595	116 811
100 - 249	406	9 234 583	8 788 966	520 814	103 863	9 413 642	145 627
250 - 499	169	8 779 100	7 586 683	837 292	125 364	8 549 339	148 442
500 - 999	91	10 350 804	8 158 425	1 921 296	185 701	10 265 422	163 124
1000 und mehr	56	52 997 593	44 777 493	7 958 711	794 219	53 530 423	214 642
Insgesamt	1 929	87 929 810	75 317 030	11 701 061	1 262 675	88 280 766	179 356
31.10 Herstellung von Elektromotoren, Generatoren, Transformatoren							
20 - 99	269	1 542 998	1 429 344	96 303	21 967	1 547 614	120 240
100 - 249	92	2 258 924	2 122 201	67 518	29 946	2 219 665	152 125
250 - 499	38	2 391 233	2 092 484	59 822	46 743	2 199 049	172 589
500 - 999	13	1 190 892	927 582	248 103	8 675	1 184 361	138 925
1000 und mehr	9	3 172 319	3 065 972	75 310	17 782	3 159 065	205 347
Insgesamt	421	10 556 365	9 637 584	547 057	125 113	10 309 753	160 806

1) ohne Umsatzsteuer.

4 Bruttoproduktionswert und Umsatz 2000

Nach Beschäftigtengrößenklassen

Beschäftigte von...bis...	Unter- nehmen	Bruttoproduktionswert					Gesamt- umsatz je Be- schäf- tigten
		insgesamt	darunter Umsatz 1)				
			aus eigenen Erzeugnissen und aus ind. Dienst- leistungen	aus Handelsware und Handels- vermittlung	aus sons- tigen Tätigkeiten	zusammen	
	Anzahl	1 000 EUR					EUR
	1	2	3	4	5	6	7
31.20 Herstellung von Elektrizitätsverteilungs- und -schalteinrichtungen							
20 - 49	294	1 084 120	1 010 845	51 942	3 993	1 066 781	106 868
50 - 99	183	1 423 463	1 311 722	67 609	10 585	1 389 917	107 316
100 - 499	236	6 071 700	5 802 289	469 684	55 491	6 327 464	129 502
500 - 999	37	3 977 160	3 266 078	611 482	59 141	3 936 700	154 954
1000 und mehr	28	40 648 514	34 375 802	6 183 269	654 264	41 213 335	221 310
Insgesamt	778	53 204 957	45 766 737	7 383 986	783 474	53 934 197	190 295
31.30 Herstellung von isolierten Elektrokabeln, -leitungen und -drähten							
20 - 99	76	453 195	436 051	13 718	6 283	456 052	124 843
100 - 249	20	582 415	556 487	11 209	7 588	575 284	170 250
250 - 499	13	992 356	772 401	213 075	741	986 217	229 357
500 und mehr	12	2 847 050	2 255 646	594 210	19 148	2 869 004	252 688
Insgesamt	121	4 875 015	4 020 585	832 213	33 759	4 886 557	215 401
31.40 Herstellung von Akkumulatoren und Batterien							
Insgesamt	19	1 427 371	1 139 300	274 143	1 724	1 415 167	181 851
31.50 Herstellung von elektrischen Lampen und Leuchten							
20 - 99	188	863 957	733 610	129 796	1 925	865 331	101 435
100 - 249	40	882 438	745 278	110 032	7 723	863 033	132 958
250 - 499	18	687 804	591 199	84 891	4 493	680 583	116 722
500 und mehr	13	2 670 863	1 926 267	702 169	9 794	2 638 230	157 883
Insgesamt	259	5 105 061	3 996 353	1 026 889	23 935	5 047 177	134 367
31.6 Herstellung von elektrischen Ausrüstungen ang.							
20 - 49	111	482 192	412 174	59 833	5 386	477 393	124 842
50 - 99	77	654 708	624 918	28 104	3 167	656 189	121 228
100 und mehr	142	11 624 140	9 719 379	1 548 837	286 118	11 554 333	171 418
Insgesamt	330	12 761 041	10 756 470	1 636 774	294 670	12 687 915	165 549
31.61 Herstellung von elektrischen Ausrüstungen für Motoren und Fahrzeuge ang.							
20 - 99	45	258 857	247 674	6 696	1 715	256 085	106 484
100 und mehr	61	8 668 855	7 019 619	1 333 388	258 562	8 611 570	195 601
Insgesamt	106	8 927 712	7 267 293	1 340 085	260 277	8 867 655	190 985
31.62 Herstellung von sonstigen elektrischen Ausrüstungen ang.							
20 - 99	143	878 043	789 417	81 241	6 838	877 496	128 441
100 und mehr	81	2 955 286	2 699 759	215 448	27 555	2 942 763	125 875
Insgesamt	224	3 833 329	3 489 177	296 689	34 394	3 820 260	126 455
32 Rundfunk-, Fernseh- und Nachrichtentechnik							
20 - 99	294	1 642 176	1 501 084	110 372	14 653	1 626 110	112 147
100 - 249	103	2 461 066	2 197 693	177 201	33 612	2 408 506	147 382
250 - 499	46	2 728 528	2 296 311	344 439	44 181	2 684 932	169 377
500 und mehr	61	40 416 053	24 235 715	15 234 038	593 577	40 063 329	355 043
Insgesamt	504	47 247 823	30 230 803	15 866 051	686 023	46 782 877	293 246
32.10 Herstellung von elektronischen Bauelementen							
20 - 99	142	687 329	611 262	63 582	2 704	677 548	100 887
100 - 249	53	1 256 202	1 096 384	115 508	20 711	1 232 603	145 409
250 - 499	21	1 051 031	918 267	89 774	25 080	1 033 121	141 989
500 - 999	17	2 813 864	2 577 034	193 709	24 112	2 794 854	240 031
1000 und mehr	11	11 355 012	7 419 081	3 661 045	237 525	11 317 650	418 939
Insgesamt	244	17 163 439	12 622 027	4 123 618	310 131	17 055 776	279 020
32.20 Herstellung von nachrichtentechnischen Geräten und Einrichtungen							
20 - 49	38	156 505	150 474	2 447	1 358	154 279	121 667
50 - 99	34	289 417	256 130	22 598	7 733	286 461	119 216
100 - 499	35	1 198 371	1 101 066	48 680	11 366	1 161 112	147 891
500 - 999	5	680 879	584 631	53 646	11 263	649 540	201 034
1000 und mehr	11	15 652 225	8 373 251	6 896 275	213 666	15 483 191	374 224
Insgesamt	123	17 977 397	10 465 551	7 023 645	245 385	17 734 582	315 971
32.30 Herstellung von Rundfunk-, Fernseh-, Photo-, Videotechnischen Geräten							
20 - 99	80	508 924	483 218	21 746	2 858	507 822	123 468
100 - 499	40	1 683 989	1 378 288	267 678	20 636	1 666 603	194 022
500 - 999	8	1 231 736	1 042 552	176 269	7 443	1 226 265	217 806
1000 und mehr	9	8 682 337	4 239 166	4 253 095	99 568	8 591 829	358 785
Insgesamt	137	12 106 987	7 143 224	4 718 788	130 507	11 992 519	283 646

1) ohne Umsatzsteuer.

4 Bruttoproduktionswert und Umsatz 2000

Nach Beschäftigtengrößenklassen

Beschäftigte von...bis...	Unter- nehmen	Bruttoproduktionswert					Gesamt- umsatz je Be- schäf- tigten
		insgesamt	darunter Umsatz 1)				
			aus eigenen Erzeugnissen und aus ind. Dienst- leistungen	aus Handelsware und Handels- vermittlung	aus sons- tigen Tätigkeiten	zusammen	
	Anzahl	1 000 EUR					EUR
1	2	3	4	5	6	7	
33 Medizin-, Mess-, Steuer- und Regelungstechnik, Optik							
20 - 49	1 009	2 711 092	2 468 719	193 031	32 467	2 694 218	83 327
50 - 99	419	3 078 813	2 735 391	310 662	18 612	3 064 665	106 605
100 - 249	275	5 699 128	5 013 869	597 717	54 078	5 665 664	134 427
250 - 499	86	4 484 762	3 980 271	461 810	26 471	4 468 553	148 913
500 - 999	42	4 449 207	3 944 122	434 088	30 475	4 408 685	155 066
1000 und mehr	25	11 436 712	9 564 511	1 495 014	208 611	11 268 136	183 076
Insgesamt	1 856	31 859 715	27 706 883	3 492 322	370 714	31 569 919	141 433
33.10 Herstellung von medizinischen Geräten und orthopädischen Vorrichtungen							
20 - 49	625	1 227 602	1 110 288	104 830	12 516	1 227 634	63 657
50 - 99	162	906 491	768 986	123 774	6 179	898 939	83 839
100 - 249	78	1 450 791	1 147 937	262 221	14 336	1 424 495	118 052
250 - 499	21	1 070 960	970 299	106 661	6 888	1 083 848	140 684
500 und mehr	20	4 371 653	3 220 083	1 053 316	38 810	4 312 209	175 223
Insgesamt	906	9 027 497	7 217 594	1 650 803	78 729	8 947 126	120 277
33.20 Herstellung von Mess-, Kontroll-, Navigations- u.ä. Instrumenten und Vorrichtungen							
20 - 49	285	1 100 430	1 023 081	51 897	17 972	1 092 950	113 318
50 - 99	189	1 694 961	1 539 532	141 260	10 791	1 691 583	127 106
100 - 249	145	2 987 584	2 730 625	215 809	36 303	2 982 737	136 748
250 - 499	41	2 256 970	2 078 606	141 540	10 949	2 231 095	161 524
500 - 999	21	1 997 916	1 807 154	156 446	14 380	1 977 979	142 054
1000 und mehr	12	6 443 682	5 853 301	345 547	143 654	6 342 503	191 408
Insgesamt	693	16 481 543	15 032 300	1 052 498	234 050	16 318 847	154 478
33.30 Herstellung von industriellen Prozesssteuerungsanlagen							
20 - 99	55	303 492	285 390	12 560	792	298 742	109 270
100 - 499	15	412 699	403 986	17 915	2 357	424 258	131 147
500 und mehr	4	917 086	877 787	1 679	10 774	890 240	212 417
Insgesamt	74	1 633 277	1 567 163	32 155	13 922	1 613 240	158 784
33.40 Herstellung von optischen und fotografischen Geräten							
20 - 49	43	167 525	155 041	11 287	1 472	167 800	116 450
50 - 99	33	238 685	196 274	34 168	600	231 042	102 955
100 - 249	32	848 605	723 450	111 422	3 031	837 903	169 682
250 und mehr	24	2 740 259	2 197 391	497 215	36 533	2 731 138	143 797
Insgesamt	132	3 995 074	3 272 155	654 092	41 635	3 967 882	143 680
33.50 Herstellung von Uhren							
20 - 99	36	150 721	125 517	23 916	758	150 192	88 302
100 - 249	9	189 912	185 304	4 252	284	189 840	131 288
250 und mehr	6	381 692	306 850	74 607	1 336	382 793	168 929
Insgesamt	51	722 324	617 671	102 775	2 378	722 825	133 538
DM Fahrzeugbau							
20 - 49	356	1 459 860	1 329 462	105 976	14 746	1 450 185	121 028
50 - 99	280	2 500 139	2 294 596	127 343	52 583	2 474 523	126 877
100 - 249	269	6 378 478	5 817 045	464 520	86 893	6 368 458	148 695
250 - 499	129	8 421 436	7 822 485	349 011	125 673	8 297 169	185 207
500 - 999	79	10 848 945	9 993 120	427 619	150 723	10 571 461	195 751
1000 und mehr	99	242 699 385	197 634 836	41 826 532	1 697 663	241 159 032	300 911
Insgesamt	1 212	272 308 243	224 891 544	43 301 002	2 128 282	270 320 828	277 380
34 Herstellung von Kraftwagen und Kraftwagenteilen							
20 - 49	262	1 137 666	1 036 873	84 697	9 796	1 131 366	126 733
50 - 99	213	1 992 700	1 824 626	110 078	43 424	1 978 128	134 199
100 - 249	209	4 910 890	4 430 178	363 982	77 064	4 871 224	145 340
250 - 499	103	6 648 902	6 230 554	305 298	104 086	6 639 938	186 602
500 - 999	61	8 555 174	8 003 650	403 937	98 694	8 506 281	202 691
1000 und mehr	73	222 606 540	178 341 113	41 685 226	1 355 388	221 381 727	311 492
Insgesamt	921	245 851 872	199 866 993	42 953 218	1 688 452	244 508 664	289 206
34.10 Herstellung von Kraftwagen und Kraftwagenmotoren							
20 - 99	24	206 942	197 033	4 942	1 296	203 271	152 613
100 - 249	11	296 453	260 906	23 187	8 948	293 040	169 586
250 - 999	12	2 091 306	1 800 307	265 351	17 144	2 082 803	386 346
1000 und mehr	18	182 406 028	147 880 714	32 905 471	666 424	181 452 609	350 134
Insgesamt	65	185 000 730	150 138 961	33 198 950	693 811	184 031 722	349 413

1) ohne Umsatzsteuer.

4 Bruttoproduktionswert und Umsatz 2000

Nach Beschäftigtengrößenklassen

Beschäftigte von...bis...	Unter- nehmen	Bruttoproduktionswert					Gesamt- umsatz je Be- schäf- tigten
		insgesamt	darunter Umsatz 1)				
			aus eigenen Erzeugnissen und aus ind. Dienst- leistungen	aus Handelsware und Handels- vermittlung	aus sons- tigen Tätigkeiten	zusammen	
	Anzahl	1 000 EUR					EUR
1	2	3	4	5	6	7	
34.20 Herstellung von Karosserien, Aufbauten und Anhängern							
20 - 49	144	563 077	483 469	70 634	5 955	560 057	117 411
50 - 99	91	810 399	728 479	42 214	36 571	807 265	128 915
100 - 249	57	1 240 028	1 107 497	108 193	19 529	1 235 219	142 820
250 - 999	25	2 416 145	2 301 447	92 809	9 689	2 403 945	194 887
1000 und mehr	4	1 450 861	1 314 905	130 044	12 192	1 457 140	243 873
Insgesamt	321	6 480 509	5 935 796	443 893	83 937	6 463 626	170 136
34.30 Herstellung von Teilen u.ä. für Kraftwagen und deren Motoren							
20 - 99	216	1 549 949	1 452 518	76 986	9 398	1 538 901	136 144
100 - 249	141	3 374 408	3 061 775	232 603	48 588	3 342 966	144 472
250 - 499	79	4 719 366	4 567 400	65 671	86 583	4 719 655	175 527
500 - 999	48	5 977 260	5 565 049	285 404	89 363	5 939 816	180 346
1000 und mehr	51	38 749 651	29 145 494	8 649 712	676 773	38 471 978	206 283
Insgesamt	534	54 370 633	43 792 237	9 310 375	910 704	54 013 316	192 377
35 Sonstiger Fahrzeugbau							
20 - 49	94	322 193	292 589	21 279	4 951	318 819	104 358
50 - 99	67	507 439	469 970	17 265	9 159	496 395	104 217
100 - 249	60	1 467 588	1 386 868	100 538	9 828	1 497 234	160 766
250 - 499	26	1 772 533	1 591 931	43 714	21 587	1 657 231	179 820
500 - 999	18	2 293 772	1 989 470	23 681	52 029	2 065 180	171 555
1000 und mehr	26	20 092 845	19 293 723	141 307	342 275	19 777 305	218 011
Insgesamt	291	26 456 371	25 024 551	347 784	439 830	25 812 164	199 936
35.1 Schiffbau							
20 - 99	69	373 412	338 128	10 924	11 077	360 129	105 791
100 - 249	10	259 735	275 871	4 028	91	279 990	183 835
250 - 499	6	398 071	338 211	12 454	1 829	352 494	165 103
500 - 999	6	862 336	572 204	101	7 376	579 681	144 559
1000 und mehr	8	2 776 405	2 606 220	616	78 220	2 685 056	201 309
Insgesamt	99	4 669 959	4 130 635	28 123	98 594	4 257 351	174 409
35.11 Schiffbau (ohne Boots- und Yachtbau)							
Insgesamt	80	4 162 926	3 785 633	19 299	95 007	3 899 939	175 316
35.12 Boots- und Yachtbau							
Insgesamt	19	507 033	345 001	8 823	3 587	357 412	165 085
35.20 Schienenfahrzeugbau							
20 - 49	16	62 827	49 026	13 630	342	62 998	109 375
50 - 99	14	99 759	94 761	1 722	1 733	98 215	107 576
100 - 249	18	360 070	366 560	22 441	3 266	392 267	145 602
250 - 499	9	705 677	640 659	17 751	830	659 240	201 293
500 und mehr	7	3 114 028	3 147 537	133 227	132 384	3 413 147	194 304
Insgesamt	64	4 342 361	4 298 542	188 771	138 555	4 625 868	184 857
35.30 Luft- und Raumfahrzeugbau							
20 - 99	23	88 178	86 047	2 295	194	88 536	90 990
100 - 249	15	354 275	324 332	13 023	1 485	338 839	137 683
250 - 499	6	399 706	370 299	13 428	7 776	391 503	184 758
500 - 999	8	1 005 551	979 406	979	9 700	990 085	183 553
1000 und mehr	12	14 212 706	13 594 434	6 744	163 687	13 764 866	232 699
Insgesamt	64	16 060 417	15 354 517	36 469	182 843	15 573 829	222 166
35.4 Herstellung von Kraftfahrzeugen, Fahrrädern und Behindertenfahrzeugen							
Insgesamt	54	1 134 853	1 002 432	88 054	17 194	1 107 680	156 145
35.41 Herstellung von Kraftfahrzeugen							
Insgesamt	8	103 543	89 542	12 908	881	103 331	119 734
35.42 Herstellung von Fahrrädern							
Insgesamt	35	736 125	678 447	21 052	13 301	712 800	160 724
35.43 Herstellung von Behindertenfahrzeugen							
Insgesamt	11	295 185	234 443	54 094	3 012	291 549	162 331
35.50 Fahrzeugbau ang.							
Insgesamt	10	248 782	238 424	6 367	2 644	247 436	100 015

1) ohne Umsatzsteuer.

4 Bruttoproduktionswert und Umsatz 2000

Nach Beschäftigtengrößenklassen

Beschäftigte von...bis...	Unter- nehmen	Bruttoproduktionswert					Gesamt- umsatz je Be- schäf- tigten
		insgesamt	darunter Umsatz 1)				
			aus eigenen Erzeugnissen und aus ind. Dienst- leistungen	aus Handelsware und Handels- vermittlung	aus sons- tigen Tätigkeiten	zusammen	
Anzahl	1 000 EUR						EUR
1	2	3	4	5	6	7	
DN Herstellung von Möbeln, Schmuck, Musikinstrumenten usw., Recycling							
20 - 49	901	2 959 632	2 735 482	190 481	20 705	2 946 668	99 979
50 - 99	462	3 958 904	3 487 096	418 611	27 528	3 933 235	118 602
100 - 249	415	7 983 091	7 298 383	584 244	80 633	7 963 260	123 164
250 - 499	112	5 806 901	5 162 624	544 303	58 502	5 765 429	148 177
500 - 999	46	4 952 623	4 292 901	586 726	61 726	4 941 353	167 737
1000 und mehr	17	5 285 043	4 846 574	343 609	61 733	5 251 916	187 134
Insgesamt	1 953	30 946 194	27 823 060	2 667 974	310 827	30 801 861	137 677
36 Herstellung von Möbeln, Schmuck, Musikinstrumenten, Sportgeräten usw.							
20 - 49	830	2 544 606	2 374 383	142 963	14 322	2 531 668	93 313
50 - 99	434	3 396 522	2 959 441	405 373	18 703	3 383 516	108 379
100 und mehr	569	22 625 074	20 711 378	1 588 299	225 431	22 525 107	143 239
Insgesamt	1 833	28 566 202	26 045 201	2 136 634	258 456	28 440 291	131 909
36.1 Herstellung von Möbeln							
20 - 49	533	1 637 463	1 557 854	62 975	8 490	1 629 319	93 339
50 - 99	313	2 488 862	2 267 185	206 199	12 762	2 486 146	111 107
100 - 249	273	5 426 410	5 187 750	196 919	37 259	5 421 928	125 103
250 - 499	83	4 550 749	4 145 139	339 398	33 978	4 518 515	156 263
500 - 999	35	3 466 065	3 281 280	142 958	36 088	3 460 325	155 500
1000 und mehr	14	4 746 883	4 380 173	281 584	59 244	4 721 002	202 046
Insgesamt	1 251	22 316 432	20 819 380	1 230 033	187 820	22 237 234	141 003
36.11 Herstellung von Sitzmöbeln							
20 - 49	111	313 371	288 846	21 259	3 589	313 694	86 320
50 - 99	66	477 194	425 146	48 754	3 661	477 561	103 525
100 - 249	64	1 185 912	1 140 928	34 802	7 892	1 183 622	112 605
250 - 499	19	1 321 991	1 232 720	76 170	6 340	1 315 230	193 749
500 - 999	12	1 271 908	1 230 172	27 962	16 132	1 274 266	173 180
1000 und mehr	5	2 520 206	2 341 537	147 856	12 026	2 501 419	225 984
Insgesamt	277	7 090 583	6 659 348	356 805	49 640	7 065 792	160 682
36.12 Herstellung von Büro- und Ladenmöbeln							
20 - 99	208	935 445	879 728	49 686	4 183	933 597	100 247
100 - 249	36	691 147	664 054	18 806	8 996	691 856	128 927
250 und mehr	17	1 163 518	1 120 097	7 331	21 115	1 148 544	151 980
Insgesamt	261	2 790 109	2 663 879	75 822	34 295	2 773 997	124 750
36.13 Herstellung von Küchenmöbeln							
20 - 99	66	368 492	331 167	31 224	2 876	365 267	110 924
100 - 249	33	843 688	819 206	19 497	5 598	844 300	155 894
250 und mehr	23	2 371 896	2 054 638	297 443	16 901	2 368 983	182 200
Insgesamt	122	3 584 076	3 205 011	348 164	25 375	3 578 550	164 827
36.14 Herstellung von sonstigen Möbeln							
20 - 99	360	1 809 026	1 697 397	98 711	6 444	1 802 552	104 883
100 - 499	167	4 183 397	3 911 429	236 041	21 366	4 168 836	125 447
500 und mehr	18	2 198 737	2 070 561	69 023	49 743	2 189 327	148 733
Insgesamt	546	8 191 159	7 679 387	403 775	77 553	8 160 715	125 283
36.15 Herstellung von Matratzen							
20 - 99	35	222 798	202 755	19 540	498	222 793	124 262
100 - 249	8	203 456	190 988	11 915	130	203 032	181 924
250 und mehr	3	234 251	218 013	14 012	329	232 354	133 614
Insgesamt	46	660 505	611 756	45 467	957	658 180	141 606
36.2 Herstellung von Schmuck u.ä. Erzeugnissen							
20 - 99	85	402 450	362 929	33 225	1 045	397 200	115 368
100 und mehr	20	516 082	484 813	29 086	2 857	516 756	126 902
Insgesamt	105	918 531	847 742	62 312	3 902	913 956	121 617
36.30 Herstellung von Musikinstrumenten							
20 - 99	51	160 274	147 333	11 966	1 693	160 991	68 102
100 und mehr	11	224 927	200 054	22 316	1 076	223 445	87 557
Insgesamt	62	385 201	347 387	34 281	2 768	384 436	78 202
36.40 Herstellung von Sportgeräten							
20 - 49	29	114 228	108 246	5 748	192	114 187	122 519
50 - 99	7	49 516	33 554	15 923	233	49 710	90 711
100 und mehr	11	469 191	403 773	61 401	1 346	466 519	117 423
Insgesamt	47	632 935	545 573	83 072	1 770	630 416	115 609

1) ohne Umsatzsteuer.

4 Bruttoproduktionswert und Umsatz 2000

Nach Beschäftigtengrößenklassen

Beschäftigte von...bis...	Unter- nehmen	Bruttoproduktionswert					Gesamt- umsatz je Be- schäf- tigten
		insgesamt	darunter Umsatz 1)				
			aus eigenen Erzeugnissen und aus ind. Dienst- leistungen	aus Handelsware und Handels- vermittlung	aus sons- tigen Tätigkeiten	zusammen	
	Anzahl	1 000 EUR					EUR
1	2	3	4	5	6	7	
36.50 Herstellung von Spielwaren							
20 - 99	62	305 322	199 756	98 725	3 127	301 608	100 970
100 - 249	26	401 016	331 674	56 744	5 828	394 246	96 326
250 - 499	5	230 342	170 486	51 989	1 297	223 771	119 536
500 und mehr	5	544 060	474 402	32 022	25 435	531 859	126 573
Insgesamt	98	1 480 740	1 176 319	239 480	35 686	1 451 485	110 346
36.6 Herstellung von sonstigen Erzeugnissen							
20 - 49	130	374 933	321 537	51 968	1 988	375 494	87 611
50 - 99	54	408 081	335 428	61 605	3 496	400 530	101 195
100 - 249	65	964 149	754 200	202 374	6 818	963 391	103 850
250 - 499	15	557 081	446 236	94 114	11 549	551 899	113 045
500 und mehr	6	528 119	451 399	77 395	2 658	531 451	119 211
Insgesamt	270	2 832 363	2 308 800	487 456	26 509	2 822 765	105 088
36.61 Herstellung von Phantasieschmuck							
Insgesamt	14	64 607	47 745	15 575	669	63 989	62 797
36.62 Herstellung von Besen und Bürsten							
Insgesamt	63	574 235	500 586	64 465	3 550	568 601	97 750
36.63 Herstellung von Erzeugnissen ang.							
20 - 99	132	597 626	487 467	100 940	4 097	592 503	99 164
100 - 499	56	1 134 120	888 522	229 082	15 535	1 133 140	111 190
500 und mehr	5	461 775	384 480	77 395	2 658	464 532	120 374
Insgesamt	193	2 193 521	1 760 469	407 417	22 289	2 190 175	109 372
37 Recycling							
20 - 49	71	415 027	361 100	47 518	6 383	415 001	177 196
50 - 99	28	562 382	527 656	13 238	8 825	549 719	282 776
100 und mehr	21	1 402 584	889 104	470 583	37 163	1 396 850	364 425
Insgesamt	120	2 379 992	1 777 859	531 340	52 371	2 361 569	290 867
37.10 Recycling von Schrott							
Insgesamt	41	1 632 578	1 105 226	502 265	11 611	1 619 102	446 395
37.20 Recycling von nichtmetallischen Altmaterialien und Reststoffen							
Insgesamt	79	747 414	672 633	29 075	40 760	742 468	165 286

1) ohne Umsatzsteuer.

Lfd. Nr.	Beschäftigte von ... bis...	Eingänge an Roh-, Hilfs- und Betriebs- stoffen	Anfangsbest. abzüglich Endbestand an Roh-, Hilfs- u. Betriebs- stoffen	Verbrauch an Roh-, Hilfs- und Betriebsstoffen (Materialverbrauch)		Eingänge an Handelsware	Anfangsbest. abzüglich Endbestand an Handelsware	Einsatz an Handelsware	Kosten für Lohn- arbeiten
				insgesamt	darunter Energie- verbrauch				
		1	2	3	4	5	6	7	8
Bergbau und Verar									
1	20 - 49	26 034 056	-197 557	25 836 499	1 088 043	2 988 743	-13 704	2 975 039	2 323 894
2	50 - 99	39 198 283	-415 847	38 782 436	1 395 329	4 330 666	-55 840	4 274 825	2 824 402
3	100 - 249	74 834 005	-972 559	73 861 446	2 591 138	10 900 877	-79 102	10 821 775	5 799 044
4	250 - 499	68 441 864	-854 350	67 587 514	2 342 215	17 984 030	-56 982	17 927 048	6 952 804
5	500 - 999	65 755 934	-512 846	65 243 088	2 862 202	12 567 879	-134 730	12 433 149	4 606 060
6	1000 und mehr	292 898 914	-1 930 171	290 968 743	11 558 054	108 912 978	-827 734	108 085 244	12 689 536
7	Insgesamt	567 163 056	-4 883 330	562 279 726	21 836 980	157 685 173	-1 168 092	156 517 081	35 195 739
C Bergbau und Gewinnung									
8	20 - 49	307 229	-1 128	306 101	104 867	67 661	-1 416	66 246	42 528
9	50 - 99	298 127	-1 032	297 096	90 608	66 608	+243	66 851	14 224
10	100 - 249	291 399	-259	291 140	77 674	87 721	-385	87 336	4 235
11	250 - 499	149 898	-1 172	148 725	30 832	409 337	-11 774	397 563	98 219
12	500 - 999	64 965	-590	64 376	21 007	81 462	-3 189	78 273	129 589
13	1000 und mehr	1 715 039	+6 079	1 721 118	454 795	1 294 281	+8 891	1 303 172	61 532
14	Insgesamt	2 826 657	+1 898	2 828 555	779 782	2 007 070	-7 629	1 999 441	350 387
CA Kohlenbergbau, Torfgewinnung,									
15	20 - 99	112 210	-386	111 824	9 266	14 746	-85	14 661	4 264
16	100 - 249	27 134	-814	26 320	1 547	1 121	-120	1 001	2 080
17	250 - 499	84 188	-445	83 743	6 451	392 790	-12 006	380 784	95 172
18	500 und mehr	1 639 903	+7 109	1 647 012	423 378	1 251 773	+9 422	1 261 195	189 829
19	Insgesamt	1 863 434	+5 464	1 868 899	440 642	1 660 430	-2 789	1 657 641	291 345
10 Kohlenbergbau,									
20	Insgesamt	1 724 891	+6 265	1 731 156	416 023	292 677	+9 370	302 046	3 730
10.30 Torfgewin									
21	Insgesamt	94 764	-565	94 199	7 397	29 359	-52	29 307	3 554
11 Gewinnung von Erdöl/Erdgas, Erbrin									
22	Insgesamt	138 543	-800	137 743	24 619	1 367 754	-12 159	1 355 595	287 614
11.10 Gewinnung von									
23	Insgesamt	108 366	-99	108 268	23 495	1 363 156	-12 159	1 350 997	282 733
11.20 Erbringung von Dienstleistungen									
24	Insgesamt	30 177	-702	29 475	1 124	4 598	-	4 598	4 881
CB Erzbergbau, Gewinnung von Stei									
25	20 - 99	493 146	-1 774	491 372	186 209	119 523	-1 088	118 435	52 488
26	100 - 249	264 265	+555	264 820	76 127	86 600	-264	86 335	2 155
27	250 - 499	65 710	-727	64 983	24 381	16 547	+232	16 779	3 047
28	500 und mehr	140 101	-1 620	138 481	52 424	123 970	-3 720	120 250	1 352
29	Insgesamt	963 222	-3 566	959 656	339 140	346 640	-4 840	341 800	59 042
14 Gewinnung von Steinen und									
30	20 - 99	493 146	-1 774	491 372	186 209	119 523	-1 088	118 435	52 488
31	100 - 249	264 265	+555	264 820	76 127	86 600	-264	86 335	2 155
32	250 - 499	65 710	-727	64 983	24 381	16 547	+232	16 779	3 047
33	500 und mehr	140 101	-1 620	138 481	52 424	123 970	-3 720	120 250	1 352
34	Insgesamt	963 222	-3 566	959 656	339 140	346 640	-4 840	341 800	59 042
14.1 Gewinnung									
35	Insgesamt	61 691	+234	61 925	33 262	51 954	+167	52 121	1 726
14.12 Gewinnung von Kalk-, Dolomit-,									
36	Insgesamt	53 332	+94	53 426	31 924	49 630	+186	49 816	1 456
14.2 Gewinnung von Kies,									
37	20 - 99	405 720	-1 527	404 192	152 260	77 463	-505	76 959	49 668
38	100 - 249	240 099	+409	240 508	67 329	39 786	-280	39 506	2 113
39	250 und mehr	164 241	-1 363	162 878	64 875	58 524	+6	58 530	3 047
40	Insgesamt	810 060	-2 481	807 579	284 463	175 773	-779	174 994	54 829
14.21 Gewinnung									
41	20 - 99	390 809	-1 147	389 663	146 137	71 021	+47	71 069	46 070
42	100 und mehr	344 303	-465	343 838	110 051	93 762	-1 120	92 642	1 916
43	Insgesamt	735 112	-1 612	733 500	256 188	164 784	-1 073	163 711	47 987

delsware, Kosten für Lohnarbeiten,
steuern und Fremdkapitalzinsen 2000

größtenklassen

EUR

Sonstige Vorleistungen					Kostensteuern		Fremd- kapital- zinsen	Lfd. Nr.
Kosten für sonstige industr./ handwerkli. Dienst- leistungen	Kosten für Leiharbeit- nehmer	Mieten und Pachten	Sonstige Kosten		insgesamt	darunter Verbrauch- steuern		
			insgesamt	darunter Versiche- rungs- prämien				
9	10	11	12	13	14	15	16	
beitendes Gewerbe								
1 089 433	295 500	1 968 227	5 558 911	351 704	789 845	207 825	835 352	1
1 637 442	514 760	2 133 999	7 890 656	379 048	1 252 762	552 491	1 036 159	2
2 920 103	1 009 153	3 292 548	16 599 534	581 602	1 878 517	658 226	1 863 691	3
2 873 514	821 873	2 500 465	16 511 388	448 854	2 846 880	1 781 740	1 497 299	4
3 396 418	776 741	2 186 121	16 674 850	399 187	6 026 666	5 019 846	1 412 265	5
15 259 102	2 409 701	9 811 347	74 230 531	1 521 175	27 108 985	23 837 885	6 306 767	6
27 176 013	5 827 728	21 892 707	137 465 871	3 681 570	39 903 654	32 058 013	12 951 533	7
von Steinen und Erden								
94 985	1 556	63 739	200 863	14 288	22 397	-	27 965	8
77 322	2 000	24 819	180 624	9 251	100 522	.	14 428	9
59 533	1 473	21 712	150 610	9 165	10 335	.	26 128	10
44 116	6 739	23 290	267 799	3 097	26 858	.	7 349	11
34 871	2 632	5 647	85 350	3 242	17 989	-	6 021	12
1 421 203	2 995	99 540	1 091 460	24 056	92 187	-	103 642	13
1 732 031	17 395	238 746	1 976 706	63 099	270 288	108 263	185 532	14
Gewinnung von Erdöl/Erdgas usw.								
16 685	799	7 163	32 860	2 154	89 425	.	3 429	15
4 114	1 008	2 428	17 516	887	299	-	2 434	16
24 728	5 928	21 343	210 785	1 896	22 552	.	1 837	17
1 418 230	2 682	96 127	1 061 724	25 227	103 813	-	106 979	18
1 463 755	10 416	127 061	1 322 885	30 165	216 089	108 263	114 680	19
Torfgewinnung								
1 347 166	960	103 089	1 005 228	24 210	63 934	-	105 442	20
nung und -veredlung								
9 634	240	8 156	50 045	2 224	2 262	-	4 616	21
gung damit verbundener Dienstleistungen								
116 589	9 456	23 972	317 657	5 955	152 156	108 263	9 239	22
Erdöl und Erdgas								
111 403	2 248	17 117	301 477	4 731	151 979	108 263	7 975	23
bei der Gewinnung von Erdöl/Erdgas								
5 186	7 208	6 855	16 180	1 224	177	-	1 264	24
nen und Erden, sonstiger Bergbau								
155 623	2 758	81 395	348 627	21 385	33 494	-	38 963	25
55 420	465	19 284	133 094	8 277	10 036	-	23 693	26
19 389	811	1 947	57 013	1 201	4 306	-	5 512	27
37 845	2 945	9 060	115 087	2 071	6 363	-	2 684	28
268 276	6 979	111 685	653 821	32 934	54 198	-	70 852	29
Erden, sonstiger Bergbau								
155 623	2 758	81 395	348 627	21 385	33 494	-	38 963	30
55 420	465	19 284	133 094	8 277	10 036	-	23 693	31
19 389	811	1 947	57 013	1 201	4 306	-	5 512	32
37 845	2 945	9 060	115 087	2 071	6 363	-	2 684	33
268 276	6 979	111 685	653 821	32 934	54 198	-	70 852	34
von Natursteinen								
20 266	70	7 510	28 760	1 526	2 725	-	3 694	35
Gips- und Anhydritstein; Kreide								
19 509	12	6 642	27 128	1 336	2 053	-	2 925	36
Sand, Ton und Kaolin								
133 690	2 543	72 903	305 764	19 312	29 081	-	34 337	37
48 792	451	18 048	114 591	7 850	8 673	-	22 950	38
42 593	1 596	9 764	124 010	2 360	7 550	-	7 977	39
225 074	4 589	100 715	544 365	29 521	45 303	-	65 265	40
von Kies und Sand								
130 707	1 845	72 124	297 573	18 665	28 158	-	32 870	41
76 601	1 492	24 269	190 696	9 153	13 464	-	24 821	42
207 308	3 337	96 393	488 269	27 818	41 621	-	57 691	43

Statistisches Bundesamt, FS 4, R 4.3, 2000

Lfd. Nr.	Beschäftigte von ... bis...	Eingänge an Roh-, Hilfs- und Betriebs- stoffen	Anfangsbest. abzüglich Endbestand an Roh-, Hilfs- u. Betriebs- stoffen	Verbrauch an Roh-, Hilfs- und Betriebsstoffen (Materialverbrauch)		Eingänge an Handelsware	Anfangsbest. abzüglich Endbestand an Handelsware	Einsatz an Handelsware	Kosten für Lohn- arbeiten
				insgesamt	darunter Energie- verbrauch				
		1	2	3	4	5	6	7	8
14.22 Gewinnung									
44	20 - 99	14 910	-380	14 530	6 123	6 442	-552	5 890	3 598
45	100 und mehr	60 037	-489	59 549	22 153	4 547	+846	5 393	3 244
46	Insgesamt	74 948	-869	74 078	28 275	10 989	+294	11 283	6 842
14.30 Bergbau auf chemische									
47	Insgesamt	14 505	+507	15 012	2 246	11 970	+37	12 007	1 067
14.40 Gewinn									
48	Insgesamt	53 719	-1 301	52 418	16 477	86 115	-3 602	82 513	1 352
14.50 Gewinnung von Steinen und									
49	Insgesamt	23 248	-525	22 722	2 692	20 828	-662	20 166	69
D Verarbeit									
50	20 - 49	25 726 827	-196 429	25 530 399	983 176	2 921 081	-12 288	2 908 794	2 281 966
51	50 - 99	38 900 156	-414 815	38 485 340	1 304 721	4 254 058	-56 084	4 207 974	2 810 178
52	100 - 249	74 542 606	-972 300	73 570 306	2 513 464	10 813 156	-78 718	10 734 439	5 794 809
53	250 - 499	68 291 966	-853 178	67 438 788	2 311 383	17 574 693	-45 207	17 529 485	6 854 585
54	500 - 999	65 690 969	-512 257	65 178 712	2 841 195	12 486 417	-131 541	12 354 876	4 476 471
55	1000 und mehr	291 183 876	-1 936 250	289 247 626	11 103 259	107 618 697	-836 625	106 782 072	12 627 944
56	Insgesamt	564 336 399	-4 885 228	559 451 171	21 057 199	155 678 102	-1 160 462	154 517 640	34 845 352
DA Ernährungsgewerbe									
57	20 - 49	4 753 879	-14 604	4 739 275	199 322	583 462	-3 317	580 144	49 226
58	50 - 99	7 923 436	-13 821	7 909 615	265 922	687 072	+1 867	688 938	55 430
59	100 - 249	15 345 148	-56 659	15 288 489	492 031	2 790 967	-5 196	2 785 771	199 049
60	250 - 499	10 870 238	-48 437	10 821 801	305 664	2 667 067	+17 163	2 684 231	142 317
61	500 - 999	8 166 064	-3 748	8 162 316	277 070	1 995 841	-9 110	1 986 731	100 285
62	1000 und mehr	15 378 798	+102 489	15 481 287	379 961	6 049 209	-151 865	5 897 344	405 691
63	Insgesamt	62 437 563	-34 781	62 402 783	1 919 971	14 773 617	-150 457	14 623 160	951 999
15 Ernäh									
64	20 - 49	4 748 462	-14 396	4 734 066	198 798	582 664	-3 241	579 423	49 207
65	50 - 99	7 876 333	-12 992	7 863 342	265 161	671 936	+2 435	674 371	55 420
66	100 - 499	26 099 207	-103 730	25 995 477	795 581	4 992 685	+11 531	5 004 217	338 654
67	500 und mehr	22 307 444	+20 060	22 327 504	633 599	5 371 285	+1 005	5 372 290	490 479
68	Insgesamt	61 031 447	-111 058	60 920 388	1 893 139	11 618 571	+11 730	11 630 301	933 760
15.1 Schlachten und									
69	20 - 49	1 098 144	-1 438	1 096 706	51 134	84 969	-1 320	83 650	17 110
70	50 - 99	1 917 854	-2 558	1 915 295	55 693	78 548	+417	78 965	32 951
71	100 - 249	3 507 085	-7 658	3 499 428	77 827	319 518	-738	318 781	81 803
72	250 - 499	3 015 644	-5 386	3 010 258	73 452	830 408	-1 404	828 004	22 625
73	500 - 999	1 433 216	-3 523	1 429 693	30 084	241 954	+722	242 716	27 426
74	1000 und mehr	1 995 270	+18	1 995 288	26 301	42 203	-399	41 804	80 008
75	Insgesamt	12 967 214	-20 546	12 946 668	314 492	1 597 641	-2 722	1 594 919	261 923
15.11 Schlachten (ohne									
76	20 - 49	365 654	-59	365 595	13 505	40 146	-1 482	38 664	7 710
77	50 - 99	953 980	+1 141	955 120	16 825	23 339	+683	24 022	18 308
78	100 - 249	1 444 795	+689	1 445 484	19 728	39 526	-47	39 479	51 466
79	250 und mehr	2 335 360	-281	2 335 079	19 217	229 016	-40	228 976	66 588
80	Insgesamt	5 099 789	+1 489	5 101 278	69 275	332 026	-886	331 140	144 072
15.12 Schlachten									
81	20 - 49	23 953	-18	23 934	639	-	-	-	529
82	50 - 99	68 505	+281	68 786	953	2 694	-129	2 565	-
83	100 - 249	279 760	-1 041	278 719	5 936	22 861	-123	22 737	2 081
84	250 und mehr	768 865	-2 025	766 840	17 982	326 658	+91	326 750	-
85	Insgesamt	1 141 082	-2 803	1 138 279	25 510	352 213	-161	352 052	2 611
15.13 Fleisch									
86	20 - 49	708 537	-1 361	707 176	36 991	44 824	+162	44 986	8 871
87	50 - 99	895 369	-3 980	891 389	37 916	52 515	-137	52 377	14 643
88	100 - 249	1 782 531	-7 306	1 775 225	52 164	257 132	-568	256 564	28 255
89	250 - 499	1 766 753	-5 935	1 760 818	53 911	410 273	-1 242	409 031	21 949
90	500 und mehr	1 573 153	-650	1 572 503	38 726	148 658	+110	148 768	41 523
91	Insgesamt	6 726 343	-19 232	6 707 111	219 707	913 402	-1 675	911 727	115 241

delsware, Kosten für Lohnarbeiten,
steuern und Fremdkapitalzinsen 2000

größenklassen

EUR

Sonstige Vorleistungen					Kostensteuern		Fremd- kapital- zinsen	Lfd. Nr.
Kosten für sonstige industr./ handwerk- Dienst- leistungen	Kosten für Leiharbeit- nehmer	Mieten und Pachten	Sonstige Kosten		insgesamt	darunter Verbrauch- steuern		
			insgesamt	darunter Versiche- rungs- prämien				
9	10	11	12	13	14	15	16	
von Ton und Kaolin								
2 983	698	779	8 191	647	923	-	1 467	44
14 783	554	3 543	47 905	1 056	2 759	-	6 106	45
17 766	1 252	4 322	56 097	1 703	3 682	-	7 574	46
und Düngemittelminerale								
4 494	145	572	11 882	368	1 366	-	287	47
nung von Salz								
16 244	2 160	2 115	58 427	1 106	3 527	-	219	48
Erden ang., sonstiger Bergbau								
2 198	15	773	10 388	413	1 277	-	1 387	49
tendes Gewerbe								
994 448	293 944	1 904 488	5 358 048	337 416	767 448	207 825	807 387	50
1 560 120	512 760	2 109 179	7 710 032	369 797	1 152 239	.	1 021 732	51
2 860 570	1 007 680	3 270 837	16 448 924	572 437	1 868 182	658 226	1 837 564	52
2 829 398	815 134	2 477 175	16 243 590	445 757	2 820 022	.	1 489 950	53
3 361 547	774 109	2 180 474	16 589 500	395 945	6 008 677	5 019 846	1 406 243	54
13 837 899	2 406 707	9 711 807	73 139 071	1 497 119	27 016 798	23 837 885	6 203 125	55
25 443 982	5 810 334	21 653 961	135 489 165	3 618 471	39 633 367	31 949 749	12 766 001	56
und Tabakverarbeitung								
177 705	9 585	275 538	600 286	35 759	271 510	.	111 684	57
320 257	32 768	332 801	1 016 947	40 774	552 561	.	150 219	58
431 804	67 900	572 073	2 288 711	61 520	809 083	.	274 284	59
347 945	82 710	445 122	2 834 228	45 687	1 313 418	1 162 796	189 752	60
343 434	47 726	357 625	2 380 889	36 853	450 661	278 347	138 565	61
565 400	113 696	689 984	6 536 825	57 463	8 716 369	8 174 810	273 430	62
2 186 545	354 384	2 673 142	15 657 886	278 058	12 113 601	10 944 747	1 137 934	63
rungsgewerbe								
177 359	9 585	275 466	599 660	35 679	271 092	.	111 591	64
319 707	32 599	331 788	1 010 942	40 632	478 030	.	149 956	65
776 200	147 666	1 013 085	5 082 926	106 171	1 347 868	.	462 137	66
857 542	151 656	972 654	7 320 909	82 492	723 116	279 496	353 540	67
2 130 808	341 505	2 592 994	14 014 437	264 974	2 820 107	1 924 492	1 077 224	68
Fleischverarbeitung								
34 040	4 536	55 372	115 667	8 273	12 078	-	20 033	69
36 453	15 016	55 301	162 516	8 085	17 207	-	20 106	70
64 666	18 035	100 613	262 947	12 129	21 641	-	44 216	71
61 160	30 651	52 148	325 295	8 165	14 330	-	39 264	72
47 742	7 122	29 321	223 300	4 570	10 499	-	12 782	73
21 224	15 718	39 454	92 308	2 509	5 267	-	13 639	74
265 286	91 078	332 209	1 182 034	43 730	81 022	-	150 041	75
Schlachten von Geflügel)								
6 981	2 060	6 751	27 019	2 103	4 883	-	5 552	76
10 144	8 130	8 225	33 967	1 932	3 050	-	5 691	77
10 804	4 180	16 462	57 101	3 332	3 286	-	18 836	78
15 195	5 101	31 737	103 173	2 863	2 577	-	14 681	79
43 123	19 472	63 175	221 260	10 229	13 796	-	44 759	80
von Geflügel								
936	63	982	1 760	152	296	-	186	81
1 119	173	1 036	4 223	197	1 200	-	611	82
4 745	1 408	2 877	20 660	875	2 189	-	2 649	83
17 531	7 044	15 310	74 454	3 265	3 036	-	14 495	84
24 331	8 688	20 205	101 097	4 489	6 720	-	17 941	85
verarbeitung								
26 123	2 413	47 640	86 888	6 019	6 899	-	14 296	86
25 190	6 713	46 040	124 327	5 956	12 957	-	13 805	87
49 118	12 447	81 274	185 186	7 921	16 186	-	22 732	88
44 829	20 695	34 267	240 852	4 829	11 190	-	23 917	89
52 573	20 851	39 609	222 425	4 287	13 294	-	12 592	90
197 832	62 919	248 829	859 677	29 012	60 506	-	87 342	91

Lfd. Nr.	Beschäftigte von ... bis...	Eingänge an Roh-, Hilfs- und Betriebs- stoffen	Anfangsbest. abzüglich Endbestand an Roh-, Hilfs- u. Betriebs- stoffen	Verbrauch an Roh-, Hilfs- und Betriebsstoffen (Materialverbrauch)		Eingänge an Handelsware	Anfangsbest. abzüglich Endbestand an Handelsware	Einsatz an Handelsware	Kosten für Lohn- arbeiten
				insgesamt	darunter Energie- verbrauch				
		1	2	3	4	5	6	7	8
15.20 Fisch									
92	20 - 99	179 651	+358	180 008	6 726	7 409	+11	7 420	231
93	100 - 249	169 410	-4 311	165 098	8 324	34 460	+801	35 261	524
94	250 - 499	274 590	-12 410	262 180	3 725	54 583	-156	54 427	0
95	500 und mehr	469 242	+1 316	470 557	10 341	73 201	+353	73 555	1 167
96	Insgesamt	1 092 892	-15 048	1 077 843	29 116	169 654	+1 009	170 663	1 922
15.3 Obst- und Ge									
97	20 - 49	226 519	+474	226 993	11 731	23 187	-280	22 906	231
98	50 - 99	1 079 912	+1 009	1 080 921	30 505	45 064	+1 689	46 753	1 774
99	100 - 249	1 066 977	-13 037	1 053 940	39 998	127 065	-1 110	125 955	36 177
100	250 - 499	349 564	-4 508	345 057	12 127	2 602	-	2 602	5 935
101	500 - 999	750 529	-6 184	744 345	22 269	108 450	-29	108 421	83
102	1000 und mehr	443 998	+3 026	447 024	13 798	41 286	-675	40 610	805
103	Insgesamt	3 917 499	-19 219	3 898 281	130 429	347 653	-406	347 247	45 006
15.31 Verarbeitung									
104	20 - 49	16 890	-83	16 807	1 359	13 501	-85	13 416	-
105	50 - 99	54 928	-1 286	53 642	4 112	13 559	+1 132	14 691	22
106	100 - 249	135 146	-316	134 830	11 538	37 424	-269	37 154	22 569
107	250 und mehr	246 238	-488	245 750	21 722	78 381	-202	78 178	427
108	Insgesamt	453 201	-2 173	451 028	38 731	142 865	+575	143 440	23 018
15.32 Herstellung von									
109	20 - 49	89 779	+349	90 128	5 588	6 463	-126	6 338	231
110	50 - 99	416 737	-8 209	408 528	14 259	28 155	+707	28 862	256
111	100 - 249	362 845	-2 172	360 674	9 926	46 618	-2 367	44 251	638
112	250 und mehr	646 470	-8 293	638 187	10 595	17 913	+3	17 916	5 820
113	Insgesamt	1 515 831	-18 314	1 497 516	40 368	99 150	-1 783	97 367	6 945
15.33 Verarbeitung von									
114	20 - 49	119 850	+209	120 059	4 784	3 222	-70	3 152	-
115	50 - 99	608 247	+10 504	618 751	12 133	3 350	-150	3 200	1 496
116	100 - 249	568 986	-10 549	558 437	18 535	43 023	+1 526	44 549	12 970
117	250 - 499	170 918	-1 471	169 446	3 461	2 602	-	2 602	116
118	500 und mehr	480 466	+2 577	483 043	12 416	53 442	-505	52 937	461
119	Insgesamt	1 948 467	+1 269	1 949 736	51 329	105 638	+802	106 441	15 043
15.4 Herstellung von pflanzlichen									
120	20 - 99	586 036	-2 067	583 969	15 189	14 460	+347	14 807	21 682
121	100 - 249	1 704 409	-21 305	1 683 105	48 253	177 607	-82	177 524	10 967
122	250 und mehr	907 143	+5 525	912 668	19 175	321 933	+29 871	351 803	24 113
123	Insgesamt	3 197 588	-17 846	3 179 741	82 617	514 000	+30 135	544 135	56 763
15.41 Herstellung von									
124	Insgesamt	1 858 301	-19 376	1 838 925	50 402	134 362	+575	134 937	32 157
15.5 Milch									
125	20 - 49	771 470	-481	770 989	9 132	54 576	-17	54 559	3 059
126	50 - 99	1 756 893	+2 533	1 759 427	29 943	127 819	-8	127 811	3 428
127	100 - 249	3 643 319	-8 693	3 634 626	60 095	294 116	+586	294 701	5 429
128	250 - 499	2 354 972	-3 836	2 351 136	46 126	313 271	-72	313 198	405
129	500 - 999	1 729 441	-3 035	1 726 406	39 633	347 101	+836	347 937	3 440
130	1000 und mehr	3 444 915	-7 457	3 437 458	72 897	1 083 235	+9 417	1 092 652	13 683
131	Insgesamt	13 701 010	-20 969	13 680 041	257 825	2 220 118	+10 741	2 230 859	29 445
15.51 Milchverarbeitung (ohne									
132	Insgesamt	13 291 758	-22 836	13 268 923	236 539	1 957 600	+2 767	1 960 367	29 167
15.52 Herstellung									
133	Insgesamt	409 252	+1 867	411 119	21 286	262 518	+7 974	270 492	278
15.6 Mehl- und Schäl- mühlen, Herstel									
134	20 - 49	242 063	-4 828	237 235	6 402	12 221	-51	12 171	89
135	50 - 99	425 590	-6 818	418 772	17 421	14 399	-168	14 230	497
136	100 - 249	466 844	+7 351	474 194	21 636	23 728	+391	24 119	277
137	250 - 499	319 033	-3 705	315 328	11 171	16 086	+8	16 074	28
138	500 und mehr	531 003	-2 632	528 371	45 985	189 757	-4 529	185 228	10 171
139	Insgesamt	1 984 533	-10 633	1 973 900	102 614	256 171	-4 349	251 822	11 061

delsware, Kosten für Lohnarbeiten,
steuern und Fremdkapitalzinsen 2000

größtenklassen

EUR

Sonstige Vorleistungen					Kostensteuern		Fremd- kapital- zinsen	Lfd. Nr.
Kosten für sonstige industr./ handwerkli. Dienst- leistungen	Kosten für Leiharbeit- nehmer	Mieten und Pachten	Sonstige Kosten		insgesamt	darunter Verbrauch- steuern		
			insgesamt	darunter Versiche- rungs- prämien				
9	10	11	12	13	14	15	16	
verarbeitung								
2 632	2 549	2 767	20 103	904	1 129	-	3 523	92
4 294	1 051	5 289	33 818	1 400	1 097	-	2 650	93
6 005	2 095	2 911	59 660	941	3 200	-	7 705	94
7 099	9 910	6 442	81 890	1 228	2 851	-	4 777	95
20 030	15 604	17 408	195 470	4 473	8 278	-	18 655	96
müseverarbeitung								
26 634	1 387	20 146	39 908	2 117	4 163	-	8 008	97
126 958	1 649	22 520	148 477	3 442	12 078	-	19 477	98
28 421	4 218	34 216	183 342	4 129	11 412	-	24 015	99
9 271	774	5 994	99 181	1 774	3 732	-	5 120	100
31 627	3 472	48 037	164 791	1 971	6 658	-	8 731	101
17 735	7 919	13 066	144 625	1 918	9 017	-	22 859	102
240 644	19 420	143 979	780 324	15 350	47 061	-	88 210	103
von Kartoffeln								
1 181	197	734	4 716	306	459	-	380	104
2 267	555	751	8 963	333	149	-	1 999	105
6 215	874	8 248	32 413	908	1 969	-	3 161	106
16 468	4 235	9 444	33 681	1 492	4 361	-	4 851	107
26 131	5 862	19 176	79 774	3 039	6 938	-	10 391	108
Frucht- und Gemüsesäften								
22 028	236	15 684	14 210	904	1 708	-	3 433	109
11 238	520	8 488	56 767	1 699	5 087	-	10 541	110
8 236	636	14 405	67 677	1 034	2 730	-	5 970	111
15 164	2 364	33 039	151 974	1 681	2 389	-	4 952	112
56 667	3 757	71 617	290 627	5 318	11 914	-	24 895	113
Obst und Gemüse ang.								
3 425	954	3 728	20 982	907	1 997	-	4 195	114
113 453	574	13 281	82 746	1 410	6 842	-	6 937	115
13 969	2 708	11 564	83 252	2 187	6 712	-	14 884	116
4 489	756	3 172	31 942	523	2 102	-	2 345	117
22 512	4 810	21 442	191 001	1 966	10 556	-	24 563	118
157 847	9 801	53 186	409 923	6 993	28 208	-	52 923	119
und tierischen Ölen und Fetten								
13 082	469	2 745	14 787	1 097	912	-	6 399	120
18 785	3 006	6 271	72 796	2 280	5 235	-	15 933	121
25 438	74	12 487	387 100	2 061	1 496	-	4 511	122
57 305	3 549	21 503	474 684	5 438	7 643	-	26 843	123
rohen Ölen und Fetten								
23 146	2 481	7 155	52 309	2 132	4 603	-	17 454	124
verarbeitung								
12 259	61	1 675	38 139	1 090	2 864	-	5 172	125
17 764	1 980	6 584	81 502	2 949	4 597	-	13 445	126
49 714	6 130	25 803	304 645	5 397	5 047	-	33 508	127
34 270	3 802	20 786	309 376	4 585	7 789	-	14 125	128
28 868	2 804	31 723	449 073	6 443	24 892	-	15 253	129
85 960	3 965	81 383	537 648	8 005	15 639	-	33 171	130
228 835	18 741	167 954	1 720 382	28 468	60 828	-	114 674	131
Herstellung von Speiseeis)								
199 046	15 529	104 598	1 486 278	24 237	48 658	-	102 649	132
von Speiseeis								
29 789	3 212	63 355	234 105	4 231	12 169	-	12 025	133
lung von Stärke und Stärkeerzeugnissen								
5 114	151	836	19 140	1 276	1 833	-	2 896	134
11 625	1 146	2 050	24 287	2 225	2 941	-	5 364	135
14 109	1 883	12 529	67 698	2 474	9 735	-	8 811	136
13 019	3 165	9 965	55 752	1 846	1 540	-	7 957	137
33 549	3 754	9 019	170 362	4 130	2 209	-	14 625	138
77 416	10 098	34 399	337 239	11 951	18 258	-	39 652	139

5 Materialverbrauch, Einsatz an Hand-
sonstige Vorleistungen, Kosten

Nach Beschäftigten

1 000

Lfd. Nr.	Beschäftigte von ... bis...	Eingänge an Roh-, Hilfs- und Betriebs- stoffen	Anfangsbest. abzüglich Endbestand an Roh-, Hilfs- u. Betriebs- stoffen	Verbrauch an Roh-, Hilfs- und Betriebsstoffen (Materialverbrauch)		Eingänge an Handelsware	Anfangsbest. abzüglich Endbestand an Handelsware	Einsatz an Handelsware	Kosten für Lohn- arbeiten
				insgesamt	darunter Energie- verbrauch				
		1	2	3	4	5	6	7	8
15.61 Mahl- und									
140	20 - 99	621 392	-11 461	609 931	21 600	25 524	-31	25 493	564
141	100 und mehr	849 137	-5 856	843 281	24 725	102 550	-5 568	96 982	3 966
142	Insgesamt	1 470 528	-17 317	1 453 212	46 324	128 074	-5 599	122 475	4 531
15.62 Herstellung von Stär									
143	20 - 99	46 262	-186	46 076	2 223	1 096	-188	908	22
144	100 und mehr	467 742	+6 870	474 612	54 068	127 001	+1 438	128 439	6 509
145	Insgesamt	514 004	+6 684	520 688	56 290	128 097	+1 250	129 347	6 531
15.7 Herstellung									
146	20 - 49	375 540	-7 275	368 265	13 111	82 956	+33	82 989	1 703
147	50 - 99	403 003	-5 935	397 069	9 823	104 434	-2 586	101 848	521
148	100 - 249	649 806	-8 357	641 449	24 869	277 725	-2 600	275 125	10 735
149	250 - 499	292 325	-4 080	288 245	5 885	72 032	+754	72 786	3 532
150	500 und mehr	709 802	-11 775	698 026	14 714	523 338	-39 198	484 140	119
151	Insgesamt	2 430 476	-37 421	2 393 055	68 402	1 060 485	-43 597	1 016 888	16 610
15.71 Herstellung von Futter									
152	20 - 49	363 025	-7 292	355 733	12 370	80 262	+48	80 310	1 703
153	50 - 99	382 415	-5 157	377 258	9 269	103 348	-2 851	100 497	472
154	100 - 249	574 721	-8 997	565 724	21 725	241 128	-2 697	238 431	5 779
155	250 und mehr	536 969	-11 113	525 856	11 445	289 475	-13 536	275 939	2 191
156	Insgesamt	1 857 130	-32 558	1 824 572	54 810	714 212	-19 035	695 177	10 145
15.72 Herstellung von Futter									
157	20 - 49	12 515	+17	12 532	741	2 695	-15	2 680	-
158	50 - 99	20 588	-778	19 811	553	1 086	+265	1 351	49
159	100 - 249	75 085	+640	75 726	3 143	36 597	+97	36 694	4 955
160	250 und mehr	465 158	-4 742	460 415	9 154	305 895	-24 908	280 987	1 460
161	Insgesamt	573 346	-4 863	568 483	13 592	346 273	-24 562	321 711	6 465
15.8 Sonstige Ernährungsgewer									
162	20 - 49	862 819	-1 434	861 385	54 527	139 072	+122	139 194	3 383
163	50 - 99	1 241 579	+7 675	1 249 254	66 357	140 994	-701	140 293	8 692
164	100 - 249	2 323 094	-10 348	2 312 746	127 550	564 671	+2 518	567 189	24 841
165	250 - 499	2 299 436	-10 170	2 289 266	87 956	341 553	-1 286	340 267	51 876
166	500 - 999	2 143 253	+13 919	2 157 172	75 420	515 146	+7 326	522 472	39 782
167	1000 und mehr	6 255 060	+11 865	6 266 925	184 039	1 365 546	+23 833	1 389 379	225 434
168	Insgesamt	15 125 241	+11 508	15 136 748	595 849	3 066 983	+31 811	3 098 794	354 007
15.81 Herstellung von Back									
169	20 - 49	419 539	-235	419 304	42 159	78 551	+632	79 182	1 175
170	50 - 99	413 126	-1 172	411 954	40 127	85 485	-18	85 467	221
171	100 - 249	583 985	-4 725	579 260	55 366	220 589	-1 852	218 737	962
172	250 - 499	379 290	-1 225	378 066	33 031	54 351	+405	54 756	4 717
173	500 - 999	286 947	-1 668	285 279	26 785	128 925	+19	128 944	168
174	1000 und mehr	550 427	-6 934	543 493	42 266	157 444	-567	156 878	216
175	Insgesamt	2 633 315	-15 959	2 617 357	239 734	725 344	-1 380	723 965	7 458
15.82 Herstellung									
176	20 - 99	48 602	-83	48 519	3 118	5 204	+37	5 241	-
177	100 - 249	118 153	+910	119 063	8 099	47 885	-89	47 796	843
178	250 - 499	392 602	-2 507	390 095	10 064	110 288	+214	110 502	2 590
179	500 und mehr	649 900	-433	649 466	24 122	90 903	-396	90 507	6 709
180	Insgesamt	1 209 256	-2 113	1 207 143	45 403	254 280	-234	254 046	10 142
15.83 Zucker									
181	Insgesamt	1 701 888	+2 671	1 704 560	91 668	406 671	+13 638	420 309	20 387
15.84 Herstellung von Süß									
182	20 - 49	78 184	-1 179	77 006	1 531	10 017	-881	9 136	99
183	50 - 99	367 045	-2 400	364 645	7 069	13 774	-510	13 263	477
184	100 - 249	593 818	-6 657	587 161	12 703	62 589	+1 395	63 984	5 260
185	250 - 499	286 191	-2 977	283 214	9 814	17 030	-645	16 386	12 048
186	500 - 999	738 088	+1 124	739 211	9 472	71 122	+494	71 616	9 299
187	1000 und mehr	1 034 621	+20 259	1 054 880	27 002	304 641	-2 191	302 450	21 388
188	Insgesamt	3 097 947	+8 170	3 106 117	67 582	479 173	-2 338	476 835	48 571

delsware, Kosten für Lohnarbeiten,
steuern und Fremdkapitalzinsen 2000

größtenklassen

EUR

Sonstige Vorleistungen					Kostensteuern		Fremd- kapital- zinsen	Lfd. Nr.
Kosten für sonstige industr./ handwerkli. Dienst- leistungen	Kosten für Leiharbeit- nehmer	Mieten und Pachten	Sonstige Kosten		insgesamt	darunter Verbrauch- steuern		
			insgesamt	darunter Versiche- rungs- prämien				
9	10	11	12	13	14	15	16	
Schälmlühlen								
15 676	1 182	2 858	40 086	3 323	4 125	-	7 797	140
29 490	7 121	18 027	207 517	4 354	10 333	-	20 120	141
45 166	8 303	20 885	247 603	7 677	14 458	-	27 917	142
ke und Stärkerzeugnissen								
1 063	114	28	3 341	178	649	-	463	143
31 187	1 681	13 486	86 295	4 095	3 151	-	11 272	144
32 250	1 795	13 515	89 636	4 273	3 801	-	11 735	145
von Futtermitteln								
9 035	132	4 955	22 150	2 147	2 328	-	7 311	146
8 714	461	11 641	28 395	2 021	3 762	-	3 162	147
15 371	735	20 508	58 042	3 201	3 405	-	11 358	148
7 586	4 440	2 560	68 581	1 057	998	-	1 788	149
46 142	10 207	19 584	344 764	2 202	17 687	-	6 737	150
86 848	15 976	59 248	521 933	10 629	28 179	-	30 356	151
mitteln für Nutztiere								
8 168	107	4 286	19 392	1 972	1 525	-	7 175	152
8 358	331	10 594	23 644	1 913	3 283	-	2 853	153
12 516	452	17 099	44 202	2 677	2 849	-	7 596	154
8 017	219	1 458	20 176	1 630	1 249	-	3 068	155
37 059	1 109	33 437	107 414	8 192	8 907	-	20 692	156
mitteln für sonstige Tiere								
867	26	668	2 758	175	802	-	136	157
356	129	1 047	4 751	109	478	-	309	158
2 855	283	3 410	13 840	525	555	-	3 762	159
45 711	14 428	20 686	393 170	1 629	17 436	-	5 457	160
49 789	14 867	25 811	414 519	2 437	19 272	-	9 664	161
be (ohne Getränkeherstellung)								
34 778	1 098	132 918	164 841	11 776	93 135	.	31 315	162
52 377	8 683	148 701	281 809	12 365	64 697	.	45 599	163
118 804	26 338	249 224	557 456	17 507	160 970	94 845	70 234	164
92 844	31 149	234 193	660 851	15 134	33 721	-	69 854	165
93 422	15 758	141 586	551 362	10 075	85 624	.	46 757	166
248 243	58 245	411 699	2 817 160	23 635	211 551	-	78 203	167
640 468	141 271	1 318 320	5 033 478	90 492	649 698	218 063	341 962	168
waren (ohne Dauerbackwaren)								
23 741	-	108 554	88 108	9 548	9 933	-	25 622	169
28 148	3 292	123 311	123 259	7 408	10 221	-	24 552	170
38 294	7 177	178 100	170 504	8 753	16 754	-	28 390	171
28 410	12 431	139 817	156 339	4 894	10 029	-	18 117	172
25 701	3 632	90 635	99 421	3 179	9 160	-	9 290	173
43 945	16 668	118 941	197 667	5 419	11 672	-	12 459	174
188 239	43 200	759 358	835 297	39 200	67 769	-	118 431	175
von Dauerbackwaren								
3 158	621	4 974	16 390	560	679	-	1 380	176
5 415	2 626	21 359	48 860	1 215	3 321	-	4 028	177
14 993	7 151	25 276	86 789	1 488	3 703	-	5 340	178
39 921	22 439	40 191	269 068	4 607	8 295	-	12 567	179
63 488	32 837	91 800	421 106	7 870	15 998	-	23 315	180
industrie								
64 382	89	11 279	216 968	6 090	145 160	-	38 726	181
waren (ohne Dauerbackwaren)								
1 714	311	4 521	9 293	420	931	-	886	182
6 728	3 249	8 924	53 649	1 435	5 200	-	7 118	183
22 442	8 264	17 826	106 651	2 482	6 515	-	14 705	184
8 813	3 206	9 622	72 748	1 696	3 675	-	7 549	185
22 383	4 113	15 636	165 122	1 861	7 634	-	10 968	186
43 713	10 067	163 237	516 949	3 948	57 718	-	8 036	187
105 793	29 210	219 766	924 412	11 843	81 674	-	49 263	188

Lfd. Nr.	Beschäftigte von ... bis...	Eingänge an Roh-, Hilfs- und Betriebs- stoffen	Anfangsbest. abzüglich Endbestand an Roh-, Hilfs- u. Betriebs- stoffen	Verbrauch an Roh-, Hilfs- und Betriebsstoffen (Materialverbrauch)		Eingänge an Handelsware	Anfangsbest. abzüglich Endbestand an Handelsware	Einsatz an Handelsware	Kosten für Lohn- arbeiten
				insgesamt	darunter Energie- verbrauch				
		1	2	3	4	5	6	7	8
15.85 Herstellung									
189	20 - 49	28 274	-153	28 121	2 161	4 044	+6	4 050	-
190	50 - 99	43 888	+95	43 982	3 092	5 466	+11	5 477	20
191	100 und mehr	102 739	-1 658	101 082	5 904	51 645	+256	51 901	1 458
192	Insgesamt	174 901	-1 715	173 185	11 157	61 155	+274	61 429	1 478
15.86 Verarbeitung von Kaffee und									
193	20 - 49	159 304	+198	159 502	1 556	15 970	+13	15 983	166
194	50 - 99	147 765	+6 710	154 474	4 791	11 372	-41	11 331	7 050
195	100 - 249	403 983	+1 498	405 482	16 135	24 506	-450	24 057	683
196	250 und mehr	1 822 340	-5 486	1 816 854	13 597	176 145	+10 922	187 067	230 708
197	Insgesamt	2 533 392	+2 920	2 536 312	36 079	227 993	+10 445	238 438	238 606
15.87 Herstellung									
198	20 - 99	120 621	+297	120 918	2 608	14 586	+405	14 991	929
199	100 - 499	313 346	+5 499	318 845	4 725	78 351	+5 413	83 764	7 926
200	500 und mehr	1 544 184	+1 663	1 545 847	37 430	435 001	+7 923	442 924	2 340
201	Insgesamt	1 978 151	+7 459	1 985 610	44 763	527 939	+13 740	541 679	11 194
15.88 Herstellung von homogenisier									
202	Insgesamt	364 129	-697	363 431	7 773	46 447	+1 128	47 575	866
15.89 Herstellung von sonstigen									
203	20 - 49	99 797	-328	99 469	4 865	20 914	-223	20 691	1 909
204	50 - 99	126 547	+4 670	131 216	6 703	11 453	+0	11 454	30
205	100 - 249	277 559	-1 918	275 642	17 715	67 705	-6 898	60 807	8 062
206	250 - 499	418 082	-4 170	413 912	10 332	47 963	+497	48 460	3 239
207	500 und mehr	510 277	+12 517	522 794	12 067	189 945	+3 162	193 107	2 065
208	Insgesamt	1 432 262	+10 771	1 443 034	51 681	337 980	-3 462	334 518	15 305
15.9 Getränke									
209	20 - 49	840 482	-180	840 302	48 108	179 193	-1 740	177 453	3 418
210	50 - 99	617 241	-6 425	610 817	38 158	145 299	+3 445	148 744	5 856
211	100 - 249	1 794 284	+10 014	1 804 297	83 149	544 708	-3 983	540 723	28 260
212	250 - 499	1 457 381	-3 734	1 453 647	53 668	790 606	-9 531	781 076	54 594
213	500 - 999	981 058	+9 100	990 158	50 179	256 706	+44	256 749	15 652
214	1000 und mehr	924 550	+10 339	934 889	38 534	469 357	+872	470 228	49 244
215	Insgesamt	6 614 895	+19 115	6 634 110	311 795	2 385 867	-10 893	2 374 974	157 024
15.91 Herstellung									
216	20 - 49	377 210	-1 316	375 893	1 785	79 336	-1 774	77 561	541
217	50 - 99	125 235	-241	124 995	1 272	23 675	+4 547	28 222	497
218	100 und mehr	574 009	+2 866	576 875	3 319	620 019	-1 264	618 755	4 487
219	Insgesamt	1 076 455	+1 308	1 077 763	6 376	723 030	+1 509	724 539	5 525
15.93 Herstellung von Wein									
220	Insgesamt	374 221	-2 770	371 450	6 496	254 622	-12 509	242 113	795
15.94 Herstellung von Apfelwein									
221	Insgesamt	48 604	-863	47 741	1 605	349	+17	366	-
15.96 Herstel									
222	20 - 99	286 185	-1 640	284 545	41 684	120 184	-489	119 695	6 273
223	100 - 249	350 900	+2 410	353 310	38 778	143 582	-341	143 242	21 777
224	250 - 499	550 966	-2 557	548 410	36 023	137 613	-1 061	136 552	9 031
225	500 und mehr	764 112	+3 518	767 630	45 977	318 909	-228	318 680	53 862
226	Insgesamt	1 952 163	+1 731	1 953 895	162 462	720 288	-2 119	718 169	90 943
15.97 Herstel									
227	Insgesamt	270 664	-3 586	267 078	25 659	54 932	+212	55 144	705
15.98 Mineralbrunnen, Herstel									
228	20 - 99	218 425	-2 822	215 604	18 503	53 089	-1 592	51 496	1 214
229	100 - 249	804 446	+8 378	812 824	30 067	142 271	+2 313	144 583	4 887
230	250 - 499	761 305	+2 181	763 486	16 222	31 781	-27	31 754	41 922
231	500 und mehr	1 058 349	+16 108	1 074 458	42 103	404 642	+1 311	405 953	11 034
232	Insgesamt	2 842 526	+23 845	2 866 371	106 895	631 783	+2 004	633 787	59 056

delswere, Kosten für Lohnarbeiten,
steuern und Fremdkapitalzinsen 2000

größtenklassen

EUR

Sonstige Vorleistungen					Kostensteuern		Fremd- kapital- zinsen	Lfd. Nr.
Kosten für sonstige industr./ handwerkli. Dienst- leistungen	Kosten für Leiharbeit- nehmer	Mieten und Pachten	Sonstige Kosten		insgesamt	darunter Verbrauch- steuern		
			insgesamt	darunter Versiche- rungs- prämien				
9	10	11	12	13	14	15	16	
von Teigwaren								
1 272	-	2 013	8 306	405	482	-	520	189
1 883	461	2 571	17 270	373	1 521	-	1 520	190
7 280	3 573	11 095	52 230	1 181	1 825	-	1 557	191
10 435	4 034	15 679	77 806	1 958	3 828	-	3 598	192
Tee, Herstellung von Kaffee-Ersatz								
1 546	8	1 506	7 206	323	80 211	.	941	193
4 931	289	1 515	19 731	388	42 326	.	2 193	194
22 333	1 597	6 783	50 494	951	107 249	94 845	3 483	195
25 789	5 530	26 393	457 803	2 137	15 672	.	20 079	196
54 599	7 424	36 198	535 234	3 798	245 458	218 063	26 696	197
von Würzen und Soßen								
3 007	807	4 159	38 697	1 646	1 405	-	3 205	198
8 974	4 184	12 273	105 123	1 933	4 658	-	4 553	199
66 682	6 984	71 473	1 244 482	5 300	19 801	-	23 699	200
78 663	11 974	87 904	1 388 303	8 879	25 864	-	31 458	201
ten und diätetischen Nahrungsmitteln								
11 358	4 041	29 084	114 567	1 336	1 097	-	7 804	202
Nahrungsmitteln (ohne Getränke)								
4 395	347	12 924	36 069	589	871	-	2 208	203
5 684	166	4 678	24 649	947	3 940	-	5 863	204
15 159	3 310	12 860	79 546	1 995	4 169	-	9 356	205
17 223	1 306	18 984	156 856	2 949	4 000	-	19 273	206
21 051	3 332	17 805	222 664	3 038	49 870	-	5 973	207
63 511	8 462	67 251	519 784	9 518	62 850	-	42 672	208
herstellung								
50 100	1 377	57 716	182 527	7 937	153 641	135 576	33 735	209
56 503	1 489	81 328	266 356	8 607	371 758	351 295	36 002	210
117 154	6 435	117 357	741 619	12 814	517 009	488 534	63 109	211
113 126	3 686	109 857	1 188 886	10 132	546 180	462 847	38 529	212
94 365	4 007	90 270	712 428	7 661	199 002	150 816	29 082	213
83 728	8 774	41 446	677 076	7 293	131 550	117 361	66 375	214
513 976	25 769	497 974	3 768 892	54 444	1 919 140	1 706 428	266 831	215
von Spirituosen								
2 585	3	5 595	29 229	746	53 269	51 307	4 052	216
2 275	153	3 817	39 290	768	214 691	210 791	3 448	217
10 736	1 066	7 386	130 954	2 255	344 849	296 567	20 628	218
15 596	1 221	16 798	199 473	3 769	612 809	558 666	28 128	219
aus frischen Trauben								
16 575	785	12 799	167 452	3 031	362 167	355 712	10 885	220
und sonstigen Fruchtweinen								
2 868	146	281	13 084	340	983	209	1 008	221
lung von Bier								
63 109	1 374	104 517	182 994	8 657	106 591	88 370	37 440	222
61 171	2 360	77 936	336 057	6 687	181 054	172 230	31 894	223
74 642	1 684	74 561	625 707	6 625	294 108	256 789	18 772	224
112 450	4 278	98 453	971 148	6 848	299 706	265 862	45 615	225
311 372	9 697	355 467	2 115 906	28 817	881 460	783 250	133 722	226
lung von Malz								
9 639	774	3 236	37 778	1 084	1 054	-	9 898	227
lung von Erfrischungsgetränken								
23 094	456	14 265	104 994	3 600	10 413	.	10 731	228
40 898	2 334	31 003	246 910	4 023	15 992	4 357	15 974	229
29 266	1 704	29 856	500 356	1 648	8 039	-	5 563	230
63 081	8 503	32 195	378 598	7 873	24 976	.	49 833	231
156 339	12 997	107 319	1 230 858	17 144	59 420	7 848	82 101	232

Lfd. Nr.	Beschäftigte von ... bis...	Eingänge an Roh-, Hilfs- und Betriebs- stoffen	Anfangsbest. abzüglich Endbestand an Roh-, Hilfs- u. Betriebs- stoffen	Verbrauch an Roh-, Hilfs- und Betriebsstoffen (Materialverbrauch)		Eingänge an Handelsware	Anfangsbest. abzüglich Endbestand an Handelsware	Einsatz an Handelsware	Kosten für Lohn- arbeiten
				insgesamt	darunter Energie- verbrauch				
		1	2	3	4	5	6	7	8
16.00 Tabak									
233	20 - 49	5 417	-208	5 209	525	798	-76	722	20
234	50 - 99	47 102	-829	46 274	762	15 136	-569	14 567	10
235	100 - 499	116 179	-1 366	114 813	2 114	465 349	+436	465 786	2 712
236	500 und mehr	1 237 418	+78 681	1 316 099	23 431	2 673 764	-161 979	2 511 785	15 497
237	Insgesamt	1 406 117	+76 278	1 482 395	26 832	3 155 046	-162 187	2 992 859	18 238
DB Textil- und Be									
238	20 - 49	978 807	-4 261	974 546	30 574	119 186	+705	119 891	143 114
239	50 - 99	1 555 362	-21 957	1 533 405	49 058	274 751	-4 990	269 761	288 810
240	100 - 249	3 731 048	-25 785	3 705 263	120 345	426 574	-9 704	416 870	753 451
241	250 - 499	2 590 492	-27 224	2 563 268	112 129	512 153	-8 894	503 259	509 893
242	500 - 999	1 251 798	-10 547	1 241 251	51 803	238 792	+12 753	251 545	237 370
243	1000 und mehr	934 970	-15 644	919 326	29 465	372 632	-12 043	360 589	279 290
244	Insgesamt	11 042 477	-105 418	10 937 059	393 374	1 944 088	-22 174	1 921 915	2 211 928
17 Textil									
245	20 - 49	671 198	-5 437	665 761	25 968	50 667	-1 380	49 286	70 957
246	50 - 99	908 017	-12 564	895 453	43 557	217 168	-3 939	213 230	110 710
247	100 - 249	2 227 317	-31 324	2 195 993	108 685	301 693	-6 297	295 396	331 845
248	250 - 499	1 659 581	-19 253	1 640 328	103 617	361 160	+747	361 907	182 516
249	500 - 999	885 244	-6 209	879 035	44 595	116 504	+10 233	126 736	75 900
250	1000 und mehr	449 989	-5 026	444 963	22 447	102 214	-4 079	98 136	14 761
251	Insgesamt	6 801 346	-79 813	6 721 533	348 869	1 149 406	-4 715	1 144 691	766 689
17.1 Spinnstoffaufbe									
252	20 - 49	34 842	-529	34 313	1 472	1 318	-8	1 310	761
253	50 - 99	60 978	-1 126	59 852	5 292	9 051	+837	9 888	2 362
254	100 - 249	213 898	-2 691	211 207	16 353	12 351	-192	12 160	20 573
255	250 - 499	327 401	-890	326 511	23 221	90 776	+3 163	93 938	55 409
256	500 und mehr	251 105	+3 291	254 396	11 803	36 015	-2 197	33 818	5 965
257	Insgesamt	888 225	-1 946	886 279	58 141	149 511	+1 603	151 114	85 071
17.11 Baumwollaufbe									
258	20 - 99	58 453	-1 896	56 557	3 856	4 305	-	4 305	1 886
259	100 und mehr	407 132	+67	407 199	34 128	19 367	-26	19 341	32 630
260	Insgesamt	465 585	-1 829	463 756	37 984	23 672	-26	23 646	34 517
17.12 Wollaufbereitung und									
261	Insgesamt	13 652	-63	13 589	827	1 703	-	1 703	184
17.13 Wollaufbereitung									
262	Insgesamt	217 982	+2 370	220 353	10 012	40 099	+3 268	43 367	11 289
17.15 Zwirnen und Textur									
263	Insgesamt	42 312	-451	41 861	2 912	331	-45	287	6 182
17.16 Nähgarn									
264	20 - 99	15 581	+237	15 818	652	1 509	+18	1 527	338
265	100 und mehr	111 720	-2 371	109 349	4 754	80 777	-1 605	79 172	31 182
266	Insgesamt	127 301	-2 134	125 167	5 406	82 286	-1 587	80 699	31 520
17.2 We									
267	20 - 49	68 603	+200	68 803	2 459	2 164	-18	2 146	15 464
268	50 - 99	125 984	-2 543	123 441	5 313	9 351	-15	9 336	28 598
269	100 - 249	756 743	-10 693	746 051	27 835	62 073	-422	61 651	158 618
270	250 - 499	231 277	-1 705	229 572	14 520	115 091	-620	114 472	30 419
271	500 und mehr	306 089	-12 889	293 200	18 672	43 453	+311	43 764	13 994
272	Insgesamt	1 488 696	-27 630	1 461 066	68 798	232 132	-762	231 369	247 091
17.21 Baum									
273	20 - 49	49 189	+379	49 568	1 626	1 359	-58	1 301	13 451
274	50 - 99	74 107	-819	73 288	2 777	4 997	-119	4 879	15 859
275	100 - 249	379 597	-5 870	373 727	16 510	6 181	+482	6 663	49 438
276	250 - 499	159 095	-575	158 520	10 056	527	-	527	16 553
277	500 und mehr	206 322	-7 219	199 103	12 538	43 453	+311	43 764	12 310
278	Insgesamt	868 310	-14 204	854 106	43 507	56 517	+617	57 134	107 611
17.22 Streich									
279	Insgesamt	12 387	-239	12 148	1 004	27	-	27	1 220

deismare, Kosten für Lohnarbeiten,
steuern und Fremdkapitalzinsen 2000

größtenklassen

EUR

Sonstige Vorleistungen					Kostensteuern		Fremd- kapital- zinsen	Lfd. Nr.
Kosten für sonstige industr./ handwerkli. Dienst- leistungen	Kosten für Leiharbeit- nehmer	Mieten und Pachten	Sonstige Kosten		insgesamt	darunter Verbrauch- steuern		
			insgesamt	darunter Versiche- rungs- prämien				
9	10	11	12	13	14	15	16	
verarbeitung								
346	-	73	626	80	418	.	93	233
550	169	1 012	6 005	142	74 530	.	263	234
3 549	2 944	4 109	40 014	1 037	774 633	.	1 899	235
51 292	9 766	74 954	1 596 805	11 824	8 443 913	8 173 661	58 455	236
55 737	12 879	80 148	1 643 449	13 083	9 293 495	9 020 255	60 710	237
kleidungsgewerbe								
23 590	2 135	57 645	208 903	11 487	17 554	-	31 453	238
36 772	3 504	63 410	327 049	18 178	33 823	-	38 840	239
106 051	13 872	134 285	794 447	33 199	48 935	-	102 425	240
94 360	6 357	89 094	617 817	23 291	45 939	-	63 564	241
64 096	5 020	51 316	362 633	11 560	19 736	-	50 481	242
36 199	4 915	53 492	428 944	7 777	25 279	-	27 283	243
361 069	35 802	449 242	2 739 794	105 492	191 266	-	314 046	244
gewerbe								
20 248	1 569	40 929	121 336	8 304	12 967	-	20 734	245
31 807	3 212	45 212	185 317	13 016	20 975	-	27 270	246
85 695	11 850	78 653	391 570	22 777	29 666	-	61 330	247
80 543	5 742	50 943	331 277	18 400	21 809	-	47 056	248
54 405	4 558	20 629	239 460	8 497	12 961	-	36 071	249
23 004	4 869	24 363	161 700	3 798	7 577	-	10 404	250
295 702	31 800	260 730	1 430 660	74 791	105 956	-	202 865	251
reitung und Spinnerei								
910	304	1 454	5 780	460	372	-	1 019	252
4 116	236	3 668	9 367	890	989	-	2 725	253
10 035	1 401	6 150	35 232	2 944	2 007	-	5 963	254
14 129	542	9 839	47 540	4 221	3 223	-	7 816	255
11 749	1 270	5 184	58 575	2 459	2 655	-	8 093	256
40 939	3 753	26 295	156 494	10 975	9 246	-	25 617	257
reitung und -spinnerei								
3 562	128	3 263	7 224	622	1 025	-	1 929	258
22 355	1 677	9 854	54 369	5 014	3 163	-	8 738	259
25 917	1 805	13 118	61 594	5 637	4 188	-	10 667	260
Streichgarnspinnerei								
302	-	460	1 968	241	176	-	512	261
und Kammgarnspinnerei								
5 923	152	5 419	30 360	2 513	607	-	7 865	262
ren von Filamentgarnen usw.								
2 165	265	1 010	8 017	385	79	-	1 074	263
fertigung								
573	245	414	3 161	171	154	-	680	264
5 174	1 195	5 159	48 048	1 484	3 637	-	3 930	265
5 747	1 441	5 573	51 209	1 654	3 791	-	4 609	266
berei								
2 772	30	3 424	13 268	819	949	-	1 871	267
5 404	301	4 121	17 019	1 649	1 334	-	3 813	268
22 551	807	23 658	101 227	6 705	9 669	-	18 489	269
9 326	985	8 741	48 836	2 551	2 516	-	5 643	270
19 352	169	5 031	71 427	3 447	3 833	-	14 154	271
59 405	1 691	44 974	251 777	15 172	18 303	-	43 971	272
wollweberei								
1 634	-	2 547	10 023	585	572	-	1 492	273
2 978	-	2 794	10 585	1 081	777	-	1 821	274
9 749	533	14 004	46 046	3 338	4 849	-	7 869	275
7 409	-	5 412	28 908	1 560	1 674	-	3 404	276
15 267	89	4 382	50 145	2 291	2 425	-	8 376	277
37 037	622	29 139	145 708	8 856	10 297	-	22 962	278
garnweberei								
580	-	580	1 927	96	105	-	778	279

Lfd. Nr.	Beschäftigte von ... bis...	Eingänge an Roh-, Hilfs- und Betriebs- stoffen	Anfangsbest. abzüglich Endbestand an Roh-, Hilfs- u. Betriebs- stoffen	Verbrauch an Roh-, Hilfs- und Betriebsstoffen (Materialverbrauch)		Eingänge an Handelsware	Anfangsbest. abzüglich Endbestand an Handelsware	Einsatz an Handelsware	Kosten für Lohn- arbeiten
				insgesamt	darunter Energie- verbrauch				
		1	2	3	4	5	6	7	8
17.23 Kamm									
280	20 - 99	25 594	-1 377	24 218	687	2 584	-0	2 584	8 527
281	100 und mehr	200 195	-3 445	196 750	7 083	-	-	-	68 081
282	Insgesamt	225 789	-4 822	220 967	7 769	2 584	-0	2 584	76 608
17.24 Seiden- und									
283	20 - 99	14 567	-49	14 518	882	249	+5	254	2 782
284	100 und mehr	301 942	-7 165	294 777	11 651	65 069	-1 527	63 542	55 584
285	Insgesamt	316 509	-7 214	309 295	12 533	65 318	-1 521	63 796	58 366
17.25 Sonsti									
286	Insgesamt	65 701	-1 151	64 551	3 985	107 687	+142	107 828	3 286
17.30 Textil									
287	20 - 99	175 311	-608	174 703	19 739	40 183	-1 284	38 900	7 403
288	100 - 249	180 670	-490	180 181	25 935	41 601	-2 691	38 910	14 914
289	250 und mehr	275 675	-1 172	274 502	31 373	14 889	+316	15 206	9 308
290	Insgesamt	631 656	-2 270	629 386	77 047	96 674	-3 659	93 015	31 625
17.40 Herstellung von konfektionier									
291	20 - 49	214 894	-969	213 926	3 481	19 636	+36	19 672	9 903
292	50 - 99	163 263	-2 924	160 339	3 849	102 891	-3 220	99 672	14 161
293	100 - 249	355 026	-3 963	351 063	5 662	26 051	-438	25 613	47 337
294	250 und mehr	277 530	-5 183	272 347	8 803	6 513	-151	6 363	25 991
295	Insgesamt	1 010 714	-13 039	997 675	21 796	155 091	-3 772	151 319	97 392
17.5 Sonstige Textilgewerbe (oh									
296	20 - 99	501 686	-8 226	493 460	21 581	64 176	-1 475	62 700	29 280
297	100 - 249	554 279	-8 432	545 847	27 606	115 147	-2 780	112 367	24 754
298	250 - 499	540 729	-5 046	535 683	28 617	134 969	-1 063	133 906	16 646
299	500 - 999	165 330	+2 475	167 805	6 075	28 043	+9 304	37 346	22 234
300	1000 und mehr	381 410	-2 526	378 884	18 224	75 083	-2 886	72 197	12 469
301	Insgesamt	2 143 435	-21 756	2 121 679	102 103	417 417	+1 099	418 516	105 383
17.51 Herstellung									
302	20 - 49	41 003	-635	40 368	616	1 101	-8	1 093	13 021
303	50 - 99	80 929	-1 785	79 144	5 495	17 071	-368	16 703	966
304	100 - 249	199 515	-1 592	197 923	11 207	21 934	-1 709	20 225	4 032
305	250 - 499	135 099	+303	135 401	7 901	89 743	+48	89 791	4 641
306	500 und mehr	156 165	-157	156 008	6 179	2 508	+288	2 796	1 747
307	Insgesamt	612 710	-3 866	608 844	31 398	132 357	-1 749	130 608	24 408
17.52 Herstellung									
308	Insgesamt	45 666	-177	45 490	1 146	6 456	-48	6 408	229
17.53 Herstellung von Vliesstoff,									
309	Insgesamt	597 897	-7 811	590 086	33 252	32 836	+1 709	34 545	6 924
17.54 Textil									
310	20 - 99	230 775	-4 754	226 021	9 107	37 983	-1 024	36 959	14 574
311	100 - 249	269 639	-5 799	263 840	12 052	88 687	-1 270	87 417	20 721
312	250 - 499	139 640	-1 301	138 339	7 754	38 367	-2 576	35 791	10 339
313	500 und mehr	247 106	+1 953	249 059	7 393	80 732	+6 057	86 789	28 188
314	Insgesamt	887 161	-9 902	877 259	36 307	245 769	+1 187	246 956	73 822
17.60 Herstellung von gewirk									
315	20 - 49	56 362	-424	55 937	1 919	1 540	+24	1 565	11 935
316	50 - 99	66 950	-1 222	65 729	1 110	4 983	-156	4 827	22 728
317	100 - 249	102 291	-3 290	99 001	3 575	15 962	-71	15 891	49 106
318	250 und mehr	87 229	-1 132	86 097	4 055	146	-	146	9 488
319	Insgesamt	312 832	-6 067	306 764	10 658	22 632	-202	22 429	93 257
17.7 Herstellung von gewirkten und									
320	20 - 49	42 136	-44	42 092	1 340	4 372	+100	4 472	12 368
321	50 - 99	68 205	+413	68 619	1 970	8 169	-142	8 027	26 705
322	100 - 499	161 039	-6 726	154 313	5 550	38 578	+449	39 027	39 449
323	500 und mehr	54 408	-748	53 660	1 466	24 830	+571	25 401	28 348
324	Insgesamt	325 788	-7 104	318 684	10 325	75 949	+978	76 928	106 870

delsware, Kosten für Lohnarbeiten,
steuern und Fremdkapitalzinsen 2000

größtenklassen

EUR

Sonstige Vorleistungen					Kostensteuern		Fremd- kapital- zinsen	Lfd. Nr.
Kosten für sonstige industr./ handwerkli. Dienst- leistungen	Kosten für Leiharbeit- nehmer	Mieten und Pachten	Sonstige Kosten		insgesamt	darunter Verbrauch- steuern		
			insgesamt	darunter Versiche- rungs- prämien				
9	10	11	12	13	14	15	16	
garnweberei								
870	170	706	3 180	334	312	-	453	280
4 790	29	1 907	26 474	2 152	2 790	-	7 971	281
5 660	199	2 613	29 653	2 486	3 103	-	8 424	282
Filamentgarnweberei								
1 163	161	551	1 922	188	159	-	699	283
11 904	504	9 639	53 761	2 678	3 798	-	8 781	284
13 067	665	10 190	55 683	2 866	3 957	-	9 480	285
ge Weberei								
3 061	205	2 452	18 807	868	841	-	2 326	286
veredlung								
7 772	730	9 319	32 990	2 869	2 314	-	5 683	287
13 884	1 514	7 749	32 491	3 130	3 106	-	6 884	288
15 809	1 037	5 158	47 149	3 822	3 462	-	6 505	289
37 465	3 281	22 226	112 630	9 821	8 882	-	19 072	290
ten Textilwaren (ohne Bekleidung)								
2 719	260	10 893	38 545	2 075	4 196	-	5 583	291
2 966	1 212	11 817	35 371	2 179	3 843	-	4 853	292
7 060	2 904	11 612	59 415	2 659	5 487	-	7 968	293
11 113	1 262	5 359	48 920	1 785	4 068	-	9 229	294
23 859	5 638	39 682	182 252	8 697	17 594	-	27 632	295
ne Herstellung von Maschenware)								
19 778	1 352	28 442	103 782	7 728	16 439	-	15 171	296
24 518	4 515	19 546	112 645	5 306	6 822	-	15 434	297
30 056	2 373	16 595	120 182	5 734	8 740	-	12 609	298
17 567	4 088	7 284	52 701	1 419	2 037	-	7 302	299
19 118	3 757	21 719	133 662	3 036	6 462	-	8 829	300
111 037	16 086	93 586	522 971	23 223	40 499	-	59 344	301
von Teppichen								
1 224	-	3 097	8 834	359	1 521	-	657	302
3 090	464	3 514	16 785	1 014	1 786	-	1 800	303
6 709	1 652	7 578	33 291	1 587	1 095	-	5 793	304
5 921	51	6 685	30 943	1 606	1 769	-	2 858	305
15 227	4 145	8 691	30 200	1 162	37	-	2 572	306
32 172	6 312	29 565	120 053	5 727	6 208	-	13 680	307
von Seilerwaren								
1 453	97	2 835	7 825	452	1 932	-	1 614	308
Erzeugnisse daraus (ohne Bekleidung)								
30 060	2 317	21 287	118 759	5 536	10 811	-	11 203	309
gewerbe ang.								
9 735	612	15 412	54 368	4 613	8 937	-	7 813	310
13 093	2 271	8 744	65 386	2 983	4 308	-	6 600	311
12 921	1 186	6 020	49 388	1 866	3 556	-	5 142	312
11 603	3 291	9 724	107 191	2 046	4 747	-	13 292	313
47 352	7 360	39 899	276 334	11 509	21 548	-	32 848	314
tem und gestricktem Stoff								
1 673	114	3 068	5 301	602	1 175	-	1 346	315
1 344	193	2 783	11 226	691	790	-	1 576	316
4 239	253	5 179	19 241	1 342	1 711	-	3 672	317
4 142	282	779	16 615	761	1 010	-	5 189	318
11 397	842	11 809	52 383	3 397	4 685	-	11 783	319
gestrickten Fertigerzeugnissen								
759	5	2 614	10 658	631	409	-	1 767	320
1 842	44	4 539	23 344	726	1 133	-	2 597	321
6 681	460	11 667	58 253	1 450	1 884	-	7 191	322
2 318	-	3 338	59 897	699	3 321	-	3 891	323
11 600	509	22 159	152 153	3 507	6 747	-	15 445	324

Lfd. Nr.	Beschäftigte von ... bis...	Eingänge an Roh-, Hilfs- und Betriebs- stoffen	Anfangsbest. abzüglich Endbestand an Roh-, Hilfs- u. Betriebs- stoffen	Verbrauch an Roh-, Hilfs- und Betriebsstoffen (Materialverbrauch)		Eingänge an Handelsware	Anfangsbest. abzüglich Endbestand an Handelsware	Einsatz an Handelsware	Kosten für Lohn- arbeiten
				insgesamt	darunter Energie- verbrauch				
		1	2	3	4	5	6	7	8
17.71 Herstellung									
325	20 - 99	13 052	+484	13 537	776	5 053	-155	4 898	2 043
326	100 und mehr	154 208	-5 789	148 419	5 119	39 966	-1 195	38 771	46 910
327	Insgesamt	167 260	-5 305	161 955	5 894	45 020	-1 351	43 669	48 952
17.72 Herstellung von Pul									
328	20 - 99	97 289	-115	97 174	2 534	7 488	+113	7 602	37 031
329	100 und mehr	61 239	-1 685	59 554	1 897	23 441	+2 215	25 657	20 887
330	Insgesamt	158 528	-1 799	156 728	4 431	30 930	+2 329	33 258	57 918
18 Beklei									
331	20 - 49	307 609	+1 176	308 785	4 606	68 520	+2 085	70 605	72 157
332	50 - 99	647 345	-9 392	637 952	5 501	57 582	-1 051	56 531	178 100
333	100 - 249	1 503 731	+5 539	1 509 270	11 660	124 881	-3 407	121 474	421 606
334	250 - 499	930 911	-7 971	922 940	8 512	150 993	-9 641	141 352	347 377
335	500 - 999	366 553	-4 338	362 215	7 208	122 288	+2 520	124 808	161 470
336	1000 und mehr	484 981	-10 618	474 363	7 019	270 418	-7 964	262 453	264 529
337	Insgesamt	4 241 130	-25 605	4 215 526	44 505	794 682	-17 458	777 224	1 445 238
18.10 Herstellung von									
338	Insgesamt	21 505	-221	21 284	170	3 358	+277	3 635	670
18.2 Herstellung von Beklei									
339	20 - 49	291 632	+1 256	292 888	4 347	65 362	+1 808	67 170	70 801
340	50 - 99	635 762	-9 584	626 178	5 419	56 996	-1 048	55 948	177 849
341	100 - 499	2 431 497	-2 226	2 429 271	19 975	261 417	-13 206	248 211	768 943
342	500 - 999	366 553	-4 338	362 215	7 208	122 288	+2 520	124 808	161 470
343	1000 und mehr	484 981	-10 618	474 363	7 019	270 418	-7 964	262 453	264 529
344	Insgesamt	4 210 425	-25 510	4 184 915	43 968	776 481	-17 890	758 590	1 443 591
18.21 Herstellung von Ar									
345	20 - 49	28 619	-318	28 301	339	5 161	-74	5 087	3 329
346	50 - 99	9 207	-234	8 973	172	7 988	-1 137	6 852	1 117
347	100 und mehr	93 881	+274	94 155	1 027	12 703	-627	12 075	23 680
348	Insgesamt	131 707	-278	131 429	1 538	25 852	-1 838	24 014	28 127
18.22 Herstellung von Oberbekleidung									
349	20 - 49	126 072	+3 698	129 770	1 914	31 952	+2 209	34 161	34 122
350	50 - 99	412 752	-2 129	410 623	3 122	9 760	+48	9 807	134 307
351	100 - 249	1 162 789	+1 168	1 163 957	6 704	16 170	+1 028	17 198	313 144
352	250 - 499	779 497	-7 249	772 248	6 270	105 348	-10 554	94 794	305 246
353	500 - 999	331 143	-4 716	326 427	5 960	109 991	+1 740	111 731	143 060
354	1000 und mehr	372 079	-12 955	359 124	2 826	119 148	-1 140	118 008	226 236
355	Insgesamt	3 184 312	-22 184	3 162 129	26 796	392 368	-6 669	385 699	1 156 116
18.23 Herstel									
356	20 - 49	90 597	+776	91 374	926	16 663	+372	17 036	22 493
357	50 - 99	174 350	-6 896	167 454	1 539	20 748	+379	21 127	30 250
358	100 - 249	225 094	+5 148	230 242	2 847	47 199	-2 099	45 100	90 088
359	250 - 499	103 710	-856	102 854	1 683	33 601	+1 512	35 113	30 817
360	500 und mehr	129 067	+2 537	131 605	4 628	155 053	-6 640	148 413	52 234
361	Insgesamt	722 818	+710	723 529	11 622	273 264	-6 475	266 789	225 882
18.24 Herstellung von sonstiger									
362	20 - 99	85 796	-3 225	82 571	1 755	30 086	-1 038	29 048	23 031
363	100 und mehr	85 792	-534	85 258	2 258	54 911	-1 871	53 040	10 436
364	Insgesamt	171 588	-3 758	167 829	4 013	84 997	-2 909	82 088	33 466
18.30 Zurichtung und Färben von									
365	Insgesamt	9 200	+127	9 327	367	14 843	+155	14 998	978
DC Leder									
366	20 - 49	138 236	-1 292	136 944	3 341	22 524	-59	22 465	11 350
367	50 - 99	299 472	-2 387	297 085	4 715	27 167	+528	27 695	25 218
368	100 - 249	437 875	-1 061	436 813	5 927	97 571	-111	97 460	28 285
369	250 und mehr	835 781	-6 300	829 481	9 629	238 190	+3 040	241 230	86 119
370	Insgesamt	1 711 363	-11 040	1 700 323	23 612	385 451	+3 399	388 850	150 972

delsware, Kosten für Lohnarbeiten,
steuern und Fremdkapitalzinsen 2000

größtenklassen

EUR

Sonstige Vorleistungen					Kostensteuern		Fremd- kapital- zinsen	Lfd. Nr.
Kosten für sonstige industr./ handwerkli. Dienst- leistungen	Kosten für Leiharbeit- nehmer	Mieten und Pachten	Sonstige Kosten		insgesamt	darunter Verbrauch- steuern		
			insgesamt	darunter Versiche- rungs- prämien				
9	10	11	12	13	14	15	16	
von Strumpfwaren								
292	33	1 348	3 109	138	152	-	438	325
5 814	450	9 777	82 956	1 418	4 016	-	8 430	326
6 106	483	11 125	86 065	1 555	4 168	-	8 868	327
lovern, Strickjacken u.ä.								
2 310	16	5 805	30 893	1 220	1 390	-	3 926	328
3 184	10	5 229	35 195	732	1 189	-	2 652	329
5 494	26	11 034	66 088	1 952	2 579	-	6 577	330
dungsgewerbe								
3 342	565	16 715	87 567	3 182	4 586	-	10 719	331
4 965	291	18 198	141 732	5 162	12 848	-	11 570	332
20 355	2 022	55 632	402 877	10 423	19 269	-	41 095	333
13 817	615	38 150	286 540	4 892	24 130	-	16 508	334
9 691	462	30 687	123 174	3 063	6 775	-	14 410	335
13 195	46	29 129	267 244	3 979	17 702	-	16 878	336
65 366	4 001	188 512	1 309 134	30 701	85 310	-	111 181	337
Lederbekleidung								
137	5	665	4 641	649	148	-	574	338
dung (ohne Lederbekleidung)								
3 187	560	15 872	84 611	3 029	4 452	-	9 969	339
4 894	291	17 791	138 659	4 618	12 761	-	11 417	340
33 731	2 627	92 860	687 222	15 138	43 114	-	57 278	341
9 691	462	30 687	123 174	3 063	6 775	-	14 410	342
13 195	46	29 129	267 244	3 979	17 702	-	16 878	343
64 698	3 986	186 340	1 300 909	29 827	84 804	-	109 952	344
beits- und Berufsbekleidung								
329	23	883	3 316	217	454	-	733	345
332	-	632	2 203	212	646	-	396	346
1 653	270	3 728	18 091	649	2 603	-	3 044	347
2 315	293	5 243	23 610	1 077	3 704	-	4 172	348
(ohne Arbeits- und Berufsbekleidung)								
1 189	192	7 112	40 162	1 258	2 164	-	3 721	349
2 318	26	9 763	89 292	2 705	7 322	-	5 556	350
11 889	1 563	35 097	304 174	7 659	10 289	-	28 890	351
10 670	334	28 626	241 045	3 933	19 940	-	12 384	352
8 540	63	27 716	110 179	2 327	6 035	-	12 222	353
2 694	20	24 116	183 752	2 603	15 342	-	14 732	354
37 299	2 198	132 430	968 605	20 486	61 092	-	77 505	355
lung von Wäsche								
868	334	4 197	25 512	822	1 120	-	3 190	356
1 464	170	4 534	31 002	1 178	3 815	-	4 115	357
5 605	57	12 559	61 741	1 458	5 068	-	7 311	358
2 235	-	8 692	37 007	604	3 320	-	2 581	359
10 502	26	5 331	88 895	1 646	3 046	-	2 376	360
20 675	586	35 312	244 157	5 709	16 368	-	19 573	361
Bekleidung und Bekleidungszubehör								
1 580	108	6 543	31 784	1 255	1 693	-	3 675	362
2 829	802	6 812	32 754	1 300	1 948	-	5 027	363
4 410	909	13 355	64 537	2 555	3 640	-	8 702	364
Fellen, Herstellung von Pelzwaren								
531	10	1 507	3 583	225	358	-	655	365
gewerbe								
2 344	597	6 241	30 124	1 394	2 087	-	3 711	366
6 748	683	9 340	61 258	2 141	2 113	-	9 386	367
7 019	2 555	10 685	84 380	2 696	7 866	-	8 670	368
15 586	1 453	14 793	155 839	3 490	10 162	-	11 607	369
31 697	5 287	41 058	331 602	9 722	22 228	-	33 374	370

5 Materialverbrauch, Einsatz an Hand-
sonstige Vorleistungen, Kosten

Nach Beschäftigten

1 000

Lfd. Nr.	Beschäftigte von ... bis...	Eingänge an Roh-, Hilfs- und Betriebs- stoffen	Anfangsbest. abzüglich Endbestand an Roh-, Hilfs- u. Betriebs- stoffen	Verbrauch an Roh-, Hilfs- und Betriebsstoffen (Materialverbrauch)		Eingänge an Handelsware	Anfangsbest. abzüglich Endbestand an Handelsware	Einsatz an Handelsware	Kosten für Lohn- arbeiten
				insgesamt	darunter Energie- verbrauch				
		1	2	3	4	5	6	7	8
19 Leder									
371	20 - 49	138 236	-1 292	136 944	3 341	22 524	-59	22 465	11 350
372	50 - 99	299 472	-2 387	297 085	4 715	27 167	+528	27 695	25 218
373	100 - 249	437 875	-1 061	436 813	5 927	97 571	-111	97 460	28 285
374	250 - 499	530 974	-6 141	524 833	6 798	70 163	-175	69 988	71 116
375	500 und mehr	304 807	-159	304 648	2 831	168 026	+3 216	171 242	15 003
376	Insgesamt	1 711 363	-11 040	1 700 323	23 612	385 451	+3 399	388 850	150 972
19.10 Leder									
377	20 - 99	64 173	-347	63 825	2 850	4	-	4	2 780
378	100 und mehr	253 739	+46	253 785	7 709	1 413	+119	1 532	20 025
379	Insgesamt	317 911	-301	317 610	10 560	1 417	+119	1 535	22 805
19.20 Lederverarbeitung (ohne Herstel									
380	20 - 99	202 506	-2 385	200 121	1 942	17 760	-667	17 094	15 580
381	100 und mehr	51 587	+651	52 238	525	41 975	+369	42 344	242
382	Insgesamt	254 093	-1 735	252 359	2 467	59 736	-298	59 438	15 821
19.30 Herstel									
383	20 - 49	68 473	+377	68 850	1 340	15 646	+215	15 861	5 544
384	50 - 99	102 556	-1 323	101 232	1 924	16 281	+921	17 202	12 664
385	100 - 249	297 357	-2 672	294 685	2 622	56 458	-1 132	55 326	26 425
386	250 - 499	366 166	-5 227	360 938	1 868	67 888	+358	68 246	52 709
387	500 und mehr	304 807	-159	304 648	2 831	168 026	+3 216	171 242	15 003
388	Insgesamt	1 139 358	-9 004	1 130 354	10 585	324 299	+3 578	327 877	112 346
DD Holzgewerbe (ohne									
389	20 - 49	1 255 905	-18 116	1 237 789	38 366	161 666	+2 761	164 427	56 895
390	50 - 99	1 354 834	-3 053	1 351 781	39 466	149 264	-177	149 087	80 511
391	100 - 249	1 812 693	-24 955	1 787 738	50 373	227 393	-3 332	224 060	106 134
392	250 - 499	1 411 694	-12 084	1 399 609	59 514	127 162	-8 766	118 396	91 716
393	500 - 999	772 034	-16 137	755 897	38 830	83 779	-1 179	82 600	24 325
394	1000 und mehr	1 132 580	-5 449	1 127 131	58 686	98 960	-3 176	95 783	58 463
395	Insgesamt	7 739 739	-79 793	7 659 946	285 235	848 223	-13 870	834 353	418 045
20 Holzgewerbe (ohne									
396	20 - 49	1 255 905	-18 116	1 237 789	38 366	161 666	+2 761	164 427	56 895
397	50 - 99	1 354 834	-3 053	1 351 781	39 466	149 264	-177	149 087	80 511
398	100 - 249	1 812 693	-24 955	1 787 738	50 373	227 393	-3 332	224 060	106 134
399	250 - 499	1 411 694	-12 084	1 399 609	59 514	127 162	-8 766	118 396	91 716
400	500 - 999	772 034	-16 137	755 897	38 830	83 779	-1 179	82 600	24 325
401	1000 und mehr	1 132 580	-5 449	1 127 131	58 686	98 960	-3 176	95 783	58 463
402	Insgesamt	7 739 739	-79 793	7 659 946	285 235	848 223	-13 870	834 353	418 045
20.10 Säge-, Hobel- und									
403	20 - 49	513 518	-18 173	495 345	18 039	95 656	+1 046	96 701	5 274
404	50 - 99	438 904	-2 653	436 251	13 316	55 408	-455	54 953	7 388
405	100 - 249	631 376	-12 400	618 976	16 257	68 449	+299	68 748	11 116
406	250 und mehr	395 125	-7 512	387 613	9 311	21 191	-1 425	19 766	6 783
407	Insgesamt	1 978 922	-40 738	1 938 184	56 924	240 703	-534	240 169	30 560
20.20 Furnier-, Sperrholz-, Holzfa									
408	20 - 99	200 113	-692	199 421	8 516	14 108	-498	13 611	7 482
409	100 - 249	474 228	-4 519	469 709	15 729	24 740	+1 704	26 443	7 100
410	250 - 499	558 945	-9 032	549 914	40 081	52 507	-3 068	49 440	8 157
411	500 und mehr	870 662	-5 239	865 424	74 138	47 340	+45	47 386	8 754
412	Insgesamt	2 103 949	-19 481	2 084 467	138 463	138 696	-1 816	136 879	31 493
20.30 Herstellung von Konstruktions-, Fer									
413	20 - 49	417 426	+711	418 137	11 487	14 749	-124	14 625	43 802
414	50 - 99	636 780	-2 787	633 993	14 768	46 122	+670	46 792	60 995
415	100 - 249	587 991	-7 081	580 911	13 858	95 524	-4 566	90 957	81 833
416	250 - 499	545 209	+2 827	548 036	11 980	34 416	-2 620	31 796	77 220
417	500 - 999	246 287	-11 350	234 937	3 575	9 781	+66	9 847	12 179
418	1000 und mehr	371 623	-697	370 926	9 135	34 948	-1 725	33 222	42 636
419	Insgesamt	2 805 316	-18 377	2 786 939	64 803	235 539	-8 299	227 240	318 666
20.40 Herstellung von Verpackungs									
420	20 - 49	139 028	-1 170	137 858	3 221	32 785	-542	32 243	4 711
421	50 - 99	78 866	+1 847	80 713	1 962	6 054	-211	5 843	417
422	100 und mehr	100 967	+67	101 034	4 104	46 323	-1 577	44 746	1 947
423	Insgesamt	318 861	+743	319 605	9 288	85 162	-2 330	82 832	7 075

Statistisches Bundesamt, FS 4, R 4.3, 2000

delsware, Kosten für Lohnarbeiten,
steuern und Fremdkapitalzinsen 2000

größtenklassen

EUR

Sonstige Vorleistungen					Kostensteuern		Fremd- kapital- zinsen	Lfd. Nr.
Kosten für sonstige industr./ handwerkli. Dienst- leistungen	Kosten für Leiharbeit- nehmer	Mieten und Pachten	Sonstige Kosten		insgesamt	darunter Verbrauch- steuern		
			insgesamt	darunter Versiche- rungs- prämien				
9	10	11	12	13	14	15	16	
gewerbe								
2 344	597	6 241	30 124	1 394	2 087	-	3 711	371
6 748	683	9 340	61 258	2 141	2 113	-	9 386	372
7 019	2 555	10 685	84 380	2 696	7 866	-	8 670	373
12 362	1 265	6 309	76 595	1 814	8 075	-	4 720	374
3 224	188	8 483	79 244	1 676	2 086	-	6 887	375
31 697	5 287	41 058	331 602	9 722	22 228	-	33 374	376
erzeugung								
1 836	460	1 341	7 939	359	638	-	1 312	377
11 969	1 660	2 330	23 926	1 358	2 884	-	4 329	378
13 805	2 119	3 671	31 865	1 718	3 523	-	5 641	379
lung von Lederbekleidung und Schuhen)								
2 735	672	7 523	45 209	1 242	1 364	-	6 886	380
775	92	1 729	28 323	481	1 370	-	2 397	381
3 510	764	9 252	73 532	1 722	2 734	-	9 282	382
lung von Schuhen								
1 192	145	3 200	13 828	843	832	-	1 743	383
3 329	3	3 516	24 406	1 092	1 366	-	3 156	384
3 103	2 020	8 058	49 834	1 714	6 446	-	4 181	385
3 534	47	4 877	58 892	957	5 241	-	2 482	386
3 224	188	8 483	79 244	1 676	2 086	-	6 887	387
14 382	2 403	28 135	226 204	6 282	15 972	-	18 450	388
Herstellung von Möbeln)								
42 984	5 883	80 826	201 018	20 892	14 957	-	41 327	389
61 178	10 089	69 450	259 527	16 707	17 402	-	43 461	390
71 141	8 196	79 384	344 728	18 958	19 343	-	52 400	391
89 031	8 192	51 576	297 453	15 165	13 597	-	40 037	392
40 095	11 558	12 524	161 638	6 425	6 472	-	34 008	393
91 516	15 464	38 580	242 418	15 527	5 529	-	43 970	394
395 945	59 382	332 340	1 506 782	93 674	77 300	-	255 204	395
Herstellung von Möbeln)								
42 984	5 883	80 826	201 018	20 892	14 957	-	41 327	396
61 178	10 089	69 450	259 527	16 707	17 402	-	43 461	397
71 141	8 196	79 384	344 728	18 958	19 343	-	52 400	398
89 031	8 192	51 576	297 453	15 165	13 597	-	40 037	399
40 095	11 558	12 524	161 638	6 425	6 472	-	34 008	400
91 516	15 464	38 580	242 418	15 527	5 529	-	43 970	401
395 945	59 382	332 340	1 506 782	93 674	77 300	-	255 204	402
Holzimprägnierwerke								
20 699	1 168	19 284	60 733	7 045	3 836	-	20 166	403
23 477	2 146	13 186	69 465	5 404	3 362	-	15 404	404
22 664	1 466	17 730	94 511	4 943	4 678	-	16 134	405
18 378	1 446	7 482	58 259	4 398	4 556	-	10 034	406
85 219	6 226	57 682	282 968	21 790	16 432	-	61 739	407
serplatten- und Holzspanplattenwerke								
7 255	940	6 085	22 934	1 919	2 249	-	3 955	408
21 864	2 730	12 663	59 414	5 145	6 754	-	14 287	409
32 697	4 876	11 618	104 821	7 876	2 346	-	21 812	410
58 752	9 850	17 762	212 652	13 396	3 834	-	59 386	411
120 568	18 396	48 128	399 821	28 335	15 182	-	99 440	412
tigbauteilen, Ausbauelementen u.ä. aus Holz								
11 854	1 615	38 488	87 874	8 268	5 909	-	13 461	413
25 351	5 120	42 208	140 958	7 591	10 152	-	18 685	414
22 911	2 623	42 929	170 698	6 521	6 921	-	18 530	415
46 010	1 856	15 019	143 961	4 786	6 476	-	13 084	416
10 513	5 358	6 383	28 201	950	2 159	-	4 577	417
41 958	3 404	19 079	94 994	3 430	894	-	4 023	418
158 598	19 976	164 107	666 685	31 546	32 511	-	72 360	419
mitteln und Lagerbehältern aus Holz								
5 312	2 749	12 193	20 113	2 671	2 288	-	2 754	420
1 926	1 487	4 076	12 148	767	1 198	-	1 377	421
2 261	1 307	1 530	17 005	2 283	1 434	-	1 496	422
9 499	5 544	17 798	49 266	5 721	4 920	-	5 628	423

Statistisches Bundesamt, FS 4, R 4.3, 2000

5 Materialverbrauch, Einsatz an Hand-
sonstige Vorleistungen, Kosten

Nach Beschäftigten

1 000

Lfd. Nr.	Beschäftigte von ... bis...	Eingänge an Roh-, Hilfs- und Betriebs- stoffen	Anfangsbest. abzüglich Endbestand an Roh-, Hilfs- u. Betriebs- stoffen	Verbrauch an Roh-, Hilfs- und Betriebsstoffen (Materialverbrauch)		Eingänge an Handelsware	Anfangsbest. abzüglich Endbestand an Handelsware	Einsatz an Handelsware	Kosten für Lohn- arbeiten
				insgesamt	darunter Energie- verbrauch				
		1	2	3	4	5	6	7	8
20.5 Herstellung von Holzwaren ang.,									
424	20 - 99	186 105	+1 749	187 854	6 522	46 049	+2 696	48 745	7 338
425	100 - 249	52 235	-1 460	50 775	1 632	10 650	-418	10 232	5 811
426	250 und mehr	294 351	-2 229	292 122	7 603	91 424	-3 168	88 256	17 102
427	Insgesamt	532 690	-1 939	530 751	15 757	148 123	-890	147 233	30 252
20.51 Herstellung von Holzwaren									
428	Insgesamt	496 456	-2 166	494 290	15 436	147 746	-858	146 888	29 475
20.52 Herstellung von Kork-,									
429	Insgesamt	36 235	+227	36 461	321	377	-32	345	777
DE Papier-, Verlags-									
430	20 - 49	1 902 063	-12 643	1 889 420	65 293	88 915	-1 216	87 699	498 101
431	50 - 99	2 773 442	-22 467	2 750 975	95 383	133 554	-2 459	131 095	515 691
432	100 - 249	6 163 044	-106 482	6 056 562	242 124	394 126	+1 848	395 973	1 064 462
433	250 - 499	5 048 167	-78 377	4 970 790	286 356	359 194	-107	359 087	896 915
434	500 - 999	4 490 040	-52 059	4 437 981	293 249	698 354	-31 249	667 105	876 282
435	1000 und mehr	7 426 588	-114 240	7 312 348	536 451	1 280 761	+2 508	1 283 268	804 854
436	Insgesamt	27 804 343	-386 267	27 418 076	1 518 856	2 954 903	-30 675	2 924 228	4 656 305
21 Papier									
437	20 - 49	517 902	-4 587	513 315	19 084	34 034	-211	33 823	11 481
438	50 - 99	1 042 800	-13 089	1 029 711	55 596	87 382	-1 837	85 545	19 456
439	100 - 249	3 152 043	-46 692	3 105 351	176 418	234 825	+1 210	236 035	76 663
440	250 - 499	2 767 716	-45 261	2 722 455	240 706	319 297	+38	319 335	76 124
441	500 - 999	2 931 208	-38 396	2 892 812	244 136	618 543	-9 453	609 090	33 658
442	1000 und mehr	5 590 881	-86 966	5 503 914	467 568	1 249 330	+2 292	1 251 622	62 479
443	Insgesamt	16 002 549	-234 991	15 767 558	1 203 507	2 543 411	-7 961	2 535 450	279 862
21.1 Herstellung von Holzstoff, Zell									
444	20 - 49	80 008	+312	80 320	9 036	4 057	-132	3 925	39
445	50 - 99	273 829	-3 206	270 623	34 028	14 139	-52	14 087	2 528
446	100 - 249	1 188 362	-14 718	1 173 644	121 494	19 255	+689	19 944	7 294
447	250 - 499	1 846 650	-22 594	1 824 056	193 577	144 420	+615	145 035	3 845
448	500 - 999	1 874 499	-24 370	1 850 129	193 792	380 090	+514	380 604	2 162
449	1000 und mehr	3 014 761	-88 334	2 926 427	340 553	281 813	+10 198	292 011	391
450	Insgesamt	8 078 110	-152 910	7 925 200	892 482	843 773	+11 832	855 606	16 260
21.11 Herstellung von									
451	Insgesamt	186 621	+1 646	188 268	11 508	35 196	+872	36 068	-
21.12 Herstellung von									
452	Insgesamt	7 891 489	-154 556	7 736 932	880 973	808 577	+10 961	819 538	16 260
21.2 Papier-, Karton-									
453	20 - 49	437 894	-4 899	432 995	10 047	29 977	-79	29 898	11 442
454	50 - 99	768 970	-9 883	759 087	21 568	73 243	-1 785	71 458	16 928
455	100 - 249	1 963 680	-31 973	1 931 707	54 923	215 570	+521	216 091	69 369
456	250 - 499	1 121 065	-22 667	1 098 398	47 129	174 877	-577	174 300	72 279
457	500 - 999	1 056 709	-14 027	1 042 683	50 343	238 453	-9 967	228 487	31 496
458	1000 und mehr	2 576 120	+1 368	2 577 488	127 015	967 517	-7 906	959 611	62 088
459	Insgesamt	7 924 439	-82 081	7 842 358	311 025	1 699 637	-19 793	1 679 844	263 602
21.21 Herstellung von Wellpapier, -pappe,									
460	20 - 99	747 272	-8 393	738 879	18 689	33 489	+26	33 515	21 335
461	100 - 249	1 311 055	-15 925	1 295 130	32 386	79 896	-1 454	78 442	42 922
462	250 - 499	769 245	-14 978	754 267	33 478	8 119	-3	8 116	34 296
463	500 - 999	599 776	-8 031	591 744	19 639	27 413	-65	27 347	19 820
464	1000 und mehr	605 099	+4 248	609 346	39 834	127 530	-1 024	126 507	10 218
465	Insgesamt	4 032 447	-43 080	3 989 367	144 023	276 446	-2 520	273 926	128 591
21.22 Herstellung von Haushalts- und									
466	20 - 99	75 829	-828	75 001	1 622	697	-30	667	107
467	100 - 249	132 465	-3 518	128 947	7 737	48 920	+473	49 394	314
468	250 und mehr	2 087 972	-6 518	2 081 454	100 876	609 748	-17 519	592 229	17 202
469	Insgesamt	2 296 266	-10 864	2 285 402	110 236	659 365	-17 076	642 289	17 623

delsware, Kosten für Lohnarbeiten,
steuern und Fremdkapitalzinsen 2000

größtenklassen

EUR

Sonstige Vorleistungen					Kostensteuern		Fremd- kapital- zinsen	Lfd. Nr.
Kosten für sonstige industr./ handwerkli. Dienst- leistungen	Kosten für Leiharbeit- nehmer	Mieten und Pachten	Sonstige Kosten		insgesamt	darunter Verbrauch- steuern		
			insgesamt	darunter Versiche- rungs- prämien				
9	10	11	12	13	14	15	16	
Kork-, Flecht- und Korbwaren								
8 288	746	14 756	46 320	3 934	3 367	-	8 984	424
2 441	692	4 739	11 306	554	518	-	2 498	425
11 333	7 803	25 131	50 416	1 794	4 371	-	4 556	426
22 062	9 241	44 625	108 042	6 282	8 255	-	16 038	427
ang., Veredlung von Holzwaren								
21 798	9 156	43 832	103 073	5 880	8 059	-	15 037	428
Flecht- und Korbwaren								
263	85	793	4 969	401	196	-	1 001	429
und Druckgewerbe								
95 072	10 999	231 339	766 965	31 431	66 829	-	79 957	430
134 065	13 824	228 341	942 144	26 963	60 550	-	102 355	431
284 916	33 570	321 730	2 419 384	45 551	150 311	-	181 068	432
310 625	20 077	218 210	2 016 858	32 747	158 046	-	125 942	433
337 400	22 759	254 155	1 952 500	28 500	115 374	-	114 297	434
510 332	27 500	263 093	2 746 910	45 446	205 516	-	207 942	435
1 672 411	128 728	1 516 867	10 844 762	210 638	756 627	-	811 561	436
gewerbe								
22 120	1 899	36 293	85 420	5 197	12 090	-	12 899	437
56 822	4 814	55 292	155 117	9 631	17 483	-	28 232	438
149 556	18 311	102 905	534 051	23 888	27 880	-	77 389	439
190 808	6 921	60 256	492 055	20 594	52 552	-	62 914	440
221 831	11 397	74 360	733 239	17 517	36 510	-	71 337	441
323 385	16 951	124 063	1 228 326	29 434	82 542	-	151 274	442
964 522	60 293	453 169	3 228 208	106 062	229 057	-	404 045	443
stoff, Papier, Karton und Pappe								
5 360	180	2 644	11 541	785	1 937	-	1 815	444
21 722	838	7 037	47 093	2 467	4 222	-	4 591	445
72 209	3 178	23 177	201 632	9 537	7 889	-	31 232	446
119 157	1 589	15 096	289 502	12 197	36 104	-	43 831	447
146 546	1 928	19 886	367 144	10 812	14 981	-	55 492	448
203 911	4 330	31 520	523 410	17 924	61 230	-	80 127	449
568 906	12 042	99 360	1 440 323	53 721	126 362	-	217 089	450
Holzstoff und Zellstoff								
14 181	61	595	45 728	1 238	4 009	-	13 751	451
Papier, Karton und Pappe								
554 725	11 981	98 765	1 394 595	52 483	122 353	-	203 338	452
und Pappe-Verarbeitung								
16 760	1 719	33 649	73 879	4 412	10 152	-	11 084	453
35 100	3 977	48 255	108 023	7 164	13 261	-	23 641	454
77 347	15 133	79 727	332 419	14 151	19 991	-	46 157	455
71 651	5 332	45 160	202 552	8 397	16 448	-	19 083	456
75 284	9 470	54 474	366 095	6 705	21 529	-	15 845	457
119 474	12 621	92 543	704 916	11 511	21 313	-	71 146	458
395 617	48 251	353 809	1 787 885	52 341	102 694	-	186 956	459
Verpackungsmaterial aus Papier, Karton u.ä.								
32 075	3 648	54 754	106 656	7 114	12 479	-	20 598	460
52 284	9 291	56 731	212 739	8 810	12 307	-	30 916	461
51 074	3 395	33 395	110 483	5 961	9 937	-	12 836	462
38 419	4 569	36 194	110 331	3 180	3 612	-	9 559	463
41 256	4 701	22 454	154 298	4 327	8 926	-	9 454	464
215 107	25 605	203 529	694 508	29 392	47 259	-	83 363	465
Hygieneartikel aus Zellstoff und Papier								
2 607	97	2 439	7 990	731	1 137	-	2 447	466
5 332	297	2 372	26 798	1 349	1 005	-	3 525	467
86 680	7 290	41 076	582 037	7 556	26 550	-	48 933	468
94 619	7 684	45 888	616 824	9 636	28 691	-	54 905	469

Lfd. Nr.	Beschäftigte von ... bis...	Eingänge an Roh-, Hilfs- und Betriebs- stoffen	Anfangsbest. abzüglich Endbestand an Roh-, Hilfs- u. Betriebs- stoffen	Verbrauch an Roh-, Hilfs- und Betriebsstoffen (Materialverbrauch)		Eingänge an Handelsware	Anfangsbest. abzüglich Endbestand an Handelsware	Einsatz an Handelsware	Kosten für Lohn- arbeiten
				insgesamt	darunter Energie- verbrauch				
		1	2	3	4	5	6	7	8
21.23 Herstellung von Schreibwaren, Bü									
470	20 - 99	97 757	-2 147	95 610	2 804	33 870	-516	33 355	5 159
471	100 - 249	259 793	-6 146	253 647	4 818	47 470	-424	47 046	17 640
472	250 und mehr	234 789	+1 441	236 230	5 471	310 305	+5 396	315 701	69 244
473	Insgesamt	592 338	-6 851	585 487	13 093	391 645	+4 456	396 102	92 043
21.24 Herstellung									
474	20 - 99	26 603	+194	26 797	1 875	510	+32	542	-
475	100 - 249	38 012	-243	37 768	1 532	30 784	+2 401	33 184	285
476	250 und mehr	130 488	-1 617	128 872	7 342	3 446	+942	4 387	8 190
477	Insgesamt	195 103	-1 666	193 437	10 749	34 739	+3 374	38 113	8 474
21.25 Herstellung von sonstigen Wa									
478	20 - 49	130 307	-3 055	127 252	2 506	6 673	+116	6 789	1 122
479	50 - 99	129 096	-553	128 543	4 119	27 981	-1 492	26 489	647
480	100 - 249	222 356	-6 141	216 215	8 450	8 501	-475	8 025	8 208
481	250 - 499	178 474	-5 961	172 513	7 087	143 365	+285	143 650	3 364
482	500 und mehr	148 052	-3 909	144 143	10 759	150 922	-6 462	144 459	3 529
483	Insgesamt	808 285	-19 620	788 665	32 921	337 441	-8 028	329 413	16 870
22 Verlags-, Druckgewer									
484	20 - 49	1 384 162	-8 056	1 376 105	46 209	54 881	-1 005	53 876	486 619
485	50 - 99	1 730 642	-9 378	1 721 264	39 787	46 172	-622	45 550	496 235
486	100 - 249	3 011 001	-59 790	2 951 211	65 706	159 301	+638	159 939	987 799
487	250 - 499	2 281 451	-33 116	2 248 335	45 651	39 897	-145	39 752	820 791
488	500 - 999	1 558 832	-13 663	1 545 169	49 113	79 811	-21 796	58 014	842 624
489	1000 und mehr	1 835 707	-27 273	1 808 433	68 883	31 431	+216	31 647	742 374
490	Insgesamt	11 801 794	-151 276	11 650 518	315 350	411 493	-22 714	388 778	4 376 442
22.1 Verlags									
491	20 - 99	1 086 391	-2 669	1 083 721	10 278	54 125	-879	53 246	569 390
492	100 - 249	1 387 451	-38 707	1 348 744	12 288	109 320	+639	109 960	690 591
493	250 - 499	997 736	-3 949	993 787	13 920	36 382	+30	36 413	645 860
494	500 und mehr	1 850 427	-14 887	1 835 540	54 938	90 734	-21 306	69 428	1 327 607
495	Insgesamt	5 322 005	-60 212	5 261 793	91 424	290 562	-21 515	269 046	3 233 448
22.11 Buchverlag									
496	20 - 99	360 880	+685	361 565	3 148	30 358	-530	29 828	149 142
497	100 - 249	587 314	-38 023	549 291	2 760	27 453	-143	27 310	185 523
498	250 - 499	407 578	-977	406 600	3 696	29 605	+183	29 788	212 863
499	500 und mehr	318 445	-87	318 358	4 559	50 627	-21 153	29 473	64 374
500	Insgesamt	1 674 217	-38 403	1 635 814	14 163	138 042	-21 643	116 399	611 903
22.12 Zei									
501	20 - 99	276 012	-339	275 673	3 003	3 052	-177	2 875	178 823
502	100 - 249	323 179	-455	322 724	5 088	7 766	+202	7 968	191 413
503	250 - 499	392 991	-1 050	391 941	7 067	3 361	+77	3 439	268 617
504	500 und mehr	1 156 945	-16 401	1 140 544	41 428	27 679	+458	28 136	1 031 143
505	Insgesamt	2 149 128	-18 246	2 130 882	56 586	41 859	+559	42 418	1 669 996
22.13 Zeitschrif									
506	20 - 49	171 527	-763	170 764	1 667	7 647	-187	7 460	109 583
507	50 - 99	235 597	-1 054	234 543	1 382	6 303	-94	6 209	113 521
508	100 - 499	617 865	-2 903	614 962	6 170	64 499	-17	64 482	460 498
509	500 und mehr	370 419	+1 607	372 026	8 830	10 356	-754	9 601	231 943
510	Insgesamt	1 395 408	-3 114	1 392 294	18 049	88 805	-1 052	87 752	915 545
22.14 Verlag von be									
511	Insgesamt	49 679	+1 597	51 276	1 156	14 887	-6	14 880	18 472
22.15 Sonstiges									
512	Insgesamt	53 574	-2 046	51 528	1 470	6 970	+627	7 596	17 532
22.2 Druck									
513	20 - 49	919 205	-7 602	911 602	41 223	32 478	-605	31 873	216 410
514	50 - 99	1 059 061	-5 518	1 053 543	32 825	14 127	-617	13 510	192 424
515	100 - 499	2 833 799	-48 545	2 785 254	82 853	48 002	-136	47 866	469 932
516	500 und mehr	1 317 611	-21 123	1 296 488	55 171	8 850	-303	8 547	231 947
517	Insgesamt	6 129 676	-82 789	6 046 887	212 072	103 457	-1 661	101 796	1 110 712

delsware, Kosten für Lohnarbeiten,
steuern und Fremdkapitalzinsen 2000

größtenklassen

EUR

Sonstige Vorleistungen					Kostensteuern		Fremd- kapital- zinsen	Lfd. Nr.
Kosten für sonstige industr./ handwerkli. Dienst- leistungen	Kosten für Leiharbeit- nehmer	Mieten und Pachten	Sonstige Kosten		insgesamt	darunter Verbrauch- steuern		
			insgesamt	darunter Versiche- rungs- prämien				
9	10	11	12	13	14	15	16	
robedarf aus Papier, Karton und Pappe								
5 395	240	5 638	21 908	1 163	2 269	-	3 294	470
8 081	1 967	9 320	47 651	1 491	2 326	-	4 371	471
17 069	6 138	31 514	118 507	1 719	1 852	-	18 509	472
30 545	8 345	46 473	188 066	4 373	6 447	-	26 173	473
von Tapeten								
674	411	939	2 679	189	277	-	232	474
1 831	173	2 002	9 379	655	76	-	2 202	475
9 699	190	8 627	34 258	1 567	2 874	-	935	476
12 204	774	11 568	46 316	2 411	3 226	-	3 368	477
ren aus Papier, Karton und Pappe								
5 485	517	8 939	23 239	1 260	2 312	-	4 531	478
5 624	783	9 195	19 430	1 120	4 941	-	3 623	479
9 820	3 405	9 302	35 854	1 847	4 278	-	5 143	480
11 179	650	4 033	35 567	1 110	3 678	-	4 045	481
11 035	489	14 884	128 081	1 192	1 862	-	1 804	482
43 142	5 844	46 352	242 171	6 529	17 071	-	19 146	483
be, Vervielfältigung								
72 952	9 100	195 045	681 545	26 233	54 740	-	67 058	484
77 244	9 009	173 049	787 027	17 332	43 066	-	74 122	485
135 360	15 259	218 825	1 885 333	21 863	122 431	-	103 679	486
119 817	13 156	157 953	1 524 804	12 153	105 495	-	63 028	487
115 569	11 362	179 795	1 219 260	10 983	78 864	-	42 960	488
186 947	10 549	139 030	1 518 585	16 011	122 974	-	56 668	489
707 889	68 435	1 063 698	7 616 553	104 576	527 570	-	407 516	490
gewerbe								
22 616	4 360	84 086	976 136	7 924	40 575	-	31 492	491
44 858	5 067	91 208	1 555 294	6 834	87 719	-	52 875	492
45 774	4 188	72 727	1 334 643	4 748	80 778	-	37 473	493
202 305	8 920	242 025	2 380 524	16 711	169 603	-	84 256	494
315 552	22 535	490 046	6 246 597	36 217	378 676	-	206 097	495
und Musikverlag								
5 758	2 728	29 157	309 332	2 138	9 047	-	18 362	496
7 154	3 173	33 346	484 056	1 942	22 410	-	25 971	497
12 447	2 019	26 833	510 138	1 316	37 774	-	18 962	498
10 409	1 863	22 138	188 569	1 713	8 638	-	6 039	499
35 767	9 784	111 474	1 492 096	7 110	77 868	-	69 334	500
tungsverlag								
6 804	390	17 381	215 745	2 041	9 403	-	4 116	501
19 942	1 030	25 933	467 852	2 456	48 006	-	10 122	502
24 608	1 087	35 888	556 729	2 249	39 973	-	15 048	503
163 185	5 952	171 027	1 561 381	11 774	117 322	-	60 953	504
214 539	8 460	250 229	2 801 707	18 522	214 704	-	90 238	505
tenverlag								
3 718	228	14 835	193 496	2 044	10 521	-	2 010	506
4 239	137	15 299	230 098	1 122	9 185	-	6 208	507
22 059	1 913	38 945	840 401	3 119	17 145	-	18 125	508
28 023	1 105	48 559	624 527	3 050	43 189	-	16 927	509
58 039	3 383	117 637	1 888 522	9 335	80 039	-	43 270	510
spielten Tonträgern								
3 050	801	1 814	37 193	343	2 313	-	1 220	511
Verlags-gewerbe								
4 157	107	8 892	27 078	908	3 752	-	2 034	512
gewerbe								
63 395	8 561	157 077	249 423	22 009	34 870	-	57 105	513
62 075	4 808	123 107	230 861	12 990	22 139	-	49 908	514
161 313	18 343	210 681	480 959	21 575	58 198	-	74 826	515
83 086	12 321	69 169	260 292	8 956	28 094	-	14 927	516
369 868	44 034	560 034	1 221 535	65 530	143 302	-	196 765	517

Lfd. Nr.	Beschäftigte von ... bis...	Eingänge an Roh-, Hilfs- und Betriebs- stoffen	Anfangsbest. abzüglich Endbestand an Roh-, Hilfs- u. Betriebs- stoffen	Verbrauch an Roh-, Hilfs- und Betriebsstoffen (Materialverbrauch)		Eingänge an Handelsware	Anfangsbest. abzüglich Endbestand an Handelsware	Einsatz an Handelsware	Kosten für Lohn- arbeiten
				insgesamt	darunter Energie- verbrauch				
		1	2	3	4	5	6	7	8
22.21 Zeitungs									
518	20 - 99	50 859	-131	50 728	1 847	19	+4	23	7 707
519	100 - 249	53 937	-672	53 264	1 639	-	-	-	3 432
520	250 - 499	126 058	-462	125 596	4 237	-	-	-	2 880
521	500 und mehr	111 424	-994	110 430	5 069	114	-9	105	17 918
522	Insgesamt	342 278	-2 259	340 019	12 792	134	-5	128	31 936
22.22 Druckerei (ohne									
523	20 - 49	815 397	-5 894	809 503	34 384	27 282	-354	26 928	184 717
524	50 - 99	940 902	-4 557	936 345	25 467	12 482	-618	11 864	164 224
525	100 - 249	1 458 432	-18 937	1 439 495	46 928	43 117	-6	43 112	280 210
526	250 - 499	1 109 162	-27 803	1 081 359	25 981	2 463	-193	2 270	163 287
527	500 und mehr	1 118 706	-20 217	1 098 489	47 654	8 608	-447	8 160	212 679
528	Insgesamt	5 442 598	-77 408	5 365 190	180 414	93 951	-1 617	92 335	1 005 112
22.23 Druckwei									
529	20 - 99	68 427	-1 202	67 225	5 388	38	-4	35	18 004
530	100 und mehr	153 545	+497	154 041	5 139	2 352	+204	2 556	16 741
531	Insgesamt	221 972	-705	221 266	10 527	2 390	+200	2 590	34 744
22.24 Satzherstellung									
532	Insgesamt	95 367	-2 101	93 266	6 929	5 976	-251	5 726	36 032
22.25 Sonstige									
533	Insgesamt	27 461	-316	27 146	1 410	1 005	+12	1 017	2 888
22.3 Vervielfältigung von beispiel									
534	20 - 99	50 147	-1 644	48 503	1 671	324	+474	797	4 631
535	100 - 499	73 465	-1 704	71 761	2 295	5 493	-41	5 452	2 207
536	500 und mehr	226 501	-4 927	221 574	7 887	11 657	+29	11 686	25 444
537	Insgesamt	350 114	-8 275	341 838	11 854	17 474	+462	17 936	32 282
22.31 Vervielfältigung									
538	Insgesamt	198 890	-5 302	193 588	6 110	16 981	+462	17 443	7 783
DF Kokerei, Mineralölverarbei									
539	20 - 49	15 205	-88	15 117	613	2 657	+90	2 747	2 469
540	50 - 99	174 615	-610	174 006	6 033	3 197	-51	3 145	1 971
541	100 - 249	572 549	-3 912	568 637	29 453	5 832	-1 050	4 783	9 787
542	250 - 999	7 689 725	-6 064	7 683 661	159 659	7 982 775	+17 649	8 000 424	2 045 267
543	1000 und mehr	12 346 172	+18 741	12 364 913	299 454	13 884 723	-17 587	13 867 136	406 367
544	Insgesamt	20 798 266	+8 067	20 806 333	495 212	21 879 184	-949	21 878 235	2 465 861
23 Kokerei, Mineralölverarbei									
545	20 - 49	15 205	-88	15 117	613	2 657	+90	2 747	2 469
546	50 - 99	174 615	-610	174 006	6 033	3 197	-51	3 145	1 971
547	100 - 249	572 549	-3 912	568 637	29 453	5 832	-1 050	4 783	9 787
548	250 - 999	7 689 725	-6 064	7 683 661	159 659	7 982 775	+17 649	8 000 424	2 045 267
549	1000 und mehr	12 346 172	+18 741	12 364 913	299 454	13 884 723	-17 587	13 867 136	406 367
550	Insgesamt	20 798 266	+8 067	20 806 333	495 212	21 879 184	-949	21 878 235	2 465 861
DG Chemische									
551	20 - 49	1 269 221	-10 102	1 259 119	59 425	145 526	+146	145 672	45 937
552	50 - 99	2 028 134	-26 661	2 001 473	90 082	568 638	-10 880	557 758	31 469
553	100 - 249	4 958 255	-50 260	4 907 995	248 755	1 362 541	-24 395	1 338 146	70 944
554	250 - 499	5 375 113	-9 570	5 365 543	329 964	1 128 261	+16 946	1 145 207	167 310
555	500 - 999	6 222 754	-59 861	6 162 893	594 401	1 983 656	+7 565	1 991 220	237 076
556	1000 und mehr	29 519 394	-187 391	29 332 003	2 350 804	15 352 699	-83 222	15 269 477	1 455 090
557	Insgesamt	49 372 871	-343 845	49 029 026	3 673 430	20 541 321	-93 841	20 447 480	2 007 826
24 Chemische									
558	20 - 49	1 269 221	-10 102	1 259 119	59 425	145 526	+146	145 672	45 937
559	50 - 99	2 028 134	-26 661	2 001 473	90 082	568 638	-10 880	557 758	31 469
560	100 - 249	4 958 255	-50 260	4 907 995	248 755	1 362 541	-24 395	1 338 146	70 944
561	250 - 499	5 375 113	-9 570	5 365 543	329 964	1 128 261	+16 946	1 145 207	167 310
562	500 - 999	6 222 754	-59 861	6 162 893	594 401	1 983 656	+7 565	1 991 220	237 076
563	1000 und mehr	29 519 394	-187 391	29 332 003	2 350 804	15 352 699	-83 222	15 269 477	1 455 090
564	Insgesamt	49 372 871	-343 845	49 029 026	3 673 430	20 541 321	-93 841	20 447 480	2 007 826

delsware, Kosten für Lohnarbeiten,
steuern und Fremdkapitalzinsen 2000

größtenklassen

EUR

Sonstige Vorleistungen					Kostensteuern		Fremd- kapital- zinsen	Lfd. Nr.
Kosten für sonstige industr./ handwerkli. Dienst- leistungen	Kosten für Leiharbeit- nehmer	Mieten und Pachten	Sonstige Kosten		insgesamt	darunter Verbrauch- steuern		
			insgesamt	darunter Versiche- rungs- prämien				
9	10	11	12	13	14	15	16	
druckerei								
5 549	1 956	5 443	9 258	534	2 003	-	674	518
3 037	68	1 524	8 039	645	4 934	-	1 953	519
10 190	-	35 374	21 915	601	7 432	-	591	520
10 308	1 082	40 905	59 036	1 345	5 525	-	1 943	521
29 083	3 106	83 246	98 248	3 125	19 894	-	5 161	522
Zeitungsdruckerei)								
46 819	7 818	121 631	197 124	18 103	21 303	-	48 533	523
41 606	1 279	88 105	185 427	10 114	16 672	-	44 394	524
78 129	7 658	116 459	274 020	12 477	25 247	-	44 543	525
59 895	6 234	45 265	148 341	6 428	16 938	-	23 591	526
67 659	7 679	23 784	185 516	6 966	21 702	-	10 199	527
294 107	30 668	395 245	990 428	54 088	101 862	-	171 261	528
terverarbeitung								
9 592	1 938	22 659	25 868	2 275	3 431	-	6 095	529
11 432	7 646	11 015	29 490	1 299	1 804	-	5 096	530
21 024	9 585	33 674	55 359	3 574	5 235	-	11 190	531
und Reproduktion								
18 898	568	32 073	63 391	4 019	12 039	-	8 005	532
Druckgewerbe								
6 755	107	15 796	14 109	724	4 272	-	1 149	533
ten Ton-, Bild- und Datenträgern								
2 110	380	3 824	12 152	643	222	-	2 676	534
3 232	816	2 163	39 240	859	1 230	-	1 534	535
17 126	670	7 631	97 029	1 327	4 141	-	444	536
22 468	1 866	13 618	148 421	2 829	5 593	-	4 653	537
von bespielten Tonträgern								
14 974	514	5 677	97 670	1 821	1 098	-	4 147	538
tung, Herstellung von Brutstoffen								
1 925	17	406	4 386	247	781	417	624	539
4 526	255	2 179	18 590	1 068	1 325	.	1 321	540
27 680	955	30 036	70 845	2 392	3 762	2 169	3 164	541
167 148	11 245	52 520	573 322	11 666	5 395 057	5 338 808	103 570	542
752 707	5 844	309 587	1 839 302	21 825	15 787 887	.	53 725	543
953 986	18 315	394 729	2 506 444	37 197	21 188 812	.	162 403	544
tung, Herstellung von Brutstoffen								
1 925	17	406	4 386	247	781	417	624	545
4 526	255	2 179	18 590	1 068	1 325	.	1 321	546
27 680	955	30 036	70 845	2 392	3 762	2 169	3 164	547
167 148	11 245	52 520	573 322	11 666	5 395 057	5 338 808	103 570	548
752 707	5 844	309 587	1 839 302	21 825	15 787 887	.	53 725	549
953 986	18 315	394 729	2 506 444	37 197	21 188 812	.	162 403	550
Industrie								
45 157	8 450	56 253	315 412	14 055	27 582	134	32 188	551
93 793	12 722	94 985	609 533	23 263	45 901	166	60 235	552
217 473	35 340	158 775	1 597 382	44 782	80 916	170	106 934	553
286 430	35 599	154 706	1 675 703	44 000	87 447	-	114 240	554
518 587	63 478	180 020	2 155 498	52 647	85 748	-	143 443	555
3 308 582	195 526	1 124 431	15 240 363	377 009	739 021	.	1 326 155	556
4 470 022	351 114	1 769 171	21 593 891	555 756	1 066 616	.	1 783 195	557
Industrie								
45 157	8 450	56 253	315 412	14 055	27 582	134	32 188	558
93 793	12 722	94 985	609 533	23 263	45 901	166	60 235	559
217 473	35 340	158 775	1 597 382	44 782	80 916	170	106 934	560
286 430	35 599	154 706	1 675 703	44 000	87 447	-	114 240	561
518 587	63 478	180 020	2 155 498	52 647	85 748	-	143 443	562
3 308 582	195 526	1 124 431	15 240 363	377 009	739 021	.	1 326 155	563
4 470 022	351 114	1 769 171	21 593 891	555 756	1 066 616	.	1 783 195	564

Lfd. Nr.	Beschäftigte von ... bis...	Eingänge an Roh-, Hilfs- und Betriebs- stoffen	Anfangsbest. abzüglich Endbestand an Roh-, Hilfs- u. Betriebs- stoffen	Verbrauch an Roh-, Hilfs- und Betriebsstoffen (Materialverbrauch)		Eingänge an Handelsware	Anfangsbest. abzüglich Endbestand an Handelsware	Einsatz an Handelsware	Kosten für Lohn- arbeiten
				insgesamt	darunter Energie- verbrauch				
		1	2	3	4	5	6	7	8
24.1 Herstellung von che									
565	20 - 49	405 379	-5 212	400 167	32 083	66 229	+374	66 603	1 169
566	50 - 99	602 189	-1 999	600 190	41 594	160 821	-3 805	157 016	5 094
567	100 - 249	1 861 482	-10 296	1 851 185	147 932	622 540	-7 117	615 423	16 229
568	250 - 499	2 392 715	-9 432	2 383 283	215 707	514 375	-1 311	513 064	6 077
569	500 - 999	3 280 686	-37 929	3 242 757	450 641	562 083	+3 214	565 297	42 454
570	1000 und mehr	18 013 852	-85 086	17 928 766	1 946 924	8 437 780	-153 557	8 284 223	814 860
571	Insgesamt	26 556 302	-149 954	26 406 348	2 834 881	10 363 828	-162 202	10 201 626	885 883
24.12 Herstellung von									
572	20 - 49	53 276	-4 965	48 310	1 187	6 163	-10	6 153	-
573	50 - 99	101 998	-1 104	100 894	4 215	6 713	-503	6 210	155
574	100 und mehr	959 248	-16 512	942 736	105 980	306 618	-34 945	271 673	7 543
575	Insgesamt	1 114 522	-22 582	1 091 940	111 382	319 494	-35 458	284 036	7 698
24.13 Herstellung von sonstigen anor									
576	20 - 99	144 872	-1 909	142 963	15 522	48 729	+279	49 008	417
577	100 - 249	296 062	-129	295 934	45 571	36 577	-3 616	32 961	5 784
578	250 - 499	172 915	-2 932	169 984	58 927	35 071	-1 973	33 098	-
579	500 und mehr	1 833 008	+6 212	1 839 220	236 409	872 207	+875	873 082	24 847
580	Insgesamt	2 446 857	+1 243	2 448 100	356 429	992 584	-4 434	988 150	31 048
24.14 Herstellung von sonstigen orga									
581	20 - 99	112 465	+3 320	115 785	13 457	86 710	-2 795	83 916	1 425
582	100 - 249	322 678	-2 595	320 083	55 915	84 998	-1 317	83 681	1 466
583	250 - 499	949 869	+1 756	951 625	70 811	245 231	-165	245 067	580
584	500 und mehr	7 000 952	-57 795	6 943 157	731 183	2 139 083	-17 452	2 121 631	477 657
585	Insgesamt	8 385 964	-55 314	8 330 650	871 366	2 556 023	-21 729	2 534 294	481 128
24.15 Herstellung von Düngemit									
586	Insgesamt	857 399	-36 483	820 916	250 064	59 870	-1 630	58 240	2 576
24.16 Herstellung von									
587	20 - 49	228 154	+5	228 159	8 306	1 707	+22	1 729	242
588	50 - 99	289 344	-1 950	287 394	14 854	12 299	-191	12 108	3 086
589	100 - 249	989 159	-749	988 410	37 710	449 332	+1 795	451 127	3 227
590	250 - 499	885 698	-8 144	877 553	54 110	154 390	+2 641	157 031	3 003
591	500 - 999	1 471 318	-3 110	1 468 207	112 766	286 631	+3 311	289 942	32 603
592	1000 und mehr	9 392 647	-25 533	9 367 114	872 676	5 420 008	-118 242	5 301 766	313 350
593	Insgesamt	13 256 320	-39 482	13 216 838	1 100 421	6 324 367	-110 662	6 213 705	355 512
24.20 Herstellung von Schädlingsbe									
594	20 - 99	39 698	-1 486	38 212	511	11 543	-471	11 072	4 417
595	100 und mehr	282 212	+12 399	294 611	14 864	25 064	+8 767	33 832	2 363
596	Insgesamt	321 910	+10 913	332 823	15 375	36 607	+8 296	44 904	6 779
24.30 Herstellung von Anstrich									
597	20 - 99	622 998	-4 299	618 699	13 101	69 513	-832	68 681	2 167
598	100 - 249	942 178	-15 010	927 168	17 804	172 990	-4 646	168 344	16 303
599	250 - 499	536 146	-879	535 267	10 532	113 670	-614	113 057	9 059
600	500 und mehr	2 664 598	-30 524	2 634 074	37 920	3 106 471	-5 153	3 101 318	12 147
601	Insgesamt	4 765 920	-50 711	4 715 208	79 357	3 462 644	-11 244	3 451 399	39 676
24.4 Herstellung von phar									
602	20 - 49	85 189	-1 594	83 595	2 715	2 641	+1 336	3 977	36 090
603	50 - 99	189 670	-788	188 882	8 320	162 716	-7 942	154 774	12 647
604	100 - 249	435 343	-1 382	433 961	14 679	110 784	-7 692	103 092	20 390
605	250 - 499	638 762	+2 165	640 927	30 940	136 406	+17 918	154 324	113 226
606	500 - 999	739 211	+148	739 359	55 013	457 972	+11 477	469 449	149 016
607	1000 und mehr	4 017 572	-53 244	3 964 328	124 293	2 122 090	+89 014	2 211 105	345 105
608	Insgesamt	6 105 747	-54 694	6 051 053	235 961	2 992 610	+104 111	3 096 721	676 474
24.41 Herstellung von phar									
609	Insgesamt	311 063	-8 560	302 503	62 235	412 041	+28 530	440 571	13 733
24.42 Herstellung von pharmazeutischen									
610	Insgesamt	5 794 684	-46 134	5 748 550	173 726	2 580 570	+75 581	2 656 150	662 741

delsware, Kosten für Lohnarbeiten,
steuern und Fremdkapitalzinsen 2000

größenklassen

EUR

Sonstige Vorleistungen					Kostensteuern		Fremd- kapital- zinsen	Lfd. Nr.
Kosten für sonstige industr./ handwerkli. Dienst- leistungen	Kosten für Leiharbeit- nehmer	Mieten und Pachten	Sonstige Kosten		insgesamt	darunter Verbrauch- steuern		
			insgesamt	darunter Versiche- rungs- prämien				
9	10	11	12	13	14	15	16	
mischen Grundstoffen								
16 520	4 117	12 618	65 560	3 362	6 909	-	8 112	565
34 692	2 206	24 513	144 178	6 800	11 086	-	18 772	566
87 540	6 254	57 625	418 899	14 923	18 581	-	27 071	567
125 955	4 840	30 078	437 622	14 729	20 536	-	35 170	568
316 129	15 223	57 300	783 386	24 116	36 340	-	75 780	569
2 366 110	93 481	733 971	7 811 759	201 903	336 199	.	879 546	570
2 946 946	126 122	916 105	9 661 404	265 833	429 651	.	1 044 451	571
Farbstoffen und Pigmenten								
1 287	92	1 631	12 560	703	1 646	-	896	572
5 153	398	4 924	13 739	825	1 890	-	2 753	573
107 082	2 531	19 853	265 766	8 398	22 915	-	29 296	574
113 523	3 021	26 408	292 065	9 925	26 451	-	32 945	575
genischen Grundstoffen und Chemikalien								
14 981	1 199	3 772	54 882	2 096	4 760	-	6 473	576
16 640	1 427	4 801	59 615	3 019	3 297	-	5 554	577
23 872	63	3 680	65 857	2 176	576	-	7 896	578
186 525	14 801	49 563	746 233	20 407	32 584	-	42 034	579
242 019	17 490	61 796	926 587	27 697	41 218	-	61 957	580
nischen Grundstoffen und Chemikalien								
8 908	345	9 525	32 842	2 142	1 229	-	4 364	581
23 879	1 931	25 298	81 112	3 630	6 777	-	7 149	582
53 222	1 510	7 935	138 278	6 689	12 569	-	18 063	583
1 062 695	46 110	239 352	3 405 926	87 448	97 698	.	401 410	584
1 148 704	49 896	282 110	3 658 158	99 909	118 273	.	430 986	585
tein und Stickstoffverbindungen								
124 585	8 359	35 604	383 260	7 698	7 477	-	5 563	586
Kunststoff in Primärformen								
4 628	3 371	3 530	23 732	1 313	3 085	-	3 601	587
12 126	278	10 981	44 549	2 052	2 703	-	6 875	588
38 291	2 824	8 793	247 810	6 701	6 534	-	9 707	589
24 023	2 252	6 452	108 814	2 917	4 628	-	3 141	590
167 371	5 608	14 384	315 395	9 450	10 493	-	40 035	591
1 043 775	28 879	382 100	3 280 237	87 239	201 212	-	386 567	592
1 290 215	43 211	426 240	4 020 537	109 673	228 656	-	449 926	593
kämpfungs- und Pflanzenschutzmitteln								
800	187	5 761	8 708	678	617	-	896	594
34 984	2 758	15 745	260 797	70 767	3 378	-	13 711	595
35 784	2 945	21 506	269 505	71 446	3 994	-	14 607	596
mitteln, Druckfarben und Kitt								
22 882	3 905	26 679	139 361	7 587	9 727	-	13 907	597
29 652	8 110	31 342	190 473	7 983	9 505	-	21 797	598
22 411	2 448	15 452	152 224	5 467	13 855	-	14 333	599
131 049	22 195	84 058	685 988	22 650	36 080	-	51 705	600
205 995	36 659	157 531	1 168 047	43 688	69 166	-	101 742	601
mazedutischen Erzeugnissen								
4 364	600	11 037	63 068	1 388	8 232	134	4 445	602
10 736	604	13 599	143 461	2 849	10 638	23	8 777	603
26 260	1 922	24 296	355 425	7 746	23 864	-	16 488	604
52 820	11 406	34 016	428 093	8 811	27 103	-	29 200	605
71 029	6 916	56 969	600 981	10 114	22 103	-	29 000	606
407 258	49 321	201 074	4 273 889	54 755	238 786	-	219 688	607
572 466	70 768	340 992	5 864 927	85 664	330 726	156	307 596	608
mazedutischen Grundstoffen								
30 219	3 498	14 136	163 079	2 669	2 048	-	5 238	609
Spezialitäten und sonstigen Erzeugnissen								
542 248	67 271	326 855	5 701 848	82 994	328 678	156	302 359	610

Lfd. Nr.	Beschäftigte von ... bis...	Eingänge an Roh-, Hilfs- und Betriebs- stoffen	Anfangsbest. abzüglich Endbestand an Roh-, Hilfs- u. Betriebs- stoffen	Verbrauch an Roh-, Hilfs- und Betriebsstoffen (Materialverbrauch)		Eingänge an Handelsware	Anfangsbest. abzüglich Endbestand an Handelsware	Einsatz an Handelsware	Kosten für Lohn- arbeiten
				insgesamt	darunter Energie- verbrauch				
		1	2	3	4	5	6	7	8
24.5 Herstellung von Seifen, Wasch-,									
611	20 - 49	147 448	+431	147 879	3 319	21 322	-279	21 043	1 329
612	50 - 99	178 308	-2 499	175 809	4 934	37 427	-98	37 329	1 542
613	100 - 249	567 578	-11 626	555 951	10 209	95 974	-3 905	92 069	6 726
614	250 - 499	631 946	+786	632 732	8 612	91 952	+1 833	93 785	16 779
615	500 - 999	315 714	-13 328	302 386	2 772	85 195	-5 523	79 671	15 513
616	1000 und mehr	2 579 528	-25 262	2 554 266	105 430	1 176 113	-5 707	1 170 407	120 711
617	Insgesamt	4 420 522	-51 498	4 369 024	135 277	1 507 983	-13 679	1 494 304	162 601
24.51 Herstellung von Seifen, Wasch-,									
618	20 - 49	102 700	+798	103 498	2 490	20 512	-279	20 233	217
619	50 - 99	117 246	-727	116 520	3 288	24 343	+334	24 678	612
620	100 - 499	383 306	-2 732	380 574	8 983	94 847	-446	94 401	4 145
621	500 und mehr	1 858 993	-12 038	1 846 955	92 867	658 836	+12 727	671 563	66 546
622	Insgesamt	2 462 245	-14 699	2 447 546	107 628	798 539	+12 336	810 875	71 521
24.52 Herstellung von Duft-									
623	20 - 49	44 748	-366	44 382	830	810	+0	810	1 112
624	50 - 99	61 062	-1 773	59 289	1 646	13 084	-433	12 651	930
625	100 - 249	382 891	-10 569	372 322	4 262	24 256	-2 276	21 981	6 081
626	250 - 499	433 327	+2 460	435 787	5 577	68 823	+649	69 472	13 279
627	500 und mehr	1 036 249	-26 552	1 009 697	15 335	602 472	-23 957	578 515	69 678
628	Insgesamt	1 958 277	-36 800	1 921 478	27 649	709 444	-26 015	683 429	91 080
24.6 Herstellung von sonsti									
629	20 - 49	407 587	-3 137	404 450	17 256	28 530	-1 449	27 082	5 711
630	50 - 99	576 272	-15 330	560 943	22 691	153 302	+2 430	155 733	3 503
631	100 - 249	909 094	-8 123	900 971	34 325	341 360	-3 027	338 333	9 290
632	250 - 499	936 813	-4 420	932 393	41 315	265 551	-1 042	264 509	14 708
633	500 - 999	738 580	-5 065	733 516	18 185	546 686	+243	546 929	19 422
634	1000 und mehr	1 494 271	-16 879	1 477 393	59 804	280 015	-7 459	272 555	138 744
635	Insgesamt	5 062 619	-52 953	5 009 665	193 576	1 614 444	-10 303	1 604 141	191 379
24.61 Herstellung von py									
636	Insgesamt	239 653	+1 049	240 702	4 657	43 295	-1 981	41 314	2 190
24.62 Herstellung von									
637	Insgesamt	583 168	-6 478	576 690	35 183	168 126	-1 226	166 899	8 373
24.63 Herstellung									
638	Insgesamt	346 258	-9 660	336 598	5 914	76 283	+258	76 540	4 389
24.66 Herstellung von che									
639	20 - 99	646 037	-4 979	641 058	28 331	133 490	+645	134 136	7 311
640	100 - 249	634 980	-5 595	629 385	25 873	235 549	-1 444	234 105	5 137
641	250 - 499	711 497	-4 403	707 094	30 377	110 221	+502	110 723	10 961
642	500 und mehr	727 931	+267	728 198	28 260	501 642	-5 279	496 362	107 669
643	Insgesamt	2 720 445	-14 709	2 705 736	112 840	980 902	-5 576	975 325	131 077
24.70 Herstellung									
644	20 - 99	42 617	-851	41 765	2 981	119	-	119	3 738
645	100 und mehr	2 097 234	+5 905	2 103 139	176 022	563 086	-8 820	554 266	41 297
646	Insgesamt	2 139 851	+5 053	2 144 904	179 003	563 205	-8 820	554 384	45 035
DH Herstellung von Gummi-									
647	20 - 49	1 718 365	-7 396	1 710 969	73 656	252 168	-60	252 108	91 873
648	50 - 99	2 702 642	-17 628	2 685 014	109 322	218 675	+833	219 508	102 877
649	100 - 249	4 548 024	-44 080	4 503 944	167 455	618 446	-9 067	609 379	256 750
650	250 - 499	3 300 733	-42 533	3 258 200	119 957	1 038 360	-48 412	989 948	207 263
651	500 - 999	3 394 696	-32 531	3 362 165	138 788	524 694	-10 351	514 343	195 721
652	1000 und mehr	5 404 748	-27 220	5 377 529	228 639	2 861 412	-40 226	2 821 186	175 454
653	Insgesamt	21 069 208	-171 387	20 897 821	837 817	5 513 755	-107 283	5 406 472	1 029 937
25 Herstellung von Gummi-									
654	20 - 49	1 718 365	-7 396	1 710 969	73 656	252 168	-60	252 108	91 873
655	50 - 99	2 702 642	-17 628	2 685 014	109 322	218 675	+833	219 508	102 877
656	100 - 249	4 548 024	-44 080	4 503 944	167 455	618 446	-9 067	609 379	256 750
657	250 - 499	3 300 733	-42 533	3 258 200	119 957	1 038 360	-48 412	989 948	207 263
658	500 - 999	3 394 696	-32 531	3 362 165	138 788	524 694	-10 351	514 343	195 721
659	1000 und mehr	5 404 748	-27 220	5 377 529	228 639	2 861 412	-40 226	2 821 186	175 454
660	Insgesamt	21 069 208	-171 387	20 897 821	837 817	5 513 755	-107 283	5 406 472	1 029 937

delsware, Kosten für Lohnarbeiten,
steuern und Fremdkapitalzinsen 2000

größtenklassen

EUR

Sonstige Vorleistungen					Kostensteuern		Fremd- kapital- zinsen	Lfd. Nr.
Kosten für sonstige industr./ handwerkli. Dienst- leistungen	Kosten für Leiharbeit- nehmer	Mieten und Pachten	Sonstige Kosten		insgesamt	darunter Verbrauch- steuern		
			insgesamt	darunter Versiche- rungs- prämien				
9	10	11	12	13	14	15	16	
Reinigungs- und Körperpflegemitteln								
4 804	1 288	9 120	53 721	1 926	3 192	-	6 399	611
6 050	2 855	11 628	91 205	2 222	4 543	-	6 309	612
18 585	9 084	16 400	310 037	3 885	8 729	-	11 987	613
20 191	7 916	25 761	317 887	3 342	5 169	-	15 696	614
11 301	10 727	16 108	129 918	952	673	-	6 366	615
228 066	24 387	68 180	1 700 600	15 753	95 769	-	119 494	616
288 998	56 257	147 196	2 603 368	28 081	118 075	-	166 252	617
Reinigungs- und Poliermitteln								
3 593	548	6 164	37 397	1 516	1 911	-	5 210	618
3 994	2 078	7 860	60 337	1 579	3 193	-	2 638	619
16 177	4 145	8 082	135 413	3 249	4 302	-	8 219	620
152 982	11 694	48 490	862 855	11 735	59 190	-	99 219	621
176 747	18 465	70 596	1 096 002	18 079	68 597	-	115 286	622
und Körperpflegemitteln								
1 211	741	2 956	16 324	410	1 281	-	1 189	623
2 056	777	3 768	30 868	643	1 349	-	3 672	624
9 421	5 906	12 419	254 590	2 053	4 568	-	7 253	625
13 179	6 948	21 660	237 921	1 925	5 029	-	12 212	626
86 385	23 420	35 797	967 663	4 970	37 252	-	26 641	627
112 251	37 792	76 600	1 507 366	10 002	49 479	-	50 966	628
gen chemischen Erzeugnissen								
13 584	1 184	12 092	69 604	4 212	4 075	-	6 897	629
23 310	3 979	22 120	139 382	5 557	12 848	144	15 750	630
47 086	9 424	24 730	284 700	8 325	18 954	170	20 160	631
49 718	7 410	46 001	276 144	9 912	17 668	-	16 151	632
29 503	20 313	21 633	304 099	6 365	12 077	-	10 617	633
81 123	7 706	30 717	458 656	10 349	41 503	-	18 426	634
244 324	50 015	157 294	1 532 583	44 721	107 125	314	88 001	635
rotechnischen Erzeugnissen								
10 337	1 276	7 495	48 600	2 599	7 014	-	9 686	636
Klebstoffen und Gelatine								
30 314	3 426	15 326	127 562	5 837	10 759	-	14 236	637
von etherischen Ölen								
10 036	527	7 797	91 314	1 732	7 838	144	5 113	638
mischen Erzeugnissen ang.								
25 573	4 137	25 930	142 938	7 156	8 600	-	15 216	639
37 178	7 484	15 626	225 650	5 513	12 037	170	12 025	640
35 313	5 158	38 382	210 184	7 328	15 423	-	8 448	641
31 121	20 062	16 932	361 251	7 391	34 345	-	10 674	642
129 186	36 840	96 871	940 022	27 387	70 405	170	46 363	643
von Chemiefasern								
1 210	245	2 072	6 698	734	1 618	-	2 159	644
174 300	8 103	26 475	487 361	15 590	6 260	-	58 386	645
175 510	8 348	28 547	494 058	16 324	7 878	-	60 545	646
und Kunststoffwaren								
61 329	27 945	138 878	312 769	24 215	42 709	-	48 025	647
113 306	29 071	170 031	510 876	30 223	48 681	-	74 915	648
195 168	61 573	265 368	883 096	41 788	80 174	-	126 549	649
162 684	37 653	138 444	909 230	28 227	50 804	-	100 019	650
181 998	34 203	137 674	795 927	27 510	57 531	-	86 188	651
359 213	64 531	232 506	1 710 469	39 439	77 631	-	180 660	652
1 073 698	254 976	1 082 902	5 122 367	191 401	357 530	-	616 355	653
und Kunststoffwaren								
61 329	27 945	138 878	312 769	24 215	42 709	-	48 025	654
113 306	29 071	170 031	510 876	30 223	48 681	-	74 915	655
195 168	61 573	265 368	883 096	41 788	80 174	-	126 549	656
162 684	37 653	138 444	909 230	28 227	50 804	-	100 019	657
181 998	34 203	137 674	795 927	27 510	57 531	-	86 188	658
359 213	64 531	232 506	1 710 469	39 439	77 631	-	180 660	659
1 073 698	254 976	1 082 902	5 122 367	191 401	357 530	-	616 355	660

Lfd. Nr.	Beschäftigte von ... bis...	Eingänge an Roh-, Hilfs- und Betriebs- stoffen	Anfangsbest. abzüglich Endbestand an Roh-, Hilfs- u. Betriebs- stoffen	Verbrauch an Roh-, Hilfs- und Betriebsstoffen (Materialverbrauch)		Eingänge an Handelsware	Anfangsbest. abzüglich Endbestand an Handelsware	Einsatz an Handelsware	Kosten für Lohn- arbeiten
				insgesamt	darunter Energie- verbrauch				
		1	2	3	4	5	6	7	8
25.1 Herstellung									
661	20 - 49	100 040	-1 058	98 982	4 299	19 834	+17	19 851	3 338
662	50 - 99	210 570	-1 378	209 192	9 632	16 954	-332	16 622	9 115
663	100 - 249	386 561	-2 043	384 518	16 538	112 797	-2 247	110 550	41 554
664	250 - 499	405 202	-7 660	397 542	13 106	189 956	-2 958	186 998	12 915
665	500 - 999	619 466	-9 630	609 836	31 258	168 946	+1 881	170 827	17 723
666	1000 und mehr	2 127 117	+135	2 127 252	108 537	1 946 431	-15 755	1 930 676	108 140
667	Insgesamt	3 848 955	-21 634	3 827 322	183 370	2 454 918	-19 394	2 435 525	192 785
25.11 Herstellung									
668	Insgesamt	1 253 323	-6 827	1 246 497	68 507	1 764 424	-17 875	1 746 549	47 134
25.12 Runderneue									
669	Insgesamt	33 444	-1 054	32 390	1 427	14 003	+715	14 718	17
25.13 Herstellung von									
670	20 - 99	286 721	-1 564	285 157	12 936	25 468	-385	25 083	12 435
671	100 - 249	360 933	-1 484	359 449	15 204	106 218	-3 115	103 103	40 908
672	250 - 499	379 957	-7 336	372 621	11 051	174 434	+245	174 679	12 915
673	500 - 999	619 466	-9 630	609 836	31 258	168 946	+1 881	170 827	17 723
674	1000 und mehr	915 111	+6 261	921 372	42 987	201 426	-860	200 566	61 652
675	Insgesamt	2 562 188	-13 753	2 548 435	113 436	676 491	-2 233	674 258	145 633
25.2 Herstellung von									
676	20 - 49	1 618 325	-6 338	1 611 988	69 357	232 334	-77	232 257	88 535
677	50 - 99	2 492 072	-16 249	2 475 822	99 690	201 721	+1 165	202 885	93 762
678	100 - 249	4 161 463	-42 037	4 119 426	150 918	505 649	-6 820	498 829	215 186
679	250 - 499	2 895 531	-34 873	2 860 658	106 851	848 404	-45 453	802 950	194 347
680	500 - 999	2 775 230	-22 901	2 752 329	107 530	355 749	-12 232	343 516	177 998
681	1000 und mehr	3 277 631	-27 355	3 250 276	120 102	914 981	-24 471	890 510	67 314
682	Insgesamt	17 220 253	-149 753	17 070 499	654 447	3 058 837	-67 889	2 970 947	837 152
25.21 Herstellung von Platten, Folien,									
683	20 - 49	398 602	+603	399 204	18 871	33 334	-840	32 494	3 890
684	50 - 99	640 183	+4 397	644 580	26 631	34 597	+689	35 286	6 113
685	100 - 249	1 482 072	-20 418	1 461 654	53 183	106 152	+4 317	110 469	18 798
686	250 - 499	908 684	-9 176	899 507	31 055	185 232	-2 799	182 433	29 766
687	500 - 999	1 388 374	-2 128	1 386 246	61 421	113 267	-2 842	110 425	52 550
688	1000 und mehr	1 853 637	-11 126	1 842 511	76 560	262 466	-156	262 311	55 862
689	Insgesamt	6 671 551	-37 848	6 633 703	267 719	735 048	-1 431	733 618	166 979
25.22 Herstellung von Verpa									
690	20 - 49	211 595	-930	210 665	13 757	38 844	-182	38 662	1 689
691	50 - 99	367 505	-10 040	357 465	21 410	36 858	+91	36 949	4 792
692	100 - 499	1 286 075	-12 060	1 274 014	65 253	177 219	+1 909	179 128	59 591
693	500 und mehr	251 033	-5 405	245 628	9 563	37 260	-1 693	35 567	6 962
694	Insgesamt	2 116 208	-28 435	2 087 772	109 984	290 182	+125	290 306	73 033
25.23 Herstellung von Baube									
695	20 - 49	485 030	+1 052	486 082	9 489	11 670	-413	11 257	29 843
696	50 - 99	456 104	-1 786	454 317	11 635	54 777	+2 355	57 132	30 285
697	100 - 249	678 845	-3 349	675 496	16 668	38 808	-275	38 534	30 909
698	250 - 499	456 650	-4 749	451 901	14 833	356 057	-29 655	326 402	33 759
699	500 und mehr	392 277	-6 271	386 006	16 613	282 723	-638	282 085	12 717
700	Insgesamt	2 468 906	-15 104	2 453 802	69 239	744 036	-28 626	715 410	137 513
25.24 Herstellung von sons									
701	20 - 49	523 099	-7 063	516 036	27 240	148 486	+1 358	149 843	53 113
702	50 - 99	1 028 280	-8 820	1 019 460	40 014	75 489	-1 970	73 518	52 573
703	100 - 499	2 244 669	-27 158	2 217 511	76 777	490 584	-25 770	464 814	236 720
704	500 - 999	1 061 712	-16 207	1 045 505	32 088	100 179	-8 345	91 834	114 633
705	1000 und mehr	1 105 829	-9 119	1 096 710	31 387	474 834	-23 230	451 604	2 589
706	Insgesamt	5 963 588	-68 366	5 895 222	207 505	1 289 571	-57 957	1 231 614	459 628
DI Glasgewerbe, Keramik, Verar									
707	20 - 49	1 770 211	-4 536	1 765 676	148 697	277 083	-3 502	273 580	65 562
708	50 - 99	1 883 156	-31 607	1 851 548	192 311	339 624	+133	339 757	95 454
709	100 - 249	2 401 558	-15 275	2 386 282	279 961	491 838	-4 731	487 107	194 255
710	250 - 499	2 353 615	-23 821	2 329 793	327 839	620 838	-12 815	608 023	71 628
711	500 - 999	1 551 877	-1 503	1 550 374	167 786	373 614	+6 328	379 942	81 167
712	1000 und mehr	2 781 634	-2 500	2 779 134	586 063	1 174 261	-1 586	1 172 675	331 532
713	Insgesamt	12 742 050	-79 242	12 662 808	1 702 658	3 277 257	-16 173	3 261 084	839 597

delsware, Kosten für Lohnarbeiten,
steuern und Fremdkapitalzinsen 2000

größenklassen

EUR

Sonstige Vorleistungen					Kostensteuern		Fremd- kapital- zinsen	Lfd. Nr.
Kosten für sonstige industr./ handwerkli. Dienst- leistungen	Kosten für Leiharbeit- nehmer	Mieten und Pachten	Sonstige Kosten		insgesamt	darunter Verbrauch- steuern		
			insgesamt	darunter Versiche- rungs- prämien				
9	10	11	12	13	14	15	16	
von Gummiwaren								
3 869	6 488	7 497	27 550	1 526	3 443	-	2 050	661
11 066	2 049	10 312	36 074	2 416	4 355	-	5 200	662
21 642	4 362	17 602	75 521	4 017	10 313	-	9 617	663
20 835	2 345	10 859	70 723	2 809	5 202	-	8 371	664
42 987	6 130	25 936	179 426	7 216	5 319	-	10 972	665
167 481	45 239	138 022	909 203	14 946	25 598	-	113 939	666
267 880	66 613	210 227	1 298 497	32 930	54 230	-	150 149	667
von Bereifungen								
86 423	24 735	107 717	646 563	5 556	14 634	-	85 106	668
rung von Bereifungen								
1 592	816	3 788	7 791	599	195	-	1 658	669
sonstigen Gummiwaren								
13 995	7 721	14 672	60 059	3 626	7 624	-	6 432	670
20 478	4 267	16 595	67 528	3 650	9 893	-	8 117	671
19 919	2 345	7 570	48 889	2 396	5 187	-	8 174	672
42 987	6 130	25 936	179 426	7 216	5 319	-	10 972	673
82 487	20 538	33 949	288 240	9 888	11 378	-	29 690	674
179 865	41 061	98 722	644 142	26 776	39 401	-	63 386	675
Kunststoffwaren								
57 459	21 457	131 381	285 219	22 689	39 266	-	45 974	676
102 240	27 022	159 720	474 802	27 806	44 326	-	69 715	677
173 527	57 211	247 766	807 575	37 771	69 860	-	116 932	678
141 849	35 308	127 585	838 507	25 417	45 602	-	91 648	679
139 011	28 073	111 738	616 501	20 293	52 212	-	75 216	680
191 733	19 292	94 484	801 266	24 494	52 033	-	66 721	681
805 818	188 364	872 675	3 823 870	158 471	303 300	-	466 206	682
Schläuchen und Profilen aus Kunststoff								
12 609	3 080	22 144	67 024	4 890	7 261	-	11 779	683
23 841	5 375	24 414	117 311	5 602	9 019	-	19 397	684
53 872	7 977	84 263	302 800	11 430	15 151	-	40 051	685
34 957	8 936	22 824	216 472	7 838	6 098	-	28 147	686
74 973	7 456	41 876	284 356	10 804	9 536	-	34 095	687
104 659	6 250	43 763	442 700	14 606	23 584	-	31 975	688
304 910	39 075	239 284	1 430 663	55 170	70 649	-	165 443	689
ckungsmitteln aus Kunststoff								
7 589	5 702	18 806	38 559	2 613	3 907	-	6 044	690
18 697	6 745	23 030	63 469	3 253	7 015	-	12 154	691
76 252	25 068	64 668	304 105	11 214	20 941	-	41 797	692
13 393	3 975	6 819	72 525	1 804	3 044	-	14 960	693
115 932	41 489	113 322	478 657	18 883	34 906	-	74 954	694
darfsartikeln aus Kunststoff								
12 336	2 482	23 100	76 476	6 709	9 725	-	9 804	695
18 164	3 204	37 418	88 001	6 096	8 009	-	10 127	696
17 444	6 666	27 881	105 336	5 360	7 836	-	12 924	697
17 560	1 965	29 558	236 257	5 533	8 662	-	11 584	698
21 487	1 914	13 581	199 191	4 641	7 819	-	10 462	699
86 990	16 230	131 538	705 261	28 339	42 051	-	54 903	700
tigen Kunststoffwaren								
24 926	10 193	67 331	103 160	8 477	18 373	-	18 348	701
41 540	11 698	74 858	206 022	12 856	20 283	-	28 037	702
115 290	41 908	146 158	481 111	21 813	56 774	-	74 076	703
44 334	16 100	57 447	181 697	6 815	40 166	-	27 741	704
71 897	11 670	42 736	237 299	6 117	20 098	-	22 705	705
297 987	91 570	388 530	1 209 289	56 078	155 694	-	170 906	706
beitung von Steinen und Erden								
132 504	18 832	88 043	493 068	25 615	38 096	-	69 934	707
147 973	19 032	100 029	544 650	30 235	43 822	-	77 868	708
243 986	28 812	110 015	789 617	32 798	55 131	-	105 703	709
255 369	28 916	108 940	825 373	25 933	41 825	-	102 877	710
159 447	20 579	52 626	649 572	17 055	37 759	-	36 195	711
393 757	36 120	118 490	1 489 611	38 018	67 861	-	123 392	712
1 333 037	152 291	578 143	4 791 892	169 654	284 494	-	515 970	713

Lfd. Nr.	Beschäftigte von ... bis...	Eingänge an Roh-, Hilfs- und Betriebs- stoffen	Anfangsbest. abzüglich Endbestand an Roh-, Hilfs- u. Betriebs- stoffen	Verbrauch an Roh-, Hilfs- und Betriebsstoffen (Materialverbrauch)		Eingänge an Handelsware	Anfangsbest. abzüglich Endbestand an Handelsware	Einsatz an Handelsware	Kosten für Lohn- arbeiten
				insgesamt	darunter Energie- verbrauch				
		1	2	3	4	5	6	7	8
26 Glasgewerbe, Keramik, Verar									
714	20 - 49	1 770 211	-4 536	1 765 676	148 697	277 083	-3 502	273 580	65 562
715	50 - 99	1 883 156	-31 607	1 851 548	192 311	339 624	+133	339 757	95 454
716	100 - 249	2 401 558	-15 275	2 386 282	279 961	491 838	-4 731	487 107	194 255
717	250 - 499	2 353 615	-23 821	2 329 793	327 839	620 838	-12 815	608 023	71 628
718	500 - 999	1 551 877	-1 503	1 550 374	167 786	373 614	+6 328	379 942	81 167
719	1000 und mehr	2 781 634	-2 500	2 779 134	586 063	1 174 261	-1 586	1 172 675	331 532
720	Insgesamt	12 742 050	-79 242	12 662 808	1 702 658	3 277 257	-16 173	3 261 084	839 597
26.1 Herstellung und									
721	20 - 99	476 397	-3 991	472 407	31 287	136 084	-4 355	131 729	11 571
722	100 - 249	491 312	-6 945	484 366	38 439	69 586	-1 677	67 909	4 710
723	250 - 499	703 251	-9 487	693 764	83 636	115 430	-7 001	108 430	40 744
724	500 - 999	340 023	+892	340 915	45 987	50 307	+9 094	59 401	12 190
725	1000 und mehr	1 505 340	+1 664	1 507 004	248 612	211 504	-664	210 840	96 840
726	Insgesamt	3 516 323	-17 867	3 498 455	447 961	582 912	-4 603	578 309	166 055
26.11 Herstellung									
727	Insgesamt	283 083	-1 228	281 855	50 992	5 183	-237	4 947	440
26.12 Veredlung und Ver									
728	20 - 49	109 231	+847	110 078	4 782	47 375	-1 769	45 606	211
729	50 - 99	209 850	-3 254	206 596	5 211	48 170	-169	48 001	6 586
730	100 - 499	622 375	-8 284	614 091	18 100	46 028	-853	45 175	9 515
731	500 und mehr	567 086	-1 353	565 733	43 771	93 315	-843	92 472	49 220
732	Insgesamt	1 508 543	-12 043	1 496 500	71 863	234 888	-3 634	231 254	65 532
26.13 Herstel									
733	20 - 99	26 901	-566	26 335	5 127	3 738	-41	3 698	385
734	100 - 249	69 486	-374	69 112	18 083	25 972	-1 446	24 526	679
735	250 - 499	263 173	-2 249	260 924	45 468	91 446	-6 391	85 055	31 988
736	500 - 999	74 331	-618	73 713	14 757	10 431	+1 069	11 500	8 130
737	1000 und mehr	388 819	-576	388 243	113 757	19 565	-1 116	18 449	2 544
738	Insgesamt	822 710	-4 383	818 327	197 193	151 153	-7 925	143 228	43 727
26.14 Herstellung									
739	Insgesamt	300 897	-2 706	298 191	49 964	95 446	+4 781	100 227	5 813
26.15 Herstellung, Veredlung und Verarbei									
740	20 - 99	79 733	-947	78 786	7 877	29 486	-2 208	27 279	3 617
741	100 - 499	80 443	-688	79 755	10 344	5 335	-22	5 312	2 693
742	500 - 999	93 042	+706	93 748	9 686	16 816	+2 888	19 705	2 241
743	1000 und mehr	347 872	+3 421	351 293	50 043	44 604	+1 754	46 358	41 992
744	Insgesamt	601 090	+2 493	603 582	77 950	96 242	+2 412	98 653	50 544
26.2 Keramik (ohne Zie									
745	20 - 99	146 574	-2 595	143 979	14 387	20 918	-984	19 934	2 273
746	100 - 249	194 222	-1 231	192 991	23 293	51 820	+1 125	52 945	10 769
747	250 - 499	225 286	-7 425	217 861	33 100	70 766	-3 010	67 756	3 194
748	500 - 999	168 595	+1 438	170 033	15 911	122 980	+532	123 512	9 127
749	1000 und mehr	221 410	-794	220 617	35 902	288 986	+3 142	292 128	23 137
750	Insgesamt	956 088	-10 607	945 481	122 593	555 470	+805	556 275	48 499
26.21 Herstellung von keramischen									
751	20 - 49	14 351	-56	14 295	1 697	6 108	-292	5 816	100
752	50 - 99	3 135	+102	3 238	849	347	+79	425	209
753	100 - 249	31 530	-591	30 938	5 597	2 632	+89	2 721	1 785
754	250 - 999	60 452	-553	59 898	11 860	4 921	-553	4 368	6 099
755	1000 und mehr	41 516	+739	42 256	8 538	32 733	-360	32 373	9 623
756	Insgesamt	150 984	-359	150 625	28 541	46 741	-1 037	45 704	17 816
26.22 Herstellung									
757	Insgesamt	98 148	+1 220	99 368	19 462	343 244	+3 394	346 638	7 054
26.23 Herstellung von Isolatoren									
758	Insgesamt	23 289	-235	23 054	4 690	1 904	+72	1 975	940
26.24 Herstellung von keramischen Erzeug									
759	Insgesamt	119 974	-1 683	118 291	17 229	42 507	-1 765	40 742	10 025

delsware, Kosten für Lohnarbeiten,
steuern und Fremdkapitalzinsen 2000

größtenklassen

EUR

Sonstige Vorleistungen					Kostensteuern		Fremd- kapital- zinsen	Lfd. Nr.
Kosten für sonstige industr./ handwerk- Dienst- leistungen	Kosten für Leiharbeit- nehmer	Mieten und Pachten	Sonstige Kosten		insgesamt	darunter Verbrauch- steuern		
			insgesamt	darunter Versiche- rungs- prämien				
9	10	11	12	13	14	15	16	
beitung von Steinen und Erden								
132 504	18 832	88 043	493 068	25 615	38 096	-	69 934	714
147 973	19 032	100 029	544 650	30 235	43 822	-	77 868	715
243 986	28 812	110 015	789 617	32 798	55 131	-	105 703	716
255 369	28 916	108 940	825 373	25 933	41 825	-	102 877	717
159 447	20 579	52 626	649 572	17 055	37 759	-	36 195	718
393 757	36 120	118 490	1 489 611	38 018	67 861	-	123 392	719
1 333 037	152 291	578 143	4 791 892	169 654	284 494	-	515 970	720
Verarbeitung von Glas								
19 527	8 358	25 751	100 499	7 115	9 386	-	17 372	721
32 980	5 078	19 295	114 356	5 062	9 517	-	14 396	722
36 541	15 293	23 814	165 794	5 239	8 252	-	18 238	723
36 835	3 421	12 367	149 532	3 349	5 042	-	9 486	724
189 542	19 277	62 234	560 523	16 696	34 191	-	47 678	725
315 426	51 427	143 460	1 090 705	37 461	66 388	-	107 171	726
von Flachglas								
24 539	1 960	6 533	85 573	1 933	1 753	-	9 178	727
arbeitung von Flachglas								
3 722	529	6 190	21 574	2 182	2 102	-	4 688	728
6 756	688	8 458	36 602	2 732	4 175	-	5 552	729
23 990	10 559	18 066	116 511	4 456	9 997	-	10 019	730
28 693	4 215	20 732	141 930	3 092	7 573	-	9 884	731
63 161	15 991	53 447	316 617	12 462	23 848	-	30 143	732
lung von Hohlglas								
1 808	6 013	1 919	5 994	385	115	-	2 436	733
10 185	951	4 185	20 684	1 182	2 175	-	4 700	734
20 167	5 441	15 822	88 376	2 863	2 549	-	10 068	735
7 431	140	4 653	37 056	845	977	-	2 351	736
84 629	4 564	23 896	137 866	6 572	4 683	-	21 523	737
124 220	17 108	50 475	289 976	11 847	10 499	-	41 079	738
von Glasfaser								
40 164	1 648	15 434	152 603	2 556	5 757	-	7 242	739
tung von sonstigem Glas, technische Glaswaren								
4 558	489	5 443	21 451	1 147	2 275	-	2 744	740
9 890	2 232	2 643	19 522	492	1 399	-	2 188	741
7 390	1 184	2 341	36 817	615	242	-	2 658	742
41 503	10 814	7 145	168 145	6 409	20 615	-	11 939	743
63 341	14 719	17 572	245 936	8 662	24 530	-	19 529	744
gelei und Baukeramik)								
12 541	2 110	10 599	41 751	2 507	3 954	-	5 181	745
19 712	4 349	9 952	68 929	3 398	4 962	-	8 547	746
22 636	2 053	8 935	112 957	2 519	2 484	-	10 521	747
20 234	1 761	11 003	128 346	2 470	11 888	-	4 661	748
30 540	3 581	17 908	245 410	4 081	4 477	-	24 828	749
105 662	13 853	58 458	597 393	14 974	27 765	-	53 539	750
Haushaltswaren und Ziergegenständen								
908	7	1 673	5 209	264	381	-	865	751
193	590	1 220	2 667	191	169	-	750	752
2 825	115	987	16 285	760	406	-	2 539	753
2 171	164	4 780	28 804	622	824	-	3 688	754
8 119	2 494	10 113	77 607	1 017	3 254	-	6 106	755
14 216	3 369	18 773	130 572	2 853	5 034	-	13 949	756
von Sanitärkeramik								
14 158	108	7 668	174 449	1 748	6 650	-	14 340	757
und Isolierteilen aus Keramik								
3 441	442	1 762	9 652	455	235	-	1 578	758
nissen für sonstige technische Zwecke								
18 857	2 811	4 358	71 723	2 354	2 952	-	5 865	759

Statistisches Bundesamt, FS 4, R 4.3, 2000

Lfd. Nr.	Beschäftigte von ... bis...	Eingänge an Roh-, Hilfs- und Betriebs- stoffen	Anfangsbest. abzüglich Endbestand an Roh-, Hilfs- u. Betriebs- stoffen	Verbrauch an Roh-, Hilfs- und Betriebsstoffen (Materialverbrauch)		Eingänge an Handelsware	Anfangsbest. abzüglich Endbestand an Handelsware	Einsatz an Handelsware	Kosten für Lohn- arbeiten
				insgesamt	darunter Energie- verbrauch				
		1	2	3	4	5	6	7	8
26.25 Herstellung von ke									
760	20 - 49	3 305	-21	3 284	1 019	387	-18	369	-
761	50 - 99	16 091	-183	15 908	2 985	18	-	18	4
762	100 und mehr	45 965	+279	46 245	6 148	2 265	+537	2 803	979
763	Insgesamt	65 361	+75	65 436	10 152	2 670	+519	3 189	983
26.26 Herstellung von feuerfes									
764	20 - 99	89 543	-1 768	87 776	5 756	12 471	-344	12 127	817
765	100 - 249	117 905	-1 202	116 703	7 257	43 023	+836	43 859	7 187
766	250 - 499	149 520	-5 745	143 775	16 929	45 917	-1 008	44 908	599
767	500 und mehr	141 363	-910	140 453	12 578	16 995	+138	17 133	3 077
768	Insgesamt	498 331	-9 625	488 706	42 519	118 405	-378	118 027	11 681
26.30 Herstellung von keramischen									
769	20 - 49	4 362	-10	4 352	2 115	679	+4	683	14
770	50 - 99	10 025	-57	9 968	4 243	5 001	-68	4 933	2
771	100 und mehr	154 188	-939	153 248	39 280	81 442	-2 642	78 800	6 112
772	Insgesamt	168 575	-1 007	167 568	45 638	87 122	-2 706	84 416	6 128
26.40 Ziegelei, Herstellung									
773	20 - 49	67 286	-762	66 525	38 853	25 586	+47	25 632	487
774	50 - 99	99 574	-973	98 601	46 854	28 684	-948	27 737	221
775	100 - 249	90 715	-2 794	87 921	37 664	24 900	-4 106	20 795	-
776	250 - 499	100 651	-832	99 819	35 263	83 487	-435	83 052	105
777	500 und mehr	106 076	-878	105 198	50 406	76 083	-3 473	72 610	160
778	Insgesamt	464 302	-6 238	458 064	209 041	238 740	-8 914	229 826	973
26.5 Herstellung von Zement,									
779	20 - 49	35 212	-131	35 080	5 628	3 500	+140	3 640	-
780	50 - 99	109 476	-1 304	108 172	26 028	6 318	+2	6 320	289
781	100 - 249	123 645	+2 207	125 852	53 617	5 894	+130	6 024	236
782	250 - 499	227 838	-3 482	224 356	98 700	39 789	+37	39 826	1 181
783	500 und mehr	443 947	+2 719	446 666	222 454	51 765	+2 285	54 050	20 025
784	Insgesamt	940 117	+9	940 126	406 427	107 265	+2 594	109 859	21 731
26.51 Herstel									
785	20 - 99	98 500	-1 083	97 417	13 499	3 602	+136	3 738	95
786	100 - 249	99 629	+2 014	101 643	43 686	4 518	+130	4 648	228
787	250 - 499	204 850	-3 094	201 756	86 396	36 833	+3	36 836	974
788	500 und mehr	371 568	+2 241	373 809	171 681	45 377	+2 190	47 567	19 831
789	Insgesamt	774 548	+78	774 626	315 262	90 329	+2 459	92 788	21 128
26.52 Herstel									
790	Insgesamt	125 454	+349	125 803	80 933	8 336	+95	8 430	194
26.53 Herstellung von									
791	Insgesamt	40 115	-418	39 697	10 231	8 601	+40	8 641	409
26.6 Herstellung von Erzeugnis									
792	20 - 49	1 151 991	-3 571	1 148 421	59 141	130 437	+586	131 024	49 223
793	50 - 99	1 006 929	+419	1 007 348	73 029	150 395	+3 337	153 732	77 792
794	100 - 249	1 060 994	-2 761	1 058 232	72 078	228 415	+217	228 632	160 673
795	250 - 499	673 038	-1 770	671 268	41 526	208 793	-2 799	205 994	20 627
796	500 - 999	736 944	-3 929	733 015	42 898	65 233	+334	65 568	55 820
797	1000 und mehr	307 652	-913	306 738	35 748	182 898	-436	182 462	176 262
798	Insgesamt	4 937 548	-12 525	4 925 022	324 420	966 172	+1 240	967 411	540 397
26.61 Herstellung von Betonerzeugnissen									
799	20 - 49	414 263	-2 729	411 533	26 673	64 212	+487	64 698	26 326
800	50 - 99	535 499	+541	536 039	33 975	57 918	-366	57 552	59 222
801	100 - 249	533 758	-3 889	529 869	37 827	130 217	+314	130 531	135 049
802	250 - 499	400 049	+754	400 803	24 532	114 654	-2 141	112 513	14 651
803	500 und mehr	590 063	-1 933	588 131	30 494	104 346	-1 299	103 047	201 456
804	Insgesamt	2 473 632	-7 256	2 466 376	153 502	471 347	-3 005	468 342	436 704
26.62 Herstellung von Gips									
805	Insgesamt	245 579	+532	246 111	51 751	137 463	+1 217	138 680	9 991

delsware, Kosten für Lohnarbeiten,
steuern und Fremdkapitalzinsen 2000

größtenklassen

EUR

Sonstige Vorleistungen					Kostensteuern		Fremd- kapital- zinsen	Lfd. Nr.
Kosten für sonstige industr./ handwerkli. Dienst- leistungen	Kosten für Leiharbeit- nehmer	Mieten und Pachten	Sonstige Kosten		insgesamt	darunter Verbrauch- steuern		
			insgesamt	darunter Versiche- rungs- prämien				
9	10	11	12	13	14	15	16	
ramischen Erzeugnissen ang.								
845	100	239	989	116	306	-	143	760
1 865	188	2 032	5 127	371	671	-	631	761
6 035	949	6 561	27 731	653	2 542	-	2 360	762
8 745	1 237	8 832	33 847	1 139	3 519	-	3 135	763
ten keramischen Werkstoffen								
6 578	1 022	4 019	21 789	1 281	2 233	-	1 701	764
8 239	3 195	4 145	34 028	1 805	2 463	-	1 635	765
16 120	863	3 595	51 260	1 604	1 178	-	6 718	766
15 309	806	5 305	70 073	1 735	3 502	-	4 617	767
46 246	5 886	17 063	177 150	6 425	9 375	-	14 671	768
Wand- und Bodenfliesen und -platten								
245	126	359	2 606	222	372	-	553	769
2 087	114	1 449	6 352	231	64	-	517	770
16 958	1 123	7 775	56 190	2 111	1 304	-	11 947	771
19 290	1 364	9 583	65 147	2 564	1 739	-	13 017	772
von sonstiger Baukeramik								
16 168	184	5 057	29 449	1 845	3 502	-	5 992	773
24 174	690	8 640	57 870	1 703	3 295	-	10 655	774
17 993	1 287	14 871	40 252	1 028	2 654	-	7 486	775
17 522	2 675	13 625	55 763	1 541	2 524	-	19 944	776
23 277	662	4 397	84 199	1 947	3 157	-	8 754	777
99 133	5 498	46 591	267 533	8 065	15 132	-	52 831	778
Kalk und gebranntem Gips								
2 583	114	168	4 075	321	1 571	-	715	779
14 952	125	1 838	37 924	1 203	5 781	-	3 935	780
30 832	669	1 706	44 899	1 520	6 479	-	5 511	781
54 856	27	4 453	121 983	3 712	14 747	-	11 511	782
100 125	6 446	7 539	289 510	6 429	24 334	-	20 948	783
203 348	7 381	15 704	498 391	13 184	52 911	-	42 621	784
lung von Zement								
9 855	13	1 660	18 348	925	5 289	-	2 280	785
26 670	390	1 174	36 680	1 198	5 193	-	4 636	786
49 404	27	2 169	105 631	3 277	14 207	-	7 993	787
79 061	6 446	5 813	233 598	5 095	23 202	-	20 948	788
164 989	6 876	10 816	394 256	10 496	47 891	-	35 857	789
lung von Kalk								
32 506	90	3 002	79 641	2 030	3 037	-	4 737	790
gebranntem Gips								
5 853	415	1 885	24 493	659	1 983	-	2 027	791
sen aus Beton, Zement und Gips								
86 829	9 835	47 700	348 488	15 285	22 976	-	40 389	792
74 400	13 117	55 071	289 761	18 340	21 129	-	45 408	793
99 802	12 054	52 772	384 429	15 970	23 573	-	46 260	794
93 695	6 591	43 156	268 455	9 207	8 313	-	32 199	795
59 033	11 215	19 551	253 430	6 596	7 825	-	10 325	796
48 170	5 130	14 549	229 542	6 083	7 918	-	11 599	797
461 928	57 942	232 799	1 774 106	71 481	91 735	-	186 179	798
für den Bau und von Kalksandsteinen								
41 505	6 986	20 629	145 012	7 596	9 104	-	26 639	799
45 589	7 585	35 347	175 604	10 463	12 394	-	28 187	800
61 893	8 728	28 889	209 601	8 398	14 802	-	27 928	801
75 157	4 863	29 445	150 192	4 991	5 021	-	18 076	802
71 475	7 664	17 520	237 483	6 622	5 073	-	14 219	803
295 618	35 826	131 831	917 893	38 069	46 393	-	115 049	804
erzeugnissen für den Bau								
24 840	6 424	9 196	137 678	2 707	8 351	-	5 476	805

Statistisches Bundesamt, FS 4, R 4.3, 2000

5 Materialverbrauch, Einsatz an Hand-
sonstige Vorleistungen, Kosten

Nach Beschäftigten

1 000

Lfd. Nr.	Beschäftigte von ... bis...	Eingänge an Roh-, Hilfs- und Betriebs- stoffen	Anfangsbest. abzüglich Endbestand an Roh-, Hilfs- u. Betriebs- stoffen	Verbrauch an Roh-, Hilfs- und Betriebsstoffen (Materialverbrauch)		Eingänge an Handelsware	Anfangsbest. abzüglich Endbestand an Handelsware	Einsatz an Handelsware	Kosten für Lohn- arbeiten
				insgesamt	darunter Energie- verbrauch				
		1	2	3	4	5	6	7	8
26.63 Herstellung									
806	20 - 49	590 162	-419	589 743	25 338	55 465	+128	55 593	12 245
807	50 - 99	345 701	+167	345 868	24 559	48 037	-1 898	46 138	18 056
808	100 und mehr	361 918	+134	362 052	18 675	41 512	+331	41 843	28 865
809	Insgesamt	1 297 781	-118	1 297 664	68 571	145 014	-1 439	143 575	59 165
26.64 Herstell									
810	20 - 99	150 087	+180	150 267	8 222	35 771	+1 014	36 785	5 626
811	100 - 249	133 936	-48	133 888	6 461	23 419	-420	22 998	500
812	250 und mehr	302 019	-385	301 634	16 515	94 523	-279	94 244	1 329
813	Insgesamt	586 042	-253	585 789	31 198	153 712	+315	154 027	7 455
26.65 Herstellung von									
814	Insgesamt	117 626	+658	118 284	9 063	43 040	-663	42 376	483
26.66 Herstellung von Erzeugnissen									
815	20 - 99	57 993	-365	57 628	4 249	14 273	+4 816	19 089	5 000
816	100 und mehr	158 894	-5 724	153 171	6 086	1 322	-	1 322	21 598
817	Insgesamt	216 887	-6 089	210 799	10 335	15 596	+4 816	20 411	26 598
26.70 Be- und Verarbei									
818	20 - 99	156 603	-22 844	133 758	9 564	57 316	-1 645	55 671	17 607
819	100 und mehr	49 896	-1 057	48 839	4 502	14 904	-308	14 597	15 544
820	Insgesamt	206 499	-23 902	182 597	14 066	72 221	-1 953	70 268	33 151
26.8 Herstellung von sons									
821	20 - 49	177 768	+274	178 041	15 373	22 750	+97	22 847	1 280
822	50 - 99	211 170	-598	210 573	14 506	29 038	+418	29 456	257
823	100 - 249	344 962	-2 516	342 446	38 018	88 907	-11	88 896	1 892
824	250 - 499	370 830	-662	370 168	24 010	90 151	+539	90 690	3 602
825	500 - 999	202 781	+1 338	204 119	16 630	83 910	+17	83 927	1 300
826	1000 und mehr	245 088	-4 941	240 147	23 975	352 599	-3 695	348 904	14 331
827	Insgesamt	1 552 599	-7 105	1 545 493	132 513	667 356	-2 635	664 720	22 663
26.81 Herstellung von Mühl-, Polier-									
828	20 - 49	8 118	-140	7 978	748	2 601	+20	2 621	1 022
829	50 - 249	119 358	-1 454	117 903	6 268	20 438	+14	20 452	1 125
830	250 - 499	92 269	-774	91 495	4 710	31 062	+10	31 072	3 346
831	500 und mehr	126 250	+1 743	127 993	4 955	71 054	-176	70 877	943
832	Insgesamt	345 995	-625	345 370	16 581	125 155	-132	125 023	6 435
26.82 Herstellung von									
833	20 - 49	169 650	+413	170 063	14 625	20 149	+76	20 226	258
834	50 - 249	436 774	-1 660	435 115	46 256	97 507	+393	97 900	1 025
835	250 - 499	278 561	+112	278 673	19 300	59 089	+529	59 617	257
836	500 und mehr	321 618	-5 345	316 273	35 750	365 456	-3 501	361 954	14 689
837	Insgesamt	1 206 604	-6 480	1 200 124	115 932	542 200	-2 503	539 697	16 228
DJ Metallerzeugung und -bearbeitung,									
838	20 - 49	4 213 458	-19 950	4 193 508	179 151	436 952	-17	436 935	658 390
839	50 - 99	6 191 783	-66 086	6 125 696	228 730	544 851	-3 108	541 742	787 754
840	100 - 249	10 536 097	-244 780	10 291 317	447 728	1 425 787	-8 481	1 417 305	1 316 712
841	250 - 499	8 613 614	-125 793	8 487 821	358 106	1 054 445	+1 633	1 056 079	852 758
842	500 - 999	8 153 695	-82 424	8 071 271	743 319	635 237	-12 278	622 960	995 512
843	1000 und mehr	22 071 201	-103 741	21 967 460	2 408 324	2 554 538	-2 786	2 551 752	1 927 455
844	Insgesamt	59 779 847	-642 774	59 137 073	4 365 359	6 651 810	-25 037	6 626 773	6 538 580
27 Metallerzeugung									
845	20 - 49	690 407	-16 118	674 289	35 823	74 722	+1 014	75 736	48 026
846	50 - 99	1 592 307	-13 885	1 578 422	67 114	104 069	+159	104 228	211 028
847	100 - 249	3 628 340	-96 646	3 531 694	217 269	486 357	-459	485 899	246 832
848	250 - 499	3 227 738	-25 978	3 201 759	192 616	362 433	-3 073	359 360	190 673
849	500 - 999	4 814 211	-37 963	4 776 248	638 033	158 788	-3 368	155 420	294 251
850	1000 und mehr	17 431 741	-84 980	17 346 761	2 281 070	1 357 456	+5 059	1 362 514	1 101 667
851	Insgesamt	31 384 744	-275 571	31 109 173	3 431 924	2 543 824	-667	2 543 157	2 092 478
27.10 Erzeugung von Roheisen, Stahl									
852	20 - 99	12 353	+131	12 484	2 113	3 071	-	3 071	474
853	100 - 249	152 535	-10 986	141 548	25 181	248	-5	243	1 317
854	250 - 499	610 569	-1 718	608 850	53 954	2 721	-	2 721	14 544
855	500 - 999	1 593 448	-11 012	1 582 436	270 830	1 599	-22	1 576	24 335
856	1000 und mehr	9 113 773	-90 950	9 022 823	1 794 631	94 392	+332	94 725	563 381
857	Insgesamt	11 482 677	-114 535	11 368 142	2 146 709	102 031	+305	102 336	604 050

Statistisches Bundesamt, FS 4, R 4.3, 2000

delsware, Kosten für Lohnarbeiten,
steuern und Fremdkapitalzinsen 2000

größtenklassen

EUR

Sonstige Vorleistungen					Kostensteuern		Fremd- kapital- zinsen	Lfd. Nr.
Kosten für sonstige industr./ handwerkli. Dienst- leistungen	Kosten für Leiharbeit- nehmer	Mieten und Pachten	Sonstige Kosten		insgesamt	darunter Verbrauch- steuern		
			insgesamt	darunter Versiche- rungs- prämien				
9	10	11	12	13	14	15	16	
von Transportbeton								
35 622	1 511	17 525	164 921	6 491	11 645	-	9 416	806
20 993	2 133	13 945	71 911	6 053	6 575	-	6 644	807
26 407	1 949	20 826	106 631	5 280	4 871	-	10 075	808
83 021	5 592	52 296	343 464	17 825	23 091	-	26 134	809
lung von Mörtel								
7 927	1 594	6 958	35 304	1 065	1 224	-	6 067	810
11 239	891	3 157	47 596	1 654	2 831	-	2 985	811
22 017	3 798	12 213	150 513	4 427	3 756	-	14 466	812
41 183	6 283	22 328	233 413	7 146	7 811	-	23 518	813
Faserzementwaren								
4 804	728	6 877	69 442	2 243	1 264	-	5 119	814
aus Beton, Zement und Gips ang.								
3 039	1 508	4 583	28 797	1 189	2 056	-	6 975	815
9 422	1 581	5 687	43 420	2 301	2 768	-	3 908	816
12 462	3 089	10 270	72 217	3 490	4 825	-	10 882	817
tung von Natursteinen ang.								
12 272	764	13 218	46 344	3 177	2 243	-	10 342	818
18 410	213	3 679	15 385	903	1 865	-	3 709	819
30 682	977	16 897	61 729	4 080	4 108	-	14 051	820
tigen Mineralerzeugnissen								
7 411	350	8 416	25 635	1 795	2 906	-	4 234	821
7 290	1 978	9 804	46 964	2 105	4 740	-	2 511	822
18 456	4 703	7 972	105 732	4 652	5 563	-	18 036	823
24 568	2 113	11 218	75 785	2 858	5 052	-	7 685	824
17 590	3 399	6 838	47 031	2 367	4 596	-	5 600	825
22 253	1 306	10 402	135 741	4 068	1 858	-	8 498	826
97 568	13 849	54 650	436 888	17 845	24 716	-	46 562	827
u.ä. Steinen, Schleifwerkzeugen								
1 459	22	2 296	4 405	216	1 154	-	376	828
7 725	1 896	5 616	35 831	1 225	3 645	-	2 470	829
9 686	1 059	4 360	22 440	917	1 941	-	2 293	830
3 312	1 330	4 533	32 357	1 139	2 369	-	3 550	831
22 182	4 307	16 804	95 033	3 498	9 108	-	8 690	832
Mineralerzeugnissen ang.								
5 952	328	6 120	21 230	1 579	1 752	-	3 858	833
18 021	4 785	12 161	116 865	5 532	6 659	-	18 076	834
14 882	1 054	6 858	53 345	1 941	3 111	-	5 392	835
36 532	3 375	12 707	150 415	5 295	4 085	-	10 548	836
75 387	9 542	37 846	341 855	14 347	15 607	-	37 873	837
Herstellung von Metallerzeugnissen								
192 686	102 268	398 518	816 904	66 677	114 266	-	151 588	838
304 590	185 115	373 865	1 007 464	66 526	116 353	-	155 197	839
538 752	295 756	455 577	1 864 633	91 615	155 990	-	291 764	840
467 678	145 578	333 105	1 457 941	57 297	141 784	-	203 999	841
498 287	172 494	262 677	1 568 992	58 531	128 200	-	175 791	842
1 695 609	94 801	365 035	3 724 832	146 227	170 678	-	414 471	843
3 697 602	996 011	2 188 776	10 440 766	486 872	827 270	-	1 392 811	844
und -bearbeitung								
28 643	4 406	28 240	85 013	6 094	12 910	-	14 271	845
67 277	17 214	50 965	195 261	9 994	19 604	-	25 926	846
174 485	39 622	64 816	470 813	25 286	31 858	-	83 697	847
173 100	43 627	54 198	429 303	18 926	32 342	-	72 971	848
284 948	25 940	90 260	684 790	25 368	34 773	-	88 643	849
1 470 301	26 420	141 856	2 668 878	84 670	88 944	-	277 272	850
2 198 754	157 229	430 335	4 534 057	170 337	220 431	-	562 780	851
und Ferrolegerungen (EGKS)								
660	188	512	7 607	327	1 655	-	337	852
6 054	1 414	2 482	19 865	1 319	1 011	-	8 961	853
19 257	6 000	4 869	75 375	2 130	4 443	-	10 711	854
100 104	6 353	28 677	261 539	6 671	1 090	-	17 304	855
1 085 962	4 580	63 096	1 514 438	46 131	52 949	-	141 251	856
1 212 038	18 534	99 636	1 878 824	56 578	61 148	-	178 564	857

Statistisches Bundesamt, FS 4, R 4.3, 2000

Lfd. Nr.	Beschäftigte von ... bis...	Eingänge an Roh-, Hilfs- und Betriebs- stoffen	Anfangsbest. abzüglich Endbestand an Roh-, Hilfs- u. Betriebs- stoffen	Verbrauch an Roh-, Hilfs- und Betriebsstoffen (Materialverbrauch)		Eingänge an Handelsware	Anfangsbest. abzüglich Endbestand an Handelsware	Einsatz an Handelsware	Kosten für Lohn- arbeiten
				insgesamt	darunter Energie- verbrauch				
		1	2	3	4	5	6	7	8
27.2 Herstellung									
858	20 - 99	454 038	-693	453 345	12 076	32 050	+184	32 234	144 762
859	100 - 249	338 953	-13 592	325 361	15 514	52 909	-2 090	50 819	32 181
860	250 - 499	280 046	-3 072	276 974	9 281	57 161	-71	57 091	11 006
861	500 und mehr	1 311 833	-10 555	1 301 278	95 301	60 122	-1 559	58 562	54 648
862	Insgesamt	2 384 870	-27 913	2 356 958	132 173	202 242	-3 536	198 706	242 597
27.21 Herstellung von Rohren									
863	Insgesamt	175 300	-462	174 837	29 466	46 189	+450	46 640	40 241
27.22 Herstellung von Stahlrohren und									
864	Insgesamt	2 209 570	-27 450	2 182 120	102 707	156 052	-3 986	152 066	202 356
27.3 Sonstige erste Bearbeitung von Eisen,									
865	20 - 49	214 971	-5 426	209 544	7 183	12 489	-6	12 483	10 308
866	50 - 99	440 037	-8 431	431 606	14 337	11 551	-340	11 211	9 246
867	100 - 249	913 005	-28 478	884 527	28 316	54 653	+165	54 818	15 150
868	250 - 499	297 369	-974	296 395	15 730	37 092	+98	37 191	3 955
869	500 und mehr	743 502	-4 727	738 774	38 254	8 159	-254	7 905	13 746
870	Insgesamt	2 608 884	-48 037	2 560 847	103 820	123 944	-337	123 608	52 404
27.31 Herstellung									
871	Insgesamt	313 520	-6 603	306 917	9 491	2 722	-18	2 704	8 600
27.32 Herstellung von Kalt									
872	20 - 99	163 436	-5 355	158 082	4 496	10 876	-351	10 524	5 375
873	100 - 249	381 480	-13 801	367 679	4 277	83	-	83	1 683
874	250 - 499	175 465	+1 730	177 195	7 589	26 526	+110	26 636	2 388
875	500 und mehr	585 563	-9 293	576 270	21 902	6 533	-254	6 279	8 324
876	Insgesamt	1 305 944	-26 719	1 279 225	38 265	44 019	-495	43 523	17 750
27.33 Herstellung									
877	Insgesamt	255 974	-11 132	244 843	2 908	21 024	+317	21 341	7 808
27.34 Herstellung von									
878	20 - 99	217 808	-1 850	215 958	9 947	2 453	+10	2 463	7 762
879	100 - 249	156 007	-2 502	153 505	9 479	35 150	-81	35 069	917
880	250 und mehr	168 583	+3 248	171 831	11 358	9 088	-12	9 076	522
881	Insgesamt	542 398	-1 104	541 294	30 784	46 691	-83	46 608	9 201
27.35 Erste Bearbeitung von Eisen und Stahl									
882	Insgesamt	191 047	-2 479	188 568	22 373	9 488	-58	9 430	9 045
27.4 Erzeugung und erste									
883	20 - 49	240 615	-4 341	236 274	9 692	31 355	+757	32 112	7 766
884	50 - 99	544 311	-2 604	541 706	18 306	68 955	+677	69 632	10 312
885	100 - 249	1 497 152	-34 315	1 462 837	75 956	280 601	-190	280 412	26 913
886	250 - 499	1 613 186	-17 576	1 595 610	63 298	177 635	+438	178 073	83 380
887	500 - 999	1 683 883	+6 254	1 690 137	273 093	60 500	+267	60 767	66 380
888	1000 und mehr	6 650 323	+10 919	6 661 242	315 345	1 179 058	+3 779	1 182 838	456 065
889	Insgesamt	12 229 469	-41 663	12 187 805	755 691	1 798 104	+5 729	1 803 833	650 817
27.41 Erzeugung und erste									
890	Insgesamt	918 491	-12 051	906 440	8 076	121 447	+268	121 714	17 105
27.42 Erzeugung und erste									
891	20 - 49	132 021	-38	131 983	6 146	5 656	+550	6 206	273
892	50 - 99	239 266	-2 314	236 952	5 872	6 360	+366	6 726	3 047
893	100 - 249	920 367	-23 637	896 730	35 706	190 296	-507	189 789	11 117
894	250 - 999	1 286 575	-6 851	1 279 724	248 500	136 667	+1 344	138 012	67 004
895	1000 und mehr	3 356 250	-16 468	3 339 782	220 023	607 444	-4 579	602 865	324 541
896	Insgesamt	5 934 480	-49 308	5 885 172	516 247	946 423	-2 825	943 598	405 982
27.43 Erzeugung und erste Bear									
897	20 - 49	52 264	+14	52 278	1 933	18 717	-80	18 637	4 904
898	50 - 99	74 674	+208	74 881	4 902	118	-4	114	1 815
899	100 - 249	298 634	-2 966	295 668	30 681	14 962	-52	14 909	4 522
900	250 und mehr	515 787	-327	515 460	40 289	28 225	-390	27 834	11 980
901	Insgesamt	941 358	-3 072	938 287	77 805	62 022	-527	61 495	23 221

delsware, Kosten für Lohnarbeiten,
steuern und Fremdkapitalzinsen 2000

größenklassen

EUR

Sonstige Vorleistungen					Kostensteuern		Fremd- kapital- zinsen	Lfd. Nr.
Kosten für sonstige industr./ handwerkli. Dienst- leistungen	Kosten für Leiharbeit- nehmer	Mieten und Pachten	Sonstige Kosten		insgesamt	darunter Verbrauch- steuern		
			insgesamt	darunter Versiche- rungs- prämien				
9	10	11	12	13	14	15	16	
lung von Rohren								
13 863	5 816	13 868	72 786	3 396	5 774	-	11 324	858
20 216	5 098	7 734	61 473	2 884	3 698	-	13 113	859
12 724	4 291	1 959	41 403	1 381	1 771	-	9 700	860
84 479	2 716	11 983	229 624	7 229	15 569	-	27 631	861
131 283	17 922	35 544	405 286	14 889	26 813	-	61 768	862
und Rohrstücken aus Gußeisen								
20 541	2 841	6 798	77 161	2 716	5 692	-	3 471	863
Rohrstücken aus Eisen und Stahl								
110 742	15 080	28 746	328 124	12 174	21 121	-	58 298	864
Stahl, Herstellung von Ferrolegierungen								
6 821	641	6 212	21 338	1 323	2 824	-	3 712	865
15 677	2 209	8 390	37 443	1 948	6 271	-	6 061	866
31 800	3 123	11 434	96 240	3 898	9 767	-	10 591	867
12 678	1 503	9 024	28 491	1 543	3 151	-	3 231	868
35 663	1 449	12 835	79 842	3 905	11 247	-	16 077	869
102 639	8 925	47 895	263 354	12 617	33 260	-	39 672	870
von Blankstahl								
9 573	2 203	6 072	34 552	1 507	4 171	-	3 812	871
band unter 500 mm Breite								
5 623	395	1 530	10 833	648	1 510	-	2 533	872
7 445	75	1 948	23 506	578	3 126	-	3 403	873
8 860	147	7 769	17 632	863	2 962	-	2 523	874
30 585	1 449	11 565	64 232	2 986	10 855	-	9 829	875
52 513	2 067	22 811	116 203	5 075	18 453	-	18 288	876
von Kaltprofilen								
8 240	2 550	6 267	28 721	1 355	2 851	-	4 469	877
gezogenem Draht								
8 654	196	5 508	21 096	1 217	3 237	-	3 154	878
8 453	97	1 958	24 031	1 153	1 613	-	2 554	879
5 623	198	1 455	16 760	870	413	-	5 161	880
22 730	491	8 920	61 887	3 240	5 263	-	10 869	881
ang., Herstellung von Ferrolegierungen								
9 582	1 615	3 825	21 991	1 440	2 523	-	2 235	882
Bearbeitung von NE-Metallen								
5 875	337	4 557	20 321	1 042	1 265	-	3 168	883
17 533	2 104	15 557	47 516	2 692	5 303	-	6 303	884
62 710	14 793	15 959	170 527	7 185	10 044	-	24 887	885
88 608	6 160	18 767	192 544	8 148	15 810	-	18 049	886
80 886	4 998	27 747	181 741	9 191	9 243	-	30 091	887
231 572	6 124	53 043	866 213	26 341	23 913	-	107 190	888
467 184	34 516	135 630	1 478 862	54 598	65 579	-	189 688	889
Bearbeitung von Edelmetallen								
3 557	1 153	8 858	50 293	2 125	6 320	-	12 649	890
Bearbeitung von Aluminium								
3 205	147	1 274	8 898	442	655	-	1 539	891
4 417	1 217	4 437	16 134	968	997	-	2 009	892
30 611	11 688	9 971	101 505	3 641	4 561	-	10 618	893
66 267	8 235	25 412	158 319	8 965	15 481	-	11 928	894
139 921	4 205	32 729	625 596	17 948	6 617	-	63 223	895
244 422	25 492	73 823	910 452	31 964	28 311	-	89 318	896
beitung von Blei, Zink und Zinn								
1 333	178	757	5 725	306	362	-	1 068	897
6 009	344	2 582	10 776	588	1 219	-	686	898
22 412	1 914	2 318	26 289	1 344	684	-	5 803	899
30 070	1 801	13 686	73 012	2 595	1 396	-	7 468	900
59 824	4 237	19 343	115 802	4 833	3 663	-	15 026	901

Statistisches Bundesamt, FS 4, R 4.3, 2000

Lfd. Nr.	Beschäftigte von ... bis...	Eingänge an Roh-, Hilfs- und Betriebs- stoffen	Anfangsbest. abzüglich Endbestand an Roh-, Hilfs- u. Betriebs- stoffen	Verbrauch an Roh-, Hilfs- und Betriebsstoffen (Materialverbrauch)		Eingänge an Handelsware	Anfangsbest. abzüglich Endbestand an Handelsware	Einsatz an Handelsware	Kosten für Lohn- arbeiten
				insgesamt	darunter Energie- verbrauch				
		1	2	3	4	5	6	7	8
27.44 Erzeugung und erste									
902	20 - 49	28 798	+801	29 599	1 027	5 477	+284	5 760	1 080
903	50 - 99	129 626	-1 361	128 265	4 975	498	-	498	1 393
904	100 - 249	65 494	+1 211	66 704	4 765	17 704	-111	17 592	4 907
905	250 - 499	840 976	+2 684	843 660	28 117	8 674	+157	8 830	43 610
906	500 und mehr	2 852 331	+24 608	2 876 938	97 419	515 816	+8 309	524 125	72 149
907	Insgesamt	3 917 225	+27 942	3 945 166	136 303	548 168	+8 638	556 806	123 138
27.45 Erzeugung und erste Bearbei									
908	Insgesamt	517 914	-5 175	512 740	17 261	120 044	+176	120 220	81 371
27.5 Gießerei									
909	20 - 49	147 309	-4 599	142 710	13 609	13 312	+225	13 537	20 478
910	50 - 99	229 081	-4 039	225 042	25 621	6 009	-324	5 685	55 710
911	100 - 249	726 695	-9 275	717 421	72 300	97 946	+1 661	99 606	171 271
912	250 - 499	426 568	-2 638	423 931	50 353	87 824	-3 539	84 285	77 788
913	500 - 999	516 162	-16 916	499 246	48 910	55 571	-1 126	54 445	157 861
914	1000 und mehr	633 028	-5 956	627 073	82 737	56 843	+275	57 117	59 502
915	Insgesamt	2 678 844	-43 423	2 635 421	293 531	317 504	-2 829	314 675	542 610
27.51 Eisen									
916	20 - 99	106 671	-3 030	103 641	16 249	5 742	-336	5 406	15 084
917	100 - 249	223 668	-2 661	221 007	31 888	79 579	+1 056	80 635	44 765
918	250 - 499	193 210	-2 592	190 618	31 603	14 957	-1 942	13 015	20 622
919	500 - 999	162 159	-1 844	160 315	25 374	2 027	-24	2 003	25 244
920	1000 und mehr	434 072	-4 364	429 708	71 972	17 692	+391	18 083	38 838
921	Insgesamt	1 119 779	-14 489	1 105 290	177 087	119 998	-855	119 143	144 553
27.52 Stahl									
922	Insgesamt	235 698	-6 171	229 527	28 567	65 255	-1 454	63 800	56 237
27.53 Leichtme									
923	20 - 99	188 376	-2 848	185 529	16 525	9 630	+215	9 846	44 555
924	100 - 499	570 079	-2 151	567 928	36 973	55 599	-50	55 549	113 791
925	500 und mehr	376 131	-12 580	363 551	22 419	56 101	-1 480	54 621	126 564
926	Insgesamt	1 134 587	-17 579	1 117 008	75 917	121 331	-1 314	120 016	284 910
27.54 Buntme									
927	Insgesamt	188 780	-5 183	183 596	11 961	10 920	+795	11 715	56 910
28 Herstellung von									
928	20 - 49	3 523 051	-3 831	3 519 219	143 328	362 231	-1 031	361 199	610 364
929	50 - 99	4 599 476	-52 201	4 547 275	161 617	440 782	-3 267	437 515	576 726
930	100 - 249	6 907 757	-148 134	6 759 622	230 460	939 429	-8 023	931 407	1 069 880
931	250 - 499	5 385 876	-99 814	5 286 062	185 490	692 012	+4 707	696 719	662 085
932	500 - 999	3 339 493	-44 461	3 295 032	105 286	476 449	-8 910	467 539	701 260
933	1000 und mehr	4 639 461	-18 761	4 620 699	127 254	1 197 062	-7 844	1 189 238	825 787
934	Insgesamt	28 395 104	-367 203	28 027 900	933 434	4 107 986	-24 369	4 083 617	4 446 102
28.1 Stahl- und									
935	20 - 49	1 402 822	+5 908	1 408 731	34 744	129 746	+2 427	132 174	235 801
936	50 - 99	1 732 647	+5 482	1 738 129	31 877	91 774	-673	91 102	235 532
937	100 - 249	2 040 085	-38 783	2 001 302	37 700	209 840	-2 968	206 872	391 500
938	250 - 499	772 125	-5 099	767 026	11 212	43 386	+736	44 122	84 625
939	500 - 999	567 313	-9 101	558 213	10 676	36 599	-696	35 903	105 458
940	1000 und mehr	577 949	-6 739	571 210	10 410	127 788	-1 822	125 965	249 182
941	Insgesamt	7 092 942	-48 331	7 044 611	136 619	639 133	-2 994	636 139	1 402 097
28.11 Herstellung von Stahl-									
942	20 - 49	1 027 225	+5 086	1 032 311	29 150	81 425	+2 202	83 627	286 932
943	50 - 99	1 346 695	+6 280	1 352 975	27 226	74 880	-184	74 696	181 284
944	100 - 249	1 680 297	-36 464	1 643 833	31 420	195 202	-1 076	194 126	338 788
945	250 - 499	635 658	-2 016	633 642	8 729	21 007	+411	21 417	53 435
946	500 und mehr	903 861	-10 107	893 753	16 274	141 745	-2 554	139 192	334 315
947	Insgesamt	5 593 735	-37 221	5 556 515	112 799	514 259	-1 201	513 058	1 194 755
28.12 Herstellung von Ausbauele									
948	20 - 49	375 598	+822	376 419	5 594	48 321	+225	48 546	48 869
949	50 - 99	385 952	-798	385 154	4 652	16 894	-488	16 405	54 248
950	100 - 249	359 788	-2 319	357 469	6 280	14 638	-1 891	12 747	52 712
951	250 - 499	136 468	-3 083	133 385	2 484	22 379	+326	22 705	31 190
952	500 und mehr	241 402	-5 732	235 670	4 811	22 641	+36	22 677	20 325
953	Insgesamt	1 499 207	-11 110	1 488 097	23 821	124 874	-1 794	123 080	207 343

delsware, Kosten für Lohnarbeiten,
steuern und Fremdkapitalzinsen 2000

größtenklassen

EUR

Sonstige Vorleistungen					Kostensteuern		Fremd- kapital- zinsen	Lfd. Nr.
Kosten für sonstige industr./ handwerkkl. Dienst- leistungen	Kosten für Leiharbeit- nehmer	Mieten und Pachten	Sonstige Kosten		insgesamt	darunter Verbrauch- steuern		
			insgesamt	darunter Versiche- rungs- prämien				
9	10	11	12	13	14	15	16	
Bearbeitung von Kupfer								
864	13	736	2 933	158	160	-	311	902
4 739	153	6 299	12 972	701	2 341	-	1 945	903
5 666	433	1 137	11 119	518	2 192	-	2 090	904
39 205	979	4 720	95 842	4 095	7 848	-	13 595	905
91 882	761	9 662	209 569	7 937	13 042	-	34 318	906
142 356	2 338	22 554	332 435	13 409	25 584	-	52 260	907
tung von sonstigen NE-Metallen								
17 025	1 296	11 051	69 880	2 267	1 701	-	20 436	908
industrie								
13 052	1 646	9 979	22 164	2 039	4 476	-	3 393	909
22 438	8 678	20 130	51 099	3 321	4 945	-	5 898	910
53 704	15 194	27 207	122 708	10 001	7 337	-	26 146	911
59 832	25 673	19 579	91 491	5 725	7 166	-	31 279	912
55 397	12 209	17 178	104 137	4 318	7 214	-	12 166	913
81 186	13 932	17 558	116 134	6 252	2 492	-	14 205	914
285 610	77 333	111 630	507 732	31 655	33 631	-	93 087	915
gießerei								
10 727	3 071	7 622	27 730	1 576	1 750	-	2 900	916
18 825	5 822	4 594	44 357	3 448	2 400	-	4 421	917
30 237	7 916	9 978	38 619	2 199	4 830	-	5 136	918
17 303	1 582	3 466	23 337	1 661	768	-	2 679	919
48 906	9 241	13 644	81 325	4 552	1 356	-	9 244	920
125 998	27 631	39 304	215 367	13 436	11 104	-	24 379	921
gießerei								
22 057	2 719	5 782	49 678	4 120	5 104	-	7 134	922
tallgießerei								
19 046	4 976	16 282	33 447	2 764	4 747	-	4 416	923
46 686	25 086	24 929	94 372	6 478	3 111	-	36 940	924
56 789	14 302	15 537	85 246	2 470	3 620	-	9 478	925
122 522	44 363	56 747	213 065	11 711	11 479	-	50 833	926
tallgießerei								
15 033	2 619	9 798	29 621	2 388	5 944	-	10 740	927
Metallerzeugnissen								
164 043	97 861	370 278	731 892	60 583	101 355	-	137 317	928
237 313	167 901	322 900	812 204	56 531	96 750	-	129 271	929
364 267	256 134	390 760	1 393 820	66 329	124 132	-	208 066	930
294 578	101 950	278 907	1 028 638	38 371	109 441	-	131 028	931
213 339	146 554	172 417	884 202	33 163	93 427	-	87 149	932
225 308	68 381	223 179	1 055 955	61 557	81 733	-	137 199	933
1 498 848	838 782	1 758 441	5 906 710	316 535	606 839	-	830 031	934
Leichtmetallbau								
37 104	48 373	111 551	236 606	21 735	23 685	-	40 794	935
57 721	61 751	83 809	233 409	18 228	23 963	-	36 801	936
69 953	74 778	76 270	367 967	18 117	31 570	-	48 117	937
35 130	14 612	26 606	156 149	4 887	8 184	-	14 113	938
34 568	16 146	39 115	156 347	3 103	20 557	-	17 150	939
17 923	21 767	68 925	119 032	6 736	6 432	-	23 328	940
252 399	237 428	406 276	1 269 510	72 805	114 390	-	180 304	941
und Leichtmetallkonstruktionen								
31 134	44 438	84 584	187 349	16 871	17 734	-	31 310	942
50 215	56 432	68 593	181 343	14 536	19 897	-	29 817	943
61 569	65 665	63 959	286 000	15 121	21 703	-	41 583	944
27 924	9 682	17 347	89 085	3 648	5 027	-	11 535	945
41 496	30 229	105 454	186 145	8 990	15 915	-	35 827	946
212 339	206 447	339 937	929 921	59 166	80 276	-	150 073	947
menten aus Stahl und Leichtmetall								
5 969	3 935	26 967	49 257	4 864	5 951	-	9 483	948
7 506	5 319	15 216	52 066	3 693	4 066	-	6 984	949
8 384	9 112	12 311	81 967	2 995	9 867	-	6 534	950
7 206	4 930	9 260	67 064	1 239	3 156	-	2 578	951
10 995	7 885	2 586	89 234	848	11 073	-	4 652	952
40 060	30 981	66 339	339 588	13 639	34 114	-	30 231	953

Lfd. Nr.	Beschäftigte von ... bis...	Eingänge an Roh-, Hilfs- und Betriebs- stoffen	Anfangsbest. abzüglich Endbestand an Roh-, Hilfs- u. Betriebs- stoffen	Verbrauch an Roh-, Hilfs- und Betriebsstoffen (Materialverbrauch)		Eingänge an Handelsware	Anfangsbest. abzüglich Endbestand an Handelsware	Einsatz an Handelsware	Kosten für Lohn- arbeiten
				insgesamt	darunter Energie- verbrauch				
		1	2	3	4	5	6	7	8
28.2 Kessel- und Behälterbau (oh)									
954	20 - 49	126 398	-3 067	123 331	4 560	14 096	-286	13 810	18 498
955	50 - 99	190 530	-7 191	183 340	4 632	12 419	+408	12 827	13 966
956	100 - 249	220 108	-3 556	216 553	8 655	54 939	-339	54 601	30 729
957	250 und mehr	863 247	-1 701	861 546	25 951	551 988	+3 161	555 149	84 319
958	Insgesamt	1 400 283	-15 515	1 384 769	43 797	633 442	+2 945	636 387	147 512
28.21 Herstellung von Tanks									
959	20 - 99	250 605	-9 217	241 388	7 436	16 623	+1 426	18 049	30 224
960	100 und mehr	252 881	-2 340	250 542	11 160	26 127	-781	25 346	85 946
961	Insgesamt	503 486	-11 556	491 930	18 596	42 751	+645	43 396	116 170
28.22 Herstellung von Zentralhei									
962	20 - 99	66 323	-1 041	65 282	1 755	9 892	-1 304	8 587	2 240
963	100 und mehr	830 474	-2 917	827 557	23 445	580 800	+3 604	584 404	29 103
964	Insgesamt	896 797	-3 958	892 839	25 201	590 691	+2 300	592 991	31 343
28.30 Herstellung von Dampfkesseln									
965	20 - 99	179 501	-2 652	176 848	4 493	1 732	+351	2 083	77 096
966	100 - 499	309 603	+2 843	312 446	6 590	2 496	-	2 496	256 535
967	500 und mehr	555 638	+1 079	556 717	5 495	4 292	-	4 292	575 264
968	Insgesamt	1 044 742	+1 269	1 046 012	16 579	8 520	+351	8 871	908 895
28.40 Herstellung von Schmiede-,									
969	20 - 49	379 752	+763	380 514	12 659	12 785	+180	12 946	33 412
970	50 - 99	546 159	-14 977	531 182	21 013	18 500	+1 002	19 502	91 834
971	100 - 249	861 203	-27 362	833 841	33 171	42 784	-255	42 529	131 746
972	250 - 499	1 121 290	-10 758	1 110 532	33 057	44 161	+3 023	47 183	113 333
973	500 - 999	702 712	-15 290	687 422	36 279	56 863	+749	57 612	112 682
974	1000 und mehr	659 371	-12 895	646 476	38 768	11 794	+128	11 922	62 697
975	Insgesamt	4 270 486	-80 520	4 189 967	174 947	186 887	+4 807	191 694	545 703
28.5 Oberflächenveredlung,									
976	20 - 49	559 507	-4 803	554 704	55 283	12 279	-55	12 224	89 165
977	50 - 99	524 663	-11 419	513 244	55 685	85 144	-158	84 986	68 585
978	100 - 249	640 807	-16 559	624 247	52 155	38 488	+472	38 960	75 485
979	250 und mehr	957 362	-38 845	918 517	32 772	70 203	+2 442	72 645	74 960
980	Insgesamt	2 682 339	-71 626	2 610 712	195 896	206 114	+2 701	208 815	308 175
28.51 Oberflächenveredlung									
981	20 - 99	472 644	-3 889	468 756	81 914	10 176	-213	9 963	54 547
982	100 - 249	298 916	-7 593	291 323	40 179	37 083	+469	37 553	12 259
983	250 und mehr	719 018	-35 547	683 471	24 115	60 558	+2 496	63 054	7 781
984	Insgesamt	1 490 579	-47 029	1 443 549	146 208	107 817	+2 752	110 570	74 587
28.52 Mecha									
985	20 - 99	611 526	-12 334	599 192	29 054	87 248	-0	87 248	103 184
986	100 - 249	341 890	-8 966	332 925	11 976	1 405	+3	1 407	63 226
987	250 und mehr	238 344	-3 297	235 046	8 658	9 645	-54	9 591	67 178
988	Insgesamt	1 191 760	-24 597	1 167 163	49 688	98 297	-51	98 246	233 588
28.6 Herstellung von Schneidwaren, Werk									
989	20 - 49	272 204	+107	272 311	13 332	47 462	-3 923	43 540	36 570
990	50 - 99	421 406	-5 209	416 197	15 588	40 954	+135	41 089	72 668
991	100 - 249	654 459	-2 014	652 446	24 870	218 492	+950	219 442	103 453
992	250 - 499	797 994	-11 486	786 508	24 344	143 773	+2 187	145 960	209 572
993	500 - 999	853 639	-6 528	847 111	20 974	224 488	-6 718	217 770	114 017
994	1000 und mehr	1 388 457	+10 954	1 399 412	25 341	288 206	-8 907	279 299	113 808
995	Insgesamt	4 388 160	-14 175	4 373 985	124 448	963 375	-16 276	947 099	650 089
28.6 Herstellung von									
996	20 - 99	42 537	+1 325	43 862	1 693	5 716	+215	5 932	8 600
997	100 - 249	22 054	+282	22 336	1 013	19 797	+376	20 174	4 334
998	250 und mehr	109 125	-1 454	107 671	3 608	23 832	-297	23 535	10 996
999	Insgesamt	173 716	+153	173 869	6 313	49 346	+294	49 640	23 930

delsware, Kosten für Lohnarbeiten,
steuern und Fremdkapitalzinsen 2000

größenklassen

EUR

Sonstige Vorleistungen					Kostensteuern		Fremd- kapital- zinsen	Lfd. Nr.
Kosten für sonstige industr./ handwerkli. Dienst- leistungen	Kosten für Leiharbeit- nehmer	Mieten und Pachten	Sonstige Kosten		insgesamt	darunter Verbrauch- steuern		
			insgesamt	darunter Versiche- rungs- prämien				
9	10	11	12	13	14	15	16	
ne Herstellung von Dampfkesseln)								
4 935	7 437	11 817	28 600	2 432	3 413	-	3 697	954
5 805	1 945	5 653	31 551	1 659	2 225	-	5 060	955
11 560	5 762	10 586	47 210	2 374	3 060	-	7 587	956
39 628	14 109	37 602	309 158	9 975	28 011	-	20 187	957
61 928	29 253	65 658	416 519	16 440	36 710	-	36 531	958
und Sammelbehältern								
8 990	8 973	14 407	46 795	3 426	4 661	-	6 796	959
12 847	14 610	12 498	54 906	3 216	2 932	-	7 431	960
21 837	23 584	26 905	101 701	6 642	7 593	-	14 227	961
zungsheizkörpern und -kesseln								
1 750	408	3 063	13 356	665	977	-	1 961	962
38 341	5 261	35 690	301 462	9 133	28 140	-	20 343	963
40 091	5 670	38 753	314 818	9 798	29 117	-	22 304	964
(ohne Zentralheizungskessel)								
3 830	56 096	13 972	42 038	4 653	4 506	-	3 864	965
17 072	72 805	21 005	94 586	5 307	4 952	-	6 293	966
8 350	103 245	30 235	212 683	38 104	2 063	-	5 027	967
29 252	232 146	65 213	349 308	48 064	11 521	-	15 184	968
Preß-, Zieh-, Stanzteilen u.ä.								
17 292	6 282	34 589	55 689	5 315	9 843	-	12 471	969
34 819	13 648	45 894	84 835	5 361	12 764	-	19 184	970
60 121	20 960	67 605	148 824	8 262	18 429	-	21 158	971
65 344	19 173	90 658	115 080	5 691	29 009	-	25 184	972
50 584	16 878	29 959	98 524	4 463	15 925	-	14 287	973
46 132	7 301	8 779	68 953	5 142	2 961	-	10 322	974
274 292	84 241	277 485	571 905	34 233	88 933	-	102 608	975
Wärmebehandlung, Mechanik ang.								
57 186	15 097	105 844	176 909	15 513	28 623	-	41 471	976
55 304	22 580	84 774	151 688	12 605	20 748	-	26 343	977
59 925	39 504	78 964	107 555	9 165	13 049	-	26 718	978
44 671	10 871	61 295	129 442	6 349	19 291	-	24 182	979
217 085	88 052	330 878	565 594	43 632	81 711	-	118 715	980
und Wärmebehandlung								
55 287	27 697	88 286	169 284	13 812	27 326	-	30 133	981
36 406	27 497	40 865	69 027	5 382	6 547	-	10 729	982
17 794	6 265	14 314	94 626	3 427	10 395	-	15 871	983
109 487	61 460	143 465	332 937	22 620	44 268	-	56 732	984
nik ang.								
57 202	9 980	102 333	159 313	14 306	22 045	-	37 682	985
23 519	12 007	38 100	38 528	3 783	6 502	-	15 989	986
26 877	4 806	46 980	34 816	2 922	8 896	-	8 312	987
107 598	26 593	187 413	232 658	21 011	37 443	-	61 982	988
zeugen, Schlössern und Beschlägen								
20 955	3 215	45 050	94 885	5 554	12 542	-	15 932	989
33 853	9 074	32 587	94 396	6 436	16 657	-	16 669	990
47 366	16 398	51 199	196 334	8 180	20 525	-	41 404	991
56 969	26 872	42 584	213 642	7 694	26 290	-	26 869	992
55 339	12 620	33 966	275 003	6 596	32 553	-	26 626	993
73 226	12 843	56 429	228 451	8 638	33 688	-	47 380	994
287 709	81 022	261 815	1 102 711	43 099	142 245	-	174 881	995
Schneidwaren, Werkzeugen, Schlössern und Beschlägen								
2 888	436	3 183	15 210	685	2 520	-	1 296	996
1 663	214	1 736	12 376	432	891	-	1 752	997
9 828	3 315	4 110	63 081	1 005	9 735	-	14 433	998
14 379	3 965	9 029	90 667	2 122	13 147	-	17 481	999

Lfd. Nr.	Beschäftigte von ... bis...	Eingänge an Roh-, Hilfs- und Betriebs- stoffen	Anfangsbest. abzüglich Endbestand an Roh-, Hilfs- u. Betriebs- stoffen	Verbrauch an Roh-, Hilfs- und Betriebsstoffen (Materialverbrauch)		Eingänge an Handelsware	Anfangsbest. abzüglich Endbestand an Handelsware	Einsatz an Handelsware	Kosten für Lohn- arbeiten
				insgesamt	darunter Energie- verbrauch				
		1	2	3	4	5	6	7	8
28.62 Herstellung									
1000	20 - 49	159 992	-1 165	158 827	9 668	35 482	-3 956	31 526	25 268
1001	50 - 99	252 876	-3 203	249 673	11 330	27 110	+145	27 254	49 925
1002	100 - 249	307 156	+264	307 420	13 224	131 958	+488	132 446	57 926
1003	250 - 499	423 306	-2 745	420 561	14 518	80 289	+737	81 027	149 423
1004	500 - 999	192 834	+172	193 006	7 214	76 973	-1 998	74 975	35 067
1005	1000 und mehr	332 972	+5 131	338 103	11 014	110 138	-9 074	101 064	53 205
1006	Insgesamt	1 669 136	-1 545	1 667 591	67 028	461 949	-13 658	448 291	370 814
28.63 Herstellung von									
1007	20 - 99	238 205	-2 059	236 146	6 169	20 109	-191	19 917	25 446
1008	100 - 249	325 249	-2 559	322 689	10 633	66 736	+86	66 822	41 193
1009	250 und mehr	1 981 854	-8 165	1 973 689	34 305	365 235	-2 807	362 428	188 706
1010	Insgesamt	2 545 308	-12 783	2 532 525	51 107	452 080	-2 912	449 168	255 345
28.7 Herstellung von sonstigen									
1011	20 - 99	1 428 980	-8 607	1 420 373	35 003	242 384	-1 965	240 419	62 040
1012	100 - 249	1 890 084	-57 551	1 832 533	50 631	311 192	-2 843	308 349	66 863
1013	250 - 499	1 069 449	-26 548	1 042 900	38 279	219 126	-2 489	216 636	23 159
1014	500 - 999	500 702	-10 957	489 744	16 738	101 590	-1 981	99 609	34 898
1015	1000 und mehr	1 085 828	-9 080	1 076 748	23 060	269 923	+1 680	271 602	19 919
1016	Insgesamt	5 975 043	-112 744	5 862 299	163 711	1 144 214	-7 599	1 136 615	206 880
28.71 Herstellung von Behäl									
1017	20 - 49	20 380	-14	20 366	769	1 068	-5	1 062	342
1018	50 - 99	26 768	+403	27 171	1 068	293	-19	274	417
1019	100 und mehr	259 648	-4 784	254 864	8 323	38 058	+188	38 246	5 595
1020	Insgesamt	306 796	-4 396	302 402	10 159	39 419	+163	39 583	6 354
28.72 Herstellung von Verpackung									
1021	20 - 99	134 955	-108	134 846	3 890	33 013	-67	32 946	3 096
1022	100 und mehr	1 034 626	-30 045	1 004 581	40 407	175 554	-2 335	173 219	15 608
1023	Insgesamt	1 169 580	-30 153	1 139 427	44 297	208 567	-2 402	206 165	18 704
28.73 Herstellung									
1024	20 - 99	407 337	-4 019	403 318	7 244	46 491	-457	46 034	8 954
1025	100 und mehr	743 888	-2 876	741 011	22 913	107 930	+5 254	113 183	17 881
1026	Insgesamt	1 151 225	-6 896	1 144 329	30 157	154 421	+4 797	159 218	26 834
28.74 Herstellung von Schrauben,									
1027	20 - 99	357 958	-10 368	347 590	16 076	93 736	-1 723	92 013	51 942
1028	100 - 249	423 598	-6 182	417 416	19 430	63 695	-3 041	60 654	65 059
1029	250 - 499	271 255	-3 580	267 675	15 006	112 380	-3 020	109 360	48 994
1030	500 - 999	241 305	-2 961	238 344	11 621	18 314	-745	17 569	57 900
1031	1000 und mehr	246 992	-2 471	244 521	15 304	38 176	+226	38 402	52 855
1032	Insgesamt	1 541 108	-25 562	1 515 546	77 437	326 301	-8 304	317 997	276 750
28.75 Herstellung von Eisen-,									
1033	20 - 49	375 720	-1 425	374 295	10 847	86 654	+1 094	87 748	31 626
1034	50 - 99	463 820	-3 443	460 377	11 185	74 865	-2 511	72 354	17 605
1035	100 - 249	1 038 351	-45 898	992 453	24 371	170 705	-7 725	162 980	46 974
1036	250 - 499	327 777	-10 156	317 621	8 468	99 154	-2 142	97 012	10 324
1037	500 - 999	425 675	-7 742	417 933	13 444	98 209	-1 981	96 228	34 266
1038	1000 und mehr	716 098	-2 636	713 463	10 782	212 220	+3 109	215 329	14 192
1039	Insgesamt	3 347 441	-71 300	3 276 141	79 098	741 807	-10 157	731 650	154 988
DK Maschi									
1040	20 - 49	3 452 440	-23 855	3 428 585	76 420	294 284	+2 182	296 466	380 267
1041	50 - 99	5 405 105	-78 826	5 326 279	105 039	415 411	-4 578	410 834	399 109
1042	100 - 249	9 826 313	-109 895	9 716 418	175 291	1 149 460	-11 663	1 137 797	944 767
1043	250 - 499	10 950 845	-170 131	10 780 714	148 127	1 265 255	-15 552	1 249 703	966 788
1044	500 - 999	9 610 268	-85 522	9 524 746	133 808	1 402 900	-18 244	1 384 656	633 396
1045	1000 und mehr	23 028 929	-147 330	22 881 599	347 127	6 558 060	-85 682	6 472 377	1 597 877
1046	Insgesamt	62 273 900	-615 559	61 658 341	985 812	11 085 370	-133 536	10 951 833	4 922 205
29 Maschi									
1047	20 - 49	3 452 440	-23 855	3 428 585	76 420	294 284	+2 182	296 466	380 267
1048	50 - 99	5 405 105	-78 826	5 326 279	105 039	415 411	-4 578	410 834	399 109
1049	100 - 249	9 826 313	-109 895	9 716 418	175 291	1 149 460	-11 663	1 137 797	944 767
1050	250 - 499	10 950 845	-170 131	10 780 714	148 127	1 265 255	-15 552	1 249 703	966 788
1051	500 - 999	9 610 268	-85 522	9 524 746	133 808	1 402 900	-18 244	1 384 656	633 396
1052	1000 und mehr	23 028 929	-147 330	22 881 599	347 127	6 558 060	-85 682	6 472 377	1 597 877
1053	Insgesamt	62 273 900	-615 559	61 658 341	985 812	11 085 370	-133 536	10 951 833	4 922 205

delsware, Kosten für Lohnarbeiten,
steuern und Fremdkapitalzinsen 2000

größtenklassen

EUR

Sonstige Vorleistungen					Kostensteuern		Fremd- kapital- zinsen	Lfd. Nr.
Kosten für sonstige industr./ handwerkli. Dienst- leistungen	Kosten für Leiharbeit- nehmer	Mieten und Pachten	Sonstige Kosten		insgesamt	darunter Verbrauch- steuern		
			insgesamt	darunter Versiche- rungs- prämien				
9	10	11	12	13	14	15	16	
von Werkzeugen								
15 478	2 069	38 352	70 512	4 008	8 842	-	12 730	1000
25 504	6 362	21 358	61 735	4 384	9 876	-	12 498	1001
23 501	7 027	32 098	104 348	4 015	9 097	-	24 347	1002
38 227	21 206	28 832	127 757	3 892	11 055	-	16 571	1003
16 515	1 987	6 160	75 205	2 072	11 087	-	8 961	1004
33 888	2 305	17 389	74 658	1 788	2 480	-	13 947	1005
153 113	40 956	144 190	514 216	20 159	52 438	-	89 054	1006
Schlüssern und Beschlägen								
10 938	3 422	14 743	41 823	2 912	7 960	-	6 078	1007
22 203	9 157	17 364	79 610	3 733	10 537	-	15 305	1008
87 077	23 522	76 489	376 395	14 172	58 163	-	46 962	1009
120 217	36 101	108 596	497 828	20 818	76 660	-	68 345	1010
Eisen-, Blech- und Metallwaren								
44 820	16 496	90 353	221 965	12 089	28 048	-	30 582	1011
74 805	29 692	62 452	366 100	11 392	23 697	-	42 146	1012
51 382	12 088	37 183	257 162	7 892	16 351	-	27 478	1013
38 473	6 887	23 743	173 825	5 607	14 962	-	15 941	1014
41 253	2 830	49 003	260 743	5 184	6 544	-	32 809	1015
250 733	67 992	262 734	1 279 796	42 165	89 602	-	148 956	1016
tern aus Eisen und Stahl								
457	24	1 031	3 725	154	363	-	299	1017
604	-	367	6 132	244	59	-	296	1018
9 764	9 838	9 282	60 910	1 273	1 955	-	4 716	1019
10 826	9 862	10 680	70 767	1 671	2 377	-	5 312	1020
gen und Verschlüssen aus Metall								
3 754	762	4 347	16 880	1 237	1 718	-	2 607	1021
50 006	8 207	29 532	214 489	6 335	7 348	-	37 508	1022
53 760	8 969	33 879	231 369	7 572	9 066	-	40 115	1023
von Drahtwaren								
11 713	3 440	17 423	52 377	1 989	3 596	-	6 352	1024
28 178	4 898	20 145	132 156	4 399	7 198	-	13 784	1025
39 891	8 338	37 568	184 533	6 388	10 794	-	20 136	1026
Nieten, Ketten und Federn								
27 733	3 769	27 285	91 523	5 536	11 088	-	13 718	1027
31 667	4 779	25 010	98 690	4 893	11 635	-	16 155	1028
23 692	5 177	21 492	62 850	2 735	8 339	-	7 609	1029
20 950	2 865	11 083	56 209	1 486	6 231	-	7 434	1030
21 410	2 057	3 512	42 094	1 447	4 435	-	7 937	1031
125 451	18 646	88 383	351 367	16 097	41 727	-	52 853	1032
Blech- und Metallwaren ang.								
12 293	5 956	33 027	53 757	4 337	13 118	-	10 979	1033
15 999	6 314	34 159	89 094	4 127	9 194	-	10 049	1034
40 615	14 925	40 339	220 697	7 003	14 366	-	27 654	1035
18 576	4 820	14 290	103 609	3 184	10 845	-	11 842	1036
32 407	6 508	23 120	164 355	4 773	13 647	-	13 730	1037
26 367	2 300	35 672	161 614	3 108	6 195	-	9 140	1038
146 257	40 824	180 607	793 126	26 533	67 365	-	83 393	1039
nenbau								
95 948	54 969	254 650	707 078	48 392	69 611	-	99 126	1040
180 787	112 993	328 644	1 128 613	54 985	109 579	-	149 589	1041
309 712	239 422	455 548	2 318 827	85 124	200 204	-	253 859	1042
350 559	219 503	359 440	2 591 077	85 758	135 371	-	257 195	1043
376 009	160 078	309 405	2 133 664	64 839	132 969	-	202 133	1044
1 119 808	252 842	711 065	6 202 279	158 547	495 204	-	562 761	1045
2 432 823	1 039 807	2 418 753	15 081 537	497 643	1 142 938	-	1 524 664	1046
nenbau								
95 948	54 969	254 650	707 078	48 392	69 611	-	99 126	1047
180 787	112 993	328 644	1 128 613	54 985	109 579	-	149 589	1048
309 712	239 422	455 548	2 318 827	85 124	200 204	-	253 859	1049
350 559	219 503	359 440	2 591 077	85 758	135 371	-	257 195	1050
376 009	160 078	309 405	2 133 664	64 839	132 969	-	202 133	1051
1 119 808	252 842	711 065	6 202 279	158 547	495 204	-	562 761	1052
2 432 823	1 039 807	2 418 753	15 081 537	497 643	1 142 938	-	1 524 664	1053

Lfd. Nr.	Beschäftigte von ... bis...	Eingänge an Roh-, Hilfs- und Betriebs- stoffen	Anfangsbest. abzüglich Endbestand an Roh-, Hilfs- u. Betriebs- stoffen	Verbrauch an Roh-, Hilfs- und Betriebsstoffen (Materialverbrauch)		Eingänge an Handelsware	Anfangsbest. abzüglich Endbestand an Handelsware	Einsatz an Handelsware	Kosten für Lohn- arbeiten
				insgesamt	darunter Energie- verbrauch				
		1	2	3	4	5	6	7	8
29.1 Herstellung von Maschinen für die Erzeu									
1054	20 - 49	432 726	-5 081	427 645	13 681	38 415	-836	37 579	42 435
1055	50 - 99	650 496	-11 230	639 265	16 729	82 962	-4 512	78 450	61 722
1056	100 - 249	1 640 231	-16 587	1 623 644	35 466	450 381	-1 621	448 760	139 434
1057	250 - 499	2 215 142	-21 945	2 193 197	37 376	259 051	-3 519	255 532	92 900
1058	500 - 999	1 610 284	-15 463	1 594 821	37 237	361 847	-16 278	345 570	128 656
1059	1000 und mehr	5 828 452	-54 884	5 773 568	132 699	2 138 145	-27 591	2 110 554	384 751
1060	Insgesamt	12 377 331	-125 190	12 252 141	273 188	3 330 802	-54 357	3 276 445	849 897
29.11 Herstellung von Verbrennungs-Motoren									
1061	20 - 99	103 910	-1 071	102 839	2 070	-	-	-	9 562
1062	100 - 499	338 916	-611	338 305	2 545	-	-	-	16 415
1063	500 und mehr	1 916 194	-21 069	1 895 125	32 255	65 768	-5 997	59 770	137 240
1064	Insgesamt	2 359 020	-22 751	2 336 269	36 870	65 768	-5 997	59 770	163 216
29.12 Herstellung von									
1065	20 - 99	361 722	-4 414	357 307	10 295	31 959	-933	31 026	20 841
1066	100 - 499	1 417 183	-6 605	1 410 578	19 774	385 830	-810	385 019	71 735
1067	500 und mehr	1 639 141	-22 871	1 616 270	25 383	368 499	-1 698	366 801	78 754
1068	Insgesamt	3 418 045	-33 890	3 384 155	55 452	786 288	-3 441	782 847	171 330
29.13 Herstellung									
1069	20 - 99	380 516	-1 998	378 519	8 321	52 835	-672	52 163	20 069
1070	100 - 249	697 112	-14 233	682 879	14 048	62 231	-309	61 923	55 446
1071	250 - 499	439 412	-44	439 368	9 937	51 657	-1 819	49 838	5 421
1072	500 - 999	335 082	+258	335 341	7 289	27 787	-345	27 442	19 143
1073	1000 und mehr	1 078 993	-5 025	1 073 967	28 799	689 113	-13 039	676 074	115 950
1074	Insgesamt	2 931 115	-21 042	2 910 073	68 394	883 624	-16 184	867 440	216 029
29.14 Herstellung von Lagern, Getrie									
1075	20 - 49	101 665	-4 382	97 283	3 521	2 558	+4	2 562	20 788
1076	50 - 99	135 408	-4 446	130 962	6 203	34 025	-3 747	30 278	32 897
1077	100 - 249	492 074	-7 657	484 417	13 221	70 426	-667	69 759	49 211
1078	250 - 499	470 677	-9 382	461 295	13 318	139 288	-1 535	137 753	34 106
1079	500 - 999	478 826	-5 615	473 211	15 958	51 907	-15 210	36 697	59 943
1080	1000 und mehr	1 990 501	-16 025	1 974 475	60 252	1 296 918	-7 579	1 289 339	102 377
1081	Insgesamt	3 669 152	-47 507	3 621 644	112 473	1 595 123	-28 734	1 566 389	299 322
29.2 Herstellung von sonstigen Maschi									
1082	20 - 49	1 307 208	-13 971	1 293 236	22 731	93 521	+1 435	94 956	104 002
1083	50 - 99	1 651 378	-8 495	1 642 884	25 094	98 815	+481	99 296	99 658
1084	100 - 249	2 879 692	+278	2 879 970	46 637	181 354	+7 787	189 141	279 550
1085	250 - 499	2 684 735	-26 456	2 658 278	36 782	226 634	-11 251	215 382	371 525
1086	500 - 999	1 989 209	-12 593	1 976 616	21 273	278 544	-4 101	274 444	144 240
1087	1000 und mehr	6 087 204	-60 298	6 026 905	65 383	846 065	-4 622	841 443	533 676
1088	Insgesamt	16 599 425	-121 536	16 477 889	217 900	1 724 933	-10 271	1 714 662	1 532 650
29.21 Herstellung von									
1089	20 - 99	179 724	+370	180 094	3 243	776	-	776	8 898
1090	100 - 249	245 430	+17 484	262 914	1 827	11 083	-343	10 740	30 125
1091	250 und mehr	366 528	-7 563	358 965	7 019	92 820	-922	91 898	24 572
1092	Insgesamt	791 682	+10 291	801 973	12 089	104 679	-1 265	103 413	63 595
29.22 Herstellung von Hebe									
1093	20 - 99	1 047 070	-2 973	1 044 098	19 301	66 898	+910	67 807	88 606
1094	100 - 249	998 706	-6 860	991 845	17 532	26 422	-696	25 726	108 353
1095	250 und mehr	2 829 460	-23 195	2 806 265	32 740	307 003	-7 093	299 910	228 792
1096	Insgesamt	4 875 235	-33 027	4 842 208	69 573	400 322	-6 879	393 443	425 750
29.23 Herstellung von Kälte- und Lufttechni									
1097	20 - 49	275 265	-5 903	269 362	3 864	19 683	-295	19 389	12 977
1098	50 - 99	366 575	-6 141	360 433	5 192	47 809	+140	47 950	19 951
1099	100 - 249	729 713	-5 661	724 052	12 351	116 435	+9 441	125 876	53 152
1100	250 - 499	406 990	-8 295	398 695	8 168	8 942	+317	9 259	115 296
1101	500 - 999	669 728	-4 695	665 032	4 021	43 908	-1 634	42 274	70 159
1102	1000 und mehr	2 591 259	-23 820	2 567 439	19 130	147 044	-943	146 101	61 217
1103	Insgesamt	5 039 531	-54 516	4 985 015	52 727	383 822	+7 027	390 849	332 752

delsware, Kosten für Lohnarbeiten,
steuern und Fremdkapitalzinsen 2000

größtenklassen

EUR

Sonstige Vorleistungen					Kostensteuern		Fremd- kapital- zinsen	Lfd. Nr.
Kosten für sonstige industr./ handwerkli. Dienst- leistungen	Kosten für Leiharbeit- nehmer	Mieten und Pachten	Sonstige Kosten		insgesamt	darunter Verbrauch- steuern		
			insgesamt	darunter Versiche- rungs- prämien				
9	10	11	12	13	14	15	16	
gung und Nutzung von mechanischer Energie								
18 611	4 595	44 214	87 414	6 837	10 080	-	12 275	1054
34 186	5 478	44 412	149 507	7 965	19 919	-	21 652	1055
66 907	24 952	101 283	353 235	15 320	32 053	-	39 097	1056
89 119	36 264	88 652	434 100	19 566	32 936	-	43 159	1057
109 209	17 775	72 167	357 015	11 158	34 364	-	44 775	1058
341 826	31 151	262 542	1 308 437	45 885	128 828	-	134 728	1059
659 858	120 215	613 269	2 689 708	106 730	258 180	-	295 686	1060
und Turbinen (ohne Luft-Straßenfahrzeuge)								
2 110	846	8 403	20 148	1 028	426	-	2 415	1061
5 235	3 652	7 181	72 679	4 946	1 191	-	1 805	1062
49 522	11 789	93 591	373 496	12 703	19 502	-	33 148	1063
56 867	16 287	109 176	466 323	18 677	21 118	-	37 368	1064
Pumpen und Kompressoren								
13 598	4 526	20 588	78 382	4 814	8 274	-	8 776	1065
54 281	21 897	74 657	287 532	10 860	27 285	-	30 605	1066
71 504	14 894	47 637	357 489	15 586	32 854	-	38 644	1067
139 383	41 317	142 882	723 404	31 259	68 413	-	78 026	1068
von Armaturen								
13 936	4 035	29 126	83 854	4 390	11 453	-	9 093	1069
25 395	11 440	45 420	130 335	6 515	9 715	-	18 659	1070
20 810	3 770	17 203	85 089	3 529	8 483	-	7 925	1071
20 459	1 044	26 863	71 149	1 957	13 180	-	14 288	1072
69 527	6 593	50 910	362 632	7 736	41 111	-	44 109	1073
150 127	26 880	169 523	733 060	24 126	83 942	-	94 075	1074
ben, Zahnrädern, Antriebselementen								
6 853	189	14 450	19 665	1 979	4 101	-	4 356	1075
16 300	478	16 058	34 872	2 591	5 745	-	9 288	1076
21 056	7 107	28 234	108 453	3 813	7 799	-	11 498	1077
29 248	13 350	17 238	103 246	5 224	10 518	-	11 762	1078
47 122	8 052	17 317	108 277	3 903	13 407	-	12 977	1079
192 902	6 555	98 390	392 408	15 158	43 137	-	36 337	1080
313 481	35 731	191 688	766 921	32 668	84 707	-	86 218	1081
nen für unspezifische Verwendung								
20 667	17 077	66 505	222 069	15 305	19 912	-	28 478	1082
48 923	43 267	93 563	321 947	17 090	35 761	-	39 740	1083
79 112	85 874	146 757	693 503	27 530	39 982	-	69 805	1084
84 917	76 393	101 872	781 838	26 337	37 072	-	51 277	1085
52 774	39 279	53 383	433 647	13 376	30 888	-	25 975	1086
197 496	94 431	165 271	1 170 385	47 583	82 158	-	223 944	1087
483 889	356 321	627 352	3 623 387	147 221	245 774	-	439 219	1088
öfen und Brennern								
2 419	2 274	7 729	32 810	2 080	3 921	-	5 344	1089
5 149	3 123	7 962	49 997	3 414	2 740	-	3 615	1090
9 106	4 757	12 011	160 076	5 588	7 177	-	11 366	1091
16 673	10 154	27 703	242 882	11 083	13 837	-	20 325	1092
zeugen und Fördermitteln								
30 906	24 014	56 222	175 300	10 424	17 997	-	24 071	1093
25 189	21 740	45 898	179 173	8 711	12 925	-	17 815	1094
89 474	73 457	111 074	588 229	22 050	22 079	-	28 601	1095
145 549	119 211	213 194	942 702	41 185	53 000	-	70 487	1096
schen Erzeugnissen für gewerbliche Zwecke								
5 224	2 955	14 042	54 963	4 643	4 561	-	6 638	1097
10 868	13 533	21 728	68 040	4 652	7 645	-	6 656	1098
24 548	23 633	32 394	181 758	6 443	7 674	-	16 541	1099
19 131	13 204	17 270	109 547	4 538	10 225	-	10 231	1100
14 322	12 373	8 117	76 800	3 172	5 783	-	3 204	1101
47 365	24 870	32 851	410 480	20 739	34 531	-	168 464	1102
121 458	90 567	126 402	901 589	44 188	70 419	-	211 732	1103

Lfd. Nr.	Beschäftigte von ... bis...	Eingänge an Roh-, Hilfs- und Betriebs- stoffen	Anfangsbest. abzüglich Endbestand an Roh-, Hilfs- u. Betriebs- stoffen	Verbrauch an Roh-, Hilfs- und Betriebsstoffen (Materialverbrauch)		Eingänge an Handelsware	Anfangsbest. abzüglich Endbestand an Handelsware	Einsatz an Handelsware	Kosten für Lohn- arbeiten
				insgesamt	darunter Energie- verbrauch				
		1	2	3	4	5	6	7	8
29.24 Herstellung von Maschinen									
1104	20 - 49	493 205	-6 288	486 918	8 708	27 638	+632	28 270	40 408
1105	50 - 99	596 746	-1 531	595 215	7 517	29 531	+530	30 061	32 821
1106	100 - 499	2 182 888	-4 871	2 158 017	30 261	192 417	-6 734	185 683	207 254
1107	500 - 999	659 912	-8 045	651 867	8 448	97 908	-1 932	95 975	55 796
1108	1000 und mehr	1 980 224	-23 548	1 956 676	28 577	488 617	-1 649	486 968	374 274
1109	Insgesamt	5 892 976	-44 283	5 848 693	83 511	836 111	-9 154	826 956	710 552
29.3 Herstellung von land- und									
1110	20 - 99	257 837	-4 008	253 829	7 116	73 219	+968	74 087	12 906
1111	100 - 249	302 319	-5 468	296 851	5 514	23 743	-565	23 178	7 965
1112	250 - 499	196 751	+3 808	200 559	3 713	82 318	-1 409	80 909	6 452
1113	500 und mehr	2 223 191	+2 091	2 225 282	20 577	172 166	+1 308	173 474	62 412
1114	Insgesamt	2 980 099	-3 576	2 976 522	36 921	351 445	+203	351 648	89 735
29.31 Herstellung von									
1115	Insgesamt	1 320 232	+3 644	1 323 876	8 426	69 165	+1 478	70 643	45 943
29.32 Herstellung von sonstigen land-									
1116	Insgesamt	1 859 867	-7 220	1 852 646	28 495	282 280	-1 275	281 005	43 792
29.40 Herstellung von									
1117	20 - 49	378 495	-2 948	375 547	9 889	21 939	-101	21 837	34 353
1118	50 - 99	784 180	-25 039	759 142	13 584	34 692	-397	34 295	81 750
1119	100 - 249	1 400 828	-18 462	1 382 366	24 777	136 924	-3 368	133 556	166 278
1120	250 - 499	1 853 352	-2 175	1 851 177	18 944	138 217	+895	139 112	171 806
1121	500 - 999	1 375 185	-20 055	1 355 130	17 694	121 863	-804	121 059	125 807
1122	1000 und mehr	1 673 441	-8 065	1 665 375	20 261	386 613	-14 238	372 375	136 585
1123	Insgesamt	7 465 480	-76 743	7 388 737	105 149	840 248	-18 014	822 234	716 578
29.5 Herstellung von Maschinen für sons									
1124	20 - 49	1 149 588	-921	1 148 667	27 143	111 847	+11	111 858	189 617
1125	50 - 99	1 944 191	-18 501	1 925 690	40 158	105 106	+1 898	107 003	145 722
1126	100 - 249	3 292 576	-67 047	3 225 529	55 523	303 428	-15 832	287 596	338 937
1127	250 - 499	3 617 353	-109 218	3 508 135	41 937	508 872	-913	507 959	309 472
1128	500 - 999	3 233 187	-22 385	3 210 802	40 769	409 213	+4 787	413 999	201 691
1129	1000 und mehr	4 732 981	-11 905	4 721 076	64 674	430 333	-10 738	419 595	316 716
1130	Insgesamt	17 969 876	-229 977	17 739 899	270 203	1 868 798	-20 788	1 848 010	1 502 154
29.51 Herstellung von Maschinen für die Metall									
1131	20 - 99	72 067	+623	72 689	2 529	11 424	-147	11 277	16 540
1132	100 und mehr	695 583	-6 083	689 500	12 024	20 431	+173	20 604	26 291
1133	Insgesamt	767 650	-5 460	762 190	14 553	31 855	+27	31 881	42 831
29.52 Herstellung von Bergwerks-,									
1134	20 - 49	107 613	-410	107 203	3 326	23 847	+388	24 235	8 433
1135	50 - 99	194 485	-6 370	188 114	3 904	38 036	+785	38 821	15 544
1136	100 - 249	442 576	-15 229	427 347	8 507	66 094	-198	65 896	17 099
1137	250 - 499	826 680	-19 040	807 640	13 250	200 844	+239	201 083	19 174
1138	500 - 999	1 136 892	-11 947	1 124 946	13 834	218 259	+2 275	220 534	46 560
1139	1000 und mehr	802 795	-1 213	801 582	7 588	135 133	-9 714	125 419	18 999
1140	Insgesamt	3 511 041	-54 210	3 456 832	50 410	682 213	-6 226	675 988	125 809
29.53 Herstellung von Maschinen für Er									
1141	20 - 249	609 619	-5 409	604 209	9 913	46 025	+3 429	49 454	40 413
1142	250 und mehr	417 637	-6 152	411 484	6 966	249 837	-580	249 257	29 181
1143	Insgesamt	1 027 255	-11 561	1 015 694	16 879	295 862	+2 849	298 711	69 594
29.54 Herstellung von Maschinen für die									
1144	20 - 99	225 552	+2 536	228 087	4 368	24 514	-586	23 928	13 201
1145	100 - 249	364 483	-6 925	357 558	6 913	79 223	-4 426	74 797	24 324
1146	250 - 499	384 583	+963	385 546	5 567	40 840	+523	41 363	59 628
1147	500 - 999	719 872	-1 187	718 685	10 429	69 293	+2 672	71 966	47 205
1148	1000 und mehr	361 382	-12 647	348 735	7 344	75 470	+1 029	76 499	33 246
1149	Insgesamt	2 055 871	-17 261	2 038 610	34 621	289 340	-788	288 553	177 605
29.55 Herstellung von Maschi									
1150	20 - 99	133 623	+2 035	135 658	2 235	9 201	-357	8 844	15 589
1151	100 - 249	112 796	+808	113 603	2 353	7 169	-376	6 792	19 655
1152	250 - 499	151 359	-393	150 966	1 680	21 544	-176	21 367	20 340
1153	500 und mehr	533 496	-1 208	532 288	7 110	32	-1	30	40 086
1154	Insgesamt	931 273	+1 242	932 515	13 379	37 945	-911	37 034	95 670

delsware, Kosten für Lohnarbeiten,
steuern und Fremdkapitalzinsen 2000

größtenklassen

EUR

Sonstige Vorleistungen					Kostensteuern		Fremd- kapital- zinsen	Lfd. Nr.
Kosten für sonstige industr./ handwerkli. Dienst- leistungen	Kosten für Leiharbeit- nehmer	Mieten und Pachten	Sonstige Kosten		insgesamt	darunter Verbrauch- steuern		
			insgesamt	darunter Versiche- rungs- prämien				
9	10	11	12	13	14	15	16	
für unspezifische Verwendung ang.								
7 580	4 721	20 582	79 425	5 062	5 523	-	10 499	1104
12 592	12 847	39 764	133 477	5 533	16 027	-	15 011	1105
59 786	67 124	116 919	710 580	19 181	33 021	-	58 741	1106
22 027	17 074	18 648	184 834	4 605	15 238	-	13 374	1107
98 223	34 624	64 140	427 898	16 384	38 709	-	39 050	1108
200 209	136 390	260 053	1 536 214	50 766	108 518	-	136 674	1109
forstwirtschaftlichen Maschinen								
4 952	3 584	12 706	41 258	2 476	3 062	-	9 053	1110
6 716	3 433	8 219	52 412	1 949	2 747	-	9 732	1111
2 972	5 476	7 423	43 564	972	704	-	7 672	1112
51 347	15 154	16 820	212 821	3 782	17 871	-	28 069	1113
65 987	27 646	45 168	350 055	9 179	24 384	-	54 527	1114
Ackerschleppern								
26 720	4 940	7 681	45 065	2 180	12 707	-	10 459	1115
und forstwirtschaftlichen Maschinen								
39 267	22 706	37 487	304 990	6 999	11 677	-	44 068	1116
Werkzeugmaschinen								
10 814	2 741	31 052	87 020	6 349	8 716	-	10 305	1117
25 415	24 543	49 830	186 361	7 555	8 697	-	27 414	1118
49 364	26 341	52 005	329 124	11 389	46 348	-	40 850	1119
49 514	28 324	43 505	397 909	10 190	31 405	-	50 405	1120
64 281	23 960	37 802	358 025	9 111	14 034	-	40 528	1121
93 738	21 411	45 557	515 479	12 366	30 099	-	42 306	1122
293 126	127 320	259 751	1 873 918	56 961	139 299	-	211 808	1123
tigit bestimmte Wirtschaftszweige								
41 961	28 614	106 139	276 439	17 818	28 891	-	42 703	1124
65 165	34 346	121 673	401 201	19 534	40 932	-	50 446	1125
98 635	93 314	134 416	830 283	26 106	75 282	-	87 987	1126
108 645	69 568	99 266	846 093	25 589	28 642	-	96 463	1127
105 583	69 342	105 506	720 584	24 852	42 622	-	75 996	1128
286 844	80 460	109 395	1 383 851	31 404	169 854	-	76 093	1129
706 832	375 644	676 395	4 458 450	145 303	386 223	-	429 689	1130
erzeugung, Walzwerkseinrichtungen, Gießmaschinen								
3 044	14 480	6 893	16 739	1 549	2 648	-	3 013	1131
99 609	13 999	22 205	191 668	4 753	5 270	-	4 261	1132
102 653	28 479	29 098	208 407	6 301	7 919	-	7 274	1133
Bau- und Baustoffmaschinen								
4 980	2 202	9 878	21 882	1 792	1 723	-	2 991	1134
4 293	2 529	13 039	31 373	2 138	2 723	-	4 634	1135
14 060	2 988	9 445	90 417	3 053	3 661	-	8 971	1136
20 204	11 589	20 689	162 976	4 933	5 348	-	35 958	1137
37 236	32 430	55 360	241 784	11 208	16 677	-	21 107	1138
13 576	12 952	11 343	150 136	3 106	6 677	-	14 215	1139
94 349	64 690	119 754	698 567	26 230	36 809	-	87 876	1140
nahrungsgewerbe und Tabakverarbeitung								
15 225	11 536	32 715	170 624	6 587	8 456	-	15 365	1141
21 483	6 609	14 800	219 631	4 668	6 565	-	6 953	1142
36 708	18 145	47 515	390 255	11 256	15 021	-	22 318	1143
Textil-, Bekleidungs- und Ledergerwerbe								
5 000	3 068	14 537	64 334	2 470	4 656	-	4 768	1144
12 380	4 883	15 770	119 669	3 033	3 493	-	14 988	1145
17 959	7 815	8 753	99 870	4 016	3 675	-	16 065	1146
25 788	10 571	15 780	169 979	4 948	9 977	-	28 443	1147
12 522	5 130	6 136	94 951	6 691	9 996	-	7 754	1148
73 648	31 467	60 977	548 804	21 158	31 798	-	72 019	1149
nen für das Papiergerwerbe								
3 624	2 241	7 111	37 185	1 702	3 464	-	3 761	1150
4 732	4 377	8 729	36 709	1 276	2 546	-	2 846	1151
3 488	3 627	1 781	48 235	1 236	692	-	4 063	1152
14 545	13 046	9 289	135 610	3 815	4 160	-	9 403	1153
26 388	23 291	26 911	257 739	8 029	10 862	-	20 073	1154

Statistisches Bundesamt, FS 4, R 4.3, 2000

Lfd. Nr.	Beschäftigte von ... bis...	Eingänge an Roh-, Hilfs- und Betriebs- stoffen	Anfangsbest. abzüglich Endbestand an Roh-, Hilfs- u. Betriebs- stoffen	Verbrauch an Roh-+Hilfs- und Betriebsstoffen (Materialverbrauch)		Eingänge an Handelsware	Anfangsbest. abzüglich Endbestand an Handelsware	Einsatz an Handelsware	Kosten für Lohn- arbeiten
				insgesamt	darunter Energie- verbrauch				
29.56 Herstellung von Maschinen für									
1155	20 - 49	746 988	-3 047	743 941	17 591	40 937	+12	40 949	143 363
1156	50 - 99	1 290 882	-11 548	1 279 334	28 096	43 626	-1 372	42 254	92 753
1157	100 - 249	2 020 194	-42 776	1 977 418	26 929	119 020	-11 027	107 993	261 368
1158	250 - 499	1 911 732	-83 332	1 828 399	16 509	54 331	-657	53 673	176 748
1159	500 - 999	1 012 497	-3 779	1 008 718	11 930	120 606	-159	120 447	77 233
1160	1000 und mehr	2 694 491	+1 757	2 696 248	39 305	153 062	-2 535	150 526	239 183
1161	Insgesamt	9 676 785	-142 726	9 534 059	140 360	531 582	-15 739	515 843	990 647
29.60 Herstellung von									
1162	20 - 99	10 123	+125	10 248	606	935	-123	811	1 856
1163	100 - 249	61 644	-152	61 492	1 971	17 149	+1 748	18 897	6 536
1164	250 - 499	84 688	-4 937	79 751	2 696	1 626	-225	1 401	4 813
1165	500 und mehr	414 154	-14 605	399 549	11 004	12 797	+287	13 084	105 118
1166	Insgesamt	570 609	-19 569	551 040	16 277	32 506	+1 686	34 193	118 323
29.7 Herstellung von									
1167	20 - 49	78 388	-492	77 895	1 172	8 783	-276	8 508	2 672
1168	50 - 99	212 936	-12 121	200 815	3 555	39 463	-843	38 620	2 684
1169	100 - 499	547 849	-11 667	536 182	12 082	85 018	+1 058	86 076	15 888
1170	500 - 999	355 304	-4 480	350 824	2 765	186 786	-925	185 862	494
1171	1000 und mehr	3 116 605	-10 209	3 106 396	46 599	2 616 586	-31 011	2 585 576	91 128
1172	Insgesamt	4 311 081	-38 969	4 272 113	66 173	2 936 637	-31 995	2 904 641	112 867
29.71 Herstellung von elek									
1173	20 - 99	232 654	-12 208	220 445	3 643	42 054	-1 192	40 863	1 486
1174	100 und mehr	3 684 258	-21 546	3 662 712	53 649	2 762 045	-28 874	2 733 171	92 798
1175	Insgesamt	3 916 912	-33 754	3 883 157	57 292	2 804 100	-30 066	2 774 034	94 284
29.72 Herstellung von nichtelektri									
1176	20 - 99	58 670	-405	58 265	1 084	6 192	+73	6 265	3 870
1177	100 und mehr	335 500	-4 810	330 691	7 798	126 345	-2 003	124 343	14 712
1178	Insgesamt	394 170	-5 214	388 955	8 881	132 537	-1 930	130 607	18 583
DL Herstellung von Büromaschinen, Datenverarbei									
1179	20 - 49	2 417 408	-52 847	2 364 561	46 848	309 479	-4 457	305 021	134 081
1180	50 - 99	3 678 590	-104 446	3 574 144	49 529	513 000	-20 753	492 247	219 752
1181	100 - 249	7 744 899	-237 515	7 507 384	112 860	1 024 733	-10 665	1 014 069	497 515
1182	250 - 499	7 271 593	-221 353	7 050 239	115 017	1 397 381	-4 177	1 393 205	431 218
1183	500 - 999	9 130 206	-134 274	8 995 932	146 531	2 229 289	-62 161	2 167 128	517 278
1184	1000 und mehr	43 017 359	-1 179 502	41 837 858	486 568	21 226 425	-310 606	20 915 819	1 603 233
1185	Insgesamt	73 260 055	-1 929 938	71 330 118	957 353	26 700 307	-412 818	26 287 489	3 403 077
30.0 Herstellung von Büromaschinen, Daten									
1186	20 - 99	453 852	-7 843	446 010	5 074	41 179	-78	41 102	15 611
1187	100 - 249	346 507	-13 664	332 843	3 181	37 419	+252	37 671	15 480
1188	250 - 499	465 917	-6 420	459 497	4 761	171 119	-3 479	167 640	4 808
1189	500 und mehr	8 170 501	-138 237	8 032 264	24 335	1 554 981	-124 857	1 430 124	102 864
1190	Insgesamt	9 436 777	-166 163	9 270 614	37 351	1 804 698	-128 162	1 676 536	138 763
30.01 Herstellung									
1191	Insgesamt	604 679	-13 441	591 237	6 962	82 582	-2 423	80 158	46 923
30.02 Herstellung von Datenverarbei									
1192	Insgesamt	8 832 098	-152 722	8 679 376	30 389	1 722 116	-125 739	1 596 378	91 840
31 Herstellung von Geräten der Elek									
1193	20 - 49	1 181 687	-19 980	1 161 706	20 049	141 248	-2 346	138 902	65 854
1194	50 - 99	1 788 916	-29 519	1 759 397	23 658	200 201	-3 739	196 462	102 043
1195	100 - 249	4 182 828	-71 136	4 111 692	61 332	406 261	-89	406 172	305 608
1196	250 - 499	3 864 811	-102 840	3 761 971	63 378	627 761	-2 420	625 342	249 009
1197	500 - 999	3 684 299	-6 497	3 677 802	79 043	1 508 251	-36 898	1 471 354	247 220
1198	1000 und mehr	20 892 843	-551 348	20 341 495	270 694	6 762 010	-18 548	6 743 461	660 250
1199	Insgesamt	35 595 384	-781 321	34 814 063	518 154	9 645 733	-64 040	9 581 692	1 629 984
31.10 Herstellung von Elektromoto									
1200	20 - 99	781 182	-12 771	768 411	10 335	74 790	-3 217	71 573	28 970
1201	100 - 249	1 234 441	-19 409	1 215 032	16 025	47 038	+1 290	48 328	85 942
1202	250 - 499	1 432 228	-54 961	1 377 267	19 018	55 323	-2 297	53 026	31 667
1203	500 - 999	444 529	-12 719	431 810	9 449	229 914	-11 925	217 989	22 237
1204	1000 und mehr	1 569 708	-25 417	1 544 290	15 423	55 195	+294	55 488	103 600
1205	Insgesamt	5 462 088	-125 278	5 336 810	70 251	462 260	-15 856	446 405	272 415

delsware, Kosten für Lohnarbeiten,
steuern und Fremdkapitalzinsen 2000

größtenklassen

EUR

Sonstige Vorleistungen					Kostensteuern		Fremd- kapital- zinsen	Lfd. Nr.
Kosten für sonstige industr./ handwerk- Dienst- leistungen	Kosten für Leiharbeit- nehmer	Mieten und Pachten	Sonstige Kosten		insgesamt	darunter Verbrauch- steuern		
			insgesamt	darunter Versiche- rungs- prämien				
9	10	11	12	13	14	15	16	
bestimmte Wirtschaftszweige ang.								
28 674	17 188	72 615	166 132	11 288	19 807	-	29 432	1155
50 984	16 552	83 865	256 704	12 821	30 154	-	34 902	1156
55 908	64 945	83 479	471 258	14 835	61 036	-	53 393	1157
56 198	38 169	53 951	389 412	11 569	11 257	-	31 702	1158
31 353	16 852	26 124	199 556	5 171	11 236	-	19 875	1159
149 967	55 866	72 106	871 616	16 646	150 323	-	50 825	1160
373 086	209 573	392 140	2 354 679	72 330	283 814	-	220 129	1161
Waffen und Munition								
1 003	101	812	3 342	374	279	-	1 251	1162
3 638	631	3 905	13 291	982	879	-	2 917	1163
6 441	1 112	2 325	20 303	1 150	176	-	2 094	1164
30 845	3 904	27 900	158 897	5 965	4 601	-	2 582	1165
41 926	5 748	34 942	195 833	8 470	5 936	-	8 845	1166
Haushaltsgeräten ang.								
1 426	1 736	3 208	16 573	794	976	-	1 556	1167
3 612	1 880	9 181	42 561	1 280	1 965	-	3 841	1168
14 293	7 244	25 360	114 250	3 803	7 349	-	9 596	1169
9 159	1 813	8 458	85 896	1 828	1 961	-	6 116	1170
152 716	14 240	115 669	1 630 907	16 075	70 892	-	63 781	1171
181 206	26 913	161 876	1 890 186	23 778	83 143	-	84 891	1172
trischen Haushaltsgeräten								
2 830	2 182	8 553	42 941	1 282	2 255	-	3 251	1173
162 576	16 974	132 446	1 683 519	18 869	71 200	-	73 824	1174
165 406	19 156	140 989	1 726 460	20 151	73 456	-	77 076	1175
schen Heiz-, Koch- u.ä. Geräten ang.								
2 208	1 434	3 836	16 193	791	686	-	2 146	1176
13 592	6 323	17 041	147 534	2 836	9 003	-	5 669	1177
15 800	7 758	20 877	163 726	3 627	9 688	-	7 815	1178
tungsgeräten und -einrichtungen; Elektrotechnik usw.								
56 824	18 914	186 082	500 610	31 158	66 025	-	74 791	1179
68 314	52 161	194 701	728 045	30 634	76 836	-	85 156	1180
211 990	110 800	349 516	1 669 659	55 706	154 069	-	168 536	1181
218 651	110 684	288 771	1 558 430	46 832	114 347	-	139 000	1182
417 026	107 859	339 899	1 866 713	43 444	140 534	-	198 152	1183
1 528 041	188 884	1 492 704	11 999 160	304 849	476 438	-	1 434 056	1184
2 500 847	589 302	2 851 673	18 322 618	512 622	1 028 248	-	2 099 689	1185
verarbeitungsgeräten und -einrichtungen								
6 716	2 156	21 325	65 438	3 066	9 206	-	10 051	1186
6 781	6 145	13 398	66 737	2 514	4 789	-	6 850	1187
8 958	3 992	21 382	115 612	2 150	5 424	-	9 541	1188
99 877	10 614	108 920	2 069 872	13 047	78 830	-	93 699	1189
122 332	22 908	165 025	2 317 659	20 777	98 249	-	120 141	1190
von Büromaschinen								
17 345	5 414	26 880	167 093	4 857	19 546	-	17 436	1191
tungsgeräten und -einrichtungen								
104 987	17 493	138 145	2 150 566	15 920	78 703	-	102 705	1192
trizitätserzeugung, -verteilung u.ä.								
23 151	11 018	63 685	202 701	13 416	22 262	-	32 809	1193
33 063	35 698	81 626	295 647	13 740	28 448	-	38 980	1194
126 024	61 951	147 328	709 453	27 058	60 885	-	81 414	1195
107 468	45 846	168 432	715 639	24 700	54 521	-	70 405	1196
175 976	77 178	127 775	945 882	21 264	69 036	-	86 140	1197
789 697	84 246	879 849	4 957 503	223 323	208 061	-	997 314	1198
1 255 380	315 937	1 468 695	7 826 824	323 502	443 214	-	1 307 060	1199
ren, Generatoren, Transformatoren								
11 138	8 769	34 785	107 381	6 141	9 065	-	17 809	1200
28 623	19 414	30 545	140 786	6 978	14 431	-	19 320	1201
29 304	11 268	36 836	147 354	5 960	7 590	-	11 373	1202
20 490	4 511	10 157	66 518	2 784	3 301	-	9 078	1203
61 895	11 504	18 021	282 146	6 013	3 511	-	21 953	1204
151 451	55 467	130 344	744 185	27 877	37 897	-	79 533	1205

Statistisches Bundesamt, FS 4, R 4.3, 2000

Lfd. Nr.	Beschäftigte von ... bis...	Eingänge an Roh-, Hilfs- und Betriebs- stoffen	Anfangsbest. abzüglich Endbestand an Roh-, Hilfs- u. Betriebs- stoffen	Verbrauch an Roh-, Hilfs- und Betriebsstoffen (Materialverbrauch)		Eingänge an Handelsware	Anfangsbest. abzüglich Endbestand an Handelsware	Einsatz an Handelsware	Kosten für Lohn- arbeiten
				insgesamt	darunter Energie- verbrauch				
		1	2	3	4	5	6	7	8
31.20 Herstellung von Elektrizität									
1206	20 - 49	455 858	-8 567	447 291	6 155	34 682	-362	34 320	33 694
1207	50 - 99	648 557	-13 020	635 537	7 036	50 028	-1 087	48 941	34 259
1208	100 - 499	2 369 188	-62 414	2 306 774	32 537	320 470	+4 706	325 176	139 843
1209	500 - 999	1 393 426	-16 019	1 377 407	19 887	419 869	-13 363	406 506	137 479
1210	1000 und mehr	15 411 793	-507 715	14 904 078	179 742	5 182 472	-4 873	5 177 599	449 193
1211	Insgesamt	20 278 822	-607 735	19 671 087	245 357	6 007 520	-14 979	5 992 541	794 468
31.30 Herstellung von isolierten Elek									
1212	20 - 99	255 398	-3 674	251 724	4 772	12 718	-174	12 544	1 853
1213	100 - 249	335 365	-6 866	328 499	6 398	10 498	+111	10 609	8 044
1214	250 - 499	437 749	-3 931	433 818	10 428	189 684	+1 463	191 146	1 731
1215	500 und mehr	1 262 627	+15 159	1 277 785	38 182	544 643	-6 868	537 776	6 972
1216	Insgesamt	2 291 138	+688	2 291 826	59 780	757 543	-5 468	752 075	18 600
31.40 Herstellung von Akku									
1217	Insgesamt	672 324	-13 629	658 695	26 981	203 998	-7 594	196 404	12 641
31.50 Herstellung von elektr									
1218	20 - 99	319 005	-4 091	314 914	7 755	96 239	+565	96 804	20 789
1219	100 - 249	373 139	-1 173	371 966	5 125	70 591	-4 337	66 255	22 193
1220	250 - 499	256 697	-3 929	252 768	7 361	62 521	-4 412	58 109	16 492
1221	500 und mehr	695 093	-4 109	690 984	27 507	640 457	-9 575	630 882	9 807
1222	Insgesamt	1 643 934	-13 302	1 630 632	47 748	869 808	-17 758	852 050	69 281
31.6 Herstellung von elek-									
1223	20 - 49	208 999	-3 666	205 333	2 996	42 400	-942	41 459	15 425
1224	50 - 99	279 603	-3 138	276 464	3 325	17 963	-613	17 350	31 569
1225	100 und mehr	4 758 477	-15 261	4 743 216	61 718	1 284 240	-831	1 283 410	415 586
1226	Insgesamt	5 247 079	-22 065	5 225 013	68 039	1 344 604	-2 385	1 342 218	462 580
31.61 Herstellung von elektrischen Ausrüs									
1227	20 - 99	131 330	-2 273	129 057	1 592	4 124	-374	3 750	20 492
1228	100 und mehr	3 849 874	-15 943	3 833 931	41 302	1 129 386	+5 362	1 134 749	265 557
1229	Insgesamt	3 981 204	-18 216	3 962 988	42 894	1 133 510	+4 988	1 138 498	286 049
31.62 Herstellung von sonstigen									
1230	20 - 99	357 272	-4 532	352 740	4 729	56 239	-1 180	55 059	26 501
1231	100 und mehr	908 603	+682	909 285	20 416	154 854	-6 193	148 661	150 030
1232	Insgesamt	1 265 875	-3 850	1 262 025	25 144	211 093	-7 373	203 720	176 531
32 Rundfunk-, Fernseh-									
1233	20 - 99	736 776	-40 924	695 852	16 199	103 404	-11 776	91 628	46 983
1234	100 - 249	1 060 379	-77 623	982 757	22 746	160 499	-5 352	155 147	66 229
1235	250 - 499	1 254 137	-68 861	1 185 276	25 955	290 067	-585	289 482	82 641
1236	500 und mehr	14 101 926	-464 900	13 637 026	184 619	12 289 260	-155 289	12 133 971	612 318
1237	Insgesamt	17 153 218	-652 308	16 500 910	249 519	12 843 229	-173 002	12 670 227	808 171
32.10 Herstellung von elek									
1238	20 - 99	260 979	-18 502	242 476	9 670	65 669	-11 983	53 685	13 242
1239	100 - 249	481 139	-53 203	427 936	19 448	108 123	-396	107 727	49 888
1240	250 - 499	410 682	-17 809	392 873	18 023	69 259	+7	69 266	51 856
1241	500 - 999	1 311 686	-21 144	1 290 542	33 560	174 908	-3 401	171 507	70 701
1242	1000 und mehr	3 665 044	-58 892	3 606 152	82 899	2 584 841	-73 805	2 511 035	248 502
1243	Insgesamt	6 129 530	-169 550	5 959 979	163 600	3 002 800	-89 579	2 913 221	434 188
32.20 Herstellung von nachrichten									
1244	20 - 49	68 552	-2 636	65 916	1 442	1 570	+637	2 206	7 429
1245	50 - 99	127 944	-6 030	121 913	1 674	19 723	-179	19 544	8 623
1246	100 - 499	575 141	-27 007	548 134	6 099	33 186	+250	33 436	22 205
1247	500 - 999	326 329	-11 244	315 085	2 316	44 170	-7 624	36 546	23 172
1248	1000 und mehr	5 856 089	-275 853	5 580 236	21 313	5 753 824	-86 539	5 667 284	181 473
1249	Insgesamt	6 954 054	-322 770	6 631 285	32 843	5 852 473	-93 455	5 759 017	242 902
32.30 Herstellung von Rundfunk-, Fern									
1250	20 - 99	279 301	-13 756	265 546	3 413	16 443	-250	16 193	17 689
1251	100 - 499	847 554	-48 465	799 090	5 131	239 996	-5 798	234 199	24 921
1252	500 - 999	657 529	-23 541	633 988	3 333	153 390	-7 127	146 263	20 775
1253	1000 und mehr	2 285 248	-74 226	2 211 022	41 199	3 578 127	+23 207	3 601 334	67 695
1254	Insgesamt	4 069 633	-159 988	3 909 646	53 076	3 987 956	+10 033	3 997 989	131 081

delsware, Kosten für Lohnarbeiten,
steuern und Fremdkapitalzinsen 2000

größtenklassen

EUR

Sonstige Vorleistungen					Kostensteuern		Fremd- kapital- zinsen	Lfd. Nr.
Kosten für sonstige industr./ handwerkkl. Dienst- leistungen	Kosten für Leiharbeit- nehmer	Mieten und Pachten	Sonstige Kosten		insgesamt	darunter Verbrauch- steuern		
			insgesamt	darunter Versiche- rungs- prämien				
9	10	11	12	13	14	15	16	
verteilungs- und -schalteinrichtungen								
10 478	7 315	21 477	76 225	5 706	8 297	-	12 694	1206
13 036	22 674	30 293	105 550	5 149	11 696	-	12 065	1207
91 094	49 378	101 670	541 783	16 370	39 688	-	49 547	1208
72 382	37 848	60 393	409 081	8 604	29 299	-	31 626	1209
560 899	62 371	743 996	4 130 917	201 669	153 093	-	916 213	1210
747 890	179 586	957 829	5 263 557	237 497	242 073	-	1 022 145	1211
trokabeln, -leitungen und -drähten								
5 773	1 408	11 131	27 220	1 451	3 861	-	5 213	1212
6 277	1 460	9 858	33 263	1 674	2 818	-	4 068	1213
16 275	1 184	23 874	73 948	2 864	5 408	-	6 904	1214
58 920	2 099	28 547	262 807	5 834	18 278	-	37 348	1215
87 245	6 152	73 410	397 238	11 823	30 366	-	53 534	1216
mulatoren und Batterien								
25 952	9 434	18 107	156 527	4 131	2 693	-	15 101	1217
schen Lampen und Leuchten								
6 153	2 025	21 366	87 260	3 864	6 480	-	10 757	1218
8 069	4 329	16 555	93 513	2 404	6 937	-	12 352	1219
3 990	1 141	20 309	72 088	2 281	4 173	-	8 292	1220
28 264	4 627	28 519	149 498	5 066	38 294	-	11 018	1221
46 477	12 122	86 750	402 359	13 615	55 885	-	42 418	1222
trischen Ausrüstungen ang.								
4 653	620	10 428	34 532	2 154	4 559	-	5 606	1223
4 033	3 155	14 622	55 336	2 346	6 584	-	7 216	1224
187 679	49 402	177 206	773 091	24 059	63 158	-	81 508	1225
196 365	53 177	202 256	862 959	28 559	74 300	-	94 330	1226
tungen für Motoren und Fahrzeuge ang.								
1 343	845	6 892	14 747	745	2 330	-	3 049	1227
144 375	20 154	112 524	511 831	14 625	33 709	-	61 433	1228
145 718	20 999	119 415	526 577	15 371	36 039	-	64 482	1229
elektrischen Ausrüstungen ang.								
7 344	2 930	18 157	75 121	3 755	8 812	-	9 772	1230
43 303	29 248	64 683	261 260	9 433	29 449	-	20 075	1231
50 647	32 178	82 840	336 381	13 188	38 261	-	29 847	1232
und Nachrichtentechnik								
19 274	5 852	43 288	130 030	7 177	13 472	-	15 807	1233
29 509	9 686	69 424	241 865	7 563	30 796	-	26 147	1234
33 867	21 837	44 780	236 564	7 265	13 670	-	25 641	1235
594 547	88 276	485 826	4 141 248	52 223	103 819	-	309 719	1236
677 198	125 650	643 317	4 749 707	74 227	161 757	-	377 313	1237
tronischen Bauelementen								
12 936	1 658	24 154	47 326	3 248	6 564	-	7 871	1238
22 021	3 151	40 151	102 876	3 717	13 876	-	14 937	1239
20 035	3 318	23 787	98 569	3 758	9 099	-	12 402	1240
121 697	9 390	85 399	170 877	5 443	9 617	-	41 163	1241
254 586	16 222	151 653	1 376 993	21 253	57 760	-	131 061	1242
431 274	33 739	325 143	1 796 641	37 419	96 915	-	207 434	1243
technischen Geräten und Einrichtungen								
1 329	524	4 120	12 541	1 077	1 227	-	1 865	1244
1 612	1 377	5 341	26 789	879	3 020	-	2 086	1245
10 248	19 048	21 084	158 600	2 757	3 695	-	12 396	1246
7 972	734	19 573	41 391	1 170	5 605	-	4 504	1247
114 810	36 319	161 286	1 435 857	14 176	10 215	-	85 070	1248
135 971	58 001	211 405	1 675 177	20 060	23 761	-	105 921	1249
seh-, Phono-, Videotechnischen Geräten								
3 397	2 293	9 673	43 375	1 972	2 661	-	3 984	1250
11 072	6 007	29 182	118 383	4 596	17 797	-	12 053	1251
9 284	3 021	7 720	77 072	1 432	4 111	-	6 343	1252
86 199	22 590	60 195	1 039 059	8 748	16 512	-	41 579	1253
109 953	33 910	106 769	1 277 889	16 749	41 080	-	63 958	1254

Statistisches Bundesamt, FS 4, R 4.3, 2000

Lfd. Nr.	Beschäftigte von ... bis...	Eingänge an Roh-, Hilfs- und Betriebsstoffen	Anfangsbest. abzüglich Endbestand an Roh-, Hilfs- u. Betriebsstoffen	Verbrauch an Roh-, Hilfs- und Betriebsstoffen (Materialverbrauch)		Eingänge an Handelsware	Anfangsbest. abzüglich Endbestand an Handelsware	Einsatz an Handelsware	Kosten für Lohnarbeiten
				insgesamt	darunter Energieverbrauch				
		1	2	3	4	5	6	7	8
33 Medizin-, Mess-, Steuer-									
1255	20 - 49	852 466	-23 488	828 977	16 088	130 094	-2 531	127 563	47 540
1256	50 - 99	1 082 301	-35 539	1 046 762	15 309	206 352	-4 740	201 613	75 802
1257	100 - 249	2 155 185	-75 092	2 080 093	25 601	420 555	-5 476	415 079	110 198
1258	250 - 499	1 686 729	-43 233	1 643 496	20 923	308 434	+2 307	310 741	94 798
1259	500 - 999	1 472 900	-28 448	1 444 452	24 545	281 179	-3 972	277 207	146 159
1260	1000 und mehr	3 825 096	-124 346	3 700 751	49 862	1 060 034	-33 202	1 026 831	351 700
1261	Insgesamt	11 074 677	-330 146	10 744 531	152 328	2 406 648	-47 614	2 359 033	826 158
33.10 Herstellung von medizinischen Ge									
1262	20 - 49	304 519	-7 785	296 734	8 058	61 063	+1 342	62 404	9 321
1263	50 - 99	266 689	-7 240	259 449	4 609	78 984	+1 351	80 335	11 672
1264	100 - 249	476 020	-6 350	469 671	6 916	171 963	-1 336	170 627	12 577
1265	250 - 499	371 238	-4 533	366 705	6 156	69 567	+1 470	71 037	45 763
1266	500 und mehr	1 157 660	-9 293	1 148 367	23 964	672 656	-17 307	655 349	113 893
1267	Insgesamt	2 576 126	-35 201	2 540 926	49 704	1 054 233	-14 481	1 039 752	193 227
33.20 Herstellung von Mess-, Kontroll-, Navi									
1268	20 - 49	380 371	-12 562	367 809	5 303	44 704	-2 651	42 053	34 228
1269	50 - 99	649 864	-23 543	626 321	7 785	91 667	-2 798	88 870	44 315
1270	100 - 249	1 139 239	-48 877	1 090 361	13 390	151 378	-1 499	149 880	82 692
1271	250 - 499	1 012 255	-33 901	978 354	6 872	99 181	-2 842	96 340	27 057
1272	500 - 999	579 481	-15 576	563 905	10 896	129 423	-6 322	123 101	45 839
1273	1000 und mehr	2 572 225	-117 511	2 454 713	21 487	226 764	-5 688	221 077	217 218
1274	Insgesamt	6 333 434	-251 971	6 081 464	65 734	743 118	-21 799	721 319	451 348
33.30 Herstellung von industri									
1275	20 - 99	121 506	-2 469	119 037	1 315	9 248	-27	9 221	15 529
1276	100 - 499	153 578	-4 697	148 881	1 613	11 446	-1	11 445	14 473
1277	500 und mehr	358 382	-2 627	355 755	2 718	1 547	-148	1 399	74 629
1278	Insgesamt	633 466	-9 794	623 672	5 647	22 240	-175	22 065	104 631
33.40 Herstellung von optischen									
1279	20 - 49	81 785	-2 510	79 275	1 495	7 315	-285	7 031	853
1280	50 - 99	78 334	-3 263	75 071	1 565	27 646	-3 464	24 182	4 868
1281	100 - 249	346 185	-8 949	337 236	3 652	91 024	-1 833	89 191	12 808
1282	250 und mehr	727 535	-7 175	720 361	21 002	399 159	-8 801	390 357	50 634
1283	Insgesamt	1 233 840	-21 897	1 211 943	27 714	525 144	-14 383	510 761	69 163
33.50 Herstel									
1284	20 - 99	51 698	+345	52 043	1 267	15 820	-740	15 080	2 557
1285	100 - 249	94 850	-6 232	88 618	778	2 183	-815	1 368	2 037
1286	250 und mehr	151 262	-5 396	145 866	1 485	43 910	+4 778	48 689	3 195
1287	Insgesamt	297 810	-11 283	286 527	3 530	61 912	+3 224	65 136	7 790
DM Fahr									
1288	20 - 49	670 131	-12 913	657 219	16 809	82 021	-963	81 058	53 396
1289	50 - 99	1 210 490	-13 639	1 196 851	24 779	104 717	-1 111	103 605	79 449
1290	100 - 249	3 068 089	-29 514	3 038 575	54 089	371 846	-1 686	370 161	229 654
1291	250 - 499	4 634 136	-52 439	4 581 696	65 368	218 210	-1 798	216 412	280 536
1292	500 - 999	5 739 963	-26 896	5 713 067	87 238	364 687	-9 851	354 836	449 312
1293	1000 und mehr	125 316 023	-271 610	125 044 413	3 358 827	35 923 153	-126 883	35 796 269	3 524 069
1294	Insgesamt	140 638 833	-407 011	140 231 822	3 607 109	37 064 633	-142 293	36 922 341	4 616 418
34 Herstellung von Kraft									
1295	20 - 49	544 801	-8 122	536 679	13 177	65 951	-1 087	64 864	28 989
1296	50 - 99	1 007 547	-9 080	998 466	19 677	90 126	+289	90 415	44 593
1297	100 - 249	2 425 253	-23 489	2 401 763	43 038	294 560	-1 837	292 723	120 009
1298	250 - 499	3 658 961	-23 290	3 635 671	51 274	181 431	-1 681	179 750	184 846
1299	500 - 999	4 710 264	-25 537	4 684 728	66 889	344 870	-9 769	335 101	243 879
1300	1000 und mehr	115 830 851	-186 558	115 644 293	3 238 749	35 851 252	-128 861	35 722 391	2 002 661
1301	Insgesamt	128 187 677	-276 076	127 911 600	3 432 804	36 828 190	-142 947	36 685 243	2 624 978
34.10 Herstellung von Kraft									
1302	20 - 99	114 375	-2 553	111 821	1 747	2 866	-119	2 747	1 319
1303	100 - 249	162 701	-997	161 704	1 463	19 820	+2 649	22 468	2 103
1304	250 - 999	1 294 923	-789	1 294 134	5 631	151 862	-6 388	145 473	88 401
1305	1000 und mehr	99 513 710	-60 000	99 453 710	2 913 191	28 374 385	-33 562	28 340 824	1 294 586
1306	Insgesamt	101 085 709	-64 339	101 021 370	2 922 032	28 548 933	-37 420	28 511 512	1 386 410

delsware, Kosten für Lohnarbeiten,
steuern und Fremdkapitalzinsen 2000

größenklassen

EUR

Sonstige Vorleistungen					Kostensteuern		Fremd- kapital- zinsen	Lfd. Nr.
Kosten für sonstige industr./ handwerkli. Dienst- leistungen	Kosten für Leiharbeit- nehmer	Mieten und Pachten	Sonstige Kosten		insgesamt	darunter Verbrauch- steuern		
			insgesamt	darunter Versiche- rungs- prämien				
9	10	11	12	13	14	15	16	
und Regelungstechnik, Optik								
20 625	5 966	92 425	231 363	12 555	33 927	-	30 255	1255
22 309	10 385	78 433	303 476	11 837	35 545	-	32 044	1256
49 676	33 018	119 366	651 604	18 572	57 599	-	54 125	1257
68 358	39 009	54 177	490 615	12 716	40 731	-	33 414	1258
91 098	8 569	79 766	508 004	11 953	38 386	-	41 366	1259
193 872	27 860	150 469	1 243 365	26 483	118 839	-	103 970	1260
445 938	124 807	574 635	3 428 428	94 116	325 028	-	295 175	1261
räten und orthopädischen Vorrichtungen								
10 207	1 242	53 608	102 637	5 995	15 717	-	15 925	1262
8 200	1 334	28 003	91 919	3 620	9 614	-	12 277	1263
13 745	6 913	30 015	171 332	4 870	14 856	-	12 267	1264
13 599	4 345	8 321	122 332	2 689	14 527	-	11 508	1265
70 584	6 666	78 668	619 516	16 178	21 241	-	84 468	1266
116 315	20 500	198 613	1 107 737	33 352	75 955	-	136 444	1267
gations- u.ä. Instrumenten und Vorrichtungen								
6 922	3 525	28 558	100 373	4 928	14 345	-	10 237	1268
10 951	5 891	40 261	169 776	6 083	22 955	-	13 900	1269
24 966	16 095	70 665	337 256	10 436	32 211	-	31 162	1270
27 157	15 350	26 713	243 000	5 919	20 487	-	13 410	1271
48 069	3 368	43 537	205 383	5 367	23 474	-	14 776	1272
83 477	20 933	59 046	604 564	10 514	104 097	-	28 683	1273
201 542	65 163	268 779	1 660 353	43 247	217 569	-	112 168	1274
ellen Prozesssteuerungsanlagen								
1 113	3 796	7 557	18 342	1 404	1 601	-	3 742	1275
5 257	22 852	7 040	24 551	1 224	1 605	-	2 722	1276
34 369	161	20 826	78 417	2 063	2 276	-	819	1277
40 739	26 809	35 423	121 310	4 691	5 481	-	7 283	1278
und fotografischen Geräten								
1 931	29	3 786	13 362	618	2 136	-	1 457	1279
1 608	307	5 799	24 207	773	1 931	-	2 475	1280
6 255	3 109	12 754	109 385	1 739	4 934	-	7 050	1281
69 065	7 356	43 510	316 116	5 813	9 014	-	19 027	1282
78 859	10 800	65 849	463 071	8 942	18 015	-	30 008	1283
lung von Uhren								
2 002	228	3 286	14 224	972	1 173	-	2 287	1284
2 363	531	1 233	19 968	757	4 663	-	2 251	1285
4 118	777	1 452	41 766	2 156	2 172	-	4 733	1286
8 482	1 536	5 971	75 957	3 885	8 008	-	9 271	1287
zeugbau								
18 408	20 477	39 593	104 485	6 855	11 524	-	15 582	1288
31 250	26 254	53 775	177 758	9 707	17 674	-	24 970	1289
91 059	68 750	132 192	436 535	24 097	44 714	-	73 120	1290
126 015	80 620	141 868	496 453	19 221	40 880	-	65 492	1291
220 853	97 064	101 632	1 556 968	25 087	34 801	-	113 908	1292
3 391 708	1 388 976	4 251 409	20 494 848	274 224	234 505	-	1 498 622	1293
3 879 293	1 682 142	4 720 470	23 267 047	359 191	384 098	-	1 791 694	1294
wagen und Kraftwagenteilen								
14 093	16 781	30 399	78 325	4 648	6 937	-	12 011	1295
25 522	16 316	43 639	142 335	6 800	14 919	-	19 156	1296
74 462	50 169	107 133	317 897	17 862	36 621	-	54 148	1297
107 411	54 050	125 712	378 520	13 514	30 893	-	56 966	1298
129 951	62 957	82 712	1 336 746	17 064	28 261	-	97 460	1299
3 085 503	804 551	3 962 608	19 080 533	220 998	205 536	-	1 254 302	1300
3 436 941	1 004 824	4 352 203	21 334 357	280 887	323 166	-	1 494 043	1301
wagen und Kraftwagenmotoren								
1 011	1 001	3 207	14 943	1 021	1 357	-	2 381	1302
1 918	1 838	2 536	18 207	938	655	-	3 668	1303
15 847	8 911	17 843	841 006	2 924	1 686	-	42 715	1304
2 460 577	685 959	3 435 840	16 134 134	149 183	108 608	-	987 402	1305
2 479 353	697 709	3 459 426	17 008 291	154 065	112 306	-	1 036 167	1306

Lfd. Nr.	Beschäftigte von ... bis...	Eingänge an Roh-, Hilfs- und Betriebs- stoffen	Anfangsbest. abzüglich Endbestand an Roh-, Hilfs- u. Betriebs- stoffen	Verbrauch an Roh-, Hilfs- und Betriebsstoffen (Materialverbrauch)		Eingänge an Handelsware	Anfangsbest. abzüglich Endbestand an Handelsware	Einsatz an Handelsware	Kosten für Lohn- arbeiten
				insgesamt	darunter Energie- verbrauch				
		1	2	3	4	5	6	7	8
34.20 Herstellung von Karosserien									
1307	20 - 49	262 035	-4 244	257 791	7 105	55 801	-1 193	54 607	17 042
1308	50 - 99	431 373	-6 287	425 086	8 797	28 762	+521	29 283	13 516
1309	100 - 249	647 515	-5 516	641 999	7 999	86 791	-660	86 131	25 272
1310	250 - 999	1 534 241	-8 945	1 525 295	10 855	68 911	+1 218	70 129	27 200
1311	1000 und mehr	800 089	-11 985	788 104	8 628	116 893	-726	116 167	22 061
1312	Insgesamt	3 675 253	-36 978	3 638 275	43 376	357 158	-840	356 318	105 091
34.30 Herstellung von Teilen u.ä.									
1313	20 - 99	744 565	-4 118	740 447	15 206	68 648	-7	68 641	41 705
1314	100 - 249	1 615 036	-16 976	1 598 060	33 583	187 950	-3 826	184 123	92 634
1315	250 - 499	2 603 604	-13 923	2 589 680	42 594	47 407	+81	47 488	151 014
1316	500 - 999	2 946 458	-25 169	2 921 289	59 083	258 121	-6 361	251 760	162 109
1317	1000 und mehr	15 517 052	-114 573	15 402 479	316 930	7 359 974	-94 574	7 265 400	686 014
1318	Insgesamt	23 426 715	-174 760	23 251 955	467 396	7 922 100	-104 687	7 817 413	1 133 477
35 Sonstiger									
1319	20 - 49	125 330	-4 791	120 540	3 632	16 070	+124	16 194	24 407
1320	50 - 99	202 944	-4 559	198 385	5 102	14 591	-1 400	13 191	34 856
1321	100 - 249	642 837	-6 025	636 812	11 051	77 286	+152	77 438	109 645
1322	250 - 499	965 175	-29 150	936 025	14 094	36 779	-117	36 662	95 690
1323	500 - 999	1 029 698	-1 359	1 028 340	20 349	19 817	-81	19 736	205 433
1324	1000 und mehr	9 485 172	-85 052	9 400 120	120 077	71 900	+1 978	73 878	1 521 408
1325	Insgesamt	12 451 156	-130 935	12 320 222	174 305	236 443	+654	237 098	1 991 439
35.1 Schiff									
1326	20 - 99	138 514	-2 531	135 983	3 862	7 063	+382	7 445	46 345
1327	100 - 249	90 898	+266	91 164	2 105	4 007	-1	4 006	74 361
1328	250 - 499	180 044	-886	179 158	5 023	9 785	+207	9 991	24 541
1329	500 - 999	429 329	+3 882	433 211	7 480	101	-	101	159 246
1330	1000 und mehr	1 611 467	-12 514	1 598 953	23 702	617	-	617	339 277
1331	Insgesamt	2 450 252	-11 782	2 438 470	42 172	21 573	+587	22 160	643 771
35.11 Schiffbau (ohne									
1332	Insgesamt	2 159 676	-14 896	2 144 781	39 887	14 425	+251	14 676	611 015
35.12 Boots-									
1333	Insgesamt	290 576	+3 113	293 689	2 284	7 148	+336	7 484	32 756
35.20 Schienen									
1334	20 - 49	18 481	-712	17 769	798	10 796	-120	10 676	2 068
1335	50 - 99	47 649	-874	46 774	1 210	1 491	-5	1 487	2 654
1336	100 - 249	159 930	+2 552	162 482	4 108	18 859	-29	18 830	12 257
1337	250 - 499	443 109	-4 859	438 250	4 866	17 615	-20	17 595	28 670
1338	500 und mehr	1 624 860	-3 698	1 621 162	27 167	64 791	+2 393	67 183	163 303
1339	Insgesamt	2 294 028	-7 591	2 286 437	38 149	113 551	+2 218	115 769	208 952
35.30 Luft- und									
1340	20 - 99	36 488	-1 202	35 286	731	1 862	-46	1 816	1 752
1341	100 - 249	139 765	-871	138 894	2 271	8 114	-6	8 108	19 425
1342	250 - 499	172 502	-14 015	158 487	2 464	8 914	+101	9 014	42 248
1343	500 - 999	371 799	+7 066	378 865	6 867	963	-1	962	33 383
1344	1000 und mehr	6 277 480	-85 334	6 192 146	71 982	5 449	+171	5 620	1 024 330
1345	Insgesamt	6 998 034	-94 356	6 903 678	84 314	25 301	+219	25 520	1 121 137
35.4 Herstellung von Krafträdern,									
1346	Insgesamt	614 354	-16 359	597 995	7 272	72 571	-2 337	70 234	11 112
35.41 Herstellung									
1347	Insgesamt	44 857	-3 293	41 563	1 044	8 606	+880	9 486	1 784
35.42 Herstellung									
1348	Insgesamt	470 399	-11 388	459 011	4 772	19 273	-2 356	16 917	8 613
35.43 Herstellung von									
1349	Insgesamt	99 098	-1 677	97 421	1 457	44 692	-861	43 831	715
35.50 Fahr									
1350	Insgesamt	94 488	-847	93 641	2 398	3 447	-32	3 415	6 469

delsware, Kosten für Lohnarbeiten,
steuern und Fremdkapitalzinsen 2000

größenklassen

EUR

Sonstige Vorleistungen					Kostensteuern		Fremd- kapital- zinsen	Lfd. Nr.
Kosten für sonstige industr./ handwerk- Dienst- leistungen	Kosten für Leiharbeit- nehmer	Mieten und Pachten	Sonstige Kosten		insgesamt	darunter Verbrauch- steuern		
			insgesamt	darunter Versiche- rungs- prämien				
9	10	11	12	13	14	15	16	
rien, Aufbauten und Anhängern								
5 717	8 312	16 277	27 612	2 446	2 100	-	6 066	1307
7 936	6 137	21 905	59 816	2 956	3 983	-	9 175	1308
11 785	8 770	19 005	79 844	8 983	8 972	-	11 924	1309
24 803	13 516	21 727	122 682	5 906	9 872	-	30 719	1310
19 080	14 298	12 734	92 288	3 194	11 242	-	14 622	1311
69 321	51 033	91 648	382 242	23 484	36 169	-	72 506	1312
für Kraftwagen und deren Motoren								
24 951	17 648	32 650	118 290	5 026	14 415	-	13 546	1313
60 759	39 560	85 592	219 845	7 941	26 994	-	38 556	1314
80 935	43 975	108 000	290 881	9 940	23 805	-	43 172	1315
115 777	50 604	60 854	460 697	11 809	23 792	-	37 820	1316
605 845	104 294	514 034	2 854 111	68 622	85 686	-	252 277	1317
888 267	256 081	801 129	3 943 823	103 338	174 692	-	385 370	1318
Fahrzeugbau								
4 315	3 696	9 194	26 160	2 207	4 587	-	3 571	1319
5 728	9 938	10 136	35 423	2 907	2 756	-	5 814	1320
16 597	18 581	25 059	118 639	6 235	8 093	-	18 971	1321
18 604	26 570	16 156	117 932	5 706	9 987	-	8 526	1322
90 903	34 108	18 920	220 222	8 022	6 540	-	16 448	1323
306 205	584 425	288 800	1 414 314	53 226	28 969	-	244 320	1324
442 352	677 318	368 266	1 932 691	78 304	60 931	-	297 651	1325
bau								
3 853	10 436	8 262	22 972	2 454	4 223	-	2 466	1326
2 096	6 090	5 004	12 663	1 338	1 191	-	2 325	1327
4 352	11 154	3 655	40 373	1 893	4 721	-	993	1328
8 692	21 599	2 643	77 745	3 998	1 051	-	7 606	1329
28 405	105 892	14 707	130 529	5 018	2 021	-	15 668	1330
47 398	155 171	34 272	284 283	14 701	13 207	-	29 059	1331
Boots- und Yachtbau)								
43 210	149 268	28 103	229 576	13 426	8 198	-	27 903	1332
und Yachtbau								
4 188	5 904	6 169	54 707	1 275	5 010	-	1 156	1333
fahrzeugbau								
1 348	554	1 452	5 069	343	265	-	872	1334
1 600	571	1 684	8 463	423	534	-	1 651	1335
7 461	4 105	5 427	23 894	1 086	646	-	5 033	1336
8 770	13 785	6 824	27 657	1 527	2 605	-	3 122	1337
43 394	39 099	45 136	289 520	12 624	4 015	-	30 977	1338
62 573	58 113	60 523	354 603	16 003	8 065	-	41 654	1339
Raumfahrzeugbau								
796	446	2 774	7 753	750	673	-	1 233	1340
5 363	5 010	8 055	34 881	2 563	3 250	-	5 180	1341
3 780	1 176	3 169	25 469	1 380	1 574	-	2 718	1342
78 608	12 086	11 398	102 648	2 303	4 911	-	4 759	1343
232 840	436 820	224 297	1 005 449	36 567	22 066	-	197 461	1344
321 387	455 537	249 693	1 176 199	43 563	32 474	-	211 351	1345
Fahrrädern und Behindertenfahrzeugen								
7 084	5 191	15 683	98 997	3 560	4 935	-	14 650	1346
von Krafträdern								
1 232	357	1 529	13 473	481	631	-	2 842	1347
von Fahrrädern								
4 272	3 914	11 599	62 881	2 426	3 569	-	8 318	1348
Behindertenfahrzeugen								
1 580	919	2 555	22 642	653	736	-	3 490	1349
zeugbau ang.								
3 908	3 305	8 096	18 609	478	2 250	-	937	1350

Lfd. Nr.	Beschäftigte von ... bis...	Eingänge an Roh-, Hilfs- und Betriebs- stoffen	Anfangsbest. abzüglich Endbestand an Roh-, Hilfs- u. Betriebs- stoffen	Verbrauch an Roh-, Hilfs- und Betriebsstoffen (Materialverbrauch)		Eingänge an Handelsware	Anfangsbest. abzüglich Endbestand an Handelsware	Einsatz an Handelsware	Kosten für Lohn- arbeiten
				insgesamt	darunter Energie- verbrauch				
		1	2	3	4	5	6	7	8
DN Herstellung von Möbeln, Schmuck,									
1351	20 - 49	1 171 498	-13 827	1 157 671	44 660	145 159	-4 579	140 580	90 705
1352	50 - 99	1 719 096	-11 628	1 707 468	44 351	284 138	-11 337	272 801	126 682
1353	100 - 249	3 397 014	-22 126	3 374 888	87 071	426 042	+9 514	435 556	123 045
1354	250 - 499	2 430 262	-21 484	2 408 778	47 220	420 801	+2 087	422 887	136 237
1355	500 - 999	2 122 535	-14 321	2 108 215	35 209	500 175	-6 970	493 205	97 366
1356	1000 und mehr	2 825 480	-2 855	2 822 625	32 891	281 866	-3 470	278 395	58 570
1357	Insgesamt	13 665 885	-86 240	13 579 644	291 401	2 058 180	-14 756	2 043 425	632 604
36 Herstellung von Möbeln, Schmuck,									
1358	20 - 49	1 007 187	-10 216	996 971	28 212	104 862	-3 114	101 748	76 664
1359	50 - 99	1 403 421	-11 814	1 391 607	34 520	272 925	-11 343	261 582	61 045
1360	100 und mehr	10 178 458	-55 806	10 122 652	178 396	1 187 819	+3 458	1 191 277	409 380
1361	Insgesamt	12 589 066	-77 836	12 511 230	241 129	1 565 607	-11 000	1 554 607	547 089
36.1 Herstellung									
1362	20 - 49	665 721	-2 047	663 675	19 550	44 455	+699	45 154	54 273
1363	50 - 99	1 105 794	-6 419	1 099 375	26 011	141 727	-843	140 884	44 604
1364	100 - 249	2 479 554	-16 249	2 463 305	54 198	148 538	+319	148 857	63 837
1365	250 - 499	2 022 040	-12 510	2 009 529	34 556	268 014	-52	267 962	107 818
1366	500 - 999	1 659 289	-8 960	1 650 329	24 057	91 492	-1 616	89 876	77 477
1367	1000 und mehr	2 612 315	+1 970	2 614 285	28 668	233 286	-978	232 308	37 879
1368	Insgesamt	10 544 714	-44 215	10 500 498	187 040	927 512	-2 471	925 041	385 888
36.11 Herstellung									
1369	20 - 49	130 874	-1 046	129 827	3 162	15 061	+257	15 318	2 984
1370	50 - 99	229 202	-3 105	226 096	3 999	33 045	+113	33 158	4 551
1371	100 - 249	523 117	-8 687	514 430	10 204	21 565	+683	22 248	9 892
1372	250 - 499	692 973	-6 011	686 962	6 179	54 306	-603	53 703	37 894
1373	500 - 999	697 415	-6 179	691 237	6 353	7 782	-21	7 761	41 075
1374	1000 und mehr	1 572 931	+9 429	1 582 360	9 798	118 646	-429	118 217	25 769
1375	Insgesamt	3 846 511	-15 599	3 830 912	39 695	250 406	-0	250 406	122 165
36.12 Herstellung von									
1376	20 - 99	391 948	+602	392 551	10 162	33 740	-26	33 714	41 681
1377	100 - 249	289 599	-117	289 482	5 107	13 959	+196	14 155	21 139
1378	250 und mehr	484 096	-8 294	475 802	12 247	6 252	-136	6 116	30 215
1379	Insgesamt	1 165 643	-7 808	1 157 835	27 517	53 951	+34	53 985	93 035
36.13 Herstellung									
1380	20 - 99	157 490	-532	156 959	3 211	22 716	-58	22 658	1 099
1381	100 - 249	454 586	+2 179	456 764	4 827	14 827	+28	14 855	1 262
1382	250 und mehr	1 059 957	-1 265	1 058 692	15 159	250 572	-2 879	247 693	8 565
1383	Insgesamt	1 672 033	+382	1 672 415	23 198	288 115	-2 909	285 206	10 926
36.14 Herstellung von									
1384	20 - 99	754 798	-3 413	751 385	22 953	68 668	-412	68 256	46 911
1385	100 - 499	1 780 544	-12 230	1 768 314	47 056	184 195	-163	184 033	75 598
1386	500 und mehr	978 536	-3 850	974 686	19 555	49 531	+620	50 152	32 309
1387	Insgesamt	3 513 878	-19 493	3 494 385	89 563	302 394	+46	302 440	154 818
36.15 Herstellung									
1388	20 - 99	107 202	-972	106 231	2 073	12 953	-18	12 934	1 652
1389	100 - 249	117 508	-562	116 946	1 828	7 718	+4	7 723	2 700
1390	250 und mehr	121 938	-164	121 774	3 165	11 976	+371	12 347	593
1391	Insgesamt	346 649	-1 698	344 951	7 067	32 646	+358	33 004	4 945
36.2 Herstellung von									
1392	20 - 99	166 580	-2 494	164 085	2 148	20 673	-548	20 124	9 081
1393	100 und mehr	195 141	+5 072	200 213	2 795	23 806	+2 646	26 452	17 651
1394	Insgesamt	361 721	+2 578	364 299	4 942	44 479	+2 097	46 576	26 732
36.30 Herstellung von									
1396	20 - 99	38 891	-639	38 252	1 621	9 842	+225	10 067	1 633
1396	100 und mehr	65 483	-1 452	64 031	1 919	17 215	-513	16 702	2 947
1397	Insgesamt	104 374	-2 091	102 282	3 540	27 057	-288	26 769	4 580
36.40 Herstellung									
1398	20 - 49	47 484	-889	46 594	1 230	4 691	-132	4 559	4 854
1399	50 - 99	10 865	-549	10 316	453	10 575	-135	10 440	1 401
1400	100 und mehr	204 647	-2 990	201 657	5 410	47 668	+800	48 468	4 777
1401	Insgesamt	262 395	-4 429	257 967	7 093	62 935	+532	63 467	11 032

delsware, Kosten für Lohnarbeiten,
steuern und Fremdkapitalzinsen 2000

größtenklassen

EUR

Sonstige Vorleistungen					Kostensteuern		Fremd- kapital- zinsen	Lfd. Nr.
Kosten für sonstige industr./ handwerkli. Dienst- leistungen	Kosten für Leiharbeit- nehmer	Mieten und Pachten	Sonstige Kosten		insgesamt	darunter Verbrauch- steuern		
			insgesamt	darunter Versiche- rungs- prämien				
9	10	11	12	13	14	15	16	
Musikinstrumenten usw., Recycling								
47 972	12 876	90 476	296 040	19 241	23 917	-	47 397	1351
56 560	14 290	87 628	377 576	18 392	25 620	-	48 221	1352
123 820	40 179	195 654	886 680	32 211	57 685	-	89 089	1353
72 921	37 721	134 871	668 253	15 957	29 811	-	48 659	1354
68 707	20 119	66 637	570 119	13 980	40 424	-	37 079	1355
85 027	17 609	61 430	483 110	10 768	14 881	-	56 658	1356
455 008	142 792	636 696	3 281 777	110 549	192 338	-	327 102	1357
Musikinstrumenten, Sportgeräten usw.								
29 925	10 539	77 135	252 326	16 392	20 399	-	40 257	1358
42 791	9 687	80 443	342 771	15 937	23 663	-	39 858	1359
325 794	109 182	441 474	2 514 778	66 694	137 543	-	221 077	1360
398 510	129 407	599 052	3 109 875	99 023	181 604	-	301 193	1361
von Möbeln								
19 378	8 546	51 842	153 328	10 691	12 212	-	20 862	1362
33 118	7 760	58 992	233 194	11 608	15 757	-	30 714	1363
79 868	27 963	146 397	595 704	20 511	38 487	-	47 977	1364
51 225	31 325	101 800	541 149	11 284	20 556	-	31 689	1365
51 288	15 960	53 095	413 361	9 379	23 448	-	23 343	1366
77 592	15 710	51 626	429 932	9 080	13 066	-	53 291	1367
312 469	107 264	463 752	2 366 668	72 554	123 526	-	207 876	1368
von Sitzmöbeln								
3 736	468	7 952	35 312	1 803	4 084	-	3 422	1369
3 529	530	11 388	48 068	2 087	2 066	-	4 304	1370
13 857	4 899	40 832	141 066	4 539	7 122	-	9 568	1371
8 566	4 911	19 180	155 022	3 125	6 086	-	7 756	1372
15 131	8 208	13 746	119 870	2 654	6 229	-	7 384	1373
37 493	13 857	19 322	180 569	3 384	2 566	-	36 017	1374
82 311	32 873	112 420	679 908	17 591	28 153	-	68 450	1375
Büro- und Ladenmöbeln								
12 241	4 800	24 984	72 763	5 176	4 791	-	12 138	1376
9 864	7 230	18 792	88 848	2 364	5 110	-	5 360	1377
19 831	13 568	20 850	158 609	2 568	3 541	-	9 067	1378
41 936	25 598	64 626	320 221	10 108	13 443	-	26 565	1379
von Küchenmöbeln								
5 371	777	7 410	45 420	1 957	3 048	-	4 773	1380
10 544	3 928	13 846	101 645	3 041	2 151	-	8 871	1381
34 847	3 571	21 481	271 298	7 279	14 511	-	18 464	1382
50 762	8 276	42 736	418 363	12 277	19 711	-	32 107	1383
sonstigen Möbeln								
25 849	9 323	53 307	164 844	10 390	10 934	-	25 386	1384
67 950	22 960	132 714	444 154	14 439	31 467	-	37 050	1385
36 783	4 380	41 013	278 821	5 268	14 298	-	13 949	1386
130 583	36 663	227 033	887 819	30 098	56 700	-	76 385	1387
von Matratzen								
1 770	409	5 794	20 114	886	3 046	-	1 555	1388
1 624	773	4 421	14 146	665	2 092	-	1 041	1389
3 482	2 673	6 721	26 096	930	382	-	1 774	1390
6 877	3 855	16 936	60 356	2 480	5 520	-	4 370	1391
Schmuck u.ä. Erzeugnissen								
2 800	100	6 031	45 367	2 784	2 482	-	10 967	1392
5 645	60	8 563	43 751	2 651	3 894	-	11 421	1393
8 445	160	14 594	89 119	5 435	6 376	-	22 388	1394
Musikinstrumenten								
1 728	393	4 391	17 879	1 407	972	-	2 079	1395
4 445	1 316	4 036	18 445	949	2 011	-	4 087	1396
6 173	1 709	8 427	36 323	2 356	2 983	-	6 167	1397
von Sportgeräten								
1 253	578	2 991	11 864	536	1 140	-	1 036	1398
507	-	1 037	10 941	185	60	-	570	1399
7 395	2 521	14 010	50 293	1 640	2 175	-	6 342	1400
9 155	3 099	18 038	73 098	2 361	3 375	-	7 948	1401

Lfd. Nr.	Beschäftigte von ... bis...	Eingänge an Roh-, Hilfs- und Betriebs- stoffen	Anfangsbest. abzüglich Endbestand an Roh-, Hilfs- u. Betriebs- stoffen	Verbrauch an Roh-, Hilfs- und Betriebsstoffen (Materialverbrauch)		Eingänge an Handelsware	Anfangsbest. abzüglich Endbestand an Handelsware	Einsatz an Handelsware	Kosten für Lohn- arbeiten
				insgesamt	darunter Energie- verbrauch				
		1	2	3	4	5	6	7	8
36.50 Herstellung									
1402	20 - 99	83 812	-1 104	82 708	2 734	64 537	-6 742	57 794	8 650
1403	100 - 249	117 671	+457	118 127	2 643	45 831	-403	45 428	14 990
1404	250 - 499	41 726	+185	41 911	2 448	39 958	+3 514	43 472	10 437
1405	500 und mehr	178 220	-2 031	176 189	3 209	24 595	-998	23 597	30 888
1406	Insgesamt	421 428	-2 494	418 935	11 033	174 920	-4 629	170 291	64 964
36.6 Herstellung von sons									
1407	20 - 49	136 112	-6 066	130 046	3 867	41 751	-3 148	38 603	6 358
1408	50 - 99	155 349	-1 822	153 527	5 118	39 536	-3 832	35 704	6 854
1409	100 - 249	300 978	-7 330	293 648	7 992	141 737	+5 734	147 471	25 822
1410	250 - 499	149 492	-6 619	142 873	7 227	62 956	-1 572	61 384	9 764
1411	500 und mehr	152 503	-5 348	147 155	3 277	42 723	-3 423	39 301	5 094
1412	Insgesamt	894 434	-27 185	867 249	27 481	328 703	-6 241	322 463	53 893
36.61 Herstellung von									
1413	Insgesamt	13 560	+449	14 009	572	6 081	-26	6 054	5 146
36.62 Herstellung von									
1414	Insgesamt	186 204	-5 001	181 203	6 682	48 288	-717	47 571	7 065
36.63 Herstellung von									
1415	20 - 99	223 974	-6 631	217 343	7 348	72 463	-6 896	65 567	7 409
1416	100 - 499	344 988	-11 053	333 936	10 201	159 149	+4 821	163 970	29 702
1417	500 und mehr	125 707	-4 948	120 759	2 676	42 723	-3 423	39 301	4 571
1418	Insgesamt	694 669	-22 632	672 037	20 226	274 335	-5 497	268 838	41 682
37 Recy									
1419	20 - 49	164 311	-3 611	160 701	16 448	40 297	-1 464	38 833	14 041
1420	50 - 99	315 675	+186	315 861	9 830	11 213	+6	11 219	65 637
1421	100 und mehr	596 833	-4 980	591 853	23 994	441 064	-2 298	438 766	5 838
1422	Insgesamt	1 076 819	-8 405	1 068 415	50 272	492 574	-3 755	488 818	85 516
37.10 Recycling									
1423	Insgesamt	783 374	-6 230	777 144	22 042	474 808	-3 693	471 114	9 792
37.20 Recycling von nichtmetallischen									
1424	Insgesamt	293 445	-2 175	291 270	28 230	17 766	-62	17 704	75 724

deisware, Kosten für Lohnarbeiten,
steuern und Fremdkapitalzinsen 2000

größenklassen

EUR

Sonstige Vorleistungen					Kostensteuern		Fremd- kapital- zinsen	Lfd. Nr.
Kosten für sonstige industr./ handwerkli. Dienst- leistungen	Kosten für Leiharbeit- nehmer	Mieten und Pachten	Sonstige Kosten		insgesamt	darunter Verbrauch- steuern		
			insgesamt	darunter Versiche- rungs- prämien				
9	10	11	12	13	14	15	16	
von Spielwaren								
2 637	1 348	7 148	43 419	1 417	4 846	-	3 658	1402
4 821	3 168	8 062	60 079	1 823	3 432	-	5 977	1403
4 622	1 001	7 707	31 967	681	1 755	-	3 828	1404
11 748	1 647	6 459	99 452	1 179	2 039	-	10 358	1405
23 827	7 164	29 377	234 917	5 100	12 073	-	23 821	1406
tigen Erzeugnissen								
5 626	1 106	12 128	35 288	1 878	4 334	-	6 754	1407
5 669	395	13 019	43 818	1 824	2 259	-	3 475	1408
10 362	4 018	19 339	110 234	4 108	7 426	-	13 266	1409
10 921	2 798	15 882	61 378	2 118	4 421	-	6 849	1410
5 863	1 694	4 496	59 032	1 289	14 831	-	2 648	1411
38 441	10 011	64 864	309 750	11 217	33 272	-	32 992	1412
Phantasieschmuck								
828	42	894	9 372	301	249	-	1 707	1413
Besen und Bürsten								
9 977	2 093	12 872	59 733	2 144	5 492	-	9 020	1414
Erzeugnissen ang.								
9 094	1 012	20 717	62 210	2 844	5 574	-	7 664	1415
14 138	5 524	27 038	125 696	4 702	8 695	-	12 325	1416
4 403	1 340	3 343	52 740	1 227	13 261	-	2 276	1417
27 635	7 876	51 098	240 645	8 772	27 531	-	22 265	1418
cling								
18 048	2 337	13 341	43 714	2 849	3 518	-	7 140	1419
13 769	4 603	7 185	34 804	2 455	1 958	-	8 363	1420
24 681	6 445	17 118	93 384	6 221	5 258	-	10 408	1421
56 498	13 385	37 644	171 902	11 526	10 733	-	25 910	1422
von Schrott								
25 381	4 289	16 725	101 111	6 649	3 886	-	12 284	1423
Altmateriellen und Reststoffen								
31 117	9 097	20 919	70 791	4 877	6 847	-	13 626	1424

6 Beschäftigte 30. September 2000

Nach Beschäftigtengrößenklassen

Beschäftigte von ... bis ...	Unternehmen	Beschäftigte				
		insgesamt	Inhaber	Arbeitnehmer		
				zusammen	darunter	
					Teilzeitbeschäftigte	Auszubildende
	Anzahl					
	1	2	3	4	5	6
Bergbau und Verarbeitendes Gewerbe						
20 - 49	17 350	571 755	7 889	563 866	67 198	30 675
50 - 99	9 689	673 982	4 094	669 888	68 269	30 645
100 - 249	7 073	1 091 527	3 009	1 088 518	85 768	46 459
250 - 499	2 524	866 453	1 008	865 445	63 056	37 251
500 - 999	1 144	771 638	377	771 260	56 470	31 370
1000 und mehr	786	2 613 542	164	2 613 378	144 784	112 879
Insgesamt	38 567	6 588 896	16 540	6 572 355	485 545	289 280
C Bergbau und Gewinnung von Steinen und Erden 1)						
20 - 49	300	8 762	196	8 566	415	135
50 - 99	95	6 589	56	6 533	303	158
100 - 249	47	7 123	26	7 097	248	230
250 - 499	10	3 300	-	3 300	123	127
500 - 999	5	2 982	4	2 978	133	119
1000 und mehr	8	88 979	-	88 979	1 136	3 820
Insgesamt	465	117 735	282	117 453	2 357	4 589
CA Kohlenbergbau, Torfgewinnung, Gewinnung von Erdöl/Erdgas usw.						
20 - 99	34	1 519	15	1 504	110	23
100 - 249	6	890	-	890	15	33
250 - 499	5	1 708	-	1 708	65	92
500 und mehr	8	88 075	-	88 075	1 138	3 760
Insgesamt	53	92 192	15	92 177	1 328	3 908
10 Kohlenbergbau, Torfgewinnung						
Insgesamt	41	88 364	15	88 349	1 243	3 752
10.30 Torfgewinnung und -veredlung						
Insgesamt	30	2 029	15	2 014	159	44
11 Gewinnung von Erdöl/Erdgas, Erbringung damit verbundener Dienstleistungen						
Insgesamt	12	3 828	-	3 828	85	156
11.10 Gewinnung von Erdöl und Erdgas						
Insgesamt	6	2 881	-	2 881	69	84
11.20 Erbringung von Dienstleistungen bei der Gewinnung von Erdöl/Erdgas						
Insgesamt	6	947	-	947	16	72
CB Erzbergbau, Gewinnung von Steinen und Erden, sonstiger Bergbau						
20 - 99	361	13 832	237	13 595	608	270
100 - 249	41	6 233	26	6 207	233	197
250 - 499	5	1 592	-	1 592	58	35
500 und mehr	5	3 886	4	3 882	131	179
Insgesamt	412	25 543	267	25 276	1 029	681
14 Gewinnung von Steinen und Erden, sonstiger Bergbau						
20 - 99	361	13 832	237	13 595	608	270
100 - 249	41	6 233	26	6 207	233	197
250 - 499	5	1 592	-	1 592	58	35
500 und mehr	5	3 886	4	3 882	131	179
Insgesamt	412	25 543	267	25 276	1 029	681
14.1 Gewinnung von Natursteinen						
Insgesamt	31	1 277	23	1 254	57	21
14.12 Gewinnung von Kalk-, Dolomit-, Gips- und Anhydritstein; Kreide						
Insgesamt	22	983	14	969	46	14
14.2 Gewinnung von Kies, Sand, Ton und Kaolin						
20 - 99	317	12 091	209	11 882	522	235
100 - 249	37	5 614	26	5 588	219	172
250 und mehr	7	4 061	4	4 057	126	172
Insgesamt	361	21 766	239	21 527	866	579
14.21 Gewinnung von Kies und Sand						
20 - 99	304	11 585	199	11 386	503	228
100 und mehr	38	7 937	23	7 914	274	280
Insgesamt	342	19 522	222	19 300	777	508

Statistisches Bundesamt, FS 4, R 4.3, 2000

6 Beschäftigte 30. September 2000

Nach Beschäftigtengrößenklassen

Beschäftigte von ... bis ...	Unternehmen	Beschäftigte				
		insgesamt	Inhaber	Arbeitnehmer		
				zusammen	darunter	
					Teilzeitbeschäftigte	Auszubildende
Anzahl						
1	2	3	4	5	6	
14.22 Gewinnung von Ton und Kaolin						
20 - 99	13	506	10	496	19	7
100 und mehr	6	1 738	7	1 731	70	64
Insgesamt	19	2 244	17	2 227	89	71
14.30 Bergbau auf chemische und Düngemittelminerale						
Insgesamt	7	436	-	436	17	5
14.40 Gewinnung von Salz						
Insgesamt	5	1 684	-	1 684	65	56
14.50 Gewinnung von Steinen und Erden ang., sonstiger Bergbau						
Insgesamt	8	380	6	374	25	20
D Verarbeitendes Gewerbe						
20 - 49	17 050	562 993	7 692	555 300	66 783	30 540
50 - 99	9 594	667 393	4 038	663 355	67 966	30 487
100 - 249	7 026	1 084 404	2 983	1 081 421	85 521	46 230
250 - 499	2 514	863 153	1 008	862 145	62 934	37 124
500 - 999	1 139	768 656	373	768 282	56 337	31 251
1000 und mehr	778	2 524 563	164	2 524 399	143 648	109 059
Insgesamt	38 102	6 471 161	16 258	6 454 902	483 188	284 690
DA Ernährungsgewerbe und Tabakverarbeitung						
20 - 49	2 459	80 890	1 982	78 908	17 068	6 573
50 - 99	1 278	88 680	842	87 838	18 916	5 728
100 - 249	888	135 667	456	135 212	24 486	6 660
250 - 499	301	101 436	146	101 290	14 593	4 128
500 - 999	109	74 565	53	74 512	10 621	2 412
1000 und mehr	66	128 762	24	128 738	15 140	3 672
Insgesamt	5 101	610 001	3 502	606 499	100 824	29 174
15 Ernährungsgewerbe						
20 - 49	2 455	80 745	1 979	78 766	17 022	6 573
50 - 99	1 273	88 319	841	87 478	18 878	5 726
100 - 499	1 182	235 111	594	234 517	38 931	10 718
500 und mehr	169	193 195	77	193 118	25 251	5 758
Insgesamt	5 079	597 371	3 491	593 880	100 082	28 775
15.1 Schlachten und Fleischverarbeitung						
20 - 49	629	20 442	444	19 999	4 676	1 638
50 - 99	250	17 196	158	17 037	3 022	1 043
100 - 249	193	28 900	102	28 797	4 104	1 597
250 - 499	63	21 092	36	21 056	2 211	741
500 - 999	21	14 679	9	14 663	2 491	454
1000 und mehr	7	10 251	3	10 249	1 694	349
Insgesamt	1 163	112 554	753	111 801	18 198	5 823
15.11 Schlachten (ohne Schlachten von Geflügel)						
20 - 49	70	2 195	35	2 159	267	96
50 - 99	42	2 876	23	2 853	382	125
100 - 249	30	4 405	12	4 393	385	216
250 und mehr	11	6 228	1	6 227	796	216
Insgesamt	153	15 704	72	15 632	1 830	653
15.12 Schlachten von Geflügel						
20 - 49	7	233	-	233	76	-
50 - 99	6	453	1	452	34	15
100 - 249	13	1 953	8	1 945	97	5
250 und mehr	15	5 818	9	5 809	302	68
Insgesamt	41	8 457	18	8 439	510	88
15.13 Fleischverarbeitung						
20 - 49	552	18 014	408	17 606	4 332	1 542
50 - 99	202	13 867	134	13 733	2 607	904
100 - 249	150	22 542	82	22 460	3 622	1 376
250 - 499	45	15 135	29	15 106	1 739	614
500 und mehr	20	18 836	10	18 826	3 559	646
Insgesamt	969	88 393	662	87 731	15 858	5 081

6 Beschäftigte 30. September 2000

Nach Beschäftigtengrößenklassen

Beschäftigte von ... bis ...	Unternehmen	Beschäftigte				
		insgesamt	Inhaber	Arbeitnehmer		
				zusammen	darunter	
					Teilzeitbeschäftigte	Auszubildende
Anzahl						
	1	2	3	4	5	6
15.20 Fischverarbeitung						
20 - 99	43	1 730	4	1 726	130	28
100 - 249	14	2 322	5	2 317	34	32
250 - 499	7	2 363	5	2 358	89	70
500 und mehr	5	4 158	1	4 157	137	126
Insgesamt	69	10 573	16	10 558	391	256
15.3 Obst- und Gemüseverarbeitung						
20 - 49	93	2 934	45	2 889	389	55
50 - 99	65	4 658	40	4 618	392	128
100 - 249	47	7 120	31	7 089	458	181
250 - 499	8	2 549	4	2 545	351	68
500 - 999	6	4 284	5	4 279	238	129
1000 und mehr	4	5 646	4	5 642	1 150	100
Insgesamt	223	27 191	130	27 062	2 978	661
15.31 Verarbeitung von Kartoffeln						
20 - 49	13	369	6	363	37	4
50 - 99	8	579	4	575	8	5
100 - 249	11	1 779	6	1 773	131	62
250 und mehr	5	3 395	-	3 395	464	60
Insgesamt	37	6 122	16	6 106	640	131
15.32 Herstellung von Frucht- und Gemüsesäften						
20 - 49	33	1 017	12	1 005	159	33
50 - 99	27	1 922	18	1 904	162	78
100 - 249	10	1 401	7	1 394	83	42
250 und mehr	4	1 976	5	1 971	107	52
Insgesamt	74	6 316	43	6 273	512	205
15.33 Verarbeitung von Obst und Gemüse ang.						
20 - 49	47	1 548	26	1 522	193	18
50 - 99	30	2 157	18	2 139	221	45
100 - 249	26	3 940	18	3 922	245	76
250 - 499	4	1 150	1	1 149	75	32
500 und mehr	5	5 958	7	5 951	1 093	153
Insgesamt	112	14 753	70	14 683	1 827	324
15.4 Herstellung von pflanzlichen und tierischen Ölen und Fetten						
20 - 99	12	721	8	713	32	13
100 - 249	9	1 475	1	1 474	74	42
250 und mehr	4	4 605	1	4 604	225	132
Insgesamt	25	6 801	10	6 791	331	187
15.41 Herstellung von rohen Ölen und Fetten						
Insgesamt	10	1 041	1	1 040	40	19
15.5 Milchverarbeitung						
20 - 49	44	1 474	12	1 462	151	46
50 - 99	53	3 709	12	3 697	411	167
100 - 249	53	8 771	16	8 755	674	372
250 - 499	18	6 453	-	6 453	339	257
500 - 999	8	5 874	2	5 872	404	245
1000 und mehr	7	14 097	6	14 091	931	545
Insgesamt	183	40 378	47	40 331	2 911	1 633
15.51 Milchverarbeitung (ohne Herstellung von Speiseeis)						
Insgesamt	175	34 098	44	34 054	2 328	1 462
15.52 Herstellung von Speiseeis						
Insgesamt	8	6 280	3	6 277	583	171
15.6 Mehl- und Schälmühlen, Herstellung von Stärke und Stärkeerzeugnissen						
20 - 49	30	931	23	908	79	33
50 - 99	21	1 391	11	1 380	83	81
100 - 249	15	2 274	5	2 269	130	52
250 - 499	8	2 902	5	2 897	459	77
500 und mehr	5	3 326	-	3 326	82	112
Insgesamt	79	10 824	44	10 780	834	355

Statistisches Bundesamt, FS 4, R 4.3, 2000

6 Beschäftigte 30. September 2000

Nach Beschäftigtengrößenklassen

Beschäftigte von ... bis ...	Unternehmen	Beschäftigte				
		insgesamt	Inhaber	Arbeitnehmer		
				zusammen	darunter	
					Teilzeitbeschäftigte	Auszubildende
Anzahl						
	1	2	3	4	5	6
15.61 Mahl- und Schälmühlen						
20 - 99	46	2 145	33	2 112	145	108
100 und mehr	22	6 205	9	6 196	568	153
Insgesamt	68	8 350	42	8 308	713	261
15.62 Herstellung von Stärke und Stärkeerzeugnissen						
20 - 99	5	177	1	176	17	6
100 und mehr	6	2 297	1	2 296	103	88
Insgesamt	11	2 474	2	2 472	120	94
15.7 Herstellung von Futtermitteln						
20 - 49	52	1 543	34	1 509	182	42
50 - 99	26	1 698	16	1 682	274	44
100 - 249	24	3 490	16	3 474	279	83
250 - 499	4	1 438	-	1 438	112	70
500 und mehr	4	3 397	8	3 389	185	116
Insgesamt	110	11 566	73	11 493	1 033	355
15.71 Herstellung von Futtermitteln für Nutztiere						
20 - 49	45	1 362	32	1 330	158	42
50 - 99	21	1 371	14	1 357	183	41
100 - 249	18	2 583	12	2 571	200	71
250 und mehr	4	1 781	7	1 774	82	110
Insgesamt	88	7 097	64	7 033	624	264
15.72 Herstellung von Futtermitteln für sonstige Tiere						
20 - 49	7	181	2	179	24	-
50 - 99	5	327	2	325	91	3
100 - 249	6	907	4	903	79	12
250 und mehr	4	3 054	1	3 053	215	76
Insgesamt	22	4 469	9	4 460	409	91
15.8 Sonstige Ernährungsgewerbe (ohne Getränkeherstellung)						
20 - 49	1 282	42 821	1 195	41 625	10 088	4 457
50 - 99	694	48 261	490	47 771	13 778	3 797
100 - 249	416	64 039	217	63 822	17 717	3 567
250 - 499	147	48 696	80	48 616	10 405	2 288
500 - 999	43	29 303	16	29 287	6 688	986
1000 und mehr	35	70 644	11	70 633	10 109	1 724
Insgesamt	2 617	303 764	2 009	301 754	68 785	16 819
15.81 Herstellung von Backwaren (ohne Dauerbackwaren)						
20 - 49	1 172	38 938	1 149	37 789	9 564	4 355
50 - 99	576	39 674	437	39 236	12 639	3 551
100 - 249	312	46 947	185	46 762	15 984	3 180
250 - 499	84	28 533	52	28 541	8 766	1 866
500 - 999	25	16 876	7	16 869	5 655	581
1000 und mehr	14	23 969	5	23 964	6 981	325
Insgesamt	2 182	194 997	1 836	193 161	59 589	13 848
15.82 Herstellung von Dauerbackwaren						
20 - 99	33	1 830	14	1 816	201	68
100 - 249	22	3 551	10	3 541	713	101
250 - 499	18	5 798	6	5 792	583	27
500 und mehr	7	9 977	4	9 973	1 224	96
Insgesamt	80	21 156	34	21 122	2 721	291
15.83 Zuckerindustrie						
Insgesamt	11	7 274	4	7 270	275	544
15.84 Herstellung von Süßwaren (ohne Dauerbackwaren)						
20 - 49	25	834	8	826	131	8
50 - 99	42	3 157	25	3 132	485	91
100 - 249	37	6 217	17	6 200	563	95
250 - 499	14	4 528	9	4 519	224	91
500 - 999	7	4 486	2	4 484	308	122
1000 und mehr	6	11 200	2	11 198	386	230
Insgesamt	131	30 422	63	30 369	2 097	637

6 Beschäftigte 30. September 2000

Nach Beschäftigtengrößenklassen

Beschäftigte von ... bis ...	Unternehmen	Beschäftigte				
		insgesamt	Inhaber	Arbeitnehmer		
				zusammen	darunter	
					Teilzeitbeschäftigte	Auszubildende
1	2	3	4	5	6	
15.85 Herstellung von Teigwaren						
20 - 49	12	433	8	425	51	1
50 - 99	11	705	4	701	93	19
100 und mehr	6	1 422	2	1 420	127	27
Insgesamt	29	2 560	14	2 546	271	47
15.86 Verarbeitung von Kaffee und Tee, Herstellung von Kaffee-Ersatz						
20 - 49	8	305	1	304	30	8
50 - 99	10	818	4	814	91	12
100 - 249	9	1 294	-	1 294	92	14
250 und mehr	8	3 921	2	3 919	270	60
Insgesamt	35	6 338	8	6 330	483	95
15.87 Herstellung von Würzen und Soßen						
20 - 99	31	1 691	15	1 676	126	61
100 - 499	12	2 863	4	2 859	257	73
500 und mehr	6	18 141	1	18 140	1 585	696
Insgesamt	49	22 695	20	22 675	1 968	830
15.88 Herstellung von homogenisierten und diätetischen Nahrungsmitteln						
Insgesamt	11	3 037	-	3 037	158	79
15.89 Herstellung von sonstigen Nahrungsmitteln (ohne Getränke)						
20 - 49	31	1 086	11	1 075	158	31
50 - 99	20	1 371	9	1 362	285	44
100 - 249	20	3 141	3	3 138	235	76
250 - 499	12	3 978	8	3 970	306	139
500 und mehr	5	5 709	1	5 708	240	158
Insgesamt	88	15 285	31	15 254	1 223	448
15.9 Getränkeherstellung						
20 - 49	288	9 391	218	9 173	1 340	289
50 - 99	147	10 165	109	10 056	873	439
100 - 249	114	16 836	63	16 774	981	722
250 - 499	39	13 464	8	13 456	475	468
500 - 999	18	12 043	11	12 032	490	320
1000 und mehr	5	11 821	1	11 820	463	450
Insgesamt	611	73 720	410	73 310	4 622	2 687
15.91 Herstellung von Spirituosen						
20 - 49	33	1 074	16	1 058	212	43
50 - 99	11	834	6	828	123	30
100 und mehr	8	2 218	1	2 217	285	81
Insgesamt	52	4 126	23	4 103	620	154
15.93 Herstellung von Wein aus frischen Trauben						
Insgesamt	31	2 315	18	2 297	234	99
15.94 Herstellung von Apfelwein und sonstigen Fruchtweinen						
Insgesamt	5	495	6	489	34	3
15.96 Herstellung von Bier						
20 - 99	251	11 364	229	11 135	1 331	487
100 - 249	57	8 212	29	8 183	371	468
250 - 499	24	8 331	4	8 326	258	323
500 und mehr	12	9 911	6	9 905	288	378
Insgesamt	344	37 818	269	37 549	2 248	1 655
15.97 Herstellung von Malz						
Insgesamt	16	721	9	712	62	12
15.98 Mineralbrunnen, Herstellung von Erfrischungsgetränken						
20 - 99	91	4 108	47	4 061	300	86
100 - 249	43	6 241	26	6 216	351	190
250 - 499	13	4 219	3	4 216	138	102
500 und mehr	10	13 422	6	13 416	615	372
Insgesamt	157	27 990	82	27 908	1 404	750

6 Beschäftigte 30. September 2000

Nach Beschäftigtengrößenklassen

Beschäftigte von ... bis ...	Unternehmen	Beschäftigte				
		insgesamt	Inhaber	Arbeitnehmer		
				zusammen	darunter	
					Teilzeitbeschäftigte	Auszubildende
Anzahl						
	1	2	3	4	5	6
16.00 Tabakverarbeitung						
20 - 49	4	145	3	142	46	-
50 - 99	5	361	1	360	38	2
100 - 499	7	1 992	7	1 985	147	71
500 und mehr	6	10 132	-	10 132	511	326
Insgesamt	22	12 630	11	12 619	742	399
08 Textil- und Bekleidungsgewerbe						
20 - 49	679	22 374	328	22 046	4 639	676
50 - 99	407	28 446	207	28 239	4 368	881
100 - 249	343	53 916	210	53 706	5 747	2 260
250 - 499	122	40 883	59	40 824	3 368	1 582
500 - 999	95	23 379	31	23 348	2 138	1 102
1000 und mehr	12	17 019	5	17 014	2 132	630
Insgesamt	1 598	186 017	841	185 176	22 393	7 131
17 Textilgewerbe						
20 - 49	438	14 510	202	14 308	2 793	346
50 - 99	272	19 225	137	19 088	2 288	585
100 - 249	228	35 897	143	35 754	3 178	1 502
250 - 499	82	27 291	32	27 259	1 354	986
500 - 999	23	15 780	25	15 755	936	712
1000 und mehr	6	7 893	3	7 890	807	296
Insgesamt	1 049	120 596	542	120 053	11 357	4 427
17.1 Spinnstoffaufbereitung und Spinnerei						
20 - 49	17	635	5	630	43	3
50 - 99	18	1 393	5	1 388	75	20
100 - 249	21	3 414	9	3 405	210	81
250 - 499	15	5 123	4	5 119	155	182
500 und mehr	5	3 894	2	3 892	490	178
Insgesamt	76	14 459	24	14 435	973	463
17.11 Baumwollaufbereitung und -spinnerei						
20 - 99	18	1 084	4	1 080	44	12
100 und mehr	23	6 702	9	6 693	457	233
Insgesamt	41	7 786	13	7 773	501	245
17.12 Wollaufbereitung und Streichgarnspinnerei						
Insgesamt	4	307	2	305	20	6
17.13 Wollaufbereitung und Kammgarnspinnerei						
Insgesamt	10	2 418	-	2 418	100	85
17.15 Zwirnen und Texturieren von Filamentgarnen usw.						
Insgesamt	6	591	-	591	25	11
17.16 Nähgarnfertigung						
20 - 99	5	313	2	311	26	3
100 und mehr	5	2 572	3	2 569	284	108
Insgesamt	10	2 885	5	2 880	310	111
17.2 Weberei						
20 - 49	39	1 235	12	1 223	132	32
50 - 99	33	2 403	9	2 394	208	96
100 - 249	63	10 110	55	10 054	659	516
250 - 499	12	3 735	4	3 731	201	112
500 und mehr	8	5 869	6	5 863	188	340
Insgesamt	155	23 352	86	23 265	1 389	1 096
17.21 Baumwollweberei						
20 - 49	28	887	10	877	103	21
50 - 99	18	1 326	3	1 323	124	48
100 - 249	37	5 809	40	5 769	411	288
250 - 499	8	2 372	3	2 369	68	74
500 und mehr	5	3 553	1	3 552	115	164
Insgesamt	96	13 947	56	13 891	822	595
17.22 Streichgarnweberei						
Insgesamt	5	270	-	270	17	13

6 Beschäftigte 30. September 2000

Nach Beschäftigtengrößenklassen

Beschäftigte von ... bis ...	Unternehmen	Beschäftigte				
		insgesamt	Inhaber	Arbeitnehmer		
				zusammen	darunter	
					Teilzeitbeschäftigte	Auszubildende
	Anzahl					
	1	2	3	4	5	6
17.23 Kammgarnweberei						
20 - 99	8	487	5	482	52	14
100 und mehr	9	2 840	9	2 831	108	210
Insgesamt	17	3 327	14	3 313	160	224
17.24 Seiden- und Filamentgarnweberei						
20 - 99	7	382	2	380	29	15
100 und mehr	21	4 274	12	4 261	282	214
Insgesamt	28	4 656	14	4 642	311	230
17.25 Sonstige Weberei						
Insgesamt	9	1 152	2	1 150	79	35
17.30 Textilveredlung						
20 - 99	91	4 511	62	4 449	577	145
100 - 249	30	4 883	20	4 863	423	267
250 und mehr	13	4 693	7	4 686	102	210
Insgesamt	134	14 087	88	13 999	1 102	622
17.40 Herstellung von konfektionierten Textilwaren (ohne Bekleidung)						
20 - 49	123	4 076	53	4 023	876	151
50 - 99	63	4 290	25	4 265	645	131
100 - 249	39	5 383	19	5 364	820	158
250 und mehr	13	4 536	16	4 520	327	126
Insgesamt	238	18 285	112	18 173	2 667	565
17.5 Sonstige Textilgewerbe (ohne Herstellung von Maschenware)						
20 - 99	208	9 710	97	9 613	1 303	213
100 - 249	49	8 096	20	8 076	540	306
250 - 499	20	7 197	8	7 189	327	284
500 - 999	5	3 428	9	3 419	204	139
1000 und mehr	4	5 697	1	5 696	380	190
Insgesamt	286	34 128	135	33 993	2 754	1 132
17.51 Herstellung von Teppichen						
20 - 49	14	477	11	466	54	11
50 - 99	16	1 180	8	1 172	79	22
100 - 249	13	2 318	6	2 312	90	70
250 - 499	6	2 168	1	2 167	94	91
500 und mehr	3	2 291	-	2 291	41	93
Insgesamt	52	8 434	26	8 408	357	287
17.52 Herstellung von Seilerwaren						
Insgesamt	19	1 015	10	1 005	139	16
17.53 Herstellung von Vliesstoff, Erzeugnisse daraus (ohne Bekleidung)						
Insgesamt	41	6 411	10	6 401	170	217
17.54 Textilgewerbe ang.						
20 - 99	131	5 900	62	5 838	1 002	142
100 - 249	30	4 797	12	4 785	390	213
250 - 499	8	2 950	5	2 945	207	112
500 und mehr	5	4 621	10	4 611	489	145
Insgesamt	174	18 268	89	18 179	2 088	611
17.60 Herstellung von gewirktem und gestricktem Stoff						
20 - 49	21	715	22	693	42	18
50 - 99	12	850	8	842	91	30
100 - 249	9	1 650	9	1 641	46	77
250 und mehr	5	1 453	-	1 453	123	44
Insgesamt	47	4 668	39	4 629	301	168
17.7 Herstellung von gewirkten und gestrickten Fertigerzeugnissen						
20 - 49	56	1 820	25	1 795	559	38
50 - 99	29	2 097	17	2 080	531	55
100 - 499	25	5 365	11	5 354	682	232
500 und mehr	3	2 335	4	2 331	398	55
Insgesamt	113	11 617	57	11 560	2 170	380

6 Beschäftigte 30. September 2000

Nach Beschäftigtengrößenklassen

Beschäftigte von ... bis ...	Unternehmen	Beschäftigte				
		insgesamt	Inhaber	Arbeitnehmer		
				zusammen	darunter	
					Teilzeitbeschäftigte	Auszubildende
	Anzahl					
	1	2	3	4	5	6
17.71 Herstellung von Strumpfwaren						
20 - 99	13	663	1	662	116	5
100 und mehr	13	4 946	5	4 941	521	173
Insgesamt	26	5 609	7	5 602	638	179
17.72 Herstellung von Pullovern, Strickjacken u.ä.						
20 - 99	72	3 254	41	3 213	974	87
100 und mehr	15	2 754	10	2 744	558	114
Insgesamt	87	6 008	51	5 957	1 532	201
18 Bekleidungsgewerbe						
20 - 49	241	7 864	126	7 738	1 846	330
50 - 99	135	9 221	70	9 151	2 080	296
100 - 249	115	18 020	67	17 952	2 569	759
250 - 499	40	13 591	27	13 565	2 014	595
500 - 999	12	7 599	6	7 593	1 202	390
1000 und mehr	6	9 126	2	9 124	1 325	334
Insgesamt	549	65 421	298	65 123	11 036	2 704
18.10 Herstellung von Lederbekleidung						
Insgesamt	9	328	10	318	92	8
18.2 Herstellung von Bekleidung (ohne Lederbekleidung)						
20 - 49	232	7 602	118	7 484	1 789	325
50 - 99	131	9 005	67	8 938	1 987	283
100 - 499	153	31 395	91	31 304	4 566	1 348
500 - 999	12	7 599	6	7 593	1 202	390
1000 und mehr	6	9 126	2	9 124	1 325	334
Insgesamt	534	64 727	285	64 443	10 869	2 680
18.21 Herstellung von Arbeits- und Berufsbekleidung						
20 - 49	19	624	6	618	115	47
50 - 99	5	343	4	339	96	13
100 und mehr	9	1 555	9	1 546	229	38
Insgesamt	33	2 522	19	2 503	440	97
18.22 Herstellung von Oberbekleidung (ohne Arbeits- und Berufsbekleidung)						
20 - 49	110	3 565	44	3 522	720	185
50 - 99	67	4 533	37	4 496	992	165
100 - 249	74	11 620	38	11 582	1 380	596
250 - 499	27	9 362	10	9 352	1 313	391
500 - 999	10	6 502	2	6 500	906	321
1000 und mehr	3	4 245	-	4 245	446	207
Insgesamt	291	39 827	131	39 696	5 757	1 864
18.23 Herstellung von Wäsche						
20 - 49	54	1 881	27	1 853	528	62
50 - 99	39	2 761	24	2 737	636	81
100 - 249	22	3 531	11	3 520	543	106
250 - 499	9	2 936	15	2 921	565	173
500 und mehr	4	5 455	5	5 450	1 137	166
Insgesamt	128	16 564	83	16 482	3 409	587
18.24 Herstellung von sonstiger Bekleidung und Bekleidungszubehör						
20 - 99	69	2 900	44	2 856	690	56
100 und mehr	13	2 914	9	2 905	573	75
Insgesamt	82	5 814	53	5 761	1 263	131
18.30 Zurichtung und Färben von Fellen, Herstellung von Pelzwaren						
Insgesamt	6	366	4	362	75	16
DC Ledergewerbe						
20 - 49	96	3 233	51	3 182	611	55
50 - 99	64	4 554	25	4 529	620	128
100 - 249	41	6 004	32	5 972	640	203
250 und mehr	21	9 755	14	9 741	817	286
Insgesamt	222	23 546	122	23 424	2 689	671

6 Beschäftigte 30. September 2000

Nach Beschäftigtengrößenklassen

Beschäftigte von ... bis ...	Unternehmen	Beschäftigte				
		insgesamt	Inhaber	Arbeitnehmer		
				zusammen	darunter	
					Teilzeitbeschäftigte	Auszubildende
	Anzahl					
	1	2	3	4	5	6
19 Ledergewerbe						
20 - 49	96	3 233	51	3 182	611	55
50 - 99	64	4 554	25	4 529	620	128
100 - 249	41	6 004	32	5 972	640	203
250 - 499	15	5 524	12	5 512	635	178
500 und mehr	6	4 231	2	4 229	182	108
Insgesamt	222	23 546	122	23 424	2 689	671
19.10 Ledererzeugung						
20 - 99	14	745	6	739	32	17
100 und mehr	10	2 360	12	2 348	67	57
Insgesamt	24	3 105	18	3 087	99	74
19.20 Lederverarbeitung (ohne Herstellung von Lederbekleidung und Schuhen)						
20 - 99	72	3 434	43	3 391	611	67
100 und mehr	10	1 716	10	1 706	352	63
Insgesamt	82	5 150	53	5 097	963	131
19.30 Herstellung von Schuhen						
20 - 49	43	1 483	13	1 470	299	32
50 - 99	31	2 125	15	2 110	290	66
100 - 249	26	3 769	14	3 755	423	118
250 - 499	10	3 683	8	3 675	433	142
500 und mehr	6	4 231	2	4 229	182	108
Insgesamt	116	15 291	51	15 240	1 627	467
00 Holzgewerbe (ohne Herstellung von Möbeln)						
20 - 49	760	24 082	401	23 682	1 865	1 525
50 - 99	324	22 711	182	22 529	1 622	887
100 - 249	140	21 979	62	21 917	1 063	716
250 - 499	49	16 728	21	16 707	597	729
500 - 999	13	8 354	3	8 351	191	305
1000 und mehr	11	16 761	3	16 758	442	667
Insgesamt	1 297	110 615	671	109 944	5 780	4 830
20 Holzgewerbe (ohne Herstellung von Möbeln)						
20 - 49	760	24 082	401	23 682	1 865	1 525
50 - 99	324	22 711	182	22 529	1 622	887
100 - 249	140	21 979	62	21 917	1 063	716
250 - 499	49	16 728	21	16 707	597	729
500 - 999	13	8 354	3	8 351	191	305
1000 und mehr	11	16 761	3	16 758	442	667
Insgesamt	1 297	110 615	671	109 944	5 780	4 830
20.10 Säge-, Hobel- und Holzimprägnierwerke						
20 - 49	186	5 746	117	5 629	448	268
50 - 99	66	4 671	42	4 629	404	149
100 - 249	30	4 838	15	4 823	299	141
250 und mehr	7	3 359	8	3 351	83	165
Insgesamt	289	18 614	182	18 432	1 234	723
20.20 Furnier-, Sperrholz-, Holzfaserplatten- und Holzspanplattenwerke						
20 - 99	58	2 796	37	2 759	148	26
100 - 249	26	4 268	18	4 250	213	84
250 - 499	13	4 598	1	4 597	38	139
500 und mehr	9	9 904	3	9 901	195	465
Insgesamt	106	21 566	59	21 507	595	713
20.30 Herstellung von Konstruktions-, Fertigbauteilen, Ausbauelementen u.ä. aus Holz						
20 - 49	376	11 926	164	11 761	851	1 118
50 - 99	178	12 330	88	12 242	697	645
100 - 249	70	10 810	18	10 792	403	446
250 - 499	26	8 960	11	8 949	422	516
500 - 999	5	2 857	1	2 856	64	78
1000 und mehr	5	6 631	1	6 630	150	235
Insgesamt	660	53 513	283	53 230	2 587	3 038
20.40 Herstellung von Verpackungsmitteln und Lagerbehältern aus Holz						
20 - 49	74	2 472	35	2 437	229	58
50 - 99	20	1 438	11	1 427	90	21
100 und mehr	6	1 421	6	1 415	63	24
Insgesamt	100	5 331	52	5 278	382	102

6 Beschäftigte 30. September 2000

Nach Beschäftigtengrößenklassen

Beschäftigte von ... bis ...	Unternehmen	Beschäftigte				
		insgesamt	Inhaber	Arbeitnehmer		
				zusammen	darunter	
					Teilzeitbeschäftigte	Auszubildende
	Anzahl					
	1	2	3	4	5	6
20.5 Herstellung von Holzwaren ang., Kork-, Flecht- und Korbwaren						
20 - 99	126	5 415	88	5 327	619	128
100 - 249	10	1 348	7	1 341	104	46
250 und mehr	6	4 828	-	4 828	260	80
Insgesamt	142	11 591	95	11 496	982	254
20.51 Herstellung von Holzwaren ang., Veredlung von Holzwaren						
Insgesamt	137	11 367	93	11 274	955	252
20.52 Herstellung von Kork-, Flecht- und Korbwaren						
Insgesamt	5	224	2	222	27	2
DE Papier-, Verlags- und Druckgewerbe						
20 - 49	1 602	52 299	644	51 655	7 168	2 266
50 - 99	838	57 875	343	57 532	8 688	2 348
100 - 249	615	94 991	225	94 766	12 553	3 401
250 - 499	216	74 277	89	74 188	14 977	2 544
500 - 999	113	76 668	32	76 636	18 682	2 279
1000 und mehr	60	108 809	9	108 800	34 437	2 682
Insgesamt	3 444	464 919	1 343	463 576	96 504	15 519
21 Papiergewerbe						
20 - 49	275	9 226	100	9 126	919	222
50 - 99	215	15 229	83	15 147	1 430	411
100 - 249	223	34 435	58	34 377	1 860	1 305
250 - 499	75	26 073	30	26 043	1 043	1 109
500 - 999	39	25 561	16	25 545	962	1 096
1000 und mehr	23	38 913	1	38 912	1 212	1 506
Insgesamt	850	149 438	289	149 149	7 425	5 650
21.1 Herstellung von Holzstoff, Zellstoff, Papier, Karton und Pappe						
20 - 49	29	929	10	919	63	5
50 - 99	37	2 675	20	2 655	134	60
100 - 249	49	8 085	4	8 081	264	269
250 - 499	30	10 197	7	10 189	354	428
500 - 999	16	10 481	4	10 477	327	463
1000 und mehr	10	14 603	1	14 602	353	582
Insgesamt	171	46 970	46	46 924	1 495	1 818
21.11 Herstellung von Holzstoff und Zellstoff						
Insgesamt	6	1 389	4	1 385	50	61
21.12 Herstellung von Papier, Karton und Pappe						
Insgesamt	165	45 581	42	45 539	1 446	1 757
21.2 Papier-, Karton- und Pappe-Verarbeitung						
20 - 49	246	8 297	91	8 206	855	217
50 - 99	178	12 554	63	12 492	1 296	351
100 - 249	174	26 350	54	26 295	1 596	1 036
250 - 499	45	15 877	23	15 854	689	681
500 - 999	23	15 080	12	15 068	635	633
1000 und mehr	13	24 310	-	24 310	859	914
Insgesamt	679	102 468	243	102 225	5 930	3 832
21.21 Herstellung von Wellpapier, -pappe, Verpackungsmaterial aus Papier, Karton u.ä.						
20 - 99	246	12 183	100	12 083	1 340	350
100 - 249	106	16 357	31	16 326	787	778
250 - 499	30	10 316	18	10 298	368	458
500 - 999	12	7 945	4	7 941	220	362
1000 und mehr	4	5 975	-	5 975	115	313
Insgesamt	398	52 776	153	52 623	2 830	2 260
21.22 Herstellung von Haushalts- und Hygieneartikel aus Zellstoff und Papier						
20 - 99	16	935	9	926	38	18
100 - 249	11	1 755	5	1 750	88	55
250 und mehr	11	17 372	4	17 368	463	572
Insgesamt	38	20 062	18	20 044	588	645

6 Beschäftigte 30. September 2000

Nach Beschäftigtengrößenklassen

Beschäftigte von ... bis ...	Unternehmen	Beschäftigte				
		insgesamt	Inhaber	Arbeitnehmer		
				zusammen	darunter	
					Teilzeitbeschäftigte	Auszubildende
Anzahl						
1	2	3	4	5	6	
21.23 Herstellung von Schreibwaren, Bürobedarf aus Papier, Karton und Pappe						
20 - 99	59	2 923	19	2 904	388	55
100 - 249	28	4 110	7	4 103	512	101
250 und mehr	8	5 650	2	5 648	450	121
Insgesamt	95	12 683	28	12 656	1 350	277
21.24 Herstellung von Tapeten						
20 - 99	5	292	2	290	10	7
100 - 249	4	602	-	602	51	26
250 und mehr	4	1 857	6	1 851	206	119
Insgesamt	13	2 751	8	2 743	267	152
21.25 Herstellung von sonstigen Waren aus Papier, Karton und Pappe						
20 - 49	63	2 220	21	2 199	194	79
50 - 99	35	2 298	2	2 296	182	60
100 - 249	25	3 526	12	3 514	158	76
250 - 499	8	3 144	1	3 143	197	127
500 und mehr	4	3 008	-	3 008	164	157
Insgesamt	135	14 196	37	14 159	895	498
22 Verlags-, Druckgewerbe, Vervielfältigung						
20 - 49	1 327	43 073	543	42 529	6 249	2 044
50 - 99	623	42 646	261	42 386	7 259	1 936
100 - 249	392	60 556	167	60 389	10 693	2 096
250 - 499	141	48 204	59	48 145	13 934	1 435
500 - 999	74	51 107	16	51 091	17 720	1 183
1000 und mehr	37	69 896	8	69 887	33 225	1 176
Insgesamt	2 594	315 481	1 054	314 427	89 079	9 869
22.1 Verlagsgewerbe						
20 - 99	495	23 850	130	23 721	5 344	757
100 - 249	182	28 361	68	28 293	7 450	781
250 - 499	84	29 299	31	29 268	11 350	653
500 und mehr	83	89 735	19	89 716	41 941	1 612
Insgesamt	844	171 246	248	170 998	66 083	3 803
22.11 Buchverlag und Musikverlag						
20 - 99	134	6 116	36	6 080	1 272	229
100 - 249	54	7 935	19	7 916	1 187	204
250 - 499	21	6 972	11	6 961	1 004	163
500 und mehr	6	4 755	2	4 753	387	117
Insgesamt	215	25 778	68	25 710	3 849	713
22.12 Zeitungsverlag						
20 - 99	155	7 804	50	7 754	1 940	199
100 - 249	66	11 167	18	11 149	4 089	287
250 - 499	48	17 245	16	17 228	7 996	404
500 und mehr	62	66 957	14	66 943	31 653	1 305
Insgesamt	331	103 172	99	103 074	45 679	2 196
22.13 Zeitschriftenverlag						
20 - 49	114	3 794	20	3 774	649	106
50 - 99	69	4 917	20	4 897	1 309	164
100 - 499	69	12 972	31	12 941	4 279	320
500 und mehr	14	17 429	2	17 427	9 610	186
Insgesamt	266	39 112	73	39 039	15 846	776
22.14 Verlag von bespielten Tonträgern						
Insgesamt	6	764	2	762	44	29
22.15 Sonstiges Verlagsgewerbe						
Insgesamt	26	2 419	6	2 413	665	89
22.2 Druckgewerbe						
20 - 49	1 029	33 195	475	32 719	4 318	1 739
50 - 99	410	27 796	196	27 600	3 748	1 461
100 - 499	260	49 649	123	49 526	5 690	2 055
500 und mehr	24	27 119	5	27 114	8 387	608
Insgesamt	1 723	137 759	799	136 960	22 143	5 856

Statistisches Bundesamt, FS 4, R 4.3, 2000

6 Beschäftigte 30. September 2000

Nach Beschäftigtengrößenklassen

Beschäftigte von ... bis ...	Unternehmen	Beschäftigte				
		insgesamt	Inhaber	Arbeitnehmer		
				zusammen	darunter	
					Teilzeitbeschäftigte	Auszubildende
	Anzahl					
	1	2	3	4	5	6
22.21 Zeitungsdruckerei						
20 - 99	22	1 173	5	1 168	293	28
100 - 249	10	1 362	5	1 357	398	61
250 - 499	7	2 185	-	2 185	246	25
500 und mehr	7	5 505	2	5 503	2 256	88
Insgesamt	46	10 225	12	10 213	3 193	203
22.22 Druckerei (ohne Zeitungsdruckerei)						
20 - 49	783	25 245	386	24 859	3 182	1 434
50 - 99	304	20 855	135	20 720	2 756	1 174
100 - 249	163	25 220	84	25 136	2 278	1 077
250 - 499	46	15 235	28	15 208	2 288	699
500 und mehr	15	19 517	3	19 514	5 878	453
Insgesamt	1 311	106 073	616	105 457	16 382	4 837
22.23 Druckweiterverarbeitung						
20 - 99	118	5 283	53	5 230	969	137
100 und mehr	20	5 517	15	5 502	492	183
Insgesamt	138	10 800	68	10 732	1 461	320
22.24 Satzherstellung und Reproduktion						
Insgesamt	176	8 152	78	8 075	842	386
22.25 Sonstige Druckgewerbe						
Insgesamt	52	2 509	26	2 483	265	111
22.3 Vervielfältigung von bespielten Ton-, Bild- und Datenträgern						
20 - 99	16	878	3	875	98	29
100 - 499	7	1 451	4	1 447	138	42
500 und mehr	4	4 148	-	4 148	617	139
Insgesamt	27	6 477	7	6 470	853	210
22.31 Vervielfältigung von bespielten Tonträgern						
Insgesamt	16	4 098	7	4 091	389	164
DF Kokerei, Mineralölverarbeitung, Herstellung von Brutstoffen						
20 - 49	6	210	-	210	30	5
50 - 99	11	790	1	789	50	19
100 - 249	11	1 664	-	1 664	74	54
250 - 999	12	6 699	-	6 699	187	329
1000 und mehr	7	12 790	-	12 790	562	804
Insgesamt	47	22 153	1	22 152	903	1 210
23 Kokerei, Mineralölverarbeitung, Herstellung von Brutstoffen						
20 - 49	6	210	-	210	30	5
50 - 99	11	790	1	789	50	19
100 - 249	11	1 664	-	1 664	74	54
250 - 999	12	6 699	-	6 699	187	329
1000 und mehr	7	12 790	-	12 790	562	804
Insgesamt	47	22 153	1	22 152	903	1 210
DG Chemische Industrie						
20 - 49	379	12 829	142	12 687	1 359	271
50 - 99	310	21 692	97	21 595	1 717	491
100 - 249	289	44 485	87	44 398	3 162	1 155
250 - 499	132	45 933	36	45 897	3 259	1 549
500 - 999	79	52 849	13	52 836	3 107	1 814
1000 und mehr	85	306 084	8	306 076	21 158	14 779
Insgesamt	1 274	483 872	383	483 489	33 764	20 059
24 Chemische Industrie						
20 - 49	379	12 829	142	12 687	1 359	271
50 - 99	310	21 692	97	21 595	1 717	491
100 - 249	289	44 485	87	44 398	3 162	1 155
250 - 499	132	45 933	36	45 897	3 259	1 549
500 - 999	79	52 849	13	52 836	3 107	1 814
1000 und mehr	85	306 084	8	306 076	21 158	14 779
Insgesamt	1 274	483 872	383	483 489	33 764	20 059

6 Beschäftigte 30. September 2000

Nach Beschäftigtengrößenklassen

Beschäftigte von ... bis ...	Unternehmen	Beschäftigte				
		insgesamt	Inhaber	Arbeitnehmer		
				zusammen	darunter	
					Teilzeitbeschäftigte	Auszubildende
1	2	3	4	5	6	
24.1 Herstellung von chemischen Grundstoffen						
20 - 49	75	2 484	8	2 476	138	41
50 - 99	67	4 853	14	4 839	257	139
100 - 249	61	9 648	5	9 643	333	276
250 - 499	25	8 336	3	8 333	336	320
500 - 999	27	17 546	2	17 544	642	706
1000 und mehr	31	165 986	-	165 986	9 861	9 246
Insgesamt	286	208 853	32	208 821	11 566	10 727
24.12 Herstellung von Farbstoffen und Pigmenten						
20 - 49	12	405	-	405	45	10
50 - 99	10	738	1	737	41	21
100 und mehr	11	7 870	1	7 869	285	287
Insgesamt	33	9 013	2	9 011	371	319
24.13 Herstellung von sonstigen anorganischen Grundstoffen und Chemikalien						
20 - 99	31	1 513	3	1 510	57	51
100 - 249	13	1 947	-	1 947	66	101
250 - 499	5	1 550	-	1 550	57	90
500 und mehr	9	17 450	-	17 450	1 503	951
Insgesamt	58	22 460	3	22 457	1 683	1 192
24.14 Herstellung von sonstigen organischen Grundstoffen und Chemikalien						
20 - 99	22	1 206	4	1 202	69	38
100 - 249	15	2 475	4	2 471	86	62
250 - 499	8	2 724	2	2 722	113	87
500 und mehr	15	68 836	-	68 836	4 678	3 845
Insgesamt	60	75 241	10	75 231	4 947	4 032
24.15 Herstellung von Düngemitteln und Stickstoffverbindungen						
Insgesamt	16	10 923	4	10 919	177	605
24.16 Herstellung von Kunststoff in Primärformen						
20 - 49	25	854	3	851	25	10
50 - 99	25	1 806	5	1 801	118	37
100 - 249	26	4 062	1	4 061	123	88
250 - 499	6	2 063	-	2 063	98	65
500 - 999	10	5 887	2	5 885	170	173
1000 und mehr	12	69 834	-	69 834	3 656	4 124
Insgesamt	104	84 506	11	84 495	4 190	4 497
24.20 Herstellung von Schädlingsbekämpfungs- und Pflanzenschutzmitteln						
20 - 99	9	493	6	487	100	6
100 und mehr	6	3 357	1	3 356	339	81
Insgesamt	15	3 850	7	3 843	439	87
24.30 Herstellung von Anstrichmitteln, Druckfarben und Kitt						
20 - 99	145	7 314	68	7 246	727	175
100 - 249	55	8 368	26	8 341	511	238
250 - 499	18	6 316	9	6 307	404	262
500 und mehr	21	24 096	13	24 083	1 487	1 078
Insgesamt	239	46 094	117	45 977	3 129	1 754
24.4 Herstellung von pharmazeutischen Erzeugnissen						
20 - 49	62	2 123	29	2 094	368	43
50 - 99	56	3 894	22	3 872	407	37
100 - 249	57	9 173	23	9 151	1 022	228
250 - 499	38	12 937	7	12 930	1 177	404
500 - 999	20	14 212	3	14 209	1 201	425
1000 und mehr	22	69 007	-	69 007	6 596	3 053
Insgesamt	255	111 346	84	111 262	10 772	4 190
24.41 Herstellung von pharmazeutischen Grundstoffen						
Insgesamt	18	4 360	1	4 359	215	119
24.42 Herstellung von pharmazeutischen Spezialitäten und sonstigen Erzeugnissen						
Insgesamt	237	106 986	83	106 903	10 557	4 071

6 Beschäftigte 30. September 2000

Nach Beschäftigtengrößenklassen

Beschäftigte von ... bis ...	Unternehmen	Beschäftigte				
		insgesamt	Inhaber	Arbeitnehmer		
				zusammen	darunter	
					Teilzeitbeschäftigte	Auszubildende
Anzahl						
	1	2	3	4	5	6
24.5 Herstellung von Seifen, Wasch-, Reinigungs- und Körperpflegemitteln						
20 - 49	75	2 467	31	2 436	265	44
50 - 99	48	3 411	26	3 385	253	96
100 - 249	43	6 409	8	6 401	704	166
250 - 499	19	6 692	6	6 686	628	200
500 - 999	5	3 090	-	3 090	286	83
1000 und mehr	10	25 712	-	25 712	1 979	804
Insgesamt	200	47 780	71	47 710	4 114	1 394
24.51 Herstellung von Seifen, Wasch-, Reinigungs- und Poliermitteln						
20 - 49	47	1 531	25	1 506	146	28
50 - 99	31	2 151	14	2 137	108	67
100 - 499	21	3 919	3	3 916	388	146
500 und mehr	7	15 306	-	15 306	959	513
Insgesamt	106	22 906	42	22 864	1 600	754
24.52 Herstellung von Duft- und Körperpflegemitteln						
20 - 49	28	936	6	930	119	16
50 - 99	17	1 260	12	1 248	144	29
100 - 249	27	4 145	5	4 140	503	96
250 - 499	14	5 037	6	5 031	441	124
500 und mehr	8	13 496	-	13 496	1 306	374
Insgesamt	94	24 874	29	24 845	2 514	640
24.6 Herstellung von sonstigen chemischen Erzeugnissen						
20 - 49	84	2 913	29	2 884	225	96
50 - 99	61	4 160	3	4 157	308	76
100 - 249	58	8 718	23	8 695	487	203
250 - 499	25	9 197	11	9 186	581	311
500 - 999	12	7 783	3	7 780	554	283
1000 und mehr	6	15 343	-	15 343	955	442
Insgesamt	246	48 114	70	48 044	3 111	1 411
24.61 Herstellung von pyrotechnischen Erzeugnissen						
Insgesamt	14	3 640	1	3 639	220	110
24.62 Herstellung von Klebstoffen und Gelatine						
Insgesamt	40	5 266	13	5 253	331	122
24.63 Herstellung von etherischen Ölen						
Insgesamt	19	3 153	10	3 143	282	100
24.66 Herstellung von chemischen Erzeugnissen ang.						
20 - 99	95	4 654	17	4 637	342	128
100 - 249	38	5 628	18	5 610	283	134
250 - 499	16	6 092	8	6 085	393	220
500 und mehr	10	10 293	3	10 290	689	291
Insgesamt	159	26 667	46	26 622	1 707	773
24.70 Herstellung von Chemiefasern						
20 - 99	7	409	2	407	28	10
100 und mehr	26	17 426	1	17 425	604	486
Insgesamt	33	17 835	3	17 832	632	496
DH Herstellung von Gummi- und Kunststoffwaren						
20 - 49	1 111	37 307	359	36 947	3 678	1 254
50 - 99	729	50 660	233	50 427	4 404	1 601
100 - 249	506	74 540	218	74 322	4 295	2 500
250 - 499	163	55 590	48	55 542	3 162	2 085
500 - 999	77	50 262	7	50 255	2 790	2 014
1000 und mehr	44	92 120	7	92 113	2 561	3 300
Insgesamt	2 630	360 479	873	359 605	20 890	12 755
25 Herstellung von Gummi- und Kunststoffwaren						
20 - 49	1 111	37 307	359	36 947	3 678	1 254
50 - 99	729	50 660	233	50 427	4 404	1 601
100 - 249	506	74 540	218	74 322	4 295	2 500
250 - 499	163	55 590	48	55 542	3 162	2 085
500 - 999	77	50 262	7	50 255	2 790	2 014
1000 und mehr	44	92 120	7	92 113	2 561	3 300
Insgesamt	2 630	360 479	873	359 605	20 890	12 755

6 Beschäftigte 30. September 2000

Nach Beschäftigtengrößenklassen

Beschäftigte von ... bis ...	Unternehmen	Beschäftigte				
		insgesamt	Inhaber	Arbeitnehmer		
				zusammen	darunter	
					Teilzeitbeschäftigte	Auszubildende
	Anzahl					
	1	2	3	4	5	6
25.1 Herstellung von Gummiwaren						
20 - 49	77	2 500	37	2 463	213	44
50 - 99	64	4 333	23	4 310	329	95
100 - 249	50	7 658	22	7 636	513	170
250 - 499	20	7 052	7	7 045	323	176
500 - 999	18	11 616	1	11 615	436	434
1000 und mehr	16	42 188	-	42 188	916	1 143
Insgesamt	245	75 346	90	75 256	2 729	2 062
25.11 Herstellung von Bereifungen						
Insgesamt	8	22 764	-	22 764	267	593
25.12 Runderneuerung von Bereifungen						
Insgesamt	16	793	10	783	43	25
25.13 Herstellung von sonstigen Gummiwaren						
20 - 99	127	6 294	51	6 244	507	118
100 - 249	46	7 140	22	7 118	500	160
250 - 499	19	6 588	7	6 581	309	176
500 - 999	18	11 616	1	11 615	436	434
1000 und mehr	11	20 152	-	20 152	658	556
Insgesamt	221	51 789	81	51 709	2 420	1 444
25.2 Herstellung von Kunststoffwaren						
20 - 49	1 034	34 807	322	34 484	3 464	1 210
50 - 99	685	46 327	210	46 117	4 076	1 506
100 - 249	456	66 883	196	66 686	3 782	2 330
250 - 499	143	48 538	41	48 497	2 839	1 909
500 - 999	59	38 646	6	38 640	2 354	1 580
1000 und mehr	28	49 932	7	49 925	1 645	2 157
Insgesamt	2 385	285 132	783	284 350	18 161	10 693
25.21 Herstellung von Platten, Folien, Schläuchen und Profilen aus Kunststoff						
20 - 49	158	5 419	39	5 380	394	154
50 - 99	105	7 304	32	7 272	446	267
100 - 249	101	14 640	20	14 619	622	443
250 - 499	31	10 085	-	10 085	298	397
500 - 999	23	15 813	-	15 813	1 045	664
1000 und mehr	14	27 505	3	27 502	749	1 285
Insgesamt	432	80 766	94	80 671	3 555	3 209
25.22 Herstellung von Verpackungsmitteln aus Kunststoff						
20 - 49	125	4 101	71	4 030	413	60
50 - 99	83	6 026	27	5 999	451	166
100 - 499	105	22 114	55	22 059	1 572	699
500 und mehr	5	3 663	2	3 661	211	157
Insgesamt	318	35 904	155	35 749	2 646	1 082
25.23 Herstellung von Baubedarfsartikeln aus Kunststoff						
20 - 49	279	9 204	48	9 156	600	409
50 - 99	132	8 965	71	8 894	533	370
100 - 249	77	10 978	30	10 948	427	325
250 - 499	24	8 015	7	8 008	457	224
500 und mehr	9	7 949	3	7 946	303	331
Insgesamt	521	45 111	158	44 952	2 320	1 660
25.24 Herstellung von sonstigen Kunststoffwaren						
20 - 49	472	16 083	164	15 918	2 058	588
50 - 99	345	24 032	81	23 951	2 645	704
100 - 499	261	49 589	124	49 465	3 246	2 150
500 - 999	26	16 484	3	16 480	996	711
1000 und mehr	10	17 165	2	17 163	694	589
Insgesamt	1 114	123 352	375	122 978	9 640	4 742
DI Glasgewerbe, Keramik, Verarbeitung von Steinen und Erden						
20 - 49	916	29 642	443	29 199	1 826	870
50 - 99	502	34 570	191	34 379	1 904	1 083
100 - 249	329	48 838	159	48 679	2 274	1 693
250 - 499	127	44 047	46	44 001	2 111	1 771
500 - 999	48	31 392	19	31 373	1 513	1 066
1000 und mehr	37	59 590	10	59 580	2 826	2 598
Insgesamt	1 959	248 079	867	247 212	12 454	9 080

6 Beschäftigte 30. September 2000

Nach Beschäftigtengrößenklassen

Beschäftigte von ... bis ...	Unternehmen	Beschäftigte				
		insgesamt	Inhaber	Arbeitnehmer		
				zusammen	darunter	
					Teilzeitbeschäftigte	Auszubildende
	Anzahl					
	1	2	3	4	5	6
26 Glasgewerbe, Keramik, Verarbeitung von Steinen und Erden						
20 - 49	916	29 642	443	29 199	1 826	870
50 - 99	502	34 570	191	34 379	1 904	1 083
100 - 249	329	48 838	159	48 679	2 274	1 693
250 - 499	127	44 047	46	44 001	2 111	1 771
500 - 999	48	31 392	19	31 373	1 513	1 066
1000 und mehr	37	59 590	10	59 580	2 826	2 598
Insgesamt	1 959	248 079	867	247 212	12 454	9 080
26.1 Herstellung und Verarbeitung von Glas						
20 - 99	217	10 752	72	10 680	750	425
100 - 249	73	10 811	32	10 779	500	451
250 - 499	35	12 165	20	12 145	606	356
500 - 999	12	7 690	2	7 688	388	280
1000 und mehr	15	25 443	4	25 439	937	988
Insgesamt	352	66 861	129	66 732	3 181	2 499
26.11 Herstellung von Flachglas						
Insgesamt	11	2 425	2	2 423	49	81
26.12 Veredlung und Verarbeitung von Flachglas						
20 - 49	72	2 434	27	2 407	127	95
50 - 99	61	4 194	22	4 172	197	169
100 - 499	52	9 491	14	9 477	270	446
500 und mehr	7	8 842	2	8 840	182	271
Insgesamt	192	24 961	65	24 896	776	982
26.13 Herstellung von Hohlglas						
20 - 99	23	1 080	2	1 078	125	58
100 - 249	16	2 576	8	2 568	92	79
250 - 499	17	6 176	12	6 164	465	187
500 - 999	4	2 470	-	2 470	166	124
1000 und mehr	5	7 460	2	7 458	253	340
Insgesamt	65	19 762	23	19 738	1 101	787
26.14 Herstellung von Glasfaser						
Insgesamt	20	4 802	7	4 795	293	172
26.15 Herstellung, Veredlung und Verarbeitung von sonstigem Glas, technische Glaswaren						
20 - 99	44	2 261	17	2 244	245	79
100 - 499	14	2 720	12	2 708	233	41
500 - 999	3	1 980	2	1 978	22	41
1000 und mehr	3	7 950	-	7 950	462	317
Insgesamt	64	14 911	31	14 880	962	478
26.2 Keramik (ohne Ziegelei und Baukeramik)						
20 - 99	100	4 732	65	4 667	625	158
100 - 249	37	6 214	6	6 208	442	172
250 - 499	20	7 216	2	7 214	550	341
500 - 999	9	5 413	1	5 412	434	166
1000 und mehr	7	13 034	-	13 034	1 097	447
Insgesamt	173	36 609	74	36 535	3 149	1 284
26.21 Herstellung von keramischen Haushaltswaren und Ziergegenständen						
20 - 49	29	984	28	966	184	75
50 - 99	9	623	6	617	170	35
100 - 249	12	2 176	1	2 175	336	71
250 - 999	10	4 080	-	4 080	590	223
1000 und mehr	4	5 901	-	5 901	832	170
Insgesamt	64	13 764	34	13 730	2 111	574
26.22 Herstellung von Sanitärkeramik						
Insgesamt	8	5 808	-	5 808	244	208
26.23 Herstellung von Isolatoren und Isolierteilen aus Keramik						
Insgesamt	10	1 412	2	1 410	45	31
26.24 Herstellung von keramischen Erzeugnissen für sonstige technische Zwecke						
Insgesamt	16	5 095	-	5 095	286	222

6 Beschäftigte 30. September 2000

Nach Beschäftigtengrößenklassen

Beschäftigte von ... bis ...	Unternehmen	Beschäftigte				
		insgesamt	Inhaber	Arbeitnehmer		
				zusammen	darunter	
					Teilzeitbeschäftigte	Auszubildende
Anzahl						
	1	2	3	4	5	6
26.25 Herstellung von keramischen Erzeugnissen ang.						
20 - 49	8	273	9	264	24	5
50 - 99	12	825	9	816	132	12
100 und mehr	6	1 576	6	1 570	76	20
Insgesamt	26	2 674	24	2 650	232	36
26.26 Herstellung von feuerfesten keramischen Werkstoffen						
20 - 99	28	1 390	13	1 377	76	18
100 - 249	11	1 702	-	1 702	54	30
250 - 499	7	2 565	-	2 565	59	97
500 und mehr	3	2 199	-	2 199	42	68
Insgesamt	49	7 856	13	7 843	230	213
26.30 Herstellung von keramischen Wand- und Bodenfliesen und -platten						
20 - 49	7	222	2	220	15	12
50 - 99	5	383	4	379	47	13
100 und mehr	14	4 334	6	4 328	163	197
Insgesamt	26	4 939	11	4 928	226	222
26.40 Ziegelei, Herstellung von sonstiger Baukeramik						
20 - 49	72	2 265	43	2 222	138	13
50 - 99	37	2 543	14	2 529	145	32
100 - 249	18	2 600	9	2 591	150	60
250 - 499	9	3 214	1	3 213	140	49
500 und mehr	5	3 342	2	3 340	120	77
Insgesamt	141	13 964	69	13 895	693	230
26.5 Herstellung von Zement, Kalk und gebranntem Gips						
20 - 49	7	218	3	215	14	4
50 - 99	14	1 011	6	1 005	45	45
100 - 249	13	1 872	6	1 866	74	96
250 - 499	10	3 647	4	3 643	108	334
500 und mehr	6	7 913	4	7 909	310	605
Insgesamt	50	14 661	23	14 638	551	1 085
26.51 Herstellung von Zement						
20 - 99	8	507	1	506	24	23
100 - 249	10	1 472	5	1 467	55	83
250 - 499	8	2 930	2	2 928	80	286
500 und mehr	5	6 639	4	6 635	274	519
Insgesamt	31	11 548	12	11 536	433	912
26.52 Herstellung von Kalk						
Insgesamt	10	2 280	5	2 275	84	130
26.53 Herstellung von gebranntem Gips						
Insgesamt	9	833	6	827	34	43
26.6 Herstellung von Erzeugnissen aus Beton, Zement und Gips						
20 - 49	478	15 595	223	15 372	720	360
50 - 99	250	17 266	81	17 185	679	520
100 - 249	136	19 329	74	19 255	806	641
250 - 499	34	11 608	11	11 597	355	445
500 - 999	16	11 229	12	11 217	374	365
1000 und mehr	5	6 768	2	6 766	277	336
Insgesamt	919	81 794	403	81 391	3 211	2 667
26.61 Herstellung von Betonerzeugnissen für den Bau und von Kalksandsteinen						
20 - 49	277	9 349	125	9 224	446	230
50 - 99	181	12 517	63	12 454	498	429
100 - 249	96	13 322	61	13 260	643	478
250 - 499	23	7 605	5	7 600	201	246
500 und mehr	14	11 086	11	11 075	366	459
Insgesamt	591	53 879	265	53 613	2 155	1 842
26.62 Herstellung von Gipserzeugnissen für den Bau						
Insgesamt	11	3 167	3	3 164	124	86

6 Beschäftigte 30. September 2000

Nach Beschäftigtengrößenklassen

Beschäftigte von ... bis ...	Unternehmen	Beschäftigte				
		insgesamt	Inhaber	Arbeitnehmer		
				zusammen	darunter	
					Teilzeitbeschäftigte	Auszubildende
	Anzahl					
	1	2	3	4	5	6
26.63 Herstellung von Transportbeton						
20 - 49	152	4 542	86	4 456	210	103
50 - 99	44	2 991	17	2 974	112	45
100 und mehr	22	3 381	6	3 375	86	89
Insgesamt	218	10 914	109	10 805	408	237
26.64 Herstellung von Mörtel						
20 - 99	29	1 248	4	1 244	26	20
100 - 249	11	1 735	7	1 728	45	46
250 und mehr	11	4 555	6	4 549	225	212
Insgesamt	51	7 538	17	7 521	296	279
26.65 Herstellung von Faserzementwaren						
Insgesamt	17	2 715	5	2 710	86	99
26.66 Herstellung von Erzeugnissen aus Beton, Zement und Gips ang.						
20 - 99	26	1 237	4	1 233	55	37
100 und mehr	5	2 345	1	2 344	87	87
Insgesamt	31	3 582	5	3 577	142	124
26.70 Be- und Verarbeitung von Natursteinen ang.						
20 - 99	141	5 129	100	5 029	269	259
100 und mehr	12	1 803	10	1 793	111	122
Insgesamt	153	6 932	110	6 822	380	382
26.8 Herstellung von sonstigen Mineralerzeugnissen						
20 - 49	56	1 784	12	1 772	134	42
50 - 99	34	2 312	10	2 302	148	70
100 - 249	33	5 310	18	5 292	166	169
250 - 499	13	4 326	7	4 319	246	124
500 - 999	6	4 153	2	4 151	211	150
1000 und mehr	3	4 434	-	4 434	159	157
Insgesamt	145	22 319	49	22 270	1 065	711
26.81 Herstellung von Mühl-, Polier- u.ä. Steinen, Schleifwerkzeugen						
20 - 49	15	509	-	509	43	17
50 - 249	27	2 957	11	2 946	129	70
250 - 499	6	1 840	4	1 836	72	52
500 und mehr	4	2 634	2	2 632	190	105
Insgesamt	52	7 940	16	7 924	434	244
26.82 Herstellung von Mineralerzeugnissen ang.						
20 - 49	41	1 275	12	1 263	92	26
50 - 249	40	4 665	17	4 648	185	169
250 - 499	7	2 486	4	2 482	174	71
500 und mehr	5	5 953	-	5 953	180	202
Insgesamt	93	14 379	33	14 346	631	468
DJ Metallerzeugung und -bearbeitung, Herstellung von Metallerzeugnissen						
20 - 49	3 427	113 496	1 515	111 981	9 808	6 517
50 - 99	1 818	125 899	761	125 138	8 486	5 799
100 - 249	1 194	183 028	561	182 467	7 831	8 062
250 - 499	347	119 084	151	118 933	3 706	5 520
500 - 999	163	108 620	74	108 545	4 042	4 719
1000 und mehr	88	205 856	20	205 836	5 543	9 135
Insgesamt	7 037	855 982	3 082	852 900	39 415	39 752
27 Metallerzeugung und -bearbeitung						
20 - 49	264	8 961	116	8 845	621	234
50 - 99	229	16 275	73	16 202	712	445
100 - 249	245	39 684	77	39 608	1 123	1 306
250 - 499	79	26 653	9	26 644	512	1 172
500 - 999	60	39 717	12	39 706	692	1 693
1000 und mehr	45	126 156	4	126 152	2 641	5 740
Insgesamt	922	257 447	290	257 157	6 301	10 590
27.10 Erzeugung von Roheisen, Stahl und Ferrolegierungen (EGKS)						
20 - 99	5	231	3	228	1	-
100 - 249	6	1 097	-	1 097	17	17
250 - 499	9	2 851	-	2 851	30	105
500 - 999	13	9 317	3	9 314	97	374
1000 und mehr	16	70 080	-	70 080	1 536	3 254
Insgesamt	49	83 576	6	83 570	1 682	3 750

6 Beschäftigte 30. September 2000

Nach Beschäftigtengrößenklassen

Beschäftigte von ... bis ...	Unternehmen	Beschäftigte				
		insgesamt	Inhaber	Arbeitnehmer		
				zusammen	darunter	
					Teilzeitbeschäftigte	Auszubildende
	Anzahl					
	1	2	3	4	5	6
27.2 Herstellung von Rohren						
20 - 99	98	5 062	42	5 020	294	145
100 - 249	30	4 843	18	4 825	193	191
250 - 499	10	3 133	2	3 132	59	141
500 und mehr	12	16 457	3	16 454	184	1 003
Insgesamt	150	29 495	65	29 431	730	1 481
27.21 Herstellung von Rohren und Rohrstücken aus Gußeisen						
Insgesamt	7	3 843	1	3 842	78	236
27.22 Herstellung von Stahlrohren und Rohrstücken aus Eisen und Stahl						
Insgesamt	143	25 652	64	25 589	652	1 245
27.3 Sonstige erste Bearbeitung von Eisen, Stahl, Herstellung von Ferrolegierungen						
20 - 49	45	1 579	14	1 565	87	30
50 - 99	41	2 766	19	2 747	75	53
100 - 249	37	6 040	16	6 024	166	183
250 - 499	8	2 638	1	2 637	43	119
500 und mehr	8	5 314	1	5 313	80	195
Insgesamt	139	18 337	52	18 285	451	580
27.31 Herstellung von Blankstahl						
Insgesamt	19	2 129	2	2 127	43	75
27.32 Herstellung von Kaltband unter 500 mm Breite						
20 - 99	17	811	7	804	16	10
100 - 249	9	1 550	10	1 540	56	41
250 - 499	5	1 649	-	1 649	33	80
500 und mehr	6	3 615	1	3 614	65	175
Insgesamt	37	7 625	18	7 606	170	306
27.33 Herstellung von Kaltprofilen						
Insgesamt	23	1 780	4	1 776	73	52
27.34 Herstellung von gezogenem Draht						
20 - 99	34	1 676	21	1 655	74	33
100 - 249	11	1 669	4	1 665	55	38
250 und mehr	3	1 612	1	1 611	22	21
Insgesamt	48	4 957	26	4 931	151	91
27.35 Erste Bearbeitung von Eisen und Stahl eng., Herstellung von Ferrolegierungen						
Insgesamt	12	1 846	1	1 845	14	56
27.4 Erzeugung und erste Bearbeitung von NE-Metallen						
20 - 49	39	1 343	15	1 328	142	37
50 - 99	44	3 063	7	3 056	157	85
100 - 249	52	8 358	11	8 347	265	247
250 - 499	22	7 635	3	7 632	188	282
500 - 999	17	10 677	1	10 676	224	488
1000 und mehr	15	30 692	3	30 689	851	1 285
Insgesamt	189	61 768	40	61 728	1 827	2 424
27.41 Erzeugung und erste Bearbeitung von Edelmetallen						
Insgesamt	13	2 808	10	2 798	255	53
27.42 Erzeugung und erste Bearbeitung von Aluminium						
20 - 49	14	490	1	489	39	16
50 - 99	13	943	3	940	34	10
100 - 249	26	4 390	2	4 388	140	125
250 - 999	18	8 910	2	8 908	214	346
1000 und mehr	8	15 746	3	15 743	494	604
Insgesamt	79	30 479	11	30 468	921	1 101
27.43 Erzeugung und erste Bearbeitung von Blei, Zink und Zinn						
20 - 49	11	353	10	343	24	12
50 - 99	8	560	-	560	28	35
100 - 249	9	1 311	1	1 310	20	36
250 und mehr	5	2 605	-	2 605	50	109
Insgesamt	33	4 829	11	4 818	122	192

Statistisches Bundesamt, FS 4, R 4.3, 2000

6 Beschäftigte 30. September 2000

Nach Beschäftigtengrößenklassen

Beschäftigte von ... bis ...	Unternehmen	Beschäftigte				
		insgesamt	Inhaber	Arbeitnehmer		
				zusammen	darunter	
					Teilzeitbeschäftigte	Auszubildende
	Anzahl					
	1	2	3	4	5	6
27.44 Erzeugung und erste Bearbeitung von Kupfer						
20 - 49	7	252	1	251	22	4
50 - 99	13	879	4	875	41	25
100 - 249	6	885	1	884	28	42
250 - 499	10	3 471	1	3 470	60	145
500 und mehr	8	13 988	-	13 988	276	704
Insgesamt	44	19 475	7	19 467	427	920
27.45 Erzeugung und erste Bearbeitung von sonstigen NE-Metallen						
Insgesamt	20	4 177	1	4 176	102	159
27.5 Gießereiindustrie						
20 - 49	120	3 956	58	3 898	266	119
50 - 99	101	7 236	31	7 205	310	209
100 - 249	120	19 346	32	19 314	482	667
250 - 499	30	10 396	3	10 393	193	525
500 - 999	16	10 396	5	10 391	216	433
1000 und mehr	8	12 940	-	12 940	145	401
Insgesamt	395	64 271	128	64 143	1 612	2 354
27.51 Eisengießerei						
20 - 99	65	3 520	13	3 507	95	106
100 - 249	49	7 865	11	7 854	148	327
250 - 499	15	5 045	3	5 042	72	218
500 - 999	6	4 239	-	4 239	36	119
1000 und mehr	6	9 607	-	9 607	77	305
Insgesamt	141	30 276	27	30 249	428	1 075
27.52 Stahlgießerei						
Insgesamt	31	6 871	13	6 858	260	262
27.53 Leichtmetallgießerei						
20 - 99	110	5 424	47	5 377	329	149
100 - 499	54	10 695	8	10 687	174	402
500 und mehr	7	5 781	1	5 780	101	253
Insgesamt	171	21 900	55	21 845	604	805
27.54 Buntmetallgießerei						
Insgesamt	52	5 224	32	5 192	320	212
28 Herstellung von Metallerzeugnissen						
20 - 49	3 163	104 535	1 400	103 135	9 187	6 282
50 - 99	1 589	109 624	688	108 936	7 774	5 354
100 - 249	948	143 343	484	142 859	6 708	6 757
250 - 499	268	92 431	142	92 289	3 194	4 349
500 - 999	103	68 902	63	68 840	3 350	3 026
1000 und mehr	43	79 700	16	79 684	2 902	3 395
Insgesamt	6 115	598 535	2 792	595 743	33 114	29 163
28.1 Stahl- und Leichtmetallbau						
20 - 49	1 118	36 492	428	36 063	2 327	3 503
50 - 99	490	33 891	189	33 702	1 554	2 456
100 - 249	216	32 456	121	32 335	1 033	2 309
250 - 499	34	11 417	24	11 393	329	643
500 - 999	12	7 655	9	7 646	129	201
1000 und mehr	6	8 654	2	8 652	437	337
Insgesamt	1 876	130 565	774	129 791	5 810	9 449
28.11 Herstellung von Stahl- und Leichtmetallkonstruktionen						
20 - 49	836	27 477	288	27 189	1 702	2 598
50 - 99	393	27 257	152	27 106	1 327	1 884
100 - 249	170	25 807	58	25 749	794	1 823
250 - 499	24	8 232	11	8 221	205	522
500 und mehr	14	13 256	9	13 247	510	446
Insgesamt	1 437	102 029	518	101 511	4 538	7 274
28.12 Herstellung von Ausbauelementen aus Stahl und Leichtmetall						
20 - 49	282	9 015	141	8 874	625	905
50 - 99	97	6 634	38	6 596	227	572
100 - 249	46	6 649	63	6 586	239	486
250 - 499	10	3 185	12	3 172	124	121
500 und mehr	4	3 053	2	3 051	56	92
Insgesamt	439	28 536	256	28 280	1 272	2 176

6 Beschäftigte 30. September 2000

Nach Beschäftigtengrößenklassen

Beschäftigte von ... bis ...	Unternehmen	Beschäftigte				
		insgesamt	Inhaber	Arbeitnehmer		
				zusammen	darunter	
					Teilzeitbeschäftigte	Auszubildende
	Anzahl					
	1	2	3	4	5	6
28.2 Kessel- und Behälterbau (ohne Herstellung von Dampfkesseln)						
20 - 49	98	3 373	47	3 326	221	222
50 - 99	42	2 944	8	2 936	92	169
100 - 249	31	4 772	19	4 753	258	299
250 und mehr	21	17 098	1	17 037	730	807
Insgesamt	192	28 127	75	28 051	1 300	1 496
28.21 Herstellung von Tanks und Sammelbehältern						
20 - 99	122	5 402	49	5 353	284	365
100 und mehr	30	6 453	14	6 439	260	382
Insgesamt	152	11 855	63	11 792	544	747
28.22 Herstellung von Zentralheizungsheizkörpern und -kesseln						
20 - 99	18	915	7	908	29	26
100 und mehr	22	15 357	6	15 351	727	723
Insgesamt	40	16 272	13	16 259	756	749
28.30 Herstellung von Dampfkesseln (ohne Zentralheizungskessel)						
20 - 99	142	7 221	26	7 195	181	182
100 - 499	52	10 048	3	10 045	216	486
500 und mehr	13	10 616	1	10 615	148	343
Insgesamt	207	27 885	30	27 855	545	1 012
28.40 Herstellung von Schmiede-, Preß-, Zieh-, Stanzteilen u.ä.						
20 - 49	258	8 618	130	8 488	1 112	272
50 - 99	168	11 567	41	11 526	941	440
100 - 249	130	19 713	36	19 678	693	684
250 - 499	50	17 501	25	17 476	389	771
500 - 999	21	13 688	8	13 680	238	755
1000 und mehr	5	11 209	2	11 207	68	540
Insgesamt	632	82 296	241	82 055	3 440	3 461
28.5 Oberflächenveredlung, Wärmebehandlung, Mechanik ang.						
20 - 49	772	25 401	375	25 026	2 521	1 144
50 - 99	328	22 250	176	22 074	2 191	824
100 - 249	139	20 041	73	19 969	1 101	701
250 und mehr	34	12 283	23	12 260	472	457
Insgesamt	1 273	79 975	648	79 328	6 286	3 125
28.51 Oberflächenveredlung und Wärmebehandlung						
20 - 99	478	22 225	196	22 029	1 897	517
100 - 249	79	11 185	46	11 139	532	238
250 und mehr	14	4 914	6	4 908	150	96
Insgesamt	571	38 324	249	38 076	2 579	851
28.52 Mechanik ang.						
20 - 99	622	25 426	355	25 071	2 815	1 450
100 - 249	60	8 856	27	8 830	569	463
250 und mehr	20	7 369	17	7 352	322	361
Insgesamt	702	41 651	399	41 252	3 706	2 274
28.6 Herstellung von Schneidwaren, Werkzeugen, Schloßserrn und Beschlägen						
20 - 49	338	11 387	172	11 215	1 147	562
50 - 99	216	14 903	131	14 772	986	651
100 - 249	143	21 879	91	21 788	1 157	1 079
250 - 499	61	20 754	19	20 735	1 014	925
500 - 999	28	19 582	28	19 554	1 004	921
1000 und mehr	16	25 114	6	25 108	552	974
Insgesamt	802	113 619	447	113 172	5 860	5 112
28.61 Herstellung von Schneidwaren und Bestecken						
20 - 99	35	1 611	41	1 570	116	27
100 - 249	9	1 101	3	1 098	39	27
250 und mehr	4	2 885	2	2 883	147	128
Insgesamt	48	5 597	46	5 551	302	182

Statistisches Bundesamt, FS 4, R 4.3, 2000

6 Beschäftigte 30. September 2000

Nach Beschäftigtengrößenklassen

Beschäftigte von ... bis ...	Unternehmen	Beschäftigte				
		insgesamt	Inhaber	Arbeitnehmer		
				zusammen	darunter	
					Teilzeitbeschäftigte	Auszubildende
Anzahl						
	1	2	3	4	5	6
28.62 Herstellung von Werkzeugen						
20 - 49	249	8 309	105	8 204	831	525
50 - 99	149	10 157	88	10 069	684	567
100 - 249	79	12 037	48	11 989	747	777
250 - 499	33	11 397	11	11 387	540	609
500 - 999	10	7 203	12	7 191	274	431
1000 und mehr	6	8 548	4	8 544	133	425
Insgesamt	526	57 651	267	57 384	3 209	3 333
28.63 Herstellung von Schlössern und Beschlägen						
20 - 99	121	6 213	69	6 144	502	94
100 - 249	55	8 741	40	8 701	371	275
250 und mehr	52	35 417	24	35 392	1 476	1 228
Insgesamt	228	50 371	134	50 237	2 349	1 597
28.7 Herstellung von sonstigen Eisen-, Blech- und Metallwaren						
20 - 99	542	24 991	252	24 739	2 093	885
100 - 249	175	26 987	83	26 905	1 694	1 005
250 - 499	47	16 250	29	16 221	597	634
500 - 999	17	11 855	11	11 844	1 347	554
1000 und mehr	7	15 610	1	15 609	1 133	579
Insgesamt	788	95 693	375	95 317	6 863	3 657
28.71 Herstellung von Behältern aus Eisen und Stahl						
20 - 49	9	276	8	268	32	4
50 - 99	6	350	-	350	6	35
100 und mehr	14	2 673	3	2 670	72	62
Insgesamt	29	3 299	11	3 288	110	101
28.72 Herstellung von Verpackungen und Verschlüssen aus Metall						
20 - 99	30	1 561	6	1 555	82	12
100 und mehr	32	11 904	13	11 891	419	454
Insgesamt	62	13 465	19	13 446	501	466
28.73 Herstellung von Drahtwaren						
20 - 99	93	4 450	40	4 410	304	144
100 und mehr	39	8 396	17	8 379	534	203
Insgesamt	132	12 846	56	12 790	838	347
28.74 Herstellung von Schrauben, Nieten, Ketten und Federn						
20 - 99	242	11 122	111	11 011	1 596	327
100 - 249	71	10 813	59	10 754	676	455
250 - 499	21	7 463	22	7 441	293	432
500 - 999	9	6 260	7	6 253	369	321
1000 und mehr	3	4 717	3	4 714	78	315
Insgesamt	346	40 375	203	40 173	3 012	1 850
28.75 Herstellung von Eisen-, Blech- und Metallwaren ang.						
20 - 49	269	9 080	145	8 935	813	327
50 - 99	135	9 274	53	9 220	855	363
100 - 249	118	17 863	62	17 801	1 131	797
250 - 499	23	7 306	16	7 290	354	314
500 - 999	15	10 341	11	10 330	1 256	493
1000 und mehr	5	12 219	1	12 218	1 005	449
Insgesamt	565	66 082	289	65 794	5 414	2 743
DK Maschinenbau						
20 - 49	2 387	80 599	784	79 814	6 153	4 409
50 - 99	1 510	105 165	475	104 690	5 702	6 162
100 - 249	1 170	183 570	427	183 143	7 093	10 659
250 - 499	478	165 187	194	164 994	6 139	9 250
500 - 999	191	131 435	56	131 379	3 874	7 601
1000 und mehr	132	321 653	33	321 620	10 879	14 758
Insgesamt	5 868	987 609	1 969	985 640	39 840	52 840
29 Maschinenbau						
20 - 49	2 387	80 599	784	79 814	6 153	4 409
50 - 99	1 510	105 165	475	104 690	5 702	6 162
100 - 249	1 170	183 570	427	183 143	7 093	10 659
250 - 499	478	165 187	194	164 994	6 139	9 250
500 - 999	191	131 435	56	131 379	3 874	7 601
1000 und mehr	132	321 653	33	321 620	10 879	14 758
Insgesamt	5 868	987 609	1 969	985 640	39 840	52 840

6 Beschäftigte 30. September 2000

Nach Beschäftigtengrößenklassen

Beschäftigte von ... bis ...	Unternehmen	Beschäftigte				
		insgesamt	Inhaber	Arbeitnehmer		
				zusammen	darunter	
					Teilzeitbeschäftigte	Auszubildende
	Anzahl					
	1	2	3	4	5	6
29.1 Herstellung von Maschinen für die Erzeugung und Nutzung von mechanischer Energie						
20 - 49	306	10 395	116	10 279	813	305
50 - 99	212	14 851	93	14 758	847	645
100 - 249	216	34 626	47	34 579	1 508	1 819
250 - 499	104	35 274	38	35 236	1 379	1 699
500 - 999	42	29 032	5	29 026	963	1 483
1000 und mehr	41	96 030	9	96 021	2 732	4 653
Insgesamt	921	220 208	309	219 899	8 243	10 604
29.11 Herstellung von Verbrennungs-Motoren und Turbinen (ohne Luft-Straßenfahrzeuge)						
20 - 99	25	1 200	-	1 200	47	62
100 - 499	7	2 166	2	2 165	54	88
500 und mehr	9	21 954	3	21 951	320	1 114
Insgesamt	41	25 320	5	25 316	422	1 264
29.12 Herstellung von Pumpen und Kompressoren						
20 - 99	174	7 948	68	7 879	445	298
100 - 499	107	24 591	20	24 571	1 111	1 279
500 und mehr	23	24 290	-	24 290	865	1 235
Insgesamt	304	56 829	89	56 740	2 421	2 813
29.13 Herstellung von Armaturen						
20 - 99	158	8 009	77	7 932	543	186
100 - 249	83	13 645	23	13 622	606	632
250 - 499	21	7 033	8	7 026	197	292
500 - 999	11	7 332	4	7 328	344	483
1000 und mehr	11	25 845	5	25 840	1 205	1 106
Insgesamt	284	61 864	117	61 748	2 895	2 699
29.14 Herstellung von Lagern, Getrieben, Zahnrädern, Antriebselementen						
20 - 49	90	2 973	35	2 938	295	70
50 - 99	71	5 116	29	5 087	330	334
100 - 249	67	10 546	20	10 526	442	587
250 - 499	35	11 919	13	11 906	477	640
500 - 999	14	9 576	1	9 575	167	424
1000 und mehr	15	36 064	1	36 063	794	1 773
Insgesamt	292	76 194	99	76 096	2 505	3 829
29.2 Herstellung von sonstigen Maschinen für unspezifische Verwendung						
20 - 49	729	24 889	214	24 675	1 837	1 306
50 - 99	437	30 470	110	30 360	1 713	1 618
100 - 249	337	51 970	103	51 867	2 084	2 848
250 - 499	135	46 784	57	46 727	1 807	2 143
500 - 999	39	26 752	14	26 738	871	1 386
1000 und mehr	31	76 822	5	76 817	2 597	3 242
Insgesamt	1 708	257 687	502	257 185	10 909	12 543
29.21 Herstellung von Öfen und Brennern						
20 - 99	63	3 019	25	2 993	129	141
100 - 249	18	3 065	9	3 056	136	155
250 und mehr	12	7 036	2	7 034	306	328
Insgesamt	93	13 120	37	13 083	571	624
29.22 Herstellung von Hebezeugen und Fördermitteln						
20 - 99	425	20 098	89	20 010	1 171	1 161
100 - 249	112	17 476	27	17 449	461	1 145
250 und mehr	60	44 432	13	44 419	1 376	1 839
Insgesamt	597	82 006	129	81 877	3 008	4 145
29.23 Herstellung von Kälte- und lufttechnischen Erzeugnissen für gewerbliche Zwecke						
20 - 49	151	5 220	60	5 160	328	316
50 - 99	105	7 109	27	7 082	286	393
100 - 249	83	12 921	10	12 911	597	675
250 - 499	24	8 071	22	8 049	256	473
500 - 999	7	4 519	1	4 518	122	239
1000 und mehr	9	21 821	2	21 819	479	954
Insgesamt	379	59 661	122	59 540	2 068	3 050

Statistisches Bundesamt, FS 4, R 4.3, 2000

6 Beschäftigte 30. September 2000

Nach Beschäftigtengrößenklassen

Beschäftigte von ... bis ...	Unternehmen	Beschäftigte				
		insgesamt	Inhaber	Arbeitnehmer		
				zusammen	darunter	
					Teilzeitbeschäftigte	Auszubildende
	Anzahl					
	1	2	3	4	5	6
29.24 Herstellung von Maschinen für unspezifische Verwendung ang.						
20 - 49	266	8 916	78	8 838	759	400
50 - 99	156	10 997	44	10 953	877	514
100 - 499	185	39 865	81	39 784	1 954	1 869
500 - 999	18	12 511	8	12 503	446	582
1000 und mehr	14	30 611	3	30 608	1 226	1 360
Insgesamt	639	102 900	215	102 685	5 262	4 724
29.3 Herstellung von land- und forstwirtschaftlichen Maschinen						
20 - 99	101	5 016	60	4 956	207	314
100 - 249	28	4 103	22	4 081	187	250
250 - 499	8	2 787	-	2 787	55	83
500 und mehr	14	14 844	5	14 839	361	891
Insgesamt	151	26 750	87	26 663	811	1 539
29.31 Herstellung von Ackerschleppern						
Insgesamt	14	5 912	2	5 910	131	276
29.32 Herstellung von sonstigen land- und forstwirtschaftlichen Maschinen						
Insgesamt	137	20 838	85	20 753	680	1 262
29.40 Herstellung von Werkzeugmaschinen						
20 - 49	305	10 313	82	10 230	833	554
50 - 99	235	15 950	69	15 881	874	1 052
100 - 249	179	28 131	110	28 021	927	2 048
250 - 499	74	25 137	45	25 082	885	1 900
500 - 999	30	20 166	13	20 153	573	1 313
1000 und mehr	16	23 934	10	23 924	728	1 511
Insgesamt	840	123 630	328	123 302	4 819	8 378
29.5 Herstellung von Maschinen für sonstige bestimmte Wirtschaftszweige						
20 - 49	942	31 548	308	31 241	2 401	2 071
50 - 99	544	37 898	187	37 711	1 935	2 580
100 - 249	371	58 532	137	58 395	2 023	3 485
250 - 499	138	48 943	52	48 892	1 697	3 166
500 - 999	58	39 553	18	39 534	922	2 604
1000 und mehr	26	62 707	5	62 702	1 976	3 187
Insgesamt	2 079	279 182	706	278 476	10 953	17 093
29.51 Herstellung von Maschinen für die Metallerzeugung, Walzwerkseinrichtungen, Gießmaschinen						
20 - 99	55	2 626	22	2 604	185	158
100 und mehr	19	7 370	7	7 363	128	463
Insgesamt	74	9 996	29	9 967	314	621
29.52 Herstellung von Bergwerks-, Bau- und Baustoffmaschinen						
20 - 49	80	2 706	15	2 692	158	131
50 - 99	50	3 447	7	3 441	143	190
100 - 249	35	5 694	10	5 683	176	290
250 - 499	26	9 248	8	9 240	248	459
500 - 999	20	12 727	5	12 722	287	834
1000 und mehr	5	6 753	-	6 753	120	328
Insgesamt	216	40 575	44	40 531	1 133	2 233
29.53 Herstellung von Maschinen für Ernährungsgewerbe und Tabakverarbeitung						
20 - 249	181	12 509	101	12 408	643	817
250 und mehr	18	9 514	8	9 506	314	632
Insgesamt	199	22 023	109	21 914	957	1 449
29.54 Herstellung von Maschinen für die Textil-, Bekleidungs- und Ledergewerbe						
20 - 99	99	4 838	44	4 794	275	285
100 - 249	41	7 035	10	7 025	254	361
250 - 499	21	7 813	5	7 808	303	495
500 - 999	13	9 515	6	9 509	203	585
1000 und mehr	4	7 526	2	7 524	302	480
Insgesamt	178	36 727	67	36 659	1 337	2 206
29.55 Herstellung von Maschinen für das Papiergewerbe						
20 - 99	64	3 081	20	3 061	232	146
100 - 249	17	2 333	3	2 329	67	88
250 - 499	6	1 974	5	1 969	75	101
500 und mehr	7	6 530	1	6 529	298	400
Insgesamt	94	13 918	30	13 888	672	735

Beschäftigte von ... bis ...	Unternehmen	Beschäftigte				
		insgesamt	Inhaber	Arbeitnehmer		
				zusammen	darunter	
					Teilzeitbeschäftigte	Auszubildende
	Anzahl					
	1	2	3	4	5	6
29.56 Herstellung von Maschinen für bestimmte Wirtschaftszweige ang.						
20 - 49	635	21 068	200	20 868	1 605	1 461
50 - 99	358	24 886	110	24 776	1 261	1 825
100 - 249	227	35 163	84	35 079	1 342	2 261
250 - 499	67	23 271	25	23 247	812	1 592
500 - 999	18	12 427	5	12 422	289	850
1000 und mehr	13	39 128	3	39 125	1 232	1 861
Insgesamt	1 318	155 943	427	155 516	6 540	9 850
29.60 Herstellung von Waffen und Munition						
20 - 99	10	494	3	491	30	12
100 - 249	10	1 595	4	1 591	95	79
250 - 499	4	1 524	-	1 524	23	98
500 und mehr	7	7 442	-	7 442	168	302
Insgesamt	31	11 055	7	11 048	316	492
29.7 Herstellung von Haushaltsgeräten ang.						
20 - 49	41	1 289	11	1 278	154	46
50 - 99	35	2 651	8	2 644	211	67
100 - 499	44	9 351	8	9 343	562	291
500 - 999	7	4 930	-	4 930	210	173
1000 und mehr	12	50 876	4	50 872	2 652	1 614
Insgesamt	139	69 097	30	69 067	3 789	2 192
29.71 Herstellung von elektrischen Haushaltsgeräten						
20 - 99	55	2 898	17	2 882	291	54
100 und mehr	51	58 975	11	58 964	3 223	1 821
Insgesamt	106	61 873	27	61 846	3 514	1 875
29.72 Herstellung von nichtelektrischen Heiz-, Koch- u.ä. Geräten ang.						
20 - 99	21	1 042	2	1 040	75	60
100 und mehr	12	6 182	1	6 181	200	258
Insgesamt	33	7 224	3	7 222	275	317
DL Herstellung von Büromaschinen, Datenverarbeitungsgeräten und -einrichtungen; Elektrotechnik usw.						
20 - 49	1 970	64 577	501	64 076	8 607	3 896
50 - 99	1 061	73 684	344	73 340	7 797	3 004
100 - 249	817	128 238	220	128 017	9 925	4 441
250 - 499	319	109 509	127	109 381	7 173	4 057
500 - 999	172	117 986	46	117 940	5 805	4 612
1000 und mehr	120	425 623	24	425 600	21 755	18 034
Insgesamt	4 460	919 616	1 262	918 354	61 062	38 045
30.0 Herstellung von Büromaschinen, Datenverarbeitungsgeräten und -einrichtungen						
20 - 99	103	5 031	12	5 019	541	170
100 - 249	33	5 107	7	5 100	404	199
250 - 499	18	6 055	4	6 051	228	198
500 und mehr	17	28 464	3	28 461	1 580	1 214
Insgesamt	171	44 657	26	44 631	2 754	1 782
30.01 Herstellung von Büromaschinen						
Insgesamt	45	9 742	8	9 734	340	557
30.02 Herstellung von Datenverarbeitungsgeräten und -einrichtungen						
Insgesamt	126	34 915	19	34 897	2 414	1 225
31 Herstellung von Geräten der Elektrizitätserzeugung, -verteilung u.ä.						
20 - 49	741	25 002	155	24 847	2 927	1 218
50 - 99	465	32 647	156	32 491	3 505	1 214
100 - 249	406	64 642	126	64 516	5 567	2 333
250 - 499	169	57 594	83	57 511	4 076	2 180
500 - 999	91	62 930	26	62 904	3 026	2 527
1000 und mehr	56	249 394	18	249 376	11 890	11 107
Insgesamt	1 929	492 209	564	491 645	30 990	20 580
31.10 Herstellung von Elektromotoren, Generatoren, Transformatoren						
20 - 99	269	12 871	74	12 797	1 275	641
100 - 249	92	14 591	28	14 563	715	532
250 - 499	38	12 742	5	12 736	486	697
500 - 999	13	8 525	3	8 522	485	324
1000 und mehr	9	15 384	-	15 384	353	600
Insgesamt	421	64 113	110	64 003	3 313	2 794

6 Beschäftigte 30. September 2000

Nach Beschäftigtengrößenklassen

Beschäftigte von ... bis ...	Unternehmen	Beschäftigte				
		insgesamt	Inhaber	Arbeitnehmer		
				zusammen	darunter	
					Teilzeitbeschäftigte	Auszubildende
	Anzahl					
	1	2	3	4	5	6
31.20 Herstellung von Elektrizitätsverteilungs- und -schalteinrichtungen						
20 - 49	294	9 982	61	9 921	839	589
50 - 99	183	12 952	47	12 904	1 607	617
100 - 499	236	48 860	106	48 754	4 713	1 834
500 - 999	37	25 406	13	25 393	1 484	1 190
1000 und mehr	28	186 225	11	186 214	9 901	8 785
Insgesamt	778	283 424	237	283 187	18 545	13 015
31.30 Herstellung von isolierten Elektrokabeln, -leitungen und -drähten						
20 - 99	76	3 653	34	3 619	458	27
100 - 249	20	3 379	13	3 366	211	61
250 - 499	13	4 300	6	4 294	175	138
500 und mehr	12	11 354	3	11 351	225	316
Insgesamt	121	22 686	56	22 630	1 069	542
31.40 Herstellung von Akkumulatoren und Batterien						
Insgesamt	19	7 782	6	7 776	253	215
31.50 Herstellung von elektrischen Lampen und Leuchten						
20 - 99	188	8 531	51	8 480	1 127	355
100 - 249	40	6 491	13	6 478	990	152
250 - 499	18	5 831	19	5 812	458	128
500 und mehr	13	16 710	6	16 704	526	656
Insgesamt	259	37 563	88	37 474	3 100	1 291
31.6 Herstellung von elektrischen Ausrüstungen ang.						
20 - 49	111	3 824	17	3 807	516	64
50 - 99	77	5 413	26	5 387	568	138
100 und mehr	142	67 405	23	67 381	3 626	2 522
Insgesamt	330	76 641	66	76 575	4 709	2 724
31.61 Herstellung von elektrischen Ausrüstungen für Motoren und Fahrzeuge ang.						
20 - 99	45	2 405	9	2 396	169	19
100 und mehr	61	44 026	10	44 016	2 326	1 327
Insgesamt	106	46 431	19	46 412	2 495	1 347
31.62 Herstellung von sonstigen elektrischen Ausrüstungen ang.						
20 - 99	143	6 832	33	6 799	915	182
100 und mehr	81	23 378	13	23 365	1 299	1 195
Insgesamt	224	30 210	47	30 164	2 214	1 377
32 Rundfunk-, Fernseh- und Nachrichtentechnik						
20 - 99	294	14 500	74	14 426	1 375	474
100 - 249	103	16 342	22	16 320	1 178	505
250 - 499	46	15 852	7	15 845	855	643
500 und mehr	61	112 841	7	112 834	5 108	3 572
Insgesamt	504	159 535	111	159 423	8 515	5 193
32.10 Herstellung von elektronischen Bauelementen						
20 - 99	142	6 716	42	6 674	791	145
100 - 249	53	8 477	9	8 468	617	188
250 - 499	21	7 276	5	7 271	495	267
500 - 999	17	11 644	-	11 644	478	195
1000 und mehr	11	27 015	-	27 015	969	643
Insgesamt	244	61 127	56	61 072	3 350	1 438
32.20 Herstellung von nachrichtentechnischen Geräten und Einrichtungen						
20 - 49	38	1 268	9	1 260	88	70
50 - 99	34	2 403	4	2 399	154	118
100 - 499	35	7 851	4	7 847	357	296
500 - 999	5	3 231	3	3 228	209	222
1000 und mehr	11	41 374	-	41 374	1 798	1 499
Insgesamt	123	56 127	20	56 107	2 606	2 205
32.30 Herstellung von Rundfunk-, Fernseh-, Phono-, Videotechnischen Geräten						
20 - 99	80	4 113	19	4 094	341	141
100 - 499	40	8 590	12	8 578	564	397
500 - 999	8	5 630	3	5 627	173	160
1000 und mehr	9	23 947	1	23 946	1 480	853
Insgesamt	137	42 280	36	42 244	2 559	1 551

6 Beschäftigte 30. September 2000

Nach Beschäftigtengrößenklassen

Beschäftigte von ... bis ...	Unternehmen	Beschäftigte				
		insgesamt	Inhaber	Arbeitnehmer		
				zusammen	darunter	
					Teilzeitbeschäftigte	Auszubildende
	Anzahl					
	1	2	3	4	5	6
33 Medizin-, Mess-, Steuer- und Regelungstechnik, Optik						
20 - 49	1 009	32 333	294	32 039	4 879	2 425
50 - 99	419	28 748	153	28 595	3 178	1 398
100 - 249	275	42 147	64	42 082	2 776	1 404
250 - 499	86	30 008	33	29 975	2 015	1 037
500 - 999	42	28 431	11	28 420	1 539	1 223
1000 und mehr	25	61 549	5	61 544	4 417	3 004
Insgesamt	1 856	223 215	560	222 655	18 803	10 490
33.10 Herstellung von medizinischen Geräten und orthopädischen Vorrichtungen						
20 - 49	625	19 285	180	19 105	3 244	1 927
50 - 99	162	10 722	61	10 662	1 019	756
100 - 249	78	12 067	41	12 026	1 024	472
250 - 499	21	7 704	9	7 696	396	308
500 und mehr	20	24 610	5	24 605	1 776	1 199
Insgesamt	906	74 388	295	74 093	7 459	4 663
33.20 Herstellung von Mess-, Kontroll-, Navigations- u.ä. Instrumenten und Vorrichtungen						
20 - 49	285	9 645	59	9 586	1 203	348
50 - 99	189	13 308	64	13 244	1 659	448
100 - 249	145	21 812	16	21 796	1 303	674
250 - 499	41	13 813	20	13 793	944	512
500 - 999	21	13 924	7	13 917	848	664
1000 und mehr	12	33 136	3	33 133	1 866	1 641
Insgesamt	693	105 638	169	105 469	7 823	4 287
33.30 Herstellung von industriellen Prozesssteuerungsanlagen						
20 - 99	55	2 734	2	2 731	232	154
100 - 499	15	3 235	-	3 235	68	46
500 und mehr	4	4 191	-	4 191	160	182
Insgesamt	74	10 160	2	10 157	459	382
33.40 Herstellung von optischen und fotografischen Geräten						
20 - 49	43	1 441	19	1 422	156	52
50 - 99	33	2 244	21	2 223	239	64
100 - 249	32	4 938	2	4 936	258	166
250 und mehr	24	18 993	3	18 990	1 860	687
Insgesamt	132	27 616	45	27 571	2 513	968
33.50 Herstellung von Uhren						
20 - 99	36	1 701	41	1 660	305	74
100 - 249	9	1 446	6	1 440	152	55
250 und mehr	6	2 266	3	2 263	91	61
Insgesamt	51	5 413	49	5 364	548	190
DM Fahrzeugbau						
20 - 49	356	11 982	139	11 843	933	794
50 - 99	280	19 503	76	19 428	922	1 022
100 - 249	269	42 829	106	42 723	1 640	1 809
250 - 499	129	44 800	31	44 768	1 230	1 942
500 - 999	79	54 005	9	53 996	1 015	1 979
1000 und mehr	99	801 430	13	801 417	25 302	37 170
Insgesamt	1 212	974 549	374	974 175	31 041	44 716
34 Herstellung von Kraftwagen und Kraftwagenteilen						
20 - 49	262	8 927	101	8 826	718	673
50 - 99	213	14 740	59	14 681	666	808
100 - 249	209	33 516	94	33 422	1 278	1 410
250 - 499	103	35 583	24	35 559	1 032	1 518
500 - 999	61	41 967	6	41 961	857	1 375
1000 und mehr	73	710 713	12	710 701	22 380	31 969
Insgesamt	921	845 447	296	845 151	26 931	37 753
34.10 Herstellung von Kraftwagen und Kraftwagenmotoren						
20 - 99	24	1 332	14	1 318	106	40
100 - 249	11	1 728	-	1 728	65	140
250 - 999	12	5 391	1	5 390	99	208
1000 und mehr	18	518 237	-	518 237	16 612	24 443
Insgesamt	65	526 688	15	526 673	16 882	24 830

Statistisches Bundesamt, FS 4, R 4.3, 2000

6 Beschäftigte 30. September 2000
Nach Beschäftigtengrößenklassen

Beschäftigte von ... bis ...	Unternehmen	Beschäftigte				
		insgesamt	Inhaber	Arbeitnehmer		
				zusammen	darunter	
					Teilzeitbeschäftigte	Auszubildende
1	2	3	4	5	6	
34.20 Herstellung von Karosserien, Aufbauten und Anhängern						
20 - 49	144	4 770	66	4 704	236	548
50 - 99	91	6 262	24	6 238	231	604
100 - 249	57	8 649	33	8 615	262	648
250 - 999	25	12 335	8	12 327	292	643
1000 und mehr	4	5 975	6	5 969	174	372
Insgesamt	321	37 991	137	37 854	1 195	2 815
34.30 Herstellung von Teilen u.ä. für Kraftwagen und deren Motoren						
20 - 99	216	11 303	57	11 247	811	289
100 - 249	141	23 139	61	23 079	952	623
250 - 499	79	26 888	17	26 871	812	1 034
500 - 999	48	32 936	4	32 932	686	1 008
1000 und mehr	51	186 501	6	186 495	5 594	7 154
Insgesamt	534	280 768	145	280 623	8 854	10 108
35 Sonstiger Fahrzeugbau						
20 - 49	94	3 055	38	3 017	215	121
50 - 99	67	4 763	16	4 747	255	214
100 - 249	60	9 313	12	9 301	362	399
250 - 499	26	9 216	7	9 209	198	425
500 - 999	18	12 038	3	12 035	158	604
1000 und mehr	26	90 717	1	90 716	2 922	5 201
Insgesamt	291	129 102	78	129 024	4 110	6 964
35.1 Schiffbau						
20 - 99	69	3 404	12	3 392	175	206
100 - 249	10	1 523	4	1 519	47	86
250 - 499	6	2 135	1	2 134	27	90
500 - 999	6	4 010	-	4 010	24	292
1000 und mehr	8	13 338	1	13 337	103	839
Insgesamt	99	24 410	18	24 392	375	1 513
35.11 Schiffbau (ohne Boots- und Yachtbau)						
Insgesamt	80	22 245	14	22 232	265	1 415
35.12 Boots- und Yachtbau						
Insgesamt	19	2 165	4	2 161	110	98
35.20 Schienenfahrzeugbau						
20 - 49	16	576	7	569	28	10
50 - 99	14	913	2	911	63	45
100 - 249	18	2 694	1	2 693	71	158
250 - 499	9	3 275	-	3 275	49	144
500 und mehr	7	17 566	-	17 566	281	652
Insgesamt	64	25 024	10	25 014	492	1 010
35.30 Luft- und Raumfahrzeugbau						
20 - 99	23	973	8	965	85	37
100 - 249	15	2 461	2	2 459	75	70
250 - 499	6	2 119	-	2 119	37	127
500 - 999	8	5 394	-	5 394	122	242
1000 und mehr	12	59 153	-	59 153	2 448	3 633
Insgesamt	64	70 100	11	70 089	2 767	4 108
35.4 Herstellung von Kraftträdern, Fahrrädern und Behindertenfahrzeugen						
Insgesamt	54	7 094	26	7 068	339	222
35.41 Herstellung von Kraftträdern						
Insgesamt	8	863	3	860	62	49
35.42 Herstellung von Fahrrädern						
Insgesamt	35	4 435	18	4 417	173	91
35.43 Herstellung von Behindertenfahrzeugen						
Insgesamt	11	1 796	5	1 791	104	82
35.50 Fahrzeugbau ang.						
Insgesamt	10	2 474	13	2 461	137	111

6 Beschäftigte 30. September 2000

Nach Beschäftigtengrößenklassen

Beschäftigte von ... bis ...	Unternehmen	Beschäftigte				
		insgesamt	Inhaber	Arbeitnehmer		
				zusammen	darunter	
					Teilzeitbeschäftigte	Auszubildende
	Anzahl					
	1	2	3	4	5	6
0N Herstellung von Möbeln, Schmuck, Musikinstrumenten usw., Recycling						
20 - 49	901	29 473	403	29 070	3 038	1 429
50 - 99	462	33 163	262	32 901	2 768	1 334
100 - 249	415	64 656	220	64 435	4 738	2 617
250 - 499	112	38 909	48	38 861	1 948	1 692
500 - 999	46	29 459	28	29 431	2 225	1 006
1000 und mehr	17	28 065	8	28 057	911	829
Insgesamt	1 953	223 725	969	222 756	15 628	8 907
36 Herstellung von Möbeln, Schmuck, Musikinstrumenten, Sportgeräten usw.						
20 - 49	830	27 131	387	26 744	2 938	1 405
50 - 99	434	31 219	261	30 959	2 675	1 309
100 und mehr	569	157 256	302	156 954	9 617	6 024
Insgesamt	1 833	215 606	949	214 657	15 230	8 739
36.1 Herstellung von Möbeln						
20 - 49	533	17 456	208	17 248	1 361	1 044
50 - 99	313	22 376	208	22 168	1 429	1 009
100 - 249	273	43 340	135	43 204	2 215	1 818
250 - 499	83	28 916	34	28 882	1 293	1 191
500 - 999	35	22 253	26	22 227	1 560	779
1000 und mehr	14	23 366	7	23 359	623	702
Insgesamt	1 251	157 707	618	157 089	8 480	6 542
36.11 Herstellung von Sitzmöbeln						
20 - 49	111	3 634	51	3 583	384	106
50 - 99	66	4 613	42	4 571	477	183
100 - 249	64	10 511	7	10 504	783	342
250 - 499	19	6 788	-	6 788	508	223
500 - 999	12	7 358	14	7 344	410	268
1000 und mehr	5	11 069	-	11 069	151	251
Insgesamt	277	43 974	116	43 858	2 713	1 372
36.12 Herstellung von Büro- und Ladenmöbeln						
20 - 99	208	9 313	115	9 198	477	911
100 - 249	36	5 366	8	5 358	157	296
250 und mehr	17	7 557	7	7 550	190	313
Insgesamt	261	22 236	131	22 105	824	1 520
36.13 Herstellung von Küchenmöbeln						
20 - 99	66	3 293	40	3 253	157	66
100 - 249	33	5 416	13	5 403	184	225
250 und mehr	23	13 002	13	12 989	375	564
Insgesamt	122	21 711	66	21 645	716	855
36.14 Herstellung von sonstigen Möbeln						
20 - 99	360	17 186	154	17 032	1 181	765
100 - 499	167	33 232	123	33 108	1 545	1 487
500 und mehr	18	14 720	9	14 711	1 303	482
Insgesamt	546	65 138	287	64 851	4 028	2 735
36.15 Herstellung von Matratzen						
20 - 99	35	1 793	12	1 781	115	23
100 - 249	8	1 116	7	1 109	42	7
250 und mehr	3	1 739	-	1 739	43	31
Insgesamt	46	4 648	19	4 629	199	61
36.2 Herstellung von Schmuck u.ä. Erzeugnissen						
20 - 99	85	3 443	77	3 365	474	144
100 und mehr	20	4 072	24	4 048	584	175
Insgesamt	105	7 515	102	7 413	1 059	319
36.30 Herstellung von Musikinstrumenten						
20 - 99	51	2 364	37	2 327	221	174
100 und mehr	11	2 552	8	2 544	119	128
Insgesamt	62	4 916	45	4 871	340	302
36.40 Herstellung von Sportgeräten						
20 - 49	29	932	12	920	118	24
50 - 99	7	548	2	546	107	17
100 und mehr	11	3 973	4	3 969	98	116
Insgesamt	47	5 453	18	5 435	323	156

6 Beschäftigte 30. September 2000

Nach Beschäftigtengrößenklassen

Beschäftigte von ... bis ...	Unternehmen	Beschäftigte				
		insgesamt	Inhaber	Arbeitnehmer		
				zusammen	darunter	
					Teilzeitbeschäftigte	Auszubildende
	Anzahl					
	1	2	3	4	5	6
36.50 Herstellung von Spielwaren						
20 - 99	62	2 987	20	2 967	519	104
100 - 249	26	4 093	16	4 076	518	142
250 - 499	5	1 872	-	1 872	134	126
500 und mehr	5	4 202	2	4 200	452	177
Insgesamt	98	13 154	39	13 115	1 623	549
36.6 Herstellung von sonstigen Erzeugnissen						
20 - 49	130	4 286	70	4 216	791	119
50 - 99	54	3 958	13	3 945	592	78
100 - 249	65	9 277	37	9 240	1 213	346
250 - 499	15	4 882	8	4 874	350	228
500 und mehr	6	4 458	-	4 458	460	98
Insgesamt	270	26 861	128	26 733	3 406	870
36.61 Herstellung von Phantasieschmuck						
Insgesamt	14	1 019	12	1 007	265	17
36.62 Herstellung von Besen und Bürsten						
Insgesamt	63	5 817	28	5 789	890	136
36.63 Herstellung von Erzeugnissen ang.						
20 - 99	132	5 975	55	5 920	861	172
100 - 499	56	10 191	33	10 158	977	469
500 und mehr	5	3 859	-	3 859	413	76
Insgesamt	193	20 025	88	19 937	2 251	717
37 Recycling						
20 - 49	71	2 342	16	2 326	100	24
50 - 99	28	1 944	2	1 943	93	25
100 und mehr	21	3 833	2	3 831	205	119
Insgesamt	120	8 119	20	8 099	398	168
37.10 Recycling von Schrott						
Insgesamt	41	3 627	8	3 619	197	97
37.20 Recycling von nichtmetallischen Altmaterialien und Reststoffen						
Insgesamt	79	4 492	12	4 480	201	71

7 Personalkosten, Kosten für Leiharbeitnehmer 2000

Nach Beschäftigtengrößenklassen

1 000 EUR

Beschäftigte von ... bis ...	Bruttolohn- und -gehaltsumme	Sozialkosten			Personalkosten		Kosten für Leiharbeits- nehmer
		Gesetzliche	Sonstige	zusammen	insgesamt	je Beschäftigten	
1	2	3	4	5	6	7	
Bergbau und Verarbeitendes Gewerbe							
20 - 49	14 861 947	2 882 222	259 624	3 141 846	18 003 793	31 489	295 500
50 - 99	18 621 501	3 637 047	362 375	3 999 422	22 620 922	33 563	514 760
100 - 249	32 662 689	6 383 814	870 488	7 254 302	39 916 991	36 570	1 009 153
250 - 499	28 563 463	5 500 278	1 109 410	6 609 688	35 173 151	40 594	821 873
500 - 999	27 279 162	5 195 597	1 313 970	6 509 568	33 788 730	43 788	776 741
1000 und mehr	110 423 563	19 983 920	9 005 633	28 989 554	139 413 116	53 343	2 409 701
Insgesamt	232 412 325	43 582 879	12 921 500	56 504 379	288 916 704	43 849	5 827 728
C Bergbau und Gewinnung von Steinen und Erden 1)							
20 - 49	262 390	58 224	6 204	64 428	326 817	37 298	1 556
50 - 99	218 598	48 231	10 176	58 407	277 005	42 041	2 000
100 - 249	219 178	49 298	4 302	53 600	272 778	38 296	1 473
250 - 499	141 908	32 812	18 280	51 093	193 001	58 485	6 739
500 - 999	115 031	25 373	11 925	37 298	152 329	51 083	2 632
1000 und mehr	3 467 977	931 894	407 447	1 339 342	4 807 318	54 028	2 995
Insgesamt	4 425 082	1 145 833	458 334	1 604 166	6 029 248	51 210	17 395
CA Kohlenbergbau, Torfgewinnung, Gewinnung von Erdöl/Erdgas usw.							
20 - 99	45 745	10 379	5 293	15 673	61 417	40 433	799
100 - 249	27 081	6 233	786	7 019	34 100	38 315	1 008
250 - 499	77 353	17 230	13 842	31 072	108 425	63 481	5 928
500 und mehr	3 447 508	925 800	410 316	1 336 116	4 783 624	54 313	2 682
Insgesamt	3 597 687	959 642	430 237	1 389 879	4 987 566	54 100	10 416
10 Kohlenbergbau, Torfgewinnung							
Insgesamt	3 390 968	921 831	351 923	1 273 754	4 664 721	52 790	960
10.30 Torfgewinnung und -veredlung							
Insgesamt	51 509	12 202	1 337	13 539	65 047	32 059	240
11 Gewinnung von Erdöl/Erdgas, Erbringung damit verbundener Dienstleistungen							
Insgesamt	206 719	37 810	78 315	116 125	322 844	84 338	9 456
11.10 Gewinnung von Erdöl und Erdgas							
Insgesamt	167 483	30 178	76 817	106 995	274 478	95 272	2 248
11.20 Erbringung von Dienstleistungen bei der Gewinnung von Erdöl/Erdgas							
Insgesamt	39 236	7 632	1 498	9 130	48 366	51 073	7 208
CB Erzbergbau, Gewinnung von Steinen und Erden, sonstiger Bergbau							
20 - 99	435 244	96 075	11 087	107 162	542 406	39 213	2 758
100 - 249	192 097	43 065	3 515	46 581	238 678	38 293	465
250 - 499	64 555	15 583	4 439	20 021	84 576	53 125	811
500 und mehr	135 499	31 468	9 056	40 524	176 023	45 297	2 945
Insgesamt	827 395	186 191	28 096	214 287	1 041 682	40 781	6 979
14 Gewinnung von Steinen und Erden, sonstiger Bergbau							
20 - 99	435 244	96 075	11 087	107 162	542 406	39 213	2 758
100 - 249	192 097	43 065	3 515	46 581	238 678	38 293	465
250 - 499	64 555	15 583	4 439	20 021	84 576	53 125	811
500 und mehr	135 499	31 468	9 056	40 524	176 023	45 297	2 945
Insgesamt	827 395	186 191	28 096	214 287	1 041 682	40 781	6 979
14.1 Gewinnung von Natursteinen							
Insgesamt	39 812	8 525	938	9 463	49 275	38 587	70
14.12 Gewinnung von Kalk-, Dolomit-, Gips- und Anhydritstein; Kreide							
Insgesamt	32 671	6 935	805	7 740	40 411	41 110	12
14.2 Gewinnung von Kies, Sand, Ton und Kaolin							
20 - 99	379 450	83 463	9 393	92 856	472 306	39 062	2 543
100 - 249	169 852	38 057	2 497	40 554	210 406	37 479	451
250 und mehr	145 924	32 249	11 293	43 542	189 466	46 655	1 596
Insgesamt	695 226	153 769	23 182	176 952	872 178	40 070	4 589
14.21 Gewinnung von Kies und Sand							
20 - 99	365 251	79 951	8 903	88 854	454 105	39 197	1 845
100 und mehr	262 680	57 625	10 173	67 798	330 478	41 638	1 492
Insgesamt	627 931	137 576	19 076	156 652	784 583	40 189	3 337

Statistisches Bundesamt, FS 4, R 4.3, 2000

7 Personalkosten, Kosten für Leiharbeitnehmer 2000

Nach Beschäftigtengrößenklassen

1 000 EUR

Beschäftigte von ... bis ...	Bruttolohn- und -gehaltssumme	Sozialkosten			Personalkosten		Kosten für Leiharbeit- nehmer
		Gesetzliche	Sonstige	zusammen	insgesamt	je Beschäftigten	
1	2	3	4	5	6	7	
14.22 Gewinnung von Ton und Kaolin							
20 - 99	14 199	3 511	490	4 002	18 200	35 971	698
100 und mehr	53 096	12 682	3 616	16 298	69 394	39 928	554
Insgesamt	67 295	16 193	4 106	20 299	87 595	39 035	1 252
14.30 Bergbau auf chemische und Düngemittelminerale							
Insgesamt	15 312	4 265	446	4 711	20 023	45 925	145
14.40 Gewinnung von Salz							
Insgesamt	64 533	16 836	3 003	19 839	84 372	50 102	2 160
14.50 Gewinnung von Steinen und Erden ang., sonstiger Bergbau							
Insgesamt	12 511	2 796	527	3 324	15 834	41 671	15
D Verarbeitendes Gewerbe							
20 - 49	14 599 557	2 823 998	253 420	3 077 419	17 676 976	31 398	293 944
50 - 99	18 402 902	3 588 816	352 198	3 941 015	22 343 917	33 479	512 760
100 - 249	32 443 511	6 334 516	866 186	7 200 702	39 644 213	36 559	1 007 680
250 - 499	28 421 554	5 467 466	1 091 129	6 558 595	34 980 150	40 526	815 134
500 - 999	27 164 131	5 170 224	1 302 045	6 472 270	33 636 401	43 760	774 109
1000 und mehr	106 955 586	19 052 026	8 598 186	27 650 212	134 605 798	53 318	2 406 707
Insgesamt	227 987 243	42 437 046	12 463 166	54 900 213	282 887 455	43 715	5 810 334
DA Ernährungsgewerbe und Tabakverarbeitung							
20 - 49	1 417 325	283 422	19 771	303 194	1 720 519	21 270	9 585
50 - 99	1 744 900	345 282	31 595	376 878	2 121 778	23 926	32 768
100 - 249	3 039 136	597 415	83 261	680 676	3 719 812	27 419	67 900
250 - 499	2 589 847	498 879	115 830	614 709	3 204 556	31 592	82 710
500 - 999	2 153 704	414 452	93 711	508 163	2 661 867	35 699	47 726
1000 und mehr	4 138 321	774 189	365 449	1 139 637	5 277 959	40 990	113 696
Insgesamt	15 083 234	2 913 640	709 617	3 623 257	18 706 491	30 666	354 384
15 Ernährungsgewerbe							
20 - 49	1 414 299	282 866	19 720	302 585	1 716 884	21 263	9 585
50 - 99	1 735 456	343 515	31 249	374 764	2 110 220	23 893	32 599
100 - 499	5 572 412	1 085 363	197 802	1 283 165	6 855 577	29 159	147 666
500 und mehr	5 786 508	1 108 514	356 246	1 464 761	7 251 268	37 533	151 656
Insgesamt	14 508 675	2 820 258	605 016	3 425 274	17 933 949	30 021	341 505
15.1 Schlachten und Fleischverarbeitung							
20 - 49	344 203	68 799	4 250	73 049	417 252	20 411	4 536
50 - 99	328 717	65 913	3 156	69 069	397 786	23 133	15 016
100 - 249	606 002	119 850	7 521	127 371	733 373	25 376	18 035
250 - 499	480 414	96 544	6 518	103 062	583 477	27 663	30 651
500 - 999	356 055	71 937	6 628	78 565	434 620	29 621	7 122
1000 und mehr	243 824	49 186	6 156	55 342	299 166	29 183	15 718
Insgesamt	2 359 215	472 230	34 230	506 459	2 865 674	25 460	91 078
15.11 Schlachten (ohne Schlachten von Geflügel)							
20 - 49	49 204	9 267	433	9 700	58 904	26 837	2 060
50 - 99	66 172	13 008	529	13 537	79 709	27 716	8 130
100 - 249	108 412	21 074	1 242	22 315	130 728	29 677	4 180
250 und mehr	176 459	34 279	6 069	40 348	216 807	34 812	5 101
Insgesamt	400 248	77 628	8 273	85 901	486 148	30 957	19 472
15.12 Schlachten von Geflügel							
20 - 49	4 356	889	13	901	5 257	22 564	63
50 - 99	7 727	1 611	38	1 648	9 375	20 695	173
100 - 249	36 311	7 630	209	7 839	44 150	22 605	1 408
250 und mehr	130 898	26 148	1 691	27 839	158 737	27 284	7 044
Insgesamt	179 291	36 277	1 951	38 228	217 519	25 721	8 688
15.13 Fleischverarbeitung							
20 - 49	290 643	58 643	3 804	62 448	353 090	19 600	2 413
50 - 99	254 818	51 295	2 589	53 884	308 702	22 262	6 713
100 - 249	461 279	91 147	6 070	97 217	558 495	24 776	12 447
250 - 499	343 577	69 349	5 062	74 411	417 988	27 618	20 695
500 und mehr	429 359	87 892	6 480	94 372	523 731	27 805	20 651
Insgesamt	1 779 676	358 326	24 006	382 391	2 162 007	24 459	62 919

7 Personalkosten, Kosten für Leiharbeitnehmer 2000

Nach Beschäftigtengrößenklassen

1 000 EUR

Beschäftigte von ... bis ...	Bruttolohn- und -gehaltsumme	Sozialkosten			Personalkosten		Kosten für Leiharbeit- nehmer
		Gesetzliche	Sonstige	zusammen	insgesamt	je Beschäftigten	
1	2	3	4	5	6	7	
15.20 Fischverarbeitung							
20 - 99	33 739	6 830	557	7 388	41 126	23 772	2 549
100 - 249	47 550	10 363	185	10 548	58 098	25 020	1 051
250 - 499	58 071	11 670	404	12 074	70 145	29 684	2 095
500 und mehr	110 138	18 650	3 170	21 820	131 958	31 735	9 910
Insgesamt	249 497	47 514	4 316	51 829	301 327	28 499	15 604
15.3 Obst- und Gemüseverarbeitung							
20 - 49	58 879	11 634	949	12 583	71 462	24 356	1 387
50 - 99	115 087	22 846	2 430	25 276	140 363	30 133	1 649
100 - 249	176 124	34 255	6 490	40 745	216 869	30 459	4 218
250 - 499	63 868	13 411	1 681	15 093	78 960	30 977	774
500 - 999	113 884	22 442	3 550	25 992	139 877	32 651	3 472
1000 und mehr	153 062	25 874	5 700	31 573	184 635	32 702	7 919
Insgesamt	680 903	130 463	20 799	151 262	832 165	30 604	19 420
15.31 Verarbeitung von Kartoffeln							
20 - 49	6 978	1 413	152	1 565	8 543	23 152	197
50 - 99	12 253	2 574	300	2 874	15 128	26 126	555
100 - 249	43 535	8 609	4 087	12 696	56 231	31 608	874
250 und mehr	72 573	14 644	1 624	16 268	88 841	26 168	4 235
Insgesamt	135 340	27 239	6 164	33 403	168 743	27 563	5 862
15.32 Herstellung von Frucht- und Gemüsesäften							
20 - 49	24 778	4 747	380	5 127	29 905	29 405	236
50 - 99	53 272	10 561	1 211	11 773	65 044	33 842	520
100 - 249	44 450	8 482	618	9 099	53 550	38 224	636
250 und mehr	59 178	11 904	1 125	13 029	72 208	36 542	2 364
Insgesamt	181 679	35 694	3 334	39 028	220 707	34 944	3 757
15.33 Verarbeitung von Obst und Gemüse ang.							
20 - 49	27 122	5 475	417	5 892	33 014	21 326	954
50 - 99	49 562	9 711	918	10 629	60 191	27 904	574
100 - 249	88 138	17 165	1 785	18 950	107 088	27 180	2 708
250 - 499	30 372	6 223	254	6 476	36 848	32 042	756
500 und mehr	168 691	28 956	7 928	36 884	205 575	34 504	4 810
Insgesamt	363 885	67 529	11 301	78 831	442 715	30 008	9 801
15.4 Herstellung von pflanzlichen und tierischen Ölen und Fetten							
20 - 99	25 461	4 930	434	5 364	30 825	42 753	469
100 - 249	60 939	11 912	1 791	13 702	74 641	50 604	3 006
250 und mehr	199 809	35 126	26 275	61 401	261 211	56 723	74
Insgesamt	286 209	51 967	28 500	80 468	366 677	53 915	3 549
15.41 Herstellung von rohen Ölen und Fetten							
Insgesamt	44 224	8 868	764	9 632	53 856	51 734	2 481
15.5 Milchverarbeitung							
20 - 49	40 154	7 816	805	8 621	48 775	33 091	61
50 - 99	98 667	19 426	1 868	21 294	119 961	32 344	1 980
100 - 249	253 896	49 387	9 119	58 506	312 402	35 619	6 130
250 - 499	221 909	39 779	12 958	52 737	274 646	42 560	3 802
500 - 999	209 363	36 517	7 323	43 840	253 203	43 104	2 804
1000 und mehr	463 780	87 774	26 476	114 249	578 030	41 004	3 965
Insgesamt	1 287 770	240 699	58 548	299 247	1 587 017	39 304	18 741
15.51 Milchverarbeitung (ohne Herstellung von Speiseeis)							
Insgesamt	1 082 714	203 145	43 735	246 880	1 329 594	38 993	15 529
15.52 Herstellung von Speiseeis							
Insgesamt	205 055	37 554	14 813	52 368	257 423	40 991	3 212
15.6 Mahl- und Schälmühlen, Herstellung von Stärke und Stärkeerzeugnissen							
20 - 49	27 801	5 610	500	6 110	33 911	36 424	151
50 - 99	36 670	7 582	2 162	9 744	46 414	33 367	1 146
100 - 249	64 827	12 773	3 848	16 621	81 448	35 817	1 883
250 - 499	82 247	16 247	3 399	19 646	101 892	35 111	3 165
500 und mehr	136 288	27 948	13 976	41 923	178 212	53 581	3 754
Insgesamt	347 833	70 160	23 884	94 044	441 877	40 824	10 098

7 Personalkosten, Kosten für Leiharbeitnehmer 2000

Nach Beschäftigtengrößenklassen

1 000 EUR

Beschäftigte von ... bis ...	Bruttolohn- und -gehaltssumme	Sozialkosten			Personalkosten		Kosten für Leiharbeiter
		Gesetzliche	Sonstige	zusammen	insgesamt	je Beschäftigten	
1	2	3	4	5	6	7	
15.61 Mahl- und Schälmühlen							
20 - 99	58 577	12 034	2 608	14 642	73 219	34 135	1 182
100 und mehr	195 963	38 684	12 190	50 875	246 838	39 780	7 121
Insgesamt	254 540	50 719	14 799	65 517	320 057	38 330	8 303
15.62 Herstellung von Stärke und Stärkeerzeugnissen							
20 - 99	5 894	1 157	54	1 211	7 105	40 143	114
100 und mehr	87 399	18 283	9 032	27 315	114 714	49 941	1 681
Insgesamt	93 293	19 441	9 086	28 526	121 820	49 240	1 795
15.7 Herstellung von Futtermitteln							
20 - 49	40 860	8 578	689	9 268	50 127	32 488	132
50 - 99	45 198	9 241	954	10 195	55 393	32 622	461
100 - 249	103 237	21 764	2 193	23 957	127 193	36 446	735
250 - 499	49 665	8 709	2 638	11 347	61 012	42 428	4 440
500 und mehr	171 467	26 281	25 483	51 763	223 231	65 714	10 207
Insgesamt	410 426	74 573	31 957	106 530	516 957	44 697	15 976
15.71 Herstellung von Futtermitteln für Nutztiere							
20 - 49	35 367	7 516	629	8 146	43 512	31 948	107
50 - 99	38 563	7 892	900	8 792	47 355	34 540	331
100 - 249	80 188	16 987	1 822	18 809	98 997	38 328	452
250 und mehr	60 704	11 990	3 691	15 681	76 385	42 889	219
Insgesamt	214 822	44 385	7 043	51 428	266 250	37 517	1 109
15.72 Herstellung von Futtermitteln für sonstige Tiere							
20 - 49	5 493	1 062	60	1 122	6 615	36 547	26
50 - 99	6 635	1 349	54	1 403	8 038	24 581	129
100 - 249	23 049	4 777	370	5 147	28 196	31 088	283
250 und mehr	160 428	23 000	24 430	47 429	207 857	68 061	14 428
Insgesamt	195 605	30 188	24 914	55 102	250 707	56 099	14 867
15.8 Sonstige Ernährungsgewerbe (ohne Getränkeherstellung)							
20 - 49	608 991	122 732	5 381	128 113	737 104	17 214	1 098
50 - 99	768 005	151 424	8 969	160 393	928 398	19 237	8 683
100 - 249	1 151 427	226 278	24 803	251 080	1 402 507	21 901	26 338
250 - 499	1 003 502	198 728	29 585	228 313	1 231 815	25 296	31 149
500 - 999	724 744	142 632	26 822	169 454	894 198	30 515	15 758
1000 und mehr	2 037 598	398 872	140 114	538 987	2 576 584	36 473	58 245
Insgesamt	6 294 267	1 240 665	235 674	1 476 339	7 770 606	25 581	141 271
15.81 Herstellung von Backwaren (ohne Dauerbackwaren)							
20 - 49	515 927	105 194	3 414	108 608	624 535	16 039	-
50 - 99	567 845	113 203	5 404	118 607	686 452	17 303	3 292
100 - 249	702 685	138 333	5 176	143 509	846 194	18 024	7 177
250 - 499	443 872	89 949	4 266	94 216	538 088	18 819	12 431
500 - 999	303 901	61 405	3 223	64 627	368 528	21 837	3 632
1000 und mehr	520 455	106 683	6 580	113 263	633 718	26 439	16 668
Insgesamt	3 054 686	614 767	28 063	642 830	3 697 516	18 962	43 200
15.82 Herstellung von Dauerbackwaren							
20 - 99	30 869	5 822	403	6 225	37 094	20 270	621
100 - 249	62 640	12 612	785	13 398	76 038	21 413	2 626
250 - 499	127 875	25 687	3 976	29 663	157 537	27 172	7 151
500 und mehr	257 706	52 277	9 588	61 865	319 571	32 031	22 439
Insgesamt	479 090	96 398	14 753	111 151	590 241	27 900	32 837
15.83 Zuckerindustrie							
Insgesamt	273 064	54 728	45 735	100 462	373 526	51 351	89
15.84 Herstellung von Süßwaren (ohne Dauerbackwaren)							
20 - 49	19 632	3 496	194	3 690	23 321	27 962	311
50 - 99	68 739	13 314	1 072	14 386	83 125	26 331	3 249
100 - 249	153 438	29 436	3 745	33 181	186 619	30 017	8 264
250 - 499	112 539	22 050	3 548	25 598	138 137	30 507	3 205
500 - 999	133 084	25 273	5 834	31 108	164 192	36 601	4 113
1000 und mehr	347 367	67 021	30 104	97 125	444 492	39 687	10 067
Insgesamt	834 800	160 590	44 497	205 087	1 039 886	34 182	29 210

7 Personalkosten, Kosten für Leiharbeitnehmer 2000

Nach Beschäftigtengrößenklassen

1 000 EUR

Beschäftigte von ... bis ...	Bruttolohn- und -gehaltsumme	Sozialkosten			Personalkosten		Kosten für Leiharbeit- nehmer
		Gesetzliche	Sonstige	zusammen	insgesamt	je Beschäftigten	
1	2	3	4	5	6	7	
15.85 Herstellung von Teigwaren							
20 - 49	10 926	2 077	252	2 329	13 255	30 614	
50 - 99	16 552	3 270	77	3 347	19 900	28 225	461
100 und mehr	43 202	8 178	1 612	9 790	52 992	37 266	3 573
Insgesamt	70 680	13 525	1 942	15 467	86 147	33 651	4 034
15.86 Verarbeitung von Kaffee und Tee, Herstellung von Kaffee-Ersatz							
20 - 49	7 126	1 386	199	1 586	8 712	28 563	8
50 - 99	23 644	4 333	832	5 165	28 809	35 218	289
100 - 249	43 080	8 609	6 866	15 475	58 555	45 251	1 597
250 und mehr	128 043	25 371	9 748	35 119	163 162	41 613	5 530
Insgesamt	201 893	39 700	17 645	57 345	259 239	40 902	7 424
15.87 Herstellung von Würzen und Soßen							
20 - 99	44 059	8 326	694	9 021	53 080	31 389	807
100 - 499	83 536	16 131	2 699	18 830	102 366	35 755	4 184
500 und mehr	637 795	121 903	45 374	167 277	805 072	44 379	6 984
Insgesamt	765 390	146 360	48 767	195 128	960 518	42 323	11 974
15.88 Herstellung von homogenisierten und diätetischen Nahrungsmitteln							
Insgesamt	96 661	18 500	7 134	25 634	122 294	40 268	4 041
15.89 Herstellung von sonstigen Nahrungsmitteln (ohne Getränke)							
20 - 49	28 893	5 588	875	6 463	35 356	32 558	347
50 - 99	37 648	7 221	841	8 062	45 710	33 342	166
100 - 249	98 560	19 018	4 253	23 272	121 832	38 787	3 310
250 - 499	148 962	27 145	9 178	36 323	185 286	46 577	1 306
500 und mehr	203 940	37 125	11 991	49 116	253 055	44 326	3 332
Insgesamt	518 003	96 097	27 138	123 236	641 239	41 952	8 462
15.9 Getränkeherstellung							
20 - 49	267 778	52 632	6 565	59 197	326 975	34 817	1 377
50 - 99	309 545	60 387	11 299	71 686	381 231	37 506	1 489
100 - 249	565 858	108 833	27 075	135 908	701 766	41 681	6 435
250 - 499	541 024	98 246	56 902	155 148	696 172	51 707	3 686
500 - 999	468 033	87 381	29 424	116 806	584 838	48 563	4 007
1000 und mehr	440 316	84 508	35 843	120 351	560 667	47 430	8 774
Insgesamt	2 592 554	491 987	167 108	659 096	3 251 650	44 108	25 769
15.91 Herstellung von Spirituosen							
20 - 49	25 805	4 882	632	5 513	31 318	29 161	3
50 - 99	26 021	4 518	2 291	6 810	32 831	39 367	153
100 und mehr	79 884	12 932	7 701	20 634	100 517	45 319	1 066
Insgesamt	131 710	22 332	10 624	32 957	164 666	39 910	1 221
15.93 Herstellung von Wein aus frischen Trauben							
Insgesamt	68 249	12 344	16 713	29 056	97 305	42 033	785
15.94 Herstellung von Apfelwein und sonstigen Fruchtweinen							
Insgesamt	14 985	2 963	172	3 135	18 120	36 607	146
15.96 Herstellung von Bier							
20 - 99	344 807	67 920	10 183	78 103	422 910	37 215	1 374
100 - 249	296 149	57 142	17 513	74 656	370 805	45 153	2 360
250 - 499	334 724	63 524	22 132	85 656	420 380	50 462	1 684
500 und mehr	423 123	76 710	42 470	119 181	542 304	54 717	4 278
Insgesamt	1 398 803	265 296	92 298	357 595	1 756 398	46 444	9 697
15.97 Herstellung von Malz							
Insgesamt	23 854	4 518	2 026	6 544	30 398	42 160	774
15.98 Mineralbrunnen, Herstellung von Erfrischungsgetränken							
20 - 99	123 025	24 415	1 865	26 280	149 304	36 345	456
100 - 249	196 680	38 691	5 810	44 502	241 181	38 643	2 334
250 - 499	161 169	28 012	15 433	43 444	204 613	48 497	1 704
500 und mehr	466 729	92 012	21 955	113 967	580 696	43 264	8 503
Insgesamt	947 602	183 129	45 063	228 193	1 175 795	42 007	12 997

7 Personalkosten, Kosten für Leiharbeitnehmer 2000

Nach Beschäftigtengrößenklassen

1 000 EUR

Beschäftigte von ... bis ...	Bruttolohn- und -gehaltssumme	Sozialkosten			Personalkosten		Kosten für Leiharbeit- nehmer
		Gesetzliche	Sonstige	zusammen	insgesamt	je Beschäftigten	
1	2	3	4	5	6	7	
16.00 Tabakverarbeitung							
20 - 49	3 027	557	52	608	3 635	25 069	-
50 - 99	9 444	1 767	346	2 114	11 558	32 016	169
100 - 499	56 570	10 932	1 289	12 221	68 791	34 534	2 944
500 und mehr	505 518	80 127	102 913	183 040	688 557	67 959	9 766
Insgesamt	574 559	93 382	104 601	197 983	772 541	61 167	12 879
DB Textil- und Bekleidungsgewerbe							
20 - 49	453 207	87 132	7 269	94 401	547 608	24 475	2 135
50 - 99	644 509	125 848	11 945	137 793	782 302	27 501	3 504
100 - 249	1 349 135	263 338	33 490	296 828	1 645 963	30 528	13 872
250 - 499	1 107 959	215 925	31 703	247 629	1 355 587	33 158	6 357
500 - 999	639 828	123 862	30 020	153 882	793 710	33 950	5 020
1000 und mehr	546 832	101 638	22 629	124 267	671 099	39 432	4 915
Insgesamt	4 741 469	917 743	137 056	1 054 800	5 796 269	31 160	35 802
17 Textilgewerbe							
20 - 49	305 003	59 083	5 392	64 476	369 479	25 464	1 569
50 - 99	441 841	87 771	10 033	97 804	539 645	28 070	3 212
100 - 249	897 713	178 456	22 141	200 597	1 098 310	30 596	11 850
250 - 499	769 488	150 856	25 131	175 987	945 475	34 644	5 742
500 - 999	453 452	89 804	24 588	114 391	567 843	35 985	4 558
1000 und mehr	257 563	50 185	13 580	63 765	321 328	40 710	4 869
Insgesamt	3 125 060	616 154	100 866	717 020	3 842 080	31 859	31 800
17.1 Spinnstoffaufbereitung und Spinnerei							
20 - 49	16 110	3 076	277	3 353	19 463	30 651	304
50 - 99	32 008	6 528	715	7 243	39 251	28 176	236
100 - 249	86 678	18 063	2 889	20 952	107 630	31 527	1 401
250 - 499	135 272	27 238	6 094	33 332	168 604	32 911	542
500 und mehr	106 039	20 888	6 258	27 146	133 184	34 202	1 270
Insgesamt	376 106	75 794	16 232	92 026	468 132	32 377	3 753
17.11 Baumwollaufbereitung und -spinnerei							
20 - 99	25 215	4 990	379	5 369	30 584	28 213	128
100 und mehr	164 488	34 062	4 312	38 374	202 862	30 269	1 677
Insgesamt	189 703	39 052	4 691	43 743	233 446	29 983	1 805
17.12 Wollaufbereitung und Streichgarnspinnerei							
Insgesamt	6 033	1 287	85	1 372	7 405	24 121	-
17.13 Wollaufbereitung und Kammgarnspinnerei							
Insgesamt	67 130	13 454	3 529	16 983	84 113	34 786	152
17.15 Zwirnen und Texturieren von Filamentgarnen usw.							
Insgesamt	16 581	3 490	243	3 732	20 313	34 371	265
17.16 Nähgarnfertigung							
20 - 99	7 757	1 486	333	1 819	9 576	30 594	245
100 und mehr	75 998	14 404	7 276	21 680	97 677	37 977	1 195
Insgesamt	83 754	15 890	7 609	23 499	107 253	37 176	1 441
17.2 Weberei							
20 - 49	31 221	6 227	967	7 194	38 415	31 106	30
50 - 99	57 843	11 184	1 388	12 572	70 415	29 303	301
100 - 249	270 391	54 041	7 207	61 248	331 639	32 804	807
250 - 499	124 238	21 991	3 490	25 480	149 718	40 085	385
500 und mehr	178 490	35 151	9 950	45 101	223 590	38 097	169
Insgesamt	662 182	128 594	23 001	151 594	813 777	34 849	1 691
17.21 Baumwollweberei							
20 - 49	21 382	4 352	615	4 968	26 350	29 707	-
50 - 99	33 331	6 165	1 146	7 311	40 641	30 650	-
100 - 249	142 365	28 758	4 216	32 975	175 340	30 185	533
250 - 499	70 164	14 098	1 885	15 983	86 147	36 318	-
500 und mehr	121 730	23 598	6 509	30 106	151 836	42 735	89
Insgesamt	388 972	76 971	14 371	91 342	480 314	34 439	622
17.22 Streichgarnweberei							
Insgesamt	6 119	1 289	25	1 314	7 433	27 531	-

7 Personalkosten, Kosten für Leiharbeitnehmer 2000

Nach Beschäftigtengrößenklassen

1 000 EUR

Beschäftigte von ... bis ...	Bruttolohn- und -gehaltssumme	Sozialkosten			Personalkosten		Kosten für Leiharbeit- nehmer
		Gesetzliche	Sonstige	zusammen	insgesamt	je Beschäftigten	
1	2	3	4	5	6	7	
17.23 Kammgarnweberei							
20 - 99	12 124	2 313	247	2 560	14 684	30 153	170
100 und mehr	78 764	15 151	1 983	17 133	95 897	33 767	29
Insgesamt	90 888	17 464	2 230	19 693	110 582	33 238	199
17.24 Seiden- und Filamentgarnweberei							
20 - 99	8 219	1 632	42	1 674	9 893	25 898	161
100 und mehr	122 273	24 780	5 515	30 295	152 568	35 697	504
Insgesamt	130 492	26 412	5 558	31 969	162 461	34 893	665
17.25 Sonstige Weberei							
Insgesamt	45 711	6 458	817	7 275	52 986	45 995	205
17.30 Textilveredlung							
20 - 99	106 443	20 975	3 302	24 277	130 720	28 978	730
100 - 249	120 993	24 862	2 534	27 396	148 389	30 390	1 514
250 und mehr	139 227	28 866	6 431	35 297	174 524	37 188	1 037
Insgesamt	366 662	74 703	12 267	86 970	453 632	32 203	3 281
17.40 Herstellung von konfektionierten Textilwaren (ohne Bekleidung)							
20 - 49	76 735	15 309	1 524	16 833	93 568	22 956	260
50 - 99	85 189	16 955	1 256	18 211	103 399	24 103	1 212
100 - 249	125 075	22 940	1 713	24 654	149 728	27 815	2 904
250 und mehr	108 409	22 320	2 231	24 552	132 960	29 312	1 262
Insgesamt	395 407	77 524	6 724	84 249	479 656	26 232	5 638
17.5 Sonstige Textilgewerbe (ohne Herstellung von Maschenware)							
20 - 99	232 723	45 394	4 550	49 943	282 667	29 111	1 352
100 - 249	204 186	41 281	5 301	46 581	250 747	30 971	4 515
250 - 499	219 779	42 833	7 636	50 469	270 248	37 550	2 373
500 - 999	93 932	18 850	5 169	23 819	117 751	34 350	4 088
1000 und mehr	203 149	39 322	11 970	51 292	254 441	44 662	3 757
Insgesamt	953 749	187 479	34 625	222 104	1 175 854	34 454	16 086
17.51 Herstellung von Teppichen							
20 - 49	12 213	2 285	324	2 608	14 822	31 072	-
50 - 99	31 755	6 217	205	6 422	38 176	32 353	464
100 - 249	62 014	12 884	1 252	14 136	76 151	32 851	1 652
250 - 499	66 160	13 011	2 717	15 727	81 887	37 770	51
500 und mehr	75 236	14 907	2 933	17 840	93 076	40 627	4 145
Insgesamt	247 378	49 303	7 430	56 733	304 112	36 058	6 312
17.52 Herstellung von Seilerwaren							
Insgesamt	20 576	4 217	383	4 600	25 176	24 803	97
17.53 Herstellung von Vliesstoff, Erzeugnisse daraus (ohne Bekleidung)							
Insgesamt	210 153	40 648	6 482	47 129	257 282	40 131	2 317
17.54 Textilgewerbe ang.							
20 - 99	139 234	27 025	3 209	30 235	169 469	28 725	612
100 - 249	114 425	22 870	3 074	25 944	140 370	29 261	2 271
250 - 499	88 710	17 042	3 143	20 185	108 895	36 914	1 186
500 und mehr	133 273	26 374	10 904	37 278	170 551	36 908	3 291
Insgesamt	475 642	93 312	20 330	113 642	589 284	32 258	7 360
17.60 Herstellung von gewirktem und gestricktem Stoff							
20 - 49	18 207	3 485	455	3 940	22 147	30 974	114
50 - 99	21 231	4 174	336	4 510	25 740	30 283	193
100 - 249	42 845	8 092	547	8 639	51 483	31 202	253
250 und mehr	40 734	7 594	1 095	8 690	49 424	34 015	282
Insgesamt	123 017	23 345	2 432	25 778	148 795	31 875	842
17.7 Herstellung von gewirkten und gestrickten Fertigerzeugnissen							
20 - 49	30 241	5 868	226	6 095	36 336	19 964	5
50 - 99	38 892	7 679	431	8 110	47 002	22 415	44
100 - 499	114 619	22 763	2 874	25 637	140 256	26 143	460
500 und mehr	64 183	12 404	2 053	14 456	78 640	33 679	-
Insgesamt	247 936	48 714	5 584	54 299	302 234	26 016	509

7 Personalkosten, Kosten für Leiharbeitnehmer 2000

Nach Beschäftigtengrößenklassen

1 000 EUR

Beschäftigte von ... bis ...	Bruttolohn- und -gehaltssumme	Sozialkosten			Personalkosten		Kosten für Leiharbeit- nehmer
		Gesetzliche	Sonstige	zusammen	insgesamt	je Beschäftigten	
1	2	3	4	5	6	7	
17.71 Herstellung von Strumpfwaren							
20 - 99	12 725	2 508	177	2 686	15 411	23 243	33
100 und mehr	118 675	23 377	3 062	26 438	145 113	29 340	450
Insgesamt	131 400	25 885	3 239	29 124	160 524	28 619	483
17.72 Herstellung von Pullovern, Strickjacken u.ä.							
20 - 99	56 408	11 039	480	11 519	67 928	20 875	16
100 und mehr	60 127	11 790	1 866	13 656	73 783	26 791	10
Insgesamt	116 536	22 829	2 346	25 175	141 711	23 587	26
18 Bekleidungsindustrie							
20 - 49	148 204	28 049	1 876	29 925	178 129	22 651	565
50 - 99	202 668	38 077	1 912	39 989	242 657	26 315	291
100 - 249	451 422	84 882	11 349	96 231	547 653	30 392	2 022
250 - 499	338 470	65 070	6 572	71 642	410 112	30 174	615
500 - 999	186 376	34 058	5 432	39 491	225 867	29 723	462
1000 und mehr	289 269	51 453	9 049	60 502	349 771	38 327	46
Insgesamt	1 616 410	301 589	36 190	337 779	1 954 189	29 871	4 001
18.10 Herstellung von Lederbekleidung							
Insgesamt	5 759	1 107	93	1 200	6 960	21 218	5
18.2 Herstellung von Bekleidung (ohne Lederbekleidung)							
20 - 49	143 445	27 142	1 789	28 931	172 376	22 675	560
50 - 99	199 192	37 456	1 879	39 335	238 527	26 488	291
100 - 499	784 158	148 866	17 870	166 736	950 893	30 288	2 627
500 - 999	186 376	34 058	5 432	39 491	225 867	29 723	462
1000 und mehr	289 269	51 453	9 049	60 502	349 771	38 327	46
Insgesamt	1 602 440	298 975	36 019	334 994	1 937 434	29 932	3 986
18.21 Herstellung von Arbeits- und Berufsbekleidung							
20 - 49	11 311	2 106	233	2 339	13 650	21 875	23
50 - 99	6 783	1 338	47	1 385	8 168	23 815	-
100 und mehr	36 021	7 088	1 325	8 413	44 434	28 575	270
Insgesamt	54 115	10 532	1 605	12 137	66 252	26 270	293
18.22 Herstellung von Oberbekleidung (ohne Arbeits- und Berufsbekleidung)							
20 - 49	65 935	12 461	877	13 338	79 273	22 236	192
50 - 99	107 544	19 743	778	20 521	128 065	28 251	26
100 - 249	297 548	55 930	6 793	62 723	360 270	31 005	1 563
250 - 499	245 711	46 508	4 525	51 033	296 744	31 696	334
500 - 999	157 977	28 537	4 834	33 371	191 347	29 429	63
1000 und mehr	158 112	26 159	3 224	29 383	187 495	44 168	20
Insgesamt	1 032 826	189 338	21 030	210 368	1 243 193	31 215	2 198
18.23 Herstellung von Wäsche							
20 - 49	37 613	7 021	384	7 405	45 017	23 934	334
50 - 99	52 529	10 427	672	11 099	63 628	23 044	170
100 - 249	91 118	16 917	2 916	19 833	110 952	31 422	57
250 - 499	69 116	13 615	1 757	15 372	84 488	28 775	-
500 und mehr	144 619	27 925	6 088	34 013	178 632	32 746	26
Insgesamt	394 994	75 904	11 819	87 722	482 716	29 142	586
18.24 Herstellung von sonstiger Bekleidung und Bekleidungszubehör							
20 - 99	60 923	11 502	676	12 179	73 102	25 207	108
100 und mehr	59 582	11 699	889	12 588	72 170	24 767	802
Insgesamt	120 505	23 201	1 566	24 767	145 272	24 986	909
18.30 Zurichtung und Färben von Fellen, Herstellung von Pelzwaren							
Insgesamt	8 210	1 507	78	1 585	9 796	26 764	10
DC Ledergewerbe							
20 - 49	64 282	12 453	891	13 344	77 625	24 010	597
50 - 99	100 392	19 629	1 925	21 554	121 946	26 778	683
100 - 249	143 039	29 236	4 335	33 571	176 609	29 416	2 555
250 und mehr	244 139	48 796	10 034	58 830	302 968	31 057	1 453
Insgesamt	551 851	110 114	17 184	127 298	679 149	28 844	5 287

7 Personalkosten, Kosten für Leiharbeitnehmer 2000

Nach Beschäftigtengrößenklassen

1 000 EUR

Beschäftigte von ... bis ...	Bruttolohn- und -gehaltssumme	Sozialkosten			Personalkosten		Kosten für Leiharbeits- nehmer
		Gesetzliche	Sonstige	zusammen	insgesamt	je Beschäftigten	
1	2	3	4	5	6	7	
19 Ledergewerbe							
20 - 49	64 282	12 453	891	13 344	77 625	24 010	597
50 - 99	100 392	19 629	1 925	21 554	121 946	26 778	683
100 - 249	143 039	29 236	4 335	33 571	176 609	29 416	2 555
250 - 499	137 092	27 409	5 974	33 383	170 475	30 860	1 265
500 und mehr	107 046	21 387	4 060	25 447	132 493	31 315	1 188
Insgesamt	551 851	110 114	17 184	127 298	679 149	28 844	5 287
19.10 Ledererzeugung							
20 - 99	17 440	3 461	316	3 777	21 217	28 479	460
100 und mehr	68 211	14 383	1 874	16 257	84 468	35 791	1 660
Insgesamt	85 651	17 844	2 189	20 034	105 685	34 037	2 119
19.20 Lederverarbeitung (ohne Herstellung von Lederbekleidung und Schuhen)							
20 - 99	69 165	13 018	1 105	14 123	83 288	24 254	672
100 und mehr	36 178	7 412	553	7 965	44 143	25 725	92
Insgesamt	105 342	20 430	1 658	22 088	127 430	24 744	764
19.30 Herstellung von Schuhen							
20 - 49	29 746	5 922	390	6 313	36 059	24 315	145
50 - 99	48 323	9 681	1 004	10 685	59 008	27 768	3
100 - 249	89 979	18 170	2 959	21 129	111 108	29 480	2 020
250 - 499	85 764	16 679	4 923	21 602	107 366	29 151	47
500 und mehr	107 046	21 387	4 060	25 447	132 493	31 315	1 188
Insgesamt	360 858	71 839	13 337	85 176	446 034	29 170	2 403
DD Holzgewerbe (ohne Herstellung von Möbeln)							
20 - 49	565 415	116 584	10 153	126 737	692 151	28 741	5 883
50 - 99	593 970	123 594	8 149	131 743	725 713	31 955	10 089
100 - 249	626 010	128 853	10 979	139 832	765 842	34 845	8 196
250 - 499	535 648	112 352	13 100	125 452	661 100	39 521	8 192
500 - 999	280 808	58 225	3 607	61 832	342 640	41 015	11 558
1000 und mehr	525 462	109 246	11 787	121 033	646 495	38 571	15 464
Insgesamt	3 127 313	648 854	57 774	706 628	3 833 941	34 660	59 382
20 Holzgewerbe (ohne Herstellung von Möbeln)							
20 - 49	565 415	116 584	10 153	126 737	692 151	28 741	5 883
50 - 99	593 970	123 594	8 149	131 743	725 713	31 955	10 089
100 - 249	626 010	128 853	10 979	139 832	765 842	34 845	8 196
250 - 499	535 648	112 352	13 100	125 452	661 100	39 521	8 192
500 - 999	280 808	58 225	3 607	61 832	342 640	41 015	11 558
1000 und mehr	525 462	109 246	11 787	121 033	646 495	38 571	15 464
Insgesamt	3 127 313	648 854	57 774	706 628	3 833 941	34 660	59 382
20.10 Säge-, Hobel- und Holzimprägnierwerke							
20 - 49	132 338	28 615	2 152	30 766	163 104	28 385	1 168
50 - 99	118 699	25 959	3 127	29 086	147 785	31 640	2 146
100 - 249	124 791	26 658	1 631	28 290	153 081	31 641	1 466
250 und mehr	107 369	22 142	2 058	24 200	131 569	39 169	1 446
Insgesamt	483 197	103 374	8 968	112 342	595 539	31 994	6 226
20.20 Furnier-, Sperrholz-, Holzfaserplatten- und Holzspanplattenwerke							
20 - 99	73 467	15 668	919	16 587	90 054	32 209	940
100 - 249	134 504	26 767	2 817	29 585	164 089	38 446	2 730
250 - 499	149 780	31 222	5 296	36 518	186 298	40 518	4 876
500 und mehr	325 652	68 598	7 280	75 878	401 530	40 542	9 850
Insgesamt	683 403	142 256	16 312	158 568	841 971	39 042	18 396
20.30 Herstellung von Konstruktions-, Fertigbauteilen, Ausbauelementen u.ä. aus Holz							
20 - 49	279 475	56 895	5 632	62 527	342 002	28 678	1 615
50 - 99	330 097	67 401	3 644	71 045	401 142	32 534	5 120
100 - 249	312 517	63 896	4 384	68 280	380 797	35 228	2 623
250 - 499	293 999	61 333	6 402	67 734	361 733	40 372	1 856
500 - 999	92 626	18 864	870	19 734	112 360	39 328	5 358
1000 und mehr	219 987	46 139	4 679	50 818	270 804	40 839	3 404
Insgesamt	1 528 701	314 528	25 610	340 138	1 868 839	34 923	19 976
20.40 Herstellung von Verpackungsmitteln und Lagerbehältern aus Holz							
20 - 49	62 797	12 669	884	13 553	76 349	30 886	2 749
50 - 99	34 412	7 272	250	7 522	41 935	29 163	1 487
100 und mehr	41 915	8 856	598	9 454	51 370	36 151	1 307
Insgesamt	139 124	28 797	1 732	30 529	169 654	31 825	5 544

Statistisches Bundesamt, FS 4, R 4.3, 2000

7 Personalkosten, Kosten für Leiharbeitnehmer 2000

Nach Beschäftigtengrößenklassen

1 000 EUR

Beschäftigte von ... bis ...	Bruttolohn- und -gehaltssumme	Sozialkosten			Personalkosten		Kosten für Leiharbeit- nehmer
		Gesetzliche	Sonstige	zusammen	insgesamt	je Beschäftigten	
1	2	3	4	5	6	7	
20.5 Herstellung von Holzwaren ang., Kork-, Flecht- und Korbwaren							
20 - 99	128 100	25 698	1 695	27 393	155 493	28 716	746
100 - 249	32 774	7 081	1 875	8 957	41 731	30 957	632
250 und mehr	132 013	27 120	1 582	28 701	160 714	33 288	7 803
Insgesamt	292 887	59 899	5 152	65 051	357 938	30 881	9 241
20.51 Herstellung von Holzwaren ang., Veredlung von Holzwaren							
Insgesamt	287 037	58 772	4 978	63 750	350 787	30 860	9 156
20.52 Herstellung von Kork-, Flecht- und Korbwaren							
Insgesamt	5 850	1 127	173	1 301	7 150	31 921	85
DE Papier-, Verlags- und Druckgewerbe							
20 - 49	1 581 754	290 090	33 713	323 803	1 905 556	36 436	10 999
50 - 99	1 758 567	329 616	36 784	366 400	2 124 967	36 716	13 824
100 - 249	3 077 136	572 698	101 462	674 160	3 751 296	39 491	33 570
250 - 499	2 410 433	442 108	89 112	531 220	2 941 654	39 604	20 077
500 - 999	2 513 507	458 847	110 880	569 727	3 083 235	40 215	22 759
1000 und mehr	3 310 308	591 462	301 296	892 758	4 203 065	38 628	27 500
Insgesamt	14 651 705	2 684 821	673 247	3 358 068	18 009 773	38 737	128 728
21 Papiergewerbe							
20 - 49	250 040	46 632	4 217	50 849	300 889	32 613	1 899
50 - 99	408 943	80 904	7 438	88 342	497 285	32 653	4 814
100 - 249	1 036 858	203 038	32 893	235 931	1 272 789	36 962	18 311
250 - 499	895 738	172 331	33 659	205 990	1 101 728	42 255	6 921
500 - 999	907 977	172 219	39 980	212 199	1 120 177	43 824	11 397
1000 und mehr	1 517 054	283 390	132 033	415 423	1 932 477	49 661	16 951
Insgesamt	5 016 609	958 515	250 219	1 208 735	6 225 344	41 658	60 293
21.1 Herstellung von Holzstoff, Zellstoff, Papier, Karton und Pappe							
20 - 49	26 633	5 234	790	6 025	32 657	35 153	180
50 - 99	81 678	16 195	864	17 060	98 737	36 912	838
100 - 249	274 637	53 714	9 301	63 015	337 652	41 763	3 178
250 - 499	389 903	72 767	16 536	89 303	479 206	46 997	1 589
500 - 999	397 260	74 864	16 793	91 657	488 917	46 648	1 928
1000 und mehr	614 754	115 135	59 816	174 951	789 705	54 077	4 330
Insgesamt	1 784 865	337 910	104 100	442 010	2 226 874	47 411	12 042
21.11 Herstellung von Holzstoff und Zellstoff							
Insgesamt	42 519	7 607	421	8 028	50 547	36 391	61
21.12 Herstellung von Papier, Karton und Pappe							
Insgesamt	1 742 345	330 303	103 679	433 982	2 176 327	47 747	11 981
21.2 Papier-, Karton- und Pappe-Verarbeitung							
20 - 49	223 407	41 398	3 427	44 825	268 232	32 329	1 719
50 - 99	327 265	64 709	6 574	71 282	398 547	31 746	3 977
100 - 249	762 221	149 325	23 591	172 916	935 137	35 489	15 133
250 - 499	505 835	99 564	17 123	116 687	622 521	39 209	5 332
500 - 999	510 717	97 356	23 187	120 543	631 260	41 860	9 470
1000 und mehr	902 299	168 255	72 217	240 472	1 142 772	47 008	12 621
Insgesamt	3 231 745	620 606	146 119	766 725	3 998 470	39 022	48 251
21.21 Herstellung von Wellpapier, -pappe, Verpackungsmaterial aus Papier, Karton u.ä.							
20 - 99	310 047	61 313	4 930	66 243	376 291	30 886	3 648
100 - 249	473 559	92 811	15 245	108 056	581 615	35 558	9 291
250 - 499	328 754	65 265	11 752	77 017	405 771	39 335	3 395
500 - 999	265 031	52 335	8 797	61 133	326 164	41 053	4 569
1000 und mehr	225 876	43 102	17 217	60 319	286 195	47 899	4 701
Insgesamt	1 603 267	314 826	57 942	372 768	1 976 035	37 442	25 605
21.22 Herstellung von Haushalts- und Hygieneartikel aus Zellstoff und Papier							
20 - 99	19 613	3 947	264	4 211	23 825	25 481	97
100 - 249	46 338	9 389	570	9 959	56 297	32 079	297
250 und mehr	649 796	120 357	49 593	169 950	819 746	47 188	7 290
Insgesamt	715 747	133 694	50 427	184 121	899 868	44 855	7 684

7 Personalkosten, Kosten für Leiharbeitnehmer 2000

Nach Beschäftigtengrößenklassen

1 000 EUR

Beschäftigte von ... bis ...	Bruttolohn- und -gehaltssumme	Sozialkosten			Personalkosten		Kosten für Leiharbeit- nehmer
		Gesetzliche	Sonstige	zusammen	insgesamt	je Beschäftigten	
	1	2	3	4	5	6	7
21.23 Herstellung von Schreibwaren, Bürobedarf aus Papier, Karton und Pappe							
20 - 99	73 587	14 281	2 687	16 968	90 556	30 979	240
100 - 249	115 291	22 351	3 793	26 144	141 435	34 413	1 967
250 und mehr	175 160	32 967	8 355	41 321	216 481	38 315	6 138
Insgesamt	364 038	69 599	14 835	84 434	448 472	35 360	8 345
21.24 Herstellung von Tapeten							
20 - 99	6 712	1 372	17	1 389	8 101	27 743	411
100 - 249	19 655	3 720	311	4 031	23 686	39 344	173
250 und mehr	58 418	11 103	1 316	12 420	70 837	38 146	190
Insgesamt	84 784	16 196	1 644	17 840	102 624	37 304	774
21.25 Herstellung von sonstigen Waren aus Papier, Karton und Pappe							
20 - 49	66 589	11 410	808	12 218	78 806	35 497	517
50 - 99	74 124	13 783	1 294	15 077	89 201	38 817	783
100 - 249	107 379	21 053	3 673	24 726	132 105	37 466	3 405
250 - 499	102 046	19 888	3 526	23 415	125 461	39 904	650
500 und mehr	113 770	20 157	11 971	32 127	145 897	48 503	489
Insgesamt	463 908	86 291	21 272	107 563	571 470	40 255	5 844
22 Verlags-, Druckgewerbe, Vervielfältigung							
20 - 49	1 331 714	243 457	29 496	272 953	1 604 667	37 255	9 100
50 - 99	1 349 624	248 712	29 346	278 058	1 627 682	38 167	9 009
100 - 249	2 040 278	369 660	68 569	438 229	2 478 507	40 929	15 259
250 - 499	1 514 696	269 777	55 453	325 231	1 839 926	38 170	13 156
500 - 999	1 605 530	286 628	70 900	357 528	1 963 058	38 411	11 362
1000 und mehr	1 793 254	308 071	169 263	477 334	2 270 588	32 485	10 549
Insgesamt	9 635 096	1 726 305	423 028	2 149 333	11 784 429	37 354	68 435
22.1 Verlagsgewerbe							
20 - 99	817 540	145 342	26 301	171 643	989 184	41 475	4 360
100 - 249	992 415	175 186	46 692	221 878	1 214 292	42 816	5 067
250 - 499	880 275	153 331	35 660	188 991	1 069 266	36 495	4 188
500 und mehr	2 561 267	443 567	186 167	629 733	3 191 000	35 560	8 920
Insgesamt	5 251 497	917 426	294 819	1 212 245	6 463 742	37 745	22 535
22.11 Buchverlag und Musikverlag							
20 - 99	206 370	36 964	9 734	46 698	253 068	41 377	2 728
100 - 249	301 266	53 905	13 530	67 434	368 700	46 465	3 173
250 - 499	270 366	45 562	12 963	58 524	328 890	47 173	2 019
500 und mehr	157 321	28 686	8 673	37 359	194 680	40 941	1 863
Insgesamt	935 321	165 117	44 899	210 016	1 145 337	44 430	9 784
22.12 Zeitungsverlag							
20 - 99	254 827	47 451	5 936	53 387	308 214	39 495	390
100 - 249	351 876	64 571	19 267	83 838	435 714	39 018	1 030
250 - 499	487 220	87 309	15 767	103 076	590 296	34 231	1 087
500 und mehr	1 963 206	333 386	103 095	436 481	2 399 688	35 839	5 952
Insgesamt	3 057 129	532 717	144 065	676 782	3 733 912	36 191	8 460
22.13 Zeitschriftenverlag							
20 - 49	148 111	24 715	4 208	28 923	177 034	46 662	228
50 - 99	170 786	29 680	5 321	35 001	205 787	41 850	137
100 - 499	423 595	70 125	20 608	90 733	514 328	39 850	1 913
500 und mehr	430 153	79 397	74 332	153 729	583 882	33 501	1 105
Insgesamt	1 172 645	203 917	104 469	308 386	1 481 031	37 866	3 383
22.14 Verlag von bespielten Tonträgern							
Insgesamt	25 769	4 424	816	5 240	31 009	40 588	801
22.15 Sonstiges Verlagsgewerbe							
Insgesamt	60 632	11 251	570	11 822	72 453	29 952	107
22.2 Druckgewerbe							
20 - 49	988 762	183 556	18 492	202 049	1 190 810	35 873	8 561
50 - 99	851 193	158 998	13 857	172 855	1 023 847	36 834	4 808
100 - 499	1 646 651	304 095	40 555	344 650	1 991 301	40 108	18 343
500 und mehr	704 401	127 682	45 290	172 972	877 373	32 352	12 321
Insgesamt	4 191 007	774 332	117 994	892 325	5 083 332	36 900	44 034

Statistisches Bundesamt, FS 4, R 4.3, 2000

7 Personalkosten, Kosten für Leiharbeitnehmer 2000

Nach Beschäftigtengrößenklassen

1 000 EUR

Beschäftigte von ... bis ...	Bruttolohn- und -gehaltssumme	Sozialkosten			Personalkosten		Kosten für Leiharbeit- nehmer
		Gesetzliche	Sonstige	zusammen	insgesamt	je Beschäftigten	
1	2	3	4	5	6	7	
22.21 Zeitungsdruckerei							
20 - 99	41 303	7 476	605	8 081	49 384	42 100	1 956
100 - 249	48 413	9 136	4 017	13 153	61 565	45 201	68
250 - 499	90 383	15 859	4 512	20 371	110 754	50 688	-
500 und mehr	167 040	30 305	5 493	35 798	202 838	36 844	1 082
Insgesamt	347 138	62 775	14 628	77 402	424 541	41 519	3 106
22.22 Druckerei (ohne Zeitungsdruckerei)							
20 - 49	727 986	138 151	13 253	151 404	879 390	34 834	7 818
50 - 99	652 605	122 459	10 328	132 787	785 392	37 660	1 279
100 - 249	844 092	156 235	14 762	170 997	1 015 089	40 249	7 658
250 - 499	510 444	93 999	14 732	108 731	619 175	40 641	6 234
500 und mehr	481 307	86 194	37 564	123 757	605 064	31 002	7 679
Insgesamt	3 216 433	597 038	90 638	687 676	3 904 109	36 806	30 668
22.23 Druckweiterverarbeitung							
20 - 99	120 183	22 176	1 768	23 945	144 128	27 282	1 938
100 und mehr	136 162	26 968	3 498	30 466	166 627	30 203	7 646
Insgesamt	256 345	49 145	5 266	54 410	310 755	28 774	9 585
22.24 Satzherstellung und Reproduktion							
Insgesamt	300 048	52 312	5 460	57 772	357 819	43 893	568
22.25 Sonstige Druckgewerbe							
Insgesamt	71 043	13 063	2 002	15 065	86 108	34 320	107
22.3 Vervielfältigung von bespielten Ton-, Bild- und Datenträgern							
20 - 99	23 843	4 273	392	4 664	28 508	32 469	380
100 - 499	35 633	6 824	1 117	7 941	43 574	30 030	816
500 und mehr	133 116	23 450	8 707	32 157	165 273	39 844	670
Insgesamt	192 592	34 547	10 216	44 763	237 355	36 646	1 866
22.31 Vervielfältigung von bespielten Tonträgern							
Insgesamt	124 380	23 849	6 570	30 419	154 799	37 774	514
DF Kokerei, Mineralölverarbeitung, Herstellung von Brutstoffen							
20 - 49	6 388	1 300	200	1 499	7 887	37 557	17
50 - 99	29 094	5 120	1 395	6 515	35 610	45 076	255
100 - 249	78 909	15 275	3 688	18 963	97 871	58 819	955
250 - 999	315 380	55 518	55 571	111 089	426 469	63 662	11 245
1000 und mehr	675 005	113 395	295 217	408 612	1 083 617	84 724	5 844
Insgesamt	1 104 776	190 608	356 071	546 679	1 651 455	74 548	18 315
23 Kokerei, Mineralölverarbeitung, Herstellung von Brutstoffen							
20 - 49	6 388	1 300	200	1 499	7 887	37 557	17
50 - 99	29 094	5 120	1 395	6 515	35 610	45 076	255
100 - 249	78 909	15 275	3 688	18 963	97 871	58 819	955
250 - 999	315 380	55 518	55 571	111 089	426 469	63 662	11 245
1000 und mehr	675 005	113 395	295 217	408 612	1 083 617	84 724	5 844
Insgesamt	1 104 776	190 608	356 071	546 679	1 651 455	74 548	18 315
DG Chemische Industrie							
20 - 49	410 844	73 172	10 327	83 500	494 343	38 533	8 450
50 - 99	741 013	136 529	27 271	163 800	904 813	41 712	12 722
100 - 249	1 603 205	300 798	80 947	381 745	1 984 950	44 621	35 340
250 - 499	1 713 577	313 547	120 236	433 783	2 147 360	46 750	35 599
500 - 999	2 276 400	414 733	190 638	605 371	2 881 771	54 528	63 478
1000 und mehr	14 457 675	2 538 998	1 564 356	4 103 354	18 561 029	60 640	195 526
Insgesamt	21 202 714	3 777 778	1 993 774	5 771 552	26 974 266	55 747	351 114
24 Chemische Industrie							
20 - 49	410 844	73 172	10 327	83 500	494 343	38 533	8 450
50 - 99	741 013	136 529	27 271	163 800	904 813	41 712	12 722
100 - 249	1 603 205	300 798	80 947	381 745	1 984 950	44 621	35 340
250 - 499	1 713 577	313 547	120 236	433 783	2 147 360	46 750	35 599
500 - 999	2 276 400	414 733	190 638	605 371	2 881 771	54 528	63 478
1000 und mehr	14 457 675	2 538 998	1 564 356	4 103 354	18 561 029	60 640	195 526
Insgesamt	21 202 714	3 777 778	1 993 774	5 771 552	26 974 266	55 747	351 114

7 Personalkosten, Kosten für Leiharbeitnehmer 2000

Nach Beschäftigtengrößenklassen

1 000 EUR

Beschäftigte von ... bis ...	Bruttolohn- und -gehaltsumme	Sozialkosten			Personalkosten		Kosten für Leiharbeit- nehmer
		Gesetzliche	Sonstige	zusammen	insgesamt	je Beschäftigten	
1	2	3	4	5	6	7	
24.1 Herstellung von chemischen Grundstoffen							
20 - 49	86 266	15 739	3 508	19 247	105 513	42 477	4 117
50 - 99	173 927	31 815	5 931	37 745	211 672	43 616	2 206
100 - 249	391 212	74 344	23 518	97 862	489 074	50 692	6 254
250 - 499	348 298	64 427	23 135	87 562	435 860	52 287	4 840
500 - 999	778 622	144 712	60 162	204 874	983 496	56 052	15 223
1000 und mehr	8 132 937	1 466 529	768 878	2 235 407	10 368 344	62 465	93 481
Insgesamt	9 911 261	1 797 565	885 132	2 682 698	12 593 959	60 301	126 122
24.12 Herstellung von Farbstoffen und Pigmenten							
20 - 49	14 894	2 354	643	2 998	17 892	44 177	92
50 - 99	25 845	4 583	391	4 974	30 818	41 759	398
100 und mehr	374 036	62 352	23 707	86 059	460 095	58 462	2 531
Insgesamt	414 774	69 289	24 741	94 030	508 804	56 452	3 021
24.13 Herstellung von sonstigen anorganischen Grundstoffen und Chemikalien							
20 - 99	51 692	9 692	1 677	11 369	63 061	41 678	1 199
100 - 249	74 053	14 164	5 025	19 188	93 242	47 891	1 427
250 - 499	56 676	11 017	2 363	13 380	70 056	45 198	63
500 und mehr	872 797	151 250	140 198	291 448	1 164 245	66 718	14 801
Insgesamt	1 055 219	186 122	149 263	335 385	1 390 604	61 914	17 490
24.14 Herstellung von sonstigen organischen Grundstoffen und Chemikalien							
20 - 99	46 639	8 095	2 246	10 341	56 980	47 246	345
100 - 249	110 049	20 574	8 749	29 323	139 372	56 314	1 931
250 - 499	111 438	20 113	9 798	29 911	141 349	51 890	1 510
500 und mehr	3 361 606	602 157	266 441	868 598	4 230 204	61 453	46 110
Insgesamt	3 629 732	650 939	287 234	938 174	4 567 906	60 710	49 896
24.15 Herstellung von Düngemitteln und Stickstoffverbindungen							
Insgesamt	391 598	105 148	8 647	113 795	505 392	46 269	8 359
24.16 Herstellung von Kunststoff in Primärformen							
20 - 49	28 465	5 392	504	5 896	34 362	40 235	3 371
50 - 99	62 130	11 651	2 421	14 072	76 202	42 193	278
100 - 249	159 906	30 512	7 720	38 231	198 137	48 778	2 824
250 - 499	88 248	15 775	4 360	20 135	108 383	52 537	2 252
500 - 999	276 980	49 940	15 454	65 394	342 374	58 158	5 608
1000 und mehr	3 458 919	615 655	350 182	965 837	4 424 756	63 361	28 879
Insgesamt	4 074 648	728 925	380 640	1 109 565	5 184 213	61 347	43 211
24.20 Herstellung von Schädlingsbekämpfungs- und Pflanzenschutzmitteln							
20 - 99	15 663	2 811	645	3 455	19 119	38 780	187
100 und mehr	168 032	28 161	22 220	50 381	218 413	65 062	2 758
Insgesamt	183 695	30 972	22 865	53 837	237 532	61 697	2 945
24.30 Herstellung von Anstrichmitteln, Druckfarben und Kitten							
20 - 99	238 389	45 112	5 716	50 828	289 217	39 543	3 905
100 - 249	304 548	57 428	7 884	65 311	369 860	44 201	8 110
250 - 499	219 192	41 745	9 392	51 137	270 329	42 799	2 448
500 und mehr	1 015 208	181 283	65 310	246 593	1 261 801	52 366	22 195
Insgesamt	1 777 337	325 567	88 302	413 869	2 191 207	47 538	36 659
24.4 Herstellung von pharmazeutischen Erzeugnissen							
20 - 49	66 715	11 076	1 993	13 069	79 784	37 580	600
50 - 99	136 655	23 808	8 006	31 814	168 469	43 264	604
100 - 249	307 830	56 077	16 578	72 655	380 485	41 477	1 922
250 - 499	482 669	85 081	41 217	126 298	608 967	47 073	11 406
500 - 999	634 823	109 154	50 894	160 048	794 872	55 931	6 816
1000 und mehr	3 227 119	540 890	435 358	976 248	4 203 367	60 912	49 321
Insgesamt	4 855 810	826 087	554 046	1 380 133	6 235 943	56 005	70 768
24.41 Herstellung von pharmazeutischen Grundstoffen							
Insgesamt	209 715	36 338	29 763	66 101	275 816	63 260	3 498
24.42 Herstellung von pharmazeutischen Spezialitäten und sonstigen Erzeugnissen							
Insgesamt	4 646 095	789 749	524 284	1 314 032	5 960 127	55 710	67 271

Statistisches Bundesamt, FS 4, R 4.3, 2000

7 Personalkosten, Kosten für Leiharbeitnehmer 2000

Nach Beschäftigtengrößenklassen

1 000 EUR

Beschäftigte von ... bis ...	Bruttolohn- und -gehaltssumme	Sozialkosten			Personalkosten		Kosten für Leiharbeit- nehmer
		Gesetzliche	Sonstige	zusammen	insgesamt	je Beschäftigten	
1	2	3	4	5	6	7	
24.5 Herstellung von Seifen, Wasch-, Reinigungs- und Körperpflegemitteln							
20 - 49	71 993	12 579	1 785	14 364	86 357	35 006	1 288
50 - 99	98 777	19 104	2 432	21 537	120 314	35 272	2 855
100 - 249	204 254	37 385	14 874	52 259	256 513	40 025	9 084
250 - 499	209 727	38 157	12 320	50 477	260 204	38 884	7 916
500 - 999	123 990	24 038	18 093	42 131	166 120	53 762	10 727
1000 und mehr	1 177 859	193 890	190 497	384 387	1 562 246	60 760	24 387
Insgesamt	1 886 599	325 154	240 001	565 155	2 451 754	51 313	56 257
24.51 Herstellung von Seifen, Wasch-, Reinigungs- und Poliermitteln							
20 - 49	51 299	8 766	1 430	10 196	61 495	40 168	548
50 - 99	65 655	12 596	1 913	14 509	80 164	37 288	2 078
100 - 499	133 625	24 694	9 097	33 790	167 416	42 721	4 145
500 und mehr	696 811	114 054	102 299	216 353	913 164	59 662	11 694
Insgesamt	947 390	160 110	114 739	274 849	1 222 239	53 358	18 465
24.52 Herstellung von Duft- und Körperpflegemitteln							
20 - 49	20 693	3 813	355	4 168	24 862	26 562	741
50 - 99	33 122	6 508	519	7 027	40 149	31 865	777
100 - 249	120 407	22 615	9 699	32 314	152 721	36 845	5 906
250 - 499	159 949	28 233	8 399	36 632	196 581	39 028	6 948
500 und mehr	605 037	103 874	106 291	210 165	815 202	60 404	23 420
Insgesamt	939 209	165 043	125 263	290 306	1 229 515	49 430	37 792
24.6 Herstellung von sonstigen chemischen Erzeugnissen							
20 - 49	97 603	17 541	1 702	19 243	116 846	40 111	1 184
50 - 99	152 331	27 622	5 797	33 418	185 750	44 652	3 979
100 - 249	330 496	62 329	14 586	76 915	407 411	46 733	9 424
250 - 499	365 176	67 371	24 055	91 426	456 602	49 646	7 410
500 - 999	319 294	58 286	23 285	81 571	400 865	51 505	20 313
1000 und mehr	646 704	118 569	89 206	207 775	854 478	55 692	7 706
Insgesamt	1 911 604	351 717	158 631	510 348	2 421 952	50 338	50 015
24.61 Herstellung von pyrotechnischen Erzeugnissen							
Insgesamt	104 659	21 604	5 006	26 610	131 269	36 063	1 276
24.62 Herstellung von Klebstoffen und Gelatine							
Insgesamt	197 016	37 277	11 918	49 196	246 212	46 756	3 426
24.63 Herstellung von etherischen Ölen							
Insgesamt	130 301	23 040	5 408	28 447	158 749	50 348	527
24.66 Herstellung von chemischen Erzeugnissen ang.							
20 - 99	165 208	30 261	3 967	34 228	199 436	42 852	4 137
100 - 249	218 925	41 055	9 921	50 976	269 901	47 959	7 484
250 - 499	258 380	46 322	16 953	63 276	321 656	52 797	5 158
500 und mehr	436 307	78 339	27 048	105 387	541 693	52 627	20 062
Insgesamt	1 078 820	195 977	57 890	253 867	1 332 687	49 975	36 840
24.70 Herstellung von Chemiefasern							
20 - 99	13 539	2 495	84	2 578	16 117	39 406	245
100 und mehr	662 868	118 222	44 712	162 934	825 802	47 389	8 103
Insgesamt	676 407	120 717	44 796	165 512	841 919	47 206	8 348
DH Herstellung von Gummi- und Kunststoffwaren							
20 - 49	976 123	180 813	15 094	195 907	1 172 030	31 416	27 945
50 - 99	1 301 279	254 577	19 020	273 597	1 574 876	31 087	29 071
100 - 249	2 085 303	409 023	43 360	452 383	2 537 686	34 044	61 573
250 - 499	1 690 746	331 775	43 759	375 534	2 066 280	37 170	37 653
500 - 999	1 664 336	327 156	67 119	394 275	2 058 611	40 958	34 203
1000 und mehr	3 302 866	634 473	172 487	806 960	4 109 827	44 614	64 531
Insgesamt	11 020 653	2 137 816	360 841	2 498 657	13 519 310	37 504	254 976
25 Herstellung von Gummi- und Kunststoffwaren							
20 - 49	976 123	180 813	15 094	195 907	1 172 030	31 416	27 945
50 - 99	1 301 279	254 577	19 020	273 597	1 574 876	31 087	29 071
100 - 249	2 085 303	409 023	43 360	452 383	2 537 686	34 044	61 573
250 - 499	1 690 746	331 775	43 759	375 534	2 066 280	37 170	37 653
500 - 999	1 664 336	327 156	67 119	394 275	2 058 611	40 958	34 203
1000 und mehr	3 302 866	634 473	172 487	806 960	4 109 827	44 614	64 531
Insgesamt	11 020 653	2 137 816	360 841	2 498 657	13 519 310	37 504	254 976

7 Personalkosten, Kosten für Leiharbeitnehmer 2000

Nach Beschäftigtengrößenklassen

1 000 EUR

Beschäftigte von ... bis ...	Bruttolohn- und -gehaltsumme	Sozialkosten			Personalkosten		Kosten für Leiharbeit- nehmer
		Gesetzliche	Sonstige	zusammen	insgesamt	je Beschäftigten	
1	2	3	4	5	6	7	
25.1 Herstellung von Gummiwaren							
20 - 49	70 093	13 313	800	14 113	84 206	33 682	6 488
50 - 99	111 164	21 764	2 069	23 834	134 997	31 155	2 049
100 - 249	224 761	44 739	7 216	51 955	276 716	36 136	4 362
250 - 499	219 300	43 598	5 716	49 314	268 614	38 091	2 345
500 - 999	395 692	77 971	16 765	94 736	490 428	42 221	6 130
1000 und mehr	1 558 421	299 165	103 288	402 453	1 960 874	46 480	45 239
Insgesamt	2 579 431	500 551	135 854	636 404	3 215 835	42 681	66 613
25.11 Herstellung von Bereifungen							
Insgesamt	892 090	169 313	85 521	254 835	1 146 925	50 384	24 735
25.12 Runderneuerung von Bereifungen							
Insgesamt	18 718	3 759	320	4 079	22 796	28 746	816
25.13 Herstellung von sonstigen Gummiwaren							
20 - 99	168 938	32 564	2 549	35 113	204 051	32 419	7 721
100 - 249	211 259	42 038	7 036	49 075	260 334	36 463	4 267
250 - 499	199 908	39 902	4 535	44 438	244 346	37 090	2 345
500 - 999	395 692	77 971	16 765	94 736	490 428	42 221	6 130
1000 und mehr	692 827	135 003	19 126	154 130	846 956	42 028	20 598
Insgesamt	1 668 623	327 479	50 012	377 491	2 046 114	39 508	41 061
25.2 Herstellung von Kunststoffwaren							
20 - 49	906 030	167 500	14 294	181 794	1 087 824	31 253	21 457
50 - 99	1 190 115	232 813	16 951	249 764	1 439 878	31 081	27 022
100 - 249	1 860 541	364 284	36 144	400 428	2 260 969	33 805	57 211
250 - 499	1 471 445	288 177	38 044	326 221	1 797 666	37 036	35 308
500 - 999	1 268 644	249 185	50 354	299 539	1 568 184	40 578	28 073
1000 und mehr	1 744 446	335 308	69 200	404 508	2 148 953	43 037	19 292
Insgesamt	8 441 221	1 637 265	224 987	1 862 253	10 303 474	36 136	188 364
25.21 Herstellung von Platten, Folien, Schläuchen und Profilen aus Kunststoff							
20 - 49	154 048	28 403	1 759	30 162	184 211	33 993	3 080
50 - 99	203 616	39 923	3 844	43 767	247 383	33 869	5 375
100 - 249	436 893	85 416	6 150	91 566	528 459	36 097	7 977
250 - 499	325 199	62 990	7 676	70 666	395 865	39 255	8 936
500 - 999	561 585	110 003	26 411	136 413	697 998	44 142	7 456
1000 und mehr	969 037	183 154	38 020	221 174	1 190 211	43 272	6 250
Insgesamt	2 650 379	509 889	83 859	593 748	3 244 127	40 167	39 075
25.22 Herstellung von Verpackungsmitteln aus Kunststoff							
20 - 49	98 321	18 748	915	19 663	117 984	28 768	5 702
50 - 99	158 932	31 384	1 923	33 307	192 239	31 903	6 745
100 - 499	645 282	123 678	18 063	141 741	787 023	35 589	25 068
500 und mehr	115 678	22 415	3 199	25 614	141 292	38 573	3 975
Insgesamt	1 018 213	196 226	24 100	220 325	1 238 539	34 496	41 489
25.23 Herstellung von Baubedarfsartikeln aus Kunststoff							
20 - 49	232 951	44 559	2 680	47 239	280 190	30 443	2 482
50 - 99	239 087	47 519	2 413	49 932	289 019	32 239	3 204
100 - 249	303 960	61 220	5 212	66 431	370 391	33 739	6 666
250 - 499	246 950	49 830	3 715	53 545	300 495	37 493	1 965
500 und mehr	269 673	51 862	12 142	64 004	333 676	41 977	1 914
Insgesamt	1 292 621	254 990	26 161	281 151	1 573 772	34 887	16 230
25.24 Herstellung von sonstigen Kunststoffwaren							
20 - 49	420 710	75 790	8 940	84 729	505 439	31 428	10 193
50 - 99	588 479	113 986	8 771	122 757	711 236	29 596	11 698
100 - 499	1 373 702	269 327	33 372	302 699	1 676 402	33 806	41 908
500 - 999	501 921	99 146	15 998	115 144	617 066	37 435	16 100
1000 und mehr	595 196	117 912	23 785	141 698	736 894	42 930	11 670
Insgesamt	3 480 008	676 161	90 867	767 028	4 247 036	34 430	91 570
DI Glasgewerbe, Keramik, Verarbeitung von Steinen und Erden							
20 - 49	824 936	178 150	13 839	191 989	1 016 925	34 307	18 832
50 - 99	1 006 723	215 057	20 005	235 062	1 241 785	35 921	19 032
100 - 249	1 438 000	309 617	43 232	352 849	1 790 849	36 669	28 812
250 - 499	1 368 827	286 474	55 883	342 357	1 711 184	38 849	28 916
500 - 999	1 055 671	208 599	44 585	253 184	1 308 856	41 694	20 579
1000 und mehr	2 180 861	426 600	218 575	645 175	2 806 036	47 089	36 120
Insgesamt	7 855 019	1 624 497	396 119	2 020 616	9 875 635	39 808	152 291

Statistisches Bundesamt, FS 4, R 4.3, 2000

7 Personalkosten, Kosten für Leiharbeitnehmer 2000

Nach Beschäftigtengroßenklassen

1 000 EUR

Beschäftigte von ... bis ...	Bruttolohn- und -gehaltssumme	Sozialkosten			Personalkosten		Kosten für Leiharbeit- nehmer
		Gesetzliche	Sonstige	zusammen	insgesamt	je Beschäftigten	
1	2	3	4	5	6	7	
26 Glasgewerbe, Keramik, Verarbeitung von Steinen und Erden							
20 - 49	824 936	178 150	13 839	191 989	1 016 925	34 307	18 832
50 - 99	1 006 723	215 057	20 005	235 062	1 241 785	35 921	19 032
100 - 249	1 438 000	309 617	43 232	352 849	1 790 849	36 669	28 812
250 - 499	1 368 827	286 474	55 883	342 357	1 711 184	38 849	28 916
500 - 999	1 055 671	208 599	44 585	253 184	1 308 856	41 694	20 579
1000 und mehr	2 160 861	426 600	218 575	645 175	2 806 036	47 089	36 120
Insgesamt	7 855 019	1 624 497	396 119	2 020 616	9 875 635	39 808	152 291
26.1 Herstellung und Verarbeitung von Glas							
20 - 99	263 991	53 107	6 859	59 966	323 957	30 131	8 358
100 - 249	276 312	57 740	8 732	66 472	342 784	31 707	5 078
250 - 499	357 741	71 683	10 065	81 747	439 488	36 127	15 293
500 - 999	227 524	46 780	11 068	57 848	285 372	37 109	3 421
1000 und mehr	940 494	182 311	101 247	283 558	1 224 052	48 109	19 277
Insgesamt	2 066 062	411 620	137 971	549 590	2 615 652	39 121	51 427
26.11 Herstellung von Flachglas							
Insgesamt	78 679	16 117	11 324	27 441	106 119	43 761	1 960
26.12 Veredlung und Verarbeitung von Flachglas							
20 - 49	59 170	12 091	789	12 880	72 050	29 602	529
50 - 99	104 204	20 898	4 334	25 232	129 436	30 864	688
100 - 499	253 688	53 635	8 484	62 119	315 806	33 273	10 559
500 und mehr	275 634	57 754	23 235	80 988	356 623	40 333	4 215
Insgesamt	692 696	144 378	36 841	181 219	873 915	35 011	15 991
26.13 Herstellung von Hohlglas							
20 - 99	21 379	4 573	126	4 699	26 078	24 147	6 013
100 - 249	62 299	13 152	2 763	15 915	78 214	30 363	951
250 - 499	183 069	35 897	4 253	40 150	223 219	36 143	5 441
500 - 999	72 996	15 175	2 325	17 500	90 496	36 638	140
1000 und mehr	261 532	51 848	13 131	64 979	326 511	43 768	4 564
Insgesamt	601 274	120 646	22 598	143 243	744 517	37 674	17 108
26.14 Herstellung von Glasfaser							
Insgesamt	170 648	33 964	23 482	57 446	228 094	47 500	1 648
26.15 Herstellung, Veredlung und Verarbeitung von sonstigem Glas, technische Glaswaren							
20 - 99	57 881	11 444	1 120	12 565	70 446	31 156	489
100 - 499	76 329	15 207	2 696	17 902	94 231	34 645	2 232
500 - 999	53 872	11 059	925	11 984	65 855	33 260	1 184
1000 und mehr	334 683	58 805	38 986	97 790	432 474	54 399	10 814
Insgesamt	522 765	96 515	43 727	140 241	663 006	44 464	14 719
26.2 Keramik (ohne Ziegelei und Baukeramik)							
20 - 99	118 162	24 412	2 357	26 769	144 930	30 627	2 110
100 - 249	165 714	34 688	4 567	39 255	204 970	32 986	4 349
250 - 499	193 465	41 190	6 000	47 190	240 655	33 350	2 053
500 - 999	171 350	33 780	5 594	39 374	210 723	38 929	1 761
1000 und mehr	376 037	75 794	20 154	95 949	471 986	36 212	3 581
Insgesamt	1 024 728	209 864	38 672	248 536	1 273 264	34 780	13 853
26.21 Herstellung von keramischen Haushaltswaren und Ziergegenständen							
20 - 49	15 963	3 591	171	3 762	19 725	20 045	7
50 - 99	9 760	2 138	280	2 418	12 178	19 548	590
100 - 249	43 536	9 165	1 068	10 233	53 769	24 710	115
250 - 999	79 068	17 293	1 254	18 547	97 614	23 925	164
1000 und mehr	145 308	29 482	7 339	36 821	182 130	30 864	2 494
Insgesamt	293 635	61 669	10 112	71 781	365 416	26 549	3 369
26.22 Herstellung von Sanitärkeramik							
Insgesamt	184 383	36 409	5 638	42 047	226 431	38 986	108
26.23 Herstellung von Isolatoren und Isolierteilen aus Keramik							
Insgesamt	34 517	7 662	571	8 233	42 750	30 276	442
26.24 Herstellung von keramischen Erzeugnissen für sonstige technische Zwecke							
Insgesamt	171 481	31 417	4 010	35 426	206 908	40 610	2 811

7 Personalkosten, Kosten für Leiharbeitnehmer 2000

Nach Beschäftigtengrößenklassen

1 000 EUR

Beschäftigte von ... bis ...	Bruttolohn- und -gehaltssumme	Sozialkosten			Personalkosten		Kosten für Leiharbeiter- nehmer
		Gesetzliche	Sonstige	zusammen	insgesamt	je Beschäftigten	
1	2	3	4	5	6	7	
26.25 Herstellung von keramischen Erzeugnissen ang.							
20 - 49	6 329	1 263	46	1 309	7 637	27 975	100
50 - 99	22 127	4 517	223	4 740	26 866	32 566	188
100 und mehr	43 800	9 399	1 105	10 504	54 305	34 457	949
Insgesamt	72 256	15 178	1 374	16 553	88 808	33 212	1 237
26.26 Herstellung von feuerfesten keramischen Werkstoffen							
20 - 99	46 260	9 587	1 253	10 840	57 100	41 079	1 022
100 - 249	61 315	12 702	1 877	14 579	75 894	44 593	3 195
250 - 499	81 253	18 351	3 955	22 306	103 559	40 374	863
500 und mehr	79 627	16 889	9 882	26 771	106 398	48 385	806
Insgesamt	268 456	57 529	16 967	74 496	342 951	43 655	5 886
26.30 Herstellung von keramischen Wand- und Bodenfliesen und -platten							
20 - 49	5 201	1 124	153	1 278	6 479	29 183	126
50 - 99	11 016	2 227	87	2 314	13 330	34 805	114
100 und mehr	130 019	27 384	6 698	34 082	164 101	37 864	1 123
Insgesamt	146 236	30 735	6 938	37 673	183 910	37 237	1 364
26.40 Ziegelei, Herstellung von sonstiger Baukeramik							
20 - 49	64 603	13 746	833	14 579	79 182	34 959	184
50 - 99	80 981	17 547	1 301	18 848	99 829	39 257	690
100 - 249	78 431	17 794	1 380	19 174	97 606	37 542	1 287
250 - 499	113 414	23 930	2 065	25 995	139 409	43 375	2 675
500 und mehr	113 769	22 427	8 905	31 332	145 101	43 417	662
Insgesamt	451 199	95 443	14 485	109 928	561 127	40 184	5 498
26.5 Herstellung von Zement, Kalk und gebranntem Gips							
20 - 49	8 039	1 640	120	1 760	9 799	44 948	114
50 - 99	34 081	6 982	1 008	7 990	42 072	41 614	125
100 - 249	69 065	14 001	5 858	19 859	88 924	47 503	669
250 - 499	119 378	24 910	11 139	36 049	155 427	42 618	27
500 und mehr	339 022	62 295	52 609	114 904	453 926	57 365	6 446
Insgesamt	569 586	109 829	70 734	180 562	750 148	51 167	7 381
26.51 Herstellung von Zement							
20 - 99	18 040	3 491	502	3 993	22 033	43 458	13
100 - 249	54 804	10 937	4 911	15 848	70 652	47 999	390
250 - 499	96 230	19 477	7 393	26 871	123 101	42 014	27
500 und mehr	274 320	51 687	46 508	98 195	372 515	56 110	6 446
Insgesamt	443 394	85 593	59 314	144 907	588 301	50 944	6 876
26.52 Herstellung von Kalk							
Insgesamt	98 110	17 868	10 110	27 978	126 087	55 302	90
26.53 Herstellung von gebranntem Gips							
Insgesamt	28 082	6 369	1 309	7 678	35 760	42 929	415
26.6 Herstellung von Erzeugnissen aus Beton, Zement und Gips							
20 - 49	461 445	101 470	8 034	109 504	570 949	36 611	9 835
50 - 99	523 972	115 090	8 653	123 743	647 715	37 513	13 117
100 - 249	592 839	132 253	13 144	145 397	738 236	38 194	12 054
250 - 499	372 752	80 303	9 907	90 210	462 963	39 883	6 591
500 - 999	401 071	77 661	13 745	91 406	492 477	43 859	11 215
1000 und mehr	265 034	57 444	23 833	81 277	346 311	51 169	5 130
Insgesamt	2 617 114	564 221	77 316	641 537	3 258 651	39 840	57 942
26.61 Herstellung von Beton-erzeugnissen für den Bau und von Kalksandsteinen							
20 - 49	255 699	57 690	3 154	60 844	316 544	33 858	6 986
50 - 99	363 194	81 048	6 310	87 358	450 552	35 994	7 585
100 - 249	389 665	89 694	8 281	97 975	487 639	36 605	8 728
250 - 499	237 914	53 178	5 443	58 621	296 535	38 991	4 863
500 und mehr	380 006	78 043	16 929	94 972	474 978	42 846	7 664
Insgesamt	1 626 477	359 653	40 117	399 770	2 026 247	37 608	35 826
26.62 Herstellung von Gips-erzeugnissen für den Bau							
Insgesamt	133 378	24 594	10 697	35 291	168 670	53 259	6 424

7 Personalkosten, Kosten für Leiharbeitnehmer 2000

Nach Beschäftigtengrößenklassen

1 000 EUR

Beschäftigte von ... bis ...	Bruttolohn- und -gehaltssumme	Sozialkosten			Personalkosten		Kosten für Leiharbeit- nehmer
		Gesetzliche	Sonstige	zusammen	insgesamt	je Beschäftigten	
1	2	3	4	5	6	7	
26.63 Herstellung von Transportbeton							
20 - 49	153 126	32 893	3 755	36 648	189 774	41 784	1 511
50 - 99	102 693	21 858	1 409	23 267	125 960	42 114	2 133
100 und mehr	114 289	24 430	2 443	26 873	141 162	41 751	1 949
Insgesamt	370 108	79 180	7 607	86 788	456 896	41 864	5 592
26.64 Herstellung von Mörtel							
20 - 99	42 084	8 885	1 112	9 997	52 081	41 733	1 594
100 - 249	57 140	11 772	1 599	13 371	70 511	40 640	891
250 und mehr	162 027	31 300	5 134	36 434	198 461	43 570	3 798
Insgesamt	261 251	51 956	7 845	59 801	321 053	42 592	6 283
26.65 Herstellung von Faserzementwaren							
Insgesamt	95 651	22 183	7 213	29 396	125 047	46 058	728
26.66 Herstellung von Erzeugnissen aus Beton, Zement und Gips ang.							
20 - 99	37 633	8 010	613	8 623	46 256	37 393	1 508
100 und mehr	92 616	18 644	3 223	21 867	114 483	48 820	1 581
Insgesamt	130 249	26 655	3 836	30 490	160 739	44 874	3 089
26.70 Be- und Verarbeitung von Natursteinen ang.							
20 - 99	133 530	29 520	1 661	31 181	164 711	32 114	764
100 und mehr	50 158	11 488	500	11 988	62 146	34 470	213
Insgesamt	183 688	41 008	2 161	43 169	226 858	32 727	977
26.8 Herstellung von sonstigen Mineralerzeugnissen							
20 - 49	54 089	11 371	998	12 369	66 457	37 251	350
50 - 99	72 549	14 971	1 781	16 752	89 301	38 624	1 978
100 - 249	177 889	35 850	8 831	44 680	222 569	41 916	4 703
250 - 499	157 877	32 771	15 207	47 978	205 856	47 586	2 113
500 - 999	150 875	30 354	4 260	34 614	185 489	44 664	3 399
1000 und mehr	183 127	36 460	16 767	53 226	236 353	53 305	1 306
Insgesamt	796 406	161 776	47 843	209 619	1 006 025	45 075	13 849
26.81 Herstellung von Muhl-, Polier- u.ä. Steinen, Schleifwerkzeugen							
20 - 49	16 611	3 143	560	3 703	20 315	39 911	22
50 - 249	91 573	18 651	4 443	23 093	114 666	38 779	1 896
250 - 499	62 940	13 686	7 514	21 200	84 140	45 730	1 059
500 und mehr	97 053	19 250	3 585	22 835	119 888	45 516	1 330
Insgesamt	268 177	54 729	16 102	70 832	339 009	42 697	4 307
26.82 Herstellung von Mineralerzeugnissen ang.							
20 - 49	37 477	8 228	438	8 666	46 143	36 189	328
50 - 249	158 865	32 170	6 169	38 339	197 204	42 273	4 785
250 - 499	94 938	19 085	7 693	26 778	121 715	48 961	1 054
500 und mehr	236 949	47 564	17 441	65 005	301 954	50 723	3 375
Insgesamt	528 228	107 047	31 741	138 788	667 016	46 388	9 542
DJ Metallerzeugung und -bearbeitung, Herstellung von Metallerzeugnissen							
20 - 49	3 067 232	606 948	45 827	652 775	3 720 007	32 777	102 268
50 - 99	3 611 333	718 154	66 326	784 481	4 395 813	34 915	185 115
100 - 249	5 640 166	1 136 938	124 339	1 261 277	6 901 443	37 707	295 756
250 - 499	4 106 812	808 770	133 347	942 117	5 048 928	42 398	145 578
500 - 999	3 854 941	769 554	172 310	941 865	4 796 806	44 162	172 494
1000 und mehr	7 712 649	1 559 701	504 812	2 064 513	9 777 162	47 495	94 801
Insgesamt	27 993 132	5 600 065	1 046 962	6 647 027	34 640 159	40 468	996 011
27 Metallerzeugung und -bearbeitung							
20 - 49	259 540	51 255	4 414	55 669	315 209	35 175	4 406
50 - 99	504 637	101 422	12 002	113 424	618 061	37 976	17 214
100 - 249	1 302 969	271 858	36 476	308 334	1 611 303	40 603	39 622
250 - 499	955 288	190 872	35 200	226 072	1 181 360	44 324	43 627
500 - 999	1 439 601	291 120	85 556	376 677	1 816 277	45 730	25 940
1000 und mehr	4 793 682	996 269	350 573	1 346 842	6 140 524	48 674	26 420
Insgesamt	9 255 717	1 902 795	524 222	2 427 017	11 682 734	45 379	157 229
27.10 Erzeugung von Roheisen, Stahl und Ferrolegierungen (EGKS)							
20 - 99	8 411	1 576	50	1 626	10 037	43 449	188
100 - 249	33 164	7 581	189	7 769	40 934	37 315	1 414
250 - 499	101 060	20 833	4 584	25 417	126 477	44 361	6 000
500 - 999	335 474	66 166	11 332	77 498	412 973	44 325	6 353
1000 und mehr	2 640 828	565 725	208 724	774 449	3 415 277	48 734	4 580
Insgesamt	3 118 937	661 882	224 878	886 760	4 005 697	47 929	18 534

7 Personalkosten, Kosten für Leiharbeitnehmer 2000

Nach Beschäftigtengrößenklassen

1 000 EUR

Beschäftigte von ... bis ...	Bruttolohn- und -gehaltssumme	Sozialkosten			Personalkosten		Kosten für Leiharbeit- nehmer
		Gesetzliche	Sonstige	zusammen	insgesamt	je Beschäftigten	
1	2	3	4	5	6	7	
27.2 Herstellung von Rohren							
20 - 99	152 071	29 781	4 244	34 025	186 096	36 764	5 816
100 - 249	163 906	33 994	6 669	40 664	204 570	42 239	5 098
250 - 499	109 364	22 097	2 876	24 973	134 337	42 878	4 291
500 und mehr	587 384	121 309	46 425	167 734	755 118	45 884	2 716
Insgesamt	1 012 725	207 181	60 215	267 396	1 280 121	43 401	17 922
27.21 Herstellung von Rohren und Rohrstücken aus Gußeisen							
Insgesamt	138 083	28 085	20 725	48 810	186 893	48 632	2 841
27.22 Herstellung von Stahlrohren und Rohrstücken aus Eisen und Stahl							
Insgesamt	874 642	179 096	39 490	218 586	1 093 228	42 617	15 080
27.3 Sonstige erste Bearbeitung von Eisen, Stahl, Herstellung von Ferrolegierungen							
20 - 49	52 727	10 343	913	11 256	63 983	40 521	641
50 - 99	96 547	19 174	2 337	21 511	118 058	42 682	2 209
100 - 249	222 968	46 222	7 436	53 658	276 626	45 798	3 123
250 - 499	100 495	20 820	2 770	23 590	124 085	47 039	1 503
500 und mehr	201 119	40 549	11 883	52 432	253 551	47 714	1 449
Insgesamt	673 856	137 108	25 339	162 447	836 303	45 607	8 925
27.31 Herstellung von Blankstahl							
Insgesamt	77 280	15 581	3 084	18 665	95 945	45 064	2 203
27.32 Herstellung von Kaltband unter 500 mm Breite							
20 - 99	31 216	6 042	1 023	7 065	38 281	47 203	395
100 - 249	61 057	12 220	2 281	14 501	75 557	48 746	75
250 - 499	66 098	13 454	2 370	15 824	81 922	49 682	147
500 und mehr	149 769	30 115	9 743	39 859	189 628	52 456	1 449
Insgesamt	308 140	61 831	15 417	77 248	385 388	50 543	2 067
27.33 Herstellung von Kaltprofilen							
Insgesamt	60 657	12 259	882	13 141	73 798	41 460	2 550
27.34 Herstellung von gezogenem Draht							
20 - 99	55 723	11 315	745	12 060	67 784	40 444	196
100 - 249	57 996	12 491	1 152	13 643	71 639	42 923	97
250 und mehr	55 455	11 254	2 038	13 292	68 747	42 647	198
Insgesamt	169 175	35 061	3 935	38 996	208 170	41 995	491
27.35 Erste Bearbeitung von Eisen und Stahl ang., Herstellung von Ferrolegierungen							
Insgesamt	58 604	12 376	2 022	14 397	73 002	39 546	1 615
27.4 Erzeugung und erste Bearbeitung von NE-Metallen							
20 - 49	40 446	8 082	692	8 765	49 210	36 642	337
50 - 99	102 439	20 260	3 378	23 638	126 076	41 161	2 104
100 - 249	311 843	62 245	9 210	71 455	383 297	45 861	14 793
250 - 499	289 994	57 551	12 492	70 042	360 036	47 157	6 160
500 - 999	403 295	80 311	22 673	102 983	506 278	47 417	4 998
1000 und mehr	1 237 394	241 203	109 064	350 267	1 587 661	51 729	6 124
Insgesamt	2 385 410	469 651	157 498	627 150	3 012 560	48 772	34 516
27.41 Erzeugung und erste Bearbeitung von Edelmetallen							
Insgesamt	96 995	17 975	6 305	24 281	121 275	43 189	1 153
27.42 Erzeugung und erste Bearbeitung von Aluminium							
20 - 49	16 406	3 345	209	3 553	19 959	40 733	147
50 - 99	32 659	6 178	1 016	7 193	39 853	42 263	1 217
100 - 249	166 164	33 573	4 457	38 030	204 194	46 516	11 688
250 - 999	330 468	65 428	18 009	83 437	413 905	46 453	8 235
1000 und mehr	637 779	124 137	70 493	194 630	832 409	52 865	4 205
Insgesamt	1 183 476	232 662	94 182	326 844	1 510 320	49 553	25 492
27.43 Erzeugung und erste Bearbeitung von Blei, Zink und Zinn							
20 - 49	10 111	1 976	318	2 294	12 405	35 142	178
50 - 99	19 265	3 899	886	4 785	24 050	42 946	344
100 - 249	49 272	10 169	1 285	11 454	60 726	46 320	1 914
250 und mehr	107 202	21 140	5 159	26 299	133 501	51 248	1 801
Insgesamt	186 850	37 184	7 648	44 832	230 682	47 770	4 237

7 Personalkosten, Kosten für Leiharbeitnehmer 2000

Nach Beschäftigtengrößenklassen

1 000 EUR

Beschäftigte von ... bis ...	Bruttolohn- und -gehaltssumme	Sozialkosten			Personalkosten		Kosten für Leiharbeit- nehmer
		Gesetzliche	Sonstige	zusammen	insgesamt	je Beschäftigten	
1	2	3	4	5	6	7	
27.44 Erzeugung und erste Bearbeitung von Kupfer							
20 - 49	8 411	1 655	84	1 740	10 150	40 278	13
50 - 99	28 664	5 808	600	6 407	35 072	39 899	153
100 - 249	30 672	6 135	929	7 064	37 736	42 639	433
250 - 499	142 793	27 576	6 405	33 981	176 774	50 931	979
500 und mehr	556 686	109 488	32 649	142 137	698 824	49 959	761
Insgesamt	767 227	150 663	40 667	191 330	958 556	49 220	2 338
27.45 Erzeugung und erste Bearbeitung von sonstigen NE-Metallen							
Insgesamt	151 863	31 168	8 696	39 864	191 727	45 900	1 296
27.5 Gießereindustrie							
20 - 49	107 244	21 152	1 652	22 805	130 049	32 873	1 646
50 - 99	204 292	42 308	3 160	45 468	249 760	34 516	8 678
100 - 249	571 088	121 816	12 972	134 788	705 877	36 486	15 194
250 - 499	354 375	69 571	12 478	82 049	436 424	41 980	25 673
500 - 999	353 888	73 149	11 545	84 694	438 583	42 187	12 209
1000 und mehr	473 900	98 977	14 483	113 460	587 361	45 391	13 932
Insgesamt	2 064 788	426 974	56 291	483 265	2 548 053	39 646	77 333
27.51 Eisengießerei							
20 - 99	96 414	20 765	1 394	22 159	118 573	33 685	3 071
100 - 249	241 278	52 568	6 438	59 005	300 284	38 181	5 822
250 - 499	175 223	35 183	5 570	40 753	215 976	42 810	7 916
500 - 999	144 203	30 269	3 258	33 527	177 730	41 927	1 582
1000 und mehr	353 293	74 692	11 014	85 706	438 999	45 696	9 241
Insgesamt	1 010 411	213 476	27 674	241 150	1 251 561	41 339	27 631
27.52 Stahlgießerei							
Insgesamt	231 214	46 991	9 141	56 131	287 345	41 821	2 719
27.53 Leichtmetallgießerei							
20 - 99	153 038	30 756	2 476	33 232	186 270	34 342	4 976
100 - 499	318 435	63 416	7 043	70 459	388 894	36 363	25 086
500 und mehr	200 021	41 264	4 773	46 037	246 058	42 562	14 302
Insgesamt	671 494	135 437	14 291	149 728	821 222	37 499	44 363
27.54 Buntmetallgießerei							
Insgesamt	151 669	31 070	5 186	36 256	187 925	35 973	2 619
28 Herstellung von Metallerzeugnissen							
20 - 49	2 807 692	555 693	41 413	597 106	3 404 798	32 571	97 861
50 - 99	3 106 696	616 733	54 325	671 057	3 777 753	34 461	167 901
100 - 249	4 337 197	865 079	87 864	952 943	5 290 140	36 905	256 134
250 - 499	3 151 523	617 898	98 147	716 045	3 867 568	41 843	101 950
500 - 999	2 415 340	478 434	86 754	565 188	2 980 529	43 257	146 554
1000 und mehr	2 918 967	563 432	154 239	717 671	3 636 638	45 629	68 381
Insgesamt	18 737 415	3 697 269	522 740	4 220 010	22 957 425	38 356	838 782
28.1 Stahl- und Leichtmetallbau							
20 - 49	927 697	191 169	13 532	204 701	1 132 398	31 032	48 373
50 - 99	948 344	194 188	17 515	211 703	1 160 046	34 228	61 751
100 - 249	930 670	191 295	13 579	204 874	1 135 544	34 987	74 778
250 - 499	369 942	74 775	7 716	82 490	452 432	39 629	14 612
500 - 999	284 387	58 467	9 111	67 578	351 965	45 978	16 146
1000 und mehr	288 360	58 291	14 545	72 836	361 195	41 739	21 767
Insgesamt	3 749 400	768 185	75 997	844 182	4 593 581	35 182	237 428
28.11 Herstellung von Stahl- und Leichtmetallkonstruktionen							
20 - 49	698 904	143 483	10 493	153 976	852 880	31 040	44 438
50 - 99	763 762	157 689	14 102	171 792	935 553	34 323	56 432
100 - 249	741 930	152 832	11 678	164 510	906 441	35 124	65 665
250 - 499	273 836	56 046	5 489	61 535	335 372	40 740	9 682
500 und mehr	470 610	95 411	21 034	116 445	587 055	44 287	30 229
Insgesamt	2 949 042	605 461	62 797	668 258	3 617 300	35 454	206 447
28.12 Herstellung von Ausbauelementen aus Stahl und Leichtmetall							
20 - 49	228 793	47 686	3 039	50 725	279 518	31 007	3 935
50 - 99	184 582	36 499	3 412	39 911	224 493	33 839	5 319
100 - 249	188 740	38 463	1 901	40 364	229 103	34 456	9 112
250 - 499	96 106	18 728	2 227	20 955	117 061	36 755	4 930
500 und mehr	102 137	21 348	2 621	23 969	126 106	41 306	7 685
Insgesamt	800 358	162 723	13 200	175 923	976 281	34 212	30 981

7 Personalkosten, Kosten für Leiharbeitnehmer 2000

Nach Beschäftigtengrößenklassen

1 000 EUR

Beschäftigte von ... bis ...	Bruttolohn- und -gehaltssumme	Sozialkosten			Personalkosten		Kosten für Leiharbeit- nehmer
		Gesetzliche	Sonstige	zusammen	insgesamt	je Beschäftigten	
1	2	3	4	5	6	7	
28.2 Kessel- und Behälterbau (ohne Herstellung von Dampfkesseln)							
20 - 49	99 409	19 713	1 492	21 204	120 613	35 758	7 437
50 - 99	89 181	18 216	1 183	19 399	108 580	36 881	1 945
100 - 249	145 252	30 744	4 409	35 153	180 405	37 807	5 762
250 und mehr	615 192	122 501	18 206	140 707	755 900	44 366	14 109
Insgesamt	949 034	191 174	25 290	216 464	1 165 498	41 437	29 253
28.21 Herstellung von Tanks und Sammelbehältern							
20 - 99	160 379	32 588	2 150	34 738	195 116	36 119	8 973
100 und mehr	213 827	43 276	7 891	51 166	264 993	41 066	14 610
Insgesamt	374 206	75 864	10 040	85 904	460 110	38 812	23 584
28.22 Herstellung von Zentralheizungsheizkörpern und -kesseln							
20 - 99	28 211	5 341	525	5 866	34 076	37 242	408
100 und mehr	546 618	109 969	14 725	124 694	671 312	43 714	5 261
Insgesamt	574 829	115 310	15 250	130 559	705 388	43 350	5 670
28.30 Herstellung von Dampfkesseln (ohne Zentralheizungskessel)							
20 - 99	235 808	47 583	4 864	52 447	288 255	39 920	56 096
100 - 499	371 158	75 191	13 772	88 963	460 121	45 792	72 805
500 und mehr	499 171	90 913	18 019	108 932	608 104	57 280	103 245
Insgesamt	1 106 138	213 687	36 655	250 342	1 356 480	48 645	232 146
28.40 Herstellung von Schmiede-, Preß-, Zieh-, Stanzteilen u.ä.							
20 - 49	238 706	46 216	6 126	52 341	291 047	33 772	6 282
50 - 99	343 006	67 257	4 641	71 898	414 904	35 870	13 648
100 - 249	582 000	116 375	13 789	130 163	712 163	36 126	20 960
250 - 499	629 424	122 273	23 025	145 298	774 723	44 267	19 173
500 - 999	471 032	93 142	14 836	107 978	579 010	42 300	16 878
1000 und mehr	422 035	86 394	28 480	114 873	536 909	47 900	7 301
Insgesamt	2 686 203	531 656	90 897	622 552	3 308 755	40 206	84 241
28.5 Oberflächenveredlung, Wärmebehandlung, Mechanik ang.							
20 - 49	668 217	128 451	8 245	136 696	804 913	31 689	15 097
50 - 99	580 905	113 131	8 719	121 850	702 755	31 584	22 580
100 - 249	534 771	106 014	9 599	115 613	650 384	32 452	39 504
250 und mehr	393 419	74 829	6 761	81 590	475 009	38 671	10 871
Insgesamt	2 177 311	422 425	33 325	455 750	2 633 061	32 923	88 052
28.51 Oberflächenveredlung und Wärmebehandlung							
20 - 99	600 465	116 817	8 452	125 269	725 734	32 654	27 697
100 - 249	287 552	56 642	6 903	63 545	351 096	31 390	27 497
250 und mehr	170 222	31 963	3 476	35 440	205 661	41 851	6 265
Insgesamt	1 058 238	205 422	18 831	224 253	1 282 492	33 464	61 460
28.52 Mechanik ang.							
20 - 99	648 657	124 765	8 512	133 277	781 934	30 754	9 980
100 - 249	247 219	49 373	2 696	52 068	299 288	33 793	12 007
250 und mehr	223 197	42 866	3 285	46 151	269 348	36 551	4 606
Insgesamt	1 119 073	217 003	14 493	231 496	1 350 570	32 426	26 593
28.6 Herstellung von Schneidwaren, Werkzeugen, Schlössern und Beschlägen							
20 - 49	335 547	64 383	4 275	68 658	404 205	35 497	3 215
50 - 99	457 842	86 804	6 386	93 190	551 031	36 975	9 074
100 - 249	708 642	135 556	14 171	149 728	858 370	39 233	16 398
250 - 499	723 857	138 491	26 195	164 686	888 543	42 813	26 872
500 - 999	675 826	129 677	20 515	150 191	826 018	42 182	12 620
1000 und mehr	929 935	176 249	44 769	221 018	1 150 953	45 829	12 843
Insgesamt	3 831 650	731 160	116 310	847 471	4 679 121	41 183	81 022
28.61 Herstellung von Schneidwaren und Bestecken							
20 - 99	43 053	8 612	346	8 959	52 012	32 286	436
100 - 249	33 928	6 359	929	7 288	41 216	37 435	214
250 und mehr	116 974	20 684	11 610	32 293	149 267	51 739	3 315
Insgesamt	193 955	35 655	12 885	48 540	242 495	43 326	3 965

7 Personalkosten, Kosten für Leiharbeitnehmer 2000

Nach Beschäftigtengrößenklassen

1 000 EUR

Beschäftigte von ... bis ...	Bruttolohn- und -gehaltssumme	Sozialkosten			Personalkosten		Kosten für Leiharbeit- nehmer
		Gesetzliche	Sonstige	zusammen	insgesamt	je Beschäftigten	
1	2	3	4	5	6	7	
28.62 Herstellung von Werkzeugen							
20 - 49	259 846	48 864	3 612	52 475	312 322	37 589	2 069
50 - 99	330 907	61 944	4 198	66 142	397 049	39 091	6 362
100 - 249	404 477	76 503	6 818	83 320	487 798	40 525	7 027
250 - 499	437 218	81 428	17 834	99 263	536 481	47 071	21 206
500 - 999	247 466	47 494	6 020	53 514	300 980	41 785	1 987
1000 und mehr	338 304	65 505	15 430	80 935	419 240	49 045	2 305
Insgesamt	2 018 219	381 737	53 913	435 650	2 453 868	42 564	40 956
28.63 Herstellung von Schlössern und Beschlägen							
20 - 99	159 582	31 767	2 504	34 272	193 854	31 201	3 422
100 - 249	270 237	52 695	6 425	59 120	329 357	37 680	9 157
250 und mehr	1 189 658	229 306	40 584	269 890	1 459 547	41 211	23 522
Insgesamt	1 619 477	313 768	49 513	363 281	1 982 758	39 363	36 101
28.7 Herstellung von sonstigen Eisen-, Blech- und Metallwaren							
20 - 99	691 567	137 207	13 191	150 398	841 965	33 691	16 496
100 - 249	841 053	165 790	17 343	183 132	1 024 185	37 950	29 692
250 - 499	548 105	109 473	18 099	127 572	675 677	41 581	12 088
500 - 999	365 845	77 445	18 753	96 198	462 044	38 976	6 887
1000 und mehr	548 654	105 670	45 066	150 736	699 390	44 804	2 830
Insgesamt	2 995 224	595 584	112 453	708 037	3 703 261	38 700	67 992
28.71 Herstellung von Behältern aus Eisen und Stahl							
20 - 49	7 854	1 496	175	1 671	9 525	34 507	24
50 - 99	8 930	1 880	249	2 129	11 059	31 599	-
100 und mehr	94 362	19 171	2 772	21 943	116 305	43 510	9 838
Insgesamt	111 147	22 547	3 196	25 743	136 889	41 493	9 862
28.72 Herstellung von Verpackungen und Verschlüssen aus Metall							
20 - 99	46 250	10 352	1 160	11 512	57 762	37 004	762
100 und mehr	419 423	81 648	44 192	125 840	545 264	45 805	8 207
Insgesamt	465 673	92 000	45 352	137 352	603 025	44 785	8 969
28.73 Herstellung von Drahtwaren							
20 - 99	126 768	24 566	3 443	28 009	154 777	34 781	3 440
100 und mehr	292 593	57 227	6 354	63 581	356 175	42 421	4 898
Insgesamt	419 361	81 793	9 797	91 590	510 951	39 774	8 338
28.74 Herstellung von Schrauben, Nieten, Ketten und Federn							
20 - 99	298 161	58 109	5 569	63 678	361 838	32 534	3 769
100 - 249	340 578	67 550	6 905	74 454	415 032	38 381	4 779
250 - 499	237 715	46 850	4 326	51 176	288 891	38 709	5 177
500 - 999	205 514	41 082	6 345	47 427	252 941	40 406	2 865
1000 und mehr	160 487	29 809	8 669	38 478	198 965	42 180	2 057
Insgesamt	1 242 455	243 399	31 814	275 213	1 517 668	37 589	18 646
28.75 Herstellung von Eisen-, Blech- und Metallwaren ang.							
20 - 49	252 483	49 664	2 795	52 459	304 942	33 584	5 956
50 - 99	249 282	49 249	5 370	54 619	303 901	32 770	6 314
100 - 249	544 809	106 474	10 728	117 202	662 011	37 060	14 925
250 - 499	227 558	46 748	8 019	54 767	282 325	38 645	4 820
500 - 999	316 241	67 469	17 354	84 823	401 064	38 785	6 508
1000 und mehr	408 669	79 640	9 842	89 482	498 152	40 769	2 300
Insgesamt	1 999 043	399 244	54 108	453 352	2 452 395	37 111	40 824
DK Maschinenbau							
20 - 49	2 511 681	479 132	49 299	528 431	3 040 112	37 719	54 969
50 - 99	3 406 340	654 862	64 600	719 462	4 125 801	39 232	112 993
100 - 249	6 400 483	1 230 145	168 691	1 398 835	7 799 318	42 487	239 422
250 - 499	6 277 004	1 198 967	235 626	1 434 593	7 711 598	46 684	219 503
500 - 999	5 237 871	993 900	242 054	1 235 955	6 473 825	49 255	160 078
1000 und mehr	13 292 378	2 448 844	833 003	3 281 847	16 574 225	51 528	252 842
Insgesamt	37 125 757	7 005 850	1 593 273	8 599 123	45 724 880	46 299	1 039 807
29 Maschinenbau							
20 - 49	2 511 681	479 132	49 299	528 431	3 040 112	37 719	54 969
50 - 99	3 406 340	654 862	64 600	719 462	4 125 801	39 232	112 993
100 - 249	6 400 483	1 230 145	168 691	1 398 835	7 799 318	42 487	239 422
250 - 499	6 277 004	1 198 967	235 626	1 434 593	7 711 598	46 684	219 503
500 - 999	5 237 871	993 900	242 054	1 235 955	6 473 825	49 255	160 078
1000 und mehr	13 292 378	2 448 844	833 003	3 281 847	16 574 225	51 528	252 842
Insgesamt	37 125 757	7 005 850	1 593 273	8 599 123	45 724 880	46 299	1 039 807

7 Personalkosten, Kosten für Leiharbeiter 2000

Nach Beschäftigtengrößenklassen

1 000 EUR

Beschäftigte von ... bis ...	Bruttolohn- und -gehaltssumme	Sozialkosten			Personalkosten		Kosten für Leiharbeit- nehmer
		Gesetzliche	Sonstige	zusammen	insgesamt	je Beschäftigten	
1	2	3	4	5	6	7	
29.1 Herstellung von Maschinen für die Erzeugung und Nutzung von mechanischer Energie							
20 - 49	324 668	62 956	5 928	68 884	393 552	37 860	4 595
50 - 99	482 159	91 897	10 681	102 578	584 736	39 374	5 478
100 - 249	1 163 266	223 309	38 738	262 047	1 425 314	41 163	24 952
250 - 499	1 307 782	251 761	42 263	294 023	1 601 805	45 410	36 264
500 - 999	1 139 014	218 084	60 818	278 902	1 417 915	48 840	17 775
1000 und mehr	3 824 372	711 729	240 131	951 860	4 776 232	49 737	31 151
Insgesamt	8 241 262	1 559 735	398 558	1 958 294	10 199 555	46 318	120 215
29.11 Herstellung von Verbrennungs-Motoren und Turbinen (ohne Luft-Straßenfahrzeuge)							
20 - 99	41 356	8 140	446	8 586	49 942	41 618	846
100 - 499	113 195	18 450	5 937	24 387	137 582	63 517	3 652
500 und mehr	893 213	160 171	58 451	218 622	1 111 835	50 644	11 789
Insgesamt	1 047 764	186 760	64 835	251 595	1 299 359	51 317	16 287
29.12 Herstellung von Pumpen und Kompressoren							
20 - 99	268 543	51 847	7 435	59 282	327 825	41 247	4 526
100 - 499	904 140	175 308	30 208	205 517	1 109 656	45 124	21 897
500 und mehr	998 356	188 817	49 783	238 600	1 236 956	50 925	14 894
Insgesamt	2 171 038	415 972	87 426	503 398	2 674 436	47 061	41 317
29.13 Herstellung von Armaturen							
20 - 99	245 623	47 819	4 120	51 939	297 562	37 154	4 035
100 - 249	462 326	87 886	12 630	100 516	562 842	41 250	11 440
250 - 499	245 087	48 029	4 593	52 622	297 709	42 328	3 770
500 - 999	266 801	52 003	6 582	58 584	325 386	44 377	1 044
1000 und mehr	1 030 473	189 613	71 814	261 427	1 291 900	49 986	6 533
Insgesamt	2 250 311	425 350	99 738	525 088	2 775 398	44 863	26 880
29.14 Herstellung von Lagern, Getrieben, Zahnrädern, Antriebselementen							
20 - 49	93 909	17 335	2 587	19 922	113 831	38 288	189
50 - 99	157 397	29 713	2 021	31 733	189 130	36 969	478
100 - 249	332 117	64 079	11 698	75 777	407 895	38 677	7 107
250 - 499	414 184	81 318	15 934	97 252	511 436	42 909	13 350
500 - 999	376 268	71 814	17 035	88 849	465 117	48 570	8 052
1000 und mehr	1 398 274	267 395	97 285	364 680	1 762 954	48 884	6 555
Insgesamt	2 772 149	531 653	146 560	678 213	3 450 362	45 284	35 731
29.2 Herstellung von sonstigen Maschinen für unspezifische Verwendung							
20 - 49	782 888	149 435	13 112	162 547	945 436	37 986	17 077
50 - 99	992 648	190 934	18 995	209 930	1 202 577	39 467	43 267
100 - 249	1 877 442	354 351	50 376	404 727	2 282 169	43 913	85 874
250 - 499	1 856 935	350 861	72 345	423 206	2 280 140	48 738	76 393
500 - 999	1 062 872	203 781	43 260	247 041	1 309 913	48 964	39 279
1000 und mehr	3 212 519	600 190	179 448	779 638	3 992 157	51 966	94 431
Insgesamt	9 785 304	1 849 552	377 537	2 227 089	12 012 393	46 616	356 321
29.21 Herstellung von Öfen und Brennern							
20 - 99	93 502	19 118	1 432	20 550	114 052	37 779	2 274
100 - 249	130 588	22 136	5 620	27 756	158 343	51 664	3 123
250 und mehr	309 233	57 487	29 816	87 304	396 537	56 358	4 757
Insgesamt	533 323	98 741	36 868	135 610	668 932	50 986	10 154
29.22 Herstellung von Hebezeugen und Fördermitteln							
20 - 99	630 549	123 013	9 539	132 552	763 101	37 968	24 014
100 - 249	622 125	118 870	13 483	132 353	754 478	43 172	21 740
250 und mehr	1 851 697	357 950	79 675	437 625	2 289 322	51 524	73 457
Insgesamt	3 104 372	599 833	102 697	702 530	3 806 902	46 422	119 211
29.23 Herstellung von Kälte- und Lufttechnischen Erzeugnissen für gewerbliche Zwecke							
20 - 49	157 255	28 735	3 301	32 036	189 291	36 262	2 955
50 - 99	220 602	43 515	3 390	46 905	267 507	37 630	13 533
100 - 249	440 740	84 460	10 312	94 772	535 513	41 444	23 633
250 - 499	291 011	55 769	10 654	66 423	357 434	44 287	13 204
500 - 999	185 236	33 560	3 843	37 403	222 639	49 267	12 373
1000 und mehr	910 071	165 612	55 080	220 692	1 130 763	51 820	24 870
Insgesamt	2 204 915	411 651	86 580	498 231	2 703 147	45 308	90 567

7 Personalkosten, Kosten für Leiharbeitnehmer 2000

Nach Beschäftigtengrößenklassen

1 000 EUR

Beschäftigte von ... bis ...	Bruttolohn- und -gehaltssumme	Sozialkosten			Personalkosten		Kosten für Leiharbeit- nehmer
		Gesetzliche	Sonstige	zusammen	insgesamt	je Beschäftigten	
1	2	3	4	5	6	7	
29.24 Herstellung von Maschinen für unspezifische Verwendung ang.							
20 - 49	291 523	55 664	5 573	61 237	352 760	39 565	4 721
50 - 99	382 105	70 323	8 873	79 196	461 301	41 947	12 847
100 - 499	1 535 110	286 510	52 834	339 344	1 874 454	47 020	67 124
500 - 999	472 653	91 913	12 023	103 936	576 589	46 087	17 074
1000 und mehr	1 261 304	234 916	72 088	307 004	1 568 308	51 233	34 624
Insgesamt	3 942 694	739 327	151 392	890 719	4 833 413	46 972	136 390
29.3 Herstellung von land- und forstwirtschaftlichen Maschinen							
20 - 99	126 508	25 630	2 272	27 902	154 411	30 783	3 584
100 - 249	123 974	25 288	3 401	28 689	152 663	37 209	3 433
250 - 499	96 619	18 844	3 367	22 211	118 830	42 637	5 476
500 und mehr	556 569	108 986	37 952	146 938	703 507	47 393	15 154
Insgesamt	903 670	178 748	46 992	225 741	1 129 410	42 221	27 646
29.31 Herstellung von Ackerschleppern							
Insgesamt	221 508	42 630	18 557	61 187	282 695	47 817	4 940
29.32 Herstellung von sonstigen land- und forstwirtschaftlichen Maschinen							
Insgesamt	682 161	136 118	28 435	164 554	846 715	40 633	22 706
29.40 Herstellung von Werkzeugmaschinen							
20 - 49	329 183	61 460	8 390	69 850	399 033	38 693	2 741
50 - 99	546 927	105 474	7 661	113 135	660 062	41 384	24 543
100 - 249	966 941	187 616	29 300	216 917	1 183 858	42 084	26 341
250 - 499	948 540	179 063	32 557	211 620	1 160 160	46 154	28 324
500 - 999	797 122	149 723	22 928	172 651	969 773	48 090	23 960
1000 und mehr	1 037 394	186 563	54 767	241 331	1 278 724	53 427	21 411
Insgesamt	4 626 107	869 899	155 604	1 025 503	5 651 610	45 714	127 320
29.5 Herstellung von Maschinen für sonstige bestimmte Wirtschaftszweige							
20 - 49	983 749	187 662	20 923	208 585	1 192 334	37 794	28 614
50 - 99	1 225 993	235 473	23 291	258 765	1 484 758	39 178	34 346
100 - 249	2 078 438	400 819	42 573	443 392	2 521 831	43 084	93 314
250 - 499	1 866 543	358 664	78 364	437 029	2 303 572	47 066	69 568
500 - 999	1 642 957	310 668	76 811	387 479	2 030 436	51 335	69 342
1000 und mehr	2 755 078	510 647	151 700	662 347	3 417 425	54 498	80 460
Insgesamt	10 552 758	2 003 933	393 663	2 397 596	12 950 354	46 387	375 644
29.51 Herstellung von Maschinen für die Metallherzeugung, Walzwerkseinrichtungen, Gießmaschinen							
20 - 99	79 522	15 849	1 420	17 270	96 791	36 859	14 480
100 und mehr	386 992	64 148	28 786	92 934	479 926	65 119	13 999
Insgesamt	466 513	79 997	30 207	110 204	576 717	57 695	28 479
29.52 Herstellung von Bergwerks-, Bau- und Baustoffmaschinen							
20 - 49	80 695	16 016	1 951	17 967	98 662	36 459	2 202
50 - 99	107 597	21 033	1 291	22 324	129 921	37 690	2 529
100 - 249	202 591	41 014	4 038	45 052	247 644	43 494	2 988
250 - 499	348 578	68 982	7 169	76 151	424 729	45 926	11 589
500 - 999	537 707	102 449	22 529	124 978	662 685	52 068	32 430
1000 und mehr	277 281	52 854	24 118	76 972	354 253	52 459	12 952
Insgesamt	1 554 449	302 347	61 097	363 443	1 917 892	47 267	64 690
29.53 Herstellung von Maschinen für Ernährungsgewerbe und Tabakverarbeitung							
20 - 249	410 826	81 028	8 926	89 955	500 780	40 034	11 536
250 und mehr	375 730	72 982	18 343	91 324	467 054	49 092	6 609
Insgesamt	786 555	154 010	27 269	181 279	967 834	43 947	18 145
29.54 Herstellung von Maschinen für die Textil-, Bekleidungs- und Ledergewerbe							
20 - 99	152 510	29 541	4 245	33 786	186 296	38 507	3 068
100 - 249	243 381	48 168	6 037	54 205	297 586	42 299	4 893
250 - 499	266 714	54 064	9 651	63 715	330 429	42 293	7 815
500 - 999	378 329	71 201	11 364	82 565	460 893	48 441	10 571
1000 und mehr	331 515	61 261	19 187	80 448	411 964	54 739	5 130
Insgesamt	1 372 449	264 235	50 484	314 719	1 687 168	45 939	31 467
29.55 Herstellung von Maschinen für das Papiergewerbe							
20 - 99	104 108	20 509	2 253	22 762	126 870	41 179	2 241
100 - 249	100 086	18 255	2 200	20 455	120 542	51 671	4 377
250 - 499	92 146	16 951	2 518	19 469	111 615	56 543	3 627
500 und mehr	291 066	53 902	7 823	61 725	352 791	54 026	13 046
Insgesamt	587 407	109 617	14 794	124 411	711 818	51 144	23 291

7 Personalkosten, Kosten für Leiharbeitnehmer 2000

Nach Beschäftigtengrößenklassen

1 000 EUR

Beschäftigte von ... bis ...	Bruttolohn- und -gehaltssumme	Sozialkosten			Personalkosten		Kosten für Leiharbeit- nehmer
		Gesetzliche	Sonstige	zusammen	insgesamt	je Beschäftigten	
1	2	3	4	5	6	7	
29.56 Herstellung von Maschinen für bestimmte Wirtschaftszweige ang.							
20 - 49	667 887	126 594	12 984	139 577	807 465	38 326	17 188
50 - 99	810 139	153 070	16 758	169 829	979 967	39 379	16 552
100 - 249	1 242 491	235 070	22 842	257 912	1 500 403	42 671	64 945
250 - 499	907 506	170 040	47 143	217 184	1 124 690	48 329	38 169
500 - 999	512 552	96 621	33 928	130 549	643 101	51 751	16 852
1000 und mehr	1 644 809	312 332	76 157	388 489	2 033 298	51 965	55 866
Insgesamt	5 785 384	1 093 728	209 812	1 303 540	7 088 924	45 458	209 573
29.60 Herstellung von Waffen und Munition							
20 - 99	14 245	2 774	176	2 950	17 195	34 808	101
100 - 249	53 088	11 061	1 545	12 606	65 694	41 187	631
250 - 499	51 490	10 295	1 238	11 534	63 024	41 354	1 112
500 und mehr	362 983	61 309	27 960	89 269	452 252	60 770	3 904
Insgesamt	481 806	85 439	30 920	116 359	598 164	54 108	5 748
29.7 Herstellung von Haushaltsgeräten ang.							
20 - 49	35 689	6 354	481	6 836	42 524	32 990	1 736
50 - 99	73 363	13 944	1 988	15 932	89 295	33 683	1 880
100 - 499	286 429	57 180	8 248	65 428	351 857	37 628	7 244
500 - 999	141 511	27 984	5 404	33 388	174 899	35 476	1 813
1000 und mehr	1 997 858	353 081	173 878	526 959	2 524 817	49 627	14 240
Insgesamt	2 534 851	458 543	190 000	648 542	3 183 393	46 071	26 913
29.71 Herstellung von elektrischen Haushaltsgeräten							
20 - 99	78 472	14 399	2 064	16 463	94 935	32 758	2 182
100 und mehr	2 199 727	397 036	179 952	576 988	2 776 715	47 083	16 974
Insgesamt	2 278 200	411 435	182 015	593 451	2 871 651	46 412	19 156
29.72 Herstellung von nichtelektrischen Heiz-, Koch- u.ä. Geräten ang.							
20 - 99	30 580	5 899	406	6 305	36 884	35 397	1 434
100 und mehr	226 071	41 208	7 579	48 787	274 858	44 461	6 323
Insgesamt	256 651	47 107	7 984	55 091	311 742	43 153	7 758
DL Herstellung von Büromaschinen, Datenverarbeitungsgeräten und -einrichtungen; Elektrotechnik usw.							
20 - 49	1 699 672	309 883	32 866	342 749	2 042 421	31 628	18 914
50 - 99	2 073 304	382 790	40 980	423 770	2 497 073	33 889	52 161
100 - 249	3 908 344	729 592	110 539	840 131	4 748 475	37 029	110 800
250 - 499	3 769 266	696 713	144 057	840 770	4 610 036	42 098	110 684
500 - 999	4 345 261	788 505	213 622	1 002 127	5 347 388	45 322	107 859
1000 und mehr	20 411 716	3 253 613	1 334 664	4 588 278	24 999 994	58 737	188 884
Insgesamt	36 207 564	6 161 097	1 876 727	8 037 824	44 245 388	48 113	589 302
30.0 Herstellung von Büromaschinen, Datenverarbeitungsgeräten und -einrichtungen							
20 - 99	165 446	29 155	3 777	32 932	198 379	39 431	2 156
100 - 249	164 895	29 013	4 796	33 809	198 704	38 907	6 145
250 - 499	280 979	47 463	7 989	55 452	336 432	55 563	3 992
500 und mehr	1 610 271	222 354	99 783	322 138	1 932 409	67 890	10 614
Insgesamt	2 221 592	327 986	116 346	444 332	2 665 924	59 698	22 908
30.01 Herstellung von Büromaschinen							
Insgesamt	386 663	68 023	11 018	79 042	465 705	47 804	5 414
30.02 Herstellung von Datenverarbeitungsgeräten und -einrichtungen							
Insgesamt	1 834 929	259 962	105 328	365 290	2 200 219	63 016	17 493
31 Herstellung von Geräten der Elektrizitätserzeugung, -verteilung u.ä.							
20 - 49	657 939	124 643	13 185	137 828	795 767	31 828	11 018
50 - 99	877 758	165 027	17 525	182 551	1 060 309	32 478	35 698
100 - 249	1 861 755	354 460	42 100	396 561	2 258 316	34 936	61 951
250 - 499	1 891 178	360 399	78 250	438 649	2 329 827	40 453	45 846
500 - 999	2 265 797	412 722	104 954	517 676	2 783 474	44 231	77 178
1000 und mehr	11 998 500	1 892 486	608 841	2 501 327	14 499 828	58 140	84 246
Insgesamt	19 552 928	3 309 737	864 855	4 174 592	23 727 520	48 206	315 937
31.10 Herstellung von Elektromotoren, Generatoren, Transformatoren							
20 - 99	339 448	66 451	7 008	73 459	412 907	32 080	8 769
100 - 249	425 714	82 472	7 514	89 986	515 700	35 344	19 414
250 - 499	430 070	84 122	22 928	107 050	537 120	42 155	11 268
500 - 999	294 908	57 574	12 826	70 400	365 308	42 850	4 511
1000 und mehr	589 162	107 044	61 402	168 446	757 608	49 246	11 504
Insgesamt	2 079 302	397 662	111 678	509 340	2 588 643	40 376	55 467

7 Personalkosten, Kosten für Leiharbeitnehmer 2000

Nach Beschäftigtengrößenklassen

1 000 EUR

Beschäftigte von ... bis ...	Bruttolohn- und -gehaltssumme	Sozialkosten			Personalkosten		Kosten für Leiharbeit- nehmer
		Gesetzliche	Sonstige	zusammen	insgesamt	je Beschäftigten	
1	2	3	4	5	6	7	
31.20 Herstellung von Elektrizitätsverteilungs- und -schalteinrichtungen							
20 - 49	278 722	52 277	7 229	59 506	338 228	33 883	7 315
50 - 99	352 726	67 193	6 721	73 914	426 640	32 941	22 674
100 - 499	1 529 578	284 605	42 349	326 955	1 856 533	37 997	49 378
500 - 999	956 965	170 895	56 118	227 013	1 183 977	46 603	37 848
1000 und mehr	9 558 494	1 442 483	460 750	1 903 233	11 461 727	61 548	62 371
Insgesamt	12 676 484	2 017 453	573 167	2 590 621	15 267 105	53 867	179 586
31.30 Herstellung von isolierten Elektrokabeln, -leitungen und -drähten							
20 - 99	75 809	14 049	1 609	15 658	91 467	25 039	1 408
100 - 249	86 330	16 930	1 930	18 860	105 190	31 130	1 460
250 - 499	147 576	28 603	10 801	39 404	186 981	43 485	1 184
500 und mehr	445 707	84 909	11 629	96 537	542 244	47 758	2 099
Insgesamt	755 422	144 490	25 970	170 460	925 882	40 813	6 152
31.40 Herstellung von Akkumulatoren und Batterien							
Insgesamt	278 868	53 684	10 747	64 431	343 299	44 114	9 434
31.50 Herstellung von elektrischen Lampen und Leuchten							
20 - 99	198 401	37 920	1 993	39 913	238 314	27 935	2 025
100 - 249	167 636	31 906	3 135	35 041	202 676	31 224	4 329
250 - 499	162 604	31 607	6 444	38 052	200 656	34 413	1 141
500 und mehr	642 787	113 118	36 362	149 481	792 267	47 413	4 627
Insgesamt	1 171 428	214 551	47 935	262 486	1 433 914	38 174	12 122
31.6 Herstellung von elektrischen Ausrüstungen ang.							
20 - 49	113 935	20 298	1 995	22 294	136 228	35 625	620
50 - 99	164 339	29 123	3 911	33 034	197 373	36 464	3 155
100 und mehr	2 313 151	432 475	89 451	521 926	2 835 078	42 061	49 402
Insgesamt	2 591 424	481 897	95 358	577 254	3 168 678	41 344	53 177
31.61 Herstellung von elektrischen Ausrüstungen für Motoren und Fahrzeuge ang.							
20 - 99	49 894	9 741	406	10 147	60 041	24 966	845
100 und mehr	1 521 812	282 921	62 062	344 983	1 866 795	42 402	20 154
Insgesamt	1 571 706	292 662	62 468	355 130	1 926 836	41 499	20 999
31.62 Herstellung von sonstigen elektrischen Ausrüstungen ang.							
20 - 99	228 380	39 680	5 500	45 181	273 560	40 042	2 930
100 und mehr	791 339	149 554	27 389	176 943	968 282	41 418	29 248
Insgesamt	1 019 719	189 234	32 890	222 124	1 241 843	41 107	32 178
32 Rundfunk-, Fernseh- und Nachrichtentechnik							
20 - 99	390 436	70 527	6 227	76 754	467 190	32 220	5 852
100 - 249	485 631	89 207	15 942	105 149	590 780	36 151	9 686
250 - 499	503 429	92 285	11 595	103 880	607 308	38 312	21 837
500 und mehr	5 239 599	866 887	367 487	1 234 374	6 473 973	57 373	88 276
Insgesamt	6 619 095	1 118 906	401 251	1 520 156	8 139 251	51 019	125 650
32.10 Herstellung von elektronischen Bauelementen							
20 - 99	169 102	29 862	2 312	32 175	201 276	29 970	1 658
100 - 249	250 809	46 659	8 273	54 932	305 741	36 068	3 151
250 - 499	227 336	40 855	4 622	45 477	272 813	37 495	3 318
500 - 999	446 538	78 412	14 551	92 962	539 500	46 334	9 390
1000 und mehr	1 240 933	194 702	81 040	275 742	1 516 675	56 142	16 222
Insgesamt	2 334 717	390 490	110 798	501 288	2 836 004	46 395	33 739
32.20 Herstellung von nachrichtentechnischen Geräten und Einrichtungen							
20 - 49	38 261	7 004	834	7 838	46 099	36 354	524
50 - 99	72 706	13 345	866	14 211	86 917	36 172	1 377
100 - 499	263 455	47 801	9 298	57 100	320 555	40 829	19 048
500 - 999	123 448	21 517	6 337	27 854	151 302	46 828	734
1000 und mehr	2 200 974	359 834	173 233	533 067	2 734 041	66 081	36 319
Insgesamt	2 698 843	449 501	190 569	640 070	3 338 913	59 488	58 001
32.30 Herstellung von Rundfunk-, Fernseh-, Phono-, Videotechnischen Geräten							
20 - 99	110 367	20 316	2 215	22 531	132 898	32 312	2 293
100 - 499	247 460	46 177	5 344	51 520	298 980	34 806	6 007
500 - 999	187 953	34 814	12 146	46 960	234 913	41 725	3 021
1000 und mehr	1 039 754	177 608	80 180	257 788	1 297 542	54 184	22 590
Insgesamt	1 585 535	278 915	99 884	378 799	1 964 334	46 460	33 910

7 Personalkosten, Kosten für Leiharbeitnehmer 2000

Nach Beschäftigtengrößenklassen

1 000 EUR

Beschäftigte von ... bis ...	Bruttolohn- und -gehaltssumme	Sozialkosten			Personalkosten		Kosten für Leiharbeit- nehmer
		Gesetzliche	Sonstige	zusammen	insgesamt	je Beschäftigten	
	1	2	3	4	5	6	7
33 Medizin-, Mess-, Steuer- und Regelungstechnik, Optik							
20 - 49	841 690	150 167	16 946	167 112	1 008 803	31 200	5 966
50 - 99	839 706	153 154	16 187	169 341	1 009 047	35 100	10 385
100 - 249	1 396 063	256 912	47 700	304 612	1 700 675	40 351	33 018
250 - 499	1 093 680	196 566	46 223	242 789	1 336 469	44 537	39 009
500 - 999	1 119 414	204 843	70 104	274 948	1 394 362	49 044	8 569
1000 und mehr	2 523 394	442 825	297 117	739 942	3 263 336	53 020	27 860
Insgesamt	7 813 949	1 404 468	494 276	1 898 744	9 712 692	43 513	124 807
33.10 Herstellung von medizinischen Geräten und orthopädischen Vorrichtungen							
20 - 49	431 353	78 423	9 750	88 173	519 525	26 939	1 242
50 - 99	275 272	50 872	4 745	55 617	330 888	30 860	1 334
100 - 249	366 709	68 404	11 508	79 911	446 621	37 013	6 913
250 - 499	258 140	48 623	11 756	60 379	318 518	41 344	4 345
500 und mehr	908 624	171 443	95 177	266 620	1 175 244	47 755	6 666
Insgesamt	2 240 098	417 765	132 934	550 699	2 790 797	37 517	20 500
33.20 Herstellung von Mess-, Kontroll-, Navigations- u.ä. Instrumenten und Vorrichtungen							
20 - 49	318 931	54 489	5 744	60 233	379 164	39 312	3 525
50 - 99	420 202	75 559	8 819	84 378	504 579	37 914	5 891
100 - 249	758 658	138 031	29 275	167 306	925 965	42 452	16 095
250 - 499	538 114	93 144	25 464	118 608	656 722	47 544	15 350
500 - 999	591 958	104 982	34 753	139 734	731 692	52 548	3 368
1000 und mehr	1 383 502	237 899	112 836	350 736	1 734 237	52 337	20 933
Insgesamt	4 011 364	704 104	216 890	920 995	4 932 359	46 691	65 163
33.30 Herstellung von industriellen Prozesssteuerungsanlagen							
20 - 99	92 320	16 911	1 479	18 390	110 710	40 494	3 796
100 - 499	116 375	22 263	1 484	23 747	140 122	43 315	22 852
500 und mehr	227 965	35 865	25 619	61 484	289 449	69 064	161
Insgesamt	436 659	75 039	28 582	103 621	540 280	53 177	26 809
33.40 Herstellung von optischen und fotografischen Geräten							
20 - 49	38 873	7 141	549	7 691	46 563	32 314	29
50 - 99	64 640	12 068	1 567	13 635	78 276	34 881	307
100 - 249	171 265	31 814	6 192	38 006	209 271	42 379	3 109
250 und mehr	687 985	126 948	104 016	230 964	918 949	48 384	7 356
Insgesamt	962 763	177 971	112 325	290 297	1 253 059	45 374	10 800
33.50 Herstellung von Uhren							
20 - 99	39 807	7 858	479	8 337	48 144	28 305	228
100 - 249	39 818	7 027	462	7 489	47 307	32 716	531
250 und mehr	83 440	14 703	2 603	17 306	100 746	44 460	777
Insgesamt	163 064	29 588	3 544	33 132	196 197	36 246	1 536
DM Fahrzeugbau							
20 - 49	315 008	62 778	5 333	68 111	383 120	31 974	20 477
50 - 99	551 317	109 599	9 107	118 706	670 023	34 354	26 254
100 - 249	1 309 928	257 186	24 814	282 000	1 591 928	37 169	68 750
250 - 499	1 460 935	287 715	48 034	335 749	1 796 685	40 105	80 620
500 - 999	1 870 932	364 088	69 482	433 570	2 304 502	42 672	97 064
1000 und mehr	35 444 153	6 308 029	2 944 540	9 252 569	44 696 722	55 771	1 388 976
Insgesamt	40 952 274	7 389 396	3 101 310	10 490 705	51 442 979	52 786	1 682 142
34 Herstellung von Kraftwagen und Kraftwagenteilen							
20 - 49	229 554	45 270	3 539	48 809	278 363	31 182	16 781
50 - 99	412 518	81 045	7 281	88 326	500 845	33 978	16 316
100 - 249	988 556	194 981	16 033	211 014	1 199 570	35 791	50 169
250 - 499	1 129 590	222 608	37 885	260 492	1 390 082	39 065	54 050
500 - 999	1 436 923	276 170	54 395	330 565	1 767 487	42 116	62 957
1000 und mehr	31 333 490	5 557 242	2 578 823	8 136 065	39 469 555	55 535	804 551
Insgesamt	35 530 630	6 377 316	2 697 956	9 075 272	44 605 902	52 760	1 004 824
34.10 Herstellung von Kraftwagen und Kraftwagenmotoren							
20 - 99	40 107	7 819	633	8 452	48 559	36 457	1 001
100 - 249	51 950	10 263	1 799	12 063	64 012	37 045	1 838
250 - 999	235 411	40 624	10 338	50 962	286 373	53 120	8 911
1000 und mehr	23 482 442	4 119 777	2 056 776	6 176 553	29 658 995	57 231	685 959
Insgesamt	23 809 910	4 178 483	2 069 546	6 248 029	30 057 939	57 070	697 709

7 Personalkosten, Kosten für Leiharbeitnehmer 2000

Nach Beschäftigtengrößenklassen

1 000 EUR

Beschäftigte von ... bis ...	Bruttolohn- und -gehaltssumme	Sozialkosten			Personalkosten		Kosten für Leiharbeit- nehmer
		Gesetzliche	Sonstige	zusammen	insgesamt	je Beschäftigten	
1	2	3	4	5	6	7	
34.20 Herstellung von Karosserien, Aufbauten und Anhängern							
20 - 49	119 593	23 971	1 981	25 951	145 534	30 510	8 312
50 - 99	167 425	33 914	2 830	36 745	204 170	32 605	6 137
100 - 249	250 253	50 174	2 395	52 569	302 822	35 013	8 770
250 - 999	386 029	79 514	11 607	91 121	477 150	38 683	13 516
1000 und mehr	221 968	43 369	10 361	53 731	275 699	46 142	14 298
Insgesamt	1 145 258	230 942	29 174	260 117	1 405 375	36 992	51 033
34.30 Herstellung von Teilen u.ä. für Kraftwagen und deren Motoren							
20 - 99	314 957	60 611	5 377	65 988	380 945	33 702	17 648
100 - 249	686 353	134 544	11 839	146 382	832 736	35 988	39 560
250 - 499	830 407	162 658	27 870	190 528	1 020 935	37 969	43 975
500 - 999	1 114 665	215 982	42 464	258 447	1 373 112	41 691	50 604
1000 und mehr	7 629 079	1 394 096	511 686	1 905 782	9 534 861	51 125	104 294
Insgesamt	10 575 462	1 967 891	599 235	2 567 126	13 142 588	46 809	256 081
35 Sonstiger Fahrzeugbau							
20 - 49	85 455	17 508	1 794	19 302	104 757	34 290	3 696
50 - 99	138 798	28 554	1 826	30 380	169 178	35 519	9 938
100 - 249	321 372	62 204	8 782	70 986	392 358	42 130	18 581
250 - 499	331 346	65 107	10 149	75 257	406 602	44 119	26 570
500 - 999	434 009	87 918	15 087	103 005	537 014	44 610	34 108
1000 und mehr	4 110 663	750 787	365 717	1 116 504	5 227 168	57 621	584 425
Insgesamt	5 421 644	1 012 079	403 354	1 415 433	6 837 077	52 959	677 318
35.1 Schiffbau							
20 - 99	100 899	21 207	1 836	23 043	123 942	36 409	10 436
100 - 249	48 912	10 440	827	11 267	60 178	39 512	6 090
250 - 499	76 696	16 292	1 161	17 452	94 149	44 098	11 154
500 - 999	137 633	30 374	3 110	33 484	171 117	42 673	21 599
1000 und mehr	474 316	100 423	26 469	126 892	601 208	45 075	105 892
Insgesamt	838 456	178 736	33 402	212 138	1 050 595	43 039	155 171
35.11 Schiffbau (ohne Boots- und Yachtbau)							
Insgesamt	774 188	165 296	31 765	197 061	971 248	43 661	149 268
35.12 Boots- und Yachtbau							
Insgesamt	64 269	13 440	1 637	15 078	79 346	36 649	5 904
35.20 Schienenfahrzeugbau							
20 - 49	16 341	3 308	169	3 477	19 818	34 408	554
50 - 99	25 824	5 157	576	5 734	31 558	34 565	571
100 - 249	100 407	19 351	2 503	21 854	122 261	45 381	4 105
250 - 499	119 575	23 307	4 332	27 638	147 213	44 950	13 785
500 und mehr	720 738	141 562	58 749	200 312	921 049	52 434	39 099
Insgesamt	982 884	192 685	66 330	259 015	1 241 899	49 628	58 113
35.30 Luft- und Raumfahrzeugbau							
20 - 99	28 818	5 707	419	6 126	34 944	35 912	446
100 - 249	100 474	18 341	3 297	21 638	122 112	49 619	5 010
250 - 499	82 494	15 665	2 794	18 459	100 953	47 642	1 176
500 - 999	205 783	39 158	7 757	46 915	252 698	46 848	12 086
1000 und mehr	2 908 659	507 434	282 749	790 183	3 698 842	62 530	436 820
Insgesamt	3 326 228	586 304	297 017	883 321	4 209 549	60 051	455 537
35.4 Herstellung von Kraftfahrzeugen, Fahrrädern und Behindertenfahrzeugen							
Insgesamt	204 196	40 149	5 513	45 662	249 858	35 221	5 191
35.41 Herstellung von Kraftfahrzeugen							
Insgesamt	27 425	5 239	1 570	6 809	34 234	39 669	357
35.42 Herstellung von Fahrrädern							
Insgesamt	123 072	23 917	2 393	26 309	149 382	33 683	3 914
35.43 Herstellung von Behindertenfahrzeugen							
Insgesamt	53 699	10 993	1 550	12 543	66 242	36 883	919
35.50 Fahrzeugbau ang.							
Insgesamt	69 879	14 206	1 092	15 298	85 177	34 429	3 305

7 Personalkosten, Kosten für Leiharbeitnehmer 2000

Nach Beschäftigtengrößenklassen

1 000 EUR

Beschäftigte von ... bis ...	Bruttolohn- und -gehaltssumme	Sozialkosten			Personalkosten		Kosten für Leiharbeit- nehmer
		Gesetzliche	Sonstige	zusammen	insgesamt	je Beschäftigten	
1	2	3	4	5	6	7	

DN Herstellung von Möbeln, Schmuck, Musikinstrumenten usw., Recycling

20 - 49	705 690	142 142	8 838	150 980	856 671	29 066	12 876
50 - 99	840 161	168 159	13 096	181 255	1 021 416	30 800	14 290
100 - 249	1 744 719	354 402	33 051	387 453	2 132 171	32 977	40 179
250 - 499	1 193 607	235 804	27 993	263 798	1 457 405	37 457	37 721
500 - 999	908 247	182 423	30 860	213 283	1 121 530	38 071	20 119
1000 und mehr	977 360	191 837	29 372	221 209	1 198 569	42 707	17 609
Insgesamt	6 369 784	1 274 768	143 210	1 417 978	7 787 761	34 810	142 792

36 Herstellung von Möbeln, Schmuck, Musikinstrumenten, Sportgeräten usw.

20 - 49	639 766	128 880	7 829	136 709	776 476	28 620	10 539
50 - 99	788 804	157 818	12 393	170 212	959 016	30 719	9 687
100 und mehr	4 711 737	940 854	117 342	1 058 197	5 769 934	36 691	109 182
Insgesamt	6 140 308	1 227 553	137 565	1 365 118	7 505 426	34 811	129 407

36.1 Herstellung von Möbeln

20 - 49	420 423	85 762	4 797	90 560	510 982	29 273	8 546
50 - 99	578 742	118 441	7 299	125 740	704 482	31 484	7 760
100 - 249	1 221 824	251 461	20 021	271 482	1 493 306	34 456	27 963
250 - 499	900 170	178 734	15 530	194 264	1 094 434	37 849	31 325
500 - 999	706 905	143 715	18 904	162 619	869 524	39 075	15 960
1000 und mehr	825 576	161 322	21 409	182 732	1 008 308	43 153	15 710
Insgesamt	4 653 640	939 436	87 961	1 027 396	5 681 037	36 023	107 264

36.11 Herstellung von Sitzmöbeln

20 - 49	79 281	15 870	531	16 401	95 682	26 329	468
50 - 99	106 933	21 438	1 764	23 202	130 134	28 210	530
100 - 249	277 177	57 013	6 045	63 058	340 235	32 369	4 899
250 - 499	195 139	37 520	3 858	41 378	236 517	34 842	4 911
500 - 999	242 506	47 251	8 551	55 802	298 307	40 542	8 208
1000 und mehr	389 719	69 518	8 190	77 708	467 427	42 228	13 857
Insgesamt	1 290 754	248 610	28 938	277 548	1 568 302	35 665	32 873

36.12 Herstellung von Büro- und Ladenmöbeln

20 - 99	246 173	50 016	2 863	52 879	299 052	32 111	4 800
100 - 249	172 254	34 091	4 516	38 607	210 861	39 294	7 230
250 und mehr	266 256	54 133	6 673	60 805	327 061	43 278	13 568
Insgesamt	684 682	138 239	14 052	152 292	836 974	37 640	25 598

36.13 Herstellung von Küchenmöbeln

20 - 99	91 075	19 101	1 003	20 104	111 179	33 763	777
100 - 249	155 535	33 056	598	33 653	189 188	34 932	3 928
250 und mehr	446 159	92 565	6 527	99 092	545 251	41 936	3 571
Insgesamt	692 769	144 722	8 128	152 850	845 619	38 949	8 276

36.14 Herstellung von sonstigen Möbeln

20 - 99	434 850	89 775	5 270	95 045	529 895	30 832	9 323
100 - 499	972 166	196 716	13 864	210 580	1 182 746	35 591	22 960
500 und mehr	461 338	98 031	15 861	113 891	575 230	39 078	4 380
Insgesamt	1 868 354	384 522	34 995	419 517	2 287 871	35 123	36 663

36.15 Herstellung von Matratzen

20 - 99	40 855	8 003	666	8 668	49 523	27 621	409
100 - 249	29 257	5 824	250	6 075	35 332	31 658	773
250 und mehr	46 970	9 515	932	10 447	57 417	33 017	2 673
Insgesamt	117 082	23 342	1 848	25 190	142 271	30 609	3 855

36.2 Herstellung von Schmuck u.ä. Erzeugnissen

20 - 99	91 500	17 166	1 061	18 228	109 728	31 871	100
100 und mehr	112 725	20 839	3 641	24 480	137 205	33 694	60
Insgesamt	204 226	38 005	4 703	42 708	246 933	32 859	160

36.30 Herstellung von Musikinstrumenten

20 - 99	55 739	11 697	658	12 355	68 094	28 805	393
100 und mehr	73 647	15 207	2 506	17 713	91 360	35 799	1 316
Insgesamt	129 386	26 905	3 164	30 069	159 454	32 436	1 709

36.40 Herstellung von Sportgeräten

20 - 49	25 496	5 188	352	5 540	31 037	33 302	578
50 - 99	12 246	2 563	218	2 781	15 027	27 422	-
100 und mehr	107 083	22 104	3 670	25 774	132 857	33 440	2 521
Insgesamt	144 825	29 856	4 240	34 096	178 921	32 812	3 099

7 Personalkosten, Kosten für Leiharbeitnehmer 2000

Nach Beschäftigtengrößtklassen

1 000 EUR

Beschäftigte von ... bis ...	Bruttolohn- und -gehaltssumme	Sozialkosten			Personalkosten		Kosten für Leiharbeit- nehmer
		Gesetzliche	Sonstige	zusammen	insgesamt	je Beschäftigten	
	1	2	3	4	5	6	7
36.50 Herstellung von Spielwaren							
20 - 99	58 336	11 539	531	12 070	70 407	23 570	1 348
100 - 249	90 378	17 425	1 756	19 181	109 559	26 769	3 168
250 - 499	56 642	10 979	1 165	12 144	68 786	36 745	1 001
500 und mehr	130 809	25 442	6 127	31 570	162 178	38 596	1 647
Insgesamt	335 965	65 385	9 579	74 964	410 930	31 240	7 164
36.6 Herstellung von sonstigen Erzeugnissen							
20 - 49	90 066	17 321	1 206	18 526	108 593	25 337	1 106
50 - 99	96 021	17 021	4 099	21 120	117 141	29 596	395
100 - 249	218 326	42 930	5 157	48 088	266 413	28 718	4 018
250 - 499	148 509	27 791	7 984	35 776	184 284	37 747	2 798
500 und mehr	119 344	22 903	9 472	32 375	151 719	34 032	1 694
Insgesamt	672 266	127 966	27 918	155 884	828 150	30 831	10 011
36.61 Herstellung von Phantasieschmuck							
Insgesamt	19 314	4 005	307	4 312	23 626	23 186	42
36.62 Herstellung von Besen und Bürsten							
Insgesamt	133 596	26 093	1 753	27 846	161 442	27 754	2 093
36.63 Herstellung von Erzeugnissen ang.							
20 - 99	142 636	25 663	4 613	30 276	172 911	28 939	1 012
100 - 499	273 022	52 299	11 919	64 218	337 240	33 092	5 524
500 und mehr	103 699	19 905	9 327	29 232	132 931	34 446	1 340
Insgesamt	519 356	97 867	25 858	123 725	643 082	32 114	7 876
37 Recycling							
20 - 49	65 924	13 262	1 009	14 271	80 195	34 242	2 337
50 - 99	51 357	10 340	703	11 043	62 400	32 098	4 603
100 und mehr	112 195	23 613	3 934	27 546	139 741	36 457	6 445
Insgesamt	229 476	47 215	5 645	52 860	282 336	34 774	13 385
37.10 Recycling von Schrott							
Insgesamt	113 699	23 251	4 313	27 564	141 263	38 947	4 289
37.20 Recycling von nichtmetallischen Altmaterialien und Reststoffen							
Insgesamt	115 776	23 964	1 333	25 296	141 073	31 405	9 097

8 Ausgewählte Kosten (Anteil am Bruttoproduktionswert) 2000

Nach Beschäftigtengrößenklassen

Prozent

Beschäftigte von...bis...	Materialverbrauch, Einsatz an Handelsware zu Anschaffungskosten, Kosten für Löhnerarbeiten					Personalkosten				Kosten für Leih- ar- beit- nehmer	Kosten für sonstige ind./ handw. Dienst- leis- tungen	Kos- ten- steu- ern	Mieten und Pach- ten	Sons- tige Kosten	Ab- schrei- bungen	Fremd- kapi- tal- zin- sen	
	ins- gesamt	Materialverbrauch		Ein- satz an Han- dels- ware	Kosten für Lohn- ar- beiten	ins- gesamt	Brutto- lohn- und- gehalt- summe	Sozialkosten									
		ins- gesamt	darunter Energie- ver- brauch					Ge- setz- liche	Sons- tige								
																	1
Bergbau und Verarbeitendes Gewerbe																	
20 - 49	48,1	39,9	1,7	4,6	3,6	27,8	22,9	4,4	0,4	0,5	1,7	1,2	3,0	8,6	3,6	1,3	
50 - 99	51,4	43,5	1,6	4,8	3,2	25,3	20,9	4,1	0,4	0,6	1,8	1,4	2,4	8,8	3,4	1,2	
100 - 249	53,4	43,6	1,5	6,4	3,4	23,6	19,3	3,8	0,5	0,6	1,7	1,1	1,9	9,8	3,4	1,1	
250 - 499	55,8	40,8	1,4	10,8	4,2	21,2	17,2	3,3	0,7	0,5	1,7	1,7	1,5	10,0	3,3	0,9	
500 - 999	52,3	41,4	1,8	7,9	2,9	21,5	17,3	3,3	0,8	0,5	2,2	3,8	1,4	10,6	3,7	0,9	
1000 und mehr	57,5	40,7	1,6	15,1	1,8	19,5	15,4	2,8	1,3	0,3	2,1	3,8	1,4	10,4	3,5	0,9	
Insgesamt	55,3	41,3	1,6	11,5	2,6	21,2	17,1	3,2	0,9	0,4	2,0	2,9	1,6	10,1	3,5	1,0	
C Bergbau und Gewinnung von Steinen und Erden 1)																	
20 - 49	31,3	23,1	7,9	5,0	3,2	24,6	19,8	4,4	0,5	0,1	7,2	1,7	4,8	15,1	9,0	2,1	
50 - 99	32,1	25,2	7,7	5,7	1,2	23,5	18,5	4,1	0,9	0,2	6,6	8,5	2,1	15,3	8,2	1,2	
100 - 249	34,6	26,3	7,0	7,9	0,4	24,7	19,8	4,5	0,4	0,1	5,4	0,9	2,0	13,6	10,2	2,4	
250 - 499	38,8	9,0	1,9	23,9	5,9	11,6	8,5	2,0	1,1	0,4	2,7	1,6	1,4	16,1	5,8	0,4	
500 - 999	30,6	7,2	2,4	8,8	14,6	17,1	12,9	2,9	1,3	0,3	3,9	2,0	0,6	9,6	8,0	0,7	
1000 und mehr	42,3	23,6	6,2	17,9	0,8	65,9	47,6	12,8	5,6	0,0	19,5	1,3	1,4	15,0	12,8	1,4	
Insgesamt	38,5	21,0	5,8	14,9	2,6	44,8	32,9	8,5	3,4	0,1	12,9	2,0	1,8	14,7	10,6	1,4	
CA Kohlenbergbau, Torfgewinnung, Gewinnung von Erdöl/Erdgas usw.																	
20 - 99	36,6	31,3	2,6	4,1	1,2	17,2	12,8	2,9	1,5	0,2	4,7	25,0	2,0	9,2	4,6	1,0	
100 - 249	30,9	27,7	1,6	1,1	2,2	35,8	28,5	6,6	0,8	1,1	4,3	0,3	2,6	18,4	8,6	2,6	
250 - 499	41,5	6,2	0,5	28,2	7,1	8,0	5,7	1,3	1,0	0,4	1,8	1,7	1,6	15,6	5,3	0,1	
500 und mehr	41,3	22,0	5,6	16,8	2,5	63,8	46,0	12,3	5,5	0,0	18,9	1,4	1,3	14,2	12,4	1,4	
Insgesamt	41,1	20,1	4,7	17,8	3,1	53,6	38,7	10,3	4,6	0,1	15,7	2,3	1,4	14,2	11,1	1,2	
10 Kohlenbergbau, Torfgewinnung																	
Insgesamt	37,4	31,8	7,6	5,5	0,1	85,7	62,3	16,9	6,5	0,0	24,7	1,2	1,9	18,5	14,3	1,9	
10.30 Torfgewinnung und -veredlung																	
Insgesamt	43,7	32,4	2,5	10,1	1,2	22,4	17,7	4,2	0,5	0,1	3,3	0,8	2,8	17,2	4,7	1,6	
11 Gewinnung von Erdöl/Erdgas, Erbringung damit verbundener Dienstleistungen																	
Insgesamt	46,2	3,6	0,6	35,2	7,5	8,4	5,4	1,0	2,0	0,2	3,0	3,9	0,6	8,2	6,5	0,2	
11.10 Gewinnung von Erdöl und Erdgas																	
Insgesamt	46,7	2,9	0,6	36,2	7,6	7,4	4,5	0,8	2,1	0,1	3,0	4,1	0,5	8,1	6,6	0,2	
11.20 Erbringung von Dienstleistungen bei der Gewinnung von Erdöl/Erdgas																	
Insgesamt	30,9	23,4	0,9	3,6	3,9	38,3	31,1	6,0	1,2	5,7	4,1	0,1	5,4	12,8	3,9	1,0	
CB Erzbergbau, Gewinnung von Steinen und Erden, sonstiger Bergbau																	
20 - 99	30,8	22,9	8,7	5,5	2,4	25,2	20,3	4,5	0,5	0,1	7,2	1,6	3,8	16,2	9,3	1,8	
100 - 249	35,0	26,2	7,5	8,5	0,2	23,6	19,0	4,3	0,3	0,0	5,5	1,0	1,9	13,2	10,3	2,3	
250 - 499	27,2	20,8	7,8	5,4	1,0	27,1	20,7	5,0	1,4	0,3	6,2	1,4	0,6	18,3	8,2	1,8	
500 und mehr	38,1	20,3	7,7	17,6	0,2	25,8	19,8	4,6	1,3	0,4	5,5	0,9	1,3	16,9	10,4	0,4	
Insgesamt	32,7	23,1	8,2	8,2	1,4	25,1	19,9	4,5	0,7	0,2	6,5	1,3	2,7	15,7	9,7	1,7	
14 Gewinnung von Steinen und Erden, sonstiger Bergbau																	
20 - 99	30,8	22,9	8,7	5,5	2,4	25,2	20,3	4,5	0,5	0,1	7,2	1,6	3,8	16,2	9,3	1,8	
100 - 249	35,0	26,2	7,5	8,5	0,2	23,6	19,0	4,3	0,3	0,0	5,5	1,0	1,9	13,2	10,3	2,3	
250 - 499	27,2	20,8	7,8	5,4	1,0	27,1	20,7	5,0	1,4	0,3	6,2	1,4	0,6	18,3	8,2	1,8	
500 und mehr	38,1	20,3	7,7	17,6	0,2	25,8	19,8	4,6	1,3	0,4	5,5	0,9	1,3	16,9	10,4	0,4	
Insgesamt	32,7	23,1	8,2	8,2	1,4	25,1	19,9	4,5	0,7	0,2	6,5	1,3	2,7	15,7	9,7	1,7	
14.1 Gewinnung von Natursteinen																	
Insgesamt	44,4	23,7	12,7	20,0	0,7	18,9	15,3	3,3	0,4	0,0	7,8	1,0	2,9	11,0	7,4	1,4	
14.12 Gewinnung von Kalk-, Dolomit-, Gips- und Anhydritstein; Kreide																	
Insgesamt	45,1	23,0	13,8	21,5	0,6	17,4	14,1	3,0	0,3	0,0	8,4	0,9	2,9	11,7	7,7	1,3	
14.2 Gewinnung von Kies, Sand, Ton und Kaolin																	
20 - 99	29,1	22,2	8,3	4,2	2,7	25,9	20,8	4,6	0,5	0,1	7,3	1,6	4,0	16,8	9,7	1,9	
100 - 249	32,6	27,8	7,8	4,6	0,2	24,3	19,6	4,4	0,3	0,1	5,6	1,0	2,1	13,3	11,0	2,7	
250 und mehr	31,6	22,9	9,1	8,2	0,4	26,7	20,5	4,5	1,6	0,2	6,0	1,1	1,4	17,5	11,1	1,1	
Insgesamt	30,5	23,8	8,4	5,1	1,6	25,7	20,5	4,5	0,7	0,1	6,6	1,3	3,0	16,0	10,3	1,9	
14.21 Gewinnung von Kies und Sand																	
20 - 99	28,8	22,2	8,3	4,0	2,6	25,8	20,8	4,5	0,5	0,1	7,4	1,6	4,1	16,9	9,7	1,9	
100 und mehr	33,0	25,8	8,3	7,0	0,1	24,8	19,7	4,3	0,8	0,1	5,8	1,0	1,8	14,3	11,2	1,9	
Insgesamt	30,6	23,7	8,3	5,3	1,6	25,4	20,3	4,5	0,6	0,1	6,7	1,3	3,1	15,8	10,3	1,9	

1) Bei der Analyse der Kostenstruktur sind die Subventionen zu berücksichtigen, die dem Bergbau gewährt werden.

8 Ausgewählte Kosten (Anteil am Bruttoproduktionswert) 2000

Nach Beschäftigtengrößenklassen

Prozent

Beschäftigte von...bis...	Materiellverbrauch, Einsatz an Handelsware zu Anschaffungskosten, Kosten für Lohnarbeiten				Personalkosten				Kosten für Leih- ar- beit- nehmer	Kosten für sons- tige ind./ handw. Dienst- leist- ungen	Kos- ten- steu- ern	Mieten und Pach- ten	Sons- tige Kosten	Ab- schrei- bungen	Fremd- kapi- tal- zin- sen	
	ins- gesamt	Materiellverbrauch		Ein- satz an Han- dels- ware	Kosten für Lohn- ar- beiten	ins- gesamt	Brutto- lohn- und -gehalt- summe	Sozialkosten								
		ins- gesamt	darunter Energie- ver- brauch					Ges- etz- liche								Sons- tige
14.22 Gewinnung von Ton und Kaolin																
20 - 99	37,2	22,5	9,5	9,1	5,6	28,2	22,0	5,4	0,8	1,1	4,6	1,4	1,2	12,7	9,6	2,3
100 und mehr	27,9	24,3	9,1	2,2	1,3	28,4	21,7	5,2	1,5	0,2	6,0	1,1	1,4	19,6	10,3	2,5
Insgesamt	29,8	24,0	9,1	3,7	2,2	28,3	21,8	5,2	1,3	0,4	5,7	1,2	1,4	18,1	10,2	2,5
14.30 Bergbau auf chemische und Düngemittelminerale																
Insgesamt	37,6	20,1	3,0	16,1	1,4	26,8	20,5	5,7	0,6	0,2	6,0	1,8	0,8	15,9	2,7	0,4
14.40 Gewinnung von Salz																
Insgesamt	40,6	15,6	4,9	24,6	0,4	25,1	19,2	5,0	0,9	0,6	4,8	1,1	0,6	17,4	7,5	0,1
14.50 Gewinnung von Steinen und Erden ang., sonstiger Bergbau																
Insgesamt	50,8	26,9	3,2	23,9	0,1	18,7	14,8	3,3	0,6	0,0	2,6	1,5	0,9	12,3	5,0	1,6
D Verarbeitendes Gewerbe																
20 - 49	48,4	40,2	1,5	4,6	3,6	27,9	23,0	4,4	0,4	0,5	1,6	1,2	3,0	8,4	3,5	1,3
50 - 99	51,7	43,7	1,5	4,8	3,2	25,4	20,9	4,1	0,4	0,6	1,8	1,3	2,4	8,8	3,4	1,2
100 - 249	53,5	43,7	1,5	6,4	3,4	23,5	19,3	3,8	0,5	0,6	1,7	1,1	1,9	9,8	3,3	1,1
250 - 499	56,0	41,1	1,4	10,7	4,2	21,3	17,3	3,3	0,7	0,5	1,7	1,7	1,5	9,9	3,3	0,9
500 - 999	52,4	41,6	1,8	7,9	2,9	21,5	17,4	3,3	0,8	0,5	2,1	3,8	1,4	10,6	3,7	0,9
1000 und mehr	57,7	40,8	1,6	15,1	1,8	19,0	15,1	2,7	1,2	0,3	2,0	3,8	1,4	10,3	3,4	0,9
Insgesamt	55,5	41,5	1,6	11,5	2,6	21,0	16,9	3,1	0,9	0,4	1,9	2,9	1,6	10,0	3,4	0,9
DA Ernährungsgewerbe und Tabakverarbeitung																
20 - 49	58,0	51,2	2,2	6,3	0,5	18,6	15,3	3,1	0,2	0,1	1,9	2,9	3,0	6,5	3,9	1,2
50 - 99	61,6	56,3	1,9	4,9	0,4	15,1	12,4	2,5	0,2	0,2	2,3	3,9	2,4	7,2	3,2	1,1
100 - 249	65,4	54,7	1,8	10,0	0,7	13,3	10,9	2,1	0,3	0,2	1,5	2,9	2,0	8,2	3,2	1,0
250 - 499	58,6	46,4	1,3	11,5	0,6	13,8	11,1	2,1	0,5	0,4	1,5	5,6	1,9	12,2	3,1	0,8
500 - 999	56,7	45,1	1,5	11,0	0,6	14,7	11,9	2,3	0,5	0,3	1,9	2,5	2,0	13,2	3,7	0,8
1000 und mehr	46,5	33,1	0,8	12,6	0,9	11,3	8,8	1,7	0,8	0,2	1,2	18,6	1,5	14,0	2,3	0,6
Insgesamt	55,9	44,8	1,4	10,5	0,7	13,4	10,8	2,1	0,5	0,3	1,6	8,7	1,9	11,2	3,0	0,8
15 Ernährungsgewerbe																
20 - 49	58,1	51,2	2,2	6,3	0,5	18,6	15,3	3,1	0,2	0,1	1,9	2,9	3,0	6,5	3,9	1,2
50 - 99	61,9	56,6	1,9	4,9	0,4	15,2	12,5	2,5	0,2	0,2	2,3	3,4	2,4	7,3	3,2	1,1
100 - 499	63,0	52,2	1,6	10,1	0,7	13,8	11,2	2,2	0,4	0,3	1,6	2,7	2,0	10,2	3,2	0,9
500 und mehr	57,4	45,4	1,3	10,9	1,0	14,8	11,8	2,3	0,7	0,3	1,7	1,5	2,0	14,9	3,2	0,7
Insgesamt	60,2	49,9	1,6	9,5	0,8	14,7	11,9	2,3	0,5	0,3	1,7	2,3	2,1	11,5	3,3	0,9
15.1 Schlachten und Fleischverarbeitung																
20 - 49	60,8	55,7	2,6	4,2	0,9	21,2	17,5	3,5	0,2	0,2	1,7	0,6	2,8	5,9	3,4	1,0
50 - 99	70,6	66,7	1,9	2,8	1,1	13,9	11,5	2,3	0,1	0,5	1,3	0,6	1,9	5,7	2,1	0,7
100 - 249	73,8	66,2	1,5	6,0	1,5	13,9	11,5	2,3	0,1	0,3	1,2	0,4	1,9	5,0	2,0	0,8
250 - 499	75,6	59,0	1,4	16,2	0,4	11,4	9,4	1,9	0,1	0,6	1,2	0,3	1,0	6,4	2,1	0,8
500 - 999	65,0	54,7	1,2	9,3	1,0	16,6	13,6	2,8	0,3	0,3	1,8	0,4	1,1	8,5	2,8	0,5
1000 und mehr	81,0	76,4	1,0	1,6	3,1	11,5	9,3	1,9	0,2	0,6	0,8	0,2	1,5	3,5	1,1	0,5
Insgesamt	72,4	63,3	1,5	7,8	1,3	14,0	11,5	2,3	0,2	0,4	1,3	0,4	1,6	5,8	2,2	0,7
15.11 Schlachten (ohne Schlachten von Geflügel)																
20 - 49	72,8	64,6	2,4	6,8	1,4	10,4	8,7	1,6	0,1	0,4	1,2	0,9	1,2	4,8	3,8	1,0
50 - 99	85,5	81,9	1,4	2,1	1,6	6,8	5,7	1,1	0,0	0,7	0,9	0,3	0,7	2,9	1,1	0,5
100 - 249	86,9	81,7	1,1	2,2	2,9	7,4	6,1	1,2	0,1	0,2	0,6	0,2	0,9	3,2	1,3	1,1
250 und mehr	86,5	76,8	0,6	7,5	2,2	7,1	5,8	1,1	0,2	0,2	0,5	0,1	1,0	3,4	0,7	0,5
Insgesamt	85,2	78,0	1,1	5,1	2,2	7,4	6,1	1,2	0,1	0,3	0,7	0,2	1,0	3,4	1,2	0,7
15.12 Schlachten von Geflügel																
20 - 49	62,7	61,4	1,6	-	1,4	13,5	11,2	2,3	0,0	0,2	2,4	0,8	2,5	4,5	2,2	0,5
50 - 99	73,8	71,1	1,0	2,7	-	9,7	8,0	1,7	0,0	0,2	1,2	1,2	1,1	4,4	1,3	0,6
100 - 249	76,3	70,0	1,5	5,7	0,5	11,1	9,1	1,9	0,1	0,4	1,2	0,5	0,7	5,2	1,6	0,7
250 und mehr	77,3	54,2	1,3	23,1	-	11,2	9,3	1,8	0,1	0,5	1,2	0,2	1,1	5,3	2,2	1,0
Insgesamt	76,6	58,4	1,3	18,1	0,1	11,2	9,2	1,9	0,1	0,4	1,2	0,3	1,0	5,2	2,0	0,9
15.13 Fleischverarbeitung																
20 - 49	55,8	51,8	2,7	3,3	0,7	25,9	21,3	4,3	0,3	0,2	1,9	0,5	3,5	6,4	3,2	1,0
50 - 99	59,6	55,5	2,4	3,3	0,9	19,2	15,9	3,2	0,2	0,4	1,6	0,8	2,9	7,7	2,9	0,9
100 - 249	66,0	56,9	1,7	8,2	0,9	17,9	14,8	2,9	0,2	0,4	1,6	0,5	2,6	5,9	2,4	0,7
250 - 499	70,9	57,0	1,7	13,2	0,7	13,5	11,1	2,2	0,2	0,7	1,5	0,4	1,1	7,8	2,4	0,8
500 und mehr	63,3	56,5	1,4	5,3	1,5	18,8	15,4	3,2	0,2	0,7	1,9	0,5	1,4	8,0	3,0	0,5
Insgesamt	64,6	56,0	1,8	7,6	1,0	18,1	14,9	3,0	0,2	0,5	1,7	0,5	2,1	7,2	2,7	0,7

8 Ausgewählte Kosten (Anteil am Bruttoproduktionswert) 2000

Nach Beschäftigtengrößenklassen

Prozent

Beschäftigte von...bis...	Materialverbrauch, Einsatz an Handelsware zu Anschaffungskosten, Kosten für Lohnarbeiten					Personalkosten				Kosten für Leih- ar- beit- nehmer	Kosten für sons- tige ind./ handw. Dienst- leist- ungen	Kos- ten- steu- ern	Mieten und Pach- ten	Sons- tige Kosten	Ab- schrei- bungen	Fremd- kapi- tal- zin- sen	
	ins- gesamt	Materialverbrauch		Ein- satz an Han- dels- ware	Kosten für Lohn- ar- beiten	ins- gesamt	Brutto- lohn- und -gehalt- summe	Sozialkosten									
		ins- gesamt	darunter Energie- ver- brauch					Ge- setz- liche	Sons- tige								
																	1
15.20 Fischverarbeitung																	
20 - 99	69,5	66,7	2,5	2,7	0,1	15,2	12,5	2,5	0,2	0,9	1,0	0,4	1,0	7,4	2,9	1,3	
100 - 249	63,2	51,9	2,6	11,1	0,2	18,3	15,0	3,3	0,1	0,3	1,4	0,3	1,7	10,6	2,6	0,8	
250 - 499	64,1	53,1	0,8	11,0	0,0	14,2	11,8	2,4	0,1	0,4	1,2	0,6	0,6	12,1	2,9	1,6	
500 und mehr	65,4	56,5	1,2	8,8	0,1	15,8	13,2	2,2	0,4	1,2	0,9	0,3	0,8	9,8	3,1	0,6	
Insgesamt	65,3	56,3	1,5	8,9	0,1	15,7	13,0	2,5	0,2	0,8	1,0	0,4	0,9	10,2	2,9	1,0	
15.3 Obst- und Gemüseverarbeitung																	
20 - 49	51,8	47,0	2,4	4,7	0,0	14,8	12,2	2,4	0,2	0,3	5,5	0,9	4,2	8,3	7,3	1,7	
50 - 99	66,7	63,9	1,8	2,8	0,1	8,3	6,8	1,3	0,1	0,1	7,5	0,7	1,3	8,8	2,8	1,2	
100 - 249	67,3	58,3	2,2	7,0	2,0	12,0	9,7	1,9	0,4	0,2	1,6	0,6	1,9	10,1	2,5	1,3	
250 - 499	58,8	57,4	2,0	0,4	1,0	13,1	10,6	2,2	0,3	0,1	1,5	0,6	1,0	16,5	2,9	0,9	
500 - 999	63,8	55,7	1,7	8,1	0,0	10,5	8,5	1,7	0,3	0,3	2,4	0,5	3,6	12,3	2,9	0,7	
1000 und mehr	50,9	46,6	1,4	4,2	0,1	19,2	15,9	2,7	0,6	0,8	1,8	0,9	1,4	15,1	3,3	2,4	
Insgesamt	62,4	56,7	1,9	5,0	0,7	12,1	9,9	1,9	0,3	0,3	3,5	0,7	2,1	11,3	3,1	1,3	
15.31 Verarbeitung von Kartoffeln																	
20 - 49	61,3	34,1	2,8	27,2	-	17,3	14,2	2,9	0,3	0,4	2,4	0,9	1,5	9,6	3,0	0,8	
50 - 99	65,7	51,5	4,0	14,1	0,0	14,5	11,8	2,5	0,3	0,5	2,2	0,1	0,7	8,6	5,6	1,9	
100 - 249	58,9	40,8	3,5	11,2	6,8	17,0	13,2	2,6	1,2	0,3	1,9	0,6	2,5	9,8	3,0	1,0	
250 und mehr	56,5	42,8	3,8	13,6	0,1	15,5	12,6	2,5	0,3	0,7	2,9	0,8	1,6	5,9	5,1	0,8	
Insgesamt	58,4	42,6	3,7	13,6	2,2	15,9	12,8	2,6	0,6	0,6	2,5	0,7	1,8	7,5	4,4	1,0	
15.32 Herstellung von Frucht- und Gemüsesäften																	
20 - 49	44,7	41,6	2,6	2,9	0,1	13,8	11,4	2,2	0,2	0,1	10,2	0,8	7,2	6,6	12,1	1,6	
50 - 99	67,2	62,7	2,2	4,4	0,0	10,0	8,2	1,6	0,2	0,1	1,7	0,8	1,3	8,7	3,3	1,6	
100 - 249	66,8	59,4	1,6	7,3	0,1	8,8	7,3	1,4	0,1	0,1	1,4	0,4	2,4	11,1	2,4	1,0	
250 und mehr	69,6	67,1	1,1	1,9	0,6	7,6	6,2	1,3	0,1	0,2	1,6	0,3	3,5	16,0	1,9	0,5	
Insgesamt	66,0	61,7	1,7	4,0	0,3	9,1	7,5	1,5	0,1	0,2	2,3	0,5	3,0	12,0	3,3	1,0	
15.33 Verarbeitung von Obst und Gemüse ang.																	
20 - 49	56,7	55,2	2,2	1,5	-	15,2	12,5	2,5	0,2	0,4	1,6	0,9	1,7	9,7	3,6	1,9	
50 - 99	66,5	66,0	1,3	0,3	0,2	6,4	5,3	1,0	0,1	0,1	12,1	0,7	1,4	8,8	2,2	0,7	
100 - 249	70,8	64,2	2,1	5,1	1,5	12,3	10,1	2,0	0,2	0,3	1,6	0,8	1,3	9,6	2,3	1,7	
250 - 499	63,1	62,1	1,3	1,0	0,0	13,5	11,1	2,3	0,1	0,3	1,6	0,8	1,2	11,7	2,6	0,9	
500 und mehr	48,8	43,9	1,1	4,8	0,0	18,7	15,3	2,6	0,7	0,4	2,0	1,0	2,0	17,4	3,1	2,2	
Insgesamt	61,0	57,4	1,5	3,1	0,4	13,0	10,7	2,0	0,3	0,3	4,6	0,8	1,6	12,1	2,6	1,6	
15.4 Herstellung von pflanzlichen und tierischen Ölen und Fetten																	
20 - 99	85,4	80,3	2,1	2,0	3,0	4,2	3,5	0,7	0,1	0,1	1,8	0,1	0,4	2,0	1,3	0,9	
100 - 249	89,3	80,3	2,3	8,5	0,5	3,6	2,9	0,6	0,1	0,1	0,9	0,2	0,3	3,5	1,1	0,8	
250 und mehr	63,0	44,7	0,9	17,2	1,2	12,8	9,8	1,7	1,3	0,0	1,2	0,1	0,6	18,9	1,4	0,2	
Insgesamt	77,7	65,4	1,7	11,2	1,2	7,5	5,9	1,1	0,6	0,1	1,2	0,2	0,4	9,8	1,3	0,6	
15.41 Herstellung von rohen Ölen und Fetten																	
Insgesamt	90,7	83,2	2,3	6,1	1,5	2,4	2,0	0,4	0,0	0,1	1,0	0,2	0,3	2,4	1,0	0,8	
15.5 Milchverarbeitung																	
20 - 49	85,7	79,8	0,9	5,6	0,3	5,0	4,2	0,8	0,1	0,0	1,3	0,3	0,2	3,9	1,5	0,5	
50 - 99	85,9	79,9	1,4	5,8	0,2	5,4	4,5	0,9	0,1	0,1	0,8	0,2	0,3	3,7	1,7	0,6	
100 - 249	80,4	74,3	1,2	6,0	0,1	6,4	5,2	1,0	0,2	0,1	1,0	0,1	0,5	6,2	2,1	0,7	
250 - 499	77,9	68,7	1,3	9,2	0,0	8,0	6,5	1,2	0,4	0,1	1,0	0,2	0,6	9,0	2,4	0,4	
500 - 999	65,4	54,3	1,2	11,0	0,1	8,0	6,6	1,1	0,2	0,1	0,9	0,8	1,0	14,1	2,0	0,5	
1000 und mehr	75,1	56,8	1,2	18,1	0,2	9,6	7,7	1,5	0,4	0,1	1,4	0,3	1,3	8,9	2,1	0,5	
Insgesamt	77,0	66,1	1,2	10,8	0,1	7,7	6,2	1,2	0,3	0,1	1,1	0,3	0,8	8,3	2,1	0,6	
15.51 Milchverarbeitung (ohne Herstellung von Speiseeis)																	
Insgesamt	78,8	68,6	1,2	10,1	0,2	6,9	5,6	1,0	0,2	0,1	1,0	0,3	0,5	7,7	2,0	0,5	
15.52 Herstellung von Speiseeis																	
Insgesamt	50,3	30,3	1,6	19,9	0,0	19,0	15,1	2,8	1,1	0,2	2,2	0,9	4,7	17,3	3,0	0,9	
15.6 Mahl- und Schälmühlen, Herstellung von Stärke und Stärkeerzeugnissen																	
20 - 49	76,8	73,0	2,0	3,7	0,0	10,4	8,6	1,7	0,2	0,0	1,6	0,6	0,3	5,9	2,4	0,9	
50 - 99	76,9	74,3	3,1	2,5	0,1	9,2	6,5	1,3	0,4	0,2	2,1	0,5	0,4	4,3	3,7	1,0	
100 - 249	69,5	66,1	3,0	3,4	0,0	11,3	9,0	1,8	0,5	0,3	2,0	1,4	1,7	9,4	4,9	1,2	
250 - 499	59,4	56,5	2,0	2,9	0,0	18,3	14,7	2,9	0,6	0,6	2,3	0,3	1,8	10,0	3,5	1,4	
500 und mehr	58,6	42,8	3,7	15,0	0,8	14,4	11,0	2,3	1,1	0,3	2,7	0,2	0,7	13,8	6,1	1,2	
Insgesamt	65,8	58,1	3,0	7,4	0,3	13,0	10,2	2,1	0,7	0,3	2,3	0,5	1,0	9,9	4,7	1,2	

8 Ausgewählte Kosten (Anteil am Bruttoproduktionswert) 2000

Nach Beschäftigtengrößenklassen

Prozent

Beschäftigte von...bis...	Materialverbrauch, Einsatz an Handelsware zu Anschaffungskosten, Kosten für Lohnarbeiten					Personalkosten				Kosten für Leih- ar- beit- nehmer	Kosten für sonstige ind./ handw. Dienst- leistungen	Kos- ten- steu- ern	Mieten und Pach- ten	Sonstige Kosten	Ab- schrei- bungen	Fremd- kapi- tal- zin- sen	
	ins- gesamt	Materialverbrauch		Ein- satz an Han- dels- ware	Kosten für Lohn- ar- beiten	ins- gesamt	Brutto- lohn- und- gehalt- summe	Sozialkosten									
		ins- gesamt	darunter Energie- ver- brauch					Ge- setz- liche	Sons- tige								
																	1
15.61 Mehl- und Schälmühlen																	
20 - 99	77,0	73,9	2,6	3,1	0,1	8,9	7,1	1,5	0,3	0,1	1,9	0,5	0,3	4,9	3,2	0,9	
100 und mehr	61,9	55,3	1,6	6,4	0,3	16,2	12,8	2,5	0,8	0,5	1,9	0,7	1,2	13,6	4,1	1,3	
Insgesamt	67,2	61,8	2,0	5,2	0,2	13,6	10,8	2,2	0,6	0,4	1,9	0,6	0,9	10,5	3,8	1,2	
15.62 Herstellung von Stärke und Stärkeerzeugnissen																	
20 - 99	74,4	72,9	3,5	1,4	0,0	11,2	9,3	1,8	0,1	0,2	1,7	1,0	0,0	5,3	3,8	0,7	
100 und mehr	61,9	48,2	5,5	13,0	0,7	11,6	8,9	1,9	0,9	0,2	3,2	0,3	1,4	8,8	6,8	1,1	
Insgesamt	62,7	49,7	5,4	12,3	0,6	11,6	8,9	1,9	0,9	0,2	3,1	0,4	1,3	8,6	6,6	1,1	
15.7 Herstellung von Futtermitteln																	
20 - 49	78,2	63,6	2,3	14,3	0,3	8,7	7,1	1,5	0,1	0,0	1,6	0,4	0,9	3,8	2,8	1,3	
50 - 99	77,0	61,2	1,5	15,7	0,1	8,5	7,0	1,4	0,1	0,1	1,3	0,6	1,8	4,4	2,4	0,5	
100 - 249	74,5	51,5	2,0	22,1	0,9	10,2	8,3	1,7	0,2	0,1	1,2	0,3	1,6	4,7	2,5	0,9	
250 - 499	66,2	52,4	1,1	13,2	0,6	11,1	9,0	1,6	0,5	0,8	1,4	0,2	0,5	12,5	1,5	0,3	
500 und mehr	56,7	33,5	0,7	23,2	0,0	10,7	8,2	1,3	1,2	0,5	2,2	0,8	0,9	16,5	1,5	0,3	
Insgesamt	67,1	46,8	1,3	19,9	0,3	10,1	8,0	1,5	0,6	0,3	1,7	0,6	1,2	10,2	2,0	0,6	
15.71 Herstellung von Futtermitteln für Nutztiere																	
20 - 49	79,9	64,9	2,3	14,7	0,3	7,9	6,5	1,4	0,1	0,0	1,5	0,3	0,8	3,5	2,6	1,3	
50 - 99	78,8	62,2	1,5	16,6	0,1	7,8	6,4	1,3	0,1	0,1	1,4	0,5	1,7	3,9	2,2	0,5	
100 - 249	76,6	53,5	2,1	22,5	0,5	9,4	7,6	1,6	0,2	0,0	1,2	0,3	1,6	4,2	2,4	0,7	
250 und mehr	83,5	54,6	1,2	28,7	0,2	7,9	6,3	1,2	0,4	0,0	0,8	0,1	0,2	2,1	1,6	0,3	
Insgesamt	79,7	57,5	1,7	21,9	0,3	8,4	6,8	1,4	0,2	0,0	1,2	0,3	1,1	3,4	2,2	0,7	
15.72 Herstellung von Futtermitteln für sonstige Tiere																	
20 - 49	49,2	40,6	2,4	8,7	-	21,4	17,8	3,4	0,2	0,1	2,8	2,6	2,2	8,9	5,3	0,4	
50 - 99	50,3	47,0	1,3	3,2	0,1	19,1	15,7	3,2	0,1	0,3	0,8	1,1	2,5	11,3	5,4	0,7	
100 - 249	62,5	40,3	1,7	19,5	2,6	15,0	12,3	2,5	0,2	0,2	1,5	0,3	1,8	7,4	2,7	2,0	
250 und mehr	44,4	27,5	0,5	16,8	0,1	12,4	9,6	1,4	1,5	0,9	2,7	1,0	1,2	23,5	1,4	0,3	
Insgesamt	46,4	29,4	0,7	16,6	0,3	13,0	10,1	1,6	1,3	0,8	2,6	1,0	1,3	21,4	1,7	0,5	
15.8 Sonstige Ernährungsgewerbe (ohne Getränkeherstellung)																	
20 - 49	40,5	34,8	2,2	5,6	0,1	29,7	24,6	5,0	0,2	0,0	1,4	3,8	5,4	6,7	3,4	1,3	
50 - 99	43,7	39,1	2,1	4,4	0,3	29,0	24,0	4,7	0,3	0,3	1,6	2,0	4,6	8,8	3,9	1,4	
100 - 249	47,6	37,9	2,1	9,3	0,4	23,0	18,9	3,7	0,4	0,4	1,9	2,6	4,1	9,1	4,7	1,2	
250 - 499	49,4	42,2	1,6	6,3	1,0	22,7	18,5	3,7	0,5	0,6	1,7	0,6	4,3	12,2	4,2	1,3	
500 - 999	55,2	43,8	1,5	10,6	0,8	18,2	14,7	2,9	0,5	0,3	1,9	1,7	2,9	11,2	3,9	0,9	
1000 und mehr	50,7	40,3	1,2	8,9	1,5	16,6	13,1	2,6	0,9	0,4	1,6	1,4	2,6	18,1	3,1	0,5	
Insgesamt	49,4	40,2	1,6	8,2	0,9	20,6	16,7	3,3	0,6	0,4	1,7	1,7	3,5	13,4	3,7	0,9	
15.81 Herstellung von Backwaren (ohne Dauerbackwaren)																	
20 - 49	31,9	26,8	2,7	5,1	0,1	39,9	33,0	6,7	0,2	-	1,5	0,6	6,9	5,6	4,2	1,6	
50 - 99	30,4	25,1	2,4	5,2	0,0	41,9	34,7	6,9	0,3	0,2	1,7	0,6	7,5	7,5	4,6	1,5	
100 - 249	34,9	25,3	2,4	9,6	0,0	37,0	30,7	6,0	0,2	0,3	1,7	0,7	7,8	7,5	4,6	1,2	
250 - 499	30,1	26,1	2,3	3,8	0,3	37,1	30,6	6,2	0,3	0,9	2,0	0,7	9,6	10,8	5,7	1,2	
500 - 999	36,8	25,3	2,4	11,4	0,0	32,7	27,0	5,4	0,3	0,3	2,3	0,8	8,0	8,8	4,4	0,8	
1000 und mehr	35,0	27,1	2,1	7,8	0,0	31,6	26,0	5,3	0,3	0,8	2,2	0,6	5,9	9,9	4,4	0,6	
Insgesamt	33,2	26,0	2,4	7,2	0,1	36,7	30,3	6,1	0,3	0,4	1,9	0,7	7,5	8,3	4,6	1,2	
15.82 Herstellung von Dauerbackwaren																	
20 - 99	42,3	38,1	2,5	4,1	-	29,2	24,3	4,6	0,3	0,5	2,5	0,5	3,9	12,9	4,0	1,1	
100 - 249	46,6	33,1	2,3	13,3	0,2	21,1	17,4	3,5	0,2	0,7	1,5	0,9	5,9	13,6	4,8	1,1	
250 - 499	57,3	44,4	1,1	12,6	0,3	17,9	14,6	2,9	0,5	0,8	1,7	0,4	2,9	9,9	4,3	0,6	
500 und mehr	48,0	41,7	1,5	5,8	0,4	20,5	16,5	3,4	0,6	1,4	2,6	0,5	2,6	17,3	3,2	0,8	
Insgesamt	50,4	41,3	1,6	8,7	0,3	20,2	16,4	3,3	0,5	1,1	2,2	0,5	3,1	14,4	3,7	0,8	
15.83 Zuckerindustrie																	
Insgesamt	62,0	49,2	2,6	12,1	0,6	10,8	7,9	1,6	1,3	0,0	1,9	4,2	0,3	6,3	7,5	1,1	
15.84 Herstellung von Süßwaren (ohne Dauerbackwaren)																	
20 - 49	64,0	57,2	1,1	6,8	0,1	17,3	14,6	2,6	0,1	0,2	1,3	0,7	3,4	6,9	1,4	0,7	
50 - 99	62,1	59,9	1,2	2,2	0,1	13,7	11,3	2,2	0,2	0,5	1,1	0,9	1,5	8,8	3,0	1,2	
100 - 249	60,4	54,0	1,2	5,9	0,5	17,2	14,1	2,7	0,3	0,8	2,1	0,6	1,6	9,8	3,2	1,4	
250 - 499	54,1	49,2	1,7	2,8	2,1	24,0	19,5	3,8	0,6	0,6	1,5	0,6	1,7	12,6	3,5	1,3	
500 - 999	62,3	56,1	0,7	5,4	0,7	12,5	10,1	1,9	0,4	0,3	1,7	0,6	1,2	12,5	2,6	0,8	
1000 und mehr	45,3	34,7	0,9	9,9	0,7	14,6	11,4	2,2	1,0	0,3	1,4	1,9	5,4	17,0	2,8	0,3	
Insgesamt	53,7	45,9	1,0	7,0	0,7	15,4	12,3	2,4	0,7	0,4	1,6	1,2	3,2	13,7	2,9	0,7	

8 Ausgewählte Kosten (Anteil am Bruttoproduktionswert) 2000

Nach Beschäftigtengrößenklassen

Prozent

Beschäftigte von...bis...	Materialverbrauch, Einsatz an Handelsware zu Anschaffungskosten, Kosten für Lohnarbeiten				Personalkosten				Kosten für Leih- ar- beit- nehmer	Kosten für sonst- ige ind./ handw. Dienst- leist- ungen	Kos- ten- steu- ern	Mieten und Pach- ten	Sons- tige Kosten	Ab- schrei- bungen	Fremd- kapi- tal- zin- sen	
	ins- gesamt	Materialverbrauch		Ein- satz an Han- dels- ware	Kosten für Lohn- ar- beiten	ins- gesamt	Brutto- lohn- und -gehalt- summe	Sozialkosten								
		ins- gesamt	darunter Energie- ver- brauch					Ge- setz- liche								Sons- tige
15.85 Herstellung von Teigwaren																
20 - 49	50,6	44,2	3,4	6,4	-	20,8	17,2	3,3	0,4	-	2,0	0,8	3,2	13,1	3,3	0,8
50 - 99	48,2	42,8	3,0	5,3	0,0	19,4	16,1	3,2	0,1	0,4	1,8	1,5	2,5	16,8	5,1	1,5
100 und mehr	52,0	34,0	2,0	17,5	0,5	17,8	14,5	2,8	0,5	1,2	2,5	0,6	3,7	17,6	3,2	0,5
Insgesamt	51,0	37,4	2,4	13,3	0,3	18,6	15,3	2,9	0,4	0,9	2,3	0,8	3,4	16,8	3,7	0,8
15.86 Verarbeitung von Kaffee und Tee, Herstellung von Kaffee-Ersatz																
20 - 49	54,8	49,8	0,5	5,0	0,1	2,7	2,2	0,4	0,1	0,0	0,5	25,0	0,5	2,2	0,7	0,3
50 - 99	59,1	52,8	1,6	3,9	2,4	9,9	8,1	1,5	0,3	0,1	1,7	14,5	0,5	6,7	2,5	0,7
100 - 249	51,8	48,8	1,9	2,9	0,1	7,0	5,2	1,0	0,8	0,2	2,7	12,9	0,8	6,1	4,0	0,4
250 und mehr	74,9	60,9	0,5	6,3	7,7	5,5	4,3	0,9	0,3	0,2	0,9	0,5	0,9	15,3	1,6	0,7
Insgesamt	68,1	57,3	0,8	5,4	5,4	5,9	4,6	0,9	0,4	0,2	1,2	5,5	0,8	12,1	2,1	0,6
15.87 Herstellung von Würzen und Soßen																
20 - 99	53,3	47,1	1,0	5,8	0,4	20,7	17,2	3,2	0,3	0,3	1,2	0,5	1,6	15,1	3,2	1,2
100 - 499	60,4	46,9	0,7	12,3	1,2	15,1	12,3	2,4	0,4	0,6	1,3	0,7	1,8	15,5	2,0	0,7
500 und mehr	44,9	34,8	0,8	10,0	0,1	18,1	14,4	2,7	1,0	0,2	1,5	0,4	1,6	28,0	2,4	0,5
Insgesamt	47,2	36,9	0,8	10,1	0,2	17,9	14,2	2,7	0,9	0,2	1,5	0,5	1,6	25,8	2,4	0,6
15.88 Herstellung von homogenisierten und diätetischen Nahrungsmitteln																
Insgesamt	55,2	48,7	1,0	6,4	0,1	16,4	13,0	2,5	1,0	0,5	1,5	0,1	3,9	15,4	2,9	1,0
15.89 Herstellung von sonstigen Nahrungsmitteln (ohne Getränke)																
20 - 49	50,8	41,4	2,0	8,6	0,8	14,7	12,0	2,3	0,4	0,1	1,8	0,4	5,4	15,0	2,8	0,9
50 - 99	56,4	51,8	2,6	4,5	0,0	18,1	14,9	2,9	0,3	0,1	2,2	1,6	1,8	9,7	3,5	2,3
100 - 249	53,4	42,8	2,7	9,4	1,3	18,9	15,3	3,0	0,7	0,5	2,4	0,6	2,0	12,3	4,6	1,5
250 - 499	49,9	44,4	1,1	5,2	0,3	19,9	16,0	2,9	1,0	0,1	1,8	0,4	2,0	16,8	3,8	2,1
500 und mehr	52,6	38,3	0,9	14,2	0,2	18,5	14,9	2,7	0,9	0,2	1,5	3,7	1,3	16,3	2,4	0,4
Insgesamt	52,2	42,0	1,5	9,7	0,4	18,7	15,1	2,8	0,8	0,2	1,8	1,8	2,0	15,1	3,3	1,2
15.9 Getränkeherstellung																
20 - 49	51,0	42,0	2,4	8,9	0,2	16,3	13,4	2,6	0,3	0,1	2,5	7,7	2,9	9,1	6,3	1,7
50 - 99	35,7	28,5	1,8	6,9	0,3	17,8	14,4	2,8	0,5	0,1	2,6	17,3	3,8	12,4	6,0	1,7
100 - 249	48,0	36,5	1,7	10,9	0,6	14,2	11,4	2,2	0,5	0,1	2,4	10,4	2,4	15,0	5,1	1,3
250 - 499	42,3	26,8	1,0	14,4	1,0	12,9	10,0	1,8	1,1	0,1	2,1	10,1	2,0	22,0	4,3	0,7
500 - 999	38,0	29,8	1,5	7,7	0,5	17,6	14,1	2,6	0,9	0,1	2,8	6,0	2,7	21,4	5,8	0,9
1000 und mehr	45,7	29,4	1,2	14,8	1,5	17,6	13,8	2,7	1,1	0,3	2,6	4,1	1,3	21,3	5,9	2,1
Insgesamt	43,6	31,6	1,5	11,3	0,7	15,5	12,3	2,3	0,8	0,1	2,4	9,1	2,4	17,9	5,3	1,3
15.91 Herstellung von Spirituosen																
20 - 49	75,9	62,8	0,3	13,0	0,1	5,2	4,3	0,8	0,1	0,0	0,4	8,9	0,9	4,9	1,2	0,7
50 - 99	33,2	27,0	0,3	6,1	0,1	7,1	5,6	1,0	0,5	0,0	0,5	46,4	0,8	8,5	1,3	0,7
100 und mehr	64,4	30,9	0,2	33,2	0,2	5,4	4,3	0,7	0,4	0,1	0,6	18,5	0,4	7,0	0,9	1,1
Insgesamt	61,8	36,8	0,2	24,8	0,2	5,6	4,5	0,8	0,4	0,0	0,5	20,9	0,6	6,8	1,0	1,0
15.93 Herstellung von Wein aus frischen Trauben																
Insgesamt	44,0	26,6	0,5	17,3	0,1	7,0	4,9	0,9	1,2	0,1	1,2	25,9	0,9	12,0	1,9	0,8
15.94 Herstellung von Apfelwein und sonstigen Fruchtweinen																
Insgesamt	53,5	53,1	1,8	0,4	-	20,1	16,7	3,3	0,2	0,2	3,2	1,1	0,3	14,5	4,4	1,1
15.96 Herstellung von Bier																
20 - 99	27,5	19,0	2,8	8,0	0,4	28,3	23,1	4,5	0,7	0,1	4,2	7,1	7,0	12,2	9,7	2,5
100 - 249	29,6	20,2	2,2	8,2	1,2	21,2	16,9	3,3	1,0	0,1	3,5	10,3	4,4	19,2	8,0	1,8
250 - 499	27,6	21,8	1,4	5,4	0,4	16,7	13,3	2,5	0,9	0,1	3,0	11,7	3,0	24,9	7,3	0,7
500 und mehr	32,3	21,7	1,3	9,0	1,5	15,3	12,0	2,2	1,2	0,1	3,2	8,5	2,8	27,5	5,6	1,3
Insgesamt	29,7	21,0	1,7	7,7	1,0	18,9	15,0	2,9	1,0	0,1	3,3	9,5	3,8	22,8	7,2	1,4
15.97 Herstellung von Malz																
Insgesamt	76,2	63,0	6,1	13,0	0,2	7,2	5,6	1,1	0,5	0,2	2,3	0,2	0,8	8,9	4,6	2,3
15.98 Mineralbrunnen, Herstellung von Erfrischungsgetränken																
20 - 99	39,7	31,9	2,7	7,6	0,2	22,1	18,2	3,6	0,3	0,1	3,4	1,5	2,1	15,6	9,4	1,6
100 - 249	58,3	49,2	1,8	8,8	0,3	14,6	11,9	2,3	0,4	0,1	2,5	1,0	1,9	15,0	5,5	1,0
250 - 499	48,9	44,6	0,9	1,9	2,4	12,0	9,4	1,6	0,9	0,1	1,7	0,5	1,7	29,2	2,6	0,3
500 und mehr	53,7	38,7	1,5	14,6	0,4	20,9	16,8	3,3	0,8	0,3	2,3	0,9	1,2	13,6	6,4	1,8
Insgesamt	52,3	42,1	1,6	9,3	0,9	17,3	13,9	2,7	0,7	0,2	2,3	0,9	1,6	18,1	5,5	1,2

8 Ausgewählte Kosten (Anteil am Bruttoproduktionswert) 2000

Nach Beschäftigtengrößenklassen

Prozent

Beschäftigte von...bis...	Materialverbrauch, Einsatz an Handelsware zu Anschaffungskosten, Kosten für Lohnarbeiten					Personalkosten				Kosten für Leih- ar- beit- nehmer	Kosten für sonstige ind./ handw. Dienst- leistungen	Kos- ten- steu- ern	Mieten und Pach- ten	Sons- tige Kosten	Ab- schrei- bungen	Fremd- kapital- zin- sen	
	ins- gesamt	Materialverbrauch		Ein- satz an Han- dels- ware	Kosten für Lohn- ar- beiten	ins- gesamt	Brutto- lohn- und- gehalt- summe	Sozialkosten									
		ins- gesamt	derunter Energie- ver- brauch					Ge- setz- liche	Sons- tige								
																	1
16.00 Tabakverarbeitung																	
20 - 49	49,6	43,4	4,4	6,0	0,2	30,3	25,2	4,6	0,4	-	2,9	3,5	0,6	5,2	2,7	0,8	
50 - 99	37,4	28,4	0,5	8,9	0,0	7,1	5,8	1,1	0,2	0,1	0,3	45,8	0,6	3,7	1,4	0,2	
100 - 499	39,0	7,7	0,1	31,1	0,2	4,6	3,8	0,7	0,1	0,2	0,2	51,8	0,3	2,7	0,4	0,1	
500 und mehr	24,4	8,4	0,1	15,9	0,1	4,4	3,2	0,5	0,7	0,1	0,3	53,6	0,5	10,1	1,0	0,4	
Insgesamt	25,8	8,5	0,2	17,2	0,1	4,4	3,3	0,5	0,6	0,1	0,3	53,3	0,5	9,4	1,0	0,3	
DB Textil- und Bekleidungsgewerbe																	
20 - 49	55,2	43,5	1,4	5,3	6,4	24,4	20,2	3,9	0,3	0,1	1,1	0,8	2,6	9,3	2,4	1,4	
50 - 99	57,9	42,5	1,4	7,5	8,0	21,7	17,8	3,5	0,3	0,1	1,0	0,9	1,8	9,1	2,6	1,1	
100 - 249	59,6	45,3	1,5	5,1	9,2	20,1	16,5	3,2	0,4	0,2	1,3	0,6	1,6	9,7	2,5	1,3	
250 - 499	57,7	41,4	1,8	8,1	8,2	21,9	17,9	3,5	0,5	0,1	1,5	0,7	1,4	10,0	3,0	1,0	
500 - 999	53,3	38,2	1,6	7,8	7,3	24,5	19,7	3,8	0,9	0,2	2,0	0,6	1,6	11,2	3,4	1,6	
1000 und mehr	52,0	30,7	1,0	12,0	9,3	22,4	18,3	3,4	0,8	0,2	1,2	0,8	1,8	14,3	2,5	0,9	
Insgesamt	56,9	41,3	1,5	7,3	8,4	21,9	17,9	3,5	0,5	0,1	1,4	0,7	1,7	10,4	2,7	1,2	
17 Textilgewerbe																	
20 - 49	53,5	45,3	1,8	3,4	4,8	25,2	20,8	4,0	0,4	0,1	1,4	0,9	2,8	8,3	3,0	1,4	
50 - 99	54,9	40,3	2,0	9,6	5,0	24,3	19,9	4,0	0,5	0,1	1,4	0,9	2,0	8,3	3,6	1,2	
100 - 249	58,2	45,3	2,2	6,1	6,8	22,6	18,5	3,7	0,5	0,2	1,8	0,6	1,6	8,1	3,4	1,3	
250 - 499	56,0	42,5	2,7	9,4	4,2	24,5	19,9	3,9	0,7	0,1	2,1	0,6	1,3	8,6	4,0	1,2	
500 - 999	50,4	41,0	2,1	5,9	3,5	26,5	21,1	4,2	1,1	0,2	2,5	0,6	1,0	11,2	4,4	1,7	
1000 und mehr	46,8	37,4	1,9	8,2	1,2	27,0	21,6	4,2	1,1	0,4	1,9	0,6	2,0	13,6	4,0	0,9	
Insgesamt	54,9	42,7	2,2	7,3	4,9	24,4	19,9	3,9	0,6	0,2	1,9	0,7	1,7	9,1	3,7	1,3	
17.1 Spinnstoffaufbereitung und Spinnerei																	
20 - 49	55,0	51,9	2,2	2,0	1,2	29,4	24,4	4,7	0,4	0,5	1,4	0,6	2,2	8,7	2,2	1,5	
50 - 99	50,4	41,8	3,7	6,9	1,7	27,4	22,4	4,6	0,5	0,2	2,9	0,7	2,6	6,5	6,0	1,9	
100 - 249	55,1	47,7	3,7	2,7	4,7	24,3	19,6	4,1	0,7	0,3	2,3	0,5	1,4	8,0	4,0	1,3	
250 - 499	63,2	43,4	3,1	12,5	7,4	22,4	18,0	3,6	0,8	0,1	1,9	0,4	1,3	6,3	2,8	1,0	
500 und mehr	54,7	47,3	2,2	6,3	1,1	24,8	19,7	3,9	1,2	0,2	2,2	0,5	1,0	10,9	3,5	1,5	
Insgesamt	57,8	45,6	3,0	7,8	4,4	24,1	19,4	3,9	0,8	0,2	2,1	0,5	1,4	8,1	3,5	1,3	
17.11 Baumwollaufbereitung und -spinnerei																	
20 - 99	54,0	48,7	3,3	3,7	1,6	26,3	21,7	4,3	0,3	0,1	3,1	0,9	2,8	6,2	4,7	1,7	
100 und mehr	55,9	49,6	4,2	2,4	4,0	24,7	20,0	4,1	0,5	0,2	2,7	0,4	1,2	6,6	4,3	1,1	
Insgesamt	55,7	49,5	4,1	2,5	3,7	24,9	20,2	4,2	0,5	0,2	2,8	0,4	1,4	6,6	4,3	1,1	
17.12 Wollaufbereitung und Streichgarnspinnerei																	
Insgesamt	56,1	49,2	3,0	6,2	0,7	26,8	21,9	4,7	0,3	-	1,1	0,6	1,7	7,1	2,6	1,9	
17.13 Wollaufbereitung und Kammgarnspinnerei																	
Insgesamt	66,4	53,2	2,4	10,5	2,7	20,3	16,2	3,2	0,9	0,0	1,4	0,1	1,3	7,3	2,7	1,9	
17.15 Zwirnen und Texturieren von Filamentgarnen usw.																	
Insgesamt	58,6	50,7	3,5	0,3	7,5	24,6	20,1	4,2	0,3	0,3	2,6	0,1	1,2	9,7	2,5	1,3	
17.16 Nähgarnfertigung																	
20 - 99	51,0	45,6	1,9	4,4	1,0	27,6	22,4	4,3	1,0	0,7	1,7	0,4	1,2	9,1	4,9	2,0	
100 und mehr	55,3	27,5	1,2	19,9	7,8	24,6	19,1	3,6	1,8	0,3	1,3	0,9	1,3	12,1	2,5	1,0	
Insgesamt	54,9	29,0	1,3	18,7	7,3	24,8	19,4	3,7	1,8	0,3	1,3	0,9	1,3	11,8	2,7	1,1	
17.2 Weberei																	
20 - 49	57,5	45,8	1,6	1,4	10,3	25,5	20,8	4,1	0,6	0,0	1,8	0,6	2,3	8,8	3,0	1,2	
50 - 99	57,3	43,8	1,9	3,3	10,2	25,0	20,5	4,0	0,5	0,1	1,9	0,5	1,5	6,0	5,0	1,4	
100 - 249	62,5	48,2	1,8	4,0	10,3	21,4	17,5	3,5	0,5	0,1	1,5	0,6	1,5	6,5	3,0	1,2	
250 - 499	62,0	38,0	2,4	19,0	5,0	24,8	20,6	3,6	0,6	0,1	1,5	0,4	1,4	8,1	3,0	0,9	
500 und mehr	47,5	39,7	2,5	5,9	1,9	30,3	24,2	4,8	1,3	0,0	2,6	0,5	0,7	9,7	5,7	1,9	
Insgesamt	58,4	44,0	2,1	7,0	7,4	24,5	19,9	3,9	0,7	0,1	1,8	0,6	1,4	7,6	3,8	1,3	
17.21 Baumwollweberei																	
20 - 49	59,7	46,0	1,5	1,2	12,5	24,5	19,8	4,0	0,6	-	1,5	0,5	2,4	9,3	2,2	1,4	
50 - 99	56,8	44,2	1,7	2,9	9,6	24,6	20,1	3,7	0,7	-	1,8	0,5	1,7	6,4	5,1	1,1	
100 - 249	59,6	51,8	2,3	0,9	6,9	24,3	19,7	4,0	0,6	0,1	1,4	0,7	1,9	6,4	3,2	1,1	
250 - 499	56,2	50,7	3,2	0,2	5,3	27,6	22,4	4,5	0,6	-	2,4	0,5	1,7	9,2	3,3	1,1	
500 und mehr	50,0	39,0	2,5	8,6	2,4	29,7	23,8	4,6	1,3	0,0	3,0	0,5	0,9	9,8	5,0	1,6	
Insgesamt	56,1	47,0	2,4	3,1	5,9	26,4	21,4	4,2	0,8	0,0	2,0	0,6	1,6	8,0	3,8	1,3	
17.22 Streichgarnweberei																	
Insgesamt	49,5	44,9	3,7	0,1	4,5	27,5	22,6	4,8	0,1	-	2,1	0,4	2,1	7,1	6,0	2,9	

8 Ausgewählte Kosten (Anteil am Bruttoproduktionswert) 2000

Nach Beschäftigtengrößenklassen

Prozent

Beschäftigte von...bis...	Materialverbrauch, Einsatz an Handelsware zu Anschaffungskosten, Kosten für Lohnarbeiten				Personalkosten				Kosten für Leih- ar- beit- nehmer	Kosten für sons- tige ind./ handw. Dienst- leis- tungen	Kos- ten- steu- ern	Mieten und Pach- ten	Sons- tige Kosten	Ab- schrei- bungen	Fremd- kapi- tal- zin- sen	
	ins- gesamt	Materialverbrauch		Ein- satz an Han- dels- ware	Kosten für Lohn- ar- beiten	ins- gesamt	Brutto- lohn- und -gehalt- summe	Sozialkosten								
		ins- gesamt	darunter Energie- ver- brauch					Ge- setz- liche								Sons- tige
17.23 Kammgarnweberei																
20 - 99	63,5	43,5	1,2	4,6	15,3	26,4	21,8	4,2	0,4	0,3	1,6	0,6	1,3	5,7	2,8	0,8
100 und mehr	60,9	45,3	1,6	-	15,7	22,1	18,1	3,5	0,5	0,0	1,1	0,6	0,4	6,1	4,6	1,8
Insgesamt	61,2	45,1	1,6	0,5	15,6	22,6	18,5	3,6	0,5	0,0	1,2	0,6	0,5	6,0	4,4	1,7
17.24 Seiden- und Filamentgarnweberei																
20 - 99	51,0	42,1	2,6	0,7	8,1	28,7	23,9	4,7	0,1	0,5	3,4	0,5	1,6	5,6	7,9	2,0
100 und mehr	59,7	42,5	1,7	9,2	8,0	22,0	17,6	3,6	0,8	0,1	1,7	0,5	1,4	7,8	3,3	1,3
Insgesamt	59,3	42,5	1,7	8,8	8,0	22,3	17,9	3,6	0,8	0,1	1,8	0,5	1,4	7,7	3,5	1,3
17.25 Sonstige Weberei																
Insgesamt	68,2	25,0	1,5	41,8	1,3	20,6	17,7	2,5	0,3	0,1	1,2	0,3	1,0	7,3	2,4	0,9
17.30 Textilveredlung																
20 - 99	53,0	41,9	4,7	9,3	1,8	31,4	25,6	5,0	0,8	0,2	1,9	0,6	2,2	7,9	3,3	1,4
100 - 249	50,7	39,1	5,6	8,4	3,2	32,2	26,2	5,4	0,5	0,3	3,0	0,7	1,7	7,0	6,1	1,5
250 und mehr	51,5	47,3	5,4	2,6	1,6	30,1	24,0	5,0	1,1	0,2	2,7	0,6	0,9	8,1	4,8	1,1
Insgesamt	51,7	43,2	5,3	6,4	2,2	31,1	25,1	5,1	0,8	0,2	2,6	0,6	1,5	7,7	4,8	1,3
17.40 Herstellung von konfektionierten Textilwaren (ohne Bekleidung)																
20 - 49	56,9	50,0	0,8	4,6	2,3	21,9	17,9	3,6	0,4	0,1	0,6	1,0	2,5	9,0	1,9	1,3
50 - 99	58,1	34,0	0,8	21,1	3,0	21,9	18,1	3,6	0,3	0,3	0,6	0,8	2,5	7,5	2,0	1,0
100 - 249	61,7	51,1	0,8	3,7	6,9	21,8	18,2	3,3	0,2	0,4	1,0	0,8	1,7	8,6	2,0	1,2
250 und mehr	54,9	49,1	1,6	1,1	4,7	24,0	19,5	4,0	0,4	0,2	2,0	0,7	1,0	8,8	3,0	1,7
Insgesamt	58,2	46,6	1,0	7,1	4,5	22,4	18,5	3,6	0,3	0,3	1,1	0,8	1,9	8,5	2,2	1,3
17.5 Sonstige Textilgewerbe (ohne Herstellung von Maschenware)																
20 - 99	50,4	42,5	1,9	5,4	2,5	24,3	20,0	3,9	0,4	0,1	1,7	1,4	2,4	8,9	4,0	1,3
100 - 249	56,7	45,3	2,3	9,3	2,1	20,8	17,0	3,4	0,4	0,4	2,0	0,6	1,6	9,4	3,0	1,3
250 - 499	54,7	42,7	2,3	10,7	1,3	21,5	17,5	3,4	0,6	0,2	2,4	0,7	1,3	9,6	5,2	1,0
500 - 999	49,0	36,2	1,3	8,1	4,8	25,4	20,3	4,0	1,1	0,9	3,8	0,4	1,6	11,4	4,7	1,6
1000 und mehr	47,6	38,9	1,9	7,4	1,3	26,1	20,9	4,0	1,2	0,4	2,0	0,7	2,2	13,7	4,1	0,9
Insgesamt	52,3	42,0	2,0	8,3	2,1	23,3	18,9	3,7	0,7	0,3	2,2	0,8	1,9	10,3	4,1	1,2
17.51 Herstellung von Teppichen																
20 - 49	61,2	45,4	0,7	1,2	14,6	16,7	13,7	2,6	0,4	-	1,4	1,7	3,5	9,9	2,4	0,7
50 - 99	56,5	46,2	3,2	9,8	0,6	22,3	18,5	3,6	0,1	0,3	1,8	1,0	2,1	9,8	3,4	1,1
100 - 249	59,3	52,9	3,0	5,4	1,1	20,3	16,6	3,4	0,3	0,4	1,8	0,3	2,0	8,9	2,4	1,5
250 - 499	62,3	36,7	2,1	24,3	1,3	22,2	17,9	3,5	0,7	0,0	1,6	0,5	1,8	8,4	3,3	0,8
500 und mehr	48,8	47,5	1,9	0,9	0,5	28,3	22,9	4,5	0,9	1,3	4,6	0,0	2,6	9,2	3,9	0,8
Insgesamt	57,3	45,7	2,4	9,8	1,8	22,8	18,6	3,7	0,6	0,5	2,4	0,5	2,2	9,0	3,1	1,0
17.52 Herstellung von Seilerwaren																
Insgesamt	49,7	43,3	1,1	6,1	0,2	24,0	19,6	4,0	0,4	0,1	1,4	1,8	2,7	7,5	3,5	1,5
17.53 Herstellung von Vliesstoff, Erzeugnisse daraus (ohne Bekleidung)																
Insgesamt	52,3	48,8	2,8	2,9	0,6	21,3	17,4	3,4	0,5	0,2	2,5	0,9	1,8	9,8	6,2	0,9
17.54 Textilgewerbe ang.																
20 - 99	45,8	37,3	1,5	6,1	2,4	28,0	23,0	4,5	0,5	0,1	1,6	1,5	2,5	9,0	3,6	1,3
100 - 249	55,7	39,5	1,8	13,1	3,1	21,0	17,1	3,4	0,5	0,3	2,0	0,6	1,3	9,8	2,9	1,0
250 - 499	45,0	33,7	1,9	8,7	2,5	26,5	21,6	4,2	0,8	0,3	3,1	0,9	1,5	12,0	4,0	1,3
500 und mehr	50,0	34,2	1,0	11,9	3,9	23,4	18,3	3,6	1,5	0,5	1,6	0,7	1,3	14,7	4,3	1,8
Insgesamt	49,7	36,4	1,5	10,2	3,1	24,4	19,7	3,9	0,8	0,3	2,0	0,9	1,7	11,5	3,7	1,4
17.60 Herstellung von gewirktem und gestricktem Stoff																
20 - 49	60,2	48,5	1,7	1,4	10,4	19,2	15,8	3,0	0,4	0,1	1,5	1,0	2,7	4,6	5,4	1,2
50 - 99	65,9	46,5	0,8	3,4	16,1	18,2	15,0	3,0	0,2	0,1	0,9	0,6	2,0	7,9	2,9	1,1
100 - 249	60,2	36,3	1,3	5,8	18,0	18,9	15,7	3,0	0,2	0,1	1,6	0,6	1,9	7,1	4,8	1,3
250 und mehr	49,7	44,7	2,1	0,1	4,9	25,7	21,2	3,9	0,6	0,1	2,2	0,5	0,4	8,6	4,9	2,7
Insgesamt	58,5	42,5	1,5	3,1	12,9	20,6	17,0	3,2	0,3	0,1	1,6	0,6	1,6	7,3	4,5	1,6
17.7 Herstellung von gewirkten und gestrickten Fertigerzeugnissen																
20 - 49	50,0	35,7	1,1	3,8	10,5	30,8	25,7	5,0	0,2	0,0	0,6	0,3	2,2	9,0	2,7	1,5
50 - 99	53,1	35,2	1,0	4,1	13,7	24,1	20,0	3,9	0,2	0,0	0,9	0,6	2,3	12,0	2,2	1,3
100 - 499	47,0	31,1	1,1	7,9	8,0	28,3	23,1	4,6	0,6	0,1	1,3	0,4	2,4	11,8	3,4	1,5
500 und mehr	37,5	18,7	0,5	8,9	9,9	27,4	22,4	4,3	0,7	-	0,8	1,2	1,2	20,9	2,9	1,4
Insgesamt	45,9	29,1	0,9	7,0	9,8	27,6	22,6	4,4	0,5	0,0	1,1	0,6	2,0	13,9	3,0	1,4

Prozent

Statistisches Bundesamt, FS 4, R 4.3, 2000

8 Ausgewählte Kosten (Anteil am Bruttoproduktionswert) 2000

Nach Beschäftigtengrößenklassen

Prozent

Beschäftigte von...bis...	Materialverbrauch, Einsatz an Handelsware zu Anschaffungskosten, Kosten für Lohnarbeiten				Personalkosten				Kosten für Leih- ar- beit- nehmer	Kosten für sons- tige ind./ handw. Dienst- leist- ungen	Kos- ten- steu- ern	Mieten und Pach- ten	Sons- tige Kosten	Ab- schrei- bungen	Fremd- kapit- tal- zin- sen	
	Materialverbrauch		Ein- satz an Han- dels- ware	Kosten für Lohn- ar- beiten	ins- gesamt	Brutto- lohn- und -gehalt- summe	Sozialkosten									
	ins- gesamt	darunter Energie- ver- brauch					Ge- setz- liche	Sons- tige								
																1
19 Ledergewerbe																
20 - 49	56,9	45,6	1,1	7,5	3,8	25,9	21,4	4,1	0,3	0,2	0,8	0,7	2,1	10,0	2,7	1,2
50 - 99	58,6	49,7	0,8	4,6	4,2	20,4	16,8	3,3	0,3	0,1	1,1	0,4	1,6	10,3	2,1	1,6
100 - 249	60,3	46,9	0,6	10,5	3,0	18,9	15,3	3,1	0,5	0,3	0,8	0,8	1,1	9,1	1,9	0,9
250 - 499	66,5	52,4	0,7	7,0	7,1	17,0	13,7	2,7	0,6	0,1	1,2	0,8	0,6	7,7	2,0	0,5
500 und mehr	65,7	40,8	0,4	22,9	2,0	17,7	14,3	2,9	0,5	0,0	0,4	0,3	1,1	10,6	1,5	0,9
Insgesamt	62,6	47,5	0,7	10,9	4,2	19,0	15,4	3,1	0,5	0,1	0,9	0,6	1,1	9,3	1,9	0,9
19.10 Ledererzeugung																
20 - 99	66,5	63,7	2,8	0,0	2,8	21,2	17,4	3,5	0,3	0,5	1,8	0,6	1,3	7,9	1,9	1,3
100 und mehr	64,7	59,6	1,8	0,4	4,7	19,8	16,0	3,4	0,4	0,4	2,8	0,7	0,5	5,6	2,2	1,0
Insgesamt	65,0	60,4	2,0	0,3	4,3	20,1	16,3	3,4	0,4	0,4	2,6	0,7	0,7	6,1	2,2	1,1
19.20 Lederverarbeitung (ohne Herstellung von Lederbekleidung und Schuhen)																
20 - 99	57,2	49,2	0,5	4,2	3,8	20,5	17,0	3,2	0,3	0,2	0,7	0,3	1,8	11,1	1,3	1,7
100 und mehr	51,4	28,3	0,3	22,9	0,1	23,9	19,6	4,0	0,3	0,1	0,4	0,7	0,9	15,3	2,0	1,3
Insgesamt	55,4	42,7	0,4	10,0	2,7	21,5	17,8	3,5	0,3	0,1	0,6	0,5	1,6	12,4	1,5	1,6
19.30 Herstellung von Schuhen																
20 - 49	59,7	45,5	0,9	10,5	3,7	23,8	19,7	3,9	0,3	0,1	0,8	0,6	2,1	9,1	3,6	1,2
50 - 99	54,9	42,4	0,8	7,2	5,3	24,7	20,2	4,1	0,4	0,0	1,4	0,6	1,5	10,2	3,3	1,3
100 - 249	60,6	47,4	0,4	8,9	4,3	17,9	14,5	2,9	0,5	0,3	0,5	1,0	1,3	8,0	1,8	0,7
250 - 499	68,7	51,4	0,3	9,7	7,5	15,9	12,2	2,4	0,7	0,0	0,5	0,7	0,7	8,4	1,8	0,4
500 und mehr	65,7	40,8	0,4	22,9	2,0	17,7	14,3	2,9	0,5	0,0	0,4	0,3	1,1	10,6	1,5	0,9
Insgesamt	63,8	45,9	0,4	13,3	4,6	18,1	14,7	2,9	0,5	0,1	0,6	0,6	1,1	9,2	2,0	0,8
20 Holzgewerbe (ohne Herstellung von Möbeln)																
20 - 49	53,1	45,1	1,4	6,0	2,1	25,2	20,6	4,2	0,4	0,2	1,6	0,5	2,9	7,3	3,3	1,5
50 - 99	54,9	46,9	1,4	5,2	2,8	25,2	20,6	4,3	0,3	0,4	2,1	0,6	2,4	9,0	3,1	1,5
100 - 249	59,0	49,8	1,4	6,2	3,0	21,3	17,4	3,6	0,3	0,2	2,0	0,5	2,2	9,6	2,8	1,5
250 - 499	52,7	45,9	1,9	3,9	3,0	21,7	17,5	3,7	0,4	0,3	2,9	0,4	1,7	9,7	5,4	1,3
500 - 999	53,5	46,9	2,4	5,1	1,5	21,2	17,4	3,6	0,2	0,7	2,5	0,4	0,8	10,0	7,2	2,1
1000 und mehr	51,2	45,0	2,3	3,8	2,3	25,8	21,0	4,4	0,5	0,6	3,7	0,2	1,5	9,7	4,9	1,8
Insgesamt	54,4	46,7	1,7	5,1	2,6	23,4	19,1	4,0	0,4	0,4	2,4	0,5	2,0	9,2	4,2	1,6
20 Holzgewerbe (ohne Herstellung von Möbeln)																
20 - 49	53,1	45,1	1,4	6,0	2,1	25,2	20,6	4,2	0,4	0,2	1,6	0,5	2,9	7,3	3,3	1,5
50 - 99	54,9	46,9	1,4	5,2	2,8	25,2	20,6	4,3	0,3	0,4	2,1	0,6	2,4	9,0	3,1	1,5
100 - 249	59,0	49,8	1,4	6,2	3,0	21,3	17,4	3,6	0,3	0,2	2,0	0,5	2,2	9,6	2,8	1,5
250 - 499	52,7	45,9	1,9	3,9	3,0	21,7	17,5	3,7	0,4	0,3	2,9	0,4	1,7	9,7	5,4	1,3
500 - 999	53,5	46,9	2,4	5,1	1,5	21,2	17,4	3,6	0,2	0,7	2,5	0,4	0,8	10,0	7,2	2,1
1000 und mehr	51,2	45,0	2,3	3,8	2,3	25,8	21,0	4,4	0,5	0,6	3,7	0,2	1,5	9,7	4,9	1,8
Insgesamt	54,4	46,7	1,7	5,1	2,6	23,4	19,1	4,0	0,4	0,4	2,4	0,5	2,0	9,2	4,2	1,6
20.10 Säge-, Hobel- und Holzimprägnierwerke																
20 - 49	62,3	51,6	1,9	10,1	0,5	17,0	13,8	3,0	0,2	0,1	2,2	0,4	2,0	6,3	4,0	2,1
50 - 99	61,6	53,9	1,6	6,8	0,9	18,3	14,7	3,2	0,4	0,3	2,9	0,4	1,6	8,6	3,7	1,9
100 - 249	64,3	57,0	1,5	6,3	1,0	14,1	11,5	2,5	0,2	0,1	2,1	0,4	1,6	8,7	3,1	1,5
250 und mehr	59,6	55,8	1,3	2,8	1,0	18,9	15,5	3,2	0,3	0,2	2,6	0,7	1,1	8,4	3,8	1,4
Insgesamt	62,2	54,6	1,6	6,8	0,9	16,8	13,6	2,9	0,3	0,2	2,4	0,5	1,6	8,0	3,6	1,7
20.20 Furnier-, Sperrholz-, Holzfaserplatten- und Holzspanplattenwerke																
20 - 99	60,5	54,7	2,3	3,7	2,1	24,7	20,1	4,3	0,3	0,3	2,0	0,6	1,7	6,3	2,6	1,1
100 - 249	61,8	57,7	1,9	3,2	0,9	20,2	16,5	3,3	0,3	0,3	2,7	0,8	1,6	7,3	2,8	1,8
250 - 499	54,2	49,1	3,6	4,4	0,7	16,6	13,4	2,8	0,5	0,4	2,9	0,2	1,0	9,4	7,4	1,9
500 und mehr	50,0	47,0	4,0	2,6	0,5	21,8	17,7	3,7	0,4	0,5	3,2	0,2	1,0	11,5	7,8	3,2
Insgesamt	54,4	50,3	3,3	3,3	0,8	20,3	16,5	3,4	0,4	0,4	2,9	0,4	1,2	9,7	6,2	2,4
20.30 Herstellung von Konstruktions-, Fertigbauteilen, Ausbauelementen u.ä. aus Holz																
20 - 49	45,0	39,4	1,1	1,4	4,1	32,3	26,4	5,4	0,5	0,2	1,1	0,6	3,6	8,3	3,1	1,3
50 - 99	51,9	44,4	1,0	3,3	4,3	28,1	23,1	4,7	0,3	0,4	1,8	0,7	3,0	9,9	2,9	1,3
100 - 249	53,2	41,0	1,0	6,4	5,8	26,9	22,0	4,5	0,3	0,2	1,6	0,5	3,0	12,0	2,5	1,3
250 - 499	49,5	41,3	0,9	2,4	5,8	27,3	22,2	4,6	0,5	0,1	3,5	0,5	1,1	10,9	4,3	1,0
500 - 999	56,9	52,0	0,8	2,2	2,7	24,9	20,5	4,2	0,2	1,2	2,3	0,5	1,4	6,2	4,8	1,0
1000 und mehr	48,7	40,4	1,0	3,6	4,6	29,5	24,0	5,0	0,5	0,4	4,6	0,1	2,1	10,3	4,5	0,4
Insgesamt	50,5	42,2	1,0	3,4	4,8	28,3	23,2	4,8	0,4	0,3	2,4	0,5	2,5	10,1	3,5	1,1
20.40 Herstellung von Verpackungsmitteln und Lagerbehältern aus Holz																
20 - 49	54,7	43,2	1,0	10,1	1,5	23,9	19,7	4,0	0,3	0,9	1,7	0,7	3,8	6,3	2,9	0,9
50 - 99	55,3	51,3	1,2	3,7	0,3	26,7	21,9	4,6	0,2	0,9	1,2	0,8	2,6	7,7	2,2	0,9
100 und mehr	64,4	44,0	1,8	19,5	0,8	22,4	18,3	3,9	0,3	0,6	1,0	0,6	0,7	7,4	2,1	0,7
Insgesamt	58,0	45,3	1,3	11,7	1,0	24,0	19,7	4,1	0,2	0,8	1,3	0,7	2,5	7,0	2,5	0,8

8 Ausgewählte Kosten (Anteil am Bruttoproduktionswert) 2000

Nach Beschäftigtengrößenklassen

Prozent

Beschäftigte von...bis...	Materialverbrauch, Einsatz an Handelsware zu Anschaffungskosten, Kosten für Lohnarbeiten					Personalkosten				Kosten für Leih- ar- beit- nehmer	Kosten für sons- tige ind./ handw. Dienst- leist- ungen	Kos- ten- steu- ern	Mieten und Pach- ten	Sons- tige Kosten	Ab- schrei- bungen	Fremd- kapi- tal- zin- sen	
	ins- gesamt	Materialverbrauch		Ein- satz an Han- dels- ware	Kosten für Lohn- ar- beiten	ins- gesamt	Brutto- lohn- und -gehalt- summe	Sozialkosten									
		ins- gesamt	darunter Energie- ver- brauch					Ge- setz- liche	Sons- tige								
																	1
20.5 Herstellung von Holzwaren ang., Kork-, Flecht- und Korbwaren																	
20 - 99	46,3	35,7	1,2	9,3	1,4	29,5	24,3	4,9	0,3	0,1	1,6	0,6	2,8	8,8	2,9	1,7	
100 - 249	49,9	37,9	1,2	7,6	4,3	31,2	24,5	5,3	1,4	0,5	1,8	0,4	3,5	8,4	3,5	1,9	
250 und mehr	54,8	40,3	1,0	12,2	2,4	22,2	18,2	3,7	0,2	1,1	1,6	0,6	3,5	6,9	4,1	0,6	
Insgesamt	51,1	38,3	1,1	10,6	2,2	25,8	21,1	4,3	0,4	0,7	1,6	0,6	3,2	7,8	3,6	1,2	
20.51 Herstellung von Holzwaren ang., Veredlung von Holzwaren																	
Insgesamt	50,4	37,1	1,2	11,0	2,2	26,4	21,6	4,4	0,4	0,7	1,6	0,6	3,3	7,7	3,7	1,1	
20.52 Herstellung von Kork-, Flecht- und Korbwaren																	
Insgesamt	68,5	66,5	0,6	0,6	1,4	13,0	10,7	2,1	0,3	0,2	0,5	0,4	1,4	9,1	2,1	1,8	
DE Papier-, Verlags- und Druckgewerbe																	
20 - 49	39,7	30,3	1,0	1,4	8,0	30,6	25,4	4,7	0,5	0,2	1,5	1,1	3,7	12,3	4,4	1,3	
50 - 99	44,5	36,0	1,2	1,7	6,8	27,8	23,0	4,3	0,5	0,2	1,8	0,8	3,0	12,3	4,0	1,3	
100 - 249	46,8	37,7	1,5	2,5	6,6	23,4	19,2	3,6	0,6	0,2	1,8	0,9	2,0	15,1	4,1	1,1	
250 - 499	46,3	37,0	2,1	2,7	6,7	21,9	17,9	3,3	0,7	0,1	2,3	1,2	1,6	15,0	4,0	0,9	
500 - 999	44,1	32,7	2,2	4,9	6,5	22,8	18,5	3,4	0,8	0,2	2,5	0,9	1,9	14,4	4,1	0,8	
1000 und mehr	46,9	36,5	2,7	6,4	4,0	21,0	16,5	3,0	1,5	0,1	2,5	1,0	1,3	13,7	5,1	1,0	
Insgesamt	45,5	35,6	2,0	3,8	6,1	23,4	19,0	3,5	0,9	0,2	2,2	1,0	2,0	14,1	4,3	1,1	
21 Papiergewerbe																	
20 - 49	50,8	46,6	1,7	3,1	1,0	27,3	22,7	4,2	0,4	0,2	2,0	1,1	3,3	7,8	3,5	1,2	
50 - 99	53,4	48,4	2,6	4,0	0,9	23,4	19,2	3,8	0,3	0,2	2,7	0,8	2,6	7,3	4,3	1,3	
100 - 249	56,6	51,4	2,9	3,9	1,3	21,1	17,2	3,4	0,5	0,3	2,5	0,5	1,7	8,8	4,8	1,3	
250 - 499	55,6	48,6	4,3	5,7	1,4	19,7	16,0	3,1	0,6	0,1	3,4	0,9	1,1	8,8	4,0	1,1	
500 - 999	55,0	45,0	3,8	9,5	0,5	17,4	14,1	2,7	0,6	0,2	3,4	0,6	1,2	11,4	4,9	1,1	
1000 und mehr	58,5	47,3	4,0	10,7	0,5	16,6	13,0	2,4	1,1	0,1	2,8	0,7	1,1	10,5	5,8	1,3	
Insgesamt	56,4	47,9	3,7	7,7	0,8	18,9	15,2	2,9	0,8	0,2	2,9	0,7	1,4	9,8	5,0	1,2	
21.1 Herstellung von Holzstoff, Zellstoff, Papier, Karton und Pappe																	
20 - 49	57,1	54,4	6,1	2,7	0,0	22,1	18,1	3,5	0,5	0,1	3,6	1,3	1,8	7,8	2,8	1,2	
50 - 99	55,8	52,5	6,6	2,7	0,5	19,2	15,9	3,1	0,2	0,2	4,2	0,8	1,4	9,1	3,2	0,9	
100 - 249	58,0	56,7	5,9	1,0	0,4	16,3	13,3	2,6	0,4	0,2	3,5	0,4	1,1	9,7	5,7	1,5	
250 - 499	57,7	52,9	6,3	4,7	0,1	15,6	12,7	2,4	0,5	0,1	3,9	1,2	0,5	9,4	4,4	1,4	
500 - 999	58,9	48,8	5,1	10,0	0,1	12,9	10,5	2,0	0,4	0,1	3,9	0,4	0,5	9,7	6,0	1,5	
1000 und mehr	57,1	51,9	6,0	5,2	0,0	14,0	10,9	2,0	1,1	0,1	3,6	1,1	0,6	9,3	5,7	1,4	
Insgesamt	57,8	52,0	5,9	5,6	0,1	14,6	11,7	2,2	0,7	0,1	3,7	0,8	0,7	9,5	5,4	1,4	
21.11 Herstellung von Holzstoff und Zellstoff																	
Insgesamt	51,5	43,3	2,6	8,3	-	11,6	9,8	1,7	0,1	0,0	3,3	0,9	0,1	10,5	7,4	3,2	
21.12 Herstellung von Papier, Karton und Pappe																	
Insgesamt	57,9	52,3	6,0	5,5	0,1	14,7	11,8	2,2	0,7	0,1	3,7	0,8	0,7	9,4	5,4	1,4	
21.2 Papier-, Karton- und Pappe-Verarbeitung																	
20 - 49	49,8	45,4	1,1	3,1	1,2	28,1	23,4	4,3	0,4	0,2	1,8	1,1	3,5	7,8	3,6	1,2	
50 - 99	52,6	47,1	1,3	4,4	1,1	24,7	20,3	4,0	0,4	0,2	2,2	0,8	3,0	6,7	4,7	1,5	
100 - 249	55,8	48,6	1,4	5,4	1,7	23,5	19,2	3,8	0,6	0,4	1,9	0,5	2,0	8,4	4,4	1,2	
250 - 499	53,0	43,3	1,9	6,9	2,9	24,6	19,9	3,9	0,7	0,2	2,8	0,6	1,8	8,0	3,5	0,8	
500 - 999	49,4	39,5	1,9	8,7	1,2	23,9	19,4	3,7	0,9	0,4	2,9	0,8	2,1	13,9	3,3	0,6	
1000 und mehr	59,9	42,9	2,1	16,0	1,0	19,0	15,0	2,8	1,2	0,2	2,0	0,4	1,5	11,7	5,8	1,2	
Insgesamt	55,2	44,3	1,8	9,5	1,5	22,6	18,2	3,5	0,8	0,3	2,2	0,6	2,0	10,1	4,6	1,1	
21.21 Herstellung von Wellpapier, -pappe, Verpackungsmaterial aus Papier, Karton u.ä.																	
20 - 99	52,7	49,0	1,2	2,2	1,4	25,0	20,6	4,1	0,3	0,2	2,1	0,8	3,6	7,1	4,3	1,4	
100 - 249	55,8	51,0	1,3	3,1	1,7	22,9	18,7	3,7	0,6	0,4	2,1	0,5	2,2	8,4	4,6	1,2	
250 - 499	51,8	49,1	2,2	0,5	2,2	26,4	21,4	4,2	0,8	0,2	3,3	0,6	2,2	7,2	3,5	0,8	
500 - 999	52,6	48,8	1,6	2,3	1,6	26,9	21,8	4,3	0,7	0,4	3,2	0,3	3,0	9,1	3,4	0,8	
1000 und mehr	53,4	43,6	2,9	9,1	0,7	20,5	16,2	3,1	1,2	0,3	3,0	0,6	1,6	11,0	6,3	0,7	
Insgesamt	53,6	48,7	1,8	3,3	1,6	24,1	19,6	3,8	0,7	0,3	2,6	0,6	2,5	8,5	4,4	1,0	
21.22 Herstellung von Haushalts- und Hygieneartikel aus Zellstoff und Papier																	
20 - 99	61,0	60,4	1,3	0,5	0,1	19,2	15,8	3,2	0,2	0,1	2,1	0,9	2,0	6,4	7,7	2,0	
100 - 249	61,0	44,0	2,6	16,9	0,1	19,2	15,8	3,2	0,2	0,1	1,8	0,3	0,8	9,1	5,4	1,2	
250 und mehr	59,7	46,2	2,2	13,1	0,4	18,2	14,4	2,7	1,1	0,2	1,9	0,6	0,9	12,9	5,4	1,1	
Insgesamt	59,8	46,4	2,2	13,0	0,4	18,3	14,5	2,7	1,0	0,2	1,9	0,6	0,9	12,5	5,5	1,1	

8 Ausgewählte Kosten (Anteil am Bruttoproduktionswert) 2000

Nach Beschäftigtengrößenklassen

Prozent

Beschäftigte von...bis...	Materialverbrauch, Einsatz an Handelsware zu Anschaffungskosten, Kosten für Lohnarbeiten					Personalkosten				Kosten für Leih- ar- beit- nehmer	Kosten für sonstige ind./ handw. Dienst- leis- tungen	Kos- ten- steu- ern	Mieten und Pach- ten	Sons- tige Kosten	Ab- schrei- bungen	Fremd- kapi- tal- zin- sen
	ins- gesamt	Materialverbrauch		Ein- satz an Han- dels- ware	Kosten für Lohn- ar- beiten	ins- gesamt	Brutto- lohn- und -gehalt- summe	Sozialkosten								
		ins- gesamt	darunter Energie- ver- brauch					Ge- setz- liche	Sons- tige							
	1	2	3	4	5	6	7	8	9	10	11	12	13	14	15	16
21.23 Herstellung von Schreibwaren, Bürobedarf aus Papier, Karton und Pappe																
20 - 99	48,3	34,4	1,0	12,0	1,9	32,6	26,5	5,1	1,0	0,1	1,9		2,0	7,9	4,3	1,2
100 - 249	55,8	44,4	0,8	8,2	3,1	24,8	20,2	3,9	0,7	0,3	1,4	0,8	1,6	8,3	2,8	0,8
250 und mehr	60,0	22,8	0,5	30,5	6,7	20,9	16,9	3,2	0,8	0,6	1,6	0,4	3,0	11,4	4,2	1,8
Insgesamt	57,0	31,1	0,7	21,0	4,9	23,8	19,3	3,7	0,8	0,4	1,6	0,3	2,5	10,0	3,8	1,4
21.24 Herstellung von Tapeten																
20 - 99	65,5	64,2	4,5	1,3	-	19,4	16,1	3,3	0,0	1,0	1,6	0,7	2,2	6,4	1,5	0,6
100 - 249	62,1	32,9	1,3	28,9	0,2	20,6	17,1	3,2	0,3	0,2	1,6	0,1	1,7	8,2	4,4	1,9
250 und mehr	46,1	42,0	2,4	1,4	2,7	23,1	19,0	3,6	0,4	0,1	3,2	0,9	2,8	11,2	4,4	0,3
Insgesamt	51,8	41,7	2,3	8,2	1,8	22,1	18,3	3,5	0,4	0,2	2,6	0,7	2,5	10,0	4,1	0,7
21.25 Herstellung von sonstigen Waren aus Papier, Karton und Pappe																
20 - 49	47,2	44,5	0,9	2,4	0,4	27,5	23,3	4,0	0,3	0,2	1,9	0,8	3,1	8,1	4,1	1,6
50 - 99	47,6	39,3	1,3	8,1	0,2	27,3	22,7	4,2	0,4	0,2	1,7	1,5	2,8	5,9	3,1	1,1
100 - 249	51,0	47,4	1,9	1,8	1,8	29,0	23,5	4,6	0,8	0,7	2,2	0,9	2,0	7,9	4,4	1,1
250 - 499	57,0	30,8	1,3	25,6	0,6	22,4	18,2	3,5	0,6	0,1	2,0	0,7	0,7	6,3	3,5	0,7
500 und mehr	47,0	23,2	1,7	23,2	0,6	23,5	18,3	3,2	1,9	0,1	1,8	0,3	2,4	20,6	3,3	0,3
Insgesamt	50,4	35,0	1,5	14,6	0,7	25,4	20,6	3,8	0,9	0,3	1,9	0,8	2,1	10,8	3,6	0,9
22 Verlags-, Druckgewerbe, Vervielfältigung																
20 - 49	37,4	26,8	0,9	1,1	9,5	31,3	26,0	4,7	0,6	0,2	1,4	1,1	3,8	13,3	4,6	1,3
50 - 99	41,0	31,2	0,7	0,8	9,0	29,5	24,5	4,5	0,5	0,2	1,4	0,8	3,1	14,3	3,9	1,3
100 - 249	41,0	29,5	0,7	1,6	9,9	24,8	20,4	3,7	0,7	0,2	1,4	1,2	2,2	18,8	3,6	1,0
250 - 499	39,6	28,7	0,6	0,5	10,5	23,5	19,3	3,4	0,7	0,2	1,5	1,3	2,0	19,4	4,0	0,8
500 - 999	34,3	21,7	0,7	0,8	11,8	27,6	22,5	4,0	1,0	0,2	1,6	1,1	2,5	17,1	3,4	0,6
1000 und mehr	30,7	21,5	0,8	0,4	8,8	27,0	21,4	3,7	2,0	0,1	2,2	1,5	1,7	18,1	4,1	0,7
Insgesamt	37,3	26,5	0,7	0,9	9,9	26,8	21,9	3,9	1,0	0,2	1,6	1,2	2,4	17,3	3,9	0,9
22.1 Verlagsgewerbe																
20 - 99	41,1	26,1	0,2	1,3	13,7	23,8	19,7	3,5	0,6	0,1	0,5	1,0	2,0	23,5	1,7	0,8
100 - 249	37,2	23,3	0,2	1,9	11,9	21,0	17,2	3,0	0,8	0,1	0,8	1,5	1,6	26,9	2,1	0,9
250 - 499	34,0	20,1	0,3	0,7	13,1	21,7	17,8	3,1	0,7	0,1	0,9	1,6	1,5	27,1	2,8	0,8
500 und mehr	28,8	16,3	0,5	0,6	11,8	28,4	22,8	3,9	1,7	0,1	1,8	1,5	2,2	21,2	3,3	0,8
Insgesamt	33,6	20,2	0,4	1,0	12,4	24,8	20,1	3,5	1,1	0,1	1,2	1,5	1,9	23,9	2,7	0,8
22.11 Buchverlag und Musikverlag																
20 - 99	42,1	28,1	0,2	2,3	11,6	19,7	16,1	2,9	0,8	0,2	0,4	0,7	2,3	24,1	1,6	1,4
100 - 249	42,4	30,6	0,2	1,5	10,3	20,5	16,8	3,0	0,8	0,2	0,4	1,2	1,9	27,0	1,6	1,4
250 - 499	36,0	22,5	0,2	1,7	11,8	18,2	15,0	2,5	0,7	0,1	0,7	2,1	1,5	28,3	2,1	1,1
500 und mehr	42,7	33,0	0,5	3,1	6,7	20,2	16,3	3,0	0,9	0,2	1,1	0,9	2,3	19,5	2,2	0,6
Insgesamt	40,4	28,0	0,2	2,0	10,5	19,6	16,0	2,8	0,8	0,2	0,6	1,3	1,9	25,5	1,9	1,2
22.12 Zeitungsverlag																
20 - 99	43,6	26,3	0,3	0,3	17,0	29,4	24,3	4,5	0,6	0,0	0,6	0,9	1,7	20,6	2,0	0,4
100 - 249	28,4	17,6	0,3	0,4	10,4	23,7	19,1	3,5	1,0	0,1	1,1	2,6	1,4	25,5	2,5	0,6
250 - 499	29,5	17,4	0,3	0,2	12,0	26,3	21,7	3,9	0,7	0,0	1,1	1,8	1,6	24,8	3,3	0,7
500 und mehr	27,4	14,2	0,5	0,4	12,9	29,9	24,5	4,2	1,3	0,1	2,0	1,5	2,1	19,5	3,9	0,8
Insgesamt	29,2	16,2	0,4	0,3	12,7	28,4	23,2	4,1	1,1	0,1	1,6	1,6	1,9	21,3	3,4	0,7
22.13 Zeitschriftenverlag																
20 - 49	38,1	22,6	0,2	1,0	14,5	23,4	19,6	3,3	0,6	0,0	0,5	1,4	2,0	25,6	1,5	0,3
50 - 99	39,8	26,3	0,2	0,7	12,7	23,1	19,2	3,3	0,6	0,0	0,5	1,0	1,7	26,8	1,5	0,7
100 - 499	40,2	21,7	0,2	2,3	16,2	18,1	14,9	2,5	0,7	0,1	0,8	0,6	1,4	29,6	2,1	0,6
500 und mehr	27,6	16,7	0,4	0,4	10,4	26,3	19,4	3,6	3,3	0,0	1,3	1,9	2,2	28,1	1,7	0,8
Insgesamt	35,7	20,8	0,3	1,3	13,7	22,1	17,5	3,0	1,6	0,1	0,9	1,2	1,8	28,2	1,8	0,6
22.14 Verlag von bespielten Tonträgern																
Insgesamt	50,2	30,4	0,7	8,8	11,0	18,4	15,3	2,6	0,5	0,5	1,8	1,4	1,1	22,1	4,6	0,7
22.15 Sonstiges Verlagsgewerbe																
Insgesamt	33,9	22,8	0,6	3,4	7,7	32,0	26,8	5,0	0,3	0,0	1,8	1,7	3,9	12,0	4,3	0,9
22.2 Druckgewerbe																
20 - 49	34,9	27,5	1,2	1,0	6,5	35,9	29,8	5,5	0,6	0,3	1,9	1,1	4,7	7,5	6,3	1,7
50 - 99	41,3	34,5	1,1	0,4	6,3	33,5	27,9	5,2	0,4	0,2	2,0	0,7	4,0	7,6	5,3	1,6
100 - 499	47,6	40,1	1,2	0,7	6,8	28,7	23,7	4,4	0,6	0,3	2,3	0,8	3,0	6,9	5,9	1,1
500 und mehr	42,7	36,0	1,5	0,2	6,4	24,4	19,6	3,5	1,3	0,3	2,3	0,8	1,9	7,2	5,3	0,4
Insgesamt	42,9	35,7	1,3	0,6	6,6	30,1	24,8	4,6	0,7	0,3	2,2	0,8	3,3	7,2	5,8	1,2

8 Ausgewählte Kosten (Anteil am Bruttoproduktionswert) 2000

Nach Beschäftigtengrößklassen

Prozent

Beschäftigte von...bis...	Materialverbrauch, Einsatz an Handelsware zu Anschaffungskosten, Kosten für Lohnarbeiten				Personalkosten				Kosten für Leih- er- beit- nehmer	Kosten für son- stige ind./ handw. Dienst- leist- ungen	Kos- ten- steu- ern	Mieten und Pach- ten	Sons- tige Kosten	Ab- schrei- bungen	Fremd- kapi- tal- zin- sen	
	ins- gesamt	Materialverbrauch		Ein- satz an Han- dels- ware	Kosten für Lohn- ar- beiten	ins- gesamt	Brutto- lohn- und -gehalt- summe	Sozialkosten								
		ins- gesamt	darunter Energie- ver- brauch					Ge- setz- liche								Sons- tige
22.21 Zeitungsdruckerei																
20 - 99	36,0	31,2	1,1	0,0	4,7	30,4	25,4	4,6	0,4	1,2	3,4	1,2	3,4	5,7	3,7	0,4
100 - 249	31,7	29,8	0,9	-	1,9	34,4	27,0	5,1	2,2	0,0	1,7	2,8	0,9	4,5	7,1	1,1
250 - 499	36,3	35,4	1,2	-	0,8	31,3	25,5	4,6	1,3	-	2,9	2,1	10,0	6,2	8,1	0,2
500 und mehr	24,7	21,2	1,0	0,0	3,4	38,9	32,1	5,8	1,1	0,2	2,0	1,1	7,9	11,3	4,3	0,4
Insgesamt	30,6	27,9	1,1	0,0	2,6	34,9	28,5	5,2	1,2	0,3	2,4	1,6	6,8	8,1	5,7	0,4
22.22 Druckerei (ohne Zeitungsdruckerei)																
20 - 49	38,6	30,6	1,3	1,0	7,0	33,2	27,5	5,2	0,5	0,3	1,8	0,8	4,6	7,5	6,4	1,8
50 - 99	44,9	37,8	1,0	0,5	6,6	31,7	26,4	4,9	0,4	0,1	1,7	0,7	3,6	7,5	5,5	1,8
100 - 249	48,9	39,9	1,3	1,2	7,8	28,1	23,4	4,3	0,4	0,2	2,2	0,7	3,2	7,6	5,4	1,2
250 - 499	51,6	44,8	1,1	0,1	6,8	25,6	21,1	3,9	0,6	0,3	2,5	0,7	1,9	6,1	6,1	1,0
500 und mehr	46,0	38,3	1,7	0,3	7,4	21,1	16,8	3,0	1,3	0,3	2,4	0,8	0,8	6,5	5,4	0,4
Insgesamt	46,1	38,3	1,3	0,7	7,2	27,9	23,0	4,3	0,6	0,2	2,1	0,7	2,8	7,1	6,7	1,2
22.23 Druckweiterverarbeitung																
20 - 99	25,1	19,8	1,6	0,0	5,3	42,4	35,4	6,5	0,5	0,6	2,8	1,0	6,7	7,6	5,7	1,8
100 und mehr	39,7	35,3	1,2	0,6	3,8	38,2	31,2	6,2	0,8	1,8	2,6	0,4	2,5	6,8	5,6	1,2
Insgesamt	33,3	28,5	1,4	0,3	4,5	40,0	33,0	6,3	0,7	1,2	2,7	0,7	4,3	7,1	5,6	1,4
22.24 Satzherstellung und Reproduktion																
Insgesamt	18,5	12,8	1,0	0,8	4,9	49,1	41,2	7,2	0,7	0,1	2,6	1,7	4,4	8,7	6,2	1,1
22.25 Sonstige Druckgewerbe																
Insgesamt	16,8	14,7	0,8	0,6	1,6	46,6	38,4	7,1	1,1	0,1	3,7	2,3	8,5	7,6	5,7	0,6
22.3 Vervielfältigung von bespielten Ton-, Bild- und Datenträgern																
20 - 99	46,2	41,6	1,4	0,7	4,0	24,4	20,4	3,7	0,3	0,3	1,8	0,2	3,3	10,4	7,7	2,3
100 - 499	40,5	36,6	1,2	2,8	1,1	22,2	18,2	3,5	0,6	0,4	1,6	0,6	1,1	20,0	3,2	0,8
500 und mehr	37,8	32,4	1,2	1,7	3,7	24,1	19,4	3,4	1,3	0,1	2,5	0,6	1,1	14,2	3,5	0,1
Insgesamt	39,3	34,3	1,2	1,8	3,2	23,8	19,3	3,5	1,0	0,2	2,3	0,6	1,4	14,9	3,9	0,5
22.31 Vervielfältigung von bespielten Tonträgern																
Insgesamt	35,5	31,4	1,0	2,8	1,3	25,1	20,2	3,9	1,1	0,1	2,4	0,2	0,9	15,9	3,7	0,7
DF Kokerei, Mineralölverarbeitung, Herstellung von Brutstoffen																
20 - 49	51,1	38,0	1,5	6,9	6,2	19,8	16,0	3,3	0,5	0,0	4,8	2,0	1,0	11,0	6,5	1,6
50 - 99	70,0	68,0	2,4	1,2	0,8	13,9	11,4	2,0	0,5	0,1	1,8	0,5	0,9	7,3	2,4	0,5
100 - 249	67,1	65,4	3,4	0,6	1,1	11,3	9,1	1,8	0,4	0,1	3,2	0,4	3,5	8,2	2,4	0,4
250 - 999	70,7	30,6	0,6	31,9	8,2	1,7	1,3	0,2	0,2	0,0	0,7	21,5	0,2	2,3	1,5	0,4
1000 und mehr	54,0	25,1	0,6	28,1	0,8	2,2	1,4	0,2	0,6	0,0	1,5	32,0	0,6	3,7	1,3	0,1
Insgesamt	59,7	27,5	0,7	28,9	3,3	2,2	1,5	0,3	0,5	0,0	1,3	28,0	0,5	3,3	1,4	0,2
23 Kokerei, Mineralölverarbeitung, Herstellung von Brutstoffen																
20 - 49	51,1	38,0	1,5	6,9	6,2	19,8	16,0	3,3	0,5	0,0	4,8	2,0	1,0	11,0	6,5	1,6
50 - 99	70,0	68,0	2,4	1,2	0,8	13,9	11,4	2,0	0,5	0,1	1,8	0,5	0,9	7,3	2,4	0,5
100 - 249	67,1	65,4	3,4	0,6	1,1	11,3	9,1	1,8	0,4	0,1	3,2	0,4	3,5	8,2	2,4	0,4
250 - 999	70,7	30,6	0,6	31,9	8,2	1,7	1,3	0,2	0,2	0,0	0,7	21,5	0,2	2,3	1,5	0,4
1000 und mehr	54,0	25,1	0,6	28,1	0,8	2,2	1,4	0,2	0,6	0,0	1,5	32,0	0,6	3,7	1,3	0,1
Insgesamt	59,7	27,5	0,7	28,9	3,3	2,2	1,5	0,3	0,5	0,0	1,3	28,0	0,5	3,3	1,4	0,2
DG Chemische Industrie																
20 - 49	55,9	48,5	2,3	5,6	1,8	19,0	15,8	2,8	0,4	0,3	1,7	1,1	2,2	12,2	3,1	1,2
50 - 99	53,0	40,9	1,8	11,4	0,6	18,5	15,2	2,8	0,6	0,3	1,9	0,9	1,9	12,5	3,9	1,2
100 - 249	56,2	43,6	2,2	11,9	0,6	17,6	14,3	2,7	0,7	0,3	1,9	0,7	1,4	14,2	3,4	1,0
250 - 499	54,5	43,8	2,7	9,3	1,4	17,5	14,0	2,6	1,0	0,3	2,3	0,7	1,3	13,7	3,6	0,9
500 - 999	53,6	39,4	3,8	12,7	1,5	18,4	14,5	2,6	1,2	0,4	3,3	0,5	1,1	13,8	4,4	0,9
1000 und mehr	49,4	31,5	2,5	16,4	1,6	19,9	15,5	2,7	1,7	0,2	3,6	0,8	1,2	16,4	4,4	1,4
Insgesamt	51,1	35,1	2,6	14,6	1,4	19,3	15,2	2,7	1,4	0,3	3,2	0,8	1,3	15,4	4,2	1,3
24 Chemische Industrie																
20 - 49	55,9	48,5	2,3	5,6	1,8	19,0	15,8	2,8	0,4	0,3	1,7	1,1	2,2	12,2	3,1	1,2
50 - 99	53,0	40,9	1,8	11,4	0,6	18,5	15,2	2,8	0,6	0,3	1,9	0,9	1,9	12,5	3,9	1,2
100 - 249	56,2	43,6	2,2	11,9	0,6	17,6	14,3	2,7	0,7	0,3	1,9	0,7	1,4	14,2	3,4	1,0
250 - 499	54,5	43,8	2,7	9,3	1,4	17,5	14,0	2,6	1,0	0,3	2,3	0,7	1,3	13,7	3,6	0,9
500 - 999	53,6	39,4	3,8	12,7	1,5	18,4	14,5	2,6	1,2	0,4	3,3	0,5	1,1	13,8	4,4	0,9
1000 und mehr	49,4	31,5	2,5	16,4	1,6	19,9	15,5	2,7	1,7	0,2	3,6	0,8	1,2	16,4	4,4	1,4
Insgesamt	51,1	35,1	2,6	14,6	1,4	19,3	15,2	2,7	1,4	0,3	3,2	0,8	1,3	15,4	4,2	1,3

8 Ausgewählte Kosten (Anteil am Bruttoproduktionswert) 2000

Nach Beschäftigtengrößenklassen

Prozent

Beschäftigte von...bis...	Materialverbrauch, Einsatz an Handelsware zu Anschaffungskosten, Kosten für Lohnarbeiten					Personalkosten				Kosten für Leih- ar- beit- nehmer	Kosten für sons- tige ind./ handw. Dienst- leistun- gen	Kos- ten- steu- ern	Mieten und Pach- ten	Sons- tige Kosten	Ab- schrei- bungen	Fremd- kapit- tal- zin- sen
	ins- gesamt	Materialverbrauch		Ein- satz an Han- dels- ware	Kosten für Lohn- ar- beiten	ins- gesamt	Brutto- lohn- und -gehalt- summe	Sozialkosten								
		ins- gesamt	darunter Energie- ver- brauch					Ge- setz- liche	Sons- tige							
	1	2	3	4	5	6	7	8	9	10	11	12	13	14	15	16
24.1 Herstellung von chemischen Grundstoffen																
20 - 49	63,5	54,3	4,4	9,0	0,2	14,3	11,7	2,1	0,5	0,6	2,2	0,9	1,7	8,9	3,9	1,1
50 - 99	55,7	43,8	3,0	11,5	0,4	15,5	12,7	2,3	0,4	0,2	2,5	0,8	1,8	10,5	5,7	1,4
100 - 249	65,3	48,7	3,9	16,2	0,4	12,9	10,3	2,0	0,6	0,2	2,3	0,5	1,5	11,0	3,0	0,7
250 - 499	66,6	54,7	5,0	11,8	0,1	10,0	8,0	1,5	0,5	0,1	2,9	0,5	0,7	10,0	3,6	0,8
500 - 999	56,8	47,8	6,6	8,3	0,6	14,5	11,5	2,1	0,9	0,2	4,7	0,5	0,8	11,5	5,8	1,1
1000 und mehr	50,4	33,4	3,6	15,5	1,5	19,3	15,2	2,7	1,4	0,2	4,4	0,6	1,4	14,6	4,9	1,6
Insgesamt	53,1	37,4	4,0	14,4	1,3	17,8	14,0	2,5	1,3	0,2	4,2	0,6	1,3	13,7	4,8	1,5
24.12 Herstellung von Farbstoffen und Pigmenten																
20 - 49	53,0	47,0	1,2	6,0	-	17,4	14,5	2,3	0,6	0,1	1,3	1,6	1,6	12,2	2,3	0,9
50 - 99	59,2	55,7	2,3	3,4	0,1	17,0	14,3	2,5	0,2	0,2	2,8	1,0	2,7	7,6	2,4	1,5
100 und mehr	51,0	39,4	4,4	11,3	0,3	19,2	15,6	2,6	1,0	0,1	4,5	1,0	0,8	11,1	4,6	1,2
Insgesamt	51,6	40,8	4,2	10,6	0,3	19,0	15,5	2,6	0,9	0,1	4,2	1,0	1,0	10,9	4,4	1,2
24.13 Herstellung von sonstigen anorganischen Grundstoffen und Chemikalien																
20 - 99	48,5	36,1	3,9	12,4	0,1	15,9	13,0	2,4	0,4	0,3	3,8	1,2	1,0	13,8	6,9	1,6
100 - 249	60,0	53,0	8,2	5,9	1,0	16,7	13,3	2,5	0,9	0,3	3,0	0,6	0,9	10,7	4,8	1,0
250 - 499	50,7	42,4	14,7	8,3	-	17,5	14,1	2,7	0,6	0,0	6,0	0,1	0,9	16,4	7,7	2,0
500 und mehr	49,4	33,2	4,3	15,8	0,4	21,0	15,8	2,7	2,5	0,3	3,4	0,6	0,9	13,5	5,3	0,8
Insgesamt	50,3	35,5	5,2	14,3	0,5	20,2	15,3	2,7	2,2	0,3	3,5	0,6	0,9	13,4	5,5	0,9
24.14 Herstellung von sonstigen organischen Grundstoffen und Chemikalien																
20 - 99	57,6	33,2	3,9	24,0	0,4	16,3	13,4	2,3	0,6	0,1	2,6	0,4	2,7	9,4	4,8	1,3
100 - 249	52,6	41,6	7,3	10,9	0,2	18,1	14,3	2,7	1,1	0,3	3,1	0,9	3,3	10,5	3,6	0,9
250 - 499	70,5	56,0	4,2	14,4	0,0	8,3	6,6	1,2	0,6	0,1	3,1	0,7	0,5	8,1	4,0	1,1
500 und mehr	45,8	33,3	3,5	10,2	2,3	20,3	16,1	2,9	1,3	0,2	5,1	0,5	1,1	16,3	4,9	1,9
Insgesamt	47,9	35,2	3,7	10,7	2,0	19,3	15,3	2,8	1,2	0,2	4,9	0,5	1,2	15,5	4,8	1,8
24.15 Herstellung von Düngemitteln und Stickstoffverbindungen																
Insgesamt	41,3	38,5	11,7	2,7	0,1	23,7	18,4	4,9	0,4	0,4	5,8	0,4	1,7	18,0	4,7	0,3
24.16 Herstellung von Kunststoff in Primärformen																
20 - 49	69,3	68,8	2,5	0,5	0,1	10,4	8,6	1,6	0,2	1,0	1,4	0,9	1,1	7,2	3,7	1,1
50 - 99	60,1	57,1	3,0	2,4	0,6	15,1	12,3	2,3	0,5	0,1	2,4	0,5	2,2	8,9	6,4	1,4
100 - 249	70,9	48,6	1,9	22,2	0,2	9,7	7,9	1,5	0,4	0,1	1,9	0,3	0,4	12,2	2,5	0,5
250 - 499	72,5	61,3	3,8	11,0	0,2	7,6	6,2	1,1	0,3	0,2	1,7	0,3	0,5	7,6	2,5	0,2
500 - 999	61,9	50,8	3,9	10,0	1,1	11,8	9,6	1,7	0,5	0,2	5,8	0,4	0,5	10,9	6,8	1,4
1000 und mehr	56,7	35,5	3,3	20,1	1,2	16,8	13,1	2,3	1,3	0,1	4,0	0,8	1,4	12,4	4,6	1,5
Insgesamt	58,9	39,3	3,3	18,5	1,1	15,4	12,1	2,2	1,1	0,1	3,8	0,7	1,3	12,0	4,6	1,3
24.20 Herstellung von Schädlingsbekämpfungs- und Pflanzenschutzmitteln																
20 - 99	56,4	40,2	0,5	11,6	4,6	20,1	16,5	3,0	0,7	0,2	0,8	0,6	6,1	9,2	2,1	0,9
100 und mehr	33,6	29,9	1,5	3,4	0,2	22,2	17,1	2,9	2,3	0,3	3,6	0,3	1,6	26,5	6,3	1,4
Insgesamt	35,6	30,8	1,4	4,2	0,6	22,0	17,0	2,9	2,1	0,3	3,3	0,4	2,0	25,0	5,9	1,4
24.30 Herstellung von Anstrichmitteln, Druckfarben und Kitten																
20 - 99	54,0	48,5	1,0	5,4	0,2	22,7	18,7	3,5	0,4	0,3	1,8	0,8	2,1	10,9	3,1	1,1
100 - 249	58,4	48,7	0,9	8,8	0,9	19,4	16,0	3,0	0,4	0,4	1,6	0,5	1,6	10,0	3,0	1,1
250 - 499	53,8	43,8	0,9	9,3	0,7	22,1	18,0	3,4	0,8	0,2	1,8	1,1	1,3	12,5	3,7	1,2
500 und mehr	68,1	31,2	0,4	36,7	0,1	15,0	12,0	2,1	0,8	0,3	1,6	0,4	1,0	8,1	2,1	0,6
Insgesamt	63,9	36,7	0,6	26,9	0,3	17,1	13,8	2,5	0,7	0,3	1,6	0,5	1,2	9,1	2,5	0,8
24.4 Herstellung von pharmazeutischen Erzeugnissen																
20 - 49	34,5	23,3	0,8	1,1	10,1	22,3	18,6	3,1	0,6	0,2	1,2	2,3	3,1	17,6	2,8	1,2
50 - 99	46,5	24,7	1,1	20,2	1,7	22,0	17,8	3,1	1,0	0,1	1,4	1,4	1,8	18,7	3,5	1,1
100 - 249	35,2	27,4	0,9	6,5	1,3	24,0	19,4	3,5	1,0	0,1	1,7	1,5	1,5	22,4	4,5	1,0
250 - 499	37,7	26,6	1,3	6,4	4,7	25,3	20,0	3,5	1,7	0,5	2,2	1,1	1,4	17,8	4,3	1,2
500 - 999	42,5	23,2	1,7	14,7	4,7	24,9	19,9	3,4	1,6	0,2	2,2	0,7	1,8	18,8	3,5	0,9
1000 und mehr	37,3	22,7	0,7	12,6	2,0	24,0	18,5	3,1	2,5	0,3	2,3	1,4	1,1	24,4	3,9	1,3
Insgesamt	38,1	23,5	0,9	12,0	2,6	24,2	18,8	3,2	2,1	0,3	2,2	1,3	1,3	22,7	3,9	1,2
24.41 Herstellung von pharmazeutischen Grundstoffen																
Insgesamt	55,3	22,1	4,5	32,2	1,0	20,2	15,3	2,7	2,2	0,3	2,2	0,1	1,0	11,9	5,6	0,4
24.42 Herstellung von pharmazeutischen Spezialitäten und sonstigen Erzeugnissen																
Insgesamt	37,1	23,5	0,7	10,9	2,7	24,4	19,0	3,2	2,1	0,3	2,2	1,3	1,3	23,3	3,8	1,2

8 Ausgewählte Kosten (Anteil am Bruttoproduktionswert) 2000

Nach Beschäftigtengrößenklassen

Prozent

Beschäftigte von...bis...	Materialverbrauch, Einsatz an Handelsware zu Anschaffungskosten, Kosten für Lohnarbeiten				Personalkosten				Kosten für Leih- arbeit- nehmer	Kosten für sonstige ind./ handw. Dienst- leistun- gen	Kos- ten- steu- ern	Mieten und Pach- ten	Sons- tige Kosten	Ab- schrei- bungen	Fremd- kapital- zinsen		
	ins- gesamt	Materialverbrauch		Ein- satz an Hand- elsware	Kosten für Lohn- ar- beiten	ins- gesamt	Brutto- lohn- und -gehalt- summe	Sozialkosten									
		ins- gesamt	darunter Energie- ver- brauch					Ge- setz- liche								Sons- tige	
																	1
24.5 Herstellung von Seifen, Wasch-, Reinigungs- und Körperpflegemitteln																	
20 - 49	49,6	43,1	1,0	6,1	0,4	25,2	21,0	3,7	0,5	0,4	1,4	0,9	2,7	15,6	2,9	1,9	
50 - 99	43,2	35,4	1,0	7,5	0,3	24,2	19,9	3,8	0,5	0,6	1,2	0,9	2,3	18,4	3,4	1,3	
100 - 249	49,5	42,1	0,8	7,0	0,5	19,4	15,5	2,8	1,1	0,7	1,4	0,7	1,2	23,5	3,4	0,9	
250 - 499	51,3	43,7	0,6	6,5	1,2	18,0	14,5	2,6	0,9	0,5	1,4	0,4	1,8	21,9	2,6	1,1	
500 - 999	52,0	39,5	0,4	10,4	2,0	21,7	16,2	3,1	2,4	1,4	1,5	0,1	2,1	17,0	3,8	0,8	
1000 und mehr	49,2	32,7	1,3	15,0	1,5	20,0	15,1	2,5	2,4	0,3	2,9	1,2	0,9	21,8	3,1	1,5	
Insgesamt	49,4	35,8	1,1	12,3	1,3	20,1	15,5	2,7	2,0	0,5	2,4	1,0	1,2	21,4	3,1	1,4	
24.51 Herstellung von Seifen, Wasch-, Reinigungs- und Poliermitteln																	
20 - 49	51,0	42,6	1,0	8,3	0,1	25,3	21,1	3,6	0,6	0,2	1,5	0,8	2,5	15,4	2,8	2,1	
50 - 99	42,5	34,9	1,0	7,4	0,2	24,0	19,7	3,8	0,6	0,6	1,2	1,0	2,4	18,1	3,7	0,8	
100 - 499	55,5	44,1	1,0	10,9	0,5	19,4	15,5	2,9	1,1	0,5	1,9	0,5	0,9	15,7	3,8	1,0	
500 und mehr	53,5	38,2	1,9	13,9	1,4	18,9	14,4	2,4	2,1	0,2	3,2	1,2	1,0	17,8	3,7	2,1	
Insgesamt	53,1	39,0	1,7	12,9	1,1	19,5	15,1	2,6	1,8	0,3	2,8	1,1	1,1	17,5	3,7	1,8	
24.52 Herstellung von Duft- und Körperpflegemitteln																	
20 - 49	46,2	44,3	0,8	0,8	1,1	24,8	20,7	3,8	0,4	0,7	1,2	1,3	3,0	16,3	3,2	1,2	
50 - 99	44,6	36,3	1,0	7,8	0,6	24,6	20,3	4,0	0,3	0,5	1,3	0,8	2,3	18,9	2,7	2,2	
100 - 249	46,2	43,0	0,5	2,5	0,7	17,6	13,9	2,6	1,1	0,7	1,1	0,5	1,4	29,4	2,8	0,8	
250 - 499	49,8	41,9	0,5	6,7	1,3	18,9	15,4	2,7	0,8	0,7	1,3	0,5	2,1	22,9	2,4	1,2	
500 und mehr	44,2	26,9	0,4	15,4	1,9	21,8	16,1	2,8	2,8	0,6	2,3	1,0	1,0	25,8	2,5	0,7	
Insgesamt	45,6	32,5	0,5	11,5	1,5	20,8	15,9	2,8	2,1	0,6	1,9	0,8	1,3	25,5	2,5	0,9	
24.6 Herstellung von sonstigen chemischen Erzeugnissen																	
20 - 49	63,1	58,4	2,5	3,9	0,8	16,9	14,1	2,5	0,2	0,2	2,0	0,6	1,7	10,0	2,6	1,0	
50 - 99	56,9	44,3	1,8	12,3	0,3	14,7	12,0	2,2	0,5	0,3	1,8	1,0	1,7	11,0	2,9	1,2	
100 - 249	57,0	41,2	1,6	15,5	0,4	18,6	15,1	2,8	0,7	0,4	2,2	0,9	2,1	13,0	3,6	0,9	
250 - 499	51,9	39,9	1,8	11,3	0,6	19,6	15,6	2,9	1,0	0,3	2,1	0,8	2,0	11,8	3,3	0,7	
500 - 999	59,1	33,4	0,8	24,8	0,9	18,2	14,5	2,7	1,1	0,9	1,3	0,5	1,0	13,8	2,8	0,5	
1000 und mehr	49,0	38,4	1,6	7,1	3,6	22,2	16,8	3,1	2,3	0,2	2,1	1,1	0,8	11,9	5,4	0,5	
Insgesamt	54,3	40,0	1,5	12,8	1,5	19,3	15,3	2,8	1,3	0,4	1,9	0,9	1,3	12,2	3,8	0,7	
24.61 Herstellung von pyrotechnischen Erzeugnissen																	
Insgesamt	46,5	39,3	0,8	6,8	0,4	21,5	17,1	3,5	0,8	0,2	1,7	1,1	1,2	7,9	4,7	1,6	
24.62 Herstellung von Klebstoffen und Gelatine																	
Insgesamt	55,8	42,8	2,6	12,4	0,6	18,3	14,6	2,8	0,9	0,3	2,2	0,8	1,1	9,5	4,1	1,1	
24.63 Herstellung von etherischen Ölen																	
Insgesamt	52,6	42,4	0,7	9,6	0,6	20,0	16,4	2,9	0,7	0,1	1,3	1,0	1,0	11,5	3,6	0,6	
24.66 Herstellung von chemischen Erzeugnissen ang.																	
20 - 99	60,8	49,8	2,2	10,4	0,6	15,5	12,8	2,3	0,3	0,3	2,0	0,7	2,0	11,1	2,8	1,2	
100 - 249	56,8	41,2	1,7	15,3	0,3	17,7	14,3	2,7	0,6	0,5	2,4	0,8	1,0	14,8	3,6	0,8	
250 - 499	50,0	42,6	1,8	6,7	0,7	19,4	15,6	2,8	1,0	0,3	2,1	0,9	2,3	12,7	2,8	0,5	
500 und mehr	50,8	27,8	1,1	18,9	4,1	20,7	16,6	3,0	1,0	0,8	1,2	1,3	0,6	13,8	5,2	0,4	
Insgesamt	53,7	38,1	1,6	13,7	1,8	18,8	15,2	2,8	0,8	0,5	1,8	1,0	1,4	13,2	3,9	0,7	
24.70 Herstellung von Chemiefasern																	
20 - 99	54,0	49,4	3,5	0,1	4,4	19,1	16,0	3,0	0,1	0,3	1,4	1,9	2,5	7,9	5,9	2,6	
100 und mehr	58,4	45,5	3,8	12,0	0,9	17,9	14,4	2,6	1,0	0,2	3,8	0,1	0,6	10,6	4,0	1,3	
Insgesamt	58,3	45,6	3,8	11,8	1,0	17,9	14,4	2,6	1,0	0,2	3,7	0,2	0,6	10,5	4,1	1,3	
DH Herstellung von Gummi- und Kunststoffwaren																	
20 - 49	49,0	40,8	1,8	6,0	2,2	27,9	23,3	4,3	0,4	0,7	1,5	1,0	3,3	7,5	3,4	1,1	
50 - 99	49,4	44,1	1,8	3,6	1,7	25,9	21,4	4,2	0,3	0,5	1,9	0,8	2,8	8,4	4,1	1,2	
100 - 249	51,9	43,5	1,6	5,9	2,5	24,5	20,2	4,0	0,4	0,6	1,9	0,8	2,6	8,5	4,4	1,2	
250 - 499	53,2	38,9	1,4	11,8	2,5	24,7	20,2	4,0	0,5	0,4	1,9	0,6	1,7	10,9	4,2	1,2	
500 - 999	50,3	41,5	1,7	6,4	2,4	25,4	20,6	4,0	0,8	0,4	2,2	0,7	1,7	9,8	4,9	1,1	
1000 und mehr	51,5	33,1	1,4	17,3	1,1	25,3	20,3	3,9	1,1	0,4	2,2	0,5	1,4	10,5	3,9	1,1	
Insgesamt	51,2	39,2	1,6	10,1	1,9	25,3	20,7	4,0	0,7	0,5	2,0	0,7	2,0	9,6	4,2	1,2	
25 Herstellung von Gummi- und Kunststoffwaren																	
20 - 49	49,0	40,8	1,8	6,0	2,2	27,9	23,3	4,3	0,4	0,7	1,5	1,0	3,3	7,5	3,4	1,1	
50 - 99	49,4	44,1	1,8	3,6	1,7	25,9	21,4	4,2	0,3	0,5	1,9	0,8	2,8	8,4	4,1	1,2	
100 - 249	51,9	43,5	1,6	5,9	2,5	24,5	20,2	4,0	0,4	0,6	1,9	0,8	2,6	8,5	4,4	1,2	
250 - 499	53,2	38,9	1,4	11,8	2,5	24,7	20,2	4,0	0,5	0,4	1,9	0,6	1,7	10,9	4,2	1,2	
500 - 999	50,3	41,5	1,7	6,4	2,4	25,4	20,6	4,0	0,8	0,4	2,2	0,7	1,7	9,8	4,9	1,1	
1000 und mehr	51,5	33,1	1,4	17,3	1,1	25,3	20,3	3,9	1,1	0,4	2,2	0,5	1,4	10,5	3,9	1,1	
Insgesamt	51,2	39,2	1,6	10,1	1,9	25,3	20,7	4,0	0,7	0,5	2,0	0,7	2,0	9,6	4,2	1,2	

8 Ausgewählte Kosten (Anteil am Bruttoproduktionswert) 2000

Nach Beschäftigtengrößenklassen

Prozent

Beschäftigte von...bis...	Materialverbrauch, Einsatz an Handelsware zu Anschaffungskosten, Kosten für Lohnarbeiten				Personalkosten				Kosten für Leih- ar- beit- nehmer	Kosten für sonstige ind./ handw. Dienst- leist- ungen	Kos- ten- stau- ern	Mieten und Pach- ten	Sons- tige Kosten	Ab- schrei- bungen	Fremd- kapital- zin- sen	
	ins- gesamt	Materialverbrauch		Ein- satz an Han- dels- ware	Kosten für Lohn- ar- beiten	ins- gesamt	Brutto- lohn- und- gehalt- summe	Sozialkosten								
		ins- gesamt	darunter Energie- ver- brauch					Ge- setz- liche								Sons- tige
1	2	3	4	5	6	7	8	9	10	11	12	13	14	15	16	
25.1 Herstellung von Gummiwaren																
20 - 49	42,4	34,4	1,5	6,9	1,2	29,2	24,3	4,6	0,3	2,3	1,3	1,2	2,6	9,6	2,8	0,7
50 - 99	47,2	42,1	1,9	3,3	1,8	27,1	22,4	4,4	0,4	0,4	2,2	0,9	2,1	7,3	4,4	1,0
100 - 249	51,5	36,9	1,6	10,6	4,0	26,6	21,6	4,3	0,7	0,4	2,1	1,0	1,7	7,2	3,6	0,9
250 - 499	57,3	38,2	1,3	17,9	1,2	25,8	21,0	4,2	0,5	0,2	2,0	0,5	1,0	6,8	3,1	0,8
500 - 999	45,6	34,8	1,8	9,8	1,0	28,0	22,6	4,5	1,0	0,4	2,5	0,3	1,5	10,3	4,3	0,6
1000 und mehr	53,4	27,3	1,4	24,8	1,4	25,2	20,0	3,8	1,3	0,6	2,1	0,3	1,8	11,7	3,5	1,5
Insgesamt	52,0	30,8	1,5	19,6	1,6	25,9	20,8	4,0	1,1	0,5	2,2	0,4	1,7	10,5	3,6	1,2
25.11 Herstellung von Bereifungen																
Insgesamt	56,1	23,0	1,3	32,2	0,9	21,2	16,5	3,1	1,6	0,5	1,6	0,3	2,0	11,9	3,0	1,6
25.12 Runderneuerung von Bereifungen																
Insgesamt	54,5	37,4	1,6	17,0	0,0	26,3	21,6	4,3	0,4	0,9	1,8	0,2	4,4	9,0	3,3	1,9
25.13 Herstellung von sonstigen Gummiwaren																
20 - 99	44,6	39,4	1,8	3,5	1,7	28,2	23,3	4,5	0,4	1,1	1,9	1,1	2,0	8,3	3,9	0,9
100 - 249	51,5	36,8	1,6	10,5	4,2	26,6	21,6	4,3	0,7	0,4	2,1	1,0	1,7	6,9	3,5	0,8
250 - 499	59,4	39,5	1,2	18,5	1,4	25,9	21,2	4,2	0,5	0,2	2,1	0,5	0,8	5,2	3,1	0,9
500 - 999	45,6	34,8	1,8	9,8	1,0	28,0	22,6	4,5	1,0	0,4	2,5	0,3	1,5	10,3	4,3	0,6
1000 und mehr	47,1	36,7	1,7	8,0	2,5	33,7	27,6	5,4	0,8	0,8	3,3	0,5	1,4	11,5	4,6	1,2
Insgesamt	48,8	36,9	1,6	9,8	2,1	29,6	24,2	4,7	0,7	0,6	2,6	0,6	1,4	9,3	4,1	0,9
25.2 Herstellung von Kunststoffwaren																
20 - 49	49,4	41,2	1,8	5,9	2,3	27,8	23,2	4,3	0,4	0,5	1,5	1,0	3,4	7,3	3,4	1,2
50 - 99	49,6	44,3	1,8	3,6	1,7	25,8	21,3	4,2	0,3	0,5	1,8	0,8	2,9	8,5	4,1	1,2
100 - 249	51,9	44,3	1,6	5,4	2,3	24,3	20,0	3,9	0,4	0,6	1,9	0,8	2,7	8,7	4,5	1,3
250 - 499	52,7	39,0	1,5	11,0	2,7	24,5	20,1	3,9	0,5	0,5	1,9	0,6	1,7	11,4	4,4	1,3
500 - 999	51,6	43,4	1,7	5,4	2,8	24,7	20,0	3,9	0,8	0,4	2,2	0,8	1,8	9,7	5,1	1,2
1000 und mehr	49,7	38,4	1,4	10,5	0,8	25,4	20,6	4,0	0,8	0,2	2,3	0,6	1,1	9,5	4,2	0,8
Insgesamt	51,0	41,7	1,6	7,3	2,0	25,2	20,6	4,0	0,5	0,5	2,0	0,7	2,1	9,3	4,4	1,1
25.21 Herstellung von Platten, Folien, Schläuchen und Profilen aus Kunststoff																
20 - 49	52,5	48,1	2,3	3,9	0,5	22,2	18,6	3,4	0,2	0,4	1,5	0,9	2,7	8,1	4,5	1,4
50 - 99	55,0	51,7	2,1	2,8	0,5	19,8	16,3	3,2	0,3	0,4	1,9	0,7	2,0	9,4	4,3	1,6
100 - 249	56,4	51,8	1,9	3,9	0,7	18,7	15,5	3,0	0,2	0,3	1,9	0,5	3,0	10,7	4,3	1,4
250 - 499	58,8	47,6	1,6	9,6	1,6	20,9	17,2	3,3	0,4	0,5	1,8	0,3	1,2	11,4	4,2	1,5
500 - 999	52,7	47,2	2,1	3,8	1,8	23,8	19,1	3,7	0,9	0,3	2,6	0,3	1,4	9,7	5,0	1,2
1000 und mehr	50,4	43,0	1,8	6,1	1,3	27,7	22,6	4,3	0,9	0,1	2,4	0,5	1,0	10,3	4,8	0,7
Insgesamt	53,8	47,3	1,9	5,2	1,2	23,1	18,9	3,6	0,6	0,3	2,2	0,5	1,7	10,2	4,6	1,2
25.22 Herstellung von Verpackungsmitteln aus Kunststoff																
20 - 49	51,1	42,9	2,8	7,9	0,3	24,0	20,0	3,8	0,2	1,2	1,5	0,8	3,8	7,3	4,0	1,2
50 - 99	51,0	45,7	2,7	4,7	0,6	24,6	20,3	4,0	0,2	0,9	2,4	0,9	2,9	8,1	6,1	1,6
100 - 499	48,7	41,0	2,1	5,8	1,9	25,3	20,8	4,0	0,6	0,8	2,5	0,7	2,1	9,8	5,7	1,3
500 und mehr	47,7	40,7	1,6	5,9	1,2	23,4	19,2	3,7	0,5	0,7	2,2	0,5	1,1	12,0	7,7	2,5
Insgesamt	49,2	41,9	2,2	5,8	1,5	24,9	20,4	3,9	0,5	0,8	2,3	0,7	2,3	9,6	5,8	1,5
25.23 Herstellung von Baubedarfsartikeln aus Kunststoff																
20 - 49	52,1	48,1	0,9	1,1	3,0	27,7	23,0	4,4	0,3	0,2	1,2	1,0	2,3	7,6	2,7	1,0
50 - 99	52,2	43,7	1,1	5,5	2,9	27,8	23,0	4,6	0,2	0,3	1,7	0,8	3,6	8,5	2,7	1,0
100 - 249	54,2	49,1	1,2	2,8	2,2	26,9	22,1	4,5	0,4	0,5	1,3	0,6	2,0	7,7	3,9	0,9
250 - 499	55,4	30,8	1,0	22,3	2,3	20,5	16,9	3,4	0,3	0,1	1,2	0,6	2,0	16,1	2,2	0,8
500 und mehr	51,6	29,3	1,3	21,4	1,0	25,3	20,4	3,9	0,9	0,1	1,6	0,6	1,0	15,1	4,7	0,8
Insgesamt	53,3	39,5	1,1	11,5	2,2	25,3	20,8	4,1	0,4	0,3	1,4	0,7	2,1	11,4	3,3	0,9
25.24 Herstellung von sonstigen Kunststoffwaren																
20 - 49	45,6	32,7	1,7	9,5	3,4	32,1	26,7	4,8	0,6	0,6	1,6	1,2	4,3	6,5	3,1	1,2
50 - 99	45,4	40,4	1,6	2,9	2,1	28,2	23,3	4,5	0,3	0,5	1,6	0,8	3,0	8,2	3,9	1,1
100 - 499	48,9	37,1	1,3	7,8	4,0	28,1	23,0	4,5	0,6	0,7	1,9	1,0	2,4	8,1	4,7	1,2
500 - 999	51,0	42,6	1,3	3,7	4,7	25,2	20,5	4,0	0,7	0,7	1,8	1,6	2,3	7,4	4,7	1,1
1000 und mehr	48,4	34,2	1,0	14,1	0,1	23,0	18,6	3,7	0,7	0,4	2,2	0,6	1,3	7,4	3,2	0,7
Insgesamt	48,2	37,5	1,3	7,8	2,9	27,0	22,1	4,3	0,6	0,6	1,9	1,0	2,5	7,7	4,1	1,1
DI Glasgewerbe, Keramik, Verarbeitung von Steinen und Erden																
20 - 49	49,2	41,3	3,5	6,4	1,5	23,8	19,3	4,2	0,3	0,4	3,1	0,9	2,1	11,5	6,2	1,6
50 - 99	46,6	37,7	3,9	6,9	1,9	25,3	20,5	4,4	0,4	0,4	3,0	0,9	2,0	11,1	5,8	1,6
100 - 249	45,4	35,3	4,1	7,2	2,9	26,5	21,3	4,6	0,6	0,4	3,6	0,8	1,6	11,7	5,9	1,6
250 - 499	44,9	34,7	4,9	9,1	1,1	25,5	20,4	4,3	0,8	0,4	3,8	0,6	1,6	12,3	7,4	1,5
500 - 999	42,6	32,8	3,5	8,0	1,7	27,7	22,3	4,4	0,9	0,4	3,4	0,8	1,1	13,7	5,9	0,8
1000 und mehr	41,8	27,1	5,7	11,5	3,2	27,4	21,1	4,2	2,1	0,4	3,8	0,7	1,2	14,5	6,0	1,2
Insgesamt	44,6	33,7	4,5	8,7	2,2	26,3	20,9	4,3	1,1	0,4	3,5	0,8	1,5	12,7	6,2	1,4

8 Ausgewählte Kosten (Anteil am Bruttoproduktionswert) 2000

Nach Beschäftigtengrößenklassen

Prozent

Beschäftigte von...bis...	Materialverbrauch, Einsatz an Handelsware zu Anschaffungskosten, Kosten für Lohnarbeiten					Personalkosten				Kosten für Leih- ar- beit- nehmer	Kosten für sonstige ind./ handw. Dienst- leistungen	Kos- ten- steu- ern	Mieten und Pach- ten	Sons- tige Kosten	Ab- schrei- bungen	Fremd- kapi- tal- zin- sen	
	ins- gesamt	Materialverbrauch		Ein- satz an Han- dels- ware	Kosten für Lohn- ar- beiten	ins- gesamt	Brutto- lohn- und -gehalt- summe	Sozialkosten									
		ins- gesamt	darunter Energie- ver- brauch					Ge- setz- liche	Sons- tige								
																	1
26 Glasgewerbe, Keramik, Verarbeitung von Steinen und Erden																	
20 - 49	49,2	41,3	3,5	6,4	1,5	23,8	19,3	4,2	0,3	0,4	3,1	0,9	2,1	11,5	6,2	1,6	
50 - 99	46,6	37,7	3,9	6,9	1,9	25,3	20,5	4,4	0,4	0,4	3,0	0,9	2,0	11,1	5,8	1,6	
100 - 249	45,4	35,3	4,1	7,2	2,9	26,5	21,3	4,6	0,6	0,4	3,6	0,8	1,6	11,7	5,9	1,6	
250 - 499	44,9	34,7	4,9	9,1	1,1	25,5	20,4	4,3	0,8	0,4	3,8	0,6	1,6	12,3	7,4	1,5	
500 - 999	42,6	32,8	3,5	8,0	1,7	27,7	22,3	4,4	0,9	0,4	3,4	0,8	1,1	13,7	5,9	0,8	
1000 und mehr	41,8	27,1	5,7	11,5	3,2	27,4	21,1	4,2	2,1	0,4	3,8	0,7	1,2	14,5	6,0	1,2	
Insgesamt	44,6	33,7	4,5	8,7	2,2	26,3	20,9	4,3	1,1	0,4	3,5	0,8	1,5	12,7	6,2	1,4	
26.1 Herstellung und Verarbeitung von Glas																	
20 - 99	50,1	38,5	2,5	10,7	0,9	26,4	21,5	4,3	0,6	0,7	1,6	0,8	2,1	8,2	4,6	1,4	
100 - 249	46,8	40,7	3,2	5,7	0,4	28,8	23,2	4,9	0,7	0,4	2,8	0,8	1,6	9,6	6,1	1,2	
250 - 499	48,3	39,8	4,8	6,2	2,3	25,2	20,5	4,1	0,6	0,9	2,1	0,5	1,4	9,5	7,8	1,0	
500 - 999	39,3	32,5	4,4	5,7	1,2	27,2	21,7	4,5	1,1	0,3	3,5	0,5	1,2	14,3	7,2	0,9	
1000 und mehr	41,8	34,7	5,7	4,9	2,2	28,2	21,7	4,2	2,3	0,4	4,4	0,8	1,4	12,9	7,0	1,1	
Insgesamt	44,4	36,6	4,7	6,1	1,7	27,4	21,6	4,3	1,4	0,5	3,3	0,7	1,5	11,4	6,8	1,1	
26.11 Herstellung von Flachglas																	
Insgesamt	43,9	43,1	7,8	0,8	0,1	16,2	12,0	2,5	1,7	0,3	3,8	0,3	1,0	13,1	11,4	1,4	
26.12 Veredlung und Verarbeitung von Flachglas																	
20 - 49	53,7	37,9	1,6	15,7	0,1	24,8	20,4	4,2	0,3	0,2	1,3	0,7	2,1	7,4	4,6	1,6	
50 - 99	52,8	41,8	1,1	9,7	1,3	26,2	21,1	4,2	0,9	0,1	1,4	0,8	1,7	7,4	3,7	1,1	
100 - 499	54,3	49,9	1,5	3,7	0,8	25,7	20,6	4,4	0,7	0,9	1,9	0,8	1,5	9,5	4,4	0,8	
500 und mehr	50,5	40,4	3,1	6,6	3,5	25,5	19,7	4,1	1,7	0,3	2,0	0,5	1,5	10,1	3,9	0,7	
Insgesamt	52,5	43,8	2,1	6,8	1,9	25,6	20,3	4,2	1,1	0,5	1,8	0,7	1,6	9,3	4,1	0,9	
26.13 Herstellung von Hohlglas																	
20 - 99	39,5	34,2	6,7	4,8	0,5	33,9	27,8	5,9	0,2	7,8	2,3	0,1	2,5	7,8	11,3	3,2	
100 - 249	38,0	27,9	7,3	9,9	0,3	31,5	25,1	5,3	1,1	0,4	4,1	0,9	1,7	8,3	9,6	1,9	
250 - 499	47,5	32,8	5,7	10,7	4,0	28,1	23,0	4,5	0,5	0,7	2,5	0,3	2,0	11,1	6,4	1,3	
500 - 999	36,3	28,6	5,7	4,5	3,2	35,1	28,3	5,9	0,9	0,1	2,9	0,4	1,8	14,4	9,0	0,9	
1000 und mehr	37,3	35,4	10,4	1,7	0,2	29,8	23,8	4,7	1,2	0,4	7,7	0,4	2,2	12,6	10,1	2,0	
Insgesamt	40,6	33,1	8,0	5,8	1,8	30,1	24,3	4,9	0,9	0,7	5,0	0,4	2,0	11,7	8,8	1,7	
26.14 Herstellung von Glasfaser																	
Insgesamt	42,9	31,6	5,3	10,6	0,6	24,2	18,1	3,6	2,5	0,2	4,3	0,6	1,6	16,2	4,7	0,8	
26.15 Herstellung, Veredlung und Verarbeitung von sonstigem Glas, technische Glaswaren																	
20 - 99	44,6	32,0	3,2	11,1	1,5	28,7	23,5	4,7	0,5	0,2	1,9	0,9	2,2	8,7	3,9	1,1	
100 - 499	32,6	29,6	3,8	2,0	1,0	35,0	28,3	5,6	1,0	0,8	3,7	0,5	1,0	7,2	6,8	0,8	
500 - 999	39,3	31,8	3,3	6,7	0,8	22,4	18,3	3,8	0,3	0,4	2,5	0,1	0,8	12,5	11,2	0,9	
1000 und mehr	35,0	28,0	4,0	3,7	3,3	34,4	26,6	4,7	3,1	0,9	3,3	1,6	0,6	13,4	8,5	0,9	
Insgesamt	36,4	29,2	3,8	4,8	2,4	32,1	25,3	4,7	2,1	0,7	3,1	1,2	0,9	11,9	8,1	0,9	
26.2 Keramik (ohne Ziegelei und Baukeramik)																	
20 - 99	39,2	34,0	3,4	4,7	0,5	34,2	27,9	5,8	0,6	0,5	3,0	0,9	2,5	9,9	4,0	1,2	
100 - 249	40,8	30,7	3,7	8,4	1,7	32,6	26,3	5,5	0,7	0,7	3,1	0,8	1,6	10,9	4,4	1,4	
250 - 499	36,1	27,2	4,1	8,5	0,4	30,1	24,2	5,2	0,8	0,3	2,8	0,3	1,1	14,1	4,8	1,3	
500 - 999	40,8	22,9	2,1	16,6	1,2	28,4	23,1	4,6	0,8	0,2	2,7	1,6	1,5	17,3	2,7	0,6	
1000 und mehr	38,8	16,0	2,6	21,2	1,7	34,2	27,2	5,5	1,5	0,3	2,2	0,3	1,3	17,8	3,5	1,8	
Insgesamt	39,0	23,8	3,1	14,0	1,2	32,0	25,8	5,3	1,0	0,3	2,7	0,7	1,5	15,0	3,8	1,3	
26.21 Herstellung von keramischen Haushaltswaren und Ziergegenständen																	
20 - 49	40,5	28,7	3,4	11,7	0,2	39,6	32,0	7,2	0,3	0,0	1,6	0,8	3,4	10,4	2,2	1,7	
50 - 99	18,2	15,2	4,0	2,0	1,0	57,3	45,9	10,1	1,3	2,8	0,9	0,8	5,7	12,5	6,5	3,5	
100 - 249	32,1	28,0	5,1	2,5	1,6	48,7	39,4	8,3	1,0	0,1	2,6	0,4	0,9	14,7	4,5	2,3	
250 - 999	35,3	30,1	6,0	2,2	3,1	49,0	39,7	8,7	0,6	0,1	1,1	0,4	2,4	14,5	6,3	1,9	
1000 und mehr	21,8	10,9	2,2	8,4	2,5	47,1	37,6	7,6	1,9	0,6	2,1	0,8	2,6	20,1	3,1	1,6	
Insgesamt	27,9	19,6	3,7	6,0	2,3	47,6	38,3	8,0	1,3	0,4	1,9	0,7	2,4	17,0	4,2	1,8	
26.22 Herstellung von Sanitärkeramik																	
Insgesamt	49,7	10,9	2,1	38,0	0,8	24,8	20,2	4,0	0,6	0,0	1,6	0,7	0,8	19,1	2,5	1,6	
26.23 Herstellung von Isolatoren und Isolierteilen aus Keramik																	
Insgesamt	28,4	25,2	5,1	2,2	1,0	46,8	37,8	8,4	0,6	0,5	3,8	0,3	1,9	10,6	7,6	1,7	
26.24 Herstellung von keramischen Erzeugnissen für sonstige technische Zwecke																	
Insgesamt	27,3	19,1	2,8	6,6	1,6	33,4	27,7	5,1	0,6	0,5	3,0	0,5	0,7	11,6	5,1	0,9	

8 Ausgewählte Kosten (Anteil am Bruttoproduktionswert) 2000

Nach Beschäftigtenengrößenklassen

Prozent

Beschäftigte von...bis...	Materialverbrauch, Einsatz an Handelsware zu Anschaffungskosten, Kosten für Lohnarbeiten					Personalkosten				Kosten für Leih- ar- beit- nehmer	Kosten für sons- tige ind./ handw. Dienst- leistun- gen	Kos- ten- steu- ern	Mieten und Pach- ten	Sons- tige Kosten	Ab- schrei- bungen	Fremd- kapital- zin- sen
	ins- gesamt	Materialverbrauch		Ein- satz an Han- dels- ware	Kosten für Lohn- ar- beiten	ins- gesamt	Brutto- lohn- und -gehalt- summe	Sozialkosten								
		ins- gesamt	darunter Energie- ver- brauch					Ge- setz- liche	Sons- tige							
	1	2	3	4	5	6	7	8	9	10	11	12	13	14	15	16
26.25 Herstellung von keramischen Erzeugnissen ang.																
20 - 49	21,9	19,7	6,1	2,2	-	45,8	38,0	7,6	0,3	0,6	5,1	1,8	1,4	5,9	6,5	0,9
50 - 99	26,7	26,6	5,0	0,0	0,0	45,0	37,1	7,6	0,4	0,3	3,1	1,1	3,4	8,6	4,4	1,1
100 und mehr	30,0	27,7	3,7	1,7	0,6	32,6	26,3	5,6	0,7	0,6	3,6	1,5	3,9	16,6	3,5	1,4
Insgesamt	28,6	26,9	4,2	1,3	0,4	36,5	29,7	6,2	0,6	0,5	3,6	1,4	3,6	13,9	3,9	1,3
26.26 Herstellung von feuerfesten keramischen Werkstoffen																
20 - 99	46,6	40,6	2,7	5,6	0,4	26,4	21,4	4,4	0,6	0,5	3,0	1,0	1,9	10,1	3,0	0,8
100 - 249	50,8	35,3	2,2	13,3	2,2	23,0	18,6	3,8	0,6	1,0	2,5	0,7	1,3	10,3	3,3	0,5
250 - 499	45,3	34,4	4,0	10,7	0,1	24,8	19,4	4,4	0,9	0,2	3,9	0,3	0,9	12,3	4,7	1,6
500 und mehr	42,6	37,2	3,3	4,5	0,8	28,2	21,1	4,5	2,6	0,2	4,1	0,9	1,4	18,6	3,1	1,2
Insgesamt	46,1	36,4	3,2	8,8	0,9	25,5	20,0	4,3	1,3	0,4	3,4	0,7	1,3	13,2	3,7	1,1
26.30 Herstellung von keramischen Wand- und Bodenfliesen und -platten																
20 - 49	29,0	25,0	12,2	3,9	0,1	37,3	29,9	6,5	0,9	0,7	1,4	2,1	2,1	15,0	5,8	3,2
50 - 99	37,4	25,0	10,6	12,4	0,0	33,4	27,6	5,6	0,2	0,3	5,2	0,2	3,6	15,9	5,7	1,3
100 und mehr	45,8	29,5	7,6	15,2	1,2	31,6	25,0	5,3	1,3	0,2	3,3	0,3	1,5	10,8	4,6	2,3
Insgesamt	44,8	29,1	7,9	14,6	1,1	31,9	25,4	5,3	1,2	0,2	3,3	0,3	1,7	11,3	4,7	2,3
26.40 Ziegelei, Herstellung von sonstiger Baukeramik																
20 - 49	36,1	25,9	15,1	10,0	0,2	30,8	25,2	5,4	0,3	0,1	6,3	1,4	2,0	11,5	10,0	2,3
50 - 99	33,6	26,2	12,4	7,4	0,1	26,5	21,5	4,7	0,3	0,2	6,4	0,9	2,3	15,4	11,9	2,8
100 - 249	34,0	27,5	11,8	6,5	-	30,6	24,6	5,6	0,4	0,4	5,6	0,8	4,7	12,6	7,5	2,3
250 - 499	39,9	21,8	7,7	18,1	0,0	30,4	24,8	5,2	0,5	0,6	3,8	0,6	3,0	12,2	8,2	4,4
500 und mehr	33,2	19,6	9,4	13,5	0,0	27,1	21,2	4,2	1,7	0,1	4,3	0,6	0,8	15,7	13,0	1,6
Insgesamt	35,4	23,5	10,7	11,8	0,0	28,8	23,2	4,9	0,7	0,3	5,1	0,8	2,4	13,7	10,4	2,7
26.5 Herstellung von Zement, Kalk und gebranntem Gips																
20 - 49	54,7	49,5	7,9	5,1	-	13,8	11,4	2,3	0,2	0,2	3,6	2,2	0,2	5,8	8,1	1,0
50 - 99	44,8	42,2	10,2	2,5	0,1	16,4	13,3	2,7	0,4	0,0	5,8	2,3	0,7	14,8	7,1	1,5
100 - 249	32,9	31,3	13,3	1,5	0,1	22,1	17,2	3,5	1,5	0,2	7,7	1,6	0,4	11,2	7,7	1,4
250 - 499	32,4	27,4	12,1	4,9	0,1	19,0	14,6	3,0	1,4	0,0	6,7	1,8	0,5	14,9	15,9	1,4
500 und mehr	30,9	26,5	13,2	3,2	1,2	27,0	20,1	3,7	3,1	0,4	6,0	1,4	0,4	17,2	8,8	1,2
Insgesamt	33,2	29,1	12,6	3,4	0,7	23,2	17,6	3,4	2,2	0,2	6,3	1,6	0,5	15,4	10,3	1,3
26.51 Herstellung von Zement																
20 - 99	52,3	50,3	7,0	1,9	0,0	11,4	9,3	1,8	0,3	0,0	5,1	2,7	0,9	9,5	6,8	1,2
100 - 249	31,7	30,2	13,0	1,4	0,1	21,0	16,3	3,3	1,5	0,1	7,9	1,5	0,3	10,9	8,3	1,4
250 - 499	33,9	28,5	12,2	5,2	0,1	17,4	13,6	2,8	1,0	0,0	7,0	2,0	0,3	14,9	16,0	1,1
500 und mehr	31,0	26,2	12,0	3,3	1,4	26,1	19,2	3,6	3,3	0,5	5,5	1,6	0,4	16,4	8,8	1,5
Insgesamt	33,4	29,1	11,8	3,5	0,8	22,1	16,7	3,2	2,2	0,3	6,2	1,8	0,4	14,8	10,5	1,3
26.52 Herstellung von Kalk																
Insgesamt	31,9	29,8	19,2	2,0	0,0	29,9	23,3	4,2	2,4	0,0	7,7	0,7	0,7	18,9	9,4	1,1
26.53 Herstellung von gebranntem Gips																
Insgesamt	33,4	27,2	7,0	5,9	0,3	24,5	19,2	4,4	0,9	0,3	4,0	1,4	1,3	16,8	9,1	1,4
26.6 Herstellung von Erzeugnissen aus Beton, Zement und Gips																
20 - 49	50,6	43,7	2,3	5,0	1,9	21,7	17,6	3,9	0,3	0,4	3,3	0,9	1,8	13,3	6,2	1,5
50 - 99	47,9	39,0	2,8	5,9	3,0	25,1	20,3	4,5	0,3	0,5	2,9	0,8	2,1	11,2	6,2	1,8
100 - 249	47,7	34,9	2,4	7,5	5,3	24,3	19,6	4,4	0,4	0,4	3,3	0,8	1,7	12,7	6,1	1,5
250 - 499	48,3	36,1	2,2	11,1	1,1	24,9	20,1	4,3	0,5	0,4	5,0	0,4	2,3	14,5	6,3	1,7
500 - 999	47,0	40,3	2,4	3,6	3,1	27,1	22,1	4,3	0,8	0,6	3,2	0,4	1,1	13,9	5,5	0,6
1000 und mehr	44,3	20,4	2,4	12,2	11,7	23,1	17,7	3,8	1,6	0,3	3,2	0,5	1,0	15,3	3,5	0,8
Insgesamt	47,9	36,7	2,4	7,2	4,0	24,3	19,5	4,2	0,6	0,4	3,4	0,7	1,7	13,2	5,8	1,4
26.61 Herstellung von Betonzeugnissen für den Bau und von Kalksandsteinen																
20 - 49	43,6	35,7	2,3	5,6	2,3	27,5	22,2	5,0	0,3	0,6	3,6	0,8	1,8	12,6	7,6	2,3
50 - 99	43,1	35,4	2,2	3,8	3,9	29,7	24,0	5,3	0,4	0,5	3,0	0,8	2,3	11,6	6,1	1,9
100 - 249	44,6	29,7	2,1	7,3	7,6	27,4	21,9	5,0	0,5	0,5	3,5	0,8	1,6	11,8	6,5	1,6
250 - 499	46,9	35,6	2,2	10,0	1,3	26,4	21,1	4,7	0,5	0,4	6,7	0,4	2,6	13,4	5,3	1,6
500 und mehr	48,8	32,1	1,7	5,6	11,0	25,9	20,8	4,3	0,9	0,4	3,9	0,3	1,0	13,0	4,3	0,8
Insgesamt	45,5	33,3	2,1	6,3	5,9	27,4	22,0	4,9	0,5	0,5	4,0	0,6	1,8	12,4	5,9	1,6
26.62 Herstellung von Gipszeugnissen für den Bau																
Insgesamt	45,5	28,3	6,0	16,0	1,2	19,4	15,4	2,8	1,2	0,7	2,9	1,0	1,1	15,9	5,6	0,6

8 Ausgewählte Kosten (Anteil am Bruttoproduktionswert) 2000

Nach Beschäftigtengrößenklassen

Prozent

Beschäftigte von...bis...	Materialverbrauch, Einsatz an Handelsware zu Anschaffungskosten, Kosten für Löhnerarbeiten					Personalkosten				Kosten für Leih- ar- beit- nehmer	Kosten für sonstige ind./ handw. Dienst- leistungen	Kos- ten- steu- ern	Mieten und Pach- ten	Sons- tige Kosten	Ab- schrei- bungen	Fremd- kapi- tal- zin- sen	
	ins- gesamt	Materialverbrauch		Ein- satz an Han- dels- ware	Kosten für Lohn- ar- beiten	ins- gesamt	Brutto- lohn- und- gehalt- summe	Sozialkosten									
		ins- gesamt	darunter Energie- ver- brauch					Ge- setz- liche	Sons- tige								
										1	2	3	4	5	6	7	8
26.63 Herstellung von Transportbeton																	
20 - 49	56,5	50,7	2,2	4,8	1,1	16,3	13,2	2,8	0,3	0,1	3,1	1,0	1,5	14,2	5,3	0,8	
50 - 99	56,7	47,8	3,4	6,4	2,5	17,4	14,2	3,0	0,2	0,3	2,9	0,9	1,9	9,9	5,7	0,9	
100 und mehr	56,2	47,0	2,4	5,4	3,7	18,3	14,8	3,2	0,3	0,3	3,4	0,6	2,7	13,8	5,9	1,3	
Insgesamt	56,5	48,8	2,6	5,4	2,2	17,2	13,9	3,0	0,3	0,2	3,1	0,9	2,0	12,9	5,6	1,0	
26.64 Herstellung von Mörtel																	
20 - 99	60,1	46,8	2,6	11,5	1,8	16,2	13,1	2,8	0,3	0,5	2,5	0,4	2,2	11,0	4,9	1,9	
100 - 249	47,6	40,5	2,0	6,9	0,2	21,3	17,3	3,6	0,5	0,3	3,4	0,9	1,0	14,4	5,4	0,9	
250 und mehr	45,4	34,5	1,9	10,8	0,2	22,7	18,5	3,6	0,6	0,4	2,5	0,4	1,4	17,2	7,0	1,7	
Insgesamt	49,0	38,4	2,0	10,1	0,5	21,0	17,1	3,4	0,5	0,4	2,7	0,5	1,5	15,3	6,2	1,5	
26.65 Herstellung von Faserzementwaren																	
Insgesamt	43,0	31,6	2,4	11,3	0,1	33,4	25,5	5,9	1,9	0,2	1,3	0,3	1,8	18,5	6,3	1,4	
26.66 Herstellung von Erzeugnissen aus Beton, Zement und Gips ang.																	
20 - 99	45,6	32,2	2,4	10,7	2,8	25,8	21,0	4,5	0,3	0,8	1,7	1,1	2,6	16,1	9,2	3,9	
100 und mehr	43,1	37,5	1,5	0,3	5,3	28,0	22,7	4,6	0,8	0,4	2,3	0,7	1,4	10,6	2,8	1,0	
Insgesamt	43,9	35,9	1,8	3,5	4,5	27,3	22,2	4,5	0,7	0,5	2,1	0,8	1,7	12,3	4,8	1,9	
26.70 Be- und Verarbeitung von Natursteinen ang.																	
20 - 99	42,6	27,6	2,0	11,5	3,6	33,9	27,5	6,1	0,3	0,2	2,5	0,5	2,7	9,5	3,7	2,1	
100 und mehr	42,5	26,3	2,4	7,8	8,4	33,4	27,0	6,2	0,3	0,1	9,9	1,0	2,0	8,3	4,2	2,0	
Insgesamt	42,6	27,2	2,1	10,5	4,9	33,8	27,4	6,1	0,3	0,1	4,6	0,6	2,5	9,2	3,8	2,1	
26.8 Herstellung von sonstigen Mineralerzeugnissen																	
20 - 49	58,5	51,5	4,4	6,6	0,4	19,2	15,7	3,3	0,3	0,1	2,1	0,8	2,4	7,4	6,8	1,2	
50 - 99	51,3	45,0	3,1	6,3	0,1	19,1	15,5	3,2	0,4	0,4	1,6	1,0	2,1	10,0	3,1	0,5	
100 - 249	49,7	39,3	4,4	10,2	0,2	25,5	20,4	4,1	1,0	0,5	2,1	0,6	0,9	12,1	4,9	2,1	
250 - 499	55,1	43,9	2,8	10,8	0,4	24,4	18,7	3,9	1,8	0,3	2,9	0,6	1,3	9,0	3,5	0,9	
500 - 999	47,2	33,3	2,7	13,7	0,2	30,2	24,6	4,9	0,7	0,6	2,9	0,7	1,1	7,7	3,7	0,9	
1000 und mehr	55,2	21,9	2,2	31,9	1,3	21,6	16,7	3,3	1,5	0,1	2,0	0,2	1,0	12,4	3,7	0,8	
Insgesamt	52,7	36,5	3,1	15,7	0,5	23,8	18,8	3,8	1,1	0,3	2,3	0,6	1,3	10,3	4,1	1,1	
26.81 Herstellung von Mülhi-, Polier- u.ä. Steinen, Schleifwerkzeugen																	
20 - 49	25,2	17,3	1,6	5,7	2,2	44,0	36,0	6,8	1,2	0,0	3,2	2,5	5,0	9,5	1,6	0,8	
50 - 249	40,1	33,9	1,8	5,9	0,3	32,9	26,3	5,4	1,3	0,5	2,2	1,0	1,6	10,3	2,5	0,7	
250 - 499	47,4	34,4	1,8	11,7	1,3	31,7	23,7	5,2	2,8	0,4	3,6	0,7	1,6	8,4	1,7	0,9	
500 und mehr	51,1	32,8	1,2	18,1	0,2	30,7	24,8	4,9	0,9	0,3	0,8	0,6	1,2	8,3	3,0	0,9	
Insgesamt	45,4	32,9	1,6	11,9	0,6	32,3	25,5	5,2	1,5	0,4	2,1	0,9	1,6	9,0	2,5	0,8	
26.82 Herstellung von Mineralerzeugnissen ang.																	
20 - 49	63,7	56,8	4,9	6,8	0,1	15,4	12,5	2,7	0,1	0,1	2,0	0,6	2,0	7,1	7,6	1,3	
50 - 249	53,9	43,9	4,7	9,9	0,1	19,9	16,0	3,2	0,6	0,5	1,8	0,7	1,2	11,8	4,9	1,8	
250 - 499	58,6	48,3	3,3	10,3	0,0	21,1	16,4	3,3	1,3	0,2	2,6	0,5	1,2	9,2	4,3	0,9	
500 und mehr	52,6	24,0	2,7	27,5	1,1	22,9	18,0	3,6	1,3	0,3	2,8	0,3	1,0	11,4	3,9	0,8	
Insgesamt	55,1	37,7	3,6	16,9	0,5	20,9	16,6	3,4	1,0	0,3	2,4	0,5	1,2	10,7	4,6	1,2	
DJ Metallerzeugung und -bearbeitung, Herstellung von Metallerzeugnissen																	
20 - 49	44,8	35,6	1,5	3,7	5,6	31,5	26,0	5,1	0,4	0,9	1,6	1,0	3,4	6,9	3,4	1,3	
50 - 99	50,0	41,1	1,5	3,6	5,3	29,5	24,2	4,8	0,4	1,2	2,0	0,8	2,5	6,8	3,6	1,0	
100 - 249	51,4	40,6	1,8	5,6	5,2	27,3	22,3	4,5	0,5	1,2	2,1	0,6	1,8	7,4	3,6	1,2	
250 - 499	52,9	43,2	1,8	5,4	4,3	25,7	20,9	4,1	0,7	0,7	2,4	0,7	1,7	7,4	4,1	1,0	
500 - 999	52,4	43,7	4,0	3,4	5,4	26,0	20,9	4,2	0,9	0,9	2,7	0,7	1,4	8,5	3,8	1,0	
1000 und mehr	57,4	47,7	5,2	5,5	4,2	21,2	16,7	3,4	1,1	0,2	3,7	0,4	0,8	8,1	4,3	0,9	
Insgesamt	53,1	43,4	3,2	4,9	4,8	25,4	20,5	4,1	0,8	0,7	2,7	0,6	1,6	7,7	3,9	1,0	
27 Metallerzeugung und -bearbeitung																	
20 - 49	58,9	49,8	2,6	5,6	3,5	23,3	19,2	3,8	0,3	0,3	2,1	1,0	2,1	6,3	3,1	1,1	
50 - 99	63,5	52,9	2,2	3,5	7,1	20,7	16,9	3,4	0,4	0,6	2,3	0,7	1,7	6,5	2,7	0,9	
100 - 249	59,5	49,3	3,0	6,8	3,4	22,5	18,2	3,8	0,5	0,6	2,4	0,4	0,9	6,6	3,4	1,2	
250 - 499	61,3	52,3	3,1	5,9	3,1	19,3	15,6	3,1	0,6	0,7	2,8	0,5	0,9	7,0	4,2	1,2	
500 - 999	60,4	55,2	7,4	1,8	3,4	21,0	16,6	3,4	1,0	0,3	3,3	0,4	1,0	7,9	3,7	1,0	
1000 und mehr	59,6	52,2	6,9	4,1	3,3	18,5	14,4	3,0	1,1	0,1	4,4	0,3	0,4	8,0	4,6	0,8	
Insgesamt	60,1	52,3	5,8	4,3	3,5	19,6	15,6	3,2	0,9	0,3	3,7	0,4	0,7	7,6	4,2	0,9	
27.10 Erzeugung von Roheisen, Stahl und Ferrolegierungen (EGKS)																	
20 - 99	32,9	25,6	4,3	6,3	1,0	20,6	17,3	3,2	0,1	0,4	1,4	3,4	1,1	15,6	4,9	0,7	
100 - 249	54,9	54,3	9,7	0,1	0,5	15,7	12,7	2,9	0,1	0,5	2,3	0,4	1,0	7,6	11,0	3,4	
250 - 499	67,9	66,0	5,8	0,3	1,6	13,7	11,0	2,3	0,5	0,7	2,1	0,5	0,5	8,2	3,2	1,2	
500 - 999	64,6	63,6	10,9	0,1	1,0	16,6	13,5	2,7	0,5	0,3	4,0	0,0	1,2	10,5	3,1	0,7	
1000 und mehr	55,1	51,3	10,2	0,5	3,2	19,4	15,0	3,2	1,2	0,0	6,2	0,3	0,4	8,6	5,7	0,8	
Insgesamt	56,7	53,4	10,1	0,5	2,8	18,8	14,6	3,1	1,1	0,1	5,7	0,3	0,5	8,8	5,4	0,8	

8 Ausgewählte Kosten (Anteil am Bruttoproduktionswert) 2000

Nach Beschäftigtengrößenklassen

Prozent

Beschäftigte von...bis...	Materialverbrauch, Einsatz an Handelsware zu Anschaffungskosten, Kosten für Lohnarbeiten				Personalkosten				Kosten für Leih- ar- beit- nehmer	Kosten für sons- tige ind./ handw. Dienst- leist- ungen	Kos- ten- steu- ern	Mieten und Pach- ten	Sons- tige Kosten	Ab- schrei- bungen	Fremd- kapi- tal- zin- sen	
	ins- gesamt	Materialverbrauch		Ein- satz an Han- dels- ware	Kosten für Lohn- ar- beiten	ins- gesamt	Brutto- lohn- und -gehalt- summe	Sozialkosten								
		ins- gesamt	darunter Energie- ver- brauch					Ge- setz- liche								Sons- tige
27.2 Herstellung von Rohren																
20 - 99	68,5	49,3	1,3	3,5	15,7	20,2	16,5	3,2	0,5	0,6	1,5	0,6	1,5	7,9	4,0	1,2
100 - 249	53,9	42,9	2,0	6,7	4,2	27,0	21,6	4,5	0,9	0,7	2,7	0,5	1,0	8,1	3,9	1,7
250 - 499	60,4	48,5	1,6	10,0	1,9	23,5	19,1	3,9	0,5	0,8	2,2	0,3	0,3	7,2	5,2	1,7
500 und mehr	52,4	48,3	3,5	2,2	2,0	28,0	21,8	4,5	1,7	0,1	3,1	0,6	0,4	8,5	3,2	1,0
Insgesamt	56,6	47,7	2,7	4,0	4,9	25,9	20,5	4,2	1,2	0,4	2,7	0,5	0,7	8,2	3,7	1,2
27.21 Herstellung von Rohren und Rohrstücken aus Gußeisen																
Insgesamt	44,0	29,4	5,0	7,8	6,8	31,4	23,2	4,7	3,5	0,5	3,5	1,0	1,1	13,0	6,2	0,6
27.22 Herstellung von Stahlrohren und Rohrstücken aus Eisen und Stahl																
Insgesamt	58,3	50,2	2,4	3,5	4,7	25,1	20,1	4,1	0,9	0,3	2,5	0,5	0,7	7,5	3,4	1,3
27.3 Sonstige erste Bearbeitung von Eisen, Stahl, Herstellung von Ferrolegierungen																
20 - 49	66,1	59,6	2,0	3,6	2,9	18,2	15,0	2,9	0,3	0,2	1,9	0,8	1,8	6,1	2,3	1,1
50 - 99	67,5	64,5	2,1	1,7	1,4	17,6	14,4	2,9	0,3	0,3	2,3	0,9	1,3	5,6	2,4	0,9
100 - 249	64,3	59,6	1,9	3,7	1,0	18,6	15,0	3,1	0,5	0,2	2,1	0,7	0,8	6,5	2,4	0,7
250 - 499	60,3	53,0	2,8	6,6	0,7	22,2	18,0	3,7	0,5	0,3	2,3	0,6	1,6	5,1	2,2	0,6
500 und mehr	60,3	58,5	3,0	0,6	1,1	20,1	15,9	3,2	0,9	0,1	2,8	0,9	1,0	6,3	4,3	1,3
Insgesamt	63,3	59,2	2,4	2,9	1,2	19,3	15,6	3,2	0,6	0,2	2,4	0,8	1,1	6,1	2,9	0,9
27.31 Herstellung von Blankstahl																
Insgesamt	62,4	60,2	1,9	0,5	1,7	18,8	15,2	3,1	0,6	0,4	1,9	0,8	1,2	6,8	2,2	0,7
27.32 Herstellung von Kaltband unter 500 mm Breite																
20 - 99	73,0	66,3	1,9	4,4	2,3	16,1	13,1	2,5	0,4	0,2	2,4	0,6	0,6	4,5	1,3	1,1
100 - 249	72,4	72,0	0,8	0,0	0,3	14,8	12,0	2,4	0,4	0,0	1,5	0,6	0,4	4,6	1,9	0,7
250 - 499	57,4	49,3	2,1	7,4	0,7	22,8	18,4	3,7	0,7	0,0	2,5	0,8	2,2	4,9	2,3	0,7
500 und mehr	59,8	58,3	2,2	0,6	0,8	19,2	15,1	3,0	1,0	0,1	3,1	1,1	1,2	6,5	3,7	1,0
Insgesamt	63,9	61,0	1,8	2,1	0,8	18,4	14,7	2,9	0,7	0,1	2,5	0,9	1,1	5,5	2,8	0,9
27.33 Herstellung von Kaltprofilen																
Insgesamt	63,8	57,0	0,7	5,0	1,8	17,2	14,1	2,9	0,2	0,6	1,9	0,7	1,5	6,7	3,2	1,0
27.34 Herstellung von gezogenem Draht																
20 - 99	64,9	62,0	2,9	0,7	2,2	19,4	16,0	3,2	0,2	0,1	2,5	0,9	1,6	6,1	2,7	0,9
100 - 249	60,5	49,0	3,0	11,2	0,3	22,9	18,5	4,0	0,4	0,0	2,7	0,5	0,6	7,7	3,1	0,8
250 und mehr	64,1	60,7	4,0	3,2	0,2	24,3	19,6	4,0	0,7	0,1	2,0	0,1	0,5	5,9	3,9	1,8
Insgesamt	63,2	57,3	3,3	4,9	1,0	22,0	17,9	3,7	0,4	0,1	2,4	0,6	0,9	6,5	3,2	1,2
27.35 Erste Bearbeitung von Eisen und Stahl ang., Herstellung von Ferrolegierungen																
Insgesamt	60,0	54,7	6,5	2,7	2,6	21,2	17,0	3,6	0,6	0,5	2,8	0,7	1,1	6,4	3,9	0,6
27.4 Erzeugung und erste Bearbeitung von NE-Metallen																
20 - 49	74,2	63,5	2,6	8,6	2,1	13,2	10,9	2,2	0,2	0,1	1,6	0,3	1,2	5,5	1,9	0,9
50 - 99	69,7	60,8	2,1	7,8	1,2	14,1	11,5	2,3	0,4	0,2	2,0	0,6	1,7	5,3	1,9	0,7
100 - 249	67,2	55,6	2,9	10,7	1,0	14,6	11,8	2,4	0,3	0,6	2,4	0,4	0,6	6,5	2,7	0,9
250 - 499	68,3	58,7	2,3	6,5	3,1	13,2	10,7	2,1	0,5	0,2	2,5	0,6	0,7	7,1	2,7	0,7
500 - 999	65,1	60,6	9,8	2,2	2,4	18,1	14,5	2,9	0,8	0,2	2,9	0,3	1,0	6,5	2,8	1,1
1000 und mehr	69,7	56,0	2,6	9,9	3,8	13,3	10,4	2,0	0,9	0,1	1,9	0,2	0,4	7,3	3,0	0,9
Insgesamt	68,7	57,2	3,5	8,5	3,1	14,1	11,2	2,2	0,7	0,2	2,2	0,3	0,6	6,9	2,8	0,9
27.41 Erzeugung und erste Bearbeitung von Edelmetallen																
Insgesamt	79,8	69,2	0,6	9,3	1,3	9,3	7,4	1,4	0,5	0,1	0,3	0,5	0,7	3,8	1,3	1,0
27.42 Erzeugung und erste Bearbeitung von Aluminium																
20 - 49	77,1	73,5	3,4	3,5	0,2	11,1	9,1	1,9	0,1	0,1	1,8	0,4	0,7	5,0	2,1	0,9
50 - 99	73,6	70,7	1,8	2,0	0,9	11,9	9,7	1,8	0,3	0,4	1,3	0,3	1,3	4,8	2,2	0,6
100 - 249	70,6	57,7	2,3	12,2	0,7	13,1	10,7	2,2	0,3	0,8	2,0	0,3	0,6	6,5	2,3	0,7
250 - 999	64,6	55,7	10,8	6,0	2,9	18,0	14,4	2,8	0,8	0,4	2,9	0,7	1,1	6,9	2,8	0,5
1000 und mehr	67,6	52,9	3,5	9,5	5,1	13,2	10,1	2,0	1,1	0,1	2,2	0,1	0,5	9,9	3,3	1,0
Insgesamt	67,7	55,1	4,8	8,8	3,8	14,1	11,1	2,2	0,9	0,2	2,3	0,3	0,7	8,5	3,0	0,8
27.43 Erzeugung und erste Bearbeitung von Blei, Zink und Zinn																
20 - 49	77,8	53,6	2,0	19,1	5,0	12,7	10,4	2,0	0,3	0,2	1,4	0,4	0,8	5,9	1,7	1,1
50 - 99	58,2	56,8	3,7	0,1	1,4	18,2	14,6	3,0	0,7	0,3	4,6	0,9	2,0	8,2	2,6	0,5
100 - 249	68,6	64,4	6,7	3,2	1,0	13,2	10,7	2,2	0,3	0,4	4,9	0,1	0,5	5,7	3,5	1,3
250 und mehr	62,2	57,7	4,5	3,1	1,3	15,0	12,0	2,4	0,6	0,2	3,4	0,2	1,5	8,2	2,7	0,8
Insgesamt	64,7	59,3	4,9	3,9	1,5	14,6	11,8	2,4	0,5	0,3	3,8	0,2	1,2	7,3	2,9	1,0

8 Ausgewählte Kosten (Anteil am Bruttoproduktionswert) 2000

Nach Beschäftigtengrößenklassen

Prozent

Beschäftigte von...bis...	Materialverbrauch, Einsatz an Handelsware zu Anschaffungskosten, Kosten für Lohnarbeiten				Personalkosten				Kosten für Leih- ar- beit- nehmer	Kosten für sons- tige ind./ handw. Dienst- leist- ungen	Kos- ten- stau- ern	Mieten und Pach- ten	Sons- tige Kosten	Ab- schrei- bungen	Fremd- kapi- tal- zin- sen										
	Materialverbrauch		Ein- satz an Han- dels- ware	Kosten für Lohn- ar- beiten	Sozialkosten		Brutto- lohn- und -gehalt- summe																		
	ins- gesamt	ins- gesamt			Ge- setz- liche	Sons- tige																			
		darunter Energie- ver- brauch																							
	1	2	3	4	5	6	7	8	9	10	11	12	13	14	15	16									
27.44 Erzeugung und erste Bearbeitung von Kupfer																									
20 - 49	64,6	52,5	1,8	10,2	1,9	18,0	14,9	2,9	0,1	0,0	1,5	0,3	1,3	5,2	1,7	0,6									
50 - 99	61,3	60,4	2,3	0,2	0,7	18,5	13,5	2,7	0,3	0,1	2,2	1,1	3,0	6,1	1,6	0,9									
100 - 249	49,3	36,8	2,6	9,7	2,7	20,8	16,9	3,4	0,5	0,2	3,1	1,2	0,6	6,1	4,6	1,2									
250 - 499	67,8	63,8	2,1	0,7	3,3	13,4	10,8	2,1	0,5	0,1	3,0	0,6	0,4	7,2	3,0	1,0									
500 und mehr	71,5	59,2	2,0	10,8	1,5	14,4	11,5	2,3	0,7	0,0	1,9	0,3	0,2	4,3	3,0	0,7									
Insgesamt	69,7	59,5	2,1	8,4	1,9	14,5	11,6	2,3	0,6	0,0	2,1	0,4	0,3	5,0	3,0	0,8									
27.45 Erzeugung und erste Bearbeitung von sonstigen NE-Metallen																									
Insgesamt	64,9	46,5	1,6	10,9	7,4	17,4	13,8	2,8	0,8	0,1	1,5	0,2	1,0	6,3	2,4	1,9									
27.5 Gießereiindustrie																									
20 - 49	46,0	37,2	3,5	3,5	5,3	33,9	27,9	5,5	0,4	0,4	3,4	1,2	2,6	5,8	2,9	0,9									
50 - 99	40,8	32,1	3,6	0,8	7,9	35,6	29,1	6,0	0,5	1,2	3,2	0,7	2,9	7,3	3,6	0,8									
100 - 249	48,7	35,4	3,6	4,9	8,4	34,8	28,2	6,0	0,6	0,7	2,6	0,4	1,3	6,0	3,8	1,3									
250 - 499	43,4	31,4	3,7	6,2	5,8	32,4	26,3	5,2	0,9	1,9	4,4	0,5	1,5	6,8	8,6	2,3									
500 - 999	49,5	34,8	3,4	3,8	11,0	30,5	24,6	5,1	0,8	0,8	3,9	0,5	1,2	7,2	5,5	0,8									
1000 und mehr	43,3	36,5	4,8	3,3	3,5	34,2	27,6	5,8	0,8	0,8	4,7	0,1	1,0	6,8	6,5	0,8									
Insgesamt	45,9	34,6	3,9	4,1	7,1	33,5	27,1	5,6	0,7	1,0	3,7	0,4	1,5	6,7	5,5	1,2									
27.51 Eisengießerei																									
20 - 99	38,7	32,3	5,1	1,7	4,7	37,0	30,1	6,5	0,4	1,0	3,3	0,5	2,4	8,6	4,2	0,9									
100 - 249	45,1	28,8	4,2	10,5	5,8	39,1	31,4	6,8	0,8	0,8	2,5	0,3	0,6	5,8	4,0	0,6									
250 - 499	38,2	32,4	5,4	2,2	3,5	36,7	29,8	6,0	0,9	1,3	5,1	0,8	1,7	6,6	5,8	0,9									
500 - 999	41,9	35,8	5,7	0,4	5,6	39,7	32,2	6,8	0,7	0,4	3,9	0,2	0,8	5,2	5,0	0,6									
1000 und mehr	41,5	36,6	6,1	1,5	3,3	37,4	30,1	6,4	0,9	0,8	4,2	0,1	1,2	6,9	6,5	0,8									
Insgesamt	41,5	33,5	5,4	3,6	4,4	38,0	30,6	6,5	0,8	0,8	3,8	0,3	1,2	6,5	5,3	0,7									
27.52 Stahlgießerei																									
Insgesamt	44,3	29,1	3,6	8,1	7,1	36,4	29,3	6,0	1,2	0,3	2,8	0,6	0,7	6,3	4,4	0,9									
27.53 Leichtmetallgießerei																									
20 - 99	44,2	34,2	3,0	1,8	8,2	34,3	28,2	5,7	0,5	0,9	3,5	0,9	3,0	6,2	3,0	0,8									
100 - 499	53,3	41,1	2,7	4,0	8,2	28,1	23,0	4,6	0,5	1,8	3,4	0,2	1,8	6,8	7,6	2,7									
500 und mehr	52,5	35,1	2,2	5,3	12,2	23,7	19,3	4,0	0,5	1,4	5,5	0,3	1,5	8,2	6,4	0,9									
Insgesamt	51,4	37,7	2,6	4,1	9,6	27,7	22,7	4,6	0,5	1,5	4,1	0,4	1,9	7,2	6,3	1,7									
27.54 Buntmetallgießerei																									
Insgesamt	44,5	32,4	2,1	2,1	10,0	33,1	26,7	5,5	0,9	0,5	2,7	1,0	1,7	5,2	3,7	1,9									
28 Herstellung von Metallerzeugnissen																									
20 - 49	43,0	33,7	1,4	3,5	5,8	32,6	26,9	5,3	0,4	0,9	1,6	1,0	3,5	7,0	3,4	1,3									
50 - 99	46,6	38,1	1,4	3,7	4,8	31,7	26,0	5,2	0,5	1,4	2,0	0,8	2,7	6,8	3,8	1,1									
100 - 249	48,2	37,2	1,3	5,1	5,9	29,1	23,9	4,8	0,5	1,4	2,0	0,7	2,2	7,7	3,7	1,1									
250 - 499	49,2	39,1	1,2	5,2	4,9	28,6	23,3	4,6	0,7	0,8	2,2	0,8	2,1	7,6	4,0	1,0									
500 - 999	45,4	33,5	1,1	4,8	7,1	30,3	24,6	4,9	0,9	1,5	2,2	1,0	1,8	9,0	3,8	0,9									
1000 und mehr	51,6	35,9	1,0	9,2	6,4	28,3	22,7	4,4	1,2	0,5	1,8	0,6	1,7	8,2	3,7	1,1									
Insgesamt	47,6	36,5	1,2	5,3	5,8	29,9	24,4	4,8	0,7	1,1	2,0	0,8	2,3	7,7	3,8	1,1									
28.1 Stahl- und Leichtmetallbau																									
20 - 49	50,0	37,5	0,9	3,5	8,9	30,2	24,7	5,1	0,4	1,3	1,0	0,6	3,0	6,3	2,3	1,1									
50 - 99	53,8	45,3	0,8	2,4	6,1	30,2	24,7	5,1	0,5	1,5	1,5	0,6	2,2	6,1	2,7	1,0									
100 - 249	54,9	42,3	0,8	4,4	8,3	24,0	19,7	4,0	0,3	1,6	1,5	0,7	1,6	7,8	3,0	1,0									
250 - 499	54,3	46,5	0,7	2,7	5,1	27,4	22,4	4,5	0,5	0,9	2,1	0,5	1,6	9,5	2,8	0,9									
500 - 999	47,9	38,2	0,7	2,5	7,2	24,1	19,5	4,0	0,6	1,1	2,4	1,4	2,7	10,7	2,7	1,2									
1000 und mehr	58,3	35,2	0,6	7,8	15,3	22,2	17,8	3,6	0,9	1,3	1,1	0,4	4,2	7,3	2,2	1,4									
Insgesamt	53,2	41,3	0,8	3,7	8,2	26,9	22,0	4,5	0,4	1,4	1,5	0,7	2,4	7,4	2,7	1,1									
28.11 Herstellung von Stahl- und Leichtmetallkonstruktionen																									
20 - 49	49,2	36,2	1,0	2,9	10,1	29,9	24,5	5,0	0,4	1,6	1,1	0,6	3,0	6,6	2,5	1,1									
50 - 99	52,7	44,3	0,9	2,4	5,9	30,7	25,0	5,2	0,5	1,8	1,6	0,7	2,2	5,9	2,5	1,0									
100 - 249	56,0	42,3	0,8	5,0	8,7	23,3	19,1	3,9	0,3	1,7	1,6	0,6	1,6	7,4	3,0	1,1									
250 - 499	58,4	52,3	0,7	1,8	4,4	27,7	22,6	4,6	0,5	0,8	2,3	0,4	1,4	7,3	2,6	1,0									
500 und mehr	55,4	36,2	0,7	5,6	13,6	23,8	19,1	3,9	0,9	1,2	1,7	0,6	4,3	7,5	1,8	1,5									
Insgesamt	53,9	41,2	0,8	3,8	8,9	26,8	21,9	4,5	0,5	1,5	1,6	0,8	2,5	6,9	2,5	1,1									
28.12 Herstellung von Ausbauelementen aus Stahl und Leichtmetall																									
20 - 49	52,5	41,7	0,6	5,4	5,4	31,0	25,4	5,3	0,3	0,4	0,7	0,7	3,0	5,5	1,5	1,1									
50 - 99	58,0	49,0	0,6	2,1	6,9	28,6	23,5	4,6	0,4	0,7	1,0	0,5	1,9	6,6	3,8	0,9									
100 - 249	50,0	42,3	0,7	1,5	6,2	27,1	22,3	4,5	0,2	1,1	1,0	1,2	1,5	9,7	2,9	0,8									
250 - 499	42,9	30,5	0,6	5,2	7,1	26,8	22,0	4,3	0,5	1,1	1,6	0,7	2,1	15,4	3,2	0,6									
500 und mehr	45,1	38,2	0,8	3,7	3,3	20,4	16,5	3,5	0,4	1,2	1,8	1,8	0,4	14,4	4,8	0,8									
Insgesamt	50,7	41,5	0,7	3,4	5,8	27,2	22,3	4,5	0,4	0,9	1,1	1,0	1,8	9,5	3,1	0,8									

8 Ausgewählte Kosten (Anteil am Bruttoproduktionswert) 2000

Nach Beschäftigtengrößenklassen

Prozent

Beschäftigte von...bis...	Materialverbrauch, Einsatz an Handelsware zu Anschaffungskosten, Kosten für Lohnarbeiten				Personalkosten				Kosten für Leih- ar- beit- nehmer	Kosten für sonstige ind./ handw. Dienst- leistun- gen	Kos- ten- steu- ern	Mieten und Pach- ten	Sons- tige Kosten	Ab- schrei- bungen	Fremd- kapi- tal- zin- sen	
	ins- gesamt	Materialverbrauch		Ein- satz an Han- dels- ware	Kosten für Lohn- ar- beiten	ins- gesamt	Brutto- lohn- und -gehalt- summe	Sozialkosten								
		ins- gesamt	darunter Energie- ver- brauch					Ge- setz- liche								Sons- tige
28.2 Kessel- und Behälterbau (ohne Herstellung von Dampfkesseln)																
20 - 49	44,2	35,0	1,3	3,9	5,2	34,2	28,2	5,6	0,4	2,1	1,4	1,0	3,4	8,1	2,6	1,0
50 - 99	54,8	47,8	1,2	3,3	3,6	28,3	23,3	4,8	0,3	0,5	1,5	0,6	1,5	8,2	3,6	1,3
100 - 249	52,2	37,4	1,5	9,4	5,3	31,2	25,1	5,3	0,8	1,0	2,0	0,5	1,8	8,2	3,7	1,3
250 und mehr	52,0	29,8	0,9	19,2	2,9	26,2	21,3	4,2	0,6	0,5	1,4	1,0	1,3	10,7	3,5	0,7
Insgesamt	51,6	33,0	1,0	15,1	3,5	27,7	22,6	4,5	0,6	0,7	1,5	0,9	1,6	9,9	3,5	0,9
28.21 Herstellung von Tanks und Sammelbehältern																
20 - 99	48,8	40,7	1,3	3,0	5,1	32,9	27,0	5,5	0,4	1,5	1,5	0,8	2,4	7,9	3,2	1,1
100 und mehr	48,8	33,8	1,5	3,4	11,6	35,7	28,8	5,8	1,1	2,0	1,7	0,4	1,7	7,4	3,3	1,0
Insgesamt	48,8	36,8	1,4	3,2	8,7	34,5	28,0	5,7	0,8	1,8	1,6	0,6	2,0	7,6	3,3	1,1
28.22 Herstellung von Zentralheizungsheizkörpern und -kesseln																
20 - 99	53,5	45,9	1,2	6,0	1,6	24,0	19,8	3,8	0,4	0,3	1,2	0,7	2,2	9,4	2,9	1,4
100 und mehr	52,9	30,4	0,9	21,5	1,1	24,6	20,1	4,0	0,5	0,2	1,4	1,0	1,3	11,1	3,6	0,7
Insgesamt	52,9	31,1	0,9	20,7	1,1	24,6	20,1	4,0	0,5	0,2	1,4	1,0	1,4	11,0	3,5	0,8
28.30 Herstellung von Dampfkesseln (ohne Zentralheizungskessel)																
20 - 99	36,9	25,5	0,6	0,3	11,1	41,6	34,0	6,9	0,7	8,1	0,6	0,7	2,0	6,1	1,3	0,6
100 - 499	47,9	26,2	0,6	0,2	21,5	38,5	31,1	6,3	1,2	6,1	1,4	0,4	1,8	7,9	1,5	0,5
500 und mehr	52,1	25,5	0,3	0,2	26,4	27,9	22,9	4,2	0,8	4,7	0,4	0,1	1,4	9,7	1,0	0,2
Insgesamt	48,3	25,7	0,4	0,2	22,3	33,3	27,2	5,3	0,9	5,7	0,7	0,3	1,6	8,6	1,2	0,4
28.40 Herstellung von Schmiede-, Preß-, Zieh-, Stanzteilen u.ä.																
20 - 49	45,8	40,9	1,4	1,4	3,6	31,3	25,6	5,0	0,7	0,7	1,9	1,1	3,7	6,0	4,4	1,3
50 - 99	46,1	38,1	1,5	1,4	6,6	29,8	24,6	4,8	0,3	1,0	2,5	0,9	3,3	6,1	5,1	1,4
100 - 249	44,2	36,5	1,5	1,9	5,8	31,2	25,5	5,1	0,6	0,9	2,6	0,8	3,0	6,5	3,8	0,9
250 - 499	49,4	43,2	1,3	1,8	4,4	30,1	24,5	4,8	0,9	0,7	2,5	1,1	3,5	4,5	4,1	1,0
500 - 999	47,4	38,0	2,0	3,2	6,2	32,0	26,0	5,1	0,8	0,9	2,8	0,9	1,7	5,4	5,4	0,8
1000 und mehr	48,5	43,5	2,6	0,8	4,2	36,1	28,4	5,8	1,9	0,5	3,1	0,2	0,6	4,6	5,2	0,7
Insgesamt	47,0	40,0	1,7	1,8	5,2	31,6	25,6	5,1	0,9	0,8	2,6	0,8	2,6	5,5	4,6	1,0
28.5 Oberflächenveredlung, Wärmebehandlung, Mechanik ang.																
20 - 49	29,5	25,0	2,5	0,6	4,0	36,2	30,1	5,8	0,4	0,7	2,6	1,3	4,8	8,0	5,4	1,9
50 - 99	33,3	25,6	2,8	4,2	3,4	35,1	29,0	5,7	0,4	1,1	2,8	1,0	4,2	7,6	5,6	1,3
100 - 249	37,8	31,9	2,7	2,0	3,9	33,2	27,3	5,4	0,5	2,0	3,1	0,7	4,0	5,5	6,3	1,4
250 und mehr	51,4	44,2	1,6	3,5	3,6	22,9	19,0	3,6	0,3	0,5	2,2	0,9	3,0	6,2	4,1	1,2
Insgesamt	37,9	31,6	2,4	2,5	3,7	31,9	26,4	5,1	0,4	1,1	2,6	1,0	4,0	6,9	5,3	1,4
28.51 Oberflächenveredlung und Wärmebehandlung																
20 - 99	27,9	24,5	4,3	0,5	2,8	37,9	31,4	6,1	0,4	1,4	2,9	1,4	4,6	8,8	4,8	1,6
100 - 249	33,7	28,8	4,0	3,7	1,2	34,7	28,4	5,6	0,7	2,7	3,6	0,6	4,0	6,8	4,8	1,1
250 und mehr	59,3	53,7	1,9	5,0	0,6	16,2	13,4	2,5	0,3	0,5	1,4	0,8	1,1	7,4	3,3	1,2
Insgesamt	38,8	34,4	3,5	2,6	1,8	30,5	25,2	4,9	0,4	1,5	2,6	1,1	3,4	7,9	4,3	1,4
28.52 Mechanik ang.																
20 - 99	34,2	25,9	1,3	3,8	4,5	33,9	28,1	5,4	0,4	0,4	2,5	1,0	4,4	6,9	6,0	1,6
100 - 249	42,1	35,2	1,3	0,1	6,7	31,7	26,2	5,2	0,3	1,3	2,5	0,7	4,0	4,1	7,8	1,7
250 und mehr	38,8	29,3	1,1	1,2	8,4	33,5	27,8	5,3	0,4	0,6	3,3	1,1	5,8	4,3	5,5	1,0
Insgesamt	36,9	28,8	1,2	2,4	5,8	33,3	27,6	5,3	0,4	0,7	2,7	0,9	4,6	5,7	6,4	1,5
28.6 Herstellung von Schneidwaren, Werkzeugen, Schlössern und Beschlägen																
20 - 49	33,3	25,7	1,3	4,1	3,5	38,2	31,7	6,1	0,4	0,3	2,0	1,2	4,3	9,0	4,3	1,5
50 - 99	37,2	29,2	1,1	2,9	5,1	38,7	32,2	6,1	0,4	0,6	2,4	1,2	2,3	6,6	4,5	1,2
100 - 249	40,7	27,2	1,0	9,2	4,3	35,8	29,5	5,7	0,6	0,7	2,0	0,9	2,1	8,2	4,2	1,7
250 - 499	42,6	29,3	0,9	5,4	7,8	33,1	27,0	5,2	1,0	1,0	2,1	1,0	1,6	8,0	4,7	1,0
500 - 999	43,4	31,2	0,8	8,0	4,2	30,4	24,9	4,8	0,8	0,5	2,0	1,2	1,2	10,1	4,2	1,0
1000 und mehr	48,1	37,6	0,7	7,5	3,1	30,9	25,0	4,7	1,2	0,3	2,0	0,9	1,5	6,1	4,5	1,3
Insgesamt	42,6	31,2	0,9	6,8	4,6	33,4	27,4	5,2	0,8	0,6	2,1	1,0	1,9	7,9	4,4	1,2
28.61 Herstellung von Schneidwaren und Bestecken																
20 - 99	37,3	28,0	1,1	3,8	5,5	33,2	27,5	5,5	0,2	0,3	1,8	1,6	2,0	9,7	3,4	0,8
100 - 249	39,7	18,9	0,9	17,1	3,7	34,9	28,7	5,4	0,8	0,2	1,4	0,8	1,5	10,5	3,9	1,5
250 und mehr	28,0	21,2	0,7	4,6	2,2	29,4	23,0	4,1	2,3	0,7	1,9	1,9	0,8	12,4	10,4	2,8
Insgesamt	31,6	22,2	0,8	6,3	3,1	31,0	24,8	4,6	1,6	0,5	1,8	1,7	1,2	11,6	8,1	2,2

8 Ausgewählte Kosten (Anteil am Bruttoproduktionswert) 2000

Nach Beschäftigtengrößenklassen

Prozent

Beschäftigte von...bis...	Materialverbrauch, Einsatz an Handelsware zu Anschaffungskosten, Kosten für Lohnarbeiten				Personalkosten				Kosten für Leih- ar- beit- nehmer	Kosten für sonstige ind./ handw. Dienst- leist- ungen	Kos- ten- steu- ern	Mieten und Pach- ten	Sons- tige Kosten	Ab- schrei- bungen	Fremd- kapi- tal- zin- sen	
	ins- gesamt	Materialverbrauch		Ein- satz an Han- dels- ware	Kosten für Lohn- ar- beiten	ins- gesamt	Brutto- lohn- und- gehalt- summe	Sozialkosten								
		ins- gesamt	darunter Energie- ver- brauch					Ge- setz- liche								Sons- tige
28.62 Herstellung von Werkzeugen																
20 - 49	28,6	21,1	1,3	4,2	3,4	41,5	34,5	6,5	0,5	0,3	2,1	1,2	5,1	9,4	4,8	1,7
50 - 99	34,7	26,5	1,2	2,9	5,3	42,1	35,1	6,6	0,4	0,7	2,7	1,0	2,3	6,6	5,1	1,3
100 - 249	38,6	23,8	1,0	10,3	4,5	37,8	31,3	5,9	0,5	0,5	1,8	0,7	2,5	8,1	4,4	1,9
250 - 499	41,5	26,8	0,9	5,2	9,5	34,2	27,9	5,2	1,1	1,4	2,4	0,7	1,8	8,2	4,6	1,1
500 - 999	36,7	23,4	0,9	9,1	4,3	36,5	30,0	5,8	0,7	0,2	2,0	1,3	0,7	9,1	4,5	1,1
1000 und mehr	43,1	29,6	1,0	8,8	4,7	36,7	29,6	5,7	1,4	0,2	3,0	0,2	1,5	6,5	3,3	1,2
Insgesamt	38,1	25,6	1,0	6,9	5,7	37,6	31,0	5,9	0,8	0,6	2,3	0,8	2,2	7,9	4,4	1,4
28.63 Herstellung von Schlössern und Beschlägen																
20 - 99	44,6	37,4	1,0	3,2	4,0	30,7	25,3	5,0	0,4	0,5	1,7	1,3	2,3	6,6	3,2	1,0
100 - 249	43,5	32,6	1,1	6,8	4,2	33,3	27,3	5,3	0,6	0,9	2,2	1,1	1,8	8,0	4,0	1,5
250 und mehr	49,7	38,8	0,7	7,1	3,7	28,7	23,4	4,5	0,8	0,5	1,7	1,1	1,5	7,4	4,1	0,9
Insgesamt	48,3	37,8	0,8	6,7	3,8	29,6	24,2	4,7	0,7	0,5	1,8	1,1	1,6	7,4	4,0	1,0
28.7 Herstellung von sonstigen Eisen-, Blech- und Metallwaren																
20 - 99	55,2	45,5	1,1	7,7	2,0	27,0	22,1	4,4	0,4	0,5	1,4	0,9	2,9	7,1	2,8	1,0
100 - 249	53,2	44,1	1,2	7,4	1,6	24,7	20,3	4,0	0,4	0,7	1,8	0,6	1,5	8,8	3,1	1,0
250 - 499	49,9	40,6	1,5	8,4	0,9	26,3	21,3	4,3	0,7	0,5	2,0	0,6	1,4	10,0	4,2	1,1
500 - 999	41,9	32,9	1,1	6,7	2,3	31,0	24,6	5,2	1,3	0,5	2,6	1,0	1,6	11,7	4,3	1,1
1000 und mehr	54,5	42,9	0,9	10,8	0,8	27,8	21,8	4,2	1,8	0,1	1,6	0,3	2,0	10,4	3,5	1,3
Insgesamt	52,0	42,3	1,2	8,2	1,5	26,7	21,6	4,3	0,8	0,5	1,8	0,6	1,9	9,2	3,4	1,1
28.71 Herstellung von Behältern aus Eisen und Stahl																
20 - 49	52,4	49,0	1,9	2,6	0,8	22,9	18,9	3,6	0,4	0,1	1,1	0,9	2,5	9,0	2,7	0,7
50 - 99	59,8	58,3	2,3	0,6	0,9	23,7	19,2	4,0	0,5	-	1,3	0,1	0,8	13,1	2,2	0,6
100 und mehr	56,9	48,6	1,6	7,3	1,1	22,2	18,0	3,7	0,5	1,9	1,9	0,4	1,8	11,6	3,1	0,9
Insgesamt	56,8	49,3	1,7	6,5	1,0	22,3	18,1	3,7	0,5	1,6	1,8	0,4	1,7	11,5	3,0	0,9
28.72 Herstellung von Verpackungen und Verschlüssen aus Metall																
20 - 99	63,6	50,2	1,4	12,3	1,2	21,5	17,2	3,9	0,4	0,3	1,4	0,6	1,6	6,3	2,9	1,0
100 und mehr	53,0	44,6	1,8	7,7	0,7	24,2	18,6	3,6	2,0	0,4	2,2	0,3	1,3	9,5	4,7	1,7
Insgesamt	54,1	45,2	1,8	8,2	0,7	23,9	18,5	3,6	1,8	0,4	2,1	0,4	1,3	9,2	4,5	1,6
28.73 Herstellung von Drahtwaren																
20 - 99	64,1	56,4	1,0	6,4	1,3	21,7	17,7	3,4	0,5	0,5	1,6	0,5	2,4	7,3	2,0	0,9
100 und mehr	56,3	47,8	1,5	7,3	1,2	23,0	18,9	3,7	0,4	0,3	1,8	0,5	1,3	8,5	3,0	0,9
Insgesamt	58,8	50,5	1,3	7,0	1,2	22,6	18,5	3,6	0,4	0,4	1,8	0,5	1,7	8,2	2,7	0,9
28.74 Herstellung von Schrauben, Nieten, Ketten und Federn																
20 - 99	41,1	29,0	1,3	7,7	4,3	30,2	24,9	4,9	0,5	0,3	2,3	0,9	2,3	7,6	4,7	1,1
100 - 249	43,1	33,1	1,5	4,8	5,2	33,0	27,0	5,4	0,5	0,4	2,5	0,9	2,0	7,8	4,4	1,3
250 - 499	44,6	28,0	1,6	11,5	5,1	30,3	24,9	4,9	0,5	0,5	2,5	0,9	2,3	6,6	4,8	0,8
500 - 999	42,3	32,1	1,6	2,4	7,8	34,1	27,7	5,5	0,9	0,4	2,8	0,8	1,5	7,6	4,5	1,0
1000 und mehr	49,5	36,1	2,3	5,7	7,8	29,3	23,7	4,4	1,3	0,3	3,2	0,7	0,5	6,2	4,5	1,2
Insgesamt	43,7	31,4	1,6	6,6	5,7	31,4	25,7	5,0	0,7	0,4	2,6	0,9	1,8	7,3	4,6	1,1
28.75 Herstellung von Eisen-, Blech- und Metallwaren ang.																
20 - 49	50,5	38,3	1,1	9,0	3,2	31,2	25,8	5,1	0,3	0,6	1,3	1,3	3,4	5,5	2,6	1,1
50 - 99	51,3	42,9	1,0	6,7	1,6	28,3	23,2	4,6	0,5	0,6	1,5	0,9	3,2	8,3	3,4	0,9
100 - 249	50,3	41,5	1,0	6,8	2,0	27,7	22,8	4,5	0,4	0,6	1,7	0,6	1,7	9,2	2,9	1,2
250 - 499	44,4	33,2	0,9	10,1	1,1	29,5	23,8	4,9	0,8	0,5	1,9	1,1	1,5	10,8	4,1	1,2
500 - 999	41,6	31,7	1,0	7,3	2,6	30,4	24,0	5,1	1,3	0,5	2,5	1,0	1,8	12,5	4,1	1,0
1000 und mehr	54,5	41,3	0,6	12,5	0,8	28,8	23,6	4,6	0,6	0,1	1,5	0,4	2,1	9,3	3,4	0,5
Insgesamt	49,3	38,8	0,9	8,7	1,8	29,0	23,7	4,7	0,6	0,5	1,7	0,8	2,1	9,4	3,3	1,0
DK Maschinenbau																
20 - 49	45,7	38,1	0,9	3,3	4,2	33,8	27,9	5,3	0,5	0,6	1,1	0,8	2,8	7,9	2,8	1,1
50 - 99	46,3	40,2	0,8	3,1	3,0	31,1	25,7	4,9	0,5	0,9	1,4	0,8	2,5	8,5	2,8	1,1
100 - 249	47,9	39,4	0,7	4,6	3,8	31,7	26,0	5,0	0,7	1,0	1,3	0,8	1,8	9,4	2,5	1,0
250 - 499	50,2	41,7	0,6	4,8	3,7	29,8	24,3	4,6	0,9	0,8	1,4	0,5	1,4	10,0	2,5	1,0
500 - 999	51,4	42,4	0,6	6,2	2,8	28,9	23,3	4,4	1,1	0,7	1,7	0,6	1,4	9,5	2,7	0,9
1000 und mehr	51,5	38,1	0,6	10,8	2,7	27,6	22,1	4,1	1,4	0,4	1,9	0,8	1,2	10,3	2,9	0,9
Insgesamt	49,9	39,7	0,6	7,1	3,2	29,4	23,9	4,5	1,0	0,7	1,6	0,7	1,6	9,7	2,7	1,0
29 Maschinenbau																
20 - 49	45,7	38,1	0,9	3,3	4,2	33,8	27,9	5,3	0,5	0,6	1,1	0,8	2,8	7,9	2,8	1,1
50 - 99	46,3	40,2	0,8	3,1	3,0	31,1	25,7	4,9	0,5	0,9	1,4	0,8	2,5	8,5	2,8	1,1
100 - 249	47,9	39,4	0,7	4,6	3,8	31,7	26,0	5,0	0,7	1,0	1,3	0,8	1,8	9,4	2,5	1,0
250 - 499	50,2	41,7	0,6	4,8	3,7	29,8	24,3	4,6	0,9	0,8	1,4	0,5	1,4	10,0	2,5	1,0
500 - 999	51,4	42,4	0,6	6,2	2,8	28,9	23,3	4,4	1,1	0,7	1,7	0,6	1,4	9,5	2,7	0,9
1000 und mehr	51,5	38,1	0,6	10,8	2,7	27,6	22,1	4,1	1,4	0,4	1,9	0,8	1,2	10,3	2,9	0,9
Insgesamt	49,9	39,7	0,6	7,1	3,2	29,4	23,9	4,5	1,0	0,7	1,6	0,7	1,6	9,7	2,7	1,0

8 Ausgewählte Kosten (Anteil am Bruttoproduktionswert) 2000

Nach Beschäftigtengrößenklassen

Prozent

Beschäftigte von...bis...	Materialverbrauch, Einsatz an Handelsware zu Anschaffungskosten, Kosten für Lohnarbeiten					Personalkosten				Kosten für Leih- ar- beit- nehmer	Kosten für sons- tige ind./ handw. Dienst- leist- ungen	Kos- ten- steu- ern	Mieten und Pach- ten	Sons- tige Kosten	Ab- schrei- bungen	Fremd- kapi- tal- zin- sen	
	ins- gesamt	Materialverbrauch		Ein- satz an Han- dels- ware	Kosten für Lohn- ar- beiten	ins- gesamt	Brutto- lohn- und -gehalt- summe	Sozialkosten									
		ins- gesamt	darunter Energie- ver- brauch					Ge- setz- liche	Sons- tige								
																	1
29.1 Herstellung von Maschinen für die Erzeugung und Nutzung von mechanischer Energie																	
20 - 49	42,7	36,0	1,2	3,2	3,6	33,1	27,3	5,3	0,5	0,4	1,6	0,8	3,7	7,4	3,7	1,0	
50 - 99	43,5	35,7	0,9	4,4	3,4	32,7	26,9	5,1	0,6	0,3	1,9	1,1	2,5	8,4	3,8	1,2	
100 - 249	49,3	36,2	0,8	10,0	3,1	31,8	25,9	5,0	0,9	0,6	1,5	0,7	2,3	7,9	2,8	0,9	
250 - 499	49,1	42,4	0,7	4,9	1,8	31,0	25,3	4,9	0,8	0,7	1,7	0,6	1,7	8,4	3,2	0,8	
500 - 999	46,8	36,1	0,8	7,8	2,9	32,1	25,8	4,9	1,4	0,4	2,5	0,8	1,6	8,1	3,6	1,0	
1000 und mehr	50,4	35,2	0,8	12,9	2,3	29,1	23,3	4,3	1,5	0,2	2,1	0,8	1,6	8,0	3,2	0,8	
Insgesamt	48,9	36,6	0,8	9,8	2,5	30,5	24,6	4,7	1,2	0,4	2,0	0,8	1,8	8,0	3,2	0,9	
29.11 Herstellung von Verbrennungs-Motoren und Turbinen (ohne Luft-Strassenfahrzeuge)																	
20 - 99	51,4	47,0	0,9	-	4,4	22,8	18,9	3,7	0,2	0,4	1,0	0,2	3,8	9,2	2,4	1,1	
100 - 499	59,8	57,0	0,4	-	2,8	23,2	19,1	3,1	1,0	0,6	0,9	0,2	1,2	12,3	1,5	0,3	
500 und mehr	54,0	48,9	0,8	1,5	3,5	28,7	23,0	4,1	1,5	0,3	1,3	0,5	2,4	9,6	3,0	0,9	
Insgesamt	54,6	49,8	0,8	1,3	3,5	27,7	22,3	4,0	1,4	0,3	1,2	0,5	2,3	9,9	2,8	0,8	
29.12 Herstellung von Pumpen und Kompressoren																	
20 - 99	43,8	38,2	1,1	3,3	2,2	35,1	28,7	5,5	0,8	0,5	1,5	0,9	2,2	8,4	3,1	0,9	
100 - 499	51,9	39,2	0,5	10,7	2,0	30,9	25,1	4,9	0,8	0,6	1,5	0,8	2,1	8,0	2,6	0,9	
500 und mehr	49,5	38,8	0,6	8,8	1,9	29,7	24,0	4,5	1,2	0,4	1,7	0,8	1,1	8,6	3,3	0,9	
Insgesamt	49,9	38,9	0,6	9,0	2,0	30,7	25,0	4,8	1,0	0,5	1,6	0,8	1,6	8,3	3,0	0,9	
29.13 Herstellung von Armaturen																	
20 - 99	47,1	39,5	0,9	5,4	2,1	31,1	25,7	5,0	0,4	0,4	1,5	1,2	3,0	8,8	3,0	0,9	
100 - 249	45,9	39,2	0,8	3,6	3,2	32,3	26,5	5,0	0,7	0,7	1,5	0,6	2,6	7,5	3,0	1,1	
250 - 499	47,7	42,4	1,0	4,8	0,5	28,7	23,6	4,6	0,4	0,4	2,0	0,8	1,7	8,2	3,5	0,8	
500 - 999	41,1	36,1	0,8	3,0	2,1	35,0	28,7	5,6	0,7	0,1	2,2	1,4	2,9	7,7	3,8	1,5	
1000 und mehr	45,4	26,1	0,7	16,5	2,8	31,5	25,1	4,6	1,7	0,2	1,7	1,0	1,2	8,8	3,6	1,1	
Insgesamt	45,5	33,2	0,8	9,9	2,5	31,6	25,6	4,8	1,1	0,3	1,7	1,0	1,9	8,4	3,4	1,1	
29.14 Herstellung von Lagern, Getrieben, Zahnrädern, Antriebselementen																	
20 - 49	37,1	29,9	1,1	0,8	6,4	35,0	28,9	5,3	0,8	0,1	2,1	1,3	4,4	6,0	5,1	1,3	
50 - 99	35,8	24,2	1,1	5,6	6,1	34,9	29,1	5,5	0,4	0,1	3,0	1,1	3,0	6,4	6,3	1,7	
100 - 249	47,5	38,1	1,0	5,5	3,9	32,1	26,1	5,0	0,9	0,6	1,7	0,6	2,2	8,5	3,9	0,9	
250 - 499	44,7	32,5	0,9	9,7	2,4	36,1	29,2	5,7	1,1	0,9	2,1	0,7	1,2	7,3	3,4	0,8	
500 - 999	42,1	34,9	1,2	2,7	4,4	34,3	27,8	5,3	1,3	0,6	3,5	1,0	1,3	8,0	4,1	1,0	
1000 und mehr	52,7	30,9	0,9	20,2	1,6	27,6	21,9	4,2	1,5	0,1	3,0	0,7	1,5	6,1	2,9	0,6	
Insgesamt	48,5	32,0	1,0	13,9	2,6	30,5	24,5	4,7	1,3	0,3	2,8	0,7	1,7	6,8	3,4	0,8	
29.2 Herstellung von sonstigen Maschinen für unspezifische Verwendung																	
20 - 49	50,9	44,1	0,8	3,2	3,5	32,2	26,7	5,1	0,4	0,6	0,7	0,7	2,3	7,6	2,1	1,0	
50 - 99	47,5	42,4	0,6	2,8	2,6	31,0	25,6	4,9	0,5	1,1	1,3	0,9	2,4	8,3	2,1	1,0	
100 - 249	47,8	41,1	0,7	2,7	4,0	32,6	26,8	5,1	0,7	1,2	1,1	0,6	2,1	9,9	2,2	1,0	
250 - 499	47,0	38,5	0,5	3,1	5,4	33,0	26,9	5,1	1,0	1,1	1,2	0,5	1,5	11,3	2,1	0,7	
500 - 999	51,5	42,5	0,5	5,9	3,1	28,2	22,9	4,4	0,9	0,8	1,1	0,7	1,1	9,3	2,5	0,6	
1000 und mehr	53,4	43,5	0,5	6,1	3,9	28,8	23,2	4,3	1,3	0,7	1,4	0,6	1,2	8,5	2,7	1,6	
Insgesamt	50,3	42,0	0,6	4,4	3,9	30,6	25,0	4,7	1,0	0,9	1,2	0,6	1,6	9,2	2,4	1,1	
29.21 Herstellung von öfen und Brennern																	
20 - 99	49,4	46,8	0,8	0,2	2,3	29,7	24,3	5,0	0,4	0,6	0,6	1,0	2,0	8,5	2,2	1,4	
100 - 249	55,5	48,1	0,3	2,0	5,5	28,9	23,9	4,0	1,0	0,6	0,9	0,5	1,5	9,1	1,6	0,7	
250 und mehr	42,6	32,2	0,6	8,2	2,2	35,5	27,7	5,2	2,7	0,4	0,8	0,6	1,1	14,3	2,8	1,0	
Insgesamt	47,3	39,2	0,6	5,1	3,1	32,7	26,0	4,8	1,8	0,5	0,8	0,7	1,4	11,9	2,4	1,0	
29.22 Herstellung von Hebezeugen und Fördermitteln																	
20 - 99	48,6	42,2	0,8	2,7	3,6	30,9	25,5	5,0	0,4	1,0	1,3	0,7	2,3	7,1	2,1	1,0	
100 - 249	49,2	43,4	0,8	1,1	4,7	33,0	27,2	5,2	0,6	1,0	1,1	0,6	2,0	7,8	2,1	0,8	
250 und mehr	46,4	39,0	0,5	4,2	3,2	31,8	25,8	5,0	1,1	1,0	1,2	0,3	1,5	8,2	1,9	0,4	
Insgesamt	47,4	40,5	0,6	3,3	3,6	31,9	26,0	5,0	0,9	1,0	1,2	0,4	1,8	7,9	2,0	0,6	
29.23 Herstellung von kälte- und lufttechnischen Erzeugnissen für gewerbliche Zwecke																	
20 - 49	50,3	44,9	0,6	3,2	2,2	31,6	26,2	4,8	0,6	0,5	0,9	0,8	2,3	9,2	1,8	1,1	
50 - 99	49,3	41,5	0,6	5,5	2,3	30,8	25,4	5,0	0,4	1,6	1,3	0,9	2,5	7,8	1,5	0,8	
100 - 249	50,5	40,5	0,7	7,0	3,0	30,0	24,7	4,7	0,6	1,3	1,4	0,4	1,8	10,2	2,2	0,9	
250 - 499	46,5	35,4	0,7	0,8	10,2	31,8	25,9	5,0	0,9	1,2	1,7	0,9	1,5	9,7	2,2	0,9	
500 - 999	64,5	55,1	0,3	3,5	5,8	18,5	15,4	2,8	0,3	1,0	1,2	0,5	0,7	6,4	2,5	0,3	
1000 und mehr	63,1	58,4	0,4	3,3	1,4	25,7	20,7	3,8	1,3	0,6	1,1	0,8	0,7	9,3	3,4	3,8	
Insgesamt	57,2	49,9	0,5	3,9	3,3	27,1	22,1	4,1	0,9	0,9	1,2	0,7	1,3	9,0	2,7	2,1	

8 Ausgewählte Kosten (Anteil am Bruttoproduktionswert) 2000

Nach Beschäftigtengrößenklassen

Prozent

Beschäftigte von...bis...	Materialverbrauch, Einsatz an Handelsware zu Anschaffungskosten, Kosten für Lohnarbeiten				Personalkosten				Kosten für Leih- ar- beit- nehmer	Kosten für sons- tige ind./ handw. Dienst- leist- ungen	Kos- ten- steu- ern	Mieten und Pach- ten	Sons- tige Kosten	Ab- schrei- bungen	Fremd- kapi- tal- zin- sen		
	ins- gesamt	Materialverbrauch		Ein- satz an Han- dels- ware	Kosten für Lohn- ar- beiten	ins- gesamt	Brutto- lohn- und -gehalt- summe	Sozialkosten									
		ins- gesamt	darunter Energie- ver- brauch					Ge- setz- liche								Sons- tige	
																	1
29.24 Herstellung von Maschinen für unspezifische Verwendung ang.																	
20 - 49	53,0	46,5	0,8	2,7	3,9	33,7	27,8	5,3	0,5	0,5	0,7	0,5	2,0	7,6	2,0	1,0	
50 - 99	45,9	41,5	0,5	2,1	2,3	32,2	26,6	4,9	0,6	0,9	0,9	1,1	2,8	9,3	2,5	1,0	
100 - 499	45,3	38,3	0,5	3,3	3,7	33,3	27,2	5,1	0,9	1,2	1,1	0,6	2,1	12,6	2,4	1,0	
500 - 999	44,4	36,0	0,5	5,3	3,1	31,9	26,1	5,1	0,7	0,9	1,2	0,8	1,0	10,2	3,0	0,7	
1000 und mehr	53,1	36,9	0,5	9,2	7,1	29,6	23,8	4,4	1,4	0,7	1,9	0,7	1,2	8,1	2,5	0,7	
Insgesamt	48,5	38,4	0,5	5,4	4,7	31,7	25,9	4,9	1,0	0,9	1,3	0,7	1,7	10,1	2,5	0,9	
29.3 Herstellung von land- und forstwirtschaftlichen Maschinen																	
20 - 99	55,3	41,2	1,2	12,0	2,1	25,0	20,5	4,2	0,4	0,6	0,8	0,5	2,1	6,7	2,1	1,5	
100 - 249	54,5	49,4	0,9	3,9	1,3	25,4	20,6	4,2	0,6	0,6	1,1	0,5	1,4	8,7	2,1	1,6	
250 - 499	64,0	44,6	0,8	18,0	1,4	26,4	21,5	4,2	0,7	1,2	0,7	0,2	1,7	9,7	3,8	1,7	
500 und mehr	64,1	57,9	0,5	4,5	1,6	18,3	14,5	2,8	1,0	0,4	1,3	0,5	0,4	5,5	1,8	0,7	
Insgesamt	62,0	54,0	0,7	6,4	1,6	20,5	16,4	3,2	0,9	0,5	1,2	0,4	0,8	6,4	2,0	1,0	
29.31 Herstellung von Ackerschleppern																	
Insgesamt	73,9	67,9	0,4	3,6	2,4	14,5	11,4	2,2	1,0	0,3	1,4	0,7	0,4	2,3	1,6	0,5	
29.32 Herstellung von sonstigen land- und forstwirtschaftlichen Maschinen																	
Insgesamt	55,6	46,4	0,8	7,9	1,2	23,8	19,2	3,8	0,8	0,6	1,1	0,3	1,1	8,6	2,3	1,2	
29.40 Herstellung von Werkzeugmaschinen																	
20 - 49	40,6	35,3	0,9	2,1	3,2	37,5	31,0	5,8	0,8	0,3	1,0	0,8	2,9	8,2	3,1	1,0	
50 - 99	44,7	38,8	0,7	1,8	4,2	33,7	28,0	5,4	0,4	1,3	1,3	0,4	2,5	9,5	2,4	1,4	
100 - 249	45,9	37,7	0,7	3,6	4,5	32,3	26,4	5,1	0,8	0,7	1,3	1,3	1,4	9,0	2,8	1,1	
250 - 499	51,5	44,1	0,5	3,3	4,1	27,6	22,6	4,3	0,8	0,7	1,2	0,7	1,0	9,5	2,4	1,2	
500 - 999	50,1	42,4	0,6	3,8	3,9	30,3	24,9	4,7	0,7	0,7	2,0	0,4	1,2	11,2	2,8	1,3	
1000 und mehr	47,8	36,6	0,4	8,2	3,0	28,1	22,8	4,1	1,2	0,5	2,1	0,7	1,0	11,3	2,1	0,9	
Insgesamt	47,9	39,7	0,6	4,4	3,8	30,3	24,8	4,7	0,8	0,7	1,6	0,7	1,4	10,1	2,5	1,1	
29.5 Herstellung von Maschinen für sonstige bestimmte Wirtschaftszweige																	
20 - 49	42,7	33,8	0,8	3,3	5,6	35,1	29,0	5,5	0,6	0,8	1,2	0,9	3,1	8,1	3,2	1,3	
50 - 99	45,4	40,1	0,8	2,2	3,0	30,9	25,5	4,9	0,5	0,7	1,4	0,9	2,5	8,4	3,1	1,1	
100 - 249	47,4	39,7	0,7	3,5	4,2	31,0	25,6	4,9	0,5	1,1	1,2	0,9	1,7	10,2	2,5	1,1	
250 - 499	52,5	42,6	0,5	6,2	3,8	27,9	22,6	4,4	1,0	0,8	1,3	0,3	1,2	10,3	2,2	1,2	
500 - 999	53,1	44,6	0,6	5,7	2,8	28,2	22,8	4,3	1,1	1,0	1,5	0,6	1,5	10,0	2,3	1,1	
1000 und mehr	47,2	40,9	0,6	3,6	2,7	29,6	23,8	4,4	1,3	0,7	2,5	1,5	0,9	12,0	2,7	0,7	
Insgesamt	48,7	41,0	0,6	4,3	3,5	29,9	24,4	4,6	0,9	0,9	1,6	0,9	1,6	10,3	2,6	1,0	
29.51 Herstellung von Maschinen für die Metallerzeugung, Walzwerkseinrichtungen, Gießmaschinen																	
20 - 99	38,4	27,8	1,0	4,3	6,3	37,0	30,4	6,1	0,5	5,5	1,2	1,0	2,6	6,4	2,9	1,2	
100 und mehr	45,0	42,1	0,7	1,3	1,6	29,3	23,6	3,9	1,8	0,9	6,1	0,3	1,4	11,7	1,7	0,3	
Insgesamt	44,1	40,2	0,8	1,7	2,3	30,4	24,6	4,2	1,6	1,5	5,4	0,4	1,5	11,0	1,9	0,4	
29.52 Herstellung von Bergwerks-, Bau- und Baustoffmaschinen																	
20 - 49	46,7	35,8	1,1	8,1	2,8	32,9	26,9	5,3	0,7	0,7	1,7	0,6	3,3	7,3	3,0	1,0	
50 - 99	52,6	40,8	0,8	8,4	3,4	28,2	23,3	4,6	0,3	0,5	0,9	0,6	2,8	6,8	2,7	1,0	
100 - 249	55,2	46,2	0,9	7,1	1,9	26,8	21,9	4,4	0,4	0,3	1,5	0,4	1,0	9,8	2,2	1,0	
250 - 499	57,8	45,4	0,7	11,3	1,1	23,9	19,6	3,9	0,4	0,7	1,1	0,3	1,2	9,2	2,0	2,0	
500 - 999	54,5	44,0	0,5	8,6	1,8	25,9	21,0	4,0	0,9	1,3	1,5	0,7	2,2	9,5	2,4	0,8	
1000 und mehr	63,2	53,6	0,5	8,4	1,3	23,7	18,5	3,5	1,6	0,9	0,9	0,4	0,8	10,0	1,3	1,0	
Insgesamt	56,7	46,0	0,7	9,0	1,7	25,5	20,7	4,0	0,8	0,9	1,3	0,5	1,6	9,3	2,1	1,2	
29.53 Herstellung von Maschinen für Ernährungsgewerbe und Tabakverarbeitung																	
20 - 249	44,2	38,5	0,6	3,2	2,6	31,9	26,2	5,2	0,6	0,7	1,0	0,5	2,1	10,9	1,9	1,0	
250 und mehr	45,6	27,2	0,5	16,5	1,9	30,9	24,8	4,8	1,2	0,4	1,4	0,4	1,0	14,5	2,8	0,5	
Insgesamt	44,9	32,9	0,5	9,7	2,3	31,4	25,5	5,0	0,9	0,6	1,2	0,5	1,5	12,7	2,4	0,7	
29.54 Herstellung von Maschinen für die Textil-, Bekleidungs- und Ledergewerbe																	
20 - 99	46,4	39,9	0,8	4,2	2,3	32,6	26,7	5,2	0,7	0,5	0,9	0,8	2,5	11,3	2,3	0,8	
100 - 249	49,1	38,5	0,7	8,0	2,6	32,0	26,2	5,2	0,6	0,5	1,3	0,4	1,7	12,9	2,8	1,6	
250 - 499	48,7	38,6	0,6	4,1	6,0	33,1	26,7	5,4	1,0	0,8	1,8	0,4	0,9	10,0	2,9	1,6	
500 - 999	52,1	44,7	0,6	4,5	2,9	28,7	23,5	4,4	0,7	0,7	1,6	0,6	1,0	10,6	2,2	1,8	
1000 und mehr	43,5	33,1	0,7	7,3	3,2	39,1	31,5	5,8	1,8	0,5	1,2	0,9	0,6	9,0	3,8	0,7	
Insgesamt	48,5	39,5	0,7	5,6	3,4	32,7	26,6	5,1	1,0	0,6	1,4	0,6	1,2	10,6	2,8	1,4	
29.55 Herstellung von Maschinen für das Papiergewerbe																	
20 - 99	43,8	37,1	0,6	2,4	4,3	34,7	28,5	5,6	0,6	0,6	1,0	0,9	1,9	10,2	2,3	1,0	
100 - 249	43,3	35,1	0,7	2,1	6,1	37,2	30,9	5,6	0,7	1,4	1,5	0,8	2,7	11,3	2,1	0,9	
250 - 499	50,9	39,9	0,4	5,6	5,4	29,5	24,3	4,5	0,7	1,0	0,9	0,2	0,5	12,7	2,5	1,1	
500 und mehr	50,9	47,4	0,6	0,0	3,6	31,4	25,9	4,8	0,7	1,2	1,3	0,4	0,8	12,1	2,4	0,8	
Insgesamt	48,6	42,5	0,6	1,7	4,4	32,5	26,8	5,0	0,7	1,1	1,2	0,5	1,2	11,8	2,4	0,9	

8 Ausgewählte Kosten (Anteil am Bruttoproduktionswert) 2000

Nach Beschäftigtengrößenklassen

Prozent

Beschäftigte von...bis...	Materialverbrauch, Einsatz an Handelsware zu Anschaffungskosten, Kosten für Lohnarbeiten				Personalkosten				Kosten für Leih- ar- beit- nehmer	Kosten für sons- tige ind./ handw. Dienst- leist- ungen	Kos- ten- stau- ern	Mieten und Pach- ten	Sons- tige Kosten	Ab- schrei- bungen	Fremd- kapi- tal- zin- sen		
	ins- gesamt	Materialverbrauch		Ein- satz an Han- dels- ware	Kosten für Lohn- ar- beiten	ins- gesamt	Brutto- lohn- und- gehalt- summe	Sozialkosten									
		ins- gesamt	darunter Energie- ver- brauch					Ge- setz- liche								Sons- tige	
																	1
29.56 Herstellung von Maschinen für bestimmte Wirtschaftszweige ang.																	
20 - 49	42,1	33,8	0,8	1,9	6,5	36,7	30,3	5,7	0,6	0,8	1,3	0,9	3,3	7,5	3,5	1,3	
50 - 99	44,0	39,8	0,9	1,3	2,9	30,5	25,2	4,8	0,5	0,5	1,6	0,9	2,6	8,0	3,6	1,1	
100 - 249	47,4	40,0	0,5	2,2	5,3	30,3	25,1	4,8	0,5	1,3	1,1	1,2	1,7	9,5	2,7	1,1	
250 - 499	52,2	46,3	0,4	1,4	4,5	28,5	23,0	4,3	1,2	1,0	1,4	0,3	1,4	9,9	2,1	0,8	
500 - 999	54,2	45,3	0,5	5,4	3,5	28,9	23,0	4,3	1,5	0,8	1,4	0,5	1,2	9,0	2,1	0,9	
1000 und mehr	44,5	38,9	0,6	2,2	3,4	29,3	23,7	4,5	1,1	0,8	2,2	2,2	1,0	12,6	3,1	0,7	
Insgesamt	47,0	40,6	0,6	2,2	4,2	30,2	24,6	4,7	0,9	0,9	1,6	1,2	1,7	10,0	2,8	0,9	
29.60 Herstellung von Waffen und Munition																	
20 - 99	32,6	25,8	1,5	2,0	4,7	43,4	35,9	7,0	0,4	0,3	2,5	0,7	2,0	8,4	4,7	3,2	
100 - 249	44,1	31,2	1,0	9,6	3,3	33,3	26,9	5,6	0,8	0,3	1,8	0,4	2,0	6,7	3,5	1,5	
250 - 499	44,1	40,9	1,4	0,7	2,5	32,3	26,4	5,3	0,6	0,6	3,3	0,1	1,2	10,4	3,0	1,1	
500 und mehr	43,4	33,5	0,9	1,1	8,8	37,9	30,4	5,1	2,3	0,3	2,6	0,4	2,3	13,3	3,9	0,2	
Insgesamt	43,3	33,9	1,0	2,1	7,3	36,8	29,7	5,3	1,9	0,4	2,6	0,4	2,2	12,1	3,7	0,5	
29.7 Herstellung von Haushaltsgeräten ang.																	
20 - 49	52,4	45,8	0,7	5,0	1,6	25,0	21,0	3,7	0,3	1,0	0,8	0,6	1,9	9,7	2,8	0,9	
50 - 99	58,6	48,6	0,9	9,3	0,6	21,6	17,7	3,4	0,5	0,5	0,9	0,5	2,2	10,3	1,4	0,9	
100 - 499	50,6	42,5	1,0	6,8	1,3	27,9	22,7	4,5	0,7	0,6	1,1	0,6	2,0	9,1	2,9	0,8	
500 - 999	59,4	38,8	0,3	20,6	0,1	19,4	15,7	3,1	0,6	0,2	1,0	0,2	0,9	9,5	2,7	0,7	
1000 und mehr	53,7	28,8	0,4	24,0	0,8	23,4	18,5	3,3	1,6	0,1	1,4	0,7	1,1	15,1	3,5	0,6	
Insgesamt	53,9	31,6	0,5	21,5	0,8	23,5	18,7	3,4	1,4	0,2	1,3	0,6	1,2	14,0	3,3	0,6	
29.71 Herstellung von elektrischen Haushaltsgeräten																	
20 - 99	60,2	50,5	0,8	9,4	0,3	21,7	18,0	3,3	0,5	0,5	0,6	0,5	2,0	9,8	1,3	0,7	
100 und mehr	54,3	30,7	0,4	22,9	0,8	23,2	18,4	3,3	1,5	0,1	1,4	0,6	1,1	14,1	3,4	0,6	
Insgesamt	54,5	31,4	0,5	22,4	0,8	23,2	18,4	3,3	1,5	0,2	1,3	0,6	1,1	13,9	3,3	0,6	
29.72 Herstellung von nichtelektrischen Heiz-, Koch- u.ä. Geräten ang.																	
20 - 99	46,6	39,7	0,7	4,3	2,6	25,1	20,8	4,0	0,3	1,0	1,5	0,5	2,6	11,0	3,5	1,5	
100 und mehr	47,4	33,4	0,8	12,6	1,5	27,7	22,8	4,2	0,8	0,6	1,4	0,9	1,7	14,9	3,2	0,6	
Insgesamt	47,3	34,2	0,8	11,5	1,6	27,4	22,6	4,1	0,7	0,7	1,4	0,9	1,8	14,4	3,2	0,7	
DL Herstellung von Büromaschinen, Datenverarbeitungsgeräten und -einrichtungen; Elektrotechnik usw.																	
20 - 49	43,9	37,0	0,7	4,8	2,1	32,0	26,6	4,9	0,5	0,3	0,9	1,0	2,9	7,8	2,6	1,2	
50 - 99	50,2	41,9	0,6	5,8	2,6	29,2	24,3	4,5	0,5	0,6	0,8	0,9	2,3	8,5	2,3	1,0	
100 - 249	49,8	41,4	0,6	5,6	2,7	26,2	21,6	4,0	0,6	0,6	1,2	0,8	1,9	9,2	2,9	0,9	
250 - 499	51,8	41,2	0,7	8,1	2,5	26,9	22,0	4,1	0,8	0,6	1,3	0,7	1,7	9,1	3,2	0,8	
500 - 999	53,6	41,3	0,7	10,0	2,4	24,6	20,0	3,6	1,0	0,5	1,9	0,6	1,6	8,6	3,7	0,9	
1000 und mehr	57,0	37,1	0,4	18,5	1,4	22,1	18,1	2,9	1,2	0,2	1,4	0,4	1,3	10,6	2,8	1,3	
Insgesamt	54,7	38,6	0,5	14,2	1,8	23,9	19,6	3,3	1,0	0,3	1,4	0,6	1,5	9,9	2,9	1,1	
30.0 Herstellung von Büromaschinen, Datenverarbeitungsgeräten und -einrichtungen																	
20 - 99	54,3	48,2	0,5	4,4	1,7	21,4	17,9	3,2	0,4	0,2	0,7	1,0	2,3	7,1	2,2	1,1	
100 - 249	52,7	45,4	0,4	5,1	2,1	27,1	22,5	4,0	0,7	0,8	0,9	0,7	1,8	9,1	3,3	0,9	
250 - 499	56,1	40,8	0,4	14,9	0,4	29,8	24,9	4,2	0,7	0,4	0,8	0,5	1,9	10,3	3,3	0,8	
500 und mehr	63,7	53,5	0,2	9,5	0,7	12,9	10,7	1,5	0,7	0,1	0,7	0,5	0,7	13,8	2,8	0,6	
Insgesamt	62,3	52,1	0,2	9,4	0,8	15,0	12,5	1,8	0,7	0,1	0,7	0,6	0,9	13,0	2,8	0,7	
30.01 Herstellung von Büromaschinen																	
Insgesamt	48,0	39,5	0,5	5,4	3,1	31,1	25,8	4,5	0,7	0,4	1,2	1,3	1,8	11,2	3,2	1,2	
30.02 Herstellung von Datenverarbeitungsgeräten und -einrichtungen																	
Insgesamt	63,6	53,2	0,2	9,8	0,6	13,5	11,3	1,6	0,6	0,1	0,6	0,5	0,8	13,2	2,8	0,6	
31 Herstellung von Geräten der Elektrizitätserzeugung, -verteilung u.ä.																	
20 - 49	50,2	42,6	0,7	5,1	2,4	29,2	24,2	4,6	0,5	0,4	0,8	0,8	2,3	7,4	2,6	1,2	
50 - 99	53,5	45,8	0,6	5,1	2,7	27,6	22,8	4,3	0,5	0,9	0,9	0,7	2,1	7,7	2,1	1,0	
100 - 249	52,2	44,5	0,7	4,4	3,3	24,5	20,2	3,8	0,5	0,7	1,4	0,7	1,6	7,7	2,7	0,9	
250 - 499	52,8	42,9	0,7	7,1	2,8	26,5	21,5	4,1	0,9	0,5	1,2	0,6	1,9	8,2	2,8	0,8	
500 - 999	52,1	35,5	0,8	14,2	2,4	26,9	21,9	4,0	1,0	0,7	1,7	0,7	1,2	9,1	3,5	0,8	
1000 und mehr	52,4	38,4	0,5	12,7	1,2	27,4	22,6	3,6	1,1	0,2	1,5	0,4	1,7	9,4	2,8	1,9	
Insgesamt	52,3	39,6	0,6	10,9	1,9	27,0	22,2	3,8	1,0	0,4	1,4	0,5	1,7	8,9	2,8	1,5	
31.10 Herstellung von Elektromotoren, Generatoren, Transformatoren																	
20 - 99	56,3	49,8	0,7	4,6	1,9	26,8	22,0	4,3	0,5	0,6	0,7	0,6	2,3	7,0	2,1	1,2	
100 - 249	59,7	53,8	0,7	2,1	3,8	22,8	18,8	3,7	0,3	0,9	1,3	0,6	1,4	6,2	2,0	0,9	
250 - 499	61,1	57,6	0,8	2,2	1,3	22,5	18,0	3,5	1,0	0,5	1,2	0,3	1,5	6,2	2,5	0,5	
500 - 999	56,4	36,3	0,8	18,3	1,9	30,7	24,8	4,8	1,1	0,4	1,7	0,3	0,9	5,6	3,4	0,8	
1000 und mehr	53,7	48,7	0,5	1,7	3,3	23,9	18,6	3,4	1,9	0,4	2,0	0,1	0,6	8,9	4,6	0,7	
Insgesamt	57,4	50,6	0,7	4,2	2,6	24,5	19,7	3,8	1,1	0,5	1,4	0,4	1,2	7,0	3,0	0,8	

8 Ausgewählte Kosten (Anteil am Bruttoproduktionswert) 2000

Nach Beschäftigtengrößenklassen

Prozent

Beschäftigte von...bis...	Materialverbrauch, Einsatz an Handelsware zu Anschaffungskosten, Kosten für Lohnarbeiten				Personalkosten				Kosten für Leih- ar- beit- nehmer	Kosten für sonstige ind./ handw. Dienst- leist- ungen	Kos- ten- steu- ern	Mieten und Pach- ten	Sons- tige Kosten	Ab- schrei- bungen	Fremd- kapi- tal- zin- sen	
	Materialverbrauch		Ein- satz an Han- dels- ware	Kosten für Lohn- ar- beiten	ins- gesamt	Brutto- lohn- und -gehalt- summe	Sozialkosten									
	ins- gesamt	darunter Energie- ver- brauch					Ge- setz- liche	Sons- tige								
																1
31.20 Herstellung von Elektrizitätsverteilungs- und -schalteinrichtungen																
20 - 49	47,5	41,3	0,6	3,2	3,1	31,2	25,7	4,8	0,7	0,7	1,0	0,8	2,0	7,0	3,1	1,2
50 - 99	50,5	44,6	0,5	3,4	2,4	30,0	24,8	4,7	0,5	1,6	0,9	0,8	2,1	7,4	2,3	0,8
100 - 499	45,7	38,0	0,5	5,4	2,3	30,6	25,2	4,7	0,7	0,8	1,5	0,7	1,7	8,9	2,9	0,8
500 - 999	48,3	34,6	0,5	10,2	3,5	29,8	24,1	4,3	1,4	1,0	1,8	0,7	1,5	10,3	3,5	0,8
1000 und mehr	50,5	36,7	0,4	12,7	1,1	28,2	23,5	3,5	1,1	0,2	1,4	0,4	1,8	10,2	2,4	2,3
Insgesamt	49,7	37,0	0,5	11,3	1,5	28,7	23,8	3,8	1,1	0,3	1,4	0,5	1,8	9,9	2,5	1,9
31.30 Herstellung von isolierten Elektrokabeln, -leitungen und -drähten																
20 - 99	58,7	55,5	1,1	2,8	0,4	20,2	16,7	3,1	0,4	0,3	1,3	0,9	2,5	6,0	2,8	1,2
100 - 249	59,6	56,4	1,1	1,8	1,4	18,1	14,8	2,9	0,3	0,3	1,1	0,5	1,7	5,7	2,8	0,7
250 - 499	63,2	43,7	1,1	19,3	0,2	18,8	14,9	2,9	1,1	0,1	1,6	0,5	2,4	7,5	2,5	0,7
500 und mehr	64,0	44,9	1,3	18,9	0,2	19,0	15,7	3,0	0,4	0,1	2,1	0,6	1,0	9,2	2,5	1,3
Insgesamt	62,8	47,0	1,2	15,4	0,4	19,0	15,5	3,0	0,5	0,1	1,8	0,6	1,5	8,1	2,6	1,1
31.40 Herstellung von Akkumulatoren und Batterien																
Insgesamt	60,8	46,1	1,9	13,8	0,9	24,1	19,5	3,8	0,8	0,7	1,8	0,2	1,3	11,0	3,6	1,1
31.50 Herstellung von elektrischen Lampen und Leuchten																
20 - 99	50,1	36,5	0,9	11,2	2,4	27,6	23,0	4,4	0,2	0,2	0,7	0,8	2,5	10,1	2,2	1,2
100 - 249	52,2	42,2	0,6	7,5	2,5	23,0	19,0	3,6	0,4	0,5	0,9	0,8	1,9	10,6	2,7	1,4
250 - 499	47,6	36,8	1,1	8,4	2,4	29,2	23,6	4,6	0,9	0,2	0,6	0,6	3,0	10,5	2,8	1,2
500 und mehr	49,9	25,9	1,0	23,6	0,4	29,7	24,1	4,2	1,4	0,2	1,1	1,4	1,1	5,6	4,0	0,4
Insgesamt	50,0	31,9	0,9	16,7	1,4	28,1	22,9	4,2	0,9	0,2	0,9	1,1	1,7	7,9	3,3	0,8
31.6 Herstellung von elektrischen Ausrüstungen ang.																
20 - 49	54,4	42,6	0,6	8,6	3,2	28,3	23,6	4,2	0,4	0,1	1,0	0,9	2,2	7,2	2,0	1,2
50 - 99	49,7	42,2	0,5	2,7	4,8	30,1	25,1	4,4	0,6	0,5	0,6	1,0	2,2	8,5	1,9	1,1
100 und mehr	55,4	40,8	0,5	11,0	3,6	24,4	19,9	3,7	0,8	0,4	1,6	0,5	1,5	6,7	3,8	0,7
Insgesamt	55,1	40,9	0,5	10,5	3,6	24,8	20,3	3,8	0,7	0,4	1,5	0,6	1,6	6,8	3,7	0,7
31.61 Herstellung von elektrischen Ausrüstungen für Motoren und Fahrzeuge ang.																
20 - 99	59,2	49,9	0,6	1,4	7,9	23,2	19,3	3,8	0,2	0,3	0,5	0,9	2,7	5,7	1,4	1,2
100 und mehr	60,4	44,2	0,5	13,1	3,1	21,5	17,6	3,3	0,7	0,2	1,7	0,4	1,3	5,9	4,1	0,7
Insgesamt	60,3	44,4	0,5	12,8	3,2	21,6	17,6	3,3	0,7	0,2	1,6	0,4	1,3	5,9	4,0	0,7
31.62 Herstellung von sonstigen elektrischen Ausrüstungen ang.																
20 - 99	49,5	40,2	0,5	6,3	3,0	31,2	26,0	4,5	0,6	0,3	0,8	1,0	2,1	8,6	2,1	1,1
100 und mehr	40,9	30,8	0,7	5,0	5,1	32,8	26,8	5,1	0,9	1,0	1,5	1,0	2,2	8,8	3,1	0,7
Insgesamt	42,8	32,9	0,7	5,3	4,6	32,4	26,6	4,9	0,9	0,8	1,3	1,0	2,2	8,8	2,8	0,8
32 Rundfunk-, Fernseh- und Nachrichtentechnik																
20 - 99	50,8	42,4	1,0	5,6	2,9	28,4	23,8	4,3	0,4	0,4	1,2	0,8	2,6	7,9	2,8	1,0
100 - 249	48,9	39,9	0,9	6,3	2,7	24,0	19,7	3,6	0,6	0,4	1,2	1,3	2,8	9,8	4,5	1,1
250 - 499	57,1	43,4	1,0	10,6	3,0	22,3	18,5	3,4	0,4	0,8	1,2	0,5	1,6	8,7	3,8	0,9
500 und mehr	65,3	33,7	0,5	30,0	1,5	16,0	13,0	2,1	0,9	0,2	1,5	0,3	1,2	10,2	2,9	0,8
Insgesamt	63,5	34,9	0,5	26,8	1,7	17,2	14,0	2,4	0,8	0,3	1,4	0,3	1,4	10,1	3,0	0,8
32.10 Herstellung von elektronischen Bauelementen																
20 - 99	45,0	35,3	1,4	7,8	1,9	29,3	24,6	4,3	0,3	0,2	1,9	1,0	3,5	6,9	3,5	1,1
100 - 249	46,6	34,1	1,5	8,6	4,0	24,3	20,0	3,7	0,7	0,3	1,8	1,1	3,2	8,2	6,4	1,2
250 - 499	48,9	37,4	1,7	6,6	4,9	26,0	21,6	3,9	0,4	0,3	1,9	0,9	2,3	9,4	5,9	1,2
500 - 999	54,5	45,9	1,2	6,1	2,5	19,2	15,9	2,8	0,5	0,3	4,3	0,3	3,0	6,1	7,3	1,5
1000 und mehr	56,1	31,8	0,7	22,1	2,2	13,4	10,9	1,7	0,7	0,1	2,2	0,5	1,3	12,1	3,5	1,2
Insgesamt	54,2	34,7	1,0	17,0	2,5	16,5	13,6	2,3	0,6	0,2	2,5	0,6	1,9	10,5	4,5	1,2
32.20 Herstellung von nachrichtentechnischen Geräten und Einrichtungen																
20 - 49	48,3	42,1	0,9	1,4	4,7	29,5	24,4	4,5	0,5	0,3	0,8	0,8	2,6	8,0	2,8	1,2
50 - 99	51,9	42,1	0,6	6,8	3,0	30,0	25,1	4,6	0,3	0,5	0,6	1,0	1,8	9,3	2,4	0,7
100 - 499	50,4	45,7	0,5	2,8	1,9	26,7	22,0	4,0	0,8	1,6	0,9	0,3	1,8	13,2	2,9	1,0
500 - 999	55,0	46,3	0,3	5,4	3,4	22,2	18,1	3,2	0,9	0,1	1,2	0,8	2,9	6,1	3,4	0,7
1000 und mehr	73,0	35,7	0,1	36,2	1,2	17,5	14,1	2,3	1,1	0,2	0,7	0,1	1,0	9,2	2,1	0,5
Insgesamt	70,3	36,9	0,2	32,0	1,4	18,6	15,0	2,5	1,1	0,3	0,8	0,1	1,2	9,3	2,2	0,6
32.30 Herstellung von Rundfunk-, Fernseh-, Phono-, Videotechnischen Geräten																
20 - 99	58,8	52,2	0,7	3,2	3,5	26,1	21,7	4,0	0,4	0,5	0,7	0,5	1,9	8,5	2,2	0,8
100 - 499	62,8	47,5	0,3	13,9	1,5	17,8	14,7	2,7	0,3	0,4	0,7	1,1	1,7	7,0	2,1	0,7
500 - 999	65,0	51,5	0,3	11,9	1,7	19,1	15,3	2,8	1,0	0,2	0,8	0,3	0,6	6,3	2,8	0,5
1000 und mehr	67,7	25,5	0,5	41,5	0,8	14,9	12,0	2,0	0,9	0,3	1,0	0,2	0,7	12,0	2,1	0,5
Insgesamt	66,4	32,3	0,4	33,0	1,1	16,2	13,1	2,3	0,8	0,3	0,9	0,3	0,9	10,6	2,2	0,5

8 Ausgewählte Kosten (Anteil am Bruttoproduktionswert) 2000

Nach Beschäftigtengrößenklassen

Prozent

Beschäftigte von...bis...	Materialverbrauch, Einsatz an Handelsware zu Anschaffungskosten, Kosten für Lohnarbeiten					Personalkosten				Kosten für Leih- ar- beit- nehmer	Kosten für sons- tige ind./ handw. Dienst- leistun- gen	Kos- ten- steu- ern	Mieten und Pach- ten	Sons- tige Kosten	Ab- schrei- bungen	Fremd- kapi- tal- zin- sen
	ins- gesamt	Materialverbrauch		Ein- satz an Han- dels- ware	Kosten für Lohn- ar- beiten	ins- gesamt	Brutto- lohn- und - gehalt- summe	Sozialkosten								
		ins- gesamt	darunter Energie- ver- brauch					Ge- setz- liche	Sons- tige							
1	2	3	4	5	6	7	8	9	10	11	12	13	14	15	16	
33 Medizin-, Mess-, Steuer- und Regelungstechnik, Optik																
20 - 49	37,0	30,6	0,6	4,7	1,8	37,2	31,0	5,5	0,6	0,2	0,8	1,3	3,4	8,5	2,5	1,1
50 - 99	43,0	34,0	0,5	6,5	2,5	32,8	27,3	5,0	0,5	0,3	0,7	1,2	2,5	9,9	2,4	1,0
100 - 249	45,7	36,5	0,4	7,3	1,9	29,8	24,5	4,5	0,8	0,6	0,9	1,0	2,1	11,4	2,6	0,9
250 - 499	45,7	36,6	0,5	6,9	2,1	29,8	24,4	4,4	1,0	0,9	1,5	0,9	1,2	10,9	3,4	0,7
500 - 999	42,0	32,5	0,6	6,2	3,3	31,3	25,2	4,6	1,6	0,2	2,0	0,9	1,8	11,4	3,3	0,9
1000 und mehr	44,4	32,4	0,4	9,0	3,1	28,5	22,1	3,9	2,6	0,2	1,7	1,0	1,3	10,9	3,1	0,9
Insgesamt	43,7	33,7	0,5	7,4	2,6	30,5	24,5	4,4	1,6	0,4	1,4	1,0	1,8	10,8	3,0	0,9
33.10 Herstellung von medizinischen Geräten und orthopädischen Vorrichtungen																
20 - 49	30,0	24,2	0,7	5,1	0,8	42,3	35,1	6,4	0,8	0,1	0,8	1,3	4,4	8,4	2,9	1,3
50 - 99	38,8	28,6	0,5	8,9	1,3	36,5	30,4	5,6	0,5	0,1	0,9	1,1	3,1	10,1	2,4	1,4
100 - 249	45,0	32,4	0,5	11,8	0,9	30,8	25,3	4,7	0,8	0,5	0,9	1,0	2,1	11,8	3,2	0,8
250 - 499	45,1	34,2	0,6	6,6	4,3	29,7	24,1	4,5	1,1	0,4	1,3	1,4	0,8	11,4	3,9	1,1
500 und mehr	43,9	26,3	0,5	15,0	2,6	26,9	20,8	3,9	2,2	0,2	1,6	0,5	1,8	14,2	3,5	1,9
Insgesamt	41,8	28,1	0,6	11,5	2,1	30,9	24,8	4,6	1,5	0,2	1,3	0,8	2,2	12,3	3,3	1,5
33.20 Herstellung von Mess-, Kontroll-, Navigations- u.ä. Instrumenten und Vorrichtungen																
20 - 49	40,4	33,4	0,5	3,8	3,1	34,5	29,0	5,0	0,5	0,3	0,6	1,3	2,6	9,1	2,1	0,9
50 - 99	44,8	37,0	0,5	5,2	2,6	29,8	24,8	4,5	0,5	0,3	0,6	1,4	2,4	10,0	2,4	0,8
100 - 249	44,3	36,5	0,4	5,0	2,8	31,0	25,4	4,6	1,0	0,5	0,8	1,1	2,4	11,3	2,4	1,0
250 - 499	48,8	43,3	0,3	4,3	1,2	29,1	23,8	4,1	1,1	0,7	1,2	0,9	1,2	10,8	2,8	0,6
500 - 999	36,7	28,2	0,5	6,2	2,3	36,6	29,6	5,3	1,7	0,2	2,4	1,2	2,2	10,3	2,7	0,7
1000 und mehr	44,9	38,1	0,3	3,4	3,4	26,9	21,5	3,7	1,8	0,3	1,3	1,6	0,9	9,4	3,1	0,4
Insgesamt	44,0	36,9	0,4	4,4	2,7	29,9	24,3	4,3	1,3	0,4	1,2	1,3	1,6	10,1	2,8	0,7
33.30 Herstellung von industriellen Prozesssteuerungsanlagen																
20 - 99	47,4	39,2	0,4	3,0	5,1	36,5	30,4	5,6	0,5	1,3	0,4	0,5	2,5	6,0	1,7	1,2
100 - 499	42,4	36,1	0,4	2,8	3,5	34,0	28,2	5,4	0,4	5,5	1,3	0,4	1,7	5,9	2,0	0,7
500 und mehr	47,1	38,8	0,3	0,2	8,1	31,6	24,9	3,9	2,8	0,0	3,7	0,2	2,3	8,6	1,1	0,1
Insgesamt	45,9	38,2	0,3	1,4	6,4	33,1	26,7	4,6	1,7	1,6	2,5	0,3	2,2	7,4	1,4	0,4
33.40 Herstellung von optischen und fotografischen Geräten																
20 - 49	52,0	47,3	0,9	4,2	0,5	27,8	23,2	4,3	0,3	0,0	1,2	1,3	2,3	8,0	2,1	0,9
50 - 99	43,6	31,5	0,7	10,1	2,0	32,8	27,1	5,1	0,7	0,1	0,7	0,8	2,4	10,1	2,9	1,0
100 - 249	51,8	39,7	0,4	10,5	1,5	24,7	20,2	3,7	0,7	0,4	0,7	0,6	1,5	12,9	2,6	0,8
250 und mehr	42,4	26,3	0,8	14,2	1,8	33,5	25,1	4,6	3,8	0,3	2,5	0,3	1,6	11,5	4,2	0,7
Insgesamt	44,9	30,3	0,7	12,8	1,7	31,4	24,1	4,5	2,8	0,3	2,0	0,5	1,6	11,6	3,7	0,8
33.50 Herstellung von Uhren																
20 - 99	46,2	34,5	0,8	10,0	1,7	31,9	26,4	5,2	0,3	0,2	1,3	0,8	2,2	9,4	2,8	1,5
100 - 249	48,5	46,7	0,4	0,7	1,1	24,9	21,0	3,7	0,2	0,3	1,2	2,5	0,6	10,5	3,0	1,2
250 und mehr	51,8	38,2	0,4	12,8	0,8	26,4	21,9	3,9	0,7	0,2	1,1	0,6	0,4	10,9	2,9	1,2
Insgesamt	49,8	39,7	0,5	9,0	1,1	27,2	22,6	4,1	0,5	0,2	1,2	1,1	0,8	10,5	2,9	1,3
DM Fahrzeugbau																
20 - 49	54,2	45,0	1,2	5,6	3,7	26,2	21,6	4,3	0,4	1,4	1,3	0,8	2,7	7,2	2,8	1,1
50 - 99	55,2	47,9	1,0	4,1	3,2	26,8	22,1	4,4	0,4	1,1	1,2	0,7	2,2	7,1	2,6	1,0
100 - 249	57,0	47,6	0,8	5,8	3,6	25,0	20,5	4,0	0,4	1,1	1,4	0,7	2,1	6,8	3,0	1,1
250 - 499	60,3	54,4	0,8	2,6	3,3	21,3	17,3	3,4	0,6	1,0	1,5	0,5	1,7	5,9	2,9	0,8
500 - 999	60,1	52,7	0,8	3,3	4,1	21,2	17,2	3,4	0,6	0,9	2,0	0,3	0,9	14,4	3,4	1,0
1000 und mehr	67,7	51,5	1,4	14,7	1,5	18,4	14,6	2,6	1,2	0,6	1,4	0,1	1,8	8,4	3,5	0,6
Insgesamt	66,8	51,5	1,3	13,6	1,7	18,9	15,0	2,7	1,1	0,6	1,4	0,1	1,7	8,5	3,5	0,7
34 Herstellung von Kraftwagen und Kraftwagenteilen																
20 - 49	55,4	47,2	1,2	5,7	2,5	24,5	20,2	4,0	0,3	1,5	1,2	0,6	2,7	6,9	2,9	1,1
50 - 99	56,9	50,1	1,0	4,5	2,2	25,1	20,7	4,1	0,4	0,8	1,3	0,7	2,2	7,1	2,7	1,0
100 - 249	57,3	48,9	0,9	6,0	2,4	24,4	20,1	4,0	0,3	1,0	1,5	0,7	2,2	6,5	3,2	1,1
250 - 499	60,3	54,8	0,8	2,7	2,8	20,9	17,0	3,3	0,6	0,8	1,6	0,5	1,9	5,7	3,0	0,9
500 - 999	61,5	54,8	0,8	3,9	2,9	20,7	16,8	3,2	0,6	0,7	1,5	0,3	1,0	15,6	3,7	1,1
1000 und mehr	68,9	52,0	1,5	16,0	0,9	17,7	14,1	2,5	1,2	0,4	1,4	0,1	1,8	8,6	3,6	0,6
Insgesamt	68,0	52,0	1,4	14,9	1,1	18,1	14,5	2,6	1,1	0,4	1,4	0,1	1,8	8,7	3,6	0,6
34.10 Herstellung von Kraftwagen und Kraftwagenmotoren																
20 - 99	56,0	54,0	0,8	1,3	0,6	23,5	19,4	3,8	0,3	0,5	0,5	0,7	1,5	7,2	1,7	1,2
100 - 249	62,8	54,5	0,5	7,6	0,7	21,6	17,5	3,5	0,6	0,6	0,6	0,2	0,9	6,1	2,1	1,2
250 - 999	73,1	61,9	0,3	7,0	4,2	13,7	11,3	1,9	0,5	0,4	0,8	0,1	0,9	40,2	2,5	2,0
1000 und mehr	70,8	54,5	1,6	15,5	0,7	16,3	12,9	2,3	1,1	0,4	1,3	0,1	1,9	8,8	3,5	0,5
Insgesamt	70,8	54,6	1,6	15,4	0,7	16,2	12,9	2,3	1,1	0,4	1,3	0,1	1,9	9,2	3,5	0,6

8 Ausgewählte Kosten (Anteil am Bruttoproduktionswert) 2000

Nach Beschäftigtengrößenklassen

Prozent

Beschäftigte von...bis...	Materialverbrauch, Einsatz an Handelsware zu Anschaffungskosten, Kosten für Lohnarbeiten					Personalkosten				Kosten für Leih- ar- beit- nehmer	Kosten für sons- tige ind./ handw. Dienst- leist- ungen	Kos- ten- steu- ern	Mieten und Pach- ten	Sons- tige Kosten	Ab- schrei- bungen	Fremd- kapi- tal- zin- sen	
	ins- gesamt	Materialverbrauch		Ein- satz an Han- dels- ware	Kosten für Lohn- ar- beiten	ins- gesamt	Brutto- lohn- und -gehalt- summe	Sozialkosten									
		ins- gesamt	darunter Energie- ver- brauch					Ge- setz- liche	Sons- tige								
																	1
34.20 Herstellung von Karosserien, Aufbauten und Anhängern																	
20 - 49	58,5	45,8	1,3	9,7	3,0	25,8	21,2	4,3	0,4	1,5	1,0	0,4	2,9	4,9	2,2	1,1	
50 - 99	57,7	52,5	1,1	3,6	1,7	25,2	20,7	4,2	0,3	0,8	1,0	0,5	2,7	7,4	2,0	1,1	
100 - 249	60,8	51,8	0,6	6,9	2,0	24,4	20,2	4,0	0,2	0,7	1,0	0,7	1,5	6,4	2,0	1,0	
250 - 999	67,2	63,1	0,4	2,9	1,1	19,7	16,0	3,3	0,5	0,6	1,0	0,4	0,9	5,1	2,4	1,3	
1000 und mehr	63,8	54,3	0,6	8,0	1,5	19,0	15,3	3,0	0,7	1,0	1,3	0,8	0,9	6,4	2,4	1,0	
Insgesamt	63,3	56,1	0,7	5,5	1,6	21,7	17,7	3,6	0,5	0,8	1,1	0,6	1,4	5,9	2,3	1,1	
34.30 Herstellung von Teilen u.ä. für Kraftwagen und deren Motoren																	
20 - 99	54,9	47,8	1,0	4,4	2,7	24,6	20,3	3,9	0,3	1,1	1,6	0,9	2,1	7,6	3,5	0,9	
100 - 249	55,6	47,4	1,0	5,5	2,7	24,7	20,3	4,0	0,4	1,2	1,8	0,8	2,5	6,5	3,7	1,1	
250 - 499	59,1	54,9	0,9	1,0	3,2	21,6	17,6	3,4	0,6	0,9	1,7	0,5	2,3	6,2	3,4	0,9	
500 - 999	55,8	48,9	1,0	4,2	2,7	23,0	18,6	3,6	0,7	0,8	1,9	0,4	1,0	7,7	4,1	0,6	
1000 und mehr	60,3	39,7	0,8	18,7	1,8	24,6	19,7	3,6	1,3	0,3	1,6	0,2	1,3	7,4	3,9	0,7	
Insgesamt	59,2	42,8	0,9	14,4	2,1	24,2	19,5	3,6	1,1	0,5	1,6	0,3	1,5	7,3	3,9	0,7	
35 Sonstiger Fahrzeugbau																	
20 - 49	50,0	37,4	1,1	5,0	7,6	32,5	26,5	5,4	0,6	1,1	1,3	1,4	2,9	8,1	2,6	1,1	
50 - 99	48,6	39,1	1,0	2,6	6,9	33,3	27,4	5,6	0,4	2,0	1,1	0,5	2,0	7,0	2,2	1,1	
100 - 249	56,1	43,4	0,8	5,3	7,5	26,7	21,9	4,2	0,6	1,3	1,1	0,6	1,7	8,1	2,4	1,3	
250 - 499	60,3	52,8	0,8	2,1	5,4	22,9	18,7	3,7	0,6	1,5	1,0	0,6	0,9	6,7	2,5	0,5	
500 - 999	54,6	44,8	0,9	0,9	9,0	23,4	18,9	3,8	0,7	1,5	4,0	0,3	0,8	9,6	2,4	0,7	
1000 und mehr	54,7	46,8	0,6	0,4	7,6	26,0	20,5	3,7	1,8	2,9	1,5	0,1	1,4	7,0	2,7	1,2	
Insgesamt	55,0	46,6	0,7	0,9	7,5	25,8	20,5	3,8	1,5	2,6	1,7	0,2	1,4	7,3	2,6	1,1	
35.1 Schiffbau																	
20 - 99	50,8	36,4	1,0	2,0	12,4	33,2	27,0	5,7	0,5	2,8	1,0	1,1	2,2	6,2	2,3	0,7	
100 - 249	65,3	35,1	0,8	1,5	28,6	23,2	18,8	4,0	0,3	2,3	0,8	0,5	1,9	4,9	1,2	0,9	
250 - 499	53,7	45,0	1,3	2,5	6,2	23,7	19,3	4,1	0,3	2,8	1,1	1,2	0,9	10,1	2,3	0,2	
500 - 999	68,7	50,2	0,9	0,0	18,5	19,8	16,0	3,5	0,4	2,5	1,0	0,1	0,3	9,0	2,6	0,9	
1000 und mehr	69,8	57,6	0,9	0,0	12,2	21,7	17,1	3,6	1,0	3,8	1,0	0,1	0,5	4,7	2,3	0,6	
Insgesamt	66,5	52,2	0,9	0,5	13,8	22,5	18,0	3,8	0,7	3,3	1,0	0,3	0,7	6,1	2,3	0,6	
35.11 Schiffbau (ohne Boots- und Yachtbau)																	
Insgesamt	66,6	51,5	1,0	0,4	14,7	23,3	18,6	4,0	0,8	3,6	1,0	0,2	0,7	5,5	2,4	0,7	
35.12 Boots- und Yachtbau																	
Insgesamt	65,9	57,9	0,5	1,5	6,5	15,6	12,7	2,7	0,3	1,2	0,8	1,0	1,2	10,8	1,4	0,2	
35.20 Schienenfahrzeugbau																	
20 - 49	48,6	28,3	1,3	17,0	3,3	31,5	26,0	5,3	0,3	0,9	2,1	0,4	2,3	8,1	2,1	1,4	
50 - 99	51,0	46,9	1,2	1,5	2,7	31,6	25,9	5,2	0,6	0,6	1,6	0,5	1,7	8,5	2,5	1,7	
100 - 249	53,8	45,1	1,1	5,2	3,4	34,0	27,9	5,4	0,7	1,1	2,1	0,2	1,5	6,6	3,4	1,4	
250 - 499	68,7	62,1	0,7	2,5	4,1	20,9	16,9	3,3	0,6	2,0	1,2	0,4	1,0	3,9	1,7	0,4	
500 und mehr	59,5	52,1	0,9	2,2	5,2	29,6	23,1	4,5	1,9	1,3	1,4	0,1	1,4	9,3	2,9	1,0	
Insgesamt	60,1	52,7	0,9	2,7	4,8	28,6	22,6	4,4	1,5	1,3	1,4	0,2	1,4	8,2	2,7	1,0	
35.30 Luft- und Raumfahrzeugbau																	
20 - 99	44,1	40,0	0,8	2,1	2,0	39,6	32,7	6,5	0,5	0,5	0,9	0,8	3,1	8,8	3,7	1,4	
100 - 249	47,0	39,2	0,6	2,3	5,5	34,5	28,4	5,2	0,9	1,4	1,5	0,9	2,3	9,8	3,1	1,5	
250 - 499	52,5	39,7	0,6	2,3	10,6	25,3	20,6	3,9	0,7	0,3	0,9	0,4	0,8	6,4	3,9	0,7	
500 - 999	41,1	37,7	0,7	0,1	3,3	25,1	20,5	3,9	0,8	1,2	7,8	0,5	1,1	10,2	1,8	0,5	
1000 und mehr	50,8	43,6	0,5	0,0	7,2	26,0	20,5	3,6	2,0	3,1	1,6	0,2	1,6	7,1	2,7	1,4	
Insgesamt	50,1	43,0	0,5	0,2	7,0	26,2	20,7	3,7	1,8	2,8	2,0	0,2	1,6	7,3	2,7	1,3	
35.4 Herstellung von Krafträdern, Fahrrädern und Behindertenfahrzeugen																	
Insgesamt	59,9	52,7	0,6	6,2	1,0	22,0	18,0	3,5	0,5	0,5	0,6	0,4	1,4	8,7	2,1	1,3	
35.41 Herstellung von Krafträdern																	
Insgesamt	51,0	40,1	1,0	9,2	1,7	33,1	26,5	5,1	1,5	0,3	1,2	0,6	1,5	13,0	4,2	2,7	
35.42 Herstellung von Fahrrädern																	
Insgesamt	65,8	62,4	0,6	2,3	1,2	20,3	16,7	3,2	0,3	0,5	0,6	0,5	1,6	8,5	1,7	1,1	
35.43 Herstellung von Behindertenfahrzeugen																	
Insgesamt	48,1	33,0	0,5	14,8	0,2	22,4	18,2	3,7	0,5	0,3	0,5	0,2	0,9	7,7	2,5	1,2	
35.50 Fahrzeugbau ang.																	
Insgesamt	41,6	37,6	1,0	1,4	2,6	34,2	28,1	5,7	0,4	1,3	1,6	0,9	3,3	7,5	4,4	0,4	

8 Ausgewählte Kosten (Anteil am Bruttoproduktionswert) 2000

Nach Beschäftigtengrößenklassen

Prozent

Beschäftigte von...bis...	Materialverbrauch, Einsatz an Handelsware zu Anschaffungskosten, Kosten für Lohnarbeiten				Personalkosten				Kosten für Leih- ar- beit- nehmer	Kosten für sonstige ind./ handw. Dienst- leist- ungen	Kos- ten- steu- ern	Mieten und Pach- ten	Sons- tige Kosten	Ab- schrei- bungen	Fremd- kapi- tal- zin- sen	
	ins- gesamt	Materialverbrauch		Ein- satz an Han- dels- ware	Kosten für Lohn- ar- beiten	ins- gesamt	Brutto- lohn- und -gehalt- summe	Sozialkosten								
		ins- gesamt	darunter Energie- ver- brauch					Ge- setz- liche								Sons- tige
1	2	3	4	5	6	7	8	9	10	11	12	13	14	15	16	
DN Herstellung von Möbeln, Schmuck, Musikinstrumenten usw., Recycling																
20 - 49	46,9	39,1	1,5	4,7	3,1	28,9	23,8	4,8	0,3	0,4	1,6	0,8	3,1	10,0	3,3	1,6
50 - 99	53,2	43,1	1,1	6,9	3,2	25,8	21,2	4,2	0,3	0,4	1,4	0,6	2,2	9,5	2,9	1,2
100 - 249	49,3	42,3	1,1	5,5	1,5	26,7	21,9	4,4	0,4	0,5	1,6	0,7	2,5	11,1	2,8	1,1
250 - 499	51,1	41,5	0,8	7,3	2,3	25,1	20,6	4,1	0,5	0,6	1,3	0,5	2,3	11,5	3,2	0,8
500 - 999	54,5	42,6	0,7	10,0	2,0	22,6	18,3	3,7	0,6	0,4	1,4	0,8	1,3	11,5	3,2	0,7
1000 und mehr	59,8	53,4	0,6	5,3	1,1	22,7	18,5	3,6	0,6	0,3	1,6	0,3	1,2	9,1	2,6	1,1
Insgesamt	52,5	43,9	0,9	6,6	2,0	25,2	20,6	4,1	0,5	0,5	1,5	0,6	2,1	10,6	3,0	1,1
36 Herstellung von Möbeln, Schmuck, Musikinstrumenten, Sportgeräten usw.																
20 - 49	46,2	39,2	1,1	4,0	3,0	30,5	25,1	5,1	0,3	0,4	1,2	0,8	3,0	9,9	2,8	1,6
50 - 99	50,5	41,0	1,0	7,7	1,8	28,2	23,2	4,6	0,4	0,3	1,3	0,7	2,4	10,1	2,6	1,2
100 und mehr	51,8	44,7	0,8	5,3	1,8	25,5	20,8	4,2	0,5	0,5	1,4	0,6	2,0	11,1	2,9	1,0
Insgesamt	51,2	43,8	0,8	5,4	1,9	26,3	21,5	4,3	0,5	0,5	1,4	0,6	2,1	10,9	2,9	1,1
36.1 Herstellung von Möbeln																
20 - 49	46,6	40,5	1,2	2,8	3,3	31,2	25,7	5,2	0,3	0,5	1,2	0,7	3,2	9,4	2,8	1,3
50 - 99	51,6	44,2	1,0	5,7	1,8	28,3	23,3	4,8	0,3	0,3	1,3	0,6	2,4	9,4	2,6	1,2
100 - 249	49,3	45,4	1,0	2,7	1,2	27,5	22,5	4,6	0,4	0,5	1,5	0,7	2,7	11,0	2,4	0,9
250 - 499	52,4	44,2	0,8	5,9	2,4	24,0	19,8	3,9	0,3	0,7	1,1	0,5	2,2	11,9	2,8	0,7
500 - 999	52,4	47,6	0,7	2,6	2,2	25,1	20,4	4,1	0,5	0,5	1,5	0,7	1,5	11,9	2,9	0,7
1000 und mehr	60,8	55,1	0,6	4,9	0,8	21,2	17,4	3,4	0,5	0,3	1,6	0,3	1,1	9,1	2,4	1,1
Insgesamt	52,9	47,1	0,8	4,1	1,7	25,5	20,9	4,2	0,4	0,5	1,4	0,6	2,1	10,6	2,6	0,9
36.11 Herstellung von Sitzmöbeln																
20 - 49	47,3	41,4	1,0	4,9	1,0	30,5	25,3	5,1	0,2	0,1	1,2	1,3	2,5	11,3	2,7	1,1
50 - 99	55,3	47,4	0,8	6,9	1,0	27,3	22,4	4,5	0,4	0,1	0,7	0,4	2,4	10,1	1,6	0,9
100 - 249	46,1	43,4	0,9	1,9	0,8	28,7	23,4	4,8	0,5	0,4	1,2	0,6	3,4	11,9	2,2	0,8
250 - 499	58,9	52,0	0,5	4,1	2,9	17,9	14,8	2,8	0,3	0,4	0,6	0,5	1,5	11,7	2,1	0,6
500 - 999	58,2	54,3	0,5	0,6	3,2	23,5	19,1	3,7	0,7	0,6	1,2	0,5	1,1	9,4	2,3	0,6
1000 und mehr	68,5	62,8	0,4	4,7	1,0	18,5	15,5	2,8	0,3	0,5	1,5	0,1	0,8	7,2	1,6	1,4
Insgesamt	59,3	54,0	0,6	3,5	1,7	22,1	18,2	3,5	0,4	0,5	1,2	0,4	1,6	9,6	2,0	1,0
36.12 Herstellung von Büro- und Ladenmöbeln																
20 - 99	50,0	42,0	1,1	3,6	4,5	32,0	26,3	5,3	0,3	0,5	1,3	0,5	2,7	7,8	3,1	1,3
100 - 249	47,0	41,9	0,7	2,0	3,1	30,5	24,9	4,9	0,7	1,0	1,4	0,7	2,7	12,9	2,4	0,8
250 und mehr	44,0	40,9	1,1	0,5	2,6	28,1	22,9	4,7	0,6	1,2	1,7	0,3	1,8	13,6	3,8	0,8
Insgesamt	46,8	41,5	1,0	1,9	3,3	30,0	24,5	5,0	0,5	0,9	1,5	0,5	2,3	11,5	3,2	1,0
36.13 Herstellung von Küchenmöbeln																
20 - 99	49,0	42,6	0,9	6,1	0,3	30,2	24,7	5,2	0,3	0,2	1,5	0,8	2,0	12,3	2,8	1,3
100 - 249	56,0	54,1	0,6	1,8	0,1	22,4	18,4	3,9	0,1	0,5	1,2	0,3	1,6	12,0	2,3	1,1
250 und mehr	55,4	44,6	0,6	10,4	0,4	23,0	18,8	3,9	0,3	0,2	1,5	0,6	0,9	11,4	3,7	0,8
Insgesamt	54,9	46,7	0,6	8,0	0,3	23,6	19,3	4,0	0,2	0,2	1,4	0,5	1,2	11,7	3,3	0,9
36.14 Herstellung von sonstigen Möbeln																
20 - 99	47,9	41,5	1,3	3,8	2,6	29,3	24,0	5,0	0,3	0,5	1,4	0,6	2,9	9,1	2,8	1,4
100 - 499	48,5	42,3	1,1	4,4	1,8	28,3	23,2	4,7	0,3	0,5	1,6	0,8	3,2	10,6	2,7	0,9
500 und mehr	48,1	44,3	0,9	2,3	1,5	26,2	21,0	4,5	0,7	0,2	1,7	0,7	1,9	12,7	2,6	0,6
Insgesamt	48,2	42,7	1,1	3,7	1,9	27,9	22,8	4,7	0,4	0,4	1,6	0,7	2,8	10,8	2,7	0,9
36.15 Herstellung von Matratzen																
20 - 99	54,2	47,7	0,9	5,8	0,7	22,2	18,3	3,6	0,3	0,2	0,8	1,4	2,6	9,0	2,1	0,7
100 - 249	62,6	57,5	0,9	3,8	1,3	17,4	14,4	2,9	0,1	0,4	0,8	1,0	2,2	7,0	2,8	0,5
250 und mehr	57,5	52,0	1,4	5,3	0,3	24,5	20,1	4,1	0,4	1,1	1,5	0,2	2,9	11,1	2,9	0,8
Insgesamt	58,0	52,2	1,1	5,0	0,7	21,5	17,7	3,5	0,3	0,6	1,0	0,8	2,6	9,1	2,6	0,7
36.2 Herstellung von Schmuck u.ä. Erzeugnissen																
20 - 99	48,0	40,8	0,5	5,0	2,3	27,3	22,7	4,3	0,3	0,0	0,7	0,6	1,5	11,3	1,7	2,7
100 und mehr	47,3	38,8	0,5	5,1	3,4	26,6	21,8	4,0	0,7	0,0	1,1	0,8	1,7	8,5	2,7	2,2
Insgesamt	47,6	39,7	0,5	5,1	2,9	26,9	22,2	4,1	0,5	0,0	0,9	0,7	1,6	9,7	2,2	2,4
36.30 Herstellung von Musikinstrumenten																
20 - 99	31,2	23,9	1,0	6,3	1,0	42,5	34,8	7,3	0,4	0,2	1,1	0,6	2,7	11,2	2,6	1,3
100 und mehr	37,2	28,5	0,9	7,4	1,3	40,6	32,7	6,8	1,1	0,6	2,0	0,9	1,8	8,2	2,7	1,8
Insgesamt	34,7	26,6	0,9	6,9	1,2	41,4	33,6	7,0	0,8	0,4	1,6	0,8	2,2	9,4	2,7	1,6
36.40 Herstellung von Sportgeräten																
20 - 49	49,0	40,8	1,1	4,0	4,2	27,2	22,3	4,5	0,3	0,5	1,1	1,0	2,6	10,4	2,1	0,9
50 - 99	44,7	20,8	0,9	21,1	2,8	30,3	24,7	5,2	0,4	-	1,0	0,1	2,1	22,1	1,6	1,2
100 und mehr	54,2	42,9	1,2	10,3	1,0	28,3	22,8	4,7	0,8	0,5	1,6	0,5	3,0	10,7	3,2	1,4
Insgesamt	52,5	40,8	1,1	10,0	1,7	28,3	22,9	4,7	0,7	0,5	1,4	0,5	2,8	11,5	2,9	1,3

8 Ausgewählte Kosten (Anteil am Bruttoproduktionswert) 2000

Nach Beschäftigtengrößenklassen

Prozent

Beschäftigte von...bis...	Materialverbrauch, Einsatz an Handelsware zu Anschaffungskosten, Kosten für Lohnarbeiten				Personalkosten				Kosten für Leih- ar- beit- nehmer	Kosten für sons- tige ind./ handw. Dienst- leist- ungen	Kos- ten- steu- ern	Mieten und Pach- ten	Sons- tige Kosten	Ab- schrei- bungen	Fremd- kapi- tal- zin- sen	
	ins- gesamt	Materialverbrauch		Ein- satz an Han- dels- ware	Kosten für Lohn- ar- beiten	ins- gesamt	Brutto- lohn- und -gehalt- summe	Sozialkosten								
		ins- gesamt	darunter Energie- ver- brauch					Ge- setz- liche								Sons- tige
36.50 Herstellung von Spielwaren																
20 - 99	48,9	27,1	0,9	18,9	2,8	23,1	19,1	3,8	0,2	0,4	0,9	1,6	2,3	14,2	2,9	1,2
100 - 249	44,5	29,5	0,7	11,3	3,7	27,3	22,5	4,3	0,4	0,8	1,2	0,9	2,0	15,0	4,8	1,5
250 - 499	41,6	18,2	1,1	18,9	4,5	29,9	24,6	4,8	0,5	0,4	2,0	0,8	3,3	13,9	7,5	1,7
500 und mehr	42,4	32,4	0,6	4,3	5,7	29,8	24,0	4,7	1,1	0,3	2,2	0,4	1,2	18,3	6,4	1,9
Insgesamt	44,2	28,3	0,7	11,5	4,4	27,8	22,7	4,4	0,6	0,5	1,6	0,8	2,0	15,9	5,4	1,6
36.6 Herstellung von sonstigen Erzeugnissen																
20 - 49	46,7	34,7	1,0	10,3	1,7	29,0	24,0	4,6	0,3	0,3	1,5	1,2	3,2	9,4	3,2	1,8
50 - 99	48,1	37,6	1,3	8,7	1,7	28,7	23,5	4,2	1,0	0,1	1,4	0,6	3,2	10,7	3,2	0,9
100 - 249	48,4	30,5	0,8	15,3	2,7	27,6	22,6	4,5	0,5	0,4	1,1	0,8	2,0	11,4	3,0	1,4
250 - 499	38,4	25,6	1,3	11,0	1,8	33,1	26,7	5,0	1,4	0,5	2,0	0,8	2,9	11,0	5,3	1,2
500 und mehr	36,3	27,9	0,6	7,4	1,0	28,7	22,6	4,3	1,8	0,3	1,1	2,8	0,9	11,2	4,6	0,5
Insgesamt	43,9	30,6	1,0	11,4	1,9	29,2	23,7	4,5	1,0	0,4	1,4	1,2	2,3	10,9	3,8	1,2
36.61 Herstellung von Phantasieschmuck																
Insgesamt	39,0	21,7	0,9	9,4	8,0	36,6	29,9	6,2	0,5	0,1	1,3	0,4	1,4	14,5	2,7	2,6
36.62 Herstellung von Besen und Bürsten																
Insgesamt	41,1	31,6	1,2	8,3	1,2	28,1	23,3	4,5	0,3	0,4	1,7	1,0	2,2	10,4	5,3	1,6
36.63 Herstellung von Erzeugnissen ang.																
20 - 99	48,6	36,4	1,2	11,0	1,2	28,9	23,9	4,3	0,8	0,2	1,5	0,9	3,5	10,4	3,3	1,3
100 - 499	46,5	29,4	0,9	14,5	2,6	29,7	24,1	4,6	1,1	0,5	1,2	0,8	2,4	11,1	3,3	1,1
500 und mehr	35,7	26,2	0,6	8,5	1,0	28,8	22,5	4,3	2,0	0,3	1,0	2,9	0,7	11,4	3,9	0,5
Insgesamt	44,8	30,6	0,9	12,3	1,9	29,3	23,7	4,5	1,2	0,4	1,3	1,3	2,3	11,0	3,4	1,0
37 Recycling																
20 - 49	51,5	38,7	4,0	9,4	3,4	19,3	15,9	3,2	0,2	0,6	4,3	0,8	3,2	10,5	6,7	1,7
50 - 99	69,8	56,2	1,7	2,0	11,7	11,1	9,1	1,8	0,1	0,8	2,4	0,3	1,3	6,2	4,3	1,5
100 und mehr	73,9	42,2	1,7	31,3	0,4	10,0	8,0	1,7	0,3	0,5	1,8	0,4	1,2	6,7	2,9	0,7
Insgesamt	69,0	44,9	2,1	20,5	3,6	11,9	9,6	2,0	0,2	0,6	2,4	0,5	1,6	7,2	3,9	1,1
37.10 Recycling von Schrott																
Insgesamt	77,1	47,6	1,4	28,9	0,6	8,7	7,0	1,4	0,3	0,3	1,6	0,2	1,0	6,2	2,4	0,8
37.20 Recycling von nichtmetallischen Altmaterialien und Reststoffen																
Insgesamt	51,5	39,0	3,8	2,4	10,1	18,9	15,5	3,2	0,2	1,2	4,2	0,9	2,8	9,5	7,2	1,8

Kostenstrukturerhebung für das Jahr 2000
Jahreserhebung bei Unternehmen des Verarbeitenden Gewerbes
sowie des Bergbaus und der Gewinnung von Steinen und Erden

Geschäftsleitung

Unternehmensnummer

(bei Schriftwechsel bitte unbedingt angeben)

Bitte berichtigen Sie Ihre Anschrift, falls sie sich geändert hat.

- **Rechtsgrundlagen, Geheimhaltung, Hilfsmerkmale, Trennen und Löschen** siehe Erläuterungen, die Bestandteil des Erhebungsvordrucks sind.
- **Hinweise für das Ausfüllen:** Die Meldung ist für das **gesamte Unternehmen** als rechtlich selbständige Einheit einschließlich aller produzierenden und nichtproduzierenden Teile, jedoch ohne Zweigniederlassungen im Ausland abzugeben. **Nichteinzubeziehen** sind rechtlich selbständige Tochtergesellschaften. Berichtsjahr ist das Kalenderjahr. Deckt sich das Geschäftsjahr nicht mit dem Kalenderjahr, so ist das Geschäftsjahr zu Grunde zu legen, das im Laufe des Jahres 2000 zu Ende ging. **In das Geschäftsjahr sind höchstens 12 Monate einzubeziehen.** Wenn keine Angabe in Betracht kommt, bitten wir, bei der entsprechenden Position einen (-) einzusetzen. **Es ist unbedingt erforderlich, bei den mit ● gekennzeichneten Positionen die beigefügten Erläuterungen zu beachten.**
- **Meldetermin:** Bitte senden Sie ein Exemplar der Erhebungsvordrucke spätestens bis zu dem im Anschreiben genannten Termin ausgefüllt an das Statistische Bundesamt. Sollte der endgültige Jahresabschluss zu diesem Zeitpunkt noch nicht vorliegen, genügen vorläufige Werte aus den entsprechenden Konten oder sorgfältig geschätzte Angaben. Das zweite Exemplar der Erhebungsvordrucke ist für Ihre Unterlagen bestimmt.

I Allgemeine Fragen 1

1. Geschäftsjahr vom


bis

2. **Wirtschaftlicher Schwerpunkt** des Unternehmens sowie weitere produzierende Tätigkeiten

Geben Sie bitte den genauen Wirtschaftszweig entsprechend der beigefügten Klassifikation der Wirtschaftszweige, Ausgabe 1993 (WZ 93) an. Geben Sie bitte **zuerst** den Schwerpunkt an.

3. Bitte geben Sie die in dieser Meldung verwendete Währung an.
Es darf nur eine Währung verwendet werden.

DM od. EUR



II Tätige Personen Ende September 2000 2

Anzahl

1 Tätige Inhaber(-innen), tätige Mitinhaber(-innen) sowie unbezahlt mithelfende Familienangehörige	21
2 Angestellte und Arbeiter(-innen), einschl. Heimarbeiter(-innen), Zusteller(-innen) einschl. Auszubildende und Teilzeitbeschäftigte	22
darunter: Auszubildende	23
Teilzeitbeschäftigte 3	24
Anzahl der Teilzeitbeschäftigten in Vollzeiteinheiten (z.B. 3 Halbtagsbeschäftigte ergeben 1,5 Teilzeitbeschäftigte in Vollzeiteinheiten) 4	25
Summe = (21 + 22)	27
Außerdem Leiharbeiternehmer (von Zeitarbeitsunternehmen zur Verfügung gestelltes Personal) 5	28

III Gesamtleistung im Geschäftsjahr 2000 ⑥

volle DM od. Euro

1 Umsatz (ohne Umsatzsteuer)	
a Umsatz aus eigenen Erzeugnissen sowie Wert der für Dritte geleistete Lohnarbeiten (einschl. Lohnveredelung) und Erlöse für Reparaturen, Instandhaltung und Installationen, Montagen u. ä. (einschl. Materialien) ⑦	35
b Umsatz aus Handelsware (vgl. auch 59) ⑧	37
c Provisionen aus der Handelsvermittlung ⑨	38
d Umsatz aus sonstigen Tätigkeiten ⑩	39
Gesamtumsatz = (35 + 37 + 38 + 39)	40
2 Bestände an unfertigen und fertigen Erzeugnissen aus eigener Produktion einschl. geleisteter und noch nicht abgerechneter Lohnarbeiten, Reparaturen, Instandhaltungen, Installationen, Montagen u. ä. (ohne Roh-, Hilfs- und Betriebsstoffe, ohne Handelsware) ⑪	
a am Anfang des Geschäftsjahres 2000 ./.	41
b am Ende des Geschäftsjahres 2000 +	42
	43
Bestandsveränderung = (42 ./ 41) ./	
3 Selbsterstellte Anlagen (einschl. Gebäude und selbst durchgeführter Großreparaturen) zu Herstellungskosten, soweit aktiviert, im Geschäftsjahr 2000 ⑫	44
Gesamtleistung = (40 + ./ 43 + 44)	46

IV Rohstoffe und sonstige fremdbezogene Vorprodukte, Hilfs- und Betriebsstoffe ⑬

(Fertigungsmaterial, Fremdbauteile, Energie und Wasser, Büro- und Werbematerial sowie nichtaktivierte geringwertige Wirtschaftsgüter, jedoch **ohne Handelsware** und **ohne Kosten** für durch andere Unternehmen ausgeführte Lohnarbeiten) zu Anschaffungskosten, ohne Umsatzsteuer, die als Vorsteuer abzugsfähig ist, im Geschäftsjahr 2000

1 Bestände ⑭	
a am Anfang des Geschäftsjahres 2000 +	50
b am Ende des Geschäftsjahres 2000 ./	51
	52
2 Eingänge (Einkäufe)	53
Verbrauch = (50 ./ 51 + 52)	
darunter Energieverbrauch (ohne Rohstoffe) – keine Mengenangaben – (Brenn- und Treibstoffe, Elektrizität, Gas, Wärme u.dgl.) ⑮	55

V Handelsware zu Anschaffungskosten, ohne Umsatzsteuer, die als Vorsteuer abzugsfähig ist, im Geschäftsjahr 2000 ⑯

1 Bestände	
a am Anfang des Geschäftsjahres 2000 +	56
b am Ende des Geschäftsjahres 2000 ./	57
	58
2 Eingänge (Einkäufe)	59
Einsatz (vgl. auch 37) = (56 ./ 57 + 58)	

VI Kosten (ohne Materialverbrauch, ohne Einsatz an Handelsware) im Geschäftsjahr 2000

Bitte beachten Sie, dass alle Aufwendungen, die den nachstehenden Tatbeständen entsprechen, **vollständig zugeordnet** werden. **Nicht zu melden** sind hier Aufwendungen, die nicht unmittelbar aus der laufenden Produktion resultieren und **betriebsfremde Aufwendungen**

Als Kosten sind die auf das Geschäftsjahr entfallenden Beträge anzugeben, nicht die in diesem Geschäftsjahr tatsächlich gezahlten Nachzahlungen für vorhergehende Jahre und Vorauszahlungen für spätere dürfen daher in den Zahlenangaben nicht enthalten sein.

Wenn Kosten mit Umsatzsteuer belastet sind, die als Vorsteuer abzugsfähig ist, sind die Beträge **ohne Umsatzsteuer** anzugeben.

volle DM od. Euro

1 Bruttogehaltssumme und Bruttolohnsumme 17 (einschl. Arbeitnehmeranteile zur Kranken-, Pflege-, Renten- und Arbeitslosenversicherung, jedoch ohne Arbeitgeberanteile)	60
2 Sozialkosten	
a Gesetzlich vorgeschriebene Sozialkosten 18 (nur Arbeitgeberanteile zur Kranken-, Pflege-, Renten- und Arbeitslosenversicherung, Berufsgenossenschaftsbeiträge u. ä.)	61
b Sonstige Sozialkosten 19 (z.B. Beihilfen und Zuschüsse im Krankheitsfalle, Aufwendungen für die betriebliche Altersversorgung, Beiträge zur Aus- und Fortbildung und dgl.)	62
3 Kosten für Leiharbeitnehmer (durch Dritte zur Verfügung gestelltes Personal) 20	63
4 Kosten für durch andere Unternehmen ausgeführte Lohnarbeiten 21	64
5 Kosten für Reparaturen, Instandhaltungen, Installationen, Montagen u.ä. (nur fremde Leistungen)	65
6 Mieten und Pachten (z.B. gemietete und gepachtete Produktionsmaschinen, Datenverarbeitungsanlagen, Fahrzeuge, Fabrikations- und Lagerräume einschl. Kosten für Leasing, jedoch ohne kalkulatorische Mieten)	66
darunter: Kosten für langfristig gemietete (mehr als ein Jahr) und mit Operating-Leasing beschaffte Sachanlagen 22	67
7 Sonstige Kosten (z.B. Werbekosten [Marketingagenturen usw.], Vertreterkosten, Reisekosten, Provisionen, Lizenzgebühren, Kosten für Grünen Punkt, Ausgangsfrachten und sonstige Kosten für den Abtransport von Gütern durch fremde Unternehmen, Porto- und Postgebühren, Ausgaben für durch Dritte durchgeführte Beförderung der Lohn- und Gehaltsempfänger zwischen Wohnsitz und Arbeitsplatz, Versicherungsbeiträge [einschl. Versicherungsteuer], Prüfungs-, Beratungs- und Rechtskosten, Bankspesen, Beiträge zur Industrie- und Handelskammer, zur Handwerkskammer, zu Wirtschaftsverbänden und dgl., jedoch ohne Kosten für Büro- und Werbematerial sowie Energieverbrauch [gehört zu Pos. IV] usw., ohne kalkulatorische Kosten) Nicht anzugeben sind Aufwendungen, die nicht unmittelbar aus der laufenden Produktion resultieren, und betriebsfremde Aufwendungen 23	68
darunter: gezahlte Versicherungsbeiträge	69
8 Steuern sowie öffentliche Gebühren und Beiträge (z.B. Grundsteuer, Gewerbesteuer, Kraftfahrzeugsteuer, Verbrauchsteuern, ohne Einkommen- und Körperschaftsteuer, ohne Lastenausgleichsabgaben, ohne Umsatzsteuer) 24	71
darunter: Verbrauchsteuern (nur auf selbst hergestellte Erzeugnisse) 25	72
9 Steuerliche Abschreibungen auf Sachanlagen Die steuerlichen Abschreibungen sind ohne die in den Erläuterungen aufgeführten Sondervergünstigungen anzugeben. 26	74
10 Fremdkapitalzinsen (ohne Bankspesen) 27	75
Summe = (60 bis 66 + 68 + 71 + 74 + 75)	78

VII Subventionen

Subventionen für die laufende Produktion im Geschäftsjahr 2000 28	80
---	----

VIII Umsatzsteuer im Geschäftsjahr 2000 29

1 Umsatzsteuer, die Kunden in Rechnung gestellt wurde	82	
2 Abzugsfähige Umsatzsteuer, die dem Unternehmen von seinen Lieferanten in Rechnung gestellt wurde, sowie abzugsfähige Erwerb- und Einfuhrumsatzsteuer (Vorsteuer)	83	
darunter: Abzugsfähige Vorsteuer auf den Käufen von Sachanlagen		84

IX Innerbetriebliche Forschung und Entwicklung im Geschäftsjahr 2000 30

1 Gesamtaufwendungen für innerbetriebliche Forschung und Entwicklung	86
2 Anzahl der für Forschung und Entwicklung eingesetzten Lohn- und Gehaltsempfänger	87

Bemerkungen (besondere Hinweise, falls außergewöhnliche Verhältnisse die Angaben beeinflusst haben):

Bitte teilen Sie uns mit, an wen wir uns bei Rückfragen wenden dürfen
(Freiwillige Angaben).

Ort und Datum:
(Firmenstempel)

Frau / Herr

Telefonnummer

Unterschrift

Vielen Dank für Ihre Mitarbeit!

Jahreserhebung bei Unternehmen des Verarbeitenden Gewerbes sowie des Bergbaus und der Gewinnung von Steinen und Erden

Kostenstrukturerhebung Erläuterungen zum Erhebungsvordruck

Zweck, Art und Umfang der Erhebung

Die Kostenstrukturerhebung wird jährlich als repräsentative Stichprobe bei höchstens 18 000 Unternehmen des Verarbeitenden Gewerbes sowie des Bergbaus und der Gewinnung von Steinen und Erden durchgeführt. Ihre Ergebnisse liefern notwendige Informationen als Grundlage der Wirtschaftspolitik auf nationaler und internationaler Ebene. Grundlegende Bedeutung gewinnt die Erhebung mit der Vollendung des gemeinsamen Binnenmarktes auf europäischer Ebene. Darüber hinaus dient sie auch den Unternehmen und ihren Verbänden als wertvolle Informationsquelle.

Rechtsgrundlagen

Verordnung (EG, Euratom) Nr. 58/97 des Rates vom 20. Dezember 1996 über die strukturelle Unternehmensstatistik (ABl. EG Nr. L 14 S. 1), geändert durch Verordnung (EG, Euratom) Nr. 410/98 des Rates vom 16. Februar 1998 (ABl. EG Nr. L 52 S. 1).

Gesetz über die Statistik im Produzierenden Gewerbe (ProdGewG) in der Fassung der Bekanntmachung vom 30. Mai 1980 (BGBl. I S. 641), zuletzt geändert durch Artikel 5 Nr. 1 des Gesetzes vom 19. Dezember 2000 (BGBl. I S. 1765) in Verbindung mit dem Bundesstatistikgesetz (BStatG) vom 22. Januar 1987 (BGBl. I S. 462, 565), zuletzt geändert durch Artikel 4 des Gesetzes vom 2. August 2000 (BGBl. I S. 1253)

Erhoben werden die Tatbestände zu § 3 Buchstabe B Ziffer II ProdGewG Anhang 2 Abschnitt 4 der Verordnung (EG, Euratom) Nr. 58/97

Die Auskunftspflicht ergibt sich aus § 9 ProdGewG, Artikel 6 Abs. 2 Verordnung (EG, Euratom) Nr. 58/97 in Verbindung mit §§ 15, 18, 26 Abs. 4 Satz 1 BStatG. Hiernach sind die Inhaber oder Leiter der Unternehmen auskunftspflichtig. Gem. § 15 Abs. 6 BStatG haben Widerspruch und Anfechtungsklage gegen die Aufforderung zur Auskunftserteilung keine aufschiebende Wirkung.

Geheimhaltung

Die erhobenen Einzelangaben werden nach § 16 BStatG grundsätzlich geheim gehalten. Nur in ausdrücklich gesetzlich geregelten Ausnahmefällen dürfen Einzelangaben übermittelt werden. Nach § 16 Abs. 6 BStatG ist es möglich, den Hochschulen oder sonstigen Einrichtungen mit der Aufgabe unabhängiger wissenschaftlicher Forschung für die Durchführung wissenschaftlicher Vorhaben Einzelangaben dann zur Verfügung zu stellen, wenn diese so anonymisiert sind, dass sie nur mit einem unverhältnismäßig großen Aufwand an Zeit, Kosten und Arbeitskraft dem Befragten oder Betroffenen zugeordnet werden können. Nach § 47 des Gesetzes gegen Wettbewerbsbeschränkungen in der Fassung der Bekanntmachung vom 26. August 1998 (BGBl. I S. 2546), das zuletzt durch Artikel 4 des Gesetzes vom 19. Dezember 2000 (BGBl. I S. 1765) geändert worden ist, werden der Monopolkommission für die Begutachtung der Entwicklung der Unternehmenskonzentration zusammengefasste Einzelangaben über die Vorhundertanteile der größten Unternehmensgruppen, Unternehmen, Betriebe oder fachliche Teile von Unternehmen des jeweiligen Wirtschaftsbereichs übermittelt. Hierbei dürfen die zusammengefassten Einzelangaben nicht weniger als drei Einheiten betreffen und keine Rückschlüsse auf zusammengefasste Angaben von weniger als drei Einheiten ermöglichen. Die Pflicht zur Geheimhaltung besteht auch für Personen, die Empfänger von Einzelangaben sind.

Hilfsmerkmale, Aufbewahrungszeitraum, Statistikregister

Name und Anschrift des Unternehmens, Name und Telefonnummer der für eventuelle Rückfragen zur Verfügung stehenden Person, Ort, Datum und die Unterschrift sowie die Angaben zu Abschnitt I „Allgemeine Fragen“ sind Hilfsmerkmale, die lediglich der technischen Durchführung der Erhebung dienen. Die Erhebungsbogen werden spätestens nach Abschluss der nächsten Erhebung vollständig vernichtet. Die verwendete Unternehmensnummer dient der Unterscheidung der in die Erhebung einbezogenen Unternehmen. Sie besteht aus einem Regionalschlüssel für das jeweilige Bundesland und aus einer laufenden, frei vergebenen Nummer. Hinzu kommen eine Nummer, die den wirtschaftlichen Schwerpunkt des Unternehmens darstellt (WZ93), sowie ein Schlüssel für die jeweilige Rechtsform des Unternehmens.

Die Angaben zu Name und Anschrift des Unternehmens, die Unternehmensnummer, WZ93 und Rechtsform werden zur Führung des Unternehmensregisters für statistische Verwendungszwecke (Statistikregister) verwendet. Rechtsgrundlagen hierfür sind § 13 BStatG und die Verordnung (EWG) Nr. 2186/93 des Rates vom 22. Juli 1993 über die innergemeinschaftliche Koordinierung des Aufbaus von Unternehmensregistern für statistische Verwendungszwecke (ABl. EG Nr. L 196 S. 1).

Nach § 8 Abs. 2 des Statistikregistergesetzes vom 16. Juni 1998 (BGBl. I S. 1300) werden zusätzlich zu den erhobenen Angaben die Angaben zu Eintragungen in die Handwerksrolle aus dem Statistikregister übernommen.

Berichtskreisabgrenzung

Die Erhebung erstreckt sich auf Unternehmen des Verarbeitenden Gewerbes sowie des Bergbaus und der Gewinnung von Steinen und Erden. Als Unternehmen gilt die kleinste Einheit, die aus handels- und/oder steuerrechtlichen Gründen Bücher führt und bilanziert.

Rechtlich selbständige Tochtergesellschaften, Arbeitsgemeinschaften, Betriebsführungsgesellschaften usw. müssen getrennt berichten.

Die Meldung ist grundsätzlich für das gesamte Unternehmen einschließlich aller produzierenden und nichtproduzierenden Teile, jedoch ohne Zweigniederlassungen im Ausland, abzugeben. Zusammengefasste Meldungen für zwei oder mehrere rechtlich selbständige Unternehmen sind nicht zulässig.

Soweit die vorhandenen Unterlagen zur Beantwortung einzelner Fragen nicht ausreichen, genügen vorläufige Werte aus den entsprechenden Konten oder sorgfältig geschätzte Angaben.

1 I Allgemeine Fragen

Der wirtschaftliche Schwerpunkt und weitere produzierende Tätigkeiten des Unternehmens sind so anzugeben, wie sie durch die vierstelligen Positionen der beigefügten Klassifikation der Wirtschaftszweige, Ausgabe 1993 (WZ93), unterschieden werden.

Zum Beispiel:

Wirtschaftlicher Schwerpunkt des Unternehmens.

29.40 Herstellung von Werkzeugmaschinen

Weitere produzierende Tätigkeiten des Unternehmens

29.71 Herstellung von elektrischen Haushaltsgeräten

28.62 Herstellung von Werkzeugen

Umstellung der Währung DM/Euro:

Sämtliche Wertangaben sind in der Währungseinheit anzugeben, die Sie unter „Allgemeine Angaben“ des Erhebungsvordrucks eingetragen haben. Es darf nur eine Währung verwendet werden.

2 II Tätige Personen

Tätige Personen sind:

- tätige Inhaber und Mitinhaber (nur von Personengesellschaften),
- unbezahlt mithelfende Familienangehörige, soweit sie mindestens 1/3 der üblichen Arbeitszeit im Unternehmen tätig sind,
- Angestellte und Arbeiter
- Gesellschafter, Vorstandsmitglieder und andere leitende Kräfte, soweit sie vom befragten Unternehmen Bezüge erhalten, die steuerlich als Einkünfte aus nichtselbständiger Arbeit angesehen werden sowie Auszubildende, Volontäre, Praktikanten, Reisende im Angestelltenverhältnis, Aushilfsarbeiter, Heimarbeiter und Zusteller

Voll als tätige Personen zu zählen sind:

- Erkrankte, Urlauber, Personen, die lediglich Übungen bei der Bundeswehr ableisten, im Mutterschutz oder Erziehungsurlaub (weniger als 1 Jahr) befindliche Personen und alle sonstigen vorübergehend Abwesenden,
- Streikende und von der Aussperrung Betroffene, solange das Arbeitsverhältnis nicht gelöst ist,
- Saison- und Aushilfsarbeiter, Teilzeitbeschäftigte und Kurzarbeiter,
- das Personal auf Bau- und Montagestellen, Fahrzeugen usw.,
- nur vorübergehend im Ausland Tätige (weniger als 1 Jahr)

Nicht zu melden sind:

- ständig im Ausland tätige Personen (mindestens 1 Jahr),
- zum Grundwehrdienst Einberufene, Zivildienstleistende,

- Arbeitskräfte, die von Arbeitsvermittlungsagenturen u.ä. Einrichtungen gegen Entgelt zur Arbeitsleistung gemäß dem Arbeitnehmerüberlassungsgesetz bereit gestellt werden (Leiharbeiter wie Fremdlöhner, Zeitbeschäftigte für Bürotätigkeiten usw.),
- Arbeitskräfte, die als Beauftragte anderer Unternehmen im melden den Unternehmen Montage- und Reparaturarbeiten durchführen,
- Arbeitskräfte, die 1 Jahr oder länger im Erziehungsurlaub sind,
- Strafgefangene,
- Empfänger von Vorruhestandsgeld,
- unbezahlt mithelfende Familienangehörige mit weniger als 1/3 der branchenüblichen Arbeitszeit.

3 Teilzeitbeschäftigte sind ständig Beschäftigte, deren normale Arbeitszeit kürzer als die reguläre Arbeitszeit ist. Dies betrifft alle Formen der Teilzeitarbeit (Halbtagsbeschäftigung, Beschäftigung an einem, zwei oder drei Tagen in der Woche usw.) Hierzu zählen auch Zusteller im Verlagsgewerbe, die in der Lohnliste geführt werden sowie Altersteilzeitbeschäftigte, dagegen nicht Zwischenmeister und Hausgewerbetreibende

4 Teilzeitbeschäftigte in Vollezeiteinheiten sind Anzahl der durch alle Teilzeitbeschäftigten eines Unternehmens erarbeiteten Wochenarbeitsstunden geteilt durch die in diesem Unternehmen reguläre Wochenarbeitszeit eines Vollzeitbeschäftigten, z.B.:

Müller	19,25 Std./Woche
Maier	25,50 Std./Woche
Becker	15,00 Std./Woche
	<u>59,75 Std./Woche</u>
	<u>: 37,5 Std./reguläre Wochenarbeitszeit (Beispiel)</u>
	<u>1,6 Vollezeiteinheiten</u>

5 Leiharbeiter sind Arbeitskräfte, die von Arbeitsvermittlungsagenturen u.ä. Einrichtungen gegen Entgelt zur Arbeitsleistung gemäß dem Arbeitnehmerüberlassungsgesetz überlassen wurden. Nicht anzugeben ist von Tochterunternehmen und verbundenen Unternehmen zur Verfügung gestelltes Personal.

6 III Gesamtleistung

Als Umsatz gilt, unabhängig vom Zahlungseingang, der Gesamtbetrag (ohne Umsatzsteuer) der abgerechneten Lieferungen und Leistungen an Dritte

Einzubeziehen sind:

- Erlöse aus Lieferungen und Leistungen an mit dem Unternehmen verbundene rechtlich selbstständige Konzern- und Verkaufsgesellschaften,
- auch etwa getrennt in Rechnung gestellte Kosten für Fracht, Porto und Verpackung.

Abzusetzen sind:

- Preisnachlässe (Rabatte, Boni, Skonti, Abzüge, die auf begründeten Beanstandungen beruhen und dgl.) sowie Retouren.

Nicht einzubeziehen sind:

- Erträge, die nicht unmittelbar aus laufender Produktionstätigkeit resultieren,
- Erlöse aus dem Verkauf von Sachanlagen,
- Erlöse aus der Verpachtung von Grundstücken,
- Zinserträge, Dividenden u dgl.,
- Erzeugnisse und Leistungen, die für eigene Investitionen und Sachanlagen (Grundmittel) bestimmt sind (vgl. auch 12)

7 Umsatz aus eigenen Erzeugnissen schließt ein:

- Umsätze aus dem Verkauf von allen im Rahmen der Produktionstätigkeit des Unternehmens entstandenen Erzeugnissen,
- die vollen Erlöse aus dem Verkauf von eigenen Erzeugnissen, die unter Verwendung von Fremdbauteilen hergestellt wurden,
- Umsätze aus dem Verkauf von Waren, die in Lohnarbeit bei anderen Unternehmen hergestellt wurden,
- Erlöse aus Reparaturen, Instandhaltungen, Installationen und Montagen,
- Umsätze aus dem Verkauf von Elektrizität, Fernwärme, Gas, Dampf, Wasser,
- Umsätze aus dem Verkauf von Nebenerzeugnissen,
- Erlöse für verkaufsfähige Produktionsrückstände (z.B. bei der Produktion anfallender Schrott, Gussbruch, Wollabfälle u.ä.),
- Erlöse für die Vermietung bzw. das Leasing von im Rahmen der Produktionstätigkeit des Unternehmens selbst hergestellten Erzeugnissen oder Anlagen,
- Erlöse aus Redaktions- und Verlagstätigkeit,
- Umsatz aus Recycling.

Die Erlöse für Reparaturen von Gebrauchsgütern, Instandhaltung und Reparatur von Kraftwagen, Kraftfahrzeugen sowie Büromaschinen, Datenverarbeitungsgeräten und -einrichtungen (s. auch 10), sind jedoch unter Umsatz aus sonstigen Tätigkeiten auszuweisen.

8 Als Umsatz aus Handelsware gilt der Umsatz von fremden Erzeugnissen, die im allgemeinen unbearbeitet und ohne fertigungstechnische Verbindung mit eigenen Erzeugnissen weiterverkauft werden. Die hier angegebenen Erlöse sind mit dem Einsatz an Handelsware zu Anschaffungskosten abzustimmen (vgl. auch 15).

9 Provisionen aus der Handelsvermittlung sind Vergütungen für den gewerbsmäßigen Kauf oder Verkauf im eigenen Namen von Waren für Rechnung eines anderen.

10 Umsatz aus sonstigen Tätigkeiten:

Hierzu zählen im wesentlichen:

- Umsätze aus der Vermietung und Verpachtung von Geräten, betrieblichen Anlagen und Einrichtungen, die nicht im Rahmen der Produktionstätigkeit des Unternehmens entstanden sind (einschl. Leasing),
- Erlöse aus Wohnungsvermietung (von betrieblich und nicht betrieblich genutzten Wohngebäuden), jedoch ohne Erlöse aus Grundstücksverpachtung,
- Erlöse aus der Veräußerung von Patenten und der Vergabe von Lizenzen,
- Erlöse aus Transportleistungen für Dritte,
- Erlöse aus Belegschaftseinnahmen (z.B. Erlöse einer vom Unternehmen auf eigene Rechnung betriebenen Kantine),
- Erlöse aus dem Verkauf von eigenen landwirtschaftlichen Erzeugnissen,
- Erlöse aus Reparaturen von Gebrauchsgütern, Instandhaltung und Reparatur von Kraftwagen und Kraftfahrzeugen,
- Erlöse aus Instandhaltung und Reparatur von Büromaschinen, Datenverarbeitungsgeräten und -einrichtungen,
- Erlöse aus Beratungs- und Planungstätigkeit,
- Provisionseinnahmen.

11 Die Bestände an unfertigen und fertigen Erzeugnissen aus eigener Produktion sind zu Herstellungskosten zu bewerten.

Bestände an Einzel-, Ersatz- und Einbauteilen aus eigener Produktion sind einzubeziehen.

Anzahlungen bzw. Abschlagszahlungen (z.B. im Stahlbau, Schiffbau, Großapparatebau) dürfen nicht abgesetzt werden

12 Es sollen die im Geschäftsjahr mit eigenen Arbeitskräften (einschl. Leiharbeiter) selbstgestellten Anlagen (einschl. im Bau befindlicher Anlagen) mit dem auf dem Anlagenkonto aktivierten Wert (Herstellungskosten) als Leistungen des eigenen Unternehmens angegeben werden, sofern die Kosten für die Erstellung in den Angaben unter IV und VI mitenthalten sind.

Zu den selbstgestellten Anlagen gehören auch selbsthergestellte Sachanlagen, die an Dritte vermietet oder verpachtet wurden, selbsthergestellte Maschinen, Werkzeuge, Modelle für das eigene Unternehmen, Versuche usw., soweit diese aktiviert wurden.

Abreibungen auf die selbstgestellten Anlagen sind nicht abzusetzen

13 IV Rohstoffe und sonstige fremdbezogene Vorprodukte, Hilfs- und Betriebsstoffe

Zu den Roh-, Hilfs- und Betriebsstoffen zählen alle Materialien und Fremdbauteile (ohne Handelsware), die entweder im Unternehmen be- oder verarbeitet oder verbraucht oder an Dritte zur Be- oder Verarbeitung weitergegeben werden. Es spielt auch keine Rolle, in welchem Bereich des Unternehmens diese Stoffe verwendet werden

Mit anzugeben sind also z.B. auch Energie (Brenn- und Treibstoffe, Elektrizität, Gas, Wärme u.dgl.) und Wasser, Ersatzteile, Büro- und Werbematerial, Verpackungsmaterial und Waren, die in einer vom Unternehmen auf eigene Rechnung betriebenen Kantine u.dgl. verarbeitet oder verkauft werden. Einzubeziehen sind auch Materialien, die für die Herstellung von selbstgestellten Anlagen benötigt werden.

14 Die Bestände und Eingänge an Roh-, Hilfs- und Betriebsstoffen sind zu Anschaffungskosten (ohne als Vorsteuer abzugsfähige Umsatzsteuer) zu bewerten. Als Anschaffungskosten gelten die Anschaffungspreise zuzüglich Anschaffungsnebenkosten wie Fracht, Verpackung, Zoll, Verbrauchsteuern u.dgl. abzüglich Preisnachlässe (Rabatte, Boni, Skonti, Abzüge, die auf begründeten Beanstandungen beruhen u dgl.) Subventionen sind hier nicht abzusetzen (s. auch 18).

Als **Eingänge** ist der Wert aller von Dritten bezogenen Materialien und Fremdbauteile (ohne Handelsware) zu melden, gleichgültig, ob diese Eingänge über Bestandskosten oder unmittelbar als Aufwand verbucht wurden. Einzu beziehen sind auch **nichtaktivierte geringwertige Wirtschaftsgüter**.

- 15** Als **Energieverbrauch** ist der **Gesamtverbrauch an Brenn- und Treibstoffen, Elektrizität, Gas, Wärme** u.dgl. anzugeben. **Wasser** - als Bestandteil der Roh-, Hilfs- und Betriebsstoffe - ist in die Position „Energieverbrauch“ nicht einzubeziehen.

16 V Handelsware

Als **Handelsware** gelten Waren fremder Herkunft, die im allgemeinen unbearbeitet und ohne fertigungstechnische Verbindung mit eigenen Erzeugnissen weiterverkauft werden (vgl. auch **8** Umsatz aus Handelsware).

Die Bestände und Eingänge an Handelsware sind zu **Anschaffungskosten** (ohne als Vorsteuer abzugsfähige Umsatzsteuer) zu bewerten. Als Anschaffungskosten gelten die Anschaffungspreise zuzüglich Anschaffungsnebenkosten wie Fracht, Verpackung, Zoll, Verbrauchsteuern u.dgl. abzüglich Preisnachlässe (Rabatte, Boni, Skonti, Abzüge, die auf begründeten Beanstandungen beruhen u.dgl.).

17 VI Kosten

Bruttogehälter und Bruttolöhne

Bei den Bruttogehältern und Bruttolöhnen ist die Summe der Bruttobezüge (Bar- und Sachbezüge) ohne jeden Abzug anzugeben. **Diese Beträge verstehen sich einschl. Arbeitnehmeranteile, jedoch ohne Arbeitgeberanteile zur Kranken-, Renten- und Arbeitslosenversicherung.**

Zur Bruttogehalt- und Bruttolohnsumme gehören auch die an tätige Personen in eigenen Sozialeinrichtungen (z.B. Werksarzt) gezahlten Beträge und auch die Bezüge von Gesellschaftern, Vorstandsmitgliedern und anderen leitenden Kräften, soweit sie steuerlich als Einkünfte aus nichtselbständiger Arbeit anzusehen sind sowie die Entgelte für Heimarbeiter, Aushilfen und Zusteller.

In die Bruttogehalt- und Bruttolohnsumme einzubeziehen sind:

- sämtliche Zuschläge (z.B. für Akkord-, Band-, Montage-, Schicht- und Sonntagsarbeit sowie Leistungs-, Schmutz- und Lästigkeitszulagen),
- Vergütungen für Feiertage, Urlaub, Arbeitsausfälle u.dgl.,
- Gehalt- und Lohnfortzahlung im Krankheitsfall einschl. Zuschüsse zum Krankengeld,
- Gratifikationen, zusätzliche Monatsgehälter, Gewinnbeteiligungen, Urlaubsbeihilfen und sonstige einmalige Gehalt- und Lohnzahlungen,
- Entschädigungen für nicht gewährten Urlaub,
- Mietbeihilfen und Wohnungszuschüsse, tarif- oder einzelvertraglich vereinbarte Kindergelder und sonstige Familienzuschläge sowie Erziehungsbeihilfen,
- Essengeld, Wegeentschädigungen, Fahrtkostenersatz und -zuschüsse für Fahrten von und zur Arbeitsstätte, sofern hierfür Lohnsteuer entrichtet wurde,
- Auslösungen, sofern hierfür Lohnsteuer entrichtet wurde (Auslösungen, die als Spesenersatz gelten, sind bei den Sonstigen Kosten auszuweisen),
- Leistungen des Arbeitgebers im Sinne von § 3 des Fünften Gesetzes zur Förderung der Vermögensbildung der Arbeitnehmer,
- an Angestellte gezahlte Provisionen und Tantiemen,
- an Arbeitnehmer gezahlte Abfindungen.

Unternehmen, die in ihrer Gewinn- und Verlustrechnung „Löhne und Gehälter“ entsprechend den handelsrechtlichen Bestimmungen ausweisen, geben hier diesen Wert an.

Abzüglich geleisteter Zuschüsse der Bundesanstalt für Arbeit (z.B. Kurzarbeitergeld, Leistungen nach dem Altersteilzeitgesetz).

Nicht einzubeziehen sind Beträge, die für Leiharbeiternehmer gezahlt werden und der kalkulatorische Unternehmerlohn.

18 Zu den gesetzlich vorgeschriebenen Sozialkosten zählen:

- Arbeitgeberanteile zur Kranken-, Pflege-, Renten- und Arbeitslosenversicherung,
- Berufsgenossenschaftsbeträge,
- Aufwendungen und Zuschüsse zur Betriebskrankenkasse nach der RVO,
- gesetzlich vorgeschriebene Beträge zur Krankenversicherung nichtversicherungspflichtiger Arbeitnehmer.

Nicht zu den gesetzlich vorgeschriebenen Sozialkosten zählen die im Rahmen von Vorruhestandsleistungen anfallenden Arbeitgeberbeiträge zu Renten- und Krankenversicherung.

19 Zu den Sonstigen Sozialkosten zählen insbesondere:

- direkte Zuwendungen an die Arbeitnehmer oder deren Familienangehörige bei besonderen Anlässen, wie z.B. Weihnachtsgeschenke, Jubiläumsgelder, Treueprämien, Zuwendungen aus Anlass von Familienereignissen, Baraufwendungen anlässlich von Betriebsfeiern, Belegschaftsausflügen usw.,
- Beihilfen und Zuschüsse im Krankheitsfall, zu Erholungs- und Kuraufenthalten und für sonstige Zwecke,
- Aufwendungen für die betriebliche Altersversorgung (Alters-, Invaliditäts- und Hinterbliebenenversorgung) wie
- unmittelbare Versorgungszahlungen an frühere Arbeitnehmer oder deren Hinterbliebene, sofern sie nicht aus Pensionsrückstellungen geleistet werden,
- Rückstellungen für Pensionsverpflichtungen im Sinne von § 6a Einkommensteuergesetz,
- Zuwendungen an Pensions- und Unterstützungskassen, einmalige oder laufende Beiträge für die zur betrieblichen Altersversorgung abgeschlossenen Lebensversicherungen (Direktversicherungen),
- unmittelbare Zahlungen an Bezieher von Vorruhestandsgeld, sofern sie nicht aus Rückstellungen für Vorruhestandsleistungen getätigt werden, sowie Rückstellungen für Vorruhestandsleistungen (die Vorruhestandsleistungen verstehen sich einschl. der Arbeitgeberbeiträge zur Renten- und Krankenversicherung für den in Frage kommenden Personenkreis und abzüglich der im Rahmen der Vorruhestandsvereinbarungen geleisteten Zuschüsse der Bundesanstalt für Arbeit),
- periodische Zahlungen an ausgeschiedene Mitarbeiter,
- anstelle von laufenden Versorgungsleistungen gewährte Kapitalabfindungen,
- Beiträge an den Träger der Insolvenzversicherung gegen die Nichterfüllung von Versorgungsansprüchen,
- Beiträge oder Beitragsteile zu Weiter-, Über- bzw. Zusatzversicherungen und an private Krankenkassen, soweit die Leistung den gesetzlich vorgeschriebenen Betrag übersteigt,
- Beiträge zur Ausbildung und Fortbildung (Zahlung von Schulgeld, Umlagebeiträge für Berufs- und Fachschulen), Geldzuweisungen für Lehrlingsheime, Kantinen sowie für den Gesundheitsdienst, die Betriebsfürsorge u.dgl.).

Hierzu gehören nicht Kosten, die im Rahmen von betrieblichen Sozialleistungen (wie Gesundheitsdienst, Betriebsfürsorge u.dgl.), für Löhne und Gehälter, Material usw. entstanden sind. Diese sind bei den anderen Kostenarten aufzuführen. Auszuschließen sind hier auch Kosten, die als Spesenersatz anzusehen und unter den Sonstigen Kosten (Pos. VI 7) auszuweisen sind.

20 Kosten für Leiharbeiternehmer

Hierzu zählen nur die Aufwendungen für Arbeitskräfte, die von Arbeitsvermittlungsgesellschaften u.ä. Einrichtungen gegen Entgelt zur Arbeitsleistung gemäß dem Arbeitnehmerüberlassungsgesetz überlassen wurden (siehe auch **5**).

21 Kosten für durch andere Unternehmen ausgeführte Lohnarbeiten

sind Entgelte für die Be- oder Verarbeitung von eigenem (beigestelltem) Material durch fremde Unternehmen (auswärtige Bearbeitung). Hierzu zählen auch die Entgelte an Zwischenmeister und Hausgewerbetreibende, nicht dagegen Löhne für Heimarbeiter oder Zusteller.

22 Beim Operating-Leasing übernimmt der Leasing-Geber die lfd. Unterhaltung und Wartung der Wirtschaftsgüter. Solche, insbesondere beim Kfz-Verleih üblichen Verträge, sind reine Sachvermietungen.

23 Sonstige Kosten

Es sind u.a. Kosten für den **Abtransport** von Gütern durch fremde Unternehmen aufzuführen. Transportkosten, die bei der **Anlieferung** von Roh-, Hilfs- und Betriebsstoffen usw. durch fremde Unternehmen entstanden sind, sind in den Material- und Wareneingängen und Material- und Warenbeständen enthalten und gehen damit in den ermittelten Materialverbrauch und Wareneinsatz (Pos. IV u. V) ein. Die Kosten für den **eigenen Fuhrpark** sind aufgeführt bei den einzelnen Kostenpositionen anzugeben, z.B. Fahrerlöhne bei Pos. VI 1, Instandhaltungskosten bei Pos. VI 5, Kraftfahrzeugsteuer bei Pos. VI 8, Abschreibungen bei Pos. VI 9 und Versicherungsprämien bei Pos. VI 7. Falls ein Sammelkonto (Kostenstelle Kfz-Kosten) besteht und dessen Aufgliederung besondere Schwierigkeiten bereitet, genügen sorgfältig geschätzte Angaben zu den einzelnen Positionen. Die eigenen Transportkosten bleiben also bei **Selbstabholung** von Roh-, Hilfs- und Betriebsstoffen u.dgl. bei den Material- und Wareneingängen und Material- und Warenbeständen unberücksichtigt und gehen deshalb nicht in den ermittelten Materialverbrauch und Wareneinsatz (Pos. IV u. V) ein.

Provisionen an Angestellte sind bei den Gehältern (Pos. VI 1a) auszuweisen, alle übrigen Provisionen hier bei den Sonstigen Kosten.

Zu den **Sonstigen Kosten** zählen z.B. nicht Einkommen-, Körperschaft- und Erbschaftsteuer sowie Lastenausgleichsabgaben, an Abnehmer gewährte Preisnachlässe (Rabatte, Boni, Skonti, Abzüge, die auf begründeten Beanstandungen beruhen u.dgl.).

24 Zu den Steuern, die als Kosten anzusehen sind, zählen u.a. die

- Grundsteuer,
- Gewerbesteuer,
- Kraftfahrzeugsteuer,
- Verbrauchsteuern (s. auch 25).

Es sind nur die auf das Geschäftsjahr tatsächlich entfallenden Beträge anzugeben.

Öffentliche Gebühren und Beiträge sind Abgaben, die für bestimmte Leistungen des Staates bezahlt werden, wie Eichgebühren usw. Beiträge zur Industrie- und Handelskammer und zur Handwerkskammer sind nicht hier, sondern bei den **Sonstigen Kosten** zu melden.

25 Es sind nur die Verbrauchsteuern (Bier-, Mineralöl-, Schaumwein-, Tabaksteuer und Branntweinaufschlag) anzugeben, die das Unternehmen auf die selbst hergestellten verbrauchsteuerpflichtigen Erzeugnisse schuldet, unabhängig davon, ob eine Zahlung erfolgt. Verbrauchsteuern auf bezogene Erzeugnisse gelten als Anschaffungsnebenkosten bei der Bewertung der Bestände und Eingänge an Roh-, Hilfs- und Betriebsstoffen (Pos. IV) bzw. an Handelsware (Pos. V)

Werden von Unternehmen der Spirituosenindustrie Alkohol oder Destillate zur Weiterverarbeitung von der Bundesmonopolverwaltung oder von in- oder ausländischen Unternehmen bezogen, so ist die hierauf entfallende Branntweinsteuer hier nicht anzugeben. Dies gilt auch, wenn das Vorprodukt im Wege des Begleitscheinverfahrens bezogen wird und die später fällige Branntweinsteuer an die Zollverwaltung abzuführen ist. Von Brennereien und Unternehmen mit eigener Brennerei (Vorprodukte: Wein, Getreide, Obst) ist der für das fertige Erzeugnis fällige Branntweinaufschlag hier auszuweisen.

26 Zu den Sonderabschreibungen bzw. erhöhten Absetzungen, die nicht mit aufzuführen sind, gehören insbesondere Abschreibungen nach § 7d, § 7e EStG (Umweltschutzzuschüsse; Bewertungsfreiheit für Fabrikgebäude, Lagerhäuser und landwirtschaftliche Betriebsgebäude), § 81 EStDV (Bewertungsfreiheit für bestimmte Wirtschaftsgüter des Anlagevermögens im Kohlen- und Erzbergbau).

Dagegen sind **geringwertige Wirtschaftsgüter** im Sinne von § 6 Abs. 2 EStG, soweit sie nicht in einer anderen Kostenposition (z.B. IV 2) schon enthalten sind, einzubeziehen.

27 Zu den Fremdkapitalzinsen gehören die Zinsen für langfristige Schulden, für Lieferanten- und Bankkredite, Zinsen für sonstige Schulden einschl. Diskont (ohne Wechselspesen) und Provisionen für Bankkredite (insbesondere Kredit- und Überziehungsprovision sowie Kreditbereitstellungsprovision). Fremdkapitalzinsen aufgrund reiner Finanzgeschäfte dürfen nicht enthalten sein. Bankspesen (z.B. Kontoführungsgebühren, Wechselspesen, Gebühren für Scheck- und Überweisungsvordrucke, Depotgebühren) sind unter den Sonstigen Kosten (Pos. VI 7) anzugeben. Die Fremdkapitalzinsen dürfen nicht mit Zinserträgen saldiert ausgewiesen werden

28 VII Subventionen

Unter Subventionen sind zu melden:

Zuwendungen, die Bund, Länder und Gemeinden oder Einrichtungen der Europäischen Gemeinschaften ohne Gegenleistung an das Unternehmen für Forschungs- und Entwicklungsvorhaben (soweit nicht spezielle Auftragsforschung für den Staat) oder für laufende Produktionszwecke gewähren, um

- die Produktionskosten zu verringern und/oder
- die Verkaufspreise der Erzeugnisse zu senken und/oder
- eine hinreichende Entlohnung der Produktionsfaktoren zu ermöglichen

Die Ergebnisse der Kostenstrukturerhebung des Verarbeitenden Gewerbes sowie des Bergbaus und der Gewinnung von Steinen und Erden werden in der Fachserie 4, Reihe 4.3 veröffentlicht. Sie sind zu beziehen durch:

SFG-Servicecenter
Fachverlage GmbH
Postfach 43 43
72774 Reutlingen

Telefon (07071) 93 53 50
Telefax (07071) 93 53 35

Hierzu zählen z.B.:

- Zinszuschüsse, gleichgültig für welche Zwecke sie gewährt werden (auch dann, wenn sie an den Kreditgeber direkt gezahlt werden),
- Frachthilfen,
- Lohnkostenzuschüsse für ältere Arbeitnehmer nach § 97 AFG,
- Stützungsmaßnahmen für Magermilch.

Subventionen dürfen in den Umsatzerlösen nicht enthalten sein

Nicht zu den Subventionen zählen:

Steuererleichterungen, Investitionszuschüsse, -zulagen sowie Ersatzleistungen für Katastrophenschäden und sonstige außerordentliche bzw. außerhalb des Verantwortungsbereiches des Unternehmens liegende Verluste.

29 VIII Umsatzsteuer

Es ist nur die auf das Geschäftsjahr entfallende Umsatzsteuer anzugeben. Hierzu zählt auch die Umsatzsteuer auf geleistete und empfangene Anzahlungen.

Nicht anzugeben ist die Einfuhrumsatzsteuer für Materialien, die von ausländischen Auftraggebern zur Lohnveredlung beigestellt worden sind.

Von Tochtergesellschaften ist die Umsatzsteuer auf ihre Außenumsätze und -bezüge zu melden, obwohl sie von der Muttergesellschaft getragen bzw. in Anrechnung gebracht wird. Diese Beträge sind nicht von der Muttergesellschaft nachzuweisen.

Soweit entsprechende Unterlagen über die abzugsfähige Umsatzsteuer auf den Käufen von Sachanlagen nicht vorliegen, genügt eine sorgfältige Schätzung (16 % der Käufe von Sachanlagen).

30 IX Innerbetriebliche Forschung und Entwicklung

Forschung und Entwicklung umfasst systematische schöpferische Arbeiten mit dem Ziel, das Wissenspotential zu erweitern sowie die Nutzung dieses Wissenspotentials zur Schaffung neuer Anwendungen

Bei den innerbetrieblichen Aufwendungen handelt es sich um sämtliche Aufwendungen, die für die im Unternehmen selbst durchgeführten Forschungs- und Entwicklungsarbeiten anfallen, unabhängig von der Herkunft der Mittel (einschl. Investitionsaufwendungen).

Folgende Tätigkeiten zählen nicht zu innerbetrieblicher Forschung und Entwicklung:

- Tätigkeiten im Rahmen des Bildungswesens,
- Sonstige Tätigkeiten im wissenschaftlich-technischen Bereich (z.B. Informationsdienste, Prüfung und Standardisierung, Durchführbarkeitsstudien usw.),
- Sonstige industrielle Tätigkeiten (z.B. Produktionsvorbereitung, Erwerb externen Wissens, Mitarbeiterschulung, Marketing, auch wenn sie im Rahmen von Innovationen durchgeführt werden).

Für Forschung und Entwicklung eingesetzte Lohn- und Gehaltsempfänger:

Hierunter fallen alle direkt mit Forschungs- und Entwicklungsarbeiten befassten Mitarbeiter sowie das direkte Dienstleistungen erbringende Personal, wie Manager, Verwaltungs- und Büroangestellte. Mitarbeiter, die indirekte Dienstleistungen erbringen, wie Kantinepersonal und Betriebsschutzmitarbeiter, fallen nicht unter diese Position, auch wenn ihre Löhne und Gehälter als Gemeinkosten in diese Aufwendungen eingehen.

Nicht erfasst werden:

- Mitarbeiter, die sich mit Weiterbildung und Schulungen befassen,
- Mitarbeiter, die sich mit anderen wissenschaftlichen und technischen Aktivitäten (z.B. Informationsdienste, Erprobung und Vereinheitlichung, Durchführbarkeitsstudien usw.) befassen,
- Mitarbeiter, die sich mit anderen industriellen Aktivitäten (z.B. industrielle Innovationen usw.) befassen.

Klassifikation der Wirtschaftszweige, Ausgabe 1993 (WZ 93)

- mit Meldenummern des Güterverzeichnis für Produktionsstatistiken, Ausgabe 1995 (GP 95) -

Bereich: Verarbeitendes Gewerbe sowie Bergbau und Gewinnung von Steinen und Erden

Vorbemerkung: Zur Wirtschaftsgliederung der WZ 93 sind in den meisten Fällen übereinstimmende vierstellige Meldenummern des Güterverzeichnisses für Produktionsstatistiken, Ausgabe 1995 (GP 95) angegeben. Von dieser Regel abweichende Meldenummern des GP 95 sind fett gedruckt. Die den Zweigen der WZ 93 gegenübergestellten Meldenummern des GP 95 bezeichnen ihre typische Produktion, so daß danach die Zugehörigkeit zu einem bestimmten Wirtschaftszweig (Klasse der WZ 93) festgelegt werden kann. Einheiten, die Güter reparieren, instandhalten oder überholen, werden der gleichen Unterklasse zugeordnet wie die Einheiten, die diese Güter herstellen.

In der zweiten Spalte ist die Zuordnung der Klassen (Viersteller) der WZ 93 zu den neuen Hauptgruppen des Bereiches Bergbau und Gewinnung von Steinen und Erden, Verarbeitendes Gewerbe durch folgende Buchstaben gekennzeichnet: A = Vorleistungsgüterproduzenten, B = Investitionsgüterproduzenten, GG = Gebrauchsgüterproduzenten, VG = Verbrauchsgüterproduzenten.

Abkürzungen: a n g = anderweitig nicht genannt, einschl. = einschließlich, NE = Nichteisen-, u a = und ähnliche(s), HG = Hauptgruppe

Nr der Klassifikation	HG	Wirtschaftsgliederung	Entsprechende Meldenummern des Güterverzeichnisses für Produktionsstatistiken, Ausgabe 1995 1)	Nr der Klassifikation	HG	Wirtschaftsgliederung	Entsprechende Meldenummern des Güterverzeichnisses für Produktionsstatistiken, Ausgabe 1995 1)
10 10	A	Steinkohlenbergbau und -brikettherstellung	1010	15 82	VG	Herstellung von Dauerbackwaren	1582
10 20	A	Braunkohlenbergbau und -brikettherstellung	1020	15 83	VG	Zuckerindustrie	1583
10 30	A	Torf Gewinnung und -veredlung	1030	15 84	VG	Herstellung von Süßwaren (ohne Dauerbackwaren)	1584
11 10	A	Gewinnung von Erdöl und Erdgas	1110	15 85	VG	Herstellung von Teigwaren	1585
11 20	A	Erbringung von Dienstleistungen bei der Gewinnung von Erdöl und Erdgas	1120	15 86	VG	Verarbeitung von Kaffee und Tee, Herstellung von Kaffee-Ersatz	1586
12 00	A	Bergbau auf Uran- und Thoriumerze	1200	15 87	VG	Herstellung von Wurzeln und Soßen	1587
13 10	A	Eisenerzbergbau	1310	15 88	VG	Herstellung von homogenisierten und diätetischen Nahrungsmitteln	1588, 1598 12 598
13 20	A	NE-Metallerzbergbau (ohne Bergbau auf Uran- und Thoriumerze)	1320	15 89	VG	Herstellung von sonstigen Nahrungsmitteln (ohne Getränke)	1589
14 11	A	Gewinnung von Naturwerksteinen und Natursteinen a n g.	1411	15 91	VG	Herstellung von Spirituosen	1591
14 12	A	Gewinnung von Kalk-, Dolomit-, Gips- und Anhydritstein sowie Kreide	1412	15 92	A	Alkoholbrennerei	1592
14 13	A	Gewinnung von Schiefer	1413	15 93	VG	Herstellung von Wein aus frischen Trauben	1593, 1598 12 596
14 21	A	Gewinnung von Kies und Sand	1421	15 94	VG	Herstellung von Apfelwein und sonstigen Fruchtweinen	1594
14 22	A	Gewinnung von Ton und Kaolin	1422	15 95	VG	Herstellung von Wermutwein und sonstigen aromatisierten Weinen	1595
14 30	A	Bergbau auf chemische und Düngemittelminerale	1430	15 96	VG	Herstellung von Bier	1596, 1598 12 595
14 40	A	Gewinnung von Salz	1440	15 97	A	Herstellung von Mais	1597
14 50	A	Gewinnung von Steinen und Erden a n g., sonstiger Bergbau	1450	15 98	VG	Mineralbrunnen, Herstellung von Erfrischungsgetränken	1598 11 301 bis 1598 11 307, 1598 12 301 bis 1598 12 309, 1598 12 591 bis 1598 12 594, 1598 12 597, 1598 12 599
15 11	VG	Schlachten (ohne Schlachten von Geflügel)	1511	16 00	VG	Tabakverarbeitung	1600
15 12	VG	Schlachten von Geflügel	1512	17 11	A	Baumwollaufbereitung und -spinnerei	1710 20 300, 1710 43, 1710 45 570, 1710 52, 1710 54
15 13	VG	Fleischverarbeitung	1513	17 12	A	Wollaufbereitung und Streichgarnspinnerei	1710 10, 1710 20 210 bis 1710 20 230, 1710 42 310 bis 1710 42 390, 1710 53 310 bis 1710 53 390, 1710 64, 1710 65
15 20	VG	Fischverarbeitung	1520	17 13	A	Wollaufbereitung und Kammgarnspinnerei	1710 20 250 bis 1710 20 270, 1710 30, 1710 42 510 bis 1710 42 590, 1710 53 510 bis 1710 53 590, 1710 55 700, 1710 62, 1710 63
15 31	VG	Verarbeitung von Kartoffeln	1531	17 14	A	Flachsaufbereitung und -spinnerei	1710 20 400, 1710 44, 1710 45 700
15 32	VG	Herstellung von Frucht- und Gemüsesäften	1532, 1598 12 551 bis 1598 12 559				
15 33	VG	Verarbeitung von Obst und Gemüse a.n.g.	1533				
15 41	A	Herstellung von rohen Ölen und Fetten	1541				
15 42	VG	Herstellung von raffinierten Ölen und Fetten	1542				
15 43	VG	Herstellung von Margarine u.ä. Nahrungsfetten	1543				
15 51	VG	Milchverarbeitung (ohne Herstellung von Speiseeis)	1551, 1598 12 700				
15 52	VG	Herstellung von Speiseeis	1552				
15 61	A	Mahl- und Schälmühlen	1561				
15 62	A	Herstellung von Stärke und Stärkeerzeugnissen	1562				
15 71	A	Herstellung von Futtermitteln für Nutztiere	1571				
15 72	VG	Herstellung von Futtermitteln für sonstige Tiere	1572				
15 81	VG	Herstellung von Backwaren (ohne Dauerbackwaren)	1581				

1) Soweit nicht besonders aufgeführt, jeweils einschl. zugehöriger Reparaturen, Lohnarbeiten, Montagen sowie Eigen- und Lohnveredlungsarbeiten.

Nr. der Klassifikation	HG	Wirtschaftsgliederung	Entsprechende Meldenummern des Güterverzeichnisses für Produktionsstatistiken, Ausgabe 1995 1)
17 15	A	Zwirnen und Texturieren von Filamentgarnen, Seidenaufbereitung und -spinnerei	1710 20 110 bis 1710 20 190, 1710 41, 1710 45 100 bis 1710 45 309, 1710 51, 1710 55 300, 1710 61
17 16	A	Nähgarnfertigung	1710 45 530 bis 1710 45 550, 1710 55 130 bis 1710 55 150, 1710 55 530 bis 1710 55 550
17 17	A	Sonstige Spinnstoffaufbereitung und Spinnerei	1710 20 500, 1710 46
17 21	A	Baumwollweberei	1720 20, 1720 32 122 bis 1720 32 390, 1720 32 921 bis 1720 32 990, 1720 33, 1720 40 101 bis 1720 40 709
17 22	A	Streichgarnweberei	1720 10 222 bis 1720 10 290, 1720 32 422 bis 1720 32 480
17 23	A	Kammgarnweberei	1720 10 322 bis 1720 10 390, 1720 32 522 bis 1720 32 590
17 24	A	Seiden- und Filamentgarnweberei	1720 10 100, 1720 31
17 25	A	Sonstige Weberei	1720 10 420 bis 1720 10 900, 1720 40 905 bis 1720 40 909
17 30	A	Textilveredlung	1730
17 40	VG	Herstellung von konfektionierten Textilwaren (ohne Bekleidung)	1740
17 51	VG	Herstellung von Teppichen	1751
17 52	A	Herstellung von Seilenwaren	1752
17 53	A	Herstellung von Vliesstoff und Erzeugnissen daraus (ohne Bekleidung)	1753
17 54	A	Textilgewerbe a n g	1754
17 60	A	Herstellung von gewirktem und gestricktem Stoff	1760
17 71	VG	Herstellung von Strumpfwaren	1771
17 72	VG	Herstellung von Pullovern, Strickjacken u.ä.	1772
18 10	VG	Herstellung von Lederbekleidung	1810
18 21	VG	Herstellung von Arbeits- und Berufsbekleidung	1821
18 22	VG	Herstellung von Oberbekleidung (ohne Arbeits- und Berufsbekleidung)	1822
18 23	VG	Herstellung von Wäsche	1823
18 24	VG	Herstellung von sonstiger Bekleidung und Bekleidungszubehör	1824
18 30	VG	Zurichtung und Färben von Fellen, Herstellung von Pelzwaren	1830
19 10	A	Ledererzeugung	1910
19 20	VG	Lederverarbeitung (ohne Herstellung von Lederbekleidung und Schuhen)	1920
19 30	VG	Herstellung von Schuhen	1930
20 10	A	Säge-, Hobel- u. Holzimprägnierwerke	2010
20 20	A	Furnier-, Sperrholz-, Holzfaserplatten- und Holzspanplattenwerke	2020
20 30	A	Herstellung von Konstruktionsteilen, Fertigteilen, Ausbauelementen und Fertigteilen aus Holz	2030
20 40	A	Herstellung von Verpackungsmitteln und Lagerbehältern aus Holz	2040

Nr. der Klassifikation	HG	Wirtschaftsgliederung	Entsprechende Meldenummern des Güterverzeichnisses für Produktionsstatistiken, Ausgabe 1995 1)
20 51	VG	Herstellung von Holzwaren a.n.g., Veredlung von Holzwaren	2051
20 52	VG	Herstellung von Kork-, Flecht- und Korbwaren	2052
21 11	A	Herstellung von Holzstoff und Zellstoff	2111
21 12	A	Herstellung von Papier, Karton und Pappe	2112
21 21	A	Herstellung von Wellpapier u. -pappe sowie von Verpackungsmitteln aus Papier, Karton und Pappe	2121
21 22	VG	Herstellung von Haushalts-, Hygiene- und Toilettenartikeln aus Zellstoff und Papier	2122
21 23	A	Herstellung von Schreibwaren und Bürobedarf aus Papier, Karton und Pappe	2123, 2222 20
21 24	A	Herstellung von Tapeten	2124
21 25	A	Herstellung von sonstigen Waren aus Papier, Karton und Pappe	2125
22 11	VG	Buchverlag und Musikverlag	2211
22 12	VG	Zeitungsverlag	2212, 2213 10 050
22 13	VG	Zeitschriftenverlag	2213 10 093 bis 2213 10 099
22 14	VG	Verlag von bespielten Tonträgern	2214
22 15	VG	Sonstiges Verlagsgewerbe	2215
22 21	A	Zeitungsdruckerei	2221
22 22	A	Druckerei (ohne Zeitungsdruckerei)	2222 11, 2222 12, 2222 13, 2222 31, 2222 32
22 23	A	Druckweiterverarbeitung	2223
22 24	A	Satzherstellung und Reproduktion	2224
22 25	A	Sonstiges Druckgewerbe	2225
22 31	A	Vervielfältigung von bespielten Tonträgern	2231
22 32	A	Vervielfältigung von bespielten Bildträgern	2232
22 33	A	Vervielfältigung von bespielten Datenträgern	2233
23 10	A	Kokerei	2310
23 20	A	Mineralölverarbeitung	2320
23 30	A	Herstellung und Verarbeitung von Spalt- und Brutstoffen	2330
24 11	A	Herstellung von Industriegasen	2411
24 12	A	Herstellung von Farbstoffen und Pigmenten	2412
24 13	A	Herstellung von sonstigen anorganischen Grundstoffen und Chemikalien	2413
24 14	A	Herstellung von sonstigen organischen Grundstoffen und Chemikalien	2414
24 15	A	Herstellung von Düngemitteln und Stickstoffverbindungen	2415
24 16	A	Herstellung von Kunststoff in Primärformen	2416
24 17	A	Herstellung von synthetischem Kautschuk in Primärformen	2417
24 20	A	Herstellung von Schädlingsbekämpfungsmitteln und Pflanzenschutzmitteln	2420
24 30	A	Herstellung von Anstrichmitteln, Druckfarben und Kitt	2430
24 41	A	Herstellung von pharmazeutischen Grundstoffen	2441
24 42	VG	Herstellung von pharmazeutischen Spezialitäten und sonstigen pharmazeutischen Erzeugnissen	2442
24 51	VG	Herstellung von Seifen, Wasch-, Reinigungs- und Poliermitteln	2451
24 52	VG	Herstellung von Duft- und Körperpflegemitteln	2452

- 1) Soweit nicht besonders aufgeführt, jeweils einschl. zugehöriger Reparaturen, Lohnarbeiten, Montagen sowie Eigen- und Lohnveredlungsarbeiten.
2) Europäische Gemeinschaft für Kohle und Stahl

Nr der Klassifikation	HG	Wirtschaftsgliederung	Entsprechende Mel- denummern des Güterverzeichnisses für Produktions- statistiken, Ausgabe 1995 1)
24 61	A	Herstellung von pyrotechnischen Erzeugnissen	2461
24 62	A	Herstellung von Klebstoffen und Gelatine	2462
24 63	A	Herstellung von etherischen Ölen	2463
24 64	A	Herstellung von fotochemischen Erzeugnissen	2464
24 65	VG	Herstellung von unbespielten Ton-, Bild- und Datenträgern	2465
24 66	A	Herstellung von chemischen Erzeugnissen a n g	2466
24 70	A	Herstellung von Chemiefasern	2470
25 11	A	Herstellung von Bereifungen	2511
25 12	A	Runderneuerung von Bereifungen	2512
25 13	A	Herstellung von sonst. Gummiwaren	2513
25 21	A	Herstellung von Platten, Folien, Schläuchen und Profilen aus Kunststoff	2521
25 22	A	Herstellung von Verpackungsmitteln aus Kunststoff	2522
25 23	A	Herstellung von Baubedarfsartikeln aus Kunststoff	2523
25 24	A	Herstellung von sonstigen Kunststoffwaren	2524
26 11	A	Herstellung von Flachglas	2611
26 12	A	Veredlung und Verarbeitung von Flachglas	2612
26 13	A	Herstellung von Hohlglas	2613
26 14	A	Herstellung von Glasfaser	2614
26 15	A	Herstellung, Veredlung und Verarbeitung von sonstigem Glas einschließlich technischen Glaswaren	2615
26 21	VG	Herstellung von keramischen Haushaltswaren und Ziergegenständen	2621
26 22	A	Herstellung von Sanitärkeramik	2622
26 23	A	Herstellung von Isolatoren und Isolierteilen aus Keramik	2623
26 24	A	Herstellung von keramischen Erzeugnissen für sonstige technische Zwecke	2624
26 25	A	Herstellung von keramischen Erzeugnissen a n g	2625
26 26	A	Herstellung von feuerfesten keramischen Werkstoffen	2626
26 30	A	Herstellung von keramischen Wand- und Bodenfliesen und -platten	2630
26 40	A	Ziegelei, Herstellung von sonstiger Baukeramik	2640
26 51	A	Herstellung von Zement	2651
26 52	A	Herstellung von Kalk	2652
26 53	A	Herstellung von gebranntem Gips	2653
26 61	A	Herstellung von Betonerzeugnissen für den Bau und von Kalksandsteinen	2661, 2666 12 001 bis 2666 12 005
26 62	A	Herstellung von Gips-erzeugnissen für den Bau	2662
26 63	A	Herstellung von Transportbeton	2663
26 64	A	Herstellung von Mörtel	2664
26 65	A	Herstellung von Faserzementwaren	2665
26 66	A	Herstellung von Erzeugnissen aus Beton, Zement und Gips a.n.g	2666 11, 2666 12 006 bis 2666 12 009
26 70	A	Be- und Verarbeitung von Natursteinen a n.g.	2670
26 81	A	Herstellung von Mühlesteinen, Steinen zum Zerfasern, Poliersteinen und Schleifwerkzeugen	2681
26 82	A	Herstellung von Mineralerzeugnissen a n g	2682
27 10	A	Erzeugung von Roheisen, Stahl und Ferrolegierungen (EGKS) 2)	2710

Nr der Klassifikation	HG	Wirtschaftsgliederung	Entsprechende Mel- denummern des Güterverzeichnisses für Produktions- statistiken, Ausgabe 1995 1)
27 21	A	Herstellung von Rohren, Rohrform-, Rohrverschluß- und Rohrverbindungsstücken aus Gußeisen	2721
27 22	A	Herstellung v. Stahlrohren, Rohrform-, Rohrverschluß- und Rohrverbindungsstücken aus Eisen und Stahl	2722
27 31	A	Herstellung von Blankstahl	2731
27 32	A	Herstellung von Kaltband unter 500 mm Breite	2732
27 33	A	Herstellung von Kaltprofilen	2733
27 34	A	Herstellung von gezogenem Draht	2734
27 35	A	Erste Bearbeitung von Eisen und Stahl a n g, Herstellung von Ferrolegierungen (nicht EGKS) 2)	2735
27 41	A	Erzeugung und erste Bearbeitung von Edelmetallen	2741
27 42	A	Erzeugung und erste Bearbeitung von Aluminium	2742
27 43	A	Erzeugung und erste Bearbeitung von Blei, Zink und Zinn	2743
27 44	A	Erzeugung und erste Bearbeitung von Kupfer	2744
27 45	A	Erzeugung und erste Bearbeitung von sonstigen NE-Metallen	2745
27 51	A	Eisengießerei	2751
27 52	A	Stahlgießerei	2752
27 53	A	Leichtmetallgießerei	2753
27 54	A	Buntmetallgießerei	2754
28 11	B	Herstellung von Stahl- und Leichtmetallkonstruktionen	2811
28 12	B	Herstellung von Ausbauelementen aus Stahl und Leichtmetall	2812
28 21	B	Herstellung von Tanks und Sammelbehältern	2821
28 22	B	Herstellung von Heizkörpern für Zentralheizungen und von Zentralheizungskesseln	2822
28 30	B	Herstellung von Dampfkesseln (ohne Zentralheizungskessel)	2830
28 40	A	Herstellung von Schmiede-, Preß-, Zieh- und Stanzteilen, gewalzten Ringen und pulvermetallurgischen Erzeugnissen	2840, 2875 27 497
28 51	A	Oberflächenveredlung und Wärmebehandlung	2851
28 52	A	Mechanik a n g	2852
28 61	VG	Herstellung von Schneidwaren und Bestecken	2861
28 62	B	Herstellung von Werkzeugen	2862
28 63	A	Herstellung von Schlössern und Beschlägen	2863
28 71	B	Herstellung von Behältern aus Eisen und Stahl	2871
28 72	A	Herstellung von Verpackungen und Verschlüssen aus Eisen, Stahl und NE-Metall	2872
28 73	A	Herstellung von Drahtwaren	2873
28 74	A	Herstellung von Schrauben, Nieten, Ketten und Federn	2874
28 75	A	Herstellung von Eisen-, Blech- und Metallwaren a n g	2875 (ohne 2875 27 497)
29 11	B	Herstellung von Verbrennungsmotoren und Turbinen (ohne Motoren für Luft- und Straßenfahrzeuge)	2911
29 12	B	Herstellung von Pumpen und Kompressoren	2912
29 13	B	Herstellung von Armaturen	2913
29 14	B	Herstellung von Lagern, Getrieben, Zahnrädern und Antriebselementen	2914
29 21	B	Herstellung von Ofen und Brennern	2921

1) Soweit nicht besonders aufgeführt, jeweils einschl. zugehöriger Reparaturen, Lohnarbeiten, Montagen sowie Eigen- und Lohnveredlungsarbeiten

2) Europäische Gemeinschaft für Kohle und Stahl

Nr der Klassifikation	HG	Wirtschaftsgliederung	Entsprechende Meldenummern des Güterverzeichnis für Produktionsstatistiken, Ausgabe 1995 1)
29 22	B	Herstellung von Hebezeugen und Fördermitteln	2922
29 23	B	Herstellung von kälte- und lufttechnischen Erzeugnissen für gewerbliche Zwecke	2923
29 24	B	Herstellung von Maschinen für unspezifische Verwendung a n g	2924
29 31	B	Herstellung von Ackerschleppern	2931
29 32	B	Herstellung von sonstigen land- und forstwirtschaftlichen Maschinen	2932
29 40	B	Herstellung von Werkzeugmaschinen	2940
29 51	B	Herstellung von Maschinen für die Metallherzeugung, von Walzwerkeinrichtungen und Gießmaschinen	2951
29 52	B	Herstellung von Bergwerks-, Bau- und Baustoffmaschinen	2952
29 53	B	Herstellung von Maschinen für das Ernährungsgewerbe und die Tabakverarbeitung	2953
29 54	B	Herstellung von Maschinen für das Textil-, Bekleidungs- und Ledergerwerbe	2954
29 55	B	Herstellung von Maschinen für das Papiergewerbe	2955
29 56	B	Herstellung von Maschinen für bestimmte Wirtschaftszweige a n g	2956
29 60	A	Herstellung von Waffen und Munition	2960
29 71	GG	Herstellung von elektrischen Haushaltsgeräten	2971
29 72	GG	Herstellung v nichtelektrischen Heiz-, Koch-, Heißwasser- und Heißluftgeräten a n g	2972
30 01	B	Herstellung von Büromaschinen	3001
30 02	B	Herstellung von Datenverarbeitungsgaräten und -einrichtungen	3002
31 10	B	Herstellung von Elektromotoren, Generatoren und Transformatoren	3110
31 20	A	Herstellung v. Elektrizitätsverteilungs- und -schalteinrichtungen	3120
31 30	A	Herstellung von isolierten Elektrokabeln, -leitungen und -drahten	3130
31 40	A	Herstellung von Akkumulatoren und Batterien	3140
31 50	A	Herstellung von elektrischen Lampen und Leuchten	3150
31 61	A	Herstellung von elektrischen Ausrüstungen für Motoren und Fahrzeuge a n g	3161
31 62	A	Herstellung von sonstigen elektrischen Ausrüstungen a n g	3162
32 10	A	Herstellung von elektronischen Bauelementen	3210

Nr. der Klassifikation	HG	Wirtschaftsgliederung	Entsprechende Meldenummern des Güterverzeichnis für Produktionsstatistiken, Ausgabe 1995 1)
32 20	B	Herstellung v. nachrichtentechnischen Geräten und Einrichtungen	3220
32 30	GG	Herstellung von Rundfunk- und Fernsehgeräten sowie phono- und videotechnischen Geräten	3230
33 10	B	Herstellung von medizinischen Geräten und orthopädischen Vorrichtungen	3310
33 20	B	Herstellung von Meß-, Kontroll-, Navigations- u.ä. Instrumenten und Vorrichtungen	3320
33 30	B	Herstellung von industriellen Prozeßsteuerungsanlagen	3330
33 40	GG	Herstellung von optischen und fotografischen Geräten	3340
33 50	GG	Herstellung von Uhren	3350
34 10	B	Herstellung von Kraftwagen und Kraftwagenmotoren	3410
34 20	B	Herstellung v. Karosserien, Aufbauten und Anhängern	3420
34 30	A	Herstellung von Teilen und Zubehör für Kraftwagen und Kraftwagenmotoren	3430
35 11	B	Schiffbau (ohne Boots- und Yachtbau)	3511
35 12	GG	Boots- und Yachtbau	3512
35 20	B	Schienenfahrzeugbau	3520
35 30	B	Luft- und Raumfahrzeugbau	3530
35 41	GG	Herstellung von Krafträdern	3541
35 42	GG	Herstellung von Fahrrädern	3542
35 43	GG	Herstellung von Behindertenfahrzeugen	3543
35 50	B	Fahrzeugbau a n g	3550
36 11	GG	Herstellung von Sitzmöbeln	3611
36 12	B	Herstellung von Büro- und Ladenmöbeln	3612
36 13	GG	Herstellung von Küchenmöbeln	3613
36 14	GG	Herstellung von sonstigen Möbeln	3614
36 15	GG	Herstellung von Matratzen	3615
36 21	GG	Prägen von Münzen und Medaillen	3621
36 22	GG	Herstellung von Schmuck, Gold- und Silberschmiedewaren (oh Phantasieschmuck)	3622
36 30	GG	Herstellung von Musikinstrumenten	3630
36 40	VG	Herstellung von Sportgeräten	3640
36 50	VG	Herstellung von Spielwaren	3650
36 61	VG	Herstellung von Phantasieschmuck	3661
36 62	VG	Herstellung von Besen und Bürsten	3662
36 63	VG	Herstellung von Erzeugnissen a n g	3663
37 10	A	Recycling von Schrott	3710
37 20	A	Recycling von nichtmetallischen Altmaterialien und Reststoffen	3720

1) Soweit nicht besonders aufgeführt, jeweils einschl. zugehöriger Reparaturen, Lohnarbeiten, Montagen sowie Eigen- und Lohnveredlungsarbeiten

2) Europäische Gemeinschaft für Kohle und Stahl

Fachserie 4: Produzierendes Gewerbe

Reihe 1: Zusammenfassende Daten für das Produzierende Gewerbe (vorgesehen)

Reihe 2: Indizes für das Produzierende Gewerbe

Reihe 2.1: Indizes der Produktion und der Arbeitsproduktivität im Produzierenden Gewerbe

Monatlich (etwa 7 Wochen nach dem Berichtszeitraum): Index der Produktion für das Produzierende Gewerbe sowie vierteljährliche Produktionsindizes nach Wirtschaftszweigen.

Reihe 2.2: Auftragseingang und Umsatz im Verarbeitenden Gewerbe – Indizes –

Monatliche Indexberechnung für Inland, Ausland und insgesamt nach Wirtschaftszweigen (vorläufige Ergebnisse ca. 8 Wochen nach dem Berichtszeitraum, endgültige Ergebnisse im Folgebericht).

Reihe 3: Produktion im Produzierenden Gewerbe

Reihe 3.1: Produktion im Produzierenden Gewerbe

Vierteljährliche und *jährliche* Darstellung der Produktion von rd. 6 400 Gütern (Menge und Wert) und ergänzende Angaben aus der Preisstatistik.

Reihe 3.5.1: Produktion im Produzierenden Gewerbe in den neuen Bundesländern 3. und 4. Vierteljahr 1990

Reihe 3.2: Struktur der Produktion im Produzierenden Gewerbe

Jährliche Darstellung der Produktion von rd. 1 100 Güterklassen nach der Herkunft aus den Wirtschaftszweigen.

Reihe 4: Verarbeitendes Gewerbe sowie Bergbau und Gewinnung von Steinen und Erden

Beschäftigung, Umsatz und Investitionen der Unternehmen

Reihe 4.1.1: Beschäftigung, Umsatz und Energieversorgung der Betriebe des Verarbeitenden Gewerbes sowie des Bergbaus und der Gewinnung von Steinen und Erden

Monatlich (etwa 9 Wochen nach dem Berichtszeitraum): Betriebe und fachliche Betriebsteile in wirtschaftssystematischer Gliederung und nach Landern (für Bergbau und Verarbeitendes Gewerbe insgesamt). Für **Betriebe**: zusätzlich Zahl der Angestellten und Arbeiter, geleistete Arbeiterstunden und Energieversorgung; für **fachliche Betriebsteile**: Zahl der Einheiten und der Beschäftigten sowie Umsatz.

Reihe 4.1.2: Betriebe, Beschäftigte und Umsatz des Verarbeitenden Gewerbes sowie des Bergbaus und der Gewinnung von Steinen und Erden nach Beschäftigtengrößenklassen

Jährlich für September Ergebnisse für Betriebe nach Beschäftigtengrößenklassen (Betriebe, Beschäftigte und Umsatz in wirtschaftssystematischer Gliederung; Länderergebnisse für Bergbau und Verarbeitendes Gewerbe insgesamt).

Reihe 4.1.3: Regionale Verteilung der Betriebe im Bergbau und im Verarbeitenden Gewerbe und deren Beschäftigte

Vierjährlich Anzahl der Betriebe und deren Beschäftigte in wirtschaftssystematischer und regionaler Gliederung (bis einschl. Kreise).

Reihe 4.1.4: Beschäftigte und Umsatz der Betriebe des Verarbeitenden Gewerbes sowie des Bergbaus und der Gewinnung von Steinen und Erden nach Bundesländern

Jährlicher Bericht.

Reihe 4.2: Beschäftigte, Umsatz und Investitionen der Unternehmen und Betriebe des Verarbeitenden Gewerbes sowie des Bergbaus und der Gewinnung von Steinen und Erden – Investitionen –

Jährlicher Vorbericht mit vorläufigen Unternehmens- und Betriebsergebnissen der Investitionserhebung.

Die endgültigen Ergebnisse erscheinen in tieferer systematischer Gliederung in den Reihen:

Reihe 4.2.1: Beschäftigte, Umsatz und Investitionen der Unternehmen und Betriebe des Verarbeitenden Gewerbes sowie des Bergbaus und der Gewinnung von Steinen und Erden

Jährlich: Beschäftigte, Umsatz, Investitionen und Zugänge an vermieteten oder mit Finanzierungsleasing beschafften Sachanlagen (jeweils nach Wirtschaftszweigen und Beschäftigten- und Umsatzgrößenklassen).

Reihe 4.2.3: Konzentrationsstatistische Daten für den Bergbau und das Verarbeitende Gewerbe sowie das Baugewerbe

2-jährlich: Konzentrationsraten und -koeffizienten für Unternehmen und Betriebe des Bergbaus und des Verarbeitenden Gewerbes.

Reihe 4.2.4: Material- und Wareneingang im Verarbeitenden Gewerbe sowie im Bergbau und in der Gewinnung von Steinen und Erden

4-jährlich: Material- und Wareneingang der Unternehmen des Bergbaus und des Verarbeitenden Gewerbes nach Warenarten und Wirtschaftszweigen.

Reihe 4.3: Kostenstruktur der Unternehmen des Verarbeitenden Gewerbes sowie des Bergbaus und der Gewinnung von Steinen und Erden

Jährlich: Beschäftigte, Bestandteile der Gesamtleistung, wichtige Kostenarten sowie Kosten- und Leistungsstruktur (Gliederung: wirtschaftssystematisch sowie nach Beschäftigtengrößenklassen).

Reihe 4.5.2: Schätzung des Nettoproduktionswertes im Bergbau und im Verarbeitenden Gewerbe 1991 (Zensus)

– Regionale und sektorale Verflechtung der Unternehmen und Betriebe –

Reihe 5: Baugewerbe

Reihe 5.1: Beschäftigung und Umsatz der Betriebe im Baugewerbe

Jährliche Ergebnisse der zur Jahresmitte durchgeführten Erhebung nach Wirtschaftszweigen und Beschäftigtengrößenklassen z.T. in regionaler Gliederung bis zu Kreisen.

Reihe 5.2: Beschäftigung, Umsatz und Investitionen der Unternehmen im Baugewerbe

Jährlich: Beschäftigte, Bruttolohn- und -gehaltssumme, Jahresbauleistung, Umsatz und Investitionen nach Wirtschaftszweigen und Beschäftigtengrößenklassen. Unternehmen mit 20 Beschäftigten und mehr.

Reihe 5.3: Kostenstruktur der Unternehmen im Baugewerbe

Jährlich: Kosten- und Leistungsgrößen im Bauhaupt- und Ausbau-gewerbe nach Wirtschaftszweigen und Beschäftigtengrößenklassen. Unternehmen mit 20 Beschäftigten und mehr.

Reihe 5.5.1: Beschäftigung, Umsatz und Gerätebestand der Betriebe im Baugewerbe nach der Klassifikation der Wirtschaftszweige, Ausgabe 1993 (WZ 93) – 1995 –

In diesem Sonderheft werden erstmalig Ergebnisse der zur Jahresmitte 1995 durchgeführten Jahreserhebung in der Gliederung nach der WZ 93 vorgelegt. Diese WZ 93 basiert auf der EU-einheitlichen Zweigklassifikation NACE Rev. 1.

Die Ergebnisse sind nach Wirtschaftszweigen und Beschäftigtengrößenklassen dargestellt, z.T. auch in regionaler Gliederung bis zu den Kreisen. Die qualitativen und quantitativen Veränderungen gegenüber der bisher in der Bundesrepublik angewandten Zweigsystematik „SYPRO“ werden erläutert.

Fortsetzung siehe folgende Seite

Reihe 6: Energie und Wasserversorgung

Reihe 6.1: Beschäftigung, Umsatz, Investitionen und Kostenstruktur der Unternehmen in der Energie- und Wasserversorgung

Jährlich (auch für fachliche Unternehmensteile): Beschäftigte, Arbeiterstunden, Löhne und Gehälter, Umsätze, Lagerbestände und Investitionen nach Wirtschaftszweigen und -bereichen sowie nach Beschäftigten- und Umsatzgrößenklassen. Außerdem Brutto- und Nettoproduktionswert, Brutto- und Nettowertschöpfung, Materialverbrauch und Wareneinsatz sowie Kosten nach Kostenarten.

Reihe 6.2 und 6.3 unbesetzt

Reihe 6.4: Stromerzeugungsanlagen der Betriebe im Bergbau und im Verarbeitenden Gewerbe

Jährlich: Betriebe mit Stromerzeugungsanlagen nach Wirtschaftszweigen und Ländern; Leistung und Belastung der Stromerzeugungsanlagen sowie Verbrauch an Brennstoffen für die Elektrizitäts-erzeugung.

Reihe 7: Handwerk

Reihe 7.1: Beschäftigte und Umsatz im Handwerk

Vierteljährlich: Beschäftigte und Umsatz in ausgewählten Wirtschafts- und Gewerbebranchen.

Reihe 8: Fachstatistiken

Reihe 8.1: Eisen- und Stahl (Eisenerzbergbau, eisenschaffende Industrie, Eisen-, Stahl- und Tempergießerei)

Monatlicher Vorbericht mit ersten vorläufigen Produktionszahlen und Monatsbericht über wesentliche Entwicklungstendenzen.

Der Vierteljahresbericht gibt Überblick über Struktur und Entwicklung der entsprechenden Bereiche, auch im Ausland.

Reihe 8.2: Düngemittelversorgung

Vierteljährlicher und jährlicher Bericht mit Angaben über den Inlandsabsatz nach Ländern und Düngesorten sowie Nährstoffgehalten.

Reihe S: Sonderbeiträge

Reihe S.12: Dienstleistungen im Produzierenden Gewerbe 1988 – Ergebnisse einer Testerhebung –

Reihe S.13: Gegenüberstellung der Produktion im Produzierenden Gewerbe nach den Systematischen Güterverzeichnissen für Produktionsstatistiken (GP) von 1989 und 1982

Reihe S.14: Neuberechnung der Auftragseingangs- und Umsatzindizes für das Verarbeitende Gewerbe sowie der Auftragseingangs- und Auftragsbestandsindizes für das Bauhauptgewerbe auf Basis 1991

Reihe S.15: Neuberechnung der Produktionsindizes auf Basis 1991

Reihe S.16: Neuberechnung der Auftragseingangs- und Umsatzindizes für das Verarbeitende Gewerbe auf Basis 1995

Reihe S.17: Neuberechnung der Produktionsindizes und des Index des Arbeitsproduktivität auf Basis 1995

Einzelveröffentlichungen

Zensus im Produzierenden Gewerbe 1979 (7 Hefte)

Handwerkszählung vom 31. März 1995

Die Handwerkszählung 1995 war die erste Totalerhebung in diesem Bereich seit 18 Jahren. Gleichzeitig war sie die erste Zählung des Handwerks, die im wiedervereinigten Deutschland durchgeführt wurde. Nach der Auswertung dieser Erhebung liegen nunmehr wieder aktuelle und zuverlässige Strukturdaten über diesen wichtigen Bereich des deutschen Mittelstandes vor. Damit konnte eine bedeutende Datenlücke geschlossen werden. So zeigte die Zählung u. a., dass das Handwerk einen wesentlich größeren Stellenwert besitzt, als die bisherigen Daten vermuten ließen. In der öffentlichen Diskussion ist dies bereits auf eine breite Resonanz gestoßen.

Die Ergebnisse der Handwerkszählung 1995 werden auf Diskette und in drei Sonderheften innerhalb der Fachserie 4 veröffentlicht:

Heft 1: Ergebnisse für Unternehmen und Nebenbetriebe nach Gewerbebranchen

Enthält u. a. Angaben über Beschäftigte, Umsatz, Umsatzarten und Absatzrichtung nach Beschäftigten- und Umsatzgrößenklassen, Daten über Beschäftigte und Umsatz nach Ländern sowie Ergebnisse der Handwerkszählungen 1977 und 1995 im Zeitvergleich.

Heft 2: Ergebnisse für Unternehmen und Nebenbetriebe nach Gewerbebranchen

– Beschäftigte nach ihrer Stellung im Unternehmen, Löhne, Gehälter und gesetzliche Sozialkosten

Enthält u. a. Angaben über Beschäftigte nach ihrer Stellung im Unternehmen, Umsatz, Löhne, Gehälter und gesetzliche Sozialkosten nach Beschäftigten- und Umsatzgrößenklassen.

Heft 3: Ergebnisse für Unternehmen und Nebenbetriebe nach ausgewählten Wirtschaftszweigen der Klassifikation der Wirtschaftszweige, Ausgabe 1993

Enthält u. a. Angaben über Beschäftigte nach ihrer Stellung im Unternehmen, Umsatz, Umsatzarten, Absatzrichtung, Löhne, Gehälter und gesetzliche Sozialkosten nach Beschäftigten- und Umsatzgrößenklassen.

Zählung im handwerksähnlichen Gewerbe vom 31. März 1996

Die Zählung im handwerksähnlichen Gewerbe 1996 war die erste Totalerhebung in diesem Bereich. Nach der Auswertung der Erhebung liegen nunmehr erstmals aktuelle und zuverlässige Informationen über diesen überwiegend kleingewerblich strukturierten Bereich vor. Die Bundesergebnisse aus dieser Zählung werden in einem Sonderheft innerhalb der Fachserie 4 sowie auf Diskette zur Verfügung gestellt.

„Ausgewählte Zahlen für die Bauwirtschaft“

Monatliche Querschnittsveröffentlichung mit den Hauptteilen Baugewerbe und Bautätigkeit sowie mit ausgewählten Daten aus zahlreichen anderen Sachgebieten.

„Ausgewählte Zahlen zur Energiewirtschaft“

Monatliche und jährliche Querschnittsveröffentlichungen über Aufkommen und Verwendung von festen, flüssigen und gasförmigen Brennstoffen sowie Elektrizität. Preisindizes und Preise für ausgewählte Energiearten. Beschäftigung der Betriebe in der Energie- und Wasserversorgung, Mineralölsteuern, Klimadaten.

Klassifikationen

Klassifikation der Wirtschaftszweige mit Erläuterungen, Ausgabe 1993

Systematik der Wirtschaftszweige mit Betriebs- und ähnlichen Benennungen, Ausgabe 1979

Alphabetisches Verzeichnis der Betriebs- und ähnlichen Benennungen zur Systematik der Wirtschaftszweige, Ausgabe 1988

Güterverzeichnis für Produktionsstatistiken, Ausgabe 2002

DISTATIS
wissen. nutzen.

Statistisches Bundesamt
Gustav-Stresemann-Ring 11
65189 Wiesbaden

Veröffentlichungen und Prospekte sind durch den Verlag Metzler-Poeschel, Verlagsauslieferung: SFG-Servicecenter Fachverlage GmbH, Postfach 43 43, 72774 Reutlingen, Tel. 0 70 71 / 93 53 50, erhältlich.