


Statistisches Bundesamt

Produzierendes Gewerbe



Fachserie 4

Reihe 4.3

Kostenstruktur der Unternehmen des Verarbeitenden
Gewerbes sowie des Bergbaus und der Gewinnung
von Steinen und Erden

1997

**METZLER
POESCHEL**

© Statistisches Bundesamt
Bibliothek - Dokumentations - Archiv

Herausgeber: Statistisches Bundesamt, Wiesbaden



Fachliche Informationen zu dieser Veröffentlichung können Sie direkt beim Statistischen Bundesamt erfragen:
Gruppe IV C, Telefon: 06 11 / 75 23 08 oder Fax: 06 11 / 75 39 53

Verlag: Metzler-Poeschel, Stuttgart

Verlagsauslieferung: SFG – Servicecenter Fachverlage GmbH
Postfach 43 43
72774 Reutlingen
Telefon: 0 70 71 / 93 53 50
Telefax: 0 70 71 / 3 36 53
Internet: <http://www.s-f-g.com>
E-Mail: staba@s-f-g.com

Erscheinungsfolge: jährlich

Erschienen im Mai 1999

Preis: DM 33,90 / EUR 17,33

Bestellnummer: 2040430 - 97700

Recyclingpapier aus 100 % Altpapier.



Daten aus dieser Veröffentlichung sind auch in unserer Datenbank Statis-Bund als Zeitreihen gespeichert und können gegen Entgelt via Internet (www.statistik-bund.de/zeitreih/home.htm), auf Diskette, Magnetbandkassette oder CD-ROM bezogen werden.

Nähere Informationen dazu erhalten Sie telefonisch unter:

06 11 / 75 - 27 16 oder - 22 56 oder per Fax unter 06 11 / 72 40 00.



Allgemeine Informationen über das Statistische Bundesamt und sein Datenangebot erhalten Sie:

- im Internet: <http://www.statistik-bund.de>

oder bei unseren Allgemeinen Auskunftsdiensten

65180 Wiesbaden

- Telefon: 06 11 / 75 24 05
- Telefax: 06 11 / 75 33 30
- E-Mail: info@statistik-bund.de

Zweigstelle Berlin

Postfach 276

10124 Berlin

- Telefon: 030 / 23 24 68 66
- Telefax: 030 / 23 24 68 72
- E-Mail: stba-berlin.infodienst@t-online.de

© Statistisches Bundesamt, Wiesbaden 1999
Alle Rechte vorbehalten.

Für nichtgewerbliche Zwecke sind Nachdruck und Verbreitung mit Quellenangabe gestattet. Die Verbreitung über elektronische Systeme bedarf stets der vorherigen Genehmigung.



Inhalt

Seite

Textteil

Einführung	5
Nettoproduktionswert, Ausgewählte Kosten, Ableitung der Leistungsgrößen	7
Definitionen zum Tabellenteil	11
Berechnung des Brutto- und Nettoproduktionswertes und der Brutto- und Nettowertschöpfung aus den Positionen des Fragebogens	12

Tabellenteil

Tab. 1 nach Endverwendungskategorien und Wirtschaftsabteilungen sowie Bereich „Insgesamt“ nach Beschäftigtengrößenklassen, Tab. 2 bis 9 nach Wirtschaftsklassen und Beschäftigtengrößenklassen

Deutschland

1 Zusammenfassende Übersicht: Bruttoproduktionswert, Nettoproduktionswert und Nettowertschöpfung zu Faktorkosten	13
2 Entstehung der Bruttowertschöpfung zu Faktorkosten und zu Marktpreisen, Entstehung der Nettowertschöpfung zu Faktorkosten	14
3 Bruttoproduktionswert, Nettoproduktionswert, Bruttowertschöpfung	66
4 Elemente des Bruttoproduktionswertes	118
5 Umsatz nach Beschäftigtengrößenklassen	144
6 Materialverbrauch, Einsatz an Handelsware zu Anschaffungskosten, Kosten für Lohnarbeiten, sonstige Vorleistungen, Kostensteuern nach Beschäftigtengrößenklassen	170
7 Beschäftigte nach Beschäftigtengrößenklassen	222
8 Personalkosten nach Beschäftigtengrößenklassen	272
9 Ausgewählte Kosten (Anteil am Bruttoproduktionswert) nach Beschäftigtengrößenklassen	297

Anhang

Erhebungsunterlagen	322
---------------------------	-----

Gebietsstand

Die Angaben beziehen sich auf die Bundesrepublik Deutschland
nach dem Gebietsstand seit dem 3.10.1990.

Zeichenerklärung

- 0 = Weniger als die Hälfte von 1 in der letzten besetzten Stelle, jedoch mehr als nichts
- = nichts vorhanden
- . = Zahlenwert unbekannt oder geheimzuhalten

Abkürzungen

ang.	=	a.n.g., anderweitig nicht genannt
EGKS	=	Europäische Gemeinschaft für Kohle und Stahl
Gew.v.	=	Gewinnung von
H.v.	=	Herstellung von
Mill.	=	Million
NE-	=	Nichteisen-
oh.	=	ohne
o.Ust.	=	ohne Umsatzsteuer
BGBI.	=	Bundesgesetzblatt

Abweichungen in den Summen durch Runden der Zahlen bzw. durch Verwendung von
Hochrechnungsfaktoren.

Einführung

1.1 Darstellung der Ergebnisse:

Seit Inkrafttreten des Gesetzes über die Statistik im Produzierenden Gewerbe vom 6. November 1975¹⁾, das eine Vereinheitlichung und Zusammenfassung der Erhebungen im Produzierenden Gewerbe bewirkte, werden - erstmals für das Berichtsjahr 1975 - jährliche Kostenstrukturserhebungen im Produzierenden Gewerbe durchgeführt²⁾.

Die Kostenstrukturhebung im Verarbeitenden Gewerbe sowie im Bergbau und der Gewinnung von Steinen und Erden erfaßt als hochrechnungsfähige Stichprobe rd. 18 000 Unternehmen mit 20 Beschäftigten und mehr; die Befragung erfolgt zentral durch das Statistische Bundesamt. Die in der Stichprobe gewonnenen Ergebnisse werden nach einem bereits früher beschriebenen Verfahren²⁾ auf die Gesamtheit der Unternehmen mit 20 Beschäftigten und mehr hochgerechnet.

Das Verfahren sieht nach einer freien Hochrechnung auf die Grundgesamtheit der Auswahlgrundlage eine Angleichung der frei hochgerechneten Werte der Kostenstrukturhebung an die Ergebnisse einer Totalerhebung des Berichtsjahres vor. Die Korrekturfaktoren werden für identische Tatbestände aus den frei hochgerechneten Ergebnissen der Kostenstrukturhebung und den erhobenen Ergebnissen dieser Hochrechnungsgrundlage gebildet.

Wie schon in den vergangenen Jahren wurde für das Berichtsjahr 1997 für die Hochrechnung und Angleichung der Stichprobenergebnisse aus der Kostenstrukturhebung eine spezielle Hochrechnungsgrundlage geschaffen, die den Berichtskreis der Investitionserhebung abdeckt. Sie enthält für alle Kostenstrukturunternehmen die Jahresumsätze und die Beschäftigten zum 30. September 1997 aus der Kostenstrukturhebung. Für alle anderen Unternehmen aus dem Berichtskreis der jährlichen Investitionserhebung werden die zu Jahresergebnissen kumulierten Monatswerte des Umsatzes zusammen mit den Beschäftigten zum Stichtag 30. September 1997 in die Hochrechnungsgrundlage übernommen.

Die Hochrechnungsgrundlage weist 1997 eine signifikante Zunahme bei der Zahl der Unternehmen aus, von der insbesondere handwerklich geprägte Wirtschaftszweige betroffen sind. Die Ursache hierfür liegt in einer Aktualisierung des Berichtskreises der Investitionserhebung aufgrund von Informationen aus der 1996 durchgeführten Handwerkszählung.

Den Ergebnissen für das Berichtsjahr 1997 liegt gegenüber 1996 eine neue Stichprobenauswahl zugrunde. In dieser Stichprobe werden rund 43 % der Unternehmen des Verarbeitenden Gewerbes sowie des Bergbaus und

der Gewinnung von Steinen und Erden mit 20 Beschäftigten und mehr erfaßt. Die Konstruktion des Stichprobenplans garantiert aber, daß diese Unternehmen zu 76 % zur Gesamtzahl der tätigen Personen und zu 84 % zum Gesamtumsatz im Verarbeitenden Gewerbe sowie im Bergbau und in der Gewinnung von Steinen und Erden beitragen. So werden insbesondere große Unternehmen sowie Unternehmen in Zweigen mit Besonderheiten oder geringer Besetzungszahl total erfaßt, um aussagefähige Ergebnisse für die entsprechenden Wirtschaftszweige und für den Gesamtbereich Verarbeitendes Gewerbe sowie Bergbau und Gewinnung von Steinen und Erden nachweisen zu können.

Die Ergebnisse werden nach der Klassifikation der Wirtschaftszweige (WZ 93) dargestellt, wobei die Zuordnung der Unternehmen nach ihrem wirtschaftlichen Schwerpunkt erfolgt. Viele Ergebnisse werden zusätzlich nach Beschäftigtengrößenklassen untergliedert.

1.2 Ableitung und Inhalt der Leistungsgrößen

Eine Gegenüberstellung der in der Erhebung erfragten Aufwendungen und Erträge³⁾ der Periode führt zum Produktionskonto, aus dem verschiedene Leistungsgrößen abgeleitet werden können. Außerordentliche und betriebsfremde Aufwendungen und Erträge werden in die Erhebung jedoch nicht einbezogen, so daß sich die Ergebnisse auf die typische und spezifische Leistungserstellung der Unternehmen beschränken.

Zwischen den Leistungsgrößen, die jeweils als Restgrößen ermittelt werden, gelten folgende Beziehungen:

Gesamtumsatz

+ Bestandsveränderungen an unfertigen und fertigen Erzeugnissen aus eigener Produktion
+ Selbsterstellte Anlagen
= Bruttoproduktionswert (Gesamtleistung)

Bruttoproduktionswert

- Materialverbrauch, Einsatz an Handelsware, Kosten für Lohnarbeiten
= Nettoproduktionswert

Nettoproduktionswert

- Sonstige Vorleistungen
= Bruttowertschöpfung

Bruttowertschöpfung

- Abschreibungen
= Nettowertschöpfung

1) BGBl. I S. 2779, in der Fassung der Bekanntmachung vom 30. Mai 1980 (BGBl. I S. 641).

2) Siehe Brandner, H., Glaab, H., Frank-Bosch, B., Kraßnig, P., "Methode der Kostenstrukturhebung im Produzierenden Gewerbe" in Wirtschaft und Statistik 11/1977.

3) Siehe Fragebogen und Erläuterungen im Anhang.

Nettowertschöpfung

- (indirekte Steuern⁴) - Subventionen)
- =Nettowertschöpfung zu Faktorkosten.

Der **Nettoproduktionswert**, eine in der Industriestatistik häufig verwendete Größe, entspricht dem Rohertrag in der betriebswirtschaftlichen Terminologie. Er unterscheidet sich vom Census Value Added der internationalen Industriestatistik insofern, als er noch die Kosten für Reparaturen, Instandhaltungen, Installationen, Montagen u. ä. enthält.

Die **Bruttowertschöpfung** umfaßt - nach Abzug sämtlicher Vorleistungen - die insgesamt produzierten Güter und Dienstleistungen zu den am Markt erzielten Preisen und ist somit der Wert, der den Vorleistungen durch Bearbeitung hinzugefügt worden ist.

Die **Nettowertschöpfung zu Faktorkosten** hingegen dient zur Entlohnung der im Produktionsprozeß eingesetzten Produktionsfaktoren. Sie stellt das Einkommen der Produktionsfaktoren nach Erhaltung des realen Ver-

mögensbestandes, d. h. nach Abzug der Abschreibungen, nach Abführung der indirekten Steuern an den Staat und nach Berücksichtigung der vom Staat gewährten Subventionen dar.

Sie setzt sich zusammen aus:

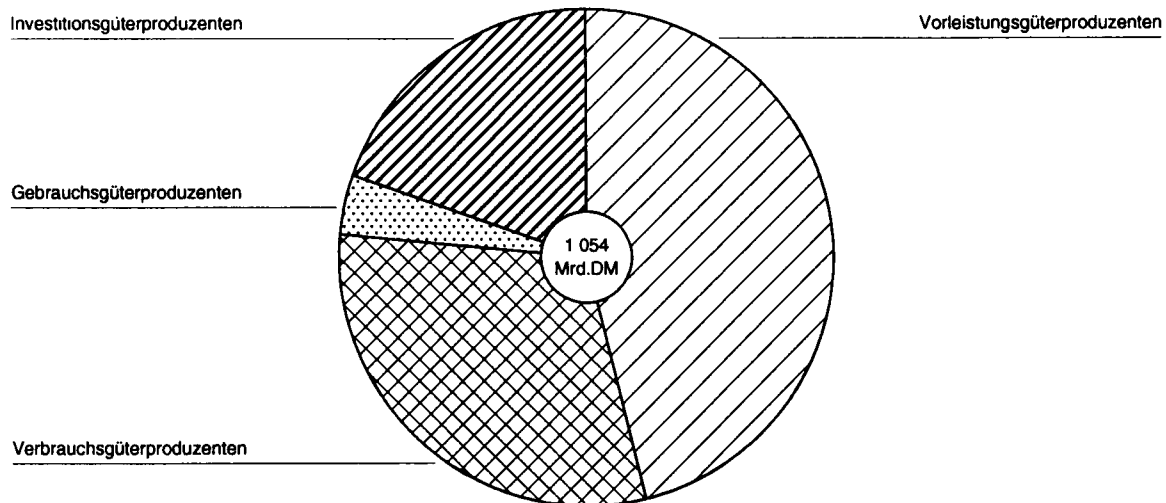
- dem Bruttoeinkommen aus unselbständiger Arbeit,
- den Fremdkapitalzinsen,
- der Grundrente,
- dem Unternehmereinkommen.

Die Differenz zu den in der Kostenstrukturerhebung erfaßten Positionen Bruttoeinkommen aus unselbständiger Arbeit und Fremdkapitalzinsen umfaßt deshalb als Restgröße neben der Grundrente für den Produktionsfaktor Boden das Unternehmereinkommen.

Um den Sachverhalt zu verdeutlichen, werden in den folgenden Schaubildern wichtige Leistungsgrößen für das Verarbeitende Gewerbe sowie den Bergbau und die Gewinnung von Steinen und Erden insgesamt sowie für die jeweiligen Endverwendungskategorien abgeleitet.

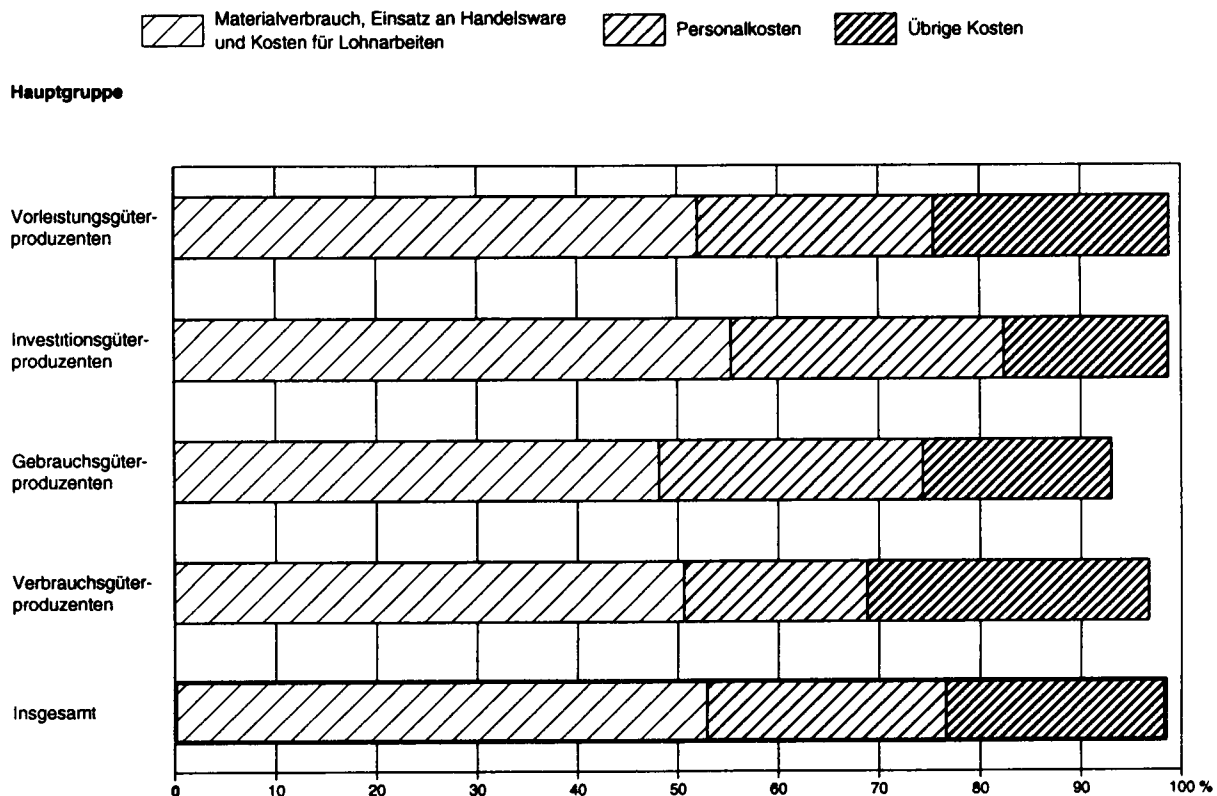
4) Ohne Umsatzsteuer.

Nettoproduktionswert 1997
 Anteil der Hauptgruppen am Verarbeitenden Gewerbe
 sowie des Bergbaus und der Gewinnung von Steinen und Erden
 Unternehmen mit 20 Beschäftigten und mehr



Statistisches Bundesamt 99 - 5 - 0145

Ausgewählte Kosten 1997
 Anteil am Bruttoproduktionswert des Verarbeitenden Gewerbes
 sowie des Bergbaus und der Gewinnung von Steinen und Erden
 Unternehmen mit 20 Beschäftigten und mehr



Statistisches Bundesamt 99 - 5 - 0146

Ableitung der Leistungsgrößen¹⁾ für die Vorleistungsgüterproduzenten 1997
Unternehmen mit 20 Beschäftigten und mehr

Mill. DM

Verbrauch an Roh-, Hilfs- und Betriebsstoffen o USt		387 620		Brutto- produktionswert o USt 1 014 880	Umsatz aus eigenen Erzeugnissen und aus industriellen / handwerklichen Dienstleistungen (Lohnarbeiten usw) o USt		857 815		
Einsatz an Handelsware o USt		115 376							
Kosten für durch andere Unternehmen ausgeführte Lohnarbeiten o USt		25 310							
Kosten für sonstige industrielle / handwerkliche Dienstleistungen (nur fremde Leistungen) o USt.		29 860			Netto- produktionswert o USt. 486 572	Umsatz aus Handelsware o USt.		138 138	
Mieten und Pachten o USt		14 993							
Sonstige Kosten o USt		98 547							
Verbrauchssteuern		33 676			Brutto- wertschöpfung o. USt. 343 172				
Sonstige indirekte Steuern abzüglich Subventionen für die laufende Produktion		- 1 790		Bestandsveränderung an unfertigen und fertigen Erzeugnissen aus eigener Produktion		- 1 228			
Abschreibungen		42 532							
Nettowertschöpfung zu Faktorkosten darunter Bruttoeinkommen aus unselbständiger Arbeit		268 755 237 870		Selbsterstellte Anlagen (einschl. Gebäude und selbst-durchgeführter Großreparaturen) soweit aktiviert		3 900			
		Brutto- wertschöpfung zu Faktorkosten 311 287							

1) Nicht maßstabgerecht.

Statistisches Bundesamt 99 - 5 - 0147

Ableitung der Leistungsgrößen¹⁾ für die Investitionsgüterproduzenten 1997
Unternehmen mit 20 Beschäftigten und mehr

Mill. DM

Verbrauch an Roh-, Hilfs- und Betriebsstoffen o. USt		309 134	Brutto- produktionswert o. USt. 716 450	Umsatz aus eigenen Erzeugnissen und aus industriellen / handwerklichen Dienstleistungen (Lohnarbeiten usw.) o. USt	624 269
Einsatz an Handelsware o. USt.		65 107			
Kosten für durch andere Unternehmen ausgeführte Lohnarbeiten o. USt.		22 339			
Kosten für sonstige industrielle / handwerkliche Dienstleistungen (nur fremde Leistungen) o. USt		9 897		Umsatz aus Handelsware o. USt	82 974
Mieten und Pachten o. USt		10 663			
Sonstige Kosten o. USt		64 811		Umsatz aus sonstigen nichtindustriellen / nichthand- werklichen Tätigkeiten o. USt.	6 248
Verbrauchssteuern		—			
Sonstige indirekte Steuern abzüglich Subventionen für die laufende Produktion		3 258	Netto- produktionswert o. USt. 319 870	Bestandsveränderung an unfertigen und fertigen Erzeugnissen aus eigener Produktion	893
Abschreibungen		22 946			
Nettowertschöpfung zu Faktorkosten darunter Bruttoeinkommen aus unselbständiger Arbeit		208 294 193 660			Selbsterstellte Anlagen (einschl. Gebäude und selbst- durchgeführter Großrepara- turen) soweit aktiviert
		Brutto- wertschöpfung zu Faktorkosten 231 240			

1) Nicht maßstabgerecht.

Statistisches Bundesamt 99 - 5 - 0148

Ableitung der Leistungsgrößen¹⁾ für die Gebrauchsgüterproduzenten 1997
Unternehmen mit 20 Beschäftigten und mehr

Mill. DM

Verbrauch an Roh-, Hilfs- und Betriebsstoffen o. USt		34 068	Brutto- produktionswert o. USt. 89 227	Umsatz aus eigenen Erzeugnissen und aus industriellen / handwerklichen Dienstleistungen (Lohnarbeiten usw.) o. USt.	72 132
Einsatz an Handelsware o. USt		12 808			
Kosten für durch andere Unternehmen ausgeführte Lohnarbeiten o. USt		1 244			
Kosten für sonstige industrielle / handwerkliche Dienstleistungen (nur fremde Leistungen) o. USt.	1 260	Netto- produktionswert o. USt. 41 106		Umsatz aus Handelsware o. USt.	15 853
Mieten und Pachten o. USt	1 598				
Sonstige Kosten o. USt.	9 560				
Verbrauchssteuern			—		
Sonstige indirekte Steuern abzüglich Subventionen für die laufende Produktion		510	Brutto- wertschöpfung o. USt 28 688	Umsatz aus sonstigen nichtindustriellen / nichthand- werklichen Tätigkeiten o. USt.	1 105
Abschreibungen		2 804		Bestandsveränderung an unfertigen und fertigen Erzeugnissen aus eigener Produktion	— 150
Nettowertschöpfung zu Faktorkosten	25 375	Brutto- wertschöpfung zu Faktorkosten 28 178		Selbsterstellte Anlagen (einschl. Gebäude und selbst- durchgeführter Großrepara- turen) soweit aktiviert	288
darunter: Bruttoeinkommen aus unselbständiger Arbeit	23 423				

1) Nicht maßstabgerecht

Statistisches Bundesamt 99 - 5 - 0149

Ableitung der Leistungsgrößen¹⁾ für die Verbrauchsgüterproduzenten 1997
Unternehmen mit 20 Beschäftigten und mehr

Mill. DM

Verbrauch an Roh-, Hilfs- und Betriebsstoffen o. USt.		162 819	Brutto- produktionswert o. USt. 418 004	Umsatz aus eigenen Erzeugnissen und aus industriellen / handwerklichen Dienstleistungen (Lohnarbeiten usw.) o. USt.	358 504
Einsatz an Handelsware o. USt		36 759			
Kosten für durch andere Unternehmen ausgeführte Lohnarbeiten o. USt.		11 953			
Kosten für sonstige industrielle / handwerkliche Dienstleistungen (nur fremde Leistungen) o. USt.		6 297			
Mieten und Pachten o. USt.		7 785	Netto- produktionswert o. USt. 206 473	Umsatz aus Handelsware o. USt.	49 452
Sonstige Kosten o. USt		59 225			
Verbrauchssteuern		21 567			
Sonstige indirekte Steuern abzüglich Subventionen für die laufende Produktion		4 087	Brutto- wertschöpfung o. USt 133.165	Umsatz aus sonstigen nichtindustriellen / nichthand- werklichen Tätigkeiten o. USt	8 647
Abschreibungen		13 570			
Nettowertschöpfung zu Faktorkosten darunter: Bruttoeinkommen aus unselbständiger Arbeit		93 942 76 218			
		Brutto- wertschöpfung zu Faktorkosten 107 512			
				Bestandsveränderung an unfertigen und fertigen Erzeugnissen aus eigener Produktion	999
				Selbsterstellte Anlagen (einschl. Gebäude und selbst- durchgeführter Großrepara- turen) soweit aktiviert	401

1) Nicht maßstabgerecht.

Statistisches Bundesamt 99 - 5 - 0150

**Ableitung der Leistungsgrößen¹⁾ für das Verarbeitende Gewerbe
sowie des Bergbaus und der Gewinnung von Steinen und Erden 1997**
Unternehmen mit 20 Beschäftigten und mehr

Mill. DM

Verbrauch an Roh-, Hilfs- und Betriebsstoffen o. USt		893 642	Brutto- produktionswert o. USt 2 238 560	Umsatz aus eigenen Erzeugnissen und aus industriellen / handwerklichen Dienstleistungen (Lohnarbeiten usw.) o. USt.		1 912 720
Einsatz an Handelsware o. USt		230 050		Umsatz aus Handelsware o. USt		286 417
Kosten für durch andere Unternehmen ausgeführte Lohnarbeiten o. USt.		60 846		Umsatz aus sonstigen nichtindustriellen / nichthand- werklichen Tätigkeiten o. USt		32 254
Kosten für sonstige industrielle / handwerkliche Dienstleistungen (nur fremde Leistungen) o. USt.		47 315	Netto- produktionswert o. USt. 1 054 021	Bestandsveränderung an unfertigen und fertigen Erzeugnissen aus eigener Produktion		514
Mieten und Pachten o. USt		35 039		Selbsterstellte Anlagen (einschl. Gebäude und selbst- durchgeführter Großrepara- turen) soweit aktiviert		6 655
Sonstige Kosten o. USt		232 143				
Verbrauchssteuern		55 243	Brutto- wertschöpfung o. USt 739 524			
Sonstige indirekte Steuern abzüglich Subventionen für die laufende Produktion		6 065				
Abschreibungen		81 852				
Nettowertschöpfung zu Faktorkosten	596 365	Brutto- wertschöpfung zu Faktorkosten 678 217				
darunter Bruttoeinkommen aus unselbständiger Arbeit	531 170					

1) Nicht maßstabgerecht

Statistisches Bundesamt 99 - 5 - 0151

Definitionen zum Tabellenteil*)

Materialverbrauch

Rohstoffe und sonstige fremdbezogene Vorprodukte, Hilfs- und Betriebsstoffe einschl. Fremdbauteile, Energie und Wasser, Brenn- und Treibstoffe, Büro- und Werbematerial sowie nichtaktiver geringwertiger Wirtschaftsgüter

Kosten für sonstige industrielle/handwerkliche Dienstleistungen

Reparaturen, Instandhaltungen, Installationen, Montagen u. ä. (nur fremde Leistungen)

Sonstige Kosten

z.B. Werbe- und Vertreterkosten, Reisekosten, Provisionen, Lizenzgebühren, Ausgangsfrachten und sonstige Kosten für den Abtransport von Gütern durch fremde Unternehmen, Porto- und Postgebühren, Ausgaben für durch Dritte durchgeführte Beförderung der Lohn- und Gehaltsempfänger zwischen Wohnsitz und Arbeitsplatz, Versicherungsprämien, Prüfungs-, Beratungs- und Rechtskosten, Bankspesen, Beiträge zur Industrie- und Handelskammer, zur Handwerkskammer, zu Wirtschaftsverbänden und dgl., jedoch ohne Kosten für Büro- und Werbematerial, ohne kalkulatorische Kosten, ohne außerordentliche und betriebsfremde Aufwendungen

Bruttoproduktionswert ohne Umsatzsteuer

Gesamtumsatz ohne Umsatzsteuer plus/minus Bestandsveränderung an unfertigen und fertigen Erzeugnissen plus selbsterstellte Anlagen

Nettoproduktionswert ohne Umsatzsteuer

Bruttoproduktionswert ohne Umsatzsteuer minus Materialverbrauch, Einsatz an Handelsware und Kosten für Lohnarbeiten

Bruttowertschöpfung ohne Umsatzsteuer

Nettoproduktionswert ohne Umsatzsteuer minus Kosten für sonstige industrielle/handwerkliche Dienstleistungen, Mieten und Pachten und Sonstige Kosten

Bruttowertschöpfung ohne sämtliche auf den Erzeugnissen lastenden Steuern

Bruttowertschöpfung ohne Umsatzsteuer minus Verbrauchsteuern

Bruttowertschöpfung zu Marktpreisen

Bruttowertschöpfung ohne Umsatzsteuer; plus Umsatzsteuer, die das Unternehmen seinen Kunden in Rechnung gestellt hat, minus abzugsfähige Umsatzsteuer (Vorsteuer) ohne Vorsteuer auf den Käufen von Sachanlagen

Bruttowertschöpfung zu Faktorkosten

Bruttowertschöpfung zu Marktpreisen minus indirekte Steuern abzüglich Subventionen

Nettowertschöpfung zu Faktorkosten

Bruttowertschöpfung zu Faktorkosten minus Abschreibungen

Bruttoeinkommen aus unselbständiger Arbeit

Bruttolohn- und -gehaltsumme, gesetzliche und freiwillige Sozialkosten

Vorleistungen insgesamt

Materialverbrauch, Einsatz an Handelsware, Kosten für Lohnarbeiten, Kosten für sonstige industrielle/handwerkliche Dienstleistungen, Mieten und Pachten, Sonstige Kosten

Sonstige Vorleistungen

Kosten für sonstige industrielle/handwerkliche Dienstleistungen, Mieten und Pachten, Sonstige Kosten

Indirekte Steuern

Umsatzsteuer minus Vorsteuer (ohne Vorsteuer auf den Käufen von Sachanlagen) sowie Kostensteuern ohne Vermögensteuer

Sonstige indirekte Steuern

Kostensteuern ohne Vermögensteuer und ohne Verbrauchsteuern

*) Siehe auch Fragebogen und Erläuterungen im Anhang.

Berechnung des Brutto- und Nettoproduktionswertes und der Brutto- und Nettowertschöpfung

Vorzeichen		Fragebogen-Position
	Umsatz aus eigenen Erzeugnissen und aus industriellen/handwerklichen Dienstleistungen (Lohnarbeiten usw.) ohne Umsatzsteuer	35
+	Umsatz aus Handelsware ohne Umsatzsteuer	37
+	Umsatz aus sonstigen nichtindustriellen/nichthandwerklichen Tätigkeiten ohne Umsatzsteuer	38
	Bestände an unfertigen und fertigen Erzeugnissen aus eigener Produktion	
/	a) am Anfang des Geschäftsjahres	41
+	b) am Ende des Geschäftsjahres	42
+	Selbsterstellte Anlagen (einschl. Gebäude und selbstdurchgeführte Großreparaturen) soweit aktiviert	44
①	Gesamtleistung-Bruttoproduktionswert ohne Umsatzsteuer	46
	Bestände an Roh-, Hilfs- und Betriebsstoffen	
/	a) am Anfang des Geschäftsjahres	50
+	b) am Ende des Geschäftsjahres	51
/	Eingänge an Roh-, Hilfs- und Betriebsstoffen ohne Umsatzsteuer, die als Vorsteuer abzugsfähig ist	52
	Bestände an Handelsware ohne Umsatzsteuer, die als Vorsteuer abzugsfähig ist	
/	a) am Anfang des Geschäftsjahres	54
+	b) am Ende des Geschäftsjahres	55
/	Eingänge an Handelsware ohne Umsatzsteuer, die als Vorsteuer abzugsfähig ist	56
/	Kosten für durch andere Unternehmen ausgeführte Lohnarbeiten (auswärtige Bearbeitung)	63
②	Nettoproduktionswert ohne Umsatzsteuer	
/	Kosten für sonstige industrielle/handwerkliche Dienstleistungen (nur fremde Leistungen) wie Reparaturen, Instandhaltungen, Installationen und Montagen ohne Umsatzsteuer	64
/	Mieten und Pachten ohne Umsatzsteuer	66
/	Sonstige Kosten ohne Umsatzsteuer	70
③	Bruttowertschöpfung ohne Umsatzsteuer	
+	Umsatzsteuer , die das Unternehmen seinen Kunden in Rechnung gestellt hat	77
/	Abzugsfähige Umsatzsteuer auf den Käufen von Roh-, Hilfs- und Betriebsstoffen, nicht aktivierten geringwertigen Wirtschaftsgütern und Handelsware	78 ./ 79
④	Bruttowertschöpfung zu Marktpreisen	
/	Indirekte Steuern	77 ./ (78 / 79) + 67 / 68
+	Subventionen für die laufende Produktion	80
⑤	Bruttowertschöpfung zu Faktorkosten	
/	Abschreibungen auf Sachanlagen	74
⑥	Nettowertschöpfung zu Faktorkosten	

Tabellenteil

1 Zusammenfassende Übersicht
Bruttoproduktionswert, Nettoproduktionswert und Nettowertschöpfung zu Faktorkosten 1996 und 1997
nach Wirtschaftsabteilungen
Mill. DM

Nr. der Klassi- fika- tion ¹⁾	Wirtschaftsgliederung (H. v. = Herstellung von) Beschäftigte von . bis .	Brutto- produktions- wert ²⁾		Netto- produktions- wert		Nettowertschöpfung zu Faktorkosten			
						Insgesamt		Bruttoeinkommen aus unselbständiger Arbeit ³⁾	
		1996	1997	1996	1997	1996	1997	1996	1997
C D	Insgesamt	2 144 596	2 238 560	1 022 307	1 054 021	574 175	596 365	529 359	531 170
	davon in Unternehmen mit ... Beschäftigten								
	20 - 49	111 885	120 574	58 737	63 464	38 048	41 635	32 497	34 084
	50 - 99	149 655	161 684	74 865	80 585	46 721	50 579	41 085	42 470
	100 - 199	212 288	214 715	99 970	101 653	60 961	62 254	53 393	53 493
	200 - 499	319 331	334 850	154 661	161 856	90 780	95 881	81 262	82 291
	500 - 999	259 525	263 663	124 149	122 481	67 105	68 530	60 785	60 723
	1 000 und mehr	1 091 913	1 143 075	509 925	523 982	270 561	277 488	260 336	258 109
C	Bergbau und Gewinnung von Steinen und Erden								
10	Kohlenbergbau, Torfgewinnung	28 891	25 265	18 494	15 716	14 704	12 187	14 793	13 317
11	Gewinnung von Erdöl u. Erdgas, Erbringung verbundener Dienstleistungen	15 160	13 843	9 078	8 040	10 540	8 618	11 238	10 622
14	Gewinnung von Steinen und Erden, sonstiger Bergbau	3 699	3 607	2 579	2 459	1 090	1 061	764	665
		10 032	7 815	6 837	5 216	3 075	2 508	2 791	2 029
D	Verarbeitendes Gewerbe	2 115 705	2 213 294	1 003 814	1 038 306	559 471	584 178	514 566	517 853
15	Ernährungsgewerbe	223 063	233 726	87 292	90 285	39 184	41 319	32 531	33 292
16	Tabakverarbeitung	28 369	29 016	22 626	23 442	2 399	2 675	1 455	1 440
17	Textilgewerbe	31 178	31 663	13 937	14 067	8 636	8 870	8 028	7 836
18	Bekleidungsgewerbe	21 819	21 999	8 918	8 632	5 467	5 124	4 548	4 307
19	Ledergewerbe	7 168	7 157	2 882	2 738	1 788	1 783	1 607	1 517
20	Holzgewerbe (ohne H. v. Möbeln)	28 969	30 792	13 516	13 795	8 327	8 532	7 629	7 680
21	Papiergewerbe	50 518	53 709	24 416	25 167	12 948	13 453	11 339	11 497
22	Verlags-, Druckgewerbe, Vervielfältigung	74 336	75 172	47 089	48 165	27 687	28 446	22 983	23 261
23	Kokerei, Mineralölverarbeitung, Herstellung von Brutstoffen	121 515	111 098	50 108	45 397	4 250	4 489	3 007	2 914
24	Chemische Industrie	224 626	235 939	120 001	121 209	60 842	61 121	53 708	51 749
25	H. v. Gummi- und Kunststoffwaren	87 841	92 570	44 355	46 612	27 853	29 197	24 158	24 566
26	Glasgewerbe, Keramik, Verarbeitung von Steinen und Erden	71 212	70 391	40 564	39 341	22 703	21 491	19 215	18 802
27	Metallerzeugung und -bearbeitung	96 459	104 002	39 480	41 058	23 107	24 619	23 205	22 733
28	H. v. Metallerzeugnissen	127 130	131 705	66 259	69 532	44 928	47 195	40 717	41 596
29	Maschinenbau	260 842	267 245	132 460	137 918	90 213	93 424	84 008	83 030
30	H. v. Büromaschinen, Datenverarbeitungsgeräten -einrichtungen	29 002	30 621	11 902	13 765	5 981	7 298	6 238	6 548
31	H. v. Geräten der Elektrizitätserzeugung, -verteilung u. ä.	140 997	151 696	72 875	77 067	46 620	47 116	42 429	42 730
32	Rundfunk-, Fernseh- und Nachrichtentechnik ..	48 710	49 321	19 595	22 200	10 649	12 405	13 390	12 729
33	Medizin-, Meß-, Steuer- und Regelungstechnik, Optik	44 318	47 530	26 460	27 610	18 345	18 632	16 419	16 641
34	H. v. Kraftwagen und Kraftwagenteilen	307 278	342 166	114 817	124 274	70 132	77 999	70 247	75 573
35	Sonstiger Fahrzeugbau	37 260	40 545	17 510	18 265	10 286	11 616	12 394	11 969
36	H. v. Möbeln, Schmuck, Musikinstrumenten, Sportgeräten, usw.	50 952	52 380	25 715	26 448	16 651	16 832	14 865	14 993
37	Recycling	2 143	2 852	1 036	1 319	475	543	446	450

1) Klassifikation der Wirtschaftszweige, Ausgabe 1993 (WZ93), Kurzbezeichnungen.

2) Ohne Umsatzsteuer.

3) Kann größer sein als die Nettowertschöpfung zu Faktorkosten, ist jedoch im allgemeinen kleiner.

2 Entstehung der Bruttowertschöpfung
Entstehung der Nettowert
Nach Beschäftigten
1 000

Lfd. Nr.	Beschäftigte von ... bis ...	Bruttoproduktionswert 1)	Vorleistungen Insgesamt 1)	Bruttowertschöpfung 1) Sp.1 ./.. Sp.2	Verbrauchs- steuern	Bruttowertschöpfung ohne sämtliche auf den Erzeugnissen lastenden Steuern Sp.3 ./.. Sp.4	Sonstige indirekte Steuern 1)
		1	2	3	4	5	6
Bergbau und							
1	20 - 49	120 574 173	73 180 924	47 393 249	228 308	47 164 941	1 103 352
2	50 - 99	161 684 125	102 771 107	58 913 018	1 429 033	57 483 985	1 362 185
3	100 - 199	214 715 022	142 556 958	72 158 064	906 154	71 251 910	1 725 314
4	200 - 499	334 849 795	221 487 134	113 362 660	2 965 087	110 397 573	2 482 637
5	500 - 999	263 661 536	178 578 528	85 083 008	4 914 853	80 168 155	2 006 344
6	1000 und mehr	1 143 075 044	780 460 862	362 614 182	44 799 114	317 815 068	7 023 626
7	Insgesamt	2 238 559 695	1 499 035 513	739 524 182	55 242 550	684 281 633	15 703 459
A Vorleistungs							
8	20 - 49	56 919 830	34 610 942	22 308 888	61	22 308 827	547 260
9	50 - 99	73 453 276	46 662 649	26 790 627	299 738	26 490 889	656 150
10	100 - 199	95 881 915	63 286 776	32 595 139	3 333	32 591 806	747 392
11	200 - 499	146 055 575	94 223 953	51 831 622	1 386 058	50 445 564	1 144 684
12	500 - 999	133 667 855	92 799 865	40 867 990	3 265 741	37 602 249	817 241
13	1000 und mehr	508 901 050	340 123 414	168 777 635	28 720 685	140 056 950	3 231 415
14	Insgesamt	1 014 879 501	671 707 600	343 171 901	33 675 616	309 496 285	7 144 141
B Investitions							
15	20 - 49	32 940 956	18 332 697	14 608 258	-	14 608 258	292 161
16	50 - 99	43 894 182	25 939 341	17 954 841	-	17 954 841	361 900
17	100 - 199	50 767 010	30 571 060	20 195 950	-	20 195 950	393 565
18	200 - 499	84 195 599	51 799 514	32 396 085	-	32 396 085	527 721
19	500 - 999	64 951 930	41 650 715	23 301 215	-	23 301 215	405 276
20	1000 und mehr	439 699 889	313 657 816	126 042 073	-	126 042 073	1 608 324
21	Insgesamt	716 449 565	481 951 143	234 498 422	-	234 498 422	3 588 947
GG Gebrauchs							
22	20 - 49	4 439 475	2 658 860	1 780 615	-	1 780 615	39 020
23	50 - 99	6 416 174	4 006 387	2 409 787	-	2 409 787	49 506
24	100 - 199	10 777 894	7 098 717	3 679 177	-	3 679 177	80 195
25	200 - 499	16 819 968	11 219 152	5 600 816	-	5 600 816	141 827
26	500 - 999	11 234 337	7 698 448	3 535 889	-	3 535 889	67 723
27	1000 und mehr	39 539 091	27 856 997	11 682 095	-	11 682 095	182 292
28	Insgesamt	89 226 939	60 538 560	28 688 379	-	28 688 379	560 564
VG Verbrauchs							
29	20 - 49	26 273 912	17 578 424	8 695 487	228 247	8 467 240	224 912
30	50 - 99	37 920 493	26 162 729	11 757 764	1 129 295	10 628 468	294 630
31	100 - 199	57 288 203	41 600 406	15 687 798	902 821	14 784 977	504 162
32	200 - 499	87 778 652	64 244 515	23 534 137	1 579 029	21 955 108	668 404
33	500 - 999	53 807 414	36 429 500	17 377 915	1 649 112	15 728 802	716 103
34	1000 und mehr	154 935 015	98 122 635	56 112 379	16 078 429	40 033 951	2 001 595
35	Insgesamt	418 003 689	284 838 210	133 165 479	21 566 934	111 598 546	4 409 806
C Bergbau und Gewinnung							
36	20 - 49	2 468 250	1 323 692	1 144 558	-	1 144 558	45 948
37	50 - 99	2 280 340	1 202 770	1 077 569	-	1 077 569	45 948
38	100 - 199	1 606 862	967 598	639 263	-	639 263	22 669
39	200 - 499	3 211 717	1 856 300	1 355 417	-	1 355 417	45 948
40	500 - 999	1 192 107	646 561	545 546	-	545 546	22 978
41	1000 und mehr	14 505 926	12 042 179	2 463 747	-	2 463 747	121 647
42	Insgesamt	25 265 202	18 039 101	7 226 101	333 739	6 892 362	266 765
CA Kohlenbergbau, Torfgewinnung,							
43	20 - 99	774 237	323 325	450 912	.	.	.
44	100 - 499	2 321 845	1 409 789	912 056	.	.	.
45	500 und mehr	14 354 589	11 888 004	2 466 585	-	2 466 585	136 343
46	Insgesamt	17 450 671	13 621 119	3 829 552	333 739	3 495 813	.
10 Kohlenbergbau,							
47	Insgesamt	13 843 402	11 674 335	2 169 067	-	2 169 067	122 060
10.10 Steinkohlenbergbau							
48	Insgesamt	6 725 208	8 434 662	-1 709 454	-	-1 709 454	76 104
10.20 Braunkohlenbergbau							
49	Insgesamt	6 622 986	2 903 280	3 719 707	-	3 719 707	41 522
10.30 Torfgewinnung							
50	Insgesamt	495 208	336 393	158 815	-	158 815	4 435
11 Gewinnung v. Erdöl/Erdgas,							
51	Insgesamt	3 607 269	1 946 784	1 660 485	333 739	1 326 746	.

1) Ohne Umsatzsteuer.- 2) Kann größer sein als die Nettowertschöpfung zu Faktorkosten, ist jedoch im allgemeinen kleiner.

zu Faktorkosten und zu Marktpreisen,
 schöpfung zu Faktorkosten 1997
 großenklassen
 DM

Subventionen	Sonstige indirekte Steuern 1) abzüglich Subventionen	Bruttowert- schöpfung zu Faktorkosten	Abschreibungen	Nettowertschöpfung zu Faktorkosten		Indirekte Steuern abzüglich Subventionen	Bruttowert- schöpfung zu Marktpreisen	Lfd. Nr.
				insgesamt	Bruttoeinkommen aus unselbstän- diger Arbeit 2)			
7	Sp.6 ./.. Sp.7	Sp.5 ./.. Sp.8	10	Sp.9 ./.. Sp.10	12	13	14	
Verarbeitendes Gewerbe								
116 265	987 087	46 177 854	4 542 895	41 634 959	34 083 692	6 657 373	52 835 227	1
121 987	1 240 198	56 243 787	5 665 270	50 578 517	42 469 814	8 049 350	64 293 137	2
95 744	1 629 571	69 622 339	7 368 142	62 254 197	53 493 162	7 779 347	77 401 686	3
160 807	2 321 829	108 075 744	12 196 516	95 879 227	82 290 750	11 510 586	119 586 330	4
197 451	1 808 893	78 359 262	9 829 601	68 529 661	60 723 054	9 333 164	87 692 427	5
8 946 374	-1 922 748	319 737 816	42 249 486	277 488 330	258 109 188	49 493 514	369 231 330	6
9 638 628	6 064 830	678 216 802	81 851 911	596 364 892	531 169 660	92 823 334	771 040 137	7
güterproduzenten								
36 577	510 682	21 798 145	2 712 626	19 085 519	15 628 622	3 436 297	25 234 442	8
55 103	601 046	25 889 843	3 168 524	22 721 319	19 155 248	3 610 085	29 499 927	9
48 759	698 633	31 893 173	4 056 884	27 836 289	24 201 386	3 562 282	35 455 456	10
62 802	1 081 882	49 363 682	6 467 593	42 896 099	36 174 374	5 962 674	55 326 355	11
52 248	764 993	36 837 256	5 670 097	31 167 158	27 802 709	5 419 696	42 256 952	12
8 679 021	-5 447 606	145 504 556	20 456 279	125 048 277	114 907 285	30 743 852	176 248 408	13
8 934 510	-1 790 369	311 286 654	42 531 992	268 754 662	237 869 624	52 734 886	364 021 539	14
güterproduzenten								
29 890	262 271	14 345 987	908 157	13 437 830	11 533 548	1 769 374	16 115 361	15
32 091	329 808	17 625 032	1 121 105	16 503 927	14 178 026	1 804 693	19 429 725	16
25 327	368 238	19 827 712	1 357 571	18 470 141	16 674 885	1 412 249	21 239 961	17
28 416	499 305	31 896 781	2 370 578	29 526 203	26 354 267	1 262 591	33 159 372	18
50 236	355 040	22 946 175	1 742 409	21 203 766	19 475 293	540 116	23 486 290	19
164 945	1 443 380	124 598 694	15 446 367	109 152 327	105 443 620	-4 623 315	119 975 378	20
330 905	3 258 042	231 240 381	22 946 187	208 294 194	193 659 639	2 185 707	233 406 088	21
güterproduzenten								
2 611	36 410	1 744 206	116 431	1 627 775	1 339 357	252 607	1 996 812	22
3 478	46 029	2 363 759	200 978	2 162 781	1 862 303	313 861	2 677 620	23
10 937	69 258	3 609 919	276 754	3 333 165	2 870 348	418 877	4 028 796	24
6 881	134 946	5 465 870	463 533	5 002 337	4 469 958	518 797	5 984 667	25
16 851	50 872	3 485 017	355 597	3 129 421	2 955 645	233 459	3 718 476	26
9 596	172 696	11 509 399	1 390 350	10 119 049	9 924 997	764 071	12 273 470	27
50 355	510 210	28 178 170	2 803 642	25 374 528	23 422 607	2 501 672	30 679 842	28
güterproduzenten								
47 188	177 724	8 289 516	805 682	7 483 834	5 582 164	1 199 095	9 488 611	29
31 315	263 315	10 365 154	1 174 684	9 190 490	7 274 238	2 320 712	12 685 865	30
10 720	493 442	14 291 535	1 676 933	12 614 602	9 746 543	2 385 938	16 677 473	31
62 708	605 697	21 349 411	2 894 823	18 454 588	15 292 151	3 766 525	25 115 935	32
78 116	637 988	15 090 815	2 061 498	13 029 317	10 489 408	3 139 894	18 230 708	33
92 812	1 908 783	38 125 168	4 956 491	33 168 677	27 833 287	22 608 906	60 734 074	34
322 858	4 086 948	107 511 598	13 570 090	93 941 509	76 217 790	35 421 069	142 932 667	35
von Steinen und Erden								
10	45 938	1 098 620	245 559	853 061	620 422	204 595	1 303 215	36
.	.	777 447	214 549	562 898	510 131	461 990	1 239 437	37
.	22 669	616 595	126 378	490 216	451 570	102 147	718 742	38
.	22 978	1 290 946	269 752	1 021 194	576 211	261 983	1 552 928	39
8 543 161	-8 421 514	10 885 261	2 013 799	8 871 522	10 876 694	-7 020 846	3 864 416	41
8 565 839	-8 299 074	15 191 436	3 004 482	12 186 954	13 316 542	-5 899 312	9 292 124	42
Gewinnung v. Erdöl/Erdgas usw								
.	.	169 787	42 003	127 785	117 628	345 593	515 381	43
8 543 161	-8 406 818	10 873 403	2 010 089	8 863 314	10 823 351	-6 993 939	3 879 463	45
.	-8 417 200	11 913 013	2 233 711	9 679 302	11 287 739	-6 460 744	5 452 270	46
Torfengewinnung								
8 565 561	-8 443 500	10 612 568	1 994 421	8 618 147	10 622 293	-7 093 861	3 518 707	47
und -brikettherstellung								
8 565 561	-8 489 457	6 780 003	894 622	5 885 381	7 750 894	-7 299 251	-519 249	48
und -brikettherstellung								
-	41 522	3 678 185	1 074 100	2 604 085	2 757 697	197 294	3 875 479	49
und -veredlung								
-	4 435	154 380	25 699	128 681	113 703	8 096	162 476	50
Erbrg. damit verb.Dienstleistg								
.	26 300	1 300 445	239 290	1 061 155	665 446	633 117	1 933 563	51

Lfd. Nr.	Beschäftigte von ... bis ...	Bruttoproduktionswert 1)	Vorleistungen Insgesamt 1)	Bruttowertschöpfung 1) Sp.1 ./.. Sp.2	Verbrauchs- steuern	Bruttowertschöpfung ohne sämtliche auf den Erzeugnissen lastenden Steuern Sp.3 ./.. Sp.4	Sonstige indirekte Steuern 1)
		1	2	3	4	5	6
11.10 Gewinnung von							
52	Insgesamt	3 353 570	1 821 666	1 531 905	333 739	1 198 166	.
11.20 Erbrg.von Dienstleistg							
53	Insgesamt	253 698	125 118	128 580	-	128 580	465
CB Erzbergbau, Gewinnung v.							
54	20 - 99	3 974 353	2 203 137	1 771 216	-	1 771 216	.
55	100 - 499	2 486 734	1 414 110	1 082 625	-	1 082 625	44 907
56	500 und mehr	1 343 444	800 736	542 708	-	542 708	8 282
57	Insgesamt	7 814 531	4 417 983	3 396 549	-	3 396 549	.
14 Gewinnung von Steinen							
58	20 - 99	3 974 353	2 203 137	1 771 216	-	1 771 216	.
59	100 - 499	2 486 734	1 414 110	1 082 625	-	1 082 625	44 907
60	500 und mehr	1 343 444	800 736	542 708	-	542 708	8 282
61	Insgesamt	7 814 531	4 417 983	3 396 549	-	3 396 549	.
14.1 Gewinnung							
62	Insgesamt	476 131	266 097	210 033	-	210 033	.
14.12 Gewinnung v.Kalk-,Dolomit-,							
63	Insgesamt	398 416	225 401	173 016	-	173 016	.
14.2 Gewinnung von							
64	Insgesamt	6 341 655	3 519 850	2 821 805	-	2 821 805	100 997
14.21 Gewinnung							
65	20 - 99	3 332 547	1 845 368	1 487 178	-	1 487 178	55 564
66	100 und mehr	2 517 638	1 442 993	1 074 645	-	1 074 645	39 405
67	Insgesamt	5 850 185	3 288 362	2 561 823	-	2 561 823	94 969
14.22 Gewinnung							
68	Insgesamt	491 470	231 488	259 982	-	259 982	6 028
14.30 Bergbau auf chemische							
69	Insgesamt	92 062	60 679	31 383	-	31 383	516
14.40 Gewinnung							
70	Insgesamt	704 366	445 571	258 795	-	258 795	9 557
14.50 Gewinnung von Steinen							
71	Insgesamt	200 317	125 785	74 532	-	74 532	2 477
D Verarbeitendes							
72	20 - 49	118 105 922	71 857 232	46 248 690	228 308	46 020 382	1 057 405
73	50 - 99	159 403 785	101 568 337	57 835 449	.	.	.
74	100 - 199	213 108 160	141 589 359	71 518 801	906 154	70 612 647	1 702 646
75	200 - 499	331 638 077	219 630 834	112 007 243	.	.	.
76	500 - 999	262 469 430	177 931 967	84 537 463	4 914 853	79 622 610	1 983 366
77	1000 und mehr	1 128 569 118	768 418 683	360 150 435	44 799 114	315 351 321	6 901 979
78	Insgesamt	2 213 294 492	1 480 996 411	732 298 081	54 908 811	677 389 271	15 436 694
DA Ernährungsgewerbe							
79	20 - 49	18 760 508	13 311 475	5 449 033	228 247	5 220 786	116 424
80	50 - 99	26 581 182	19 435 664	7 145 518	1 129 295	6 016 223	160 238
81	100 - 199	39 883 095	31 086 835	8 796 260	902 821	7 893 439	235 271
82	200 - 499	58 147 840	45 251 287	12 896 553	1 579 029	11 317 524	351 260
83	500 - 999	33 447 363	24 095 263	9 352 094	1 649 112	7 702 982	467 681
84	1000 und mehr	85 921 631	53 548 051	32 373 581	16 078 429	16 295 152	1 140 924
85	Insgesamt	262 741 620	186 728 581	76 013 039	21 566 934	54 446 105	2 471 797
15 Ernährungs							
86	20 - 49	18 704 304	13 281 530	5 422 775	222 389	5 200 385	115 760
87	50 - 99	26 374 901	19 369 389	7 005 512	1 004 956	6 000 557	158 428
88	100 - 199	39 310 184	30 632 109	8 678 075	816 683	7 861 392	234 144
89	200 - 499	57 453 604	44 982 807	12 470 797	1 285 207	11 185 590	345 691
90	500 und mehr	91 882 324	70 131 972	21 750 953	851 419	20 899 534	1 318 262
91	Insgesamt	233 725 918	178 397 807	55 328 111	4 180 654	51 147 458	2 172 285

1) Ohne Umsatzsteuer.- 2) Kann größer sein als die Nettowertschöpfung zu Faktorkosten, ist jedoch im allgemeinen kleiner.

zu Faktorkosten und zu Marktpreisen,
 schöpfung zu Faktorkosten 1997
 größenklassen
 DM

Subventionen	Sonstige indirekte Steuern 1) abzüglich Subventionen	Bruttowert- schöpfung zu Faktorkosten	Abschreibungen	Nettowertschöpfung zu Faktorkosten		Indirekte Steuern abzüglich Subventionen	Bruttowert- schöpfung zu Marktpreisen	Lfd. Nr.
				insgesamt	Bruttoeinkommen aus unselbstän- diger Arbeit 2)			
7	Sp.6 ./.. Sp.7	Sp.5 ./.. Sp.8	10	Sp.9 ./.. Sp.10	12	13	Sp.9 + Sp.13	14
Erdöl und Erdgas								
.	25 835	1 172 331	230 114	942 217	545 601	618 760	1 791 091	52
bei d.Gewinnung v. Erdöl/Erdgas								
-	465	128 115	9 177	118 938	119 845	14 357	142 472	53
Steinen u.Erden,sonstiger Bergbau								
.	64 936	1 706 280	418 106	1 288 174	1 012 925	320 991	2 027 271	54
-	44 907	1 037 717	214 511	823 207	681 020	176 528	1 214 245	55
-	8 282	534 426	138 154	396 272	334 857	63 912	598 338	56
.	118 126	3 278 423	770 771	2 507 652	2 028 803	561 431	3 839 854	57
und Erden,sonstiger Bergbau								
.	64 936	1 706 280	418 106	1 288 174	1 012 925	320 991	2 027 271	58
-	44 907	1 037 717	214 511	823 207	681 020	176 528	1 214 245	59
-	8 282	534 426	138 154	396 272	334 857	63 912	598 338	60
.	118 126	3 278 423	770 771	2 507 652	2 028 803	561 431	3 839 854	61
von Natursteinen								
.	4 592	205 441	40 664	164 778	94 428	29 283	234 724	62
Gips-u.Anhydritstein;Kreide								
.	2 939	170 077	37 274	132 802	72 788	22 668	192 745	63
Kies,Sand,Ton und Kaolin								
13	100 984	2 720 821	659 917	2 060 904	1 678 656	499 585	3 220 406	64
von Kies und Sand								
13	55 551	1 431 627	355 870	1 075 757	863 401	281 781	1 713 409	65
-	39 405	1 035 240	243 790	791 449	669 151	195 318	1 230 558	66
13	94 956	2 466 867	599 660	1 867 207	1 532 552	477 100	2 943 967	67
von Ton und Kaolin								
-	6 028	253 954	60 257	193 697	146 104	22 486	276 439	68
und Düngemittelminerale								
-	516	30 868	3 367	27 501	32 866	2 347	33 215	69
von Salz								
-	9 557	249 238	56 373	192 865	180 980	24 890	274 128	70
und Erden ang,sonstiger Bergbau								
-	2 477	72 055	10 450	61 604	41 873	5 327	77 381	71
Gewerbe								
116 256	941 149	45 079 234	4 297 336	40 781 898	33 463 270	6 452 779	51 532 012	72
.	.	.	5 450 721	50 015 619	41 959 683	7 587 360	63 053 700	73
95 744	1 606 902	69 005 745	7 241 764	61 763 981	53 041 592	7 677 199	76 882 944	74
.	.	.	11 926 765	94 858 033	81 714 539	11 248 603	118 033 401	75
197 451	1 785 915	77 836 695	9 695 097	68 141 598	60 441 540	9 242 346	87 079 041	76
403 213	6 498 766	308 852 555	40 235 747	268 616 808	247 232 494	56 514 359	365 366 915	77
1 072 789	14 363 905	663 025 366	78 847 429	584 177 937	517 853 118	98 722 647	761 748 013	78
und Tabakverarbeitung								
33 404	83 020	5 137 766	669 844	4 467 922	3 196 011	760 077	5 897 844	79
13 069	147 168	5 869 054	896 677	4 972 378	3 959 553	1 691 361	7 560 415	80
42 728	192 544	7 700 895	1 230 145	6 470 750	5 188 738	1 483 040	9 183 936	81
71 370	279 890	11 037 633	1 973 846	9 063 787	7 469 004	2 339 342	13 376 976	82
108 653	359 028	7 343 953	1 366 739	6 977 215	4 781 511	2 185 353	9 529 307	83
70 149	1 070 775	15 224 377	2 182 309	13 042 069	10 137 199	20 231 439	35 455 816	84
339 372	2 132 425	52 313 680	8 319 559	43 994 121	34 732 016	28 690 613	81 004 293	85
gewerbe								
33 404	82 357	5 118 029	668 482	4 449 546	3 176 377	752 341	5 870 370	86
13 069	145 359	5 855 198	895 382	4 959 816	3 949 257	1 542 118	7 397 316	87
42 728	191 416	7 669 976	1 227 693	6 442 293	5 166 164	1 378 895	9 048 871	88
71 370	274 321	10 911 268	1 961 269	8 948 999	7 368 068	1 975 338	12 886 606	89
178 802	1 139 460	19 760 074	3 242 872	16 517 202	13 631 823	2 269 395	22 029 469	90
339 372	1 832 913	49 314 545	7 995 699	41 318 846	33 291 690	7 918 088	57 232 632	91

2 Entstehung der Bruttowertschöpfung
Entstehung der Nettowert
Nach Beschäftigten
1 000

Lfd. Nr.	Beschäftigte von ... bis ...	Bruttoproduktionswert 1)	Vorleistungen Insgesamt 1)	Bruttowertschöpfung 1) Sp.1 ./.. Sp.2	Verbrauchssteuern	Bruttowertschöpfung ohne sämtliche auf den Erzeugnissen lastenden Steuern Sp.3 ./.. Sp.4	Sonstige indirekte Steuern 1)
		1	2	3	4	5	6
15.1 Schlachten und							
92	20 - 49	4 716 832	3 570 669	1 146 163	-	1 146 163	22 479
93	50 - 99	6 043 721	4 824 993	1 218 729	-	1 218 729	29 904
94	100 - 199	8 789 916	7 265 361	1 524 555	-	1 524 555	41 000
95	200 - 499	11 355 426	9 400 083	1 955 343	-	1 955 343	35 727
96	500 - 999	3 315 193	2 489 782	825 411	-	825 411	26 123
97	1000 und mehr	5 564 898	4 880 749	684 149	-	684 149	13 826
98	Insgesamt	39 785 986	32 431 638	7 354 348	-	7 354 348	169 059
15.11 Schlachten(ohne							
99	20 - 99	3 779 901	3 412 634	367 267	-	367 267	11 630
100	100 und mehr	9 772 131	8 897 958	874 173	-	874 173	17 812
101	Insgesamt	13 552 032	12 310 592	1 241 440	-	1 241 440	29 443
15.12 Schlachten							
102	20 - 99	377 379	302 162	75 217	-	75 217	.
103	100 und mehr	2 991 469	2 556 002	435 467	-	435 467	.
104	Insgesamt	3 368 848	2 858 165	510 684	-	510 684	9 224
15.13 Fleisch							
105	20 - 49	3 196 469	2 264 327	932 142	-	932 142	18 308
106	50 - 99	3 406 804	2 416 538	990 266	-	990 266	.
107	100 - 199	5 239 196	4 088 783	1 150 413	-	1 150 413	32 892
108	200 - 499	6 945 250	5 456 669	1 488 581	-	1 488 581	27 997
109	500 - 999	2 561 636	1 906 708	654 928	-	654 928	.
110	1000 und mehr	1 515 750	1 129 855	385 895	-	385 895	7 147
111	Insgesamt	22 865 106	17 262 881	5 602 225	-	5 602 225	130 392
15.20 Fisch							
112	20 - 49	304 543	249 412	55 131	-	55 131	1 184
113	50 - 99	200 000	160 466	39 534	-	39 534	672
114	100 - 199	405 269	294 416	110 853	-	110 853	2 652
115	200 - 499	914 091	683 718	230 373	-	230 373	2 250
116	500 und mehr	2 274 597	1 671 827	602 770	-	602 770	4 457
117	Insgesamt	4 098 500	3 059 839	1 038 661	-	1 038 661	11 215
15.3 Obst- und							
118	20 - 49	996 929	741 714	255 214	-	255 214	9 698
119	50 - 99	1 622 377	1 250 032	372 345	-	372 345	8 906
120	100 - 199	2 746 381	2 361 834	384 546	-	384 546	14 093
121	200 - 499	2 366 830	1 901 235	465 595	-	465 595	14 178
122	500 - 999	2 097 529	1 634 004	463 525	-	463 525	13 441
123	1000 und mehr	1 813 520	1 200 489	613 031	-	613 031	22 513
124	Insgesamt	11 643 565	9 089 308	2 554 257	-	2 554 257	82 828
15.31 Verarbeitung							
125	20 - 99	178 433	122 438	55 996	-	55 996	1 360
126	100 und mehr	2 120 562	1 493 706	626 856	-	626 856	.
127	Insgesamt	2 298 995	1 616 144	682 852	-	682 852	.
15.32 Herstellung von							
128	20 - 99	1 318 271	1 011 831	306 440	-	306 440	8 458
129	100 und mehr	2 046 890	1 771 273	275 617	-	275 617	8 488
130	Insgesamt	3 365 161	2 783 103	582 057	-	582 057	16 946
15.33 Verarbeitung von							
131	20 - 99	1 122 602	857 478	265 124	-	265 124	8 785
132	100 - 499	2 736 700	2 353 151	383 548	-	383 548	14 261
133	500 und mehr	2 120 108	1 479 433	640 676	-	640 676	23 045
134	Insgesamt	5 979 410	4 690 061	1 289 348	-	1 289 348	46 092
15.4 Herstellung v. pflanzlichen							
135	20 - 49	560 548	533 393	27 154	-	27 154	725
136	50 - 99	958 702	828 991	129 711	-	129 711	.
137	100 und mehr	8 510 790	7 517 804	992 985	-	992 985	13 324
138	Insgesamt	10 030 040	8 880 189	1 149 851	-	1 149 851	.
15.41 Herstellung von							
139	Insgesamt	4 534 698	4 336 709	197 989	-	197 989	.

1) Ohne Umsatzsteuer.- 2) Kann größer sein als die Nettowertschöpfung zu Faktorkosten, ist jedoch im allgemeinen kleiner.

zu Faktorkosten und zu Marktpreisen,
schöpfung zu Faktorkosten 1997
größtenklassen
DM

Subventionen	Sonstige indirekte Steuern 1) abzüglich Subventionen	Bruttowert- schöpfung zu Faktorkosten	Abschreibungen	Nettowertschöpfung zu Faktorkosten		Indirekte Steuern abzüglich Subventionen	Bruttowert- schöpfung zu Marktpreisen	Lfd. Nr.
				insgesamt	Bruttoeinkommen aus unselbstän- diger Arbeit 2)			
7	Sp.6 ./.. Sp.7	Sp.5 ./.. Sp.8	10	Sp.9 ./.. Sp.10	12	13	Sp.9 + Sp.13	
Fleischverarbeitung								
2 160	20 319	1 125 844	104 915	1 020 929	794 491	68 465	1 194 309	92
4 508	25 395	1 193 333	146 524	1 046 809	769 093	80 594	1 273 927	93
2 976	38 023	1 486 531	219 348	1 267 183	1 075 272	21 766	1 508 237	94
1 360	34 367	1 920 976	222 357	1 698 619	1 449 312	68 444	1 989 421	95
25	26 098	799 313	107 816	691 497	544 694	50 376	849 689	96
-	13 826	670 322	74 104	596 218	551 850	-17 090	653 233	97
11 030	158 029	7 196 320	875 065	6 321 255	5 184 713	272 556	7 468 876	98
Schlachten von Geflügel)								
4 046	7 585	359 682	50 544	309 139	240 808	37 990	397 673	99
-	17 812	856 361	103 230	753 131	653 329	140	856 501	100
4 046	25 397	1 216 043	153 773	1 062 270	894 137	38 130	1 254 173	101
von Geflügel								
.	1 745	73 472	6 224	67 248	47 316	659	74 130	102
.	7 463	428 004	51 319	376 685	334 283	2 595	430 599	103
16	9 208	501 475	57 543	443 932	381 599	3 254	504 730	104
verarbeitung								
2 151	16 157	915 985	83 760	832 225	684 184	58 896	974 881	105
.	20 227	970 038	110 912	859 126	591 276	51 514	1 021 552	106
2 976	29 316	1 120 497	158 161	962 336	815 241	24 779	1 145 276	107
1 354	26 643	1 461 938	166 654	1 295 284	1 088 442	42 236	1 504 174	108
.	23 333	631 594	92 620	538 974	426 968	40 943	672 537	109
-	7 147	378 748	51 642	327 107	302 866	12 803	391 551	110
6 968	123 424	5 478 801	663 748	4 815 053	3 908 977	231 172	5 709 973	111
verarbeitung								
-	1 184	53 947	5 065	48 882	38 692	5 482	59 429	112
-	672	38 862	4 336	34 526	39 286	1 723	40 584	113
-	2 652	108 201	8 112	100 089	83 276	3 669	111 869	114
-	2 250	228 123	28 126	199 997	165 034	9 153	237 276	115
-	4 457	598 313	59 931	538 382	487 184	8 794	607 107	116
-	11 215	1 027 445	105 570	921 875	813 471	28 821	1 056 266	117
Gemüseverarbeitung								
38	9 660	245 554	35 611	209 943	133 295	28 895	274 450	118
181	8 725	363 620	69 673	293 947	212 751	29 896	393 516	119
303	13 790	370 756	52 397	318 359	239 403	25 366	396 123	120
214	13 964	451 632	87 005	364 626	294 134	15 450	467 081	121
971	12 470	451 056	62 186	388 870	269 661	11 903	462 959	122
60	22 453	590 578	79 920	510 658	412 612	3 423	594 001	123
1 766	81 061	2 473 196	386 792	2 086 404	1 561 856	114 934	2 588 129	124
von Kartoffeln								
-	1 360	54 635	9 386	45 249	35 637	432	55 067	125
.	18 367	608 489	107 703	500 785	425 288	3 703	612 192	126
.	19 728	663 124	117 090	546 034	460 926	4 136	667 260	127
Frucht- und Gemüsesäften								
202	8 256	298 184	67 165	231 019	158 385	56 676	354 860	128
-	8 488	267 129	47 089	220 040	163 060	61 347	328 477	129
202	16 744	565 313	114 254	451 060	321 445	118 023	683 336	130
Obst und Gemüse ang								
16	8 769	256 355	28 733	227 623	152 024	1 683	258 039	131
515	13 746	369 802	62 563	307 239	234 264	-10 280	359 522	132
971	22 074	618 601	64 153	554 448	393 197	1 371	619 972	133
1 502	44 589	1 244 759	155 449	1 089 310	779 485	-7 225	1 237 533	134
u. tierischen Ölen u.Fetten								
-	725	26 429	7 423	19 006	12 347	32 635	59 064	135
-	2 790	126 922	16 032	110 890	50 375	19 074	145 996	136
.	13 324	979 661	104 818	874 843	661 653	-79 826	899 835	137
.	16 839	1 133 012	128 273	1 004 739	724 374	-28 116	1 104 895	138
rohen Ölen und Fetten								
.	9 852	188 137	37 964	150 173	101 396	68 172	256 308	139

2 Entstehung der Bruttowertschöpfung
Entstehung der Nettowert
Nach Beschäftigten
1 000

Lfd. Nr.	Beschäftigte von ... bis ...	Bruttoproduktionswert 1)	Vorleistungen Insgesamt 1)	Bruttowertschöpfung 1) Sp.1 ./.. Sp.2	Verbrauchssteuern	Bruttowertschöpfung ohne sämtliche auf den Erzeugnissen lastenden Steuern Sp.3 ./.. Sp.4	Sonstige indirekte Steuern 1)
		1	2	3	4	5	6
15.5 Milch							
140	20 - 49	1 676 702	1 514 036	162 667	-	162 667	.
141	50 - 99	3 595 084	3 268 328	326 755	-	326 755	3 965
142	100 - 199	5 731 944	4 965 749	766 195	-	766 195	15 485
143	200 - 499	11 294 974	10 094 262	1 200 712	-	1 200 712	28 983
144	500 - 999	6 493 165	5 623 417	869 748	-	869 748	.
145	1000 und mehr	10 032 627	8 720 250	1 312 377	-	1 312 377	51 405
146	Insgesamt	38 824 496	34 186 042	4 638 454	-	4 638 454	142 138
15.51 Milchverarbeitung							
147	Insgesamt	35 682 254	31 947 012	3 735 242	-	3 735 242	111 316
15.52 Herstellung							
148	Insgesamt	3 142 242	2 239 030	903 212	-	903 212	30 822
15.6 Mahl- u. Schäl- mühlen,							
149	20 - 49	910 801	796 525	114 276	-	114 276	3 046
150	50 - 99	986 153	855 005	131 148	-	131 148	3 742
151	100 - 199	1 134 836	952 865	181 970	-	181 970	2 755
152	200 - 499	1 237 855	907 272	330 583	-	330 583	7 786
153	500 und mehr	2 039 930	1 549 515	490 415	-	490 415	20 690
154	Insgesamt	6 309 575	5 061 183	1 248 392	-	1 248 392	38 019
15.61 Mahl- und							
155	Insgesamt	4 441 350	3 621 841	819 510	-	819 510	24 641
15.62 Herstellung von							
156	Insgesamt	1 868 225	1 439 342	428 882	-	428 882	13 377
15.7 Herstellung							
157	20 - 49	911 626	746 910	164 716	-	164 716	3 617
158	50 - 99	1 590 270	1 427 276	162 994	-	162 994	.
159	100 und mehr	6 986 858	5 775 633	1 211 225	-	1 211 225	.
160	Insgesamt	9 488 754	7 949 820	1 538 934	-	1 538 934	64 866
15.71 Herstellung von							
161	20 - 49	850 721	704 540	146 181	-	146 181	2 963
162	50 - 99	1 534 494	1 388 757	145 737	-	145 737	.
163	100 und mehr	3 763 668	3 282 969	480 699	-	480 699	.
164	Insgesamt	6 148 883	5 376 266	772 617	-	772 617	22 053
15.72 Herstellung von							
165	Insgesamt	3 339 871	2 573 553	766 317	-	766 317	42 813
15.8 Sonstige Ernährungsgewerbe							
166	20 - 49	4 664 817	2 539 347	2 125 471	63	2 125 407	35 730
167	50 - 99	6 711 897	4 253 322	2 458 575	219 900	2 238 675	46 618
168	100 - 199	8 241 541	5 470 367	2 771 173	182 807	2 588 367	70 678
169	200 - 499	13 313 668	9 233 730	4 079 938	191 768	3 888 170	132 948
170	500 - 999	8 218 074	5 640 906	2 577 167	11 290	2 565 877	180 326
171	1000 und mehr	29 258 932	22 143 656	7 115 276	-	7 115 276	629 313
172	Insgesamt	70 408 928	49 281 327	21 127 601	605 829	20 521 772	1 095 612
15.81 Herstellung von Backwaren							
173	20 - 99	6 193 639	2 932 590	3 261 049	-	3 261 049	35 052
174	100 - 499	6 069 296	3 261 611	2 807 685	-	2 807 685	32 056
175	500 und mehr	4 095 810	2 307 598	1 788 212	-	1 788 212	28 135
176	Insgesamt	16 358 745	8 501 799	7 856 945	-	7 856 945	95 243
15.82 Herstellung							
177	20 - 99	350 977	223 834	127 143	-	127 143	2 906
178	100 - 499	1 947 725	1 314 664	633 061	-	633 061	21 845
179	500 und mehr	2 393 291	1 791 622	601 669	-	601 669	19 710
180	Insgesamt	4 691 993	3 330 120	1 361 873	-	1 361 873	44 461
15.83 Zucker							
181	Insgesamt	6 711 943	4 655 352	2 056 591	-	2 056 591	574 245

1) Ohne Umsatzsteuer.- 2) Kann größer sein als die Nettowertschöpfung zu Faktorkosten, ist jedoch im allgemeinen kleiner.

zu Faktorkosten und zu Marktpreisen,
 schöpfung zu Faktorkosten 1997
 größenklassen
 DM

Subventionen	Sonstige indirekte Steuern 1) abzüglich Subventionen	Bruttowert- schöpfung zu Faktorkosten	Abschreibungen	Nettowertschöpfung zu Faktorkosten		Indirekte Steuern abzüglich Subventionen	Bruttowert- schöpfung zu Marktpreisen	Lfd. Nr.
				insgesamt	Bruttoeinkommen aus unselbstän- diger Arbeit 2)			
7	Sp.6 ./. Sp.7	Sp.5 ./. Sp.8	10	Sp.9 ./. Sp.10	12	13	Sp.8 + Sp.13	
verarbeitung								
.	-22 598	185 265	30 739	154 526	108 802	-57 010	128 255	140
1 079	2 886	323 869	84 243	239 627	212 626	-64 066	259 804	141
4 307	11 178	755 017	163 714	591 303	419 361	-119 694	635 322	142
49 949	-20 966	1 221 678	274 461	947 217	817 607	-243 307	978 371	143
.	-15 001	884 749	148 735	736 015	535 051	-161 168	723 581	144
64 124	-12 720	1 325 096	239 974	1 085 122	1 090 648	-145 832	1 179 264	145
199 359	-57 221	4 695 674	941 865	3 753 809	3 184 095	-791 077	3 904 597	146
(ohne Herstellung von Speiseeis)								
199 233	-87 916	3 823 158	838 084	2 985 074	2 643 182	-848 532	2 974 627	147
von Speiseeis								
126	30 696	872 516	103 781	768 735	540 913	57 454	929 970	148
Herstell. v. Stärke u. Stärkeerzeugn.								
-	3 046	111 230	26 438	84 792	78 988	2 027	113 257	149
279	3 463	127 685	30 199	97 486	105 499	-13 657	114 028	150
8 370	-5 615	187 585	49 566	138 019	115 912	-30 315	157 270	151
7 596	191	330 392	62 909	267 483	219 704	-2 911	327 481	152
33 538	-12 849	503 264	166 848	336 416	267 917	-29 091	474 173	153
49 783	-11 764	1 260 156	335 962	924 194	788 019	-73 947	1 186 209	154
Schälmuhlen								
279	24 362	795 147	170 564	624 583	549 463	-16 645	778 502	155
Stärke und Stärkeerzeugnissen								
49 504	-36 126	465 009	165 397	299 611	238 557	-57 302	407 707	156
von Futtermitteln								
1 827	1 790	162 925	25 928	136 998	91 086	6 164	169 089	157
.	2 148	160 846	29 863	130 983	104 899	-1 139	159 707	158
.	32 641	1 178 583	129 995	1 048 589	798 690	-48 990	1 129 594	159
28 287	36 579	1 502 355	185 786	1 316 569	994 674	-43 965	1 458 390	160
Futtermitteln für Nutztiere								
1 827	1 136	145 045	23 261	121 784	80 156	3 840	148 885	161
.	981	144 756	27 116	117 640	97 077	-374	144 382	162
28 287	-8 351	489 050	60 784	428 266	349 262	-20 798	468 252	163
.	-6 234	778 851	111 161	667 690	526 495	-17 332	761 519	164
Futtermitteln für sonstige Tiere								
-	42 813	723 504	74 625	648 879	468 180	-26 633	696 871	165
(ohne Getränkeherstellung)								
1 142	34 589	2 090 819	191 285	1 899 534	1 307 213	137 281	2 228 100	166
1 103	45 514	2 193 161	267 050	1 926 111	1 600 481	329 306	2 522 467	167
-	70 678	2 517 688	305 347	2 212 342	1 742 158	314 674	2 832 362	168
9 582	123 366	3 764 804	584 684	3 180 119	2 510 236	313 891	4 078 695	169
22 100	158 226	2 407 652	434 844	1 972 807	1 735 208	110 080	2 517 731	170
5 965	623 347	6 491 928	957 012	5 534 916	4 592 545	568 370	7 060 298	171
39 892	1 055 721	19 466 051	2 740 221	16 725 830	13 487 840	1 773 601	21 239 652	172
(ohne Dauerbackwaren)								
1 352	33 700	3 227 349	294 710	2 932 639	2 214 357	208 594	3 435 943	173
3 882	28 174	2 779 511	274 782	2 504 729	2 041 909	147 475	2 926 985	174
632	27 503	1 760 709	223 138	1 537 571	1 373 502	76 661	1 837 370	175
5 866	89 377	7 767 569	792 630	6 974 939	5 629 767	432 729	8 200 298	176
von Dauerbackwaren								
133	2 773	124 370	21 216	103 154	99 250	3 472	127 843	177
365	21 480	611 580	89 255	522 326	384 886	14 418	625 998	178
2 180	17 529	584 140	110 436	473 704	487 517	-7 384	576 756	179
2 679	41 782	1 320 090	220 807	1 099 184	971 653	10 506	1 330 596	180
industrie								
17 721	556 524	1 500 067	556 782	943 285	741 604	546 109	2 046 176	181

2 Entstehung der Bruttowertschöpfung
Entstehung der Nettowert
Nach Beschäftigten
1 000

Lfd. Nr.	Beschäftigte von ... bis ...	Bruttoproduktionswert 1)	Vorleistungen Insgesamt 1)	Bruttowertschöpfung 1) Sp.1 ./.. Sp.2	Verbrauchssteuern	Bruttowertschöpfung ohne sämtliche auf den Erzeugnissen lastenden Steuern Sp.3 ./.. Sp.4	Sonstige indirekte Steuern 1)
		1	2	3	4	5	6
15.84 Herstellung von Süßwaren							
182	20 - 49	407 878	316 947	90 931	-	90 931	.
183	50 - 99	961 362	777 291	184 071	-	184 071	8 604
184	100 - 199	1 570 086	1 246 154	323 912	-	323 912	8 252
185	200 - 499	1 879 975	1 396 963	483 011	-	483 011	8 934
186	500 - 999	1 986 875	1 506 030	480 845	-	480 845	.
187	1000 und mehr	10 997 739	8 896 556	2 101 183	-	2 101 183	.
188	Insgesamt	17 803 895	14 139 942	3 663 953	-	3 663 953	.
15.85 Herstellung							
189	Insgesamt	1 086 289	820 068	266 220	-	266 220	6 579
15.86 Verarbeitung v.Kaffee							
190	20 - 99	1 371 167	1 004 573	366 594	219 963	146 631	8 051
191	100 und mehr	4 658 264	3 621 003	1 037 261	385 865	651 395	27 358
192	Insgesamt	6 029 431	4 625 576	1 403 855	605 829	798 026	35 408
15.87 Herstellung							
193	20 - 99	471 590	332 724	138 866	-	138 866	.
194	100 - 499	1 176 078	891 983	284 095	-	284 095	7 445
195	500 und mehr	8 410 887	6 490 411	1 920 476	-	1 920 476	.
196	Insgesamt	10 058 554	7 715 118	2 343 436	-	2 343 436	76 000
15.88 Herst.v.homogenisierten							
197	Insgesamt	1 315 041	1 071 615	243 426	-	243 426	.
15.89 Herstellung von sonst.							
198	20 - 99	1 020 334	722 225	298 109	-	298 109	14 353
199	100 - 499	2 407 328	1 808 169	799 159	-	799 159	32 064
200	500 und mehr	2 925 375	2 091 341	834 034	-	834 034	40 216
201	Insgesamt	6 353 038	4 421 736	1 931 302	-	1 931 302	86 634
15.9 Getränke							
202	20 - 49	3 961 506	2 589 524	1 371 983	222 326	1 149 657	.
203	50 - 99	4 666 637	2 500 975	2 165 721	785 055	1 380 666	54 329
204	100 - 199	7 586 360	5 058 336	2 528 024	633 876	1 894 148	71 427
205	200 - 499	12 437 012	8 677 851	3 759 161	1 093 439	2 665 722	.
206	500 - 999	8 091 426	5 451 317	2 640 109	562 788	2 077 321	181 767
207	1000 und mehr	6 393 074	4 180 458	2 212 616	277 341	1 935 276	95 799
208	Insgesamt	43 136 075	28 458 461	14 677 614	3 574 825	11 102 789	549 183
15.91 Herstellung							
209	20 - 99	2 203 603	1 425 394	778 210	544 665	233 545	12 741
210	100 und mehr	5 334 498	4 152 245	1 182 253	630 337	551 916	101 612
211	Insgesamt	7 538 101	5 577 638	1 960 463	1 175 002	785 461	114 353
15.93 Herstellung von							
212	Insgesamt	2 679 915	1 500 277	1 179 638	769 304	410 334	18 747
15.94 Herstellung von Apfelwein							
213	Insgesamt	125 372	83 039	42 333	.	.	.
15.96 Herstellung							
214	20 - 49	1 385 105	677 290	707 814	65 092	642 722	15 551
215	50 - 99	1 928 539	980 634	947 905	136 546	811 360	28 031
216	100 - 199	2 897 219	1 673 040	1 224 178	260 659	963 520	32 506
217	200 - 499	5 684 305	3 335 648	2 348 656	592 302	1 756 354	58 971
218	500 - 999	3 610 536	2 159 629	1 450 907	292 094	1 158 813	71 702
219	1000 und mehr	4 165 055	2 677 330	1 487 725	277 341	1 210 384	78 822
220	Insgesamt	19 670 758	11 503 572	8 167 187	1 624 033	6 543 153	285 584
15.97 Herstellung							
221	Insgesamt	896 468	770 019	126 449	-	126 449	4 329
15.98 Mineralbrunnen,Herstellung							
222	20 - 99	1 357 132	831 363	525 769	-	525 769	.
223	100 - 499	6 254 053	4 970 760	1 283 293	4 342	1 278 951	.
224	500 und mehr	4 485 695	3 117 353	1 368 342	-	1 368 342	43 356
225	Insgesamt	12 096 880	8 919 477	3 177 403	4 342	3 173 061	124 238

1) Ohne Umsatzsteuer.- 2) Kann größer sein als die Nettowertschöpfung zu Faktorkosten, ist jedoch im allgemeinen kleiner.

zu Faktorkosten und zu Marktpreisen,
 schöpfung zu Faktorkosten 1997
 größenklassen
 DM

Subventionen	Sonstige indirekte Steuern 1) abzüglich Subventionen	Bruttowert- schöpfung zu Faktorkosten	Abschreibungen	Nettowertschöpfung zu Faktorkosten		Indirekte Steuern abzüglich Subventionen	Bruttowert- schöpfung zu Marktpreisen	Lfd. Nr.
				insgesamt	Bruttoeinkommen aus unselbstän- diger Arbeit 2)			
7	Sp.6 ./.. Sp.7	Sp.5 ./.. Sp.8	10	Sp.9 ./.. Sp.10	12	13	Sp.9 + Sp.13	
(ohne Dauerbackwaren)								
.	3 426	87 504	5 656	81 848	57 650	12 329	99 833	182
146	8 457	175 614	25 728	149 885	145 825	-14 396	161 218	183
-	8 252	315 660	47 190	268 470	207 471	-25 026	290 634	184
-	8 934	474 078	85 773	388 305	337 882	-19 641	454 437	185
.	6 805	474 040	100 063	373 977	324 290	-41 551	432 489	186
.	124 603	1 976 580	236 716	1 739 864	1 110 002	75 734	2 052 315	187
.	160 477	3 503 476	501 127	3 002 349	2 183 120	-12 549	3 490 927	188
von Teigwaren								
-	6 579	259 641	36 900	222 741	223 201	-3 080	256 561	189
u.Tee,Herstell. v.Kaffee-Ersetz								
-	8 051	138 580	38 182	100 398	65 970	238 789	377 369	190
-	27 358	624 037	96 791	527 246	392 023	429 145	1 053 183	191
-	35 408	762 618	134 973	627 645	457 993	667 934	1 430 552	192
von Würzen und Soßen								
.	3 979	134 887	12 862	122 025	87 656	4 181	139 068	193
-	7 445	276 650	32 955	243 696	205 531	-2 029	274 621	194
.	64 360	1 856 116	225 875	1 630 241	1 534 600	2 806	1 858 922	195
217	75 783	2 267 653	271 692	1 995 961	1 827 787	4 958	2 272 611	196
u.diätetischen Nahrungsmitteln								
.	6 674	236 752	44 406	192 346	200 193	-21 937	214 815	197
Nahrungsmitteln (ohne Getränke)								
418	13 934	284 174	34 173	250 002	156 626	17 509	301 683	198
9	32 056	767 103	86 372	680 731	496 293	29 440	796 544	199
3 090	37 126	796 908	60 261	736 648	599 604	101 981	898 889	200
3 518	83 116	1 848 186	180 806	1 667 380	1 252 523	148 930	1 997 116	201
herstellung								
.	33 642	1 116 015	241 080	874 936	611 463	528 402	1 644 417	202
563	53 766	1 326 900	247 462	1 079 438	854 248	1 160 387	2 487 287	203
5 620	65 807	1 828 341	374 470	1 453 871	1 188 130	1 176 071	3 004 412	204
.	111 674	2 554 048	618 374	1 935 674	1 593 070	1 902 603	4 456 651	205
-	181 767	1 895 555	398 931	1 496 623	1 127 846	1 125 250	3 020 805	206
-	95 799	1 839 477	415 848	1 423 629	1 177 890	772 568	2 612 045	207
6 729	542 454	10 560 335	2 296 164	8 264 171	6 552 647	6 665 282	17 225 617	208
von Spirituosen								
634	12 107	221 438	32 477	188 961	143 454	713 992	935 430	209
-	101 612	450 304	52 871	397 432	274 041	1 068 647	1 518 951	210
634	113 719	671 742	85 349	586 393	417 495	1 782 639	2 454 381	211
Wein aus frischen Trauben								
-	18 747	391 587	58 393	333 194	215 797	960 228	1 351 815	212
und sonstigen Fruchtweinen								
-	.	40 254	7 670	32 584	23 579	10 041	50 295	213
von Bier								
23	15 529	627 194	135 849	491 345	356 193	195 965	823 159	214
139	27 892	783 467	155 987	627 481	540 550	311 171	1 094 639	215
-	32 506	931 014	201 683	729 331	663 637	436 078	1 367 092	216
-	58 971	1 697 383	432 697	1 264 685	943 131	1 003 669	2 701 051	217
-	71 702	1 087 111	265 134	821 977	672 196	572 705	1 659 816	218
-	78 822	1 131 563	265 313	866 249	603 844	584 863	1 716 426	219
162	285 423	6 257 731	1 456 663	4 801 068	3 779 551	3 104 452	9 362 183	220
von Malz								
5 612	-1 283	127 733	38 955	88 778	59 445	32 407	160 139	221
von Erfrischungsgetränken								
.	19 957	505 812	99 168	406 644	290 339	113 621	619 433	222
.	60 707	1 218 244	276 908	941 336	827 781	343 536	1 561 780	223
-	43 356	1 324 986	268 517	1 056 469	922 435	313 436	1 638 422	224
218	124 020	3 049 042	644 593	2 404 449	2 040 555	770 594	3 819 635	225

2 Entstehung der Bruttowertschöpfung
Entstehung der Nettowert
Nach Beschäftigten
1 000

Lfd. Nr.	Beschäftigte von ... bis ...	Bruttoproduktionswert 1)	Vorleistungen Insgesamt 1)	Bruttowertschöpfung 1) Sp.1 ./.. Sp.2	Verbrauchs- steuern	Bruttowertschöpfung ohne sämtliche auf den Erzeugnissen lastenden Steuern Sp.3 ./.. Sp.4	Sonstige indirekte Steuern 1)
		1	2	3	4	5	6
16.00 Tabak							
226	20 - 49	56 204	29 945	26 259	.	.	.
227	50 - 99	206 281	66 275	140 006	.	.	.
228	100 - 199	572 911	454 726	118 185	.	.	.
229	200 - 499	694 236	268 480	425 756	293 822	131 934	5 569
230	500 und mehr	27 486 070	7 511 348	19 974 722	16 876 122	3 098 600	290 342
231	Insgesamt	29 015 702	8 330 775	20 684 928	17 386 280	3 298 648	299 512
DB Textil- und							
232	20 - 49	4 840 098	3 294 679	1 545 419	-	1 545 419	35 937
233	50 - 99	7 778 270	5 485 571	2 292 699	-	2 292 699	57 851
234	100 - 199	12 546 734	9 054 608	3 492 126	-	3 492 126	92 856
235	200 - 499	16 968 713	12 088 750	4 879 963	-	4 879 963	114 622
236	500 - 999	6 283 150	4 231 614	1 991 536	-	1 991 536	47 401
237	1000 und mehr	5 244 310	3 703 550	1 540 760	-	1 540 760	47 507
238	Insgesamt	53 661 274	37 918 772	15 742 503	-	15 742 503	396 174
17 Textil							
239	20 - 49	2 912 449	1 936 732	975 717	-	975 717	23 924
240	50 - 99	4 709 126	3 189 936	1 519 190	-	1 519 190	35 001
241	100 - 199	7 482 925	5 181 881	2 301 044	-	2 301 044	51 543
242	200 - 499	10 055 249	6 866 251	3 188 998	-	3 188 998	68 504
243	500 - 999	4 487 080	2 988 005	1 499 075	-	1 499 075	34 591
244	1000 und mehr	2 015 758	1 334 411	681 347	-	681 347	17 224
245	Insgesamt	31 662 587	21 497 216	10 165 371	-	10 165 371	230 787
17.1 Spinnstoffauf							
246	20 - 99	471 788	282 343	189 444	-	189 444	.
247	100 - 499	2 775 496	2 078 388	697 108	-	697 108	.
248	500 und mehr	1 240 079	893 351	346 728	-	346 728	4 930
249	Insgesamt	4 487 362	3 254 082	1 233 280	-	1 233 280	24 303
17.11 Baumwollauf							
250	Insgesamt	1 724 762	1 229 033	495 728	-	495 728	.
17.13 Wollaufbereitung							
251	Insgesamt	1 613 701	1 308 037	305 664	-	305 664	9 951
17.15 Zwirnen und Texturieren							
252	Insgesamt	157 001	108 576	48 426	-	48 426	398
17.16 Nähgarn							
253	Insgesamt	808 641	487 764	320 877	-	320 877	5 957
17.2 We							
254	20 - 49	374 472	287 022	87 450	-	87 450	2 916
255	50 - 99	794 913	542 149	252 764	-	252 764	.
256	100 - 199	2 648 062	1 921 934	726 128	-	726 128	.
257	200 - 499	2 080 834	1 494 942	585 891	-	585 891	.
258	500 und mehr	1 435 051	873 212	561 839	-	561 839	11 737
259	Insgesamt	7 333 331	5 119 259	2 214 072	-	2 214 072	43 541
17.21 Baumwoll							
260	Insgesamt	4 156 800	2 783 272	1 373 528	-	1 373 528	25 940
17.23 Kammgarn							
261	Insgesamt	1 287 753	976 018	311 735	-	311 735	.
17.24 Seiden- und							
262	Insgesamt	1 273 912	909 075	364 837	-	364 837	8 070
17.30 Textil							
263	20 - 99	825 371	545 923	279 448	-	279 448	10 953
264	100 und mehr	2 509 250	1 625 919	883 331	-	883 331	16 507
265	Insgesamt	3 334 620	2 171 842	1 162 778	-	1 162 778	27 459
17.40 Herstellung v. konfektion.							
266	20 - 49	770 272	515 360	254 911	-	254 911	4 083
267	50 - 99	1 105 278	792 954	312 324	-	312 324	6 591
268	100 und mehr	2 080 864	1 352 739	728 125	-	728 125	18 130
269	Insgesamt	3 956 414	2 661 054	1 295 360	-	1 295 360	28 804

1) Ohne Umsatzsteuer.- 2) Kann größer sein als die Nettowertschöpfung zu Faktorkosten, ist jedoch im allgemeinen kleiner.

zu Faktorkosten und zu Marktpreisen,
 schöpfung zu Faktorkosten 1997
 größenklassen
 DM

Subventionen	Sonstige indirekte Steuern 1) abzüglich Subventionen Sp.6 ./. Sp.7	Bruttowert- schöpfung zu Faktorkosten Sp.5 ./. Sp.8	Abschreibungen	Nettowertschöpfung zu Faktorkosten		Indirekte Steuern abzüglich Subventionen	Bruttowert- schöpfung zu Marktpreisen Sp.9 + Sp.13	Lfd. Nr.
				insgesamt Sp.9 ./. Sp.10	Bruttoeinkommen aus unselbstän- diger Arbeit 2)			
7	8	9	10	11	12	13	14	
verarbeitung								
-	.	19 738	1 362	18 376	19 634	7 736	27 473	226
-	.	13 856	1 295	12 562	10 296	149 242	163 099	227
-	.	30 919	2 452	28 467	22 574	104 146	135 065	228
-	5 569	126 365	12 577	113 788	100 936	364 005	490 370	229
-	290 342	2 808 257	306 175	2 502 082	1 286 887	20 147 396	22 955 654	230
-	299 512	2 999 136	323 861	2 675 275	1 440 326	20 772 525	23 771 660	231
Bekleidungs-gewerbe								
5 727	30 210	1 515 208	115 488	1 399 721	1 152 457	233 749	1 748 957	232
1 774	56 077	2 236 622	157 883	2 078 739	1 763 047	279 473	2 516 095	233
1 244	91 612	3 400 514	314 780	3 085 733	2 611 335	343 920	3 744 433	234
437	114 185	4 765 778	461 905	4 303 874	3 888 330	328 977	5 094 755	235
-	47 401	1 944 135	196 605	1 747 531	1 507 829	173 202	2 117 337	236
-	47 507	1 493 253	115 370	1 377 883	1 220 706	95 826	1 589 079	237
9 182	386 992	15 355 511	1 362 031	13 993 480	12 143 704	1 455 147	16 810 658	238
gewerbe								
4 916	19 008	956 709	91 782	864 927	693 188	137 183	1 093 891	239
906	34 095	1 485 095	125 207	1 359 888	1 177 937	171 718	1 656 813	240
1 024	50 518	2 250 525	251 742	1 998 783	1 704 631	219 067	2 469 592	241
370	68 134	3 120 864	364 305	2 756 559	2 597 353	174 074	3 294 938	242
-	34 591	1 464 483	171 568	1 292 915	1 099 310	123 772	1 588 256	243
-	17 224	664 123	67 591	596 532	563 966	32 766	696 889	244
7 216	223 572	9 941 799	1 072 195	8 869 604	7 836 385	858 580	10 800 379	245
bereitung und Spinnerei								
.	5 113	184 331	19 486	164 845	114 815	11 042	195 373	246
.	13 840	683 268	88 080	595 188	635 001	-4 649	678 619	247
-	4 930	341 798	41 440	300 358	258 952	32 429	374 227	248
420	23 883	1 209 397	149 007	1 060 391	1 008 768	38 822	1 248 219	249
bereitung und -spinnerei								
.	6 708	489 020	55 859	433 161	443 833	12 417	501 437	250
und Kammgarnspinnerei								
-	9 951	295 713	50 605	245 109	252 787	-2 453	293 261	251
von Filamentgarnen usw								
-	398	48 027	7 517	40 510	34 119	4 288	52 315	252
fertigung								
-	5 957	314 920	28 402	286 518	226 304	19 001	333 921	253
berei								
1 917	999	86 451	11 562	74 889	74 111	13 322	99 774	254
.	2 992	249 772	18 446	231 325	185 822	20 102	269 874	255
.	18 798	707 330	74 239	633 092	509 966	43 674	751 004	256
.	6 591	579 300	66 367	512 933	469 266	25 810	605 110	257
-	11 737	550 103	74 071	476 031	409 847	49 543	599 645	258
2 424	41 117	2 172 956	244 685	1 928 271	1 649 012	152 451	2 325 406	259
weberei								
1 958	23 983	1 349 546	150 727	1 198 818	1 027 360	108 169	1 457 715	260
weberei								
.	7 005	304 730	34 093	270 637	251 306	28 391	333 121	261
Filamentgarnweberei								
-	8 070	356 767	41 498	315 269	250 837	21 186	377 953	262
veredlung								
209	10 744	268 704	19 641	249 062	236 572	47 675	316 379	263
-	16 507	868 824	108 281	758 543	809 603	66 308	933 132	264
209	27 250	1 135 528	127 923	1 007 605	1 046 176	113 982	1 249 511	265
Textilwaren (oh. Bekleidung)								
135	3 948	250 963	16 079	234 884	185 220	45 489	296 452	266
123	6 468	305 856	22 159	283 697	253 346	52 870	358 726	267
324	17 806	710 319	57 880	652 439	548 835	114 342	824 661	268
582	28 222	1 267 138	96 119	1 171 020	987 401	212 701	1 479 839	269

Lfd. Nr.	Beschäftigte von ... bis ...	Bruttoproduk- tionswert 1)	Vorleistungen Insgesamt 1)	Bruttowert- schöpfung 1) Sp.1 ./.. Sp.2	Verbrauch- steuern	Bruttowert- schöpfung ohne sämtliche auf den Erzeugnissen lastenden Steuern Sp.3 ./.. Sp.4	Sonstige indirekte Steuern 1)
		1	2	3	4	5	6
17.5 Sonstige Textilgewerbe							
270	20 - 99	2 111 011	1 375 564	735 447	-	735 447	18 993
271	100 - 499	4 184 924	2 844 486	1 340 438	-	1 340 438	35 949
272	500 und mehr	2 330 169	1 523 262	806 907	-	806 907	20 422
273	Insgesamt	8 626 104	5 743 312	2 882 792	-	2 882 792	75 364
17.51 Herstellung							
274	Insgesamt	2 412 636	1 651 198	761 438	-	761 438	11 905
17.52 Herstellung							
275	Insgesamt	185 037	108 544	76 493	-	76 493	1 587
17.53 Herst. von Vliesstoff,							
276	Insgesamt	1 741 573	1 136 112	605 461	-	605 461	24 740
17.54 Textil							
277	Insgesamt	4 286 858	2 847 458	1 439 400	-	1 439 400	37 132
17.60 Herstellung von							
278	20 - 99	479 437	369 506	109 932	-	109 932	1 983
279	100 und mehr	869 224	558 432	310 793	-	310 793	5 939
280	Insgesamt	1 348 662	927 937	420 725	-	420 725	7 922
17.7 Herstellung von gewirkten							
281	20 - 99	689 033	415 846	273 187	-	273 187	5 133
282	100 - 199	461 682	310 313	151 369	-	151 369	.
283	200 - 499	665 475	405 903	259 572	-	259 572	.
284	500 und mehr	759 903	487 668	272 235	-	272 235	10 499
285	Insgesamt	2 576 093	1 619 730	956 363	-	956 363	23 395
17.71 Herstellung							
286	Insgesamt	1 259 395	793 528	465 866	-	465 866	12 838
17.72 Herstellung von							
287	Insgesamt	1 316 699	826 202	490 497	-	490 497	10 556
18 Bekleidungs							
288	20 - 49	1 927 649	1 357 947	569 702	-	569 702	12 013
289	50 - 99	3 069 145	2 295 636	773 509	-	773 509	22 850
290	100 - 199	5 063 809	3 872 727	1 191 082	-	1 191 082	41 314
291	200 - 499	6 913 464	5 222 499	1 690 965	-	1 690 965	46 118
292	500 - 999	1 796 069	1 303 608	492 461	-	492 461	12 809
293	1000 und mehr	3 228 552	2 369 139	859 413	-	859 413	30 283
294	Insgesamt	21 998 688	16 421 555	5 577 132	-	5 577 132	165 387
18.10 Herstellung							
295	Insgesamt	176 471	142 375	34 097	-	34 097	678
18.2 Herstellung von							
296	20 - 49	1 792 547	1 254 235	538 312	-	538 312	11 241
297	50 - 99	2 929 133	2 191 632	737 501	-	737 501	21 455
298	100 - 199	5 063 809	3 872 727	1 191 082	-	1 191 082	41 314
299	200 - 499	6 913 464	5 222 499	1 690 965	-	1 690 965	46 118
300	500 - 999	1 796 069	1 303 608	492 461	-	492 461	12 809
301	1000 und mehr	3 228 552	2 369 139	859 413	-	859 413	30 283
302	Insgesamt	21 723 574	16 213 840	5 509 734	-	5 509 734	163 220
18.21 Herstellung von							
303	Insgesamt	681 820	477 422	204 398	-	204 398	6 175
18.22 Herst. v. Oberbekleidung							
304	20 - 49	845 622	589 423	256 199	-	256 199	4 596
305	50 - 99	1 610 817	1 238 335	372 482	-	372 482	14 908
306	100 - 199	3 637 159	2 824 299	812 860	-	812 860	29 369
307	200 - 499	5 528 009	4 290 481	1 237 528	-	1 237 528	36 820
308	500 - 999	1 384 219	1 034 143	350 076	-	350 076	6 697
309	1000 und mehr	2 179 352	1 656 831	522 521	-	522 521	27 814
310	Insgesamt	15 185 179	11 633 513	3 551 666	-	3 551 666	120 204
18.23 Herstellung							
311	20 - 99	1 187 485	886 708	300 776	-	300 776	7 307
312	100 - 499	1 893 329	1 355 941	537 388	-	537 388	13 050
313	500 und mehr	1 346 531	913 670	432 861	-	432 861	8 466
314	Insgesamt	4 427 345	3 156 320	1 271 026	-	1 271 026	28 822

1) Ohne Umsatzsteuer.- 2) Kann größer sein als die Nettowertschöpfung zu Faktorkosten, ist jedoch im allgemeinen kleiner.

zu Faktorkosten und zu Marktpreisen,
 schöpfung zu Faktorkosten 1997
 größenklassen
 DM

Subventionen	Sonstige indirekte Steuern 1) abzüglich Subventionen	Bruttowert- schöpfung zu Faktorkosten	Abschreibungen	Nettowertschöpfung zu Faktorkosten		Indirekte Steuern abzüglich Subventionen	Bruttowert- schöpfung zu Marktpreisen	Lfd. Nr.
				insgesamt	Bruttoeinkommen aus unselbstän- diger Arbeit 2)			
7	Sp.6 ./. Sp.7	Sp.5 ./. Sp.8	10	Sp.9 ./. Sp.10	12	13	Sp.9 + Sp.13	
(oh. Herstellung v. Maschenware)								
1 186	17 807	717 640	78 411	639 229	533 724	74 436	792 076	270
183	35 766	1 304 672	160 940	1 143 732	980 761	75 213	1 379 885	271
-	20 422	786 485	83 470	703 014	610 950	49 270	835 755	272
1 369	73 995	2 808 797	322 822	2 485 974	2 125 436	198 919	3 007 715	273
von Teppichen								
317	11 588	749 850	75 397	674 453	554 239	119 779	869 629	274
von Seilerwaren								
331	1 257	75 236	7 407	67 829	52 486	8 634	83 870	275
Erzeugn.daraus (ohne Bekleidung)								
155	24 584	580 876	82 420	498 456	396 931	14 347	595 223	276
gewerbe ang								
566	36 566	1 402 834	157 598	1 245 236	1 121 780	56 159	1 458 993	277
gewirktem und gestricktem Stoff								
-	1 983	107 949	13 649	94 300	92 902	4 532	112 481	278
-	5 939	304 854	50 241	254 613	199 256	23 122	327 976	279
-	7 322	412 803	63 890	348 913	292 158	27 654	440 457	280
u. gestrickten Fertigerzeugn.								
2 083	3 050	270 137	17 554	252 583	194 612	39 433	309 570	281
.	4 471	146 898	17 334	129 563	123 483	21 494	168 392	282
.	3 164	256 408	16 123	240 285	217 262	37 795	294 203	283
-	10 499	261 736	16 738	244 998	192 078	15 329	277 065	284
2 211	21 184	935 180	67 750	867 430	727 434	114 051	1 049 231	285
von Strumpfwaren								
407	12 431	453 435	31 278	422 157	358 625	54 706	508 141	286
Pullovern, Strickjacken u.ä.								
1 804	8 752	481 745	36 472	445 273	368 809	59 345	541 090	287
gewerbe								
811	11 202	558 500	23 706	534 794	459 269	96 567	655 066	288
868	21 982	751 527	32 676	718 851	585 110	107 755	859 283	289
220	41 094	1 149 988	63 039	1 086 950	906 704	124 853	1 274 841	290
67	46 051	1 644 915	97 600	1 547 315	1 290 977	154 903	1 799 817	291
-	12 809	479 652	25 037	454 615	408 519	49 429	529 082	292
-	30 283	829 130	47 779	781 351	656 740	63 060	892 190	293
1 966	163 420	5 413 712	289 836	5 123 876	4 307 319	596 567	6 010 279	294
von Lederbekleidung								
-	678	33 418	1 465	31 953	27 552	4 740	38 159	295
Bekleidung (ohne Lederbekleidung)								
811	10 430	527 882	22 263	505 619	434 771	93 565	621 447	296
868	20 587	716 914	31 224	685 690	558 743	102 373	819 286	297
220	41 094	1 149 988	63 039	1 086 950	906 704	124 853	1 274 841	298
67	46 051	1 644 915	97 600	1 547 315	1 290 977	154 903	1 799 817	299
-	12 809	479 652	25 037	454 615	408 519	49 429	529 082	300
-	30 283	829 130	47 779	781 351	656 740	63 060	892 190	301
1 966	161 253	5 348 481	286 940	5 061 541	4 256 454	588 183	5 936 664	302
Arbeits- und Berufsbekleidung								
235	5 941	198 457	8 016	190 441	133 494	34 787	233 244	303
(oh. Arbeits-u.Berufsbekleidg.)								
345	4 250	251 949	8 554	243 395	206 700	43 732	295 681	304
568	14 341	358 141	14 668	343 473	265 820	48 981	407 122	305
49	29 320	783 540	42 064	741 476	616 869	61 004	844 544	306
67	36 753	1 200 775	70 838	1 129 937	920 326	99 243	1 300 018	307
-	6 697	343 379	13 997	329 382	296 302	30 132	373 511	308
-	27 814	494 707	28 608	466 099	335 504	4 866	499 573	309
1 029	119 175	3 432 491	178 729	3 253 761	2 641 522	287 959	3 720 450	310
von Wäsche								
501	6 806	293 970	14 103	279 867	239 100	49 013	342 984	311
171	12 879	524 509	32 145	492 365	442 133	74 489	598 998	312
-	8 466	424 396	22 977	401 419	390 974	74 749	499 144	313
672	28 151	1 242 875	69 224	1 173 651	1 072 206	198 251	1 441 126	314

2 Entstehung der Bruttowertschöpfung
Entstehung der Nettowert
Nach Beschäftigten
1 000

Lfd. Nr.	Beschäftigte von ... bis ...	Bruttoproduktionswert 1)	Vorleistungen Insgesamt 1)	Bruttowertschöpfung 1) Sp.1 ./.. Sp.2	Verbrauchssteuern	Bruttowertschöpfung ohne sämtliche auf den Erzeugnissen lastenden Steuern Sp.3 ./.. Sp.4	Sonstige indirekte Steuern 1)
		1	2	3	4	5	6
18.24 Herstellung v. sonst.							
315	20 - 99	788 028	524 113	263 915	-	263 915	3 657
316	100 und mehr	641 202	422 472	218 730	-	218 730	4 361
317	Insgesamt	1 429 230	946 585	482 645	-	482 645	8 018
18.30 Zurichtung u.Färben v.							
318	Insgesamt	98 643	65 341	33 301	-	33 301	1 488
DC Leder							
319	20 - 49	727 141	479 636	247 505	-	247 505	.
320	50 - 99	1 221 546	793 451	428 095	-	428 095	.
321	100 - 199	1 582 151	1 127 005	455 145	-	455 145	.
322	200 - 499	1 911 157	1 423 785	487 372	-	487 372	13 855
323	500 und mehr	1 715 045	1 364 615	350 430	-	350 430	7 389
324	Insgesamt	7 157 039	5 188 492	1 968 547	-	1 968 547	42 173
19 Leder							
325	20 - 99	1 948 686	1 273 087	675 599	-	675 599	.
326	100 - 199	1 582 151	1 127 005	455 145	-	455 145	.
327	200 - 499	1 911 157	1 423 785	487 372	-	487 372	13 855
328	500 und mehr	1 715 045	1 364 615	350 430	-	350 430	7 389
329	Insgesamt	7 157 039	5 188 492	1 968 547	-	1 968 547	42 173
19.10 Leder							
330	Insgesamt	812 787	613 412	199 375	-	199 375	2 300
19.20 Lederverarb.(oh.Herstellung							
331	20 - 99	698 824	440 906	257 918	-	257 918	.
332	100 und mehr	644 031	441 438	202 592	-	202 592	.
333	Insgesamt	1 342 855	882 344	460 511	-	460 511	8 432
19.30 Herstellung							
334	20 - 99	1 034 585	666 416	368 169	-	368 169	6 501
335	100 und mehr	3 966 812	3 026 320	940 492	-	940 492	24 939
336	Insgesamt	5 001 397	3 692 736	1 308 661	-	1 308 661	31 441
DD Holzgewerbe (ohne							
337	20 - 49	5 552 275	3 532 974	2 019 301	-	2 019 301	43 222
338	50 - 99	5 517 183	3 818 932	1 698 250	-	1 698 250	39 639
339	100 - 199	4 790 352	3 243 563	1 546 789	-	1 546 789	33 962
340	200 - 499	7 307 908	5 020 958	2 286 949	-	2 286 949	.
341	500 - 999	4 266 763	2 994 017	1 272 746	-	1 272 746	.
342	1000 und mehr	3 357 154	2 211 590	1 145 565	-	1 145 565	.
343	Insgesamt	30 791 636	20 822 034	9 969 602	-	9 969 602	203 962
20 Holzgewerbe (ohne							
344	20 - 49	5 552 275	3 532 974	2 019 301	-	2 019 301	43 222
345	50 - 99	5 517 183	3 818 932	1 698 250	-	1 698 250	39 639
346	100 - 199	4 790 352	3 243 563	1 546 789	-	1 546 789	33 962
347	200 - 499	7 307 908	5 020 958	2 286 949	-	2 286 949	.
348	500 - 999	4 266 763	2 994 017	1 272 746	-	1 272 746	.
349	1000 und mehr	3 357 154	2 211 590	1 145 565	-	1 145 565	.
350	Insgesamt	30 791 636	20 822 034	9 969 602	-	9 969 602	203 962
20.10 Säge-,Hobel-							
351	20 - 49	2 010 325	1 408 240	602 085	-	602 085	12 447
352	50 - 99	1 593 798	1 214 645	379 154	-	379 154	9 650
353	100 - 199	1 121 980	829 233	292 747	-	292 747	4 580
354	200 - 499	997 416	771 546	225 870	-	225 870	5 452
355	500 und mehr	838 981	590 190	248 791	-	248 791	4 137
356	Insgesamt	6 562 501	4 813 854	1 748 648	-	1 748 648	36 267
20.20 Furnier-,Sperrholz-,							
357	20 - 99	773 425	551 596	221 829	-	221 829	.
358	100 - 199	818 288	586 427	231 861	-	231 861	7 086
359	200 - 499	2 541 355	1 744 940	796 415	-	796 415	.
360	500 und mehr	2 999 755	2 081 682	918 074	-	918 074	.
361	Insgesamt	7 132 824	4 964 644	2 168 180	-	2 168 180	27 250
20.30 Herst. v.Konstr.-,Fertigb.t.,							
362	20 - 49	2 239 110	1 300 007	939 104	-	939 104	19 468
363	50 - 99	2 499 144	1 647 660	851 484	-	851 484	14 711
364	100 - 199	2 336 084	1 519 025	817 059	-	817 059	16 541
365	200 - 499	3 261 631	2 158 702	1 102 929	-	1 102 929	30 114
366	500 und mehr	2 978 454	2 013 105	965 349	-	965 349	21 602
367	Insgesamt	13 314 424	8 638 499	4 675 925	-	4 675 925	102 435

1) Ohne Umsatzsteuer.- 2) Kann größer sein als die Nettowertschöpfung zu Faktorkosten, ist jedoch im allgemeinen kleiner.

zu Faktorkosten und zu Marktpreisen,
 schöpfung zu Faktorkosten 1997
 größenklassen
 DM

Subventionen	Sonstige indirekte Steuern 1) abzüglich Subventionen Sp.6 ./. Sp.7	Bruttowert- schöpfung zu Faktorkosten Sp.5 ./. Sp.8	Abschreibungen	Nettowertschöpfung zu Faktorkosten		Indirekte Steuern abzüglich Subventionen	Bruttowert- schöpfung zu Marktpreisen Sp.9 + Sp.13	Lfd. Nr.
				insgesamt Sp.9 ./. Sp.10	Bruttosinkommen aus unselbstän- diger Arbeit 2)			
7	8	9	10	11	12	13	14	
Bekleidung u. Bekleidungszubehör								
31	3 626	260 289	12 493	247 796	226 857	40 512	300 802	315
-	4 361	214 369	18 476	195 892	182 375	26 674	241 042	316
31	7 987	474 658	30 970	443 688	409 231	67 186	541 844	317
Fellen,Herstellung v. Pelzwaren								
-	1 488	31 813	1 431	30 382	23 313	3 644	35 457	318
gewerbe								
.	2 810	244 695	18 708	225 986	188 248	28 657	273 352	319
.	8 533	419 562	35 021	384 541	289 705	40 034	459 596	320
.	8 251	446 894	24 947	421 947	324 865	35 324	482 218	321
284	13 571	473 801	33 838	439 963	376 061	8 531	482 332	322
852	6 536	343 894	33 375	310 518	338 093	-791	343 102	323
2 472	39 701	1 928 845	145 890	1 782 955	1 516 972	111 755	2 040 601	324
gewerbe								
.	11 343	664 257	53 730	610 527	477 953	68 691	732 948	325
.	8 251	446 894	24 947	421 947	324 865	35 324	482 218	326
284	13 571	473 801	33 838	439 963	376 061	8 531	482 332	327
852	6 536	343 894	33 375	310 518	338 093	-791	343 102	328
2 472	39 701	1 928 845	145 890	1 782 955	1 516 972	111 755	2 040 601	329
erzeugung								
344	1 956	197 418	16 394	181 025	155 654	-8 522	188 897	330
v.Lederbekleidg.u.Schuhen)								
.	4 684	253 234	10 334	242 900	199 720	29 760	282 994	331
.	2 483	200 109	10 883	189 226	159 490	22 458	222 566	332
1 265	7 168	453 343	21 217	432 126	359 209	52 217	505 560	333
von Schuhen								
602	5 900	362 269	38 588	323 681	234 369	36 006	398 275	334
261	24 678	915 815	69 692	846 123	767 740	32 054	947 869	335
863	30 577	1 278 084	108 280	1 169 804	1 002 108	68 060	1 346 144	336
Herstellung von Möbeln)								
6 074	37 148	1 982 153	207 151	1 775 003	1 543 459	378 116	2 360 269	337
2 142	37 497	1 660 753	189 834	1 470 919	1 404 765	300 444	1 961 197	338
1 937	32 024	1 514 765	156 692	1 358 073	1 158 663	231 662	1 746 427	339
.	54 546	2 232 403	311 387	1 921 015	1 660 131	283 250	2 515 653	340
.	17 058	1 255 688	193 105	1 062 582	997 898	109 793	1 365 481	341
.	13 514	1 132 051	187 602	944 449	915 291	116 606	1 248 657	342
12 173	191 789	9 777 813	1 245 771	8 532 041	7 680 206	1 419 871	11 197 684	343
Herstellung von Möbeln)								
6 074	37 148	1 982 153	207 151	1 775 003	1 543 459	378 116	2 360 269	344
2 142	37 497	1 660 753	189 834	1 470 919	1 404 765	300 444	1 961 197	345
1 937	32 024	1 514 765	156 692	1 358 073	1 158 663	231 662	1 746 427	346
.	54 546	2 232 403	311 387	1 921 015	1 660 131	283 250	2 515 653	347
.	17 058	1 255 688	193 105	1 062 582	997 898	109 793	1 365 481	348
.	13 514	1 132 051	187 602	944 449	915 291	116 606	1 248 657	349
12 173	191 789	9 777 813	1 245 771	8 532 041	7 680 206	1 419 871	11 197 684	350
und Holzimprägnierwerke								
663	11 784	590 301	80 506	509 796	379 097	130 524	720 825	351
-	9 650	369 504	74 720	294 784	293 892	82 543	452 046	352
365	4 215	288 532	24 109	264 423	214 071	62 376	350 908	353
-	5 452	220 418	27 609	192 809	194 750	42 491	262 909	354
-	4 137	244 654	36 522	208 132	184 853	23 420	268 074	355
1 028	35 239	1 713 409	243 465	1 469 944	1 266 662	341 353	2 054 762	356
Holzfaserpl.- u. Holzspanpl.-werke								
.	6 593	215 236	23 152	192 085	183 888	22 931	238 167	357
.	7 086	224 775	26 469	198 305	162 037	21 647	246 422	358
.	8 299	788 117	166 986	621 131	520 908	53 298	841 415	359
.	3 546	914 528	203 173	711 355	685 760	51 295	965 822	360
1 726	25 524	2 142 656	419 780	1 722 876	1 552 592	149 171	2 291 827	361
Ausbauelement.u. ä.a.Holz								
375	19 093	920 011	90 546	829 464	812 773	171 132	1 091 143	362
2 017	12 694	838 790	75 889	762 901	745 370	148 430	987 219	363
1 185	15 355	801 704	86 436	715 268	625 706	118 680	920 383	364
424	29 690	1 073 239	107 554	965 685	821 137	163 098	1 236 336	365
-	21 602	943 748	100 969	842 779	782 484	147 617	1 091 365	366
4 001	98 434	4 577 491	461 393	4 116 097	3 787 471	748 956	5 326 447	367

2 Entstehung der Bruttowertschöpfung
Entstehung der Nettowert
Nach Beschäftigten
1 000

Lfd. Nr.	Beschäftigte von ... bis ...	Bruttoproduktionswert 1)	Vorleistungen Insgesamt 1)	Bruttowertschöpfung 1) Sp.1 ./.. Sp.2	Verbrauchssteuern	Bruttowertschöpfung ohne sämtliche auf den Erzeugnissen lastenden Steuern Sp.3 ./.. Sp.4	Sonstige indirekte Steuern 1)
		1	2	3	4	5	6
20.40 Herst. v. Verpackungsmitteln							
368	20 - 99	971 070	626 679	344 391	-	344 391	.
369	100 und mehr	340 765	220 971	119 794	-	119 794	.
370	Insgesamt	1 311 834	847 650	464 185	-	464 185	16 509
20.5 Herstellung v. Holzwaren ang,							
371	20 - 99	982 585	603 080	379 505	-	379 505	8 008
372	100 und mehr	1 487 467	954 307	533 160	-	533 160	13 493
373	Insgesamt	2 470 052	1 557 387	912 665	-	912 665	21 501
20.51 Herstellung von Holzwaren ang,							
374	20 - 99	868 041	511 888	356 154	-	356 154	.
375	100 und mehr	1 487 467	954 307	533 160	-	533 160	.
376	Insgesamt	2 355 508	1 466 194	889 313	-	889 313	.
20.52 Herstellung von Kork-,							
377	Insgesamt	114 544	91 192	23 351	-	23 351	.
DE Papier-,Verlags-							
378	20 - 49	11 679 812	6 571 119	5 108 693	-	5 108 693	132 367
379	50 - 99	13 556 208	7 847 783	5 708 425	-	5 708 425	137 632
380	100 - 199	19 218 798	12 164 149	7 054 649	-	7 054 649	250 670
381	200 - 499	30 684 956	19 304 615	11 380 340	-	11 380 340	315 958
382	500 - 999	20 088 112	12 403 049	7 685 064	-	7 685 064	165 606
383	1000 und mehr	33 653 479	21 553 597	12 099 882	-	12 099 882	358 588
384	Insgesamt	128 881 364	79 844 312	49 037 053	-	49 037 053	1 360 821
21 Papier							
385	20 - 49	2 065 271	1 264 353	800 918	-	800 918	17 108
386	50 - 99	3 704 726	2 335 589	1 369 137	-	1 369 137	30 209
387	100 - 199	6 842 366	4 649 908	2 192 457	-	2 192 457	45 672
388	200 - 499	12 253 872	8 071 960	4 181 912	-	4 181 912	89 713
389	500 - 999	10 476 137	7 361 387	3 114 750	-	3 114 750	50 385
390	1000 und mehr	18 367 032	13 411 236	4 955 796	-	4 955 796	159 226
391	Insgesamt	53 709 404	37 094 434	16 614 970	-	16 614 970	392 314
21.1 Herst. von Holzstoff,							
392	20 - 49	270 368	165 955	104 413	-	104 413	.
393	50 - 99	773 736	503 771	269 965	-	269 965	7 300
394	100 - 199	1 914 493	1 398 503	515 990	-	515 990	10 749
395	200 - 499	6 246 139	4 321 886	1 924 253	-	1 924 253	40 911
396	500 - 999	5 716 089	4 046 305	1 669 784	-	1 669 784	.
397	1000 und mehr	7 605 221	5 495 333	2 109 889	-	2 109 889	62 400
398	Insgesamt	22 526 047	15 931 753	6 594 294	-	6 594 294	147 647
21.11 Herstellung von							
399	Insgesamt	454 172	330 118	124 054	-	124 054	4 389
21.12 Herstellung von							
400	Insgesamt	22 071 874	15 601 634	6 470 240	-	6 470 240	143 258
21.2 Papier-,Karton-							
401	20 - 49	1 794 903	1 098 398	696 505	-	696 505	.
402	50 - 99	2 930 990	1 831 819	1 099 171	-	1 099 171	22 909
403	100 - 199	4 927 873	3 251 406	1 676 467	-	1 676 467	34 923
404	200 - 499	6 007 733	3 750 074	2 257 659	-	2 257 659	48 802
405	500 - 999	4 760 047	3 315 082	1 444 966	-	1 444 966	.
406	1000 und mehr	10 761 811	7 915 903	2 845 908	-	2 845 908	96 826
407	Insgesamt	31 183 357	21 162 681	10 020 676	-	10 020 676	244 667
21.21 H.v.Wellpapier,-pappe,							
408	20 - 49	1 048 027	634 289	413 737	-	413 737	7 220
409	50 - 99	1 492 338	951 585	540 753	-	540 753	10 883
410	100 - 199	2 983 615	1 948 825	1 034 790	-	1 034 790	23 427
411	200 - 499	3 133 719	1 954 693	1 179 026	-	1 179 026	22 644
412	500 - 999	2 344 608	1 559 025	785 583	-	785 583	10 140
413	1000 und mehr	2 470 890	1 605 431	865 459	-	865 459	28 138
414	Insgesamt	13 473 197	8 653 849	4 819 349	-	4 819 349	102 451
21.22 H.v. Haushalts-u.Hygiene							
415	Insgesamt	9 293 647	6 968 748	2 324 899	-	2 324 899	78 535
21.23 H.v. Schreibwaren,Bürobedarf							
416	20 - 99	524 062	300 131	223 931	-	223 931	5 612
417	100 und mehr	2 653 693	1 911 124	742 568	-	742 568	13 567
418	Insgesamt	3 177 755	2 211 255	966 500	-	966 500	19 179

1) Ohne Umsatzsteuer.- 2) Kann größer sein als die Nettowertschöpfung zu Faktorkosten, ist jedoch im allgemeinen kleiner.

zu Faktorkosten und zu Marktpreisen,
 schöpfung zu Faktorkosten 1997
 größenklassen
 DM

Subventionen	Sonstige indirekte Steuern 1) abzüglich Subventionen Sp.6 ./. Sp.7	Bruttowert- schöpfung zu Faktorkosten Sp.5 ./. Sp.8	Abschreibungen	Nettowertschöpfung zu Faktorkosten		Indirekte Steuern abzüglich Subventionen	Bruttowert- schöpfung zu Marktpreisen Sp.9 + Sp.13	Lfd. Nr.
				insgesamt Sp.9 ./. Sp.10	Bruttoeinkommen aus unselbstän- diger Arbeit 2)			
7	8	9	10	11	12	13	14	
und Lagerbehältern a.Holz								
.	11 166	333 225	22 695	310 530	221 703	62 790	396 015	368
.	4 654	115 139	11 316	103 823	91 797	20 995	136 134	369
688	15 820	448 364	34 011	414 353	313 500	83 785	532 149	370
Kork-,Flecht- u. Korbwaren								
4 343	3 666	375 839	29 477	346 362	311 501	60 211	436 050	371
387	13 106	520 054	57 645	462 409	448 480	36 395	556 449	372
4 730	16 772	895 893	87 122	808 772	759 980	96 606	992 499	373
Veredlung von Holzwaren								
.	3 381	352 773	27 613	325 160	296 344	56 772	409 544	374
.	13 106	520 054	57 645	462 409	448 480	36 395	556 449	375
.	16 487	872 826	85 258	787 569	744 823	93 167	965 993	376
Flecht- und Korbwaren								
.	285	23 067	1 864	21 203	15 157	3 439	26 506	377
und Druckgewerbe								
9 317	123 050	4 985 643	499 152	4 486 491	3 775 482	801 619	5 787 263	378
21 333	116 299	5 592 126	555 840	5 036 286	4 076 780	721 786	6 313 912	379
1 736	248 934	6 805 714	737 080	6 068 635	5 165 464	954 366	7 760 080	380
1 536	314 422	11 065 918	1 321 109	9 744 809	8 031 923	1 275 781	12 341 699	381
1 431	164 176	7 520 888	937 179	6 583 708	5 388 829	604 120	8 125 008	382
1 687	356 901	11 742 981	1 764 258	9 978 723	8 319 398	1 319 651	13 062 632	383
37 039	1 323 782	47 713 271	5 814 618	41 898 653	34 757 876	5 677 323	53 390 594	384
gewerbe								
645	16 463	784 455	75 588	708 867	578 668	117 578	902 033	385
453	29 756	1 339 381	167 337	1 172 044	927 972	155 795	1 495 176	386
1 537	44 135	2 148 322	351 355	1 796 967	1 695 105	287 462	2 435 784	387
1 403	88 310	4 093 602	627 889	3 465 713	2 765 863	271 622	4 365 223	388
1 431	48 955	3 065 795	480 215	2 585 580	2 191 372	11 083	3 076 878	389
1 687	157 539	4 798 257	1 074 792	3 723 465	3 337 684	463 861	5 262 118	390
7 155	385 158	16 229 812	2 777 176	13 452 636	11 496 664	1 307 400	17 537 212	391
Zellstoff,Papier,Karton und Pappe								
.	2 142	102 271	8 024	94 248	66 072	12 680	114 952	392
-	7 300	262 666	29 594	233 072	180 544	26 160	288 826	393
1 151	9 598	506 392	97 974	408 418	384 756	14 227	520 619	394
285	40 626	1 883 627	337 499	1 546 127	1 103 312	13 140	1 896 767	395
.	22 473	1 647 311	300 968	1 346 343	975 009	-127 914	1 519 397	396
392	62 008	2 047 880	484 966	1 562 914	1 127 035	40 987	2 088 868	397
3 500	144 147	6 450 147	1 259 025	5 191 123	3 836 728	-20 719	6 429 428	398
Holzstoff und Zellstoff								
-	4 389	119 665	26 090	93 575	75 459	-9 280	110 385	399
Papier,Karton und Pappe								
3 500	139 758	6 330 482	1 232 935	5 097 547	3 761 269	-11 440	6 319 043	400
und Pappe-Verarbeitung								
.	14 321	682 184	67 564	614 619	512 596	104 898	787 081	401
453	22 456	1 076 715	137 743	938 973	747 428	129 634	1 206 350	402
386	34 538	1 641 930	253 381	1 388 548	1 310 350	273 235	1 915 165	403
1 118	47 684	2 209 975	290 390	1 919 585	1 662 550	258 481	2 468 456	404
.	26 482	1 418 484	179 247	1 239 237	1 216 363	138 997	1 557 481	405
1 295	95 531	2 750 377	589 826	2 160 551	2 210 648	422 873	3 173 250	406
3 655	241 012	9 779 665	1 518 151	8 261 513	7 659 936	1 328 119	11 107 784	407
Verpackungsm.a.Papier,Karton u.ä								
54	7 165	406 572	42 068	364 504	293 045	60 847	467 419	408
198	10 685	530 068	70 470	459 598	353 722	77 773	607 841	409
198	23 229	1 011 561	162 284	849 276	821 539	191 553	1 203 114	410
449	22 194	1 156 831	133 791	1 023 040	902 077	158 909	1 315 740	411
-	10 140	775 443	108 487	666 956	717 489	83 471	858 914	412
174	27 963	837 496	148 925	688 572	609 989	63 695	901 192	413
1 074	101 377	4 717 971	666 025	4 051 946	3 697 861	636 248	5 354 219	414
artikel a. Zellstoff u. Papier								
1 565	76 970	2 247 929	484 182	1 763 747	1 802 615	392 836	2 640 765	415
a. Papier,Karton u. Pappe								
109	5 503	218 428	23 717	194 711	161 982	31 408	249 836	416
20	13 547	729 022	101 129	627 893	617 210	96 433	825 455	417
129	19 050	947 450	124 846	822 604	779 192	127 841	1 075 291	418

2 Entstehung der Bruttowertschöpfung
Entstehung der Nettowert
Nach Beschäftigten
1 000

Lfd. Nr.	Beschäftigte von ... bis ...	Bruttoproduktionswert 1)	Vorleistungen Insgesamt 1)	Bruttowertschöpfung 1) Sp.1 ./.. Sp.2	Verbrauchs- steuern	Bruttowert- schöpfung ohne sämtliche auf den Erzeugnissen lastenden Steuern Sp.3 ./.. Sp.4	Sonstige indirekte Steuern 1)
		1	2	3	4	5	6
21.24 Herstellung							
419	Insgesamt	1 015 176	683 155	332 021	-	332 021	.
21.25 Herstellung v. sonst.							
420	20 - 99	1 249 344	751 680	497 664	-	497 664	.
421	100 - 499	1 859 281	1 058 393	800 888	-	800 888	22 063
422	500 und mehr	1 114 958	835 801	279 356	-	279 356	.
423	Insgesamt	4 223 582	2 645 675	1 577 908	-	1 577 908	.
22 Verlags-, Druck							
424	20 - 49	9 614 541	5 306 766	4 307 775	-	4 307 775	115 259
425	50 - 99	9 851 482	5 512 193	4 339 288	-	4 339 288	107 424
426	100 - 199	12 376 432	7 514 241	4 862 191	-	4 862 191	204 997
427	200 - 499	18 431 084	11 232 655	7 198 428	-	7 198 428	226 244
428	500 - 999	9 611 976	5 041 662	4 570 314	-	4 570 314	115 221
429	1000 und mehr	15 286 446	8 142 361	7 144 085	-	7 144 085	199 362
430	Insgesamt	75 171 960	42 749 878	32 422 083	-	32 422 083	968 507
22.1 Verlags							
431	20 - 49	3 267 113	2 150 672	1 116 441	-	1 116 441	56 674
432	50 - 99	4 473 649	2 853 318	1 620 331	-	1 620 331	49 298
433	100 - 199	7 237 715	4 647 015	2 590 700	-	2 590 700	154 316
434	200 - 499	11 296 869	7 176 661	4 120 208	-	4 120 208	150 217
435	500 - 999	8 200 892	4 342 676	3 858 216	-	3 858 216	108 090
436	1000 und mehr	10 363 389	5 329 040	5 034 350	-	5 034 350	158 119
437	Insgesamt	44 839 627	26 499 381	18 340 245	-	18 340 245	676 712
22.11 Buchverlag							
438	Insgesamt	10 520 546	7 135 230	3 385 316	-	3 385 316	157 738
22.12 Zeitungs							
439	20 - 99	1 851 675	985 197	866 477	-	866 477	27 160
440	100 - 499	7 680 187	4 345 029	3 335 158	-	3 335 158	142 708
441	500 und mehr	12 090 797	5 922 967	6 167 830	-	6 167 830	179 590
442	Insgesamt	21 622 658	11 253 193	10 369 465	-	10 369 465	349 458
22.13 Zeit							
443	20 - 99	3 198 371	2 218 767	979 605	-	979 605	35 020
444	100 - 499	5 072 924	3 498 743	1 574 181	-	1 574 181	72 526
445	500 und mehr	3 658 545	1 893 715	1 764 830	-	1 764 830	57 327
446	Insgesamt	11 929 841	7 611 225	4 318 616	-	4 318 616	164 873
22.2 Druck							
447	20 - 99	11 634 332	5 760 497	5 873 834	-	5 873 834	115 140
448	100 - 499	11 965 057	6 754 221	5 210 836	-	5 210 836	123 941
449	500 und mehr	5 407 004	3 026 842	2 380 163	-	2 380 163	40 798
450	Insgesamt	29 006 393	15 541 560	13 464 833	-	13 464 833	279 880
22.21 Zeitungs							
451	Insgesamt	2 041 552	930 111	1 111 441	-	1 111 441	21 611
22.22 Druckerei							
452	20 - 99	9 352 195	4 883 747	4 468 447	-	4 468 447	85 654
453	100 - 199	4 532 972	2 627 805	1 905 167	-	1 905 167	41 728
454	200 - 499	5 751 175	3 371 783	2 379 392	-	2 379 392	58 968
455	500 - 999	514 549	251 155	263 394	-	263 394	1 839
456	1000 und mehr	4 006 080	2 370 285	1 635 795	-	1 635 795	37 124
457	Insgesamt	24 156 970	13 504 775	10 652 195	-	10 652 195	225 313
22.23 Druckweiter							
458	Insgesamt	1 051 572	444 436	607 136	-	607 136	11 584
22.24 Satzherstellung							
459	Insgesamt	1 410 978	502 351	908 627	-	908 627	17 859
22.25 Sonstige							
460	Insgesamt	345 322	159 888	185 434	-	185 434	3 513
22.3 Vervielfältigung v. bespielten							
461	20 - 99	90 930	54 472	36 458	-	36 458	1 571
462	100 - 499	307 874	168 998	138 876	-	138 876	2 769
463	500 und mehr	927 136	485 465	441 670	-	441 670	7 576
464	Insgesamt	1 325 940	708 936	617 004	-	617 004	11 916

1) Ohne Umsatzsteuer.- 2) Kann größer sein als die Nettowertschöpfung zu Faktorkosten, ist jedoch im allgemeinen kleiner.

zu Faktorkosten und zu Marktpreisen,
 schöpfung zu Faktorkosten 1997
 großklassen
 DM

Subventionen	Sonstige indirekte Steuern 1) abzüglich Subventionen	Bruttowert- schöpfung zu Faktorkosten	Abschreibungen	Nettowertschöpfung zu Faktorkosten		Indirekte Steuern abzüglich Subventionen	Bruttowert- schöpfung zu Marktpreisen	Lfd. Nr.
				insgesamt	Bruttoeinkommen aus unselbstän- diger Arbeit 2)			
7	Sp.6 ./.. Sp.7	Sp.5 ./.. Sp.8	10	Sp.9 ./.. Sp.10	12	13	Sp.9 + Sp.13	
von Tapeten								
.	6 749	325 272	56 908	268 364	220 863	8 263	333 535	419
Waren aus Papier,Karton u. Pappe								
.	11 248	486 415	50 222	436 193	356 293	56 494	542 909	420
471	21 532	779 295	105 345	673 950	547 569	78 443	857 738	421
.	4 024	275 332	30 623	244 709	255 543	27 995	303 327	422
.	36 865	1 541 043	186 191	1 354 852	1 159 405	162 931	1 703 974	423
gewerbe,Vervielfältigung								
8 672	106 587	4 201 188	423 564	3 777 624	3 196 814	694 041	4 885 230	424
20 880	86 543	4 252 745	388 503	3 864 242	3 148 807	565 991	4 818 736	425
199	204 799	4 657 392	385 724	4 271 668	3 470 359	666 904	5 324 296	426
133	226 112	6 972 317	693 220	6 279 096	5 266 060	1 004 159	7 976 476	427
-	115 221	4 455 092	456 964	3 998 128	3 197 457	593 037	5 048 129	428
-	199 362	6 944 724	689 466	6 255 258	4 981 715	855 791	7 800 514	429
29 884	938 624	31 483 459	3 037 442	28 446 017	23 261 212	4 369 923	35 853 382	430
gewerbe								
4 176	52 497	1 063 944	48 097	1 015 847	758 472	168 499	1 232 443	431
20 332	28 966	1 591 365	83 929	1 507 436	1 132 598	179 956	1 771 321	432
132	154 183	2 436 517	137 201	2 299 316	1 596 793	410 795	2 847 312	433
-	150 217	3 969 991	315 811	3 654 180	2 871 051	653 606	4 623 557	434
-	108 090	3 750 127	391 536	3 358 591	2 653 251	538 667	4 288 794	435
-	158 119	4 876 231	405 726	4 470 505	3 337 311	700 929	5 577 160	436
24 640	652 072	17 688 174	1 382 299	16 305 875	12 349 475	2 652 452	20 340 626	437
und Musikverlag								
10 457	147 280	3 238 035	185 155	3 052 880	2 031 922	392 990	3 631 025	438
verlag								
10 780	16 381	850 097	49 884	800 213	565 186	125 070	975 167	439
7	142 701	3 192 457	262 048	2 930 409	2 339 330	614 075	3 806 532	440
-	179 590	5 988 240	646 485	5 341 755	4 283 714	869 846	6 858 086	441
10 786	338 672	10 030 793	958 416	9 072 377	7 188 231	1 608 992	11 639 785	442
schriftenverlag								
3 302	31 719	947 886	41 084	906 802	775 848	135 850	1 083 736	443
-	72 526	1 501 655	87 254	1 414 401	999 168	195 524	1 697 179	444
-	57 327	1 707 504	82 577	1 624 927	1 181 184	298 605	2 006 109	445
3 302	161 571	4 157 044	210 914	3 946 130	2 956 199	629 979	4 787 024	446
gewerbe								
5 044	110 096	5 763 739	672 446	5 091 292	4 430 252	896 226	6 659 965	447
199	123 742	5 087 094	609 894	4 477 200	4 199 184	586 514	5 673 608	448
-	40 798	2 339 364	317 665	2 021 700	1 904 542	199 550	2 538 914	449
5 243	274 636	13 190 197	1 600 005	11 590 192	10 533 978	1 682 290	14 872 487	450
druckerei								
-	21 611	1 089 830	143 452	946 378	803 611	139 352	1 229 182	451
(ohne Zeitungsdruckerei)								
4 633	81 020	4 387 427	508 962	3 878 465	3 457 922	662 749	5 050 176	452
-	41 728	1 863 439	202 827	1 660 612	1 584 226	205 829	2 069 268	453
133	58 836	2 320 556	273 647	2 046 910	1 935 279	252 563	2 573 119	454
-	1 839	261 555	31 617	229 938	228 471	22 605	284 160	455
-	37 124	1 598 671	252 441	1 346 231	1 279 838	125 624	1 724 295	456
4 766	220 547	10 431 649	1 269 494	9 162 155	8 485 736	1 269 370	11 701 018	457
verarbeitung								
122	11 462	595 675	66 022	529 652	465 149	96 834	692 508	458
und Reproduktion								
289	17 570	891 057	97 191	793 866	643 040	147 189	1 038 246	459
Druckgewerbe								
66	3 447	181 987	23 847	158 140	136 441	29 546	211 533	460
Ton-,Bild- u.Datenträgern								
-	1 571	34 887	7 595	27 291	24 300	5 351	40 237	461
-	2 769	136 107	16 038	120 069	69 391	20 149	156 256	462
-	7 576	434 094	31 504	402 590	284 068	9 681	443 776	463
-	11 916	605 088	55 138	549 951	377 759	35 181	640 269	464

Lfd. Nr.	Beschäftigte von ... bis ...	Bruttoproduk- tionswert 1)	Vorleistungen Insgesamt 1)	Bruttowert- schöpfung 1) Sp.1 ./.. Sp.2	Verbrauch- steuern	Bruttowert- schöpfung ohne sämtliche auf den Erzeugnissen lastenden Steuern Sp.3 ./.. Sp.4	Sonstige indirekte Steuern 1)
		1	2	3	4	5	6
22.31 Vervielfältigung							
465	Insgesamt	1 206 450	633 388	573 062	-	573 062	10 726
DF Kokerei, Mineralölverarbeitung,							
466	20 - 49	122 627	88 097	34 531	61	34 470	387
467	50 - 99	306 118	237 266	68 852	.	.	.
468	100 - 199	600 612	441 639	158 972	.	.	.
469	200 - 499	2 391 708	720 377	1 671 331	.	.	.
470	500 - 999	24 524 696	20 465 962	4 058 734	.	.	.
471	1000 und mehr	83 152 400	50 042 142	33 110 258	.	.	.
472	Insgesamt	111 098 162	71 995 483	39 102 679	.	.	.
23 Kokerei, Mineralölverarbeitung,							
473	20 - 49	122 627	88 097	34 531	61	34 470	387
474	50 - 99	306 118	237 266	68 852	.	.	.
475	100 - 199	600 612	441 639	158 972	.	.	.
476	200 - 499	2 391 708	720 377	1 671 331	.	.	.
477	500 - 999	24 524 696	20 465 962	4 058 734	.	.	.
478	1000 und mehr	83 152 400	50 042 142	33 110 258	.	.	.
479	Insgesamt	111 098 162	71 995 483	39 102 679	.	.	.
DG Chemische							
480	20 - 49	4 738 447	3 193 312	1 545 136	-	1 545 136	52 766
481	50 - 99	8 088 623	5 625 943	2 462 680	-	2 462 680	95 666
482	100 - 199	12 174 635	8 349 318	3 825 317	-	3 825 317	100 490
483	200 - 499	23 733 598	16 630 832	7 102 765	-	7 102 765	209 773
484	500 - 999	25 403 263	18 090 004	7 313 259	-	7 313 259	181 627
485	1000 und mehr	161 800 716	109 975 482	51 825 234	.	.	.
486	Insgesamt	235 939 282	161 864 891	74 074 391	.	.	.
24 Chemische							
487	20 - 49	4 738 447	3 193 312	1 545 136	-	1 545 136	52 766
488	50 - 99	8 088 623	5 625 943	2 462 680	-	2 462 680	95 666
489	100 - 199	12 174 635	8 349 318	3 825 317	-	3 825 317	100 490
490	200 - 499	23 733 598	16 630 832	7 102 765	-	7 102 765	209 773
491	500 - 999	25 403 263	18 090 004	7 313 259	-	7 313 259	181 627
492	1000 und mehr	161 800 716	109 975 482	51 825 234	.	.	.
493	Insgesamt	235 939 282	161 864 891	74 074 391	.	.	.
24.1 Herstellung von							
494	20 - 49	1 279 822	971 259	308 562	-	308 562	10 164
495	50 - 99	2 675 171	2 047 560	627 612	-	627 612	22 500
496	100 - 199	3 694 641	2 798 137	896 504	-	896 504	27 873
497	200 - 499	6 111 201	4 842 485	1 268 715	-	1 268 715	51 280
498	500 - 999	8 256 912	6 124 677	2 132 235	-	2 132 235	48 443
499	1000 und mehr	98 163 044	67 181 596	30 981 448	.	.	.
500	Insgesamt	120 180 789	83 965 714	36 215 075	.	.	.
24.12 Herstellung von							
501	Insgesamt	3 981 872	2 996 625	985 247	-	985 247	.
24.13 H. v. sonst. anorganischen							
502	20 - 99	940 060	731 325	208 135	-	208 135	6 894
503	100 - 499	1 114 141	830 983	283 158	-	283 158	3 898
504	500 und mehr	11 938 913	8 984 430	2 954 483	-	2 954 483	35 530
505	Insgesamt	13 993 115	10 547 339	3 445 776	-	3 445 776	46 382
24.14 H. v. sonst. organischen							
506	20 - 99	789 072	603 492	185 580	-	185 580	5 543
507	100 - 499	3 068 143	2 403 294	664 849	-	664 849	38 244
508	500 und mehr	41 768 352	27 252 463	14 515 889	.	.	.
509	Insgesamt	45 625 567	30 259 249	15 366 318	.	.	.
24.15 Herstellung v. Düngemitteln							
510	Insgesamt	3 788 031	2 670 484	1 117 547	-	1 117 547	.
24.16 Herstellung von							
511	20 - 99	1 327 529	1 045 372	282 157	-	282 157	7 548
512	100 - 499	3 499 505	2 754 710	744 795	-	744 795	26 925
513	500 und mehr	45 422 720	32 146 338	13 276 381	-	13 276 381	542 179
514	Insgesamt	50 249 754	35 946 421	14 303 333	-	14 303 333	576 652
24.20 Herst.v.Schädlings							
515	Insgesamt	2 288 591	1 499 359	789 232	-	789 232	.

1) Ohne Umsatzsteuer.- 2) Kann größer sein als die Nettowertschöpfung zu Faktorkosten, ist jedoch im allgemeinen kleiner.

zu Faktorkosten und zu Marktpreisen,
 schöpfung zu Faktorkosten 1997
 Größenklassen
 DM

Subventionen	Sonstige indirekte Steuern 1) abzüglich Subventionen Sp.6 ./.. Sp.7	Bruttowert- schöpfung zu Faktorkosten Sp.5 ./.. Sp.8	Abschreibungen	Nettowertschöpfung zu Faktorkosten		Indirekte Steuern abzüglich Subventionen	Bruttowert- schöpfung zu Marktpreisen Sp.9 + Sp.13	Lfd. Nr.
				insgesamt Sp.9 ./.. Sp.10	Bruttoeinkommen aus unselbstän- diger Arbeit 2)			
7	8	9	10	11	12	13	14	
von bespielten Tonträgern								
-	10 726	562 336	50 728	511 609	352 691	27 814	590 151	465
Herstellung von Brutstoffen								
-	387	34 082	3 286	30 797	26 454	2 144	36 227	466
-	.	66 100	8 631	57 469	53 035	6 195	72 295	467
-	.	153 370	21 647	131 723	104 225	13 416	166 786	468
-	.	314 687	81 475	233 212	202 519	1 591 658	1 906 345	469
-	.	698 841	114 596	584 245	728 401	3 167 002	3 865 843	470
-	.	4 509 554	1 058 135	3 451 419	1 799 694	32 303 872	36 813 427	471
-	.	5 776 635	1 287 769	4 488 866	2 914 327	37 084 286	42 860 921	472
Herstellung von Brutstoffen								
-	387	34 082	3 286	30 797	26 454	2 144	36 227	473
-	.	66 100	8 631	57 469	53 035	6 195	72 295	474
-	.	153 370	21 647	131 723	104 225	13 416	166 786	475
-	.	314 687	81 475	233 212	202 519	1 591 658	1 906 345	476
-	.	698 841	114 596	584 245	728 401	3 167 002	3 865 843	477
-	.	4 509 554	1 058 135	3 451 419	1 799 694	32 303 872	36 813 427	478
-	.	5 776 635	1 287 769	4 488 866	2 914 327	37 084 286	42 860 921	479
Industrie								
1 856	50 910	1 494 226	162 699	1 331 526	950 364	152 276	1 646 502	480
7 661	88 006	2 374 674	316 408	2 058 267	1 563 284	188 104	2 562 778	481
2 973	97 517	3 727 800	448 065	3 279 734	2 421 570	233 849	3 961 648	482
11 231	198 542	6 904 223	820 855	6 083 368	4 827 512	526 180	7 430 403	483
3 680	177 947	7 135 312	1 090 948	6 044 364	4 968 618	392 211	7 527 523	484
.	.	49 810 167	7 486 885	42 323 283	37 018 087	1 734 711	51 544 878	485
.	.	71 446 402	10 325 860	61 120 542	51 749 434	3 227 331	74 673 732	486
Industrie								
1 856	50 910	1 494 226	162 699	1 331 526	950 364	152 276	1 646 502	487
7 661	88 006	2 374 674	316 408	2 058 267	1 563 284	188 104	2 562 778	488
2 973	97 517	3 727 800	448 065	3 279 734	2 421 570	233 849	3 961 648	489
11 231	198 542	6 904 223	820 855	6 083 368	4 827 512	526 180	7 430 403	490
3 680	177 947	7 135 312	1 090 948	6 044 364	4 968 618	392 211	7 527 523	491
.	.	49 810 167	7 486 885	42 323 283	37 018 087	1 734 711	51 544 878	492
.	.	71 446 402	10 325 860	61 120 542	51 749 434	3 227 331	74 673 732	493
chemischen Grundstoffen								
6	10 158	298 404	51 209	247 195	173 132	35 341	333 746	494
6 198	16 302	611 310	141 267	470 043	391 505	7 430	618 740	495
1 195	26 678	869 826	133 605	736 222	525 735	24 594	894 421	496
9 895	41 385	1 227 330	203 418	1 023 912	797 082	5 211	1 232 541	497
304	48 139	2 084 095	501 480	1 582 615	1 449 424	130 874	2 214 969	498
.	.	29 626 728	4 761 675	24 865 054	21 662 708	396 746	30 023 474	499
.	.	34 717 693	5 792 653	28 925 040	24 999 587	600 197	35 317 890	500
Farbstoffen und Pigmenten								
.	26 420	958 827	195 298	763 529	802 406	-50 788	908 039	501
Grundstoffen u. Chemikalien								
3 331	3 564	204 571	66 836	137 735	123 978	11 466	216 037	502
10 439	-6 541	289 699	71 479	218 220	202 500	20 705	310 404	503
-	35 590	2 918 893	363 150	2 555 743	2 210 692	-196 430	2 722 463	504
13 769	32 612	3 413 163	501 465	2 911 698	2 537 169	-164 260	3 248 904	505
Grundstoffen und Chemikalien								
2 624	2 919	182 661	24 439	158 222	113 350	1 256	183 917	506
-	38 244	626 604	85 408	541 196	345 483	-17 999	608 605	507
.	.	13 728 120	2 393 385	11 334 734	10 263 876	674 901	14 403 021	508
.	.	14 537 385	2 503 233	12 034 152	10 722 709	658 159	15 195 544	509
und Stickstoffverbindungen								
.	9 379	1 108 168	191 658	916 509	914 614	-54 739	1 053 429	510
Kunststoff in Primärformen								
-	7 548	274 609	56 825	217 785	185 200	-12 300	262 310	511
651	26 274	718 521	118 970	599 551	445 641	21 838	740 359	512
3 144	539 034	12 737 347	1 998 761	10 738 586	8 846 955	24 023	12 761 370	513
3 795	572 856	13 730 477	2 174 555	11 555 922	9 477 796	33 561	13 764 038	514
bekämpfungs- u. Pflanzenschutzmitteln								
.	17 063	772 169	23 887	748 283	499 498	-50 169N	722 000	515

Lfd. Nr.	Beschäftigte von ... bis ...	Bruttoproduktionswert 1)	Vorleistungen Insgesamt 1)	Bruttowertschöpfung 1) Sp.1 ./.. Sp.2	Verbrauchssteuern	Bruttowertschöpfung ohne sämtliche auf den Erzeugnissen lastenden Steuern Sp.3 ./.. Sp.4	Sonstige indirekte Steuern 1)
		1	2	3	4	5	6
24.30 Herstellung von Anstrich							
516	20 - 49	853 700	560 930	292 770	-	292 770	7 136
517	50 - 99	1 503 016	955 245	547 771	-	547 771	17 097
518	100 - 199	2 556 005	1 780 353	775 652	-	775 652	15 232
519	200 - 499	4 459 109	2 964 518	1 494 591	-	1 494 591	51 514
520	500 - 999	3 753 947	2 725 250	1 028 698	-	1 028 698	11 362
521	1000 und mehr	4 862 301	3 154 118	1 708 183	-	1 708 183	56 262
522	Insgesamt	17 988 079	12 140 414	5 847 664	-	5 847 664	158 603
24.4 Herstellung von							
523	20 - 49	731 351	432 058	299 293	-	299 293	12 775
524	50 - 99	1 152 195	690 027	462 169	-	462 169	21 046
525	100 - 199	1 864 865	1 051 991	812 874	-	812 874	25 286
526	200 - 499	5 528 886	3 515 732	2 013 154	-	2 013 154	65 951
527	500 - 999	5 911 612	4 102 517	1 809 095	-	1 809 095	.
528	1000 und mehr	27 673 794	17 729 107	9 944 687	-	9 944 687	.
529	Insgesamt	42 862 704	27 521 433	15 341 271	-	15 341 271	.
24.41 Herstellung von							
530	Insgesamt	380 659	209 375	171 284	-	171 284	2 991
24.42 H.v. pharmazeutischen.							
531	Insgesamt	42 482 045	27 312 057	15 169 988	-	15 169 988	572 626
24.5 Herst.v.Seifen,Wasch-,							
532	20 - 49	747 039	492 045	254 994	-	254 994	8 637
533	50 - 99	823 779	552 393	271 386	-	271 386	9 150
534	100 - 199	1 480 041	1 011 555	468 486	-	468 486	12 337
535	200 - 499	2 886 794	2 098 471	788 323	-	788 323	.
536	500 - 999	1 187 181	806 033	381 148	-	381 148	3 665
537	1000 und mehr	14 675 045	10 554 488	4 120 557	-	4 120 557	.
538	Insgesamt	21 799 879	15 514 985	6 284 895	-	6 284 895	234 409
24.51 Herst. von Seifen,Wasch-,							
539	20 - 99	1 026 896	703 407	323 489	-	323 489	10 122
540	100 - 499	1 748 715	1 238 617	510 098	-	510 098	8 148
541	500 und mehr	7 775 659	5 686 708	2 088 951	-	2 088 951	.
542	Insgesamt	10 551 270	7 628 731	2 922 539	-	2 922 539	.
24.52 Herstellung von Duft-							
543	20 - 99	543 923	341 032	202 891	-	202 891	7 665
544	100 - 499	2 618 120	1 871 409	746 711	-	746 711	.
545	500 und mehr	8 086 567	5 673 813	2 412 754	-	2 412 754	.
546	Insgesamt	11 248 610	7 886 254	3 362 356	-	3 362 356	.
24.6 Herstellung von							
547	20 - 49	1 047 783	683 504	364 279	-	364 279	12 938
548	50 - 99	1 634 015	1 163 092	470 923	-	470 923	23 430
549	100 - 199	2 069 514	1 346 891	722 623	-	722 623	17 963
550	200 - 499	3 924 155	2 622 069	1 302 086	-	1 302 086	22 862
551	500 - 999	3 851 965	2 565 177	1 286 788	-	1 286 788	.
552	1000 und mehr	7 887 341	5 467 558	2 419 783	-	2 419 783	.
553	Insgesamt	20 414 773	13 848 290	6 566 483	-	6 566 483	.
24.61 Herstellung von							
554	Insgesamt	895 264	560 984	334 280	-	334 280	10 688
24.62 Herstellung von							
555	Insgesamt	2 497 636	1 701 734	795 903	-	795 903	16 087
24.63 Herstellung							
556	Insgesamt	1 241 773	780 763	461 009	-	461 009	17 324
24.66 Herstellung von							
557	20 - 99	1 812 055	1 261 447	550 608	-	550 608	27 279
558	100 - 499	3 681 273	2 328 394	1 352 879	-	1 352 879	26 826
559	500 und mehr	5 181 098	3 564 868	1 616 230	-	1 616 230	.
560	Insgesamt	10 674 426	7 154 708	3 519 717	-	3 519 717	.
24.70 Herstellung							
561	Insgesamt	10 404 466	7 374 696	3 029 771	-	3 029 771	23 644

1) Ohne Umsatzsteuer.- 2) Kann größer sein als die Nettowertschöpfung zu Faktorkosten, ist jedoch im allgemeinen kleiner.

zu Faktorkosten und zu Marktpreisen,
 schöpfung zu Faktorkosten 1997
 größenklassen
 DM

Subventionen	Sonstige indirekte Steuern 1) abzüglich Subventionen	Bruttowert- schöpfung zu Faktorkosten	Abschreibungen	Nettowertschöpfung zu Faktorkosten		Indirekte Steuern abzüglich Subventionen	Bruttowert- schöpfung zu Marktpreisen	Lfd. Nr.
				insgesamt	Bruttoeinkommen aus unselbstän- diger Arbeit 2)			
7	Sp.6 ./.. Sp.7	Sp.5 ./.. Sp.8	10	Sp.9 ./.. Sp.10	12	13	Sp.9 + Sp.13	14
mitteln,Druckfarben und Kitten								
325	6 811	285 959	24 978	260 981	210 768	25 088	311 047	516
831	16 266	531 505	48 174	483 331	381 158	51 214	582 719	517
38	15 194	760 457	81 078	679 379	528 183	50 199	810 657	518
-	51 514	1 443 077	133 470	1 309 606	984 060	151 313	1 594 390	519
-	11 362	1 017 336	115 549	901 786	751 360	105 551	1 122 886	520
-	56 262	1 651 921	207 274	1 444 647	1 216 561	199 122	1 651 044	521
1 193	157 410	5 690 255	610 523	5 079 731	4 072 090	582 488	6 272 742	522
pharmazeutischen Erzeugnissen								
923	11 852	287 441	26 422	261 018	163 383	36 956	324 397	523
224	20 822	441 347	44 253	397 094	247 280	65 199	506 546	524
-	25 286	787 588	70 710	716 878	488 780	69 810	857 398	525
7	65 944	1 947 210	241 002	1 706 208	1 422 601	290 243	2 237 453	526
.	77 995	1 731 100	176 195	1 554 904	1 191 400	177 488	1 908 587	527
.	353 224	9 591 463	1 281 435	8 310 028	7 507 143	789 840	10 381 304	528
.	555 122	14 786 149	1 840 018	12 946 131	11 020 587	1 429 535	16 215 684	529
pharmazeutischen Grundstoffen								
74	2 916	168 367	18 796	149 571	82 829	-339	168 028	530
Spezialitäten u. sonst. Erzeugn.								
20 420	552 206	14 617 782	1 821 222	12 796 560	10 937 757	1 429 874	16 047 656	531
Reinigungs- u. Körperpflegemitteln								
183	8 454	246 540	21 959	224 581	162 076	22 921	269 461	532
-	9 150	262 236	29 462	232 774	203 349	44 824	307 060	533
354	11 983	456 503	61 417	395 086	296 711	33 164	489 667	534
-	11 308	777 015	98 564	678 451	554 594	47 589	824 604	535
.	3 665	377 483	40 791	336 692	308 382	35 231	412 715	536
.	184 264	3 936 293	483 619	3 452 674	3 168 575	443 025	4 379 318	537
5 584	228 824	6 056 070	735 812	5 320 259	4 693 686	626 755	6 682 825	538
Reinigungs- und Poliermitteln								
-	10 122	313 368	35 245	278 122	250 419	38 508	351 876	539
-	8 148	501 951	73 868	428 083	341 182	21 649	523 600	540
.	139 938	1 949 013	244 650	1 704 363	1 612 634	232 122	2 181 135	541
.	158 208	2 764 331	353 763	2 410 568	2 204 235	292 279	3 056 610	542
und Körperpflegemitteln								
183	7 482	195 409	16 175	179 233	115 006	29 236	224 645	543
.	15 144	731 567	86 113	645 454	510 123	59 105	790 672	544
.	47 991	2 364 763	279 760	2 085 003	1 864 322	246 135	2 610 898	545
.	70 617	3 291 739	382 048	2 909 691	2 489 451	334 476	3 626 215	546
sonstigen chemischen Erzeugnissen								
419	12 519	351 760	36 534	315 226	225 793	28 717	380 477	547
407	23 023	447 900	37 719	410 181	286 105	12 390	460 290	548
1 386	16 576	706 047	76 788	629 260	479 122	51 620	757 667	549
613	22 249	1 279 837	112 591	1 167 246	868 463	41 346	1 321 183	550
.	32 484	1 254 305	138 047	1 116 258	843 618	23 317	1 277 621	551
.	44 298	2 375 485	414 430	1 961 055	1 639 540	-57 151	2 318 335	552
.	151 149	6 415 334	816 108	5 599 225	4 342 640	100 239	6 515 573	553
pyrotechnischen Erzeugnissen								
957	9 730	324 550	46 917	277 633	178 247	48 561	373 111	554
Klebstoffen und Gelatine								
435	15 651	780 251	79 345	700 906	540 635	39 553	819 804	555
von etherischen Ölen								
-	17 324	443 686	46 087	397 599	270 325	18 370	462 055	556
chemischen Erzeugnissen ang								
223	27 056	523 552	49 814	473 738	355 939	17 550	541 102	557
1 231	25 596	1 327 284	118 973	1 208 311	831 839	62 628	1 389 912	558
.	33 664	1 582 567	294 518	1 288 048	1 115 402	36 516	1 619 083	559
.	86 315	3 433 402	463 305	2 970 097	2 303 180	116 694	3 550 096	560
von Chemiefasern								
2 605	21 039	3 008 732	506 859	2 501 873	2 121 348	-61 715	2 947 017	561

2 Entstehung der Bruttowertschöpfung
Entstehung der Nettowert
Nach Beschäftigten
1 000

Lfd. Nr.	Beschäftigte von ... bis ...	Bruttoproduktionswert 1)	Vorleistungen Insgesamt 1)	Bruttowertschöpfung 1) Sp.1 ./.. Sp.2	Verbrauchssteuern	Bruttowertschöpfung ohne sämtliche auf den Erzeugnissen lastenden Steuern Sp.3 ./.. Sp.4	Sonstige indirekte Steuern 1)
		1	2	3	4	5	6
DH Herstellung von							
562	20 - 49	8 097 112	4 920 062	3 177 049	-	3 177 049	70 391
563	50 - 99	10 822 251	6 713 299	4 108 952	-	4 108 952	102 132
564	100 - 199	14 135 120	9 102 590	5 032 531	-	5 032 531	110 842
565	200 - 499	17 469 750	11 043 909	6 425 841	-	6 425 841	117 620
566	500 - 999	14 184 318	8 856 916	5 327 403	-	5 327 403	118 185
567	1000 und mehr	27 861 661	18 103 751	9 757 910	-	9 757 910	155 526
568	Insgesamt	92 570 213	58 740 527	33 829 686	-	33 829 686	674 696
25 Herstellung von							
569	20 - 49	8 097 112	4 920 062	3 177 049	-	3 177 049	70 391
570	50 - 99	10 822 251	6 713 299	4 108 952	-	4 108 952	102 132
571	100 - 199	14 135 120	9 102 590	5 032 531	-	5 032 531	110 842
572	200 - 499	17 469 750	11 043 909	6 425 841	-	6 425 841	117 620
573	500 - 999	14 184 318	8 856 916	5 327 403	-	5 327 403	118 185
574	1000 und mehr	27 861 661	18 103 751	9 757 910	-	9 757 910	155 526
575	Insgesamt	92 570 213	58 740 527	33 829 686	-	33 829 686	674 696
25.1 Herstellung							
576	20 - 49	615 098	399 539	215 559	-	215 559	5 128
577	50 - 99	739 381	456 206	283 175	-	283 175	7 225
578	100 - 499	3 924 073	2 376 455	1 547 618	-	1 547 618	24 371
579	500 - 999	2 949 089	1 797 319	1 151 770	-	1 151 770	10 723
580	1000 und mehr	14 714 060	9 965 041	4 749 018	-	4 749 018	50 299
581	Insgesamt	22 941 701	14 994 561	7 947 140	-	7 947 140	97 746
25.11 Herstellung							
582	Insgesamt	10 217 939	7 306 866	2 911 073	-	2 911 073	25 953
25.12 Runderneuerung							
583	Insgesamt	656 322	479 223	177 099	-	177 099	1 252
25.13 Herstellung von							
584	20 - 99	1 205 998	750 659	455 339	-	455 339	11 715
585	100 - 499	3 726 570	2 258 018	1 468 552	-	1 468 552	23 383
586	500 und mehr	7 134 871	4 199 794	2 935 077	-	2 935 077	35 441
587	Insgesamt	12 067 439	7 208 471	4 858 968	-	4 858 968	70 540
25.2 Herstellung							
588	20 - 49	7 482 014	4 520 523	2 961 491	-	2 961 491	65 263
589	50 - 99	10 082 870	6 257 092	3 825 778	-	3 825 778	94 908
590	100 - 199	12 858 672	8 312 397	4 546 275	-	4 546 275	97 906
591	200 - 499	14 822 125	9 457 647	5 364 479	-	5 364 479	.
592	500 - 999	11 235 229	7 059 597	4 175 632	-	4 175 632	.
593	1000 und mehr	13 147 602	8 198 710	5 008 892	-	5 008 892	105 227
594	Insgesamt	69 628 512	43 745 966	25 882 546	-	25 882 546	576 950
25.21 H. v. Platten,Folien,							
595	20 - 49	1 366 521	904 512	462 009	-	462 009	9 242
596	50 - 99	2 350 056	1 618 781	731 274	-	731 274	20 712
597	100 - 199	3 610 623	2 377 744	1 232 879	-	1 232 879	36 103
598	200 - 499	3 993 821	2 755 677	1 238 144	-	1 238 144	22 712
599	500 - 999	5 662 279	3 625 679	2 036 600	-	2 036 600	52 390
600	1000 und mehr	6 256 632	3 779 341	2 477 292	-	2 477 292	47 039
601	Insgesamt	23 239 931	15 061 734	8 178 198	-	8 178 198	188 199
25.22 Herstellung von							
602	20 - 49	927 862	568 615	359 246	-	359 246	7 630
603	50 - 99	1 178 315	762 745	415 570	-	415 570	9 355
604	100 - 199	2 324 976	1 528 815	796 161	-	796 161	12 493
605	200 - 499	2 586 610	1 525 761	1 060 849	-	1 060 849	29 169
606	500 und mehr	2 453 139	1 630 700	822 439	-	822 439	13 899
607	Insgesamt	9 470 901	6 016 636	3 454 265	-	3 454 265	72 546
25.23 Herstellung von							
608	20 - 99	4 580 553	2 908 243	1 672 309	-	1 672 309	40 043
609	100 - 499	5 390 514	3 616 089	1 774 425	-	1 774 425	41 354
610	500 und mehr	2 400 464	1 548 159	852 305	-	852 305	25 768
611	Insgesamt	12 371 530	8 072 491	4 299 039	-	4 299 039	107 165
25.24 Herstellung von							
612	20 - 99	7 161 579	4 014 719	3 146 860	-	3 146 860	73 189
613	100 - 499	9 774 254	5 965 958	3 808 296	-	3 808 296	.
614	500 und mehr	7 610 316	4 614 428	2 995 888	-	2 995 888	.
615	Insgesamt	24 546 149	14 595 105	9 951 045	-	9 951 045	209 041

1) Ohne Umsatzsteuer.- 2) Kann größer sein als die Nettowertschöpfung zu Faktorkosten, ist jedoch im allgemeinen kleiner.

zu Faktorkosten und zu Marktpreisen,
 schöpfung zu Faktorkosten 1997
 größenklassen
 DM

Subventionen	Sonstige indirekte Steuern 1) abzüglich Subventionen	Bruttowert- schöpfung zu Faktorkosten	Abschreibungen	Nettowertschöpfung zu Faktorkosten		Indirekte Steuern abzüglich Subventionen	Bruttowert- schöpfung zu Marktpreisen	Lfd. Nr.
				insgesamt	Bruttoeinkommen aus unselbstän- diger Arbeit 2)			
7	Sp.6 ./. Sp.7	Sp.5 ./. Sp.8	10	Sp.9 ./. Sp.10	12	13	Sp.9 + Sp.13	14
Gummi- und Kunststoffwaren								
9 194	61 197	3 115 853	336 397	2 779 456	2 219 409	425 852	3 541 705	562
1 147	100 985	4 007 967	437 431	3 570 536	2 837 880	519 901	4 527 868	563
1 390	109 452	4 923 079	572 591	4 350 488	3 611 168	543 051	5 466 130	564
569	117 051	6 308 790	760 393	5 548 397	4 618 151	569 312	6 878 102	565
637	117 548	5 209 855	731 512	4 478 343	3 675 642	379 935	5 589 790	566
337	155 188	9 602 721	1 133 127	8 469 594	7 603 556	897 013	10 499 735	567
13 274	661 421	33 168 265	3 971 452	29 196 813	24 565 805	3 335 064	36 503 329	568
Gummi- und Kunststoffwaren								
9 194	61 197	3 115 853	336 397	2 779 456	2 219 409	425 852	3 541 705	569
1 147	100 985	4 007 967	437 431	3 570 536	2 837 880	519 901	4 527 868	570
1 390	109 452	4 923 079	572 591	4 350 488	3 611 168	543 051	5 466 130	571
569	117 051	6 308 790	760 393	5 548 397	4 618 151	569 312	6 878 102	572
637	117 548	5 209 855	731 512	4 478 343	3 675 642	379 935	5 589 790	573
337	155 188	9 602 721	1 133 127	8 469 594	7 603 556	897 013	10 499 735	574
13 274	661 421	33 168 265	3 971 452	29 196 813	24 565 805	3 335 064	36 503 329	575
von Gummiwaren								
110	5 018	210 540	14 557	195 983	175 323	33 678	244 218	576
72	7 152	276 022	24 955	251 067	201 376	33 968	309 990	577
216	24 154	1 523 464	151 421	1 372 043	1 084 496	156 018	1 679 482	578
586	10 137	1 141 633	117 016	1 024 618	853 061	85 211	1 226 844	579
337	49 962	4 699 056	516 985	4 182 071	3 971 833	476 097	5 175 153	580
1 322	96 424	7 850 716	824 934	7 025 782	6 286 089	784 972	8 635 688	581
von Bereifungen								
326	25 627	2 885 446	303 540	2 581 905	2 243 712	264 440	3 149 885	582
von Bereifungen								
-	1 252	175 847	17 476	158 371	171 389	47 730	223 577	583
sonstigen Gummiwaren								
182	11 533	443 805	33 783	410 022	341 888	60 315	504 120	584
52	23 331	1 445 221	143 168	1 302 053	1 027 148	146 243	1 591 464	585
762	34 680	2 900 398	326 967	2 573 431	2 501 952	266 244	3 166 641	586
996	69 544	4 789 424	503 917	4 285 506	3 870 988	472 802	5 262 226	587
von Kunststoffwaren								
9 085	56 179	2 905 312	321 840	2 583 472	2 044 085	392 174	3 297 487	588
1 074	93 833	3 731 945	412 476	3 319 469	2 636 504	485 933	4 217 878	589
1 173	96 733	4 449 542	525 459	3 924 082	3 288 415	485 191	4 934 733	590
.	105 616	5 258 863	656 104	4 602 759	3 856 409	471 153	5 730 116	591
.	107 411	4 068 222	614 497	3 453 725	2 822 580	294 724	4 362 946	592
-	105 227	4 903 685	616 142	4 287 523	3 631 723	420 916	5 324 581	593
11 952	564 398	25 317 549	3 146 518	22 171 031	18 279 716	2 550 092	27 867 640	594
Schläuchen u. Profilen a.Kunstst.								
44	9 198	452 811	75 240	377 570	294 642	44 280	497 091	595
76	20 635	710 639	94 622	616 017	487 606	56 349	766 988	596
188	35 915	1 196 964	163 295	1 033 669	818 772	67 291	1 264 255	597
42	22 671	1 215 473	192 308	1 023 166	841 078	25 630	1 241 103	598
-	52 990	1 984 210	277 938	1 706 272	1 375 688	104 233	2 088 442	599
-	47 039	2 430 253	340 017	2 090 235	1 756 069	165 012	2 595 265	600
351	187 848	7 990 349	1 143 420	6 846 929	5 573 854	462 795	8 453 145	601
Verpackungsmitteln aus Kunststoff								
1 215	6 415	352 831	52 842	299 989	240 776	42 494	395 324	602
-	9 355	406 215	67 542	338 673	283 238	45 008	451 223	603
127	12 367	783 795	159 841	623 954	574 849	81 718	865 513	604
-	29 169	1 031 680	137 848	893 831	750 535	73 883	1 105 563	605
-	13 899	908 540	165 811	642 729	617 747	63 931	872 471	606
1 341	71 205	3 383 060	583 884	2 799 177	2 467 145	307 033	3 690 094	607
Baubedarfsartikeln aus Kunststoff								
7 245	32 798	1 639 511	127 267	1 512 244	1 178 423	269 042	1 908 553	608
818	40 536	1 733 888	151 269	1 582 620	1 250 834	286 158	2 020 046	609
-	25 768	826 537	99 591	726 947	620 239	71 251	897 788	610
8 062	99 102	4 199 937	378 126	3 821 811	3 049 497	626 451	4 826 388	611
sonstigen Kunststoffwaren								
1 579	71 609	3 075 251	316 803	2 758 448	2 195 905	420 934	3 496 185	612
.	61 691	3 746 605	377 003	3 369 602	2 908 756	421 664	4 168 269	613
.	73 542	2 922 347	347 282	2 575 065	2 084 560	311 214	3 233 561	614
2 198	206 842	9 744 202	1 041 088	8 703 115	7 189 221	1 153 812	10 898 014	615

2 Entstehung der Bruttowertschöpfung
Entstehung der Nettowert
Nach Beschäftigten
1 000

Lfd. Nr.	Beschäftigte von ... bis ...	Bruttoproduk- tionswert 1)	Vorleistungen Insgesamt 1)	Bruttowert- schöpfung 1) Sp.1 ./.. Sp.2	Verbrauch- steuern	Bruttowert- schöpfung ohne sämtliche auf den Erzeugnissen lastenden Steuern Sp.3 ./.. Sp.4	Sonstige indirekte Steuern 1)
		1	2	3	4	5	6
DI Glasgewerbe, Keramik,							
616	20 - 49	8 520 131	5 442 744	3 077 387	-	3 077 387	96 093
617	50 - 99	10 524 685	6 674 175	3 850 510	-	3 850 510	106 339
618	100 - 199	11 645 578	7 586 404	4 059 174	-	4 059 174	116 409
619	200 - 499	14 067 144	8 729 725	5 337 419	-	5 337 419	133 590
620	500 - 999	8 661 443	5 181 643	3 479 800	-	3 479 800	69 990
621	1000 und mehr	16 972 037	9 855 286	7 116 751	-	7 116 751	182 061
622	Insgesamt	70 391 018	43 469 976	26 921 042	-	26 921 042	704 481
26 Glasgewerbe, Keramik,							
623	20 - 49	8 520 131	5 442 744	3 077 387	-	3 077 387	96 093
624	50 - 99	10 524 685	6 674 175	3 850 510	-	3 850 510	106 339
625	100 - 199	11 645 578	7 586 404	4 059 174	-	4 059 174	116 409
626	200 - 499	14 067 144	8 729 725	5 337 419	-	5 337 419	133 590
627	500 - 999	8 661 443	5 181 643	3 479 800	-	3 479 800	69 990
628	1000 und mehr	16 972 037	9 855 286	7 116 751	-	7 116 751	182 061
629	Insgesamt	70 391 018	43 469 976	26 921 042	-	26 921 042	704 481
26.1 Herstellung und							
630	20 - 49	832 545	500 536	332 008	-	332 008	7 211
631	50 - 99	1 354 190	868 355	485 835	-	485 835	14 143
632	100 - 199	1 790 064	1 156 361	633 704	-	633 704	12 473
633	200 - 499	3 066 282	1 924 391	1 141 891	-	1 141 891	26 692
634	500 - 999	2 135 463	1 219 806	915 657	-	915 657	20 043
635	1000 und mehr	6 546 026	3 709 894	2 836 133	-	2 836 133	42 404
636	Insgesamt	15 724 571	9 379 343	6 345 228	-	6 345 228	122 965
26.11 Herstellung							
637	Insgesamt	709 456	500 026	209 430	-	209 430	2 412
26.12 Veredlung und							
638	20 - 99	1 516 047	986 726	529 322	-	529 322	13 884
639	100 - 499	1 671 501	1 130 944	540 558	-	540 558	12 568
640	500 und mehr	2 194 545	1 204 394	990 151	-	990 151	12 173
641	Insgesamt	5 382 094	3 322 064	2 060 030	-	2 060 030	38 624
26.13 Herstellung							
642	Insgesamt	4 658 422	2 782 112	1 876 310	-	1 876 310	36 213
26.14 Herstellung							
643	Insgesamt	1 657 858	1 043 653	614 205	-	614 205	16 458
26.15 Herst., Veredlg. u. Verarbeit.							
644	Insgesamt	3 316 740	1 731 488	1 585 252	-	1 585 252	29 257
26.2 Keramik (ohne							
645	20 - 49	383 797	220 061	163 736	-	163 736	2 612
646	50 - 99	477 355	234 291	243 064	-	243 064	4 737
647	100 - 199	743 714	404 248	339 466	-	339 466	10 282
648	200 - 499	1 798 075	976 208	821 867	-	821 867	.
649	500 und mehr	3 099 575	1 850 270	1 249 305	-	1 249 305	.
650	Insgesamt	6 502 517	3 685 079	2 817 438	-	2 817 438	65 644
26.21 Herstellung von keramischen							
651	Insgesamt	1 722 121	771 450	950 671	-	950 671	9 111
26.24 Herst. von keramischen							
652	Insgesamt	877 747	353 162	524 585	-	524 585	22 829
26.25 Herstellung von							
653	Insgesamt	430 607	215 116	215 491	-	215 491	6 323
26.26 Herstellung von feuer							
654	Insgesamt	2 694 893	1 871 773	823 120	-	823 120	17 607
26.30 Herst. v. keramischen							
655	Insgesamt	2 012 521	1 236 756	775 765	-	775 765	11 367
26.40 Ziegelei, Herstellung							
656	Insgesamt	3 718 801	2 112 625	1 606 176	-	1 606 176	29 699

1) Ohne Umsatzsteuer.- 2) Kann größer sein als die Nettowertschöpfung zu Faktorkosten, ist jedoch im allgemeinen kleiner.

zu Faktorkosten und zu Marktpreisen,
 schöpfung zu Faktorkosten 1997
 größenklassen
 DM

Subventionen	Sonstige indirekte Steuern 1) abzüglich Subventionen	Bruttowert- schöpfung zu Faktorkosten	Abschreibungen	Nettowertschöpfung zu Faktorkosten		Indirekte Steuern abzüglich Subventionen	Bruttowert- schöpfung zu Marktpreisen	Lfd. Nr.
				insgesamt	Bruttoeinkommen aus unselbstän- diger Arbeit 2)			
7	Sp.6 ./. Sp.7	Sp.5 ./. Sp.8	10	Sp.9 ./. Sp.10	12	13	Sp.9 + Sp.13	
Verarbeitung von Steinen und Erden								
2 150	93 943	2 983 445	639 086	2 344 359	2 008 489	548 464	3 531 909	616
7 949	98 390	3 752 120	675 659	3 076 462	2 706 854	627 242	4 379 362	617
517	115 892	3 943 282	716 934	3 226 348	2 946 238	630 409	4 573 691	618
1 309	132 281	5 205 139	970 749	4 234 389	3 728 018	690 594	5 895 733	619
3 450	66 540	3 413 260	729 442	2 683 819	2 410 626	387 256	3 800 516	620
3 707	178 353	6 938 398	1 012 745	5 925 653	5 001 428	762 697	7 701 095	621
19 083	685 398	26 235 644	4 744 615	21 491 030	18 801 653	3 646 661	29 882 305	622
Verarbeitung von Steinen und Erden								
2 150	93 943	2 983 445	639 086	2 344 359	2 008 489	548 464	3 531 909	623
7 949	98 390	3 752 120	675 659	3 076 462	2 706 854	627 242	4 379 362	624
517	115 892	3 943 282	716 934	3 226 348	2 946 238	630 409	4 573 691	625
1 309	132 281	5 205 139	970 749	4 234 389	3 728 018	690 594	5 895 733	626
3 450	66 540	3 413 260	729 442	2 683 819	2 410 626	387 256	3 800 516	627
3 707	178 353	6 938 398	1 012 745	5 925 653	5 001 428	762 697	7 701 095	628
19 083	685 398	26 235 644	4 744 615	21 491 030	18 801 653	3 646 661	29 882 305	629
Verarbeitung von Glas								
371	6 840	325 168	37 980	287 188	240 663	47 061	372 228	630
731	13 411	472 424	67 068	405 356	368 414	64 081	536 504	631
93	12 380	621 324	100 007	521 317	477 301	76 045	697 369	632
0	26 692	1 115 200	218 490	896 710	835 293	112 555	1 227 755	633
-	20 043	895 614	167 959	727 656	663 481	47 429	543 043	634
1 063	41 341	2 794 791	446 715	2 348 076	2 055 535	106 972	2 901 764	635
2 257	120 708	6 224 521	1 038 218	5 186 302	4 640 687	454 143	6 678 663	636
von Flachglas								
6	2 406	207 024	58 306	148 719	204 172	4 017	211 041	637
Verarbeitung von Flachglas								
484	13 400	515 922	69 477	446 445	391 323	88 663	604 585	638
-	12 568	527 989	71 080	456 910	422 562	102 625	630 615	639
-	12 173	977 978	105 470	872 509	699 973	103 109	1 081 088	640
484	38 140	2 021 890	246 027	1 775 863	1 513 858	294 397	2 316 287	641
von Hohlglas								
802	35 411	1 840 900	394 841	1 446 059	1 443 802	154 975	1 995 875	642
von Glasfaser								
81	16 377	597 828	94 500	503 328	382 927	-1 940	595 889	643
v.sonst. Glas,techn.Glasw.								
883	28 374	1 556 878	244 545	1 312 334	1 095 928	2 694	1 559 572	644
Ziegelei und Baukeramik)								
187	2 425	161 311	18 109	143 201	124 611	20 273	181 583	645
2 070	2 667	240 397	28 263	212 134	175 129	25 625	266 023	646
215	10 067	329 398	43 078	286 320	256 515	29 521	358 920	647
.	27 655	794 212	90 870	703 342	552 853	27 039	821 251	648
.	16 959	1 232 346	149 513	1 082 833	1 168 283	97 748	1 330 094	649
5 871	59 773	2 757 664	329 833	2 427 831	2 277 391	200 206	2 957 870	650
Haushaltsw.u. Ziergegenst.								
1 567	7 544	943 127	74 741	868 385	861 031	82 252	1 025 379	651
Erzeugn. f. sonst. techn.Zwecke								
3 240	19 589	504 996	51 501	453 494	335 785	41 660	546 656	652
keramischen Erzeugnissen ang								
141	6 183	209 308	22 570	186 739	143 364	34 034	243 342	653
festen keramischen Werkstoffen								
460	17 148	805 972	150 505	655 467	728 359	-6 969	799 003	654
Wand- u. Bodenfliesen u.-platten								
459	10 908	764 857	102 243	662 614	686 118	48 646	813 503	655
von sonstiger Baukeramik								
986	28 713	1 577 463	514 841	1 062 821	1 043 014	277 081	1 854 544	656

2 Entstehung der Bruttowertschöpfung
Entstehung der Nettowert
Nach Beschäftigten
1 000

Lfd. Nr.	Beschäftigte von ... bis ...	Bruttoproduk- tionswert 1)	Vorleistungen Insgesamt 1)	Bruttowert- schöpfung 1) Sp.1 ./.. Sp.2	Verbrauch- steuern	Bruttowert- schöpfung ohne sämtliche auf den Erzeugnissen lastenden Steuern Sp.3 ./.. Sp.4	Sonstige indirekte Steuern 1)
		1	2	3	4	5	6
26.5 Herstellung von Zement,							
657	20 - 99	679 846	454 074	225 772	-	225 772	.
658	100 - 499	2 358 735	1 429 016	929 720	-	929 720	51 365
659	500 und mehr	4 040 444	2 317 486	1 722 958	-	1 722 958	.
660	Insgesamt	7 079 025	4 200 575	2 878 450	-	2 878 450	119 763
26.51 Herstellung							
661	Insgesamt	5 783 455	3 486 496	2 296 960	-	2 296 960	94 331
26.52 Herstellung							
662	Insgesamt	981 809	530 307	451 502	-	451 502	20 588
26.53 Herstellung							
663	Insgesamt	313 761	183 773	129 988	-	129 988	4 845
26.6 Herstellung von Erzeugnissen							
664	20 - 49	5 298 959	3 497 064	1 801 895	-	1 801 895	.
665	50 - 99	5 951 869	3 832 739	2 119 131	-	2 119 131	62 112
666	100 - 199	5 906 640	4 083 009	1 823 631	-	1 823 631	46 849
667	200 - 499	4 501 299	2 884 570	1 616 729	-	1 616 729	.
668	500 - 999	2 208 029	1 391 242	816 787	-	816 787	.
669	1000 und mehr	3 365 646	1 979 644	1 386 002	-	1 386 002	77 357
670	Insgesamt	27 232 442	17 668 267	9 564 175	-	9 564 175	296 379
26.61 Herst.v.Betonerzeugn.							
671	20 - 99	6 086 083	3 744 856	2 341 227	-	2 341 227	57 599
672	100 - 199	3 490 674	2 289 725	1 200 949	-	1 200 949	26 087
673	200 - 499	2 787 232	1 730 486	1 056 746	-	1 056 746	22 368
674	500 und mehr	2 692 967	1 587 661	1 105 306	-	1 105 306	56 653
675	Insgesamt	15 056 956	9 352 728	5 704 228	-	5 704 228	162 706
26.62 Herstellung von							
676	Insgesamt	1 754 816	1 159 198	595 618	-	595 618	.
26.63 Herstellung							
677	Insgesamt	5 780 716	4 210 194	1 570 522	-	1 570 522	68 122
26.64 Herstellung							
678	Insgesamt	2 820 268	1 860 648	959 619	-	959 619	.
26.65 Herstellung							
679	Insgesamt	949 870	564 359	385 511	-	385 511	3 953
26.66 Herstellung v. Erzeugnissen							
680	Insgesamt	869 817	521 140	348 677	-	348 677	.
26.70 Be- und Verarbeitung							
681	Insgesamt	1 388 240	841 630	546 611	-	546 611	10 523
26.8 Herstellung von							
682	20 - 49	530 231	348 415	181 816	-	181 816	3 324
683	50 - 99	957 487	639 345	318 143	-	318 143	6 591
684	100 - 199	1 002 880	619 001	383 879	-	383 879	8 311
685	200 - 499	2 003 548	1 341 095	662 453	-	662 453	15 110
686	500 und mehr	2 238 753	1 397 845	840 908	-	840 908	14 804
687	Insgesamt	6 732 899	4 345 700	2 387 200	-	2 387 200	48 141
26.81 Herst. v. Muhl-,Polier-							
688	Insgesamt	2 007 659	1 179 308	828 351	-	828 351	16 539
26.82 Herstellung von							
689	Insgesamt	4 725 241	3 166 392	1 558 849	-	1 558 849	31 602
DJ Metallerzeugung und -bearb.,							
690	20 - 49	20 035 142	11 493 170	8 541 973	-	8 541 973	178 296
691	50 - 99	25 620 498	15 530 317	10 090 181	-	10 090 181	206 329
692	100 - 199	30 411 176	18 698 795	11 712 381	-	11 712 381	248 292
693	200 - 499	44 453 448	28 144 362	16 309 087	-	16 309 087	330 221
694	500 - 999	29 948 452	19 372 138	10 576 315	-	10 576 315	216 525
695	1000 und mehr	85 238 042	60 262 673	24 975 368	-	24 975 368	375 720
696	Insgesamt	235 706 759	153 501 454	82 205 304	-	82 205 304	1 555 385

1) Ohne Umsatzsteuer.- 2) Kann größer sein als die Nettowertschöpfung zu Faktorkosten, ist jedoch im allgemeinen kleiner.

zu Faktorkosten und zu Marktpreisen,
 schöpfung zu Faktorkosten 1997
 großklassen
 DM

Subventionen	Sonstige indirekte Steuern 1) abzüglich Subventionen Sp.6 ./.. Sp.7	Bruttowert- schöpfung zu Faktorkosten Sp.5 ./.. Sp.8	Abschreibungen	Nettowertschöpfung zu Faktorkosten		Indirekte Steuern abzüglich Subventionen	Bruttowert- schöpfung zu Marktpreisen Sp.9 + Sp.13	Lfd. Nr.
				insgesamt Sp.9 ./.. Sp.10	Bruttoeinkommen aus unselbstän- diger Arbeit 2)			
7	8	9	10	11	12	13	14	
Kalk und gebranntem Gips								
.	12 205	213 567	57 232	156 335	110 373	40 538	254 104	657
.	51 365	878 355	186 474	691 881	477 991	178 888	1 057 243	658
.	56 046	1 666 912	463 688	1 203 224	990 943	360 048	2 026 961	659
148	119 616	2 758 834	707 394	2 051 440	1 579 307	579 474	3 338 308	660
von Zement								
148	94 184	2 202 776	576 646	1 626 130	1 213 390	482 138	2 684 914	661
von Kalk								
-	20 588	430 914	100 112	330 802	295 986	80 837	511 751	662
von gebranntem Gips								
-	4 845	125 143	30 636	94 508	69 931	16 499	141 643	663
aus Beton,Zement und Gips								
.	63 022	1 738 873	434 354	1 304 519	1 088 909	335 830	2 074 703	664
5 082	57 031	2 062 100	369 835	1 692 265	1 470 932	386 753	2 448 853	665
28	46 822	1 776 809	333 420	1 443 389	1 377 562	331 304	2 108 114	666
.	35 067	1 581 662	333 876	1 247 785	1 146 220	278 903	1 860 565	667
.	7 269	809 518	103 845	705 674	573 823	121 183	930 702	668
-	77 957	1 308 045	125 490	1 182 555	724 831	298 817	1 606 863	669
9 212	287 167	9 277 008	1 700 821	7 576 188	6 382 276	1 752 791	11 029 799	670
f.den Bau u. von Kalksandsteinen								
5 463	52 136	2 289 091	492 352	1 796 739	1 642 963	421 740	2 710 831	671
-	26 087	1 174 862	222 095	952 767	927 067	200 663	1 375 525	672
15	22 353	1 034 393	213 142	821 251	803 426	180 326	1 214 719	673
-	56 653	1 048 653	111 473	937 180	658 957	244 389	1 293 042	674
5 478	157 229	5 546 999	1 039 062	4 507 937	4 032 413	1 047 118	6 594 117	675
Gipserzeugnissen f.den Bau								
.	24 795	570 823	90 111	480 712	302 052	95 991	666 815	676
von Transportbeton								
80	68 042	1 502 480	306 699	1 195 781	968 629	329 882	1 832 362	677
von Mortel								
.	23 450	936 170	176 294	759 875	552 702	164 406	1 100 575	678
von Faserzementwaren								
-	3 953	381 558	53 245	328 313	305 428	58 371	439 929	679
a.Beton,Zement u. Gips ang								
.	9 699	338 978	35 409	303 569	221 052	57 024	396 002	680
von Natursteinen ang								
11	10 511	536 099	48 991	487 108	475 413	111 557	647 656	681
sonstigen Mineralerzeugnissen								
135	3 188	178 628	28 515	150 112	120 156	29 500	208 128	682
4	6 588	311 555	54 035	257 520	215 104	28 123	339 678	683
-	8 311	375 568	61 476	314 092	262 277	37 103	412 671	684
-	15 110	647 344	69 065	578 279	477 070	70 719	718 062	685
-	14 804	826 104	89 382	736 721	642 840	57 318	883 422	686
139	48 002	2 339 198	302 473	2 036 725	1 717 447	222 763	2 561 961	687
u. ä.Steinen,Schleifwerkzeugen								
4	16 535	811 816	56 770	755 046	646 597	41 464	853 280	688
Mineralerzeugnissen ang								
135	31 467	1 527 382	245 703	1 281 679	1 070 850	181 299	1 708 681	689
Herst. von Metallerzeugnissen								
6 720	171 576	8 370 397	656 431	7 713 966	6 741 949	1 313 460	9 683 857	690
6 376	199 954	9 890 227	881 349	9 008 877	7 810 235	1 253 429	11 143 656	691
4 260	244 032	11 468 349	1 073 421	10 394 928	8 945 683	1 435 264	12 903 613	692
10 309	319 913	15 989 174	1 707 235	14 281 939	12 539 121	1 506 905	17 496 079	693
1 487	215 038	10 361 276	1 075 085	9 286 192	8 343 913	873 903	11 235 179	694
4 408	371 313	24 604 056	3 476 184	21 127 871	19 947 554	1 381 758	25 985 814	695
33 560	1 521 826	80 683 478	8 869 705	71 813 774	64 328 454	7 764 719	88 448 197	696

2 Entstehung der Bruttowertschöpfung
Entstehung der Nettowert
Nach Beschäftigten
1 000

Lfd. Nr.	Beschäftigte von ... bis ...	Bruttoproduktionswert 1)	Vorleistungen Insgesamt 1)	Bruttowertschöpfung 1) Sp.1 ./.. Sp.2	Verbrauchs- steuern	Bruttowert- schöpfung ohne sämtliche auf den Erzeugnissen lastenden Steuern Sp.3 ./.. Sp.4	Sonstige indirekte Steuern 1)
		1	2	3	4	5	6
27 Metallherzeugung							
697	20 - 49	2 206 394	1 437 212	769 172	-	769 172	18 122
698	50 - 99	4 851 185	3 443 690	1 407 495	-	1 407 495	26 036
699	100 - 199	7 614 958	5 268 211	2 346 747	-	2 346 747	50 937
700	200 - 499	15 439 544	10 825 571	4 613 973	-	4 613 973	87 427
701	500 - 999	12 284 344	8 853 205	3 431 139	-	3 431 139	63 264
702	1000 und mehr	61 605 188	44 948 513	16 656 676	-	16 656 676	204 543
703	Insgesamt	104 001 604	74 776 402	29 225 202	-	29 225 202	450 329
27.10 Erzeugung v. Roheisen,							
704	Insgesamt	39 783 781	29 737 506	10 046 275	-	10 046 275	74 578
27.2 Herstellung							
705	20 - 49	490 145	301 040	179 104	-	179 104	.
706	50 - 99	1 555 435	1 360 903	194 533	-	194 533	.
707	100 - 199	961 497	614 715	346 782	-	346 782	5 771
708	200 - 499	1 913 281	1 313 572	599 709	-	599 709	11 065
709	500 - 999	1 768 678	1 099 261	669 417	-	669 417	14 047
710	1000 und mehr	5 633 975	3 534 798	2 099 177	-	2 099 177	35 070
711	Insgesamt	12 313 011	8 224 289	4 088 722	-	4 088 722	75 695
27.21 Herstellung von Rohren							
712	Insgesamt	1 989 159	1 215 973	773 185	-	773 185	17 292
27.22 Herst. v. Stahlrohren							
713	Insgesamt	10 323 852	7 008 315	3 315 537	-	3 315 537	58 403
27.3 Sonst. erste Bearb.von							
714	20 - 49	520 290	402 321	117 970	-	117 970	.
715	50 - 99	933 020	663 619	269 401	-	269 401	.
716	100 - 199	1 743 497	1 304 972	438 525	-	438 525	15 562
717	200 - 499	2 336 726	1 631 974	704 752	-	704 752	20 938
718	500 und mehr	1 216 640	841 227	375 413	-	375 413	10 192
719	Insgesamt	6 750 174	4 844 113	1 906 061	-	1 906 061	55 748
27.31 Herstellung							
720	Insgesamt	738 676	531 568	207 108	-	207 108	.
27.32 Herstellung von							
721	Insgesamt	2 990 607	2 098 512	892 095	-	892 095	32 493
27.33 Herstellung							
722	Insgesamt	654 959	499 250	155 709	-	155 709	4 854
27.34 Herstellung							
723	Insgesamt	1 695 804	1 252 223	443 581	-	443 581	.
27.35 Erste Bearb.v. Eisen u.							
724	Insgesamt	670 127	462 560	207 567	-	207 567	3 406
27.4 Erzeugung und erste							
725	20 - 49	443 601	335 220	108 380	-	108 380	2 728
726	50 - 99	1 076 709	772 265	304 445	-	304 445	6 776
727	100 - 199	2 421 355	1 867 706	553 648	-	553 648	11 215
728	200 - 499	6 076 267	4 673 606	1 402 661	-	1 402 661	22 297
729	500 - 999	4 840 817	3 713 275	1 127 541	-	1 127 541	27 786
730	1000 und mehr	18 079 450	13 944 559	4 134 891	-	4 134 891	94 189
731	Insgesamt	32 938 199	25 306 633	7 631 566	-	7 631 566	164 990
27.41 Erzeugung und erste							
732	Insgesamt	1 057 475	765 144	292 331	-	292 331	.
27.42 Erzeugung und erste							
733	20 - 49	127 671	106 017	21 654	-	21 654	630
734	50 - 99	603 321	445 269	158 052	-	158 052	.
735	100 - 199	1 456 192	1 173 379	282 814	-	282 814	4 937
736	200 - 499	2 849 389	2 238 587	610 802	-	610 802	6 087
737	500 und mehr	11 607 011	9 058 006	2 539 005	-	2 539 005	.
738	Insgesamt	16 643 585	13 031 257	3 612 328	-	3 612 328	54 584
27.43 Erzeugung und erste							
739	Insgesamt	2 516 363	1 906 151	610 212	-	610 212	.

1) Ohne Umsatzsteuer.- 2) Kann größer sein als die Nettowertschöpfung zu Faktorkosten, ist jedoch im allgemeinen kleiner.

zu Faktorkosten und zu Marktpreisen,
 schöpfung zu Faktorkosten 1997
 größenklassen
 DM

Subventionen	Sonstige indirekte Steuern 1) abzüglich Subventionen	Bruttowert- schöpfung zu Faktorkosten	Abschreibungen	Nettowertschöpfung zu Faktorkosten		Indirekte Steuern abzüglich Subventionen	Bruttowert- schöpfung zu Marktpreisen	Lfd. Nr.
				insgesamt	Bruttoeinkommen aus unselbstän- diger Arbeit 2)			
7	Sp.6 ./.. Sp.7	Sp.5 ./.. Sp.8	10	Sp.9 ./.. Sp.10	12	13	Sp.9 + Sp.13	
und -bearbeitung								
364	17 758	751 414	61 285	690 129	574 561	106 550	857 964	697
808	25 228	1 382 267	156 226	1 226 041	1 066 526	89 224	1 471 492	698
720	50 217	2 296 530	268 486	2 028 044	1 850 992	277 032	2 573 562	699
5 849	81 578	4 532 395	590 437	3 941 958	3 484 217	252 505	4 784 900	700
969	62 295	3 368 844	463 801	2 905 043	2 630 738	188 038	3 556 882	701
2 661	201 882	16 454 794	2 626 925	13 827 869	13 125 841	488 355	16 943 149	702
11 372	438 958	28 786 244	4 167 160	24 619 084	22 732 875	1 401 704	30 187 948	703
Stahl u. Ferrolegierungen (EGKS)								
923	73 655	9 972 620	1 762 186	8 210 434	7 785 007	522 461	10 495 081	704
von Rohren								
.	4 740	174 364	13 347	161 017	134 980	23 693	198 057	705
.	4 990	189 543	30 520	159 024	164 941	-50 448	139 095	706
486	5 285	341 497	31 783	309 714	250 688	20 010	361 507	707
1 149	9 916	589 793	71 522	518 271	475 698	-10 335	579 459	708
73	13 974	655 443	69 746	585 696	503 009	38 576	694 019	709
-	35 070	2 064 107	227 891	1 836 216	1 774 175	83 808	2 147 915	710
1 720	73 976	4 014 746	444 809	3 569 937	3 303 491	105 306	4 120 052	711
und Rohrstücken a.Gußseisen								
543	16 749	756 436	97 457	658 979	673 022	85 376	841 812	712
u. Rohrstücken a. Eisen u. Stahl								
1 177	57 226	3 258 310	347 352	2 910 958	2 630 468	19 930	3 278 240	713
Eisen, Stahl, Herst. von Ferroleg.								
.	3 210	114 760	10 532	104 227	95 227	20 850	135 610	714
.	5 689	263 712	26 921	236 791	177 904	25 415	289 128	715
-	15 562	422 963	42 512	380 451	329 576	36 660	459 624	716
-	20 938	683 814	60 944	622 870	522 223	51 061	734 875	717
-	10 192	365 220	66 023	299 197	299 158	4 207	369 427	718
156	55 592	1 850 469	206 932	1 643 537	1 424 088	138 193	1 988 663	719
von Blankstahl								
.	6 990	200 119	19 288	180 831	141 665	31 294	231 413	720
Kaltband unter 500 mm Breite								
-	32 493	859 602	93 105	766 497	623 425	40 845	900 447	721
von Kaltprofilen								
47	4 807	150 902	16 563	134 340	107 809	20 991	171 893	722
von gezogenem Draht								
.	7 895	435 686	53 089	382 596	395 596	43 006	478 692	723
Stahl ang, Herst. v. Ferroleg.								
-	3 406	204 161	24 888	179 273	155 593	2 057	206 218	724
Bearbeitung von NE-Metallen								
152	2 576	105 805	9 919	95 885	77 929	5 649	111 454	725
761	6 015	298 430	41 992	256 437	166 033	17 891	316 321	726
-	11 215	542 433	76 798	465 635	394 595	88 193	630 627	727
4 456	17 841	1 384 820	232 804	1 152 016	993 136	2 469	1 387 288	728
-	27 786	1 099 755	142 214	957 541	839 572	51 129	1 150 884	729
2 661	91 528	4 043 363	632 385	3 410 979	3 184 222	-98 702	3 944 662	730
8 030	156 960	7 474 606	1 136 113	6 338 493	5 655 487	66 630	7 541 236	731
Bearbeitung von Edelmetallen								
.	19 060	273 270	29 136	244 134	186 403	63 670	336 940	732
Bearbeitung von Aluminium								
-	630	21 024	1 880	19 145	24 100	-1 740	19 285	733
.	1 977	156 075	31 831	124 244	79 547	6 169	162 244	734
-	4 937	277 877	44 623	233 254	197 030	63 784	341 661	735
-	6 087	604 716	107 781	496 935	502 576	34 170	638 885	736
.	38 359	2 500 647	449 211	2 051 436	1 972 084	-117 705	2 382 942	737
2 595	51 989	3 560 338	635 325	2 925 013	2 775 337	-15 322	3 545 016	738
Bearbeitung von Blei, Zink und Zinn								
.	12 048	598 164	89 810	508 355	381 126	67 777	665 941	739

2 Entstehung der Bruttowertschöpfung
Entstehung der Nettowert
Nach Beschäftigten
1 000

Lfd. Nr.	Beschäftigte von ... bis ...	Bruttoproduktionswert 1)	Vorleistungen Insgesamt 1)	Bruttowertschöpfung 1) Sp.1 ./.. Sp.2	Verbrauchs- steuern	Bruttowertschöpfung ohne sämtliche auf den Erzeugnissen lastenden Steuern Sp.3 ./.. Sp.4	Sonstige indirekte Steuern 1)
		1	2	3	4	5	6
27.44 Erzeugung und erste							
740	20 - 99	319 457	223 699	95 758	-	95 758	3 275
741	100 - 499	1 849 508	1 352 738	496 770	-	496 770	11 991
742	500 und mehr	8 950 909	6 855 106	2 095 803	-	2 095 803	50 160
743	Insgesamt	11 119 874	8 431 543	2 688 331	-	2 688 331	65 426
27.45 Erzeugung und erste							
744	Insgesamt	1 600 901	1 172 537	428 364	-	428 364	9 415
27.5 Gießerei							
745	20 - 49	696 623	355 510	341 113	-	341 113	5 696
746	50 - 99	1 246 607	627 285	619 322	-	619 322	8 521
747	100 - 199	1 976 970	1 101 173	875 797	-	875 797	15 084
748	200 - 499	3 704 276	2 076 674	1 627 602	-	1 627 602	28 561
749	500 - 999	1 600 145	915 982	684 163	-	684 163	9 167
750	1000 und mehr	2 991 818	1 587 238	1 404 580	-	1 404 580	12 289
751	Insgesamt	12 216 439	6 663 861	5 552 578	-	5 552 578	79 319
27.51 Eisen							
752	20 - 99	576 161	264 790	311 372	-	311 372	2 602
753	100 - 199	902 650	525 554	377 096	-	377 096	8 210
754	200 - 499	1 350 007	745 131	604 876	-	604 876	9 124
755	500 - 999	590 014	290 434	299 580	-	299 580	1 400
756	1000 und mehr	2 204 282	1 147 212	1 057 070	-	1 057 070	8 842
757	Insgesamt	5 623 114	2 973 120	2 649 993	-	2 649 993	30 178
27.52 Stahl							
758	Insgesamt	1 334 976	662 965	672 010	-	672 010	9 329
27.53 Leicht							
759	20 - 99	963 636	510 452	453 184	-	453 184	7 665
760	100 - 499	2 109 091	1 258 439	850 652	-	850 652	16 661
761	500 und mehr	1 221 337	770 303	451 034	-	451 034	2 236
762	Insgesamt	4 294 064	2 539 195	1 754 870	-	1 754 870	26 563
27.54 Bunt							
763	Insgesamt	964 285	488 581	475 704	-	475 704	13 249
28 Herstellung							
764	20 - 49	17 828 759	10 055 958	7 772 801	-	7 772 801	160 174
765	50 - 99	20 769 313	12 086 627	8 682 685	-	8 682 685	180 294
766	100 - 199	22 796 218	13 430 583	9 365 635	-	9 365 635	197 355
767	200 - 499	29 013 904	17 318 791	11 695 114	-	11 695 114	242 794
768	500 - 999	17 664 108	10 518 932	7 145 176	-	7 145 176	153 261
769	1000 und mehr	23 632 853	15 314 161	8 318 692	-	8 318 692	171 178
770	Insgesamt	131 705 155	78 725 053	52 980 102	-	52 980 102	1 105 056
28.1 Stahl- und							
771	20 - 49	6 352 246	3 950 150	2 402 096	-	2 402 096	43 109
772	50 - 99	6 659 561	4 189 638	2 469 922	-	2 469 922	45 551
773	100 - 199	5 757 198	3 814 697	1 942 502	-	1 942 502	44 875
774	200 - 499	5 592 693	3 755 842	1 836 851	-	1 836 851	30 222
775	500 - 999	2 880 860	1 914 821	966 039	-	966 039	31 432
776	1000 und mehr	3 482 146	2 632 166	849 980	-	849 980	9 245
777	Insgesamt	30 724 705	20 257 315	10 467 390	-	10 467 390	204 434
28.11 Herstellung von Stahl-							
778	20 - 99	9 730 590	6 134 794	3 595 796	-	3 595 796	68 149
779	100 - 199	4 429 270	2 955 886	1 473 383	-	1 473 383	36 977
780	200 - 499	4 261 042	2 918 161	1 342 881	-	1 342 881	16 745
781	500 und mehr	5 425 387	3 963 192	1 462 195	-	1 462 195	28 193
782	Insgesamt	23 846 288	15 972 033	7 874 255	-	7 874 255	150 065
28.12 Herst. von Ausbauelementen							
783	20 - 99	3 281 217	2 004 995	1 276 222	-	1 276 222	20 511
784	100 - 199	1 327 929	858 811	469 118	-	469 118	7 898
785	200 - 499	1 331 651	837 681	493 971	-	493 971	13 476
786	500 und mehr	937 620	583 795	353 824	-	353 824	12 484
787	Insgesamt	6 878 417	4 285 282	2 593 135	-	2 593 135	54 369
28.2 Kessel- und Behälterbau							
788	20 - 99	1 413 040	898 729	514 311	-	514 311	10 618
789	100 und mehr	7 604 403	4 818 726	2 785 677	-	2 785 677	71 884
790	Insgesamt	9 017 443	5 717 455	3 299 987	-	3 299 987	82 502

1) Ohne Umsatzsteuer.- 2) Kann größer sein als die Nettowertschöpfung zu Faktorkosten, ist jedoch im allgemeinen kleiner.

zu Faktorkosten und zu Marktpreisen,
 schöpfung zu Faktorkosten 1997
 größenklassen
 DM

Subventionen	Sonstige indirekte Steuern 1) abzüglich Subventionen Sp.6 ./. Sp.7	Bruttowert- schöpfung zu Faktorkosten Sp.5 ./. Sp.8	Abschreibungen	Nettowertschöpfung zu Faktorkosten		Indirekte Steuern abzüglich Subventionen	Bruttowert- schöpfung zu Marktpreisen Sp.9 + Sp.13	Lfd. Nr.
				insgesamt Sp.9 ./. Sp.10	Bruttoeinkommen aus unselbstän- diger Arbeit 2)			
7	8	9	10	11	12	13	14	
Bearbeitung von Kupfer								
-	3 275	92 483	7 308	85 175	59 675	4 906	97 389	740
-	11 991	484 779	72 533	412 247	288 087	-23 153	461 626	741
-	50 160	2 045 643	262 062	1 783 581	1 633 990	-11 663	2 033 979	742
-	65 426	2 622 905	341 902	2 281 003	1 981 752	-29 910	2 592 995	743
Bearbeitung von sonst. NE-Metallen								
979	8 436	419 928	39 940	379 988	330 868	-19 585	400 343	744
industrie								
92	5 604	335 509	26 020	309 489	255 471	52 625	388 135	745
-	8 521	610 801	51 360	559 441	541 647	92 912	703 713	746
207	14 876	860 921	94 626	766 294	788 541	125 516	986 436	747
244	28 318	1 599 285	181 507	1 417 778	1 276 070	153 844	1 756 129	748
-	9 187	674 996	89 713	585 284	558 518	31 835	706 831	749
-	12 289	1 392 291	173 893	1 218 398	1 144 556	112 381	1 504 672	750
543	78 775	5 473 803	617 119	4 856 684	4 564 802	569 113	6 042 916	751
gießerei								
92	2 510	308 862	20 744	288 118	271 791	42 262	351 124	752
-	8 210	368 886	49 565	319 321	382 367	56 827	425 713	753
-	9 124	595 752	81 802	513 950	494 306	32 676	628 428	754
-	1 400	298 180	40 209	257 971	237 020	12 072	310 252	755
-	8 842	1 048 228	129 496	918 731	873 771	45 137	1 093 364	756
92	30 086	2 619 908	321 816	2 298 092	2 259 254	188 973	2 808 881	757
gießerei								
244	9 085	662 925	55 666	607 259	506 387	70 000	732 925	758
metallgießerei								
-	7 665	445 519	40 950	404 569	381 442	76 726	522 245	759
207	16 454	834 198	100 065	734 132	687 933	123 419	957 616	760
-	2 236	448 798	63 302	385 496	394 162	47 982	496 780	761
207	26 355	1 728 515	204 317	1 524 198	1 463 537	248 127	1 976 642	762
metallgießerei								
-	13 249	462 455	35 320	427 135	335 624	62 012	524 468	763
von Metallerzeugnissen								
6 356	153 818	7 618 983	595 146	7 023 836	6 167 388	1 206 910	8 825 893	764
5 568	174 726	8 507 959	725 123	7 782 837	6 743 709	1 164 205	9 672 164	765
3 540	193 815	9 171 819	804 935	8 366 884	7 094 691	1 158 232	10 330 051	766
4 460	238 334	11 456 779	1 116 798	10 339 981	9 054 903	1 254 400	12 711 179	767
518	152 744	6 992 432	611 284	6 381 149	5 713 175	685 865	7 678 297	768
1 747	169 431	8 149 262	849 259	7 300 002	6 821 713	893 403	9 042 665	769
22 188	1 082 868	51 897 234	4 702 545	47 194 689	41 595 579	6 363 015	58 260 249	770
Leichtmetallbau								
2 938	40 171	2 361 925	158 557	2 203 368	2 126 034	391 228	2 753 153	771
1 044	44 507	2 425 416	165 267	2 259 149	1 950 766	365 914	2 791 329	772
1 258	43 617	1 898 885	124 759	1 774 126	1 602 481	292 741	2 191 625	773
121	30 101	1 806 750	144 055	1 662 695	1 602 742	222 254	2 029 005	774
-	31 432	934 606	64 876	869 731	639 299	161 161	1 095 767	775
-	9 245	840 735	112 152	728 584	902 802	51 918	892 654	776
5 361	199 073	10 268 317	770 664	9 497 652	8 864 124	1 485 216	11 753 533	777
und Leichtmetallkonstruktionen								
3 398	64 751	3 531 045	260 675	3 270 370	3 059 054	562 768	4 093 813	778
1 152	35 825	1 437 558	98 507	1 339 051	1 242 401	218 798	1 656 356	779
121	16 625	1 326 256	89 363	1 236 893	1 248 695	139 620	1 465 876	780
-	28 193	1 434 001	132 025	1 301 976	1 337 587	157 996	1 591 998	781
4 670	145 395	7 728 860	580 571	7 148 290	6 887 737	1 079 183	8 808 043	782
aus Stahl und Leichtmetall								
584	19 926	1 256 295	64 148	1 192 147	1 057 746	194 374	1 450 669	783
106	7 792	461 327	26 252	435 075	360 080	73 943	535 269	784
-	13 476	480 494	54 692	425 803	354 046	82 634	563 128	785
-	12 484	341 340	45 002	296 338	204 514	55 083	396 423	786
691	53 678	2 539 457	190 094	2 349 363	1 976 387	406 033	2 945 490	787
(ohne Herst. von Dampfkesseln)								
20	10 598	503 712	42 307	461 406	426 998	78 982	582 695	788
1 108	70 776	2 714 900	292 214	2 422 686	2 023 937	378 125	3 093 025	789
1 128	81 374	3 218 619	334 521	2 884 092	2 450 995	457 107	3 675 720	790

Lfd. Nr.	Beschäftigte von ... bis ...	Bruttoproduk- tionswert 1)	Vorleistungen Insgesamt 1)	Bruttowert- schöpfung 1)	Verbrauch- steuern	Bruttowert- schöpfung ohne sämtliche auf den Erzeugnissen lastenden Steuern	Sonstige indirekte Steuern 1)
		1	2	Sp.1 ./.. Sp.2 3		Sp.3 ./.. Sp.4 5	
						28.21 Herstellung von	
791	Insgesamt	2 600 698	1 522 264	1 078 434	-	1 078 434	.
						28.22 Herstellung von Zentral	
792	Insgesamt	6 416 745	4 195 192	2 221 553	-	2 221 553	.
						28.30 Herstellung v. Dampfkesseln	
793	20 - 99	1 227 618	647 101	580 516	-	580 516	8 183
794	100 - 499	2 330 249	1 295 044	1 035 206	-	1 035 206	7 154
795	500 und mehr	5 309 407	3 468 091	1 841 316	-	1 841 316	20 140
796	Insgesamt	8 867 274	5 410 236	3 457 038	-	3 457 038	35 477
						28.40 Herstellung v. Schmiede-,	
797	20 - 49	1 473 874	775 416	698 458	-	698 458	13 645
798	50 - 99	2 173 661	1 254 444	919 217	-	919 217	21 068
799	100 - 199	2 724 632	1 387 683	1 336 948	-	1 336 948	.
800	200 - 499	4 674 804	2 656 839	2 017 965	-	2 017 965	43 502
801	500 - 999	2 123 694	1 181 221	942 473	-	942 473	.
802	1000 und mehr	2 275 945	1 197 817	1 078 129	-	1 078 129	.
803	Insgesamt	15 446 610	8 453 420	6 993 191	-	6 993 191	133 085
						28.5 Oberflächenveredlung,	
804	20 - 49	3 432 517	1 626 478	1 806 038	-	1 806 038	45 032
805	50 - 99	2 876 169	1 477 031	1 399 138	-	1 399 138	29 873
806	100 und mehr	4 862 536	2 570 017	2 292 518	-	2 292 518	54 656
807	Insgesamt	11 171 222	5 673 527	5 497 695	-	5 497 695	129 561
						28.51 Oberflächenveredlung	
808	Insgesamt	5 844 699	3 056 684	2 788 015	-	2 788 015	65 197
						28.52 Mecha	
809	Insgesamt	5 326 523	2 616 843	2 709 680	-	2 709 680	64 365
						28.6 Herst. v. Schneidw.,	
810	20 - 99	4 896 636	2 484 263	2 412 373	-	2 412 373	54 905
811	100 - 499	7 610 702	3 997 035	3 613 667	-	3 613 667	86 710
812	500 und mehr	10 459 279	5 950 343	4 508 937	-	4 508 937	130 825
813	Insgesamt	22 966 617	12 431 640	10 534 977	-	10 534 977	272 440
						28.61 Herstellung von	
814	20 - 99	417 134	238 610	178 524	-	178 524	4 706
815	100 und mehr	1 441 074	846 014	595 060	-	595 060	29 732
816	Insgesamt	1 858 208	1 084 624	773 584	-	773 584	34 438
						28.62 Herstellung	
817	20 - 99	3 214 273	1 554 009	1 660 263	-	1 660 263	36 217
818	100 und mehr	7 505 215	3 801 428	3 703 787	-	3 703 787	63 911
819	Insgesamt	10 719 487	5 355 437	5 364 050	-	5 364 050	100 127
						28.63 Herstellung von	
820	20 - 49	361 263	200 699	160 565	-	160 565	4 383
821	50 - 99	903 966	490 944	413 022	-	413 022	9 599
822	100 - 499	3 025 654	1 662 806	1 362 848	-	1 362 848	53 819
823	500 und mehr	6 098 039	3 637 130	2 460 909	-	2 460 909	70 073
824	Insgesamt	10 388 922	5 991 579	4 397 343	-	4 397 343	137 874
						28.7 Herstellung von sonstigen	
825	20 - 49	3 519 292	2 068 179	1 451 114	-	1 451 114	32 008
826	50 - 99	4 573 458	2 771 156	1 802 302	-	1 802 302	36 475
827	100 - 199	7 416 204	4 717 006	2 699 198	-	2 699 198	60 254
828	200 - 499	8 069 640	4 829 641	3 239 999	-	3 239 999	.
829	500 und mehr	9 932 689	6 395 478	3 537 211	-	3 537 211	.
830	Insgesamt	33 511 283	20 781 459	12 729 825	-	12 729 825	247 557
						28.71 Herstellung von	
831	Insgesamt	1 082 733	745 930	336 803	-	336 803	.
						28.72 Herstellung v. Verpackungen	
832	Insgesamt	4 992 584	3 514 748	1 477 835	-	1 477 835	20 403
						28.73 Herstellung	
833	Insgesamt	4 043 283	2 892 452	1 150 830	-	1 150 830	19 851

1) Ohne Umsatzsteuer.- 2) Kann größer sein als die Nettowertschöpfung zu Faktorkosten, ist jedoch im allgemeinen kleiner.

zu Faktorkosten und zu Marktpreisen,
 schöpfung zu Faktorkosten 1997
 großklassen
 DM

Subventionen	Sonstige indirekte Steuern 1) abzüglich Subventionen	Bruttowert- schöpfung zu Faktorkosten	Abschreibungen	Nettowertschöpfung zu Faktorkosten		Indirekte Steuern abzüglich Subventionen	Bruttowert- schöpfung zu Marktpreisen	Lfd. Nr.
				insgesamt	Bruttoeinkommen aus unselbstän- diger Arbeit 2)			
	Sp.6 ./ Sp.7	Sp.5 ./ Sp.8		Sp.9 ./ Sp.10			Sp.9 + Sp.13	
7	8	9	10	11	12	13	14	
Tanks und Sammelbehältern								
.	17 226	1 061 208	70 666	990 542	891 800	127 935	1 189 143	791
Heizungsheizkörpern u. -kesseln								
.	64 149	2 157 405	263 855	1 893 550	1 559 195	329 172	2 486 577	792
(oh. Zentralheizungskessel)								
1 241	6 942	573 574	20 642	552 933	510 578	83 184	656 759	793
83	7 072	1 028 134	52 630	975 504	1 058 506	132 333	1 160 467	794
-	20 140	1 821 176	58 226	1 762 951	1 735 988	166 351	1 987 527	795
1 323	34 154	3 422 885	131 497	3 291 387	3 305 072	381 869	3 804 753	796
Preß-,Zieh-,Stanzteilen u. ä.								
-	13 645	684 813	64 990	619 823	488 565	113 422	798 235	797
3 220	17 848	901 369	80 120	821 250	716 858	105 603	1 006 972	798
.	31 215	1 305 739	117 849	1 187 884	971 608	168 236	1 473 969	799
1 468	42 034	1 975 932	226 358	1 749 574	1 417 611	196 883	2 172 815	800
.	14 075	928 398	119 703	808 695	772 348	74 576	1 002 974	801
.	8 509	1 069 619	125 632	943 987	845 148	84 293	1 153 912	802
5 759	127 326	6 865 864	734 651	6 131 213	5 212 137	743 013	7 608 877	803
Wärmebehandlung, Mechanik ang								
826	44 206	1 761 832	161 979	1 599 853	1 326 015	318 407	2 080 239	804
-	29 873	1 369 265	149 179	1 220 086	1 093 166	210 425	1 579 690	805
1 653	53 003	2 239 515	226 205	2 013 310	1 566 271	268 656	2 508 171	806
2 479	127 083	5 370 612	537 363	4 833 249	3 985 452	797 488	6 168 100	807
und Wärmebehandlung								
143	65 053	2 722 962	259 935	2 463 027	2 060 901	402 557	3 125 519	808
nik ang								
2 336	62 029	2 647 650	277 428	2 370 222	1 924 551	394 931	3 042 581	809
Werkzeug-, Schlössern und Beschlägen								
805	54 099	2 358 274	205 466	2 152 808	1 787 883	291 321	2 649 595	810
1 798	84 912	3 528 755	330 765	3 197 990	2 676 913	319 616	3 848 371	811
1 599	129 226	4 379 711	401 301	3 978 410	3 242 312	287 740	4 667 451	812
4 203	268 237	10 266 740	937 532	9 329 208	7 707 108	898 677	11 165 416	813
Schneidwaren und Bestecken								
87	4 619	173 904	7 989	165 915	126 465	10 588	184 492	814
-	29 732	565 328	53 752	511 577	349 915	25 785	591 113	815
87	34 351	739 233	61 741	677 492	476 380	36 372	775 605	816
von Werkzeugen								
641	35 576	1 624 687	166 475	1 458 212	1 251 251	213 693	1 838 381	817
3 097	60 814	3 642 974	308 281	3 334 692	2 744 955	241 553	3 884 526	818
3 738	96 389	5 267 661	474 757	4 792 904	3 996 205	455 246	5 722 907	819
Schlössern und Beschlägen								
-	4 383	156 182	9 448	146 734	118 883	19 880	176 061	820
78	9 522	403 500	21 553	381 947	291 284	47 160	450 660	821
300	53 519	1 309 329	124 760	1 184 569	1 009 072	158 562	1 467 890	822
-	70 073	2 390 835	245 273	2 145 562	1 815 283	181 457	2 572 292	823
378	137 497	4 259 846	401 035	3 858 812	3 234 522	407 058	4 666 904	824
Eisen-, Blech- und Metallwaren								
1 031	30 977	1 420 137	109 866	1 310 271	1 077 478	191 931	1 612 067	825
797	35 677	1 766 625	160 897	1 605 727	1 366 756	220 698	1 987 322	826
-	60 254	2 638 944	267 420	2 371 524	1 970 864	346 596	2 985 540	827
.	66 868	3 173 131	335 397	2 837 735	2 472 751	371 653	3 544 785	828
.	51 844	3 485 367	382 736	3 102 631	3 182 842	468 767	3 954 134	829
1 936	245 621	12 484 204	1 256 316	11 227 888	10 070 691	1 599 646	14 083 649	830
Behältern a. Eisen und Stahl								
.	4 067	332 736	35 058	297 679	242 581	17 284	350 020	831
u. Verschlüssen aus Metall								
-	20 403	1 457 433	222 379	1 235 053	1 365 932	260 893	1 718 326	832
von Drahtwaren								
169	19 682	1 131 149	122 581	1 008 567	984 679	133 146	1 264 294	833

2 Entstehung der Bruttowertschöpfung
Entstehung der Nettowert
Nach Beschäftigten
1 000

Lfd. Nr.	Beschäftigte von ... bis ...	Bruttoproduktionswert 1)	Vorleistungen Insgesamt 1)	Bruttowertschöpfung 1) Sp.1 ./ Sp.2	Verbrauchs- steuern	Bruttowertschöpfung ohne sämtliche auf den Erzeugnissen lastenden Steuern Sp.3 ./ Sp.4	Sonstige indirekte Steuern 1)
		1	2	3	4	5	6
28.74 Herstellung von							
834	20 - 99	2 260 400	1 224 831	1 035 569	-	1 035 569	.
835	100 - 499	3 645 734	1 932 574	1 713 161	-	1 713 161	39 384
836	500 und mehr	2 019 814	1 096 721	923 093	-	923 093	15 915
837	Insgesamt	7 925 948	4 254 126	3 671 822	-	3 671 822	.
28.75 Herstellung von Eisen-,							
838	20 - 99	4 090 136	2 482 547	1 607 589	-	1 607 589	32 947
839	100 - 499	6 075 218	3 518 823	2 556 395	-	2 556 395	59 042
840	500 und mehr	5 301 381	3 372 833	1 928 549	-	1 928 549	31 144
841	Insgesamt	15 466 736	9 374 202	6 092 533	-	6 092 533	123 133
DK Maschi							
842	20 - 49	15 677 390	8 726 365	6 951 025	-	6 951 025	139 274
843	50 - 99	22 899 182	13 421 484	9 477 698	-	9 477 698	176 433
844	100 - 199	30 611 953	18 534 304	12 077 649	-	12 077 649	228 409
845	200 - 499	54 682 273	32 861 230	21 821 043	-	21 821 043	379 184
846	500 - 999	39 623 459	25 515 746	14 107 714	-	14 107 714	229 611
847	1000 und mehr	103 750 497	65 257 900	38 492 597	-	38 492 597	769 245
848	Insgesamt	267 244 755	164 317 029	102 927 726	-	102 927 726	1 922 157
29 Maschi							
849	20 - 49	15 677 390	8 726 365	6 951 025	-	6 951 025	139 274
850	50 - 99	22 899 182	13 421 484	9 477 698	-	9 477 698	176 433
851	100 - 199	30 611 953	18 534 304	12 077 649	-	12 077 649	228 409
852	200 - 499	54 682 273	32 861 230	21 821 043	-	21 821 043	379 184
853	500 - 999	39 623 459	25 515 746	14 107 714	-	14 107 714	229 611
854	1000 und mehr	103 750 497	65 257 900	38 492 597	-	38 492 597	769 245
855	Insgesamt	267 244 755	164 317 029	102 927 726	-	102 927 726	1 922 157
29.1 H. v. Maschinen f.d.							
856	20 - 49	2 183 700	1 222 390	961 309	-	961 309	21 366
857	50 - 99	3 582 454	1 996 586	1 585 868	-	1 585 868	39 056
858	100 - 199	5 368 331	3 034 160	2 334 170	-	2 334 170	54 389
859	200 - 499	10 853 226	6 320 681	4 532 545	-	4 532 545	102 688
860	500 - 999	8 356 567	5 059 719	3 296 847	-	3 296 847	.
861	1000 und mehr	26 994 902	16 746 818	10 248 083	-	10 248 083	.
862	Insgesamt	57 339 178	34 380 355	22 958 823	-	22 958 823	485 777
29.11 H. v. Verbr.-Motoren u.							
863	20 - 99	374 839	256 747	118 091	-	118 091	1 360
864	100 - 499	1 008 051	745 895	262 156	-	262 156	.
865	500 und mehr	8 066 714	5 783 475	2 283 239	-	2 283 239	.
866	Insgesamt	9 449 604	6 786 117	2 663 487	-	2 663 487	99 328
29.12 Herstellung von							
867	20 - 49	783 365	436 092	347 273	-	347 273	8 932
868	50 - 99	1 074 798	635 342	439 455	-	439 455	5 513
869	100 - 199	1 721 832	949 232	772 601	-	772 601	17 283
870	200 - 499	4 247 084	2 419 343	1 827 741	-	1 827 741	49 131
871	500 - 999	2 651 228	1 669 430	981 798	-	981 798	.
872	1000 und mehr	3 411 269	1 909 408	1 501 861	-	1 501 861	.
873	Insgesamt	13 889 576	8 018 846	5 870 729	-	5 870 729	122 274
29.13 Herstellung							
874	20 - 99	1 992 033	1 123 067	868 967	-	868 967	23 805
875	100 - 499	5 058 019	3 019 725	2 038 293	-	2 038 293	.
876	500 - 999	2 118 380	1 090 521	1 027 859	-	1 027 859	.
877	1000 und mehr	6 979 436	3 939 952	3 039 483	-	3 039 483	.
878	Insgesamt	16 147 868	9 173 266	6 974 602	-	6 974 602	160 155
29.14 Herst.v. Lagern,Getrieben,							
879	20 - 99	1 541 119	767 728	773 391	-	773 391	20 812
880	100 - 199	1 334 395	717 309	617 086	-	617 086	7 153
881	200 - 499	2 852 176	1 503 337	1 348 838	-	1 348 838	.
882	500 - 999	2 051 091	1 179 651	871 440	-	871 440	.
883	1000 und mehr	10 073 350	6 234 100	3 839 251	-	3 839 251	36 156
884	Insgesamt	17 852 131	10 402 126	7 450 005	-	7 450 005	104 019
29.2 Herst.v. sonstigen							
885	20 - 49	4 757 124	2 643 947	2 113 177	-	2 113 177	46 076
886	50 - 99	7 264 265	4 562 956	2 701 308	-	2 701 308	48 144
887	100 - 199	8 637 908	5 235 692	3 402 216	-	3 402 216	54 999
888	200 - 499	14 127 003	8 284 042	5 842 961	-	5 842 961	102 442
889	500 - 999	9 747 053	6 748 900	3 368 153	-	3 368 153	.
890	1000 und mehr	21 153 719	12 727 112	8 426 607	-	8 426 607	.
891	Insgesamt	65 687 071	39 832 649	25 854 422	-	25 854 422	455 288

1) Ohne Umsatzsteuer.- 2) Kann größer sein als die Nettowertschöpfung zu Faktorkosten, ist jedoch im allgemeinen kleiner.

zu Faktorkosten und zu Marktpreisen,
 schöpfung zu Faktorkosten 1997
 Größenklassen
 DM

Subventionen	Sonstige indirekte Steuern 1) abzüglich Subventionen	Bruttowert- schöpfung zu Faktorkosten	Abschreibungen	Nettowertschöpfung zu Faktorkosten		Indirekte Steuern abzüglich Subventionen	Bruttowert- schöpfung zu Marktpreisen	Lfd. Nr.
				insgesamt	Bruttoeinkommen aus unselbstän- diger Arbeit 2)			
	Sp.6 ./.. Sp.7	Sp.5 ./.. Sp.8		Sp.9 ./.. Sp.10			Sp.9 + Sp.13	
7	8	9	10	11	12	13	14	
Schrauben,Nieten,Ketten und Federn								
.	24 772	1 010 797	82 398	928 398	806 727	147 681	1 158 478	834
-	39 384	1 673 776	167 184	1 506 593	1 314 346	170 964	1 844 740	835
-	15 915	907 178	89 340	817 838	744 040	91 605	998 783	836
.	80 071	3 591 751	338 922	3 252 829	2 865 113	410 250	4 002 001	837
Blech- und Metallwaren ang								
1 640	31 307	1 576 282	133 054	1 443 228	1 217 038	204 857	1 781 139	838
-	59 042	2 497 353	216 553	2 280 800	1 824 627	348 812	2 846 165	839
95	31 049	1 897 500	187 768	1 709 732	1 570 721	224 404	2 121 903	840
1 735	121 398	5 971 135	537 376	5 433 759	4 612 386	778 072	6 749 207	841
nenbau								
14 460	124 814	6 826 212	428 667	6 397 544	5 352 870	805 060	7 631 272	842
14 153	162 280	9 315 418	548 375	8 767 043	7 579 091	806 007	10 121 425	843
14 417	213 991	11 863 658	782 491	11 081 166	9 951 363	625 990	12 489 647	844
8 351	370 834	21 450 209	1 487 747	19 962 462	17 324 187	532 133	21 982 342	845
15 840	213 772	13 893 942	1 065 330	12 828 612	11 914 570	99 753	13 993 695	846
6 395	762 851	37 729 746	3 342 333	34 387 414	30 907 587	1 111 219	38 840 965	847
73 616	1 848 541	101 079 184	7 654 943	93 424 242	83 029 667	3 980 160	105 059 345	848
nenbau								
14 460	124 814	6 826 212	428 667	6 397 544	5 352 870	805 060	7 631 272	849
14 153	162 280	9 315 418	548 375	8 767 043	7 579 091	806 007	10 121 425	850
14 417	213 991	11 863 658	782 491	11 081 166	9 951 363	625 990	12 489 647	851
8 351	370 834	21 450 209	1 487 747	19 962 462	17 324 187	532 133	21 982 342	852
15 840	213 772	13 893 942	1 065 330	12 828 612	11 914 570	99 753	13 993 695	853
6 395	762 851	37 729 746	3 342 333	34 387 414	30 907 587	1 111 219	38 840 965	854
73 616	1 848 541	101 079 184	7 654 943	93 424 242	83 029 667	3 980 160	105 059 345	855
Erzeug. u. Nutzung v. mech. Energie								
207	21 159	940 150	65 390	874 760	706 920	130 765	1 070 915	856
1 500	37 556	1 548 312	109 129	1 439 183	1 190 597	163 883	1 712 194	857
1 269	53 120	2 281 051	179 336	2 101 714	1 828 098	185 720	2 466 771	858
3 411	99 277	4 433 268	359 535	4 073 734	3 741 127	300 857	4 734 125	859
.	56 983	3 239 864	332 474	2 907 390	2 636 997	171 977	3 411 841	860
.	207 784	10 040 299	857 987	9 182 313	8 437 155	341 259	10 381 558	861
9 899	475 878	22 482 945	1 903 851	20 579 094	18 540 893	1 294 461	23 777 406	862
Turbinen(oh.Luft-Straßenfahrz.)								
-	1 360	116 731	8 601	108 130	86 409	10 097	126 828	863
.	879	261 277	16 763	244 514	260 382	-12 038	249 239	864
.	93 306	2 189 934	233 173	1 956 761	2 317 688	-146 793	2 043 141	865
3 783	95 545	2 567 942	258 537	2 309 405	2 664 479	-148 734	2 419 208	866
Pumpen und Kompressoren								
168	8 765	338 508	23 972	314 537	259 747	53 667	392 175	867
818	4 695	434 760	25 445	409 315	342 584	40 787	475 547	868
168	17 115	755 486	54 834	700 652	603 032	57 474	812 960	869
1 071	48 060	1 779 681	129 760	1 649 921	1 450 295	126 976	1 906 656	870
.	9 002	972 796	89 122	883 674	719 232	2 876	975 672	871
.	30 648	1 471 213	113 038	1 358 175	1 192 043	5 125	1 476 338	872
3 990	118 285	5 752 445	436 171	5 316 274	4 566 934	286 903	6 039 348	873
von Armaturen								
39	23 765	845 201	55 092	790 109	628 145	98 648	943 849	874
.	55 990	1 982 303	170 628	1 811 675	1 633 509	181 964	2 164 267	875
.	23 054	1 004 805	102 769	902 036	760 404	89 952	1 094 757	876
.	56 571	2 982 912	303 016	2 679 896	2 320 607	222 928	3 205 839	877
774	159 381	6 815 221	631 506	6 183 716	5 342 666	593 492	7 408 713	878
Zahnrädern,Antriebsselementen								
682	20 129	753 261	61 409	691 853	580 632	91 449	844 710	879
-	7 153	609 933	55 663	554 270	525 321	54 887	664 820	880
.	23 200	1 325 639	111 223	1 214 415	1 096 685	77 316	1 402 954	881
.	16 030	855 409	96 384	759 026	711 265	57 314	912 723	882
-	36 156	3 803 095	252 959	3 550 136	3 052 911	281 834	4 084 929	883
1 351	102 668	7 347 337	577 637	6 769 700	5 966 814	562 799	7 910 137	884
Maschinen f.unspezifische Verwendung								
2 672	43 404	2 069 773	97 959	1 971 814	1 657 773	259 942	2 329 715	885
4 452	43 692	2 657 616	143 846	2 513 770	2 346 788	241 120	2 898 736	886
5 556	49 443	3 352 773	180 893	3 171 880	2 741 866	218 336	3 571 109	887
385	102 057	5 740 904	348 922	5 391 982	4 641 812	241 077	5 981 981	888
.	61 304	3 306 849	216 754	3 090 095	2 781 451	166 273	3 473 122	889
.	139 719	8 286 888	771 858	7 515 030	6 723 816	404 151	8 691 039	890
15 669	439 619	25 414 804	1 760 232	23 654 572	20 893 506	1 530 897	26 945 701	891

2 Entstehung der Bruttowertschöpfung
Entstehung der Nettowert
Nach Beschäftigten
1 000

Lfd. Nr.	Beschäftigte von ... bis ...	Bruttoproduk- tionswert 1)	Vorleistungen Insgesamt 1)	Bruttowert- schöpfung 1) Sp.1 ./.. Sp.2	Verbrauch- steuern	Bruttowert- schöpfung ohne sämtliche auf den Erzeugnissen lastenden Steuern Sp.3 ./.. Sp.4	Sonstige indirekte Steuern 1)
		1	2	3	4	5	6
29.21 Herstellung von							
892	20 - 99	709 525	424 196	285 329	-	285 329	9 979
893	100 - 499	1 596 857	973 649	623 207	-	623 207	11 541
894	500 und mehr	1 718 979	1 135 143	583 836	-	583 836	12 226
895	Insgesamt	4 025 360	2 532 987	1 492 373	-	1 492 373	33 746
29.22 Herstellung von							
896	20 - 99	3 995 437	2 291 676	1 703 761	-	1 703 761	34 675
897	100 - 499	6 827 019	4 108 351	2 718 668	-	2 718 668	32 433
898	500 und mehr	8 803 913	5 314 152	3 489 761	-	3 489 761	49 678
899	Insgesamt	19 626 368	11 714 179	7 912 190	-	7 912 190	116 786
29.23 Herst. v. kälte- u.							
900	20 - 49	1 105 548	667 806	437 742	-	437 742	6 187
901	50 - 99	1 702 489	1 098 255	604 234	-	604 234	8 908
902	100 - 199	1 841 700	1 086 294	755 406	-	755 406	6 488
903	200 - 499	2 508 193	1 537 278	970 916	-	970 916	16 332
904	500 - 999	2 522 679	1 820 217	702 462	-	702 462	11 562
905	1000 und mehr	6 725 768	4 110 943	2 614 824	-	2 614 824	60 472
906	Insgesamt	16 406 377	10 320 793	6 085 584	-	6 085 584	109 950
29.24 Herstellung v.Maschinen							
907	20 - 99	4 508 390	2 724 971	1 783 419	-	1 783 419	.
908	100 - 199	3 507 586	2 156 691	1 350 895	-	1 350 895	25 895
909	200 - 499	6 483 556	3 657 471	2 826 085	-	2 826 085	64 751
910	500 - 999	3 310 076	1 987 008	1 323 067	-	1 323 067	25 044
911	1000 und mehr	7 819 359	4 738 549	3 080 809	-	3 080 809	.
912	Insgesamt	25 628 966	15 264 690	10 364 276	-	10 364 276	194 806
29.3 Herstellung v. land- u.							
913	Insgesamt	10 612 873	7 369 168	3 243 705	-	3 243 705	41 834
29.31 Herstellung							
914	Insgesamt	3 342 602	2 454 104	888 498	-	888 498	10 577
29.32 Herstellung von							
915	Insgesamt	7 270 271	4 915 064	2 355 207	-	2 355 207	31 257
29.40 Herstellung							
916	20 - 49	2 189 715	1 162 304	1 027 411	-	1 027 411	19 254
917	50 - 99	3 108 040	1 737 209	1 370 831	-	1 370 831	18 322
918	100 - 199	4 676 796	2 747 469	1 929 327	-	1 929 327	31 306
919	200 - 499	8 144 769	4 663 010	3 481 759	-	3 481 759	43 779
920	500 - 999	4 668 910	3 037 695	1 631 215	-	1 631 215	19 145
921	1000 und mehr	6 127 071	3 628 489	2 498 582	-	2 498 582	67 994
922	Insgesamt	28 915 301	16 976 177	11 939 124	-	11 939 124	199 800
29.5 H. v. Maschinen f.							
923	20 - 49	5 742 454	3 146 306	2 596 148	-	2 596 148	46 546
924	50 - 99	7 654 831	4 282 278	3 372 553	-	3 372 553	61 882
925	100 - 199	9 751 375	6 017 253	3 734 122	-	3 734 122	74 511
926	200 - 499	16 767 719	10 230 576	6 537 144	-	6 537 144	109 067
927	500 - 999	12 636 436	8 372 241	4 264 195	-	4 264 195	75 672
928	1000 und mehr	25 558 881	16 304 144	9 254 737	-	9 254 737	191 539
929	Insgesamt	78 111 695	48 352 797	29 758 898	-	29 758 898	559 216
29.51 H.v. Masch.f.d.Metallerzeug.,							
930	Insgesamt	5 089 920	3 706 132	1 383 789	-	1 383 789	14 275
29.52 Herstellung von							
931	20 - 99	1 433 311	860 512	572 799	-	572 799	.
932	100 - 499	4 406 781	2 895 749	1 511 032	-	1 511 032	23 954
933	500 - 999	3 557 854	2 504 994	1 052 860	-	1 052 860	16 710
934	1000 und mehr	3 724 198	2 622 542	1 101 656	-	1 101 656	.
935	Insgesamt	13 122 145	8 883 797	4 238 348	-	4 238 348	71 817
29.53 H.v. Maschinen f.							
936	20 - 99	1 434 614	842 347	592 267	-	592 267	12 012
937	100 - 199	965 362	617 468	347 894	-	347 894	3 186
938	200 - 499	2 214 967	1 307 090	907 876	-	907 876	19 473
939	500 und mehr	1 547 250	816 470	730 780	-	730 780	2 446
940	Insgesamt	6 162 192	3 583 376	2 578 816	-	2 578 816	37 118

1) Ohne Umsatzsteuer.- 2) Kann größer sein als die Nettowertschöpfung zu Faktorkosten, ist jedoch im allgemeinen kleiner.

zu Faktorkosten und zu Marktpreisen,
 schöpfung zu Faktorkosten 1997
 größenklassen
 DM

Subventionen	Sonstige indirekte Steuern 1) abzüglich Subventionen	Bruttowert- schöpfung zu Faktorkosten	Abschreibungen	Nettowertschöpfung zu Faktorkosten		Indirekte Steuern abzüglich Subventionen	Bruttowert- schöpfung zu Marktpreisen	Lfd. Nr.
				insgesamt	Bruttoeinkommen aus unselbstän- diger Arbeit 2)			
7	Sp.6 ./.. Sp.7	Sp.5 ./.. Sp.8	10	Sp.9 ./.. Sp.10	12	13	Sp.9 + Sp.13	
	8	9		11			14	
öfen und Brennern								
2 240	7 738	277 591	15 691	261 899	234 521	30 124	307 714	892
1 920	9 621	613 586	32 574	581 012	456 948	10 374	623 960	893
-	12 226	571 611	48 081	523 530	391 728	56 536	628 147	894
4 160	29 586	1 462 787	96 347	1 366 441	1 083 196	97 034	1 559 821	895
Hebezeugen und Fördermitteln								
1 384	33 291	1 670 469	80 427	1 590 043	1 454 948	209 863	1 880 332	896
-	32 433	2 686 234	122 356	2 563 879	2 270 192	187 722	2 873 957	897
-	49 678	3 440 083	311 648	3 128 436	3 084 055	240 268	3 680 351	898
1 384	115 403	7 796 787	514 430	7 262 357	6 809 195	637 853	8 434 640	899
lufttechn. Erzeugn. f. gewerbl. Zwecke								
270	5 917	431 825	18 375	413 450	337 992	61 581	493 406	900
2 626	6 282	597 952	37 492	560 460	561 425	51 280	649 232	901
510	5 979	749 428	49 273	700 155	582 734	62 463	811 891	902
385	15 947	954 969	57 155	897 813	891 616	78 966	1 033 934	903
601	10 961	691 501	71 546	619 955	636 913	54 452	745 953	904
-	60 472	2 554 352	276 344	2 278 008	1 853 413	120 852	2 675 204	905
4 392	105 558	5 980 026	510 185	5 469 842	4 864 092	429 593	6 409 620	906
f. unspezifische Verwendung ang								
3 127	33 867	1 749 552	89 820	1 659 732	1 415 676	148 215	1 897 767	907
-	22 768	1 328 127	66 613	1 261 514	1 146 544	55 052	1 383 178	908
-	64 751	2 761 334	201 844	2 559 490	2 035 645	64 835	2 826 168	909
1 814	23 230	1 299 837	70 913	1 228 924	993 199	23 197	1 323 034	910
-	44 457	3 036 353	210 081	2 826 272	2 545 960	75 119	3 111 472	911
5 733	189 073	10 175 203	639 271	9 535 932	8 137 023	366 417	10 541 620	912
forstwirtschaftlichen Maschinen								
2 152	39 682	3 204 023	200 830	3 003 193	2 416 774	-187 666	3 016 357	913
von Ackerschleppern								
165	10 412	878 086	44 582	833 504	497 354	-96 656	781 430	914
sonstigen land- und forstw. Maschinen								
1 987	29 270	2 325 937	156 248	2 169 689	1 919 420	-91 009	2 234 928	915
von Werkzeugmaschinen								
2 064	17 190	1 010 221	69 434	940 787	775 305	95 836	1 106 057	916
1 739	16 582	1 354 248	81 152	1 273 097	1 115 657	106 761	1 461 009	917
1 770	29 536	1 899 791	119 089	1 780 702	1 503 433	88 112	1 987 903	918
356	43 423	3 438 336	249 100	3 189 236	2 809 996	135 721	3 574 057	919
7 586	11 560	1 619 655	103 972	1 515 683	1 565 117	-25 444	1 594 211	920
2 222	65 772	2 432 809	132 322	2 300 487	1 962 322	7 325	2 440 134	921
15 737	184 063	11 755 061	755 069	10 999 992	9 731 830	408 310	12 163 371	922
sonstige bestimmte Wirtschaftszweige								
9 228	37 318	2 558 830	180 685	2 378 145	2 003 762	276 618	2 835 448	923
4 276	57 606	3 314 947	179 077	3 135 870	2 551 068	247 029	3 561 976	924
2 971	71 539	3 662 583	244 314	3 418 269	3 294 403	98 760	3 761 343	925
4 079	104 988	6 432 155	396 200	6 035 955	4 895 136	-81 775	6 350 380	926
1 311	74 361	4 189 834	287 170	3 902 664	3 749 093	-209 573	3 980 261	927
936	190 603	9 064 135	744 610	8 319 525	7 819 778	-432 221	8 631 914	928
22 802	536 414	29 222 484	2 032 056	27 190 428	24 313 240	-101 161	29 121 323	929
Walzwerkseinr., Gießmasch.								
3 333	10 942	1 372 846	91 696	1 281 150	1 650 391	-54 343	1 318 504	930
Bergwerks-, Bau- und Baustoffmaschinen								
822	10 914	561 886	32 253	529 633	438 485	59 896	621 782	931
-	23 132	1 487 901	121 545	1 366 356	1 226 119	-38 797	1 449 104	932
-	16 710	1 036 150	87 614	948 537	1 007 081	-29 845	1 006 305	933
1 008	20 054	1 081 602	72 879	1 008 723	971 578	-89 928	991 674	934
-	70 809	4 167 538	314 291	3 853 248	3 643 264	-98 674	4 068 865	935
Ernährungsgewerbe u. Tabakverarbeitung								
1 698	10 315	581 952	27 143	554 809	500 001	26 944	608 896	936
-	3 186	344 707	19 435	325 273	334 617	-15 345	329 362	937
-	19 473	888 404	48 779	839 625	692 665	6 589	894 933	938
-	2 446	728 333	51 421	676 913	540 047	-39 255	689 079	939
1 698	35 420	2 543 396	146 777	2 396 619	2 067 330	-21 067	2 522 329	940

Lfd. Nr.	Beschäftigte von ... bis ...	Bruttoproduk- tionswert 1)	Vorleistungen Insgesamt 1)	Bruttowert- schöpfung 1) Sp.1 ./.. Sp.2	Verbrauch- steuern	Bruttowert- schöpfung ohne sämtliche auf den Erzeugnissen lastenden Steuern Sp.3 ./.. Sp.4	Sonstige indirekte Steuern 1)
		1	2	3	4	5	6
29.54 H.v. Maschinen f.d.Textil-,							
941	20 - 99	1 072 559	623 356	449 202	-	449 202	7 780
942	100 - 499	3 006 030	1 797 753	1 208 277	-	1 208 277	18 738
943	500 und mehr	7 235 001	4 331 379	2 903 622	-	2 903 622	51 640
944	Insgesamt	11 313 589	6 752 488	4 561 102	-	4 561 102	78 158
29.55 Herstellung von							
945	Insgesamt	4 380 076	2 668 400	1 711 676	-	1 711 676	22 010
29.56 Herst. v. Maschinen f.							
946	20 - 99	8 347 257	4 447 997	3 899 260	-	3 899 260	71 006
947	100 - 499	13 762 194	8 328 852	5 433 342	-	5 433 342	101 340
948	500 - 999	4 070 696	2 674 882	1 395 813	-	1 395 813	31 051
949	1000 und mehr	11 863 626	7 306 874	4 556 752	-	4 556 752	132 442
950	Insgesamt	38 043 773	22 758 605	15 285 167	-	15 285 167	335 839
29.60 Herstellung von							
951	Insgesamt	2 178 478	1 194 979	983 499	-	983 499	17 920
29.7 Herstellung von							
952	20 - 49	335 407	233 605	101 801	-	101 801	3 638
953	50 - 99	619 303	397 677	221 627	-	221 627	4 851
954	100 - 199	1 134 250	807 781	326 469	-	326 469	5 993
955	200 - 499	2 005 713	1 349 113	656 600	-	656 600	.
956	500 - 999	1 685 633	1 211 481	474 151	-	474 151	2 488
957	1000 und mehr	18 619 852	12 211 247	6 408 605	-	6 408 605	.
958	Insgesamt	24 400 158	16 210 904	8 189 254	-	8 189 254	162 323
29.71 Herstellung von							
959	Insgesamt	22 161 127	14 797 226	7 363 901	-	7 363 901	136 188
29.72 Herst. v. nichtelektrischen							
960	Insgesamt	2 239 031	1 413 679	825 352	-	825 352	26 135
DL H.v.Büromasch.,Datenverarb.-							
961	20 - 49	11 204 481	5 897 461	5 307 020	-	5 307 020	116 540
962	50 - 99	14 824 156	8 594 032	6 230 124	-	6 230 124	146 191
963	100 - 199	18 319 176	11 006 797	7 312 379	-	7 312 379	151 275
964	200 - 499	30 941 861	19 562 527	11 379 333	-	11 379 333	232 422
965	500 - 999	33 576 369	21 268 071	12 308 298	-	12 308 298	233 704
966	1000 und mehr	170 301 764	117 076 884	53 224 880	-	53 224 880	653 955
967	Insgesamt	279 167 807	183 405 773	95 762 034	-	95 762 034	1 534 087
30.0 H.v.Büromaschinen, Datenverarb.-							
968	20 - 49	502 913	330 276	172 638	-	172 638	2 977
969	50 - 99	632 421	383 040	249 381	-	249 381	.
970	100 - 199	1 122 534	767 615	354 919	-	354 919	4 056
971	200 - 499	2 587 994	1 921 582	666 413	-	666 413	13 839
972	500 - 999	2 314 769	1 883 243	431 526	-	431 526	9 295
973	1000 und mehr	23 460 145	17 168 843	6 291 302	-	6 291 302	.
974	Insgesamt	30 620 777	22 454 598	8 166 178	-	8 166 178	163 046
30.01 Herstellung							
975	20 - 99	207 428	121 670	85 758	-	85 758	.
976	100 - 499	1 105 356	856 398	248 958	-	248 958	.
977	500 und mehr	3 213 489	2 357 484	856 005	-	856 005	18 261
978	Insgesamt	4 526 273	3 335 553	1 190 720	-	1 190 720	25 007
30.02 Herst. von Datenver							
979	20 - 99	927 906	591 645	336 261	-	336 261	.
980	100 - 499	2 605 173	1 832 798	772 374	-	772 374	12 436
981	500 und mehr	22 561 425	16 694 602	5 866 823	-	5 866 823	.
982	Insgesamt	26 094 504	19 119 046	6 975 458	-	6 975 458	138 039
31 H. v. Geräten der Elektrizitäts							
983	20 - 49	4 497 760	2 550 452	1 947 308	-	1 947 308	44 401
984	50 - 99	6 655 048	3 845 885	2 809 162	-	2 809 162	63 000
985	100 - 199	8 133 161	4 923 912	3 209 249	-	3 209 249	49 974
986	200 - 499	16 683 562	10 269 579	6 413 983	-	6 413 983	140 673
987	500 - 999	16 458 719	10 338 587	6 120 132	-	6 120 132	130 120
988	1000 und mehr	99 267 544	67 225 963	32 041 581	-	32 041 581	386 449
989	Insgesamt	151 695 794	99 154 378	52 541 416	-	52 541 416	814 617

1) Ohne Umsatzsteuer.- 2) Kann größer sein als die Nettowertschöpfung zu Faktorkosten, ist jedoch im allgemeinen kleiner.

zu Faktorkosten und zu Marktpreisen,
 schöpfung zu Faktorkosten 1997
 größenklassen
 DM

Subventionen	Sonstige indirekte Steuern 1) abzüglich Subventionen	Bruttowert- schöpfung zu Faktorkosten	Abschreibungen	Nettowertschöpfung zu Faktorkosten		Indirekte Steuern abzüglich Subventionen	Bruttowert- schöpfung zu Marktpreisen	Lfd. Nr.
				insgesamt	Bruttoeinkommen aus unselbstän- diger Arbeit 2)			
7	Sp.6 ./.. Sp.7	Sp.5 ./.. Sp.8	10	Sp.9 ./.. Sp.10	12	13	Sp.9 + Sp.13	
Bekleidungs- u. Ledergewerbe								
2 106	5 674	443 528	25 927	417 601	353 213	-10 249	433 279	941
1 392	17 346	1 190 931	70 510	1 120 421	1 027 773	-65 529	1 125 402	942
492	51 148	2 852 474	186 947	2 665 527	2 323 124	-275 727	2 576 747	943
3 989	74 168	4 486 933	283 384	4 203 550	3 704 110	-351 505	4 135 428	944
Maschinen für das Papiergewerbe								
304	21 706	1 689 971	119 215	1 570 756	1 387 885	-3 696	1 686 275	945
bestimmte Wirtschaftszweige ang								
6 483	64 523	3 834 798	249 261	3 585 476	2 891 345	422 787	4 257 525	946
4 538	96 802	5 336 540	318 011	5 018 529	4 189 394	112 388	5 448 928	947
820	30 232	1 365 582	86 106	1 279 476	1 273 270	-14 875	1 350 707	948
629	131 813	4 424 940	423 315	4 001 625	3 506 251	-92 177	4 332 763	949
12 470	323 369	14 961 799	1 076 693	13 885 106	11 860 260	428 124	15 389 923	950
Waffen und Munition								
4 980	12 940	970 559	95 903	874 657	840 198	72 941	1 043 501	951
Haushaltsgeräten ang								
123	3 514	98 287	6 252	92 035	77 481	17 104	115 391	952
816	4 036	217 591	13 477	204 115	179 898	22 349	239 940	953
1 266	4 726	321 742	26 474	295 269	265 947	21 147	342 889	954
.	8 687	647 933	62 827	585 106	530 872	-5 254	642 679	955
.	2 488	471 664	57 186	414 477	359 119	4 156	475 820	956
.	136 515	6 272 090	740 787	5 531 304	4 879 908	902 876	7 174 967	957
2 377	159 945	8 029 309	907 003	7 122 306	6 293 226	962 377	8 991 686	958
elektrischen Haushaltsgeräten								
1 874	134 314	7 229 588	816 228	6 413 359	5 581 581	899 669	8 129 257	959
Heiz-, Koch- u. ä. Gerät. ang								
503	25 632	799 721	90 774	708 947	711 645	62 708	862 429	960
Gerät. u. -einr.; Elektrotech. usw								
20 864	95 677	5 211 343	308 221	4 903 123	3 903 100	536 663	5 748 007	961
13 782	132 409	6 097 716	392 576	5 705 139	4 658 955	601 541	6 699 256	962
8 872	142 403	7 169 975	595 268	6 574 707	5 919 389	528 040	7 698 015	963
38 936	193 486	11 185 848	1 003 657	10 182 191	9 270 707	647 037	11 832 884	964
26 159	207 545	12 100 753	1 374 847	10 725 907	9 758 982	549 437	12 650 190	965
120 738	533 217	52 691 663	5 332 192	47 359 471	45 136 672	1 173 608	53 865 271	966
229 351	1 304 736	94 457 299	9 006 761	85 450 538	78 647 804	4 036 326	98 493 624	967
Geräten u. Einrichtungen								
220	2 756	169 881	12 280	157 601	126 415	20 718	190 599	968
.	-997	250 379	25 030	225 349	203 123	21 191	271 569	969
535	3 521	351 398	40 209	311 190	337 775	1 868	353 267	970
1 971	11 868	654 545	52 877	601 668	595 907	30 943	685 488	971
.	9 295	422 231	48 639	373 592	291 483	-11 498	410 732	972
.	121 469	6 169 833	541 335	5 628 498	4 993 343	699 166	6 869 000	973
15 135	147 911	8 018 267	720 369	7 297 898	6 548 045	762 388	8 780 655	974
von Büromaschinen								
.	1 218	84 540	5 895	78 644	75 633	4 595	89 134	975
.	5 183	243 775	26 295	217 480	252 188	-45 431	198 344	976
.	18 261	837 744	77 213	760 531	692 848	60 174	897 918	977
345	24 662	1 166 059	109 403	1 056 656	1 020 668	19 337	1 185 396	978
arbeitsgeräten u. Einrichtungen								
.	541	335 720	31 414	304 306	253 905	37 314	373 034	979
2 229	10 206	762 168	66 790	695 378	681 494	78 243	840 411	980
.	112 503	5 754 320	512 762	5 241 558	4 591 979	627 494	6 381 814	981
14 790	123 250	6 852 208	610 966	6 241 242	5 527 377	743 051	7 595 259	982
erzeugung, -verteilung u. ä.								
810	43 591	1 903 717	99 998	1 803 719	1 440 353	264 129	2 167 846	983
2 365	60 635	2 748 527	156 723	2 591 804	2 034 512	309 264	3 057 792	984
2 282	47 692	3 161 557	287 240	2 874 317	2 610 442	245 640	3 407 197	985
4 224	136 450	6 277 533	499 213	5 778 320	4 972 924	472 079	6 749 612	986
1 991	128 129	5 992 003	632 284	5 359 719	5 000 075	409 667	6 401 670	987
4 534	381 915	31 659 666	2 951 586	28 708 080	26 671 404	528 240	32 187 906	988
16 205	798 412	51 743 004	4 627 044	47 115 959	42 729 709	2 229 020	53 972 023	989

2 Entstehung der Bruttowertschöpfung
Entstehung der Nettowert
Nach Beschäftigten
1 000

Lfd. Nr.	Beschäftigte von ... bis ...	Bruttoproduk- tionswert 1)	Vorleistungen Insgesamt 1)	Bruttowert- schöpfung 1) Sp.1 ./.. Sp.2	Verbrauch- steuern	Bruttowert- schöpfung ohne sämtliche auf den Erzeugnissen lastenden Steuern Sp.3 ./.. Sp.4	Sonstige indirekte Steuern 1)
		1	2	3	4	5	6
31.10 Herst. von Elektromotoren,							
990	20 - 99	2 581 085	1 498 355	1 082 730	-	1 082 730	.
991	100 - 499	4 893 020	3 004 512	1 888 507	-	1 888 507	29 565
992	500 - 999	2 795 329	1 750 551	1 044 778	-	1 044 778	23 762
993	1000 und mehr	3 323 340	1 889 524	1 433 816	-	1 433 816	.
994	Insgesamt	13 592 774	8 142 942	5 449 832	-	5 449 832	.
31.20 H.v.Elektrizitätsverteilungs-							
995	20 - 49	1 690 850	945 743	745 107	-	745 107	16 191
996	50 - 99	2 703 403	1 604 309	1 099 094	-	1 099 094	19 243
997	100 - 499	9 661 371	5 537 377	4 123 994	-	4 123 994	89 294
998	500 und mehr	86 447 983	57 975 336	28 472 647	-	28 472 647	347 738
999	Insgesamt	100 503 606	66 062 765	34 440 841	-	34 440 841	472 467
31.30 Herst. von isol.Elektrokabeln,							
1000	20 - 99	646 932	450 612	196 319	-	196 319	4 499
1001	100 - 499	2 918 345	2 103 985	814 360	-	814 360	10 778
1002	500 und mehr	3 639 532	2 987 873	651 659	-	651 659	.
1003	Insgesamt	7 204 809	5 542 471	1 662 338	-	1 662 338	.
31.40 Herstellung von							
1004	Insgesamt	2 751 705	1 913 326	838 380	-	838 380	6 556
31.50 Herstellung von							
1005	20 - 99	1 589 423	862 918	726 505	-	726 505	14 801
1006	100 - 199	870 586	520 191	350 395	-	350 395	7 882
1007	200 - 499	1 538 425	911 626	626 800	-	626 800	13 569
1008	500 und mehr	4 648 420	2 692 474	1 955 946	-	1 955 946	49 488
1009	Insgesamt	8 646 854	4 987 208	3 659 645	-	3 659 645	85 741
31.6 Herstellung von							
1010	20 - 99	1 807 707	946 018	861 689	-	861 689	19 087
1011	100 - 499	4 562 568	2 880 717	1 681 851	-	1 681 851	.
1012	500 - 999	3 680 961	2 534 856	1 146 105	-	1 146 105	24 804
1013	1000 und mehr	8 944 809	6 144 075	2 800 735	-	2 800 735	.
1014	Insgesamt	18 996 046	12 505 666	6 490 380	-	6 490 380	123 732
31.61 Herst. von elektr.							
1015	20 - 99	245 462	126 507	118 955	-	118 955	2 509
1016	100 - 499	1 818 205	1 312 716	505 490	-	505 490	.
1017	500 und mehr	10 885 714	7 620 472	3 265 242	-	3 265 242	.
1018	Insgesamt	12 949 381	9 059 695	3 889 686	-	3 889 686	63 471
31.62 Herstellung von							
1019	20 - 99	1 562 245	819 511	742 734	-	742 734	16 578
1020	100 - 499	2 744 363	1 568 001	1 176 362	-	1 176 362	30 279
1021	500 und mehr	1 740 057	1 058 459	681 598	-	681 598	13 404
1022	Insgesamt	6 046 665	3 445 971	2 600 694	-	2 600 694	60 261
32 Rundfunk-,Fernseh-							
1023	20 - 99	2 777 957	1 717 392	1 060 565	-	1 060 565	27 341
1024	100 - 199	2 432 787	1 554 584	878 203	-	878 203	18 003
1025	200 - 499	3 850 006	2 594 503	1 255 503	-	1 255 503	25 740
1026	500 - 999	6 575 660	4 352 175	2 223 485	-	2 223 485	31 547
1027	1000 und mehr	33 684 785	24 612 502	9 072 284	-	9 072 284	72 658
1028	Insgesamt	49 321 194	34 831 156	14 490 038	-	14 490 038	175 300
32.10 Herstellung von							
1029	20 - 99	1 073 267	613 518	459 749	-	459 749	10 801
1030	100 - 199	1 157 951	746 634	411 317	-	411 317	5 714
1031	200 - 499	1 652 756	1 025 882	626 874	-	626 874	.
1032	500 und mehr	6 858 990	4 517 096	2 341 893	-	2 341 893	.
1033	Insgesamt	10 742 964	6 903 130	3 839 834	-	3 839 834	54 998
32.20 Herstellung v. nachrichten							
1034	Insgesamt	20 770 996	14 049 433	6 721 562	-	6 721 562	77 735
32.30 Herst. v. Rundfunk-,							
1035	Insgesamt	17 807 235	13 878 592	3 928 643	-	3 928 643	42 568

1) Ohne Umsatzsteuer.- 2) Kann größer sein als die Nettowertschöpfung zu Faktorkosten, ist jedoch im allgemeinen kleiner.

zu Faktorkosten und zu Marktpreisen,
schöpfung zu Faktorkosten 1997
größenklassen
DM

Subventionen	Sonstige indirekte Steuern 1) abzüglich Subventionen Sp.6 ./.. Sp.7	Bruttowert- schöpfung zu Faktorkosten Sp.5 ./.. Sp.8	Abschreibungen	Nettowertschöpfung zu Faktorkosten		Indirekte Steuern abzüglich Subventionen	Bruttowert- schöpfung zu Marktpreisen Sp.9 + Sp.13	Lfd. Nr.
				insgesamt Sp.9 ./.. Sp.10	Bruttoeinkommen aus unselbstän- diger Arbeit 2)			
7	8	9	10	11	12	13	14	
Generatoren, Transformatoren								
2 008	31 293	1 051 437	58 121	993 317	843 189	130 961	1 182 398	990
.	27 557	1 880 950	143 054	1 717 896	1 615 447	85 780	1 946 730	991
-	23 762	1 021 015	86 812	934 203	930 915	63 773	1 084 789	992
.	12 709	1 421 107	194 542	1 226 565	980 944	36 256	1 457 363	993
.	95 322	5 354 510	482 529	4 871 981	4 370 495	316 771	5 671 281	994
und -schalteinrichtungen								
189	16 002	729 104	37 899	691 206	554 799	107 814	836 918	995
234	19 009	1 080 085	59 783	1 020 302	858 456	129 400	1 209 485	996
3 675	85 620	4 038 374	315 354	3 723 021	3 247 305	321 840	4 360 214	997
1 169	346 569	28 126 078	2 488 019	25 638 059	23 796 285	685 514	28 811 533	998
5 267	467 199	33 973 642	2 901 055	31 072 587	28 456 846	1 244 568	35 218 210	999
-leitungen und -drähte								
-	4 499	191 820	13 943	177 878	122 171	31 664	223 485	1000
-	10 778	803 582	95 084	708 498	569 908	89 060	892 642	1001
.	9 894	641 765	110 026	531 738	929 715	57 970	699 735	1002
.	25 171	1 637 167	219 053	1 418 114	1 621 793	178 695	1 815 862	1003
Akkumulatoren und Batterien								
-	6 556	831 824	103 076	728 748	725 161	38 827	870 651	1004
elektrischen Lampen und Leuchten								
-	14 801	711 704	36 712	674 992	489 737	78 722	790 426	1005
-	7 882	342 512	24 012	318 500	259 300	34 636	377 208	1006
371	13 199	613 601	41 377	572 225	480 789	62 493	676 094	1007
-	49 488	1 906 458	186 494	1 719 965	1 353 436	130 324	2 036 782	1008
371	85 370	3 574 275	288 594	3 285 681	2 583 261	306 234	3 880 509	1009
elektrischen Ausrüstungen ang								
712	18 375	843 314	46 593	797 721	569 371	92 789	936 103	1010
.	37 980	1 643 872	155 175	1 488 697	1 319 572	104 121	1 747 992	1011
-	24 804	1 121 301	124 526	996 775	955 138	105 539	1 226 840	1012
.	37 636	2 763 099	307 444	2 455 655	2 128 072	-158 524	2 604 575	1013
4 937	118 795	6 371 585	632 737	5 738 848	4 972 153	143 925	6 515 510	1014
Ausrüstg.f.Motoren und Fahrzeuge ang								
-	2 509	116 445	6 925	109 520	72 574	10 482	126 927	1015
.	7 700	497 789	50 305	447 484	422 619	26 692	524 481	1016
.	49 036	3 216 206	373 762	2 842 444	2 584 715	-111 948	3 104 258	1017
4 225	59 246	3 830 440	430 992	3 399 448	3 079 909	-74 774	3 755 666	1018
sonstigen elektr.Ausrüstg.ang								
712	15 866	726 868	38 667	688 201	496 797	82 307	809 176	1019
-	30 279	1 146 083	104 869	1 041 213	896 952	77 429	1 223 511	1020
-	13 404	668 194	58 208	609 986	498 495	58 963	727 157	1021
712	59 549	2 541 145	201 745	2 339 400	1 892 244	218 699	2 759 844	1022
und Nachrichtentechnik								
12 053	15 288	1 045 277	85 617	959 660	766 677	115 634	1 160 911	1023
2 533	15 471	862 732	84 831	777 901	695 715	87 206	949 938	1024
25 956	-216	1 255 719	215 185	1 040 534	1 097 739	16 447	1 272 186	1025
20 776	10 772	2 212 713	417 024	1 795 689	1 565 845	70 044	2 282 756	1026
101 629	-28 961	9 101 245	1 270 223	7 831 021	8 602 781	-338 590	8 762 655	1027
162 947	12 353	14 477 685	2 072 882	12 404 804	12 728 751	-49 259	14 428 426	1028
elektronischen Bauelementen								
9 126	1 675	458 074	38 001	420 073	350 476	49 440	507 514	1029
868	4 846	406 471	46 950	359 521	332 843	46 766	453 237	1030
.	-14 889	541 763	128 729	513 033	562 858	10 981	652 743	1031
.	-74 830	2 416 723	726 519	1 690 204	1 825 848	-148 320	2 268 403	1032
138 195	-83 197	3 923 031	940 199	2 982 831	3 072 026	-41 132	3 881 898	1033
technischen Geräten u. Einr.								
4 349	73 385	6 648 177	627 818	6 020 359	5 944 838	354 955	7 003 131	1034
Fernseh-,Phono-,videotechn.Geräten								
20 403	22 165	3 906 478	504 864	3 401 614	3 711 887	-363 081	3 543 397	1035

2 Entstehung der Bruttowertschöpfung
Entstehung der Nettowert
Nach Beschäftigten
1 000

Lfd. Nr.	Beschäftigte von ... bis ...	Bruttoproduktionswert 1)	Vorleistungen Insgesamt 1)	Bruttowertschöpfung 1) Sp.1 ./. Sp.2	Verbrauchs- steuern	Bruttowertschöpfung ohne sämtliche auf den Erzeugnissen lastenden Steuern Sp.3 ./. Sp.4	Sonstige indirekte Steuern 1)
		1	2	3	4	5	6
33 Medizin-,Meß-,Steuer-							
1036	20 - 49	5 259 158	2 449 195	2 809 963	-	2 809 963	62 609
1037	50 - 99	5 703 380	3 215 254	2 488 127	-	2 488 127	58 632
1038	100 - 199	6 630 695	3 760 687	2 870 008	-	2 870 008	79 242
1039	200 - 499	7 820 299	4 776 864	3 043 435	-	3 043 435	52 169
1040	500 - 999	8 227 220	4 694 066	3 533 155	-	3 533 155	62 741
1041	1000 und mehr	13 889 290	8 069 576	5 819 714	-	5 819 714	65 730
1042	Insgesamt	47 530 043	26 965 641	20 564 402	-	20 564 402	381 123
33.10 Herst. v. med.Geräten							
1043	20 - 49	2 653 979	1 075 726	1 578 253	-	1 578 253	41 361
1044	50 - 99	2 034 656	1 129 385	905 271	-	905 271	22 280
1045	100 - 199	1 491 693	818 813	672 880	-	672 880	16 684
1046	200 - 499	2 167 741	1 224 986	942 755	-	942 755	.
1047	500 - 999	2 387 435	1 374 328	1 013 108	-	1 013 108	.
1048	1000 und mehr	4 051 501	2 304 972	1 746 529	-	1 746 529	17 238
1049	Insgesamt	14 787 006	7 928 210	6 858 796	-	6 858 796	142 760
33.20 H.v. Meß-,Kontroll-,							
1050	20 - 49	2 051 653	1 042 759	1 008 894	-	1 008 894	17 159
1051	50 - 99	2 651 179	1 495 110	1 156 069	-	1 156 069	30 809
1052	100 - 199	3 945 265	2 274 727	1 670 539	-	1 670 539	43 283
1053	200 - 499	3 674 949	2 249 171	1 425 778	-	1 425 778	.
1054	500 - 999	3 740 978	2 063 342	1 677 636	-	1 677 636	.
1055	1000 und mehr	7 052 623	4 152 872	2 899 750	-	2 899 750	46 060
1056	Insgesamt	23 116 647	13 277 981	9 838 666	-	9 838 666	167 279
33.30 Herstellung von							
1057	Insgesamt	2 195 110	1 353 966	841 144	-	841 144	6 958
33.40 Herstellung von optischen							
1058	20 - 99	757 404	448 885	308 519	-	308 519	5 425
1059	100 - 499	2 103 314	1 267 479	835 835	-	835 835	.
1060	500 und mehr	3 390 180	1 903 173	1 487 007	-	1 487 007	.
1061	Insgesamt	6 250 898	3 619 537	2 631 361	-	2 631 361	57 170
33.50 Herstellung							
1062	Insgesamt	1 180 381	785 946	394 436	-	394 436	6 957
DM Fahr							
1063	20 - 49	2 408 920	1 567 503	851 417	-	851 417	18 678
1064	50 - 99	4 610 026	2 968 312	1 641 714	-	1 641 714	38 237
1065	100 - 199	5 944 313	3 896 831	2 047 482	-	2 047 482	54 031
1066	200 - 499	13 752 166	9 049 890	4 702 276	-	4 702 276	60 109
1067	500 - 999	13 548 179	9 422 406	4 125 773	-	4 125 773	62 848
1068	1000 und mehr	342 447 197	250 654 628	91 792 569	-	91 792 569	1 223 068
1069	Insgesamt	382 710 800	277 549 570	105 161 230	-	105 161 230	1 456 972
34 Herstellung von Kraft							
1070	20 - 49	1 878 608	1 232 101	646 506	-	646 506	14 569
1071	50 - 99	3 140 938	2 108 626	1 032 312	-	1 032 312	28 240
1072	100 - 199	4 223 554	2 649 733	1 573 821	-	1 573 821	43 131
1073	200 - 499	10 903 908	7 144 409	3 759 499	-	3 759 499	47 007
1074	500 - 999	9 485 352	6 526 546	2 958 806	-	2 958 806	46 097
1075	1000 und mehr	312 533 342	230 287 647	82 245 695	-	82 245 695	1 098 585
1076	Insgesamt	342 165 701	249 949 061	92 216 640	-	92 216 640	1 277 629
34.10 Herstellung von Kraft							
1077	20 - 99	294 794	209 969	84 825	-	84 825	.
1078	100 - 499	1 347 575	885 014	462 561	-	462 561	6 049
1079	500 und mehr	251 762 130	190 097 722	61 664 408	-	61 664 408	.
1080	Insgesamt	253 404 499	191 192 705	62 211 794	-	62 211 794	510 833
34.20 Herstellung von							
1081	20 - 99	2 322 855	1 597 269	725 586	-	725 586	14 090
1082	100 - 499	3 191 643	2 237 633	954 010	-	954 010	.
1083	500 und mehr	8 073 887	6 206 782	1 867 105	-	1 867 105	.
1084	Insgesamt	13 588 384	10 041 684	3 546 700	-	3 546 700	59 946
34.30 Herst. von Teilen und							
1085	20 - 49	879 193	565 867	313 326	-	313 326	10 185
1086	50 - 99	1 522 704	967 621	555 082	-	555 082	17 405
1087	100 - 199	2 820 167	1 671 620	1 148 547	-	1 148 547	31 016
1088	200 - 499	7 768 077	4 999 874	2 768 203	-	2 768 203	43 253
1089	500 - 999	6 866 845	4 711 541	2 155 305	-	2 155 305	31 620
1090	1000 und mehr	55 315 831	35 798 148	19 517 683	-	19 517 683	573 371
1091	Insgesamt	75 172 817	48 714 672	26 458 145	-	26 458 145	706 850

1) Ohne Umsatzsteuer.- 2) Kann größer sein als die Nettowertschöpfung zu Faktorkosten, ist jedoch im allgemeinen kleiner.

zu Faktorkosten und zu Marktpreisen,
 schöpfung zu Faktorkosten 1997
 größenklassen
 DM

Subventionen	Sonstige indirekte Steuern 1) abzüglich Subventionen	Bruttowert- schöpfung zu Faktorkosten	Abschreibungen	Nettowertschöpfung zu Faktorkosten		Indirekte Steuern abzüglich Subventionen	Bruttowert- schöpfung zu Marktpreisen	Lfd. Nr.
				insgesamt	Bruttoeinkommen aus unselbstän- diger Arbeit 2)			
7	Sp.6 ./. Sp.7	Sp.5 ./. Sp.8	10	Sp.9 ./. Sp.10	12	13	Sp.9 + Sp.13	
und Regelungstechnik,Optik								
9 423	53 186	2 756 778	164 222	2 592 556	2 048 047	221 779	2 978 556	1036
5 006	53 626	2 434 500	156 927	2 277 574	1 942 929	185 490	2 619 990	1037
3 522	75 720	2 794 288	182 989	2 611 299	2 275 457	193 326	2 987 614	1038
6 785	45 384	2 998 051	236 382	2 761 669	2 604 143	127 567	3 125 618	1039
3 393	59 348	3 473 806	276 899	3 196 907	2 901 579	81 224	3 555 031	1040
6 936	58 794	5 760 920	569 047	5 191 872	4 869 145	284 791	6 045 710	1041
35 064	346 059	20 218 343	1 586 466	18 631 877	16 641 299	1 094 177	21 312 519	1042
und orthopädischen Vorrichtungen								
1 369	39 991	1 538 262	88 051	1 450 211	1 149 456	107 002	1 645 264	1043
46	22 234	883 037	40 318	842 719	754 525	76 085	959 122	1044
938	15 745	657 135	48 017	609 118	573 694	43 020	700 155	1045
.	18 974	923 781	77 812	845 969	762 374	14 166	937 947	1046
.	24 618	988 489	87 201	901 289	806 686	9 103	997 532	1047
541	16 696	1 729 832	165 770	1 564 063	1 202 023	78 658	1 808 490	1048
4 500	138 260	6 720 536	507 168	6 213 368	5 248 758	328 033	7 048 569	1049
Navigations-u.ä.Instr. u.Vorricht.								
7 929	9 230	999 664	61 301	938 363	705 853	93 448	1 093 112	1050
3 973	26 836	1 129 233	64 792	1 064 441	865 671	83 254	1 212 487	1051
2 323	40 960	1 629 578	105 855	1 523 723	1 344 149	123 322	1 752 900	1052
.	14 837	1 410 941	105 720	1 305 220	1 219 601	89 442	1 500 383	1053
.	12 767	1 664 869	126 926	1 537 943	1 456 906	33 267	1 698 136	1054
-	46 060	2 853 690	299 986	2 553 705	2 572 372	192 126	3 045 816	1055
16 589	150 690	9 687 975	764 580	8 923 395	8 164 546	614 858	10 302 833	1056
industriellen Prozeßsteuerungsanlagen								
600	6 358	834 786	39 116	795 670	762 849	101 105	935 891	1057
und fotografischen Geräten								
-	5 425	303 094	49 568	253 526	228 276	10 277	313 371	1058
.	24 097	811 738	55 914	755 824	645 614	48 439	860 177	1059
.	15 076	1 471 931	138 799	1 333 133	1 242 274	-7 306	1 464 626	1060
12 573	44 597	2 586 763	244 281	2 342 482	2 116 164	51 410	2 638 174	1061
von Uhren								
803	6 154	388 282	31 320	356 962	348 983	-1 229	387 053	1062
zeugbau								
758	17 919	833 498	62 112	771 386	676 412	106 943	940 441	1063
6 820	31 417	1 610 297	122 096	1 488 201	1 159 881	161 735	1 772 032	1064
6 939	47 092	2 000 389	219 928	1 780 461	1 627 050	161 745	2 162 134	1065
14 888	45 221	4 657 055	514 993	4 142 062	3 628 686	261 432	4 918 487	1066
35 183	27 665	4 098 108	504 963	3 593 145	3 531 610	55 303	4 153 411	1067
147 551	1 075 517	90 717 052	12 876 843	77 840 209	76 918 620	-4 911 706	85 805 345	1068
212 140	1 244 831	103 916 399	14 300 934	89 615 465	87 542 259	-4 164 548	99 751 851	1069
wagen und Kraftwagenteilen								
421	14 148	632 358	47 176	585 182	498 737	83 258	715 616	1070
1 989	26 251	1 006 061	83 912	922 149	830 411	123 447	1 129 508	1071
436	42 695	1 531 127	169 950	1 361 177	1 192 437	139 243	1 670 370	1072
565	46 442	3 713 057	423 529	3 289 528	2 777 412	231 401	3 944 458	1073
2 985	43 112	2 915 694	373 511	2 542 182	2 331 893	146 077	3 061 771	1074
755	1 097 830	81 147 865	11 848 836	69 299 029	67 942 060	-4 701 412	76 446 452	1075
7 151	1 270 478	90 946 161	12 946 915	77 999 247	75 572 950	-3 977 987	86 968 174	1076
wagen und Kraftwagenmotoren								
-	970	83 855	5 442	78 413	66 804	7 075	90 931	1077
.	6 049	456 512	41 472	415 040	273 277	-16 296	440 215	1078
.	503 096	61 161 312	9 481 602	51 679 710	51 572 940	-5 993 377	55 167 935	1079
718	510 115	61 701 679	9 528 516	52 173 163	51 913 021	-6 002 598	55 699 081	1080
Karosserien,Aufbauten und Anhängern								
825	13 265	712 321	48 048	664 273	665 814	99 112	811 433	1081
.	9 724	944 286	66 576	877 710	829 897	51 584	995 870	1082
.	35 295	1 831 810	337 425	1 494 384	1 380 490	-241 757	1 590 053	1083
1 662	58 284	3 488 417	452 050	3 036 367	2 876 200	-91 061	3 397 356	1084
ä.f.Kraftwagen und deren Motoren								
287	9 897	303 429	27 758	275 670	220 207	36 779	340 207	1085
1 138	16 267	538 815	49 840	488 975	376 323	63 738	602 553	1086
436	30 580	1 117 967	142 360	975 607	833 448	82 589	1 200 556	1087
469	42 784	2 725 419	343 071	2 382 348	2 033 227	252 768	2 978 186	1088
2 181	29 439	2 125 865	313 957	1 811 909	1 706 752	131 293	2 257 158	1089
259	573 112	18 944 571	2 089 363	16 855 208	15 613 771	1 548 506	20 493 077	1090
4 770	702 080	25 756 065	2 966 349	22 789 716	20 783 729	2 115 672	27 871 737	1091

2 Entstehung der Bruttowertschöpfung
Entstehung der Nettowert
Nach Beschäftigten
1 000

Lfd. Nr.	Beschäftigte von ... bis ...	Bruttoproduk- tionswert 1)	Vorleistungen Insgesamt 1)	Bruttowert- schöpfung 1) Sp.1 ./.. Sp.2	Verbrauch- steuern	Bruttowert- schöpfung ohne sämtliche auf den Erzeugnissen lastenden Steuern Sp.3 ./.. Sp.4	Sonstige indirekte Steuern 1)
		1	2	3	4	5	6
							35 Sonstiger
1092	20 - 49	530 312	325 401	204 911	-	204 911	4 109
1093	50 - 99	1 469 088	859 686	609 402	-	609 402	9 997
1094	100 - 199	1 720 759	1 247 098	473 660	-	473 660	10 901
1095	200 - 499	2 848 258	1 905 481	942 777	-	942 777	13 102
1096	500 - 999	4 062 827	2 895 860	1 166 967	-	1 166 967	16 751
1097	1000 und mehr	29 913 855	20 366 981	9 546 874	-	9 546 874	124 483
1098	Insgesamt	40 545 099	27 600 509	12 944 591	-	12 944 591	179 342
							35.1
1099	Insgesamt	8 395 166	5 886 234	2 508 932	-	2 508 932	46 904
							35.11 Schiffbau
1100	Insgesamt	8 041 510	5 650 658	2 390 852	-	2 390 852	44 363
							35.12 Boots-
1101	Insgesamt	353 656	235 576	118 080	-	118 080	2 541
							35.20 Schienen
1102	Insgesamt	7 673 018	5 526 012	2 147 006	-	2 147 006	.
							35.30 Luft- und
1103	Insgesamt	22 204 054	14 617 240	7 586 814	-	7 586 814	.
							35.4 Herst. v. Krafträdern,
1104	20 - 99	382 143	247 487	134 656	-	134 656	4 326
1105	100 und mehr	1 464 053	1 089 727	374 327	-	374 327	7 207
1106	Insgesamt	1 846 197	1 337 214	508 982	-	508 982	11 533
							35.41 Herstellung
1107	Insgesamt	222 222	190 260	31 962	-	31 962	.
							35.42 Herstellung
1108	Insgesamt	1 165 118	855 751	309 367	-	309 367	7 606
							35.43 Herstellung von
1109	Insgesamt	458 857	291 203	167 653	-	167 653	.
							35.50 Fahr
1110	Insgesamt	426 665	233 808	192 857	-	192 857	3 798
							DN Herst. von Möbeln, Schmuck,
1111	20 - 49	5 741 836	3 348 635	2 393 200	-	2 393 200	53 120
1112	50 - 99	7 053 858	4 422 108	2 631 750	-	2 631 750	61 131
1113	100 - 199	11 244 468	7 296 521	3 947 946	-	3 947 946	69 422
1114	200 - 499	15 125 555	9 798 586	5 326 969	-	5 326 969	133 765
1115	500 - 999	7 729 350	5 050 058	2 679 292	-	2 679 292	74 115
1116	1000 und mehr	8 337 697	5 733 610	2 604 087	-	2 604 087	39 089
1117	Insgesamt	55 232 764	35 649 519	19 583 246	-	19 583 246	430 642
							36 Herst. von Möbeln, Schmuck,
1118	20 - 49	5 056 115	2 890 788	2 165 327	-	2 165 327	48 213
1119	50 - 99	6 501 524	4 023 623	2 477 901	-	2 477 901	55 159
1120	100 - 199	10 185 600	6 460 741	3 724 859	-	3 724 859	65 006
1121	200 - 499	14 570 200	9 353 712	5 216 488	-	5 216 488	.
1122	500 - 999	7 729 350	5 050 058	2 679 292	-	2 679 292	74 115
1123	1000 und mehr	8 337 697	5 733 610	2 604 087	-	2 604 087	.
1124	Insgesamt	52 380 487	33 512 532	18 867 955	-	18 867 955	413 522
							36.1 Herstellung
1125	20 - 49	3 239 097	1 841 743	1 397 354	-	1 397 354	26 771
1126	50 - 99	4 832 922	3 055 129	1 777 793	-	1 777 793	39 078
1127	100 - 199	7 388 059	4 726 912	2 661 147	-	2 661 147	43 493
1128	200 - 499	11 762 063	7 774 210	3 987 853	-	3 987 853	.
1129	500 - 999	5 519 676	3 686 910	1 852 766	-	1 852 766	38 810
1130	1000 und mehr	7 334 270	5 162 700	2 171 570	-	2 171 570	.
1131	Insgesamt	40 076 087	26 227 604	13 848 483	-	13 848 483	282 781

1) Ohne Umsatzsteuer.- 2) Kann größer sein als die Nettowertschöpfung zu Faktorkosten, ist jedoch im allgemeinen kleiner.

zu Faktorkosten und zu Marktpreisen,
 schöpfung zu Faktorkosten 1997
 größenklassen
 DM

Subventionen	Sonstige indirekte Steuern 1) abzüglich Subventionen	Bruttowert- schöpfung zu Faktorkosten	Abschreibungen	Nettowertschöpfung zu Faktorkosten		Indirekte Steuern abzüglich Subventionen	Bruttowert- schöpfung zu Marktpreisen	Lfd. Nr.
				insgesamt	Bruttoeinkommen aus unselbstän- diger Arbeit 2)			
7	Sp.6 ./.. Sp.7	Sp.5 ./.. Sp.8	10	Sp.9 ./.. Sp.10	12	13	Sp.9 + Sp.13	
Fahrzeugbau								
338	3 771	201 140	14 936	186 204	177 675	23 685	224 825 1092	
4 832	5 166	604 236	38 183	566 053	329 469	38 288	642 524 1093	
6 503	4 398	469 263	49 978	419 284	434 613	22 502	491 765 1094	
14 323	-1 221	943 998	91 464	852 535	851 275	30 031	974 029 1095	
32 198	-15 447	1 182 415	131 452	1 050 962	1 199 717	-90 774	1 091 640 1096	
146 796	-22 313	9 589 187	1 028 007	8 541 180	8 976 560	-210 294	9 358 893 1097	
204 989	-25 647	12 970 238	1 354 020	11 616 218	11 969 308	-186 561	12 783 677 1098	
Schiffbau								
200 448	-153 545	2 662 477	310 119	2 352 358	2 121 503	-500 668	2 161 808 1099	
(ohne Boots- und Yachtbau)								
200 425	-156 062	2 546 914	302 448	2 244 466	2 037 054	-503 530	2 043 384 1100	
und Yachtbau								
23	2 517	115 563	7 670	107 892	84 449	2 862	118 424 1101	
fahrzeugbau								
.	12 352	2 134 654	249 360	1 885 294	2 266 981	273 127	2 407 781 1102	
Raumfahrzeugbau								
.	101 393	7 485 422	736 346	6 749 076	6 968 782	-36 644	7 448 778 1103	
Fahrrädern und Behindertenfahrz.								
52	4 274	130 382	10 784	119 597	103 154	18 624	149 006 1104	
1 126	6 081	368 246	33 960	334 286	356 349	42 877	411 122 1105	
1 178	10 355	498 627	44 744	463 883	459 503	61 501	560 128 1106	
von Krafträdern								
.	448	31 514	7 098	24 415	61 187	5 367	36 881 1107	
von Fahrrädern								
1 097	6 509	302 858	26 015	276 844	265 514	44 324	347 182 1108	
Behindertenfahrzeugen								
.	3 398	164 255	11 631	152 624	132 802	11 810	176 065 1109	
zeugbau ang								
-	3 798	189 059	13 452	175 607	152 539	16 122	205 181 1110	
Musikinstrumenten usw, Recycling								
4 632	48 488	2 344 712	190 094	2 154 618	1 728 568	359 697	2 704 409 1111	
3 084	58 047	2 573 703	232 941	2 340 762	2 096 620	390 110	2 963 813 1112	
8 535	60 887	3 887 060	347 774	3 539 286	3 065 842	457 126	4 344 186 1113	
935	132 830	5 194 139	477 575	4 716 565	4 150 190	687 472	5 881 611 1114	
-	74 115	2 605 177	290 108	2 315 069	2 209 518	263 917	2 869 095 1115	
3 150	35 939	2 568 148	259 028	2 309 119	2 192 203	299 618	2 867 765 1116	
20 336	410 306	19 172 940	1 797 521	17 375 419	15 442 940	2 457 940	21 630 879 1117	
Musikinstr., Sportgeräten usw.								
3 657	44 556	2 120 771	142 216	1 978 556	1 597 646	322 827	2 443 598 1118	
2 325	52 834	2 425 068	192 468	2 232 600	1 989 255	360 184	2 785 252 1119	
8 499	56 507	3 668 352	292 985	3 375 367	2 939 130	465 601	4 133 953 1120	
.	131 005	5 085 482	464 250	4 621 232	4 065 285	664 379	5 749 862 1121	
-	74 115	2 605 177	290 108	2 315 069	2 209 518	263 917	2 869 095 1122	
.	35 939	2 568 148	259 028	2 309 119	2 192 203	299 618	2 867 765 1123	
18 566	394 957	18 472 998	1 641 055	16 831 943	14 993 037	2 376 527	20 849 525 1124	
von Möbeln								
1 478	25 293	1 372 061	91 010	1 281 051	1 031 552	237 112	1 609 173 1125	
1 460	37 617	1 740 175	130 495	1 609 680	1 447 969	294 109	2 034 284 1126	
6 967	36 527	2 624 620	200 349	2 424 271	2 177 627	373 596	2 998 217 1127	
.	107 010	3 880 843	322 046	3 558 797	3 129 073	566 512	4 447 355 1128	
-	38 810	1 813 957	161 295	1 652 661	1 654 475	240 414	2 054 371 1129	
.	23 534	2 148 036	229 548	1 918 488	1 860 023	273 552	2 421 588 1130	
13 991	268 790	13 579 692	1 134 744	12 444 949	11 300 719	1 985 296	15 564 988 1131	

2 Entstehung der Bruttowertschöpfung
Entstehung der Nettowert
Nach Beschäftigten
1 000

Lfd. Nr.	Beschäftigte von ... bis ...	Bruttoproduktionswert 1)	Vorleistungen Insgesamt 1)	Bruttowertschöpfung 1) Sp.1 ./.. Sp.2	Verbrauchs- steuern	Bruttowertschöpfung ohne sämtliche auf den Erzeugnissen lastenden Steuern Sp.3 ./.. Sp.4	Sonstige indirekte Steuern 1)
		1	2	3	4	5	6
36.11 Herstellung							
1132	20 - 49	737 158	425 678	311 479	-	311 479	6 556
1133	50 - 99	930 134	620 179	309 954	-	309 954	3 496
1134	100 - 199	1 639 879	1 054 193	585 685	-	585 685	.
1135	200 - 499	3 076 664	2 131 936	944 727	-	944 727	20 993
1136	500 und mehr	5 251 609	3 814 183	1 437 426	-	1 437 426	.
1137	Insgesamt	11 635 443	8 046 170	3 589 273	-	3 589 273	49 554
36.12 Herstellung von							
1138	20 - 99	1 720 975	1 006 614	714 361	-	714 361	15 062
1139	100 - 499	2 423 711	1 530 511	893 200	-	893 200	9 268
1140	500 und mehr	805 678	547 259	258 419	-	258 419	2 762
1141	Insgesamt	4 950 364	3 084 384	1 865 980	-	1 865 980	27 092
36.13 Herstellung							
1142	20 - 99	708 996	446 065	262 931	-	262 931	6 373
1143	100 - 199	1 164 971	819 448	345 523	-	345 523	8 465
1144	200 und mehr	5 120 275	3 403 260	1 717 015	-	1 717 015	59 694
1145	Insgesamt	6 994 242	4 668 773	2 325 469	-	2 325 469	74 532
36.14 Herstellung							
1146	20 - 99	3 507 125	2 072 614	1 434 511	-	1 434 511	30 273
1147	100 - 199	3 443 714	2 122 098	1 321 616	-	1 321 616	22 513
1148	200 - 499	4 991 647	3 184 123	1 807 525	-	1 807 525	53 588
1149	500 - 999	2 326 677	1 571 513	755 164	-	755 164	8 684
1150	1000 und mehr	969 180	565 387	403 793	-	403 793	7 227
1151	Insgesamt	15 238 343	9 515 735	5 722 609	-	5 722 609	122 285
36.15 Herstellung							
1152	Insgesamt	1 257 695	912 543	345 152	-	345 152	9 318
36.2 Herstellung von							
1153	Insgesamt	1 559 437	975 231	584 206	-	584 206	17 137
36.21 Prägen von							
1154	Insgesamt	25 887	16 052	9 836	-	9 836	121
36.22 Herstellung von Schmuck,							
1155	Insgesamt	1 533 550	959 179	574 371	-	574 371	17 016
36.30 Herstellung							
1156	Insgesamt	703 254	352 398	350 915	-	350 915	4 647
36.40 Herstellung							
1157	Insgesamt	1 166 917	722 326	444 591	-	444 591	13 060
36.50 Herstellung							
1158	Insgesamt	3 079 740	1 875 389	1 204 351	-	1 204 351	27 043
36.6 Herstellung von							
1159	20 - 99	1 529 713	892 979	636 734	-	636 734	17 213
1160	100 - 199	1 626 484	986 341	640 143	-	640 143	11 344
1161	200 - 499	1 563 850	911 279	652 571	-	652 571	13 837
1162	500 und mehr	1 075 006	569 045	505 961	-	505 961	26 460
1163	Insgesamt	5 795 052	3 359 644	2 435 408	-	2 435 408	68 854
36.61 Herstellung							
1164	Insgesamt	132 265	66 275	65 990	-	65 990	747
36.62 Herstellung							
1165	Insgesamt	1 109 016	637 998	471 018	-	471 018	7 257
36.63 Herstellung							
1166	20 - 99	1 127 306	656 536	470 770	-	470 770	14 547
1167	100 und mehr	3 426 465	1 998 835	1 427 631	-	1 427 631	46 303
1168	Insgesamt	4 553 771	2 655 371	1 898 400	-	1 898 400	60 850
37 Re							
1169	20 - 49	685 721	457 848	227 873	-	227 873	.
1170	50 - 99	552 334	398 485	153 849	-	153 849	.
1171	100 und mehr	1 614 223	1 280 654	333 569	-	333 569	.
1172	Insgesamt	2 852 277	2 136 986	715 291	-	715 291	17 120

1) Ohne Umsatzsteuer.- 2) Kann größer sein als die Nettowertschöpfung zu Faktorkosten, ist jedoch im allgemeinen kleiner.

zu Faktorkosten und zu Marktpreisen,
 schöpfung zu Faktorkosten 1997
 größenklassen
 DM

Subventionen	Sonstige indirekte Steuern 1) abzüglich Subventionen	Bruttowert- schöpfung zu Faktorkosten	Abschreibungen	Nettowertschöpfung zu Faktorkosten		Indirekte Steuern abzüglich Subventionen	Bruttowert- schöpfung zu Marktpreisen	Lfd. Nr.
				insgesamt	Bruttoeinkommen aus unselbstän- diger Arbeit 2)			
	Sp.6 ./. Sp.7	Sp.5 ./. Sp.8		Sp.9 ./. Sp.10			Sp.9 + Sp.13	
7	8	9	10	11	12	13	14	
von Sitzmöbeln								
366	6 190	305 289	19 037	286 252	220 540	55 774	361 062	1132
392	3 104	306 851	14 793	292 057	266 835	49 919	356 769	1133
-	6 719	578 966	36 658	542 308	485 991	85 555	684 521	1134
367	20 626	924 101	62 157	861 944	728 913	137 137	1 061 239	1135
-	7 831	1 429 595	148 039	1 281 556	1 288 214	151 096	1 580 691	1136
5 083	44 471	3 544 802	280 685	3 264 117	2 990 493	479 480	4 024 283	1137
Büro- und Ladenmöbeln								
1 569	13 492	700 868	45 231	655 637	602 288	116 580	817 449	1138
-	9 268	889 932	67 129	816 802	814 068	127 784	1 011 716	1139
-	2 762	255 657	11 541	244 117	233 953	46 253	301 911	1140
1 569	25 523	1 840 457	123 901	1 716 557	1 650 310	290 618	2 131 075	1141
von Küchenmöbeln								
138	6 236	256 696	17 650	239 045	206 788	42 268	298 964	1142
369	8 096	337 427	24 563	312 864	294 765	59 959	387 387	1143
-	59 694	1 657 321	193 966	1 463 354	1 287 035	221 573	1 878 894	1144
507	74 026	2 251 444	236 180	2 015 264	1 788 588	323 801	2 575 244	1145
von sonstigen Möbeln								
307	29 965	1 404 545	114 531	1 290 014	1 098 666	236 480	1 641 025	1146
5 790	16 723	1 304 892	112 402	1 192 491	1 005 020	157 565	1 462 458	1147
568	53 020	1 754 505	146 537	1 607 967	1 411 886	266 509	2 021 014	1148
-	8 684	746 480	69 370	677 110	742 847	101 060	847 540	1149
-	7 227	396 566	23 608	372 959	338 974	59 740	456 307	1150
6 665	115 619	5 606 989	466 448	5 140 541	4 597 393	821 355	6 428 344	1151
von Matratzen								
166	9 152	336 000	27 530	308 470	273 935	70 043	406 043	1152
Schmuck und ä. Erzeugnissen								
-	17 137	567 069	31 533	535 536	426 639	68 233	635 302	1153
Münzen und Medaillen								
-	121	9 715	451	9 263	8 046	1 484	11 199	1154
Gold- und Silberschmiedewaren								
-	17 016	557 355	31 082	526 273	418 592	66 749	624 103	1155
von Musikinstrumenten								
576	4 072	346 844	21 383	325 460	331 348	24 921	371 765	1156
von Sportgeräten								
28	13 032	431 558	33 545	398 013	324 961	37 884	469 443	1157
von Spielwaren								
2 820	24 222	1 180 129	192 426	987 703	859 501	103 022	1 283 151	1158
sonstigen Erzeugnissen								
426	16 788	619 946	46 778	573 169	464 086	66 787	686 734	1159
725	10 619	629 524	51 455	578 069	441 186	56 044	685 568	1160
-	13 837	638 734	78 340	560 393	502 555	42 580	681 314	1161
-	26 460	479 501	50 850	428 651	342 042	-8 242	471 260	1162
1 151	67 703	2 367 705	227 423	2 140 282	1 749 869	157 170	2 524 875	1163
von Phantasieschmuck								
42	705	65 285	4 969	60 316	58 585	4 749	70 034	1164
von Besen und Bürsten								
198	7 059	463 958	46 593	417 366	322 154	25 862	489 820	1165
von Erzeugnissen ang								
186	14 361	456 409	36 194	420 214	332 733	51 522	507 931	1166
725	45 578	1 382 053	139 667	1 242 386	1 036 397	75 037	1 457 090	1167
911	59 939	1 838 461	175 861	1 662 600	1 369 129	126 559	1 965 021	1168
cycling								
.	3 932	223 941	47 879	176 063	130 922	36 870	260 811	1169
.	5 213	148 636	40 474	108 162	107 365	29 926	178 561	1170
.	6 204	327 365	68 114	259 251	211 617	14 617	341 982	1171
1 770	15 349	699 942	156 466	543 476	449 903	81 413	781 354	1172

2 Entstehung der Bruttowertschöpfung
Entstehung der Nettowert
Nach Beschäftigten
1 000

Lfd. Nr.	Beschäftigte von ... bis ...	Bruttoproduktionswert 1)	Vorleistungen Insgesamt 1)	Bruttowertschöpfung 1)	Verbrauchs- steuern	Bruttowertschöpfung ohne sämtliche auf den Erzeugnissen lastenden Steuern	Sonstige indirekte Steuern 1)
		1	2	Sp.1 ./.. Sp.2		Sp.3 ./.. Sp.4	
							37.10 Recycling
1173	Insgesamt	1 867 111	1 531 089	336 023	-	336 023	7 748
							37.20 Recycling v. nichtmetall.
1174	Insgesamt	985 166	605 898	379 268	-	379 268	9 372

1) Ohne Umsatzsteuer.- 2) Kann größer sein als die Nettowertschöpfung zu Faktorkosten, ist jedoch im allgemeinen kleiner.

zu Faktorkosten und zu Marktpreisen,
 schöpfung zu Faktorkosten 1997
 größenklassen
 DM

Subventionen	Sonstige indirekte Steuern 1) abzüglich Subventionen Sp.6 ./.. Sp.7	Bruttowert- schöpfung zu Faktorkosten Sp.5 ./.. Sp.8	Abschreibungen	Nettowertschöpfung zu Faktorkosten		Indirekte Steuern abzüglich Subventionen	Bruttowert- schöpfung zu Marktpreisen Sp.9 + Sp.13	Lfd. Nr.
				insgesamt Sp.9 ./.. Sp.10	Bruttoeinkommen aus unselbstän- diger Arbeit 2)			
7	8	9	10	11	12	13	14	

von Schrott

28 7 720 328 303 64 832 263 471 206 703 8 804 337 107 1173

Altmaterialien u. Reststoffen

1 742 7 629 371 639 91 634 280 005 243 200 72 609 444 248 1174

Lfd. Nr.	Beschäftigte von ... bis ...	Unternehmen	Bruttoproduktionswert 1)		Materialverbrauch, Einsatz an Handelsware zu Anschaffungskosten, Kosten für Lohnarbeiten 1)
			insgesamt	je Beschäft- tigten 2)	
			1 000 DM	DM	1 000
		Anzahl			
		1	2	3	4
Bergbau und					
1	20 - 49	17 847	120 574 173	206 862	57 110 231
2	50 - 99	9 647	181 684 125	240 539	81 098 787
3	100 - 199	5 573	214 715 022	276 503	113 062 287
4	200 - 499	3 642	334 849 795	303 220	172 993 875
5	500 - 999	1 099	263 661 536	353 909	141 180 009
6	1000 und mehr	762	1 143 075 044	433 966	619 093 217
7	Insgesamt	38 569	2 238 559 695	343 605	1 184 538 406
A Vorleistungs					
8	20 - 49	7 659	56 919 830	228 277	26 735 144
9	50 - 99	4 198	73 453 276	251 761	36 827 263
10	100 - 199	2 474	95 881 915	278 750	50 197 539
11	200 - 499	1 592	146 055 575	301 625	74 710 276
12	500 - 999	508	133 667 855	390 611	75 532 268
13	1000 und mehr	344	508 901 050	430 028	264 304 702
14	Insgesamt	16 775	1 014 879 501	350 573	528 307 192
B Investitions					
15	20 - 49	5 531	32 940 956	181 945	14 379 244
16	50 - 99	2 921	43 894 182	215 592	20 616 612
17	100 - 199	1 569	50 767 010	230 935	23 963 187
18	200 - 499	1 050	84 195 599	263 720	40 716 386
19	500 - 999	325	64 951 930	292 533	32 639 105
20	1000 und mehr	235	439 699 889	427 211	264 265 175
21	Insgesamt	11 631	716 449 565	329 401	396 579 709
GG Gebrauchs					
22	20 - 49	766	4 439 475	179 561	2 091 892
23	50 - 99	443	6 416 174	205 572	3 043 027
24	100 - 199	324	10 777 894	239 537	5 564 161
25	200 - 499	219	16 819 968	261 112	8 997 921
26	500 - 999	58	11 234 337	291 052	6 255 718
27	1000 und mehr	38	39 539 091	353 183	22 168 029
28	Insgesamt	1 848	89 226 939	282 456	48 120 748
VG Verbrauchs					
29	20 - 49	3 891	26 273 912	205 658	13 903 952
30	50 - 99	2 084	37 920 493	260 429	20 611 885
31	100 - 199	1 206	57 288 203	341 527	33 337 400
32	200 - 499	780	87 778 652	371 308	48 569 291
33	500 - 999	208	53 807 414	378 491	26 752 918
34	1000 und mehr	145	154 935 015	500 721	68 355 311
35	Insgesamt	8 315	418 003 689	370 211	211 530 757
C Bergbau und Gewinnung					
36	20 - 49	313	2 468 250	267 832	776 859
37	50 - 99	96	2 280 340	345 464	678 994
38	100 - 199	41	1 606 862	281 952	601 034
39	200 - 499	19	3 211 717	536 090	1 213 506
40	500 - 999	5	1 192 107	398 565	463 004
41	1000 und mehr	10	14 505 926	127 466	5 816 167
42	Insgesamt	484	25 265 202	175 089	9 549 564
CA Kohlenbergbau,Torfgewinnung,					
43	20 - 99	36	774 237	508 009	219 977
44	100 - 499	12	2 321 845	677 120	967 841
45	500 und mehr	10	14 354 589	127 215	5 763 266
46	Insgesamt	58	17 450 671	148 151	6 951 084
10 Kohlenbergbau,					
47	Insgesamt	46	13 843 402	122 245	5 803 241
10.10 Steinkohlenbergbau					
48	Insgesamt	10	6 725 208	81 289	4 252 688
10.20 Braunkohlenbergbau					
49	Insgesamt	5	6 622 986	231 622	1 325 173
10.30 Torfgewinnung					
50	Insgesamt	31	495 208	258 317	225 380
11 Gewinnung v. Erdöl/Erdgas,					
51	Insgesamt	12	3 607 269	793 329	1 147 843

1) Ohne Umsatzsteuer.- 2) Ohne Heimerbeiter.

tionswert, Bruttowertschöpfung 1997
größenklassen

Nettoproduktionswert 1)			Sonstige Vorleistungen 1)	Bruttowertschöpfung 1)			Lfd. Nr.
insgesamt Sp.2 ./.. Sp.4	je Beschäf- tigten 2)	Anteil am Brutto- produktionswert		insgesamt Sp.5 ./.. Sp.8	je Beschäf- tigten 2)	Anteil am Brutto- produktionswert	
DM	DM	%	1 000 DM	DM	%		
5	6	7	8	9	10	11	
Verarbeitendes Gewerbe							
63 463 942	108 881	52,6	16 070 693	47 393 249	81 310	39,3	1
80 585 338	119 887	49,8	21 672 320	58 913 018	87 645	36,4	2
101 652 735	130 905	47,3	29 494 671	72 158 064	92 923	33,6	3
161 855 920	146 567	48,3	48 493 259	113 362 660	102 655	33,9	4
122 481 527	164 405	46,5	37 398 519	85 083 008	114 206	32,3	5
523 981 827	198 928	45,8	161 367 645	362 614 182	137 666	31,7	6
1 054 021 289	161 786	47,1	314 497 107	739 524 182	113 512	33,0	7
güterproduzenten							
30 184 687	121 056	53,0	7 875 799	22 308 888	89 470	39,2	8
36 626 013	125 536	49,9	9 835 386	26 790 627	91 825	36,5	9
45 684 375	132 815	47,6	13 089 236	32 595 139	94 761	34,0	10
71 345 299	147 338	48,8	19 513 677	51 831 622	107 039	35,5	11
58 135 587	169 887	43,5	17 267 597	40 867 990	119 427	30,6	12
244 596 348	206 687	48,1	75 818 713	168 777 635	142 619	33,2	13
486 572 309	168 078	47,9	143 400 408	343 171 901	118 543	33,8	14
güterproduzenten							
18 561 712	102 523	56,3	3 953 454	14 608 258	80 687	44,3	15
23 277 570	114 331	53,0	5 322 729	17 954 841	88 188	40,9	16
26 803 823	121 929	52,8	6 607 872	20 195 950	91 870	39,8	17
43 479 213	136 187	51,6	11 083 127	32 396 085	101 472	38,5	18
32 312 825	145 532	49,7	9 011 611	23 301 215	104 945	35,9	19
175 434 714	170 452	39,9	49 392 641	126 042 073	122 462	28,7	20
319 869 856	147 066	44,6	85 371 434	234 498 422	107 815	32,7	21
güterproduzenten							
2 347 583	94 952	52,9	566 968	1 780 615	72 020	40,1	22
3 373 147	108 074	52,6	963 359	2 409 787	77 209	37,6	23
5 213 733	115 874	48,4	1 534 556	3 679 177	81 769	34,1	24
7 822 047	121 429	46,5	2 221 231	5 600 816	86 947	33,3	25
4 978 620	128 983	44,3	1 442 730	3 535 889	91 605	31,5	26
17 371 062	155 167	43,9	5 688 967	11 682 095	104 350	29,5	27
41 106 191	130 125	46,1	12 417 812	28 688 379	90 816	32,2	28
güterproduzenten							
12 369 960	96 825	47,1	3 674 473	8 695 487	68 064	33,1	29
17 308 608	118 871	45,6	5 550 844	11 757 764	80 749	31,0	30
23 950 804	142 784	41,8	8 263 006	15 687 798	93 524	27,4	31
39 209 361	165 857	44,7	15 675 224	23 534 137	99 550	26,8	32
27 054 496	190 306	50,3	9 676 581	17 377 915	122 239	32,3	33
86 579 704	279 809	55,9	30 467 324	56 112 379	181 345	36,2	34
206 472 932	182 866	49,4	73 307 453	133 165 479	117 940	31,9	35
von Steinen und Erden							
1 631 391	183 535	68,5	546 833	1 144 558	124 197	46,4	36
1 601 345	242 599	70,2	523 776	1 077 569	163 248	47,3	37
1 005 828	176 490	62,6	366 565	639 263	112 170	39,8	38
1 938 211	333 536	62,2	642 794	1 355 417	226 242	42,2	39
729 102	243 765	61,2	183 557	545 546	182 396	45,8	40
8 689 760	76 359	59,9	6 226 013	2 463 747	21 649	17,0	41
15 715 638	108 910	62,2	8 489 537	7 226 101	50 077	28,6	42
Gewinnung v. Erdöl/Erdgas usw							
554 259	363 673	71,6	103 347	450 912	295 862	58,2	43
1 354 004	394 869	58,3	441 949	912 056	265 983	39,3	44
8 531 323	76 139	59,9	6 124 738	2 466 585	21 860	17,2	45
10 499 587	89 138	60,2	6 670 034	3 829 552	32 512	21,9	46
Torfgewinnung							
8 040 161	70 999	58,1	5 871 094	2 169 067	19 154	15,7	47
und -brikettherstellung							
2 472 519	29 886	36,8	4 181 973	-1 709 454	-20 663	-25,4	48
und -brikettherstellung							
5 297 813	185 277	80,0	1 578 107	3 719 707	130 087	56,2	49
und -veredlung							
269 829	140 751	54,5	111 014	158 815	82 843	32,1	50
Erbrg. damit verb.Dienstleistg							
2 459 425	540 890	68,2	798 940	1 660 485	365 183	46,0	51

Lfd. Nr.	Beschäftigte von ... bis ...	Unternehmen	Brutton Produktionswert 1)		Materialverbrauch, Einsatz an Handelsware zu Anschaffungskosten, Kosten für Lohnarbeiten 1)
			insgesamt	je Beschäft- tigten 2)	
		Anzahl	1 000 DM	DM	1 000
		1	2	3	4
11.10 Gewinnung von					
52	Insgesamt	6	3 353 570	995 716	1 090 779
11.20 Erbrg.von Dienstleistg					
53	Insgesamt	6	253 698	215 181	57 064
CB Erzbergbau, Gewinnung v.					
54	20 - 99	373	3 974 353	278 075	1 235 876
55	100 - 499	48	2 496 734	302 229	846 699
56	500 und mehr	5	1 343 444	339 597	515 905
57	Insgesamt	426	7 814 531	294 783	2 598 480
14 Gewinnung von Steinen					
58	20 - 99	373	3 974 353	278 075	1 235 876
59	100 - 499	48	2 496 734	302 229	846 699
60	500 und mehr	5	1 343 444	339 597	515 905
61	Insgesamt	426	7 814 531	294 783	2 598 480
14.1 Gewinnung					
62	Insgesamt	30	476 131	362 528	184 992
14.12 Gewinnung v.Kalk-,Dolomit-,					
63	Insgesamt	20	398 416	428 409	152 769
14.2 Gewinnung von					
64	Insgesamt	378	6 341 655	283 142	1 997 521
14.21 Gewinnung					
65	20 - 99	321	3 332 547	272 949	997 321
66	100 und mehr	38	2 517 638	310 051	885 679
67	Insgesamt	359	5 850 185	287 769	1 883 000
14.22 Gewinnung					
68	Insgesamt	19	491 470	237 656	114 521
14.30 Bergbau auf chemische					
69	Insgesamt	5	92 062	238 503	39 629
14.40 Gewinnung					
70	Insgesamt	6	704 366	376 063	282 409
14.50 Gewinnung von Steinen					
71	Insgesamt	7	200 317	370 958	93 929
D Verarbeitendes					
72	20 - 49	17 534	118 105 922	205 882	56 333 372
73	50 - 99	9 551	159 403 785	239 498	80 419 793
74	100 - 199	5 532	213 108 160	276 462	112 461 254
75	200 - 499	3 623	331 638 077	301 950	171 780 369
76	500 - 999	1 094	262 469 430	353 729	140 717 004
77	1000 und mehr	752	1 128 569 118	447 806	613 277 051
78	Insgesamt	38 086	2 213 294 492	347 422	1 174 988 842
DA Ernährungsgewerbe					
79	20 - 49	2 501	18 760 508	228 772	11 365 057
80	50 - 99	1 279	26 581 182	299 800	16 372 504
81	100 - 199	703	39 883 095	407 456	26 714 468
82	200 - 499	423	58 147 840	452 315	36 352 801
83	500 - 999	108	33 447 363	450 537	18 575 273
84	1000 und mehr	63	85 921 631	667 472	39 634 434
85	Insgesamt	5 077	262 741 620	437 849	149 014 537
15 Ernährungs					
86	20 - 49	2 496	18 704 304	228 644	11 339 733
87	50 - 99	1 276	26 374 901	298 146	16 313 417
88	100 - 199	699	39 310 184	403 582	26 273 748
89	200 - 499	419	57 453 604	452 668	36 175 332
90	500 und mehr	165	91 882 924	478 005	53 338 932
91	Insgesamt	5 055	233 725 918	398 295	143 441 161

1) Ohne Umsatzsteuer.- 2) Ohne Heimarbeiter.

tionswert, Bruttowertschöpfung 1997
 größenklassen

Nettoproduktionswert 1)			Sonstige Vorleistungen 1)	Bruttowertschöpfung 1)			Lfd. Nr.
insgesamt Sp.2 ./.. Sp.4	je Beschäf- tigten 2)	Anteil am Brutto- produktionswert		insgesamt Sp.5 ./.. Sp.8	je Beschäf- tigten 2)	Anteil am Brutto- produktionswert	
DM	DM	%	1 000 DM	DM	%		
5	6	7	8	9	10	11	
Erdöl und Erdgas							
2 262 791	671 850	67,5	730 886	1 531 905	454 841	45,7	52
bei d. Gewinnung v. Erdöl/Erdgas							
196 634	166 780	77,5	68 054	128 580	108 059	50,7	53
Steinen u. Erden, sonstiger Bergbau							
2 738 477	191 604	68,9	967 261	1 771 216	123 927	44,6	54
1 650 036	199 736	66,1	567 411	1 082 625	131 051	43,4	55
827 539	209 186	61,6	284 831	542 708	137 186	40,4	56
5 216 052	196 762	66,7	1 819 503	3 396 549	126 126	43,5	57
und Erden, sonstiger Bergbau							
2 738 477	191 604	68,9	967 261	1 771 216	123 927	44,6	58
1 650 036	199 736	66,1	567 411	1 082 625	131 051	43,4	59
827 539	209 186	61,6	284 831	542 708	137 186	40,4	60
5 216 052	196 762	66,7	1 819 503	3 396 549	126 126	43,5	61
von Natursteinen							
291 139	221 736	61,1	81 105	210 033	159 964	44,1	62
Gips-u. Anhydritstein; Kreide							
245 648	264 140	61,7	72 632	173 016	186 040	43,4	63
Kies, Sand, Ton und Kaolin							
4 344 134	193 957	68,5	1 522 329	2 821 805	125 988	44,5	64
von Kies und Sand							
2 335 225	191 265	70,1	848 047	1 487 178	121 806	44,6	65
1 631 959	200 978	64,8	557 314	1 074 645	132 344	42,7	66
3 967 184	195 145	67,8	1 405 362	2 561 823	126 015	43,8	67
von Ton und Kaolin							
376 949	182 278	76,7	116 967	259 982	125 717	52,9	68
und Düngemittelminerale							
52 433	135 838	57,0	21 050	31 383	81 304	34,1	69
von Salz							
421 957	225 284	59,9	163 163	258 795	138 171	36,7	70
und Erden ang., sonstiger Bergbau							
106 388	197 015	53,1	31 856	74 532	138 022	37,2	71
Gewerbe							
61 772 550	107 682	52,3	15 523 860	46 248 690	80 621	39,2	72
78 983 993	118 670	49,5	21 148 544	57 835 449	86 896	36,3	73
100 646 907	130 568	47,2	29 128 106	71 518 801	92 780	33,6	74
159 857 709	145 547	48,2	47 850 465	112 007 243	101 980	33,8	75
121 752 425	164 085	46,4	37 214 962	84 537 463	113 931	32,2	76
515 292 067	204 463	45,7	155 141 632	360 150 435	142 904	31,9	77
1 038 305 650	162 984	46,9	306 007 569	732 298 081	114 949	33,1	78
und Tabakverarbeitung							
7 395 451	90 183	39,4	1 946 418	5 449 033	66 447	29,0	79
10 208 677	115 140	38,4	3 063 159	7 145 518	80 592	26,9	80
13 168 628	134 534	33,0	4 372 367	8 796 260	89 865	22,1	81
21 795 039	169 537	37,5	8 898 486	12 896 553	100 318	22,2	82
14 872 090	200 328	44,5	5 519 996	9 352 094	125 973	28,0	83
46 287 197	359 576	53,9	13 913 617	32 373 581	251 490	37,7	84
113 727 083	189 522	43,3	37 714 044	76 013 039	126 673	28,9	85
gewerbe							
7 364 572	90 026	39,4	1 941 797	5 422 775	66 289	29,0	86
10 061 484	113 736	38,1	3 065 972	7 005 512	79 191	26,6	87
13 036 436	133 840	33,2	4 358 361	8 678 075	89 094	22,1	88
21 278 273	167 648	37,0	8 807 475	12 470 797	98 255	21,7	89
38 543 993	200 518	41,9	16 793 040	21 750 953	113 155	23,7	90
90 284 757	153 855	38,6	34 956 646	55 328 111	94 285	23,7	91

Lfd. Nr.	Beschäftigte von ... bis ...	Unternehmen	Bruttoproduktionswert 1)		Materialverbrauch, Einsatz an Handelsware zu Anschaffungskosten, Kosten für Lohnarbeiten 1)	
			insgesamt	je Beschäft- tigten 2)		
		Anzahl	1 000 DM	DM		1 000
		1	2	3		4
15.1 Schlachten und						
92	20 - 49	642	4 716 832	228 968	3 180 084	
93	50 - 99	254	6 043 721	340 090	4 398 100	
94	100 - 199	162	8 789 916	394 298	6 557 202	
95	200 - 499	90	11 355 426	408 765	8 378 943	
96	500 - 999	14	3 315 193	347 724	2 130 434	
97	1000 und mehr	7	5 564 898	585 101	4 534 106	
98	Insgesamt	1 169	39 785 986	370 141	29 178 870	
15.11 Schlachten(ohne						
99	20 - 99	107	3 779 901	757 832	3 261 680	
100	100 und mehr	35	9 772 131	930 336	8 426 699	
101	Insgesamt	142	13 552 032	874 796	11 688 379	
15.12 Schlachten						
102	20 - 99	18	377 379	359 765	280 273	
103	100 und mehr	26	2 991 469	442 448	2 329 664	
104	Insgesamt	44	3 368 848	431 343	2 609 937	
15.13 Fleisch						
105	20 - 49	566	3 196 469	177 065	1 960 090	
106	50 - 99	205	3 406 804	238 536	2 076 141	
107	100 - 199	129	5 239 196	297 906	3 590 202	
108	200 - 499	68	6 945 250	334 040	4 667 983	
109	500 - 999	11	2 561 636	344 352	1 622 847	
110	1000 und mehr	4	1 515 750	251 160	963 291	
111	Insgesamt	984	22 865 106	271 599	14 880 554	
15.20 Fisch						
112	20 - 49	28	304 543	346 860	221 015	
113	50 - 99	11	200 000	250 947	137 078	
114	100 - 199	11	405 269	239 388	238 268	
115	200 - 499	10	914 091	303 688	544 235	
116	500 und mehr	5	2 274 597	253 155	1 432 303	
117	Insgesamt	65	4 098 500	266 779	2 572 898	
15.3 Obst- und						
118	20 - 49	93	996 929	334 652	575 729	
119	50 - 99	63	1 622 377	367 965	972 150	
120	100 - 199	32	2 746 381	622 320	1 954 757	
121	200 - 499	18	2 366 830	482 536	1 569 917	
122	500 - 999	6	2 097 529	449 438	1 230 893	
123	1000 und mehr	4	1 813 520	300 252	906 532	
124	Insgesamt	216	11 643 565	424 744	7 209 978	
15.31 Verarbeitung						
125	20 - 99	19	178 433	212 925	91 498	
126	100 und mehr	17	2 120 562	289 417	1 168 148	
127	Insgesamt	36	2 298 995	281 567	1 259 646	
15.32 Herstellung von						
128	20 - 99	57	1 318 271	500 870	778 389	
129	100 und mehr	12	2 046 890	854 273	1 423 009	
130	Insgesamt	69	3 365 161	669 281	2 201 397	
15.33 Verarbeitung von						
131	20 - 99	80	1 122 602	286 518	677 993	
132	100 - 499	25	2 736 700	625 953	2 000 236	
133	500 und mehr	6	2 120 108	357 522	1 070 706	
134	Insgesamt	111	5 979 410	420 489	3 748 935	
15.4 Herstellung v. pflanzlichen						
135	20 - 49	4	560 548	4 448 792	513 975	
136	50 - 99	8	958 702	1 603 181	777 617	
137	100 und mehr	14	8 510 790	1 166 821	6 691 082	
138	Insgesamt	26	10 030 040	1 250 940	7 982 674	
15.41 Herstellung von						
139	Insgesamt	10	4 534 698	4 655 748	4 177 843	

1) Ohne Umsatzsteuer.- 2) Ohne Heimerbeiter.

tionswert, Bruttowertschöpfung 1997
 großklassen

Nettoproduktionswert 1)			Sonstige Vorleistungen 1)	Bruttowertschöpfung 1)			Lfd. Nr.
insgesamt Sp.2 ./.. Sp.4	je Beschäf- tigten 2)	Anteil am Brutto- produktionswert		insgesamt Sp.5 ./.. Sp.8	je Beschäf- tigten 2)	Anteil am Brutto- produktionswert	
DM	DM	%	1 000 DM		DM	%	
5	6	7	8	9	10	11	
Fleischverarbeitung							
1 536 747	74 598	32,6	390 585	1 146 163	55 638	24,3	92
1 645 622	92 602	27,2	426 893	1 218 729	68 580	20,2	93
2 232 714	100 155	25,4	708 160	1 524 555	68 388	17,3	94
2 976 483	107 145	26,2	1 021 140	1 955 343	70 387	17,2	95
1 184 759	124 267	35,7	359 348	825 411	86 576	24,9	96
1 030 791	108 379	18,5	346 643	684 149	71 932	12,3	97
10 607 116	98 681	26,7	3 252 768	7 354 348	68 420	18,5	98
Schlachten von Geflügel)							
518 221	103 898	13,7	150 955	367 267	73 633	9,7	99
1 345 431	128 089	13,8	471 258	874 173	83 224	8,9	100
1 863 653	120 300	13,8	622 213	1 241 440	80 136	9,2	101
von Geflügel							
97 106	92 573	25,7	21 889	75 217	71 706	19,9	102
661 805	97 883	22,1	226 339	435 467	84 407	14,6	103
758 911	97 170	22,5	248 228	510 684	65 387	15,2	104
verarbeitung							
1 236 379	68 488	38,7	304 236	932 142	51 635	29,2	105
1 330 663	93 170	39,1	340 398	990 266	69 336	29,1	106
1 648 994	93 764	31,5	498 581	1 150 413	85 414	22,0	107
2 277 268	109 528	32,8	788 687	1 488 581	71 595	21,4	108
938 789	126 198	36,6	283 861	654 328	88 040	25,6	109
552 460	91 543	36,4	166 564	385 895	63 943	25,5	110
7 984 552	94 843	34,9	2 382 327	5 602 225	66 545	24,5	111
verarbeitung							
83 529	95 135	27,4	28 397	55 131	62 792	18,1	112
62 922	78 950	31,5	23 388	39 534	49 604	19,8	113
167 001	98 646	41,2	56 148	110 853	65 480	27,4	114
369 856	122 877	40,5	139 483	230 373	76 537	25,2	115
842 295	93 745	37,0	239 525	602 770	67 086	26,5	116
1 525 602	99 304	37,2	466 941	1 038 661	67 608	25,3	117
Gemüseverarbeitung							
421 199	141 389	42,2	165 985	255 214	85 671	25,6	118
650 227	147 476	40,1	277 882	372 345	84 450	23,0	119
791 623	179 379	28,8	407 077	384 546	87 137	14,0	120
796 914	162 470	33,7	331 318	465 595	94 923	19,7	121
866 636	185 694	41,3	403 111	463 525	99 320	22,1	122
906 988	150 164	50,0	293 957	613 031	101 495	33,8	123
4 433 587	161 732	38,1	1 879 330	2 554 257	93 176	21,9	124
von Kartoffeln							
86 936	103 741	48,7	30 940	55 996	66 820	31,4	125
952 414	129 987	44,9	325 558	626 856	85 554	29,6	126
1 039 349	127 293	45,2	356 498	682 852	83 631	29,7	127
Frucht- und Gemüsesäften							
539 882	205 126	41,0	233 442	306 440	116 430	23,2	128
623 881	260 378	30,5	348 264	275 617	115 029	13,5	129
1 163 763	231 456	34,6	581 706	582 057	115 763	17,3	130
Obst und Gemüse ang							
444 608	113 476	39,6	179 484	265 124	67 667	23,6	131
736 464	168 448	26,9	352 915	383 548	87 727	14,0	132
1 049 402	176 965	49,5	408 726	640 676	108 040	30,2	133
2 230 474	156 853	37,3	941 126	1 289 348	90 671	21,6	134
u. tierischen Ölen u.Fetten							
46 572	369 623	8,3	19 418	27 154	215 511	4,8	135
181 086	302 819	18,9	51 374	129 711	216 909	13,5	136
1 819 708	249 480	21,4	826 723	932 985	136 137	11,7	137
2 047 366	255 346	20,4	897 515	1 149 851	143 409	11,5	138
rohen Ölen und Fetten							
356 855	366 381	7,9	158 866	197 989	203 274	4,4	139

Lfd. Nr.	Beschäftigte von ... bis ...	Unternehmen	Bruttoproduktionswert 1)		Materialverbrauch, Einsatz an Handelsware zu Anschaffungskosten, Kosten für Lohnarbeiten 1)
			insgesamt	je Beschäftig- tigten 2)	
Anzahl	1 000 DM	DM	1 000		
1	2	3	4		
15.5 Milch					
140	20 - 49	53	1 676 702	981 124	1 422 733
141	50 - 99	49	3 595 084	1 031 558	3 050 980
142	100 - 199	44	5 731 944	887 699	4 477 228
143	200 - 499	40	11 294 974	978 007	9 046 781
144	500 - 999	10	6 493 165	904 213	4 834 817
145	1000 und mehr	8	10 032 627	706 573	7 168 948
146	Insgesamt	204	38 824 496	870 893	30 001 487
15.51 Milchverarbeitung					
147	Insgesamt	197	35 682 254	952 260	28 440 753
15.52 Herstellung					
148	Insgesamt	7	3 142 242	442 010	1 560 734
15.6 Mahl- u. Schäl- mühlen,					
149	20 - 49	37	910 801	767 928	707 213
150	50 - 99	23	986 153	667 646	759 544
151	100 - 199	10	1 134 836	825 912	824 711
152	200 - 499	9	1 237 855	389 365	741 813
153	500 und mehr	4	2 039 930	612 224	1 137 639
154	Insgesamt	83	6 309 575	598 169	4 170 920
15.61 Mahl- und					
155	Insgesamt	74	4 441 350	565 622	3 010 604
15.62 Herstellung von					
156	Insgesamt	9	1 868 225	692 962	1 160 316
15.7 Herstellung					
157	20 - 49	50	911 626	605 736	681 281
158	50 - 99	27	1 590 270	893 937	1 335 350
159	100 und mehr	30	6 986 858	867 939	4 815 495
160	Insgesamt	107	9 488 754	837 203	6 832 126
15.71 Herstellung von					
161	20 - 49	43	850 721	652 393	645 245
162	50 - 99	24	1 534 494	960 890	1 301 697
163	100 und mehr	20	3 763 668	808 880	3 066 696
164	Insgesamt	87	6 148 883	814 002	5 013 639
15.72 Herstellung von					
165	Insgesamt	20	3 339 871	883 566	1 818 487
15.8 Sonstige Ernährungsgewerbe					
166	20 - 49	1 290	4 664 817	108 490	1 960 088
167	50 - 99	674	6 711 897	144 772	3 231 781
168	100 - 199	305	8 241 541	195 502	4 366 458
169	200 - 499	182	13 313 668	243 358	6 903 541
170	500 - 999	49	8 218 074	247 356	4 270 358
171	1000 und mehr	29	29 258 932	468 240	15 736 090
172	Insgesamt	2 530	70 408 928	249 735	36 468 316
15.81 Herstellung von Backwaren					
173	20 - 99	1 724	6 193 639	80 792	2 004 108
174	100 - 499	325	6 069 296	99 846	2 149 273
175	500 und mehr	32	4 095 810	135 884	1 538 382
176	Insgesamt	2 081	16 358 745	97 612	5 691 763
15.82 Herstellung					
177	20 - 99	43	350 977	151 941	172 623
178	100 - 499	34	1 947 725	235 886	921 661
179	500 und mehr	7	2 393 291	282 664	1 227 101
180	Insgesamt	84	4 691 993	246 507	2 321 384
15.83 Zucker					
181	Insgesamt	13	6 711 943	845 652	4 081 638

1) Ohne Umsatzsteuer.- 2) Ohne Heimerbeiter.

tionswert, Bruttowertschöpfung 1997
größenklassen

Nettoproduktionswert 1)			Sonstige Vorleistungen 1)	Bruttowertschöpfung 1)			Lfd. Nr.
insgesamt Sp.2 ./.. Sp.4	je Beschäf- tigten 2)	Anteil am Brutto- produktionswert		insgesamt Sp.5 ./.. Sp.8	je Beschäf- tigten 2)	Anteil am Brutto- produktionswert	
DM	DM	%	1 000 DM	DM	%		
5	6	7	8	9	10	11	
verarbeitung							
253 969	148 610	15,1	91 302	162 667	95 185	9,7	140
544 103	156 123	15,1	217 348	326 755	93 758	9,1	141
1 254 716	194 316	21,9	488 521	766 195	118 660	13,4	142
2 248 193	194 666	19,9	1 047 481	1 200 712	103 967	10,6	143
1 658 348	230 935	25,5	788 600	869 748	121 118	13,4	144
2 863 679	201 682	28,5	1 551 302	1 312 377	92 427	13,1	145
8 823 008	197 914	22,7	4 184 554	4 638 454	104 048	11,9	146
(ohne Herstellung von Speiseeis)							
7 241 500	193 255	20,3	3 506 258	3 735 242	99 683	10,5	147
von Speiseeis							
1 581 508	222 466	50,3	678 296	903 212	127 052	28,7	148
Herstell. v. Stärke u. Stärkeerzeugn.							
203 588	171 652	22,4	89 312	114 276	96 350	12,5	149
226 609	153 419	23,0	95 462	131 148	88 790	13,3	150
310 125	225 703	27,3	128 154	181 970	132 435	16,0	151
496 042	156 037	40,1	185 459	330 583	103 990	26,7	152
902 291	270 796	44,2	411 876	490 415	147 183	24,0	153
2 138 655	202 752	33,9	890 263	1 248 392	118 352	19,8	154
Schälmühlen							
1 430 746	182 211	32,2	611 236	819 510	104 368	18,5	155
Stärke und Stärkeerzeugnissen							
707 909	262 577	37,9	279 026	428 882	159 081	23,0	156
von Futtermitteln							
230 345	153 054	25,3	65 629	164 716	109 446	18,1	157
254 920	143 298	16,0	91 926	162 994	91 623	10,2	158
2 171 363	269 737	31,1	960 138	1 211 225	150 464	17,3	159
2 656 627	234 397	28,0	1 117 694	1 538 934	135 782	16,2	160
Futtermitteln für Nutztiere							
205 475	157 573	24,2	59 295	146 181	112 102	17,2	161
232 797	145 776	15,2	87 060	145 737	91 259	9,5	162
696 972	149 792	18,5	216 273	480 699	103 311	12,8	163
1 135 244	150 286	18,5	362 627	772 617	102 281	12,6	164
Futtermitteln für sonstige Tiere							
1 521 383	402 483	45,6	755 066	766 317	202 730	22,9	165
(ohne Getränkeherstellung)							
2 704 729	62 904	58,0	579 259	2 125 471	49 432	45,6	166
3 480 116	75 064	51,8	1 021 541	2 458 575	53 030	36,6	167
3 875 082	91 923	47,0	1 103 909	2 771 173	65 737	33,6	168
6 410 127	117 170	48,1	2 330 189	4 079 938	74 576	30,6	169
3 947 716	118 822	48,0	1 370 549	2 577 167	77 570	31,4	170
13 522 842	216 410	46,2	6 407 566	7 115 276	113 868	24,3	171
33 940 612	120 385	48,2	12 813 011	21 127 601	74 938	30,0	172
(ohne Dauerbackwaren)							
4 189 532	54 650	67,6	928 482	3 261 049	42 538	52,7	173
3 920 022	64 488	64,6	1 112 338	2 807 685	46 189	46,3	174
2 557 427	84 846	62,4	769 216	1 788 212	59 326	43,7	175
10 666 981	63 649	65,2	2 810 036	7 856 945	46 882	48,0	176
von Dauerbackwaren							
178 354	77 211	50,8	51 211	127 143	55 041	36,2	177
1 026 064	124 265	52,7	393 003	633 061	76 669	32,5	178
1 166 191	137 735	48,7	564 521	601 669	71 061	25,1	179
2 370 609	124 547	50,5	1 008 736	1 361 873	71 550	29,0	180
industrie							
2 630 305	331 398	39,2	573 714	2 056 591	259 114	30,6	181

Lfd. Nr.	Beschäftigte von ... bis ...	Unternehmen	Bruttoproduktionswert 1)		Materialverbrauch, Einsatz an Handelsware zu Anschaffungskosten, Kosten für Lohnarbeiten 1)
			insgesamt	je Beschäft- tigten 2)	
		Anzahl	1 000 DM	DM	1 000
		1	2	3	4
15.84 Herstellung von Süßwaren					
182	20 - 49	34	407 878	363 518	276 188
183	50 - 99	37	961 362	339 476	692 059
184	100 - 199	29	1 570 066	400 434	1 086 518
185	200 - 499	22	1 879 975	272 789	1 084 401
186	500 - 999	9	1 986 875	318 983	1 239 882
187	1000 und mehr	9	10 997 739	729 922	6 752 912
188	Insgesamt	140	17 803 895	493 698	11 131 961
15.85 Herstellung					
189	Insgesamt	28	1 086 289	361 376	574 179
15.86 Verarbeitung v. Kaffee					
190	20 - 99	16	1 371 167	1 302 128	937 710
191	100 und mehr	18	4 658 264	1 028 773	3 087 901
192	Insgesamt	34	6 029 431	1 080 350	4 025 611
15.87 Herstellung					
193	20 - 99	36	471 590	290 215	258 703
194	100 - 499	12	1 176 078	393 732	675 800
195	500 und mehr	6	8 410 887	442 702	3 806 850
196	Insgesamt	54	10 058 554	426 012	4 741 353
15.88 Herst.v.homogenisierten					
197	Insgesamt	10	1 315 041	452 838	776 046
15.89 Herstellung von sonst.					
198	20 - 99	47	1 020 334	438 651	500 796
199	100 - 499	33	2 407 328	347 794	1 138 661
200	500 und mehr	6	2 925 375	420 252	1 484 923
201	Insgesamt	86	6 353 038	391 951	3 124 381
15.9 Getränke					
202	20 - 49	299	3 961 506	403 245	2 077 613
203	50 - 99	167	4 666 697	395 980	1 650 818
204	100 - 199	107	7 586 360	503 785	3 858 295
205	200 - 499	57	12 437 012	694 990	5 277 264
206	500 - 999	18	8 091 426	684 427	3 486 856
207	1000 und mehr	7	6 393 074	464 917	2 673 047
208	Insgesamt	655	43 136 075	538 283	19 023 892
15.91 Herstellung					
209	20 - 99	55	2 203 603	912 461	1 249 440
210	100 und mehr	14	5 334 498	1 607 261	3 375 571
211	Insgesamt	69	7 538 101	1 314 630	4 625 011
15.93 Herstellung von					
212	Insgesamt	30	2 679 915	988 180	1 122 818
15.94 Herstellung von Apfelwein					
213	Insgesamt	4	125 372	359 231	65 556
15.96 Herstellung					
214	20 - 49	172	1 385 105	236 932	406 114
215	50 - 99	101	1 928 539	272 698	519 364
216	100 - 199	56	2 897 219	368 327	1 031 698
217	200 - 499	32	5 684 305	558 155	1 723 577
218	500 - 999	10	3 610 536	558 285	1 077 997
219	1000 und mehr	5	4 165 055	690 264	1 600 056
220	Insgesamt	376	19 670 758	452 521	6 358 807
15.97 Herstellung					
221	Insgesamt	19	896 468	1 140 574	687 908
15.98 Mineralbrunnen, Herstellung					
222	20 - 99	90	1 357 132	318 787	576 573
223	100 - 499	53	6 254 053	589 948	3 374 427
224	500 und mehr	8	4 985 695	374 307	2 120 820
225	Insgesamt	151	12 096 880	450 686	6 071 819

1) Ohne Umsatzsteuer.- 2) Ohne Heimerbeiter.

Nettoproduktionswert 1)			Sonstige Vorleistungen 1)	Bruttowertschöpfung 1)			Lfd. Nr.
insgesamt Sp.2 ././ Sp.4	je Beschäf- tigten 2)	Anteil am Brutto- produktionswert		insgesamt Sp.5 ././ Sp.8	je Beschäf- tigten 2)	Anteil am Brutto- produktionswert	
DM	DM	%		1 000 DM	DM	%	
5	6	7	8	9	10	11	
(ohne Dauerbackwaren)							
131 690	117 368	32,3	40 760	90 931	81 041	22,3	182
269 303	95 096	28,0	85 232	184 071	64 999	19,1	183
483 548	123 325	30,8	159 636	323 912	82 612	20,6	184
795 573	115 440	42,3	312 562	483 011	70 086	25,7	185
746 993	119 926	37,6	266 148	480 845	77 197	24,2	186
4 244 827	281 730	38,6	2 143 644	2 101 183	139 456	19,1	187
6 671 934	185 011	37,5	3 007 981	3 663 953	101 601	20,6	188
von Teigwaren							
512 110	170 364	47,1	245 890	266 220	88 564	24,5	189
u. Tee, Herstell. v. Kaffee-Ersatz							
433 457	411 632	31,6	66 863	366 594	348 136	26,7	190
1 570 363	346 813	33,7	533 103	1 037 261	229 078	22,3	191
2 003 821	359 043	33,2	599 966	1 403 855	251 542	23,3	192
von Würzen und Soßen							
212 887	131 010	45,1	74 021	138 866	85 457	29,4	193
500 278	167 485	42,5	216 183	284 095	95 110	24,2	194
4 604 036	242 330	54,7	2 683 561	1 920 476	101 083	22,8	195
5 317 201	225 200	52,9	2 973 765	2 343 436	99 252	23,3	196
u. diätetischen Nahrungsmitteln							
538 995	185 604	41,0	295 569	243 426	83 824	18,5	197
Nahrungsmitteln (ohne Getränke)							
519 538	223 354	50,9	221 429	298 109	128 160	29,2	198
1 268 667	183 288	52,7	469 508	799 159	115 457	33,2	199
1 440 452	206 932	49,2	606 418	834 034	119 815	28,5	200
3 228 657	199 192	50,8	1 297 355	1 931 302	119 152	30,4	201
herstellung							
1 883 893	191 763	47,6	511 910	1 371 983	139 655	34,6	202
3 015 879	255 905	64,6	850 157	2 165 721	183 767	46,4	203
3 728 066	247 569	49,1	1 200 042	2 528 024	167 878	33,3	204
7 159 748	400 092	57,6	3 400 587	3 759 161	210 065	30,2	205
4 604 571	389 485	56,9	1 964 462	2 640 109	223 318	32,6	206
3 720 027	270 528	58,2	1 507 411	2 212 616	160 906	34,6	207
24 112 183	300 889	55,9	9 434 569	14 677 614	183 158	34,0	208
von Spirituosen							
954 163	395 097	43,3	175 953	778 210	322 239	35,3	209
1 958 927	590 216	36,7	776 674	1 182 253	356 208	22,2	210
2 913 090	508 037	38,6	952 627	1 960 463	341 901	26,0	211
Wein aus frischen Trauben							
1 557 097	574 157	58,1	377 459	1 179 638	434 975	44,0	212
und sonstigen Fruchtweinen							
59 816	171 392	47,7	17 483	42 333	121 298	33,8	213
von Bier							
978 990	167 463	70,7	271 176	707 814	121 077	51,1	214
1 409 175	199 259	73,1	461 270	947 905	134 035	49,2	215
1 865 521	237 186	64,4	641 342	1 224 178	155 631	42,3	216
3 960 727	388 913	69,7	1 612 071	2 348 656	230 620	41,3	217
2 532 539	391 598	70,1	1 081 631	1 450 907	224 349	40,2	218
2 564 999	425 091	61,6	1 077 275	1 487 725	246 557	35,7	219
13 311 952	306 238	67,7	5 144 765	8 167 187	187 884	41,5	220
von Malz							
208 561	265 351	23,3	82 111	126 449	160 881	14,1	221
von Erfrischungsgetränken							
780 559	183 352	57,5	254 791	525 769	123 502	38,7	222
2 879 626	271 636	46,0	1 596 339	1 283 293	121 054	20,5	223
2 364 875	197 336	52,7	996 534	1 368 342	114 181	30,5	224
6 025 061	224 462	49,8	2 847 658	3 177 403	118 373	26,3	225

3 Bruttoproduktionswert,Nettoprodukt
Nach Beschäftigten

Lfd. Nr.	Beschäftigte von ... bis ...	Unternehmen	Bruttoproduktionswert 1)		Materialverbrauch, Einsatz an Handelsware zu Anschaffungskosten, Kosten für Lohnarbeiten 1)
			insgesamt	je Beschäft- tigten 2)	
Anzahl	1 000 DM	DM	1 000		
1	2	3	4		
16.00 Tabak					
226	20 - 49	5	56 204	281 021	25 324
227	50 - 99	3	206 281	1 031 405	59 088
228	100 - 199	4	572 911	1 193 564	440 720
229	200 - 499	4	694 236	424 869	177 469
230	500 und mehr	6	27 486 070	2 558 272	4 870 775
231	Insgesamt	22	29 015 702	2 188 543	5 573 377
08 Textil- und					
232	20 - 49	794	4 840 098	185 699	2 664 973
233	50 - 99	494	7 778 270	223 613	4 537 031
234	100 - 199	324	12 546 734	276 532	7 468 160
235	200 - 499	210	16 968 713	260 865	9 989 132
236	500 - 999	33	6 283 150	276 560	3 425 458
237	1000 und mehr	12	5 244 310	292 635	2 878 235
238	Insgesamt	1 867	53 661 274	253 229	30 962 989
17 Textil					
239	20 - 49	453	2 912 449	194 811	1 553 213
240	50 - 99	314	4 709 126	213 115	2 612 044
241	100 - 199	206	7 482 925	257 643	4 280 772
242	200 - 499	132	10 055 249	247 064	5 699 066
243	500 - 999	23	4 487 080	287 727	2 390 648
244	1000 und mehr	6	2 015 758	269 270	1 060 200
245	Insgesamt	1 134	31 662 587	243 801	17 595 943
17.1 Spinnstoffauf					
246	20 - 99	39	471 788	209 405	223 781
247	100 - 499	41	2 775 496	275 646	1 853 574
248	500 und mehr	5	1 240 079	336 795	760 056
249	Insgesamt	85	4 487 362	280 389	2 837 411
17.11 Baumwollauf					
250	Insgesamt	43	1 724 762	242 036	1 064 776
17.13 Wollaufbereitung					
251	Insgesamt	13	1 613 701	405 551	1 198 624
17.15 Zwirnen und Texturieren					
252	Insgesamt	8	157 001	276 903	90 680
17.16 Nähgarn					
253	Insgesamt	13	808 641	237 906	381 060
17.2 We					
254	20 - 49	42	374 472	264 822	247 507
255	50 - 99	45	794 913	242 493	465 642
256	100 - 199	56	2 648 062	322 433	1 654 175
257	200 - 499	26	2 080 834	279 873	1 301 870
258	500 und mehr	7	1 435 051	252 609	684 541
259	Insgesamt	176	7 333 331	281 826	4 353 735
17.21 Baumwoll					
260	Insgesamt	102	4 156 800	257 440	2 296 840
17.23 Kammgarn					
261	Insgesamt	25	1 287 753	308 738	884 017
17.24 Seiden- und					
262	Insgesamt	31	1 273 912	339 074	782 019
17.30 Textil					
263	20 - 99	90	825 371	193 707	439 787
264	100 und mehr	55	2 509 250	207 398	1 331 298
265	Insgesamt	145	3 334 620	203 832	1 771 086
17.40 Herstellung v. konfektion.					
266	20 - 49	132	770 272	181 745	414 843
267	50 - 99	72	1 105 278	221 330	642 437
268	100 und mehr	54	2 080 864	203 763	1 093 240
269	Insgesamt	258	3 956 414	203 475	2 150 521

1) Ohne Umsatzsteuer.- 2) Ohne Heimarbeiter.

tionswert, Bruttowertschöpfung 1997
größenklassen

Nettoproduktionswert 1)			Sonstige Vorleistungen 1)	Bruttowertschöpfung 1)			Lfd. Nr.
insgesamt Sp.2 ./.. Sp.4	je Beschäf- tigten 2)	Anteil am Brutto- produktionswert		insgesamt Sp.5 ./.. Sp.8	je Beschäf- tigten 2)	Anteil am Brutto- produktionswert	
DM	DM	%		1 000 DM	DM	%	
5	6	7	8	9	10	11	
verarbeitung							
30 880	154 399	54,9	4 621	26 259	131 294	46,7	226
147 193	735 966	71,4	7 187	140 006	700 029	67,9	227
132 191	275 398	23,1	14 006	118 185	246 218	20,6	228
516 767	316 259	74,4	91 011	425 756	260 561	61,3	229
22 615 295	2 104 923	82,3	2 640 573	19 974 722	1 859 151	72,7	230
23 442 326	1 768 165	80,8	2 757 398	20 684 928	1 560 185	71,3	231
Bekleidungsindustrie							
2 175 125	83 453	44,9	629 706	1 545 419	59 293	31,9	232
3 241 240	93 181	41,7	948 541	2 292 639	65 911	29,5	233
5 078 574	111 932	40,5	1 586 448	3 492 126	76 967	27,8	234
6 979 581	107 299	41,1	2 099 618	4 879 963	75 021	28,8	235
2 857 692	125 785	45,5	866 156	1 991 536	87 660	31,7	236
2 366 075	132 028	45,1	825 315	1 540 760	85 975	29,4	237
22 698 286	107 114	42,3	6 955 783	15 742 503	74 289	29,3	238
gewerbe							
1 359 236	90 918	46,7	393 519	975 717	65 265	33,5	239
2 097 082	94 905	44,5	577 892	1 519 190	68 752	32,3	240
3 202 153	110 253	42,8	901 109	2 301 044	79 227	30,8	241
4 356 183	107 034	43,3	1 167 185	3 188 998	78 356	31,7	242
2 096 432	134 431	46,7	597 358	1 499 075	96 126	33,4	243
955 558	127 646	47,4	274 211	681 347	91 016	33,8	244
14 066 644	108 313	44,4	3 901 273	10 165 371	78 273	32,1	245
bereitung und Spinnerei							
248 006	110 079	52,6	58 562	189 444	84 086	40,2	246
921 921	91 560	33,2	224 814	697 108	69 233	25,1	247
480 024	130 370	38,7	133 295	346 728	94 168	28,0	248
1 649 952	103 096	36,8	416 671	1 233 280	77 060	27,5	249
bereitung und -spinnerei							
659 985	92 616	38,3	164 257	495 728	69 566	28,7	250
und Kammgarnspinnerei							
415 077	104 316	25,7	109 412	305 664	76 819	18,9	251
von Filamentgarnen usw							
66 321	116 970	42,2	17 895	48 426	85 408	30,8	252
fertigung							
427 581	125 796	52,9	106 704	320 877	94 404	39,7	253
berei							
126 965	89 788	33,9	39 515	87 450	61 844	23,4	254
329 270	100 446	41,4	76 506	252 764	77 107	31,8	255
993 887	121 018	37,5	267 759	726 128	88 415	27,4	256
778 964	104 771	37,4	193 072	585 891	78 803	28,2	257
750 510	132 111	52,3	188 671	561 839	98 900	39,2	258
2 979 596	114 509	40,6	765 524	2 214 072	85 089	30,2	259
weberei							
1 859 960	115 192	44,7	486 432	1 373 528	85 066	33,0	260
weberei							
403 735	96 795	31,4	92 000	311 735	74 738	24,2	261
Filamentgarnweberei							
491 893	130 926	38,6	127 056	364 837	97 108	28,6	262
veredlung							
385 583	90 493	46,7	106 136	279 448	65 584	33,9	263
1 177 951	97 362	46,9	294 621	883 331	73 010	35,2	264
1 563 535	95 573	46,9	400 756	1 162 778	71 076	34,9	265
Textilwaren (oh. Bekleidung)							
355 429	83 863	46,1	100 517	254 911	60 146	33,1	266
462 841	92 683	41,9	150 517	312 324	82 542	28,3	267
987 624	96 710	47,5	259 499	728 125	71 300	35,0	268
1 805 893	92 876	45,6	510 533	1 295 360	66 619	32,7	269

Lfd. Nr.	Beschäftigte von ... bis ...	Unternehmen	Bruttoproduktionswert 1)		Materialverbrauch, Einsatz an Handelsware zu Anschaffungskosten, Kosten für Lohnarbeiten 1)	
			insgesamt	je Beschäftigten 2)		
		Anzahl	1 000 DM	DM		1 000
		1	2	3		4
17.5 Sonstige Textilgewerbe						
270	20 - 99	198	2 111 011	212 550	1 091 372	
271	100 - 499	65	4 184 924	280 508	2 252 775	
272	500 und mehr	8	2 330 169	306 521	1 156 721	
273	Insgesamt	271	8 626 104	265 804	4 500 867	
17.51 Herstellung						
274	Insgesamt	50	2 412 636	281 683	1 285 988	
17.52 Herstellung						
275	Insgesamt	17	185 037	175 894	87 104	
17.53 Herst. von Vliesstoff,						
276	Insgesamt	30	1 741 573	325 894	893 298	
17.54 Textil						
277	Insgesamt	174	4 286 858	245 077	2 234 477	
17.60 Herstellung von						
278	20 - 99	33	479 437	300 204	322 173	
279	100 und mehr	16	869 224	258 010	457 884	
280	Insgesamt	49	1 348 662	271 580	780 057	
17.7 Herstellung von gewirkten						
281	20 - 99	116	689 033	135 641	317 713	
282	100 - 199	18	461 682	187 289	226 854	
283	200 - 499	11	665 475	171 869	283 720	
284	500 und mehr	5	759 903	237 025	373 979	
285	Insgesamt	150	2 576 093	176 168	1 202 267	
17.71 Herstellung						
286	Insgesamt	31	1 259 395	195 286	585 010	
17.72 Herstellung von						
287	Insgesamt	119	1 316 699	161 085	617 257	
18 Bekleidungs						
288	20 - 49	341	1 927 649	173 441	1 111 760	
289	50 - 99	180	3 069 145	241 897	1 924 987	
290	100 - 199	118	5 063 809	310 130	3 187 388	
291	200 - 499	78	6 913 464	283 935	4 290 066	
292	500 - 999	10	1 796 069	252 115	1 034 810	
293	1000 und mehr	6	3 228 552	309 396	1 818 035	
294	Insgesamt	733	21 998 688	268 153	13 367 046	
18.10 Herstellung						
295	Insgesamt	16	176 471	285 561	124 003	
18.2 Herstellung von						
296	20 - 49	322	1 792 547	170 977	1 022 933	
297	50 - 99	174	2 929 133	240 293	1 835 902	
298	100 - 199	118	5 063 809	310 130	3 187 388	
299	200 - 499	78	6 913 464	283 935	4 290 066	
300	500 - 999	10	1 796 069	252 115	1 034 810	
301	1000 und mehr	6	3 228 552	309 396	1 818 035	
302	Insgesamt	708	21 723 574	268 491	13 189 135	
18.21 Herstellung von						
303	Insgesamt	40	681 820	243 067	413 760	
18.22 Herst. v. Oberbekleidung						
304	20 - 49	148	845 622	171 240	473 880	
305	50 - 99	82	1 610 817	277 256	1 060 833	
306	100 - 199	78	3 637 159	332 248	2 316 784	
307	200 - 499	54	5 528 009	320 837	3 551 431	
308	500 - 999	7	1 384 219	281 060	833 352	
309	1000 und mehr	3	2 179 352	432 841	1 286 304	
310	Insgesamt	371	15 185 179	310 650	9 522 584	
18.23 Herstellung						
311	20 - 99	120	1 187 485	210 928	710 733	
312	100 - 499	40	1 893 329	228 059	1 090 534	
313	500 und mehr	5	1 346 531	197 121	683 124	
314	Insgesamt	165	4 427 345	213 235	2 484 391	

1) Ohne Umsatzsteuer.- 2) Ohne Heimerbeiter.

tionswert, Bruttowertschöpfung 1997
Größenklassen

Nettoproduktionswert 1)			Sonstige Vorleistungen 1)	Bruttowertschöpfung 1)			Lfd. Nr.
insgesamt Sp.2 ./.. Sp.4	je Beschäf- tigten 2)	Anteil am Brutto- produktionswert		insgesamt Sp.5 ./.. Sp.8	je Beschäf- tigten 2)	Anteil am Brutto- produktionswert	
DM	DM	%		1 000 DM	DM	%	
5	6	7	8	9	10	11	
(oh. Herstellung v. Maschenware)							
1 019 639	102 664	48,3	284 192	735 447	74 050	34,8	270
1 932 149	129 509	46,2	591 711	1 340 438	89 847	32,0	271
1 173 448	154 360	50,4	366 542	806 907	106 144	34,6	272
4 125 237	127 115	47,8	1 242 445	2 882 792	88 830	33,4	273
von Teppichen							
1 126 647	131 540	46,7	365 210	761 438	88 900	31,6	274
von Seilerwaren							
97 933	93 094	52,9	21 440	76 493	72 713	41,3	275
Erzeugn.daraus (ohne Bekleidung)							
848 275	158 735	48,7	242 815	605 461	113 298	34,8	276
gewerbe ang							
2 052 382	117 333	47,9	612 981	1 439 400	82 290	33,6	277
gewirktem und gestricktem Stoff							
157 264	98 472	32,8	47 332	109 932	68 835	22,9	278
411 341	122 098	47,3	100 548	310 793	92 252	35,8	279
568 605	114 500	42,2	147 880	420 725	84 721	31,2	280
u. gestrickten Fertigerzeugn.							
371 320	73 097	53,9	98 133	273 187	53 779	39,6	281
234 828	95 262	50,9	83 459	151 369	61 405	32,8	282
381 755	98 594	57,4	122 183	259 572	67 038	39,0	283
385 924	120 376	50,8	113 689	272 235	84 914	35,8	284
1 373 827	93 950	53,3	417 463	956 363	65 402	37,1	285
von Strumpfwaren							
674 385	104 572	53,5	208 519	465 866	72 239	37,0	286
Pullovern, Strickjacken u.ä.							
699 442	85 570	53,1	208 945	490 497	60 008	37,3	287
gewerbe							
815 889	73 410	42,3	246 187	569 702	51 259	29,6	288
1 144 158	90 178	37,3	370 649	773 509	60 965	25,2	289
1 876 421	114 920	37,1	685 339	1 191 082	72 947	23,5	290
2 623 398	107 743	37,9	932 433	1 690 965	69 448	24,5	291
761 259	106 858	42,4	268 798	492 461	69 127	27,4	292
1 410 517	135 172	43,7	551 104	859 413	82 359	26,6	293
8 631 642	105 215	39,2	3 054 509	5 577 132	67 983	25,4	294
von Lederbekleidung							
52 468	84 903	29,7	18 371	34 097	55 174	19,3	295
Bekleidung (ohne Lederbekleidung)							
769 614	73 407	42,9	231 302	538 312	51 345	30,0	296
1 093 230	89 684	37,3	355 730	737 501	60 501	25,2	297
1 876 421	114 920	37,1	685 339	1 191 082	72 947	23,5	298
2 623 398	107 743	37,9	932 433	1 690 965	69 448	24,5	299
761 259	106 858	42,4	268 798	492 461	69 127	27,4	300
1 410 517	135 172	43,7	551 104	859 413	82 359	26,6	301
8 534 439	105 481	39,3	3 024 705	5 509 734	68 097	25,4	302
Arbeits- und Berufsbekleidung							
268 060	95 563	39,3	63 662	204 398	72 867	30,0	303
(oh. Arbeits-u.Berufsbekleidg.)							
371 742	75 279	44,0	115 543	256 199	51 881	30,3	304
549 985	94 664	34,1	177 502	372 482	64 112	23,1	305
1 320 375	120 614	36,3	507 515	812 860	74 253	22,3	306
1 976 578	114 739	35,8	739 051	1 237 528	71 838	22,4	307
550 867	111 851	39,8	200 791	350 076	71 081	25,3	308
893 048	177 368	41,0	370 527	522 521	103 778	24,0	309
5 662 595	115 842	37,3	2 110 929	3 551 666	72 658	23,4	310
von Wäsche							
476 751	84 683	40,1	175 975	300 776	53 426	25,3	311
802 795	96 700	42,4	265 407	537 388	64 731	28,4	312
663 407	97 117	49,3	230 546	432 861	63 367	32,1	313
1 942 954	93 579	43,9	671 928	1 271 026	61 217	28,7	314

Lfd. Nr.	Beschäftigte von ... bis ...	Unternehmen	Bruttoproduktionswert 1)		Materialverbrauch, Einsatz an Handelsware zu Anschaffungskosten, Kosten für Lohnarbeiten 1)	
			insgesamt	je Beschäftigten 2)		
		Anzahl	1 000 DM	DM		1 000
		1	2	3		4
18.24 Herstellung v. sonst.						
315	20 - 99	114	788 028	158 332	431 897	
316	100 und mehr	17	641 202	184 096	336 502	
317	Insgesamt	131	1 429 230	168 939	768 400	
18.30 Zurichtung u.Färben v.						
318	Insgesamt	9	98 643	193 425	53 908	
DC Leder						
319	20 - 49	128	727 141	171 738	394 806	
320	50 - 99	77	1 221 546	220 534	642 913	
321	100 - 199	40	1 582 151	274 866	974 574	
322	200 - 499	22	1 911 157	298 298	1 219 499	
323	500 und mehr	6	1 715 045	363 049	1 187 361	
324	Insgesamt	273	7 157 039	268 456	4 419 153	
19 Leder						
325	20 - 99	205	1 948 686	199 394	1 037 720	
326	100 - 199	40	1 582 151	274 866	974 574	
327	200 - 499	22	1 911 157	298 298	1 219 499	
328	500 und mehr	6	1 715 045	363 049	1 187 361	
329	Insgesamt	273	7 157 039	268 456	4 419 153	
19.10 Leder						
330	Insgesamt	28	812 787	322 152	540 226	
19.20 Lederverarb.(oh.Herstellung						
331	20 - 99	91	698 824	163 162	331 804	
332	100 und mehr	14	644 031	221 091	347 232	
333	Insgesamt	105	1 342 855	186 612	679 037	
19.30 Herstellung						
334	20 - 99	96	1 034 585	223 739	563 324	
335	100 und mehr	44	3 966 812	322 060	2 636 566	
336	Insgesamt	140	5 001 397	295 224	3 199 890	
DD Holzgewerbe (ohne						
337	20 - 49	877	5 552 275	202 510	2 887 679	
338	50 - 99	339	5 517 183	240 150	3 189 893	
339	100 - 199	134	4 790 352	265 021	2 672 133	
340	200 - 499	79	7 307 908	325 037	4 062 008	
341	500 - 999	21	4 266 763	310 550	2 371 932	
342	1000 und mehr	9	3 357 154	277 887	1 812 919	
343	Insgesamt	1 458	30 791 636	263 694	16 996 564	
20 Holzgewerbe (ohne						
344	20 - 49	877	5 552 275	202 510	2 887 679	
345	50 - 99	339	5 517 183	240 150	3 189 893	
346	100 - 199	134	4 790 352	265 021	2 672 133	
347	200 - 499	79	7 307 908	325 037	4 062 008	
348	500 - 999	21	4 266 763	310 550	2 371 932	
349	1000 und mehr	9	3 357 154	277 887	1 812 919	
350	Insgesamt	1 458	30 791 636	263 694	16 996 564	
20.10 Säge-,Hobel-						
351	20 - 49	224	2 010 325	295 504	1 194 847	
352	50 - 99	68	1 593 798	353 788	1 026 729	
353	100 - 199	25	1 121 980	332 440	696 493	
354	200 - 499	10	997 416	375 653	649 773	
355	500 und mehr	4	838 981	289 119	481 642	
356	Insgesamt	331	6 562 501	324 235	4 049 484	
20.20 Furnier-,Sperrholz-,						
357	20 - 99	60	773 425	270 146	467 560	
358	100 - 199	19	818 288	321 524	487 648	
359	200 - 499	25	2 541 355	361 675	1 363 858	
360	500 und mehr	10	2 999 755	360 815	1 672 242	
361	Insgesamt	114	7 132 824	343 776	4 011 308	
20.30 Herst. v.Konstr.-,Fertigb.t.,						
362	20 - 49	443	2 239 110	159 546	1 027 645	
363	50 - 99	183	2 499 144	200 829	1 367 361	
364	100 - 199	73	2 336 084	240 600	1 244 839	
365	200 - 499	38	3 261 631	290 631	1 752 770	
366	500 und mehr	13	2 978 454	275 128	1 588 638	
367	Insgesamt	750	13 314 424	228 628	6 981 253	

1) Ohne Umsatzsteuer.- 2) Ohne Heimarbeiter.

tionswert, Bruttowertschöpfung 1997
größenklassen

Nettoproduktionswert 1)			Sonstige Vorleistungen 1)	Bruttowertschöpfung 1)			Lfd. Nr.
insgesamt Sp.2 ./.. Sp.4	je Beschäf- tigten 2)	Anteil am Brutto- produktionswert		insgesamt Sp.5 ./.. Sp.8	je Beschäf- tigten 2)	Anteil am Brutto- produktionswert	
DM	DM	%		1 000 DM	DM	%	
5	6	7	8	9	10	11	
Bekleidung u. Bekleidungszubehör							
356 131	71 554	45,2	92 216	263 915	53 026	33,5	315
304 700	87 483	47,5	85 970	218 730	62 800	34,1	316
660 830	78 112	46,2	178 186	482 645	57 050	33,8	317
Fellen, Herstellung v. Pelzwaren							
44 734	87 718	45,3	11 433	33 301	65 299	33,8	318
gewerbe							
332 334	78 492	45,7	84 830	247 505	58 456	34,0	319
578 632	104 464	47,4	150 537	428 095	77 287	35,0	320
607 577	105 554	38,4	152 432	455 145	79 072	28,8	321
691 658	107 956	36,2	204 286	487 372	76 070	25,5	322
527 684	111 703	30,8	177 254	350 430	74 181	20,4	323
2 737 886	102 696	38,3	769 339	1 968 547	73 839	27,5	324
gewerbe							
910 966	93 212	46,7	235 367	675 599	69 129	34,7	325
607 577	105 554	38,4	152 432	455 145	79 072	28,8	326
691 658	107 956	36,2	204 286	487 372	76 070	25,5	327
527 684	111 703	30,8	177 254	350 430	74 181	20,4	328
2 737 886	102 696	38,3	769 339	1 968 547	73 839	27,5	329
erzeugung							
272 561	108 031	33,5	73 186	199 375	79 023	24,5	330
v. Lederbekleidg. u. Schuhen)							
367 020	85 692	52,5	109 101	257 918	60 219	36,9	331
296 798	101 889	46,1	94 206	202 592	69 549	31,5	332
663 818	92 249	43,4	203 307	460 511	63 996	34,3	333
von Schuhen							
471 260	101 915	45,6	103 092	368 169	79 620	35,6	334
1 330 246	108 001	33,5	389 754	940 492	76 357	23,7	335
1 801 507	106 340	36,0	492 845	1 308 661	77 248	26,2	336
Herstellung von Möbeln)							
2 664 597	97 187	48,0	645 295	2 019 301	73 651	36,4	337
2 327 290	101 301	42,2	629 040	1 698 250	73 921	30,8	338
2 118 219	117 188	44,2	571 430	1 546 789	85 574	32,3	339
3 245 899	144 369	44,4	958 950	2 286 949	101 718	31,3	340
1 894 831	137 912	44,4	622 084	1 272 746	92 635	29,8	341
1 544 235	127 823	46,0	398 670	1 145 565	94 824	34,1	342
13 795 072	118 138	44,8	3 825 470	9 969 602	85 378	32,4	343
Herstellung von Möbeln)							
2 664 597	97 187	48,0	645 295	2 019 301	73 651	36,4	344
2 327 290	101 301	42,2	629 040	1 698 250	73 921	30,8	345
2 118 219	117 188	44,2	571 430	1 546 789	85 574	32,3	346
3 245 899	144 369	44,4	958 950	2 286 949	101 718	31,3	347
1 894 831	137 912	44,4	622 084	1 272 746	92 635	29,8	348
1 544 235	127 823	46,0	398 670	1 145 565	94 824	34,1	349
13 795 072	118 138	44,8	3 825 470	9 969 602	85 378	32,4	350
und Holzimprägnierwerke							
815 478	119 870	40,6	213 393	602 085	88 502	29,9	351
567 070	125 877	35,6	187 916	379 154	84 164	23,8	352
425 487	126 071	37,9	132 739	292 747	86 740	26,1	353
347 643	130 932	34,9	121 773	225 870	85 069	22,6	354
357 339	123 142	42,6	108 548	248 791	85 735	29,7	355
2 513 017	124 161	38,3	764 370	1 748 648	86 396	26,6	356
Holzfaserspl.- u. Holzspanpl.-werke							
305 865	106 834	39,5	84 035	221 829	77 482	28,7	357
330 640	129 916	40,4	98 779	231 861	91 103	28,3	358
1 157 498	164 790	45,5	361 082	796 415	113 342	31,3	359
1 327 514	159 675	44,3	409 440	918 074	110 427	30,6	360
3 121 516	150 446	43,8	953 336	2 168 180	104 498	30,4	361
Ausbauelement. u. ä. a. Holz							
1 211 465	86 322	54,1	272 361	939 104	66 915	41,9	362
1 131 784	90 949	45,3	280 300	851 484	68 425	34,1	363
1 091 245	112 390	46,7	274 186	817 059	84 151	35,0	364
1 508 861	134 448	46,3	405 933	1 102 929	98 277	33,8	365
1 389 816	128 381	46,7	424 467	965 349	89 172	32,4	366
6 333 171	108 750	47,6	1 657 246	4 675 925	80 293	35,1	367

3 Bruttoproduktionswert,Nettoprodukt
Nach Beschäftigten

Lfd. Nr.	Beschäftigte von ... bis ...	Unternehmen	Bruttoproduktionswert 1)		Materialverbrauch, Einsatz an Handelsware zu Anschaffungskosten, Kosten für Lohnarbeiten 1)
			insgesamt	je Beschäft- tigten 2)	
		Anzahl	1 000 DM	DM	1 000
		1	2	3	4
20.40 Herst. v. Verpackungsmitteln					
368	20 - 99	97	971 070	240 723	524 503
369	100 und mehr	6	340 765	271 100	186 782
370	Insgesamt	103	1 311 834	247 940	711 286
20.5 Herstellung v. Holzwaren ang,					
371	20 - 99	141	982 585	172 143	468 926
372	100 und mehr	20	1 487 467	227 201	774 308
373	Insgesamt	161	2 470 052	201 556	1 243 233
20.51 Herstellung von Holzwaren ang,					
374	20 - 99	134	868 041	161 167	392 185
375	100 und mehr	20	1 487 467	227 201	774 308
376	Insgesamt	154	2 355 508	197 396	1 166 492
20.52 Herstellung von Kork-,					
377	Insgesamt	7	114 544	355 726	76 741
DE Papier-,Verlags-					
378	20 - 49	1 671	11 679 812	216 373	4 443 137
379	50 - 99	818	13 556 208	237 317	5 465 213
380	100 - 199	479	19 218 798	289 837	8 317 158
381	200 - 499	321	30 684 956	317 140	13 537 442
382	500 - 999	88	20 088 112	332 708	8 446 781
383	1000 und mehr	48	33 653 479	399 884	15 340 022
384	Insgesamt	3 425	128 881 364	307 811	55 549 753
21 Papier					
385	20 - 49	297	2 065 271	207 391	988 456
386	50 - 99	209	3 704 726	247 994	1 849 774
387	100 - 199	179	6 842 366	275 329	3 585 577
388	200 - 499	117	12 253 872	335 796	6 252 832
389	500 - 999	39	10 476 137	395 449	5 446 056
390	1000 und mehr	21	18 367 032	482 150	10 420 045
391	Insgesamt	862	53 709 404	356 100	28 542 741
21.1 Herst. von Holzstoff,					
392	20 - 49	34	270 368	240 105	116 546
393	50 - 99	33	773 736	313 374	393 650
394	100 - 199	35	1 914 493	393 119	1 008 426
395	200 - 499	43	6 246 139	449 135	3 368 395
396	500 - 999	16	5 716 089	516 978	3 064 626
397	1000 und mehr	8	7 605 221	620 025	4 323 340
398	Insgesamt	169	22 526 047	492 967	12 274 932
21.11 Herstellung von					
399	Insgesamt	3	454 172	402 992	257 907
21.12 Herstellung von					
400	Insgesamt	166	22 071 874	495 242	12 017 085
21.2 Papier-,Karton-					
401	20 - 49	263	1 794 903	203 220	871 911
402	50 - 99	176	2 930 990	235 048	1 456 115
403	100 - 199	144	4 927 873	246 620	2 577 151
404	200 - 499	74	6 007 733	266 005	2 884 438
405	500 - 999	23	4 760 047	308 393	2 381 430
406	1000 und mehr	13	10 761 811	416 672	6 096 705
407	Insgesamt	693	31 183 357	296 612	16 267 749
21.21 H.v.Wellpapier,-pappe,					
408	20 - 49	156	1 048 027	200 802	518 167
409	50 - 99	89	1 492 338	232 102	769 489
410	100 - 199	88	2 983 615	240 760	1 555 184
411	200 - 499	42	3 133 719	248 746	1 538 060
412	500 - 999	14	2 344 608	253 471	1 182 254
413	1000 und mehr	4	2 470 890	355 217	1 216 457
414	Insgesamt	393	13 473 197	254 955	6 779 611
21.22 H.v. Haushalts-u.Hygiene					
415	Insgesamt	41	9 293 647	422 344	5 359 614
21.23 H.v. Schreibwaren,Bürobedarf					
416	20 - 99	59	524 062	182 978	230 724
417	100 und mehr	35	2 653 693	294 070	1 447 057
418	Insgesamt	94	3 177 755	267 306	1 677 781

1) Ohne Umsatzsteuer.- 2) Ohne Heimarbeiter.

tionswert, Bruttowertschöpfung 1997
größenklassen

Nettoproduktionswert 1)			Sonstige Vorleistungen 1)	Bruttowertschöpfung 1)			Lfd. Nr.
insgesamt Sp.2 ./.. Sp.4	je Beschäf- tigten 2)	Anteil am Brutto- produktionswert		insgesamt Sp.5 ./.. Sp.8	je Beschäf- tigten 2)	Anteil am Brutto- produktionswert	
DM	DM	%	1 000 DM		DM	%	
5	6	7	8	9	10	11	
und Lagerbehältern a.Holz							
446 566	110 701	46,0	102 176	344 391	85 373	35,5	368
153 983	122 503	45,2	34 189	119 794	95 304	35,2	369
600 549	113 505	45,8	136 364	464 185	87 732	35,4	370
Kork-,Flecht- u. Korbwaren							
513 659	89 990	52,3	134 154	379 505	66 487	38,6	371
713 159	108 930	47,9	179 999	533 160	81 437	35,8	372
1 226 818	100 108	49,7	314 154	912 665	74 474	36,9	373
Veredlung von Holzwaren							
475 856	88 351	54,8	119 703	356 154	66 126	41,0	374
713 159	108 930	47,9	179 999	533 160	81 437	35,8	375
1 189 015	99 642	50,5	299 702	889 313	74 526	37,8	376
Flecht- und Korbwaren							
37 803	117 400	33,0	14 451	23 351	72 520	20,4	377
und Druckgewerbe							
7 236 675	134 062	62,0	2 127 981	5 108 693	94 641	43,7	378
8 090 995	141 642	59,7	2 382 570	5 708 425	99 932	42,1	379
10 901 640	164 407	56,7	3 846 991	7 054 649	106 390	36,7	380
17 147 514	177 226	55,9	5 767 174	11 380 340	117 620	37,1	381
11 641 331	192 809	58,0	3 956 267	7 685 064	127 283	38,3	382
18 313 456	217 608	54,4	6 213 575	12 099 882	143 776	36,0	383
73 331 611	175 140	56,9	24 294 558	49 037 053	117 117	38,0	384
gewerbe							
1 076 814	108 132	52,1	275 897	800 918	80 427	38,8	385
1 854 952	124 170	50,1	485 815	1 369 137	91 650	37,0	386
3 256 789	131 049	47,6	1 064 332	2 192 457	88 222	32,0	387
6 001 040	164 448	49,0	1 819 128	4 181 912	114 598	34,1	388
5 030 081	189 874	48,0	1 915 331	3 114 750	117 574	29,7	389
7 946 987	208 615	43,3	2 991 191	4 955 796	130 094	27,0	390
25 166 663	166 858	46,9	8 551 693	16 614 970	110 159	30,9	391
Zellstoff,Papier,Karton und Pappe							
153 822	136 605	56,9	49 409	104 413	92 726	38,6	392
380 077	153 936	49,1	110 111	269 965	109 340	34,9	393
906 067	186 050	47,3	390 077	515 990	105 953	27,0	394
2 877 745	206 927	46,1	953 492	1 924 253	138 365	30,8	395
2 651 463	239 805	46,4	981 679	1 669 784	151 020	29,2	396
3 281 881	267 559	43,2	1 171 993	2 109 889	172 011	27,7	397
10 251 055	224 337	45,5	3 656 761	6 594 294	144 312	29,3	398
Holzstoff und Zellstoff							
196 266	174 149	43,2	72 212	124 054	110 075	27,3	399
Papier,Karton und Pappe							
10 054 789	225 606	45,6	3 584 549	6 470 240	145 177	29,3	400
und Pappe-Verarbeitung							
922 992	104 502	51,4	226 487	696 505	78 859	38,8	401
1 474 875	118 276	50,3	375 704	1 099 171	88 147	37,5	402
2 350 722	117 644	47,7	674 255	1 676 467	83 900	34,0	403
3 123 295	138 291	52,0	865 636	2 257 659	99 963	37,6	404
2 378 617	154 105	50,0	933 652	1 444 966	93 616	30,4	405
4 665 106	180 622	43,3	1 819 198	2 845 908	110 187	26,4	406
14 915 608	141 875	47,8	4 894 932	10 020 676	95 315	32,1	407
Verpackungsm.a.Papier,Karton u.ä							
529 859	101 521	50,6	116 122	413 737	79 272	39,5	408
722 850	112 424	48,4	182 087	540 753	84 103	36,2	409
1 428 431	115 266	47,9	393 641	1 034 790	83 501	34,7	410
1 595 659	126 659	50,9	416 633	1 179 026	93 588	37,6	411
1 162 355	125 660	49,6	376 772	785 583	84 928	33,5	412
1 254 433	180 338	50,8	388 973	865 459	124 419	35,0	413
6 693 586	126 663	49,7	1 874 237	4 819 349	91 197	35,8	414
artikel a. Zellstoff u. Papier							
3 934 033	178 780	42,3	1 609 134	2 324 899	105 654	25,0	415
a. Papier,Karton u. Pappe							
293 338	102 420	56,0	69 407	223 931	78 186	42,7	416
1 206 636	133 714	45,5	464 067	742 568	82 288	28,0	417
1 499 974	126 175	47,2	533 474	966 500	81 300	30,4	418

Lfd. Nr.	Beschäftigte von ... bis ...	Unternehmen	Bruttoproduktionswert 1)		Materialverbrauch, Einsatz an Handelsware zu Anschaffungskosten, Kosten für Lohnarbeiten 1)
			insgesamt	je Beschäft- tigten 2)	
		Anzahl	1 000 DM	DM	1 000
		1	2	3	4
21.24 Herstellung					
419	Insgesamt	18	1 015 176	352 247	524 522
21.25 Herstellung v. sonst.					
420	20 - 99	107	1 249 344	241 317	573 709
421	100 - 499	36	1 859 281	252 071	820 538
422	500 und mehr	4	1 114 958	376 930	531 974
423	Insgesamt	147	4 223 582	272 293	1 926 221
22 Verlags-, Druck					
424	20 - 49	1 374	9 614 541	218 405	3 454 681
425	50 - 99	609	9 851 482	233 536	3 615 438
426	100 - 199	300	12 376 432	298 534	4 731 581
427	200 - 499	204	18 431 084	305 843	7 284 610
428	500 - 999	49	9 611 976	283 657	3 000 725
429	1000 und mehr	27	15 286 446	331 852	4 919 977
430	Insgesamt	2 563	75 171 960	280 622	27 007 012
22.1 Verlags					
431	20 - 49	284	3 267 113	348 495	1 268 792
432	50 - 99	203	4 473 649	312 557	1 707 787
433	100 - 199	127	7 237 715	410 582	2 622 447
434	200 - 499	104	11 296 869	358 647	4 107 071
435	500 - 999	39	8 200 892	302 674	2 527 878
436	1000 und mehr	15	10 363 389	355 678	2 678 211
437	Insgesamt	772	44 839 627	347 469	14 912 186
22.11 Buchverlag					
438	Insgesamt	189	10 520 546	433 047	4 452 818
22.12 Zeitungs					
439	20 - 99	150	1 851 675	248 351	616 037
440	100 - 499	105	7 680 187	313 573	2 319 166
441	500 und mehr	39	12 090 797	298 790	2 955 026
442	Insgesamt	294	21 622 658	298 597	5 890 229
22.13 Zeit					
443	20 - 99	195	3 198 371	357 632	1 240 923
444	100 - 499	56	5 072 924	447 205	1 990 751
445	500 und mehr	8	3 658 545	387 230	994 056
446	Insgesamt	259	11 929 841	401 208	4 225 729
22.2 Druck					
447	20 - 99	1 487	11 634 332	187 298	4 060 299
448	100 - 499	267	11 965 057	233 847	5 172 641
449	500 und mehr	19	5 407 004	266 196	2 359 180
450	Insgesamt	1 773	29 006 393	217 122	11 592 120
22.21 Zeitungs					
451	Insgesamt	45	2 041 552	221 162	538 850
22.22 Druckerei					
452	20 - 99	1 139	9 352 195	195 798	3 585 381
453	100 - 199	141	4 532 972	232 156	1 970 771
454	200 - 499	78	5 751 175	256 923	2 730 067
455	500 - 999	5	514 549	173 889	202 761
456	1000 und mehr	9	4 006 080	310 668	1 948 942
457	Insgesamt	1 372	24 156 970	228 913	10 437 921
22.23 Druckweiter					
458	Insgesamt	119	1 051 572	124 518	282 398
22.24 Satzherstellung					
459	Insgesamt	193	1 410 978	173 700	258 043
22.25 Sonstige					
460	Insgesamt	44	345 322	152 330	74 908
22.3 Vervielfältigung v. bespielten					
461	20 - 99	9	90 930	226 758	33 241
462	100 - 499	6	307 874	215 598	114 032
463	500 und mehr	3	927 136	272 207	355 433
464	Insgesamt	18	1 325 940	253 284	502 706

1) Ohne Umsatzsteuer.- 2) Ohne Heimarbeiter.

tionswert, Bruttowertschöpfung 1997
größenklassen

Nettoproduktionswert 1)			Sonstige Vorleistungen 1)	Bruttowertschöpfung 1)			Lfd. Nr.
insgesamt Sp.2 ./.. Sp.4	je Beschäf- tigten 2)	Anteil am Brutto- produktionswert		insgesamt Sp.5 ./.. Sp.8	je Beschäf- tigten 2)	Anteil am Brutto- produktionswert	
DM	DM	%	1 000 DM	DM	%		
5	6	7	8	9	10	11	
von Tapeten							
490 653	170 247	48,3	158 632	332 021	115 205	32,7	419
Waren aus Papier, Karton u. Pappe							
675 635	130 502	54,1	177 971	497 664	96 126	39,8	420
1 038 743	140 827	55,9	237 855	800 888	108 580	43,1	421
582 984	137 087	52,3	303 628	279 356	94 441	25,1	422
2 237 362	148 110	54,4	719 454	1 577 908	101 727	37,4	423
gewerbe, Vervielfältigung							
6 159 860	139 928	64,1	1 852 085	4 307 775	97 856	44,8	424
6 236 044	147 829	63,3	1 896 755	4 339 288	102 866	44,0	425
7 644 851	184 403	61,8	2 782 659	4 862 191	117 282	38,3	426
11 146 474	184 963	60,5	3 948 046	7 198 428	119 450	39,1	427
6 611 250	195 103	68,8	2 040 936	4 570 314	134 873	47,5	428
10 366 469	225 045	67,8	3 222 384	7 144 085	155 090	46,7	429
48 164 948	179 803	64,1	15 742 865	32 422 083	121 034	43,1	430
gewerbe							
1 998 321	213 156	61,2	881 880	1 116 441	119 088	34,2	431
2 765 862	193 240	61,8	1 145 531	1 620 331	113 206	36,2	432
4 615 268	261 816	63,8	2 024 568	2 590 700	146 966	35,8	433
7 189 798	228 258	63,6	3 069 591	4 120 208	130 806	36,5	434
5 673 014	209 376	69,2	1 814 798	3 858 216	142 397	47,0	435
7 685 178	263 760	74,2	2 650 828	5 034 350	172 782	48,6	436
29 927 441	231 912	66,7	11 587 196	18 340 245	142 121	40,9	437
und Musikverlag							
6 067 728	249 760	57,7	2 682 412	3 385 316	139 346	32,2	438
verlag							
1 235 638	165 727	66,7	369 160	866 477	116 214	46,8	439
5 361 020	218 884	69,8	2 025 863	3 335 158	136 170	43,4	440
9 135 771	225 765	75,6	2 967 941	6 167 830	152 421	51,0	441
15 732 429	217 256	72,8	5 362 964	10 369 465	143 196	48,0	442
schriftenverlag							
1 957 449	218 876	61,2	977 844	979 605	109 537	30,6	443
3 082 173	271 710	60,8	1 507 932	1 574 181	138 772	31,0	444
2 654 490	282 016	72,8	899 659	1 764 830	186 794	48,2	445
7 704 112	259 094	64,6	3 385 496	4 318 616	145 238	36,2	446
gewerbe							
7 574 032	121 932	65,1	1 700 198	5 873 834	94 561	50,5	447
6 792 416	132 752	56,8	1 581 580	5 210 836	101 841	43,6	448
3 047 825	150 049	56,4	667 662	2 380 163	117 179	44,0	449
17 414 273	130 351	60,0	3 949 440	13 464 833	100 788	46,4	450
druckerei							
1 502 702	162 788	73,6	391 261	1 111 441	120 403	54,4	451
(ohne Zeitungsdruckerei)							
5 766 814	120 735	61,7	1 298 367	4 468 447	93 552	47,8	452
2 562 201	131 223	56,5	857 035	1 905 167	97 573	42,0	453
3 021 108	134 962	52,5	641 716	2 379 392	106 295	41,4	454
311 787	105 367	60,6	48 393	263 394	89 013	51,2	455
2 057 138	159 529	51,4	421 343	1 635 795	126 855	40,8	456
13 719 049	130 003	56,8	3 066 854	10 652 195	100 941	44,1	457
verarbeitung							
769 174	91 079	73,1	162 037	607 136	71 892	57,7	458
und Reproduktion							
1 152 935	141 933	81,7	244 308	908 627	111 857	64,4	459
Druckgewerbe							
270 413	119 286	78,3	84 980	185 434	81 799	53,7	460
Ton-, Bild- u. Datenträgern							
57 689	143 862	63,4	21 231	36 458	90 917	40,1	461
193 842	135 744	63,0	54 966	138 876	97 252	45,1	462
571 703	167 852	61,7	130 032	441 670	129 674	47,6	463
823 234	157 256	62,1	206 230	617 004	117 861	46,5	464

3 Bruttoproduktionswert,Nettoprodukt
Nach Beschäftigten

Lfd. Nr.	Beschäftigte von ... bis ...	Unternehmen	Bruttoproduktionswert 1)		Materialverbrauch, Einsatz an Handelsware zu Anschaffungskosten, Kosten für Lohnarbeiten 1)
			insgesamt	je Beschäftig- tigten 2)	
		Anzahl	1 000 DM	DM	1 000
		1	2	3	4
22.31 Vervielfältigung					
465	Insgesamt	13	1 206 450	263 187	456 087
DF Kokerei,Mineralölverarbeitung,					
466	20 - 49	8	122 627	408 758	66 570
467	50 - 99	9	306 118	477 578	195 787
468	100 - 199	8	600 612	517 336	329 344
469	200 - 499	6	2 391 708	1 245 681	433 702
470	500 - 999	8	24 524 696	4 644 072	19 538 712
471	1000 und mehr	6	83 152 400	7 146 747	45 136 833
472	Insgesamt	45	111 098 162	5 306 102	65 700 947
23 Kokerei,Mineralölverarbeitung,					
473	20 - 49	8	122 627	408 758	66 570
474	50 - 99	9	306 118	477 578	195 787
475	100 - 199	8	600 612	517 336	329 344
476	200 - 499	6	2 391 708	1 245 681	433 702
477	500 - 999	8	24 524 696	4 644 072	19 538 712
478	1000 und mehr	6	83 152 400	7 146 747	45 136 833
479	Insgesamt	45	111 098 162	5 306 102	65 700 947
06 Chemische					
480	20 - 49	389	4 738 447	358 107	2 379 762
481	50 - 99	289	8 088 623	396 485	4 266 914
482	100 - 199	218	12 174 635	405 315	6 428 830
483	200 - 499	187	23 733 598	421 969	12 267 410
484	500 - 999	77	25 403 263	481 906	12 996 468
485	1000 und mehr	88	161 800 716	480 750	76 390 947
486	Insgesamt	1 248	235 939 282	463 363	114 730 331
24 Chemische					
487	20 - 49	389	4 738 447	358 107	2 379 762
488	50 - 99	289	8 088 623	396 485	4 266 914
489	100 - 199	218	12 174 635	405 315	6 428 830
490	200 - 499	187	23 733 598	421 969	12 267 410
491	500 - 999	77	25 403 263	481 906	12 996 468
492	1000 und mehr	88	161 800 716	480 750	76 390 947
493	Insgesamt	1 248	235 939 282	463 363	114 730 331
24.1 Herstellung von					
494	20 - 49	68	1 279 822	574 168	782 590
495	50 - 99	70	2 675 171	543 065	1 637 311
496	100 - 199	41	3 694 641	610 494	2 291 992
497	200 - 499	29	6 111 201	745 100	3 847 381
498	500 - 999	22	8 256 912	556 954	4 346 873
499	1000 und mehr	32	98 163 044	525 276	48 248 279
500	Insgesamt	262	120 180 789	538 655	61 154 425
24.12 Herstellung von					
501	Insgesamt	26	3 981 872	524 413	2 319 181
24.13 H. v. sonst. anorganischen					
502	20 - 99	32	940 060	580 657	543 676
503	100 - 499	13	1 114 141	427 526	610 098
504	500 und mehr	10	11 938 913	586 938	7 599 661
505	Insgesamt	55	13 993 115	569 614	8 753 435
24.14 H. v. sonst. organischen					
506	20 - 99	22	789 072	659 748	485 576
507	100 - 499	17	3 068 143	873 388	2 005 704
508	500 und mehr	14	41 768 352	501 018	18 309 727
509	Insgesamt	53	45 625 567	518 025	20 801 007
24.15 Herstellung v. Düngemitteln					
510	Insgesamt	18	3 788 031	341 726	1 525 432
24.16 Herstellung von					
511	20 - 99	51	1 327 529	503 982	875 053
512	100 - 499	25	3 499 505	731 076	2 303 937
513	500 und mehr	21	45 422 720	571 196	23 687 046
514	Insgesamt	97	50 249 754	577 962	26 866 036
24.20 Herst.v.Schädlinge					
515	Insgesamt	17	2 288 591	493 869	904 878

1) Ohne Umsatzsteuer.- 2) Ohne Heimerbeiter.

tionswert, Bruttowertschöpfung 1997
größtenklassen

Nettoproduktionswert 1)			Sonstige Vorleistungen 1)	Bruttowertschöpfung 1)			Lfd. Nr.
insgesamt Sp.2 ./ Sp.4	je Beschäf- tigten 2)	Anteil am Brutto- produktionswert		insgesamt Sp.5 ./ Sp.8	je Beschäf- tigten 2)	Anteil am Brutto- produktionswert	
DM	DM	%		1 000 DM	DM	%	
5	6	7	8	9	10	11	
von bespielten Tonträgern							
750 363	163 692	62,2	177 301	573 062	125 014	47,5	465
Herstellung von Brutstoffen							
56 058	186 859	45,7	21 527	34 531	115 102	28,2	466
110 331	172 129	36,0	41 479	68 852	107 416	22,5	467
271 268	233 656	45,2	112 295	158 972	136 931	26,5	468
1 958 007	1 019 795	81,9	286 675	1 671 331	870 485	69,9	469
4 985 984	944 161	20,3	927 250	4 058 734	768 575	16,5	470
38 015 567	3 267 346	45,7	4 905 309	33 110 258	2 845 746	39,8	471
45 397 215	2 168 193	40,9	6 294 536	39 102 679	1 867 563	35,2	472
Herstellung von Brutstoffen							
56 058	186 859	45,7	21 527	34 531	115 102	28,2	473
110 331	172 129	36,0	41 479	68 852	107 416	22,5	474
271 268	233 656	45,2	112 295	158 972	136 931	26,5	475
1 958 007	1 019 795	81,9	286 675	1 671 331	870 485	69,9	476
4 985 984	944 161	20,3	927 250	4 058 734	768 575	16,5	477
38 015 567	3 267 346	45,7	4 905 309	33 110 258	2 845 746	39,8	478
45 397 215	2 168 193	40,9	6 294 536	39 102 679	1 867 563	35,2	479
Industrie							
2 358 686	178 257	49,8	813 550	1 545 136	116 773	32,6	480
3 821 709	187 331	47,2	1 359 029	2 462 680	120 715	30,4	481
5 745 805	191 288	47,2	1 920 488	3 825 317	127 351	31,4	482
11 466 188	203 862	48,3	4 363 422	7 102 765	126 283	29,9	483
12 406 795	235 360	48,8	5 093 536	7 313 259	138 734	28,8	484
85 409 770	253 774	52,8	33 584 535	51 825 234	153 986	32,0	485
121 208 951	238 043	51,4	47 134 560	74 074 391	145 475	31,4	486
Industrie							
2 358 686	178 257	49,8	813 550	1 545 136	116 773	32,6	487
3 821 709	187 331	47,2	1 359 029	2 462 680	120 715	30,4	488
5 745 805	191 288	47,2	1 920 488	3 825 317	127 351	31,4	489
11 466 188	203 862	48,3	4 363 422	7 102 765	126 283	29,9	490
12 406 795	235 360	48,8	5 093 536	7 313 259	138 734	28,8	491
85 409 770	253 774	52,8	33 584 535	51 825 234	153 986	32,0	492
121 208 951	238 043	51,4	47 134 560	74 074 391	145 475	31,4	493
chemischen Grundstoffen							
497 232	223 074	38,9	188 670	308 562	138 431	24,1	494
1 037 860	210 688	38,8	410 248	627 612	127 406	23,5	495
1 402 649	231 770	38,0	506 146	896 504	148 136	24,3	496
2 263 819	276 013	37,0	995 104	1 268 715	154 686	20,8	497
3 910 039	263 744	47,4	1 777 804	2 132 235	143 826	25,8	498
49 914 765	267 097	50,8	18 933 317	30 981 448	165 783	31,6	499
59 026 364	264 558	49,1	22 811 289	36 215 075	162 317	30,1	500
Farbstoffen und Pigmenten							
1 662 691	218 977	41,8	677 444	985 247	129 757	24,7	501
Grundstoffen u. Chemikalien							
396 384	244 839	42,2	188 249	208 135	128 561	22,1	502
504 043	193 415	45,2	220 885	283 158	108 655	25,4	503
4 339 252	213 325	36,3	1 384 770	2 954 483	145 248	24,7	504
5 239 680	213 290	37,4	1 793 904	3 445 776	140 266	24,6	505
Grundstoffen und Chemikalien							
303 496	253 755	38,5	117 916	185 580	155 165	23,5	506
1 062 439	302 438	34,6	397 590	664 849	189 258	21,7	507
23 458 625	281 390	56,2	8 942 736	14 515 889	174 120	34,8	508
24 824 560	281 854	54,4	9 458 242	15 366 318	174 467	33,7	509
und Stickstoffverbindungen							
2 262 599	204 114	59,7	1 145 053	1 117 547	100 816	29,5	510
Kunststoff in Primärformen							
452 476	171 778	34,1	170 319	282 157	107 118	21,3	511
1 195 568	249 764	34,2	460 773	744 795	155 594	21,3	512
21 735 674	273 329	47,9	8 459 293	13 276 381	166 952	29,2	513
23 383 718	268 955	46,5	9 080 385	14 303 333	164 514	28,5	514
bekämpfungs- u. Pflanzenschutzmitteln							
1 383 713	298 600	60,5	594 482	789 232	170 313	34,5	515

Lfd. Nr.	Beschäftigte von ... bis ...	Unternehmen	Bruttoproduktionswert 1)		Materialverbrauch, Einsatz an Handelsware zu Anschaffungskosten, Kosten für Lohnarbeiten 1)
			insgesamt	je Beschäft- tigten 2)	
Anzahl	1 000 DM	DM	1 000		
1	2	3	4		
24.30 Herstellung von Anstrich					
516	20 - 49	81	853 700	307 989	413 168
517	50 - 99	70	1 503 016	320 139	730 960
518	100 - 199	50	2 556 005	391 009	1 396 729
519	200 - 499	36	4 459 109	393 365	2 285 974
520	500 - 999	12	3 753 947	468 311	2 091 237
521	1000 und mehr	7	4 862 301	363 700	2 301 928
522	Insgesamt	256	17 988 079	384 983	9 219 996
24.4 Herstellung von					
523	20 - 49	76	731 351	280 525	260 908
524	50 - 99	48	1 152 195	330 518	406 766
525	100 - 199	42	1 864 865	300 942	663 938
526	200 - 499	54	5 528 886	333 904	2 322 590
527	500 - 999	16	5 911 612	515 733	2 829 905
528	1000 und mehr	26	27 673 794	390 636	10 410 341
529	Insgesamt	262	42 862 704	385 616	16 894 448
24.41 Herstellung von					
530	Insgesamt	15	380 659	387 246	122 049
24.42 H.v. pharmazeutischen.					
531	Insgesamt	247	42 482 045	385 602	16 772 399
24.5 Herst.v.Seifen,Waschn-,					
532	20 - 49	77	747 039	285 562	364 784
533	50 - 99	42	823 779	270 629	380 905
534	100 - 199	33	1 480 041	338 371	734 719
535	200 - 499	25	2 886 794	397 365	1 390 767
536	500 - 999	6	1 187 181	306 225	507 508
537	1000 und mehr	12	14 675 045	475 013	6 666 210
538	Insgesamt	195	21 799 879	418 668	10 044 893
24.51 Herst. von Seifen,Wasch-,					
539	20 - 99	76	1 026 896	288 611	508 489
540	100 - 499	23	1 748 715	407 543	893 193
541	500 und mehr	6	7 775 659	517 310	4 037 252
542	Insgesamt	105	10 551 270	461 160	5 438 935
24.52 Herstellung von Duft-					
543	20 - 99	43	543 923	258 775	237 200
544	100 - 499	35	2 618 120	356 304	1 232 293
545	500 und mehr	12	8 086 567	409 656	3 136 466
546	Insgesamt	90	11 248 610	385 361	4 605 959
24.6 Herstellung von					
547	20 - 49	81	1 047 783	373 278	517 181
548	50 - 99	48	1 634 015	468 745	938 501
549	100 - 199	41	2 069 514	382 402	1 043 591
550	200 - 499	35	3 324 155	385 512	1 985 950
551	500 - 999	15	3 851 965	410 319	1 867 002
552	1000 und mehr	6	7 887 341	502 474	4 270 591
553	Insgesamt	226	20 414 773	434 647	10 622 216
24.61 Herstellung von					
554	Insgesamt	16	895 264	333 929	450 578
24.62 Herstellung von					
555	Insgesamt	39	2 497 636	409 582	1 295 810
24.63 Herstellung					
556	Insgesamt	16	1 241 773	427 312	615 625
24.66 Herstellung von					
557	20 - 99	86	1 812 055	436 966	997 451
558	100 - 499	44	3 681 273	389 102	1 711 059
559	500 und mehr	12	5 181 098	440 243	2 677 733
560	Insgesamt	142	10 674 426	420 641	5 386 243
24.70 Herstellung					
561	Insgesamt	30	10 404 466	424 238	5 889 474

1) Ohne Umsatzsteuer.- 2) Ohne Heimarbeiter.

tionswert, Bruttowertschöpfung 1997
größenklassen

Nettoproduktionswert 1)			Sonstige Vorleistungen 1)	Bruttowertschöpfung 1)			Lfd. Nr.
insgesamt Sp.2 ./.. Sp.4	je Beschäf- tigten 2)	Anteil am Brutto- produktionswert		insgesamt Sp.5 ./.. Sp.8	je Beschäf- tigten 2)	Anteil am Brutto- produktionswert	
DM	DM	%	1 000 DM	DM	%		
5	6	7	8	9	10	11	
mitteln, Druckfarben und Kitten							
440 532	158 931	51,6	147 762	292 770	105 623	34,3	516
772 056	164 446	51,4	224 285	547 771	116 674	36,4	517
1 159 276	177 342	45,4	383 525	775 652	118 657	30,3	518
2 173 135	191 706	48,7	678 545	1 494 591	131 847	33,5	519
1 862 710	207 426	44,3	634 013	1 028 698	128 332	27,4	520
2 560 373	191 516	52,7	852 190	1 708 183	127 772	35,1	521
8 768 083	187 655	48,7	2 920 419	5 847 664	125 152	32,5	522
pharmazeutischen Erzeugnissen							
470 443	180 448	64,3	171 150	299 293	114 800	40,9	523
745 429	213 833	64,7	283 260	462 169	132 577	40,1	524
1 200 927	193 800	64,4	388 053	812 874	131 177	43,6	525
3 206 296	193 637	58,0	1 193 141	2 013 154	121 580	36,4	526
3 081 707	268 850	52,1	1 272 612	1 809 095	157 827	30,6	527
17 263 453	243 686	62,4	7 318 767	9 944 687	140 376	35,9	528
25 968 255	233 625	60,6	10 626 984	15 341 271	138 018	35,8	529
pharmazeutischen Grundstoffen							
258 609	263 084	67,9	87 326	171 284	174 247	45,0	530
Spezialitäten u. sonst. Erzeugn.							
25 709 646	233 362	60,5	10 539 658	15 169 988	137 695	35,7	531
Reinigungs- u. Körperpflegemitteln							
382 255	146 120	51,2	127 261	254 994	97 474	34,1	532
442 875	145 494	53,8	171 489	271 366	89 156	32,9	533
745 321	170 397	50,4	276 835	468 486	107 107	31,7	534
1 496 028	205 927	51,8	707 705	788 323	108 512	27,3	535
679 673	175 317	57,3	298 525	381 148	98 314	32,1	536
8 008 835	259 236	54,6	3 888 278	4 120 557	133 377	28,1	537
11 754 986	225 755	53,9	5 470 092	6 284 895	120 702	28,8	538
Reinigungs- und Poliermitteln							
518 407	145 699	50,5	194 917	323 489	90 917	31,5	539
855 523	199 382	48,9	345 424	510 098	118 880	29,2	540
3 738 406	248 714	48,1	1 649 455	2 088 951	138 977	26,9	541
5 112 335	223 443	48,5	2 189 797	2 922 539	127 734	27,7	542
und Körperpflegemitteln							
306 723	145 926	56,4	103 832	202 891	96 527	37,3	543
1 385 827	188 599	52,9	639 116	746 711	101 621	28,5	544
4 950 101	250 766	61,2	2 537 347	2 412 754	122 227	29,8	545
6 642 651	227 568	59,1	3 280 295	3 362 356	115 189	29,9	546
sonstigen chemischen Erzeugnissen							
530 602	189 029	50,6	166 323	364 279	129 776	34,8	547
695 514	199 520	42,6	224 591	470 923	135 092	28,8	548
1 025 924	189 569	49,6	303 300	722 623	133 525	34,9	549
1 938 804	190 470	49,4	636 718	1 302 086	127 918	33,2	550
1 984 963	211 442	51,5	698 174	1 286 788	137 071	33,4	551
3 616 750	230 410	45,9	1 196 967	2 419 783	154 156	30,7	552
9 792 557	208 492	48,0	3 226 074	6 566 483	139 806	32,2	553
pyrotechnischen Erzeugnissen							
444 686	165 866	49,7	110 406	334 280	124 685	37,3	554
Klebstoffen und Gelatine							
1 201 826	197 085	48,1	405 923	795 903	130 518	31,9	555
von etherischen Ölen							
626 147	215 466	50,4	165 138	461 009	158 640	37,1	556
chemischen Erzeugnissen ang							
814 603	196 437	45,0	263 996	550 608	132 776	30,4	557
1 970 214	208 247	53,5	617 335	1 362 879	142 996	36,8	558
2 503 365	212 713	48,3	887 135	1 616 230	137 333	31,2	559
5 288 183	208 388	49,5	1 768 466	3 519 717	138 699	33,0	560
von Chemiefasern							
4 514 992	184 097	43,4	1 485 221	3 029 771	123 538	29,1	561

3 Bruttoproduktionswert,Nettoproduk
Nach Beschäftigten

Lfd. Nr.	Beschäftigte von ... bis ...	Unternehmen	Bruttoproduktionswert 1)		Materialverbrauch, Einsatz an Handelsware zu Anschaffungskosten, Kosten für Lohnarbeiten 1)
			insgesamt	je Beschäft- tigten 2)	
			1 000 DM	DM	1 000
		Anzahl			
		1	2	3	4
DH Herstellung von					
562	20 - 49	1 148	8 097 112	211 355	3 861 614
563	50 - 99	678	10 822 251	229 667	5 249 617
564	100 - 199	402	14 135 120	253 781	7 246 341
565	200 - 499	216	17 469 750	261 254	8 503 713
566	500 - 999	71	14 184 318	301 470	6 810 302
567	1000 und mehr	47	27 861 661	300 687	14 286 220
568	Insgesamt	2 562	92 570 213	266 229	45 957 807
25 Herstellung von					
569	20 - 49	1 148	8 097 112	211 355	3 861 614
570	50 - 99	678	10 822 251	229 667	5 249 617
571	100 - 199	402	14 135 120	253 781	7 246 341
572	200 - 499	216	17 469 750	261 254	8 503 713
573	500 - 999	71	14 184 318	301 470	6 810 302
574	1000 und mehr	47	27 861 661	300 687	14 286 220
575	Insgesamt	2 562	92 570 213	266 229	45 957 807
25.1 Herstellung					
576	20 - 49	80	615 098	217 666	327 265
577	50 - 99	48	739 381	226 659	373 968
578	100 - 499	66	3 924 073	247 822	1 909 237
579	500 - 999	17	2 949 089	274 878	1 387 484
580	1000 und mehr	19	14 714 060	314 827	7 951 567
581	Insgesamt	230	22 941 701	288 982	11 949 519
25.11 Herstellung					
582	Insgesamt	12	10 217 939	424 527	5 864 878
25.12 Runderneuerung					
583	Insgesamt	14	656 322	270 872	393 603
25.13 Herstellung von					
584	20 - 99	116	1 205 998	217 064	612 689
585	100 - 499	61	3 726 570	248 054	1 816 428
586	500 und mehr	27	7 134 871	220 780	3 261 921
587	Insgesamt	204	12 067 439	228 136	5 691 039
25.2 Herstellung					
588	20 - 49	1 068	7 482 014	210 853	3 534 349
589	50 - 99	630	10 082 870	229 890	4 875 650
590	100 - 199	368	12 858 672	253 562	6 629 816
591	200 - 499	184	14 822 125	264 583	7 211 001
592	500 - 999	54	11 235 229	309 325	5 422 818
593	1000 und mehr	28	13 147 602	286 297	6 334 653
594	Insgesamt	2 332	69 628 512	259 497	34 008 288
25.21 H. v. Platten,Folien,					
595	20 - 49	149	1 366 521	272 201	731 403
596	50 - 99	103	2 350 056	324 914	1 338 235
597	100 - 199	77	3 610 623	338 055	1 938 693
598	200 - 499	37	3 993 821	346 186	2 088 234
599	500 - 999	24	5 662 279	356 842	2 772 174
600	1000 und mehr	12	6 256 632	276 207	2 898 146
601	Insgesamt	402	23 239 931	318 398	11 766 885
25.22 Herstellung von					
602	20 - 49	131	927 862	212 512	425 859
603	50 - 99	65	1 178 315	257 332	596 501
604	100 - 199	67	2 324 976	250 547	1 163 873
605	200 - 499	38	2 586 610	238 456	1 147 669
606	500 und mehr	9	2 453 139	300 813	1 293 477
607	Insgesamt	310	9 470 901	254 412	4 627 379
25.23 Herstellung von					
608	20 - 99	448	4 580 553	229 936	2 380 029
609	100 - 499	101	5 390 514	286 656	2 818 582
610	500 und mehr	8	2 400 464	298 009	1 125 627
611	Insgesamt	557	12 371 530	264 458	6 324 238
25.24 Herstellung von					
612	20 - 99	802	7 161 579	187 354	2 937 973
613	100 - 499	232	9 774 254	214 422	4 683 765
614	500 und mehr	29	7 610 316	276 588	3 668 049
615	Insgesamt	1 063	24 546 149	220 493	11 289 787

1) Ohne Umsatzsteuer.- 2) Ohne Heimarbeiter.

tionswert, Bruttowertschöpfung 1997
größten Klassen

Nettoproduktionswert 1)			Sonstige Vorleistungen 1)	Bruttowertschöpfung 1)			Lfd. Nr.
insgesamt Sp.2 ./.. Sp.4	je Beschäf- tigten 2)	Anteil am Brutto- produktionswert		insgesamt Sp.5 ./.. Sp.8	je Beschäf- tigten 2)	Anteil am Brutto- produktionswert	
DM	DM	%		1 000 DM	DM	%	
5	6	7	8	9	10	11	
Gummi- und Kunststoffwaren							
4 235 498	110 557	52,3	1 058 448	3 177 049	82 929	39,2	562
5 572 634	118 261	51,5	1 463 681	4 108 952	87 199	38,0	563
6 888 780	123 681	48,7	1 856 249	5 032 531	90 354	35,6	564
8 966 037	134 084	51,3	2 540 196	6 425 841	96 096	36,8	565
7 374 017	156 726	52,0	2 046 614	5 327 403	113 227	37,6	566
13 575 441	146 508	48,7	3 817 531	9 757 910	106 309	35,0	567
46 612 406	134 056	50,4	12 782 720	33 829 686	97 293	36,5	568
Gummi- und Kunststoffwaren							
4 235 498	110 557	52,3	1 058 448	3 177 049	82 929	39,2	569
5 572 634	118 261	51,5	1 463 681	4 108 952	87 199	38,0	570
6 888 780	123 681	48,7	1 856 249	5 032 531	90 354	35,6	571
8 966 037	134 084	51,3	2 540 196	6 425 841	96 096	36,8	572
7 374 017	156 726	52,0	2 046 614	5 327 403	113 227	37,6	573
13 575 441	146 508	48,7	3 817 531	9 757 910	106 309	35,0	574
46 612 406	134 056	50,4	12 782 720	33 829 686	97 293	36,5	575
von Gummiwaren							
287 833	101 856	46,8	72 275	215 559	76 280	35,0	576
365 413	112 019	49,4	82 239	283 175	86 808	38,3	577
2 014 836	127 246	51,3	467 218	1 547 618	97 739	39,4	578
1 561 606	145 554	53,0	409 835	1 151 770	107 354	39,1	579
6 762 493	144 692	46,0	2 013 475	4 749 018	101 612	32,3	580
10 992 181	138 462	47,9	3 045 041	7 947 140	100 105	34,6	581
von Bereifungen							
4 353 061	180 858	42,6	1 441 988	2 911 073	120 947	28,5	582
von Bereifungen							
262 720	108 427	40,0	85 620	177 099	73 061	27,0	583
sonstigen Gummiwaren							
593 308	106 788	49,2	137 970	455 339	81 955	37,8	584
1 910 142	127 146	51,3	441 590	1 468 552	97 752	39,4	585
3 872 950	119 844	54,3	937 873	2 935 077	90 822	41,1	586
6 376 400	120 546	52,8	1 517 433	4 858 968	91 859	40,3	587
von Kunststoffwaren							
3 947 665	111 250	52,8	986 174	2 961 491	83 459	39,6	588
5 207 220	118 725	51,6	1 381 442	3 825 778	87 228	37,9	589
6 228 856	122 828	48,4	1 682 581	4 546 275	89 649	35,4	590
7 611 124	135 863	51,3	2 246 646	5 364 479	95 759	36,2	591
5 812 411	160 026	51,7	1 636 779	4 175 632	114 962	37,2	592
6 812 948	148 356	51,8	1 804 057	5 008 892	109 072	38,1	593
35 620 225	132 752	51,2	9 737 678	25 882 546	96 461	37,2	594
Schläuchen u. Profilen a. Kunstst.							
635 118	126 511	46,5	173 109	462 009	92 029	33,8	595
1 011 821	139 892	43,1	280 546	731 274	101 105	31,1	596
1 671 929	156 539	46,3	439 051	1 232 879	115 432	34,1	597
1 905 587	165 177	47,7	667 443	1 238 144	107 323	31,0	598
2 890 105	182 137	51,0	853 505	2 036 600	128 348	36,0	599
3 358 487	148 264	53,7	881 195	2 477 292	109 363	39,6	600
11 473 047	157 186	49,4	3 294 849	8 178 198	112 045	35,2	601
Verpackungsmitteln aus Kunststoff							
502 002	114 975	54,1	142 756	359 246	82 279	38,7	602
581 814	127 062	49,4	166 244	415 570	90 756	35,3	603
1 161 103	125 124	49,9	364 942	796 161	85 797	34,2	604
1 438 941	132 659	55,6	378 092	1 060 849	97 802	41,0	605
1 159 662	142 202	47,3	337 223	822 439	100 851	33,5	606
4 843 523	130 109	51,1	1 389 258	3 454 265	92 790	36,5	607
Baubedarfsartikeln aus Kunststoff							
2 200 524	110 463	48,0	528 215	1 672 309	83 947	36,5	608
2 571 931	136 770	47,7	797 506	1 774 425	94 360	32,9	609
1 274 837	158 267	53,1	422 532	852 305	105 811	35,5	610
6 047 293	129 269	48,9	1 748 254	4 299 039	91 898	34,7	611
sonstigen Kunststoffwaren							
4 223 606	110 494	59,0	1 076 746	3 146 860	82 325	43,9	612
5 090 489	111 672	52,1	1 282 192	3 808 296	83 544	39,0	613
3 942 268	143 277	51,8	946 380	2 996 888	108 882	39,4	614
13 256 362	119 079	54,0	3 305 318	9 951 045	89 388	40,5	615

Lfd. Nr.	Beschäftigte von ... bis ...	Unternehmen	Bruttoproduktionswert 1)		Materialverbrauch, Einsatz an Handelsware zu Anschaffungskosten, Kosten für Lohnarbeiten 1)	
			insgesamt	je Beschäftigten 2)		
		Anzahl	1 000 DM	DM		1 000
		1	2	3		4
DI Glasgewerbe, Keramik,						
616	20 - 49	963	8 520 131	276 028	4 082 853	
617	50 - 99	576	10 524 685	261 376	4 833 552	
618	100 - 199	299	11 645 578	282 329	5 497 584	
619	200 - 499	167	14 067 144	272 969	6 175 698	
620	500 - 999	50	8 661 443	269 268	3 694 680	
621	1000 und mehr	34	16 972 037	284 065	6 765 437	
622	Insgesamt	2 089	70 391 018	275 149	31 049 804	
26 Glasgewerbe, Keramik,						
623	20 - 49	963	8 520 131	276 028	4 082 853	
624	50 - 99	576	10 524 685	261 376	4 833 552	
625	100 - 199	299	11 645 578	282 329	5 497 584	
626	200 - 499	167	14 067 144	272 969	6 175 698	
627	500 - 999	50	8 661 443	269 268	3 694 680	
628	1000 und mehr	34	16 972 037	284 065	6 765 437	
629	Insgesamt	2 089	70 391 018	275 149	31 049 804	
26.1 Herstellung und						
630	20 - 49	119	832 545	205 317	388 633	
631	50 - 99	91	1 354 190	207 057	667 985	
632	100 - 199	60	1 790 064	222 536	899 971	
633	200 - 499	41	3 066 282	246 822	1 426 410	
634	500 - 999	13	2 135 463	234 229	862 948	
635	1000 und mehr	13	6 546 026	272 094	2 580 220	
636	Insgesamt	337	15 724 571	244 790	6 826 168	
26.11 Herstellung						
637	Insgesamt	8	709 456	322 186	339 672	
26.12 Veredlung und						
638	20 - 99	131	1 516 047	229 739	781 007	
639	100 - 499	43	1 671 501	235 260	922 746	
640	500 und mehr	6	2 194 545	242 572	935 431	
641	Insgesamt	180	5 382 094	236 566	2 639 184	
26.13 Herstellung						
642	Insgesamt	69	4 658 422	228 869	1 919 249	
26.14 Herstellung						
643	Insgesamt	19	1 657 858	378 335	692 418	
26.15 Herst., Veredlg. u. Verarbeit.						
644	Insgesamt	61	3 316 740	227 985	1 235 645	
26.2 Keramik (ohne						
645	20 - 49	79	383 797	150 216	166 400	
646	50 - 99	43	477 355	153 439	151 956	
647	100 - 199	28	743 714	187 525	279 070	
648	200 - 499	29	1 798 075	206 555	678 997	
649	500 und mehr	16	3 099 575	174 046	1 183 628	
650	Insgesamt	195	6 502 517	179 896	2 460 052	
26.21 Herstellung von keramischen						
651	Insgesamt	76	1 722 121	101 828	457 617	
26.24 Herst. von keramischen						
652	Insgesamt	13	877 747	187 512	223 673	
26.25 Herstellung von						
653	Insgesamt	33	430 607	178 898	127 208	
26.26 Herstellung von feuer						
654	Insgesamt	55	2 694 893	303 688	1 304 755	
26.30 Herst. v. keramischen						
655	Insgesamt	29	2 012 521	217 500	842 463	
26.40 Ziegelei, Herstellung						
656	Insgesamt	172	3 718 801	258 539	1 334 714	

1) Ohne Umsatzsteuer.- 2) Ohne Heimarbeiter.

tionswert, Bruttowertschöpfung 1997
größtenklassen

Nettoproduktionswert 1)			Sonstige Vorleistungen 1)	Bruttowertschöpfung 1)			Lfd. Nr.
insgesamt Sp.2 ./.. Sp.4	je Beschäf- tigten 2)	Anteil am Brutto- produktionswert		insgesamt Sp.5 ./.. Sp.8	je Beschäf- tigten 2)	Anteil am Brutto- produktionswert	
DM	DM	%	1 000 DM	DM	%		
5	6	7	8	9	10	11	
Verarbeitung von Steinen und Erden							
4 437 278	143 755	52,1	1 359 891	3 077 387	99 699	36,1	616
5 691 132	141 337	54,1	1 840 622	3 850 510	95 626	36,6	617
6 147 994	149 049	52,8	2 088 820	4 059 174	98 409	34,9	618
7 891 446	153 131	56,1	2 554 027	5 337 419	103 571	37,9	619
4 966 763	154 408	57,3	1 486 963	3 479 800	108 181	40,2	620
10 206 600	170 830	60,1	3 089 849	7 116 751	119 115	41,9	621
39 341 213	153 779	55,9	12 420 171	26 921 042	105 231	38,2	622
Verarbeitung von Steinen und Erden							
4 437 278	143 755	52,1	1 359 891	3 077 387	99 699	36,1	623
5 691 132	141 337	54,1	1 840 622	3 850 510	95 626	36,6	624
6 147 994	149 049	52,8	2 088 820	4 059 174	98 409	34,9	625
7 891 446	153 131	56,1	2 554 027	5 337 419	103 571	37,9	626
4 966 763	154 408	57,3	1 486 963	3 479 800	108 181	40,2	627
10 206 600	170 830	60,1	3 089 849	7 116 751	119 115	41,9	628
39 341 213	153 779	55,9	12 420 171	26 921 042	105 231	38,2	629
Verarbeitung von Glas							
443 912	109 475	53,3	111 903	332 008	81 878	39,9	630
686 205	104 921	50,7	200 370	485 835	74 285	35,9	631
890 093	110 654	49,7	256 389	633 704	78 780	35,4	632
1 639 872	132 002	53,5	497 981	1 141 891	91 917	37,2	633
1 272 515	139 576	59,6	356 858	915 657	100 434	42,9	634
3 965 807	164 844	60,6	1 129 674	2 836 133	117 887	43,3	635
8 898 404	138 524	56,6	2 553 175	6 345 228	98 778	40,4	636
von Flachglas							
369 785	167 931	52,1	160 354	209 430	95 109	29,5	637
Verarbeitung von Flachglas							
735 040	111 387	48,5	205 718	529 322	80 212	34,9	638
748 756	105 386	44,8	208 198	540 558	76 082	32,3	639
1 259 114	139 175	57,4	268 963	990 151	109 445	45,1	640
2 742 910	120 563	51,0	682 880	2 060 030	90 547	38,3	641
von Hohlglas							
2 739 173	134 576	58,8	862 863	1 876 310	92 183	40,3	642
von Glasfaser							
965 440	220 320	58,2	351 235	614 205	140 166	37,0	643
v. sonst. Glas, techn. Glasw.							
2 081 095	143 049	62,7	495 843	1 585 252	108 966	47,8	644
Ziegelei und Baukeramik)							
217 397	85 088	56,6	53 661	163 736	64 085	42,7	645
325 399	104 595	68,2	82 335	243 064	78 130	50,9	646
464 645	117 158	62,5	125 179	339 466	85 595	45,6	647
1 119 078	128 555	62,2	297 211	821 867	94 412	45,7	648
1 915 947	107 583	61,8	666 642	1 249 305	70 150	40,3	649
4 042 465	111 837	62,2	1 225 028	2 817 438	77 946	43,3	650
Haushaltsw.u. Ziergegenst.							
1 264 503	74 769	73,4	313 893	950 671	56 212	55,2	651
Erzeugn. f. sonst. techn. Zwecke							
654 075	139 729	74,5	129 490	524 585	112 066	59,8	652
keramischen Erzeugnissen ang							
303 399	126 049	70,5	87 908	215 491	89 527	50,0	653
festen keramischen Werkstoffen							
1 390 138	156 655	51,6	567 018	823 120	92 757	30,5	654
Wand- u. Bodenfliesen u.-platten							
1 170 058	126 452	58,1	394 293	775 765	83 840	38,5	655
von sonstiger Baukeramik							
2 384 087	165 747	64,1	777 911	1 606 176	111 665	43,2	656

3 Bruttoproduktionswert,Nettoproduk
Nach Beschäftigten

Lfd. Nr.	Beschäftigte von ... bis ...	Unternehmen	Bruttoproduktionswert 1)		Materialverbrauch, Einsatz an Handelsware zu Anschaffungskosten, Kosten für Lohnarbeiten 1)	
			insgesamt	je Beschäftigten 2)		
		Anzahl	1 000 DM	DM		1 000
		1	2	3		4
26.5 Herstellung von Zement,						
657	20 - 99	27	679 846	466 803	336 510	
658	100 - 499	26	2 358 735	424 316	972 515	
659	500 und mehr	9	4 040 444	400 917	1 517 213	
660	Insgesamt	62	7 079 025	414 125	2 826 238	
26.51 Herstellung						
661	Insgesamt	35	5 783 455	441 724	2 356 272	
26.52 Herstellung						
662	Insgesamt	16	981 809	317 635	352 435	
26.53 Herstellung						
663	Insgesamt	11	313 761	344 788	117 530	
26.6 Herstellung von Erzeugnissen						
664	20 - 49	493	5 298 959	341 079	2 634 172	
665	50 - 99	305	5 951 869	284 342	2 782 480	
666	100 - 199	129	5 906 640	329 349	2 928 293	
667	200 - 499	48	4 501 299	295 264	1 944 466	
668	500 - 999	11	2 208 029	305 324	1 060 200	
669	1000 und mehr	5	3 365 646	409 147	1 426 390	
670	Insgesamt	991	27 232 442	319 986	12 776 000	
26.61 Herst.v.Betonерzeugn.						
671	20 - 99	510	6 086 083	247 228	2 682 692	
672	100 - 199	91	3 490 674	278 356	1 640 463	
673	200 - 499	35	2 787 232	259 930	1 115 020	
674	500 und mehr	10	2 692 967	314 498	1 275 625	
675	Insgesamt	646	15 056 956	266 762	6 713 801	
26.62 Herstellung von						
676	Insgesamt	10	1 754 816	555 146	794 940	
26.63 Herstellung						
677	Insgesamt	232	5 780 716	480 497	3 162 143	
26.64 Herstellung						
678	Insgesamt	55	2 820 268	426 865	1 352 013	
26.65 Herstellung						
679	Insgesamt	19	949 870	253 769	361 623	
26.66 Herstellung v. Erzeugnissen						
680	Insgesamt	29	869 817	278 788	391 480	
26.70 Be- und Verarbeitung						
681	Insgesamt	153	1 388 240	178 342	666 198	
26.8 Herstellung von						
682	20 - 49	54	530 231	299 217	275 709	
683	50 - 99	41	957 487	327 449	466 431	
684	100 - 199	26	1 002 880	278 971	455 322	
685	200 - 499	19	2 003 548	347 296	1 068 845	
686	500 und mehr	10	2 238 753	288 279	1 051 665	
687	Insgesamt	150	6 732 899	308 481	3 317 972	
26.81 Herst. v. Mühl-,Polier-						
688	Insgesamt	57	2 007 659	224 145	920 195	
26.82 Herstellung von						
689	Insgesamt	93	4 725 241	367 180	2 397 777	
DJ Metallerzeugung und -bearb.,						
690	20 - 49	3 296	20 035 142	184 071	9 111 572	
691	50 - 99	1 688	25 620 498	218 103	12 531 076	
692	100 - 199	920	30 411 176	239 676	14 944 123	
693	200 - 499	550	44 463 448	269 409	22 825 907	
694	500 - 999	156	29 948 452	288 631	15 380 272	
695	1000 und mehr	91	85 238 042	378 442	50 323 376	
696	Insgesamt	6 701	235 706 759	278 219	125 116 325	

1) Ohne Umsatzsteuer.- 2) Ohne Heimerbeiter.

tionswert, Bruttowertschöpfung 1997
größtenklassen

Nettoproduktionswert 1)			Sonstige Vorleistungen 1)	Bruttowertschöpfung 1)			Lfd. Nr.
insgesamt Sp.2 ./.. Sp.4	je Beschäf- tigten 2)	Anteil am Brutto- produktionswert		insgesamt Sp.5 ./.. Sp.8	je Beschäf- tigten 2)	Anteil am Brutto- produktionswert	
DM	DM	%		1 000 DM	DM	%	
5	6	7	8	9	10	11	
Kalk und gebranntem Gips							
343 335	235 644	50,5	117 563	225 772	154 956	33,2	657
1 386 221	249 369	58,8	456 501	929 720	167 249	39,4	658
2 523 231	250 370	62,4	800 273	1 722 958	170 962	42,6	659
4 252 787	248 789	60,1	1 374 338	2 878 450	168 390	40,7	660
von Zement							
3 427 183	261 759	59,3	1 130 223	2 296 960	175 435	39,7	661
von Kalk							
629 374	203 615	64,1	177 872	451 502	146 070	46,0	662
von gebranntem Gips							
196 231	215 636	62,5	66 243	129 988	142 842	41,4	663
aus Beton, Zement und Gips							
2 664 787	171 525	50,3	862 892	1 801 895	115 983	34,0	664
3 169 389	151 413	53,3	1 050 258	2 119 131	101 238	35,6	665
2 978 347	166 070	50,4	1 154 716	1 823 631	101 684	30,9	666
2 556 834	167 716	56,8	940 105	1 616 729	106 050	35,9	667
1 147 830	158 721	52,0	331 042	816 787	112 945	37,0	668
1 939 256	235 747	57,6	553 254	1 386 002	168 490	41,2	669
14 456 442	169 866	53,1	4 892 267	9 564 175	112 381	35,1	670
f. den Bau u. von Kalksandsteinen							
3 403 391	138 252	55,9	1 062 164	2 341 227	95 105	38,5	671
1 850 211	147 541	53,0	649 262	1 200 949	95 767	34,4	672
1 672 211	155 946	60,0	615 466	1 056 746	98 549	37,9	673
1 417 341	165 524	52,6	312 035	1 105 306	129 083	41,0	674
8 343 155	147 815	55,4	2 638 927	5 704 228	101 061	37,9	675
Gipserzeugnissen f. den Bau							
959 876	303 662	54,7	364 258	595 618	188 427	33,9	676
von Transportbeton							
2 618 573	217 658	45,3	1 048 051	1 570 522	130 543	27,2	677
von Mörtel							
1 468 254	222 229	52,1	508 635	959 619	145 244	34,0	678
von Faserzementwaren							
588 247	157 157	61,9	202 736	385 511	102 994	40,6	679
a. Beton, Zement u. Gips ang							
478 337	153 314	55,0	129 660	348 677	111 756	40,1	680
von Natursteinen ang							
722 042	92 758	52,0	175 432	546 611	70 221	39,4	681
sonstigen Mineralerzeugnissen							
254 522	143 631	48,0	72 706	181 816	102 602	34,3	682
491 056	167 935	51,3	172 914	318 143	108 801	33,2	683
547 558	152 314	54,6	163 679	383 879	106 784	38,3	684
934 703	162 022	46,7	272 249	662 453	114 830	33,1	685
1 187 088	152 859	53,0	346 180	840 908	108 282	37,6	686
3 414 928	156 462	50,7	1 027 728	2 387 200	109 374	35,5	687
u. ä. Steinen, Schleifwerkzeugen							
1 087 464	121 410	54,2	259 113	828 351	92 481	41,3	688
Mineralerzeugnissen ang							
2 327 463	180 858	49,3	768 615	1 558 849	121 132	33,0	689
Herst. von Metallerzeugnissen							
10 923 571	100 359	54,5	2 381 598	8 541 973	78 478	42,6	690
13 089 422	111 428	51,1	2 999 241	10 090 181	85 896	39,4	691
15 467 053	121 898	50,9	3 754 672	11 712 381	92 307	38,5	692
21 627 541	131 073	48,7	5 318 455	16 309 087	98 841	36,7	693
14 568 181	140 402	48,6	3 991 866	10 576 315	101 930	35,3	694
34 914 666	155 015	41,0	9 939 297	24 975 368	110 886	29,3	695
110 590 433	130 537	46,9	28 385 129	82 205 304	97 032	34,9	696

Lfd. Nr.	Beschäftigte von ... bis ...	Unternehmen	Bruttoproduktionswert 1)		Materialverbrauch, Einsatz an Handelsware zu Anschaffungskosten, Kosten für Lohnarbeiten 1)
			insgesamt	je Beschäft- tigten 2)	
		Anzahl	1 000 DM	DM	1 000
		1	2	3	4
27 Metallherzeugung					
697	20 - 49	265	2 206 384	245 128	1 180 086
698	50 - 99	207	4 851 185	331 462	2 966 344
699	100 - 199	175	7 614 958	306 252	4 394 376
700	200 - 499	145	15 439 544	348 714	9 080 829
701	500 - 999	49	12 284 344	381 499	7 457 263
702	1000 und mehr	49	61 605 188	416 299	37 864 310
703	Insgesamt	890	104 001 604	381 013	62 943 208
27.10 Erzeugung v. Roheisen,					
704	Insgesamt	51	39 783 781	455 435	24 749 858
27.2 Herstellung					
705	20 - 49	50	480 145	229 740	245 978
706	50 - 99	31	1 555 435	716 804	1 229 348
707	100 - 199	24	961 497	283 377	492 438
708	200 - 499	21	1 913 281	307 009	1 084 707
709	500 - 999	9	1 768 678	290 376	931 806
710	1000 und mehr	6	5 633 975	262 499	2 665 486
711	Insgesamt	151	12 313 011	297 138	6 649 763
27.21 Herstellung von Rohren					
712	Insgesamt	11	1 989 159	253 558	915 220
27.22 Herst. v. Stahlrohren					
713	Insgesamt	140	10 323 852	307 314	5 734 543
27.3 Sonst. erste Bearb.von					
714	20 - 49	42	520 290	340 729	351 993
715	50 - 99	33	933 020	412 119	576 803
716	100 - 199	29	1 743 497	420 624	1 135 274
717	200 - 499	19	2 336 726	387 323	1 400 701
718	500 und mehr	5	1 216 640	324 178	705 497
719	Insgesamt	128	6 750 174	380 892	4 170 267
27.31 Herstellung					
720	Insgesamt	17	738 676	420 659	471 778
27.32 Herstellung von					
721	Insgesamt	34	2 990 607	424 681	1 795 189
27.33 Herstellung					
722	Insgesamt	19	654 959	442 842	427 583
27.34 Herstellung					
723	Insgesamt	43	1 695 804	322 580	1 086 285
27.35 Erste Bearb.v. Eisen u.					
724	Insgesamt	15	670 127	306 275	389 432
27.4 Erzeugung und erste					
725	20 - 49	34	443 601	383 738	288 295
726	50 - 99	33	1 076 709	477 252	653 031
727	100 - 199	35	2 421 355	499 354	1 636 353
728	200 - 499	38	6 076 267	507 105	3 973 350
729	500 - 999	15	4 840 817	485 340	3 251 857
730	1000 und mehr	15	18 079 450	512 485	12 352 174
731	Insgesamt	170	32 938 199	502 909	22 155 060
27.41 Erzeugung und erste					
732	Insgesamt	10	1 057 475	454 632	673 850
27.42 Erzeugung und erste					
733	20 - 49	10	127 671	374 425	92 826
734	50 - 99	15	603 321	594 375	377 449
735	100 - 199	16	1 456 192	617 829	1 054 394
736	200 - 499	19	2 849 389	458 087	1 869 816
737	500 und mehr	16	11 607 011	532 896	7 869 598
738	Insgesamt	76	16 643 585	524 800	11 264 083
27.43 Erzeugung und erste					
739	Insgesamt	29	2 516 363	555 973	1 564 269

1) Ohne Umsatzsteuer.- 2) Ohne Heimarbeiter.

tionswert, Bruttowertschöpfung 1997
größtenklassen

Nettoproduktionswert 1)			Sonstige Vorleistungen 1)	Bruttowertschöpfung 1)			Lfd. Nr.
insgesamt Sp.2 ./.. Sp.4	je Beschäf- tigten 2)	Anteil am Brutto- produktionswert		insgesamt Sp.5 ./.. Sp.8	je Beschäf- tigten 2)	Anteil am Brutto- produktionswert	
DM	DM	%	1 000 DM	DM	%		
5	6	7	8	9	10	11	
und -bearbeitung							
1 026 298	114 021	46,5	257 125	769 172	85 455	34,9	697
1 884 841	128 783	38,9	477 346	1 407 495	96 168	29,0	698
3 220 583	129 523	42,3	873 836	2 346 747	94 379	30,8	699
6 358 715	143 617	41,2	1 744 742	4 613 973	104 210	29,9	700
4 827 081	149 908	39,3	1 395 943	3 431 139	106 556	27,9	701
23 740 879	160 430	38,5	7 084 203	16 656 676	112 558	27,0	702
41 058 396	150 419	39,5	11 833 194	29 225 202	107 068	28,1	703
Stahl u. Ferrolegierungen (EGKS)							
15 033 923	172 105	37,8	4 987 648	10 046 275	115 007	25,3	704
von Rohren							
234 166	112 044	48,8	55 062	179 104	85 698	37,3	705
326 087	150 273	21,0	131 554	194 533	89 648	12,5	706
469 059	138 243	48,8	122 276	346 782	102 205	36,1	707
828 574	132 955	43,3	228 865	599 709	96 231	31,3	708
836 872	137 395	47,3	167 456	669 417	109 903	37,8	709
2 968 489	138 308	52,7	869 312	2 099 177	97 805	37,3	710
5 663 248	136 666	46,0	1 574 526	4 088 722	98 669	33,2	711
und Rohrstücken a. Gußeisen							
1 073 939	136 895	54,0	300 753	773 185	98 558	38,9	712
u. Rohrstücken a. Eisen u. Stahl							
4 589 309	136 612	44,5	1 273 772	3 315 537	98 695	32,1	713
Eisen, Stahl, Herst. von Ferroleg.							
168 298	110 215	32,3	50 328	117 970	77 256	22,7	714
356 217	157 343	38,2	86 816	269 401	118 995	28,9	715
608 223	146 736	34,9	169 698	438 525	105 795	25,2	716
936 025	155 150	40,1	231 273	704 752	116 816	30,2	717
511 144	136 196	42,0	135 731	375 413	100 030	30,9	718
2 579 907	145 576	38,2	673 846	1 906 061	107 553	28,2	719
von Blankstahl							
266 898	151 992	36,1	59 790	207 108	117 943	28,0	720
Kaltband unter 500 mm Breite							
1 195 418	169 755	40,0	303 322	892 095	126 682	29,8	721
von Kaltprofilen							
227 376	153 738	34,7	71 667	155 709	105 281	23,8	722
von gezogenem Draht							
609 519	115 944	35,9	165 938	443 581	84 379	26,2	723
Stahl ang. Herst. v. Ferroleg.							
280 696	128 289	41,9	73 128	207 567	94 867	31,0	724
Bearbeitung von NE-Metallen							
155 306	134 348	35,0	46 925	108 380	93 755	24,4	725
423 678	187 795	39,3	119 233	304 445	134 945	28,3	726
785 002	161 890	32,4	231 354	553 648	114 179	22,9	727
2 102 917	175 502	34,6	700 256	1 402 661	117 061	23,1	728
1 588 960	159 309	32,8	461 419	1 127 541	113 047	23,3	729
5 727 277	162 347	31,7	1 592 386	4 134 891	117 209	22,9	730
10 783 139	164 640	32,7	3 151 573	7 631 566	116 521	23,2	731
Bearbeitung von Edelmetallen							
383 625	164 929	36,3	91 295	292 331	125 680	27,6	732
Bearbeitung von Aluminium							
34 846	102 192	27,3	13 191	21 654	63 506	17,0	733
225 872	222 523	37,4	67 820	158 052	155 709	26,2	734
401 798	170 474	27,6	118 985	282 814	119 991	19,4	735
979 573	157 483	34,4	368 771	610 802	98 197	21,4	736
3 737 413	171 591	32,2	1 198 407	2 539 005	116 570	21,9	737
5 379 502	169 625	32,3	1 767 174	3 612 328	113 903	21,7	738
Bearbeitung von Blei, Zink und Zinn							
952 095	210 359	37,8	341 882	610 212	134 822	24,2	739

3 Bruttoproduktionswert,Nettoproduk
Nach Beschäftigten

Lfd. Nr.	Beschäftigte von ... bis ...	Unternehmen	Bruttoproduktionswert 1)		Materialverbrauch, Einsatz an Handelsware zu Anschaffungskosten, Kosten für Lohnarbeiten 1)
			insgesamt	je Beschäftig- tigten 2)	
			1 000 DM	DM	1 000
		Anzahl			
		1	2	3	4
27.44 Erzeugung und erste					
740	20 - 99	15	319 457	385 352	191 037
741	100 - 499	13	1 849 508	549 291	1 204 155
742	500 und mehr	9	8 950 909	471 545	6 268 131
743	Insgesamt	37	11 119 874	479 757	7 663 323
27.45 Erzeugung und erste					
744	Insgesamt	18	1 600 901	426 793	989 536
27.5 Gießerei					
745	20 - 49	125	696 623	170 407	257 055
746	50 - 99	107	1 246 607	161 504	499 828
747	100 - 199	79	1 976 970	175 824	863 462
748	200 - 499	58	3 704 276	214 266	1 621 208
749	500 - 999	12	1 600 145	227 679	744 585
750	1000 und mehr	9	2 991 818	220 248	1 232 121
751	Insgesamt	390	12 216 439	200 431	5 218 260
27.51 Eisen					
752	20 - 99	74	576 161	144 331	195 308
753	100 - 199	36	902 650	167 721	409 085
754	200 - 499	22	1 350 007	200 445	539 293
755	500 - 999	5	590 014	188 563	241 032
756	1000 und mehr	7	2 204 282	211 933	889 139
757	Insgesamt	144	5 623 114	189 722	2 273 857
27.52 Stahl					
758	Insgesamt	33	1 334 976	201 167	505 232
27.53 Leicht					
759	20 - 99	109	963 636	175 371	404 050
760	100 - 499	45	2 109 091	223 037	1 043 213
761	500 und mehr	6	1 221 337	254 335	602 373
762	Insgesamt	160	4 294 064	217 386	2 049 636
27.54 Bunt					
763	Insgesamt	53	964 285	195 877	389 534
28 Herstellung					
764	20 - 49	3 031	17 828 759	178 566	7 931 486
765	50 - 99	1 481	20 769 313	201 969	9 564 732
766	100 - 199	745	22 796 218	223 449	10 549 747
767	200 - 499	405	29 013 904	240 325	13 745 078
768	500 - 999	107	17 664 108	246 843	7 923 009
769	1000 und mehr	42	23 632 853	305 922	12 459 066
770	Insgesamt	5 811	131 705 155	229 357	62 173 118
28.1 Stahl- und					
771	20 - 49	1 100	6 352 246	178 415	3 322 263
772	50 - 99	453	6 659 561	213 131	3 445 130
773	100 - 199	182	5 757 198	239 382	3 075 031
774	200 - 499	76	5 592 693	258 712	2 980 786
775	500 - 999	13	2 880 860	346 509	1 474 796
776	1000 und mehr	7	3 482 146	358 947	2 109 276
777	Insgesamt	1 830	30 724 705	235 379	16 405 282
28.11 Herstellung von Stahl-					
778	20 - 99	1 124	9 730 590	197 224	5 099 118
779	100 - 199	138	4 429 270	241 494	2 401 629
780	200 - 499	60	4 261 042	254 441	2 346 073
781	500 und mehr	17	5 425 387	351 795	3 137 264
782	Insgesamt	1 338	23 846 288	238 827	12 984 084
28.12 Herst. von Ausbauelementen					
783	20 - 99	429	3 281 217	187 366	1 668 275
784	100 - 199	44	1 327 929	232 599	671 402
785	200 - 499	16	1 331 651	273 394	634 713
786	500 und mehr	3	937 620	361 603	446 808
787	Insgesamt	492	6 878 417	224 161	3 421 198
28.2 Kessel- und Behälterbau					
788	20 - 99	132	1 413 040	230 434	727 758
789	100 und mehr	62	7 604 403	296 988	3 771 803
790	Insgesamt	194	9 017 443	284 129	4 499 561

1) Ohne Umsatzsteuer.- 2) Ohne Heimarbeiter.

tionswert, Bruttowertschöpfung 1997
größtenklassen

Nettoproduktionswert 1)			Sonstige Vorleistungen 1)	Bruttowertschöpfung 1)			Lfd. Nr.
insgesamt Sp.2 ./.. Sp.4	je Beschäf- tigten 2)	Anteil am Brutto- produktionswert		insgesamt Sp.5 ./.. Sp.8	je Beschäf- tigten 2)	Anteil am Brutto- produktionswert	
DM	DM	%		1 000 DM	DM	%	
5	6	7	8	9	10	11	
Bearbeitung von Kupfer							
128 420	154 910	40,2	32 662	95 758	115 510	30,0	740
645 353	191 665	34,9	148 583	496 770	147 537	26,9	741
2 682 779	141 332	30,0	586 975	2 095 803	110 410	23,4	742
3 456 552	149 130	31,1	768 220	2 688 331	115 986	24,2	743
Bearbeitung von sonst. NE-Metallen							
611 366	162 987	38,2	183 002	428 364	114 200	26,8	744
Industrie							
439 568	107 526	63,1	98 455	341 113	83 443	49,0	745
746 779	96 749	59,9	127 457	619 322	80 236	49,7	746
1 113 507	99 031	56,3	237 710	875 797	77 890	44,3	747
2 083 068	120 490	56,2	455 465	1 627 602	94 145	43,9	748
855 560	121 735	53,5	171 397	684 163	97 347	42,8	749
1 759 697	129 543	58,8	355 118	1 404 580	103 401	46,9	750
6 998 180	114 817	57,3	1 445 602	5 552 578	91 099	45,5	751
Gießerei							
380 853	95 405	66,1	69 482	311 372	78 000	54,0	752
493 565	91 709	54,7	116 469	377 096	70 068	41,8	753
810 714	120 372	60,1	205 838	604 876	89 810	44,8	754
348 982	111 531	59,1	49 402	299 580	95 743	50,8	755
1 315 142	126 446	59,7	258 073	1 057 070	101 633	48,0	756
3 349 256	113 003	59,6	639 263	2 649 993	89 410	47,1	757
Gießerei							
829 744	125 034	62,2	157 733	672 010	101 265	50,3	758
metallgießerei							
559 587	101 838	58,1	106 402	453 184	82 474	47,0	759
1 065 878	112 717	50,5	215 226	850 652	89 957	40,3	760
618 964	128 895	50,7	167 930	451 034	93 925	36,9	761
2 244 428	113 624	52,3	489 558	1 754 870	88 840	40,9	762
metallgießerei							
574 751	116 750	59,6	99 046	475 704	96 631	49,3	763
von Metallerzeugnissen							
9 897 273	99 127	55,5	2 124 472	7 772 801	77 849	43,6	764
11 204 581	108 958	53,9	2 521 896	8 682 685	84 434	41,8	765
12 246 471	120 040	53,7	2 880 836	9 365 636	91 802	41,1	766
15 268 826	126 473	52,6	3 573 713	11 695 114	96 872	40,3	767
9 741 099	136 125	55,1	2 595 923	7 145 176	99 849	40,5	768
11 173 787	144 642	47,3	2 855 035	8 318 692	107 684	35,2	769
69 532 037	121 086	52,8	16 551 935	52 980 102	92 262	40,2	770
Leichtmetallbau							
3 029 983	85 103	47,7	627 887	2 402 096	67 467	37,8	771
3 214 431	102 874	48,3	744 508	2 469 922	79 047	37,1	772
2 684 167	111 607	46,6	741 666	1 942 502	80 768	33,7	773
2 611 907	120 824	46,7	775 056	1 836 851	84 971	32,8	774
1 406 065	169 121	48,8	440 026	966 039	116 195	33,5	775
1 372 870	141 518	39,4	522 890	849 980	87 618	24,4	776
14 319 423	109 700	46,6	3 852 033	10 467 390	80 190	34,1	777
und Leichtmetallkonstruktionen							
4 631 472	93 873	47,6	1 035 676	3 595 796	72 881	37,0	778
2 027 640	110 551	45,8	554 257	1 473 383	80 332	33,3	779
1 914 969	114 349	44,9	572 089	1 342 881	80 188	31,5	780
2 288 123	148 367	42,2	825 928	1 462 195	94 812	27,0	781
10 862 204	108 788	45,6	2 987 950	7 874 255	78 863	33,0	782
aus Stahl und Leichtmetall							
1 612 942	92 103	49,2	336 720	1 276 222	72 875	38,9	783
656 527	114 987	49,4	187 409	469 118	82 170	35,3	784
696 938	143 085	52,3	202 967	493 971	101 414	37,1	785
490 812	189 287	52,3	136 988	353 824	136 456	37,7	786
3 457 219	112 667	50,3	864 084	2 593 135	84 508	37,7	787
(ohne Herst. von Dampfkesseln)							
685 282	111 754	48,5	170 971	514 311	83 872	36,4	788
3 832 600	149 681	50,4	1 046 923	2 785 677	108 794	36,6	789
4 517 881	142 353	50,1	1 217 894	3 299 987	103 979	36,6	790

3 Bruttoproduktionswert, Nettoprodukt
Nach Beschäftigten

Lfd. Nr.	Beschäftigte von ... bis ...	Unternehmen	Bruttoproduktionswert 1)		Materialverbrauch, Einsatz an Handelsware zu Anschaffungskosten, Kosten für Lohnarbeiten 1)
			insgesamt	je Beschäft- tigten 2)	
		Anzahl	1 000 DM	DM	1 000
		1	2	3	4
28.21 Herstellung von					
791	Insgesamt	147	2 600 698	212 613	1 216 758
28.22 Herstellung von Zentral					
792	Insgesamt	47	6 416 745	328 978	3 282 803
28.30 Herstellung v. Dampfkesseln					
793	20 - 99	132	1 227 618	178 690	511 548
794	100 - 499	58	2 330 249	190 535	966 280
795	500 und mehr	17	5 309 407	327 918	2 813 285
796	Insgesamt	207	8 867 274	251 259	4 291 113
28.40 Herstellung v. Schmiede-,					
797	20 - 49	223	1 473 874	189 886	624 022
798	50 - 99	148	2 173 661	211 239	973 041
799	100 - 199	97	2 724 632	206 015	1 093 300
800	200 - 499	60	4 674 804	246 622	2 170 768
801	500 - 999	15	2 123 694	214 843	960 292
802	1000 und mehr	5	2 275 945	233 072	978 543
803	Insgesamt	548	15 446 610	221 037	6 799 967
28.5 Oberflächenveredlung,					
804	20 - 49	669	3 432 517	157 956	1 101 084
805	50 - 99	261	2 876 169	162 145	1 032 889
806	100 und mehr	135	4 862 536	201 141	1 978 865
807	Insgesamt	1 065	11 171 222	175 527	4 112 838
28.51 Oberflächenveredlung					
808	Insgesamt	508	5 844 699	183 736	2 211 833
28.52 Mecha					
809	Insgesamt	557	5 326 523	167 325	1 901 005
28.6 Herst. v. Schneidw.,					
810	20 - 99	577	4 896 636	179 003	1 868 894
811	100 - 499	178	7 610 702	206 339	3 075 606
812	500 und mehr	46	10 459 279	251 742	4 661 384
813	Insgesamt	801	22 966 617	217 102	9 605 884
28.61 Herstellung von					
814	20 - 99	43	417 134	194 470	167 701
815	100 und mehr	11	1 441 074	346 329	552 918
816	Insgesamt	54	1 858 208	294 674	720 618
28.62 Herstellung					
817	20 - 99	409	3 214 273	172 244	1 160 804
818	100 und mehr	115	7 505 215	214 698	2 955 021
819	Insgesamt	524	10 719 487	199 923	4 115 825
28.63 Herstellung von					
820	20 - 49	63	361 263	174 694	148 082
821	50 - 99	62	903 966	201 736	392 307
822	100 - 499	70	3 025 654	203 346	1 275 896
823	500 und mehr	28	6 098 039	249 566	2 953 156
824	Insgesamt	223	10 388 922	226 521	4 769 440
28.7 Herstellung von sonstigen					
825	20 - 49	518	3 519 292	204 697	1 637 684
826	50 - 99	299	4 573 458	220 334	2 251 904
827	100 - 199	201	7 416 204	267 478	3 782 220
828	200 - 499	110	8 069 640	242 234	3 763 046
829	500 und mehr	37	9 932 689	258 848	5 023 618
830	Insgesamt	1 165	33 511 283	243 963	16 458 473
28.71 Herstellung von					
831	Insgesamt	29	1 082 733	328 700	633 029
28.72 Herstellung v. Verpackungen					
832	Insgesamt	68	4 992 584	329 437	2 799 467
28.73 Herstellung					
833	Insgesamt	135	4 043 283	303 752	2 472 409

1) Ohne Umsatzsteuer.- 2) Ohne Heimarbeiter.

tionswert, Bruttowertschöpfung 1997
größtenklassen

Nettoproduktionswert 1)			Sonstige Vorleistungen 1)	Bruttowertschöpfung 1)			Lfd. Nr.
insgesamt Sp.2 ./.. Sp.4	je Beschäf- tigten 2)	Anteil am Brutto- produktionswert		insgesamt Sp.5 ./.. Sp.8	je Beschäf- tigten 2)	Anteil am Brutto- produktionswert	
DM	DM	%		1 000 DM	DM	%	
5	6	7	8	9	10	11	
Tanks und Sammelbehältern							
1 383 940	113 140	53,2	305 506	1 078 434	88 164	41,5	791
Heizungsheizkörpern u. -kesseln							
3 133 942	160 673	48,8	912 389	2 221 553	113 896	34,6	792
(oh. Zentralheizungskessel)							
716 070	104 230	58,3	135 553	580 516	84 499	47,3	793
1 363 970	111 526	58,5	328 764	1 035 206	84 644	44,4	794
2 496 122	154 165	47,0	654 806	1 841 316	113 723	34,7	795
4 576 162	129 668	51,6	1 119 123	3 457 038	97 957	39,0	796
Preß-, Zieh-, Stanzteilen u. ä.							
849 853	109 490	57,7	151 394	698 458	89 986	47,4	797
1 200 619	116 677	55,2	281 402	919 217	89 331	42,3	798
1 631 331	123 348	59,9	294 383	1 336 948	101 089	49,1	799
2 504 036	132 102	53,6	486 071	2 017 965	106 459	43,2	800
1 163 402	117 695	54,8	220 929	942 473	95 345	44,4	801
1 297 402	132 862	57,0	219 274	1 078 129	110 407	47,4	802
8 646 643	123 731	56,0	1 653 453	6 993 191	100 071	45,3	803
Wärmebehandlung, Mechanik ang							
2 331 433	107 287	67,9	525 395	1 806 038	83 110	52,6	804
1 843 280	103 916	64,1	444 142	1 399 138	78 877	48,6	805
2 883 670	119 284	59,3	591 152	2 292 518	94 831	47,1	806
7 058 383	110 905	63,2	1 560 688	5 497 695	86 382	49,2	807
und Wärmebehandlung							
3 632 866	114 204	62,2	844 850	2 788 015	87 645	47,7	808
nik ang							
3 425 518	107 608	64,3	715 838	2 709 680	85 121	50,9	809
Werkzeug-, Schlössern und Beschlägen							
3 027 742	110 683	61,8	615 369	2 412 373	88 187	49,3	810
4 535 096	122 954	59,6	921 430	3 613 667	97 973	47,5	811
5 797 895	139 548	55,4	1 288 958	4 508 937	108 525	43,1	812
13 360 733	126 298	58,2	2 825 756	10 534 977	99 587	45,9	813
Schneidwaren und Bestecken							
249 433	116 287	59,8	70 910	178 524	83 229	42,8	814
888 157	213 448	61,6	293 097	595 060	143 009	41,3	815
1 137 590	180 399	61,2	364 006	773 584	122 675	41,6	816
von Werkzeugen							
2 053 468	110 039	63,9	393 205	1 660 263	88 969	51,7	817
4 550 194	130 165	60,6	846 407	3 703 787	106 953	49,3	818
6 603 662	123 161	61,6	1 239 612	5 364 050	100 042	50,0	819
Schlössern und Beschlägen							
213 181	103 086	59,0	52 616	160 565	77 643	44,4	820
511 660	114 186	56,6	98 638	413 022	92 173	45,7	821
1 749 758	117 596	57,8	386 910	1 362 848	91 593	45,0	822
3 144 883	128 706	51,6	683 974	2 460 909	100 714	40,4	823
5 619 481	122 528	54,1	1 222 139	4 397 343	95 880	42,3	824
Eisen-, Blech- und Metallwaren							
1 881 608	109 442	53,5	430 494	1 451 114	84 403	41,2	825
2 321 554	111 845	50,8	519 252	1 802 302	86 829	39,4	826
3 633 984	131 066	49,0	934 786	2 699 198	97 351	36,4	827
4 306 594	129 275	53,4	1 066 595	3 239 999	97 258	40,2	828
4 909 071	127 931	49,4	1 371 860	3 537 211	92 180	35,6	829
17 052 811	124 145	50,9	4 322 986	12 729 825	92 674	38,0	830
Behältern a. Eisen und Stahl							
449 704	136 523	41,5	112 901	336 803	102 248	31,1	831
u. Verschlüssen aus Metall							
2 193 117	144 713	43,9	715 281	1 477 835	97 515	29,6	832
von Drahtwaren							
1 570 873	118 012	38,9	420 043	1 150 830	86 456	28,5	833

Lfd. Nr.	Beschäftigte von ... bis ...	Unternehmen	Bruttoproduktionswert 1)		Materialverbrauch, Einsatz an Handelsware zu Anschaffungskosten, Kosten für Lohnarbeiten 1)
			insgesamt	je Beschäft- tigten 2)	
		Anzahl	1 000 DM	DM	1 000
		1	2	3	4
28.74 Herstellung von					
834	20 - 99	256	2 260 400	197 845	939 598
835	100 - 499	87	3 645 734	206 614	1 473 433
836	500 und mehr	12	2 019 814	207 714	855 246
837	Insgesamt	355	7 925 948	204 246	3 268 277
28.75 Herstellung von Eisen-,					
838	20 - 99	421	4 090 136	206 209	1 991 642
839	100 - 499	139	6 075 218	233 280	2 809 525
840	500 und mehr	18	5 301 381	253 428	2 684 124
841	Insgesamt	578	15 466 736	231 551	7 285 291
DK Maschi					
842	20 - 49	2 350	15 677 390	200 513	6 745 785
843	50 - 99	1 476	22 899 182	221 905	10 586 551
844	100 - 199	900	30 611 953	240 685	14 457 044
845	200 - 499	679	54 682 273	265 830	25 536 261
846	500 - 999	194	39 623 459	297 095	20 292 220
847	1000 und mehr	136	103 750 497	309 781	51 708 521
848	Insgesamt	5 736	267 244 755	271 989	129 326 383
29 Maschi					
849	20 - 49	2 350	15 677 390	200 513	6 745 785
850	50 - 99	1 476	22 899 182	221 905	10 586 551
851	100 - 199	900	30 611 953	240 685	14 457 044
852	200 - 499	679	54 682 273	265 830	25 536 261
853	500 - 999	194	39 623 459	297 095	20 292 220
854	1000 und mehr	136	103 750 497	309 781	51 708 521
855	Insgesamt	5 736	267 244 755	271 989	129 326 383
29.1 H. v. Maschinen f.d.					
856	20 - 49	301	2 183 700	215 420	927 659
857	50 - 99	226	3 582 454	219 347	1 518 135
858	100 - 199	167	5 368 331	223 302	2 377 957
859	200 - 499	145	10 853 226	242 997	4 817 957
860	500 - 999	44	8 356 567	279 094	4 072 861
861	1000 und mehr	42	26 994 902	285 692	13 405 303
862	Insgesamt	925	57 339 178	261 101	27 119 871
29.11 H. v. Verbr.-Motoren u.					
863	20 - 99	22	374 839	343 265	205 350
864	100 - 499	9	1 008 051	373 504	569 655
865	500 und mehr	14	8 066 714	336 545	4 562 674
866	Insgesamt	45	9 449 604	340 403	5 337 679
29.12 Herstellung von					
867	20 - 49	111	783 365	214 500	340 901
868	50 - 99	64	1 074 798	240 818	484 243
869	100 - 199	60	1 721 832	204 487	717 749
870	200 - 499	55	4 247 084	250 265	1 828 235
871	500 - 999	12	2 651 228	326 520	1 422 192
872	1000 und mehr	7	3 411 269	262 224	1 508 965
873	Insgesamt	309	13 889 576	254 228	6 302 284
29.13 Herstellung					
874	20 - 99	171	1 992 033	222 694	851 185
875	100 - 499	97	5 058 019	253 885	2 333 909
876	500 - 999	14	2 118 380	228 982	849 657
877	1000 und mehr	12	6 979 436	268 048	3 078 674
878	Insgesamt	294	16 147 868	251 693	7 113 425
29.14 Herst.v. Lagern,Getrieben,					
879	20 - 99	159	1 541 119	185 299	564 116
880	100 - 199	49	1 334 395	192 245	544 017
881	200 - 499	42	2 852 176	207 406	1 202 349
882	500 - 999	12	2 051 091	251 144	915 866
883	1000 und mehr	15	10 073 350	280 775	5 140 135
884	Insgesamt	277	17 852 131	244 370	8 366 483
29.2 Herst.v. sonstigen					
885	20 - 49	711	4 757 124	201 031	2 028 934
886	50 - 99	439	7 264 265	238 923	3 693 901
887	100 - 199	247	8 637 908	249 253	4 116 527
888	200 - 499	180	14 127 003	258 964	6 437 000
889	500 - 999	45	9 747 053	315 840	5 101 890
890	1000 und mehr	29	21 153 719	291 657	10 345 778
891	Insgesamt	1 652	65 687 071	266 300	31 724 030

1) Ohne Umsatzsteuer.- 2) Ohne Heimerbeiter.

tionswert, Bruttowertschöpfung 1997
größtenklassen

Nettoproduktionswert 1)			Sonstige Vorleistungen 1)	Bruttowertschöpfung 1)			Lfd. Nr.
insgesamt Sp.2 ./.. Sp.4	je Beschäf- tigten 2)	Anteil am Brutto- produktionswert		insgesamt Sp.5 ./.. Sp.8	je Beschäf- tigten 2)	Anteil am Brutto- produktionswert	
DM	DM	%		1 000 DM	DM	%	
5	6	7	8	9	10	11	
Schrauben, Nieten, Ketten und Federn							
1 320 802	115 488	58,4	285 233	1 035 569	90 548	45,8	834
2 172 301	123 110	59,6	459 141	1 713 161	97 090	47,0	835
1 184 569	119 762	57,7	241 475	923 093	94 929	45,7	836
4 657 672	120 025	58,8	985 849	3 671 822	94 620	46,3	837
Blech- und Metallwaren ang							
2 098 493	105 798	51,3	490 904	1 607 589	81 048	39,3	838
3 465 694	133 078	57,0	909 298	2 556 395	98 162	42,1	839
2 617 257	125 116	49,4	688 709	1 928 549	92 193	36,4	840
8 181 445	122 484	52,9	2 088 911	6 092 533	91 211	35,4	841
nenbau							
8 931 605	114 235	57,0	1 980 580	6 951 025	88 903	44,3	842
12 312 631	119 316	53,8	2 834 932	9 477 698	91 844	41,4	843
16 154 909	127 017	52,8	4 077 260	12 077 649	94 960	39,5	844
29 146 012	141 689	53,3	7 324 970	21 821 043	106 080	39,9	845
19 331 239	144 945	48,8	5 223 525	14 107 714	105 779	35,6	846
52 041 976	155 388	50,2	13 549 379	38 492 597	114 932	37,1	847
137 918 372	140 367	51,6	34 990 646	102 927 726	104 755	38,5	848
nenbau							
8 931 605	114 235	57,0	1 980 580	6 951 025	88 903	44,3	849
12 312 631	119 316	53,8	2 834 932	9 477 698	91 844	41,4	850
16 154 909	127 017	52,8	4 077 260	12 077 649	94 960	39,5	851
29 146 012	141 689	53,3	7 324 970	21 821 043	106 080	39,9	852
19 331 239	144 945	48,8	5 223 525	14 107 714	105 779	35,6	853
52 041 976	155 388	50,2	13 549 379	38 492 597	114 932	37,1	854
137 918 372	140 367	51,6	34 990 646	102 927 726	104 755	38,5	855
Erzeug. u. Nutzung v. mech. Energie							
1 256 040	123 907	57,5	294 731	961 309	94 832	44,0	856
2 064 319	126 395	57,6	478 451	1 585 868	97 100	44,3	857
2 990 374	124 388	55,7	656 204	2 334 170	97 093	43,5	858
6 035 269	135 126	55,6	1 502 724	4 532 545	101 481	41,8	859
4 283 706	143 068	51,3	986 859	3 296 847	110 109	39,5	860
13 589 599	143 821	50,3	3 341 516	10 248 083	108 457	38,0	861
30 219 307	137 607	52,7	7 260 484	22 958 823	104 546	40,0	862
Turbinen (oh. Luft-Straßenfahrz.)							
169 489	155 212	45,2	51 397	118 091	108 144	31,5	863
438 396	162 435	43,5	176 240	262 156	97 134	26,0	864
3 504 040	146 189	43,4	1 220 801	2 283 239	95 257	28,3	865
4 111 925	148 124	43,5	1 448 438	2 663 487	95 947	28,2	866
Pumpen und Kompressoren							
442 464	121 155	56,5	95 191	347 273	95 090	44,3	867
590 555	132 319	54,9	151 099	439 455	98 464	40,9	868
1 004 084	119 246	58,3	231 483	772 601	91 755	44,9	869
2 418 849	142 534	57,0	591 108	1 827 741	107 702	43,0	870
1 229 036	151 365	46,4	247 238	981 798	120 916	37,0	871
1 902 303	146 230	55,8	400 443	1 501 861	115 448	44,0	872
7 587 291	138 874	54,6	1 716 562	5 870 729	107 455	42,3	873
von Armaturen							
1 140 849	127 538	57,3	271 882	868 967	97 144	43,6	874
2 724 109	136 736	53,9	685 816	2 038 293	102 311	40,3	875
1 268 723	137 140	59,9	240 864	1 027 859	111 105	48,5	876
3 900 761	143 810	55,9	861 278	3 039 483	116 733	43,5	877
9 034 442	140 818	55,9	2 059 840	6 974 602	108 712	43,2	878
Zahnrädern, Antriebselementen							
977 003	117 471	63,4	203 613	773 391	92 990	50,2	879
790 378	113 863	59,2	173 292	617 086	88 903	46,2	880
1 649 826	119 973	57,8	300 988	1 348 838	98 086	47,3	881
1 135 225	139 001	55,3	263 786	871 440	106 703	42,5	882
4 933 215	137 504	49,0	1 093 965	3 839 251	107 011	38,1	883
9 485 648	129 845	53,1	2 035 643	7 450 005	101 980	41,7	884
Maschinen f. unspezifische Verwendung							
2 728 190	115 290	57,3	615 013	2 113 177	89 301	44,4	885
3 570 363	117 430	49,1	869 055	2 701 308	88 846	37,2	886
4 521 380	130 488	52,3	1 119 154	3 402 216	98 173	39,4	887
7 690 003	140 966	54,4	1 847 042	5 842 961	107 108	41,4	888
4 645 163	150 520	47,7	1 277 010	3 368 153	109 140	34,6	889
10 807 941	149 015	51,1	2 381 334	8 426 607	116 182	39,8	890
33 963 041	137 689	51,7	8 108 618	25 854 422	104 816	39,4	891

Lfd. Nr.	Beschäftigte von ... bis ...	Unternehmen	Bruttoproduktionswert 1)		Materialverbrauch, Einsatz an Handelsware zu Anschaffungskosten, Kosten für Lohnarbeiten 1)
			insgesamt	je Beschäft- tigten 2)	
		Anzahl	1 000 DM	DM	1 000
		1	2	3	4
29.21 Herstellung von					
892	20 - 99	62	709 525	234 949	329 007
893	100 - 499	25	1 596 857	293 696	718 520
894	500 und mehr	4	1 718 979	425 806	833 136
895	Insgesamt	91	4 025 360	322 183	1 880 663
29.22 Herstellung von					
896	20 - 99	403	3 995 437	211 601	1 882 649
897	100 - 499	132	6 827 019	252 638	3 277 391
898	500 und mehr	22	8 803 913	277 402	4 358 246
899	Insgesamt	557	19 626 368	252 781	9 518 286
29.23 Herst. v. Kälte- u.					
900	20 - 49	148	1 105 548	216 013	522 409
901	50 - 99	109	1 702 489	221 465	882 029
902	100 - 199	56	1 841 700	228 189	885 732
903	200 - 499	33	2 508 193	246 422	1 205 406
904	500 - 999	11	2 522 679	352 764	1 609 894
905	1000 und mehr	6	6 725 768	339 771	3 322 046
906	Insgesamt	363	16 406 377	282 864	8 427 516
29.24 Herstellung v. Maschinen					
907	20 - 99	429	4 508 390	232 864	2 106 741
908	100 - 199	100	3 507 586	255 459	1 666 332
909	200 - 499	81	6 483 556	261 779	2 800 146
910	500 - 999	17	3 310 076	290 447	1 469 116
911	1000 und mehr	14	7 819 359	267 115	3 855 230
912	Insgesamt	641	25 628 966	260 118	11 897 565
29.3 Herstellung v. land- u.					
913	Insgesamt	160	10 612 873	343 626	6 463 908
29.31 Herstellung					
914	Insgesamt	11	3 342 602	589 318	2 297 299
29.32 Herstellung von					
915	Insgesamt	149	7 270 271	288 355	4 166 609
29.40 Herstellung					
916	20 - 49	332	2 189 715	194 168	894 524
917	50 - 99	220	3 108 040	204 089	1 333 057
918	100 - 199	136	4 676 796	240 566	2 069 896
919	200 - 499	108	8 144 769	254 195	3 563 620
920	500 - 999	25	4 668 910	270 770	2 295 700
921	1000 und mehr	14	6 127 071	293 752	2 783 921
922	Insgesamt	836	28 915 301	249 077	12 940 717
29.5 H. v. Maschinen f.					
923	20 - 49	893	5 742 454	195 020	2 425 488
924	50 - 99	505	7 654 831	217 385	3 359 217
925	100 - 199	291	9 751 375	240 028	4 723 914
926	200 - 499	190	16 767 719	292 181	7 930 970
927	500 - 999	60	12 636 436	308 429	6 578 180
928	1000 und mehr	33	25 558 881	321 795	12 750 538
929	Insgesamt	1 973	78 111 695	275 946	37 768 306
29.51 H.v. Masch.f.d.Metallerzeug.,					
930	Insgesamt	67	5 089 920	325 110	3 057 332
29.52 Herstellung von					
931	20 - 99	125	1 433 311	233 742	676 957
932	100 - 499	66	4 406 781	299 826	2 417 015
933	500 - 999	17	3 557 854	318 776	1 999 225
934	1000 und mehr	7	3 724 198	375 121	2 184 441
935	Insgesamt	215	13 122 145	313 037	7 277 638
29.53 H.v. Maschinen f.					
936	20 - 99	145	1 434 614	217 235	647 156
937	100 - 199	31	965 362	224 505	484 752
938	200 - 499	25	2 214 967	278 577	937 767
939	500 und mehr	4	1 547 250	295 446	554 511
940	Insgesamt	205	6 162 192	255 778	2 624 185

1) Ohne Umsatzsteuer.- 2) Ohne Heimarbeiter.

tionswert, Bruttowertschöpfung 1997
größenklassen

Nettoproduktionswert 1)			Sonstige Vorleistungen 1)	Bruttowertschöpfung 1)			Lfd. Nr.	
insgesamt Sp.2 ./.. Sp.4	je Beschäf- tigten 2)	Anteil am Brutto- produktionswert		insgesamt Sp.5 ./.. Sp.8	je Beschäf- tigten 2)	Anteil am Brutto- produktionswert		
DM	DM	%		1 000 DM	DM	%		
5	6	7		8	9	10		11
Öfen und Brennern								
380 518	126 003	53,6	95 189	285 329	94 483	40,2	892	
878 336	161 545	55,0	255 129	623 207	114 621	39,0	893	
885 843	219 431	51,5	302 007	583 836	144 621	34,0	894	
2 144 697	171 658	53,3	652 324	1 492 373	119 447	37,1	895	
Hebezeugen und Fördermitteln								
2 112 788	111 895	52,9	409 027	1 703 761	90 232	42,6	896	
3 549 627	131 356	52,0	830 960	2 718 668	100 606	39,8	897	
4 445 667	140 078	50,5	955 906	3 489 761	109 959	39,6	898	
10 108 082	130 188	51,5	2 195 893	7 912 190	101 906	40,3	899	
lufttechn.Erzeugn.f.gewerbl.Zwecke								
583 139	113 940	52,7	145 397	437 742	85 530	39,6	900	
820 460	106 728	48,2	216 226	604 234	78 600	35,5	901	
955 968	118 446	51,9	200 562	755 406	93 586	41,0	902	
1 302 787	127 995	51,9	331 872	970 916	95 389	38,7	903	
912 784	127 641	36,2	210 323	702 462	98 230	27,8	904	
3 403 721	171 949	50,6	788 897	2 614 824	132 065	38,9	905	
7 978 861	137 564	48,6	1 893 277	6 085 584	104 922	37,1	906	
f.unspezifische Verwendung ang								
2 401 648	124 048	53,3	618 229	1 783 419	92 116	39,6	907	
1 841 254	134 099	52,5	490 359	1 350 895	98 386	38,5	908	
3 683 409	148 721	56,8	857 325	2 826 085	114 106	43,6	909	
1 840 960	161 537	55,6	517 892	1 323 067	116 094	40,0	910	
3 964 129	135 417	50,7	883 319	3 080 809	105 243	39,4	911	
13 731 400	139 365	53,6	3 367 124	10 364 276	105 191	40,4	912	
forstwirtschaftlichen Maschinen								
4 148 965	134 336	39,1	905 260	3 243 705	105 025	30,6	913	
von Ackerschleppern								
1 045 303	184 292	31,3	156 805	888 498	156 647	26,6	914	
sonstigen land- und forstw.Maschinen								
3 103 662	123 098	42,7	748 455	2 355 207	93 413	32,4	915	
von Werkzeugmaschinen								
1 295 191	114 848	59,1	267 780	1 027 411	91 103	46,9	916	
1 774 983	116 554	57,1	404 153	1 370 831	90 015	44,1	917	
2 606 900	134 094	55,7	677 573	1 929 327	99 241	41,3	918	
4 581 149	142 976	56,2	1 099 390	3 481 759	108 664	42,7	919	
2 373 210	137 633	50,8	741 995	1 631 215	94 601	34,9	920	
3 343 150	160 281	54,6	844 569	2 498 582	119 790	40,8	921	
15 974 584	137 606	55,2	4 035 460	11 939 124	102 844	41,3	922	
sonstige bestimmte Wirtschaftszweige								
3 316 966	112 648	57,8	720 818	2 596 148	88 168	45,2	923	
4 295 614	121 989	56,1	923 061	3 372 553	95 775	44,1	924	
5 027 461	123 750	51,6	1 293 339	3 734 122	91 915	38,3	925	
8 836 749	153 982	52,7	2 299 606	6 537 144	113 911	39,0	926	
6 058 256	147 870	47,9	1 794 061	4 264 195	104 080	33,7	927	
12 808 343	161 261	50,1	3 553 606	9 254 737	116 520	36,2	928	
40 343 389	142 521	51,6	10 584 491	29 758 898	105 130	38,1	929	
Walzwerkseinr.,Gießmasch.								
2 032 588	129 828	39,9	648 800	1 383 789	88 387	27,2	930	
Bergwerks-,Bau- und Baustoffmaschinen								
756 354	123 345	52,8	183 555	572 799	93 411	40,0	931	
1 989 766	135 378	45,2	478 734	1 511 032	102 807	34,3	932	
1 558 629	139 650	43,8	505 769	1 052 860	94 334	29,6	933	
1 539 757	155 092	41,3	438 101	1 101 656	110 965	29,6	934	
5 844 507	139 424	44,5	1 606 159	4 238 348	101 108	32,3	935	
Ernährungsgewerbe u.Tabakverarbeitung								
787 458	119 240	54,9	195 191	592 267	89 683	41,3	936	
480 610	111 771	49,8	132 716	347 894	80 906	36,0	937	
1 277 200	160 634	57,7	369 324	907 876	114 184	41,0	938	
992 739	189 563	64,2	261 959	730 780	139 542	47,2	939	
3 538 007	146 854	57,4	959 191	2 578 816	107 041	41,8	940	

Lfd. Nr.	Beschäftigte von ... bis ...	Unternehmen	Bruttoproduktionswert 1)		Materialverbrauch, Einsatz an Handelsware zu Anschaffungskosten, Kosten für Lohnarbeiten 1)
			insgesamt	je Beschäft- tigten 2)	
Anzahl	1 000 DM	DM	1 000		
1	2	3	4		
29.54 H.v. Maschinen f.d.Textil-,					
941	20 - 99	109	1 072 559	203 756	472 183
942	100 - 499	61	3 006 030	227 175	1 379 961
943	500 und mehr	22	7 235 001	281 202	3 358 479
944	Insgesamt	192	11 313 589	255 819	5 210 622
29.55 Herstellung von					
945	Insgesamt	92	4 380 076	297 420	2 061 316
29.56 Herst. v. Maschinen f.					
946	20 - 99	910	8 347 257	200 526	3 464 423
947	100 - 499	258	13 762 194	276 011	6 394 331
948	500 - 999	20	4 070 696	293 205	2 150 706
949	1000 und mehr	13	11 863 626	319 955	5 527 753
950	Insgesamt	1 202	38 043 773	267 067	17 537 213
29.60 Herstellung von					
951	Insgesamt	28	2 178 478	224 767	865 173
29.7 Herstellung von					
952	20 - 49	44	335 407	243 218	186 699
953	50 - 99	42	619 303	209 726	323 480
954	100 - 199	29	1 134 250	274 631	625 227
955	200 - 499	28	2 005 713	250 807	1 120 703
956	500 - 999	7	1 685 633	321 993	1 012 332
957	1000 und mehr	12	18 619 852	339 431	9 175 936
958	Insgesamt	162	24 400 158	318 748	12 444 376
29.71 Herstellung von					
959	Insgesamt	131	22 161 127	327 280	11 402 732
29.72 Herst. v. nichtelektrischen					
960	Insgesamt	31	2 239 031	253 369	1 041 644
DL H.v.Büromasch.,Datenverarb.-					
961	20 - 49	2 061	11 204 481	168 632	4 507 660
962	50 - 99	1 050	14 824 156	203 137	6 789 085
963	100 - 199	582	18 319 176	221 512	8 734 592
964	200 - 499	398	30 941 861	253 494	15 529 937
965	500 - 999	175	33 576 369	281 814	16 947 128
966	1000 und mehr	105	170 301 764	389 920	86 018 145
967	Insgesamt	4 372	279 167 807	310 157	138 526 548
30.0 H.v.Büromaschinen, Datenverarb.-					
968	20 - 49	57	502 913	279 244	273 677
969	50 - 99	40	632 421	220 586	313 709
970	100 - 199	33	1 122 534	238 436	605 158
971	200 - 499	21	2 587 994	406 083	1 620 667
972	500 - 999	6	2 314 769	617 272	1 678 539
973	1000 und mehr	8	23 460 145	599 508	12 364 512
974	Insgesamt	165	30 620 777	522 260	16 856 263
30.01 Herstellung					
975	20 - 99	21	207 428	189 434	96 419
976	100 - 499	16	1 105 356	345 856	723 072
977	500 und mehr	7	3 213 489	433 611	1 937 519
978	Insgesamt	44	4 526 273	386 795	2 757 010
30.02 Herst. von Datenver					
979	20 - 99	76	927 906	259 700	490 967
980	100 - 499	38	2 605 173	330 397	1 502 753
981	500 und mehr	7	22 561 425	636 047	12 105 533
982	Insgesamt	121	26 094 504	556 039	14 099 253
31 H. v. Geräten der Elektrizitäts					
983	20 - 49	715	4 497 760	190 591	2 050 006
984	50 - 99	467	6 655 048	203 516	3 138 082
985	100 - 199	263	8 133 161	215 612	4 045 132
986	200 - 499	217	16 683 562	247 517	8 317 080
987	500 - 999	92	16 458 719	269 584	8 455 911
988	1000 und mehr	50	99 267 544	377 149	48 622 844
989	Insgesamt	1 804	151 695 794	310 831	74 629 055

1) Ohne Umsatzsteuer.- 2) Ohne Heimarbeiter.

tionswert, Bruttowertschöpfung 1997
größenklassen

Nettoproduktionswert 1)			Sonstige Vorleistungen 1)	Bruttowertschöpfung 1)			Lfd. Nr.
insgesamt Sp.2 ./.. Sp.4	je Beschäf- tigten 2)	Anteil am Brutto- produktionswert		insgesamt Sp.5 ./.. Sp.8	je Beschäf- tigten 2)	Anteil am Brutto- produktionswert	
DM	DM	%	1 000 DM	DM	%		
5	6	7	8	9	10	11	
Bekleidungs- u. Ledergerwerbe							
600 376	114 055	56,0	151 174	449 202	85 336	41,9	941
1 626 069	122 887	54,1	417 792	1 208 277	91 313	40,2	942
3 876 522	150 669	53,6	972 900	2 903 622	112 855	40,1	943
6 102 967	137 998	53,9	1 541 865	4 561 102	103 134	40,3	944
Maschinen für das Papiergewerbe							
2 318 760	157 451	52,9	607 084	1 711 676	116 228	39,1	945
bestimmte Wirtschaftszweige ang							
4 882 835	117 300	58,5	983 574	3 899 260	93 672	46,7	946
7 367 862	147 768	53,5	1 934 521	5 433 342	108 970	39,5	947
1 919 989	138 293	47,2	524 176	1 395 813	100 538	34,3	948
6 335 873	170 875	53,4	1 779 121	4 556 752	122 893	38,4	949
20 506 560	143 956	53,9	5 221 392	15 285 167	107 302	40,2	950
Waffen und Munition							
1 313 304	135 502	60,3	329 805	983 499	101 474	45,1	951
Haushaltsgeräten ang							
148 708	107 834	44,3	46 907	101 801	73 820	30,4	952
295 823	100 180	47,8	74 196	221 627	75 053	35,8	953
509 023	123 248	44,9	182 554	326 469	79 047	28,8	954
885 011	110 667	44,1	228 410	656 600	82 106	32,7	955
673 301	128 615	39,9	199 149	474 151	90 573	28,1	956
9 443 916	172 158	50,7	3 035 311	6 408 605	116 826	34,4	957
11 955 782	156 163	49,0	3 766 528	8 189 254	106 979	33,6	958
elektrischen Haushaltsgeräten							
10 758 394	158 882	48,5	3 394 493	7 363 901	108 752	33,2	959
Heiz-, Koch- u. ä. Gerät. ang							
1 197 387	135 496	53,5	372 035	825 352	93 397	36,9	960
Gerät. u. -einr.; Elektrotech. usw							
6 696 821	100 790	59,8	1 389 801	5 307 020	79 873	47,4	961
8 035 071	110 105	54,2	1 804 947	6 230 124	85 372	42,0	962
9 584 584	115 895	52,3	2 272 206	7 312 379	88 420	39,9	963
15 411 923	126 264	49,8	4 032 590	11 379 333	93 226	36,8	964
16 629 240	139 573	49,5	4 320 943	12 308 298	103 306	36,7	965
84 283 619	192 974	49,5	31 058 739	53 224 880	121 863	31,3	966
140 641 259	156 253	50,4	44 879 225	95 762 034	106 392	34,3	967
Geräten u. Einrichtungen							
229 236	127 284	45,6	56 598	172 638	95 858	34,3	968
318 712	111 166	50,4	69 331	249 381	86 983	39,4	969
517 377	109 895	46,1	162 457	354 919	75 388	31,6	970
967 327	151 784	37,4	300 915	666 413	104 567	25,8	971
636 230	169 661	27,5	204 704	431 526	115 074	18,6	972
11 095 633	283 541	47,3	4 804 331	6 291 302	160 770	26,8	973
13 764 514	234 764	45,0	5 598 335	9 166 178	139 280	26,7	974
von Büromaschinen							
111 009	101 379	53,5	25 251	85 758	78 319	41,3	975
382 284	119 613	34,6	133 326	248 958	77 897	22,5	976
1 275 970	172 173	39,7	419 966	856 005	115 505	26,6	977
1 769 263	151 193	39,1	578 542	1 190 720	101 754	26,3	978
arbeitsgeräten u. Einrichtungen							
436 939	122 289	47,1	100 678	336 261	94 112	36,2	979
1 102 420	139 813	42,3	330 046	772 374	97 955	29,6	980
10 455 892	294 770	46,3	4 589 069	5 866 823	165 396	26,0	981
11 995 251	255 603	46,0	5 019 793	6 975 458	148 638	26,7	982
erzeugung, -verteilung u. ä.							
2 447 754	103 723	54,4	500 446	1 947 308	82 516	43,3	983
3 516 965	107 551	52,8	707 803	2 809 182	85 906	42,2	984
4 088 029	108 375	50,3	878 780	3 209 249	85 078	39,5	985
8 366 482	124 125	50,1	1 952 499	6 413 983	95 158	38,4	986
8 002 809	126 219	48,6	1 882 676	6 120 132	96 526	37,2	987
50 644 700	192 415	51,0	18 603 119	32 041 581	121 736	32,3	988
77 066 738	157 913	50,8	24 525 322	52 541 416	107 659	34,6	989

3 Bruttoproduktionswert,Nettoprodukt
Nach Beschäftigten

Lfd. Nr.	Beschäftigte von ... bis ...	Unternehmen	Bruttoproduktionswert 1)		Materialverbrauch, Einsatz an Handelsware zu Anschaffungskosten, Kosten für Lohnarbeiten 1)
			insgesamt	je Beschäft- tigten 2)	
		Anzahl	1 000 DM	DM	1 000
		1	2	3	4
31.10 Herst. von Elektromotoren,					
990	20 - 99	286	2 581 085	190 851	1 215 322
991	100 - 499	103	4 893 020	217 497	2 521 990
992	500 - 999	17	2 795 329	236 960	1 483 541
993	1000 und mehr	7	3 323 340	292 780	1 506 272
994	Insgesamt	413	13 592 774	229 729	6 727 125
31.20 H.v.Elektrizitätsverteilungs-					
995	20 - 49	263	1 690 850	194 082	771 465
996	50 - 99	190	2 703 403	202 601	1 321 338
997	100 - 499	203	9 661 371	219 113	4 492 036
998	500 und mehr	63	86 447 983	376 409	40 520 937
999	Insgesamt	719	100 503 606	339 753	47 105 776
31.30 Herst. von isol.Elektrokabeln,					
1000	20 - 99	53	646 932	268 448	387 315
1001	100 - 499	32	2 918 345	386 481	1 718 386
1002	500 und mehr	8	3 639 532	347 684	2 583 170
1003	Insgesamt	93	7 204 809	352 677	4 688 871
31.40 Herstellung von					
1004	Insgesamt	22	2 751 705	313 370	1 486 749
31.50 Herstellung von					
1005	20 - 99	186	1 589 423	188 011	662 114
1006	100 - 199	25	870 586	238 331	378 415
1007	200 - 499	24	1 538 425	223 165	677 809
1008	500 und mehr	14	4 648 420	278 388	2 224 773
1009	Insgesamt	249	8 646 854	242 222	3 943 111
31.6 Herstellung von					
1010	20 - 99	193	1 807 707	195 999	755 905
1011	100 - 499	88	4 562 568	238 637	2 383 860
1012	500 - 999	18	3 680 961	294 410	2 185 686
1013	1000 und mehr	9	8 944 809	327 673	5 351 973
1014	Insgesamt	308	18 996 046	278 766	10 677 424
31.61 Herst. von elektr.					
1015	20 - 99	31	245 462	156 148	102 689
1016	100 - 499	34	1 818 205	255 792	1 155 763
1017	500 und mehr	21	10 885 714	318 950	6 711 413
1018	Insgesamt	86	12 949 381	302 485	7 969 866
31.62 Herstellung von					
1019	20 - 99	162	1 562 245	204 186	653 216
1020	100 - 499	54	2 744 363	228 484	1 228 097
1021	500 und mehr	6	1 740 057	306 834	826 246
1022	Insgesamt	222	6 046 665	238 685	2 707 558
32 Rundfunk-,Fernseh-					
1023	20 - 99	267	2 777 957	218 787	1 371 840
1024	100 - 199	67	2 432 787	248 143	1 187 361
1025	200 - 499	52	3 850 006	243 040	2 128 154
1026	500 - 999	28	6 575 660	352 389	3 479 722
1027	1000 und mehr	26	33 684 785	418 601	18 953 904
1028	Insgesamt	440	49 321 194	358 772	27 120 981
32.10 Herstellung von					
1029	20 - 99	131	1 073 267	181 532	474 639
1030	100 - 199	33	1 157 951	242 600	553 897
1031	200 - 499	27	1 652 756	202 200	819 168
1032	500 und mehr	20	6 858 990	307 191	3 477 402
1033	Insgesamt	211	10 742 964	260 832	5 325 106
32.20 Herstellung v. nachrichten					
1034	Insgesamt	96	20 770 996	383 433	10 109 391
32.30 Herst. v. Rundfunk-,					
1035	Insgesamt	133	17 807 235	422 836	11 686 484

1) Ohne Umsatzsteuer.- 2) Ohne Heimarbeiter.

tionswert, Bruttowertschöpfung 1997
Größenklassen

Nettoproduktionswert 1)			Sonstige Vorleistungen 1)	Bruttowertschöpfung 1)			Lfd. Nr.
insgesamt Sp.2 ./ Sp.4	je Beschäf- tigten 2)	Anteil am Brutto- produktionswert		insgesamt Sp.5 ./ Sp.8	je Beschäf- tigten 2)	Anteil am Brutto- produktionswert	
DM	DM	%	1 000 DM	DM	%		
5	6	7	8	9	10	11	
Generatoren, Transformatoren							
1 365 763	100 988	52,9	283 033	1 082 730	80 059	41,9	990
2 371 030	105 394	48,5	482 522	1 888 507	83 945	38,6	991
1 311 787	111 200	46,9	267 010	1 044 778	88 566	37,4	992
1 817 069	160 080	54,7	383 252	1 433 816	126 316	43,1	993
6 865 649	116 035	50,5	1 416 817	5 449 832	92 107	40,1	994
und -schalteinrichtungen							
919 385	105 531	54,4	174 278	745 107	85 526	44,1	995
1 382 066	103 576	51,1	282 972	1 099 094	82 369	40,7	996
5 169 335	117 237	53,5	1 045 341	4 123 994	93 529	42,7	997
45 927 045	199 974	53,1	17 454 399	28 472 647	123 975	32,9	998
53 397 831	180 512	53,1	18 956 989	34 440 841	116 427	34,3	999
-leitungen und -drähte							
259 617	107 729	40,1	63 297	196 319	81 464	30,3	1000
1 199 959	158 912	41,1	385 599	814 360	107 847	27,9	1001
1 056 363	100 914	29,0	404 704	651 658	62 253	17,9	1002
2 515 938	123 156	34,9	853 600	1 662 338	81 372	23,1	1003
Akkumulatoren und Batterien							
1 264 957	144 056	46,0	426 577	838 380	95 476	30,5	1004
elektrischen Lampen und Leuchten							
927 309	109 690	58,3	200 804	726 505	85 937	45,7	1005
492 171	134 736	56,5	141 776	350 395	95 924	40,2	1006
860 616	124 841	55,9	233 816	626 800	90 924	40,7	1007
2 423 647	145 149	52,1	467 701	1 955 946	117 139	42,1	1008
4 703 743	131 765	54,4	1 044 097	3 659 645	102 517	42,3	1009
elektrischen Ausrüstungen ang							
1 051 802	114 040	58,2	190 113	861 689	93 428	47,7	1010
2 178 708	113 953	47,8	496 857	1 681 851	87 966	36,9	1011
1 495 275	119 595	40,6	349 170	1 146 105	91 668	31,1	1012
3 592 837	131 615	40,2	792 102	2 800 735	102 599	31,3	1013
8 318 622	122 076	43,8	1 828 242	6 490 380	95 246	34,2	1014
Ausrüstg.f. Motoren und Fahrzeuge ang							
142 773	90 823	58,2	23 818	118 955	75 672	48,5	1015
662 442	93 195	36,4	156 953	505 490	71 114	27,8	1016
4 174 300	122 306	38,3	909 058	3 265 242	95 671	30,0	1017
4 979 515	116 317	38,5	1 089 829	3 889 686	90 859	30,0	1018
sonstigen elektr. Ausrüstg. ang							
909 029	118 811	58,2	166 295	742 734	97 076	47,5	1019
1 516 266	126 238	55,3	339 904	1 176 362	97 939	42,9	1020
913 811	161 138	52,5	232 213	681 598	120 190	39,2	1021
3 339 107	131 807	55,2	738 413	2 600 694	102 659	43,0	1022
und Nachrichtentechnik							
1 406 117	110 743	50,6	345 552	1 060 565	83 528	38,2	1023
1 245 426	127 033	51,2	367 223	878 203	89 576	36,1	1024
1 721 852	108 696	44,7	466 349	1 255 503	79 256	32,6	1025
3 095 938	165 911	47,1	872 453	2 223 485	119 156	33,8	1026
14 730 881	183 061	43,7	5 658 598	9 072 284	112 741	26,9	1027
22 200 213	161 489	45,0	7 710 175	14 490 038	105 403	29,4	1028
elektronischen Bauelementen							
598 628	101 252	55,8	138 879	459 749	77 762	42,8	1029
604 055	126 555	52,2	192 738	411 317	86 174	35,5	1030
833 587	101 982	50,4	206 714	626 874	76 692	37,9	1031
3 381 588	151 450	49,3	1 039 694	2 341 893	104 885	34,1	1032
5 417 858	131 542	50,4	1 578 024	3 839 834	93 229	35,7	1033
technischen Geräten u. Einr.							
10 661 604	196 814	51,3	3 940 042	6 721 562	124 080	32,4	1034
Fernseh-, Phono-, videotecn. Geräten							
6 120 751	145 338	34,4	2 192 108	3 928 643	93 286	22,1	1035

3 Bruttoproduktionswert,Nettoprodukt
Nach Beschäftigten

Lfd. Nr.	Beschäftigte von ... bis ...	Unternehmen	Bruttoproduktionswert 1)		Materialverbrauch, Einsetz an Handelsware zu Anschaffungskosten, Kosten für Lohnarbeiten 1)
			insgesamt	je Beschäft- tigten 2)	
Anzahl	1 000 DM	DM	1 000		
1	2	3	4		
33 Medizin-,Meß-, Steuer-					
1036	20 - 49	1 130	5 259 158	146 530	1 738 526
1037	50 - 99	435	5 703 380	190 980	2 410 904
1038	100 - 199	219	6 630 695	217 631	2 896 941
1039	200 - 499	108	7 820 299	241 043	3 464 036
1040	500 - 999	49	8 227 220	246 847	3 332 956
1041	1000 und mehr	21	13 889 290	257 430	6 076 885
1042	Insgesamt	1 962	47 530 043	220 098	19 920 249
33.10 Herst. v. med.Geräten					
1043	20 - 49	738	2 653 979	116 120	713 222
1044	50 - 99	197	2 034 656	155 334	861 903
1045	100 - 199	63	1 491 693	173 287	588 533
1046	200 - 499	33	2 167 741	219 901	813 993
1047	500 - 999	13	2 387 435	247 825	959 919
1048	1000 und mehr	6	4 051 501	288 275	1 598 189
1049	Insgesamt	1 050	14 787 006	189 315	5 535 760
33.20 H.v. Meß-, Kontroll-,					
1050	20 - 49	300	2 051 653	205 739	768 781
1051	50 - 99	170	2 651 179	223 085	1 139 470
1052	100 - 199	119	3 945 265	235 772	1 771 560
1053	200 - 499	48	3 674 949	248 914	1 647 592
1054	500 - 999	24	3 740 978	233 525	1 506 866
1055	1000 und mehr	11	7 052 623	246 774	3 254 421
1056	Insgesamt	672	23 116 647	235 999	10 088 690
33.30 Herstellung von					
1057	Insgesamt	53	2 195 110	276 356	940 673
33.40 Herstellung von optischen					
1058	20 - 99	78	757 404	205 269	304 759
1059	100 - 499	44	2 103 314	242 296	970 490
1060	500 und mehr	10	3 390 180	233 145	1 451 731
1061	Insgesamt	132	6 250 898	232 275	2 726 980
33.50 Herstellung					
1062	Insgesamt	55	1 180 381	234 482	628 144
DM Fahr					
1063	20 - 49	340	2 408 920	211 426	1 299 642
1064	50 - 99	267	4 610 026	246 671	2 502 152
1065	100 - 199	167	5 944 313	253 357	3 049 121
1066	200 - 499	159	13 752 166	278 674	7 810 618
1067	500 - 999	63	13 548 179	302 696	7 606 661
1068	1000 und mehr	93	342 447 197	457 453	217 904 160
1069	Insgesamt	1 089	382 710 800	427 015	240 172 353
34 Herstellung von Kraft					
1070	20 - 49	256	1 878 608	218 170	1 042 928
1071	50 - 99	200	3 140 938	226 357	1 798 268
1072	100 - 199	127	4 223 554	238 360	2 017 293
1073	200 - 499	126	10 903 908	281 198	6 197 310
1074	500 - 999	43	9 485 352	313 635	5 430 147
1075	1000 und mehr	67	312 533 342	472 878	201 405 947
1076	Insgesamt	819	342 165 701	444 288	217 891 894
34.10 Herstellung von Kraft					
1077	20 - 99	21	294 794	288 163	183 211
1078	100 - 499	11	1 347 575	392 779	769 368
1079	500 und mehr	19	251 762 130	523 526	167 330 438
1080	Insgesamt	51	253 404 499	522 106	168 283 018
34.20 Herstellung von					
1081	20 - 99	240	2 322 855	202 129	1 388 897
1082	100 - 499	62	3 191 643	260 179	1 980 023
1083	500 und mehr	16	8 073 887	453 131	5 491 512
1084	Insgesamt	318	13 588 384	326 824	8 860 432
34.30 Herst. von Teilen und					
1085	20 - 49	105	879 193	240 087	460 624
1086	50 - 99	90	1 522 704	241 323	808 464
1087	100 - 199	86	2 820 167	231 403	1 183 171
1088	200 - 499	94	7 768 077	271 510	4 282 041
1089	500 - 999	31	6 866 845	310 925	3 849 728
1090	1000 und mehr	44	55 315 831	324 699	30 164 417
1091	Insgesamt	450	75 172 817	309 079	40 748 444

1) Ohne Umsatzsteuer.- 2) Ohne Heimarbeiter.

tionswert, Bruttowertschöpfung 1997
größenklassen

Nettoproduktionswert 1)			Sonstige Vorleistungen 1)	Bruttowertschöpfung 1)			Lfd. Nr.
insgesamt Sp.2 ./.. Sp.4	je Beschäf- tigten 2)	Anteil am Brutto- produktionswert		insgesamt Sp.5 ./.. Sp.8	je Beschäf- tigten 2)	Anteil am Brutto- produktionswert	
DM	DM	%		1 000 DM	DM	%	
5	6	7	8	9	10	11	
und Regelungstechnik, Optik							
3 520 632	98 091	66,9	710 668	2 809 963	78 291	53,4	1036
3 292 476	110 250	57,7	804 350	2 488 127	83 316	43,6	1037
3 733 753	122 549	56,3	863 746	2 870 008	94 199	43,3	1038
4 356 262	134 272	55,7	1 312 827	3 043 435	93 807	38,9	1039
4 894 265	146 846	59,5	1 361 110	3 533 155	106 008	42,9	1040
7 812 406	144 799	56,2	1 992 691	5 819 714	107 865	41,9	1041
27 609 794	127 853	58,1	7 045 392	20 564 402	95 228	43,3	1042
und orthopädischen Vorrichtungen							
1 940 757	84 915	73,1	362 504	1 578 253	69 054	59,5	1043
1 172 753	89 533	57,6	267 482	905 271	69 112	44,5	1044
903 160	104 919	60,5	230 280	672 880	78 167	45,1	1045
1 353 748	137 328	62,4	410 993	942 755	95 635	43,5	1046
1 427 516	148 181	59,8	414 408	1 013 108	105 164	42,4	1047
2 453 312	174 559	60,6	706 783	1 746 529	124 270	43,1	1048
9 251 246	118 442	62,6	2 392 450	6 858 796	87 812	46,4	1049
Navigations-u.ä.Instr. u.Vorricht.							
1 282 872	128 646	62,5	273 978	1 008 894	101 172	49,2	1050
1 511 709	127 203	57,0	355 640	1 156 069	97 278	43,6	1051
2 173 705	129 902	55,1	503 166	1 670 539	99 833	42,3	1052
2 027 357	137 318	55,2	601 580	1 425 778	96 572	38,8	1053
2 234 113	139 461	59,7	556 476	1 677 636	104 724	44,8	1054
3 798 202	132 901	53,9	898 452	2 899 750	101 463	41,1	1055
13 027 957	133 003	56,4	3 189 291	9 838 666	100 443	42,6	1056
industriellen Prozeßsteuerungsanlagen							
1 254 437	157 929	57,1	413 293	841 144	105 897	38,3	1057
und fotografischen Geräten							
452 644	122 674	59,8	144 126	308 519	83 613	40,7	1058
1 132 824	130 498	53,9	296 989	835 835	96 286	39,7	1059
1 938 449	133 308	57,2	451 442	1 487 007	102 263	43,9	1060
3 523 918	130 944	56,4	892 557	2 631 361	97 778	42,1	1061
von Uhren							
552 237	109 702	46,8	157 801	394 436	78 355	33,4	1062
zeugbau							
1 109 278	97 359	46,0	257 861	851 417	74 727	35,3	1063
2 107 874	112 787	45,7	466 160	1 641 714	87 844	35,6	1064
2 895 192	123 398	48,7	847 710	2 047 482	87 267	34,4	1065
5 941 548	120 400	43,2	1 239 272	4 702 276	95 287	34,2	1066
5 941 518	132 747	43,9	1 815 745	4 125 773	92 179	30,5	1067
124 543 038	166 369	36,4	32 750 469	91 792 569	122 620	26,8	1068
142 538 447	159 039	37,2	37 377 217	105 161 230	117 336	27,5	1069
wagen und Kraftwagenteilen							
835 680	97 051	44,5	189 173	646 506	75 081	34,4	1070
1 342 670	96 762	42,7	310 358	1 032 312	74 395	32,9	1071
2 206 261	124 512	52,2	632 439	1 573 821	88 820	37,3	1072
4 706 598	121 377	43,2	947 099	3 759 499	96 953	34,5	1073
4 055 205	134 086	42,8	1 096 399	2 958 806	97 834	31,2	1074
111 127 394	168 141	35,6	28 881 699	82 245 695	124 442	26,3	1075
124 273 807	161 365	36,3	32 057 168	92 216 640	119 740	27,0	1076
wagen und Kraftwagenmotoren							
111 583	109 073	37,9	26 758	84 825	82 917	28,8	1077
578 207	168 531	42,9	115 646	462 561	134 823	34,3	1078
84 431 692	175 571	33,5	22 767 284	61 664 408	128 228	24,5	1079
85 121 482	175 381	33,6	22 909 688	62 211 794	128 179	24,6	1080
Karosserien, Aufbauten und Anhängern							
933 958	81 271	40,2	208 372	725 566	63 139	31,2	1081
1 211 620	98 770	38,0	257 610	954 010	77 770	29,9	1082
2 582 375	144 931	32,0	715 270	1 867 105	104 788	23,1	1083
4 727 952	113 715	34,8	1 181 252	3 546 700	85 304	26,1	1084
ä.f. Kraftwagen und deren Motoren							
418 569	114 301	47,6	105 244	313 326	85 562	35,6	1085
714 240	113 195	46,9	159 157	555 082	87 971	36,5	1086
1 636 996	134 320	58,0	488 450	1 148 547	94 241	40,7	1087
3 486 036	121 844	44,9	717 833	2 768 203	96 754	35,6	1088
3 017 118	136 612	43,9	861 813	2 155 305	97 590	31,4	1089
25 151 414	147 637	45,5	5 633 732	19 517 683	114 567	35,3	1090
34 424 379	141 539	45,8	7 966 228	26 458 145	108 785	35,2	1091

Lfd. Nr.	Beschäftigte von ... bis ...	Unternehmen	Bruttoproduktionswert 1)		Materialverbrauch, Einsatz an Handelsware zu Anschaffungskosten, Kosten für Lohnarbeiten 1)	
			insgesamt	je Beschäft- tigten 2)		
		Anzahl	1 000 DM	DM		1 000
		1	2	3		4
35 Sonstiger						
1092	20 - 49	84	530 312	190 557	256 714	
1093	50 - 99	67	1 469 088	305 235	703 884	
1094	100 - 199	40	1 720 759	299 628	1 031 828	
1095	200 - 499	33	2 848 258	269 418	1 613 308	
1096	500 - 999	20	4 062 827	279 904	2 176 514	
1097	1000 und mehr	26	29 913 855	341 179	16 498 212	
1098	Insgesamt	270	40 545 099	321 521	22 280 459	
35.1						
1099	Insgesamt	94	8 395 166	306 651	4 914 358	
35.11 Schiffbau						
1100	Insgesamt	76	8 041 510	310 484	4 721 694	
35.12 Boots-						
1101	Insgesamt	18	353 656	239 437	192 864	
35.20 Schienen						
1102	Insgesamt	54	7 673 018	293 097	4 339 224	
35.30 Luft- und						
1103	Insgesamt	61	22 204 654	350 841	11 714 659	
35.4 Herst. v. Krafträdern,						
1104	20 - 99	32	382 143	210 551	201 917	
1105	100 und mehr	18	1 464 053	283 352	928 253	
1106	Insgesamt	50	1 846 197	264 427	1 130 170	
35.41 Herstellung						
1107	Insgesamt	7	222 222	252 527	157 544	
35.42 Herstellung						
1108	Insgesamt	34	1 165 118	279 681	734 944	
35.43 Herstellung von						
1109	Insgesamt	9	458 857	237 011	237 682	
35.50 Fahr						
1110	Insgesamt	11	426 665	187 298	182 049	
DN Herst. von Möbeln, Schmuck,						
1111	20 - 49	1 009	5 741 836	177 330	2 522 262	
1112	50 - 99	510	7 053 858	197 407	3 257 505	
1113	100 - 199	356	11 244 468	229 175	5 627 782	
1114	200 - 499	206	15 125 555	250 482	7 536 240	
1115	500 - 999	45	7 729 350	262 929	3 794 582	
1116	1000 und mehr	19	8 337 697	279 875	4 726 976	
1117	Insgesamt	2 145	55 232 764	233 295	27 465 347	
36 Herst. von Möbeln, Schmuck,						
1118	20 - 49	942	5 056 115	167 286	2 229 968	
1119	50 - 99	486	6 501 524	191 027	2 979 573	
1120	100 - 199	341	10 185 600	216 002	4 970 830	
1121	200 - 499	202	14 570 200	246 310	7 230 617	
1122	500 - 999	45	7 729 350	262 929	3 794 582	
1123	1000 und mehr	19	8 337 697	279 875	4 726 976	
1124	Insgesamt	2 035	52 380 487	227 983	25 932 545	
36.1 Herstellung						
1125	20 - 49	605	3 239 097	167 133	1 423 668	
1126	50 - 99	340	4 832 922	202 499	2 280 419	
1127	100 - 199	242	7 388 059	220 989	3 602 617	
1128	200 - 499	152	11 762 063	260 207	6 080 831	
1129	500 - 999	33	5 519 676	261 994	2 807 453	
1130	1000 und mehr	16	7 334 270	292 414	4 280 476	
1131	Insgesamt	1 387	40 076 087	238 504	20 475 462	

1) Ohne Umsatzsteuer.- 2) Ohne Heimarbeiter.

tionswert, Bruttowertschöpfung 1997
größenklassen

Nettoproduktionswert 1)			Sonstige Vorleistungen 1)	Bruttowertschöpfung 1)			Lfd. Nr.
insgesamt Sp.2 ././ Sp.4	je Beschäf- tigten 2)	Anteil am Brutto- produktionswert		insgesamt Sp.5 ././ Sp.8	je Beschäf- tigten 2)	Anteil am Brutto- produktionswert	
DM	DM	%		1 000 DM	DM	%	
5	6	7	8	9	10	11	
Fahrzeugbau							
273 599	98 312	51,6	68 688	204 911	73 631	38,6	1092
765 204	158 988	52,1	155 803	609 402	126 617	41,5	1093
688 931	119 961	40,0	215 271	473 660	82 476	27,5	1094
1 234 950	116 814	43,4	292 173	942 777	89 178	33,1	1095
1 886 313	129 956	46,4	719 346	1 166 967	80 397	29,7	1096
13 415 643	153 010	44,8	3 868 769	9 546 874	108 886	31,9	1097
18 264 640	144 838	45,0	5 320 049	12 944 591	102 650	31,9	1098
Schiffbau							
3 480 808	127 144	41,5	971 877	2 508 932	91 644	29,9	1099
(ohne Boots- und Yachtbau)							
3 319 816	128 179	41,3	928 964	2 390 852	92 311	29,7	1100
und Yachtbau							
160 992	108 997	45,5	42 912	118 080	79 944	33,4	1101
fahrzeugbau							
3 333 794	127 346	43,4	1 186 788	2 147 006	82 012	28,0	1102
Raumfahrzeugbau							
10 489 395	165 741	47,2	2 902 581	7 586 814	119 878	34,2	1103
Fahrrädern und Behindertenfahrz.							
180 226	99 300	47,2	45 570	134 656	74 192	35,2	1104
535 801	103 699	36,6	161 474	374 327	72 447	25,6	1105
716 027	102 555	38,8	207 045	508 982	72 900	27,6	1106
von Krafträdern							
64 678	73 498	29,1	32 716	31 962	36 321	14,4	1107
von Fahrrädern							
430 175	103 261	36,9	120 807	309 367	74 262	26,6	1108
Behindertenfahrzeugen							
221 175	114 243	48,2	53 521	167 653	86 597	36,5	1109
zeugbau ang							
244 615	107 382	57,3	51 758	192 857	84 661	45,2	1110
Musikinstrumenten usw, Recycling							
3 219 573	99 433	56,1	826 373	2 393 200	73 911	41,7	1111
3 796 354	106 243	53,8	1 164 603	2 631 750	73 651	37,9	1112
5 616 685	114 474	50,0	1 668 739	3 947 946	80 464	35,1	1113
7 589 315	125 680	50,2	2 262 346	5 326 969	88 215	35,2	1114
3 934 768	133 849	50,9	1 255 476	2 679 292	91 141	34,7	1115
3 610 722	121 203	43,3	1 006 635	2 604 087	87 413	31,2	1116
27 767 417	117 285	50,3	8 184 171	19 583 246	82 717	35,5	1117
Musikinstr., Sportgeräten usw.							
2 826 147	93 506	55,9	660 820	2 165 327	71 642	42,8	1118
3 521 952	103 481	54,2	1 044 050	2 477 901	72 805	38,1	1119
5 214 771	110 588	51,2	1 489 911	3 724 859	78 992	36,6	1120
7 339 583	124 076	50,4	2 123 095	5 216 488	88 185	35,8	1121
3 934 768	133 849	50,9	1 255 476	2 679 292	91 141	34,7	1122
3 610 722	121 203	43,3	1 006 635	2 604 087	87 413	31,2	1123
26 447 942	115 113	50,5	7 579 987	18 867 955	82 122	36,0	1124
von Möbeln							
1 815 429	93 674	56,0	418 076	1 397 354	72 102	43,1	1125
2 552 503	106 949	52,8	774 711	1 777 793	74 489	36,8	1126
3 786 443	113 229	51,2	1 124 296	2 661 147	79 599	36,0	1127
5 681 232	125 684	48,3	1 693 379	3 987 853	88 222	33,9	1128
2 712 223	128 737	49,1	859 457	1 852 766	87 942	33,6	1129
3 053 794	121 753	41,6	882 224	2 171 570	86 579	29,6	1130
19 600 624	116 649	48,9	5 752 142	13 848 483	82 416	34,6	1131

Lfd. Nr.	Beschäftigte von ... bis ...	Unternehmen	Bruttoproduktionswert 1)		Materialverbrauch, Einsatz an Handelsware zu Anschaffungskosten, Kosten für Lohnarbeiten 1)
			insgesamt	je Beschäftigten 2)	
		Anzahl	1 000 DM	DM	1 000
		1	2	3	4
36.11 Herstellung					
1132	20 - 49	141	737 158	160 212	338 464
1133	50 - 99	71	930 134	188 903	487 706
1134	100 - 199	58	1 639 879	203 207	772 447
1135	200 - 499	38	3 076 664	277 995	1 774 695
1136	500 und mehr	17	5 251 609	280 236	3 283 894
1137	Insgesamt	325	11 635 443	245 462	6 657 205
36.12 Herstellung von					
1138	20 - 99	225	1 720 975	177 091	738 129
1139	100 - 499	53	2 423 711	225 711	1 153 398
1140	500 und mehr	3	805 678	250 600	367 560
1141	Insgesamt	281	4 950 364	209 131	2 259 087
36.13 Herstellung					
1142	20 - 99	71	708 996	207 855	345 504
1143	100 - 199	30	1 164 971	274 819	672 246
1144	200 und mehr	31	5 120 275	321 995	2 701 345
1145	Insgesamt	132	6 994 242	296 973	3 719 095
36.14 Herstellung					
1146	20 - 99	398	3 507 125	188 204	1 537 052
1147	100 - 199	114	3 443 714	220 502	1 593 649
1148	200 - 499	70	4 991 647	238 294	2 392 185
1149	500 - 999	13	2 326 677	261 952	1 175 840
1150	1000 und mehr	3	969 180	219 520	403 332
1151	Insgesamt	598	15 238 343	222 468	7 102 058
36.15 Herstellung					
1152	Insgesamt	51	1 257 695	256 201	738 017
36.2 Herstellung von					
1153	Insgesamt	118	1 559 437	214 706	841 754
36.21 Prägen von					
1154	Insgesamt	3	25 887	170 312	13 051
36.22 Herstellung von Schmuck,					
1155	Insgesamt	115	1 533 550	215 655	828 703
36.30 Herstellung					
1156	Insgesamt	73	703 254	135 109	253 800
36.40 Herstellung					
1157	Insgesamt	46	1 166 917	220 966	540 303
36.50 Herstellung					
1158	Insgesamt	116	3 079 740	207 989	1 334 983
36.6 Herstellung von					
1159	20 - 99	206	1 529 713	166 018	664 458
1160	100 - 199	56	1 626 484	211 534	772 945
1161	200 - 499	26	1 563 850	215 907	649 126
1162	500 und mehr	6	1 075 006	214 058	399 714
1163	Insgesamt	294	5 795 052	198 676	2 486 243
36.61 Herstellung					
1164	Insgesamt	18	132 265	124 076	46 108
36.62 Herstellung					
1165	Insgesamt	68	1 109 016	191 670	478 797
36.63 Herstellung					
1166	20 - 99	143	1 127 306	169 009	483 989
1167	100 und mehr	65	3 426 465	218 997	1 477 349
1168	Insgesamt	208	4 553 771	204 056	1 961 338
37 Re					
1169	20 - 49	67	685 721	318 201	292 295
1170	50 - 99	24	552 334	325 295	277 932
1171	100 und mehr	19	1 614 223	513 760	962 575
1172	Insgesamt	110	2 852 277	407 764	1 532 802

1) Ohne Umsatzsteuer.- 2) Ohne Heimarbeiter.

tionswert, Bruttowertschöpfung 1997
größenklassen

Nettoproduktionswert 1)			Sonstige Vorleistungen 1)	Bruttowertschöpfung 1)			Lfd. Nr.
insgesamt Sp.2 ./.. Sp.4	je Beschäf- tigten 2)	Anteil am Brutto- produktionswert		insgesamt Sp.5 ./.. Sp.8	je Beschäf- tigten 2)	Anteil am Brutto- produktionswert	
DM	DM	%	1 000 DM	DM	%		
5	6	7	8	9	10	11	
von Sitzmöbeln							
398 694	86 651	54,1	87 214	311 479	67 696	42,3	1132
442 428	89 854	47,6	132 474	309 954	62 949	33,3	1133
867 431	107 488	52,9	281 746	585 685	72 576	35,7	1134
1 301 969	117 641	42,3	357 242	944 727	85 362	30,7	1135
1 967 716	105 001	37,5	530 289	1 437 426	76 704	27,4	1136
4 978 238	105 021	42,8	1 388 965	3 589 273	75 719	30,8	1137
Büro- und Ladenmöbeln							
982 846	101 136	57,1	268 485	714 361	73 509	41,5	1138
1 270 312	118 299	52,4	377 112	893 200	83 180	36,9	1139
438 118	136 273	54,4	179 699	258 419	80 379	32,1	1140
2 691 277	113 694	54,4	825 297	1 865 960	78 829	37,7	1141
von Küchenmöbeln							
363 492	108 564	51,3	100 561	262 931	77 083	37,1	1142
492 726	116 235	42,3	147 202	345 523	81 510	29,7	1143
2 418 930	152 117	47,2	701 915	1 717 015	107 977	33,5	1144
3 275 147	139 061	46,8	949 678	2 325 469	98 738	33,2	1145
von sonstigen Möbeln							
1 970 073	105 721	56,2	535 562	1 434 511	76 981	40,9	1146
1 850 065	118 460	53,7	528 449	1 321 616	84 623	38,4	1147
2 599 462	124 094	52,1	791 937	1 807 525	86 288	36,2	1148
1 150 837	129 569	49,5	395 673	755 164	85 021	32,5	1149
565 848	128 165	58,4	162 055	403 793	91 459	41,7	1150
8 136 285	118 783	53,4	2 413 676	5 722 609	83 546	37,6	1151
von Matratzen							
519 678	105 862	41,3	174 526	345 152	70 310	27,4	1152
Schmuck und ä. Erzeugnissen							
717 684	98 812	46,0	133 477	584 206	80 435	37,5	1153
Münzen und Medaillen							
12 837	84 453	49,6	3 001	9 836	64 708	38,0	1154
Gold- und Silberschmiedewaren							
704 847	99 119	46,0	130 476	574 371	80 771	37,5	1155
von Musikinstrumenten							
449 453	86 349	63,9	98 538	350 915	67 418	49,9	1156
von Sportgeräten							
626 614	118 655	53,7	182 023	444 591	84 187	38,1	1157
von Spielwaren							
1 744 757	117 832	56,7	540 406	1 204 351	81 336	39,1	1158
sonstigen Erzeugnissen							
865 254	93 905	56,6	228 520	636 734	69 104	41,6	1159
853 539	111 008	52,5	213 396	640 143	83 254	39,4	1160
914 724	126 288	58,5	262 153	652 571	90 095	41,7	1161
675 292	134 466	62,8	169 331	505 961	100 748	47,1	1162
3 308 809	113 438	57,1	873 401	2 435 408	83 495	42,0	1163
von Phantasieschmuck							
86 156	80 822	65,1	20 166	65 990	61 905	49,9	1164
von Besen und Bürsten							
630 219	108 920	56,8	159 201	471 018	81 406	42,5	1165
von Erzeugnissen ang							
643 317	96 448	57,1	172 548	470 770	70 579	41,8	1166
1 949 116	124 575	58,9	521 486	1 427 631	91 245	41,7	1167
2 592 434	116 168	56,9	694 033	1 898 400	85 068	41,7	1168
cycling							
393 426	182 565	57,4	165 553	227 873	106 742	33,2	1169
274 402	161 608	49,7	120 553	153 849	90 609	27,9	1170
651 647	207 400	40,4	318 078	333 569	106 165	20,7	1171
1 319 475	188 633	46,3	604 184	715 291	102 259	25,1	1172

Lfd. Nr.	Beschäftigte von ... bis ...	Unternehmen	Bruttoproduktionswert 1)		Materialverbrauch, Einsatz an Handelsware zu Anschaffungskosten, Kosten für Lohnarbeiten 1)
			insgesamt	je Beschäft- tigten 2)	
			1 000 DM	DM	1 000
		Anzahl			
		1	2	3	4
					37.10 Recycling
1173	Insgesamt	44	1 867 111	579 134	1 240 988
					37.20 Recycling v. nichtmetall.
1174	Insgesamt	66	985 166	261 251	291 815

1) Ohne Umsatzsteuer.- 2) Ohne Heimerbeiter.

tionswert, Bruttowertschöpfung 1997
größenklassen

Nettoproduktionswert 1)			Sonstige Vorleistungen 1)	Bruttowertschöpfung 1)			Lfd. Nr.
insgesamt Sp.2 ./ Sp.4	je Beschäf- tigten 2)	Anteil am Brutto- produktionswert		insgesamt Sp.5 ./ Sp.8	je Beschäf- tigten 2)	Anteil am Brutto- produktionswert	
DM	DM	%	1 000 DM	DM	%		
5	6	7	8	9	10	11	

von Schrott							
626 124	194 208	33,5	290 101	336 023	104 226	18,0	1173
Altmaterialien u. Reststoffen							
693 351	183 866	70,4	314 083	379 268	100 576	38,5	1174

4 Bruttoproduktionswert 1997
Nach Beschäftigtengrößenklassen

Beschäftigte von ...bis ...	Unter- nehmen	Elemente des Bruttoproduktionswertes			Brutto- produktions- wert 1)	Anteil am Bruttoproduktionswert		
		Gesamtumsatz	Zu- (+) bzw. Abnahme (-) der Bestände an unfertigen und fertigen Erzeugnissen	Selbsterstellte Anlagen		Gesamt- umsatz	Zu-(+)/bzw. Abnahme (-) der Bestände an unfert. u.fertigen Erzeugnis.	Selbst- erstellte Anlagen
	Anzahl	1 000 DM			%			
Bergbau und Verarbeitendes Gewerbe								
20 - 49	17 847	120 203 545	+218 304	152 323	120 574 173	99,7	+0,2	0,1
50 - 99	9 647	161 168 360	+290 004	225 761	161 684 125	99,7	+0,2	0,1
100 - 199	5 573	213 654 722	+656 407	403 893	214 715 022	99,5	+0,3	0,2
200 - 499	3 642	333 311 554	+884 011	654 229	334 849 795	99,5	+0,3	0,2
500 - 999	1 099	262 459 807	+547 047	654 683	263 661 536	99,5	+0,2	0,2
1000 und mehr	762	1 140 592 932	-2 081 707	4 563 820	1 143 075 044	99,8	-0,2	0,4
Insgesamt	38 569	2 231 390 921	+514 065	6 654 709	2 238 559 695	99,7	+0,0	0,3
A Vorleistungsgüterproduzenten								
20 - 49	7 659	56 821 476	+7 208	91 146	56 919 830	99,8	+0,0	0,2
50 - 99	4 198	73 206 092	+136 909	110 275	73 453 276	99,7	+0,2	0,2
100 - 199	2 474	95 299 672	+380 723	201 520	95 881 915	99,4	+0,4	0,2
200 - 499	1 532	145 560 156	+138 392	357 027	146 055 575	99,7	+0,1	0,2
500 - 999	508	133 248 941	+13 708	405 206	133 667 855	99,7	+0,0	0,3
1000 und mehr	344	508 070 684	-1 904 900	2 735 265	508 901 050	99,8	-0,4	0,5
Insgesamt	16 775	1 012 207 022	-1 227 960	3 900 439	1 014 879 501	99,7	-0,1	0,4
B Investitionsgüterproduzenten								
20 - 49	5 531	32 693 434	+208 213	39 308	32 940 956	99,2	+0,6	0,1
50 - 99	2 921	43 735 005	+73 485	85 692	43 894 182	99,6	+0,2	0,2
100 - 199	1 569	50 463 752	+163 842	139 417	50 767 010	99,4	+0,3	0,3
200 - 499	1 050	83 476 785	+490 946	227 868	84 195 599	99,1	+0,6	0,3
500 - 999	325	64 413 652	+375 624	162 654	64 951 930	99,2	+0,6	0,3
1000 und mehr	235	438 708 783	-419 191	1 410 297	439 699 889	99,8	-0,1	0,3
Insgesamt	11 631	713 491 411	+892 918	2 065 236	716 449 565	99,6	+0,1	0,3
GG Gebrauchsgüterproduzenten								
20 - 49	766	4 433 111	+1 973	4 392	4 439 475	99,9	+0,0	0,1
50 - 99	443	6 405 100	+4 493	6 580	6 416 174	99,8	+0,1	0,1
100 - 199	324	10 733 133	+27 651	17 110	10 777 894	99,6	+0,3	0,2
200 - 499	219	16 776 336	+21 663	21 969	16 819 968	99,7	+0,1	0,1
500 - 999	58	11 221 942	-4 706	17 102	11 234 337	99,9	+0,0	0,2
1000 und mehr	38	39 519 599	-201 202	220 695	39 539 091	100,0	-0,5	0,6
Insgesamt	1 848	89 089 220	-150 128	287 848	89 226 939	99,8	-0,2	0,3
VG Verbrauchsgüterproduzenten								
20 - 49	3 891	26 255 524	+910	17 477	26 273 912	99,9	+0,0	0,1
50 - 99	2 084	37 822 163	+75 116	23 214	37 920 493	99,7	+0,2	0,1
100 - 199	1 206	57 158 165	+84 191	45 847	57 288 203	99,8	+0,1	0,1
200 - 499	780	87 498 278	+233 010	47 365	87 778 652	99,7	+0,3	0,1
500 - 999	208	53 575 272	+162 421	69 721	53 807 414	99,6	+0,3	0,1
1000 und mehr	145	154 293 866	+443 586	197 562	154 935 015	99,6	+0,3	0,1
Insgesamt	8 315	416 603 268	+999 235	401 186	418 003 689	99,7	+0,2	0,1
C Bergbau und Gewinnung von Steinen und Erden								
20 - 49	313	2 452 270	+8 115	7 866	2 468 250	99,4	+0,3	0,3
50 - 99	96	2 269 194	+9 456	1 690	2 280 340	99,5	+0,4	0,1
100 - 199	41	1 591 546	+10 978	4 337	1 606 862	99,0	+0,7	0,3
200 - 499	19	3 202 001	+2 264	7 453	3 211 717	99,7	+0,1	0,2
500 - 999	5	1 184 251	+2 787	5 068	1 192 107	99,3	+0,2	0,4
1000 und mehr	10	15 506 329	-1 067 556	67 153	14 505 926	106,9	-7,4	0,5
Insgesamt	484	26 205 590	-1 033 956	93 568	25 265 202	103,7	-4,1	0,4
CA Kohlenbergbau, Torfgewinnung, Gewinnung v. Erdöl/Erdgas usw								
20 - 99	36	775 684	-1 697	250	774 237	100,2	-0,2	0,0
100 - 499	12	2 305 289	+9 774	6 782	2 321 845	99,3	+0,4	0,3
500 und mehr	10	15 355 050	-1 068 625	68 164	14 354 589	107,0	-7,4	0,5
Insgesamt	58	18 436 023	-1 060 548	75 196	17 450 671	105,6	-6,1	0,4
10 Kohlenbergbau, Torfgewinnung								
Insgesamt	46	14 845 531	-1 069 405	67 276	13 843 402	107,2	-7,7	0,5
10.10 Steinkohlenbergbau und -brikettherstellung								
Insgesamt	10	7 784 691	-1 073 769	14 286	6 725 208	115,8	-16,0	0,2
10.20 Braunkohlenbergbau und -brikettherstellung								
Insgesamt	5	6 575 848	-4 799	51 937	6 622 986	99,3	-0,1	0,8
10.30 Torfgewinnung und -veredlung								
Insgesamt	31	484 992	+9 162	1 054	495 208	97,9	+1,9	0,2
11 Gewinnung v. Erdöl/Erdgas, Erbrg. damit verb. Dienstleistg								
Insgesamt	12	3 590 492	+8 857	7 920	3 607 269	99,5	+0,2	0,2

1) Ohne Umsatzsteuer.

4 Bruttoproduktionswert 1997
Nach Beschäftigtengrößenklassen

Beschäftigte von ...bis ...	Unter- nehmen	Elemente des Bruttoproduktionswertes			Brutto- produktions- wert 1)	Anteil am Bruttoproduktionswert		
		Gesamtumsatz	Zu- (+) bzw. Abnahme (-) der Bestände an unfertigen und fertigen Erzeugnissen	Selbsterstellte Anlagen		Gesamt- umsatz	Zu-(+)bzw. Abnahme (-) der Bestände an unfert. u. fertigen Erzeugnis.	Selbst- erstellte Anlagen
	Anzahl	1 000 DM				%		
11.10 Gewinnung von Erdöl und Erdgas								
Insgesamt	6	3 335 372	+11 279	6 920	3 353 570	99,5	+0,3	0,2
11.20 Erbrg.von Dienstleistg bei d.Gewinnung v. Erdöl/Erdgas								
Insgesamt	6	255 120	-2 422	1 000	253 698	100,6	-1,0	0,4
CB Erzbergbau, Gewinnung v.Steinen u.Erden,sonstiger Bergbau								
20 - 99	373	3 945 780	+19 268	9 305	3 974 353	99,3	+0,5	0,2
100 - 499	48	2 488 258	+3 468	5 009	2 496 734	99,7	+0,1	0,2
500 und mehr	5	1 335 530	+3 857	4 058	1 343 444	99,4	+0,3	0,3
Insgesamt	426	7 769 567	+26 593	18 372	7 814 531	99,4	+0,3	0,2
14 Gewinnung von Steinen und Erden,sonstiger Bergbau								
20 - 99	373	3 945 780	+19 268	9 305	3 974 353	99,3	+0,5	0,2
100 - 499	48	2 488 258	+3 468	5 009	2 496 734	99,7	+0,1	0,2
500 und mehr	5	1 335 530	+3 857	4 058	1 343 444	99,4	+0,3	0,3
Insgesamt	426	7 769 567	+26 593	18 372	7 814 531	99,4	+0,3	0,2
14.1 Gewinnung von Natursteinen								
Insgesamt	30	475 318	-598	1 411	476 131	99,8	-0,1	0,3
14.12 Gewinnung v.Kalk-,Dolomit-,Gips-u.Anhydritstein;Kreide								
Insgesamt	20	397 527	-448	1 338	398 416	99,8	-0,1	0,3
14.2 Gewinnung von Kies,Sand,Ton und Kaolin								
Insgesamt	378	6 304 199	+23 168	14 287	6 341 655	99,4	+0,4	0,2
14.21 Gewinnung von Kies und Sand								
20 - 99	321	3 306 094	+19 200	7 252	3 332 547	99,2	+0,6	0,2
100 und mehr	38	2 507 108	+4 796	5 734	2 517 638	99,6	+0,2	0,2
Insgesamt	359	5 813 202	+23 997	12 986	5 850 185	99,4	+0,4	0,2
14.22 Gewinnung von Ton und Kaolin								
Insgesamt	19	490 997	-829	1 302	491 470	99,9	-0,2	0,3
14.30 Bergbau auf chemische und Düngemittelminerale								
Insgesamt	5	91 673	+313	76	92 062	99,6	+0,3	0,1
14.40 Gewinnung von Salz								
Insgesamt	6	697 813	+4 543	2 011	704 366	99,1	+0,6	0,3
14.50 Gewinnung von Steinen und Erden ang,sonstiger Bergbau								
Insgesamt	7	200 564	-833	587	200 317	100,1	-0,4	0,3
D Verarbeitendes Gewerbe								
20 - 49	17 534	117 751 276	+210 189	144 457	118 105 922	99,7	+0,2	0,1
50 - 99	9 551	158 899 166	+280 547	224 072	159 403 785	99,7	+0,2	0,1
100 - 199	5 532	212 063 176	+645 429	399 555	213 108 160	99,5	+0,3	0,2
200 - 499	3 623	330 109 554	+881 747	646 776	331 638 077	99,5	+0,3	0,2
500 - 999	1 094	261 275 556	+544 259	649 614	262 469 430	99,5	+0,2	0,2
1000 und mehr	752	1 125 086 603	-1 014 152	4 496 666	1 128 569 118	99,7	-0,1	0,4
Insgesamt	38 086	2 205 185 330	+1 548 021	6 561 141	2 213 294 492	99,6	+0,1	0,3
DA Ernährungsgewerbe und Tabakverarbeitung								
20 - 49	2 501	18 746 287	+2 249	11 972	18 760 508	99,9	+0,0	0,1
50 - 99	1 279	26 590 190	-15 910	6 901	26 581 182	100,0	-0,1	0,0
100 - 199	703	39 858 632	+4 366	20 097	39 883 096	99,9	+0,0	0,1
200 - 499	423	58 059 640	+72 042	16 159	58 147 840	99,8	+0,1	0,0
500 - 999	108	33 378 029	+57 758	11 576	33 447 363	99,8	+0,2	0,0
1000 und mehr	63	85 760 866	+120 034	40 731	85 921 631	99,8	+0,1	0,0
Insgesamt	5 077	262 393 644	+240 540	107 437	262 741 620	99,9	+0,1	0,0
15 Ernährungsgewerbe								
20 - 49	2 496	18 693 261	-929	11 972	18 704 304	99,9	+0,0	0,1
50 - 99	1 276	26 384 182	-16 183	6 901	26 374 901	100,0	-0,1	0,0
100 - 199	699	39 284 707	+5 384	20 094	39 310 184	99,9	+0,0	0,1
200 - 499	419	57 366 903	+70 987	15 714	57 453 604	99,8	+0,1	0,0
500 und mehr	165	91 700 998	+133 429	48 498	91 882 924	99,8	+0,1	0,1
Insgesamt	5 055	233 430 050	+192 689	103 179	233 725 918	99,9	+0,1	0,0

1) Ohne Umsatzsteuer.

4 Bruttoproduktionswert 1997
Nach Beschäftigtengrößenklassen

Beschäftigte von ...bis ...	Unter- nehmen	Elemente des Bruttoproduktionswertes			Brutto- produktions- wert 1)	Anteil am Bruttoproduktionswert		
		Gesamtumsatz	Zu- (+) bzw. Abnahme (-) der Bestände an unfertigen und fertigen Erzeugnissen	Selbsterstellte Anlagen		Gesamt- umsatz	Zu-(+)/bzw. Abnahme (-) der Bestände an unfert. u.fertigen Erzeugnis.	Selbst- erstellte Anlagen
	Anzahl				1 000 DM			
15.1 Schlachten und Fleischverarbeitung								
20 - 49	642	4 716 813	-2 090	2 099	4 716 832	100,0	+0,0	0,0
50 - 99	254	6 037 163	+4 151	2 397	6 043 721	99,9	+0,1	0,0
100 - 199	162	8 783 717	+4 558	1 641	8 789 916	99,9	+0,1	0,0
200 - 499	90	11 355 722	-1 072	775	11 355 426	100,0	+0,0	0,0
500 - 999	14	3 309 800	+4 278	1 115	3 315 193	99,8	+0,1	0,0
1000 und mehr	7	5 551 252	+11 709	1 937	5 564 898	99,8	+0,2	0,0
Insgesamt	1 169	39 754 468	+21 554	9 965	39 785 986	99,9	+0,1	0,0
15.11 Schlachten(ohne Schlachten von Geflügel)								
20 - 99	107	3 780 017	-135	20	3 779 901	100,0	+0,0	0,0
100 und mehr	35	9 753 409	+15 850	2 872	9 772 131	99,8	+0,2	0,0
Insgesamt	142	13 533 426	+15 714	2 892	13 552 032	99,9	+0,1	0,0
15.12 Schlachten von Geflügel								
20 - 99	18	380 623	-3 244	-	377 379	100,9	-0,9	-
100 und mehr	26	2 994 191	-3 144	422	2 991 469	100,1	-0,1	0,0
Insgesamt	44	3 374 813	-6 387	422	3 368 848	100,2	-0,2	0,0
15.13 Fleischverarbeitung								
20 - 49	566	3 194 108	+282	2 079	3 196 469	99,9	+0,0	0,1
50 - 99	205	3 399 228	+5 178	2 397	3 406 804	99,8	+0,2	0,1
100 - 199	129	5 233 888	+3 730	1 579	5 239 196	99,9	+0,1	0,0
200 - 499	68	6 945 042	-228	436	6 945 250	100,0	+0,0	0,0
500 - 999	11	2 561 338	+298	-	2 561 636	100,0	+0,0	-
1000 und mehr	4	1 512 625	+2 967	159	1 515 750	99,8	+0,2	0,0
Insgesamt	984	22 846 229	+12 227	6 650	22 865 106	99,9	+0,1	0,0
15.20 Fischverarbeitung								
20 - 49	28	304 826	-332	48	304 543	100,1	-0,1	0,0
50 - 99	11	202 023	-2 023	-	200 000	101,0	-1,0	-
100 - 199	11	405 387	-119	-	405 269	100,0	+0,0	-
200 - 499	10	913 850	+241	-	914 091	100,0	+0,0	-
500 und mehr	5	2 273 453	+264	880	2 274 597	99,9	+0,0	0,0
Insgesamt	65	4 099 540	-1 968	928	4 098 500	100,0	+0,0	0,0
15.3 Obst- und Gemüseverarbeitung								
20 - 49	93	994 457	+477	1 994	996 929	99,8	+0,0	0,2
50 - 99	63	1 610 215	+11 836	326	1 622 377	99,3	+0,7	0,0
100 - 199	32	2 751 215	-5 741	906	2 746 381	100,2	-0,2	0,0
200 - 499	18	2 361 039	+5 419	371	2 366 830	99,8	+0,2	0,0
500 - 999	6	2 110 317	-12 948	160	2 097 529	100,6	-0,6	0,0
1000 und mehr	4	1 801 675	+11 654	182	1 813 520	99,3	+0,6	0,0
Insgesamt	216	11 628 919	+10 708	3 939	11 643 565	99,9	+0,1	0,0
15.31 Verarbeitung von Kartoffeln								
20 - 99	19	177 812	+578	44	178 433	99,7	+0,3	0,0
100 und mehr	17	2 142 931	-22 738	369	2 120 562	101,1	-1,1	0,0
Insgesamt	36	2 320 744	-22 161	412	2 298 995	100,9	-1,0	0,0
15.32 Herstellung von Frucht- und Gemüsesäften								
20 - 99	57	1 309 221	+8 198	852	1 318 271	99,3	+0,6	0,1
100 und mehr	12	2 030 331	+16 542	17	2 046 890	99,2	+0,8	0,0
Insgesamt	69	3 339 552	+24 740	869	3 365 161	99,2	+0,7	0,0
15.33 Verarbeitung von Obst und Gemüse ang								
20 - 99	80	1 117 639	+3 538	1 424	1 122 602	99,6	+0,3	0,1
100 - 499	25	2 740 307	-4 681	1 073	2 736 700	100,1	-0,2	0,0
500 und mehr	6	2 110 677	+9 271	160	2 120 108	99,6	+0,4	0,0
Insgesamt	111	5 968 623	+8 129	2 658	5 979 410	99,8	+0,1	0,0
15.4 Herstellung v. pflanzlichen u. tierischen Ölen u.Fetten								
20 - 49	4	558 168	+2 379	-	560 548	99,6	+0,4	-
50 - 99	8	969 792	-11 090	-	958 702	101,2	-1,2	-
100 und mehr	14	8 508 869	-1 473	3 393	8 510 790	100,0	+0,0	0,0
Insgesamt	26	10 036 829	-10 183	3 393	10 030 040	100,1	-0,1	0,0
15.41 Herstellung von rohen Ölen und Fetten								
Insgesamt	10	4 556 862	-24 059	1 895	4 534 698	100,5	-0,5	0,0

1) Ohne Umsatzsteuer.

4 Bruttoproduktionswert 1997
Nach Beschäftigtengroßenklassen

Beschäftigte von ...bis ...	Unter- nehmen	Elemente des Bruttoproduktionswertes			Brutto- produktions- wert 1)	Anteil am Bruttoproduktionswert		
		Gesamtumsatz	Zu- (+) bzw. Abnahme (-) der Bestände an unfertigen und fertigen Erzeugnissen	Selbsterstellte Anlagen		Gesamt- umsatz	Zu-(+)bzw. Abnahme (-) der Bestände an unfert. u.fertigen Erzeugnis.	Selbst- erstellte Anlagen
	Anzahl	1 000 DM				%		
15.5 Milchverarbeitung								
20 - 49	53	1 677 719	-1 072	56	1 676 702	100,1	-0,1	0,0
50 - 99	49	3 595 376	-320	27	3 595 084	100,0	+0,0	0,0
100 - 199	44	5 730 188	+1 145	611	5 731 944	100,0	+0,0	0,0
200 - 499	40	11 294 596	-990	1 368	11 294 974	100,0	+0,0	0,0
500 - 999	10	6 484 353	+6 276	2 536	6 493 165	99,9	+0,1	0,0
1000 und mehr	8	10 038 905	-7 777	1 499	10 032 627	100,1	-0,1	0,0
Insgesamt	204	38 821 137	-2 738	6 096	38 824 496	100,0	+0,0	0,0
15.51 Milchverarbeitung (ohne Herstellung von Speiseeis)								
Insgesamt	197	35 681 934	-5 300	5 620	35 682 254	100,0	+0,0	0,0
15.52 Herstellung von Speiseeis								
Insgesamt	7	3 139 204	+2 562	476	3 142 242	99,9	+0,1	0,0
15.6 Mahl- u. Schäl- u. Mühlen, Herstell. v. Stärke u. Stärkeerzeugn.								
20 - 49	37	912 963	-2 494	332	910 801	100,2	-0,3	0,0
50 - 99	23	987 522	-2 083	713	986 153	100,1	-0,2	0,1
100 - 199	10	1 111 870	+20 862	2 104	1 134 836	98,0	+1,8	0,2
200 - 499	9	1 225 978	+9 862	2 015	1 237 855	99,0	+0,8	0,2
500 und mehr	4	2 006 318	+30 606	3 006	2 039 930	98,4	+1,5	0,1
Insgesamt	83	6 244 651	+56 753	8 171	6 309 575	99,0	+0,9	0,1
15.61 Mahl- und Schäl- u. Mühlen								
Insgesamt	74	4 430 378	+6 128	4 845	4 441 350	99,8	+0,1	0,1
15.62 Herstellung von Stärke und Stärkeerzeugnissen								
Insgesamt	9	1 814 274	+50 625	3 325	1 868 225	97,1	+2,7	0,2
15.7 Herstellung von Futtermitteln								
20 - 49	50	910 169	+1 401	56	911 626	99,8	+0,2	0,0
50 - 99	27	1 585 829	+3 573	867	1 590 270	99,7	+0,2	0,1
100 und mehr	30	6 995 942	-10 732	1 648	6 986 858	100,1	-0,2	0,0
Insgesamt	107	9 491 940	-5 758	2 572	9 488 754	100,0	-0,1	0,0
15.71 Herstellung von Futtermitteln für Nutztiere								
20 - 49	43	848 864	+1 800	56	850 721	99,8	+0,2	0,0
50 - 99	24	1 530 379	+3 247	867	1 534 494	99,7	+0,2	0,1
100 und mehr	20	3 760 336	+2 888	444	3 763 668	99,9	+0,1	0,0
Insgesamt	87	6 139 580	+7 936	1 367	6 148 883	99,8	+0,1	0,0
15.72 Herstellung von Futtermitteln für sonstige Tiere								
Insgesamt	20	3 352 360	-13 694	1 205	3 339 871	100,4	-0,4	0,0
15.8 Sonstige Ernährungsgewerbe (ohne Getränkeherstellung)								
20 - 49	1 290	4 661 773	+1 793	1 252	4 664 817	99,9	+0,0	0,0
50 - 99	674	6 709 405	+1 418	1 074	6 711 897	100,0	+0,0	0,0
100 - 199	305	8 225 478	+6 086	9 976	8 241 541	99,8	+0,1	0,1
200 - 499	182	13 319 351	-15 046	9 362	13 313 668	100,0	-0,1	0,1
500 - 999	49	8 185 602	+28 299	4 172	8 218 074	99,6	+0,3	0,1
1000 und mehr	29	29 155 454	+75 563	27 915	29 258 932	99,6	+0,3	0,1
Insgesamt	2 530	70 257 062	+98 114	53 751	70 408 928	99,8	+0,1	0,1
15.81 Herstellung von Backwaren (ohne Dauerbackwaren)								
20 - 99	1 724	6 195 002	-1 482	119	6 193 639	100,0	+0,0	0,0
100 - 499	325	6 059 677	+1 283	8 335	6 069 296	99,8	+0,0	0,1
500 und mehr	32	4 094 506	+504	801	4 095 810	100,0	+0,0	0,0
Insgesamt	2 081	16 349 185	+305	9 254	16 358 745	99,9	+0,0	0,1
15.82 Herstellung von Dauerbackwaren								
20 - 99	43	350 354	+471	153	350 977	99,8	+0,1	0,0
100 - 499	34	1 948 588	-3 040	2 177	1 947 725	100,0	-0,2	0,1
500 und mehr	7	2 398 034	-6 844	2 102	2 393 291	100,2	-0,3	0,1
Insgesamt	84	4 696 975	-9 414	4 431	4 691 993	100,1	-0,2	0,1
15.83 Zuckerindustrie								
Insgesamt	13	6 658 537	+46 884	6 522	6 711 943	99,2	+0,7	0,1

1) Ohne Umsatzsteuer.

4 Bruttoproduktionswert 1997
Nach Beschäftigtengrößtenklassen

Beschäftigte von ...bis ...	Unter- nehmen	Elemente des Bruttoproduktionswertes			Brutto- produktions- wert 1)	Anteil am Bruttoproduktionswert		
		Gesamtumsatz	Zu- (+) bzw. Abnahme (-) der Bestände an unfertigen und fertigen Erzeugnissen	Selbsterstellte Anlagen		Gesamt- umsatz	Zu-(+)bzw. Abnahme (-) der Bestände an unfert. u. fertigen Erzeugnis.	Selbst- erstellte Anlagen
	Anzahl				1 000 DM			
15.84 Herstellung von Süßwaren (ohne Dauerbackwaren)								
20 - 49	34	405 821	+1 716	341	407 878	99,5	+0,4	0,1
50 - 99	37	968 361	-7 031	32	961 362	100,7	-0,7	0,0
100 - 199	29	1 566 801	+3 208	57	1 570 066	99,8	+0,2	0,0
200 - 499	22	1 867 809	+11 322	844	1 879 975	99,4	+0,6	0,0
500 - 999	9	1 986 672	-1 272	1 475	1 986 875	100,0	-0,1	0,1
1000 und mehr	9	10 937 968	+48 717	11 054	10 997 739	99,5	+0,4	0,1
Insgesamt	140	17 733 432	+56 660	13 803	17 803 895	99,6	+0,3	0,1
15.85 Herstellung von Teigwaren								
Insgesamt	28	1 086 156	-198	330	1 086 289	100,0	+0,0	0,0
15.86 Verarbeitung v. Kaffee u. Tee, Herstell. v. Kaffee-Ersatz								
20 - 99	16	1 359 350	+11 732	86	1 371 167	99,1	+0,9	0,0
100 und mehr	18	4 700 041	-46 565	4 789	4 658 264	100,9	-1,0	0,1
Insgesamt	34	6 059 391	-34 834	4 874	6 029 431	100,5	-0,6	0,1
15.87 Herstellung von Würzen und Soßen								
20 - 99	36	469 661	+1 091	838	471 590	99,6	+0,2	0,2
100 - 499	12	1 171 282	+4 658	137	1 176 078	99,6	+0,4	0,0
500 und mehr	6	8 386 781	+12 755	11 350	8 410 887	99,7	+0,2	0,1
Insgesamt	54	10 027 724	+18 505	12 325	10 058 554	99,7	+0,2	0,1
15.88 Herst.v.homogenisierten u.diätetischen Nahrungsmitteln								
Insgesamt	10	1 309 929	+4 580	532	1 315 041	99,6	+0,3	0,0
15.89 Herstellung von sonst. Nahrungsmitteln (ohne Getränke)								
20 - 99	47	1 020 755	-656	235	1 020 334	100,0	-0,1	0,0
100 - 499	33	2 404 358	+1 844	1 126	2 407 328	99,9	+0,1	0,0
500 und mehr	6	2 910 619	+14 438	319	2 925 375	99,5	+0,5	0,0
Insgesamt	86	6 335 733	+15 626	1 679	6 353 038	99,7	+0,2	0,0
15.9 Getränkeherstellung								
20 - 49	299	3 956 374	-1 002	6 135	3 961 506	99,9	+0,0	0,2
50 - 99	167	4 686 857	-21 657	1 497	4 666 697	100,4	-0,5	0,0
100 - 199	107	7 613 866	-29 191	1 685	7 586 360	100,4	-0,4	0,0
200 - 499	57	12 354 521	+81 195	1 296	12 437 012	99,3	+0,7	0,0
500 - 999	18	8 096 307	-4 902	21	8 091 426	100,1	-0,1	0,0
1000 und mehr	7	6 387 579	+1 765	3 730	6 393 074	99,9	+0,0	0,1
Insgesamt	655	43 095 504	+26 207	14 365	43 136 075	99,9	+0,1	0,0
15.91 Herstellung von Spirituosen								
20 - 99	55	2 203 848	-1 053	808	2 203 603	100,0	+0,0	0,0
100 und mehr	14	5 364 317	-29 840	21	5 334 498	100,6	-0,6	0,0
Insgesamt	69	7 568 165	-30 893	829	7 538 101	100,4	-0,4	0,0
15.93 Herstellung von Wein aus frischen Trauben								
Insgesamt	30	2 688 949	-10 159	1 125	2 679 915	100,3	-0,4	0,0
15.94 Herstellung von Apfelwein und sonstigen Fruchtweinen								
Insgesamt	4	124 506	+865	-	125 372	99,3	+0,7	-
15.96 Herstellung von Bier								
20 - 49	172	1 383 992	-1 432	2 545	1 385 105	99,9	-0,1	0,2
50 - 99	101	1 928 251	-1 145	1 432	1 928 539	100,0	-0,1	0,1
100 - 199	56	2 900 316	-4 679	1 582	2 897 219	100,1	-0,2	0,1
200 - 499	32	5 692 151	-8 930	1 084	5 684 305	100,1	-0,2	0,0
500 - 999	10	3 613 779	-3 243	-	3 610 536	100,1	-0,1	-
1000 und mehr	5	4 163 751	-2 426	3 730	4 165 055	100,0	-0,1	0,1
Insgesamt	376	19 682 240	-21 855	10 373	19 670 758	100,1	-0,1	0,1
15.97 Herstellung von Malz								
Insgesamt	19	890 483	+5 811	174	896 468	99,3	+0,6	0,0
15.98 Mineralbrunnen, Herstellung von Erfrischungsgetränken								
20 - 99	90	1 365 782	-10 190	1 540	1 357 132	100,6	-0,8	0,1
100 - 499	53	6 167 451	+86 304	297	6 254 053	98,6	+1,4	0,0
500 und mehr	8	4 479 183	+6 512	-	4 485 695	99,9	+0,1	-
Insgesamt	151	12 012 416	+82 626	1 837	12 096 880	99,3	+0,7	0,0

1) Ohne Umsatzsteuer.

4 Bruttoproduktionswert 1997
Nach Beschäftigtengrößenklassen

Beschäftigte von ...bis ...	Unter- nehmen	Elemente des Bruttoproduktionswertes			Brutto- produktions- wert 1)	Anteil am Bruttoproduktionswert		
		Gesamtumsatz	Zu- (+) bzw. Abnahme (-) der Bestände an unfertigen Erzeugnissen	Selbsterstellte Anlagen		Gesamt- umsatz	Zu-(+)bzw. Abnahme (-) der Bestände an unfert. u. fertigen Erzeugnis.	Selbst- erstellte Anlagen
	Anzahl	1 000 DM				%		
16.00 Tabakverarbeitung								
20 - 49	5	53 026	+3 178	-	56 204	94,3	+5,7	-
50 - 99	3	206 008	+273	-	206 281	99,9	+0,1	-
100 - 199	4	573 925	-1 018	3	572 911	100,2	-0,2	0,0
200 - 499	4	692 737	+1 055	444	694 236	99,8	+0,2	0,1
500 und mehr	6	27 437 897	+44 363	3 809	27 486 070	99,8	+0,2	0,0
Insgesamt	22	28 963 594	+47 851	4 257	29 015 702	99,8	+0,2	0,0
08 Textil- und Bekleidungsgerwerbe								
20 - 49	794	4 845 913	-7 530	1 716	4 840 098	100,1	-0,2	0,0
50 - 99	494	7 704 576	+71 336	2 358	7 778 270	99,1	+0,9	0,0
100 - 199	324	12 444 222	+89 993	12 519	12 546 734	99,2	+0,7	0,1
200 - 499	210	16 831 693	+129 556	7 463	16 968 713	99,2	+0,8	0,0
500 - 999	33	6 270 642	+6 831	5 677	6 283 150	99,8	+0,1	0,1
1000 und mehr	12	5 213 500	+27 496	3 314	5 244 310	99,4	+0,5	0,1
Insgesamt	1 867	53 310 546	+317 681	33 048	53 661 274	99,3	+0,6	0,1
17 Textilgewerbe								
20 - 49	453	2 920 434	-9 579	1 594	2 912 449	100,3	-0,3	0,1
50 - 99	314	4 683 392	+23 485	2 248	4 709 126	99,5	+0,5	0,0
100 - 199	206	7 448 010	+24 529	10 386	7 482 925	99,5	+0,3	0,1
200 - 499	132	10 025 328	+23 400	6 521	10 055 249	99,7	+0,2	0,1
500 - 999	23	4 480 732	+2 855	3 493	4 487 080	99,9	+0,1	0,1
1000 und mehr	6	2 012 437	+665	2 656	2 015 758	99,8	+0,0	0,1
Insgesamt	1 134	31 570 332	+65 356	26 899	31 662 587	99,7	+0,2	0,1
17.1 Spinnstoffaufbereitung und Spinnerei								
20 - 99	39	467 733	+3 856	199	471 788	99,1	+0,8	0,0
100 - 499	41	2 759 908	+14 646	942	2 775 496	99,4	+0,5	0,0
500 und mehr	5	1 243 140	-4 194	1 132	1 240 079	100,2	-0,3	0,1
Insgesamt	85	4 470 782	+14 308	2 273	4 487 362	99,6	+0,3	0,1
17.11 Baumwollaufbereitung und -spinnerei								
Insgesamt	43	1 709 658	+14 623	480	1 724 762	99,1	+0,8	0,0
17.13 Wollaufbereitung und Kammgarnspinnerei								
Insgesamt	13	1 619 146	-5 882	436	1 613 701	100,3	-0,4	0,0
17.15 Zwirnen und Texturieren von Filamentgarnen usw								
Insgesamt	8	155 552	+1 369	80	157 001	99,1	+0,9	0,1
17.16 Nähgarnfertigung								
Insgesamt	13	804 209	+3 425	1 007	808 641	99,5	+0,4	0,1
17.2 Weberei								
20 - 49	42	380 993	-6 539	18	374 472	101,7	-1,7	0,0
50 - 99	45	790 541	+4 262	110	794 913	99,5	+0,5	0,0
100 - 199	56	2 631 574	+12 210	4 277	2 648 062	99,4	+0,5	0,2
200 - 499	26	2 073 541	+6 164	1 129	2 080 834	99,6	+0,3	0,1
500 und mehr	7	1 414 043	+20 025	984	1 435 051	98,5	+1,4	0,1
Insgesamt	176	7 290 692	+36 121	6 519	7 333 331	99,4	+0,5	0,1
17.21 Baumwollweberei								
Insgesamt	102	4 120 069	+31 050	5 681	4 156 800	99,1	+0,7	0,1
17.23 Kammgarnweberei								
Insgesamt	25	1 272 215	+15 538	-	1 287 753	98,8	+1,2	-
17.24 Seiden- und Filamentgarnweberei								
Insgesamt	31	1 284 694	-10 991	209	1 273 912	100,8	-0,9	0,0
17.30 Textilveredlung								
20 - 99	90	827 293	-1 957	35	825 371	100,2	-0,2	0,0
100 und mehr	55	2 515 700	-9 597	3 147	2 509 250	100,3	-0,4	0,1
Insgesamt	145	3 342 993	-11 554	3 182	3 334 620	100,3	-0,3	0,1
17.40 Herstellung v. konfektion.Textilwaren (oh. Bekleidung)								
20 - 49	132	765 712	+3 862	698	770 272	99,4	+0,5	0,1
50 - 99	72	1 101 638	+3 593	48	1 105 278	99,7	+0,3	0,0
100 und mehr	54	2 068 117	+11 412	1 335	2 080 864	99,4	+0,5	0,1
Insgesamt	258	3 935 467	+18 866	2 081	3 956 414	99,5	+0,5	0,1

1) Ohne Umsatzsteuer.

4 Bruttoproduktionswert 1997
Nach Beschäftigtengrößenklassen

Beschäftigte von ...bis ...	Unter- nehmen	Elemente des Bruttoproduktionswertes			Brutto- produktions- wert 1)	Anteil am Bruttoproduktionswert		
		Gesamtumsatz	Zu- (+) bzw. Abnahme (-) der Bestände an unfertigen und fertigen Erzeugnissen	Selbsterstellte Anlagen		Gesamt- umsatz	Zu-(+)/bzw. Abnahme (-) der Bestände an unfert. u.fertigen Erzeugnis.	Selbst- erstellte Anlagen
	Anzahl	1 000 DM			%			
17.5 Sonstige Textilgewerbe (oh. Herstellung v. Maschenware)								
20 - 99	198	2 109 308	-453	2 156	2 111 011	99,9	+0,0	0,1
100 - 499	65	4 171 179	+8 819	4 925	4 184 924	99,7	+0,2	0,1
500 und mehr	8	2 320 321	+6 144	3 705	2 330 169	99,6	+0,3	0,2
Insgesamt	271	8 600 808	+14 510	10 786	8 626 104	99,7	+0,2	0,1
17.51 Herstellung von Teppichen								
Insgesamt	50	2 401 563	+7 917	3 155	2 412 636	99,5	+0,3	0,1
17.52 Herstellung von Seilerwaren								
Insgesamt	17	181 992	+1 156	1 888	185 037	98,4	+0,6	1,0
17.53 Herst. von Vliesstoff,Erzeugn.daraus (ohne Bekleidung)								
Insgesamt	30	1 732 788	+7 814	971	1 741 573	99,5	+0,4	0,1
17.54 Textilgewerbe ang								
Insgesamt	174	4 284 465	-2 378	4 771	4 286 858	99,9	-0,1	0,1
17.60 Herstellung von gewirktem und gestricktem Stoff								
20 - 99	33	475 996	+3 442	-	479 437	99,3	+0,7	-
100 und mehr	16	865 418	+2 508	1 298	869 224	99,6	+0,3	0,1
Insgesamt	49	1 341 414	+5 950	1 298	1 348 662	99,5	+0,4	0,1
17.7 Herstellung von gewirkten u. gestrickten Fertigerzeugn.								
20 - 99	116	684 613	+3 842	579	689 033	99,4	+0,6	0,1
100 - 199	18	471 977	-10 295	-	461 682	102,2	-2,2	-
200 - 499	11	667 308	-1 959	126	665 475	100,3	-0,3	0,0
500 und mehr	5	764 280	-4 433	56	759 903	100,6	-0,6	0,0
Insgesamt	150	2 588 177	-12 845	761	2 576 093	100,5	-0,5	0,0
17.71 Herstellung von Strumpfwaren								
Insgesamt	31	1 271 456	-12 303	241	1 259 395	101,0	-1,0	0,0
17.72 Herstellung von Pullovern,Strickjacken u.ä.								
Insgesamt	119	1 316 721	-542	520	1 316 699	100,0	+0,0	0,0
18 Bekleidungsgewerbe								
20 - 49	341	1 925 479	+2 048	122	1 927 649	99,9	+0,1	0,0
50 - 99	180	3 021 184	+47 851	110	3 069 145	98,4	+1,6	0,0
100 - 199	118	4 996 212	+65 464	2 133	5 063 809	98,7	+1,3	0,0
200 - 499	78	6 806 365	+106 156	942	6 913 464	98,5	+1,5	0,0
500 - 999	10	1 789 910	+3 976	2 184	1 796 069	99,7	+0,2	0,1
1000 und mehr	6	3 201 063	+26 830	658	3 228 552	99,1	+0,8	0,0
Insgesamt	733	21 740 213	+252 325	6 149	21 998 688	98,8	+1,1	0,0
18.10 Herstellung von Lederbekleidung								
Insgesamt	16	172 909	+3 533	30	176 471	98,0	+2,0	0,0
18.2 Herstellung von Bekleidung (ohne Lederbekleidung)								
20 - 49	322	1 793 530	-1 104	122	1 792 547	100,1	-0,1	0,0
50 - 99	174	2 882 249	+46 804	80	2 929 133	98,4	+1,6	0,0
100 - 199	118	4 996 212	+65 464	2 133	5 063 809	98,7	+1,3	0,0
200 - 499	78	6 806 365	+106 156	942	6 913 464	98,5	+1,5	0,0
500 - 999	10	1 789 910	+3 976	2 184	1 796 069	99,7	+0,2	0,1
1000 und mehr	6	3 201 063	+26 830	658	3 228 552	99,1	+0,8	0,0
Insgesamt	708	21 469 329	+248 126	6 119	21 723 574	98,8	+1,1	0,0
18.21 Herstellung von Arbeits- und Berufsbekleidung								
Insgesamt	40	676 132	+5 688	-	681 820	99,2	+0,8	-
18.22 Herst. v.Oberbekleidung(oh. Arbeits-u.Berufsbekleidg.)								
20 - 49	148	847 901	-2 401	122	845 622	100,3	-0,3	0,0
50 - 99	82	1 576 909	+33 909	-	1 610 817	97,9	+2,1	-
100 - 199	78	3 558 861	+76 278	2 020	3 637 159	97,8	+2,1	0,1
200 - 499	54	5 420 291	+106 800	919	5 528 009	98,1	+1,9	0,0
500 - 999	7	1 380 421	+3 772	26	1 384 219	99,7	+0,3	0,0
1000 und mehr	3	2 152 432	+26 920	-	2 179 352	98,8	+1,2	-
Insgesamt	371	14 936 815	+245 278	3 087	15 185 179	98,4	+1,6	0,0
18.23 Herstellung von Wäsche								
20 - 99	120	1 176 395	+11 090	-	1 187 485	99,1	+0,9	-
100 - 499	40	1 909 029	-15 791	91	1 893 329	100,8	-0,8	0,0
500 und mehr	5	1 345 757	+117	658	1 346 531	99,9	+0,0	0,0
Insgesamt	165	4 431 181	-4 584	749	4 427 345	100,1	-0,1	0,0

1) Ohne Umsatzsteuer.

4 Bruttoproduktionswert 1997
Nach Beschäftigtengrößenklassen

Beschäftigte von ...bis ...	Unter- nehmen	Elemente des Bruttoproduktionswertes			Brutto- produktions- wert 1)	Anteil am Bruttoproduktionswert		
		Gesamtumsatz	Zu- (+) bzw. Abnahme (-) der Bestände an unfertigen und fertigen Erzeugnissen	Selbsterstellte Anlagen		Gesamt- umsatz	Zu-(+)/bzw. Abnahme (-) der Bestände an unfert. u. fertigen Erzeugnis.	Selbst- erstellte Anlagen
18.24 Herstellung v. sonst. Bekleidung u. Bekleidungszubehör								
20 - 99	114	782 716	+5 232	80	788 028	99,3	+0,7	0,0
100 und mehr	17	642 486	-3 488	2 204	641 202	100,2	-0,5	0,3
Insgesamt	131	1 425 202	+1 744	2 284	1 429 230	99,7	+0,1	0,2
18.30 Zurichtung u. Färben v. Fellen, Herstellung v. Pelzwaren								
Insgesamt	9	97 975	+667	-	98 643	99,3	+0,7	-
DC Ledergewerbe								
20 - 49	128	723 477	+3 620	43	727 141	99,5	+0,5	0,0
50 - 99	77	1 221 661	-128	13	1 221 546	100,0	+0,0	0,0
100 - 199	40	1 569 545	+12 427	179	1 582 151	99,2	+0,8	0,0
200 - 499	22	1 908 085	+3 072	-	1 911 157	99,8	+0,2	-
500 und mehr	6	1 682 809	+32 113	122	1 715 045	98,1	+1,9	0,0
Insgesamt	273	7 105 577	+51 104	357	7 157 039	99,3	+0,7	0,0
19 Ledergewerbe								
20 - 99	205	1 945 138	+3 492	56	1 948 686	99,8	+0,2	0,0
100 - 199	40	1 569 545	+12 427	179	1 582 151	99,2	+0,8	0,0
200 - 499	22	1 908 085	+3 072	-	1 911 157	99,8	+0,2	-
500 und mehr	6	1 682 809	+32 113	122	1 715 045	98,1	+1,9	0,0
Insgesamt	273	7 105 577	+51 104	357	7 157 039	99,3	+0,7	0,0
19.10 Ledererzeugung								
Insgesamt	28	806 186	+6 501	-	812 787	99,2	+0,8	-
19.20 Lederverarb. (ohne Herstellung v. Lederbekleidg. u. Schuhen)								
20 - 99	91	704 620	-5 839	43	698 824	100,8	-0,8	0,0
100 und mehr	14	652 868	-8 837	-	644 031	101,4	-1,4	-
Insgesamt	105	1 357 488	-14 677	43	1 342 855	101,1	-1,1	0,0
19.30 Herstellung von Schuhen								
20 - 99	96	1 024 367	+10 205	13	1 034 585	99,0	+1,0	0,0
100 und mehr	44	3 917 535	+48 975	301	3 966 812	98,8	+1,2	0,0
Insgesamt	140	4 941 902	+59 181	314	5 001 397	98,8	+1,2	0,0
DD Holzgewerbe (ohne Herstellung von Möbeln)								
20 - 49	877	5 583 757	-40 277	8 796	5 552 275	100,6	-0,7	0,2
50 - 99	339	5 533 994	-29 164	12 353	5 517 183	100,3	-0,5	0,2
100 - 199	134	4 768 688	+9 597	12 067	4 790 352	99,5	+0,2	0,3
200 - 499	79	7 267 550	+18 563	21 794	7 307 908	99,4	+0,3	0,3
500 - 999	21	4 246 148	+11 036	9 579	4 266 763	99,5	+0,3	0,2
1000 und mehr	9	3 379 792	-27 974	5 336	3 357 154	100,7	-0,8	0,2
Insgesamt	1 458	30 779 929	-58 219	69 926	30 791 636	100,0	-0,2	0,2
20 Holzgewerbe (ohne Herstellung von Möbeln)								
20 - 49	877	5 583 757	-40 277	8 796	5 552 275	100,6	-0,7	0,2
50 - 99	339	5 533 994	-29 164	12 353	5 517 183	100,3	-0,5	0,2
100 - 199	134	4 768 688	+9 597	12 067	4 790 352	99,5	+0,2	0,3
200 - 499	79	7 267 550	+18 563	21 794	7 307 908	99,4	+0,3	0,3
500 - 999	21	4 246 148	+11 036	9 579	4 266 763	99,5	+0,3	0,2
1000 und mehr	9	3 379 792	-27 974	5 336	3 357 154	100,7	-0,8	0,2
Insgesamt	1 458	30 779 929	-58 219	69 926	30 791 636	100,0	-0,2	0,2
20.10 Säge-, Hobel- und Holzimprägnierwerke								
20 - 49	224	2 001 198	+5 808	3 319	2 010 325	99,5	+0,3	0,2
50 - 99	68	1 581 772	+10 011	2 016	1 593 798	99,2	+0,6	0,1
100 - 199	25	1 122 500	-1 648	1 129	1 121 980	100,0	-0,1	0,1
200 - 499	10	1 001 124	-4 416	708	997 416	100,4	-0,4	0,1
500 und mehr	4	802 197	+34 430	2 354	838 981	95,6	+4,1	0,3
Insgesamt	331	6 508 791	+44 185	9 525	6 562 501	99,2	+0,7	0,1
20.20 Furnier-, Sperrholz-, Holzfaserpl.- u. Holzspanpl.-werke								
20 - 99	60	765 220	+4 695	3 510	773 425	98,9	+0,6	0,5
100 - 199	19	810 227	+7 233	829	818 288	99,0	+0,9	0,1
200 - 499	25	2 512 983	+20 744	7 628	2 541 355	98,9	+0,8	0,3
500 und mehr	10	2 983 410	+11 745	4 601	2 999 755	98,5	+0,4	0,2
Insgesamt	114	7 071 839	+44 417	16 568	7 132 824	99,1	+0,6	0,2
20.30 Herst. v. Konstr.-, Fertigb.t., Ausbauelement.u. ä.a. Holz								
20 - 49	443	2 276 245	-38 424	1 290	2 239 110	101,7	-1,7	0,1
50 - 99	183	2 535 850	-43 199	6 493	2 499 144	101,5	-1,7	0,3
100 - 199	73	2 323 686	+3 194	9 206	2 336 084	99,5	+0,1	0,4
200 - 499	38	3 244 830	+3 929	12 872	3 261 631	99,5	+0,1	0,4
500 und mehr	13	3 029 749	-57 271	5 977	2 978 454	101,7	-1,9	0,2
Insgesamt	750	13 410 360	-131 772	35 836	13 314 424	100,7	-1,0	0,3

1) Ohne Umsatzsteuer.

4 Bruttoproduktionswert 1997
Nach Beschäftigtengrößenklassen

Beschäftigte von ...bis ...	Unter- nehmen	Elemente des Bruttoproduktionswertes			Brutto- produktions- wert 1)	Anteil am Bruttoproduktionswert		
		Gesamtumsatz	Zu- (+) bzw. Abnahme (-) der Bestände an unfertigen und fertigen Erzeugnissen	Selbsterstellte Anlagen		Gesamt- umsatz	Zu-(+)/bzw. Abnahme (-) der Bestände an unfert. u. fertigen Erzeugnis.	Selbst- erstellte Anlagen
	Anzahl	1 000 DM				%		
20.40 Herst. v. Verpackungsmitteln und Lagerbehältern a.Holz								
20 - 99	97	965 420	+4 415	1 235	971 070	99,4	+0,5	0,1
100 und mehr	6	341 423	-975	316	340 765	100,2	-0,3	0,1
Insgesamt	103	1 306 843	+3 440	1 551	1 311 834	99,6	+0,3	0,1
20.5 Herstellung v. Holzwaren ang,Kork-,Flecht- u. Korbwaren								
20 - 99	141	992 045	-12 747	3 287	982 585	101,0	-1,3	0,3
100 und mehr	20	1 490 050	-5 742	3 159	1 487 467	100,2	-0,4	0,2
Insgesamt	161	2 482 095	-18 489	6 445	2 470 052	100,5	-0,7	0,3
20.51 Herstellung von Holzwaren ang,Veredlung von Holzwaren								
20 - 99	134	877 478	-12 426	2 989	868 041	101,1	-1,4	0,3
100 und mehr	20	1 490 050	-5 742	3 159	1 487 467	100,2	-0,4	0,2
Insgesamt	154	2 367 528	-18 168	6 148	2 355 508	100,5	-0,8	0,3
20.52 Herstellung von Kork-,Flecht- und Korbwaren								
Insgesamt	7	114 568	-321	297	114 544	100,0	-0,3	0,3
DE Papier-,Verlags- und Druckgewerbe								
20 - 49	1 671	11 670 160	+5 703	3 949	11 679 812	99,9	+0,0	0,0
50 - 99	818	13 511 237	+40 807	4 164	13 556 208	99,7	+0,3	0,0
100 - 199	479	19 137 822	+73 028	7 947	19 218 798	99,6	+0,4	0,0
200 - 499	321	30 582 651	+32 742	69 562	30 684 956	99,7	+0,1	0,2
500 - 999	88	20 100 104	-27 355	15 362	20 088 112	100,1	-0,1	0,1
1000 und mehr	48	33 692 504	-89 745	50 720	33 653 479	100,1	-0,3	0,2
Insgesamt	3 425	128 694 479	+35 180	151 706	128 881 364	99,9	+0,0	0,1
21 Papiergewerbe								
20 - 49	297	2 052 152	+9 405	3 714	2 065 271	99,4	+0,5	0,2
50 - 99	209	3 697 318	+6 121	1 287	3 704 726	99,8	+0,2	0,0
100 - 199	179	6 806 420	+28 735	7 211	6 842 366	99,5	+0,4	0,1
200 - 499	117	12 174 973	+24 678	54 221	12 253 872	99,4	+0,2	0,4
500 - 999	39	10 475 531	-11 377	11 982	10 476 137	100,0	-0,1	0,1
1000 und mehr	21	18 444 725	-126 094	48 402	18 367 032	100,4	-0,7	0,3
Insgesamt	862	53 651 120	-68 533	126 817	53 709 404	99,9	-0,1	0,2
21.1 Herst. von Holzstoff,Zellstoff,Papier,Karton und Pappe								
20 - 49	34	269 593	-85	860	270 368	99,7	+0,0	0,3
50 - 99	33	771 874	+1 132	730	773 736	99,8	+0,1	0,1
100 - 199	35	1 904 679	+9 488	325	1 914 493	99,5	+0,5	0,0
200 - 499	43	6 194 621	+147	51 371	6 246 139	99,2	+0,0	0,8
500 - 999	16	5 726 427	-18 859	8 522	5 716 089	100,2	-0,3	0,1
1000 und mehr	8	7 641 462	-40 076	3 836	7 605 221	100,5	-0,5	0,1
Insgesamt	169	22 508 656	-48 254	65 644	22 526 047	99,9	-0,2	0,3
21.11 Herstellung von Holzstoff und Zellstoff								
Insgesamt	3	455 683	-2 541	1 030	454 172	100,3	-0,6	0,2
21.12 Herstellung von Papier,Karton und Pappe								
Insgesamt	166	22 052 973	-45 713	64 615	22 071 874	99,9	-0,2	0,3
21.2 Papier-,Karton- und Pappe-Verarbeitung								
20 - 49	263	1 782 559	+9 490	2 854	1 794 903	99,3	+0,5	0,2
50 - 99	176	2 925 444	+4 989	557	2 930 990	99,8	+0,2	0,0
100 - 199	144	4 901 740	+19 247	6 886	4 927 873	99,5	+0,4	0,1
200 - 499	74	5 980 352	+24 530	2 850	6 007 733	99,5	+0,4	0,0
500 - 999	23	4 749 105	+7 482	3 460	4 760 047	99,8	+0,2	0,1
1000 und mehr	13	10 803 263	-86 018	44 566	10 761 811	100,4	-0,8	0,4
Insgesamt	693	31 142 463	-20 279	61 173	31 183 357	99,9	-0,1	0,2
21.21 H.v.Wellpapier,-pappe,Verpackungsm.a.Papier,Karton u.ä								
20 - 49	156	1 036 007	+9 553	2 466	1 048 027	98,9	+0,9	0,2
50 - 99	89	1 493 656	-1 342	24	1 492 338	100,1	-0,1	0,0
100 - 199	88	2 966 519	+13 151	3 944	2 983 615	99,4	+0,4	0,1
200 - 499	42	3 117 591	+15 354	774	3 133 719	99,5	+0,5	0,0
500 - 999	14	2 347 609	-4 025	1 025	2 344 608	100,1	-0,2	0,0
1000 und mehr	4	2 443 108	-9 184	36 966	2 470 890	98,9	-0,4	1,5
Insgesamt	393	13 404 490	+23 507	45 200	13 473 197	99,5	+0,2	0,3
21.22 H.v. Haushalts-u.Hygieneartikel a. Zellstoff u. Papier								
Insgesamt	41	9 360 347	-74 629	7 929	9 293 647	100,7	-0,8	0,1
21.23 H.v. Schreibwaren,Bürobedarf a. Papier,Karton u. Pappe								
20 - 99	59	518 034	+5 890	138	524 062	98,8	+1,1	0,0
100 und mehr	35	2 651 593	+1 486	613	2 653 693	99,9	+0,1	0,0
Insgesamt	94	3 169 628	+7 376	751	3 177 755	99,7	+0,2	0,0

1) Ohne Umsatzsteuer.

4 Bruttoproduktionswert 1997
Nach Beschäftigtengrößenklassen

Beschäftigte von ...bis ...	Unter- nehmen	Elemente des Bruttoproduktionswertes			Brutto- produktions- wert 1)	Anteil am Bruttoproduktionswert		
		Gesamtumsatz	Zu- (+) bzw. Abnahme (-) der Bestände an unfertigen und fertigen Erzeugnissen	Selbsterstellte Anlagen		Gesamt- umsatz	Zu-(+)/bzw. Abnahme (-) der Bestände an unfert. u.fertigen Erzeugnis.	Selbst- erstellte Anlagen
Anzahl		1 000 DM				%		
21.24 Herstellung von Tapeten								
Insgesamt	18	1 010 572	+3 666	938	1 015 176	99,5	+0,4	0,1
21.25 Herstellung v. sonst. Waren aus Papier, Karton u. Pappe								
20 - 99	107	1 241 143	+7 432	769	1 249 344	99,3	+0,6	0,1
100 - 499	36	1 848 318	+7 794	3 168	1 859 281	99,4	+0,4	0,2
500 und mehr	4	1 107 966	+4 575	2 417	1 114 958	99,4	+0,4	0,2
Insgesamt	147	4 197 427	+19 801	6 355	4 223 582	99,4	+0,5	0,2
22 Verlags-, Druckgewerbe, Vervielfältigung								
20 - 49	1 374	9 618 008	-3 702	236	9 614 541	100,0	+0,0	0,0
50 - 99	609	9 813 919	+34 686	2 877	9 851 482	99,6	+0,4	0,0
100 - 199	300	12 331 403	+44 293	736	12 376 432	99,6	+0,4	0,0
200 - 499	204	18 407 678	+8 065	15 341	18 431 084	99,9	+0,0	0,1
500 - 999	49	9 624 573	-15 977	3 380	9 611 976	100,1	-0,2	0,0
1000 und mehr	27	15 247 779	+36 349	2 319	15 286 446	99,7	+0,2	0,0
Insgesamt	2 563	75 043 359	+103 712	24 889	75 171 960	99,8	+0,1	0,0
22.1 Verlagsgewerbe								
20 - 49	284	3 264 950	+2 068	95	3 267 113	99,9	+0,1	0,0
50 - 99	203	4 462 724	+8 524	2 400	4 473 649	99,8	+0,2	0,1
100 - 199	127	7 224 856	+12 859	-	7 237 715	99,8	+0,2	-
200 - 499	104	11 278 885	+15 519	2 464	11 296 869	99,8	+0,1	0,0
500 - 999	39	8 204 263	-6 678	3 307	8 200 892	100,0	-0,1	0,0
1000 und mehr	15	10 365 581	-2 260	68	10 363 389	100,0	+0,0	0,0
Insgesamt	772	44 801 259	+30 034	8 334	44 839 627	99,9	+0,1	0,0
22.11 Buchverlag und Musikverlag								
Insgesamt	189	10 465 590	+46 992	7 963	10 520 546	99,5	+0,4	0,1
22.12 Zeitungsverlag								
20 - 99	150	1 851 362	+312	-	1 851 675	100,0	+0,0	-
100 - 499	105	7 680 386	-199	-	7 680 187	100,0	+0,0	-
500 und mehr	39	12 093 836	-3 316	276	12 090 797	100,0	+0,0	0,0
Insgesamt	294	21 625 585	-3 203	276	21 622 658	100,0	+0,0	0,0
22.13 Zeitschriftenverlag								
20 - 99	195	3 205 206	-6 929	95	3 198 371	100,2	-0,2	0,0
100 - 499	56	5 078 822	-5 898	-	5 072 924	100,1	-0,1	-
500 und mehr	8	3 660 188	-1 643	-	3 658 545	100,0	+0,0	-
Insgesamt	259	11 944 216	-14 470	95	11 929 841	100,1	-0,1	0,0
22.2 Druckgewerbe								
20 - 99	1 487	11 613 047	+20 667	618	11 634 332	99,8	+0,2	0,0
100 - 499	267	11 926 717	+24 783	13 558	11 965 057	99,7	+0,2	0,1
500 und mehr	19	5 366 626	+38 109	2 270	5 407 004	99,3	+0,7	0,0
Insgesamt	1 773	28 906 390	+83 558	16 445	29 006 393	99,7	+0,3	0,1
22.21 Zeitungsdruckerei								
Insgesamt	45	2 039 914	+1 527	111	2 041 552	99,9	+0,1	0,0
22.22 Druckerei (ohne Zeitungsdruckerei)								
20 - 99	1 139	9 321 309	+30 290	596	9 352 195	99,7	+0,3	0,0
100 - 199	141	4 500 007	+32 548	417	4 532 972	99,3	+0,7	0,0
200 - 499	78	5 745 081	-6 617	12 710	5 751 175	99,9	-0,1	0,2
500 - 999	5	517 609	-3 134	73	514 549	100,6	-0,6	0,0
1000 und mehr	9	3 963 098	+40 786	2 196	4 006 080	98,9	+1,0	0,1
Insgesamt	1 372	24 047 103	+93 873	15 934	24 156 970	99,5	+0,4	0,1
22.23 Druckweiterverarbeitung								
Insgesamt	119	1 052 405	-1 151	319	1 051 572	100,1	-0,1	0,0
22.24 Satzherstellung und Reproduktion								
Insgesamt	193	1 420 665	-9 688	-	1 410 978	100,7	-0,7	-
22.25 Sonstige Druckgewerbe								
Insgesamt	44	346 303	-1 003	21	345 322	100,3	-0,3	0,0
22.3 Vervielfältigung v. bespielten Ton-, Bild- u. Datenträgern								
20 - 99	9	91 205	-275	-	90 930	100,3	-0,3	-
100 - 499	6	308 623	-804	55	307 874	100,2	-0,3	0,0
500 und mehr	3	935 882	-8 800	54	927 136	100,9	-0,9	0,0
Insgesamt	18	1 335 711	-9 880	109	1 325 940	100,7	-0,7	0,0

1) Ohne Umsatzsteuer.

4 Bruttoproduktionswert 1997
Nach Beschäftigtengrößenklassen

Beschäftigte von ...bis ...	Unter- nehmen	Elemente des Bruttoproduktionswertes			Brutto- produktions- wert 1)	Anteil am Bruttoproduktionswert		
		Gesamtumsatz	Zu- (+) bzw. Abnahme (-) der Bestände an unfertigen und fertigen Erzeugnissen	Selbsterstellte Anlagen		Gesamt- umsatz	Zu-(+)bzw. Abnahme (-) der Bestände an unfert. u.fertigen Erzeugnis.	Selbst- erstellte Anlagen
	Anzahl	1 000 DM				%		
22.31 Vervielfältigung von bespielten Tonträgern								
Insgesamt	13	1 215 798	-9 402	54	1 206 450	100,8	-0,8	0,0
DF Kokerei,Mineralölverarbeitung,Herstellung von Brutstoffen								
20 - 49	8	121 965	+647	15	122 627	99,5	+0,5	0,0
50 - 99	9	305 868	+146	103	306 118	99,9	+0,0	0,0
100 - 199	8	603 272	-2 926	266	600 612	100,4	-0,5	0,0
200 - 499	6	2 394 161	-4 120	1 668	2 391 708	100,1	-0,2	0,1
500 - 999	8	24 484 970	+36 799	2 928	24 524 696	99,8	+0,2	0,0
1000 und mehr	6	83 134 386	-29 503	47 517	83 152 400	100,0	+0,0	0,1
Insgesamt	45	111 044 622	+1 044	52 496	111 098 162	100,0	+0,0	0,0
23 Kokerei,Mineralölverarbeitung,Herstellung von Brutstoffen								
20 - 49	8	121 965	+647	15	122 627	99,5	+0,5	0,0
50 - 99	9	305 868	+146	103	306 118	99,9	+0,0	0,0
100 - 199	8	603 272	-2 926	266	600 612	100,4	-0,5	0,0
200 - 499	6	2 394 161	-4 120	1 668	2 391 708	100,1	-0,2	0,1
500 - 999	8	24 484 970	+36 799	2 928	24 524 696	99,8	+0,2	0,0
1000 und mehr	6	83 134 386	-29 503	47 517	83 152 400	100,0	+0,0	0,1
Insgesamt	45	111 044 622	+1 044	52 496	111 098 162	100,0	+0,0	0,0
DG Chemische Industrie								
20 - 49	389	4 729 503	+4 742	4 203	4 738 447	99,8	+0,1	0,1
50 - 99	289	8 063 947	+9 455	15 220	8 088 623	99,7	+0,1	0,2
100 - 199	218	12 140 107	+17 019	17 509	12 174 635	99,7	+0,1	0,1
200 - 499	187	23 645 361	+70 021	18 216	23 733 598	99,6	+0,3	0,1
500 - 999	77	25 185 695	+125 189	92 378	25 403 263	99,1	+0,5	0,4
1000 und mehr	88	160 934 772	-13 068	879 012	161 800 716	99,5	+0,0	0,5
Insgesamt	1 248	234 699 385	+213 359	1 026 538	235 939 282	99,5	+0,1	0,4
24 Chemische Industrie								
20 - 49	389	4 729 503	+4 742	4 203	4 738 447	99,8	+0,1	0,1
50 - 99	289	8 063 947	+9 455	15 220	8 088 623	99,7	+0,1	0,2
100 - 199	218	12 140 107	+17 019	17 509	12 174 635	99,7	+0,1	0,1
200 - 499	187	23 645 361	+70 021	18 216	23 733 598	99,6	+0,3	0,1
500 - 999	77	25 185 695	+125 189	92 378	25 403 263	99,1	+0,5	0,4
1000 und mehr	88	160 934 772	-13 068	879 012	161 800 716	99,5	+0,0	0,5
Insgesamt	1 248	234 699 385	+213 359	1 026 538	235 939 282	99,5	+0,1	0,4
24.1 Herstellung von chemischen Grundstoffen								
20 - 49	68	1 282 938	-4 941	1 824	1 279 822	100,2	-0,4	0,1
50 - 99	70	2 668 208	-4 778	11 741	2 675 171	99,7	-0,2	0,4
100 - 199	41	3 686 135	+234	8 272	3 694 641	99,8	+0,0	0,2
200 - 499	29	6 119 386	-19 664	11 479	6 111 201	100,1	-0,3	0,2
500 - 999	22	8 245 636	-8 993	20 208	8 256 912	99,9	-0,1	0,2
1000 und mehr	32	97 944 002	-479 610	698 652	98 163 044	99,8	-0,5	0,7
Insgesamt	262	119 946 366	-517 753	752 176	120 180 789	99,8	-0,4	0,6
24.12 Herstellung von Farbstoffen und Pigmenten								
Insgesamt	26	4 071 373	-103 060	13 560	3 981 872	102,2	-2,6	0,3
24.13 H. v. sonst. anorganischen Grundstoffen u. Chemikalien								
20 - 99	32	942 445	-4 116	1 732	940 060	100,3	-0,4	0,2
100 - 499	13	1 104 521	+1 298	8 322	1 114 141	99,1	+0,1	0,7
500 und mehr	10	11 871 738	+13 038	54 137	11 938 913	99,4	+0,1	0,5
Insgesamt	55	13 918 704	+10 220	64 191	13 993 115	99,5	+0,1	0,5
24.14 H. v. sonst. organischen Grundstoffen und Chemikalien								
20 - 99	22	798 406	-10 704	1 369	789 072	101,2	-1,4	0,2
100 - 499	17	3 075 763	-15 145	7 525	3 068 143	100,2	-0,5	0,2
500 und mehr	14	41 663 110	-225 084	330 326	41 768 352	99,7	-0,5	0,8
Insgesamt	53	45 537 280	-250 933	339 220	45 625 567	99,8	-0,5	0,7
24.15 Herstellung v. Düngemitteln und Stickstoffverbindungen								
Insgesamt	18	3 798 810	-25 678	14 899	3 788 031	100,3	-0,7	0,4
24.16 Herstellung von Kunststoff in Primärformen								
20 - 99	51	1 320 785	+5 159	1 585	1 327 529	99,5	+0,4	0,1
100 - 499	25	3 482 125	+14 736	2 644	3 499 505	99,5	+0,4	0,1
500 und mehr	21	45 298 208	-165 856	290 367	45 422 720	99,7	-0,4	0,6
Insgesamt	97	50 101 118	-145 960	294 596	50 249 754	99,7	-0,3	0,6
24.20 Herst.v.Schädlingsbekämpfungs- u.Pflanzenschutzmitteln								
Insgesamt	17	2 271 948	+15 470	1 173	2 288 591	99,3	+0,7	0,1

1) Ohne Umsatzsteuer.

4 Bruttoproduktionswert 1997
Nach Beschäftigtengrößenklassen

Beschäftigte von ...bis ...	Unter- nehmen	Elemente des Bruttoproduktionswertes			Brutto- produktions- wert 1)	Anteil am Bruttoproduktionswert		
		Gesamtumsatz	Zu- (+) bzw. Abnahme (-) der Bestände an unfertigen und fertigen Erzeugnissen	Selbsterstellte Anlagen		Gesamt- umsatz	Zu-(+)bzw. Abnahme (-) der Bestände an unfert. u.fertigen Erzeugnis.	Selbst- erstellte Anlagen
	Anzahl	1 000 DM			%			
24.30 Herstellung von Anstrichmitteln,Druckfarben und Kitten								
20 - 49	81	853 227	-1 117	1 590	853 700	99,9	-0,1	0,2
50 - 99	70	1 497 434	+4 289	1 293	1 503 016	99,6	+0,3	0,1
100 - 199	50	2 540 488	+12 900	2 617	2 556 005	99,4	+0,5	0,1
200 - 499	36	4 424 971	+33 325	814	4 459 109	99,2	+0,7	0,0
500 - 999	12	3 758 313	-4 887	522	3 753 947	100,1	-0,1	0,0
1000 und mehr	7	4 877 346	-21 621	6 576	4 862 301	100,3	-0,4	0,1
Insgesamt	256	17 951 779	+22 889	13 411	17 988 079	99,8	+0,1	0,1
24.4 Herstellung von pharmazeutischen Erzeugnissen								
20 - 49	76	730 609	+593	149	731 351	99,9	+0,1	0,0
50 - 99	48	1 147 821	+3 253	1 122	1 152 195	99,6	+0,3	0,1
100 - 199	42	1 866 017	-1 204	52	1 864 865	100,1	-0,1	0,0
200 - 499	54	5 502 153	+25 374	1 359	5 528 886	99,5	+0,5	0,0
500 - 999	16	5 761 989	+148 145	1 478	5 911 612	97,5	+2,5	0,0
1000 und mehr	26	27 305 609	+268 316	99 869	27 673 794	98,7	+1,0	0,4
Insgesamt	262	42 314 198	+444 477	104 028	42 862 704	98,7	+1,0	0,2
24.41 Herstellung von pharmazeutischen Grundstoffen								
Insgesamt	15	380 958	-299	-	380 659	100,1	-0,1	-
24.42 H.v. pharmazeutischen.Spezialitäten u. sonst. Erzeugn.								
Insgesamt	247	41 933 240	+444 776	104 028	42 482 045	98,7	+1,0	0,2
24.5 Herst.v.Seifen,Wasch-,Reinigungs- u.Körperpflegemitteln								
20 - 49	77	743 097	+3 452	490	747 039	99,5	+0,5	0,1
50 - 99	42	819 415	+3 835	529	823 779	99,5	+0,5	0,1
100 - 199	33	1 469 073	+8 293	2 675	1 480 041	99,3	+0,6	0,2
200 - 499	25	2 853 752	+31 066	1 976	2 886 794	98,9	+1,1	0,1
500 - 999	6	1 179 818	+6 995	367	1 187 181	99,4	+0,6	0,0
1000 und mehr	12	14 597 813	+52 616	24 616	14 675 045	99,5	+0,4	0,2
Insgesamt	195	21 662 968	+106 258	30 654	21 799 879	99,4	+0,5	0,1
24.51 Herst. von Seifen,Wasch-,Reinigungs- und Poliermitteln								
20 - 99	76	1 021 746	+4 867	283	1 026 896	99,5	+0,5	0,0
100 - 499	23	1 740 481	+6 063	2 171	1 748 715	99,5	+0,3	0,1
500 und mehr	6	7 700 761	+56 929	17 969	7 775 659	99,0	+0,7	0,2
Insgesamt	105	10 462 987	+67 859	20 423	10 551 270	99,2	+0,6	0,2
24.52 Herstellung von Duft- und Körperpflegemitteln								
20 - 99	43	540 766	+2 420	737	543 923	99,4	+0,4	0,1
100 - 499	35	2 582 344	+33 295	2 480	2 618 120	98,6	+1,3	0,1
500 und mehr	12	8 076 870	+2 683	7 014	8 086 567	99,9	+0,0	0,1
Insgesamt	90	11 199 981	+38 398	10 230	11 248 610	99,6	+0,3	0,1
24.6 Herstellung von sonstigen chemischen Erzeugnissen								
20 - 49	81	1 042 068	+5 565	149	1 047 783	99,5	+0,5	0,0
50 - 99	48	1 632 996	+484	535	1 634 015	99,9	+0,0	0,0
100 - 199	41	2 066 850	-18	2 683	2 069 514	99,9	+0,0	0,1
200 - 499	35	3 912 111	+10 450	1 594	3 924 155	99,7	+0,3	0,0
500 - 999	15	3 790 466	-2 206	63 705	3 851 965	98,4	-0,1	1,7
1000 und mehr	6	7 749 838	+114 545	22 958	7 887 341	98,3	+1,5	0,3
Insgesamt	226	20 194 330	+128 820	91 624	20 414 773	98,9	+0,6	0,4
24.61 Herstellung von pyrotechnischen Erzeugnissen								
Insgesamt	16	910 840	-16 496	920	895 264	101,7	-1,8	0,1
24.62 Herstellung von Klebstoffen und Gelatine								
Insgesamt	39	2 487 197	+8 029	2 410	2 497 636	99,6	+0,3	0,1
24.63 Herstellung von etherischen Ölen								
Insgesamt	16	1 235 200	+5 032	1 541	1 241 773	99,5	+0,4	0,1
24.66 Herstellung von chemischen Erzeugnissen ang								
20 - 99	86	1 807 791	+4 137	127	1 812 055	99,8	+0,2	0,0
100 - 499	44	3 667 634	+10 840	2 799	3 681 273	99,6	+0,3	0,1
500 und mehr	12	5 065 465	+40 968	74 665	5 181 098	97,8	+0,8	1,4
Insgesamt	142	10 540 890	+55 945	77 590	10 674 426	98,7	+0,5	0,7
24.70 Herstellung von Chemiefasern								
Insgesamt	30	10 357 796	+13 197	33 473	10 404 466	99,6	+0,1	0,3

1) Ohne Umsatzsteuer.

4 Bruttoproduktionswert 1997
Nach Beschäftigtengrößenklassen

Beschäftigte von ...bis ...	Unter- nehmen	Elemente des Bruttoproduktionswertes			Brutto- produktions- wert 1)	Anteil am Bruttoproduktionswert		
		Gesamtumsatz	Zu- (+) bzw. Abnahme (-) der Bestände an unfertigen und fertigen Erzeugnissen	Selbsterstellte Anlagen		Gesamt- umsatz	Zu-(+)bzw. Abnahme (-) der Bestände an unfert. u. fertigen Erzeugnis.	Selbst- erstellte Anlagen
Anzahl		1 000 DM			%			
DH Herstellung von Gummi- und Kunststoffwaren								
20 - 49	1 148	8 063 898	+22 625	10 589	8 097 112	99,6	+0,3	0,1
50 - 99	678	10 791 942	+9 979	20 330	10 822 251	99,7	+0,1	0,2
100 - 199	402	14 093 881	+1 488	39 751	14 135 120	99,7	+0,0	0,3
200 - 499	216	17 430 945	-19 818	58 624	17 469 750	99,8	-0,1	0,3
500 - 999	71	14 056 321	+59 490	68 507	14 184 318	99,1	+0,4	0,5
1000 und mehr	47	27 804 095	-56 014	113 580	27 861 661	99,8	-0,2	0,4
Insgesamt	2 562	92 241 081	+17 750	311 381	92 570 213	99,6	+0,0	0,3
25 Herstellung von Gummi- und Kunststoffwaren								
20 - 49	1 148	8 063 898	+22 625	10 589	8 097 112	99,6	+0,3	0,1
50 - 99	678	10 791 942	+9 979	20 330	10 822 251	99,7	+0,1	0,2
100 - 199	402	14 093 881	+1 488	39 751	14 135 120	99,7	+0,0	0,3
200 - 499	216	17 430 945	-19 818	58 624	17 469 750	99,8	-0,1	0,3
500 - 999	71	14 056 321	+59 490	68 507	14 184 318	99,1	+0,4	0,5
1000 und mehr	47	27 804 095	-56 014	113 580	27 861 661	99,8	-0,2	0,4
Insgesamt	2 562	92 241 081	+17 750	311 381	92 570 213	99,6	+0,0	0,3
25.1 Herstellung von Gummiwaren								
20 - 49	80	611 501	+1 066	2 531	615 098	99,4	+0,2	0,4
50 - 99	48	737 875	+830	676	739 381	99,8	+0,1	0,1
100 - 499	66	3 914 941	+2 293	6 839	3 924 073	99,8	+0,1	0,2
500 - 999	17	2 928 208	+6 327	14 554	2 949 089	99,3	+0,2	0,5
1000 und mehr	19	14 833 896	-165 754	45 917	14 714 060	100,8	-1,1	0,3
Insgesamt	230	23 026 421	-155 238	70 517	22 941 701	100,4	-0,7	0,3
25.11 Herstellung von Bereifungen								
Insgesamt	12	10 317 562	-125 784	26 161	10 217 939	101,0	-1,2	0,3
25.12 Runderneuerung von Bereifungen								
Insgesamt	14	652 110	+1 964	2 248	656 322	99,4	+0,3	0,3
25.13 Herstellung von sonstigen Gummiwaren								
20 - 99	116	1 200 898	+1 893	3 207	1 205 998	99,6	+0,2	0,3
100 - 499	61	3 718 769	+3 552	4 248	3 726 570	99,8	+0,1	0,1
500 und mehr	27	7 137 082	-36 863	34 653	7 134 871	100,0	-0,5	0,5
Insgesamt	204	12 056 749	-31 418	42 108	12 067 439	99,9	-0,3	0,3
25.2 Herstellung von Kunststoffwaren								
20 - 49	1 068	7 452 397	+21 559	8 058	7 482 014	99,6	+0,3	0,1
50 - 99	630	10 054 067	+9 149	19 654	10 082 870	99,7	+0,1	0,2
100 - 199	368	12 823 030	-3 146	38 787	12 858 672	99,7	+0,0	0,3
200 - 499	184	14 786 855	-17 478	52 749	14 822 125	99,8	-0,1	0,4
500 - 999	54	11 128 112	+53 164	53 953	11 235 229	99,0	+0,5	0,5
1000 und mehr	28	12 970 199	+109 740	67 663	13 147 602	98,7	+0,8	0,5
Insgesamt	2 332	69 214 660	+172 988	240 865	69 628 512	99,4	+0,2	0,3
25.21 H. v. Platten,Folien,Schläuchen u. Profilen a.Kunstst.								
20 - 49	149	1 355 693	+10 471	357	1 366 521	99,2	+0,8	0,0
50 - 99	103	2 334 450	+13 306	2 299	2 350 056	99,3	+0,6	0,1
100 - 199	77	3 566 653	+24 172	19 797	3 610 623	98,8	+0,7	0,5
200 - 499	37	3 980 104	+8 327	5 390	3 993 821	99,7	+0,2	0,1
500 - 999	24	5 618 441	+33 249	10 588	5 662 279	99,2	+0,6	0,2
1000 und mehr	12	6 187 314	+37 002	32 316	6 256 632	98,9	+0,6	0,5
Insgesamt	402	23 042 656	+126 528	70 748	23 239 931	99,2	+0,5	0,3
25.22 Herstellung von Verpackungsmitteln aus Kunststoff								
20 - 49	131	922 895	+2 179	2 788	927 862	99,5	+0,2	0,3
50 - 99	65	1 177 896	-671	1 090	1 178 315	100,0	-0,1	0,1
100 - 199	67	2 311 438	+4 190	9 348	2 324 976	99,4	+0,2	0,4
200 - 499	38	2 569 524	-11 960	29 047	2 586 610	99,3	-0,5	1,1
500 und mehr	9	2 426 663	+18 412	8 064	2 453 139	98,9	+0,8	0,3
Insgesamt	310	9 408 416	+12 150	50 336	9 470 901	99,3	+0,1	0,5
25.23 Herstellung von Baubedarfsartikeln aus Kunststoff								
20 - 99	448	4 578 105	-3 827	6 274	4 580 553	99,9	-0,1	0,1
100 - 499	101	5 441 310	-55 336	4 539	5 390 514	100,9	-1,0	0,1
500 und mehr	8	2 388 192	+3 545	8 727	2 400 464	99,5	+0,1	0,4
Insgesamt	557	12 407 608	-55 618	19 541	12 371 530	100,3	-0,4	0,2
25.24 Herstellung von sonstigen Kunststoffwaren								
20 - 99	802	7 137 424	+9 251	14 904	7 161 579	99,7	+0,1	0,2
100 - 499	232	9 740 855	+9 983	23 416	9 774 254	99,7	+0,1	0,2
500 und mehr	29	7 477 701	+70 695	61 920	7 610 316	98,3	+0,9	0,8
Insgesamt	1 063	24 355 981	+89 929	100 240	24 546 149	99,2	+0,4	0,4

1) Ohne Umsatzsteuer.

4 Brutton Produktionswert 1997
Nach Beschäftigtengrößenklassen

Beschäftigte von ...bis ...	Unter- nehmen	Elemente des Brutton Produktionswertes			Brutto- produktions- wert 1)	Anteil am Brutton Produktionswert		
		Gesamtumsatz	Zu- (+) bzw. Abnahme (-) der Bestände an unfertigen und fertigen Erzeugnissen	Selbsterstellte Anlagen		Gesamt- umsatz	Zu-(+)/bzw. Abnahme (-) der Bestände an unfert. u. fertigen Erzeugnis.	Selbst- erstellte Anlagen
	Anzahl				1 000 DM			
DI Glasgewerbe, Keramik, Verarbeitung von Steinen und Erden								
20 - 49	963	8 459 417	+27 607	33 106	8 520 131	99,3	+0,3	0,4
50 - 99	576	10 554 141	-48 129	18 672	10 524 685	100,3	-0,5	0,2
100 - 199	299	11 554 382	+46 211	44 984	11 645 578	99,2	+0,4	0,4
200 - 499	167	14 065 654	-27 686	29 177	14 067 144	100,0	-0,2	0,2
500 - 999	50	8 631 312	-5 155	35 286	8 661 443	99,7	-0,1	0,4
1000 und mehr	34	16 950 975	-19 351	40 413	16 972 037	99,9	-0,1	0,2
Insgesamt	2 089	70 215 881	-26 502	201 639	70 391 018	99,8	+0,0	0,3
26 Glasgewerbe, Keramik, Verarbeitung von Steinen und Erden								
20 - 49	963	8 459 417	+27 607	33 106	8 520 131	99,3	+0,3	0,4
50 - 99	576	10 554 141	-48 129	18 672	10 524 685	100,3	-0,5	0,2
100 - 199	299	11 554 382	+46 211	44 984	11 645 578	99,2	+0,4	0,4
200 - 499	167	14 065 654	-27 686	29 177	14 067 144	100,0	-0,2	0,2
500 - 999	50	8 631 312	-5 155	35 286	8 661 443	99,7	-0,1	0,4
1000 und mehr	34	16 950 975	-19 351	40 413	16 972 037	99,9	-0,1	0,2
Insgesamt	2 089	70 215 881	-26 502	201 639	70 391 018	99,8	+0,0	0,3
26.1 Herstellung und Verarbeitung von Glas								
20 - 49	119	826 453	+4 843	1 249	832 545	99,3	+0,6	0,2
50 - 99	91	1 354 983	-1 879	1 087	1 354 190	100,1	-0,1	0,1
100 - 199	60	1 765 021	+19 324	5 719	1 790 064	98,6	+1,1	0,3
200 - 499	41	3 057 898	+3 715	4 670	3 066 282	99,7	+0,1	0,2
500 - 999	13	2 115 619	-209	20 053	2 135 463	99,1	+0,0	0,9
1000 und mehr	13	6 555 626	-33 710	24 111	6 546 026	100,1	-0,5	0,4
Insgesamt	337	15 675 599	-7 916	56 888	15 724 571	99,7	-0,1	0,4
26.11 Herstellung von Flachglas								
Insgesamt	8	713 017	-3 810	250	709 456	100,5	-0,5	0,0
26.12 Veredlung und Verarbeitung von Flachglas								
20 - 99	131	1 512 577	+2 673	797	1 516 047	99,8	+0,2	0,1
100 - 499	43	1 655 519	+14 923	1 059	1 671 501	99,0	+0,9	0,1
500 und mehr	6	2 218 222	-30 651	6 974	2 194 545	101,1	-1,4	0,3
Insgesamt	180	5 386 318	-13 054	8 830	5 382 094	100,1	-0,2	0,2
26.13 Herstellung von Hohlglas								
Insgesamt	69	4 637 527	-919	21 815	4 658 422	99,6	+0,0	0,5
26.14 Herstellung von Glasfaser								
Insgesamt	19	1 646 973	+8 350	2 535	1 657 858	99,3	+0,5	0,2
26.15 Herst., Veredlg. u. Verarbeit. v. sonst. Glas, techn. Glasw.								
Insgesamt	61	3 291 764	+1 518	23 457	3 316 740	99,2	+0,0	0,7
26.2 Keramik (ohne Ziegelei und Baukeramik)								
20 - 49	79	380 754	+2 776	267	383 797	99,2	+0,7	0,1
50 - 99	43	476 770	-100	686	477 355	99,9	+0,0	0,1
100 - 199	28	744 261	-3 214	2 668	743 714	100,1	-0,4	0,4
200 - 499	29	1 794 304	-759	4 530	1 798 075	99,8	+0,0	0,3
500 und mehr	16	3 092 106	+2 821	4 648	3 099 575	99,8	+0,1	0,1
Insgesamt	195	6 488 195	+1 523	12 799	6 502 517	99,8	+0,0	0,2
26.21 Herstellung von keramischen Haushaltsw. u. Ziergegenst.								
Insgesamt	76	1 702 978	+15 054	4 088	1 722 121	98,9	+0,9	0,2
26.24 Herst. von keramischen Erzeugn. f. sonst. techn. Zwecke								
Insgesamt	13	886 432	-10 052	1 367	877 747	101,0	-1,1	0,2
26.25 Herstellung von keramischen Erzeugnissen ang								
Insgesamt	33	428 074	+1 621	912	430 607	99,4	+0,4	0,2
26.26 Herstellung von feuerfesten keramischen Werkstoffen								
Insgesamt	55	2 700 003	-9 437	4 327	2 694 893	100,2	-0,4	0,2
26.30 Herst. v. keramischen Wand- u. Bodenfliesen u. -platten								
Insgesamt	29	2 023 706	-12 709	1 524	2 012 521	100,6	-0,6	0,1
26.40 Ziegelei, Herstellung von sonstiger Baukeramik								
Insgesamt	172	3 707 629	+969	10 203	3 718 801	99,7	+0,0	0,3

1) Ohne Umsatzsteuer.

4 Bruttoproduktionswert 1997
Nach Beschäftigtengrößenklassen

Beschäftigte von ...bis ...	Unter- nehmen	Elemente des Bruttoproduktionswertes			Brutto- produktions- wert 1)	Anteil am Bruttoproduktionswert		
		Gesamtumsatz	Zu- (+) bzw. Abnahme (-) der Bestände an unfertigen und fertigen Erzeugnissen	Selbsterstellte Anlagen		Gesamt- umsatz	Zu-(+)bzw. Abnahme (-) der Bestände an unfert. u. fertigen Erzeugnis.	Selbst- erstellte Anlagen
	Anzahl	1 000 DM				%		
26.5 Herstellung von Zement,Kalk und gebranntem Gips								
20 - 99	27	678 849	+432	564	679 846	99,9	+0,1	0,1
100 - 499	26	2 352 266	+2 458	4 012	2 358 735	99,7	+0,1	0,2
500 und mehr	9	4 039 902	-6 971	7 513	4 040 444	100,0	-0,2	0,2
Insgesamt	62	7 071 017	-4 082	12 090	7 079 025	99,9	-0,1	0,2
26.51 Herstellung von Zement								
Insgesamt	35	5 784 519	-6 459	5 395	5 783 455	100,0	-0,1	0,1
26.52 Herstellung von Kalk								
Insgesamt	16	975 526	+568	5 715	981 809	99,4	+0,1	0,6
26.53 Herstellung von gebranntem Gips								
Insgesamt	11	310 972	+1 809	979	313 761	99,1	+0,6	0,3
26.6 Herstellung von Erzeugnissen aus Beton,Zement und Gips								
20 - 49	493	5 257 914	+14 965	26 080	5 298 959	99,2	+0,3	0,5
50 - 99	305	5 980 753	-43 941	15 058	5 951 869	100,5	-0,7	0,3
100 - 199	129	5 838 413	+56 174	12 052	5 906 640	98,8	+1,0	0,2
200 - 499	48	4 507 904	-16 737	10 133	4 501 299	100,1	-0,4	0,2
500 - 999	11	2 219 381	-17 943	6 591	2 208 029	100,5	-0,8	0,3
1000 und mehr	5	3 330 736	+31 372	3 537	3 365 646	99,0	+0,9	0,1
Insgesamt	991	27 135 100	+23 892	73 450	27 232 442	99,6	+0,1	0,3
26.61 Herst.v.Betonerzeugn. f.den Bau u. von Kalksandsteinen								
20 - 99	510	6 079 167	-31 331	38 248	6 086 083	99,9	-0,5	0,6
100 - 199	91	3 424 365	+56 166	10 142	3 490 674	98,1	+1,6	0,3
200 - 499	35	2 791 896	-10 143	5 479	2 787 232	100,2	-0,4	0,2
500 und mehr	10	2 678 318	+8 459	6 190	2 692 967	99,5	+0,3	0,2
Insgesamt	646	14 973 746	+23 151	60 059	15 056 956	99,4	+0,2	0,4
26.62 Herstellung von Gipserzeugnissen f.den Bau								
Insgesamt	10	1 751 389	+700	2 727	1 754 816	99,8	+0,0	0,2
26.63 Herstellung von Transportbeton								
Insgesamt	232	5 778 711	-1 862	3 867	5 780 716	100,0	+0,0	0,1
26.64 Herstellung von Mörtel								
Insgesamt	55	2 824 294	-7 576	3 549	2 820 268	100,1	-0,3	0,1
26.65 Herstellung von Faserzementwaren								
Insgesamt	19	941 216	+6 221	2 433	949 870	99,1	+0,7	0,3
26.66 Herstellung v. Erzeugnissen a.Beton,Zement u. Gips ang								
Insgesamt	29	865 744	+3 258	815	869 817	99,5	+0,4	0,1
26.70 Be- und Verarbeitung von Natursteinen ang								
Insgesamt	153	1 413 432	-26 029	837	1 388 240	101,8	-1,9	0,1
26.8 Herstellung von sonstigen Mineralerzeugnissen								
20 - 49	54	529 591	-153	793	530 231	99,9	+0,0	0,1
50 - 99	41	952 588	+4 226	673	957 487	99,5	+0,4	0,1
100 - 199	26	982 938	-2 755	22 698	1 002 880	98,0	-0,3	2,3
200 - 499	19	1 992 895	+6 384	4 270	2 003 548	99,5	+0,3	0,2
500 und mehr	10	2 243 191	-9 853	5 415	2 238 753	100,2	-0,4	0,2
Insgesamt	150	6 701 203	-2 151	33 848	6 732 899	99,5	+0,0	0,5
26.81 Herst. v. Mühl-,Polier- u. ä.Steinen,Schleifwerkzeugen								
Insgesamt	57	2 003 129	-1 703	6 233	2 007 659	99,8	-0,1	0,3
26.82 Herstellung von Mineralerzeugnissen ang								
Insgesamt	93	4 698 073	-448	27 615	4 725 241	99,4	+0,0	0,6
DJ Metallerzeugung und -bearb.,Herst. von Metallerzeugnissen								
20 - 49	3 296	19 942 626	+65 465	27 051	20 035 142	99,5	+0,3	0,1
50 - 99	1 688	25 427 064	+135 857	57 577	25 620 498	99,2	+0,5	0,2
100 - 199	920	30 236 285	+101 697	73 195	30 411 176	99,4	+0,3	0,2
200 - 499	550	44 213 331	+129 729	110 388	44 453 448	99,5	+0,3	0,2
500 - 999	156	29 667 108	+214 592	66 753	29 948 452	99,1	+0,7	0,2
1000 und mehr	91	85 355 004	-298 650	181 687	85 238 042	100,1	-0,4	0,2
Insgesamt	6 701	234 841 417	+349 690	516 651	235 706 759	99,6	+0,1	0,2

1) Ohne Umsatzsteuer.

4 Bruttoproduktionswert 1997
Nach Beschäftigtengrößenklassen

Beschäftigte von ...bis ...	Unter- nehmen	Elemente des Bruttoproduktionswertes			Brutto- produktions- wert 1)	Anteil am Bruttoproduktionswert		
		Gesamtumsatz	Zu- (+) bzw. Abnahme (-) der Bestände an unfertigen und fertigen Erzeugnissen	Selbsterstellte Anlagen		Gesamt- umsatz	Zu-(+)bzw. Abnahme (-) der Bestände an unfert. u. fertigen Erzeugnis.	Selbst- erstellte Anlagen
	Anzahl	1 000 DM				%		
27 Metallerzeugung und -bearbeitung								
20 - 49	265	2 190 455	+14 118	1 810	2 206 384	99,3	+0,6	0,1
50 - 99	207	4 821 714	+23 960	5 511	4 851 185	99,4	+0,5	0,1
100 - 199	175	7 601 758	-182	13 381	7 614 958	99,8	+0,0	0,2
200 - 499	145	15 333 930	+79 973	25 641	15 439 544	99,3	+0,5	0,2
500 - 999	49	12 211 085	+59 265	13 993	12 284 344	99,4	+0,5	0,1
1000 und mehr	49	61 529 494	-27 455	103 150	61 605 188	99,9	+0,0	0,2
Insgesamt	890	103 688 437	+149 679	163 487	104 001 604	99,7	+0,1	0,2
27.10 Erzeugung v. Roheisen, Stahl u. Ferrolegierungen (EGKS)								
Insgesamt	51	39 710 213	+6 187	67 381	39 783 781	99,8	+0,0	0,2
27.2 Herstellung von Rohren								
20 - 49	60	478 092	+1 286	767	480 145	99,6	+0,3	0,2
50 - 99	31	1 547 086	+7 882	468	1 555 435	99,5	+0,5	0,0
100 - 199	24	969 414	-11 764	3 846	961 497	100,8	-1,2	0,4
200 - 499	21	1 885 776	+23 801	3 704	1 913 281	98,6	+1,2	0,2
500 - 999	9	1 762 586	+2 877	3 215	1 768 678	99,7	+0,2	0,2
1000 und mehr	6	5 574 072	+46 739	13 164	5 633 975	98,9	+0,8	0,2
Insgesamt	151	12 217 025	+70 821	25 165	12 313 011	99,2	+0,6	0,2
27.21 Herstellung von Rohren und Rohrstücken a. Gußeisen								
Insgesamt	11	1 981 660	+5 421	2 079	1 989 159	99,6	+0,3	0,1
27.22 Herst. v. Stahlrohren u. Rohrstücken a. Eisen u. Stahl								
Insgesamt	140	10 235 365	+65 401	23 086	10 323 852	99,1	+0,6	0,2
27.3 Sonst. erste Bearb. von Eisen, Stahl, Herst. von Ferroleg.								
20 - 49	42	511 269	+8 478	544	520 290	98,3	+1,6	0,1
50 - 99	33	935 111	-2 461	370	933 020	100,2	-0,3	0,0
100 - 199	29	1 736 270	+5 775	1 452	1 743 497	99,6	+0,3	0,1
200 - 499	19	2 350 753	-15 794	1 767	2 336 726	100,6	-0,7	0,1
500 und mehr	5	1 204 718	+10 343	1 579	1 216 640	99,0	+0,9	0,1
Insgesamt	128	6 738 121	+6 341	5 712	6 750 174	99,8	+0,1	0,1
27.31 Herstellung von Blankstahl								
Insgesamt	17	741 936	-3 989	729	738 676	100,4	-0,5	0,1
27.32 Herstellung von Kaltband unter 500 mm Breite								
Insgesamt	34	2 984 535	+2 650	3 422	2 990 607	99,8	+0,1	0,1
27.33 Herstellung von Kaltprofilen								
Insgesamt	19	650 941	+3 406	613	654 959	99,4	+0,5	0,1
27.34 Herstellung von gezogenem Draht								
Insgesamt	43	1 696 620	-1 344	528	1 695 804	100,0	-0,1	0,0
27.35 Erste Bearb. v. Eisen u. Stahl ang, Herst. v. Ferroleg.								
Insgesamt	15	664 088	+5 619	420	670 127	99,1	+0,8	0,1
27.4 Erzeugung und erste Bearbeitung von NE-Metallen								
20 - 49	34	442 064	+1 184	353	443 601	99,7	+0,3	0,1
50 - 99	33	1 058 266	+18 320	123	1 076 709	98,3	+1,7	0,0
100 - 199	35	2 417 298	+1 506	2 551	2 421 355	99,8	+0,1	0,1
200 - 499	38	6 022 687	+49 213	4 367	6 076 267	99,1	+0,8	0,1
500 - 999	15	4 786 590	+51 520	2 706	4 840 817	98,9	+1,1	0,1
1000 und mehr	15	18 156 089	-97 006	20 368	18 079 450	100,4	-0,5	0,1
Insgesamt	170	32 882 994	+24 737	30 468	32 938 199	99,8	+0,1	0,1
27.41 Erzeugung und erste Bearbeitung von Edelmetallen								
Insgesamt	10	1 073 071	-16 683	1 087	1 057 475	101,5	-1,6	0,1
27.42 Erzeugung und erste Bearbeitung von Aluminium								
20 - 49	10	126 899	+772	-	127 671	99,4	+0,6	-
50 - 99	15	597 353	+5 844	123	603 321	99,0	+1,0	0,0
100 - 199	16	1 463 255	-8 327	1 264	1 456 192	100,5	-0,6	0,1
200 - 499	19	2 843 618	+2 956	2 815	2 849 389	99,8	+0,1	0,1
500 und mehr	16	11 597 729	-2 711	11 994	11 607 011	99,9	+0,0	0,1
Insgesamt	76	16 628 855	-1 466	16 196	16 643 585	99,9	+0,0	0,1
27.43 Erzeugung und erste Bearbeitung von Blei, Zink und Zinn								
Insgesamt	29	2 492 915	+21 461	1 987	2 516 363	99,1	+0,9	0,1

1) Ohne Umsatzsteuer.

4 Bruttoproduktionswert 1997
Nach Beschäftigtengrößenklassen

Beschäftigte von ...bis ...	Unter- nehmen	Elemente des Bruttoproduktionswertes			Brutto- produktions- wert 1)	Anteil am Bruttoproduktionswert		
		Gesamtumsatz	Zu- (+) bzw. Abnahme (-) der Bestände an unfertigen und fertigen Erzeugnissen	Selbsterstellte Anlagen		Gesamt- umsatz	Zu-(+)bzw. Abnahme (-) der Bestände an unfert. u.fertigen Erzeugnis.	Selbst- erstellte Anlagen
	Anzahl	1 000 DM				%		
27.44 Erzeugung und erste Bearbeitung von Kupfer								
20 - 99	15	318 539	+749	169	319 457	99,7	+0,2	0,1
100 - 499	13	1 826 479	+22 332	698	1 849 508	98,8	+1,2	0,0
500 und mehr	9	9 005 383	-63 822	9 348	8 950 909	100,6	-0,7	0,1
Insgesamt	37	11 150 401	-40 742	10 215	11 119 874	100,3	-0,4	0,1
27.45 Erzeugung und erste Bearbeitung von sonst. NE-Metallen								
Insgesamt	18	1 537 752	+62 166	983	1 600 901	96,1	+3,9	0,1
27.5 Gießereiindustrie								
20 - 49	125	694 216	+2 262	146	696 623	99,7	+0,3	0,0
50 - 99	107	1 241 546	+510	4 551	1 246 607	99,6	+0,0	0,4
100 - 199	79	1 967 958	+5 252	3 760	1 976 970	99,5	+0,3	0,2
200 - 499	58	3 662 353	+26 265	15 659	3 704 276	98,9	+0,7	0,4
500 - 999	12	1 580 104	+15 229	4 812	1 600 145	98,7	+1,0	0,3
1000 und mehr	9	2 993 909	-7 926	5 835	2 991 818	100,1	-0,3	0,2
Insgesamt	390	12 140 085	+41 593	34 762	12 216 439	99,4	+0,3	0,3
27.51 Eisengießerei								
20 - 99	74	576 404	-1 256	1 013	576 161	100,0	-0,2	0,2
100 - 199	36	896 604	+3 582	2 465	902 650	99,3	+0,4	0,3
200 - 499	22	1 338 732	+7 694	3 582	1 350 007	99,2	+0,6	0,3
500 - 999	5	588 639	-786	2 161	590 014	99,8	-0,1	0,4
1000 und mehr	7	2 218 825	-18 268	3 724	2 204 282	100,7	-0,8	0,2
Insgesamt	144	5 619 204	-9 034	12 944	5 623 114	99,9	-0,2	0,2
27.52 Stahlgießerei								
Insgesamt	33	1 319 107	+8 977	6 891	1 334 976	98,8	+0,7	0,5
27.53 Leichtmetallgießerei								
20 - 99	109	961 280	+1 962	395	963 636	99,8	+0,2	0,0
100 - 499	45	2 089 454	+8 895	10 742	2 109 091	99,1	+0,4	0,5
500 und mehr	6	1 197 684	+21 404	2 249	1 221 337	98,1	+1,8	0,2
Insgesamt	160	4 248 417	+32 260	13 387	4 294 064	98,9	+0,8	0,3
27.54 Buntmetallgießerei								
Insgesamt	53	953 357	+9 389	1 540	964 285	98,9	+1,0	0,2
28 Herstellung von Metallerzeugnissen								
20 - 49	3 031	17 752 171	+51 347	25 241	17 828 759	99,6	+0,3	0,1
50 - 99	1 481	20 605 350	+111 897	52 066	20 769 313	99,2	+0,5	0,3
100 - 199	745	22 634 526	+101 878	59 813	22 796 218	99,3	+0,4	0,3
200 - 499	405	28 879 400	+49 756	84 747	29 013 904	99,5	+0,2	0,3
500 - 999	107	17 456 022	+155 327	52 760	17 664 108	98,8	+0,9	0,3
1000 und mehr	42	23 825 511	-271 195	78 537	23 632 853	100,8	-1,1	0,3
Insgesamt	5 811	131 152 980	+199 011	353 164	131 705 155	99,6	+0,2	0,3
28.1 Stahl- und Leichtmetallbau								
20 - 49	1 100	6 241 958	+101 799	8 489	6 352 246	98,3	+1,6	0,1
50 - 99	453	6 578 147	+58 981	22 433	6 659 561	98,8	+0,9	0,3
100 - 199	182	5 671 809	+64 183	21 206	5 757 198	98,5	+1,1	0,4
200 - 499	76	5 490 034	+91 510	11 149	5 592 693	98,2	+1,6	0,2
500 - 999	13	2 754 644	+124 974	1 242	2 880 860	95,6	+4,3	0,0
1000 und mehr	7	3 772 812	-305 165	14 499	3 482 146	108,3	-8,8	0,4
Insgesamt	1 830	30 509 404	+136 283	79 019	30 724 705	99,3	+0,4	0,3
28.11 Herstellung von Stahl- und Leichtmetallkonstruktionen								
20 - 99	1 124	9 650 312	+55 859	24 619	9 730 590	99,2	+0,6	0,3
100 - 199	138	4 379 643	+30 978	18 649	4 429 270	98,9	+0,7	0,4
200 - 499	60	4 172 902	+77 978	10 163	4 261 042	97,9	+1,8	0,2
500 und mehr	17	5 543 200	-133 232	15 418	5 425 387	102,2	-2,5	0,3
Insgesamt	1 338	23 746 057	+31 382	68 849	23 846 288	99,6	+0,1	0,3
28.12 Herst. von Ausbauelementen aus Stahl und Leichtmetall								
20 - 99	429	3 169 793	+105 122	6 303	3 281 217	96,6	+3,2	0,2
100 - 199	44	1 292 166	+33 206	2 557	1 327 929	97,3	+2,5	0,2
200 - 499	16	1 317 132	+13 532	987	1 331 651	98,9	+1,0	0,1
500 und mehr	3	6 984 256	-46 959	323	6 937 620	105,0	-5,0	0,0
Insgesamt	492	6 763 347	+104 900	10 170	6 878 417	98,3	+1,5	0,1
28.2 Kessel- und Behälterbau (ohne Herst. von Dampfkesseln)								
20 - 99	132	1 445 192	-33 864	1 712	1 413 040	102,3	-2,4	0,1
100 und mehr	62	7 603 054	-9 060	10 409	7 604 403	100,0	-0,1	0,1
Insgesamt	194	9 048 246	-42 924	12 120	9 017 443	100,3	-0,5	0,1

1) Ohne Umsatzsteuer.

**4 Bruttoproduktionswert 1997
Nach Beschäftigtengrößenklassen**

Beschäftigte von ...bis ...	Unter- nehmen	Elemente des Bruttoproduktionswertes			Brutto- produktions- wert 1)	Anteil am Bruttoproduktionswert		
		Gesamtumsatz	Zu- (+) bzw. Abnahme (-) der Bestände an unfertigen und fertigen Erzeugnissen	Selbsterstellte Anlagen		Gesamt- umsatz	Zu-(+)bzw. Abnahme (-) der Bestände an unfert. u. fertigen Erzeugnis.	Selbst- erstellte Anlagen
Anzahl	1 000 DM				%			
28.21 Herstellung von Tanks und Sammelbehältern								
Insgesamt	147	2 621 038	-25 164	4 823	2 600 698	100,8	-1,0	0,2
28.22 Herstellung von Zentralheizungsheizkörpern u. -kesseln								
Insgesamt	47	6 427 208	-17 760	7 297	6 416 745	100,2	-0,3	0,1
28.30 Herstellung v. Dampfkesseln (oh. Zentralheizungskessel)								
20 - 99	132	1 257 904	-33 457	3 171	1 227 618	102,5	-2,7	0,3
100 - 499	58	2 403 215	-76 793	3 828	2 330 249	103,1	-3,3	0,2
500 und mehr	17	5 141 066	+165 625	2 716	5 309 407	96,8	+3,1	0,1
Insgesamt	207	8 802 184	+55 375	9 715	8 867 274	99,3	+0,6	0,1
28.40 Herstellung v. Schmiede-, Preß-, Zieh-, Stanzteilen u. ä.								
20 - 49	223	1 474 788	-5 742	4 829	1 473 874	100,1	-0,4	0,3
50 - 99	148	2 163 093	+4 298	6 269	2 173 661	99,5	+0,2	0,3
100 - 199	97	2 698 894	+16 869	8 868	2 724 632	99,1	+0,6	0,3
200 - 499	60	4 655 145	+4 730	14 929	4 674 804	99,6	+0,1	0,3
500 - 999	15	2 105 384	-1 335	19 645	2 123 694	99,1	-0,1	0,9
1000 und mehr	5	2 253 480	+7 799	14 666	2 275 945	99,0	+0,3	0,6
Insgesamt	548	15 350 784	+26 619	69 207	15 446 610	99,4	+0,2	0,4
28.5 Oberflächenveredlung, Wärmebehandlung, Mechanik ang								
20 - 49	669	3 453 191	-26 200	5 526	3 432 517	100,6	-0,8	0,2
50 - 99	261	2 847 498	+25 686	2 985	2 876 169	99,0	+0,9	0,1
100 und mehr	135	4 804 119	+42 475	15 942	4 862 536	98,8	+0,9	0,3
Insgesamt	1 065	11 104 808	+41 960	24 454	11 171 222	99,4	+0,4	0,2
28.51 Oberflächenveredlung und Wärmebehandlung								
Insgesamt	508	5 792 159	+35 234	17 307	5 844 699	99,1	+0,6	0,3
28.52 Mechanik ang								
Insgesamt	557	5 312 649	+6 727	7 147	5 326 523	99,7	+0,1	0,1
28.6 Herst. v. Schneidw., Werkzeug., Schlössern und Beschlägen								
20 - 99	577	4 848 954	+43 313	4 369	4 896 636	99,0	+0,9	0,1
100 - 499	178	7 598 926	-13 057	24 832	7 610 702	99,8	-0,2	0,3
500 und mehr	46	10 318 298	+90 328	50 653	10 459 279	98,7	+0,9	0,5
Insgesamt	801	22 766 178	+120 585	79 854	22 966 617	99,1	+0,5	0,3
28.61 Herstellung von Schneidwaren und Bestecken								
20 - 99	43	419 387	-2 253	-	417 134	100,5	-0,5	-
100 und mehr	11	1 441 235	-4 223	4 062	1 441 074	100,0	-0,3	0,3
Insgesamt	54	1 860 622	-6 476	4 062	1 858 208	100,1	-0,3	0,2
28.62 Herstellung von Werkzeugen								
20 - 99	409	3 172 842	+40 473	957	3 214 273	98,7	+1,3	0,0
100 und mehr	115	7 414 825	+67 443	22 946	7 505 215	98,8	+0,9	0,3
Insgesamt	524	10 587 668	+107 916	23 903	10 719 487	98,8	+1,0	0,2
28.63 Herstellung von Schlössern und Beschlägen								
20 - 49	63	358 900	+1 624	739	361 263	99,3	+0,4	0,2
50 - 99	62	897 825	+3 469	2 672	903 966	99,3	+0,4	0,3
100 - 499	70	3 003 688	+10 697	11 269	3 025 654	99,3	+0,4	0,4
500 und mehr	28	6 057 476	+3 354	37 209	6 098 039	99,3	+0,1	0,6
Insgesamt	223	10 317 888	+19 145	51 889	10 388 922	99,3	+0,2	0,5
28.7 Herstellung von sonstigen Eisen-, Blech- und Metallwaren								
20 - 49	518	3 515 502	-835	4 624	3 519 292	99,9	+0,0	0,1
50 - 99	299	4 531 294	+29 264	12 900	4 573 458	99,1	+0,6	0,3
100 - 199	201	7 344 957	+57 329	13 918	7 416 204	99,0	+0,8	0,2
200 - 499	110	8 077 846	-33 467	25 261	8 069 640	100,1	-0,4	0,3
500 und mehr	37	10 101 776	-191 179	22 092	9 932 689	101,7	-1,9	0,2
Insgesamt	1 165	33 571 376	-138 888	78 795	33 511 283	100,2	-0,4	0,2
28.71 Herstellung von Behältern a. Eisen und Stahl								
Insgesamt	29	1 079 888	+2 115	731	1 082 733	99,7	+0,2	0,1
28.72 Herstellung v. Verpackungen u. Verschlüssen aus Metall								
Insgesamt	68	5 123 679	-138 965	7 869	4 992 584	102,6	-2,8	0,2
28.73 Herstellung von Drahtwaren								
Insgesamt	135	4 038 829	-6 354	10 808	4 043 283	99,9	-0,2	0,3

1) Ohne Umsatzsteuer.

4 Bruttoproduktionswert 1997
Nach Beschäftigtengrößenklassen

Beschäftigte von ...bis ...	Unter- nehmen	Elemente des Bruttoproduktionswertes			Brutto- produktions- wert 1)	Anteil am Bruttoproduktionswert		
		Gesamtumsatz	Zu- (+) bzw. Abnahme (-) der Bestände an unfertigen und fertigen Erzeugnissen	Selbsterstellte Anlagen		Gesamt- umsatz	Zu- (+) bzw. Abnahme (-) der Bestände an unfert. u. fertigen Erzeugnis.	Selbst- erstellte Anlagen
	Anzahl				1 000 DM			
28.74 Herstellung von Schrauben, Nieten, Ketten und Federn								
20 - 99	256	2 246 271	+12 768	1 361	2 260 400	99,4	+0,6	0,1
100 - 499	87	3 661 502	-25 565	9 798	3 645 734	100,4	-0,7	0,3
500 und mehr	12	2 021 744	-11 421	9 491	2 019 814	100,1	-0,6	0,5
Insgesamt	355	7 929 517	-24 218	20 650	7 925 948	100,0	-0,3	0,3
28.75 Herstellung von Eisen-, Blech- und Metallwaren ang								
20 - 99	421	4 067 670	+11 049	11 417	4 090 136	99,5	+0,3	0,3
100 - 499	139	6 002 507	+56 623	16 089	6 075 218	98,8	+0,9	0,3
500 und mehr	18	5 329 286	-39 136	11 232	5 301 381	100,5	-0,7	0,2
Insgesamt	578	15 399 463	+28 535	38 738	15 466 736	99,6	+0,2	0,3
DK Maschinenbau								
20 - 49	2 350	15 592 929	+67 203	17 258	15 677 390	99,5	+0,4	0,1
50 - 99	1 476	22 838 339	+22 456	38 387	22 899 182	99,7	+0,1	0,2
100 - 199	900	30 399 216	+133 345	79 392	30 611 953	99,3	+0,4	0,3
200 - 499	679	54 126 821	+402 934	152 519	54 682 273	99,0	+0,7	0,3
500 - 999	194	39 271 337	+252 742	99 379	39 623 459	99,1	+0,6	0,3
1000 und mehr	136	103 651 323	-301 071	400 246	103 750 497	99,9	-0,3	0,4
Insgesamt	5 736	265 879 965	+577 609	787 181	267 244 755	99,5	+0,2	0,3
29 Maschinenbau								
20 - 49	2 350	15 592 929	+67 203	17 258	15 677 390	99,5	+0,4	0,1
50 - 99	1 476	22 838 339	+22 456	38 387	22 899 182	99,7	+0,1	0,2
100 - 199	900	30 399 216	+133 345	79 392	30 611 953	99,3	+0,4	0,3
200 - 499	679	54 126 821	+402 934	152 519	54 682 273	99,0	+0,7	0,3
500 - 999	194	39 271 337	+252 742	99 379	39 623 459	99,1	+0,6	0,3
1000 und mehr	136	103 651 323	-301 071	400 246	103 750 497	99,9	-0,3	0,4
Insgesamt	5 736	265 879 965	+577 609	787 181	267 244 755	99,5	+0,2	0,3
29.1 H. v. Maschinen f.d. Erzeug. u. Nutzung v. mech. Energie								
20 - 49	301	2 183 729	-2 382	2 353	2 183 700	100,0	-0,1	0,1
50 - 99	226	3 533 993	+44 530	3 931	3 582 454	98,6	+1,2	0,1
100 - 199	167	5 364 265	-3 131	7 197	5 368 331	99,9	-0,1	0,1
200 - 499	145	10 800 557	+30 983	21 686	10 853 226	99,5	+0,3	0,2
500 - 999	44	8 360 276	-26 180	22 470	8 356 567	100,0	-0,3	0,3
1000 und mehr	42	26 939 117	-19 825	75 610	26 994 902	99,8	-0,1	0,3
Insgesamt	925	57 181 937	+23 935	133 247	57 339 178	99,7	+0,0	0,2
29.11 H. v. Verbr.-Motoren u. Turbinen (oh. Luft-Straßenfahrz.)								
20 - 99	22	364 848	+9 319	672	374 839	97,3	+2,5	0,2
100 - 499	9	956 616	+50 739	696	1 008 051	94,9	+5,0	0,1
500 und mehr	14	7 946 980	+91 457	28 278	8 066 714	98,5	+1,1	0,4
Insgesamt	45	9 268 444	+151 514	29 646	9 449 604	98,1	+1,6	0,3
29.12 Herstellung von Pumpen und Kompressoren								
20 - 49	111	779 681	+3 478	206	783 365	99,5	+0,4	0,0
50 - 99	64	1 050 553	+23 719	526	1 074 798	97,7	+2,2	0,0
100 - 199	60	1 723 979	-6 383	4 237	1 721 832	100,1	-0,4	0,2
200 - 499	55	4 252 631	-11 566	6 018	4 247 084	100,1	-0,3	0,1
500 - 999	12	2 685 079	-37 429	3 578	2 651 228	101,3	-1,4	0,1
1000 und mehr	7	3 426 112	-20 751	5 908	3 411 269	100,4	-0,6	0,2
Insgesamt	309	13 918 036	-48 933	20 472	13 889 576	100,2	-0,4	0,1
29.13 Herstellung von Armaturen								
20 - 99	171	1 980 078	+10 058	1 897	1 992 033	99,4	+0,5	0,1
100 - 499	97	5 060 493	-7 991	5 517	5 058 019	100,0	-0,2	0,1
500 - 999	14	2 107 220	-650	11 810	2 118 380	99,5	+0,0	0,6
1000 und mehr	12	6 946 753	+13 588	19 094	6 979 436	99,5	+0,2	0,3
Insgesamt	294	16 094 545	+15 006	38 318	16 147 868	99,7	+0,1	0,2
29.14 Herst. v. Lagern, Getrieben, Zahnrädern, Antriebselementen								
20 - 99	159	1 542 561	-4 426	2 984	1 541 119	100,1	-0,3	0,2
100 - 199	49	1 328 599	+3 660	2 137	1 334 395	99,6	+0,3	0,2
200 - 499	42	2 842 504	-607	10 279	2 852 176	99,7	+0,0	0,4
500 - 999	12	2 061 685	-15 073	4 479	2 051 091	100,5	-0,7	0,2
1000 und mehr	15	10 125 563	-77 146	24 934	10 073 350	100,5	-0,8	0,2
Insgesamt	277	17 900 911	-93 592	44 812	17 852 131	100,3	-0,5	0,3
29.2 Herst. v. sonstigen Maschinen f. unspezifische Verwendung								
20 - 49	711	4 753 850	-5 009	8 283	4 757 124	99,9	-0,1	0,2
50 - 99	439	7 325 477	-74 542	13 330	7 264 265	100,8	-1,0	0,2
100 - 199	247	8 485 712	+138 981	13 214	8 637 908	98,2	+1,6	0,2
200 - 499	180	13 735 898	+374 333	16 772	14 127 003	97,2	+2,6	0,1
500 - 999	45	9 143 223	+582 147	21 684	9 747 053	93,8	+6,0	0,2
1000 und mehr	29	20 504 494	+551 182	98 043	21 153 719	96,9	+2,6	0,5
Insgesamt	1 652	63 948 653	+1 567 092	171 326	65 687 071	97,4	+2,4	0,3

1) Ohne Umsatzsteuer.

4 Bruttoproduktionswert 1997
Nach Beschäftigtengrößenklassen

Beschäftigte von ...bis ...	Unter- nehmen	Elemente des Bruttoproduktionswertes			Brutto- produktions- wert 1)	Anteil am Bruttoproduktionswert		
		Gesamtumsatz	Zu- (+) bzw. Abnahme (-) der Bestände an unfertigen und fertigen Erzeugnissen	Selbsterstellte Anlagen		Gesamt- umsatz	Zu- (+) bzw. Abnahme (-) der Bestände an unfert. u. fertigen Erzeugnis.	Selbst- erstellte Anlagen
	Anzahl	1 000 DM			%			
29.21 Herstellung von Öfen und Brennern								
20 - 99	62	702 623	+4 574	2 328	709 525	99,0	+0,6	0,3
100 - 499	25	1 470 973	+122 501	3 382	1 596 857	92,1	+7,7	0,2
500 und mehr	4	1 418 175	+300 240	563	1 718 979	82,5	+17,5	0,0
Insgesamt	91	3 591 771	+427 316	6 273	4 025 360	89,2	+10,6	0,2
29.22 Herstellung von Hebezeugen und Fördermitteln								
20 - 99	403	3 965 358	+16 808	13 270	3 995 437	99,2	+0,4	0,3
100 - 499	132	6 607 545	+212 112	7 362	6 827 019	96,8	+3,1	0,1
500 und mehr	22	8 602 870	+170 190	30 853	8 803 913	97,7	+1,9	0,4
Insgesamt	557	19 175 774	+399 110	51 485	19 626 368	97,7	+2,0	0,3
29.23 Herst. v. Kälte- u. Lufttechn. Erzeugn. f. gewerbliche Zwecke								
20 - 49	148	1 102 999	+2 237	311	1 105 548	99,8	+0,2	0,0
50 - 99	109	1 722 186	-21 047	1 350	1 702 489	101,2	-1,2	0,1
100 - 199	56	1 824 929	+12 797	3 975	1 841 700	99,1	+0,7	0,2
200 - 499	33	2 518 053	-10 534	674	2 508 193	100,4	-0,4	0,0
500 - 999	11	2 271 998	+239 549	11 131	2 522 679	90,1	+9,5	0,4
1000 und mehr	6	6 366 647	+295 735	63 385	6 725 768	94,7	+4,4	0,9
Insgesamt	363	15 806 813	+518 738	80 826	16 406 377	96,3	+3,2	0,5
29.24 Herstellung v. Maschinen f. unspezifische Verwendung								
20 - 99	429	4 586 160	-82 124	4 354	4 508 390	101,7	-1,8	0,1
100 - 199	100	3 369 606	+135 067	2 913	3 507 586	96,1	+3,9	0,1
200 - 499	81	6 430 503	+41 371	11 681	6 483 556	99,2	+0,6	0,2
500 - 999	17	3 316 669	-12 958	6 364	3 310 076	100,2	-0,4	0,2
1000 und mehr	14	7 671 357	+140 571	7 430	7 819 359	98,1	+1,8	0,1
Insgesamt	641	25 374 295	+221 928	32 742	25 628 966	99,0	+0,9	0,1
29.3 Herstellung v. land- u. forstwirtschaftlichen Maschinen								
Insgesamt	160	10 575 135	+21 374	16 364	10 612 873	99,6	+0,2	0,2
29.31 Herstellung von Ackerschleppern								
Insgesamt	11	3 336 102	+4 532	1 967	3 342 602	99,8	+0,1	0,1
29.32 Herstellung von sonstigen land- und forstw. Maschinen								
Insgesamt	149	7 239 033	+16 842	14 397	7 270 271	99,6	+0,2	0,2
29.40 Herstellung von Werkzeugmaschinen								
20 - 49	332	2 204 466	-17 110	2 359	2 189 715	100,7	-0,8	0,1
50 - 99	220	3 118 807	-20 566	9 799	3 108 040	100,3	-0,7	0,3
100 - 199	136	4 662 110	-7 431	22 117	4 676 796	99,7	-0,2	0,5
200 - 499	108	8 108 224	-25 795	62 340	8 144 769	99,6	-0,3	0,8
500 - 999	25	4 619 329	+39 847	9 734	4 668 910	98,9	+0,9	0,2
1000 und mehr	14	6 134 659	-18 433	10 845	6 127 071	100,1	-0,3	0,2
Insgesamt	836	28 847 594	-49 487	117 194	28 915 301	99,8	-0,2	0,4
29.5 H. v. Maschinen f. sonstige bestimmte Wirtschaftszweige								
20 - 49	893	5 654 635	+83 996	3 823	5 742 454	98,5	+1,5	0,1
50 - 99	505	7 571 426	+73 159	10 246	7 654 831	98,9	+1,0	0,1
100 - 199	291	9 727 378	-7 424	31 421	9 751 375	99,8	-0,1	0,3
200 - 499	190	16 700 685	+26 123	40 912	16 767 719	99,6	+0,2	0,2
500 - 999	60	12 906 668	-308 264	38 032	12 636 436	102,1	-2,4	0,3
1000 und mehr	33	26 067 562	-607 106	98 426	25 558 881	102,0	-2,4	0,4
Insgesamt	1 973	78 628 353	-739 517	222 860	78 111 695	100,7	-0,9	0,3
29.51 H.v. Masch.f.d.Metallerzeug.,Walzwerkseinr.,Gießmasch.								
Insgesamt	67	5 147 251	-59 785	2 453	5 089 920	101,1	-1,2	0,0
29.52 Herstellung von Bergwerks-, Bau- und Baustoffmaschinen								
20 - 99	125	1 440 893	-8 558	977	1 433 311	100,5	-0,6	0,1
100 - 499	66	4 588 106	-212 681	31 357	4 406 781	104,1	-4,8	0,7
500 - 999	17	3 879 945	-345 709	23 618	3 557 854	109,1	-9,7	0,7
1000 und mehr	7	3 622 431	+93 151	8 616	3 724 198	97,3	+2,5	0,2
Insgesamt	215	13 531 374	-473 796	64 567	13 122 145	103,1	-3,6	0,5
29.53 H.v. Maschinen f. Ernährungsgewerbe u. Tabakverarbeitung								
20 - 99	145	1 441 206	-7 212	620	1 434 614	100,5	-0,5	0,0
100 - 199	31	958 996	+5 622	744	965 362	99,3	+0,6	0,1
200 - 499	25	2 216 626	-8 234	6 574	2 214 967	100,1	-0,4	0,3
500 und mehr	4	1 591 179	-46 189	2 260	1 547 250	102,8	-3,0	0,1
Insgesamt	205	6 208 007	-56 013	10 198	6 162 192	100,7	-0,9	0,2

1) Ohne Umsatzsteuer.

4 Bruttoproduktionswert 1997
Nach Beschäftigtengrößenklassen

Beschäftigte von ...bis ...	Unter- nehmen	Elemente des Bruttoproduktionswertes			Brutto- produktions- wert 1)	Anteil am Bruttoproduktionswert		
		Gesamtumsatz	Zu- (+) bzw. Abnahme (-) der Bestände an unfertigen und fertigen Erzeugnissen	Selbsterstellte Anlagen		Gesamt- umsatz	Zu-(+)bzw. Abnahme (-) der Bestände an unfert. u. fertigen Erzeugnis.	Selbst- erstellte Anlagen
	Anzahl	1 000 DM				%		
29.54 H.v. Maschinen f.d. Textil-,Bekleidungs- u. Ledergewerbe								
20 - 99	109	1 051 343	+19 495	1 721	1 072 559	98,0	+1,8	0,2
100 - 499	61	2 955 803	+42 932	7 296	3 006 030	98,3	+1,4	0,2
500 und mehr	22	7 139 448	+60 654	34 898	7 235 001	98,7	+0,8	0,5
Insgesamt	192	11 146 594	+123 081	43 915	11 313 589	98,5	+1,1	0,4
29.55 Herstellung von Maschinen für das Papiergewerbe								
Insgesamt	92	4 306 978	+66 034	7 065	4 380 076	98,3	+1,5	0,2
29.56 Herst. v. Maschinen f. bestimmte Wirtschaftszweige ang								
20 - 99	910	8 261 882	+76 213	9 162	8 347 257	99,0	+0,9	0,1
100 - 499	258	13 547 833	+189 351	25 009	13 762 194	98,4	+1,4	0,2
500 - 999	20	4 125 004	-66 620	2 312	4 070 696	101,3	-1,4	0,1
1000 und mehr	13	12 353 429	-547 981	58 179	11 863 626	104,1	-4,6	0,5
Insgesamt	1 202	38 288 148	-339 038	94 663	38 043 773	100,6	-0,9	0,2
29.60 Herstellung von Waffen und Munition								
Insgesamt	28	2 260 239	-87 209	5 448	2 178 478	103,8	-4,0	0,3
29.7 Herstellung von Haushaltsgeräten ang								
20 - 49	44	333 112	+2 244	51	335 407	99,3	+0,7	0,0
50 - 99	42	616 188	+2 603	512	619 303	99,5	+0,4	0,1
100 - 199	29	1 137 421	-4 529	1 358	1 134 250	100,3	-0,4	0,1
200 - 499	28	1 997 231	+3 895	4 587	2 005 713	99,6	+0,2	0,2
500 - 999	7	1 683 022	-343	2 953	1 685 533	99,8	+0,0	0,2
1000 und mehr	12	18 671 079	-162 508	111 282	18 619 852	100,3	-0,9	0,6
Insgesamt	162	24 438 054	-158 638	120 743	24 400 158	100,2	-0,7	0,5
29.71 Herstellung von elektrischen Haushaltsgeräten								
Insgesamt	131	22 210 009	-159 950	111 068	22 161 127	100,2	-0,7	0,5
29.72 Herst. v. nichtelektrischen Heiz-,Koch- u. ä.Gerät.ang								
Insgesamt	31	2 228 044	+1 312	9 675	2 239 031	99,5	+0,1	0,4
DL H.v.Büromasch.,Datenverarb.-Gerät.u.-einr;Elektrotech.usw								
20 - 49	2 061	11 144 308	+42 730	17 444	11 204 481	99,5	+0,4	0,2
50 - 99	1 050	14 710 039	+90 228	23 889	14 824 156	99,2	+0,6	0,2
100 - 199	582	18 157 739	+122 076	39 361	18 319 176	99,1	+0,7	0,2
200 - 499	398	30 763 918	+76 370	101 572	30 941 861	99,4	+0,2	0,3
500 - 999	175	33 627 268	-189 902	139 003	33 576 369	100,2	-0,6	0,4
1000 und mehr	105	169 899 831	-960 552	1 562 486	170 301 764	99,6	-0,6	0,9
Insgesamt	4 372	278 103 103	-819 051	1 883 755	279 167 807	99,6	-0,3	0,7
30.0 H.v.Büromaschinen, Datenverarb.-Geräten u.Einrichtungen								
20 - 49	57	498 978	+2 085	1 850	502 913	99,2	+0,4	0,4
50 - 99	40	637 723	-6 391	1 089	632 421	100,8	-1,0	0,2
100 - 199	33	1 122 266	-323	591	1 122 534	100,0	+0,0	0,1
200 - 499	21	2 589 564	-7 512	5 942	2 587 994	100,1	-0,3	0,2
500 - 999	6	2 314 403	-4 440	4 807	2 314 769	100,0	-0,2	0,2
1000 und mehr	8	23 493 832	-118 649	84 963	23 460 145	100,1	-0,5	0,4
Insgesamt	165	30 656 766	-135 230	99 241	30 620 777	100,1	-0,4	0,3
30.01 Herstellung von Büromaschinen								
20 - 99	21	204 766	+1 700	962	207 428	98,7	+0,8	0,5
100 - 499	16	1 115 862	-12 856	2 350	1 105 356	101,0	-1,2	0,2
500 und mehr	7	3 150 232	+57 514	5 743	3 213 489	98,0	+1,8	0,2
Insgesamt	44	4 470 860	+46 358	9 055	4 526 273	98,8	+1,0	0,2
30.02 Herst. von Datenverarbeitungsgeräten u. Einrichtungen								
20 - 99	76	931 935	-6 006	1 977	927 906	100,4	-0,6	0,2
100 - 499	38	2 595 968	+5 021	4 183	2 605 173	99,6	+0,2	0,2
500 und mehr	7	22 658 002	-180 603	84 026	22 561 425	100,4	-0,8	0,4
Insgesamt	121	26 185 905	-181 588	90 187	26 094 504	100,4	-0,7	0,3
31 H. v. Geräten der Elektrizitätserzeugung,-verteilung u.ä.								
20 - 49	715	4 507 252	-13 227	3 736	4 497 760	100,2	-0,3	0,1
50 - 99	467	6 577 355	+69 111	8 582	6 656 048	98,8	+1,0	0,1
100 - 199	263	8 034 389	+81 396	17 376	8 133 161	98,8	+1,0	0,2
200 - 499	217	16 591 615	+29 805	62 142	16 683 562	99,4	+0,2	0,4
500 - 999	92	16 448 748	-74 930	84 901	16 458 719	99,9	-0,5	0,5
1000 und mehr	50	98 213 813	-220 900	1 274 631	99 267 544	98,9	-0,2	1,3
Insgesamt	1 804	150 373 171	-128 746	1 451 368	151 635 794	99,1	-0,1	1,0

1) Ohne Umsatzsteuer.

4 Bruttoproduktionswert 1997
Nach Beschäftigtengrößenklassen

Beschäftigte von ...bis ...	Unter- nehmen	Elemente des Bruttoproduktionswertes			Brutto- produktions- wert 1)	Anteil am Bruttoproduktionswert		
		Gesamtumsatz	Zu- (+) bzw. Abnahme (-) der Bestände an unfertigen und fertigen Erzeugnissen	Selbsterstellte Anlagen		Gesamt- umsatz	Zu-(+)/bzw. Abnahme (-) der Bestände an unfert. u. fertigen Erzeugnis.	Selbst- erstellte Anlagen
	Anzahl	1 000 DM				%		
31.10 Herst. von Elektromotoren,Generatoren,Transformatoren								
20 - 99	286	2 583 374	-5 704	3 415	2 581 085	100,1	-0,2	0,1
100 - 499	103	4 868 792	-3 643	27 871	4 893 020	99,5	-0,1	0,6
500 - 999	17	2 789 619	-1 476	7 186	2 795 329	99,8	-0,1	0,3
1000 und mehr	7	3 317 310	-2 143	8 174	3 323 340	99,8	-0,1	0,2
Insgesamt	413	13 559 095	-12 967	46 645	13 592 774	99,8	-0,1	0,3
31.20 H.v.Elektrizitätsverteilungs- und -schaltanlagen								
20 - 49	263	1 699 244	-9 588	1 194	1 690 850	100,5	-0,6	0,1
50 - 99	190	2 648 774	+50 264	4 365	2 703 403	98,0	+1,9	0,2
100 - 499	203	9 550 771	+80 157	30 443	9 661 371	98,9	+0,8	0,3
500 und mehr	63	85 443 190	-211 432	1 216 225	86 447 983	98,8	-0,2	1,4
Insgesamt	719	99 341 978	-90 598	1 252 227	100 503 606	98,8	-0,1	1,2
31.30 Herst. von isol.Elektrokabeln,-leitungen und -drähten								
20 - 99	53	651 791	-5 554	694	646 932	100,8	-0,9	0,1
100 - 499	32	2 912 308	+2 161	3 876	2 918 345	99,8	+0,1	0,1
500 und mehr	8	3 706 830	-69 378	2 080	3 639 532	101,8	-1,9	0,1
Insgesamt	93	7 270 929	-72 771	6 651	7 204 809	100,9	-1,0	0,1
31.40 Herstellung von Akkumulatoren und Batterien								
Insgesamt	22	2 743 198	-2 050	10 557	2 751 705	99,7	-0,1	0,4
31.50 Herstellung von elektrischen Lampen und Leuchten								
20 - 99	186	1 569 704	+18 225	1 494	1 589 423	98,8	+1,1	0,1
100 - 199	25	876 379	-6 133	340	870 586	100,7	-0,7	0,0
200 - 499	24	1 522 618	+9 325	6 482	1 538 425	99,0	+0,6	0,4
500 und mehr	14	4 632 649	-31 946	47 717	4 648 420	99,7	-0,7	1,0
Insgesamt	249	8 601 350	-10 529	56 032	8 646 854	99,5	-0,1	0,6
31.6 Herstellung von elektrischen Ausrüstungen ang								
20 - 99	193	1 799 119	+7 917	671	1 807 707	99,5	+0,4	0,0
100 - 499	88	4 523 733	+29 614	9 222	4 562 568	99,1	+0,6	0,2
500 - 999	18	3 654 372	+12 021	14 568	3 680 961	99,3	+0,3	0,4
1000 und mehr	9	8 879 397	+10 618	54 795	8 944 809	99,3	+0,1	0,6
Insgesamt	308	18 856 620	+60 170	79 255	18 996 046	99,3	+0,3	0,4
31.61 Herst. von elektr.Ausrüstg.f.Motoren und Fahrzeuge ang								
20 - 99	31	245 474	-311	299	245 462	100,0	-0,1	0,1
100 - 499	34	1 800 788	+10 494	6 923	1 818 205	99,0	+0,6	0,4
500 und mehr	21	10 782 085	+40 148	63 480	10 885 714	99,0	+0,4	0,6
Insgesamt	86	12 828 346	+50 331	70 703	12 949 381	99,1	+0,4	0,5
31.62 Herstellung von sonstigen elektr.Ausrüstg.ang								
20 - 99	162	1 553 645	+8 228	372	1 562 245	99,4	+0,5	0,0
100 - 499	54	2 722 945	+19 119	2 298	2 744 363	99,2	+0,7	0,1
500 und mehr	6	1 751 683	-17 509	5 883	1 740 057	100,7	-1,0	0,3
Insgesamt	222	6 028 274	+9 839	8 553	6 046 665	99,7	+0,2	0,1
32 Rundfunk-,Fernseh- und Nachrichtentechnik								
20 - 99	267	2 762 694	+8 410	6 852	2 777 957	99,5	+0,3	0,2
100 - 199	67	2 402 521	+25 090	5 175	2 432 787	98,8	+1,0	0,2
200 - 499	52	3 824 458	+14 078	11 470	3 850 006	99,3	+0,4	0,3
500 - 999	28	6 578 125	-27 578	25 113	6 575 660	100,0	-0,4	0,4
1000 und mehr	26	34 161 690	-610 451	133 546	33 684 785	101,4	-1,8	0,4
Insgesamt	440	49 729 487	-590 450	182 157	49 321 194	100,8	-1,2	0,4
32.10 Herstellung von elektronischen Bauelementen								
20 - 99	131	1 060 008	+10 115	3 144	1 073 267	98,8	+0,9	0,3
100 - 199	33	1 143 217	+12 440	2 294	1 157 951	98,7	+1,1	0,2
200 - 499	27	1 644 881	+441	7 434	1 652 756	99,5	+0,0	0,4
500 und mehr	20	6 779 634	+63 715	15 641	6 858 990	98,8	+0,9	0,2
Insgesamt	211	10 627 741	+86 710	28 513	10 742 964	98,9	+0,8	0,3
32.20 Herstellung v. nachrichtentechnischen Geräten u. Einr.								
Insgesamt	96	21 354 379	-659 405	76 022	20 770 996	102,8	-3,2	0,4
32.30 Herst. v. Rundfunk-,Fernseh-,Phono-,videotechn.Geräten								
Insgesamt	133	17 747 368	-17 755	77 622	17 807 235	99,7	-0,1	0,4

1) Ohne Umsatzsteuer.

4 Bruttoproduktionswert 1997
Nach Beschäftigtengrößenklassen

Beschäftigte von ...bis ...	Unter- nehmen	Elemente des Bruttoproduktionswertes			Brutto- produktions- wert 1)	Anteil am Bruttoproduktionswert		
		Gesamtumsatz	Zu- (+) bzw. Abnahme (-) der Bestände an unfertigen und fertigen Erzeugnissen	Selbsterstellte Anlagen		Gesamt- umsatz	Zu-(+)/bzw. Abnahme (-) der Bestände an unfert. u. fertigen Erzeugnis.	Selbst- erstellte Anlagen
	Anzahl	1 000 DM				%		
33 Medizin-,Meß-,Stauer- und Regelungstechnik,Optik								
20 - 49	1 130	5 202 288	+47 915	8 954	5 259 158	98,9	+0,9	0,2
50 - 99	435	5 668 056	+25 055	10 269	5 703 380	99,4	+0,4	0,2
100 - 199	219	6 598 563	+15 913	16 219	6 630 695	99,5	+0,2	0,2
200 - 499	108	7 758 282	+39 999	22 017	7 820 299	99,2	+0,5	0,3
500 - 999	49	8 285 993	-82 955	24 183	8 227 220	100,7	-1,0	0,3
1000 und mehr	21	13 830 496	-10 552	69 346	13 889 290	99,6	-0,1	0,5
Insgesamt	1 962	47 343 679	+35 375	150 988	47 530 043	99,6	+0,1	0,3
33.10 Herst. v. med.Geräten und orthopädischen Vorrichtungen								
20 - 49	738	2 633 389	+20 540	50	2 653 979	99,2	+0,8	0,0
50 - 99	197	2 020 929	+11 177	2 550	2 034 656	99,3	+0,5	0,1
100 - 199	63	1 487 568	+2 098	2 027	1 491 693	99,7	+0,1	0,1
200 - 499	33	2 126 600	+37 114	4 028	2 167 741	98,1	+1,7	0,2
500 - 999	13	2 354 893	+27 049	5 493	2 387 435	98,6	+1,1	0,2
1000 und mehr	6	4 061 901	-28 862	18 462	4 051 501	100,3	-0,7	0,5
Insgesamt	1 050	14 685 281	+69 115	32 611	14 787 006	99,3	+0,5	0,2
33.20 H.v. Meß-,Kontroll-,Navigations-u.ä.Instr. u.Vorricht.								
20 - 49	300	2 019 023	+24 539	8 091	2 051 653	98,4	+1,2	0,4
50 - 99	170	2 636 899	+7 753	6 527	2 651 179	99,5	+0,3	0,2
100 - 199	119	3 941 638	-8 941	12 568	3 945 265	99,9	-0,2	0,3
200 - 499	48	3 649 545	+13 801	11 603	3 674 949	99,3	+0,4	0,3
500 - 999	24	3 780 635	-54 067	14 410	3 740 978	101,1	-1,4	0,4
1000 und mehr	11	7 058 138	-32 432	26 917	7 052 623	100,1	-0,5	0,4
Insgesamt	672	23 085 877	-49 346	80 116	23 116 647	99,9	-0,2	0,3
33.30 Herstellung von industriellen Prozeßsteuerungsanlagen								
Insgesamt	53	2 214 447	-20 430	1 092	2 195 110	100,9	-0,9	0,0
33.40 Herstellung von optischen und fotografischen Geräten								
20 - 99	78	744 821	+11 788	795	757 404	98,3	+1,6	0,1
100 - 499	44	2 098 345	+51	4 919	2 103 314	99,8	+0,0	0,2
500 und mehr	10	3 341 102	+20 863	28 215	3 390 180	98,6	+0,6	0,8
Insgesamt	132	6 184 268	+32 702	33 929	6 250 898	98,9	+0,5	0,5
33.50 Herstellung von Uhren								
Insgesamt	55	1 173 806	+3 335	3 241	1 180 381	99,4	+0,3	0,3
DM Fahrzeugbau								
20 - 49	340	2 396 379	+9 161	3 380	2 408 920	99,5	+0,4	0,1
50 - 99	267	4 606 564	-4 851	8 312	4 610 026	99,9	-0,1	0,2
100 - 199	167	5 923 112	+1 851	19 350	5 944 313	99,6	+0,0	0,3
200 - 499	159	13 692 696	+33 416	26 054	13 752 166	99,6	+0,2	0,2
500 - 999	63	13 476 647	+22 919	48 613	13 548 179	99,5	+0,2	0,4
1000 und mehr	93	340 689 247	+625 344	1 132 606	342 447 197	99,5	+0,2	0,3
Insgesamt	1 089	380 784 645	+687 840	1 238 316	382 710 800	99,5	+0,2	0,3
34 Herstellung von Kraftwagen und Kraftwagenteilen								
20 - 49	256	1 870 877	+5 839	1 891	1 878 608	99,6	+0,3	0,1
50 - 99	200	3 109 954	+27 568	3 416	3 140 938	99,0	+0,9	0,1
100 - 199	127	4 206 172	+7 474	9 908	4 223 554	99,6	+0,2	0,2
200 - 499	126	10 873 665	+10 770	19 473	10 903 908	99,7	+0,1	0,2
500 - 999	43	9 457 865	-15 410	42 896	9 485 352	99,7	-0,2	0,5
1000 und mehr	67	311 143 421	+358 293	1 031 628	312 533 342	99,6	+0,1	0,3
Insgesamt	819	340 661 954	+394 535	1 109 213	342 165 701	99,6	+0,1	0,3
34.10 Herstellung von Kraftwagen und Kraftwagenmotoren								
20 - 99	21	296 561	-1 821	54	294 794	100,6	-0,6	0,0
100 - 499	11	1 343 907	+1 980	1 688	1 347 575	99,7	+0,1	0,1
500 und mehr	19	250 738 231	+228 509	795 391	251 762 130	99,6	+0,1	0,3
Insgesamt	51	252 378 699	+228 668	797 132	253 404 499	99,6	+0,1	0,3
34.20 Herstellung von Karosserien,Aufbauten und Anhängern								
20 - 99	240	2 290 541	+30 623	1 691	2 322 855	98,6	+1,3	0,1
100 - 499	62	3 167 269	+18 619	5 755	3 191 643	99,2	+0,6	0,2
500 und mehr	16	8 006 485	+55 100	12 301	8 073 887	99,2	+0,7	0,2
Insgesamt	318	13 464 295	+104 342	19 747	13 588 384	99,1	+0,8	0,1
34.30 Herst. von Teilen und ä.f.Kraftwagen und deren Motoren								
20 - 49	105	880 575	-2 938	1 556	879 193	100,2	-0,3	0,2
50 - 99	90	1 513 154	+7 542	2 007	1 522 704	99,4	+0,5	0,1
100 - 199	86	2 818 551	-4 776	6 392	2 820 167	99,9	-0,2	0,2
200 - 499	94	7 750 109	+2 421	15 546	7 768 077	99,8	+0,0	0,2
500 - 999	31	6 820 077	+11 985	34 783	6 866 845	99,3	+0,2	0,5
1000 und mehr	44	55 036 493	+47 290	232 049	55 315 831	99,5	+0,1	0,4
Insgesamt	450	74 818 960	+61 524	292 334	75 172 817	99,5	+0,1	0,4

1) Ohne Umsatzsteuer.

4 Bruttoproduktionswert 1997
Nach Beschäftigtengrößenklassen

Beschäftigte von ...bis ...	Unter- nehmen	Elemente des Bruttoproduktionswertes			Brutto- produktions- wert 1)	Anteil am Bruttoproduktionswert		
		Gesamtumsatz	Zu- (+) bzw. Abnahme (-) der Bestände an unfertigen und fertigen Erzeugnissen	Selbsterstellte Anlagen		Gesamt- umsatz	Zu-(+)/bzw. Abnahme (-) der Bestände an unfert. u. fertigen Erzeugnis.	Selbst- erstellte Anlagen
	Anzahl	1 000 DM				%		
35 Sonstiger Fahrzeugbau								
20 - 49	84	525 501	+3 322	1 489	530 312	99,1	+0,6	0,3
50 - 99	67	1 496 610	-32 418	4 896	1 469 088	101,9	-2,2	0,3
100 - 199	40	1 716 940	-5 624	9 443	1 720 759	99,8	-0,3	0,5
200 - 499	33	2 819 031	+22 645	6 581	2 848 258	99,0	+0,8	0,2
500 - 999	20	4 018 782	+38 329	5 716	4 062 827	98,9	+0,9	0,1
1000 und mehr	26	29 545 826	+267 051	100 978	29 913 855	98,8	+0,9	0,3
Insgesamt	270	40 122 691	+293 305	129 103	40 545 099	99,0	+0,7	0,3
35.1 Schiffbau								
Insgesamt	94	7 856 564	+517 027	21 575	8 395 166	93,6	+6,2	0,3
35.11 Schiffbau (ohne Boots- und Yachtbau)								
Insgesamt	76	7 512 525	+510 905	18 080	8 041 510	93,4	+6,4	0,2
35.12 Boots- und Yachtbau								
Insgesamt	18	344 039	+6 122	3 495	353 656	97,3	+1,7	1,0
35.20 Schienenfahrzeugbau								
Insgesamt	54	7 779 636	-120 867	14 249	7 673 018	101,4	-1,6	0,2
35.30 Luft- und Raumfahrzeugbau								
Insgesamt	61	22 222 730	-107 351	88 675	22 204 054	100,1	-0,5	0,4
35.4 herst. v. Kraftträdern, Fahrrädern und Behindertenfahrz.								
20 - 99	32	378 456	+2 349	1 338	382 143	99,0	+0,6	0,4
100 und mehr	18	1 460 261	+1 948	1 844	1 464 053	99,7	+0,1	0,1
Insgesamt	50	1 838 718	+4 297	3 182	1 846 197	99,6	+0,2	0,2
35.41 Herstellung von Kraftträdern								
Insgesamt	7	222 989	-1 717	950	222 222	100,3	-0,8	0,4
35.42 Herstellung von Fahrrädern								
Insgesamt	34	1 160 628	+2 633	1 858	1 165 118	99,6	+0,2	0,2
35.43 Herstellung von Behindertenfahrzeugen								
Insgesamt	9	455 101	+3 381	374	458 857	99,2	+0,7	0,1
35.50 Fahrzeugbau ang								
Insgesamt	11	425 044	+198	1 422	426 665	99,6	+0,0	0,3
DN Herst. von Möbeln, Schmuck, Musikinstrumenten usw, Recycling								
20 - 49	1 009	5 730 657	+6 244	4 935	5 741 836	99,8	+0,1	0,1
50 - 99	510	7 039 604	-1 536	15 791	7 053 858	99,8	+0,0	0,2
100 - 199	356	11 176 274	+35 257	32 937	11 244 468	99,4	+0,3	0,3
200 - 499	206	15 127 048	-35 073	33 580	15 125 555	100,0	-0,2	0,2
500 - 999	45	7 705 896	-31 057	54 512	7 729 350	99,7	-0,4	0,7
1000 und mehr	19	8 311 579	-12 838	38 957	8 337 697	99,7	-0,2	0,5
Insgesamt	2 145	55 091 057	-39 004	180 711	55 232 764	99,7	-0,1	0,3
36 Herst. von Möbeln, Schmuck, Musikinstr., Sportgeräten usw.								
20 - 49	942	5 043 746	+7 735	4 634	5 056 115	99,8	+0,2	0,1
50 - 99	486	6 483 364	+3 464	14 696	6 501 524	99,7	+0,1	0,2
100 - 199	341	10 127 854	+27 427	30 320	10 185 600	99,4	+0,3	0,3
200 - 499	202	14 574 651	-38 031	33 580	14 570 200	100,0	-0,3	0,2
500 - 999	45	7 705 896	-31 057	54 512	7 729 350	99,7	-0,4	0,7
1000 und mehr	19	8 311 579	-12 838	38 957	8 337 697	99,7	-0,2	0,5
Insgesamt	2 035	52 247 090	-43 302	176 699	52 380 487	99,7	-0,1	0,3
36.1 Herstellung von Möbeln								
20 - 49	605	3 231 701	+4 524	2 871	3 239 097	99,8	+0,1	0,1
50 - 99	340	4 838 830	-8 078	2 170	4 832 922	100,1	-0,2	0,0
100 - 199	242	7 359 315	+21 147	7 597	7 388 059	99,6	+0,3	0,1
200 - 499	152	11 763 445	-9 656	8 275	11 762 063	100,0	-0,1	0,1
500 - 999	33	5 533 189	-16 776	3 262	5 519 676	100,2	-0,3	0,1
1000 und mehr	16	7 323 777	-11 679	22 171	7 334 270	99,9	-0,2	0,3
Insgesamt	1 387	40 050 258	-20 518	46 347	40 076 087	99,9	-0,1	0,1

1) Ohne Umsatzsteuer.

4 Bruttoproduktionswert 1997
Nach Beschäftigtengrößenklassen

Beschäftigte von ...bis ...	Unter- nehmen	Elemente des Bruttoproduktionswertes			Brutto- produktions- wert 1)	Anteil am Bruttoproduktionswert		
		Gesamtumsatz	Zu- (+) bzw. Abnahme (-) der Bestände an unfertigen und fertigen Erzeugnissen	Selbsterstellte Anlagen		Gesamt- umsatz	Zu-(+)/bzw. Abnahme (-) der Bestände an unfert. u. fertigen Erzeugnis.	Selbst- erstellte Anlagen
	Anzahl	1 000 DM			%			
36.11 Herstellung von Sitzmöbeln								
20 - 49	141	736 787	-218	588	737 158	99,9	+0,0	0,1
50 - 99	71	932 104	-1 970	-	930 134	100,2	-0,2	-
100 - 199	58	1 633 248	+5 225	1 406	1 639 879	99,6	+0,3	0,1
200 - 499	38	3 076 179	-2 698	3 182	3 076 664	100,0	-0,1	0,1
500 und mehr	17	5 217 255	+23 857	10 498	5 251 609	99,3	+0,5	0,2
Insgesamt	325	11 595 574	+24 196	15 673	11 635 443	99,7	+0,2	0,1
36.12 Herstellung von Büro- und Ladenmöbeln								
20 - 99	225	1 716 189	+4 110	676	1 720 975	99,7	+0,2	0,0
100 - 499	53	2 424 359	-1 908	1 260	2 423 711	100,0	-0,1	0,1
500 und mehr	3	803 027	+862	1 789	805 678	99,7	+0,1	0,2
Insgesamt	281	4 943 576	+3 063	3 724	4 950 364	99,9	+0,1	0,1
36.13 Herstellung von Küchenmöbeln								
20 - 99	71	706 016	+2 658	322	708 996	99,6	+0,4	0,0
100 - 199	30	1 164 798	-140	313	1 164 971	100,0	+0,0	0,0
200 und mehr	31	5 148 590	-31 725	3 409	5 120 275	100,6	-0,6	0,1
Insgesamt	132	7 019 405	-29 206	4 044	6 994 242	100,4	-0,4	0,1
36.14 Herstellung von sonstigen Möbeln								
20 - 99	398	3 512 640	-8 796	3 281	3 507 125	100,2	-0,3	0,1
100 - 199	114	3 423 816	+14 419	5 479	3 443 714	99,4	+0,4	0,2
200 - 499	70	4 986 670	+1 997	2 980	4 991 647	99,9	+0,0	0,1
500 - 999	13	2 349 496	-23 372	553	2 326 677	101,0	-1,0	0,0
1000 und mehr	3	961 026	-2 194	10 348	969 180	99,2	-0,2	1,1
Insgesamt	598	15 233 648	-17 946	22 641	15 238 343	100,0	-0,1	0,1
36.15 Herstellung von Matratzen								
Insgesamt	51	1 258 055	-624	263	1 257 695	100,0	+0,0	0,0
36.2 Herstellung von Schmuck und ä. Erzeugnissen								
Insgesamt	118	1 546 116	+12 284	1 037	1 559 437	99,1	+0,8	0,1
36.21 Prägen von Münzen und Medaillen								
Insgesamt	3	25 710	+165	13	25 887	99,3	+0,6	0,1
36.22 Herstellung von Schmuck, Gold- und Silberschmiedewaren								
Insgesamt	115	1 520 407	+12 119	1 024	1 533 550	99,1	+0,8	0,1
36.30 Herstellung von Musikinstrumenten								
Insgesamt	73	710 169	-8 893	1 978	703 254	101,0	-1,3	0,3
36.40 Herstellung von Sportgeräten								
Insgesamt	46	1 168 110	-3 028	1 835	1 166 917	100,1	-0,3	0,2
36.50 Herstellung von Spielwaren								
Insgesamt	116	3 008 992	-25 873	96 621	3 079 740	97,7	-0,8	3,1
36.6 Herstellung von sonstigen Erzeugnissen								
20 - 99	206	1 520 117	+6 883	2 713	1 529 713	99,4	+0,4	0,2
100 - 199	56	1 615 744	+3 372	7 368	1 626 484	99,3	+0,2	0,5
200 - 499	26	1 567 622	-17 212	13 440	1 563 850	100,2	-1,1	0,9
500 und mehr	6	1 059 962	+9 682	5 361	1 075 006	98,6	+0,9	0,5
Insgesamt	294	5 763 445	+2 725	28 882	5 795 052	99,5	+0,0	0,5
36.61 Herstellung von Phantasieschmuck								
Insgesamt	18	131 303	+785	177	132 265	99,3	+0,6	0,1
36.62 Herstellung von Besen und Bürsten								
Insgesamt	68	1 098 445	+3 709	6 862	1 109 016	99,0	+0,3	0,6
36.63 Herstellung von Erzeugnissen aus Recycling								
20 - 99	143	1 121 686	+4 359	1 261	1 127 306	99,5	+0,4	0,1
100 und mehr	65	3 412 011	-6 127	20 582	3 426 465	99,6	-0,2	0,6
Insgesamt	208	4 533 697	-1 769	21 843	4 553 771	99,6	+0,0	0,5
37 Recycling								
20 - 49	67	686 910	-1 491	301	685 721	100,2	-0,2	0,0
50 - 99	24	556 239	-5 000	1 095	552 334	100,7	-0,9	0,2
100 und mehr	19	1 600 817	+10 789	2 617	1 614 223	99,2	+0,7	0,2
Insgesamt	110	2 843 967	+4 298	4 012	2 852 277	99,7	+0,2	0,1

1) Ohne Umsatzsteuer.

4 Bruttoproduktionswert 1997
Nach Beschäftigtengrößenklassen

Beschäftigte von ...bis ...	Unter- nehmen	Elemente des Bruttoproduktionswertes			Brutto- produktions- wert 1)	Anteil am Bruttoproduktionswert		
		Gesamtumsatz	Zu- (+) bzw. Abnahme (-) der Bestände an unfertigen und fertigen Erzeugnissen	Selbsterstellte Anlagen		Gesamt- umsatz	Zu-(+)bzw. Abnahme (-) der Bestände an unfert. u. fertigen Erzeugnis.	Selbst- erstellte Anlagen
	Anzahl	1 000 DM				%		
37.10 Recycling von Schrott								
Insgesamt	44	1 860 951	+5 405	755	1 867 111	99,7	+0,3	0,0
37.20 Recycling v. nichtmetall. Altmaterialien u. Reststoffen								
Insgesamt	66	983 016	-1 107	3 257	985 166	99,8	-0,1	0,3

1) Ohne Umsatzsteuer.

5 Umsatz 1997
Nach Beschäftigtengrößenklassen

Beschäftigte von ... bis ...	Unter- nehmen	U m s a t z 1)						Anteil am Gesamtumsatz			Gesamt- umsatz je Be- schäf- tigten 2)	
		aus eigenen Erzeugnissen und aus industriellen / handwerklichen Dienstleistungen		aus Handelsware	aus sonst. nichtind./ nichthand- werklichen Tätig- keiten	insgesamt	aus eigenen Erzeugn. u. ind./ handw. Dienst- lei- stungen	aus Han- dels- ware	aus nicht- indu./ nicht- handw. Tätig- keiten			
		zusammen	darunter aus industriell./ handwerkli. Dienstleist.									
										Anzahl		1 000 DM
Bergbau und Verarbeitendes Gewerbe												
20 - 49	17 847	111 140 282	6 027 119	7 983 121	1 080 142	120 203 545	92,5	6,6	0,9	206 226		
50 - 99	9 647	147 005 586	6 494 271	12 596 676	1 566 099	161 168 360	91,2	7,8	1,0	239 771		
100 - 199	5 573	194 030 324	6 244 071	17 204 363	2 420 035	213 654 722	90,8	8,1	1,1	275 137		
200 - 499	3 642	300 404 857	11 777 488	28 558 562	4 348 135	333 311 554	90,1	8,6	1,3	301 828		
500 - 999	1 099	222 698 653	10 473 299	35 441 877	4 319 277	262 459 807	84,9	13,5	1,6	352 296		
1000 und mehr	762	937 440 252	30 523 671	184 632 856	18 519 824	1 140 592 932	82,2	16,2	1,6	433 023		
Insgesamt	38 569	1 912 719 954	71 539 919	286 417 455	32 253 512	2 231 390 921	85,7	12,8	1,4	342 505		
A Vorleistungsgüterproduzenten												
20 - 49	7 659	52 864 843	2 606 269	3 437 327	519 307	56 821 476	93,0	6,0	0,9	227 883		
50 - 99	4 198	67 219 640	2 913 675	5 321 961	664 491	73 206 092	91,8	7,3	0,9	250 914		
100 - 199	2 474	86 360 118	2 431 235	7 791 549	1 148 005	95 299 672	90,6	8,2	1,2	277 058		
200 - 499	1 592	131 624 993	4 949 141	12 331 897	1 603 266	145 560 156	90,4	8,5	1,1	300 602		
500 - 999	508	109 551 657	5 024 938	22 003 518	1 693 766	133 248 941	82,2	16,5	1,3	389 387		
1000 und mehr	344	410 193 994	15 721 532	87 251 714	10 624 977	508 070 684	80,7	17,2	2,1	429 326		
Insgesamt	16 775	857 815 244	33 646 791	138 137 966	16 253 812	1 012 207 022	84,7	13,6	1,6	349 650		
B Investitionsgüterproduzenten												
20 - 49	5 531	30 615 347	2 832 937	1 863 146	214 942	32 693 434	93,6	5,7	0,7	180 578		
50 - 99	2 921	40 295 262	2 689 170	3 064 787	374 955	43 735 005	92,1	7,0	0,9	214 811		
100 - 199	1 569	46 698 195	3 048 452	3 388 813	376 744	50 463 752	92,5	6,7	0,7	229 556		
200 - 499	1 050	76 902 425	4 882 748	5 766 783	807 577	83 476 785	92,1	6,9	1,0	261 468		
500 - 999	325	58 475 829	4 979 391	5 284 429	653 395	64 413 652	90,8	8,2	1,0	290 109		
1000 und mehr	235	371 282 311	12 078 146	63 606 517	3 819 955	438 708 783	84,6	14,5	0,9	426 248		
Insgesamt	11 631	624 269 368	30 510 844	82 974 475	6 247 568	713 491 411	87,5	11,6	0,9	328 041		
GG Gebrauchsgüterproduzenten												
20 - 49	766	4 027 927	193 705	384 079	21 105	4 433 111	90,9	8,7	0,5	179 304		
50 - 99	443	5 679 982	191 100	620 453	104 665	6 405 100	88,7	9,7	1,6	205 217		
100 - 199	324	9 728 855	166 141	937 380	66 898	10 733 133	90,6	8,7	0,6	238 542		
200 - 499	219	14 879 222	119 307	1 770 472	126 641	16 776 336	88,7	10,6	0,8	260 435		
500 - 999	58	9 628 672	56 774	1 412 449	180 821	11 221 942	85,8	12,6	1,6	290 730		
1000 und mehr	38	28 186 921	170 565	10 727 908	604 770	39 519 599	71,3	27,1	1,5	353 009		
Insgesamt	1 848	72 131 579	897 591	15 852 741	1 104 900	89 089 220	81,0	17,8	1,2	282 020		
VG Verbrauchsgüterproduzenten												
20 - 49	3 891	23 632 166	394 209	2 298 570	324 788	26 255 524	90,0	8,8	1,2	205 514		
50 - 99	2 084	33 810 701	700 327	3 589 474	421 988	37 822 163	89,4	9,5	1,1	259 753		
100 - 199	1 206	51 243 156	598 243	5 086 621	828 388	57 158 165	89,7	8,9	1,4	340 752		
200 - 499	780	76 998 218	1 826 291	6 689 409	1 810 651	87 498 278	88,0	9,9	2,1	370 122		
500 - 999	208	45 042 495	412 195	6 741 482	1 791 295	53 575 272	84,1	12,6	3,3	376 858		
1000 und mehr	145	127 777 026	2 553 428	23 046 717	3 470 123	154 293 866	82,8	14,9	2,2	498 649		
Insgesamt	8 315	358 503 763	6 484 693	49 452 272	8 647 232	416 603 268	86,1	11,9	2,1	368 971		
C Bergbau und Gewinnung von Steinen und Erden												
20 - 49	313	2 155 581	16 980	195 142	101 546	2 452 270	87,9	8,0	4,1	266 098		
50 - 99	96	2 041 618	462 158	123 921	103 655	2 269 194	90,0	5,5	4,6	343 776		
100 - 199	41	1 354 658	13 371	145 622	91 266	1 591 546	85,1	9,1	5,7	279 264		
200 - 499	19	2 475 982	26 632	631 501	94 518	3 202 001	77,3	19,7	3,0	534 468		
500 - 999	5	992 088	3 248	160 228	31 936	1 184 251	83,8	13,5	2,7	395 938		
1000 und mehr	10	13 738 188	626 018	1 101 664	666 477	15 506 329	89,6	7,1	4,3	136 257		
Insgesamt	484	22 758 115	1 148 407	2 358 077	1 089 398	26 205 590	86,8	9,0	4,2	181 606		
CA Kohlenbergbau, Torfgewinnung, Gewinnung v. Erdöl/Erdgas usw												
20 - 99	36	736 943	393 127	35 912	2 829	775 684	95,0	4,6	0,4	508 959		
100 - 499	12	1 809 507	13 111	468 604	27 178	2 305 289	78,5	20,3	1,2	672 292		
500 und mehr	10	13 753 980	614 562	1 000 690	600 381	15 355 050	89,6	6,5	3,9	136 082		
Insgesamt	58	16 300 429	1 020 799	1 505 206	630 388	18 436 023	88,4	8,2	3,4	156 516		
10 Kohlenbergbau, Torfgewinnung												
Insgesamt	46	13 154 552	488 757	1 084 880	606 099	14 845 531	88,6	7,3	4,1	131 094		
10.10 Steinkohlenbergbau und -brikettherstellung												
Insgesamt	10	6 852 254	420 235	774 324	158 113	7 784 691	88,0	9,9	2,0	94 095		
10.20 Braunkohlenbergbau und -brikettherstellung												
Insgesamt	5	5 907 154	64 556	226 890	441 804	6 575 848	89,8	3,5	6,7	229 973		
10.30 Torfgewinnung und -veredlung												
Insgesamt	31	395 144	3 966	83 667	6 182	484 992	81,5	17,3	1,3	252 988		
11 Gewinnung v. Erdöl/Erdgas, Erbrg. damit verb. Dienstleistg												
Insgesamt	12	3 145 878	532 043	420 325	24 289	3 590 492	87,6	11,7	0,7	789 640		

1) Ohne Umsatzsteuer.- 2) Ohne Heimarbeiter.

5 Umsatz 1997
Nach Beschäftigtengrößenklassen

Beschäftigte von ... bis ...	Unter- nehmen	U m s a t z 1)					Anteil am Gesamtumsatz			Gesamt- umsatz je Be- schäf- tigten 2)	
		aus eigenen Erzeugnissen und aus industriellen / handwerklichen Dienstleistungen		aus Handelsware	aus sonst. nichtind./ nichthand- werklichen Tätig- keiten	insgesamt	aus eigenen Erzeugn. u. ind./ handw. Dienst- lei- stungen	aus Han- dels- ware	aus nicht- indu./ nicht- handw. Tätig- keiten		
		zusammen	darunter aus industriell./ handwerk- Dienstleist.								
Anzahl		1 000 DM					%			DM	
11.10 Gewinnung von Erdöl und Erdgas											
Insgesamt	6	2 891 220	532 043	419 982	24 169	3 335 372	86,7	12,6	0,7	990 312	
11.20 Erbrg.von Dienstleistg bei d.Gewinnung v. Erdöl/Erdgas											
Insgesamt	6	254 657	-	343	120	255 120	99,8	0,1	0,0	216 387	
CB Erzbergbau, Gewinnung v.Steinen u.Erden,sonstiger Bergbau											
20 - 99	373	3 460 256	86 012	283 152	202 372	3 945 780	87,7	7,2	5,1	276 076	
100 - 499	48	2 021 133	26 852	308 519	158 606	2 488 258	81,2	12,4	6,4	301 203	
500 und mehr	5	976 296	14 704	261 202	98 032	1 335 530	73,1	19,6	7,3	337 596	
Insgesamt	426	6 457 685	127 607	852 872	459 010	7 769 567	83,1	11,0	5,9	293 087	
14 Gewinnung von Steinen und Erden,sonstiger Bergbau											
20 - 99	373	3 460 256	86 012	283 152	202 372	3 945 780	87,7	7,2	5,1	276 076	
100 - 499	48	2 021 133	26 892	308 519	158 606	2 488 258	81,2	12,4	6,4	301 203	
500 und mehr	5	976 296	14 704	261 202	98 032	1 335 530	73,1	19,6	7,3	337 596	
Insgesamt	426	6 457 685	127 607	852 872	459 010	7 769 567	83,1	11,0	5,9	293 087	
14.1 Gewinnung von Natursteinen											
Insgesamt	30	362 760	18 199	104 222	8 337	475 318	76,3	21,9	1,8	362 009	
14.12 Gewinnung v.Kalk-,Dolomit-,Gips-u.Anhydritstein;Kreide											
Insgesamt	20	306 362	14 464	84 358	6 807	397 527	77,1	21,2	1,7	427 453	
14.2 Gewinnung von Kies,Sand,Ton und Kaolin											
Insgesamt	378	5 377 103	96 588	499 704	427 393	6 304 199	85,3	7,9	6,8	281 469	
14.21 Gewinnung von Kies und Sand											
20 - 99	321	2 937 919	67 005	186 364	181 811	3 306 094	88,9	5,6	5,5	270 783	
100 und mehr	38	2 005 977	24 145	292 381	208 750	2 507 108	80,0	11,7	8,3	308 755	
Insgesamt	359	4 943 896	91 150	478 745	390 561	5 813 202	85,0	8,2	6,7	285 950	
14.22 Gewinnung von Ton und Kaolin											
Insgesamt	19	433 206	5 438	20 959	36 832	490 997	88,2	4,3	7,5	237 427	
14.30 Bergbau auf chemische und Düngemittelminerale											
Insgesamt	5	70 094	4 678	12 152	9 427	91 673	76,5	13,3	10,3	237 495	
14.40 Gewinnung von Salz											
Insgesamt	6	497 206	5 941	189 719	10 888	697 813	71,3	27,2	1,6	372 564	
14.50 Gewinnung von Steinen und Erden ang,sonstiger Bergbau											
Insgesamt	7	150 524	2 202	47 075	2 965	200 564	75,1	23,5	1,5	371 414	
D Verarbeitendes Gewerbe											
20 - 49	17 534	108 984 701	6 010 139	7 787 979	978 595	117 751 276	92,6	6,6	0,8	205 264	
50 - 99	9 551	144 963 968	6 032 113	12 472 755	1 462 444	158 899 166	91,2	7,8	0,9	238 740	
100 - 199	5 532	192 675 666	6 230 700	17 058 741	2 328 770	212 063 176	90,9	8,0	1,1	275 107	
200 - 499	3 623	297 928 876	11 750 856	27 927 061	4 253 617	330 109 554	90,3	8,5	1,3	300 559	
500 - 999	1 094	221 706 565	10 470 051	35 281 649	4 287 341	261 275 556	84,9	13,5	1,6	352 121	
1000 und mehr	752	923 702 063	29 897 653	183 531 193	17 853 347	1 125 086 603	82,1	16,3	1,6	446 424	
Insgesamt	38 086	1 889 961 839	70 391 512	284 059 377	31 164 114	2 205 185 330	85,7	12,9	1,4	346 149	
DA Ernährungsgewerbe und Tabakverarbeitung											
20 - 49	2 501	16 986 035	160 231	1 533 140	227 112	18 746 287	90,6	8,2	1,2	228 599	
50 - 99	1 279	23 803 996	323 141	2 480 132	306 063	26 590 190	89,5	9,3	1,2	299 901	
100 - 199	703	35 584 250	263 360	3 834 007	440 375	39 858 632	89,3	9,6	1,1	407 206	
200 - 499	423	51 045 164	305 307	5 823 442	1 191 034	58 059 640	87,9	10,0	2,1	451 629	
500 - 999	108	27 940 182	253 566	4 503 313	934 535	33 378 029	83,7	13,5	2,8	449 603	
1000 und mehr	63	72 543 475	443 854	12 329 353	888 037	85 760 866	84,6	14,4	1,0	666 223	
Insgesamt	5 077	227 903 102	1 749 460	30 503 386	3 987 156	262 393 644	86,9	11,6	1,5	437 269	
15 Ernährungsgewerbe											
20 - 49	2 496	16 934 904	160 231	1 532 640	225 717	18 693 261	90,6	8,2	1,2	228 509	
50 - 99	1 276	23 632 852	323 141	2 445 910	305 420	26 384 182	89,6	9,3	1,2	298 250	
100 - 199	699	35 440 474	252 813	3 406 251	437 981	39 284 707	90,2	8,7	1,1	403 320	
200 - 499	419	50 467 706	305 307	5 747 553	1 151 644	57 366 903	88,0	10,0	2,0	451 985	
500 und mehr	165	76 275 540	358 449	13 618 859	1 806 598	91 700 998	83,2	14,9	2,0	477 058	
Insgesamt	5 055	202 751 477	1 399 941	26 751 212	3 927 360	233 430 050	86,9	11,5	1,7	397 791	

1) Ohne Umsatzsteuer.- 2) Ohne Heimarbeiter.

5. Umsatz 1997
Nach Beschäftigtengrößenklassen

Beschäftigte von ... bis ...	Unter- nehmen	U m s a t z 1)					Anteil am Gesamtumsatz			Gesamt- umsatz je Be- schäf- tigten 2)
		aus eigenen Erzeugnissen und aus industriellen / handwerklichen Dienstleistungen		aus Handelsware	aus sonst. nichtind./ nichthand- werklichen Tätig- keiten	insgesamt	aus eigenen Erzeugn. u. ind./ handw. Dienst- lei- stungen	aus Han- dels- ware	aus nicht- indu./ nicht- handw. Tätig- keiten	
		zusammen	darunter aus industriell./ handwerkli. Dienstleist.							
	Anzahl	1 000 DM					%			DM
15.1 Schlachten und Fleischverarbeitung										
20 - 49	642	4 448 227	37 333	245 623	22 962	4 716 813	94,3	5,2	0,5	228 967
50 - 99	254	5 075 786	20 876	944 716	16 661	6 037 163	84,1	15,6	0,3	339 721
100 - 199	162	8 021 186	14 582	696 990	65 542	8 783 717	91,3	7,9	0,7	394 020
200 - 499	90	10 313 486	1 345	976 074	66 162	11 355 722	90,8	8,6	0,6	408 775
500 - 999	14	2 958 744	-	334 873	16 183	3 309 800	89,4	10,1	0,5	347 158
1000 und mehr	7	5 381 569	10 755	162 155	7 528	5 551 252	96,9	2,9	0,1	583 667
Insgesamt	1 169	36 198 999	84 891	3 360 430	195 039	39 754 468	91,1	8,5	0,5	369 847
15.11 Schlachten(ohne Schlachten von Geflügel)										
20 - 99	107	3 208 907	49 728	558 131	12 978	3 780 017	84,9	14,8	0,3	757 856
100 und mehr	36	9 573 119	25 234	135 250	45 040	9 753 409	98,2	1,4	0,5	928 554
Insgesamt	142	12 782 026	74 962	693 381	58 018	13 533 426	94,4	5,1	0,4	873 595
15.12 Schlachten von Geflügel										
20 - 99	18	316 307	33	62 948	1 367	380 623	83,1	16,5	0,4	362 857
100 und mehr	26	2 405 239	66	568 767	20 184	2 994 191	80,3	19,0	0,7	442 850
Insgesamt	44	2 721 546	99	631 716	21 551	3 374 813	80,6	18,7	0,6	432 107
15.13 Fleischverarbeitung										
20 - 49	566	2 977 359	732	203 523	13 226	3 194 108	93,2	6,4	0,4	176 934
50 - 99	205	3 021 441	7 716	365 735	12 052	3 399 228	88,9	10,8	0,4	238 006
100 - 199	129	4 628 622	323	568 961	36 305	5 233 888	88,4	10,9	0,7	297 605
200 - 499	68	6 445 172	-	458 845	41 025	6 945 042	92,8	6,6	0,6	334 030
500 - 999	11	2 277 455	-	278 550	5 332	2 561 338	88,9	10,9	0,2	344 312
1000 und mehr	4	1 345 379	1 060	159 718	7 528	1 512 625	88,9	10,6	0,5	250 642
Insgesamt	984	20 695 427	9 831	2 035 333	115 469	22 846 229	90,6	8,9	0,5	271 375
15.20 Fischverarbeitung										
20 - 49	28	267 856	658	35 015	1 956	304 826	87,9	11,5	0,6	347 183
50 - 99	11	148 729	50	52 895	398	202 023	73,6	26,2	0,2	253 485
100 - 199	11	368 308	-	36 811	268	405 387	90,9	9,1	0,1	239 458
200 - 499	10	784 917	-	128 600	333	913 850	85,9	14,1	0,0	303 608
500 und mehr	5	1 137 533	668	1 109 168	26 752	2 273 453	50,0	48,8	1,2	253 028
Insgesamt	65	2 707 344	1 377	1 362 489	29 708	4 099 540	66,0	33,2	0,7	266 847
15.3 Obst- und Gemüseverarbeitung										
20 - 49	93	891 103	10 683	97 355	5 999	994 457	89,6	9,8	0,6	333 822
50 - 99	63	1 559 662	69 136	44 689	5 864	1 610 215	96,9	2,8	0,4	365 207
100 - 199	32	2 618 977	30 670	119 767	12 472	2 751 215	95,2	4,4	0,5	623 416
200 - 499	18	2 192 888	4 798	147 622	20 530	2 361 039	92,9	6,3	0,9	481 356
500 - 999	6	1 834 315	-	265 591	10 411	2 110 317	86,9	12,6	0,5	452 179
1000 und mehr	4	1 759 629	-	40 238	1 808	1 801 675	97,7	2,2	0,1	298 290
Insgesamt	216	10 856 573	115 287	715 262	57 084	11 628 919	93,4	6,2	0,5	424 209
15.31 Verarbeitung von Kartoffeln										
20 - 99	19	144 624	488	31 796	1 392	177 812	81,3	17,9	0,8	212 184
100 und mehr	17	1 903 070	3 203	217 249	22 612	2 142 931	88,8	10,1	1,1	292 471
Insgesamt	36	2 047 693	3 690	249 045	24 005	2 320 744	88,2	10,7	1,0	284 230
15.32 Herstellung von Frucht- und Gemüsesäften										
20 - 99	57	1 296 175	75 218	9 524	3 522	1 309 221	99,0	0,7	0,3	497 432
100 und mehr	12	1 945 849	640	81 240	3 241	2 030 331	95,8	4,0	0,2	847 362
Insgesamt	69	3 242 024	75 858	90 764	6 763	3 339 552	97,1	2,7	0,2	664 188
15.33 Verarbeitung von Obst und Gemüse ang										
20 - 99	80	1 009 967	4 113	100 723	6 949	1 117 639	90,4	9,0	0,6	285 252
100 - 499	25	2 606 044	31 625	119 135	15 129	2 740 307	95,1	4,3	0,6	626 779
500 und mehr	6	1 950 844	-	155 594	4 238	2 110 677	92,4	7,4	0,2	355 932
Insgesamt	111	5 566 856	35 739	375 452	26 316	5 968 623	93,3	6,3	0,4	419 731
15.4 Herstellung v. pflanzlichen u. tierischen Ölen u. Fetten										
20 - 49	4	549 892	457	-	8 277	558 168	98,5	-	1,5	4429 908
50 - 99	8	930 725	56 856	30 922	8 144	969 792	96,0	3,2	0,8	1621 725
100 und mehr	14	7 937 004	6 060	539 202	32 664	8 508 869	93,3	6,3	0,4	1166 557
Insgesamt	26	9 417 621	63 373	570 124	49 084	10 036 829	93,8	5,7	0,5	1251 787
15.41 Herstellung von rohen Ölen und Fetten										
Insgesamt	10	4 375 913	52 349	163 135	17 813	4 556 862	96,0	3,6	0,4	4678 503

1) Ohne Umsatzsteuer.- 2) Ohne Heimerbeiter.

5 Umsatz 1997
Nach Beschäftigtengrößenklassen

Beschäftigte von ... bis ...	Unter- nehmen	U m s a t z 1)					Anteil am Gesamtumsatz			Gesamt- umsatz je Be- schäf- tigten 2)
		aus eigenen Erzeugnissen und aus industriellen / handwerklichen Dienstleistungen		aus Handelsware	aus sonst. nichtind./ nichthand- werklichen Tätig- keiten	insgesamt	aus eigenen Erzeugn. u. ind./ handw. Dienst- lei- stungen	aus Han- dels- ware	aus nicht- indu./ nicht- handw. Tätig- keiten	
		zusammen	darunter aus industriell./ handwerk- Dienstleist.							
	Anzahl	1 000 DM					%			DM
15.5 Milchverarbeitung										
20 - 49	53	1 616 227	2 922	53 059	8 433	1 677 719	96,3	3,2	0,5	981 719
50 - 99	49	3 516 762	2 397	63 341	15 273	3 595 376	97,8	1,8	0,4	1031 642
100 - 199	44	5 495 325	48 460	205 268	29 595	5 730 188	95,9	3,6	0,5	887 427
200 - 499	40	9 669 810	35 624	1 559 331	65 455	11 294 596	85,6	13,8	0,6	977 974
500 - 999	10	5 177 328	3 425	1 235 785	71 240	6 484 353	79,8	19,1	1,1	902 986
1000 und mehr	8	7 966 914	7 838	1 860 534	211 457	10 038 905	79,4	18,5	2,1	707 015
Insgesamt	204	33 442 366	100 665	4 977 318	401 453	38 821 137	86,1	12,8	1,0	870 817
15.51 Milchverarbeitung (ohne Herstellung von Speiseeis)										
Insgesamt	197	30 913 123	100 665	4 431 364	337 447	35 681 934	86,6	12,4	0,9	952 251
15.52 Herstellung von Speiseeis										
Insgesamt	7	2 529 243	-	545 955	64 006	3 139 204	80,6	17,4	2,0	441 582
15.6 Mahl- u. Schäl- u. Mühlen, Herstell. v. Stärke u. Stärkeerzeugn.										
20 - 49	37	857 867	6 633	45 566	9 529	912 963	94,0	5,0	1,0	769 751
50 - 99	23	926 187	237	57 715	3 621	987 522	93,8	5,8	0,4	668 573
100 - 199	10	975 905	1 065	129 391	6 574	1 111 870	87,8	11,6	0,6	809 198
200 - 499	9	1 170 162	-	54 741	1 075	1 225 978	95,4	4,5	0,1	385 649
500 und mehr	4	1 747 527	-	255 978	2 812	2 006 318	87,1	12,8	0,1	602 136
Insgesamt	83	5 677 648	7 935	543 391	23 612	6 244 651	90,9	8,7	0,4	592 014
15.61 Mahl- und Schäl- u. Mühlen										
Insgesamt	74	4 043 090	7 194	367 568	19 719	4 430 378	91,3	8,3	0,4	564 225
15.62 Herstellung von Stärke und Stärkeerzeugnissen										
Insgesamt	9	1 634 558	741	175 823	3 893	1 814 274	90,1	9,7	0,2	672 950
15.7 Herstellung von Futtermitteln										
20 - 49	50	805 974	54 648	94 416	9 778	910 169	88,6	10,4	1,1	604 767
50 - 99	27	1 394 464	2 973	179 933	11 432	1 585 829	87,9	11,3	0,7	891 441
100 und mehr	30	5 513 437	13 035	1 386 044	96 461	6 995 942	78,8	19,8	1,4	869 068
Insgesamt	107	7 713 875	70 656	1 660 393	117 671	9 491 940	81,3	17,5	1,2	837 484
15.71 Herstellung von Futtermitteln für Nutztiere										
20 - 49	43	754 003	51 282	85 348	9 513	848 864	88,8	10,1	1,1	650 970
50 - 99	24	1 345 668	2 973	173 743	10 969	1 530 379	87,9	11,4	0,7	958 314
100 und mehr	20	3 274 598	13 035	459 791	25 947	3 760 336	87,1	12,2	0,7	808 163
Insgesamt	87	5 374 269	67 291	718 882	46 429	6 139 580	87,5	11,7	0,8	812 771
15.72 Herstellung von Futtermitteln für sonstige Tiere										
Insgesamt	20	2 339 606	3 366	941 511	71 242	3 352 360	69,8	28,1	2,1	886 870
15.8 Sonstige Ernährungsgewerbe (ohne Getränkeherstellung)										
20 - 49	1 290	4 206 526	12 696	445 724	9 523	4 661 773	90,2	9,6	0,2	108 419
50 - 99	674	6 158 393	85 245	511 443	39 569	6 709 405	91,8	7,6	0,6	144 718
100 - 199	305	7 487 656	51 545	673 138	64 684	8 225 478	91,0	8,2	0,8	195 121
200 - 499	182	12 174 750	89 682	1 011 227	133 374	13 319 351	91,4	7,6	1,0	243 462
500 - 999	49	7 225 739	72 464	875 928	83 935	8 185 602	88,3	10,7	1,0	246 379
1000 und mehr	29	24 654 389	57 966	4 079 864	421 201	29 155 454	84,6	14,0	1,4	466 584
Insgesamt	2 530	61 907 452	369 597	7 597 324	752 287	70 257 062	88,1	10,8	1,1	249 197
15.81 Herstellung von Backwaren (ohne Dauerbackwaren)										
20 - 99	1 724	5 573 658	1 126	604 151	17 194	6 195 002	90,0	9,8	0,3	80 810
100 - 499	325	5 435 277	875	517 136	107 264	6 059 677	89,7	8,5	1,8	99 688
500 und mehr	32	3 605 900	634	430 156	58 450	4 094 506	88,1	10,5	1,4	135 841
Insgesamt	2 081	14 614 835	2 635	1 551 443	182 907	16 349 185	89,4	9,5	1,1	97 554
15.82 Herstellung von Dauerbackwaren										
20 - 99	43	323 450	71	26 360	544	350 354	92,3	7,5	0,2	151 671
100 - 499	34	1 865 632	2 011	79 429	3 466	1 948 588	95,7	4,1	0,2	235 991
500 und mehr	7	1 732 113	-	498 221	167 700	2 398 034	72,2	20,8	7,0	283 225
Insgesamt	84	3 921 255	2 083	604 010	171 710	4 696 975	83,5	12,9	3,7	246 769
15.83 Zuckerindustrie										
Insgesamt	13	5 862 113	34 434	702 315	94 109	6 658 537	88,0	10,5	1,4	838 924

1) Ohne Umsatzsteuer.- 2) Ohne Heimarbeiter.

5 Umsatz 1997
Nach Beschäftigtengrößenklassen

Beschäftigte von ... bis ...	Unter- nehmen	U m s a t z 1)					Anteil am Gesamtumsatz			Gesamt- umsatz je Be- schäf- tigten 2)
		aus eigenen Erzeugnissen und aus industriellen / handwerklichen Dienstleistungen		aus Handelsware	aus sonst. nichtind./ nichthand- werklichen Tätig- keiten	insgesamt	aus eigenen Erzeugn. u. ind./ handw. Dienst- lei- stungen	aus Han- dels- ware	aus nicht- indu./ nicht- handw. Tätig- keiten	
		zusammen	darunter aus industriell./ handwerkli. Dienstleist.							
15.84 Herstellung von Süßwaren (ohne Dauerbackwaren)										
20 - 49	34	369 771	4 129	35 548	502	405 821	91,1	8,8	0,1	361 684
50 - 99	37	896 307	12 780	69 934	2 120	968 361	92,6	7,2	0,2	341 947
100 - 199	29	1 430 025	12 345	130 357	6 419	1 566 801	91,3	8,3	0,4	399 601
200 - 499	22	1 758 811	399	98 268	10 730	1 867 809	94,2	5,3	0,6	271 024
500 - 999	9	1 826 881	58 111	153 722	6 070	1 986 672	92,0	7,7	0,3	318 950
1000 und mehr	9	8 834 912	3 555	1 029 212	73 844	10 937 968	89,9	9,4	0,7	725 955
Insgesamt	140	16 116 706	91 318	1 517 041	99 685	17 733 432	90,9	8,6	0,6	491 744
15.85 Herstellung von Teigwaren										
Insgesamt	28	889 526	569	191 425	5 205	1 086 156	81,9	17,6	0,5	361 332
15.86 Verarbeitung v. Kaffee u. Tee, Herstell. v. Kaffee-Ersatz										
20 - 99	16	1 277 139	51 257	78 950	3 261	1 359 350	94,0	5,8	0,2	1290 906
100 und mehr	18	4 570 812	112 801	91 658	37 572	4 700 041	97,3	2,0	0,8	1038 000
Insgesamt	34	5 847 951	164 057	170 607	40 832	6 059 391	96,5	2,8	0,7	1085 718
15.87 Herstellung von Würzen und Soßen										
20 - 99	36	402 918	623	65 478	1 265	469 661	85,8	13,9	0,3	289 028
100 - 499	12	1 056 481	9 561	113 554	1 248	1 171 282	90,2	9,7	0,1	392 127
500 und mehr	6	6 932 819	1 077	416 970	36 992	8 386 781	82,7	16,9	0,4	441 433
Insgesamt	54	8 392 218	11 261	1 596 002	39 504	10 027 724	83,7	15,9	0,4	424 706
15.88 Herst.v.homogenisierten u.diätetischen Nahrungsmitteln										
Insgesamt	10	979 498	-	316 692	13 739	1 309 929	74,8	24,2	1,0	451 077
15.89 Herstellung von sonst. Nahrungsmitteln (ohne Getränke)										
20 - 99	47	954 159	27 464	43 439	23 157	1 020 755	93,5	4,3	2,3	438 833
100 - 499	33	2 139 837	1 902	246 928	17 593	2 404 358	89,0	10,3	0,7	347 365
500 und mehr	6	2 189 354	33 874	657 421	63 845	2 910 619	75,2	22,6	2,2	418 132
Insgesamt	86	5 283 349	63 240	947 788	104 595	6 335 733	83,4	15,0	1,7	390 883
15.9 Getränkeherstellung										
20 - 49	299	3 291 232	34 200	515 883	149 260	3 956 374	83,2	13,0	3,8	402 723
50 - 99	167	3 922 144	85 372	560 255	204 457	4 686 857	83,7	12,0	4,4	397 691
100 - 199	107	6 238 031	94 538	1 130 901	244 934	7 613 866	81,9	14,9	3,2	505 612
200 - 499	57	10 240 287	166 715	1 275 437	838 797	12 354 521	82,9	10,3	6,8	690 380
500 - 999	18	6 088 967	177 677	1 273 761	733 579	8 096 307	75,2	15,7	9,1	684 840
1000 und mehr	7	5 048 938	27 656	1 208 245	130 395	6 387 579	79,0	18,9	2,0	464 517
Insgesamt	655	34 829 599	586 158	5 964 482	2 301 423	43 095 504	80,8	13,8	5,3	537 777
15.91 Herstellung von Spirituosen										
20 - 99	55	1 965 566	24 435	232 765	5 517	2 203 848	89,2	10,6	0,3	912 563
100 und mehr	14	3 271 663	23 133	1 705 348	387 305	5 364 317	61,0	31,8	7,2	1616 245
Insgesamt	69	5 237 229	47 568	1 938 113	392 823	7 568 165	69,2	25,6	5,2	1319 873
15.93 Herstellung von Wein aus frischen Trauben										
Insgesamt	30	2 269 109	30 070	403 892	15 948	2 688 949	84,4	15,0	0,6	991 511
15.94 Herstellung von Apfelwein und sonstigen Fruchtweinen										
Insgesamt	4	120 503	-	620	3 384	124 506	96,8	0,5	2,7	356 752
15.96 Herstellung von Bier										
20 - 49	172	1 008 705	3 502	240 954	134 333	1 383 992	72,9	17,4	9,7	236 742
50 - 99	101	1 526 474	20 506	215 078	186 699	1 928 251	79,2	11,2	9,7	272 657
100 - 199	56	2 328 007	21 887	352 141	220 168	2 900 316	80,3	12,1	7,6	368 721
200 - 499	32	5 006 130	160 160	359 797	326 224	5 692 151	87,9	6,3	5,7	558 926
500 - 999	10	2 996 323	169 846	283 172	334 284	3 613 779	82,9	7,8	9,3	558 787
1000 und mehr	5	3 244 943	27 656	788 413	130 395	4 163 751	77,9	18,9	3,1	690 048
Insgesamt	376	16 110 582	403 557	2 239 555	1 332 103	19 682 240	81,9	11,4	6,8	452 786
15.97 Herstellung von Malz										
Insgesamt	19	825 175	2 505	60 122	5 186	890 483	92,7	6,8	0,6	1132 958
15.98 Mineralbrunnen, Herstellung von Erfrischungsgetränken										
20 - 99	90	1 104 919	32 729	246 880	13 983	1 365 782	9	18,1	1,0	320 819
100 - 499	53	5 120 166	55 246	557 747	489 538	6 167 451	9	9,0	7,9	581 779
500 und mehr	8	3 917 889	7 831	515 348	45 946	4 479 183	6	11,5	1,0	373 764
Insgesamt	151	10 142 973	95 806	1 319 975	549 468	12 012 416	84,4	11,0	4,6	447 520

1) Ohne Umsatzsteuer.- 2) Ohne Heimarbeiter.

5 Umsatz 1997
Nach Beschäftigtengrößenklassen

Beschäftigte von ... bis ...	Unter- nehmen	U m s a t z 1)					Anteil am Gesamtumsatz			Gesamt- umsatz je Be- schäf- tigten 2)
		aus eigenen Erzeugnissen und aus industriellen / handwerklichen Dienstleistungen		aus Handelsware	aus sonst. nichtind./ nichthand- werklichen Tätig- keiten	insgesamt	aus eigenen Erzeugn. u. ind./ handw. Dienst- leistun- gen	aus Han- dels- ware	aus nicht- indu./ nicht- handw. Tätig- keiten	
		zusammen	darunter aus industriell./ handwerk- l. Dienstleist.							
16.00 Tabakverarbeitung										
20 - 49	5	51 131	-	500	1 396	53 026	96,4	0,9	2,6	265 131
50 - 99	3	171 143	-	34 222	643	206 008	83,1	16,6	0,3	1030 042
100 - 199	4	143 775	10 548	427 756	2 394	573 925	25,1	74,5	0,4	1195 678
200 - 499	4	577 458	-	75 889	39 390	692 737	83,4	11,0	5,7	423 952
500 und mehr	6	24 208 117	338 971	3 213 806	15 974	27 437 897	88,2	11,7	0,1	2553 788
Insgesamt	22	25 151 625	349 519	3 752 173	59 796	28 963 594	86,8	13,0	0,2	2184 613
DB Textil- und Bekleidungsgewerbe										
20 - 49	794	4 385 788	356 530	422 231	37 893	4 845 913	90,5	8,7	0,8	185 922
50 - 99	494	6 925 825	343 526	745 473	33 278	7 704 576	89,9	9,7	0,4	221 494
100 - 199	324	11 136 784	554 819	1 198 730	108 708	12 444 222	89,5	9,6	0,9	274 272
200 - 499	210	14 317 229	706 593	2 326 718	187 746	16 831 693	85,1	13,8	1,1	258 759
500 - 999	33	5 320 368	37 702	858 147	92 127	6 270 642	84,8	13,7	1,5	276 010
1000 und mehr	12	4 479 781	41 987	636 977	96 741	5 213 500	85,9	12,2	1,9	290 916
Insgesamt	1 867	46 565 774	2 041 159	6 188 277	556 495	53 310 546	87,3	11,6	1,0	251 574
17 Textilgewerbe										
20 - 49	453	2 696 755	207 878	208 119	15 560	2 920 434	92,3	7,1	0,5	195 346
50 - 99	314	4 298 641	192 262	368 595	16 156	4 683 392	91,8	7,9	0,3	211 950
100 - 199	206	6 637 004	429 628	730 412	80 594	7 448 010	89,1	9,8	1,1	256 441
200 - 499	132	8 569 889	554 020	1 352 774	102 664	10 025 328	85,5	13,5	1,0	246 329
500 - 999	23	3 809 662	32 791	623 675	47 396	4 480 732	85,0	13,9	1,1	287 320
1000 und mehr	6	1 835 900	16 614	151 544	24 992	2 012 437	91,2	7,5	1,2	268 827
Insgesamt	1 134	27 847 850	1 433 193	3 435 119	287 363	31 570 332	88,2	10,9	0,9	243 091
17.1 Sojnstoffaufbereitung und Spinnerei										
20 - 99	39	457 883	37 268	5 466	4 384	467 733	97,9	1,2	0,9	207 606
100 - 499	41	2 272 865	13 914	465 163	21 881	2 759 908	82,4	16,9	0,8	274 098
500 und mehr	5	990 894	22 839	233 950	18 296	1 243 140	79,7	18,8	1,5	337 626
Insgesamt	85	3 721 642	74 021	704 579	44 561	4 470 782	83,2	15,8	1,0	279 353
17.11 Baumwollaufbereitung und -spinnerei										
Insgesamt	43	1 605 514	31 569	93 136	11 007	1 709 658	93,9	5,4	0,6	239 917
17.13 Wollaufbereitung und Kammgarnspinnerei										
Insgesamt	13	1 241 884	34 074	364 449	12 813	1 619 146	76,7	22,5	0,8	406 920
17.15 Zwirnen und Texturieren von Filamentgarnen usw										
Insgesamt	8	149 762	4 269	2 797	2 993	155 552	96,3	1,8	1,9	274 347
17.16 Nähgarnfertigung										
Insgesamt	13	560 885	2 701	226 370	16 954	804 209	69,7	28,1	2,1	236 602
17.2 Weberei										
20 - 49	42	349 955	22 322	29 497	1 541	380 993	91,9	7,7	0,4	269 434
50 - 99	45	774 851	43 596	13 881	1 809	790 541	98,0	1,8	0,2	241 159
100 - 199	56	2 342 252	42 633	263 079	26 243	2 631 574	89,0	10,0	1,0	320 425
200 - 499	26	1 851 881	11 251	200 235	21 424	2 073 541	88,3	9,7	1,0	278 892
500 und mehr	7	1 336 726	9 643	59 943	17 374	1 414 043	94,5	4,2	1,2	248 911
Insgesamt	176	6 655 665	129 445	566 634	68 392	7 290 692	91,3	7,8	0,9	280 188
17.21 Baumwollweberei										
Insgesamt	102	3 826 312	72 333	251 414	42 343	4 120 069	92,9	6,1	1,0	255 165
17.23 Kammgarnweberei										
Insgesamt	25	1 262 459	22 604	1 391	8 364	1 272 215	99,2	0,1	0,7	305 013
17.24 Seiden- und Filamentgarnweberei										
Insgesamt	31	1 133 531	32 802	140 205	10 958	1 284 694	88,2	10,9	0,9	341 944
17.30 Textilveredlung										
20 - 99	90	805 343	146 593	16 869	5 080	827 293	97,3	2,0	0,6	194 158
100 und mehr	55	2 352 727	839 231	155 219	7 754	2 515 700	93,5	6,2	0,3	207 931
Insgesamt	145	3 158 071	985 824	172 088	12 835	3 342 993	94,5	5,1	0,4	204 344
17.40 Herstellung v. konfektion. Textilwaren (oh. Bekleidung)										
20 - 49	132	670 087	39 426	91 081	4 544	765 712	87,5	11,9	0,6	180 669
50 - 99	72	935 292	23 774	161 269	5 077	1 101 638	84,9	14,6	0,5	220 601
100 und mehr	54	1 875 183	1 741	183 382	9 553	2 068 117	90,7	8,9	0,5	202 515
Insgesamt	258	3 480 562	64 942	435 732	19 173	3 935 467	88,4	11,1	0,5	202 398

1) Ohne Umsatzsteuer.- 2) Ohne Heimarbeiter.

5. Umsatz 1997
Nach Beschäftigtengrößenklassen

Beschäftigte von ... bis ...	Unter- nehmen	U m s a t z 1)					Anteil am Gesamtumsatz			Gesamt- umsatz je Be- schäf- tigten 2)
		aus eigenen Erzeugnissen und aus industriellen / handwerklichen Dienstleistungen		aus Handelsware	aus sonst. nichtind./ nichthand- werklichen Tätig- keiten	insgesamt	aus eigenen Erzeugn. u. ind./ handw. Dienst- lei- stungen	aus Han- dels- ware	aus nicht- indu./ nicht- handw. Tätig- keiten	
		zusammen	darunter aus industriell./ handwerk- Dienstleist.							
Anzahl	1 000 DM					%			DM	
17.5 Sonstige Textilgewerbe (oh. Herstellung v. Maschenware)										
20 - 99	198	1 953 797	53 957	149 597	5 915	2 109 308	92,6	7,1	0,3	212 379
100 - 499	65	3 441 559	32 334	675 347	54 273	4 171 179	82,5	16,2	1,3	279 587
500 und mehr	8	2 044 510	87	246 377	29 433	2 320 321	88,1	10,6	1,3	305 225
Insgesamt	271	7 439 867	86 378	1 071 321	89 621	8 600 808	86,5	12,5	1,0	265 024
17.51 Herstellung von Teppichen										
Insgesamt	50	2 112 686	26 930	250 692	38 185	2 401 563	88,0	10,4	1,6	280 391
17.52 Herstellung von Seilerwaren										
Insgesamt	17	173 907	4 176	8 066	19	181 992	95,6	4,4	0,0	173 000
17.53 Herst. von Vliesstoff, Erzeugn. daraus (ohne Bekleidung)										
Insgesamt	30	1 605 829	426	106 176	20 783	1 732 788	92,7	6,1	1,2	324 250
17.54 Textilgewerbe ang										
Insgesamt	174	3 547 445	54 846	706 387	30 634	4 284 465	82,8	16,5	0,7	244 940
17.60 Herstellung von gewirktem und gestricktem Stoff										
20 - 99	33	415 582	8 162	59 424	990	475 996	87,3	12,5	0,2	298 049
100 und mehr	16	812 582	27 308	43 825	9 012	865 418	93,9	5,1	1,0	256 881
Insgesamt	49	1 228 164	35 470	103 248	10 002	1 341 414	91,6	7,7	0,7	270 120
17.7 Herstellung von gewirkten u. gestrickten Fertigerzeugn.										
20 - 99	116	632 605	25 042	49 630	2 377	684 613	92,4	7,2	0,3	134 771
100 - 199	18	358 842	11 595	105 332	7 803	471 977	76,0	22,3	1,7	191 485
200 - 499	11	569 541	15 268	68 678	29 089	667 308	85,3	10,3	4,4	172 342
500 und mehr	5	602 892	5 210	157 877	3 511	764 280	78,9	20,7	0,5	238 390
Insgesamt	150	2 163 880	57 114	381 517	42 780	2 588 177	83,6	14,7	1,7	176 995
17.71 Herstellung von Strumpfwaren										
Insgesamt	31	1 064 327	18 803	174 029	33 100	1 271 456	83,7	13,7	2,6	197 156
17.72 Herstellung von Pullovern, Strickjacken u.ä.										
Insgesamt	119	1 099 553	38 312	207 488	9 680	1 316 721	83,5	15,8	0,7	161 088
18 Bekleidungsgewerbe										
20 - 49	341	1 689 033	148 653	214 112	22 333	1 925 479	87,7	11,1	1,2	173 246
50 - 99	180	2 627 184	151 265	376 878	17 122	3 021 184	87,0	12,5	0,6	238 117
100 - 199	118	4 499 780	125 191	468 318	28 114	4 996 212	90,1	9,4	0,6	305 990
200 - 499	78	5 747 340	152 573	973 943	85 082	6 806 365	84,4	14,3	1,3	279 536
500 - 999	10	1 510 706	4 911	234 473	44 731	1 789 910	84,4	13,1	2,5	251 251
1000 und mehr	6	2 643 881	25 373	485 433	71 749	3 201 063	82,6	15,2	2,2	306 762
Insgesamt	733	18 717 924	607 966	2 753 157	269 132	21 740 213	86,1	12,7	1,2	265 003
18.10 Herstellung von Lederbekleidung										
Insgesamt	16	127 810	3 252	44 730	369	172 909	73,9	25,9	0,2	279 797
18.2 Herstellung von Bekleidung (ohne Lederbekleidung)										
20 - 49	322	1 580 791	141 589	190 857	21 881	1 793 530	88,1	10,6	1,2	171 070
50 - 99	174	2 549 640	132 336	315 731	16 878	2 882 249	88,5	11,0	0,6	236 447
100 - 199	118	4 499 780	125 191	468 318	28 114	4 996 212	90,1	9,4	0,6	305 990
200 - 499	78	5 747 340	152 573	973 943	85 082	6 806 365	84,4	14,3	1,3	279 536
500 - 999	10	1 510 706	4 911	234 473	44 731	1 789 910	84,4	13,1	2,5	251 251
1000 und mehr	6	2 643 881	25 373	485 433	71 749	3 201 063	82,6	15,2	2,2	306 762
Insgesamt	708	18 532 139	581 973	2 668 754	268 436	21 469 329	86,3	12,4	1,3	265 349
18.21 Herstellung von Arbeits- und Berufsbekleidung										
Insgesamt	40	579 369	12 805	94 291	2 472	676 132	85,7	13,9	0,4	241 039
18.22 Herst. v. Oberbekleidung (oh. Arbeits-u. Berufsbekleidg.)										
20 - 49	148	790 876	94 702	42 280	14 745	847 901	93,3	5,0	1,7	171 702
50 - 99	82	1 422 205	84 271	143 543	11 161	1 576 909	90,2	9,1	0,7	271 419
100 - 199	78	3 307 157	114 444	230 911	20 792	3 558 861	92,9	6,5	0,6	325 096
200 - 499	54	4 730 757	136 430	614 033	75 500	5 420 291	87,3	11,3	1,4	314 644
500 - 999	7	1 112 242	4 077	226 944	41 235	1 380 421	80,6	16,4	3,0	280 289
1000 und mehr	3	1 936 781	19 398	156 298	59 353	2 152 432	90,0	7,3	2,8	427 494
Insgesamt	371	13 300 019	453 320	1 414 009	222 786	14 936 815	89,0	9,5	1,5	305 569
18.23 Herstellung von Wäsche										
20 - 99	120	1 054 730	40 404	114 073	7 592	1 176 395	89,7	9,7	0,6	208 958
100 - 499	40	1 559 288	19 881	334 553	15 188	1 909 029	81,7	17,5	0,8	229 950
500 und mehr	5	999 332	6 810	333 706	12 719	1 345 757	74,3	24,8	0,9	197 007
Insgesamt	165	3 613 349	67 095	782 332	35 499	4 431 181	81,5	17,7	0,8	213 420

1) Ohne Umsatzsteuer.- 2) Ohne Heimarbeiter.

5 Umsatz 1997
Nach Beschäftigtengrößenklassen

Beschäftigte von ... bis ...	Unter- nehmen	U m s a t z 1)					Anteil am Gesamtumsatz			Gesamt- umsatz je Be- schäftig- ten 2)
		aus eigenen Erzeugnissen und aus industriellen / handwerklichen Dienstleistungen		aus Handelsware	aus sonst. nichtind./ nichthand- werklichen Tätig- keiten	insgesamt	aus eigenen Erzeugn. u. ind./ handw. Dienst- lei- stungen	aus Han- dels- ware	aus nicht- indu./ nicht- handw. Tätig- keiten	
		zusammen	darunter aus industriell./ handwerk- Dienstleist.							
18.24 Herstellung v. sonst. Bekleidung u. Bekleidungszubehör										
20 - 99	114	605 205	41 939	173 833	3 678	782 716	77,3	22,2	0,5	157 265
100 und mehr	17	434 197	6 814	204 288	4 000	642 486	67,6	31,8	0,6	184 465
Insgesamt	131	1 039 401	48 753	378 122	7 679	1 425 202	72,9	26,5	0,5	168 463
18.30 Zurichtung u.Färben v. Fellen,Herstellung v. Pelzwaren										
Insgesamt	9	57 976	22 741	39 672	327	97 975	59,2	40,5	0,3	192 116
DC Ledergewerbe										
20 - 49	128	607 934	14 149	113 494	2 049	723 477	84,0	15,7	0,3	170 873
50 - 99	77	1 033 349	19 883	175 077	13 235	1 221 661	84,6	14,3	1,1	220 555
100 - 199	40	1 469 440	78 686	94 610	5 494	1 569 545	93,6	6,0	0,4	272 676
200 - 499	22	1 689 352	142 644	194 525	24 208	1 908 085	88,5	10,2	1,3	297 818
500 und mehr	6	1 257 391	16 155	327 076	98 343	1 682 809	74,7	19,4	5,8	356 226
Insgesamt	273	6 057 466	271 518	904 782	143 329	7 105 577	85,2	12,7	2,0	266 526
19 Ledergewerbe										
20 - 99	205	1 641 283	34 032	288 571	15 284	1 945 138	84,4	14,8	0,8	199 031
100 - 199	40	1 469 440	78 686	94 610	5 494	1 569 545	93,6	6,0	0,4	272 676
200 - 499	22	1 689 352	142 644	194 525	24 208	1 908 085	88,5	10,2	1,3	297 818
500 und mehr	6	1 257 391	16 155	327 076	98 343	1 682 809	74,7	19,4	5,8	356 226
Insgesamt	273	6 057 466	271 518	904 782	143 329	7 105 577	85,2	12,7	2,0	266 526
19.10 Ledererzeugung										
Insgesamt	28	786 519	43 435	12 454	7 213	806 186	97,6	1,5	0,9	319 536
19.20 Lederverarb.(oh.Herstellung v.Lederbekleidg.u.Schuhen)										
20 - 99	91	545 476	8 063	156 032	3 112	704 620	77,4	22,1	0,4	164 516
100 und mehr	14	516 586	8 269	129 951	6 331	652 868	79,1	19,9	1,0	224 125
Insgesamt	105	1 062 062	16 331	285 982	9 444	1 357 488	78,2	21,1	0,7	188 646
19.30 Herstellung von Schuhen										
20 - 99	96	884 507	18 526	129 095	10 765	1 024 367	86,3	12,6	1,1	221 530
100 und mehr	44	3 324 377	193 225	477 251	115 907	3 917 535	84,9	12,2	3,0	318 059
Insgesamt	140	4 208 884	211 751	606 346	126 672	4 941 902	85,2	12,3	2,6	291 712
DD Holzgewerbe (ohne Herstellung von Möbeln)										
20 - 49	877	5 071 044	101 025	496 727	15 986	5 583 757	90,8	8,9	0,3	203 658
50 - 99	339	5 029 520	28 751	467 781	36 693	5 533 994	90,9	8,5	0,7	240 881
100 - 199	134	4 175 982	51 623	578 528	14 177	4 768 688	87,6	12,1	0,3	263 822
200 - 499	79	6 752 202	108 099	473 230	42 118	7 267 550	92,9	6,5	0,6	323 242
500 - 999	21	3 886 266	333	309 692	50 190	4 246 148	91,5	7,3	1,2	309 050
1000 und mehr	9	3 208 368	1 369	115 010	56 414	3 379 792	94,9	3,4	1,7	279 761
Insgesamt	1 458	28 123 383	291 200	2 440 968	215 578	30 779 929	91,4	7,9	0,7	263 594
20 Holzgewerbe (ohne Herstellung von Möbeln)										
20 - 49	877	5 071 044	101 025	496 727	15 986	5 583 757	90,8	8,9	0,3	203 658
50 - 99	339	5 029 520	28 751	467 781	36 693	5 533 994	90,9	8,5	0,7	240 881
100 - 199	134	4 175 982	51 623	578 528	14 177	4 768 688	87,6	12,1	0,3	263 822
200 - 499	79	6 752 202	108 099	473 230	42 118	7 267 550	92,9	6,5	0,6	323 242
500 - 999	21	3 886 266	333	309 692	50 190	4 246 148	91,5	7,3	1,2	309 050
1000 und mehr	9	3 208 368	1 369	115 010	56 414	3 379 792	94,9	3,4	1,7	279 761
Insgesamt	1 458	28 123 383	291 200	2 440 968	215 578	30 779 929	91,4	7,9	0,7	263 594
20.10 Säge-,Hobel- und Holzimprägnierwerke										
20 - 49	224	1 786 787	3 064	209 973	4 438	2 001 198	89,3	10,5	0,2	294 162
50 - 99	68	1 424 467	2 639	146 621	10 684	1 581 772	90,1	9,3	0,7	351 119
100 - 199	25	873 937	100	245 845	2 717	1 122 500	77,9	21,9	0,2	332 593
200 - 499	10	833 613	3	160 393	7 118	1 001 124	83,3	16,0	0,7	377 050
500 und mehr	4	754 268	-	8 902	39 027	802 197	94,0	1,1	4,9	276 443
Insgesamt	331	5 673 072	5 807	771 734	63 985	6 508 791	87,2	11,9	1,0	321 581
20.20 Furnier-,Sperrholz-,Holzfaserpl.- u. Holzspanpl.-werke										
20 - 99	60	699 938	12 215	63 291	1 990	765 220	91,5	8,3	0,3	267 280
100 - 199	19	742 360	9 910	67 428	438	810 227	91,6	8,3	0,1	318 356
200 - 499	25	2 376 629	86 597	126 110	10 244	2 512 983	94,6	5,0	0,4	357 637
500 und mehr	10	2 829 468	-	105 875	48 066	2 983 410	94,8	3,5	1,6	358 849
Insgesamt	114	6 648 396	108 722	362 704	60 739	7 071 839	94,0	5,1	0,9	340 837
20.30 Herst. v.Konstr.-,Fertigb.t.,Ausbauelement.u. ä.a.Holz										
20 - 49	443	2 113 007	58 878	154 672	8 567	2 276 245	92,8	6,8	0,4	162 192
50 - 99	183	2 480 002	728	47 709	8 139	2 535 850	97,8	1,9	0,3	203 779
100 - 199	73	2 156 562	41 612	156 524	10 599	2 323 686	92,8	6,7	0,5	239 323
200 - 499	38	3 099 845	16 139	121 316	23 669	3 244 830	95,5	3,7	0,7	289 134
500 und mehr	13	2 739 714	333	273 802	16 233	3 029 749	90,4	9,0	0,5	279 867
Insgesamt	750	12 589 130	117 691	754 023	67 207	13 410 360	93,9	5,6	0,5	230 276

1) Ohne Umsatzsteuer.- 2) Ohne Heimerbeiter.

5. Umsatz 1997
Nach Beschäftigtengrößenklassen

Beschäftigte von ... bis ...	Unter- nehmen	U m s a t z 1)					Anteil am Gesamtumsatz			Gesamt- umsatz je Be- schäf- tigten 2)
		aus eigenen Erzeugnissen und aus industriellen / handwerklichen Dienstleistungen		aus Handelsware	aus sonst. nichtind./ nichthand- werklichen Tätig- keiten	insgesamt	aus eigenen Erzeugn. u. ind./ handw. Dienst- lei- stungen	aus Han- dels- ware	aus nicht- indu./ nicht- handw. Tätig- keiten	
		zusammen	darunter aus industriell./ handwerk- Dienstleist.							
20.40 Herst. v. Verpackungsmitteln und Lagerbehältern a. Holz										
20 - 99	97	756 401	47 493	195 321	13 699	965 420	78,3	20,2	1,4	239 323
100 und mehr	6	291 847	356	48 819	757	341 423	85,5	14,3	0,2	271 624
Insgesamt	103	1 048 248	47 843	244 139	14 456	1 306 843	80,2	18,7	1,1	246 996
20.5 Herstellung v. Holzwaren ang.,Kork-,Flecht- u. Korbwaren										
20 - 99	141	839 962	4 759	146 921	5 162	992 045	84,7	14,8	0,5	173 800
100 und mehr	20	1 324 574	6 373	161 446	4 030	1 490 050	88,9	10,8	0,3	227 595
Insgesamt	161	2 164 536	11 132	308 367	9 192	2 482 095	87,2	12,4	0,4	202 539
20.51 Herstellung von Holzwaren ang.,Veredlung von Holzwaren										
20 - 99	134	743 645	3 960	129 383	4 449	877 478	84,7	14,7	0,5	162 919
100 und mehr	20	1 324 574	6 373	161 446	4 030	1 490 050	88,9	10,8	0,3	227 595
Insgesamt	154	2 068 220	10 333	290 829	8 479	2 367 528	87,4	12,3	0,4	198 404
20.52 Herstellung von Kork-,Flecht- und Korbwaren										
Insgesamt	7	96 316	799	17 538	713	114 568	84,1	15,3	0,6	355 800
DE Papier-,Verlags- und Druckgewerbe										
20 - 49	1 671	11 266 354	353 954	262 235	141 571	11 670 160	96,5	2,2	1,2	216 194
50 - 99	818	12 902 483	233 299	424 195	184 558	13 511 237	95,5	3,1	1,4	236 529
100 - 199	479	18 248 136	125 027	489 639	400 048	19 137 822	95,4	2,6	2,1	288 616
200 - 499	321	29 245 997	521 426	816 165	520 490	30 582 651	95,6	2,7	1,7	316 082
500 - 999	88	18 652 216	229 706	1 126 739	321 149	20 100 104	92,8	5,6	1,6	332 906
1000 und mehr	48	30 918 161	1 018 641	2 263 427	510 915	33 692 504	91,8	6,7	1,5	400 348
Insgesamt	3 425	121 233 347	2 482 052	5 382 400	2 076 732	128 634 479	94,2	4,2	1,6	307 365
21 Papiergewerbe										
20 - 49	297	1 883 874	63 167	155 793	12 466	2 052 152	91,8	7,6	0,6	206 074
50 - 99	209	3 504 575	37 838	171 218	21 524	3 697 318	94,8	4,6	0,6	247 498
100 - 199	179	6 358 886	34 602	357 229	90 305	6 806 420	93,4	5,2	1,3	273 882
200 - 499	117	11 589 658	138 124	503 342	81 973	12 174 973	95,2	4,1	0,7	333 634
500 - 999	39	9 450 058	128 225	941 036	84 438	10 475 531	90,2	9,0	0,8	395 426
1000 und mehr	21	16 157 972	33	2 133 853	152 894	18 444 725	87,6	11,6	0,8	484 190
Insgesamt	862	48 945 024	401 990	4 262 476	443 620	53 651 120	91,2	7,9	0,8	355 714
21.1 Herst. von Holzstoff,Zellstoff,Papier,Karton und Pappe										
20 - 49	34	250 105	9 876	16 283	3 205	269 593	92,8	6,0	1,2	239 417
50 - 99	33	766 906	139	2 741	2 228	771 874	99,4	0,4	0,3	312 620
100 - 199	35	1 881 868	5 738	15 301	7 511	1 904 679	98,8	0,8	0,4	391 104
200 - 499	43	5 909 716	47 662	240 982	43 923	6 194 621	95,4	3,9	0,7	445 431
500 - 999	16	5 313 701	108 918	364 934	47 791	5 726 427	92,8	6,4	0,8	517 913
1000 und mehr	8	6 862 209	33	701 695	77 558	7 641 462	89,8	9,2	1,0	622 979
Insgesamt	169	20 984 504	172 366	1 341 937	182 216	22 508 656	93,2	6,0	0,8	492 586
21.11 Herstellung von Holzstoff und Zellstoff										
Insgesamt	3	423 701	18 868	31 538	444	455 683	93,0	6,9	0,1	404 333
21.12 Herstellung von Papier,Karton und Pappe										
Insgesamt	166	20 560 802	153 498	1 310 399	181 772	22 052 973	93,2	5,9	0,8	494 818
21.2 Papier-,Karton- und Pappe-Verarbeitung										
20 - 49	263	1 633 769	53 291	139 509	9 281	1 782 559	91,7	7,8	0,5	201 823
50 - 99	176	2 737 670	37 700	168 478	19 297	2 925 444	93,6	5,8	0,7	234 603
100 - 199	144	4 477 018	28 864	341 928	82 794	4 901 740	91,3	7,0	1,7	245 312
200 - 499	74	5 679 942	90 462	262 360	38 050	5 980 352	95,0	4,4	0,6	264 793
500 - 999	23	4 136 357	19 306	576 101	36 646	4 749 105	87,1	12,1	0,8	307 684
1000 und mehr	13	9 295 764	-	1 432 163	75 336	10 803 263	86,0	13,3	0,7	418 277
Insgesamt	693	27 960 520	229 624	2 920 539	261 404	31 142 463	89,8	9,4	0,8	296 223
21.21 H.v.Wellpapier,-pappe,Verpackungsm.a.Papier,Karton u.ä										
20 - 49	156	919 527	40 292	109 736	6 744	1 036 007	88,8	10,6	0,7	198 499
50 - 99	89	1 378 236	13 469	104 055	11 365	1 493 656	92,3	7,0	0,8	232 307
100 - 199	88	2 790 801	23 423	135 573	40 146	2 966 519	94,1	4,6	1,4	239 380
200 - 499	42	3 029 272	79 977	70 721	17 597	3 117 591	97,2	2,3	0,6	247 465
500 - 999	14	2 279 893	218	59 531	8 184	2 347 609	97,1	2,5	0,3	253 796
1000 und mehr	4	2 204 274	-	191 446	47 388	2 443 108	90,2	7,8	1,9	351 223
Insgesamt	393	12 602 003	157 380	671 062	131 425	13 404 490	94,0	5,0	1,0	253 655
21.22 H.v. Haushalts-u.Hygieneartikel a. Zellstoff u. Papier										
Insgesamt	41	8 221 973	10 666	1 093 216	45 158	9 360 347	87,8	11,7	0,5	425 375
21.23 H.v. Schreibwaren,Bürobedarf a. Papier,Karton u. Pappe										
20 - 99	59	479 722	21 707	34 784	3 529	518 034	92,6	6,7	0,7	180 874
100 und mehr	35	2 038 842	7 820	576 831	35 919	2 651 593	76,9	21,8	1,4	293 837
Insgesamt	94	2 518 564	29 527	611 616	39 448	3 169 628	79,5	19,3	1,2	266 622

1) Ohne Umsatzsteuer.- 2) Ohne Heimerbeiter.

5 Umsatz 1997
Nach Beschäftigtengrößenklassen

Beschäftigte von ... bis ...	Unter- nehmen	U m s a t z 1)					Anteil am Gesamtumsatz			Gesamt- umsatz je Be- schäftig- ten 2)
		aus eigenen Erzeugnissen und aus industriellen / handwerklichen Dienstleistungen		aus Handelsware	aus sonst. nichtind./ nichthand- werklichen Tätig- keiten	insgesamt	aus eigenen Erzeugn. u. ind./ handw. Dienst- lei- stungen	aus Han- dels- ware	aus nicht- indu./ nicht- handw. Tätig- keiten	
		zusammen	darunter aus industriell./ handwerk- l. Dienstleist.							
21.24 Herstellung von Tapeten										
Insgesamt	18	971 159	4 357	22 870	16 543	1 010 572	96,1	2,3	1,6	350 650
21.25 Herstellung v. sonst. Waren aus Papier, Karton u. Pappe										
20 - 99	107	1 210 598	1 222	29 195	1 350	1 241 143	97,5	2,4	0,1	239 733
100 - 499	36	1 753 698	7 557	86 358	8 262	1 848 318	94,9	4,7	0,4	250 585
500 und mehr	4	682 524	18 916	406 224	19 218	1 107 966	61,6	36,7	1,7	374 566
Insgesamt	147	3 646 820	27 695	521 776	28 831	4 197 427	86,9	12,4	0,7	270 606
22 Verlags-, Druckgewerbe, Vervielfältigung										
20 - 49	1 374	9 382 479	290 786	106 443	129 086	9 618 008	97,6	1,1	1,3	218 484
50 - 99	609	9 397 908	195 460	252 977	163 034	9 813 919	95,8	2,6	1,7	232 645
100 - 199	300	11 889 250	90 425	132 410	309 742	12 331 403	96,4	1,1	2,5	297 448
200 - 499	204	17 656 339	383 301	312 822	438 517	18 407 678	95,9	1,7	2,4	305 454
500 - 999	49	9 202 158	101 481	185 703	236 712	9 624 573	95,6	1,9	2,5	284 028
1000 und mehr	27	14 760 189	1 018 608	129 569	358 021	15 247 779	96,8	0,8	2,3	331 013
Insgesamt	2 563	72 288 324	2 080 062	1 119 924	1 635 112	75 043 359	96,3	1,5	2,2	280 142
22.1 Verlagsgewerbe										
20 - 49	284	3 135 682	6 094	46 455	82 813	3 264 950	96,0	1,4	2,5	348 265
50 - 99	203	4 258 547	19 073	142 351	61 826	4 462 724	95,4	3,2	1,4	311 793
100 - 199	127	6 861 858	10 750	100 211	262 787	7 224 856	95,0	1,4	3,6	409 853
200 - 499	104	10 784 401	46 628	203 140	291 344	11 278 885	95,6	1,8	2,6	358 076
500 - 999	39	7 791 141	46 937	182 612	230 510	8 204 263	95,0	2,2	2,8	302 798
1000 und mehr	15	10 031 202	317 804	68 254	266 126	10 365 581	96,8	0,7	2,6	355 753
Insgesamt	772	42 862 832	447 296	743 022	1 195 405	44 801 259	95,7	1,7	2,7	347 172
22.11 Buchverlag und Musikverlag										
Insgesamt	189	9 951 945	172 187	292 164	221 481	10 465 590	95,1	2,8	2,1	430 785
22.12 Zeitungsverlag										
20 - 99	150	1 784 577	7 090	13 536	53 249	1 851 362	96,4	0,7	2,9	248 309
100 - 499	105	7 382 470	30 598	94 903	203 013	7 680 386	96,1	1,2	2,6	313 581
500 und mehr	39	11 648 502	152 696	62 893	381 441	12 093 836	96,3	0,5	3,2	298 865
Insgesamt	294	20 816 549	190 383	171 332	637 703	21 625 585	96,3	0,8	2,9	298 637
22.13 Zeitschriftenverlag										
20 - 99	195	3 103 188	13 317	62 707	39 311	3 205 206	96,8	2,0	1,2	358 397
100 - 499	56	4 743 320	901	117 011	218 491	5 078 822	93,4	2,3	4,3	447 725
500 und mehr	8	3 551 392	70 463	40 682	68 115	3 680 188	97,0	1,1	1,9	387 403
Insgesamt	259	11 397 900	84 681	220 399	325 917	11 944 216	95,4	1,8	2,7	401 691
22.2 Druckgewerbe										
20 - 99	1 487	11 305 448	450 963	167 397	140 201	11 613 047	97,4	1,4	1,2	186 955
100 - 499	267	11 605 690	409 061	141 289	179 738	11 926 717	97,3	1,2	1,5	233 098
500 und mehr	19	5 250 755	755 348	39 496	76 374	5 366 626	97,8	0,7	1,4	264 208
Insgesamt	1 773	28 161 893	1 615 372	348 183	396 314	28 906 390	97,4	1,2	1,4	216 373
22.21 Zeitungsdruckerei										
Insgesamt	45	1 969 398	266 240	1 037	69 479	2 039 914	96,5	0,1	3,4	220 985
22.22 Druckerei (ohne Zeitungsdruckerei)										
20 - 99	1 139	9 053 813	223 583	154 000	113 496	9 321 309	97,1	1,7	1,2	195 152
100 - 199	141	4 442 455	6 812	23 980	33 572	4 500 007	98,7	0,5	0,7	230 468
200 - 499	78	5 616 325	291 600	56 976	71 780	5 745 081	97,8	1,0	1,2	256 651
500 - 999	5	513 676	-	319	3 615	517 609	99,2	0,1	0,7	174 823
1000 und mehr	9	3 860 321	585 695	36 370	66 406	3 963 098	97,4	0,9	1,7	307 335
Insgesamt	1 372	23 486 590	1 107 691	271 645	288 868	24 047 103	97,7	1,1	1,2	227 872
22.23 Druckweiterverarbeitung										
Insgesamt	119	986 464	153 987	55 720	10 220	1 052 405	93,7	5,3	1,0	124 817
22.24 Satzherstellung und Reproduktion										
Insgesamt	193	1 383 793	85 991	14 827	22 045	1 420 665	97,4	1,0	1,6	174 892
22.25 Sonstige Druckgewerbe										
Insgesamt	44	335 647	1 463	4 955	5 701	346 303	96,9	1,4	1,6	152 763
22.3 Vervielfältigung v. bespielten Ton-, Bild- u. Datenträgern										
20 - 99	9	80 709	10 117	3 216	7 280	91 205	88,5	3,5	8,0	227 445
100 - 499	6	293 640	7 287	593	14 390	308 623	95,1	0,2	4,7	216 123
500 und mehr	3	889 249	-	24 910	21 723	935 882	95,0	2,7	2,3	274 774
Insgesamt	18	1 263 599	17 405	28 719	43 393	1 335 711	94,6	2,2	3,2	255 150

1) Ohne Umsatzsteuer.- 2) Ohne Heimerbeiter.

5 Umsatz 1997
Nach Beschäftigtengrößenklassen

Beschäftigte von ... bis ...	Unter- nehmen	U m s a t z 1)					Anteil am Gesamtumsatz			Gesamt- umsatz je Be- schäf- tigten 2)
		aus eigenen Erzeugnissen und aus industriellen / handwerklichen Dienstleistungen		aus Handelsware	aus sonst. nichtind./ nichthand- werklichen Tätig- keiten	insgesamt	aus eigenen Erzeugn. u. ind./ handw. Dienst- lei- stungen	aus Han- dels- ware	aus nicht- indu./ nicht- handw. Tätig- keiten	
		zusammen	darunter aus industriell./ handwerk- l. Dienstleist.							
22.31 Vervielfältigung von bespielten Tonträgern										
Insgesamt	13	1 147 950	9 297	25 503	42 345	1 215 798	94,4	2,1	3,5	265 226
DF Kokerei, Mineralölverarbeitung, Herstellung von Brutstoffen										
20 - 49	8	103 473	9 624	17 082	1 411	121 965	84,8	14,0	1,2	406 550
50 - 99	9	291 978	8 294	13 106	785	305 868	95,5	4,3	0,3	477 188
100 - 199	8	576 019	3 189	2 335	24 918	603 272	95,5	0,4	4,1	519 627
200 - 499	6	2 359 348	1 786 275	571	34 241	2 394 161	98,5	0,0	1,4	1246 959
500 - 999	8	13 083 218	3 367 656	10 785 203	616 549	24 484 970	53,4	44,0	2,5	4636 550
1000 und mehr	6	53 818 211	7 262 161	27 889 375	1 426 800	83 134 386	64,7	33,5	1,7	7145 199
Insgesamt	45	70 232 247	12 437 199	38 707 671	2 104 703	111 044 622	63,2	34,9	1,9	5303 545
23 Kokerei, Mineralölverarbeitung, Herstellung von Brutstoffen										
20 - 49	8	103 473	9 624	17 082	1 411	121 965	84,8	14,0	1,2	406 550
50 - 99	9	291 978	8 294	13 106	785	305 868	95,5	4,3	0,3	477 188
100 - 199	8	576 019	3 189	2 335	24 918	603 272	95,5	0,4	4,1	519 627
200 - 499	6	2 359 348	1 786 275	571	34 241	2 394 161	98,5	0,0	1,4	1246 959
500 - 999	8	13 083 218	3 367 656	10 785 203	616 549	24 484 970	53,4	44,0	2,5	4636 550
1000 und mehr	6	53 818 211	7 262 161	27 889 375	1 426 800	83 134 386	64,7	33,5	1,7	7145 199
Insgesamt	45	70 232 247	12 437 199	38 707 671	2 104 703	111 044 622	63,2	34,9	1,9	5303 545
DG Chemische Industrie										
20 - 49	389	4 178 363	106 633	507 903	43 237	4 729 503	88,3	10,7	0,9	357 431
50 - 99	289	6 970 762	444 003	1 010 691	82 495	8 063 947	86,4	12,5	1,0	395 275
100 - 199	218	10 391 100	184 520	1 586 453	162 554	12 140 107	85,6	13,1	1,3	404 165
200 - 499	187	19 527 598	1 197 089	3 791 422	326 342	23 645 361	82,6	16,0	1,4	420 400
500 - 999	77	20 491 169	183 429	3 964 187	730 339	25 185 695	81,4	15,7	2,9	477 779
1000 und mehr	88	126 223 441	5 146 790	29 212 359	5 498 972	160 934 772	78,4	18,2	3,4	478 177
Insgesamt	1 248	187 782 432	7 262 464	40 073 015	6 843 939	234 699 385	80,0	17,1	2,9	460 928
24 Chemische Industrie										
20 - 49	389	4 178 363	106 633	507 903	43 237	4 729 503	88,3	10,7	0,9	357 431
50 - 99	289	6 970 762	444 003	1 010 691	82 495	8 063 947	86,4	12,5	1,0	395 275
100 - 199	218	10 391 100	184 520	1 586 453	162 554	12 140 107	85,6	13,1	1,3	404 165
200 - 499	187	19 527 598	1 197 089	3 791 422	326 342	23 645 361	82,6	16,0	1,4	420 400
500 - 999	77	20 491 169	183 429	3 964 187	730 339	25 185 695	81,4	15,7	2,9	477 779
1000 und mehr	88	126 223 441	5 146 790	29 212 359	5 498 972	160 934 772	78,4	18,2	3,4	478 177
Insgesamt	1 248	187 782 432	7 262 464	40 073 015	6 843 939	234 699 385	80,0	17,1	2,9	460 928
24.1 Herstellung von chemischen Grundstoffen										
20 - 49	68	1 117 631	28 927	156 492	8 816	1 282 938	87,1	12,2	0,7	575 567
50 - 99	70	2 149 326	119 993	491 589	27 293	2 668 208	80,6	18,4	1,0	541 652
100 - 199	41	3 029 946	12 996	604 619	51 570	3 686 135	82,2	16,4	1,4	609 088
200 - 499	29	5 112 656	55 537	936 445	70 285	6 119 386	83,5	15,3	1,1	746 098
500 - 999	22	6 794 765	136 258	1 323 132	127 799	8 245 696	82,4	16,0	1,5	556 198
1000 und mehr	32	78 293 738	3 159 632	16 706 478	2 943 786	97 944 002	79,9	17,1	3,0	524 104
Insgesamt	262	96 498 062	3 513 343	20 218 755	3 229 549	119 946 366	80,5	16,9	2,7	537 604
24.12 Herstellung von Farbstoffen und Pigmenten										
Insgesamt	26	3 570 653	50 867	393 840	106 880	4 071 373	87,7	9,7	2,6	536 200
24.13 H. v. sonst. anorganischen Grundstoffen u. Chemikalien										
20 - 99	32	724 291	42 975	202 606	15 548	942 445	76,9	21,5	1,6	582 130
100 - 499	13	941 198	8 710	120 264	43 059	1 104 521	85,2	10,9	3,9	423 835
500 und mehr	10	6 909 287	96 283	4 671 389	291 061	11 871 738	58,2	39,3	2,5	583 636
Insgesamt	55	8 574 776	147 967	4 994 258	349 669	13 918 704	61,6	35,9	2,5	566 585
24.14 H. v. sonst. organischen Grundstoffen und Chemikalien										
20 - 99	22	616 496	21 701	178 029	3 882	798 406	77,2	22,3	0,5	667 553
100 - 499	17	2 660 757	47 905	380 319	34 687	3 075 763	86,5	12,4	1,1	875 557
500 und mehr	14	35 598 086	2 995 808	4 514 052	1 550 973	41 663 110	85,4	10,8	3,7	499 755
Insgesamt	53	38 875 338	3 065 414	5 072 399	1 589 542	45 537 280	85,4	11,1	3,5	517 023
24.15 Herstellung v. Düngemitteln und Stickstoffverbindungen										
Insgesamt	18	3 583 138	6 049	75 276	140 397	3 798 810	94,3	2,0	3,7	342 698
24.16 Herstellung von Kunststoff in Primärformen										
20 - 99	51	1 193 288	73 739	122 290	5 207	1 320 785	90,3	9,3	0,4	501 422
100 - 499	25	2 595 278	867	874 913	11 934	3 482 125	74,5	25,1	0,3	727 445
500 und mehr	21	35 831 328	163 815	8 463 216	1 003 665	45 298 208	79,1	18,7	2,2	569 630
Insgesamt	97	39 619 893	238 421	9 460 418	1 020 807	50 101 118	79,1	18,9	2,0	576 253
24.20 Herst.v.Schädlingsbekämpfungs- u.Pflanzenschutzmitteln										
Insgesamt	17	2 012 661	5 498	249 776	9 511	2 271 948	88,6	11,0	0,4	490 278

1) Ohne Umsatzsteuer.- 2) Ohne Heimarbeiter.

5 Umsatz 1997
Nach Beschäftigtengrößenklassen

Beschäftigte von ... bis ...	Unter- nehmen	U m s a t z 1)					Anteil am Gesamtumsatz			Gesamt- umsatz je Be- schäf- tigten 2)
		aus eigenen Erzeugnissen und aus industriellen / handwerklichen Dienstleistungen		aus Handelsware	aus sonst. nichtind./ nichthand- werklichen Tätig- keiten	insgesamt	aus eigenen Erzeugn. u. ind./ handw. Dienst- lei- stungen	aus Han- dels- ware	aus nicht- indu./ nicht- handw. Tätig- keiten	
		zusammen	darunter aus industriell./ handwerk- Dienstleist.							
		Anzahl	1 000 DM					%		
24.30 Herstellung von Anstrichmitteln,Druckfarben und Kitten										
20 - 49	81	765 532	16 644	76 161	11 534	853 227	89,7	8,9	1,4	307 819
50 - 99	70	1 381 160	30 756	111 615	4 659	1 497 434	92,2	7,5	0,3	318 950
100 - 199	50	2 196 705	351	322 196	21 588	2 540 488	86,5	12,7	0,8	388 635
200 - 499	36	3 446 317	15 203	906 774	71 880	4 424 971	77,9	20,5	1,6	390 354
500 - 999	12	2 747 081	6	875 049	136 184	3 758 313	73,1	23,3	3,6	468 856
1000 und mehr	7	3 783 424	24 135	1 020 539	73 383	4 877 346	77,6	20,9	1,5	364 825
Insgesamt	256	14 320 217	87 095	3 312 334	319 228	17 951 779	79,8	18,5	1,8	384 206
24.4 Herstellung von pharmazeutischen Erzeugnissen										
20 - 49	76	617 356	27 019	106 541	6 712	730 609	84,5	14,6	0,9	280 240
50 - 99	48	1 104 181	154 124	17 705	25 935	1 147 821	96,2	1,5	2,3	329 263
100 - 199	42	1 690 705	132 573	126 912	48 400	1 866 017	90,6	6,8	2,6	301 128
200 - 499	54	4 719 303	1 020 966	651 389	131 461	5 502 153	85,8	11,8	2,4	332 289
500 - 999	16	4 451 832	24 328	918 142	392 014	5 761 989	77,3	15,9	6,8	502 680
1000 und mehr	26	20 366 551	1 466 066	5 555 797	1 383 262	27 305 609	74,6	20,3	5,1	385 438
Insgesamt	262	32 949 929	2 825 077	7 376 486	1 987 784	42 314 198	77,9	17,4	4,7	380 682
24.41 Herstellung von pharmazeutischen Grundstoffen										
Insgesamt	15	344 127	86	30 263	6 569	380 958	90,3	7,9	1,7	387 550
24.42 H.v. pharmazeutischen.Spezialitäten u. sonst. Erzeugn.										
Insgesamt	247	32 605 802	2 824 991	7 346 223	1 981 215	41 933 240	77,8	17,5	4,7	380 620
24.5 Herst.v.Seifen,Wasch-,Reinigungs- u.Körperpflegemitteln										
20 - 49	77	645 613	32 155	91 200	5 077	743 097	86,9	12,3	0,8	294 055
50 - 99	42	722 087	19 549	93 223	4 105	819 415	88,1	11,4	0,5	269 195
100 - 199	33	1 337 166	5 925	127 775	4 132	1 469 073	91,0	8,7	0,3	335 863
200 - 499	25	2 404 843	63 134	428 105	20 805	2 853 752	84,3	15,0	0,7	392 817
500 - 999	6	945 998	8 405	201 639	32 181	1 179 818	80,2	17,1	2,7	304 326
1000 und mehr	12	10 734 411	280 690	3 149 301	714 101	14 597 813	73,5	21,6	4,9	472 513
Insgesamt	195	16 790 324	409 859	4 091 243	781 401	21 662 968	77,5	18,9	3,6	416 038
24.51 Herst. von Seifen,Wasch-,Reinigungs- und Poliermitteln										
20 - 99	76	853 214	14 718	161 762	6 769	1 021 746	83,5	15,8	0,7	287 164
100 - 499	23	1 497 395	39 056	234 801	8 284	1 740 481	86,0	13,5	0,5	405 624
500 und mehr	6	5 738 999	69	1 591 312	370 450	7 700 761	74,5	20,7	4,8	512 327
Insgesamt	105	8 089 608	53 843	1 987 875	385 503	10 462 987	77,3	19,0	3,7	457 301
24.52 Herstellung von Duft- und Körperpflegemitteln										
20 - 99	43	514 692	36 986	22 661	3 413	540 766	95,2	4,2	0,6	257 273
100 - 499	35	2 244 614	30 003	321 079	16 652	2 582 344	86,9	12,4	0,6	351 435
500 und mehr	12	5 941 410	289 026	1 759 628	375 832	8 076 870	73,6	21,8	4,7	409 165
Insgesamt	90	8 700 716	356 016	2 103 367	395 897	11 199 981	77,7	18,8	3,5	383 695
24.6 Herstellung von sonstigen chemischen Erzeugnissen										
20 - 49	81	960 155	1 888	72 007	9 905	1 042 068	92,1	6,9	1,0	371 242
50 - 99	48	1 337 332	100 042	276 222	19 442	1 632 996	81,9	16,9	1,2	468 452
100 - 199	41	1 727 739	29 138	309 796	29 316	2 066 850	83,6	15,0	1,4	381 910
200 - 499	35	3 066 032	39 745	825 231	20 848	3 912 111	78,4	21,1	0,5	384 329
500 - 999	15	3 298 964	14 328	459 658	31 844	3 790 466	87,0	12,1	0,8	403 768
1000 und mehr	6	6 201 476	183 589	1 422 086	126 276	7 749 838	80,0	18,3	1,6	493 715
Insgesamt	226	16 591 698	368 730	3 365 000	237 631	20 194 330	82,2	16,7	1,2	429 954
24.61 Herstellung von pyrotechnischen Erzeugnissen										
Insgesamt	16	760 338	3 696	138 220	12 283	910 840	83,5	15,2	1,3	339 739
24.62 Herstellung von Klebstoffen und Gelatine										
Insgesamt	39	2 015 516	13 123	441 984	29 697	2 487 197	81,0	17,8	1,2	407 870
24.63 Herstellung von etherischen Ölen										
Insgesamt	16	1 096 922	-	125 458	12 820	1 235 200	88,8	10,2	1,0	425 050
24.66 Herstellung von chemischen Erzeugnissen ang										
20 - 99	86	1 553 612	97 740	236 432	17 747	1 807 791	85,9	13,1	1,0	435 938
100 - 499	44	3 095 591	62 829	538 613	33 431	3 667 634	84,4	14,7	0,9	387 660
500 und mehr	12	3 722 079	42 012	1 278 342	65 044	5 065 465	73,5	25,2	1,3	430 417
Insgesamt	142	8 371 281	202 582	2 053 387	116 222	10 540 890	79,4	19,5	1,1	415 379
24.70 Herstellung von Chemiefasern										
Insgesamt	30	8 619 541	52 863	1 459 420	278 835	10 357 796	83,2	14,1	2,7	422 335

1) Ohne Umsatzsteuer.- 2) Ohne Heimerbeiter.

5 Umsatz 1997
Nach Beschäftigtengrößenklassen

Beschäftigte von ... bis ...	Unter- nehmen	U m s a t z 1)					Anteil am Gesamtumsatz			Gesamt- umsatz je Be- schäf- tigten 2)
		aus eigenen Erzeugnissen und aus industriellen / handwerklichen Dienstleistungen		aus Handelsware	aus sonst. nichtind./ nichthand- werklichen Tätig- keiten	insgesamt	aus eigenen Erzeugn. u. ind./ handw. Dienst- lei- stungen	aus Han- dels- ware	aus nicht- indu./ nicht- handw. Tätig- keiten	
		zusammen	darunter aus industriell./ handwerkli. Dienstleist.							
DM Herstellung von Gummi- und Kunststoffwaren										
20 - 49	1 148	7 590 197	157 856	431 168	42 533	8 063 898	94,1	5,3	0,5	210 488
50 - 99	678	9 998 423	177 887	744 182	49 337	10 791 942	92,6	6,9	0,5	229 023
100 - 199	402	12 970 150	104 771	968 664	155 067	14 093 881	92,0	6,9	1,1	253 041
200 - 499	216	16 156 195	232 487	1 080 517	194 233	17 430 945	92,7	6,2	1,1	260 673
500 - 999	71	12 483 021	130 936	1 439 848	133 451	14 056 321	88,8	10,2	0,9	298 750
1000 und mehr	47	21 270 334	132 584	5 952 597	581 165	27 804 095	76,5	21,4	2,1	300 066
Insgesamt	2 562	80 468 320	936 521	10 616 975	1 155 786	92 241 081	87,2	11,5	1,3	265 282
25 Herstellung von Gummi- und Kunststoffwaren										
20 - 49	1 148	7 590 197	157 856	431 168	42 533	8 063 898	94,1	5,3	0,5	210 488
50 - 99	678	9 998 423	177 887	744 182	49 337	10 791 942	92,6	6,9	0,5	229 023
100 - 199	402	12 970 150	104 771	968 664	155 067	14 093 881	92,0	6,9	1,1	253 041
200 - 499	216	16 156 195	232 487	1 080 517	194 233	17 430 945	92,7	6,2	1,1	260 673
500 - 999	71	12 483 021	130 936	1 439 848	133 451	14 056 321	88,8	10,2	0,9	298 750
1000 und mehr	47	21 270 334	132 584	5 952 597	581 165	27 804 095	76,5	21,4	2,1	300 066
Insgesamt	2 562	80 468 320	936 521	10 616 975	1 155 786	92 241 081	87,2	11,5	1,3	265 282
25.1 Herstellung von Gummiwaren										
20 - 49	80	518 677	26 856	85 259	7 565	611 501	84,8	13,9	1,2	216 393
50 - 99	48	647 326	11 827	82 187	8 362	737 875	87,7	11,1	1,1	226 198
100 - 499	66	3 402 928	55 874	428 122	83 891	3 914 941	86,9	10,9	2,1	247 245
500 - 999	17	2 088 480	6 466	806 778	32 950	2 928 208	71,3	27,6	1,1	272 932
1000 und mehr	19	10 235 951	68 721	4 188 636	409 309	14 833 896	69,0	28,2	2,8	317 391
Insgesamt	230	16 893 362	163 744	5 590 982	542 077	23 026 421	73,4	24,3	2,4	290 049
25.11 Herstellung von Bereifungen										
Insgesamt	12	6 282 743	-	3 700 632	334 187	10 317 562	60,9	35,9	3,2	428 666
25.12 Runderneuerung von Bereifungen										
Insgesamt	14	283 227	62 072	354 640	14 244	652 110	43,4	54,4	2,2	269 133
25.13 Herstellung von sonstigen Gummiwaren										
20 - 99	116	1 050 819	35 835	135 737	14 342	1 200 898	87,5	11,3	1,2	216 146
100 - 499	61	3 239 316	55 874	407 351	72 102	3 718 769	87,1	11,0	1,9	247 534
500 und mehr	27	6 037 257	15 964	992 622	107 202	7 137 082	84,6	13,9	1,5	220 848
Insgesamt	204	10 327 392	107 673	1 535 710	193 646	12 056 749	85,7	12,7	1,6	227 933
25.2 Herstellung von Kunststoffwaren										
20 - 49	1 068	7 071 520	131 000	345 909	34 969	7 452 397	94,9	4,6	0,5	210 018
50 - 99	630	9 351 096	166 060	661 995	40 975	10 054 067	93,0	6,6	0,4	229 234
100 - 199	368	11 796 075	63 365	878 877	148 078	12 823 030	92,0	6,9	1,2	252 859
200 - 499	184	13 927 342	218 019	742 181	117 331	14 786 855	94,2	5,0	0,8	263 954
500 - 999	54	10 394 542	124 470	633 070	100 501	11 128 112	93,4	5,7	0,9	306 376
1000 und mehr	28	11 034 383	63 863	1 763 961	171 855	12 970 199	85,1	13,6	1,3	282 434
Insgesamt	2 332	63 574 958	766 776	5 025 993	613 709	69 214 660	91,9	7,3	0,9	257 954
25.21 H. v. Platten, Folien, Schläuchen u. Profilen a. Kunstst.										
20 - 49	149	1 296 809	9 850	52 291	6 593	1 355 693	95,7	3,9	0,5	270 044
50 - 99	103	2 175 127	2 917	141 421	17 902	2 334 450	93,2	6,1	0,8	322 757
100 - 199	77	3 213 018	17 127	317 905	35 731	3 566 653	90,1	8,9	1,0	333 938
200 - 499	37	3 762 813	798	199 817	17 474	3 980 104	94,5	5,0	0,4	344 997
500 - 999	24	5 190 599	2 469	388 551	39 292	5 618 441	92,4	6,9	0,7	354 079
1000 und mehr	12	5 608 421	51 880	496 365	82 528	6 187 314	90,6	8,0	1,3	273 146
Insgesamt	402	21 246 787	85 042	1 596 349	199 520	23 042 656	92,2	6,9	0,9	315 696
25.22 Herstellung von Verpackungsmitteln aus Kunststoff										
20 - 49	131	855 668	9 288	63 490	3 737	922 895	92,7	6,9	0,4	211 374
50 - 99	65	1 066 903	21 665	104 828	6 164	1 177 896	90,6	8,9	0,5	257 241
100 - 199	67	2 118 675	24 258	144 864	47 899	2 311 438	91,7	6,3	2,1	249 088
200 - 499	38	2 400 006	8 794	155 782	13 736	2 569 524	93,4	6,1	0,5	236 890
500 und mehr	9	2 192 611	730	200 168	33 884	2 426 663	90,4	8,2	1,4	297 567
Insgesamt	310	8 633 864	64 734	669 133	105 419	9 408 416	91,8	7,1	1,1	252 733
25.23 Herstellung von Baubedarfsartikeln aus Kunststoff										
20 - 99	448	4 304 932	111 181	244 498	28 676	4 578 105	94,0	5,3	0,6	229 814
100 - 499	101	5 055 333	5 528	345 928	40 049	5 441 310	92,9	6,4	0,7	289 358
500 und mehr	8	1 821 896	4 646	505 276	61 020	2 388 192	76,3	21,2	2,6	296 486
Insgesamt	557	11 182 160	121 355	1 095 702	129 745	12 407 608	90,1	8,8	1,0	265 229
25.24 Herstellung von sonstigen Kunststoffwaren										
20 - 99	802	6 723 176	142 159	401 377	12 871	7 137 424	94,2	5,6	0,2	186 722
100 - 499	232	9 173 573	224 878	456 762	110 520	9 740 855	94,2	4,7	1,1	213 689
500 und mehr	29	6 615 398	128 607	806 671	55 633	7 477 701	88,5	10,8	0,7	271 768
Insgesamt	1 063	22 512 147	495 645	1 664 809	179 024	24 355 981	92,4	6,8	0,7	218 784

1) Ohne Umsatzsteuer.- 2) Ohne Heimarbeiter.

5 Umsatz 1997
Nach Beschäftigtengrößtenklassen

Beschäftigte von ... bis ...	Unter- nehmen	U m s a t z 1)					Anteil am Gesamtumsatz			Gesamt- umsatz je Be- schäf- tigten 2)	
		aus eigenen Erzeugnissen und aus industriellen / handwerklichen Dienstleistungen		aus Handelsware	aus sonst. nichtind./ nichthand- werklichen Tätig- keiten	insgesamt	aus eigenen Erzeugn. u. ind./ handw. Dienst- lei- stungen	aus Han- dels- ware	aus nicht- indu./ nicht- handw. Tätig- keiten		
		zusammen	darunter aus industriell./ handwerk- Dienstleist.								
Anzahl		1 000 DM					%			DM	
DI Glasgewerbe, Keramik, Verarbeitung von Steinen und Erden											
20 - 49	963	7 656 896	91 069	678 009	124 513	8 459 417	90,5	8,0	1,5	274 061	
50 - 99	576	9 186 308	54 608	1 197 002	170 832	10 554 141	87,0	11,3	1,6	262 107	
100 - 199	299	10 134 748	114 667	1 132 550	287 085	11 554 382	87,7	9,8	2,5	280 119	
200 - 499	167	12 338 331	114 779	1 537 730	189 592	14 065 654	87,7	10,9	1,3	272 940	
500 - 999	50	7 586 080	15 510	952 196	93 036	8 631 312	87,9	11,0	1,1	268 332	
1000 und mehr	34	14 618 611	150 547	2 044 627	287 737	16 950 975	86,2	12,1	1,7	283 713	
Insgesamt	2 089	61 520 973	541 181	7 542 113	1 152 795	70 215 881	87,6	10,7	1,6	274 464	
26 Glasgewerbe, Keramik, Verarbeitung von Steinen und Erden											
20 - 49	963	7 656 896	91 069	678 009	124 513	8 459 417	90,5	8,0	1,5	274 061	
50 - 99	576	9 186 308	54 608	1 197 002	170 832	10 554 141	87,0	11,3	1,6	262 107	
100 - 199	299	10 134 748	114 667	1 132 550	287 085	11 554 382	87,7	9,8	2,5	280 119	
200 - 499	167	12 338 331	114 779	1 537 730	189 592	14 065 654	87,7	10,9	1,3	272 940	
500 - 999	50	7 586 080	15 510	952 196	93 036	8 631 312	87,9	11,0	1,1	268 332	
1000 und mehr	34	14 618 611	150 547	2 044 627	287 737	16 950 975	86,2	12,1	1,7	283 713	
Insgesamt	2 089	61 520 973	541 181	7 542 113	1 152 795	70 215 881	87,6	10,7	1,6	274 464	
26.1 Herstellung und Verarbeitung von Glas											
20 - 49	119	726 760	15 366	85 910	13 783	826 453	87,9	10,4	1,7	203 814	
50 - 99	91	1 170 470	1 838	179 569	4 943	1 354 983	86,4	13,3	0,4	207 178	
100 - 199	60	1 520 567	21 378	186 932	57 522	1 765 021	86,2	10,6	3,3	219 423	
200 - 499	41	2 694 509	42 838	332 483	30 906	3 057 898	88,1	10,9	1,0	246 147	
500 - 999	13	1 981 861	158	99 756	34 002	2 115 619	93,7	4,7	1,6	232 052	
1000 und mehr	13	6 116 782	56 366	388 205	50 638	6 555 626	93,3	5,9	0,8	272 493	
Insgesamt	337	14 210 949	138 544	1 272 856	191 795	15 675 589	90,7	8,1	1,2	244 027	
26.11 Herstellung von Flachglas											
Insgesamt	8	661 239	332	37 217	14 561	713 017	92,7	5,2	2,0	323 803	
26.12 Veredlung und Verarbeitung von Flachglas											
20 - 99	131	1 328 972	14 893	171 107	12 498	1 512 577	87,9	11,3	0,8	229 213	
100 - 499	43	1 499 779	48 064	143 413	12 327	1 655 519	90,6	8,7	0,7	233 010	
500 und mehr	6	2 115 856	333	68 375	33 992	2 218 222	95,4	3,1	1,5	245 189	
Insgesamt	180	4 944 608	63 291	382 894	58 817	5 386 318	91,8	7,1	1,1	236 752	
26.13 Herstellung von Hohlglas											
Insgesamt	69	4 191 853	20 448	382 021	63 653	4 637 527	90,4	8,2	1,4	227 842	
26.14 Herstellung von Glasfaser											
Insgesamt	19	1 419 657	99	219 854	7 463	1 646 973	86,2	13,3	0,5	375 851	
26.15 Herst., Veredlg. u. Verarbeit. v. sonst. Glas, techn. Glasw.											
Insgesamt	61	2 993 593	54 373	250 871	47 301	3 291 764	90,9	7,6	1,4	226 268	
26.2 Keramik (ohne Ziegelei und Baukeramik)											
20 - 49	79	337 812	11 635	38 283	4 659	380 754	88,7	10,1	1,2	149 025	
50 - 99	43	424 421	3 148	45 087	7 263	476 770	89,0	9,5	1,5	153 251	
100 - 199	28	720 589	4 576	15 701	7 970	744 261	96,8	2,1	1,1	187 663	
200 - 499	29	1 621 575	6 055	143 891	28 839	1 794 304	90,4	8,0	1,6	206 122	
500 und mehr	16	2 449 042	318	588 365	54 699	3 092 106	79,2	19,0	1,8	173 626	
Insgesamt	195	5 553 439	25 732	831 326	103 430	6 488 195	85,6	12,8	1,6	179 500	
26.21 Herstellung von keramischen Haushaltsw. u. Ziergegenst.											
Insgesamt	76	1 595 058	1 529	61 128	46 791	1 702 978	93,7	3,6	2,7	100 696	
26.24 Herst. von keramischen Erzeugn. f. sonst. techn. Zwecke											
Insgesamt	13	851 855	462	29 670	4 907	886 432	96,1	3,3	0,6	189 367	
26.25 Herstellung von keramischen Erzeugnissen ang											
Insgesamt	33	421 041	1 687	5 427	1 605	428 074	98,4	1,3	0,4	177 846	
26.26 Herstellung von feuerfesten keramischen Werkstoffen											
Insgesamt	55	2 270 768	17 811	388 084	41 152	2 700 003	84,1	14,4	1,5	304 264	
26.30 Herst. v. keramischen Wand- u. Bodenfliesen u. -platten											
Insgesamt	29	1 370 228	11 458	569 419	84 060	2 023 706	67,7	28,1	4,2	218 709	
26.40 Ziegelei, Herstellung von sonstiger Baukeramik											
Insgesamt	172	3 148 385	4 311	486 227	73 018	3 707 629	84,9	13,1	2,0	257 762	

1) Ohne Umsatzsteuer.- 2) Ohne Heimerbeiter.

5 Umsatz 1997
Nach Beschäftigtengrößtenklassen

Beschäftigte von ... bis ...	Unter- nehmen	U m s a t z 1)					Anteil am Gesamtumsatz			Gesamt- umsatz je Be- schäf- tigten 2)
		aus eigenen Erzeugnissen und aus industriellen / handwerklichen Dienstleistungen		aus Handelsware	aus sonst. nichtind./ nichthand- werklichen Tätig- keiten	insgesamt	aus eigenen Erzeugn. u. ind./ handw. Dienst- lei- stungen	aus Han- dels- ware	aus nicht- indu./ nicht- handw. Tätig- keiten	
		zusammen	darunter aus industriell./ handwerkli. Dienstleist.							
Anzahl	1 000 DM					%			DM	
26.5 Herstellung von Zement,Kalk und gebranntem Gips										
20 - 99	27	638 418	2 886	31 929	8 502	678 849	94,0	4,7	1,3	465 920
100 - 499	26	2 172 161	8 545	151 715	28 390	2 352 266	92,3	6,4	1,2	423 152
500 und mehr	9	3 615 870	22 349	352 432	71 600	4 039 902	89,5	8,7	1,8	400 863
Insgesamt	62	6 426 449	33 780	536 076	108 492	7 071 017	90,9	7,6	1,5	413 657
26.51 Herstellung von Zement										
Insgesamt	35	5 243 892	29 785	464 338	76 289	5 784 519	90,7	8,0	1,3	441 805
26.52 Herstellung von Kalk										
Insgesamt	16	895 737	3 972	53 626	26 163	975 526	91,8	5,5	2,7	315 602
26.53 Herstellung von gebranntem Gips										
Insgesamt	11	286 820	23	18 113	6 040	310 972	92,2	5,8	1,9	341 724
26.6 Herstellung von Erzeugnissen aus Beton,Zement und Gips										
20 - 49	493	4 821 410	24 661	351 177	85 326	5 257 914	91,7	6,7	1,6	338 437
50 - 99	305	5 220 963	37 805	663 790	96 000	5 980 753	87,3	11,1	1,6	285 722
100 - 199	129	5 076 035	67 594	604 161	158 218	5 838 413	86,9	10,3	2,7	325 545
200 - 499	48	4 046 392	49 978	399 607	61 905	4 507 904	89,8	8,9	1,4	295 697
500 - 999	11	2 072 946	8 748	131 755	14 679	2 219 381	93,4	5,9	0,7	306 894
1000 und mehr	5	2 923 495	61 361	397 654	9 587	3 330 736	87,8	11,9	0,3	404 903
Insgesamt	991	24 161 241	250 146	2 548 145	425 714	27 135 100	89,0	9,4	1,6	318 842
26.61 Herst.v.Betonerzeugn. f.den Bau u. von Kalksandsteinen										
20 - 99	510	5 397 696	41 167	603 646	77 824	6 079 167	88,8	9,9	1,3	246 947
100 - 199	91	2 976 081	57 834	369 139	79 145	3 424 365	86,9	10,8	2,3	273 069
200 - 499	35	2 539 044	47 499	209 854	42 998	2 791 896	90,9	7,5	1,5	260 365
500 und mehr	10	2 523 773	11 612	147 524	7 021	2 678 318	94,2	5,5	0,3	312 787
Insgesamt	646	13 436 594	158 112	1 330 164	206 988	14 973 746	89,7	8,9	1,4	265 288
26.62 Herstellung von Gipserzeugnissen f.den Bau										
Insgesamt	10	1 418 602	37 887	315 407	17 380	1 751 389	81,0	18,0	1,0	554 062
26.63 Herstellung von Transportbeton										
Insgesamt	232	5 214 017	22 434	406 563	158 131	5 778 711	90,2	7,0	2,7	480 330
26.64 Herstellung von Mörtel										
Insgesamt	55	2 422 170	8 106	367 929	34 196	2 824 294	85,8	13,0	1,2	427 475
26.65 Herstellung von Faserzementwaren										
Insgesamt	19	822 449	126	113 192	5 575	941 216	87,4	12,0	0,6	251 457
26.66 Herstellung v. Erzeugnissen a.Beton,Zement u. Gips ang										
Insgesamt	29	847 409	23 481	14 891	3 443	865 744	97,9	1,7	0,4	277 483
26.70 Be- und Verarbeitung von Natursteinen ang										
Insgesamt	153	1 206 725	23 790	192 899	13 809	1 413 432	85,4	13,6	1,0	181 578
26.8 Herstellung von sonstigen Mineralerzeugnissen										
20 - 49	54	466 176	13 314	56 045	7 371	529 591	88,0	10,6	1,4	298 856
50 - 99	41	810 908	7 117	117 080	24 601	952 588	85,1	12,3	2,6	325 774
100 - 199	26	830 304	19 960	135 339	17 295	982 938	84,5	13,8	1,8	273 424
200 - 499	19	1 622 616	8 067	322 352	47 927	1 992 895	81,4	16,2	2,4	345 449
500 und mehr	10	1 713 556	4 964	474 350	55 285	2 243 191	76,4	21,1	2,5	288 851
Insgesamt	150	5 443 559	53 421	1 105 165	152 478	6 701 203	81,2	16,5	2,3	307 029
26.81 Herst. v. Mühl-,Polier- u. ä.Steinen,Schleifwerkzeugen										
Insgesamt	57	1 664 276	27 574	324 558	14 295	2 003 129	83,1	16,2	0,7	223 640
26.82 Herstellung von Mineralerzeugnissen ang										
Insgesamt	93	3 779 284	25 847	780 607	138 183	4 698 073	80,4	16,6	2,9	365 068
DJ Metallerzeugung und -bearb.,Herst. von Metallerzeugnissen										
20 - 49	3 296	18 957 779	2 156 436	896 849	87 998	19 942 626	95,1	4,5	0,4	183 221
50 - 99	1 688	23 636 542	1 626 070	1 692 406	98 116	25 427 064	93,0	6,7	0,4	216 456
100 - 199	920	27 772 939	1 545 122	2 250 699	212 647	30 236 285	91,9	7,4	0,7	238 297
200 - 499	550	41 037 162	1 335 365	2 811 519	364 650	44 213 331	92,8	6,4	0,8	267 954
500 - 999	156	27 631 203	2 142 094	1 809 004	226 900	29 667 108	93,1	6,1	0,8	285 920
1000 und mehr	91	79 505 574	3 151 755	4 786 635	1 062 795	85 355 004	93,1	5,6	1,2	378 961
Insgesamt	6 701	218 541 199	11 956 843	14 247 112	2 053 107	234 841 417	93,1	6,1	0,9	277 198

1) Ohne Umsatzsteuer.- 2) Ohne Heimarbeiter.

5 Umsatz 1997
Nach Beschäftigtengrößenklassen

Beschäftigte von ... bis ...	Unter- nehmen	U m s a t z 1)					Anteil am Gesamtumsatz			Gesamt- umsatz je Be- schäf- tigten 2)	
		aus eigenen Erzeugnissen und aus industriellen / handwerklichen Dienstleistungen		aus Handelsware	aus sonst. nichtind./ nichthand- werklichen Tätig- keiten	insgesamt	aus eigenen Erzeugn. u. ind./ handw. Dienst- lei- stungen	aus Han- dels- ware	aus nicht- indu./ nicht- handw. Tätig- keiten		
		zusammen	darunter aus industriell./ handwerk- Dienstleist.								
Anzahl		1 000 DM					%			DM	
27 Metallerzeugung und -bearbeitung											
20 - 49	265	2 008 900	85 959	170 030	11 526	2 190 455	91,7	7,8	0,5	243 359	
50 - 99	207	4 565 971	76 704	248 849	6 895	4 821 714	94,7	5,2	0,1	329 448	
100 - 199	175	6 894 113	351 064	621 266	86 379	7 601 758	90,7	8,2	1,1	305 721	
200 - 499	145	14 405 997	317 220	750 819	177 115	15 333 930	93,9	4,9	1,2	346 329	
500 - 999	49	11 616 290	792 509	474 245	120 550	12 211 085	95,1	3,9	1,0	379 224	
1000 und mehr	49	58 969 546	2 518 705	1 835 209	724 739	61 529 494	95,8	3,0	1,2	415 788	
Insgesamt	890	98 460 816	4 142 163	4 100 417	1 127 204	103 688 437	95,0	4,0	1,1	379 866	
27.10 Erzeugung v. Roheisen, Stahl u. Ferrolegierungen (EGKS)											
Insgesamt	51	38 904 873	1 783 046	383 414	421 926	39 710 213	98,0	1,0	1,1	454 592	
27.2 Herstellung von Rohren											
20 - 49	60	423 847	15 298	52 036	2 208	478 092	88,7	10,9	0,5	228 758	
50 - 99	31	1 497 307	12 463	48 172	1 606	1 547 086	96,8	3,1	0,1	712 956	
100 - 199	24	878 751	45 274	84 626	6 037	969 414	90,6	8,7	0,6	285 710	
200 - 499	21	1 719 989	32 206	146 765	19 022	1 885 776	91,2	7,8	1,0	302 596	
500 - 999	9	1 583 762	69 991	169 398	9 426	1 762 586	89,9	9,6	0,5	289 375	
1000 und mehr	6	5 215 269	37 367	314 876	43 927	5 574 072	93,6	5,6	0,8	259 708	
Insgesamt	151	11 318 925	212 600	815 873	82 227	12 217 025	92,6	6,7	0,7	294 821	
27.21 Herstellung von Rohren und Rohrstücken a. Gußeisen											
Insgesamt	11	1 675 463	2 055	264 267	41 930	1 981 660	84,5	13,3	2,1	252 602	
27.22 Herst. v. Stahlrohren u. Rohrstücken a. Eisen u. Stahl											
Insgesamt	140	9 643 462	210 545	551 606	40 297	10 235 365	94,2	5,4	0,4	304 680	
27.3 Sonst. erste Bearb. von Eisen, Stahl, Herst. von Ferroleg.											
20 - 49	42	494 902	19 282	13 669	2 698	511 269	96,8	2,7	0,5	334 821	
50 - 99	33	893 376	11 242	40 309	1 426	935 111	95,5	4,3	0,2	413 042	
100 - 199	29	1 678 593	15 205	49 821	7 856	1 736 270	96,7	2,9	0,5	418 880	
200 - 499	19	2 120 081	7 156	211 473	19 199	2 350 753	90,2	9,0	0,8	389 648	
500 und mehr	5	1 176 167	10 350	22 443	6 108	1 204 718	97,6	1,9	0,5	321 001	
Insgesamt	128	6 363 119	63 236	337 716	37 286	6 738 121	94,4	5,0	0,6	380 212	
27.31 Herstellung von Blankstahl											
Insgesamt	17	718 347	11 835	20 616	2 974	741 936	96,8	2,8	0,4	422 515	
27.32 Herstellung von Kaltband unter 500 mm Breite											
Insgesamt	34	2 844 418	28 370	117 917	22 200	2 984 535	95,3	4,0	0,7	423 819	
27.33 Herstellung von Kaltprofilen											
Insgesamt	19	611 420	4 424	35 578	3 943	650 941	93,9	5,5	0,6	440 125	
27.34 Herstellung von gezogenem Draht											
Insgesamt	43	1 570 895	6 924	118 724	7 001	1 696 620	92,6	7,0	0,4	322 735	
27.35 Erste Bearb. v. Eisen u. Stahl ang., Herst. v. Ferroleg.											
Insgesamt	15	618 039	11 683	44 882	1 168	664 088	93,1	6,8	0,2	303 515	
27.4 Erzeugung und erste Bearbeitung von NE-Metallen											
20 - 49	34	395 598	39 868	44 453	2 012	442 064	89,5	10,1	0,5	382 408	
50 - 99	33	930 667	22 862	126 875	724	1 058 266	87,9	12,0	0,1	469 077	
100 - 199	35	1 959 019	92 568	403 463	54 816	2 417 298	81,0	16,7	2,3	498 518	
200 - 499	38	5 593 176	267 689	313 497	116 014	6 022 687	92,9	5,2	1,9	502 633	
500 - 999	15	4 477 398	316 009	252 618	56 574	4 786 590	93,5	5,3	1,2	479 903	
1000 und mehr	15	16 854 192	1 281 350	1 016 733	285 163	18 156 089	92,8	5,6	1,6	514 658	
Insgesamt	170	30 210 050	2 020 345	2 157 639	515 304	32 882 994	91,9	6,6	1,6	502 066	
27.41 Erzeugung und erste Bearbeitung von Edelmetallen											
Insgesamt	10	929 668	42 713	127 783	15 620	1 073 071	86,6	11,9	1,5	461 337	
27.42 Erzeugung und erste Bearbeitung von Aluminium											
20 - 49	10	96 834	157	28 893	1 173	126 899	76,3	22,8	0,9	372 160	
50 - 99	15	574 921	21 319	21 878	554	597 353	96,2	3,7	0,1	588 496	
100 - 199	16	1 158 144	37 832	291 629	13 482	1 463 255	79,1	19,9	0,9	620 826	
200 - 499	19	2 659 510	241 556	116 729	67 380	2 843 618	93,5	4,1	2,4	457 159	
500 und mehr	16	10 529 801	1 052 372	829 463	238 466	11 597 729	90,8	7,2	2,1	532 470	
Insgesamt	76	15 019 209	1 353 237	1 288 591	321 054	16 628 855	90,3	7,7	1,9	524 335	
27.43 Erzeugung und erste Bearbeitung von Blei, Zink und Zinn											
Insgesamt	29	2 210 859	40 170	165 205	116 851	2 492 915	88,7	6,6	4,7	550 793	

1) Ohne Umsatzsteuer.- 2) Ohne Heimerbeiter.

5 Umsatz 1997
Nach Beschäftigtengrößenklassen

Beschäftigte von ... bis ...	Unter- nehmen	U m s a t z 1)					Anteil am Gesamtumsatz			Gesamt- umsatz je Be- schäftigten 2)
		aus eigenen Erzeugnissen und aus industriellen / handwerklichen Dienstleistungen		aus Handelsware	aus sonst. nichtind./ nichthand- werklichen Tätig- keiten	insgesamt	aus eigenen Erzeugn. u. ind./ handw. Dienst- lei- stungen	aus Han- dels- ware	aus nicht- indu./ nicht- handw. Tätig- keiten	
		zusammen	darunter aus industriell./ handwerk- Dienstleist.							
Anzahl	1 000 DM					%			DM	
27.44 Erzeugung und erste Bearbeitung von Kupfer										
20 - 99	15	305 570	5 670	12 127	842	318 539	95,9	3,8	0,3	384 245
100 - 499	13	1 801 521	62 094	22 413	2 544	1 826 479	98,6	1,2	0,1	542 452
500 und mehr	9	8 691 119	494 871	286 208	28 056	9 005 383	96,5	3,2	0,3	474 415
Insgesamt	37	10 798 210	562 634	320 749	31 442	11 150 401	96,8	2,9	0,3	481 074
27.45 Erzeugung und erste Bearbeitung von sonst. NE-Metallen										
Insgesamt	18	1 252 103	21 590	255 312	30 337	1 537 752	81,4	16,6	2,0	409 958
27.5 Gießereiindustrie										
20 - 49	125	648 385	10 628	41 441	4 390	694 216	93,4	6,0	0,6	169 818
50 - 99	107	1 205 975	17 543	33 492	2 079	1 241 546	97,1	2,7	0,2	160 848
100 - 199	79	1 878 661	13 306	73 278	16 018	1 967 958	95,5	3,7	0,8	175 023
200 - 499	58	3 582 303	2 743	64 207	15 842	3 662 353	97,8	1,8	0,4	211 841
500 - 999	12	1 549 595	4 434	29 701	808	1 580 104	98,1	1,9	0,1	224 827
1000 und mehr	9	2 798 929	14 284	163 656	31 324	2 993 909	93,5	5,5	1,0	220 402
Insgesamt	390	11 663 849	62 936	405 775	70 461	12 140 085	96,1	3,3	0,6	199 178
27.51 Eisengießerei										
20 - 99	74	519 126	5 927	55 755	1 523	576 404	90,1	9,7	0,3	144 392
100 - 199	36	848 591	6 483	42 099	5 913	896 604	94,6	4,7	0,7	166 597
200 - 499	22	1 317 186	2 113	16 513	5 032	1 338 732	98,4	1,2	0,4	198 771
500 - 999	5	585 049	909	2 929	661	588 639	99,4	0,5	0,1	188 124
1000 und mehr	7	2 134 957	2 650	59 545	24 423	2 218 825	96,2	2,7	1,1	213 331
Insgesamt	144	5 404 809	18 082	176 842	37 553	5 619 204	96,2	3,1	0,7	189 590
27.52 Stahlgießerei										
Insgesamt	33	1 259 828	14 985	53 349	5 930	1 319 107	95,5	4,0	0,4	198 776
27.53 Leichtmetallgießerei										
20 - 99	109	949 283	13 258	10 082	1 914	961 280	98,8	1,0	0,2	174 942
100 - 499	45	2 051 149	123	25 474	12 830	2 089 454	98,2	1,2	0,6	220 960
500 und mehr	6	1 091 802	3 304	98 322	6 961	1 197 684	91,2	8,3	0,6	249 409
Insgesamt	160	4 092 234	16 685	134 478	21 705	4 248 417	96,3	3,2	0,5	215 075
27.54 Buntmetallgießerei										
Insgesamt	53	906 979	13 184	41 106	5 272	953 357	95,1	4,3	0,6	193 657
28 Herstellung von Metallerzeugnissen										
20 - 49	3 031	16 948 879	2 070 477	726 819	76 473	17 752 171	95,5	4,1	0,4	177 799
50 - 99	1 481	19 070 571	1 549 365	1 443 557	91 221	20 605 350	92,6	7,0	0,4	200 375
100 - 199	745	20 878 826	1 194 057	1 629 433	126 267	22 634 526	92,2	7,2	0,6	221 864
200 - 499	405	26 631 165	1 018 145	2 060 700	187 535	28 879 400	92,2	7,1	0,6	239 211
500 - 999	107	16 014 913	1 349 585	1 334 759	106 350	17 456 022	91,7	7,6	0,6	243 935
1000 und mehr	42	20 536 028	633 050	2 951 426	338 056	23 825 511	86,2	12,4	1,4	308 416
Insgesamt	5 811	120 080 383	7 814 680	10 146 694	925 903	131 152 980	91,6	7,7	0,7	228 395
28.1 Stahl- und Leichtmetallbau										
20 - 49	1 100	6 087 818	576 828	124 561	29 579	6 241 958	97,5	2,0	0,5	175 317
50 - 99	453	5 991 296	248 008	553 327	33 523	6 578 147	91,1	8,4	0,5	210 526
100 - 199	182	5 449 613	283 788	184 789	37 407	5 671 809	96,1	3,3	0,7	235 832
200 - 499	76	5 206 637	138 774	224 723	58 674	5 490 034	94,8	4,1	1,1	253 963
500 - 999	13	2 682 961	162 214	65 415	6 267	2 754 644	97,4	2,4	0,2	331 328
1000 und mehr	7	3 380 699	60 497	204 375	187 738	3 772 812	89,6	5,4	5,0	388 910
Insgesamt	1 830	28 799 025	1 470 109	1 357 191	353 188	30 509 404	94,4	4,4	1,2	233 730
28.11 Herstellung von Stahl- und Leichtmetallkonstruktionen										
20 - 99	1 124	9 083 057	677 542	511 889	55 366	9 650 312	94,1	5,3	0,6	195 597
100 - 199	138	4 182 873	251 742	175 644	21 126	4 379 643	95,5	4,0	0,5	238 788
200 - 499	60	4 000 640	125 671	127 014	45 248	4 172 902	95,9	3,0	1,1	249 178
500 und mehr	17	5 112 061	222 711	237 205	193 934	5 543 200	92,2	4,3	3,5	359 435
Insgesamt	1 338	22 378 631	1 277 666	1 051 751	315 675	23 746 057	94,2	4,4	1,3	237 823
28.12 Herst. von Ausbauelementen aus Stahl und Leichtmetall										
20 - 99	429	2 996 057	147 294	166 000	7 735	3 169 793	94,5	5,2	0,2	181 003
100 - 199	44	1 268 740	32 046	9 146	16 280	1 292 166	98,0	0,7	1,3	226 334
200 - 499	16	1 205 997	13 103	97 709	13 426	1 317 132	91,6	7,4	1,0	270 413
500 und mehr	3	951 599	-	32 585	71	984 256	96,7	3,3	0,0	379 589
Insgesamt	492	6 420 394	192 443	305 439	37 513	6 763 347	94,9	4,5	0,6	220 410
28.2 Kessel- und Behälterbau (ohne Herst. von Dampfkesseln)										
20 - 99	132	1 296 675	162 671	137 611	10 906	1 445 192	89,7	9,5	0,8	235 677
100 und mehr	62	6 022 867	173 475	1 541 866	38 321	7 603 054	79,2	20,3	0,5	296 935
Insgesamt	194	7 319 542	336 146	1 679 477	49 227	9 048 246	80,9	18,6	0,5	285 099

1) Ohne Umsatzsteuer.- 2) Ohne Heimarbeiter.

5 Umsatz 1997
Nach Beschäftigtengrößenklassen

Beschäftigte von ... bis ...	Unter- nehmen	U m s a t z 1)					Anteil am Gesamtumsatz			Gesamt- umsatz je Be- schäf- tigten 2)
		aus eigenen Erzeugnissen und aus industriellen / handwerklichen Dienstleistungen		aus Handelsware	aus sonst. nichtind./ nichthand- werklichen Tätig- keiten	insgesamt	aus eigenen Erzeugn. u. ind./ handw. Dienst- lei- stungen	aus Han- dels- ware	aus nicht- indu./ nicht- handw. Tätig- keiten	
		zusammen	darunter aus industriell./ handwerk- Dienstleist.							
28.21 Herstellung von Tanks und Sammelbehältern										
Insgesamt	147	2 528 972	292 985	75 244	16 822	2 621 038	96,5	2,9	0,6	214 276
28.22 Herstellung von Zentralheizungsheizkörpern u. -kesseln										
Insgesamt	47	4 790 570	43 161	1 604 233	32 405	6 427 208	74,5	25,0	0,5	329 514
28.30 Herstellung v. Dampfkesseln (oh. Zentralheizungskessel)										
20 - 99	132	1 239 510	391 718	10 072	8 322	1 257 904	98,5	0,8	0,7	183 099
100 - 499	58	2 354 876	686 273	38 800	9 539	2 403 215	98,0	1,6	0,4	196 501
500 und mehr	17	5 120 147	1 479 940	448	20 471	5 141 066	99,6	0,0	0,4	317 521
Insgesamt	207	8 714 533	2 557 932	49 319	38 332	8 802 184	99,0	0,6	0,4	249 414
28.40 Herstellung v. Schmiede-, Preß-, Zieh-, Stanzteilen u. ä.										
20 - 49	223	1 387 748	44 318	85 482	1 558	1 474 788	94,1	5,8	0,1	190 004
50 - 99	148	2 118 021	54 980	31 147	13 925	2 163 093	97,9	1,4	0,6	210 212
100 - 199	97	2 621 998	13 532	72 446	4 450	2 698 894	97,2	2,7	0,2	204 069
200 - 499	60	4 517 519	45 034	102 022	35 604	4 655 145	97,0	2,2	0,8	245 585
500 - 999	15	2 019 157	16 204	84 966	1 262	2 105 384	95,9	4,0	0,1	212 990
1000 und mehr	5	2 213 277	20 392	27 507	12 696	2 253 480	98,2	1,2	0,6	230 771
Insgesamt	548	14 877 721	194 460	403 570	69 493	15 350 784	96,9	2,6	0,5	219 665
28.5 Oberflächenveredlung, Wärmebehandlung, Mechanik ang										
20 - 49	669	3 420 399	1 008 631	23 407	9 385	3 453 191	99,1	0,7	0,3	158 908
50 - 99	261	2 814 639	916 337	23 589	9 270	2 847 498	98,8	0,8	0,3	160 529
100 und mehr	135	4 578 144	790 068	202 045	23 930	4 804 119	95,3	4,2	0,5	198 725
Insgesamt	1 065	10 813 182	2 715 096	249 040	42 585	11 104 808	97,4	2,2	0,4	174 484
28.51 Oberflächenveredlung und Wärmebehandlung										
Insgesamt	508	5 656 706	2 324 608	102 970	32 483	5 792 159	97,7	1,8	0,6	182 084
28.52 Mechanik ang										
Insgesamt	557	5 156 477	390 488	146 071	10 101	5 312 649	97,1	2,7	0,2	166 889
28.6 Herst. v. Schneidw., Werkzeug., Schlössern und Beschlägen										
20 - 99	577	4 486 431	93 083	342 093	20 430	4 848 954	92,5	7,1	0,4	177 260
100 - 499	178	6 631 492	42 884	934 005	33 429	7 598 926	87,3	12,9	0,4	206 020
500 und mehr	46	8 749 092	64 941	1 436 326	132 880	10 318 298	84,8	13,9	1,3	248 349
Insgesamt	801	19 867 015	200 908	2 712 423	186 740	22 766 178	87,3	11,9	0,8	215 208
28.61 Herstellung von Schneidwaren und Bestecken										
20 - 99	43	337 360	389	80 971	1 056	419 387	80,4	19,3	0,3	195 520
100 und mehr	11	1 106 994	30	319 255	14 986	1 441 235	76,8	22,2	1,0	346 367
Insgesamt	54	1 444 354	419	400 226	16 042	1 860 622	77,6	21,5	0,9	295 057
28.62 Herstellung von Werkzeugen										
20 - 99	409	2 963 530	65 070	191 528	17 784	3 172 842	93,4	6,0	0,6	170 023
100 und mehr	115	6 331 828	63 017	1 017 622	65 375	7 414 825	85,4	13,7	0,9	212 113
Insgesamt	524	9 295 358	128 087	1 209 151	83 159	10 587 668	87,8	11,4	0,8	197 464
28.63 Herstellung von Schlössern und Beschlägen										
20 - 49	63	331 336	11 818	27 201	363	358 900	92,3	7,6	0,1	173 551
50 - 99	62	854 205	15 806	42 392	1 228	897 825	95,1	4,7	0,1	200 365
100 - 499	70	2 709 949	12 439	269 807	23 932	3 003 688	90,2	9,0	0,8	201 869
500 und mehr	28	5 231 813	32 340	763 647	62 016	6 057 476	86,4	12,6	1,0	247 906
Insgesamt	223	9 127 303	72 402	1 103 047	87 538	10 317 888	88,5	10,7	0,8	224 973
28.7 Herstellung von sonstigen Eisen-, Blech- und Metallwaren										
20 - 49	518	3 239 882	44 610	256 034	19 586	3 515 502	92,2	7,3	0,6	204 476
50 - 99	299	3 937 031	78 598	583 053	11 210	4 531 294	86,9	12,9	0,2	218 303
100 - 199	201	6 440 205	40 509	863 859	40 893	7 344 957	87,7	11,8	0,6	264 909
200 - 499	110	7 133 847	84 091	895 399	48 600	8 077 846	88,3	11,1	0,6	242 481
500 und mehr	37	8 938 400	92 221	1 097 328	66 048	10 101 776	88,5	10,9	0,7	263 254
Insgesamt	1 165	29 689 366	340 029	3 695 673	186 337	33 571 376	88,4	11,0	0,6	244 401
28.71 Herstellung von Behältern a. Eisen und Stahl										
Insgesamt	29	1 006 765	15 620	68 775	4 348	1 079 888	93,2	6,4	0,4	327 836
28.72 Herstellung v. Verpackungen u. Verschlüssen aus Metall										
Insgesamt	68	4 660 369	30 150	445 736	17 574	5 123 679	91,0	8,7	0,3	338 087
28.73 Herstellung von Drahtwaren										
Insgesamt	135	3 629 933	29 246	393 352	15 544	4 038 829	89,9	9,7	0,4	303 417

1) Ohne Umsatzsteuer.- 2) Ohne Heimarbeiter.

5 Umsatz 1997
Nach Beschäftigtengrößklassen

Beschäftigte von ... bis ...	Unter- nehmen	U m s a t z 1)					Anteil am Gesamtumsatz			Gesamt- umsatz je Be- schäf- tigten 2)
		aus eigenen Erzeugnissen und aus industriellen / handwerklichen Dienstleistungen		aus Handelsware	aus sonst. nichtind./ nichthand- werklichen Tätig- keiten	insgesamt	aus eigenen Erzeugn. u. ind./ handw. Dienst- lei- stungen	aus Han- dels- ware	aus nicht- indu./ nicht- handw. Tätig- keiten	
		zusammen	darunter aus industriell./ handwerk- l. Dienstleist.							
28.74 Herstellung von Schrauben, Nieten, Ketten und Federn										
20 - 99	256	2 046 993	11 414	191 862	7 416	2 246 271	91,1	8,5	0,3	196 409
100 - 499	87	3 292 905	30 677	335 092	33 504	3 661 502	89,9	9,2	0,9	207 507
500 und mehr	12	1 883 545	8 577	117 556	20 643	2 021 744	93,2	5,8	1,0	207 913
Insgesamt	355	7 223 443	50 669	644 511	61 563	7 929 517	91,1	8,1	0,8	204 338
28.75 Herstellung von Eisen-, Blech- und Metallwaren ang										
20 - 99	421	3 519 167	98 414	530 160	18 343	4 067 670	86,5	13,0	0,5	205 076
100 - 499	139	5 122 100	59 376	848 454	31 953	6 002 507	85,3	14,1	0,5	230 488
500 und mehr	18	4 527 588	56 555	764 686	37 012	5 329 286	85,0	14,3	0,7	254 762
Insgesamt	578	13 168 855	214 344	2 143 300	87 308	15 399 463	85,5	13,9	0,6	230 544
DK Maschinenbau										
20 - 49	2 350	14 331 726	1 245 354	1 146 719	114 484	15 592 929	91,9	7,4	0,7	199 433
50 - 99	1 476	21 277 340	1 575 776	1 405 253	155 746	22 838 339	93,2	6,2	0,7	221 316
100 - 199	900	28 192 481	1 694 214	1 946 367	260 369	30 399 216	92,7	6,4	0,9	239 013
200 - 499	679	50 333 581	3 074 656	3 265 857	527 383	54 126 821	93,0	6,0	1,0	263 130
500 - 999	194	35 676 740	1 814 922	3 140 843	453 754	39 271 337	90,8	8,0	1,2	294 455
1000 und mehr	136	90 116 765	4 182 186	12 237 167	1 297 391	103 651 323	86,9	11,8	1,3	309 485
Insgesamt	5 736	239 928 633	13 587 109	23 142 206	2 809 126	265 879 965	90,2	8,7	1,1	270 600
29 Maschinenbau										
20 - 49	2 350	14 331 726	1 245 354	1 146 719	114 484	15 592 929	91,9	7,4	0,7	199 433
50 - 99	1 476	21 277 340	1 575 776	1 405 253	155 746	22 838 339	93,2	6,2	0,7	221 316
100 - 199	900	28 192 481	1 694 214	1 946 367	260 369	30 399 216	92,7	6,4	0,9	239 013
200 - 499	679	50 333 581	3 074 656	3 265 857	527 383	54 126 821	93,0	6,0	1,0	263 130
500 - 999	194	35 676 740	1 814 922	3 140 843	453 754	39 271 337	90,8	8,0	1,2	294 455
1000 und mehr	136	90 116 765	4 182 186	12 237 167	1 297 391	103 651 323	86,9	11,8	1,3	309 485
Insgesamt	5 736	239 928 633	13 587 109	23 142 206	2 809 126	265 879 965	90,2	8,7	1,1	270 600
29.1 H. v. Maschinen f.d. Erzeug. u. Nutzung v. mech. Energie										
20 - 49	301	1 919 151	172 147	255 506	9 072	2 183 729	87,9	11,7	0,4	215 423
50 - 99	226	3 240 119	144 845	280 791	13 083	3 533 993	91,7	7,9	0,4	216 380
100 - 199	167	4 985 784	127 449	345 931	32 550	5 364 265	92,9	6,4	0,6	223 133
200 - 499	145	9 939 829	537 454	673 845	186 882	10 800 557	92,0	6,2	1,7	241 817
500 - 999	44	7 586 623	144 808	734 334	39 319	8 360 276	90,7	8,8	0,5	279 218
1000 und mehr	42	22 415 239	767 108	4 086 609	437 270	26 939 117	83,2	15,2	1,6	285 102
Insgesamt	925	50 086 745	1 893 809	6 377 016	718 176	57 181 937	87,6	11,2	1,3	260 385
29.11 H. v. Verbr.-Motoren u. Turbinen (oh. Luft-Strassenfahrz.)										
20 - 99	22	355 576	42 895	8 270	1 002	364 848	97,5	2,3	0,3	334 116
100 - 499	9	902 682	60 989	2 741	51 193	956 616	94,4	0,3	5,4	354 447
500 und mehr	14	7 379 410	486 452	380 148	187 422	7 946 980	92,9	4,8	2,4	331 550
Insgesamt	45	8 637 668	590 336	391 159	239 618	9 268 444	93,2	4,2	2,6	333 877
29.12 Herstellung von Pumpen und Kompressoren										
20 - 49	111	669 451	82 102	106 790	3 441	779 681	85,9	13,7	0,4	213 491
50 - 99	64	955 914	77 825	86 160	8 479	1 050 553	91,0	8,2	0,8	235 386
100 - 199	60	1 642 718	61 745	66 699	14 562	1 723 979	95,3	3,9	0,8	204 742
200 - 499	55	3 966 771	236 414	213 415	72 445	4 252 631	93,3	5,0	1,7	250 592
500 - 999	12	2 165 483	68 631	502 817	16 779	2 685 079	80,6	18,7	0,6	330 689
1000 und mehr	7	3 166 532	38 740	213 305	46 276	3 426 112	92,4	6,2	1,4	263 365
Insgesamt	309	12 566 869	565 457	1 189 186	161 982	13 918 036	90,3	8,5	1,2	254 748
29.13 Herstellung von Armaturen										
20 - 99	171	1 726 086	52 679	248 413	5 579	1 980 078	87,2	12,5	0,3	221 357
100 - 499	97	4 481 458	187 708	534 461	44 574	5 060 493	88,6	10,6	0,9	254 009
500 - 999	14	1 986 333	8 584	105 920	14 967	2 107 220	94,3	5,0	0,7	227 776
1000 und mehr	12	5 568 311	121 941	1 289 850	88 593	6 946 753	80,2	18,6	1,3	266 793
Insgesamt	294	13 762 188	370 912	2 178 644	153 713	16 094 545	85,5	13,5	1,0	250 862
29.14 Herst.v. Lagern, Getrieben, Zahnrädern, Antriebselementen										
20 - 99	159	1 452 243	61 490	86 664	3 654	1 542 561	94,1	5,6	0,2	185 472
100 - 199	49	1 250 132	21 836	73 075	5 392	1 328 599	94,1	5,5	0,4	191 410
200 - 499	42	2 681 853	96 209	129 385	31 266	2 842 504	94,3	4,6	1,1	206 703
500 - 999	12	1 936 366	8 584	122 478	2 841	2 061 685	93,9	5,9	0,1	252 441
1000 und mehr	15	7 799 426	178 985	2 206 426	119 711	10 125 563	77,0	21,8	1,2	282 230
Insgesamt	277	15 120 021	367 104	2 618 027	162 863	17 900 911	84,5	14,6	0,9	245 038
29.2 Herst.v. sonstigen Maschinen f. unspezifische Verwendung										
20 - 49	711	4 395 026	507 502	328 157	30 667	4 753 850	92,5	6,9	0,6	200 893
50 - 99	439	6 867 692	736 240	409 072	48 712	7 325 477	93,8	5,6	0,7	240 936
100 - 199	247	8 077 137	677 467	352 578	55 997	8 485 712	95,2	4,2	0,7	244 861
200 - 499	180	13 145 576	805 780	509 782	80 540	13 735 898	95,7	3,7	0,6	251 795
500 - 999	45	8 544 341	859 384	515 364	83 518	9 143 223	93,4	5,6	0,9	296 274
1000 und mehr	29	18 708 087	2 356 828	1 637 368	159 039	20 504 494	91,2	8,0	0,8	282 706
Insgesamt	1 652	59 737 858	5 943 200	3 752 322	468 473	63 948 653	93,4	5,9	0,7	259 253

1) Ohne Umsatzsteuer.- 2) Ohne Heimerbeiter.

5 Umsatz 1997
Nach Beschäftigtengrößenklassen

Beschäftigte von ... bis ...	Unter- nehmen	U m s a t z 1)					Anteil am Gesamtumsatz			Gesamt- umsatz je Be- schäft- igten 2)	
		aus eigenen Erzeugnissen und aus industriellen / handwerklichen Dienstleistungen		aus Handelsware	aus sonst. nichtind./ nichthand- werklichen Tätig- keiten	insgesamt	aus eigenen Erzeugn. u. ind./ handw. Dienst- lei- stungen	aus Han- dels- ware	aus nicht- indu./ nicht- handw. Tätig- keiten		
		zusammen	darunter aus industriell./ handwerkli. Dienstleist.								
Anzahl		1 000 DM					%			DM	
29.21 Herstellung von Öfen und Brennern											
20 - 99	62	682 222	44 414	15 721	4 679	702 623	97,1	2,2	0,7	232 663	
100 - 499	25	1 362 193	43 623	87 417	21 363	1 470 973	92,6	5,9	1,5	270 544	
500 und mehr	4	1 263 901	67 000	150 258	4 016	1 418 175	89,1	10,6	0,3	351 294	
Insgesamt	91	3 308 317	155 037	253 397	30 058	3 591 771	92,1	7,1	0,8	287 479	
29.22 Herstellung von Hebezeugen und Fördermitteln											
20 - 99	403	3 674 721	563 504	252 538	38 099	3 965 358	92,7	6,4	1,0	210 008	
100 - 499	132	6 335 238	805 091	251 607	20 701	6 607 545	95,9	3,8	0,3	244 516	
500 und mehr	22	7 987 889	2 566 459	602 215	12 766	8 602 870	92,9	7,0	0,1	271 067	
Insgesamt	557	17 997 848	3 935 054	1 106 360	71 566	19 175 774	93,9	5,8	0,4	246 977	
29.23 Herst. v. kälte- u. lufttechn. Erzeugn. f. gewerbliche Zwecke											
20 - 49	148	1 063 323	62 250	37 940	1 736	1 102 999	96,4	3,4	0,2	215 515	
50 - 99	109	1 576 959	57 497	130 653	14 575	1 722 186	91,6	7,6	0,8	224 027	
100 - 199	56	1 750 003	63 200	55 959	18 966	1 824 929	95,9	3,1	1,0	226 111	
200 - 499	33	2 393 234	54 515	100 660	24 159	2 518 053	95,0	4,0	1,0	247 391	
500 - 999	11	2 129 888	27 680	98 931	43 179	2 271 998	93,7	4,4	1,9	317 710	
1000 und mehr	6	6 135 242	504	177 997	53 408	6 366 647	96,4	2,8	0,8	321 629	
Insgesamt	363	15 048 648	265 647	602 140	156 024	15 806 813	96,2	3,8	1,0	272 527	
29.24 Herstellung v. Maschinen f. unspezifische Verwendung											
20 - 99	429	4 265 493	516 077	300 378	20 269	4 586 160	93,0	6,5	0,4	236 880	
100 - 199	100	3 268 613	326 877	82 369	18 624	3 369 606	97,0	2,4	0,6	245 410	
200 - 499	81	6 113 432	189 940	284 347	32 724	6 430 503	95,1	4,4	0,5	259 637	
500 - 999	17	3 144 446	139 684	144 445	27 779	3 316 669	94,8	4,4	0,8	291 025	
1000 und mehr	14	6 551 061	414 884	578 887	101 410	7 671 357	85,9	12,8	1,3	262 053	
Insgesamt	641	23 383 045	1 587 461	1 790 425	200 825	25 374 295	92,2	7,1	0,8	257 533	
29.3 Herstellung v. land- u. forstwirtschaftlichen Maschinen											
Insgesamt	160	9 359 379	49 849	1 098 473	117 283	10 575 135	88,5	10,4	1,1	342 404	
29.31 Herstellung von Ackerschleppern											
Insgesamt	11	2 753 156	5 980	576 068	6 879	3 336 102	82,5	17,3	0,2	588 172	
29.32 Herstellung von sonstigen land- und forstw. Maschinen											
Insgesamt	149	6 606 224	43 869	522 405	110 404	7 239 033	91,3	7,2	1,5	287 116	
29.40 Herstellung von Werkzeugmaschinen											
20 - 49	332	2 076 948	132 642	94 130	33 389	2 204 466	94,2	4,3	1,5	195 476	
50 - 99	220	2 851 141	142 553	237 526	30 140	3 118 807	91,4	7,6	1,0	204 796	
100 - 199	136	4 329 371	227 882	293 830	38 909	4 662 110	92,9	6,3	0,8	239 811	
200 - 499	108	7 606 433	408 615	392 534	109 257	8 108 224	93,8	4,8	1,3	253 054	
500 - 999	25	4 203 879	235 562	346 980	68 471	4 619 329	91,0	7,5	1,5	267 895	
1000 und mehr	14	5 371 934	183 309	689 265	73 461	6 134 659	87,6	11,2	1,2	294 115	
Insgesamt	836	26 439 705	1 330 564	2 054 263	353 626	28 847 594	91,7	7,1	1,2	248 494	
29.5 H. v. Maschinen f. sonstige bestimmte Wirtschaftszweige											
20 - 49	893	5 295 871	404 976	321 976	36 787	5 654 635	93,7	5,7	0,7	192 038	
50 - 99	505	7 213 343	526 632	306 882	51 201	7 571 426	95,3	4,1	0,7	215 017	
100 - 199	291	8 971 173	637 070	647 849	108 355	9 727 378	92,2	6,7	1,1	239 438	
200 - 499	190	15 608 979	1 293 753	996 347	95 359	16 700 685	93,5	6,0	0,6	291 013	
500 - 999	60	11 866 238	539 734	878 977	161 453	12 906 668	91,9	6,8	1,3	315 025	
1000 und mehr	33	24 655 438	756 969	1 227 041	185 082	26 067 562	94,6	4,7	0,7	328 199	
Insgesamt	1 973	73 611 044	4 159 135	4 379 072	638 237	78 628 353	93,6	5,6	0,8	277 771	
29.51 H.v. Masch. f. d. Metallerzeug., Walzwerkseinr., Gießmasch.											
Insgesamt	67	5 078 894	232 680	32 807	35 551	5 147 251	98,7	0,6	0,7	328 772	
29.52 Herstellung von Bergwerks-, Bau- und Baustoffmaschinen											
20 - 99	125	1 328 699	175 384	85 339	26 855	1 440 893	92,2	5,9	1,9	234 978	
100 - 499	66	4 174 136	224 342	382 572	31 397	4 588 106	91,0	8,3	0,7	312 162	
500 - 999	17	3 430 023	85 232	396 851	53 071	3 879 945	88,4	10,2	1,4	347 634	
1000 und mehr	7	3 202 891	84 565	372 523	47 017	3 622 431	88,4	10,3	1,3	364 870	
Insgesamt	215	12 135 749	569 524	1 237 285	158 340	13 531 374	89,7	9,1	1,2	322 799	
29.53 H.v. Maschinen f. Ernährungsgewerbe u. Tabakverarbeitung											
20 - 99	145	1 348 490	94 010	88 891	3 825	1 441 206	93,6	6,2	0,3	218 233	
100 - 199	31	916 647	40 264	41 115	1 234	958 996	95,6	4,3	0,1	223 024	
200 - 499	25	1 834 687	88 389	361 090	20 848	2 216 626	82,8	16,3	0,9	278 786	
500 und mehr	4	1 456 378	58 060	115 904	18 897	1 591 179	91,5	7,3	1,2	303 834	
Insgesamt	205	5 556 203	280 724	607 000	44 805	6 208 007	89,5	9,8	0,7	257 680	

1) Ohne Umsatzsteuer.- 2) Ohne Heimarbeiter.

5. Umsatz 1997
Nach Beschäftigtengrößenklassen

Beschäftigte von ... bis ...	Unter- nehmen	U m s a t z 1)					Anteil am Gesamtumsatz			Gesamt- umsatz je Be- schäf- tigten 2)
		aus eigenen Erzeugnissen und aus industriellen / handwerklichen Dienstleistungen		aus Handelsware	aus sonst. nichtind./ nichthand- werklichen Tätig- keiten	insgesamt	aus eigenen Erzeugn. u. ind./ handw. Dienst- lei- stungen	aus Han- dels- ware	aus nicht- indu./ nicht- handw. Tätig- keiten	
		zusammen	darunter aus industriell./ handwerk- Dienstleist.							
	Anzahl	1 000 DM					%			
29.54 H.v. Maschinen f.d. Textil-, Bekleidungs- u. Ledergewerbe										
20 - 99	109	996 620	45 244	47 721	7 001	1 051 343	94,8	4,5	0,7	199 726
100 - 499	61	2 810 955	90 071	119 142	25 706	2 955 803	95,1	4,0	0,9	223 379
500 und mehr	22	6 513 410	124 728	534 970	91 069	7 139 448	91,2	7,5	1,3	277 489
Insgesamt	192	10 320 985	260 043	701 832	123 777	11 146 594	92,6	6,3	1,1	252 043
29.55 Herstellung von Maschinen für das Papiergewerbe										
Insgesamt	92	4 150 944	413 106	129 948	26 085	4 306 978	96,4	3,0	0,6	292 456
29.56 Herst. v. Maschinen f. bestimmte Wirtschaftszweige ang										
20 - 99	910	7 839 852	519 206	377 073	44 958	8 261 882	94,9	4,6	0,5	198 475
100 - 499	258	12 794 523	1 183 642	649 883	103 428	13 547 833	94,4	4,8	0,8	271 712
500 - 999	20	3 875 659	260 587	204 725	44 620	4 125 004	94,0	5,0	1,1	297 116
1000 und mehr	13	11 858 236	439 625	438 520	56 672	12 353 429	96,0	3,5	0,5	333 165
Insgesamt	1 202	36 368 269	2 403 059	1 670 201	249 679	38 288 148	95,0	4,4	0,7	268 783
29.60 Herstellung von Waffen und Munition										
Insgesamt	28	1 979 383	28 112	123 768	157 087	2 260 239	87,6	5,5	7,0	233 203
29.7 Herstellung von Haushaltsgeräten ang										
20 - 49	44	252 648	3 415	79 156	1 308	333 112	75,8	23,8	0,4	241 554
50 - 99	42	536 858	9 092	73 262	6 068	616 188	87,1	11,9	1,0	208 671
100 - 199	29	872 996	17 031	242 139	22 385	1 137 421	76,7	21,3	2,0	275 399
200 - 499	28	1 751 998	15 900	221 398	23 835	1 997 231	87,7	11,1	1,2	249 747
500 - 999	7	1 108 609	20 775	550 970	23 444	1 683 022	65,9	32,7	1,4	321 494
1000 und mehr	12	14 191 509	116 225	4 190 366	289 204	18 671 079	76,0	22,4	1,5	340 365
Insgesamt	162	18 714 518	182 439	5 357 291	366 244	24 438 054	76,6	21,9	1,5	319 243
29.71 Herstellung von elektrischen Haushaltsgeräten										
Insgesamt	131	16 799 009	168 552	5 053 261	357 739	22 210 009	75,6	22,8	1,6	328 002
29.72 Herst. v. nichtelektrischen Heiz-, Koch- u. ä. Gerät. ang										
Insgesamt	31	1 915 509	13 887	304 030	8 505	2 228 044	86,0	13,6	0,4	252 125
DL H.v. Büromasch., Datenverarb.-Gerät. u. -einr; Elektrotech. usw										
20 - 49	2 061	10 401 872	827 456	655 751	86 684	11 144 308	93,3	5,9	0,8	167 726
50 - 99	1 050	13 279 040	523 168	1 213 299	217 700	14 710 039	90,3	8,2	1,5	201 573
100 - 199	582	16 375 750	945 309	1 664 823	117 166	18 157 739	90,2	9,2	0,6	219 560
200 - 499	398	27 064 632	1 105 731	3 343 242	356 045	30 763 918	88,0	10,9	1,2	252 037
500 - 999	175	28 567 824	1 076 134	4 822 232	237 212	33 627 268	85,0	14,3	0,7	282 241
1000 und mehr	105	131 675 812	2 938 704	34 259 246	3 764 772	169 699 831	77,6	20,2	2,2	388 542
Insgesamt	4 372	227 364 930	7 416 503	45 958 595	4 779 579	278 103 103	81,8	16,5	1,7	308 974
30.0 H.v. Büromaschinen, Datenverarb.-Geräten u. Einrichtungen										
20 - 49	57	436 501	19 731	53 031	9 447	498 978	87,5	10,6	1,9	277 059
50 - 99	40	545 359	25 207	87 537	4 827	637 723	85,5	13,7	0,8	222 436
100 - 199	33	887 044	31 217	221 211	14 010	1 122 266	79,0	19,7	1,2	238 379
200 - 499	21	2 006 336	51 068	506 898	76 330	2 589 564	77,5	19,6	2,9	406 329
500 - 999	6	1 674 280	42 833	633 430	6 693	2 314 403	72,3	27,4	0,3	617 174
1000 und mehr	8	15 423 045	838 223	7 389 395	681 392	23 493 832	65,6	31,5	2,9	600 369
Insgesamt	165	20 972 565	1 008 278	8 891 501	792 699	30 656 766	68,4	29,0	2,6	522 874
30.01 Herstellung von Büromaschinen										
20 - 99	21	174 852	2 875	28 580	1 335	204 766	85,4	14,0	0,7	187 003
100 - 499	16	699 242	43 580	415 980	639	1 115 862	62,7	37,3	0,1	349 143
500 und mehr	7	1 839 291	158 019	1 265 120	45 821	3 150 232	58,4	40,2	1,5	425 075
Insgesamt	44	2 713 386	204 474	1 709 680	47 795	4 470 860	60,7	38,2	1,1	382 060
30.02 Herst. von Datenverarbeitungsgeräten u. Einrichtungen										
20 - 99	76	807 007	42 062	111 988	12 939	931 935	86,6	12,0	1,4	260 828
100 - 499	38	2 194 138	38 705	312 129	89 701	2 595 968	84,5	12,0	3,5	329 230
500 und mehr	7	15 258 034	723 037	6 757 705	642 264	22 658 002	67,3	29,8	2,8	638 769
Insgesamt	121	18 259 179	803 804	7 181 822	744 904	26 185 905	69,7	27,4	2,8	557 986
31 H. v. Geräten der Elektrizitätserzeugung, -verteilung u. ä.										
20 - 49	715	4 162 640	374 823	303 263	41 348	4 507 252	92,4	6,7	0,9	130 993
50 - 99	467	6 219 472	282 348	324 031	33 851	6 577 355	94,6	4,9	0,5	201 140
100 - 199	263	7 486 623	532 964	487 788	59 977	8 034 389	93,2	6,1	0,7	212 994
200 - 499	217	14 678 737	731 638	1 765 624	147 254	16 591 615	88,5	10,6	0,9	246 153
500 - 999	92	13 958 125	330 386	2 407 942	82 682	16 448 748	84,9	14,6	0,5	259 427
1000 und mehr	50	80 478 053	436 978	15 380 661	2 355 100	98 213 813	81,3	15,7	2,4	373 146
Insgesamt	1 804	126 983 649	2 689 136	20 669 310	2 720 212	150 373 171	84,4	13,7	1,8	308 121

1) Ohne Umsatzsteuer. - 2) Ohne Heimarbeiter.

5 Umsatz 1997
Nach Beschäftigtengrößenklassen

Beschäftigte von ... bis ...	Unter- nehmen	U m s a t z 1)						Anteil am Gesamtumsatz			Gesamt- umsatz je Be- schäf- tigten 2)
		aus eigenen Erzeugnissen und aus industriellen / handwerklichen Dienstleistungen		aus Handelsware	aus sonst. nichtind./ nichthand- werklichen Tätig- keiten	insgesamt	aus eigenen Erzeugn. u. ind./ handw. Dienst- leistun- gen	aus Han- dels- ware	aus nicht- indu./ nicht- handw. Tätig- keiten		
		zusammen	darunter aus industriell./ handwerkli. Dienstleist.								
Anzahl		1 000 DM						%		DM	
31.10 Herst. von Elektromotoren, Generatoren, Transformatoren											
20 - 99	286	2 382 741	172 254	182 731	17 902	2 583 374	92,2	7,1	0,7	191 020	
100 - 499	103	4 387 731	347 963	452 627	28 434	4 868 792	90,1	9,3	0,6	216 420	
500 - 999	17	2 484 248	80 198	284 626	20 745	2 789 619	89,1	10,2	0,7	236 476	
1000 und mehr	7	3 141 178	18 183	143 817	32 315	3 317 310	94,7	4,3	1,0	292 248	
Insgesamt	413	12 395 898	618 598	1 063 801	99 397	13 559 095	91,4	7,8	0,7	229 160	
31.20 H.v. Elektrizitätsverteilungs- und -schaltanlagen											
20 - 49	263	1 662 189	155 771	27 432	9 622	1 699 244	97,8	1,6	0,6	195 046	
50 - 99	190	2 596 535	117 727	42 518	9 721	2 648 774	98,0	1,6	0,4	198 507	
100 - 499	203	8 621 746	658 767	866 800	62 224	9 550 771	90,3	9,1	0,7	216 605	
500 und mehr	63	70 777 086	355 803	12 466 378	2 199 725	85 443 190	82,8	14,6	2,6	372 034	
Insgesamt	719	83 657 557	1 288 068	13 403 128	2 281 293	99 341 978	84,2	13,5	2,3	335 826	
31.30 Herst. von isol. Elektrokabeln, -leitungen und -drähten											
20 - 99	53	584 914	10 457	51 548	15 329	651 791	89,7	7,9	2,4	270 464	
100 - 499	32	2 819 383	32 475	75 201	17 724	2 912 308	96,8	2,6	0,6	385 681	
500 und mehr	8	3 371 226	142 243	334 849	755	3 706 830	90,9	9,0	0,0	354 113	
Insgesamt	93	6 775 523	185 175	461 598	33 808	7 270 929	93,2	6,3	0,5	355 914	
31.40 Herstellung von Akkumulatoren und Batterien											
Insgesamt	22	1 995 894	7 148	680 612	66 692	2 743 198	72,8	24,8	2,4	312 401	
31.50 Herstellung von elektrischen Lampen und Leuchten											
20 - 99	186	1 440 562	50 439	120 497	8 645	1 569 704	91,8	7,7	0,6	185 679	
100 - 199	25	847 695	10 481	24 382	4 303	876 379	96,7	2,8	0,5	239 917	
200 - 499	24	1 339 050	13 333	181 447	2 121	1 522 618	87,9	11,9	0,1	220 872	
500 und mehr	14	3 588 664	1 169	1 023 261	20 724	4 632 649	77,5	22,1	0,4	277 443	
Insgesamt	249	7 215 971	75 421	1 349 587	35 792	8 601 350	83,9	15,7	0,4	240 947	
31.6 Herstellung von elektrischen Ausrüstungen an											
20 - 99	193	1 612 463	150 261	176 044	10 611	1 799 119	89,6	9,8	0,6	195 067	
100 - 499	88	3 851 874	201 114	582 449	89 410	4 523 733	85,1	12,9	2,0	236 605	
500 - 999	18	2 946 552	163 343	699 012	8 807	3 654 372	80,6	19,1	0,2	292 283	
1000 und mehr	9	6 531 917	7	2 253 078	94 402	8 879 397	73,6	25,4	1,1	325 276	
Insgesamt	308	14 942 807	514 725	3 710 583	203 230	18 856 620	79,2	19,7	1,1	276 720	
31.61 Herst. von elektr. Ausrüstg. f. Motoren und Fahrzeuge an											
20 - 99	31	235 568	16 202	9 800	106	245 474	96,0	4,0	0,0	156 156	
100 - 499	34	1 242 827	57 352	510 408	47 552	1 800 788	69,0	28,3	2,6	253 342	
500 und mehr	21	8 282 965	94 778	2 426 176	72 945	10 782 085	76,8	22,5	0,7	315 914	
Insgesamt	86	9 761 360	168 331	2 946 384	120 602	12 828 346	76,1	23,0	0,9	299 658	
31.62 Herstellung von sonstigen elektr. Ausrüstg. an											
20 - 99	162	1 376 895	134 059	166 245	10 505	1 553 645	88,6	10,7	0,7	203 062	
100 - 499	54	2 609 047	143 763	72 040	41 858	2 722 945	95,8	2,6	1,5	226 701	
500 und mehr	6	1 195 504	68 572	525 915	30 264	1 751 683	68,2	30,0	1,7	308 884	
Insgesamt	222	5 181 447	346 394	764 200	82 628	6 028 274	86,0	12,7	1,4	237 959	
32 Rundfunk-, Fernseh- und Nachrichtentechnik											
20 - 99	267	2 427 782	130 060	285 877	49 036	2 762 694	87,9	10,3	1,8	217 585	
100 - 199	67	2 265 635	71 734	123 378	13 509	2 402 521	94,3	5,1	0,6	245 056	
200 - 499	52	3 624 255	115 602	163 207	36 996	3 824 458	94,8	4,3	1,0	241 427	
500 - 999	28	5 733 090	48 047	826 413	18 622	6 578 125	87,2	12,6	0,3	352 521	
1000 und mehr	26	24 464 068	1 351 422	9 061 989	635 632	34 161 690	71,6	26,5	1,9	424 527	
Insgesamt	440	38 514 829	1 716 865	10 460 864	753 794	49 729 487	77,4	21,0	1,5	361 742	
32.10 Herstellung von elektronischen Bauelementen											
20 - 99	131	960 492	21 649	83 739	15 777	1 060 008	90,6	7,9	1,5	179 290	
100 - 199	33	1 117 131	1 641	25 505	582	1 143 217	97,7	2,2	0,1	239 513	
200 - 499	27	1 566 704	17 915	54 880	23 297	1 644 881	95,2	3,3	1,4	201 237	
500 und mehr	20	6 248 223	70 831	468 823	62 588	6 779 634	92,2	6,9	0,9	303 637	
Insgesamt	211	9 892 551	112 036	632 947	102 243	10 627 741	93,1	6,0	1,0	258 034	
32.20 Herstellung v. nachrichtentechnischen Geräten u. Einr.											
Insgesamt	96	17 256 306	1 457 033	3 623 312	474 761	21 354 379	80,8	17,0	2,2	394 202	
32.30 Herst. v. Rundfunk-, Fernseh-, Phono-, videotecn. Geräten											
Insgesamt	133	11 365 973	147 796	6 204 606	176 790	17 747 368	64,0	35,0	1,0	421 414	

1) Ohne Umsatzsteuer. - 2) Ohne Heimarbeiter.

5 Umsatz 1997
Nach Beschäftigtengroßenklassen

Beschäftigte von ... bis ...	Unter- nehmen	U m s a t z 1)					Anteil am Gesamtumsatz			Gesamt- umsatz je Be- schäf- tigten 2)
		aus eigenen Erzeugnissen und aus industriellen / handwerklichen Dienstleistungen		aus Handelsware	aus sonst. nichtind./ nichthand- werklichen Tätig- keiten	insgesamt	aus eigenen Erzeugn. u. ind./ handw. Dienst- lei- stungen	aus Han- dels- ware	aus nicht- indu./ nicht- handw. Tätig- keiten	
		zusammen	darunter aus industriell./ handwerkli. Dienstleist.							
33 Medizin-,Meß-,Steuer- und Regelungstechnik,Optik										
20 - 49	1 130	4 952 635	372 561	225 018	24 636	5 202 288	95,2	4,3	0,5	144 945
50 - 99	435	4 936 523	145 894	590 294	141 239	5 668 056	87,1	10,4	2,5	189 798
100 - 199	219	5 736 448	309 394	832 446	29 669	6 598 563	86,9	12,6	0,4	216 577
200 - 499	108	6 755 304	207 424	907 514	95 465	7 758 282	87,1	11,7	1,2	239 132
500 - 999	49	7 202 329	654 869	954 448	129 216	8 285 993	86,9	11,5	1,6	248 610
1000 und mehr	21	11 310 647	312 081	2 427 201	92 648	13 830 496	81,8	17,5	0,7	256 341
Insgesamt	1 962	40 893 887	2 002 223	5 936 913	512 873	47 343 679	86,4	12,5	1,1	219 235
33.10 Herst. v. med.Geräten und orthopädischen Vorrichtungen										
20 - 49	738	2 499 630	151 310	121 466	12 293	2 633 389	94,9	4,6	0,5	115 220
50 - 99	197	1 745 867	8 956	270 778	4 284	2 020 929	86,4	13,4	0,2	154 286
100 - 199	63	1 195 484	28 854	280 539	11 545	1 487 568	80,4	18,9	0,8	172 808
200 - 499	33	1 868 377	81 675	250 996	7 227	2 126 600	87,9	11,8	0,3	215 728
500 - 999	13	1 811 792	99 544	517 324	25 777	2 354 893	76,9	22,0	1,1	244 447
1000 und mehr	6	3 032 692	27 851	1 012 955	16 253	4 061 901	74,7	24,9	0,4	289 015
Insgesamt	1 050	12 153 843	398 790	2 454 059	77 379	14 685 281	82,8	16,7	0,5	188 013
33.20 H.v. Meß-,Kontroll-,Navigations-u.ä.Instr. u.Vorricht.										
20 - 49	300	1 934 736	166 536	74 548	9 739	2 019 023	95,8	3,7	0,5	202 467
50 - 99	170	2 323 695	78 446	250 983	62 220	2 636 899	88,1	9,5	2,4	221 883
100 - 199	119	3 531 397	231 666	397 296	12 946	3 941 638	89,6	10,1	0,3	235 555
200 - 499	48	3 350 378	108 818	253 713	45 454	3 649 545	91,8	7,0	1,2	247 193
500 - 999	24	3 398 670	237 551	329 741	52 225	3 780 635	89,9	8,7	1,4	236 001
1000 und mehr	11	6 286 164	276 184	746 972	25 001	7 058 138	89,1	10,6	0,4	246 967
Insgesamt	672	20 825 040	1 099 200	2 053 252	207 584	23 085 877	90,2	8,9	0,9	235 684
33.30 Herstellung von industriellen Prozeßsteuerungsanlagen										
Insgesamt	53	2 025 151	362 030	155 353	33 944	2 214 447	91,5	7,0	1,5	278 791
33.40 Herstellung von optischen und fotografischen Geräten										
20 - 99	78	612 096	67 438	64 568	68 158	744 821	82,2	8,7	9,2	201 858
100 - 499	44	1 694 081	34 381	364 391	39 873	2 098 345	80,7	17,4	1,9	241 723
500 und mehr	10	2 635 502	20 821	627 760	77 840	3 341 102	78,9	18,8	2,3	229 770
Insgesamt	132	4 941 678	122 640	1 056 719	185 870	6 184 268	79,9	17,1	3,0	229 799
33.50 Herstellung von Uhren										
Insgesamt	55	948 174	19 562	217 536	8 096	1 173 806	80,8	18,5	0,7	233 176
DM Fahrzeugbau										
20 - 49	340	2 192 964	221 264	180 289	23 126	2 396 379	91,5	7,5	1,0	210 325
50 - 99	267	4 250 829	525 081	293 043	62 693	4 806 564	92,3	6,4	1,4	246 485
100 - 199	167	5 583 483	446 011	268 593	71 036	5 923 112	94,3	4,5	1,2	252 453
200 - 499	159	12 609 975	968 505	898 696	184 024	13 692 696	92,1	6,6	1,3	277 469
500 - 999	63	12 853 891	1 148 843	488 633	134 123	13 476 647	95,4	3,6	1,0	301 098
1000 und mehr	93	287 259 535	5 425 488	51 247 014	2 182 699	340 689 247	84,3	15,0	0,6	455 105
Insgesamt	1 089	324 750 677	8 735 192	53 376 268	2 657 700	380 784 645	85,3	14,0	0,7	424 866
34 Herstellung von Kraftwagen und Kraftwagenteilen										
20 - 49	256	1 701 222	158 352	153 848	15 807	1 870 877	90,9	8,2	0,8	217 273
50 - 99	200	2 849 402	200 112	241 850	18 703	3 109 954	91,6	7,8	0,6	224 124
100 - 199	127	4 059 983	313 812	91 604	54 585	4 206 172	96,5	2,2	1,3	237 379
200 - 499	126	9 945 692	492 989	763 258	164 714	10 873 665	91,5	7,0	1,5	280 418
500 - 999	43	9 010 304	66 497	352 969	94 592	9 457 865	95,3	3,7	1,0	312 727
1000 und mehr	67	258 371 364	1 316 226	51 215 923	1 556 133	311 143 421	83,0	16,5	0,5	470 775
Insgesamt	819	285 937 967	2 547 988	52 819 453	1 904 534	340 661 954	83,9	15,5	0,6	442 336
34.10 Herstellung von Kraftwagen und Kraftwagenmotoren										
20 - 99	21	281 139	18 125	12 226	3 196	296 561	94,8	4,1	1,1	289 891
100 - 499	11	1 155 289	132 840	171 609	17 009	1 343 907	86,0	12,8	1,3	391 710
500 und mehr	19	208 891 582	975 659	40 957 028	889 620	250 738 231	83,3	16,3	0,4	521 397
Insgesamt	51	210 328 010	1 126 623	41 140 863	909 826	252 378 699	83,3	16,3	0,4	519 992
34.20 Herstellung von Karosserien,Aufbauten und Anhängern										
20 - 99	240	1 981 538	166 480	288 197	20 806	2 290 541	86,5	12,6	0,9	199 317
100 - 499	62	2 985 286	184 041	156 228	25 756	3 167 269	94,3	4,9	0,8	258 192
500 und mehr	16	7 547 681	29 760	450 375	8 429	8 006 485	94,3	5,6	0,1	449 348
Insgesamt	318	12 514 505	380 281	894 800	54 990	13 464 295	92,9	6,6	0,4	323 839
34.30 Herst. von Teilen und ä.f.Kraftwagen und deren Motoren										
20 - 49	105	839 438	51 419	34 896	6 241	880 575	95,3	4,0	0,7	240 464
50 - 99	90	1 448 508	122 440	60 380	4 266	1 513 154	95,7	4,0	0,3	239 809
100 - 199	86	2 744 947	245 825	32 560	41 044	2 818 551	97,4	1,2	1,5	231 270
200 - 499	94	7 120 153	244 095	494 465	135 491	7 750 109	91,9	6,4	1,7	270 882
500 - 999	31	6 484 810	26 161	253 759	81 508	6 820 077	95,1	3,7	1,2	308 807
1000 und mehr	44	44 457 595	351 144	9 907 730	671 168	55 036 493	80,8	18,0	1,2	323 059
Insgesamt	450	63 095 452	1 041 084	10 783 789	939 718	74 818 960	84,3	14,4	1,3	307 624

1) Ohne Umsatzsteuer.- 2) Ohne Heimarbeiter.

5 Umsatz 1997
Nach Beschäftigtengrößenklassen

Beschäftigte von ... bis ...	Unter- nehmen	U m s a t z 1)					Anteil am Gesamtumsatz			Gesamt- umsatz je Be- schäftig- ten 2)
		aus eigenen Erzeugnissen und aus industriellen / handwerklichen Dienstleistungen		aus Handelsware	aus sonst. nichtind./ nichthand- werklichen Tätig- keiten	insgesamt	aus eigenen Erzeugn. u. ind./ handw. Dienst- lei- stungen	aus Han- dels- ware	aus nicht- indu./ nicht- handw. Tätig- keiten	
		zusammen	darunter aus industriell./ handwerk- Dienstleist.							
	Anzahl	1 000 DM					%			DM
35 Sonstiger Fahrzeugbau										
20 - 49	84	491 742	62 911	26 440	7 319	525 501	93,6	5,0	1,4	188 828
50 - 99	67	1 401 427	324 969	51 193	43 990	1 496 610	93,6	3,4	2,9	310 954
100 - 199	40	1 523 500	132 198	176 990	16 451	1 716 940	88,7	10,3	1,0	298 963
200 - 499	33	2 664 283	475 516	135 439	19 310	2 819 031	94,5	4,8	0,7	266 653
500 - 999	20	3 843 587	1 082 346	135 664	39 530	4 018 782	95,6	3,4	1,0	276 870
1000 und mehr	26	28 888 171	4 109 262	31 090	626 565	29 545 826	97,8	0,1	2,1	336 981
Insgesamt	270	38 812 710	6 187 204	556 816	753 166	40 122 691	96,7	1,4	1,9	318 172
35.1 Schiffbau										
Insgesamt	94	7 630 708	683 531	142 706	83 150	7 856 564	97,1	1,8	1,1	286 978
35.11 Schiffbau (ohne Boots- und Yachtbau)										
Insgesamt	76	7 302 757	658 923	129 254	80 514	7 512 525	97,2	1,7	1,1	290 060
35.12 Boots- und Yachtbau										
Insgesamt	18	327 951	24 609	13 452	2 636	344 039	95,3	3,9	0,8	232 926
35.20 Schienenfahrzeugbau										
Insgesamt	54	7 260 426	410 170	73 384	445 826	7 779 636	93,3	0,9	5,7	297 170
35.30 Luft- und Raumfahrzeugbau										
Insgesamt	61	21 949 117	5 068 237	63 257	210 355	22 222 730	98,8	0,3	0,9	351 137
35.4 Herst. v. Kraftfahrzeugen, Fahrrädern und Behindertenfahrz.										
20 - 99	32	348 804	22 670	28 078	1 575	378 456	92,2	7,4	0,4	208 519
100 und mehr	18	1 213 372	2 586	240 140	6 750	1 460 261	83,1	16,4	0,5	282 618
Insgesamt	50	1 562 175	25 255	268 218	8 324	1 838 718	85,0	14,6	0,5	263 356
35.41 Herstellung von Kraftfahrzeugen										
Insgesamt	7	139 079	1 570	82 978	931	222 989	62,4	37,2	0,4	253 399
35.42 Herstellung von Fahrrädern										
Insgesamt	34	1 103 984	14 503	52 865	3 779	1 160 628	95,1	4,6	0,3	278 603
35.43 Herstellung von Behindertenfahrzeugen										
Insgesamt	9	319 112	9 182	132 375	3 614	455 101	70,1	29,1	0,8	235 072
35.50 Fahrzeugbau ang										
Insgesamt	11	410 283	11	9 251	5 510	425 044	96,5	2,2	1,3	186 586
DN Herst. von Möbeln, Schmuck, Musikinstrumenten usw., Recycling										
20 - 49	1 009	5 254 277	208 557	446 383	29 996	5 730 657	91,7	7,8	0,5	176 985
50 - 99	510	6 377 574	148 624	611 116	50 913	7 039 604	90,6	8,7	0,7	197 008
100 - 199	356	10 064 404	119 381	1 042 743	69 127	11 176 274	90,1	9,3	0,6	227 785
200 - 499	206	13 452 110	151 898	1 563 428	111 511	15 127 048	88,9	10,3	0,7	250 506
500 - 999	45	6 686 009	53 065	785 286	234 601	7 705 896	86,8	10,2	3,0	262 131
1000 und mehr	19	7 654 982	1 588	526 654	129 942	8 311 579	92,1	6,3	1,6	278 999
Insgesamt	2 145	49 489 356	683 112	4 975 611	626 090	55 091 057	89,8	9,0	1,1	232 697
36 Herst. von Möbeln, Schmuck, Musikinstr., Sportgeräten usw.										
20 - 49	942	4 673 884	156 935	353 364	16 498	5 043 746	92,7	7,0	0,3	166 877
50 - 99	486	5 878 254	110 020	565 674	39 436	6 483 364	90,7	8,7	0,6	190 493
100 - 199	341	9 156 726	105 258	921 170	49 958	10 127 854	90,4	9,1	0,5	214 778
200 - 499	202	12 970 312	149 488	1 502 172	102 168	14 574 651	89,0	10,3	0,7	246 385
500 - 999	45	6 686 009	53 065	785 286	234 601	7 705 896	86,8	10,2	3,0	262 131
1000 und mehr	19	7 654 982	1 588	526 654	129 942	8 311 579	92,1	6,3	1,6	278 999
Insgesamt	2 035	47 020 167	576 354	4 654 321	572 603	52 247 090	90,0	8,9	1,1	227 403
36.1 Herstellung von Möbeln										
20 - 49	605	3 073 034	78 840	143 404	9 263	3 231 701	95,1	4,6	0,3	166 752
50 - 99	340	4 409 749	82 107	400 498	28 584	4 838 830	91,1	8,3	0,6	202 746
100 - 199	242	6 879 925	95 012	446 089	33 302	7 359 315	93,5	6,1	0,5	220 129
200 - 499	152	10 629 289	46 837	1 066 047	68 108	11 763 445	90,4	9,1	0,6	260 238
500 - 999	33	4 980 722	796	429 719	122 748	5 533 189	90,0	7,8	2,2	262 635
1000 und mehr	16	6 778 602	1 055	418 634	126 541	7 323 777	92,6	5,7	1,7	291 995
Insgesamt	1 387	36 751 320	304 647	2 910 392	388 546	40 060 258	91,8	7,3	1,0	238 350

1) Ohne Umsatzsteuer.- 2) Ohne Heimarbeiter.

5. Umsatz 1997
Nach Beschäftigtengrößenklassen

Beschäftigte von ... bis ...	Unter- nehmen	U m s a t z 1)					Anteil am Gesamtumsatz			Gesamt- umsatz je Be- schäf- tigten 2)	
		aus eigenen Erzeugnissen und aus industriellen / handwerklichen Dienstleistungen		aus Handelsware	aus sonst. nichtind./ nichthand- werklichen Tätig- keiten	insgesamt	aus eigenen Erzeugn. u. ind./ handw. Dienst- lei- stungen	aus Han- dels- ware	aus nicht- indu./ nicht- handw. Tätig- keiten		
		zusammen	darunter aus industriell./ handwerkli. Dienstleist.								
Anzahl		1 000 DM					%			DM	
36.11 Herstellung von Sitzmöbeln											
20 - 49	141	710 443	21 689	23 230	3 114	736 787	96,4	3,2	0,4	160 131	
50 - 99	71	777 362	30 378	149 890	4 853	932 104	83,4	16,1	0,5	189 303	
100 - 199	58	1 577 267	59 942	48 844	7 137	1 633 248	96,6	3,0	0,4	202 385	
200 - 499	38	2 952 190	2 922	93 296	30 693	3 076 179	96,0	3,0	1,0	277 951	
500 und mehr	17	4 783 212	1 333	309 966	124 077	5 217 255	91,7	5,9	2,4	278 403	
Insgesamt	325	10 800 475	116 264	625 225	169 874	11 595 574	93,1	5,4	1,5	244 621	
36.12 Herstellung von Büro- und Ladenmöbeln											
20 - 99	225	1 650 491	18 109	54 479	11 219	1 716 189	96,2	3,2	0,7	176 598	
100 - 499	53	2 106 260	20 110	294 618	23 481	2 424 359	86,9	12,2	1,0	225 771	
500 und mehr	3	748 762	-	48 233	6 032	803 027	93,2	6,0	0,8	249 775	
Insgesamt	281	4 505 513	38 219	397 330	40 733	4 943 576	91,1	8,0	0,8	208 844	
36.13 Herstellung von Küchenmöbeln											
20 - 99	71	593 044	2 026	110 092	2 881	706 016	84,0	15,6	0,4	206 981	
100 - 199	30	1 108 337	12	54 147	2 315	1 164 798	95,2	4,6	0,2	274 778	
200 und mehr	31	4 469 566	-	657 040	21 884	5 148 590	86,8	12,8	0,4	323 775	
Insgesamt	132	6 171 046	2 038	821 278	27 080	7 019 405	87,9	11,7	0,4	298 041	
36.14 Herstellung von sonstigen Möbeln											
20 - 99	398	3 322 614	87 314	175 229	14 796	3 512 640	94,6	5,0	0,4	188 500	
100 - 199	114	3 211 078	27 906	192 092	20 646	3 423 816	93,8	5,6	0,6	219 228	
200 - 499	70	4 498 306	30 002	474 032	14 333	4 986 670	90,2	9,5	0,3	238 356	
500 - 999	13	2 186 792	519	89 437	73 268	2 349 496	93,1	3,8	3,1	264 522	
1000 und mehr	3	914 359	-	21 732	24 935	961 026	95,1	7,3	2,6	217 673	
Insgesamt	598	14 133 150	145 740	952 521	147 978	15 233 648	92,8	6,3	1,0	222 399	
36.15 Herstellung von Matratzen											
Insgesamt	51	1 141 136	2 386	114 038	2 881	1 258 055	90,7	9,1	0,2	256 275	
36.2 Herstellung von Schmuck und ä. Erzeugnissen											
Insgesamt	118	1 397 393	74 897	141 859	6 864	1 546 116	90,4	9,2	0,4	212 872	
36.21 Prägen von Münzen und Medaillen											
Insgesamt	3	17 237	413	8 055	418	25 710	67,0	31,3	1,6	169 141	
36.22 Herstellung von Schmuck, Gold- und Silberschmiedewaren											
Insgesamt	115	1 380 156	74 484	133 804	6 447	1 520 407	90,8	8,8	0,4	213 807	
36.30 Herstellung von Musikinstrumenten											
Insgesamt	73	627 909	33 965	79 998	2 262	710 169	88,4	11,3	0,3	136 437	
36.40 Herstellung von Sportgeräten											
Insgesamt	46	1 016 461	4 626	138 046	13 603	1 168 110	87,0	11,8	1,2	221 192	
36.50 Herstellung von Spielwaren											
Insgesamt	116	2 498 276	135 985	385 857	124 859	3 008 992	83,0	12,8	4,1	203 211	
36.6 Herstellung von sonstigen Erzeugnissen											
20 - 99	206	1 319 576	17 897	195 012	5 529	1 520 117	86,8	12,8	0,4	164 977	
100 - 199	56	1 258 222	1 672	349 705	7 817	1 615 744	77,9	21,6	0,5	210 137	
200 - 499	26	1 283 756	2 518	268 936	14 930	1 567 622	81,9	17,2	1,0	216 428	
500 und mehr	6	867 255	146	184 515	8 192	1 059 962	81,8	17,4	0,8	211 062	
Insgesamt	294	4 728 808	22 233	998 169	36 468	5 763 445	82,0	17,3	0,6	197 593	
36.61 Herstellung von Phantasieschmuck											
Insgesamt	18	116 949	5 238	14 228	125	131 303	89,1	10,8	0,1	123 173	
36.62 Herstellung von Besen und Bürsten											
Insgesamt	68	884 740	18	205 648	8 056	1 098 445	80,5	18,7	0,7	189 843	
36.63 Herstellung von Erzeugnissen aus											
20 - 99	143	969 552	12 645	147 212	4 923	1 121 686	86,4	13,1	0,4	168 167	
100 und mehr	65	2 757 567	4 332	631 080	23 363	3 412 011	80,8	18,5	0,7	218 073	
Insgesamt	208	3 727 119	16 977	778 292	28 286	4 533 697	82,2	17,2	0,6	203 157	
37 Recycling											
20 - 49	67	580 393	51 622	93 019	13 498	686 910	84,5	13,5	2,0	318 753	
50 - 99	24	499 320	38 604	45 442	11 477	556 239	89,8	8,2	2,1	327 595	
100 und mehr	19	1 389 476	16 532	182 829	28 513	1 600 817	86,8	11,4	1,8	509 493	
Insgesamt	110	2 469 190	106 759	321 290	53 488	2 843 967	86,8	11,3	1,9	406 576	

1) Ohne Umsatzsteuer.- 2) Ohne Heimarbeiter.

5 Umsatz 1997
Nach Beschäftigten- und Umsatzgrößenklassen

Beschäftigte von ... bis ...	Unter- nehmen	U m s a t z 1)					Anteil am Gesamtumsatz			Gesamt- umsatz je Be- schäf- tigten 2)
		aus eigenen Erzeugnissen und aus industriellen / handwerklichen Dienstleistungen		aus Handelsware	aus sonst. nichtind./ nichthand- werklichen Tätig- keiten	insgesamt	aus eigenen Erzeugn. u.ind./ handw. Dienst- lei- stungen	aus Han- dels- ware	aus nicht- indu./ nicht- handw. Tätig- keiten	
		zusammen	darunter aus industriell./ handwerkli. Dienstleist.							
	Anzahl	1 000 DM					%			DM

37.10 Recycling von Schrott

Insgesamt	44	1 608 893	31 871	233 596	18 462	1 860 951	86,5	12,6	1,0	577 223
-----------	----	-----------	--------	---------	--------	-----------	------	------	-----	---------

37.20 Recycling v. nichtmetall. Altmaterialien u. Reststoffen

Insgesamt	66	860 296	74 887	87 693	35 026	983 016	87,5	8,9	3,6	260 681
-----------	----	---------	--------	--------	--------	---------	------	-----	-----	---------

1) Ohne Umsatzsteuer.- 2) Ohne Heimarbeiter.

Lfd. Nr.	Beschäftigte von ... bis ...	Eingänge an Roh-, Hilfs- und Betriebs- stoffen	Anfangsbest. abzüglich Endbestand an Roh-, Hilfs- u. Betriebs-	Verbrauch an Roh-, Hilfs- und Betriebsstoffen (Materialverbrauch)		Eingänge an Handelsware	Anfangsbest. abzüglich Endbestand an Handelsware	Einsatz an Handelsware Sp.5 + Sp.6	Kosten für Lohn- arbeiten
				insgesamt	darunter Energie- verbrauch				
				Sp.1 + Sp.2					
		1	2	3	4	5	6	7	8
Bergbau und									
1	20 - 49	47 367 508	-159 210	47 208 298	2 254 693	5 886 995	-39 901	5 847 094	4 054 839
2	50 - 99	66 451 958	-367 551	66 084 407	2 883 815	9 443 185	-29 741	9 413 445	5 600 936
3	100 - 199	93 195 778	-457 844	92 737 934	4 020 322	13 268 411	-26 704	13 241 706	7 082 647
4	200 - 499	140 403 116	-728 665	139 674 451	6 898 108	22 264 881	-35 831	22 229 050	11 090 374
5	500 - 999	101 132 852	-186 293	100 946 559	5 503 704	29 866 891	-341 289	29 525 601	10 707 848
6	1000 und mehr	447 997 386	-1 006 783	446 990 603	21 307 560	150 015 720	-222 937	149 792 783	22 309 831
7	Insgesamt	896 548 597	-2 906 346	893 642 252	42 868 202	230 746 083	-696 403	230 049 680	60 846 475
A Vorleistungen									
8	20 - 49	22 590 582	-121 960	22 468 622	1 501 171	2 593 907	+1 921	2 595 828	1 670 694
9	50 - 99	30 483 691	-153 914	30 329 777	1 837 166	4 146 154	-25 431	4 120 724	2 376 763
10	100 - 199	41 587 541	-161 278	41 426 262	2 633 523	6 162 700	-20 595	6 142 105	2 629 172
11	200 - 499	61 525 442	-439 898	61 085 545	4 875 028	9 786 124	-18 928	9 767 196	3 857 535
12	500 - 999	50 174 275	-163 839	50 010 436	4 192 715	19 134 447	-120 642	19 013 805	6 508 027
13	1000 und mehr	183 269 781	-970 028	182 299 752	16 105 708	73 924 172	-187 410	73 736 762	8 268 188
14	Insgesamt	389 631 311	-2 010 917	387 620 394	31 145 312	115 747 504	-371 085	115 376 419	25 310 379
B Investments									
15	20 - 49	11 595 536	-38 069	11 557 467	311 173	1 351 873	-21 001	1 330 872	1 490 905
16	50 - 99	16 566 163	-92 769	16 473 394	399 057	2 158 109	-1 343	2 156 766	1 986 452
17	100 - 199	19 546 986	-89 530	19 457 456	445 495	2 391 484	-2 595	2 388 889	2 116 842
18	200 - 499	32 984 124	-59 964	32 924 160	767 837	4 302 082	+17 984	4 320 066	3 742 161
19	500 - 999	26 190 776	-28 325	26 162 451	555 482	4 222 466	-179 110	4 043 356	2 433 297
20	1000 und mehr	202 447 302	+112 154	202 559 456	3 273 864	50 721 710	+144 923	50 866 633	10 839 086
21	Insgesamt	309 330 887	-196 503	309 134 384	5 752 909	65 147 724	-41 141	65 106 583	22 338 742
GG Gebrauchs									
22	20 - 49	1 754 331	-2 997	1 751 334	52 851	269 941	-12 501	257 440	83 117
23	50 - 99	2 508 244	-6 127	2 502 116	79 629	420 346	+5 269	425 615	115 296
24	100 - 199	4 684 926	-27 636	4 657 290	126 392	712 670	-5 174	707 495	199 375
25	200 - 499	7 509 389	-112 764	7 396 625	152 738	1 327 877	-27 345	1 300 531	300 765
26	500 - 999	5 125 195	+4 209	5 129 404	107 046	950 017	+25 078	975 095	151 218
27	1000 und mehr	12 674 112	-42 389	12 631 723	313 946	9 035 695	+106 215	9 141 909	394 397
28	Insgesamt	34 256 197	-187 704	34 068 492	832 602	12 716 545	+91 541	12 808 086	1 244 169
VG Verbrauchs									
29	20 - 49	11 427 059	+3 817	11 430 876	389 498	1 671 274	-8 320	1 662 954	810 122
30	50 - 99	16 893 860	-114 741	16 779 120	567 962	2 718 576	-8 236	2 710 340	1 122 425
31	100 - 199	27 376 325	-179 401	27 196 925	814 912	4 001 558	+1 659	4 003 217	2 137 258
32	200 - 499	38 384 161	-116 039	38 268 122	1 102 505	6 848 798	-7 541	6 841 256	3 459 913
33	500 - 999	19 642 605	+1 662	19 644 268	648 461	5 559 961	-66 616	5 493 345	1 615 305
34	1000 und mehr	49 606 192	-106 520	49 499 672	1 614 042	16 334 143	-286 664	16 047 479	2 808 160
35	Insgesamt	163 330 202	-511 221	162 818 982	5 137 379	37 134 309	-375 718	36 758 592	11 953 184
C Bergbau und Gewinnung									
36	20 - 49	576 895	-5 460	571 435	189 066	160 132	+2 721	162 853	42 571
37	50 - 99	542 579	+3 555	546 133	138 211	114 931	+1 361	116 353	16 508
38	100 - 199	462 771	-1 962	460 809	106 263	135 700	-1 360	134 340	5 885
39	200 - 499	385 242	+868	386 110	116 212	603 847	+5 457	609 304	218 092
40	500 - 999	134 638	+987	135 626	48 044	145 681	-3 537	142 144	185 234
41	1000 und mehr	4 676 097	+52 753	4 728 850	1 480 833	868 738	+29 782	898 520	188 797
42	Insgesamt	6 778 222	+50 740	6 828 963	2 078 629	2 029 089	+34 424	2 063 514	657 087
CA Kohlenbergbau, Torfgewinnung,									
43	20 - 99	181 759	+5 557	187 316	18 116	28 071	-102	27 969	4 693
44	100 - 499	303 341	-2 671	300 670	39 150	453 011	+4 354	457 365	209 805
45	500 und mehr	4 530 437	+50 908	4 581 344	1 423 366	779 763	+28 784	808 547	373 375
46	Insgesamt	5 015 537	+53 794	5 069 331	1 480 632	1 260 845	+33 036	1 293 881	587 873
10 Kohlenbergbau,									
47	Insgesamt	4 798 500	+48 913	4 847 413	1 414 930	844 774	+28 683	873 457	82 371
10.10 Steinkohlenbergbau									
48	Insgesamt	3 535 283	+52 875	3 588 159	870 218	558 968	+29 035	588 003	76 526
10.20 Braunkohlenbergbau									
49	Insgesamt	1 102 564	+1 541	1 104 105	533 369	221 068	-	221 068	-
10.30 Torfgewinnung									
50	Insgesamt	160 653	-5 503	155 150	11 343	64 738	-352	64 386	5 844
11 Gewinnung v. Erdöl/Erdgas,									
51	Insgesamt	217 037	+4 880	221 918	65 702	416 071	+4 353	420 424	505 502

1) Ohne Umsatzsteuer. - 2) Nur von Kapitalgesellschaften.

Handelsware zu Anschaffungskosten,
Vorleistungen, Kostensteuern 1997
größtenklassen
DM

Materialver- brauch, Einsatz an Handelsw.z.An- schaffungsk., Kosten für Lohnarbeiten	Kosten für sonstige industr./ handwerkli. Dienst- leistungen	Mieten und Pachten	Sonstige Kosten			Sonstige Vor- leistungen Sp.10 +Sp.11 +Sp.12	Vorleistungen insgesamt 1) Sp.9 + Sp.15	Kostensteuern			Lfd. Nr.
			insgesamt	darunter				insgesamt	darunter		
				Versiche- rungs- prämien	Bank- spesen				Vermögen- steuer 2)	Verbrauch steuern	
Sp.3+Sp.7+Sp.8											
9	10	11	12	13	14	15	16	17	18	19	
Verarbeitendes Gewerbe											
57 110 231	2 078 988	3 671 669	10 320 036	729 059	141 247	16 070 693	73 180 924	1 332 754	-	228 308	1
81 098 787	2 860 844	4 107 010	14 704 465	825 290	158 504	21 672 320	102 771 107	2 791 219	-	1 429 033	2
113 062 287	4 001 826	4 697 913	20 794 932	949 705	179 820	29 494 671	142 556 958	2 641 071	-	906 154	3
172 993 875	7 039 361	5 702 314	35 751 584	1 317 559	261 089	48 493 259	221 487 134	5 447 724	-	2 965 087	4
141 180 009	6 105 378	3 880 498	27 412 644	884 937	161 713	37 398 519	178 578 528	6 921 197	-	4 914 853	5
619 093 217	25 228 497	12 979 604	123 159 544	3 207 557	394 692	161 367 645	780 460 862	51 822 740	-	44 799 114	6
BAS.MOD.1K(P.1K)	314 894	35 039 008	232 143 205	7 914 108	1297 065	314 497 107	1 499 035 513	70 956 705	-	55 242 550	7
güterproduzenten											
26 735 144	1 327 188	1 822 983	4 725 628	399 483	59 546	7 875 799	34 610 942	548 414	-	61	8
36 827 263	1 739 351	1 894 946	6 201 089	414 116	59 465	9 835 386	46 662 649	955 887	-	299 738	9
50 197 539	2 371 099	2 124 037	8 594 101	491 133	70 671	13 089 236	63 286 776	760 328	-	3 333	10
74 710 276	4 073 809	2 244 211	13 195 656	661 593	102 525	19 513 677	94 223 953	2 530 742	-	1 386 058	11
75 532 268	3 453 406	1 654 847	12 159 344	458 847	64 685	17 267 597	92 799 865	4 082 982	-	3 265 741	12
264 304 702	16 895 131	5 252 455	53 671 127	1 847 141	193 934	75 818 713	340 123 414	31 952 100	-	28 720 685	13
528 307 192	29 859 983	14 993 479	98 546 946	4 272 313	550 825	143 400 408	671 707 600	40 830 454	-	33 675 616	14
güterproduzenten											
14 379 244	351 216	1 034 004	2 568 233	181 846	45 734	3 953 454	18 332 697	292 161	-	-	15
20 616 612	517 153	1 109 080	3 696 496	228 903	56 733	5 322 729	25 939 341	361 900	-	-	16
23 963 187	711 273	1 100 247	4 796 353	236 300	58 519	6 607 872	30 571 060	393 565	-	-	17
40 716 386	1 462 328	1 347 739	8 273 061	348 435	95 626	11 083 127	51 799 514	527 721	-	-	18
32 639 105	1 547 567	1 006 793	6 457 251	237 127	60 865	9 011 611	41 650 715	405 276	-	-	19
264 265 175	5 307 818	5 065 389	39 019 433	932 639	130 806	49 392 641	313 657 816	1 608 324	-	-	20
396 579 709	9 897 354	10 663 253	64 810 827	2 165 251	448 283	85 371 434	481 951 143	3 588 947	-	-	21
güterproduzenten											
2 091 892	49 966	146 064	370 938	31 803	6 625	566 968	2 658 860	39 020	-	-	22
3 043 027	85 848	191 760	685 751	43 403	7 050	963 359	4 006 387	49 506	-	-	23
5 564 161	151 250	284 056	1 099 250	50 852	12 204	1 534 556	7 098 717	80 195	-	-	24
8 997 921	225 676	363 337	1 632 218	65 696	11 675	2 221 231	11 219 152	141 827	-	-	25
6 255 718	170 234	165 577	1 106 919	34 525	9 270	1 442 730	7 698 448	67 723	-	-	26
22 168 029	577 187	446 826	4 664 954	78 700	11 266	5 688 967	27 856 997	182 292	-	-	27
48 120 748	1 260 162	1 597 620	9 560 030	304 979	58 089	12 417 812	60 538 560	560 564	-	-	28
güterproduzenten											
13 903 952	350 617	668 619	2 655 237	115 926	29 342	3 674 473	17 578 424	453 159	-	228 247	29
20 611 885	518 492	911 223	4 121 129	138 868	35 256	5 550 844	26 162 729	1 423 925	-	1 129 295	30
33 337 400	768 205	1 189 573	6 305 228	171 420	38 426	8 263 006	41 600 406	1 406 983	-	902 821	31
48 569 291	1 277 549	1 747 027	12 650 648	241 835	51 263	15 675 224	64 244 515	2 247 434	-	1 579 029	32
26 752 918	934 171	1 053 280	7 689 130	154 438	26 894	9 676 581	36 429 500	2 365 216	-	1 649 112	33
68 355 311	2 448 360	2 214 934	25 804 030	349 078	58 687	30 467 324	98 822 635	18 080 023	-	16 078 429	34
211 530 757	6 297 395	7 784 656	59 225 402	1 171 565	239 868	73 307 453	284 838 210	25 976 740	-	21 566 934	35
von Steinen und Erden											
776 859	132 130	82 009	332 694	27 555	1 643	546 833	1 323 692	45 948	-	-	36
678 994	152 118	76 969	294 689	17 977	1 015	523 776	1 202 770	322 779	-	-	37
601 034	77 644	34 409	254 512	9 435	554	366 565	967 598	22 669	-	-	38
1 213 506	167 574	62 128	413 092	12 167	765	642 794	1 856 300	64 483	-	-	39
463 004	53 221	9 965	120 371	4 296	722	183 557	646 561	22 978	-	-	40
5 816 167	3 674 508	233 654	2 317 850	75 153	2 794	6 226 013	12 042 179	121 647	-	-	41
9 549 564	4 257 196	499 134	3 733 208	146 583	7 492	8 489 537	18 039 101	600 504	-	333 739	42
Gewinnung v. Erdöl/Erdgas usw											
219 977	36 780	18 432	48 135	3 908	201	103 347	323 325	303 524	-	-	43
967 841	104 637	55 699	281 612	7 051	366	441 949	1 409 789	42 244	-	-	44
5 763 266	3 657 686	230 633	2 236 419	74 904	3 008	6 124 738	11 888 004	136 343	-	-	45
6 951 084	3 799 104	304 764	2 566 166	85 863	3 576	6 670 034	13 621 119	482 112	-	333 739	46
Torfgewinnung											
5 803 241	3 413 350	233 082	2 224 662	75 350	3 071	5 871 094	11 674 335	122 060	-	-	47
und -brikettherstellung											
4 252 688	2 883 474	84 087	1 214 412	45 490	2 454	4 181 973	8 434 662	76 104	-	-	48
und -brikettherstellung											
1 325 173	516 778	134 056	927 273	25 809	246	1 578 107	2 903 280	41 522	-	-	49
und -veredlung											
225 380	13 098	14 939	82 977	4 051	371	111 014	336 393	4 435	-	-	50
Erbrg. damit verb.Dienstleistg											
1 147 843	385 754	71 682	341 505	10 513	504	798 940	1 946 784	360 051	-	333 739	51

Lfd. Nr.	Beschäftigte von ... bis ...	Eingänge an Roh-, Hilfs- und Betriebs- stoffen	Anfangsbest. abzüglich Endbestand an Roh-, Hilfs- u. Betriebs-	Verbrauch an Roh-, Hilfs- und Betriebsstoffen (Materialverbrauch)		Eingänge an Handelsware	Anfangsbest. abzüglich Endbestand an Handelsware	Einsatz an Handelsware Sp.5 + Sp.6	Kosten für Lohn- arbeiten
				insgesamt Sp.1 + Sp.2	darunter Energie- verbrauch				
		1	2	3	4	5	6	7	8
11.10 Gewinnung von									
52	Insgesamt	174 901	+5 014	179 915	63 743	415 629	+4 353	419 982	490 882
11.20 Erbrg.von Dienstleistg									
53	Insgesamt	42 137	-134	42 003	1 959	442	-	442	14 620
CB Erzbergbau, Gewinnung v.									
54	20 - 99	937 714	-7 462	930 252	309 162	247 052	+4 185	251 237	54 387
55	100 - 499	544 672	+1 576	546 248	183 324	286 536	-257	286 279	14 172
56	500 und mehr	280 299	+2 833	283 131	105 511	234 657	-2 539	232 117	656
57	Insgesamt	1 762 685	-3 053	1 759 632	597 997	768 245	+1 388	769 633	69 215
14 Gewinnung von Steinen									
58	20 - 99	937 714	-7 462	930 252	309 162	247 052	+4 185	251 237	54 387
59	100 - 499	544 672	+1 576	546 248	183 324	286 536	-257	286 279	14 172
60	500 und mehr	280 299	+2 833	283 131	105 511	234 657	-2 539	232 117	656
61	Insgesamt	1 762 685	-3 053	1 759 632	597 997	768 245	+1 388	769 633	69 215
14.1 Gewinnung									
62	Insgesamt	91 374	-792	90 582	40 720	92 125	+77	92 203	2 207
14.12 Gewinnung v.Kalk-,Dolomit-,									
63	Insgesamt	78 940	-759	78 181	37 186	73 944	+142	74 086	502
14.2 Gewinnung von									
64	Insgesamt	1 483 098	-3 031	1 480 067	508 973	449 612	+2 673	452 286	65 168
14.21 Gewinnung									
65	20 - 99	784 234	-4 543	779 690	259 346	167 484	+779	168 273	49 358
66	100 und mehr	608 360	+1 104	609 465	202 606	265 484	+1 453	266 937	9 277
67	Insgesamt	1 392 594	-3 439	1 389 155	461 952	432 978	+2 232	435 210	58 635
14.22 Gewinnung									
68	Insgesamt	90 504	+408	90 912	47 021	16 634	+441	17 075	6 539
14.30 Bergbau auf chemische									
69	Insgesamt	27 883	-833	27 050	4 573	12 302	-678	11 624	955
14.40 Gewinnung									
70	Insgesamt	109 369	+1 600	110 969	38 268	174 171	-3 388	170 784	656
14.50 Gewinnung von Steinen									
71	Insgesamt	50 961	+3	50 964	5 464	40 033	+2 704	42 737	228
D Verarbeitendes									
72	20 - 49	46 790 613	-153 750	46 636 863	2 065 627	5 726 864	-42 622	5 684 241	4 012 268
73	50 - 99	65 909 379	-371 106	65 538 273	2 745 603	9 328 194	-31 102	9 297 092	5 584 427
74	100 - 199	92 733 007	-455 882	92 277 125	3 914 059	13 132 711	-25 344	13 107 367	7 076 762
75	200 - 499	140 017 873	-729 532	139 288 341	6 781 897	21 661 034	-41 287	21 619 746	10 872 281
76	500 - 999	100 998 213	-187 280	100 810 933	5 455 659	29 721 210	-337 753	29 383 457	10 522 614
77	1000 und mehr	443 321 290	-1 059 536	442 261 753	19 826 727	149 146 982	-252 719	148 894 263	22 121 034
78	Insgesamt	889 770 375	-2 957 086	886 813 289	40 789 573	228 716 993	-730 827	227 986 166	60 189 387
DA Ernährungsgewerbe									
79	20 - 49	10 106 998	-20 111	10 086 887	393 648	1 158 851	-601	1 158 250	119 920
80	50 - 99	14 301 053	-46 143	14 254 910	534 565	2 034 778	-13 597	2 021 182	96 413
81	100 - 199	23 236 230	-72 667	23 163 562	745 166	3 231 559	+12 939	3 244 498	306 407
82	200 - 499	30 970 253	-54 502	30 915 752	888 068	4 925 921	+14 987	4 940 907	496 142
83	500 - 999	14 664 182	-81 152	14 583 030	542 633	3 884 871	-24 528	3 860 343	131 900
84	1000 und mehr	29 916 733	-49 106	29 867 627	830 493	9 342 934	-74 562	9 268 372	498 436
85	Insgesamt	123 195 448	-323 681	122 871 767	3 934 573	24 578 914	-85 361	24 493 552	1 649 218
15 Ernährungs									
86	20 - 49	10 082 170	-20 232	10 061 938	393 092	1 158 385	-511	1 157 875	119 920
87	50 - 99	14 265 373	-45 107	14 220 266	533 673	2 010 473	-13 735	1 996 738	96 413
88	100 - 199	23 208 733	-71 894	23 136 839	743 708	2 812 519	+18 261	2 830 780	306 129
89	200 - 499	30 868 127	-51 050	30 817 077	882 677	4 855 069	+15 846	4 870 915	487 340
90	500 und mehr	42 421 120	-101 987	42 319 133	1 320 943	10 419 346	-29 203	10 390 143	629 656
91	Insgesamt	120 845 522	-290 269	120 555 253	3 874 093	21 255 793	-9 342	21 246 450	1 639 457

1) Ohne Umsatzsteuer.- 2) Nur von Kapitalgesellschaften.

Handelsware zu Anschaffungskosten,
Vorleistungen, Kostensteuern 1997
größenklassen
DM

Materialver- brauch, Einsetz an Handelsw.z. An- schaffungsk., Kosten für Lohnarbeiten Sp.3+Sp.7+Sp.8	Kosten für sonstige industr./ handwerkli. Dienst- leistungen	Mieten und Pachten	Sonstige Kosten			Sonstige Vor- leistungen Sp.10 +Sp.11 +Sp.12	Vorleistungen insgesamt 1) Sp.9 + Sp.15	Kostensteuern			Lfd. Nr.
			insgesamt	darunter				insgesamt	darunter		
				Versiche- rungs- prämien	Bank- spesen				Vermögen- steuer 2)	Verbrauch steuern	
9	10	11	12	13	14	15	16	17	18	19	
Erdöl und Erdgas											
1 090 779	376 420	55 313	299 154	8 926	419	730 886	1 821 666	359 586	-	333 739	52
bei d.Gewinnung v. Erdöl/Erdgas											
57 064	9 334	16 370	42 351	1 587	85	68 054	125 118	465	-	-	53
Steinen u.Erden,sonstiger Bergbau											
1 235 876	247 468	140 546	579 248	41 624	2 457	967 261	2 203 137	65 202	-	-	54
846 699	140 581	40 838	385 991	14 551	953	567 411	1 414 110	44 907	-	-	55
515 905	70 043	12 986	201 802	4 545	507	284 831	800 736	8 282	-	-	56
2 598 480	458 092	194 370	1 167 041	60 720	3 916	1 819 503	4 417 983	118 392	-	-	57
und Erden,sonstiger Bergbau											
1 235 876	247 468	140 546	579 248	41 624	2 457	967 261	2 203 137	65 202	-	-	58
846 699	140 581	40 838	385 991	14 551	953	567 411	1 414 110	44 907	-	-	59
515 905	70 043	12 986	201 802	4 545	507	284 831	800 736	8 282	-	-	60
2 598 480	458 092	194 370	1 167 041	60 720	3 916	1 819 503	4 417 983	118 392	-	-	61
von Natursteinen											
184 992	26 360	8 894	45 851	2 803	393	81 105	266 097	4 845	-	-	62
Gips-u. Anhydritstein;Kreide											
152 769	23 871	6 525	42 235	2 256	257	72 632	225 401	3 182	-	-	63
Kies,Sand,Ton und Kaolin											
1 997 521	387 002	176 375	958 951	54 176	3 038	1 522 329	3 519 850	100 997	-	-	64
von Kies und Sand											
997 321	219 222	133 096	495 728	36 916	1 737	848 047	1 845 368	55 564	-	-	65
885 679	145 844	38 049	373 422	14 263	811	557 314	1 442 993	39 405	-	-	66
1 883 000	365 066	171 145	869 150	51 179	2 549	1 405 362	3 288 362	94 969	-	-	67
von Ton und Kaolin											
114 521	21 936	5 230	89 801	2 996	490	116 967	231 488	6 028	-	-	68
und Düngemittelminerale											
39 629	5 253	577	15 220	582	100	21 050	60 679	516	-	-	69
von Salz											
282 409	34 783	4 505	123 875	2 438	189	163 163	445 571	9 557	-	-	70
und Erden ang,sonstiger Bergbau											
93 929	4 694	4 018	23 145	721	196	31 856	125 785	2 477	-	-	71
Gewerbe											
56 333 372	1 946 858	3 589 660	9 987 342	701 505	139 604	15 523 860	71 857 232	1 286 806	-	228 308	72
80 419 793	2 708 726	4 030 041	14 409 776	807 313	157 489	21 148 544	101 568 337	2 468 440	-	-	73
112 461 254	3 924 182	4 663 504	20 540 421	940 270	179 266	29 128 106	141 589 359	2 618 403	-	906 154	74
171 780 369	6 871 787	5 640 186	35 338 492	1 305 392	260 324	47 850 465	219 630 834	5 383 241	-	-	75
140 717 004	6 052 156	3 870 533	27 292 273	880 641	160 992	37 214 962	177 931 967	6 898 219	-	4 914 853	76
613 277 051	21 553 989	12 745 950	120 841 693	3 132 404	391 898	155 141 632	768 418 683	51 701 093	-	44 799 114	77
1174 988 842	43 057 698	34 539 874	228 409 997	7 767 525	1289 573	306 007 569	1 480 996 411	70 356 201	-	54 908 811	78
und Tabakverarbeitung											
11 365 057	307 801	454 702	1 183 915	80 426	11 859	1 946 418	13 311 475	344 671	-	228 247	79
16 372 504	442 682	644 896	1 975 582	88 837	16 718	3 063 159	19 435 664	1 289 533	-	1 129 295	80
26 714 468	615 201	862 564	2 894 602	110 252	16 667	4 372 367	31 086 835	1 138 092	-	902 821	81
36 352 801	915 971	1 123 599	6 858 916	145 091	17 314	8 898 486	45 251 287	1 930 289	-	1 579 029	82
18 575 273	630 286	642 474	4 247 237	90 958	12 539	5 519 996	24 095 269	2 116 793	-	1 649 112	83
39 634 434	1 027 047	1 251 122	11 635 448	143 176	16 047	13 913 617	53 548 051	17 219 353	-	16 078 429	84
149 014 537	3 938 987	4 979 356	28 795 700	658 740	91 145	37 714 044	186 728 581	24 038 731	-	21 566 934	85
gewerbe											
11 339 733	307 386	453 419	1 180 992	80 255	11 772	1 941 797	13 281 530	338 150	-	222 389	86
16 313 417	442 261	644 219	1 969 492	88 642	16 583	3 055 972	19 369 389	1 163 383	-	1 004 956	87
26 273 748	613 989	861 079	2 883 293	109 838	16 601	4 358 361	30 632 109	1 050 827	-	816 683	88
36 175 332	909 295	1 113 203	6 784 977	143 952	17 120	8 807 475	44 982 807	1 630 899	-	1 285 207	89
53 338 932	1 576 238	1 775 172	13 441 630	208 300	25 114	16 793 040	70 131 972	2 169 681	-	851 419	90
143 441 161	3 849 168	4 847 093	26 260 385	630 986	87 191	34 956 646	178 397 807	6 352 939	-	4 180 654	91

Lfd. Nr.	Beschäftigte von ... bis ...	Eingänge an Roh-, Hilfs- und Betriebs- stoffen	Anfangsbest. abzüglich Endbestand an Roh-, Hilfs- u. Betriebs-	Verbrauch an Roh-, Hilfs- und Betriebsstoffen (Materialverbrauch)		Eingänge an Handelsware	Anfangsbest. abzüglich Endbestand an Handelsware	Einsatz an Handelsware Sp.5 + Sp.6	Kosten für Lohn- arbeiten
				insgesamt	darunter Energie- verbrauch				
				Sp.1 + Sp.2					
		1	2	3	4	5	6	7	8
15.1 Schlachten und									
92	20 - 49	2 965 686	-1 972	2 963 714	91 556	174 198	+400	174 598	41 772
93	50 - 99	3 498 950	+2 025	3 500 975	106 945	845 586	-2 722	842 864	54 260
94	100 - 199	5 886 250	-7 762	5 878 487	168 447	594 578	-1 211	593 367	85 347
95	200 - 499	7 483 404	-3 443	7 479 961	162 371	823 524	+2 040	825 564	73 419
96	500 - 999	1 847 139	+2 411	1 849 550	50 693	270 130	+1 845	271 975	8 909
97	1000 und mehr	4 295 971	-144	4 295 826	55 930	85 018	+762	85 780	152 500
98	Insgesamt	25 977 398	-8 885	25 968 514	635 942	2 793 034	+1 115	2 794 149	416 207
15.11 Schlachten(ohne									
99	20 - 99	2 650 982	-753	2 650 228	44 991	540 291	-1 419	538 872	72 579
100	100 und mehr	8 135 997	-1 041	8 134 955	98 289	109 775	-381	109 394	182 350
101	Insgesamt	10 786 978	-1 794	10 785 184	143 280	650 066	-1 800	648 267	254 929
15.12 Schlachten									
102	20 - 99	229 695	-295	229 400	5 687	50 192	-326	49 866	1 007
103	100 und mehr	1 806 923	-7 798	1 799 125	43 315	513 777	-1 578	512 199	18 340
104	Insgesamt	2 036 618	-8 093	2 028 525	49 003	563 969	-1 904	562 065	19 346
15.13 Fleisch									
105	20 - 49	1 806 007	-1 205	1 804 801	70 684	140 962	+387	141 349	13 940
106	50 - 99	1 777 952	+2 307	1 780 259	77 139	288 339	-964	287 375	8 506
107	100 - 199	3 063 791	-2 746	3 061 045	123 369	489 918	+1 570	491 489	37 668
108	200 - 499	4 293 107	+247	4 293 353	112 492	340 742	+2 178	342 920	31 710
109	500 - 999	1 373 900	+2 881	1 376 780	35 908	236 451	+885	237 337	8 730
110	1000 und mehr	839 046	-481	838 565	24 068	82 585	+762	83 348	41 378
111	Insgesamt	13 153 802	+1 003	13 154 805	443 660	1 578 998	+4 818	1 583 817	141 932
15.20 Fisch									
112	20 - 49	188 029	-224	187 804	3 621	30 061	+71	30 132	3 078
113	50 - 99	91 162	+5 091	96 253	1 322	41 121	-296	40 825	-
114	100 - 199	204 653	+1 344	205 997	5 515	30 950	+713	31 663	607
115	200 - 499	440 000	-3 694	436 305	16 297	102 729	+822	103 551	4 379
116	500 und mehr	800 292	-6 585	793 707	32 995	637 848	-4 999	632 850	5 746
117	Insgesamt	1 724 135	-4 068	1 720 067	59 751	842 709	-3 688	839 021	13 811
15.3 Obst- und									
118	20 - 49	498 261	-2 659	495 602	22 833	71 335	+3 504	74 839	5 288
119	50 - 99	947 609	-18 027	929 582	40 142	35 888	-888	35 000	7 568
120	100 - 199	1 738 487	-21 510	1 716 977	48 715	94 662	-104	94 558	143 223
121	200 - 499	1 393 667	-3 350	1 390 317	52 924	117 814	+2 533	120 347	59 252
122	500 - 999	1 016 011	-16 739	999 272	40 235	228 379	+3 242	231 621	-
123	1000 und mehr	858 228	-6 100	852 128	37 084	31 431	+739	32 170	22 234
124	Insgesamt	6 452 264	-68 385	6 383 878	241 933	579 509	+9 026	588 535	237 565
15.31 Verarbeitung									
125	20 - 99	66 313	+1 352	67 665	7 167	21 910	+1 767	23 677	156
126	100 und mehr	908 752	-3 206	905 546	79 170	197 605	+2 431	200 036	62 565
127	Insgesamt	975 065	-1 854	973 211	86 338	219 515	+4 198	223 713	62 721
15.32 Herstellung von									
128	20 - 99	775 942	-14 680	761 262	33 607	9 485	-1 350	8 135	8 992
129	100 und mehr	1 355 597	+2 726	1 358 323	28 947	66 179	-1 508	64 671	15
130	Insgesamt	2 131 539	-11 954	2 119 585	62 553	75 664	-2 858	72 806	9 006
15.33 Verarbeitung von									
131	20 - 99	603 616	-7 358	596 258	22 202	75 828	+2 200	78 028	3 708
132	100 - 499	1 778 486	-32 078	1 746 408	39 370	90 046	+4 201	94 247	159 581
133	500 und mehr	963 557	-15 141	948 416	31 471	118 456	+1 286	119 742	2 548
134	Insgesamt	3 345 659	-54 577	3 291 082	93 042	284 330	+7 686	292 016	165 837
15.4 Herstellung v. pflanzlichen									
135	20 - 49	498 636	-17 617	481 019	5 770	-	-	-	32 957
136	50 - 99	750 573	-10 964	749 609	32 403	27 491	+34	27 526	482
137	100 und mehr	6 092 416	-2 730	6 089 686	107 639	464 902	-1 194	463 708	137 688
138	Insgesamt	7 351 626	-31 312	7 320 314	145 812	492 393	-1 160	491 233	171 126
15.41 Herstellung von									
139	Insgesamt	3 941 730	+19 438	3 961 168	76 555	159 144	-	159 144	57 531

1) Ohne Umsatzsteuer.- 2) Nur von Kapitalgesellschaften.

Handelsware zu Anschaffungskosten,
Vorleistungen, Kostensteuern 1997
Größenklassen
DM

Materialver- brauch, Einsatz an Handelsw.z.An- schaffungsk., Kosten für Lohnarbeiten Sp.3+Sp.7+Sp.8	Kosten für sonstige industr./ handwerkli. Dienst- leistungen	Mieten und Pachten	Sonstige Kosten			Sonstige Vor- leistungen Sp.10 +Sp.11 +Sp.12	Vorleistungen insgesamt 1) Sp.9 + Sp.15	Kostensteuern			Lfd. Nr.
			insgesamt	darunter				insgesamt	darunter		
				Versiche- rungs- prämien	Bank- spesen				Vermögen- steuer 2)	Verbrauch steuern	
9	10	11	12	13	14	15	16	17	18	19	
Fleischverarbeitung											
3 180 084	59 292	96 659	234 634	16 524	2 358	390 585	3 570 669	22 479	-	-	92
4 398 100	70 950	110 611	245 332	18 186	2 681	426 893	4 824 993	29 904	-	-	93
6 557 202	109 089	149 975	449 096	23 604	3 061	708 160	7 265 361	41 000	-	-	94
8 378 943	140 956	156 108	724 076	26 241	2 583	1 021 140	9 400 083	35 727	-	-	95
2 130 434	57 621	43 319	258 409	8 341	1 268	359 348	2 489 782	26 123	-	-	96
4 534 106	50 786	71 858	223 998	6 920	1 517	346 643	4 880 749	13 826	-	-	97
29 178 870	488 693	628 530	2 135 544	99 817	13 469	3 252 768	32 431 638	169 059	-	-	98
Schlachten von Geflügel)											
3 261 680	22 580	21 139	107 235	7 022	911	150 955	3 412 634	11 630	-	-	99
8 426 699	60 767	67 576	342 915	15 488	1 768	471 258	8 897 958	17 812	-	-	100
11 688 379	83 348	88 715	450 150	22 510	2 679	622 213	12 310 592	29 443	-	-	101
von Geflügel											
280 273	4 885	2 863	14 141	1 232	166	21 889	302 162	1 754	-	-	102
2 329 664	35 771	29 569	160 998	7 134	751	226 339	2 556 002	7 469	-	-	103
2 609 937	40 656	32 432	175 139	8 366	917	248 228	2 858 165	9 224	-	-	104
verarbeitung											
1 960 090	47 221	80 290	176 725	13 589	1 848	304 236	2 264 327	18 308	-	-	105
2 076 141	55 555	102 978	181 865	12 867	2 114	340 398	2 416 538	20 690	-	-	106
3 590 202	80 881	123 291	294 408	16 148	2 116	498 581	4 088 783	32 892	-	-	107
4 667 983	105 162	125 654	557 871	16 967	1 655	788 687	5 456 669	27 997	-	-	108
1 622 847	51 314	39 648	192 899	5 404	1 073	283 861	1 906 708	23 358	-	-	109
963 291	24 557	35 522	106 486	3 966	1 065	166 564	1 129 855	7 147	-	-	110
14 880 554	364 690	507 383	1 510 255	68 941	9 872	2 382 327	17 262 881	130 392	-	-	111
verarbeitung											
221 015	2 752	4 738	20 907	1 278	248	28 397	249 412	1 184	-	-	112
137 078	1 508	3 998	17 882	460	184	23 388	160 466	672	-	-	113
238 268	7 290	3 595	45 263	1 280	354	56 148	294 416	2 652	-	-	114
544 235	13 220	14 491	111 772	3 647	667	139 483	683 718	2 250	-	-	115
1 432 303	36 903	70 056	132 565	3 854	1 468	239 525	1 671 827	4 457	-	-	116
2 572 898	61 673	96 879	328 389	10 519	2 921	486 941	3 059 839	11 215	-	-	117
Gemüseverarbeitung											
575 729	19 548	23 896	122 541	4 643	752	165 985	741 714	9 698	-	-	118
972 150	32 282	24 260	221 340	5 735	1 520	277 882	1 250 032	8 906	-	-	119
1 954 757	37 259	54 926	314 893	7 423	1 091	407 077	2 361 834	14 093	-	-	120
1 569 917	39 230	29 047	263 042	6 996	874	331 318	1 901 235	14 178	-	-	121
1 230 893	43 233	42 198	317 680	4 060	700	403 111	1 634 004	13 441	-	-	122
906 532	37 373	40 785	215 799	7 070	439	293 957	1 200 489	22 513	-	-	123
7 209 978	208 925	215 111	1 455 294	35 927	5 377	1 879 330	9 089 308	82 828	-	-	124
von Kartoffeln											
91 498	5 799	4 693	20 448	1 108	199	30 940	122 438	1 360	-	-	125
1 168 148	48 390	47 961	229 207	8 358	525	325 558	1 493 706	18 429	-	-	126
1 259 646	54 189	52 654	249 654	9 466	724	356 498	1 616 144	19 789	-	-	127
Frucht- und Gemüsesäften											
778 389	28 626	21 369	183 448	4 462	1 205	233 442	1 011 831	8 458	-	-	128
1 423 009	26 486	57 259	264 519	5 114	938	348 264	1 771 273	8 488	-	-	129
2 201 397	55 111	78 628	447 967	9 576	2 143	581 706	2 783 103	16 946	-	-	130
Obst und Gemüse ang											
677 993	17 405	22 094	139 985	4 807	868	179 484	857 478	8 785	-	-	131
2 000 236	37 271	35 604	280 041	6 729	998	352 915	2 353 151	14 261	-	-	132
1 070 706	44 948	26 132	337 646	5 348	643	408 726	1 479 433	23 045	-	-	133
3 748 935	99 624	83 830	757 672	16 885	2 509	941 126	4 690 061	46 092	-	-	134
u. tierischen Ölen u.Fetten											
513 975	5 006	539	13 873	1 323	363	19 418	533 393	725	-	-	135
777 617	17 491	5 884	27 999	2 780	444	51 374	828 991	5 316	-	-	136
6 691 082	80 626	31 452	714 645	10 436	1 881	826 723	7 517 804	13 324	-	-	137
7 982 674	103 123	37 876	756 516	14 539	2 688	897 515	8 880 189	19 366	-	-	138
rohen Ölen und Fetten											
4 177 843	41 621	14 825	102 421	6 459	1 567	158 866	4 336 709	12 379	-	-	139

Lfd. Nr.	Beschäftigte von ... bis ...	Eingänge an Roh-, Hilfs- und Betriebs- stoffen	Anfangsbest. abzüglich Endbestand an Roh-, Hilfs- u. Betriebs-	Verbrauch an Roh-, Hilfs- und Betriebsstoffen (Materialverbrauch)		Eingänge an Handelsware	Anfangsbest. abzüglich Endbestand an Handelsware	Einsatz an Handelsware Sp.5 + Sp.6	Kosten für Lohn- arbeiten
				insgesamt Sp.1 + Sp.2	darunter Energie- verbrauch				
15.5 Milch									
140	20 - 49	1 374 756	-1 785	1 372 971	18 386	44 223	+211	44 434	5 329
141	50 - 99	2 998 407	-4 745	2 993 661	59 569	55 171	-130	55 041	2 278
142	100 - 199	4 288 390	+5 023	4 293 413	100 990	176 852	+2 226	179 078	4 737
143	200 - 499	7 679 085	+586	7 679 671	145 941	1 360 367	+3 437	1 363 804	3 306
144	500 - 999	3 719 286	-5 471	3 713 815	82 728	1 114 829	-3 031	1 111 798	9 205
145	1000 und mehr	5 514 177	+19 075	5 533 253	144 392	1 637 913	-3 670	1 634 243	1 452
146	Insgesamt	25 574 101	+12 683	25 586 784	552 007	4 389 356	-958	4 388 398	26 306
15.51 Milchverarbeitung									
147	Insgesamt	24 423 418	+12 639	24 436 058	499 546	3 965 854	+13 700	3 979 554	25 141
15.52 Herstellung									
148	Insgesamt	1 150 683	+43	1 150 726	52 461	423 502	-14 659	408 843	1 165
15.6 Mahl- u. Schälmaschinen,									
149	20 - 49	674 362	+259	674 621	20 889	31 310	+686	31 996	596
150	50 - 99	690 889	+14 413	705 302	26 236	52 571	-197	52 374	1 868
151	100 - 199	728 902	-7 932	720 970	33 434	104 784	-1 796	102 987	754
152	200 - 499	704 127	-2 895	701 232	37 294	38 087	-1 073	37 013	3 567
153	500 und mehr	891 282	-2 469	888 813	83 587	232 152	-3 206	228 947	19 879
154	Insgesamt	3 689 562	+1 377	3 690 939	201 441	458 903	-5 586	453 317	26 664
15.61 Mahl- und									
155	Insgesamt	2 688 266	+25 823	2 714 089	94 207	288 613	-4 382	284 231	12 284
15.62 Herstellung von									
156	Insgesamt	1 001 296	-24 447	976 850	107 233	170 290	-1 204	169 086	14 380
15.7 Herstellung									
157	20 - 49	602 927	+573	603 499	28 219	78 660	-1 414	77 247	535
158	50 - 99	1 191 788	-7 605	1 184 183	30 574	157 697	-10 852	146 845	4 322
159	100 und mehr	3 812 206	-6 671	3 805 535	89 493	979 434	-2 999	976 435	33 525
160	Insgesamt	5 606 921	-13 703	5 593 217	148 286	1 215 792	-15 265	1 200 527	38 381
15.71 Herstellung von									
161	20 - 49	572 961	+1 150	574 111	27 022	72 155	-1 475	70 680	455
162	50 - 99	1 164 522	-7 653	1 156 869	29 333	151 861	-10 739	141 123	3 706
163	100 und mehr	2 670 400	-12 109	2 658 291	52 519	386 143	+1 693	387 837	20 569
164	Insgesamt	4 407 883	-18 612	4 389 271	108 874	610 159	-10 521	599 639	24 730
15.72 Herstellung von									
165	Insgesamt	1 199 038	+4 909	1 203 947	39 413	605 633	-4 744	600 889	13 652
15.8 Sonstige Ernährungsgewerbe									
166	20 - 49	1 611 214	-245	1 610 968	103 213	342 694	-1 588	341 106	8 014
167	50 - 99	2 852 159	-17 758	2 834 401	146 026	389 335	-1 114	388 221	9 159
168	100 - 199	3 865 999	-52 073	3 813 926	173 649	535 686	-6 940	528 747	23 786
169	200 - 499	5 994 327	-39 844	5 954 482	233 716	778 091	+5 858	783 950	165 109
170	500 - 999	3 606 238	-44 832	3 561 406	153 052	653 037	-4 224	648 813	60 139
171	1000 und mehr	12 774 343	+9 873	12 784 215	392 919	2 804 790	+8 394	2 813 184	138 691
172	Insgesamt	30 704 279	-144 880	30 559 399	1 202 576	5 503 633	+386	5 504 020	404 897
15.81 Herstellung von Backwaren									
173	20 - 99	1 573 192	+1 220	1 574 412	159 783	424 141	-562	423 579	6 117
174	100 - 499	1 771 374	-7 730	1 763 644	169 573	380 016	-3 383	376 632	8 997
175	500 und mehr	1 238 313	-3 358	1 234 955	97 241	304 758	-1 823	302 935	492
176	Insgesamt	4 582 879	-9 868	4 573 011	426 597	1 108 915	-5 769	1 103 146	15 606
15.82 Herstellung									
177	20 - 99	151 032	-1 046	149 986	10 950	23 362	-1 522	21 840	797
178	100 - 499	872 875	-109	872 766	36 614	49 071	-1 199	47 872	1 022
179	500 und mehr	850 183	+3 333	853 517	33 785	369 046	+3 098	372 143	1 440
180	Insgesamt	1 874 090	+2 179	1 876 269	81 348	441 480	+376	441 856	3 260
15.83 Zucker									
181	Insgesamt	3 384 435	+8 529	3 392 964	191 605	672 940	+10 686	683 626	5 048

1) Ohne Umsatzsteuer.- 2) Nur von Kapitalgesellschaften.

Handelsware zu Anschaffungskosten,
Vorleistungen, Kostensteuern 1997
großenklassen
DM

Materialver- brauch, Einsatz an Handelsw.z.An- schaffungsk., Kosten für Lohnarbeiten Sp.3+Sp.7+Sp.8	Kosten für sonstige industr./ handwerkli. Dienst- leistungen	Mieten und Pachten	Sonstige Kosten			Sonstige Vor- leistungen Sp.10 +Sp.11 +Sp.12	Vorleistungen insgesamt 1) Sp.9 + Sp.15	Kostensteuern			Lfd. Nr.	
			insgesamt	darunter				insgesamt	darunter			
				Versiche- rungs- prämien	Bank- spesen				Vermögen- steuer 2)	Verbrauch steuern		
9	10	11	12	13	14	15	16	17	18	19		
verarbeitung												
1 422 733	19 339	6 445	65 518	3 623	482	91 302	1 514 036	5 283	-	-	140	
3 050 980	44 607	9 589	163 152	7 121	728	217 348	3 268 328	3 965	-	-	141	
4 477 228	74 653	47 795	366 073	12 094	2 107	488 521	4 965 749	15 485	-	-	142	
9 046 781	136 737	64 393	846 351	18 082	1 982	1 047 481	10 094 262	28 983	-	-	143	
4 834 817	64 563	58 145	665 893	15 156	1 746	788 600	5 623 417	37 017	-	-	144	
7 168 948	151 456	115 471	1 284 376	19 779	2 039	1 551 302	8 720 250	51 405	-	-	145	
30 001 487	491 355	301 837	3 391 362	75 855	9 083	4 184 554	34 186 042	142 138	-	-	146	
(ohne Herstellung von Speiseeis)												
28 440 753	412 147	173 164	2 920 946	64 615	8 401	3 506 258	31 947 012	111 316	-	-	147	
von Speiseeis												
1 560 734	79 208	128 673	470 416	11 239	683	678 296	2 239 030	30 822	-	-	148	
Herstell. v.Stärke u.Stärkeerzeugn.												
707 213	14 804	7 419	67 088	5 350	366	89 312	796 525	3 046	-	-	149	
759 544	22 690	8 876	63 895	4 171	441	95 462	855 005	3 742	-	-	150	
824 711	24 344	12 464	91 346	3 942	424	128 154	952 865	2 755	-	-	151	
741 813	30 053	19 304	116 102	5 000	558	165 459	907 272	7 786	-	-	152	
1 137 639	48 552	21 245	342 079	8 340	1 525	411 876	1 549 515	20 690	-	-	153	
4 170 920	140 443	69 309	680 510	26 802	3 314	890 263	5 061 183	38 019	-	-	154	
Schälmühlen												
3 010 604	86 442	45 482	479 312	18 359	1 694	611 236	3 621 841	24 641	-	-	155	
Stärke und Stärkeerzeugnissen												
1 160 316	54 001	23 826	201 199	8 443	1 620	279 026	1 439 342	13 377	-	-	156	
von Futtermitteln												
681 281	17 766	9 016	38 847	4 815	257	65 629	746 910	3 617	-	-	157	
1 335 350	21 440	19 880	50 607	5 385	651	91 926	1 427 276	4 976	-	-	158	
4 815 495	91 863	86 588	781 687	14 964	1 948	960 138	5 775 633	56 273	-	-	159	
6 832 126	131 069	115 484	871 141	25 164	2 856	1 117 694	7 949 820	64 866	-	-	160	
Futtermitteln für Nutztiere												
645 245	16 514	8 355	34 426	4 590	216	59 295	704 540	2 963	-	-	161	
1 301 697	19 921	19 522	47 617	5 230	631	87 060	1 388 757	3 809	-	-	162	
3 066 696	41 602	14 600	160 071	10 627	1 370	216 273	3 282 969	15 281	-	-	163	
5 013 639	78 036	42 477	242 115	20 447	2 217	362 627	5 376 266	22 053	-	-	164	
Futtermitteln für sonstige Tiere												
1 818 487	53 033	73 008	629 026	4 717	638	755 066	2 573 553	42 813	-	-	165	
(ohne Getränkeherstellung)												
1 960 088	66 584	202 862	309 813	22 672	3 923	579 259	2 539 347	35 793	-	63	166	
3 231 781	112 709	306 186	602 646	26 701	8 125	1 021 541	4 253 322	266 518	-	219 900	167	
4 366 458	141 501	328 463	633 945	25 781	5 179	1 103 909	5 470 367	253 485	-	182 807	168	
6 903 541	233 999	444 547	1 651 643	43 045	6 451	2 330 189	9 233 730	324 716	-	191 768	169	
4 270 358	183 402	238 620	948 527	29 970	4 334	1 370 549	5 640 906	191 616	-	11 290	170	
15 736 090	480 459	719 647	5 207 460	60 812	5 441	6 407 566	22 143 656	629 313	-	-	171	
36 468 316	1 218 653	2 240 326	9 354 033	208 980	33 454	12 813 011	49 281 327	1 701 441	-	605 829	172	
(ohne Dauerbackwaren)												
2 004 108	101 889	419 336	407 258	32 680	8 721	928 482	2 932 590	35 052	-	-	173	
2 149 273	117 210	503 956	491 171	26 540	4 714	1 112 338	3 261 611	32 056	-	-	174	
1 538 382	93 826	256 887	418 502	19 424	2 311	769 216	2 307 598	28 135	-	-	175	
5 691 763	312 925	1 180 179	1 316 932	78 645	15 746	2 810 036	8 501 799	95 243	-	-	176	
von Dauerbackwaren												
172 623	8 419	10 631	32 161	1 936	942	51 211	223 834	2 906	-	-	177	
921 661	44 205	84 285	264 513	6 395	1 411	393 003	1 314 664	21 845	-	-	178	
1 227 101	74 016	29 611	460 894	9 965	556	564 521	1 791 622	19 710	-	-	179	
2 321 384	126 640	124 527	757 568	18 296	2 908	1 008 736	3 330 120	44 461	-	-	180	
industrie												
4 081 638	144 881	19 188	409 645	21 095	542	573 714	4 655 352	574 245	-	-	181	

Lfd. Nr.	Beschäftigte von ... bis ...	Eingänge an Roh-, Hilfs- und Betriebs- stoffen	Anfangsbest. abzüglich Endbestand an Roh-, Hilfs- u. Betriebs-	Verbrauch an Roh-, Hilfs- und Betriebsstoffen (Materialverbrauch)		Eingänge an Handelsware	Anfangsbest. abzüglich Endbestand an Handelsware	Einsatz an Handelsware Sp.5 + Sp.6	Kosten für Lohn- arbeiten
				insgesamt	darunter Energie- verbrauch				
				Sp.1 + Sp.2					
		1	2	3	4	5	6	7	8
15.84 Herstellung von Süßwaren									
182	20 - 49	240 151	+3 029	243 180	5 589	32 087	+199	32 286	721
183	50 - 99	605 232	+17 084	622 317	13 896	68 052	-60	67 992	1 750
184	100 - 199	1 008 168	-27 638	980 530	22 888	103 685	-998	102 688	3 301
185	200 - 499	964 793	+1 046	965 838	26 088	88 093	+702	88 795	29 768
186	500 - 999	1 121 007	-19 741	1 101 265	26 338	132 703	-5 199	127 504	11 113
187	1000 und mehr	5 780 497	-10 773	5 769 724	85 990	867 108	-4 204	862 904	120 284
188	Insgesamt	9 719 848	-36 993	9 682 855	180 790	1 291 729	-9 561	1 282 168	166 938
15.85 Herstellung									
189	Insgesamt	433 991	+389	434 380	29 742	134 626	+1 788	136 414	3 385
15.86 Verarbeitung v. Kaffee									
190	20 - 99	886 411	-26 354	860 057	18 031	72 355	+31	72 386	5 267
191	100 und mehr	2 872 513	-16 012	2 856 501	43 553	72 404	+2 189	74 593	156 806
192	Insgesamt	3 758 924	-42 366	3 716 558	61 584	144 759	+2 220	146 979	162 073
15.87 Herstellung									
193	20 - 99	208 232	-3 104	205 128	6 293	54 539	-1 119	53 420	156
194	100 - 499	575 602	-5 486	570 116	10 279	87 972	+4 690	92 662	13 021
195	500 und mehr	3 084 151	-1 957	3 082 195	92 746	718 225	-1 337	716 888	7 767
196	Insgesamt	3 867 985	-10 547	3 857 439	109 318	860 736	+2 234	862 970	20 944
15.88 Herst.v.homogenisierten									
197	Insgesamt	520 397	+4 579	524 976	14 339	248 913	+2 158	251 070	-
15.89 Herstellung von sonst.									
198	20 - 99	472 247	-7 502	464 745	20 583	33 271	+459	33 730	2 321
199	100 - 499	951 660	-33 690	917 970	51 952	211 856	-4 428	207 427	13 264
200	500 und mehr	1 137 823	-19 589	1 118 234	34 718	354 409	+223	354 632	12 057
201	Insgesamt	2 561 730	-60 781	2 500 948	107 254	599 536	-3 746	595 790	27 642
15.9 Getränke									
202	20 - 49	1 668 299	+3 439	1 671 738	98 604	385 904	-2 381	383 523	22 352
203	50 - 99	1 233 836	-7 536	1 226 300	90 454	405 613	+2 429	408 042	16 476
204	100 - 199	2 873 030	+9 409	2 882 439	138 653	924 263	+25 837	950 100	25 755
205	200 - 499	4 060 074	-3 544	4 056 531	172 528	1 084 803	+1 281	1 086 084	134 649
206	500 - 999	2 308 819	-8 268	2 300 551	106 895	1 177 688	-19 421	1 158 268	28 037
207	1000 und mehr	1 621 177	-26 596	1 594 581	79 210	1 002 193	-959	1 001 234	77 231
208	Insgesamt	13 765 237	-33 095	13 732 141	686 344	4 980 464	+6 787	4 987 251	304 500
15.91 Herstellung									
209	20 - 99	1 064 294	-7 401	1 056 893	9 284	191 545	-255	191 290	1 257
210	100 und mehr	1 772 725	-1 556	1 771 169	10 278	1 599 741	-11 253	1 588 488	15 913
211	Insgesamt	2 837 019	-8 957	2 828 062	19 562	1 791 286	-11 508	1 779 778	17 170
15.93 Herstellung von									
212	Insgesamt	746 257	+13 441	759 698	14 527	359 218	-3 698	355 521	7 599
15.94 Herstellung von Apfelwein									
213	Insgesamt	63 618	+1 445	65 063	2 820	532	-39	493	-
15.96 Herstellung									
214	20 - 49	255 089	+1 279	256 367	40 294	147 184	+67	147 251	2 496
215	50 - 99	362 451	-1 705	360 746	59 242	146 407	+526	146 933	11 684
216	100 - 199	740 558	+6 115	746 674	65 270	258 069	+4 486	262 555	22 470
217	200 - 499	1 409 636	+5 723	1 415 358	124 313	289 488	-3 579	285 909	22 310
218	500 - 999	824 633	+2 005	826 638	66 909	230 226	+202	230 429	20 931
219	1000 und mehr	916 306	+5 422	921 727	57 219	601 789	-692	601 097	77 231
220	Insgesamt	4 508 673	+18 838	4 527 511	413 248	1 673 163	+1 010	1 674 173	157 122
15.97 Herstellung									
221	Insgesamt	626 902	+4 427	631 329	52 923	55 404	+1 150	56 553	25
15.98 Mineralbrunnen, Herstellung									
222	20 - 99	368 207	+252	368 458	31 455	193 308	-2 020	191 288	16 826
223	100 - 499	2 831 204	-19 241	2 811 962	87 084	436 719	+22 094	458 814	103 651
224	500 und mehr	1 692 540	-42 297	1 650 243	59 706	468 768	-169	468 599	1 978
225	Insgesamt	4 891 950	-61 287	4 830 664	178 244	1 098 796	+19 906	1 118 701	122 454

1) Ohne Umsatzsteuer.- 2) Nur von Kapitalgesellschaften.

Handelsware zu Anschaffungskosten,
Vorleistungen, Kostensteuern 1997
großenklassen
DM

Materialver- brauch, Einsatz an Handelsw.z. An- schaffungsk., Kosten für Lohnarbeiten Sp.3+Sp.7+Sp.8	Kosten für sonstige industr./ handwerkli. Dienst- leistungen	Mieten und Pachten	Sonstige Kosten			Sonstige Vor- leistungen Sp.10 +Sp.11 +Sp.12	Vorleistungen insgesamt 1) Sp.9 + Sp.15	Kostensteuern			Lfd. Nr.
			insgesamt	darunter				insgesamt	darunter		
				Versiche- rungs- prämien	Bank- spesen				Vermögen- steuer 2)	Verbrauch steuern	
9	10	11	12	13	14	15	16	17	18	19	
(ohne Dauerbackwaren)											
276 188	5 148	9 667	25 945	1 024	262	40 760	316 947	3 450	-	-	182
692 059	12 053	13 663	59 515	2 888	586	85 232	777 291	8 604	-	-	183
1 086 518	30 596	14 950	114 089	2 951	837	159 635	1 246 154	8 252	-	-	184
1 084 401	30 349	38 807	243 406	4 779	1 098	312 562	1 396 963	8 934	-	-	185
1 239 882	36 861	24 937	204 350	4 489	454	266 148	1 506 030	14 255	-	-	186
6 752 912	121 297	410 953	1 611 394	13 492	1 194	2 143 644	8 896 556	124 934	-	-	187
11 131 961	236 304	512 978	2 258 699	29 623	4 432	3 007 981	14 139 942	168 427	-	-	188
von Teigwaren											
574 179	24 280	33 767	187 842	3 819	228	245 890	820 068	6 579	-	-	189
u. Tee, Herstell. v. Kaffee-Ersatz											
937 710	14 897	5 527	46 439	1 991	307	66 863	1 004 573	228 014	-	219 963	190
3 087 901	51 318	55 879	425 905	7 032	1 341	533 103	3 621 003	413 223	-	385 865	191
4 025 611	66 215	61 406	472 345	9 022	1 648	599 966	4 625 576	641 237	-	605 829	192
von Würzen und Soßen											
258 703	6 664	7 760	59 597	2 225	381	74 021	332 724	4 151	-	-	193
675 800	14 830	18 075	183 278	4 851	664	216 183	891 983	7 445	-	-	194
3 806 850	145 588	128 168	2 409 805	12 828	2 280	2 683 561	6 490 411	64 405	-	-	195
4 741 353	167 082	154 003	2 652 681	19 904	3 325	2 973 765	7 715 118	76 000	-	-	196
u. diätetischen Nahrungsmitteln											
776 046	14 126	48 143	233 300	3 597	1 205	295 569	1 071 615	8 615	-	-	197
Nahrungsmitteln (ohne Getränke)											
500 796	21 404	27 677	172 348	4 240	682	221 429	722 225	14 353	-	-	198
1 138 661	53 411	38 014	378 084	10 940	1 566	469 508	1 608 169	32 064	-	-	199
1 484 923	51 387	40 443	514 588	9 798	1 172	606 418	2 091 341	40 216	-	-	200
3 124 381	126 201	106 134	1 065 020	24 978	3 420	1 297 355	4 421 736	86 634	-	-	201
herstellung											
2 077 613	102 294	101 844	307 772	20 028	3 023	511 910	2 589 524	256 324	-	222 326	202
1 650 818	118 584	154 934	576 639	18 104	1 808	850 157	2 500 975	839 385	-	785 055	203
3 858 295	165 214	240 877	793 951	25 228	2 473	1 200 042	5 058 336	705 303	-	633 876	204
5 277 264	262 958	342 856	2 794 773	31 640	2 756	3 400 587	8 677 851	1 205 302	-	1 093 439	205
3 486 856	210 558	223 396	1 530 508	20 100	2 321	1 964 462	5 451 317	744 555	-	562 788	206
2 673 047	145 626	77 833	1 283 951	18 285	1 648	1 507 411	4 180 458	373 139	-	277 341	207
19 023 892	1 005 234	1 141 741	7 287 594	133 384	14 029	9 434 569	28 458 461	4 124 008	-	3 574 825	208
von Spirituosen											
1 249 440	13 745	17 832	144 376	3 432	965	175 953	1 425 394	557 406	-	544 665	209
3 375 571	22 599	20 302	733 773	8 420	832	776 674	4 152 245	731 949	-	630 337	210
4 625 011	36 344	38 134	878 149	11 852	1 797	952 627	5 577 638	1 289 355	-	1 175 002	211
Wein aus frischen Trauben											
1 122 818	28 441	23 473	325 544	6 050	1 078	377 459	1 500 277	788 051	-	769 304	212
und sonstigen Fruchtweinen											
65 556	3 257	644	13 581	551	34	17 483	83 039	2 079	-	.	213
von Bier											
406 114	67 455	73 996	129 725	10 636	1 678	271 176	677 290	80 644	-	65 092	214
519 364	74 438	117 104	269 728	11 308	807	461 270	980 634	164 577	-	136 546	215
1 031 698	86 182	195 428	359 732	13 379	990	641 342	1 673 040	293 164	-	260 659	216
1 723 577	169 273	260 404	1 182 394	18 178	1 664	1 612 071	3 335 648	651 274	-	592 302	217
1 077 997	160 170	191 702	729 759	12 027	1 698	1 081 631	2 159 629	363 796	-	292 094	218
1 600 056	108 259	36 520	932 496	9 432	1 308	1 077 275	2 677 330	356 162	-	277 341	219
6 358 807	665 778	875 154	3 603 833	74 960	8 146	5 144 765	11 503 572	1 909 617	-	1 624 033	220
von Malz											
687 908	21 787	5 111	55 214	3 447	298	82 111	770 019	4 329	-	-	221
von Erfrischungsgetränken											
576 573	37 133	31 859	185 799	6 808	406	254 791	831 363	19 979	-	-	222
3 374 427	132 802	95 905	1 367 627	14 457	1 392	1 596 333	4 970 760	65 246	-	4 342	223
2 120 820	77 393	67 984	851 157	14 720	712	996 534	3 117 353	43 356	-	-	224
6 071 819	247 328	195 747	2 404 583	35 985	2 510	2 847 658	8 919 477	128 580	-	4 342	225

Lfd. Nr.	Beschäftigte von ... bis ...	Eingänge an Roh-, Hilfs- und Betriebs- stoffen	Anfangsbest. abzüglich Endbestand an Roh-, Hilfs- u. Betriebs-	Verbrauch an Roh-, Hilfs- und Betriebsstoffen (Materialverbrauch)		Eingänge an Handelsware	Anfangsbest. abzüglich Endbestand an Handelsware	Einsatz an Handelsware Sp.5 + Sp.6	Kosten für Lohn- arbeiten 8
				insgesamt	darunter Energie- verbrauch				
				Sp.1 + Sp.2					
		1	2	3	4	5	6	7	
16.00 Tabak									
226	20 - 49	24 828	+121	24 949	557	466	-90	376	-
227	50 - 99	35 680	-1 036	34 644	892	24 305	+139	24 444	-
228	100 - 199	27 497	-774	26 723	1 458	419 040	-5 322	413 718	279
229	200 - 499	102 126	-3 452	98 675	5 390	70 852	-859	69 993	8 802
230	500 und mehr	2 159 795	-28 271	2 131 523	52 183	2 808 459	-69 887	2 738 572	680
231	Insgesamt	2 349 926	-33 412	2 316 514	60 480	3 323 121	-76 019	3 247 102	9 761
DB Textil- und									
232	20 - 49	1 997 537	-329	1 997 208	76 445	314 950	-1 111	313 839	353 926
233	50 - 99	3 416 452	-15 345	3 401 107	129 466	509 737	-562	509 174	626 749
234	100 - 199	5 413 371	-76 390	5 336 981	230 457	891 613	-15 560	876 053	1 255 126
235	200 - 499	6 942 691	-49 360	6 893 331	360 751	1 704 539	-26 481	1 678 059	1 417 742
236	500 - 999	2 483 362	-5 641	2 477 721	98 668	553 490	-13 183	540 307	407 430
237	1000 und mehr	1 871 815	-14 027	1 857 787	71 186	494 806	-9 034	485 771	534 676
238	Insgesamt	22 125 228	-161 092	21 964 136	966 973	4 469 136	-65 932	4 403 204	4 595 649
17 Textil									
239	20 - 49	1 250 631	-2 170	1 248 461	63 108	162 411	-366	162 045	142 706
240	50 - 99	2 092 849	-3 473	2 089 376	113 612	259 353	+1 062	260 414	262 253
241	100 - 199	3 283 788	-36 063	3 247 725	208 369	567 414	-11 198	556 215	476 831
242	200 - 499	4 231 740	-14 782	4 216 958	319 318	1 072 586	-18 476	1 054 110	427 997
243	500 - 999	1 835 647	+3 692	1 839 339	90 093	425 459	-7 641	417 818	133 491
244	1000 und mehr	884 952	-7 797	877 155	55 474	120 286	+2 245	122 532	60 513
245	Insgesamt	13 579 608	-60 593	13 519 015	849 975	2 607 509	-34 374	2 573 135	1 503 792
17.1 Spinnstoffauf									
246	20 - 99	210 241	+2 352	212 593	19 489	5 133	-3	5 130	6 058
247	100 - 499	1 398 582	-14 328	1 384 254	100 886	385 691	-22 621	363 070	106 251
248	500 und mehr	609 865	+10 905	620 769	24 835	110 073	-1 084	108 989	30 237
249	Insgesamt	2 218 688	-1 072	2 217 616	145 209	500 898	-23 708	477 189	142 606
17.11 Baumwollauf									
250	Insgesamt	905 359	-8 280	897 079	78 573	81 470	+529	81 999	85 698
17.13 Wollaufbereitung									
251	Insgesamt	887 153	+7 672	894 825	36 124	298 270	-23 133	275 136	28 663
17.15 Zwirnen und Texturieren									
252	Insgesamt	85 114	-494	84 620	6 876	2 480	-	2 480	3 580
17.16 Nähgarn									
253	Insgesamt	257 350	-439	256 911	16 872	101 089	-1 070	100 019	24 130
17.2 We									
254	20 - 49	193 001	-53	192 948	9 139	27 835	+472	28 307	26 252
255	50 - 99	388 363	+1 563	389 927	24 411	11 271	+430	11 701	64 014
256	100 - 199	1 243 850	-12 353	1 231 497	63 315	214 655	-1 354	213 301	209 376
257	200 - 499	977 996	-12 465	965 531	55 188	178 667	-1 106	177 560	158 779
258	500 und mehr	606 725	+484	607 209	46 919	49 998	-424	49 574	27 758
259	Insgesamt	3 409 936	-22 825	3 387 112	198 972	482 425	-1 982	480 443	486 180
17.21 Baumwoll									
260	Insgesamt	1 950 208	-9 233	1 940 975	125 777	205 333	+199	205 533	150 332
17.23 Kammgarn									
261	Insgesamt	666 601	-3 440	663 162	33 214	1 234	0	1 234	219 621
17.24 Seiden- und									
262	Insgesamt	575 377	-10 204	565 173	27 548	116 349	-2 118	114 231	102 615
17.30 Textil									
263	20 - 99	346 604	+9	346 613	40 946	12 353	+751	13 104	80 070
264	100 und mehr	1 084 776	+5 107	1 089 883	146 544	133 352	-3 659	129 693	111 722
265	Insgesamt	1 431 380	+5 116	1 436 496	187 490	145 704	-2 907	142 797	191 792
17.40 Herstellung v. konfektion.									
266	20 - 49	330 161	+1 852	332 012	7 599	68 904	-1 918	66 986	15 845
267	50 - 99	502 562	-3 015	499 547	9 768	116 235	+129	116 363	26 527
268	100 und mehr	870 635	-7 353	863 283	36 121	143 587	-5 091	138 495	91 463
269	Insgesamt	1 703 357	-8 516	1 694 842	53 488	328 726	-6 881	321 845	133 834

1) Ohne Umsatzsteuer.- 2) Nur von Kapitalgesellschaften.

Handelsware zu Anschaffungskosten,
Vorleistungen, Kostensteuern 1997
größtenklassen
DM

Materialver- brauch, Einsatz an Handelsw.z. An- schaffungsk., Kosten für Lohnarbeiten Sp.3+Sp.7+Sp.8	Kosten für sonstige industr./ handwerkli. Dienst- leistungen	Mieten und Pachten	Sonstige Kosten			Sonstige Vor- leistungen Sp.10 +Sp.11 +Sp.12	Vorleistungen insgesamt 1) Sp.9 + Sp.15	Kostensteuern			Lfd. Nr.	
			insgesamt	darunter				insgesamt	darunter			
				Versiche- rungs- prämien	Bank- spesen				Vermögen- steuer 2)	Verbrauch steuern		
9	10	11	12	13	14	15	16	17	18	19		
verarbeitung												
25 324	416	1 282	2 923	171	86	4 621	29 945	6 521	-	-	226	
59 088	421	677	6 090	195	135	7 187	66 275	126 150	-	-	227	
440 720	1 212	1 485	11 309	414	66	14 006	454 726	87 266	-	-	228	
177 469	6 676	10 396	73 939	1 139	195	91 011	268 480	299 391	-	293 822	229	
4 870 775	81 095	118 423	2 441 055	25 834	3 472	2 640 573	7 511 348	17 168 465	- 16 876	122	230	
5 573 377	89 819	132 263	2 535 316	27 754	3 954	2 757 398	8 330 775	17 685 792	- 17 386	260	231	
Bekleidungs-gewerbe												
2 664 973	56 223	120 778	452 706	27 630	9 615	629 706	3 294 679	35 937	-	-	232	
4 537 031	95 205	147 627	705 708	42 999	11 244	948 541	5 485 571	57 851	-	-	233	
7 468 160	166 716	224 240	1 195 493	60 882	16 260	1 586 448	9 054 608	92 856	-	-	234	
9 989 132	248 059	257 414	1 594 145	84 377	20 532	2 099 618	12 088 750	114 622	-	-	235	
3 425 458	113 817	83 867	668 472	25 228	5 948	866 156	4 291 614	47 401	-	-	236	
2 878 235	72 212	107 687	645 416	17 515	11 984	825 315	3 703 550	47 507	-	-	237	
30 962 989	752 230	941 612	5 261 940	258 631	75 583	6 955 783	37 918 772	396 174	-	-	238	
gewerbe												
1 553 213	44 168	81 277	258 074	18 790	6 057	383 519	1 936 732	23 924	-	-	239	
2 612 044	79 640	97 936	400 316	30 692	6 206	577 892	3 189 936	35 001	-	-	240	
4 280 772	139 269	153 055	608 786	43 415	8 842	901 109	5 181 881	51 543	-	-	241	
5 699 066	197 094	137 268	832 822	61 102	10 907	1 167 185	6 866 251	68 504	-	-	242	
2 390 648	96 834	37 610	462 913	19 197	3 777	597 358	2 988 005	34 591	-	-	243	
1 060 200	45 294	40 572	188 345	9 128	2 996	274 211	1 334 411	17 224	-	-	244	
17 595 943	602 299	547 718	2 751 256	182 324	38 785	3 901 273	21 497 216	230 787	-	-	245	
bereitung und Spinnerei												
223 781	10 173	9 744	38 645	3 812	614	58 562	282 343	5 135	-	-	246	
1 853 574	53 651	34 231	136 932	17 520	2 670	224 814	2 078 388	14 238	-	-	247	
760 056	19 279	7 324	106 692	6 065	1 194	133 295	893 351	4 930	-	-	248	
2 837 411	83 104	51 299	282 268	27 397	4 478	416 671	3 254 082	24 303	-	-	249	
bereitung und -spinnerei												
1 064 776	42 033	25 223	97 002	12 611	1 688	164 257	1 229 033	6 729	-	-	250	
und Kammgarnspinnerei												
1 198 624	23 390	14 738	71 285	8 117	1 781	109 412	1 308 037	9 951	-	-	251	
von Filamentgarnen usw												
90 680	4 729	2 990	10 176	1 161	180	17 895	108 576	398	-	-	252	
fertigung												
381 060	9 204	6 018	91 482	3 682	608	106 704	487 764	5 957	-	-	253	
berei												
247 507	7 115	5 758	26 641	2 523	540	39 515	287 022	2 916	-	-	254	
465 642	11 875	18 096	46 535	4 702	1 004	76 506	542 149	3 140	-	-	255	
1 654 175	44 218	48 589	174 953	14 030	2 508	267 759	1 921 934	18 805	-	-	256	
1 301 870	27 581	18 874	146 617	13 231	2 408	193 072	1 494 942	6 944	-	-	257	
684 541	42 855	5 968	139 848	6 633	2 031	188 671	873 212	11 737	-	-	258	
4 353 735	133 644	97 286	534 594	41 119	8 491	765 524	5 119 259	43 541	-	-	259	
weberei												
2 296 840	85 566	68 403	332 462	22 781	5 049	486 432	2 783 272	25 940	-	-	260	
weberei												
884 017	17 835	7 250	66 915	7 353	878	92 000	976 018	7 357	-	-	261	
Filamentgarnweberei												
782 019	22 736	14 032	90 288	7 310	1 889	127 056	909 075	8 070	-	-	262	
veredlung												
439 787	22 706	25 705	57 725	6 781	971	106 136	545 923	10 953	-	-	263	
1 331 298	72 323	36 884	185 413	20 379	2 738	294 621	1 625 919	16 507	-	-	264	
1 771 086	95 030	62 589	243 138	27 154	3 709	400 756	2 171 842	27 459	-	-	265	
Textilwaren (oh. Bekleidung)												
414 843	5 602	21 645	73 271	4 152	880	100 517	515 360	4 083	-	-	266	
642 437	10 823	17 772	121 922	5 578	1 300	150 517	792 954	6 591	-	-	267	
1 093 240	38 576	44 854	176 069	9 815	2 163	259 499	1 352 739	18 130	-	-	268	
2 150 521	55 001	84 270	371 262	19 545	4 343	510 533	2 661 054	28 804	-	-	269	

Lfd. Nr.	Beschäftigte von ... bis ...	Eingänge an Roh-, Hilfs- und Betriebs- stoffen	Anfangsbest. abzüglich Endbestand an Roh-, Hilfs- u. Betriebs-	Verbrauch an Roh-, Hilfs- und Betriebsstoffen (Materialverbrauch)		Eingänge an Handelsware	Anfangsbest. abzüglich Endbestand an Handelsware	Einsatz an Handelsware Sp.5 + Sp.6	Kosten für Lohn- arbeiten
				insgesamt	darunter Energie- verbrauch				
				Sp.1 + Sp.2					
		1	2	3	4	5	6	7	8
17.5 Sonstige Textilgewerbe									
270	20 - 99	957 102	-4 861	952 241	51 526	102 583	+514	103 097	36 034
271	100 - 499	1 643 197	-6 750	1 636 447	109 730	505 909	+4 620	510 529	105 799
272	500 und mehr	948 663	-18 079	930 583	49 562	183 904	-3 840	180 064	46 073
273	Insgesamt	3 548 962	-29 690	3 519 272	210 818	792 396	+1 294	793 690	187 906
17.51 Herstellung									
274	Insgesamt	1 062 892	-11 399	1 051 493	60 907	191 361	+2 721	194 082	40 413
17.52 Herstellung									
275	Insgesamt	81 909	-848	81 061	3 116	6 386	-356	6 029	14
17.53 Herst. von Vliesstoff,									
276	Insgesamt	775 552	-7 229	768 324	58 862	101 278	-1 844	99 435	25 539
17.54 Textil									
277	Insgesamt	1 628 609	-10 215	1 618 394	87 934	493 371	+772	494 143	121 940
17.60 Herstellung von									
278	20 - 99	200 266	-2 978	197 288	5 065	45 518	-889	44 628	80 257
279	100 und mehr	353 950	-6 618	347 332	18 296	32 999	-319	32 680	77 872
280	Insgesamt	554 216	-9 596	544 620	23 361	78 516	-1 208	77 308	158 129
17.7 Herstellung von gewirkten									
281	20 - 99	215 180	-513	214 667	8 778	31 933	+1 210	33 144	69 902
282	100 - 199	132 215	+1 808	134 023	4 556	64 140	-2 415	61 726	31 105
283	200 - 499	187 644	+2 283	189 928	8 955	52 623	+2 182	54 804	38 989
284	500 und mehr	178 029	+2 410	180 439	8 348	130 148	+42	130 190	63 349
285	Insgesamt	713 068	+5 989	719 057	30 637	278 844	+1 019	279 863	203 346
17.71 Herstellung									
286	Insgesamt	355 470	+5 110	360 581	15 695	134 446	+2 352	136 799	87 630
17.72 Herstellung von									
287	Insgesamt	357 598	+879	358 477	14 942	144 398	-1 333	143 065	115 715
18 Bekleidungs									
288	20 - 49	746 906	+1 841	748 747	13 337	152 539	-745	151 794	211 219
289	50 - 99	1 323 603	-11 872	1 311 731	15 853	250 384	-1 624	248 760	364 496
290	100 - 199	2 129 583	-40 327	2 089 256	22 089	324 200	-4 362	319 838	778 294
291	200 - 499	2 710 951	-34 578	2 676 373	41 433	631 953	-8 005	623 948	989 745
292	500 - 999	647 715	-9 333	638 382	8 575	128 031	-5 543	122 489	273 939
293	1000 und mehr	986 862	-6 230	980 632	15 712	374 520	-11 290	363 240	474 163
294	Insgesamt	8 545 620	-100 499	8 445 120	116 998	1 861 627	-31 558	1 830 069	3 091 857
18.10 Herstellung									
295	Insgesamt	82 169	+421	82 590	749	32 232	-108	32 124	9 289
18.2 Herstellung von									
296	20 - 49	678 047	+1 537	679 583	12 443	136 629	-1 171	135 457	207 892
297	50 - 99	1 286 299	-11 875	1 274 424	14 738	204 830	+6	204 836	356 642
298	100 - 199	2 129 583	-40 327	2 089 256	22 089	324 200	-4 362	319 838	778 294
299	200 - 499	2 710 951	-34 578	2 676 373	41 433	631 953	-8 005	623 948	989 745
300	500 - 999	647 715	-9 333	638 382	8 575	128 031	-5 543	122 489	273 939
301	1000 und mehr	986 862	-6 230	980 632	15 712	374 520	-11 290	363 240	474 163
302	Insgesamt	8 439 457	-100 807	8 338 650	114 989	1 800 162	-30 354	1 769 808	3 080 676
18.21 Herstellung von									
303	Insgesamt	305 232	-960	304 272	3 923	61 859	+1 457	63 316	46 171
18.22 Herst. v. Oberbekleidung									
304	20 - 49	325 503	+855	326 358	5 779	26 068	+1 015	27 083	120 439
305	50 - 99	731 985	-10 746	721 239	6 103	83 088	-2 162	80 926	258 668
306	100 - 199	1 595 862	-38 042	1 557 821	12 482	155 422	-7 928	147 494	611 470
307	200 - 499	2 315 725	-29 860	2 285 865	31 676	397 218	-7 909	389 309	876 257
308	500 - 999	530 552	-9 607	520 945	5 235	120 408	-4 122	116 286	196 121
309	1000 und mehr	759 238	-3 994	755 244	6 809	134 742	-12 436	122 306	408 754
310	Insgesamt	6 258 866	-91 394	6 167 472	68 084	916 946	-33 543	883 403	2 471 709
18.23 Herstellung									
311	20 - 99	513 680	-3 803	509 877	6 898	79 102	+523	79 625	121 232
312	100 - 499	653 190	-7 671	645 519	13 748	222 545	-470	222 076	222 940
313	500 und mehr	308 543	-1 981	306 562	10 359	244 296	+1 048	245 344	131 218
314	Insgesamt	1 475 412	-13 455	1 461 957	31 005	545 943	+1 101	547 044	475 390

1) Ohne Umsatzsteuer.- 2) Nur von Kapitalgesellschaften.

Handelsware zu Anschaffungskosten,
Vorleistungen, Kostensteuern 1997
Größenklassen
DM

Materialver- brauch, Einsatz an Handelsw.z.An- schaffungsk., Kosten für Lohnarbeiten Sp.3+Sp.7+Sp.8	Kosten für sonstige industr./ handwerkli. Dienst- leistungen	Mieten und Pachten	Sonstige Kosten			Sonstige Vor- leistungen Sp.10 +Sp.11 +Sp.12	Vorleistungen insgesamt 1) Sp.9 + Sp.15	Kostensteuern			Lfd. Nr.
			insgesamt	darunter				insgesamt	darunter		
				Versiche- rungs- prämien	Bank- spesen				Vermögen- steuer 2)	Verbrauch steuern	
9	10	11	12	13	14	15	16	17	18	19	
(oh. Herstellung v. Maschenware)											
1 091 372	42 108	48 093	193 992	15 757	3 217	284 192	1 375 564	18 993	-	-	270
2 252 775	87 167	63 073	441 470	24 341	5 043	591 711	2 844 486	35 949	-	-	271
1 156 721	60 286	45 037	261 218	8 891	1 886	366 542	1 523 262	20 422	-	-	272
4 500 867	189 561	156 204	896 680	48 989	10 145	1 242 445	5 743 312	75 364	-	-	273
von Teppichen											
1 285 988	59 143	45 682	260 384	15 367	2 063	365 210	1 651 198	11 905	-	-	274
von Seilerwaren											
87 104	2 921	5 727	12 792	907	344	21 440	108 544	1 587	-	-	275
Erzeugn.daraus (ohne Bekleidung)											
893 298	39 775	31 956	171 084	9 028	1 540	242 815	1 136 112	24 740	-	-	276
gewerbe ang											
2 234 477	87 723	72 838	452 420	23 687	6 198	612 981	2 847 458	37 132	-	-	277
gewirktem und gestricktem Stoff											
322 173	5 792	8 377	33 163	2 786	549	47 332	369 506	1 983	-	-	278
457 884	16 186	17 459	66 903	4 522	1 162	100 548	558 432	5 939	-	-	279
780 057	21 978	25 836	100 066	7 308	1 711	147 880	927 937	7 922	-	-	280
u. gestrickten Fertigerzeugn.											
317 713	7 615	24 022	66 496	3 392	3 188	98 133	415 846	5 133	-	-	281
226 854	4 483	9 765	69 211	2 256	934	83 459	310 313	4 582	-	-	282
283 720	6 549	23 630	92 004	2 959	1 097	122 183	405 903	3 181	-	-	283
373 979	5 335	12 816	95 538	2 205	688	113 689	487 668	10 499	-	-	284
1 202 267	23 981	70 234	323 248	10 811	5 908	417 463	1 619 730	23 395	-	-	285
von Strumpfwaren											
585 010	11 202	33 267	164 049	4 990	1 601	208 519	793 528	12 838	-	-	286
Pullovern,Strickjacken u.ä.											
617 257	12 780	36 967	159 199	5 821	4 307	208 945	826 202	10 556	-	-	287
gewerbe											
1 111 760	12 054	39 501	194 632	8 840	3 558	246 187	1 357 947	12 013	-	-	288
1 924 987	15 565	49 692	305 392	12 307	5 038	370 649	2 295 636	22 850	-	-	289
3 187 388	27 447	71 185	586 707	17 467	7 418	685 339	3 872 727	41 314	-	-	290
4 290 066	50 964	120 146	761 323	23 275	9 624	932 433	5 222 499	46 118	-	-	291
1 034 810	16 983	46 256	205 559	6 031	2 171	268 798	1 303 608	12 809	-	-	292
1 818 035	26 918	67 114	457 071	8 387	8 988	551 104	2 369 139	30 283	-	-	293
13 367 046	149 931	393 894	2 510 684	76 307	36 797	3 054 509	16 421 555	165 387	-	-	294
von Lederbekleidung											
124 003	546	1 356	16 470	645	497	18 371	142 375	678	-	-	295
Bekleidung (ohne Lederbekleidung)											
1 022 933	11 449	37 382	182 471	8 123	3 212	231 302	1 254 235	11 241	-	-	296
1 835 902	14 519	47 861	293 350	11 395	4 685	355 730	2 191 632	21 455	-	-	297
3 187 388	27 447	71 185	586 707	17 467	7 418	685 339	3 872 727	41 314	-	-	298
4 290 066	50 964	120 146	761 323	23 275	9 624	932 433	5 222 499	46 118	-	-	299
1 034 810	16 983	46 256	205 559	6 031	2 171	268 798	1 303 608	12 809	-	-	300
1 818 035	26 918	67 114	457 071	8 387	8 988	551 104	2 369 139	30 283	-	-	301
13 189 135	148 280	389 945	2 486 481	74 678	36 098	3 024 705	16 213 840	163 220	-	-	302
Arbeits- und Berufsbekleidung											
413 760	4 729	13 287	45 646	2 557	913	63 662	477 422	6 175	-	-	303
(oh. Arbeits-u.Berufsbekleidg.)											
473 880	4 771	20 058	90 714	3 908	1 616	115 543	589 423	4 596	-	-	304
1 060 833	7 391	23 972	146 140	5 295	2 188	177 502	1 238 335	14 908	-	-	305
2 316 784	17 581	50 356	439 578	11 909	5 518	507 515	2 824 299	29 369	-	-	306
3 551 431	36 903	86 763	615 385	18 412	7 991	739 051	4 290 481	36 820	-	-	307
833 352	12 952	25 245	162 593	4 221	1 872	200 791	1 034 143	6 697	-	-	308
1 286 304	15 644	44 399	310 485	6 501	8 648	370 527	1 656 831	27 814	-	-	309
9 522 584	95 241	250 793	1 764 895	50 246	27 833	2 110 929	11 633 513	120 204	-	-	310
von Wäsche											
710 733	6 855	20 039	149 081	4 873	2 132	175 975	886 708	7 307	-	-	311
1 090 534	15 422	35 960	214 025	6 271	2 066	265 407	1 355 941	13 050	-	-	312
683 124	13 253	42 113	175 181	2 792	535	230 546	913 670	8 466	-	-	313
2 484 391	35 529	98 111	538 287	13 936	4 733	671 928	3 156 320	28 822	-	-	314

Lfd. Nr.	Beschäftigte von ... bis ...	Eingänge an Roh-, Hilfs- und Betriebs- stoffen	Anfangsbest. abzüglich Endbestand an Roh-, Hilfs- u. Betriebs-	Verbrauch an Roh-, Hilfs- und Betriebsstoffen (Materialverbrauch)		Eingänge an Handelsware	Anfangsbest. abzüglich Endbestand an Handelsware	Einsatz an Handelsware Sp.5 + Sp.6	kosten für Lohn- arbeiten
				insgesamt Sp.1 + Sp.2	darunter Energie- verbrauch				
18.24 Herstellung v. sonst.									
315	20 - 99	251 474	+5 750	257 225	6 523	127 522	-1 180	126 342	48 331
316	100 und mehr	148 473	-749	147 724	5 454	147 892	+1 811	149 703	39 075
317	Insgesamt	399 948	+5 001	404 949	11 977	275 414	+631	276 045	87 406
18.30 Zurichtung u.Färben v.									
318	Insgesamt	23 993	-113	23 880	1 260	29 233	-1 096	28 137	1 892
DC Leder									
319	20 - 49	300 202	-2 847	297 355	8 475	79 349	-3 559	75 790	21 662
320	50 - 99	511 057	-6 094	504 963	12 964	101 529	+1 745	103 274	34 676
321	100 - 199	890 072	-13 798	876 274	15 410	67 783	-2 720	65 063	33 236
322	200 - 499	959 296	-1 039	958 257	13 872	145 872	-3 065	142 807	118 434
323	500 und mehr	849 530	-10 076	839 454	10 118	286 839	+3 384	290 223	57 683
324	Insgesamt	3 510 157	-33 853	3 476 303	60 839	681 372	-4 215	677 157	265 692
19 Leder									
325	20 - 99	811 258	-8 941	802 318	21 439	180 679	-1 814	179 064	56 338
326	100 - 199	890 072	-13 798	876 274	15 410	67 783	-2 720	65 063	33 236
327	200 - 499	959 296	-1 039	958 257	13 872	145 872	-3 065	142 807	118 434
328	500 und mehr	849 530	-10 076	839 454	10 118	286 839	+3 384	290 223	57 683
329	Insgesamt	3 510 157	-33 853	3 476 303	60 839	681 372	-4 215	677 157	265 692
19.10 Leder									
330	Insgesamt	489 406	-3 152	486 253	21 463	11 397	-612	10 785	43 187
19.20 Lederverarb.(oh.Herstellung									
331	20 - 99	234 276	-3 063	231 214	4 710	90 548	+1 837	92 385	8 206
332	100 und mehr	256 964	-1 151	255 813	3 616	85 189	-4 057	81 132	10 288
333	Insgesamt	491 240	-4 214	487 026	8 326	175 737	-2 220	173 516	18 494
19.30 Herstellung									
334	20 - 99	442 564	-4 361	438 203	10 547	87 441	-3 563	83 877	41 244
335	100 und mehr	2 086 947	-22 126	2 064 821	20 503	406 798	+2 180	408 978	162 767
336	Insgesamt	2 529 511	-26 487	2 503 024	31 050	494 239	-1 383	492 856	204 011
DD Holzgewerbe (ohne									
337	20 - 49	2 438 112	-18 482	2 419 629	103 369	369 860	-161	369 699	98 351
338	50 - 99	2 639 814	-11 777	2 628 037	90 136	358 486	-5 221	353 265	208 591
339	100 - 199	2 085 989	-7 350	2 078 639	78 344	436 411	-10 151	426 261	167 233
340	200 - 499	3 393 297	-11 264	3 382 033	177 928	366 450	-3 283	363 167	316 808
341	500 - 999	1 988 171	-4 936	1 983 236	104 269	229 388	-3 821	225 567	163 130
342	1000 und mehr	1 619 226	-10 590	1 608 635	116 938	99 222	-112	99 110	105 174
343	Insgesamt	14 164 609	-64 400	14 100 209	670 983	1 859 817	-22 748	1 837 068	1 059 287
20 Holzgewerbe (ohne									
344	20 - 49	2 438 112	-18 482	2 419 629	103 369	369 860	-161	369 699	98 351
345	50 - 99	2 639 814	-11 777	2 628 037	90 136	358 486	-5 221	353 265	208 591
346	100 - 199	2 085 989	-7 350	2 078 639	78 344	436 411	-10 151	426 261	167 233
347	200 - 499	3 393 297	-11 264	3 382 033	177 928	366 450	-3 283	363 167	316 808
348	500 - 999	1 988 171	-4 936	1 983 236	104 269	229 388	-3 821	225 567	163 130
349	1000 und mehr	1 619 226	-10 590	1 608 635	116 938	99 222	-112	99 110	105 174
350	Insgesamt	14 164 609	-64 400	14 100 209	670 983	1 859 817	-22 748	1 837 068	1 059 287
20.10 Säge-,Hobel-									
351	20 - 49	1 039 386	-18 334	1 021 051	44 351	169 141	-2 832	166 309	7 486
352	50 - 99	914 179	-11 721	902 458	29 806	111 467	-724	110 743	13 527
353	100 - 199	479 446	+2 497	481 943	16 384	199 386	-4 742	194 644	19 906
354	200 - 499	515 062	-8 085	506 977	18 034	132 533	-404	132 129	10 667
355	500 und mehr	458 818	+11 091	469 909	15 406	9 104	-47	9 057	2 677
356	Insgesamt	3 406 891	-24 552	3 382 339	123 980	621 631	-8 749	612 882	54 264
20.20 Furnier-,Sperrholz-,									
357	20 - 99	406 419	-6 590	399 829	20 311	57 180	-3 320	53 860	13 871
358	100 - 199	432 030	-4 820	427 210	19 711	53 637	+2 778	56 415	4 023
359	200 - 499	1 273 816	+1 950	1 275 766	120 158	90 734	-1 324	89 410	18 681
360	500 und mehr	1 579 245	-8 649	1 570 596	156 639	88 473	-889	87 584	14 062
361	Insgesamt	3 691 510	-18 108	3 673 402	316 819	290 024	-2 755	287 270	50 636
20.30 Herst. v.Konstr.-,Fertigb.t.,									
362	20 - 49	830 199	+3 875	834 074	36 029	108 713	+1 490	110 203	83 368
363	50 - 99	1 152 694	+4 406	1 157 100	33 439	41 079	-1 982	39 097	171 163
364	100 - 199	1 003 404	-3 482	999 922	33 039	113 015	-2 962	110 053	134 864
365	200 - 499	1 371 918	-668	1 371 249	30 983	97 089	-579	96 509	285 011
366	500 und mehr	1 163 748	-14 856	1 148 893	36 390	200 180	-2 636	197 545	242 201
367	Insgesamt	5 521 963	-10 724	5 511 239	169 879	560 077	-6 669	553 407	916 607

1) Ohne Umsatzsteuer.- 2) Nur von Kapitalgesellschaften.

Handelsware zu Anschaffungskosten,
Vorleistungen, Kostensteuern 1997
Größenklassen
DM

Materialver- brauch, Einsetz an Handelsw.z. An- schaffungsk., Kosten für Lohnarbeiten Sp.3+Sp.7+Sp.8	Kosten für sonstige industr./ handwerkli. Dienst- leistungen	Mieten und Pachten	Sonstige Kosten			Sonstige Vor- leistungen Sp.10 + Sp.11 +Sp.12	Vorleistungen insgesamt 1) Sp.9 + Sp.15	Kostensteuern			Lfo. Nr.
			insgesamt	darunter				insgesamt	darunter		
				Versiche- rungs- prämien	Bank- spesen				Vermögen- steuer 2)	Verbrauch steuern	
9	10	11	12	13	14	15	16	17	18	19	
Bekleidung u. Bekleidungszubehör											
431 897	5 045	16 828	70 343	3 966	1 471	92 216	524 113	3 657	-	-	315
336 502	7 735	10 925	67 310	3 974	1 149	85 970	422 472	4 361	-	-	316
768 400	12 780	27 753	137 653	7 939	2 620	178 186	946 585	8 018	-	-	317
Fellen,Herstellung v. Pelzwaren											
53 908	1 106	2 594	7 734	984	202	11 433	65 341	1 488	-	-	318
gewerbe											
394 806	7 478	14 927	62 425	4 415	1 474	84 830	479 636	3 910	-	-	319
642 913	14 249	22 810	113 478	6 810	1 986	150 537	793 451	8 573	-	-	320
974 574	14 679	27 086	110 666	5 256	2 433	152 432	1 127 005	8 447	-	-	321
1 219 499	16 647	29 278	158 361	5 836	2 334	204 286	1 423 785	13 855	-	-	322
1 187 361	16 536	15 903	144 815	4 915	2 092	177 254	1 364 615	7 389	-	-	323
4 419 153	69 588	110 005	589 745	27 232	10 319	769 339	5 188 492	42 173	-	-	324
gewerbe											
1 037 720	21 727	37 737	175 903	11 226	3 460	235 367	1 273 087	12 483	-	-	325
974 574	14 679	27 086	110 666	5 256	2 433	152 432	1 127 005	8 447	-	-	326
1 219 499	16 647	29 278	158 361	5 836	2 334	204 286	1 423 785	13 855	-	-	327
1 187 361	16 536	15 903	144 815	4 915	2 092	177 254	1 364 615	7 389	-	-	328
4 419 153	69 588	110 005	589 745	27 232	10 319	769 339	5 188 492	42 173	-	-	329
erzeugung											
540 226	18 049	6 986	48 151	4 295	835	73 186	613 412	2 300	-	-	330
v. Lederbekleidg.u. Schuhen)											
331 804	4 107	19 166	85 828	3 779	1 380	109 101	440 906	5 162	-	-	331
347 232	5 740	25 635	62 831	3 034	1 769	94 206	441 438	3 270	-	-	332
679 037	9 847	44 801	148 659	6 812	3 149	203 307	882 344	8 432	-	-	333
von Schuhen											
563 324	13 231	14 846	75 014	5 980	1 609	103 092	666 416	6 501	-	-	334
2 636 566	28 461	43 372	317 922	10 146	4 726	389 754	3 026 320	24 939	-	-	335
3 199 890	41 692	58 218	392 936	16 125	6 335	492 845	3 692 736	31 441	-	-	336
Herstellung von Möbeln)											
2 887 679	109 406	164 496	371 394	52 883	12 413	645 295	3 532 974	43 222	-	-	337
3 189 893	87 387	149 127	392 527	41 271	4 445	629 040	3 818 932	39 639	-	-	338
2 672 133	97 007	108 138	366 285	34 412	3 106	571 430	3 243 563	33 962	-	-	339
4 062 008	145 982	116 986	695 982	42 893	4 138	958 950	5 020 958	55 187	-	-	340
2 371 932	98 638	67 696	455 751	22 761	2 080	622 084	2 994 017	17 138	-	-	341
1 812 919	101 166	26 756	270 748	21 787	1 721	398 670	2 211 590	14 814	-	-	342
16 996 564	639 585	633 198	2 552 687	216 007	27 903	3 825 470	20 822 034	203 962	-	-	343
Herstellung von Möbeln)											
2 887 679	109 406	164 496	371 394	52 883	12 413	645 295	3 532 974	43 222	-	-	344
3 189 893	87 387	149 127	392 527	41 271	4 445	629 040	3 818 932	39 639	-	-	345
2 672 133	97 007	108 138	366 285	34 412	3 106	571 430	3 243 563	33 962	-	-	346
4 062 008	145 982	116 986	695 982	42 893	4 138	958 950	5 020 958	55 187	-	-	347
2 371 932	98 638	67 696	455 751	22 761	2 080	622 084	2 994 017	17 138	-	-	348
1 812 919	101 166	26 756	270 748	21 787	1 721	398 670	2 211 590	14 814	-	-	349
16 996 564	639 585	633 198	2 552 687	216 007	27 903	3 825 470	20 822 034	203 962	-	-	350
und Holzimprägnierwerke											
1 194 847	55 229	36 067	122 097	21 504	1 474	213 393	1 408 240	12 447	-	-	351
1 026 729	32 954	38 509	116 453	13 808	1 130	187 916	1 214 645	9 650	-	-	352
696 493	20 999	25 128	86 612	6 335	1 109	132 739	829 233	4 580	-	-	353
649 773	19 549	21 229	80 995	5 893	447	121 773	771 546	5 452	-	-	354
481 642	20 233	10 646	77 669	5 652	502	108 548	590 190	4 137	-	-	355
4 049 484	148 964	131 579	483 826	53 192	4 662	764 370	4 813 854	36 267	-	-	356
Holzfaserpl.- u. Holzspanpl.-werke											
467 560	16 973	19 951	47 111	5 450	704	84 035	551 596	6 784	-	-	357
487 648	20 728	28 879	49 172	4 722	616	98 779	586 427	7 086	-	-	358
1 383 858	79 636	20 770	260 676	21 201	2 226	361 082	1 744 940	8 455	-	-	359
1 672 242	102 701	17 868	288 871	25 465	1 869	409 440	2 081 682	4 926	-	-	360
4 011 308	220 037	87 468	645 831	56 838	5 416	953 336	4 964 644	27 250	-	-	361
Ausbauelement.u. ä.a.Holz											
1 027 645	28 459	82 994	160 908	19 501	8 687	272 361	1 300 007	19 468	-	-	362
1 367 361	28 336	74 304	177 659	17 549	2 211	280 300	1 647 660	14 711	-	-	363
1 244 839	44 651	49 330	180 205	18 849	1 039	274 186	1 519 025	16 541	-	-	364
1 752 770	37 045	46 003	322 885	13 320	1 272	405 933	2 158 702	30 114	-	-	365
1 588 638	62 088	55 971	306 409	10 972	1 126	424 467	2 013 105	21 602	-	-	366
6 981 253	200 578	308 602	1 148 066	80 191	14 336	1 657 246	8 638 499	102 435	-	-	367

Lfd. Nr.	Beschäftigte von ... bis ...	Eingänge an Roh-, Hilfs- und Betriebs- stoffen	Anfangsbest. abzüglich Endbestand an Roh-, Hilfs- u. Betriebs-	Verbrauch an Roh-, Hilfs- und Betriebsstoffen (Materialverbrauch)		Eingänge an Handelsware	Anfangsbest. abzüglich Endbestand an Handelsware	Einsatz an Handelsware Sp.5 + Sp.6	Kosten für Lohn- arbeiten
				insgesamt	darunter Energie- verbrauch				
				Sp.1 + Sp.2					
		1	2	3	4	5	6	7	8
20.40 Herst. v. Verpackungsmitteln									
368	20 - 99	374 898	-3 674	371 224	13 388	144 448	+1 406	145 854	7 425
369	100 und mehr	151 718	+423	152 141	6 602	32 436	-547	31 888	2 753
370	Insgesamt	526 616	-3 251	523 365	19 990	176 884	+859	177 743	10 178
20.5 Herstellung v. Holzwaren ang,									
371	20 - 99	360 151	+1 778	361 929	16 182	96 318	+579	96 897	10 100
372	100 und mehr	657 478	-9 542	647 936	24 133	114 883	-6 013	108 870	17 502
373	Insgesamt	1 017 628	-7 764	1 009 865	40 315	211 201	-5 434	205 767	27 602
20.51 Herstellung von Holzwaren ang,									
374	20 - 99	296 201	+1 382	297 583	15 463	84 760	+828	85 588	9 014
375	100 und mehr	657 478	-9 542	647 936	24 133	114 883	-6 013	108 870	17 502
376	Insgesamt	953 679	-8 160	945 519	39 596	199 643	-5 186	194 457	26 516
20.52 Herstellung von Kork-,									
377	Insgesamt	63 949	+396	64 345	719	11 558	-249	11 310	1 086
DE Papier-, Verlags-									
378	20 - 49	3 496 951	+3 668	3 500 620	141 337	193 401	+87	193 488	749 030
379	50 - 99	4 379 384	-55 477	4 323 907	194 569	297 024	+402	297 426	843 880
380	100 - 199	6 762 293	-57 265	6 705 028	360 835	379 945	-7 258	372 687	1 239 443
381	200 - 499	10 868 762	-97 655	10 771 107	864 243	648 793	+8 594	657 387	2 108 947
382	500 - 999	6 480 732	+34 886	6 515 619	594 288	929 509	-13 836	915 673	1 015 490
383	1000 und mehr	12 231 128	+2 964	12 234 091	1 071 973	1 824 321	+5 755	1 830 076	1 275 855
384	Insgesamt	44 219 250	-168 879	44 050 372	3 227 246	4 272 993	-6 256	4 266 738	7 232 644
21 Papier									
385	20 - 49	854 770	-5 290	849 479	51 040	112 425	+56	112 480	26 497
386	50 - 99	1 639 758	-23 821	1 615 938	109 112	129 803	+1 957	131 760	42 077
387	100 - 199	3 261 403	-16 872	3 244 532	267 491	290 849	-3 127	287 722	53 323
388	200 - 499	5 814 932	-63 388	5 751 544	702 559	416 463	-2 537	413 926	87 362
389	500 - 999	4 587 809	+39 308	4 627 117	520 979	761 075	-2 196	758 880	60 059
390	1000 und mehr	8 642 168	+33 357	8 675 525	883 111	1 719 465	+2 306	1 721 771	22 749
391	Insgesamt	24 860 840	-36 706	24 824 134	2 534 293	3 430 082	-3 542	3 426 540	292 067
21.1 Herst. von Holzstoff,									
392	20 - 49	105 461	-344	105 116	28 814	9 242	+758	10 000	1 430
393	50 - 99	382 723	-5 657	377 066	64 389	2 076	-18	2 058	14 536
394	100 - 199	1 013 566	-20 757	992 809	176 903	10 349	+499	10 849	4 768
395	200 - 499	3 182 614	-44 627	3 137 987	521 945	222 375	-1 524	220 851	9 556
396	500 - 999	2 687 029	+43 928	2 730 957	401 454	321 100	-200	320 900	12 769
397	1000 und mehr	3 639 389	-26 038	3 613 351	632 060	646 566	+3 041	649 608	382
398	Insgesamt	11 070 783	-53 497	11 017 286	1 825 565	1 211 708	+2 558	1 214 266	43 440
21.11 Herstellung von									
399	Insgesamt	232 359	-1 575	230 784	30 324	27 123	-	27 123	-
21.12 Herstellung von									
400	Insgesamt	10 838 424	-51 922	10 786 502	1 795 242	1 184 585	+2 558	1 187 143	43 440
21.2 Papier-, Karton-									
401	20 - 49	749 309	-4 946	744 363	22 226	103 183	-702	102 481	25 067
402	50 - 99	1 317 035	-18 164	1 298 871	44 723	127 728	+1 974	129 702	27 541
403	100 - 199	2 247 837	+3 886	2 251 723	90 588	280 500	-3 626	276 874	48 555
404	200 - 499	2 632 318	-18 761	2 613 557	180 614	194 088	-1 013	193 075	77 806
405	500 - 999	1 900 779	-4 619	1 896 160	119 525	439 975	-1 996	437 979	47 290
406	1000 und mehr	4 942 779	+59 396	5 002 174	251 051	1 072 899	-736	1 072 163	22 367
407	Insgesamt	13 790 058	+16 791	13 806 848	708 727	2 218 374	-6 099	2 212 274	248 627
21.21 H.v. Wellpapier, -pappe,									
408	20 - 49	432 236	-2 602	429 634	12 367	77 351	-533	76 818	11 715
409	50 - 99	630 410	-15 199	615 211	18 467	76 385	+1 244	77 629	16 648
410	100 - 199	1 399 423	-2 480	1 396 943	56 088	133 607	-7 453	126 155	32 086
411	200 - 499	1 462 513	-8 361	1 454 151	85 662	56 630	-294	56 336	27 573
412	500 - 999	1 100 039	+488	1 100 527	54 566	47 693	-200	47 493	34 233
413	1000 und mehr	999 452	+17 764	1 017 216	78 581	176 416	+4 127	180 543	18 698
414	Insgesamt	6 084 073	-10 389	6 073 683	305 731	568 083	-3 109	564 974	140 954
21.22 H.v. Haushalts- u. Hygiene									
415	Insgesamt	4 472 980	+43 416	4 516 396	251 419	823 567	+10 277	833 845	9 374
21.23 H.v. Schreibwaren, Bürobedarf									
416	20 - 99	198 379	-2 087	196 293	6 665	29 351	-866	28 485	5 946
417	100 und mehr	1 024 489	-2 610	1 021 880	29 422	390 236	-9 197	381 039	44 139
418	Insgesamt	1 222 869	-4 696	1 218 172	36 086	419 586	-10 063	409 524	50 085

1) Ohne Umsatzsteuer. - 2) Nur von Kapitalgesellschaften.

Handelsware zu Anschaffungskosten,
Vorleistungen, Kostensteuern 1997
größtenklassen
DM

Materialver- brauch, Einsatz an Handelsw.z. An- schaffungsk., Kosten für Lohnarbeiten Sp.3+Sp.7+Sp.8	Kosten für sonstige industr./ handwerkli. Dienst- leistungen	Mieten und Pachten	Sonstige Kosten			Sonstige Vor- leistungen Sp.10 +Sp.11 +Sp.12	Vorleistungen insgesamt 1) Sp.9 + Sp.15	Kostensteuern			Lfd. Nr.
			insgesamt	darunter				insgesamt	darunter		
				Versiche- rungs- prämien	Bank- spesen				Vermögen- steuer 2)	Verbrauch steuern	
9	10	11	12	13	14	15	16	17	18	19	
und Lagerbehältern a.Holz											
524 503	18 461	37 625	46 090	8 084	756	102 176	626 679	11 794	-	-	368
186 782	8 409	2 011	23 768	3 761	112	34 189	220 971	4 715	-	-	369
711 286	26 870	39 637	69 857	11 845	869	136 364	847 650	16 509	-	-	370
Kork-,Flecht- u. Korbwaren											
468 926	16 381	24 171	93 602	8 258	1 894	134 154	603 080	8 008	-	-	371
774 308	26 754	41 741	111 504	5 682	726	179 999	954 307	13 493	-	-	372
1 243 233	43 135	65 912	205 107	13 941	2 620	314 154	1 557 387	21 501	-	-	373
Veredlung von Holzwaren											
392 185	15 600	22 713	81 390	7 416	1 703	119 703	511 888	7 691	-	-	374
774 308	26 754	41 741	111 504	5 682	726	179 999	954 307	13 493	-	-	375
1 166 492	42 355	64 453	192 894	13 098	2 429	299 702	1 466 194	21 184	-	-	376
Flecht- und Korbwaren											
76 741	780	1 459	12 213	843	192	14 451	91 192	317	-	-	377
und Druckgewerbe											
4 443 137	196 496	487 641	1 443 844	69 915	12 628	2 127 981	6 571 119	132 367	-	-	378
5 465 213	209 108	401 515	1 771 947	57 442	10 734	2 382 570	7 847 783	137 632	-	-	379
8 317 158	403 650	570 883	2 872 457	76 754	13 937	3 846 991	12 164 149	250 670	-	-	380
13 537 442	775 008	591 793	4 400 372	118 035	24 913	5 767 174	19 304 615	315 958	-	-	381
8 446 781	594 281	465 155	2 896 831	63 303	11 096	3 956 267	12 403 049	165 606	-	-	382
15 340 022	824 566	544 879	4 844 129	94 110	16 139	6 213 575	21 553 597	358 588	-	-	383
55 549 753	3 003 110	3 061 867	18 229 581	479 559	89 447	24 294 558	79 844 312	1 360 821	-	-	384
gewerbe											
988 456	49 961	64 573	161 363	15 451	2 161	275 897	1 264 353	17 108	-	-	385
1 849 774	78 001	94 192	313 622	23 359	2 522	485 815	2 335 589	30 209	-	-	386
3 585 577	239 363	198 495	626 474	42 502	4 800	1 064 332	4 649 908	45 672	-	-	387
6 252 832	501 075	161 139	1 156 915	77 879	11 647	1 819 128	8 071 960	89 713	-	-	388
5 446 056	444 117	199 637	1 271 576	45 302	5 982	1 915 331	7 361 387	50 385	-	-	389
10 420 045	516 974	255 509	2 218 709	62 721	9 080	2 991 191	13 411 236	159 226	-	-	390
28 542 741	1 829 490	973 545	5 748 657	267 216	36 193	8 551 693	37 094 434	392 314	-	-	391
Zellstoff,Papier,Karton und Pappe											
116 546	14 328	3 917	31 164	2 660	380	49 409	165 955	2 391	-	-	392
393 660	27 953	20 157	62 001	7 660	429	110 111	503 771	7 300	-	-	393
1 008 426	119 922	84 573	185 582	14 839	1 536	390 077	1 398 503	10 749	-	-	394
3 368 395	293 406	48 839	611 247	45 618	7 739	953 492	4 321 886	40 911	-	-	395
3 064 626	275 833	41 467	664 379	27 736	3 756	981 679	4 046 305	23 896	-	-	396
4 323 340	293 040	82 109	796 844	34 300	3 175	1 171 993	5 495 333	62 400	-	-	397
12 274 992	1 024 482	281 062	2 351 216	132 814	17 014	3 656 761	15 931 753	147 647	-	-	398
Holzstoff und Zellstoff											
257 907	11 882	652	59 677	1 806	937	72 212	330 118	4 389	-	-	399
Papier,Karton und Pappe											
12 017 085	1 012 600	280 410	2 291 539	131 007	16 078	3 584 549	15 601 634	143 258	-	-	400
und Pappe-Verarbeitung											
871 911	35 632	60 656	130 199	12 791	1 782	226 487	1 098 398	14 717	-	-	401
1 456 115	50 048	74 035	251 621	15 699	2 093	375 704	1 831 819	22 909	-	-	402
2 577 151	119 441	113 922	440 892	27 663	3 264	674 255	3 251 406	34 923	-	-	403
2 884 438	207 669	112 300	545 667	32 262	3 909	865 636	3 750 074	48 802	-	-	404
2 381 430	168 284	158 170	607 198	17 566	2 226	933 652	3 315 082	26 489	-	-	405
6 096 705	223 934	173 400	1 421 864	28 421	5 905	1 819 198	7 915 903	96 826	-	-	406
16 267 749	805 008	692 483	3 397 441	134 402	19 179	4 894 932	21 162 681	244 667	-	-	407
Verpackungsm.a.Papier,Karton u.ä											
518 167	19 737	27 068	69 316	8 431	932	116 122	634 289	7 220	-	-	408
769 489	22 965	42 151	116 980	7 672	976	182 097	951 585	10 883	-	-	409
1 555 184	82 775	64 422	246 444	17 131	1 534	393 641	1 948 825	23 427	-	-	410
1 538 060	109 100	69 084	238 449	16 746	2 129	416 633	1 954 693	22 644	-	-	411
1 182 254	83 601	77 998	215 173	9 467	940	376 772	1 559 025	10 140	-	-	412
1 216 457	86 132	40 604	262 237	10 372	1 411	388 973	1 605 431	28 138	-	-	413
6 779 611	404 310	321 328	1 148 599	69 818	7 922	1 874 237	8 853 849	102 451	-	-	414
artikel a. Zellstoff u. Papier											
5 359 614	200 277	145 527	1 263 331	25 221	4 900	1 609 134	6 968 748	78 535	-	-	415
a. Papier,Karton u. Pappe											
230 724	9 302	16 910	43 194	2 677	464	69 407	300 131	5 612	-	-	416
1 447 057	55 094	80 540	328 433	10 334	2 277	464 067	1 911 124	13 567	-	-	417
1 677 781	64 396	97 450	371 628	13 011	2 741	533 474	2 211 255	19 179	-	-	418

Lfd. Nr.	Beschäftigte von ... bis ...	Eingänge an Roh-, Hilfs- und Betriebs- stoffen	Anfangsbest. abzüglich Endbestand an Roh-, Hilfs- u. Betriebs-	Verbrauch an Roh-, Hilfs- und Betriebsstoffen (Materialverbrauch)		Eingänge an Handelsware	Anfangsbest. abzüglich Endbestand an Handelsware	Einsatz an Handelsware	Kosten für Lohn- arbeiten
				insgesamt Sp.1 + Sp.2	darunter Energie- verbrauch				
		1	2	3	4	5	6	7	8
21.24 Herstellung									
419	Insgesamt	485 077	-911	484 166	28 854	22 569	+339	22 909	17 447
21.25 Herstellung v. sonst.									
420	20 - 99	540 567	-4 613	535 954	19 362	20 254	+128	20 382	17 374
421	100 - 499	754 174	-2 268	751 906	54 373	59 032	+163	59 196	9 436
422	500 und mehr	230 319	-3 747	226 572	12 902	305 282	-3 836	301 445	9 957
423	Insgesamt	1 525 059	-10 628	1 514 431	86 637	384 567	-3 545	381 023	30 767
22 Verlags-, Druck									
424	20 - 49	2 642 181	+8 959	2 651 140	90 297	80 976	+31	81 007	722 534
425	50 - 99	2 679 626	-31 656	2 647 969	85 457	167 221	-1 555	165 666	801 803
426	100 - 199	3 500 890	-40 393	3 460 496	93 344	89 096	-4 131	84 965	1 186 120
427	200 - 499	5 053 830	-34 266	5 019 564	161 685	232 329	+11 131	243 461	2 021 585
428	500 - 999	1 892 923	-4 422	1 888 501	73 309	168 434	-11 640	156 794	955 430
429	1000 und mehr	3 588 960	-30 394	3 558 566	188 862	104 856	+3 449	108 305	1 253 105
430	Insgesamt	19 358 410	-132 173	19 226 237	692 953	842 912	-2 714	840 198	6 940 577
22.1 Verlags									
431	20 - 49	871 214	+1 461	872 676	9 876	31 987	-85	31 903	364 213
432	50 - 99	1 134 948	-22 026	1 112 921	13 813	105 267	-4 543	100 724	494 141
433	100 - 199	1 733 179	-25 286	1 707 893	22 381	65 550	-4 532	61 018	853 536
434	200 - 499	2 406 394	-622	2 405 772	42 895	154 743	+4 130	158 874	1 542 424
435	500 - 999	1 477 223	-1 654	1 475 569	50 012	166 011	-11 564	154 446	897 863
436	1000 und mehr	1 694 120	-21 374	1 672 746	77 147	56 481	-602	55 880	949 586
437	Insgesamt	9 317 078	-69 500	9 247 577	216 124	580 039	-17 195	562 844	5 101 764
22.11 Buchverlag									
438	Insgesamt	2 963 012	-18 521	2 944 491	31 462	235 183	-11 267	223 915	1 284 412
22.12 Zeitungs									
439	20 - 99	394 024	+901	394 925	6 703	9 735	+92	9 828	211 284
440	100 - 499	1 172 147	+1 167	1 173 314	32 234	71 768	+168	71 936	1 073 916
441	500 und mehr	1 810 219	-23 646	1 786 573	93 437	53 607	-623	52 984	1 115 468
442	Insgesamt	3 376 390	-21 577	3 354 812	132 375	135 110	-362	134 748	2 400 669
22.13 Zeit									
443	20 - 99	824 433	-1 155	823 278	8 861	44 343	-656	43 687	373 958
444	100 - 499	1 416 176	-21 094	1 395 082	17 005	93 431	-2 713	90 719	504 950
445	500 und mehr	522 873	-4 403	518 471	20 697	30 462	-321	30 140	445 445
446	Insgesamt	2 763 483	-26 651	2 736 831	46 564	168 236	-3 690	164 545	1 324 352
22.2 Druck									
447	20 - 99	3 288 180	-2 248	3 285 942	150 568	107 793	+3 263	111 056	663 301
448	100 - 499	4 311 612	-50 305	4 261 306	186 265	100 697	+7 328	108 025	803 310
449	500 und mehr	1 989 475	-11 850	1 977 624	120 709	27 661	+4 467	32 128	349 428
450	Insgesamt	9 589 276	-64 403	9 524 873	457 542	236 150	+15 059	251 209	1 816 038
22.21 Zeitungs									
451	Insgesamt	462 644	+288	462 932	32 414	844	-51	793	75 125
22.22 Druckerei									
452	20 - 99	2 879 212	+3 848	2 883 059	116 856	96 712	+3 065	99 777	602 544
453	100 - 199	1 655 779	-15 539	1 640 240	61 334	17 602	+349	17 951	312 580
454	200 - 499	2 286 061	-35 607	2 250 454	98 837	49 830	+6 569	56 399	423 214
455	500 - 999	156 325	-718	155 607	9 324	319	+4	323	46 831
456	1000 und mehr	1 646 204	-9 509	1 636 695	98 955	25 186	+4 549	29 735	282 511
457	Insgesamt	8 623 580	-57 525	8 566 055	385 306	189 648	+14 537	204 185	1 667 681
22.23 Druckweiter									
458	Insgesamt	218 775	-946	217 829	20 043	30 554	+267	30 821	33 748
22.24 Satzherstellung									
459	Insgesamt	206 077	+289	206 366	16 621	12 634	+153	12 787	38 890
22.25 Sonstige									
460	Insgesamt	78 201	-6 509	71 691	3 157	2 471	+152	2 623	594
22.3 Vervielfältigung v. bespielten									
461	20 - 99	27 455	+115	27 570	1 497	3 150	-159	2 991	2 680
462	100 - 499	103 535	+1 554	105 088	3 488	435	+74	509	8 435
463	500 und mehr	321 066	+62	321 128	14 302	23 137	-492	22 645	11 660
464	Insgesamt	452 056	+1 731	453 787	19 287	26 722	-578	26 144	22 775

1) Ohne Umsatzsteuer.- 2) Nur von Kapitalgesellschaften.

Handelsware zu Anschaffungskosten,
Vorleistungen, Kostensteuern 1997
größtenklassen
DM

Materialver- brauch, Einsatz an Handelsw.z. An- schaffungsk., Kosten für Lohnarbeiten Sp.3+Sp.7+Sp.8	Kosten für sonstige industr./ handwerkli. Dienst- leistungen	Mieten und Pachten	Sonstige Kosten			Sonstige Vor- leistungen Sp.10 +Sp.11 +Sp.12	Vorleistungen insgesamt 1) Sp.9 + Sp.15	Kostensteuern			Lfd. Nr.
			insgesamt	darunter				insgesamt	darunter		
				Versiche- rungs- prämien	Bank- spesen				Vermögen- steuer 2)	Verbrauch steuern	
9	10	11	12	13	14	15	16	17	18	19	
von Tapeten											
524 522	30 465	18 651	109 517	6 414	641	158 632	683 155	6 986	-	-	419
Waren aus Papier,Karton u. Pappe											
573 709	25 779	43 682	108 510	7 011	1 144	177 971	751 680	11 421	-	-	420
820 538	54 118	27 784	155 953	10 667	1 460	237 855	1 058 393	22 063	-	-	421
531 974	25 663	38 060	239 905	2 260	373	303 628	835 601	4 031	-	-	422
1 926 221	105 560	109 527	504 367	19 937	2 976	719 454	2 645 675	37 515	-	-	423
gewerbe,Vervielfältigung											
3 454 681	146 535	423 068	1 282 482	54 464	10 467	1 852 085	5 306 766	115 259	-	-	424
3 615 438	131 107	307 323	1 458 325	34 083	8 212	1 896 755	5 512 193	107 424	-	-	425
4 731 581	164 287	372 389	2 246 984	34 251	9 137	2 782 659	7 514 241	204 997	-	-	426
7 284 610	273 933	430 655	3 243 458	40 156	13 266	3 948 046	11 232 655	226 244	-	-	427
3 000 725	150 164	265 518	1 625 254	18 001	5 114	2 040 936	5 041 662	115 221	-	-	428
4 919 977	307 593	289 370	2 625 421	31 389	7 058	3 222 384	8 142 361	199 362	-	-	429
27 007 012	1 173 620	2 088 322	12 480 923	212 344	53 254	15 742 865	42 749 878	968 507	-	-	430
gewerbe											
1 268 792	16 752	57 681	807 447	7 290	4 429	881 880	2 150 672	56 674	-	-	431
1 707 787	25 492	93 867	1 026 172	8 308	5 398	1 145 531	2 853 318	49 298	-	-	432
2 622 447	52 972	116 011	1 855 585	8 364	5 076	2 024 568	4 647 015	154 316	-	-	433
4 107 071	102 465	219 533	2 747 593	14 775	9 601	3 069 591	7 176 661	150 217	-	-	434
2 527 878	117 324	177 669	1 519 804	14 255	4 795	1 814 798	4 342 676	108 090	-	-	435
2 678 211	202 230	206 588	2 242 010	18 853	5 186	2 650 828	5 329 040	158 119	-	-	436
14 912 186	517 236	871 349	10 198 611	71 845	34 485	11 587 196	26 499 381	676 712	-	-	437
und Musikverlag											
4 452 818	87 922	192 528	2 401 962	15 668	9 135	2 682 412	7 135 230	157 738	-	-	438
verlag											
616 037	14 438	43 480	311 242	3 989	2 091	369 160	985 197	27 160	-	-	439
2 319 166	77 185	153 503	1 795 195	10 066	4 750	2 025 863	4 345 029	142 708	-	-	440
2 955 026	233 292	227 673	2 506 975	22 482	7 149	2 967 941	5 922 967	179 590	-	-	441
5 890 229	324 895	424 657	4 613 412	36 537	13 990	5 362 964	11 253 193	349 458	-	-	442
schriftenverlag											
1 240 923	14 882	61 357	901 605	5 300	4 114	977 844	2 218 767	35 020	-	-	443
1 990 751	37 915	84 703	1 385 374	5 382	4 423	1 507 992	3 498 743	72 526	-	-	444
994 056	45 279	99 364	755 017	5 877	2 095	899 659	1 893 715	57 327	-	-	445
4 225 729	98 076	245 424	3 041 996	16 559	10 632	3 385 496	7 611 225	164 873	-	-	446
gewerbe											
4 060 299	234 268	571 647	894 283	72 238	8 730	1 700 198	5 760 497	115 140	-	-	447
5 172 641	277 602	463 189	840 789	49 733	7 509	1 581 580	6 754 221	123 941	-	-	448
2 359 180	114 379	156 950	396 333	14 261	2 037	667 662	3 026 842	40 798	-	-	449
11 592 120	626 249	1 191 786	2 131 405	136 232	18 276	3 949 440	15 541 560	279 880	-	-	450
druckerei											
538 850	54 049	162 075	175 137	5 336	455	391 261	930 111	21 611	-	-	451
(ohne Zeitungsdruckerei)											
3 585 381	170 192	431 930	696 245	56 709	6 234	1 298 367	4 883 747	85 654	-	-	452
1 970 771	97 167	220 349	339 519	23 267	3 878	657 035	2 627 805	41 728	-	-	453
2 730 067	131 467	138 584	371 685	20 669	3 163	641 716	3 371 783	58 968	-	-	454
202 761	10 242	10 168	27 983	2 012	80	48 393	251 155	1 839	-	-	455
1 948 942	85 245	64 557	271 542	10 116	1 680	421 343	2 370 285	37 124	-	-	456
10 437 921	494 313	865 567	1 706 974	112 773	15 034	3 066 854	13 504 775	225 313	-	-	457
verarbeitung											
282 398	23 853	54 632	83 552	5 873	691	162 037	444 436	11 584	-	-	458
und Reproduktion											
258 043	41 774	76 692	125 841	10 387	1 521	244 308	502 351	17 859	-	-	459
Druckgewerbe											
74 908	12 260	32 820	39 900	1 863	575	84 980	159 888	3 513	-	-	460
Ton-,Bild- u.Datenträgern											
33 241	1 130	7 196	12 905	711	122	21 231	54 472	1 571	-	-	461
114 032	5 182	4 310	45 474	1 536	216	54 966	168 998	2 769	-	-	462
355 433	23 823	13 681	92 528	2 021	155	130 032	485 465	7 576	-	-	463
502 706	30 135	25 187	150 908	4 267	493	206 230	708 936	11 916	-	-	464

Lfd. Nr.	Beschäftigte von ... bis ...	Eingänge an Roh-, Hilfs- und Betriebs- stoffen	Anfangsbest. abzüglich Endbestand an Roh-,Hilfs- u.Betriebs-	Verbrauch an Roh-, Hilfs- und Betriebsstoffen (Materialverbrauch)		Eingänge an Handelsware	Anfangsbest. abzüglich Endbestand an Handelsware	Einsatz an Handelsware Sp.5 + Sp.6	Kosten für Lohn- arbeiten
				insgesamt Sp.1 + Sp.2	darunter Energie- verbrauch				
22.31 Vervielfältigung									
465	Insgesamt	415 099	+2 009	417 108	18 098	23 572	-418	23 154	15 825
DF Kokerei,Mineralölverarbeitung,									
466	20 - 49	54 195	-540	53 655	1 351	13 024	-109	12 914	-
467	50 - 99	184 259	-1 069	183 190	6 147	6 766	+93	6 859	5 737
468	100 - 199	321 655	+2 362	324 017	19 250	2 423	-102	2 321	3 006
469	200 - 499	430 329	+243	430 571	285 225	612	-	612	2 518
470	500 - 999	4 929 371	+11 067	4 940 438	188 616	10 529 743	-8 135	10 521 608	4 076 666
471	1000 und mehr	20 747 109	+25 212	20 772 321	287 904	23 812 217	-21 136	23 791 081	573 431
472	Insgesamt	26 666 918	+37 275	26 704 193	788 492	34 364 784	-29 389	34 335 396	4 661 358
23 Kokerei,Mineralölverarbeitung,									
473	20 - 49	54 195	-540	53 655	1 351	13 024	-109	12 914	-
474	50 - 99	184 259	-1 069	183 190	6 147	6 766	+93	6 859	5 737
475	100 - 199	321 655	+2 362	324 017	19 250	2 423	-102	2 321	3 006
476	200 - 499	430 329	+243	430 571	285 225	612	-	612	2 518
477	500 - 999	4 929 371	+11 067	4 940 438	188 616	10 529 743	-8 135	10 521 608	4 076 666
478	1000 und mehr	20 747 109	+25 212	20 772 321	287 904	23 812 217	-21 136	23 791 081	573 431
479	Insgesamt	26 666 918	+37 275	26 704 193	788 492	34 364 784	-29 389	34 335 396	4 661 358
DG Chemische									
480	20 - 49	1 980 973	-8 130	1 972 843	123 518	379 139	-3 682	375 457	31 462
481	50 - 99	3 414 064	-19 855	3 394 209	232 568	790 973	-4 507	786 467	86 238
482	100 - 199	5 145 074	-29 012	5 116 062	268 379	1 222 837	+225	1 223 062	89 707
483	200 - 499	9 190 787	-64 142	9 126 646	508 525	2 888 017	-19 157	2 868 860	271 904
484	500 - 999	9 714 987	+57 968	9 772 955	943 211	2 972 267	-41 942	2 930 325	293 188
485	1000 und mehr	50 683 915	-164 866	50 519 049	5 869 473	22 750 011	-186 070	22 563 941	3 307 957
486	Insgesamt	80 129 800	-228 037	79 901 763	7 945 674	31 003 244	-255 133	30 748 111	4 080 457
24 Chemische									
487	20 - 49	1 980 973	-8 130	1 972 843	123 518	379 139	-3 682	375 457	31 462
488	50 - 99	3 414 064	-19 855	3 394 209	232 568	790 973	-4 507	786 467	86 238
489	100 - 199	5 145 074	-29 012	5 116 062	268 379	1 222 837	+225	1 223 062	89 707
490	200 - 499	9 190 787	-64 142	9 126 646	508 525	2 888 017	-19 157	2 868 860	271 904
491	500 - 999	9 714 987	+57 968	9 772 955	943 211	2 972 267	-41 942	2 930 325	293 188
492	1000 und mehr	50 683 915	-164 866	50 519 049	5 869 473	22 750 011	-186 070	22 563 941	3 307 957
493	Insgesamt	80 129 800	-228 037	79 901 763	7 945 674	31 003 244	-255 133	30 748 111	4 080 457
24.1 Herstellung von									
494	20 - 49	633 041	-1 556	631 485	82 042	143 659	-638	143 021	8 084
495	50 - 99	1 228 968	-5 314	1 223 654	151 212	406 877	-2 479	404 398	9 259
496	100 - 199	1 735 163	-3 062	1 732 101	150 417	542 210	-5 177	537 033	22 858
497	200 - 499	3 023 423	-30 108	2 993 315	317 672	853 307	-5 503	847 803	6 263
498	500 - 999	3 351 698	+3 326	3 355 024	670 627	982 679	-11 553	971 126	20 722
499	1000 und mehr	31 584 668	-113 556	31 471 112	4 947 618	14 503 989	-14 524	14 489 465	2 287 702
500	Insgesamt	41 556 961	-150 270	41 406 691	6 319 588	17 432 720	-39 873	17 392 847	2 354 887
24.12 Herstellung von									
501	Insgesamt	2 000 256	-42 164	1 958 093	160 038	329 662	+3 951	333 612	27 475
24.13 H. v. sonst. anorganischen									
502	20 - 99	360 859	+4 642	365 501	78 032	174 254	-171	174 083	4 092
503	100 - 499	518 087	-11 542	506 545	161 963	102 339	-979	101 360	2 193
504	500 und mehr	3 219 022	-35 370	3 183 652	369 000	4 387 143	-7 816	4 379 327	36 682
505	Insgesamt	4 097 968	-42 270	4 055 698	608 995	4 663 796	-8 967	4 654 770	42 967
24.14 H. v. sonst. organischen									
506	20 - 99	336 857	-9 506	327 351	34 486	157 863	-174	157 689	536
507	100 - 499	1 662 923	-14 100	1 648 823	141 397	356 525	-2 492	354 033	2 848
508	500 und mehr	13 672 620	+9 855	13 682 475	1 738 052	2 987 797	-16 677	2 971 121	1 856 132
509	Insgesamt	15 672 400	-13 751	15 658 649	1 913 936	3 502 186	-19 343	3 482 842	1 659 515
24.15 Herstellung v. Düngemitteln									
510	Insgesamt	1 445 515	+10 950	1 456 465	466 832	52 868	+790	53 658	15 309
24.16 Herstellung von									
511	20 - 99	763 709	-5 854	757 855	54 262	109 620	-581	109 039	8 159
512	100 - 499	1 512 199	-13 490	1 498 709	73 710	799 932	-8 703	791 229	13 999
513	500 und mehr	15 370 246	-39 386	15 330 859	2 796 490	7 789 570	-2 818	7 786 753	569 434
514	Insgesamt	17 646 153	-58 730	17 587 423	2 924 462	8 699 122	-12 102	8 687 021	591 592
24.20 Herst.v.Schädlings									
515	Insgesamt	608 160	-17 510	590 650	27 528	200 530	-15 258	185 272	128 956

1) Ohne Umsatzsteuer.- 2) Nur von Kapitalgesellschaften.

Handelsware zu Anschaffungskosten,
Vorleistungen, Kostensteuern 1997
größtenklassen
DM

Materialver- brauch, Einsatz an Handelsw.z.An- schaffungsk., Kosten für Lohnarbeiten Sp.3+Sp.7+Sp.8	Kosten für sonstige industr./ handwerkli. Dienst- leistungen	Mieten und Pachten	Sonstige Kosten			Sonstige Vor- leistungen Sp.10 +Sp.11 +Sp.12	Vorleistungen insgesamt 1) Sp.9 + Sp.15	Kostensteuern			Lfd. Nr.
			insgesamt	darunter				insgesamt	darunter		
				Versiche- rungs- prämien	Bank- spesen				Vermögen- steuer 2)	Verbrauch steuern	
9	10	11	12	13	14	15	16	17	18	19	
von bespielten Tonträgern											
456 087	28 221	17 697	131 384	3 877	314	177 301	633 388	10 726	-	-	465
Herstellung von Brutstoffen											
66 570	1 902	1 926	17 699	964	127	21 527	88 097	448	-	61	466
195 787	9 029	2 762	29 688	1 618	265	41 479	237 266	2 752	-	.	467
329 344	19 299	6 308	86 689	3 095	256	112 295	441 639	5 602	-	.	468
433 702	150 190	45 781	90 705	9 381	2 106	286 675	720 377	1 356 644	-	.	469
19 538 712	146 653	46 106	735 490	13 601	1 193	927 250	20 465 962	3 359 893	-	.	470
45 136 833	1 019 305	418 086	3 467 918	52 848	13 523	4 905 309	50 042 142	28 600 704	-	.	471
65 700 947	1 345 378	520 969	4 428 189	81 507	17 471	6 294 536	71 995 483	33 326 044	-	.	472
Herstellung von Brutstoffen											
66 570	1 902	1 926	17 699	964	127	21 527	88 097	448	-	61	473
195 787	9 029	2 762	29 688	1 618	265	41 479	237 266	2 752	-	.	474
329 344	19 299	6 308	86 689	3 095	256	112 295	441 639	5 602	-	.	475
433 702	150 190	45 781	90 705	9 381	2 106	286 675	720 377	1 356 644	-	.	476
19 538 712	146 653	46 106	735 490	13 601	1 193	927 250	20 465 962	3 359 893	-	.	477
45 136 833	1 019 305	418 086	3 467 918	52 848	13 523	4 905 309	50 042 142	28 600 704	-	.	478
65 700 947	1 345 378	520 969	4 428 189	81 507	17 471	6 294 536	71 995 483	33 326 044	-	.	479
Industrie											
2 379 762	84 271	93 286	635 993	29 835	5 214	813 550	3 193 312	52 766	-	-	480
4 266 914	178 351	138 762	1 041 916	46 416	9 089	1 359 029	5 625 943	95 666	-	-	481
6 428 830	231 592	152 539	1 536 356	73 237	9 733	1 920 488	8 349 318	100 490	-	-	482
12 267 410	478 304	326 139	3 558 979	103 759	15 843	4 363 422	16 630 832	209 773	-	-	483
12 996 468	855 171	334 858	3 903 507	126 349	14 013	5 093 536	18 090 004	181 627	-	-	484
76 390 947	6 654 995	1 909 868	25 019 672	698 694	74 828	33 584 535	109 975 482	2 058 858	-	-	485
114 730 331	8 482 685	2 955 453	35 696 423	1 078 290	128 720	47 134 560	161 864 891	2 699 180	-	-	486
Industrie											
2 379 762	84 271	93 286	635 993	29 835	5 214	813 550	3 193 312	52 766	-	-	487
4 266 914	178 351	138 762	1 041 916	46 416	9 089	1 359 029	5 625 943	95 666	-	-	488
6 428 830	231 592	152 539	1 536 356	73 237	9 733	1 920 488	8 349 318	100 490	-	-	489
12 267 410	478 304	326 139	3 558 979	103 759	15 843	4 363 422	16 630 832	209 773	-	-	490
12 996 468	855 171	334 858	3 903 507	126 349	14 013	5 093 536	18 090 004	181 627	-	-	491
76 390 947	6 654 995	1 909 868	25 019 672	698 694	74 828	33 584 535	109 975 482	2 058 858	-	-	492
114 730 331	8 482 685	2 955 453	35 696 423	1 078 290	128 720	47 134 560	161 864 891	2 699 180	-	-	493
chemischen Grundstoffen											
782 590	37 797	9 362	141 511	7 978	1 076	188 670	971 259	10 164	-	-	494
1 637 311	81 702	36 146	292 400	15 224	2 515	410 248	2 047 560	22 500	-	-	495
2 291 992	96 658	31 928	377 559	24 040	3 065	506 146	2 798 137	27 873	-	-	496
3 847 381	176 557	84 619	733 929	28 690	2 947	995 104	4 842 485	51 280	-	-	497
4 346 873	494 569	88 292	1 194 944	45 740	3 635	1 777 804	6 124 677	48 443	-	-	498
48 248 279	5 027 357	1 189 213	12 716 747	475 716	44 380	18 933 317	67 181 596	1 358 775	-	-	499
61 154 425	5 914 639	1 439 560	15 457 090	597 388	57 618	22 811 289	83 965 714	1 519 036	-	-	500
Farbstoffen und Pigmenten											
2 319 181	135 595	42 400	499 449	11 608	3 944	677 444	2 996 625	26 648	-	-	501
Grundstoffen u. Chemikalien											
543 676	40 286	6 447	141 517	5 529	661	188 249	731 925	6 894	-	-	502
610 098	59 616	11 847	149 422	7 981	461	220 885	830 983	3 898	-	-	503
7 599 661	283 722	89 746	1 011 301	41 233	4 921	1 384 770	8 984 430	35 590	-	-	504
8 753 435	383 624	108 040	1 302 240	54 743	6 043	1 793 904	10 547 339	46 382	-	-	505
Grundstoffen und Chemikalien											
485 576	14 803	14 033	89 081	5 072	922	117 916	603 492	5 543	-	-	506
2 005 704	76 285	21 733	299 572	17 029	2 193	397 590	2 403 294	38 244	-	-	507
18 309 727	2 388 450	423 117	6 131 170	242 044	10 949	8 942 736	27 252 463	787 769	-	-	508
20 801 007	2 479 538	458 882	6 519 823	264 145	14 064	9 458 242	30 259 249	831 557	-	-	509
und Stickstoffverbindungen											
1 525 432	296 332	76 212	772 509	19 940	544	1 145 053	2 670 484	9 402	-	-	510
Kunststoff in Primärformen											
875 053	45 672	11 502	113 145	7 712	1 053	170 319	1 045 372	7 548	-	-	511
2 303 937	61 990	18 958	369 825	15 879	1 796	450 773	2 754 710	26 925	-	-	512
23 687 046	2 467 400	623 085	5 368 808	204 978	28 567	8 459 293	32 146 338	542 179	-	-	513
26 866 036	2 575 062	653 546	5 851 777	228 569	31 416	9 080 385	35 946 421	576 652	-	-	514
bekämpfungs- u.Pflanzenschutzmitteln											
904 878	84 198	38 628	471 655	11 820	2 153	594 482	1 499 359	17 082	-	-	515

Lfd. Nr.	Beschäftigte von ... bis ...	Eingänge an Roh-, Hilfs- und Betriebs- stoffen	Anfangsbest. abzüglich Endbestand an Roh-,Hilfs- u.Betriebs-	Verbrauch an Roh-, Hilfs- und Betriebsstoffen (Materialverbrauch)		Eingänge an Handelsware	Anfangsbest. abzüglich Endbestand an Handelsware	Einsatz an Handelsware Sp.5 + Sp.6	Kosten für Lohn- arbeiten
				insgesamt Sp.1 + Sp.2	darunter Energie- verbrauch				
24.30 Herstellung von Anstrich									
516	20 - 49	360 495	+1 163	361 658	8 712	51 684	-1 373	50 311	1 199
517	50 - 99	671 140	-7 333	663 806	19 090	66 380	+10	66 390	764
518	100 - 199	1 196 224	-11 990	1 184 234	27 154	211 530	+749	212 280	216
519	200 - 499	1 588 359	-13 361	1 574 998	42 528	711 957	-2 461	709 496	1 480
520	500 - 999	1 427 004	-15 591	1 411 413	29 608	660 014	-2 891	657 122	22 702
521	1000 und mehr	1 639 610	+26 842	1 666 452	45 848	620 328	+13 413	633 741	1 735
522	Insgesamt	6 882 832	-20 271	6 862 561	172 940	2 321 892	+7 448	2 329 340	28 095
24.4 Herstellung von									
523	20 - 49	183 420	+2 071	185 491	8 669	66 326	-632	65 694	9 722
524	50 - 99	380 498	-824	379 674	19 080	9 715	-381	9 334	17 758
525	100 - 199	555 903	-1 475	554 428	14 725	85 432	+3 960	89 392	20 118
526	200 - 499	1 641 804	-11 004	1 630 800	49 004	454 635	+2 352	456 987	234 804
527	500 - 999	1 916 937	+94 358	2 011 295	35 429	702 606	-22 717	679 889	138 722
528	1000 und mehr	6 609 767	-69 608	6 540 159	304 159	3 635 908	-178 418	3 457 490	412 692
529	Insgesamt	11 288 329	+13 518	11 301 847	431 066	4 954 623	-195 837	4 758 786	833 815
24.41 Herstellung von									
530	Insgesamt	105 778	-1 803	103 975	12 451	16 458	+845	17 303	771
24.42 H.v. pharmazeutischen.									
531	Insgesamt	11 182 551	+15 321	11 197 872	418 615	4 938 165	-196 682	4 741 483	833 044
24.5 Herst.v.Seifen,Wasch-,									
532	20 - 49	296 917	-2 564	294 354	6 271	63 253	-249	63 004	7 427
533	50 - 99	321 867	-4 199	317 668	8 460	59 012	-184	58 828	4 409
534	100 - 199	616 169	-198	615 971	17 355	94 331	-3 126	91 205	27 543
535	200 - 499	1 108 597	-10 332	1 098 265	18 505	297 461	-18 432	279 029	13 473
536	500 - 999	378 823	-3 782	375 041	5 947	126 183	+146	126 329	6 138
537	1000 und mehr	4 563 806	-5 864	4 557 942	128 097	1 796 607	-51 583	1 745 024	363 244
538	Insgesamt	7 286 180	-26 939	7 259 241	184 634	2 436 846	-73 427	2 363 418	422 234
24.51 Herst. von Seifen,Wasch-,									
539	20 - 99	395 215	-769	394 446	10 382	107 534	-625	106 909	7 135
540	100 - 499	692 031	+402	692 434	20 552	196 659	-6 691	189 969	10 790
541	500 und mehr	2 893 680	-24 151	2 869 529	89 861	1 025 206	-50 860	974 346	193 377
542	Insgesamt	3 980 927	-24 518	3 956 409	120 795	1 329 399	-58 175	1 271 224	211 302
24.52 Herstellung von Duft-									
543	20 - 99	223 570	-5 994	217 576	4 349	14 731	+192	14 922	4 701
544	100 - 499	1 032 734	-10 932	1 021 802	15 308	195 132	-14 867	180 266	30 226
545	500 und mehr	2 048 949	+14 505	2 063 454	44 182	897 584	-577	897 007	176 005
546	Insgesamt	3 305 253	-2 421	3 302 833	63 839	1 107 447	-15 252	1 092 195	210 932
24.6 Herstellung von									
547	20 - 49	473 354	-6 577	466 776	16 796	51 136	-1 263	49 873	532
548	50 - 99	664 090	-2 822	661 268	25 300	233 056	-1 517	231 539	45 694
549	100 - 199	831 087	-11 857	819 230	37 211	215 976	-2 270	213 705	10 655
550	200 - 499	1 440 228	-2 521	1 437 707	40 346	525 302	+13 129	538 431	9 213
551	500 - 999	1 461 168	-2 801	1 458 367	59 554	329 838	-6 266	323 571	85 064
552	1000 und mehr	3 040 982	+26 769	3 067 751	130 133	1 092 269	+35 733	1 128 002	74 838
553	Insgesamt	7 910 909	+190	7 911 099	309 341	2 447 576	+37 545	2 485 122	225 936
24.61 Herstellung von									
554	Insgesamt	348 514	+5 099	353 613	8 108	85 026	+9 133	94 159	2 806
24.62 Herstellung von									
555	Insgesamt	983 133	-10 011	973 122	61 328	318 227	-6 264	311 962	10 726
24.63 Herstellung									
556	Insgesamt	540 979	-13 529	527 450	11 185	82 590	-404	82 186	5 989
24.66 Herstellung von									
557	20 - 99	757 172	-10 024	747 149	26 760	205 626	-1 260	204 366	45 936
558	100 - 499	1 385 407	-9 491	1 375 916	43 120	322 603	+2 752	325 355	9 788
559	500 und mehr	1 658 909	-6 939	1 651 970	81 595	938 787	-564	938 223	87 540
560	Insgesamt	3 801 488	-26 453	3 775 035	151 475	1 467 016	+928	1 467 944	143 264
24.70 Herstellung									
561	Insgesamt	4 596 429	-26 755	4 569 673	500 577	1 209 058	+24 269	1 233 327	86 474

1) Ohne Umsatzsteuer.- 2) Nur von Kapitalgesellschaften.

Handelsware zu Anschaffungskosten,
Vorleistungen, Kostensteuern 1997
größtenklassen
DM

Materialver- brauch, Einsatz an Handelsw.z.An- schaffungsk., Kosten für Lohnarbeiten Sp.3+Sp.7+Sp.8	Kosten für sonstige industr./ handwerkli. Dienst- leistungen	Mieten und Pachten	Sonstige Kosten			Sonstige Vor- leistungen Sp.10 +Sp.11 +Sp.12	Vorleistungen insgesamt 1) Sp.9 + Sp.15	Kostensteuern			Lfd. Nr.	
			insgesamt	darunter				insgesamt	darunter			
				Versiche- rungs- prämien	Bank- spesen				Vermögen- steuer 2)	Verbrauch steuern		
9	10	11	12	13	14	15	16	17	18	19		
mitteln,Druckfarben und Kitten												
413 168	11 441	23 916	112 406	7 559	1 302	147 762	560 930	7 136	-	-	516	
730 960	28 131	23 946	172 208	9 714	1 476	224 285	955 245	17 097	-	-	517	
1 396 729	40 984	40 570	302 070	16 224	1 731	383 625	1 780 353	15 232	-	-	518	
2 285 974	75 332	53 110	550 102	20 389	2 611	678 545	2 964 518	51 514	-	-	519	
2 091 237	74 045	71 781	488 187	18 065	1 127	634 013	2 725 250	11 362	-	-	520	
2 301 928	165 609	88 357	598 224	20 012	1 732	852 190	3 154 118	56 262	-	-	521	
9 219 996	395 542	301 679	2 223 197	91 963	9 980	2 920 419	12 140 414	158 603	-	-	522	
pharmazeutischen Erzeugnissen												
260 908	9 300	18 183	143 667	4 272	696	171 150	432 058	12 775	-	-	523	
406 766	18 907	23 993	240 360	6 753	877	283 260	690 027	21 046	-	-	524	
663 938	25 176	31 165	331 713	11 354	1 184	388 053	1 051 991	25 286	-	-	525	
2 322 590	90 716	89 362	1 013 064	25 519	4 863	1 193 141	3 515 732	65 951	-	-	526	
2 829 905	80 088	81 765	1 110 759	29 664	3 208	1 272 612	4 102 517	80 144	-	-	527	
10 410 341	681 753	401 753	6 235 261	111 493	16 431	7 318 767	17 729 107	370 415	-	-	528	
16 894 448	905 940	646 221	9 074 824	189 056	27 260	10 626 984	27 521 433	575 616	-	-	529	
pharmazeutischen Grundstoffen												
122 049	8 934	8 549	69 843	1 946	302	87 326	209 375	2 991	-	-	530	
Spezialitäten u. sonst. Erzeugn.												
16 772 399	897 006	637 672	9 004 981	187 109	26 958	10 539 658	27 312 057	572 626	-	-	531	
Reinigungs- u.Körperpflegemitteln												
364 784	10 739	20 116	96 406	3 718	846	127 261	492 045	8 637	-	-	532	
380 905	9 264	16 897	145 328	5 382	1 720	171 489	552 393	9 150	-	-	533	
734 719	23 068	15 789	237 978	6 006	1 008	276 835	1 011 555	12 337	-	-	534	
1 390 767	37 000	48 991	621 714	7 685	1 771	707 705	2 098 471	12 005	-	-	535	
507 508	13 596	32 177	252 752	2 925	1 112	298 525	806 033	3 665	-	-	536	
6 666 210	304 930	109 556	3 473 792	30 842	4 146	3 888 278	10 554 488	188 615	-	-	537	
10 044 893	398 597	243 525	4 827 969	56 559	10 603	5 470 092	15 514 985	234 409	-	-	538	
Reinigungs- und Poliermitteln												
508 489	12 529	23 400	158 988	6 199	1 936	194 917	703 407	10 122	-	-	539	
893 193	20 787	24 259	300 379	7 113	1 246	345 424	1 238 617	8 148	-	-	540	
4 037 252	166 233	40 544	1 442 678	18 814	2 197	1 649 455	5 686 708	144 268	-	-	541	
5 438 935	199 548	88 203	1 902 046	32 125	5 379	2 189 797	7 628 731	162 537	-	-	542	
und Körperpflegemitteln												
237 200	7 473	13 613	82 746	2 901	630	103 832	341 032	7 665	-	-	543	
1 232 293	39 282	40 521	559 313	6 579	1 534	639 116	1 871 409	16 195	-	-	544	
3 136 466	152 293	101 189	2 283 865	14 954	3 061	2 537 347	5 673 813	48 011	-	-	545	
4 605 959	199 048	155 323	2 925 924	24 434	5 225	3 280 295	7 886 254	71 871	-	-	546	
sonstigen chemischen Erzeugnissen												
517 181	14 112	17 853	134 358	5 738	1 246	166 323	683 504	12 938	-	-	547	
938 501	33 722	28 456	162 413	7 700	2 165	224 591	1 163 092	23 430	-	-	548	
1 043 591	39 760	24 796	238 744	13 610	2 377	303 300	1 346 891	17 963	-	-	549	
1 985 350	76 958	42 196	517 564	18 561	3 065	636 718	2 622 069	22 862	-	-	550	
1 867 002	73 180	52 901	572 093	15 785	3 318	698 174	2 565 177	32 574	-	-	551	
4 270 591	201 678	59 609	935 679	23 386	3 460	1 196 967	5 467 558	61 022	-	-	552	
10 622 216	439 411	225 812	2 560 851	84 781	15 631	3 226 074	13 848 290	170 790	-	-	553	
pyrotechnischen Erzeugnissen												
450 578	14 526	7 219	88 661	6 306	560	110 406	560 984	10 688	-	-	554	
Klebstoffen und Gelatine												
1 295 810	55 541	25 756	324 627	14 516	2 497	405 923	1 701 734	16 087	-	-	555	
von etherischen Ölen												
615 625	16 947	9 086	139 105	3 168	1 667	165 138	780 763	17 324	-	-	556	
chemischen Erzeugnissen ang												
997 451	31 416	33 218	199 361	8 618	2 121	263 996	1 261 447	27 279	-	-	557	
1 711 059	73 338	42 311	501 686	17 287	3 085	617 335	2 328 394	26 826	-	-	558	
2 677 733	96 090	51 108	739 937	19 232	3 644	887 135	3 564 868	50 458	-	-	559	
5 386 243	200 844	126 637	1 440 984	45 138	8 851	1 768 466	7 154 708	104 563	-	-	560	
von Chemiefasern												
5 889 474	344 358	60 027	1 080 836	46 722	5 475	1 485 221	7 374 696	23 644	-	-	561	

Lfd. Nr.	Beschäftigte von ... bis ...	Eingänge an Roh-, Hilfs- und Betriebs- stoffen	Anfangsbest. abzüglich Endbestand an Roh-, Hilfs- u. Betriebs-	Verbrauch an Roh-, Hilfs- und Betriebsstoffen (Materialverbrauch)		Eingänge an Handelsware	Anfangsbest. abzüglich Endbestand an Handelsware	Einsatz an Handelsware Sp. 5 + Sp. 6	Kosten für Lohn- arbeiten 8
				insgesamt	darunter Energie- verbrauch				
				Sp. 1 + Sp. 2					
		1	2	3	4	5	6	7	8
DH Herstellung von									
562	20 - 49	3 409 278	-25 839	3 383 439	173 958	281 682	-1 087	280 595	197 580
563	50 - 99	4 545 429	-24 092	4 521 337	212 181	567 455	-9 748	557 707	170 573
564	100 - 199	6 217 346	-18 080	6 199 266	297 116	757 540	-1 524	756 016	291 059
565	200 - 499	7 347 093	-59 665	7 287 428	400 629	838 386	-6 642	831 744	384 541
566	500 - 999	5 644 458	-26 877	5 617 582	325 750	1 043 395	+12 415	1 055 810	136 910
567	1000 und mehr	8 838 987	-56 410	8 782 577	508 316	5 221 827	-91 734	5 130 093	373 550
568	Insgesamt	36 002 591	-210 963	35 791 629	1 917 950	8 710 284	-98 320	8 611 964	1 554 214
25 Herstellung von									
569	20 - 49	3 409 278	-25 839	3 383 439	173 958	281 682	-1 087	280 595	197 580
570	50 - 99	4 545 429	-24 092	4 521 337	212 181	567 455	-9 748	557 707	170 573
571	100 - 199	6 217 346	-18 080	6 199 266	297 116	757 540	-1 524	756 016	291 059
572	200 - 499	7 347 093	-59 665	7 287 428	400 629	838 386	-6 642	831 744	384 541
573	500 - 999	5 644 458	-26 877	5 617 582	325 750	1 043 395	+12 415	1 055 810	136 910
574	1000 und mehr	8 838 987	-56 410	8 782 577	508 316	5 221 827	-91 734	5 130 093	373 550
575	Insgesamt	36 002 591	-210 963	35 791 629	1 917 950	8 710 284	-98 320	8 611 964	1 554 214
25.1 Herstellung									
576	20 - 49	254 799	-44	254 754	11 494	65 025	+1 815	66 840	5 671
577	50 - 99	306 144	-3 083	303 061	12 529	61 302	-245	61 058	9 848
578	100 - 499	1 503 196	-2 129	1 501 067	90 628	323 414	-2 129	321 285	86 885
579	500 - 999	756 387	-11 460	744 927	54 386	597 078	+2 887	599 964	42 592
580	1000 und mehr	3 989 773	-13 356	3 976 417	254 079	3 768 779	-43 778	3 725 001	250 149
581	Insgesamt	6 810 239	-30 072	6 780 227	423 115	4 815 538	-41 450	4 774 148	395 145
25.11 Herstellung									
582	Insgesamt	2 407 254	+2 189	2 409 443	157 060	3 377 695	-29 551	3 348 144	107 292
25.12 Runderneuerung									
583	Insgesamt	125 292	-526	124 765	9 622	282 834	-14 186	268 648	189
25.13 Herstellung von									
584	20 - 99	500 865	-2 774	498 091	20 978	97 594	+1 674	99 268	15 330
585	100 - 499	1 428 904	-3 616	1 425 288	85 290	307 908	-2 865	305 043	86 097
586	500 und mehr	2 347 985	-25 345	2 322 640	150 165	749 568	+3 477	753 045	186 236
587	Insgesamt	4 277 754	-31 735	4 246 019	256 433	1 155 070	+2 286	1 157 356	287 664
25.2 Herstellung									
588	20 - 49	3 154 479	-25 795	3 128 685	162 464	216 657	-2 901	213 756	191 909
589	50 - 99	4 239 285	-21 009	4 218 276	199 652	506 153	-9 504	496 649	160 725
590	100 - 199	5 669 506	-22 753	5 646 754	266 261	702 486	+2 246	704 732	278 331
591	200 - 499	6 391 737	-52 863	6 338 874	340 856	570 025	-8 283	561 742	310 385
592	500 - 999	4 888 072	-15 417	4 872 654	271 365	446 318	+9 528	455 846	94 318
593	1000 und mehr	4 849 213	-43 054	4 806 160	254 237	1 453 048	-47 956	1 405 092	123 401
594	Insgesamt	29 192 292	-180 890	29 011 402	1 494 835	3 894 686	-56 870	3 837 817	1 159 069
25.21 H. v. Platten, Folien,									
595	20 - 49	696 241	-3 070	693 171	44 517	30 574	-247	30 327	7 904
596	50 - 99	1 211 626	-8 622	1 203 004	49 000	111 634	-3 284	108 350	26 881
597	100 - 199	1 641 204	-8 771	1 632 433	87 450	266 099	-771	265 328	40 933
598	200 - 499	1 952 768	-13 963	1 938 804	105 880	142 477	-1 633	140 845	8 585
599	500 - 999	2 483 930	-13 606	2 470 325	143 706	262 819	+2 857	265 676	36 173
600	1000 und mehr	2 458 864	-21 630	2 437 233	149 507	381 370	-2 864	378 506	82 407
601	Insgesamt	10 444 632	-69 662	10 374 970	580 061	1 194 972	-5 941	1 189 031	202 883
25.22 Herstellung von									
602	20 - 49	371 870	-4 265	367 605	35 916	46 912	-275	46 637	11 617
603	50 - 99	487 574	-4 010	483 563	33 855	93 845	+193	94 039	18 899
604	100 - 199	1 045 448	-5 518	1 039 930	81 573	109 266	-1 387	107 879	16 064
605	200 - 499	967 357	+5 911	973 268	88 962	142 461	-5 904	136 557	37 844
606	500 und mehr	1 107 468	-7 713	1 099 755	66 343	166 108	-540	165 568	28 154
607	Insgesamt	3 979 716	-15 595	3 964 121	306 650	558 592	-7 912	550 679	112 578
25.23 Herstellung von									
608	20 - 99	2 075 696	-4 837	2 070 859	50 162	184 599	-6 074	178 524	130 645
609	100 - 499	2 383 989	-12 372	2 371 618	48 409	251 892	-1 785	250 107	196 858
610	500 und mehr	668 216	-14 253	653 963	37 656	461 158	-6 356	454 802	16 862
611	Insgesamt	5 127 901	-31 462	5 096 440	136 428	897 649	-14 215	883 433	344 365
25.24 Herstellung von									
612	20 - 99	2 550 757	-22 000	2 528 757	148 666	255 247	-2 718	252 528	156 687
613	100 - 499	4 070 478	-40 903	4 029 575	194 842	360 315	+5 443	365 758	288 432
614	500 und mehr	3 018 807	-1 269	3 017 539	128 189	627 912	-31 525	596 387	54 124
615	Insgesamt	9 640 043	-64 172	9 575 871	471 697	1 243 474	-28 801	1 214 673	499 243

1) Ohne Umsatzsteuer.- 2) Nur von Kapitalgesellschaften.

Handelsware zu Anschaffungskosten,
Vorleistungen, Kostensteuern 1997
größtenklassen
DM

Materialver- brauch, Einsetz an Handelsw.z.An- schaffungsk., Kosten für Lohnarbeiten Sp.3+Sp.7+Sp.8	Kosten für sonstige industr./ handwerkli. Dienst- leistungen	Mieten und Pachten	Sonstige Kosten			Sonstige Vor- leistungen Sp.10 +Sp.11 +Sp.12	Vorleistungen insgesamt 1) Sp.9 + Sp.15	Kostensteuern			Lfd. Nr.
				darunter				insgesamt	darunter		
				insgesamt	Versiche- rungs- prämien				Bank- spesen	insgesamt	
9	10	11	12	13	14	15	16	17	18	19	
Gummi- und Kunststoffwaren											
3 861 614	151 717	266 526	640 206	50 260	8 729	1 058 448	4 920 062	70 391	-	-	562
5 249 617	234 416	345 501	883 765	61 789	9 305	1 463 681	6 713 299	102 132	-	-	563
7 246 341	293 785	260 696	1 301 769	68 693	9 435	1 856 249	9 102 590	110 842	-	-	564
8 503 713	431 794	346 439	1 761 963	77 683	13 821	2 540 196	11 043 909	117 620	-	-	565
6 810 302	383 009	225 500	1 438 104	59 959	8 046	2 046 614	8 856 916	118 185	-	-	566
14 286 220	598 259	423 320	2 795 952	104 083	13 000	3 817 531	18 103 751	155 526	-	-	567
45 957 807	2 092 979	1 867 982	8 821 759	422 467	62 336	12 782 720	58 740 527	674 696	-	-	568
Gummi- und Kunststoffwaren											
3 861 614	151 717	266 526	640 206	50 260	8 729	1 058 448	4 920 062	70 391	-	-	569
5 249 617	234 416	345 501	883 765	61 789	9 305	1 463 681	6 713 299	102 132	-	-	570
7 246 341	293 785	260 696	1 301 769	68 693	9 435	1 856 249	9 102 590	110 842	-	-	571
8 503 713	431 794	346 439	1 761 963	77 683	13 821	2 540 196	11 043 909	117 620	-	-	572
6 810 302	383 009	225 500	1 438 104	59 959	8 046	2 046 614	8 856 916	118 185	-	-	573
14 286 220	598 259	423 320	2 795 952	104 083	13 000	3 817 531	18 103 751	155 526	-	-	574
45 957 807	2 092 979	1 867 982	8 821 759	422 467	62 336	12 782 720	58 740 527	674 696	-	-	575
von Gummiwaren											
327 265	7 629	20 389	44 257	3 861	603	72 275	399 539	5 128	-	-	576
373 968	14 260	17 799	50 180	3 144	490	82 239	456 206	7 225	-	-	577
1 909 237	95 101	61 908	310 209	19 427	3 207	467 218	2 376 455	24 371	-	-	578
1 387 484	69 412	58 549	281 874	11 412	2 248	409 835	1 797 319	10 723	-	-	579
7 951 567	325 815	272 828	1 414 832	49 942	7 671	2 013 475	9 965 041	50 299	-	-	580
11 949 519	512 217	431 473	2 101 352	87 787	14 219	3 045 041	14 994 561	97 746	-	-	581
von Bereifungen											
5 864 878	190 184	195 557	1 056 248	28 836	6 464	1 441 988	7 306 866	25 953	-	-	582
von Bereifungen											
393 603	7 302	31 180	47 138	4 365	361	85 620	479 223	1 252	-	-	583
sonstigen Gummiwaren											
612 689	19 762	33 521	84 687	6 052	993	137 970	750 659	11 715	-	-	584
1 816 428	91 932	57 846	291 812	18 418	3 010	441 590	2 258 018	23 383	-	-	585
3 261 921	203 037	113 368	621 468	30 116	3 392	937 873	4 199 794	35 441	-	-	586
5 691 039	314 731	204 735	997 966	54 585	7 395	1 517 433	7 208 471	70 540	-	-	587
von Kunststoffwaren											
3 534 349	144 088	246 137	595 949	46 399	8 126	986 174	4 520 523	65 263	-	-	588
4 875 650	220 155	327 702	833 585	58 645	8 815	1 381 442	6 257 092	94 908	-	-	589
6 629 816	266 358	236 273	1 179 951	62 546	7 993	1 682 581	8 312 397	97 906	-	-	590
7 211 001	364 120	308 954	1 573 572	64 403	12 056	2 246 646	9 457 647	106 184	-	-	591
5 422 818	313 597	166 951	1 156 230	48 546	5 798	1 636 779	7 059 597	107 462	-	-	592
6 334 653	272 444	150 492	1 381 120	54 141	5 329	1 804 057	8 138 710	105 227	-	-	593
34 008 288	1 580 762	1 436 509	6 720 407	334 680	48 117	9 737 678	43 745 966	576 950	-	-	594
Schläuchen u. Profilen a.Kunstst.											
731 403	25 780	36 452	110 877	10 090	1 076	173 109	904 512	9 242	-	-	595
1 338 235	36 869	44 160	199 517	13 528	1 635	280 546	1 618 781	20 712	-	-	596
1 938 693	83 017	43 448	312 585	16 689	2 284	439 051	2 377 744	36 103	-	-	597
2 088 234	100 642	57 702	509 099	19 584	2 199	667 443	2 755 677	22 712	-	-	598
2 772 174	160 052	67 985	625 468	28 284	3 301	853 505	3 625 679	52 390	-	-	599
2 898 146	141 581	76 437	663 177	30 752	3 105	881 195	3 779 341	47 039	-	-	600
11 766 885	547 941	326 184	2 420 724	118 928	13 601	3 294 849	15 061 734	188 199	-	-	601
Verpackungsmitteln aus Kunststoff											
425 859	21 250	32 574	88 932	6 824	995	142 756	568 615	7 630	-	-	602
596 501	29 909	26 603	109 732	5 750	981	166 244	762 745	9 355	-	-	603
1 163 873	52 125	39 173	273 644	10 462	1 475	364 942	1 528 815	12 493	-	-	604
1 147 669	91 942	51 432	234 718	10 412	1 618	378 092	1 525 761	29 169	-	-	605
1 293 477	78 928	18 962	239 334	8 029	1 006	337 223	1 630 700	13 899	-	-	606
4 627 379	274 154	168 744	946 360	41 476	6 074	1 389 258	6 016 636	72 546	-	-	607
Baubedarfsartikeln aus Kunststoff											
2 380 029	82 847	121 270	324 098	22 965	3 572	528 215	2 908 243	40 043	-	-	608
2 818 582	81 468	106 389	609 649	24 654	2 427	797 506	3 616 089	41 354	-	-	609
1 125 627	37 174	23 408	361 950	10 094	826	422 532	1 548 159	25 768	-	-	610
6 324 238	201 489	251 068	1 295 697	57 713	6 825	1 748 254	8 072 491	107 165	-	-	611
sonstigen Kunststoffwaren											
2 937 973	167 588	312 779	596 378	45 887	8 681	1 076 746	4 014 719	73 189	-	-	612
4 683 765	221 283	247 082	813 828	45 149	10 046	1 282 192	5 965 958	62 259	-	-	613
3 668 049	168 307	130 652	647 421	25 528	2 889	946 380	4 614 428	73 593	-	-	614
11 289 787	557 178	690 513	2 057 626	116 564	21 617	3 305 318	14 595 105	209 041	-	-	615

Lfd. Nr.	Beschäftigte von ... bis ...	Eingänge an Roh-, Hilfs- und Betriebs- stoffen	Anfangsbest. abzüglich Endbestand an Roh-, Hilfs- u. Betriebs-	Verbrauch an Roh-, Hilfs- und Betriebsstoffen (Materialverbrauch)		Eingänge an Handelsware	Anfangsbest. abzüglich Endbestand an Handelsware	Einsatz an Handelsware Sp.5 + Sp.6	Kosten für Lohn- arbeiten 8
				insgesamt Sp.1 + Sp.2	darunter Energie- verbrauch				
		1	2	3	4	5	6	7	8
DI Glasgewerbe, Keramik,									
616	20 - 49	3 438 878	-8 324	3 430 554	346 854	550 547	-2 436	548 112	104 187
617	50 - 99	3 668 917	+201	3 669 118	406 930	905 896	+7 541	913 437	250 998
618	100 - 199	4 373 426	+2 843	4 376 269	588 964	899 131	+1 685	900 816	220 499
619	200 - 499	4 712 255	-9 196	4 703 059	849 225	1 278 963	+3 164	1 282 128	190 512
620	500 - 999	2 695 558	-29 031	2 666 527	564 293	702 276	-25 154	677 122	351 031
621	1000 und mehr	4 658 090	+35 843	4 693 933	1 101 672	1 610 702	+183	1 610 884	460 620
622	Insgesamt	23 547 125	-7 664	23 539 461	3 857 937	5 947 516	-15 018	5 932 498	1 577 845
26 Glasgewerbe, Keramik,									
623	20 - 49	3 438 878	-8 324	3 430 554	346 854	550 547	-2 436	548 112	104 187
624	50 - 99	3 668 917	+201	3 669 118	406 930	905 896	+7 541	913 437	250 998
625	100 - 199	4 373 426	+2 843	4 376 269	588 964	899 131	+1 685	900 816	220 499
626	200 - 499	4 712 255	-9 196	4 703 059	849 225	1 278 963	+3 164	1 282 128	190 512
627	500 - 999	2 695 558	-29 031	2 666 527	564 293	702 276	-25 154	677 122	351 031
628	1000 und mehr	4 658 090	+35 843	4 693 933	1 101 672	1 610 702	+183	1 610 884	460 620
629	Insgesamt	23 547 125	-7 664	23 539 461	3 857 937	5 947 516	-15 018	5 932 498	1 577 845
26.1 Herstellung und									
630	20 - 49	325 813	-4 526	321 287	23 204	62 046	+514	62 560	4 786
631	50 - 99	520 028	-1 666	518 362	33 447	118 631	-4 735	113 896	35 727
632	100 - 199	757 017	-2 100	754 918	87 125	128 427	+4 127	132 555	12 499
633	200 - 499	1 133 621	-3 827	1 129 794	224 502	275 072	+3 208	278 280	18 336
634	500 - 999	756 864	-6 077	750 787	160 025	82 395	-3 096	79 299	32 852
635	1000 und mehr	2 090 023	+25 539	2 115 562	454 441	310 754	+9 068	319 821	144 836
636	Insgesamt	5 583 366	+7 344	5 590 709	982 744	977 325	+9 086	986 411	249 047
26.11 Herstellung									
637	Insgesamt	307 333	-852	306 482	78 511	32 610	+156	32 766	424
26.12 Veredlung und									
638	20 - 99	641 474	-4 633	636 840	23 927	116 276	-5 107	111 169	32 998
639	100 - 499	810 800	-1 534	809 266	26 856	101 995	-324	101 671	11 808
640	500 und mehr	767 084	+19 665	786 749	111 842	56 742	+1 481	58 223	90 459
641	Insgesamt	2 219 357	+13 499	2 232 856	162 625	275 013	-3 950	271 063	135 265
26.13 Herstellung									
642	Insgesamt	1 555 616	+5 678	1 561 294	447 954	309 479	+9 861	319 339	38 616
26.14 Herstellung									
643	Insgesamt	503 055	-1 957	501 098	119 902	185 335	+3 108	188 443	2 878
26.15 Herst., Veredlg.u.Verarbeit.									
644	Insgesamt	998 004	-9 024	988 981	173 753	174 888	-88	174 800	71 864
26.2 Keramik (ohne									
645	20 - 49	133 824	+701	134 525	15 036	30 849	-648	30 201	1 674
646	50 - 99	118 295	+691	118 986	25 030	31 178	+378	31 557	1 414
647	100 - 199	250 293	+8 985	259 278	32 110	12 030	+171	12 201	7 591
648	200 - 499	548 009	-6 836	541 173	88 173	127 013	+2 118	129 131	8 693
649	500 und mehr	711 317	+14 744	726 060	114 698	438 610	-9 946	428 664	28 904
650	Insgesamt	1 761 738	+18 284	1 780 021	275 047	639 681	-7 927	631 754	48 277
26.21 Herstellung von keramischen									
651	Insgesamt	376 995	+3 696	380 691	82 364	51 118	+4 482	55 600	21 326
26.24 Herst. von keramischen									
652	Insgesamt	188 630	+2 854	191 484	33 078	21 103	+351	21 454	10 735
26.25 Herstellung von									
653	Insgesamt	121 441	-594	120 847	20 797	4 226	-113	4 113	2 248
26.26 Herstellung von feuer									
654	Insgesamt	957 798	+12 039	969 837	115 344	321 936	+1 455	323 391	11 527
26.30 Herst. v. keramischen									
655	Insgesamt	400 400	+5 712	406 112	111 782	449 756	-22 777	426 978	9 373
26.40 Ziegelei, Herstellung									
656	Insgesamt	914 932	-6 102	908 830	426 486	416 831	-3 637	413 195	12 690

1) Ohne Umsatzsteuer.- 2) Nur von Kapitalgesellschaften.

Handelsware zu Anschaffungskosten,
Vorleistungen, Kostensteuern 1997
Größenklassen
DM

Materialverbrauch, Einsatz an Handelsw.z.An- schaffungsk., Kosten für Lohnarbeiten Sp.3+Sp.7+Sp.8	Kosten für sonstige industr./ handwerkli. Dienst- leistungen	Mieten und Pachten	Sonstige Kosten			Sonstige Vor- leistungen Sp.10 +Sp.11 +Sp.12	Vorleistungen insgesamt 1) Sp.9 + Sp.15	Kostensteuern			Lfd. Nr.	
			insgesamt	darunter				insgesamt	darunter			
				Versiche- rungs- prämien	Bank- spesen				Vermögen- steuer 2)	Verbrauch steuern		
9	10	11	12	13	14	15	16	17	18	19		
Verarbeitung von Steinen und Erden												
4 082 853	284 035	212 629	863 227	64 409	7 132	1 359 891	5 442 744	96 093	-	-	616	
4 833 552	367 167	268 038	1 205 417	67 857	7 541	1 840 622	6 674 175	106 339	-	-	617	
5 497 584	459 764	244 036	1 385 020	67 902	8 138	2 088 820	7 586 404	116 409	-	-	618	
6 175 698	599 416	211 218	1 743 393	73 340	10 007	2 554 027	8 729 725	133 590	-	-	619	
3 694 680	340 713	90 038	1 056 212	41 930	5 943	1 486 963	5 181 643	69 990	-	-	620	
6 765 437	593 720	182 410	2 313 719	74 031	9 169	3 089 849	9 855 286	182 061	-	-	621	
31 049 804	2 644 814	1 208 369	8 566 988	389 469	47 930	12 420 171	43 469 976	704 481	-	-	622	
Verarbeitung von Steinen und Erden												
4 082 853	284 035	212 629	863 227	64 409	7 132	1 359 891	5 442 744	96 093	-	-	623	
4 833 552	367 167	268 038	1 205 417	67 857	7 541	1 840 622	6 674 175	106 339	-	-	624	
5 497 584	459 764	244 036	1 385 020	67 902	8 138	2 088 820	7 586 404	116 409	-	-	625	
6 175 698	599 416	211 218	1 743 393	73 340	10 007	2 554 027	8 729 725	133 590	-	-	626	
3 694 680	340 713	90 038	1 056 212	41 930	5 943	1 486 963	5 181 643	69 990	-	-	627	
6 765 437	593 720	182 410	2 313 719	74 031	9 169	3 089 849	9 855 286	182 061	-	-	628	
31 049 804	2 644 814	1 208 369	8 566 988	389 469	47 930	12 420 171	43 469 976	704 481	-	-	629	
Verarbeitung von Glas												
388 633	15 510	32 196	64 198	4 893	1 086	111 903	500 536	7 211	-	-	630	
667 985	24 380	38 138	137 851	6 994	1 469	200 370	868 355	14 143	-	-	631	
899 971	33 883	44 026	178 481	9 031	1 518	256 389	1 156 361	12 473	-	-	632	
1 426 410	114 351	44 261	339 369	13 557	1 789	497 981	1 924 391	26 692	-	-	633	
862 948	103 549	21 812	231 497	11 971	1 211	356 858	1 219 806	20 043	-	-	634	
2 580 220	281 214	96 466	751 994	35 486	3 262	1 129 674	3 709 894	42 404	-	-	635	
6 826 168	572 887	276 898	1 703 390	81 931	10 335	2 553 175	9 379 343	122 965	-	-	636	
von Flachglas												
339 672	25 628	13 040	121 687	3 642	454	160 354	500 026	2 412	-	-	637	
Verarbeitung von Flachglas												
781 007	25 025	47 284	133 409	8 099	1 510	205 718	986 726	13 884	-	-	638	
922 746	29 406	33 925	144 868	6 686	1 085	208 198	1 130 944	12 568	-	-	639	
935 431	61 234	33 705	174 025	11 056	1 015	268 963	1 204 394	12 173	-	-	640	
2 639 184	115 665	114 913	452 302	25 821	3 610	682 880	3 322 064	38 624	-	-	641	
von Hohlglas												
1 919 249	226 909	99 708	536 247	28 574	2 924	862 863	2 782 112	36 213	-	-	642	
von Glasfaser												
692 418	87 996	17 806	245 433	8 034	675	351 235	1 043 653	16 458	-	-	643	
v.sonst. Glas,techn.Glasw.												
1 235 645	116 690	31 432	347 721	15 858	2 672	495 843	1 731 488	29 257	-	-	644	
Ziegelei und Baukeramik)												
166 400	8 384	9 722	35 555	2 767	432	53 661	220 061	2 612	-	-	645	
151 956	15 348	13 275	53 711	3 677	731	82 335	234 291	4 737	-	-	646	
279 070	24 335	17 570	83 274	4 465	1 104	125 179	404 248	10 282	-	-	647	
678 997	46 255	15 812	235 143	9 387	3 406	297 211	976 208	28 745	-	-	648	
1 183 628	85 798	40 469	540 375	11 429	3 973	666 642	1 850 270	19 268	-	-	649	
2 460 052	180 121	96 849	948 059	31 725	9 645	1 225 028	3 685 079	65 644	-	-	650	
Haushaltsw.u. Ziergegenst.												
457 617	37 246	30 842	245 745	8 866	2 453	313 833	771 450	9 111	-	-	651	
Erzeugn. f. sonst. techn.Zwecke												
223 673	21 832	7 124	100 534	3 819	789	129 490	353 162	22 829	-	-	652	
keramischen Erzeugnissen ang												
127 208	15 286	19 095	53 527	2 141	513	87 908	215 116	6 323	-	-	653	
festen keramischen Werkstoffen												
1 304 755	89 700	29 105	448 213	14 286	5 323	567 018	1 871 773	17 607	-	-	654	
Wand- u. Bodenfliesen u.-platten												
842 463	65 062	37 092	292 140	10 324	2 042	394 293	1 236 756	11 367	-	-	655	
von sonstiger Baukeramik												
1 334 714	224 843	76 092	476 976	25 612	4 329	777 911	2 112 625	29 699	-	-	656	

6 Materialverbrauch, Einsatz an
Kosten für Lohnarbeiten, sonstige
Nach Beschäftigten
1 000

Lfd. Nr.	Beschäftigte von ... bis ...	Eingänge an Roh-, Hilfs- und Betriebs- stoffen	Anfangsbest. abzüglich Endbestand an Roh-, Hilfs- u. Betriebs-	Verbrauch an Roh-, Hilfs- und Betriebsstoffen (Materialverbrauch)		Eingänge an Handelsware	Anfangsbest. abzüglich Endbestand an Handelsware	Einsatz an Handelsware Sp.5 + Sp.6	Kosten für Lohn- arbeiten 8
				insgesamt	darunter Energie- verbrauch				
				Sp.1 + Sp.2					
		1	2	3	4	5	6	7	
26.5 Herstellung von Zement,									
657	20 - 99	306 851	+414	307 265	77 874	28 272	+72	28 345	901
658	100 - 499	825 734	-4 585	821 149	376 931	145 728	-543	145 185	6 181
659	500 und mehr	1 184 507	-3 325	1 181 183	614 359	294 620	+108	294 728	41 302
660	Insgesamt	2 317 093	-7 497	2 309 597	1 069 164	468 620	-362	468 257	48 384
26.51 Herstellung									
661	Insgesamt	1 906 383	-4 467	1 901 916	830 430	407 503	-214	407 289	47 067
26.52 Herstellung									
662	Insgesamt	307 804	-1 330	306 474	205 872	45 705	+256	45 961	-
26.53 Herstellung									
663	Insgesamt	102 906	-1 700	101 206	32 862	15 412	-404	15 007	1 317
26.6 Herstellung von Erzeugnissen									
664	20 - 49	2 269 545	-4 231	2 265 314	139 621	294 258	-2 177	292 081	76 776
665	50 - 99	2 092 588	-3 613	2 088 974	152 170	525 586	+4 388	529 975	163 531
666	100 - 199	2 313 484	-8 270	2 305 214	153 322	497 720	-1 900	495 820	127 259
667	200 - 499	1 489 559	+2 259	1 491 818	146 346	304 466	-794	303 672	148 976
668	500 - 999	688 465	-10 487	677 979	55 548	86 123	+437	86 560	295 661
669	1000 und mehr	907 020	-2 725	904 294	74 146	293 120	+304	293 424	228 671
670	Insgesamt	9 760 661	-27 067	9 733 593	721 152	2 001 274	+259	2 001 532	1 040 874
26.61 Herst.v.Betonerzeugn.									
671	20 - 99	1 982 428	-4 962	1 977 466	169 827	497 505	-759	496 747	208 480
672	100 - 199	1 231 688	-8 446	1 223 242	93 151	296 101	-797	295 304	121 917
673	200 - 499	804 961	+2 612	807 574	93 964	175 002	-1 275	173 728	133 719
674	500 und mehr	694 660	-4 269	690 391	39 743	99 957	+609	100 566	484 669
675	Insgesamt	4 713 737	-15 065	4 698 672	396 686	1 068 566	-2 221	1 066 344	948 784
26.62 Herstellung von									
676	Insgesamt	539 360	-395	538 966	96 110	222 563	+355	222 918	33 056
26.63 Herstellung									
677	Insgesamt	2 771 865	-3 172	2 768 693	125 710	358 047	+1 963	360 009	33 440
26.64 Herstellung									
678	Insgesamt	1 095 717	+462	1 096 179	64 352	241 180	-408	240 773	15 061
26.65 Herstellung									
679	Insgesamt	267 974	-5 646	262 328	24 771	98 533	+532	99 065	230
26.66 Herstellung v. Erzeugnissen									
680	Insgesamt	372 007	-3 251	368 755	13 522	12 385	+38	12 423	10 302
26.70 Be- und Verarbeitung									
681	Insgesamt	417 557	+1 867	419 424	28 469	146 120	+728	146 848	99 926
26.8 Herstellung von									
682	20 - 49	228 411	-57	228 354	24 445	44 556	+69	44 626	2 730
683	50 - 99	367 234	+4 649	371 882	31 050	82 185	-1 795	80 391	14 158
684	100 - 199	346 727	+2 554	349 282	47 626	89 844	+2 216	92 060	13 980
685	200 - 499	784 054	+385	784 439	71 923	272 741	+2 405	275 146	9 260
686	500 und mehr	664 953	-7 734	657 218	68 049	358 582	+6 718	365 300	29 147
687	Insgesamt	2 391 378	-204	2 391 175	243 093	847 909	+9 613	857 522	69 275
26.81 Herst. v. Mühl-,Polier-									
688	Insgesamt	659 502	+4 167	663 669	36 730	247 965	-1 098	246 867	9 659
26.82 Herstellung von									
689	Insgesamt	1 731 877	-4 371	1 727 506	206 363	599 944	+10 711	610 656	59 616
DJ Metallerzeugung und -bearb.,									
690	20 - 49	7 096 100	-38 937	7 057 163	330 146	624 895	+6 692	631 587	1 422 822
691	50 - 99	9 927 493	-100 030	9 827 463	466 139	1 296 831	-27 344	1 269 487	1 434 126
692	100 - 199	11 887 227	-68 263	11 818 963	621 651	1 723 027	-2 452	1 720 575	1 404 585
693	200 - 499	18 812 895	-138 156	18 674 739	1 274 602	2 070 332	-12 855	2 057 477	2 093 692
694	500 - 999	12 788 464	-62 708	12 725 757	1 157 700	1 395 015	-65 773	1 329 242	1 325 273
695	1000 und mehr	43 753 161	-486 474	43 266 687	5 080 959	3 703 246	-825	3 702 422	3 354 267
696	Insgesamt	104 265 340	-894 568	103 370 772	8 931 198	10 813 346	-102 557	10 710 790	11 034 764

1) Ohne Umsatzsteuer.- 2) Nur von Kapitalgesellschaften.

Handelsware zu Anschaffungskosten,
Vorleistungen, Kostensteuern 1997
Größenklassen
DM

Materialver- brauch, Einsatz an Handelsw.z.An- schaffungsk., Kosten für Lohnarbeiten Sp.3+Sp.7+Sp.8	Kosten für sonstige industr./ handwerkli. Dienst- leistungen	Mieten und Pachten	Sonstige Kosten			Sonstige Vor- leistungen Sp.10 +Sp.11 +Sp.12	Vorleistungen insgesamt 1) Sp.9 + Sp.15	Kostensteuern			Lfd. Nr.
			insgesamt	darunter				insgesamt	darunter		
				Versiche- rungs- prämien	Bank- spesen				Vermögen- steuer 2)	Verbrauch steuern	
9	10	11	12	13	14	15	16	17	18	19	
Kalk und gebranntem Gips											
336 510	30 357	4 936	82 270	3 826	349	117 563	454 074	12 268	-	-	657
972 515	147 313	14 608	294 580	13 626	1 267	456 501	1 429 016	51 365	-	-	658
1 517 213	225 201	23 031	552 041	19 168	1 111	800 273	2 317 486	56 131	-	-	659
2 826 238	402 871	42 576	928 891	36 620	2 727	1 374 338	4 200 575	119 763	-	-	660
von Zement											
2 356 272	343 179	29 623	757 421	27 543	2 331	1 130 223	3 486 496	94 331	-	-	661
von Kalk											
352 435	42 178	7 368	128 326	7 034	268	177 872	530 307	20 588	-	-	662
von gebranntem Gips											
117 530	17 514	5 585	43 143	2 043	129	66 243	183 773	4 845	-	-	663
aus Beton,Zement und Gips											
2 634 172	183 775	119 663	559 454	38 917	3 193	862 892	3 497 064	63 548	-	-	664
2 782 480	216 692	161 991	671 576	40 312	3 008	1 050 258	3 832 739	62 112	-	-	665
2 928 293	239 097	139 627	775 992	34 768	2 646	1 154 716	4 083 009	46 849	-	-	666
1 944 466	257 066	67 594	615 444	25 490	2 025	940 105	2 884 570	35 194	-	-	667
1 060 200	50 816	18 600	261 626	8 792	500	331 042	1 391 242	10 719	-	-	668
1 426 390	57 434	20 917	474 902	10 398	542	553 254	1 979 644	77 957	-	-	669
12 776 000	1 004 880	528 393	3 358 994	158 677	11 915	4 892 267	17 668 267	296 379	-	-	670
f.den Bau u. von Kalksandsteinen											
2 682 692	234 853	178 645	648 667	42 470	4 291	1 062 164	3 744 856	57 599	-	-	671
1 640 463	171 679	91 834	385 749	18 229	1 618	649 262	2 289 725	26 087	-	-	672
1 115 020	206 469	39 805	369 191	13 210	1 180	615 466	1 730 486	22 368	-	-	673
1 275 625	50 649	13 716	247 670	8 000	442	312 035	1 587 661	56 653	-	-	674
6 713 801	663 650	324 000	1 651 277	81 910	7 531	2 638 927	9 352 728	162 706	-	-	675
Gipserzeugnissen f.den Bau											
794 940	48 368	21 832	294 058	5 703	344	364 258	1 159 198	28 272	-	-	676
von Transportbeton											
3 162 143	187 196	116 524	744 331	45 016	1 984	1 048 051	4 210 194	68 122	-	-	677
von Mörtel											
1 352 013	78 863	41 882	387 890	15 882	1 419	508 635	1 860 648	23 561	-	-	678
von Faserzementwaren											
361 623	9 434	11 428	181 874	5 212	374	202 736	564 359	3 953	-	-	679
a.Beton,Zement u. Gips ang											
391 480	17 369	12 726	99 564	4 954	263	129 660	521 140	9 764	-	-	680
von Natursteinen ang											
666 198	38 732	33 817	102 882	9 196	2 114	175 432	841 630	10 523	-	-	681
sonstigen Mineralerzeugnissen											
275 709	10 429	12 502	49 775	4 154	393	72 706	348 415	3 324	-	-	682
466 431	21 453	33 434	118 027	5 800	1 075	172 914	639 345	6 591	-	-	683
455 322	25 684	12 944	125 051	5 068	1 070	163 679	619 001	8 311	-	-	684
1 068 845	44 986	27 838	199 426	9 834	1 051	272 249	1 341 095	15 110	-	-	685
1 051 665	52 866	29 935	263 379	10 527	1 234	346 180	1 397 845	14 804	-	-	686
3 317 972	155 417	116 653	755 657	35 384	4 822	1 027 728	4 345 700	48 141	-	-	687
u. ä.Steinen,Schleifwerkzeugen											
920 195	41 560	39 612	177 941	8 033	2 225	259 113	1 179 308	16 539	-	-	688
Mineralerzeugnissen ang											
2 397 777	113 857	77 042	577 716	27 351	2 597	768 615	3 166 392	31 602	-	-	689
Herst. von Metallerzeugnissen											
9 111 572	342 511	631 993	1 407 094	116 161	20 821	2 381 598	11 493 170	179 390	-	-	690
12 531 076	474 609	644 844	1 879 788	133 196	25 169	2 999 241	15 530 317	206 329	-	-	691
14 944 123	666 098	585 608	2 502 967	142 147	23 783	3 754 672	18 698 795	248 292	-	-	692
22 825 907	1 175 657	664 361	3 478 437	181 605	30 938	5 318 455	28 144 362	330 221	-	-	693
15 380 272	924 621	445 224	2 622 021	107 966	18 389	3 991 866	19 372 138	216 525	-	-	694
50 323 376	2 237 186	624 184	7 077 927	322 299	29 376	9 939 297	60 262 673	375 720	-	-	695
125 116 325	5 820 682	3 596 213	18 968 234	1 003 374	148 475	28 385 129	153 501 454	1 556 479	-	-	696

Lfd. Nr.	Beschäftigte von ... bis ...	Eingänge an Roh-, Hilfs- und Betriebs- stoffen	Anfangsbest. abzüglich Endbestand an Roh-, Hilfs- u. Betriebs-	Verbrauch an Roh-, Hilfs- und Betriebsstoffen (Materialverbrauch)		Eingänge an Handelsware	Anfangsbest. abzüglich Endbestand an Handelsware	Einsatz an Handelsware Sp.5 + Sp.6	Kosten für Lohn- arbeiten
				insgesamt Sp.1 + Sp.2	darunter Energie- verbrauch				
27 Metallherzeugung									
697	20 - 49	967 712	-7 497	960 216	56 772	134 910	-2 931	131 978	87 892
698	50 - 99	2 429 623	-15 426	2 414 197	133 758	215 201	-4 479	210 723	341 425
699	100 - 199	3 628 797	-37 769	3 591 028	282 528	559 865	+701	560 566	242 782
700	200 - 499	7 994 571	-55 959	7 938 612	758 251	612 151	+258	612 408	529 809
701	500 - 999	6 822 360	-45 510	6 776 850	916 978	424 351	-11 241	413 110	267 303
702	1000 und mehr	35 061 645	-506 171	34 555 473	4 789 940	1 598 897	+31 563	1 630 460	1 678 377
703	Insgesamt	56 904 707	-668 332	56 236 375	6 938 227	3 545 375	+13 871	3 559 245	3 147 568
27.10 Erzeugung v. Roheisen,									
704	Insgesamt	24 112 527	-549 678	23 562 849	4 227 974	360 241	-1 305	358 937	828 072
27.2 Herstellung									
705	20 - 49	185 645	-1 148	184 497	6 921	45 203	-2 098	43 106	18 376
706	50 - 99	933 637	-4 263	929 373	15 668	40 017	+326	40 342	259 633
707	100 - 199	397 085	-11 902	385 163	16 251	61 297	-205	61 092	46 183
708	200 - 499	939 787	-24 309	915 479	59 138	126 427	-220	126 207	43 021
709	500 - 999	737 006	-9 745	727 261	47 045	160 422	-470	159 952	44 532
710	1000 und mehr	2 316 463	-774	2 315 688	267 508	279 543	+2 379	281 922	67 875
711	Insgesamt	5 509 603	-52 142	5 457 462	412 532	712 909	-288	712 621	479 681
27.21 Herstellung von Rohren									
712	Insgesamt	614 054	+22 183	636 238	99 198	228 760	+5 656	234 415	44 567
27.22 Herst. v. Stahlrohren									
713	Insgesamt	4 895 549	-74 325	4 821 224	313 334	484 150	-5 944	478 206	435 114
27.3 Sonst. erste Bearb.von									
714	20 - 49	340 543	-5 318	335 225	10 727	10 850	+346	11 196	5 572
715	50 - 99	523 415	+2 549	525 965	27 420	32 580	+634	33 213	17 625
716	100 - 199	1 090 257	-13 612	1 076 645	54 555	42 176	+591	42 767	15 862
717	200 - 499	1 208 689	+12 027	1 220 715	82 268	152 264	+3 906	156 170	23 816
718	500 und mehr	687 516	-11 992	675 524	66 184	17 633	+98	17 731	12 242
719	Insgesamt	3 850 420	-16 346	3 834 074	241 153	255 502	+5 575	261 077	75 116
27.31 Herstellung									
720	Insgesamt	444 682	+4 763	449 445	15 476	16 652	+1 073	17 725	4 609
27.32 Herstellung von									
721	Insgesamt	1 693 538	-6 557	1 686 981	93 376	81 616	+3 459	85 074	23 134
27.33 Herstellung									
722	Insgesamt	408 501	-7 846	400 656	6 105	16 607	+710	17 317	9 610
27.34 Herstellung									
723	Insgesamt	965 043	-2 734	962 309	79 265	106 279	-265	106 015	17 961
27.35 Erste Bearb.v. Eisen u.									
724	Insgesamt	338 655	-3 972	334 683	46 930	34 347	+599	34 946	19 802
27.4 Erzeugung und erste									
725	20 - 49	236 938	-1 084	235 854	9 452	37 108	+1 100	38 208	14 233
726	50 - 99	531 514	-5 793	525 720	35 411	112 270	-4 263	108 007	19 305
727	100 - 199	1 211 237	-9 544	1 201 692	87 721	387 468	-115	387 353	47 308
728	200 - 499	3 517 907	-27 991	3 489 916	317 164	275 166	-5 318	269 849	213 585
729	500 - 999	2 955 938	+3 948	2 959 887	293 104	225 181	-14 547	210 634	81 336
730	1000 und mehr	10 662 585	+12 686	10 675 270	700 191	894 055	+32 289	926 344	750 559
731	Insgesamt	19 116 118	-27 779	19 088 340	1 443 043	1 931 248	+9 146	1 940 394	1 126 326
27.41 Erzeugung und erste									
732	Insgesamt	539 995	-65	539 930	15 347	112 170	-2 803	109 367	24 552
27.42 Erzeugung und erste									
733	20 - 49	67 612	-1 271	66 341	2 714	25 676	+90	25 767	718
734	50 - 99	361 507	-7 981	353 525	17 951	19 138	-647	18 491	5 433
735	100 - 199	756 447	-16 981	739 466	34 379	286 751	-889	285 862	29 066
736	200 - 499	1 715 998	-15 506	1 700 492	174 234	100 686	-1 270	99 416	69 908
737	500 und mehr	6 600 309	-24 082	6 576 217	685 584	729 798	-13 335	716 463	576 819
738	Insgesamt	9 501 873	-65 832	9 436 041	914 862	1 162 049	-16 051	1 145 999	682 043
27.43 Erzeugung und erste									
739	Insgesamt	1 375 710	+13 969	1 389 679	165 586	151 635	-1 055	150 580	24 010

1) Ohne Umsatzsteuer.- 2) Nur von Kapitalgesellschaften.

Handelsware zu Anschaffungskosten,
Vorleistungen, Kostensteuern 1997
Größenklassen
DM

Materialver- brauch, Einsatz an Handelsw.z.An- schaffungsk., Kosten für Lohnarbeiten Sp.3+Sp.7+Sp.8	Kosten für sonstige industr./ handwerkli. Dienst- leistungen	Mieten und Pachten	Sonstige Kosten			Sonstige Vor- leistungen Sp.10 +Sp.11 +Sp.12	Vorleistungen insgesamt 1) Sp.9 + Sp.15	Kostensteuern			Lfd. Nr.
			insgesamt	darunter				insgesamt	darunter		
				Versiche- rungs- prämien	Bank- spesen				Vermögen- steuer 2)	Verbrauch steuern	
9	10	11	12	13	14	15	16	17	18	19	
und -bearbeitung											
1 180 086	48 335	61 253	147 538	11 153	1 670	257 125	1 437 212	19 216	-	-	697
2 966 344	109 101	65 305	302 939	21 546	3 133	477 346	3 443 690	26 036	-	-	698
4 394 376	224 372	128 332	521 131	34 150	4 924	873 836	5 268 211	50 937	-	-	699
9 080 829	506 787	124 450	1 113 505	70 931	10 578	1 744 742	10 825 571	87 427	-	-	700
7 457 263	387 874	134 674	873 395	43 456	6 151	1 395 943	8 853 205	63 264	-	-	701
37 864 310	1 864 161	289 382	4 930 659	232 689	16 646	7 084 203	44 948 513	204 543	-	-	702
62 943 208	3 140 631	803 397	7 889 167	413 925	43 101	11 833 194	74 776 402	451 423	-	-	703
Stahl u. Ferrolegierungen (EGKS)											
24 749 858	1 227 638	222 966	3 537 044	158 728	6 776	4 987 648	29 737 506	74 578	-	-	704
von Röhren											
245 978	8 783	15 941	30 338	2 612	385	55 062	301 040	4 751	-	-	705
1 229 348	21 380	10 770	99 404	4 583	633	131 554	1 360 903	4 990	-	-	706
492 438	30 502	12 905	78 869	4 096	873	122 276	614 715	5 771	-	-	707
1 084 707	67 278	9 410	152 177	7 618	1 405	228 865	1 313 572	11 065	-	-	708
931 806	47 136	10 804	109 516	4 995	1 206	167 456	1 099 261	14 047	-	-	709
2 665 486	298 233	19 565	551 514	18 320	1 674	869 312	3 534 798	35 070	-	-	710
6 649 763	473 313	79 395	1 021 818	42 225	6 174	1 574 526	8 224 289	75 695	-	-	711
und Rohrstücken a.Guß Eisen											
915 220	106 456	17 930	176 367	9 030	1 737	300 753	1 215 973	17 292	-	-	712
u. Rohrstücken a. Eisen u. Stahl											
5 734 543	366 856	61 465	845 451	33 195	4 437	1 273 772	7 008 315	58 403	-	-	713
Eisen, Stahl, Herst. von Ferroleg.											
351 993	11 145	10 003	29 180	1 793	407	50 328	402 321	3 319	-	-	714
576 803	19 480	10 601	56 756	4 119	720	86 816	663 619	5 736	-	-	715
1 135 274	40 793	15 159	113 746	6 098	991	169 698	1 304 972	15 562	-	-	716
1 400 701	52 922	25 021	153 330	9 375	1 407	231 273	1 631 974	20 938	-	-	717
705 497	32 355	11 410	91 966	5 546	1 007	135 731	841 227	10 192	-	-	718
4 170 267	156 674	72 194	444 978	26 932	4 533	673 846	4 844 113	55 748	-	-	719
von Blankstahl											
471 778	12 357	8 418	39 014	2 253	284	59 790	531 568	7 011	-	-	720
Kaltband unter 500 mm Breite											
1 795 189	79 265	33 385	190 673	11 640	1 667	303 322	2 098 512	32 493	-	-	721
von Kaltprofilen											
427 583	10 992	10 538	50 137	2 468	250	71 667	499 250	4 854	-	-	722
von gezogenem Draht											
1 086 285	41 166	12 643	112 129	7 179	1 764	165 938	1 252 223	7 983	-	-	723
Stahl ang. Herst. v. Ferroleg.											
389 432	12 895	7 209	53 025	3 392	567	73 128	462 560	3 406	-	-	724
Bearbeitung von NE-Metallen											
288 295	7 904	8 953	30 069	1 689	366	46 925	335 220	2 728	-	-	725
653 031	31 124	17 353	70 757	4 047	847	119 233	772 265	6 776	-	-	726
1 636 353	71 649	10 734	148 971	7 957	1 234	231 354	1 867 706	11 215	-	-	727
3 973 350	188 245	49 018	462 993	29 204	3 845	700 256	4 673 606	22 297	-	-	728
3 251 857	111 900	44 529	304 989	16 102	2 241	461 419	3 713 276	27 786	-	-	729
12 352 174	403 754	109 606	1 079 025	58 548	9 373	1 592 386	13 944 559	94 189	-	-	730
22 155 060	814 576	240 193	2 096 804	117 547	17 905	3 151 573	25 306 633	164 990	-	-	731
Bearbeitung von Edelmetallen											
673 850	7 819	9 707	73 769	3 509	367	91 295	765 144	19 447	-	-	732
Bearbeitung von Aluminium											
92 826	1 834	1 472	9 886	315	80	13 191	106 017	630	-	-	733
377 449	17 497	7 810	42 512	2 158	574	67 820	445 269	2 738	-	-	734
1 054 394	28 445	6 306	84 234	3 952	558	118 985	1 173 379	4 937	-	-	735
1 869 816	83 230	31 303	254 239	16 119	1 888	368 771	2 238 587	6 087	-	-	736
7 869 598	289 658	88 568	820 181	47 685	6 793	1 198 407	9 068 006	40 193	-	-	737
11 264 083	420 664	135 459	1 211 051	70 229	9 894	1 767 174	13 031 257	54 584	-	-	738
Bearbeitung von Blei, Zink und Zinn											
1 564 269	116 510	39 908	185 464	8 690	1 155	341 882	1 906 151	16 118	-	-	739

Lfd. Nr.	Beschäftigte von ... bis ...	Eingänge an Roh-, Hilfs- und Betriebs- stoffen	Anfangsbest. abzüglich Endbestand an Roh-, Hilfs- u. Betriebs-	Verbrauch an Roh-, Hilfs- und Betriebsstoffen (Materialverbrauch)		Eingänge an Handelsware	Anfangsbest. abzüglich Endbestand an Handelsware	Einsatz an Handelsware Sp.5 + Sp.6	Kosten für Lohn- arbeiten
				insgesamt Sp.1 + Sp.2	darunter Energie- verbrauch				
12									
27.44 Erzeugung und erste									
740	20 - 99	173 970	-1 192	172 779	7 630	7 555	+1 337	8 891	9 366
741	100 - 499	1 067 778	-11 201	1 056 577	66 536	14 256	-1 446	12 809	134 768
742	500 und mehr	5 798 921	+42 588	5 841 509	232 686	251 383	+30 636	282 018	144 604
743	Insgesamt	7 040 670	+30 196	7 070 865	306 853	273 193	+30 526	303 719	288 738
27.45 Erzeugung und erste									
744	Insgesamt	657 870	-6 047	651 824	40 395	232 201	-1 472	230 729	106 983
27.5 Gießerei									
745	20 - 49	187 368	-101	187 267	27 859	24 151	-2 319	21 832	47 957
746	50 - 99	434 090	-7 574	426 516	53 307	30 335	-1 175	29 160	44 152
747	100 - 199	681 893	-5 018	676 875	97 944	58 968	+393	59 361	127 227
748	200 - 499	1 346 696	-8 933	1 337 703	175 133	45 831	+1 889	47 720	235 785
749	500 - 999	634 242	-4 127	630 115	84 276	22 066	+3 678	25 744	88 726
750	1000 und mehr	1 031 750	+3 426	1 035 176	175 005	104 122	-1 723	102 398	94 547
751	Insgesamt	4 316 038	-22 388	4 293 650	613 525	285 474	+743	286 217	638 393
27.51 Eisen									
752	20 - 99	147 570	-231	147 338	25 829	41 948	-3 379	38 569	9 401
753	100 - 199	311 559	-107	311 452	57 888	32 022	-152	31 869	65 765
754	200 - 499	461 800	-1 642	460 158	93 811	15 288	-692	14 596	64 540
755	500 - 999	213 625	-915	212 710	47 727	2 375	-	2 375	25 946
756	1000 und mehr	766 412	+4 946	771 358	151 988	53 678	-1 644	52 034	65 747
757	Insgesamt	1 900 966	+2 051	1 903 016	377 244	145 310	-5 868	139 443	231 398
27.52 Stahl									
758	Insgesamt	409 596	-1 861	407 735	62 796	34 707	+444	35 150	62 346
27.53 Leicht									
759	20 - 99	340 551	-6 292	334 259	39 210	6 290	+13	6 303	63 488
760	100 - 499	878 520	-8 957	869 564	66 477	21 636	+1 998	23 634	150 016
761	500 und mehr	484 779	-2 122	482 657	39 796	47 584	+3 861	51 445	68 271
762	Insgesamt	1 703 850	-17 371	1 686 480	145 484	75 509	+5 872	81 381	281 775
27.54 Bunt									
763	Insgesamt	301 626	-5 208	296 419	28 002	29 948	+294	30 242	62 874
28 Herstellung									
764	20 - 49	6 128 388	-31 440	6 096 948	273 374	489 986	+9 623	499 609	1 334 930
765	50 - 99	7 497 870	-84 604	7 413 266	332 380	1 081 630	-22 865	1 058 765	1 092 701
766	100 - 199	8 258 430	-30 494	8 227 936	339 124	1 163 161	-3 153	1 160 009	1 161 803
767	200 - 499	10 818 324	-82 197	10 736 127	516 351	1 458 181	-13 113	1 445 068	1 563 883
768	500 - 999	5 966 104	-17 198	5 948 907	240 722	970 664	-54 532	916 132	1 057 970
769	1000 und mehr	8 691 517	+19 697	8 711 214	291 019	2 104 350	-32 388	2 071 962	1 675 890
770	Insgesamt	47 360 633	-226 236	47 134 397	1 992 971	7 267 972	-116 428	7 151 544	7 887 176
28.1 Stahl- und									
771	20 - 49	2 559 948	+5 684	2 565 632	61 269	98 553	+1 139	99 691	656 939
772	50 - 99	2 766 110	-40 733	2 725 377	79 571	396 711	-14 625	382 087	337 666
773	100 - 199	2 415 849	-3 163	2 412 686	44 816	152 050	-1 737	150 313	510 033
774	200 - 499	2 289 540	-22 150	2 267 391	49 638	148 726	+997	149 723	563 673
775	500 - 999	1 231 327	-463	1 230 864	27 089	53 179	-549	52 629	191 302
776	1000 und mehr	1 141 192	+16 180	1 157 372	22 814	151 378	-2 766	148 612	803 292
777	Insgesamt	12 403 966	-44 645	12 359 322	285 198	1 000 596	-17 541	983 055	3 062 906
28.11 Herstellung von Stahl-									
778	20 - 99	3 894 949	-17 965	3 876 984	116 839	380 572	-12 769	367 803	854 331
779	100 - 199	1 873 766	-764	1 873 002	38 109	143 859	-678	143 181	385 447
780	200 - 499	1 821 821	-23 616	1 798 205	40 207	81 995	+865	82 860	465 008
781	500 und mehr	1 990 034	+12 957	2 002 991	40 326	176 461	-2 374	174 087	960 186
782	Insgesamt	9 580 569	-29 388	9 551 181	235 481	782 887	-14 956	767 931	2 664 972
28.12 Herst. von Ausbauelementen									
783	20 - 99	1 431 109	-17 084	1 414 025	24 001	114 692	-717	113 975	140 275
784	100 - 199	542 083	-2 399	539 684	6 708	8 190	-1 059	7 132	124 586
785	200 - 499	467 719	+1 467	469 186	9 432	66 731	+132	66 863	98 664
786	500 und mehr	382 486	+2 760	385 245	9 577	28 096	-941	27 154	34 408
787	Insgesamt	2 823 397	-15 257	2 808 140	49 717	217 709	-2 585	215 124	397 934
28.2 Kessel- und Behälterbau									
788	20 - 99	492 406	+8 510	500 916	16 185	101 566	-2 122	99 443	127 399
789	100 und mehr	2 472 546	-18 596	2 453 951	87 134	1 228 518	-49 271	1 179 247	138 605
790	Insgesamt	2 964 952	-10 086	2 954 866	103 319	1 330 084	-51 393	1 278 691	266 004

1) Ohne Umsatzsteuer.- 2) Nur von Kapitalgesellschaften.

Handelsware zu Anschaffungskosten,
Vorleistungen, Kostensteuern 1997
größtenklassen
DM

Materialver- brauch, Einsatz an Handelsw.z.An- schaffungsk., Kosten für Lohnarbeiten	Kosten für sonstige industr./ handwerkli. Dienst- leistungen	Mieten und Pachten	Sonstige Kosten			Sonstige Vor- leistungen Sp.10 +Sp.11 +Sp.12	Vorleistungen insgesamt 1) Sp.9 + Sp.15	Kostensteuern			Lfd. Nr.	
			insgesamt	darunter				insgesamt	darunter			
				Versiche- rungs- prämien	Bank- spesen				Vermögen- steuer 2)	Verbrauch steuern		
Sp.3+Sp.7+Sp.8												
9	10	11	12	13	14	15	16	17	18	19		
Bearbeitung von Kupfer												
191 037	6 821	7 730	18 111	1 403	258	32 662	223 699	3 275	-	-	740	
1 204 155	45 045	2 548	100 989	6 989	922	148 583	1 352 738	11 991	-	-	741	
6 268 131	166 320	29 609	391 047	20 804	3 229	586 975	6 855 106	50 160	-	-	742	
7 663 323	218 186	39 887	510 148	29 197	4 409	768 220	8 431 543	65 426	-	-	743	
Bearbeitung von sonst. NE-Metallen												
989 536	51 398	15 232	116 372	5 922	2 080	183 002	1 172 537	9 415	-	-	744	
industrie												
257 055	19 300	24 985	54 169	4 677	460	98 455	355 510	6 790	-	-	745	
499 828	36 135	25 599	65 723	8 499	913	127 457	627 285	8 521	-	-	746	
863 462	62 736	44 158	130 816	14 208	1 488	237 710	1 101 173	15 084	-	-	747	
1 621 208	165 784	37 791	251 891	19 886	2 826	455 465	2 076 674	28 561	-	-	748	
744 585	56 997	24 513	89 887	6 960	565	171 397	915 982	9 167	-	-	749	
1 232 121	127 478	31 604	196 036	14 262	1 462	355 118	1 587 238	12 289	-	-	750	
5 218 260	468 430	188 649	788 522	68 493	7 714	1 445 602	6 663 861	80 412	-	-	751	
gießerei												
195 308	16 776	13 155	39 551	4 212	416	69 482	264 790	3 695	-	-	752	
409 085	35 343	13 116	68 009	6 525	767	116 469	525 554	8 210	-	-	753	
539 293	88 716	8 365	108 757	8 446	1 497	205 838	745 131	9 124	-	-	754	
241 032	20 501	4 540	24 362	2 427	116	49 402	290 434	1 400	-	-	755	
889 139	78 987	24 061	155 024	11 895	1 150	258 073	1 147 212	8 842	-	-	756	
2 273 857	240 324	63 238	395 702	33 505	3 945	699 263	2 973 120	31 272	-	-	757	
gießerei												
505 232	40 879	20 438	96 417	7 362	1 445	157 733	662 965	9 329	-	-	758	
metallgießerei												
404 050	25 111	25 763	55 529	6 824	677	106 402	510 452	7 665	-	-	759	
1 043 213	66 230	29 026	119 970	11 447	744	215 226	1 258 439	16 661	-	-	760	
602 373	71 601	26 384	69 945	4 618	343	167 930	770 303	2 236	-	-	761	
2 049 636	162 942	81 173	245 443	22 889	1 764	489 558	2 539 195	26 563	-	-	762	
metallgießerei												
389 534	24 285	23 801	50 960	4 737	559	99 046	488 581	13 249	-	-	763	
von Metallerzeugnissen												
7 931 486	294 176	570 740	1 259 556	105 008	19 151	2 124 472	10 055 958	160 174	-	-	764	
9 564 732	365 508	579 539	1 576 849	111 650	22 036	2 521 896	12 086 627	180 294	-	-	765	
10 549 747	441 725	457 276	1 981 835	107 996	18 858	2 880 836	13 430 583	197 355	-	-	766	
13 745 078	668 869	539 911	2 364 932	110 675	20 359	3 573 713	17 318 791	242 794	-	-	767	
7 923 009	536 747	310 550	1 748 627	64 510	12 238	2 595 923	10 518 932	153 261	-	-	768	
12 459 066	373 025	334 801	2 147 268	89 610	12 730	2 855 095	15 314 161	171 178	-	-	769	
62 173 118	2 680 051	2 792 816	11 079 068	589 449	105 373	16 551 935	78 725 053	1 105 056	-	-	770	
Leichtmetallbau												
3 322 263	56 633	164 518	406 737	35 637	7 047	627 887	3 950 150	43 109	-	-	771	
3 445 130	75 848	171 215	497 445	38 582	9 385	744 508	4 189 638	45 551	-	-	772	
3 073 031	77 448	96 977	567 241	26 525	3 796	741 686	3 814 637	44 875	-	-	773	
2 980 786	114 538	152 100	508 418	19 792	4 874	775 056	3 755 842	30 222	-	-	774	
1 474 796	96 823	72 306	270 896	8 645	1 861	440 026	1 914 821	31 432	-	-	775	
2 109 276	24 649	104 106	394 135	17 546	4 088	522 890	2 632 166	9 245	-	-	776	
16 405 282	445 938	761 222	2 644 873	146 727	31 050	3 852 033	20 257 315	204 434	-	-	777	
und Leichtmetallkonstruktionen												
5 099 118	101 357	267 104	667 214	56 725	12 675	1 035 676	6 134 794	68 149	-	-	778	
2 401 629	66 539	67 816	419 902	19 609	2 426	554 257	2 955 886	36 977	-	-	779	
2 346 073	94 921	137 067	340 101	16 210	4 413	572 089	2 918 161	16 745	-	-	780	
3 137 264	106 381	172 725	546 822	24 254	3 516	825 928	3 963 192	28 193	-	-	781	
12 984 084	369 198	644 712	1 974 039	116 798	23 030	2 987 950	15 972 033	150 065	-	-	782	
aus Stahl und Leichtmetall												
1 668 275	31 123	68 629	236 968	17 493	3 758	336 720	2 004 995	20 511	-	-	783	
671 402	10 909	29 161	147 339	6 916	1 369	187 409	858 811	7 898	-	-	784	
634 713	19 617	15 033	168 317	3 582	461	202 967	837 681	13 476	-	-	785	
446 808	15 090	3 887	118 210	1 938	2 433	136 988	583 795	12 484	-	-	786	
3 421 198	76 740	116 510	670 834	29 929	8 020	864 084	4 285 282	54 369	-	-	787	
(ohne Herst. von Dampfkesseln)												
727 758	18 262	35 552	117 157	7 950	1 031	170 971	898 729	10 618	-	-	788	
3 771 803	134 279	98 948	813 696	31 259	2 990	1 046 923	4 818 726	71 884	-	-	789	
4 499 561	152 541	134 500	930 853	39 209	4 021	1 217 894	5 717 455	82 502	-	-	790	

Lfd. Nr.	Beschäftigte von ... bis ...	Eingänge an Roh-, Hilfs- und Betriebs- stoffen	Anfangsbest. abzüglich Endbestand an Roh-, Hilfs- u. Betriebs-	Verbrauch an Roh-, Hilfs- und Betriebsstoffen (Materialverbrauch)		Eingänge an Handelsware	Anfangsbest. abzüglich Endbestand an Handelsware	Einsatz an Handelsware Sp.5 + Sp.6	Kosten für Lohn- arbeiten
				insgesamt	darunter Energie- verbrauch				
		1	2	3	4	5	6	7	8
28.21 Herstellung von									
791	Insgesamt	952 367	-1 798	950 569	37 634	54 704	+981	55 685	210 504
28.22 Herstellung von Zentral									
792	Insgesamt	2 012 586	-8 288	2 004 298	65 685	1 275 379	-52 374	1 223 005	55 500
28.30 Herstellung v. Dampfkesselein									
793	20 - 99	313 368	+742	314 109	12 689	6 942	-38	6 904	190 535
794	100 - 499	593 801	+1 491	595 292	13 813	28 458	+8	28 466	342 522
795	500 und mehr	1 803 846	+2 860	1 806 707	20 990	664	-216	448	1 006 131
796	Insgesamt	2 711 015	+5 093	2 716 108	47 492	36 064	-246	35 817	1 539 187
28.40 Herstellung v. Schmiede-,									
797	20 - 49	505 747	-882	504 864	26 652	41 982	+4 995	46 977	72 180
798	50 - 99	807 368	-14 662	792 706	39 784	24 648	+404	25 052	155 283
799	100 - 199	891 164	+4 769	895 932	61 131	41 466	-752	40 714	156 654
800	200 - 499	1 818 324	-37 475	1 780 849	150 439	92 823	-657	92 165	297 754
801	500 - 999	796 183	-15 262	780 921	55 897	55 903	-5 418	50 485	128 885
802	1000 und mehr	899 141	-8 713	890 428	91 423	23 805	-368	23 437	64 679
803	Insgesamt	5 717 926	-72 226	5 645 701	425 326	280 627	-1 796	278 831	875 435
28.5 Oberflächenveredlung,									
804	20 - 49	916 618	-10 366	906 252	100 654	16 274	-99	16 175	178 656
805	50 - 99	902 053	-13 388	888 665	84 077	19 087	+265	19 372	124 852
806	100 und mehr	1 697 164	-45 118	1 652 046	125 430	153 737	-5 204	148 533	178 286
807	Insgesamt	3 515 835	-68 872	3 446 963	310 162	189 099	-5 018	184 081	481 794
28.51 Oberflächenveredlung									
808	Insgesamt	1 980 542	-59 549	1 920 993	228 888	89 405	-3 751	85 654	205 186
28.52 Mecha									
809	Insgesamt	1 535 294	-9 324	1 525 970	81 274	99 693	-1 267	98 427	276 608
28.6 Herst. v. Schneidw.,									
810	20 - 99	1 461 526	-18 755	1 442 771	68 137	223 723	-1 975	221 749	204 374
811	100 - 499	2 204 734	+6 546	2 211 280	95 961	615 311	+1 509	616 820	247 506
812	500 und mehr	3 447 403	-14 682	3 432 720	97 491	968 801	-22 266	946 535	282 129
813	Insgesamt	7 113 663	-26 891	7 086 771	261 589	1 807 835	-22 731	1 785 104	734 009
28.61 Herstellung von									
814	20 - 99	97 670	-3 873	93 797	5 412	48 245	-71	48 174	25 729
815	100 und mehr	314 574	+2 198	316 772	10 816	221 181	-6 426	214 755	21 390
816	Insgesamt	412 244	-1 675	410 570	16 228	269 426	-6 497	262 929	47 119
28.62 Herstellung									
817	20 - 99	913 412	-6 354	907 058	46 806	129 765	-1 831	127 934	125 813
818	100 und mehr	2 025 901	-10 772	2 015 129	99 294	688 708	-1 741	686 967	252 925
819	Insgesamt	2 939 314	-17 126	2 922 187	146 099	818 473	-3 572	814 901	378 737
28.63 Herstellung von									
820	20 - 49	126 499	-6 469	120 031	5 322	16 900	-375	16 525	11 527
821	50 - 99	323 944	-2 059	321 885	10 597	28 814	+302	29 116	41 306
822	100 - 499	992 882	+8 901	1 001 783	34 639	178 738	+1 422	180 160	93 953
823	500 und mehr	2 318 779	-8 464	2 310 315	48 704	495 485	-14 011	481 473	161 367
824	Insgesamt	3 762 105	-8 090	3 754 015	99 262	719 936	-12 662	707 274	308 152
28.7 Herstellung von sonstigen									
825	20 - 49	1 259 245	-7 421	1 251 824	47 374	179 591	+6 084	185 675	200 186
826	50 - 99	1 641 869	-24 773	1 617 096	69 363	462 538	-7 289	455 249	179 560
827	100 - 199	2 392 285	-13 751	2 378 534	111 028	627 525	+2 436	629 961	173 725
828	200 - 499	2 958 044	+16 423	2 974 467	159 647	617 165	-7 613	609 552	179 027
829	500 und mehr	4 081 830	+20 913	4 102 743	172 474	736 849	-11 319	725 530	195 345
830	Insgesamt	12 933 274	-8 609	12 924 665	559 886	2 623 668	-17 702	2 605 966	927 842
28.71 Herstellung von									
831	Insgesamt	554 812	+3 371	558 183	22 275	57 445	+884	58 328	16 518
28.72 Herstellung v. Verpackungen									
832	Insgesamt	2 318 125	+32 110	2 350 235	125 699	419 188	-6 295	412 892	36 339
28.73 Herstellung									
833	Insgesamt	2 083 439	-11 505	2 071 935	73 820	307 752	-4 253	303 499	96 975

1) Ohne Umsatzsteuer.- 2) Nur von Kapitalgesellschaften.

Handelsware zu Anschaffungskosten,
Vorleistungen, Kostensteuern 1997
größtenklassen
DM

Materialver- brauch, Einsetz an Handelsw.z. An- schaffungsk., Kosten für Lohnarbeiten Sp.3+Sp.7+Sp.8	Kosten für sonstige industr./ handwerkli. Dienst- leistungen	Mieten und Pachten	Sonstige Kosten			Sonstige Vor- leistungen Sp.10 +Sp.11 +Sp.12	Vorleistungen insgesamt 1) Sp.9 + Sp.15	Kostensteuern			Lfd. Nr.
			insgesamt	darunter				insgesamt	darunter		
				Versiche- rungs- prämien	Bank- spesen				Vermögen- steuer 2)	Verbrauch steuern	
9	10	11	12	13	14	15	16	17	18	19	
Tanks und Sammelbehältern											
1 216 758	45 017	54 075	206 413	13 644	1 759	305 506	1 522 264	18 246	-	-	791
heizungsheizkörpern u. -kesseln											
3 282 803	107 524	80 425	724 439	25 564	2 262	912 389	4 195 192	64 256	-	-	792
(oh. Zentralheizungskessel)											
511 548	12 846	26 757	95 950	8 912	1 042	135 553	647 101	8 183	-	-	793
966 280	62 257	51 578	214 930	14 886	1 545	328 764	1 295 044	7 154	-	-	794
2 813 285	163 418	85 553	405 835	30 083	3 499	654 806	3 468 091	20 140	-	-	795
4 291 113	238 521	163 888	716 715	53 881	6 066	1 119 123	5 410 236	35 477	-	-	796
Preß-,Zieh-,Stanzteilen u. ä.											
624 022	30 515	35 013	85 866	7 239	928	151 394	775 416	13 645	-	-	797
973 041	53 442	86 806	141 154	8 138	1 390	281 402	1 254 444	21 068	-	-	798
1 093 300	79 133	54 074	161 176	11 986	2 558	294 383	1 387 683	31 822	-	-	799
2 170 768	149 128	74 597	262 346	17 929	2 017	486 071	2 656 839	43 502	-	-	800
960 292	60 526	37 676	122 727	7 348	806	220 329	1 181 221	14 132	-	-	801
978 543	54 540	10 031	154 702	11 153	733	219 274	1 197 817	8 915	-	-	802
6 799 967	427 285	298 197	927 971	63 793	8 431	1 653 453	8 453 420	133 085	-	-	803
Wärmebehandlung, Mechanik ang											
1 101 084	104 450	159 234	261 711	24 222	2 795	525 395	1 626 478	45 032	-	-	804
1 032 889	76 519	108 801	258 821	18 792	1 904	444 142	1 477 031	29 873	-	-	805
1 978 865	106 909	124 234	360 009	23 156	4 358	591 152	2 570 017	54 656	-	-	806
4 112 838	287 878	392 269	880 541	66 171	9 057	1 560 688	5 673 527	129 561	-	-	807
und Wärmebehandlung											
2 211 833	173 370	172 490	498 991	38 307	4 631	844 850	3 056 684	65 197	-	-	808
nik ang											
1 901 005	114 508	219 780	381 551	27 864	4 426	715 838	2 616 843	64 365	-	-	809
Werkzeug-, Schlössern und Beschlägen											
1 868 894	85 394	148 125	381 850	26 895	7 331	615 369	2 484 263	54 905	-	-	810
3 075 606	148 919	117 823	654 688	29 727	7 602	921 430	3 997 035	86 710	-	-	811
4 661 384	172 981	118 875	997 101	29 288	6 322	1 288 958	5 950 343	130 825	-	-	812
9 605 884	407 294	384 823	2 033 639	85 910	21 255	2 825 756	12 431 640	272 440	-	-	813
Schneidwaren und Bestecken											
167 701	6 447	13 953	50 510	2 058	783	70 910	238 610	4 706	-	-	814
552 918	13 058	12 761	267 278	3 177	842	293 097	846 014	29 732	-	-	815
720 618	19 505	26 714	317 787	5 235	1 625	364 006	1 084 624	34 438	-	-	816
von Werkzeugen											
1 160 804	61 144	100 970	231 091	18 958	5 019	393 205	1 554 009	36 217	-	-	817
2 955 021	160 302	113 674	572 431	25 507	7 234	846 407	3 801 428	63 911	-	-	818
4 115 825	221 446	214 644	803 522	44 465	12 253	1 239 612	5 355 437	100 127	-	-	819
Schlössern und Beschlägen											
148 082	6 799	12 257	33 560	1 797	384	52 616	200 699	4 383	-	-	820
392 307	11 004	20 945	66 689	4 082	1 145	98 638	490 944	9 599	-	-	821
1 275 896	50 761	39 771	296 378	12 289	2 365	386 910	1 662 806	53 819	-	-	822
2 953 156	97 780	70 492	515 703	18 042	3 483	683 974	3 637 130	70 073	-	-	823
4 769 440	166 344	143 464	912 331	36 210	7 378	1 222 139	5 991 579	137 874	-	-	824
Eisen-, Blech- und Metallwaren											
1 637 684	54 361	116 980	259 153	19 351	3 779	430 494	2 068 179	32 008	-	-	825
2 251 904	91 416	97 276	330 560	20 940	4 556	519 252	2 771 156	36 475	-	-	826
3 782 220	138 294	136 278	660 214	31 097	4 882	934 786	4 717 006	60 254	-	-	827
3 763 046	179 616	160 635	726 343	31 916	5 702	1 066 595	4 829 641	66 880	-	-	828
5 023 618	256 907	146 747	968 205	30 454	6 554	1 371 860	6 395 478	51 939	-	-	829
16 458 473	720 594	657 916	2 944 476	133 758	25 473	4 322 986	20 781 459	247 557	-	-	830
Behältern a.Eisen und Stahl											
633 029	21 396	14 836	76 669	3 815	707	112 901	745 930	4 079	-	-	831
u. Verschlüssen aus Metall											
2 799 467	166 472	85 269	463 541	18 944	3 251	715 281	3 514 748	20 403	-	-	832
von Drahtwaren											
2 472 409	63 134	51 642	305 267	14 284	3 270	420 043	2 892 452	19 851	-	-	833

6 Materialverbrauch, Einsatz an
Kosten für Lohnarbeiten, sonstige
Nach Beschäftigten
1 000

Lfd. Nr.	Beschäftigte von ... bis ...	Eingänge an Roh-, Hilfs- und Betriebs- stoffen	Anfangsbest. abzüglich Endbestand an Roh-, Hilfs- u. Betriebs-	Verbrauch an Roh-, Hilfs- und Betriebsstoffen (Materialverbrauch)		Eingänge an Handelsware	Anfangsbest. abzüglich Endbestand an Handelsware	Einsatz an Handelsware Sp.5 + Sp.6	Kosten für Lohn- arbeiten
				insgesamt Sp.1 + Sp.2	darunter Energie- verbrauch				
28.74 Herstellung von									
834	20 - 99	666 597	-4 145	662 452	30 862	129 198	+945	130 144	147 003
835	100 - 499	1 095 251	-4 794	1 090 457	77 462	212 755	+15 380	228 135	154 841
836	500 und mehr	670 000	-11 115	658 885	51 289	106 449	-3 839	102 610	93 751
837	Insgesamt	2 431 848	-20 054	2 411 794	159 613	448 402	+12 487	460 889	395 594
28.75 Herstellung von Eisen-,									
838	20 - 99	1 397 665	-11 578	1 386 087	54 803	420 400	-2 876	417 524	188 032
839	100 - 499	1 971 514	+4 385	1 975 898	69 073	538 008	-14 705	523 303	110 323
840	500 und mehr	2 175 871	-5 337	2 170 534	54 603	432 474	-2 944	429 530	84 060
841	Insgesamt	5 545 050	-12 531	5 532 519	178 478	1 390 882	-20 525	1 370 357	382 415
DK Maschi									
842	20 - 49	5 477 775	-13 915	5 463 860	145 196	834 119	-27 686	806 433	475 492
843	50 - 99	8 679 119	-41 252	8 637 868	187 301	945 560	+15 323	960 883	987 800
844	100 - 199	12 021 328	-12 693	12 008 635	277 280	1 346 854	+18 705	1 365 559	1 082 851
845	200 - 499	21 154 498	+2 731	21 157 230	482 321	2 399 876	+25 520	2 425 396	1 953 635
846	500 - 999	16 734 632	+8 228	16 742 860	340 591	2 325 135	+34 790	2 359 925	1 189 435
847	1000 und mehr	39 289 671	-6 326	39 283 345	1 015 250	9 414 831	+169 385	9 584 216	2 840 960
848	Insgesamt	103 357 024	-63 227	103 293 797	2 447 939	17 266 375	+236 037	17 502 412	8 530 174
29 Maschi									
849	20 - 49	5 477 775	-13 915	5 463 860	145 196	834 119	-27 686	806 433	475 492
850	50 - 99	8 679 119	-41 252	8 637 868	187 301	945 560	+15 323	960 883	987 800
851	100 - 199	12 021 328	-12 693	12 008 635	277 280	1 346 854	+18 705	1 365 559	1 082 851
852	200 - 499	21 154 498	+2 731	21 157 230	482 321	2 399 876	+25 520	2 425 396	1 953 635
853	500 - 999	16 734 632	+8 228	16 742 860	340 591	2 325 135	+34 790	2 359 925	1 189 435
854	1000 und mehr	39 289 671	-6 326	39 283 345	1 015 250	9 414 831	+169 385	9 584 216	2 840 960
855	Insgesamt	103 357 024	-63 227	103 293 797	2 447 939	17 266 375	+236 037	17 502 412	8 530 174
29.1 H. v. Maschinen f.d.									
856	20 - 49	665 114	-917	664 196	21 412	180 648	+1 088	181 735	81 728
857	50 - 99	1 230 113	+13 290	1 243 403	37 544	173 725	-1 099	172 626	102 106
858	100 - 199	2 021 912	+18 105	2 040 018	63 895	250 482	-4 650	245 832	92 107
859	200 - 499	3 988 256	+2 120	3 990 376	128 231	504 084	+4 549	508 633	318 948
860	500 - 999	3 261 187	-6 781	3 254 405	95 289	585 181	-4 960	580 220	238 235
861	1000 und mehr	9 647 884	+16 015	9 663 899	308 605	3 221 835	+36 754	3 258 589	482 814
862	Insgesamt	20 814 465	+41 832	20 856 297	654 975	4 915 955	+31 681	4 947 636	1 315 938
29.11 H. v. Verbr.-Motoren u.									
863	20 - 99	171 137	+11 873	183 010	2 962	6 181	-219	5 962	16 378
864	100 - 499	555 254	-1 220	554 034	12 181	1 366	+1 375	2 741	12 880
865	500 und mehr	4 166 773	-5 101	4 161 672	77 672	170 661	-1 615	169 046	231 956
866	Insgesamt	4 893 164	+5 552	4 898 716	92 815	178 208	-458	177 750	261 214
29.12 Herstellung von									
867	20 - 49	246 333	+1 295	247 628	5 617	66 900	+1 426	68 326	24 947
868	50 - 99	412 711	+6 763	419 474	11 069	38 937	+723	39 660	25 110
869	100 - 199	634 970	+4 321	639 291	19 128	54 855	+628	55 483	22 974
870	200 - 499	1 533 738	+9 300	1 543 038	41 192	155 282	+4 535	159 817	125 380
871	500 - 999	998 870	-5 840	993 030	21 706	392 209	-6 820	385 388	43 774
872	1000 und mehr	1 234 125	+10 753	1 244 878	36 288	193 906	+3 482	197 388	66 699
873	Insgesamt	5 060 747	+26 591	5 087 338	135 001	902 088	+3 974	906 062	308 884
29.13 Herstellung									
874	20 - 99	633 559	-3 663	629 896	19 004	178 436	-3 280	175 156	46 133
875	100 - 499	1 829 621	-5 247	1 824 373	48 380	396 986	-6 607	390 379	119 158
876	500 - 999	730 648	+2 069	732 717	24 150	81 086	+121	81 207	35 733
877	1000 und mehr	1 966 910	-9 642	1 957 267	68 106	955 819	-774	955 045	166 362
878	Insgesamt	5 160 737	-16 485	5 144 252	159 640	1 612 327	-10 539	1 601 787	367 386
29.14 Herst.v. Lagern,Getrieben,									
879	20 - 99	431 487	-3 895	427 593	20 303	63 919	+1 339	65 258	71 265
880	100 - 199	454 019	+4 435	458 454	24 706	42 881	+1 962	44 843	40 720
881	200 - 499	1 002 566	+8 637	1 011 203	46 539	103 198	-1 996	101 202	89 944
882	500 - 999	737 490	+6 154	743 644	32 916	107 831	+3 741	111 571	60 651
883	1000 und mehr	3 074 255	+10 842	3 085 097	143 056	1 905 505	+33 658	1 939 163	115 875
884	Insgesamt	5 699 817	+26 173	5 725 991	267 520	2 223 333	+38 704	2 262 037	378 455
29.2 Herst.v. sonstigen									
885	20 - 49	1 704 993	+3 555	1 708 548	38 815	208 022	+2 457	210 479	109 907
886	50 - 99	3 029 572	+1 171	3 030 743	49 462	289 577	-82	289 495	373 663
887	100 - 199	3 620 418	-428	3 619 990	69 144	236 384	+252	236 636	259 901
888	200 - 499	5 468 800	-818	5 468 982	119 475	379 766	+1 118	380 884	587 135
889	500 - 999	4 473 167	-8 793	4 464 374	57 930	391 746	+1 087	392 834	244 682
890	1000 und mehr	8 621 415	+36 081	8 657 496	252 721	1 211 146	-4 491	1 206 656	481 627
891	Insgesamt	26 919 364	+30 769	26 950 133	587 546	2 716 641	+342	2 716 983	2 056 915

1) Ohne Umsatzsteuer.- 2) Nur von Kapitalgesellschaften.

Lfd. Nr.	Beschäftigte von ... bis ...	Eingänge an Roh-, Hilfs- und Betriebs- stoffen	Anfangsbest. abzüglich Endbestand an Roh-, Hilfs- u. Betriebs-	Verbrauch an Roh-, Hilfs- und Betriebsstoffen (Materialverbrauch)		Eingänge an Handelsware	Anfangsbest. abzüglich Endbestand an Handelsware	Einsatz an Handelsware Sp.5 + Sp.6	Kosten für Lohn- arbeiten
				insgesamt Sp.1 + Sp.2	darunter Energie- verbrauch				
29.21 Herstellung von									
892	20 - 99	299 000	-72	298 928	5 396	9 931	+195	10 127	19 952
893	100 - 499	606 926	-2 198	604 728	9 630	39 425	+381	39 806	73 986
894	500 und mehr	697 657	+990	698 646	5 679	129 407	-2 022	127 385	7 105
895	Insgesamt	1 603 583	-1 280	1 602 303	20 705	178 763	-1 446	177 317	101 043
29.22 Herstellung von									
896	20 - 99	1 579 050	+12 245	1 591 295	30 442	166 894	+3 681	170 576	120 778
897	100 - 499	2 819 428	+16 595	2 836 023	53 715	176 311	-1 423	174 887	266 481
898	500 und mehr	3 670 184	+5 567	3 675 751	54 383	418 467	+1 355	419 822	262 673
899	Insgesamt	8 068 663	+34 407	8 103 069	138 540	761 672	+3 613	765 285	649 932
29.23 Herst. v. Kälte- u.									
900	20 - 49	479 150	-301	478 850	8 879	22 007	+1 348	23 354	20 205
901	50 - 99	704 793	-821	703 873	15 070	111 916	-2 378	109 538	68 618
902	100 - 199	817 791	-5 520	812 271	17 216	37 301	+885	38 186	35 275
903	200 - 499	1 029 390	-511	1 028 878	23 437	66 840	+750	67 590	108 938
904	500 - 999	1 481 118	-6 954	1 474 163	17 389	60 939	-1 165	59 774	75 957
905	1000 und mehr	3 145 858	-7 969	3 137 890	154 057	137 769	+1 101	138 869	45 287
906	Insgesamt	7 658 101	-22 176	7 635 925	236 047	436 771	+540	437 311	354 280
29.24 Herstellung v. Maschinen									
907	20 - 99	1 672 571	-6 226	1 666 345	28 489	186 851	-471	186 380	254 017
908	100 - 199	1 518 300	-3 100	1 515 199	22 509	55 248	+101	55 349	95 784
909	200 - 499	2 298 383	-6 511	2 291 872	62 113	241 025	+678	241 703	266 571
910	500 - 999	1 273 135	-2 269	1 270 866	20 686	107 081	-305	106 776	91 474
911	1000 und mehr	2 826 629	+37 924	2 864 553	58 456	749 230	-2 367	746 863	243 814
912	Insgesamt	9 589 017	+19 818	9 608 835	192 253	1 339 435	-2 366	1 337 070	951 660
29.3 Herstellung v. land- u.									
913	Insgesamt	5 399 893	-19 686	5 380 207	89 685	909 080	+7 937	917 017	166 685
29.31 Herstellung									
914	Insgesamt	1 756 635	-6 843	1 749 791	22 921	476 269	+4 310	480 579	66 928
29.32 Herstellung von									
915	Insgesamt	3 643 258	-12 843	3 630 415	66 764	432 811	+3 627	436 438	99 756
29.40 Herstellung									
916	20 - 49	774 856	+1 774	776 631	21 287	65 337	+2 669	68 006	49 887
917	50 - 99	1 043 404	+9 484	1 052 888	29 504	152 725	+2 033	154 758	125 411
918	100 - 199	1 700 842	-8 839	1 692 003	35 176	193 526	+28 610	222 135	155 758
919	200 - 499	2 962 268	+11 461	2 973 729	63 372	313 884	-1 001	312 883	277 008
920	500 - 999	1 924 035	+8 427	1 932 462	38 045	236 258	+10 020	246 279	116 959
921	1000 und mehr	2 111 315	-1 626	2 109 689	45 788	507 380	-1 649	505 731	168 500
922	Insgesamt	10 516 720	+20 682	10 537 403	233 172	1 469 109	+40 683	1 509 793	893 522
29.5 H. v. Maschinen f.									
923	20 - 49	1 975 296	-18 992	1 956 304	57 997	263 681	-22 430	241 251	227 933
924	50 - 99	2 822 714	-61 143	2 761 571	58 450	217 666	+12 725	230 392	367 254
925	100 - 199	3 759 089	-16 478	3 742 610	85 260	428 852	-2 702	426 150	555 154
926	200 - 499	6 500 586	+24 125	6 524 710	121 614	667 830	+18 778	686 608	719 651
927	500 - 999	5 404 474	+1 919	5 406 392	110 204	677 402	+18 052	695 454	476 333
928	1000 und mehr	10 297 908	-27 953	10 269 955	225 034	876 351	+60 443	936 794	1 543 789
929	Insgesamt	30 760 066	-98 523	30 661 543	658 560	3 131 782	+84 867	3 216 649	3 890 114
29.51 H.v. Masch.f.d.Metallerzeug.,									
930	Insgesamt	2 409 036	+2 554	2 411 590	65 661	29 566	-1	29 565	616 177
29.52 Herstellung von									
931	20 - 99	580 896	-520	580 376	14 830	52 984	+13 667	66 651	29 930
932	100 - 499	2 034 328	+2 443	2 036 771	38 549	258 931	+4 761	263 692	116 552
933	500 - 999	1 584 870	+17 445	1 602 315	33 173	317 129	+14 132	331 261	65 648
934	1000 und mehr	1 807 368	-44 020	1 763 348	29 628	276 743	+9 448	286 191	134 902
935	Insgesamt	6 007 462	-24 652	5 982 810	116 180	905 786	+42 009	947 795	347 033
29.53 H.v. Maschinen f.									
936	20 - 99	551 270	-13 974	537 296	9 530	84 701	-15 280	69 422	40 438
937	100 - 199	419 775	+3 585	423 360	5 567	25 870	+843	26 713	34 679
938	200 - 499	672 356	+1 570	673 926	11 549	231 609	+820	232 430	31 411
939	500 und mehr	389 041	+1 566	390 607	9 818	111 876	+3 103	114 978	48 926
940	Insgesamt	2 032 442	-7 253	2 025 189	36 463	454 057	-10 514	443 542	155 453

1) Ohne Umsatzsteuer.- 2) Nur von Kapitalgesellschaften.

Handelsware zu Anschaffungskosten,
Vorleistungen, Kostensteuern 1997
Größenklassen
DM

Materialver- brauch, Einsatz an Handelsw.z. An- schaffungsk., Kosten für Lohnarbeiten	Kosten für sonstige industr./ handwerkli. Dienst- leistungen	Mieten und Pachten	Sonstige Kosten			Sonstige Vor- leistungen Sp.10 +Sp.11 +Sp.12	Vorleistungen insgesamt 1) Sp.9 + Sp.15	Kostensteuern			Lfd. Nr.
			insgesamt	darunter				insgesamt	darunter		
				Versiche- rungs- prämien	Bank- spesen				Vermögen- steuer 2)	Verbrauch steuern	
Sp.3+Sp.7+Sp.8											
9	10	11	12	13	14	15	16	17	18	19	
öfen und Brennern											
329 007	7 177	14 777	73 234	4 172	1 118	95 189	424 196	9 979	-	-	892
718 520	43 742	15 756	195 631	8 895	2 026	255 129	973 649	11 541	-	-	893
833 136	54 243	19 217	228 547	5 240	1 526	302 007	1 135 143	12 226	-	-	894
1 880 663	105 162	49 750	497 412	18 307	4 670	652 324	2 532 987	33 746	-	-	895
Hebezeugen und Fördermitteln											
1 882 649	33 909	96 797	278 321	20 399	4 845	409 027	2 291 676	34 675	-	-	896
3 277 391	99 792	123 516	607 652	33 959	7 560	830 960	4 108 351	32 433	-	-	897
4 358 246	98 925	161 872	695 109	27 618	7 012	955 906	5 314 152	49 678	-	-	898
9 518 286	232 626	382 185	1 581 081	81 975	19 417	2 195 893	11 714 179	116 786	-	-	899
lufttechn.Erzeugn.f.gewerbli.Zwecke											
522 409	8 283	34 529	102 585	5 694	1 052	145 397	667 806	6 187	-	-	900
882 029	14 692	44 775	156 759	10 587	2 398	216 226	1 098 255	8 908	-	-	901
885 732	19 980	40 684	139 899	7 871	1 645	200 562	1 086 294	6 488	-	-	902
1 205 406	39 517	32 534	259 820	13 083	2 658	331 872	1 537 278	16 332	-	-	903
1 609 894	23 155	24 769	162 398	6 564	1 106	210 323	1 820 217	11 562	-	-	904
3 322 046	81 705	70 159	637 033	53 322	4 133	788 897	4 110 943	60 472	-	-	905
8 427 516	187 332	247 451	1 458 494	97 120	12 991	1 893 277	10 320 793	109 950	-	-	906
f.unspezifische Verwendung ang											
2 106 741	56 273	131 707	430 249	22 341	5 891	618 229	2 724 971	34 471	-	-	907
1 666 332	46 267	74 416	369 676	15 782	4 679	490 359	2 156 691	25 895	-	-	908
2 800 146	90 478	109 137	657 710	26 549	6 485	857 325	3 657 471	64 751	-	-	909
1 469 116	36 932	69 747	411 213	12 809	3 055	517 892	1 987 008	25 044	-	-	910
3 855 230	117 109	90 760	675 450	18 140	9 668	883 319	4 738 549	44 645	-	-	911
11 897 565	347 060	475 766	2 544 298	95 621	29 779	3 367 124	15 264 690	194 806	-	-	912
forstwirtschaftlichen Maschinen											
6 463 908	142 260	73 837	689 163	23 816	8 390	905 260	7 369 168	41 834	-	-	913
von Ackerschleppern											
2 297 299	49 046	6 265	101 493	3 960	505	156 805	2 454 104	10 577	-	-	914
sonstigen land- und forstw.Maschinen											
4 166 609	93 214	67 572	587 669	19 856	7 884	748 455	4 915 064	31 257	-	-	915
von Werkzeugmaschinen											
894 524	22 344	50 170	195 265	12 761	3 672	267 780	1 162 304	19 254	-	-	916
1 333 057	46 730	84 265	273 158	19 599	4 017	404 153	1 737 209	18 322	-	-	917
2 069 896	53 395	109 835	514 343	23 852	5 732	677 573	2 747 469	31 306	-	-	918
3 563 620	111 661	110 565	877 164	37 572	12 468	1 099 390	4 663 010	43 779	-	-	919
2 295 700	92 040	68 353	581 602	16 931	9 740	741 995	3 037 695	19 145	-	-	920
2 783 921	113 688	66 944	663 937	18 119	3 594	844 569	3 628 489	67 994	-	-	921
12 940 717	439 858	490 133	3 105 469	128 834	39 223	4 035 460	16 976 177	199 800	-	-	922
sonstige bestimmte Wirtschaftszweige											
2 425 488	74 567	191 264	454 987	32 461	8 614	720 818	3 146 306	46 546	-	-	923
3 359 217	95 168	192 646	635 247	33 331	10 749	923 061	4 282 278	61 882	-	-	924
4 723 914	141 426	193 664	958 248	42 375	12 121	1 293 339	6 017 253	74 511	-	-	925
7 930 970	336 430	221 443	1 741 734	68 632	25 177	2 299 606	10 230 576	109 067	-	-	926
6 578 180	197 394	154 036	1 442 631	57 506	18 323	1 794 061	8 372 241	75 672	-	-	927
12 750 538	358 882	257 651	2 937 073	146 512	33 186	3 553 606	16 304 144	191 539	-	-	928
37 768 306	1 203 868	1 210 703	8 169 920	380 816	108 169	10 584 491	48 352 797	559 216	-	-	929
Walzwerkseinr.,Gießmasch.											
3 057 332	45 423	53 768	549 609	61 872	10 152	648 800	3 706 132	14 275	-	-	930
Bergwerks-,Bau- und Baustoffmaschinen											
676 957	19 465	38 700	125 390	7 952	1 870	183 555	860 512	10 945	-	-	931
2 417 015	57 218	50 880	370 637	17 613	5 860	478 734	2 895 749	23 954	-	-	932
1 999 225	55 372	66 039	384 357	19 359	4 568	505 769	2 504 994	16 710	-	-	933
2 184 441	39 876	33 174	365 051	11 315	3 892	438 101	2 622 542	20 209	-	-	934
7 277 638	171 932	188 793	1 245 434	56 240	16 189	1 606 159	8 883 797	71 817	-	-	935
Ernährungsgewerbe u.Tabakverarbeitung											
647 156	18 889	38 090	138 212	7 693	2 305	195 191	842 347	12 012	-	-	936
484 752	13 212	16 105	103 400	4 084	1 880	132 716	617 468	3 186	-	-	937
937 767	24 781	31 139	313 403	10 115	3 146	369 324	1 307 090	19 473	-	-	938
554 511	31 145	8 087	222 727	5 759	2 247	261 959	816 470	2 446	-	-	939
2 624 185	88 027	93 422	777 742	27 650	9 578	959 191	3 583 376	37 118	-	-	940

6 Materialverbrauch, Einsatz an
Kosten für Lohnarbeiten, sonstige
Nach Beschäftigten
1 000

Lfd. Nr.	Beschäftigte von ... bis ...	Eingänge an Roh-, Hilfs- und Betriebs- stoffen	Anfangsbest. abzüglich Endbestand an Roh-, Hilfs- u. Betriebs-	Verbrauch an Roh-, Hilfs- und Betriebsstoffen (Materialverbrauch)		Eingänge an Handelsware	Anfangsbest. abzüglich Endbestand an Handelsware	Einsatz an Handelsware Sp.5 + Sp.6	Kosten für Lohn- arbeiten
				insgesamt Sp.1 + Sp.2	darunter Energie- verbrauch				
29.54 H.v. Maschinen f.d. Textil-,									
941	20 - 99	418 204	-7 166	411 038	10 606	28 852	-1 223	27 629	33 516
942	100 - 499	1 237 657	-10 555	1 227 102	26 471	79 141	+2 252	91 392	71 467
943	500 und mehr	2 818 373	-25 793	2 792 579	64 214	348 626	+13 499	362 125	203 774
944	Insgesamt	4 474 234	-43 515	4 430 719	101 290	456 619	+14 528	471 146	308 757
29.55 Herstellung von									
945	Insgesamt	1 791 701	-5 082	1 786 618	34 556	97 072	+10 072	107 143	167 555
29.56 Herst. v. Maschinen f.									
946	20 - 99	2 778 955	-51 918	2 727 037	72 446	291 580	-6 606	284 974	452 412
947	100 - 499	5 006 009	+12 765	5 018 774	97 423	440 048	-2 574	437 473	938 084
948	500 - 999	1 780 962	+4 255	1 785 217	37 487	160 487	+1 543	162 036	203 453
949	1000 und mehr	4 479 266	+14 322	4 493 588	97 052	296 568	+36 406	332 974	701 191
950	Insgesamt	14 045 192	-20 576	14 024 615	304 409	1 188 682	+28 775	1 217 457	2 295 141
29.60 Herstellung von									
951	Insgesamt	727 047	+10 413	737 460	32 424	78 511	+5 204	83 715	43 999
29.7 Herstellung von									
952	20 - 49	128 304	+3 343	131 647	2 602	62 358	-10 175	52 183	2 869
953	50 - 99	271 622	-4 905	266 717	6 899	51 235	+355	51 590	5 173
954	100 - 199	433 507	-2 657	430 849	11 895	190 651	-3 648	187 003	7 375
955	200 - 499	947 402	-20 050	927 352	21 040	168 381	-3 039	165 341	28 010
956	500 - 999	620 024	-386	619 639	11 740	341 717	+9 545	351 262	41 431
957	1000 und mehr	5 818 611	-24 059	5 794 552	137 402	3 230 955	+72 284	3 303 240	78 144
958	Insgesamt	8 219 469	-48 713	8 170 755	191 578	4 045 296	+65 323	4 110 619	163 002
29.71 Herstellung von									
959	Insgesamt	7 358 467	-43 463	7 315 004	167 517	3 882 387	+66 962	3 949 349	138 380
29.72 Herst. v. nichtelektrischen									
960	Insgesamt	861 002	-5 251	855 751	24 061	162 910	-1 639	161 271	24 622
DL H.v. Büromasch., Datenverarb.-									
961	20 - 49	3 849 484	-18 237	3 831 247	96 065	464 965	-5 651	459 315	217 099
962	50 - 99	5 542 209	-32 776	5 509 433	114 955	853 017	+8 790	861 807	417 845
963	100 - 199	7 082 628	-79 365	7 003 263	157 641	1 213 254	-19 314	1 193 950	537 379
964	200 - 499	12 475 969	-136 276	12 339 692	321 730	2 575 686	-1 423	2 574 263	615 982
965	500 - 999	12 382 735	-82 170	12 300 565	332 230	3 830 799	-48 252	3 782 547	864 017
966	1000 und mehr	56 084 942	-132 823	55 952 119	1 112 614	27 741 918	+211 108	27 953 026	2 113 000
967	Insgesamt	97 417 967	-481 648	96 936 319	2 135 235	36 679 648	+145 259	36 824 907	4 765 322
30.0 H.v. Büromaschinen, Datenverarb.-									
968	20 - 49	216 130	+5 717	221 847	3 407	39 583	+363	39 946	11 885
969	50 - 99	242 289	-2 409	239 879	4 401	58 276	-293	57 982	15 847
970	100 - 199	413 951	+788	414 740	6 827	174 695	-7 385	167 310	23 108
971	200 - 499	1 168 496	-39 639	1 128 857	9 208	472 625	+6 131	478 756	13 054
972	500 - 999	1 080 281	-4 735	1 075 546	3 523	600 463	-9 341	591 122	11 871
973	1000 und mehr	6 904 201	-11 420	6 892 781	65 255	5 122 743	+53 056	5 175 798	295 333
974	Insgesamt	10 025 348	-51 698	9 973 651	92 622	6 468 385	+42 530	6 510 915	371 698
30.01 Herstellung									
975	20 - 99	75 865	-1 251	74 614	1 929	18 310	-488	17 822	3 984
976	100 - 499	326 218	+2 855	329 073	5 608	393 302	-5 387	387 915	6 084
977	500 und mehr	917 664	-10 375	907 288	10 138	937 185	+23 886	961 051	69 179
978	Insgesamt	1 319 748	-8 772	1 310 975	17 676	1 348 776	+18 011	1 366 788	79 247
30.02 Herst. von Datenver									
979	20 - 99	382 553	+4 559	387 112	5 880	79 549	+558	80 107	23 748
980	100 - 499	1 256 229	-41 706	1 214 524	10 427	254 018	+4 133	258 151	30 078
981	500 und mehr	7 066 818	-5 779	7 061 039	58 639	4 786 041	+19 828	4 805 869	238 625
982	Insgesamt	8 705 601	-42 926	8 662 675	74 946	5 119 608	+24 519	5 144 127	292 450
31 H. v. Geräten der Elektrizitäts									
983	20 - 49	1 728 063	-6 732	1 721 331	43 175	211 704	-1 776	209 927	118 747
984	50 - 99	2 711 822	-15 523	2 696 298	61 735	233 115	-1 920	231 195	210 589
985	100 - 199	3 344 208	-24 511	3 319 697	76 147	365 573	-7 708	357 865	367 570
986	200 - 499	6 686 266	-122 249	6 564 017	209 987	1 346 973	+13 569	1 360 542	392 522
987	500 - 999	6 032 985	-38 126	5 994 860	191 173	1 968 071	-15 474	1 952 597	508 454
988	1000 und mehr	34 570 155	-275 660	34 294 495	682 389	13 200 243	+32 710	13 232 953	1 095 396
989	Insgesamt	55 073 500	-482 801	54 590 698	1 264 607	17 325 679	+19 400	17 345 079	2 693 278

1) Ohne Umsatzsteuer.- 2) Nur von Kapitalgesellschaften.

Handelsware zu Anschaffungskosten,
Vorleistungen, Kostensteuern 1997
großenklassen
DM

Materialver- brauch, Einsatz an Handelsw.z.An- schaffungsk., Kosten für Lohnarbeiten Sp.3+Sp.7+Sp.8	Kosten für sonstige industr./ handwerkli. Dienst- leistungen	Mieten und Pachten	Sonstige Kosten			Sonstige Vor- leistungen Sp.10 +Sp.11 +Sp.12	Vorleistungen insgesamt 1) Sp.9 + Sp.15	Kostensteuern			Lfd. Nr.	
			insgesamt	darunter				insgesamt	darunter			
				Versiche- rungs- prämien	Bank- spesen				Vermogen- steuer 2)	Verbrauch steuern		
9	10	11	12	13	14	15	16	17	18	19		
Bekleidungs- u.Ledergewerbe												
472 183	10 483	31 376	109 315	4 996	2 920	151 174	623 356	7 780	-	-	941	
1 379 961	37 847	34 645	345 300	13 100	5 822	417 782	1 797 753	18 738	-	-	942	
3 358 479	115 371	59 028	798 501	34 819	17 341	972 900	4 331 379	51 640	-	-	943	
5 210 622	163 702	125 048	1 253 115	52 915	26 083	1 541 865	6 752 488	78 158	-	-	944	
Maschinen für das Papiergewerbe												
2 061 316	61 154	56 566	489 364	15 952	4 293	607 084	2 668 400	22 010	-	-	945	
bestimmte Wirtschaftszweige ang												
3 464 423	110 682	249 280	623 613	39 285	9 953	983 574	4 447 997	71 006	-	-	946	
6 394 331	309 375	251 359	1 373 787	57 633	18 160	1 934 521	8 328 852	101 340	-	-	947	
2 150 706	70 771	42 725	410 681	18 774	4 632	524 176	2 674 882	31 051	-	-	948	
5 527 753	182 802	149 744	1 446 576	50 497	9 129	1 779 121	7 306 874	132 442	-	-	949	
17 537 213	673 631	693 107	3 854 655	166 189	41 874	5 221 392	22 758 605	335 839	-	-	950	
Waffen und Munition												
865 173	59 837	55 175	214 793	13 889	1 170	329 805	1 194 979	17 920	-	-	951	
Haushaltsgeräten ang												
186 699	1 792	9 471	35 644	1 437	326	46 907	233 605	3 638	-	-	952	
323 480	6 536	10 053	57 607	3 311	727	74 196	397 677	4 851	-	-	953	
625 227	9 099	19 693	153 763	4 538	1 542	182 554	807 781	5 993	-	-	954	
1 120 703	25 933	36 752	165 725	7 527	1 485	228 410	1 349 113	8 787	-	-	955	
1 012 332	18 843	22 032	158 274	4 450	1 464	199 149	1 211 481	2 488	-	-	956	
9 175 936	259 573	244 498	2 531 240	35 664	3 757	3 035 311	12 211 247	136 566	-	-	957	
12 444 376	321 776	342 499	3 102 253	56 927	9 301	3 766 528	16 210 904	162 323	-	-	958	
elektrischen Haushaltsgeräten												
11 402 732	293 769	297 214	2 803 511	48 233	8 273	3 394 493	14 797 226	136 188	-	-	959	
Heiz-,Koch- u. ä.Gerät.ang												
1 041 644	28 007	45 285	298 743	8 695	1 028	372 035	1 413 679	26 135	-	-	960	
Gerät.u.-einr;Elektrotech.usw												
4 507 660	99 457	378 427	911 917	58 823	17 359	1 389 801	5 897 461	116 540	-	-	961	
6 789 085	145 331	369 652	1 289 964	65 069	19 775	1 804 947	8 594 032	146 191	-	-	962	
8 734 592	218 697	420 122	1 633 387	71 782	21 172	2 272 206	11 006 797	160 878	-	-	963	
15 529 937	486 030	556 146	2 990 413	106 718	27 442	4 032 590	19 562 527	232 422	-	-	964	
16 947 128	728 043	606 623	2 986 277	102 730	22 728	4 320 943	21 268 071	233 704	-	-	965	
86 018 145	2 504 041	2 253 914	26 300 784	657 386	75 648	31 058 739	117 076 884	653 955	-	-	966	
138 526 548	4 181 599	4 584 884	36 112 741	1 062 507	184 124	44 879 225	183 405 773	1 543 690	-	-	967	
Geräten u.Einrichtungen												
273 677	2 750	15 912	37 936	2 573	721	56 598	330 276	2 977	-	-	968	
313 709	5 668	15 517	48 145	3 047	1 009	69 331	383 040	3 772	-	-	969	
605 158	10 741	26 770	124 946	4 571	1 368	162 457	767 615	4 056	-	-	970	
1 620 667	16 375	40 335	244 205	5 957	2 408	300 915	1 921 582	13 839	-	-	971	
1 678 539	12 276	23 742	168 686	4 364	965	204 704	1 883 243	9 295	-	-	972	
12 364 512	179 299	521 158	4 103 874	25 446	2 057	4 804 331	17 168 843	129 108	-	-	973	
16 856 263	227 109	643 435	4 727 792	45 958	8 528	5 598 335	22 454 598	163 046	-	-	974	
von Buromaschinen												
96 419	1 612	6 578	17 061	1 545	390	25 251	121 670	1 287	-	-	975	
723 072	10 119	15 020	108 188	3 412	1 846	133 326	856 398	5 459	-	-	976	
1 937 519	38 569	37 419	343 978	5 655	899	419 966	2 357 484	18 261	-	-	977	
2 757 010	50 299	59 018	469 226	10 612	3 136	578 542	3 335 553	25 007	-	-	978	
arbeitsgeräten u. Einrichtungen												
490 967	6 807	24 851	69 020	4 075	1 339	100 678	591 645	5 462	-	-	979	
1 502 753	16 998	52 085	260 963	7 117	1 929	330 046	1 832 798	12 436	-	-	980	
12 105 533	153 005	507 481	3 928 583	24 155	2 123	4 589 069	16 694 602	120 142	-	-	981	
14 099 253	176 810	584 417	4 258 566	35 346	5 392	5 019 793	19 119 046	138 039	-	-	982	
erzeugung,-verteilung u.ä.												
2 050 006	39 548	125 450	335 448	24 937	6 275	500 446	2 550 452	44 401	-	-	983	
3 138 082	68 844	141 554	497 405	28 690	7 118	707 803	3 845 885	63 000	-	-	984	
4 045 132	108 056	165 996	604 728	31 040	7 156	878 780	4 923 912	59 577	-	-	985	
8 317 080	297 637	298 112	1 356 750	57 055	13 572	1 952 499	10 269 579	140 673	-	-	986	
8 455 911	281 281	261 070	1 340 325	54 179	10 967	1 882 676	10 338 587	130 120	-	-	987	
48 622 844	1 402 079	1 147 784	16 053 256	515 066	51 383	18 603 119	67 225 963	386 449	-	-	988	
74 629 055	2 197 445	2 139 967	20 187 911	710 966	96 471	24 525 322	99 154 378	824 221	-	-	989	

Lfd. Nr.	Beschäftigte von ... bis ...	Eingänge an Roh-, Hilfs- und Betriebs- stoffen	Anfangsbest. abzüglich Endbestand an Roh-, Hilfs- u. Betriebs-	Verbrauch an Roh-, Hilfs- und Betriebsstoffen (Materialverbrauch)		Eingänge an Handelsware	Anfangsbest. abzüglich Endbestand an Handelsware	Einsatz an Handelsware Sp.5 + Sp.6	Kosten für Lohn- arbeiten
				insgesamt	darunter Energie- verbrauch				
				Sp.1 + Sp.2					
		1	2	3	4	5	6	7	8
31.10 Herst. von Elektromotoren,									
990	20 - 99	1 038 870	-13 136	1 025 734	20 213	137 567	-1 043	136 525	53 064
991	100 - 499	2 037 468	-29 615	2 007 852	50 176	351 962	-1 853	350 109	164 028
992	500 - 999	1 200 483	-14 196	1 186 288	39 308	253 920	-1 618	252 301	44 952
993	1000 und mehr	1 253 970	+24 043	1 278 013	36 814	88 680	-2 113	86 567	141 692
994	Insgesamt	5 530 792	-32 904	5 497 887	146 511	832 129	-6 627	825 502	403 736
31.20 H.v. Elektrizitätsverteilungs-									
995	20 - 49	691 705	+1 944	693 649	13 282	21 050	-1 861	19 190	58 626
996	50 - 99	1 169 016	+2 411	1 171 427	20 397	31 789	-146	31 643	118 268
997	100 - 499	3 614 395	-66 161	3 548 234	64 491	573 682	+11 899	585 581	358 221
998	500 und mehr	29 233 260	-275 895	28 957 365	489 369	10 494 197	+41 182	10 535 379	1 028 194
999	Insgesamt	34 708 375	-337 701	34 370 674	587 539	11 120 718	+51 074	11 171 792	1 563 309
31.30 Herst. von isol. Elektrokabeln,									
1000	20 - 99	328 388	+2 658	331 046	6 604	41 819	-945	40 874	15 396
1001	100 - 499	1 647 671	-14 589	1 633 083	51 203	71 207	-537	70 611	14 692
1002	500 und mehr	2 259 588	+5 128	2 264 716	74 029	306 782	+11 629	318 411	43
1003	Insgesamt	4 235 648	-6 803	4 228 845	131 836	419 808	+10 087	429 895	30 131
31.40 Herstellung von									
1004	Insgesamt	916 953	-4 415	912 539	63 685	564 977	-6 885	558 092	16 118
31.50 Herstellung von									
1005	20 - 99	548 302	-6 187	542 115	15 411	82 965	-2 025	80 940	39 059
1006	100 - 199	341 518	+2 246	343 765	5 775	20 187	+1 593	21 780	12 870
1007	200 - 499	527 900	-6 100	521 800	14 729	115 131	-3 093	112 038	43 971
1008	500 und mehr	1 327 620	-8 294	1 319 326	68 940	895 354	-5 730	889 624	15 823
1009	Insgesamt	2 745 340	-18 335	2 727 005	104 856	1 113 637	-9 255	1 104 383	111 723
31.6 Herstellung von									
1010	20 - 99	612 393	-6 547	605 846	24 768	107 196	+1 148	108 343	41 715
1011	100 - 499	1 736 007	-33 347	1 702 660	88 528	516 727	-873	515 854	165 346
1012	500 - 999	1 341 577	-22 784	1 318 793	26 949	624 320	-12 591	611 728	255 165
1013	1000 und mehr	3 246 415	-19 965	3 226 449	89 935	2 026 168	-6 679	2 019 489	106 035
1014	Insgesamt	6 936 392	-82 643	6 853 749	230 180	3 274 410	-18 996	3 255 415	568 261
31.61 Herst. von elektr.									
1015	20 - 99	95 490	-1 629	93 861	1 380	7 678	+130	7 808	1 020
1016	100 - 499	651 289	-9 604	641 684	11 342	463 070	-5 116	457 954	56 125
1017	500 und mehr	4 269 894	-37 636	4 232 258	77 930	2 171 211	-19 648	2 151 562	327 593
1018	Insgesamt	5 016 673	-48 869	4 967 803	90 652	2 641 959	-24 635	2 617 324	384 738
31.62 Herstellung von									
1019	20 - 99	516 903	-4 918	511 985	23 388	99 518	+1 018	100 535	40 696
1020	100 - 499	1 084 718	-23 743	1 060 976	77 186	53 657	+4 244	57 901	109 221
1021	500 und mehr	318 098	-5 113	312 985	38 954	479 277	+378	479 655	33 606
1022	Insgesamt	1 919 719	-33 774	1 885 945	139 528	632 452	+5 639	638 091	183 522
32 Rundfunk-, Fernseh-									
1023	20 - 99	1 114 556	-11 056	1 103 500	25 686	207 810	+1 332	209 142	59 199
1024	100 - 199	1 060 779	-8 578	1 052 200	32 956	93 727	-2 789	90 938	44 223
1025	200 - 499	1 934 612	+13 195	1 947 807	49 637	118 368	+534	118 901	61 446
1026	500 - 999	2 860 592	-46 430	2 814 162	68 447	593 291	+5 232	598 523	67 038
1027	1000 und mehr	10 310 930	+185 283	10 496 213	248 605	7 915 098	+97 653	8 012 751	444 940
1028	Insgesamt	17 281 468	+132 414	17 413 882	425 331	8 928 294	+101 961	9 030 254	676 845
32.10 Herstellung von									
1029	20 - 99	400 213	-1 955	398 258	14 130	59 195	+1 087	60 281	16 100
1030	100 - 199	505 680	+15 483	521 163	25 231	19 328	-502	18 825	13 908
1031	200 - 499	713 068	+27 109	740 177	35 789	44 276	+411	44 687	34 304
1032	500 und mehr	2 958 947	+29 952	2 988 899	156 042	431 373	-1 480	429 893	58 610
1033	Insgesamt	4 577 908	+70 589	4 648 497	231 192	554 171	-484	553 687	122 922
32.20 Herstellung v. nachrichten									
1034	Insgesamt	6 782 668	+79 777	6 862 445	81 203	2 863 654	+73 234	2 936 889	310 058
32.30 Herst. v. Rundfunk-,									
1035	Insgesamt	5 920 892	-17 952	5 902 940	112 936	5 510 468	+29 211	5 539 679	243 865

1) Ohne Umsatzsteuer.- 2) Nur von Kapitalgesellschaften.

Handelsware zu Anschaffungskosten,
Vorleistungen, Kostensteuern 1997
Größenklassen
DM

Materialver- brauch, Einsatz an Handelsw.z. An- schaffungsk., Kosten für Lohnarbeiten Sp.3+Sp.7+Sp.8	Kosten für sonstige industr./ handwerkli. Dienst- leistungen	Mieten und Pachten	Sonstige Kosten			Sonstige Vor- leistungen Sp.10 +Sp.11 +Sp.12	Vorleistungen insgesamt 1) Sp.9 + Sp.15	Kostensteuern			Lfd. Nr.
			insgesamt	darunter				insgesamt	darunter		
				Versiche- rungs- prämien	Bank- spesen				Vermögen- steuer 2)	Verbrauch steuern	
9	10	11	12	13	14	15	16	17	18	19	
Generatoren, Transformatoren											
1 215 322	27 072	67 607	188 354	10 791	3 475	283 033	1 498 355	33 332	-	-	990
2 521 990	63 568	81 160	337 795	17 964	4 684	482 522	3 004 512	29 565	-	-	991
1 483 541	47 537	36 262	183 211	9 714	2 016	267 010	1 750 551	23 762	-	-	992
1 506 272	68 135	34 208	280 909	6 703	1 426	383 252	1 889 524	12 836	-	-	993
6 727 125	206 312	219 237	990 269	45 172	11 601	1 415 817	8 142 942	99 496	-	-	994
und -schalteinrichtungen											
771 465	15 065	42 601	116 612	8 988	1 505	174 278	945 743	16 191	-	-	995
1 321 398	27 726	53 226	202 019	11 737	3 017	282 972	1 604 309	19 243	-	-	996
4 492 036	141 963	158 017	745 361	35 356	7 681	1 045 341	5 537 377	98 898	-	-	997
40 520 937	1 144 584	1 043 348	15 266 466	491 085	45 167	17 454 399	57 975 336	347 738	-	-	998
47 105 776	1 329 339	1 297 193	16 330 458	547 166	57 369	18 956 989	66 062 765	482 070	-	-	999
-leitungen und -drähten											
387 315	4 710	12 556	46 031	1 859	844	63 297	450 612	4 499	-	-	1000
1 718 386	68 495	70 229	246 875	9 214	1 441	385 599	2 103 985	10 778	-	-	1001
2 583 170	78 676	40 363	285 665	14 320	2 600	404 704	2 987 873	11 350	-	-	1002
4 688 871	151 881	123 149	578 570	25 392	4 885	853 600	5 542 471	26 627	-	-	1003
Akkumulatoren und Batterien											
1 486 749	48 431	31 540	346 606	11 745	2 791	426 577	1 913 326	6 556	-	-	1004
elektrischen Lampen und Leuchten											
662 114	12 488	48 480	139 836	7 687	2 357	200 804	862 918	14 801	-	-	1005
378 415	5 839	26 580	109 358	2 963	1 107	141 776	520 191	7 882	-	-	1006
677 809	19 860	31 714	182 242	4 738	2 981	233 816	911 626	13 569	-	-	1007
2 224 773	48 768	74 373	344 559	11 861	2 221	467 701	2 692 474	49 488	-	-	1008
3 943 111	86 955	181 147	775 995	27 249	6 666	1 044 097	4 987 208	85 741	-	-	1009
elektrischen Ausrüstungen ang											
755 905	19 724	40 836	129 553	11 672	2 053	190 113	946 018	19 087	-	-	1010
2 383 860	96 386	94 579	305 892	16 378	3 526	496 857	2 880 717	38 432	-	-	1011
2 185 686	67 179	51 405	230 586	9 265	1 597	349 170	2 534 856	24 804	-	-	1012
5 351 973	191 239	100 881	499 982	16 927	5 983	792 102	6 144 075	41 408	-	-	1013
10 677 424	374 527	287 701	1 166 013	54 242	13 160	1 828 242	12 505 666	123 732	-	-	1014
Ausrüstg.f.Motoren und Fahrzeuge ang											
102 689	2 293	5 959	15 566	819	239	23 818	126 507	2 509	-	-	1015
1 155 763	21 029	37 282	98 642	4 585	931	156 953	1 312 716	8 153	-	-	1016
6 711 413	220 347	128 543	560 169	18 623	5 473	909 058	7 620 472	52 808	-	-	1017
7 969 866	243 669	171 784	674 376	24 027	6 643	1 089 829	9 059 695	63 471	-	-	1018
sonstigen elektr.Ausrüstg.ang											
653 216	17 431	34 877	113 987	10 853	1 814	166 295	819 511	16 578	-	-	1019
1 228 097	75 357	57 297	207 250	11 793	2 595	339 904	1 568 001	30 279	-	-	1020
826 246	38 071	23 743	170 399	7 569	2 107	232 213	1 058 459	13 404	-	-	1021
2 707 558	130 858	115 918	491 636	30 215	6 516	738 413	3 445 971	60 261	-	-	1022
und Nachrichtentechnik											
1 371 840	24 464	91 375	229 714	15 417	4 907	345 552	1 717 392	27 341	-	-	1023
1 187 361	36 479	73 498	257 246	8 364	4 034	367 223	1 554 584	18 003	-	-	1024
2 128 154	59 030	60 957	346 362	11 546	3 014	466 349	2 594 503	25 740	-	-	1025
3 479 722	130 524	160 042	581 887	18 945	3 267	872 453	4 352 175	31 547	-	-	1026
18 953 904	679 180	372 704	4 606 713	69 386	12 784	5 658 598	24 612 502	72 668	-	-	1027
27 120 981	929 677	758 576	6 021 922	123 658	28 007	7 710 175	34 831 156	175 300	-	-	1028
elektronischen Bauelementen											
474 639	15 118	42 354	81 407	6 262	1 092	138 879	613 518	10 801	-	-	1029
553 897	22 862	36 254	133 622	3 641	525	192 738	746 634	5 714	-	-	1030
819 168	30 258	36 533	139 923	6 952	1 698	206 714	1 025 882	11 068	-	-	1031
3 477 402	254 059	115 369	670 267	27 179	4 887	1 039 694	4 517 096	27 414	-	-	1032
5 325 106	322 297	230 509	1 025 218	44 035	8 203	1 578 024	6 903 130	54 998	-	-	1033
technischen Geräten u. Einrr.											
10 109 391	404 824	345 818	3 189 400	41 830	10 811	3 940 042	14 049 433	77 735	-	-	1034
Fernseh-,Phono-,videotechn.Geräten											
11 686 484	202 556	182 248	1 807 304	37 794	8 993	2 192 108	13 878 592	42 568	-	-	1035

Lfd. Nr.	Beschäftigte von ... bis ...	Eingänge an Roh-, Hilfs- und Betriebs- stoffen	Anfangsbest. abzüglich Endbestand an Roh-, Hilfs- u. Betriebs-	Verbrauch an Roh-, Hilfs- und Betriebsstoffen (Materialverbrauch)		Eingänge an Handelsware	Anfangsbest. abzüglich Endbestand an Handelsware	Einsatz an Handelsware Sp.5 + Sp.6	Kosten für Lohn- arbeiten 8
				insgesamt Sp.1 + Sp.2	darunter Energie- verbrauch				
33 Medizin-, Meß-, Steuer-									
1036	20 - 49	1 523 573	-12 494	1 511 079	38 974	160 064	-2 844	157 220	70 227
1037	50 - 99	1 855 260	-8 515	1 846 745	33 641	407 431	+8 277	415 709	148 451
1038	100 - 199	2 263 690	-47 064	2 216 626	41 711	579 268	-1 431	577 838	102 478
1039	200 - 499	2 686 595	+12 417	2 699 012	52 898	637 720	-21 656	616 064	148 961
1040	500 - 999	2 408 877	+7 120	2 415 997	69 087	668 974	-28 668	640 305	276 654
1041	1000 und mehr	4 299 655	-31 026	4 268 629	116 365	1 503 834	+27 690	1 531 524	276 732
1042	Insgesamt	15 037 650	-79 563	14 958 087	352 675	3 957 291	-18 632	3 938 659	1 023 502
33.10 Herst. v. med.Geräten									
1043	20 - 49	612 140	-4 022	608 118	21 867	82 916	-2 454	80 461	24 643
1044	50 - 99	637 284	+1 094	638 377	10 379	187 324	-896	186 429	37 097
1045	100 - 199	391 755	-7 409	384 346	9 196	194 783	-8 730	186 052	18 134
1046	200 - 499	609 618	+3 375	612 993	19 447	178 326	-6 030	172 296	28 704
1047	500 - 999	582 828	+5 162	587 990	16 962	328 711	-32 744	295 967	75 963
1048	1000 und mehr	954 922	+664	955 586	41 020	563 928	+8 782	572 710	69 894
1049	Insgesamt	3 788 546	-1 136	3 787 410	118 872	1 535 988	-42 073	1 493 915	254 435
33.20 H.v. Meß-, Kontroll-,									
1050	20 - 49	682 787	+600	683 387	12 779	58 069	-1 547	56 522	28 872
1051	50 - 99	882 271	-7 361	874 910	14 772	182 469	+8 892	191 361	73 199
1052	100 - 199	1 460 692	-25 947	1 434 744	23 185	272 330	+3 753	276 084	60 732
1053	200 - 499	1 385 354	+24 616	1 409 970	20 340	172 930	-3 749	169 180	68 441
1054	500 - 999	1 104 490	+5 809	1 110 298	32 783	271 518	+3 260	274 778	121 790
1055	1000 und mehr	2 691 784	-51 431	2 640 353	45 202	444 312	+3 029	447 342	166 726
1056	Insgesamt	8 207 378	-53 714	8 153 664	149 061	1 401 629	+13 637	1 415 266	519 760
33.30 Herstellung von									
1057	Insgesamt	714 805	+5 911	720 715	8 761	117 769	+4 612	122 381	97 577
33.40 Herstellung von optischen									
1058	20 - 99	254 294	-1 902	252 392	8 692	36 737	+2 035	38 771	13 596
1059	100 - 499	685 169	-20 973	664 196	16 903	249 209	-3 767	245 442	60 852
1060	500 und mehr	925 991	+5 079	931 069	43 139	452 234	+11 871	464 105	56 557
1061	Insgesamt	1 865 454	-17 797	1 847 657	68 735	738 179	+10 139	748 318	131 005
33.50 Herstellung									
1062	Insgesamt	461 468	-12 826	448 642	7 247	163 726	-4 947	158 779	20 724
DM Fahr									
1063	20 - 49	1 077 058	-747	1 076 312	30 653	140 551	+1 056	141 607	81 723
1064	50 - 99	2 022 750	-10 692	2 012 058	55 669	225 859	-5 187	220 672	269 422
1065	100 - 199	2 608 356	-7 282	2 601 074	88 743	217 646	-2 231	215 415	232 633
1066	200 - 499	6 634 469	-60 962	6 573 507	183 473	657 373	-14 270	643 103	594 008
1067	500 - 999	6 843 540	-13 656	6 829 884	170 207	500 238	-142 726	357 512	419 265
1068	1000 und mehr	169 165 425	-146 962	169 018 462	2 670 396	42 670 981	-252 825	42 418 156	6 467 541
1069	Insgesamt	188 351 598	-240 302	188 111 296	3 199 140	44 412 647	-416 183	43 996 465	8 064 592
34 Herstellung von Kraft									
1070	20 - 49	874 921	+598	875 519	23 604	121 776	+630	122 407	45 003
1071	50 - 99	1 554 270	-7 917	1 546 354	32 338	187 459	-4 457	183 002	68 912
1072	100 - 199	1 829 017	-32 151	1 796 866	71 713	70 639	-1 267	69 432	150 995
1073	200 - 499	5 364 853	-41 366	5 323 487	145 678	545 317	-3 932	541 385	332 437
1074	500 - 999	5 029 983	-4 360	5 025 623	121 603	259 479	-5 980	253 499	151 026
1075	1000 und mehr	155 754 707	-196 215	155 558 492	2 421 209	42 645 113	-252 704	42 392 409	3 455 046
1076	Insgesamt	170 407 751	-281 410	170 126 341	2 816 145	43 829 844	-267 711	43 562 133	4 203 419
34.10 Herstellung von Kraft									
1077	20 - 99	170 775	+2 388	173 164	2 597	10 144	-680	9 464	583
1078	100 - 499	638 128	-33 170	604 958	11 651	126 838	-2 919	123 919	40 492
1079	500 und mehr	130 789 178	-4 767	130 784 411	1 768 215	34 042 095	-63 229	33 978 867	2 567 161
1080	Insgesamt	131 598 081	-35 549	131 562 532	1 782 463	34 179 077	-66 827	34 112 250	2 608 236
34.20 Herstellung von									
1081	20 - 99	1 151 303	-5 625	1 145 677	22 748	222 986	-2 884	220 102	23 117
1082	100 - 499	1 757 449	-4 637	1 752 812	29 105	103 973	-1 357	102 616	124 596
1083	500 und mehr	5 037 022	-29 881	5 007 141	60 459	388 250	-4 778	383 472	100 898
1084	Insgesamt	7 945 773	-40 143	7 905 630	112 312	715 209	-9 018	706 190	248 611
34.30 Herst. von Teilen und									
1085	20 - 49	395 589	+4 685	400 274	12 386	26 274	+1 030	27 304	33 046
1086	50 - 99	711 524	-8 767	702 757	18 211	49 831	-1 293	48 538	57 169
1087	100 - 199	1 101 658	-8 141	1 093 517	59 175	23 944	+360	24 305	65 349
1088	200 - 499	3 696 636	-27 569	3 669 067	117 459	361 262	-1 285	359 977	252 996
1089	500 - 999	3 551 888	-8 898	3 542 991	101 656	193 927	-3 452	190 476	116 261
1090	1000 und mehr	21 406 602	-157 029	21 249 572	612 482	8 280 320	-187 227	8 093 093	821 751
1091	Insgesamt	30 863 897	-205 718	30 658 178	921 369	8 935 559	-191 865	8 743 693	1 346 572

1) Ohne Umsatzsteuer.- 2) Nur von Kapitalgesellschaften.

Handelsware zu Anschaffungskosten,
Vorleistungen, Kostensteuern 1997
größtenklassen
DM

Materialver- brauch, Einsatz an Handelsw.z. An- schaffungsk., Kosten für Lohnarbeiten	Kosten für sonstige industr./ handwerkli. Dienst- leistungen	Mieten und Pachten	Sonstige Kosten			Sonstige Vor- leistungen Sp.10 +Sp.11 +Sp.12	Vorleistungen insgesamt 1) Sp.9 + Sp.15	Kostensteuern			Lfd. Nr.	
			insgesamt	darunter				insgesamt	darunter			
				Versiche- rungs- prämien	Bank- spesen				Vermögen- steuer 2)	Verbrauch steuern		
Sp.3+Sp.7+Sp.8												
9	10	11	12	13	14	15	16	17	18	19		
und Regelungstechnik,Optik												
1 738 526	48 989	195 349	466 330	25 249	9 047	710 668	2 449 195	62 609	-	-	- 1036	
2 410 904	54 525	162 921	586 904	23 979	8 058	804 350	3 215 254	58 632	-	-	- 1037	
2 896 941	63 421	153 858	646 468	27 807	8 614	863 746	3 760 687	79 242	-	-	- 1038	
3 464 036	112 989	156 742	1 043 096	32 160	8 448	1 312 827	4 776 864	52 169	-	-	- 1039	
3 332 956	303 962	161 770	895 378	25 243	7 529	1 361 110	4 694 066	62 741	-	-	- 1040	
6 076 885	243 483	212 267	1 536 941	47 488	9 423	1 992 691	8 069 576	65 730	-	-	- 1041	
19 920 249	827 368	1 042 907	5 175 118	181 925	51 118	7 045 392	26 965 641	381 123	-	-	- 1042	
und orthopädischen Vorrichtungen												
713 222	28 251	112 668	221 584	12 547	3 284	362 504	1 075 726	41 361	-	-	- 1043	
861 903	13 919	61 568	191 994	6 424	2 115	267 482	1 129 385	22 280	-	-	- 1044	
588 533	14 859	38 715	176 706	6 293	1 866	230 280	818 813	16 684	-	-	- 1045	
813 993	23 771	45 752	341 470	13 494	2 884	410 993	1 224 986	19 468	-	-	- 1046	
959 919	27 254	42 038	345 116	7 382	2 604	414 408	1 374 328	25 730	-	-	- 1047	
1 598 189	78 359	86 155	542 269	17 126	3 772	706 783	2 304 972	17 238	-	-	- 1048	
5 535 760	186 413	386 897	1 819 140	63 265	16 525	2 392 450	7 928 210	142 760	-	-	- 1049	
Navigations-u.ä.Instr. u.Vorricht.												
768 781	16 117	63 554	194 307	9 751	3 900	273 978	1 042 759	17 159	-	-	- 1050	
1 139 470	23 556	67 245	264 839	11 853	3 990	355 640	1 495 110	30 809	-	-	- 1051	
1 771 560	37 125	91 494	374 547	16 886	5 298	503 166	2 274 727	43 283	-	-	- 1052	
1 647 592	58 127	76 230	467 223	11 552	3 053	601 580	2 249 171	15 373	-	-	- 1053	
1 506 866	91 654	83 504	381 318	11 893	3 654	556 476	2 063 342	14 596	-	-	- 1054	
3 254 421	110 280	83 141	705 030	23 547	4 147	898 452	4 152 872	46 060	-	-	- 1055	
10 088 690	336 860	465 168	2 387 263	85 483	24 042	3 189 291	13 277 981	167 279	-	-	- 1056	
industriellen Prozeßsteuerungsanlagen												
940 673	177 728	50 401	185 164	8 858	1 290	413 293	1 353 966	6 958	-	-	- 1057	
und fotografischen Geräten												
304 759	16 607	32 873	94 646	3 814	2 562	144 126	448 885	5 425	-	-	- 1058	
970 490	22 682	47 751	226 556	6 633	2 586	296 989	1 267 479	30 113	-	-	- 1059	
1 451 731	76 669	42 745	332 027	7 988	2 186	451 442	1 903 173	21 632	-	-	- 1060	
2 726 980	115 958	123 370	653 229	18 434	7 335	892 557	3 619 537	57 170	-	-	- 1061	
von Uhren												
628 144	10 409	17 071	130 322	5 885	1 927	157 801	785 946	6 957	-	-	- 1062	
zeugbau												
1 299 642	29 103	73 130	155 627	13 507	2 434	257 861	1 557 503	18 678	-	-	- 1063	
2 502 152	59 559	115 347	291 254	24 379	4 449	466 160	2 968 312	38 237	-	-	- 1064	
3 049 121	113 549	241 691	492 470	25 367	5 188	847 710	3 896 831	54 031	-	-	- 1065	
7 810 618	269 205	186 316	783 751	49 369	8 832	1 239 272	9 049 890	60 109	-	-	- 1066	
7 606 661	432 573	170 294	1 212 878	46 210	8 989	1 815 745	9 422 406	62 848	-	-	- 1067	
217 904 160	4 070 267	3 504 320	25 175 882	518 154	54 367	32 750 469	250 654 628	1 223 068	-	-	- 1068	
240 172 353	4 974 256	4 291 099	28 111 863	676 986	84 259	37 377 217	277 549 570	1 456 972	-	-	- 1069	
wagen und Kraftwagenteilen												
1 042 928	20 427	56 916	111 830	10 128	1 638	189 173	1 232 101	14 569	-	-	- 1070	
1 798 268	34 736	86 240	189 382	13 367	2 783	310 358	2 108 626	28 240	-	-	- 1071	
2 017 293	73 924	214 572	343 943	16 173	2 438	632 439	2 649 733	43 131	-	-	- 1072	
6 197 310	209 769	153 107	584 223	35 457	6 996	947 099	7 144 409	47 007	-	-	- 1073	
5 430 147	182 632	123 663	790 104	30 199	5 902	1 096 399	6 526 546	46 097	-	-	- 1074	
201 405 947	3 674 365	3 014 612	22 192 722	404 373	45 605	28 881 699	230 287 647	1 098 585	-	-	- 1075	
217 891 894	4 195 853	3 649 110	24 212 205	509 697	65 362	32 057 168	249 949 061	1 277 629	-	-	- 1076	
wagen und Kraftwagenmotoren												
183 211	1 823	5 753	19 182	1 142	279	26 758	209 969	1 129	-	-	- 1077	
769 368	21 869	24 664	69 113	4 256	481	115 646	885 014	6 049	-	-	- 1078	
167 330 438	2 476 329	2 176 046	18 114 909	290 716	27 693	22 767 284	190 097 722	503 655	-	-	- 1079	
168 283 018	2 500 022	2 206 463	18 203 203	296 114	28 453	22 909 688	191 192 705	510 833	-	-	- 1080	
Karosserien,Aufbauten und Anhängern												
1 388 897	19 766	54 531	134 075	11 515	1 987	208 372	1 597 269	14 090	-	-	- 1081	
1 980 023	31 681	53 574	172 354	11 176	2 653	257 610	2 237 633	9 819	-	-	- 1082	
5 491 512	96 432	127 066	491 771	16 903	4 404	715 270	6 206 782	36 036	-	-	- 1083	
8 860 432	147 880	235 172	798 200	39 593	9 045	1 181 252	10 041 684	59 946	-	-	- 1084	
ä.f.Kraftwagen und deren Motoren												
460 624	13 151	28 872	63 221	4 615	842	105 244	565 867	10 185	-	-	- 1085	
808 464	20 423	53 999	84 735	6 223	1 312	159 157	967 621	17 405	-	-	- 1086	
1 183 171	62 285	184 255	241 910	10 519	1 484	488 450	1 671 620	31 016	-	-	- 1087	
4 282 041	167 858	105 186	444 790	25 679	4 816	717 833	4 999 874	43 253	-	-	- 1088	
3 849 728	161 038	89 867	610 908	18 898	2 939	861 813	4 711 541	31 620	-	-	- 1089	
30 164 417	1 123 197	745 296	3 765 238	108 055	16 471	5 633 732	35 798 148	573 371	-	-	- 1090	
40 748 444	1 547 952	1 207 475	5 210 801	173 989	27 864	7 966 228	48 714 672	706 850	-	-	- 1091	

Lfd. Nr.	Beschäftigte von ... bis ...	Eingänge an Roh-, Hilfs- und Betriebs- stoffen	Anfangsbest. abzüglich Endbestand an Roh-, Hilfs- u. Betriebs-	Verbrauch an Roh-, Hilfs- und Betriebsstoffen (Materialverbrauch)		Eingänge an Handelsware	Anfangsbest. abzüglich Endbestand an Handelsware	Einsatz an Handelsware	Kosten für Lohn- arbeiten
				insgesamt Sp.1 + Sp.2	darunter Energie- verbrauch				
35 Sonstiger									
1092	20 - 49	202 137	-1 345	200 793	7 049	18 774	+426	19 200	36 721
1093	50 - 99	468 480	-2 776	465 704	23 331	38 400	-730	37 670	200 510
1094	100 - 199	779 339	+24 868	804 207	17 029	146 947	-964	145 983	81 637
1095	200 - 499	1 269 616	-19 596	1 250 020	37 795	112 055	-10 338	101 718	261 571
1096	500 - 999	1 813 557	-9 296	1 804 261	48 603	240 759	-136 745	104 014	268 239
1097	1000 und mehr	13 410 717	+49 253	13 459 970	249 187	25 868	-121	25 747	3 012 495
1098	Insgesamt	17 943 846	+41 109	17 984 955	382 995	582 803	-148 472	434 332	3 861 173
35.1									
1099	Insgesamt	3 955 317	+6 491	3 961 808	103 683	256 978	-141 087	115 892	836 656
35.11 Schiffbau									
1100	Insgesamt	3 789 332	+6 466	3 795 798	101 145	245 736	-141 404	104 332	821 564
35.12 Boots-									
1101	Insgesamt	165 984	+26	166 010	2 538	11 242	+317	11 560	15 094
35.20 Schienen									
1102	Insgesamt	3 878 283	+44 376	3 922 659	94 832	54 326	+496	54 821	361 743
35.30 Luft- und									
1103	Insgesamt	9 066 490	-21 697	9 044 793	162 852	47 231	-2 134	45 097	2 624 768
35.4 Herst. v. Krafträdern,									
1104	20 - 99	174 305	-1 007	173 298	4 937	20 541	-244	20 297	8 322
1105	100 und mehr	707 819	+12 624	720 443	11 591	196 183	-5 430	190 753	17 057
1106	Insgesamt	882 124	+11 617	893 741	16 528	216 724	-5 674	211 050	25 379
35.41 Herstellung									
1107	Insgesamt	66 962	+9 272	76 234	3 056	80 667	-466	80 201	1 103
35.42 Herstellung									
1108	Insgesamt	676 266	-581	675 684	11 151	42 283	-2 361	39 922	19 337
35.43 Herstellung von									
1109	Insgesamt	138 896	+2 927	141 822	2 320	93 774	-2 847	90 927	4 932
35.50 Fahr									
1110	Insgesamt	161 632	+321	161 954	5 101	7 545	-73	7 472	12 624
DN Herst. von Möbeln, Schmuck,									
1111	20 - 49	2 067 073	-980	2 066 092	94 613	321 530	-4 375	317 155	139 015
1112	50 - 99	2 677 379	-6 704	2 670 675	102 015	434 281	+1 171	435 451	151 379
1113	100 - 199	4 688 011	-18 920	4 669 091	164 824	742 678	+2 414	745 092	213 599
1114	200 - 499	6 125 279	-50 290	6 074 989	171 305	1 160 215	-6 377	1 153 837	307 413
1115	500 - 999	3 120 580	+7 984	3 128 564	87 560	555 353	+4 482	559 836	106 182
1116	1000 und mehr	4 139 000	-47 138	4 091 862	85 078	442 859	-8 327	434 532	200 582
1117	Insgesamt	22 817 321	-116 048	22 701 274	705 394	3 656 915	-11 012	3 645 903	1 118 170
36 Herst. von Möbeln, Schmuck,									
1118	20 - 49	1 882 178	-2 163	1 880 015	66 232	237 787	-3 188	234 600	115 353
1119	50 - 99	2 462 888	-5 833	2 457 055	87 459	396 953	+705	397 659	124 859
1120	100 - 199	4 145 569	-11 321	4 134 248	132 979	641 767	+2 646	644 413	192 169
1121	200 - 499	5 915 832	-50 456	5 865 376	156 173	1 106 230	-6 377	1 099 852	265 388
1122	500 - 999	3 120 580	+7 984	3 128 564	87 560	555 353	+4 482	559 836	106 182
1123	1000 und mehr	4 139 000	-47 138	4 091 862	85 078	442 859	-8 327	434 532	200 582
1124	Insgesamt	21 666 047	-108 927	21 557 120	615 481	3 380 950	-10 059	3 370 892	1 004 533
36.1 Herstellung									
1125	20 - 49	1 265 233	+330	1 265 563	48 316	100 313	-746	99 567	58 538
1126	50 - 99	1 928 555	-649	1 927 906	65 907	276 809	+1 498	278 306	74 206
1127	100 - 199	3 149 745	-12 860	3 136 885	103 866	328 737	-4 765	323 973	141 759
1128	200 - 499	5 123 775	-36 497	5 087 277	120 581	798 237	-11 389	786 848	206 706
1129	500 - 999	2 444 879	+8 696	2 453 575	71 142	291 335	+10 779	302 114	51 763
1130	1000 und mehr	3 817 117	-49 893	3 767 424	74 744	355 748	-1 369	354 379	158 673
1131	Insgesamt	17 729 304	-90 674	17 638 630	484 555	2 151 179	-5 992	2 145 187	691 645

1) Ohne Umsatzsteuer.- 2) Nur von Kapitalgesellschaften.

Handelsware zu Anschaffungskosten,
Vorleistungen, Kostensteuern 1997
größtenklassen
DM

Materialverbrauch, Einsatz an Handelsw.z. An- schaffungsk., Kosten für Lohnarbeiten Sp.3+Sp.7+Sp.8	Kosten für sonstige industr./ handwerkli. Dienst- leistungen	Mieten und Pachten	Sonstige Kosten			Sonstige Vor- leistungen Sp.10 +Sp.11 +Sp.12	Vorleistungen insgesamt 1) Sp.9 + Sp.15	Kostensteuern			Lfd. Nr.
			insgesamt	darunter				insgesamt	darunter		
				Versiche- rungs- prämien	Bank- spesen				Vermögen- steuer 2)	Verbrauch steuern	
9	10	11	12	13	14	15	16	17	18	19	
Fahrzeugbau											
256 714	8 676	16 214	43 797	3 379	796	68 688	325 401	4 109	-	-	1092
703 884	24 823	29 108	101 872	11 012	1 666	155 803	859 686	9 987	-	-	1093
1 031 828	39 624	27 119	148 527	9 194	2 750	215 271	1 247 098	10 901	-	-	1094
1 613 308	59 436	33 209	199 528	13 913	1 836	292 173	1 905 481	13 102	-	-	1095
2 176 514	249 942	46 631	422 774	16 012	3 087	719 346	2 895 860	16 751	-	-	1096
16 498 212	395 902	489 708	2 983 160	113 781	8 762	3 868 769	20 366 981	124 483	-	-	1097
22 280 459	778 403	641 989	3 899 658	167 290	18 897	5 320 049	27 600 509	179 342	-	-	1098
Schiffbau											
4 914 358	118 479	70 309	783 089	46 658	2 707	971 877	5 886 234	46 904	-	-	1099
(ohne Boots- und Yachtbau)											
4 721 694	113 060	61 551	754 354	44 717	2 272	928 964	5 650 658	44 363	-	-	1100
und Yachtbau											
192 664	5 419	8 758	28 735	1 941	436	42 912	235 576	2 541	-	-	1101
fahrzeugbau											
4 339 224	131 455	86 035	969 299	28 710	7 501	1 186 788	5 526 012	13 021	-	-	1102
Raumfahrzeugbau											
11 714 659	506 705	442 841	1 953 035	83 497	3 301	2 902 581	14 617 240	104 086	-	-	1103
Fahrrädern und Behindertenfahrz.											
201 917	3 860	9 758	31 953	2 274	732	45 570	247 487	4 326	-	-	1104
928 253	11 834	18 920	130 721	4 948	4 300	161 474	1 089 727	7 207	-	-	1105
1 130 170	15 694	28 678	162 673	7 222	5 032	207 045	1 337 214	11 533	-	-	1106
von Kraftträdern											
157 544	2 265	4 119	26 332	1 440	417	32 716	190 260	519	-	-	1107
von Fahrrädern											
734 944	10 987	18 524	91 296	4 408	2 480	120 807	855 751	7 606	-	-	1108
Behindertenfahrzeugen											
237 682	2 441	6 035	45 045	1 373	2 134	53 521	291 203	3 408	-	-	1109
zeugbau ang											
182 049	6 070	14 125	31 562	1 203	356	51 758	233 808	3 798	-	-	1110
Musikinstrumenten usw, Recycling											
2 522 262	97 327	185 553	543 492	46 779	7 015	826 373	3 348 635	53 120	-	-	1111
3 257 505	115 140	227 228	822 235	50 892	5 889	1 164 603	4 422 108	61 131	-	-	1112
5 627 782	190 761	287 739	1 190 239	59 970	10 926	1 668 739	7 296 521	69 422	-	-	1113
7 536 240	250 191	377 600	1 634 555	65 410	10 890	2 262 346	9 798 586	133 765	-	-	1114
3 794 582	140 621	137 008	977 846	29 561	5 895	1 255 476	5 050 058	74 115	-	-	1115
4 726 976	164 412	170 455	671 768	23 864	3 043	1 006 635	5 733 610	39 089	-	-	1116
27 465 347	958 452	1 385 583	5 840 136	276 475	43 659	8 184 171	35 649 519	430 642	-	-	1117
Musikinstr., Sportgeräten usw.											
2 229 968	61 663	159 723	439 433	39 632	6 576	660 820	2 890 788	48 213	-	-	1118
2 979 573	91 240	216 156	736 654	45 261	5 517	1 044 050	4 023 623	55 159	-	-	1119
4 970 830	156 671	275 710	1 057 530	52 904	9 593	1 489 911	6 460 741	65 006	-	-	1120
7 230 617	229 651	364 076	1 529 369	63 118	10 722	2 123 095	9 353 712	131 941	-	-	1121
3 794 582	140 621	137 008	977 846	29 561	5 895	1 255 476	5 050 058	74 115	-	-	1122
4 726 976	164 412	170 455	671 768	23 864	3 043	1 006 635	5 733 610	39 089	-	-	1123
25 932 545	844 258	1 323 129	5 412 600	254 339	41 346	7 579 987	33 512 532	413 522	-	-	1124
von Möbeln											
1 423 668	41 209	120 593	256 274	26 070	2 988	418 076	1 841 743	26 771	-	-	1125
2 280 419	65 991	173 866	534 853	35 827	3 103	774 711	3 055 129	39 078	-	-	1126
3 602 617	126 689	227 589	770 038	39 633	5 708	1 124 296	4 726 912	43 493	-	-	1127
6 080 831	177 253	296 734	1 219 392	47 911	6 174	1 693 379	7 774 210	107 946	-	-	1128
2 807 453	103 016	96 241	660 201	21 482	3 897	859 457	3 666 910	38 810	-	-	1129
4 280 476	152 711	154 797	574 716	19 305	2 369	882 224	5 162 700	26 684	-	-	1130
20 475 462	666 849	1 069 819	4 015 473	190 228	24 240	5 752 142	26 227 604	282 781	-	-	1131

Lfd. Nr.	Beschäftigte von ... bis ...	Eingänge an Roh-, Hilfs- und Betriebs- stoffen	Anfangsbest. abzüglich Endbestand an Roh-, Hilfs- u. Betriebs-	Verbrauch an Roh-, Hilfs- und Betriebsstoffen (Materialverbrauch)		Eingänge an Handelsware	Anfangsbest. abzüglich Endbestand an Handelsware	Einsatz an Handelsware Sp.5 + Sp.6	Kosten für Lohn- arbeiten
				insgesamt Sp.1 + Sp.2	darunter Energie- verbrauch				
36.11 Herstellung									
1132	20 - 49	316 153	+3 899	320 052	11 718	14 995	-211	14 784	3 628
1133	50 - 99	380 986	+8 306	389 292	9 922	93 557	+239	93 796	4 617
1134	100 - 199	727 692	-6 458	721 234	20 589	35 454	-600	34 854	16 359
1135	200 - 499	1 602 334	-5 000	1 597 335	20 580	60 419	-196	60 223	117 137
1136	500 und mehr	2 932 541	-17 377	2 915 164	37 704	199 484	+6 949	206 434	162 296
1137	Insgesamt	5 959 707	-16 630	5 943 077	100 513	403 910	+6 181	410 091	304 038
36.12 Herstellung von									
1138	20 - 99	665 496	-6 865	658 631	22 763	42 495	+300	42 795	36 704
1139	100 - 499	882 790	-1 131	881 658	27 818	213 435	-1 446	211 990	59 750
1140	500 und mehr	308 905	-197	308 708	18 272	37 888	+10	37 899	20 953
1141	Insgesamt	1 857 190	-8 193	1 848 997	68 853	293 819	-1 136	292 683	117 407
36.13 Herstellung									
1142	20 - 99	261 527	+1 394	262 922	8 516	76 139	+576	76 714	5 868
1143	100 - 199	628 250	+100	628 350	10 483	39 660	-136	39 524	4 371
1144	200 und mehr	2 189 539	-42 709	2 146 830	39 581	547 966	-798	547 168	7 347
1145	Insgesamt	3 079 315	-41 214	3 038 101	58 580	663 765	-359	663 406	17 587
36.14 Herstellung									
1146	20 - 99	1 343 984	-9 987	1 333 997	56 695	123 083	+47	123 130	79 924
1147	100 - 199	1 370 792	-3 620	1 367 172	61 057	140 460	-3 998	136 461	90 015
1148	200 - 499	2 024 107	-26 817	1 997 291	66 526	347 738	-7 453	340 285	54 610
1149	500 - 999	1 070 780	+13 508	1 084 287	42 412	75 584	+2 022	77 605	13 947
1150	1000 und mehr	382 057	-1 267	380 790	13 599	15 858	-86	15 772	6 771
1151	Insgesamt	6 191 720	-28 183	6 163 537	240 290	702 723	-9 469	693 253	245 268
36.15 Herstellung									
1152	Insgesamt	641 372	+3 546	644 918	16 318	86 963	-1 209	85 753	7 346
36.2 Herstellung von									
1153	Insgesamt	694 094	-19 793	674 301	8 996	112 046	-2 026	110 020	57 432
36.21 Prägen von									
1154	Insgesamt	5 657	+85	5 742	426	7 014	-443	6 571	738
36.22 Herstellung von Schmuck,									
1155	Insgesamt	688 437	-19 878	668 560	8 570	105 032	-1 583	103 449	56 694
36.30 Herstellung									
1156	Insgesamt	174 598	+216	174 814	8 343	61 503	+4 055	65 557	13 429
36.40 Herstellung									
1157	Insgesamt	411 866	+415	412 280	13 329	104 447	-1 834	102 613	25 409
36.50 Herstellung									
1158	Insgesamt	911 631	+12 707	924 338	33 294	300 696	-11 789	288 907	121 738
36.6 Herstellung von									
1159	20 - 99	494 021	-5 753	488 269	18 584	136 491	+151	136 643	39 547
1160	100 - 199	515 707	-816	514 891	19 016	231 584	+3 992	235 576	22 478
1161	200 - 499	447 064	-394	446 670	21 021	171 751	+6 961	178 711	23 744
1162	500 und mehr	287 763	-4 836	282 927	8 344	111 253	-3 576	107 677	9 110
1163	Insgesamt	1 744 555	-11 798	1 732 757	66 964	651 079	+7 528	658 607	94 879
36.61 Herstellung									
1164	Insgesamt	33 748	+1 123	34 871	2 048	6 535	-33	6 502	4 735
36.62 Herstellung									
1165	Insgesamt	323 367	-4 833	318 534	12 628	145 996	+289	146 285	13 978
36.63 Herstellung									
1166	20 - 99	355 640	-3 444	352 196	13 243	99 822	-273	99 548	32 244
1167	100 und mehr	1 031 799	-4 643	1 027 156	39 046	398 726	+7 545	406 271	43 922
1168	Insgesamt	1 387 440	-8 088	1 379 352	52 289	498 547	+7 272	505 819	76 166
37 Re									
1169	20 - 49	184 895	+1 183	186 077	28 380	83 742	-1 187	82 555	23 662
1170	50 - 99	214 490	-871	213 620	14 556	37 327	+466	37 793	26 520
1171	100 und mehr	751 889	-7 433	744 456	46 976	154 896	-232	154 664	63 456
1172	Insgesamt	1 151 274	-7 121	1 144 153	89 913	275 965	-953	275 012	113 637

1) Ohne Umsatzsteuer.- 2) Nur von Kapitalgesellschaften.

Handelsware zu Anschaffungskosten,
Vorleistungen, Kostensteuern 1997
großenklassen
DM

Materialver- brauch, Einsetz an Handelsw.z.An- schaffungsk., Kosten für Lohnarbeiten Sp.3+Sp.7+Sp.8	Kosten für sonstige industr./ handwerkli. Dienst- leistungen	Mieten und Pachten	Sonstige Kosten			Sonstige Vor- leistungen Sp.10 +Sp.11 +Sp.12	Vorleistungen insgesamt 1) Sp.9 + Sp.15	Kostensteuern			Lfd. Nr.
				darunter				insgesamt	darunter		
				insgesamt	Versiche- rungs- prämien				Bank- spesen	insgesamt	
9	10	11	12	13	14	15	16	17	18	19	
von Sitzmobeln											
338 464	8 633	21 632	56 950	5 945	663	87 214	425 678	6 556	-	-	1132
487 706	7 489	24 693	100 293	6 962	684	132 474	620 179	3 496	-	-	1133
772 447	18 171	56 322	207 253	10 227	1 646	281 746	1 054 193	7 527	-	-	1134
1 774 695	28 471	45 536	283 234	10 885	1 866	357 242	2 131 936	20 993	-	-	1135
3 283 894	65 448	72 624	392 217	11 565	2 242	530 289	3 814 183	10 981	-	-	1136
6 657 205	128 213	220 806	1 039 946	45 584	7 101	1 388 965	8 046 170	49 554	-	-	1137
Büro- und Ladenmöbeln											
738 129	22 853	73 948	171 683	13 049	1 242	268 485	1 006 614	15 062	-	-	1138
1 153 398	36 317	67 222	273 574	10 732	1 272	377 112	1 530 511	9 268	-	-	1139
367 560	42 166	70 239	67 295	3 510	196	179 699	547 259	2 762	-	-	1140
2 259 087	101 336	211 409	512 552	27 290	2 710	825 297	3 084 384	27 092	-	-	1141
von Kuchenmöbeln											
345 504	10 707	26 731	63 123	4 521	348	100 561	446 065	6 373	-	-	1142
672 246	12 703	22 095	112 404	5 273	1 057	147 202	819 448	8 465	-	-	1143
2 701 345	83 116	76 402	542 397	17 813	2 934	701 915	3 403 260	59 694	-	-	1144
3 719 095	106 526	125 228	717 924	27 607	4 339	949 678	4 668 773	74 532	-	-	1145
von sonstigen Mobeln											
1 537 052	52 105	136 091	347 366	27 763	2 606	535 562	2 072 614	30 273	-	-	1146
1 593 649	80 718	113 264	334 467	17 839	2 369	528 449	2 122 098	22 513	-	-	1147
2 392 185	94 053	160 679	537 205	22 323	2 470	791 937	3 184 123	53 588	-	-	1148
1 175 840	63 088	47 644	284 942	11 575	1 400	395 673	1 571 513	8 684	-	-	1149
403 332	18 207	26 745	117 102	2 233	300	162 055	565 387	7 227	-	-	1150
7 102 058	308 172	484 422	1 621 082	81 734	9 144	2 413 676	9 515 735	122 285	-	-	1151
von Matratzen											
738 017	22 603	27 953	123 970	8 014	945	174 526	912 543	9 318	-	-	1152
Schmuck und ä.Erzeugnissen											
841 754	12 904	22 898	97 676	8 415	2 364	133 477	975 231	17 137	-	-	1153
Munzen und Medaillen											
13 051	373	205	2 424	231	38	3 001	16 052	121	-	-	1154
Gold- und Silberschmiedewaren											
828 703	12 531	22 693	95 252	8 184	2 326	130 476	959 179	17 016	-	-	1155
von Musikinstrumenten											
253 800	9 933	13 688	74 917	5 422	1 172	98 538	352 338	4 647	-	-	1156
von Sportgeräten											
540 303	15 222	29 947	136 855	7 189	1 395	182 023	722 326	13 060	-	-	1157
von Spielwaren											
1 334 983	49 425	71 096	419 884	14 255	3 358	540 406	1 875 389	27 043	-	-	1158
sonstigen Erzeugnissen											
664 458	21 225	37 600	169 695	9 571	2 533	228 520	892 979	17 213	-	-	1159
772 945	21 086	28 803	163 508	7 376	2 169	213 396	986 341	11 344	-	-	1160
649 126	30 593	30 742	200 818	7 425	2 953	262 153	911 279	13 837	-	-	1161
399 714	17 021	18 535	133 774	4 458	1 162	169 331	569 045	26 460	-	-	1162
2 486 243	89 925	115 681	667 795	28 829	8 817	873 401	3 359 644	68 854	-	-	1163
von Phantasieschmuck											
46 108	2 668	2 058	15 440	941	302	20 166	66 275	747	-	-	1164
von Besen und Bürsten											
478 797	20 185	20 856	118 160	4 868	2 141	159 201	637 998	7 257	-	-	1165
von Erzeugnissen ang											
483 989	14 017	28 778	129 753	7 201	1 873	172 548	656 536	14 547	-	-	1166
1 477 349	53 055	63 988	404 442	15 820	4 501	521 486	1 998 835	46 303	-	-	1167
1 961 338	67 072	92 766	534 195	23 021	6 374	694 033	2 655 371	60 850	-	-	1168
cycling											
292 295	35 664	25 830	104 059	7 147	440	165 553	457 848	4 907	-	-	1169
277 932	23 900	11 071	85 582	5 631	372	120 553	398 485	5 973	-	-	1170
962 575	54 630	25 553	237 895	9 358	1 501	318 078	1 280 654	6 240	-	-	1171
1 532 802	114 194	62 454	427 536	22 136	2 313	604 184	2 136 986	17 120	-	-	1172

Lfd. Nr.	Beschäftigte von ... bis ...	Eingänge an Roh-, Hilfs- und Betriebs- stoffen	Anfangsbest. abzüglich Endbestand an Roh-,Hilfs- u.Betriebs-	Verbrauch an Roh-, Hilfs- und Betriebsstoffen (Materialverbrauch)		Eingänge an Handelsware	Anfangsbest. abzüglich Endbestand an Handelsware	Einsatz an Handelsware Sp.5 + Sp.6	Kosten für Lohn- arbeiten 8
				insgesamt Sp.1 + Sp.2	darunter Energie- verbrauch				
		1	2	3	4	5	6	7	8
37.10 Recycling									
1173	Insgesamt	1 016 536	-7 525	1 009 012	44 104	207 195	-240	206 955	25 021
37.20 Recycling v. nichtmetall.									
1174	Insgesamt	134 738	+404	135 142	45 808	68 770	-713	68 057	88 616

1) Ohne Umsatzsteuer.- 2) Nur von Kapitalgesellschaften.

Handelsware zu Anschaffungskosten,
Vorleistungen, Kostensteuern 1997
größtenklassen
DM

Materialver- brauch, Einsatz an Handelsw.z.An- schaffungsk., Kosten für Lohnarbeiten Sp.3+Sp.7+Sp.8	Kosten für sonstige industr./ handwerkli. Dienst- leistungen	Mieten und Pachten	Sonstige Kosten			Sonstige Vor- leistungen Sp.10 +Sp.11 +Sp.12	Vorleistungen insgesamt 1) Sp.9 + Sp.15	Kostensteuern			Lfd. Nr.
			insgesamt	darunter				insgesamt	darunter		
				Versiche- rungs- prämien	Bank- spesen				Vermögen- steuer 2)	Verbrauch steuern	
9	10	11	12	13	14	15	16	17	18	19	

von Schrott											
1 240 988	50 607	27 136	212 358	11 329	1 761	290 101	1 531 089	7 748	-	-	1173
Altmaterialien u. Reststoffen											
291 815	63 587	35 318	215 178	10 807	552	314 083	605 898	9 372	-	-	1174

Lfd. Nr.	Beschäftigte von ... bis ...	Unternehmen	Beschäftigte (ohne Heimarbeiter)					
			zusammen	Inhaber	Arbeitnehmer			
					zusammen	darunter weiblich	Angestellte	
							zusammen	darunter weiblich
A n z a h l								
Bergbau und								
1	20 - 49	17 847	582 873	8 278	574 595	176 565	183 220	83 193
2	50 - 99	9 647	672 175	4 662	667 514	205 678	227 374	97 344
3	100 - 199	5 573	776 539	2 644	773 895	229 266	275 626	107 510
4	200 - 499	3 642	1 104 311	1 695	1 102 616	322 401	407 796	151 443
5	500 - 999	1 099	744 997	400	744 597	198 386	288 214	97 829
6	1000 und mehr	762	2 634 021	170	2 633 851	520 567	1 044 736	279 951
7	Insgesamt	38 569	6 514 917	17 850	6 497 068	1 652 863	2 426 966	817 270
A Vorleistungs								
8	20 - 49	7 659	249 345	3 223	246 123	62 330	68 436	25 414
9	50 - 99	4 198	291 758	1 934	289 824	76 442	81 998	29 149
10	100 - 199	2 474	343 971	1 163	342 808	88 033	105 718	36 014
11	200 - 499	1 592	484 229	777	483 453	120 057	150 072	48 646
12	500 - 999	508	342 202	186	342 016	80 180	113 636	35 302
13	1000 und mehr	344	1 183 414	63	1 183 350	216 979	454 099	116 161
14	Insgesamt	16 775	2 894 918	7 345	2 887 574	644 021	973 959	290 687
B Investitions								
15	20 - 49	5 531	181 049	1 829	179 220	35 718	55 122	18 207
16	50 - 99	2 921	203 598	1 160	202 438	38 030	72 611	21 281
17	100 - 199	1 569	219 832	694	219 138	40 333	85 054	23 193
18	200 - 499	1 050	319 261	423	318 839	57 460	132 012	35 128
19	500 - 999	325	222 033	91	221 942	39 982	94 233	23 970
20	1000 und mehr	235	1 029 233	54	1 029 179	151 601	396 839	87 803
21	Insgesamt	11 631	2 175 006	4 251	2 170 755	363 124	835 931	209 583
GG Gebrauchs								
22	20 - 49	766	24 724	393	24 331	7 455	6 775	2 773
23	50 - 99	443	31 211	284	30 928	9 797	9 084	3 367
24	100 - 199	324	44 995	195	44 799	14 260	13 259	4 986
25	200 - 499	219	64 417	128	64 289	22 025	19 808	7 547
26	500 - 999	58	38 599	29	38 570	11 656	12 472	3 932
27	1000 und mehr	38	111 951	11	111 940	33 116	42 004	11 876
28	Insgesamt	1 848	315 897	1 040	314 857	98 308	103 402	34 541
VG Verbrauchs								
29	20 - 49	3 891	127 755	2 834	124 922	71 062	52 887	36 799
30	50 - 99	2 084	145 608	1 285	144 323	81 409	63 681	43 548
31	100 - 199	1 206	167 741	591	167 150	86 640	71 594	43 317
32	200 - 499	780	236 404	368	236 036	122 859	105 904	60 121
33	500 - 999	208	142 163	94	142 069	66 569	67 874	34 555
34	1000 und mehr	145	309 424	42	309 382	118 872	151 734	64 110
35	Insgesamt	8 315	1 129 096	5 214	1 123 882	547 411	513 673	282 460
C Bergbau und Gewinnung								
36	20 - 49	313	9 216	204	9 011	1 165	2 117	881
37	50 - 99	96	6 601	50	6 551	846	1 905	665
38	100 - 199	41	5 699	38	5 662	718	1 610	551
39	200 - 499	19	5 991	4	5 987	744	2 315	627
40	500 - 999	5	2 991	4	2 987	411	1 065	313
41	1000 und mehr	10	113 802	-	113 802	8 027	30 758	6 314
42	Insgesamt	484	144 300	300	144 000	11 911	39 770	9 351
CA Kohlenbergbau, Torfgewinnung,								
43	20 - 39	36	1 524	14	1 510	182	340	95
44	100 - 499	12	3 429	4	3 425	362	1 278	269
45	500 und mehr	10	112 837	-	112 837	7 941	30 590	6 252
46	Insgesamt	58	117 790	18	117 772	8 485	32 208	6 616
10 Kohlenbergbau,								
47	Insgesamt	46	113 243	17	113 226	7 996	29 464	6 149
10.10 Steinkohlenbergbau								
48	Insgesamt	10	82 732	-	82 732	2 674	18 708	2 414
10.20 Braunkohlenbergbau								
49	Insgesamt	5	28 594	-	28 594	5 011	10 387	3 593
10.30 Torfgewinnung								
50	Insgesamt	31	1 917	17	1 900	311	369	142
11 Gewinnung v. Erdöl/Erdgas,								
51	Insgesamt	12	4 547	-	4 547	489	2 745	467
11.10 Gewinnung von								
52	Insgesamt	6	3 368	-	3 368	439	2 404	422

		Heimarbeiter	Beschäftigte (einschl. Heimarbeiter) insgesamt	Anteil an den Beschäftigten (ohne Heimarbeiter)			Anteil der Frauen an den		Lfd. Nr.				
Arbeiter				Inhaber	Angestellte	Arbeiter	Angestellten	Arbeitern					
zusammen	darunter weiblich												
				%									
Verarbeitendes Gewerbe													
391 376	93 373	23 314	606 187	1,4	31,4	67,1	45,4	23,9	1				
440 139	108 333	28 570	700 745	0,7	33,8	65,5	42,8	24,6	2				
498 269	121 755	56 520	833 059	0,3	35,5	64,2	39,0	24,4	3				
694 820	170 958	23 598	1 127 910	0,2	36,9	62,9	37,1	24,6	4				
456 383	100 557	10 678	755 675	0,1	38,7	61,3	33,9	22,0	5				
1 589 115	240 616	9 666	2 643 687	0,0	39,7	60,3	26,8	15,1	6				
4 070 102	835 593	152 346	6 667 263	0,3	37,3	62,5	33,7	20,5	7				
güterproduzenten													
177 686	36 916	6 701	256 046	1,3	27,4	71,3	37,1	20,8	8				
207 826	47 293	12 192	303 950	0,7	28,1	71,2	35,5	22,8	9				
237 089	52 019	7 091	351 062	0,3	30,7	68,9	34,1	21,9	10				
333 380	71 411	8 057	492 286	0,2	31,0	68,8	32,4	21,4	11				
228 381	44 878	2 384	344 586	0,1	33,2	66,7	31,1	19,7	12				
729 252	100 817	1 908	1 185 321	0,0	38,4	61,6	25,6	13,8	13				
1 913 615	353 334	38 333	2 933 251	0,3	33,6	66,1	29,8	18,5	14				
güterproduzenten													
124 098	17 511	1 067	182 116	1,0	30,4	68,5	33,0	14,1	15				
129 827	16 749	1 203	204 801	0,6	35,7	63,8	29,3	12,9	16				
134 084	17 140	1 367	221 199	0,3	38,7	61,0	27,3	12,8	17				
186 827	22 332	1 052	320 313	0,1	41,3	58,5	26,6	12,0	18				
127 709	16 012	263	222 296	0,0	42,4	57,5	25,4	12,5	19				
632 279	63 798	77	1 029 310	0,0	38,6	61,4	22,1	10,1	20				
1 334 824	153 541	5 028	2 180 034	0,2	38,4	61,4	25,1	11,5	21				
güterproduzenten													
17 556	4 682	497	25 221	1,6	27,4	71,0	40,9	26,7	22				
21 844	6 430	404	31 615	0,9	29,1	70,0	37,1	29,4	23				
31 540	9 274	675	45 670	0,4	29,5	70,1	37,6	29,4	24				
44 481	14 478	527	64 944	0,2	30,8	69,1	38,1	32,5	25				
26 098	7 664	67	38 667	0,1	32,3	67,6	32,0	29,4	26				
69 935	21 240	30	111 981	0,0	37,5	62,5	28,3	30,4	27				
211 455	63 768	2 201	318 097	0,3	32,7	66,9	33,4	30,2	28				
güterproduzenten													
72 035	34 263	15 049	142 805	2,2	41,4	56,4	68,6	47,6	29				
80 642	37 862	14 771	160 379	0,9	43,7	55,4	68,4	47,0	30				
95 556	43 323	47 388	215 129	0,4	42,7	57,0	60,5	45,3	31				
130 132	62 738	13 962	250 366	0,2	44,8	55,0	56,8	48,2	32				
74 195	32 003	7 964	150 127	0,1	47,7	52,2	50,9	43,1	33				
157 648	54 762	7 650	317 074	0,0	49,0	50,9	42,3	34,7	34				
610 209	264 950	106 784	1 235 880	0,5	45,5	54,0	55,0	43,4	35				
von Steinen und Erden													
6 894	284	-	9 216	2,2	23,0	74,8	41,6	4,1	36				
4 645	181	-	6 601	0,8	28,9	70,4	34,9	3,9	37				
4 051	167	-	5 699	0,7	28,3	71,1	34,2	4,1	38				
3 672	117	-	5 991	0,1	38,6	61,3	27,1	3,2	39				
1 922	98	-	2 991	0,1	35,6	64,3	29,4	5,1	40				
83 044	1 713	-	113 802	-	27,0	73,0	20,5	2,1	41				
104 229	2 560	-	144 300	0,2	27,6	72,2	23,5	2,5	42				
Gewinnung v. Erdöl/Erdgas usw													
1 170	87	-	1 524	0,9	22,3	76,7	27,9	7,5	43				
2 147	93	-	3 429	0,1	37,3	62,6	21,0	4,3	44				
82 247	1 689	-	112 837	-	27,1	72,9	20,4	2,1	45				
85 564	1 869	-	117 790	0,0	27,3	72,6	20,5	2,2	46				
Torfgewinnung													
83 762	1 847	-	113 243	0,0	26,0	74,0	20,9	2,2	47				
und -brikettherstellung													
64 024	260	-	82 732	-	22,6	77,4	12,9	0,4	48				
und -brikettherstellung													
18 207	1 418	-	28 594	-	36,3	63,7	34,6	7,8	49				
und -veredlung													
1 531	169	-	1 917	0,9	19,3	79,8	38,4	11,1	50				
Erbrg. damit verb.Dienstleistg													
1 802	22	-	4 547	-	60,3	39,6	17,0	1,2	51				
Erdöl und Erdgas													
964	17	-	3 368	-	71,4	28,6	17,6	1,8	52				

Lfd. Nr.	Beschäftigte von ... bis ...	Unternehmen	Beschäftigte (ohne Heimarbeiter)					
			zusammen	Inhaber	Arbeitnehmer			
					zusammen	darunter weiblich	Angestellte	
							zusammen	darunter weiblich
A n z a h l								
11.20 Erbrg.von Dienstleistg								
53	Insgesamt	6	1 179	-	1 179	50	341	45
CB Erzbergbau, Gewinnung v.								
54	20 - 99	373	14 292	240	14 052	1 829	3 682	1 451
55	100 - 499	48	8 261	37	8 224	1 100	2 647	909
56	500 und mehr	5	3 956	4	3 952	497	1 233	375
57	Insgesamt	426	26 509	282	26 228	3 426	7 562	2 735
14 Gewinnung von Steinen								
58	20 - 99	373	14 292	240	14 052	1 829	3 682	1 451
59	100 - 499	48	8 261	37	8 224	1 100	2 647	909
60	500 und mehr	5	3 956	4	3 952	497	1 233	375
61	Insgesamt	426	26 509	282	26 228	3 426	7 562	2 735
14.1 Gewinnung								
62	Insgesamt	30	1 313	22	1 291	164	376	131
14.12 Gewinnung v.Kalk-,Dolomit-,								
63	Insgesamt	20	930	8	922	114	275	94
14.2 Gewinnung von								
64	Insgesamt	378	22 397	257	22 141	2 887	6 315	2 335
14.21 Gewinnung								
65	20 - 99	321	12 209	204	12 005	1 548	3 068	1 247
66	100 und mehr	38	8 120	30	8 090	1 060	2 675	884
67	Insgesamt	359	20 329	234	20 095	2 608	5 743	2 131
14.22 Gewinnung								
68	Insgesamt	19	2 068	22	2 045	279	572	204
14.30 Bergbau auf chemische								
69	Insgesamt	5	386	-	386	51	131	35
14.40 Gewinnung								
70	Insgesamt	6	1 873	-	1 873	239	572	178
14.50 Gewinnung von Steinen								
71	Insgesamt	7	540	3	537	85	169	57
D Verarbeitendes								
72	20 - 49	17 534	573 658	8 074	565 584	175 401	181 103	82 312
73	50 - 99	9 551	665 574	4 612	660 963	204 831	225 469	96 679
74	100 - 199	5 532	770 839	2 607	768 233	228 547	274 016	106 959
75	200 - 499	3 623	1 098 320	1 691	1 096 629	321 658	405 481	150 816
76	500 - 999	1 094	742 006	396	741 610	197 975	287 149	97 516
77	1000 und mehr	752	2 520 219	170	2 520 049	512 540	1 013 978	273 637
78	Insgesamt	38 086	6 370 617	17 550	6 353 068	1 640 952	2 387 195	807 919
DA Ernährungsgewerbe								
79	20 - 49	2 501	82 005	2 042	79 964	41 769	34 939	26 611
80	50 - 99	1 279	88 663	864	87 799	46 077	38 880	29 401
81	100 - 199	703	97 883	344	97 539	44 308	38 464	24 762
82	200 - 499	423	128 556	198	128 358	59 384	48 469	28 226
83	500 - 999	108	74 239	55	74 184	31 785	28 458	14 728
84	1000 und mehr	63	128 727	25	128 702	46 307	50 175	19 720
85	Insgesamt	5 077	600 074	3 529	596 546	269 630	239 386	143 448
15 Ernährungs								
86	20 - 49	2 496	81 805	2 040	79 766	41 651	34 896	26 594
87	50 - 99	1 276	88 463	864	87 599	45 993	38 819	29 381
88	100 - 199	699	97 403	344	97 059	44 036	38 264	24 691
89	200 - 499	419	126 922	191	126 731	58 567	47 858	28 029
90	500 und mehr	165	192 222	80	192 142	74 613	73 661	33 099
91	Insgesamt	5 055	586 816	3 520	583 297	264 860	233 499	141 794
15.1 Schlachten und								
92	20 - 49	642	20 600	515	20 085	10 549	8 004	6 340
93	50 - 99	254	17 771	174	17 597	8 737	6 172	4 513
94	100 - 199	162	22 293	83	22 210	9 973	7 273	4 968
95	200 - 499	90	27 780	42	27 738	13 478	7 854	4 723
96	500 - 999	14	9 534	6	9 528	4 398	3 105	1 817
97	1000 und mehr	7	9 511	3	9 508	4 371	4 337	2 782
98	Insgesamt	1 169	107 489	823	106 666	51 506	36 745	25 143

30. September 1997
größtenklassen

		Heimarbeiter	Beschäftigte (einschl. Heimarbeiter) insgesamt	Anteil an den Beschäftigten (ohne Heimarbeiter)			Anteil der Frauen an den		Lfd. Nr.
Arbeiter				Inhaber	Angestellte	Arbeiter	Angestellten	Arbeitern	
zusammen	darunter weiblich								
				%					
bei d.Gewinnung v. Erdöl/Erdgas									
838	5	-	1 179	-	28,8	71,1	13,2	0,6	53
Steinen u.Erden,sonstiger Bergbau									
10 370	378	-	14 292	1,7	25,8	72,6	39,4	3,6	54
5 577	191	-	8 261	0,5	32,0	67,5	34,3	3,4	55
2 719	122	-	3 956	0,1	31,2	68,7	30,4	4,5	56
18 666	691	-	26 509	1,1	28,5	70,4	36,2	3,7	57
und Erden,sonstiger Bergbau									
10 370	378	-	14 292	1,7	25,8	72,6	39,4	3,6	58
5 577	191	-	8 261	0,5	32,0	67,5	34,3	3,4	59
2 719	122	-	3 956	0,1	31,2	68,7	30,4	4,5	60
18 666	691	-	26 509	1,1	28,5	70,4	36,2	3,7	61
von Natursteinen									
915	34	-	1 313	1,7	28,6	69,7	34,8	3,7	62
Gips-u.Anhydritstein;Kreide									
647	20	-	930	0,9	29,6	69,6	34,3	3,1	63
Kies,Sand,Ton und Kaolin									
15 826	552	-	22 397	1,1	28,2	70,7	37,0	3,5	64
von Kies und Sand									
8 938	301	-	12 209	1,7	25,1	73,2	40,7	3,4	65
5 415	176	-	8 120	0,4	32,9	66,7	33,0	3,3	66
14 352	477	-	20 329	1,2	28,3	70,6	37,1	3,3	67
von Ton und Kaolin									
1 474	75	-	2 068	1,1	27,7	71,3	35,6	5,1	68
und Düngemittelminerale									
255	16	-	386	-	33,9	66,1	26,7	6,3	69
von Salz									
1 301	61	-	1 873	-	30,5	69,5	31,1	4,7	70
und Erden ang,sonstiger Bergbau									
368	28	-	540	0,6	31,3	68,1	33,7	7,6	71
Gewerbe									
384 481	93 089	23 314	596 971	1,4	31,6	67,0	45,5	24,2	72
435 494	108 152	28 570	694 144	0,7	33,9	65,4	42,9	24,8	73
494 218	121 588	56 520	827 360	0,3	35,5	64,1	39,0	24,6	74
691 148	170 841	23 598	1 121 919	0,2	36,9	62,9	37,2	24,7	75
454 461	100 459	10 678	752 684	0,1	38,7	61,2	34,0	22,1	76
1 506 071	238 903	9 666	2 529 885	0,0	40,2	59,8	27,0	15,9	77
3 965 873	833 033	152 346	6 522 963	0,3	37,5	62,3	33,8	21,0	78
und Tabakverarbeitung									
45 024	15 158	4	82 009	2,5	42,6	54,9	76,2	33,7	79
48 919	16 676	7	88 670	1,0	43,9	55,2	75,6	34,1	80
59 075	19 546	38	97 921	0,4	39,3	60,4	64,4	33,1	81
79 889	31 158	5	128 561	0,2	37,7	62,1	58,2	39,0	82
45 726	17 056	-	74 239	0,1	38,3	61,6	51,8	37,3	83
78 527	26 587	-	128 727	0,0	39,0	61,0	59,3	33,3	84
357 160	126 182	53	600 127	0,6	39,9	59,5	59,9	35,3	85
gewerbe									
44 869	15 057	-	81 805	2,5	42,7	54,8	76,2	33,6	86
48 780	16 612	7	88 470	1,0	43,9	55,1	75,7	34,1	87
58 795	19 345	38	97 441	0,4	39,3	60,4	64,5	32,9	88
78 873	30 538	-	126 922	0,2	37,7	62,1	58,6	38,7	89
118 481	41 513	-	192 222	0,0	38,3	61,6	44,9	35,0	90
349 798	123 066	44	586 860	0,6	39,8	59,6	60,7	35,2	91
Fleischverarbeitung									
12 081	4 209	-	20 600	2,5	38,9	58,6	79,2	34,8	92
11 426	4 224	3	17 774	1,0	34,7	64,3	73,1	37,0	93
14 937	5 005	-	22 293	0,4	32,6	67,0	68,3	33,5	94
19 884	8 755	-	27 780	0,2	28,3	71,6	60,1	44,0	95
6 423	2 581	-	9 534	0,1	32,6	67,4	58,5	40,2	96
5 171	1 589	-	9 511	0,0	45,6	54,4	64,1	30,7	97
69 921	26 363	3	107 491	0,8	34,2	65,0	68,4	37,7	98

Lfd. Nr.	Beschäftigte von ... bis ...	Unternehmen	Beschäftigte (ohne Heimarbeiter)					
			zusammen	Inhaber	Arbeitnehmer			
					zusammen	darunter weiblich	Angestellte	
							zusammen	darunter weiblich
A n z a h l								
15.11 Schlachten(ohne								
99	20 - 99	107	4 988	70	4 917	1 408	1 286	760
100	100 und mehr	35	10 504	17	10 486	3 014	2 617	1 231
101	Insgesamt	142	15 492	88	15 404	4 422	3 902	1 991
15.12 Schlachten								
102	20 - 99	18	1 049	8	1 041	452	167	93
103	100 und mehr	26	6 761	12	6 749	3 387	1 081	476
104	Insgesamt	44	7 810	21	7 789	3 839	1 248	568
15.13 Fleisch								
105	20 - 49	566	18 053	470	17 583	9 620	7 231	5 864
106	50 - 99	205	14 282	140	14 142	7 806	5 492	4 137
107	100 - 199	129	17 587	64	17 523	8 572	6 212	4 380
108	200 - 499	68	20 792	33	20 759	10 313	6 646	4 172
109	500 - 999	11	7 439	.	.	3 477	.	1 523
110	1000 und mehr	4	6 035	.	.	3 457	.	2 508
111	Insgesamt	984	84 187	714	83 473	43 246	31 595	22 584
15.20 Fisch								
112	20 - 49	28	878	15	863	487	195	112
113	50 - 99	11	797	6	791	545	194	112
114	100 - 199	11	1 693	3	1 690	991	422	187
115	200 - 499	10	3 010	.	.	1 503	.	381
116	500 und mehr	5	8 985	.	.	5 530	.	1 574
117	Insgesamt	65	15 363	27	15 336	9 056	4 570	2 366
15.3 Obst- und								
118	20 - 49	93	2 979	57	2 922	1 263	723	370
119	50 - 99	63	4 409	26	4 383	1 637	1 107	526
120	100 - 199	32	4 413	16	4 398	1 624	1 131	475
121	200 - 499	18	4 905	11	4 894	1 797	1 309	522
122	500 - 999	6	4 667	.	.	2 045	.	485
123	1000 und mehr	4	6 040	.	.	1 762	.	541
124	Insgesamt	216	27 413	118	27 296	10 129	7 508	2 918
15.31 Verarbeitung								
125	20 - 99	19	838	5	833	425	160	82
126	100 und mehr	17	7 327	5	7 322	2 438	2 036	597
127	Insgesamt	36	8 165	10	8 155	2 863	2 196	679
15.32 Herstellung von								
128	20 - 99	57	2 632	31	2 601	561	838	351
129	100 und mehr	12	2 396	7	2 389	461	742	277
130	Insgesamt	69	5 028	38	4 990	1 022	1 580	628
15.33 Verarbeitung von								
131	20 - 99	80	3 918	47	3 872	1 914	833	462
132	100 - 499	25	4 372	17	4 355	1 856	1 086	471
133	500 und mehr	6	5 930	6	5 924	2 474	1 813	678
134	Insgesamt	111	14 220	69	14 151	6 244	3 732	1 612
15.4 Herstellung v. pflanzlichen								
135	20 - 49	4	126	.	.	43	.	22
136	50 - 99	8	598	4	594	125	212	91
137	100 und mehr	14	7 294	.	.	2 236	.	880
138	Insgesamt	26	8 018	8	8 010	2 404	3 194	993
15.41 Herstellung von								
139	Insgesamt	10	974	-	974	153	380	139
15.5 Milch								
140	20 - 49	53	1 709	29	1 680	559	438	186
141	50 - 99	49	3 485	13	3 472	1 080	895	461
142	100 - 199	44	6 457	12	6 445	2 249	2 021	961
143	200 - 499	40	11 549	9	11 540	3 536	3 717	1 719
144	500 - 999	10	7 181	8	7 173	2 142	2 603	1 170
145	1000 und mehr	8	14 199	4	14 195	3 244	5 286	1 591
146	Insgesamt	204	44 580	75	44 505	12 810	14 961	6 088
15.51 Milchverarbeitung								
147	Insgesamt	197	37 471	.	.	10 864	.	5 296
15.52 Herstellung								
148	Insgesamt	7	7 109	.	.	1 946	.	792

30. September 1997
größtenklassen

		Heimarbeiter	Beschäftigte (einschl. Heimarbeiter) insgesamt	Anteil an den Beschäftigten (ohne Heimarbeiter)			Anteil der Frauen an den		Lfd. Nr.						
Arbeiter				Inhaber	Angestellte	Arbeiter	Angestellten	Arbeitern							
zusammen	darunter weiblich														
%															
Schlachten von Geflügel)															
3 632	648	-	4 988	1,4	25,8	72,8	59,1	17,8	99						
7 870	1 783	-	10 504	0,2	24,9	74,9	47,0	22,7	100						
11 502	2 431	-	15 492	0,6	25,2	74,2	51,0	21,1	101						
von Geflügel															
874	359	-	1 049	0,8	15,9	83,3	55,5	41,1	102						
5 668	2 912	-	6 761	0,2	16,0	83,8	44,0	51,4	103						
6 542	3 271	-	7 810	0,3	16,0	83,8	45,5	50,0	104						
verarbeitung															
10 351	3 756	-	18 053	2,6	40,1	57,3	81,1	36,3	105						
8 649	3 669	3	14 285	1,0	38,5	60,6	75,3	42,4	106						
11 311	4 192	-	17 587	0,4	35,3	64,3	70,5	37,1	107						
14 113	6 141	-	20 792	0,2	32,0	67,9	62,8	43,5	108						
.	1 954	-	7 439	.	.	.	59,6	40,1	109						
.	949	-	6 035	.	.	.	72,5	36,8	110						
51 878	20 662	3	84 190	0,8	37,5	61,6	71,5	39,8	111						
verarbeitung															
668	375	-	878	1,7	22,2	76,0	57,5	56,1	112						
597	433	-	797	0,7	24,4	74,9	57,6	72,5	113						
1 268	804	3	1 696	0,2	24,9	74,9	44,4	63,4	114						
.	1 122	-	3 010	.	.	.	40,1	54,5	115						
.	3 956	-	8 985	.	.	.	56,0	64,1	116						
10 766	6 690	3	15 366	0,2	29,7	70,1	51,8	62,1	117						
Gemüseverarbeitung															
2 199	893	-	2 979	1,9	24,3	73,8	51,1	40,6	118						
3 276	1 112	-	4 409	0,6	25,1	74,3	47,5	33,9	119						
3 266	1 149	-	4 413	0,4	25,6	74,0	42,0	35,2	120						
3 585	1 275	-	4 905	0,2	26,7	73,1	38,9	35,6	121						
.	1 560	-	4 667	.	.	.	38,0	46,1	122						
.	1 221	-	6 040	.	.	.	27,6	29,9	123						
19 788	7 211	-	27 413	0,4	27,4	72,2	38,9	36,4	124						
von Kartoffeln															
673	343	-	838	0,6	19,0	80,3	51,2	51,0	125						
5 286	1 841	-	7 327	0,1	27,8	72,1	29,3	34,8	126						
5 959	2 184	-	8 165	0,1	26,9	73,0	30,9	36,7	127						
Frucht- und Gemüsesäften															
1 763	210	-	2 632	1,2	31,8	67,0	41,9	11,9	128						
1 647	184	-	2 396	0,3	31,0	68,7	37,3	11,1	129						
3 410	394	-	5 028	0,8	31,4	67,8	39,8	11,5	130						
Obst und Gemüse ang															
3 039	1 452	-	3 918	1,2	21,3	77,6	55,5	47,8	131						
3 269	1 385	-	4 372	0,4	24,8	74,8	43,4	42,4	132						
4 111	1 796	-	5 930	0,1	30,6	69,3	37,4	43,7	133						
10 419	4 633	-	14 220	0,5	26,2	73,3	43,2	44,5	134						
u. tierischen Ölen u.Fetten															
.	21	-	126	.	.	.	42,3	29,2	135						
382	34	-	598	0,7	35,5	63,9	42,9	8,9	136						
.	1 356	-	7 294	.	.	.	30,0	31,1	137						
4 816	1 411	-	8 018	0,1	39,8	60,1	31,1	29,3	138						
rohen Ölen und Fetten															
593	14	-	974	-	39,1	60,9	36,6	2,4	139						
verarbeitung															
1 242	373	-	1 709	1,7	25,6	72,7	42,5	30,0	140						
2 577	619	-	3 485	0,4	25,7	73,9	51,5	24,0	141						
4 424	1 288	-	6 457	0,2	31,3	68,5	47,5	29,1	142						
7 823	1 817	-	11 549	0,1	32,2	67,7	46,3	23,2	143						
4 570	972	-	7 181	0,1	36,3	63,6	44,9	21,3	144						
8 909	1 653	-	14 199	0,0	37,2	62,7	30,1	18,6	145						
29 544	6 722	-	44 580	0,2	33,6	66,3	40,7	22,8	146						
(ohne Herstellung von Speiseeis)															
.	5 568	-	37 471	.	.	.	43,2	22,2	147						
von Speiseeis															
.	1 154	-	7 109	.	.	.	29,4	26,2	148						

Lfd. Nr.	Beschäftigte von ... bis ...	Unternehmen	Beschäftigte (ohne Heimarbeiter)					
			zusammen	Inhaber	Arbeitnehmer			
					zusammen	darunter weiblich	Angestellte	
							zusammen	darunter weiblich
A n z a h l								
15.6 Mahl- u. Schälmuhlen,								
149	20 - 49	37	1 186	16	1 170	289	413	150
150	50 - 99	23	1 477	11	1 466	409	530	181
151	100 - 199	10	1 374	3	1 371	331	558	180
152	200 - 499	9	3 179	6	3 173	1 118	1 198	545
153	500 und mehr	4	3 332	-	3 332	906	1 340	606
154	Insgesamt	83	10 548	36	10 512	3 052	4 039	1 662
15.61 Mahl- und								
155	Insgesamt	74	7 852	.	.	2 619	.	1 346
15.62 Herstellung von								
156	Insgesamt	9	2 696	.	.	433	.	316
15.7 Herstellung								
157	20 - 49	50	1 505	28	1 477	295	457	167
158	50 - 99	27	1 779	18	1 761	437	613	222
159	100 und mehr	30	8 050	25	8 025	1 871	3 582	1 249
160	Insgesamt	107	11 334	71	11 263	2 603	4 651	1 637
15.71 Herstellung von								
161	20 - 49	43	1 304	25	1 279	245	406	150
162	50 - 99	24	1 597	18	1 579	339	586	205
163	100 und mehr	20	4 653	20	4 633	1 070	2 187	669
164	Insgesamt	87	7 554	63	7 491	1 654	3 179	1 024
15.72 Herstellung von								
165	Insgesamt	20	3 780	8	3 772	949	1 472	613
15.8 Sonstige Ernährungsgewerbe								
166	20 - 49	1 290	42 998	1 108	41 890	26 168	21 628	18 133
167	50 - 99	674	46 362	484	45 878	30 387	24 965	21 823
168	100 - 199	305	42 156	140	42 015	25 123	19 359	15 452
169	200 - 499	182	54 708	92	54 616	32 755	23 105	17 026
170	500 - 999	49	33 224	24	33 200	18 011	13 777	8 554
171	1000 und mehr	29	62 487	15	62 472	24 832	22 690	9 027
172	Insgesamt	2 530	281 934	1 864	280 071	157 276	125 523	90 016
15.81 Herstellung von Backwaren								
173	20 - 99	1 724	76 662	1 488	75 174	49 971	42 861	38 117
174	100 - 499	325	60 787	154	60 633	39 345	31 711	27 756
175	500 und mehr	32	30 142	17	30 125	15 755	14 828	9 409
176	Insgesamt	2 081	167 590	1 659	165 932	105 071	89 400	75 282
15.82 Herstellung								
177	20 - 99	43	2 310	28	2 282	1 439	525	333
178	100 - 499	34	8 257	18	8 239	5 262	1 117	601
179	500 und mehr	7	8 467	4	8 463	4 828	2 051	853
180	Insgesamt	84	19 034	49	18 984	11 528	3 693	1 788
15.83 Zucker								
181	Insgesamt	13	7 937	4	7 933	1 711	2 540	1 054
15.84 Herstellung von Süßwaren								
182	20 - 49	34	1 122	13	1 109	625	261	138
183	50 - 99	37	2 832	15	2 817	1 848	712	388
184	100 - 199	29	3 921	21	3 900	2 423	792	411
185	200 - 499	22	6 892	18	6 874	4 308	1 464	728
186	500 - 999	9	6 229	.	.	4 072	.	456
187	1000 und mehr	9	15 067	.	.	6 198	.	1 193
188	Insgesamt	140	36 062	71	35 991	19 474	8 085	3 314
15.85 Herstellung								
189	Insgesamt	28	3 006	10	2 996	1 256	883	277
15.86 Verarbeitung v. Kaffee								
190	20 - 99	16	1 053	.	.	390	.	159
191	100 und mehr	18	4 528	.	.	1 422	.	620
192	Insgesamt	34	5 581	7	5 574	1 812	2 270	779
15.87 Herstellung								
193	20 - 99	36	1 625	21	1 604	722	728	328
194	100 - 499	12	2 987	.	.	1 384	.	548
195	500 und mehr	6	18 999	.	.	6 824	.	2 881
196	Insgesamt	54	23 611	28	23 583	8 930	9 588	3 757

30. September 1997
größtenklassen

		Heimarbeiter	Beschäftigte (einschl. Heimarbeiter) insgesamt	Anteil an den Beschäftigten (ohne Heimarbeiter)			Anteil der Frauen an den		Lfd. Nr.					
Arbeiter				Inhaber	Angestellte	Arbeiter	Angestellten	Arbeitern						
zusammen	darunter weiblich													
%														
Herstell. v. Stärke u. Stärkeerzeugn.														
757	139	-	1 186	1,4	34,8	63,8	36,3	18,3	149					
936	227	-	1 477	0,7	35,9	63,4	34,2	24,3	150					
813	151	-	1 374	0,2	40,6	59,2	32,2	18,6	151					
1 975	573	-	3 179	0,2	37,7	62,1	45,5	29,0	152					
1 992	300	-	3 332	-	40,2	59,8	45,2	15,1	153					
6 473	1 390	-	10 548	0,3	38,3	61,4	41,1	21,5	154					
Schälmaschinen														
.	1 273	-	7 852	.	.	.	43,0	27,2	155					
Stärke und Stärkeerzeugnissen														
.	117	-	2 696	.	.	.	34,8	6,6	156					
von Futtermitteln														
1 021	129	-	1 505	1,8	30,3	67,8	36,5	12,6	157					
1 148	215	-	1 779	1,0	34,4	64,5	36,2	18,8	158					
4 443	622	-	8 050	0,3	44,5	55,2	34,9	14,0	159					
6 612	965	-	11 334	0,6	41,0	58,3	35,2	14,6	160					
Futtermitteln für Nutztiere														
872	95	-	1 304	1,9	31,2	66,9	37,0	10,8	161					
993	135	-	1 597	1,1	36,7	62,2	34,3	13,5	162					
2 446	401	-	4 653	0,4	47,0	52,6	30,6	16,4	163					
4 311	630	-	7 554	0,8	42,1	57,1	32,2	14,6	164					
Futtermitteln für sonstige Tiere														
2 300	336	-	3 780	0,2	38,9	60,9	41,6	14,6	165					
(ohne Getränkeherstellung)														
20 262	8 035	-	42 998	2,6	50,3	47,1	83,8	39,7	166					
20 913	8 564	4	46 366	1,0	53,8	45,1	87,4	40,9	167					
22 657	9 671	35	42 191	0,3	45,9	53,7	79,8	42,7	168					
31 511	15 729	-	54 708	0,2	42,2	57,6	73,7	49,9	169					
19 423	9 457	-	33 224	0,1	41,5	58,5	62,1	48,7	170					
39 782	15 805	-	62 487	0,0	36,3	63,7	39,8	39,7	171					
154 548	67 260	39	281 973	0,7	44,5	54,8	71,7	43,5	172					
(ohne Dauerbackwaren)														
32 313	11 854	-	76 662	1,9	55,9	42,1	88,9	36,7	173					
28 922	11 589	-	60 787	0,3	52,2	47,6	87,5	40,1	174					
15 297	6 346	-	30 142	0,1	49,2	50,8	63,5	41,5	175					
76 532	29 789	-	167 590	1,0	53,3	45,7	84,2	38,9	176					
von Dauerbackwaren														
1 758	1 105	-	2 310	1,2	22,7	76,1	63,6	62,9	177					
7 122	4 661	-	8 257	0,2	13,5	86,3	53,8	65,4	178					
6 411	3 974	-	8 467	0,1	24,2	75,7	41,6	62,0	179					
15 292	9 740	-	19 034	0,3	19,4	80,3	48,4	63,7	180					
Industrie														
5 393	657	-	7 937	0,1	32,0	67,9	41,5	12,2	181					
(ohne Dauerbackwaren)														
848	487	-	1 122	1,1	23,3	75,6	52,7	57,4	182					
2 105	1 460	4	2 836	0,5	25,1	74,3	54,5	69,4	183					
3 108	2 012	35	3 956	0,5	20,2	79,3	51,9	64,7	184					
5 410	3 580	-	6 892	0,3	21,2	78,5	49,7	66,2	185					
.	3 616	-	6 229	.	.	.	49,4	68,2	186					
.	5 005	-	15 067	.	.	.	30,3	45,0	187					
27 906	16 160	39	36 101	0,2	22,4	77,4	41,0	57,9	188					
von Teigwaren														
2 112	980	-	3 006	0,3	29,4	70,3	31,3	46,4	189					
u. Tee, Herstell. v. Kaffee-Ersatz														
.	231	-	1 053	.	.	.	43,9	33,7	190					
.	802	-	4 528	.	.	.	32,5	30,6	191					
3 304	1 032	-	5 581	0,1	40,7	59,2	34,3	31,2	192					
von Würzen und Soßen														
876	394	-	1 625	1,3	44,8	53,9	45,1	45,0	193					
.	836	-	2 987	.	.	.	41,5	50,3	194					
.	3 943	-	18 999	.	.	.	38,2	34,4	195					
13 995	5 173	-	23 611	0,1	40,6	59,3	39,2	37,0	196					

Lfd. Nr.	Beschäftigte von ... bis ...	Unternehmen	Beschäftigte (ohne Heimarbeiter)					
			zusammen	Inhaber	Arbeitnehmer			
					zusammen	darunter weiblich	Angestellte	
							zusammen	darunter weiblich
A n z a h l								
15.88 Herst.v.homogenisierten								
197	Insgesamt	10	2 904	3	2 901	1 199	1 146	538
15.89 Herstellung von sonst.								
198	20 - 99	47	2 326	14	2 312	947	809	360
199	100 - 499	33	6 922	13	6 909	2 880	3 494	1 616
200	500 und mehr	6	6 961	4	6 957	2 469	3 616	1 251
201	Insgesamt	86	16 209	32	16 177	6 296	7 918	3 227
15.9 Getränke								
202	20 - 49	299	9 824	270	9 554	1 998	2 987	1 114
203	50 - 99	167	11 785	128	11 657	2 636	4 132	1 452
204	100 - 199	107	15 059	67	14 992	2 892	5 708	1 912
205	200 - 499	57	17 895	26	17 869	3 584	7 835	2 581
206	500 - 999	18	11 822	.	.	2 313	.	1 631
207	1000 und mehr	7	13 751	.	.	2 601	.	2 281
208	Insgesamt	655	80 136	499	79 638	16 024	32 308	10 971
15.91 Herstellung								
209	20 - 99	55	2 415	25	2 390	1 018	1 027	458
210	100 und mehr	14	3 319	6	3 313	1 397	2 012	784
211	Insgesamt	69	5 734	31	5 703	2 415	3 039	1 242
15.93 Herstellung von								
212	Insgesamt	30	2 712	22	2 690	1 145	1 351	634
15.94 Herstellung von Apfelwein								
213	Insgesamt	4	349	6	343	82	117	39
15.96 Herstellung								
214	20 - 49	172	5 846	212	5 635	903	1 573	550
215	50 - 99	101	7 072	96	6 976	1 171	2 414	754
216	100 - 199	56	7 866	33	7 833	1 207	3 261	967
217	200 - 499	32	10 184	16	10 168	1 683	4 501	1 389
218	500 - 999	10	6 467	.	.	871	.	776
219	1000 und mehr	5	6 034	.	.	882	.	797
220	Insgesamt	376	43 469	364	43 105	6 717	17 256	5 234
15.97 Herstellung								
221	Insgesamt	19	786	16	770	163	307	131
15.98 Mineralbrunnen,Herstellung								
222	20 - 99	90	4 257	33	4 224	841	1 267	407
223	100 - 499	53	10 601	26	10 575	1 956	3 520	1 268
224	500 und mehr	8	11 984	-	11 984	2 628	5 353	1 972
225	Insgesamt	151	26 842	59	26 783	5 425	10 140	3 648
16.00 Tabak								
226	20 - 49	5	200	.	.	118	.	17
227	50 - 99	3	200	-	200	84	61	20
228	100 - 199	4	480	-	480	272	200	71
229	200 - 499	4	1 634	.	.	817	.	197
230	500 und mehr	6	10 744	-	10 744	3 479	4 972	1 349
231	Insgesamt	22	13 258	9	13 249	4 770	5 887	1 654
DB Textil- und								
232	20 - 49	794	26 064	482	25 582	17 900	6 570	3 736
233	50 - 99	494	34 785	260	34 524	21 880	9 964	5 403
234	100 - 199	324	45 372	189	45 183	25 696	15 152	8 206
235	200 - 499	210	65 048	150	64 898	34 887	21 355	10 972
236	500 - 999	33	22 719	24	22 695	11 384	7 731	3 690
237	1000 und mehr	12	17 921	3	17 918	9 516	6 291	3 277
238	Insgesamt	1 867	211 908	1 108	210 800	121 264	67 062	35 283
17 Textil								
239	20 - 49	453	14 950	263	14 687	8 901	3 634	1 821
240	50 - 99	314	22 097	155	21 942	11 685	6 044	2 763
241	100 - 199	206	29 044	133	28 911	12 908	8 818	3 987
242	200 - 499	132	40 699	86	40 612	16 469	12 413	5 216
243	500 - 999	23	15 595	.	.	5 853	.	1 892
244	1000 und mehr	6	7 486	.	.	1 827	.	849
245	Insgesamt	1 134	129 870	658	129 212	57 642	38 410	16 528

30. September 1997
größtenklassen

		Heimarbeiter	Beschäftigte (einschl. Heimarbeiter) insgesamt	Anteil an den Beschäftigten (ohne Heimarbeiter)			Anteil der Frauen an den		Lfd. Nr.					
Arbeiter				Inhaber	Angestellte	Arbeiter	Angestellten	Arbeitern						
zusammen	darunter weiblich													
%														
u.diätetischen Nahrungsmitteln														
1 755	661	-	2 904	0,1	39,5	60,4	46,9	37,7	197					
Nahrungsmitteln (ohne Getränke)														
1 503	587	-	2 326	0,6	34,8	64,6	44,5	39,0	198					
3 415	1 264	-	6 922	0,2	50,5	49,3	46,3	37,0	199					
3 341	1 218	-	6 961	0,1	51,9	48,0	34,6	36,5	200					
8 259	3 069	-	16 209	0,2	48,9	51,0	40,8	37,2	201					
herstellung														
6 567	884	-	9 824	2,8	30,4	66,8	37,3	13,5	202					
7 526	1 184	-	11 785	1,1	35,1	63,9	35,1	15,7	203					
9 284	980	-	15 059	0,4	37,9	61,7	33,5	10,6	204					
10 034	1 003	-	17 895	0,1	43,8	56,1	32,9	10,0	205					
.	682	-	11 822	.	.	.	33,1	9,9	206					
.	320	-	13 751	.	.	.	33,9	4,6	207					
47 330	5 053	-	80 136	0,6	40,3	59,1	34,0	10,7	208					
von Spirituosen														
1 363	561	-	2 415	1,0	42,5	56,4	44,6	41,1	209					
1 301	613	-	3 319	0,2	60,6	39,2	39,0	47,1	210					
2 664	1 174	-	5 734	0,5	53,0	46,5	40,9	44,1	211					
Wein aus frischen Trauben														
1 340	511	-	2 712	0,8	49,8	49,4	47,0	38,1	212					
und sonstigen Fruchtweinen														
226	43	-	349	1,7	33,5	64,8	33,3	19,0	213					
von Bier														
4 061	353	-	5 846	3,6	26,9	69,5	35,0	8,7	214					
4 562	417	-	7 072	1,4	34,1	64,5	31,2	9,1	215					
4 572	240	-	7 866	0,4	41,5	58,1	29,7	5,2	216					
5 667	294	-	10 184	0,2	44,2	55,6	30,9	5,2	217					
.	95	-	6 467	.	.	.	28,1	2,6	218					
.	85	-	6 034	.	.	.	29,0	2,6	219					
25 849	1 484	-	43 469	0,8	39,7	59,5	30,3	5,7	220					
von Malz														
463	32	-	786	2,0	39,0	59,0	42,7	6,9	221					
von Erfrischungsgetränken														
2 957	434	-	4 257	0,8	29,8	69,5	32,1	14,7	222					
7 055	687	-	10 601	0,2	33,2	66,6	36,0	9,7	223					
6 631	656	-	11 984	.	44,7	55,3	36,8	9,9	224					
16 644	1 777	-	26 842	0,2	37,8	62,0	36,0	10,7	225					
verarbeitung														
.	101	39,5	65,2	226					
139	64	-	200	.	30,5	69,5	32,8	46,0	227					
280	201	-	480	.	41,7	58,3	35,5	71,8	228					
.	620	32,2	61,0	229					
5 772	2 130	-	10 744	.	46,3	53,7	27,1	36,9	230					
7 362	3 116	9	13 267	0,1	44,4	55,5	28,1	42,3	231					
Bekleidungsgewerbe														
19 012	14 164	1 286	27 350	1,9	25,2	72,9	56,9	74,5	232					
24 560	16 478	1 212	35 997	0,7	28,6	70,6	54,2	67,1	233					
30 030	17 490	628	46 000	0,4	33,4	66,2	54,2	58,2	234					
43 543	23 915	911	65 959	0,2	32,8	66,9	51,4	54,9	235					
14 965	7 694	44	22 763	0,1	34,0	65,9	47,7	51,4	236					
11 627	6 239	25	17 946	0,0	35,1	64,9	52,1	53,7	237					
143 738	85 981	4 106	216 014	0,5	31,6	67,8	52,6	59,8	238					
gewerbe														
11 053	7 080	732	15 682	1,8	24,3	73,9	50,1	64,1	239					
15 898	8 922	710	22 806	0,7	27,4	71,9	45,7	56,1	240					
20 094	8 921	523	29 567	0,5	30,4	69,2	45,2	44,4	241					
28 199	11 253	416	41 115	0,2	30,5	69,3	42,0	39,9	242					
.	3 961	18	15 613	.	.	.	36,9	37,9	243					
.	978	9	7 495	.	.	.	35,8	19,1	244					
90 802	41 115	2 407	132 278	0,5	29,6	69,9	43,0	45,3	245					

Lfd. Nr.	Beschäftigte von ... bis ...	Unternehmen	Beschäftigte (ohne Heimarbeiter)					
			zusammen	Inhaber	Arbeitnehmer			
					zusammen	darunter weiblich	Angestellte	
							zusammen	darunter weiblich
A n z a h l								
17.1 Spinnstoffauf								
246	20 - 99	39	2 253	18	2 235	1 240	481	213
247	100 - 499	41	10 069	.	.	3 693	.	791
248	500 und mehr	5	3 682	.	.	1 475	.	500
249	Insgesamt	85	16 004	43	15 961	6 409	4 070	1 504
17.11 Baumwollauf								
250	Insgesamt	43	7 126	21	7 105	2 457	1 511	498
17.13 Wollaufbereitung								
251	Insgesamt	13	3 979	.	.	1 621	.	323
17.15 Zwirnen und Texturieren								
252	Insgesamt	8	567	3	564	227	152	67
17.16 Nähgarn								
253	Insgesamt	13	3 399	10	3 389	1 783	1 260	560
17.2 We								
254	20 - 49	42	1 414	19	1 395	685	430	201
255	50 - 99	45	3 278	27	3 251	1 303	940	355
256	100 - 199	56	8 213	42	8 171	3 077	2 651	991
257	200 - 499	26	7 435	16	7 419	2 757	2 404	891
258	500 und mehr	7	5 681	7	5 674	1 643	1 536	518
259	Insgesamt	176	26 021	111	25 910	9 465	8 022	2 955
17.21 Baumwoll								
260	Insgesamt	102	16 147	67	16 079	5 775	4 680	1 717
17.23 Kammgarn								
261	Insgesamt	25	4 171	19	4 152	1 653	1 208	461
17.24 Seiden- und								
262	Insgesamt	31	3 757	21	3 736	1 324	1 505	539
17.30 Textil								
263	20 - 99	90	4 261	49	4 212	1 697	1 215	557
264	100 und mehr	55	12 099	34	12 065	3 434	3 932	1 569
265	Insgesamt	145	16 360	82	16 277	5 131	5 146	2 116
17.40 Herstellung v. konfektion.								
266	20 - 49	132	4 238	86	4 152	2 923	976	585
267	50 - 99	72	4 994	32	4 962	3 267	1 326	883
268	100 und mehr	54	10 212	38	10 174	5 561	3 063	1 543
269	Insgesamt	258	19 444	156	19 288	11 751	5 365	2 812
17.5 Sonstige Textilgewerbe								
270	20 - 99	198	9 932	103	9 829	4 775	2 691	1 106
271	100 - 499	65	14 919	34	14 886	5 737	5 054	2 212
272	500 und mehr	8	7 602	4	7 598	1 447	2 604	803
273	Insgesamt	271	32 453	140	32 313	11 959	10 350	4 121
17.51 Herstellung								
274	Insgesamt	50	8 565	21	8 544	2 728	2 829	1 123
17.52 Herstellung								
275	Insgesamt	17	1 052	6	1 046	470	222	96
17.53 Herst. von Vliesstoff,								
276	Insgesamt	30	5 344	13	5 331	1 131	1 588	549
17.54 Textil								
277	Insgesamt	174	17 492	100	17 392	7 631	5 711	2 353
17.60 Herstellung von								
278	20 - 99	33	1 597	24	1 573	725	526	273
279	100 und mehr	16	3 369	12	3 357	1 659	892	460
280	Insgesamt	49	4 966	37	4 929	2 384	1 418	733

30. September 1997
 großenklassen

		Heimarbeiter	Beschäftigte (einschl. Heimarbeiter) insgesamt	Anteil an den Beschäftigten (ohne Heimarbeiter)			Anteil der Frauen an den		Lfd. Nr.
Arbeiter				Inhaber	Angestellte	Arbeiter	Angestellten	Arbeitern	
zusammen	darunter weiblich								
%									
bereitung und Spinnerei									
1 754	1 027	4	2 257	0,8	21,3	77,9	44,4	58,5	246
.	2 903	-	10 069	.	.	.	35,7	37,1	247
.	975	9	3 691	.	.	.	36,3	42,3	248
11 891	4 904	13	16 017	0,3	25,4	74,3	37,0	41,2	249
bereitung und -spinnerei									
5 595	1 959	-	7 126	0,3	21,2	78,5	33,0	35,0	250
und Kammgarnspinnerei									
.	1 298	-	3 979	.	.	.	33,2	43,2	251
von Filamentgarnen usw									
412	160	-	567	0,5	26,8	72,7	43,9	38,9	252
fertigung									
2 129	1 223	13	3 412	0,3	37,1	62,6	44,4	57,5	253
berei									
905	484	17	1 431	1,3	34,7	64,0	41,0	53,5	254
2 311	948	9	3 288	0,8	28,7	70,5	37,7	41,0	255
5 520	2 086	48	8 261	0,5	32,3	67,2	37,4	37,8	256
5 014	1 866	15	7 450	0,2	32,3	67,4	37,1	37,2	257
4 139	1 125	5	5 686	0,1	27,0	72,9	33,7	27,2	258
17 888	6 509	95	26 115	0,4	30,8	68,7	36,8	36,4	259
weberei									
11 400	4 058	65	16 212	0,4	29,0	70,6	36,7	35,6	260
weberei									
2 944	1 192	16	4 187	0,5	29,0	70,6	38,1	40,5	261
Filamentgarnweberei									
2 230	785	-	3 757	0,6	40,1	59,4	35,8	35,2	262
veredlung									
2 997	1 140	4	4 265	1,1	28,5	70,3	45,9	38,0	263
8 134	1 875	-	12 099	0,3	32,5	67,2	39,7	23,1	264
11 131	3 015	4	16 363	0,5	31,5	68,0	41,1	27,1	265
Textilwaren (oh. Bekleidung)									
3 176	2 338	294	4 532	2,0	23,0	74,9	60,0	73,6	266
3 636	2 584	248	5 241	0,6	26,6	72,8	51,5	71,1	267
7 111	4 018	204	10 416	0,4	30,0	69,6	50,4	56,5	268
13 923	8 939	745	20 189	0,8	27,6	71,6	52,4	64,2	269
(oh. Herstellung v. Maschenware)									
7 138	3 669	667	10 599	1,0	27,1	71,9	41,1	51,4	270
9 831	3 525	587	15 506	0,2	33,9	65,9	43,8	35,9	271
4 994	644	-	7 602	0,1	34,3	65,7	30,8	12,9	272
21 963	7 838	1 254	33 707	0,4	31,9	67,7	39,8	35,7	273
von Teppichen									
5 715	1 604	-	8 565	0,3	33,0	66,7	39,7	28,1	274
von Seilerwaren									
823	373	.	.	0,6	21,1	78,3	43,2	45,3	275
Erzeugn.daraus (ohne Bekleidung)									
3 744	582	.	.	0,2	29,7	70,1	34,6	15,5	276
gewerbe ang									
11 681	5 278	1 246	18 738	0,6	32,6	66,8	41,2	45,2	277
gewirktem und gestricktem Stoff									
1 046	452	-	1 597	1,5	33,0	65,5	51,9	43,2	278
2 465	1 199	23	3 392	0,4	26,5	73,2	51,5	48,7	279
3 511	1 651	23	4 989	0,7	28,6	70,7	51,7	47,0	280

Lfd. Nr.	Beschäftigte von ... bis ...	Unternehmen	Beschäftigte (ohne Heimarbeiter)					
			zusammen	Inhaber	Arbeitnehmer			
					zusammen	darunter weiblich	Angestellte	
							zusammen	darunter weiblich
A n z a h l								
17.7 Herstellung von gewirkten								
281	20 - 99	116	5 080	60	5 020	3 970	1 032	610
282	100 - 199	18	2 465	16	2 449	1 819	765	462
283	200 - 499	11	3 872	9	3 863	2 729	1 210	690
284	500 und mehr	5	3 206	5	3 201	2 025	1 032	524
285	Insgesamt	150	14 623	90	14 533	10 544	4 039	2 286
17.71 Herstellung								
286	Insgesamt	31	6 449	14	6 435	4 282	2 172	1 122
17.72 Herstellung von								
287	Insgesamt	119	8 174	76	8 098	6 262	1 868	1 164
18 Bekleidungs								
288	20 - 49	341	11 114	219	10 895	8 999	2 936	1 915
289	50 - 99	180	12 688	106	12 582	10 195	3 920	2 639
290	100 - 199	118	16 328	56	16 272	12 789	6 335	4 219
291	200 - 499	78	24 349	63	24 285	18 419	8 942	5 756
292	500 - 999	10	7 124	.	.	5 531	.	1 798
293	1000 und mehr	6	10 435	.	.	7 689	.	2 428
294	Insgesamt	733	82 038	450	81 588	63 622	28 652	18 756
18.10 Herstellung								
295	Insgesamt	16	618	19	599	477	201	118
18.2 Herstellung von								
296	20 - 49	322	10 484	197	10 287	8 521	2 783	1 827
297	50 - 99	174	12 190	101	12 089	9 914	3 734	2 538
298	100 - 199	118	16 328	56	16 272	12 789	6 335	4 219
299	200 - 499	78	24 349	63	24 285	18 419	8 942	5 756
300	500 - 999	10	7 124	.	.	5 531	.	1 798
301	1000 und mehr	6	10 435	.	.	7 689	.	2 428
302	Insgesamt	708	80 910	423	80 487	62 862	28 314	18 567
18.21 Herstellung von								
303	Insgesamt	40	2 805	23	2 782	2 158	936	576
18.22 Herst. v. Oberbekleidung								
304	20 - 49	148	4 938	.	.	4 132	.	917
305	50 - 99	82	5 810	34	5 776	4 867	1 853	1 239
306	100 - 199	78	10 947	28	10 919	8 584	4 428	3 006
307	200 - 499	54	17 227	37	17 189	13 010	6 775	4 450
308	500 - 999	7	4 925	.	.	3 865	.	1 442
309	1000 und mehr	3	5 035	.	5 035	3 713	2 569	1 703
310	Insgesamt	371	48 882	203	48 678	38 171	18 997	12 757
18.23 Herstellung								
311	20 - 99	120	5 630	66	5 564	4 686	1 614	1 149
312	100 - 499	40	8 302	36	8 266	6 476	2 622	1 658
313	500 und mehr	5	6 831	3	6 828	5 189	1 674	956
314	Insgesamt	165	20 763	105	20 658	16 351	5 909	3 763
18.24 Herstellung v. sonst.								
315	20 - 99	114	4 977	78	4 899	3 715	1 310	784
316	100 und mehr	17	3 483	13	3 470	2 466	1 163	686
317	Insgesamt	131	8 460	91	8 369	6 182	2 473	1 471
18.30 Zurichtung u. Färben v.								
318	Insgesamt	9	510	8	502	283	137	71
DC Leder								
319	20 - 49	128	4 234	85	4 149	2 388	1 119	577
320	50 - 99	77	5 539	51	5 488	3 030	1 485	705
321	100 - 199	40	5 756	17	5 739	3 010	1 708	838
322	200 - 499	22	6 407	.	.	3 748	.	943
323	500 und mehr	6	4 724	.	.	2 379	.	564
324	Insgesamt	273	26 660	171	26 489	14 556	7 715	3 626
19 Leder								
325	20 - 99	205	9 773	136	9 637	5 419	2 604	1 281
326	100 - 199	40	5 756	17	5 739	3 010	1 708	838
327	200 - 499	22	6 407	.	.	3 748	.	943
328	500 und mehr	6	4 724	.	.	2 379	.	564
329	Insgesamt	273	26 660	171	26 489	14 556	7 715	3 626

30. September 1997
größtenklassen

		Heimarbeiter	Beschäftigte (einschl. Heimarbeiter) insgesamt	Anteil an den Beschäftigten (ohne Heimarbeiter)			Anteil der Frauen an den		Lfd. Nr.				
Arbeiter				Inhaber	Angestellte	Arbeiter	Angestellten	Arbeitern					
zusammen	darunter weiblich												
				%									
u. gestrickten Fertigerzeugn.													
3 988	3 360	199	5 279	1,2	20,3	78,5	59,1	84,3	281				
1 684	1 357	42	2 508	0,6	31,0	68,3	60,4	80,6	282				
2 653	2 039	20	3 892	0,2	31,3	68,5	57,0	76,9	283				
2 169	1 501	13	3 219	0,2	32,2	67,7	50,8	69,2	284				
10 494	8 258	274	14 897	0,6	27,6	71,8	56,6	78,7	285				
von Strumpfwaren													
4 264	3 159	29	6 478	0,2	33,7	66,1	51,7	74,1	286				
Pullovern, Strickjacken u.ä.													
6 230	5 098	245	8 419	0,9	22,8	76,2	62,3	81,8	287				
gewerbe													
7 959	7 084	554	11 668	2,0	26,4	71,6	65,2	89,0	288				
8 662	7 556	503	13 190	0,8	30,9	68,3	67,3	87,2	289				
9 937	8 569	105	16 433	0,3	38,8	60,9	66,6	86,2	290				
15 344	12 663	495	24 844	0,3	36,7	63,0	64,4	82,5	291				
.	3 733	26	7 150	.	.	.	69,1	82,6	292				
52 936	5 261	16	10 451	.	.	.	62,0	80,8	293				
	44 866	1 699	83 737	0,5	34,9	64,5	65,5	84,8	294				
von Lederbekleidung													
398	359	10	628	3,1	32,5	64,4	58,9	90,2	295				
Bekleidung (ohne Lederbekleidung)													
7 503	6 694	533	11 017	1,9	26,5	71,6	65,6	89,2	296				
8 355	7 375	503	12 692	0,8	30,6	68,5	68,0	88,3	297				
9 937	8 569	105	16 433	0,3	38,8	60,9	66,6	86,2	298				
15 344	12 663	495	24 844	0,3	36,7	63,0	64,4	82,5	299				
.	3 733	26	7 150	.	.	.	69,1	82,6	300				
52 173	5 261	16	10 451	.	.	.	62,0	80,8	301				
	44 295	1 678	82 588	0,5	35,0	64,5	65,6	84,9	302				
Arbeits- und Berufsbekleidung													
1 846	1 582	30	2 835	0,8	33,4	65,8	61,6	85,7	303				
(oh. Arbeits-u. Berufsbekleidg.)													
.	3 214	21	4 959	.	.	.	69,0	91,7	304				
3 923	3 628	75	5 884	0,6	31,9	67,5	66,8	92,5	305				
6 491	5 578	68	11 015	0,3	40,5	59,3	67,9	85,9	306				
10 415	8 560	29	17 256	0,2	39,3	60,5	65,7	82,2	307				
.	2 423	-	4 925	.	.	.	70,7	84,0	308				
2 466	2 010	-	5 035	.	51,0	49,0	66,3	81,5	309				
29 682	25 413	192	49 074	0,4	38,9	60,7	67,2	85,6	310				
von Wäsche													
3 951	3 537	144	5 774	1,2	28,7	70,2	71,2	89,5	311				
5 644	4 818	4	8 306	0,4	31,6	68,0	63,2	85,4	312				
5 154	4 233	42	6 873	0,0	24,5	75,5	57,1	82,1	313				
14 749	12 589	190	20 953	0,5	28,5	71,0	63,7	85,4	314				
Bekleidung u. Bekleidungszubehör													
3 589	2 931	793	5 770	1,6	26,3	72,1	59,9	81,7	315				
2 307	1 780	472	3 955	0,4	33,4	66,2	59,0	77,1	316				
5 896	4 711	1 265	9 725	1,1	29,2	69,7	59,5	79,9	317				
Fellen, Herstellung v. Pelzwaren													
365	212	11	521	1,5	26,9	71,6	51,6	58,1	318				
gewerbe													
3 030	1 812	293	4 527	2,0	26,4	71,6	51,6	59,8	319				
4 003	2 326	663	6 202	0,9	26,8	72,3	47,5	58,1	320				
4 031	2 172	.	7 351	0,3	29,7	70,0	49,0	53,9	321				
.	2 805	945	51,0	61,7	322				
18 774	1 815	36,3	57,3	323				
	10 930	1 972	28 632	0,6	28,9	70,4	47,0	58,2	324				
gewerbe													
7 033	4 137	956	10 729	1,4	26,6	72,0	49,2	58,8	325				
4 031	2 172	.	7 351	0,3	29,7	70,0	49,0	53,9	326				
.	2 805	945	51,0	61,7	327				
18 774	1 815	36,3	57,3	328				
	10 930	1 972	28 632	0,6	28,9	70,4	47,0	58,2	329				

Lfd. Nr.	Beschäftigte von ... bis ...	Unternehmen	Beschäftigte (ohne Heimarbeiter)					
			zusammen	Inhaber	Arbeitnehmer			
					zusammen	darunter weiblich	Angestellte	
							zusammen	darunter weiblich
A n z a h l								
19.10 Leder								
330	Insgesamt	28	2 523	18	2 505	656	535	180
19.20 Lederverarb.(oh.Herstellung								
331	20 - 99	91	4 283	70	4 213	2 679	1 142	590
332	100 und mehr	14	2 913	10	2 903	1 982	1 211	847
333	Insgesamt	105	7 196	80	7 116	4 661	2 353	1 437
19.30 Herstellung								
334	20 - 99	96	4 624	56	4 568	2 418	1 272	628
335	100 und mehr	44	12 317	17	12 300	6 821	3 556	1 381
336	Insgesamt	140	16 941	73	16 868	9 239	4 828	2 009
DD Holzgewerbe (ohne								
337	20 - 49	877	27 417	534	26 883	4 199	5 659	2 141
338	50 - 99	339	22 974	245	22 729	3 748	4 851	1 661
339	100 - 199	134	18 075	80	17 995	3 673	5 026	1 668
340	200 - 499	79	22 483	70	22 413	3 165	6 737	1 864
341	500 - 999	21	13 739	.	.	1 992	.	1 165
342	1000 und mehr	9	12 081	.	.	2 391	.	903
343	Insgesamt	1 458	116 770	947	115 823	19 169	29 051	9 403
20 Holzgewerbe (ohne								
344	20 - 49	877	27 417	534	26 883	4 199	5 659	2 141
345	50 - 99	339	22 974	245	22 729	3 748	4 851	1 661
346	100 - 199	134	18 075	80	17 995	3 673	5 026	1 668
347	200 - 499	79	22 483	70	22 413	3 165	6 737	1 864
348	500 - 999	21	13 739	.	.	1 992	.	1 165
349	1000 und mehr	9	12 081	.	.	2 391	.	903
350	Insgesamt	1 458	116 770	947	115 823	19 169	29 051	9 403
20.10 Säge-,Hobel-								
351	20 - 49	224	6 803	148	6 655	799	1 383	418
352	50 - 99	68	4 505	68	4 436	608	945	293
353	100 - 199	25	3 375	14	3 361	656	1 016	336
354	200 - 499	10	2 655	6	2 650	276	595	151
355	500 und mehr	4	2 902	8	2 894	644	804	275
356	Insgesamt	331	20 240	244	19 996	2 984	4 744	1 472
20.20 Furnier-,Sperrholz-,								
357	20 - 99	60	2 863	27	2 836	795	433	145
358	100 - 199	19	2 545	14	2 532	469	453	125
359	200 - 499	25	7 027	12	7 015	1 110	1 950	542
360	500 und mehr	10	8 314	8	8 306	881	2 250	633
361	Insgesamt	114	20 748	61	20 688	3 255	5 086	1 444
20.30 Herst. v.Konstr.-,Fertigb.t.,								
362	20 - 49	443	14 034	271	13 763	1 651	3 132	1 266
363	50 - 99	183	12 444	120	12 324	1 935	2 826	973
364	100 - 199	73	9 709	43	9 666	1 761	3 003	984
365	200 - 499	38	11 223	.	.	1 581	.	1 035
366	500 und mehr	13	10 826	.	.	1 502	.	875
367	Insgesamt	750	58 236	483	57 753	8 431	15 750	5 132
20.40 Herst. v. Verpackungsmitteln								
368	20 - 99	97	4 034	55	3 979	569	652	256
369	100 und mehr	6	1 257	6	1 251	126	287	92
370	Insgesamt	103	5 291	61	5 230	695	939	348
20.5 Herstellung v. Holzwaren ang,								
371	20 - 99	141	5 708	89	5 619	1 589	1 138	451
372	100 und mehr	20	6 547	9	6 538	2 215	1 393	555
373	Insgesamt	161	12 255	98	12 157	3 803	2 531	1 006
20.51 Herstellung von Holzwaren ang,								
374	20 - 99	134	5 386	83	5 303	1 471	1 029	409
375	100 und mehr	20	6 547	9	6 538	2 215	1 393	555
376	Insgesamt	154	11 933	92	11 841	3 686	2 421	964
20.52 Herstellung von Kork-,								
377	Insgesamt	7	322	6	316	118	110	42

30. September 1997
größtenklassen

		Heimerbeiter	Beschäftigte (einschl. Heimerbeiter) insgesamt	Anteil an den Beschäftigten (ohne Heimerbeiter)			Anteil der Frauen an den		Lfd. Nr.
Arbeiter				Inhaber	Angestellte	Arbeiter	Angestellten	Arbeitern	
zusammen	darunter weiblich								
				%					
erzeugung									
1 971	476	-	2 523	0,7	21,2	78,1	33,7	24,1	330
v. Lederbekleidg. u. Schuhen)									
3 071	2 088	444	4 727	1,6	26,7	71,7	51,7	68,0	331
1 632	1 135	59	2 972	0,3	41,6	58,1	69,9	67,1	332
4 763	3 224	503	7 699	1,1	32,7	66,2	61,1	67,7	333
von Schuhen									
3 297	1 790	511	5 135	1,2	27,5	71,3	49,4	54,3	334
8 744	5 440	957	13 274	0,1	28,9	71,0	38,8	62,2	335
12 040	7 230	1 468	18 409	0,4	28,5	71,1	41,6	60,0	336
Herstellung von Möbeln)									
21 224	2 058	14	27 431	1,9	20,6	77,4	37,8	9,7	337
17 878	2 087	-	22 974	1,1	21,1	77,8	34,2	11,7	338
12 969	2 005	56	18 131	0,4	27,8	71,7	33,2	15,5	339
15 676	1 301	-	13 739	0,3	30,0	69,7	27,7	8,3	340
.	827	-	13 739	.	.	.	30,8	8,3	341
.	1 488	-	116 847	.	.	.	30,2	16,4	342
86 772	9 766	76	116 847	0,8	24,9	74,3	32,4	11,3	343
Herstellung von Möbeln)									
21 224	2 058	14	27 431	1,9	20,6	77,4	37,8	9,7	344
17 878	2 087	-	22 974	1,1	21,1	77,8	34,2	11,7	345
12 969	2 005	56	18 131	0,4	27,8	71,7	33,2	15,5	346
15 676	1 301	-	13 739	0,3	30,0	69,7	27,7	8,3	347
.	827	-	13 739	.	.	.	30,8	8,3	348
.	1 488	-	116 847	.	.	.	30,2	16,4	349
86 772	9 766	76	116 847	0,8	24,9	74,3	32,4	11,3	350
und Holzimprägnierwerke									
5 272	381	-	6 803	2,2	20,3	77,5	30,2	7,2	351
3 432	315	-	4 505	1,5	21,0	77,5	31,0	9,0	352
2 345	320	-	3 375	0,4	30,1	69,5	33,0	13,7	353
2 054	126	-	2 655	0,2	22,4	77,4	25,3	6,1	354
2 089	370	-	2 902	0,3	27,7	72,0	34,1	17,7	355
15 252	1 512	-	20 240	1,2	23,4	75,4	31,0	9,9	356
Holzfaserpl.- u. Holzspanpl.-werke									
2 403	651	-	2 863	1,0	15,1	83,9	33,5	27,1	357
2 078	345	-	2 545	0,5	17,8	81,7	27,5	16,6	358
5 065	568	-	7 027	0,2	27,7	72,1	27,8	11,2	359
6 056	248	-	8 314	0,1	27,1	72,8	28,1	4,1	360
15 602	1 811	-	20 748	0,3	24,5	75,2	28,4	11,6	361
Ausbauelement u. ä. a. Holz									
10 631	385	-	14 034	1,9	22,3	75,7	40,4	3,6	362
9 498	962	-	12 444	1,0	22,7	76,3	34,4	10,1	363
6 664	777	-	.	0,4	30,9	68,6	32,8	11,7	364
.	546	-	27,0	7,4	365
.	627	-	10 826	.	.	.	29,6	8,0	366
42 002	3 299	9	58 245	0,8	27,0	72,1	32,6	7,9	367
und Lagerbehältern a. Holz									
3 327	313	-	4 034	1,4	16,2	82,5	39,3	9,4	368
964	34	-	1 257	0,5	22,8	76,7	32,1	3,5	369
4 291	347	-	5 291	1,2	17,8	81,1	37,1	8,1	370
Kork-, Flecht- u. Korbwaren									
4 480	1 138	14	5 722	1,6	19,9	78,5	39,7	25,4	371
5 145	1 680	54	6 601	0,1	21,3	78,6	39,8	32,3	372
9 626	2 797	68	12 323	0,8	20,7	78,5	39,8	29,1	373
Veredlung von Holzwaren									
4 274	1 062	14	5 400	1,5	19,1	79,4	39,8	24,8	374
5 145	1 680	54	6 601	0,1	21,3	78,6	39,8	32,3	375
9 419	2 721	68	12 001	0,8	20,3	78,9	39,8	28,9	376
Flecht- und Korbwaren									
206	76	-	322	1,8	34,1	64,0	38,7	36,8	377

Lfd. Nr.	Beschäftigte von ... bis ...	Unternehmen	Beschäftigte (ohne Heimarbeiter)					
			zusammen	Inhaber	Arbeitnehmer			
					zusammen	darunter weiblich	Angestellte	
							zusammen	darunter weiblich
A n z a h l								
DE Papier-,Verlags-								
378	20 - 49	1 671	53 980	519	53 461	20 323	22 551	9 878
379	50 - 99	818	57 123	336	56 787	22 949	24 951	12 117
380	100 - 199	479	66 309	151	66 158	23 250	29 424	13 488
381	200 - 499	321	96 755	161	96 595	32 674	45 512	21 588
382	500 - 999	88	60 378	28	60 350	19 535	30 531	14 184
383	1000 und mehr	48	84 158	10	84 148	21 079	36 651	14 421
384	Insgesamt	3 425	418 703	1 204	417 499	139 810	189 620	85 675
21 Papier								
385	20 - 49	297	9 958	135	9 824	3 974	2 625	1 154
386	50 - 99	209	14 939	95	14 844	5 532	3 797	1 566
387	100 - 199	179	24 852	58	24 793	7 072	7 037	2 814
388	200 - 499	117	36 492	71	36 421	8 499	10 745	3 829
389	500 - 999	39	26 492	18	26 474	5 148	8 128	2 874
390	1000 und mehr	21	38 094	4	38 090	6 261	11 117	3 446
391	Insgesamt	862	150 827	381	150 446	36 487	43 450	15 683
21.1 Herst. von Holzstoff,								
392	20 - 49	34	1 126	17	1 110	271	240	86
393	50 - 99	33	2 469	16	2 453	391	549	185
394	100 - 199	35	4 870	3	4 867	699	1 406	480
395	200 - 499	43	13 907	21	13 886	2 248	4 021	1 424
396	500 - 999	16	11 057	3	11 054	1 337	3 000	925
397	1000 und mehr	8	12 266	-	12 266	1 135	3 226	869
398	Insgesamt	169	45 695	61	45 634	6 080	12 441	3 969
21.11 Herstellung von								
399	Insgesamt	3	1 127	.	.	168	.	118
21.12 Herstellung von								
400	Insgesamt	166	44 568	.	.	5 912	.	3 851
21.2 Papier-,Karton-								
401	20 - 49	263	8 832	118	8 714	3 704	2 385	1 068
402	50 - 99	176	12 470	78	12 391	5 141	3 248	1 381
403	100 - 199	144	19 982	55	19 927	6 373	5 631	2 333
404	200 - 499	74	22 585	50	22 535	6 252	6 725	2 405
405	500 - 999	23	15 435	15	15 420	3 811	5 128	1 949
406	1000 und mehr	13	25 828	4	25 824	5 126	7 891	2 577
407	Insgesamt	693	105 132	320	104 811	30 407	31 008	11 713
21.21 H.v. Wellpapier, -pappe								
408	20 - 49	156	5 219	76	5 144	2 325	1 416	634
409	50 - 99	89	6 430	45	6 385	2 962	1 476	608
410	100 - 199	88	12 393	32	12 361	3 549	3 238	1 303
411	200 - 499	42	12 598	30	12 568	3 230	3 326	1 199
412	500 - 999	14	9 250	6	9 244	2 049	2 485	878
413	1000 und mehr	4	6 956	-	6 956	921	2 224	636
414	Insgesamt	393	52 845	188	52 657	15 036	14 165	5 258
21.22 H.v. Haushalts-u. Hygien								
415	Insgesamt	41	22 005	20	21 985	4 924	5 652	1 889
21.23 H.v. Schreibwaren, Bürobedarf								
416	20 - 99	59	2 864	31	2 833	1 108	696	256
417	100 und mehr	35	9 024	15	9 009	3 549	4 042	1 703
418	Insgesamt	94	11 888	47	11 841	4 657	4 738	1 959
21.24 Herstellung								
419	Insgesamt	18	2 882	10	2 872	532	892	345
21.25 Herstellung v. sonst.								
420	20 - 99	107	5 177	37	5 140	1 828	1 638	758
421	100 - 499	36	7 376	19	7 357	2 339	2 376	861
422	500 und mehr	4	2 958	-	2 958	1 091	1 546	643
423	Insgesamt	147	15 511	56	15 455	5 258	5 560	2 263
22 Verlags-,Druck								
424	20 - 49	1 374	44 022	384	43 637	16 349	19 926	8 724
425	50 - 99	609	42 184	242	41 943	17 417	21 154	10 550
426	100 - 199	300	41 457	93	41 365	16 178	22 387	10 675
427	200 - 499	204	60 263	89	60 174	24 175	34 767	17 759
428	500 - 999	49	33 886	10	33 876	14 386	22 403	11 310
429	1000 und mehr	27	46 064	6	46 058	14 818	25 534	10 975
430	Insgesamt	2 563	267 876	823	267 053	103 322	146 170	69 992

30. September 1997
größtenklassen

		Heimarbeiter	Beschäftigte (einschl. Heimarbeiter) insgesamt	Anteil an den Beschäftigten (ohne Heimarbeiter)			Anteil der Frauen an den		Lfd. Nr.					
Arbeiter				Inhaber	Angestellte	Arbeiter	Angestellten	Arbeitern						
zusammen	darunter weiblich													
%														
und Druckgewerbe														
30 910	10 445	15 226	69 206	1,0	41,8	57,3	43,8	33,8	378					
31 835	10 832	19 198	76 321	0,6	43,7	55,7	48,6	34,0	379					
36 734	9 762	47 200	113 510	0,2	44,4	55,4	45,8	26,6	380					
51 082	11 086	14 962	111 717	0,2	47,0	52,8	47,4	21,7	381					
29 819	5 351	8 596	68 973	0,0	50,6	49,4	46,5	17,9	382					
47 498	6 658	7 628	91 786	0,0	43,5	56,4	39,3	14,0	383					
227 879	54 135	112 809	531 512	0,3	45,3	54,4	45,2	23,8	384					
gewerbe														
7 199	2 820	918	10 876	1,4	26,4	72,3	44,0	39,2	385					
11 047	3 966	248	15 187	0,6	25,4	73,9	41,3	35,9	386					
17 756	4 259	288	25 140	0,2	28,3	71,4	40,0	24,0	387					
25 675	4 671	340	36 832	0,2	29,4	70,4	35,6	18,2	388					
18 346	2 275	22	26 514	0,1	30,7	69,3	35,4	12,4	389					
26 973	2 815	-	38 094	0,0	29,2	70,8	31,0	10,4	390					
106 996	20 805	1 817	152 643	0,3	28,8	70,9	36,1	19,4	391					
Zellstoff, Papier, Karton und Pappe														
870	185	-	1 126	1,5	21,3	77,3	35,9	21,2	392					
1 904	205	89	2 558	0,7	22,2	77,1	33,8	10,8	393					
3 461	219	5	4 875	0,1	28,9	71,1	34,2	6,3	394					
9 865	824	30	13 937	0,2	28,9	70,9	35,4	8,4	395					
8 054	413	-	11 057	0,0	27,1	72,8	30,8	5,1	396					
9 040	266	-	12 266	-	26,3	73,7	26,9	2,9	397					
33 193	2 111	124	45 819	0,1	27,2	72,6	31,9	6,4	398					
Holzstoff und Zellstoff														
.	50	-	1 127	.	.	.	43,4	5,9	399					
Papier, Karton und Pappe														
.	2 061	124	44 692	.	.	.	31,6	6,4	400					
und Pappe-Verarbeitung														
6 329	2 636	918	9 750	1,3	27,0	71,7	44,8	41,6	401					
9 143	3 760	160	12 629	0,6	26,1	73,3	42,5	41,1	402					
14 296	4 040	283	20 265	0,3	28,2	71,5	41,4	28,3	403					
15 810	3 847	309	22 894	0,2	29,8	70,0	35,8	24,3	404					
10 292	1 862	22	15 457	0,1	33,2	66,7	38,0	18,1	405					
17 933	2 549	-	25 828	0,0	30,6	69,4	32,7	14,2	406					
73 803	18 693	1 692	106 824	0,3	29,5	70,2	37,8	25,3	407					
Verpackungsm.a. Papier, Karton u.ä														
3 727	1 691	605	5 824	1,4	27,1	71,4	44,8	45,4	408					
4 909	2 354	.	.	0,7	23,0	76,4	41,2	47,9	409					
9 123	2 247	188	12 581	0,3	26,1	73,6	40,2	24,6	410					
9 242	2 032	253	12 852	0,2	26,4	73,4	36,0	22,0	411					
6 759	1 171	-	6 956	0,1	26,9	73,1	35,3	17,3	412					
4 732	285	-	53 922	-	32,0	68,0	28,6	6,0	413					
38 492	9 779	1 077	53 922	0,4	26,8	72,8	37,1	25,4	414					
artikel a. Zellstoff u. Papier														
16 333	3 035	35	22 040	0,1	25,7	74,2	33,4	18,6	415					
a. Papier, Karton u. Pappe														
2 137	852	213	3 077	1,1	24,3	74,6	36,8	39,9	416					
4 967	1 846	122	9 146	0,2	44,8	55,0	42,1	37,2	417					
7 103	2 698	335	12 223	0,4	39,9	59,8	41,3	38,0	418					
von Tapeten														
1 980	187	-	2 882	0,3	31,0	68,7	38,6	9,5	419					
Waren aus Papier, Karton u. Pappe														
3 502	1 069	222	5 399	0,7	31,6	67,6	46,3	30,5	420					
4 981	1 478	.	.	0,3	32,2	67,5	36,2	29,7	421					
1 412	448	.	.	-	52,3	47,7	41,6	31,7	422					
9 895	2 995	246	15 757	0,4	35,8	63,8	40,7	30,3	423					
gewerbe, Vervielfältigung														
23 711	7 625	14 308	58 329	0,9	45,3	53,9	43,8	32,2	424					
20 789	6 867	18 950	61 134	0,6	50,1	49,3	49,9	33,0	425					
18 978	5 503	46 912	88 370	0,2	54,0	45,8	47,7	29,0	426					
25 407	6 416	14 622	74 885	0,1	57,7	42,2	51,1	25,3	427					
11 474	3 077	8 574	42 460	0,0	66,1	33,9	50,5	26,8	428					
20 525	3 843	7 628	53 692	0,0	55,4	44,6	43,0	18,7	429					
120 883	33 330	110 993	378 869	0,3	54,6	45,1	47,9	27,6	430					

Lfd. Nr.	Beschäftigte von ... bis ...	Unternehmen	Beschäftigte (ohne Heimarbeiter)					
			zusammen	Inhaber	Arbeitnehmer			
					zusammen	darunter weiblich	Angestellte	
							zusammen	darunter weiblich
A n z a h l								
22.1 Verlags								
431	20 - 49	284	9 375	63	9 312	5 108	8 212	4 634
432	50 - 99	203	14 313	68	14 245	8 026	11 795	6 842
433	100 - 199	127	17 628	42	17 586	9 515	14 554	8 148
434	200 - 499	104	31 499	39	31 459	16 483	26 369	14 616
435	500 - 999	39	27 095	10	27 085	12 463	20 468	10 586
436	1000 und mehr	15	29 137	6	29 131	10 553	19 869	9 158
437	Insgesamt	772	129 046	228	128 818	62 148	101 268	53 984
22.11 Buchverlag								
438	Insgesamt	189	24 294	68	24 226	14 315	21 201	13 092
22.12 Zeitungs								
439	20 - 99	150	7 456	59	7 397	3 574	5 597	2 802
440	100 - 499	105	24 493	33	24 460	11 112	19 873	9 749
441	500 und mehr	39	40 466	11	40 455	15 624	28 005	13 107
442	Insgesamt	294	72 414	102	72 312	30 310	53 474	25 658
22.13 Zeit								
443	20 - 99	195	8 943	28	8 915	5 180	8 327	4 959
444	100 - 499	56	11 344	20	11 323	6 824	9 621	5 916
445	500 und mehr	8	9 448	-	9 448	4 094	7 488	3 753
446	Insgesamt	259	29 735	49	29 686	16 099	25 436	14 627
22.2 Druck								
447	20 - 99	1 487	62 117	493	61 623	20 447	20 872	7 693
448	100 - 499	267	51 166	101	51 066	13 656	15 736	5 429
449	500 und mehr	19	20 312	-	20 312	5 085	6 370	2 091
450	Insgesamt	1 773	133 595	594	133 001	39 188	42 978	15 213
22.21 Zeitungs								
451	Insgesamt	45	9 231	7	9 224	2 564	2 866	1 081
22.22 Druckerei								
452	20 - 99	1 139	47 764	295	47 470	14 965	15 406	5 537
453	100 - 199	141	19 526	34	19 491	5 064	6 526	2 054
454	200 - 499	78	22 385	45	22 340	5 380	6 639	2 438
455	500 - 999	5	2 959	-	2 959	876	884	325
456	1000 und mehr	9	12 895	-	12 895	2 904	3 956	1 155
457	Insgesamt	1 372	105 529	374	105 155	29 190	33 411	11 509
22.23 Druckweiter								
458	Insgesamt	119	8 445	65	8 380	3 518	1 424	598
22.24 Satzherstellung								
459	Insgesamt	193	8 123	116	8 007	2 939	4 413	1 670
22.25 Sonstige								
460	Insgesamt	44	2 267	33	2 234	977	864	355
22.3 Vervielfältigung v.bespielten								
461	20 - 99	9	401	-	-	183	-	104
462	100 - 499	6	1 428	-	1 428	699	494	241
463	500 und mehr	3	3 406	-	3 406	1 104	1 229	450
464	Insgesamt	18	5 235	-	-	1 986	-	795
22.31 Vervielfältigung								
465	Insgesamt	13	4 584	-	-	1 705	-	703
DF Kokerei,Mineralölverarbeitung,								
466	20 - 49	8	300	-	300	81	191	73
467	50 - 99	9	641	-	-	166	-	95
468	100 - 199	8	1 161	-	-	310	-	240
469	200 - 499	6	1 920	-	1 920	181	698	148
470	500 - 999	8	5 281	-	5 281	1 005	3 305	914
471	1000 und mehr	6	11 635	-	11 635	1 916	6 724	1 675
472	Insgesamt	45	20 938	-	-	3 658	-	3 145
23 Kokerei,Mineralölverarbeitung								
473	20 - 49	8	300	-	300	81	191	73
474	50 - 99	9	641	-	-	166	-	95
475	100 - 199	8	1 161	-	-	310	-	240
476	200 - 499	6	1 920	-	1 920	181	698	148
477	500 - 999	8	5 281	-	5 281	1 005	3 305	914
478	1000 und mehr	6	11 635	-	11 635	1 916	6 724	1 675
479	Insgesamt	45	20 938	-	-	3 658	-	3 145

30. September 1997
größtenklassen

Arbeiter		Heimerbeiter	Beschäftigte (einschl. Heimerbeiter) insgesamt	Anteil an den Beschäftigten (ohne Heimerbeiter)			Anteil der Frauen an den		Lfd. Nr.
				Inhaber	Angestellte	Arbeiter	Angestellten	Arbeitern	
zusammen	darunter weiblich								
%									
gewerbe									
1 100	475	11 843	21 218	0,7	87,6	11,7	56,4	43,1	431
2 450	1 184	11 165	25 478	0,5	82,4	17,1	58,0	48,3	432
3 031	1 367	45 368	62 996	0,2	82,6	17,2	56,0	45,1	433
5 090	1 867	11 895	43 394	0,1	83,7	16,2	55,4	36,7	434
6 617	1 877	7 753	34 847	0,0	75,5	24,4	51,7	28,4	435
9 262	1 396	7 617	36 754	0,0	68,2	31,8	46,1	15,1	436
27 550	8 165	95 641	224 687	0,2	78,5	21,3	53,3	29,6	437
und Musikverlag									
3 025	1 223	810	25 104	0,3	87,3	12,5	61,8	40,4	438
verlag									
1 800	772	13 636	21 092	0,8	75,1	24,1	50,1	42,9	439
4 587	1 363	19 538	44 031	0,1	81,1	18,7	49,1	29,7	440
12 451	2 516	15 368	55 833	0,0	69,2	30,8	46,8	20,2	441
18 838	4 652	48 542	120 956	0,1	73,8	26,0	48,0	24,7	442
schriftenverlag									
588	222	8 564	17 508	0,3	93,1	6,6	59,5	37,7	443
1 702	909	37 589	48 933	0,2	84,8	15,0	61,5	53,4	444
1 960	341	-	9 448	-	79,3	20,7	50,1	17,4	445
4 250	1 471	46 153	75 888	0,2	85,5	14,3	57,5	34,6	446
gewerbe									
40 752	12 754	10 249	72 366	0,8	33,6	65,6	36,9	31,3	447
35 330	8 227	4 205	55 371	0,2	30,8	69,0	34,5	23,3	448
13 942	2 993	832	21 144	-	31,4	68,6	32,8	21,5	449
90 023	23 975	15 286	148 881	0,4	32,2	67,4	35,4	26,6	450
druckerei									
6 358	1 482	613	9 844	0,1	31,0	68,9	37,7	23,3	451
(ohne Zeitungsdruckerei)									
32 064	9 428	7 381	55 145	0,6	32,3	67,1	35,9	29,4	452
12 965	3 010	1 400	20 926	0,2	33,4	66,4	31,5	23,2	453
15 701	2 943	2 657	25 042	0,2	29,7	70,1	36,7	18,7	454
2 075	551	-	-	-	29,9	70,1	36,7	26,6	455
8 939	1 749	-	-	-	30,7	69,3	29,2	19,8	456
71 744	17 681	12 046	117 574	0,4	31,7	68,0	34,4	24,6	457
verarbeitung									
6 956	2 920	306	8 751	0,8	16,9	82,4	42,0	42,0	458
und Reproduktion									
3 595	1 269	2 322	10 445	1,4	54,3	44,3	37,8	35,3	459
Druckgewerbe									
1 370	622	-	2 267	1,4	38,1	60,4	41,1	45,4	460
Ton-,Bild- u. Datenträgern									
-	79	-	401	-	-	-	51,7	39,9	461
934	458	-	-	-	34,6	65,4	48,8	49,0	462
2 177	654	-	3 406	-	36,1	63,9	36,6	30,0	463
-	1 191	-	-	-	-	-	41,3	36,0	464
von bespielten Tonträgern									
-	1 002	-	4 584	-	-	-	40,6	35,2	465
Herstellung von Brutstoffen									
109	8	-	300	-	63,7	36,3	38,2	7,3	466
-	71	-	641	-	-	-	32,4	20,4	467
-	70	-	1 161	-	-	-	37,2	13,6	468
1 222	33	-	1 920	-	36,4	63,6	21,2	2,7	469
1 976	91	-	5 281	-	62,6	37,4	27,7	4,6	470
4 911	241	-	11 635	-	57,8	42,2	24,9	4,9	471
-	513	-	20 938	-	-	-	26,5	5,7	472
Herstellung von Brutstoffen									
109	8	-	300	-	63,7	36,3	38,2	7,3	473
-	71	-	641	-	-	-	32,4	20,4	474
-	70	-	1 161	-	-	-	37,2	13,6	475
1 222	33	-	1 920	-	36,4	63,6	21,2	2,7	476
1 976	91	-	5 281	-	62,6	37,4	27,7	4,6	477
4 911	241	-	11 635	-	57,8	42,2	24,9	4,9	478
-	513	-	20 938	-	-	-	26,5	5,7	479

Lfd. Nr.	Beschäftigte von ... bis ...	Unternehmen	Beschäftigte (ohne Heimarbeiter)					
			zusammen	Inhaber	Arbeitnehmer			
					zusammen	darunter weiblich	Angestellte	
							zusammen	darunter weiblich
A n z a h l								
DG Chemische								
480	20 - 49	389	13 232	149	13 084	4 850	6 503	2 693
481	50 - 99	289	20 401	110	20 291	7 449	10 160	4 327
482	100 - 199	218	30 038	103	29 934	10 525	15 285	6 428
483	200 - 499	187	56 245	60	56 185	22 861	30 853	13 912
484	500 - 999	77	52 714	19	52 695	15 727	28 203	10 911
485	1000 und mehr	88	336 559	14	336 545	82 558	182 947	60 495
486	Insgesamt	1 248	509 188	455	508 734	143 969	273 950	98 766
24 Chemische								
487	20 - 49	389	13 232	149	13 084	4 850	6 503	2 693
488	50 - 99	289	20 401	110	20 291	7 449	10 160	4 327
489	100 - 199	218	30 038	103	29 934	10 525	15 285	6 428
490	200 - 499	187	56 245	60	56 185	22 861	30 853	13 912
491	500 - 999	77	52 714	19	52 695	15 727	28 203	10 911
492	1000 und mehr	88	336 559	14	336 545	82 558	182 947	60 495
493	Insgesamt	1 248	509 188	455	508 734	143 969	273 950	98 766
24.1 Herstellung von								
494	20 - 49	68	2 229	22	2 207	504	964	366
495	50 - 99	70	4 926	9	4 917	1 096	2 101	763
496	100 - 199	41	6 052	6	6 046	1 273	2 623	968
497	200 - 499	29	8 202	4	8 197	1 453	3 688	1 165
498	500 - 999	22	14 825	-	14 825	2 717	6 676	2 099
499	1000 und mehr	32	186 879	-	186 879	31 090	94 531	25 030
500	Insgesamt	262	223 113	41	223 072	38 133	110 583	30 392
24.12 Herstellung von								
501	Insgesamt	26	7 593	5	7 588	1 245	3 208	952
24.13 H. v. sonst. anorganischen								
502	20 - 99	32	1 619	-	1 619	292	609	222
503	100 - 499	13	2 606	3	2 603	489	903	303
504	500 und mehr	10	20 341	-	20 341	4 115	10 674	3 384
505	Insgesamt	55	24 566	3	24 563	4 896	12 185	3 909
24.14 H. v. sonst. organischen								
506	20 - 99	22	1 196	.	.	303	.	255
507	100 - 499	17	3 513	.	.	585	.	523
508	500 und mehr	14	83 367	-	83 367	13 767	42 541	10 940
509	Insgesamt	53	88 076	10	88 066	14 655	44 754	11 718
24.15 Herstellung v. Düngemitteln								
510	Insgesamt	18	11 085	7	11 078	1 079	3 600	849
24.16 Herstellung von								
511	20 - 99	51	2 634	.	.	619	.	370
512	100 - 499	25	4 787	.	.	1 016	.	716
513	500 und mehr	21	79 522	-	79 522	13 608	40 497	10 887
514	Insgesamt	97	86 943	12	86 931	15 243	43 579	11 974
24.20 Herst.v.Schädlings								
515	Insgesamt	17	4 634	8	4 626	1 705	3 061	1 253
24.30 Herstellung von Anstrich								
516	20 - 49	81	2 772	36	2 736	733	1 411	477
517	50 - 99	70	4 695	38	4 657	1 424	2 516	937
518	100 - 199	50	6 537	28	6 509	1 872	3 462	1 262
519	200 - 499	36	11 336	24	11 312	3 281	6 293	2 164
520	500 - 999	12	8 016	4	8 012	1 661	4 446	1 273
521	1000 und mehr	7	13 369	9	13 360	3 439	7 810	2 688
522	Insgesamt	256	46 724	138	46 586	12 410	25 938	8 802
24.4 Herstellung von								
523	20 - 49	76	2 607	30	2 577	1 546	1 360	715
524	50 - 99	48	3 486	18	3 468	2 001	1 953	1 098
525	100 - 199	42	6 197	20	6 177	3 462	3 736	2 040
526	200 - 499	54	16 558	20	16 539	9 229	10 761	5 853
527	500 - 999	16	11 463	5	11 458	5 877	8 596	4 339
528	1000 und mehr	26	70 843	5	70 838	29 695	48 253	21 236
529	Insgesamt	262	111 154	98	111 056	51 810	74 659	35 282
24.41 Herstellung von								
530	Insgesamt	15	983	-	983	462	558	257
24.42 H.v. pharmazeutischen.								
531	Insgesamt	247	110 171	98	110 073	51 347	74 101	35 025

30. September 1997
größenklassen

		Heimarbeiter	Beschäftigte (einschl. Heimarbeiter) insgesamt	Anteil an den Beschäftigten (ohne Heimarbeiter)			Anteil der Frauen an den		Lfd. Nr.	
Arbeiter				Inhaber	Angestellte	Arbeiter	Angestellten	Arbeitern		
zusammen	darunter weiblich									
				%						
Industrie										
6 581	2 157	200	13 432	1,1	49,1	49,7	41,4	32,8	480	
10 131	3 122	281	20 682	0,5	49,8	49,7	42,6	30,8	481	
14 649	4 098	214	30 251	0,3	50,9	48,8	42,1	28,0	482	
25 332	8 949	374	56 619	0,1	54,9	45,0	45,1	35,3	483	
24 492	4 815	-	52 714	0,0	53,5	46,5	38,7	19,7	484	
153 598	22 063	-	336 559	0,0	54,4	45,6	33,1	14,4	485	
234 784	45 204	1 069	510 257	0,1	53,8	46,1	36,1	19,3	486	
Industrie										
6 581	2 157	200	13 432	1,1	49,1	49,7	41,4	32,8	487	
10 131	3 122	281	20 682	0,5	49,8	49,7	42,6	30,8	488	
14 649	4 098	214	30 251	0,3	50,9	48,8	42,1	28,0	489	
25 332	8 949	374	56 619	0,1	54,9	45,0	45,1	35,3	490	
24 492	4 815	-	52 714	0,0	53,5	46,5	38,7	19,7	491	
153 598	22 063	-	336 559	0,0	54,4	45,6	33,1	14,4	492	
234 784	45 204	1 069	510 257	0,1	53,8	46,1	36,1	19,3	493	
chemischen Grundstoffen										
1 243	138	-	2 229	1,0	43,3	55,8	38,0	11,1	494	
2 816	334	8	4 934	0,2	42,6	57,2	36,3	11,8	495	
3 423	305	17	6 069	0,1	43,3	56,6	36,9	8,9	496	
4 509	288	-	8 202	0,1	45,0	55,0	31,6	6,4	497	
8 149	617	-	14 825	-	45,0	55,0	31,4	7,6	498	
92 348	6 060	-	186 879	-	50,6	49,4	26,5	6,6	499	
112 489	7 741	25	223 138	0,0	49,6	50,4	27,5	6,9	500	
Farbstoffen und Pigmenten										
4 380	293	-	7 593	0,1	42,2	57,7	29,7	6,7	501	
Grundstoffen u. Chemikalien										
1 010	70	.	.	-	37,6	62,4	36,5	6,9	502	
1 700	186	-	2 606	0,1	34,6	65,2	33,5	10,9	503	
9 667	731	-	20 341	-	52,5	47,5	31,7	7,6	504	
12 377	987	.	.	0,0	49,6	50,4	32,1	8,0	505	
Grundstoffen und Chemikalien										
.	48	-	1 196	.	.	.	36,4	9,8	506	
.	62	-	3 513	.	.	.	34,6	3,1	507	
40 826	2 827	-	83 367	-	51,0	49,0	25,7	6,9	508	
43 312	2 937	-	88 076	0,0	50,8	49,2	26,2	6,8	509	
und Stickstoffverbindungen										
7 478	230	-	11 085	0,1	32,5	67,5	23,6	3,1	510	
Kunststoff in Primärformen										
.	249	37,2	15,3	511	
.	300	-	34,3	11,1	512	
39 025	2 720	-	79 522	-	50,9	49,1	26,9	7,0	513	
43 352	3 269	23	86 966	0,0	50,1	49,9	27,5	7,5	514	
bekämpfungs- u. Pflanzenschutzmitteln										
1 564	452	-	4 634	0,2	66,1	33,8	40,9	28,9	515	
mitteln, Druckfarben und Kitten										
1 325	256	120	2 892	1,3	50,9	47,8	33,8	19,3	516	
2 141	487	18	4 713	0,8	53,6	45,6	37,2	22,8	517	
3 047	609	6	6 543	0,4	53,0	46,6	36,5	20,0	518	
5 019	1 117	255	11 591	0,2	55,5	44,3	34,4	22,3	519	
3 566	388	-	8 016	0,0	55,5	44,5	28,6	10,9	520	
5 550	751	-	13 369	0,1	58,4	41,5	34,4	13,5	521	
20 648	3 608	399	47 123	0,3	55,5	44,2	33,9	17,5	522	
pharmazeutischen Erzeugnissen										
1 217	830	-	2 607	1,2	52,1	46,7	52,6	68,2	523	
1 515	903	154	3 640	0,5	56,0	43,5	56,2	59,6	524	
2 440	1 422	74	6 271	0,3	60,3	39,4	54,6	58,3	525	
5 778	3 376	-	16 558	0,1	65,0	34,9	54,4	58,4	526	
2 862	1 539	-	11 463	0,0	75,0	25,0	50,5	53,8	527	
22 585	8 459	-	70 843	0,0	68,1	31,9	44,0	37,5	528	
36 397	16 528	228	111 382	0,1	67,2	32,7	47,3	45,4	529	
pharmazeutischen Grundstoffen										
425	205	-	983	-	56,8	43,2	46,0	48,3	530	
Spezialitäten u. sonst. Erzeugn.										
35 972	16 323	228	110 399	0,1	67,3	32,7	47,3	45,4	531	

Lfd. Nr.	Beschäftigte von ... bis ...	Unternehmen	Beschäftigte (ohne Heimarbeiter)					
			zusammen	Inhaber	Arbeitnehmer			
					zusammen	darunter weiblich	Angestellte	
							zusammen	darunter weiblich
24.5 Herst.v.Seifen,Wasch-,								
532	20 - 49	77	2 616	42	2 574	1 183	1 126	464
533	50 - 99	42	3 044	26	3 018	1 353	1 537	627
534	100 - 199	33	4 374	22	4 352	1 893	1 943	796
535	200 - 499	25	7 265	4	7 261	3 814	3 523	1 912
536	500 - 999	6	3 877	-	3 877	1 745	2 217	934
537	1000 und mehr	12	30 894	-	30 894	11 633	18 715	7 651
538	Insgesamt	195	52 070	94	51 976	21 622	29 061	12 383
24.51 Herst. von Seifen,Wasch-,								
539	20 - 99	76	3 558	31	3 527	1 379	1 821	654
540	100 - 499	23	4 291	17	4 273	1 476	2 049	760
541	500 und mehr	6	15 031	-	15 031	4 199	9 045	3 101
542	Insgesamt	105	22 880	48	22 831	7 054	12 916	4 515
24.52 Herstellung von Duft-								
543	20 - 99	43	2 102	37	2 065	1 158	842	437
544	100 - 499	35	7 348	8	7 340	4 231	3 416	1 946
545	500 und mehr	12	19 740	-	19 740	9 179	11 887	5 484
546	Insgesamt	90	29 190	46	29 144	14 568	16 145	7 867
24.6 Herstellung von								
547	20 - 49	81	2 807	15	2 792	809	1 555	614
548	50 - 99	48	3 486	17	3 469	1 337	1 742	755
549	100 - 199	41	5 412	22	5 390	1 558	2 993	1 162
550	200 - 499	35	10 179	9	10 171	3 935	5 453	2 275
551	500 - 999	15	9 388	10	9 377	2 680	4 911	1 859
552	1000 und mehr	6	15 697	-	15 697	3 148	7 100	1 987
553	Insgesamt	226	46 969	73	46 895	13 467	23 753	8 652
24.61 Herstellung von								
554	Insgesamt	16	2 681	.	.	1 119	.	279
24.62 Herstellung von								
555	Insgesamt	39	6 098	11	6 087	1 537	3 004	1 080
24.63 Herstellung								
556	Insgesamt	16	2 906	10	2 896	1 034	1 847	828
24.66 Herstellung von								
557	20 - 99	86	4 147	14	4 133	1 373	2 255	900
558	100 - 499	44	9 461	22	9 439	3 365	5 417	2 256
559	500 und mehr	12	11 769	10	11 758	3 035	5 496	1 989
560	Insgesamt	142	25 377	46	25 331	7 773	13 168	5 146
24.70 Herstellung								
561	Insgesamt	30	24 525	.	.	4 823	.	2 003
DH Herstellung von								
562	20 - 49	1 148	38 310	363	37 947	12 040	10 039	3 802
563	50 - 99	678	47 122	247	46 875	15 292	12 192	4 467
564	100 - 199	402	55 698	146	55 552	15 804	15 949	5 827
565	200 - 499	216	66 869	72	66 797	18 995	18 529	6 220
566	500 - 999	71	47 050	21	47 030	10 556	14 269	4 269
567	1000 und mehr	47	92 660	11	92 649	18 277	28 426	7 954
568	Insgesamt	2 562	347 709	860	346 850	90 964	99 404	32 539
25 Herstellung von								
569	20 - 49	1 148	38 310	363	37 947	12 040	10 039	3 802
570	50 - 99	678	47 122	247	46 875	15 292	12 192	4 467
571	100 - 199	402	55 698	146	55 552	15 804	15 949	5 827
572	200 - 499	216	66 869	72	66 797	18 995	18 529	6 220
573	500 - 999	71	47 050	21	47 030	10 556	14 269	4 269
574	1000 und mehr	47	92 660	11	92 649	18 277	28 426	7 954
575	Insgesamt	2 562	347 709	860	346 850	90 964	99 404	32 539
25.1 Herstellung								
576	20 - 49	80	2 826	16	2 810	908	804	315
577	50 - 99	48	3 262	22	3 240	1 060	839	337
578	100 - 499	66	15 834	32	15 802	4 356	4 461	1 530
579	500 - 999	17	10 729	.	.	3 068	.	1 139
580	1000 und mehr	19	46 737	.	.	7 820	.	3 191
581	Insgesamt	230	79 388	79	79 309	17 211	22 887	6 512
25.11 Herstellung								
582	Insgesamt	12	24 069	-	24 069	2 225	7 407	1 669

30. September 1997
größtenklassen

		Heimarbeiter	Beschäftigte (einschl. Heimarbeiter) insgesamt	Anteil an den Beschäftigten (ohne Heimarbeiter)			Anteil der Frauen an den		Lfd. Nr.					
Arbeiter				Inhaber	Angestellte	Arbeiter	Angestellten	Arbeitern						
zusammen	darunter weiblich													
				%										
Reinigungs- u. Körperpflegemitteln														
1 448	719	18	2 634	1,6	43,1	55,3	41,2	49,6	532					
1 481	726	96	3 140	0,9	50,5	48,6	40,8	49,1	533					
2 409	1 099	100	4 474	0,5	44,4	55,1	40,9	45,6	534					
3 739	1 902	13	7 278	0,0	48,5	51,5	54,3	50,9	535					
1 660	811	-	3 877	-	57,2	42,8	42,1	48,9	536					
12 179	3 982	-	30 894	-	60,6	39,4	40,9	32,7	537					
22 915	9 239	228	52 297	0,2	55,8	44,0	42,6	40,3	538					
Reinigungs- und Poliermitteln														
1 706	725	33	3 591	0,9	51,2	47,9	35,9	42,5	539					
2 224	716	97	4 388	0,4	47,8	51,8	37,1	32,2	540					
5 986	1 098	-	15 031	-	60,2	39,8	34,3	18,3	541					
9 915	2 539	130	23 010	0,2	56,5	43,3	35,0	25,6	542					
und Körperpflegemitteln														
1 223	720	82	2 183	1,8	40,1	58,2	51,9	58,9	543					
3 924	2 285	16	7 364	0,1	46,5	53,4	57,0	58,2	544					
7 853	3 695	-	19 740	-	60,2	39,8	46,1	47,0	545					
13 000	6 700	98	29 288	0,2	55,3	44,5	48,7	51,5	546					
sonstigen chemischen Erzeugnissen														
1 237	194	61	2 868	0,5	55,4	44,1	39,5	15,7	547					
1 727	582	5	3 491	0,5	50,0	49,6	43,3	33,7	548					
2 397	396	17	5 428	0,4	55,3	44,3	38,8	16,5	549					
4 718	1 660	106	10 285	0,1	53,6	46,3	41,7	36,2	550					
4 467	821	-	9 388	0,1	52,3	47,6	37,9	18,4	551					
8 597	1 161	-	15 697	-	45,2	54,8	28,0	13,5	552					
23 143	4 815	189	47 157	0,2	50,6	49,3	36,4	20,8	553					
pyrotechnischen Erzeugnissen														
.	840	80	2 761	.	.	.	33,5	45,5	554					
Klebstoffen und Gelatine														
3 083	457	7	6 105	0,2	49,3	50,6	36,0	14,8	555					
von etherischen Ölen														
1 049	207	-	2 906	0,4	63,6	36,1	44,8	19,7	556					
chemischen Erzeugnissen ang														
1 878	472	52	4 199	0,3	54,4	45,3	39,9	25,1	557					
4 022	1 109	50	9 511	0,2	57,3	42,5	41,6	27,6	558					
6 263	1 046	-	11 769	0,1	46,7	53,2	36,2	16,7	559					
12 163	2 627	102	25 479	0,2	51,9	47,9	39,1	21,6	560					
von Chemiefasern														
.	2 820	-	24 525	.	.	.	29,0	16,0	561					
Gummi- und Kunststoffwaren														
27 908	8 238	1 168	39 479	0,9	26,2	72,8	37,9	29,5	562					
34 683	10 826	1 989	49 110	0,5	25,9	73,6	36,6	31,2	563					
39 604	9 977	1 995	57 693	0,3	28,6	71,1	36,5	25,2	564					
48 267	12 775	1 359	68 228	0,1	27,7	72,2	33,6	26,5	565					
32 761	6 287	337	47 387	0,0	30,3	69,6	29,9	19,2	566					
64 223	10 323	338	92 998	0,0	30,7	69,3	28,0	16,1	567					
247 446	58 425	7 186	354 895	0,2	28,6	71,2	32,7	23,6	568					
Gummi- und Kunststoffwaren														
27 908	8 238	1 168	39 479	0,9	26,2	72,8	37,9	29,5	569					
34 683	10 826	1 989	49 110	0,5	25,9	73,6	36,6	31,2	570					
39 604	9 977	1 995	57 693	0,3	28,6	71,1	36,5	25,2	571					
48 267	12 775	1 359	68 228	0,1	27,7	72,2	33,6	26,5	572					
32 761	6 287	337	47 387	0,0	30,3	69,6	29,9	19,2	573					
64 223	10 323	338	92 998	0,0	30,7	69,3	28,0	16,1	574					
247 446	58 425	7 186	354 895	0,2	28,6	71,2	32,7	23,6	575					
von Gummiwaren														
2 005	593	295	3 121	0,6	28,5	71,0	39,2	29,6	576					
2 402	723	224	3 486	0,7	25,7	73,6	40,1	30,1	577					
11 340	2 826	479	16 314	0,2	28,2	71,6	34,3	24,9	578					
.	1 929	32,3	26,8	579					
.	4 629	24,1	13,8	580					
56 422	10 699	1 388	80 775	0,1	28,8	71,1	28,5	19,0	581					
von Bereifungen														
16 662	556	-	24 069	-	30,8	69,2	22,5	3,3	582					

Lfd. Nr.	Beschäftigte von ... bis ...	Unternehmen	Beschäftigte (ohne Heimarbeiter)					
			zusammen	Inhaber	Arbeitnehmer			
					zusammen	darunter weiblich	Angestellte	
							zusammen	darunter weiblich
A n z a h l								
25.12 Runderneuerung								
583	Insgesamt	14	2 423	4	2 419	253	1 005	240
25.13 Herstellung von								
584	20 - 99	116	5 556	33	5 522	1 909	1 489	604
585	100 - 499	61	15 023	32	14 991	4 242	4 248	1 456
586	500 und mehr	27	32 317	8	32 308	8 583	8 738	2 543
587	Insgesamt	204	52 896	74	52 822	14 734	14 476	4 604
25.2 Herstellung								
588	20 - 49	1 068	35 485	347	35 137	11 132	9 235	3 486
589	50 - 99	630	43 859	225	43 635	14 233	11 353	4 130
590	100 - 199	368	50 712	132	50 580	14 524	14 730	5 399
591	200 - 499	184	56 021	53	55 967	15 920	15 287	5 119
592	500 - 999	54	36 322	13	36 308	7 488	10 737	3 130
593	1000 und mehr	28	45 923	10	45 913	10 457	15 175	4 763
594	Insgesamt	2 332	268 322	781	267 541	73 753	76 517	26 027
25.21 H. v. Platten,Folien,								
595	20 - 49	149	5 020	.	.	1 157	.	516
596	50 - 99	103	7 233	21	7 212	1 546	2 215	792
597	100 - 199	77	10 681	25	10 655	1 825	3 247	1 124
598	200 - 499	37	11 537	-	11 537	2 423	3 579	1 216
599	500 - 999	24	15 868	-	15 868	2 308	4 920	1 443
600	1000 und mehr	12	22 652	.	.	4 586	.	2 362
601	Insgesamt	402	72 990	87	72 903	13 846	22 790	7 453
25.22 Herstellung von								
602	20 - 49	131	4 366	46	4 320	1 907	1 039	391
603	50 - 99	65	4 579	38	4 541	1 773	1 065	462
604	100 - 199	67	9 280	44	9 236	2 531	2 421	857
605	200 - 499	38	10 847	20	10 827	3 035	2 366	848
606	500 und mehr	9	8 155	5	8 150	1 715	2 036	647
607	Insgesamt	310	37 227	153	37 074	11 061	8 928	3 205
25.23 Herstellung von								
608	20 - 99	448	19 921	185	19 735	3 532	5 779	2 070
609	100 - 499	101	18 805	16	18 789	4 539	7 107	2 475
610	500 und mehr	8	8 055	3	8 052	1 455	2 568	728
611	Insgesamt	557	46 781	204	46 577	9 526	15 454	5 273
25.24 Herstellung von								
612	20 - 99	802	38 225	243	37 982	15 449	9 154	3 384
613	100 - 499	232	45 584	81	45 503	15 991	11 296	3 998
614	500 und mehr	29	27 515	13	27 502	7 880	8 895	2 713
615	Insgesamt	1 063	111 324	337	110 987	39 320	29 345	10 095
DI Glasgewerbe,Keramik,								
616	20 - 49	963	30 867	411	30 456	5 189	8 299	3 238
617	50 - 99	576	40 266	308	39 958	6 945	11 665	4 083
618	100 - 199	299	41 248	161	41 088	7 333	12 589	3 987
619	200 - 499	167	51 534	67	51 467	10 144	15 493	5 047
620	500 - 999	50	32 167	27	32 139	6 601	9 857	3 218
621	1000 und mehr	34	59 747	7	59 740	13 534	19 318	6 293
622	Insgesamt	2 089	255 829	981	254 848	49 746	77 220	25 866
26 Glasgewerbe,Keramik,								
623	20 - 49	963	30 867	411	30 456	5 189	8 299	3 238
624	50 - 99	576	40 266	308	39 958	6 945	11 665	4 083
625	100 - 199	299	41 248	161	41 088	7 333	12 589	3 987
626	200 - 499	167	51 534	67	51 467	10 144	15 493	5 047
627	500 - 999	50	32 167	27	32 139	6 601	9 857	3 218
628	1000 und mehr	34	59 747	7	59 740	13 534	19 318	6 293
629	Insgesamt	2 089	255 829	981	254 848	49 746	77 220	25 866
26.1 Herstellung und								
630	20 - 49	119	4 055	56	3 999	1 106	1 082	485
631	50 - 99	91	6 540	38	6 502	2 014	1 634	680
632	100 - 199	60	8 044	29	8 015	2 319	2 268	921
633	200 - 499	41	12 423	20	12 403	2 463	2 869	855
634	500 - 999	13	9 117	.	.	1 701	.	644
635	1000 und mehr	13	24 058	.	.	3 597	.	2 118
636	Insgesamt	337	64 237	146	64 091	13 201	17 226	5 703
26.11 Herstellung								
637	Insgesamt	8	2 202	.	.	342	.	289

30. September 1997
 größenklassen

		Heimarbeiter	Beschäftigte (einschl. Heimarbeiter) insgesamt	Anteil an den Beschäftigten (ohne Heimarbeiter)			Anteil der Frauen an den		Lfd. Nr.				
Arbeiter				Inhaber	Angestellte	Arbeiter	Angestellten	Arbeitern					
zusammen	darunter weiblich												
				%									
von Bereifungen													
1 414	13	-	2 423	0,2	41,5	58,3	23,9	0,9	583				
sonstigen Gummiwaren													
4 033	1 305	519	6 075	0,6	26,8	72,6	40,6	32,3	584				
10 742	2 786	479	15 503	0,2	28,3	71,5	34,3	25,9	585				
23 571	6 040	389	32 706	0,0	27,0	72,9	29,1	25,6	586				
38 346	10 130	1 388	54 283	0,1	27,4	72,5	31,8	26,4	587				
von Kunststoffwaren													
25 902	7 645	873	36 358	1,0	26,0	73,0	37,8	29,5	588				
32 282	10 103	1 765	45 624	0,5	25,9	73,6	36,4	31,3	589				
35 850	9 125	1 695	52 407	0,3	29,0	70,7	36,7	25,5	590				
40 681	10 801	1 180	57 201	0,1	27,3	72,6	33,5	26,6	591				
25 571	4 358	197	36 519	0,0	29,6	70,4	29,1	17,0	592				
30 738	5 694	88	46 011	0,0	33,0	66,9	31,4	18,5	593				
191 024	47 726	5 798	274 120	0,3	28,5	71,2	34,0	25,0	594				
Schläuchen u. Profilen a.Kunstst.													
.	641	18	5 038	.	.	.	38,6	17,6	595				
4 997	755	13	7 246	0,3	30,6	69,1	35,7	15,1	596				
7 409	701	98	10 779	0,2	30,4	69,4	34,6	9,5	597				
7 958	1 207	32	11 569	-	31,0	69,0	34,0	15,2	598				
10 947	865	.	.	-	31,0	69,0	29,3	7,9	599				
.	2 224	31,5	14,7	600				
50 113	6 393	187	73 177	0,1	31,2	68,7	32,7	12,8	601				
Verpackungsmitteln aus Kunststoff													
3 281	1 515	426	4 793	1,0	23,8	75,1	37,7	46,2	602				
3 476	1 311	515	5 093	0,8	23,2	75,9	43,4	37,7	603				
6 814	1 774	.	.	0,5	26,1	73,4	35,4	26,0	604				
8 461	2 187	235	11 082	0,2	21,8	78,0	35,8	25,8	605				
6 114	1 069	.	.	0,1	25,0	75,0	31,8	17,5	606				
28 146	7 856	1 241	38 467	0,4	24,0	75,6	35,9	27,9	607				
Baubedarfsartikeln aus Kunststoff													
13 957	1 462	507	20 428	0,9	29,0	70,1	35,8	10,5	608				
11 682	2 064	111	18 916	0,1	37,8	62,1	34,8	17,7	609				
5 484	727	-	8 055	0,0	31,9	68,1	28,3	13,3	610				
31 123	4 253	618	47 399	0,4	33,0	66,5	34,1	13,7	611				
sonstigen Kunststoffwaren													
28 828	12 064	1 160	39 385	0,6	23,9	75,4	37,0	41,8	612				
34 207	11 994	2 334	47 918	0,2	24,8	75,0	35,4	35,1	613				
18 607	5 167	259	27 774	0,0	32,3	67,6	30,5	27,8	614				
81 642	29 225	3 753	115 077	0,3	26,4	73,3	34,4	35,8	615				
Verarbeitung von Steinen und Erden													
22 158	1 950	64	30 931	1,3	26,9	71,8	39,0	8,8	616				
28 294	2 862	6	40 273	0,8	29,0	70,3	35,0	10,1	617				
28 499	3 346	26	41 275	0,4	30,5	69,1	31,7	11,7	618				
35 974	5 097	60	51 594	0,1	30,1	69,8	32,6	14,2	619				
22 282	3 384	6	32 173	0,1	30,6	69,3	32,6	15,2	620				
40 422	7 241	9	59 756	0,0	32,3	67,7	32,6	17,9	621				
177 628	23 880	172	256 001	0,4	30,2	69,4	33,5	13,4	622				
Verarbeitung von Steinen und Erden													
22 158	1 950	64	30 931	1,3	26,9	71,8	39,0	8,8	623				
28 294	2 862	6	40 273	0,8	29,0	70,3	35,0	10,1	624				
28 499	3 346	26	41 275	0,4	30,5	69,1	31,7	11,7	625				
35 974	5 097	60	51 594	0,1	30,1	69,8	32,6	14,2	626				
22 282	3 384	6	32 173	0,1	30,6	69,3	32,6	15,2	627				
40 422	7 241	9	59 756	0,0	32,3	67,7	32,6	17,9	628				
177 628	23 880	172	256 001	0,4	30,2	69,4	33,5	13,4	629				
Verarbeitung von Glas													
2 918	621	9	4 064	1,4	26,7	72,0	44,8	21,3	630				
4 868	1 334	6	6 547	0,6	25,0	74,4	41,6	27,4	631				
5 747	1 398	26	8 070	0,4	28,2	71,4	40,6	24,3	632				
9 534	1 608	-	12 423	0,2	23,1	76,7	29,8	16,9	633				
.	1 057	6	9 123	.	.	.	28,6	15,4	634				
.	1 479	-	24 058	.	.	.	29,7	8,7	635				
46 865	7 497	48	64 285	0,2	26,8	73,0	33,1	16,0	636				
von Flachglas													
.	53	-	2 202	.	.	.	37,4	3,7	637				

Lfd. Nr.	Beschäftigte von ... bis ...	Unternehmen	Beschäftigte (ohne Heimarbeiter)					
			zusammen	Inhaber	Arbeitnehmer			
					zusammen	darunter weiblich	Angestellte	
							zusammen	darunter weiblich
A n z a h l								
26.12 Veredlung und								
638	20 - 99	131	6 599	64	6 535	1 644	1 745	768
639	100 - 499	43	7 105	22	7 083	1 706	2 176	745
640	500 und mehr	6	9 047	-	9 047	1 562	2 252	639
641	Insgesamt	180	22 751	86	22 665	4 912	6 173	2 152
26.13 Herstellung								
642	Insgesamt	69	20 354	23	20 331	3 505	4 545	1 256
26.14 Herstellung								
643	Insgesamt	19	4 382	.	.	615	.	423
26.15 Herst., Veredlg. u. Verarbeit.								
644	Insgesamt	61	14 548	24	14 525	3 827	4 424	1 583
26.2 Keramik (ohne								
645	20 - 49	79	2 555	43	2 512	1 036	596	273
646	50 - 99	43	3 111	10	3 101	1 101	759	295
647	100 - 199	28	3 966	9	3 957	1 269	1 059	371
648	200 - 499	29	8 705	8	8 697	3 097	2 245	882
649	500 und mehr	16	17 809	4	17 805	7 986	4 975	1 913
650	Insgesamt	195	36 146	74	36 072	14 489	9 634	3 734
26.21 Herstellung von keramischen								
651	Insgesamt	76	16 912	27	16 885	10 106	3 735	1 753
26.24 Herst. von keramischen								
652	Insgesamt	13	4 681	3	4 678	1 693	1 410	505
26.25 Herstellung von								
653	Insgesamt	33	2 407	27	2 380	650	489	184
26.26 Herstellung von feuer								
654	Insgesamt	55	8 874	13	8 861	1 075	2 994	876
26.30 Herst. v. keramischen								
655	Insgesamt	29	9 253	6	9 247	2 470	2 834	1 085
26.40 Ziegelei, Herstellung								
656	Insgesamt	172	14 384	131	14 253	1 543	3 443	1 107
26.5 Herstellung von Zement,								
657	20 - 99	27	1 457	14	1 443	189	451	141
658	100 - 499	26	5 559	18	5 541	622	1 760	489
659	500 und mehr	9	10 078	3	10 075	1 321	3 880	1 118
660	Insgesamt	62	17 094	35	17 059	2 132	6 090	1 748
26.51 Herstellung								
661	Insgesamt	35	13 093	21	13 072	1 644	4 636	1 332
26.52 Herstellung								
662	Insgesamt	16	3 091	9	3 082	378	1 152	317
26.53 Herstellung								
663	Insgesamt	11	910	5	905	110	303	99
26.6 Herstellung von Erzeugnissen								
664	20 - 49	493	15 536	158	15 378	1 762	4 263	1 558
665	50 - 99	305	20 932	154	20 778	2 484	6 333	2 182
666	100 - 199	129	17 934	68	17 867	2 017	6 050	1 766
667	200 - 499	48	15 245	15	15 230	2 156	5 547	1 758
668	500 - 999	11	7 232	.	.	1 045	.	907
669	1000 und mehr	5	8 226	.	.	1 223	.	1 089
670	Insgesamt	991	85 105	413	84 692	10 687	28 210	9 260
26.61 Herst. v. Betonerzeugn.								
671	20 - 99	510	24 617	224	24 394	2 780	6 540	2 464
672	100 - 199	91	12 540	56	12 484	1 146	3 414	1 042
673	200 - 499	35	10 723	7	10 716	1 334	3 319	1 123
674	500 und mehr	10	8 563	16	8 547	1 221	3 011	1 068
675	Insgesamt	646	56 443	302	56 142	6 481	16 283	5 698

30. September 1997
größtenklassen

		Heimarbeiter	Beschäftigte (einschl. Heimarbeiter) insgesamt	Anteil an den Beschäftigten (ohne Heimarbeiter)			Anteil der Frauen an den		Lfd. Nr.
Arbeiter				Inhaber	Angestellte	Arbeiter	Angestellten	Arbeitern	
zusammen	darunter weiblich								
				%					
Verarbeitung von Flachglas									
4 790	876	-	6 599	1,0	26,4	72,6	44,0	18,3	638
4 907	961	-	7 105	0,3	30,6	69,1	34,2	19,6	639
6 795	923	-	9 047	-	24,9	75,1	28,4	13,6	640
16 493	2 760	-	22 751	0,4	27,1	72,5	34,9	16,7	641
von Hohlglas									
15 786	2 248	.	.	0,1	22,3	77,6	27,6	14,2	642
von Glasfaser									
.	192	32,2	6,3	643
v.sonst. Glas,techn.Glasw.									
10 100	2 244	36	14 584	0,2	30,4	69,4	35,8	22,2	644
Ziegelei und Baukeramik)									
1 916	763	55	2 610	1,7	23,3	75,0	45,8	39,8	645
2 342	807	-	3 111	0,3	24,4	75,3	38,8	34,5	646
2 898	898	-	3 966	0,2	26,7	73,1	35,1	31,0	647
6 453	2 215	-	8 705	0,1	25,8	74,1	39,3	34,3	648
12 830	6 073	9	17 818	0,0	27,9	72,0	38,4	47,3	649
26 438	10 755	64	36 210	0,2	26,7	73,1	38,8	40,7	650
Haushaltsw.u. Ziergegenst.									
13 150	8 353	49	16 961	0,2	22,1	77,8	46,9	63,5	651
Erzeugn. f. sonst. techn.Zwecke									
3 268	1 188	.	.	0,1	30,1	69,8	35,8	36,4	652
keramischen Erzeugnissen ang									
1 891	465	13	2 420	1,1	20,3	78,6	37,7	24,6	653
festen keramischen Werkstoffen									
5 867	200	-	8 874	0,1	33,7	66,1	29,2	3,4	654
Wand- u. Bodenfliesen u.-platten									
6 413	1 385	-	9 253	0,1	30,6	69,3	38,3	21,6	655
von sonstiger Baukeramik									
10 809	437	-	14 384	0,9	23,9	75,1	32,1	4,0	656
Kalk und gebranntem Gips									
993	48	-	1 457	0,9	30,9	68,1	31,2	4,9	657
3 781	133	-	5 559	0,3	31,7	68,0	27,8	3,5	658
6 195	203	-	10 078	0,0	38,5	61,5	28,8	3,3	659
10 969	384	-	17 094	0,2	35,6	64,2	28,7	3,5	660
von Zement									
8 436	312	-	13 093	0,2	35,4	64,4	28,7	3,7	661
von Kalk									
1 930	61	-	3 091	0,3	37,3	62,4	27,5	3,2	662
von gebranntem Gips									
603	11	-	910	0,5	33,3	66,2	32,6	1,9	663
aus Beton,Zement und Gips									
11 116	204	-	15 536	1,0	27,4	71,5	36,5	1,8	664
14 444	302	-	20 932	0,7	30,3	69,0	34,4	2,1	665
11 817	251	-	17 934	0,4	33,7	65,9	29,2	2,1	666
9 684	398	-	.	0,1	36,4	63,5	31,7	4,1	667
.	138	-	7 232	.	.	.	33,4	3,1	668
.	134	-	8 226	.	.	.	33,0	2,7	669
56 482	1 427	.	.	0,5	33,1	66,4	32,8	2,5	670
f.den Bau u. von Kalksandsteinen									
17 854	315	-	24 617	0,9	26,6	72,5	37,7	1,8	671
9 071	104	-	12 540	0,4	27,2	72,3	30,5	1,1	672
7 398	211	-	10 723	0,1	30,9	69,0	33,8	2,8	673
5 537	153	-	8 563	0,2	35,2	64,7	35,5	2,8	674
39 859	783	-	56 443	0,5	28,8	70,6	35,0	2,0	675

Lfd. Nr.	Beschäftigte von ... bis ...	Unternehmen	Beschäftigte (ohne Heimarbeiter)					
			zusammen	Inhaber	Arbeitnehmer			
					zusammen	darunter weiblich	Angestellte	
							zusammen	darunter weiblich
A n z a h l								
26.62 Herstellung von								
676	Insgesamt	10	3 161	.	.	472	.	433
26.63 Herstellung								
677	Insgesamt	232	12 031	72	11 958	1 534	4 422	1 348
26.64 Herstellung								
678	Insgesamt	55	6 607	21	6 586	1 193	3 853	1 050
26.65 Herstellung								
679	Insgesamt	19	3 743	.	.	550	.	361
26.66 Herstellung v. Erzeugnissen								
680	Insgesamt	29	3 120	10	3 110	458	1 023	370
26.70 Be- und Verarbeitung								
681	Insgesamt	153	7 784	133	7 652	982	2 050	759
26.8 Herstellung von								
682	20 - 49	54	1 772	5	1 767	423	692	252
683	50 - 99	41	2 924	13	2 911	662	1 191	398
684	100 - 199	26	3 595	10	3 585	739	1 166	342
685	200 - 499	19	5 769	10	5 759	964	2 140	652
686	500 und mehr	10	7 766	5	7 761	1 453	2 544	827
687	Insgesamt	150	21 826	43	21 783	4 241	7 732	2 471
26.81 Herst. v. Mühl-,Polier-								
688	Insgesamt	57	8 957	27	8 930	2 441	3 102	1 092
26.82 Herstellung von								
689	Insgesamt	93	12 869	17	12 852	1 800	4 630	1 379
DJ Metallerzeugung und -bearb.,								
690	20 - 49	3 296	108 845	1 448	107 396	17 816	25 165	9 256
691	50 - 99	1 688	117 470	849	116 621	21 173	29 884	9 629
692	100 - 199	920	126 885	498	126 387	25 625	35 086	11 098
693	200 - 499	550	165 004	314	164 690	29 731	47 021	14 006
694	500 - 999	156	103 760	71	103 690	19 304	30 465	9 353
695	1000 und mehr	91	225 234	23	225 211	28 454	68 173	17 857
696	Insgesamt	6 701	847 197	3 203	843 994	142 103	235 795	71 199
27 Metallerzeugung								
697	20 - 49	265	9 001	126	8 875	1 512	2 038	779
698	50 - 99	207	14 636	100	14 536	2 145	3 346	1 049
699	100 - 199	175	24 865	82	24 803	3 890	6 168	2 041
700	200 - 499	145	44 276	56	44 220	5 511	11 184	3 203
701	500 - 999	49	32 200	11	32 189	3 496	7 917	2 215
702	1000 und mehr	49	147 983	6	147 977	13 601	39 799	10 111
703	Insgesamt	890	272 961	361	272 599	30 155	70 452	19 398
27.10 Erzeugung v. Roheisen,								
704	Insgesamt	51	87 353	7	87 346	6 529	23 161	5 285
27.2 Herstellung								
705	20 - 49	60	2 090	19	2 071	290	524	185
706	50 - 99	31	2 170	19	2 151	321	643	225
707	100 - 199	24	3 393	11	3 382	621	1 068	431
708	200 - 499	21	6 232	8	6 224	683	1 544	447
709	500 - 999	9	6 091	.	.	610	.	391
710	1000 und mehr	6	21 463	.	.	1 547	.	1 280
711	Insgesamt	151	41 439	63	41 375	4 072	10 423	2 959
27.21 Herstellung von Rohren								
712	Insgesamt	11	7 845	5	7 840	878	2 108	609
27.22 Herst. v. Stahlrohren								
713	Insgesamt	140	33 594	58	33 535	3 194	8 315	2 349

		Heimerbeiter	Beschäftigte (einschl. Heimerbeiter) insgesamt	Anteil an den Beschäftigten (ohne Heimerbeiter)			Anteil der Frauen an den		Lfd. Nr.
Arbeiter				Inhaber	Angestellte	Arbeiter	Angestellten	Arbeitern	
zusammen	darunter weiblich								
Gipserzeugnissen f.den Bau									
.	39	-	3 161	.	.	.	31,6	2,2	676
von Transportbeton									
7 537	186	-	12 031	0,6	36,8	62,6	30,5	2,5	677
von Mörtel									
2 734	143	-	6 607	0,3	58,3	41,4	27,3	5,2	678
von Faserzementwaren									
.	189	28,6	7,6	679
a.Beton,Zement u. Gips ang									
2 087	88	-	3 120	0,3	32,8	66,9	36,1	4,2	680
von Natursteinen ang									
5 602	224	-	7 784	1,7	26,3	72,0	37,0	4,0	681
sonstigen Mineralerzeugnissen									
1 075	171	-	1 772	0,3	39,0	60,7	36,5	15,9	682
1 720	264	-	2 924	0,4	40,7	58,8	33,4	15,4	683
2 419	397	-	3 595	0,3	32,4	67,3	29,4	16,4	684
3 619	313	-	5 769	0,2	37,1	62,7	30,5	8,6	685
5 217	625	-	7 766	0,1	32,8	67,2	32,5	12,0	686
14 050	1 770	-	21 826	0,2	35,4	64,4	32,0	12,6	687
u. ä.Steinen,Schleifwerkzeugen									
5 828	1 349	-	8 957	0,3	34,6	65,1	35,2	23,1	688
Mineralerzeugnissen ang									
8 222	421	-	12 869	0,1	36,0	63,9	29,8	5,1	689
Herst. von Metallерzeugnissen									
82 231	8 559	803	109 648	1,3	23,1	75,5	36,8	10,4	690
86 737	11 544	782	118 252	0,7	25,4	73,8	32,2	13,3	691
91 300	14 527	957	127 841	0,4	27,7	72,0	31,6	15,9	692
117 669	15 725	967	165 970	0,2	28,5	71,3	29,8	13,4	693
73 224	9 951	251	104 011	0,1	29,4	70,6	30,7	13,6	694
157 038	10 597	104	225 338	0,0	30,3	69,7	26,2	6,7	695
608 199	70 903	3 863	851 060	0,4	27,8	71,8	30,2	11,7	696
und -bearbeitung									
6 837	732	35	9 036	1,4	22,6	76,0	38,2	10,7	697
11 190	1 096	47	14 683	0,7	22,9	76,5	31,4	9,8	698
18 635	1 849	39	24 904	0,2	24,8	74,9	33,1	9,9	699
33 036	2 309	101	44 377	0,1	25,3	74,6	28,6	7,0	700
24 272	1 281	32	32 232	0,0	24,6	75,4	28,0	5,3	701
108 178	3 490	-	147 983	0,0	26,9	73,1	25,4	3,2	702
202 147	10 757	254	273 215	0,1	25,8	74,1	27,5	5,3	703
Stahl u. Ferrolegierungen (EGKS)									
64 185	1 243	-	87 353	0,0	26,5	73,5	22,8	1,9	704
von Rohren									
1 546	105	13	2 103	0,9	25,1	74,0	35,2	6,8	705
1 508	96	.	.	0,9	29,6	69,5	35,0	6,4	706
2 314	190	.	.	0,3	31,5	68,2	40,4	8,2	707
4 680	236	-	6 232	0,1	24,8	75,1	29,0	5,0	708
.	219	-	6 091	.	.	.	27,2	4,7	709
.	267	-	21 463	.	.	.	24,6	1,6	710
30 952	1 113	22	41 460	0,2	25,2	74,7	28,4	3,6	711
und Rohrstücken a.Gußeisen									
5 732	269	-	7 845	0,1	26,9	73,1	28,9	4,7	712
u. Rohrstücken a. Eisen u. Stahl									
25 221	844	22	33 615	0,2	24,8	75,1	28,3	3,3	713

Lfd. Nr.	Beschäftigte von ... bis ...	Unternehmen	Beschäftigte (ohne Heimarbeiter)					
			zusammen	Inhaber	Arbeitnehmer			
					zusammen	darunter weiblich	Angestellte	
							zusammen	darunter weiblich
A n z a h l								
27.3 Sonst. erste Bearb.von								
714	20 - 49	42	1 527	22	1 505	270	360	163
715	50 - 99	33	2 264	9	2 255	288	621	224
716	100 - 199	29	4 145	19	4 126	450	1 073	374
717	200 - 499	19	6 033	4	6 029	644	1 786	528
718	500 und mehr	5	3 753	-	3 753	400	1 015	336
719	Insgesamt	128	17 722	54	17 668	2 052	4 855	1 624
27.31 Herstellung								
720	Insgesamt	17	1 756	6	1 750	185	470	163
27.32 Herstellung von								
721	Insgesamt	34	7 042	12	7 030	780	2 157	694
27.33 Herstellung								
722	Insgesamt	19	1 479	.	.	218	.	139
27.34 Herstellung								
723	Insgesamt	43	5 257	25	5 232	604	1 154	417
27.35 Erste Bearb.v. Eisen u.								
724	Insgesamt	15	2 188	.	.	265	.	211
27.4 Erzeugung und erste								
725	20 - 49	34	1 156	17	1 139	274	293	111
726	50 - 99	33	2 256	18	2 238	432	570	183
727	100 - 199	35	4 849	7	4 842	894	1 305	418
728	200 - 499	38	11 982	7	11 976	1 641	3 598	1 133
729	500 - 999	15	9 974	.	.	1 434	.	848
730	1000 und mehr	15	35 278	.	.	5 432	.	3 588
731	Insgesamt	170	65 495	55	65 441	10 106	19 822	6 280
27.41 Erzeugung und erste								
732	Insgesamt	10	2 326	7	2 319	694	1 252	406
27.42 Erzeugung und erste								
733	20 - 49	10	341	8	333	51	85	23
734	50 - 99	15	1 015	10	1 005	158	248	73
735	100 - 199	16	2 357	.	.	392	.	203
736	200 - 499	19	6 220	.	.	757	.	557
737	500 und mehr	16	21 781	5	21 776	3 121	6 725	2 143
738	Insgesamt	76	31 714	28	31 686	4 479	9 440	2 999
27.43 Erzeugung und erste								
739	Insgesamt	29	4 526	.	.	695	.	389
27.44 Erzeugung und erste								
740	20 - 99	15	829	6	823	148	219	73
741	100 - 499	13	3 367	.	.	421	.	287
742	500 und mehr	9	18 982	.	.	3 031	.	1 732
743	Insgesamt	37	23 178	9	23 169	3 600	6 625	2 092
27.45 Erzeugung und erste								
744	Insgesamt	18	3 751	.	.	638	.	395
27.5 Gießerei								
745	20 - 49	125	4 088	64	4 024	662	831	312
746	50 - 99	107	7 719	55	7 664	1 087	1 454	404
747	100 - 199	79	11 244	23	11 221	1 726	2 377	701
748	200 - 499	58	17 288	35	17 253	2 345	3 588	918
749	500 - 999	12	7 028	5	7 023	605	1 285	303
750	1000 und mehr	9	13 584	-	13 584	972	2 658	613
751	Insgesamt	390	60 951	182	60 769	7 397	12 191	3 250
27.51 Eisen								
752	20 - 99	74	3 992	38	3 954	349	778	243
753	100 - 199	36	5 382	4	5 378	567	1 085	333
754	200 - 499	22	6 735	.	.	509	.	359
755	500 - 999	5	3 129	.	.	143	.	112
756	1000 und mehr	7	10 401	-	10 401	651	1 870	425
757	Insgesamt	144	29 639	53	29 585	2 219	5 644	1 471
27.52 Stahl								
758	Insgesamt	39	6 636	14	6 622	739	1 657	407

		Heimarbeiter	Beschäftigte (einschl. Heimarbeiter) insgesamt	Anteil an den Beschäftigten (ohne Heimarbeiter)			Anteil der Frauen an den		Lfd. Nr.
Arbeiter				Inhaber	Angestellte	Arbeiter	Angestellten	Arbeitern	
zusammen	darunter weiblich								
				%					
Eisen, Stahl, Herst. von Ferroleg.									
1 145	107	-	1 527	1,4	23,6	75,0	45,2	9,4	714
1 634	65	-	2 264	0,4	27,4	72,2	36,0	3,9	715
3 053	76	-	4 145	0,5	25,9	73,7	34,8	2,5	716
4 243	116	-	6 033	0,1	29,6	70,3	29,5	2,7	717
2 738	64	-	3 753	-	27,0	73,0	33,1	2,3	718
12 813	428	-	17 722	0,3	27,4	72,3	33,5	3,3	719
von Blankstahl									
1 280	22	-	1 756	0,4	26,8	72,9	34,7	1,7	720
Kaltband unter 500 mm Breite									
4 872	86	-	7 042	0,2	30,6	69,2	32,2	1,8	721
von Kaltprofilen									
.	79	-	1 479	.	.	.	33,5	7,5	722
von gezogenem Draht									
4 078	188	-	5 257	0,5	22,0	77,6	36,1	4,6	723
Stahl ang, Herst. v. Ferroleg.									
.	54	-	2 188	.	.	.	32,1	3,5	724
Bearbeitung von NE-Metallen									
845	163	.	.	1,5	25,4	73,1	37,7	19,3	725
1 669	249	.	.	0,8	25,2	74,0	32,1	14,9	726
3 537	476	.	4 849	0,1	26,9	72,9	32,0	13,4	727
8 378	507	-	11 982	0,1	30,0	69,9	31,5	6,1	728
.	587	-	9 974	.	.	.	29,5	8,3	729
.	1 844	-	35 278	.	.	.	32,1	7,7	730
45 619	3 826	27	65 522	0,1	30,3	69,7	31,7	8,4	731
Bearbeitung von Edelmetallen									
1 067	288	27	2 353	0,3	53,8	45,9	32,4	27,0	732
Bearbeitung von Aluminium									
248	28	-	341	2,3	24,9	72,8	27,6	11,3	733
757	85	-	1 015	0,9	24,5	74,6	29,4	11,2	734
.	189	-	2 357	.	.	.	32,4	11,0	735
.	200	-	6 220	.	.	.	31,7	4,5	736
15 051	978	-	21 781	0,0	30,9	69,1	31,9	6,5	737
22 247	1 480	-	31 714	0,1	29,8	70,1	31,8	6,7	738
Bearbeitung von Blei, Zink und Zinn									
.	307	-	4 526	.	.	.	30,0	9,5	739
Bearbeitung von Kupfer									
604	76	-	829	0,7	26,5	72,8	33,2	12,5	740
.	133	-	3 367	.	.	.	32,4	5,4	741
.	1 300	-	18 982	.	.	.	31,4	9,7	742
16 544	1 508	-	23 178	0,0	28,6	71,4	31,6	9,1	743
Bearbeitung von sonst. NE-Metallen									
.	243	-	3 751	.	.	.	32,7	9,5	744
industrie									
3 193	351	5	4 093	1,6	20,3	78,1	37,5	11,0	745
6 210	683	33	7 752	0,7	18,8	80,5	27,8	11,0	746
8 844	1 025	35	11 279	0,2	21,1	78,7	29,5	11,6	747
13 666	1 427	.	.	0,2	20,8	79,0	25,6	10,4	748
5 738	302	.	.	0,1	18,3	81,6	23,6	5,3	749
10 926	359	-	13 584	-	19,6	80,4	23,0	3,3	750
48 577	4 146	206	61 157	0,3	20,0	79,7	26,7	8,5	751
gießerei									
3 176	106	-	3 992	1,0	19,5	79,6	31,2	3,3	752
4 293	234	-	5 382	0,1	20,2	79,8	30,7	5,5	753
.	151	-	6 735	.	.	.	24,8	2,9	754
.	31	-	3 129	.	.	.	24,1	1,2	755
8 531	226	-	10 401	-	18,0	82,0	22,7	2,6	756
23 941	748	-	29 639	0,2	19,0	80,8	26,1	3,1	757
gießerei									
4 965	332	-	6 636	0,2	25,0	74,8	24,6	6,7	758

Lfd. Nr.	Beschäftigte von ... bis ...	Unternehmen	Beschäftigte (ohne Heimerbeiter)					
			zusammen	Inhaber	Arbeitnehmer			
					zusammen	darunter weiblich	Angestellte	
							zusammen	darunter weiblich
A n z a h l								
27.53 Leicht								
759	20 - 99	109	5 495	46	5 449	917	1 071	332
760	100 - 499	45	9 456	.	.	1 871	.	493
761	500 und mehr	6	4 802	.	.	487	.	197
762	Insgesamt	160	19 753	74	19 679	3 275	3 776	1 022
27.54 Bunt								
763	Insgesamt	53	4 923	40	4 883	1 163	1 114	350
28 Herstellung								
764	20 - 49	3 031	99 844	1 322	98 522	16 304	23 127	8 477
765	50 - 99	1 481	102 834	749	102 085	19 028	26 538	8 580
766	100 - 199	745	102 020	437	101 583	21 734	28 918	9 056
767	200 - 499	405	120 728	258	120 470	24 220	35 837	10 803
768	500 - 999	107	71 560	60	71 501	15 808	22 548	7 138
769	1000 und mehr	42	77 251	17	77 234	14 854	28 374	7 747
770	Insgesamt	5 811	574 237	2 842	571 395	111 948	165 343	51 801
28.1 Stahl- und								
771	20 - 49	1 100	35 604	385	35 219	3 693	8 423	2 905
772	50 - 99	453	31 246	189	31 057	4 046	9 393	2 971
773	100 - 199	182	24 050	91	23 959	3 057	7 574	2 181
774	200 - 499	76	21 617	44	21 573	3 025	7 759	2 241
775	500 - 999	13	8 314	10	8 304	1 042	2 678	841
776	1000 und mehr	7	9 701	-	9 701	1 674	4 766	1 196
777	Insgesamt	1 830	130 533	720	129 813	16 536	40 595	12 336
28.11 Herstellung von Stahl-								
778	20 - 99	1 124	49 338	379	48 959	5 829	13 035	4 339
779	100 - 199	138	18 341	57	18 284	2 457	5 718	1 731
780	200 - 499	60	16 747	26	16 721	2 317	6 033	1 696
781	500 und mehr	17	15 422	10	15 412	2 477	6 607	1 838
782	Insgesamt	1 338	99 848	472	99 376	13 080	31 393	9 604
28.12 Herst. von Ausbauelementen								
783	20 - 99	429	17 512	196	17 317	1 909	4 781	1 538
784	100 - 199	44	5 709	34	5 675	600	1 856	450
785	200 - 499	16	4 871	19	4 852	708	1 727	546
786	500 und mehr	3	2 593	-	2 593	239	837	199
787	Insgesamt	492	30 685	248	30 437	3 456	9 202	2 732
28.2 Kessel- und Behälterbau								
788	20 - 99	132	6 132	51	6 081	738	1 822	591
789	100 und mehr	62	25 605	26	25 579	3 732	9 358	2 523
790	Insgesamt	194	31 737	77	31 660	4 469	11 180	3 114
28.21 Herstellung von								
791	Insgesamt	147	12 232	63	12 169	1 165	3 355	1 027
28.22 Herstellung von Zentral								
792	Insgesamt	47	19 505	14	19 491	3 304	7 825	2 087
28.30 Herstellung v.Dampfkesseln								
793	20 - 99	132	6 870	32	6 838	574	1 565	512
794	100 - 499	58	12 230	.	.	1 040	.	921
795	500 und mehr	17	16 191	.	.	1 623	.	1 554
796	Insgesamt	207	35 291	45	35 247	3 237	12 422	2 988
28.40 Herstellung v. Schmiede-,								
797	20 - 49	223	7 762	170	7 592	1 744	1 657	593
798	50 - 99	148	10 290	75	10 215	1 884	2 045	590
799	100 - 199	97	13 225	55	13 170	3 211	3 390	1 020
800	200 - 499	60	18 955	32	18 923	3 131	4 139	1 078
801	500 - 999	15	9 885	.	.	1 451	.	714
802	1000 und mehr	5	9 765	.	.	511	.	277
803	Insgesamt	548	69 883	340	69 542	11 932	15 709	4 272
28.5 Oberflächenveredlung,								
804	20 - 49	669	21 731	269	21 462	3 617	4 309	1 679
805	50 - 99	261	17 738	105	17 633	3 365	3 305	1 047
806	100 und mehr	135	24 175	78	24 097	5 999	5 109	1 728
807	Insgesamt	1 065	63 644	452	63 192	12 982	12 722	4 454
28.51 Oberflächenveredlung								
808	Insgesamt	508	31 810	209	31 601	6 570	6 363	2 312

30. September 1997
größtenklassen

		Heimarbeiter	Beschäftigte (einschl. Heimarbeiter) insgesamt	Anteil an den Beschäftigten (ohne Heimarbeiter)			Anteil der Frauen an den		Lfd. Nr.
Arbeiter				Inhaber	Angestellte	Arbeiter	Angestellten	Arbeitern	
zusammen	darunter weiblich								
				%					
metallgießerei									
4 378	585	13	5 508	0,8	19,5	79,7	31,0	13,4	759
.	1379	35	9 491	.	.	.	27,9	18,0	760
.	290	-	4 802	.	.	.	21,1	7,5	761
15 903	2 253	48	19 801	0,4	19,1	80,5	27,1	14,2	762
metallgießerei									
3 768	813	158	5 081	0,8	22,6	76,5	31,4	21,6	763
von Metallerzeugnissen									
75 394	7 827	767	100 611	1,3	23,2	75,5	36,7	10,4	764
75 547	10 448	735	103 569	0,7	25,8	73,5	32,3	13,8	765
72 665	12 678	918	102 937	0,4	28,3	71,2	31,3	17,4	766
84 633	13 416	866	121 593	0,2	29,7	70,1	30,1	15,9	767
48 952	8 670	219	71 779	0,1	31,5	68,4	31,7	17,7	768
48 861	7 107	104	77 355	0,0	36,7	63,2	27,3	14,5	769
406 052	80 147	3 609	577 845	0,5	28,8	70,7	31,3	14,8	770
Leichtmetallbau									
26 796	788	32	35 636	1,1	23,7	75,3	34,5	2,9	771
21 664	1 075	21	31 267	0,6	30,1	69,3	31,6	5,0	772
16 385	876	5	24 056	0,4	31,5	68,1	28,8	5,3	773
13 814	784	55	21 679	0,2	35,9	63,9	28,9	5,7	774
5 625	200	-	8 314	0,1	32,2	67,7	31,4	3,6	775
4 935	478	-	9 701	-	49,1	50,9	25,1	9,7	776
89 218	4 200	113	130 646	0,6	31,1	68,3	30,4	4,7	777
und Leichtmetallkonstruktionen									
35 924	1 491	20	49 358	0,8	26,4	72,8	33,3	4,1	778
12 566	726	.	.	0,3	31,2	68,5	30,3	5,8	779
10 688	621	.	.	0,2	36,0	63,8	28,1	5,8	780
8 805	639	-	15 422	0,1	42,8	57,1	27,8	7,3	781
67 983	3 476	67	99 915	0,5	31,4	68,1	30,6	5,1	782
aus Stahl und Leichtmetall									
12 535	372	32	17 544	1,1	27,3	71,6	32,2	3,0	783
3 819	150	3	5 712	0,6	32,5	66,9	24,2	3,9	784
3 125	163	10	4 881	0,4	35,5	64,2	31,6	5,2	785
1 755	39	-	2 593	-	32,3	67,7	23,8	2,2	786
21 236	724	45	30 731	0,8	30,0	69,2	29,7	3,4	787
(ohne Herst. von Dampfkesseln)									
4 259	146	-	6 132	0,8	29,7	69,5	32,5	3,4	788
16 221	1 209	-	25 605	0,1	36,5	63,3	27,0	7,5	789
20 480	1 355	-	31 737	0,2	35,2	64,5	27,9	6,6	790
Tanks und Sammelbehältern									
8 814	138	-	12 232	0,5	27,4	72,1	30,6	1,6	791
heizungsheizkörpern u. -kesseln									
11 666	1 218	-	19 505	0,1	40,1	59,8	26,7	10,4	792
(oh. Zentralheizungskessel)									
5 273	62	8	6 878	0,5	22,8	76,8	32,7	1,2	793
.	119	-	12 230	.	.	.	24,5	1,4	794
.	68	-	16 191	.	.	.	21,9	0,8	795
22 825	249	8	35 300	0,1	35,2	64,7	24,1	1,1	796
Preß-,Zieh-,Stanzteilen u. ä.									
5 935	1 152	12	7 774	2,2	21,3	76,5	35,8	19,4	797
8 171	1 294	196	10 486	0,7	19,9	79,4	28,8	15,8	798
9 780	2 191	62	13 288	0,4	25,6	74,0	30,1	22,4	799
14 784	2 052	24	18 980	0,2	21,8	78,0	26,1	13,9	800
.	737	32	9 917	.	.	.	30,3	9,8	801
.	234	4	9 769	.	.	.	13,1	3,1	802
53 833	7 660	331	70 214	0,5	22,5	77,0	27,2	14,2	803
Wärmebehandlung,Mechanik ang									
17 154	1 939	24	21 755	1,2	19,8	78,9	39,0	11,3	804
14 328	2 318	7	17 745	0,6	18,6	80,8	31,7	16,2	805
18 988	4 271	744	24 919	0,3	21,1	78,5	33,8	22,5	806
50 470	8 527	775	64 419	0,7	20,0	79,3	35,0	16,9	807
und Wärmebehandlung									
25 238	4 258	28	31 838	0,7	20,0	79,3	36,3	16,9	808

Lfd. Nr.	Beschäftigte von ... bis ...	Unternehmen	Beschäftigte (ohne Heimarbeiter)					
			zusammen	Inhaber	Arbeitnehmer			
					zusammen	darunter weiblich	Angestellte	
							zusammen	darunter weiblich
A n z a h l								
28.52 Mecha								
809	Insgesamt	557	31 833	242	31 591	6 412	6 359	2 142
28.6 Herst. v. Schneidw.,								
810	20 - 99	577	27 355	389	26 966	6 498	7 139	2 325
811	100 - 499	178	36 884	143	36 741	10 285	11 080	3 692
812	500 und mehr	46	41 548	38	41 509	12 211	13 547	4 099
813	Insgesamt	801	105 787	570	105 217	28 993	31 766	10 117
28.61 Herstellung von								
814	20 - 99	43	2 145	41	2 104	871	547	248
815	100 und mehr	11	4 161	10	4 151	1 504	1 512	594
816	Insgesamt	54	6 306	51	6 255	2 375	2 059	842
28.62 Herstellung								
817	20 - 99	409	18 661	277	18 384	3 352	4 959	1 536
818	100 und mehr	115	34 957	101	34 857	7 027	11 109	3 201
819	Insgesamt	524	53 618	378	53 241	10 378	16 068	4 737
28.63 Herstellung von								
820	20 - 49	63	2 068	27	2 041	668	412	158
821	50 - 99	62	4 481	43	4 438	1 607	1 221	384
822	100 - 499	70	14 879	47	14 833	5 226	4 363	1 504
823	500 und mehr	28	24 435	24	24 410	8 740	7 643	2 492
824	Insgesamt	223	45 863	141	45 721	16 240	13 639	4 538
28.7 Herstellung von sonstigen								
825	20 - 49	518	17 193	239	16 953	4 144	4 369	1 784
826	50 - 99	299	20 757	168	20 589	5 028	5 638	2 059
827	100 - 199	201	27 726	126	27 601	7 302	8 316	2 799
828	200 - 499	110	33 313	88	33 226	7 958	10 475	3 323
829	500 und mehr	37	38 373	18	38 355	9 367	12 149	4 556
830	Insgesamt	1 165	137 362	638	136 724	33 799	40 948	14 521
28.71 Herstellung von								
831	Insgesamt	29	3 294	8	3 286	365	722	219
28.72 Herstellung v. Verpackungen								
832	Insgesamt	68	15 155	23	15 132	4 130	3 951	1 159
28.73 Herstellung								
833	Insgesamt	135	13 311	63	13 248	2 345	3 913	1 277
28.74 Herstellung von								
834	20 - 99	256	11 437	155	11 282	2 495	2 892	1 078
835	100 - 499	87	17 645	63	17 583	3 845	5 314	1 637
836	500 und mehr	12	9 724	10	9 714	2 045	2 596	862
837	Insgesamt	355	38 806	227	38 579	8 385	10 801	3 578
28.75 Herstellung von Eisen-,								
838	20 - 99	421	19 835	191	19 644	5 018	5 390	2 122
839	100 - 499	139	26 043	118	25 925	7 864	8 752	3 110
840	500 und mehr	18	20 919	8	20 911	5 691	7 419	3 057
841	Insgesamt	578	66 796	316	66 480	18 574	21 561	8 288
OK Maschi								
842	20 - 49	2 350	78 186	801	77 385	11 777	26 264	8 304
843	50 - 99	1 476	103 193	591	102 603	16 278	38 504	10 886
844	100 - 199	900	127 187	413	126 774	19 971	51 044	13 420
845	200 - 499	679	205 704	260	205 444	34 436	86 527	22 460
846	500 - 999	194	133 370	56	133 314	22 129	57 809	14 438
847	1000 und mehr	136	334 916	34	334 882	63 226	131 495	33 477
848	Insgesamt	5 736	982 556	2 155	980 402	167 818	391 643	102 985
29 Maschi								
849	20 - 49	2 350	78 186	801	77 385	11 777	26 264	8 304
850	50 - 99	1 476	103 193	591	102 603	16 278	38 504	10 886
851	100 - 199	900	127 187	413	126 774	19 971	51 044	13 420
852	200 - 499	679	205 704	260	205 444	34 436	86 527	22 460
853	500 - 999	194	133 370	56	133 314	22 129	57 809	14 438
854	1000 und mehr	136	334 916	34	334 882	63 226	131 495	33 477
855	Insgesamt	5 736	982 556	2 155	980 402	167 818	391 643	102 985

30. September 1997
größenklassen

		Heimarbeiter	Beschäftigte (einschl. Heimarbeiter) insgesamt	Anteil an den Beschäftigten (ohne Heimarbeiter)			Anteil der Frauen an den		Lfd. Nr.				
Arbeiter				Inhaber	Angestellte	Arbeiter	Angestellten	Arbeitern					
zusammen	darunter weiblich												
				%									
nik ang													
25 232	4 269	747	32 581	0,8	20,0	79,3	33,7	16,9	809				
Werkzeug-,Schlössern und Beschlägen													
19 827	4 172	480	27 835	1,4	26,1	72,5	32,6	21,0	810				
25 661	6 593	371	37 255	0,4	30,0	69,6	33,3	25,7	811				
27 962	8 111	38	41 586	0,1	32,6	67,3	30,3	29,0	812				
73 450	18 877	889	106 676	0,5	30,0	69,4	31,8	25,7	813				
Schneidwaren und Bestecken													
1 556	623	103	2 248	1,9	25,5	72,6	45,3	40,0	814				
2 639	910	150	4 311	0,2	36,3	63,4	39,3	34,5	815				
4 195	1 533	253	6 559	0,8	32,7	66,5	40,9	36,5	816				
von Werkzeugen													
13 425	1 816	101	18 763	1,5	26,6	71,9	31,0	13,5	817				
23 748	3 825	180	35 137	0,3	31,8	67,9	28,8	16,1	818				
37 173	5 641	281	53 900	0,7	30,0	69,3	29,5	15,2	819				
Schlössern und Beschlägen													
1 629	510	195	2 263	1,3	19,9	78,8	38,3	31,3	820				
3 217	1 223	80	4 561	1,0	27,3	71,8	31,4	38,0	821				
10 470	3 722	41	14 920	0,3	29,3	70,4	34,5	35,5	822				
16 767	6 247	38	24 473	0,1	31,3	68,6	32,6	37,3	823				
32 082	11 702	354	46 217	0,3	29,7	70,0	33,3	36,5	824				
Eisen-,Blech- und Metallwaren													
12 584	2 360	378	17 571	1,4	25,4	73,2	40,8	18,8	825				
14 951	2 970	345	21 101	0,8	27,2	72,0	36,5	19,9	826				
19 285	4 502	338	28 125	0,5	30,0	69,6	33,7	23,3	827				
22 750	4 635	173	33 487	0,3	31,4	68,3	31,7	20,4	828				
26 206	4 811	198	38 571	0,0	31,7	68,3	37,5	18,4	829				
95 776	19 277	1 493	138 855	0,5	29,8	69,7	35,5	20,1	830				
Behältern a.Eisen und Stahl													
2 564	146	-	3 294	0,2	21,9	77,8	30,3	5,7	831				
u. Verschlüssen aus Metall													
11 181	2 971	101	15 256	0,2	26,1	73,8	29,3	26,6	832				
von Drahtwaren													
9 335	1 068	72	13 383	0,5	29,4	70,1	32,6	11,4	833				
Schrauben,Nieten,Ketten und Federn													
8 391	1 417	433	11 870	1,4	25,3	73,4	37,3	16,9	834				
12 269	2 207	128	17 774	0,4	30,1	69,5	30,8	18,0	835				
7 118	1 183	151	9 875	0,1	26,7	73,2	33,2	16,6	836				
27 777	4 807	712	39 518	0,6	27,8	71,6	33,1	17,3	837				
Blech- und Metallwaren ang													
14 254	2 897	238	20 073	1,0	27,2	71,9	39,4	20,3	838				
17 173	4 755	339	26 382	0,5	33,6	65,9	35,5	27,7	839				
13 492	2 634	30	20 949	0,0	35,5	64,5	41,2	19,5	840				
44 919	10 286	607	67 404	0,5	32,3	67,2	38,4	22,9	841				
neubau													
51 121	3 474	407	78 593	1,0	33,6	65,4	31,6	6,8	842				
64 099	5 391	347	103 541	0,6	37,3	62,1	28,3	8,4	843				
75 730	6 551	505	127 692	0,3	40,1	59,5	26,3	8,7	844				
118 918	11 976	650	206 354	0,1	42,1	57,8	26,0	10,1	845				
75 505	7 691	.	.	0,0	43,3	56,6	25,0	10,2	846				
203 387	29 749	.	.	0,0	39,3	60,7	25,5	14,6	847				
588 759	64 832	2 166	984 722	0,2	39,9	59,9	26,3	11,0	848				
neubau													
51 121	3 474	407	78 593	1,0	33,6	65,4	31,6	6,8	849				
64 099	5 391	347	103 541	0,6	37,3	62,1	28,3	8,4	850				
75 730	6 551	505	127 692	0,3	40,1	59,5	26,3	8,7	851				
118 918	11 976	650	206 354	0,1	42,1	57,8	26,0	10,1	852				
75 505	7 691	.	.	0,0	43,3	56,6	25,0	10,2	853				
203 387	29 749	.	.	0,0	39,3	60,7	25,5	14,6	854				
588 759	64 832	2 166	984 722	0,2	39,9	59,9	26,3	11,0	855				

Lfd. Nr.	Beschäftigte von ... bis ...	Unternehmen	Beschäftigte (ohne Heimarbeiter)					
			zusammen	Inhaber	Arbeitnehmer			
					zusammen	darunter weiblich	Angestellte	
							zusammen	darunter weiblich
A n z a h l								
29.1 H. v. Maschinen f.d.								
856	20 - 49	301	10 137	80	10 057	1 793	3 367	1 204
857	50 - 99	226	16 332	104	16 229	3 434	6 310	2 019
858	100 - 199	167	24 041	95	23 946	4 719	8 919	2 701
859	200 - 499	145	44 664	62	44 603	7 809	17 145	4 817
860	500 - 999	44	29 942	10	29 932	5 506	11 748	2 828
861	1000 und mehr	42	94 489	7	94 482	15 188	34 103	7 958
862	Insgesamt	925	219 605	357	219 248	38 449	81 593	21 527
29.11 H. v. Verbr.-Motoren u.								
863	20 - 99	22	1 092	12	1 080	157	489	133
864	100 - 499	9	2 699	.	.	287	.	268
865	500 und mehr	14	23 969	.	.	2 520	.	1 988
866	Insgesamt	45	27 760	16	27 744	2 964	12 444	2 389
29.12 Herstellung von								
867	20 - 49	111	3 652	15	3 637	597	1 252	431
868	50 - 99	64	4 463	27	4 436	911	2 145	682
869	100 - 199	60	8 420	40	8 381	1 424	3 350	1 101
870	200 - 499	55	16 970	24	16 947	2 942	6 953	2 029
871	500 - 999	12	8 120	-	8 120	1 553	3 338	885
872	1000 und mehr	7	13 009	-	13 009	1 873	5 350	1 299
873	Insgesamt	309	54 634	105	54 529	9 300	22 388	6 427
29.13 Herstellung								
874	20 - 99	171	8 945	60	8 885	2 243	3 233	1 077
875	100 - 499	97	19 922	66	19 857	4 423	7 720	2 348
876	500 - 999	14	9 251	6	9 246	2 235	3 857	1 049
877	1000 und mehr	12	26 038	6	26 032	6 534	10 651	2 674
878	Insgesamt	294	64 157	138	64 019	15 434	25 461	7 149
29.14 Herst.v. Lagern,Getrieben,								
879	20 - 99	159	8 317	69	8 248	1 319	2 560	900
880	100 - 199	49	6 941	11	6 930	1 235	2 298	697
881	200 - 499	42	13 752	15	13 736	2 217	4 339	1 074
882	500 - 999	12	8 167	.	.	1 206	.	538
883	1000 und mehr	15	35 877	.	.	4 773	.	2 352
884	Insgesamt	277	73 054	98	72 956	10 750	21 300	5 562
29.2 Herst.v. sonstigen								
885	20 - 49	711	23 664	270	23 393	3 489	8 087	2 709
886	50 - 99	439	30 404	151	30 253	4 606	12 832	3 582
887	100 - 199	247	34 655	107	34 549	4 975	15 447	3 987
888	200 - 499	180	54 552	82	54 470	9 030	23 399	5 811
889	500 - 999	45	30 861	17	30 844	5 307	14 148	3 882
890	1000 und mehr	29	72 529	7	72 522	13 647	29 844	8 419
891	Insgesamt	1 652	246 665	635	246 030	41 052	103 758	28 390
29.21 Herstellung von								
892	20 - 99	62	3 020	20	3 000	574	1 464	446
893	100 - 499	25	5 437	.	.	1 010	.	781
894	500 und mehr	4	4 037	.	.	820	.	633
895	Insgesamt	91	12 494	34	12 460	2 404	6 616	1 860
29.22 Herstellung von								
896	20 - 99	403	18 882	164	18 718	2 089	6 695	1 876
897	100 - 499	132	27 023	53	26 969	3 245	11 674	2 750
898	500 und mehr	22	31 737	6	31 731	4 222	12 845	3 415
899	Insgesamt	557	77 642	224	77 418	9 556	31 214	8 041
29.23 Herst. v. kälte- u.								
900	20 - 49	148	5 118	54	5 064	881	1 777	639
901	50 - 99	109	7 687	31	7 657	1 231	3 071	860
902	100 - 199	56	8 071	13	8 058	1 114	3 423	908
903	200 - 499	33	10 178	3	10 175	1 601	5 070	1 220
904	500 - 999	11	7 151	.	.	1 684	.	936
905	1000 und mehr	6	19 795	.	.	3 435	.	2 050
906	Insgesamt	363	58 001	105	57 896	9 947	24 032	6 614
29.24 Herstellung v.Maschinen								
907	20 - 99	429	19 361	153	19 208	3 319	7 912	2 470
908	100 - 199	100	13 731	56	13 674	2 015	6 336	1 657
909	200 - 499	81	24 767	51	24 716	5 019	9 521	2 481
910	500 - 999	17	11 397	7	11 390	2 079	5 511	1 578
911	1000 und mehr	14	29 273	5	29 268	6 714	12 616	3 689
912	Insgesamt	641	98 528	272	98 256	19 145	41 896	11 875
29.3 Herstellung v. land- u.								
913	Insgesamt	160	30 885	71	30 814	3 097	9 539	2 349

Arbeiter		Heimerbeiter	Beschäftigte (einschl. Heimerbeiter) insgesamt	Anteil an den Beschäftigten (ohne Heimerbeiter)			Anteil der Frauen an den		Lfd. Nr.
				Inhaber	Angestellte	Arbeiter	Angestellten	Arbeitern	
zusammen	darunter weiblich								
%									
Erzeug. u. Nutzung v. mech. Energie									
6 690	589	70	10 207	0,8	33,2	66,0	35,8	8,8	856
9 918	1 415	29	16 361	0,6	38,6	60,7	32,0	14,3	857
15 027	2 018	174	24 214	0,4	37,1	62,5	30,3	13,4	858
27 458	2 992	288	44 952	0,1	38,4	61,5	28,1	10,9	859
18 184	2 678	104	30 046	0,0	39,2	60,7	24,1	14,7	860
60 379	7 230	-	94 489	0,0	36,1	63,9	23,3	12,0	861
137 655	16 922	664	220 269	0,2	37,2	62,7	26,4	12,3	862
Turbinen(oh.Luft-Straßenfahrz.)									
591	24	-	1 092	1,1	44,8	54,1	27,2	4,1	863
.	19	-	2 639	.	.	.	19,1	1,5	864
.	532	-	23 969	.	.	.	18,8	4,0	865
15 300	575	-	27 760	0,1	44,8	55,1	19,2	3,8	866
Pumpen und Kompressoren									
2 386	166	-	3 652	0,4	34,3	65,3	34,4	7,0	867
2 291	229	-	4 463	0,6	48,1	51,3	31,8	10,0	868
5 031	322	92	8 512	0,5	39,8	59,7	32,9	6,4	869
9 993	914	85	17 055	0,1	41,0	58,9	29,2	9,1	870
4 781	667	-	8 120	-	41,1	58,9	26,5	14,0	871
7 659	574	-	13 009	-	41,1	58,9	24,3	7,5	872
32 141	2 873	177	54 811	0,2	41,0	58,8	28,7	8,9	873
von Armaturen									
5 652	1 166	.	.	0,7	36,1	63,2	33,3	20,6	874
12 136	2 074	246	20 168	0,3	38,8	60,9	30,4	17,1	875
5 389	1 185	.	.	0,1	41,7	58,2	27,2	22,0	876
15 381	3 860	-	26 038	0,0	40,9	59,1	25,1	25,1	877
38 558	8 285	420	64 576	0,2	39,7	60,1	28,1	21,5	878
Zahnrädern,Antriebselamenten									
5 688	419	4	8 321	0,8	30,8	68,4	35,2	7,4	879
4 632	538	.	.	0,2	33,1	66,7	30,3	11,6	880
9 397	1 143	34	13 786	0,1	31,6	68,3	24,8	12,2	881
.	668	22,9	11,5	882
.	2 421	.	35 877	.	.	.	24,1	9,3	883
51 656	5 188	68	73 122	0,1	29,2	70,7	26,1	10,0	884
Maschinen f.unspezifische Verwendung									
15 306	779	12	23 676	1,1	34,2	64,7	33,5	5,1	885
17 421	1 024	153	30 557	0,5	42,2	57,3	27,9	5,9	886
19 102	988	49	34 704	0,3	44,6	55,1	25,8	5,2	887
31 071	3 219	154	54 706	0,2	42,9	57,0	24,8	10,4	888
16 695	1 424	98	30 959	0,1	45,8	54,1	27,4	8,5	889
42 678	5 228	-	72 529	0,0	41,1	58,8	28,2	12,2	890
142 273	12 662	466	247 131	0,3	42,1	57,7	27,4	8,9	891
öfen und Brennern									
1 537	128	-	3 020	0,6	48,5	50,9	30,5	8,3	892
.	228	169	5 606	.	.	.	27,7	8,8	893
.	187	-	4 037	.	.	.	27,2	11,0	894
5 844	543	169	12 663	0,3	53,0	46,8	28,1	9,3	895
Hebezeugen und Fördermitteln									
12 023	213	9	18 891	0,9	35,5	63,7	28,0	1,8	896
15 296	495	25	27 048	0,2	43,2	56,6	23,6	3,2	897
18 885	807	-	31 737	0,0	40,5	59,5	26,6	4,3	898
46 204	1 515	34	77 676	0,3	40,2	59,5	25,8	3,3	899
lufttechn.Erzeugn.f.gewerbl.Zwecke									
3 286	242	12	5 130	1,1	34,7	64,2	36,0	7,3	900
4 586	372	8	7 696	0,4	39,9	59,7	28,0	8,1	901
4 635	206	4	8 075	0,2	42,4	57,4	26,5	4,4	902
5 105	381	-	10 178	0,0	48,8	50,2	24,1	7,5	903
.	748	-	7 151	.	.	.	29,4	18,9	904
.	1 385	-	19 795	.	.	.	27,3	11,3	905
33 864	3 333	24	58 025	0,2	41,4	58,4	27,5	9,8	906
f.unspezifische Verwendung ang									
11 295	849	136	19 496	0,8	40,9	58,3	31,2	7,5	907
7 338	358	-	13 731	0,4	46,1	53,4	26,2	4,9	908
15 196	2 538	.	.	0,2	38,4	61,4	26,1	16,7	909
5 879	501	-	.	0,1	48,4	51,6	28,6	8,5	910
16 652	3 025	-	29 273	0,0	43,1	56,9	29,2	18,2	911
56 361	7 271	239	98 767	0,3	42,5	57,2	28,3	12,9	912
forstwirtschaftlichen Maschinen									
21 275	748	68	30 953	0,2	30,9	68,9	24,6	3,5	913

Lfd. Nr.	Beschäftigte von ... bis ...	Unternehmen	Beschäftigte (ohne Heimarbeiter)					
			zusammen	Inhaber	Arbeitnehmer			
					zusammen	darunter weiblich	Angestellte	
							zusammen	darunter weiblich
A n z a h l								
29.31 Herstellung								
914	Insgesamt	11	5 672	5	5 667	460	1 516	330
29.32 Herstellung von								
915	Insgesamt	149	25 213	66	25 147	2 637	8 023	2 019
29.40 Herstellung								
916	20 - 49	332	11 277	136	11 142	1 667	3 747	1 080
917	50 - 99	220	15 229	71	15 158	1 934	5 432	1 355
918	100 - 199	136	19 441	70	19 371	2 609	7 985	1 878
919	200 - 499	108	32 041	31	32 010	4 353	14 821	3 543
920	500 - 999	25	17 243	6	17 237	2 391	7 708	1 769
921	1000 und mehr	14	20 858	7	20 851	3 155	8 650	1 750
922	Insgesamt	836	116 090	321	115 769	16 110	48 342	11 375
29.5 H. v. Maschinen f.								
923	20 - 49	893	29 445	269	29 176	3 899	9 862	2 867
924	50 - 99	505	35 213	233	34 980	4 793	11 798	3 249
925	100 - 199	291	40 626	111	40 515	5 354	15 765	3 884
926	200 - 499	190	57 388	75	57 313	8 524	25 813	6 627
927	500 - 999	60	40 970	18	40 952	5 977	18 886	4 659
928	1000 und mehr	33	79 426	9	79 417	12 024	36 223	8 733
929	Insgesamt	1 973	283 069	717	282 352	40 571	118 348	30 025
29.51 H.v. Masch.f.d.Metallerzeug.,								
930	Insgesamt	67	15 656	21	15 635	2 107	9 091	2 005
29.52 Herstellung von								
931	20 - 99	125	6 132	34	6 098	679	2 111	572
932	100 - 499	66	14 698	16	14 682	1 914	6 023	1 733
933	500 - 999	17	11 161	7	11 154	1 590	5 387	1 431
934	1000 und mehr	7	9 928	-	9 928	1 240	4 981	1 172
935	Insgesamt	215	41 919	57	41 862	5 423	18 501	4 908
29.53 H.v. Maschinen f.								
936	20 - 99	145	6 604	33	6 571	852	2 614	736
937	100 - 199	31	4 300	16	4 284	617	1 853	519
938	200 - 499	25	7 951	.	.	1 224	.	935
939	500 und mehr	4	5 237	.	.	936	.	824
940	Insgesamt	205	24 092	56	24 036	3 628	11 349	3 013
29.54 H.v. Maschinen f.d.Textil-,								
941	20 - 99	109	5 264	51	5 213	1 042	1 716	501
942	100 - 499	61	13 232	24	13 208	2 245	5 226	1 399
943	500 und mehr	22	25 729	8	25 721	4 145	9 075	2 360
944	Insgesamt	192	44 225	83	44 142	7 431	16 017	4 260
29.55 Herstellung von								
945	Insgesamt	92	14 727	25	14 702	1 895	6 771	1 642
29.56 Herst. v. Maschinen f.								
946	20 - 99	910	41 627	351	41 275	5 539	13 375	3 815
947	100 - 499	258	49 861	112	49 749	6 972	21 399	5 133
948	500 - 999	20	13 883	6	13 878	1 737	6 539	1 468
949	1000 und mehr	13	37 079	6	37 073	5 839	15 365	3 781
950	Insgesamt	1 202	142 450	475	141 976	20 086	56 618	14 196
29.60 Herstellung von								
951	Insgesamt	28	9 692	10	9 682	2 137	4 055	923
29.7 Herstellung von								
952	20 - 49	44	1 379	11	1 368	625	480	211
953	50 - 99	42	2 953	10	2 943	1 082	1 102	383
954	100 - 199	29	4 130	15	4 115	1 683	1 482	560
955	200 - 499	28	7 997	4	7 993	3 611	2 223	870
956	500 - 999	7	5 235	-	5 235	1 864	1 624	544
957	1000 und mehr	12	54 856	4	54 852	17 536	19 096	5 828
958	Insgesamt	162	76 550	44	76 506	26 401	26 008	8 396
29.71 Herstellung von								
959	Insgesamt	131	67 713	.	.	23 989	.	7 550
29.72 Herst. v. nichtelektrischen								
960	Insgesamt	31	8 837	.	.	2 412	.	846

Arbeiter		Heimerbeiter	Beschäftigte (einschl. Heimerbeiter) insgesamt	Anteil an den Beschäftigten (ohne Heimerbeiter)			Anteil der Frauen an den		Lfd. Nr.
				Inhaber	Angestellte	Arbeiter	Angestellten	Arbeitern	
zusammen	darunter weiblich								
%									
von Ackerschleppern									
4 151	130	-	5 672	0,1	26,7	73,2	21,8	3,1	914
sonstigen land- und forstw.Maschinen									
17 124	618	68	25 281	0,3	31,8	67,9	25,2	3,6	915
von Werkzeugmaschinen									
7 395	587	177	11 455	1,2	33,2	65,6	28,8	7,9	916
9 726	578	32	15 260	0,5	35,7	63,9	25,0	5,9	917
11 386	731	-	19 441	0,4	41,1	58,6	23,5	6,4	918
17 190	811	79	32 121	0,1	46,3	53,6	23,9	4,7	919
9 529	623	-	17 243	0,0	44,7	55,3	22,9	6,5	920
12 201	1 405	-	20 858	0,0	41,5	58,5	20,2	11,5	921
67 426	4 735	288	116 378	0,3	41,6	58,1	23,5	7,0	922
sonstige bestimmte Wirtschaftszweige									
19 314	1 033	99	29 544	0,9	33,5	65,6	29,1	5,3	923
23 181	1 544	68	35 281	0,7	33,5	65,8	27,5	6,7	924
24 750	1 470	86	40 712	0,3	38,8	60,9	24,6	5,9	925
31 499	1 897	129	57 517	0,1	45,0	54,9	25,7	6,0	926
22 066	1 318	.	.	0,0	46,1	53,9	24,7	6,0	927
43 194	3 285	.	.	0,0	45,6	54,4	24,1	7,6	928
164 004	10 546	401	283 470	0,3	41,8	57,9	25,4	6,4	929
Walzwerkseintr.,Gießmasch.									
6 544	101	-	15 656	0,1	58,1	41,8	22,1	1,6	930
Bergwerks-,Bau- und Baustoffmaschinen									
3 987	107	-	6 132	0,6	34,4	65,0	27,1	2,7	931
8 659	181	-	14 698	0,1	41,0	58,9	28,8	2,1	932
5 767	159	-	11 161	0,1	48,3	51,7	26,6	2,8	933
4 947	68	-	9 928	-	50,2	49,8	23,5	1,4	934
23 360	515	-	41 919	0,1	44,1	55,7	26,5	2,2	935
Ernährungsgewerbe u.Tabakverarbeitung									
3 957	115	.	.	0,5	39,6	59,9	28,2	2,9	936
2 432	98	-	4 300	0,4	43,1	56,5	28,0	4,0	937
.	290	-	7 951	.	.	.	25,1	6,9	938
.	112	-	5 237	.	.	.	26,1	5,4	939
12 687	615	.	.	0,2	47,1	52,7	26,6	4,8	940
Bekleidungs- u.Ledergewerbe									
3 497	541	86	5 350	1,0	32,6	66,4	29,2	15,5	941
7 982	846	88	13 320	0,2	39,5	60,3	26,8	10,6	942
16 646	1 785	20	25 749	0,0	35,3	64,7	26,0	10,7	943
28 125	3 171	194	44 419	0,2	36,2	63,6	26,6	11,3	944
Maschinen für das Papiergewerbe									
7 931	253	.	.	0,2	46,0	53,9	24,2	3,2	945
bestimmte Wirtschaftszweige ang									
27 900	1 724	75	41 702	0,8	32,1	67,0	28,5	6,2	946
28 410	1 839	126	49 987	0,2	42,8	57,0	24,1	6,5	947
7 339	269	-	13 883	0,0	47,1	52,9	22,4	3,7	948
21 708	2 058	-	37 079	0,0	41,4	58,5	24,6	9,5	949
85 357	5 890	201	142 651	0,3	39,7	59,9	25,1	6,9	950
Waffen und Munition									
5 627	1 214	82	9 774	0,1	41,8	58,1	22,8	21,6	951
Haushaltsgeräten ang									
888	414	.	.	0,8	34,8	64,4	43,9	46,6	952
1 841	699	45	2 998	0,3	37,3	62,3	34,8	38,0	953
2 632	1 123	73	4 203	0,4	35,9	63,7	37,7	42,7	954
5 770	2 741	-	7 997	0,0	27,8	72,2	39,1	47,5	955
3 611	1 320	-	.	-	31,0	69,0	33,5	36,6	956
35 756	11 708	-	54 856	0,0	34,8	65,2	30,5	32,7	957
50 498	18 005	197	76 747	0,1	34,0	66,0	32,3	35,7	958
elektrischen Haushaltsgeräten									
.	16 439	197	67 910	.	.	.	32,7	36,9	959
Heiz-,Koch- u. ä.Gerät.ang									
.	1 566	-	8 837	.	.	.	28,8	26,5	960

Lfd. Nr.	Beschäftigte von ... bis ...	Unternehmen	Beschäftigte (ohne Heimarbeiter)					
			zusammen	Inhaber	Arbeitnehmer			
					zusammen	darunter weiblich	Angestellte	
							zusammen	darunter weiblich
A n z a h l								
DL H.v.Büromasch., Datenverarb.-								
961	20 - 49	2 061	66 443	555	65 888	25 664	23 051	7 682
962	50 - 99	1 050	72 976	338	72 638	26 393	28 513	8 853
963	100 - 199	582	82 701	236	82 465	29 254	34 047	9 988
964	200 - 499	398	122 061	148	121 914	44 460	51 211	15 035
965	500 - 999	175	119 144	47	119 096	40 837	49 597	13 659
966	1000 und mehr	105	436 761	14	436 747	119 146	245 824	58 135
967	Insgesamt	4 372	900 086	1 338	898 748	285 754	432 243	113 351
30.0 H.v.Büromaschinen, Datenverarb.-								
968	20 - 49	57	1 801	5	1 796	524	1 061	258
969	50 - 99	40	2 867	5	2 862	973	1 455	372
970	100 - 199	33	4 708	9	4 699	1 661	2 280	571
971	200 - 499	21	6 373	4	6 369	1 768	4 795	1 136
972	500 - 999	6	3 750	-	3 750	997	1 789	424
973	1000 und mehr	8	39 132	-	39 132	9 409	32 595	7 898
974	Insgesamt	165	58 631	23	58 608	15 332	43 974	10 659
30.01 Herstellung								
975	20 - 99	21	1 095	.	.	319	.	147
976	100 - 499	16	3 196	.	.	919	.	436
977	500 und mehr	7	7 411	-	7 411	1 539	4 231	943
978	Insgesamt	44	11 702	9	11 693	2 777	6 367	1 526
30.02 Herst. von Datenvar								
979	20 - 99	76	3 573	8	3 565	1 177	2 017	483
980	100 - 499	38	7 885	6	7 879	2 510	5 438	1 271
981	500 und mehr	7	35 471	-	35 471	8 867	30 153	7 379
982	Insgesamt	121	46 929	14	46 915	12 554	37 608	9 132
31 H. v. Geräten der Elektrizitäts								
983	20 - 49	715	23 599	226	23 373	7 261	8 116	2 319
984	50 - 99	467	32 700	181	32 520	10 590	10 804	3 227
985	100 - 199	263	37 721	126	37 595	12 521	13 335	3 814
986	200 - 499	217	67 404	92	67 311	23 089	24 418	6 874
987	500 - 999	92	63 404	34	63 370	21 799	22 589	6 584
988	1000 und mehr	50	263 205	10	263 195	69 939	136 146	32 740
989	Insgesamt	1 804	488 034	669	487 365	145 199	215 408	55 558
31.10 Herst. von Elektromotoren,								
990	20 - 99	286	13 524	89	13 435	4 732	4 594	1 359
991	100 - 499	103	22 497	31	22 466	7 365	7 326	2 152
992	500 - 999	17	11 797	4	11 792	3 005	3 577	943
993	1000 und mehr	7	11 351	-	11 351	2 801	4 066	1 010
994	Insgesamt	413	59 169	125	59 044	17 903	19 563	5 463
31.20 H.v.Elektrizitätsverteilungs-								
995	20 - 49	263	8 712	85	8 627	2 428	3 348	839
996	50 - 99	190	13 344	58	13 285	3 418	5 019	1 355
997	100 - 499	203	44 093	129	43 964	15 289	18 056	4 775
998	500 und mehr	63	229 665	24	229 642	60 916	128 336	30 558
999	Insgesamt	719	295 814	295	295 518	82 052	154 759	37 527
31.30 Herst. von isol.Elektrokabeln,								
1000	20 - 99	53	2 410	20	2 390	1 278	618	244
1001	100 - 499	32	7 551	.	.	1 770	.	584
1002	500 und mehr	8	10 468	.	.	2 464	.	1 310
1003	Insgesamt	93	20 429	39	20 390	5 512	6 063	2 138
31.40 Herstellung von								
1004	Insgesamt	22	8 781	7	8 774	1 762	3 099	856
31.50 Herstellung von								
1005	20 - 99	186	8 454	94	8 360	2 725	2 231	779
1006	100 - 199	25	3 653	4	3 649	1 290	1 464	499
1007	200 - 499	24	6 894	7	6 887	2 618	2 741	913
1008	500 und mehr	14	16 698	9	16 689	6 025	5 306	1 494
1009	Insgesamt	249	35 698	114	35 584	12 658	11 742	3 685
31.6 Herstellung von								
1010	20 - 99	193	9 223	57	9 166	3 033	2 906	913
1011	100 - 499	88	19 119	25	19 095	7 075	5 834	1 639
1012	500 - 999	18	12 503	3	12 500	5 654	3 684	1 088
1013	1000 und mehr	9	27 298	3	27 295	9 550	7 759	2 249
1014	Insgesamt	308	68 143	88	68 055	25 313	20 182	5 889

30. September 1997
größtenklassen

		Heimarbeiter	Beschäftigte (einschl. Heimarbeiter) insgesamt	Anteil an den Beschäftigten (ohne Heimarbeiter)			Anteil der Frauen an den		Lfd. Nr.						
Arbeiter				Inhaber	Angestellte	Arbeiter	Angestellten	Arbeitern							
zusammen	darunter weiblich														
%															
Gerät.u.-einr;Elektrotech.usw															
42 837	17 983	1 572	68 016	0,8	34,7	64,5	33,3	42,0	961						
44 125	17 540	2 065	75 041	0,5	39,1	60,5	31,0	39,8	962						
48 418	19 266	3 121	85 822	0,3	41,2	58,5	29,3	39,8	963						
70 703	29 425	2 118	124 179	0,1	42,0	57,9	29,4	41,6	964						
69 499	27 178	1 002	120 146	0,0	41,6	58,3	27,5	39,1	965						
190 923	61 011	1 491	438 252	0,0	56,3	43,7	23,6	32,0	966						
466 505	172 403	11 369	911 455	0,1	48,0	51,8	26,2	37,0	967						
Geräten u.Einrichtungen															
735	266	-	.	0,3	58,9	40,8	24,3	36,2	968						
1 408	600	-	2 867	0,2	50,7	49,1	25,6	42,7	969						
2 418	1 090	103	4 811	0,2	48,4	51,4	25,0	45,1	970						
1 574	632	10	6 383	0,1	75,2	24,7	23,7	40,2	971						
1 961	573	-	3 750	-	47,7	52,3	23,7	29,2	972						
6 538	1 511	.	.	-	83,3	16,7	24,2	23,1	973						
14 634	4 673	128	58 760	0,0	75,0	25,0	24,2	31,9	974						
von Büromaschinen															
.	172	-	1 095	.	.	.	29,5	28,9	975						
.	483	-	3 196	.	.	.	26,6	31,1	976						
3 180	596	-	7 411	-	57,1	42,9	22,3	18,7	977						
5 326	1 251	-	11 702	0,1	54,4	45,5	24,0	23,5	978						
arbeitsgeräten u. Einrichtungen															
1 548	695	.	.	0,2	56,4	43,3	23,9	44,9	979						
2 441	1 239	113	7 998	0,1	69,0	31,0	23,4	50,8	980						
5 319	1 488	.	.	-	85,0	15,0	24,5	28,0	981						
9 307	3 422	128	47 058	0,0	80,1	19,8	24,3	36,8	982						
erzeugung,-verteilung u.ä.															
15 257	4 942	784	24 383	1,0	34,4	64,7	28,6	32,4	983						
21 716	7 363	1 277	33 977	0,6	33,0	66,4	29,9	33,9	984						
24 260	8 707	1 922	39 643	0,3	35,4	64,3	28,6	35,9	985						
42 893	16 215	1 196	68 600	0,1	36,2	63,6	28,2	37,8	986						
40 782	15 214	950	64 354	0,1	35,6	64,3	29,1	37,3	987						
127 049	37 199	1 423	264 628	0,0	51,7	48,3	24,0	29,3	988						
271 956	89 641	7 552	495 585	0,1	44,1	55,7	25,8	33,0	989						
Generatoren,Transformatoren															
8 841	3 373	285	13 809	0,7	34,0	65,4	29,6	38,2	990						
15 140	5 213	171	22 668	0,1	32,6	67,3	29,4	34,4	991						
8 215	2 062	15	11 812	0,0	30,3	69,6	26,4	25,1	992						
7 285	1 791	42	11 393	-	35,8	64,2	24,8	24,6	993						
39 480	12 440	513	59 682	0,2	33,1	66,7	27,9	31,5	994						
und -schalteinrichtungen															
5 279	1 589	324	9 036	1,0	38,4	60,6	25,0	30,1	995						
8 266	2 064	108	13 451	0,4	37,6	61,9	27,0	25,0	996						
25 909	10 514	1 222	45 315	0,3	40,9	58,8	26,4	40,6	997						
101 306	30 358	1 612	231 277	0,0	55,9	44,1	23,8	30,0	998						
140 760	44 525	3 266	299 079	0,1	52,3	47,6	24,2	31,6	999						
-leitungen und -drähten															
1 772	1 034	227	2 637	0,8	25,6	73,5	39,5	58,4	1000						
.	1 186	73	7 624	.	.	.	31,3	20,9	1001						
.	1 154	-	10 468	.	.	.	36,6	16,8	1002						
14 327	3 374	300	20 729	0,2	29,7	70,1	35,3	23,6	1003						
Akkumulatoren und Batterien															
5 675	905	-	8 781	0,1	35,3	64,6	27,6	16,0	1004						
elektrischen Lampen und Leuchten															
6 128	1 946	443	8 897	1,1	26,4	72,5	34,9	31,8	1005						
2 185	791	86	3 738	0,1	40,1	59,8	34,1	36,2	1006						
4 146	1 705	57	6 951	0,1	39,8	60,1	33,3	41,1	1007						
11 382	4 530	245	16 943	0,1	31,8	68,2	28,2	39,8	1008						
23 842	8 973	831	36 529	0,3	32,9	66,8	31,4	37,6	1009						
elektrischen Ausrüstungen ang															
6 260	2 120	675	9 898	0,6	31,5	67,9	31,4	33,9	1010						
13 261	5 437	1 509	20 628	0,1	30,5	69,4	28,1	41,0	1011						
8 816	4 566	226	12 729	0,0	29,5	70,5	29,5	51,8	1012						
19 536	7 301	232	27 530	0,0	28,4	71,6	29,0	37,4	1013						
47 873	19 424	2 642	70 785	0,1	29,6	70,3	29,2	40,6	1014						

Lfd. Nr.	Beschäftigte von ... bis ...	Unternehmen	Beschäftigte (ohne Heimerbeiter)					
			zusammen	Inhaber	Arbeitnehmer			
					zusammen	darunter weiblich	Angestellte	
							zusammen	darunter weiblich
A n z a h l								
31.61 Herst. von elektr.								
1015	20 - 99	31	1 572	14	1 558	1 102	334	136
1016	100 - 499	34	7 108	9	7 099	4 227	1 639	565
1017	500 und mehr	21	34 130	4	34 126	13 833	9 654	2 847
1018	Insgesamt	86	42 810	27	42 783	19 163	11 628	3 548
31.62 Herstellung von								
1019	20 - 99	162	7 651	44	7 607	1 931	2 571	777
1020	100 - 499	54	12 011	.	.	2 848	.	1 074
1021	500 und mehr	6	5 671	.	.	1 371	.	490
1022	Insgesamt	222	25 333	61	25 272	6 150	8 554	2 341
32 Rundfunk-, Fernseh-								
1023	20 - 99	267	12 697	75	12 622	5 408	5 375	1 674
1024	100 - 199	67	9 804	32	9 772	3 790	4 475	1 284
1025	200 - 499	52	15 841	15	15 826	6 959	5 988	1 617
1026	500 - 999	28	18 660	.	.	7 641	.	1 864
1027	1000 und mehr	26	80 470	.	.	22 057	.	9 991
1028	Insgesamt	440	137 472	127	137 345	45 855	70 491	16 429
32.10 Herstellung von								
1029	20 - 99	131	5 912	23	5 889	2 803	2 279	784
1030	100 - 199	33	4 773	12	4 761	1 876	1 988	624
1031	200 - 499	27	8 174	9	8 165	3 687	3 031	815
1032	500 und mehr	20	22 328	.	22 328	7 957	7 891	2 052
1033	Insgesamt	211	41 187	44	41 143	16 323	15 189	4 275
32.20 Herstellung v. nachrichten								
1034	Insgesamt	96	54 171	27	54 144	14 522	35 496	7 401
32.30 Herst. v. Rundfunk-,								
1035	Insgesamt	133	42 114	57	42 057	15 009	19 807	4 753
33 Medizin-, Meß-, Steuer-								
1036	20 - 49	1 130	35 891	289	35 602	15 760	11 907	4 483
1037	50 - 99	435	29 864	112	29 751	11 542	12 846	4 203
1038	100 - 199	219	30 468	69	30 399	11 283	13 956	4 320
1039	200 - 499	108	32 444	36	32 407	12 644	16 010	5 408
1040	500 - 999	49	33 329	.	.	10 400	.	4 787
1041	1000 und mehr	21	53 954	.	.	17 741	.	7 506
1042	Insgesamt	1 962	215 949	519	215 430	79 369	102 369	30 706
33.10 Herst. v. med. Geräten								
1043	20 - 49	738	22 855	198	22 657	11 769	5 684	2 938
1044	50 - 99	197	13 099	53	13 045	5 912	4 536	1 861
1045	100 - 199	63	8 608	41	8 567	3 750	3 375	1 379
1046	200 - 499	33	9 858	17	9 841	3 979	4 438	1 743
1047	500 - 999	13	9 634	4	9 630	3 682	4 049	1 429
1048	1000 und mehr	6	14 054	.	14 054	4 620	6 747	2 082
1049	Insgesamt	1 050	78 108	314	77 794	33 713	28 829	11 432
33.20 H.v. Meß-, Kontroll-,								
1050	20 - 49	300	9 972	54	9 918	2 886	4 918	1 098
1051	50 - 99	170	11 884	35	11 849	3 868	6 283	1 679
1052	100 - 199	119	16 733	10	16 723	5 799	8 433	2 261
1053	200 - 499	48	14 764	10	14 754	5 418	7 856	2 247
1054	500 - 999	24	16 020	.	.	4 578	.	2 486
1055	1000 und mehr	11	28 579	.	.	8 965	.	3 643
1056	Insgesamt	672	97 952	114	97 839	31 515	54 814	13 413
33.30 Herstellung von								
1057	Insgesamt	53	7 943	7	7 936	1 185	4 810	921
33.40 Herstellung von optischen								
1058	20 - 99	78	3 690	37	3 653	1 646	1 459	604
1059	100 - 499	44	8 681	.	.	3 451	.	1 633
1060	500 und mehr	10	14 541	.	.	5 539	.	2 054
1061	Insgesamt	132	26 912	51	26 861	10 635	12 183	4 291
33.50 Herstellung								
1062	Insgesamt	55	5 034	34	5 000	2 321	1 733	648

		Heimarbeiter	Beschäftigte (einschl. Heimarbeiter) insgesamt	Anteil an den Beschäftigten (ohne Heimarbeiter)			Anteil der Frauen an den		Lfd. Nr.
Arbeiter				Inhaber	Angestellte	Arbeiter	Angestellten	Arbeitern	
zusammen	darunter weiblich								
Ausrüstg.f.Motoren und Fahrzeuge ang									
1 224	966	433	2 005	0,9	21,3	77,9	40,8	78,9	1015
5 460	3 662	999	8 107	0,1	23,1	76,8	34,5	67,1	1016
24 472	10 986	450	34 580	0,0	28,3	71,7	29,5	44,9	1017
31 156	15 615	1 883	44 693	0,1	27,2	72,8	30,5	50,1	1018
sonstigen elektr.Ausrüstg.ang									
5 036	1 154	242	7 893	0,6	33,6	65,8	30,2	22,9	1019
.	1 774	509	12 521	.	.	.	25,6	22,7	1020
.	881	8	5 679	.	.	.	27,4	22,7	1021
16 717	3 809	759	26 092	0,2	33,8	66,0	27,4	22,8	1022
und Nachrichtentechnik									
7 247	3 735	274	12 971	0,6	42,3	57,1	31,1	51,5	1023
5 297	2 506	340	10 144	0,3	45,6	54,0	28,7	47,3	1024
9 839	5 342	796	16 637	0,1	37,8	62,1	27,0	54,3	1025
.	5 778	10	18 670	.	.	.	24,3	52,6	1026
.	12 066	49	80 519	.	.	.	21,3	36,0	1027
66 854	29 425	1 469	138 941	0,1	51,3	48,6	23,3	44,0	1028
elektronischen Bauelementen									
3 610	2 019	.	.	0,4	38,5	61,1	34,4	55,9	1029
2 773	1 252	-	4 773	0,3	41,7	58,1	31,4	45,2	1030
5 134	2 872	734	8 908	0,1	37,1	62,8	26,9	55,9	1031
14 438	5 905	.	.	-	35,3	64,7	26,0	40,9	1032
25 955	12 049	899	42 087	0,1	36,9	63,0	28,1	46,4	1033
technischen Geräten u. Einr.									
18 649	7 121	168	54 339	0,0	65,5	34,4	20,9	38,2	1034
Fernseh-,Phono-,videotechn.Geräten									
22 250	10 256	401	42 515	0,1	47,0	52,8	24,0	46,1	1035
und Regelungstechnik,Optik									
23 695	11 277	627	36 519	0,8	33,2	66,0	37,6	47,6	1036
16 905	7 339	668	30 532	0,4	43,0	56,6	32,7	43,4	1037
16 443	6 963	757	31 224	0,2	45,8	54,0	31,0	42,4	1038
16 397	7 236	116	32 559	0,1	49,3	50,5	33,8	44,1	1039
.	5 613	43	33 372	.	.	.	27,3	35,6	1040
.	10 235	9	53 963	.	.	.	24,9	42,9	1041
113 061	48 664	2 220	218 169	0,2	47,4	52,4	30,0	43,0	1042
und orthopädischen Vorrichtungen									
16 973	8 831	315	23 170	0,9	24,9	74,3	51,7	52,0	1043
8 510	4 052	108	13 207	0,4	34,6	65,0	41,0	47,6	1044
5 192	2 371	28	8 637	0,5	39,2	60,3	40,9	45,7	1045
5 403	2 235	49	9 907	0,2	45,0	54,8	39,3	41,4	1046
5 580	2 254	.	.	0,0	42,0	57,9	35,3	40,4	1047
7 307	2 538	.	.	-	48,0	52,0	30,9	34,7	1048
48 965	22 281	505	78 613	0,4	36,9	62,7	39,7	45,5	1049
Navigations-u.ä.Instr. u.Vorricht.									
5 000	1 789	208	10 180	0,5	49,3	50,1	22,3	35,8	1050
5 566	2 189	479	12 364	0,3	52,9	46,8	26,7	39,3	1051
8 291	3 538	607	17 341	0,1	50,4	49,5	26,8	42,7	1052
6 898	3 171	33	14 796	0,1	53,2	46,7	28,6	46,0	1053
.	2 093	31	16 050	.	.	.	25,3	33,9	1054
.	5 322	8	28 587	.	.	.	20,8	48,0	1055
43 025	18 102	1 366	99 318	0,1	56,0	43,9	24,5	42,1	1056
industriellen Prozeßsteuerungsanlagen									
3 126	264	-	7 943	0,1	60,6	39,4	19,1	8,5	1057
und fotografischen Geräten									
2 194	1 041	.	.	1,0	39,5	59,5	41,4	47,4	1058
.	1 818	87	8 768	.	.	.	38,3	41,3	1059
.	3 485	31,8	43,1	1060
14 678	6 344	167	27 078	0,2	45,3	54,5	35,2	43,2	1061
von Uhren									
3 267	1 673	182	5 216	0,7	34,4	64,9	37,4	51,2	1062

Lfd. Nr.	Beschäftigte von ... bis ...	Unternehmen	Beschäftigte (ohne Heimarbeiter)					
			zusammen	Inhaber	Arbeitnehmer			
					zusammen	darunter weiblich	Angestellte	
							zusammen	darunter weiblich
DM Fahr								
1063	20 - 49	340	11 394	130	11 263	1 728	2 836	907
1064	50 - 99	267	18 689	89	18 600	2 803	4 860	1 438
1065	100 - 199	167	23 462	38	23 424	4 063	6 095	1 707
1066	200 - 499	159	49 349	47	49 301	8 306	13 191	3 482
1067	500 - 999	63	44 758	9	44 749	6 999	13 083	3 187
1068	1000 und mehr	93	748 595	21	748 574	98 457	226 349	46 657
1069	Insgesamt	1 089	896 247	335	895 912	122 357	266 414	57 377
34 Herstellung von Kraft								
1070	20 - 49	256	8 611	101	8 510	1 338	2 121	689
1071	50 - 99	200	13 876	57	13 819	2 151	3 615	1 085
1072	100 - 199	127	17 719	30	17 689	3 153	4 173	1 201
1073	200 - 499	126	38 777	43	38 734	6 950	9 539	2 618
1074	500 - 999	43	30 243	5	30 238	5 605	7 867	2 181
1075	1000 und mehr	67	660 917	18	660 899	88 120	183 367	38 901
1076	Insgesamt	819	770 143	254	769 889	107 317	210 683	46 676
34.10 Herstellung von Kraft								
1077	20 - 99	21	1 023	12	1 011	117	238	75
1078	100 - 499	11	3 431	.	.	337	.	295
1079	500 und mehr	19	480 897	.	.	53 461	.	27 489
1080	Insgesamt	51	485 351	19	485 332	53 915	133 861	27 859
34.20 Herstellung von								
1081	20 - 99	240	11 492	106	11 386	1 293	3 071	949
1082	100 - 499	62	12 267	28	12 239	1 074	3 418	878
1083	500 und mehr	16	17 818	9	17 809	1 960	4 213	1 199
1084	Insgesamt	318	41 577	143	41 434	4 326	10 702	3 026
34.30 Herst. von Teilen und								
1085	20 - 49	105	3 662	24	3 638	820	984	296
1086	50 - 99	90	6 310	17	6 293	1 258	1 444	454
1087	100 - 199	86	12 187	15	12 172	2 666	2 577	791
1088	200 - 499	94	28 611	29	28 582	6 027	6 529	1 856
1089	500 - 999	31	22 085	.	.	4 452	.	1 520
1090	1000 und mehr	44	170 360	.	.	33 852	.	10 874
1091	Insgesamt	450	243 215	93	243 123	49 076	66 120	15 791
35 Sonstiger								
1092	20 - 49	84	2 783	29	2 754	391	715	217
1093	50 - 99	67	4 813	32	4 781	652	1 245	353
1094	100 - 199	40	5 743	8	5 735	909	1 922	505
1095	200 - 499	33	10 572	5	10 567	1 356	3 652	864
1096	500 - 999	20	14 515	4	14 511	1 394	5 215	1 006
1097	1000 und mehr	26	87 678	3	87 675	10 337	42 982	7 756
1098	Insgesamt	270	126 104	81	126 023	15 040	55 731	10 701
35.1								
1099	Insgesamt	94	27 377	30	27 347	1 859	7 069	1 411
35.11 Schiffbau								
1100	Insgesamt	76	25 900	20	25 880	1 626	6 765	1 299
35.12 Boots-								
1101	Insgesamt	18	1 477	10	1 467	232	304	112
35.20 Schienen								
1102	Insgesamt	54	26 179	11	26 168	2 732	10 809	2 175
35.30 Luft- und								
1103	Insgesamt	61	63 288	.	.	8 154	.	6 305
35.4 Herst. v. Krafträdern,								
1104	20 - 99	32	1 815	22	1 793	525	484	166
1105	100 und mehr	18	5 167	10	5 157	1 301	1 455	470
1106	Insgesamt	50	6 982	32	6 950	1 826	1 939	636
35.41 Herstellung								
1107	Insgesamt	7	880	5	875	239	346	94
35.42 Herstellung								
1108	Insgesamt	34	4 166	16	4 149	1 085	831	301

30. September 1997
größtenklassen

		Heimarbeiter	Beschäftigte (einschl. Heimarbeiter) insgesamt	Anteil an den Beschäftigten (ohne Heimarbeiter)			Anteil der Frauen an den		Lfd. Nr.	
Arbeiter				Inhaber	Angestellte	Arbeiter	Angestellten	Arbeitern		
zusammen	darunter weiblich									
				%						
zeugbau										
8 427	822	130	11 523	1,1	24,9	74,0	32,0	9,8	1063	
13 740	1 365	52	18 741	0,5	26,0	73,5	29,6	9,9	1064	
17 329	2 356	298	23 760	0,2	26,0	73,9	28,0	13,6	1065	
36 110	4 825	184	49 533	0,1	26,7	73,2	26,4	13,4	1066	
31 667	3 813	8	44 766	0,0	29,2	70,8	24,4	12,0	1067	
522 225	51 800	51	748 646	0,0	30,2	69,8	20,6	9,9	1068	
629 498	64 980	723	896 970	0,0	29,7	70,2	21,5	10,3	1069	
wagen und Kraftwagenteilen										
6 388	648	121	8 732	1,2	24,6	74,2	32,5	10,1	1070	
10 203	1 066	2	13 878	0,4	26,1	73,5	30,0	10,4	1071	
13 516	1 952	293	18 013	0,2	23,5	76,3	28,8	14,4	1072	
29 195	4 332	179	38 956	0,1	24,6	75,3	27,4	14,8	1073	
22 371	3 424	8	30 251	0,0	26,0	74,0	27,7	15,3	1074	
477 532	49 219	51	660 968	0,0	27,7	72,3	21,2	10,3	1075	
559 206	60 642	655	770 798	0,0	27,4	72,6	22,2	10,8	1076	
wagen und Kraftwagenmotoren										
773	42	-	1 023	1,1	23,3	75,6	31,7	5,4	1077	
.	42	-	3 431	.	.	.	24,8	1,9	1078	
.	25 972	20,8	7,5	1079	
351 471	26 056	.	.	0,0	27,6	72,4	20,8	7,4	1080	
Karosserien,Aufbauten und Anhängern										
8 315	344	-	11 492	0,9	26,7	72,4	30,9	4,1	1081	
8 821	196	18	12 286	0,2	27,9	71,9	25,7	2,2	1082	
13 596	761	-	17 818	0,1	23,6	76,3	28,5	5,6	1083	
30 732	1 300	18	41 595	0,3	25,7	73,9	28,3	4,2	1084	
ä.f.Kraftwagen und deren Motoren										
2 654	524	121	3 783	0,6	26,9	72,5	30,1	19,8	1085	
4 849	804	.	.	0,3	22,9	76,9	31,5	16,6	1086	
9 595	1 875	293	12 481	0,1	21,1	78,7	30,7	19,5	1087	
22 053	4 171	161	28 771	0,1	22,8	77,1	28,4	18,9	1088	
.	2 932	26,8	17,9	1089	
.	22 978	22,2	18,9	1090	
177 002	33 285	628	243 843	0,0	27,2	72,8	23,9	18,8	1091	
Fahrzeugbau										
2 039	173	.	.	1,1	25,7	73,3	30,4	8,5	1092	
3 536	299	.	.	0,7	25,9	73,5	28,4	8,5	1093	
3 813	404	.	.	0,1	33,5	66,4	26,3	10,6	1094	
6 915	492	.	.	0,0	34,5	65,4	23,6	7,1	1095	
9 296	388	-	14 515	0,0	35,9	64,0	19,3	4,2	1096	
44 693	2 581	-	87 678	0,0	49,0	51,0	18,0	5,8	1097	
70 292	4 339	68	126 172	0,1	44,2	55,7	19,2	6,2	1098	
Schiffbau										
20 278	447	-	27 377	0,1	25,8	74,1	20,0	2,2	1099	
(ohne Boots- und Yachtbau)										
19 115	327	-	25 900	0,1	26,1	73,8	19,2	1,7	1100	
und Yachtbau										
1 183	120	-	1 477	0,7	20,6	78,7	36,8	10,3	1101	
fahrzeugbau										
15 359	557	-	26 179	0,0	41,3	58,7	20,1	3,6	1102	
Raumfahrzeugbau										
.	1 849	-	63 288	.	.	.	17,8	6,6	1103	
Fahrrädern und Behindertenfahrz.										
1 309	360	58	1 873	1,2	26,7	72,1	34,2	27,5	1104	
3 702	831	10	5 177	0,2	28,2	71,7	32,3	22,4	1105	
5 011	1 190	68	7 050	0,5	27,8	71,8	32,8	23,8	1106	
von Krafträdern										
529	145	.	.	0,6	39,3	60,1	27,1	27,5	1107	
von Fahrrädern										
3 319	784	53	4 219	0,4	19,9	79,7	36,3	23,6	1108	

Lfd. Nr.	Beschäftigte von ... bis ...	Unternehmen	Beschäftigte (ohne Heimarbeiter)					
			zusammen	Inhaber	Arbeitnehmer			
					zusammen	darunter weiblich	Angestellte	
							zusammen	darunter weiblich
A n z a h l								
35.43 Herstellung von								
1109	Insgesamt	9	1 936	10	1 926	502	763	241
35.50 Fahr								
1110	Insgesamt	11	2 278	.	.	468	.	173
DN Herst. von Möbeln, Schmuck,								
1111	20 - 49	1 009	32 379	553	31 826	9 676	7 917	3 416
1112	50 - 99	510	35 733	322	35 410	10 648	9 268	3 615
1113	100 - 199	356	49 065	229	48 836	15 725	13 501	5 303
1114	200 - 499	206	60 386	130	60 256	18 684	18 036	6 913
1115	500 - 999	45	29 397	22	29 375	8 435	9 184	3 522
1116	1000 und mehr	19	29 791	6	29 785	6 986	7 931	2 487
1117	Insgesamt	2 145	236 751	1 263	235 488	70 155	65 837	25 256
36 Herst. von Möbeln, Schmuck,								
1118	20 - 49	942	30 224	536	29 688	9 308	7 419	3 231
1119	50 - 99	486	34 035	318	33 717	10 330	8 861	3 448
1120	100 - 199	341	47 155	226	46 929	15 411	13 002	5 133
1121	200 - 499	202	59 154	130	59 024	18 540	17 682	6 775
1122	500 - 999	45	29 397	22	29 375	8 435	9 184	3 522
1123	1000 und mehr	19	29 791	6	29 785	6 986	7 931	2 487
1124	Insgesamt	2 035	229 756	1 239	228 517	69 010	64 078	24 595
36.1 Herstellung								
1125	20 - 49	605	19 380	267	19 114	4 105	4 362	1 699
1126	50 - 99	340	23 866	226	23 640	5 511	6 256	2 187
1127	100 - 199	242	33 432	153	33 279	8 749	9 006	3 387
1128	200 - 499	152	45 203	105	45 097	11 953	13 416	4 888
1129	500 - 999	33	21 068	20	21 048	4 553	5 979	2 174
1130	1000 und mehr	16	25 082	5	25 077	5 160	6 593	1 911
1131	Insgesamt	1 387	168 031	776	167 255	40 030	45 612	16 246
36.11 Herstellung								
1132	20 - 49	141	4 601	73	4 528	1 394	896	394
1133	50 - 99	71	4 324	52	4 872	1 682	1 078	464
1134	100 - 199	58	8 070	28	8 042	3 063	1 967	827
1135	200 - 499	38	11 067	28	11 040	3 792	2 864	1 115
1136	500 und mehr	17	18 740	7	18 733	5 086	4 557	1 434
1137	Insgesamt	325	47 402	187	47 215	15 016	11 362	4 235
36.12 Herstellung von								
1138	20 - 99	225	9 718	75	9 643	1 191	2 584	806
1139	100 - 499	53	10 738	38	10 700	1 836	4 314	1 333
1140	500 und mehr	3	3 215	-	3 215	440	930	257
1141	Insgesamt	281	23 671	113	23 558	3 467	7 828	2 397
36.13 Herstellung								
1142	20 - 99	71	3 411	41	3 370	645	1 111	394
1143	100 - 199	30	4 239	24	4 215	970	1 286	543
1144	200 und mehr	31	15 902	16	15 885	3 060	5 493	1 866
1145	Insgesamt	132	23 552	81	23 470	4 676	7 890	2 803
36.14 Herstellung								
1146	20 - 99	398	18 635	242	18 393	3 772	4 452	1 572
1147	100 - 199	114	15 618	71	15 547	3 605	3 981	1 436
1148	200 - 499	70	20 947	58	20 889	5 413	5 667	2 145
1149	500 - 999	13	8 882	7	8 875	1 379	2 196	765
1150	1000 und mehr	3	4 415	4	4 411	652	1 078	370
1151	Insgesamt	598	68 497	383	68 114	14 821	17 374	6 288
36.15 Herstellung								
1152	Insgesamt	51	4 909	12	4 897	2 050	1 158	523
36.2 Herstellung von								
1153	Insgesamt	118	7 263	108	7 155	3 836	2 494	1 440
36.21 Prägen von								
1154	Insgesamt	3	152	4	148	88	55	33
36.22 Herstellung von Schmuck,								
1155	Insgesamt	115	7 111	104	7 007	3 748	2 439	1 407
36.30 Herstellung								
1156	Insgesamt	73	5 205	42	5 163	1 484	1 150	415

30. September 1997
größtenklassen

		Heimarbeiter	Beschäftigte (einschl. Heimarbeiter) insgesamt	Anteil an den Beschäftigten (ohne Heimarbeiter)			Anteil der Frauen an den		Lfd. Nr.
Arbeiter				Inhaber	Angestellte	Arbeiter	Angestellten	Arbeiterinnen	
zusammen	darunter weiblich								
				%					
Behindertenfahrzeugen									
1 163	261	.	.	0,5	39,4	60,1	31,6	22,5	1109
zeugbau ang									
.	295	-	2 278	.	.	.	33,2	16,9	1110
Musikinstrumenten usw, Recycling									
23 909	6 261	2 147	34 526	1,7	24,5	73,8	43,1	26,2	1111
26 143	7 033	1 968	37 701	0,9	25,9	73,2	39,0	26,9	1112
35 335	10 422	1 412	50 477	0,5	27,5	72,0	39,3	29,5	1113
42 220	11 771	1 062	61 448	0,2	29,9	69,9	38,3	27,9	1114
20 191	4 914	186	29 583	0,1	31,2	68,7	38,3	24,3	1115
21 854	4 499	7	29 798	0,0	26,6	73,4	31,4	20,6	1116
169 651	44 899	6 782	243 532	0,5	27,8	71,7	38,4	26,5	1117
Musikinstr., Sportgeräten usw.									
22 269	6 077	2 122	32 346	1,8	24,5	73,7	43,6	27,3	1118
24 856	6 882	1 968	36 003	0,9	26,0	73,0	38,9	27,7	1119
33 927	10 279	1 412	48 567	0,5	27,6	71,9	39,5	30,3	1120
41 342	11 765	1 062	60 216	0,2	29,9	69,9	38,3	28,5	1121
20 191	4 914	186	29 583	0,1	31,2	68,7	38,3	24,3	1122
21 854	4 499	7	29 798	0,0	26,6	73,4	31,4	20,6	1123
164 439	44 415	6 757	236 513	0,5	27,9	71,6	38,4	27,0	1124
von Möbeln									
14 752	2 406	100	19 480	1,4	22,5	76,1	39,0	16,3	1125
17 385	3 323	68	23 934	0,9	26,2	72,8	35,0	19,1	1126
24 272	5 362	174	33 605	0,5	26,9	72,6	37,6	22,1	1127
31 681	7 065	252	45 454	0,2	29,7	70,1	36,4	22,3	1128
15 069	2 378	.	.	0,1	28,4	71,5	36,4	15,8	1129
18 484	3 249	.	.	0,0	26,3	73,7	29,0	17,6	1130
121 643	23 784	612	168 643	0,5	27,1	72,4	35,6	19,6	1131
von Sitzmöbeln									
3 632	1 000	37	4 639	1,6	19,5	78,9	44,0	27,5	1132
3 793	1 217	-	4 924	1,1	21,9	77,0	43,1	32,1	1133
6 076	2 236	65	8 135	0,3	24,4	75,3	42,0	36,8	1134
8 175	2 676	86	11 154	0,3	25,9	73,9	38,9	32,7	1135
14 176	3 652	12	18 752	0,0	24,3	75,6	31,5	25,8	1136
35 853	10 781	202	47 604	0,4	24,0	75,6	37,3	30,1	1137
Büro- und Ladenmöbeln									
7 059	384	31	9 749	0,8	26,6	72,6	31,2	5,4	1138
6 386	503	-	10 738	0,4	40,2	59,5	30,9	7,9	1139
2 285	183	-	3 215	-	28,9	71,1	27,6	8,0	1140
15 730	1 070	31	23 702	0,5	33,1	66,5	30,6	6,8	1141
von Kuchenmöbeln									
2 259	252	3	3 414	1,2	32,6	66,2	35,4	11,1	1142
2 929	427	9	4 249	0,6	30,3	69,1	42,2	14,6	1143
10 392	1 194	3	15 905	0,1	34,5	65,4	34,0	11,5	1144
15 581	1 872	15	23 567	0,3	33,5	66,2	35,5	12,0	1145
von sonstigen Möbeln									
13 941	2 200	96	18 731	1,3	23,9	74,8	35,3	15,8	1146
11 566	2 170	.	.	0,5	25,5	74,1	36,1	18,8	1147
15 222	3 268	162	21 110	0,3	27,1	72,7	37,8	21,5	1148
6 679	614	.	.	0,1	24,7	75,2	34,8	9,2	1149
3 333	282	-	4 415	0,1	24,4	75,5	34,3	8,5	1150
50 740	8 533	363	68 860	0,6	25,4	74,1	36,2	16,8	1151
von Matratzen									
3 739	1 527	-	4 909	0,2	23,6	76,2	45,2	40,8	1152
Schmuck und ä. Erzeugnissen									
4 662	2 396	457	7 720	1,5	34,3	64,2	57,7	51,4	1153
Münzen und Medaillen									
93	55	9	161	2,6	36,2	61,2	60,0	59,1	1154
Gold- und Silberschmiedewaren									
4 569	2 341	448	7 559	1,5	34,3	64,2	57,7	51,2	1155
von Musikinstrumenten									
4 013	1 070	148	5 353	0,8	22,1	77,1	36,0	26,7	1156

Lfd. Nr.	Beschäftigte von ... bis ...	Unternehmen	Beschäftigte (ohne Heimarbeiter)					
			zusammen	Inhaber	Arbeitnehmer			
					zusammen	darunter weiblich	Angestellte	
							zusammen	darunter weiblich
36.40 Herstellung								
1157	Insgesamt	46	5 281	38	5 243	1 056	1 348	450
36.50 Herstellung								
1158	Insgesamt	116	14 807	57	14 750	7 548	4 615	1 910
36.6 Herstellung von								
1159	20 - 99	206	9 214	177	9 037	4 933	2 405	1 203
1160	100 - 199	56	7 689	34	7 655	4 105	2 118	977
1161	200 - 499	26	7 243	7	7 236	3 422	2 422	1 034
1162	500 und mehr	6	5 022	-	5 022	2 596	1 914	920
1163	Insgesamt	294	29 168	218	28 951	15 056	8 858	4 134
36.61 Herstellung								
1164	Insgesamt	18	1 066	19	1 047	605	338	198
36.62 Herstellung								
1165	Insgesamt	68	5 786	70	5 716	3 110	1 415	609
36.63 Herstellung								
1166	20 - 99	143	6 670	114	6 556	3 498	1 827	944
1167	100 und mehr	65	15 646	14	15 632	7 843	5 279	2 383
1168	Insgesamt	208	22 316	129	22 188	11 341	7 106	3 327
37 Re								
1169	20 - 49	67	2 155	17	2 138	368	498	185
1170	50 - 99	24	1 698	4	1 694	318	407	167
1171	100 und mehr	19	3 142	3	3 139	458	854	309
1172	Insgesamt	110	6 995	24	6 971	1 145	1 758	661
37.10 Recycling								
1173	Insgesamt	44	3 224	11	3 213	434	907	323
37.20 Recycling v. nichtmetall.								
1174	Insgesamt	66	3 771	13	3 758	710	851	338

30. September 1997
größenklassen

		Heimarbeiter	Beschäftigte (einschl. Heimarbeiter) insgesamt	Anteil an den Beschäftigten (ohne Heimarbeiter)			Anteil der Frauen an den		Lfd. Nr.
Arbeiter				Inhaber	Angestellte	Arbeiter	Angestellten	Arbeitern	
zusammen	darunter weiblich								
				%					
von Sportgeräten									
3 894	606	24	5 305	0,7	25,5	73,7	33,4	15,6	1157
von Spielwaren									
10 135	5 637	882	15 689	0,4	31,2	68,4	41,4	55,6	1158
sonstigen Erzeugnissen									
6 632	3 730	3 117	12 332	1,9	26,1	72,0	50,0	56,2	1159
5 537	3 129	906	8 595	0,4	27,5	72,0	46,1	56,5	1160
4 814	2 388	501	7 744	0,1	33,4	66,5	42,7	49,6	1161
3 108	1 676	110	5 132	-	38,1	61,9	48,1	53,9	1162
20 092	10 922	4 634	33 802	0,7	30,4	68,9	46,7	54,4	1163
von Phantasieschmuck									
709	407	477	1 543	1,8	31,7	66,5	58,7	57,4	1164
von Besen und Bürsten									
4 301	2 501	733	6 519	1,2	24,4	74,3	43,0	58,1	1165
von Erzeugnissen ang									
4 728	2 554	2 397	9 067	1,7	27,4	70,9	51,7	54,0	1166
10 353	5 460	1 027	16 673	0,1	33,7	66,2	45,1	52,7	1167
15 082	8 013	3 424	25 740	0,6	31,8	67,6	46,8	53,1	1168
cycling									
1 640	184	.	.	0,8	23,1	76,1	37,1	11,2	1169
1 287	151	-	1 698	0,3	23,9	75,8	41,2	11,7	1170
2 285	149	-	3 142	0,1	27,2	72,7	36,2	6,5	1171
5 212	484	.	.	0,3	25,1	74,5	37,6	9,3	1172
von Schrott									
2 306	112	-	3 224	0,4	28,1	71,5	35,6	4,9	1173
Altmaterialien u. Reststoffen									
2 907	372	.	.	0,3	22,6	77,1	39,7	12,8	1174

8 Personalkosten 1997
Nach Beschäftigtengrößenklassen

1 000 DM

Beschäftigte von ... bis ...	Bruttolohn- und -gehaltssumme					Sozialkosten			Personal- kosten insgesamt
	Bruttolohn- und -gehaltssumme (ohne Heimarbeiterlöhne)			Brutto- lohnsumme für Heim- arbeiter	Bruttolohn- und gehaltssumme (einschl. Heimarbeiter- löhne)	Gesetzliche	Sonstige	zusammen	
	Brutto- lohnsumme (ohne Heim- arbeiter- löhne)	Brutto- gehalt- summe	zusammen						
Bergbau und Verarbeitendes Gewerbe									
20 - 49	16 389 814	11 597 252	27 987 066	134 455	28 121 521	5 490 722	471 449	5 962 171	34 083 692
50 - 99	19 315 880	15 422 873	34 738 753	146 112	34 884 865	6 908 221	676 729	7 584 949	42 469 814
100 - 199	23 310 602	20 206 042	43 516 643	186 296	43 702 940	8 734 014	1 056 209	9 790 222	53 493 162
200 - 499	34 807 226	31 822 596	66 629 822	162 288	66 792 109	13 345 414	2 153 227	15 498 641	82 290 750
500 - 999	24 442 250	24 321 603	48 763 853	94 361	48 858 214	9 613 990	2 250 850	11 864 840	60 723 054
1000 und mehr	98 928 785	103 794 391	202 723 176	85 301	202 808 477	38 515 833	16 784 878	55 300 711	258 109 188
Insgesamt	217 194 557	207 164 757	424 359 314	808 813	425 168 127	82 608 193	23 393 341	106 001 533	531 169 660
A Vorleistungsgüterproduzenten									
20 - 49	7 879 490	4 954 105	12 833 595	56 024	12 889 620	2 532 588	206 415	2 739 003	15 628 622
50 - 99	9 416 744	6 219 752	15 636 496	61 244	15 697 740	3 137 001	320 506	3 457 507	19 155 248
100 - 199	11 504 197	8 167 737	19 671 933	63 027	19 734 961	4 000 235	466 191	4 466 426	24 201 386
200 - 499	17 097 252	12 113 285	29 210 538	81 517	29 292 055	5 955 033	927 286	6 882 319	36 174 374
500 - 999	12 389 082	9 861 157	22 250 239	34 996	22 285 234	4 431 477	1 085 997	5 517 475	27 802 709
1000 und mehr	43 866 040	45 795 361	89 661 401	27 124	89 688 526	17 803 103	7 415 656	25 218 759	114 907 285
Insgesamt	102 152 805	87 111 398	189 264 203	323 933	189 588 135	37 859 438	10 422 051	48 281 489	237 869 624
B Investitionsgüterproduzenten									
20 - 49	5 520 398	3 996 396	9 516 794	10 487	9 527 281	1 847 987	158 280	2 006 267	11 533 548
50 - 99	6 121 087	5 535 598	11 656 684	13 441	11 670 125	2 302 000	205 901	2 507 901	14 178 026
100 - 199	6 733 687	6 882 456	13 616 143	15 778	13 631 921	2 717 569	325 395	3 042 964	16 674 885
200 - 499	10 193 711	11 264 773	21 458 484	11 982	21 470 466	4 239 226	644 576	4 883 802	26 354 267
500 - 999	7 305 207	8 428 634	15 733 841	2 393	15 736 234	3 071 008	668 050	3 739 059	19 475 293
1000 und mehr	42 791 337	40 615 690	83 407 028	1 435	83 408 463	15 242 309	6 792 848	22 035 157	105 443 620
Insgesamt	78 665 426	76 723 547	155 388 973	55 516	155 444 489	29 420 100	8 795 050	38 215 149	193 659 639
GG Gebrauchsgüterproduzenten									
20 - 49	680 654	415 827	1 096 481	4 806	1 101 287	219 105	18 964	238 069	1 339 357
50 - 99	914 830	605 524	1 520 354	6 392	1 526 746	309 414	26 143	335 557	1 862 303
100 - 199	1 403 446	942 839	2 346 285	6 088	2 352 373	481 415	36 560	517 975	2 870 348
200 - 499	2 154 805	1 471 073	3 625 878	10 474	3 636 351	744 753	88 854	833 607	4 469 958
500 - 999	1 366 283	1 034 186	2 400 469	798	2 401 267	493 353	61 025	554 378	2 955 645
1000 und mehr	3 859 314	3 988 341	7 847 655	678	7 848 334	1 479 554	597 109	2 076 663	9 924 997
Insgesamt	10 379 332	8 457 790	18 837 122	29 235	18 866 358	3 727 594	828 656	4 556 249	23 422 607
VG Verbrauchsgüterproduzenten									
20 - 49	2 309 271	2 230 924	4 540 195	63 138	4 603 333	891 041	87 790	978 831	5 582 164
50 - 99	2 863 220	3 061 999	5 925 219	65 035	5 990 254	1 159 805	124 179	1 283 984	7 274 238
100 - 199	3 669 272	4 213 010	7 882 282	101 403	7 983 686	1 534 794	228 063	1 762 857	9 746 543
200 - 499	5 361 458	6 973 465	12 334 923	58 315	12 393 238	2 406 402	492 510	2 898 913	15 292 151
500 - 999	3 381 679	4 997 626	8 379 305	56 174	8 435 479	1 618 151	435 777	2 053 929	10 489 408
1000 und mehr	8 412 094	13 394 998	21 807 092	56 063	21 863 155	3 990 867	1 979 265	5 970 132	27 833 287
Insgesamt	25 996 993	34 872 023	60 869 016	400 129	61 269 144	11 601 062	3 347 584	14 948 646	76 217 790
C Bergbau und Gewinnung von Steinen und Erden									
20 - 49	340 036	156 609	496 645	-	496 645	115 927	7 850	123 777	620 422
50 - 99	245 573	154 194	399 767	-	399 767	93 462	16 902	110 364	510 131
100 - 199	222 093	139 086	361 179	-	361 179	82 376	8 016	90 391	451 570
200 - 499	220 850	228 310	449 160	-	449 160	96 113	30 938	127 051	576 211
500 - 999	115 155	100 242	215 397	-	215 397	51 177	14 941	66 117	281 514
1000 und mehr	4 984 774	2 843 077	7 827 851	-	7 827 851	2 383 822	665 021	3 048 843	10 876 694
Insgesamt	6 128 481	3 621 517	9 749 999	-	9 749 999	2 822 876	743 667	3 566 543	13 316 542
CA Kohlenbergbau, Torfgewinnung, Gewinnung v. Erdöl/Erdgas usw									
20 - 99	57 951	30 839	88 789	-	88 789	20 380	8 460	28 839	117 628
100 - 499	132 196	137 813	270 009	-	270 009	55 695	21 056	76 751	346 760
500 und mehr	4 945 311	2 835 525	7 780 836	-	7 780 836	2 373 824	668 692	3 042 515	10 823 351
Insgesamt	5 135 457	3 004 177	8 139 634	-	8 139 634	2 449 898	698 208	3 148 105	11 287 739
10 Kohlenbergbau, Torfgewinnung									
Insgesamt	4 997 544	2 682 853	7 680 397	-	7 680 397	2 369 044	572 852	2 941 896	10 622 293
10.10 Steinkohlenbergbau und -brikettherstellung									
Insgesamt	3 749 073	1 750 868	5 500 041	-	5 500 041	1 797 811	453 042	2 250 853	7 750 894
10.20 Braunkohlenbergbau und -brikettherstellung									
Insgesamt	1 183 323	906 872	2 090 195	-	2 090 195	549 859	117 643	667 501	2 757 697
10.30 Torfgewinnung und -veredlung									
Insgesamt	65 148	25 013	90 161	-	90 161	21 375	2 167	23 542	113 703
11 Gewinnung v. Erdöl/Erdgas, Erbrg. damit verb. Dienstleistg									
Insgesamt	137 913	321 324	459 237	-	459 237	80 854	125 355	206 209	665 446
11.10 Gewinnung von Erdöl und Erdgas									
Insgesamt	75 428	286 702	362 130	-	362 130	61 774	121 697	183 472	545 601

8 Personalkosten 1997
Nach Beschäftigtengrößenklassen

1 000 DM

Beschäftigte von ... bis ...	Bruttolohn- und -gehaltssumme					Sozialkosten			Personal- kosten insgesamt
	Bruttolohn- und -gehaltssumme (ohne Heimarbeiterlöhne)			Brutto- lohnsomme für Heim- arbeiter	Bruttolohn- und gehaltssumme (einschl. Heimarbeiter- löhne)	Gesetzliche	Sonstige	zusammen	
	Brutto- lohnsomme (ohne Heim- arbeiter- löhne)	Brutto- gehalt- summe	zusammen						
11.20 Erbrg.von Dienstleistg bei d.Gewinnung v. Erdöl/Erdgas									
Insgesamt	62 485	34 622	97 107	-	97 107	19 079	3 658	22 738	119 845
CB Erzbergbau, Gewinnung v.Steinen u.Erden,sonstiger Bergbau									
20 - 99	527 659	279 965	807 623	-	807 623	189 009	16 293	205 302	1 012 925
100 - 499	310 747	229 582	540 329	-	540 329	122 794	17 898	140 691	681 020
500 und mehr	154 618	107 794	262 412	-	262 412	61 176	11 270	72 445	334 857
Insgesamt	993 024	617 340	1 610 365	-	1 610 365	372 978	45 460	418 438	2 028 803
14 Gewinnung von Steinen und Erden,sonstiger Bergbau									
20 - 99	527 659	279 965	807 623	-	807 623	189 009	16 293	205 302	1 012 925
100 - 499	310 747	229 582	540 329	-	540 329	122 794	17 898	140 691	681 020
500 und mehr	154 618	107 794	262 412	-	262 412	61 176	11 270	72 445	334 857
Insgesamt	993 024	617 340	1 610 365	-	1 610 365	372 978	45 460	418 438	2 028 803
14.1 Gewinnung von Natursteinen									
Insgesamt	45 868	29 809	75 677	-	75 677	16 793	1 958	18 751	94 428
14.12 Gewinnung v.Kalk-,Dolomit-,Gips-u.Anhydritstein;Kreide									
Insgesamt	34 859	23 426	58 285	-	58 285	12 794	1 710	14 504	72 788
14.2 Gewinnung von Kies,Sand,Ton und Kaolin									
Insgesamt	834 207	506 321	1 340 528	-	1 340 528	303 805	34 323	338 128	1 678 656
14.21 Gewinnung von Kies und Sand									
20 - 99	457 025	232 788	689 813	-	689 813	161 131	12 457	173 588	863 401
100 und mehr	304 484	231 843	536 327	-	536 327	114 761	18 063	132 824	669 151
Insgesamt	761 508	464 632	1 226 140	-	1 226 140	275 892	30 519	306 412	1 532 552
14.22 Gewinnung von Ton und Kaolin									
Insgesamt	72 699	41 689	114 388	-	114 388	27 912	3 804	31 716	146 104
14.30 Bergbau auf chemische und Düngemittelminerale									
Insgesamt	12 303	11 534	23 837	-	23 837	6 771	2 258	9 029	32 866
14.40 Gewinnung von Salz									
Insgesamt	81 631	55 507	137 138	-	137 138	37 979	5 863	43 841	180 980
14.50 Gewinnung von Steinen und Erden ang,sonstiger Bergbau									
Insgesamt	19 015	14 169	33 184	-	33 184	7 631	1 058	8 689	41 873
D Verarbeitendes Gewerbe									
20 - 49	16 049 778	11 440 643	27 490 420	134 455	27 624 876	5 374 795	463 598	5 838 394	33 463 270
50 - 99	19 070 307	15 268 680	34 338 986	146 112	34 485 098	6 814 759	659 827	7 474 585	41 959 683
100 - 199	23 088 509	20 066 956	43 155 465	186 296	43 341 761	8 651 638	1 048 193	9 699 831	53 041 592
200 - 499	34 586 376	31 594 286	66 180 662	162 288	66 342 950	13 249 301	2 122 288	15 371 590	81 714 539
500 - 999	24 327 096	24 221 361	48 548 457	94 361	48 642 817	9 562 813	2 235 910	11 798 723	60 441 540
1000 und mehr	93 844 011	100 951 314	194 895 325	85 301	194 980 626	36 132 010	16 119 857	52 251 868	247 232 494
Insgesamt	211 066 076	203 543 240	414 609 315	808 813	415 418 128	79 785 317	22 649 673	102 434 990	517 853 118
DA Ernährungsgewerbe und Tabakverarbeitung									
20 - 49	1 504 496	1 115 399	2 619 895	46	2 619 941	525 191	50 879	576 070	3 196 011
50 - 99	1 822 664	1 428 878	3 251 542	41	3 251 583	645 502	62 468	707 970	3 959 553
100 - 199	2 375 298	1 862 699	4 237 998	226	4 238 224	840 990	109 524	950 514	5 188 738
200 - 499	3 343 411	2 717 857	6 061 268	75	6 061 343	1 198 537	209 124	1 407 661	7 469 004
500 - 999	2 089 800	1 737 841	3 827 640	-	3 827 640	761 752	192 119	953 871	4 781 511
1000 und mehr	4 028 472	3 939 929	7 968 401	-	7 968 401	1 504 962	663 835	2 168 798	10 137 199
Insgesamt	15 164 141	12 802 603	27 966 744	388	27 967 132	5 476 935	1 287 949	6 764 884	34 732 016
15 Ernährungsgewerbe									
20 - 49	1 499 495	1 111 897	2 611 392	-	2 611 392	523 447	41 538	564 985	3 176 377
50 - 99	1 817 962	1 425 405	3 243 367	41	3 243 408	643 736	62 113	705 849	3 949 257
100 - 199	2 367 227	1 852 337	4 219 563	226	4 219 789	837 196	109 179	946 375	5 166 164
200 - 499	3 307 180	2 677 056	5 984 237	-	5 984 237	1 183 436	200 396	1 383 832	7 368 068
500 und mehr	5 718 875	5 101 191	10 820 066	-	10 820 066	2 099 610	712 148	2 811 757	13 631 823
Insgesamt	14 710 738	12 167 886	26 878 625	267	26 878 892	5 287 424	1 125 374	6 412 798	33 291 690
15.1 Schlachten und Fleischverarbeitung									
20 - 49	408 340	249 041	657 381	-	657 381	128 885	8 226	137 110	794 491
50 - 99	401 419	234 387	635 805	36	635 841	126 617	6 634	133 252	769 093
100 - 199	570 092	318 026	888 118	-	888 118	178 389	8 765	187 154	1 075 272
200 - 499	786 345	407 341	1 193 686	-	1 193 686	240 414	15 212	255 626	1 449 312
500 - 999	275 777	166 623	442 401	-	442 401	91 689	10 604	102 293	544 694
1000 und mehr	240 876	208 395	449 270	-	449 270	87 595	14 985	102 580	551 850
Insgesamt	2 682 849	1 583 813	4 266 661	36	4 266 697	853 589	64 427	918 016	5 184 710

8 Personalkosten 1997
Nach Beschäftigtengrößenklassen

1 000 DM

Beschäftigte von ... bis ...	Bruttolohn- und -gehaltssumme					Sozialkosten			Personal- kosten insgesamt
	Bruttolohn- und -gehaltssumme (ohne Heimarbeiterlöhne)			Brutto- lohnsomme für Heim- arbeiter	Bruttolohn- und gehaltssumme (einschl. Heimarbeiter- löhne)	Gesetzliche	Sonstige	zusammen	
	Brutto- lohnsomme (ohne Heim- arbeiter- löhne)	Brutto- gehalt- summe	zusammen						
15.11 Schlachten(ohne Schlachten von Geflügel)									
20 - 99	143 428	55 917	199 345	-	199 345	39 472	1 991	41 464	240 808
100 und mehr	358 399	178 094	536 492	-	536 492	105 868	10 969	116 837	653 329
Insgesamt	501 826	234 010	735 837	-	735 837	145 340	12 961	158 301	894 137
15.12 Schlachten von Geflügel									
20 - 99	30 564	8 534	39 099	-	39 099	8 008	209	8 217	47 316
100 und mehr	205 703	67 428	273 131	-	273 131	56 774	4 378	61 152	334 283
Insgesamt	236 268	75 962	312 229	-	312 229	64 782	4 587	69 369	381 599
15.13 Fleischverarbeitung									
20 - 49	344 901	221 182	566 084	-	566 084	110 653	7 448	118 100	684 184
50 - 99	290 865	197 795	488 659	36	488 696	97 369	5 212	102 581	591 276
100 - 199	415 591	257 927	673 518	-	673 518	134 375	7 347	141 723	815 241
200 - 499	566 118	330 039	896 157	-	896 157	179 971	12 314	192 285	1 088 442
500 - 999	224 871	123 402	348 274	-	348 274	71 834	6 860	78 694	426 968
1000 und mehr	102 409	143 495	245 903	-	245 903	49 265	7 638	56 903	302 866
Insgesamt	1 944 755	1 273 840	3 218 595	36	3 218 631	643 467	46 879	690 346	3 908 977
15.20 Fischverarbeitung									
20 - 49	21 596	10 379	31 975	-	31 975	6 622	96	6 717	38 692
50 - 99	20 772	11 499	32 271	-	32 271	6 428	588	7 015	39 286
100 - 199	40 288	28 524	68 812	18	68 830	14 174	272	14 446	83 276
200 - 499	73 131	62 346	135 477	-	135 477	28 737	819	29 556	165 034
500 und mehr	202 706	174 546	377 253	-	377 253	78 178	31 753	109 931	487 184
Insgesamt	358 494	287 294	645 788	18	645 805	134 139	33 528	167 666	813 471
15.3 Obst- und Gemüseverarbeitung									
20 - 49	67 267	42 046	109 313	-	109 313	21 902	2 081	23 983	133 295
50 - 99	108 776	66 092	174 868	-	174 868	34 867	3 016	37 883	212 751
100 - 199	117 241	78 225	195 467	-	195 467	39 543	4 393	43 936	239 403
200 - 499	141 919	94 533	236 452	-	236 452	49 627	8 055	57 682	294 134
500 - 999	115 326	103 874	219 200	-	219 200	43 001	7 460	50 461	269 661
1000 und mehr	183 071	156 004	339 076	-	339 076	64 489	9 047	73 536	412 612
Insgesamt	733 601	540 774	1 274 375	-	1 274 375	253 429	34 052	287 481	1 561 856
15.31 Verarbeitung von Kartoffeln									
20 - 99	21 483	8 047	29 530	-	29 530	5 790	317	6 107	35 637
100 und mehr	192 395	150 460	342 855	-	342 855	70 541	11 892	82 433	425 288
Insgesamt	213 878	158 507	372 385	-	372 385	76 331	12 210	88 541	460 926
15.32 Herstellung von Frucht- und Gemüsesäften									
20 - 99	74 473	55 099	129 572	-	129 572	25 970	2 843	28 813	158 385
100 und mehr	79 443	53 597	133 041	-	133 041	27 284	2 735	30 020	163 060
Insgesamt	153 916	108 696	262 612	-	262 612	53 254	5 579	58 833	321 445
15.33 Verarbeitung von Obst und Gemüse ang									
20 - 99	80 087	44 992	125 079	-	125 079	25 009	1 936	26 945	152 024
100 - 499	115 330	76 083	191 413	-	191 413	39 511	3 340	42 851	234 264
500 und mehr	170 389	152 496	322 885	-	322 885	59 324	10 988	70 312	393 197
Insgesamt	365 806	273 571	639 377	-	639 377	123 845	16 263	140 108	779 485
15.4 Herstellung v. pflanzlichen u. tierischen Ölen u.Fetten									
20 - 49	3 566	6 143	9 709	-	9 709	1 765	872	2 637	12 347
50 - 99	23 651	17 809	41 460	-	41 460	8 331	584	8 915	50 375
100 und mehr	240 619	261 020	501 638	-	501 638	96 031	63 983	160 014	661 653
Insgesamt	267 836	284 972	552 808	-	552 808	106 127	65 439	171 566	724 374
15.41 Herstellung von rohen Ölen und Fetten									
Insgesamt	43 932	39 413	83 345	-	83 345	15 332	2 719	18 051	101 396
15.5 Milchverarbeitung									
20 - 49	55 790	34 456	90 247	-	90 247	17 041	1 514	18 556	108 802
50 - 99	120 088	53 742	173 829	-	173 829	35 887	2 909	38 796	212 626
100 - 199	205 860	133 005	338 865	-	338 865	68 271	12 224	80 495	419 361
200 - 499	405 172	255 226	660 399	-	660 399	133 609	23 599	157 208	817 607
500 - 999	243 733	187 927	431 660	-	431 660	84 850	18 541	103 391	535 051
1000 und mehr	473 602	385 209	858 811	-	858 811	175 255	56 582	231 837	1 090 648
Insgesamt	1 504 245	1 049 566	2 553 812	-	2 553 812	514 914	115 369	630 283	3 184 095
15.51 Milchverarbeitung (ohne Herstellung von Speiseeis)									
Insgesamt	1 286 010	842 765	2 128 775	-	2 128 775	428 555	85 851	514 407	2 643 182
15.52 Herstellung von Speiseeis									
Insgesamt	218 235	206 801	425 036	-	425 036	86 358	29 518	115 876	540 913

8 Personalkosten 1997
Nach Beschäftigtengrößenklassen

1 000 DM

Beschäftigte von ... bis ...	Bruttolohn- und -gehaltssumme					Sozialkosten			Personal- kosten insgesamt
	Bruttolohn- und -gehaltssumme (ohne Heimarbeiterlöhne)			Brutto- lohnsumme für Heim- arbeiter	Bruttolohn- und gehaltssumme (einschl. Heimarbeiter- löhne)	Gesetzliche	Sonstige	zusammen	
	Brutto- lohnsumme (ohne Heim- arbeiter- löhne)	Brutto- gehalt- summe	zusammen						
15.6 Mahl- u. Schäl-mühen, Herstell. v. Stärke u. Stärkeerzeugn.									
20 - 49	33 676	30 565	64 241	-	64 241	12 668	2 080	14 747	78 988
50 - 99	47 107	37 876	84 984	-	84 984	17 144	3 371	20 515	105 499
100 - 199	45 876	47 321	93 197	-	93 197	17 917	4 798	22 715	115 912
200 - 499	94 302	81 333	175 635	-	175 635	35 638	8 431	44 069	219 704
500 und mehr	112 310	98 333	210 643	-	210 643	40 389	16 885	57 274	267 917
Insgesamt	333 271	295 428	628 699	-	628 699	123 756	35 564	159 320	788 019
15.61 Mahl- und Schäl-mühen									
Insgesamt	228 851	212 837	441 688	-	441 688	87 646	20 129	107 774	549 463
15.62 Herstellung von Stärke und Stärkeerzeugnissen									
Insgesamt	104 420	82 591	187 011	-	187 011	36 110	15 436	51 546	238 557
15.7 Herstellung von Futtermitteln									
20 - 49	45 877	27 947	73 824	-	73 824	15 442	1 820	17 262	91 086
50 - 99	46 397	38 609	85 006	-	85 006	17 552	2 341	19 893	104 899
100 und mehr	272 229	353 914	626 143	-	626 143	107 536	65 011	172 548	798 690
Insgesamt	364 502	420 470	784 972	-	784 972	140 530	69 172	209 702	994 674
15.71 Herstellung von Futtermitteln für Nutztiere									
20 - 49	40 251	24 676	64 927	-	64 927	13 565	1 663	15 229	80 156
50 - 99	41 871	36 743	78 614	-	78 614	16 241	2 222	18 463	97 077
100 und mehr	124 282	157 699	281 981	-	281 981	56 367	10 913	67 281	349 262
Insgesamt	206 404	219 118	425 522	-	425 522	86 174	14 799	100 972	526 495
15.72 Herstellung von Futtermitteln für sonstige Tiere									
Insgesamt	158 098	201 352	359 450	-	359 450	54 356	54 374	108 730	468 180
15.8 Sonstige Ernährungsgewerbe (ohne Getränkeherstellung)									
20 - 49	562 679	512 028	1 074 708	-	1 074 708	218 722	13 783	232 505	1 307 213
50 - 99	668 024	657 484	1 325 508	5	1 325 513	259 452	15 516	274 968	1 600 481
100 - 199	777 861	657 712	1 435 573	208	1 435 781	282 871	23 506	306 377	1 742 158
200 - 499	1 114 121	927 708	2 041 829	-	2 041 829	401 766	66 640	468 406	2 510 236
500 - 999	768 934	630 992	1 399 926	-	1 399 926	279 444	55 838	335 281	1 735 208
1000 und mehr	1 947 396	1 687 172	3 634 568	-	3 634 568	701 095	256 882	957 977	4 592 545
Insgesamt	5 839 016	5 073 097	10 912 113	214	10 912 326	2 143 350	432 164	2 575 514	13 487 840
15.81 Herstellung von Backwaren (ohne Dauerbackwaren)									
20 - 99	911 797	917 019	1 828 815	-	1 828 815	369 142	16 400	385 542	2 214 357
100 - 499	925 778	762 748	1 688 526	-	1 688 526	333 874	19 508	353 383	2 041 909
500 und mehr	634 784	491 064	1 125 848	-	1 125 848	233 267	14 386	247 654	1 373 502
Insgesamt	2 472 359	2 170 830	4 643 189	-	4 643 189	936 283	50 295	986 578	5 629 767
15.82 Herstellung von Dauerbackwaren									
20 - 99	55 908	26 926	82 834	-	82 834	15 662	754	16 416	99 250
100 - 499	231 050	82 782	313 832	-	313 832	63 033	8 021	71 054	384 886
500 und mehr	219 303	171 578	390 881	-	390 881	77 239	19 397	96 636	487 517
Insgesamt	506 262	281 286	787 547	-	787 547	155 934	28 172	184 106	971 653
15.83 Zuckerindustrie									
Insgesamt	307 874	250 363	558 237	-	558 237	106 407	76 960	183 367	741 604
15.84 Herstellung von Süßwaren (ohne Dauerbackwaren)									
20 - 49	29 364	18 621	47 986	-	47 986	9 166	498	9 665	57 650
50 - 99	69 725	49 976	119 701	5	119 706	23 346	2 773	26 119	145 825
100 - 199	108 234	63 277	171 511	208	171 719	33 229	2 523	35 752	207 471
200 - 499	176 256	98 236	274 491	-	274 491	55 081	8 310	63 391	337 882
500 - 999	189 469	74 438	263 907	-	263 907	52 509	7 873	60 382	324 290
1000 und mehr	528 296	346 658	874 954	-	874 954	165 758	69 290	235 048	1 110 002
Insgesamt	1 101 344	651 206	1 752 550	214	1 752 764	339 089	91 267	430 356	2 183 120
15.85 Herstellung von Teigwaren									
Insgesamt	95 860	75 272	171 132	-	171 132	32 046	20 022	52 069	223 201
15.86 Verarbeitung v. Kaffee u. Tee, Herstell. v. Kaffee-Ersatz									
20 - 99	29 843	23 701	53 543	-	53 543	10 513	1 913	12 426	65 970
100 und mehr	144 515	159 624	304 139	-	304 139	59 189	28 695	87 884	392 023
Insgesamt	174 358	183 325	357 682	-	357 682	69 702	30 608	100 310	457 993
15.87 Herstellung von Würzen und Soßen									
20 - 99	29 419	42 129	71 548	-	71 548	14 027	2 081	16 107	87 656
100 - 499	66 863	99 288	166 152	-	166 152	31 770	7 609	39 379	205 531
500 und mehr	636 771	585 038	1 221 809	-	1 221 809	234 417	78 374	312 791	1 534 600
Insgesamt	733 054	726 455	1 459 509	-	1 459 509	280 214	88 064	368 278	1 827 787

8 Personalkosten 1997
Nach Beschäftigtengrößenklassen

1 000 DM

Beschäftigte von ... bis ...	Bruttolohn- und -gehaltssumme					Sozialkosten			Personal- kosten insgesamt
	Bruttolohn- und -gehaltssumme (ohne Heimarbeiterlöhne)			Brutto- lohnsumme für Heim- arbeiter	Bruttolohn- und gehaltssumme (einschl. Heimarbeiter- löhne)	Gesetzliche	Sonstige	zusammen	
	Brutto- lohnsumme (ohne Heim- arbeiter- löhne)	Brutto- gehalt- summe	zusammen						
15.88 Herst.v.homogenisierten u.diätetischen Nahrungsmitteln									
Insgesamt	72 044	87 960	160 004	-	160 004	32 771	7 417	40 189	200 193
15.89 Herstellung von sonst. Nahrungsmitteln (ohne Getränke)									
20 - 99	63 385	65 544	128 928	-	128 928	23 744	3 954	27 697	156 626
100 - 499	147 963	261 514	409 477	-	409 477	79 093	7 723	86 816	496 293
500 und mehr	164 512	319 343	483 855	-	483 855	88 068	27 681	115 749	599 604
Insgesamt	375 860	646 400	1 022 261	-	1 022 261	190 904	39 358	230 262	1 252 523
15.9 Getränkeherstellung									
20 - 49	300 704	199 292	499 995	-	499 995	100 400	11 067	111 468	611 463
50 - 99	381 729	307 907	689 636	-	689 636	137 458	27 155	164 612	854 248
100 - 199	489 260	462 503	951 763	-	951 763	188 006	48 360	236 366	1 188 130
200 - 499	585 123	696 746	1 281 869	-	1 281 869	243 211	67 990	311 201	1 593 070
500 - 999	438 783	442 175	880 958	-	880 958	173 247	73 642	246 889	1 127 846
1000 und mehr	431 326	523 850	955 176	-	955 176	175 270	47 444	222 714	1 177 890
Insgesamt	2 626 925	2 632 473	5 259 398	-	5 259 398	1 017 591	275 658	1 293 250	6 552 647
15.91 Herstellung von Spirituosen									
20 - 99	48 138	68 148	116 286	-	116 286	22 610	4 557	27 168	143 454
100 und mehr	54 107	163 093	217 200	-	217 200	39 340	17 501	56 841	274 041
Insgesamt	102 245	231 241	333 486	-	333 486	61 951	22 058	84 009	417 495
15.93 Herstellung von Wein aus frischen Trauben									
Insgesamt	61 331	106 866	168 197	-	168 197	29 248	18 352	47 600	215 797
15.94 Herstellung von Apfelwein und sonstigen Fruchtweinen									
Insgesamt	10 868	8 204	19 072	-	19 072	3 972	535	4 507	23 579
15.96 Herstellung von Bier									
20 - 49	184 223	108 342	292 565	-	292 565	58 828	4 800	63 628	356 193
50 - 99	245 076	188 969	434 045	-	434 045	86 662	19 843	106 505	540 550
100 - 199	254 334	273 768	528 101	-	528 101	105 760	29 775	135 536	663 637
200 - 499	352 818	403 771	756 589	-	756 589	146 795	39 748	186 543	943 131
500 - 999	264 953	254 537	519 490	-	519 490	102 122	50 583	152 706	672 196
1000 und mehr	204 566	269 860	474 426	-	474 426	86 981	42 437	129 418	603 844
Insgesamt	1 505 970	1 499 246	3 005 216	-	3 005 216	587 149	187 186	774 335	3 779 551
15.97 Herstellung von Malz									
Insgesamt	24 742	22 740	47 482	-	47 482	9 006	2 957	11 963	59 445
15.98 Mineralbrunnen,Herstellung von Erfrischungsgetränken									
20 - 99	150 978	87 547	238 525	-	238 525	48 280	3 534	51 814	290 339
100 - 499	378 095	297 711	675 806	-	675 806	130 897	21 079	151 976	827 781
500 und mehr	385 680	372 622	758 302	-	758 302	144 428	19 705	164 133	922 435
Insgesamt	914 753	757 879	1 672 632	-	1 672 632	323 604	44 318	367 923	2 040 555
16.00 Tabakverarbeitung									
20 - 49	5 001	3 502	8 503	46	8 549	1 744	9 341	11 085	19 634
50 - 99	4 702	3 473	8 175	-	8 175	1 766	355	2 121	10 296
100 - 199	8 072	10 363	18 435	-	18 435	3 794	345	4 139	22 574
200 - 499	36 231	40 801	77 032	75	77 106	15 101	8 728	23 829	100 936
500 und mehr	399 397	576 579	975 976	-	975 976	167 105	143 806	310 911	1 286 887
Insgesamt	453 403	634 717	1 088 120	121	1 088 240	189 510	162 576	352 086	1 440 326
DB Textil- und Bekleidungsgewerbe									
20 - 49	557 462	385 070	942 532	12 357	954 888	184 135	13 433	197 569	1 152 457
50 - 99	808 501	622 694	1 431 195	14 846	1 446 041	287 669	29 336	317 005	1 763 047
100 - 199	1 124 612	1 005 426	2 130 038	7 150	2 137 188	425 184	48 963	474 147	2 611 335
200 - 499	1 706 950	1 439 096	3 146 046	11 931	3 157 977	639 350	91 004	730 353	3 888 330
500 - 999	644 448	575 957	1 220 406	649	1 221 054	237 322	49 452	286 774	1 507 829
1000 und mehr	497 731	498 609	996 340	492	996 832	198 598	25 277	223 874	1 220 706
Insgesamt	5 339 704	4 526 852	9 866 556	47 425	9 913 981	1 972 258	257 465	2 229 723	12 143 704
17 Textilgewerbe									
20 - 49	345 420	221 859	567 279	5 622	572 900	111 641	8 647	120 288	693 188
50 - 99	563 065	393 804	956 869	6 623	963 492	193 927	20 518	214 444	1 177 937
100 - 199	802 242	580 213	1 382 455	5 744	1 388 200	283 893	32 538	316 431	1 704 631
200 - 499	1 219 379	878 398	2 097 778	8 217	2 105 995	429 942	61 416	491 358	2 597 353
500 - 999	492 260	396 104	888 365	343	888 707	172 410	38 193	210 603	1 099 310
1000 und mehr	265 320	192 517	457 836	50	457 886	93 443	12 637	106 080	563 966
Insgesamt	3 687 686	2 662 896	6 350 582	26 599	6 377 181	1 285 255	173 949	1 459 204	7 836 385

8 Personalkosten 1997
Nach Beschäftigtengroßklassen

1 000 DM

Beschäftigte von ... bis ...	Bruttolohn- und -gehaltssumme					Sozialkosten			Personal- kosten insgesamt
	Bruttolohn- und -gehaltssumme (ohne Heimarbeiterlöhne)			Brutto- lohnsomme für Heim- arbeiter	Bruttolohn- und gehaltssumme (einschl. Heimarbeiter- löhne)	Gesetzliche	Sonstige	zusammen	
	Brutto- lohnsomme (ohne Heim- arbeiter- löhne)	Brutto- gehalt- summe	zusammen						
17.1 Spinnstoffaufbereitung und Spinnerei									
20 - 99	61 812	32 629	94 441	30	94 471	19 111	1 233	20 344	114 815
100 - 499	353 473	163 031	516 504	155	516 659	106 280	12 062	118 342	635 001
500 und mehr	104 450	102 441	206 891	50	206 941	40 872	11 139	52 011	258 952
Insgesamt	519 735	298 101	817 836	235	818 071	166 263	24 433	190 696	1 008 768
17.11 Baumwollaufbereitung und -spinnerei									
Insgesamt	252 365	109 544	361 909	-	361 909	74 509	7 414	81 924	443 833
17.13 Wollaufbereitung und Kammgarnspinnerei									
Insgesamt	128 112	76 955	205 067	155	205 222	41 424	6 141	47 565	252 787
17.15 Zwirnen und Texturieren von Filamentgarnen usw									
Insgesamt	17 343	10 752	28 096	-	28 096	5 708	315	6 024	34 119
17.16 Nähgarnfertigung									
Insgesamt	91 378	88 975	180 353	80	180 433	35 749	10 123	45 872	226 304
17.2 Weberei									
20 - 49	31 300	29 470	60 771	97	60 867	12 153	1 091	13 244	74 111
50 - 99	90 203	61 801	152 004	262	152 266	31 722	1 834	33 556	185 822
100 - 199	231 551	183 934	415 485	564	416 049	84 714	9 203	93 918	509 966
200 - 499	210 013	170 262	380 275	810	381 086	77 182	10 998	88 180	469 266
500 und mehr	209 458	121 052	330 510	61	330 571	64 524	14 752	79 276	409 847
Insgesamt	772 524	566 520	1 339 045	1 793	1 340 838	270 296	37 878	308 174	1 649 012
17.21 Baumwollweberei									
Insgesamt	502 793	332 261	835 054	1 300	836 354	167 756	23 250	191 006	1 027 360
17.23 Kammgarnweberei									
Insgesamt	119 179	82 673	201 852	369	202 222	42 875	6 209	49 084	251 306
17.24 Seiden- und Filamentgarnweberei									
Insgesamt	98 432	105 965	204 397	-	204 397	39 968	6 471	46 439	250 837
17.30 Textilveredlung									
20 - 99	112 756	82 041	194 797	25	194 822	38 690	3 061	41 751	236 572
100 und mehr	365 378	287 828	653 207	-	653 207	135 229	21 167	156 397	809 603
Insgesamt	478 134	369 869	848 004	25	848 028	173 919	24 228	198 147	1 046 176
17.40 Herstellung v. konfektion. Textilwaren (oh. Bekleidung)									
20 - 49	94 247	56 505	150 752	2 999	153 751	29 016	2 453	31 469	185 220
50 - 99	121 301	83 227	204 528	2 099	206 627	41 100	5 619	46 719	253 346
100 und mehr	272 113	175 621	447 735	2 499	450 234	92 168	6 433	98 601	548 835
Insgesamt	487 662	315 353	803 015	7 597	810 612	162 284	14 505	176 789	987 401
17.5 Sonstige Textilgewerbe (oh. Herstellung v. Maschenware)									
20 - 99	253 935	176 278	430 213	5 386	435 599	87 508	10 618	98 125	533 724
100 - 499	427 069	355 316	782 384	9 137	791 521	160 915	28 325	189 240	980 761
500 und mehr	265 808	232 562	498 369	-	498 369	97 209	15 371	112 581	610 950
Insgesamt	946 812	764 155	1 710 967	14 523	1 725 490	345 632	54 314	399 946	2 125 436
17.51 Herstellung von Teppichen									
Insgesamt	246 809	199 552	446 361	-	446 361	91 921	15 957	107 878	554 239
17.52 Herstellung von Seilerwaren									
Insgesamt	28 749	14 307	43 056	111	43 168	8 636	683	9 318	52 486
17.53 Herst. von Vliesstoff, Erzeugn. daraus (ohne Bekleidung)									
Insgesamt	178 994	141 585	320 579	309	320 887	64 279	11 765	76 044	396 931
17.54 Textilgewerbe and									
Insgesamt	492 261	408 711	900 971	14 103	915 074	180 797	25 909	206 706	1 121 780
17.60 Herstellung von gewirktem und gestricktem Stoff									
20 - 99	41 102	35 250	76 352	-	76 352	14 928	1 622	16 550	92 902
100 und mehr	101 997	61 295	163 291	36	163 327	33 394	2 535	35 929	199 256
Insgesamt	143 099	96 545	239 643	36	239 679	48 322	4 157	52 479	292 158

8 Personalkosten 1997
Nach Beschäftigtengrößenklassen

1 000 DM

Beschäftigte von ... bis ...	Bruttolohn- und -gehaltssumme					Sozialkosten			Personal- kosten insgesamt
	Bruttolohn- und -gehaltssumme (ohne Heimarbeiterlöhne)			Brutto- lohnsumme für Heim- arbeiter	Bruttolohn- und gehaltssumme (einschl. Heimarbeiter- löhne)	Gesetzliche	Sonstige	zusammen	
	Brutto- lohnsumme (ohne Heim- arbeiter- löhne)	Brutto- gehalt- summe	zusammen						
17.7 Herstellung von gewirkten u. gestrickten Fertigerzeugn.									
20 - 99	101 828	58 462	160 289	1 349	161 638	31 339	1 635	32 974	194 612
100 - 199	52 925	47 384	100 309	478	100 787	20 425	2 271	22 696	123 483
200 - 499	94 255	78 705	172 961	282	173 243	34 838	9 180	44 019	217 262
500 und mehr	90 711	67 801	158 512	282	158 794	31 937	1 347	33 284	192 078
Insgesamt	339 720	252 352	592 071	2 391	594 462	118 539	14 433	132 972	727 434
17.71 Herstellung von Strumpfwaren									
Insgesamt	154 647	135 330	289 977	407	290 385	57 778	10 462	68 241	358 625
17.72 Herstellung von Pullovern, Strickjacken u.ä.									
Insgesamt	185 072	117 022	302 094	1 984	304 078	60 761	3 970	64 731	368 809
18 Bekleidungsindustrie									
20 - 49	212 042	163 211	375 253	6 735	381 988	72 495	4 786	77 281	459 269
50 - 99	245 436	228 889	474 326	8 223	482 549	93 743	8 818	102 561	585 110
100 - 199	322 370	425 213	747 583	1 405	748 989	141 231	16 425	157 656	906 704
200 - 499	487 571	560 637	1 048 268	3 714	1 051 982	209 408	29 588	238 995	1 290 977
500 - 999	152 188	179 853	332 041	306	332 347	64 912	11 259	76 171	408 519
1000 und mehr	232 411	306 093	538 504	442	538 946	105 155	12 640	117 794	656 740
Insgesamt	1 652 018	1 863 956	3 515 974	20 826	3 536 800	687 002	83 517	770 519	4 307 319
18.10 Herstellung von Lederbekleidung									
Insgesamt	12 434	9 647	22 081	71	22 152	4 496	903	5 400	27 552
18.2 Herstellung von Bekleidung (ohne Lederbekleidung)									
20 - 49	198 608	156 550	355 157	6 557	361 715	68 384	4 671	73 056	434 771
50 - 99	235 873	217 183	453 056	8 223	461 279	89 594	7 870	97 464	558 743
100 - 199	322 370	425 213	747 583	1 405	748 989	141 231	16 425	157 656	906 704
200 - 499	487 571	560 637	1 048 268	3 714	1 051 982	209 408	29 588	238 995	1 290 977
500 - 999	152 188	179 853	332 041	306	332 347	64 912	11 259	76 171	408 519
1000 und mehr	232 411	306 093	538 504	442	538 946	105 155	12 640	117 794	656 740
Insgesamt	1 629 020	1 845 589	3 474 609	20 648	3 495 257	678 743	82 453	761 196	4 256 454
18.21 Herstellung von Arbeits- und Berufsbekleidung									
Insgesamt	53 380	55 817	109 197	497	109 694	21 918	1 882	23 800	133 494
18.22 Herst. v. Oberbekleidung (oh. Arbeits- u. Berufsbekleidg.)									
20 - 49	95 354	76 227	171 581	441	172 022	32 473	2 205	34 678	206 700
50 - 99	108 969	109 580	218 549	1 348	219 898	42 903	3 019	45 923	265 820
100 - 199	212 759	299 134	511 893	983	512 876	95 700	8 293	103 993	616 869
200 - 499	321 026	427 479	748 505	643	749 148	148 532	22 646	171 178	920 326
500 - 999	97 956	141 845	239 801	-	239 801	45 985	10 516	56 502	296 302
1000 und mehr	84 313	195 899	280 212	-	280 212	52 835	2 456	55 291	335 504
Insgesamt	920 378	1 250 164	2 170 541	3 416	2 173 957	418 429	49 136	467 565	2 641 522
18.23 Herstellung von Wäsche									
20 - 99	104 240	91 030	195 269	2 136	197 405	38 031	3 663	41 695	239 100
100 - 499	189 632	171 450	361 082	149	361 231	71 158	9 744	80 902	442 133
500 und mehr	181 875	133 381	315 256	748	316 004	64 243	10 726	74 970	390 974
Insgesamt	475 747	395 861	871 607	3 032	874 640	173 433	24 134	197 567	1 072 206
18.24 Herstellung v. sonst. Bekleidung u. Bekleidungszubehör									
20 - 99	101 591	75 538	177 130	10 791	187 921	35 782	3 154	38 936	226 857
100 und mehr	77 925	68 209	146 134	2 912	149 045	29 182	4 148	33 330	182 375
Insgesamt	179 516	143 747	323 263	13 703	336 966	64 964	7 301	72 265	409 231
18.30 Zurichtung u. Färben v. Fellen, Herstellung v. Pelzwaren									
Insgesamt	10 563	8 720	19 284	106	19 390	3 763	160	3 923	23 313
DC Ledergewerbe									
20 - 49	93 696	58 393	152 088	3 739	155 827	30 795	1 626	32 421	188 248
50 - 99	136 736	95 951	232 687	5 270	237 957	47 952	3 795	51 747	289 705
100 - 199	151 075	109 692	260 767	1 040	261 807	53 525	9 533	63 058	324 865
200 - 499	173 741	122 685	296 426	5 839	302 265	60 332	13 464	73 796	376 061
500 und mehr	127 807	126 456	254 263	29	254 293	51 381	32 420	83 801	338 093
Insgesamt	683 055	513 177	1 196 231	15 918	1 212 149	243 985	60 838	304 823	1 516 972
19 Ledergewerbe									
20 - 99	230 432	154 343	384 775	9 009	393 784	78 747	5 421	84 168	477 953
100 - 199	151 075	109 692	260 767	1 040	261 807	53 525	9 533	63 058	324 865
200 - 499	173 741	122 685	296 426	5 839	302 265	60 332	13 464	73 796	376 061
500 und mehr	127 807	126 456	254 263	29	254 293	51 381	32 420	83 801	338 093
Insgesamt	683 055	513 177	1 196 231	15 918	1 212 149	243 985	60 838	304 823	1 516 972

8 Personalkosten 1997
Nach Beschäftigtengrößenklassen

1 000 DM

Beschäftigte von ... bis ...	Bruttolohn- und -gehaltssumme					Sozialkosten			Personal- kosten insgesamt
	Bruttolohn- und -gehaltssumme (ohne Heimarbeiterlöhne)			Brutto- lohnsomme für Heim- arbeiter	Bruttolohn- und gehaltssumme (einschl. Heimarbeiter- löhne)	Gesetzliche	Sonstige	zusammen	
	Brutto- lohnsomme (ohne Heim- arbeiter- löhne)	Brutto- gehalt- summe	zusammen						
19.10 Ledererzeugung									
Insgesamt	87 019	39 210	126 229	3	126 231	26 569	2 854	29 423	155 654
19.20 Lederverarb. (oh. Herstellung v. Lederbekleidg. u. Schuhen)									
20 - 99	90 949	68 707	159 656	5 955	165 612	32 252	1 856	34 108	199 720
100 und mehr	57 939	70 502	128 441	960	129 400	25 295	4 794	30 089	159 490
Insgesamt	148 888	139 209	288 097	6 915	295 012	57 547	6 651	64 197	359 209
19.30 Herstellung von Schuhen									
20 - 99	116 365	72 798	189 163	3 051	192 214	38 804	3 351	42 154	234 369
100 und mehr	330 783	261 960	592 743	5 949	598 692	121 065	47 983	169 048	767 740
Insgesamt	447 148	334 758	781 906	9 000	790 906	159 869	51 334	211 203	1 002 108
DD Holzgewerbe (ohne Herstellung von Möbeln)									
20 - 49	905 318	362 568	1 267 886	396	1 268 282	261 974	13 203	275 177	1 543 459
50 - 99	797 055	354 239	1 151 295	115	1 151 410	239 956	13 399	253 355	1 404 765
100 - 199	608 205	338 367	946 573	393	946 966	201 352	10 345	211 697	1 158 663
200 - 499	855 383	486 136	1 341 519	118	1 341 637	283 936	34 558	318 494	1 660 131
500 - 999	550 203	263 652	813 855	-	813 855	173 802	10 241	184 043	997 898
1000 und mehr	507 440	230 752	738 192	16	738 208	156 772	20 311	177 083	915 291
Insgesamt	4 223 604	2 035 714	6 259 318	1 039	6 260 357	1 317 792	102 057	1 419 849	7 680 206
20 Holzgewerbe (ohne Herstellung von Möbeln)									
20 - 49	905 318	362 568	1 267 886	396	1 268 282	261 974	13 203	275 177	1 543 459
50 - 99	797 055	354 239	1 151 295	115	1 151 410	239 956	13 399	253 355	1 404 765
100 - 199	608 205	338 367	946 573	393	946 966	201 352	10 345	211 697	1 158 663
200 - 499	855 383	486 136	1 341 519	118	1 341 637	283 936	34 558	318 494	1 660 131
500 - 999	550 203	263 652	813 855	-	813 855	173 802	10 241	184 043	997 898
1000 und mehr	507 440	230 752	738 192	16	738 208	156 772	20 311	177 083	915 291
Insgesamt	4 223 604	2 035 714	6 259 318	1 039	6 260 357	1 317 792	102 057	1 419 849	7 680 206
20.10 Säge-,Hobel- und Holzimprägnierwerke									
20 - 49	223 080	86 869	309 949	12	309 961	64 660	4 476	69 136	379 097
50 - 99	167 144	69 659	236 803	115	236 919	51 947	5 026	56 973	293 892
100 - 199	111 298	62 660	173 958	-	173 958	38 308	1 805	40 113	214 071
200 - 499	108 593	45 858	154 450	-	154 450	33 776	6 523	40 299	194 750
500 und mehr	98 743	52 574	151 318	-	151 318	32 062	1 473	33 535	184 853
Insgesamt	708 858	317 620	1 026 478	128	1 026 606	220 753	19 304	240 057	1 266 662
20.20 Furnier-,Sperrholz-,Holzfaserpl.- u. Holzspanpl.-werke									
20 - 99	109 899	42 144	152 043	-	152 043	29 822	2 023	31 845	183 888
100 - 199	95 547	36 046	131 593	-	131 593	28 764	1 680	30 444	162 037
200 - 499	272 608	150 675	423 283	-	423 283	90 819	6 805	97 624	520 908
500 und mehr	369 516	187 234	556 750	-	556 750	117 433	11 577	129 010	685 760
Insgesamt	847 570	416 100	1 263 670	-	1 263 670	266 838	22 085	288 923	1 552 592
20.30 Herst. v. Konstr.-,Fertigb.t.,Ausbauelement.u. ä.a.Holz									
20 - 49	470 432	197 394	667 826	-	667 826	138 710	6 236	144 946	812 773
50 - 99	415 603	196 566	612 169	-	612 169	128 107	5 094	133 201	745 370
100 - 199	314 845	198 991	513 837	46	513 883	107 374	4 449	111 823	625 706
200 - 499	400 086	261 969	662 055	118	662 173	139 287	19 677	158 964	821 137
500 und mehr	429 624	202 142	631 766	-	631 766	138 078	12 641	150 719	782 484
Insgesamt	2 030 590	1 057 063	3 087 653	164	3 087 817	651 556	48 098	699 654	3 787 471
20.40 Herst. v. Verpackungsmitteln und Lagerbehältern a.Holz									
20 - 99	134 950	48 172	183 122	359	183 481	37 102	1 120	38 222	221 703
100 und mehr	53 322	22 135	75 457	-	75 457	15 023	1 317	16 340	91 797
Insgesamt	188 272	70 307	258 579	359	258 938	52 126	2 436	54 562	313 500
20.5 Herstellung v. Holzwaren ang,Kork-,Flecht- u. Korbwaren									
20 - 99	181 265	76 002	257 267	25	257 292	51 582	2 626	54 208	311 501
100 und mehr	267 049	98 623	365 672	363	366 034	74 937	7 508	82 445	448 480
Insgesamt	448 314	174 625	622 939	388	623 327	126 520	10 134	136 654	759 980
20.51 Herstellung von Holzwaren ang,Veredlung von Holzwaren									
20 - 99	174 448	70 382	244 830	25	244 855	49 047	2 441	51 488	296 344
100 und mehr	267 049	98 623	365 672	363	366 034	74 937	7 508	82 445	448 480
Insgesamt	441 497	169 005	610 502	388	610 890	123 984	9 949	133 933	744 823
20.52 Herstellung von Kork-,Flecht- und Korbwaren									
Insgesamt	6 817	5 620	12 437	-	12 437	2 535	185	2 720	15 157

8 Personalkosten 1997
Nach Beschäftigtengrößenklassen

1 000 DM

Beschäftigte von ... bis ...	Bruttolohn- und -gehaltssumme					Sozialkosten			Personal- kosten insgesamt
	Bruttolohn- und -gehaltssumme (ohne Heimarbeiterlöhne)			Brutto- lohnsumme für Heim- arbeiter	Bruttolohn- und gehaltssumme (einschl. Heimarbeiter- löhne)	Gesetzliche	Sonstige	zusammen	
	Brutto- lohnsumme (ohne Heim- arbeiter- löhne)	Brutto- gehalt- summe	zusammen						
DE Papier-,Verlags- und Druckgewerbe									
20 - 49	1 472 790	1 611 942	3 084 732	51 983	3 136 715	577 897	60 870	638 766	3 775 482
50 - 99	1 499 652	1 830 442	3 330 093	57 453	3 387 546	624 198	65 035	689 233	4 076 780
100 - 199	1 906 684	2 274 574	4 181 259	92 807	4 274 066	792 033	99 365	891 399	5 165 464
200 - 499	2 888 671	3 578 507	6 467 179	56 284	6 523 462	1 242 342	266 119	1 508 461	8 031 923
500 - 999	1 766 499	2 537 481	4 303 980	64 906	4 368 886	825 961	193 982	1 019 943	5 388 829
1000 und mehr	3 059 186	3 554 313	6 613 499	55 436	6 668 935	1 202 117	448 347	1 650 464	8 319 398
Insgesamt	12 593 483	15 387 260	27 980 743	378 868	28 359 610	5 264 548	1 133 718	6 398 266	34 757 876
21 Papiergewerbe									
20 - 49	291 838	177 850	469 688	8 884	478 573	93 452	6 643	100 095	578 668
50 - 99	477 524	283 789	761 313	2 097	763 410	147 379	17 184	164 563	927 972
100 - 199	848 301	537 537	1 385 838	1 982	1 387 821	277 714	29 570	307 285	1 695 105
200 - 499	1 366 020	866 233	2 232 252	4 274	2 236 526	448 078	81 259	529 336	2 765 863
500 - 999	1 056 310	700 123	1 756 433	196	1 756 630	348 531	86 211	434 742	2 191 372
1000 und mehr	1 638 980	1 016 088	2 655 068	-	2 655 068	514 990	167 626	682 616	3 337 684
Insgesamt	5 678 973	3 581 620	9 260 593	17 435	9 278 028	1 830 143	388 493	2 218 636	11 496 664
21.1 Herst. von Holzstoff,Zellstoff,Papier,Karton und Pappe									
20 - 49	35 451	18 138	53 588	-	53 588	11 142	1 342	12 483	66 072
50 - 99	99 359	47 945	147 304	720	148 024	29 585	2 935	32 520	180 544
100 - 199	193 626	120 842	314 468	31	314 499	60 559	9 697	70 256	384 756
200 - 499	556 834	334 075	890 909	154	891 063	178 573	33 677	212 250	1 103 312
500 - 999	498 473	277 410	775 883	-	775 883	154 928	44 198	199 126	975 009
1000 und mehr	564 822	319 157	883 979	-	883 979	174 239	68 818	243 057	1 127 035
Insgesamt	1 948 564	1 117 566	3 066 130	906	3 067 035	609 025	160 668	769 693	3 836 728
21.11 Herstellung von Holzstoff und Zellstoff									
Insgesamt	40 554	20 815	61 369	-	61 369	11 940	2 150	14 090	75 459
21.12 Herstellung von Papier,Karton und Pappe									
Insgesamt	1 908 010	1 096 751	3 004 761	906	3 005 667	597 086	158 517	755 603	3 761 269
21.2 Papier-,Karton- und Pappe-Verarbeitung									
20 - 49	256 387	159 713	416 100	8 884	424 984	82 310	5 301	87 612	512 596
50 - 99	378 165	235 844	614 009	1 377	615 386	117 793	14 249	132 042	747 428
100 - 199	654 676	416 695	1 071 370	1 951	1 073 321	217 155	19 873	237 028	1 310 350
200 - 499	809 186	532 158	1 341 344	4 120	1 345 464	269 505	47 582	317 087	1 662 550
500 - 999	557 837	422 714	980 551	196	980 747	193 603	42 013	235 616	1 216 363
1000 und mehr	1 074 158	696 932	1 771 090	-	1 771 090	340 751	98 808	439 559	2 210 648
Insgesamt	3 730 409	2 464 054	6 194 463	16 529	6 210 992	1 221 118	227 826	1 448 943	7 659 936
21.21 H.v.Wellpapier,-pappe,Verpackungsm.a.Papier,Karton u.ä									
20 - 49	147 645	90 256	237 901	3 976	241 877	47 804	3 364	51 168	293 045
50 - 99	185 770	106 468	292 237	112	292 349	56 287	5 085	61 372	353 722
100 - 199	423 849	246 537	670 386	1 389	671 775	136 746	13 018	149 764	821 539
200 - 499	467 291	252 855	720 145	3 698	723 843	148 773	29 461	178 234	902 077
500 - 999	370 948	213 470	584 418	29	584 447	117 582	15 459	133 042	717 489
1000 und mehr	272 639	210 714	483 353	-	483 353	93 212	33 425	126 637	609 989
Insgesamt	1 868 141	1 120 299	2 988 440	9 203	2 997 643	600 405	99 813	700 218	3 697 861
21.22 H.v. Haushalts-u.Hygieneartikel a. Zellstoff u. Papier									
Insgesamt	949 898	504 546	1 454 444	446	1 454 891	281 364	66 360	347 725	1 802 615
21.23 H.v. Schreibwaren,Bürobedarf a. Papier,Karton u. Pappe									
20 - 99	87 333	45 846	133 179	1 541	134 720	26 121	1 141	27 262	161 982
100 und mehr	222 061	279 320	501 381	794	502 175	98 896	16 139	115 035	617 210
Insgesamt	309 394	325 166	634 560	2 336	636 895	125 017	17 280	142 297	779 192
21.24 Herstellung von Tapeten									
Insgesamt	108 669	72 957	181 626	-	181 626	34 741	4 496	39 237	220 863
21.25 Herstellung v. sonst. Waren aus Papier,Karton u. Pappe									
20 - 99	164 405	123 569	287 975	4 302	292 276	55 221	8 795	64 016	356 293
100 - 499	254 474	193 374	447 847	75	447 922	88 150	11 496	99 647	547 569
500 und mehr	75 428	124 143	199 571	167	199 739	36 220	19 584	55 804	255 543
Insgesamt	494 307	441 086	935 393	4 544	939 937	179 591	39 876	219 467	1 159 405
22 Verlags-,Druckgewerbe,Vervielfältigung									
20 - 49	1 180 952	1 434 091	2 615 044	43 099	2 658 143	484 445	54 227	538 671	3 196 814
50 - 99	1 022 128	1 546 653	2 568 781	55 355	2 624 136	476 820	47 851	524 671	3 148 807
100 - 199	1 058 383	1 737 037	2 795 421	90 824	2 886 245	514 319	69 795	584 114	3 470 359
200 - 499	1 522 652	2 712 275	4 234 927	52 009	4 286 936	794 264	184 860	979 124	5 266 060
500 - 999	710 189	1 837 358	2 547 547	64 709	2 612 256	477 430	107 771	585 201	3 197 457
1000 und mehr	1 420 207	2 538 224	3 958 431	55 436	4 013 867	687 127	280 721	967 848	4 981 715
Insgesamt	6 914 510	11 805 639	18 720 150	361 433	19 081 583	3 434 404	745 225	4 179 629	23 261 212

8 Personalkosten 1997
Nach Beschäftigtengrößenklassen

1 000 DM

Beschäftigte von ... bis ...	Bruttolohn- und -gehaltssumme					Sozialkosten			Personal- kosten insgesamt
	Bruttolohn- und -gehaltssumme (ohne Heimarbeiterlöhne)			Brutto- lohnsumme für Heim- arbeiter	Bruttolohn- und gehaltssumme (einschl. Heimarbeiter- löhne)	Gesetzliche	Sonstige	zusammen	
	Brutto- lohnsumme (ohne Heim- arbeiter- löhne)	Brutto- gehalt- summe	zusammen						
22.1 Verlagsgewerbe									
20 - 49	46 231	551 412	597 643	32 231	629 875	106 944	21 653	128 597	758 472
50 - 99	106 245	805 240	911 485	31 296	942 781	166 233	23 584	189 817	1 132 598
100 - 199	145 480	1 106 033	1 251 513	82 345	1 333 858	223 484	39 451	262 935	1 596 793
200 - 499	281 261	2 000 893	2 282 154	41 779	2 323 933	419 319	127 798	547 118	2 871 051
500 - 999	435 337	1 677 537	2 112 874	53 492	2 166 366	393 511	93 374	486 885	2 653 251
1000 und mehr	652 049	1 977 669	2 629 718	55 305	2 685 023	450 354	201 935	652 289	3 337 311
Insgesamt	1 666 603	8 118 784	9 785 387	296 448	10 081 835	1 759 846	507 795	2 267 640	12 349 475
22.11 Buchverlag und Musikverlag									
Insgesamt	145 036	1 504 135	1 649 171	2 483	1 651 653	297 474	82 794	380 269	2 031 922
22.12 Zeitungsverlag									
20 - 99	78 901	351 340	430 241	47 827	478 068	80 819	6 299	87 118	565 186
100 - 499	288 500	1 537 025	1 825 525	76 036	1 901 561	344 640	93 129	437 769	2 339 330
500 und mehr	921 533	2 463 448	3 384 981	108 778	3 493 759	615 849	174 107	789 956	4 283 714
Insgesamt	1 288 934	4 351 814	5 640 747	232 640	5 873 388	1 041 308	273 535	1 314 843	7 188 231
22.13 Zeitschriftenverlag									
20 - 99	21 077	608 701	629 777	13 682	643 459	110 429	21 960	132 389	775 848
100 - 499	68 203	720 629	788 832	46 415	835 247	134 463	29 457	163 921	999 168
500 und mehr	87 483	847 638	935 122	-	935 122	149 054	97 008	246 062	1 181 184
Insgesamt	176 763	2 176 968	2 353 732	60 096	2 413 828	393 947	148 425	542 371	2 956 199
22.2 Druckgewerbe									
20 - 99	2 042 836	1 611 505	3 654 341	34 927	3 689 268	684 569	56 415	740 984	4 430 252
100 - 499	2 130 178	1 309 454	3 439 632	18 614	3 458 246	654 662	86 276	740 938	4 199 184
500 und mehr	920 951	613 308	1 534 258	11 348	1 545 606	280 276	78 660	358 936	1 904 542
Insgesamt	5 093 965	3 534 266	8 628 231	64 889	8 693 120	1 619 506	221 351	1 840 858	10 533 978
22.21 Zeitungsdruckerei									
Insgesamt	414 635	243 143	657 778	4 209	661 987	122 982	18 642	141 624	803 611
22.22 Druckerei (ohne Zeitungsdruckerei)									
20 - 99	1 642 638	1 209 592	2 852 230	23 586	2 875 816	536 890	45 216	582 106	3 457 922
100 - 199	777 715	526 641	1 304 356	7 022	1 311 378	245 345	27 503	272 848	1 584 226
200 - 499	1 005 263	571 196	1 576 460	10 081	1 586 540	301 765	46 975	348 739	1 935 279
500 - 999	115 311	68 973	184 284	2 298	186 582	37 420	4 469	41 889	228 471
1000 und mehr	624 397	408 690	1 033 087	131	1 033 218	181 901	64 719	246 620	1 279 838
Insgesamt	4 165 324	2 785 092	6 950 416	43 118	6 993 534	1 303 321	188 881	1 492 202	8 485 736
22.23 Druckweiterverarbeitung									
Insgesamt	267 879	108 247	376 127	9 538	385 665	75 001	4 484	79 484	465 149
22.24 Satzherstellung und Reproduktion									
Insgesamt	191 414	340 163	531 578	8 024	539 602	95 990	7 448	103 438	643 040
22.25 Sonstige Druckgewerbe									
Insgesamt	54 713	57 620	112 332	-	112 332	22 212	1 896	24 109	136 441
22.3 Vervielfältigung v. bespielten Ton-, Bild- u. Datenträgern									
20 - 99	7 768	12 588	20 356	-	20 356	3 518	426	3 944	24 300
100 - 499	24 115	32 933	57 048	95	57 144	11 118	1 130	12 248	69 391
500 und mehr	122 059	107 069	229 128	-	229 128	40 417	14 523	54 940	284 068
Insgesamt	153 942	152 590	306 532	95	306 627	55 052	16 079	71 132	377 759
22.31 Vervielfältigung von bespielten Tonträgern									
Insgesamt	145 495	139 702	285 197	-	285 197	51 600	15 894	67 494	352 691
DF Kokerei, Mineralölverarbeitung, Herstellung von Brutstoffen									
20 - 49	5 885	15 369	21 254	-	21 254	4 198	1 002	5 200	26 454
50 - 99	18 305	24 466	42 771	-	42 771	8 116	2 148	10 264	53 035
100 - 199	30 459	53 296	83 754	-	83 754	16 966	3 505	20 471	104 225
200 - 499	89 819	70 257	160 076	-	160 076	31 696	10 747	42 443	202 519
500 - 999	144 156	379 439	523 595	-	523 595	86 514	118 292	204 806	728 401
1000 und mehr	369 135	786 593	1 155 728	-	1 155 728	208 626	435 340	643 966	1 799 694
Insgesamt	657 759	1 329 419	1 987 178	-	1 987 178	356 116	571 033	927 149	2 914 327
23 Kokerei, Mineralölverarbeitung, Herstellung von Brutstoffen									
20 - 49	5 885	15 369	21 254	-	21 254	4 198	1 002	5 200	26 454
50 - 99	18 305	24 466	42 771	-	42 771	8 116	2 148	10 264	53 035
100 - 199	30 459	53 296	83 754	-	83 754	16 966	3 505	20 471	104 225
200 - 499	89 819	70 257	160 076	-	160 076	31 696	10 747	42 443	202 519
500 - 999	144 156	379 439	523 595	-	523 595	86 514	118 292	204 806	728 401
1000 und mehr	369 135	786 593	1 155 728	-	1 155 728	208 626	435 340	643 966	1 799 694
Insgesamt	657 759	1 329 419	1 987 178	-	1 987 178	356 116	571 033	927 149	2 914 327

8 Personalkosten 1997
Nach Beschäftigtengrößenklassen

1 000 DM

Beschäftigte von ... bis ...	Bruttolohn- und -gehaltssumme					Sozialkosten			Personal- kosten insgesamt
	Bruttolohn- und -gehaltssumme (ohne Heimarbeiterlöhne)			Brutto- lohnsumme für Heim- arbeiter	Bruttolohn- und gehaltssumme (einschl. Heimarbeiter- löhne)	Gesetzliche	Sonstige	zusammen	
	Brutto- lohnsumme (ohne Heim- arbeiter- löhne)	Brutto- gehalt- summe	zusammen						
DG Chemische Industrie									
20 - 49	288 986	493 565	782 550	1 665	784 216	143 831	22 316	166 148	950 364
50 - 99	462 934	811 861	1 274 795	2 246	1 277 041	240 804	45 438	286 242	1 563 284
100 - 199	710 654	1 233 051	1 943 705	1 342	1 945 047	373 700	102 822	476 522	2 421 570
200 - 499	1 263 402	2 607 240	3 870 643	3 222	3 873 865	734 059	219 588	953 647	4 827 512
500 - 999	1 380 736	2 554 201	3 934 937	-	3 934 937	726 611	307 070	1 033 681	4 968 618
1000 und mehr	10 169 230	18 418 327	28 587 557	-	28 587 557	5 159 958	3 270 572	8 430 531	37 018 087
Insgesamt	14 275 942	26 118 245	40 394 187	8 476	40 402 663	7 378 964	3 967 807	11 346 771	51 749 434
24 Chemische Industrie									
20 - 49	288 986	493 565	782 550	1 665	784 216	143 831	22 316	166 148	950 364
50 - 99	462 934	811 861	1 274 795	2 246	1 277 041	240 804	45 438	286 242	1 563 284
100 - 199	710 654	1 233 051	1 943 705	1 342	1 945 047	373 700	102 822	476 522	2 421 570
200 - 499	1 263 402	2 607 240	3 870 643	3 222	3 873 865	734 059	219 588	953 647	4 827 512
500 - 999	1 380 736	2 554 201	3 934 937	-	3 934 937	726 611	307 070	1 033 681	4 968 618
1000 und mehr	10 169 230	18 418 327	28 587 557	-	28 587 557	5 159 958	3 270 572	8 430 531	37 018 087
Insgesamt	14 275 942	26 118 245	40 394 187	8 476	40 402 663	7 378 964	3 967 807	11 346 771	51 749 434
24.1 Herstellung von chemischen Grundstoffen									
20 - 49	62 972	77 157	140 128	-	140 128	26 787	6 216	33 003	173 132
50 - 99	142 281	175 576	317 857	80	317 937	61 241	12 327	73 568	391 505
100 - 199	196 049	227 260	423 309	94	423 404	81 068	21 263	102 331	525 735
200 - 499	274 905	348 021	622 925	-	622 925	118 428	55 729	174 157	797 082
500 - 999	531 633	607 538	1 139 171	-	1 139 171	213 568	96 685	310 253	1 449 424
1000 und mehr	6 603 835	10 056 101	16 659 936	-	16 659 936	3 031 757	1 971 015	5 002 772	21 662 708
Insgesamt	7 811 675	11 491 653	19 303 328	174	19 303 502	3 532 849	2 163 236	5 696 085	24 999 587
24.12 Herstellung von Farbstoffen und Pigmenten									
Insgesamt	295 069	355 207	650 276	-	650 276	124 659	27 470	152 130	802 406
24.13 H. v. sonst. anorganischen Grundstoffen u. Chemikalien									
20 - 99	49 199	50 194	99 393	39	99 432	19 210	5 336	24 546	123 978
100 - 499	87 978	72 513	160 491	-	160 491	33 384	8 625	42 009	202 500
500 und mehr	649 700	1 042 979	1 692 679	-	1 692 679	315 444	202 569	518 013	2 210 692
Insgesamt	786 877	1 165 686	1 952 563	39	1 952 601	368 037	216 530	584 568	2 537 169
24.14 H. v. sonst. organischen Grundstoffen und Chemikalien									
20 - 99	28 742	63 013	91 755	-	91 755	17 779	3 816	21 595	113 350
100 - 499	126 578	143 955	270 533	-	270 533	50 791	24 160	74 950	345 483
500 und mehr	3 040 550	4 579 141	7 619 691	-	7 619 691	1 363 781	1 280 404	2 644 185	10 263 876
Insgesamt	3 195 870	4 786 109	7 981 979	-	7 981 979	1 432 351	1 308 380	2 740 731	10 722 709
24.15 Herstellung v. Düngemitteln und Stickstoffverbindungen									
Insgesamt	401 394	303 530	704 924	-	704 924	190 543	19 147	209 690	914 614
24.16 Herstellung von Kunststoff in Primärformen									
20 - 99	77 397	73 145	150 542	41	150 584	29 579	5 037	34 616	185 200
100 - 499	158 879	193 105	351 984	94	352 078	65 277	28 286	93 563	445 641
500 und mehr	2 783 776	4 299 720	7 083 496	-	7 083 496	1 245 490	517 969	1 763 459	8 846 955
Insgesamt	3 020 052	4 565 970	7 586 022	135	7 586 158	1 340 347	551 292	1 891 639	9 477 796
24.20 Herst.v.Schädlingsbekämpfungs- u.Pflanzenschutzmitteln									
Insgesamt	91 028	285 722	376 750	-	376 750	66 686	56 061	122 748	499 498
24.30 Herstellung von Anstrichmitteln,Druckfarben und Kitten									
20 - 49	61 704	110 869	172 573	1 225	173 797	32 180	4 790	36 971	210 768
50 - 99	101 324	211 908	313 232	116	313 348	57 201	10 609	67 810	381 158
100 - 199	148 082	282 191	430 273	37	430 310	84 097	13 776	97 874	528 183
200 - 499	257 237	546 237	803 474	1 552	805 026	152 625	26 410	179 034	984 060
500 - 999	204 787	385 687	590 474	-	590 474	113 145	47 741	160 886	751 360
1000 und mehr	314 487	662 676	977 162	-	977 162	184 951	54 448	239 398	1 216 561
Insgesamt	1 087 620	2 199 568	3 287 188	2 929	3 290 117	624 199	157 774	781 973	4 072 090
24.4 Herstellung von pharmazeutischen Erzeugnissen									
20 - 49	43 318	92 579	135 896	-	135 896	24 396	3 091	27 487	163 383
50 - 99	56 892	144 690	201 582	884	202 466	36 707	8 107	44 814	247 280
100 - 199	104 737	283 054	387 791	679	388 470	72 264	28 045	100 309	488 780
200 - 499	258 088	883 726	1 141 813	-	1 141 813	213 987	66 801	280 788	1 422 601
500 - 999	134 382	806 934	941 316	-	941 316	164 767	85 317	250 084	1 191 400
1000 und mehr	1 309 377	4 547 834	5 857 211	-	5 857 211	1 034 464	615 468	1 649 932	7 507 143
Insgesamt	1 906 794	6 758 816	8 665 609	1 563	8 667 172	1 546 584	806 830	2 353 414	11 020 587
24.41 Herstellung von pharmazeutischen Grundstoffen									
Insgesamt	18 187	47 595	65 782	-	65 782	12 189	4 858	17 048	82 829
24.42 H.v. pharmazeutischen.Spezialitäten u. sonst. Erzeugn.									
Insgesamt	1 888 607	6 711 220	8 599 827	1 563	8 601 390	1 534 395	801 972	2 336 367	10 937 757

8 Personalkosten 1997
Nach Beschäftigtengrößenklassen

1 000 DM

Beschäftigte von ... bis ...	Bruttolohn- und -gehaltssumme					Sozialkosten			Personal- kosten insgesamt
	Bruttolohn- und -gehaltssumme (ohne Heimarbeiterlöhne)			Brutto- lohnsumme für Heim- arbeiter	Bruttolohn- und gehaltssumme (einschl. Heimarbeiter- löhne)	Gesetzliche	Sonstige	zusammen	
	Brutto- lohnsumme (ohne Heim- arbeiter- löhne)	Brutto- gehalt- summe	zusammen						
24.5 Herst.v.Seifen,Wasch-,Reinigungs- u.Körperpflegemitteln									
20 - 49	54 896	78 406	133 302	79	133 381	25 578	3 117	28 694	162 076
50 - 99	58 924	105 505	164 429	1 134	165 563	32 285	5 500	37 786	203 349
100 - 199	91 120	145 352	236 473	363	236 836	46 225	13 650	59 875	296 711
200 - 499	168 697	277 618	446 315	77	446 392	85 480	22 722	108 202	554 594
500 - 999	58 193	189 910	248 103	-	248 103	43 845	16 434	60 279	308 382
1000 und mehr	661 518	1 734 489	2 396 007	-	2 396 007	415 149	357 419	772 568	3 168 575
Insgesamt	1 093 348	2 531 280	3 624 629	1 653	3 626 282	648 561	418 842	1 067 404	4 693 686
24.51 Herst. von Seifen,Wasch-,Reinigungs- und Poliermitteln									
20 - 99	73 323	130 005	203 328	239	203 567	40 347	6 504	46 852	250 419
100 - 499	108 710	160 011	268 722	348	269 070	53 235	18 877	72 112	341 182
500 und mehr	334 644	892 608	1 227 253	-	1 227 253	202 764	182 618	385 381	1 612 634
Insgesamt	516 678	1 182 625	1 699 303	587	1 699 890	296 346	207 999	504 345	2 204 235
24.52 Herstellung von Duft- und Körperpflegemitteln									
20 - 99	40 498	53 905	94 403	974	95 377	17 516	2 113	19 628	115 006
100 - 499	151 107	262 959	414 066	92	414 158	78 469	17 495	95 964	510 123
500 und mehr	385 066	1 031 791	1 416 857	-	1 416 857	256 230	191 235	447 466	1 864 322
Insgesamt	576 671	1 348 655	1 925 326	1 066	1 926 392	352 215	210 843	563 058	2 489 451
24.6 Herstellung von sonstigen chemischen Erzeugnissen									
20 - 49	60 348	127 658	188 007	361	188 368	32 568	4 857	37 425	225 793
50 - 99	82 767	150 674	233 441	33	233 473	44 645	7 986	52 631	286 105
100 - 199	127 511	254 669	382 180	169	382 349	73 275	23 498	96 773	479 122
200 - 499	244 001	454 834	698 835	1 593	700 429	132 906	35 128	168 034	868 463
500 - 999	241 116	441 799	682 915	-	682 915	127 048	33 654	160 703	843 618
1000 und mehr	562 518	712 326	1 274 844	-	1 274 844	236 152	128 544	364 696	1 639 540
Insgesamt	1 318 261	2 141 961	3 460 222	2 156	3 462 378	646 594	233 669	880 263	4 342 640
24.61 Herstellung von pyrotechnischen Erzeugnissen									
Insgesamt	77 991	63 404	141 395	969	142 364	29 786	6 097	35 883	178 247
24.62 Herstellung von Klebstoffen und Gelatine									
Insgesamt	175 145	258 206	433 351	74	433 424	81 428	25 783	107 211	540 635
24.63 Herstellung von etherischen Ölen									
Insgesamt	57 272	161 239	218 511	-	218 511	40 664	11 150	51 814	270 325
24.66 Herstellung von chemischen Erzeugnissen anorg									
20 - 99	92 452	199 966	292 417	263	292 680	52 974	10 285	63 259	355 939
100 - 499	216 797	452 812	669 609	851	670 459	126 771	34 609	161 380	831 839
500 und mehr	367 237	536 182	903 419	-	903 419	164 758	47 224	211 982	1 115 402
Insgesamt	676 486	1 188 960	1 865 445	1 113	1 866 559	344 503	92 119	436 621	2 303 180
24.70 Herstellung von Chemiefasern									
Insgesamt	967 216	709 246	1 676 462	-	1 676 462	313 490	131 395	444 885	2 121 348
24.71 Herstellung von Gummi- und Kunststoffwaren									
20 - 49	1 130 936	705 769	1 836 704	10 668	1 847 373	347 729	24 307	372 036	2 219 409
50 - 99	1 427 022	892 794	2 319 816	18 592	2 338 407	455 640	43 833	499 473	2 837 880
100 - 199	1 755 897	1 193 233	2 949 130	15 773	2 964 903	594 373	51 892	646 265	3 611 168
200 - 499	2 338 500	1 411 032	3 749 532	14 410	3 763 943	778 381	75 827	854 208	4 618 151
500 - 999	1 728 855	1 233 605	2 962 460	4 752	2 967 212	593 306	115 124	708 429	3 675 642
1000 und mehr	3 413 269	2 647 105	6 060 374	2 888	6 063 262	1 206 855	333 439	1 540 294	7 603 556
Insgesamt	11 794 478	8 083 537	19 878 015	67 084	19 945 099	3 976 284	644 422	4 620 706	24 565 805
25 Herstellung von Gummi- und Kunststoffwaren									
20 - 49	1 130 936	705 769	1 836 704	10 668	1 847 373	347 729	24 307	372 036	2 219 409
50 - 99	1 427 022	892 794	2 319 816	18 592	2 338 407	455 640	43 833	499 473	2 837 880
100 - 199	1 755 897	1 193 233	2 949 130	15 773	2 964 903	594 373	51 892	646 265	3 611 168
200 - 499	2 338 500	1 411 032	3 749 532	14 410	3 763 943	778 381	75 827	854 208	4 618 151
500 - 999	1 728 855	1 233 605	2 962 460	4 752	2 967 212	593 306	115 124	708 429	3 675 642
1000 und mehr	3 413 269	2 647 105	6 060 374	2 888	6 063 262	1 206 855	333 439	1 540 294	7 603 556
Insgesamt	11 794 478	8 083 537	19 878 015	67 084	19 945 099	3 976 284	644 422	4 620 706	24 565 805
25.1 Herstellung von Gummiwaren									
20 - 49	85 238	59 218	144 456	3 298	147 755	26 443	1 125	27 569	175 323
50 - 99	101 708	61 668	163 376	1 657	165 033	32 932	3 412	36 343	201 376
100 - 499	532 159	341 654	873 813	3 911	877 724	185 131	21 641	206 772	1 084 496
500 - 999	366 102	315 244	681 346	2 058	683 404	136 955	32 702	169 657	853 061
1000 und mehr	1 853 782	1 286 450	3 140 233	1 772	3 142 005	630 684	199 145	829 828	3 971 833
Insgesamt	2 938 988	2 064 236	5 003 224	12 696	5 015 920	1 012 145	258 024	1 270 169	6 286 089
25.11 Herstellung von Bereifungen									
Insgesamt	973 495	775 856	1 749 351	-	1 749 351	342 071	152 290	494 361	2 243 712

8 Personalkosten 1997
Nach Beschäftigtengrößenklassen

1 000 DM

Beschäftigte von ... bis ...	Bruttolohn- und -gehaltssumme					Sozialkosten			Personal- kosten insgesamt
	Bruttolohn- und -gehaltssumme (ohne Heimarbeiterlöhne)			Brutto- lohnsumme für Heim- arbeiter	Bruttolohn- und gehaltssumme (einschl. Heimarbeiter- löhne)	Gesetzliche	Sonstige	zusammen	
	Brutto- lohnsumme (ohne Heim- arbeiter- löhne)	Brutto- gehalt- summe	zusammen						
25.12 Runderneuerung von Bereifungen									
Insgesamt	69 205	72 735	141 940	-	141 940	27 725	1 723	29 449	171 389
25.13 Herstellung von sonstigen Gummiwaren									
20 - 99	169 132	109 729	278 862	4 955	283 817	53 707	4 364	58 071	341 888
100 - 499	503 485	324 316	827 801	3 911	831 712	175 693	19 744	195 437	1 027 148
500 und mehr	1 223 671	781 539	2 005 270	3 830	2 009 100	412 948	79 903	492 852	2 501 952
Insgesamt	1 896 288	1 215 645	3 111 933	12 696	3 124 628	642 349	104 011	746 360	3 870 988
25.2 Herstellung von Kunststoffwaren									
20 - 49	1 045 698	646 550	1 692 248	7 370	1 699 618	321 286	23 182	344 467	2 044 085
50 - 99	1 325 314	831 125	2 156 439	16 935	2 173 374	422 708	40 422	463 130	2 636 504
100 - 199	1 589 594	1 098 627	2 688 221	13 722	2 701 943	540 054	46 418	586 472	3 288 415
200 - 499	1 972 644	1 163 984	3 136 628	12 551	3 149 179	647 569	59 660	707 230	3 856 409
500 - 999	1 362 753	918 360	2 281 114	2 694	2 283 808	456 351	82 422	538 772	2 822 580
1000 und mehr	1 559 486	1 360 655	2 920 141	1 116	2 921 257	576 171	134 295	710 466	3 631 723
Insgesamt	8 855 490	6 019 301	14 874 791	54 388	14 929 180	2 964 138	386 398	3 350 537	18 279 716
25.21 H. v. Platten, Folien, Schläuchen u. Profilen a. Kunstst.									
20 - 49	151 479	93 875	245 354	84	245 438	46 069	3 134	49 203	294 642
50 - 99	232 215	168 452	400 667	114	400 781	80 543	6 281	86 825	487 606
100 - 199	391 269	282 409	673 678	849	674 527	133 452	10 792	144 245	818 772
200 - 499	400 108	282 670	682 778	460	683 238	138 645	19 195	157 840	841 078
500 - 999	654 845	453 324	1 108 169	131	1 108 300	219 524	47 864	267 388	1 375 688
1000 und mehr	789 466	621 122	1 410 588	107	1 410 695	285 329	60 045	345 374	1 756 069
Insgesamt	2 619 381	1 901 853	4 521 235	1 746	4 522 980	903 562	147 312	1 050 873	5 573 854
25.22 Herstellung von Verpackungsmitteln aus Kunststoff									
20 - 49	121 399	75 534	196 933	2 560	199 493	37 383	3 901	41 284	240 776
50 - 99	135 627	91 830	227 457	4 973	232 430	45 726	5 082	50 808	283 238
100 - 199	301 785	172 088	473 872	635	474 508	93 648	6 692	100 341	574 849
200 - 499	428 476	183 806	612 282	4 144	616 426	128 491	5 618	134 109	750 535
500 und mehr	320 318	177 687	498 005	15	498 020	101 521	18 206	119 727	617 747
Insgesamt	1 307 605	700 944	2 008 549	12 327	2 020 876	406 769	39 499	446 269	2 467 145
25.23 Herstellung von Baubedarfsartikeln aus Kunststoff									
20 - 99	594 661	372 519	967 180	3 730	970 910	193 618	13 895	207 513	1 178 423
100 - 499	551 471	471 364	1 022 835	1 093	1 023 929	211 518	15 388	226 906	1 250 834
500 und mehr	279 223	207 565	486 788	-	486 788	99 403	34 048	133 452	620 239
Insgesamt	1 425 355	1 051 448	2 476 803	4 824	2 481 627	504 539	63 331	567 870	3 049 497
25.24 Herstellung von sonstigen Kunststoffwaren									
20 - 99	1 135 630	675 465	1 811 095	12 844	1 823 940	340 655	31 310	371 965	2 195 905
100 - 499	1 489 130	870 274	2 359 404	19 091	2 378 495	481 869	48 392	530 261	2 908 756
500 und mehr	878 387	819 317	1 697 704	3 558	1 701 262	326 744	56 554	383 298	2 084 560
Insgesamt	3 503 148	2 365 056	5 868 204	35 493	5 903 696	1 149 268	136 256	1 285 524	7 189 221
DI Glasgewerbe, Keramik, Verarbeitung von Steinen und Erden									
20 - 49	1 023 892	601 173	1 625 064	353	1 625 418	349 603	33 468	383 071	2 008 489
50 - 99	1 336 970	841 045	2 178 015	30	2 178 045	474 577	54 232	528 809	2 706 854
100 - 199	1 428 063	945 008	2 373 071	275	2 373 346	517 018	55 873	572 892	2 946 238
200 - 499	1 751 893	1 236 466	2 988 359	560	2 988 919	641 902	97 197	739 099	3 728 018
500 - 999	1 148 855	778 111	1 926 966	45	1 927 011	408 560	75 055	483 615	2 410 626
1000 und mehr	2 160 808	1 706 425	3 867 233	190	3 867 424	788 925	345 080	1 134 004	5 001 428
Insgesamt	8 850 481	6 108 227	14 958 708	1 454	14 960 162	3 180 585	660 906	3 841 491	18 801 653
26 Glasgewerbe, Keramik, Verarbeitung von Steinen und Erden									
20 - 49	1 023 892	601 173	1 625 064	353	1 625 418	349 603	33 468	383 071	2 008 489
50 - 99	1 336 970	841 045	2 178 015	30	2 178 045	474 577	54 232	528 809	2 706 854
100 - 199	1 428 063	945 008	2 373 071	275	2 373 346	517 018	55 873	572 892	2 946 238
200 - 499	1 751 893	1 236 466	2 988 359	560	2 988 919	641 902	97 197	739 099	3 728 018
500 - 999	1 148 855	778 111	1 926 966	45	1 927 011	408 560	75 055	483 615	2 410 626
1000 und mehr	2 160 808	1 706 425	3 867 233	190	3 867 424	788 925	345 080	1 134 004	5 001 428
Insgesamt	8 850 481	6 108 227	14 958 708	1 454	14 960 162	3 180 585	660 906	3 841 491	18 801 653
26.1 Herstellung und Verarbeitung von Glas									
20 - 49	126 067	71 892	197 959	33	197 992	39 643	3 028	42 671	240 663
50 - 99	194 619	107 237	301 856	30	301 886	62 921	3 607	66 528	368 414
100 - 199	252 746	138 284	391 030	275	391 305	79 804	6 193	85 996	477 301
200 - 499	464 619	213 053	677 672	-	677 672	139 585	18 035	157 621	835 293
500 - 999	356 926	171 926	528 852	45	528 897	112 100	22 484	134 584	663 481
1000 und mehr	956 050	648 831	1 604 881	-	1 604 881	317 735	132 918	450 653	2 055 535
Insgesamt	2 351 028	1 351 223	3 702 250	383	3 702 634	751 788	186 265	938 053	4 640 687
26.11 Herstellung von Flachglas									
Insgesamt	75 367	63 028	138 396	-	138 396	28 665	37 112	65 777	204 172

8 Personalkosten 1997
Nach Beschäftigtengrößenklassen

1 000 DM

Beschäftigte von ... bis ...	Bruttolohn- und -gehaltssumme					Sozialkosten			Personal- kosten insgesamt
	Bruttolohn- und -gehaltssumme (ohne Heimarbeiterlöhne)			Brutto- lohnsumme für Heim- arbeiter	Bruttolohn- und gehaltssumme (einschl. Heimarbeiter- löhne)	Gesetzliche	Sonstige	zusammen	
	Brutto- lohnsumme (ohne Heim- arbeiter- löhne)	Brutto- gehalt- summe	zusammen						
26.12 Veredlung und Verarbeitung von Flachglas									
20 - 99	207 445	112 957	320 402	-	320 402	67 022	3 900	70 922	391 323
100 - 499	212 612	132 289	344 901	-	344 901	72 264	5 396	77 661	422 562
500 und mehr	365 442	181 509	546 951	-	546 951	115 907	37 114	153 021	699 973
Insgesamt	785 500	426 755	1 212 254	-	1 212 254	255 193	46 411	301 604	1 513 858
26.13 Herstellung von Hohlglas									
Insgesamt	816 142	358 479	1 174 620	43	1 174 663	237 781	31 358	269 139	1 443 802
26.14 Herstellung von Glasfaser									
Insgesamt	173 114	117 923	291 037	7	291 044	60 228	31 655	91 882	382 927
26.15 Herst., Veredlg. u. Verarbeit. v. sonst. Glas, techn. Glasw.									
Insgesamt	500 906	385 037	885 943	334	886 277	169 922	39 729	209 651	1 095 928
26.2 Keramik (ohne Ziegelei und Baukeramik)									
20 - 49	63 325	37 237	100 562	320	100 882	21 973	1 756	23 729	124 611
50 - 99	90 762	50 381	141 143	-	141 143	30 754	3 231	33 986	175 129
100 - 199	126 800	80 062	206 862	-	206 862	42 333	7 321	49 654	256 515
200 - 499	266 711	174 691	441 402	-	441 402	96 497	14 954	111 450	552 853
500 und mehr	554 550	371 998	926 547	190	926 738	195 720	45 825	241 545	1 168 283
Insgesamt	1 102 148	714 369	1 816 516	511	1 817 027	387 277	73 087	460 364	2 277 391
26.21 Herstellung von keramischen Haushaltsw. u. Ziergegenst.									
Insgesamt	456 068	226 361	682 429	415	682 844	150 824	27 363	178 187	861 031
26.24 Herst. von keramischen Erzeugn. f. sonst. techn. Zwecke									
Insgesamt	158 300	119 007	277 307	31	277 339	53 112	5 334	58 446	335 785
26.25 Herstellung von keramischen Erzeugnissen and									
Insgesamt	86 592	31 939	118 531	64	118 595	23 675	1 093	24 769	143 364
26.26 Herstellung von feuerfesten keramischen Werkstoffen									
Insgesamt	306 213	262 915	569 127	-	569 127	124 494	34 738	159 232	728 359
26.30 Herst. v. keramischen Wand- u. Bodenfliesen u. -platten									
Insgesamt	311 790	223 832	535 622	-	535 622	112 422	38 074	150 496	686 118
26.40 Ziegelei, Herstellung von sonstiger Baukeramik									
Insgesamt	556 214	281 339	837 553	-	837 553	189 214	16 247	205 461	1 043 014
26.5 Herstellung von Zement, Kalk und gebranntem Gips									
20 - 99	54 406	34 967	89 372	-	89 372	19 205	1 796	21 001	110 373
100 - 499	221 623	156 930	378 553	-	378 553	77 711	21 726	99 437	477 991
500 und mehr	364 906	374 354	739 259	-	739 259	146 923	104 761	251 684	990 943
Insgesamt	640 935	566 250	1 207 185	-	1 207 185	243 838	128 284	372 122	1 579 307
26.51 Herstellung von Zement									
Insgesamt	486 227	435 866	922 093	-	922 093	183 988	107 310	291 297	1 213 390
26.52 Herstellung von Kalk									
Insgesamt	121 521	108 239	229 761	-	229 761	46 998	19 227	66 225	295 986
26.53 Herstellung von gebranntem Gips									
Insgesamt	33 187	22 145	55 331	-	55 331	12 852	1 747	14 599	69 931
26.6 Herstellung von Erzeugnissen aus Beton, Zement und Gips									
20 - 49	549 901	328 568	878 469	-	878 469	189 272	21 168	210 440	1 088 909
50 - 99	722 655	462 039	1 184 694	-	1 184 694	259 984	26 253	286 237	1 470 932
100 - 199	633 102	469 668	1 102 770	-	1 102 770	249 745	25 047	274 791	1 377 562
200 - 499	492 728	425 265	917 993	560	918 554	202 649	25 018	227 667	1 146 220
500 - 999	239 232	213 104	452 335	-	452 335	98 742	22 745	121 487	573 823
1000 und mehr	273 691	290 426	564 117	-	564 117	124 689	36 045	160 714	724 831
Insgesamt	2 911 309	2 189 070	5 100 379	560	5 100 939	1 125 061	156 276	1 281 337	6 382 276
26.61 Herst. v. Betonerzeugn. f. den Bau u. von Kalksandsteinen									
20 - 99	844 555	474 283	1 318 839	-	1 318 839	291 063	33 062	324 125	1 642 963
100 - 199	476 082	265 009	741 091	-	741 091	173 730	12 246	185 976	927 067
200 - 499	380 629	262 112	642 740	-	642 740	143 279	17 407	160 686	803 426
500 und mehr	291 959	228 891	520 850	-	520 850	116 443	21 665	138 107	658 957
Insgesamt	1 993 225	1 230 295	3 223 520	-	3 223 520	724 514	84 380	808 894	4 032 413

8 Personalkosten 1997
Nach Beschäftigtengrößenklassen
1 000 DM

Beschäftigte von ... bis ...	Bruttolohn- und -gehaltssumme					Sozialkosten			Personal- kosten insgesamt
	Bruttolohn- und -gehaltssumme (ohne Heimarbeiterlöhne)			Brutto- lohnsumme für Heim- arbeiter	Bruttolohn- und gehaltssumme (einschl. Heimarbeiter- löhne)	Gesetzliche	Sonstige	zusammen	
	Brutto- lohnsumme (ohne Heim- arbeiter- löhne)	Brutto- gehalt- summe	zusammen						
26.62 Herstellung von Gipserzeugnissen f.den Bau									
Insgesamt	109 792	126 539	236 331	-	236 331	48 409	17 312	65 721	302 052
26.63 Herstellung von Transportbeton									
Insgesamt	439 756	344 339	784 095	-	784 095	167 289	17 245	184 534	968 629
26.64 Herstellung von Mörtel									
Insgesamt	145 842	294 840	440 682	-	440 682	92 056	19 963	112 020	552 702
26.65 Herstellung von Faserzementwaren									
Insgesamt	124 372	113 448	237 819	560	238 380	55 642	11 406	67 048	305 428
26.66 Herstellung v. Erzeugnissen a.Beton,Zement u. Gips ang									
Insgesamt	98 322	79 610	177 932	-	177 932	37 150	5 970	43 121	221 052
26.70 Be- und Verarbeitung von Natursteinen ang									
Insgesamt	244 213	132 339	376 552	-	376 552	86 013	12 848	98 861	475 413
26.8 Herstellung von sonstigen Mineralerzeugnissen									
20 - 49	46 734	51 610	98 344	-	98 344	20 533	1 279	21 812	120 156
50 - 99	78 634	95 056	173 690	-	173 690	34 862	6 553	41 415	215 104
100 - 199	121 970	89 488	211 438	-	211 438	44 361	6 479	50 840	262 277
200 - 499	186 843	194 776	381 619	-	381 619	80 067	15 384	95 451	477 070
500 und mehr	298 664	218 896	517 560	-	517 560	105 149	20 130	125 280	642 840
Insgesamt	732 844	649 806	1 382 650	-	1 382 650	284 972	49 825	334 797	1 717 447
26.81 Herst. v. Mühl-,Polier- u. ä.Steinen,Schleifwerkzeugen									
Insgesamt	282 532	242 385	524 917	-	524 917	105 805	15 875	121 680	646 597
26.82 Herstellung von Mineralerzeugnissen ang									
Insgesamt	450 312	407 420	857 733	-	857 733	179 167	33 950	213 117	1 070 850
DJ Metallerzeugung und -bearb.,Herst. von Metallerzeugnissen									
20 - 49	3 726 063	1 822 133	5 548 196	10 672	5 558 869	1 111 683	71 397	1 183 080	6 741 949
50 - 99	4 133 356	2 267 603	6 400 959	8 079	6 409 038	1 297 158	104 039	1 401 197	7 810 235
100 - 199	4 503 011	2 736 493	7 239 505	14 958	7 254 463	1 499 577	191 644	1 691 221	8 945 683
200 - 499	6 274 563	3 871 567	10 146 130	13 105	10 159 235	2 096 351	283 535	2 379 885	12 539 121
500 - 999	4 101 467	2 611 228	6 712 695	3 533	6 716 228	1 380 402	247 282	1 627 684	8 343 913
1000 und mehr	9 424 817	6 246 028	15 670 845	2 343	15 673 188	3 232 476	1 041 890	4 274 366	19 947 554
Insgesamt	32 163 277	19 555 052	51 718 329	52 691	51 771 021	10 617 647	1 939 787	12 557 433	64 328 454
27 Metallerzeugung und -bearbeitung									
20 - 49	317 954	153 265	471 219	429	471 648	96 595	6 317	102 913	574 561
50 - 99	580 878	290 129	871 007	1 059	872 065	179 520	14 941	194 461	1 066 526
100 - 199	975 858	513 757	1 489 615	224	1 489 839	320 694	40 459	361 153	1 850 992
200 - 499	1 831 651	974 015	2 805 666	360	2 806 027	585 912	92 278	678 190	3 484 217
500 - 999	1 398 386	703 396	2 101 782	302	2 102 084	445 115	83 539	528 654	2 630 738
1000 und mehr	6 511 589	3 689 894	10 201 482	-	10 201 482	2 146 021	778 337	2 924 358	13 125 841
Insgesamt	11 616 316	6 324 455	17 940 771	2 374	17 943 145	3 773 858	1 015 872	4 789 730	22 732 875
27.10 Erzeugung v. Roheisen,Stahl u. Ferrolegierungen (EGKS)									
Insgesamt	3 875 631	2 093 031	5 968 662	-	5 968 662	1 288 659	527 686	1 816 345	7 785 007
27.2 Herstellung von Rohren									
20 - 49	71 247	40 016	111 262	149	111 411	21 874	1 695	23 569	134 980
50 - 99	79 060	55 810	134 870	123	134 993	26 432	3 515	29 948	164 941
100 - 199	123 839	80 715	204 554	17	204 571	42 121	9 996	46 117	250 688
200 - 499	252 402	131 182	383 584	-	383 584	82 580	9 533	92 113	475 698
500 - 999	265 082	124 763	389 845	-	389 845	81 539	31 625	113 164	503 009
1000 und mehr	935 590	475 521	1 411 112	-	1 411 112	292 645	70 418	363 064	1 774 175
Insgesamt	1 727 219	908 008	2 635 227	288	2 635 515	547 192	120 783	667 975	3 303 491
27.21 Herstellung von Rohren und Rohrstücken a.Guß Eisen									
Insgesamt	325 145	186 397	511 542	-	511 542	108 570	52 910	161 480	673 022
27.22 Herst. v. Stahlrohren u. Rohrstücken a. Eisen u. Stahl									
Insgesamt	1 402 074	721 610	2 123 684	288	2 123 973	438 622	67 873	506 496	2 630 468

8 Personalkosten 1997
Nach Beschäftigtengrößtenklassen

1 000 DM

Beschäftigte von ... bis ...	Bruttolohn- und -gehaltssumme					Sozialkosten			Personal- kosten insgesamt
	Bruttolohn- und -gehaltssumme (ohne Heimarbeiterlöhne)			Brutto- lohnsumme für Heim- arbeiter	Bruttolohn- und gehaltssumme (einschl. Heimarbeiter- löhne)	Gesetzliche	Sonstige	zusammen	
	Brutto- lohnsumme (ohne Heim- arbeiter- löhne)	Brutto- gehalt- summe	zusammen						
27.3 Sonst. erste Bearb.von Eisen,Stahl,Herst. von Ferroleg.									
20 - 49	53 045	24 966	78 011	-	78 011	16 361	855	17 216	95 227
50 - 99	89 912	54 207	144 120	-	144 120	29 904	3 881	33 785	177 904
100 - 199	174 510	90 447	264 957	-	264 957	57 372	7 246	64 619	329 576
200 - 499	260 876	161 789	422 665	-	422 665	87 803	11 755	99 558	522 223
500 und mehr	148 881	89 935	238 815	-	238 815	51 910	8 432	60 342	299 158
Insgesamt	727 224	421 344	1 148 568	-	1 148 568	243 351	32 169	275 520	1 424 088
27.31 Herstellung von Blankstahl									
Insgesamt	72 774	39 744	112 518	-	112 518	23 910	5 237	29 147	141 665
27.32 Herstellung von Kaltband unter 500 mm Breite									
Insgesamt	302 980	199 390	502 369	-	502 369	105 764	15 292	121 056	623 425
27.33 Herstellung von Kaltprofilen									
Insgesamt	55 269	33 851	89 119	-	89 119	17 299	1 390	18 689	107 809
27.34 Herstellung von gezogenem Draht									
Insgesamt	222 108	96 391	318 499	-	318 499	69 639	7 458	77 097	395 596
27.35 Erste Bearb.v. Eisen u. Stahl ang, Herst. v. Ferroleg.									
Insgesamt	74 094	51 968	126 062	-	126 062	26 739	2 792	29 531	155 593
27.4 Erzeugung und erste Bearbeitung von NE-Metallen									
20 - 49	41 211	23 061	64 272	252	64 524	12 555	850	13 405	77 929
50 - 99	85 131	50 132	135 263	252	135 515	27 711	2 807	30 518	166 033
100 - 199	196 692	118 451	315 142	-	315 142	67 908	11 545	79 453	394 595
200 - 499	487 015	306 822	793 837	-	793 837	163 001	36 298	199 299	993 136
500 - 999	411 131	261 802	672 933	-	672 933	141 039	25 600	166 639	839 572
1000 und mehr	1 439 403	1 080 763	2 520 166	-	2 520 166	496 758	167 297	664 056	3 184 222
Insgesamt	2 660 583	1 841 031	4 501 613	504	4 502 117	908 972	244 398	1 153 370	5 655 487
27.41 Erzeugung und erste Bearbeitung von Edelmetallen									
Insgesamt	51 652	97 317	148 970	418	149 388	28 959	8 056	37 015	186 403
27.42 Erzeugung und erste Bearbeitung von Aluminium									
20 - 49	13 078	6 890	19 968	-	19 968	4 071	61	4 132	24 100
50 - 99	41 507	23 743	65 250	-	65 250	13 033	1 263	14 296	79 547
100 - 199	102 763	57 620	160 383	-	160 383	33 228	3 419	36 647	197 030
200 - 499	253 309	150 693	404 002	-	404 002	82 001	16 573	98 575	502 576
500 und mehr	924 832	629 196	1 554 028	-	1 554 028	308 498	109 557	418 056	1 972 084
Insgesamt	1 335 490	868 142	2 203 631	-	2 203 631	440 832	130 874	571 706	2 775 337
27.43 Erzeugung und erste Bearbeitung von Blei,Zinn und Zinn									
Insgesamt	184 470	117 333	301 803	-	301 803	64 846	14 478	79 323	381 126
27.44 Erzeugung und erste Bearbeitung von Kupfer									
20 - 99	31 470	17 287	48 757	85	48 842	9 811	1 022	10 833	59 675
100 - 499	153 114	77 779	230 893	-	230 893	48 683	8 511	57 195	288 087
500 und mehr	759 666	549 327	1 308 994	-	1 308 994	261 256	63 740	324 996	1 633 990
Insgesamt	944 250	644 393	1 588 643	85	1 588 728	319 751	73 273	393 024	1 981 752
27.45 Erzeugung und erste Bearbeitung von sonst. NE-Metallen									
Insgesamt	144 721	113 845	258 567	-	258 567	54 584	17 717	72 302	330 868
27.5 Gießereindustrie									
20 - 49	146 315	62 335	208 650	28	208 679	43 933	2 859	46 792	255 471
50 - 99	318 580	125 671	444 251	684	444 935	92 422	4 290	96 712	541 647
100 - 199	436 928	196 773	633 701	207	633 908	137 959	16 674	154 633	788 541
200 - 499	719 088	312 560	1 031 648	360	1 032 009	216 506	27 555	244 061	1 276 070
500 - 999	335 056	114 016	449 072	302	449 374	94 789	14 355	109 144	558 518
1000 und mehr	669 692	249 687	919 379	-	919 379	200 076	25 101	225 177	1 144 556
Insgesamt	2 625 680	1 061 041	3 686 701	1 582	3 688 283	785 684	90 835	876 520	4 564 802
27.51 Eisengießerei									
20 - 99	160 004	61 089	221 093	-	221 093	48 437	2 261	50 698	271 791
100 - 199	213 657	90 756	304 413	-	304 413	67 007	10 947	77 954	382 367
200 - 499	267 665	128 587	396 253	-	396 253	85 872	12 181	98 053	494 306
500 - 999	150 807	39 591	190 398	-	190 398	42 400	4 221	46 622	237 020
1000 und mehr	521 280	177 299	698 580	-	698 580	153 123	22 068	175 191	873 771
Insgesamt	1 313 414	497 323	1 810 737	-	1 810 737	396 840	51 678	448 518	2 259 254
27.52 Stahlgießerei									
Insgesamt	265 698	142 493	408 191	-	408 191	85 675	12 520	98 195	506 387

8 Personalkosten 1997
Nach Beschäftigtengroßenklassen

1 000 DM

Beschäftigte von ... bis ...	Bruttolohn- und -gehaltssumme					Sozialkosten			Personal- kosten insgesamt
	Bruttolohn- und -gehaltssumme (ohne Heimarbeiterlöhne)			Brutto- lohnsumme für Heim- arbeiter	Bruttolohn- und gehaltssumme (einschl. Heimarbeiter- löhne)	Gesetzliche	Sonstige	zusammen	
	Brutto- lohnsumme (ohne Heim- arbeiter- löhne)	Brutto- gehalt- summe	zusammen						
27.53 Leichtmetallgießerei									
20 - 99	221 089	92 911	314 000	294	314 294	63 380	3 769	67 148	381 442
100 - 499	411 278	150 981	562 259	207	562 466	116 378	9 090	125 468	687 933
500 und mehr	234 739	85 915	320 655	-	320 655	67 167	6 340	73 507	394 162
Insgesamt	867 107	329 807	1 196 914	501	1 197 414	246 925	19 198	266 123	1 463 537
27.54 Buntmetallgießerei									
Insgesamt	179 441	91 419	270 860	1 081	271 940	56 245	7 439	63 684	335 624
28 Herstellung von Metallerzeugnissen									
20 - 49	3 408 109	1 668 868	5 076 977	10 243	5 087 221	1 015 088	65 079	1 080 167	6 167 388
50 - 99	3 552 478	1 977 474	5 529 952	7 020	5 536 972	1 117 638	89 099	1 206 736	6 743 709
100 - 199	3 527 153	2 222 737	5 749 890	14 734	5 764 624	1 178 883	151 185	1 330 067	7 094 631
200 - 499	4 442 911	2 897 552	7 340 464	12 745	7 353 209	1 510 438	191 257	1 701 695	9 054 903
500 - 999	2 703 081	1 907 832	4 610 913	3 231	4 614 144	935 287	163 743	1 099 030	5 713 175
1000 und mehr	2 913 228	2 556 134	5 469 363	2 343	5 471 706	1 086 455	263 553	1 350 008	6 821 713
Insgesamt	20 546 961	13 230 597	33 777 558	50 318	33 827 876	6 843 789	923 915	7 767 703	41 595 579
28.1 Stahl- und Leichtmetallbau									
20 - 49	1 162 221	577 875	1 740 096	670	1 740 766	363 172	22 097	385 269	2 126 034
50 - 99	986 906	641 945	1 628 850	250	1 629 100	336 170	25 495	361 665	1 990 766
100 - 199	741 374	550 739	1 292 112	23	1 292 135	276 440	33 906	310 346	1 602 481
200 - 499	708 390	597 184	1 305 573	1 602	1 307 175	267 381	28 186	295 567	1 602 742
500 - 999	288 194	224 116	512 309	-	512 309	108 992	17 998	126 990	639 299
1000 und mehr	303 100	418 352	721 451	-	721 451	145 781	35 569	181 351	902 802
Insgesamt	4 190 183	3 010 210	7 200 392	2 544	7 202 936	1 497 936	163 251	1 661 187	8 864 124
28.11 Herstellung von Stahl- und Leichtmetallkonstruktionen									
20 - 99	1 595 687	906 002	2 501 689	775	2 502 464	518 914	37 676	556 590	3 059 054
100 - 199	577 362	426 028	1 003 390	13	1 003 403	215 456	23 542	238 998	1 242 401
200 - 499	542 666	470 993	1 013 658	1 423	1 015 081	210 420	23 194	233 614	1 248 695
500 und mehr	490 179	582 081	1 072 260	-	1 072 260	219 513	45 814	265 327	1 337 587
Insgesamt	3 205 894	2 385 103	5 590 997	2 210	5 593 207	1 164 303	130 227	1 294 530	6 887 737
28.12 Herst. von Ausbauelementen aus Stahl und Leichtmetall									
20 - 99	553 439	313 818	867 258	145	867 403	180 428	9 916	190 344	1 057 746
100 - 199	164 011	124 711	288 722	9	288 732	60 984	10 364	71 348	360 080
200 - 499	165 724	126 191	291 915	179	292 094	56 960	4 992	61 952	354 046
500 und mehr	101 114	60 386	161 501	-	161 501	35 261	7 753	43 013	204 514
Insgesamt	984 289	625 107	1 609 395	334	1 609 729	333 633	33 024	366 658	1 976 387
28.2 Kessel- und Behälterbau (ohne Herst. von Dampfkesseln)									
20 - 99	213 970	137 682	351 652	-	351 652	72 249	3 096	75 345	426 998
100 und mehr	870 065	770 635	1 640 700	-	1 640 700	346 706	36 591	383 298	2 023 997
Insgesamt	1 084 035	908 317	1 992 352	-	1 992 352	418 956	39 687	458 643	2 450 995
28.21 Herstellung von Tanks und Sammelbehältern									
Insgesamt	463 114	263 722	726 836	-	726 836	153 859	11 105	164 964	891 800
28.22 Herstellung von Zentralheizungsheizkörpern u. -kesseln									
Insgesamt	620 921	644 595	1 265 516	-	1 265 516	265 097	28 582	293 679	1 559 195
28.30 Herstellung v. Dampfkesseln (oh. Zentralheizungskessel)									
20 - 99	298 659	115 726	414 385	47	414 432	89 367	6 779	96 146	510 578
100 - 499	507 470	349 062	856 531	-	856 531	176 921	25 054	201 975	1 058 506
500 und mehr	679 628	713 421	1 393 049	-	1 393 049	258 247	84 693	342 940	1 735 988
Insgesamt	1 485 757	1 178 208	2 663 965	47	2 664 012	524 535	116 525	641 060	3 305 072
28.40 Herstellung v. Schmiede-, Preß-, Zieh-, Stanzteilen u. ä.									
20 - 49	280 621	122 363	402 983	745	403 728	80 610	4 226	84 836	488 565
50 - 99	410 924	180 038	590 962	144	591 106	112 377	13 375	125 753	716 858
100 - 199	504 486	277 277	781 763	1 571	783 334	159 537	28 737	188 274	971 608
200 - 499	786 481	360 469	1 146 950	3 056	1 150 006	238 582	29 022	267 605	1 417 611
500 - 999	422 845	200 161	623 005	763	623 768	130 452	18 128	148 580	772 348
1000 und mehr	462 130	213 928	676 058	90	676 149	139 813	29 186	168 999	845 148
Insgesamt	2 867 487	1 354 235	4 221 722	6 368	4 228 091	861 372	122 675	984 047	5 212 137
28.5 Oberflächenveredlung, Wärmebehandlung, Mechanik ang									
20 - 49	767 284	334 154	1 101 438	401	1 101 839	210 507	13 669	224 176	1 326 015
50 - 99	652 106	249 396	901 502	749	902 252	179 981	10 934	190 915	1 093 166
100 und mehr	901 900	373 815	1 275 714	8 609	1 284 324	258 642	23 305	281 947	1 566 271
Insgesamt	2 321 289	957 365	3 278 654	9 760	3 288 414	649 130	47 908	697 038	3 985 452
28.51 Oberflächenveredlung und Wärmebehandlung									
Insgesamt	1 192 798	507 413	1 700 211	1 212	1 701 423	334 868	24 610	359 478	2 060 901

8 Personalkosten 1997
Nach Beschäftigtengrößenklassen

1 000 DM

Beschäftigte von ... bis ...	Bruttolohn- und -gehaltssumme					Sozialkosten			Personal- kosten insgesamt
	Bruttolohn- und -gehaltssumme (ohne Heimarbeiterlöhne)			Brutto- lohnsumme für Heim- arbeiter	Bruttolohn- und gehaltssumme (einschl. Heimarbeiter- löhne)	Gesetzliche	Sonstige	zusammen	
	Brutto- lohnsumme (ohne Heim- arbeiter- löhne)	Brutto- gehalt- summe	zusammen						
28.52 Mechanik ang									
Insgesamt	1 128 491	449 952	1 578 443	8 548	1 586 991	314 261	23 299	337 560	1 924 551
28.6 Herst. v. Schneidw.,Werkzeug.,Schlossern und Beschlägen									
20 - 99	918 217	549 450	1 467 667	7 952	1 475 619	292 662	19 602	312 264	1 787 883
100 - 499	1 294 497	873 977	2 168 474	4 999	2 173 473	432 958	70 482	503 440	2 676 913
500 und mehr	1 465 855	1 156 768	2 622 622	406	2 623 029	520 218	99 066	619 283	3 242 312
Insgesamt	3 678 569	2 580 195	6 258 763	13 357	6 272 120	1 245 837	189 150	1 434 988	7 707 108
28.61 Herstellung von Schneidwaren und Bestecken									
20 - 99	60 144	40 405	100 549	3 541	104 090	20 074	2 301	22 376	126 465
100 und mehr	140 131	131 664	271 795	2 817	274 612	51 067	24 236	75 303	349 915
Insgesamt	200 274	172 069	372 343	6 358	378 701	71 142	26 538	97 679	476 380
28.62 Herstellung von Werkzeugen									
20 - 99	651 277	380 072	1 031 349	1 438	1 032 787	204 368	14 095	218 463	1 251 251
100 und mehr	1 287 408	941 657	2 229 065	1 784	2 230 849	443 461	70 645	514 106	2 744 955
Insgesamt	1 938 685	1 321 729	3 260 414	3 222	3 263 636	647 830	84 739	732 569	3 996 205
28.63 Herstellung von Schlossern und Beschlägen									
20 - 49	65 696	30 327	96 023	2 521	98 544	19 303	1 036	20 339	118 883
50 - 99	141 100	98 645	239 746	452	240 197	48 917	2 170	51 086	291 284
100 - 499	493 941	325 838	819 780	398	820 178	163 476	25 419	188 895	1 009 072
500 und mehr	838 872	631 586	1 470 458	406	1 470 864	295 171	49 248	344 419	1 815 283
Insgesamt	1 539 610	1 086 396	2 626 006	3 777	2 629 783	526 866	77 873	604 739	3 234 522
28.7 Herstellung von sonstigen Eisen-,Blech- und Metallwaren									
20 - 49	575 294	314 855	890 149	3 214	893 363	173 425	10 690	184 115	1 077 478
50 - 99	694 386	422 859	1 117 245	3 092	1 120 337	222 205	24 214	246 419	1 366 756
100 - 199	951 823	654 091	1 605 914	5 646	1 611 560	324 331	34 973	359 304	1 970 864
200 - 499	1 184 696	819 137	2 003 833	2 380	2 006 213	411 691	54 848	466 539	2 472 751
500 und mehr	1 513 443	1 031 126	2 544 569	3 909	2 548 478	514 371	119 993	634 364	3 182 842
Insgesamt	4 919 641	3 242 068	8 161 709	18 241	8 179 950	1 646 023	244 718	1 890 741	10 070 691
28.71 Herstellung von Behältern a.Eisen und Stahl									
Insgesamt	134 077	60 977	195 054	-	195 054	42 642	4 885	47 527	242 581
28.72 Herstellung v. Verpackungen u. Verschlüssen aus Metall									
Insgesamt	696 332	395 881	1 092 213	1 148	1 093 361	216 419	56 153	272 572	1 365 932
28.73 Herstellung von Drahtwaren									
Insgesamt	478 961	322 533	801 494	1 354	802 847	159 039	22 793	181 831	984 679
28.74 Herstellung von Schrauben,Nieten,Ketten und Federn									
20 - 99	424 628	239 475	664 103	2 865	666 968	128 304	11 455	139 759	806 727
100 - 499	645 063	424 067	1 069 130	1 817	1 070 947	217 239	26 159	243 399	1 314 346
500 und mehr	382 676	207 387	590 063	3 535	593 598	122 520	27 923	150 442	744 040
Insgesamt	1 452 367	870 929	2 323 296	8 217	2 331 513	468 062	65 537	533 600	2 865 113
28.75 Herstellung von Eisen-,Blech- und Metallwaren ang									
20 - 99	630 437	367 878	998 315	2 404	1 000 718	199 872	16 447	216 319	1 217 038
100 - 499	826 559	654 165	1 480 724	4 855	1 485 579	302 833	36 215	339 048	1 824 627
500 und mehr	700 909	569 706	1 270 614	264	1 270 878	257 156	42 688	299 843	1 570 721
Insgesamt	2 157 905	1 591 748	3 749 653	7 523	3 757 176	759 861	95 350	855 211	4 612 386
DK Maschinenbau									
20 - 49	2 442 270	1 972 604	4 414 874	3 005	4 417 879	857 753	77 238	934 991	5 352 870
50 - 99	3 202 152	3 038 470	6 240 622	3 248	6 243 870	1 222 402	112 820	1 335 221	7 579 091
100 - 199	3 958 065	4 192 019	8 150 084	4 383	8 154 467	1 614 898	181 998	1 796 896	9 951 363
200 - 499	6 649 385	7 474 336	14 123 721	5 061	14 128 782	2 779 381	416 024	3 195 405	17 324 187
500 - 999	4 405 721	5 192 141	9 597 862	2 071	9 599 933	1 880 398	434 239	2 314 637	11 914 570
1000 und mehr	12 314 510	12 513 691	24 828 201	356	24 828 557	4 754 145	1 324 885	6 079 030	30 907 587
Insgesamt	32 972 103	34 383 261	67 355 364	18 123	67 373 487	13 108 977	2 547 203	15 656 180	83 029 667
29 Maschinenbau									
20 - 49	2 442 270	1 972 604	4 414 874	3 005	4 417 879	857 753	77 238	934 991	5 352 870
50 - 99	3 202 152	3 038 470	6 240 622	3 248	6 243 870	1 222 402	112 820	1 335 221	7 579 091
100 - 199	3 958 065	4 192 019	8 150 084	4 383	8 154 467	1 614 898	181 998	1 796 896	9 951 363
200 - 499	6 649 385	7 474 336	14 123 721	5 061	14 128 782	2 779 381	416 024	3 195 405	17 324 187
500 - 999	4 405 721	5 192 141	9 597 862	2 071	9 599 933	1 880 398	434 239	2 314 637	11 914 570
1000 und mehr	12 314 510	12 513 691	24 828 201	356	24 828 557	4 754 145	1 324 885	6 079 030	30 907 587
Insgesamt	32 972 103	34 383 261	67 355 364	18 123	67 373 487	13 108 977	2 547 203	15 656 180	83 029 667

8 Personalkosten 1997
Nach Beschäftigtengrößenklassen

1 000 DM

Beschäftigte von ... bis ...	Bruttolohn- und -gehaltsumme					Sozialkosten			Personal- kosten insgesamt
	Bruttolohn- und -gehaltsumme (ohne Heimarbeiterlöhne)			Brutto- lohnsumme für Heim- arbeiter	Bruttolohn- und gehaltsumme (einschl. Heimarbeiter- löhne)	Gesetzliche	Sonstige	zusammen	
	Brutto- lohnsumme (ohne Heim- arbeiter- löhne)	Brutto- gehalt- summe	zusammen						
29.1 H. v. Maschinen f.d.Erzeug. u. Nutzung v. mech. Energie									
20 - 49	320 874	263 724	584 598	516	585 114	112 676	9 130	121 806	706 920
50 - 99	494 485	485 488	979 973	201	980 174	194 527	15 896	210 423	1 190 597
100 - 199	757 117	734 604	1 491 721	2 154	1 493 875	293 949	40 274	334 223	1 828 098
200 - 499	1 535 787	1 503 210	3 038 997	1 417	3 040 413	600 531	100 182	700 713	3 741 127
500 - 999	1 047 375	1 063 599	2 110 973	607	2 111 581	419 110	106 305	525 416	2 636 997
1000 und mehr	3 532 349	3 230 701	6 763 050	-	6 763 050	1 315 348	358 757	1 674 105	8 437 155
Insgesamt	7 687 986	7 281 326	14 969 311	4 895	14 974 206	2 936 141	630 546	3 566 687	18 540 893
29.11 H. v. Verbr.-Motoren u.Turbinen(oh.Luft-Straßenfahrz.)									
20 - 99	31 583	39 437	71 020	-	71 020	14 522	867	15 389	86 409
100 - 499	74 598	136 462	211 060	-	211 060	40 060	9 262	49 322	260 382
500 und mehr	809 095	1 044 191	1 853 286	-	1 853 286	354 166	110 236	464 403	2 317 688
Insgesamt	915 277	1 220 089	2 135 366	-	2 135 366	408 748	120 365	529 113	2 664 479
29.12 Herstellung von Pumpen und Kompressoren									
20 - 49	114 312	100 955	215 267	-	215 267	40 229	4 251	44 480	259 747
50 - 99	120 653	158 785	279 438	-	279 438	56 333	6 813	63 146	342 584
100 - 199	240 941	247 833	488 773	459	489 232	97 934	15 867	113 800	603 032
200 - 499	570 881	614 507	1 185 388	791	1 186 179	235 096	29 020	264 116	1 450 295
500 - 999	285 489	286 157	571 646	-	571 646	114 275	33 311	147 586	719 232
1000 und mehr	474 400	488 363	962 764	-	962 764	186 236	43 043	229 280	1 192 043
Insgesamt	1 806 675	1 896 600	3 703 276	1 250	3 704 526	730 104	132 305	862 408	4 566 934
29.13 Herstellung von Armaturen									
20 - 99	261 797	258 216	520 014	691	520 704	100 677	6 763	107 441	628 145
100 - 499	654 789	670 978	1 325 767	2 090	1 327 858	256 621	49 031	305 651	1 633 509
500 - 999	273 049	336 422	609 471	478	609 949	121 101	29 355	150 455	760 404
1000 und mehr	851 935	1 027 266	1 879 201	-	1 879 201	355 493	85 914	441 407	2 320 607
Insgesamt	2 041 571	2 292 882	4 334 453	3 259	4 337 712	833 892	171 062	1 004 954	5 342 666
29.14 Herst.v. Lagern,Getrieben,Zahnradern,Antriebs-elementen									
20 - 99	287 013	191 819	478 831	26	478 858	95 442	6 332	101 774	580 632
100 - 199	236 229	192 731	428 960	20	428 980	86 965	9 375	96 341	525 321
200 - 499	515 466	375 303	890 769	210	890 979	177 804	27 901	205 705	1 096 685
500 - 999	351 259	218 050	569 309	129	569 438	114 598	27 229	141 827	711 265
1000 und mehr	1 534 496	893 852	2 428 348	-	2 428 348	488 588	135 975	624 563	3 052 911
Insgesamt	2 924 463	1 871 754	4 796 217	386	4 796 603	963 397	206 814	1 170 211	5 966 814
29.2 Herst.v. sonstigen Maschinen f.unspezifische Verwendung									
20 - 49	761 376	610 089	1 371 465	134	1 371 599	266 673	19 501	286 174	1 657 773
50 - 99	895 069	1 044 594	1 939 663	800	1 940 463	373 067	33 258	406 325	2 346 788
100 - 199	1 028 695	1 211 909	2 240 605	273	2 240 878	447 428	53 561	500 989	2 741 866
200 - 499	1 787 840	2 016 358	3 804 199	877	3 805 075	749 137	87 599	836 736	4 641 812
500 - 999	992 332	1 238 857	2 231 190	1 157	2 232 347	436 132	112 972	549 104	2 781 451
1000 und mehr	2 707 629	2 690 299	5 397 928	-	5 397 928	1 052 593	273 295	1 325 888	6 723 816
Insgesamt	8 172 943	8 812 106	16 985 049	3 241	16 988 290	3 325 030	580 186	3 905 216	20 893 506
29.21 Herstellung von öfen und Brennern									
20 - 99	80 931	112 564	193 494	-	193 494	37 346	3 680	41 027	234 521
100 - 499	137 387	237 314	374 701	928	375 629	72 690	8 628	81 319	456 948
500 und mehr	95 420	201 889	297 309	-	297 309	58 521	35 898	94 419	391 728
Insgesamt	313 738	551 766	865 504	928	866 432	168 557	48 207	216 764	1 083 196
29.22 Herstellung von Hebezeugen und Fördermitteln									
20 - 99	674 661	531 262	1 205 924	60	1 205 983	233 051	15 913	248 965	1 454 948
100 - 499	878 528	982 643	1 861 172	145	1 861 317	371 226	37 649	408 875	2 270 192
500 und mehr	1 354 682	1 127 240	2 481 921	-	2 481 921	492 756	109 377	602 133	3 084 055
Insgesamt	2 907 872	2 641 145	5 549 017	205	5 549 222	1 097 034	162 939	1 259 973	6 809 195
29.23 Herst. v. kälte- u. lufttechn.Erzeugn.f.gewerbl.Zwecke									
20 - 49	153 689	123 343	277 032	134	277 166	54 874	5 952	60 826	337 992
50 - 99	209 894	250 437	460 331	43	460 374	91 910	9 140	101 051	561 425
100 - 199	224 930	249 946	474 876	31	474 907	97 939	9 888	107 827	582 734
200 - 499	302 770	424 648	727 419	-	727 419	144 881	19 316	164 197	891 616
500 - 999	233 885	289 310	523 195	-	523 195	98 378	15 339	113 717	636 913
1000 und mehr	729 762	747 202	1 476 964	-	1 476 964	280 475	95 974	376 449	1 853 413
Insgesamt	1 854 931	2 084 886	3 939 817	208	3 940 025	768 458	155 609	924 068	4 864 092
29.24 Herstellung v.Maschinen f.unspezifische Verwendung ang									
20 - 99	537 270	637 077	1 174 347	697	1 175 044	222 558	18 073	240 632	1 415 676
100 - 199	424 768	509 784	934 552	-	934 552	182 102	29 890	211 992	1 146 544
200 - 499	848 153	823 932	1 672 084	46	1 672 130	327 726	35 789	363 515	2 035 645
500 - 999	330 679	476 355	807 034	1 157	808 192	156 155	28 853	185 007	993 199
1000 und mehr	955 533	1 087 161	2 042 694	-	2 042 694	402 440	100 826	503 266	2 545 960
Insgesamt	3 096 402	3 534 309	6 630 712	1 900	6 632 612	1 290 981	213 431	1 504 411	8 137 023
29.3 Herstellung v. land- u. forstwirtschaftlichen Maschinen									
Insgesamt	1 164 954	774 126	1 939 081	587	1 939 667	388 801	88 306	477 106	2 416 774

8 Personalkosten 1997
Nach Beschäftigtengrößtenklassen

1 000 DM

Beschäftigte von ... bis ...	Bruttolohn- und -gehaltssumme					Sozialkosten			Personal- kosten insgesamt
	Bruttolohn- und -gehaltssumme (ohne Heimarbeiterlöhne)			Brutto- lohnsumme für Heim- arbeiter	Bruttolohn- und gehaltssumme (einschl. Heimarbeiter- löhne)	Gesetzliche	Sonstige	zusammen	
	Brutto- lohnsumme (ohne Heim- arbeiter- löhne)	Brutto- gehalt- summe	zusammen						
29.31 Herstellung von Ackerschleppern									
Insgesamt	248 207	141 989	390 196	-	390 196	78 503	28 655	107 158	497 354
29.32 Herstellung von sonstigen land- und forstw.Maschinen									
Insgesamt	916 747	632 138	1 548 885	587	1 549 472	310 297	59 651	369 948	1 919 420
29.40 Herstellung von Werkzeugmaschinen									
20 - 49	342 211	297 973	640 183	1 294	641 477	121 371	12 457	133 828	775 305
50 - 99	493 187	420 704	913 891	556	914 447	177 314	23 896	201 210	1 115 657
100 - 199	572 233	660 767	1 233 000	-	1 233 000	246 193	24 241	270 433	1 503 433
200 - 499	984 358	1 295 662	2 280 021	394	2 280 415	444 193	85 388	529 581	2 809 996
500 - 999	572 935	709 532	1 282 467	-	1 282 467	245 368	37 282	282 650	1 565 117
1000 und mehr	734 216	864 106	1 598 322	-	1 598 322	296 324	67 676	364 000	1 962 322
Insgesamt	3 699 140	4 248 744	7 947 884	2 243	7 950 127	1 530 763	250 939	1 781 702	9 731 830
29.5 H. v. Maschinen f. sonstige bestimmte Wirtschaftszweige									
20 - 49	921 429	726 231	1 647 661	831	1 648 492	322 342	32 929	355 270	2 003 762
50 - 99	1 158 727	941 843	2 100 571	905	2 101 476	416 870	32 722	449 592	2 551 068
100 - 199	1 345 889	1 363 044	2 708 933	811	2 709 744	532 191	52 468	584 659	3 294 403
200 - 499	1 778 338	2 214 553	3 992 891	2 374	3 995 265	778 849	121 022	899 871	4 895 136
500 - 999	1 299 196	1 722 261	3 021 457	93	3 021 550	593 359	134 184	727 543	3 749 093
1000 und mehr	2 775 651	3 560 727	6 336 378	356	6 336 735	1 195 128	287 916	1 483 044	7 819 778
Insgesamt	9 279 230	10 528 661	19 807 891	5 371	19 813 262	3 838 739	661 239	4 499 978	24 313 240
29.51 H.v. Masch.f.d.Metallerzeug.,Walzwerkseinr.,Gießmasch.									
Insgesamt	401 999	952 793	1 354 792	-	1 354 792	242 824	52 776	295 600	1 650 391
29.52 Herstellung von Bergwerks-,Bau- und Baustoffmaschinen									
20 - 99	197 892	162 708	360 601	-	360 601	71 351	6 534	77 884	438 485
100 - 499	476 919	517 488	994 407	-	994 407	202 139	29 573	231 712	1 226 119
500 - 999	329 123	483 962	813 085	-	813 085	160 584	33 412	193 996	1 007 081
1000 und mehr	305 110	475 561	780 672	-	780 672	152 115	38 791	190 907	971 578
Insgesamt	1 309 045	1 639 720	2 948 765	-	2 948 765	586 189	108 310	694 499	3 643 264
29.53 H.v. Maschinen f.Ernährungsgewerbe u.Tabakverarbeitung									
20 - 99	206 068	202 657	408 725	9	408 734	82 375	8 892	91 267	500 001
100 - 199	127 247	145 942	273 189	-	273 189	56 113	5 314	61 427	334 617
200 - 499	245 431	312 522	557 954	-	557 954	112 872	21 840	134 712	692 665
500 und mehr	142 418	290 577	432 995	-	432 995	85 908	21 144	107 052	540 047
Insgesamt	721 165	951 697	1 672 863	9	1 672 872	337 268	57 190	394 458	2 067 330
29.54 H.v. Maschinen f.d.Textil-,Bekleidungs- u.Ledergewerbe									
20 - 99	155 722	132 958	288 680	1 078	289 758	57 453	6 001	63 455	353 213
100 - 499	425 504	411 559	837 063	2 034	839 097	168 961	19 715	188 676	1 027 773
500 und mehr	1 006 354	872 389	1 878 744	449	1 879 193	360 053	83 879	443 932	2 323 124
Insgesamt	1 587 580	1 416 906	3 004 487	3 561	3 008 048	586 467	109 595	696 062	3 704 110
29.55 Herstellung von Maschinen für das Papiergewerbe									
Insgesamt	496 681	647 053	1 143 734	10	1 143 744	215 115	29 026	244 141	1 387 885
29.56 Herst. v. Maschinen f. bestimmte Wirtschaftszweige ang									
20 - 99	1 367 514	1 018 057	2 385 570	639	2 386 210	468 837	36 299	505 135	2 891 345
100 - 499	1 570 104	1 880 781	3 450 885	1 151	3 452 037	657 688	79 669	737 357	4 189 394
500 - 999	437 291	583 873	1 021 164	-	1 021 164	200 357	51 749	252 106	1 273 270
1000 und mehr	1 387 851	1 437 780	2 825 631	-	2 825 631	543 994	136 626	680 620	3 506 251
Insgesamt	4 762 760	4 920 491	9 683 251	1 790	9 685 042	1 870 876	304 342	2 175 219	11 860 260
29.60 Herstellung von Waffen und Munition									
Insgesamt	309 007	370 510	679 517	637	680 154	136 308	23 736	160 045	840 198
29.7 Herstellung von Haushaltsgeräten ang									
20 - 49	33 874	30 001	63 874	177	64 052	12 247	1 182	13 429	77 481
50 - 99	68 688	77 603	146 290	381	146 671	28 957	4 271	33 228	179 898
100 - 199	110 589	106 600	217 189	378	217 567	42 545	5 834	48 379	265 947
200 - 499	250 354	183 797	434 151	-	434 151	87 991	8 731	96 722	530 872
500 - 999	162 464	128 510	290 974	213	291 187	59 575	8 356	67 931	359 119
1000 und mehr	2 032 876	1 841 277	3 874 153	-	3 874 153	721 880	283 876	1 005 756	4 879 908
Insgesamt	2 658 844	2 367 788	5 026 631	1 150	5 027 781	953 194	312 251	1 265 445	6 293 226
29.71 Herstellung von elektrischen Haushaltsgeräten									
Insgesamt	2 343 297	2 099 341	4 442 638	1 150	4 443 788	845 454	292 340	1 137 793	5 581 581
29.72 Herst. v. nichtelektrischen Heiz-,Koch- u. ä.Gerät.ang									
Insgesamt	315 546	268 447	583 993	-	583 993	107 740	19 911	127 652	711 645

8 Personalkosten 1997
Nach Beschäftigtengroßenklassen

1 000 DM

Beschäftigte von ... bis ...	Bruttolohn- und -gehaltssumme					Sozialkosten			Personal- kosten insgesamt
	Bruttolohn- und -gehaltssumme (ohne Heimarbeiterlöhne)			Brutto- lohnsumme für Heim- arbeiter	Bruttolohn- und gehaltssumme (einschl. Heimarbeiter- löhne)	Gesetzliche	Sonstige	zusammen	
	Brutto- lohnsumme (ohne Heim- arbeiter- löhne)	Brutto- gehalt- summe	zusammen						
DL H.v.Büromasch., Datenverarb.-Gerät.u.-einr; Elektrotech. usw									
20 - 49	1 618 251	1 618 601	3 236 852	17 304	3 254 156	584 809	64 134	648 944	3 903 100
50 - 99	1 742 591	2 094 776	3 837 367	18 763	3 856 130	728 565	74 261	802 825	4 658 955
100 - 199	2 133 351	2 701 169	4 834 521	33 458	4 867 979	928 913	122 497	1 051 410	5 919 389
200 - 499	3 303 828	4 222 521	7 526 348	31 892	7 558 240	1 450 748	261 719	1 712 467	9 270 707
500 - 999	3 496 432	4 410 045	7 906 477	15 960	7 922 437	1 498 093	338 452	1 836 545	9 758 982
1000 und mehr	10 481 369	25 684 764	36 166 133	21 940	36 188 073	6 298 595	2 650 003	8 948 599	45 136 672
Insgesamt	22 775 821	40 731 876	63 507 698	139 317	63 647 015	11 489 723	3 511 066	15 000 790	78 647 804
30.0 H.v.Büromaschinen, Datenverarb.-Geräten u.Einrichtungen									
20 - 49	28 551	77 291	105 842	48	105 890	18 841	1 684	20 525	126 415
50 - 99	54 904	113 775	168 679	86	168 765	31 745	2 613	34 358	203 123
100 - 199	97 054	178 926	275 980	755	276 734	52 571	8 469	61 040	337 775
200 - 499	80 550	412 477	493 027	353	493 381	87 824	14 702	102 526	595 907
500 - 999	89 321	150 026	239 348	-	239 348	44 577	7 559	52 136	291 483
1000 und mehr	333 954	3 829 037	4 162 991	78	4 163 069	622 491	207 783	830 274	4 993 343
Insgesamt	684 335	4 761 532	5 445 867	1 319	5 447 186	858 048	242 811	1 100 859	6 548 045
30.01 Herstellung von Büromaschinen									
20 - 99	25 889	36 018	61 908	-	61 908	12 354	1 371	13 725	75 633
100 - 499	73 892	133 803	207 695	-	207 695	39 580	4 913	44 493	252 188
500 und mehr	157 526	414 907	572 434	-	572 434	101 587	18 827	120 414	692 848
Insgesamt	257 307	584 729	842 036	-	842 036	153 521	25 111	178 632	1 020 668
30.02 Herst. von Datenverarbeitungsgeräten u. Einrichtungen									
20 - 99	57 566	155 048	212 614	133	212 747	38 232	2 926	41 158	253 905
100 - 499	103 712	457 600	561 312	1 108	562 420	100 815	18 258	119 074	681 494
500 und mehr	265 749	3 564 156	3 829 905	78	3 829 983	565 480	196 515	761 996	4 591 979
Insgesamt	427 027	4 176 804	4 603 831	1 319	4 605 150	704 527	217 700	922 227	5 527 377
31 H. v. Geräten der Elektrizitätserzeugung,-verteilung u.ä.									
20 - 49	602 698	582 277	1 184 974	9 828	1 194 802	220 644	24 906	245 550	1 440 353
50 - 99	886 495	784 937	1 671 432	9 812	1 681 244	324 580	28 687	353 267	2 034 512
100 - 199	1 080 975	1 040 403	2 121 378	21 830	2 143 207	417 049	50 185	467 234	2 610 442
200 - 499	2 027 772	1 990 569	4 018 341	22 494	4 040 836	794 519	137 570	932 089	4 972 924
500 - 999	2 047 337	1 985 881	4 033 218	15 144	4 048 362	786 122	165 591	951 713	5 000 075
1000 und mehr	7 104 837	14 364 091	21 468 927	20 870	21 489 797	3 764 549	1 417 058	5 181 607	26 671 404
Insgesamt	13 750 113	20 748 158	34 498 271	99 978	34 598 249	6 307 464	1 823 997	8 131 460	42 729 709
31.10 Herst. von Elektromotoren, Generatoren, Transformatoren									
20 - 99	347 382	346 243	693 625	3 548	697 173	132 343	13 672	146 015	843 189
100 - 499	722 986	594 653	1 317 639	3 359	1 320 998	258 446	36 003	294 449	1 615 447
500 - 999	435 980	313 668	749 649	158	749 807	150 368	30 740	181 108	930 915
1000 und mehr	384 321	374 375	758 697	690	759 386	147 413	74 144	221 557	980 944
Insgesamt	1 890 670	1 628 940	3 519 609	7 755	3 527 365	688 571	154 559	843 130	4 370 495
31.20 H.v.Elektrizitätsverteilungs- und -schalteinrichtungen									
20 - 49	208 970	246 194	455 163	5 797	460 961	84 201	9 638	93 839	554 799
50 - 99	349 197	359 782	708 980	1 159	710 138	138 211	10 107	148 318	858 456
100 - 499	1 194 722	1 459 619	2 654 340	12 399	2 666 740	514 662	65 904	580 566	3 247 305
500 und mehr	5 654 248	13 529 036	19 183 284	22 933	19 206 217	3 321 725	1 268 343	4 590 068	23 796 285
Insgesamt	7 407 137	15 594 631	23 001 767	42 288	23 044 055	4 058 800	1 353 991	5 412 791	28 456 846
31.30 Herst. von isol. Elektrokabeln,-leitungen und -drähten									
20 - 99	58 590	41 744	100 334	2 103	102 436	18 844	890	19 734	122 171
100 - 499	233 811	151 690	445 500	834	446 334	91 538	32 036	123 574	569 908
500 und mehr	406 889	338 957	745 846	-	745 846	151 759	32 110	183 869	929 715
Insgesamt	759 290	532 390	1 291 680	2 936	1 294 616	262 141	65 036	327 177	1 621 793
31.40 Herstellung von Akkumulatoren und Batterien									
Insgesamt	305 758	276 005	581 763	-	581 763	112 791	30 607	143 398	725 161
31.50 Herstellung von elektrischen Lampen und Leuchten									
20 - 99	250 886	150 863	401 749	2 561	404 310	77 130	8 296	85 427	489 737
100 - 199	95 425	116 625	212 051	449	212 499	39 940	6 861	46 801	259 300
200 - 499	187 804	205 288	393 093	900	393 992	77 736	9 060	86 796	480 789
500 und mehr	574 052	512 269	1 086 322	1 755	1 088 077	205 467	59 892	265 359	1 353 436
Insgesamt	1 108 168	985 046	2 093 214	5 665	2 098 879	400 273	84 109	484 382	2 583 261
31.6 Herstellung von elektrischen Ausrüstungen ang									
20 - 99	257 856	208 333	466 189	4 473	470 662	88 377	10 332	98 709	569 371
100 - 499	577 560	468 408	1 045 968	26 384	1 072 352	214 818	32 402	247 220	1 319 572
500 - 999	438 347	330 902	769 249	4 887	774 136	146 992	34 011	181 002	955 138
1000 und mehr	1 005 327	723 505	1 728 831	5 590	1 734 421	334 700	58 951	393 651	2 128 072
Insgesamt	2 279 090	1 731 147	4 010 237	41 334	4 051 571	784 888	135 695	920 582	4 972 155

8 Personalkosten 1997
Nach Beschäftigtengrößenklassen

1 000 DM

Beschäftigte von ... bis ...	Bruttolohn- und -gehaltssumme					Sozialkosten			Personal- kosten insgesamt
	Bruttolohn- und -gehaltssumme (ohne Heimarbeiterlöhne)			Brutto- lohnsomme für Heim- arbeiter	Bruttolohn- und gehaltssumme (einschl. Heimarbeiter- löhne)	Gesetzliche	Sonstige	zusammen	
	Brutto- lohnsomme (ohne Heim- arbeiter- löhne)	Brutto- gehalt- summe	zusammen						
31.61 Herst. von elektr.Ausrüstg.f.Motoren und Fahrzeuge ang									
20 - 99	38 231	20 544	58 775	2 382	61 157	10 808	609	11 417	72 574
100 - 499	205 542	124 848	330 390	14 607	344 997	66 874	10 749	77 623	422 619
500 und mehr	1 226 301	870 147	2 096 447	10 255	2 106 702	407 293	70 721	478 014	2 584 715
Insgesamt	1 470 073	1 015 538	2 485 611	27 244	2 512 856	484 974	82 079	567 053	3 079 909
31.62 Herstellung von sonstigen elektr.Ausrüstg.ang									
20 - 99	219 626	187 789	407 414	2 090	409 505	77 570	9 722	87 292	496 797
100 - 499	372 018	343 560	715 579	11 776	727 355	147 944	21 653	169 597	896 952
500 und mehr	217 373	184 260	401 633	223	401 856	74 399	22 240	96 640	498 495
Insgesamt	809 017	715 609	1 524 626	14 089	1 538 715	299 914	53 616	353 529	1 892 244
32 Rundfunk-,Fernseh- und Nachrichtentechnik									
20 - 99	250 941	383 582	634 522	2 314	636 837	118 025	11 816	129 840	766 677
100 - 199	231 308	345 634	576 943	2 200	579 143	108 384	8 188	116 572	695 715
200 - 499	423 447	473 743	897 191	6 273	903 463	173 389	20 881	194 270	1 097 733
500 - 999	544 284	734 639	1 278 923	220	1 279 143	234 331	52 372	286 702	1 565 845
1000 und mehr	1 786 560	4 843 710	6 630 270	713	6 630 983	1 165 634	806 163	1 971 797	8 602 781
Insgesamt	3 236 540	6 781 308	10 017 849	11 720	10 029 569	1 799 763	899 420	2 699 182	12 728 751
32.10 Herstellung von elektronischen Bauelementen									
20 - 99	126 330	164 128	290 458	915	291 373	54 070	5 033	59 103	350 476
100 - 199	126 838	151 070	277 909	-	277 909	52 391	2 544	54 935	332 843
200 - 499	219 543	243 095	462 638	5 731	468 369	87 355	7 134	94 489	562 858
500 und mehr	752 775	732 166	1 484 941	171	1 485 112	269 967	70 769	340 736	1 825 848
Insgesamt	1 225 487	1 290 459	2 515 946	6 817	2 522 762	463 782	85 481	549 263	3 072 026
32.20 Herstellung v. nachrichtentechnischen Geräten u. Einr.									
Insgesamt	947 500	3 613 430	4 560 930	1 424	4 562 354	805 894	576 590	1 382 484	5 944 838
32.30 Herst. v. Rundfunk-,Fernseh-,Phono-,videotechn.Geräten									
Insgesamt	1 063 554	1 877 419	2 940 973	3 480	2 944 453	530 086	237 348	767 435	3 711 887
33 Medizin-,Meß-,Steuer- und Regelungstechnik,Optik									
20 - 49	885 799	821 544	1 707 343	6 362	1 713 705	302 298	32 044	334 342	2 048 047
50 - 99	651 453	949 972	1 601 425	7 618	1 609 042	297 241	36 645	333 886	1 942 929
100 - 199	724 014	1 136 207	1 860 221	8 673	1 868 894	350 908	55 855	406 563	2 275 457
200 - 499	772 058	1 345 731	2 117 789	2 772	2 120 561	395 016	88 566	483 582	2 604 143
500 - 999	815 489	1 539 499	2 354 988	596	2 355 584	433 064	112 930	545 994	2 901 579
1000 und mehr	1 256 019	2 647 926	3 903 945	280	3 904 224	745 922	218 998	964 921	4 869 145
Insgesamt	5 104 834	8 440 878	13 545 711	26 300	13 572 011	2 524 449	544 839	3 069 288	16 641 299
33.10 Herst. v. med.Geräten und orthopädischen Vorrichtungen									
20 - 49	614 751	345 857	960 608	4 013	964 620	166 082	18 753	184 836	1 149 456
50 - 99	315 932	314 093	630 025	2 878	632 903	111 896	9 726	121 622	754 525
100 - 199	220 066	253 859	473 925	435	474 360	89 871	9 463	99 334	573 694
200 - 499	254 240	367 973	622 213	1 011	623 225	114 651	24 499	139 149	762 374
500 - 999	280 427	373 594	654 021	241	654 262	120 432	31 992	152 424	806 686
1000 und mehr	386 307	567 586	953 893	100	953 993	187 423	60 608	248 031	1 202 023
Insgesamt	2 071 722	2 222 963	4 294 685	8 678	4 303 363	790 354	155 040	945 395	5 248 758
33.20 H.v. Meß-,Kontroll-,Navigations-u.ä.Instr. u.Vorricht.									
20 - 49	203 567	384 430	587 997	1 057	589 054	106 249	10 549	116 798	705 853
50 - 99	215 875	491 038	706 913	3 677	710 591	133 969	21 111	155 080	865 671
100 - 199	368 883	726 814	1 095 698	7 399	1 103 097	203 094	37 952	241 047	1 344 143
200 - 499	317 929	671 305	989 234	930	990 164	187 877	41 560	229 437	1 219 601
500 - 999	324 124	854 614	1 178 738	136	1 178 874	216 766	61 266	278 032	1 456 906
1000 und mehr	561 667	1 539 015	2 100 681	180	2 100 861	400 278	71 232	471 511	2 572 372
Insgesamt	1 992 046	4 667 216	6 659 261	13 379	6 672 641	1 248 235	243 670	1 491 905	8 164 546
33.30 Herstellung von industriellen Prozeßsteuerungsanlagen									
Insgesamt	182 143	441 348	623 490	-	623 490	110 494	28 864	139 358	762 849
33.40 Herstellung von optischen und fotografischen Geräten									
20 - 99	86 992	99 969	186 961	1 006	187 967	35 764	4 545	40 309	228 276
100 - 499	198 280	324 491	522 771	463	523 235	97 651	24 728	122 379	645 614
500 und mehr	426 339	546 645	972 984	219	973 203	188 242	80 829	269 071	1 242 274
Insgesamt	711 611	971 106	1 682 717	1 688	1 684 405	321 657	110 103	431 759	2 116 164
33.50 Herstellung von Uhren									
Insgesamt	147 312	138 245	285 557	2 555	288 112	53 709	7 161	60 871	348 983

8 Personalkosten 1997
Nach Beschäftigtengrößenklassen

1 000 DM

Beschäftigte von ... bis ...	Bruttolohn- und -gehaltsumme					Sozialkosten			Personal- kosten insgesamt
	Bruttolohn- und -gehaltsumme (ohne Heimarbeiterlöhne)			Brutto- lohnsomme für Heim- arbeiter	Bruttolohn- und gehaltsumme (einschl. Heimarbeiter- löhne)	Gesetzliche	Sonstige	zusammen	
	Brutto- lohnsomme (ohne Heim- arbeiter- löhne)	Brutto- gehalt- summe	zusammen						
DM Fahrzeugbau									
20 - 49	355 574	199 076	554 650	988	555 638	111 294	9 479	120 774	676 412
50 - 99	601 814	344 908	946 722	561	947 283	191 809	20 789	212 598	1 159 881
100 - 199	850 327	478 606	1 328 932	1 697	1 330 629	271 157	25 264	296 421	1 627 050
200 - 499	1 864 755	1 081 837	2 946 592	4 054	2 950 645	607 318	70 723	678 041	3 628 686
500 - 999	1 694 839	1 165 658	2 860 497	2 005	2 860 702	576 556	94 352	670 908	3 531 610
1000 und mehr	36 342 730	24 036 359	60 379 089	1 393	60 380 482	11 034 764	5 503 373	16 538 138	76 918 620
Insgesamt	41 710 038	27 306 444	69 016 481	8 898	69 025 380	12 792 899	5 723 980	18 516 879	87 542 259
34 Herstellung von Kraftwagen und Kraftwagenteilen									
20 - 49	261 940	148 115	410 055	936	410 991	81 443	6 303	87 746	498 737
50 - 99	424 991	254 833	679 824	9	679 833	135 339	15 240	150 579	830 411
100 - 199	649 518	327 910	977 428	1 677	979 104	199 009	14 324	213 333	1 192 437
200 - 499	1 487 121	765 550	2 252 670	3 954	2 256 625	465 044	55 743	520 787	2 777 412
500 - 999	1 179 214	706 479	1 885 693	2 005	1 885 898	382 892	63 103	445 995	2 331 893
1000 und mehr	33 534 042	19 654 302	53 188 344	1 393	53 189 737	9 686 229	5 066 094	14 752 323	67 942 060
Insgesamt	37 536 826	21 857 188	59 394 013	8 175	59 402 188	10 949 955	5 220 807	16 170 762	75 572 950
34.10 Herstellung von Kraftwagen und Kraftwagenmotoren									
20 - 99	36 004	18 908	54 913	-	54 913	10 932	959	11 891	66 804
100 - 499	117 058	104 388	221 446	-	221 446	44 181	7 650	51 831	273 277
500 und mehr	25 742 439	14 449 936	40 192 375	32	40 192 407	7 205 305	4 175 229	11 380 533	51 572 940
Insgesamt	25 895 501	14 573 232	40 468 734	32	40 468 765	7 260 418	4 183 837	11 444 255	51 913 021
34.20 Herstellung von Karosserien, Aufbauten und Anhängern									
20 - 99	340 702	204 248	544 950	-	544 950	110 441	10 423	120 864	665 814
100 - 499	413 888	255 635	669 522	386	669 909	142 365	17 623	159 988	829 897
500 und mehr	747 213	361 720	1 108 932	-	1 108 932	225 384	46 173	271 557	1 380 490
Insgesamt	1 501 802	821 602	2 323 404	386	2 323 791	478 190	74 219	552 410	2 876 200
34.30 Herst. von Teilen und ä.f. Kraftwagen und deren Motoren									
20 - 49	109 694	71 942	181 636	936	182 572	35 012	2 623	37 635	220 207
50 - 99	200 531	107 849	308 380	9	308 389	60 395	7 539	67 934	376 323
100 - 199	469 015	213 678	682 693	1 677	684 369	136 924	12 155	149 079	833 448
200 - 499	1 136 677	519 760	1 656 437	3 568	1 660 005	340 583	32 638	373 221	2 033 227
500 - 999	855 438	524 508	1 379 945	2 005	1 380 150	277 765	48 837	326 602	1 706 752
1000 und mehr	7 368 166	5 024 617	12 392 784	1 362	12 394 145	2 360 667	858 958	3 219 626	15 613 771
Insgesamt	10 139 522	6 462 353	16 601 875	7 757	16 609 632	3 211 347	962 750	4 174 097	20 783 729
35 Sonstiger Fahrzeugbau									
20 - 49	93 633	50 962	144 595	52	144 646	29 852	3 177	33 028	177 675
50 - 99	176 823	90 075	266 898	552	267 450	56 471	5 548	62 019	329 469
100 - 199	200 809	150 696	351 505	20	351 525	72 148	10 940	83 088	434 613
200 - 499	377 634	316 287	693 921	99	694 020	142 274	14 980	157 254	851 275
500 - 999	515 625	459 179	974 804	-	974 804	193 664	31 249	224 913	1 199 717
1000 und mehr	2 808 688	4 382 057	7 190 745	-	7 190 745	1 348 535	437 279	1 785 814	8 976 560
Insgesamt	4 173 212	5 449 256	9 622 468	723	9 623 192	1 842 944	503 173	2 346 117	11 969 308
35.1 Schiffbau									
Insgesamt	1 096 876	598 997	1 695 873	-	1 695 873	378 052	47 578	425 630	2 121 503
35.11 Schiffbau (ohne Boots- und Yachtbau)									
Insgesamt	1 048 363	578 823	1 627 187	-	1 627 187	363 283	46 585	409 868	2 037 054
35.12 Boots- und Yachtbau									
Insgesamt	48 513	20 174	68 686	-	68 686	14 769	993	15 762	84 449
35.20 Schienenfahrzeugbau									
Insgesamt	883 228	969 405	1 852 633	-	1 852 633	368 684	45 664	414 348	2 266 981
35.30 Luft- und Raumfahrzeugbau									
Insgesamt	1 868 862	3 706 166	5 575 027	-	5 575 027	992 478	401 276	1 393 755	6 968 782
35.4 Herst. v. Krafträdern, Fahrrädern und Behindertenfahrz.									
20 - 99	54 373	29 938	84 310	604	84 914	17 096	1 144	18 240	103 154
100 und mehr	181 682	107 643	289 325	119	289 445	61 537	5 367	66 904	356 349
Insgesamt	236 055	137 581	373 636	723	374 359	78 633	6 511	85 144	459 503
35.41 Herstellung von Krafträdern									
Insgesamt	24 487	24 598	49 085	99	49 184	10 408	1 595	12 003	61 187
35.42 Herstellung von Fahrrädern									
Insgesamt	157 553	59 186	216 739	477	217 216	45 878	2 420	48 298	265 514

8 Personalkosten 1997
Nach Beschäftigtengrößenklassen

1 000 DM

Beschäftigte von ... bis ...	Bruttolohn- und -gehaltssumme					Sozialkosten			Personal- kosten insgesamt
	Bruttolohn- und -gehaltssumme (ohne Heimarbeiterlöhne)			Brutto- lohnsumme für Heim- arbeiter	Bruttolohn- und gehaltssumme (einschl. Heimarbeiter- löhne)	Gesetzliche	Sonstige	zusammen	
	Brutto- lohnsumme (ohne Heim- arbeiter- löhne)	Brutto- gehalt- summe	zusammen						
35.43 Herstellung von Behindertenfahrzeugen									
Insgesamt	54 015	53 796	107 812	147	107 959	22 347	2 496	24 843	132 802
35.50 Fahrzeugbau ang									
Insgesamt	88 192	37 108	125 299	-	125 299	25 096	2 144	27 240	152 539
DN Herst. von Möbeln, Schmuck, Musikinstrumenten usw, Recycling									
20 - 49	924 161	478 982	1 403 143	21 278	1 424 421	283 903	20 244	304 147	1 728 568
50 - 99	1 080 555	620 555	1 701 110	16 866	1 717 976	350 410	28 234	378 644	2 096 620
100 - 199	1 552 806	943 322	2 496 128	12 795	2 508 923	521 952	34 967	556 919	3 065 842
200 - 499	2 082 075	1 274 749	3 356 825	15 735	3 372 560	704 968	72 662	777 630	4 150 190
500 - 999	1 080 397	712 781	1 793 178	2 211	1 795 390	378 807	35 321	414 128	2 209 518
1000 und mehr	1 142 195	631 184	1 773 379	246	1 773 625	368 564	50 013	418 578	2 192 203
Insgesamt	7 862 190	4 661 573	12 523 763	69 131	12 592 894	2 608 605	241 442	2 850 047	15 442 940
36 Herst. von Möbeln, Schmuck, Musikinstr., Sportgeräten usw.									
20 - 49	854 876	443 601	1 298 477	17 920	1 316 396	262 169	19 080	281 250	1 597 646
50 - 99	1 024 388	589 188	1 613 576	16 866	1 630 442	331 800	27 013	358 813	1 989 255
100 - 199	1 485 162	908 109	2 393 271	12 795	2 406 066	500 021	33 043	533 064	2 939 130
200 - 499	2 035 486	1 252 932	3 288 418	15 735	3 304 153	689 749	71 383	761 132	4 065 285
500 - 999	1 080 397	712 781	1 793 178	2 211	1 795 390	378 807	35 321	414 128	2 209 518
1000 und mehr	1 142 195	631 184	1 773 379	246	1 773 625	368 564	50 013	418 578	2 192 203
Insgesamt	7 622 503	4 537 796	12 160 299	65 773	12 226 071	2 531 112	235 854	2 766 966	14 993 037
36.1 Herstellung von Möbeln									
20 - 49	588 915	257 897	846 812	932	847 744	172 926	10 882	183 808	1 031 552
50 - 99	761 444	422 675	1 184 119	473	1 184 592	245 528	17 849	263 377	1 447 969
100 - 199	1 127 786	651 885	1 779 671	1 439	1 781 109	376 083	20 434	396 517	2 177 627
200 - 499	1 597 006	943 890	2 540 896	3 305	2 544 201	534 043	50 828	584 872	3 129 073
500 - 999	866 692	479 201	1 345 893	146	1 346 040	288 832	19 604	308 436	1 654 475
1000 und mehr	974 338	530 869	1 505 207	136	1 505 343	313 343	41 337	354 680	1 860 023
Insgesamt	5 916 180	3 286 417	9 202 598	6 431	9 209 028	1 930 755	160 935	2 091 691	11 300 719
36.11 Herstellung von Sitzmöbeln									
20 - 49	129 517	51 662	181 179	240	181 419	36 303	2 818	39 121	220 540
50 - 99	151 050	86 336	217 386	-	217 386	46 891	2 558	49 449	266 835
100 - 199	252 462	145 532	397 995	682	398 677	82 299	5 016	87 314	485 991
200 - 499	388 697	209 899	598 596	804	599 399	122 880	6 634	129 513	728 913
500 und mehr	681 561	364 902	1 046 463	168	1 046 631	214 682	26 901	241 583	1 288 214
Insgesamt	1 603 287	838 332	2 441 618	1 893	2 443 512	503 054	43 927	546 981	2 990 493
36.12 Herstellung von Büro- und Ladenmöbeln									
20 - 99	310 931	185 084	496 016	332	496 348	100 363	5 578	105 941	602 288
100 - 499	345 225	320 897	666 121	60	666 181	137 572	10 315	147 887	814 068
500 und mehr	117 919	71 397	189 317	-	189 317	41 045	3 592	44 637	233 953
Insgesamt	774 075	577 379	1 351 454	392	1 351 845	278 980	19 485	298 464	1 650 310
36.13 Herstellung von Küchenmöbeln									
20 - 99	102 912	67 078	169 990	13	170 003	35 076	1 709	36 785	206 788
100 - 199	148 205	93 211	241 416	70	241 486	50 559	2 720	53 279	294 765
200 und mehr	629 293	420 937	1 050 230	20	1 050 250	224 744	12 040	236 785	1 287 035
Insgesamt	880 409	581 226	1 461 636	103	1 461 739	310 379	16 469	326 849	1 788 588
36.14 Herstellung von sonstigen Möbeln									
20 - 99	613 095	284 058	897 153	820	897 972	185 148	15 545	200 693	1 098 666
100 - 199	540 768	279 299	820 067	626	820 693	175 639	8 688	184 327	1 005 020
200 - 499	751 757	382 515	1 134 272	2 481	1 136 754	243 580	31 552	275 133	1 411 886
500 - 999	423 625	179 842	603 467	85	603 553	130 693	8 602	139 295	742 847
1000 und mehr	187 832	78 329	266 160	29	266 189	59 054	13 730	72 784	338 974
Insgesamt	2 517 076	1 204 043	3 721 119	4 042	3 725 161	794 114	78 118	872 232	4 597 393
36.15 Herstellung von Matratzen									
Insgesamt	141 333	85 438	226 770	-	226 770	44 228	2 936	47 164	273 935
36.2 Herstellung von Schmuck und ä. Erzeugnissen									
Insgesamt	187 139	155 334	342 473	8 981	351 454	69 150	6 034	75 184	426 639
36.21 Prägen von Münzen und Medaillen									
Insgesamt	2 980	3 277	6 257	119	6 376	1 301	369	1 671	8 046
36.22 Herstellung von Schmuck, Gold- und Silberschmiedewaren									
Insgesamt	184 159	152 057	336 216	8 862	345 079	67 849	5 665	73 513	418 592
36.30 Herstellung von Musikinstrumenten									
Insgesamt	184 200	81 105	265 304	4 620	269 925	54 620	6 804	61 424	331 348

8 Personalkosten 1997
Nach Beschäftigtengrößenklassen

1 000 DM

Beschäftigte von ... bis ...	Bruttolohn- und -gehaltssumme					Sozialkosten			Personal- kosten insgesamt
	Bruttolohn- und -gehaltssumme (ohne Heimarbeiterlöhne)			Brutto- lohnsumme für Heim- arbeiter	Bruttolohn- und gehaltssumme (einschl. Heimarbeiter- löhne)	Gesetzliche	Sonstige	zusammen	
	Brutto- lohnsumme (ohne Heim- arbeiter- löhne)	Brutto- gehalt- summe	zusammen						
36.40 Herstellung von Sportgeräten									
Insgesamt	172 671	91 508	264 179	239	264 419	54 114	6 429	60 543	324 961
36.50 Herstellung von Spielwaren									
Insgesamt	384 102	307 792	691 895	8 526	700 421	142 643	16 438	159 081	859 501
36.6 Herstellung von sonstigen Erzeugnissen									
20 - 99	214 176	146 255	360 431	24 152	384 583	72 192	7 311	79 503	464 086
100 - 199	206 373	149 304	355 677	7 251	362 929	71 005	7 253	78 258	441 186
200 - 499	223 097	181 205	404 302	4 723	409 025	82 623	10 906	93 530	502 555
500 und mehr	134 564	138 876	273 440	848	274 288	54 008	13 745	67 754	342 042
Insgesamt	778 210	615 640	1 393 850	36 975	1 430 825	279 829	39 215	319 044	1 749 869
36.61 Herstellung von Phantasieschmuck									
Insgesamt	26 429	18 387	44 816	3 652	48 468	9 625	492	10 117	58 585
36.62 Herstellung von Besen und Bürsten									
Insgesamt	163 201	94 781	257 982	7 374	265 356	50 799	5 999	56 798	322 154
36.63 Herstellung von Erzeugnissen ang									
20 - 99	152 324	108 512	260 836	16 206	277 042	51 808	3 882	55 690	332 733
100 und mehr	436 256	393 960	830 216	9 742	839 958	167 597	28 841	196 438	1 036 397
Insgesamt	588 580	502 473	1 091 052	25 948	1 117 001	219 405	32 723	252 129	1 369 129
37 Recycling									
20 - 49	69 285	35 381	104 666	3 358	108 024	21 733	1 164	22 897	130 922
50 - 99	56 167	31 367	87 534	-	87 534	18 610	1 221	19 831	107 365
100 und mehr	114 235	57 030	171 264	-	171 264	37 150	3 202	40 352	211 617
Insgesamt	239 687	123 777	363 464	3 358	366 822	77 493	5 588	83 081	449 903
37.10 Recycling von Schrott									
Insgesamt	102 642	64 936	167 579	-	167 579	35 402	3 723	39 124	206 703
37.20 Recycling v. nichtmetall. Altmaterialien u. Reststoffen									
Insgesamt	137 045	58 841	195 885	3 358	199 243	42 091	1 865	43 956	243 200

9 Ausgewählte Kosten (Anteil am Bruttoproduktionswert) 1997
Nach Beschäftigtengrößenklassen

Prozent																	
Beschäftigte von ... bis ...	Materialverbrauch, Einsatz an Handelsware zu Anschaffungskosten, Kosten für Lohnarbeiten				Personalkosten					Kosten für son- stige ind./ handw. Dienst- leistungen	Kosten- steuern		Mie- ten und Pach- ten	Son- sti- ge Ko- sten	Ab- schrei- bungen	Fremd- kapital- zin- sen	
					ins- ge- samt	Brutto- lohn- summe (ohne Heim- arbei- ter- löhne)		Brut- to- ge- halt- summe	Sozialkosten								
	ins- ge- samt	darunter Energie- ver- brauch	Ein- satz an Han- dels- ware	Kosten für Lohn- ar- bei- ten		ins- ge- samt 1)	Ge- setz- liche		Son- stige		ins- ge- samt	der- unter Ver- brauchs- steuern					
Bergbau und Verarbeitendes Gewerbe																	
20 - 49	47,4	39,2	1,9	4,8	3,4	28,3	13,6	9,6	4,6	0,4	1,7	1,1	0,2	3,0	8,6	3,8	1,4
50 - 99	50,2	40,9	1,8	5,8	3,5	26,3	11,9	9,5	4,3	0,4	1,8	1,7	0,9	2,5	9,1	3,5	1,3
100 - 199	52,7	43,2	1,9	6,2	3,3	24,9	10,9	9,4	4,1	0,5	1,9	1,2	0,4	2,2	9,7	3,4	1,2
200 - 499	51,7	41,7	2,1	6,6	3,3	24,6	10,4	9,5	4,0	0,6	2,1	1,6	0,9	1,7	10,7	3,6	1,0
500 - 999	53,5	38,3	2,1	11,2	4,1	23,0	9,3	9,2	3,6	0,9	2,3	2,6	1,9	1,5	10,4	3,7	0,9
1000 und mehr	54,2	39,1	1,9	13,1	2,0	22,6	8,7	9,1	3,4	1,5	2,2	4,5	3,9	1,1	10,8	3,7	0,7
Insgesamt	52,9	39,9	1,9	10,3	2,7	23,7	9,7	9,3	3,7	1,0	2,1	3,2	2,5	1,6	10,4	3,7	0,9
A Vorleistungsgüterproduzenten																	
20 - 49	47,0	39,5	2,6	4,6	2,9	27,5	13,8	8,7	4,4	0,4	2,3	1,0	0,0	3,2	8,3	4,8	1,5
50 - 99	50,1	41,3	2,5	5,6	3,2	26,1	12,8	8,5	4,3	0,4	2,4	1,3	0,4	2,6	8,4	4,3	1,4
100 - 199	52,4	43,2	2,7	6,4	2,7	25,2	12,0	8,5	4,2	0,5	2,5	0,8	0,0	2,2	9,0	4,2	1,2
200 - 499	51,2	41,8	3,3	6,7	2,6	24,8	11,7	8,3	4,1	0,6	2,8	1,7	0,9	1,5	9,0	4,4	1,1
500 - 999	56,5	37,4	3,1	14,2	4,9	20,8	9,3	7,4	3,3	0,8	2,6	3,1	2,4	1,2	9,1	4,2	0,8
1000 und mehr	51,9	35,8	3,2	14,5	1,6	22,6	8,6	9,0	3,5	1,5	3,3	6,3	5,6	1,0	10,5	4,0	0,9
Insgesamt	52,1	38,2	3,1	11,4	2,5	23,4	10,1	8,6	3,7	1,0	2,9	4,0	3,3	1,5	9,7	4,2	1,0
B Investitionsgüterproduzenten																	
20 - 49	43,7	35,1	0,9	4,0	4,5	35,0	16,8	12,1	5,6	0,5	1,1	0,9	-	3,1	7,8	2,8	1,3
50 - 99	47,0	37,5	0,9	4,9	4,5	32,3	13,9	12,6	5,2	0,5	1,2	0,8	-	2,5	8,4	2,6	1,2
100 - 199	47,2	38,3	0,9	4,7	4,2	32,8	13,3	13,6	5,4	0,6	1,4	0,8	-	2,2	9,4	2,7	1,1
200 - 499	48,4	39,1	0,9	5,1	4,1	31,3	12,1	13,4	5,0	0,8	1,7	0,6	-	1,6	9,8	2,8	1,1
500 - 999	50,3	40,3	0,9	6,2	3,7	30,0	11,2	13,0	4,7	1,0	2,4	0,6	-	1,6	9,9	2,7	0,9
1000 und mehr	60,1	46,1	0,7	11,6	2,5	24,0	9,7	9,2	3,5	1,5	1,2	0,4	-	1,2	8,9	3,5	0,5
Insgesamt	55,4	43,1	0,8	9,1	3,1	27,0	11,0	10,7	4,1	1,2	1,4	0,5	-	1,5	9,0	3,2	0,7
GG Gebrauchsgüterproduzenten																	
20 - 49	47,1	39,4	1,2	5,8	1,9	30,2	15,3	9,4	4,9	0,4	1,1	0,9	-	3,3	8,4	2,6	1,7
50 - 99	47,4	39,0	1,2	6,6	1,8	29,0	14,3	9,4	4,8	0,4	1,3	0,8	-	3,0	10,7	3,1	1,4
100 - 199	51,6	43,2	1,2	6,6	1,8	26,6	13,0	8,7	4,5	0,3	1,4	0,7	-	2,6	10,2	2,6	1,2
200 - 499	53,5	44,0	0,9	7,7	1,8	26,6	12,8	8,7	4,4	0,5	1,3	0,8	-	2,2	9,7	2,8	0,9
500 - 999	55,7	45,7	1,0	8,7	1,3	26,3	12,2	9,2	4,4	0,5	1,5	0,6	-	1,5	9,9	3,2	0,9
1000 und mehr	56,1	31,9	0,8	23,1	1,0	25,1	9,8	10,1	3,7	1,5	1,5	0,5	-	1,1	11,8	3,5	0,7
Insgesamt	53,9	38,2	0,9	14,4	1,4	26,3	11,6	9,5	4,2	0,9	1,4	0,6	-	1,8	10,7	3,1	0,9
VG Verbrauchsgüterproduzenten																	
20 - 49	52,9	43,5	1,5	6,3	3,1	21,2	8,8	8,5	3,4	0,3	1,3	1,7	0,9	2,5	10,1	3,1	1,3
50 - 99	54,4	44,2	1,5	7,1	3,0	19,2	7,6	8,1	3,1	0,3	1,4	3,8	3,0	2,4	10,9	3,1	1,2
100 - 199	58,2	47,5	1,4	7,0	3,7	17,0	6,4	7,4	2,7	0,4	1,3	2,5	1,6	2,1	11,0	2,9	1,2
200 - 499	55,3	43,6	1,3	7,8	3,9	17,4	6,1	7,9	2,7	0,6	1,5	2,6	1,8	2,0	14,4	3,3	0,9
500 - 999	49,7	36,5	1,2	10,2	3,0	19,5	6,3	9,3	3,0	0,8	1,7	4,4	3,1	2,0	14,3	3,8	0,9
1000 und mehr	44,1	31,9	1,0	10,4	1,8	18,0	5,4	8,6	2,6	1,3	1,6	11,7	10,4	1,4	16,7	3,2	0,6
Insgesamt	50,6	39,0	1,2	8,8	2,9	18,2	6,2	8,3	2,8	0,8	1,5	6,2	5,2	1,9	14,2	3,2	0,9
C Bergbau und Gewinnung von Steinen und Erden																	
20 - 49	31,5	23,2	7,7	6,6	1,7	25,1	13,8	6,3	4,7	0,3	5,4	1,9	-	3,3	13,5	9,9	2,3
50 - 99	29,8	23,9	6,1	5,1	0,7	22,4	10,8	6,8	4,1	0,7	6,7	14,2	-	3,4	12,9	9,4	1,6
100 - 199	37,4	28,7	6,6	8,4	0,4	28,1	13,8	8,7	5,1	0,5	4,8	1,4	-	2,1	15,8	7,9	2,0
200 - 499	37,8	12,0	3,6	19,0	6,8	17,9	6,9	7,1	3,0	1,0	5,2	2,0	-	1,9	12,9	8,4	1,1
500 - 999	38,8	11,4	4,0	11,9	15,5	23,6	9,7	8,4	4,3	1,3	4,5	1,9	-	0,8	10,1	11,3	1,6
1000 und mehr	40,1	32,6	10,2	6,2	1,3	75,0	34,4	19,6	16,4	4,6	25,3	0,8	-	1,6	16,0	13,9	1,5
Insgesamt	37,8	27,0	8,2	8,2	2,6	52,7	24,3	14,3	11,2	2,9	16,9	2,4	1,3	2,0	14,8	11,9	1,6
CA Kohlenbergbau, Torfgewinnung, Gewinnung v. Erdöl/Erdgas usw																	
20 - 99	28,4	24,2	2,3	3,6	0,6	15,2	7,5	4,0	2,6	1,1	4,8	39,2	-	2,4	6,2	5,4	1,0
100 - 499	41,7	12,9	1,7	19,7	9,0	14,9	5,7	5,9	2,4	0,9	4,5	1,8	-	2,4	12,1	7,8	0,4
500 und mehr	40,1	31,9	9,9	5,6	2,6	75,4	34,5	19,8	16,5	4,7	25,5	0,9	-	1,6	15,6	14,0	1,5
Insgesamt	39,8	29,0	8,5	7,4	3,4	64,7	29,4	17,2	14,0	4,0	21,8	2,8	1,9	1,7	14,7	12,8	1,4
10 Kohlenbergbau, Torfgewinnung																	
Insgesamt	41,9	35,0	10,2	6,3	0,6	76,7	36,1	19,4	17,1	4,1	24,7	0,9	-	1,7	16,1	14,4	1,7
10.10 Steinkohlenbergbau und -briketterstellung																	
Insgesamt	63,2	53,4	12,9	8,7	1,1	115,3	55,7	26,0	26,7	6,7	42,9	1,1	-	1,3	18,1	13,3	2,8
10.20 Braunkohlenbergbau und -briketterstellung																	
Insgesamt	20,0	16,7	8,1	3,3	-	41,6	17,9	13,7	8,3	1,8	7,8	0,6	-	2,0	14,0	16,2	0,5
10.30 Torfgewinnung und -veredlung																	
Insgesamt	45,5	31,3	2,3	13,0	1,2	23,0	13,2	5,1	4,3	0,4	2,6	0,9	-	3,0	16,8	5,2	1,7
11 Gewinnung v. Erdöl/Erdgas, Erbrg. damit verb. Dienstleistg																	
Insgesamt	31,8	6,2	1,8	11,7	14,0	18,4	3,8	8,9	2,2	3,5	10,7	10,0	9,3	2,0	9,5	6,6	0,3
11.10 Gewinnung von Erdöl und Erdgas																	
Insgesamt	32,5	5,4	1,9	12,5	14,6	16,3	2,2	8,5	1,8	3,6	11,2	10,7	10,0	1,6	8,9	6,9	0,3

1) Einschl. Heimarbeiterlöhne.

9 Ausgewählte Kosten (Anteil am Bruttoproduktionswert) 1997
Nach Beschäftigtengrößenklassen

Prozent																		
Beschäftigte von ... bis ...	Materialverbrauch, Einsatz an Handelsware zu Anschaffungskosten, Kosten für Lohnarbeiten				Personalkosten						Kosten für son- stige ind./ handw. Dienst- lei- stungen	Kosten- steuern		Mie- ten und Pach- ten	Son- sti- ge Ko- sten	Ab- schrei- bungen	Fremd- kapi- tal- zin- sen	
	ins- ge- samt	Material- verbrauch		Ein- satz an Han- dels- ware	Kosten für Lohn- ar- bei- ten	ins- ge- samt 1)	Brutto- lohn- summe (ohne Heim- arbei- ter- löhne)	Brut- to- ge- halt- summe	Sozialkosten									
		ins- ge- samt	darunter Energie- ver- brauch						Ge- setz- liche	Son- stige								
11.20 Erbrg.von Dienstleistg bei d.Gewinnung v. Erdöl/Erdgas																		
Insgesamt	22,5	16,6	0,8	0,2	5,8	47,2	24,6	13,6	7,5	1,4	3,7	0,2	-	6,5	16,7	3,6	0,6	
CB Erzbergbau, Gewinnung v.Steinen u.Erden,sonstiger Bergbau																		
20 - 99	31,1	23,4	7,8	6,3	1,4	25,5	13,3	7,0	4,8	0,4	6,2	1,6	-	3,5	14,6	10,5	2,1	
100 - 499	33,9	21,9	7,3	11,5	0,6	27,3	12,4	9,2	4,9	0,7	5,6	1,8	-	1,6	15,5	8,6	2,4	
500 und mehr	38,4	21,1	7,9	17,3	0,0	24,9	11,5	8,0	4,6	0,8	5,2	0,6	-	1,0	15,0	10,3	0,9	
Insgesamt	33,3	22,5	7,7	9,8	0,9	26,0	12,7	7,9	4,8	0,6	5,9	1,5	-	2,5	14,9	9,9	2,0	
14 Gewinnung von Steinen und Erden,sonstiger Bergbau																		
20 - 99	31,1	23,4	7,8	6,3	1,4	25,5	13,3	7,0	4,8	0,4	6,2	1,6	-	3,5	14,6	10,5	2,1	
100 - 499	33,9	21,9	7,3	11,5	0,6	27,3	12,4	9,2	4,9	0,7	5,6	1,8	-	1,6	15,5	8,6	2,4	
500 und mehr	38,4	21,1	7,9	17,3	0,0	24,9	11,5	8,0	4,6	0,8	5,2	0,6	-	1,0	15,0	10,3	0,9	
Insgesamt	33,3	22,5	7,7	9,8	0,9	26,0	12,7	7,9	4,8	0,6	5,9	1,5	-	2,5	14,9	9,9	2,0	
14.1 Gewinnung von Natursteinen																		
Insgesamt	38,9	19,0	8,6	19,4	0,5	19,8	9,6	6,3	3,5	0,4	5,5	1,0	-	1,9	9,6	8,5	1,3	
14.12 Gewinnung v.Kalk-,Dolomit-,Gips-u.Anhydritstein;Kreide																		
Insgesamt	38,3	19,6	9,3	18,6	0,1	18,3	8,7	5,9	3,2	0,4	6,0	0,8	-	1,6	10,6	9,4	1,2	
14.2 Gewinnung von Kies,Sand,Ton und Kaolin																		
Insgesamt	31,5	23,3	8,0	7,1	1,0	26,5	13,2	8,0	4,8	0,5	6,1	1,6	-	2,8	15,1	10,4	2,3	
14.21 Gewinnung von Kies und Sand																		
20 - 99	29,9	23,4	7,8	5,0	1,5	25,9	13,7	7,0	4,8	0,4	6,6	1,7	-	4,0	14,9	10,7	2,3	
100 und mehr	35,2	24,2	8,0	10,6	0,4	26,6	12,1	9,2	4,6	0,7	5,8	1,6	-	1,5	14,8	9,7	2,1	
Insgesamt	32,2	23,7	7,9	7,4	1,0	26,2	13,0	7,9	4,7	0,5	6,2	1,6	-	2,9	14,9	10,3	2,2	
14.22 Gewinnung von Ton und Kaolin																		
Insgesamt	23,3	18,5	9,6	3,5	1,3	29,7	14,8	8,5	5,7	0,8	4,5	1,2	-	1,1	18,3	12,3	3,2	
14.30 Bergbau auf chemische und Düngemittelminerale																		
Insgesamt	43,0	29,4	5,0	12,6	1,0	35,7	13,4	12,5	7,4	2,5	5,7	0,6	-	0,6	16,5	3,7	0,7	
14.40 Gewinnung von Salz																		
Insgesamt	40,1	15,8	5,4	24,2	0,1	25,7	11,6	7,9	5,4	0,8	4,9	1,4	-	0,6	17,6	8,0	0,3	
14.50 Gewinnung von Steinen und Erden ang,sonstiger Bergbau																		
Insgesamt	46,9	25,4	2,7	21,3	0,1	20,9	9,5	7,1	3,8	0,5	2,3	1,2	-	2,0	11,6	5,2	0,9	
D Verarbeitendes Gewerbe																		
20 - 49	47,7	39,5	1,7	4,8	3,4	28,3	13,6	9,7	4,6	0,4	1,6	1,1	0,2	3,0	8,5	3,6	1,4	
50 - 99	50,5	41,1	1,7	5,8	3,5	26,3	12,0	9,6	4,3	0,4	1,7	1,5	-	2,5	9,0	3,4	1,3	
100 - 199	52,8	43,3	1,8	6,2	3,3	24,9	10,8	9,4	4,1	0,5	1,8	1,2	0,4	2,2	9,6	3,4	1,2	
200 - 499	51,8	42,0	2,0	6,5	3,3	24,6	10,4	9,5	4,0	0,6	2,1	1,6	-	1,7	10,7	3,6	1,0	
500 - 999	53,6	38,4	2,1	11,2	4,0	23,0	9,3	9,2	3,6	0,9	2,3	2,6	1,9	1,5	10,4	3,7	0,9	
1000 und mehr	54,3	39,2	1,8	13,2	2,0	21,9	8,3	8,9	3,2	1,4	1,9	4,6	4,0	1,1	10,7	3,6	0,6	
Insgesamt	53,1	40,1	1,8	10,3	2,7	23,4	9,5	9,2	3,6	1,0	1,9	3,2	2,5	1,6	10,3	3,6	0,9	
DA Ernährungsgewerbe und Tabakverarbeitung																		
20 - 49	60,6	53,8	2,1	6,2	0,6	17,0	8,0	5,9	2,8	0,3	1,6	1,8	1,2	2,4	6,3	3,6	1,3	
50 - 99	61,6	53,6	2,0	7,6	0,4	14,9	6,9	5,4	2,4	0,2	1,7	4,9	4,2	2,4	7,4	3,4	1,1	
100 - 199	67,0	58,1	1,9	8,1	0,8	13,0	6,0	4,7	2,1	0,3	1,5	2,9	2,3	2,2	7,3	3,1	1,0	
200 - 499	62,5	53,2	1,5	8,5	0,9	12,8	5,7	4,7	2,1	0,4	1,6	3,3	2,7	1,9	11,8	3,4	0,8	
500 - 999	55,5	43,6	1,6	11,5	0,4	14,3	6,2	5,2	2,3	0,6	1,9	6,3	4,9	1,9	12,7	4,1	0,8	
1000 und mehr	46,1	34,8	1,0	10,8	0,6	11,8	4,7	4,6	1,8	0,8	1,2	20,0	18,7	1,5	13,5	2,5	0,4	
Insgesamt	56,7	46,8	1,5	9,3	0,6	13,2	5,8	4,9	2,1	0,5	1,5	9,1	8,2	1,9	11,0	3,2	0,8	
15 Ernährungsgewerbe																		
20 - 49	60,6	53,8	2,1	6,2	0,6	17,0	8,0	5,9	2,8	0,2	1,6	1,8	1,2	2,4	6,3	3,6	1,3	
50 - 99	61,9	53,9	2,0	7,6	0,4	15,0	6,9	5,4	2,4	0,2	1,7	4,4	3,8	2,4	7,5	3,4	1,1	
100 - 199	66,8	58,9	1,9	7,2	0,8	13,1	6,0	4,7	2,1	0,3	1,6	2,7	2,1	2,2	7,3	3,1	1,1	
200 - 499	63,0	53,6	1,5	8,5	0,8	12,8	5,8	4,7	2,1	0,3	1,6	2,8	2,2	1,9	11,8	3,4	0,8	
500 und mehr	58,1	46,1	1,4	11,3	0,7	14,8	6,2	5,6	2,3	0,8	1,7	2,4	0,9	1,9	14,6	3,5	0,6	
Insgesamt	61,4	51,6	1,7	9,1	0,7	14,2	6,3	5,2	2,3	0,5	1,6	2,7	1,8	2,1	11,2	3,4	0,9	
15.1 Schlechten und Fleischverarbeitung																		
20 - 49	67,4	62,8	1,9	3,7	0,9	16,8	8,7	5,3	2,7	0,2	1,3	0,5	-	2,0	5,0	2,2	0,8	
50 - 99	72,8	57,9	1,8	13,9	0,9	12,7	6,6	3,9	2,1	0,1	1,2	0,5	-	1,8	4,1	2,4	0,8	
100 - 199	74,6	66,9	1,9	6,8	1,0	12,2	6,5	3,6	2,0	0,1	1,2	0,5	-	1,7	5,1	2,5	0,9	
200 - 499	73,8	65,9	1,4	7,3	0,6	12,8	6,9	3,6	2,1	0,1	1,2	0,3	-	1,4	6,4	2,0	0,7	
500 - 999	64,3	55,8	1,5	8,2	0,3	16,4	8,3	5,0	2,8	0,3	1,7	0,8	-	1,3	7,8	3,3	0,5	
1000 und mehr	81,5	77,2	1,0	1,5	2,7	9,9	4,3	3,7	1,6	0,3	0,9	0,2	-	1,3	4,0	1,3	0,5	
Insgesamt	73,3	65,3	1,6	7,0	1,0	13,0	6,7	4,0	2,1	0,2	1,2	0,4	-	1,6	5,4	2,2	0,7	

1) Einschl. Heimarbeiterlöhne.

Nach Beschäftigtengrößenklassen

Insgesamt

- 299 -

9 Ausgewählte Kosten (Anteil am Bruttoproduktionswert) 1997
Nach Beschäftigtengrößenklassen

Prozent																	
Beschäftigte von ... bis ...	Materialverbrauch, Einsatz an Handelsware zu Anschaffungskosten, Kosten für Lohnarbeiten				Personalkosten						Kosten für son- stige ind./ handw. Dienst- leistungen	Kosten- steuern		Mie- ten und Pach- ten	Son- sti- ge Ko- sten	Ab- schrei- bungen	Fremd- kapi- tal- zin- sen
					ins- ge- samt	Material- verbrauch		Ein- satz an Han- dels- ware	Kosten für Lohn- ar- bei- ten	ins- ge- samt 1)		Brutto- lohn- summe (ohne Heim- arbei- ter- löhne)	Brut- to- ge- halt- summe				
	ins- ge- samt	darunter Energie- ver- brauch	Ge- setz- liche	Son- stige		ins- ge- samt	dar- unter Ver- brauch- steuern										
15.6 Mahl- u. Schälmühlen, Herstell. v. Stärke u. Stärkeerzeugn.																	
20 - 49	77,6	74,1	2,3	3,5	0,1	8,7	3,7	3,4	1,4	0,2	1,6	0,3	-	0,8	7,4	2,9	0,8
50 - 99	77,0	71,5	2,7	5,3	0,2	10,7	4,8	3,8	1,7	0,3	2,3	0,4	-	0,9	6,5	3,1	1,3
100 - 199	72,7	63,5	2,9	9,1	0,1	10,2	4,0	4,2	1,6	0,4	2,1	0,2	-	1,1	8,0	4,4	1,2
200 - 499	59,9	56,6	3,0	3,0	0,3	17,7	7,6	6,6	2,9	0,7	2,4	0,6	-	1,6	9,4	5,1	1,3
500 und mehr	55,8	43,6	4,1	11,2	1,0	13,1	5,5	4,8	2,0	0,8	2,4	1,0	-	1,0	16,8	8,2	1,0
Insgesamt	66,1	58,5	3,2	7,2	0,4	12,5	5,3	4,7	2,0	0,6	2,2	0,6	-	1,1	10,8	5,3	1,1
15.61 Mahl- und Schälmühlen																	
Insgesamt	67,8	61,1	2,1	6,4	0,3	12,4	5,2	4,8	2,0	0,5	1,9	0,6	-	1,0	10,8	3,8	1,1
15.62 Herstellung von Stärke und Stärkeerzeugnissen																	
Insgesamt	62,1	52,3	5,7	9,1	0,8	12,8	5,6	4,4	1,9	0,8	2,9	0,7	-	1,3	10,8	8,9	1,1
15.7 Herstellung von Futtermitteln																	
20 - 49	74,7	66,2	3,1	8,5	0,1	10,0	5,0	3,1	1,7	0,2	1,9	0,4	-	1,0	4,3	2,8	1,1
50 - 99	84,0	74,5	1,9	9,2	0,3	6,6	2,9	2,4	1,1	0,1	1,3	0,3	-	1,3	3,2	1,9	0,8
100 und mehr	68,9	54,5	1,3	14,0	0,5	11,4	3,9	5,1	1,5	0,9	1,3	0,8	-	1,2	11,2	1,9	0,4
Insgesamt	72,0	58,9	1,6	12,7	0,4	10,5	3,8	4,4	1,5	0,7	1,4	0,7	-	1,2	9,2	2,0	0,5
15.71 Herstellung von Futtermitteln für Nutztiere																	
20 - 49	75,8	67,5	3,2	8,3	0,1	9,4	4,7	2,9	1,6	0,2	1,9	0,3	-	1,0	4,0	2,7	1,2
50 - 99	84,8	75,4	1,9	9,2	0,2	6,3	2,7	2,4	1,1	0,1	1,3	0,2	-	1,3	3,1	1,8	0,8
100 und mehr	81,5	70,6	1,4	10,3	0,5	9,3	3,3	4,2	1,5	0,3	1,1	0,4	-	0,4	4,3	1,6	0,5
Insgesamt	81,5	71,4	1,8	9,8	0,4	8,6	3,4	3,6	1,4	0,2	1,3	0,4	-	0,7	3,9	1,8	0,7
15.72 Herstellung von Futtermitteln für sonstige Tiere																	
Insgesamt	54,4	36,0	1,2	18,0	0,4	14,0	4,7	6,0	1,6	1,6	1,6	1,3	-	2,2	18,8	2,2	0,2
15.8 Sonstige Ernährungsgewerbe (ohne Getränkeherstellung)																	
20 - 49	42,0	34,5	2,2	7,3	0,2	28,0	12,1	11,0	4,7	0,3	1,4	0,8	0,0	4,3	6,6	4,1	1,5
50 - 99	48,2	42,2	2,2	5,8	0,1	23,8	10,0	9,8	3,9	0,2	1,7	4,0	3,3	4,6	9,0	4,0	1,5
100 - 199	53,0	46,3	2,1	6,4	0,3	21,1	9,4	8,0	3,4	0,3	1,7	3,1	2,2	4,0	7,7	3,7	1,4
200 - 499	51,9	44,7	1,8	5,9	1,2	18,9	8,4	7,0	3,0	0,5	1,8	2,4	1,4	3,3	12,4	4,4	1,1
500 - 999	52,0	43,3	1,9	7,9	0,7	21,1	9,4	7,7	3,4	0,7	2,2	2,3	0,1	2,9	11,5	5,3	0,8
1000 und mehr	53,8	43,7	1,3	9,6	0,5	15,7	6,7	5,8	2,4	0,9	1,6	2,2	-	2,5	17,8	3,3	0,5
Insgesamt	51,8	43,4	1,7	7,8	0,6	19,2	8,3	7,2	3,0	0,6	1,7	2,4	0,9	3,2	13,3	3,9	0,9
15.81 Herstellung von Backwaren (ohne Dauerbackwaren)																	
20 - 99	32,4	25,4	2,6	6,8	0,1	35,8	14,7	14,8	6,0	0,3	1,6	0,6	-	6,8	6,6	4,8	1,8
100 - 499	35,4	29,1	2,8	6,2	0,1	33,6	15,3	12,6	5,5	0,3	1,9	0,5	-	8,3	8,1	4,5	1,3
500 und mehr	37,6	30,2	2,4	7,4	0,0	33,5	15,5	12,0	5,7	0,4	2,3	0,7	-	6,3	10,2	5,4	1,1
Insgesamt	34,8	28,0	2,6	6,7	0,1	34,4	15,1	13,3	5,7	0,3	1,9	0,6	-	7,2	8,1	4,8	1,4
15.82 Herstellung von Dauerbackwaren																	
20 - 99	49,2	42,7	3,1	6,2	0,2	28,3	15,9	7,7	4,5	0,2	2,4	0,8	-	3,0	9,2	6,0	2,4
100 - 499	47,3	44,8	1,9	2,5	0,1	19,8	11,9	4,3	3,2	0,4	2,3	1,1	-	4,3	13,6	4,6	0,7
500 und mehr	51,3	35,7	1,4	15,5	0,1	20,4	9,2	7,2	3,2	0,8	3,1	0,8	-	1,2	19,9	4,6	1,2
Insgesamt	49,5	40,0	1,7	9,4	0,1	20,7	10,8	6,0	3,3	0,6	2,7	0,9	-	2,7	16,1	4,7	1,1
15.83 Zuckerindustrie																	
Insgesamt	60,8	50,6	2,9	10,2	0,1	11,0	4,6	3,7	1,6	1,1	2,2	8,6	-	0,3	6,1	8,3	1,0
15.84 Herstellung von Süßwaren (ohne Dauerbackwaren)																	
20 - 49	67,7	59,6	1,4	7,9	0,2	14,1	7,2	4,6	2,2	0,1	1,3	0,8	-	2,4	6,4	1,4	0,6
50 - 99	72,0	64,7	1,4	7,1	0,2	15,2	7,3	5,2	2,4	0,3	1,3	0,9	-	1,4	6,2	2,7	0,9
100 - 199	69,2	62,5	1,5	6,5	0,2	13,2	6,9	4,0	2,1	0,2	1,9	0,5	-	1,0	7,3	3,0	1,1
200 - 499	57,7	51,4	1,4	4,7	1,6	18,0	9,4	5,2	2,9	0,4	1,6	0,5	-	2,1	12,9	4,6	1,3
500 - 999	62,4	55,4	1,3	6,4	0,6	16,3	9,5	3,7	2,6	0,4	1,9	0,7	-	1,3	10,3	5,0	0,8
1000 und mehr	61,4	52,5	0,8	7,8	1,1	10,1	4,8	3,2	1,5	0,6	1,1	1,1	-	3,7	14,7	2,2	0,3
Insgesamt	62,5	54,4	1,0	7,2	0,9	12,3	6,2	3,7	1,9	0,5	1,3	0,9	-	2,9	12,7	2,8	0,6
15.85 Herstellung von Teigwaren																	
Insgesamt	52,9	40,0	2,7	12,6	0,3	20,5	8,8	6,9	3,0	1,8	2,2	0,6	-	3,1	17,3	3,4	0,9
15.86 Verarbeitung v. Kaffee u. Tee, Herstell. v. Kaffee-Ersatz																	
20 - 99	68,4	62,7	1,3	5,3	0,4	4,8	2,2	1,7	0,8	0,1	1,1	16,6	16,0	0,4	3,4	2,8	0,7
100 und mehr	66,3	61,3	0,9	1,6	3,4	8,4	3,1	3,4	1,3	0,6	1,1	8,9	8,3	1,2	9,1	2,1	0,8
Insgesamt	66,8	61,6	1,0	2,4	2,7	7,6	2,9	3,0	1,2	0,5	1,1	10,6	10,0	1,0	7,8	2,2	0,8
15.87 Herstellung von Würzen und Soßen																	
20 - 99	54,9	43,5	1,3	11,3	0,0	18,6	6,2	8,9	3,0	0,4	1,4	0,9	-	1,6	12,6	2,7	1,5
100 - 499	57,5	48,5	0,9	7,9	1,1	17,5	5,7	8,4	2,7	0,6	1,3	0,6	-	1,5	15,6	2,8	0,9
500 und mehr	45,3	36,6	1,1	8,5	0,1	18,2	7,6	7,0	2,8	0,9	1,7	0,8	-	1,5	28,7	2,7	0,4
Insgesamt	47,1	38,3	1,1	8,6	0,2	18,2	7,3	7,2	2,8	0,9	1,7	0,8	-	1,5	26,4	2,7	0,5

1) Einschl. Heimerbeiterlöhne.

9 Ausgewählte Kosten (Anteil am Bruttoproduktionswert) 1997
Nach Beschäftigtengrößenklassen

Prozent																	
Beschäftigte von ... bis ...	Materialverbrauch, Einsatz an Handelsware zu Anschaffungskosten, Kosten für Lohnarbeiten					Personalkosten					Kosten für son- stige ind./ handw. Dienst- lei- stungen	Kosten- steuern		Mie- ten und Pach- ten	Son- stige Ko- sten	Ab- schrei- bungen	Fremd- kapi- tal- zin- sen
						ins- ge- samt 1)	Brutto- lohn- summe (ohne Heim- arbei- ter- löhne)	Brut- to- ge- halt- summe	Sozialkosten			ins- ge- samt	dar- unter Ver- brauch- steu- ern				
	ins- ge- samt	Material- verbrauch	Ein- satz an Hand- els- ware	Kosten für Lohn- ar- bei- ten	Ge- setz- liche				Son- stige								
15.88 Herst.v.homogenisierten u.diätetischen Nahrungsmitteln																	
Insgesamt	59,0	39,9	1,1	19,1	-	15,2	5,5	6,7	2,5	0,6	1,1	0,7	-	3,7	17,7	3,4	1,3
15.89 Herstellung von sonst. Nahrungsmitteln (ohne Getränke)																	
20 - 99	49,1	45,5	2,0	3,3	0,2	15,4	6,2	6,4	2,3	0,4	2,1	1,4	-	2,7	16,9	3,3	1,6
100 - 499	47,3	38,1	2,2	8,6	0,6	20,6	6,1	10,9	3,3	0,3	2,2	1,3	-	1,6	15,7	3,6	1,6
500 und mehr	50,8	38,2	1,2	12,1	0,4	20,5	5,6	10,9	3,0	0,9	1,8	1,4	-	1,4	17,6	2,1	0,4
Insgesamt	49,2	39,4	1,7	9,4	0,4	19,7	5,9	10,2	3,0	0,6	2,0	1,4	-	1,7	16,8	2,8	1,1
15.9 Getränkeherstellung																	
20 - 49	52,4	42,2	2,5	9,7	0,6	15,4	7,6	5,0	2,5	0,3	2,6	6,5	5,6	2,6	7,8	6,1	2,1
50 - 99	35,4	26,3	1,9	8,7	0,4	18,3	8,2	6,6	2,9	0,6	2,5	18,0	16,8	3,3	12,4	5,3	1,4
100 - 199	50,9	38,0	1,8	12,5	0,3	15,7	6,4	6,1	2,5	0,6	2,2	9,3	8,4	3,2	10,5	4,9	1,5
200 - 499	42,4	32,6	1,4	8,7	1,1	12,8	4,7	5,6	2,0	0,5	2,1	9,7	8,8	2,8	22,5	5,0	1,0
500 - 999	43,1	28,4	1,3	14,3	0,3	13,9	5,4	5,5	2,1	0,9	2,6	9,2	7,0	2,8	18,9	4,9	0,8
1000 und mehr	41,8	24,9	1,2	15,7	1,2	18,4	6,7	8,2	2,7	0,7	2,3	5,8	4,3	1,2	20,1	6,5	0,9
Insgesamt	44,1	31,8	1,6	11,6	0,7	15,2	6,1	6,1	2,4	0,6	2,3	9,6	8,3	2,6	16,9	5,3	1,2
15.91 Herstellung von Spirituosen																	
20 - 99	56,7	48,0	0,4	8,7	0,1	6,5	2,2	3,1	1,0	0,2	0,6	25,3	24,7	0,8	6,6	1,5	0,6
100 und mehr	63,3	33,2	0,2	29,8	0,3	5,1	1,0	3,1	0,7	0,3	0,4	13,7	11,8	0,4	13,8	1,0	0,5
Insgesamt	61,4	37,5	0,3	23,6	0,2	5,5	1,4	3,1	0,8	0,3	0,5	17,1	15,6	0,5	11,6	1,1	0,5
15.93 Herstellung von Wein aus frischen Trauben																	
Insgesamt	41,9	28,3	0,5	13,3	0,3	8,1	2,3	4,0	1,1	0,7	1,1	29,4	28,7	0,9	12,1	2,2	0,9
15.94 Herstellung von Apfelwein und sonstigen Fruchtweinen																	
Insgesamt	52,3	51,9	2,2	0,4	-	18,8	8,7	6,5	3,2	0,4	2,6	1,7	.	0,5	10,8	6,1	1,9
15.96 Herstellung von Bier																	
20 - 49	29,3	18,5	2,9	10,6	0,2	25,7	13,3	7,8	4,2	0,3	4,9	5,8	4,7	5,3	9,4	9,8	3,1
50 - 99	26,9	18,7	3,1	7,6	0,6	28,0	12,7	9,8	4,5	1,0	3,9	8,5	7,1	6,1	14,0	8,1	2,3
100 - 199	35,6	25,8	2,3	9,1	0,8	22,9	8,8	9,4	3,7	1,0	3,0	10,1	9,0	6,7	12,4	7,0	2,4
200 - 499	30,3	24,9	2,2	5,0	0,4	16,6	6,2	7,1	2,6	0,7	3,0	11,5	10,4	4,6	20,8	7,6	1,5
500 - 999	29,9	22,9	1,9	6,4	0,6	18,6	7,3	7,0	2,8	1,4	4,4	10,1	8,1	5,3	20,2	7,3	1,1
1000 und mehr	38,4	22,1	1,4	14,4	1,9	14,5	4,9	6,5	2,1	1,0	2,6	8,6	6,7	0,9	22,4	6,4	0,9
Insgesamt	32,3	23,0	2,1	8,5	0,8	19,2	7,7	7,6	3,0	1,0	3,4	9,7	8,3	4,4	18,3	7,4	1,6
15.97 Herstellung von Malz																	
Insgesamt	76,7	70,4	5,9	6,3	0,0	6,6	2,8	2,5	1,0	0,3	2,4	0,5	-	0,6	6,2	4,3	1,9
15.98 Mineralbrunnen,Herstellung von Erfrischungsgetränken																	
20 - 99	42,5	27,1	2,3	14,1	1,2	21,4	11,1	6,5	3,6	0,3	2,7	1,5	-	2,3	13,7	7,3	1,7
100 - 499	54,0	45,0	1,4	7,3	1,7	13,2	6,0	4,8	2,1	0,3	2,1	1,0	0,1	1,5	21,9	4,4	0,9
500 und mehr	47,3	36,8	1,3	10,4	0,0	20,6	8,6	8,3	3,2	0,4	1,7	1,0	-	1,5	19,0	6,0	0,8
Insgesamt	50,2	39,9	1,5	9,2	1,0	16,9	7,6	6,3	2,7	0,4	2,0	1,1	0,0	1,6	19,9	5,3	1,0
16.00 Tabakverarbeitung																	
20 - 49	45,1	44,4	1,0	0,7	-	34,9	8,9	6,2	3,1	16,6	0,7	11,6	.	2,3	5,2	2,4	0,1
50 - 99	28,6	16,8	0,4	11,8	-	5,0	2,3	1,7	0,9	0,2	0,2	61,2	.	0,3	3,0	0,6	0,3
100 - 199	76,9	4,7	0,3	72,2	0,0	3,9	1,4	1,8	0,7	0,1	0,2	15,2	.	0,3	2,0	0,4	0,1
200 - 499	25,6	14,2	0,8	10,1	1,3	14,5	5,2	5,9	2,2	1,3	1,0	43,1	42,3	1,5	10,7	1,8	0,5
500 und mehr	17,7	7,8	0,2	10,0	0,0	4,7	1,5	2,1	0,6	0,5	0,3	62,5	61,4	0,4	8,9	1,1	0,2
Insgesamt	19,2	8,0	0,2	11,2	0,0	5,0	1,6	2,2	0,7	0,6	0,3	61,0	59,9	0,5	8,7	1,1	0,2
DB Textil- und Bekleidungsgewerbe																	
20 - 49	55,1	41,3	1,6	6,5	7,3	23,8	11,5	8,0	3,8	0,3	1,2	0,7	-	2,5	9,4	2,4	1,6
50 - 99	58,3	43,7	1,7	6,5	8,1	22,7	10,4	8,0	3,7	0,4	1,2	0,7	-	1,9	9,1	2,0	1,3
100 - 199	59,5	42,5	1,8	7,0	10,0	20,8	9,0	8,0	3,4	0,4	1,3	0,7	-	1,8	9,5	2,5	1,3
200 - 499	58,9	40,6	2,1	9,9	8,4	22,9	10,1	8,5	3,8	0,5	1,5	0,7	-	1,5	9,4	2,7	1,2
500 - 999	54,5	39,4	1,6	8,6	6,5	24,0	10,3	9,2	3,8	0,8	1,8	0,8	-	1,3	10,6	3,1	1,0
1000 und mehr	54,9	35,4	1,4	9,3	10,2	23,3	9,5	9,5	3,8	0,5	1,4	0,9	-	2,1	12,3	2,2	0,6
Insgesamt	57,7	40,9	1,8	8,2	8,6	22,6	10,0	8,4	3,7	0,5	1,4	0,7	-	1,8	9,8	2,5	1,2
17 Textilgewerbe																	
20 - 49	53,3	42,9	2,2	5,6	4,9	23,8	11,9	7,6	3,8	0,3	1,5	0,8	-	2,8	8,9	3,2	1,7
50 - 99	55,5	44,4	2,4	5,5	5,6	25,0	12,0	8,4	4,1	0,4	1,7	0,7	-	2,1	8,5	2,7	1,5
100 - 199	57,2	43,4	2,8	7,4	6,4	22,8	10,7	7,8	3,8	0,4	1,9	0,7	-	2,0	8,1	3,4	1,5
200 - 499	56,7	41,9	3,2	10,5	4,3	25,8	12,1	8,7	4,3	0,6	2,0	0,7	-	1,4	8,3	3,6	1,2
500 - 999	53,3	41,0	2,0	9,3	3,0	24,5	11,0	8,8	3,8	0,9	2,2	0,8	-	0,8	10,3	3,8	1,0
1000 und mehr	52,6	43,5	2,8	6,1	3,0	28,0	13,2	9,6	4,6	0,6	2,2	0,9	-	2,0	9,3	3,4	0,8
Insgesamt	55,6	42,7	2,7	8,1	4,7	24,7	11,6	8,4	4,1	0,5	1,9	0,7	-	1,7	8,7	3,4	1,3

1) Einschl. Heimarbeiterlöhne.

9 Ausgewählte Kosten (Anteil am Bruttoproduktionswert) 1997
Nach Beschäftigtengrößenklassen

Prozent																	
Beschäftigte von ... bis ...	Materialverbrauch, Einsatz an Handelsware zu Anschaffungskosten, Kosten für Lohnarbeiten				Personalkosten						Kosten für son- stige ind./ handw. Dienst- lei- stungen	Kosten- steuern		Mie- ten und Pach- ten	Son- sti- ge Ko- sten	Ab- schrei- bungen	Fremd- kapi- tal- zin- sen
					ins- ge- samt	Brutto- lohn- summe (ohne Heim- arbei- ter- löhne)	Brut- to- ge- halt- summe	Sozialkosten									
	ins- ge- samt	Material- verbrauch	Ein- satz an Han- dels- ware	Kosten für Lohn- ar- bei- ten				ins- ge- samt 1)	Ge- setz- liche	Son- stige							
17.1 Spinnstoffaufbereitung und Spinnerei																	
20 - 99	47,4	45,1	4,1	1,1	1,3	24,3	13,1	6,9	4,1	0,3	2,2	1,1	-	2,1	8,2	4,1	1,8
100 - 499	66,8	49,9	3,6	13,1	3,8	22,9	12,7	5,9	3,8	0,4	1,9	0,5	-	1,2	4,9	3,2	1,1
500 und mehr	61,3	50,1	2,0	8,8	2,4	20,9	8,4	8,3	3,3	0,9	1,6	0,4	-	0,6	8,6	3,3	1,0
Insgesamt	63,2	49,4	3,2	10,6	3,2	22,5	11,6	8,6	3,7	0,5	1,9	0,5	-	1,1	6,3	3,3	1,2
17.11 Baumwollaufbereitung und -spinnerei																	
Insgesamt	61,7	52,0	4,6	4,8	5,0	25,7	14,6	6,4	4,3	0,4	2,4	0,4	-	1,5	5,6	3,2	1,0
17.13 Wollaufbereitung und Kammgarnspinnerei																	
Insgesamt	74,3	55,5	2,2	17,1	1,8	15,7	7,9	4,8	2,6	0,4	1,4	0,6	-	0,9	4,4	3,1	1,3
17.15 Zwirnen und Texturieren von Filamentgarnen usw																	
Insgesamt	57,8	53,9	4,4	1,6	2,3	21,7	11,0	6,8	3,6	0,2	3,0	0,3	-	1,9	6,5	4,8	1,6
17.16 Nähgarnfertigung																	
Insgesamt	47,1	31,8	2,1	12,4	3,0	28,0	11,3	11,0	4,4	1,3	1,1	0,7	-	0,7	11,3	3,5	1,3
17.2 Weberei																	
20 - 49	66,1	51,5	2,4	7,6	7,0	19,8	8,4	7,9	3,2	0,3	1,9	0,8	-	1,5	7,1	3,1	2,0
50 - 99	58,6	49,1	3,1	1,5	8,1	23,4	11,3	7,8	4,0	0,2	1,5	0,4	-	2,3	5,9	2,3	1,4
100 - 199	62,5	46,5	2,4	8,1	7,9	19,3	8,7	6,9	3,2	0,3	1,7	0,7	-	1,8	6,6	2,8	1,5
200 - 499	62,6	46,4	2,7	8,5	7,6	22,6	10,1	8,2	3,7	0,5	1,3	0,3	-	0,9	7,0	3,2	1,2
500 und mehr	47,7	42,3	3,3	3,5	1,9	28,6	14,6	8,4	4,5	1,0	3,0	0,8	-	0,4	9,7	5,2	1,2
Insgesamt	59,4	46,2	2,7	6,6	6,6	22,5	10,5	7,7	3,7	0,5	1,8	0,6	-	1,3	7,3	3,3	1,4
17.21 Baumwollweberei																	
Insgesamt	55,3	46,7	3,0	4,9	3,6	24,7	12,1	8,0	4,0	0,6	2,1	0,6	-	1,6	8,0	3,6	1,3
17.23 Kammgarnweberei																	
Insgesamt	68,6	51,5	2,6	0,1	17,1	19,5	9,3	6,4	3,3	0,5	1,4	0,6	-	0,6	5,2	2,6	1,2
17.24 Seiden- und Filamentgarnweberei																	
Insgesamt	61,4	44,4	2,2	9,0	8,1	19,7	7,7	8,3	3,1	0,5	1,8	0,6	-	1,1	7,1	3,3	1,5
17.30 Textilveredlung																	
20 - 99	53,3	42,0	5,0	1,6	9,7	28,7	13,7	9,9	4,7	0,4	2,8	1,3	-	3,1	7,0	2,4	1,3
100 und mehr	53,1	43,4	5,8	5,2	4,5	32,3	14,6	11,5	5,4	0,8	2,9	0,7	-	1,5	7,4	4,3	1,2
Insgesamt	53,1	43,1	5,6	4,3	5,8	31,4	14,3	11,1	5,2	0,7	2,8	0,8	-	1,9	7,3	3,8	1,2
17.40 Herstellung v. konfektion.Textilwaren (oh. Bekleidung)																	
20 - 49	53,9	43,1	1,0	8,7	2,1	24,0	12,2	7,3	3,8	0,3	0,7	0,5	-	2,8	9,5	2,1	1,8
50 - 99	58,1	45,2	0,9	10,5	2,4	22,9	11,0	7,5	3,7	0,5	1,0	0,6	-	1,6	11,0	2,0	1,1
100 und mehr	52,5	41,5	1,7	6,7	4,4	26,4	13,1	8,4	4,4	0,3	1,9	0,9	-	2,2	8,5	2,8	1,3
Insgesamt	54,4	42,8	1,4	8,1	3,4	25,0	12,3	8,0	4,1	0,4	1,4	0,7	-	2,1	9,4	2,4	1,4
17.5 Sonstige Textilgewerbe (oh. Herstellung v. Maschenware)																	
20 - 99	51,7	45,1	2,4	4,9	1,7	25,3	12,0	8,4	4,1	0,5	2,0	0,9	-	2,3	9,2	3,7	1,7
100 - 499	53,8	39,1	2,6	12,2	2,5	23,4	10,2	8,5	3,8	0,7	2,1	0,9	-	1,5	10,5	3,8	1,2
500 und mehr	49,6	39,9	2,1	7,7	2,0	26,2	11,4	10,0	4,2	0,7	2,6	0,9	-	1,9	11,2	3,6	0,8
Insgesamt	52,2	40,8	2,4	9,2	2,2	24,6	11,0	8,9	4,0	0,6	2,2	0,9	-	1,8	10,4	3,7	1,2
17.51 Herstellung von Teppichen																	
Insgesamt	53,3	43,6	2,5	8,0	1,7	23,0	10,2	8,3	3,8	0,7	2,5	0,5	-	1,9	10,8	3,1	1,0
17.52 Herstellung von Seilerwaren																	
Insgesamt	47,1	43,8	1,7	3,3	0,0	28,4	15,5	7,7	4,7	0,4	1,6	0,9	-	3,1	6,9	4,0	1,4
17.53 Herst. von Vliesstoff,Erzeugn.daraus (ohne Bekleidung)																	
Insgesamt	51,3	44,1	3,4	5,7	1,5	22,8	10,3	8,1	3,7	0,7	2,3	1,4	-	1,8	9,8	4,7	1,0
17.54 Textilgewerbe ang																	
Insgesamt	52,1	37,8	2,1	11,5	2,8	26,2	11,5	9,5	4,2	0,6	2,0	0,9	-	1,7	10,6	3,7	1,4
17.60 Herstellung von gewirktem und gestricktem Stoff																	
20 - 99	67,2	41,1	1,1	9,3	16,7	19,4	8,6	7,4	3,1	0,3	1,2	0,4	-	1,7	6,9	2,8	1,3
100 und mehr	52,7	40,0	2,1	3,8	9,0	22,9	11,7	7,1	3,8	0,3	1,9	0,7	-	2,0	7,7	5,8	1,9
Insgesamt	57,8	40,4	1,7	5,7	11,7	21,7	10,6	7,2	3,6	0,3	1,6	0,6	-	1,9	7,4	4,7	1,7

1) Einschl. Heimerbeiterlöhne.

9 Ausgewählte Kosten (Anteil am Bruttoproduktionswert) 1997
Nach Beschäftigtengrößklassen

Prozent																	
Beschäftigte von ... bis ...	Materialverbrauch, Einsatz an Handelsware zu Anschaffungskosten, Kosten für Löhnerbeuten				Personalkosten					Kosten für son- stige ind./ handw. Dienst- lei- stungen	Kosten- steuern		Mie- ten und Pach- ten	Son- sti- ge Ko- sten	Ab- schrei- bungen	Fremd- kapi- tal- zin- sen	
					ins- ge- samt 1)	Brutto- lohn- summe (ohne Heim- arbei- ter- löhne)	Brut- to- ge- halt- summe	Sozialkosten									
	ins- ge- samt	darunter Energie- ver- brauch	Ein- satz an Han- dels- ware	Kosten für Lohn- ar- bei- ten				Ge- setz- liche	Son- stige		ins- ge- samt	dar- unter Ver- brauch- steu- ern					
17.7 Herstellung von gewirkten u. gestrickten Fertigerzeugn.																	
20 - 99	46,1	31,2	1,3	4,8	10,1	28,2	14,8	8,5	4,5	0,2	1,1	0,7	-	3,5	9,7	2,5	1,4
100 - 199	49,1	29,0	1,0	13,4	6,7	26,7	11,5	10,3	4,4	0,5	1,0	1,0	-	2,1	15,0	3,8	1,9
200 - 499	42,6	28,5	1,3	8,2	5,9	32,6	14,2	11,8	5,2	1,4	1,0	0,5	-	3,6	13,8	2,4	1,5
500 und mehr	49,2	23,7	1,1	17,1	8,3	25,3	11,9	8,9	4,2	0,2	0,7	1,4	-	1,7	12,6	2,2	0,5
Insgesamt	46,7	27,9	1,2	10,9	7,9	28,2	13,2	9,8	4,6	0,6	0,9	0,9	-	2,7	12,5	2,6	1,2
17.71 Herstellung von Strumpfwaren																	
Insgesamt	46,5	28,6	1,2	10,9	7,0	28,5	12,3	10,7	4,6	0,8	0,9	1,0	-	2,6	13,0	2,5	1,3
17.72 Herstellung von Pullovern, Strickjacken u.ä.																	
Insgesamt	46,9	27,2	1,1	10,9	8,8	28,0	14,1	8,9	4,6	0,3	1,0	0,8	-	2,8	12,1	2,8	1,2
18 Bekleidungsgewerbe																	
20 - 49	57,7	38,8	0,7	7,9	11,0	23,8	11,0	8,5	3,8	0,2	0,6	0,6	-	2,0	10,1	1,2	1,6
50 - 99	62,7	42,7	0,5	8,1	11,9	19,1	8,0	7,5	3,1	0,3	0,5	0,7	-	1,6	10,0	1,1	1,0
100 - 199	62,9	41,3	0,4	6,3	15,4	17,9	6,4	8,4	2,8	0,3	0,5	0,8	-	1,4	11,6	1,2	1,0
200 - 499	62,1	38,7	0,6	9,0	14,3	18,7	7,1	8,1	3,0	0,4	0,7	0,7	-	1,7	11,0	1,4	1,2
500 - 999	57,6	35,5	0,5	6,8	15,3	22,7	8,5	10,0	3,6	0,6	0,9	0,7	-	2,6	11,4	1,4	1,0
1000 und mehr	56,3	30,4	0,5	11,3	14,7	20,3	7,2	9,5	3,3	0,4	0,8	0,9	-	2,1	14,2	1,5	0,5
Insgesamt	60,8	38,4	0,5	8,3	14,1	19,6	7,5	8,5	3,1	0,4	0,7	0,8	-	1,8	11,4	1,3	1,0
18.10 Herstellung von Lederbekleidung																	
Insgesamt	70,3	46,8	0,4	18,2	5,3	15,6	7,0	5,5	2,5	0,5	0,3	0,4	-	0,8	9,3	0,8	1,1
18.2 Herstellung von Bekleidung (ohne Lederbekleidung)																	
20 - 49	57,1	37,9	0,7	7,6	11,6	24,3	11,1	8,7	3,8	0,3	0,6	0,6	-	2,1	10,2	1,2	1,6
50 - 99	62,7	43,5	0,5	7,0	12,2	19,1	8,1	7,4	3,1	0,3	0,5	0,7	-	1,6	10,0	1,1	1,0
100 - 199	62,9	41,3	0,4	6,3	15,4	17,9	6,4	8,4	2,8	0,3	0,5	0,8	-	1,4	11,6	1,2	1,0
200 - 499	62,1	38,7	0,6	9,0	14,3	18,7	7,1	8,1	3,0	0,4	0,7	0,7	-	1,7	11,0	1,4	1,2
500 - 999	57,6	35,5	0,5	6,8	15,3	22,7	8,5	10,0	3,6	0,6	0,9	0,7	-	2,6	11,4	1,4	1,0
1000 und mehr	56,3	30,4	0,5	11,3	14,7	20,3	7,2	9,5	3,3	0,4	0,8	0,9	-	2,1	14,2	1,5	0,5
Insgesamt	60,7	38,4	0,5	8,1	14,2	19,6	7,5	8,5	3,1	0,4	0,7	0,8	-	1,8	11,4	1,3	1,0
18.21 Herstellung von Arbeits- und Berufsbekleidung																	
Insgesamt	60,7	44,6	0,6	9,3	6,8	19,6	7,8	8,2	3,2	0,3	0,7	0,9	-	1,9	6,7	1,2	1,4
18.22 Herst. v. Oberbekleidung (oh. Arbeits-u. Berufsbekleidg.)																	
20 - 49	56,0	38,6	0,7	3,2	14,2	24,4	11,3	9,0	3,8	0,3	0,6	0,5	-	2,4	10,7	1,0	1,5
50 - 99	65,9	44,8	0,4	5,0	16,1	16,5	6,8	6,8	2,7	0,2	0,5	0,9	-	1,5	9,1	0,9	0,7
100 - 199	63,7	42,8	0,3	4,1	16,8	17,0	5,8	8,2	2,6	0,2	0,5	0,8	-	1,4	12,1	1,2	0,8
200 - 499	64,2	41,4	0,6	7,0	15,9	16,6	5,8	7,7	2,7	0,4	0,7	0,7	-	1,6	11,1	1,3	1,1
500 - 999	60,2	37,6	0,4	8,4	14,2	21,4	7,1	10,2	3,3	0,8	0,9	0,5	-	1,8	11,7	1,0	1,1
1000 und mehr	59,0	34,7	0,3	5,6	18,8	15,4	3,9	9,0	2,4	0,1	0,7	1,3	-	2,0	14,2	1,3	0,5
Insgesamt	62,7	40,6	0,4	5,8	16,3	17,4	6,1	8,2	2,8	0,3	0,6	0,8	-	1,7	11,6	1,2	0,9
18.23 Herstellung von Wäsche																	
20 - 99	59,9	42,9	0,6	6,7	10,2	20,1	8,8	7,7	3,2	0,3	0,6	0,6	-	1,7	12,6	1,2	1,4
100 - 499	57,6	34,1	0,7	11,7	11,8	23,4	10,0	9,1	3,8	0,5	0,8	0,7	-	1,9	11,3	1,7	1,3
500 und mehr	50,7	22,8	0,8	18,2	9,7	29,0	13,5	9,9	4,8	0,8	1,0	0,6	-	3,1	13,0	1,7	0,3
Insgesamt	56,1	33,0	0,7	12,4	10,7	24,2	10,7	8,9	3,9	0,5	0,8	0,7	-	2,2	12,2	1,6	1,0
18.24 Herstellung v. sonst. Bekleidung u. Bekleidungszubehör																	
20 - 99	54,8	32,6	0,8	16,0	6,1	28,8	12,9	9,6	4,5	0,4	0,6	0,5	-	2,1	8,9	1,6	1,6
100 und mehr	52,5	23,0	0,9	23,3	6,1	28,4	12,2	10,6	4,6	0,6	1,2	0,7	-	1,7	10,5	2,9	2,1
Insgesamt	53,8	28,3	0,8	19,3	6,1	28,6	12,6	10,1	4,5	0,5	0,9	0,6	-	1,9	9,6	2,2	1,8
18.30 Zurichtung u. Färben v. Fellen, Herstellung v. Pelzwaren																	
Insgesamt	54,7	24,2	1,3	28,5	1,9	23,6	10,7	8,8	3,8	0,2	1,1	1,5	-	2,6	7,8	1,5	2,3
DC Ledergewerbe																	
20 - 49	54,3	40,9	1,2	10,4	3,0	25,9	12,9	8,0	4,2	0,2	1,0	0,5	-	2,1	8,6	2,6	1,5
50 - 99	52,6	41,3	1,1	8,5	2,8	23,7	11,2	7,9	3,9	0,3	1,2	0,7	-	1,9	9,3	2,9	1,7
100 - 199	61,6	55,4	1,0	4,1	2,1	20,5	9,5	6,9	3,4	0,6	0,9	0,5	-	1,7	7,0	1,6	0,7
200 - 499	63,8	50,1	0,7	7,5	6,2	19,7	9,1	6,4	3,2	0,7	0,9	0,7	-	1,5	8,3	1,8	0,8
500 und mehr	69,2	48,9	0,6	16,9	3,4	19,7	7,5	7,4	3,0	1,9	1,0	0,4	-	0,9	8,4	1,9	0,7
Insgesamt	61,7	48,6	0,9	9,5	3,7	21,2	9,5	7,2	3,4	0,9	1,0	0,6	-	1,5	8,2	2,0	1,0
19 Ledergewerbe																	
20 - 99	53,3	41,2	1,1	9,2	2,9	24,5	11,8	7,9	4,0	0,3	1,1	0,6	-	1,9	9,0	2,8	1,6
100 - 199	61,6	55,4	1,0	4,1	2,1	20,5	9,5	6,9	3,4	0,6	0,9	0,5	-	1,7	7,0	1,6	0,7
200 - 499	63,8	50,1	0,7	7,5	6,2	19,7	9,1	6,4	3,2	0,7	0,9	0,7	-	1,5	8,3	1,8	0,8
500 und mehr	69,2	48,9	0,6	16,9	3,4	19,7	7,5	7,4	3,0	1,9	1,0	0,4	-	0,9	8,4	1,9	0,7
Insgesamt	61,7	48,6	0,9	9,5	3,7	21,2	9,5	7,2	3,4	0,9	1,0	0,6	-	1,5	8,2	2,0	1,0

1) Einschl. Heimerbeiterlöhne.

9 Ausgewählte Kosten (Anteil am Bruttoproduktionswert) 1997
Nach Beschäftigtengrößenklassen

Prozent																		
Beschäftigte von ... bis ...	Materialverbrauch, Einsatz an Handelsware zu Anschaffungskosten, Kosten für Lohnarbeiten				Personalkosten						Kosten für son- stige ind./ handw. Dienst- leistungen	Kosten- steuern		Mie- ten und Pach- ten	Son- sti- ge Ko- sten	Ab- schrei- bungen	Fremd- kapi- tal- zin- sen	
					ins- ge- samt	Material- verbrauch		Ein- satz an Han- dels- ware	Kosten für Lohn- ar- bei- ten	ins- ge- samt 1)		Brutto- lohn- summe (ohne Heim- arbei- ter- löhne)	Brut- to- ge- halt- summe					Sozialkosten
	ins- ge- samt	darunter Energie- ver- brauch	Ge- setz- liche	Son- stige														
						ins- ge- samt	dar- unter Ver- brauchs- steuern											
19.10 Ledererzeugung																		
Insgesamt	66,5	59,8	2,6	1,3	5,3	19,2	10,7	4,8	3,3	0,4	2,2	0,3	-	0,9	5,9	2,0	1,4	
19.20 Lederverarb. (oh. Herstellung v. Lederbekleidg. u. Schuhen)																		
20 - 99	47,5	33,1	0,7	13,2	1,2	28,6	13,0	9,8	4,6	0,3	0,6	0,7	-	2,7	12,3	1,5	1,7	
100 und mehr	53,9	39,7	0,6	12,6	1,6	24,8	9,0	10,9	3,9	0,7	0,9	0,5	-	4,0	9,8	1,7	1,0	
Insgesamt	50,6	36,3	0,6	12,9	1,4	26,7	11,1	10,4	4,3	0,5	0,7	0,6	-	3,3	11,1	1,6	1,3	
19.30 Herstellung von Schuhen																		
20 - 99	54,4	42,4	1,0	8,1	4,0	22,7	11,2	7,0	3,8	0,3	1,3	0,6	-	1,4	7,3	3,7	1,5	
100 und mehr	66,5	52,1	0,5	10,3	4,1	19,4	8,3	6,6	3,1	1,2	0,7	0,6	-	1,1	8,0	1,8	0,6	
Insgesamt	64,0	50,0	0,6	9,9	4,1	20,0	8,9	6,7	3,2	1,0	0,8	0,6	-	1,2	7,9	2,2	0,8	
20 Holzgewerbe (ohne Herstellung von Möbeln)																		
20 - 49	52,0	43,6	1,9	6,7	1,8	27,8	16,3	6,5	4,7	0,2	2,0	0,8	-	3,0	6,7	3,7	1,7	
50 - 99	57,8	47,6	1,6	6,4	3,8	25,5	14,4	6,4	4,3	0,2	1,6	0,7	-	2,7	7,1	3,4	1,7	
100 - 199	55,8	43,4	1,6	8,9	3,5	24,2	12,7	7,1	4,2	0,2	2,0	0,7	-	2,3	7,6	3,3	1,2	
200 - 499	55,6	46,3	2,4	5,0	4,3	22,7	11,7	6,7	3,9	0,5	2,0	0,8	-	1,6	9,5	4,3	1,4	
500 - 999	55,6	46,5	2,4	5,3	3,8	23,4	12,9	6,2	4,1	0,2	2,3	0,4	-	1,6	10,7	4,5	1,4	
1000 und mehr	54,0	47,9	3,5	3,0	3,1	27,3	15,1	6,9	4,7	0,6	3,0	0,4	-	0,8	8,1	5,6	1,2	
Insgesamt	55,2	45,8	2,2	6,0	3,4	24,9	13,7	6,6	4,3	0,3	2,1	0,7	-	2,1	8,3	4,0	1,4	
20 Holzgewerbe (ohne Herstellung von Möbeln)																		
20 - 49	52,0	43,6	1,9	6,7	1,8	27,8	16,3	6,5	4,7	0,2	2,0	0,8	-	3,0	6,7	3,7	1,7	
50 - 99	57,8	47,6	1,6	6,4	3,8	25,5	14,4	6,4	4,3	0,2	1,6	0,7	-	2,7	7,1	3,4	1,7	
100 - 199	55,8	43,4	1,6	8,9	3,5	24,2	12,7	7,1	4,2	0,2	2,0	0,7	-	2,3	7,6	3,3	1,2	
200 - 499	55,6	46,3	2,4	5,0	4,3	22,7	11,7	6,7	3,9	0,5	2,0	0,8	-	1,6	9,5	4,3	1,4	
500 - 999	55,6	46,5	2,4	5,3	3,8	23,4	12,9	6,2	4,1	0,2	2,3	0,4	-	1,6	10,7	4,5	1,4	
1000 und mehr	54,0	47,9	3,5	3,0	3,1	27,3	15,1	6,9	4,7	0,6	3,0	0,4	-	0,8	8,1	5,6	1,2	
Insgesamt	55,2	45,8	2,2	6,0	3,4	24,9	13,7	6,6	4,3	0,3	2,1	0,7	-	2,1	8,3	4,0	1,4	
20.10 Säge-, Hobel- und Holzimprägnierwerke																		
20 - 49	59,4	50,8	2,2	8,3	0,4	18,9	11,1	4,3	3,2	0,2	2,7	0,6	-	1,8	6,1	4,0	1,7	
50 - 99	64,4	56,6	1,9	6,9	0,8	18,4	10,5	4,4	3,3	0,3	2,1	0,6	-	2,4	7,3	4,7	2,0	
100 - 199	62,1	43,0	1,5	17,3	1,8	19,1	9,9	5,6	3,4	0,2	1,9	0,4	-	2,2	7,7	2,1	1,2	
200 - 499	65,1	50,8	1,8	13,2	1,1	19,5	10,9	4,6	3,4	0,7	2,0	0,5	-	2,1	8,1	2,8	1,5	
500 und mehr	57,4	56,0	1,8	1,1	0,3	22,0	11,8	6,3	3,8	0,2	2,4	0,5	-	1,3	9,3	4,4	1,9	
Insgesamt	61,7	51,5	1,9	9,3	0,8	19,3	10,8	4,8	3,4	0,3	2,3	0,6	-	2,0	7,4	3,7	1,7	
20.20 Furnier-, Sperrholz-, Holzfaserpl.- u. Holzspanpl.-werke																		
20 - 99	60,5	51,7	2,6	7,0	1,8	23,8	14,2	5,4	3,9	0,3	2,2	0,9	-	2,6	6,1	3,0	1,4	
100 - 199	59,8	52,2	2,4	6,9	0,5	19,8	11,7	4,4	3,5	0,2	2,5	0,9	-	3,5	6,0	3,2	1,2	
200 - 499	54,5	50,2	4,7	3,5	0,7	20,5	10,7	5,9	3,6	0,3	3,1	0,3	-	0,8	10,3	6,6	2,2	
500 und mehr	55,7	52,4	5,2	2,9	0,5	22,9	12,3	6,2	3,9	0,4	3,4	0,2	-	0,6	9,6	6,8	2,1	
Insgesamt	56,2	51,5	4,4	4,0	0,7	21,8	11,9	5,8	3,7	0,3	3,1	0,4	-	1,2	9,1	5,9	2,0	
20.30 Herst. v. Konstr.-, Fertigb.t., Ausbauelement. u. ä.a. Holz																		
20 - 49	45,9	37,3	1,6	4,9	3,7	36,3	21,0	8,8	6,2	0,3	1,3	0,9	-	3,7	7,2	4,0	1,8	
50 - 99	54,7	46,3	1,3	1,6	6,8	29,8	16,6	7,9	5,1	0,2	1,1	0,6	-	3,0	7,1	3,0	1,8	
100 - 199	53,3	42,8	1,4	4,7	5,8	26,8	13,5	8,5	4,6	0,2	1,9	0,7	-	2,1	7,7	3,7	1,2	
200 - 499	53,7	42,0	0,9	3,0	8,7	25,2	12,3	8,0	4,3	0,6	1,1	0,9	-	1,4	9,9	3,3	0,8	
500 und mehr	53,3	38,6	1,2	6,6	8,1	26,3	14,4	6,8	4,6	0,4	2,1	0,7	-	1,9	10,3	3,4	0,5	
Insgesamt	52,4	41,4	1,3	4,2	6,9	28,4	15,3	7,9	4,9	0,4	1,5	0,8	-	2,3	8,6	3,5	1,1	
20.40 Herst. v. Verpackungsmitteln und Lagerbehältern a. Holz																		
20 - 99	54,0	38,2	1,4	15,0	0,8	22,8	13,9	5,0	3,8	0,1	1,9	1,2	-	3,9	4,7	2,3	0,6	
100 und mehr	54,8	44,6	1,9	9,4	0,8	26,9	15,6	6,5	4,4	0,4	2,5	1,4	-	0,6	7,0	3,3	0,4	
Insgesamt	54,2	39,9	1,5	13,5	0,8	23,9	14,4	5,4	4,0	0,2	2,0	1,3	-	3,0	5,3	2,6	0,6	
20.5 Herstellung v. Holzwaren ang. Kork-, Flecht- u. Korbwaren																		
20 - 99	47,7	36,8	1,6	9,9	1,0	31,7	18,4	7,7	5,2	0,3	1,7	0,8	-	2,5	9,5	3,0	2,0	
100 und mehr	52,1	43,6	1,6	7,3	1,2	30,2	18,0	6,6	5,0	0,5	1,8	0,9	-	2,8	7,5	3,9	1,1	
Insgesamt	50,3	40,9	1,6	8,3	1,1	30,8	18,1	7,1	5,1	0,4	1,7	0,9	-	2,7	8,3	3,5	1,5	
20.51 Herstellung von Holzwaren ang. Veredlung von Holzwaren																		
20 - 99	45,2	34,3	1,8	9,9	1,0	34,1	20,1	8,1	5,7	0,3	1,8	0,9	-	2,6	9,4	3,2	2,1	
100 und mehr	52,1	43,6	1,6	7,3	1,2	30,2	18,0	6,6	5,0	0,5	1,8	0,9	-	2,8	7,5	3,9	1,1	
Insgesamt	49,5	40,1	1,7	8,3	1,1	31,6	18,7	7,2	5,3	0,4	1,8	0,9	-	2,7	8,2	3,6	1,4	
20.52 Herstellung von Kork-, Flecht- und Korbwaren																		
Insgesamt	67,0	56,2	0,6	9,9	0,9	13,2	6,0	4,9	2,2	0,2	0,7	0,3	-	1,3	10,7	1,6	1,8	

1) Einschl. Heimarbeiterlöhne.

9 Ausgewählte Kosten (Anteil am Bruttoproduktionswert) 1997
Nach Beschäftigtengrößenklassen

Prozent																	
Beschäftigte von ... bis ...	Materialverbrauch, Einsatz an Handelsware zu Anschaffungskosten, Kosten für Lohnarbeiten				Personalkosten					Kosten für son- stige ind./ handw. Dienst- lei- stungen	Kosten- steuern		Mie- ten und Pach- ten	Son- sti- ge Ko- sten	Ab- schrei- bungen	Fremd- kapital- zin- sen	
					ins- ge- samt	Brutto- lohn- summe (ohne Heim- arbei- ter- löhne)	Brut- to- ge- halt- summe	Sozialkosten			ins- ge- samt	dar- unter Ver- brauch- steuern					
	ins- ge- samt	darunter Energie- verbrauch	Ein- satz an Hand- els- ware	Kosten für Lohn- ar- bei- ten				ins- ge- samt 1)	Ge- setz- liche								Son- stige
DE Papier-,Verlags- und Druckgewerbe																	
20 - 49	38,0	30,0	1,2	1,7	6,4	32,3	12,6	13,8	4,9	0,5	1,7	1,1	-	4,2	12,4	4,3	1,3
50 - 99	40,3	31,9	1,4	2,2	6,2	30,1	11,1	13,5	4,6	0,5	1,5	1,0	-	3,0	13,1	4,1	1,3
100 - 199	43,3	34,9	1,9	1,9	6,4	26,9	9,9	11,8	4,1	0,5	2,1	1,3	-	3,0	14,9	3,8	1,6
200 - 499	44,1	35,1	2,8	2,1	6,9	26,2	9,4	11,7	4,0	0,9	2,5	1,0	-	1,9	14,3	4,3	0,9
500 - 999	42,0	32,4	3,0	4,6	5,1	26,8	8,8	12,6	4,1	1,0	3,0	0,8	-	2,3	14,4	4,7	0,9
1000 und mehr	45,6	36,4	3,2	5,4	3,8	24,7	9,1	10,6	3,6	1,3	2,5	1,1	-	1,6	14,4	5,2	0,9
Insgesamt	43,1	34,2	2,5	3,3	5,6	27,0	9,8	11,9	4,1	0,9	2,3	1,1	-	2,4	14,1	4,5	1,1
21 Papiergewerbe																	
20 - 49	47,9	41,1	2,5	5,4	1,3	28,0	14,1	8,6	4,5	0,3	2,4	0,8	-	3,1	7,8	3,7	1,5
50 - 99	49,9	45,2	2,9	3,6	1,1	25,0	12,9	7,7	4,0	0,5	2,1	0,8	-	2,5	8,5	4,5	1,4
100 - 199	52,4	47,4	3,9	4,2	0,8	24,8	12,4	7,9	4,1	0,4	3,5	0,7	-	2,9	9,2	5,1	1,4
200 - 499	51,0	46,9	5,7	3,4	0,7	22,6	11,1	7,1	3,7	0,7	4,1	0,7	-	1,3	9,4	5,1	1,1
500 - 999	52,0	44,2	5,0	7,2	0,6	20,9	10,1	6,7	3,3	0,8	4,2	0,5	-	1,9	12,1	4,6	1,1
1000 und mehr	56,7	47,2	4,8	9,4	0,1	18,2	8,9	5,5	2,8	0,9	2,8	0,9	-	1,4	12,1	5,9	1,2
Insgesamt	53,1	46,2	4,7	6,4	0,5	21,4	10,6	6,7	3,4	0,7	3,4	0,7	-	1,8	10,7	5,2	1,2
21.1 Herst. von Holzstoff,Zellstoff,Papier,Karton und Pappe																	
20 - 49	43,1	38,9	10,7	3,7	0,5	24,4	13,1	6,7	4,1	0,5	5,3	0,9	-	1,4	11,5	3,0	1,4
50 - 99	50,9	48,7	8,3	0,3	1,9	23,3	12,8	6,2	3,8	0,4	3,6	0,9	-	2,6	8,0	3,8	0,7
100 - 199	52,7	51,9	9,2	0,6	0,2	20,1	10,1	6,3	3,2	0,5	6,3	0,6	-	4,4	9,7	5,1	1,7
200 - 499	53,9	50,2	8,4	3,5	0,2	17,7	8,9	5,3	2,9	0,5	4,7	0,7	-	0,8	9,8	5,4	1,3
500 - 999	53,6	47,8	7,0	5,6	0,2	17,1	8,7	4,9	2,7	0,8	4,8	0,4	-	0,7	11,6	5,3	1,4
1000 und mehr	56,8	48,3	8,3	8,5	0,0	14,8	7,4	4,2	2,3	0,9	3,9	0,8	-	1,1	10,5	6,4	2,1
Insgesamt	54,5	48,9	8,1	5,4	0,2	17,0	8,7	5,0	2,7	0,7	4,5	0,7	-	1,2	10,4	5,6	1,6
21.11 Herstellung von Holzstoff und Zellstoff																	
Insgesamt	56,8	50,8	6,7	6,0	-	16,6	8,9	4,6	2,6	0,5	2,6	1,0	-	0,1	13,1	5,7	1,6
21.12 Herstellung von Papier,Karton und Pappe																	
Insgesamt	54,4	48,9	8,1	5,4	0,2	17,0	8,6	5,0	2,7	0,7	4,6	0,6	-	1,3	10,4	5,6	1,6
21.2 Papier-,Karton- und Pappe-Verarbeitung																	
20 - 49	48,6	41,5	1,2	5,7	1,4	28,6	14,3	8,9	4,6	0,3	2,0	0,8	-	3,4	7,3	3,8	1,5
50 - 99	49,7	44,3	1,5	4,4	0,9	25,5	12,9	8,0	4,0	0,5	1,7	0,8	-	2,5	8,6	4,7	1,5
100 - 199	52,3	45,7	1,8	5,6	1,0	26,6	13,3	8,5	4,4	0,4	2,4	0,7	-	2,3	8,9	5,1	1,3
200 - 499	48,0	43,5	3,0	3,2	1,3	27,7	13,5	8,9	4,5	0,8	3,5	0,8	-	1,9	9,1	4,8	0,9
500 - 999	50,0	39,8	2,5	9,2	1,0	25,6	11,7	8,9	4,1	0,9	3,5	0,6	-	3,3	12,8	3,8	0,7
1000 und mehr	56,7	46,5	2,3	10,0	0,2	20,5	10,0	8,5	3,2	0,9	2,1	0,9	-	1,6	13,2	5,5	0,5
Insgesamt	52,2	44,3	2,3	7,1	0,8	24,6	12,0	7,9	3,9	0,7	2,6	0,8	-	2,2	10,9	4,9	0,9
21.21 H.v. Wellpapier, -pappe, Verpackungs- m. a. Papier, Karton u. ä.																	
20 - 49	49,4	41,0	1,2	7,3	1,1	28,0	14,1	8,6	4,6	0,3	1,9	0,7	-	2,6	6,6	4,0	1,5
50 - 99	51,6	45,2	1,2	5,2	1,1	23,7	12,4	7,1	3,8	0,3	1,5	0,7	-	2,8	7,8	4,7	1,3
100 - 199	52,1	46,8	1,9	4,2	1,1	27,5	14,2	8,3	4,6	0,4	2,8	0,8	-	2,2	8,3	5,4	1,2
200 - 499	49,1	46,4	2,7	1,8	0,9	28,8	14,9	8,1	4,7	0,9	3,5	0,7	-	2,2	7,6	4,3	0,8
500 - 999	50,4	46,9	2,3	2,0	1,5	30,6	15,8	9,1	5,0	0,7	3,6	0,4	-	3,3	9,2	4,6	0,9
1000 und mehr	49,2	41,2	3,2	7,3	0,8	24,7	11,0	8,5	3,8	1,4	3,5	1,1	-	1,8	10,6	6,0	0,8
Insgesamt	50,3	45,1	2,3	4,2	1,0	27,4	13,9	8,3	4,5	0,7	3,0	0,8	-	2,4	8,5	4,9	1,0
21.22 H.v. Haushalts- u. Hygieneartikel a. Zellstoff u. Papier																	
Insgesamt	57,7	48,6	2,7	9,0	0,1	19,4	10,2	5,4	3,0	0,7	2,2	0,8	-	1,6	13,6	5,2	0,3
21.23 H.v. Schreibwaren, Bürobedarf a. Papier, Karton u. Pappe																	
20 - 99	44,0	37,5	1,3	5,4	1,1	30,9	16,7	8,7	5,0	0,2	1,8	1,1	-	3,2	8,2	4,5	1,8
100 und mehr	54,5	38,5	1,1	14,4	1,7	23,3	8,4	10,5	3,7	0,6	2,1	0,5	-	3,0	12,4	3,8	1,8
Insgesamt	52,8	38,3	1,1	12,9	1,6	24,5	9,7	10,2	3,9	0,5	2,0	0,6	-	3,1	11,7	3,9	1,8
21.24 Herstellung von Tapeten																	
Insgesamt	51,7	47,7	2,8	2,3	1,7	21,8	10,7	7,2	3,4	0,4	3,0	0,7	-	1,8	10,8	5,6	1,3
21.25 Herstellung v. sonst. Waren aus Papier, Karton u. Pappe																	
20 - 99	45,9	42,9	1,5	1,6	1,4	28,5	13,2	9,9	4,4	0,7	2,1	0,9	-	3,5	8,7	4,0	1,4
100 - 499	44,1	40,4	2,9	3,2	0,5	29,5	13,7	10,4	4,7	0,6	2,9	1,2	-	1,5	8,4	5,7	1,2
500 und mehr	47,7	20,3	1,2	27,0	0,4	22,9	6,8	11,1	3,2	1,8	2,3	0,4	-	3,4	21,5	2,7	0,3
Insgesamt	45,6	35,9	2,1	9,0	0,7	27,5	11,7	10,4	4,3	0,9	2,5	0,9	-	2,6	11,9	4,4	1,0
22 Verlags-, Druckgewerbe, Vervielfältigung																	
20 - 49	35,9	27,6	0,9	0,8	7,5	33,2	12,3	14,9	5,0	0,6	1,5	1,2	-	4,4	13,3	4,4	1,2
50 - 99	36,7	26,9	0,9	1,7	8,1	32,0	10,4	15,7	4,8	0,5	1,3	1,1	-	3,1	14,8	3,9	1,3
100 - 199	38,2	28,0	0,8	0,7	9,6	28,0	8,6	14,0	4,2	0,6	1,3	1,7	-	3,0	18,1	3,1	1,6
200 - 499	39,5	27,2	0,9	1,3	11,0	28,6	8,3	14,7	4,3	1,0	1,5	1,2	-	2,3	17,6	3,8	0,8
500 - 999	31,2	19,6	0,8	1,6	9,9	33,3	7,4	19,1	5,0	1,1	1,6	1,2	-	2,8	16,9	4,8	0,8
1000 und mehr	32,2	23,3	1,2	0,7	8,2	32,6	9,3	16,6	4,5	1,8	2,0	1,3	-	1,9	17,2	4,5	0,6
Insgesamt	35,9	25,6	0,9	1,1	9,2	30,9	9,2	15,7	4,6	1,0	1,6	1,3	-	2,8	16,6	4,0	1,0

1) Einschl. Heimerbeiterlöhne.

9 Ausgewählte Kosten (Anteil am Bruttoproduktionswert) 1997
Nach Beschäftigtengrößenklassen

Prozent																	
Beschäftigte von ... bis ...	Materialverbrauch, Einsatz an Handelsware zu Anschaffungskosten, Kosten für Lohnarbeiten					Personalkosten					Kosten für son- stige ind./ handw. Dienst- lei- stungen	Kosten- steuern		Mie- ten und Pach- ten	Son- sti- ge Ko- sten	Ab- schrei- bungen	Fremd- kapital- zinsen
						ins- ge- samt 1)	Brutto- lohn- summe (ohne Heim- arbei- ter- löhne)	Brut- to- ge- halt- summe	Sozialkosten			ins- ge- samt	dar- unter Ver- brauch- steu- ern				
	ins- ge- samt	Material- verbrauch	Ein- satz an Han- dels- ware	Kosten für Lohn- ar- bei- ten	Ge- setz- liche				Son- stige								
22.1 Verlagsgewerbe																	
20 - 49	38,8	26,7	0,3	1,0	11,1	23,2	1,4	16,9	3,3	0,7	0,5	1,7	-	1,8	24,7	1,5	0,6
50 - 99	38,2	24,9	0,3	2,3	11,0	25,3	2,4	18,0	3,7	0,5	0,6	1,1	-	2,1	22,9	1,9	1,0
100 - 199	36,2	23,6	0,3	0,8	11,8	22,1	2,0	15,3	3,1	0,5	0,7	2,1	-	1,6	25,6	1,9	2,1
200 - 499	36,4	21,3	0,4	1,4	13,7	25,4	2,5	17,7	3,7	1,1	0,9	1,3	-	1,9	24,3	2,8	0,7
500 - 999	30,8	18,0	0,6	1,9	10,9	32,4	5,3	20,5	4,8	1,1	1,4	1,3	-	2,2	18,5	4,8	0,8
1000 und mehr	25,8	16,1	0,7	0,5	9,2	32,2	6,3	18,1	4,3	1,9	2,0	1,5	-	2,0	21,6	3,9	0,7
Insgesamt	33,3	20,6	0,5	1,3	11,4	27,5	3,7	18,1	3,9	1,1	1,2	1,5	-	1,9	22,7	3,1	1,0
22.11 Buchverlag und Musikverlag																	
Insgesamt	42,3	28,0	0,3	2,1	12,2	19,3	1,4	14,3	2,8	0,8	0,8	1,5	-	1,8	22,8	1,8	0,9
22.12 Zeitungsverlag																	
20 - 99	33,3	21,3	0,4	0,5	11,4	30,5	4,3	19,0	4,4	0,3	0,8	1,5	-	2,3	16,8	2,7	0,4
100 - 499	30,2	15,3	0,4	0,9	14,0	30,5	3,8	20,0	4,5	1,2	1,0	1,9	-	2,0	23,4	3,4	0,6
500 und mehr	24,4	14,8	0,8	0,4	9,2	35,4	7,6	20,4	5,1	1,4	1,9	1,5	-	1,9	20,7	5,3	0,9
Insgesamt	27,2	15,5	0,6	0,6	11,1	33,2	6,0	20,1	4,8	1,3	1,5	1,6	-	2,0	21,3	4,4	0,7
22.13 Zeitschriftenverlag																	
20 - 99	38,8	25,7	0,3	1,4	11,7	24,3	0,7	19,0	3,5	0,7	0,5	1,1	-	1,9	28,2	1,3	0,6
100 - 499	39,2	27,5	0,3	1,8	10,0	19,7	1,3	14,2	2,7	0,6	0,7	1,4	-	1,7	27,3	1,7	2,3
500 und mehr	27,2	14,2	0,6	0,8	12,2	32,3	2,4	23,2	4,1	2,7	1,2	1,6	-	2,7	20,6	2,3	0,6
Insgesamt	35,4	22,9	0,4	1,4	11,1	24,8	1,5	18,2	3,3	1,2	0,8	1,4	-	2,1	25,5	1,8	1,3
22.2 Druckgewerbe																	
20 - 99	34,9	28,2	1,3	1,0	5,7	38,1	17,6	13,9	5,9	0,5	2,0	1,0	-	4,9	7,7	5,8	1,5
100 - 499	43,2	35,6	1,6	0,9	6,7	35,1	17,8	10,9	5,5	0,7	2,3	1,0	-	3,9	7,0	5,1	1,0
500 und mehr	43,6	36,6	2,2	0,6	6,5	35,2	17,0	11,3	5,2	1,5	2,1	0,8	-	2,9	7,3	5,9	0,6
Insgesamt	40,0	32,8	1,6	0,9	6,3	36,3	17,6	12,2	5,6	0,8	2,2	1,0	-	4,1	7,3	5,5	1,1
22.21 Zeitungsdruckerei																	
Insgesamt	26,4	22,7	1,6	0,0	3,7	39,4	20,3	11,9	6,0	0,9	2,6	1,1	-	7,9	8,6	7,0	0,6
22.22 Druckerei (ohne Zeitungsdruckerei)																	
20 - 99	38,3	30,8	1,2	1,1	6,4	37,0	17,6	12,9	5,7	0,5	1,8	0,9	-	4,6	7,4	5,4	1,4
100 - 199	43,5	36,2	1,4	0,4	6,9	34,9	17,2	11,6	5,4	0,6	2,1	0,9	-	4,9	7,5	4,5	1,0
200 - 499	47,5	39,1	1,7	1,0	7,4	33,7	17,5	9,9	5,2	0,8	2,3	1,0	-	2,4	6,5	4,8	1,0
500 - 999	39,4	30,2	1,8	0,1	9,1	44,4	22,4	13,4	7,3	0,9	2,0	0,4	-	2,0	5,4	6,1	1,1
1000 und mehr	48,6	40,9	2,5	0,7	7,1	31,9	15,6	10,2	4,5	1,6	2,1	0,9	-	1,6	6,8	6,3	0,6
Insgesamt	43,2	35,5	1,6	0,8	6,9	35,1	17,2	11,5	5,4	0,8	2,0	0,9	-	3,6	7,1	5,3	1,1
22.23 Druckweiterverarbeitung																	
Insgesamt	26,9	20,7	1,9	2,9	3,2	44,2	25,5	10,3	7,1	0,4	2,3	1,1	-	5,2	7,9	6,3	1,4
22.24 Satzherstellung und Reproduktion																	
Insgesamt	18,3	14,6	1,2	0,9	2,8	45,6	13,6	24,1	6,8	0,5	3,0	1,3	-	5,4	8,9	6,9	1,5
22.25 Sonstige Druckgewerbe																	
Insgesamt	21,7	20,8	0,9	0,8	0,2	39,5	15,8	16,7	6,4	0,5	3,6	1,0	-	9,5	11,6	6,9	1,5
22.3 Vervielfältigung v. bespielten Ton-, Bild- u. Datenträgern																	
20 - 99	36,6	30,3	1,6	3,3	2,9	26,7	8,5	13,8	3,9	0,5	1,2	1,7	-	7,9	14,2	8,4	3,3
100 - 499	37,0	34,1	1,1	0,2	2,7	22,5	7,8	10,7	3,6	0,4	1,7	0,9	-	1,4	14,8	5,2	1,0
500 und mehr	38,3	34,6	1,5	2,4	1,3	30,6	13,2	11,5	4,4	1,6	2,6	0,8	-	1,5	10,0	3,4	0,2
Insgesamt	37,9	34,2	1,5	2,0	1,7	28,5	11,6	11,5	4,2	1,2	2,3	0,9	-	1,9	11,4	4,2	0,6
22.31 Vervielfältigung von bespielten Tonträgern																	
Insgesamt	37,8	34,6	1,5	1,9	1,3	29,2	12,1	11,6	4,3	1,3	2,3	0,9	-	1,5	10,9	4,2	0,5
DF Kokerei, Mineralölverarbeitung, Herstellung von Brutstoffen																	
20 - 49	54,3	43,8	1,1	10,5	-	21,6	4,8	12,5	3,4	0,8	1,6	0,4	0,0	1,6	14,4	2,7	0,7
50 - 99	64,0	59,8	2,0	2,2	1,9	17,3	6,0	8,0	2,7	0,7	2,9	0,9	.	0,9	9,7	2,8	0,5
100 - 199	54,8	53,9	3,2	0,4	0,5	17,4	5,1	8,9	2,8	0,6	3,2	0,9	.	1,1	14,4	3,6	0,5
200 - 499	18,1	18,0	11,9	0,0	0,1	8,5	3,8	2,9	1,3	0,4	6,3	56,7	.	1,9	3,8	3,4	0,4
500 - 999	79,7	20,1	0,8	42,9	16,6	3,0	0,6	1,5	0,4	0,5	0,6	13,7	.	0,2	3,0	0,5	0,2
1000 und mehr	54,3	25,0	0,3	28,6	0,7	2,2	0,4	0,9	0,3	0,5	1,2	34,4	.	0,5	4,2	1,3	0,1
Insgesamt	59,1	24,0	0,7	30,9	4,2	2,6	0,6	1,2	0,3	0,5	1,2	30,0	.	0,5	4,0	1,2	0,2
23 Kokerei, Mineralölverarbeitung, Herstellung von Brutstoffen																	
20 - 49	54,3	43,8	1,1	10,5	-	21,6	4,8	12,5	3,4	0,8	1,6	0,4	0,0	1,6	14,4	2,7	0,7
50 - 99	64,0	59,8	2,0	2,2	1,9	17,3	6,0	8,0	2,7	0,7	2,9	0,9	.	0,9	9,7	2,8	0,5
100 - 199	54,8	53,9	3,2	0,4	0,5	17,4	5,1	8,9	2,8	0,6	3,2	0,9	.	1,1	14,4	3,6	0,5
200 - 499	18,1	18,0	11,9	0,0	0,1	8,5	3,8	2,9	1,3	0,4	6,3	56,7	.	1,9	3,8	3,4	0,4
500 - 999	79,7	20,1	0,8	42,9	16,6	3,0	0,6	1,5	0,4	0,5	0,6	13,7	.	0,2	3,0	0,5	0,2
1000 und mehr	54,3	25,0	0,3	28,6	0,7	2,2	0,4	0,9	0,3	0,5	1,2	34,4	.	0,5	4,2	1,3	0,1
Insgesamt	59,1	24,0	0,7	30,9	4,2	2,6	0,6	1,2	0,3	0,5	1,2	30,0	.	0,5	4,0	1,2	0,2

1) Einschl. Heimarbeiterlöhne.

9 Ausgewählte Kosten (Anteil am Bruttoproduktionswert) 1997
Nach Beschäftigtengrößenklassen

Prozent																	
Beschäftigte von ... bis ...	Materialverbrauch, Einsatz an Handelsware zu Anschaffungskosten, Kosten für Lohnarbeiten				Personalkosten						Kosten für son- stige ind./ handw. Dienst- lei- stungen	Kosten- steuern		Mie- ten und Pach- ten	Son- sti- ge Ko- sten	Ab- schrei- bungen	Fremd- kapi- tal- zin- sen
					ins- ge- samt	Brutto- lohn- summe (ohne Heim- arbei- ter- löhne)		Brut- to- ge- halt- summe	Sozialkosten			ins- ge- samt	dar- unter Ver- brauch- steuern				
	ins- ge- samt	darunter Energie- ver- brauch	Ein- satz an Han- dels- ware	Kosten für Lohn- ar- bei- ten		ins- ge- samt 1)	Ge- setz- liche		Son- stige								
DG Chemische Industrie																	
20 - 49	50,2	41,6	2,6	7,9	0,7	20,1	6,1	10,4	3,0	0,5	1,8	1,1	-	2,0	13,4	3,4	1,2
50 - 99	52,8	42,0	2,9	9,7	1,1	19,3	5,7	10,0	3,0	0,6	2,2	1,2	-	1,7	12,9	3,9	1,2
100 - 199	52,8	42,0	2,2	10,0	0,7	19,9	5,8	10,1	3,1	0,8	1,9	0,8	-	1,3	12,6	3,7	1,0
200 - 499	51,7	38,5	2,1	12,1	1,1	20,3	5,3	11,0	3,1	0,9	2,0	0,9	-	1,4	15,0	3,5	1,0
500 - 999	51,2	38,5	3,7	11,5	1,2	19,6	5,4	10,1	2,9	1,2	3,4	0,7	-	1,3	15,4	4,3	0,8
1000 und mehr	47,2	31,2	3,6	13,9	2,0	22,9	6,3	11,4	3,2	2,0	4,1	1,3	-	1,2	15,5	4,6	0,8
Insgesamt	48,6	33,9	3,4	13,0	1,7	21,9	6,1	11,1	3,1	1,7	3,6	1,1	-	1,3	15,1	4,4	0,9
24 Chemische Industrie																	
20 - 49	50,2	41,6	2,6	7,9	0,7	20,1	6,1	10,4	3,0	0,5	1,8	1,1	-	2,0	13,4	3,4	1,2
50 - 99	52,8	42,0	2,9	9,7	1,1	19,3	5,7	10,0	3,0	0,6	2,2	1,2	-	1,7	12,9	3,9	1,2
100 - 199	52,8	42,0	2,2	10,0	0,7	19,9	5,8	10,1	3,1	0,8	1,9	0,8	-	1,3	12,6	3,7	1,0
200 - 499	51,7	38,5	2,1	12,1	1,1	20,3	5,3	11,0	3,1	0,9	2,0	0,9	-	1,4	15,0	3,5	1,0
500 - 999	51,2	38,5	3,7	11,5	1,2	19,6	5,4	10,1	2,9	1,2	3,4	0,7	-	1,3	15,4	4,3	0,8
1000 und mehr	47,2	31,2	3,6	13,9	2,0	22,9	6,3	11,4	3,2	2,0	4,1	1,3	-	1,2	15,5	4,6	0,8
Insgesamt	48,6	33,9	3,4	13,0	1,7	21,9	6,1	11,1	3,1	1,7	3,6	1,1	-	1,3	15,1	4,4	0,9
24.1 Herstellung von chemischen Grundstoffen																	
20 - 49	61,1	49,3	6,4	11,2	0,6	13,5	4,9	6,0	2,1	0,5	3,0	0,8	-	0,7	11,1	4,0	1,0
50 - 99	61,2	45,7	5,7	15,1	0,3	14,6	5,3	6,6	2,3	0,5	3,1	0,8	-	1,4	10,9	5,3	1,4
100 - 199	62,0	46,9	4,1	14,5	0,6	14,2	5,3	6,2	2,2	0,6	2,6	0,8	-	0,9	10,2	3,6	0,7
200 - 499	63,0	49,0	5,2	13,9	0,1	13,0	4,5	5,7	1,9	0,9	2,9	0,8	-	1,4	12,0	3,3	0,8
500 - 999	52,6	40,6	8,1	11,8	0,3	17,6	6,4	7,4	2,6	1,2	6,0	0,6	-	1,1	14,5	6,1	0,6
1000 und mehr	49,2	32,1	5,0	14,8	2,3	22,1	6,7	10,2	3,1	2,0	5,1	1,4	-	1,2	13,0	4,9	0,8
Insgesamt	50,9	34,5	5,3	14,5	2,0	20,8	6,5	9,6	2,9	1,8	4,9	1,3	-	1,2	12,9	4,8	0,8
24.12 Herstellung von Farbstoffen und Pigmenten																	
Insgesamt	58,2	49,2	4,0	8,4	0,7	20,2	7,4	8,9	3,1	0,7	3,4	0,7	-	1,1	12,5	4,9	0,9
24.13 H. v. sonst. anorganischen Grundstoffen u. Chemikalien																	
20 - 99	57,8	38,9	8,3	18,5	0,4	13,2	5,2	5,3	2,0	0,6	4,3	0,7	-	0,7	15,1	7,1	1,2
100 - 499	54,8	45,5	14,5	9,1	0,2	18,2	7,9	6,5	3,0	0,8	5,4	0,3	-	1,1	13,4	6,4	2,7
500 und mehr	63,7	26,7	3,1	36,7	0,3	18,5	5,4	8,7	2,6	1,7	2,4	0,3	-	0,8	8,5	3,0	1,1
Insgesamt	62,6	29,0	4,4	33,3	0,3	18,1	5,6	8,3	2,6	1,5	2,7	0,3	-	0,8	9,3	3,6	1,3
24.14 H. v. sonst. organischen Grundstoffen und Chemikalien																	
20 - 99	61,5	41,5	4,4	20,0	0,1	14,4	3,6	8,0	2,3	0,5	1,9	0,7	-	1,8	11,3	3,1	1,0
100 - 499	65,4	53,7	4,6	11,5	0,1	11,3	4,1	4,7	1,7	0,8	2,5	1,2	-	0,7	9,8	2,8	0,3
500 und mehr	43,8	32,8	4,2	7,1	4,0	24,6	7,3	11,0	3,3	3,1	5,7	1,9	-	1,0	14,7	5,7	0,6
Insgesamt	45,6	34,3	4,2	7,6	3,6	23,5	7,0	10,5	3,1	2,9	5,4	1,8	-	1,0	14,3	5,5	0,6
24.15 Herstellung v. Düngemitteln und Stickstoffverbindungen																	
Insgesamt	40,3	38,4	12,3	1,4	0,4	24,1	10,6	8,0	5,0	0,5	7,8	0,2	-	2,0	20,4	5,1	0,3
24.16 Herstellung von Kunststoff in Primärformen																	
20 - 99	65,9	57,1	4,1	8,2	0,6	14,0	5,8	5,5	2,2	0,4	3,4	0,6	-	0,9	8,5	4,3	1,5
100 - 499	65,8	42,8	2,1	22,6	0,4	12,7	4,5	5,5	1,9	0,8	1,8	0,8	-	0,5	10,6	3,4	0,6
500 und mehr	52,1	33,8	6,2	17,1	1,3	19,5	6,1	9,5	2,7	1,1	5,4	1,2	-	1,4	11,8	4,4	0,8
Insgesamt	53,5	35,0	5,8	17,3	1,2	18,9	6,0	9,1	2,7	1,1	5,1	1,1	-	1,3	11,6	4,3	0,8
24.20 Herst.v.Schädlingsbekämpfungs- u.Pflanzenschutzmitteln																	
Insgesamt	39,5	25,8	1,2	8,1	5,6	21,8	4,0	12,5	2,9	2,4	3,7	0,7	-	1,7	20,6	1,0	2,3
24.30 Herstellung von Anstrichmitteln,Druckfarben und Kitt																	
20 - 49	48,4	42,4	1,0	5,9	0,1	24,7	7,2	13,0	3,8	0,6	1,3	0,8	-	2,8	13,2	2,9	1,5
50 - 99	48,6	44,2	1,3	4,4	0,1	25,4	6,7	14,1	3,8	0,7	1,9	1,1	-	1,6	11,5	3,2	1,1
100 - 199	54,6	46,3	1,1	8,3	0,0	20,7	5,8	11,0	3,3	0,5	1,6	0,6	-	1,6	11,8	3,2	1,4
200 - 499	51,3	35,3	1,0	15,9	0,0	22,1	5,8	12,2	3,4	0,6	1,7	1,2	-	1,2	12,3	3,0	0,8
500 - 999	55,7	37,6	0,8	17,5	0,6	20,0	5,5	10,3	3,0	1,3	2,0	0,3	-	1,9	13,0	3,1	0,4
1000 und mehr	47,3	34,3	0,9	13,0	0,0	25,0	6,5	13,6	3,8	1,1	3,4	1,2	-	1,8	12,3	4,3	0,7
Insgesamt	51,3	38,2	1,0	12,9	0,2	22,6	6,0	12,2	3,5	0,9	2,2	0,9	-	1,7	12,4	3,4	0,8
24.4 Herstellung von pharmazeutischen Erzeugnissen																	
20 - 49	35,7	25,4	1,2	9,0	1,3	22,3	5,9	12,7	3,3	0,4	1,3	1,7	-	2,5	19,6	3,6	1,4
50 - 99	35,3	33,0	1,7	0,8	1,5	21,6	4,9	12,6	3,2	0,7	1,6	1,8	-	2,1	20,9	3,8	1,2
100 - 199	35,6	29,7	0,8	4,8	1,1	26,2	5,6	15,2	3,9	1,5	1,3	1,4	-	1,7	17,8	3,8	0,9
200 - 499	42,0	29,5	0,9	8,3	4,2	25,7	4,7	16,0	3,9	1,2	1,6	1,2	-	1,6	18,3	4,4	1,5
500 - 999	47,9	34,0	0,6	11,5	2,3	20,2	2,3	13,6	2,8	1,4	1,4	1,4	-	1,4	18,8	3,0	1,1
1000 und mehr	37,6	23,6	1,1	12,5	1,5	27,1	4,7	16,4	3,7	2,2	2,5	1,3	-	1,5	22,5	4,6	0,8
Insgesamt	39,4	26,4	1,0	11,1	1,9	25,7	4,4	15,8	3,6	1,9	2,1	1,3	-	1,5	21,2	4,3	1,0
24.41 Herstellung von pharmazeutischen Grundstoffen																	
Insgesamt	32,1	27,3	3,3	4,5	0,2	21,8	4,8	12,5	3,2	1,3	2,3	0,8	-	2,2	18,3	4,9	1,2
24.42 H.v. pharmazeutischen.Spezialitäten u. sonst. Erzeugn.																	
Insgesamt	39,5	26,4	1,0	11,2	2,0	25,7	4,4	15,8	3,6	1,9	2,1	1,3	-	1,5	21,2	4,3	1,0

1) Einschl. Heimerbeiterlöhne.

9 Ausgewählte Kosten (Anteil am Bruttoproduktionswert) 1997
Nach Beschäftigtengrößenklassen

Prozent																		
Beschäftigte von ... bis ...	Materialverbrauch, Einsatz an Handelsware zu Anschaffungskosten, Kosten für Lohnarbeiten				Personalkosten						Kosten für son- stige ind./ handw. Dienst- lei- stungen	Kosten- steuern		Mie- ten und Pach- ten	Son- sti- ge Ko- sten	Ab- schrei- bungen	Fremd- kapital- zin- sen	
					ins- ge- samt	Brutto- lohn- summe (ohne Heim- arbei- ter- löhne)	Brut- to- ge- halt- summe	Sozialkosten		ins- ge- samt		dar- unter Ver- brauch- steu- ern						
	ins- ge- samt	darunter Energie- ver- brauch	Ein- satz an Han- dels- ware	Kosten für Lohn- ar- bei- ten				ins- ge- samt 1)	Ge- setz- liche				Son- stige					
24.5 Herst.v.Seifen,Wasch-,Reinigungs- u.Körperpflegemitteln																		
20 - 49	48,8	39,4	0,8	8,4	1,0	21,7	7,3	10,5	3,4	0,4	1,4	1,2	-	2,7	12,9	2,9	1,3	
50 - 99	46,2	38,6	1,0	7,1	0,5	24,7	7,2	12,8	3,9	0,7	1,1	1,1	-	2,1	17,6	3,6	1,2	
100 - 199	49,6	41,6	1,2	6,2	1,9	20,0	6,2	9,8	3,1	0,9	1,6	0,8	-	1,1	16,1	4,1	1,0	
200 - 499	48,2	38,0	0,6	9,7	0,5	19,2	5,8	9,6	3,0	0,8	1,3	0,4	-	1,7	21,5	3,4	0,7	
500 - 999	42,7	31,6	0,5	10,6	0,5	26,0	4,9	16,0	3,7	1,4	1,1	0,3	-	2,7	21,3	3,4	0,9	
1000 und mehr	45,4	31,1	0,9	11,9	2,5	21,6	4,5	11,8	2,8	2,4	2,1	1,3	-	0,7	23,7	3,3	1,2	
Insgesamt	46,1	33,3	0,8	10,8	1,9	21,5	5,0	11,6	3,0	1,9	1,8	1,1	-	1,1	22,1	3,4	1,1	
24.51 Herst. von Seifen,Wasch-,Reinigungs- und Poliermitteln																		
20 - 99	49,5	38,4	1,0	10,4	0,7	24,4	7,1	12,7	3,9	0,6	1,2	1,0	-	2,3	15,5	3,4	1,0	
100 - 499	51,1	39,6	1,2	10,9	0,6	19,5	6,2	9,2	3,0	1,1	1,2	0,5	-	1,4	17,2	4,2	0,9	
500 und mehr	51,9	36,9	1,2	12,5	2,5	20,7	4,3	11,5	2,6	2,3	2,1	1,9	-	0,5	18,6	3,1	1,4	
Insgesamt	51,5	37,5	1,1	12,0	2,0	20,9	4,9	11,2	2,8	2,0	1,9	1,5	-	0,8	18,0	3,4	1,3	
24.52 Herstellung von Duft- und Körperpflegemitteln																		
20 - 99	43,6	40,0	0,8	2,7	0,9	21,1	7,4	9,9	3,2	0,4	1,4	1,4	-	2,5	15,2	3,0	1,6	
100 - 499	47,1	39,0	0,6	6,9	1,2	18,5	5,8	10,0	3,0	0,7	1,5	0,6	-	1,5	21,4	3,3	0,8	
500 und mehr	38,8	25,5	0,5	11,1	2,2	23,1	4,8	12,8	3,2	2,4	1,9	0,6	-	1,3	28,2	3,5	0,9	
Insgesamt	40,9	29,4	0,6	9,7	1,9	22,1	5,1	12,0	3,1	1,9	1,8	0,6	-	1,4	26,0	3,4	0,9	
24.6 Herstellung von sonstigen chemischen Erzeugnissen																		
20 - 99	49,4	44,5	1,6	4,8	0,1	21,5	5,8	12,2	3,1	0,5	1,3	1,2	-	1,7	12,8	3,5	0,9	
50 - 99	57,4	40,5	1,5	14,2	2,8	17,5	5,1	9,2	2,7	9,5	2,1	1,4	-	1,7	9,9	2,3	0,9	
100 - 199	50,4	39,6	1,8	10,3	0,5	23,2	6,2	12,3	3,5	1,1	1,9	0,9	-	1,2	11,5	3,7	0,8	
200 - 499	50,6	36,6	1,0	13,7	0,2	22,1	6,2	11,6	3,4	0,9	2,0	0,6	-	1,1	13,2	2,9	0,9	
500 - 999	48,5	37,9	1,5	8,4	2,2	21,9	6,3	11,5	3,3	0,9	1,9	0,8	-	1,4	14,9	3,6	0,5	
1000 und mehr	54,1	38,9	1,6	14,3	0,9	20,8	7,1	9,0	3,0	1,6	2,6	0,8	-	0,8	11,9	5,3	0,6	
Insgesamt	52,0	38,8	1,5	12,2	1,1	21,3	6,5	10,5	3,2	1,1	2,2	0,8	-	1,1	12,5	4,0	0,7	
24.61 Herstellung von pyrotechnischen Erzeugnissen																		
Insgesamt	50,3	39,5	0,9	10,5	0,3	19,9	8,7	7,1	3,3	0,7	1,6	1,2	-	0,8	9,9	5,2	1,4	
24.62 Herstellung von Klebstoffen und Gelatine																		
Insgesamt	51,9	39,0	2,5	12,5	0,4	21,6	7,0	10,3	3,3	1,0	2,2	0,6	-	1,0	13,0	3,2	0,7	
24.63 Herstellung von etherischen Ölen																		
Insgesamt	49,6	42,5	0,9	6,6	0,5	21,8	4,6	13,0	3,3	0,9	1,4	1,4	-	0,7	11,2	3,7	0,4	
24.66 Herstellung von chemischen Erzeugnissen anorg.																		
20 - 99	55,0	41,2	1,5	11,3	2,5	19,8	5,1	11,0	2,9	0,6	1,7	1,5	-	1,8	11,0	2,7	1,0	
100 - 499	46,5	37,4	1,2	8,8	0,3	22,6	5,9	12,3	3,4	0,9	2,0	0,7	-	1,1	13,6	3,2	0,9	
500 und mehr	51,7	31,9	1,6	18,1	1,7	21,5	7,1	10,3	3,2	0,9	1,9	1,0	-	1,0	14,3	5,7	0,7	
Insgesamt	50,5	35,4	1,4	13,8	1,3	21,6	6,3	11,1	3,2	0,9	1,9	1,0	-	1,2	13,5	4,3	0,8	
24.70 Herstellung von Chemiefasern																		
Insgesamt	56,6	43,9	4,8	11,9	0,8	20,4	9,3	6,8	3,0	1,3	3,3	0,2	-	0,6	10,4	4,9	0,7	
24.71 Herstellung von Gummi- und Kunststoffwaren																		
20 - 49	47,7	41,8	2,1	3,5	2,4	27,4	14,0	8,7	4,3	0,3	1,9	0,9	-	3,3	7,9	4,2	1,2	
50 - 99	48,5	41,8	2,0	5,2	1,6	26,2	13,2	8,2	4,2	0,4	2,2	0,9	-	3,2	8,2	4,0	1,3	
100 - 199	51,3	43,9	2,1	5,3	2,1	25,5	12,4	8,4	4,2	0,4	2,1	0,8	-	1,8	9,2	4,1	0,9	
200 - 499	48,7	41,7	2,3	4,8	2,2	26,4	13,4	8,1	4,5	0,4	2,5	0,7	-	2,0	10,1	4,4	1,0	
500 - 999	48,0	39,6	2,3	7,4	1,0	25,9	12,2	8,7	4,2	0,8	2,7	0,8	-	1,6	10,1	5,2	0,9	
1000 und mehr	51,3	31,5	1,8	18,4	1,3	27,3	12,3	9,5	4,3	1,2	2,1	0,6	-	1,5	10,0	4,1	0,7	
Insgesamt	49,6	38,7	2,1	9,3	1,7	26,5	12,7	8,7	4,3	0,7	2,3	0,7	-	2,0	9,5	4,3	0,9	
25 Herstellung von Gummi- und Kunststoffwaren																		
20 - 49	47,7	41,8	2,1	3,5	2,4	27,4	14,0	8,7	4,3	0,3	1,9	0,9	-	3,3	7,9	4,2	1,2	
50 - 99	48,5	41,8	2,0	5,2	1,6	26,2	13,2	8,2	4,2	0,4	2,2	0,9	-	3,2	8,2	4,0	1,3	
100 - 199	51,3	43,9	2,1	5,3	2,1	25,5	12,4	8,4	4,2	0,4	2,1	0,8	-	1,8	9,2	4,1	0,9	
200 - 499	48,7	41,7	2,3	4,8	2,2	26,4	13,4	8,1	4,5	0,4	2,5	0,7	-	2,0	10,1	4,4	1,0	
500 - 999	48,0	39,6	2,3	7,4	1,0	25,9	12,2	8,7	4,2	0,8	2,7	0,8	-	1,6	10,1	5,2	0,9	
1000 und mehr	51,3	31,5	1,8	18,4	1,3	27,3	12,3	9,5	4,3	1,2	2,1	0,6	-	1,5	10,0	4,1	0,7	
Insgesamt	49,6	38,7	2,1	9,3	1,7	26,5	12,7	8,7	4,3	0,7	2,3	0,7	-	2,0	9,5	4,3	0,9	
25.1 Herstellung von Gummiwaren																		
20 - 49	53,2	41,4	1,9	10,9	0,9	28,5	13,9	9,6	4,3	0,2	1,2	0,8	-	3,3	7,2	2,4	1,1	
50 - 99	50,6	41,0	1,7	8,3	1,3	27,2	13,8	8,3	4,5	0,5	1,9	1,0	-	2,4	6,8	3,4	1,0	
100 - 499	48,7	38,3	2,3	8,2	2,2	27,6	13,6	8,7	4,7	0,6	2,4	0,6	-	1,6	7,9	3,9	1,1	
500 - 999	47,0	25,3	1,8	20,3	1,4	28,9	12,4	10,7	4,6	1,1	2,4	0,4	-	2,0	9,6	4,0	0,9	
1000 und mehr	54,0	27,0	1,7	25,3	1,7	27,0	12,6	8,7	4,3	1,4	2,2	0,3	-	1,9	9,6	3,5	0,8	
Insgesamt	52,1	29,6	1,8	20,8	1,7	27,4	12,8	9,0	4,4	1,1	2,2	0,4	-	1,9	9,2	3,6	0,9	
25.11 Herstellung von Bereifungen																		
Insgesamt	57,4	23,6	1,5	32,8	1,1	22,0	9,5	7,6	3,3	1,5	1,9	0,3	-	1,9	10,3	3,0	0,9	

1) Einschl. Heimarbeiterlöhne.

9 Ausgewählte Kosten (Anteil am Bruttoproduktionswert) 1997
Nach Beschäftigtengrößenklassen

Beschäftigte von ... bis ...	Materialverbrauch, Einsatz an Handelsware zu Anschaffungskosten, Kosten für Lohnarbeiten					Personalkosten					Kosten für son- stige ind./ handw. Dienst- leistungen	Kosten- steuern		Mie- ten und Pach- ten	Son- sti- ge Ko- sten	Ab- schrei- bungen	Fremd- kapi- tal- zin- sen	
						ins- ge- samt 1)	Brutto- lohn- summe (ohne Heim- arbei- ter- löhne)	Brut- to- ge- halt- summe	Sozialkosten			ins- ge- samt	dar- unter Ver- brauch- steuern					
	Ge- setz- liche	Son- stige																
			ins- ge- samt	Material- verbrauch	Ein- satz an Han- dels- ware				Kosten für Lohn- arbei- ten									
25.12 Runderneuerung von Bereifungen																		
Insgesamt	60,0	19,0	1,5	40,9	0,0	26,1	10,5	11,1	4,2	0,3	1,1	0,2	-	4,8	7,2	2,7	0,5	
25.13 Herstellung von sonstigen Gummiwaren																		
20 - 99	50,8	41,3	1,7	8,2	1,3	28,3	14,0	9,1	4,5	0,4	1,6	1,0	-	2,8	7,0	2,8	1,0	
100 - 499	48,7	38,2	2,3	8,2	2,3	27,6	13,5	8,7	4,7	0,5	2,5	0,6	-	1,6	7,8	3,8	1,1	
500 und mehr	45,7	32,6	2,1	10,6	2,6	35,1	17,2	11,0	5,8	1,1	2,8	0,5	-	1,6	8,7	4,6	0,7	
Insgesamt	47,2	35,2	2,1	9,6	2,4	32,1	15,7	10,1	5,3	0,9	2,6	0,6	-	1,7	8,3	4,2	0,9	
25.2 Herstellung von Kunststoffwaren																		
20 - 49	47,2	41,8	2,2	2,9	2,6	27,3	14,0	8,6	4,3	0,3	1,9	0,9	-	3,3	8,0	4,3	1,2	
50 - 99	48,4	41,8	2,0	4,9	1,6	26,1	13,1	8,2	4,2	0,4	2,2	0,9	-	3,3	8,3	4,1	1,3	
100 - 199	51,6	43,9	2,1	5,5	2,2	25,6	12,4	8,5	4,2	0,4	2,1	0,8	-	1,8	9,2	4,1	0,9	
200 - 499	48,7	42,8	2,3	3,8	2,1	26,0	13,3	7,9	4,4	0,4	2,5	0,7	-	2,1	10,6	4,4	0,9	
500 - 999	48,3	43,4	2,4	4,1	0,8	25,1	12,1	8,2	4,1	0,7	2,8	1,0	-	1,5	10,3	5,5	0,9	
1000 und mehr	48,2	36,6	1,9	10,7	0,9	27,6	11,9	10,3	4,4	1,0	2,1	0,8	-	1,1	10,5	4,7	0,6	
Insgesamt	48,8	41,7	2,1	5,5	1,7	26,3	12,7	8,6	4,3	0,6	2,3	0,8	-	2,1	9,7	4,5	1,0	
25.21 H. v. Platten,Folien,Schläuchen u. Profilen a.Kunstst.																		
20 - 49	53,5	50,7	3,3	2,2	0,6	21,6	11,1	6,9	3,4	0,2	1,9	0,7	-	2,7	8,1	5,5	1,9	
50 - 99	56,9	51,2	2,1	4,6	1,1	20,7	9,9	7,2	3,4	0,3	1,6	0,9	-	1,9	8,5	4,0	1,3	
100 - 199	53,7	45,2	2,4	7,3	1,1	22,7	10,8	7,8	3,7	0,3	2,3	1,0	-	1,2	8,7	4,5	0,8	
200 - 499	52,3	48,5	2,7	3,5	0,2	21,1	10,0	7,1	3,5	0,5	2,5	0,6	-	1,4	12,7	4,8	0,9	
500 - 999	49,0	43,6	2,5	4,7	0,6	24,3	11,6	8,0	3,9	0,8	2,8	0,9	-	1,2	11,0	4,9	0,8	
1000 und mehr	46,3	39,0	2,4	6,0	1,3	28,1	12,6	9,9	4,6	1,0	2,3	0,8	-	1,2	10,6	5,4	0,5	
Insgesamt	50,6	44,6	2,5	5,1	0,9	24,0	11,3	8,2	3,9	0,6	2,4	0,8	-	1,4	10,4	4,9	0,9	
25.22 Herstellung von Verpackungsmitteln aus Kunststoff																		
20 - 49	45,9	39,6	3,9	5,0	1,3	25,9	13,1	8,1	4,0	0,4	2,3	0,8	-	3,5	9,6	5,7	1,3	
50 - 99	50,6	41,0	2,9	8,0	1,6	24,0	11,5	7,8	3,9	0,4	2,5	0,8	-	2,3	9,3	5,7	1,7	
100 - 199	50,1	44,7	3,5	4,6	0,7	24,7	13,0	7,4	4,0	0,3	2,2	0,5	-	1,7	11,8	6,9	1,3	
200 - 499	44,4	37,6	3,4	5,3	1,5	29,0	16,6	7,1	5,0	0,2	3,6	1,1	-	2,0	9,1	5,3	1,2	
500 und mehr	52,7	44,8	2,7	6,7	1,1	25,2	13,1	7,2	4,1	0,7	3,2	0,6	-	0,8	9,8	6,8	1,3	
Insgesamt	48,9	41,9	3,2	5,8	1,2	26,0	13,8	7,4	4,3	0,4	2,9	0,8	-	1,8	10,0	6,2	1,3	
25.23 Herstellung von Baubedarfsartikeln aus Kunststoff																		
20 - 99	52,0	45,2	1,1	3,9	2,9	25,7	13,0	8,1	4,2	0,3	1,8	0,9	-	2,6	7,1	2,8	1,0	
100 - 499	52,3	44,0	0,9	4,6	3,7	23,2	10,2	8,7	3,9	0,3	1,5	0,8	-	2,0	11,3	2,8	1,0	
500 und mehr	46,8	27,2	1,6	18,9	0,7	25,8	11,6	8,6	4,1	1,4	1,5	1,1	-	1,0	15,1	4,1	0,9	
Insgesamt	51,1	41,2	1,1	7,1	2,8	24,6	11,5	8,5	4,1	0,5	1,6	0,9	-	2,0	10,5	3,1	1,0	
25.24 Herstellung von sonstigen Kunststoffwaren																		
20 - 99	41,0	35,3	2,1	3,5	2,2	30,7	15,9	9,4	4,8	0,4	2,3	1,0	-	4,4	8,3	4,4	1,2	
100 - 499	47,9	41,2	2,0	3,7	3,0	29,8	15,2	8,9	4,9	0,5	2,3	0,6	-	2,5	8,3	3,9	0,8	
500 und mehr	48,2	39,7	1,7	7,8	0,7	27,4	11,5	10,8	4,3	0,7	2,2	1,0	-	1,7	8,5	4,6	0,8	
Insgesamt	46,0	39,0	1,9	4,9	2,0	29,3	14,3	9,6	4,7	0,6	2,3	0,9	-	2,8	8,4	4,2	0,9	
DI Glasgewerbe,Keramik,Verarbeitung von Steinen und Erden																		
20 - 49	47,9	40,3	4,1	6,4	1,2	23,6	12,0	7,1	4,1	0,4	3,3	1,1	-	2,5	10,1	7,5	2,1	
50 - 99	45,9	34,9	3,9	8,7	2,4	25,7	12,7	8,0	4,5	0,5	3,5	1,0	-	2,5	11,5	6,4	1,7	
100 - 199	47,2	37,6	5,1	7,7	1,9	25,3	12,3	8,1	4,4	0,5	3,9	1,0	-	2,1	11,9	6,2	1,5	
200 - 499	43,9	33,4	6,0	9,1	1,4	26,5	12,5	8,8	4,6	0,7	4,3	0,9	-	1,5	12,4	6,9	1,6	
500 - 999	42,7	30,8	6,5	7,8	4,1	27,8	13,3	9,0	4,7	0,9	3,9	0,8	-	1,0	12,2	8,4	0,9	
1000 und mehr	39,9	27,7	6,5	9,5	2,7	29,5	12,7	10,1	4,6	2,0	3,5	1,1	-	1,1	13,6	6,0	1,4	
Insgesamt	44,1	33,4	5,5	8,4	2,2	26,7	12,6	8,7	4,5	0,9	3,8	1,0	-	1,7	12,2	6,7	1,5	
26 Glasgewerbe,Keramik,Verarbeitung von Steinen und Erden																		
20 - 49	47,9	40,3	4,1	6,4	1,2	23,6	12,0	7,1	4,1	0,4	3,3	1,1	-	2,5	10,1	7,5	2,1	
50 - 99	45,9	34,9	3,9	8,7	2,4	25,7	12,7	8,0	4,5	0,5	3,5	1,0	-	2,5	11,5	6,4	1,7	
100 - 199	47,2	37,6	5,1	7,7	1,9	25,3	12,3	8,1	4,4	0,5	3,9	1,0	-	2,1	11,9	6,2	1,5	
200 - 499	43,9	33,4	6,0	9,1	1,4	26,5	12,5	8,8	4,6	0,7	4,3	0,9	-	1,5	12,4	6,9	1,6	
500 - 999	42,7	30,8	6,5	7,8	4,1	27,8	13,3	9,0	4,7	0,9	3,9	0,8	-	1,0	12,2	8,4	0,9	
1000 und mehr	39,9	27,7	6,5	9,5	2,7	29,5	12,7	10,1	4,6	2,0	3,5	1,1	-	1,1	13,6	6,0	1,4	
Insgesamt	44,1	33,4	5,5	8,4	2,2	26,7	12,6	8,7	4,5	0,9	3,8	1,0	-	1,7	12,2	6,7	1,5	
26.1 Herstellung und Verarbeitung von Glas																		
20 - 49	46,7	38,6	2,8	7,5	0,6	28,9	15,1	8,6	4,8	0,4	1,9	0,9	-	3,9	7,7	4,6	1,7	
50 - 99	49,3	38,3	2,5	8,4	2,6	27,2	14,4	7,9	4,6	0,3	1,8	1,0	-	2,8	10,2	5,0	1,3	
100 - 199	50,3	42,2	4,9	7,4	0,7	26,7	14,1	7,7	4,5	0,3	1,9	0,7	-	2,5	10,0	5,6	1,4	
200 - 499	46,5	36,8	7,3	9,1	0,6	27,2	15,2	6,9	4,6	0,6	3,7	0,9	-	1,4	11,1	7,1	1,2	
500 - 999	40,4	35,2	7,5	3,7	1,5	31,1	16,7	8,1	5,2	1,1	4,8	0,9	-	1,0	10,8	7,9	0,9	
1000 und mehr	39,4	32,3	6,9	4,9	2,2	31,4	14,6	9,9	4,9	2,0	4,3	0,6	-	1,5	11,5	6,8	1,3	
Insgesamt	43,4	35,6	6,2	6,3	1,6	29,5	15,0	8,6	4,8	1,2	3,6	0,8	-	1,8	10,8	6,6	1,3	
26.11 Herstellung von Flachglas																		
Insgesamt	47,9	43,2	11,1	4,6	0,1	28,8	10,6	8,9	4,0	5,2	3,6	0,3	-	1,8	17,2	8,2	3,7	

1) Einschl. Heimarbeiterlöhne.

9 Ausgewählte Kosten (Anteil am Bruttoproduktionswert) 1997
Nach Beschäftigtengrößenklassen

Prozent																		
Beschäftigte von ... bis ...	Materialverbrauch, Einsatz an Handelsware zu Anschaffungskosten, Kosten für Lohnarbeiten					Personalkosten						Kosten für son- stige ind./ handw. Dienst- lei- stungen	Kosten- steuern		Mie- ten und Pach- ten	Son- sti- ge Ko- sten	Ab- schrei- bungen	Fremd- kapi- tal- zin- sen
						ins- ge- samt	Brutto- lohn- summe (ohne Heim- arbei- ter- löhne)	Brut- to- ge- halt- summe	Sozialkosten									
	ins- ge- samt	darunter Energie- ver- brauch	Ein- satz an Han- dels- ware	Kosten für Lohn- ar- bei- ten	ins- ge- samt 1)				Ge- setz- liche	Son- stige								
26.12 Veredlung und Verarbeitung von Flachglas																		
20 - 99	51,5	42,0	1,6	7,9	2,2	25,8	13,7	7,5	4,4	0,3	1,7	0,9	-	3,1	8,8	4,6	1,2	
100 - 499	55,2	48,4	1,6	6,1	0,7	25,3	12,7	7,9	4,3	0,3	1,8	0,8	-	2,0	8,7	4,3	0,9	
500 und mehr	42,6	35,9	5,1	2,7	4,1	31,9	16,7	8,3	5,3	1,7	2,8	0,6	-	1,5	7,9	4,8	0,7	
Insgesamt	49,0	41,5	3,0	5,0	2,5	28,1	14,6	7,9	4,7	0,9	2,1	0,7	-	2,1	8,4	4,6	0,9	
26.13 Herstellung von Hohlglas																		
Insgesamt	41,2	33,5	9,6	6,9	0,8	31,0	17,5	7,7	5,1	0,7	4,9	0,8	-	2,1	11,5	8,5	1,4	
26.14 Herstellung von Glasfaser																		
Insgesamt	41,8	30,2	7,2	11,4	0,2	23,1	10,4	7,1	3,6	1,9	5,3	1,0	-	1,1	14,8	5,7	0,6	
26.15 Herst.,Veredlg.u.Verarbeit. v.sonst. Glas,techn.Glasw.																		
Insgesamt	37,3	29,8	5,2	5,3	2,2	33,0	15,1	11,6	5,1	1,2	3,5	0,9	-	0,9	10,5	7,4	1,5	
26.2 Keramik (ohne Ziegelei und Baukeramik)																		
20 - 49	43,4	35,1	3,9	7,9	0,4	32,5	16,5	9,7	5,7	0,5	2,2	0,7	-	2,5	9,3	4,7	1,6	
50 - 99	31,8	24,9	5,2	6,6	0,3	36,7	19,0	10,6	6,4	0,7	3,2	1,0	-	2,8	11,3	5,9	2,2	
100 - 199	37,5	34,9	4,3	1,6	1,0	34,5	17,0	10,8	5,7	1,0	3,3	1,4	-	2,4	11,2	5,8	1,5	
200 - 499	37,8	30,1	4,9	7,2	0,5	30,7	14,8	9,7	5,4	0,8	2,6	1,6	-	0,9	13,1	5,1	1,5	
500 und mehr	38,2	23,4	3,7	13,8	0,9	37,7	17,9	12,0	6,3	1,5	2,8	0,6	-	1,3	17,4	4,8	1,3	
Insgesamt	37,8	27,4	4,2	9,7	0,7	35,0	16,9	11,0	6,0	1,1	2,8	1,0	-	1,5	14,6	5,1	1,4	
26.21 Herstellung von keramischen Haushaltsw.u. Ziergegenst.																		
Insgesamt	26,6	22,1	4,8	3,2	1,2	50,0	26,5	13,1	8,8	1,6	2,2	0,5	-	1,8	14,3	4,3	1,9	
26.24 Herst. von keramischen Erzeugn. f. sonst. techn.Zwecke																		
Insgesamt	25,5	21,8	3,8	2,4	1,2	38,3	18,0	13,6	6,1	0,6	2,5	2,6	-	0,8	11,5	5,9	1,5	
26.25 Herstellung von keramischen Erzeugnissen ang																		
Insgesamt	29,5	28,1	4,8	1,0	0,5	33,3	20,1	7,4	5,5	0,3	3,5	1,5	-	4,4	12,4	5,2	1,5	
26.26 Herstellung von feuerfesten keramischen Werkstoffen																		
Insgesamt	48,4	36,0	4,3	12,0	0,4	27,0	11,4	9,8	4,6	1,3	3,3	0,7	-	1,1	16,6	5,6	1,3	
26.30 Herst. v. keramischen Wand- u. Bodenfliesen u.-platten																		
Insgesamt	41,9	20,2	5,6	21,2	0,5	34,1	15,5	11,1	5,6	1,9	3,2	0,6	-	1,8	14,5	5,1	1,4	
26.40 Ziegelei,Herstellung von sonstiger Baukeramik																		
Insgesamt	35,9	24,4	11,5	11,1	0,3	28,0	15,0	7,6	5,1	0,4	6,0	0,8	-	2,0	12,8	13,8	3,6	
26.5 Herstellung von Zement,Kalk und gebranntem Gips																		
20 - 99	49,5	45,2	11,5	4,2	0,1	16,2	8,0	5,1	2,8	0,3	4,5	1,8	-	0,7	12,1	8,4	2,1	
100 - 499	41,2	34,8	16,0	6,2	0,3	20,3	9,4	6,7	3,3	0,9	6,2	2,2	-	0,6	12,5	7,9	1,1	
500 und mehr	37,6	29,2	15,2	7,3	1,0	24,5	9,0	9,3	3,6	2,6	5,6	1,4	-	0,6	13,7	11,5	2,5	
Insgesamt	39,9	32,6	15,1	6,6	0,7	22,3	9,1	8,0	3,4	1,8	5,7	1,7	-	0,6	13,1	10,0	2,0	
26.51 Herstellung von Zement																		
Insgesamt	40,7	32,9	14,4	7,0	0,8	21,0	8,4	7,5	3,2	1,9	5,9	1,6	-	0,5	13,1	10,0	2,2	
26.52 Herstellung von Kalk																		
Insgesamt	35,9	31,2	21,0	4,7	-	30,1	12,4	11,0	4,8	2,0	4,3	2,1	-	0,8	13,1	10,2	0,7	
26.53 Herstellung von gebranntem Gips																		
Insgesamt	37,5	32,3	10,5	4,8	0,4	22,3	10,6	7,1	4,1	0,6	5,6	1,5	-	1,8	13,8	9,8	2,3	
26.6 Herstellung von Erzeugnissen aus Beton,Zement und Gips																		
20 - 49	49,7	42,8	2,6	5,5	1,4	20,5	10,4	6,2	3,6	0,4	3,5	1,2	-	2,3	10,6	8,2	1,9	
50 - 99	46,7	35,1	2,6	8,9	2,7	24,7	12,1	7,8	4,4	0,4	3,6	1,0	-	2,7	11,3	6,2	1,6	
100 - 199	49,6	39,0	2,6	8,4	2,2	23,3	10,7	8,0	4,2	0,4	4,0	0,8	-	2,4	13,1	5,6	1,2	
200 - 499	43,2	33,1	3,3	6,7	3,3	25,5	10,9	9,4	4,5	0,6	5,7	0,8	-	1,5	13,7	7,4	1,7	
500 - 999	48,0	30,7	2,5	3,9	13,4	26,0	10,8	9,7	4,5	1,0	2,3	0,5	-	0,8	11,8	4,7	0,7	
1000 und mehr	42,4	26,9	2,2	8,7	6,8	21,5	8,1	8,6	3,7	1,1	1,7	2,3	-	0,6	14,1	3,7	0,4	
Insgesamt	46,9	35,7	2,6	7,3	3,8	23,4	10,7	8,0	4,1	0,6	3,7	1,1	-	1,9	12,3	6,2	1,4	
26.61 Herst.v.Betonerzeugn. f.den Bau u. von Kalksandsteinen																		
20 - 99	44,1	32,5	2,8	8,2	3,4	27,0	13,9	7,8	4,8	0,5	3,9	0,9	-	2,9	10,7	8,1	2,2	
100 - 199	47,0	35,0	2,7	8,5	3,5	26,6	13,6	7,6	5,0	0,4	4,9	0,7	-	2,6	11,1	6,4	1,6	
200 - 499	40,0	29,0	3,4	6,2	4,8	28,8	13,7	9,4	5,1	0,6	7,4	0,8	-	1,4	13,2	7,6	1,7	
500 und mehr	47,4	25,6	1,5	3,7	18,0	24,5	10,8	8,5	4,3	0,8	1,9	2,1	-	0,5	9,2	4,1	0,6	
Insgesamt	44,6	31,2	2,6	7,1	6,3	26,8	13,2	8,2	4,8	0,6	4,4	1,1	-	2,2	11,0	6,9	1,7	

1) Einschl. Heimerbeiterlöhne.

9 Ausgewählte Kosten (Anteil am Bruttoproduktionswert) 1997
Nach Beschäftigtengrößenklassen

Prozent

Beschäftigte von ... bis ...	Materialverbrauch, Einsatz an Handelsware zu Anschaffungskosten, Kosten für Lohnarbeiten					Personalkosten					Kosten für son- stige ind./ handw. Dienst- lei- stungen	Kosten- steuern		Mie- ten und Pach- ten	Son- stige Ko- sten	Ab- schrei- bungen	Fremd- kapi- tal- zin- sen	
						ins- ge- samt	Brutto- lohn- summe (ohne Heim- arbei- ter- löhne)		Brut- to- ge- halt- summe	Sozialkosten		ins- ge- samt	dar- unter Ver- brauch- steu- ern					
	ins- ge- samt	darunter Energie- ver- brauch	Ein- satz an Han- dels- ware	Kosten für Lohn- ar- bei- ten	ins- ge- samt 1)		Ge- setz- liche	Son- stige										
26.62 Herstellung von Gipserzeugnissen f.den Bau																		
Insgesamt	45,3	30,7	5,5	12,7	1,9	17,2	6,3	7,2	2,8	1,0	2,8	1,6	-	1,2	16,8	5,1	0,5	
26.63 Herstellung von Transportbeton																		
Insgesamt	54,7	47,9	2,2	6,2	0,6	16,8	7,6	6,0	2,9	0,3	3,2	1,2	-	2,0	12,9	5,3	0,9	
26.64 Herstellung von Mörtel																		
Insgesamt	47,9	38,9	2,3	8,5	0,5	19,6	5,2	10,5	3,3	0,7	2,8	0,8	-	1,5	13,8	6,3	1,2	
26.65 Herstellung von Faserzementwaren																		
Insgesamt	38,1	27,6	2,6	10,4	0,0	32,2	13,1	11,9	5,9	1,2	1,0	0,4	-	1,2	19,1	5,6	1,1	
26.66 Herstellung v. Erzeugnissen a.Beton,Zement u. Gips ang																		
Insgesamt	45,0	42,4	1,6	1,4	1,2	25,4	11,3	9,2	4,3	0,7	2,0	1,1	-	1,5	11,4	4,1	1,5	
26.70 Be- und Verarbeitung von Natursteinen ang																		
Insgesamt	48,0	30,2	2,1	10,6	7,2	34,2	17,6	9,5	6,2	0,9	2,8	0,8	-	2,4	7,4	3,5	2,3	
26.8 Herstellung von sonstigen Mineralerzeugnissen																		
20 - 49	52,0	43,1	4,6	8,4	0,5	22,7	8,8	9,7	3,9	0,2	2,0	0,6	-	2,4	9,4	5,4	1,6	
50 - 99	48,7	38,8	3,2	8,4	1,5	22,5	8,2	9,9	3,6	0,7	2,2	0,7	-	3,5	12,3	5,6	0,9	
100 - 199	45,4	34,8	4,7	9,2	1,4	26,2	12,2	8,9	4,4	0,6	2,6	0,8	-	1,3	12,5	6,1	1,4	
200 - 499	53,3	39,2	3,6	13,7	0,5	23,8	9,3	9,7	4,0	0,8	2,2	0,8	-	1,4	10,0	3,4	1,2	
500 und mehr	47,0	29,4	3,0	16,3	1,3	28,7	13,3	9,8	4,7	0,9	2,4	0,7	-	1,3	11,8	4,0	0,7	
Insgesamt	49,3	35,5	3,6	12,7	1,0	25,5	10,9	9,7	4,2	0,7	2,3	0,7	-	1,7	11,2	4,5	1,1	
26.81 Herst. v. Mühl-,Polier- u. ä.Steinen,Schleifwerkzeugen																		
Insgesamt	45,8	33,1	1,8	12,3	0,5	32,2	14,1	12,1	5,3	0,8	2,1	0,8	-	2,0	8,9	2,8	1,1	
26.82 Herstellung von Mineralerzeugnissen ang																		
Insgesamt	50,7	36,6	4,4	12,9	1,3	22,7	9,5	8,6	3,8	0,7	2,4	0,7	-	1,6	12,2	5,2	1,0	
DJ Metallerzeugung und -bearb.,Herst. von Metallerzeugnissen																		
20 - 49	45,5	35,2	1,6	3,2	7,1	33,7	18,6	9,1	5,5	0,4	1,7	0,9	-	3,2	7,0	3,3	1,3	
50 - 99	48,9	38,4	1,8	5,0	5,6	30,5	16,1	8,9	5,1	0,4	1,9	0,8	-	2,5	7,3	3,4	1,4	
100 - 199	49,1	38,9	2,0	5,7	4,6	29,4	14,8	9,0	4,9	0,6	2,2	0,8	-	1,9	8,2	3,5	1,2	
200 - 499	51,3	42,0	2,9	4,6	4,7	28,2	14,1	8,7	4,7	0,6	2,6	0,7	-	1,5	7,8	3,8	1,1	
500 - 999	51,4	42,5	3,9	4,4	4,4	27,9	13,7	8,7	4,6	0,8	3,1	0,7	-	1,5	8,8	3,6	1,1	
1000 und mehr	59,0	50,8	6,0	4,3	3,9	23,4	11,1	7,3	3,8	1,2	2,6	0,4	-	0,7	8,3	4,1	1,1	
Insgesamt	53,1	43,9	3,8	4,5	4,7	27,3	13,6	8,3	4,5	0,8	2,5	0,7	-	1,5	8,0	3,8	1,1	
27 Metallerzeugung und -bearbeitung																		
20 - 49	53,5	43,5	2,6	6,0	4,0	26,0	14,4	6,9	4,4	0,3	2,2	0,9	-	2,8	6,7	2,8	1,0	
50 - 99	61,1	49,8	2,8	4,3	7,0	22,0	12,0	6,0	3,7	0,3	2,2	0,5	-	1,3	6,2	3,2	1,1	
100 - 199	57,7	47,2	3,7	7,4	3,2	24,3	12,8	6,7	4,2	0,5	2,9	0,7	-	1,7	6,8	3,5	1,3	
200 - 499	58,8	51,4	4,9	4,0	3,4	22,6	11,9	6,3	3,8	0,6	3,3	0,6	-	0,8	7,2	3,8	1,1	
500 - 999	60,7	55,2	7,5	3,4	2,2	21,4	11,4	5,7	3,6	0,7	3,2	0,5	-	1,1	7,1	3,8	1,2	
1000 und mehr	61,5	56,1	7,8	2,6	2,7	21,3	10,6	6,0	3,5	1,3	3,0	0,3	-	0,5	8,0	4,3	1,1	
Insgesamt	60,5	54,1	6,7	3,4	3,0	21,9	11,2	6,1	3,6	1,0	3,0	0,4	-	0,8	7,6	4,0	1,1	
27.10 Erzeugung v. Roheisen,Stahl u. Ferrolegierungen (EGKS)																		
Insgesamt	62,2	59,2	10,6	0,9	2,1	19,6	9,7	5,3	3,2	1,3	3,1	0,2	-	0,6	8,9	4,4	1,3	
27.2 Herstellung von Rohren																		
20 - 49	51,2	38,4	1,4	9,0	3,8	28,1	14,8	8,3	4,6	0,4	1,8	1,0	-	3,3	6,3	2,8	1,1	
50 - 99	79,0	59,8	1,0	2,6	16,7	10,6	5,1	3,6	1,7	0,2	1,4	0,3	-	0,7	6,4	2,0	0,8	
100 - 199	51,2	40,1	1,7	6,4	4,8	26,1	12,9	8,4	4,4	0,4	3,2	0,6	-	1,3	8,2	3,3	1,8	
200 - 499	56,7	47,8	3,1	6,6	2,2	24,9	13,2	6,9	4,3	0,5	3,5	0,6	-	0,5	8,0	3,7	1,3	
500 - 999	52,7	41,1	2,7	9,0	2,5	28,4	15,0	7,1	4,6	1,8	2,7	0,8	-	0,6	6,2	3,9	0,6	
1000 und mehr	47,3	41,1	4,7	5,0	1,2	31,5	16,6	8,4	5,2	1,2	5,3	0,6	-	0,3	9,8	4,0	0,7	
Insgesamt	54,0	44,3	3,4	5,8	3,9	26,8	14,0	7,4	4,4	1,0	3,8	0,6	-	0,6	8,3	3,6	0,9	
27.21 Herstellung von Rohren und Rohrstücken a.Gußeisen																		
Insgesamt	46,0	32,0	5,0	11,8	2,2	33,8	16,3	9,4	5,5	2,7	5,4	0,9	-	0,9	8,9	4,9	0,5	
27.22 Herst. v. Stahlrohren u. Rohrstücken a. Eisen u. Stahl																		
Insgesamt	55,5	46,7	3,0	4,6	4,2	25,5	13,6	7,0	4,2	0,7	3,6	0,6	-	0,6	8,2	3,4	1,0	

1) Einschl. Heimarbeiterlöhne.

9 Ausgewählte Kosten (Anteil am Bruttoproduktionswert) 1997
Nach Beschäftigtengrößenklassen

Prozent																		
Beschäftigte von ... bis ...	Materialverbrauch, Einsatz an Handelsware zu Anschaffungskosten, Kosten für Lohnarbeiten				Personalkosten						Kosten für son- stige ind./ handw. Dienst- leistungen	Kosten- steuern		Mie- ten und Pach- ten	Son- sti- ge Ko- sten	Ab- schrei- bungen	Fremd- kapi- tal- zin- sen	
					ins- ge- samt	Brutto- lohn- summe (ohne Heim- arbei- ter- löhne)		Brut- to- ge- halt- summe	Sozialkosten									
	ins- ge- samt	darunter Energie- ver- brauch	Ein- satz an Han- dels- ware	Kosten für Lohn- ar- bei- ten		ins- ge- samt 1)			Ge- setz- liche	Son- stige	ins- ge- samt	dar- unter Ver- brauch- steu- ern						
27.3 Sonst. erste Bearb.von Eisen,Stahl,Herst. von Ferroleg.																		
20 - 49	67,7	64,4	2,1	2,2	1,1	18,3	10,2	4,8	3,1	0,2	2,1	0,6	-	1,9	5,6	2,0	1,0	
50 - 99	61,8	56,4	2,9	3,6	1,9	19,1	9,6	5,8	3,2	0,4	2,1	0,6	-	1,1	6,1	2,9	1,1	
100 - 199	65,1	61,8	3,1	2,5	0,9	18,9	10,0	5,2	3,3	0,4	2,3	0,9	-	0,9	6,5	2,4	0,7	
200 - 499	59,9	52,2	3,5	6,7	1,0	22,3	11,2	6,9	3,8	0,5	2,3	0,9	-	1,1	6,6	2,6	0,8	
500 und mehr	58,0	55,5	5,4	1,5	1,0	24,6	12,2	7,4	4,3	0,7	2,7	0,8	-	0,9	7,6	5,4	2,0	
Insgesamt	61,8	56,8	3,6	3,8	1,1	21,1	10,8	6,2	3,6	0,5	2,3	0,8	-	1,1	6,6	3,1	1,0	
27.31 Herstellung von Blankstahl																		
Insgesamt	63,9	60,8	2,1	2,4	0,6	19,2	9,9	5,4	3,2	0,7	1,7	0,9	-	1,1	5,3	2,6	0,7	
27.32 Herstellung von Kaltband unter 500 mm Breite																		
Insgesamt	60,0	56,4	3,1	2,8	0,8	20,8	10,1	6,7	3,5	0,5	2,7	1,1	-	1,1	6,4	3,1	1,0	
27.33 Herstellung von Kaltprofilen																		
Insgesamt	65,3	61,2	0,9	2,6	1,5	16,5	8,4	5,2	2,6	0,2	1,7	0,7	-	1,6	7,7	2,5	0,8	
27.34 Herstellung von gezogenem Draht																		
Insgesamt	64,1	56,7	4,7	6,3	1,1	23,3	13,1	5,7	4,1	0,4	2,4	0,5	-	0,7	6,6	3,1	1,3	
27.35 Erste Bearb.v. Eisen u. Stahl ang, Herst. v. Ferroleg.																		
Insgesamt	58,1	49,9	7,0	5,2	3,0	23,2	11,1	7,8	4,0	0,4	1,9	0,5	-	1,1	7,9	3,7	1,3	
27.4 Erzeugung und erste Bearbeitung von NE-Metallen																		
20 - 49	65,0	53,2	2,1	8,6	3,2	17,6	9,3	5,2	2,8	0,2	1,8	0,6	-	2,0	6,8	2,2	0,9	
50 - 99	60,7	48,8	3,3	10,0	1,8	15,4	7,9	4,7	2,6	0,3	2,9	0,6	-	1,6	6,6	3,9	1,1	
100 - 199	67,6	49,6	3,6	16,0	2,0	16,3	8,1	4,9	2,8	0,5	3,0	0,5	-	0,4	6,2	3,2	0,9	
200 - 499	65,4	57,4	5,2	4,4	3,5	16,3	8,0	5,0	2,7	0,6	3,1	0,4	-	0,8	7,6	3,8	1,0	
500 - 999	67,2	61,1	6,1	4,4	1,7	17,3	8,5	5,4	2,9	0,5	2,3	0,6	-	0,9	6,3	2,9	1,3	
1000 und mehr	68,3	59,0	3,9	5,1	4,2	17,6	8,0	6,0	2,7	0,9	2,2	0,5	-	0,6	6,0	3,5	0,9	
Insgesamt	67,3	58,0	4,4	5,9	3,4	17,2	8,1	5,6	2,8	0,7	2,5	0,5	-	0,7	6,4	3,4	1,0	
27.41 Erzeugung und erste Bearbeitung von Edelmetallen																		
Insgesamt	63,7	51,1	1,5	10,3	2,3	17,6	4,9	9,2	2,7	0,8	0,7	1,8	-	0,9	7,0	2,8	1,3	
27.42 Erzeugung und erste Bearbeitung von Aluminium																		
20 - 49	72,7	52,0	2,1	20,2	0,6	18,9	10,2	5,4	3,2	0,0	1,4	0,5	-	1,2	7,7	1,5	0,6	
50 - 99	62,6	58,6	3,0	3,1	0,9	13,2	6,9	3,9	2,2	0,2	2,9	0,5	-	1,3	7,0	5,3	1,3	
100 - 199	72,4	50,8	2,4	19,6	2,0	13,5	7,1	4,0	2,3	0,2	2,0	0,3	-	0,4	5,8	3,1	0,8	
200 - 499	65,6	59,7	6,1	3,5	2,5	17,6	8,9	5,3	2,9	0,6	2,9	0,2	-	1,1	8,9	3,8	0,7	
500 und mehr	67,8	58,7	5,9	6,2	5,0	17,0	8,0	5,4	2,7	0,9	2,5	0,3	-	0,8	7,1	3,9	1,4	
Insgesamt	67,7	56,7	5,5	6,9	4,1	16,7	8,0	5,2	2,6	0,8	2,5	0,3	-	0,8	7,3	3,8	1,2	
27.43 Erzeugung und erste Bearbeitung von Blei,Zink und Zinn																		
Insgesamt	62,2	55,2	6,6	6,0	1,0	15,1	7,3	4,7	2,6	0,6	4,6	0,6	-	1,6	7,4	3,6	1,0	
27.44 Erzeugung und erste Bearbeitung von Kupfer																		
20 - 99	59,8	54,1	2,4	2,8	2,9	18,7	9,9	5,4	3,1	0,3	2,1	1,0	-	2,4	5,7	2,3	1,0	
100 - 499	65,1	57,1	3,6	0,7	7,3	15,6	8,3	4,2	2,6	0,5	2,4	0,6	-	0,1	5,5	3,9	1,1	
500 und mehr	70,0	65,3	2,6	3,2	1,6	18,3	8,5	6,1	2,9	0,7	1,9	0,6	-	0,3	4,4	2,9	0,6	
Insgesamt	68,9	63,6	2,8	2,7	2,6	17,8	8,5	5,8	2,9	0,7	2,0	0,6	-	0,4	4,6	3,1	0,7	
27.45 Erzeugung und erste Bearbeitung von sonst. NE-Metallen																		
Insgesamt	61,8	40,7	2,5	14,4	6,7	20,7	9,0	7,1	3,4	1,1	3,2	0,6	-	1,0	7,3	2,5	1,1	
27.5 Gießereindustrie																		
20 - 49	36,9	26,9	4,0	3,1	6,9	36,7	21,0	8,9	6,3	0,4	2,8	1,0	-	3,6	7,8	3,7	1,1	
50 - 99	40,1	34,2	4,3	2,3	3,5	43,4	25,6	10,1	7,4	0,3	2,9	0,7	-	2,1	5,3	4,1	1,4	
100 - 199	43,7	34,2	5,0	3,0	6,4	39,9	22,1	10,0	7,0	0,8	3,2	0,8	-	2,2	6,6	4,8	1,9	
200 - 499	43,8	36,1	4,7	1,3	6,4	34,4	19,4	8,4	5,8	0,7	4,5	0,8	-	1,0	6,8	4,9	1,3	
500 - 999	46,5	38,4	5,3	1,6	5,5	34,9	20,9	7,1	5,9	0,9	3,6	0,6	-	1,5	5,6	5,6	0,9	
1000 und mehr	41,2	34,6	5,8	3,4	3,2	38,3	22,4	8,3	6,7	0,8	4,3	0,4	-	1,1	6,6	5,8	1,0	
Insgesamt	42,7	35,1	5,0	2,3	5,2	37,4	21,5	8,7	6,4	0,7	3,8	0,7	-	1,5	6,5	5,1	1,3	
27.51 Eisengießerei																		
20 - 99	33,9	25,6	4,5	6,7	1,6	47,2	27,8	10,6	8,4	0,4	2,9	0,6	-	2,3	6,9	3,6	1,2	
100 - 199	45,3	34,5	6,4	3,5	7,3	42,4	23,7	10,1	7,4	1,2	3,9	0,9	-	1,5	7,5	5,5	2,7	
200 - 499	39,9	34,1	6,9	1,1	4,8	36,6	19,8	9,5	6,4	0,9	6,6	0,7	-	0,6	8,1	6,1	1,5	
500 - 999	40,9	36,1	8,1	0,4	4,4	40,2	25,6	6,7	7,2	0,7	3,5	0,2	-	0,8	4,1	6,8	1,2	
1000 und mehr	40,3	35,0	6,9	2,4	3,0	39,6	23,6	8,0	6,9	1,0	3,6	0,4	-	1,1	7,0	5,9	1,1	
Insgesamt	40,4	33,8	6,7	2,5	4,1	40,2	23,4	8,8	7,1	0,9	4,3	0,6	-	1,1	7,0	5,7	1,4	
27.52 Stahlgießerei																		
Insgesamt	37,8	30,5	4,7	2,6	4,7	37,9	19,9	10,7	6,4	0,9	3,1	0,7	-	1,5	7,2	4,2	1,3	

1) Einschl. Heimarbeiterlöhne.

9 Ausgewählte Kosten (Anteil am Bruttoproduktionswert) 1997
Nach Beschäftigtengrößenklassen

Prozent																		
Beschäftigte von ... bis ...	Materialverbrauch, Einsatz an Handelsware zu Anschaffungskosten, Kosten für Lohnarbeiten				Personalkosten						Kosten für son- stige ind./ handw. Dienst- leistungen	Kosten- steuern		Mie- ten und Pach- ten	Son- sti- ge Ko- sten	Ab- schrei- bungen	Fremd- kapi- tal- zin- sen	
					ins- ge- samt 1)	Brutto- lohn- summe (ohne Heim- arbei- ter- löhne)	Sozialkosten		ins- ge- samt	dar- unter Ver- brauch- steu- ern								
	Ge- setz- liche	Son- stige																
			ins- ge- samt	Material- verbrauch			Ein- satz an Han- dels- ware	Kosten für Lohn- ar- bei- ten										
27.53 Leichtmetallgießerei																		
20 - 99	41,9	34,7	4,1	0,7	6,6	39,6	22,9	9,6	6,6	0,4	2,6	0,8	-	2,7	5,8	4,2	1,3	
100 - 499	49,5	41,2	3,2	1,1	7,1	32,6	19,5	7,2	5,5	0,4	3,1	0,8	-	1,4	5,7	4,7	1,2	
500 und mehr	49,3	39,5	3,3	4,2	5,6	32,3	19,2	7,0	5,5	0,5	5,9	0,2	-	2,2	5,7	5,2	0,7	
Insgesamt	47,7	39,3	3,4	1,9	6,6	34,1	20,2	7,7	5,8	0,4	3,8	0,6	-	1,9	5,7	4,8	1,1	
27.54 Buntmetallgießerei																		
Insgesamt	40,4	30,7	2,9	3,1	6,5	34,8	18,6	9,5	5,8	0,8	2,5	1,4	-	2,5	5,3	3,7	1,0	
28 Herstellung von Metallserzeugnissen																		
20 - 49	44,5	34,2	1,5	2,8	7,5	34,6	19,1	9,4	5,7	0,4	1,7	0,9	-	3,2	7,1	3,3	1,4	
50 - 99	46,1	35,7	1,6	5,1	5,3	32,5	17,1	9,5	5,4	0,4	1,8	0,9	-	2,8	7,6	3,5	1,4	
100 - 199	46,3	36,1	1,5	5,1	5,1	31,1	15,5	9,8	5,2	0,7	1,9	0,9	-	2,0	8,7	3,5	1,1	
200 - 499	47,4	37,0	1,8	5,0	5,4	31,2	15,3	10,0	5,2	0,7	2,3	0,8	-	1,9	8,2	3,8	1,1	
500 - 999	44,9	33,7	1,4	5,2	6,0	32,3	15,3	10,8	5,3	0,9	3,0	0,9	-	1,8	9,9	3,5	1,0	
1000 und mehr	52,7	36,9	1,2	8,8	7,1	28,9	12,3	10,8	4,6	1,1	1,6	0,7	-	1,4	9,1	3,6	0,9	
Insgesamt	47,2	35,8	1,5	5,4	6,0	31,6	15,6	10,0	5,2	0,7	2,0	0,8	-	2,1	8,4	3,6	1,1	
28.1 Stahl- und Leichtmetallbau																		
20 - 49	52,3	40,4	1,0	1,6	10,3	33,5	18,3	9,1	5,7	0,3	0,9	0,7	-	2,6	6,4	2,5	1,2	
50 - 99	51,7	40,9	1,2	5,7	5,1	29,9	14,8	9,6	5,0	0,4	1,1	0,7	-	2,6	7,5	2,5	1,4	
100 - 199	53,4	41,9	0,8	2,6	8,9	27,8	12,9	9,6	4,8	0,6	1,3	0,8	-	1,7	9,9	2,2	0,8	
200 - 499	53,3	40,5	0,9	2,7	10,1	28,7	12,7	10,7	4,8	0,5	2,0	0,5	-	2,7	9,1	2,6	1,2	
500 - 999	51,2	42,7	0,9	1,8	6,6	22,2	10,0	7,8	3,8	0,6	3,4	1,1	-	2,5	9,4	2,3	1,1	
1000 und mehr	60,6	33,2	0,7	4,3	23,1	25,9	8,7	12,0	4,2	1,0	0,7	0,3	-	3,0	11,3	3,2	1,2	
Insgesamt	53,4	40,2	0,9	3,2	10,0	28,9	13,6	9,8	4,9	0,5	1,5	0,7	-	2,5	8,6	2,5	1,2	
28.11 Herstellung von Stahl- und Leichtmetallkonstruktionen																		
20 - 99	52,4	39,8	1,2	3,8	8,8	31,4	16,4	9,3	5,3	0,4	1,0	0,7	-	2,7	6,9	2,7	1,3	
100 - 199	54,2	42,3	0,9	3,2	8,7	28,0	13,0	9,6	4,9	0,5	1,5	0,8	-	1,5	9,5	2,2	0,8	
200 - 499	55,1	42,2	0,9	1,9	10,9	29,3	12,7	11,1	4,9	0,5	2,2	0,4	-	3,2	8,0	2,1	1,1	
500 und mehr	57,8	36,9	0,7	3,2	17,7	24,7	9,0	10,7	4,0	0,8	2,0	0,5	-	3,2	10,1	2,4	1,2	
Insgesamt	54,4	40,1	1,0	3,2	11,2	28,9	13,4	10,0	4,9	0,5	1,5	0,6	-	2,7	8,3	2,4	1,2	
28.12 Herst. von Ausbauelementen aus Stahl und Leichtmetall																		
20 - 99	50,8	43,1	0,7	3,5	4,3	32,2	16,9	9,6	5,5	0,3	0,9	0,6	-	2,1	7,2	2,0	1,3	
100 - 199	50,6	40,6	0,5	0,5	9,4	27,1	12,4	9,4	4,6	0,8	0,8	0,6	-	2,2	11,1	2,0	0,9	
200 - 499	47,7	35,2	0,7	5,0	7,4	26,6	12,4	9,5	4,3	0,4	1,5	1,0	-	1,1	12,6	4,1	1,4	
500 und mehr	47,7	41,1	1,0	2,9	3,7	21,8	10,8	6,4	3,8	0,8	1,6	1,3	-	0,4	12,6	4,8	0,9	
Insgesamt	49,7	40,8	0,7	3,1	5,8	28,7	14,3	9,1	4,9	0,5	1,1	0,8	-	1,7	9,8	2,8	1,2	
28.2 Kessel- und Behälterbau (ohne Herst. von Dampfkesseln)																		
20 - 99	51,5	35,4	1,1	7,0	9,0	30,2	15,1	9,7	5,1	0,2	1,3	0,8	-	2,5	8,3	3,0	1,3	
100 und mehr	49,6	32,3	1,1	15,5	1,8	26,6	11,4	10,1	4,6	0,5	1,8	0,9	-	1,3	10,7	3,8	0,8	
Insgesamt	49,9	32,8	1,1	14,2	2,9	27,2	12,0	10,1	4,6	0,4	1,7	0,9	-	1,5	10,3	3,7	0,9	
28.21 Herstellung von Tanks und Sammelbehältern																		
Insgesamt	46,8	36,6	1,4	2,1	8,1	34,3	17,8	10,1	5,9	0,4	1,7	0,7	-	2,1	7,9	2,7	1,2	
28.22 Herstellung von Zentralheizungsheizkörpern u. -kesseln																		
Insgesamt	51,2	31,2	1,0	19,1	0,9	24,3	9,7	10,0	4,1	0,4	1,7	1,0	-	1,3	11,3	4,1	0,8	
28.30 Herstellung v. Dampfkesseln (oh. Zentralheizungskessel)																		
20 - 99	41,7	25,6	1,0	0,6	15,5	41,6	24,3	9,4	7,3	0,6	1,0	0,7	-	2,2	7,8	1,7	0,9	
100 - 499	41,5	25,5	0,6	1,2	14,7	45,4	21,8	15,0	7,6	1,1	2,7	0,3	-	2,2	9,2	2,3	0,8	
500 und mehr	53,0	34,0	0,4	0,0	18,9	32,7	12,8	13,4	4,9	1,6	3,1	0,4	-	1,6	7,6	1,1	0,3	
Insgesamt	48,4	30,6	0,5	0,4	17,4	37,3	16,8	13,3	5,9	1,3	2,7	0,4	-	1,8	8,1	1,5	0,5	
28.40 Herstellung v. Schmiede-, Preß-, Zieh-, Stanzteilen u. ä.																		
20 - 49	42,3	34,3	1,8	3,2	4,9	33,1	19,0	8,3	5,5	0,3	2,1	0,9	-	2,4	5,8	4,4	1,8	
50 - 99	44,8	36,5	1,8	1,2	7,1	33,0	18,9	8,3	5,2	0,6	2,5	1,0	-	4,0	6,5	3,7	1,2	
100 - 199	40,1	32,9	2,2	1,5	5,7	35,7	18,5	10,2	5,9	1,1	2,9	1,2	-	2,0	5,9	4,3	1,0	
200 - 499	46,4	38,1	3,2	2,0	6,4	30,3	16,8	7,7	5,1	0,6	3,2	0,9	-	1,6	5,6	4,8	1,1	
500 - 999	45,2	36,8	2,6	2,4	6,1	36,4	19,9	9,4	6,1	0,9	2,9	0,7	-	1,8	5,8	5,6	1,2	
1000 und mehr	43,0	39,1	4,0	1,0	2,8	37,1	20,3	9,4	6,1	1,3	2,4	0,4	-	0,4	6,8	5,5	0,7	
Insgesamt	44,0	36,5	2,8	1,8	5,7	33,7	18,6	8,8	5,6	0,8	2,8	0,9	-	1,9	6,0	4,8	1,1	
28.5 Oberflächenveredlung, Wärmebehandlung, Mechanik ang																		
20 - 49	32,1	26,4	2,9	0,5	5,2	38,6	22,4	9,7	6,1	0,4	3,0	1,3	-	4,6	7,6	4,7	1,6	
50 - 99	35,9	30,9	2,9	0,7	4,3	38,0	22,7	8,7	6,3	0,4	2,7	1,0	-	3,8	9,0	5,2	2,0	
100 und mehr	40,7	34,0	2,6	3,1	3,7	32,2	18,5	7,7	5,3	0,5	2,2	1,1	-	2,6	7,4	4,7	1,0	
Insgesamt	36,8	30,9	2,8	1,6	4,3	35,7	20,8	8,6	5,8	0,4	2,6	1,2	-	3,5	7,9	4,8	1,5	
28.51 Oberflächenveredlung und Wärmebehandlung																		
Insgesamt	37,8	32,9	3,9	1,5	3,5	35,3	20,4	8,7	5,7	0,4	3,0	1,1	-	3,0	8,5	4,4	1,5	

1) Einschl. Heimarbeiterlöhne.

9 Ausgewählte Kosten (Anteil am Bruttoproduktionswert) 1997
Nach Beschäftigtengrößenklassen

Prozent																		
Beschäftigte von ... bis ...	Materialverbrauch, Einsatz an Handelsware zu Anschaffungskosten, Kosten für Lohnarbeiten					Personalkosten						Kosten für son- stige ind./ handw. Dienst- leistungen	Kosten- steuern		Mie- ten und Pach- ten	Son- sti- ge Ko- sten	Ab- schrei- bungen	Fremd- kapital- zin- sen
						ins- ge- samt 1)	Brutto- lohn- summe (ohne Heim- arbei- ter- löhne)	Brut- to- ge- halt- summe	Sozialkosten		ins- ge- samt		dar- unter Ver- brauchs- steuern					
	ins- ge- samt	Material- verbrauch	Ein- satz an Han- dels- ware	Kosten für Lohn- ar- bei- ten	Ge- setz- liche				Son- stige									
28.52 Mechanik ang																		
Insgesamt	35,7	28,6	1,5	1,8	5,2	36,1	21,2	8,4	5,9	0,4	2,1	1,2	-	4,1	7,2	5,2	1,4	
28.6 Herst. v. Schneidw.,Werkzeug.,Schlössern und Beschlägen																		
20 - 99	38,2	29,5	1,4	4,5	4,2	36,5	18,8	11,2	6,0	0,4	1,7	1,1	-	3,0	7,8	4,2	1,6	
100 - 499	40,4	29,1	1,3	8,1	3,3	35,2	17,0	11,5	5,7	0,9	2,0	1,1	-	1,5	8,6	4,3	1,3	
500 und mehr	44,6	32,8	0,9	9,0	2,7	31,0	14,0	11,1	5,0	0,9	1,7	1,3	-	1,1	9,5	3,8	1,0	
Insgesamt	41,8	30,9	1,1	7,8	3,2	33,6	16,0	11,2	5,4	0,8	1,8	1,2	-	1,7	8,9	4,1	1,2	
28.61 Herstellung von Schneidwaren und Bestecken																		
20 - 99	40,2	22,5	1,3	11,5	6,2	30,3	14,4	9,7	4,8	0,6	1,5	1,1	-	3,3	12,1	1,9	1,4	
100 und mehr	38,4	22,0	0,8	14,9	1,5	24,3	9,7	9,1	3,5	1,7	0,9	2,1	-	0,9	18,5	3,7	1,1	
Insgesamt	38,8	22,1	0,9	14,1	2,5	25,6	10,8	9,3	3,8	1,4	1,0	1,9	-	1,4	17,1	3,3	1,2	
28.62 Herstellung von Werkzeugen																		
20 - 99	36,1	28,2	1,5	4,0	3,9	38,9	20,3	11,8	6,4	0,4	1,9	1,1	-	3,1	7,2	5,2	1,7	
100 und mehr	39,4	26,8	1,3	9,2	3,4	36,6	17,2	12,5	5,9	0,9	2,1	0,9	-	1,5	7,6	4,1	1,3	
Insgesamt	38,4	27,3	1,4	7,6	3,5	37,3	18,1	12,3	6,0	0,8	2,1	0,9	-	2,0	7,5	4,4	1,4	
28.63 Herstellung von Schlössern und Beschlägen																		
20 - 49	41,0	33,2	1,5	4,6	3,2	32,9	18,2	8,4	5,3	0,3	1,9	1,2	-	3,4	9,3	2,6	0,9	
50 - 99	43,4	35,6	1,2	3,2	4,6	32,2	15,6	10,9	5,4	0,2	1,2	1,1	-	2,3	7,4	2,4	1,4	
100 - 499	42,2	33,1	1,1	6,0	3,1	33,4	16,3	10,8	5,4	0,8	1,7	1,8	-	1,3	9,8	4,1	1,1	
500 und mehr	48,4	37,9	0,8	7,9	2,6	29,8	13,8	10,4	4,8	0,8	1,6	1,1	-	1,2	8,5	4,0	1,0	
Insgesamt	45,9	36,1	1,0	6,8	3,0	31,1	14,8	10,5	5,1	0,7	1,6	1,3	-	1,4	8,8	3,9	1,1	
28.7 Herstellung von sonstigen Eisen-,Blech- und Metallwaren																		
20 - 49	46,5	35,6	1,3	5,3	5,7	30,6	16,3	8,9	4,9	0,3	1,5	0,9	-	3,3	7,4	3,1	1,1	
50 - 99	49,2	35,4	1,5	10,0	3,9	29,9	15,2	9,2	4,9	0,5	2,0	0,8	-	2,1	7,2	3,5	1,3	
100 - 199	51,0	40,2	1,5	8,5	2,3	26,6	12,8	8,8	4,4	0,5	1,9	0,8	-	1,8	8,9	3,6	1,2	
200 - 499	46,6	36,9	2,0	7,6	2,2	30,6	14,7	10,2	5,1	0,7	2,2	0,8	-	2,0	9,0	4,2	1,1	
500 und mehr	50,6	41,3	1,7	7,3	2,0	32,0	15,2	10,4	5,2	1,2	2,6	0,5	-	1,5	9,7	3,9	1,3	
Insgesamt	49,1	38,6	1,7	7,8	2,8	30,1	14,7	9,7	4,9	0,7	2,2	0,7	-	2,0	8,8	3,7	1,2	
28.71 Herstellung von Behältern a.Eisen und Stahl																		
Insgesamt	58,5	51,6	2,1	5,4	1,5	22,4	12,4	5,6	3,9	0,5	2,0	0,4	-	1,4	7,1	3,2	0,8	
28.72 Herstellung v. Verpackungen u. Verschlüssen aus Metall																		
Insgesamt	56,1	47,1	2,5	8,3	0,7	27,4	13,9	7,9	4,3	1,1	3,3	0,4	-	1,7	9,3	4,5	1,8	
28.73 Herstellung von Drahtwaren																		
Insgesamt	61,1	51,2	1,8	7,5	2,4	24,4	11,8	8,0	3,9	0,6	1,6	0,5	-	1,3	7,5	3,0	1,2	
28.74 Herstellung von Schrauben,Nieten,Ketten und Federn																		
20 - 99	41,6	29,3	1,4	5,8	6,5	35,7	18,8	10,6	5,7	0,5	2,7	1,1	-	3,6	6,3	3,6	0,8	
100 - 499	40,4	29,9	2,1	6,3	4,2	36,1	17,7	11,6	6,0	0,7	2,7	1,1	-	2,1	7,8	4,6	1,5	
500 und mehr	42,3	32,6	2,5	5,1	4,6	36,8	18,9	10,3	6,1	1,4	3,2	0,8	-	1,1	7,7	4,4	0,8	
Insgesamt	41,2	30,4	2,0	5,8	5,0	36,1	18,3	11,0	5,9	0,8	2,8	1,0	-	2,3	7,4	4,3	1,1	
28.75 Herstellung von Eisen-,Blech- und Metallwaren ang																		
20 - 99	48,7	33,9	1,3	10,2	4,6	29,8	15,4	9,0	4,9	0,4	1,4	0,8	-	2,6	8,0	3,3	1,4	
100 - 499	43,0	32,5	1,1	8,6	1,8	30,0	13,6	10,8	5,0	0,6	1,7	1,0	-	2,2	11,1	3,6	1,1	
500 und mehr	50,6	40,9	1,0	8,1	1,6	29,6	13,2	10,7	4,9	0,8	1,5	0,6	-	1,7	9,8	3,5	0,7	
Insgesamt	47,1	35,8	1,2	8,9	2,5	29,8	14,0	10,3	4,9	0,6	1,6	0,8	-	2,1	9,8	3,5	1,0	
DK Maschinenbau																		
20 - 49	43,0	34,9	0,9	5,1	3,0	34,1	15,6	12,6	5,5	0,5	1,1	0,9	-	3,2	8,3	2,7	1,3	
50 - 99	46,2	37,7	0,8	4,2	4,3	33,1	14,0	13,3	5,3	0,5	1,2	0,8	-	2,4	8,8	2,4	1,2	
100 - 199	47,2	39,2	0,9	4,5	3,5	32,5	12,9	13,7	5,3	0,6	1,4	0,7	-	2,2	9,7	2,6	1,1	
200 - 499	46,7	38,7	0,9	4,4	3,6	31,7	12,2	13,7	5,1	0,8	1,7	0,7	-	1,5	10,2	2,7	1,1	
500 - 999	51,2	42,3	0,9	6,0	3,0	30,1	11,1	13,1	4,7	1,1	1,7	0,6	-	1,4	10,1	2,7	0,9	
1000 und mehr	49,8	37,9	1,0	9,2	2,7	29,8	11,9	12,1	4,6	1,3	1,6	0,7	-	1,3	10,2	3,2	0,7	
Insgesamt	48,4	38,7	0,9	6,5	3,2	31,1	12,3	12,9	4,9	1,0	1,6	0,7	-	1,6	9,9	2,9	0,9	
29 Maschinenbau																		
20 - 49	43,0	34,9	0,9	5,1	3,0	34,1	15,6	12,6	5,5	0,5	1,1	0,9	-	3,2	8,3	2,7	1,3	
50 - 99	46,2	37,7	0,8	4,2	4,3	33,1	14,0	13,3	5,3	0,5	1,2	0,8	-	2,4	8,8	2,4	1,2	
100 - 199	47,2	39,2	0,9	4,5	3,5	32,5	12,9	13,7	5,3	0,6	1,4	0,7	-	2,2	9,7	2,6	1,1	
200 - 499	46,7	38,7	0,9	4,4	3,6	31,7	12,2	13,7	5,1	0,8	1,7	0,7	-	1,5	10,2	2,7	1,1	
500 - 999	51,2	42,3	0,9	6,0	3,0	30,1	11,1	13,1	4,7	1,1	1,7	0,6	-	1,4	10,1	2,7	0,9	
1000 und mehr	49,8	37,9	1,0	9,2	2,7	29,8	11,9	12,1	4,6	1,3	1,6	0,7	-	1,3	10,2	3,2	0,7	
Insgesamt	48,4	38,7	0,9	6,5	3,2	31,1	12,3	12,9	4,9	1,0	1,6	0,7	-	1,6	9,9	2,9	0,9	

1) Einschl. Heimarbeiterlöhne.

9 Ausgewählte Kosten (Anteil am Bruttoproduktionswert) 1997
Nach Beschäftigtengrößenklassen

Prozent

Beschäftigte von ... bis ...	Materialverbrauch, Einsetz an Handelsware zu Anschaffungskosten, Kosten für Lohnarbeiten				Personalkosten						Kosten für son- stige ind./ handw. Dienst- lei- stungen	Kosten- steuern		Mie- ten und Pach- ten	Son- sti- ge Ko- sten	Ab- schrei- bungen	Fremd- kapi- tal- zin- sen	
					ins- ge- samt 1)	Brutto- lohn- summe (ohne Heim- arbei- ter- löhne)	Brut- to- ge- halt- summe	Sozialkosten		ins- ge- samt		dar- unter Ver- brauch- steuern						
	ins- ge- samt	darunter Energie- ver- brauch	Ein- satz an Han- dels- ware	Kosten für Lohn- ar- bei- ten				Ge- setz- liche	Son- stige									
29.1 H. v. Maschinen f.d.Erzeug. u. Nutzung v. mech. Energie																		
20 - 49	42,5	30,4	1,0	8,3	3,7	32,4	14,7	12,1	5,2	0,4	1,3	1,0	-	3,8	8,4	3,0	1,4	
50 - 99	42,4	34,7	1,0	4,8	2,9	33,2	13,8	13,6	5,4	0,4	1,3	1,1	-	2,5	9,5	3,0	1,1	
100 - 199	44,3	38,0	1,2	4,6	1,7	34,1	14,1	13,7	5,5	0,8	1,5	1,0	-	2,9	7,8	3,3	1,1	
200 - 499	44,4	36,8	1,2	4,7	2,9	34,5	14,2	13,9	5,5	0,9	2,0	0,9	-	1,8	10,1	3,3	1,1	
500 - 999	48,7	38,9	1,1	6,9	2,9	31,6	12,5	12,7	5,0	1,3	2,0	0,7	-	1,5	8,3	4,0	0,9	
1000 und mehr	49,7	35,8	1,1	12,1	1,8	31,3	13,1	12,0	4,9	1,3	2,1	0,8	-	1,6	8,7	3,2	0,8	
Insgesamt	47,3	36,4	1,1	8,6	2,3	32,3	13,4	12,7	5,1	1,1	1,9	0,8	-	1,9	8,8	3,3	0,9	
29.11 H. v. Verbr.-Motoren u.Turbinen(oh.Luft-Strassenfahrz.)																		
20 - 99	54,8	48,8	0,8	1,6	4,4	23,1	8,4	10,5	3,9	0,2	1,0	0,4	-	1,8	10,9	2,3	1,3	
100 - 499	56,5	55,0	1,2	0,3	1,3	25,8	7,4	13,5	4,0	0,9	2,3	0,3	-	1,3	13,9	1,7	0,8	
500 und mehr	56,6	51,6	1,0	2,1	2,9	28,7	10,0	12,9	4,4	1,4	1,3	1,2	-	1,6	12,3	2,9	0,7	
Insgesamt	56,5	51,8	1,0	1,9	2,8	28,2	9,7	12,9	4,3	1,3	1,4	1,1	-	1,5	12,4	2,7	0,7	
29.12 Herstellung von Pumpen und Kompressoren																		
20 - 49	43,5	31,6	0,7	8,7	3,2	33,2	14,6	12,9	5,1	0,5	1,3	1,1	-	3,4	7,4	3,1	1,3	
50 - 99	45,1	39,0	1,0	3,7	2,3	31,9	11,2	14,8	5,2	0,6	0,7	0,5	-	2,2	11,2	2,4	1,2	
100 - 199	41,7	37,1	1,1	3,2	1,3	35,0	14,0	14,4	5,7	0,9	1,4	1,0	-	3,3	8,7	3,2	1,4	
200 - 499	43,0	36,3	1,0	3,8	3,0	34,1	13,4	14,5	5,5	0,7	1,8	1,2	-	2,1	10,1	3,1	1,1	
500 - 999	53,6	37,5	0,8	14,5	1,7	27,1	10,8	10,8	4,3	1,3	1,5	0,4	-	1,0	6,8	3,4	0,8	
1000 und mehr	44,2	36,5	1,1	5,8	2,0	34,9	13,9	14,3	5,5	1,3	1,8	0,9	-	0,9	9,1	3,3	0,9	
Insgesamt	45,4	36,6	1,0	6,5	2,2	32,9	13,0	13,7	5,3	1,0	1,6	0,9	-	1,8	9,0	3,1	1,1	
29.13 Herstellung von Armaturen																		
20 - 99	42,7	31,6	1,0	8,8	2,3	31,5	13,1	13,0	5,1	0,3	1,3	1,2	-	3,1	9,2	2,8	1,1	
100 - 499	46,1	36,1	1,0	7,7	2,4	32,3	12,9	13,3	5,1	1,0	1,5	1,1	-	2,0	10,0	3,4	1,1	
500 - 999	40,1	34,6	1,1	3,8	1,7	35,9	12,9	15,9	5,7	1,4	1,7	1,1	-	2,5	7,2	4,9	1,2	
1000 und mehr	44,1	28,0	1,0	13,7	2,4	33,2	12,2	14,7	5,1	1,2	1,6	0,8	-	1,2	9,5	4,3	0,9	
Insgesamt	44,1	31,9	1,0	9,9	2,3	33,1	12,6	14,2	5,2	1,1	1,5	1,0	-	1,9	9,3	3,9	1,0	
29.14 Herst.v. Lagern,Getrieben,Zahnradern,Antriebs-elementen																		
20 - 99	36,6	27,7	1,3	4,2	4,6	37,7	18,6	12,4	6,2	0,4	1,9	1,4	-	3,5	7,9	4,0	1,4	
100 - 199	40,8	34,4	1,9	3,4	3,1	39,4	17,7	14,4	6,5	0,7	1,8	0,5	-	3,7	7,5	4,2	1,2	
200 - 499	42,2	35,5	1,6	3,5	3,2	38,5	18,1	13,2	6,2	1,0	2,6	0,8	-	1,3	6,6	3,9	1,2	
500 - 999	44,7	36,3	1,6	5,4	3,0	34,7	17,1	10,6	5,6	1,3	3,4	0,8	-	0,9	8,5	4,7	1,0	
1000 und mehr	51,0	30,6	1,4	19,3	1,2	30,3	15,2	8,9	4,9	1,3	3,2	0,4	-	2,1	5,5	2,5	0,6	
Insgesamt	46,9	32,1	1,5	12,7	2,1	33,4	16,4	10,5	5,4	1,2	2,9	0,6	-	2,1	6,4	3,2	0,9	
29.2 Herst.v. sonstigen Maschinen f.unspezifische Verwendung																		
20 - 49	42,7	35,9	0,8	4,4	2,3	34,8	16,0	12,8	5,6	0,4	1,0	1,0	-	3,4	8,6	2,1	1,3	
50 - 99	50,9	41,7	0,7	4,0	5,1	32,3	12,3	14,4	5,1	0,5	1,0	0,7	-	2,2	8,7	2,0	1,2	
100 - 199	47,7	41,9	0,8	2,7	3,0	31,7	11,9	14,0	5,2	0,6	1,5	0,6	-	2,1	9,3	2,1	1,0	
200 - 499	45,6	38,7	0,8	2,7	4,2	32,9	12,7	14,3	5,3	0,6	1,5	0,7	-	1,5	10,1	2,5	0,7	
500 - 999	52,3	45,8	0,6	4,0	2,5	28,5	10,2	12,7	4,5	1,2	1,4	0,7	-	1,6	10,0	2,2	0,6	
1000 und mehr	48,9	40,9	1,2	5,7	2,3	31,8	12,8	12,7	5,0	1,3	1,3	0,7	-	1,3	8,7	3,6	0,5	
Insgesamt	48,3	41,0	0,9	4,1	3,1	31,8	12,4	13,4	5,1	0,9	1,3	0,7	-	1,8	9,3	2,7	0,8	
29.21 Herstellung von Öfen und Brennern																		
20 - 99	46,4	42,1	0,8	1,4	2,8	33,1	11,4	15,9	5,3	0,5	1,0	1,4	-	2,1	10,3	2,2	1,0	
100 - 499	45,0	37,9	0,6	2,5	4,6	28,6	8,6	14,9	4,6	0,5	2,7	0,7	-	1,0	12,3	2,0	1,0	
500 und mehr	48,5	40,6	0,3	7,4	0,4	22,8	5,6	11,7	3,4	2,1	3,2	0,7	-	1,1	13,3	2,8	0,6	
Insgesamt	46,7	39,8	0,5	4,4	2,5	26,9	7,8	13,7	4,2	1,2	2,6	0,8	-	1,2	12,4	2,4	0,8	
29.22 Herstellung von Hebezeugen und Fördermitteln																		
20 - 99	47,1	39,8	0,8	4,3	3,0	36,4	16,9	13,3	5,8	0,4	0,8	0,9	-	2,4	7,0	2,0	1,3	
100 - 499	48,0	41,5	0,8	2,6	3,9	33,3	12,9	14,4	5,4	0,6	1,5	0,5	-	1,8	8,9	1,8	0,8	
500 und mehr	49,5	41,8	0,6	4,8	3,0	35,0	15,4	12,8	5,6	1,2	1,1	0,6	-	1,8	7,9	3,5	0,4	
Insgesamt	48,5	41,3	0,7	3,9	3,3	34,7	14,8	13,5	5,6	0,8	1,2	0,6	-	1,9	8,1	2,6	0,7	
29.23 Herst. v. kälte- u. lufttechn.Erzeugn.f.gewerbl.Zwecke																		
20 - 49	47,3	43,3	0,8	2,1	1,8	30,6	13,9	11,2	5,0	0,5	0,7	0,6	-	3,1	9,3	1,7	0,9	
50 - 99	51,8	41,3	0,9	6,4	4,0	33,0	12,3	14,7	5,4	0,5	0,9	0,5	-	2,6	9,2	2,2	1,3	
100 - 199	48,1	44,1	0,9	2,1	1,9	31,6	12,2	13,6	5,3	0,5	1,1	0,4	-	2,2	7,6	2,7	0,9	
200 - 499	48,1	41,0	0,9	2,7	4,9	35,5	12,1	16,9	5,8	0,8	1,6	0,7	-	1,3	10,4	2,3	0,5	
500 - 999	63,8	58,4	0,7	2,4	3,0	25,2	9,3	11,5	3,9	0,6	0,9	0,5	-	1,0	6,4	2,8	0,6	
1000 und mehr	49,4	46,7	2,3	2,1	0,7	27,6	10,9	11,1	4,2	1,4	1,2	0,9	-	1,0	9,5	4,1	0,6	
Insgesamt	51,4	46,5	1,4	2,7	2,2	29,6	11,3	12,7	4,7	0,9	1,1	0,7	-	1,5	8,9	3,1	0,7	
29.24 Herstellung v.Maschinen f.unspezifische Verwendung ang																		
20 - 99	46,7	37,0	0,6	4,1	5,6	31,4	11,9	14,1	4,9	0,4	1,2	0,8	-	2,9	9,5	2,0	1,3	
100 - 199	47,5	43,2	0,6	1,6	2,7	32,7	12,1	14,5	5,2	0,9	1,3	0,7	-	2,1	10,5	1,9	1,2	
200 - 499	43,2	35,3	1,0	3,7	4,1	31,4	13,1	12,7	5,1	0,6	1,4	1,0	-	1,7	10,1	3,1	0,7	
500 - 999	44,4	38,4	0,6	3,2	2,8	30,0	10,0	14,4	4,7	0,9	1,1	0,8	-	2,1	12,4	2,1	0,6	
1000 und mehr	49,3	36,6	0,7	9,6	3,1	32,6	12,2	13,9	5,1	1,3	1,5	0,6	-	1,2	8,6	2,7	0,6	
Insgesamt	46,4	37,5	0,8	5,2	3,7	31,7	12,1	13,8	5,0	0,8	1,4	0,8	-	1,9	9,9	2,5	0,8	
29.3 Herstellung v. land- u. forstwirtschaftlichen Maschinen																		
Insgesamt	60,9	50,7	0,8	8,6	1,6	22,8	11,0	7,3	3,7	0,8	1,3	0,4	-	0,7	6,5	1,9	0,9	

1) Einschl. Heimarbeiterlöhne.

9 Ausgewählte Kosten (Anteil am Bruttoproduktionswert) 1997
Nach Beschäftigtengrößenklassen

Prozent																		
Beschäftigte von ... bis ...	Materialverbrauch, Einsatz an Handelsware zu Anschaffungskosten, Kosten für Lohnarbeiten				Personalkosten						Kosten für sonstige ind./handw. Dienstlei- stungen	Kosten- steuern		Mie- ten und Pach- ten	Son- stige Ko- sten	Ab- schrei- bungen	Fremd- kapi- tal- zin- sen	
					ins- ge- samt	Material- verbrauch		Ein- satz an Han- dels- ware	Kosten für Lohn- ar- bei- ten	ins- ge- samt 1)		Brutto- lohn- summe (ohne Heim- arbei- ter- löhne)	Brut- to- ge- halt- summe					Sozialkosten
	ins- ge- samt	darunter Energie- ver- brauch	Ge- setz- liche	Son- stige														
						ins- ge- samt	dar- unter Ver- brauch- steu- ern											
29.31 Herstellung von Ackerschleppern																		
Insgesamt	68,7	52,3	0,7	14,4	2,0	14,9	7,4	4,2	2,3	0,9	1,5	0,3	-	0,2	3,0	1,3	0,3	
29.32 Herstellung von sonstigen land- und forstw.Maschinen																		
Insgesamt	57,3	49,9	0,9	6,0	1,4	26,4	12,6	8,7	4,3	0,8	1,3	0,4	-	0,9	8,1	2,1	1,3	
29.40 Herstellung von Werkzeugmaschinen																		
20 - 49	40,9	35,5	1,0	3,1	2,3	35,4	15,6	13,6	5,5	0,6	1,0	0,9	-	2,3	8,9	3,2	1,5	
50 - 99	42,9	33,9	0,9	5,0	4,0	35,9	15,9	13,5	5,7	0,8	1,5	0,6	-	2,7	8,8	2,6	1,5	
100 - 199	44,3	36,2	0,8	4,7	3,3	32,1	12,2	14,1	5,3	0,5	1,1	0,7	-	2,3	11,0	2,5	0,9	
200 - 499	43,8	36,5	0,8	3,8	3,4	34,5	12,1	15,8	5,5	1,0	1,4	0,5	-	1,4	10,8	3,1	1,6	
500 - 999	49,2	41,4	0,8	5,3	2,5	33,5	12,3	15,2	5,3	0,8	2,0	0,4	-	1,5	12,5	2,2	1,5	
1000 und mehr	45,4	34,4	0,7	8,3	2,8	32,0	12,0	14,1	4,8	1,1	1,9	1,1	-	1,1	10,8	2,2	0,8	
Insgesamt	44,8	36,4	0,8	5,2	3,1	33,7	12,8	14,7	5,3	0,9	1,5	0,7	-	1,7	10,7	2,6	1,3	
29.5 H. v. Maschinen f. sonstige bestimmte Wirtschaftszweige																		
20 - 49	42,2	34,1	1,0	4,2	4,0	34,9	16,0	12,6	5,6	0,6	1,3	0,8	-	3,3	7,9	3,1	1,3	
50 - 99	43,9	36,1	0,8	3,0	4,8	33,3	15,1	12,3	5,4	0,4	1,2	0,8	-	2,5	8,3	2,3	1,1	
100 - 199	48,4	38,4	0,9	4,4	5,7	33,8	13,8	14,0	5,5	0,5	1,5	0,8	-	2,0	9,8	2,5	1,0	
200 - 499	47,3	38,9	0,7	4,1	4,3	29,2	10,6	13,2	4,6	0,7	2,0	0,7	-	1,3	10,4	2,4	1,2	
500 - 999	52,1	42,8	0,9	5,5	3,8	29,7	10,3	13,6	4,7	1,1	1,6	0,6	-	1,2	11,4	2,3	1,1	
1000 und mehr	49,9	40,2	0,9	3,7	6,0	30,6	10,9	13,9	4,7	1,1	1,4	0,7	-	1,0	11,5	2,9	1,0	
Insgesamt	48,4	39,3	0,8	4,1	5,0	31,1	11,9	13,5	4,9	0,8	1,5	0,7	-	1,5	10,5	2,6	1,1	
29.51 H.v. Masch.f.d.Metallerzeug.,Walzwerkseinr.,Gießmasch.																		
Insgesamt	60,1	47,4	1,3	0,6	12,1	32,4	7,9	18,7	4,8	1,0	0,9	0,3	-	1,1	10,8	1,8	1,1	
29.52 Herstellung von Bergwerks-,Bau- und Baustoffmaschinen																		
20 - 99	47,2	40,5	1,0	4,7	2,1	30,6	13,8	11,4	5,0	0,5	1,4	0,8	-	2,7	8,7	2,3	1,3	
100 - 499	54,8	46,2	0,9	6,0	2,6	27,8	10,8	11,7	4,6	0,7	1,3	0,5	-	1,2	8,4	2,8	1,6	
500 - 999	56,2	45,0	0,9	9,3	1,8	28,3	9,3	13,6	4,5	0,9	1,6	0,5	-	1,9	10,8	2,5	0,9	
1000 und mehr	58,7	47,3	0,8	7,7	3,6	26,1	8,2	12,8	4,1	1,0	1,1	0,5	-	0,9	9,8	2,0	1,0	
Insgesamt	55,5	45,6	0,9	7,2	2,6	27,8	10,0	12,5	4,5	0,8	1,3	0,5	-	1,4	9,5	2,4	1,2	
29.53 H.v. Maschinen f.Ernährungsgewerbe u.Tabakverarbeitung																		
20 - 99	45,1	37,5	0,7	4,8	2,8	34,9	14,4	14,1	5,7	0,6	1,3	0,8	-	2,7	9,6	1,9	1,1	
100 - 199	50,2	43,9	0,6	2,8	3,6	34,7	13,2	15,1	5,8	0,6	1,4	0,3	-	1,7	10,7	2,0	1,0	
200 - 499	42,3	30,4	0,5	10,5	1,4	31,3	11,1	14,1	5,1	1,0	1,1	0,9	-	1,4	14,1	2,2	1,3	
500 und mehr	35,8	25,2	0,6	7,4	3,2	34,9	9,2	18,8	5,6	1,4	2,0	0,2	-	0,5	14,4	3,3	0,4	
Insgesamt	42,6	32,9	0,6	7,2	2,5	33,5	11,7	15,4	5,5	0,9	1,4	0,6	-	1,5	12,6	2,4	1,0	
29.54 H.v. Maschinen f.d.Textil-,Bekleidungs- u.Ledergewerbe																		
20 - 99	44,0	38,3	1,0	2,6	3,1	32,9	14,5	12,4	5,4	0,6	1,0	0,7	-	2,9	10,2	2,4	1,2	
100 - 499	45,9	40,8	0,9	2,7	2,4	34,2	14,2	13,7	5,6	0,7	1,3	0,6	-	1,2	11,5	2,3	1,1	
500 und mehr	46,4	38,6	0,9	5,0	2,8	32,1	13,9	12,1	5,0	1,2	1,6	0,7	-	0,8	11,0	2,6	1,3	
Insgesamt	46,1	39,2	0,9	4,2	2,7	32,7	14,0	12,5	5,2	1,0	1,4	0,7	-	1,1	11,1	2,5	1,3	
29.55 Herstellung von Maschinen für das Papiergewerbe																		
Insgesamt	47,1	40,8	0,8	2,4	3,8	31,7	11,3	14,8	4,9	0,7	1,4	0,5	-	1,3	11,2	2,7	1,2	
29.56 Herst. v. Maschinen f. bestimmte Wirtschaftszweige ang																		
20 - 99	41,5	32,7	0,9	3,4	5,4	34,6	16,4	12,2	5,6	0,4	1,3	0,9	-	3,0	7,5	3,0	1,2	
100 - 499	46,5	36,5	0,7	3,2	6,8	30,4	11,4	13,7	4,8	0,6	2,2	0,7	-	1,8	10,0	2,3	1,0	
500 - 999	52,8	43,9	0,9	4,0	5,0	31,3	10,7	14,3	4,9	1,3	1,7	0,8	-	1,0	10,1	2,1	1,1	
1000 und mehr	46,6	37,9	0,8	2,8	5,9	29,6	11,7	12,1	4,6	1,2	1,5	1,1	-	1,3	12,2	3,6	0,8	
Insgesamt	46,1	36,9	0,8	3,2	6,0	31,2	12,5	12,9	4,9	0,8	1,8	0,9	-	1,8	10,1	2,8	1,0	
29.60 Herstellung von Waffen und Munition																		
Insgesamt	39,7	33,9	1,5	3,8	2,0	38,6	14,2	17,0	6,3	1,1	2,7	0,8	-	2,5	9,9	4,4	0,8	
29.7 Herstellung von Haushaltsgeräten ang																		
20 - 49	55,7	39,2	0,8	15,6	0,9	23,1	10,1	8,9	3,7	0,4	0,5	1,1	-	2,8	10,6	1,9	1,2	
50 - 99	52,2	43,1	1,1	8,3	0,8	29,0	11,1	12,5	4,7	0,7	1,1	0,8	-	1,6	9,3	2,2	1,4	
100 - 199	55,1	38,0	1,0	16,5	0,7	23,4	9,7	9,4	3,8	0,5	0,8	0,5	-	1,7	13,6	2,3	1,0	
200 - 499	55,9	46,2	1,0	8,2	1,4	26,5	12,5	9,2	4,4	0,4	1,3	0,4	-	1,8	8,3	3,1	0,9	
500 - 999	60,1	36,8	0,7	20,8	2,5	21,3	9,6	7,6	3,5	0,5	1,1	0,1	-	1,3	9,4	3,4	0,7	
1000 und mehr	49,3	31,1	0,7	17,7	0,4	26,2	10,9	9,9	3,9	1,5	1,4	0,7	-	1,3	13,6	4,0	0,5	
Insgesamt	51,0	33,5	0,8	16,8	0,7	25,8	10,9	9,7	3,9	1,3	1,3	0,7	-	1,4	12,7	3,7	0,6	
29.71 Herstellung von elektrischen Haushaltsgeräten																		
Insgesamt	51,5	33,0	0,8	17,8	0,6	25,2	10,6	9,5	3,8	1,3	1,3	0,6	-	1,3	12,7	3,7	0,6	
29.72 Herst. v. nichtelektrischen Heiz-,Koch- u. ä.Gerät.ang																		
Insgesamt	46,5	38,2	1,1	7,2	1,1	31,8	14,1	12,0	4,8	0,9	1,3	1,2	-	2,0	13,3	4,1	1,3	

1) Einschl. Heimarbeiterlöhne.

9 Ausgewählte Kosten (Anteil am Bruttoproduktionswert) 1997
Nach Beschäftigtengrößenklassen

Prozent																	
Beschäftigte von ... bis ...	Materialverbrauch, Einsatz an Handelsware zu Anschaffungskosten, Kosten für Lohnarbeiten				Personalkosten						Kosten für son- stige ind./ handw. Dienst- lei- stungen	Kosten- steuern		Mie- ten und Pach- ten	Son- sti- ge Ko- sten	Ab- schrei- bungen	Fremd- kapi- tal- zin- sen
	ins- ge- samt	Material- verbrauch		Ein- satz an Han- dels- ware	Kosten für Lohn- ar- bei- ten	ins- ge- samt 1)	Brutto- lohn- summe (ohne Heim- arbei- ter- löhne)	Brut- to- ge- halt- summe	Sozialkosten								
		ins- ge- samt	darunter Energie- ver- brauch						Ge- setz- liche	Son- stige							
DL H.v.Büromasch., Datenverarb.-Gerät.u.-einr; Elektrotech.usw																	
20 - 49	40,2	34,2	0,9	4,1	1,9	34,8	14,4	14,4	5,2	0,6	0,9	1,0	-	3,4	8,1	2,8	1,3
50 - 99	45,8	37,2	0,8	5,8	2,8	31,4	11,8	14,1	4,9	0,5	1,0	1,0	-	2,5	8,7	2,6	1,2
100 - 199	47,7	38,2	0,9	6,5	2,9	32,3	11,6	14,7	5,1	0,7	1,2	0,9	-	2,3	8,9	3,2	1,2
200 - 499	50,2	39,9	1,0	8,3	2,0	30,0	10,7	13,6	4,7	0,8	1,6	0,8	-	1,8	9,7	3,2	1,0
500 - 999	50,5	36,6	1,0	11,3	2,6	29,1	10,4	13,1	4,5	1,0	2,2	0,7	-	1,8	8,9	4,1	0,8
1000 und mehr	50,5	32,9	0,7	16,4	1,2	26,5	6,2	15,1	3,7	1,6	1,5	0,4	-	1,3	15,4	3,1	0,9
Insgesamt	49,6	34,7	0,8	13,2	1,7	28,2	8,2	14,6	4,1	1,3	1,5	0,6	-	1,6	12,9	3,2	1,0
30.0 H.v.Büromaschinen, Datenverarb.-Geräten u.Einrichtungen																	
20 - 49	54,4	44,1	0,7	7,9	2,4	25,1	5,7	15,4	3,7	0,3	0,5	0,6	-	3,2	7,5	2,4	1,5
50 - 99	49,6	37,9	0,7	9,2	2,5	32,1	8,7	18,0	5,0	0,4	0,9	0,6	-	2,5	7,6	4,0	1,3
100 - 199	53,9	36,9	0,6	14,9	2,1	30,1	8,6	15,9	4,7	0,8	1,0	0,4	-	2,4	11,1	3,6	1,1
200 - 499	62,6	43,6	0,4	18,5	0,5	23,0	3,1	15,9	3,4	0,6	0,6	0,5	-	1,6	9,4	2,0	1,0
500 - 999	72,5	46,5	0,2	25,5	0,5	12,6	3,9	6,5	1,9	0,3	0,5	0,4	-	1,0	7,3	2,1	0,7
1000 und mehr	52,7	29,4	0,3	22,1	1,3	21,3	1,4	16,3	2,7	0,9	0,8	0,6	-	2,2	17,5	2,3	0,1
Insgesamt	55,0	32,6	0,3	21,3	1,2	21,4	2,2	15,6	2,8	0,8	0,7	0,5	-	2,1	15,4	2,4	0,3
30.01 Herstellung von Büromaschinen																	
20 - 99	46,5	36,0	0,9	8,6	1,9	36,5	12,5	17,4	6,0	0,7	0,8	0,6	-	3,2	8,2	2,8	1,7
100 - 499	65,4	29,8	0,5	35,1	0,6	22,8	6,7	12,1	3,6	0,4	0,9	0,5	-	1,4	9,8	2,4	1,7
500 und mehr	60,3	28,2	0,3	29,9	2,2	21,6	4,9	12,9	3,2	0,6	1,2	0,6	-	1,2	10,7	2,4	0,6
Insgesamt	60,9	29,0	0,4	30,2	1,8	22,5	5,7	12,9	3,4	0,6	1,1	0,6	-	1,3	10,4	2,4	0,9
30.02 Herst. von Datenverarbeitungsgeräten u. Einrichtungen																	
20 - 99	52,9	41,7	0,6	8,6	2,6	27,4	6,2	16,7	4,1	0,3	0,7	0,6	-	2,7	7,4	3,4	1,4
100 - 499	57,7	46,6	0,4	9,9	1,2	26,2	4,0	17,6	3,9	0,7	0,7	0,5	-	2,0	10,0	2,6	0,8
500 und mehr	53,7	31,3	0,3	21,3	1,1	20,4	1,2	15,8	2,5	0,9	0,7	0,5	-	2,2	17,4	2,3	0,1
Insgesamt	54,0	33,2	0,3	19,7	1,1	21,2	1,6	16,0	2,7	0,8	0,7	0,5	-	2,2	16,3	2,3	0,2
31 H. v. Geräten der Elektrizitätserzeugung,-verteilung u.ä.																	
20 - 49	45,6	38,3	1,0	4,7	2,6	32,0	13,4	12,9	4,9	0,6	0,9	1,0	-	2,8	7,5	2,2	1,2
50 - 99	47,2	40,5	0,9	3,5	3,2	30,6	13,3	11,8	4,9	0,4	1,0	0,9	-	2,1	7,5	2,4	1,2
100 - 199	49,7	40,8	0,9	4,4	4,5	32,1	13,3	12,8	5,1	0,6	1,3	0,7	-	2,0	7,4	3,5	1,1
200 - 499	49,9	39,3	1,3	8,2	2,4	29,8	12,2	11,9	4,8	0,8	1,8	0,8	-	1,8	8,1	3,0	0,9
500 - 999	51,4	36,4	1,2	11,9	3,1	30,4	12,4	12,1	4,8	1,0	1,7	0,8	-	1,6	8,1	3,8	0,8
1000 und mehr	49,0	34,5	0,7	13,3	1,1	26,9	7,2	14,5	3,8	1,4	1,4	0,4	-	1,2	16,2	3,0	1,1
Insgesamt	49,2	36,0	0,8	11,4	1,8	28,2	9,1	13,7	4,2	1,2	1,4	0,5	-	1,4	13,3	3,1	1,0
31.10 Herst. von Elektromotoren, Generatoren, Transformatoren																	
20 - 99	47,1	39,7	0,8	5,3	2,1	32,7	13,5	13,4	5,1	0,5	1,0	1,3	-	2,6	7,3	2,3	1,0
100 - 499	51,5	41,0	1,0	7,2	3,4	33,0	14,8	12,2	5,3	0,7	1,3	0,6	-	1,7	6,9	2,9	0,9
500 - 999	53,1	42,4	1,4	9,0	1,6	33,3	15,6	11,2	5,4	1,1	1,7	0,9	-	1,3	6,6	3,1	0,8
1000 und mehr	45,3	38,5	1,1	2,6	4,3	29,5	11,6	11,3	4,4	2,2	2,1	0,4	-	1,0	8,5	5,9	0,9
Insgesamt	49,5	40,4	1,1	6,1	3,0	32,2	13,9	12,0	5,1	1,1	1,5	0,7	-	1,6	7,3	3,5	0,9
31.20 H.v.Elektrizitätsverteilungs- und -schalteneinrichtungen																	
20 - 49	45,6	41,0	0,8	1,1	3,5	32,8	12,4	14,6	5,0	0,6	0,9	1,0	-	2,5	6,9	2,2	1,1
50 - 99	48,9	43,3	0,8	1,2	4,4	31,8	12,9	13,3	5,1	0,4	1,0	0,7	-	2,0	7,5	2,2	1,4
100 - 499	46,5	36,7	0,7	6,1	3,7	33,6	12,4	15,1	5,3	0,7	1,5	1,0	-	1,6	7,7	3,3	1,1
500 und mehr	46,9	33,5	0,6	12,2	1,2	27,5	6,5	15,6	3,8	1,5	1,3	0,4	-	1,2	17,7	2,9	1,1
Insgesamt	46,9	34,2	0,6	11,1	1,6	28,3	7,4	15,5	4,0	1,3	1,3	0,5	-	1,3	16,2	2,9	1,1
31.30 Herst. von isol. Elektrokabeln,-leitungen und -drähten																	
20 - 99	59,9	51,2	1,0	6,3	2,4	18,9	9,1	6,5	2,9	0,1	0,7	0,7	-	1,9	7,1	2,2	1,0
100 - 499	58,9	56,0	1,8	2,4	0,5	19,5	10,1	5,2	3,1	1,1	2,3	0,4	-	2,4	8,5	3,3	0,7
500 und mehr	71,0	62,2	2,0	8,7	0,0	25,5	11,2	9,3	4,2	0,9	2,2	0,3	-	1,1	7,8	3,0	0,9
Insgesamt	65,1	58,7	1,8	6,0	0,4	22,5	10,5	7,4	3,6	0,9	2,1	0,4	-	1,7	8,0	3,0	0,8
31.40 Herstellung von Akkumulatoren und Batterien																	
Insgesamt	54,0	33,2	2,3	20,3	0,6	26,4	11,1	10,0	4,1	1,1	1,8	0,2	-	1,1	12,6	3,7	1,6
31.50 Herstellung von elektrischen Lampen und Leuchten																	
20 - 99	41,7	34,1	1,0	5,1	2,5	30,8	15,8	9,5	4,9	0,5	0,8	0,9	-	3,1	8,8	2,3	1,3
100 - 199	43,5	39,5	0,7	2,5	1,5	29,8	11,0	13,4	4,6	0,8	0,7	0,9	-	3,1	12,6	2,8	1,2
200 - 499	44,1	33,9	1,0	7,3	2,9	31,3	12,2	13,3	5,1	0,6	1,3	0,9	-	2,1	11,8	2,7	1,0
500 und mehr	47,9	28,4	1,5	19,1	0,3	29,1	12,3	11,0	4,4	1,3	1,0	1,1	-	1,6	7,4	4,0	0,7
Insgesamt	45,6	31,5	1,2	12,8	1,3	29,9	12,8	11,4	4,6	1,0	1,0	1,0	-	2,1	9,0	3,3	0,9
31.6 Herstellung von elektrischen Ausrüstungen ang																	
20 - 99	41,8	33,5	1,4	6,0	2,3	31,5	14,3	11,5	4,9	0,6	1,1	1,1	-	2,3	7,2	2,5	1,3
100 - 499	52,2	37,3	1,9	11,3	3,6	28,9	12,7	10,3	4,7	0,7	2,1	0,8	-	2,1	6,7	3,4	0,9
500 - 999	59,4	35,8	0,7	16,6	6,9	25,9	11,9	9,0	4,0	0,9	1,8	0,7	-	1,4	6,3	3,4	0,4
1000 und mehr	59,8	36,1	1,0	22,6	1,2	23,8	11,2	8,1	3,7	0,7	2,1	0,5	-	1,1	5,6	3,4	0,6
Insgesamt	56,2	36,1	1,2	17,1	3,0	26,2	12,0	9,1	4,1	0,7	2,0	0,7	-	1,5	6,1	3,3	0,7

1) Einschl. Heimerbeiterlöhne.

9 Ausgewählte Kosten (Anteil am Bruttoproduktionswert) 1997
Nach Beschäftigtengrößenklassen

Prozent																	
Beschäftigte von ... bis ...	Materialverbrauch, Einsatz an Handelsware zu Anschaffungskosten, Kosten für Lohnarbeiten				Personalkosten						Kosten für son- stige ind./ handw. Dienst- lei- stungen	Kosten- steuern		Mie- ten und Pach- ten	Son- sti- ge Ko- sten	Ab- schrei- bungen	Fremd- kapi- tal- zin- sen
					ins- ge- samt	Brutto- lohn- summe (ohne Heim- arbei- ter- löhne)	Brut- to- ge- halt- summe	Sozialkosten									
	ins- ge- samt	darunter Energie- ver- brauch	Ein- satz an Han- dels- ware	Kosten für Lohn- ar- bei- ten				ins- ge- samt 1)	Ge- setz- liche	Son- stige	ins- ge- samt	dar- unter Ver- brauch- steu- ern					
31.61 Herst. von elektr.Ausrüstg.f.Motoren und Fahrzeuge ang																	
20 - 99	41,8	38,2	0,6	3,2	0,4	29,6	15,6	8,4	4,4	0,2	0,9	1,0	-	2,4	6,3	2,8	1,2
100 - 499	63,6	35,3	0,6	25,2	3,1	23,2	11,3	6,9	3,7	0,6	1,2	0,4	-	2,1	5,4	2,8	0,8
500 und mehr	61,7	38,9	0,7	19,8	3,0	23,7	11,3	8,0	3,7	0,6	2,0	0,5	-	1,2	5,1	3,4	0,4
Insgesamt	61,5	38,4	0,7	20,2	3,0	23,8	11,4	7,8	3,7	0,6	1,9	0,5	-	1,3	5,2	3,3	0,5
31.62 Herstellung von sonstigen elektr.Ausrüstg.ang																	
20 - 99	41,8	32,8	1,5	6,4	2,6	31,8	14,1	12,0	5,0	0,6	1,1	1,1	-	2,2	7,3	2,5	1,3
100 - 499	44,7	38,7	2,8	2,1	4,0	32,7	13,6	12,5	5,4	0,8	2,7	1,1	-	2,1	7,6	3,8	1,1
500 und mehr	47,5	18,0	2,2	27,6	1,9	28,6	12,5	10,6	4,3	1,3	2,2	0,8	-	1,4	9,8	3,3	1,6
Insgesamt	44,8	31,2	2,3	10,6	3,0	31,3	13,4	11,8	5,0	0,9	2,2	1,0	-	1,9	8,1	3,3	1,3
32 Rundfunk-, Fernseh- und Nachrichtentechnik																	
20 - 99	49,4	39,7	0,9	7,5	2,1	27,6	9,0	13,8	4,2	0,4	0,9	1,0	-	3,3	8,3	3,1	1,4
100 - 199	48,8	43,3	1,4	3,7	1,8	28,6	9,5	14,2	4,5	0,3	1,5	0,7	-	3,0	10,6	3,5	1,1
200 - 499	55,3	50,6	1,3	3,1	1,6	28,5	11,0	12,3	4,5	0,5	1,5	0,7	-	1,6	9,0	5,6	1,1
500 - 999	52,9	42,8	1,0	9,1	1,0	29,8	8,3	11,2	3,6	0,8	2,0	0,5	-	2,4	8,8	6,3	0,7
1000 und mehr	56,3	31,2	0,7	23,8	1,3	25,5	5,3	14,4	3,5	2,4	2,0	0,2	-	1,1	13,7	3,8	1,0
Insgesamt	55,0	35,3	0,9	18,3	1,4	25,8	6,6	13,7	3,6	1,8	1,9	0,4	-	1,5	12,2	4,2	1,0
32.10 Herstellung von elektronischen Bauelementen																	
20 - 99	44,2	37,1	1,3	5,6	1,5	32,7	11,8	15,3	5,0	0,5	1,4	1,0	-	3,9	7,6	3,5	1,5
100 - 199	47,8	45,0	2,2	1,6	1,2	28,7	11,0	13,0	4,5	0,2	2,0	0,5	-	3,1	11,5	4,1	1,2
200 - 499	49,6	44,8	2,2	2,7	2,1	34,1	13,3	14,7	5,3	0,4	1,8	0,7	-	2,2	8,5	7,8	1,9
500 und mehr	50,7	43,6	2,3	6,3	0,9	26,6	11,0	10,7	3,9	1,0	3,7	0,4	-	1,7	9,8	10,6	2,7
Insgesamt	49,6	43,3	2,2	5,2	1,1	28,6	11,4	12,0	4,3	0,8	3,0	0,5	-	2,1	9,5	8,8	2,3
32.20 Herstellung v. nachrichtentechnischen Geräten u. Einr.																	
Insgesamt	48,7	33,0	0,4	14,1	1,5	28,6	4,6	17,4	3,9	2,8	1,9	0,4	-	1,7	15,4	3,0	0,4
32.30 Herst. v. Rundfunk-, Fernseh-, Phono-, videotecn.Geräten																	
Insgesamt	65,6	33,1	0,6	31,1	1,4	20,8	6,0	10,5	3,0	1,3	1,1	0,2	-	1,0	10,1	2,8	0,9
33 Medizin-, Maß-, Steuer- und Regelungstechnik, Optik																	
20 - 49	33,1	28,7	0,7	3,0	1,3	38,9	16,8	15,6	5,7	0,6	0,9	1,2	-	3,7	8,9	3,1	1,4
50 - 99	42,3	32,4	0,6	7,3	2,6	34,1	11,4	16,7	5,2	0,6	1,0	1,0	-	2,9	10,3	2,8	1,3
100 - 199	43,7	33,4	0,6	8,7	1,5	34,3	10,9	17,1	5,3	0,8	1,0	1,2	-	2,3	9,7	2,8	1,3
200 - 499	44,3	34,5	0,7	7,9	1,9	33,3	9,9	17,2	5,1	1,1	1,4	0,7	-	2,0	13,3	3,0	1,0
500 - 999	40,5	29,4	0,8	7,8	3,4	35,3	9,9	18,7	5,3	1,4	3,7	0,8	-	2,0	10,9	3,4	0,9
1000 und mehr	43,8	30,7	0,8	11,0	2,0	35,1	9,0	19,1	5,4	1,6	1,8	0,5	-	1,5	11,1	4,1	1,0
Insgesamt	41,9	31,5	0,7	8,3	2,2	35,0	10,7	17,8	5,3	1,1	1,7	0,8	-	2,2	10,9	3,3	1,1
33.10 Herst. v. med.Geräten und orthopädischen Vorrichtungen																	
20 - 49	26,9	22,9	0,8	3,0	0,9	43,3	23,2	13,0	6,3	0,7	1,1	1,6	-	4,2	8,3	3,3	1,2
50 - 99	42,4	31,4	0,5	9,2	1,8	37,1	15,5	15,4	5,5	0,5	0,7	1,1	-	3,0	9,4	2,0	1,2
100 - 199	39,5	25,8	0,6	12,5	1,2	38,5	14,8	17,0	6,0	0,6	1,0	1,1	-	2,6	11,8	3,2	1,4
200 - 499	37,6	28,3	0,9	7,9	1,3	35,2	11,7	17,0	5,3	1,1	1,1	0,9	-	2,1	15,8	3,6	1,3
500 - 999	40,2	24,6	0,7	12,4	3,2	33,8	11,7	15,6	5,0	1,3	1,1	1,1	-	1,8	14,5	3,7	1,4
1000 und mehr	39,4	23,6	1,0	14,1	1,7	29,7	9,5	14,0	4,6	1,5	1,9	0,4	-	2,1	13,4	4,1	1,3
Insgesamt	37,4	25,6	0,8	10,1	1,7	35,5	14,0	15,0	5,3	1,0	1,3	1,0	-	2,6	12,3	3,4	1,3
33.20 H.v. Maß-, Kontroll-, Navigations-u.ä.Instr. u.Vorricht.																	
20 - 49	37,5	33,3	0,6	2,8	1,4	34,4	9,9	18,7	5,2	0,5	0,8	0,8	-	3,1	9,5	3,0	1,4
50 - 99	43,0	33,0	0,6	7,2	2,8	32,7	8,1	18,5	5,1	0,8	0,9	1,2	-	2,5	10,0	2,4	1,1
100 - 199	44,9	36,4	0,6	7,0	1,5	34,1	9,4	18,4	5,1	1,0	0,9	1,1	-	2,3	9,5	2,7	1,4
200 - 499	44,8	38,4	0,6	4,6	1,9	33,2	8,7	18,3	5,1	1,1	1,6	0,4	-	2,1	12,7	2,9	0,8
500 - 999	40,3	29,7	0,9	7,3	3,3	38,9	8,7	22,8	5,8	1,6	2,4	0,4	-	2,2	10,2	3,4	0,9
1000 und mehr	46,1	37,4	0,6	6,3	2,4	36,5	8,0	21,8	5,7	1,0	1,6	0,7	-	1,2	10,0	4,3	0,8
Insgesamt	43,6	35,3	0,6	6,1	2,2	35,3	8,6	20,2	5,4	1,1	1,5	0,7	-	2,0	10,3	3,3	1,0
33.30 Herstellung von industriellen Prozeßsteuerungsanlagen																	
Insgesamt	42,9	32,8	0,4	5,6	4,4	34,8	8,3	20,1	5,0	1,3	8,1	0,3	-	2,3	8,4	1,8	0,4
33.40 Herstellung von optischen und fotografischen Geräten																	
20 - 99	40,2	33,3	1,1	5,1	1,8	30,1	11,5	13,2	4,7	0,6	2,2	0,7	-	4,3	12,5	6,5	2,0
100 - 499	46,1	31,6	0,8	11,7	2,9	30,7	9,4	15,4	4,6	1,2	1,1	1,4	-	2,3	10,8	2,7	0,9
500 und mehr	42,8	27,5	1,3	13,7	1,7	36,6	12,6	16,1	5,6	2,4	2,3	0,6	-	1,3	9,8	4,1	0,9
Insgesamt	43,6	29,6	1,1	12,0	2,1	33,9	11,4	15,5	5,1	1,8	1,9	0,9	-	2,0	10,5	3,9	1,1
33.50 Herstellung von Uhren																	
Insgesamt	53,2	38,0	0,6	13,5	1,8	29,6	12,5	11,7	4,6	0,6	0,9	0,6	-	1,4	11,0	2,7	1,7

1) Einschl. Heimerbeiterlöhne.

9 Ausgewählte Kosten (Anteil am Bruttoproduktionswert) 1997
Nach Beschäftigtengrößenklassen

Prozent																	
Beschäftigte von ... bis ...	Materialverbrauch, Einsatz an Handelsware zu Anschaffungskosten, Kosten für Lohnarbeiten				Personalkosten					Kosten für son- stige ind./ handw. Dienst- lei- stungen	Kosten- steuern		Mie- ten und Pach- ten	Son- sti- ge Ko- sten	Ab- schrei- bungen	Fremd- kapi- tal- zin- sen	
					ins- ge- samt	Material- verbrauch		Eins- satz an Han- dels- ware	Kosten für Lohn- ar- bei- ten		ins- ge- samt 1)	Brutto- lohn- summe (ohne Heim- arbei- ter- löhne)					Brut- to- ge- halt- summe
	ins- ge- samt	darunter Energie- ver- brauch	Ge- setz- liche	Son- stige		ins- ge- samt	dar- unter Ver- brauch- steu- ern										
DM Fahrzeugbau																	
20 - 49	54,0	44,7	1,3	5,9	3,4	28,1	14,8	8,3	4,6	0,4	1,2	0,8	-	3,0	6,5	2,6	1,5
50 - 99	54,3	43,6	1,2	4,8	5,8	25,2	13,1	7,5	4,2	0,5	1,3	0,8	-	2,5	6,3	2,6	1,3
100 - 199	51,3	43,8	1,5	3,6	3,9	27,4	14,3	8,1	4,6	0,4	1,9	0,9	-	4,1	8,3	3,7	1,2
200 - 499	56,8	47,8	1,3	4,7	4,3	26,4	13,6	7,9	4,4	0,5	2,0	0,4	-	1,4	5,7	3,7	1,1
500 - 999	56,1	50,4	1,3	2,6	3,1	26,1	12,5	8,6	4,3	0,7	3,2	0,5	-	1,3	9,0	3,7	1,0
1000 und mehr	63,6	49,4	0,8	12,4	1,9	22,5	10,6	7,0	3,2	1,6	1,2	0,4	-	1,0	7,4	3,8	0,4
Insgesamt	62,8	49,2	0,8	11,5	2,1	22,9	10,9	7,1	3,3	1,5	1,3	0,4	-	1,1	7,3	3,7	0,5
34 Herstellung von Kraftwagen und Kraftwagenteilen																	
20 - 49	55,5	46,6	1,3	6,5	2,4	26,5	13,9	7,9	4,3	0,3	1,1	0,8	-	3,0	6,0	2,5	1,5
50 - 99	57,3	49,2	1,0	5,8	2,2	26,4	13,5	8,1	4,3	0,5	1,1	0,9	-	2,7	6,0	2,7	1,4
100 - 199	47,8	42,5	1,7	1,6	3,6	28,2	15,4	7,8	4,7	0,3	1,8	1,0	-	5,1	8,1	4,0	1,1
200 - 499	56,8	48,8	1,3	5,0	3,0	25,5	13,6	7,0	4,3	0,5	1,9	0,4	-	1,4	5,4	3,9	1,2
500 - 999	57,2	53,0	1,3	2,7	1,6	24,6	12,4	7,4	4,0	0,7	1,9	0,5	-	1,3	8,3	3,9	1,1
1000 und mehr	64,4	49,8	0,8	13,6	1,1	21,7	10,7	6,3	3,1	1,6	1,2	0,4	-	1,0	7,1	3,8	0,4
Insgesamt	63,7	49,7	0,8	12,7	1,2	22,1	11,0	6,4	3,2	1,5	1,2	0,4	-	1,1	7,1	3,8	0,5
34.10 Herstellung von Kraftwagen und Kraftwagenmotoren																	
20 - 99	62,1	58,7	0,9	3,2	0,2	22,7	12,2	6,4	3,7	0,3	0,6	0,4	-	2,0	6,5	1,8	1,4
100 - 499	57,1	44,9	0,9	9,2	3,0	20,3	8,7	7,7	3,3	0,6	1,6	0,4	-	1,8	5,1	3,1	0,7
500 und mehr	66,5	51,9	0,7	13,5	1,0	20,5	10,2	5,7	2,9	1,7	1,0	0,2	-	0,9	7,2	3,8	0,3
Insgesamt	66,4	51,9	0,7	13,5	1,0	20,5	10,2	5,8	2,9	1,7	1,0	0,2	-	0,9	7,2	3,8	0,3
34.20 Herstellung von Karosserien, Aufbauten und Anhängern																	
20 - 99	59,8	49,3	1,0	9,5	1,0	28,7	14,7	8,8	4,8	0,4	0,9	0,6	-	2,3	5,8	2,1	1,4
100 - 499	62,0	54,9	0,9	3,2	3,9	26,0	13,0	8,0	4,5	0,6	1,0	0,3	-	1,7	5,4	2,1	1,2
500 und mehr	68,0	62,0	0,7	4,7	1,2	17,1	9,3	4,5	2,8	0,6	1,2	0,4	-	1,6	6,1	4,2	0,9
Insgesamt	65,2	58,2	0,8	5,2	1,8	21,2	11,1	6,0	3,5	0,5	1,1	0,4	-	1,7	5,9	3,3	1,1
34.30 Herst. von Teilen und ä.f. Kraftwagen und deren Motoren																	
20 - 49	52,4	45,5	1,4	3,1	3,8	25,0	12,5	8,2	4,0	0,3	1,5	1,2	-	3,3	7,2	3,2	1,4
50 - 99	53,1	46,2	1,2	3,2	3,8	24,7	13,2	7,1	4,0	0,5	1,3	1,1	-	3,5	5,6	3,3	1,4
100 - 199	42,0	38,8	2,1	0,9	2,3	29,6	16,6	7,6	4,9	0,4	2,2	1,1	-	6,5	8,6	5,0	1,1
200 - 499	55,1	47,2	1,5	4,6	3,3	26,2	14,6	6,7	4,4	0,4	2,2	0,6	-	1,4	5,7	4,4	1,2
500 - 999	56,1	51,6	1,5	2,8	1,7	24,9	12,5	7,6	4,0	0,7	2,3	0,5	-	1,3	8,9	4,6	1,1
1000 und mehr	54,5	38,4	1,1	14,6	1,5	28,2	13,3	9,1	4,3	1,6	2,0	1,0	-	1,3	6,8	3,8	0,7
Insgesamt	54,2	40,8	1,2	11,6	1,8	27,6	13,5	8,6	4,3	1,3	2,1	0,9	-	1,6	6,9	3,9	0,8
35 Sonstiger Fahrzeugbau																	
20 - 49	48,4	37,9	1,3	3,6	6,9	33,5	17,7	9,6	5,6	0,6	1,6	0,8	-	3,1	8,3	2,8	1,4
50 - 99	47,9	31,7	1,6	2,6	13,6	22,4	12,0	6,1	3,8	0,4	1,7	0,7	-	2,0	6,9	2,6	1,0
100 - 199	60,0	46,7	1,0	8,5	4,7	25,3	11,7	8,8	4,2	0,6	2,3	0,6	-	1,6	8,6	2,9	1,5
200 - 499	56,6	43,9	1,3	3,6	9,2	29,9	13,3	11,1	5,0	0,5	2,1	0,5	-	1,2	7,0	3,2	0,9
500 - 999	53,6	44,4	1,2	2,6	6,6	29,5	12,7	11,3	4,8	0,8	6,2	0,4	-	1,1	10,4	3,2	0,9
1000 und mehr	55,2	45,0	0,8	0,1	10,1	30,0	9,4	14,6	4,5	1,5	1,3	0,4	-	1,6	10,0	3,4	0,7
Insgesamt	55,0	44,4	0,9	1,1	9,5	29,5	10,3	13,4	4,5	1,2	1,9	0,4	-	1,6	9,6	3,3	0,8
35.1 Schiffbau																	
Insgesamt	58,5	47,2	1,2	1,4	10,0	25,3	13,1	7,1	4,5	0,6	1,4	0,6	-	0,8	9,3	3,7	0,7
35.11 Schiffbau (ohne Boots- und Yachtbau)																	
Insgesamt	58,7	47,2	1,3	1,3	10,2	25,3	13,0	7,2	4,5	0,6	1,4	0,6	-	0,8	9,4	3,8	0,7
35.12 Boots- und Yachtbau																	
Insgesamt	54,5	46,9	0,7	3,3	4,3	23,9	13,7	5,7	4,2	0,3	1,5	0,7	-	2,5	8,1	2,2	0,9
35.20 Schienenfahrzeugbau																	
Insgesamt	56,6	51,1	1,2	0,7	4,7	29,5	11,5	12,6	4,8	0,6	1,7	0,2	-	1,1	12,6	3,2	0,5
35.30 Luft- und Raumfahrzeugbau																	
Insgesamt	52,8	40,7	0,7	0,2	11,8	31,4	8,4	16,7	4,5	1,8	2,3	0,5	-	2,0	8,8	3,3	0,9
35.4 Herst. v. Krafträdern, Fahrrädern und Behindertenfahrz.																	
20 - 99	52,8	45,3	1,3	5,3	2,2	27,0	14,2	7,8	4,5	0,3	1,0	1,1	-	2,6	8,4	2,8	1,4
100 und mehr	63,4	49,2	0,8	13,0	1,2	24,3	12,4	7,4	4,2	0,4	0,8	0,5	-	1,3	8,9	2,3	1,4
Insgesamt	61,2	48,4	0,9	11,4	1,4	24,9	12,8	7,5	4,3	0,4	0,9	0,6	-	1,6	8,8	2,4	1,4
35.41 Herstellung von Krafträdern																	
Insgesamt	70,9	34,3	1,4	36,1	0,5	27,5	11,0	11,1	4,7	0,7	1,0	0,2	-	1,9	11,8	3,2	1,4
35.42 Herstellung von Fahrrädern																	
Insgesamt	63,1	58,0	1,0	3,4	1,7	22,8	13,5	5,1	3,9	0,2	0,9	0,7	-	1,6	7,8	2,2	1,3

1) Einschl. Heimerbeiterlöhne.

9 Ausgewählte Kosten (Anteil am Bruttoproduktionswert) 1997
Nach Beschäftigtengrößenklassen

Beschäftigte von ... bis ...	Materialverbrauch, Einsatz an Handelsware zu Anschaffungskosten, Kosten für Lohnarbeiten				Personalkosten						Kosten für son- stige ind./ handw. Dienst- leistungen	Kosten- steuern		Mie- ten und Pach- ten	Son- sti- ge Ko- sten	Ab- schrei- bungen	Fremd- kapi- tal- zin- sen	
					ins- ge- samt	Brutto- lohn- summe (ohne Heim- arbei- ter- löhne)		Brut- to- ge- halt- summe	Sozialkosten									
	ins- ge- samt	darunter Energie- ver- brauch	Ge- setz- liche	Son- stige														
						ins- ge- samt	1)											
35.43 Herstellung von Behindertenfahrzeugen																		
Insgesamt	51,8	30,9	0,5	19,8	1,1	28,9	11,8	11,7	4,9	0,5	0,5	0,7	-	1,3	9,8	2,5	1,8	
35.50 Fahrzeugbau ang																		
Insgesamt	42,7	38,0	1,2	1,8	3,0	35,8	20,7	8,7	5,9	0,5	1,4	0,9	-	3,3	7,4	3,2	0,7	
DN Herst. von Möbeln, Schmuck, Musikinstrumenten usw., Recycling																		
20 - 49	43,9	36,0	1,6	5,5	2,4	30,1	16,1	8,3	4,9	0,4	1,7	0,9	-	3,2	9,5	3,3	1,8	
50 - 99	46,2	37,9	1,4	6,2	2,1	29,7	15,3	8,8	5,0	0,4	1,6	0,9	-	3,2	11,7	3,3	1,4	
100 - 199	50,0	41,5	1,5	6,6	1,9	27,3	13,8	8,4	4,6	0,3	1,7	0,6	-	2,6	10,6	3,1	1,4	
200 - 499	49,8	40,2	1,1	7,6	2,0	27,4	13,8	8,4	4,7	0,5	1,7	0,9	-	2,5	10,8	3,2	1,0	
500 - 999	49,1	40,5	1,1	7,2	1,4	28,6	14,0	9,2	4,9	0,5	1,8	1,0	-	1,8	12,7	3,8	1,2	
1000 und mehr	56,7	48,1	1,0	5,2	2,4	26,3	13,7	7,6	4,4	0,6	2,0	0,5	-	2,0	8,1	3,1	0,6	
Insgesamt	49,7	41,1	1,3	6,6	2,0	28,0	14,2	8,4	4,7	0,4	1,7	0,8	-	2,5	10,6	3,3	1,2	
36 Herst. von Möbeln, Schmuck, Musikinstr., Sportgeräten usw.																		
20 - 49	44,1	37,2	1,3	4,6	2,3	31,6	16,9	8,8	5,2	0,4	1,2	1,0	-	3,2	8,7	2,8	1,7	
50 - 99	45,8	37,8	1,3	6,1	1,9	30,6	15,8	9,1	5,1	0,4	1,4	0,8	-	3,3	11,3	3,0	1,3	
100 - 199	48,8	40,6	1,3	6,3	1,9	28,9	14,6	8,9	4,9	0,3	1,5	0,6	-	2,7	10,4	2,9	1,3	
200 - 499	49,6	40,3	1,1	7,5	1,8	27,9	14,0	8,6	4,7	0,5	1,6	0,9	-	2,5	10,5	3,2	1,0	
500 - 999	49,1	40,5	1,1	7,2	1,4	28,6	14,0	9,2	4,9	0,5	1,8	1,0	-	1,8	12,7	3,8	1,2	
1000 und mehr	56,7	49,1	1,0	5,2	2,4	26,3	13,7	7,6	4,4	0,6	2,0	0,5	-	2,0	8,1	3,1	0,6	
Insgesamt	49,5	41,2	1,2	6,4	1,9	28,6	14,6	8,7	4,8	0,5	1,6	0,8	-	2,5	10,3	3,1	1,2	
36.1 Herstellung von Möbeln																		
20 - 49	44,0	39,1	1,5	3,1	1,8	31,8	18,2	8,0	5,3	0,3	1,3	0,8	-	3,7	7,9	2,8	1,4	
50 - 99	47,2	39,9	1,4	5,8	1,5	30,0	15,8	8,7	5,1	0,4	1,4	0,8	-	3,6	11,1	2,7	1,2	
100 - 199	48,8	42,5	1,4	4,4	1,9	29,5	15,3	8,8	5,1	0,3	1,7	0,6	-	3,1	10,4	2,7	1,2	
200 - 499	51,7	43,3	1,0	6,7	1,8	26,6	13,6	8,0	4,5	0,4	1,5	0,9	-	2,5	10,4	2,7	0,9	
500 - 999	50,9	44,5	1,3	5,5	0,9	30,0	15,7	8,7	5,2	0,4	1,9	0,7	-	1,7	12,0	2,9	1,0	
1000 und mehr	58,4	51,4	1,0	4,8	2,2	25,4	13,3	7,2	4,3	0,6	2,1	0,4	-	2,1	7,8	3,1	0,6	
Insgesamt	51,1	44,0	1,2	5,4	1,7	28,2	14,8	8,2	4,8	0,4	1,7	0,7	-	2,7	10,0	2,8	1,0	
36.11 Herstellung von Sitzmöbeln																		
20 - 49	45,9	43,4	1,6	2,0	0,5	29,9	17,6	7,0	4,9	0,4	1,2	0,9	-	2,9	7,7	2,6	1,4	
50 - 99	52,4	41,9	1,1	10,1	0,5	28,7	16,2	7,1	5,0	0,3	0,8	0,4	-	2,7	10,8	1,6	1,3	
100 - 199	47,1	44,0	1,3	2,1	1,0	29,6	15,4	8,9	5,0	0,3	1,1	0,5	-	3,4	12,6	2,2	1,3	
200 - 499	57,7	51,9	0,7	2,0	3,8	23,7	12,6	6,8	4,0	0,2	0,9	0,7	-	1,5	9,2	2,0	0,8	
500 und mehr	62,5	55,5	0,7	3,9	3,1	24,5	13,0	6,9	4,1	0,5	1,2	0,2	-	1,4	7,5	2,8	0,8	
Insgesamt	57,2	51,1	0,9	3,5	2,6	25,7	13,8	7,2	4,3	0,4	1,1	0,4	-	1,9	8,9	2,4	1,0	
36.12 Herstellung von Büro- und Ladenmöbeln																		
20 - 99	42,9	38,3	1,3	2,5	2,1	35,0	18,1	10,8	5,8	0,3	1,3	0,9	-	4,3	10,0	2,6	1,0	
100 - 499	47,6	36,4	1,1	8,7	2,5	33,6	14,2	13,2	5,7	0,4	1,5	0,4	-	2,8	11,3	2,8	1,1	
500 und mehr	45,6	38,3	2,3	4,7	2,6	29,0	14,6	8,9	5,1	0,4	5,2	0,3	-	8,7	8,4	1,4	0,2	
Insgesamt	45,6	37,4	1,4	5,9	2,4	33,3	15,6	11,7	5,6	0,4	2,0	0,5	-	4,3	10,4	2,5	0,9	
36.13 Herstellung von Küchenmöbeln																		
20 - 99	48,7	37,1	1,2	10,8	0,8	29,2	14,5	9,5	4,9	0,2	1,5	0,9	-	3,8	8,9	2,5	1,2	
100 - 199	57,7	53,9	0,9	3,4	0,4	25,3	12,7	8,0	4,3	0,2	1,1	0,7	-	1,9	9,6	2,1	0,8	
200 und mehr	52,8	41,9	0,8	10,7	0,1	25,1	12,3	8,2	4,4	0,2	1,6	1,2	-	1,5	10,6	3,8	0,6	
Insgesamt	53,2	43,4	0,8	9,5	0,3	25,6	12,6	8,3	4,4	0,2	1,5	1,1	-	1,8	10,3	3,4	0,7	
36.14 Herstellung von sonstigen Möbeln																		
20 - 99	43,8	38,0	1,6	3,5	2,3	31,3	17,5	8,1	5,3	0,4	1,5	0,9	-	3,9	9,9	3,3	1,5	
100 - 199	46,3	39,7	1,8	4,0	2,6	29,2	15,7	8,1	5,1	0,3	2,3	0,7	-	3,3	9,7	3,3	1,3	
200 - 499	47,9	40,0	1,3	6,8	1,1	28,3	15,1	7,7	4,9	0,6	1,9	1,1	-	3,2	10,8	2,9	0,9	
500 - 999	50,5	46,6	1,8	3,3	0,6	31,9	18,2	7,7	5,6	0,4	2,7	0,4	-	2,0	12,2	3,0	1,0	
1000 und mehr	41,6	39,3	1,4	1,6	0,7	35,0	19,4	8,1	6,1	1,4	1,9	0,7	-	2,8	12,1	2,4	0,5	
Insgesamt	46,6	40,4	1,6	4,5	1,6	30,2	16,5	7,9	5,2	0,5	2,0	0,8	-	3,2	10,6	3,1	1,1	
36.15 Herstellung von Matratzen																		
Insgesamt	58,7	51,3	1,3	6,8	0,6	21,8	11,2	6,8	3,5	0,2	1,8	0,7	-	2,2	9,9	2,2	0,9	
36.2 Herstellung von Schmuck und ä. Erzeugnissen																		
Insgesamt	54,0	43,2	0,6	7,1	3,7	27,4	12,0	10,0	4,4	0,4	0,8	1,1	-	1,5	6,3	2,0	2,3	
36.21 Prägen von Münzen und Medaillen																		
Insgesamt	50,4	22,2	1,6	25,4	2,9	31,1	11,5	12,7	5,0	1,4	1,4	0,5	-	0,8	9,4	1,7	3,7	
36.22 Herstellung von Schmuck, Gold- und Silberschmiedewaren																		
Insgesamt	54,0	43,6	0,6	6,7	3,7	27,3	12,0	9,9	4,4	0,4	0,8	1,1	-	1,5	6,2	2,0	2,3	
36.30 Herstellung von Musikinstrumenten																		
Insgesamt	36,1	24,9	1,2	9,3	1,9	47,1	26,2	11,5	7,8	1,0	1,4	0,7	-	1,9	10,7	3,0	2,5	

1) Einschl. Heimerbeiterlöhne.

9 Ausgewählte Kosten (Anteil am Bruttoproduktionswert) 1997
Nach Beschäftigtengrößenklassen

Prozent

Beschäftigte von ... bis ...	Materialverbrauch, Einsatz an Handelsware zu Anschaffungskosten, Kosten für Lohnarbeiten					Personalkosten						Kosten für son- stige ind./ handw. Dienst- lei- stungen	Kosten- steuern		Mie- ten und Pach- ten	Son- sti- ge Ko- sten	Ab- schrei- bungen	Fremd- kapi- tal- zin- sen
						ins- ge- samt	Material- verbrauch		Ein- satz an Han- dels- ware	Kosten für Lohn- ar- bei- ten	ins- ge- samt 1)		Brutto- lohn- summe (ohne Heim- arbei- ter- löhne)	Brut- to- ge- hält- summe				
	ins- ge- samt	darunter Energie- ver- brauch	Ge- setz- liche	Son- stige														
36.40 Herstellung von Sportgeräten																		
Insgesamt	46,3	35,3	1,1	8,8	2,2	27,8	14,8	7,8	4,6	0,6	1,3	1,1	-	2,6	11,7	2,9	1,5	
36.50 Herstellung von Spielwaren																		
Insgesamt	43,3	30,0	1,1	9,4	4,0	27,9	12,5	10,0	4,6	0,5	1,6	0,9	-	2,3	13,6	6,2	1,9	
36.6 Herstellung von sonstigen Erzeugnissen																		
20 - 99	43,4	31,9	1,2	8,9	2,6	30,3	14,0	9,6	4,7	0,5	1,4	1,1	-	2,5	11,1	3,1	1,7	
100 - 199	47,5	31,7	1,2	14,5	1,4	27,1	12,7	9,2	4,4	0,4	1,3	0,7	-	1,8	10,1	3,2	1,5	
200 - 499	41,5	28,6	1,3	11,4	1,5	32,1	14,3	11,6	5,3	0,7	2,0	0,9	-	2,0	12,8	5,0	1,7	
500 und mehr	37,2	26,3	0,8	10,0	0,8	31,8	12,5	12,9	5,0	1,3	1,6	2,5	-	1,7	12,4	4,7	1,0	
Insgesamt	42,9	29,9	1,2	11,4	1,6	30,2	13,4	10,6	4,8	0,7	1,6	1,2	-	2,0	11,5	3,9	1,5	
36.61 Herstellung von Phantasieschmuck																		
Insgesamt	34,9	26,4	1,5	4,9	3,6	44,3	20,0	13,9	7,3	0,4	2,0	0,6	-	1,6	11,7	3,8	3,0	
36.62 Herstellung von Besen und Bürsten																		
Insgesamt	43,2	28,7	1,1	13,2	1,3	29,0	14,7	8,5	4,6	0,5	1,8	0,7	-	1,9	10,7	4,2	1,3	
36.63 Herstellung von Erzeugnissen ang																		
20 - 99	42,9	31,2	1,2	8,8	2,9	29,5	13,5	9,6	4,6	0,3	1,2	1,3	-	2,6	11,5	3,2	1,7	
100 und mehr	43,1	30,0	1,1	11,9	1,3	30,2	12,7	11,5	4,9	0,8	1,5	1,4	-	1,9	11,8	4,1	1,4	
Insgesamt	43,1	30,3	1,1	11,1	1,7	30,1	12,9	11,0	4,8	0,7	1,5	1,3	-	2,0	11,7	3,9	1,5	
37 Recycling																		
20 - 49	42,6	27,1	4,1	12,0	3,5	19,1	10,1	5,2	3,2	0,2	5,2	0,7	-	3,8	15,2	7,0	2,4	
50 - 99	50,3	38,7	2,6	6,8	4,8	19,4	10,2	5,7	3,4	0,2	4,3	1,1	-	2,0	15,5	7,3	1,9	
100 und mehr	59,6	46,1	2,9	9,6	3,9	13,1	7,1	3,5	2,3	0,2	3,4	0,4	-	1,6	14,7	4,2	1,7	
Insgesamt	53,7	40,1	3,2	9,6	4,0	15,8	8,4	4,3	2,7	0,2	4,0	0,6	-	2,2	15,0	5,5	1,9	
37.10 Recycling von Schrott																		
Insgesamt	66,5	54,0	2,4	11,1	1,3	11,1	5,5	3,5	1,9	0,2	2,7	0,4	-	1,5	11,4	3,5	1,5	
37.20 Recycling v. nichtmetall. Altmaterialien u. Reststoffen																		
Insgesamt	29,6	13,7	4,6	6,9	9,0	24,7	13,9	6,0	4,3	0,2	6,5	1,0	-	3,6	21,8	9,3	2,6	

1) Einschl. Heimerbeiterlöhne.

Geschäftsleitung**Kostenstrukturenerhebung**
für das Jahr 1997Unternehmens-Nr.
bitte bei Schriftwechsel
unbedingt angeben!

Falls die Anschrift fehlerhaft ist, bitten wir um Berichtigung

- **Rechtsgrundlagen, Geheimhaltung, Hilfsmerkmale, Trennen und Löschen** sowie **Adreßdatei** siehe Erläuterungen, die Bestandteil des Erhebungsvordrucks sind
- **Hinweise für das Ausfüllen:** Die Meldung ist für das **gesamte Unternehmen** als rechtlich selbständige Einheit einschließlich aller produzierenden und nichtproduzierenden Teile, jedoch ohne Zweigniederlassungen im Ausland abzugeben. **Nicht einzubeziehen** sind rechtlich selbständige Tochtergesellschaften.
Berichtsjahr ist das Kalenderjahr. Deckt sich das Geschäftsjahr nicht mit dem Kalenderjahr, so ist das Geschäftsjahr zugrunde zu legen, das im Laufe des Jahres 1997 zu Ende ging. **In das Geschäftsjahr sind höchstens 12 Monate einzubeziehen.**
Wenn keine Angabe in Betracht kommt, bitten wir, bei der entsprechenden Position einen Strich (—) einzusetzen.
Es ist unbedingt erforderlich, bei den mit ● gekennzeichneten Positionen die beigefügten Erläuterungen zu beachten.
- **Meldetermin:** Bitte senden Sie ein Exemplar der Erhebungsvordrucke spätestens bis zu dem im Anschreiben genannten Termin ausgefüllt an das Statistische Bundesamt. Sollte der endgültige Jahresabschluß zu diesem Zeitpunkt noch nicht vorliegen, genügen vorläufige Werte aus den entsprechenden Konten oder sorgfältig geschätzte Angaben. Das zweite Exemplar der Erhebungsvordrucke ist für Ihre Akten bestimmt.

I Allgemeine Fragen

1 Geschäftsjahr vom		bis	1997
2 Wirtschaftlicher Schwerpunkt des Unternehmens (bitte genaue Angabe des Wirtschaftszweiges entsprechend der beigefügten Klassifikation der Wirtschaftszweige. Ausgabe 1993 (WZ93) ① — Bitte nur einen Schwerpunkt angeben! —			
<input type="text"/>			
Weitere produzierende Tätigkeiten des Unternehmens (entsprechend der beigefügten Klassifikation)			
<input type="text"/>			

Anzahl**II Tätige Personen** Ende September des Geschäftsjahres 1997 ②

1 Tätige Inhaber (-innen) , tatige Mitinhaber (-innen) sowie unbezahlt mithelfende Familienangehörige	21	
2 Angestellte (einschl. kaufm. und techn. Auszubildender) ③	22	23 darunter weiblich
3 Arbeiter (-innen) einschl. gewerb. Auszubildender, ohne ④ Heimarbeiter (-innen)	25	26 darunter weiblich
Summe = (21 + 22 + 25)	27	
4 Außerdem Heimarbeiter (-innen), Zusteller (-innen) ⑤		28

Bitte teilen Sie uns mit, an wen wir uns bei Rückfragen wenden dürfen (Freiwillige Angabe)	Ort und Datum
Frau / Herr	Unterschrift
Telefonnummer	

Bemerkungen (besondere Hinweise, falls außergewöhnliche Verhältnisse die Angaben beeinflusst haben).

III Gesamtleistung

im Geschäftsjahr 1997

in vollen DM

1 Umsatz (ohne Umsatzsteuer) 6		
a Umsatz aus eigenen Erzeugnissen sowie Wert der für Dritte geleisteten Lohnarbeiten (einschl. Lohnveredelung) und Erlöse für Reparaturen , Instandhaltungen, Installationen, Montagen u. ä. (einschl. Materialien) 7	35	
darunter Wert der für Dritte geleisteten Lohnarbeiten (einschl. Lohnveredelung) und Erlöse für Reparaturen , Instandhaltungen, Installationen, Montagen u. ä. (einschl. Materialien)		36
b Umsatz aus Handelsware (vgl. auch 57) 8	37	
c Umsatz aus sonstigen nichtindustriellen/nichthandwerklichen Tätigkeiten 9	38	
Gesamtumsatz – (35 + 37 + 38)	40	
2 Bestände an unfertigen und fertigen Erzeugnissen aus eigener Produktion einschl. geleisteter und noch nicht abgerechneter Lohnarbeiten, Reparaturen, Instandhaltungen, Installationen, Montagen u. ä. (ohne Roh-, Hilfs- und Betriebsstoffe, ohne Handelsware) 10		
a am Anfang des Geschäftsjahres 1997 %	41	
b am Ende des Geschäftsjahres 1997 +	42	
Bestandsveränderung – (42 % 41) + %	43	
3 Selbsterstellte Anlagen (einschl. Gebäude und selbst durchgeführter Großreparaturen) zu Herstellungskosten, soweit aktiviert im Geschäftsjahr 1997 11		44
Gesamtleistung – (40 + % 43 + 44)	46	

IV Rohstoffe und sonstige fremdbezogene Vorprodukte, Hilfs- und Betriebsstoffe

(Fertigungsmaterial, Fremdbauteile, Energie und Wasser, Büro- und Werbematerial sowie nichtaktivierte geringwertige Wirtschaftsgüter, jedoch **ohne** Handelsware und **ohne** Kosten für durch andere Unternehmen ausgeführte Lohnarbeiten) zu Anschaffungskosten, ohne Umsatzsteuer, die als Vorsteuer abzugsfähig ist, im Geschäftsjahr 1997 ¹²

1 Bestände ¹³		
a am Anfang des Geschäftsjahres 1997	+	50
b am Ende des Geschäftsjahres 1997	/	51
2 Eingänge (Einkäufe) ¹³	+	52
Verbrauch = (50 \cdot 51 + 52)		53
darunter Energieverbrauch (Brenn- und Treibstoffe – z. B. Kraftstoffe, Kohle, Heizöl –, Elektrizität, Gas, Wärme u. dgl.) ¹⁴		81

V Handelsware

zu Anschaffungskosten, ohne Umsatzsteuer, die als Vorsteuer abzugsfähig ist, im Geschäftsjahr 1997 ¹⁵

1 Bestände		
a am Anfang des Geschäftsjahres 1997	+	54
b am Ende des Geschäftsjahres 1997	/	55
2 Eingänge (Einkäufe)	+	56
Einsatz (vgl. auch 37) = (54 \cdot 55 + 56)		57

VI Kosten (ohne Materialverbrauch, ohne Einsatz an Handelsware) im Geschäftsjahr 1997

Bitte beachten Sie, daß alle Aufwendungen, die den nachstehenden Tatbeständen entsprechen, **vollständig zugeordnet** werden. **Nicht** zu meiden sind Aufwendungen, die nicht unmittelbar aus der laufenden Produktion resultieren und betriebsfremde Aufwendungen.

Als Kosten sind die auf das Geschäftsjahr entfallenden Beträge anzugeben, nicht die in diesem Geschäftsjahr tatsächlich gezahlten. Nachzahlungen für vorhergehende Jahre und Vorauszahlungen für spätere dürfen daher in den Zahlenangaben nicht enthalten sein.

Wenn Kosten mit Umsatzsteuer belastet sind, die als Vorsteuer abzugsfähig ist, sind die Beträge **ohne** Umsatzsteuer anzugeben.

1 Bruttogehälter und Bruttolöhne ¹⁶ (einschl. Arbeitnehmeranteile zur Kranken-, Pflege-, Renten- und Arbeitslosenversicherung, jedoch ohne Arbeitgeberanteile)		
a Bruttogehaltssumme (einschl. Vergütungen für kaufm. und techn. Auszubildende)		58
b Bruttolohnsumme (einschl. Vergütungen für gewerbl. Auszubildende, ohne Heimarbeiterlöhne)		59
c Bruttolohnsumme lt. Lohnliste für alle Heimarbeiter, Zusteller (ohne Entgelte für Zwischenmeister)		60
2 Sozialkosten		
a Gesetzlich vorgeschriebene Sozialkosten ¹⁷ (nur Arbeitgeberanteile zur Kranken-, Pflege-, Renten- und Arbeitslosenversicherung, Berufsgenossenschaftsbeiträge u. ä.)		61
b Sonstige Sozialkosten ¹⁸ (z. B. Beihilfen und Zuschüsse im Krankheitsfalle, Aufwendungen für die betriebliche Altersversorgung, Beiträge zur Aus- und Fortbildung und dgl.)		62
3 Kosten für durch andere Unternehmen ausgeführte Lohnarbeiten (auswärtige Bearbeitung) einschl. Entgelte für Zwischenmeister ¹⁹		63

4 Kosten für Reparaturen, Instandhaltungen, Installationen, Montagen u. a. (nur fremde Leistungen)	64	
5 Mieten und Pachten (z. B. gemietete und gepachtete Produktionsmaschinen, Datenverarbeitungsanlagen, Fahrzeuge, Fabrikations- und Lagerräume einschl. Kosten für Leasing, jedoch ohne kalkulatorische Mieten)	66	
6 Steuern sowie öffentliche Gebühren und Beiträge 20 (z. B. Grundsteuer, Gewerbesteuer, Kraftfahrzeugsteuer, Verbrauchsteuern, ohne Einkommen- und Körperschaftsteuer, ohne Lastenausgleichsabgaben, ohne Umsatzsteuer)	67	
darunter Verbrauchsteuern 21 (nur auf selbst hergestellte Erzeugnisse)		69
7 Sonstige Kosten 22 (z. B. Werbe- und Vertreterkosten, Reisekosten, Provisionen, Lizenzgebühren, Kosten für Grünen Punkt, Ausgangsfrachten und sonstige Kosten für den Abtransport von Gütern durch fremde Unternehmen, Porto- und Postgebühren, Ausgaben für durch Dritte durchgeführte Beförderung der Lohn- und Gehaltsempfänger zwischen Wohnsitz und Arbeitsplatz, Versicherungsbeiträge [einschl. Versicherungsteuer], Prüfungs-, Beratungs- und Rechtskosten, Bankspesen , Beiträge zur Industrie- und Handelskammer, zur Handwerkskammer, zu Wirtschaftsverbänden und dgl., jedoch ohne Kosten für Büro- und Werbematerial sowie Energieverbrauch [gehört zu Pos. IV] usw., ohne kalkulatorische Kosten) Nicht anzugeben sind Aufwendungen, die nicht unmittelbar aus der laufenden Produktion resultieren und betriebsfremde Aufwendungen.	70	
darunter : a gezahlte Versicherungsbeiträge		71
b Bankspesen (ohne Fremdkapitalzinsen)		72
8 Steuerliche Abschreibungen auf Sachanlagen (bei Bergbauunternehmen, Steinbrüchen u. a. einschl. Abschreibungen auf die Substanz nach § 7 VI EStG) 23 Die steuerlichen Abschreibungen sind ohne die in den Erläuterungen aufgeführten Sondervergünstigungen anzugeben. 24	74	
darunter Abschreibungen auf die Substanz nach § 7 VI EStG (nur bei Bergbauunternehmen, Steinbrüchen u. a.) 23		75
9 Fremdkapitalzinsen (ohne Bankspesen) 25	76	
Summe = (58 bis 64 + 66 + 67 + 70 + 74 + 76)	73	

VII Umsatzsteuer im Geschäftsjahr 1997

1 Umsatzsteuer, die Kunden in Rechnung gestellt wurde 26	77	
2 Abzugsfähige Umsatzsteuer, die dem Unternehmen von seinen Lieferanten in Rechnung gestellt wurde, sowie abzugsfähige Erwerb- und Einfuhrumsatzsteuer (Vorsteuer) 26	78	
darunter Abzugsfähige Vorsteuer auf den Käufen von Sachanlagen 27		79

VIII Subventionen für die laufende Produktion
im Geschäftsjahr 1997 28

80

Jahreserhebung bei Unternehmen des Verarbeitenden Gewerbes sowie des Bergbaus und der Gewinnung von Steinen und Erden

Kostenstrukturerhebung

Erläuterungen zum Erhebungsvordruck

Zweck, Art und Umfang der Erhebung

Die Kostenstrukturerhebung wird jährlich als repräsentative Stichprobe bei höchstens 18 000 Unternehmen des Verarbeitenden Gewerbes sowie des Bergbaus und der Gewinnung von Steinen und Erden durchgeführt. Ihre Ergebnisse liefern notwendige Informationen als Grundlage der Wirtschaftspolitik auf nationaler und internationaler Ebene. Grundlegende Bedeutung gewinnt die Erhebung mit der Vollendung des gemeinsamen Binnenmarktes auf europäischer Ebene. Darüber hinaus dient sie auch den Unternehmen und ihren Verbänden als wertvolle Informationsquelle.

Rechtsgrundlagen

Verordnung (EG, Euratom) Nr. 58/97 des Rates vom 20. Dezember 1996 über die strukturelle Unternehmensstatistik (ABl. EG Nr. L 14 S. 1)

Gesetz über die Statistik im Produzierenden Gewerbe (ProdGewG) in der Fassung der Bekanntmachung vom 30. Mai 1980 (BGBl. I S. 641), zuletzt geändert durch Artikel 15 des Gesetzes vom 19. Dezember 1997 (BGBl. I S. 3158) in Verbindung mit dem Gesetz über die Statistik für Bundeszwecke (Bundesstatistikgesetz - BStatG) vom 22. Januar 1987 (BGBl. I S. 462, 565), zuletzt geändert durch Artikel 2 des Gesetzes vom 17. Januar 1996 (BGBl. I S. 34)

Erhoben werden die Tatbestände zu § 3 Buchstabe B Ziffer II ProdGewG

Die Auskunftspflicht ergibt sich aus § 9 ProdGewG in Verbindung mit §§ 15, 26 Abs. 4 Satz 1 BStatG. Hiernach sind die Inhaber oder Leiter der Unternehmen auskunftspflichtig. Gem. § 15 Abs. 6 BStatG haben Widerspruch und Anfechtungsklage gegen die Aufforderung zur Auskunftserteilung keine aufschiebende Wirkung.

Geheimhaltung

Die erhobenen Einzelangaben werden nach § 16 BStatG grundsätzlich geheimgehalten. Nur in ausdrücklich gesetzlich geregelten Ausnahmefällen dürfen Einzelangaben übermittelt werden. Nach § 24c des Gesetzes gegen Wettbewerbsbeschränkungen in der Fassung der Bekanntmachung vom 20. Februar 1990 (BGBl. I S. 235), das zuletzt durch Artikel 11 des Gesetzes vom 28. Oktober 1994 (BGBl. I S. 3210) geändert worden ist, dürfen der Monopolkommission für die Begutachtung der Entwicklung der Unternehmenskonzentration zusammengefaßte Einzelangaben über die vom Hundert-Anteile der drei, sechs und zehn größten Unternehmen oder Betriebe des jeweiligen Wirtschaftsbereichs in der Bundesrepublik Deutschland übermittelt werden.

Hilfsmerkmale, Trennen und Löschen, Adreßdatei

Name und Anschrift des Unternehmens, Name und Telefonnummer der für eventuelle Rückfragen zur Verfügung stehenden Person, Ort, Datum und die Unterschrift sowie die Angaben zu Abschnitt I „Allgemeine Fragen“ sind Hilfsmerkmale, die lediglich der technischen Durchführung der Erhebung dienen. Sie werden nach Abschluß der Prüfung der Angaben vom Erhebungsvordruck getrennt, gesondert aufbewahrt und spätestens nach Abschluß der nächsten Erhebung vernichtet. Die verwendete Unternehmensnummer dient der Unterscheidung der in die Erhebung einbezogenen Unternehmen. Sie besteht aus einem Regionalschlüssel für das jeweilige Bundesland und aus einer laufenden, frei vergebenen Nummer. Hinzu kommen eine Nummer, die den wirtschaftlichen Schwerpunkt des Unternehmens darstellt (WZ93), sowie ein Schlüssel für die jeweilige Rechtsform des Unternehmens.

Name und Anschrift des Unternehmens, die Unternehmensnummer, WZ93 und Rechtsform können zur Führung der gemäß § 12 ProdGewG vorgesehenen Kartei der Unternehmen sowie der gemäß § 13 BStatG vorgesehenen Adreßdatei verwendet werden. Darüber hinaus dienen die Angaben zu den vorgenannten Merkmalen der Durchführung der Verordnung (EWG) Nr. 2186/93 des Rates vom 22. Juli 1993 über die innergemein-

schaftliche Koordinierung des Aufbaus von Unternehmensregistern für statistische Verwendungszwecke (ABl. EG Nr. L 196 S. 1)

Berichtskreisabgrenzung

Die Erhebung erstreckt sich auf Unternehmen des Verarbeitenden Gewerbes sowie des Bergbaus und der Gewinnung von Steinen und Erden.

Als Unternehmen gilt die kleinste Einheit, die aus handels- und/oder steuerrechtlichen Gründen Bücher führt und bilanziert.

Rechtlich selbständige Tochtergesellschaften, Arbeitsgemeinschaften, Betriebsführungsgesellschaften usw. müssen getrennt benennen.

Die Meldung ist grundsätzlich für das gesamte Unternehmen einschl. aller produzierenden und nichtproduzierenden Teile, jedoch ohne Zweigniederlassungen im Ausland, abzugeben. Zusammengefaßte Meldungen für zwei oder mehrere rechtlich selbständige Unternehmen sind nicht zulässig.

Soweit die vorhandenen Unterlagen zur Beantwortung einzelner Fragen nicht ausreichen, genügen vorläufige Werte aus den entsprechenden Konten oder sorgfältig geschätzte Angaben.

I Allgemeine Fragen

- Der wirtschaftliche Schwerpunkt und weitere produzierende Tätigkeiten des Unternehmens sind so anzugeben, wie sie durch die vierstellige Positionen der beigefügten Klassifikation der Wirtschaftszweige, Ausgabe 1993 (WZ93), unterschieden werden.

Zum Beispiel:

Wirtschaftlicher Schwerpunkt des Unternehmens:
29.40 Herstellung von Werkzeugmaschinen

Weitere produzierende Tätigkeiten des Unternehmens:
29.71 Herstellung von elektrischen Haushaltsgeräten
28.62 Herstellung von Werkzeugen

II Tätige Personen

- Tätige Personen sind:**

- tätige Inhaber und tätige Mitinhaber (nur von Personengesellschaften),
- unbezahlt mithelfende Familienangehörige, soweit sie mindestens $\frac{1}{3}$ der üblichen Arbeitszeit im Unternehmen tätig sind,
- Personen, die in einem Arbeitsverhältnis zum Unternehmen stehen (z. B. auch Vorstandsmitglieder, Direktoren, Reisende im Angestelltenverhältnis, Volontäre, Praktikanten und Auszubildende),
- Arbeitskräfte, die von anderen Unternehmen gegen Entgelt zur Arbeitsleistung gemäß dem Arbeitnehmerüberlassungsgesetz überlassen wurden (Leiharbeiter wie Fremdlöhner, Zeitbeschäftigte für Bürotätigkeiten usw.).

Voll als tätige Personen zu zählen sind:

- Erkrankte, Urlauber, Personen, die lediglich Übungen bei der Bundeswehr ableisten, im Mutterschutz oder Erziehungsurlaub befindliche Personen und alle sonstigen vorübergehend Abwesenden,
- Streikende und von der Aussperrung Betroffene, solange das Arbeitsverhältnis nicht gelöst ist,
- Saison- und Aushilfsarbeiter, Teilzeitbeschäftigte und Kurzarbeiter,
- das Personal auf Bau- und Montagestellen, Fahrzeugen usw.,
- nur vorübergehend im Ausland Tätige (weniger als 1 Jahr).

Nicht zu melden sind:

- ständig im Ausland tätige Personen (mindestens 1 Jahr),
- zum Grundwehrdienst Einberufene, Zivildienstleistende,

- Arbeitskräfte, die als Beauftragte anderer Unternehmen im meldenden Unternehmen Montage- und Reparaturarbeiten durchführen,
- Strafgefangene,
- Empfänger von Vorruhestandsgeld,
- unbezahlt mithelfende Familienangehörige mit weniger als $\frac{1}{3}$ der branchenüblichen Arbeitszeit

- ③ **Zu den Angestellten zahlen** auch Gesellschafter, Vorstandsmitglieder und andere leitende Kräfte, soweit sie vom befragten Unternehmen Bezüge erhalten, die **steuerlich als Einkünfte aus nichtselbstständiger Arbeit** angesehen werden
- ④ **Zu den Arbeitern gehören** tätige Personen, die der Arbeiterrentenversicherung unterliegen, ebenso Fremdlöhner und Aushilfsarbeiter
- ⑤ Hier sind nur die Heimarbeiter und Zusteller im Verlagsgewerbe zu melden, die in der Lohnliste geführt werden, dagegen **nicht** Zwischenmeister und Hausgewerbetreibende

III Gesamtleistung

- ⑥ Als **Umsatz** gilt, unabhängig vom Zahlungseingang, der Gesamtbetrag (**ohne Umsatzsteuer**) der abgerechneten Lieferungen und Leistungen an Dritte

Einzubeziehen sind:

- Erlöse aus Lieferungen und Leistungen an mit dem Unternehmen verbundene rechtlich selbstständige Konzern- und Verkaufsgesellschaften,
- auch etwa getrennt in Rechnung gestellte Kosten für Fracht, Porto und Verpackung

Abzusetzen sind:

- Preisnachlässe (Rabatte, Boni, Skonti, Abzüge, die auf begründeten Beanstandungen beruhen und dgl.) sowie Retouren

Nicht einzubeziehen sind:

- Erträge, die nicht unmittelbar aus laufender Produktionstätigkeit resultieren,
- Erlöse aus dem Verkauf von Sachanlagen,
- Erlöse aus der Verpachtung von Grundstücken,
- Zinserträge, Dividenden u. dgl.,
- Erzeugnisse und Leistungen, die für eigene Investitionen und Sachanlagen (Grundmittel) bestimmt sind (vgl. auch ⑪)

- ⑦ **Umsatz aus eigenen Erzeugnissen** schließt ein:

- Umsätze aus dem Verkauf von allen im Rahmen der Produktionstätigkeit des Unternehmens entstandenen Erzeugnissen,
- die vollen Erlöse aus dem Verkauf von eigenen Erzeugnissen, die unter Verwendung von Fremdbauteilen hergestellt wurden,
- Umsätze aus dem Verkauf von Waren, die in Lohnarbeit bei anderen Unternehmen hergestellt wurden,
- Umsätze aus dem Verkauf von Elektrizität, Fernwärme, Gas, Dampf, Wasser,
- Umsätze aus dem Verkauf von Nebenerzeugnissen,
- Erlöse für verkaufsfähige Produktionsrückstände (z.B. bei der Produktion anfallender Schrott, Gußbruch, Wollabfälle u.ä.),
- Erlöse für die Vermietung bzw. das Leasing von im Rahmen der Produktionstätigkeit des Unternehmens selbst hergestellten Erzeugnissen oder Anlagen,
- Erlöse aus Redaktions- und Verlagstätigkeit,
- Umsatz aus Recycling.

Bei den Erlösen für Reparaturen, Instandhaltungen, Installationen, Montagen u.ä. sind die Erlöse für die bei diesen Leistungen verbrauchten Materialien (z.B. Ersatzteile, Zubehör, Hilfs- und Betriebsstoffe) einzubeziehen

Nicht einzubeziehen sind Erlöse für Reparaturen von Gebrauchsgütern, Instandhaltung und Reparatur von Kraftwagen, Kraftträdern sowie Büromaschinen, Datenverarbeitungsgeräten und -einrichtungen (s. auch ⑪).

- ⑧ Als **Umsatz aus Handelsware** gilt der Umsatz von fremden Erzeugnissen, die im allgemeinen unbearbeitet und ohne fertigungstechnische Verbindung mit eigenen Erzeugnissen weiterverkauft werden. Die hier angegebenen Erlöse sind mit dem Einsatz an Handelsware zu Anschaffungskosten abzustimmen (vgl. auch ⑬).

- ⑨ **Umsatz aus sonstigen nichtindustriellen/nichthandwerklichen Tätigkeiten:** Hierzu zählen im wesentlichen:

- Umsätze aus der Vermietung und Verpachtung von Geräten, betrieblichen Anlagen und Einrichtungen, die nicht im Rahmen

der Produktionstätigkeit des Unternehmens entstanden sind (einschl. Leasing),

- Erlöse aus Wohnungsvermietung (von betrieblich und nicht betrieblich genutzten Wohngebäuden), jedoch ohne Erlöse aus Grundstücksverpachtung,
- Erlöse aus der Veräußerung von Patenten und der Vergabe von Lizenzen,
- Provisionseinnahmen,
- Erlöse aus Transportleistungen für Dritte,
- Erlöse aus Belegschaftseinrichtungen (z.B. Erlöse einer vom Unternehmen auf eigene Rechnung betriebenen Kantine),
- Erlöse aus dem Verkauf von eigenen landwirtschaftlichen Erzeugnissen,
- Erlöse aus Reparaturen von Gebrauchsgütern, Instandhaltung und Reparatur von Kraftwagen und Kraftträdern,
- Erlöse aus Instandhaltung und Reparatur von Büromaschinen, Datenverarbeitungsgeräten und -einrichtungen,
- Erlöse aus Beratungs- und Planungstätigkeit

- ⑩ **Die Bestände an unfertigen und fertigen Erzeugnissen aus eigener Produktion** sind zu Herstellungskosten zu bewerten

Bestände an Einzel-, Ersatz- und Einbauteilen aus eigener Produktion sind einzubeziehen

Anzahlungen bzw. Abschlagszahlungen (z.B. im Stahlbau, Schiffbau, Großapparatebau) dürfen **nicht** abgesetzt werden

- ⑪ Es sollen die im Geschäftsjahr mit **eigenen** Arbeitskräften (einschl. Leiharbeitnehmer) **selbsterstellten Anlagen** (einschl. im Bau befindlicher Anlagen) mit dem auf dem Anlagenkonto aktivierten Wert (Herstellungskosten) als Leistungen des eigenen Unternehmens angegeben werden, sofern die Kosten für die Erstellung in den Angaben unter IV und VI mitgehalten sind

Zu den selbsterstellten Anlagen gehören auch selbstergestellte Sachanlagen, die an Dritte vermietet oder verpachtet wurden, selbstergestellte Maschinen, Werkzeuge, Modelle für das eigene Unternehmen, Versuche usw., soweit diese aktiviert wurden

Abschreibungen auf die selbsterstellten Anlagen sind **nicht** abzusetzen

IV Rohstoffe und sonstige fremdbezogene Vorprodukte, Hilfs- und Betriebsstoffe

- ⑫ Zu den Roh-, Hilfs- und Betriebsstoffen zählen alle Materialien und Fremdbauteile (**ohne Handelsware**), die entweder im Unternehmen be- oder verarbeitet oder verbraucht oder an Dritte zur Be- oder Verarbeitung weitergegeben werden. Es spielt auch keine Rolle, in welchem Bereich des Unternehmens diese Stoffe verwendet werden.

Mit anzugeben sind also z.B. auch **Energie** (Brenn- und Treibstoffe, Elektrizität, Gas, Wärme u. dgl.) und **Wasser, Ersatzteile, Büro- und Werbematerial, Verpackungsmaterial** und Waren, die in einer vom Unternehmen auf eigene Rechnung betriebenen Kantine u. dgl. verarbeitet oder verkauft werden

Einzubeziehen sind auch **Materialien**, die für die Herstellung von **selbsterstellten Anlagen** benötigt werden.

- ⑬ **Die Bestände und Eingänge an Roh-, Hilfs- und Betriebsstoffen** sind zu Anschaffungskosten (ohne als Vorsteuer abzugsfähige Umsatzsteuer) zu bewerten. Als Anschaffungskosten gelten die Anschaffungspreise zuzüglich Anschaffungsnebenkosten wie Fracht, Verpackung, Zoll, Verbrauchsteuern u. dgl. abzüglich Preisnachlässe (Rabatte, Boni, Skonti, Abzüge, die auf begründeten Beanstandungen beruhen u. dgl.). Subventionen sind hier **nicht** abzusetzen (s. auch ⑭).

Als **Eingänge** ist der Wert aller von Dritten bezogenen Materialien und Fremdbauteile (**ohne Handelsware**) zu melden, gleichgültig, ob diese Eingänge über Bestandskosten oder unmittelbar als Aufwand verbucht wurden. **Einzubeziehen** sind auch **nicht-aktivierte geringwertige Wirtschaftsgüter**.

- ⑭ Als **Energieverbrauch** ist der **Gesamtverbrauch an Brenn- und Treibstoffen, Elektrizität, Gas, Wärme** u. dgl. anzugeben, d.h. einschl. des Verbrauchs an Energieträgern, die bei der Durchführung technologischer Prozesse als **Rohstoffe** oder **Reaktionshilfen** eingesetzt werden

Wasser - als Bestandteil der Roh-, Hilfs- und Betriebsstoffe - ist in die Position „Energieverbrauch“ **nicht** einzubeziehen.

V Handelsware

- 15 Als **Handelsware** gelten Erzeugnisse fremder Herkunft, die im allgemeinen unbearbeitet und ohne fertigungstechnische Verbindung mit eigenen Erzeugnissen weiterverkauft werden (vgl. auch 6 Umsatz aus Handelsware).

Die Bestände und Eingänge an Handelsware sind zu Anschaffungskosten (ohne als Vorsteuer abzugsfähige Umsatzsteuer) zu bewerten. Als Anschaffungskosten gelten die Anschaffungspreise zuzüglich Anschaffungsnebenkosten wie Fracht, Verpackung, Zoll, Verbrauchsteuern u. dgl. abzüglich Preisnachlässe (Rabatte, Boni, Skonti, Abzüge, die auf begründeten Beanstandungen beruhen u. dgl.).

VI Kosten

- 16 **Bruttogehälter und Bruttolöhne**

Bei den Bruttogehältern und Bruttolöhnen ist die Summe der Bruttobezüge (Bar- und Sachbezüge) ohne jeden Abzug anzugeben. **Diese Beträge verstehen sich einschl. Arbeitnehmeranteile, jedoch ohne Arbeitgeberanteile zur Kranken-, Renten- und Arbeitslosenversicherung.**

Zur Bruttogehalt- und Bruttolohnsumme gehören auch die an tätige Personen in eigenen Sozialeinrichtungen (z.B. Werksarzt) gezahlten Beträge.

Ferner sind hier die Beträge, die an andere Unternehmen für die entgeltliche Überlassung von Arbeitskräften gemäß dem Arbeitnehmerüberlassungsgesetz (Leiharbeitnehmern) gezahlt worden sind, anzugeben.

Den Gehältern sind auch die Bezüge von Gesellschaftern, Vorstandsmitgliedern und anderen leitenden Kräften zuzurechnen, soweit sie steuerlich als Einkünfte aus nichtselbständiger Arbeit anzusehen sind.

In die Bruttogehalt- und Bruttolohnsumme einzubeziehen sind:

- sämtliche Zuschläge (z.B. für Akkord-, Band-, Montage-, Schicht- und Sonntagsarbeit sowie Leistungs-, Schmutz- und Lastigkeitszulagen),
- Vergütungen für Feiertage, Urlaub, Arbeitsausfälle u. dgl.,
- Gehalt- und Lohnfortzahlung im Krankheitsfall einschl. Zuschüsse zum Krankengeld,
- Gratifikationen, zusätzliche Monatsgehälter, Gewinnbeteiligungen, Urlaubsbeihilfen und sonstige einmalige Gehalt- und Lohnzahlungen,
- Entschädigungen für nicht gewährten Urlaub,
- Mietbeihilfen und Wohnungszuschüsse, tarif- oder einzelvertraglich vereinbarte Kindergelder und sonstige Familienzuschläge sowie Erziehungsbeihilfen,
- Essengeld, Wegezeitentschädigungen, Fahrtkostenersatz und -zuschüsse für Fahrten von und zur Arbeitsstätte, sofern hierfür Lohnsteuer entrichtet wurde,
- Auslösungen, sofern hierfür Lohnsteuer entrichtet wurde (Auslösungen, die als Spesenersatz gelten, sind bei den Sonstigen Kosten auszuweisen),
- Leistungen des Arbeitgebers im Sinne von § 3 des Fünften Gesetzes zur Förderung der Vermögensbildung der Arbeitnehmer,
- an Angestellte gezahlte Provisionen und Tantiemen,
- an Arbeitnehmer gezahlte Abfindungen.

Abzüglich geleisteter Zuschüsse der Bundesanstalt für Arbeit (z.B. Kurzarbeitergeld, Leistungen nach dem Altersteilzeitgesetz).

Nicht einzubeziehen ist der kalkulatorische Unternehmerlohn.

- 17 Zu den gesetzlich vorgeschriebenen Sozialkosten zählen:

- Arbeitgeberanteile zur Kranken-, Pflege-, Renten- und Arbeitslosenversicherung,
- Berufsgenossenschaftsbeiträge,
- Aufwendungen und Zuschüsse zur Betriebskrankenkasse nach der RVO,
- gesetzlich vorgeschriebene Beiträge zur Krankenversicherung nichtversicherungspflichtiger Arbeitnehmer.

Nicht zu den gesetzlich vorgeschriebenen Sozialkosten zählen die im Rahmen von Vorruhestandsleistungen anfallenden Arbeitgeberbeiträge zur Renten- und Krankenversicherung.

- 18 Zu den Sonstigen Sozialkosten zählen insbesondere:

- direkte Zuwendungen an die Arbeitnehmer oder deren Familienangehörige bei besonderen Anlässen, wie z.B. Weihenachtsgeschenke, Jubiläumsgelder, Treueprämien, Zuwendungen aus Anlaß von Familienereignissen, Baraufwendungen anläßlich von Betriebsfeiern, Belegschaftsausflügen usw.,

- Beihilfen und Zuschüsse im Krankheitsfall, zu Erholungs- und Kuraufenthalten und für sonstige Zwecke,
- Aufwendungen für die betriebliche Altersversorgung (Alters-, Invaliditäts- und Hinterbliebenenversorgung) wie
- unmittelbare Versorgungszahlungen an frühere Arbeitnehmer oder deren Hinterbliebene, sofern sie nicht aus Pensionsrückstellungen geleistet werden,
- Rückstellungen für Pensionsverpflichtungen im Sinne von § 6a Einkommensteuergesetz,
- Zuwendungen an Pensions- und Unterstützungskassen, einmalige oder laufende Beiträge zu für die betriebliche Altersversorgung abgeschlossenen Lebensversicherungen (Direktversicherungen),
- unmittelbare Zahlungen an Bezieher von Vorruhestandsgeld, sofern sie nicht aus Rückstellungen für Vorruhestandsleistungen getätigt werden, sowie Rückstellungen für Vorruhestandsleistungen (Die Vorruhestandsleistungen verstehen sich einschließlich der Arbeitgeberbeiträge zur Renten- und Krankenversicherung für den in Frage kommenden Personenkreis und abzüglich der im Rahmen der Vorruhestandsvereinbarungen geleisteten Zuschüsse der Bundesanstalt für Arbeit),
- periodische Zahlungen an ausgeschiedene Mitarbeiter,
- anstelle von laufenden Versorgungsleistungen gewährte Kapitalabfindungen,
- Beträge an den Träger der Insolvenzversicherung gegen die Nichterfüllung von Versorgungsansprüchen,
- Beträge oder Beitragsteile zu Weiter-, Über- bzw. Zusatzversicherungen und an private Krankenkassen, soweit die Leistung den gesetzlich vorgeschriebenen Betrag übersteigt,
- Beträge zur Ausbildung und Fortbildung (Zahlung von Handlungsschulgeld, Umlagebeiträge für Berufs- und Fachschulen), Geldzuweisungen für Lehrlingsheime, Kantinen sowie für den Gesundheitsdienst, die Betriebsfürsorge u. dgl.

Hierzu gehören nicht Kosten, die im Rahmen von betrieblichen Sozialeinrichtungen (wie Gesundheitsdienst, Betriebsfürsorge u. dgl.), für Löhne und Gehälter, Material usw. entstanden sind. Diese sind bei den anderen Kostenarten aufzuführen. Auszuschließen sind hier auch Kosten, die als Spesenersatz anzusehen und unter den Sonstigen Kosten (Pos. VI 7) auszuweisen sind.

- 19 **Kosten für durch andere Unternehmen ausgeführte Lohnarbeiten**

sind Entgelte für die Be- oder Verarbeitung von eigenem (beigestelltem) Material durch fremde Unternehmen (auswärtige Bearbeitung). Hierzu zählen auch die Entgelte an Zwischenmeister und Hausgewerbetreibende, nicht dagegen Löhne für Heimarbeiter oder Zusteller.

- 20 Zu den Steuern, die als Kosten anzusehen sind, zählen u.a. die

- Grundsteuer,
- Gewerbesteuer (Gewerbesteuer- und -ertragsteuer),
- Kraftfahrzeugsteuer,
- Verbrauchsteuern (s. auch 21).

Es sind nur die auf das Geschäftsjahr tatsächlich entfallenden Beträge anzugeben.

Öffentliche Gebühren und Beiträge sind Abgaben, die für bestimmte Leistungen des Staates bezahlt werden, wie Eichgebühren usw.

Beiträge zur Industrie- und Handelskammer und zur Handwerkskammer sind nicht hier, sondern bei den Sonstigen Kosten zu melden.

- 21 Es sind nur die Verbrauchsteuern (Bier-, Mineralöl-, Schaumwein-, Tabaksteuer und Branntweinaufschlag) anzugeben, die das Unternehmen auf die selbst hergestellten verbrauchsteuerpflichtigen Erzeugnisse schuldet, unabhängig davon, ob eine Zahlung erfolgt.

Verbrauchsteuern auf bezogene Erzeugnisse gelten als Anschaffungsnebenkosten bei der Bewertung der Bestände und Eingänge an Roh-, Hilfs- und Betriebsstoffen (Pos. IV) bzw. an Handelsware (Pos. V).

Werden von Unternehmen der Spirituosenindustrie Alkohol oder Destillate zur Weiterverarbeitung von der Bundesmonopolverwaltung oder von in- oder ausländischen Unternehmen bezogen, so

ist die hierauf entfallende Brantweinsteuer hier nicht anzugeben. Dies gilt auch, wenn das Vorprodukt im Wege des Begleit-scheinverfahrens bezogen wird und die später fällige Brantwein-steuer an die Zollverwaltung abzuführen ist. Von **Brennereien** und Unternehmen mit eigener Brennerei (Vorprodukte: Wein, Ge-treide, Obst) ist der für das fertige Erzeugnis fällige Brantwein-aufschlag hier auszuweisen.

22 Sonstige Kosten

Es sind u.a. Kosten für den **Abtransport** von Gütern durch **fremde** Unternehmen aufzuführen. Transportkosten, die bei der **Anlieferung** von Roh-, Hilfs- und Betriebsstoffen usw. durch **fremde** Unternehmen entstanden sind, sind in den Material- und Wareneingängen und Material- und Warenbeständen enthalten und gehen damit in den ermittelten Materialverbrauch und Wareneinsatz (Pos. IV u. V) ein. Die Kosten für den **eigenen Fuhrpark** sind aufgliedert bei den einzelnen Kostenpositionen anzugeben, z.B. Fahrerlöhne bei Pos. VI 1, Instandhaltungs-kosten bei Pos. VI 4, Kraftfahrzeugsteuer bei Pos. VI 6, Ab-schreibungen bei Pos. VI 8 und Versicherungsprämien bei Pos. VI 7.

Falls ein Sammelkonto (Kostenstelle Kfz-Kosten) besteht und dessen Aufgliederung besondere Schwierigkeiten bereitet, genü-gen sorgfältig geschätzte Angaben zu den einzelnen Positionen. Die eigenen Transportkosten bleiben also bei **Selbstabholung** von Roh-, Hilfs- und Betriebsstoffen u. dgl. bei den Material- und Wareneingängen und Material- und Warenbeständen unberück-sichtigt und gehen deshalb nicht in den ermittelten Materialver-brauch und Wareneinsatz (Pos. IV u. V) ein.

Provisionen an Angestellte sind bei den Gehältern (Pos. VI 1a) auszuweisen, alle übrigen Provisionen hier bei den Sonstigen Kosten.

Zu den **Bankspesen** zählen z.B. Kontoführungsgebühren, Wechselspesen (ohne Diskont), Gebühren für Scheck- und Überweisungsvordrucke, Depotgebühren usw., nicht aber Zinsen für geliehenes Kapital, Kontokorrentzinsen und Überziehungs-provisionen (s. auch 25).

Zu den **Sonstigen Kosten** zählen z.B. nicht Einkommen-, Kör-perschaft- und Erbschaftsteuer sowie Lastenausgleichabgaben, an Abnehmer gewährte Preisnachlässe (Rabatte, Boni, Skonti, Abzüge, die auf begründeten Beanstandungen beruhen u. dgl.).

- 23 Abschreibungen auf die Substanz dürfen nur von Unternehmen gemeldet werden, bei denen eine Absetzung für Substanzver-ringerung (AfS) nach § 7 VI EStG für den Verbrauch der Sub-stanz zulässig ist. Dies sind z.B. **Bergbauunternehmen, Stein-brüche, Kiesgruben u.ä.**

- 24 Zu den Sondervergünstigungen, die nicht mit aufzuführen sind, gehören insbesondere Abschreibungen nach § 7d, § 7e EStG (Umweltschutzinvestitionen, Bewertungsfreiheit für Fabrikge-bäude, Lagerhäuser und landwirtschaftliche Betriebsgebäude), § 81 EStDV (Bewertungsfreiheit für bestimmte Wirtschaftsgüter des Anlagevermögens im Kohlen- und Erzbergbau). Dies gilt auch für Sonderabschreibungen gemäß dem Fördergebietsge-setz in den neuen Bundesländern und Berlin. Nicht aufzuführen sind außerdem Abschreibungen nach § 6b EStG (Gewinn aus der Veräußerung von bestimmten Anlagegütern).

Dagegen sind geringwertige Wirtschaftsgüter im Sinne von § 6 Abs. 2 EStG, soweit sie nicht in einer anderen Kostenposition (z.B. IV 2) schon enthalten sind, einzubeziehen.

- 25 Zu den **Fremdkapitalzinsen** gehören die Zinsen für langfristige Schulden, für Lieferanten- und Bankkredite, Zinsen für sonstige Schulden einschl. Diskont (ohne Wechselspesen) und Provisio-nen für Bankkredite (insbesondere Kredit- und Überziehungspro- vision sowie Kreditbereitstellungsprovision). Fremdkapitalzinsen aufgrund reiner Finanzgeschäfte dürfen nicht enthalten sind **Bankspesen** (z.B. Kontoführungsgebühren, Wechselspesen, Gebühren für Scheck- und Überweisungsvordrucke, Depotge-bühren) sind unter den Sonstigen Kosten (Pos. VI 7) anzugeben. Die Fremdkapitalzinsen dürfen nicht mit Zinserträgen saldiert ausgewiesen werden.

VII Umsatzsteuer

- 26 Es ist nur die auf das Geschäftsjahr entfallende Umsatzsteuer anzugeben. Hierzu zählt auch die Umsatzsteuer auf geleistete und empfangene Anzahlungen.

Nicht anzugeben ist die **Einfuhrumsatzsteuer** für Materialien, die von ausländischen Auftraggebern zur **Lohnveredlung** beigestellt worden sind.

Von Tochtergesellschaften ist die Umsatzsteuer auf ihre Außen-umsätze und -bezüge zu melden, obwohl sie von der Mutterge-sellschaft getragen bzw. in Anrechnung gebracht wird. Diese Be-träge sind nicht von der Muttergesellschaft nachzuweisen.

- 27 Soweit entsprechende Unterlagen über die abzugsfähige Um-satzsteuer auf den Käufen von Sachanlagen nicht vorliegen, ge-nügt eine sorgfältige Schätzung (15 % der Käufe von Sachan-lagen).

VIII Subventionen

- 28 Unter **Subventionen** sind zu melden:

Zuwendungen, die Bund, Länder und Gemeinden oder Ein-richtungen der Europäischen Gemeinschaften ohne Gegen-leistung an das Unternehmen für Forschungs- und Entwick-lungsvorhaben (soweit nicht spezielle Auftragsforschung für den Staat) oder für laufende Produktionszwecke gewähren, um

- die Produktionskosten zu verringern und/oder
- die Verkaufspreise der Erzeugnisse zu senken und/oder
- eine hinreichende Entlohnung der Produktionsfaktoren zu ermöglichen

Hierzu zählen z.B.:

- Zinszuschüsse, gleichgültig für welche Zwecke sie gewährt werden (auch dann, wenn sie an den Kreditgeber direkt gezahlt werden),
- Frachthilfen,
- Lohnkostenzuschüsse für ältere Arbeitnehmer nach § 97 AFG,
- Stützungsmaßnahmen für Magermilch

Subventionen dürfen in den Umsatzerlösen nicht enthalten sein.

Nicht zu den Subventionen zählen:

Steuererleichterungen, Investitionszuschüsse, -zulagen sowie Er-satzleistungen für Katastrophenschäden und sonstige außer-ordentliche bzw. außerhalb des Verantwortungsbereiches des Unternehmens liegende Verluste.

Die Ergebnisse der Kostenstrukturerhebung des Verarbeitenden Gewerbes sowie des Bergbaus und der Gewinnung von Steinen und Erden werden in der Fachserie 4, Reihe 4.3 veröffentlicht. Sie sind zu beziehen durch:

SFG - Servicecenter
Fachverlage GmbH
Postfach 43 43
72774 Reutlingen

Telefon (07071) 93 53 50
Telefax (07071) 3 36 53

Klassifikation der Wirtschaftszweige, Ausgabe 1993 (WZ 93)

- mit Meldenummern des Güterverzeichnisses für Produktionsstatistiken, Ausgabe 1995 (GP 95) -

Bereich: Bergbau und Gewinnung von Steinen und Erden, Verarbeitendes Gewerbe

Vorbemerkung: Zur Wirtschaftsgliederung der WZ 93 sind in den meisten Fällen übereinstimmende vierstellige Meldenummern des Güterverzeichnisses für Produktionsstatistiken, Ausgabe 1995 (GP 95) angegeben. Von dieser Regel abweichende Meldenummern des GP 95 sind fett gedruckt. Die den Zweigen der WZ 93 gegenübergestellten Meldenummern des GP 95 bezeichnen ihre typische Produktion, so daß danach die Zugehörigkeit zu einem bestimmten Wirtschaftszweig (Klasse der WZ 93) festgelegt werden kann. Einheiten, die Güter reparieren, instandhalten oder überholen, werden der gleichen Unterklasse zugeordnet wie die Einheiten, die diese Güter herstellen.

In der zweiten Spalte ist die Zuordnung der Klassen (Viersteller) der WZ 93 zu den neuen Hauptgruppen des Bereiches Bergbau und Gewinnung von Steinen und Erden, Verarbeitendes Gewerbe durch folgende Buchstaben gekennzeichnet: A = Vorleistungsgüterproduzenten, B = Investitionsgüterproduzenten, GG = Gebrauchsgüterproduzenten, VG = Verbrauchsgüterproduzenten.

Abkürzungen: a n g = anderweitig nicht genannt, einschl. = einschließlich, NE = Nichteisen-, u a = und ähnliche(s), HG = Hauptgruppe

Nr. der Klassifikation	HG	Wirtschaftsgliederung	Entsprechende Meldenummern des Güterverzeichnisses für Produktionsstatistiken, Ausgabe 1995 1)
10 10	A	Steinkohlenbergbau und -briketherstellung	1010
10 20	A	Braunkohlenbergbau und -briketherstellung	1020
10 30	A	Torf Gewinnung und -veredlung	1030
11 10	A	Gewinnung von Erdöl und Erdgas	1110
11 20	A	Erbringung von Dienstleistungen bei der Gewinnung von Erdöl und Erdgas	1120
12 00	A	Bergbau auf Uran- und Thoriumerze	1200
13 10	A	Eisenerzbergbau	1310
13 20	A	NE-Metallerzbergbau (ohne Bergbau auf Uran- und Thoriumerze)	1320
14 11	A	Gewinnung von Naturwerksteinen und Natursteinen a n g	1411
14 12	A	Gewinnung von Kalk-, Dolomit-, Gips- und Anhydritstein sowie Kreide	1412
14 13	A	Gewinnung von Schiefer	1413
14 21	A	Gewinnung von Kies und Sand	1421
14 22	A	Gewinnung von Ton und Kaolin	1422
14 30	A	Bergbau auf chemische und Düngemittelminerale	1430
14 40	A	Gewinnung von Salz	1440
14 50	A	Gewinnung von Steinen und Erden a n g, sonstiger Bergbau	1450
15 11	VG	Schlachten (ohne Schlachten von Geflügel)	1511
15 12	VG	Schlachten von Geflügel	1512
15 13	VG	Fleischverarbeitung	1513
15 20	VG	Fischverarbeitung	1520
15 31	VG	Verarbeitung von Kartoffeln	1531
15 32	VG	Herstellung von Frucht- und Gemüsesäften	1532, 1598 12 551 bis 1598 12 559
15 33	VG	Verarbeitung von Obst und Gemüse a n g	1533
15 41	A	Herstellung von rohen Ölen und Fetten	1541
15 42	VG	Herstellung von raffinierten Ölen und Fetten	1542
15 43	VG	Herstellung von Margarine u ä Nahrungsfetten	1543
15 51	VG	Milchverarbeitung (ohne Herstellung von Speiseeis)	1551, 1598 12 700
15 52	VG	Herstellung von Speiseeis	1552
15 61	A	Mahl- und Schälmühlen	1561
15 62	A	Herstellung von Stärke und Starkeerzeugnissen	1562
15 71	A	Herstellung von Futtermitteln für Nutztiere	1571
15 72	VG	Herstellung von Futtermitteln für sonstige Tiere	1572
15 81	VG	Herstellung von Backwaren (ohne Dauerbackwaren)	1581

Nr. der Klassifikation	HG	Wirtschaftsgliederung	Entsprechende Meldenummern des Güterverzeichnisses für Produktionsstatistiken, Ausgabe 1995 1)
15 82	VG	Herstellung von Dauerbackwaren	1582
15 83	VG	Zuckerindustrie	1583
15 84	VG	Herstellung von Süßwaren (ohne Dauerbackwaren)	1584
15 85	VG	Herstellung von Teigwaren	1585
15 86	VG	Verarbeitung von Kaffee und Tee, Herstellung von Kaffee-Ersatz	1586
15 87	VG	Herstellung von Wurzeln und Soßen	1587
15 88	VG	Herstellung von homogenisierten und diätetischen Nahrungsmitteln	1588, 1598 12 598
15 89	VG	Herstellung von sonstigen Nahrungsmitteln (ohne Getränke)	1589
15 91	VG	Herstellung von Spirituosen	1591
15 92	A	Alkoholbrennerei	1592
15 93	VG	Herstellung von Wein aus frischen Trauben	1593, 1598 12 596
15 94	VG	Herstellung von Apfelwein und sonstigen Fruchtweinen	1594
15 95	VG	Herstellung von Wein aus Trauben und sonstigen aromatisierten Weinen	1595
15 96	VG	Herstellung von Bier	1596, 1598 12 595
15 97	A	Herstellung von Mais	1597
15 98	VG	Mineralbrunnen, Herstellung von Erfrischungsgetränken	1598 11 301 bis 1598 11 307, 1598 12 301 bis 1598 12 309, 1598 12 591 bis 1598 12 594, 1598 12 597, 1598 12 599
16 00	VG	Tabakverarbeitung	1600
17 11	A	Baumwollaufbereitung und -spinnerei	1710 20 300, 1710 43, 1710 45 570, 1710 52, 1710 54
17 12	A	Wollaufbereitung und Streichgarnspinnerei	1710 10, 1710 20 210 bis 1710 20 230, 1710 42 310 bis 1710 42 390, 1710 53 310 bis 1710 53 390, 1710 64, 1710 65
17 13	A	Wollaufbereitung und Kammgarnspinnerei	1710 20 250 bis 1710 20 270, 1710 30, 1710 42 510 bis 1710 42 590, 1710 53 510 bis 1710 53 590, 1710 55 700, 1710 62, 1710 63
17 14	A	Flachsaufbereitung und -spinnerei	1710 20 400, 1710 44, 1710 45 700

1) Soweit nicht besonders aufgeführt, jeweils einschl. zugehöriger Reparaturen, Lohnarbeiten, Montagen sowie Eigen- und Lohnveredlungsarbeiten

Nr der Klassifikation	HG	Wirtschaftsgliederung	Entsprechende Mel- denummern des Güterverzeichnisses für Produktions- statistiken, Ausgabe 1995 1)
17 15	A	Zwirnen und Texturieren von Filamentgarnen, Seidenaufbereitung und -spinnerei	1710 20 110 bis 1710 20 190, 1710 41, 1710 45 100 bis 1710 45 309, 1710 51, 1710 55 300, 1710 61
17 16	A	Nahgarnfertigung	1710 45 530 bis 1710 45 550, 1710 55 130 bis 1710 55 150, 1710 55 530 bis 1710 55 550
17 17	A	Sonstige Spinnstoffaufbereitung und Spinnerei	1710 20 500, 1710 46
17 21	A	Baumwollweberei	1720 20, 1720 32 122 bis 1720 32 390, 1720 32 921 bis 1720 32 990, 1720 33, 1720 40 101 bis 1720 40 709
17 22	A	Streichgarnweberei	1720 10 222 bis 1720 10 290, 1720 32 422 bis 1720 32 490
17 23	A	Kammgarnweberei	1720 10 322 bis 1720 10 390, 1720 32 522 bis 1720 32 590
17 24	A	Seiden- und Filamentgarnweberei	1720 10 100, 1720 31
17 25	A	Sonstige Weberei	1720 10 420 bis 1720 10 900, 1720 40 905 bis 1720 40 909
17 30	A	Textilveredlung	1730
17 40	VG	Herstellung von konfektionierten Textilwaren (ohne Bekleidung)	1740
17 51	VG	Herstellung von Teppichen	1751
17 52	A	Herstellung von Seilenwaren	1752
17 53	A	Herstellung von Vliesstoff und Erzeugnissen daraus (ohne Bekleidung)	1753
17 54	A	Textilgewerbe a n g	1754
17 60	A	Herstellung von gewirktem und gestricktem Stoff	1760
17 71	VG	Herstellung von Strumpfwaren	1771
17 72	VG	Herstellung von Pullovern, Strickjacken u a	1772
18.10	VG	Herstellung von Lederbekleidung	1810
18.21	VG	Herstellung von Arbeits- und Berufsbekleidung	1821
18.22	VG	Herstellung von Oberbekleidung (ohne Arbeits- und Berufsbekleidung)	1822
18.23	VG	Herstellung von Wasche	1823
18.24	VG	Herstellung von sonstiger Bekleidung und Bekleidungszubehör	1824
18.30	VG	Zurichtung und Färben von Fellen, Herstellung von Pelzwaren	1830
19 10	A	Ledererzeugung	1910
19 20	VG	Lederverarbeitung (ohne Herstellung von Lederbekleidung und Schuhen)	1920
19 30	VG	Herstellung von Schuhen	1930
20 10	A	Säge-, Hobel- u Holzimprägnierwerke	2010
20 20	A	Furnier-, Sperrholz-, Holzfaserplatten- und Holzspanplattenwerke	2020
20 30	A	Herstellung von Konstruktionsteilen, Fertigbauteilen, Ausbauelementen und Fertigteilbauten aus Holz	2030
20 40	A	Herstellung von Verpackungsmitteln und Lagerbehältern aus Holz	2040

Nr der Klassifikation	HG	Wirtschaftsgliederung	Entsprechende Mel- denummern des Güterverzeichnisses für Produktions- statistiken Ausgabe 1995 1)
20 51	VG	Herstellung von Holzwaren a n g, Veredlung von Holzwaren	2051
20 52	VG	Herstellung von Kork-, Flecht- und Korbwaren	2052
21 11	A	Herstellung von Holzstoff und Zellstoff	2111
21 12	A	Herstellung von Papier, Karton und Pappe	2112
21 21	A	Herstellung von Wellpapier u -pappe sowie von Verpackungsmitteln aus Papier, Karton und Pappe	2121
21 22	VG	Herstellung von Haushalts-, Hygiene- und Toilettenartikeln aus Zellstoff und Papier	2122
21 23	A	Herstellung von Schreibwaren und Bürobedarf aus Papier, Karton und Pappe	2123 2222 20
21 24	A	Herstellung von Tapeten	2124
21 25	A	Herstellung von sonstigen Waren aus Papier, Karton und Pappe	2125
22 11	VG	Buchverlag und Musikverlag	2211
22 12	VG	Zeitungsverlag	2212, 2213 10 050
22 13	VG	Zeitschriftenverlag	2213 10 093 bis 2213 10 099
22 14	VG	Verlag von bespielten Tonträgern	2214
22 15	VG	Sonstiges Verlagsgewerbe	2215
22 21	A	Zeitungsdruckerei	2221
22 22	A	Druckerei (ohne Zeitungsdruckerei)	2222 11, 2222 12, 2222 13, 2222 31, 2222 32
22 23	A	Druckweiterverarbeitung	2223
22 24	A	Satzherstellung und Reproduktion	2224
22 25	A	Sonstiges Druckgewerbe	2225
22 31	A	Vervielfältigung von bespielten Tonträgern	2231
22 32	A	Vervielfältigung von bespielten Bildträgern	2232
22 33	A	Vervielfältigung von bespielten Datenträgern	2233
23 10	A	Kokerei	2310
23 20	A	Mineralölverarbeitung	2320
23 30	A	Herstellung und Verarbeitung von Spalt- und Brutstoffen	2330
24 11	A	Herstellung von Industriegasen	2411
24 12	A	Herstellung von Farbstoffen und Pigmenten	2412
24 13	A	Herstellung von sonstigen anorganischen Grundstoffen und Chemikalien	2413
24 14	A	Herstellung von sonstigen organischen Grundstoffen und Chemikalien	2414
24 15	A	Herstellung von Düngemitteln und Stickstoffverbindungen	2415
24 16	A	Herstellung von Kunststoff in Primärformen	2416
24 17	A	Herstellung von synthetischem Kautschuk in Primärformen	2417
24 20	A	Herstellung von Schädlingbekämpfung- und Pflanzenschutzmitteln	2420
24 30	A	Herstellung von Anstrichmitteln, Druckfarben und Kitten	2430
24.41	A	Herstellung von pharmazeutischen Grundstoffen	2441
24 42	VG	Herstellung von pharmazeutischen Spezialitäten und sonstigen pharmazeutischen Erzeugnissen	2442
24 51	VG	Herstellung von Seifen, Wasch-, Reinigungs- und Poliermitteln	2451
24 52	VG	Herstellung von Duft- und Körperpflegemitteln	2452

1) Soweit nicht besonders aufgeführt, jeweils einschl. zugehöriger Reparaturen, Lohnarbeiten, Montagen sowie Eigen- und Lohnveredlungsarbeiten

2) Europäische Gemeinschaft für Kohle und Stahl

Nr der Klassifikation	HG	Wirtschaftsgliederung	Entsprechende Meldenummern des Guterverzeichnisses für Produktionsstatistiken, Ausgabe 1995 1)
24 61	A	Herstellung von pyrotechnischen Erzeugnissen	2461
24 62	A	Herstellung von Klebstoffen und Gelatine	2462
24 63	A	Herstellung von etherischen Ölen	2463
24 64	A	Herstellung von fotochemischen Erzeugnissen	2464
24 65	VG	Herstellung von unbespizten Ton-, Bild- und Datenträgern	2465
24 66	A	Herstellung von chemischen Erzeugnissen a n g	2466
24 70	A	Herstellung von Chemiefasern	2470
25 11	A	Herstellung von Bereifungen	2511
25 12	A	Runderneuerung von Bereifungen	2512
25 13	A	Herstellung von sonst. Gummiwaren	2513
25 21	A	Herstellung von Platten, Folien, Schläuchen und Profilen aus Kunststoff	2521
25 22	A	Herstellung von Verpackungsmitteln aus Kunststoff	2522
25 23	A	Herstellung von Baubedarfsartikeln aus Kunststoff	2523
25 24	A	Herstellung von sonstigen Kunststoffwaren	2524
26 11	A	Herstellung von Flachglas	2611
26 12	A	Veredlung und Verarbeitung von Flachglas	2612
26 13	A	Herstellung von Hohlglas	2613
26 14	A	Herstellung von Glasfaser	2614
26 15	A	Herstellung, Veredlung und Verarbeitung von sonstigem Glas einschließlich technischen Glaswaren	2615
26 21	VG	Herstellung von keramischen Haushaltswaren und Ziergegenständen	2621
26 22	A	Herstellung von Sanitärkeramik	2622
26 23	A	Herstellung von Isolatoren und Isolierteilen aus Keramik	2623
26 24	A	Herstellung von keramischen Erzeugnissen für sonstige technische Zwecke	2624
26 25	A	Herstellung von keramischen Erzeugnissen a n g	2625
26 26	A	Herstellung von feuerfesten keramischen Werkstoffen	2626
26 30	A	Herstellung von keramischen Wand- und Bodenfliesen und -platten	2630
26 40	A	Ziegelei, Herstellung von sonstiger Baukeramik	2640
26 51	A	Herstellung von Zement	2651
26 52	A	Herstellung von Kalk	2652
26 53	A	Herstellung von gebranntem Gips	2653
26 61	A	Herstellung von Betonerzeugnissen für den Bau und von Kalksandsteinen	2661, 2666 12 001 bis 2666 12 005
26 62	A	Herstellung von Gipserzeugnissen für den Bau	2662
26 63	A	Herstellung von Transportbeton	2663
26 64	A	Herstellung von Mörtel	2664
26 65	A	Herstellung von Faserzementwaren	2665
26 66	A	Herstellung von Erzeugnissen aus Beton, Zement und Gips a n g	2666 11, 2666 12 006 bis 2666 12 009
26 70	A	Be- und Verarbeitung von Natursteinen a n g	2670
26 81	A	Herstellung von Mühlsteinen, Steinen zum Zerfasern, Poliersteinen und Schleifwerkzeugen	2681
26 82	A	Herstellung von Mineralerzeugnissen a n g	2682
27 10	A	Erzeugung von Roheisen, Stahl und Ferrolegierungen (EGKS) 2)	2710

Nr der Klassifikation	HG	Wirtschaftsgliederung	Entsprechende Meldenummern des Guterverzeichnisses für Produktionsstatistiken, Ausgabe 1995 1)
27 21	A	Herstellung von Rohren, Rohrform-, Rohrverschluß- und Rohrverbindungsstücken aus Gußeisen	2721
27 22	A	Herstellung v. Stahirohren, Rohrform-, Rohrverschluß- und Rohrverbindungsstücken aus Eisen und Stahl	2722
27 31	A	Herstellung von Blankstahl	2731
27 32	A	Herstellung von Kaltband unter 500 mm Breite	2732
27 33	A	Herstellung von Kaltprofilen	2733
27 34	A	Herstellung von gezogenem Draht	2734
27 35	A	Erste Bearbeitung von Eisen und Stahl a n g, Herstellung von Ferrolegierungen (nicht EGKS) 2)	2735
27 41	A	Erzeugung und erste Bearbeitung von Edelmetallen	2741
27 42	A	Erzeugung und erste Bearbeitung von Aluminium	2742
27 43	A	Erzeugung und erste Bearbeitung von Blei, Zink und Zinn	2743
27 44	A	Erzeugung und erste Bearbeitung von Kupfer	2744
27 45	A	Erzeugung und erste Bearbeitung von sonstigen NE-Metallen	2745
27 51	A	Eisengießerei	2751
27 52	A	Stahlgießerei	2752
27 53	A	Leichtmetallgießerei	2753
27 54	A	Buntmetallgießerei	2754
28 11	B	Herstellung von Stahl- und Leichtmetallkonstruktionen	2811
28 12	B	Herstellung von Ausbauelementen aus Stahl und Leichtmetall	2812
28 21	B	Herstellung von Tanks und Sammelbehältern	2821
28 22	B	Herstellung von Heizkörpern für Zentralheizungen und von Zentralheizungskesseln	2822
28 30	B	Herstellung von Dampfkesseln (ohne Zentralheizungskessel)	2830
28 40	A	Herstellung von Schmiede-, Preß-, Zieh- und Stanzteilen, gewalzten Ringen und pulvermetallurgischen Erzeugnissen	2840, 2875 27 497
28 51	A	Oberflächenveredlung und Wärmebehandlung	2851
28 52	A	Mechanik a n g	2852
28 61	VG	Herstellung von Schneidwaren und Bestecken	2861
28 62	B	Herstellung von Werkzeugen	2862
28 63	A	Herstellung von Schlössern und Beschlägen	2863
28 71	B	Herstellung von Behältern aus Eisen und Stahl	2871
28 72	A	Herstellung von Verpackungen und Verschläßen aus Eisen, Stahl und NE-Metall	2872
28 73	A	Herstellung von Drahtwaren	2873
28 74	A	Herstellung von Schrauben, Nieten, Ketten und Federn	2874
28 75	A	Herstellung von Eisen-, Blech- und Metallwaren a n g	2875 (ohne 2875 27 497)
29 11	B	Herstellung von Verbrennungsmotoren und Turbinen (ohne Motoren für Luft- und Straßenfahrzeuge)	2911
29 12	B	Herstellung von Pumpen und Kompressoren	2912
29 13	B	Herstellung von Armaturen	2913
29 14	B	Herstellung von Lagern, Getrieben, Zahnrädern und Antriebs-elementen	2914
29 21	B	Herstellung von Öfen und Brennern	2921

1) Soweit nicht besonders aufgeführt, jeweils einschl. zugehöriger Reparaturen, Lohnarbeiten, Montagen sowie Eigen- und Lohnveredlungsarbeiten

2) Europäische Gemeinschaft für Kohle und Stahl

Nr der Klassifikation	HG	Wirtschaftsgliederung	Entsprechende Meldenummern des Guterverzeichnisses für Produktionsstatistiken, Ausgabe 1995 1)
29 22	B	Herstellung von Hebezeugen und Fördermitteln	2922
29 23	B	Herstellung von Kälte- und Lufttechnischen Erzeugnissen für gewerbliche Zwecke	2923
29 24	B	Herstellung von Maschinen für unspezifische Verwendung a n g	2924
29 31	B	Herstellung von Ackerschleppern	2931
29 32	B	Herstellung von sonstigen land- und forstwirtschaftlichen Maschinen	2932
29 40	B	Herstellung von Werkzeugmaschinen	2940
29 51	B	Herstellung von Maschinen für die Metallherzeugung, von Walzwerkeinrichtungen und Gießmaschinen	2951
29 52	B	Herstellung von Bergwerks-, Bau- und Baustoffmaschinen	2952
29 53	B	Herstellung von Maschinen für das Ernährungsgewerbe und die Tabakverarbeitung	2953
29 54	B	Herstellung von Maschinen für das Textil-, Bekleidungs- und Ledergerbergewerbe	2954
29 55	B	Herstellung von Maschinen für das Papiergewerbe	2955
29 56	B	Herstellung von Maschinen für bestimmte Wirtschaftszweige a n g	2956
29 60	A	Herstellung von Waffen und Munition	2960
29 71	GG	Herstellung von elektrischen Haushaltsgeräten	2971
29 72	GG	Herstellung v nichtelektrischen Heiz-, Koch-, Heißwasser- und Heißluftgeräten a n g	2972
30 01	B	Herstellung von Büromaschinen	3001
30 02	B	Herstellung von Datenverarbeitungsgeräten und -einrichtungen	3002
31 10	B	Herstellung von Elektromotoren, Generatoren und Transformatoren	3110
31 20	A	Herstellung v v Elektrizitätsverteilungs- und -schalteneinrichtungen	3120
31 30	A	Herstellung von isolierten Elektrokabeln, -leitungen und -drähten	3130
31 40	A	Herstellung von Akkumulatoren und Batterien	3140
31 50	A	Herstellung von elektrischen Lampen und Leuchten	3150
31 61	A	Herstellung von elektrischen Ausrüstungen für Motoren und Fahrzeuge a n g	3161
31 62	A	Herstellung von sonstigen elektrischen Ausrüstungen a n g	3162
32 10	A	Herstellung von elektronischen Bauelementen	3210

Nr der Klassifikation	HG	Wirtschaftsgliederung	Entsprechende Meldenummern des Guterverzeichnisses für Produktionsstatistiken, Ausgabe 1995 1)
32 20	B	Herstellung v nachrichtentechnischen Geräten und Einrichtungen	3220
32 30	GG	Herstellung von Rundfunk- und Fernsehgeräten sowie phono- und videotechnischen Geräten	3230
33 10	B	Herstellung von medizinischen Geräten und orthopädischen Vorrichtungen	3310
33 20	B	Herstellung von Meß-, Kontroll-, Navigations- u ä Instrumenten und Vorrichtungen	3320
33 30	B	Herstellung von industriellen Prozeßsteuerungsanlagen	3330
33 40	GG	Herstellung von optischen und fotografischen Geräten	3340
33 50	GG	Herstellung von Uhren	3350
34 10	B	Herstellung von Kraftwagen und Kraftwagenmotoren	3410
34 20	B	Herstellung v Karosserien, Aufbauten und Anhängern	3420
34 30	A	Herstellung von Teilen und Zubehör für Kraftwagen und Kraftwagenmotoren	3430
35 11	B	Schiffbau (ohne Boots- und Yachtbau)	3511
35 12	GG	Boots- und Yachtbau	3512
35 20	B	Schienenfahrzeugbau	3520
35 30	B	Luft- und Raumfahrzeugbau	3530
35 41	GG	Herstellung von Krafträdern	3541
35 42	GG	Herstellung von Fahrrädern	3542
35 43	GG	Herstellung von Behindertenfahrzeugen	3543
35 50	B	Fahrzeugbau a n g	3550
36 11	GG	Herstellung von Sitzmöbeln	3611
36 12	B	Herstellung von Büro- und Ladenmöbeln	3612
36 13	GG	Herstellung von Küchenmöbeln	3613
36 14	GG	Herstellung von sonstigen Möbeln	3614
36 15	GG	Herstellung von Matratzen	3615
36 21	GG	Prägen von Münzen und Medaillen	3621
36 22	GG	Herstellung von Schmuck, Gold- und Silberschmiedewaren (oh Phantasieschmuck)	3622
36 30	GG	Herstellung von Musikinstrumenten	3630
36 40	VG	Herstellung von Sportgeräten	3640
36 50	VG	Herstellung von Spielwaren	3650
36 61	VG	Herstellung von Phantasieschmuck	3661
36 62	VG	Herstellung von Besen und Bürsten	3662
36 63	VG	Herstellung von Erzeugnissen a n g	3663
37 10	A	Recycling von Schrott	3710
37 20	A	Recycling von nichtmetallischen Altmaterialien und Reststoffen	3720

1) Soweit nicht besonders aufgeführt, jeweils einschl. zugehöriger Reparaturen, Lohnarbeiten, Montagen sowie Eigen- und Lohnveredlungsarbeiten
2) Europäische Gemeinschaft für Kohle und Stahl

Fachserie 4: Produzierendes Gewerbe

Reihe 1: Zusammenfassende Daten für das Produzierende Gewerbe (vorgesehen)

Reihe 2: Indizes für das Produzierende Gewerbe

Reihe 2.1: Indizes der Produktion und der Arbeitsproduktivität, Produktion ausgewählter Erzeugnisse im Produzierenden Gewerbe

Monatlich (etwa 7 Wochen nach dem Berichtszeitraum): Index der Produktion für das Produzierende Gewerbe sowie vierteljährliche Produktionsindizes nach Wirtschaftszweigen. Außerdem für ca. 1 000 ausgewählte Erzeugnisse absolute Produktionszahlen.

Reihe 2.2: Auftragseingang und Umsatz im Verarbeitenden Gewerbe – Indizes –

Monatliche Indexberechnung für Inland, Ausland und Insgesamt nach Wirtschaftszweigen (vorläufige Ergebnisse ca. 8 Wochen nach dem Berichtszeitraum, endgültige Ergebnisse im Folgebericht).

Reihe 3: Produktion im Produzierenden Gewerbe

Reihe 3.1: Produktion im Produzierenden Gewerbe

Vierteljährliche und jährliche Darstellung der Produktion von rd. 6 400 Gütern (Menge und Wert) und ergänzende Angaben aus der Preisstatistik.

Reihe 3.S.1: Produktion im Produzierenden Gewerbe in den neuen Bundesländern 3. und 4. Vierteljahr 1990

Reihe 3.2: Struktur der Produktion im Produzierenden Gewerbe

Jährliche Darstellung der Produktion von rd. 1 100 Güterklassen nach der Herkunft aus den Wirtschaftszweigen.

Reihe 4: Verarbeitendes Gewerbe sowie Bergbau und Gewinnung von Steinen und Erden

Beschäftigung, Umsatz und Investitionen der Unternehmen

Reihe 4.1.1: Beschäftigung, Umsatz und Energieversorgung der Unternehmen und Betriebe des Verarbeitenden Gewerbes sowie des Bergbaus und der Gewinnung von Steinen und Erden

Monatsbericht (etwa 9 Wochen nach dem Berichtszeitraum): Unternehmen, Betriebe und fachliche Betriebsteile in wirtschaftssystematischer Gliederung und nach Ländern (für Bergbau und Verarbeitendes Gewerbe insgesamt). **Für Unternehmen:** Zahl der Einheiten, Beschäftigte, Lohn- und Gehaltssumme, Umsatz. **Für Betriebe:** zusätzlich Zahl der Angestellten und Arbeiter, geleistete Arbeiterstunden und Energieversorgung; **für fachliche Betriebsteile:** Zahl der Einheiten und der Beschäftigten sowie Umsatz.

Jahresergebnisse werden in einem gesonderten Jahresbericht veröffentlicht.

Reihe 4.1.2: Betriebe, Beschäftigte und Umsatz des Verarbeitenden Gewerbes sowie des Bergbaus und der Gewinnung von Steinen und Erden nach Beschäftigtengrößenklassen

Jährlich für September Ergebnisse für Betriebe nach Beschäftigtengrößenklassen (Betriebe, Beschäftigte und Umsatz in wirtschaftssystematischer Gliederung; Länderergebnisse für Bergbau und Verarbeitendes Gewerbe insgesamt).

Reihe 4.1.3: Regionale Verteilung der Betriebe im Bergbau und im Verarbeitenden Gewerbe und deren Beschäftigte

Alle 4 Jahre: Anzahl der Betriebe und deren Beschäftigte in wirtschaftssystematischer und regionaler Gliederung (bis einschl. Kreise).

Reihe 4.1.4: Beschäftigte und Umsatz der Betriebe des Verarbeitenden Gewerbes sowie des Bergbaus und der Gewinnung von Steinen und Erden nach Bundesländern

Jährlicher Bericht.

Reihe 4.2: Beschäftigte, Umsatz und Investitionen der Unternehmen und Betriebe des Verarbeitenden Gewerbes sowie des Bergbaus und der Gewinnung von Steinen und Erden – Investitionen –

Jährlicher Vorbericht mit vorläufigen Unternehmens- und Betriebsergebnissen der Investitionserhebung. Die endgültigen Ergebnisse erscheinen in tieferer systematischer Gliederung in den Reihen:

Reihe 4.2.1: Beschäftigte, Umsatz und Investitionen der Unternehmen und Betriebe des Verarbeitenden Gewerbes sowie des Bergbaus und der Gewinnung von Steinen und Erden

Jährlich: Beschäftigte, Umsatz, Investitionen, Lagerbestände, Zugänge an vermieteten Sachanlagen und Aufwendungen für gemietete und gepachtete Sachanlagen (jeweils nach Wirtschaftszweigen und Beschäftigten- und Umsatzgrößenklassen).

Reihe 4.2.3: Konzentrationsstatistische Daten für den Bergbau und das Verarbeitende Gewerbe sowie das Baugewerbe

2-jährlich: Konzentrationsraten und -koeffizienten für Unternehmen und Betriebe des Bergbaus und des Verarbeitenden Gewerbes sowie des Baugewerbes.

Reihe 4.2.4: Material- und Wareneingang im Bergbau und im Verarbeitenden Gewerbe

4-jährlich: Material- und Wareneingang der Unternehmen des Bergbaus und des Verarbeitenden Gewerbes nach Warenarten und Wirtschaftszweigen.

Reihe 4.3: Kostenstruktur der Unternehmen des Verarbeitenden Gewerbes sowie des Bergbaus und der Gewinnung von Steinen und Erden

Jährlich: Beschäftigte, Bestandteile der Gesamtleistung, wichtige Kostenarten sowie Kosten- und Leistungsstruktur (Gliederung: wirtschaftssystematisch sowie nach Beschäftigtengrößenklassen).

Reihe 4.S.2: Schätzung des Nettoproduktionswertes im Bergbau und im Verarbeitenden Gewerbe 1991 (Zensus)

– Regionale und sektorale Verflechtung der Unternehmen und Betriebe –

Reihe 5: Baugewerbe

Reihe 5.1: Beschäftigung und Umsatz der Betriebe im Baugewerbe

Jährliche Ergebnisse der zur Jahresmitte durchgeführten Erhebung nach Wirtschaftszweigen und Beschäftigtengrößenklassen z.T. in regionaler Gliederung bis zu Kreisen.

Reihe 5.2: Beschäftigung, Umsatz und Investitionen der Unternehmen im Baugewerbe

Jährlich: Beschäftigte, Bruttolohn- und -gehaltssumme, Jahresbauleistung, Umsatz und Investitionen nach Wirtschaftszweigen, Beschäftigten und Umsatzgrößenklassen (Bauhauptgewerbe: 20 Beschäftigte und mehr, Ausbaugewerbe: 10 Beschäftigte und mehr).

Reihe 5.3: Kostenstruktur der Unternehmen im Baugewerbe

Jährlich: Kosten- und Leistungsgrößen im Bauhaupt- und Ausbaugewerbe nach Wirtschaftszweigen, Beschäftigten- und Bruttoproduktionswertgrößenklassen. Unternehmen (mit 20 Beschäftigten und mehr).

Reihe 5.S.1: Beschäftigung, Umsatz und Gerätebestand der Betriebe im Baugewerbe nach der Klassifikation der Wirtschaftszweige, Ausgabe 1993 (WZ 93) – 1995 –

In diesem Sonderheft werden erstmalig Ergebnisse der zur Jahresmitte 1995 durchgeführten Jahreserhebung in der Gliederung nach der WZ 93 vorgelegt. Diese WZ 93 basiert auf der EU-einheitlichen Zweigklassifikation NACE Rev. 1.

Die Ergebnisse sind nach Wirtschaftszweigen und Beschäftigtengrößenklassen dargestellt, z.T. auch in regionaler Gliederung bis zu den Kreisen. Die qualitativen und quantitativen Veränderungen gegenüber der bisher in der Bundesrepublik angewandten Zweigsystematik „SYPRO“ werden erläutert.

Fortsetzung siehe folgende Seite

Reihe 6: Energie und Wasserversorgung

Reihe 6.1: Beschäftigung, Umsatz, Investitionen und Kostenstruktur der Unternehmen in der Energie- und Wasserversorgung

Jährlich (auch für fachliche Unternehmensteile): Beschäftigte, Arbeiterstunden, Löhne und Gehälter, Umsätze, Lagerbestände und Investitionen nach Wirtschaftszweigen und -bereichen sowie nach Beschäftigten- und Umsatzgrößenklassen. Außerdem Brutto- und Nettoproduktionswert, Brutto- und Nettowertschöpfung, Materialverbrauch und Wareneinsatz sowie Kosten nach Kostenarten

Reihe 6.2 und 6.3 unbesetzt

Reihe 6.4: Stromerzeugungsanlagen der Betriebe im Bergbau und im Verarbeitenden Gewerbe

Jährlich: Betriebe mit Stromerzeugungsanlagen nach Wirtschaftszweigen und Ländern; Leistung und Belastung der Stromerzeugungsanlagen sowie Verbrauch an Brennstoffen für die Elektrizitätserzeugung.

Reihe 7: Handwerk

Reihe 7.1: Beschäftigte und Umsatz im Handwerk

Vierteljährlich: Beschäftigte und Umsatz in ausgewählten Gewerbebezügen. Saisonbereinigte Zahlen, Regionalangaben und weitere Strukturdaten wie Ausbildungsverhältnisse, Arbeiterverdienste und Insolvenzen im Handwerk.

Reihe 8: Fachstatistiken

Reihe 8.1: Eisen- und Stahl (Eisenerzbergbau, eisenschaffende Industrie, Eisen-, Stahl- und Tempergießerei)

Monatlicher Vorbericht mit ersten vorläufigen Produktionszahlen und Monatsbericht über wesentliche Entwicklungstendenzen.

Der *Vierteljahresbericht* gibt Überblick über Struktur und Entwicklung der entsprechenden Bereiche, auch im Ausland.

Reihe 8.2: Düngemittelversorgung

Vierteljährlicher und *jährlicher* Bericht mit Angaben über den Inlandsabsatz nach Ländern und Düngesorten sowie Nährstoffgehalten.

Reihe S: Sonderbeiträge

Reihe S.12: Dienstleistungen im Produzierenden Gewerbe 1988 – Ergebnisse einer Testerhebung –

Reihe S.13: Gegenüberstellung der Produktion im Produzierenden Gewerbe nach den Systematischen Güterverzeichnissen für Produktionsstatistiken (GP) von 1989 und 1982

Reihe S.14: Neuberechnung der Auftragseingangs- und Umsatzindizes für das Verarbeitende Gewerbe sowie der Auftragseingangs- und Auftragsbestandsindizes für das Bauhauptgewerbe auf Basis 1991

Reihe S.15: Neuberechnung der Produktionsindizes auf Basis 1991

Reihe S.16: Neuberechnung der Auftragseingangs- und Umsatzindizes für das Verarbeitende Gewerbe auf Basis 1995

Reihe S.17: Neuberechnung der Produktionsindizes und des Index des Arbeitsproduktivität auf Basis 1995

Einzelveröffentlichungen

Zensus im Produzierenden Gewerbe 1979 (7 Hefte)

Handwerkszählung vom 31. März 1995

Die Handwerkszählung 1995 war die erste Totalerhebung in diesem Bereich seit 18 Jahren. Gleichzeitig war sie die erste Zählung des Handwerks, die im wiedervereinigten Deutschland durchgeführt wurde. Nach der Auswertung dieser Erhebung liegen nun-

mehr wieder aktuelle und zuverlässige Strukturdaten über diesen wichtigen Bereich des deutschen Mittelstandes vor. Damit konnte eine bedeutende Datenlücke geschlossen werden. So zeigte die Zählung u. a., daß das Handwerk einen wesentlich größeren Stellenwert besitzt, als die bisherigen Daten vermuten ließen. In der öffentlichen Diskussion ist dies bereits auf eine breite Resonanz gestoßen.

Die Ergebnisse der Handwerkszählung 1995 werden auf Diskette und in drei Sonderheften innerhalb der Fachserie 4 veröffentlicht:

Heft 1: Ergebnisse für Unternehmen und Nebenbetriebe nach Gewerbebezügen

Enthält u. a. Angaben über Beschäftigte, Umsatz, Umsatzarten und Absatzrichtung nach Beschäftigten- und Umsatzgrößenklassen, Daten über Beschäftigte und Umsatz nach Ländern sowie Ergebnisse der Handwerkszählungen 1977 und 1995 im Zeitvergleich.

Heft 2: Ergebnisse für Unternehmen und Nebenbetriebe nach Gewerbebezügen

– Beschäftigte nach ihrer Stellung im Unternehmen, Löhne, Gehälter und gesetzliche Sozialkosten

Enthält u. a. Angaben über Beschäftigte nach ihrer Stellung im Unternehmen, Umsatz, Löhne, Gehälter und gesetzliche Sozialkosten nach Beschäftigten- und Umsatzgrößenklassen.

Heft 3: Ergebnisse für Unternehmen und Nebenbetriebe nach ausgewählten Wirtschaftszweigen der Klassifikation der Wirtschaftszweige, Ausgabe 1993

Enthält u. a. Angaben über Beschäftigte nach ihrer Stellung im Unternehmen, Umsatz, Umsatzarten, Absatzrichtung, Löhne, Gehälter und gesetzliche Sozialkosten nach Beschäftigten- und Umsatzgrößenklassen.

Zählung im handwerksähnlichen Gewerbe vom 31. März 1996

Die Zählung im handwerksähnlichen Gewerbe 1996 war die erste Totalerhebung in diesem Bereich. Nach der Auswertung der Erhebung liegen nunmehr erstmals aktuelle und zuverlässige Informationen über diesen überwiegend kleingewerblich strukturierten Bereich vor. Die Bundesergebnisse aus dieser Zählung werden in einem Sonderheft innerhalb der Fachserie 4 sowie auf Diskette zur Verfügung gestellt.

„Ausgewählte Zahlen für die Bauwirtschaft“

Monatliche Querschnittsveröffentlichung mit den Hauptteilen Baugewerbe und Bautätigkeit sowie mit ausgewählten Daten aus zahlreichen anderen Sachgebieten.

„Ausgewählte Zahlen zur Energiewirtschaft“

Monatliche und jährliche Querschnittsveröffentlichungen über Aufkommen und Verwendung von festen, flüssigen und gasförmigen Brennstoffen sowie Elektrizität. Preisindizes und Preise für ausgewählte Energiearten. Beschäftigung der Betriebe in der Energie- und Wasserversorgung, Mineralölsteuern, Klimadaten.

Klassifikationen

Klassifikation der Wirtschaftszweige mit Erläuterungen, Ausgabe 1993

Systematik der Wirtschaftszweige mit Betriebs- und ähnlichen Benennungen, Ausgabe 1979

Alphabetisches Verzeichnis der Betriebs- und ähnlichen Benennungen zur Systematik der Wirtschaftszweige, Ausgabe 1988

Systematisches Güterverzeichnis für Produktionsstatistiken, Ausgabe 1995



Statistisches Bundesamt
Gustav-Stresemann-Ring 11
65189 Wiesbaden

Veröffentlichungen und Prospekte sind durch den Verlag METZLER-POESCHEL, Verlagsauslieferung SFG – Servicecenter Fachverlage GmbH, Postfach 43 43, 72774 Reutlingen, erhältlich.