

Statistisches Bundesamt


Produzierendes Gewerbe

Fachserie **4**

Reihe 4.1.1


Beschäftigung, Umsatz und Energieversorgung
der Unternehmen und Betriebe im Bergbau und
im Verarbeitenden Gewerbe

1994



Statistisches Bundesamt

Produzierendes Gewerbe



Fachserie 4

Reihe 4.1.1

Beschäftigung, Umsatz und Energieversorgung
der Unternehmen und Betriebe im Bergbau und
im Verarbeitenden Gewerbe

1994

Statistisches Bundesamt
Bibliothek - Dokumentation & Archiv

**METZLER
POESCHEL**

Allgemeine Hinweise

Ergebnisse des Monatsbericht im Bergbau und im Verarbeitenden Gewerbe können auch - soweit keine statistischen Geheimhaltungsbestimmungen entgegenstehen - direkt beim Statistischen Bundesamt - Gruppe IV A - telefonisch (0611/75-2197) oder schriftlich erfragt werden.

Angaben über die Anzahl der Beschäftigten und über die Lohn- und Gehaltssumme für die 35 Wirtschaftsgruppen des Bergbaus und des Verarbeitenden Gewerbes verbreitet das Statistische Bundesamt mit einem SOFORTDIENST FÜR DIE WIRTSCHAFT aktuell über BILD-SCHIRMTEXT. Die Seiten sind mit *4848460 direkt abrufbar.

Für Benutzer der amtlichen Statistik steht als Service-Einrichtung des Statistischen Bundesamtes das EDV-gestützte STATISTISCHE INFORMATIONSSYSTEM DES BUNDES (STATIS-BUND) zur Verfügung. Es enthält ausgewählte statistische Zeitreihen und bietet die Möglichkeit, eigene Auswertungen, Berechnungen und mathematisch-statistische Analysen durchzuführen.

Herausgeber:
Statistisches Bundesamt,
Gustav-Stresemann-Ring 11
65180 Wiesbaden

Verlag:
Metzler-Poeschel, Stuttgart

Verlagsauslieferung:
Hermann Leins GmbH & Co. KG
Postfach 11 52
72125 Kusterdingen
Telefon: 0 70 71/93 53 50
Telex: 7 262 891 mepo d
Telefax: 07071/33653

Erscheinungsfolge: jährlich

Erschienen im Mai 1995

Preis: DM 19,80

Bestellnummer: 2040411 - 94700

© Statistisches Bundesamt, Wiesbaden 1995

Alle Rechte vorbehalten. Es ist insbesondere nicht gestattet, ohne ausdrückliche Genehmigung des Statistischen Bundesamtes diese Veröffentlichung oder Teile daraus für gewerbliche Zwecke zu übersetzen, zu vervielfältigen, auf Mikrofilm/-fiche zu verfilmen oder in elektronische Systeme einzuspeichern.



Hinweis

Betreff: Einführung der Klassifikation der Wirtschaftszweige, Ausgabe 1993 (WZ 93),
ab 1995

Mit Beginn des Jahres 1995 trat eine neue „**Klassifikation der Wirtschaftszweige, Ausgabe 1993 (WZ 93)**“ in Kraft. Diese neue nationale Klassifikation ersetzt die bisherige „Systematik der Wirtschaftszweige, Fassung für die Statistik im Produzierenden Gewerbe (SYPRO)“. Sie wurde aus einer europäischen Klassifikation abgeleitet, die aufgrund der NACE-Verordnung¹⁾ des Rates der Europäischen Gemeinschaften nach Ablauf einer Übergangsfrist ab 1995 in allen Mitgliedstaaten der Europäischen Union sowohl für die Erhebung als auch für die Darstellung der statistischen Daten anzuwenden ist.

Wir möchten mit dieser Mitteilung über die Auswirkungen dieser Umstellungen auf die Darstellung der Ergebnisse des **Monatsberichts im Bergbau und Verarbeitenden Gewerbe** vorab unterrichten.

Was ändert sich ab 1995?

Die neue Wirtschaftszweigklassifikation ist ab Berichtsjahr 1995 maßgebend für die Abgrenzung des Produzierenden Gewerbes. Dies hat Auswirkungen auf den Berichtskreis der Statistiken im Produzierenden Gewerbe, weil einige Tätigkeiten innerhalb des Produzierenden Gewerbes umgruppiert werden, andere hinzukommen oder ausgegliedert werden. Darüber hinaus erfolgt die Kodierung der Wirtschaftszweige künftig nach einem völlig neuen Nummerungssystem. An der Periodizität der Erhebung und den Erhebungsmerkmalen selbst wird sich dagegen nichts ändern.

Mit dem Übergang von der SYPRO auf die WZ 93 ist eine Reihe struktureller Veränderungen beim Produzierenden Gewerbe verbunden. Zum Beispiel gehören neuerdings die Herstellung und Montage von selbsthergestellten Fertigteilbauten aus Holz im Hochbau sowie die Herstellung von Fertigteilbauten aus Beton im Hochbau zum Verarbeitenden Gewerbe; in der WZ 79 sind dies Tätigkeiten des Baugewerbes. Weitere wichtige Änderungen sind die Eingliederung des Verlagsgewerbes und des Recyclings in das Verarbeitende Gewerbe. Andererseits ist die Instandhaltung und Reparatur von Kraftfahrzeugen und Gebrauchsgütern künftig nicht mehr im Produzierenden Gewerbe, sondern im Handel untergebracht. Die bisherige Aufgliederung nach den vier Hauptgruppen des Verarbeitenden Gewerbes „Grundstoff- und Produktionsgütergewerbe“, „Investitionsgüter produzierendes Gewerbe“, „Verbrauchsgüter produzierendes Gewerbe“ und „Nahrungs- und Genussmittelgewerbe“ wird zugunsten einer Aufteilung nach „Vorleistungsgüterproduzenten“, „Investitionsgüterproduzenten“, „Gebrauchsgüterproduzenten“ und „Verbrauchsgüterproduzenten“ aufgegeben. Im Unterschied zur bisherigen Praxis werden dabei die Viersteller eines Zweistellers häufig verschiedenen Hauptgruppen zugeordnet.

¹⁾ Verordnung (EWG) Nr. 3037/90 des Rates vom 9. Oktober 1990 betreffend die statistische Systematik der Wirtschaftszweige in der Europäischen Gemeinschaft (ABl. EG Nr. L 293 S. 1 (NACE-Verordnung)), geändert durch die Verordnung (EWG) Nr. 761/93 der Kommission vom 24. März 1993 (ABl. EG Nr. L 83 S. 1).

Die Veröffentlichung der Ergebnisse in der Fachserie 4, Reihe 4.1.1, wird ab dem Berichtsmonat Januar 1995 gemäß der neuen Wirtschaftszweigsystematik vorgenommen. Dabei werden auch in Zukunft die Ergebnisse des Monatsberichts im Bergbau und Verarbeitenden Gewerbe auf **Vierstellerebene** veröffentlicht. Während es bislang in der Gliederung nach SYPRO nur rd. 210 Viersteller gab, werden es nach WZ 93 über 250 sein.

Für „Deutschland“ erfolgt der Nachweis der Ergebnisse des Monatsberichts in der vierstelligen Gliederung der WZ 93 sowohl monatlich als auch jährlich. Zusätzlich wird je Land das Ergebnis für den Wirtschaftsbereich „Bergbau und Verarbeitendes Gewerbe“ veröffentlicht.

Für die beiden Teilgebiete „Früheres Bundesgebiet“ und „Neue Länder und Berlin-Ost“ sind in den Tabellen der Fachserie 4, Reihe 4.1.1, monatlich nur Eckzahlen (Gesamtergebnis, Ergebnisse für Hauptgruppen) zur Veröffentlichung vorgesehen. Die jährlichen Ergebnisse (nach durchgeführter Jahreskorrektur) für die beiden Teilgebiete werden sowohl in Tabellenform (Fachserie 4, Reihe 4.1.1, und Tabellenversand) veröffentlicht als auch im Statistischen Informationssystem des Bundes (STATIS-BUND) auf Vierstellerebene bereitgestellt.

Die Einführung der neuen Wirtschaftszweigklassifikation hat eine eingeschränkte Vergleichbarkeit mit den bisher veröffentlichten Daten zur Folge. Für Zwecke des Vorjahresvergleichs werden alle Ergebnisse des Monatsberichts für das Jahr 1994 auf die neue Systematik mittels einer Doppelaufbereitung umgeschlüsselt. Die Ergebnisse dieser Doppelaufbereitung für 1994 werden zeitgleich mit den Ergebnissen für 1995 vorliegen, so daß der Nachweis der Veränderungsraten zum Vormonat bzw. Vorjahresmonat wie gewohnt im Rahmen der Fachserie 4, Reihe 4.1.1, erfolgen kann.

Für die Jahre 1991 bis 1993 ist ebenfalls eine Doppelaufbereitung der Ergebnisse geplant. Da dieses Verfahren sehr zeitaufwendig ist, werden die entsprechenden Ergebnisse voraussichtlich erst Ende 1995 vorliegen. Die so zurückgerechneten Ergebnisse sollen im Laufe des Jahres 1996 in einer Arbeitsunterlage veröffentlicht werden.

Wie alles „Neue“, so erfordert die Einführung der neuen Wirtschaftszweigklassifikation sowohl auf der Seite der Statistikproduzenten als auch auf der Nutzerseite eine „Gewöhnungsphase“, die mit z.T. aufwendigen Umstellungsarbeiten für die Unternehmen und Betriebe, für die Statistischen Ämter, aber auch für die Nutzer der Daten verbunden sein wird. Die Anwendung europaweit einheitlicher Klassifikationen ist jedoch eine unerläßliche Voraussetzung für die Harmonisierung der Statistiksysteme der Mitgliedstaaten und gewährleistet schließlich die volle Vergleichbarkeit der statistischen Ergebnisse innerhalb der Europäischen Union, was für das Zusammenwachsen der Wirtschaft im Europäischen Wirtschaftsraum von erheblicher Bedeutung ist.

Wir bitten um Verständnis für die Probleme, die in der schwierigen Phase der Umstellung von der SYPRO auf die WZ 93 auftreten können. Wir hoffen, auch weiterhin die Daten in der gewohnten Qualität und - nach den zu erwartenden Verzögerungen in der Umstellungsphase - zu den üblichen Terminen zur Verfügung stellen zu können.

Inhalt

Seite

Vorbemerkung	5
Einführung	6

Tabellentell

Deutschland

1 Betriebe	
1.1 Betriebe, Beschäftigte und geleistete Arbeiterstunden im Jahre 1994	10
1.2 Lohn- und Gehaltsumme sowie Umsatz im Jahre 1994	18
1.3 Strombilanz im Jahre 1994	26
1.4 Heizöl- und Kohleverbrauch im Jahre 1994	34
1.5 Heizöl- und Kohlebestand im Jahre 1994	42
1.6 Strombilanz und Gasverbrauch im Jahre 1994	50
2 Fachliche Betriebsteile	
2.1 Fachliche Betriebsteile und Beschäftigte im Jahre 1994	58
2.2 Umsatz im Jahre 1994	66
3 Unternehmen	
3.1 Unternehmen und Beschäftigte im Jahre 1994	74
3.2 Lohn- und Gehaltsumme sowie Umsatz im Jahre 1994	82

Früheres Bundesgebiet

1 Betriebe	
1.1 Betriebe, Beschäftigte und geleistete Arbeiterstunden im Jahre 1994	90
1.2 Lohn- und Gehaltsumme sowie Umsatz im Jahre 1994	92
1.3 Strombilanz im Jahre 1994	94
1.4 Heizöl- und Kohleverbrauch im Jahre 1994	96
1.5 Heizöl- und Kohlebestand im Jahre 1994	98
1.6 Strombilanz und Gasverbrauch im Jahre 1994	100
2 Fachliche Betriebsteile	
2.1 Fachliche Betriebsteile und Beschäftigte im Jahre 1994	102
2.2 Umsatz im Jahre 1994	104
3 Unternehmen	
3.1 Unternehmen und Beschäftigte im Jahre 1994	106
3.2 Lohn- und Gehaltsumme sowie Umsatz im Jahre 1994	108

Neue Länder und Berlin-Ost

1 Betriebe	
1.1 Betriebe, Beschäftigte und geleistete Arbeiterstunden im Jahre 1994	110
1.2 Lohn- und Gehaltsumme sowie Umsatz im Jahre 1994	112
1.3 Strombilanz im Jahre 1994	114
1.4 Heizöl- und Kohleverbrauch im Jahre 1994	116
1.5 Heizöl- und Kohlebestand im Jahre 1994	118
1.6 Strombilanz und Gasverbrauch im Jahre 1994	120
2 Fachliche Betriebsteile	
2.1 Fachliche Betriebsteile und Beschäftigte im Jahre 1994	122
2.2 Umsatz im Jahre 1994	124
3 Unternehmen	
3.1 Unternehmen und Beschäftigte im Jahre 1994	126
3.2 Lohn- und Gehaltsumme sowie Umsatz im Jahre 1994	128

Anhang

Gegenüberstellung: Systematik der Wirtschaftszweige, Ausgabe 1979 - SYPRO - und Zuordnung der Wirtschaftszweige nach SYPRO zu Hauptgruppen	130
Erhebungsunterlagen des Monatsberichts für Betriebe und für Mehrbetriebsunternehmen	135

Gebietsstand:

Angaben für die **Bundesrepublik Deutschland** nach dem Gebietsstand seit dem 3.10.1990.

Die Angaben für das **frühere Bundesgebiet** beziehen sich auf die Bundesrepublik Deutschland nach dem Gebietsstand bis zum 3.10.1990; sie schließen Berlin-West ein.

Die Angaben für die **neuen Länder und Berlin-Ost** beziehen sich auf die Länder Brandenburg, Mecklenburg-Vorpommern, Sachsen, Sachsen-Anhalt, Thüringen sowie auf Berlin-Ost.

Zeichenerklärung

- = nichts vorhanden, kein Nachweis vorhanden; bei Veränderungsraten:
keine Veränderung oder Veränderung kleiner 0,05 Prozent
- . = aus Gründen der Geheimhaltung von Einzelangaben nicht veröffentlicht,
aber in der Gesamtsumme enthalten

Abkürzungen bei den Kurzbezeichnungen

ADV-GERÄTEN U.-EINR.	= Geräten und Einrichtungen für die automatische Datenverarbeitung	GRUNDSTF.	= Grundstoffen
ANG	= a.n.g., anderweitig nicht genannt	H.U. VERARB.V.	= Herstellung und Verarbeitung von
EBM	= Eisen-, Blech- und Metall-	L. METALLKONSTRUKT.	= Leichtmetallkonstruktionen
... EINR.	= ... einrichtungen	MEDIZINMECH.	= medizinmechanischen
ELEKTROTECHN.	= elektrotechnischen	NAHR.	= Nahrungs-
FREIFORMSCHMIEDEST.	= Freiformschmiedestücke	NE-	= Nichteisen
FUTTERM.	= Futtermitteln	PHONOTECHN.	= phonotechnischen
GENUSSMITTELIND.	= Genußmittelindustrie	PRESST.	= Preßteilen
GERÄT.	= Geräten	SERIENFTG. V.	= Serienfertigung von
GEW. U. VERARB.V.	= Gewinnung und Verarbeitung von	SPEZ. PAPIEREN	= Spezialpapieren
GR. FERTIGBAUTEILE	= große (großformatige) Fertigbauteile	STAHLVERFORMG.	= Stahlverformung
GRUBENAUSB.	= Grubenausbau	STANZT.	= Stanzteilen
		-VERTLG.	= -Verteilung
		VERW.	= Verwaltungen
		WALZWERKSEINR.	= Walzwerkseinrichtungen

Ergebnisse der Länder werden in den "Statistischen Berichten" der Statistischen Landesämter unter der Kennziffer E I 1 veröffentlicht.

Vorbemerkung

Das vorliegende Heft enthält die Ergebnisse des Monatsberichts im Bergbau und Verarbeitenden Gewerbe für 1994. Mit Beginn des Jahres 1993 präsentiert das Statistische Bundesamt diese Veröffentlichung in geänderter Form. Lag bisher der Schwerpunkt der Darstellung auf den Ergebnissen für das frühere Bundesgebiet, werden nun Ergebnisse für das gesamte Deutschland in den Vordergrund gestellt und in der Gliederung nach Wirtschaftszweigen nachgewiesen. Ergebnisse für die beiden Teile "Früheres Bundesgebiet" sowie "Neue Länder und Berlin-Ost" werden nur noch in eingeschränktem Umfang, d.h. in der Gliederung nach Wirtschaftsgruppen, veröffentlicht. Mit der Umstellung der Nachweisungen wird zum einen dem wachsenden Interesse für gesamtdeutsche Ergebnisse, zum anderen den Wünschen der Dienststellen der Europäischen Union nach nunmehr ausschließlich gesamtdeutschen Daten Rechnung getragen. Gleichzeitig wird die notwendige Straffung der Veröffentlichung gewährleistet.

Ergebnisse in der Gliederung nach Wirtschaftszweigen für die Gebietsstände "Früheres Bundesgebiet" sowie "Neue Länder und Berlin-Ost" für 1994 sind jedoch im Statistischen Bundesamt verfügbar. Sie können von den Interessenten, soweit keine Gründe der statistischen Geheimhaltung entgegenstehen, über das Statistische Bundesamt bezogen werden.

Weitere Erläuterungen bezüglich der Erhebung, des Inhalts und der Darstellung der Ergebnisse des Monatsberichts im Bergbau und Verarbeitenden Gewerbe enthält die nachfolgende "Einführung" (Seite 6 ff.).

Einführung

1. Zweck der Veröffentlichung

In der vorliegenden Veröffentlichung werden Ergebnisse für die im Rahmen der Monatsberichte für Betriebe und Unternehmen des Bergbaus und des Verarbeitenden Gewerbes erhobenen Merkmale (einschl. der Zahl der befragten Einheiten) dargeboten. Neben absoluten Zahlenangaben werden auch Veränderungsdaten zur Vorjahresperiode angegeben. Diese Daten können vielfältig genutzt werden. Sie können als Grunddaten sowohl der Beurteilung der konjunkturellen Situation im Bereich Bergbau und Verarbeitendes Gewerbe als auch der Strukturanalyse dienen. Ferner geben die Energiedaten Anhaltspunkte für den Bedarf an Brennstoffen und an Elektrizität und bilden damit eine wichtige Grundlage für Entscheidungen im Hinblick auf eine kontinuierliche Energieversorgung in diesem bedeutenden Bereich der Wirtschaft.

2. Rechtsgrundlagen

Rechtsgrundlagen für die Durchführung des Monatsberichts im Bergbau und im Verarbeitenden Gewerbe sind:

- Gesetz über die Statistik im Produzierenden Gewerbe (ProdGewG) in der Fassung der Bekanntmachung vom 30. Mai 1980 (BGBl. I S. 641), zuletzt geändert durch Artikel 3 der Verordnung vom 26. März 1991 (BGBl. I S. 846),
- Artikel 2 § 2 der Verordnung vom 14. September 1984 (BGBl. I S. 1247),
- Gesetz über die Statistik für Bundeszwecke (Bundesstatistikgesetz - BStatG) vom 22. Januar 1987 (BGBl. I S. 462, 565), zuletzt geändert durch Artikel 6 Abs. 36 des Gesetzes vom 27. Dezember 1993 (BGBl. I S. 2378).

3 Systematik

Die Ergebnisse der Monatsberichte im Bergbau und im Verarbeitenden Gewerbe werden nach der "Systematik der Wirtschaftszweige, Ausgabe 1979, Fassung für die Statistik im Produzierenden Gewerbe (SYPRO)" erhoben und aufbereitet.

Diese Systematik ist von der revidierten Systematik der Wirtschaftszweige (WZ, rev.) abgeleitet, hat aber ein eigenes - von der WZ abweichendes, jedoch voll auf diese umschlüsselbares - Nummerungssystem. Das Nummerungssystem der SYPRO unterscheidet nur zwischen Zweistellern (Wirtschaftsgruppen) und Vierstellern (Wirtschaftszweigen).

Als Anhang dieses Heftes finden Sie die SYPRO mit einer Gegenüberstellung der Nummern der revidierten Systematik der Wirtschaftszweige, Ausgabe 1979, und der Zuordnung der Wirtschaftszweige nach SYPRO zu Hauptgruppen.

4. Berichtskreise, Ausnahmen von der Erfassungsgrenze

Der Berichtskreis des Monatsberichts für Betriebe umfaßt:

- sämtliche Betriebe des Bereichs Bergbau und Verarbeitendes Gewerbe, wenn diese Betriebe zu Unternehmen des Produzierenden Gewerbes (Energie- und Wasserversorgung, Bergbau und Verarbeitendes Gewerbe, Baugewerbe)

gehören und in diesen Unternehmen mindestens 20 Personen tätig sind;

- die Betriebe des Bergbaus und des Verarbeitenden Gewerbes mit mindestens 20 tätigen Personen, sofern diese Betriebe zu Unternehmen gehören, deren wirtschaftlicher Schwerpunkt außerhalb des Produzierenden Gewerbes liegt.

Der Berichtskreis des Monatsberichts für Unternehmen erstreckt sich auf:

- Unternehmen mit Schwerpunkt ihrer wirtschaftlichen Tätigkeiten im Bereich Bergbau und Verarbeitendes Gewerbe, die mindestens 20 Personen beschäftigen.

Ausnahmen von der Erfassungsgrenze:

Abweichend von den vorstehend genannten Erfassungsgrenzen von "20 Beschäftigten und mehr" wurde zur besseren Darstellung des Konjunkturverlaufs bei Branchen mit überwiegend kleineren Betriebs-/Unternehmensgrößen die Erfassungsgrenze auf "10 Beschäftigte und mehr" herabgesetzt. Es handelt sich um folgende Wirtschaftszweige der SYPRO:

2512 - Gewinnung von Natursteinen, a.n.g.,
2516 - Gewinnung von Sand, Kies,
2591 - Herstellung von Transportbeton,
6816 - Herstellung von Kartoffelerzeugnissen, a.n.g.,
6825 - Obst- und Gemüseverarbeitung,
6847 - Talgschmelzen, Schmalzsiedereien,
6856 - Fischverarbeitung,
6872 - Mälzerei,
6873 - Alkoholbrennerei,
6875 - Herstellung von Spirituosen,
6879 - Mineralbrunnen, Herstellung von Mineralwasser, Limonaden,
6889 - Herstellung von Futtermitteln.

Im Wirtschaftszweig 5311 Säge- und Hobelwerke gilt für Sägewerke die Erfassungsgrenze "Jahreseinschnitt von mindestens 5 000 m³ Rundholz".

5. Erhebung und Aufbereitung

Der Monatsbericht im Bergbau und im Verarbeitenden Gewerbe wird dem föderativen Staatsaufbau der Bundesrepublik Deutschland folgend dezentral durchgeführt. Für die Erhebungen (Monatsbericht für Betriebe und Monatsbericht für Mehrbetriebsunternehmen im Bergbau und Verarbeitenden Gewerbe; Erhebungsunterlagen siehe Anhang) und die monatliche Aufbereitung der Länderergebnisse sind die Statistischen Landesämter zuständig. Aufgabe des Statistischen Bundesamtes ist dagegen die methodische Vorbereitung und Weiterentwicklung dieser Statistik sowie die Zusammenführung der Länderergebnisse zu einem Bundesergebnis und dessen Veröffentlichung¹⁾.

1) § 3 Abs. 1 Nummer 1 und 2 BStatG vom 22. Januar 1987 zusammen mit § 11 des Gesetzes über die Statistik im Produzierenden Gewerbe in der Fassung der Bekanntmachung vom 30. Mai 1980.

Der Berichtsweg stellt sich damit folgendermaßen dar:

Befragte —————> Statistische Landesämter —————>
Statistisches Bundesamt.

6. Darstellung der Ergebnisse, Auskünfte

In der vorliegenden Veröffentlichung werden die Ergebnisse des Monatsberichts im Bergbau und Verarbeitenden Gewerbe für das gesamte Deutschland für die Hauptgruppen sowie in der Gliederung nach Wirtschaftsgruppen und -zweigen der SYPRO, ferner auch Eckzahlen für die Bundesländer, nachgewiesen. Ergebnisse für die beiden Teile "Früheres Bundesgebiet" sowie "Neue Länder und Berlin-Ost" werden in eingeschränktem Umfang, d.h. für Haupt- und Wirtschaftsgruppen, veröffentlicht.

Bei **Betrieben** werden die Merkmale "Beschäftigte" und "Umsatz" sowohl für **Betriebe** als auch für **fachliche Betriebsteile** aufbereitet: Bei der Aufbereitung für Betriebe (Tabellen 1.1 bis 1.6) werden die Ergebnisse nach örtlichen Betriebseinheiten aufgerechnet, d.h. es werden kombinierte Betriebe (Betriebe mit fachlichen Betriebsteilen in mehreren SYPRO-Zweigen, z.B. Maschinenfabrik und Gießerei) mit den Angaben für den gesamten Betrieb dem SYPRO-Zweig zugeordnet, in dem das Schwergewicht des Betriebes, gemessen an den Beschäftigtenzahlen, liegt - früheres Hauptbeteiligten-Konzept. In der Aufbereitung für fachliche Betriebsteile (Tabellen 2.1 und 2.2) werden dagegen die Ergebnisse der **fachlichen Betriebsteile** kombinierter Betriebe auf die verschiedenen SYPRO-Zweige aufgeteilt, denen die einzelnen Betriebsteile ihrer Produktion entsprechend zuzurechnen sind - früheres Beteiligten-Konzept.

Bei **Unternehmen** werden die Ergebnisse dagegen nur nach dem wirtschaftlichen Schwerpunkt des Unternehmens dargestellt (Tabellen 3.1 und 3.2).

Mit Inkrafttreten der Statistikbereinigungsverordnung wurde die gesonderte Erfassung der Verbrauchsteuern zunächst ausgesetzt und der Erhebungs-Rhythmus der Brennstoffbestands- und -verbrauchsangaben von monatlich auf vierteljährlich geändert.

7. Vergleichbare Ergebnisse für den Zeitraum 1970 bis 1978, Lange Reihen, Veröffentlichungspraxis

Die mit den heutigen Berichtskreisen vergleichbaren Jahresergebnisse werden seit dem Berichtsjahr 1978 in der hier vorliegenden Fachserie 4, Reihe 4.1.1, veröffentlicht, die Monatsergebnisse ab Berichtsjahr 1979. Die entsprechenden Betriebsergebnisse des Jahres 1977 sind in der Fachserie 4, Reihe 4.1 "Beschäftigung, Umsatz und Energieversorgung der Unternehmen und Betriebe im Bergbau und im Verarbeitenden Gewerbe" publiziert. Die monatlichen Betriebsergebnisse sowie die Jahresergebnisse für Betriebe wurden in den Heften "1. Halbjahr 1977" und "2. Halbjahr und Jahr 1977" dargeboten, die monatlichen Unternehmensergebnisse in den Heften ab Berichtsmonat Dezember 1978. Das Dezember-Heft 1978 enthält als Nachtrag auch die Unternehmensangaben für die Berichtsmonate Januar bis November 1978. Die Monats- und Jahresergebnisse 1977 der Unternehmen sind im Sonderheft der Fachserie 4, Reihe S. 4 "Beschäftigte, Lohn- und Gehaltssumme sowie Umsatz der Unternehmen im Bergbau und

im Verarbeitenden Gewerbe 1977" erschienen. Ab Berichtsmonat Januar 1979 sind die Unternehmensangaben in den Monats- und Jahresheften der hier vorliegenden Fachserie 4, Reihe 4.1.1, enthalten.

Für den Zeitraum Januar 1970 bis Dezember 1976 liegen zu Vergleichszwecken rückgerechnete Betriebsergebnisse für die wichtigsten Merkmale (Beschäftigte, darunter: Arbeiter; geleistete Arbeiterstunden; Lohn- und Gehaltssumme; Gesamtumsatz, darunter: Auslandsumsatz) vor. Die Rückrechnung wurde anhand zweier Doppelaufbereitungen für die Erhebungseinheit Betriebe durchgeführt. Die rückgerechneten Daten können direkt vom Statistischen Bundesamt (Gruppe IV A) bezogen werden. Sie sind auch auszugsweise in unserer Querschnittsveröffentlichung "Lange Reihen zur Wirtschaftsentwicklung" enthalten.

Betriebsergebnisse für den Zeitraum vor 1970 sind ausschließlich in der Fachserie D, Industrie und Handwerk, Reihe 1 "Betriebe und Unternehmen der Industrie, I. Betriebe; Beschäftigung, Umsatz, Brennstoff- und Energieversorgung" veröffentlicht worden. Es handelt sich dabei um die Ergebnisse des monatlichen Industrieberichts, der 1977 im Zuge der Umstellung der Industriestatistiken auf ein abgestimmtes System kurz- oder längerfristiger Erhebungen im produzierenden Gewerbe (Energie- und Wasserversorgung, Bergbau und Verarbeitendes Gewerbe, Baugewerbe) stufenweise auf den Monatsbericht im Bergbau und Verarbeitenden Gewerbe umgestellt wurde. Näheres zur Umstellung finden Sie im unten genannten Aufsatz²⁾.

8. Abgrenzung der Merkmale

Die in den Tabellen dargestellten Merkmale sind folgendermaßen definiert:

Betrieb: Örtliche Niederlassung (nicht Unternehmen) des Bergbaus und des Verarbeitenden Gewerbes (einschl. Verwaltungs-, Reparatur-, Montage- und Hilfsbetriebe, die mit dem meldenden Betrieb örtlich verbunden sind oder in dessen Nähe liegen). Örtlich getrennte Hauptverwaltungen von Unternehmen des Bergbaus und des Verarbeitenden Gewerbes werden ebenfalls als eigenständige Betriebe dieses Bereichs erfaßt. Die Merkmalswerte sind für den gesamten Betrieb zu melden und schließen auch die nichtproduzierenden Teile ein. (Bei der Anzahl der Betriebe handelt es sich um Durchschnitte, die aus 12 Monatswerten berechnet wurden.)

Unternehmen: Kleinste rechtlich selbständige Einheit, die aus handels- und /oder steuerrechtlichen Gründen Bücher führt und bilanziert. Rechtlich selbständige Tochtergesellschaften, Arbeitsgemeinschaften, Betriebsführungsgesellschaften usw. müssen getrennt berichten. Die Meldung ist grundsätzlich für das Gesamtunternehmen, d.h. einschl. aller produzierender und nichtproduzierender Teile, jedoch ohne Zweigniederlassungen im Ausland abzugeben. (Bei der Anzahl der Unternehmen handelt es sich um Durchschnitte, die aus 12 Monatswerten berechnet wurden.)

Beschäftigte: Alle am Monatsende im Betrieb/ im Unternehmen tätigen Personen einschl. tätiger Inhaber und mithelfen-

2) Heppt, E.: Umstellung des kurzfristigen Berichtssystems im Bergbau und im Verarbeitenden Gewerbe, in: Wirtschaft und Statistik 6/1979, S. 394 ff.

der Familienangehöriger (auch unbezahlt mithelfende Familienangehörige, soweit sie mindestens ein Drittel der üblichen Arbeitszeit im Betrieb tätig sind), aber ohne Heimarbeiter. Einbezogen werden u.a. auch Erkrankte, Urlauber, Streikende und von der Aussperrung Betroffene, Saison- und Aushilfsarbeiter sowie Teilzeitbeschäftigte und Kurzarbeiter. Die Angestellten umfassen auch die kaufmännischen Auszubildenden (einschl. der Auszubildenden in den übrigen nichtgewerblichen Ausbildungsberufen), die Arbeiter auch die gewerblich Auszubildenden. (Bei der Beschäftigtenangabe handelt es sich um Durchschnitte, die aus 12 Monatswerten - Stand jeweils zum Monatsende - berechnet wurden.)

Geleistete Arbeiterstunden: Alle von den Arbeitern (einschl. der gewerblich Auszubildenden) tatsächlich geleisteten (nicht die bezahlten) Stunden, einschl. Über-, Nacht-, Sonntags- und Feiertagsstunden.

Lohn- und Gehaltssumme: Bruttosumme (Bar- und Sachbezüge ohne jeden Abzug) ohne Pflichtanteile des Arbeitgebers zur Sozialversicherung; Lohn- und Gehaltzuschläge (einschl. Gratifikationen usw.) sind einbezogen. Nicht erfaßt werden dagegen allgemeine soziale Aufwendungen sowie Vergütungen, die als Spesenersatz anzusehen sind.

Umsatz: Umsatz aus eigener Erzeugung (einschl. Umsatz aus dem Verkauf von Energie und Nebenerzeugnissen und Abfällen sowie Entgelte für industrielle Dienstleistungen, wie Reparaturen, Installationen und Montagen), Umsatz aus Handelsware und sonstigen nichtindustriellen Tätigkeiten (z.B. Erlöse aus Vermietung und Verpachtung, aus Lizenzverträgen, Provisionseinnahmen und aus Veräußerung von Patenten).

Der Umsatz beruht auf Rechnungswerten (Fakturenwerte) ohne in Rechnung gestellte Umsatzsteuer. Im Umsatz enthalten sind Verbrauchsteuern und Kosten für Fracht, Verpackung und Porto, auch wenn diese gesondert berechnet werden. Außerordentliche und betriebsfremde Erträge aus dem Verkauf von Anlagegütern, aus der Verpachtung von Grundstücken, Zinsen, Dividenden u. dgl. sind nicht im Umsatz enthalten. Da es sich grundsätzlich um fakturierte Werte handelt, enthält der Umsatz auch nicht den Wert der Lieferungen, die innerhalb eines Unternehmens von Werk zu Werk stattfinden. Bei der Aufgliederung nach Ländern kann es daher vorkommen, daß Erzeugnisse, die in einem Land produziert werden, im Umsatz eines anderen Landes enthalten sind. Der regional gegliederte Umsatz entspricht daher z.T. nicht der Produktion in den einzelnen Ländern.

Inlandsumsatz: Umsatz mit Empfängern im gesamten Bundesgebiet sowie Umsatz mit den im gesamten Bundesgebiet stationierten ausländischen Streitkräften.

Auslandsumsatz: Umsatz mit Abnehmern im Ausland und - soweit einwandfrei erkennbar - Umsatz mit deutschen Exporteuren.

Verbrauchssteuer: Mit Inkrafttreten der Verordnung zur Änderung statistischer Rechtsvorschriften (Statistikbereinigungsverordnung vom 14. September 1984 (BGBl. I S. 1247 ff) werden diese Angaben zunächst nicht mehr erhoben.

Heizölverbrauch: Alle Heizöle, die zur Erzeugung von Wärme (auch zur Erzeugung von Dampf, Heißluft usw.) sowie als Rohstoffe für die Produktion verwendet werden, gleichgültig, ob aus Erdöl oder aus Rohteer hergestellt.

Kohleverbrauch: Gesamtverbrauch für Fabrikation (auch als Rohstoff), Heizung, Strom-, Gas- und Dampferzeugung usw. (einschl. Verbrauch für die an Dritte abgegebenen Energiemengen); im Kohlenbergbau und in der Eisenschaffenden Industrie jedoch ohne Einsatzkohle für Brikett- und Koksherstellung. Um die verschiedenen Kohlearten addierfähig zu machen, werden entsprechend dem Heizwert (29,3076 Giga-joule/t = 7 Gigacal/t = 1 Steinkohleneinheit, SKE) folgende Umrechnungsfaktoren angewendet: Steinkohle und Steinkohlenbriketts = 1,0; Steinkohlenkoks = 0,97; Rohbraunkohle = 0,27 (bis Dezember 1973 = 0,36); Braunkohlenbriketts und -koks = 0,69; tschechische Hartbraunkohle = 0,5.

Gasverbrauch: Gesamtverbrauch (auch als Rohstoff) von Orts- und Kokereigas (auch Ferngas), d.h. Bezüge von öffentlichen Gasversorgungsunternehmen und Kokereien, Erdgas (auch Erdölgas) einschl. über Orts- und Ferngasgesellschaften bezogenes Erdgas. Nicht berücksichtigt sind Generatorgas, Methangas, Flüssiggas, Raffineriegas, Gichtgas und alle übrigen Gase, sofern diese selbst erzeugt oder in unveränderter Form bezogen werden. Bis 1969 wurde nur der Verbrauch von Kokereigas (auch Ferngas) auf einen oberen Heizwert = 18 003 kJ/m³ umgerechnet; von 1970 an wurde diese Umrechnung auch für den Verbrauch von Erdgas (einschl. Erdölgas) vorgenommen. Ab Januar 1974 werden alle Gasarten auf einen oberen Heizwert = 35 169 kJ/m³ umgerechnet, Erdgas wird ab Januar 1977 in m³ ohne Umrechnung angegeben (Heizwert = 35 169 kJ/m³).

Stromverbrauch: Gesamtverbrauch einschl. Eigenverbrauch industrieller Stromerzeugungsanlagen. Der Stromverbrauch errechnet sich wie folgt: Eigenerzeugung plus Fremdbezug minus Abgabe.

Unter "Fremdbezug aus öffentlichem Netz" werden Strommengen nachgewiesen, die von einem öffentlichen Elektrizitätsversorgungsunternehmen (EVU) unmittelbar (eventuell über werkseigene Leitungen) bezogen wurden. Als "Abgabe an das öffentliche Netz" sind mittelbare Stromlieferungen an öffentliche EVU angegeben. Wird Strom aus dem öffentlichen Netz nicht unmittelbar, sondern über einen anderen Betrieb bezogen, so werden die Mengen vom ersten Bezieher als "Bezug aus dem öffentlichen Netz" und als "Abgabe an andere Betriebe" gemeldet, beim zweiten Bezieher als "Bezug von anderen Betrieben".

9. Besonderheiten der Tabellengestaltung

Das Ergebnis "Bergbau und Verarbeitendes Gewerbe insgesamt" für **Betriebe** enthält die fachlichen Betriebsteile der Sonstigen Wirtschaftsbereiche, d.h. baugewerbliche Betriebsteile und sonstige Betriebsteile (Handel, Transport, Landwirtschaft, u.a.m.). Im Ergebnis "Bergbau und Verarbeitendes Gewerbe insgesamt" für **fachliche Betriebsteile** sind die fachlichen Betriebsteile der Sonstigen Wirtschaftsbereiche nicht enthalten, sondern am Ende der Tabellen 2.1 und 2.2 gesondert ausgewiesen. Bei den Umsatzangaben für die fachlichen Betriebsteile im Bergbau und im Verarbeitenden Gewerbe sind somit z.B. die Umsätze aus dem Verkauf von Handelsware nicht enthalten.

Bei Unternehmen werden die Merkmale "Beschäftigte insgesamt, Löhne und Gehälter insgesamt sowie Gesamtumsatz" dargestellt. Der Gesamtumsatz wird zusätzlich untergliedert in "Umsatz aus eigenen Erzeugnissen und Leistungen" sowie "Sonstigen Umsatz" (Umsatz aus Handelsware und sonstigen nichtindustriellen/nichthandwerklichen Tätigkeiten; Tabelle 3.2).

10. Hinweise zu den übrigen Veröffentlichungen

Neben den endgültigen Jahresergebnissen werden in der vorliegenden Fachserie auch die vorläufigen Jahresergebnisse

und die laufenden Monatsergebnisse publiziert. Einmal jährlich veröffentlicht das Statistische Bundesamt Jahresergebnisse auch für Bundesländer nach Haupt- und Wirtschaftsgruppen (Fachserie 4, Reihe 4.1.4 "Beschäftigung und Umsatz der Betriebe im Bergbau und im Verarbeitenden Gewerbe nach Bundesländern"). Ferner werden für den Berichtsmonat September zusätzlich die Betriebsergebnisse nach Beschäftigtenengrößenklassen dargeboten (Fachserie 4, Reihe 4.1.2). Alle vier Jahre werden zusätzlich für den Berichtsmonat September Regionalergebnisse (Bundesländer, Regierungsbezirke, Stadt- und Landkreise) in der Fachserie 4, Reihe 4.1.3 "Regionale Verteilung der Betriebe im Bergbau und im Verarbeitenden Gewerbe und deren Beschäftigte" veröffentlicht.

1 BETRIEBE

1.1 BETRIEBE, BESCHAEFTIGTE UND GELEISTETE ARBEITERSTUNDEN IM JAHRE 1994

DEUTSCHLAND

LAND	BETRIEBE		BESCHAEFTIGTE				GEL. ARBEITERSTUNDEN	
HAUPTGRUPPE WIRTSCHAFTSGRUPPE	INSGESAMT 2) ANZAHL	VERAEND.ZUM VORJAHRES- ZEITRAUM VH	ARBEITER 2)	ANGE- STELLTE 1)2) ANZAHL	INSGE- SAMT 2)	VERAEND.ZUM VORJAHRES- ZEITRAUM VH	INSGESAMT 1000	VERAEND.ZUM VORJAHRES- ZEITRAUM VH
LAENDER								
BADEN-WUERTTEMBERG	9286	-4.9	815274	478782	1294056	-6.9	1252192	-4.8
BAYERN	8800	-3.9	811556	448950	1260506	-5.8	1245628	-4.4
BERLIN	1343	-5.6	102906	67729	170635	-11.0	161393	-11.6
BRANDENBURG	958	9.6	72864	33329	106194	-10.4	121377	-8.7
BREMEN	353	-0.1	46293	27458	73750	-5.1	75033	-4.4
HAMBURG	713	-3.5	58940	60859	119799	-5.4	93337	-3.2
HESSEN	3711	-2.4	336216	219168	555384	-7.0	516615	-5.7
MECKLENBURG-VORPOMMERN	544	5.6	36716	14971	51687	-2.8	60697	3.5
NIEDERSACHSEN	4228	-2.3	417709	176286	593994	-5.8	640798	-6.4
NORDRHEIN-WESTFALEN	11281	-3.5	1145055	576190	1721245	-6.6	1809706	-5.8
RHEINLAND-PFALZ	2488	-4.1	219542	115557	335099	-6.0	348137	-4.3
SAARLAND	568	-5.6	87563	28785	116348	-6.1	135287	-3.7
SACHSEN	2278	8.7	151224	66538	217762	-9.2	251704	-3.5
SACHSEN-ANHALT	1309	5.8	92172	47763	139935	-13.6	153373	-11.8
SCHLESWIG-HOLSTEIN	1638	-2.8	104296	58724	163020	-4.7	168399	-4.5
THUERINGEN	1513	18.3	84454	35545	119999	-2.0	143486	4.9
DEUTSCHLAND	51011	-2.2	4582780	2456633	7039413	-6.7	7177162	-5.2
HAUPTGRUPPEN								
GRUNDSTOFF- UND PRODUK- TIONSGUETERGEWERBE	9261	-0.0	796746	504332	1301077	-6.9	1294296	-5.1
INVESTITIONSGUETER PRODUZIERENDES GEWERBE	22718	-2.0	2349087	1350035	3699121	-7.3	3605449	-4.8
VERBRAUCHSGUETER PRODUZIERENDES GEWERBE	13535	-4.2	949906	368178	1318083	-5.6	1480747	-5.7
NAHRUNGS- UND GENUSSMITTELGEWERBE	5243	-1.1	357194	190136	547330	-2.5	618712	-3.4
VERARBEITENDES GEWERBE INSGESAMT	50757	-2.2	4452932	2412681	6865613	-6.5	6999204	-5.0

1) EINSCHL. TAETIGER INHABER UND MITINHABER SOWIE UNBEZAHLT MITHELFENDER FAMILIENANGEHOERIGER.- 2) DURCHSCHNITT ERRECHNET AUS MONATSANGABEN

1 BETRIEBE

1.1 BETRIEBE, BESCHAEFTIGTE UND GELEISTETE ARBEITERSTUNDEN IM JAHRE 1994
DEUTSCHLAND

SYPRO- NUMMER	WIRTSCHAFTSGRUPPE, WIRTSCHAFTSZWEIG	BETRIEBE		BESCHAEFTIGTE				GEL. ARBEITERSTUNDEN	
		INSGESAMT	VERAEND. ZUM 2) VORJAHR	ARBEITER 2)	ANGE- STELLTE 1) 2)	INSGE- SAMT 2)	VERAEND. ZUM VORJAHR	INSGESAMT	VERAEND. ZUM VORJAHR
			ANZAHL		VH		ANZAHL		VH
21	BERGBAU	254	-0,4	129848	43953	173801	-11,4	177958	-14,8
2111	STEINKOHLENBERGB. U. -BRI- KETTERSTELLUNG, KOKEREI	70	-5,4	83229	21994	105223	-6,6	103340	-11,2
2114	BRAUNKOHLENBERGBAU U. -BRIKETTERSTELLUNG	31	+10,7	33344	14720	48064	-22,1	52644	-25,6
2130	EISENERZBERGBAU	1	-
2141	NE-METALLERZBERGBAU	1	-
2145	GEW. V. SPALT-U. BRUTSTOFF- HALTIGEN ERZEN	-	-	-	-	-	-	-	-
2150	KALI-U. STEINSALZBERGBAU, SALINEN	27	+3,8	8540	3252	11792	-11,5	13427	-3,1
2160	GEW. V. ERDOEL, ERDGAS	46	-
2171	SONST. BERGBAU	18	-	502	213	715	.	858	.
2180	TORFGEWINNUNG U. -VEREDLUNG	61	+1,7	1826	402	2228	-1,6	3484	+0,8
22	MINERALOELVERARBEITUNG	95	+3,3	12579	15328	27907	-6,3	20569	-11,5
24	H. U. VERARB. V. SPALT-U. BRUTSTOFFEN	4	-	765	1166	1931	-11,3	1296	-16,1
25	GEW. U. VERARB. V. STEINEN U. ERDEN	4236	+3,9	138646	54674	193320	+1,0	252308	+1,8
2512	GEW. V. NATURSTEINEN, ANG	595	+0,7	9176	3128	12304	+0,1	17882	+0,1
2514	GEW. V. KALKSTEIN, GIPS, KREIDE	32	-	543	201	744	-2,2	950	-3,0
2516	GEW. V. SAND, KIES	595	+4,4	9553	3461	13014	+0,2	18747	-0,8
2517	GEW. V. SCHIEFER, TON KAOLIN	60	-	2078	746	2824	-7,6	3519	-5,2
2519	GEW. V. DOLOMIT, BIMS SOWIE V. STEINEN U. ERDEN, ANG	16	+6,7	305	159	464	-2,5	484	+4,5
2525	VERARB. V. NATURSTEINEN, ANG	194	-3,0	6566	2141	8707	-4,3	11408	-4,0
2529	VERARB. V. SCHIEFER SOWIE V. STEINEN U. ERDEN, ANG	83	+2,5	4549	1865	6414	-2,1	7647	-0,6
2531	H. V. ZEMENT	65	-1,5	8359	4438	12797	-3,7	13803	-5,1
2535	H. V. KALK, MOERTEL	135	+8,0	5599	4037	9636	+7,1	10124	+3,9
2536	H. V. GEBRANNTEN GIPS	23	-	903	427	1330	+2,3	1559	+4,1
2541	ZIEGELEI	232	+2,2	13031	3867	16898	+3,0	24428	+4,5
2542	H. V. GROBSTEINZEUG	10	+11,1	1282	198	1480	+4,4	2149	+6,1
2543	H. V. FEUERFESTER GROB- KERAMIK	81	-4,7	5987	2999	8986	-10,4	9729	-5,8
2551	H. V. KALKSANDSTEINEN	104	+5,1	2903	657	3560	+8,3	5734	+10,8
2553	H. V. BAUSTOFFEN A. BIMS	36	-2,7	779	438	1217	+1,4	1606	+9,0
2555	H. V. GR. FORM. FERTIGBAU- TEILEN A. BETON F. HOCHBAU	161	+11,0	9754	2967	12721	+3,9	18002	+5,2
2559	H. V. BETONERZEUGN. (OH. BIMS, GR. FERTIGBAUTEILE)	688	+4,1	36190	13902	50092	+3,3	64696	+2,8
2563	H. V. GIPSERZEUGNISSEN, DAEMM-U. LEICHTBAUPLATTEN	34	+13,3	2333	843	3176	+1,4	3966	+5,7
2565	H. V. ASBESTZEMENTWAREN	14	-	2146	740	2886	-1,7	3223	-6,6
2570	VERARB. V. ASBEST	5	-16,7	409	191	600	-52,1	754	-52,3
2580	H. V. SCHLEIFMITTELN	66	+1,5	5808	3085	8893	+4,6	8754	+10,8
2591	H. V. TRANSPORTBETON	1007	+7,6	10393	4183	14576	+6,8	23144	+7,6
27	EISENSCHAFFENDE INDUSTRIE	165	-3,5	99414	36691	136105	-14,4	148813	-9,2
2711	HOCHOFEN-, STAHL-U. WARM- WALZWERKE (OH. STAHLROHRE)	79	-1,2	77317	28796	106113	-15,1	113339	-11,0

1) EINSCHL. TÄTIGER INHABER UND MITINHABER SOWIE UNBEZAHLT MITHILFENDER FAMILIENANGEHÖRIGER. - 2) DURCHSCHNITT ERRECHNET AUS
MONATSANGABEN.

1 BETRIEBE
1.1 BETRIEBE, BESCHAEFTIGTE UND GELEISTETE ARBEITERSTUNDEN IM JAHRE 1994
DEUTSCHLAND

SYPRO- NUMMER	WIRTSCHAFTSGRUPPE, WIRTSCHAFTSZWEIG	BETRIEBE		BESCHAEFTIGTE				GEL. ARBEITERSTUNDEN	
		VERAEND. ZUM		ANGE- ARBEITER 2)	STELLTE 1) 2)	INSGE- SAMT 2)	VERAEND. ZUM VORJAHR	INSGESAMT	VERAEND. ZUM VORJAHR
		INSGESAMT	2) VORJAHR						
		ANZAHL	VH		ANZAHL		VH	1000	VH
2715	H.V. STAHLROHREN (OH. PRAEZISIONSSTAHLROHRE)	35	-14,6	11326	3769	15095	-11,1	17694	-5,2
2720	H.V. PRAEZISIONSSTAHL-ROHREN	23	-	5927	2009	7936	-1,4	10452	+5,7
2740	SCHMIEDE-, PRESS-U. HAMMERWERKE	27	-3,6	4845	2115	6960	-21,4	7328	-7,7
28	NE-METALLERZEUGUNG, NE-METALLHALBZEUGWERKE	219	-3,5	45524	19865	65389	-7,5	72420	-5,6
2811	NE-LEICHTMETALLHUETTEN	10	-9,1	3409	1467	4876	-21,2	5438	-21,1
2813	NE-SCHWERMETALLHUETTEN	16	-11,1	4996	1745	6741	-9,9	7937	-12,9
2816	NE-METALLUMSCHMELZWERKE	34	-8,1	1882	873	2755	-19,8	3202	-19,8
2850	NE-METALLHALBZEUGWERKE	159	-1,2	35237	15780	51017	-4,8	55843	-1,5
29	GIESSEREI	544	-7,0	63935	19343	83278	-13,2	99131	-7,4
2910	EISEN-, STAHL-U. TEMPER-GIESSEREI	263	-9,3	40006	13150	53156	-15,7	62030	-10,3
2950	NE-METALLGIESSEREI	281	-5,1	23929	6193	30122	-8,5	37101	-2,1
30	ZIEHEREIEN, KALTWALZWERKE, STAHLVERFORMUNG USW	2164	-3,4	134763	42537	177300	-6,1	219859	-0,4
3011	STABZIEHEREIEN, KALT-WALZWERKE	82	-5,7	7903	3385	11288	-20,3	13321	-9,7
3015	DRAHTZIEHEREIEN (EINSCHL. H.V. DRAHTERZEUGNISSEN)	216	+1,4	18272	6173	24445	-3,9	29473	-1,3
3021	H.V. GESENK-U. L. FREIFORM-SCHMIEDEST., SCHW. PRESST.	340	+1,2	31871	9552	41423	-5,5	51831	+1,4
3025	STAHLVERFORMG., ANG. OBER-FLAECH. VEREDLG., HAERTUNG	1226	-4,1	67380	20972	88352	-5,1	109501	+0,2
3030	MECHANIK, ANG	300	-8,0	9337	2456	11793	-3,4	15733	-0,4
31	STAHL-U. LEICHTMETALLBAU, SCHIENENFAHRZEUGBAU	2238	+1,1	184484	74611	259095	-4,0	300505	-3,4
3111	H.V. STAHL-U. L. METALLKON-STRUKT. (OH. GRUBENAUSB.-)	1561	+1,4	78325	35033	113358	-0,8	130996	-0,8
3114	WEICHENBAU, H.V. KREUZUN-GEN U. AE. GLEISMATERIAL	45	+36,4	10674	2674	13348	+34,9	17786	+40,7
3117	H.V. GRUBENAUSBAU-KONSTRUKTIONEN	29	-3,3	1421	638	2059	-13,3	2458	-7,5
3151	KESSEL-U. BEHAELTERBAU	506	-1,6	47965	23105	71070	-7,1	79413	-7,1
3171	LOKOMOTIVBAU	9	+12,5	1275	803	2078	-3,1	1614	-9,1
3174	WAGGONBAU	27	-6,9	14313	6849	21162	-12,5	21541	-16,8
3177	FELD-U. INDUSTRIEBAHN-WAGENBAU	1	-
3179	REP. V. SCHIENENFAHRZEUGEN	60	-
32	MASCHINENBAU	6754	-3,5	572089	394656	966745	-9,4	896184	-7,0
3210	H.V. LANDW. MASCHINEN, ACKERSCHLEPPERN	253	-13,4	25321	12017	37338	-16,9	39135	-10,2
3220	H.V. METALLBEARBEITUNGS-MASCHINEN U. AE.	1125	-5,5	74696	47840	122536	-14,5	114908	-8,7
3230	H.V. TEXTIL-U. NAEH-MASCHINEN	191	-5,4	29575	16702	46277	-9,3	47963	-6,9
3240	H.V. MASCHINEN F. D. NAHR.-U. GENUSSMITTELIND. USW	1085	-2,5	74795	61678	136473	-6,9	119248	-7,7
3256	H.V. HUETTEN-U. WALZWERKS-EINR. USW (OH. BAUMASCH.)	878	+0,3	65785	48296	114081	-8,9	105106	-8,4
3257	H.V. BAU-, BAUSTOFF-U. AE. MASCHINEN	361	-1,9	32025	20227	52252	-6,8	49131	-5,0
3260	H.V. ZAHNRAEDERN, GE-TRIEBEN, LAGERN U. AE.	304	-4,4	48124	21059	69183	-13,2	73607	-5,2
3270	H.V. MASCHINEN F. WEITERE BEST. WIRTSCHAFTSZWEIGE	437	-5,2	48690	35279	83969	-8,9	74682	-6,4

1) EINSCHL. TAETIGER INHABER UND MITINHABER SOWIE UNBEZAHLT MITHELFENDER FAMILIENANGEHÖRIGER.- 2) DURCHSCHNITT ERRECHNET AUS MONATSANGABEN.

1 BETRIEBE

1.1 BETRIEBE, BESCHAEFTIGTE UND GELEISTETE ARBEITERSTUNDEN IM JAHRE 1994
DEUTSCHLAND

SYPRO- NUMMER	WIRTSCHAFTSGRUPPE, WIRTSCHAFTSZWEIG	BETRIEBE		BESCHAEFTIGTE				GEL. ARBEITERSTUNDEN	
		INSGESAMT	VERAEND. ZUM 2) VORJAHR	ARBEITER 2)	ANGE- STELLTE 1) 2)	INSGE- SAMT 2)	VERAEND. ZUM VORJAHR	INSGESAMT	VERAEND. ZUM VORJAHR
		ANZAHL	VH		ANZAHL		VH	1000	VH
3280	SONST. MASCHINENBAU	2121	-2,8	173078	131558	304636	-7,1	272404	-5,9
33	STRASSENFAHRZEUGBAU, REP. V. KFZ USW	3005	-1,0	573449	210596	784045	-6,6	848449	-3,4
3311	H. V. KRAFTWAGEN U. -MOTOREN	77	-4,9	298658	105462	404120	-6,2	436762	-3,5
3314	H. V. TEILEN F. KRAFTWAGEN U. -MOTOREN	577	-0,7	177385	57407	234792	-6,8	267535	-1,1
3316	H. V. KAROSS., AUFBAUTEN, ANHAENGERN F. KRAFTWAGEN	337	+0,9	33904	11872	45776	-6,5	50756	-2,9
3321	H. V. KRAFTRAEDERN, KRAFTRADMOTOREN	3	-	1432	598	2030	-10,3	2052	-12,4
3324	H. V. FAHRRADERN	25	-	4552	948	5500	-6,2	6553	-10,6
3327	H. V. KRAFTRAD-U. FAHR- RADTEILEN	31	-8,8	1588	467	2055	-26,5	2432	-21,1
3380	SONST. STRASSENFAHR- ZEUGBAU	28	-12,5	2429	941	3370	-15,8	3630	-16,7
3390	REP. V. KRAFTFAHRZEUGEN, FAHRRADERN, LACKIERUNG	1927	-1,0	53502	32899	86401	-6,6	78729	-8,7
34	SCHIFFBAU	122	-0,8	29628	11063	40691	-8,1	42656	-7,8
35	LUFT-U. RAUMFAHRZEUGBAU	79	+1,3	28870	38279	67149	-7,5	38992	-4,6
36	ELEKTROTECHNIK, REP. V. HAUSHALTSGERAETEN	4537	-1,9	538323	410024	948347	-7,1	815951	-5,2
3610	H. V. BATTERIEN, AKKU- MULATOREN	36	-	7624	3857	11481	-7,4	11497	-3,5
3620	H. V. GERAETEN D. ELEKTRIZ. ERZEUGUNG, -VERTLG. U. AE.	1705	-1,8	238534	153653	392187	-7,3	360642	-4,6
3640	H. V. ELEKTRISCHEN LEUCHTEN U. LAMPEN	285	-3,7	25294	12003	37297	-4,3	39284	-4,5
3650	H. V. ELEKTROHAUSHALTS- GERAETEN	169	-1,7	49712	21315	71027	-3,1	71019	-4,8
3660	H. V. ZAEHLERN, FERNMEDE-, MESS-U. REGELGERAETEN USW	1348	-3,2	139128	171526	310654	-7,0	210433	-5,8
3670	H. V. RUNDUNK-, FERNSEH- U. PHONOTECHN. GERAETEN	170	-7,6	31942	18292	50234	-17,5	46920	-13,5
3680	REP. V. ELEKTRISCHEN GE- RAETEN F. D. HAUSHALT	130	-5,1	3574	2635	6209	-8,1	5841	-5,2
3690	MONT. V. ELEKTROTECHN. ERZEUGN. (OH. BAUINSTALL.)	694	+3,7	42516	26744	69260	-2,2	70315	-0,8
37	FEINMECHANIK, OPTIK, H. V. UHREN	1414	-0,5	82904	52307	135211	-7,0	127144	-5,6
3711	OPTIK (OH. AUGENOPTIK, FOTO-U. KINOTECHNIK)	73	-1,4	10102	10324	20426	-12,3	14039	-7,4
3715	AUGENOPTIK	174	-1,1	9568	5751	15319	-10,9	14150	-12,6
3721	H. V. FOTO-, PROJEKTIONS- U. KINOGERAETEN	69	-2,8	5553	5577	11130	-17,3	8706	-13,5
3751	FEINMECHANIK (OH. H. V. ME- DIZINMECH. U. AE. ERZEUGN.)	282	-3,1	16624	12641	29265	-6,0	24988	-6,7
3760	H. V. MEDIZIN-U. ORTHOPAE- DIEMECHANISCHEN ERZEUGN.	750	+1,8	37009	16376	53385	-0,8	59140	-0,8
3771	H. V. UHREN	66	-8,3	4049	1637	5686	-12,6	6121	-10,8
38	H. V. EBM-WAREN	2801	-2,9	225325	90802	316127	-6,3	351821	-4,4
3810	H. V. HANDELSWAFFEN U. DEREN MUNITION	34	+3,0	5607	2894	8501	-6,8	8349	-9,3
3821	H. V. WERKZEUGEN SOWIE GE- RAET. F. D. LANDWIRTSCHAFT	324	-4,7	19010	8067	27077	-9,6	29095	-3,5
3830	H. V. HEIZ-U. KOCHGERAETEN	55	+1,9	8387	3815	12202	-12,0	14877	-3,4
3842	H. V. STAHLBLECHWAREN (OH. MOEBEL)	764	-3,2	50413	18983	69396	-9,0	80653	-8,2

1) EINSCHL. TAETIGER INHABER UND MITINHABER SOWIE UNBEZAHLT MITHELFENDER FAMILIENANGEHOERIGER.- 2) DURCHSCHNITT ERRECHNET AUS MONATSANGABEN.

1 BETRIEBE
1.1 BETRIEBE, BESCHAEFTIGTE UND GELEISTETE ARBEITERSTUNDEN IM JAHRE 1994
DEUTSCHLAND

SYPRO- NUMMER	WIRTSCHAFTSGRUPPE, WIRTSCHAFTSZWEIG	BETRIEBE		BESCHAEFTIGTE				GEL. ARBEITERSTUNDEN	
		VERAEND. ZUM		ANGE- STELLTE 1) 2)	INSGE- SAMT 2)	VERAEND. ZUM VORJAHR	VERAEND. ZUM VORJAHR	INSGESAMT	VERAEND. ZUM VORJAHR
		INSGESAMT 2)	VH						
		ANZAHL	VH			ANZAHL			
3844	H.V. NE-METALLBLECH- WAREN (OH. MOEBEL)	358	+2,3	13441	7109	20550	-2,6	20830	-3,8
3847	H.V. MOEBELN A. METALL	302	-2,9	29283	11540	40823	-4,5	45656	-3,3
3848	H.V. PANZERSCHRAENKEN (TRESOREN)	20	-4,8	1281	771	2052	-5,4	2194	-4,4
3849	H.V. FEINSTBLECHPACKUNGEN	52	-1,9	7542	2396	9938	-6,6	11866	-5,3
3850	H.V. SCHLOSSERN, BESCHLAGEN	256	-0,8	37894	14129	52023	-0,9	57488	+0,2
3871	H.V. SCHNEIDWAREN, BESTECKEN	78	-3,7	7167	3950	11117	-5,1	10337	-5,1
3882	H.V. SONST. METALLWAREN (OH. -KURZWAREN)	208	-7,1	20038	7610	27648	-8,4	30871	-5,0
3889	H.V. METALLKURZWAREN, L. PRESS-, ZIEH-U. STANZT.	349	-5,7	25262	9540	34802	-5,9	39705	-3,8
39	H.V. MUSIKINSTRUM., SPIEL- WAREN, FUELLHALTERN USW	677	-5,2	39348	16996	56344	-5,3	58877	-5,6
3911	H.V. MUSIKINSTRUMENTEN	87	-4,4	4406	1401	5807	-6,0	6985	+0,2
3931	H.V. SPIELWAREN, CHRIST- BAUMSCHMUCK	171	-9,0	11594	4081	15675	-6,6	16838	-8,1
3940	H.V. TURN-U. SPORTGERAETEN	56	-5,1	4134	1325	5459	+0,3	6800	-0,4
3951	H.V. GOLD-U. SILBER- SCHMIEDWAREN, ANG	3	-
3954	H.V. SCHMUCK A. EDELMETALL OD. -PLATTIERUNGEN	139	-2,8	5408	2849	8257	-8,4	7898	-10,1
3957	H.V. PHANTASIESCHMUCK	34	-22,7
3960	BEARB. V. EDEL-U. SCHMUCK- STEINEN, PERLEN U. AE.	7	-36,4	259	89	348	-23,3	371	-27,3
3970	H.V. MUENZEN, MEDAILLEN	9	-10,0	345	150	495	-10,8	468	-18,6
3980	H.V. FUELLHALT., VERARB. V. SCHNITZ-U. FORMSTF. USW	41	-6,8	4546	2005	6551	-5,6	6386	-5,9
3990	FOTO-U. FILMLABORS	130	+7,4	7244	4508	11752	.	11110	.
40	CHEMISCHE INDUSTRIE	1830	-0,4	271082	298916	569998	-6,4	427260	-7,9
4031	H.V. CHEM. GRUNDSTF. (AUCH M. ANSCHL. WEITERVERARB.)	354	+0,3	134670	130289	264959	-8,1	211857	-10,2
4034	H.V. CHEM. ERZEUGNISSEN F. GEMERBE, LANDWIRTSCHAFT	780	+1,2	47138	55988	103126	-0,5	79286	-0,8
4035	H.V. PHARMAZEUTISCHEN ERZEUGNISSEN	351	-0,6	34462	65872	100334	-6,0	52317	-6,0
4036	H.V. SEIFEN, WASCH-U. KOERPERPFLEGEMITTELN	164	-4,7	22489	28642	51131	-4,9	33931	-6,7
4037	H.V. FOTOCHEMISCHEN ERZEUGNISSEN	21	-16,0	3845	5129	8974	-7,3	6110	-7,1
4039	H.V. SONST. CHEM. ERZEUGN. F. PRIV. VERBRAUCH, VERW.	128	-7,9	13396	7533	20929	-10,1	20160	-10,4
4090	H.V. CHEMIEFASERN	32	+28,0	15081	5465	20546	-11,4	23599	-12,3
50	H.V. BUEROMASCHINEN, ADV-GERAETEN U. -EINR.	203	+6,8	14764	37175	51939	-10,9	22315	-9,7
5060	H.V. BUEROMASCHINEN	37	-7,5	2899	3999	6898	-9,1	4304	-15,2
5080	H.V. ADV-GERAETEN U. -EINRICHTUNGEN	165	+9,3	11865	33176	45041	-11,1	18011	-8,3
51	FEINKERAMIK	221	-7,9	33710	9733	43443	-12,7	51027	-10,1
5110	H.V. PORZELLAN	76	-5,0	15302	3512	18814	-16,0	21876	-12,3
5120	H.V. STEINGUT, FEINSTEIN- ZEUG, TON-U. TUEPFERWAREN	62	-11,4	4207	988	5195	-7,3	6611	-6,3
5150	H.V. SANITAERER INSTAL- LATIONSKERAMIK	11	-15,4	1696	813	2509	-11,0	2867	-4,0
5160	H.V. TECHNISCHER KERAMIK	33	-10,8	5366	1900	7266	-9,5	8231	-6,3

1) EINSCHL. TAETIGER INHABER UND MITINHABER SOWIE UNBEZAHLT MITHELFENDER FAMILIENANGEHOERIGER. - 2) DURCHSCHNITT ERRECHNET AUS MONATSANGABEN.

1 BETRIEBE

1.1 BETRIEBE, BESCHAEFTIGTE UND GELEISTETE ARBEITERSTUNDEN IM JAHRE 1994
DEUTSCHLAND

SYPRO- NUMMER	WIRTSCHAFTSGRUPPE, WIRTSCHAFTSZWEIG	BETRIEBE		BESCHAEFTIGTE				GEL. ARBEITERSTUNDEN	
		INSGESAMT 2)	VERAEND. ZUM VORJAHR	ARBEITER 2)	ANGE- STELLTE 1) 2)	INSGE- SAMT 2)	VERAEND. ZUM VORJAHR	INSGESAMT	VERAEND. ZUM VORJAHR
		ANZAHL	VH		ANZAHL		VH	1000	VH
5170	H.V.FLIESEN,BAUKERAMIK, KACHELN,KACHELOEFEN	39	-7,1	7139	2520	9659	-11,3	11442	-12,0
52	H.U.VERARB.V.GLAS	437	+0,9	52658	17812	70470	-5,1	84840	-4,0
5211	H.V.FLACHGLAS (OH.TECHN.GLAS)	20	+25,0	2849	956	3804	+14,5	4326	+21,9
5225	H.V.HOHLGLAS,TECHN.GLAS	99	-1,0	26214	8328	34542	-6,0	42041	-4,7
5290	VERARB.U.VEREDLG.V.GLAS, H.U.VERARB.V.GLASFASER	319	+0,6	23595	8529	32124	-6,1	38473	-5,4
53	HOLZBEARBEITUNG	1069	-4,3	34207	9725	43932	-1,2	59423	+1,1
5311	SAEGE-U.HOBELWERKE	903	-4,9	16873	4834	21707	-	30891	+2,3
5361	H.V.HALBWAREN A.HOLZ	166	-	17334	4891	22225	-2,3	28532	-0,2
54	HOLZVERARBEITUNG	2647	-2,8	173259	55067	228326	-2,3	280154	-3,4
5411	H.V.BAUELEMENTEN A.HOLZ (OH.FERTIGTEILBAUTEN)	557	+1,8	28861	8291	37152	+5,0	49168	+5,6
5421	H.V.HOLZMOEBELN (OH.POLSTERMOEBEL)	1252	-2,8	87837	32167	120004	-3,1	142218	-4,8
5424	H.V.POLSTERMOEBELN	243	-4,0	24658	6441	31099	-5,8	37622	-9,9
5427	H.V.MATRATZEN	40	+2,6	2679	557	3236	+0,6	4465	+2,0
5431	H.V.HOLZVERPACKUNGSMIT- TELN U.-LAGERBEHAELTERN	144	-8,3	4267	1052	5319	-14,9	7160	-14,5
5441	H.V.SONST.HOLZWAREN	327	-5,8	20224	4916	25140	-1,1	32443	+1,1
5461	H.V.KORK-,KORB-U.FLECHT- WAREN(OH.KORBMOEBEL)	5	-16,7	189	97	286	-14,6	270	-23,1
5470	H.V.PINSELN,BESEN, BUERSTEN USW	79	-7,1	4545	1545	6090	-4,4	6808	-3,8
55	ZELLSTOFF-,HOLZSCHLIFF-, PAPIER-U.PAPPEERZEUGUNG	186	-5,6	35079	12550	47629	-7,7	59477	-4,4
56	PAPIER-U.PAPPEVERAR- BEITUNG	976	-4,5	80170	31211	111381	-3,5	124682	-3,9
5610	H.V.TAPETEN,SPEZ.PAPIE- REN,VERPACKUNGSMITTELN	586	-3,1	45551	16732	62283	-3,1	71886	-1,6
5620	H.V.SCHREIBWAREN U. BUEROBEDARF,BUCHBINDEREI	239	-8,4	17946	7507	25453	-2,7	26247	-6,3
5691	H.V.SONST.WAREN A. PAPIER U.PAPPE	150	-3,8	16674	6971	23645	-5,6	26549	-7,3
57	DRUCKEREI,VERVIEL- FAELTIGUNG	2299	-3,4	123244	62612	185856	-4,8	191192	-6,0
58	H.V.KUNSTSTOFFWAREN	2800	+1,8	211561	79218	290779	-1,7	340987	-0,1
59	GUMMI-VERARBEITUNG	317	-4,5	60004	24060	84064	-7,9	95072	-3,9
61	LEDERERZEUGUNG	42	-10,6	3272	1007	4279	-2,7	5035	-2,4
62	LEDER-VERARBEITUNG	449	-8,9	24623	10378	35001	-11,8	36414	-13,3
6211	LEDER-VERARBEITUNG (OH.H.V.SCHUHEN)	222	-10,1	8631	3377	12008	-12,2	12286	-13,7
6251	H.V.SCHUHEN	228	-7,3	15992	7001	22993	-11,6	24128	-13,1
63	TEXTILGEWERBE	1387	-7,6	119208	48107	167315	-10,9	182440	-10,9
6301	WOLLAUFBER.,ZWIRNEREI, HANDELSF.AUFM.V.GARNEN	6	-25,0	1116	524	1640	-21,6	1796	-23,1
6311	WOLLSPINNEREI	27	-15,6	4030	1008	5038	-16,0	6260	-10,1
6312	BAUMWOLLSPINNEREI	52	-18,7	8082	2073	10155	-12,4	12710	-9,6
6313	SEIDENSPINNEREI	-	-
6322	ZWIRNEREI,HANDELSF.AUF- MACHUNG V.BAUMWOLLGARNEN	15	-11,8	1079	340	1419	-5,4	1491	-8,8
6323	ZWIRNEREI,HANDELSF.AUFM. V.SEIDENGARN.,TEXTURIER.	31	-6,1	6155	2015	8170	-9,9	9723	-7,5
6331	WOLLWEBEREI,ANG	36	-7,7	4158	1707	5865	-17,9	6622	-17,5

1) EINSCHL. TAETIGER INHABER UND MITINHABER SOWIE UNBEZAHLT MITHILFENDER FAMILIENANGEHOERIGER.- 2) DURCHSCHNITT ERRECHNET AUS MONATSANGABEN.

1 BETRIEBE

1.1 BETRIEBE, BESCHAEFTIGTE UND GELEISTETE ARBEITERSTUNDEN IM JAHRE 1994
DEUTSCHLAND

SYPRO- NUMMER	WIRTSCHAFTSGRUPPE, WIRTSCHAFTSZWEIG	BETRIEBE		BESCHAEFTIGTE				GEL. ARBEITERSTUNDEN	
		INSGESAMT	VERAEND. ZUM 2) VORJAHR	ARBEITER 2)	ANGE- STELLTE 1) 2)	INSGE- SAMT 2)	VERAEND. ZUM VORJAHR	INSGESAMT	VERAEND. ZUM VORJAHR
			ANZAHL						1000
									VH
6332	BAUMWOLLEBEREI, ANG	99	-9,2	10632	4386	15018	-15,3	16639	-16,1
6333	SEIDENWEBEREI, ANG	53	-3,6	3947	2560	6507	-10,8	6272	-6,2
6354	LEINEN-, HANF- U. RAMIE- AUFBER. U. -VERARBEITUNG	3	-	314	66	380	+1,3	499	+11,6
6355	JUTESPINNEREI U. -WEBEREI	11	-8,3	488	163	651	-10,5	781	-11,2
6357	H.V. SEILERWAREN U. AE. A. FASERN ALLER ART	10	-23,1
6361	H.V. GARDINENSTOFF	32	-5,9	3263	1106	4369	-16,2	4974	-19,2
6365	H.V. MOEBEL- U. DEKO- RATIONSTOFF	44	-2,2	3061	1599	4660	-10,2	4465	-12,3
6370	WIRKEREI, STRICKEREI	431	-9,6	29509	10838	40347	-12,8	41964	-14,4
6380	H.V. TEPPICHEN U. AE., BESCHICHTETEM GEWEBE	76	-3,8	9287	4923	14210	-6,2	14505	-7,1
6391	VEREDLG. V. TEXTILIEN	188	+0,5	15981	7036	23017	-4,4	25602	-4,8
6399	SONST. TEXTILGEWERBE, ANG	273	-7,1	17747	7654	25401	-8,9	27522	-7,8
64	BEKLEIDUNGSGEWERBE	1582	-12,4	88432	35949	124381	-10,5	124360	-14,8
6413	H.V. HERRENOBERBEKLEIDUNG	163	-15,5	16721	5772	22493	-11,4	23098	-16,1
6414	H.V. DAMEN- U. KINDER- OBERBEKLEIDUNG	714	-16,9	37685	17118	54803	-12,7	52540	-19,3
6421	H.V. HERREN-, DAMEN- U. KINDERWAESCHE	82	-11,8	4014	1786	5800	-17,8	5511	-20,1
6425	H.V. HAUS-, BETT- U. TISCH- WAESCHE	80	+3,9	5201	1976	7177	+6,8	8162	+4,7
6430	SERIENFTG. V. ARBEITS-, SPORT- U. AE. BEKLEIDUNG	167	-13,5	6404	2621	9025	-14,3	8581	-16,0
6440	H.V. MIEDERWAREN	23	-14,8	2799	1314	4113	-11,1	3660	-18,8
6450	H.V. KOPFBEDECKUNGEN, BEKLEIDUNGSSZUBEHOER	95	-4,0	4123	1620	5743	-8,4	5692	-10,0
6460	VERARB. V. FELLE, PELZEN	14	-12,5	571	225	796	-19,4	826	-15,4
6470	H.V. BETTWAREN (OH. MA- TRATZEN)	105	-0,9	5909	1966	7875	-0,4	8726	-2,1
6481	H.V. KONFEKTION. TEXTILEN ART. F. D. INNENAUSSTATTUNG	13	-7,1	620	221	841	-5,6	1037	-7,2
6489	H.V. SONST. KONFEKTION. TEXTILEN ARTIKELN, ANG	91	-1,1	2728	1029	3757	-2,2	4240	-2,2
6499	M. D. BEKLEIDUNGSGEWERBE VERBUNDENE TAEITIGKEITEN	36	-2,7	1658	301	1959	-2,8	2287	-0,1
65	REP. V. GEBRAUCHSGUETERN (OH. ELEKTRISCHE GERAETE)	18	-30,8	421	90	511	-23,5	739	-19,1
6510	REP. V. SCHUHEN, GEBRAUCHS- GUETERN A. LEDER U. AE.	12	-29,4	216	49	265	-26,2	387	-23,1
6550	REP. V. UHREN, SCHMUCK	-	-	-	-	-	.	-	.
6590	REP. V. SONST. GEBR. GUET. (OH. ELEKTR. GERAETEN)	6	-33,3	204	42	246	.	352	.
68	ERNAHRUNGSGEWERBE	5199	-1,0	347766	184109	531875	-2,5	604046	-3,4
6811	MAHL- U. SCHAELMUEHLEN	75	-12,8	2936	1540	4476	-6,7	5939	-3,1
6812	H.V. TEIGWAREN	25	-	1476	801	2277	-2,8	2686	+1,6
6813	H.V. NAEHRMITTELN (OH. TEIGWAREN)	82	-2,4	10137	10885	21022	-0,7	16333	-5,1
6814	H.V. STAERKE, STAERKE- ERZEUGNISSEN	18	+5,9	1701	902	2603	-1,0	3093	-1,4
6816	H.V. KARTOFFELERZEUG- NISSEN, ANG	57	+3,6	4723	1507	6230	-7,5	7829	-6,6
6818	H.V. BACKWAREN (OH. DAUERBACKWAREN)	1343	+0,1	62448	44408	106856	+0,8	110129	-2,4
6819	H.V. DAUERBACKWAREN	99	+1,0	13476	2860	16336	+1,4	20145	+1,6

1) EINSCHL. TAEITIGER INHABER UND MITINHABER SOWIE UNBEZAHLT MITHELFFENDER FAMILIENANGEHOERIGER.- 2) DURCHSCHNITT ERRECHNET AUS MONATSANGABEN.

1 BETRIEBE

1.1 BETRIEBE, BESCHAEFTIGTE UND GELEISTETE ARBEITERSTUNDEN IM JAHRE 1994
DEUTSCHLAND

SYPRO- NUMMER	WIRTSCHAFTSGRUPPE, WIRTSCHAFTSZWEIG	BETRIEBE		BESCHAEFTIGTE				GEL. ARBEITERSTUNDEN	
		INSGESAMT	VERAEND. ZUM 2) VORJAHR	ARBEITER 2)	ANGE- STELLE 1) 2)	INSGE- SAMT 2)	VERAEND. ZUM VORJAHR	INSGESAMT	VERAEND. ZUM VORJAHR
			ANZAHL		VH		ANZAHL		VH
6821	ZUCKERINDUSTRIE	50	-7,4	6507	2767	9274	-8,7	11207	-12,2
6825	OBST-U. GEMUESE- VERARBEITUNG	262	+1,2	17144	6049	23193	-3,3	29223	-0,4
6828	H. V. SUESSWAEREN (OH. DAUERBACKWAEREN)	181	+1,7	31108	10471	41579	-1,2	48623	-3,0
6831	MOLKEREI, KAESEREI	284	-3,7	22674	10704	33378	-5,7	43618	-6,1
6836	H. V. DAUERMILCH, MILCH- PRAEPARATEN, SCHMELZKAESE	56	-1,8	7224	2828	10052	-4,1	12495	-7,4
6841	OELMUEHLEN, H. V. SPEISEOEL	18	+5,9	1299	776	2075	-0,8	2452	-1,2
6844	H. V. MARGARINE U. AE. NAHRUNGSFETTEN	19	-5,0	3748	2752	6500	-0,3	6369	-3,6
6847	TALGSCHMELZEN, SCHMALZ- SIEDEREIEN	13	+8,3	426	136	562	+0,4	845	-0,5
6852	SCHLACHTHAEUSER (OH. KOMMUNALE SCHLACHTHOEFE)	222	+0,5	16999	4377	21376	-1,9	30845	-1,3
6853	FLEISCHWAERENINDUSTRIE (OH. TALGSCHMELZEN U. AE.)	394	+2,3	39937	15199	55136	+2,0	66369	+0,4
6854	FLEISCHEREI	472	-2,1	15306	11083	26389	+0,7	27771	+1,6
6856	FISCHVERARBEITUNG	111	-5,9	9002	2531	11533	-8,5	15669	-8,7
6860	VERARB. V. KAFFEE, TEE, H. V. KAFFEEMITTELN	47	-4,1	4771	3068	7839	-5,3	7922	-4,3
6871	BRAUEREI	478	-2,2	32075	20377	52452	-9,0	56193	-10,9
6872	MAELZEREI	46	+2,2	569	412	981	-2,2	1068	-2,9
6873	ALKOHOLBRENNEREI	25	-7,4	696	518	1214	-3,3	1159	-7,2
6875	H. V. SPIRITUOSEN	116	-	3290	3775	7065	-4,0	5601	-7,5
6877	H. U. VERARB. V. WEIN	44	-2,2	2061	1616	3677	+0,5	3480	-0,4
6879	MINERALBRUNNEN, H. V. MINERALWASSER, LIMONADEN	236	-4,8	16579	7462	24041	-6,9	33551	+0,6
6882	UEBRIGES ERNAEHRUNGS- GEWERBE (OH. H. V. FUTTERM.)	132	+1,5	11102	7388	18490	+0,3	17797	+1,2
6889	H. V. FUTTERMITTELN	295	-2,3	8354	6917	15271	-6,2	15635	-8,3
69	TABAKVERARBEITUNG	44	-6,4	9428	6027	15455	-2,6	14666	-3,9
6911	H. V. ZIGARETTEN	19	-	7324	5051	12375	-1,2	11464	-1,8
6915	TABAKVERARBEITUNG (OH. H. V. ZIGARETTEN)	25	-10,7	2104	976	3080	-8,1	3202	-10,8
	BERGBAU U. VERARB. GEWERBE INSGESAMT	51014	-2,2	4582782	2456637	7039419	-6,7	7177162	-5,2

1) EINSCHL. TAETIGER INHABER UND MITINHABER SOWIE UNBEZAHLT MITHELFENDER FAMILIENANGEHOERIGER.- 2) DURCHSCHNITT ERRECHNET AUS MONATSANGABEN.

1 BETRIEBE

1.2 LOHN- UND GEHALTSUMME SOWIE UMSATZ IM JAHRE 1994

DEUTSCHLAND

LAND HAUPTGRUPPE WIRTSCHAFTSGRUPPE	BRUTTOLOHN- UND -GEHALTSUMME				UMSATZ			
	LOHN- SUMME	GEHALT- SUMME 1000 DM	INSGESAMT	VERAEND. ZUM VORJAHRES- ZEITRAUM VH	INLAND	AUSLAND 1000 DM	INSGESAMT	VERAEND. ZUM VORJAHRES- ZEITRAUM VH
LAENDER								
BADEN-WUERTTEMBERG	41227188	38897968	80125156	-2.8	232063900	103754276	335818176	2.5
BAYERN	37736819	35938230	73675049	-2.1	231144144	108230593	339374737	4.5
BERLIN	4841115	5173607	10014722	-4.1	52225930	8367897	60593827	-0.6
BRANDENBURG	2604943	1735228	4340171	0.4	16659704	1422221	18081925	12.0
BREMEN	2489630	2250724	4740354	-1.2	16623645	12699027	29322672	10.8
HAMBURG	3231842	5267616	8499458	-1.4	85778848	12949040	98727888	0.6
HESSEN	16972287	17944170	34916457	-3.9	105182318	42383960	147566278	3.4
MECKLENBURG-VORPOMMERN	1230419	741496	1971915	15.6	8516751	1866495	10383246	19.0
NIEDERSACHSEN	20637889	13468921	34106810	-4.9	135736526	52572885	188309411	0.4
NORDRHEIN-WESTFALEN	57494776	46507981	104002757	-3.7	364516818	132778941	497295759	2.9
RHEINLAND-PFALZ	10847386	9089931	19937317	-2.6	65564558	37956301	103520859	4.3
SAARLAND	4474248	2141118	6615366	-1.3	20649738	9232762	29882500	3.4
SACHSEN	4812691	3190646	8003337	5.5	31267920	3370916	34638836	17.0
SACHSEN-ANHALT	3003062	2232425	5235487	-1.8	22441988	3075247	25517235	10.3
SCHLESWIG-HOLSTEIN	4953290	4370268	9323558	-0.8	37434464	11253279	48687743	2.9
THUERINGEN	2554226	1682526	4236752	15.7	18331297	2477528	20808825	33.5
DEUTSCHLAND	219111811	190632855	409744666	-2.7	1444138549	544391368	1988529917	3.6
HAUPTGRUPPEN								
GRUNDSTOFF- UND PRODUK- TIONSGUETERGEWERBE	41314988	41476753	82791741	-2.6	388296785	137702946	525999731	7.1
INVESTITIONSGUETER PRODUZIERENDES GEWERBE	116164293	109503439	225667732	-2.8	574098351	331600258	905698609	3.5
VERBRAUCHSGUETER PRODUZIERENDES GEWERBE	40194971	24912935	65107906	-1.9	225804104	50785448	276589552	0.6
NAHRUNGS- UND GENUSSMITTELGEWERBE	14796299	11191603	25987902	0.2	224322211	22680101	247002312	0.8
VERARBEITENDES GEWERBE INSGESAMT	212470551	187084730	399555281	-2.4	1412521451	542768753	1955290204	3.7

1 BETRIEBE

1.2 LOHN- UND GEHALTSUMME SOWIE UMSATZ IM JAHRE 1994
DEUTSCHLAND

SYPRO- NUMMER	WIRTSCHAFTSGRUPPE, WIRTSCHAFTSZWEIG	BRUTTOLOHN- UND -GEHALTSUMME			UMSATZ				
		LOHN- SUMME	GEHALT- SUMME	INSGESAMT	VERAEND. ZUM VORJAHR	INLAND	AUSLAND	INSGESAMT	VERAEND. ZUM VORJAHR
			1000 DM		VH		1000 DM		VH
21	BERGBAU	6641260	3548125	10189385	-12,0	31617098	1622615	33239713	-1,5
2111	STEINKOHLBERGB.U.-BRI- KETTERSTELLUNG, KOKEREI	4250266	1899616	6149882	-11,1	18596730	354885	18951615	-1,1
2114	BRAUNKOHLBERGBAU U.-BRIKETTERSTELLUNG	1712180	1042729	2754909	-19,2	7511817	94901	7606718	-11,0
2130	EISENERZBERGBAU
2141	NE-METALLERZBERGBAU
2145	GEW. V. SPALT-U. BRUTSTOFF- HALTIGEN ERZEN	-	-	-	-	-	-	-	-
2150	KALI-U. STEINSALZBERGBAU, SALINEN	408304	243401	651705	-0,9	997564	978819	1976383	+21,1
2160	GEW. V. ERDOEL, ERDGAS
2171	SONST. BERGBAU	25537	16414	41951	.	714576	33012	747588	.
2180	TORFGEWINNUNG U. -VEREDLUNG	80186	24324	104510	+3,5	264025	157896	421921	+2,7
22	MINERALOELVERARBEITUNG	756316	1372278	2128594	-2,2	105210257	2785874	107996131	+2,7
24	H.U. VERARB. V. SPALT-U. BRUTSTOFFEN	59899	117118	177017	-9,0
25	GEW. U. VERARB. V. STEINEN U. ERDEN	7047686	3947589	10995275	+5,7	54747397	3671843	58419240	+13,8
2512	GEW. V. NATURSTEINEN, ANG	473850	213700	687550	+3,9	3985040	13485	3998525	+19,4
2514	GEW. V. KALKSTEIN, GIPS, KREIDE	24419	12778	37197	+3,0	283266	13945	297211	+87,2
2516	GEW. V. SAND, KIES	490492	235358	725850	+3,4	3398043	146810	3544853	+10,9
2517	GEW. V. SCHIEFER, TON KAOLIN	92714	48855	141569	-2,3	349139	159205	508344	+2,5
2519	GEW. V. DOLOMIT, BIMS SOWIE V. STEINEN U. ERDEN, ANG	13788	10205	23993	+9,2	72835	18712	91547	+43,2
2525	VERARB. V. NATURSTEINEN, ANG	297079	132750	429829	-1,4	1490077	73920	1563997	+0,8
2529	VERARB. V. SCHIEFER SOWIE V. STEINEN U. ERDEN, ANG	231408	160272	391680	+5,1	1726730	250602	1977332	+10,3
2531	H. V. ZEMENT	444035	386511	830546	+2,6	5454231	320190	5774421	+10,0
2535	H. V. KALK, MOERTEL	319250	294223	613473	+11,5	3828781	150087	3978868	+28,6
2536	H. V. GEBRANNTEN GIPS	50438	30862	81300	+9,5	617307	42618	659925	+20,9
2541	ZIEGELEI	653475	288796	942271	+6,9	4472930	268178	4741108	+22,0
2542	H. V. GROBSTEINZEUG	70661	14923	85584	+10,8	.	.	381474	+17,4
2543	H. V. FEUERFESTER GROB- KERAMIK	298764	230520	529284	-3,2	1170771	1165365	2336136	-1,6
2551	H. V. KALKSANDSTEINEN	164614	48057	212671	+13,2	1306691	9557	1316248	+18,0
2553	H. V. BAUSTOFFEN A. BIMS	44905	32062	76967	+8,6	.	.	492870	+21,3
2555	H. V. GR. FORM. FERTIGBAU- TEILEN A. BETON F. HOCHBAU	491068	192354	683422	+8,4	2419732	10076	2429808	+10,3
2559	H. V. BETONERZEUGN. (OH. BIMS, GR. FERTIGBAUTEILE)	1762481	959258	2721739	+7,3	12573114	232516	12805630	+9,8
2563	H. V. GIPSERZEUGNISSEN, DAEMM-U. LEICHTBAUPLATTEN	122762	66509	189271	+8,3	1024457	29969	1054426	+16,4
2565	H. V. ASBESTZEMENTWAREN	121349	71657	193006	+2,1	783308	23142	806450	+6,3
2570	VERARB. V. ASBEST	16826	13839	30665	-46,8	89046	28055	117101	-33,7
2580	H. V. SCHLEIFMITTELN	263722	212812	476534	+10,1	1003582	683827	1687409	+14,6
2591	H. V. TRANSPORTBETON	599586	291288	890874	+10,4	7847318	8239	7855557	+20,0
27	EISENSCHAFFENDE INDUSTRIE	5022782	2783732	7806514	-8,4	27629786	14983434	42613220	+11,7
2711	HOCHOFEN-, STAHL-U. WARM- WALZWERKE (OH. STAHLROHRE)	3898289	2182162	6080451	-9,4	23374232	11900395	35274627	+12,6

1 BETRIEBE

1.2 LOHN- UND GEHALTSUMME SOWIE UMSATZ IM JAHRE 1994
DEUTSCHLAND

SYPRO- NUMMER	WIRTSCHAFTSGRUPPE, WIRTSCHAFTSZWEIG	BRUTTOLOHN- UND -GEHALTSUMME				UMSATZ			
		LOHN- SUMME	GEHALT- SUMME	INSGESAMT	VERÄND. ZUM VORJAHR	INLAND	AUSLAND	INSGESAMT	VERÄND. ZUM VORJAHR
		1000 DM	1000 DM		VH		1000 DM		VH
2715	H.V. STAHLROHREN (OH. PRAEZISIONSSTAHLROHRE)	589185	299659	888844	-5,9	2398498	2256474	4654972	+9,1
2720	H.V. PRAEZISIONSSTAHL- ROHREN	301397	153385	454782	+2,7	994392	489306	1483698	+12,7
2740	SCHMIEDE-, PRESS-U. HAMMERWERKE	233911	148526	382437	-10,3	862664	337259	1199923	-4,2
28	NE-METALLERZEUGUNG, NE-METALLHALBZEUGWERKE	2520127	1631782	4151909	-2,2	16814605	8807499	25622104	+8,5
2811	NE-LEICHTMETALLHUETTEN	187219	139393	326612	-16,9	1184346	1245827	2430173	+1,6
2813	NE-SCHWERMETALLHUETTEN	300878	155197	456075	-2,0	3038371	1124380	4162751	+1,0
2816	NE-METALLUMSCHMELZWERKE	101365	70442	171807	-10,8	1113628	348200	1461828	+9,3
2850	NE-METALLHALBZEUGWERKE	1930665	1266750	3197415	+0,1	11478260	6089092	17567352	+11,4
29	GIESSEREI	3176395	1462491	4638886	-5,9	11396533	2525701	13922234	+0,2
2910	EISEN-, STAHL-U. TEMPER- GIESSEREI	2042796	989640	3032436	-7,2	7301156	1917043	9218199	-3,3
2950	NE-METALLGIESSEREI	1133599	472851	1606450	-3,3	4095377	608658	4704035	+7,7
30	ZIEHEREIEN, KALTHALBZWER- KE, STAHLVERFORMUNG USW	6257049	3097202	9354251	-0,4	29085244	6979377	36064621	+9,6
3011	STABZIEHEREIEN, KALT- WALZWERKE	424837	263285	688122	-11,7	2962032	1139606	4101638	+2,0
3015	DRAHTZIEHEREIEN (EINSCHL. H.V. DRAHTERZEUGNISSEN)	855359	459309	1314668	+2,5	5628037	1458874	7086911	+19,7
3021	H.V. GESENK-U. L. FREIFORM- SCHMIEDEST., SCHW. PRESST.	1529847	705269	2235116	+0,5	6706676	1605328	8312004	+9,7
3025	STAHLVERFORMG., ANG, OBER- FLAECH. VEREDLG., HAERTUNG	3046581	1504346	4550927	+0,1	12057297	2723346	14780643	+8,0
3030	MECHANIK, ANG	400425	164993	565418	+0,8	1731202	52223	1783425	+4,7
31	STAHL-U. LEICHTMETALLBAU, SCHIENENFAHRZEUGBAU	8517546	5212962	13730508	+0,2	37879399	4668105	42547504	-3,9
3111	H.V. STAHL-U. L. METALLKON- STRUKT. (OH. GRUBENAUSSB.-)	3469431	2394008	5863439	+2,2	20459033	1253836	21712869	+4,5
3114	WEICHENBAU, H.V. KREUZUN- GEN U. AE. GLEISMATERIAL	493992	150601	644593	+34,4	412705	81006	493711	-6,7
3117	H.V. GRUBENAUSSBAU- KONSTRUKTIONEN	71630	51337	122967	-9,7	525443	145770	671213	+2,3
3151	KESSEL-U. BEHAELTERBAU	2486000	1809809	4295809	-5,5	13117228	1873910	14991138	-11,5
3171	LOKOMOTIVBAU	65695	67831	133526	+3,9	201023	188114	389137	-21,1
3174	WAGGONBAU	629594	454170	1083764	+0,8	2920518	1114202	4034720	-10,9
3177	FELD-U. INDUSTRIEBAHN- WAGENBAU
3179	REP. V. SCHIENENFAHRZEUGEN
32	MASCHINENBAU	28761829	30820639	59582468	-3,9	118813018	88674712	207487730	+1,1
3210	H.V. LANDW. MASCHINEN, ACKERSCHLEPPERN	1223334	886780	2110114	-8,3	5293689	4658431	9952120	+4,6
3220	H.V. METALLBEARBEITUNGS- MASCHINEN U. AE.	3556487	3714782	7271279	-7,2	12048467	7491376	19539843	-1,4
3230	H.V. TEXTIL-U. NAEH- MASCHINEN	1458274	1308473	2766747	-5,4	2289182	7086762	9375924	-4,4
3240	H.V. MASCHINEN F. D. NAHR.- U. GENUSSMITTELIND. USW	3793139	4745207	8538346	-3,1	14660879	14612496	29273375	+1,9
3256	H.V. HUETTEN-U. WALZWERKS- EINR. USW (OH. BAUMASCH.)	3450665	3721272	7171927	-3,8	16299325	8786849	25086174	-0,4
3257	H.V. BAU-, BAUSTOFF-U. AE. MASCHINEN	1609253	1569299	3178552	-1,1	8366342	5346020	13712362	+0,7
3260	H.V. ZAHNRAEDERN, GE- TRIEBEN, LAGERN U. AE.	2445768	1600703	4046471	-6,1	8354543	5127100	13481643	+8,0
3270	H.V. MASCHINEN F. WEITERE BEST. WIRTSCHAFTSZWEIGE	2581994	2788646	5370640	-3,2	7466941	10826244	18293185	+1,5

1 BETRIEBE

1.2 LOHN- UND GEHALTSUMME SOWIE UMSATZ IM JAHRE 1994
DEUTSCHLAND

SYPRO- NUMMER	WIRTSCHAFTSGRUPPE, WIRTSCHAFTSZWEIG	BRUTTOLOHN- UND -GEHALTSUMME				UMSATZ			
		LOHN- SUMME	GEHALT- SUMME	INSGESAMT	VERAEND. ZUM VORJAHR	INLAND	AUSLAND	INSGESAMT	VERAEND. ZUM VORJAHR
			1000 DM		VH		1000 DM		VH
3280	SONST. MASCHINENBAU	8642915	10485477	19128392	-2,4	44033670	24739434	68773104	+1,0
33	STRASSENFAHRZEUGBAU, REP. V. KFZ USW	32571041	18866218	51437259	-2,1	149890955	113858800	263749755	+7,2
3311	H. V. KRAFTWAGEN U. -MOTOREN	18938556	11089903	30028459	-2,2	87101078	96223973	183325051	+7,0
3314	H. V. TEILEN F. KRAFTWAGEN U. -MOTOREN	9571799	4854402	14426201	-0,9	31612057	15063994	46676051	+11,6
3316	H. V. KAROSS., AUFBAUTEN, ANHAENGERN F. KRAFTWAGEN	1543895	844800	2388695	-3,3	7765951	1980590	9746541	-0,6
3321	H. V. KRAFTRAEDERN, KRAFTRADMOTOREN	88197	66508	154705	+22,6	.	.	675167	+46,8
3324	H. V. FAHRRAEDERN	178588	58090	236678	-8,7	.	.	1380611	-4,0
3327	H. V. KRAFTRAD-U. FAHR- RADTEILEN	62660	33452	96112	-18,7	316542	71008	387550	-15,2
3380	SONST. STRASSENFAHR- ZEUGBAU	97024	60915	157939	-9,4	531118	97514	628632	-8,0
3390	REP. V. KRAFTFAHRZEUGEN, FAHRRAEDERN, LACKIERUNG	2090322	1858148	3948470	-4,4	20650683	279469	20930152	+4,4
34	SCHIFFBAU	1419732	807195	2226927	-1,5	4738666	4300404	9039070	+5,0
35	LUFT-U. RAUMFAHRZEUGBAU	1676720	3565493	5242213	-5,0	5920076	9875477	15796553	+1,5
36	ELEKTROTECHNIK, REP. V. HAUSHALTSGERAETEN	24411527	34177899	58689426	-2,9	154298772	70457035	224755807	+2,8
3610	H. V. BATTERIEN, AKKU- MULATOREN	378223	289425	667648	-6,8	1640914	867760	2508674	-6,2
3620	H. V. GERAETEN D. ELEKTRIZ. ERZEUGUNG, -VERTLG. U. AE.	10970352	12751557	23721909	-3,2	61179116	26491048	87670164	+3,9
3640	H. V. ELEKTRISCHEN LEUCHTEN U. LAMPEN	1080831	888248	1969079	-3,0	6091265	2409558	8500823	+1,6
3650	H. V. ELEKTROHAUSHALTS- GERAETEN	2297584	1674857	3972441	-0,3	13996655	6018058	20014713	-
3660	H. V. ZAEHLERN, FERNMELDE- MESS-U. REGELGERAETEN USW	6145974	14929177	21075151	-2,0	48549395	27540316	76089711	+4,4
3670	H. V. RUNDUNK-, FERNSEH- U. PHONOTECHN. GERAETEN	1358458	1460956	2819414	-15,6	9871599	6542736	16414335	-4,9
3680	REP. V. ELEKTRISCHEN GE- RAETEN F. D. HAUSHALT	157739	177883	335622	+2,1	1725668	23891	1749559	+6,4
3690	MONT. V. ELEKTROTECHN. ERZEUGN. (OH. BAUINSTALL.)	2022366	2005796	4028162	+3,4	11244160	563668	11807828	+4,0
37	FEINMECHANIK, OPTIK, H. V. UHREN	3436215	3840442	7276657	-2,8	15751582	8400059	24151641	-1,4
3711	OPTIK (OH. AUGENOPTIK, FOTO-U. KINOTECHNIK)	419912	735490	1155402	-0,7	1667610	1652767	3320377	+5,7
3715	AUGENOPTIK	380152	362248	742400	-12,1	2062915	556160	2619075	+0,8
3721	H. V. FOTO-, PROJEKTIONS- U. KINOGERAETEN	246209	453484	699693	-14,3	1583456	1726513	3309969	-26,3
3751	FEINMECHANIK (OH. H. V. ME- DIZINMECH. U. AE. ERZEUGN.)	744578	966680	1711258	+0,2	3537506	1792886	5330392	+4,9
3760	H. V. MEDIZIN-U. ORTHOPAE- DIEMECHANISCHEN ERZEUGN.	1488726	1216206	2704932	+1,7	6224531	2242845	8467376	+5,2
3771	H. V. UHREN	156638	106334	262972	-10,2	675564	428888	1104452	-2,9
38	H. V. EBM-WAREN	10069344	6605731	16675075	-2,4	53228590	16070929	69299519	+0,8
3810	H. V. HANDELSWAFFEN U. DEREN MUNITION	258150	245952	504102	-1,2	1338533	577931	1916464	-7,6
3821	H. V. WERKZEUGEN SOWIE GE- RAET. F. D. LANDWIRTSCHAFT	849036	584566	1433602	-4,4	2980035	1628463	4608498	+1,1
3830	H. V. HEIZ-U. KOCHGERAETEN	381509	304628	686137	-3,3	2415905	878479	3294384	-3,2
3842	H. V. STAHLBLECHWAREN (OH. MOEBEL)	2296700	1318698	3615398	-5,9	13529592	2167455	15697047	-5,0

1 BETRIEBE
1.2 LOHN- UND GEHALTSUMME SOWIE UMSATZ IM JAHRE 1994
DEUTSCHLAND

SYPRO- NUMMER	WIRTSCHAFTSGRUPPE, WIRTSCHAFTSZWEIG	BRUTTOLOHN- UND -GEHALTSUMME			UMSATZ				
		LOHN- SUMME	GEHALT- SUMME	INSGESAMT	VERAEND. ZUM VORJAHR	INLAND	AUSLAND	INSGESAMT	VERAEND. ZUM VORJAHR
			1000 DM		VH		1000 DM		VH
3844	H.V.NE-METALLBLECH- WAREN(OH.MOEBEL)	558336	484368	1042704	+0,1	3914165	570119	4484284	+0,3
3847	H.V.MOEBELN A.METALL	1308981	816179	2125160	-1,7	7996433	1704667	9701100	+2,9
3848	H.V.PANZERSCHRAENKEN (TRESOREN)	64654	60386	125040	-5,6	367592	57814	425406	-7,3
3849	H.V.FEINSTBLECHPACKUNGEN	395809	204258	600067	-2,1	2476430	540180	3016610	+4,6
3850	H.V.SCHLDESSERN, BESCHLAEGEN	1641257	1046889	2688146	+2,5	7551462	2455423	10006885	+7,3
3871	H.V.SCHNEIDWAREN, BESTECKEN	311952	288232	600184	-2,5	1515291	828214	2343505	+4,5
3882	H.V.SONST.METALLWAREN (OH.-KURZWAREN)	912336	557398	1469734	-4,4	4618208	3079649	7597857	+1,1
3889	H.V.METALLKURZWAREN, L.PRESS-,ZIEH-U.STANZT.	1090624	694177	1784801	-1,1	4624944	1582535	6207479	+6,3
39	H.V.MUSIKINSTRUM.,SPIEL- WAREN,FUELLHALTERN USW	1431724	1063310	2495034	-1,1	6704030	2672834	9376864	-0,8
3911	H.V.MUSIKINSTRUMENTEN	182363	90998	273361	+0,8	399977	279828	679805	+2,8
3931	H.V.SPIELWAREN,CHRIST- BAUMSCHMUCK	382182	247752	629934	-1,4	1713492	706920	2420412	-3,9
3940	H.V.TURN-U. SPORTGERAETEN	171444	81425	252869	+3,7	755704	348023	1103727	+4,4
3951	H.V.GOLD-U. SILBER- SCHMIEDEWAREN,ANG
3954	H.V.SCHMUCK A.EDELMETALL OD.-PLATTIERUNGEN	201381	175063	376444	-5,3	1196870	431143	1628013	-6,0
3957	H.V.PHANTASIESCHMUCK
3960	BEARB.V.EDEL-U. SCHMUCK- STEINEN,PERLEN U.AE.	8824	5053	13877	-20,8	15689	40783	56472	-23,7
3970	H.V.MUENZEN,MEDAILLEN	12365	9025	21390	-10,5	55073	7325	62398	-12,0
3980	H.V.FUELLHALT.,VERARB.V. SCHNITZ-U.FORMSTF.USW	180811	153603	334414	-1,7	627852	617193	1245045	+0,7
3990	FOTO-U.FILMLABORS	245374	268055	513429	.	.	.	1921776	.
40	CHEMISCHE INDUSTRIE	14573282	25730334	40303616	-3,4	126329055	87361699	213690754	+6,4
4031	H.V.CHEM.GRUNDSTF.(AUCH M.ANSCHL.WEITERVERARB.)	7971752	11697748	19669500	-5,2	51925228	53310113	105235341	+7,8
4034	H.V.CHEM.ERZEUGNISSEN F.GEWERBE,LANDWIRTSCHAFT	2329107	4384908	6714015	+2,3	25600888	11105794	36706682	+9,0
4035	H.V.PHARMAZEUTISCHEN ERZEUGNISSEN	1603964	5583505	7187469	-2,8	23612322	10285610	33897932	+5,0
4036	H.V.SEIFEN,WASCH-U. KOERPERPFLEGEMITTELN	1042907	2459581	3502488	-1,5	17112533	4474046	21586579	+0,7
4037	H.V.FOTOCHEMISCHEN ERZEUGNISSEN	209297	583912	793209	-8,1	2241556	2457908	4699464	-3,7
4039	H.V.SONST.CHEM.ERZEUGN. F.PRIV.VERBRAUCH,VERW.	618985	595055	1214040	-6,8	3674254	2609318	6283572	-3,6
4090	H.V.CHEMIEFASERN	797270	425625	1222895	-5,4	2162274	3118910	5281184	+21,1
50	H.V.BUEROMASCHINEN, ADV-GERAETEN U.-EINR.	723911	3397245	4121156	-7,1	14813320	10966063	25779383	+15,7
5060	H.V.BUEROMASCHINEN	131964	313579	445543	-3,0	837659	551630	1389289	+3,2
5080	H.V.ADV-GERAETEN U. -EINRICHTUNGEN	591947	3083666	3675613	-7,6	13975661	10414433	24390094	+16,5
51	FEINKERAMIK	1258447	602771	1861218	-7,0	3885127	1413889	5299016	-2,1
5110	H.V.PORZELLAN	523167	188124	711291	-6,5	1133258	487057	1620315	-6,9
5120	H.V.STEINGUT,FEINSTEIN- ZEUG,TON-U.TOEPFERWAREN	146204	59159	205363	-5,1	396799	154878	551677	-4,9
5150	H.V.SANITAERER INSTAL- LATIONSKERAMIK	76783	60433	137216	-10,5	574157	56192	630349	+6,6
5160	H.V.TECHNISCHER KERAMIK	220004	129729	349733	-5,3	500371	396855	897226	+6,4

1 BETRIEBE

1.2 LOHN- UND GEHALTSUMME SOWIE UMSATZ IM JAHRE 1994
DEUTSCHLAND

SYPRO- NUMMER	WIRTSCHAFTSGRUPPE, WIRTSCHAFTSZWEIG	BRUTTOLOHN- UND -GEHALTSUMME				UMSATZ			
		LOHN- SUMME	GEHALT- SUMME	INSGESAMT	VERÄND. ZUM VORJAHR	INLAND	AUSLAND	INSGESAMT	VERÄND. ZUM VORJAHR
		1000 DM	1000 DM		VH		1000 DM		VH
5170	H.V. FLIESEN, BAUKERAMIK, KACHELN, KACHELOEFEN	292289	165326	457615	-8,7	1280542	318907	1599449	-3,4
52	H.U. VERARB. V. GLAS	2497606	1284094	3781700	-0,2	10905355	4064051	14969406	+5,2
5211	H.V. FLACHGLAS (OH. TECHN. GLAS)	145594	72059	217653	+17,3	712835	417489	1130324	+49,4
5225	H.V. HOHLGLAS, TECHN. GLAS	1319997	623265	1943262	-0,4	4388734	2399237	6787971	+7,1
5290	VERARB. U. VEREDLG. V. GLAS, H.U. VERARB. V. GLASFASER	1032015	588770	1620785	-1,9	5803786	1247325	7051111	-1,2
53	HOLZBEARBEITUNG	1605426	621722	2227148	+2,1
5311	SAEGE-U. HOBELWERKE	730354	266245	996599	+4,9	6419837	570774	6990611	+20,3
5361	H.V. HALBWAREN A. HOLZ	875072	355477	1230549	-0,1
54	HOLZVERARBEITUNG	7645874	3570120	11215994	+0,2	44025725	4426338	48452063	+1,8
5411	H.V. BAUELEMENTEN A. HOLZ (OH. FERTIGTEILBAUTEN)	1237393	525915	1763308	+6,2	7970535	274154	8244689	+12,0
5421	H.V. HOLZMOEBELN (OH. POLSTERMOEBEL)	4151555	2120756	6272311	-0,2	23511037	2597362	26108399	-0,6
5424	H.V. POLSTERMOEBELN	976011	397449	1373460	-5,0	5429403	536242	5965645	-5,5
5427	H.V. MATRATZEN	99364	36947	136311	+4,9	912823	19717	932540	+2,6
5431	H.V. HOLZVERPACKUNGSMIT- TELN U. -LAGERBEHALTERN	170342	65824	236166	-13,8	1077622	49719	1127341	+1,3
5441	H.V. SONST. HOLZWAREN	856057	322110	1178167	+2,9	4365797	568970	4934767	+8,7
5461	H.V. KORK-, KORB-U. FLECHT- WAREN (OH. KORBMOEBEL)	5288	5323	10611	-4,1	57643	23514	81157	-12,0
5470	H.V. PINSELN, BESEN, BUERSTEN USW	149864	95796	245660	+0,2	700865	356660	1057525	+2,7
55	ZELLSTOFF-, HOLZSCHLIFF-, PAPIER-U. PAPPEERZEUGUNG	1907467	994553	2902020	-3,3	10652893	7832045	18484938	+12,3
56	PAPIER-U. PAPPEVERAR- BEITUNG	3513853	2202133	5715986	-1,3	21974770	4991021	26965791	-1,5
5610	H.V. TAPETEN, SPEZ. PAPIE- REN, VERPACKUNGSMITTELN	2028943	1185204	3214147	-0,7	12476697	2507043	14983740	+2,2
5620	H.V. SCHREIBWAREN U. BUEROBEDARF, BUCHBINDEREI	703801	494808	1198609	-0,1	3943686	423200	4366886	-4,8
5691	H.V. SONST. WAREN A. PAPIER U. PAPPE	781109	522121	1303230	-3,6	5554387	2060778	7615165	-6,2
57	DRUCKEREI, Vervielfachung	6720664	4665966	11386630	-1,8	34113047	2529971	36643018	-0,9
58	H.V. KUNSTSTOFFWAREN	9246100	5736954	14983054	+1,7	52149633	13722589	65872222	+7,4
59	GUMMIVERARBEITUNG	2964987	1927567	4892554	-2,5	13768949	5317669	19086618	+4,2
61	LEDERERZEUGUNG	131290	66252	197542	+4,1	.	.	1084401	+3,9
62	LEDERVERARBEITUNG	762608	634909	1397517	-7,6	6014525	1724315	7738840	-3,2
6211	LEDERVERARBEITUNG (OH. H.V. SCHUHEN)	233841	180730	414571	-10,0	1579980	299231	1879211	-8,2
6251	H.V. SCHUHEN	528767	454179	982946	-6,5	4434545	1425084	5859629	-1,5
63	TEXTILGEWERBE	4466685	3023635	7490320	-7,3	24925438	9572255	34497693	-6,3
6301	WOLLAUFBER., ZWIRNEREI, HANDELSF. AUFM. V. GARNEN	45672	35832	81504	-14,3	417948	227294	645242	+17,2
6311	WOLLSPINNEREI	156712	67174	223886	-7,6	703592	437307	1140899	+2,2
6312	BAUMWOLLSPINNEREI	322967	130177	453144	-5,9	1288385	654483	1942868	+3,8
6313	SEIDENSPINNEREI
6322	ZWIRNEREI, HANDELSF. AUF- MACHUNG V. BAUMWOLLGARNEN	37178	21741	58919	-3,9	159106	43642	202748	-2,2
6323	ZWIRNEREI, HANDELSF. AUFM. V. SEIDENGARN., TEXTURIER.	275502	159557	435059	-1,8	892297	1189449	2081746	-1,6
6331	WOLLWEBEREI, ANG	164685	106652	271337	-11,1	1016013	274441	1290454	-9,3

1 BETRIEBE
1.2 LOHN- UND GELTSSUMME SOWIE UMSATZ IM JAHRE 1994
DEUTSCHLAND
BRUTTOLOHN- UND -GELTSSUMME

SYPRO- NUMMER	WIRTSCHAFTSGRUPPE, WIRTSCHAFTSZWEIG	LOHN- SUMME	BRUTTOLOHN- UND -GEHALTSUMME			UMSATZ				VERAEND.ZUM VORJAHR
			GEHALT- SUMME	INSGESAMT	VERAEND.ZUM VORJAHR	INLAND	AUSLAND	INSGESAMT		
			1000 DM						VH	
6332	BAUMWOLLEWEBEREI,ANG	408305	270136	678441	-14,4	2023417	906495	2929912	-15,6	
6333	SEIDENWEBEREI,ANG	177695	169254	346949	-6,3	1128102	713709	1841811	-8,8	
6354	LEINEN-,HANF-U.RAMIE- AUFBER.U.-VERARBEITUNG	11226	4480	15706	+2,0	32847	18077	50924	+6,7	
6355	JUTESPINNEREI U.-WEBEREI	20283	10950	31233	-10,7	117013	31697	148710	-7,6	
6357	H.V.SEILERWAREN U.AE.A. FASERN ALLER ART	
6361	H.V.GARDINENSTOFF	105394	60561	165955	-11,2	568073	150324	718397	-14,8	
6365	H.V.MOEBEL-U.DEKO- RATIONSSTOFF	111074	90552	201626	-7,4	715908	295413	1011321	-13,3	
6370	WIRKEREI,STRICKEREI	909289	643256	1552545	-11,1	5913265	1118568	7031833	-15,4	
6380	H.V.TEPPICHEN U.AE., BESCHICHTETEM GEWEBE	385813	331781	717594	-2,1	3068695	699167	3767862	-0,7	
6391	VEREDLG.V.TEXTILIEN	629163	433104	1062267	-3,5	2932417	1168086	4100503	+0,6	
6399	SONST.TEXTILGEWERBE,ANG	692567	482778	1175345	-5,0	3899244	1623958	5523202	-0,8	
64	BEKLEIDUNGSGEWERBE	2506323	2059083	4565406	-7,1	20234117	5415708	25649825	-3,7	
6413	H.V.HERREN OBERBEKLEIDUNG	502188	329049	831237	-9,2	3451666	1256678	4708344	-3,4	
6414	H.V.DAMEN-U.KINDER- OBERBEKLEIDUNG	1022494	1006987	2029481	-8,0	9419009	3095465	12514474	-3,0	
6421	H.V.HERREN-,DAMEN-U. KINDERWÄSCHE	109381	109504	218885	-14,1	1214380	160843	1375223	-20,4	
6425	H.V.HAUS-,BETT-U.TISCH- WÄSCHE	169655	117401	287056	+8,9	1293714	140676	1434390	+17,9	
6430	SERIENFTG.V.ARBEITS- SPORT-U.AE.BEKLEIDUNG	169025	143589	312614	-9,9	1446713	235723	1682436	-2,1	
6440	H.V.MIEDERWAREN	78690	60009	138699	-14,0	625627	69714	695341	-19,7	
6450	H.V.KOPFBEDECKUNGEN, BEKLEIDUNGSGEBOER	110991	85441	196432	-7,9	596328	124168	720496	-9,2	
6460	VERARB.V.FELLEN,PELZEN	18155	12989	31144	-20,3	92727	20904	113631	-16,7	
6470	H.V.BETTWAREN(OH.MA- TRATZEN)	181190	108948	290138	+3,8	1335760	224864	1560624	+1,6	
6481	H.V.KONFEKTION.TEXTILEN ART.F.D.INNENAUSSTATTUNG	18264	10717	28981	-7,9	107750	13935	121685	-18,0	
6489	H.V.SONST.KONFEKTION. TEXTILEN ARTIKELN,ANG	84948	56978	141926	-1,3	463174	64681	527855	-3,0	
6499	M.D.BEKLEIDUNGSGEWERBE VERBUNDENE TÄTIGKEITEN	41342	17471	58813	-1,4	187269	8057	195326	+4,2	
65	REP.V.GEBRAUCHSGUETERN (OH.ELEKTRISCHE GERAETE)	13797	3708	17505	-18,3	.	.	40413	-26,9	
6510	REP.V.SCHUHEN,GEBRAUCHS- GUETERN A.LEDER U.AE.	5807	1756	7563	-21,3	18380	-	18380	-26,0	
6550	REP.V.UHREN,SCHMUCK	-	-	-	.	-	-	-	.	
6590	REP.V.SONST.GEBR.GUET. (OH.ELEKTR.GERAETEN)	7990	1952	9942	.	.	.	22033	.	
68	ERNAHRUNGSGEWERBE	14268122	10598311	24866433	-	197247619	20419131	217666750	+0,9	
6811	MAHL-U.SCHAELELMUEHLEN	141891	112542	254433	-2,6	2590009	392974	2982983	-9,1	
6812	H.V.TEIGWAREN	62027	57100	119127	+3,0	750634	38872	789506	+1,2	
6813	H.V.NAEHRMITTELN (OH.TEIGWAREN)	459624	885344	1344968	+3,1	7267121	863930	8131051	+8,6	
6814	H.V.STAERKE,STAERKE- ERZEUGNISSEN	93153	76818	169971	+6,0	941417	696103	1637520	+3,7	
6816	H.V.KARTOFFELERZEUG- NISSEN,ANG	166033	121144	287177	-2,3	1575834	200286	1776120	-6,6	
6818	H.V.BACKWAREN (OH.DAUERBACKWAREN)	2175920	1344127	3520047	+2,8	12251423	324410	12575833	+2,3	
6819	H.V.DAUERBACKWAREN	433358	191869	625227	+3,4	2860570	429643	3290213	-0,6	

1 BETRIEBE

1.2 LOHN- UND GEHALTSUMME SOWIE UMSATZ IM JAHRE 1994
DEUTSCHLAND

BRUTTOLOHN- UND -GEHALTSUMME

UMSATZ

SYPRO- NUMMER	WIRTSCHAFTSGRUPPE, WIRTSCHAFTSZWEIG	LOHN- SUMME	GEHALT- SUMME	INSGESAMT	VERAEND. ZUM VORJAHR	INLAND	AUSLAND	INSGESAMT	VERAEND. ZUM VORJAHR
			1000 DM		VH		1000 DM		VH
6821	ZUCKERINDUSTRIE	360108	209050	569158	-5,3	5639770	1238949	7078719	+1,4
6825	OBST- U. GEMUESE- VERARBEITUNG	664281	401443	1065724	-2,1	9847811	1267830	11115641	+3,3
6828	H.V. SUESSWAAREN (OH. DAUERBACKWAAREN)	1142931	762906	1905837	+1,6	15780137	2307235	18087372	+10,2
6831	MOLKEREI, KAESEREI	1102811	702756	1805567	-1,6	25406288	3596047	29002335	-1,3
6836	H.V. DAUERMITLICH, MILCH- PRAEPARATEN, SCHMELZKAESE	346864	175070	521934	-3,2	5881799	1166816	7048615	-3,1
6841	DELMUEHLEN, H.V. SPEISEOEL	87382	68145	155527	+3,0	3008211	1588429	4596640	+17,1
6844	H.V. MARGARINE U. AE. NAHRUNGSFETTEN	193698	202729	396427	+0,4	2987184	82308	3069492	-4,3
6847	TALGSCHMELZEN, SCHMALZ- SIEDEREIEN	21815	9428	31243	+1,0	125287	88041	213328	+17,2
6852	SCHLACHTHAEUER (OH. KOMMUNALE SCHLACHTHOEFEN)	638357	213356	851713	-0,5	11259287	549677	11808964	+0,7
6853	FLEISCHWAARENINDUSTRIE (OH. TALGSCHMELZEN U. AE.)	1489125	772106	2261231	+3,6	16608680	386585	16995265	+2,0
6854	FLEISCHEREI	536479	376372	912851	+3,5	5236929	44897	5281826	-2,0
6856	FISCHVERARBEITUNG	295181	173618	468799	-4,5	2904527	457206	3361733	-4,5
6860	VERARB. V. KAFFEE, TEE, H.V. KAFFEEMITTELN	234510	216437	450947	-2,1	8382894	1008912	9391806	+2,5
6871	BRAUEREI	1728953	1503005	3231958	-4,9	18938419	1063404	20001823	+0,1
6872	MAELZEREI	29657	28279	57936	+1,5	794499	159843	954342	-1,9
6873	ALKOHOLBRENNEREI	32477	32512	64989	+0,3	314364	34025	348389	-9,5
6875	H.V. SPIRITUOSEN	120615	256020	376635	-0,9	6930507	355837	7286344	-8,4
6877	H.U. VERARB. V. WEIN	79129	108513	187642	+4,1	2582118	117349	2699467	-1,2
6879	MINERALBRUNNEN, H.V. MINERALWASSER, LIMONADEN	812902	540379	1353281	-1,6	10850620	109937	10960557	+0,1
6882	UEBRIGES ERNAHRUNGS- GEWERBE (OH. H.V. FUTTERM.)	436995	504114	941109	+6,9	5723236	751828	6475064	+2,2
6889	H.V. FUTTERMITTELN	381846	553129	934975	-3,6	9608044	1097758	10705802	-5,0
69	TABAKVERARBEITUNG	528177	593292	1121469	+4,5	27074592	2260970	29335562	-
6911	H.V. ZIGARETTEN	461420	530087	991507	+5,9	25590987	2217335	27808322	+0,1
6915	TABAKVERARBEITUNG (OH. H.V. ZIGARETTEN)	66757	63205	129962	-5,3	1483605	43635	1527240	-1,5
	BERGBAU U. VERARB. GEWERBE INSGESAMT	219111811	190632855	409744666	-2,7	1444138549	544391368	1988529917	+3,6

1 BETRIEBE

1.3 STROMBILANZ IM JAHRE 1994

DEUTSCHLAND

LAND	EIGENERZEUGUNG				FREMDBEZUG			ABGABE		STROM- VERBRAUCH
HAUPTGRUPPE WIRTSCHAFTSGRUPPE	AUS WAS- SERKRAFT	AUS KOHLE U.A.	INSGE- SAMT	AUS OEFF. NETZ	V.ANDEREN BETRIEBEN	INSGE- SAMT	AN OEFF. NETZ	AN ANDERE BETRIEBE	INSGE- SAMT	
	1000 KWH									
	LAENDER									
BADEN-WUERTTEMBERG	233643	3845906	4079549	19260113	268910	19529023	194269	288508	482777	23125795
BAYERN	711724	2999575	3711299	23333598	856297	24189895	228512	677147	905659	26995535
BERLIN	-	48844	48844	2421395	59490	2480885	9412	19166	28578	2501151
BRANDENBURG	-	6652352	6652352	3350401	779356	4129757	3326632	970866	4297498	6484611
BREMEN	.	.	.	1990742	273008	2263750	.	.	.	2202177
HAMBURG	.	.	.	4659212	130721	4789933	.	.	.	4979651
HESSEN	4901	2181892	2186793	9678357	324317	10002674	45532	287357	332889	11856578
MECKLENBURG-VORPOMMERN	-	56979	56979	750746	19902	770648	17123	14620	31743	795884
NIEDERSACHSEN	23245	3848651	3871896	17121494	722806	17844300	134020	610180	744200	20971996
NORDRHEIN-WESTFALEN	44412	30037792	30082204	56884033	5965738	62849771	14180321	4735107	18915428	74016547
RHEINLAND-PFALZ	3013	2939025	2942038	10656356	255426	10911782	27546	117731	145277	13708543
SAARLAND	1118	5425464	5426582	3096832	1010508	4107340	3384526	1347787	4732313	4801609
SACHSEN	10995	2132779	2143774	4002090	312371	4314461	1463068	493860	1956928	4501307
SACHSEN-ANHALT	4816	1640873	1645689	3888017	1173586	5061603	210336	985344	1195680	5511612
SCHLESWIG-HOLSTEIN	214	442259	442473	3397895	248818	3646713	39839	241115	280954	3808232
THUERINGEN	2038	334717	336755	2153570	188416	2341986	10942	175346	186288	2492453
DEUTSCHLAND	1040119	63093431	64133550	166644851	12589670	179234521	23306202	11308188	34614390	208753681

HAUPTGRUPPEN

GRUNDSTOFF- UND PRODUK- TIONSGUETERGEWERBE	793326	30984661	31777987	85627485	7671657	93299142	1529647	6198648	7728295	117348834
INVESTITIONSGUETER PRODUZIERENDES GEWERBE	36942	783711	820653	37161423	947143	38108566	30281	472322	502603	38426616
VERBRAUCHSGUETER PRODUZIERENDES GEWERBE	123060	981362	1104422	23131639	485076	23616715	90684	211434	302118	24419019
NAHRUNGS- UND GENUSSMITTELGEWERBE	58263	1729018	1787281	10639882	103728	10743610	225883	78077	303960	12226931
VERARBEITENDES GEWERBE INSGESAMT	1011591	34478752	35490343	156560429	9207604	165768033	1876495	6960481	8836976	192421400

1 BETRIEBE

1.3 STROMBILANZ IM JAHRE 1994

DEUTSCHLAND

SYPRO- NUMMER	WIRTSCHAFTSGRUPPE, WIRTSCHAFTSZWEIG	EIGENERZEUGUNG			FREMDBEZUG			ABGABE			STROM- VERBRAUCH
		AUS WAS- SERKRAFT	AUS KOHLE U.A.	INSGE- SAMT	AUS DEFF. NETZ	V. ANDEREN BETRIEBEN	INSGE- SAMT	AN DEFF. NETZ	AN ANDERE BETRIEBE	INSGE- SAMT	
		1000 KWH									
21	BERGBAU	28528	28614679	28643207	10084422	3382066	13466488	21429707	43477707	25777414	16332281
2111	STEINKOHLBERGB.U.-BRI- KETTHERSTELLUNG,KOKEREI	4494	19153336	19157830	4270632	1404094	5674726	15610779	1830158	17440937	7391619
2114	BRAUNKOHLBERGBAU U.-BRIKETTHERSTELLUNG	-	8678470	8678470	4731493	1814107	6545600	5738739	2377830	8116569	7107501
2130	EISENERZBERGBAU
2141	NE-METALLERZBERGBAU
2145	GEW.V.SPALT-U.BRUTSTOFF- HALTIGEN ERZEN	-	-	-	-	-	-	-	-	-	-
2150	KALI-U.STEINSALZBERGBAU, SALINEN	14643	720469	735112	554223	161079	715302	72774	137400	210174	1240240
2160	GEW.V.ERDOEL,ERDGAS
2171	SONST.BERGBAU	9391	-	9391	62709	2766	65475	889	47	936	73930
2180	TORFGEWINNUNG U. -VEREDLUNG	-	-	-	19835	-	19835	-	-	-	19835
22	MINERALÖLVERARBEITUNG	-	3359620	3359620	2148254	1611563	3759817	353196	28954	382150	6737287
24	H.U.VERARB.V.SPALT-U. BRUTSTOFFEN	-	-	-	60879	-	60879	-	-	-	60879
25	GEW.U.VERARB.V.STEINEN U.ERDEN	6135	137445	143580	9257760	240010	9497770	31574	25015	56589	9584761
2512	GEW.V.NATURSTEINEN,ANG	772	13881	14653	610740	8077	618817	3702	919	4621	628849
2514	GEW.V.KALKSTEIN,GIPS, KREIDE	-	265	265	71129	36	71165	-	246	246	71184
2516	GEW.V.SAND,KIES	-	16093	16093	501990	11807	513797	423	446	869	529021
2517	GEW.V.SCHIEFER,TON KAOLIN	-	3249	3249	133919	53	133972	27	2831	2858	134363
2519	GEW.V.DOLOMIT,BIMS SOWIE V.STEINEN U. ERDEN,ANG	-	-	-	22584	-	22584	-	-	-	22584
2525	VERARB.V.NATURSTEINEN, ANG	2244	2362	4606	111096	379	111475	1244	247	1491	114590
2529	VERARB.V.SCHIEFER SOWIE V.STEINEN U.ERDEN,ANG	-	379	379	360432	7356	367788	-	92	92	368075
2531	H.V.ZEMENT	108	59947	60055	3961746	184605	4146350	24599	6275	30874	4175531
2535	H.V.KALK,MOERTEL	1808	2136	3944	899212	3414	902626	67	198	265	906305
2536	H.V.GEBRANNTEN GIPS	-	1357	1357	99483	-	99483	-	-	-	100840
2541	ZIEGELEI	487	33646	34133	911449	-	911449	917	226	1143	944439
2542	H.V.GROBSTEINZEUG	-	-	-	54646	-	54646	-	-	-	54646
2543	H.V.FEUERFESTER GROB- KERAMIK	60	505	565	246406	2843	249249	-	2539	2539	247275
2551	H.V.KALKSANDSTEINEN	-	-	-	121283	2428	123711	97	-	97	123614
2553	H.V.BAUSTOFFEN A.BIMS	-	-	-	9004	-	9004	-	-	-	9004
2555	H.V.GR.FORM.FERTIGBAU- TEILEN A.BETON F.HOCHBAU	-	1199	1199	73643	838	74481	-	2772	2772	72908
2559	H.V.BETONERZEUGN.(OH. BIMS,GR.FERTIGBAUTEILE)	143	260	403	552124	12169	564293	-	7921	7921	556775
2563	H.V.GIPSERZEUGNISSEN, DAEMM-U.LEICHTBAUPLATTEN	513	600	1113	176267	-	176267	498	141	639	176741
2565	H.V.ASBESTZEMENTWAREN	-	-	-	67616	-	67616	-	162	162	67454
2570	VERARB.V.ASBEST	-	-	-	8770	-	8770	-	-	-	8770
2580	H.V.SCHLEIFMITTELN	-	-	-	107201	131	107332	-	-	-	107332
2591	H.V.TRANSPORTBETON	-	1566	1566	157021	5874	162895	-	-	-	164461
27	EISENSCHAFFENDE INDUSTRIE	17220	6081458	6098678	14996469	386528	15382997	53846	1774541	1828387	19653288
2711	HOCHOFEN-,STAHL-U.WARM- WALZWERKE(OH.STAHLROHRE)	13109	6081458	6094567	13825995	299535	14125530	53347	1763001	1816348	18403749

1 BETRIEBE

1.3 STROMBILANZ IM JAHRE 1994
DEUTSCHLAND

SYPRO- NUMMER	WIRTSCHAFTSGRUPPE, WIRTSCHAFTSZWEIG	EIGENERZEUGUNG			FREMDBEZUG			ABGABE			STROM- VERBRAUCH
		AUS WASSERKRAFT	AUS KOHLE U.A.	INSGESAMT	AUS OEFF. NETZ	V. ANDEREN BETRIEBEN	INSGESAMT	AN OEFF. NETZ	AN ANDERE BETRIEBE	INSGESAMT	
		1000 KWH									
2715	H.V. STAHLROHREN (OH. PRAEZISIONSSTAHLROHRE)	-	-	-	753296	58013	811309	-	4080	4080	807229
2720	H.V. PRAEZISIONSSTAHLROHREN	4111	-	4111	197365	-	197365	499	-	499	200977
2740	SCHMIEDE-, PRESS- U. HAMMERWERKE	-	-	-	219813	28980	248793	-	7460	7460	241333
28	NE-METALLERZEUGUNG, NE-METALLHALBZEUGWERKE	84482	45066	129548	13818955	438935	14257890	47992	411216	459208	13928230
2811	NE-LEICHTMETALLHUETTEN	66251	-	66251	8747234	-	8747234	21064	238815	259879	8553606
2813	NE-SCHWERMETALLHUETTEN	1236	10092	11328	1859343	1598	1860941	26101	45243	71344	1800925
2816	NE-METALLUMSCHMELZWERKE	523	-	523	352452	840	353292	-	-	-	353815
2850	NE-METALLHALBZEUGWERKE	16472	34974	51446	2859926	436497	3296423	827	127158	127985	3219884
29	GIESSEREI	1505	7865	9370	3419780	79520	3499300	333	79264	79597	3429073
2910	EISEN-, STAHL- U. TEMPER-GIESSEREI	1505	7188	8693	2695772	65942	2761714	285	78490	78775	2691632
2950	NE-METALLGIESSEREI	-	677	677	724008	13578	737586	48	774	822	737441
30	ZIEHEREIEN, KALTWALZWERKE, STAHLVERFORMUNG USW	6184	20576	26760	4147092	90919	4238011	856	63598	64454	4200317
3011	STABZIEHEREIEN, KALTWALZWERKE	789	-	789	478108	2851	480959	36	565	601	481147
3015	DRAHTZIEHEREIEN (EINSCHL. H.V. DRAHTERZEUGNISSEN)	-	1174	1174	852503	33167	885670	-	56244	56244	830600
3021	H.V. GESENK- U. L. FREIFORMSCHMIEDEST., SCHW. PRESST.	3159	-	3159	1054538	4717	1059255	206	4915	5121	1057293
3025	STAHLVERFORMG., ANG. OBERFLAECH. VEREDLG., HAERTUNG	2236	19095	21331	1688951	48491	1737442	614	1850	2464	1756309
3030	MECHANIK, ANG	-	307	307	72992	1693	74685	-	24	24	74968
31	STAHL- U. LEICHTMETALLBAU, SCHIENENFAHRZEUGBAU	1241	17114	18355	1066539	66092	1132631	4562	15881	20443	1130543
3111	H.V. STAHL- U. L. METALLKONSTRUKT. (OH. GRUBENAUSB.-)	1241	4220	5461	434167	19708	453875	3840	5566	9406	449930
3114	WEICHENBAU, H.V. KREUZUNGEN U. AE. GLEISMATERIAL	-	-	-	20315	13109	33424	-	132	132	33292
3117	H.V. GRUBENAUSBAUKONSTRUKTIONEN	-	-	-	22427	-	22427	-	-	-	22427
3151	KESSEL- U. BEHAELTERBAU	-	2055	2055	295688	5197	300885	-	659	659	302281
3171	LOKOMOTIVBAU	-	-	-	2347	3956	6303	-	-	-	6303
3174	WAGGONBAU	-	9580	9580	180670	21172	181842	459	5209	5668	185754
3177	FELD- U. INDUSTRIEBAHNWAGENBAU
3179	REP. V. SCHIENENFAHRZEUGEN
32	MASCHINENBAU	5554	79604	85158	7213631	175901	7389532	10850	163806	174656	7300034
3210	H.V. LANDW. MASCHINEN, ACKERSCHLEPPERN	44	300	344	381789	6059	387848	-	10925	10925	377267
3220	H.V. METALLBEARBEITUNGSMASCHINEN U. AE.	832	2921	3753	990927	22472	1013399	521	35102	35623	981529
3230	H.V. TEXTIL- U. NAEHMASCHINEN	191	211	402	377468	4353	381821	-	5661	5661	376562
3240	H.V. MASCHINEN F. D. NAHR.- U. GENUSSMITTELIND. USW	-	7749	7749	693618	10031	703649	1490	8567	10057	701341
3256	H.V. HUETTEN- U. WALZWERKS-EINR. USW (OH. BAUMASCH.)	731	2628	3359	627716	15978	643694	225	24450	24675	622378
3257	H.V. BAU-, BAUSTOFF- U. AE. MASCHINEN	257	313	570	318840	12732	331572	-	3957	3957	328185
3260	H.V. ZAHNRAEDERN, GETRIEBEN, LAGERN U. AE.	449	5446	5895	1063587	16800	1080387	40	1863	1903	1064379
3270	H.V. MASCHINEN F. WEITERE BEST. WIRTSCHAFTSZWEIGE	1743	34626	36369	612696	36735	649431	1939	10107	12046	673754

1 BETRIEBE

1.3 STROMBILANZ IM JAHRE 1994

DEUTSCHLAND

SYPRO- NUMMER	WIRTSCHAFTSGRUPPE, WIRTSCHAFTSZWEIG	EIGENERZEUGUNG			FREMDBEZUG			ABGABE			STROM- VERBRAUCH
		AUS WAS- SERKRAFT	AUS KOHLE U. A.	INSGE- SAMT	AUS OEFF. NETZ	V. ANDEREN BETRIEBEN	INSGE- SAMT	AN OEFF. NETZ	AN ANDERE BETRIEBE	INSGE- SAMT	
		1000 KWH									
3280	SONST. MASCHINENBAU	1307	25410	26717	2146990	50741	2197731	6635	63174	69809	2154639
33	STRASSENFAHRZEUGBAU, REP. V. KFZ USW	4499	519720	524219	11758995	82553	11841548	9964	104156	114120	12251647
3311	H. V. KRAFTWAGEN U. -MOTOREN	-	509383	509383	6353442	24633	6378075	8580	69809	78389	6809069
3314	H. V. TEILEN F. KRAFTWAGEN U. -MOTOREN	3701	9883	13584	4617597	43141	4660738	1377	30038	31415	4642907
3316	H. V. KAROSS. , AUFBAUTEN, ANHAENGERN F. KRAFTWAGEN	715	315	1030	358034	7958	365992	7	1240	1247	365775
3321	H. V. KRAFTRAEDERN, KRAFTRADMOTOREN	-	-	-	52373	2749	55122	-	-	-	55122
3324	H. V. FAHRRAEDERN	-	-	-	32305	544	32849	-	38	38	32811
3327	H. V. KRAFTRAD-U. FAHR- RADTEILEN	-	-	-	25989	-	25989	-	-	-	25989
3380	SONST. STRASSENFAHR- ZEUGBAU	-	-	-	15507	-	15507	-	-	-	15507
3390	REP. V. KRAFTFAHRZEUGEN, FAHRRAEDERN, LACKIERUNG	83	139	222	303748	3528	307276	-	3031	3031	304467
34	SCHIFFBAU	-	48954	48954	354062	1911	355973	-	7781	7781	397146
35	LUFT-U. RAUMFAHRZEUGBAU	-	2298	2298	593902	44425	638327	19	-	19	640606
36	ELEKTROTECHNIK, REP. V. HAUSHALTSGERAETEN	12105	55757	67862	8490153	144754	8634907	3294	124000	127294	8575475
3610	H. V. BATTERIEN, AKKU- MULATOREN	-	5116	5116	310452	18459	328911	-	299	299	333728
3620	H. V. GERAETEN D. ELEKTRIZ. ERZEUGUNG, -VERTLG. U. AE.	8678	29496	38174	3952442	26262	3978704	3065	93625	96690	3920188
3640	H. V. ELEKTRISCHEN LEUCHTEN U. LAMPEN	-	-	-	346692	31	346723	-	1308	1308	345415
3650	H. V. ELEKTROHAUSHALT- GERAETEN	2056	2490	4546	656359	10825	667184	153	11042	11195	660535
3660	H. V. ZAEHLERN, FERNMELEDE- MESS-U. REGELGERAETEN USW	931	18655	19586	2536674	37656	2574330	61	15899	15960	2577956
3670	H. V. RUNDUNK-, FERNSEH- U. PHONOTECHN. GERAETEN	440	-	440	607552	50657	658209	12	530	542	658107
3680	REP. V. ELEKTRISCHEN GE- RAETEN F. D. HAUSHALT	-	-	-	6624	49	6673	-	-	-	6673
3690	MONT. V. ELEKTROTECHN. ERZEUGN. (OH. BAUINSTALL.)	-	-	-	73358	815	74173	3	1297	1300	72873
37	FEINMECHANIK, OPTIK, H. V. UHREN	410	3416	3826	837941	17327	855268	380	19730	20110	838984
3711	OPTIK (OH. AUGENOPTIK, FOTO-U. KINOTECHNIK)	-	3038	3038	157660	7306	164966	-	17041	17041	150963
3715	AUGENOPTIK	-	-	-	135422	4780	140202	-	-	-	140202
3721	H. V. FOTO-, PROJEKTIONS- U. KINOGERAETEN	-	-	-	76574	111	76685	-	-	-	76685
3751	FEINMECHANIK (OH. H. V. ME- DIZINMECH. U. AE. ERZEUGN.)	100	195	295	157212	452	157664	108	800	908	157051
3760	H. V. MEDIZIN-U. ORTHOPAE- DIEMECHANISCHEN ERZEUGN.	-	183	183	276571	838	277409	-	12	12	277580
3771	H. V. UHREN	310	-	310	34502	3840	38342	272	1877	2149	36503
38	H. V. EBM-WAREN	7287	24772	32059	3357126	354049	3711175	313	18846	19159	3724075
3810	H. V. HANDELSCHAFFEN U. DEREN MUNITION	4122	1617	5739	78322	830	79152	-	4428	4428	80463
3821	H. V. WERKZEUGEN SOWIE GE- RAET. F. D. LANDWIRTSCHAFT	314	634	948	270224	42619	312843	2	6463	6465	307326
3830	H. V. HEIZ-U. KOCHGERAETEN	134	182	316	90333	27	90360	-	291	291	90385
3842	H. V. STAHLBLECHWAREN (OH. MOEBEL)	37	535	572	702155	25027	727182	-	4622	4622	723132

1 BETRIEBE

1.3 STROMBILANZ IM JAHRE 1994

DEUTSCHLAND

SYPRO- NUMMER	WIRTSCHAFTSGRUPPE, WIRTSCHAFTSZWEIG	EIGENERZEUGUNG				FREMDBEZUG		ABGABE			STROM- VERBRAUCH
		AUS WASSERKRAFT	AUS KOHLE U. A.	INSGE- SAMT	AUS OEFF. NETZ	V. ANDEREN BETRIEBEN	INSGE- SAMT	AN OEFF. NETZ	AN ANDERE BETRIEBE	INSGE- SAMT	
		1000 KWH									
3844	H.V. NE-METALLBLECH- WAREN (OH. MOEBEL)	-	1086	1086	94113	3008	97121	-	20	20	98187
3847	H.V. MOEBELN A. METALL	31	24	55	323746	1867	325613	-	216	216	325452
3848	H.V. PANZERSCHRAENKEN (TRESOREN)	-	-	-	8100	-	8100	-	-	-	8100
3849	H.V. FEINSTBLECHPACKUNGEN	-	96	96	277874	1473	279347	-	557	557	278886
3850	H.V. SCHLOSSESN, BESCHLAEGEN	91	832	923	462671	336	463007	97	517	614	463316
3871	H.V. SCHNEIDWAREN, BESTECKEN	-	12897	12897	99696	-	99696	123	-	123	112470
3882	H.V. SONST. METALLWAREN (OH. -KURZWAREN)	2533	790	3323	581554	264809	846363	12	1456	1468	848218
3889	H.V. METALLKURZWAREN, L. PRESS-, ZIEH-U. STANZT.	25	6079	6104	368338	14053	382391	79	276	355	388140
39	H.V. MUSIKINSTRUM., SPIEL- WAREN, FUELLHALTERN USW	-	3052	3052	350543	2365	352908	35	6353	6388	349572
3911	H.V. MUSIKINSTRUMENTEN	-	875	875	23001	814	23815	35	139	174	24516
3931	H.V. SPIELWAREN, CHRIST- BAUMSCHMUCK	-	1963	1963	113001	8	113009	-	5705	5705	109267
3940	H.V. TURN-U. SPORTGERAETEN	-	-	-	45257	52	45309	-	509	509	44800
3951	H.V. GOLD-U. SILBER- SCHMIEDEWAREN, ANG
3954	H.V. SCHMUCK A. EDELMETALL OD. -PLATTIERUNGEN	-	-	-	18834	-	18834	-	-	-	18834
3957	H.V. PHANTASIESCHMUCK
3960	BEARB. V. EDEL-U. SCHMUCK- STEINEN, PERLEN U. AE.	-	-	-	589	-	589	-	-	-	589
3970	H.V. MUENZEN, MEDAILLEN	-	-	-	2036	-	2036	-	-	-	2036
3980	H.V. FUELLHALT., VERARB. V. SCHNITZ-U. FORMSTF. USW	-	-	-	69191	785	69976	-	-	-	69976
3990	FOTO-U. FILMLABORS	-	214	214	71058	537	71595	-	-	-	71809
40	CHEMISCHE INDUSTRIE	506355	15340115	15846470	29347499	4319071	33666570	905944	3405397	4311341	45201699
4031	H.V. CHEM. GRUNDSTF. (AUCH M. ANSCHL. WEITERVERARB.)	455359	13358866	13814225	23927941	2214907	26142848	763580	3103781	3867361	36089712
4034	H.V. CHEM. ERZEUGNISSEN F. GEMERBE, LANDWIRTSCHAFT	44300	168696	212996	2687412	1631711	4319123	30762	41127	71889	4460230
4035	H.V. PHARMAZEUTISCHEN ERZEUGNISSEN	2507	240984	243491	812395	57090	869485	3458	41934	45392	1067584
4036	H.V. SEIFEN, WASCH-U. KOERPERPFLLEGEMITTELN	-	312495	312495	301815	12203	314018	25490	1267	26757	599756
4037	H.V. FOTOCHEMISCHEN ERZEUGNISSEN	-	8108	8108	152766	109296	262062	-	316	316	269854
4039	H.V. SONST. CHEM. ERZEUGN. F. PRIV. VERBRAUCH, VERW.	4189	209908	214097	531918	3235	535153	5	48639	48644	700606
4090	H.V. CHEMIEFASERN	-	1041058	1041058	933252	290629	1223881	82649	168333	250982	2013957
50	H.V. BUEROMASCHINEN, ADV-GERAETEN U. -EINR.	451	12981	13432	745585	6923	752508	79	11357	11436	754504
5060	H.V. BUEROMASCHINEN	-	-	-	31123	880	32003	-	371	371	31632
5080	H.V. ADV-GERAETEN U. -EINRICHTUNGEN	451	12981	13432	714462	6043	720505	79	10986	11065	722872
51	FEINKERAMIK	423	37534	37957	615863	292	616155	35	3121	3156	650956
5110	H.V. PORZELLAN	-	2929	2929	153804	-	153804	-	1529	1529	155204
5120	H.V. STEINGUT, FEINSTEIN- ZEUG, TON-U. TOEPFERWAREN	157	2880	3037	66279	-	66279	-	-	-	69316
5150	H.V. SANITAERER INSTAL- LATIONSKERAMIK	-	-	-	35769	-	35769	-	122	122	35647
5160	H.V. TECHNISCHER KERAMIK	266	390	656	143688	292	143980	35	1428	1463	143173

1 BETRIEBE
1.3 STROMBILANZ IM JAHRE 1994
DEUTSCHLAND

SYPRO- NUMMER	WIRTSCHAFTSGRUPPE, WIRTSCHAFTSZWEIG	EIGENERZEUGUNG			FREMDBEZUG			ABGABE			STROM- VERBRAUCH
		AUS WAS- SERKRAFT	AUS KOHLE U. A.	INSGE- SAMT	AUS OEFF. NETZ	V. ANDEREN BETRIEBEN	INSGE- SAMT	AN OEFF. NETZ	AN ANDERE BETRIEBE	INSGE- SAMT	
		1000 KWH									
5170	H.V. FLIESEN,BAUKERAMIK, KACHELN,KACHELOEFEN	-	31335	31335	216323	-	216323	-	42	42	247616
52	H.U. VERARB. V. GLAS	142	76471	76613	3756842	52224	3809066	29	38098	38127	3847552
5211	H.V. FLACHGLAS (OH. TECHN. GLAS)	-	20040	20040	297683	3938	301621	-	21289	21289	300372
5225	H.V. HOHLGLAS, TECHN. GLAS	142	56086	56228	2514421	12877	2527298	29	11908	11937	2571589
5290	VERARB. U. VEREDLG. V. GLAS, H.U. VERARB. V. GLASFASER	-	345	345	944738	35409	980147	-	4901	4901	975591
53	HOLZBEARBEITUNG	28843	216594	245437	1814699	71625	1886324	39289	2775	42064	2089697
5311	SAEGE-U. HOBELWERKE	22346	26446	48792	418659	3336	421995	26652	723	27375	443412
5361	H.V. HALBWAREN A. HOLZ	6497	190148	196645	1396040	68289	1464329	12637	2052	14689	1646286
54	HOLZVERARBEITUNG	2073	81071	83144	1837594	13721	1851315	23272	3081	26353	1908106
5411	H.V. BAUELEMENTEN A. HOLZ (OH. FERTIGTEILBAUTEN)	432	32238	32670	334233	4765	338998	7459	804	8263	363405
5421	H.V. HOLZMOEBELN (OH. POLSTERMOEBEL)	411	22975	23386	976925	4904	981829	1263	1115	2378	1002837
5424	H.V. POLSTERMOEBELN	-	7935	7935	79572	2238	81810	292	152	444	89301
5427	H.V. MATRATZEN	-	-	-	12454	58	12512	-	-	-	12512
5431	H.V. HOLZVERPACKUNGSMIT- TELN U.-LAGERBEHAELTERN	600	2727	3327	37162	1187	38349	927	1003	1930	39746
5441	H.V. SONST. HOLZWAREN	198	14775	14973	345614	569	346183	13154	7	13161	347995
5461	H.V. KORK-, KORB-U. FLECHT- WAREN (OH. KORBMOEBEL)	-	-	-	709	-	709	-	-	-	709
5470	H.V. PINSELN, BESEN, BUERSTEN USW	432	421	853	50925	-	50925	177	-	177	51601
55	ZELLSTOFF-, HOLZSCHLIFF-, PAPIER-U. PAPPEERZEUGUNG	147827	5587473	5735300	7593164	429450	8022614	83255	377547	460802	13297112
56	PAPIER-U. PAPPEVERAR- BEITUNG	15417	168725	184142	2171365	142048	2313413	21173	3694	24867	2472688
5610	H.V. TAPETEN, SPEZ. PAPIE- REN, VERPACKUNGSMITTELN	12470	98646	111116	958127	13313	971440	7968	3444	11412	1071144
5620	H.V. SCHREIBWAREN U. BUEROBEDARF, BUCHBINDEREI	1877	-	1877	215801	1772	217573	598	11	609	218841
5691	H.V. SONST. WAREN A. PAPIER U. PAPPE	1070	70079	71149	997437	126963	1124400	12607	239	12846	1182703
57	DRUCKEREI, VERVIEL- FAELTIGUNG	1296	12932	14228	2332391	50976	2383367	566	18116	18682	2378913
58	H.V. KUNSTSTOFFWAREN	3209	233298	236507	7553359	113674	7667033	2280	42808	45088	7858462
59	GUMMIVERARBEITUNG	170	207544	207714	1766423	57244	1823667	14182	37106	51288	1980093
61	LEDERERZEUGUNG	2925	7590	10515	108586	-	108586	-	17986	17986	101115
62	LEDERVERARBEITUNG	306	-	306	119858	262	120120	-	822	822	119604
6211	LEDERVERARBEITUNG (OH. H.V. SCHUHEN)	-	-	-	28636	220	28856	-	670	670	28186
6251	H.V. SCHUHEN	306	-	306	91222	42	91264	-	152	152	91418
63	TEXTILGEWERBE	94898	356246	451144	3897574	106351	4003925	42788	67806	110594	4344475
6301	WOLLAUFBER., ZWIRNEREI, HANDELSF. AUFM. V. GARNEN	-	72860	72860	27024	-	27024	-	554	554	99330
6311	WOLLSPINNEREI	1806	11232	13038	189917	661	190578	33	1635	1668	201948
6312	BAUMWOLLSPINNEREI	9823	19953	29776	718034	33476	751510	2074	32014	34088	747198
6313	SEIDENSPINNEREI
6322	ZWIRNEREI, HANDELSF. AUF- MACHUNG V. BAUMWOLLGARNEN	2846	1076	3922	36134	128	36262	1405	108	1513	38671
6323	ZWIRNEREI, HANDELSF. AUFM. V. SEIDENGARN., TEXTURIER.	9110	-	9110	574540	-	574540	5215	112	5327	578323
6331	WOLLWEBEREI, ANG	7573	1658	9231	127762	-	127762	3376	1234	4610	132383

1 BETRIEBE
1.3 STROMBILANZ IM JAHRE 1994
DEUTSCHLAND

SYPRO- NUMMER	WIRTSCHAFTSGRUPPE, WIRTSCHAFTSZWEIG	EIGENERZEUGUNG			FREMDBEZUG			ABGABE			STROM- VERBRAUCH
		AUS WAS- SERKRAFT	AUS KOHLE U. A.	INSGE- SANT	AUS OEFF. NETZ	V. ANDEREN BETRIEBEN	INSGE- SANT	AN OEFF. NETZ	AN ANDERE BETRIEBE	INSGE- SANT	
		1000 KWH									
6332	BAUMWOLLWEBEREI, ANG	41696	47631	89327	365014	22959	387973	12115	9302	21417	455883
6333	SEIDENWEBEREI, ANG	750	4910	5660	315277	-	315277	163	1341	1504	319433
6354	LEINEN-, HANF-U. RAMIE- AUFBER. U.-VERARBEITUNG	9004	1750	10754	3717	-	3717	3265	14	3279	11192
6355	JUTESPINNEREI U.-WEBEREI	-	-	-	7647	-	7647	-	-	-	7647
6357	H. V. SEILERWAREN U. AE. A. FASERN ALLER ART
6361	H. V. GARDINENSTOFF	-	-	-	56346	-	56346	-	-	-	56346
6365	H. V. MOEBEL-U. DEKO- RATIONSSTOFF	-	2975	2975	66816	233	67049	-	-	-	70024
6370	WIRKEREI, STRICKEREI	749	9935	10684	257817	278	258095	289	1350	1639	267140
6380	H. V. TEPPICHEN U. AE., BESCHICHTETEM GEWEBE	678	53779	54457	228162	18373	246535	2648	580	3228	297764
6391	VEREDLG. V. TEXTILIEN	4675	126874	131549	372189	28035	400224	10534	3602	14136	517637
6399	SONST. TEXTILGEWERBE, ANG	6188	1613	7801	543326	1936	545262	1671	15960	17631	535432
64	BEKLEIDUNGSGEWERBE	2371	4443	6814	386532	3143	389675	506	9549	10055	386434
6413	H. V. HERREN OBERBEKLEIDUNG	-	-	-	66467	-	66467	-	-	-	66467
6414	H. V. DAMEN-U. KINDER- OBERBEKLEIDUNG	2060	-	2060	114344	300	114644	322	177	499	116205
6421	H. V. HERREN-, DAMEN-U. KINDERWAESCHE	-	-	-	11613	326	11939	-	331	331	11608
6425	H. V. HAUS-, BETT-U. TISCH- WAESCHE	-	4210	4210	78432	416	78848	-	146	146	82912
6430	SERIENFTG. V. ARBEITS-, SPORT-U. AE. BEKLEIDUNG	-	-	-	19339	161	19500	3	16	19	19481
6440	H. V. MIEDERWAREN	-	-	-	14597	-	14597	-	5879	5879	8718
6450	H. V. KOPFBEDECKUNGEN, BEKLEIDUNGSSZUBEHOER	311	-	311	17559	96	17655	181	-	181	17785
6460	VERARB. V. FELLEN, PELZEN	-	233	233	3660	803	4463	-	38	38	4658
6470	H. V. BETTWAREN (OH. MA- TRATZEN)	-	-	-	43040	126	43166	-	2859	2859	40307
6481	H. V. KONFEKTION. TEXTILEN ART. F. D. INNENAUSSTATTUNG	-	-	-	2487	-	2487	-	-	-	2487
6489	H. V. SONST. KONFEKTION. TEXTILEN ARTIKELN, ANG	-	-	-	9411	608	10019	-	103	103	9916
6499	M. D. BEKLEIDUNGSGEWERBE VERBUNDENE TAEITIGKEITEN	-	-	-	5583	307	5890	-	-	-	5890
65	REP. V. GEBRAUCHSGUETERN (OH. ELEKTRISCHE GERAETE)	-	-	-	1132	20	1152	-	-	-	1152
6510	REP. V. SCHUHEN, GEBRAUCHS- GUETERN A. LEDER U. AE.	-	-	-	795	-	795	-	-	-	795
6550	REP. V. UHREN, SCHMUCK	-	-	-	-	-	-	-	-	-	-
6590	REP. V. SONST. GEBR. GUET. (OH. ELEKTR. GERAETEN)	-	-	-	337	20	357	-	-	-	357
68	ERNAEHRUNGSGEWERBE	58263	1724943	1783206	10362698	103246	10465944	225883	77621	303504	11945646
6811	MAHL-U. SCHAELEMUEHLEN	41166	5407	46573	394135	9896	404031	26682	1596	28278	422326
6812	H. V. TEIGWAREN	5241	1615	6856	67520	-	67520	2274	4108	6382	67994
6813	H. V. NAEHRMITTELN (OH. TEIGWAREN)	-	18890	18890	230394	3323	233717	-	247	247	252360
6814	H. V. STAERKE, STAERKE- ERZEUGNISSEN	160	130600	130760	365630	-	365630	42	-	42	496348
6816	H. V. KARTOFFELERZEUG- NISSEN, ANG	-	22154	22154	167413	1748	169161	130	602	732	190583
6818	H. V. BACKWAREN (OH. DAUERBACKWAREN)	701	2819	3520	703660	976	704636	147	904	1051	707105
6819	H. V. DAUERBACKWAREN	-	-	-	185433	-	185433	-	12	12	185421

1 BETRIEBE
1.3 STROMBILANZ IM JAHRE 1994
DEUTSCHLAND

SYPRO- NUMMER	WIRTSCHAFTSGRUPPE, WIRTSCHAFTSZWEIG	EIGENERZEUGUNG			FREMDBEZUG			ABGABE			STROM- VERBRAUCH
		AUS WAS- SERKRAFT	AUS KOHLE U. A.	INSGE- SAMT	AUS OEFF. NETZ	V. ANDEREN BETRIEBEN	INSGE- SAMT	AN OEFF. NETZ	AN ANDERE BETRIEBE	INSGE- SAMT	
		1000 KWH									
6821	ZUCKERINDUSTRIE	1518	974606	976124	146184	9919	156103	125007	10000	135007	997220
6825	OBST-U. GEMUESE- VERARBEITUNG	300	26187	26487	420784	72	420856	77	1306	1383	445960
6828	H. V. SUESSWAREN (OH. DAUERBACKWAREN)	1122	8152	9274	875348	1352	876700	-	2072	2072	883902
6831	MOLKEREI, KAESEREI	489	96203	96692	1213492	11577	1225069	11255	21471	32726	1289035
6836	H. V. DAUERMILCH, MILCH- PRAEPARATEN, SCHMELZKAESE	-	9790	9790	342083	5239	347322	-	-	-	357112
6841	DELMUEHLEN, H. V. SPEISEOEL	-	189562	189562	182856	75	182931	24405	1045	25450	347043
6844	H. V. MARGARINE U. AE. NAHRUNGSFETTEN	-	8523	8523	127077	-	127077	217	11391	11608	123992
6847	TALGSCHMELZEN, SCHMALZ- SIEDEREIEN	-	-	-	25111	-	25111	-	-	-	25111
6852	SCHLACHTHAEUSER (OH. KOMMUNALE SCHLACHTHOEFE)	198	14131	14329	523668	1285	524953	-	10366	10366	528916
6853	FLEISCHWARENINDUSTRIE (OH. TALGSCHMELZEN U. AE.)	-	19894	19894	822603	10711	833314	232	1201	1433	851775
6854	FLEISCHEREI	-	2444	2444	225599	1236	226835	121	-	121	229158
6856	FISCHVERARBEITUNG	-	-	-	102270	19294	121564	-	209	209	121355
6860	VERARB. V. KAFFEE, TEE, H. V. KAFFEEMITTELN	-	38719	38719	244255	-	244255	-	-	-	282974
6871	BRAUEREI	3664	76997	80661	1267408	1273	1268681	14493	3296	17789	1331553
6872	MAELZEREI	-	38578	38578	127820	-	127820	6125	58	6183	160215
6873	ALKOHOLBRENNEREI	-	17724	17724	58138	-	58138	12215	-	12215	63647
6875	H. V. SPIRITUOSEN	16	154	170	40384	5	40389	16	-	16	40543
6877	H. U. VERARB. V. WEIN	-	-	-	42882	-	42882	-	172	172	42710
6879	MINERALBRUNNEN, H. V. MINERALWASSER, LIMONADEN	254	4298	4552	361783	8516	368299	111	-	111	372740
6882	UEBRIGES ERNAHRUNGS- GEWERBE (OH. H. V. FUTTERM.)	-	1920	1920	261800	12602	274402	-	5434	5434	270888
6889	H. V. FUTTERMITTELN	3434	15576	19010	836968	6147	843115	2334	2131	4465	857660
69	TABAKVERARBEITUNG	-	4075	4075	277184	482	277666	-	456	456	281285
6911	H. V. ZIGARETTEN	-	4075	4075	247408	482	247890	-	-	-	251965
6915	TABAKVERARBEITUNG (OH. H. V. ZIGARETTEN)	-	-	-	29776	-	29776	-	456	456	29320
	BERGBAU U. VERARB. GEWERBE INSGESAMT	1040119	63093431	64133550	166644851	12589670	179234521	23306202	11308188	34614390	208753681

1 BETRIEBE

1.4 HEIZÖL- UND KOHLEVERBRAUCH IM JAHRE 1994

DEUTSCHLAND

TONNEN

LAND HAUPTGRUPPE WIRTSCHAFTSGRUPPE	HEIZÖLVERBRAUCH			STEINKOHLEVERBRAUCH			BRAUNKOHLEVERBRAUCH			KOHLEVER- BRAUCH
	LEICHT	MITTEL- SCHWER, SCHWER	INSGESAMT	STEIN- KOHLE- -BRIKETTS	STEIN- KOHLEN- KOKS	INSGESAMT	ROHBRAUN- KOHLE 1)	BRAUN- KOHLEN- BRIKETTS U. -KOKS	INSGE- SAMT 1)	INSGE- SAMT 2)
LÄNDER										
BADEN-WÜRTTEMBERG	663881	428777	1092658	660578	280882	941460	-	133371	133371	1025060
BAYERN	610326	596913	1207239	522858	415849	938707	15101	199981	215082	1068296
BERLIN	179523	5969	185492	.	.	13011	.	.	14859	18719
BRANDENBURG	115609	161820	277429	276692	608649	885341	9159147	111734	9270881	3417148
BREMEN	25829	279118	304947
HAMBURG	45446	164417	209863
HESSEN	239085	208640	447725	105690	137298	242988	126708	166200	292908	387758
MECKLENBURG-VORPOMMERN	50026	38468	88494	.	.	23285	.	.	24951	39974
NIEDERSACHSEN	197196	642952	840148	390509	2039875	2430384	8005	127945	135950	2459631
NORDRHEIN-WESTFALEN	1468793	2989875	4458668	10180882	7416609	17597491	5047311	1568692	6616003	19820164
RHEINLAND-PFALZ	159221	261253	420474	865743	45103	910846	1608	154964	156572	1016852
SAARLAND	32800	36611	69411	2790996	1706036	4497032	-	7137	7137	4450775
SACHSEN	154602	44814	199416	111997	34737	146734	2324014	891722	3215736	1388464
SACHSEN-ANHALT	116062	233833	349895	2281	148092	150373	2546346	393434	2939780	1104913
SCHLESWIG-HOLSTEIN	76440	801420	877860	180772	2892	183664	-	-	-	183577
THÜRINGEN	95901	28537	124438	61450	12602	74052	73826	175422	249248	214648
DEUTSCHLAND	4230740	6923417	11154157	16224533	14030424	30254957	19313778	3958700	23272478	37780267

HAUPTGRUPPEN

GRUNDSTOFF- UND PRODUK- TIONSGÜTERGEWERBE	1890178	5897392	7787570	7337104	13843291	21180395	2922909	2636221	5559130	23373274
INVESTITIONSGÜTER PRODUZIERENDES GEWERBE	987411	63186	1050597	82365	80764	163129	442299	126177	568476	367189
VERBRAUCHSGÜTER PRODUZIERENDES GEWERBE	559719	363955	923674	162651	5438	168089	143546	54711	198257	244434
NAHRUNGS- UND GENUSSMITTELGEWERBE	736068	553399	1289467	263579	97028	360607	375441	201419	576860	598044
VERARBEITENDES GEWERBE INSGESAMT	4173376	6877932	11051308	7845699	14026521	21872220	3884195	3018528	6902723	24582941

1) EINSCHL. TSCHJECHISCHER HARTBRAUNKOHLE.- 2) HEIZWERT = 29.3076 GIGAJOULE/T.

1 BETRIEBE

1.4 HEIZÖL- UND KOHLEVERBRAUCH IM JAHRE 1994

SYPRO- NUMMER	WIRTSCHAFTSGRUPPE, WIRTSCHAFTSZWEIG	DEUTSCHLAND TONNEN									
		HEIZÖLVERBRAUCH			STEINKOHLEVERBRAUCH			BRAUNKOHLEVERBRAUCH			KOHLEVER- BRAUCH
		LEICHT	MITTEL- SCHWER, SCHWER	INSGESAMT	STEIN- KOHLE, -BRIKETTS	STEIN- KOHLEN- KOKS	INSGESAMT	ROHBRAUN- KOHLE 1)	BRAUN- KOHLEN- BRIKETTS U. -KOKS	INSGE- SAMT 1)	INSGE- SAMT 2)
21	BERGBAU	57364	45485	102849	8378834	3903	8382737	15429583	940172	16369755	13197326
2111	STEINKOHLENBERGB.U.-BRI- KETTERSTELLUNG,KOKEREI	43233	36221	79454	8365427	3903	8369330	37205	-	37205	8379258
2114	BRAUNKOHLENBERGBAU U.-BRIKETTERSTELLUNG	7644	4524	12168	-	-	-	15344848	926841	16271689	4782629
2130	EISENERZBERGBAU
2141	NE-METALLERZBERGBAU
2145	GEW.V.SPALT-U.BRUTSTOFF- HALTIGEN ERZEN	-	-	-	-	-	-	-	-	-	-
2150	KALI-U.STEINSALZBERGBAU, SALINEN	2660	4672	7332	1726	-	1726	47530	13235	60765	23691
2160	GEW.V.ERDOEL,EROGAS
2171	SONST.BERGBAU	2464	-	2464	11680	-	11680	-	-	-	11680
2180	TORFGEWINNUNG U. -VEREDLUNG	933	68	1001	1	-	1	-	14	14	11
22	MINERALÖLVERARBEITUNG	454838	1602846	2057684	-	-	-	-	1192	1192	822
24	H.U.VERARB.V.SPALT-U. BRUTSTOFFEN	1337	-	1337	-	-	-	-	-	-	-
25	GEW.U.VERARB.V.STEINEN U.ERDEN	415454	481611	897065	1711149	560697	2271846	146843	1905987	2052830	3609804
2512	GEW.V.NATURSTEINEN,ANG	95015	5312	100327	2257	4009	6266	297	37454	37751	32069
2514	GEW.V.KALKSTEIN,GIPS, KREIDE	3900	6616	10516	-	4141	4141	-	11	11	4024
2516	GEW.V.SAND,KIES	16334	1014	17348	-	484	484	1	225	226	625
2517	GEW.V.SCHIEFER,TON KAOLIN	7977	1243	9220	11558	-	11558	-	248	248	11729
2519	GEW.V.DOLOMIT,BIMS SOWIE V.STEINEN U. ERDEN,ANG	2462	-	2462	-	-	-	-	1	1	1
2525	VERARB.V.NATURSTEINEN, ANG	4352	22	4374	5	7330	7335	9	8291	8300	12838
2529	VERARB.V.SCHIEFER SOWIE V.STEINEN U.ERDEN,ANG	15595	30719	46314	-	26754	26754	7993	13059	21052	37120
2531	H.V.ZEMENT	20264	235500	255764	1642975	282517	1925492	104892	1425034	1529926	2928611
2535	H.V.KALK,MOERTEL	21466	63723	85189	30762	229298	260060	-	332543	332543	482636
2536	H.V.GEBRANNTEN GIPS	8891	24873	33764	-	27	27	-	28683	28683	19817
2541	ZIEGELEI	79531	56086	129617	6964	4559	11523	4366	10423	14789	19757
2542	H.V.GROBSTEINZEUG	817	-	817	-	-	-	8710	-	8710	2352
2543	H.V.FEUERFESTER GROB- KERAMIK	7566	2063	9629	10639	47	10686	7652	48243	55895	46038
2551	H.V.KALKSANDSTEINEN	42643	16528	59171	1884	-	1884	-	-	-	1884
2553	H.V.BAUSTOFFEN A.BIMS	878	-	878	-	-	-	-	-	-	-
2555	H.V.GR.FORM.FERTIGBAU- TEILEN A.BETON F.HOCHBAU	10846	979	11825	4101	107	4208	-	-	-	4205
2559	H.V.BETONERZEUGN.(OH. BIMS,GR.FERTIGBAUTEILE)	61417	9434	70851	-	1362	1362	9106	907	10013	4406
2563	H.V.GIPSERZEUGNISSEN, DAEMM-U.LEICHTBAUPLATTEN	6649	20593	27242	-	14	14	-	131	131	104
2565	H.V.ASBESTZEMENTWAREN	5059	4703	9762	-	-	-	3817	-	3817	1031
2570	VERARB.V.ASBEST	-	-	-	-	-	-	-	-	-	-
2580	H.V.SCHLEIFMITTELN	3360	2076	5436	-	48	48	-	-	-	47
2591	H.V.TRANSPORTBETON	6432	127	6559	4	-	4	-	734	734	510
27	EISENSCHAFFENDE INDUSTRIE	9314	1383050	1392364	2230768	12357829	14588597	-	13114	13114	14226911
2711	HOCHOFFEN-,STAHL-U.WARM- WALZWERKE(OH.STAHLROHRE)	4272	1383050	1387322	2230768	12357829	14588597	-	11996	11996	14226139

1) EINSCHL. TSCHJECHISCHER HARTBRAUNKOHLE.- 2) HEIZWERT=29.3076 GIGAJOULE/T.

1 BETRIEBE

1.4 HEIZOEL- UND KOHLEVERBRAUCH IM JAHRE 1994

TUNNEN

SYPRO- NUMMER	WIRTSCHAFTSGRUPPE, WIRTSCHAFTSZWEIG	HEIZOELVERBRAUCH			DEUTSCHLAND STIEINKOHLVERBRAUCH			BRAUNKOHLVERBRAUCH			KOHLEVER- BRAUCH	
		LEICHT	MITTEL- SCHWER, SCHWER	INSGESAMT	STEIN- KOHLE, -BRIKETTS	STEIN- KOHLEN- KOKS	INSGESAMT	ROHBRAUN- KOHLE 1)	BRAUN- KOHLEN- BRIKETTS U. -KOKS	INSGE- SAMT 1)	INSGE- SAMT 2)	
2715	H.V. STAHLROHREN (OH. PRAEZISIONSSTAHLROHRE)	1866	-	1866	-	-	-	-	-	-	-	
2720	H.V. PRAEZISIONSSTAHL- ROHREN	704	-	704	-	-	-	-	-	-	-	
2740	SCHMIEDE-, PRESS-U. HAMMERWERKE	2472	-	2472	-	-	-	-	1118	1118	771	
28	NE-METALLERZEUGUNG, NE-METALLHALBZEUGWERKE	48629	34528	83157	44919	175817	220736	20230	33494	53724	244034	
2811	NE-LEICHTMETALLHUETTEN	7081	-	7081	18	10789	10807	-	-	-	10483	
2813	NE-SCHWERMETALLHUETTEN	11513	22810	34323	528	164839	165367	-	32287	32287	182700	
2816	NE-METALLUMSCHMELZWERKE	24540	9134	33674	17041	176	17217	1608	1207	2815	18479	
2850	NE-METALLHALBZEUGWERKE	5495	2584	8079	27332	13	27345	18622	-	18622	32373	
29	GIESSEREI	52681	6274	58955	3547	444488	448035	101	3306	3407	437009	
2910	EISEN-, STAHL-U. TEMPER- GIESSEREI	22050	4808	26858	3496	444344	447840	6	3152	3158	436686	
2950	NE-METALLGIESSEREI	30631	1466	32097	51	144	195	95	154	249	323	
30	ZIEHEREIEN, KALTWALZWER- KE, STAHLVERFORMUNG USW	91181	4652	95833	4	530	534	3524	1227	4751	2316	
3011	STABZIEHEREIEN, KALT- WALZWERKE	7841	171	8012	-	-	-	-	35	35	24	
3015	DRAHTZIEHEREIEN (EINSCHL. H.V. DRAHTERZEUGNISSEN)	7986	148	8134	-	152	152	-	137	137	242	
3021	H.V. GESENK-U. L. FREIFORM- SCHMIEDEST., SCHW. PRESST.	16911	1464	18375	-	292	292	2913	242	3155	1237	
3025	STAHLVERFORMG., ANG, OBER- FLAECH. VEREDLG., HAERTUNG	54588	2821	57409	4	86	90	527	645	1172	675	
3030	MECHANIK, ANG	3855	48	3903	-	-	-	84	168	252	139	
31	STAHL-U. LEICHTMETALLBAU, SCHIENENFAHRZEUGBAU	80893	2353	83246	997	10285	11282	133496	33954	167450	70446	
3111	H.V. STAHL-U. L. METALLKON- STRUKT. (OH. GRUBENAUSB.-)	32105	1931	34036	228	484	712	18423	2467	20890	7374	
3114	WEICHENBAU, H.V. KREUZUN- GEN U. AE. GLEISMATERIAL	3209	-	3209	8	2	10	309	987	1296	774	
3117	H.V. GRUBENAUSBAU- KONSTRUKTIONEN	784	11	795	117	-	117	-	-	-	117	
3151	KESSEL-U. BEHAELTERBAU	14392	411	14803	239	9694	9933	1211	757	1968	10491	
3171	LOKOMOTIVBAU	195	-	195	-	-	-	-	-	-	-	
3174	WAGGONBAU	17490	-	17490	-	-	-	54609	3280	57889	17008	
3177	FELD-U. INDUSTRIEBAHN- WAGENBAU	
3179	REP. V. SCHIENENFAHRZEUGEN	
32	MASCHINENBAU	288685	24896	313581	1663	31019	32682	118469	15726	134195	74589	
3210	H.V. LANDW. MASCHINEN, ACKERSCHLEPPERN	16539	3889	20428	23	11984	12007	70003	4979	74982	33984	
3220	H.V. METALLBEARBEITUNGS- MASCHINEN U. AE.	43625	1592	45217	3	4455	4458	10402	1614	12016	8247	
3230	H.V. TEXTIL-U. NAEH- MASCHINEN	12126	347	12473	-	1057	1057	4051	759	4810	2643	
3240	H.V. MASCHINEN F. D. NAHR.- U. GENUSSMITTELIND. USW	38649	3361	42010	51	650	701	10072	2468	12540	5104	
3256	H.V. HUETTEN-U. WALZWERKS- EINR. USW (OH. BAUMASCH.)	27794	1028	28822	74	3379	3453	2018	1609	3627	5007	
3257	H.V. BAU-, BAUSTOFF-U. AE. MASCHINEN	18518	429	18947	201	-	201	18481	310	18791	5405	
3260	H.V. ZAHNRAEDERN, GE- TRIEBEN, LAGERN U. AE.	18103	155	18258	-	733	733	814	1351	2165	1863	
3270	H.V. MASCHINEN F. WEITERE BEST. WIRTSCHAFTSZWEIGE	20749	5669	26418	76	1782	1858	22	805	827	2366	

1) EINSCHL. TSCHJECHISCHER HARTBRAUNKOHL.- 2) HEIZWERT=29.3076 GIGAJOULE/T.

1 BETRIEBE

1.4 HEIZÖL- UND KOHLEVERBRAUCH IM JAHRE 1994

TUNNEN

DEUTSCHLAND

SYPRO- NUMMER	WIRTSCHAFTSGRUPPE, WIRTSCHAFTSZWEIG	HEIZÖLVERBRAUCH			STEINKOHLEVERBRAUCH			BRAUNKOHLEVERBRAUCH			KOHLEVER- BRAUCH
		LEICHT	MITTEL- SCHWER, SCHWER	INSGESAMT	STEIN- KOHLE- -BRIKETTS	STEIN- KOHLEN- KOKS	INSGESAMT	ROHBRAUN- KOHLE 1)	BRAUN- KOHLEN- BRIKETTS U. -KOKS	INSGE- SAMT 1)	INSGE- SAMT 2)
3280	SONST. MASCHINENBAU	92582	8426	101008	1235	6979	8214	2606	1831	4437	9972
33	STRASSENFAHRZEUGBAU, REP. V. KFZ. USW.	182125	11394	193519	42151	22276	64427	162378	62621	224999	150809
3311	H. V. KRAFTWAGEN U. -MOTOREN	35997	7201	43198	39447	2253	41700	76879	48795	125674	96058
3314	H. V. TEILEN F. KRAFTWAGEN U. -MOTOREN	63219	541	63760	2381	19733	22114	82611	1669	84280	44979
3316	H. V. KAROSS., AUFBAUTEN, ANHAENGERN F. KRAFTWAGEN	22752	1675	24427	154	-	154	1216	785	2001	1024
3321	H. V. KRAFTRAEDERN, KRAFTRADMOTOREN	3964	-	3964	-	-	-	89	-	89	24
3324	H. V. FAHRRAEDERN	1259	-	1259	-	-	-	-	-	-	-
3327	H. V. KRAFTRAD-U. FAHR- RADTEILEN	1489	-	1489	-	-	-	-	1	1	1
3380	SONST. STRASSENFAHR- ZEUGBAU	2427	-	2427	36	-	36	-	-	-	36
3390	REP. V. KRAFTFAHRZEUGEN, FAHRRAEDERN, LACKIERUNG	51018	1977	52995	133	290	423	1583	11371	12954	8688
34	SCHIFFBAU	10622	335	10957	13196	420	13616	11	384	395	13871
35	LUFT-U. RAUMFAHRZEUGBAU	8534	1829	10363	1311	-	1311	-	-	-	1311
36	ELEKTROTECHNIK, REP. V. HAUSHALTSGERAETEN	179899	8804	188703	18697	13045	31742	15151	9862	25013	42246
3610	H. V. BATTERIEN, AKKU- MULATOREN	6793	2057	8850	-	-	-	-	178	178	123
3620	H. V. GERAETEN D. ELEKTRIZ. ERZEUGUNG, -VERTLG. U. AE.	88487	4373	92860	699	10407	11106	14569	5636	20205	18616
3640	H. V. ELEKTRISCHEN LEUCHTEN U. LAMPEN	9077	660	9737	-	74	74	-	512	512	425
3650	H. V. ELEKTROHAUSHALTS- GERAETEN	8070	1626	9696	8694	1299	9993	237	472	709	10344
3660	H. V. ZAehlERN, FERNMELDE- MESS- U. REGELGERAETEN USW.	44674	41	44715	9293	1216	10509	183	2047	2230	11934
3670	H. V. RUNDUNK-, FERNSEH- U. PHONOTECHN. GERAETEN	6993	-	6993	-	-	-	132	213	345	183
3680	REP. V. ELEKTRISCHEN GE- RAETEN F. D. HAUSHALT	99	27	126	-	-	-	-	170	170	117
3690	MONT. V. ELEKTROTECHN. ERZEUGN. (OH. BAUINSTALL.)	15706	20	15726	11	49	60	30	634	664	504
37	FEINMECHANIK, OPTIK, H. V. UHREN	26359	419	26778	4058	2	4060	241	537	778	4496
3711	OPTIK (OH. AUGENOPTIK, FOTO-U. KINOTECHNIK)	2351	5	2356	3975	-	3975	-	-	-	3975
3715	AUGENOPTIK	3139	-	3139	-	-	-	226	39	265	88
3721	H. V. FOTO-, PROJEKTIONS- U. KINOGERAETEN	3764	180	3944	-	-	-	-	-	-	-
3751	FEINMECHANIK (OH. H. V. ME- DIZINMECH. U. AE. ERZEUGN.)	6332	146	6478	19	-	19	-	103	103	90
3760	H. V. MEDIZIN-U. ORTHOPAE- DIEMECHANISCHEN ERZEUGN.	8970	88	9058	64	2	66	15	115	130	149
3771	H. V. UHREN	1803	-	1803	-	-	-	-	280	280	193
38	H. V. EBM-WAREN	132662	8238	140900	288	3339	3627	9113	2206	11319	7509
3810	H. V. HANDELSWAFFEN U. DEREN MUNITION	3575	3364	6939	-	-	-	-	-	-	-
3821	H. V. WERKZEUGEN SOWIE GE- RAET. F. D. LANDWIRTSCHAFT	12050	21	12071	14	87	101	-	-	-	98
3830	H. V. HEIZ-U. KOCHGERAETEN	2611	394	3005	-	3238	3238	135	316	451	3395
3842	H. V. STAHLBLECHWAREN (OH. MOEBEL)	34689	655	35344	7	2	9	5151	641	5792	1842

1) EINSCHL. TSchechischer HARTBRAUNKOHLE. - 2) HEIZWERT=29.3076 GIGAJoule/T.

1 BETRIEBE

1.4 HEIZÖL- UND KOHLEVERBRAUCH IM JAHRE 1994

TUNNEN

DEUTSCHLAND

SYPRO- NUMMER	WIRTSCHAFTSGRUPPE, WIRTSCHAFTSZWEIG	HEIZÖLVERBRAUCH			STEINKOHLEVERBRAUCH			BRAUNKOHLEVERBRAUCH			KOHLEVER- BRAUCH
		LEICHT	MITTEL- SCHWER, SCHWER	INSGESAMT	STEIN- KOHLE, -BRIKETTS	STEIN- KOHLEN- KOKS	INSGESAMT	ROHBRAUN- KOHLE 1)	BRAUN- KOHLEN- BRIKETTS U. -KOKS	INSGE- SAMT 1)	INSGE- SAMT 2)
3844	H.V.NE-METALLBLECH- WAREN(OH.MOEBEL)	7928	325	8253	2	4	6	982	354	1336	515
3847	H.V.MOEBELN A.METALL	21969	1564	23533	-	-	-	-	205	205	141
3848	H.V.PANZERSCHRAENKEN (TRESOREN)	874	-	874	-	-	-	-	-	-	-
3849	H.V.FEINSTBLECHPACKUNGEN	1474	-	1474	151	-	151	-	36	36	176
3850	H.V.SCHLOESSERN, BESCHLAEGEN	18139	1475	19614	-	-	-	-	121	121	83
3871	H.V.SCHNEIDWAREN, BESTECKEN	3732	-	3732	-	-	-	1715	-	1715	463
3882	H.V.SONST.METALLWAREN (OH.-KURZWAREN)	11269	130	11399	114	8	122	1130	34	1164	450
3889	H.V.METALLKURZWAREN, L.PRESS-,ZIEH-U.STANZT.	14352	310	14662	-	-	-	-	499	499	344
39	H.V.MUSIKINSTRUM.,SPIEL- WAREN,FUELLHALTERN USW	14832	955	15787	78	189	267	103	1492	1595	1319
3911	H.V.MUSIKINSTRUMENTEN	3316	909	4225	22	-	22	2	715	717	516
3931	H.V.SPIELWAREN,CHRIST- BAUMSCHMUCK	4328	11	4339	48	177	225	79	616	695	666
3940	H.V.TURN-U.SPORTGERAETEN	827	-	827	-	-	-	-	-	-	-
3951	H.V.GOLD-U.SILBER- SCHMIEDEWAREN,ANG
3954	H.V.SCHMUCK A.EDELMETALL OD.-PLATTIERUNGEN	1552	-	1552	8	-	8	22	161	183	125
3957	H.V.PHANTASIESCHMUCK
3960	BEARB.V.EDEL-U.SCHMUCK- STEINEN,PERLEN U.AE.	72	-	72	-	-	-	-	-	-	-
3970	H.V.MUENZEN,MEDAILLEN	122	-	122	-	-	-	-	-	-	-
3980	H.V.FUELLHALT.,VERARB.V. SCHNITZ-U.FORMSTF.USW	987	-	987	-	12	12	-	-	-	12
3990	FOTO-U.FILMLABORS	3010	20	3030	-	-	-	-	-	-	-
40	CHEMISCHE INDUSTRIE	729898	1893732	2623630	2439175	261719	2700894	2704726	355635	3060361	3668707
4031	H.V.CHEM.GRUNDSTF.(AUCH M.ANSCHL.WEITERVERARB.)	544330	1814197	2358527	2166939	259697	2426636	2694559	275041	2969600	3336154
4034	H.V.CHEM.ERZEUGNISSEN F.GEWERBE,LANDWIRTSCHAFT	86174	26872	113046	49003	2007	51010	6079	80055	86134	107829
4035	H.V.PHARMAZEUTISCHEN ERZEUGNISSEN	62503	18676	81179	90949	7	90956	44	504	548	91315
4036	H.V.SEIFEN,WASCH-U. KOERPERPFLGEMITTELN	26374	12367	38741	42938	-	42938	2489	-	2489	43610
4037	H.V.FOTOCHEMISCHEN ERZEUGNISSEN	617	4985	5602	-	-	-	-	-	-	-
4039	H.V.SONST.CHEM.ERZEUGN. F.PRIV.VERBRAUCH,VERW.	7503	2208	9711	65063	8	65071	-	35	35	65095
4090	H.V.CHEMIEFASERN	2397	14427	16824	24283	-	24283	1555	-	1555	24703
50	H.V.BUEROMASCHINEN, ADV-GERAETEN U.-EINR.	6133	633	6766	-	-	-	-	-	-	-
5060	H.V.BUEROMASCHINEN	1367	633	2000	-	-	-	-	-	-	-
5080	H.V.ADV-GERAETEN U. -EINRICHTUNGEN	4766	-	4766	-	-	-	-	-	-	-
51	FEINKERAMIK	8692	145	8837	5366	6	5372	9771	758	10529	8533
5110	H.V.PORZELLAN	3358	-	3358	5333	6	5339	4615	490	5105	6923
5120	H.V.STEINGUT,FEINST- ZEUG,TON-U.TOEPFERWAREN	1354	55	1409	33	-	33	-	101	101	103
5150	H.V.SANITAERER INSTAL- LATIONSKERAMIK	318	-	318	-	-	-	3356	-	3356	906
5160	H.V.TECHNISCHER KERAMIK	1697	22	1719	-	-	-	1800	167	1967	601

1) EINSCHL. TSCHECHISCHER HARTBRAUNKOHLE.- 2) HEIZWERT=29.3076 GIGAJOULE/T.

1 BETRIEBE

1.4 HEIZÖL- UND KOHLEVERBRAUCH IM JAHRE 1994

TUNNEN

DEUTSCHLAND

STEINKOHLEVERBRAUCH

HEIZÖLVERBRAUCH

BRAUNKOHLEVERBRAUCH

KOHLEVER-

SYPRO- NUMMER	WIRTSCHAFTSGRUPPE, WIRTSCHAFTSZWEIG	LEICHT	MITTEL- SCHWER, SCHWER	INSGESAMT	STEIN- KOHLE, -BRIKETTS	STEIN- KOHLEN- KOKS	INSGESAMT	ROHBRAUN- KOHLE 1)	BRAUN- KOHLEN- BRIKETTS U. -KOKS	INSGE- SAMT 1)	INSGE- SAMT 2)
5170	H.V.FLIESEN,BAUKERAMIK, KACHELN,KACHELOEFEN	1965	68	2033	-	-	-	-	-	-	-
52	H.U.VERARB.V.GLAS	32829	242279	275108	-	-	-	275	208	483	218
5211	H.V.FLACHGLAS (OH.TECHN.GLAS)	323	23027	23350	-	-	-	-	-	-	-
5225	H.V.HOHLGLAS,TECHN.GLAS	24312	214365	238677	-	-	-	275	49	324	108
5290	VERARB.U.VEREDLG.V.GLAS, H.U.VERARB.V.GLASFASER	8194	4887	13081	-	-	-	-	159	159	110
53	HOLZBEARBEITUNG	57265	90097	147362	16719	-	16719	90	7834	7924	22149
5311	SAEGE-U.HOBELWERKE	10314	1333	11647	-	-	-	90	89	179	86
5361	H.V.HALBWAREN A.HOLZ	46951	88764	135715	16719	-	16719	-	7745	7745	22063
54	HOLZVERARBEITUNG	110238	7017	117255	475	344	819	5633	6711	12344	6960
5411	H.V.BAUELEMENTEN A.HOLZ (OH.FERTIGTEILBAUTEN)	6755	116	6871	4	184	188	44	723	767	693
5421	H.V.HOLZMOEBELN (OH.POLSTERMOEBEL)	80511	6446	86957	104	154	258	3284	3369	6653	3465
5424	H.V.POLSTERMOEBELN	11770	146	11916	152	6	158	722	1346	2068	1282
5427	H.V.MATRATZEN	979	-	979	-	-	-	-	9	9	6
5431	H.V.HOLZVERPACKUNGSMIT- TELN U.-LAGERBEHAELTERN	2539	-	2539	8	-	8	304	162	466	202
5441	H.V.SONST.HOLZWAREN	5503	309	5812	207	-	207	634	841	1475	958
5461	H.V.KORK-,KORB-U.FLECHT- WAREN(OH.KORBMOEBEL)	335	-	335	-	-	-	-	-	-	-
5470	H.V.PINSELN,BESEN, BUERSTEN USW	1846	-	1846	-	-	-	646	261	906	354
55	ZELLSTOFF-,HOLZSCHLIFF-, PAPIER-U.PAPPEERZEUGUNG	72438	381059	453497	880575	42515	923090	46324	307748	354072	1146668
56	PAPIER-U.PAPPEVERAR- BEITUNG	64365	13445	77810	28504	9	28513	93	2398	2491	30192
5610	H.V.TAPETEN,SPEZ.PAPIE- REN,VERPACKUNGSMITTELN	43903	6053	49956	143	9	152	75	1418	1493	1150
5620	H.V.SCHREIBWAREN U. BUEROBEDARF,BUCHBINDEREI	5497	299	5796	-	-	-	18	809	827	563
5691	H.V.SONST.WAREN A. PAPIER U.PAPPE	14965	7093	22058	28361	-	28361	-	171	171	28479
57	DRUCKEREI,VERVIEL- FAELTIGUNG	38836	1798	40634	7	24	31	-	1158	1158	829
58	H.V.KUNSTSTOFFWAREN	120926	23709	144635	30803	36	30839	587	2436	3023	32677
59	GUMMIVERARBEITUNG	28642	23828	52470	10252	74	10326	4511	7571	12082	16766
61	LEDERERZEUGUNG	7682	3894	11576	4416	5	4421	10514	2571	13085	9034
62	LEDERVERARBEITUNG	10381	910	11291	-	59	59	109	1832	1941	1351
6211	LEDERVERARBEITUNG (OH.H.V.SCHUHEN)	4031	-	4031	-	-	-	-	105	105	72
6251	H.V.SCHUHEN	6350	910	7260	-	59	59	109	1727	1836	1278
63	TEXTILGEWERBE	114384	65057	179441	90830	4408	95238	114723	32420	147143	148451
6301	WOLLAUFBER.,ZWIRNEREI, HANDELSF.AUFM.V.GARNEN	-	-	-	39123	-	39123	19828	-	19828	44477
6311	WOLLSPINNEREI	3234	1326	4560	-	-	-	7645	1265	8910	2937
6312	BAUMWOLLSPINNEREI	7582	2115	9697	4900	-	4900	15140	447	15587	9296
6313	SEIDENSPINNEREI
6322	ZWIRNEREI,HANDELSF.AUF- MACHUNG V.BAUMWOLLGARNEN	1073	584	1657	-	-	-	-	1	1	1
6323	ZWIRNEREI,HANDELSF.AUFM. V.SEIDENGARN.,TEXTURIER.	2138	-	2138	-	-	-	1436	-	1436	388
6331	WOLLWEBEREI,ANG	2137	2294	4431	2669	2742	5411	31685	578	32263	14283

1) EINSCHL. TSCHESCHISCHER HARTBRAUNKOHLE.- 2) HEIZWERT=29.3076 GIGAJOULE/T.

1 BETRIEBE											
1.4 HEIZÖL- UND KOHLEVERBRAUCH IM JAHRE 1994											
SYPRO- NUMMER	WIRTSCHAFTSGRUPPE, WIRTSCHAFTSZWEIG	HEIZÖLVERBRAUCH			DEUTSCHLAND STEINKOHLEVERBRAUCH			BRAUNKOHLEVERBRAUCH			KOHLEVER- BRAUCH
		LEICHT	MITTEL- SCHWER, SCHWER	INSGESAMT	STEIN- KOHLE- -BRIKETTS	STEIN- KOHLEN- KOKS	INSGESAMT	ROHBRAUN- KOHLE 1)	BRAUN- KOHLEN- BRIKETTS U. -KOKS	INSGE- SAMT 1)	INSGE- SAMT 2)
6332	BAUMWOLLWEBEREI, ANG	8835	14511	23346	6163	-	6163	10862	9269	20231	15518
6333	SEIDENWEBEREI, ANG	2075	78	2153	-	-	-	-	78	78	54
6354	LEINEN-, HANF-U. RAMIE- AUFBER. U.-VERARBEITUNG	616	1541	2157	-	-	-	-	-	-	-
6355	JUTESPINNEREI U.-WEBEREI	594	288	882	-	-	-	574	14	588	185
6357	H.V. SEILERWAREN U. AE. A. FASERN ALLER ART
6361	H.V. GARDINENSTOFF	1575	-	1575	5	-	5	-	16	16	16
6365	H.V. MOEBEL-U. DEKO- RATIONSSTOFF	5046	363	5409	2	-	2	12	269	281	191
6370	WIRKEREI, STRICKEREI	22879	2365	25244	38	-	38	5	601	606	454
6380	H.V. TEPPICHEN U. AE., BESCHICHTETEM GEWEBE	7513	23768	31281	3190	-	3190	8418	925	9343	6101
6391	VEREDLG. V. TEXTILIEN	30248	13058	43306	34681	1864	36345	18358	17796	36154	53531
6399	SONST. TEXTILGEWERBE, ANG	18629	2764	21393	59	2	61	660	1136	1796	1023
64	BEKLEIDUNGSGEWERBE	36526	4746	41272	2172	358	2530	1736	2676	4412	4834
6413	H.V. HERREN OBERBEKLEIDUNG	8609	350	8959	2135	-	2135	-	25	25	2152
6414	H.V. DAMEN-U. KINDER- OBERBEKLEIDUNG	10903	101	11004	9	7	16	64	231	295	192
6421	H.V. HERREN-, DAMEN-U. KINDERWAESCHE	1500	155	1655	27	-	27	87	317	404	269
6425	H.V. HAUS-, BETT-U. TISCH- WAESCHE	3184	3023	6207	-	344	344	-	622	622	763
6430	SERIENFTG. V. ARBEITS- SPORT-U. AE. BEKLEIDUNG	2629	68	2697	-	7	7	149	1025	1174	754
6440	H.V. MIEDERWAREN	772	20	792	-	-	-	-	-	-	-
6450	H.V. KOPFBEDECKUNGEN, BEKLEIDUNGZUBEHOER	1908	-	1908	-	-	-	24	143	167	105
6460	VERARB. V. FELLE, PELZEN	1178	37	1215	-	-	-	-	-	-	-
6470	H.V. BETTWAREN (OH. MA- TRATZEN)	4068	992	5060	1	-	1	1412	313	1725	598
6481	H.V. KONFEKTION. TEXTILEN ART. F. D. INNENAUSSTATTUNG	303	-	303	-	-	-	-	-	-	-
6489	H.V. SONST. KONFEKTION. TEXTILEN ARTIKELN, ANG	1223	-	1223	-	-	-	-	-	-	-
6499	M. D. BEKLEIDUNGSGEWERBE VERBUNDENE TAEITIGKEITEN	249	-	249	-	-	-	-	-	-	-
65	REP. V. GEBRAUCHSGUETERN (OH. ELEKTRISCHE GERAETE)	28	-	28	-	-	-	2	51	53	36
6510	REP. V. SCHUHEN, GEBRAUCHS- GUETERN A. LEDER U. AE.	19	-	19	-	-	-	2	51	53	36
6550	REP. V. UHREN, SCHMUCK	-	-	-	-	-	-	-	-	-	-
6590	REP. V. SONST. GEBR. GUET. (OH. ELEKTR. GERAETEN)	9	-	9	-	-	-	-	-	-	-
68	ERNAHRUNGSGEWERBE	714193	553399	1267592	258616	97028	355644	375441	201419	576860	593081
6811	MAHL-U. SCHAELEMUEHLEN	6513	1020	7533	-	-	-	-	110	110	76
6812	H.V. TEIGWAREN	6866	155	7021	-	-	-	-	-	-	-
6813	H.V. NAEHRMITTELN (OH. TEIGWAREN)	7181	668	7849	16863	288	17151	-	-	-	17142
6814	H.V. STAERKE, STAERKE- ERZEUGNISSEN	8092	28623	36715	52808	-	52808	2991	-	2991	53616
6816	H.V. KARTOFFELERZEUG- NISSEN, ANG	12576	7911	20487	-	-	-	-	240	240	166
6818	H.V. BACKWAREN (OH. DAUERBACKWAREN)	82132	1036	83168	54	27	81	11	2002	2013	1465
6819	H.V. DAUERBACKWAREN	7347	55	7402	721	-	721	-	30	30	742

1) EINSCHL. TSCHJECHISCHER HARTBRAUNKOHLE.- 2) HEIZWERT=29.3076 GIGAJOULE/T.

1 BETRIEBE

1.4 HEIZOEL- UND KOHLEVERBRAUCH IM JAHRE 1994

SYPRO- NUMMER	WIRTSCHAFTSGRUPPE, WIRTSCHAFTSZWEIG	DEUTSCHLAND TONNEN									
		HEIZOELVERBRAUCH			STEINKOHLEVERBRAUCH			BRAUNKOHLEVERBRAUCH			KOHLEVER- BRAUCH
		LEICHT	MITTEL- SCHWER, SCHWER	INSGESAMT	STEIN- KOHLE, -BRIKETTS	STEIN- KOHLEN- KOKS	INSGESAMT	ROHBRAUN- KOHLE 1)	BRAUN- KOHLEN- BRIKETTS U. -KOKS	INSGE- SAMT 1)	INSGE- SAMT 2)
6821	ZUCKERINDUSTRIE	21080	377579	398659	141554	85675	227229	292371	167267	459638	419013
6825	OBST-U. GEMUESE- VERARBEITUNG	56611	8417	65028	-	-	-	1601	2413	4014	2097
6828	H. V. SUESSWAREN (OH. DAUERBACKWAREN)	33500	237	33737	105	1	106	1157	138	1295	514
6831	MOLKEREI, KAESEEREI	85709	50757	136466	-	-	-	-	75	75	52
6836	H. V. DAUERMILCH, MILCH- PRAEPARATEN, SCHMELZKAESE	18526	8567	27093	8833	-	8833	-	-	-	8833
6841	DELMUEHLEN, H. V. SPEISEOEL	8364	20345	28709	-	-	-	-	-	-	-
6844	H. V. MARGARINE U. AE. NAHRUNGSFETTEN	3340	750	4090	10356	-	10356	-	-	-	10356
6847	TALGSCHMELZEN, SCHMALZ- SIEDEREIEN	6165	798	6963	-	-	-	-	-	-	-
6852	SCHLACHTHAEUSER (OH. KOMMUNALE SCHLACHTHOEFE)	13277	4053	17330	11132	-	11132	18405	1391	19796	17061
6853	FLEISCHWARENINDUSTRIE (OH. TALGSCHMELZEN U. AE.)	42741	9408	52149	591	2	593	16889	3464	20353	7543
6854	FLEISCHEREI	17736	756	18492	-	10	10	1229	446	1675	649
6856	FISCHVERARBEITUNG	4532	22	4554	-	34	34	-	264	264	215
6860	VERARB. V. KAFFEE, TEE, H. V. KAFFEEMITTELN	29386	5823	35209	-	-	-	-	-	-	-
6871	BRAUEREI	86806	17399	104205	5807	10544	16351	25906	17309	43215	34973
6872	MAELZEREI	9557	-	9557	5	435	440	-	5	5	430
6873	ALKOHOLBRENNEREI	8165	3100	11265	7074	-	7074	-	-	-	7074
6875	H. V. SPIRITUOSEN	11204	20	11224	1110	7	1117	7	91	98	1181
6877	H. U. VERARB. V. WEIN	3218	485	3703	-	-	-	-	617	617	426
6879	MINERALBRUNNEN, H. V. MINERALWASSER, LIMONADEN	37204	331	37535	581	-	581	56	97	153	663
6882	UEBRIGES ERNAHRUNGS- GEWERBE (OH. H. V. FUTTERM.)	10860	324	11184	20	1	21	227	212	439	229
6889	H. V. FUTTERMITTELN	75505	4760	80265	1002	4	1006	14591	5248	19839	8567
69	TABAKVERARBEITUNG	21875	-	21875	4963	-	4963	-	-	-	4963
6911	H. V. ZIGARETTEN	18509	-	18509	4963	-	4963	-	-	-	4963
6915	TABAKVERARBEITUNG (OH. H. V. ZIGARETTEN)	3366	-	3366	-	-	-	-	-	-	-
	BERGBAU U. VERARB. GEWERBE INSGESAMT	4230740	6923417	11154157	16224533	14030424	30254957	19313778	3958700	23272478	37780267

1) EINSCHL. TSCHJECHISCHER HARTBRAUNKOHLE.- 2) HEIZWERT=29.3076 GIGAJOULE/T.

1 BETRIEBE

1.5 HEIZÖL- UND KOHLEBESTAND IM JAHRE 1994 1)

DEUTSCHLAND

TONNEN

LAND HAUPTGRUPPE WIRTSCHAFTSGRUPPE	HEIZÖLBESTAND			STEINKOHLEBESTAND			BRAUNKOHLEBESTAND			KOHLEBE- STAND
	LEICHT	MITTEL- SCHWER, SCHWER	INSGESAMT	STEIN- KOHLE, -BRIKETTS	STEIN- KOHLEN- KOKS	INSGESAMT	ROHBRAUN- KOHLE 2)	BRAUN- KOHLEN- BRIKETTS U. -KOKS	INSGE- SAMT 2)	INSGE- SAMT 3)
LAENDER										
BADEN-WÜRTTEMBERG	233990	72224	306213	100495	18450	118945	-	1623	1623	119511
BAYERN	145786	105889	251675	87545	38933	126478	316	2597	2913	127187
BERLIN	23386	429	23814	*	*	1564	*	*	1912	2213
BRANDENBURG	18771	5396	24767	28784	45073	73857	4474	2006	6480	75096
BREMEN	3422	16212	19633	1466	*	*	*	*	*	*
HAMBURG	3237	7624	10861	*	*	*	*	*	*	*
HESSEN	60560	37831	98390	11380	2963	14343	1147	1995	3142	15940
MECKLENBURG-VORPOMMERN	2973	6582	9555	*	*	17874	*	*	1265	18698
NIEDERSACHSEN	37910	60341	98251	81904	147637	229542	1551	2720	4271	227408
NORDRHEIN-WESTFALEN	114697	121497	236194	237046	129979	367025	30712	13612	44324	380810
RHEINLAND-PFALZ	54085	84764	138848	99794	2229	102022	138	655	793	102445
SAARLAND	8342	6773	15116	12725	23403	36128	-	116	116	35506
SACHSEN	15384	5762	21145	9173	4154	13327	34277	6325	40602	26822
SACHSEN-ANHALT	8023	8785	16808	4071	10029	14100	35573	7309	42882	28446
SCHLESWIG-HOLSTEIN	12129	54689	66818	3384	694	4078	-	-	-	4057
THUERINGEN	28957	8605	37562	3755	2972	6726	2202	3982	6184	9979
DEUTSCHLAND	771650	604000	1375650	700210	463389	1163599	112045	44462	156508	1210628

HAUPTGRUPPEN

GRUNDSTOFF- UND PRODUK- TIONSGUETERGEWERBE	193939	293590	487528	616770	446363	1063133	56910	34799	91709	1089119
INVESTITIONSGUETER PRODUZIERENDES GEWERBE	333029	12792	345821	12344	3626	15970	27513	3638	31151	25800
VERBRAUCHSGUETER PRODUZIERENDES GEWERBE	154737	88064	242801	23594	952	24545	8172	1972	10144	28083
NAHRUNGS- UND GENUSSMITTELGEWERBE	83910	195150	279060	46789	12449	59238	16700	3545	20245	65819
VERARBEITENDES GEWERBE INSGESAMT	765615	589696	1355210	699496	463389	1162885	109294	43954	153248	1208821

1) DURCHSCHNITT ERRECHNET AUS BESTAENDEN AM ENDE DER BERICHTSQUARTALE.- 2) EINSCHL. TSCHECHISCHER HARTBRAUNKOHLE.-
3) HEIZWERT = 29.3076 GIGAJOULE/T.

1 BETRIEBE

1.5 HEIZÖL- UND KOHLEBESTAND IM JAHRE 1994 1)

TUNNEN

DEUTSCHLAND

STEINKOHLEBESTAND

HEIZÖLBESTAND

BRAUNKOHLEBESTAND

KOHLEBE-
STAND

SYPRO- NUMMER	WIRTSCHAFTSGRUPPE, WIRTSCHAFTSZWEIG	LEICHT	MITTEL- SCHWER, SCHWER	INSGESAMT	STEIN- KOHLE, -BRIKETTS	STEIN- KOHLEN- KOKS	INSGESAMT	ROHBRAUN- KOHLE 2)	BRAUN- KOHLEN- BRIKETTS U. -KOKS	INSGE- SAMT 2)	INSGE- SAMT 3)
21	BERGBAU	6036	14404	20440	714	-	714	2751	508	3259	1807
2111	STEINKOHLENBERGB. U. -BRI- KETTERSTELLUNG, KOKEREI	4956	13753	18709	313	-	313	503	-	503	449
2114	BRAUNKOHLENBERGBAU U. -BRIKETTERSTELLUNG	8	93	101	-	-	-	1979	361	2340	783
2130	EISENERZBERGBAU
2141	NE-METALLERZBERGBAU
2145	GEW. V. SPALT-U. BRUTSTOFF- HALTIGEN ERZEN	-	-	-	-	-	-	-	-	-	-
2150	KALI-U. STEINSALZBERGBAU, SALINEN	455	559	1014	400	-	400	270	147	417	574
2160	GEW. V. ERDOEL, ERDGAS
2171	SONST. BERGBAU	370	-	370	-	-	-	-	-	-	-
2180	TORFGEWINNUNG U. -VEREDLUNG	183	-	183	1	-	1	-	-	-	1
22	MINERALÖLVERARBEITUNG	684	18655	19339	-	-	-	-	48	48	33
24	H. U. VERARB. V. SPALT-U. BRUTSTOFFEN	275	-	275	-	-	-	-	-	-	-
25	GEW. U. VERARB. V. STEINEN U. ERDEN	64379	73135	137514	245265	39132	284397	3541	24429	27970	301035
2512	GEW. V. NATURSTEINEN, ANG	10515	83	10598	92	104	196	7	874	881	798
2514	GEW. V. KALKSTEIN, GIPS, KREIDE	521	1587	2108	112	278	390	-	-	-	382
2516	GEW. V. SAND, KIES	2007	103	2110	-	121	121	-	16	16	128
2517	GEW. V. SCHIEFER, TON KAOLIN	700	-	700	2405	-	2405	-	12	12	2413
2519	GEW. V. DOLOMIT, BIMS SOWIE V. STEINEN U. ERDEN, ANG	200	-	200	-	-	-	-	3	3	2
2525	VERARB. V. NATURSTEINEN, ANG	1462	5	1467	-	1078	1078	1	1654	1655	2187
2529	VERARB. V. SCHIEFER SOWIE V. STEINEN U. ERDEN, ANG	986	1007	1993	14	651	665	613	373	986	1068
2531	H. V. ZEMENT	3381	56602	59983	238923	20227	259150	780	16385	17165	270059
2535	H. V. KALK, MÖRTEL	1739	3537	5276	1709	15860	17569	-	3065	3065	19208
2536	H. V. GEBRANNTEN GIPS	525	3351	3876	623	-	623	-	275	275	813
2541	ZIEGELEI	3823	3333	7156	643	240	883	344	326	670	1194
2542	H. V. GROBSTEINZEUG	164	-	164	-	-	-	192	-	192	52
2543	H. V. FEUERFESTER GROB- KERAMIK	1548	371	1919	571	8	579	639	1296	1935	1646
2551	H. V. KALKSANDSTEINEN	1613	521	2134	19	-	19	-	-	-	19
2553	H. V. BAUSTOFFEN A. BIMS	152	-	152	-	-	-	-	-	-	-
2555	H. V. GR. FORM. FERTIGBAU- TEILEN A. BETON F. HOCHBAU	1577	17	1594	154	5	159	-	-	-	159
2559	H. V. BETONERZEUGN. (OH. BIMS, GR. FERTIGBAUTEILE)	29381	431	29812	-	554	554	795	111	906	829
2563	H. V. GIPSERZEUGNISSEN, DAEMM-U. LEICHTBAUPLATTEN	481	1461	1942	-	4	4	-	19	19	17
2565	H. V. ASBESTZEMENTWAREN	648	627	1275	-	-	-	173	-	173	47
2570	VERARB. V. ASBEST	-	-	-	-	-	-	-	-	-	-
2580	H. V. SCHLEIFMITTELN	857	79	936	-	3	3	-	-	-	3
2591	H. V. TRANSPORTBETON	2100	21	2121	1	-	1	-	21	21	15
27	EISENSCHAFFENDE INDUSTRIE	7545	36321	43866	25173	352204	377377	-	424	424	367103
2711	HOCHOFEN-, STAHL-U. WARM- WALZWERKE (OH. STAHLROHRE)	6828	36257	43085	25173	352204	377377	-	338	338	367044

1) DURCHSCHNITT ERRECHNET AUS BESTÄNDEN AM ENDE DER BERICHTSQUARTALE.- 2) EINSCHL. TSCHESCHISCHER HARTBRAUNKOHLE.-
3) HEIZWERT=29.3076 GIGAJOULE/T.

1 BETRIEBE

1.5 HEIZÖL- UND KOHLEBESTAND IM JAHRE 1994 1)

SYPRO- NUMMER	WIRTSCHAFTSGRUPPE, WIRTSCHAFTSZWEIG	HEIZÖLBESTAND			STEINKOHLEBESTAND			BRAUNKOHLEBESTAND			KOHLEBE- STAND
		LEICHT	MITTEL- SCHWER, SCHWER	INSGESAMT	STEIN- KOHLE, -BRIKETTS	STEIN- KOHLEN- KOKS	INSGESAMT	ROHBRAUN- KOHLE 2)	BRAUN- KOHLEN- BRIKETTS U. -KOKS	INSGE- SAMT 2)	INSGE- SAMT 3)
2715	H.V. STAHLROHREN (OH. PRAEZISIONSSTAHLROHRE)	500	17	517	-	-	-	-	-	-	-
2720	H.V. PRAEZISIONSSTAHL- ROHREN	148	47	195	-	-	-	-	-	-	-
2740	SCHMIEDE-, PRESS-U. HAMMERWERKE	69	-	69	-	-	-	-	87	87	60
28	NE-METALLERZEUGUNG, NE-METALLHALBZEUGWERKE	4842	1872	6714	5823	13295	19118	6038	945	6983	21001
2811	NE-LEICHTMETALLHUETTEN	301	-	301	11	6670	6681	-	-	-	6481
2813	NE-SCHWERMETALLHUETTEN	722	437	1159	262	6609	6871	-	937	937	7319
2816	NE-METALLUMSCHMELZWERKE	1690	356	2046	2694	11	2705	138	8	146	2747
2850	NE-METALLHALBZEUGWERKE	2129	1079	3208	2856	6	2862	5900	-	5900	4455
29	GIESSEREI	7354	354	7708	428	10862	11290	8	129	137	11055
2910	EISEN-, STAHL-U. TEMPER- GIESSEREI	3852	327	4179	424	10846	11270	-	113	113	11023
2950	NE-METALLGIESSEREI	3501	27	3528	4	16	20	8	17	25	33
30	ZIEHEREIEN, KALTWALZWER- KE, STAHLVERFORMUNG USW	19949	376	20325	-	50	50	441	64	505	212
3011	STABZIEHEREIEN, KALT- WALZWERKE	950	-	950	-	-	-	-	1	1	1
3015	DRAHTZIEHEREIEN (EINSCHL. H.V. DRAHTERZEUGNISSEN)	1977	43	2020	-	5	5	-	19	19	18
3021	H.V. GESENK-U. L. FREIFORM- SCHMIEDEST., SCHW. PRESST.	4057	132	4189	-	37	37	441	6	447	159
3025	STAHLVERFORMG., ANG, OBER- FLAECHE. VEREDLG., HAERTUNG	11902	196	12098	-	8	8	-	38	38	34
3030	MECHANIK, ANG	1064	6	1070	-	-	-	-	1	1	1
31	STAHL-U. LEICHTMETALLBAU, SCHIENENFAHRZEUGBAU	16297	376	16673	100	729	829	6969	1488	8457	3715
3111	H.V. STAHL-U. L. METALLKON- STRUKT. (OH. GRUBENAUSB.-)	9500	288	9788	29	32	61	591	69	660	267
3114	WEICHENBAU, H.V. KREUZUN- GEN U. AE. GLEISMATERIAL	636	-	636	3	-	3	46	88	134	76
3117	H.V. GRUBENAUSBAU- KONSTRUKTIONEN	193	2	195	12	-	12	-	-	-	12
3151	KESSEL-U. BEHAELTERBAU	3169	85	3254	27	645	672	20	27	47	677
3171	LOKOMOTIVBAU	39	-	39	-	-	-	-	-	-	-
3174	WAGGONBAU	518	-	518	-	-	-	5431	10	5441	1473
3177	FELD-U. INDUSTRIEBAHN- WAGENBAU
3179	REP. V. SCHIENENFAHRZEUGEN
32	MASCHINENBAU	102513	6436	108949	180	967	1147	5057	862	5919	3078
3210	H.V. LANDW. MASCHINEN, ACKERSCHLEPPERN	4022	738	4760	2	251	253	1022	206	1228	684
3220	H.V. METALLBEARBEITUNGS- MASCHINEN U. AE.	17502	326	17828	-	80	80	3021	70	3091	942
3230	H.V. TEXTIL-U. NAEH- MASCHINEN	5590	66	5656	-	50	50	27	74	101	107
3240	H.V. MASCHINEN F. D. NAHR.- U. GENUSSMITTELIND. USW	15089	561	15650	33	79	112	276	43	319	214
3256	H.V. HUETTEN-U. WALZWERKS- EINR. USW (OH. BAUMASCH.)	8213	685	8898	6	58	64	75	105	180	155
3257	H.V. BAU-, BAUSTOFF-U. AE. MASCHINEN	5506	216	5722	16	-	16	214	18	232	86
3260	H.V. ZAHNRAEDERN, GE- TRIEBEN, LAGERN U. AE.	5638	170	5808	-	79	79	134	92	226	176
3270	H.V. MASCHINEN F. WEITERE BEST. WIRTSCHAFTSZWEIGE	9038	1135	10173	7	129	136	2	5	7	136

1) DURCHSCHNITT ERRECHNET AUS BESTAENDEN AM ENDE DER BERICHTSQUARTALE.- 2) EINSCHL. TSCHECHISCHER HARTBRAUNKOHLE.-
3) HEIZWERT=29.3076 GIGAJOULE/T.

1 BETRIEBE

1.5 HEIZÖL- UND KOHLEBESTAND IM JAHE 1994 1)

TUNNEN

DEUTSCHLAND

STEINKOHLEBESTAND

BRAUNKOHLEBESTAND

KOHLEBE-

SYPRO- NUMMER	WIRTSCHAFTSGRUPPE, WIRTSCHAFTSZWEIG	HEIZÖLBESTAND			STEINKOHLEBESTAND			BRAUNKOHLEBESTAND			KOHLEBE- STAND
		LEICHT	MITTEL- SCHWER	INSGESAMT	STEIN- KOHLE- -BRIKETTS	STEIN- KOHLEN- KOKS	INSGESAMT	ROHBRAUN- KOHLE 2)	BRAUN- KOHLEN- BRIKETTS U. -KOKS	INSGE- SAMT 2)	INSGE- SAMT 3)
3280	SONST.MASCHINENBAU	31917	2541	34458	118	242	360	286	248	534	601
33	STRASSENFAHRZEUGBAU, REP.V.KFZ USW	66024	1895	67919	8506	429	8935	12949	657	13606	12872
3311	H.V.KRAFTWAGEN U. -MOTOREN	22504	1289	23793	8362	90	8452	724	257	981	8822
3314	H.V.TEILEN F.KRAFTWAGEN U.-MOTOREN	21056	301	21357	101	329	430	12091	125	12216	3771
3316	H.V.KAROSS.,AUFBAUTEN, ANHAENGERN F.KRAFTWAGEN	5793	165	5958	43	-	43	75	37	112	89
3321	H.V.KRAFTRAEDERN, KRAFTRADMOTOREN	667	-	667	-	-	-	4	-	4	1
3324	H.V.FAHRRAEDERN	181	-	181	-	-	-	-	-	-	-
3327	H.V.KRAFTRAD-U.FAHR- RADTEILEN	508	-	508	-	-	-	-	-	-	-
3380	SONST. STRASSENFAHR- ZEUGBAU	321	-	321	-	-	-	-	-	-	-
3390	REP.V.KRAFTFAHRZEUGEN, FAHRRAEDERN,LACKIERUNG	14996	141	15137	1	11	12	55	238	293	191
34	SCHIFFBAU	1960	64	2024	735	-	735	-	17	17	747
35	LUFT-U.RAUMFAHRZEUGBAU	4810	149	4959	-	-	-	-	-	-	-
36	ELEKTROTECHNIK, REP.V. HAUSHALTSGERAETEN	74188	1768	75956	2743	724	3467	1748	397	2145	4191
3610	H.V.BATTERIEN,AKKU- MULATOREN	1322	-	1322	-	-	-	-	2	2	1
3620	H.V.GERAETEN D.ELEKTRIZ. ERZEUGUNG,-VERTLG.U.AE.	40159	1405	41564	19	434	453	1674	110	1784	968
3640	H.V.ELEKTRISCHEN LEUCHTEN U.LAMPEN	3174	85	3259	-	11	11	-	24	24	27
3650	H.V.ELEKTROHAUSHALTS- GERAETEN	4123	247	4370	2055	65	2120	35	18	53	2140
3660	H.V.ZAEHLERN,FERNMEDE- MESS-U.REGELGERAETEN USW	22145	23	22168	667	214	881	28	139	167	978
3670	H.V.RUNDFUNK-,FERNSEH- U.PHONOTECHN.GERAETEN	1903	-	1903	-	-	-	6	17	23	13
3680	REP.V.ELEKTRISCHEN GE- RAETEN F.D.HAUSHALT	17	3	20	-	-	-	-	5	5	3
3690	MONT.V.ELEKTROTECHN. ERZEUGN.(OH.BAUISTALL.)	1345	6	1351	2	-	2	5	83	88	61
37	FEINMECHANIK,OPTIK, H.V.UHREN	10863	206	11069	74	10	84	9	48	57	119
3711	OPTIK(OH. AUGENOPTIK, FOTO-U.KINOTECHNIK)	1190	3	1193	67	-	67	-	-	-	67
3715	AUGENOPTIK	955	50	1005	-	-	-	3	8	11	6
3721	H.V.FOTO-,PROJEKTIONS- U.KINOGERAETEN	1815	42	1857	-	-	-	-	-	-	-
3751	FEINMECHANIK(OH.H.V.ME- DIZINMECH.U.AE.ERZEUGN.)	2714	106	2820	1	-	1	-	7	7	6
3760	H.V.MEDIZIN-U.ORTHOPAE- DIEMECHANISCHEN ERZEUGN.	3683	5	3688	7	10	17	6	12	18	27
3771	H.V.UHREN	506	-	506	-	-	-	-	20	20	14
38	H.V.EBM-WAREN	36249	1533	37782	7	723	730	341	127	468	888
3810	H.V.HANDELSWAFFEN U. DEREN MUNITION	1221	218	1439	-	-	-	-	-	-	-
3821	H.V.WERKZEUGEN SOWIE GE- RAET.F.D.LANDWIRTSCHAFT	3749	1	3750	-	1	1	-	-	-	1
3830	H.V.HEIZ-U.KOCHGERAETEN	734	101	835	-	721	721	34	23	57	724
3842	H.V.STAHLBLECHWAREN (OH.MOEBEL)	8260	109	8369	2	1	3	186	46	232	85

1) DURCHSCHNITT ERRECHNET AUS BESTAENDEN AM ENDE DER BERICHTSQUARTALE.- 2) EINSCHL. TSCHECHISCHER HARTBRAUNKOHLE.-
3) HEIZWERT=29.3076 GIGAJOULE/T.

1 BETRIEBE

1.5 HEIZOEL- UND KOHLEBESTAND IM JAHRE 1994 1)

SYPRO- NUMMER	WIRTSCHAFTSGRUPPE, WIRTSCHAFTSZWEIG	HEIZOELBESTAND			STEINKOHLEBESTAND			BRAUNKOHLEBESTAND			KOHLEBE- STAND
		LEICHT	MITTEL- SCHWER, SCHWER	INSGESAMT	STEIN- KOHLE, -BRIKETTS	STEIN- KOHLEN- KOKS	INSGESAMT	ROHBRAUN- KOHLE 2)	BRAUN- KOHLEN- BRIKETTS U. -KOKS	INSGE- SAMT 2)	INSGE- SAMT 3)
3844	H.V.NE-METALLBLECH- WAREN(OH.MOEBEL)	3065	13	3078	2	-	2	20	13	33	16
3847	H.V.MOEBELN A.METALL	4844	346	5190	-	-	-	-	2	2	1
3848	H.V.PANZERSCHRAENKEN (TRESOREN)	280	-	280	-	-	-	-	-	-	-
3849	H.V.FEINSTBLECHPACKUNGEN	588	-	588	-	-	-	-	1	1	1
3850	H.V.SCHLOESSERN, BESCHLAEGEN	4984	419	5403	-	-	-	-	13	13	9
3871	H.V.SCHNEIDWAREN, BESTECKEN	1215	-	1215	-	-	-	39	-	39	11
3882	H.V.SONST.METALLWAREN (OH.-KURZWAREN)	3324	91	3415	4	-	4	64	4	68	24
3889	H.V.METALLKURZWAREN, L.PRESS-,ZIEH-U.STANZT.	3988	236	4224	-	-	-	-	26	26	18
39	H.V.MUSIKINSTRUM.,SPIEL- WAREN,FUELLHALTERN USW	6115	108	6223	36	65	101	4	31	35	122
3911	H.V.MUSIKINSTRUMENTEN	896	55	951	21	4	25	-	5	5	28
3931	H.V.SPIELWAREN,CHRIST- BAUMSCHMUCK	2020	23	2043	15	18	33	2	16	18	44
3940	H.V.TURN-U.SPORTGERAETEN	377	-	377	-	-	-	-	-	-	-
3951	H.V.GOLD-U.SILBER- SCHMIEDEWAREN,ANG
3954	H.V.SCHMUCK A.EDELMETALL OD.-PLATTIERUNGEN	1156	-	1156	-	43	43	2	11	13	50
3957	H.V.PHANTASIESCHMUCK
3960	BEARB.V.EDEL-U.SCHMUCK- STEINEN,PERLEN U.AE.	34	-	34	-	-	-	-	-	-	-
3970	H.V.MUENZEN,MEDAILLEN	63	-	63	-	-	-	-	-	-	-
3980	H.V.FUELLHALT.,VERARB.V. SCHNITZ-U.FORMSTF.USW	389	-	389	-	-	-	-	-	-	-
3990	FOTO-U.FILMLABORS	908	30	938	-	-	-	-	-	-	-
40	CHEMISCHE INDUSTRIE	80169	131709	211878	303270	28663	331933	46072	4292	50364	346474
4031	H.V.CHEM.GRUNDSTF.(AUCH M.ANSCHL.WEITERVERARB.)	43305	99078	142383	251615	28438	280053	45447	2700	48147	293334
4034	H.V.CHEM.ERZEUGNISSEN F.GEWERBE,LANDWIRTSCHAFT	14693	5399	20092	20021	224	20245	293	1539	1832	21379
4035	H.V.PHARMAZEUTISCHEN ERZEUGNISSEN	12976	11674	24650	8018	-	8018	-	41	41	8046
4036	H.V.SEIFEN,WASCH-U. KOERPERPFLEGE MITTELN	5798	505	6303	7662	-	7662	38	4	42	7675
4037	H.V.FOTOCHEMISCHEN ERZEUGNISSEN	559	329	888	-	-	-	-	-	-	-
4039	H.V.SONST.CHEM.ERZEUGN. F.PRIV.VERBRAUCH,VERW.	1440	1183	2623	14062	-	14062	-	9	9	14068
4090	H.V.CHEMIEFASERN	1399	13542	14941	1893	-	1893	295	-	295	1973
50	H.V.BUEROMASCHINEN, ADV-GERAETEN U.-EINR.	4169	38	4207	-	-	-	-	-	-	-
5060	H.V.BUEROMASCHINEN	604	38	642	-	-	-	-	-	-	-
5080	H.V.ADV-GERAETEN U. -EINRICHTUNGEN	3565	-	3565	-	-	-	-	-	-	-
51	FEINKERAMIK	2452	130	2582	91	-	91	383	13	396	203
5110	H.V.PORZELLAN	935	96	1031	91	-	91	144	8	152	135
5120	H.V.STEINGUT,FEINSTEIN- ZEUG,TON-U.TOPFERWAREN	235	9	244	-	-	-	-	4	4	3
5150	H.V.SANITAERER INSTAL- LATIONSKERAMIK	123	-	123	-	-	-	239	-	239	65
5160	H.V.TECHNISCHER KERAMIK	568	17	585	-	-	-	-	1	1	1

1) DURCHSCHNITT ERRECHNET AUS BESTAENDEN AM ENDE DER BERICHTSQUARTALE.- 2) EINSCHL. TSCHECHISCHER HARTBRAUNKOHLE.-
3) HEIZWERT=29.9076 GIGAJOULE/T.

1 BETRIEBE

1.5 HEIZÖL- UND KOHLEBESTAND IM JAHRE 1994 1)

SYPRO- NUMMER	WIRTSCHAFTSGRUPPE, WIRTSCHAFTSZWEIG	DEUTSCHLAND						BRAUNKOHLEBESTAND			KOHLEBE- STAND	
		HEIZÖLBESTAND			STEINKOHLEBESTAND							
		LEICHT	MITTEL- SCHWER, SCHWER	INSGESAMT	STEIN- KOHLE, -BRIKETTS	STEIN- KOHLEN- KOKS	INSGESAMT	ROHBRAUN- KOHLE 2)	BRAUN- KOHLEN- BRIKETTS U. -KOKS	INSGE- SAMT 2)	INSGE- SAMT 3)	
5170	H.V.FLIESEN,BAUKERAMIK, KACHELN,KACHELOEFEN	591	9	600	-	-	-	-	-	-	-	-
52	H.U.VERARB.V.GLAS	5704	18095	23799	-	-	-	8	9	17	8	
5211	H.V.FLACHGLAS (OH.TECHN.GLAS)	585	3192	3777	-	-	-	-	-	-	-	
5225	H.V.HOHLGLAS,TECHN.GLAS	2704	14578	17282	-	-	-	8	-	8	2	
5290	VERARB.U.VEREDLG.V.GLAS, H.U.VERARB.V.GLASFASER	2416	326	2742	-	-	-	-	9	9	6	
53	HOLZBEARBEITUNG	4514	5373	9887	1056	-	1056	26	158	184	1172	
5311	SAEGE-U.HOBELWERKE	1364	59	1423	-	-	-	26	18	44	19	
5361	H.V.HALBWAREN A.HOLZ	3150	5314	8464	1056	-	1056	-	141	141	1153	
54	HOLZVERARBEITUNG	31467	611	32078	14566	83	14649	185	329	514	14923	
5411	H.V.BAUELEMENTEN A.HOLZ (OH.FERTIGTEILBAUTEN)	1676	18	1694	14505	13	14518	-	75	75	14569	
5421	H.V.HOLZMOEBELN (OH.POLSTERMOEBEL)	23760	342	24102	11	69	80	89	108	197	176	
5424	H.V.POLSTERMOEBELN	3029	44	3073	2	1	3	11	64	75	50	
5427	H.V.MATRATZEN	384	-	384	-	-	-	-	-	-	-	
5431	H.V.HOLZVERPACKUNGSMIT- TELN U.-LAGERBEHAELTERN	353	-	353	-	-	-	6	4	10	4	
5441	H.V.SONST.HOLZWAREN	1354	207	1561	48	-	48	44	69	113	107	
5461	H.V.KORK-,KORB-U.FLECHT- WAREN(OH.KORBMOEBEL)	122	-	122	-	-	-	-	-	-	-	
5470	H.V.PINSELN,BESEN, BUERSTEN USW	789	-	789	-	-	-	36	10	46	17	
55	ZELLSTOFF-,HOLZSCHLIFF-, PAPIER-U.PAPPEERZEUGUNG	13003	22963	35966	33029	2192	35221	867	4150	5017	38253	
56	PAPIER-U.PAPPEVERAR- BEITUNG	14328	1773	16101	1566	4	1570	8	159	167	1682	
5610	H.V.TAPETEN,SPEZ.PAPIE- REN,VERPACKUNGSMITTELN	9295	764	10059	1447	4	1451	5	71	76	1501	
5620	H.V.SCHREIBWAREN U. BUEROBEDARF,BUCHBINDEIREI	2556	129	2685	-	-	-	3	85	88	59	
5691	H.V.SONST.WAREN A. PAPIER U.PAPPE	2477	880	3357	119	-	119	-	4	4	122	
57	DRUCKEREI,VERVIEL- FAELTIGUNG	15939	345	16284	1	17	18	-	44	44	48	
58	H.V.KUNSTSTOFFWAREN	34354	3506	37860	2542	4	2546	33	206	239	2697	
59	GUMMIVERARBEITUNG	7186	3160	10346	2727	10	2737	358	203	561	2973	
61	LEDERERZEUGUNG	904	483	1387	223	-	223	414	66	480	380	
62	LEDERVERARBEITUNG	4501	231	4732	-	1	1	-	55	55	39	
6211	LEDERVERARBEITUNG (OH.H.V.SCHUHEN)	1941	-	1941	-	-	-	-	6	6	4	
6251	H.V.SCHUHEN	2560	231	2791	-	1	1	-	50	50	35	
63	TEXTILGEWERBE	25282	61777	87059	4491	766	5257	7130	927	8057	7799	
6301	WOLLAUFBER.,ZWIRNEREI, HANDELSF.AUFM.V.GARNEN	-	-	-	1313	-	1313	4202	-	4202	2448	
6311	WOLLSPINNEREI	608	292	900	-	-	-	25	9	34	13	
6312	BAUMWOLLSPINNEREI	1677	314	1991	332	-	332	318	11	329	425	
6313	SEIDENSPIINNEREI	
6322	ZWIRNEREI,HANDELSF.AUF- MACHUNG V.BAUMWOLLGARNEN	171	355	526	-	-	-	-	1	1	1	
6323	ZWIRNEREI,HANDELSF.AUFM. V.SEIDENGARN.,TEXTURIER.	1270	-	1270	-	-	-	98	-	98	26	
6331	WOLLWEBEREI,ANG	991	453	1444	146	37	183	836	18	854	420	

1) DURCHSCHNITT ERRECHNET AUS BESTAENDEN AM ENDE DER BERICHTSQUARTALE.- 2) EINSCHL. TSCHJECHISCHER HARTBRAUNKOHLE.-
3) HEIZWERT=29.3076 GIGAJOULE/T.

1 BETRIEBE

1.5 HEIZÖL- UND KOHLEBESTAND IM JAHRE 1994 1)

TUNNEN
DEUTSCHLAND

SYPRO- NUMMER	WIRTSCHAFTSGRUPPE, WIRTSCHAFTSZWEIG	HEIZÖLBESTAND			STEINKOHLEBESTAND			BRAUNKOHLEBESTAND			KOHLEBE- STAND
		LEICHT	MITTEL- SCHWER, SCHWER	INSGESAMT	STEIN- KOHLE, -BRIKETTS	STEIN- KOHLEN- KOKS	INSGESAMT	ROHBRAUN- KOHLE 2)	BRAUN- KOHLEN- BRIKETTS U. -KOKS	INSGE- SAMT 2)	INSGE- SAMT 3)
6332	BAUMWOLLWEBEREI, ANG	1413	1584	2997	254	-	254	755	112	867	535
6333	SEIDENWEBEREI, ANG	878	13	891	-	-	-	-	4	4	3
6354	LEINEN-, HANF-U. RAMIE- AUFBER. U. -VERARBEITUNG	16	413	429	-	-	-	-	-	-	-
6355	JUTESPINNEREI U. -WEBEREI	109	28	137	-	-	-	35	1	36	10
6357	H.V. SEILERWAREN U. AE. A. FASERN ALLER ART
6361	H.V. GARDINENSTOFF	691	-	691	-	-	-	-	4	4	3
6365	H.V. MOEBEL-U. DEKO- RATIONSSTOFF	777	152	929	-	-	-	4	13	17	10
6370	WIRKEREI, STRICKEREI	7022	951	7973	6	-	6	-	13	13	15
6380	H.V. TEPPICHEN U. AE., BESCHICHTETEM GEWEBE	1185	55103	56288	483	-	483	310	13	323	576
6391	VEREDLG. V. TEXTILIEN	4705	1599	6304	1956	728	2684	522	668	1190	3264
6399	SONST. TEXTILGEWERBE, ANG	3688	521	4209	3	2	5	26	55	81	50
64	BEKLEIDUNGSGEWERBE	13682	1007	14689	77	12	89	8	130	138	181
6413	H.V. HERREN OBERBEKLEIDUNG	3354	40	3394	68	-	68	-	1	1	69
6414	H.V. DAMEN-U. KINDER- OBERBEKLEIDUNG	4197	16	4213	1	1	2	-	17	17	14
6421	H.V. HERREN-, DAMEN-U. KINDERWÄSCHE	716	45	761	-	-	-	2	22	24	16
6425	H.V. HAUS-, BETT-U. TISCH- WÄSCHE	623	62	685	8	10	18	-	23	23	34
6430	SERIENFTG. V. ARBEITS-, SPORT-U. AE. BEKLEIDUNG	1220	18	1238	-	1	1	6	49	55	36
6440	H.V. MIEDERWAREN	871	693	1564	-	-	-	-	-	-	-
6450	H.V. KOPFBEDECKUNGEN, BEKLEIDUNGSZUBEHÖR	701	-	701	-	-	-	-	10	10	7
6460	VERARB. V. FELLE, PELZEN	116	3	119	-	-	-	-	-	-	-
6470	H.V. BETTWAREN (OH. MA- TRATZEN)	1159	131	1290	-	-	-	-	9	9	6
6481	H.V. KONFEKTION, TEXTILEN ART. F. D. INNENAUSSTATTUNG	78	-	78	-	-	-	-	-	-	-
6489	H.V. SONST. KONFEKTION, TEXTILEN ARTIKELN, ANG	574	-	574	-	-	-	-	-	-	-
6499	M. D. BEKLEIDUNGSGEWERBE VERBUNDENE TÄTIGKEITEN	74	-	74	-	-	-	-	-	-	-
65	REP. V. GEBRAUCHSGÜTERN (OH. ELEKTRISCHE GERÄTE)	11	-	11	-	-	-	-	4	4	3
6510	REP. V. SCHUHEN, GEBRAUCHS- GÜTERN A. LEDER U. AE.	2	-	2	-	-	-	-	4	4	3
6550	REP. V. UHREN, SCHMUCK	-	-	-	-	-	-	-	-	-	-
6590	REP. V. SONST. GEBR. GÜT. (OH. ELEKTR. GERÄTEN)	9	-	9	-	-	-	-	-	-	-
68	ERNAHRUNGSGEWERBE	81112	195150	276262	46172	12449	58621	16700	3545	20245	65203
6811	MAHL-U. SCHÄLMÜHLEN	830	57	887	-	-	-	-	13	13	9
6812	H.V. TEIGWAREN	741	17	758	-	-	-	-	-	-	-
6813	H.V. NÄHRMITTELN (OH. TEIGWAREN)	1715	61	1776	382	29	411	-	-	-	410
6814	H.V. STÄRKE, STÄRKE- ERZEUGNISSEN	390	1060	1450	4501	-	4501	-	-	-	4501
6816	H.V. KARTOFFELERZEUG- NISSEN, ANG	1254	161	1415	-	-	-	-	6	6	4
6818	H.V. BACKWAREN (OH. DAUERBACKWAREN)	6859	95	6954	-	3	3	-	40	40	31
6819	H.V. DAUERBACKWAREN	1035	8	1043	154	-	154	-	1	1	155

1) DURCHSCHNITT ERRECHNET AUS BESTÄNDEN AM ENDE DER BERICHTSQUARTALE. - 2) EINSCHL. TSCHECHISCHER HARTBRAUNKOHLE. -
3) HEIZWERT=29.3076 GIGAJOULE/T.

1 BETRIEBE

1.5 HEIZOEL- UND KOHLEBESTAND IM JAHRE 1994 1)

TONNEN

DEUTSCHLAND

STEINKOHLEBESTAND

BRAUNKOHLEBESTAND

KOHLEBE-

SYPRO- NUMMER	WIRTSCHAFTSGRUPPE, WIRTSCHAFTSZWEIG	HEIZOELBESTAND			STEINKOHLEBESTAND			BRAUNKOHLEBESTAND			KOHLEBE- STAND
		LEICHT	MITTEL- SCHWER, SCHWER	INSGESAMT	STEIN- KOHLE- -BRIKETTS	STEIN- KOHLEN- KOKS	INSGESAMT	ROHBRAUN- KOHLE 2)	BRAUN- KOHLEN- BRIKETTS U. -KOKS	INSGE- SAMT 2)	INSGE- SAMT 3)
6821	ZUCKERINDUSTRIE	3912	183734	187646	36505	12049	48554	8647	2251	10898	52080
6825	OBST-U. GEMUESE- VERARBEITUNG	5430	101	5531	-	-	-	1	45	46	31
6828	H. V. SUESSWAREN (OH. DAUERBACKWAREN)	5471	9	5480	6	1	7	11	2	13	11
6831	MOLKEREI, KAESEREI	7555	2059	9614	-	-	-	-	1	1	1
6836	H. V. DAUERMILCH, MILCH- PRAEPARATEN, SCHMELZKAESE	1600	184	1784	534	-	534	-	-	-	534
6841	OELMUEHLEN, H. V. SPEISEOEL	243	2724	2967	-	-	-	-	-	-	-
6844	H. V. MARGARINE U. AE. NAHRUNGSFETTEN	544	69	613	232	-	232	-	-	-	232
6847	TALGSCHMELZEN, SCHMALZ- SIEDEREIEN	170	64	234	-	-	-	-	-	-	-
6852	SCHLACHTHAEUSER (OH. KOMMUNALE SCHLACHTHOEFEN)	1184	98	1282	2632	-	2632	897	9	906	2880
6853	FLEISCHWARENINDUSTRIE (OH. TALGSCHMELZEN U. AE.)	4184	782	4966	11	-	11	6383	51	6434	1770
6854	FLEISCHEREI	2080	34	2114	-	-	-	-	7	7	5
6856	FISCHVERARBEITUNG	328	4	332	-	-	-	-	4	4	3
6860	VERARB. V. KAFFEE, TEE, H. V. KAFFEEMITTELN	2392	682	3074	-	-	-	-	-	-	-
6871	BRAUEREI	17756	2501	20257	873	337	1210	538	147	685	1447
6872	MAELZEREI	750	-	750	-	30	30	-	-	-	29
6873	ALKOHOLBRENNEREI	712	207	919	217	-	217	-	-	-	217
6875	H. V. SPIRITUOSEN	2143	18	2161	111	1	112	-	9	9	118
6877	H. U. VERARB. V. WEIN	964	48	1012	-	-	-	-	28	28	19
6879	MINERALBRUNNEN, H. V. MINERALWASSER, LIMONADEN	5163	35	5198	13	-	13	5	6	11	18
6882	UEBRIGES ERNAHRUNGS- GEWERBE (OH. H. V. FUTTERM.)	1577	108	1685	4	-	4	6	7	13	10
6889	H. V. FUTTERMITTELN	4137	235	4372	-	-	-	213	923	1136	694
69	TABAKVERARBEITUNG	2798	-	2798	617	-	617	-	-	-	617
6911	H. V. ZIGARETTEN	2006	-	2006	617	-	617	-	-	-	617
6915	TABAKVERARBEITUNG (OH. H. V. ZIGARETTEN)	792	-	792	-	-	-	-	-	-	-
	BERGBAU U. VERARB. GEWERBE INSGESAMT	771858	604003	1375661	700212	463391	1163603	112048	44464	156512	1210633

1) DURCHSCHNITT ERRECHNET AUS BESTAENDEN AM ENDE DER BERICHTSQUARTALE.- 2) EINSCHL. TSCHECHISCHER HARTBRAUNKOHLE.-
3) HEIZWERT=29.3076 GIGAJOULE/T.

1 BETRIEBE

1.6 STROMBILANZ UND GASVERBRAUCH IM JAHRE 1994

DEUTSCHLAND

LAND HAUPTGRUPPE WIRTSCHAFTSGRUPPE	EIGENERZEUGUNG		FREMDBEZUG		ABGABE		STROM- VERBRAUCH	GASVERBRAUCH		
	AUS WAS- SERKRAFT	INSGE- SAMT 1)	AUS OEFF. NETZ	INSGE- SAMT 2)	AN OEFF. NETZ	INSGE- SAMT 2)		ORTSGAS, KOK.GAS	ERDGAS, ERDOELGAS	INSGESAMT
1000 KWH							1000 M3			
LAENDER										
BADEN-WÜRTTEMBERG	233643	4079549	19260113	19529023	194269	482777	23125795	-	2481673	2481673
BAYERN	711724	3711299	23333598	24189895	228512	905659	26995535	-	3268413	3268413
BERLIN	-	48844	2421395	2480885	9412	28578	2501151	15760	54411	70171
BRANDENBURG	-	6652352	3350401	4129757	3326632	4297498	6484611	53061	651114	704175
BREMEN	-	-	1990742	2263750	-	-	2202177	-	500905	500905
HAMBURG	-	-	4659212	4789933	-	-	4979651	-	484762	484762
HESSEN	4901	2186793	9678357	10002674	45532	332889	11856578	-	2151985	2151985
MECKLENBURG-VORPOMMERN	-	56979	750746	770648	17123	31743	795884	320	81133	81453
NIEDERSACHSEN	23245	3871896	17121494	17844300	134020	744200	20971996	414306	4465261	4879567
NORDRHEIN-WESTFALEN	44412	30082204	56884033	62849771	14180321	18915428	74016547	2034863	8699302	10734165
RHEINLAND-PFALZ	3013	2942038	10656356	10911782	27546	145277	13708543	3407	3094765	3098172
SAARLAND	1118	5426582	3096832	4107340	3384526	4732313	4801609	481343	286336	767679
SACHSEN	10995	2143774	4002090	4314461	1463068	1956928	4501307	6057	606594	612651
SACHSEN-ANHALT	4816	1645689	3888017	5061603	210336	1195680	5511612	23591	1658373	1681964
SCHLESWIG-HOLSTEIN	214	442473	3397895	3646713	39839	280954	3808232	2933	556827	559760
THUERINGEN	2038	336755	2153570	2341986	10942	186288	2492453	1331	373561	374892
DEUTSCHLAND	1040119	64133550	166644851	179234521	23306202	34614390	208753681	3036972	29415415	32452387

HAUPTGRUPPEN

GRUNDSTOFF- UND PRODUK- TIONSGUETERGEWERBE	793326	31777987	85627485	93299142	1529647	7728295	117348834	2164709	18720834	20885543
INVESTITIONSGUETER PRODUZIERENDES GEWERBE	36942	820653	37161423	38108566	30281	502603	38426616	92063	3564714	3656777
VERBRAUCHSGUETER PRODUZIERENDES GEWERBE	123060	1104422	23131639	23616715	90684	302118	24419019	145775	3480160	3625935
NAHRUNGS- UND GENUSSMITTELGEWERBE	58263	1787281	10639882	10743610	225883	303960	12226931	47098	2478028	2525126
VERARBEITENDES GEWERBE INSGESAMT	1011591	35490343	156560429	165768033	1876495	8836976	192421400	2449645	28243736	30693381

1) AUS WASSERKRAFT, KOHLE UND SONSTIGEN KRAFTQUELLEN.-2) ÖFFENTLICHES NETZ UND ANDERE BETRIEBE.

1 BETRIEBE
1.6 STROMBILANZ UND GASVERBRAUCH IM JAHRE 1994
DEUTSCHLAND

SYPRO- NUMMER	WIRTSCHAFTSGRUPPE, WIRTSCHAFTSZWEIG	EIGENERZEUGUNG		FREMDBEZUG		ABGABE		STROM- VERBRAUCH	GASVERBRAUCH		
		AUS WAS- SERKRAFT	INSGE- SANT 1)	AUS ÖEFF. NETZ	INSGE- SANT 2)	AN ÖEFF. NETZ	INSGE- SANT 2)		ORTSGAS, KOK.GAS	ERDGAS, ERDOELGAS	INSGESANT
		1000 KWH							1000 M3		
21	BERGBAU	28528	28643207	10084422	13466488	21429707	25777414	16332281	587327	1171679	1759006
2111	STEINKOHLENBERGB.U.-BRI- KETTHERSTELLUNG,KOKEREI	4494	19157830	4270632	5674726	15610779	17440937	7391619	538636	5077	543713
2114	BRAUNKOHLENBERGBAU U.-BRIKETTHERSTELLUNG	-	8678470	4731493	6545600	5738739	8116569	7107501	48691	68150	116841
2130	EISENERZBERGBAU
2141	NE-METALLERZBERGBAU
2145	GEW.V.SPALT-U.BRUTSTOFF- HALTIGEN ERZEN	-	-	-	-	-	-	-	-	-	-
2150	KALI-U.STEINSALZBERGBAU, SALINEN	14643	735112	554223	715302	72774	210174	1240240	-	466498	466498
2160	GEW.V.ERDOEL,ERDGAS
2171	SONST.BERGBAU	9391	9391	62709	65475	889	936	73930	-	2661	2661
2180	TORFGEWINNUNG U. -VEREDLUNG	-	-	19835	19835	-	-	19835	-	648	648
22	MINERALÖLVERARBEITUNG	-	3359620	2148254	3759817	353196	382150	6737287	95022	361962	456984
24	H.U.VERARB.V.SPALT-U. BRUTSTOFFEN	-	-	60879	60879	-	-	60879	-	395	395
25	GEW.U.VERARB.V.STEINEN U.ERDEN	6135	143580	9257760	9497770	31574	56589	9584761	21133	1841167	1862300
2512	GEW.V.NATURSTEINEN,ANG	772	14653	610740	618817	3702	4621	628849	-	36149	36149
2514	GEW.V.KALKSTEIN,GIPS, KREIDE	-	265	71129	71165	-	246	71184	-	10538	10538
2516	GEW.V.SAND,KIES	-	16093	501990	513797	423	869	529021	-	19758	19758
2517	GEW.V.SCHIEFER,TON KAOLIN	-	3249	133919	133972	27	2858	134363	-	17859	17859
2519	GEW.V.DOLOMIT,BIMS SOWIE V.STEINEN U.ERDEN,ANG	-	-	22584	22584	-	-	22584	-	6840	6840
2525	VERARB.V.NATURSTEINEN, ANG	2244	4606	111096	111475	1244	1491	114590	-	729	729
2529	VERARB.V.SCHIEFER SOWIE V.STEINEN U.ERDEN,ANG	-	379	360432	367788	-	92	368075	-	86939	86939
2531	H.V.ZEMENT	108	60055	3961745	4146350	24599	30874	4175531	2526	41008	43534
2535	H.V.KALK,MÖRTEL	1808	3944	899212	902626	67	265	906305	845	334939	335784
2536	H.V.GEBRANNTEN GIPS	-	1357	99483	99483	-	-	100840	-	37975	37975
2541	ZIEGELEI	487	34133	911449	911449	917	1143	944439	15661	728708	744369
2542	H.V.GROBSTEINZEUG	-	-	54646	54646	-	-	54646	8	59661	59669
2543	H.V.FEUERFESTER GROB- KERAMIK	60	565	246406	249249	-	2539	247275	1687	148622	150309
2551	H.V.KALKSANDSTEINEN	-	-	121283	123711	97	97	123614	-	56993	56993
2553	H.V.BAUSTOFFEN A.BIMS	-	-	9004	9004	-	-	9004	-	1336	1336
2555	H.V.GR.FORM.FERTIGBAU- TEILEN A.BETON F.HOCHBAU	-	1199	73643	74481	-	2772	72908	-	5672	5672
2559	H.V.BETONERZEUGN.(OH. BIMS,GR.FERTIGBAUTEILE)	143	403	552124	564293	-	7921	556775	179	70547	70726
2563	H.V.GIPSERZEUGNISSEN, DAEMM-U.LEICHTBAUPLATTEN	513	1113	176267	176267	498	639	176741	6	142151	142157
2565	H.V.ASBESTZEMENTWAREN	-	-	67616	67616	-	162	67454	-	1679	1679
2570	VERARB.V.ASBEST	-	-	8770	8770	-	-	8770	-	3277	3277
2580	H.V.SCHLEIFMITTELN	-	-	107201	107332	-	-	107332	221	27713	27934
2591	H.V.TRANSPORTBETON	-	1566	157021	162895	-	-	164461	-	2074	2074
27	EISENSCHAFFENDE INDUSTRIE	17220	6098678	14996469	15382997	53846	1828387	19653288	1876266	2712151	4588417
2711	HOCHOFEN-,STAHL-U.WÄRM- WÄLZWERKE(OH.STAHLRÖHRE)	13109	6094567	13825995	14125530	53347	1816348	18403749	1842837	2326392	4169229

1) AUS WASSERKRAFT, KOHLE UND SONSTIGEN KRAFTQUELLEN.- 2) ÖFFENTLICHES NETZ UND ANDERE BETRIEBE.

1 BETRIEBE

1.6 STROMBILANZ UND GASVERBRAUCH IM JAHRE 1994
DEUTSCHLAND

SYPRO- NUMMER	WIRTSCHAFTSGRUPPE, WIRTSCHAFTSZWEIG	EIGENERZEUGUNG		FREMDBEZUG		ABGABE		STROM- VERBRAUCH	GASVERBRAUCH		INSGESAMT
		AUS WASSERKRAFT	INSGESAMT 1)	AUS ÖFF. NETZ	INSGESAMT 2)	AN ÖFF. NETZ	INSGESAMT 2)		ORTSGAS, KOK, GAS	ERDGAS, ERDOELGAS	
				1000 KWH					1000 M3		
2715	H.V. STAHLROHREN (OH. PRAEZISIONSSTAHLROHRE)	-	-	753296	811309	-	4080	807229	1499	201771	203270
2720	H.V. PRAEZISIONSSTAHLROHREN	4111	4111	197365	197365	499	499	200977	8143	52114	60257
2740	SCHMIEDE-, PRESS- U. HAMMERWERKE	-	-	219813	248793	-	7460	241333	23787	131874	155661
28	NE-METALLERZEUGUNG, NE-METALLHALBZEUGWERKE	84482	129548	13818955	14257890	47992	459208	13928230	3798	672626	676424
2811	NE-LEICHTMETALLHUETTEN	66251	66251	8747234	8747234	21064	259879	8553606	10	112869	112879
2813	NE-SCHWERMETALLHUETTEN	1236	11328	1859343	1860941	26101	71344	1800925	-	111713	111713
2816	NE-METALLUMSCHMELZWERKE	523	523	352452	353292	-	-	353815	-	46656	46656
2850	NE-METALLHALBZEUGWERKE	16472	51446	2859926	3296423	827	127985	3219884	3788	401388	405176
29	GIESSEREI	1505	9370	3419780	3499300	333	79597	3429073	22145	362706	384851
2910	EISEN-, STAHL- U. TEMPERGIESSEREI	1505	8693	2695772	2761714	285	78775	2691632	16486	270646	287132
2950	NE-METALLGIESSEREI	-	677	724008	737586	48	822	737441	5659	92060	97719
30	ZIEHEREIEN, KALTWALZWERKE, STAHLVERFORMUNG USW	6184	26760	4147092	4238011	856	64454	4200317	56312	552232	608544
3011	STABZIEHEREIEN, KALTWALZWERKE	789	789	478108	480959	36	601	481147	14438	63793	78231
3015	DRAHTZIEHEREIEN (EINSCHL. H.V. DRAHTERZEUGNISSEN)	-	1174	852503	885670	-	56244	830600	10014	90646	100660
3021	H.V. GESENK- U. L. FREIFORMSCHMIEDEST., SCHW. PRESST.	3159	3159	1054538	1059255	206	5121	1057293	12355	126655	139010
3025	STAHLVERFORMG., ANG. OBERFLAECHE. VEREDLG., HAERTUNG	2236	21331	1688951	1737442	614	2464	1756309	17971	268324	286295
3030	MECHANIK, ANG	-	307	72992	74685	-	24	74968	1534	2814	4348
31	STAHL- U. LEICHTMETALLBAU, SCHIENENFAHRZEUGBAU	1241	18355	1066539	1132631	4562	20443	1130543	4398	176708	181106
3111	H.V. STAHL- U. L. METALLKONSTRUKT. (OH. GRUBENAUSB.-)	1241	5461	434167	453875	3840	9406	449930	2318	41236	43554
3114	WEICHENBAU, H.V. KREUZUNGEN U. AE. GLEISMATERIAL	-	-	20315	33424	-	132	33292	634	6002	6636
3117	H.V. GRUBENAUSBAU-KONSTRUKTIONEN	-	-	22427	22427	-	-	22427	166	10546	10712
3151	KESSEL- U. BEHAELTERBAU	-	2055	295688	300885	-	659	302281	415	40435	40850
3171	LOKOMOTIVBAU	-	-	2347	6303	-	-	6303	-	839	839
3174	WAGGONBAU	-	9580	160670	181842	459	5668	185754	-	42364	42364
3177	FELD- U. INDUSTRIEBAHN- WAGENBAU
3179	REP. V. SCHIENENFAHRZEUGEN
32	MASCHINENBAU	5554	85158	7213631	7389532	10850	174656	7300034	13835	789782	803617
3210	H.V. LANDW. MASCHINEN, ACKERSCHLEPPERN	44	344	381789	387848	-	10925	377267	615	43787	44402
3220	H.V. METALLBEARBEITUNGSMASCHINEN U. AE.	832	3753	990927	1013399	521	35623	981529	2966	66117	69083
3230	H.V. TEXTIL- U. NAEMASCHINEN	191	402	377468	381821	-	5661	376562	217	31190	31407
3240	H.V. MASCHINEN F. D. NAHR- U. GENUSSMITTELIND. USW	-	7749	693618	703649	1490	10057	701341	1568	94510	96078
3256	H.V. HUETTEN- U. WALZWERKS- EINTR. USW (OH. BAUMASCH.)	731	3359	627716	643694	225	24675	622378	2037	102458	104495
3257	H.V. BAU-, BAUSTOFF- U. AE. MASCHINEN	257	570	318840	331572	-	3957	328185	58	45115	45173
3260	H.V. ZAHNRAEDERN, GETRIEBEN, LAGERN U. AE.	449	5895	1063587	1080387	40	1903	1084379	1073	99904	100977
3270	H.V. MASCHINEN F. WEITERE BEST. WIRTSCHAFTSZWEIGE	1743	36369	612696	649431	1939	12046	673754	432	65341	65773

1) AUS WASSERKRAFT, KOHLE UND SONSTIGEN KRAFTQUELLEN.- 2) ÖFFENTLICHES NETZ UND ANDERE BETRIEBE.

1 BETRIEBE

1.6 STROMBILANZ UND GASVERBRAUCH IM JAHRE 1994
DEUTSCHLAND

SYPRO- NUMMER	WIRTSCHAFTSGRUPPE, WIRTSCHAFTSZWEIG	EIGENERZEUGUNG		FREMDBEZUG		ABGABE		STROM- VERBRAUCH	GASVERBRAUCH		INSGESAMT
		AUS WAS- SERKRAFT	INSGE- SAMT 1)	AUS ÖEFF. NETZ	INSGE- SAMT 2)	AN ÖEFF. NETZ	INSGE- SAMT 2)		ORTSGAS, KOK.GAS	ERDGA, ERDELGAS	
		1000 KWH							1000 M3		
3280	SONST.MASCHINENBAU	1307	26717	2146990	2197731	6635	69809	2154639	4869	241360	246229
33	STRASSENFAHRZEUGBAU, REP.V.KFZ USA	4499	524219	11758995	11841548	9964	114120	12251647	5222	1064694	1069916
3311	H.V.KRAFTWAGEN U. -MOTOREN	-	509383	6353442	6378075	8580	78389	6809069	-	654131	654131
3314	H.V.TEILEN F.KRAFTWAGEN U.-MOTOREN	3701	13584	4617597	4660738	1377	31415	4642907	2905	335572	338477
3316	H.V.KAROSS.,AUFBAUTEN, ANHÄNGERN F.KRAFTWAGEN	715	1030	358034	365992	7	1247	365775	715	35921	36636
3321	H.V.KRAFTRAEDERN, KRAFTADMOTOREN	-	-	52373	55122	-	-	55122	97	56	153
3324	H.V.FAHRRAEDERN	-	-	32305	32849	-	38	32811	115	3513	3628
3327	H.V.KRAFTRAD-U.FAHR- RADTEILEN	-	-	25989	25989	-	-	25989	84	1483	1567
3380	SONST.STRASSENFAHR- ZEUGBAU	-	-	15507	15507	-	-	15507	-	758	758
3390	REP.V.KRAFTFAHRZEUGEN, FAHRRAEDERN,LACKIERUNG	83	222	303748	307276	-	3031	304467	1306	33260	34566
34	SCHIFFBAU	-	48954	354062	355973	-	7781	397146	562	49902	50464
35	LUFT-U.RAUMFAHRZEUGBAU	-	2298	593902	638327	19	19	640606	-	76823	76823
36	ELEKTROTECHNIK,REP.V. HAUSHALTSGERAETEN	12105	67862	8490153	8634907	3294	127294	8575475	11431	520693	532124
3610	H.V.BATTERIEN,AKKU- MULATOREN	-	5116	310452	328911	-	299	333728	146	20344	20490
3620	H.V.GERAETEN D.ELEKTRIZ. ERZEUGUNG,-VERTLG.U.AE.	8678	38174	3952442	3978704	3065	96890	3920188	4523	287335	291858
3640	H.V.ELEKTRISCHEN LEUCHTEN U.LAMPEN	-	-	346692	346723	-	1308	345415	3809	38934	42743
3650	H.V.ELEKTROHAUSHALT- GERAETEN	2056	4546	656359	667184	153	11195	660535	1055	47938	48993
3660	H.V.ZAEHLERN,FERNMELDE- MESS-U.REGELGERAETEN USA	931	19586	2536674	2574330	61	15960	2577956	1160	92611	93771
3670	H.V.RUNDUNK-,FERNSEH- U.PHONOTECHN.GERAETEN	440	440	607552	658209	12	542	658107	268	30021	30289
3680	REP.V.ELEKTRISCHEN GE- RAETEN F.D.HAUSHALT	-	-	6624	6673	-	-	6673	229	282	511
3690	MONT.V.ELEKTROTECHN. ERZEUGN.(OH.BAUISTALL.)	-	-	73358	74173	3	1300	72873	241	3228	3469
37	FEINMECHANIK,OPTIK, H.V.UHREN	410	3826	837941	855268	380	20110	838984	467	71974	72441
3711	OPTIK(OH. AUGENOPTIK, FOTO-U.KINOTECHNIK)	-	3038	157660	164966	-	17041	150963	4	9418	9422
3715	AUGENOPTIK	-	-	135422	140202	-	-	140202	-	4900	4900
3721	H.V.FOTO-,PROJEKTIONS- U.KINOGERAETEN	-	-	76574	76685	-	-	76685	-	4607	4607
3751	FEINMECHANIK(OH.H.V.ME- DIZINMECH.U.AE.ERZEUGN.)	100	295	157212	157664	108	908	157051	393	20272	20665
3760	H.V.MEDIZIN-U.ORTHOPAE- DIEMECHANISCHEN ERZEUGN.	-	183	276571	277409	-	12	277580	70	32204	32274
3771	H.V.UHREN	310	310	34502	38342	272	2149	36503	-	573	573
38	H.V.EBM-WAREN	7287	32059	3357126	3711175	313	19159	3724075	25626	382695	408321
3810	H.V.HANDELSWAFFEN U. DEREN MUNITION	4122	5739	78322	79152	-	4428	80463	-	5678	5678
3821	H.V.WERKZEUGEN SOWIE GE- RAET.F.D.LANDWIRTSCHAFT	314	948	270224	312843	2	6465	307326	757	23408	24165
3830	H.V.HEIZ-U.KOCHGERAETEN	134	316	90333	90360	-	291	90385	17	13509	13526
3842	H.V.STAHLBLECHWAREN (OH.MOEBEL)	37	572	702155	727182	-	4622	723132	11593	110504	122097

1) AUS WASSERKRAFT, KOHLE UND SONSTIGEN KRAFTQUELLEN.- 2) ÖFFENTLICHES NETZ UND ANDERE BETRIEBE.

1 BETRIEBE

1.6 STROMBILANZ UND GASVERBRAUCH IM JAHRE 1994

DEUTSCHLAND

SYPRO- NUMMER	WIRTSCHAFTSGRUPPE, WIRTSCHAFTSZWEIG	EIGENERZEUGUNG		FREMDBEZUG		ABGABE		STROM- VERBRAUCH	GASVERBRAUCH		
		AUS WAS- SERKRAFT	INSGE- SAMT 1)	AUS OEFF. NETZ	INSGE- SAMT 2)	AN OEFF. NETZ	INSGE- SAMT 2)		ORTSGAS, KOK.GAS	ERDGAS, ERDOELGAS	INSGESAMT
		1000 KWH						1000 M3			
3844	H.V.NE-METALLBLECH- WAREN(OH.MOEBEL)	-	1086	94113	97121	-	20	98187	608	9176	9784
3847	H.V.MOEBELN A.METALL	31	55	323746	325613	-	216	325452	8299	30360	38659
3848	H.V.PANZERSCHRAENKEN (TRESOREN)	-	-	8100	8100	-	-	8100	212	1017	1229
3849	H.V.FEINSTBLECHPACKUNGEN	-	96	277874	279347	-	557	278886	932	40983	41915
3850	H.V.SCHLUESSERN, BESCHLAEGEN	91	923	462671	463007	97	614	463316	968	28530	29498
3871	H.V.SCHNEIDWAREN, BESTECKEN	-	12897	99696	99696	123	123	112470	32	11429	11461
3882	H.V.SONST.METALLWAREN (OH.-KURZWAREN)	2533	3323	581554	846363	12	1468	848218	1132	82803	83935
3889	H.V.METALLKURZWAREN, L.PRESS-,ZIEH-U.STANZT.	25	6104	368338	382391	79	355	388140	1076	25298	26374
39	H.V.MUSIKINSTRUM., SPIEL- WAREN, FUELLHALTERN USW	-	3052	350543	352908	35	6388	349572	341	17144	17485
3911	H.V.MUSIKINSTRUMENTEN	-	875	23001	23815	35	174	24516	31	1923	1954
3931	H.V.SPIELWAREN, CHRIST- BAUMSCHMUCK	-	1963	113001	113009	-	5705	109267	-	4204	4204
3940	H.V.TURN-U. SPORTGERAETEN	-	-	45257	45309	-	509	44800	-	4777	4777
3951	H.V.GOLD-U. SILBER- SCHMIEDEWAREN, ANG
3954	H.V.SCHMUCK A.EDELMETALL OD.-PLATTIERUNGEN	-	-	18834	18834	-	-	18834	13	860	873
3957	H.V.PHANTASIESCHMUCK
3960	BEARB.V.EDEL-U. SCHMUCK- STEINEN, PERLEN U.AE.	-	-	589	589	-	-	589	-	4	4
3970	H.V.MUENZEN, MEDAILLEN	-	-	2036	2036	-	-	2036	85	59	144
3980	H.V.FUELLHALT., VERARB.V. SCHNITZ-U.FORMSTF.USW	-	-	69191	69976	-	-	69976	140	1583	1723
3990	FOTO-U.FILMLABORS	-	214	71058	71595	-	-	71809	72	3322	3394
40	CHEMISCHE INDUSTRIE	506355	15846470	29347499	33666570	905944	4311341	45201699	118630	9979598	10098228
4031	H.V.CHEM.GRUNDSTF. (AUCH M.ANSCHL.WEITERVERARB.)	455359	13814225	23927941	26142848	763580	3867361	36089712	115835	8424593	8540428
4034	H.V.CHEM.ERZEUGNISSEN F.GEWERBE, LANDWIRTSCHAFT	44300	212996	2687412	4319123	30762	71889	4460230	1090	347696	348786
4035	H.V.PHARMAZEUTISCHEN ERZEUGNISSEN	2507	243491	812395	869485	3458	45392	1067584	1247	147021	148268
4036	H.V.SEIFEN, WASCH-U. KOERPERPFLEGEMITTELN	-	312495	301815	314018	25490	26757	599756	215	210685	210900
4037	H.V.FOTOCHEMISCHEN ERZEUGNISSEN	-	8108	152766	262062	-	316	269854	8	14051	14059
4039	H.V.SONST.CHEM.ERZEUGN. F.PRIV.VERBRAUCH, VERN.	4189	214097	531918	535153	5	48644	700606	235	107393	107628
4090	H.V.CHEMIEFASERN	-	1041058	933252	1223881	82649	250982	2013957	-	728159	728159
50	H.V.BUEROMASCHINEN, ADV-GERAETEN U.-EINR.	451	13432	745585	752508	79	11436	754504	196	36464	36660
5060	H.V.BUEROMASCHINEN	-	-	31123	32003	-	371	31632	55	1965	2020
5080	H.V.ADV-GERAETEN U. -EINRICHTUNGEN	451	13432	714462	720505	79	11065	722872	141	34499	34640
51	FEINKERAMIK	423	37957	615863	616155	35	3156	650956	8715	395077	403792
5110	H.V.PORZELLAN	-	2929	153804	153804	-	1529	155204	1778	125825	127603
5120	H.V.STEINGUT, FEINSTEIN- ZEUG, TON-U.TOEPPERWAREN	157	3037	66279	66279	-	-	69316	-	21175	21175
5150	H.V.SANITAERER INSTAL- LATIONSKERAMIK	-	-	35769	35769	-	122	35647	5146	18658	23804
5160	H.V.TECHNISCHER KERAMIK	266	656	143688	143980	35	1463	143173	1791	69029	70820

1) AUS WASSERKRAFT, KOHLE UND SONSTIGEN KRAFTQUELLEN.- 2) DEFFENTLICHES NETZ UND ANDERE BETRIEBE.

1 BETRIEBE

1.6 STROMBILANZ UND GASVERBRAUCH IM JAHRE 1994
DEUTSCHLAND

SYPRO- NUMMER	WIRTSCHAFTSGRUPPE, WIRTSCHAFTSZWEIG	EIGENERZEUGUNG		FREMDBEZUG		ABGABE		STROM- VERBRAUCH	GASVERBRAUCH		
		AUS WAS- SERKRAFT	INSGE- SANT 1)	AUS OEFF. NETZ	INSGE- SANT 2)	AN OEFF. NETZ	INSGE- SANT 2)		ORTSGAS, KOK.GAS	ERDGAS, ERDOELGAS	INSGESAMT
5170	H.V.FLIESEN,BAUKERAMIK, KACHELN,KACHELOEFEN	-	31335	216323	216323	-	42	247616	-	160390	
52	H.U.VERARB.V.GLAS	142	76613	3756842	3809066	29	38127	3847552	99556	1269811	1369367
5211	H.V.FLACHGLAS (OH. TECHN.GLAS)	-	20040	297683	301621	-	21289	300372	85952	239335	325287
5225	H.V.HOHLGLAS, TECHN.GLAS	142	56228	2514421	2527298	29	11937	2571589	4320	886856	891176
5290	VERARB.U.VEREDLG.V.GLAS, H.U.VERARB.V.GLASFASER	-	345	944738	980147	-	4901	975591	9284	143620	152904
53	HOLZBEARBEITUNG	28843	245437	1814699	1886324	39289	42064	2089697	-	85661	85661
5311	SAEGE-U.HOBELWERKE	22346	48792	418659	421995	26652	27375	443412	-	951	951
5361	H.V.HALBWAREN A.HOLZ	6497	196645	1396040	1464329	12637	14689	1646285	-	84710	84710
54	HOLZVERARBEITUNG	2073	83144	1837594	1851315	23272	26353	1908106	202	36048	36250
5411	H.V.BAUELEMENTEN A.HOLZ (OH.FERTIGTEILBAUTEN)	432	32670	334233	338998	7459	8263	363405	17	1369	1386
5421	H.V.HOLZMOEBELN (OH.POLSTERMOEBEL)	411	23386	976925	981829	1263	2378	1002837	8	18592	18600
5424	H.V.POLSTERMOEBELN	-	7935	79572	81810	292	444	89301	171	3349	3520
5427	H.V.MATRATZEN	-	-	12454	12512	-	-	12512	6	833	839
5431	H.V.HOLZVERPACKUNGSMIT- TELN U.-LAGERBEHAELTERN	600	3327	37162	38349	927	1930	39746	-	363	363
5441	H.V.SONST.HOLZWAREN	198	14973	345614	346183	13154	13161	347995	-	10613	10613
5461	H.V.KORK-,KORB-U.FLECHT- WAREN(OH.KORBMOEBEL)	-	-	709	709	-	-	709	-	44	44
5470	H.V.PINSELN,BESEN, BUERSTEN USA	432	853	50925	50925	177	177	51801	-	885	885
55	ZELLSTOFF-,HOLZSCHLIFF- PAPIER-U.PAPPEERZEUGUNG	147827	5735300	7593164	8022614	83255	460802	13297112	489	2241428	2241917
56	PAPIER-U.PAPPEVERAR- BEITUNG	15417	184142	2171365	2313413	21173	24867	2472688	20966	381120	402086
5610	H.V.TAPETEN,SPEZ.PAPIE- REN,VERPACKUNGSMITTELN	12470	111116	958127	971440	7968	11412	1071144	685	233517	234202
5620	H.V.SCHREIBWAREN U. BUEROBEDARF,BUCHBINDEREI	1877	1877	215801	217573	598	609	218841	174	10479	10653
5691	H.V.SONST.WAREN A. PAPIER U.PAPPE	1070	71149	997437	1124400	12607	12846	1182703	20107	137124	157231
57	DRUCKEREI,VERVIEL- FAELTIGUNG	1296	14228	2332391	2383367	566	18682	2378913	2235	193047	195282
58	H.V.KUNSTSTOFFWAREN	3209	236507	7553359	7667033	2280	45088	7858452	1379	421723	423102
59	GUMMIVERARBEITUNG	170	207714	1766423	1823667	14182	51288	1980093	1240	305887	307127
61	LEDERERZEUGUNG	2925	10515	108586	108586	-	17986	101115	-	14132	14132
62	LEDERVERARBEITUNG	306	306	119858	120120	-	822	119604	205	5221	5426
6211	LEDERVERARBEITUNG (OH.H.V.SCHUHEN)	-	-	28636	28856	-	670	28186	2	1341	1343
6251	H.V.SCHUHEN	306	306	91222	91264	-	152	91418	203	3880	4083
63	TEXTILGEWERBE	94898	451144	3897574	4003925	42788	110594	4344475	8796	709689	718485
6301	WOLLAUFBER.,ZWIRNEREI, HANDELSF.AUFM.V.GARNEN	-	72860	27024	27024	-	554	99330	-	1796	1796
6311	WOLLSPINNEREI	1806	13038	189917	190578	33	1668	201948	42	18644	18686
6312	BAUMWOLLSPINNEREI	9823	29776	718034	751510	2074	34088	747198	2	15845	15847
6313	SEIDENSPIINNEREI
6322	ZWIRNEREI,HANDELSF.AUF- MACHUNG V.BAUMWOLLGARNEN	2846	3922	36134	36262	1405	1513	38671	-	3732	3732
6323	ZWIRNEREI,HANDELSF.AUFM. V.SEIDENGARN.,TEXTURIER.	9110	9110	574540	574540	5215	5327	578323	-	62388	62388
6331	WOLLWEBEREI,ANG	7573	9231	127762	127762	3376	4610	132383	-	22508	22508

1) AUS WASSERKRAFT, KOHLE UND SONSTIGEN KRAFTQUELLEN.- 2) ÖFFENTLICHES NETZ UND ANDERE BETRIEBE.

1 BETRIEBE
1.6 STROMBILANZ UND GASVERBRAUCH IM JAHRE 1994
DEUTSCHLAND

SYPRO- NUMMER	WIRTSCHAFTSGRUPPE, WIRTSCHAFTSZWEIG	EIGENERZEUGUNG		FREMDBEZUG		ABGABE		STROM- VERBRAUCH	GASVERBRAUCH		
		AUS WAS- SERKRAFT	INSGE- SAMT 1)	AUS DEFF. NETZ	INSGE- SAMT 2)	AN DEFF. NETZ	INSGE- SAMT 2)		ORTSGAS, KOK.GAS	ERDGAS, ERDOELGAS	INSGESAMT
				1000 KWH					1000 M3		
6332	BAUMWOLLWEBEREI, ANG	41696	89327	365014	387973	12115	21417	455883	235	67298	67533
6333	SEIDENWEBEREI, ANG	750	5660	315277	315277	163	1504	319433	-	43717	43717
6354	LEINEN-, HANF-U. RAMIE- AUFBER.U.-VERARBEITUNG	9004	10754	3717	3717	3265	3279	11192	-	147	147
6355	JUTESPINNEREI U.-WEBEREI	-	-	7647	7647	-	-	7647	78	458	536
6357	H.V. SEILERWAREN U. AE. A. FASERN ALLER ART
6361	H.V. GARDINENSTOFF	-	-	56346	56346	-	-	56346	-	6766	6766
6365	H.V. MOEBEL-U. DEKO- RATIONSSTOFF	-	2975	66816	67049	-	-	70024	-	9143	9143
6370	WIRKEREI, STRICKEREI	749	10684	257817	258095	289	1639	267140	151	32852	33003
6380	H.V. TEPPICHEN U. AE., BESCHICHTETEM GEWEBE	678	54457	228162	246535	2648	3228	297764	1	78331	78332
6391	VEREDLG. V. TEXTILIEN	4675	131549	372189	400224	10534	14136	517637	8207	287452	295659
6399	SONST. TEXTILGEWERBE, ANG	6188	7801	543326	545262	1671	17631	535432	79	58486	58565
64	BEKLEIDUNGSGEWERBE	2371	6814	386532	389675	506	10055	386434	3378	37057	40435
6413	H.V. HERREN OBERBEKLEIDUNG	-	-	66467	66467	-	-	66467	331	3449	3780
6414	H.V. DAMEN-U. KINDER- OBERBEKLEIDUNG	2060	2060	114344	114644	322	499	116205	641	9546	10187
6421	H.V. HERREN-, DAMEN-U. KINDERWÄSCHE	-	-	11613	11939	-	331	11608	-	631	631
6425	H.V. HAUS-, BETT-U. TISCH- WÄSCHE	-	4210	78432	78848	-	146	82912	1503	6394	7897
6430	SERIENFTG. V. ARBEITS-, SPORT-U. AE. BEKLEIDUNG	-	-	19339	19500	3	19	19481	1	3184	3185
6440	H.V. MIEDERWAREN	-	-	14597	14597	-	5879	8718	-	684	684
6450	H.V. KOPFBEDECKUNGEN, BEKLEIDUNGSZUBEHÖR	311	311	17559	17655	181	181	17785	-	3703	3703
6460	VERARB. V. FELLEN, PELZEN	-	233	3660	4463	-	38	4658	-	379	379
6470	H.V. BETTWAREN (OH. MA- TRATZEN)	-	-	43040	43166	-	2859	40307	-	4031	4031
6481	H.V. KONFEKTION. TEXTILEN ART. F. D. INNENAUSSTATTUNG	-	-	2487	2487	-	-	2487	-	36	36
6489	H.V. SONST. KONFEKTION. TEXTILEN ARTIKELN, ANG	-	-	9411	10019	-	103	9916	890	3737	4627
6499	M. D. BEKLEIDUNGSGEWERBE VERBUNDENE TÄTIGKEITEN	-	-	5583	5890	-	-	5890	12	1283	1295
65	REP. V. GEBRAUCHSGÜTERN (OH. ELEKTRISCHE GERÄTE)	-	-	1132	1152	-	-	1152	2	91	93
6510	REP. V. SCHUHEN, GEBRAUCHS- GÜTERN A. LEDER U. AE.	-	-	795	795	-	-	795	2	38	40
6550	REP. V. UHREN, SCHMUCK	-	-	-	-	-	-	-	-	-	-
6590	REP. V. SONST. GEBR. GÜT. (OH. ELEKTR. GERÄTEN)	-	-	337	357	-	-	357	-	53	53
68	ERNAHRUNGSGEWERBE	58263	1783206	10362698	10465944	225883	303504	11945646	46685	2462316	2509001
6811	MAHL-U. SCHÄLMÜHLEN	41166	46573	394135	404031	26682	28278	422326	264	13235	13499
6812	H.V. TEIGWAREN	5241	6856	67520	67520	2274	6382	67994	-	7860	7860
6813	H.V. NÄHRMITTELN (OH. TEIGWAREN)	-	18890	230394	233717	-	247	252360	129	56079	56208
6814	H.V. STÄRKE, STÄRKE- ERZEUGNISSEN	160	130760	365630	365630	42	42	496348	-	103683	103683
6816	H.V. KARTOFFELERZEUG- NISSEN, ANG	-	22154	167413	169161	130	732	190583	4599	100970	105569
6818	H.V. BACKWAREN (OH. DAUERBACKWAREN)	701	3520	703660	704636	147	1051	707105	6728	142623	149351
6819	H.V. DAUERBACKWAREN	-	-	185433	185433	-	12	185421	808	50814	51622

1) AUS WASSERKRAFT, KOHLE UND SONSTIGEN KRAFTQUELLEN.- 2) ÖFFENTLICHES NETZ UND ANDERE BETRIEBE.

1 BETRIEBE
1.6 STROMBILANZ UND GASVERBRAUCH IM JAHRE 1994
DEUTSCHLAND

SYPRO- NUMMER	WIRTSCHAFTSGRUPPE, WIRTSCHAFTSZWEIG	EIGENERZEUGUNG		FREMDBEZUG		ABGABE		STROM- VERBRAUCH	GASVERBRAUCH		
		AUS WAS- SERKRAFT	INSGE- SANT 1)	AUS ÖEFF. NETZ	INSGE- SANT 2)	AN ÖEFF. NETZ	INSGE- SANT 2)		ORTSGAS, KOK.GAS	ERDGAS, ERDELGAS	INSGESANT
		1000 KWH				1000 M3					
6821	ZUCKERINDUSTRIE	1518	976124	146184	156103	125007	135007	997220	-	112300	112300
6825	OBST-U. GEMUESE- VERARBEITUNG	300	26487	420784	420856	77	1383	445960	4558	113511	118069
6828	H.V. SUESSWAREN (OH. DAUERBACKWAREN)	1122	9274	875348	876700	-	2072	883902	-	72524	72524
6831	MOLKEREI, KAESEREI	489	96692	1213492	1225069	11255	32726	1289035	5195	249395	254590
6836	H.V. DAUERMITLICH, MILCH- PRAEPARATEN, SCHMELZKAESE	-	9790	342083	347322	-	-	357112	3201	156266	159467
6841	ÖELMUEHLEN, H.V. SPEISEÖEL	-	189562	182856	182931	24405	25450	347043	42	218265	218307
6844	H.V. MARGARINE U. ÄE. NAHRUNGSFETTEN	-	8523	127077	127077	217	11608	123992	-	17940	17940
6847	TALGSCHMELZEN, SCHMALZ- SIEDEREIEN	-	-	25111	25111	-	-	25111	-	11110	11110
6852	SCHLACHTHAEUSER (OH. KOMMUNALE SCHLACHTHÖEFE)	198	14329	523668	524953	-	10366	528916	6326	40452	46778
6853	FLEISCHWARENINDUSTRIE (OH. TALGSCHMELZEN U. ÄE.)	-	19894	822603	833314	232	1433	851775	1905	156433	158338
6854	FLEISCHEREI	-	2444	225599	226835	121	121	229158	1502	25964	27466
6856	FISCHVERARBEITUNG	-	-	102270	121564	-	209	121355	52	19785	19837
6860	VERARB. V. KAFFEE, TEE, H.V. KAFFEEMITTELN	-	38719	244255	244255	-	-	282974	669	65996	66665
6871	BRAUEREI	3664	80661	1267408	1268681	14493	17789	1331553	3914	331871	335785
6872	MAELZEREI	-	38578	127820	127820	6125	6183	160215	-	100892	100892
6873	ALKOHOLBRENNEREI	-	17724	58138	58138	12215	12215	63647	-	26979	26979
6875	H.V. SPIRITUOSEN	16	170	40384	40389	16	16	40543	241	9384	9625
6877	H.U. VERARB. V. WEIN	-	-	42882	42882	-	172	42710	14	5744	5758
6879	MINERALBRUNNEN, H.V. MINERALWASSER, LIMONADEN	254	4552	361783	368299	111	111	372740	1683	83927	85610
6882	ÜEBRIGES ERNÄHRUNGS- GEWERBE (OH. H.V. FUTTERM.)	-	1920	261800	274402	-	5434	270888	1856	34012	35868
6889	H.V. FUTTERMITTELN	3434	19010	836968	843115	2334	4465	857660	2999	134302	137301
69	TABAKVERARBEITUNG	-	4075	277184	277666	-	456	281285	413	15712	16125
6911	H.V. ZIGARETTEN	-	4075	247408	247890	-	-	251965	395	10766	11161
6915	TABAKVERARBEITUNG (OH. H.V. ZIGARETTEN)	-	-	29776	29776	-	456	29320	18	4946	4964
	BERGBAU U. VERARB. GEWERBE INSGESANT	1040119	64133550	166644851	179234521	23306202	34614390	208753681	3036972	29415415	32452387

2 FACHLICHE BETRIEBSTEILE

2.1 FACHLICHE BETRIEBSTEILE UND BESCHAEFTIGTE IM JAHRE 1994

DEUTSCHLAND

LAND HAUPTGRUPPE WIRTSCHAFTSGRUPPE	BETRIEBSTEILE			BESCHAEFTIGTE		
	INSGESAMT 2) ANZAHL	VERAEND. ZUM VORJAHRES- ZEITRAUM VH	ARBEITER 2)	ANGESTELLTE 1) 2) ANZAHL	INSGESAMT 2)	VERAEND. ZUM VORJAHRES- ZEITRAUM VH
LAENDER						
BADEN-WUERTTEMBERG	12606	-4.2	805121	462562	1267683	-6.9
BAYERN	11601	-3.3	803202	434762	1237964	-5.8
BERLIN	1671	-5.0	101487	65135	166621	-11.3
BRANDENBURG	1166	6.5	71965	31900	103865	-9.9
BREMEN	446	-0.4	46021	26618	72640	-5.1
HAMBURG	931	-2.3	57550	56328	113878	-5.4
HESSEN	4643	-2.3	331330	207989	539319	-6.9
MECKLENBURG-VORPOMMERN	601	4.8	36245	14126	50370	-2.3
NIEDERSACHSEN	5392	-1.3	414666	169967	584633	-5.8
NORDRHEIN-WESTFALEN	14604	-3.8	1135766	561017	1696783	-6.6
RHEINLAND-PFALZ	2984	-4.3	215359	108486	323845	-5.8
SAARLAND	636	-5.2	87351	28299	115650	-6.0
SACHSEN	2548	8.7	147883	63303	211186	-8.7
SACHSEN-ANHALT	1546	5.4	87970	42770	130740	-14.9
SCHLESWIG-HOLSTEIN	1977	-3.2	103115	56221	159337	-4.8
THUERINGEN	1693	17.1	83163	33267	116430	-1.5
DEUTSCHLAND	65045	-2.2	4528194	2362750	6890944	-6.6
HAUPTGRUPPEN						
GRUNDSTOFF- UND PRODUKTIONSGUETERGEWERBE	12120	-0.3	789464	481928	1271392	-6.5
INVESTITIONSGUETER PRODUZIERENDES GEWERBE	29559	-2.0	2317926	1306753	3624679	-7.3
VERBRAUCHSGUETER PRODUZIERENDES GEWERBE	16584	-4.2	945271	357171	1302442	-5.8
NAHRUNGS- UND GENUSSMITTELGEWERBE	6516	-0.9	345599	172950	518549	-2.7
VERARBEITENDES GEWERBE INSGESAMT	64778	-2.2	4398260	2318802	6717062	-6.5

1) EINSCHL. TAETIGER INHABER UND MITINHABER SOWIE UNBEZAHLT MITHELFFENDER FAMILIENANGEHOERIGER.- 2) DURCHSCHNITT ERRECHNET AUS MONATSANGABEN

2 FACHLICHE BETRIEBSTEILE
2.1 FACHLICHE BETRIEBSTEILE UND BESCHAEFTIGTE IM JAHRE 1994
DEUTSCHLAND

SYPRO- NUMMER	WIRTSCHAFTSGRUPPE, WIRTSCHAFTSZWEIG	BETRIEBSTEILE		ARBEITER 2)	BESCHAEFTIGTE		
		INSGESAMT 2)	VERAEND. ZUM VORJAHR		ANGESTELLTE 1) 2)	INSGESAMT 2)	VERAEND. ZUM VORJAHR
		ANZAHL	VH		ANZAHL		VH
21	BERGBAU	267	-1,5	129934	43948	173882	-11,9
2111	STEINKOHLBERGBAU, U.-BRI- KETTERSTELLUNG, KOKEREI	76	-5,0	84789	22458	107247	-6,7
2114	BRAUNKOHLBERGBAU U.-BRIKETTERSTELLUNG	31	+6,9	31988	13761	45749	-23,5
2130	EISENERZBERGBAU	1	-
2141	NE-METALLERZBERGBAU	1	-
2145	GEW. V. SPALT-U. BRUTSTOFF- HALTIGEN ERZEN	-	-	-	-	-	-
2150	KALI-U. STEINSALZBERGBAU, SALINEN	28	-3,4	8418	3081	11499	-12,0
2160	GEW. V. ERDOEL, ERDGAS	48	-2,0
2171	SONST. BERGBAU	20	+5,3	722	257	979	.
2180	TORFGEWINNUNG U. -VEREDLUNG	62	-	1826	385	2211	-1,8
22	MINERALOELVERARBEITUNG	130	+2,4	11711	14170	25881	-8,6
24	H. U. VERARB. V. SPALT-U. BRUTSTOFFEN	4	-	765	1166	1931	-11,3
25	GEW. U. VERARB. V. STEINEN U. ERDEN	5338	+3,5	134489	52546	187035	+1,3
2512	GEW. V. NATURSTEINEN, ANG	700	+2,0	9163	3189	12352	+0,9
2514	GEW. V. KALKSTEIN, GIPS, KREIDE	104	+5,1	1654	467	2121	+4,5
2516	GEW. V. SAND, KIES	730	+3,0	9616	3537	13153	+0,3
2517	GEW. V. SCHIEFER, TON KAOLIN	80	-3,6	1733	669	2402	-7,9
2519	GEW. V. DOLOMIT, BIMS SOWIE V. STEINEN U. ERDEN, ANG	41	+10,8	459	195	654	-7,6
2525	VERARB. V. NATURSTEINEN, ANG	220	-	6480	2088	8568	-1,8
2529	VERARB. V. SCHIEFER SOWIE V. STEINEN U. ERDEN, ANG	104	-2,8	4702	1806	6508	-4,9
2531	H. V. ZEMENT	69	-2,8	7211	4042	11253	-2,4
2535	H. V. KALK, MOERTEL	313	+8,7	5252	3752	9004	+3,0
2536	H. V. GEBRANNTEN GIPS	33	+3,1	1070	462	1532	+18,0
2541	ZIEGELEI	243	+1,3	12889	3880	16769	+2,1
2542	H. V. GROBSTEINZEUG	13	-	1331	210	1541	+1,4
2543	H. V. FEUERFESTER GROB- KERAMIK	112	-2,6	6166	2960	9126	-9,3
2551	H. V. KALKSANDSTEINEN	113	+4,6	2978	629	3607	+8,9
2553	H. V. BAUSTOFFEN A. BIMS	75	-1,3	941	543	1484	+4,8
2555	H. V. GR. FORM. FERTIGBAU- TEILEN A. BETON F. HOCHBAU	242	+5,2	9122	2803	11925	+8,8
2559	H. V. BETONERZEUGN. (OH. BIMS, GR. FERTIGBAUTEILE)	838	+3,2	33712	12682	46394	+2,4
2563	H. V. GIPSERZEUGNISSEN, DAEMM-U. LEICHTBAUPLATTEN	60	+11,1	2285	843	3128	+4,9
2565	H. V. ASBESTZEMENTWAREN	16	-	1916	723	2639	-1,7
2570	VERARB. V. ASBEST	17	-5,6	645	406	1051	-11,7
2580	H. V. SCHLEIFMITTELN	80	-3,6	5343	2789	8132	-3,4
2591	H. V. TRANSPORTBETON	1135	+6,8	9821	3873	13694	+9,8
27	EISENSCHAFFENDE INDUSTRIE	239	-4,4	95230	35201	130431	-13,9
2711	HOCHOFEN-, STAHL-U. WARM- WALZWERKE (OH. STAHLROHRE)	104	-4,6	72622	27278	99900	-15,1

1) EINSCHL. TAETIGER INHABER UND MITINHABER SOWIE UNBEZAHLT MITHELFENDER FAMILIENANGEHOERIGER. - 2) DURCHSCHNITT ERRECHNET AUS MONATSANGABEN.

2 FACHLICHE BETRIEBSTEILE
2.1 FACHLICHE BETRIEBSTEILE UND BESCHAEFTIGTE IM JAHRE 1994
DEUTSCHLAND

SYPRO- NUMMER	WIRTSCHAFTSGRUPPE, WIRTSCHAFTSZWEIG	BETRIEBSTEILE		BESCHAEFTIGTE			
		INSGESAMT 2)	VERAEND.ZUM VORJAHR	ARBEITER 2)	ANGESTELLTE 1) 2)	INSGESAMT 2)	VERAEND.ZUM VORJAHR
		ANZAHL	VH		ANZAHL		VH
2715	H.V.STAHLROHREN(OH. PRAEZISIONSSTAHLROHRE)	54	-6,9	10463	3473	13936	-8,1
2720	H.V.PRAEZISIONSSTAHL- ROHREN	38	+2,7	6096	2001	8097	-6,3
2740	SCHMIEDE-,PRESS-U. HAMMERWERKE	44	-4,3	6049	2449	8498	-15,4
28	NE-METALLERZEUGUNG, NE-METALLHALBZEUGWERKE	366	-0,5	46023	19621	65644	-5,1
2811	NE-LEICHTMETALLHUETTEN	13	-7,1	2915	1282	4197	-17,3
2813	NE-SCHWERMETALLHUETTEN	40	-	4905	2121	7026	-2,0
2816	NE-METALLUMSCHMELZWERKE	68	-9,3	3272	1555	4827	-9,3
2850	NE-METALLHALBZEUGWERKE	244	+2,1	34931	14664	49595	-3,9
29	GIESSEREI	789	-7,5	74770	19872	94642	-11,3
2910	EISEN-, STAHL-U. TEMPER- GIESSEREI	344	-9,9	45256	13448	58704	-12,5
2950	NE-METALLGIESSEREI	445	-5,5	29514	6423	35937	-9,3
30	ZIEHEREIEN, KALTWALZWER- KE, STAHLVERFORMUNG USW	2741	-2,8	138052	41824	179876	-6,5
3011	STABZIEHEREIEN, KALT- WALZWERKE	113	-5,0	8895	3476	12371	-10,5
3015	DRAHTZIEHEREIEN(EINSCHL. H.V.DRAHTERZEUGNISSEN)	276	+1,5	18056	5529	23585	-9,0
3021	H.V.GESENK-U.L.FREIFORM- SCHMIEDEST., SCHW.PRESST.	474	-0,4	32877	9564	42441	-5,7
3025	STAHLVERFORMG., ANG. OBER- FLAECH. VEREDLG., HAERTUNG	1461	-3,6	68260	20776	89036	-6,1
3030	MECHANIK, ANG	417	-5,0	9964	2480	12444	-3,0
31	STAHL-U. LEICHTMETALLBAU, SCHIENENFAHRZEUGBAU	2743	+0,6	178948	71514	250462	-4,8
3111	H.V.STAHL-U.L.METALLKON- STRUKT.(OH.GRUBENAUSSB.-)	1845	+1,2	74965	32916	107881	-1,2
3114	WEICHENBAU, H.V. KREUZUN- GEN U.AE.GLEISMATERIAL	52	+33,3	10126	2498	12624	+29,9
3117	H.V. GRUBENAUSSBAU- KONSTRUKTIONEN	37	-7,5	1680	741	2421	-14,0
3151	KESSEL-U.BEHAEALTERBAU	672	-2,0	46277	22239	68516	-8,4
3171	LOKOMOTIVBAU	16	-	1086	742	1828	-12,0
3174	WAGGONBAU	41	-4,7	14080	6771	20851	-11,3
3177	FELD-U. INDUSTRIEBAHN- WAGENBAU	4	-	36	13	49	+11,4
3179	REP.V.SCHIENENFAHRZEUGEN	76	-1,3	30699	5593	36292	-11,4
32	MASCHINENBAU	9142	-3,2	576493	388895	965388	-9,3
3210	H.V.LANDW.MASCHINEN, ACKERSCHLEPPERN	361	-10,2	25761	11979	37740	-15,9
3220	H.V.METALLBEARBEITUNGS- MASCHINEN U.AE.	1707	-4,0	80313	48973	129286	-13,7
3230	H.V.TEXTIL-U.NAEH- MASCHINEN	263	-3,7	28960	16461	45421	-8,9
3240	H.V.MASCHINEN F.D.NAHR.- U.GENUSSMITTELIND.USW	1433	-2,7	76246	61658	137904	-6,8
3256	H.V.HUETTEN-U.WALZWERKS- EINR.USW(OH.BAUMASCH.)	1124	-0,7	65741	48695	114436	-8,0
3257	H.V.BAU-, BAUSTOFF-U.AE. MASCHINEN	481	-2,6	30612	18562	49174	-8,7
3260	H.V.ZAHNRAEDERN, GE- TRIEBEN, LAGERN U.AE.	405	-2,2	48837	21634	70471	-12,1
3270	H.V.MASCHINEN F.WEITERE BEST.WIRTSCHAFTSZWEIGE	601	-2,9	45507	32222	77729	-8,1

1) EINSCHL. TAETIGER INHABER UND MITINHABER SOWIE UNBEZAHLT MITHILFENDER FAMILIENANGEHOERIGER.- 2) DURCHSCHNITT ERRECHNET AUS MONATSANGABEN.

2 FACHLICHE BETRIEBSTEILE
2.1 FACHLICHE BETRIEBSTEILE UND BESCHAEFTIGTE IM JAHRE 1994
DEUTSCHLAND

SYPRO- NUMMER	WIRTSCHAFTSGRUPPE, WIRTSCHAFTSZWEIG	BETRIEBSTEILE		ARBEITER 2)	BESCHAEFTIGTE		
		INSGESAMT 2)	VERAEND.ZUM VORJAHR		ANGESTELLTE 1) 2)	INSGESAMT 2)	VERAEND.ZUM VORJAHR
		ANZAHL	VH		ANZAHL		VH
3280	SONST.MASCHINENBAU	2765	-3,3	174517	128710	303227	-7,8
33	STRASSENFAHRZEUGBAU, REP.V.KFZ USW	3680	-0,7	558251	198933	757184	-6,4
3311	H.V.KRAFTWAGEN U. -MOTOREN	100	+2,0	276395	96722	373117	-5,8
3314	H.V.TEILEN F.KRAFTWAGEN U.-MOTOREN	758	-1,4	178072	59706	237778	-6,9
3316	H.V.KAROSS.,AUFBAUTEN, ANHAENGERN F.KRAFTWAGEN	441	+1,6	38367	13017	51384	-9,3
3321	H.V.KRAFTRAEDERN, KRAFTRADMOTOREN	7	-	1113	668	1781	-19,9
3324	H.V.FAHRRAEDERN	25	-	3875	753	4628	-6,6
3327	H.V.KRAFTRAD-U.FAHR- RADTEILEN	69	-6,8	2537	877	3414	-11,5
3380	SONST.STRASSENFAHR- ZEUGBAU	48	-2,0	2179	879	3058	-12,7
3390	REP.V.KRAFTFAHRZEUGEN, FAHRRAEDERN,LACKIERUNG	2142	-0,8	55714	26309	82023	-5,3
34	SCHIFFBAU	148	-1,3	28638	10495	39133	-7,8
35	LUFT-U.RAUMFAHRZEUGBAU	100	+2,0	28596	37417	66013	-7,4
36	ELEKTROTECHNIK,REP.V. HAUSHALTSGERAETEN	5913	-1,8	525896	398070	923966	-6,9
3610	H.V.BATTERIEN,AKKU- MULATOREN	39	-	7656	3786	11442	-7,6
3620	H.V.GERAETEN D.ELEKTRIZ. ERZEUGUNG,-VERTLG.U.AE.	2158	-1,9	228609	149102	377711	-7,2
3640	H.V.ELEKTRISCHEN LEUCHTEN U.LAMPEN	358	-3,2	25247	11755	37002	-4,1
3650	H.V.ELEKTROHAUSHALT- GERAETEN	246	-2,8	48370	20297	68667	-3,9
3660	H.V.ZAEHLERN,FERNMELDE- MESS-U.REGELGERAETEN USW	1757	-2,5	133404	161586	294990	-7,4
3670	H.V.RUNDFUNK-,FERNSEH- U.PHONOTECHN.GERAETEN	213	-6,6	31080	15980	47060	-16,6
3680	REP.V.ELEKTRISCHEN GE- RAETEN F.D.HAUSHALT	188	-5,5	4572	2807	7379	-8,5
3690	MONT.V.ELEKTROTECHN. ERZEUGN.(OH.BAUISTALL.)	954	+2,6	46960	32757	79717	+0,2
37	FEINMECHANIK,OPTIK, H.V.UHREN	1699	-0,9	82771	48219	130990	-6,0
3711	OPTIK(OH.AUGENOPTIK, FOTO-U.KINOTECHNIK)	103	+2,0	9317	8469	17786	-3,1
3715	AUGENOPTIK	178	-1,1	9212	4853	14065	-10,8
3721	H.V.FOTO-,PROJEKTIONS- U.KINOGERAETEN	99	-4,8	6095	5682	11777	-11,0
3751	FEINMECHANIK(OH.H.V.ME- DIZINMECH.U.AE.ERZEUGN.)	410	-3,8	18330	13304	31634	-10,9
3760	H.V.MEDIZIN-U.ORTHOPAE- DIEMECHANISCHEN ERZEUGN.	810	+1,4	35519	14137	49656	+0,3
3771	H.V.UHREN	99	-4,8	4297	1774	6071	-12,9
38	H.V.EBM-WAREN	3993	-2,8	222397	87904	310301	-5,9
3810	H.V.HANDELSWAFFEN U. DEREN MUNITION	42	-	5591	3393	8984	-10,9
3821	H.V.WERKZEUGEN SOWIE GE- RAET.F.D.LANDWIRTSCHAFT	421	-4,1	18713	7675	26388	-8,1
3830	H.V.HEIZ-U.KOCHGERAETEN	97	-4,9	8913	3835	12748	-12,6
3842	H.V.STAHLBLECHWAREN (OH.MOEBEL)	1123	-3,1	49965	18659	68624	-6,8

1) EINSCHL. TAETIGER INHABER UND MITINHABER SOWIE UNBEZAHLT MITHILFENDER FAMILIENANGEHOERIGER.- 2) DURCHSCHNITT ERRECHNET AUS MONATSANGABEN.

2 FACHLICHE BETRIEBSTEILE
2.1 FACHLICHE BETRIEBSTEILE UND BESCHAEFTIGTE IM JAHRE 1994
DEUTSCHLAND

SYPRO- NUMMER	WIRTSCHAFTSGRUPPE, WIRTSCHAFTSZWEIG	BETRIEBSTEILE		ARBEITER 2)	BESCHAEFTIGTE		
		INSGESAMT 2)	VERAEND. ZUM VORJAHR		ANGESTELLTE 1) 2)	INSGESAMT 2)	VERAEND. ZUM VORJAHR
		ANZAHL	VH		ANZAHL		VH
3844	H.V.NE-METALLBLECH- WAREN(OH.MOEBEL)	510	+1,8	13019	6352	19371	-3,8
3847	H.V.MOEBELN A.METALL	452	-2,8	31381	11753	43134	-4,9
3848	H.V.PANZERSCHRAENKEN (TRESOREN)	29	-	1285	642	1927	-6,4
3849	H.V.FEINSTBLECHPACKUNGEN	71	-2,7	7741	2409	10150	-6,5
3850	H.V.SCHLOESSERN, BESCHLAEGEN	314	-0,9	35956	13851	49807	-0,4
3871	H.V.SCHNEIDWAREN, BESTECKEN	94	-4,1	6074	2850	8924	-5,1
3882	H.V.SONST.METALLWAREN (OH.-KURZWAREN)	327	-4,1	20057	8040	28097	-7,2
3889	H.V.METALLKURZWAREN, L.PRESS-,ZIEH-U.STANZT.	513	-4,8	23702	8445	32147	-7,2
39	H.V.MUSIKINSTRUM.,SPIEL- WAREN,FUELLHALTERN USW	815	-4,9	39144	16680	55824	-5,9
3911	H.V.MUSIKINSTRUMENTEN	95	-3,1	4426	1332	5758	-5,8
3931	H.V.SPIELWAREN,CHRIST- BAUMSCHMUCK	215	-8,5	12158	4146	16304	-6,4
3940	H.V.TURN-U.SPORTGERAETEN	76	-7,3	3329	975	4304	-4,1
3951	H.V.GOLD-U.SILBER- SCHMIEDEWAREN,ANG	6	-	98	38	136	-6,2
3954	H.V.SCHMUCK A.EDELMETALL OD.-PLATTIERUNGEN	155	-3,1	5479	2946	8425	-6,8
3957	H.V.PHANTASIESCHMUCK	48	-17,2	1309	506	1815	-15,3
3960	BEARB.V.EDEL-U.SCHMUCK- STEINEN,PERLEN U.AE.	9	-25,0	253	92	345	-21,8
3970	H.V.MUENZEN,MEDAILLEN	14	-6,7	354	148	502	-10,2
3980	H.V.FUELLHALT.,VERARB.V. SCHNITZ-U.FORMSTF.USW	61	-	4517	2062	6579	-5,3
3990	FOTO-U.FILMLABORS	137	+6,2	7220	4437	11657	-3,0
40	CHEMISCHE INDUSTRIE	2554	-0,8	263129	284560	547689	-6,3
4031	H.V.CHEM.GRUNDSTF.(AUCH M.ANSCHL.WEITERVERARB.)	599	-1,2	117246	105093	222339	-7,7
4034	H.V.CHEM.ERZEUGNISSEN F.GEWERBE,LANDWIRTSCHAFT	1013	+0,6	54197	61954	116151	-2,4
4035	H.V.PHARMAZEUTISCHEN ERZEUGNISSEN	422	-0,7	41090	77132	118222	-5,5
4036	H.V.SEIFEN,WASCH-U. KOERPERPFLEGE MITTELN	233	-4,1	19417	22242	41659	-4,5
4037	H.V.FOTOCHEMISCHEN ERZEUGNISSEN	27	-12,9	4072	4245	8317	-10,9
4039	H.V.SONST.CHEM.ERZEUGN. F.PRIV.VERBRAUCH,VERW.	219	-3,5	12728	8195	20923	-7,3
4090	H.V.CHEMIEFASERN	41	+10,8	14380	5697	20077	-16,1
50	H.V.BUEROMASCHINEN, ADV-GERAETEN U.-EINR.	295	-1,0	14800	34966	49766	-11,7
5060	H.V.BUEROMASCHINEN	59	-6,3	3011	3903	6914	-4,6
5080	H.V.ADV-GERAETEN U. -EINRICHTUNGEN	236	+0,4	11788	31064	42852	-12,7
51	FEINKERAMIK	265	-6,0	33988	10046	44034	-12,1
5110	H.V.PORZELLAN	86	-3,4	15527	3626	19153	-15,5
5120	H.V.STEINGUT,FEINSTEIN- ZEUG,TON-U.TOEPFERWAREN	72	-7,7	4506	1063	5569	-6,7
5150	H.V.SANITAERER INSTAL- LATIONSKERAMIK	15	-11,8	2977	1299	4276	-7,2
5160	H.V.TECHNISCHER KERAMIK	47	-6,0	5582	2057	7639	-8,9

1) EINSCHL. TAETIGER INHABER UND MITINHABER SOWIE UNBEZAHLT MITHELFENDER FAMILIENANGEHOERIGER.- 2) DURCHSCHNITT ERRECHNET AUS MONATSANGABEN.

2 FACHLICHE BETRIEBSTEILE
2.1 FACHLICHE BETRIEBSTEILE UND BESCHAEFTIGTE IM JAHRE 1994
DEUTSCHLAND

SYPRO- NUMMER	WIRTSCHAFTSGRUPPE, WIRTSCHAFTSZWEIG	BETRIEBSTEILE		ARBEITER 2)	BESCHAEFTIGTE		
		INSGESAMT 2)	VERAEND. ZUM VORJAHR		ANGESTELLTE 1) 2)	INSGESAMT 2)	VERAEND. ZUM VORJAHR
		ANZAHL	VH		ANZAHL		VH
5170	H.V.FLIESEN,BAUKERAMIK, KACHELN,KACHELDEFEN	44	-8,3	5396	2001	7397	-12,8
52	H.U.VERARB.V.GLAS	502	-0,4	52189	17549	69738	-5,2
5211	H.V.FLACHGLAS (OH.TECHN.GLAS)	29	+7,4	2732	896	3628	-11,8
5225	H.V.HOHLGLAS,TECHN.GLAS	111	+0,9	25268	7902	33170	-5,9
5290	VERARB.U.VEREDLG.V.GLAS, H.U.VERARB.V.GLASFASER	362	-1,4	24190	8751	32941	-3,7
53	HOLZBEARBEITUNG	1278	-4,5	34151	9480	43631	-1,2
5311	SAEGE-U.HOBELWERKE	1058	-5,0	17001	4542	21543	-1,7
5361	H.V.HALBWAREN A.HOLZ	221	-1,8	17150	4938	22088	-0,7
54	HOLZVERARBEITUNG	3433	-2,8	171893	53633	225526	-2,4
5411	H.V.BAUELEMENTEN A.HOLZ (OH.FERTIGTEILBAUTEN)	739	-	29124	8593	37717	+3,8
5421	H.V.HOLZMOEBELN (OH.POLSTERMOEBEL)	1508	-2,8	86990	31200	118190	-3,2
5424	H.V.POLSTERMOEBELN	276	-3,8	24014	5868	29882	-6,1
5427	H.V.MATRATZEN	66	-2,9	3033	755	3788	-0,4
5431	H.V.HOLZVERPACKUNGSMIT- TELN U.-LAGERBEHAELTERN	244	-6,5	4449	1041	5490	-9,4
5441	H.V.SONST.HOLZWAREN	489	-3,7	19599	4581	24180	-0,8
5461	H.V.KORB-,KORB-U.FLECHT- WAREN(OH.KORBMOEBEL)	16	-5,9	251	132	383	-10,5
5470	H.V.PINSELN,BESEN, BUERSTEN USW	95	-5,9	4432	1463	5895	-2,5
55	ZELLSTOFF-,HOLZSCHLIFF-, PAPIER-U.PAPPEERZEUGUNG	223	-4,7	35402	12571	47973	-7,3
56	PAPIER-U.PAPPEVERAR- BEITUNG	1254	-4,3	79539	30034	109573	-3,9
5610	H.V.TAPETEN,SPEZ.PAPIE- REN,VERPACKUNGSMITTELN	688	-3,6	44963	16286	61249	-3,5
5620	H.V.SCHREIBWAREN U. BUEROBEDARF,BUCHBINDEREI	319	-7,3	17748	7091	24839	-3,3
5691	H.V.SONST.WAREN A. PAPIER U.PAPPE	247	-2,4	16827	6658	23485	-5,2
57	DRUCKEREI,VERVIEL- FAELTIGUNG	2423	-3,1	122656	59741	182397	-4,7
58	H.V.KUNSTSTOFFWAREN	3470	+0,8	209874	75225	285099	-2,5
59	GUMMIVERARBEITUNG	395	-4,4	56879	21258	78137	-8,2
61	LEDERERZEUGUNG	47	-11,3	3190	925	4115	-13,4
62	LEDERVERARBEITUNG	492	-8,9	24408	10010	34418	-11,8
6211	LEDERVERARBEITUNG (OH.H.V.SCHUHEN)	257	-10,5	8871	3372	12243	-11,3
6251	H.V.SCHUHEN	235	-7,1	15537	6638	22175	-12,0
63	TEXTILGEWERBE	1813	-8,0	118505	47882	166387	-10,5
6301	WOLLAUFBER.,ZWIRNEREI, HANDELSF.AUFM.V.GARNEN	17	-5,6	1256	571	1827	-19,1
6311	WOLLSPINNEREI	51	-16,4	4467	1158	5625	-18,1
6312	BAUMWOLLSPINNEREI	85	-16,7	8945	2261	11206	-10,1
6313	SEIDENSPINNEREI	2	-60,0
6322	ZWIRNEREI,HANDELSF.AUF- MACHUNG V.BAUMWOLLGARNEN	36	-7,7	1188	382	1570	-14,8
6323	ZWIRNEREI,HANDELSF.AUFM. V.SEIDENGARN.,TEXTURIER.	48	-4,0	6188	1876	8064	-7,6
6331	WOLLWEBEREI,ANG	53	-5,4	3522	1692	5214	-21,4

1) EINSCHL. TAETIGER INHABER UND MITINHABER SOWIE UNBEZAHLT MITHILFENDER FAMILIENANGEHOERIGER.- 2) DURCHSCHNITT ERRECHNET AUS MONATSANGABEN.

2 FACHLICHE BETRIEBSTEILE
2.1 FACHLICHE BETRIEBSTEILE UND BESCHAEFTIGTE IM JAHRE 1994
DEUTSCHLAND

SYPRO- NUMMER	WIRTSCHAFTSGRUPPE, WIRTSCHAFTSZWEIG	BETRIEBSTEILE		ARBEITER 2)	BESCHAEFTIGTE		
		INSGESAMT 2)	VERAEND.ZUM VORJAHR		ANGESTELLTE 1) 2)	INSGESAMT 2)	VERAEND.ZUM VORJAHR
		ANZAHL	VH		ANZAHL		VH
6332	BAUMWOLLWEBEREI, ANG	169	-7,7	9571	4108	13679	-10,2
6333	SEIDENWEBEREI, ANG	66	-5,7	3463	2222	5685	-14,2
6354	LEINEN-, HANF-U. RAMIE- AUFBER.U.-VERARBEITUNG	6	-33,3	247	64	311	+78,7
6355	JUTESPINNEREI U.-WEBEREI	19	-9,5	481	225	706	-3,7
6357	H.V. SEILERWAREN U. AE. A. FASERN ALLER ART	17	-15,0
6361	H.V. GARDINENSTOFF	41	-8,9	2885	1088	3973	-20,2
6365	H.V. MOEBEL-U. DEKO- RATIONSTOFF	70	-4,1	3082	1566	4648	-7,2
6370	WIRKEREI, STRICKEREI	456	-10,1	28859	10451	39310	-12,2
6380	H.V. TEPPICHEN U. AE., BESCHICHTETEM GEWEBE	96	-5,0	9149	4941	14090	-9,9
6391	VEREDLG. V. TEXTILIEN	236	-4,8	16557	7130	23687	-4,9
6399	SONST. TEXTILGEWERBE, ANG	344	-5,0	18218	8034	26252	-7,4
64	BEKLEIDUNGSGEWERBE	1949	-11,5	88989	34844	123833	-11,4
6413	H.V. HERRENOBERBEKLEIDUNG	197	-13,2	16694	5925	22619	-12,5
6414	H.V. DAMEN-U. KINDER- OBERBEKLEIDUNG	775	-16,1	37501	16438	53939	-13,7
6421	H.V. HERREN-, DAMEN-U. KINDERWAESCHE	124	-8,1	4310	1906	6216	-12,5
6425	H.V. HAUS-, BETT-U. TISCH- WAESCHE	123	-1,6	5047	1836	6883	-0,7
6430	SERIENFTG. V. ARBEITS-, SPORT-U. AE. BEKLEIDUNG	209	-15,0	6541	2522	9063	-16,7
6440	H.V. MIEDERWAREN	33	-13,2	2810	1315	4125	-5,0
6450	H.V. KOPFBEDECKUNGEN, BEKLEIDUNGSZUBEHOER	120	-6,2	4101	1552	5653	-6,0
6460	VERARB. V. FELLEN, PELZEN	18	-14,3	519	184	703	-20,8
6470	H.V. BETTWAREN (OH. MA- TRATZEN)	138	-4,8	5661	1659	7320	-5,4
6481	H.V. KONFEKTION. TEXTILEN ART. F. D. INNENAUSSTATTUNG	26	-3,7	975	268	1243	+0,2
6489	H.V. SONST. KONFEKTION. TEXTILEN ARTIKELN, ANG	134	-1,5	2997	976	3973	-4,4
6499	M. D. BEKLEIDUNGSGEWERBE VERBUNDENE TAEITIGKEITEN	52	+2,0	1832	264	2096	+0,8
65	REP. V. GEBRAUCHSGUETERN (OH. ELEKTRISCHE GERAETE)	123	+2,5	897	602	1499	-15,8
6510	REP. V. SCHUHEN, GEBRAUCHS- GUETERN A. LEDER U. AE.	23	-4,2	.	.	323	-14,6
6550	REP. V. UHREN, SCHMUCK	8	-	.	.	58	-6,5
6590	REP. V. SONST. GEBR. GUET. (OH. ELEKTR. GERAETEN)	93	+5,7	576	542	1118	-16,6
68	ERNAEHRUNGSGEWERBE	6466	-0,9	336345	167307	503652	-2,7
6811	MAHL-U. SCHAELELMUEHLEN	101	-10,6	2849	1684	4533	-7,2
6812	H.V. TEIGWAREN	33	-2,9	1455	773	2228	-5,8
6813	H.V. NAEHRMITTELN (OH. TEIGWAREN)	169	-1,2	9807	8178	17985	-2,6
6814	H.V. STAERKE, STAERKE- ERZEUGNISSEN	25	+4,2	1752	879	2631	-0,9
6816	H.V. KARTOFFELERZEUG- NISSEN, ANG	86	+3,6	4587	1482	6069	-3,7
6818	H.V. BACKWAREN (OH. DAUERBACKWAREN)	1357	+0,2	60708	39074	99782	+0,9
6819	H.V. DAUERBACKWAREN	156	-	14645	2836	17481	+0,1

1) EINSCHL. TAEITIGER INHABER UND MITINHABER SOWIE UNBEZAHLT MITHILFENDER FAMILIENANGEHOERIGER.- 2) DURCHSCHNITT ERRECHNET AUS MONATSANGABEN.

2 FACHLICHE BETRIEBSTEILE
2.1 FACHLICHE BETRIEBSTEILE UND BESCHAEFTIGTE IM JAHRE 1994
DEUTSCHLAND

SYPRO- NUMMER	WIRTSCHAFTSGRUPPE, WIRTSCHAFTSZWEIG	BETRIEBSTEILE		ARBEITER 2)	BESCHAEFTIGTE		VERAEND. ZUM VORJAHR
		INSGESAMT 2)	VERAEND. ZUM VORJAHR		ANGESTELLTE 1) 2)	INSGESAMT 2)	
		ANZAHL	VH		ANZAHL		VH
6821	ZUCKERINDUSTRIE	52	-7,1	6362	2666	9028	-9,9
6825	OBST-U. GEMUESE- VERARBEITUNG	370	-	16380	5763	22143	-0,7
6828	H.V. SUESSWAEREN (OH. DAUERBACKWAEREN)	261	+1,6	30983	10715	41698	-1,6
6831	MOLKEREI, KAESEREI	323	-3,6	20908	9082	29390	-6,5
6836	H.V. DAUERMILCH, MILCH- PRAEPARATEN, SCHMELZKAESE	125	+2,5	7081	3035	10116	-1,5
6841	OELMUEHLEN, H.V. SPEISEOEL	28	+3,7	1360	886	2246	-4,1
6844	H.V. MARGARINE U. AE. NAHRUNGSFETTEN	23	-4,2	2852	2135	4987	-2,2
6847	TALGSCHMELZEN, SCHMALZ- SIEDEREIEN	24	-	414	133	547	+0,9
6852	SCHLACHTHAEUSER (OH. KOMMUNALE SCHLACHTHOEFE)	383	-1,3	17100	4782	21882	-3,0
6853	FLEISCHWAERENINDUSTRIE (OH. TALGSCHMELZEN U. AE.)	447	+1,1	38868	13125	51993	-0,1
6854	FLEISCHEREI	494	-1,6	13660	8376	22036	+1,8
6856	FISCHVERARBEITUNG	132	-4,3	8353	2052	10405	-4,7
6860	VERARB. V. KAFFEE, TEE, H.V. KAFFEEMITTELN	62	-3,1	4860	3319	8179	-4,1
6871	BRAUEREI	483	-2,4	29427	19106	48533	-9,5
6872	MAELZEREI	87	-1,1	704	438	1142	-2,3
6873	ALKOHOLBRENNEREI	40	-7,0	714	522	1236	-3,4
6875	H.V. SPIRITUOSEN	131	+0,8	3156	3415	6571	-2,4
6877	H.U. VERARB. V. WEIN	59	+3,5	1879	1511	3390	+0,8
6879	MINERALBRUNNEN, H.V. MINERALWASSER, LIMONADEN	448	-2,6	16522	7145	23667	-6,6
6882	UEBRIGES ERNAHRUNGS- GEWERBE (OH. H.V. FUTTERM.)	234	+2,2	11662	7989	19651	-2,9
6889	H.V. FUTTERMITTELN	335	-1,5	7299	6204	13503	-4,2
69	TABAKVERARBEITUNG	50	-7,4	9254	5644	14898	-1,9
6911	H.V. ZIGARETTEN	20	-4,8	7255	4721	11976	-0,2
6915	TABAKVERARBEITUNG (OH. H.V. ZIGARETTEN)	30	-9,1	1999	922	2921	-8,3
	BERGBAU U. VERARB. GEWERBE INSGESAMT	65139	-2,1	4528196	2362752	6890948	-6,6
	SONSTIGE WIRTSCHAFTS- BEREICHE (BAUGEWERBE, HANDEL, VERKEHR U. AE.)	14608	-0,7	54586	93884	148470	-7,2
	SAEMTLICHE WIRTSCHAFTS- BEREICHE	79747	-1,9	4582782	2456636	7039418	-6,7

1) EINSCHL. TAETIGER INHABER UND MITINHABER SOWIE UNBEZAHLT MITHILFENDER FAMILIENANGEHOERIGER.- 2) DURCHSCHNITT ERRECHNET AUS MONATSANGABEN.

2 FACHLICHE BETRIEBSTEILE

2.2 UMSATZ IM JAHRE 1994

DEUTSCHLAND

LAND	UMSATZ			VERÄND. ZUM VORJAHRES- ZEITRAUM VH
HAUPTGRUPPE	INLAND	AUSLAND	INSGESAMT	
WIRTSCHAFTSGRUPPE		1000 DM		
LAENDER				
BADEN-WUERTEMBERG	201992773	93279322	295272095	2.2
BAYERN	208286877	101760641	310047518	4.8
BERLIN	49520025	7738175	57258200	-0.9
BRANDENBURG	15628487	1407702	17036189	11.6
BREMEN	15032658	12359645	27392303	13.0
HAMBURG	33983879	10537151	44521030	0.6
HESSEN	81875894	36514799	118390693	3.8
MECKLENBURG-VORPOMMERN	8064221	1857863	9922084	20.1
NIEDERSACHSEN	119645869	45641446	165287315	0.2
NORDRHEIN-WESTFALEN	327663367	123742800	451406167	2.9
RHEINLAND-PFALZ	56939907	32134304	89074211	5.0
SAARLAND	18790184	8995943	27786127	3.8
SACHSEN	29940691	3197072	33137763	15.8
SACHSEN-ANHALT	19751320	2946751	22698071	9.6
SCHLESWIG-HOLSTEIN	33327966	10808468	44136434	3.2
THUERINGEN	16904463	2473457	19377920	33.1
DEUTSCHLAND	1237348581	495395539	1732744120	3.7
HAUPTGRUPPEN				
GRUNDSTOFF- UND PRODUK- TIONSGUETERGEWERBE	294883899	122977283	417861182	8.9
INVESTITIONSGUETER PRODUZIERENDES GEWERBE	505992484	300448211	806440695	3.4
VERBRAUCHSGUETER PRODUZIERENDES GEWERBE	211001214	48849036	259850250	0.4
NAHRUNGS- UND GENUSSMITTELGEWERBE	196482912	21510853	217993765	0.8
VERARBEITENDES GEWERBE INSGESAMT	1208360509	493785383	1702145892	3.9

2 FACHLICHE BETRIEBSTEILE
2.2 UMSATZ IM JAHRE 1994
DEUTSCHLAND
UMSATZ

SYPRO- NUMMER	WIRTSCHAFTSGRUPPE, WIRTSCHAFTSZWEIG	INLAND	AUSLAND 1000DM	INSGESAMT	VERAEND. ZUM VORJAHR VH
21	BERGBAU	28988072	1610156	30598228	-3,0
2111	STEINKOHLENBERGB. U. -BRI- KETTHERSTELLUNG, KOKEREI	17272518	357645	17630163	-0,5
2114	BRAUNKOHLENBERGBAU U. -BRIKETTHERSTELLUNG	6757197	74620	6831817	-16,8
2130	EISENERZBERGBAU
2141	NE-METALLERZBERGBAU
2145	GEW. V. SPALT-U. BRUTSTOFF- HALTIGEN ERZEN	-	-	-	-
2150	KALI-U. STEINSALZBERGBAU, SALINEN	792763	978969	1771732	+21,9
2160	GEW. V. ERDOEL, ERDGAS
2171	SONST. BERGBAU	713653	40309	753962	.
2180	TORFGEWINNUNG U. -VEREDLUNG	242407	155511	397918	-3,9
22	MINERALOELVERARBEITUNG	53747137	1817348	55564485	+4,7
24	H. U. VERARB. V. SPALT-U. BRUTSTOFFEN
25	GEW. U. VERARB. V. STEINEN U. ERDEN	50486777	3481658	53968435	+14,8
2512	GEW. V. NATURSTEINEN, ANG	3851593	16352	3867945	+19,8
2514	GEW. V. KALKSTEIN, GIPS, KREIDE	241638	6538	248176	+19,8
2516	GEW. V. SAND, KIES	3127044	149329	3276373	+12,8
2517	GEW. V. SCHIEFER, TON KAOLIN	357015	204518	561533	-0,8
2519	GEW. V. DOLOMIT, BIMS SOWIE V. STEINEN U. ERDEN, ANG	85344	36481	121825	+5,2
2525	VERARB. V. NATURSTEINEN, ANG	1390566	58899	1449465	+2,6
2529	VERARB. V. SCHIEFER SOWIE V. STEINEN U. ERDEN, ANG	1428820	254366	1683186	+2,1
2531	H. V. ZEMENT	4890802	259327	5150129	+11,9
2535	H. V. KALK, MOERTEL	3813083	171882	3984965	+23,7
2536	H. V. GEBRANNTEN GIPS	669307	45040	714347	+26,6
2541	ZIEGELEI	4052241	247660	4299901	+20,2
2542	H. V. GROBSTEINZEUG	321136	25353	346489	+17,4
2543	H. V. FEUERFESTER GROB- KERAMIK	1088462	1080794	2169256	+2,9
2551	H. V. KALKSANDSTEINEN	1285615	10534	1296149	+26,7
2553	H. V. BAUSTOFFEN A. BIMS	514355	3545	517900	+23,0
2555	H. V. GR. FORM. FERTIGBAU- TEILEN A. BETON F. HOCHBAU	2238989	45728	2284717	+20,4
2559	H. V. BETONERZEUGN. (OH. BIMS, GR. FERTIGBAUTEILE)	10955907	162760	11118667	+11,1
2563	H. V. GIPSERZEUGNISSEN, DAEMM-U. LEICHTBAUPLATTEN	946010	47796	993806	+18,9
2565	H. V. ASBESTZEMENTWAREN	561385	13548	574933	+1,3
2570	VERARB. V. ASBEST	146371	86900	233271	+21,4
2580	H. V. SCHLEIFMITTELN	859668	550435	1410103	+8,8
2591	H. V. TRANSPORTBETON	7661426	3873	7665299	+21,2
27	EISENSCHAFFENDE INDUSTRIE	26362512	14906387	41268899	+13,0
2711	HOCHOFEN-, STAHL-U. WARM- WALZWERKE (OH. STAHLROHRE)	22108144	11505746	33613890	+13,4

2 FACHLICHE BETRIEBSTEILE
2.2 UMSATZ IM JAHRE 1994
DEUTSCHLAND
UMSATZ

SYPRO- NUMMER	WIRTSCHAFTSGRUPPE, WIRTSCHAFTSZWEIG	INLAND	AUSLAND 1000DM	INSGESAMT	VERÄND. ZUM VORJAHR VH
2715	H.V. STAHLROHREN(OH. PRAEZISIONSSTAHLROHRE)	2039931	2294373	4334304	+14,3
2720	H.V.PRAEZISIONSSTAHL- ROHREN	1087643	473048	1560691	+9,8
2740	SCHMIEDE-,PRESS-U. HAMMERWERKE	1126794	633220	1760014	+5,0
28	NE-METALLERZEUGUNG, NE-METALLHALBZEUGWERKE	15491637	8176980	23668617	+11,0
2811	NE-LEICHTMETALLHUETTEN	793123	387370	1180493	+5,5
2813	NE-SCHWERMETALLHUETTEN	2470208	1003462	3473670	+3,8
2816	NE-METALLUMSCHMELZWERKE	1383211	549816	1933027	+15,4
2850	NE-METALLHALBZEUGWERKE	10845095	6236332	17081427	+12,5
29	GIESSEREI	9964068	2370258	12334326	+5,4
2910	EISEN-, STAHL-U. TEMPER- GIESSEREI	6087616	1821282	7908898	+4,4
2950	NE-METALLGIESSEREI	3876452	548976	4425428	+7,3
30	ZIEHEREIEN, KALTWALZWER- KE, STAHLVERFORMUNG USW	27783773	6770592	34554365	+8,6
3011	STABZIEHEREIEN, KALT- WALZWERKE	3124462	1225957	4350419	+14,7
3015	DRAHTZIEHEREIEN(EINSCHL. H.V.DRAHTERZEUGNISSEN)	4781627	1246535	6028162	+8,5
3021	H.V.GESENK-U.L.FREIFORM- SCHMIEDEST., SCHW.PRESST.	6464127	1612707	8076834	+8,0
3025	STAHLVERFORMG., ANG, OBER- FLAECHE. VEREDLG., HAERTUNG	11703146	2640731	14343877	+7,8
3030	MECHANIK, ANG	1710411	44662	1755073	+5,1
31	STAHL-U. LEICHTMETALLBAU, SCHIENENFAHRZEUGBAU	35429323	4376427	39805750	-4,9
3111	H.V. STAHL-U.L.METALLKON- STRUKT. (OH.GRUBENAUSB.-)	19631762	1116134	20747896	+4,2
3114	WEICHENBAU, H.V. KREUZUN- GEN U.AE.GLEISMATERIAL	361649	36171	397820	-9,5
3117	H.V. GRUBENAUSBAU- KONSTRUKTIONEN	514650	192223	706873	+3,1
3151	KESSEL-U. BEHAELTERBAU	11637224	1762591	13399815	-14,5
3171	LOKOMOTIVBAU	143397	173935	317332	-35,2
3174	WAGGONBAU	2775522	1082002	3857524	-8,5
3177	FELD-U. INDUSTRIEBAHN- WAGENBAU	.	.	9151	-10,2
3179	REP.V. SCHIENENFAHRZEUGEN	.	.	369339	-16,0
32	MASCHINENBAU	109691504	83390214	193081718	+1,2
3210	H.V. LANDW. MASCHINEN, ACKERSCHLEPPERN	4641494	4342659	8984153	+3,9
3220	H.V.METALLBEARBEITUNGS- MASCHINEN U.AE.	11816439	7182550	18998989	-2,6
3230	H.V. TEXTIL-U.NAEH- MASCHINEN	2035655	6644437	8680092	-4,4
3240	H.V.MASCHINEN F.D.NAHR.- U.GENUSSMITTELIND.USW	14219524	14178919	28398443	+0,7
3256	H.V. HUETTEN-U.WALZWERKS- EINR.USW(OH.BAUMASCH.)	15362122	8206290	23568412	-0,3
3257	H.V.BAU-, BAUSTOFF-U.AE. MASCHINEN	7303849	4669468	11973317	-1,7
3260	H.V. ZAHNRAEDERN, GE- TRIEBEN, LAGERN U.AE.	7041294	4577348	11618642	+9,0
3270	H.V.MASCHINEN F.WEITERE BEST.WIRTSCHAFTSZWEIGE	6394177	9864838	16259015	+2,7

2 FACHLICHE BETRIEBSTEILE
2.2 UMSATZ IM JAHRE 1994
DEUTSCHLAND
UMSATZ

SYPRO- NUMMER	WIRTSCHAFTSGRUPPE, WIRTSCHAFTSZWEIG	INLAND	AUSLAND 1000DM	INSGESAMT	VERAEND. ZUM VORJAHR VH
3280	SONST. MASCHINENBAU	40876950	23723705	64600655	+2,4
33	STRASSENFAHRZEUGBAU, REP. V. KFZ USA	124625816	101951267	226577083	+7,4
3311	H. V. KRAFTWAGEN U. -MOTOREN	70325805	75882013	146207818	+7,5
3314	H. V. TEILEN F. KRAFTWAGEN U. -MOTOREN	33816696	20496687	54313383	+9,4
3316	H. V. KAROSS., AUFBAUTEN, ANHAENGERN F. KRAFTWAGEN	7515344	4951552	12466896	+4,4
3321	H. V. KRAFTRAEDERN, KRAFTRADMOTOREN	584789	11295	596084	+9,9
3324	H. V. FAHRRADERN	979377	82847	1062224	-8,1
3327	H. V. KRAFTRAD-U. FAHR- RADTEILEN	591225	140657	731882	+12,5
3380	SONST. STRASSENFAHR- ZEUGBAU	470658	93643	564301	+7,3
3390	REP. V. KRAFTFAHRZEUGEN, FAHRRADERN, LACKIERUNG	10341922	292573	10634495	+0,6
34	SCHIFFBAU	4398688	3895285	8293973	+4,4
35	LUFT-U. RAUMFAHRZEUGBAU	5333286	9780936	15114222	+0,1
36	ELEKTROTECHNIK, REP. V. HAUSHALTSGERAETEN	134441854	64033217	198475071	+2,8
3610	H. V. BATTERIEN, AKKU- MULATOREN	1349075	708048	2057123	-12,8
3620	H. V. GERAETEN D. ELEKTRIZ. ERZEUGUNG, -VERTLG. U. AE.	54447723	23516869	77964592	+3,9
3640	H. V. ELEKTRISCHEN LEUCHTEN U. LAMPEN	5344857	2186417	7531274	-0,6
3650	H. V. ELEKTROHAUSHALTS- GERAETEN	11998999	5424576	17423575	+1,5
3660	H. V. ZAEHLERN, FERNMELDE-, MESS-U. REGELGERAETEN USW	42450982	26528468	68979450	+3,0
3670	H. V. RUNDFUNK-, FERNSEH- U. PHONOTECHN. GERAETEN	6167073	4899304	11066377	-2,4
3680	REP. V. ELEKTRISCHEN GE- RAETEN F. D. HAUSHALT	560119	24459	584578	-4,1
3690	MONT. V. ELEKTROTECHN. ERZEUGN. (OH. BAUINSTALL.)	12123026	745076	12868102	+6,6
37	FEINMECHANIK, OPTIK, H. V. UHREN	13174586	7186050	20360636	+3,2
3711	OPTIK (OH. AUGENOPTIK, FOTO-U. KINOTECHNIK)	1120319	1175528	2295847	+3,6
3715	AUGENOPTIK	1786507	460449	2246956	+3,2
3721	H. V. FOTO-, PROJEKTIONS- U. KINOGERAETEN	1229446	1645399	2874845	+8,7
3751	FEINMECHANIK (OH. H. V. ME- DIZINMECH. U. AE. ERZEUGN.)	3214434	1748285	4962719	-0,6
3760	H. V. MEDIZIN-U. ORTHOPAE- DIEMECHANISCHEN ERZEUGN.	5235594	1804315	7039909	+5,5
3771	H. V. UHREN	588286	352074	940360	-8,3
38	H. V. EBM-WAREN	48329205	14274425	62603630	+1,1
3810	H. V. HANDELSWAFFEN U. DEREN MUNITION	1136807	494899	1631706	-12,9
3821	H. V. WERKZEUGEN SOWIE GE- RAET. F. D. LANDWIRTSCHAFT	2541140	1406785	3947925	+4,7
3830	H. V. HEIZ-U. KOCHGERAETEN	2009028	780426	2789454	-7,2
3842	H. V. STAHLBLECHWAREN (OH. MOEBEL)	12286711	2129535	14416246	-2,7

2 FACHLICHE BETRIEBSTEILE
2.2 UMSATZ IM JAHRE 1994
DEUTSCHLAND
UMSATZ

SYPRO- NUMMER	WIRTSCHAFTSGRUPPE, WIRTSCHAFTSZWEIG	INLAND	AUSLAND 1000DM	INSGESAMT	VERAEND. ZUM VORJAHR VH
3844	H.V.NE-METALLBLECH- WAREN(OH.MOEBEL)	3709103	502509	4211612	+0,5
3847	H.V.MOEBELN A.METALL	8181875	1701045	9882920	+2,9
3848	H.V.PANZERSCHRAENKEN (TRESOREN)	316808	52732	369540	-10,6
3849	H.V.FEINSTBLECHPACKUNGEN	2454592	543856	2998448	+3,6
3850	H.V.SCHLOESSERN, BESCHLAEGEN	6630034	2182399	8812433	+7,0
3871	H.V.SCHNEIDWAREN, BESTECKEN	845739	667435	1513174	+6,2
3882	H.V.SONST.METALLWAREN (OH.-KURZWAREN)	3838087	2425893	6263980	+0,8
3889	H.V.METALLKURZWAREN, L.PRESS-,ZIEH-U.STANZT.	4379281	1386911	5766192	+5,0
39	H.V.MUSIKINSTRUM.,SPIEL- WAREN,FUELLHALTERN USW	6300441	2729108	9029549	-0,2
3911	H.V.MUSIKINSTRUMENTEN	371587	272589	644176	+4,2
3931	H.V.SPIELWAREN,CHRIST- BAUMSCHMUCK	1702656	721451	2424107	-2,7
3940	H.V.TURN-U.SPORTGERAETEN	538147	300873	839020	+7,2
3951	H.V.GOLD-U.SILBER- SCHMIEDEWAREN,ANG	12084	721	12805	+2,1
3954	H.V.SCHMUCK A.EDELMETALL OD.-PLATTIERUNGEN	1171828	446899	1618727	-4,0
3957	H.V.PHANTASIESCHMUCK	130430	110387	240817	-7,8
3960	BEARB.V.EDEL-U.SCHMUCK- STEINEN,PERLEN U.AE.	16909	41105	58014	-16,3
3970	H.V.MUENZEN,MEDAILLEN	54327	6299	60626	-9,0
3980	H.V.FUELLHALT.,VERARB.V. SCHNITZ-U.FORMSTF.USW	605407	703491	1308898	+0,5
3990	FOTO-U.FILMLABORS	1697066	125293	1822359	+3,5
40	CHEMISCHE INDUSTRIE	98927497	76311981	175239478	+7,5
4031	H.V.CHEM.GRUNDSTF.(AUCH M.ANSCHL.WEITERVERARB.)	34280440	39573281	73853721	+11,0
4034	H.V.CHEM.ERZEUGNISSEN F.GEWERBE,LANDWIRTSCHAFT	24205705	14237417	38443122	+7,7
4035	H.V.PHARMAZEUTISCHEN ERZEUGNISSEN	22875425	11760713	34636138	+5,3
4036	H.V.SEIFEN,WASCH-U. KOERPERPFLEGE MITTELN	11658810	2700190	14359000	-1,8
4037	H.V.FOTOCHEMISCHEN ERZEUGNISSEN	1028916	2388614	3417530	+2,1
4039	H.V.SONST.CHEM.ERZEUGN. F.PRIV.VERBRAUCH,VERW.	3315457	2490595	5806052	+4,1
4090	H.V.CHEMIEFASERN	1562744	3161171	4723915	+7,9
50	H.V.BUEROMASCHINEN, AD-/GERAETEN U.-EINR.	12400949	7306952	19707901	+11,6
5060	H.V.BUEROMASCHINEN	806593	525646	1332239	+7,3
5080	H.V.ADV-GERAETEN U. -EINRICHTUNGEN	11594356	6781306	18375662	+12,0
51	FEINKERAMIK	3753769	1370898	5124667	-2,1
5110	H.V.PORZELLAN	1124882	493277	1618159	-5,9
5120	H.V.STEINGUT,FEINSTEIN- ZEUG,TON-U.TOEPFERWAREN	409421	151686	561107	-4,9
5150	H.V.SANITAERER INSTAL- LATIONSKERAMIK	748252	110421	858673	-0,1
5160	H.V.TECHNISCHER KERAMIK	499270	383999	883269	+9,6

2 FACHLICHE BETRIEBSTEILE
2.2 UMSATZ IM JAHERE 1994
DEUTSCHLAND
UMSATZ

SYPRO- NUMMER	WIRTSCHAFTSGRUPPE, WIRTSCHAFTSZWEIG	INLAND	AUSLAND 1000DM	INSGESAMT	VERAEND. ZUM VORJAHR VH
5170	H.V.FLIESEN,BAUKERAMIK, KACHELN,KACHELOEFEN	971944	231515	1203459	-4,3
52	H.U.VERARB.V.GLAS	10039838	3786774	13826612	+5,3
5211	H.V.FLACHGLAS (OH.TECHN.GLAS)	601021	391148	992169	+12,7
5225	H.V.HOHLGLAS,TECHN.GLAS	3899337	1987747	5887084	+8,2
5290	VERARB.U.VEREDLG.V.GLAS, H.U.VERARB.V.GLASFASER	5539480	1407879	6947359	+2,1
53	HOLZBEARBEITUNG
5311	SAEGE-U.HOBELWERKE	5605476	653423	6258899	+16,9
5361	H.V.HALBWAREN A.HOLZ
54	HOLZVERARBEITUNG	40796956	4356006	45152962	+1,3
5411	H.V.BAUELEMENTEN A.HOLZ (OH.FERTIGTEILBAUTEN)	7655286	304800	7960086	+9,8
5421	H.V.HOLZMOEBELN (OH.POLSTERMOEBEL)	21729374	2542857	24272231	-1,1
5424	H.V.POLSTERMOEBELN	4828215	533757	5361972	-5,9
5427	H.V.MATRATZEN	1007730	31982	1039712	+5,3
5431	H.V.HOLZVERPACKUNGSMIT- TELN U.-LAGERBEHAELTERN	961787	47503	1009290	+4,2
5441	H.V.SONST.HOLZWAREN	3876977	511373	4388350	+8,9
5461	H.V.KORK-,KORB-U.FLECHT- WAREN(OH.KORBMOEBEL)	76609	28364	104973	-8,7
5470	H.V.PINSELN,BESEN, BUERSTEN USW	660978	355370	1016348	+4,0
55	ZELLSTOFF-,HOLZSCHLIFF-, PAPIER-U.PAPPEERZEUGUNG	9505149	7462696	16967845	+12,9
56	PAPIER-U.PAPPEVERAR- BEITUNG	20797102	4865523	25662625	-1,3
5610	H.V.TAPETEN,SPEZ.PAPIE- REN,VERPACKUNGSMITTELN	11908089	2377950	14286039	+1,4
5620	H.V.SCHREIBWAREN U. BUEROBEDARF,BUCHBINDEREI	3139031	342098	3481129	-5,5
5691	H.V.SONST.WAREN A. PAPIER U.PAPPE	5749982	2145475	7895457	-4,1
57	DRUCKEREI,VERVIEL- FAELTIGUNG	32460040	2379905	34839945	-0,6
58	H.V.KUNSTSTOFFWAREN	49397603	13361272	62758875	+6,1
59	GUMMIVERARBEITUNG	10355542	4201529	14557071	+3,1
61	LEDERERZEUGUNG	741963	270075	1012038	-2,3
62	LEDERVERARBEITUNG	5267949	1522673	6790622	+2,7
6211	LEDERVERARBEITUNG (OH.H.V.SCHUHEN)	1330741	300332	1631073	-6,8
6251	H.V.SCHUHEN	3937208	1222341	5159549	+6,2
63	TEXTILGEWERBE	22377319	9069396	31446715	-5,2
6301	WOLLAUFBER.,ZWIRNEREI, HANDELSF.AUFM.V.GARNEN	374393	228039	602432	+12,5
6311	WOLLSPINNEREI	570479	320522	891001	-2,1
6312	BAUMWOLLSPINNEREI	1179740	569189	1748929	+4,8
6313	SEIDENSPINNEREI
6322	ZWIRNEREI,HANDELSF.AUF- MACHUNG V.BAUMWOLLGARNEN	180033	49056	229089	-10,1
6323	ZWIRNEREI,HANDELSF.AUFM. V.SEIDENGARN.,TEXTURIER.	859139	924657	1783796	+3,4
6331	WOLLWEBEREI,ANG	970928	256006	1226934	-14,2

2 FACHLICHE BETRIEBSTEILE
2.2 UMSATZ IM JAHRE 1994
DEUTSCHLAND
UMSATZ

SYPRO- NUMMER	WIRTSCHAFTSGRUPPE, WIRTSCHAFTSZWEIG	INLAND	AUSLAND 1000DM	INSGESAMT	VERAEND. ZUM VORJAHR VH
6332	BAUMWOLLWEBEREI, ANG	1806429	887122	2693551	-6,6
6333	SEIDENWEBEREI, ANG	965311	629062	1594373	-11,2
6354	LEINEN-, HANF-U. RAMIE- AUFBER. U.-VERARBEITUNG	24734	15059	39793	+73,5
6355	JUTESPINNEREI U.-WEBEREI	97607	28408	126015	-7,8
6357	H.V. SEILERWAREN U. AE. A. FASERN ALLER ART
6361	H.V. GARDINENSTOFF	529557	146220	675777	-17,6
6365	H.V. MOEBEL-U. DEKO- RATIONSSTOFF	718782	287494	1006276	-10,4
6370	WIRKEREI, STRICKEREI	4973622	1044340	6017962	-11,4
6380	H.V. TEPPICHEN U. AE., BESCHICHTETEM GEWEBE	2789045	657734	3446779	-4,5
6391	VEREDLG. V. TEXTILIEN	2827761	1145636	3973397	-1,2
6399	SONST. TEXTILGEWERBE, ANG	3465649	1859210	5324859	-
64	BEKLEIDUNGSGEWERBE	18947059	5097022	24044081	-6,3
6413	H.V. HERREN OBERBEKLEIDUNG	3359726	1190995	4550721	-1,7
6414	H.V. DAMEN-U. KINDER- OBERBEKLEIDUNG	8560854	2801558	11362412	-8,0
6421	H.V. HERREN-, DAMEN-U. KINDERWAESCHE	1159641	159197	1318838	-16,0
6425	H.V. HAUS-, BETT-U. TISCH- WAESCHE	1291657	158152	1449809	-
6430	SERIENFTG. V. ARBEITS-, SPORT-U. AE. BEKLEIDUNG	1432002	299017	1731019	-5,6
6440	H.V. MIEDERWAREN	546807	49252	596059	-10,5
6450	H.V. KOPFBEDECKUNGEN, BEKLEIDUNG SZUBEHOER	522788	142652	665440	-0,9
6460	VERARB. V. FELLE, PELZEN	68623	15178	83801	-16,6
6470	H.V. BETTWAREN (OH. MA- TRATZEN)	1239223	194426	1433649	-3,8
6481	H.V. KONFEKTION. TEXTILEN ART. F. D. INNENAUSSTATTUNG	141032	18042	159074	-11,4
6489	H.V. SONST. KONFEKTION. TEXTILEN ARTIKELN, ANG	448797	61068	509865	-6,4
6499	M. D. BEKLEIDUNGSGEWERBE VERBUNDENE TAEITIGKEITEN	175909	7485	183394	+7,7
65	REP. V. GEBRAUCHSGUETERN (OH. ELEKTRISCHE GERAETE)	121175	40384	161559	-0,8
6510	REP. V. SCHUHEN, GEBRAUCHS- GUETERN A. LEDER U. AE.	.	.	18697	-20,5
6550	REP. V. UHREN, SCHMUCK	.	.	4678	+28,9
6590	REP. V. SONST. GEBR. GUET. (OH. ELEKTR. GERAETEN)	98660	39524	138184	+1,9
68	ERNAHRUNGSGEWERBE	172239857	19337999	191577856	+0,9
6811	MAHL-U. SCHAELE MUEHLEN	2435498	324088	2759586	-7,5
6812	H.V. TEIGWAREN	686088	40302	726390	-4,4
6813	H.V. NAEHRMITTELN (OH. TEIGWAREN)	5607960	913968	6521928	-2,9
6814	H.V. STAERKE, STAERKE- ERZEUGNISSEN	868930	660939	1529869	+7,0
6816	H.V. KARTOFFELERZEUG- NISSEN, ANG	1353664	187014	1540678	-1,2
6818	H.V. BACKWAREN (OH. DAUERBACKWAREN)	10968846	310853	11279699	+2,1
6819	H.V. DAUERBACKWAREN	3440686	516761	3957447	+0,2

2 FACHLICHE BETRIEBSTEILE
2.2 UMSATZ IM JAHRE 1994
DEUTSCHLAND
UMSATZ

SYPRO- NUMMER	WIRTSCHAFTSGRUPPE, WIRTSCHAFTSZWEIG	INLAND	AUSLAND 1000DM	INSGESAMT	VERÄND. ZUM VORJAHR VH
6821	ZUCKERINDUSTRIE	5637600	1201955	6839555	+0,2
6825	OBST-U. GEMÜSE- VERARBEITUNG	8415086	1242215	9657301	+4,0
6828	H. V. SÜßWAREN (OH. DAUERBACKWAREN)	14218686	2140790	16359476	+10,4
6831	MOLKEREI, KÄSEREI	20542750	2953845	23496595	-1,1
6836	H. V. DAUERMILCH, MILCH- PRAEPARATEN, SCHMELZKÄSE	5801411	1573241	7374652	-3,2
6841	ÖLMÜHLEN, H. V. SPEISEÖL	2983690	1464266	4447956	+14,4
6844	H. V. MARGARINE U. ÄE. NAHRUNGSFETTEN	2088243	77410	2165653	-2,1
6847	TALGSCHMELZEN, SCHMALZ- SIEDEREIEN	112282	85850	198132	+18,2
6852	SCHLACHTHÄUSER (OH. KOMMUNALE SCHLACHTHÖFE)	10310961	514392	10825353	-2,2
6853	FLEISCHWARENINDUSTRIE (OH. TALGSCHMELZEN U. ÄE.)	14277240	373724	14650964	-0,4
6854	FLEISCHEREI	4284347	41391	4325738	-0,9
6856	FISCHVERARBEITUNG	2318934	419855	2738789	-2,8
6860	VERARB. V. KAFFEE, TEE, H. V. KAFFEEMITTELN	7577701	936323	8514024	+8,3
6871	BRAUEREI	16065820	1024744	17090564	+0,6
6872	MAELZEREI	833625	169187	1002812	-2,4
6873	ALKOHOLBRENNEREI	242358	14027	256385	-13,0
6875	H. V. SPIRITUOSEN	5773987	333778	6107765	-10,4
6877	H. U. VERARB. V. WEIN	2297985	85806	2383791	-0,5
6879	MINERALBRUNNEN, H. V. MINERALWASSER, LIMONADEN	9432574	103981	9536555	+3,9
6882	ÜBRIGES ERNÄHRUNGS- GEWERBE (OH. H. V. FUTTERM.)	5481624	678664	6160288	+2,9
6889	H. V. FUTTERMITTELN	8181281	948630	9129911	-3,1
69	TABAKVERARBEITUNG	24243055	2172854	26415909	+0,3
6911	H. V. ZIGARETTEN	23209667	2079900	25289567	+1,0
6915	TABAKVERARBEITUNG (OH. H. V. ZIGARETTEN)	1033388	92954	1126342	-13,0
	BERGBAU U. VERARB. GEWERBE INSGESAMT	1237348581	495395539	1732744120	+3,7
	SONSTIGE WIRTSCHAFTS- BEREICHE (BAUGEWERBE, HANDEL, VERKEHR U. ÄE.)	206790008	48995839	255785847	+2,4
	SAEMLICHE WIRTSCHAFTS- BEREICHE	1444138589	544391378	1988529967	+3,6

3 UNTERNEHMEN

3.1 UNTERNEHMEN UND BESCHAEFTIGTE IM JAHRE 1994

DEUTSCHLAND

LAND HAUPTGRUPPE WIRTSCHAFTSGRUPPE	UNTERNEHMEN			BESCHAEFTIGTE	
	EINBETRIEBS- UNTERNEHMEN 1)	INSGESAMT 1) 2)	VERAEND. ZUM VORJAHRES- ZEITRAUM VH	INSGESAMT	VERAEND. ZUM VORJAHRES- ZEITRAUM VH
	ANZAHL			ANZAHL	
LAENDER					
BADEN-WUERTTEMBERG	7072	7931	-4.5	1375212	-7.1
BAYERN	6331	7100	-3.9	1288139	-5.6
BERLIN	944	1105	-7.4	161241	-11.6
BRANDENBURG	700	749	2.8	98147	-13.4
BREMEN	264	293	-0.3	54586	-3.4
HAMBURG	434	556	-4.0	154625	-5.7
HESSEN	2561	2975	-3.3	613439	-6.1
MECKLENBURG-VORPOMMERN	450	471	4.7	46481	-5.9
NIEDERSACHSEN	2978	3321	-2.2	567718	-4.2
NORDRHEIN-WESTFALEN	8593	9582	-3.8	1718933	-7.1
RHEINLAND-PFALZ	1805	2004	-6.5	289979	-6.1
SAARLAND	429	454	-5.7	93785	-6.0
SACHSEN	1912	1974	7.3	188265	-12.9
SACHSEN-ANHALT	1099	1134	3.8	126199	-16.0
SCHLESWIG-HOLSTEIN	1073	1286	-3.1	145159	-4.1
THUERINGEN	1219	1268	15.0	109209	-5.2
DEUTSCHLAND	37861	42203	-2.7	7031117	-6.8
HAUPTGRUPPEN					
GRUNDSTOFF- UND PRODUK- TIONSGUETERGEWERBE	5529	6594	-0.7	1303958	-6.9
INVESTITIONSGUETER PRODUZIERENDES GEWERBE	17186	18937	-2.7	3704774	-7.7
VERBRAUCHSGUETER PRODUZIERENDES GEWERBE	11092	12026	-4.2	1276345	-5.7
NAHRUNGS- UND GENUSSMITTELGEWERBE	3999	4553	-1.1	572225	-2.4
VERARBEITENDES GEWERBE INSGESAMT	37805	42111	-2.7	6857302	-6.7

1) DURCHSCHNITT ERRECHNET AUS MONATSANGABEN. - 2) EIN- UND MEHRBETRIEBSUNTERNEHMEN.

3 UNTERNEHMEN
3.1 UNTERNEHMEN UND BESCHAEFTIGTE IM JAHRE 1994
DEUTSCHLAND
UNTERNEHMEN

SYPRO- NUMMER	WIRTSCHAFTSGRUPPE, WIRTSCHAFTSZWEIG	EINBETRIEBS- UNTERNEHMEN 1)	INSGESAMT 1) 2)	VERAENDERUNG ZUM VORJAHR	INSGESAMT 1)	VERAENDERUNG ZUM VORJAHR
		ANZAHL		VH	ANZAHL	VH
21	BERGBAU	56	92	+1,1	173816	-10,7
2111	STEINKOHLBERGB. U. -BRI- KETTERSTELLUNG, KOKEREI	8	11	-	105791	-6,8
2114	BRAUNKOHLBERGBAU U. -BRIKETTERSTELLUNG	3	8	+33,3	47848	-20,6
2130	EISENERZBERGBAU	-	1	-	.	.
2141	NE-METALLERZBERGBAU	1	1	-	.	.
2145	GEW. V. SPALT-U. BRUTSTOFF- HALTIGEN ERZEN	-	-	-	-	-
2150	KALI-U. STEINSALZBERGBAU, SALINEN	4	9	-18,2	11959	-7,5
2160	GEW. V. ERDOEL, ERDGAS	5	10	+11,1	4980	+10,7
2171	SONST. BERGBAU	4	10	-	.	.
2180	TORFGEWINNUNG U. -VEREDLUNG	31	43	+2,4	2094	-1,7
22	MINERALOELVERARBEITUNG	47	61	+3,4	.	.
24	H. U. VERARB. V. SPALT-U. BRUTSTOFFEN	1	1	-50,0	.	.
25	GEW. U. VERARB. V. STEINEN U. ERDEN	1897	2468	+4,2	189227	+1,3
2512	GEW. V. NATURSTEINEN, ANG	198	268	+1,5	12166	-0,6
2514	GEW. V. KALKSTEIN, GIPS, KREIDE	8	9	+12,5	546	+2,1
2516	GEW. V. SAND, KIES	270	357	+4,1	13863	-0,3
2517	GEW. V. SCHIEFER, TON KAOLIN	19	25	-	2580	-4,1
2519	GEW. V. DOLOMIT, BIMS SOWIE V. STEINEN U. ERDEN, ANG	6	6	+20,0	278	+3,0
2525	VERARB. V. NATURSTEINEN, ANG	147	168	-1,2	8596	-1,5
2529	VERARB. V. SCHIEFER SOWIE V. STEINEN U. ERDEN, ANG	42	55	+5,8	5754	+0,1
2531	H. V. ZEMENT	22	33	-2,9	12875	-3,6
2535	H. V. KALK, MOERTEL	55	79	+5,3	9449	+10,3
2536	H. V. GEBRANNTEN GIPS	9	10	+11,1	629	+5,0
2541	ZIEGELEI	167	192	+2,7	16940	+3,4
2542	H. V. GROBSTEINZEUG	9	9	+12,5	1361	+4,9
2543	H. V. FEUERFESTER GROB- KERAMIK	47	60	-4,8	9431	-11,1
2551	H. V. KALKSANDSTEINEN	45	68	+9,7	3625	+7,1
2553	H. V. BAUSTOFFEN A. BIMS	12	15	+7,1	1264	+11,3
2555	H. V. GR. FORM. FERTIGBAU- TEILEN A. BETON F. HOCHBAU	99	114	+10,7	10469	+1,9
2559	H. V. BETONERZEUGN. (OH. BIMS, GR. FERTIGBAUTEILE)	399	482	+3,9	48954	+3,8
2563	H. V. GIPSERZEUGNISSEN, DAEMM-U. LEICHTBAUPLATTEN	17	21	+16,7	3993	+0,9
2565	H. V. ASBESTZEMENTWAREN	7	9	-	3574	-1,7
2570	VERARB. V. ASBEST	3	4	-20,0	600	-52,1
2580	H. V. SCHLEIFMITTELN	51	57	-	8164	+5,5
2591	H. V. TRANSPORTBETON	264	426	+7,6	14119	+5,8
27	EISENSCHAFFENDE INDUSTRIE	97	118	-0,8	136866	-18,2
2711	HOCHOFEN-, STAHL-U. WARM- WALZWERKE (OH. STAHLROHRE)	34	47	+2,2	102238	-20,2

1) DURCHSCHNITT ERRECHNET AUS MONATSANGABEN. - 2) EIN- UND MEHRBETRIEBSUNTERNEHMEN.

3 UNTERNEHMEN
3.1 UNTERNEHMEN UND BESCHAEFTIGTE IM JAHRE 1994
DEUTSCHLAND

SYPRO- NUMMER	WIRTSCHAFTSGRUPPE, WIRTSCHAFTSZWEIG	UNTERNEHMEN			BESCHAEFTIGTE	
		EINBETRIEBS- UNTERNEHMEN 1)	INSGESAMT 1) 2)	VERAENDERUNG ZUM VORJAHR VH	INSGESAMT 1)	VERAENDERUNG ZUM VORJAHR VH
		ANZAHL			ANZAHL	
2715	H.V. STAHLROHREN(OH. PRAEZISIONSSTAHLROHRE)	26	30	-11,8	14353	-15,6
2720	H.V. PRAEZISIONSSTAHL- ROHREN	16	18	+5,9	13777	-3,5
2740	SCHMIEDE-, PRESS-U. HAMMERWERKE	21	23	+4,5	6498	-16,9
28	NE-METALLERZEUGUNG, NE-METALLHALBZEUGWERKE	143	168	-3,4	64845	-7,4
2811	NE-LEICHTMETALLHUETTEN	5	6	-	8112	-16,9
2813	NE-SCHWERMETALLHUETTEN	13	15	-6,2	6533	-10,7
2816	NE-METALLUMSCHMELZWERKE	25	29	-12,1	2568	-24,6
2850	NE-METALLHALBZEUGWERKE	100	119	-	47632	-3,8
29	GIESSEREI	442	482	-6,9	78506	-10,6
2910	EISEN-, STAHL-U. TEMPER- GIESSEREI	203	227	-8,5	51474	-11,6
2950	NE-METALLGIESSEREI	240	257	-4,8	27032	-8,6
30	ZIEHEREIEN, KALTWALZWER- KE, STAHLVERFORMUNG USW	1838	1961	-3,9	173005	-5,7
3011	STABZIEHEREIEN, KALT- WALZWERKE	59	67	+1,5	10200	-5,4
3015	DRAHTZIEHEREIEN(EINSCHL. H.V. DRAHTERZEUGNISSEN)	144	171	-1,2	24436	-10,3
3021	H.V. GESENK-U. L. FREIFORM- SCHMIEDEST., SCHW. PREST.	300	320	+0,3	39783	-5,3
3025	STAHLVERFORMG., ANG, OBER- FLAECH. VEREDLG., HAERTUNG	1062	1123	-4,5	86783	-5,0
3030	MECHANIK, ANG	273	281	-8,5	11804	-3,4
31	STAHL-U. LEICHTMETALLBAU, SCHIENENFAHRZEUGBAU	1852	1984	-0,2	212809	-5,6
3111	H.V. STAHL-U. L. METALLKON- STRUKT. (OH. GRUBENAUSB.-)	1370	1448	+0,6	110565	-5,9
3114	WEICHENBAU, H.V. KREUZUN- GEN U. AE. GLEISMATERIAL	13	15	-6,2	2387	-9,0
3117	H.V. GRUBENAUSBAU- KONSTRUKTIONEN	28	29	-	2064	-9,5
3151	KESSEL-U. BEHAELTERBAU	400	446	-1,5	75021	-1,9
3171	LOKOMOTIVBAU	6	7	+16,7	.	.
3174	WAGGONBAU	20	22	-8,3	19370	-16,1
3177	FELD-U. INDUSTRIEBAHN- WAGENBAU	1	1	-	.	.
3179	REP.V. SCHIENENFAHRZEUGEN	15	16	-11,1	1601	+6,0
32	MASCHINENBAU	5423	5931	-4,2	962063	-10,0
3210	H.V. LANDW. MASCHINEN, ACKERSCHLEPPERN	180	206	-12,7	37452	-17,0
3220	H.V. METALLBEARBEITUNGS- MASCHINEN U. AE.	972	1047	-6,1	124334	-14,7
3230	H.V. TEXTIL-U. NAEH- MASCHINEN	157	173	-3,4	46450	-8,5
3240	H.V. MASCHINEN F. D. NAHR.- U. GENUSSMITTELIND. USW	912	978	-2,4	135950	-4,8
3256	H.V. HUETTEN-U. WALZWERKS- EINR. USW(OH. BAUMASCH.)	659	718	-1,6	118161	-8,5
3257	H.V. BAU-, BAUSTOFF-U. AE. MASCHINEN	285	312	-3,4	49860	-7,8
3260	H.V. ZAHNRAEDERN, GE- TRIEBEN, LAGERN U. AE.	239	264	-3,6	66382	-16,0
3270	H.V. MASCHINEN F. WEITERE BEST. WIRTSCHAFTSZWEIGE	370	401	-5,0	85083	-9,7

1) DURCHSCHNITT ERRECHNET AUS MONATSANGABEN.- 2) EIN- UND MEBRBETRIEBSUNTERNEHMEN.

3 UNTERNEHMEN
3.1 UNTERNEHMEN UND BESCHAEFTIGTE IM JAHRE 1994
DEUTSCHLAND

SYPRO- NUMMER	WIRTSCHAFTSGRUPPE, WIRTSCHAFTSZWEIG	UNTERNEHMEN			BESCHAEFTIGTE		
		EINBETRIEBS- UNTERNEHMEN 1)	INSGESAMT 1) 2)		INSGESAMT 1)	VERAENDERUNG ZUM VORJAHR	
			ANZAHL	VH	ANZAHL		VH
3280	SONST. MASCHINENBAU	1650	1834	-4,2	298392		-9,1
33	STRASSENFAHRZEUGBAU, REP. V. KFZ USW	1959	2205	-0,9	785073		-6,1
3311	H. V. KRAFTWAGEN U. -MOTOREN	30	44	-6,4	477935		-6,5
3314	H. V. TEILEN F. KRAFTWAGEN U. -MOTOREN	356	434	+0,2	185184		-5,1
3316	H. V. KAROSS., AUFBAUTEN, ANHAENGERN F. KRAFTWAGEN	281	309	+2,3	44538		-5,2
3321	H. V. KRAFTRAEDERN, KRAFTRADMOTOREN	2	2	-	.		.
3324	H. V. FAHRRRAEDERN	19	22	-	5316		.
3327	H. V. KRAFTRAD-U. FAHR- RADTEILEN	29	31	-8,8	.		.
3380	SONST. STRASSENFAHR- ZEUGBAU	24	27	-12,9	3439		-16,2
3390	REP. V. KRAFTFAHRZEUGEN, FAHRRRAEDERN, LACKIERUNG	1219	1337	-1,4	66001		-4,6
34	SCHIFFBAU	105	112	-	40682		-8,0
35	LUFT-U. RAUMFAHRZEUGBAU	43	54	+1,9	64868		-6,9
36	ELEKTROTECHNIK, REP. V. HAUSHALTSGERAETEN	3050	3471	-2,4	996951		-7,1
3610	H. V. BATTERIEN, AKKU- MULATOREN	18	24	+9,1	12119		-7,3
3620	H. V. GERAETEN D. ELEKTRIZ. ERZEUGUNG, -VERTLG. U. AE.	1134	1319	-1,9	341015		-8,5
3640	H. V. ELEKTRISCHEN LEUCHTEN U. LAMPEN	246	263	-2,2	36811		-2,6
3650	H. V. ELEKTROHAUSHALTS- GERAETEN	108	133	+1,5	75579		-3,4
3660	H. V. ZAEHLERN, FERNMELDE-, MESS-U. REGELGERAETEN USW	1002	1117	-3,4	413028		-6,1
3670	H. V. RUNDUNK-, FERNSEH- U. PHONOTECHN. GERAETEN	118	138	-6,1	55755		-14,6
3680	REP. V. ELEKTRISCHEN GE- RAETEN F. D. HAUSHALT	33	38	-9,5	3704		-12,2
3690	MONT. V. ELEKTROTECHN. ERZEUGN. (OH. BAUINSTALL.)	390	438	-1,4	58939		-5,8
37	FEINMECHANIK, OPTIK, H. V. UHREN	1111	1213	-1,4	135336		-7,0
3711	OPTIK (OH. AUGENOPTIK, FOTO-U. KINOTECHNIK)	59	67	-1,5	22794		-11,6
3715	AUGENOPTIK	78	93	-4,1	13548		-10,3
3721	H. V. FOTO-, PROJEKTIONS- U. KINOGERAETEN	48	56	-1,8	10309		-10,8
3751	FEINMECHANIK (OH. H. V. ME- DIZINMECH. U. AE. ERZEUGN.)	221	245	-3,5	28049		-8,8
3760	H. V. MEDIZIN-U. ORTHOPAE- DIEMECHANISCHEN ERZEUGN.	648	690	+0,3	54912		-0,9
3771	H. V. UHREN	56	62	-6,1	5725		-13,0
38	H. V. EBM-WAREN	2145	2366	-3,8	317410		-7,2
3810	H. V. HANDELSWAFFEN U. DEREN MUNITION	27	30	+3,4	17031		-6,6
3821	H. V. WERKZEUGEN SOWIE GE- RAET. F. D. LANDWIRTSCHAFT	244	272	-6,2	25974		-8,0
3830	H. V. HEIZ-U. KOCHGERAETEN	47	50	+4,2	12298		-8,1
3842	H. V. STAHLBLECHWAREN (OH. MOEBEL)	619	682	-3,7	66637		-14,6

1) DURCHSCHNITT ERRECHNET AUS MONATSANGABEN. - 2) EIN- UND MEHRBETRIEBSUNTERNEHMEN.

3 UNTERNEHMEN
3.1 UNTERNEHMEN UND BESCHAEFTIGTE IM JAHRE 1994
DEUTSCHLAND

SYPRO- NUMMER	WIRTSCHAFTSGRUPPE, WIRTSCHAFTSZWEIG	UNTERNEHMEN			BESCHAEFTIGTE		
		EINBETRIEBS- UNTERNEHMEN 1)	INSGESAMT 1) 2)	VERAENDERUNG VORJAHR	ZUM VORJAHR	INSGESAMT 1)	VERAENDERUNG VORJAHR
		ANZAHL					
				VH		ANZAHL	VH
3844	H.V.NE-METALLBLECH- WAREN(OH.MOEBEL)	198	221	+1,8		21519	-2,0
3847	H.V.MOEBELN A.METALL	238	258	-3,7		36997	-5,7
3848	H.V.PANZERSCHRAENKEN (TRESOREN)	15	17	-		2244	.
3849	H.V.FEINSTBLECHPACKUNGEN	27	36	-2,7		10907	-6,2
3850	H.V.SCHLOESSERN, BESCHLAEGEN	199	225	-2,6		53161	-1,3
3871	H.V.SCHNEIDWAREN, BESTECKEN	70	73	-3,9		11976	.
3882	H.V.SONST.METALLWAREN (OH.-KURZWAREN)	157	180	-8,2		24946	-8,1
3889	H.V.METALLKURZWAREN, L.PRESS-,ZIEH-U.STANZT.	306	324	-5,5		33721	-4,5
39	H.V.MUSIKINSTRUM., SPIEL- WAREN,FUELLHALTERN USW	532	579	-7,5		53892	-5,6
3911	H.V.MUSIKINSTRUMENTEN	68	76	-6,2		5778	-6,6
3931	H.V.SPIELWAREN,CHRIST- BAUMSCHMUCK	139	154	-9,4		15647	-6,4
3940	H.V.TURN-U.SPORTGERAETEN	46	50	-3,8		5615	-0,1
3951	H.V.GOLD-U.SILBER- SCHMIEDEWAREN,ANG	3	3	-		.	.
3954	H.V.SCHMUCK A.EDELMETALL OD.-PLATTIERUNGEN	132	136	-2,9		8281	-8,2
3957	H.V.PHANTASIESCHMUCK	30	31	-18,4		.	.
3960	BEARB.V.EDEL-U.SCHMUCK- STEINEN,PERLEN U.AE.	7	7	-36,4		334	.
3970	H.V.MUENZEN,MEDAILLEN	9	9	-10,0		495	-10,8
3980	H.V.FUELLHALT.,VERARB.V. SCHNITZ-U.FORMSTF.USW	30	32	-8,6		4854	-5,3
3990	FOTO-U.FILMLABORS	69	82	-3,5		11071	-2,8
40	CHEMISCHE INDUSTRIE	1149	1395	-1,1		574962	-6,3
4031	H.V.CHEM.GRUNDSTF.(AUCH M.ANSCHL.WEITERVERARB.)	182	234	-		263629	-8,9
4034	H.V.CHEM.ERZEUGNISSEN F.GEWERBE,LANDWIRTSCHAFT	470	576	+0,2		106069	+3,9
4035	H.V.PHARMAZEUTISCHEN ERZEUGNISSEN	251	294	-2,3		103988	-7,2
4036	H.V.SEIFEN,WASCH-U. KOERPERPFLUEGEMITTELN	118	140	-5,4		51328	-7,5
4037	H.V.FOTOCHEMISCHEN ERZEUGNISSEN	8	13	-18,7		14488	-4,6
4039	H.V.SONST.CHEM.ERZEUGN. F.PRIV.VERBRAUCH,VERW.	100	115	-5,0		19227	-8,8
4090	H.V.CHEMIEFASERN	20	23	+27,8		16234	-10,8
50	H.V.BUEROMASCHINEN, ADV-GERAETEN U.-EINR.	137	160	+3,9		63014	-13,9
5060	H.V.BUEROMASCHINEN	26	31	-3,1		6572	-13,7
5080	H.V.ADV-GERAETEN U. -EINRICHTUNGEN	112	130	+8,3		56442	-13,9
51	FEINKERAMIK	156	176	-9,3		43538	-15,7
5110	H.V.PORZELLAN	53	58	-6,5		19533	-16,5
5120	H.V.STEINGUT,FEINSTEIN- ZEUG,TON-U.TOEPPERWAREN	52	55	-11,3		4901	-7,1
5150	H.V.SANITAERER INSTAL- LATIONSKERAMIK	6	9	-10,0		2234	-5,7
5160	H.V.TECHNISCHER KERAMIK	18	22	-15,4		6184	-28,2

1) DURCHSCHNITT ERRECHNET AUS MONATSANGABEN.- 2) EIN- UND MEHRBETRIEBSUNTERNEHMEN.

3 UNTERNEHMEN
3.1 UNTERNEHMEN UND BESCHAEFTIGTE IM JAHRE 1994
DEUTSCHLAND

SYPRO- NUMMER	WIRTSCHAFTSGRUPPE, WIRTSCHAFTSZWEIG	UNTERNEHMEN		VERAENDERUNG ZUM VORJAHR	BESCHAEFTIGTE	
		EINBETRIEBS- UNTERNEHMEN 1)	INSGESAMT 1) 2)		INSGESAMT 1)	VERAENDERUNG ZUM VORJAHR
		ANZAHL		VH	ANZAHL	VH
5170	H.V.FLIESEN,BAUKERAMIK, KACHELN,KACHELOEFEN	28	33	-5,7	10686	-11,2
52	H.U.VERARB.V.GLAS	328	364	-	69922	-5,6
5211	H.V.FLACHGLAS (OH.TECHN.GLAS)	10	11	+10,0	2231	+112,3
5225	H.V.HOHLGLAS,TECHN.GLAS	69	79	-	34210	-6,1
5290	VERARB.U.VEREDLG.V.GLAS, H.U.VERARB.V.GLASFASER	249	274	-0,4	33481	-8,5
53	HOLZBEARBEITUNG	952	989	-4,0	43149	-1,1
5311	SAEGE-U.HOBELWERKE	823	848	-4,5	21192	+2,3
5361	H.V.HALBWAREN A.HOLZ	128	140	-1,4	21957	-4,1
54	HOLZVERARBEITUNG	2294	2454	-2,7	226168	-2,6
5411	H.V.BAUELEMENTEN A.HOLZ (OH.FERTIGTEILBAUTEN)	493	521	+1,8	37085	+4,0
5421	H.V.HOLZMOEBELN (OH.POLSTERMOEBEL)	1088	1161	-2,5	118586	-2,9
5424	H.V.POLSTERMOEBELN	203	224	-4,3	30045	-6,9
5427	H.V.MATRATZEN	31	35	-	2838	-0,9
5431	H.V.HOLZVERPACKUNGSMIT- TELN U.-LAGERBEHAELTERN	117	131	-9,0	5639	-12,7
5441	H.V.SONST.HOLZWAREN	287	301	-5,9	25622	-1,6
5461	H.V.KORK-,KORB-U.FLECHT- WAREN(OH.KORBMOEBEL)	5	5	-16,7	286	-14,6
5470	H.V.PINSELN,BESEN, BUERSTEN USW	71	76	-6,2	6067	-5,5
55	ZELLSTOFF-,HOLZSCHLIFF-, PAPIER-U.PAPPEERZEUGUNG	116	140	-4,1	47784	-8,2
56	PAPIER-U.PAPPEVERAR- BEITUNG	757	840	-4,5	114774	-1,4
5610	H.V.TAPETEN,SPEZ.PAPIE- REN,VERPACKUNGSMITTELN	431	491	-3,3	62611	-2,1
5620	H.V.SCHREIBWAREN U. BUEROBEDARF,BUCHBINDEIREI	204	217	-8,1	24773	+1,8
5691	H.V.SONST.WAREN A. PAPIER U.PAPPE	122	133	-2,9	27390	-2,5
57	DRUCKEREI,VERVIEL- FAELTIGUNG	2047	2121	-3,9	162054	-5,6
58	H.V.KUNSTSTOFFWAREN	2230	2447	+1,5	277392	-2,0
59	GUMMIVERARBEITUNG	209	254	-3,8	91866	-5,0
61	LEDERERZEUGUNG	41	42	-8,7	4284	-2,1
62	LEDERVERARBEITUNG	378	404	-9,0	33053	-12,0
6211	LEDERVERARBEITUNG (OH.H.V.SCHUHEN)	196	205	-9,7	11720	-12,6
6251	H.V.SCHUHEN	182	199	-8,7	21333	-11,7
63	TEXTILGEWERBE	1037	1183	-5,6	167121	-10,6
6301	WOLLAUFBER.,ZWIRNEREI, HANDELSF.AUFM.V.GARNEN	6	6	-14,3	1640	-18,6
6311	WOLLSPINNEREI	17	21	-16,0	4959	-16,7
6312	BAUMWOLLSPINNEREI	36	42	-17,6	9918	-12,0
6313	SEIDENSPINNEREI	-	-	-	.	.
6322	ZWIRNEREI,HANDELSF.AUF- MACHUNG V.BAUMWOLLGARNEN	10	11	-15,4	1282	-4,8
6323	ZWIRNEREI,HANDELSF.AUFM. V.SEIDENGARN.,TEXTURIER.	19	26	-3,7	8005	+0,3
6331	WOLLWEBEREI,ANG	31	35	-5,4	6028	-18,0

1) DURCHSCHNITT ERRECHNET AUS MONATSANGABEN.- 2) EIN- UND MEHRBETRIEBSUNTERNEHMEN.

3 UNTERNEHMEN
3.1 UNTERNEHMEN UND BESCHAEFTIGTE IM JAHRE 1994
DEUTSCHLAND

SYPRO- NUMMER	WIRTSCHAFTSGRUPPE, WIRTSCHAFTSZWEIG	UNTERNEHMEN			BESCHAEFTIGTE		
		EINBETRIEBS- UNTERNEHMEN 1)	INSGESAMT 1) 2)		VERAENDERUNG ZUM VORJAHR	INSGESAMT 1)	VERAENDERUNG ZUM VORJAHR
		ANZAHL	VH		ANZAHL	VH	
6332	BAUMWOLLWEBEREI, ANG	76	86	-3,4	15576	-16,4	
6333	SEIDENWEBEREI, ANG	31	43	+2,4	7654	-9,7	
6354	LEINEN-, HANF-U. RAMIE- AUFBER. U.-VERARBEITUNG	3	3	-	.	.	
6355	JUTESPINNEREI U.-WEBEREI	11	11	-	651	-10,5	
6357	H.V. SEILERWAREN U. AE. A. FASERN ALLER ART	10	10	-23,1	467	-15,4	
6361	H.V. GARDINENSTOFF	28	30	-6,2	4368	-16,2	
6365	H.V. MOEBEL-U. DEKO- RATIONSSTOFF	41	41	-2,4	4277	-11,8	
6370	WIRKEREI, STRICKEREI	267	334	-7,7	40439	-12,8	
6380	H.V. TEPPICHEN U. AE., BESCHICHTETEM GEWEBE	61	66	-4,3	13792	-6,2	
6391	VEREDLG. V. TEXTILIEN	164	172	+1,8	21978	-4,4	
6399	SONST. TEXTILGEWERBE, ANG	226	247	-5,7	25708	-8,3	
64	BEKLEIDUNGSGEWERBE	1280	1403	-11,9	123668	-10,3	
6413	H.V. HERRENOBERBEKLEIDUNG	108	133	-15,3	23165	-10,4	
6414	H.V. DAMEN-U. KINDER- OBERBEKLEIDUNG	580	632	-17,1	53930	-12,9	
6421	H.V. HERREN-, DAMEN-U. KINDERWAESCHE	72	76	-11,6	5520	-17,6	
6425	H.V. HAUS-, BETT-U. TISCH- WAESCHE	75	77	+4,1	7051	+3,5	
6430	SERIENFTG. V. ARBEITS-, SPORT-U. AE. BEKLEIDUNG	124	142	-11,2	9088	-12,7	
6440	H.V. MIEDERWAREN	13	18	-	4349	-6,0	
6450	H.V. KOPFBEDECKUNGEN, BEKLEIDUNGZUBEHOER	82	88	-2,2	5833	-8,0	
6460	VERARB. V. FELLEN, PELZEN	13	13	-18,7	784	-20,6	
6470	H.V. BETTWAREN (OH. MA- TRATZEN)	89	96	-3,0	7766	-0,7	
6481	H.V. KONFEKTION. TEXTILEN ART. F. D. INNENAUSSTATTUNG	12	13	-7,1	844	-6,7	
6489	H.V. SONST. KONFEKTION. TEXTILEN ARTIKELN, ANG	79	82	-	3528	-2,9	
6499	M. D. BEKLEIDUNGSGEWERBE VERBUNDENE TAEITIGKEITEN	34	34	-2,9	1811	-2,4	
65	REP. V. GEBRAUCHSGUETERN (OH. ELEKTRISCHE GERAETE)	13	14	-33,3	479	-26,2	
6510	REP. V. SCHUHEN, GEBRAUCHS- GUETERN A. LEDER U. AE.	8	9	-30,8	254	.	
6550	REP. V. UHREN, SCHMUCK	-	-	-	-	.	
6590	REP. V. SONST. GEBR. GUET. (OH. ELEKTR. GERAETEN)	5	5	-37,5	225	.	
68	ERNAEHRUNGSGEWERBE	3978	4522	-1,1	556494	-2,4	
6811	MAHL-U. SCHAELELMUEHLEN	47	59	-11,9	4398	-7,7	
6812	H.V. TEIGWAREN	23	24	-	2660	-6,4	
6813	H.V. NAEHRMITTELN (OH. TEIGWAREN)	49	60	-4,8	30609	-5,0	
6814	H.V. STAERKE, STAERKE- ERZEUGNISSEN	9	13	-	2777	+2,5	
6816	H.V. KARTOFFELERZEUG- NISSEN, ANG	39	47	+4,4	7153	-7,5	
6818	H.V. BACKWAREN (OH. DAUERBACKWAREN)	1086	1256	+0,2	114843	+1,9	
6819	H.V. DAUERBACKWAREN	76	84	+1,2	16550	+0,4	

1) DURCHSCHNITT ERRECHNET AUS MONATSANGABEN.- 2) EIN- UND MEBRBETRIEBSUNTERNEHMEN.

3 UNTERNEHMEN
3.1 UNTERNEHMEN UND BESCHAEFTIGTE IM JAHRE 1994

SYPRO- NUMMER	WIRTSCHAFTSGRUPPE, WIRTSCHAFTSZWEIG	UNTERNEHMEN			BESCHAEFTIGTE	
		EINBETRIEBS- UNTERNEHMEN 1)	INSGESAMT 1) 2)		INSGESAMT 1)	VERAENDERUNG ZUM VORJAHR
		ANZAHL	VH		ANZAHL	VH
6821	ZUCKERINDUSTRIE	14	20	-	9529	-6,9
6825	OBST-U. GEMUESE- VERARBEITUNG	219	234	-0,4	21799	-1,8
6828	H.V. SUESSWAREN (OH. DAUERBACKWAREN)	141	158	+0,6	45771	-1,1
6831	MOLKEREI, KAESEREI	148	196	-3,0	34078	-6,1
6836	H.V. DAUERMILCH, MILCH- PRAEPARATEN, SCHMELZKAESE	32	40	+2,6	8310	+3,3
6841	DELMUEHLEN, H.V. SPEISEOEL	17	17	+6,3	1962	-0,9
6844	H.V. MARGARINE U. AE. NAHRUNGSFETTEN	12	13	-7,1	9608	-0,8
6847	TALGSCHMELZEN, SCHMALZ- SIEDEREIEN	7	10	+11,1	632	-1,9
6852	SCHLACHTHAEUSER (OH. KOMMUNALE SCHLACHTHOEFE)	125	156	+2,6	22896	-1,0
6853	FLEISCHWARENINDUSTRIE (OH. TALGSCHMELZEN U. AE.)	314	347	+1,2	51306	+0,9
6854	FLEISCHEREI	436	463	-1,9	27406	+1,1
6856	FISCHVERARBEITUNG	97	104	-6,3	16112	-5,3
6860	VERARB. V. KAFFEE, TEE, H.V. KAFFEEMITTELN	34	37	-5,1	5956	-8,6
6871	BRAUEREI	412	455	-1,7	52953	-9,2
6872	MAELZEREI	30	36	+5,9	971	-2,7
6873	ALKOHOLBRENNEREI	16	19	-9,5	1119	-1,8
6875	H.V. SPIRITUOSEN	94	105	-	7762	-0,5
6877	H.U. VERARB. V. WEIN	43	44	-2,2	3705	+0,6
6879	MINERALBRUNNEN, H.V. MINERALWASSER, LIMONADEN	172	197	-4,4	26128	-7,1
6882	UEBRIGES ERNAHRUNGS- GEWERBE (OH. H.V. FUTTERM.)	90	102	-	14787	-1,9
6889	H.V. FUTTERMITTELN	197	229	-3,4	14716	-5,5
69	TABAKVERARBEITUNG	21	32	-3,0	15731	-4,5
6911	H.V. ZIGARETTEN	3	9	-10,0	12609	-2,6
6915	TABAKVERARBEITUNG (OH. H.V. ZIGARETTEN)	17	22	-4,3	3122	-11,3
	BERGBAU U. VERARB. GEWERBE INSGESAMT	37864	42206	-2,6	7031115	-6,8

1) DURCHSCHNITT ERRECHNET AUS MONATSANGABEN. - 2) EIN- UND MEHRBETRIEBSUNTERNEHMEN.

3 UNTERNEHMEN

3.2 LOHN- UND GEHALTSUMME SOWIE UMSATZ IM JAHRE 1994

DEUTSCHLAND

LAND HAUPTGRUPPE WIRTSCHAFTSGRUPPE	BRUTTOLOHN- UND -GEHALTSUMME			UMSATZ		
	INSGESAMT 1000 DM	VERAEND. ZUM VORJAHRES- ZEITRAUM VH	AUS EIGENEN ERZEUGNISSEN U. LEISTUNGEN	SONSTIGER UMSATZ 1000 DM	INSGESAMT	VERAEND. ZUM VORJAHRES- ZEITRAUM VH
LAENDER						
BADEN-WUERTTEMBERG	85239889	-3.3	315257523	49672187	364929710	3.6
BAYERN	76265688	-1.9	312056756	28733556	340790312	4.0
BERLIN	9628004	-6.9	40327632	4423152	44750784	-2.0
BRANDENBURG	4011134	-4.4	16399491	1213450	17612941	9.9
BREMEN	3280259	-0.5	16595881	2543594	19139475	3.5
HAMBURG	10940926	-1.6	82813567	54550850	137364417	0.9
HESSEN	38183724	-3.4	150289049	33296700	183585749	3.3
MECKLENBURG-VORPOMMERN	1734667	10.1	9184309	476529	9660838	18.6
NIEDERSACHSEN	32722525	-3.8	151871164	24081902	175953066	1.7
NORDRHEIN-WESTFALEN	103528461	-4.1	432981463	47516052	480497515	2.5
RHEINLAND-PFALZ	17273848	-2.2	72627278	12140570	84767848	4.1
SAARLAND	5314663	-1.0	19005375	2059869	21065244	2.4
SACHSEN	6830468	2.8	29241107	1349478	30590585	13.8
SACHSEN-ANHALT	4702263	-5.4	20972142	2962082	23934224	7.6
SCHLESWIG-HOLSTEIN	8021547	-0.7	35934050	4570154	40504204	3.3
THUERINGEN	3819665	11.5	17297280	1460513	18757793	29.3
DEUTSCHLAND	411497731	-2.9	1722854067	271050638	1993904705	3.4

HAUPTGRUPPEN

GRUNDSTOFF- UND PRODUKTIONSGUETERGEWERBE	83296108	-2.6	419683808	111177283	530861091	7.4
INVESTITIONSGUETER PRODUZIERENDES GEWERBE	228419980	-3.3	806327343	106339888	912667231	2.9
VERBRAUCHSGUETER PRODUZIERENDES GEWERBE	62577411	-1.9	250296922	20259416	270556338	1.0
NAHRUNGS- UND GENUSSMITTELGEWERBE	27019134	-0.1	215768740	30719674	246488414	0.2
VERARBEITENDES GEWERBE INSGESAMT	401312633	-2.7	1692076813	268496261	1960573074	3.5

3 UNTERNEHMEN

3.2 LOHN- UND GEHALTSUMME SOWIE UMSATZ IM JAHRE 1994
DEUTSCHLAND

SYPRO- NUMMER	WIRTSCHAFTSGRUPPE, WIRTSCHAFTSZWEIG	BRUTTOLOHN- UND -GEHALTSUMME			UMSATZ		
		INSGESAMT	VERAENDERUNG ZUM VORJAHR	AUS EIGENEN ERZEUGNISSEN U. LEISTUNGEN	SONSTIGER UMSATZ	INSGESAMT	VERAENDERUNG ZUM VORJAHR
		1000 DM	VH		1000 DM		VH
21	BERGBAU	10185098	-10,8	30777254	2554377	33331631	-1,8
2111	STEINKOHLENBERGB.U.-BRI- KETTERSTELLUNG,KOKEREI	6188579	-10,8	17666200	1326222	18992422	-1,0
2114	BRAUNKOHLENBERGBAU U.-BRIKETTERSTELLUNG	2729487	-17,7	6990555	825094	7815649	-9,5
2130	EISENERZBERGBAU
2141	NE-METALLERZBERGBAU
2145	GEW.V.SPALT-U.BRUTSTOFF- HALTIGEN ERZEN	-	-	-	-	-	-
2150	KALI-U.STEINSALZBERGBAU, SALINEN	671669	+5,9	1988334	192023	2180357	+15,5
2160	GEW.V.ERDOEL,ERDGAS	426956	+18,5	.	.	3164911	+0,3
2171	SONST.BERGBAU
2180	TORFGEWINNUNG U. -VEREDLUNG	97965	+3,4	379178	22767	401945	+2,8
22	MINERALOELVERARBEITUNG
24	H.U.VERARB.V.SPALT-U. BRUTSTOFFEN
25	GEW.U.VERARB.V.STEINEN U.ERDEN	10820949	+6,0	53233016	5423295	58656311	+13,3
2512	GEW.V.NATURSTEINEN,ANG	682369	+2,7	3709554	174175	3883729	+16,0
2514	GEW.V.KALKSTEIN,GIPS, KREIDE	25970	+5,4	94937	184650	279587	+96,9
2516	GEW.V.SAND,KIES	783073	+3,3	3533246	519722	4052968	+11,3
2517	GEW.V.SCHIEFER,TON KAOLIN	129232	+4,0	411767	42554	454321	+5,7
2519	GEW.V.DOLOMIT,BIMS SOWIE V.STEINEN U.ERDEN,ANG	13612	+11,1	.	.	51086	+30,4
2525	VERARB.V.NATURSTEINEN, ANG	421228	+0,2	1405396	110315	1515711	+2,6
2529	VERARB.V.SCHIEFER SOWIE V.STEINEN U.ERDEN,ANG	342567	+7,7	1420543	355969	1776512	+12,3
2531	H.V.ZEMENT	836134	+3,1	5364431	392710	5757141	+10,3
2535	H.V.KALK,MOERTEL	600821	+16,6	3381631	284207	3665838	+27,0
2536	H.V.GEBRANNTEN GIPS	36727	+11,6	228956	22283	251239	+23,0
2541	ZIEGELEI	938278	+6,6	4482111	306945	4789056	+22,2
2542	H.V.GROBSTEINZEUG	80223	+12,3	303885	55637	359522	+22,4
2543	H.V.FEUERFESTER GROB- KERAMIK	555074	-4,7	2138676	276601	2415277	-4,5
2551	H.V.KALKSANDSTEINEN	214831	+12,0	1262101	72052	1334153	+22,3
2553	H.V.BAUSTOFFEN A.BIMS	77582	+17,4	338408	133034	471442	+23,9
2555	H.V.GR.FORM.FERTIGBAU- TEILEN A.BETON F.HOCHBAU	573552	+6,6	2398068	196720	2594788	+4,7
2559	H.V.BETONERZEUGN.(OH. BIMS,GR.FERTIGBAUTEILE)	2668242	+7,9	11801534	1317240	13118774	+10,4
2563	H.V.GIPSERZEUGNISSEN, DAEMM-U.LEICHTBAUPLATTEN	264430	+7,4	1445867	255452	1701319	+12,7
2565	H.V.ASBESTZEMENTWAREN	247788	+1,9	797325	97282	894607	+5,1
2570	VERARB.V.ASBEST	30663	-46,8	.	.	117101	-33,7
2580	H.V.SCHLEIFMITTELN	434221	+11,8	1367809	228539	1596348	+15,9
2591	H.V.TRANSPORTBETON	864332	+9,4	7185933	389859	7575792	+19,9
27	EISENSCHAFFENDE INDUSTRIE	7783443	-12,7	42210157	1357104	43567261	+7,0
2711	HOCHOFEN-,STAHL-U.WARM- WALZWERKE(OH.STAHLROHRE)	5803818	-15,1	33098961	936499	34035460	+6,4

3 UNTERNEHMEN							
3.2 LOHN- UND GEHALTSUMME SOWIE UMSATZ IM JAHRE 1994							
DEUTSCHLAND							
SYPRO- NUMMER	WIRTSCHAFTSGRUPPE, WIRTSCHAFTSZWEIG	BRUTTOLOHN- UND -GEHALTSUMME			UMSATZ		
		INSGESAMT	VERAENDERUNG ZUM VORJAHR	AUS EIGENEN ERZEUGNISSEN U. LEISTUNGEN	SONSTIGER UMSATZ	INSGESAMT	VERAENDERUNG ZUM VORJAHR
		1000 DM	VH		1000 DM		VH
2715	H.V. STAHLROHREN (OH. PRAEZISIONSSTAHLROHRE)	837466	-6,8	5136236	158634	5294870	+12,9
2720	H.V. PRAEZISIONSSTAHL- ROHREN	803519	+1,7	2864719	215978	3080697	+10,3
2740	SCHMIEDE-, PRESS-U. HAMMERWERKE	338640	-12,7	1110241	45993	1156234	-5,7
28	NE-METALLERZEUGUNG, NE-METALLHALBZEUGWERKE	4221344	-2,7	23340959	3031661	26372620	+9,3
2811	NE-LEICHTMETALLHUETTEN	571450	-15,9	3183596	1037701	4221297	+5,8
2813	NE-SCHWERMETALLHUETTEN	440508	-2,9	3654518	502765	4157283	+2,4
2816	NE-METALLUMSCHMELZWERKE	160490	-15,9	1311437	92408	1403845	+7,0
2850	NE-METALLHALBZEUGWERKE	3048896	+1,1	15191408	1398787	16590195	+12,3
29	GIESSEREI	4326352	-3,4	12622223	824622	13446845	+6,3
2910	EISEN-, STAHL-U. TEMPER- GIESSEREI	2921395	-2,9	8319238	675854	8995092	+4,9
2950	NE-METALLGIESSEREI	1404957	-4,5	4302985	148768	4451753	+9,3
30	ZIEHEREIEN, KALTWALZWER- KE, STAHLVERFORMUNG USW	9093705	-0,1	33578457	1823800	35402257	+9,2
3011	STABZIEHEREIEN, KALT- WALZWERKE	630644	+2,6	3617580	100942	3718522	+15,0
3015	DRAHTZIEHEREIEN (EINSCHL. H.V. DRAHTERZEUGNISSEN)	1281633	-5,0	6608258	700750	7309008	+8,7
3021	H.V. GESENK-U. L. FREIFORM- SCHMIEDEST., SCHW. PRESST.	2139476	+0,8	7807968	259298	8067266	+9,2
3025	STAHLVERFORMG., ANG. OBER- FLAECH. VEREDLG., HAERTUNG	4473464	+0,4	13869482	652168	14521650	+8,7
3030	MECHANIK, ANG	568488	+0,9	1675169	110642	1785811	+4,6
31	STAHL-U. LEICHTMETALLBAU, SCHIENENFAHRZEUGBAU	11726044	-1,5	40744340	2761782	43506122	-2,5
3111	H.V. STAHL-U. L. METALLKON- STRUKT. (OH. GRUBENAUSB.-)	5738415	-1,9	20906306	881896	21788202	+1,0
3114	WEICHENBAU, H.V. KREUZUN- GEN U. AE. GLEISMATERIAL	153191	-5,3	451849	38895	490744	-5,7
3117	H.V. GRUBENAUSBAU- KONSTRUKTIONEN	123511	-5,5	.	.	672336	+12,8
3151	KESSEL-U. BEHAELTERBAU	4519489	+0,2	14498940	1677596	16176536	-2,8
3171	LOKOMOTIVBAU
3174	WAGGONBAU	1004998	-5,4	3780841	86227	3867068	-16,8
3177	FELD-U. INDUSTRIEBAHN- WAGENBAU
3179	REP. V. SCHIENENFAHRZEUGEN	73906	+5,4	163959	9313	173272	-2,0
32	MASCHINENBAU	58731570	-4,9	187735000	16377490	204112490	+0,5
3210	H.V. LANDW. MASCHINEN, ACKERSCHLEPPERN	2112038	-8,6	8881138	1019389	9900527	+4,6
3220	H.V. METALLBEARBEITUNGS- MASCHINEN U. AE.	7292362	-8,4	18914296	1163373	20077669	-0,8
3230	H.V. TEXTIL-U. NAEH- MASCHINEN	2760885	-4,4	8775529	566348	9341877	-4,1
3240	H.V. MASCHINEN F. D. NAHR.- U. GENUSSMITTELIND. USW	8483403	-0,3	26876235	2024201	28900436	+3,6
3256	H.V. HUETTEN-U. WALZWERKS- EINR. USW (OH. BAUMASCH.)	7511303	-3,5	24185293	1742851	25928144	+0,4
3257	H.V. BAU-, BAUSTOFF-U. AE. MASCHINEN	2987887	-2,5	11504594	1485351	12989945	-2,0
3260	H.V. ZAHNRAEDERN, GE- TRIEBEN, LAGERN U. AE.	3825634	-10,0	10724296	1941203	12665499	+7,0
3270	H.V. MASCHINEN F. WEITERE BEST. WIRTSCHAFTSZWEIGE	5438327	-4,2	17547401	1096166	18643567	+1,2

3 UNTERNEHMEN							
3.2 LOHN- UND GEHALTSUMME SOWIE UMSATZ IM JAHRE 1994							
DEUTSCHLAND							
SYPRO- NUMMER	WIRTSCHAFTSGRUPPE, WIRTSCHAFTSZWEIG	BRUTTOLOHN- UND -GEHALTSUMME			UMSATZ		
		INSGESAMT	VERÄNDERUNG ZUM VORJAHR	AUS EIGENEN ERZEUGNISSEN U. LEISTUNGEN	SONSTIGER UMSATZ	INSGESAMT	VERÄNDERUNG ZUM VORJAHR
		1000 DM	VH		1000 DM		VH
3280	SONST.MASCHINENBAU	18319731	-5,2	60326218	5338608	65664826	-1,0
33	STRASSENFAHRZEUGBAU, REP.V.KFZ USW	51861681	-1,5	222377976	42095848	264473824	+7,1
3311	H.V.KRAFTWAGEN U. -MOTOREN	35247507	-2,0	163792087	28041173	191833260	+6,8
3314	H.V.TEILEN F.KRAFTWAGEN U.-MOTOREN	10929147	+0,7	39547086	2457486	42004572	+11,9
3316	H.V.KAROSS.,AUFBAUTEN, ANHAENGERN F.KRAFTWAGEN	2287286	-1,5	9267533	732900	10000433	+0,5
3321	H.V.KRAFTRAEDERN, KRAFTRADMOTOREN
3324	H.V.FAHRRAEDERN	228351	.	1176646	135450	1312096	.
3327	H.V.KRAFTRAD-U.FAHR- RADTEILEN
3380	SONST.STRASSENFAHR- ZEUGBAU	160289	-10,4	561661	72148	633809	-8,8
3390	REP.V.KRAFTFAHRZEUGEN, FAHRRAEDERN,LACKIERUNG	2890318	-1,0	7582365	10637212	18219577	+5,0
34	SCHIFFBAU	2226287	-1,5	8580906	464724	9045630	+6,7
35	LUFT-U.RAUMFAHRZEUGBAU	5288243	-6,0	13905934	939667	14845601	+0,2
36	ELEKTROTECHNIK,REP.V. HAUSHALTSGERAETEN	62659738	-3,1	211756933	25428396	237185329	+2,4
3610	H.V.BATTERIEN,AKKU- MULATOREN	716921	-6,0	2129924	491830	2621754	-1,4
3620	H.V.GERAETEN D.ELEKTRIZ. ERZEUGUNG,-VERTLG.U.AE.	20053288	-5,8	71501874	7498361	79000235	+3,4
3640	H.V.ELEKTRISCHEN LEUCHTEN U.LAMPEN	1934481	-0,8	6685776	1155261	7841037	+2,6
3650	H.V.ELEKTROHAUSHALTS- GERAETEN	4292430	-0,9	17320502	4017288	21337790	+0,5
3660	H.V.ZAEHLERN,FERNMELEDE- MESS-U.REGELGERAETEN USW	28749293	-1,1	91693586	5966921	97660507	+3,2
3670	H.V.RUNDFUNK-,FERNSEH- U.PHONOTECHN.GERAETEN	3297442	-9,5	13253816	5400524	18654340	-2,3
3680	REP.V.ELEKTRISCHEN GE- RAETEN F.D.HAUSHALT	161371	+4,9	293905	97376	391281	-11,5
3690	MONT.V.ELEKTROTECHN. ERZEUGN.(OH.BAUINSTALL.)	3454512	-0,9	8877550	800835	9678385	+2,0
37	FEINMECHANIK,OPTIK, H.V.UHREN	7235146	-2,9	20079441	4265080	24344521	+3,0
3711	OPTIK(OH. AUGENOPTIK, FOTO-U.KINOTECHNIK)	1283640	-1,2	3082164	659766	3741930	+5,7
3715	AUGENOPTIK	659037	-11,5	1838147	347841	2185988	+0,7
3721	H.V.FOTO-,PROJEKTIONS- U.KINOGERAETEN	644679	-3,3	2223160	1551743	3774903	+4,5
3751	FEINMECHANIK(OH.H.V.ME- DIZINMECH.U.AE.ERZEUGN.)	1591849	-6,0	4491941	569819	5061760	-0,3
3760	H.V.MEDIZIN-U.ORTHOPAE- DIEMECHANISCHEN ERZEUGN.	2791541	+1,4	7509500	963298	8472798	+4,7
3771	H.V.UHREN	264400	-10,3	934529	172613	1107142	-3,2
38	H.V.EBM-WAREN	16738871	-3,4	61079507	5230078	66309585	-1,4
3810	H.V.HANDELSWAFFEN U. DEREN MUNITION	1012773	-1,3	3141886	249794	3391680	-6,7
3821	H.V.WERKZEUGEN SOWIE GE- RAET.F.D.LANDWIRTSCHAFT	1376406	-3,7	3869880	629264	4499144	+1,7
3830	H.V.HEIZ-U.KOCHGERAETEN	668091	+1,2	2490885	206946	2697831	-2,9
3842	H.V.STAHLBLECHWAREN (OH.MOEBEL)	3484942	-11,9	14094871	848441	14943312	-12,6

3 UNTERNEHMEN

3.2 LOHN- UND GEHALTSUMME SOWIE UMSATZ IM JAHRE 1994
DEUTSCHLAND

SYPRO- NUMMER	WIRTSCHAFTSGRUPPE, WIRTSCHAFTSZWEIG	BRUTTOLOHN- UND -GEHALTSUMME			UMSATZ		
		INSGESAMT 1000 DM	VERÄNDERUNG VORJAHR VH	AUS EIGENEN ERZEUGNISSEN U. LEISTUNGEN	SONSTIGER UMSATZ 1000 DM	INSGESAMT	VERÄNDERUNG VORJAHR VH
3844	H.V.NE-METALLBLECH- WAREN(OH.MOEBEL)	1084735	-1,1	4303644	355599	4659243	+1,1
3847	H.V.MOEBELN A.METALL	1942251	-2,6	7457145	564975	8022120	-1,2
3848	H.V.PANZERSCHRAENKEN (TRESOREN)	135829	.	377183	95591	472774	.
3849	H.V.FEINSTBLECHPACKUNGEN	639858	-2,7	2993485	172135	3165620	+2,1
3850	H.V.SCHLOSSERN, BESCHLAESEN	2755106	+2,7	9688557	864598	10553155	+9,0
3871	H.V.SCHNEIDWAREN, BESTECKEN	627590	.	1714044	612633	2326677	.
3882	H.V.SONST.METALLWAREN (OH.-KURZWAREN)	1287352	-4,6	5302100	365973	5668073	+0,4
3889	H.V.METALLKURZWAREN, L.PRESS-,ZIEH-U.STANZT.	1723938	+0,3	5645827	264129	5909956	+7,3
39	H.V.MUSIKINSTRUM.,SPIEL- WAREN,FUELLHALTERN USW	2373739	-1,6	8492132	581863	9073995	-0,7
3911	H.V.MUSIKINSTRUMENTEN	272350	+0,3	638596	36512	675108	+1,7
3931	H.V.SPIELWAREN,CHRIST- BAUMSCHMUCK	627701	-0,8	2333153	111080	2444233	-2,0
3940	H.V.TURN-U.SPORTGERAETEN	259081	+2,7	1051941	112942	1164983	+3,8
3951	H.V.GOLD-U.SILBER- SCHMIEDEWAREN,ANG
3954	H.V.SCHMUCK A.EDELMETALL OD.-PLATTIERUNGEN	377853	-5,2	1533649	97807	1631456	-5,8
3957	H.V.PHANTASIESCHMUCK
3960	BEARB.V.EDEL-U.SCHMUCK- STEINEN,PERLEN U.AE.	13437	.	54889	-	54889	.
3970	H.V.MUENZEN,MEDAILLEN	21392	-10,5	.	.	62402	-12,0
3980	H.V.FUELLHALT.,VERARB.V. SCHNITZ-U.FORMSTF.USW	248124	-3,5	1000344	123159	1123503	+0,9
3990	FOTO-U.FILMLABORS	482291	-0,3	1615377	97922	1713299	+4,1
40	CHEMISCHE INDUSTRIE	40784410	-3,0	170805771	40713410	211519181	+7,4
4031	H.V.CHEM.GRUNDSTF.(AUCH H.ANSCHL.WEITERVERARB.)	19589259	-5,8	79020833	22754817	101775650	+7,7
4034	H.V.CHEM.ERZEUGNISSEN F.GEWERBE,LANDWIRTSCHAFT	7044568	+7,1	33310149	6265888	39576037	+15,8
4035	H.V.PHARMAZEUTISCHEN ERZEUGNISSEN	7492518	-4,1	29012371	4548453	33560824	+2,8
4036	H.V.SEIFEN,WASCH-U. KOERPERPFLEGEMITTELN	3441792	-4,3	16306993	4046645	20353638	-0,5
4037	H.V.FOTOCHEMISCHEN ERZEUGNISSEN	1178692	+1,9	4458633	2080724	6539357	-0,1
4039	H.V.SONST.CHEM.ERZEUGN. F.PRIV.VERBRAUCH,VERW.	1094289	-3,7	4920954	620210	5541164	+2,1
4090	H.V.CHEMIEFASERN	943292	-3,3	3775838	396673	4172511	+28,2
50	H.V.BUEROMASCHINEN, ADV-GERAETEN U.-EINR.	5339460	-10,2	18389856	7865357	26255213	+3,3
5060	H.V.BUEROMASCHINEN	422060	-4,6	1197680	75851	1273531	-3,5
5080	H.V.ADV-GERAETEN U. -EINRICHTUNGEN	4917400	-10,7	17192176	7789506	24981682	+3,7
51	FEINKERAMIK	1869058	-9,3	5060446	311470	5371916	-4,3
5110	H.V.PORZELLAN	758480	-7,4	1599079	19737	1618816	-7,8
5120	H.V.STEINGUT,FEINSTEIN- ZEUG,TON-U.TOEPFERWAREN	193555	-5,0	511572	16225	527797	-2,5
5150	H.V.SANITAERER INSTAL- LATIONSKERAMIK	115207	-2,0	400279	118790	519069	+6,2
5160	H.V.TECHNISCHER KERAMIK	304592	-17,2	854138	19890	874028	-5,1

3 UNTERNEHMEN

3.2 LOHN- UND GEHALTSUMME SOWIE UMSATZ IM JAHRE 1994
DEUTSCHLAND

SYPRO- NUMMER	WIRTSCHAFTSGRUPPE, WIRTSCHAFTSZWEIG	BRUTTOLOHN- UND -GEHALTSUMME			UMSATZ		
		INSGESAMT	VERÄNDERUNG ZUM VORJAHR	AUS EIGENEN ERZEUGNISSEN U. LEISTUNGEN	SONSTIGER UMSATZ	INSGESAMT	VERÄNDERUNG ZUM VORJAHR
		1000 DM	VH		1000 DM		VH
5170	H.V.FLIESEN,BAUKERAMIK, KACHELN,KACHELOEFEN	497224	-9,9	1695378	136828	1832206	-4,0
52	H.U.VERARB.V.GLAS	3708970	-1,3	13908808	1246590	15155398	+5,6
5211	H.V.FLACHGLAS (OH.TECHN.GLAS)	123920	+209,8	.	.	647543	+191,5
5225	H.V.HOHLGLAS,TECHN.GLAS	1872804	-1,2	.	.	6721592	+6,8
5290	VERARB.U.VEREDLG.V.GLAS, H.U.VERARB.V.GLASFASER	1712246	-6,1	6948567	837696	7786263	-0,6
53	HOLZBEARBEITUNG	2187715	+2,6	11534274	1208834	12743108	+14,7
5311	SAEGE-U.HOBELWERKE	968348	+8,5	5802055	941230	6743285	+23,4
5361	H.V.HALBWAREN A.HOLZ	1219367	-1,7	5732219	267604	5999823	+6,4
54	HOLZVERARBEITUNG	11098019	-	44341310	3194123	47535433	+1,1
5411	H.V.BAUELEMENTEN A.HOLZ (OH.FERTIGTEILBAUTEN)	1764425	+5,7	7650384	622681	8273065	+11,3
5421	H.V.HOLZMOEBELN (OH.POLSTERMOEBEL)	6184628	-	24124655	1664301	25788956	-0,5
5424	H.V.POLSTERMOEBELN	1334781	-5,4	5466043	203049	5669092	-6,4
5427	H.V.MATRATZEN	111955	+2,5	675480	44448	719328	-0,4
5431	H.V.HOLZVERPACKUNGSMIT- TELN U.-LAGERBEHAELTERN	251678	-11,9	968573	228141	1196714	+0,5
5441	H.V.SONST.HOLZWAREN	1195209	+1,5	4426977	329544	4756521	+3,9
5461	H.V.KORK-,KORB-U.FLECHT- WAREN(OH.KORBMOEBEL)	10608	-4,2	.	.	81155	-12,0
5470	H.V.PINSELN,BESEN, BUERSTEN USW	244735	-0,8	.	.	1050002	+1,1
55	ZELLSTOFF-,HOLZSCHLIFF-, PAPIER-U.PAPPEERZEUGUNG	2904885	-3,8	17351520	923224	18274744	+11,3
56	PAPIER-U.PAPPEVERAR- BEITUNG	6099433	+2,2	27330658	2496495	29827153	+4,3
5610	H.V.TAPETEN,SPEZ.PAPIE- REN,VERPACKUNGSMITTELN	3251179	+1,1	14554179	582964	15137143	+4,2
5620	H.V.SCHREIBWAREN U. BUEROBEDARF,BUCHBINDEREI	1159531	+5,3	3764502	674104	4438606	+0,6
5691	H.V.SONST.WAREN A. PAPIER U.PAPPE	1688723	+2,2	9011977	1239427	10251404	+6,0
57	DRUCKEREI,VERVIEL- FAELTIGUNG	9690841	-2,6	29850246	1764013	31614259	-1,5
58	H.V.KUNSTSTOFFWAREN	14288979	+1,2	59944792	4873939	64818731	+7,0
59	GUMMIVERARBEITUNG	5340353	+0,3	15795754	4728649	20524403	+5,7
61	LEDERERZEUGUNG	197535	+4,4	1064476	20128	1084604	+4,0
62	LEDERVERARBEITUNG	1265641	-7,7	5537169	983550	6520719	-4,9
6211	LEDERVERARBEITUNG (OH.H.V.SCHUHEN)	409326	-9,7	1484660	369139	1853799	-8,1
6251	H.V.SCHUHEN	856315	-6,8	4052509	614411	4686920	-3,5
63	TEXTILGEWERBE	7443163	-7,0	31364227	2654491	34018718	-5,9
6301	WOLLAUFBER.,ZWIRNEREI, HANDELSF.AUFM.V.GARNEN	81502	-10,6	594421	50819	645240	+21,9
6311	WOLLSPINNEREI	223483	-8,5	916440	204036	1120476	+0,5
6312	BAUMWOLLSPINNEREI	442914	-5,0	1964458	45545	2010003	+0,1
6313	SEIDENSPINNEREI
6322	ZWIRNEREI,HANDELSF.AUF- MACHUNG V.BAUMWOLLGARNEN	52285	-2,6	.	.	201295	-2,0
6323	ZWIRNEREI,HANDELSF.AUFM. V.SEIDENGARN.,TEXTURIER.	385591	+11,2	1582303	44030	1626333	+14,0
6331	WOLLWEBEREI,ANG	276709	-11,4	1272421	20110	1292531	-9,5

3 UNTERNEHMEN
3.2 LOHN- UND GEHALTSUMME SOWIE UMSATZ IM JAHRE 1994
DEUTSCHLAND

SYPRO- NUMMER	WIRTSCHAFTSGRUPPE, WIRTSCHAFTSZWEIG	BRUTTOLOHN- UND -GEHALTSUMME			UMSATZ		
		INSGESAMT	VERÄNDERUNG ZUM VORJAHR	AUS EIGENEN ERZEUGNISSEN U. LEISTUNGEN	SONSTIGER UMSATZ	INSGESAMT	VERÄNDERUNG ZUM VORJAHR
		1000 DM	VH		1000 DM		VH
6332	BAUMWOLLWEBEREI, ANG	706278	-15,2	2802439	133784	2936223	-15,9
6333	SEIDENWEBEREI, ANG	405455	-6,9	2116469	58027	2174496	-2,6
6354	LEINEN-, HANF- U. RAMIE- AUFBER. U. -VERARBEITUNG
6355	JUTESPINNEREI U. -WEBEREI	31238	-10,7	132937	15769	148706	-7,6
6357	H.V. SEILERWAREN U. AE. A. FASERN ALLER ART	18810	-4,8	64118	5144	69262	-8,2
6361	H.V. GARDINENSTOFF	165916	-11,2	700328	10989	711317	-15,5
6365	H.V. MOEBEL- U. DEKO- RATIONSSTOFF	186099	-8,7	.	.	890610	-14,6
6370	WIRKEREI, STRICKEREI	1554500	-11,1	6064963	907460	6972423	-15,2
6380	H.V. TEPPICHEN U. AE., BESCHICHTETEM GEWEBE	694153	-2,4	3192891	404403	3597294	-1,7
6391	VEREDLG. V. TEXTILIEN	1013186	-3,4	3827500	182641	4010141	-2,4
6399	SONST. TEXTILGEWERBE, ANG	1189356	-4,6	5005617	555825	5561442	+0,3
64	BEKLEIDUNGSGEWERBE	4525377	-6,8	23366591	2128905	25495496	-3,2
6413	H.V. HERRENOBERBEKLEIDUNG	860364	-8,0	4662951	367610	5030561	+0,1
6414	H.V. DAMEN- U. KINDER- OBERBEKLEIDUNG	1981889	-8,1	11420798	637763	12058561	-3,6
6421	H.V. HERREN-, DAMEN- U. KINDERWÄSCHE	202152	-14,5	1093330	159862	1253192	-21,9
6425	H.V. HAUS-, BETT- U. TISCH- WÄSCHE	281685	+6,3	1292604	151878	1444482	+16,1
6430	SERIENFTG. V. ARBEITS-, SPORT- U. AE. BEKLEIDUNG	314596	-8,4	1431934	266342	1698276	-2,8
6440	H.V. MIEDERWAREN	151260	-9,2	697815	86210	784025	-11,1
6450	H.V. KOPFBEDECKUNGEN, BEKLEIDUNGZUBEHÖR	198590	-7,5	602254	114748	717002	-9,3
6460	VERARB. V. FELLE, PELZEN	30737	-21,3	82708	29723	112431	-17,5
6470	H.V. BETTWAREN (OH. MA- TRATZEN)	286614	+3,4	.	.	1566435	+1,6
6481	H.V. KONFEKTION. TEXTILEN ART. F. D. INNENAUSSTATTUNG	29028	-9,1	108978	12737	121715	-19,6
6489	H.V. SONST. KONFEKTION. TEXTILEN ARTIKELN, ANG	134916	-1,8	441945	71547	513492	-3,1
6499	M. D. BEKLEIDUNGSGEWERBE VERBUNDENE TÄTIGKEITEN	53546	-1,0	.	.	195324	+4,2
65	REP. V. GEBRAUCHSGÜTERN (OH. ELEKTRISCHE GERÄTE)	16656	-20,1	36067	3849	39916	-27,4
6510	REP. V. SCHUHEN, GEBRAUCHS- GÜTERN A. LEDER U. AE.	7243	.	.	.	17883	.
6550	REP. V. UHREN, SCHMUCK	-	.	-	-	-	.
6590	REP. V. SONST. GEBR. GÜT. (OH. ELEKTR. GERÄTEN)	9413	.	.	.	22033	.
68	ERNAHRUNGSGEWERBE	25902143	-0,3	189736419	27515819	217252238	+0,2
6811	MAHL- U. SCHÄLMÜHLEN	249094	-3,9	2816326	174379	2990705	-8,8
6812	H.V. TEIGWAREN	138344	-1,6	912195	75011	987206	-6,0
6813	H.V. NÄHRMITTELN (OH. TEIGWAREN)	1830840	-1,0	9522393	2347047	11869440	-0,2
6814	H.V. STÄRKE, STÄRKE- ERZEUGNISSEN	182494	+9,5	1444402	241108	1685510	+4,9
6816	H.V. KARTOFFELERZEUG- NISSEN, ANG	343701	-2,2	1614856	229629	1844485	-7,0
6818	H.V. BACKWAREN (OH. DAUERBACKWAREN)	3776724	+4,1	11438439	1426724	12865163	+3,2
6819	H.V. DAUERBACKWAREN	654971	+0,6	2881707	344513	3226220	-8,3

3 UNTERNEHMEN

3.2 LOHN- UND GEHALTSUMME SOWIE UMSATZ IM JAHRE 1994
DEUTSCHLAND

SYPRO- NUMMER	WIRTSCHAFTSGRUPPE, WIRTSCHAFTSZWEIG	BRUTTOLOHN- UND -GEHALTSUMME			UMSATZ		
		INSGESAMT	VERÄNDERUNG ZUM VORJAHR	AUS EIGENEN ERZEUGNISSEN U. LEISTUNGEN	SONSTIGER UMSATZ	INSGESAMT	VERÄNDERUNG ZUM VORJAHR
		1000 DM	VH		1000 DM		VH
6821	ZUCKERINDUSTRIE	566462	-6,2	6564727	205077	6769804	+2,2
6825	OBST-U. GEMÜSE- VERARBEITUNG	1004838	-0,2	8824570	657261	9481831	+2,9
6828	H. V. SÜßWAREN (OH. DAUERBACKWAREN)	2146012	+0,9	16613036	1536890	18149926	+9,0
6831	MOLKEREI, KÄSEREI	1833054	-4,7	24640981	4255566	28896547	-2,5
6836	H. V. DAUERMILCH, MILCH- PRAEPARATEN, SCHMELZKÄSE	414657	+6,3	5678421	543281	6221702	+3,1
6841	DELMUEHLEN, H. V. SPEISEÖL	147284	+3,3	4439975	156086	4596061	+17,1
6844	H. V. MARGARINE U. ÄE. NAHRUNGSFETTEN	561020	-	3530631	564840	4095471	-2,0
6847	TALGSCHMELZEN, SCHMALZ- SIEDEREIEN	34156	-3,4	218520	13655	232175	+16,0
6852	SCHLACHTHAEUSER (OH. KOMMUNALE SCHLACHTHOEFEN)	960001	-1,7	11998001	982806	12980807	-3,7
6853	FLEISCHWARENINDUSTRIE (OH. TALGSCHMELZEN U. ÄE.)	2062647	+2,7	12369412	2592936	14962348	-0,5
6854	FLEISCHEREI	938493	+3,4	4462561	646037	5108598	-1,8
6856	FISCHVERARBEITUNG	625418	-2,8	3155909	1059650	4215559	-2,8
6860	VERARB. V. KAFFEE, TEE, H. V. KAFFEEMITTELN	335124	-7,1	6981604	1172618	8154222	+5,2
6871	BRAUEREI	3272756	-4,5	17551894	2463302	20015196	+0,2
6872	MAELZEREI	57093	+2,4	891075	60814	951889	-2,3
6873	ALKOHOLBRENNEREI	60321	+2,2	237470	78211	315681	-7,2
6875	H. V. SPIRITUOSEN	412277	+2,1	6405893	1215029	7620922	-7,0
6877	H. U. VERARB. V. WEIN	189202	+4,0	2400317	308872	2709189	-1,2
6879	MINERALBRUNNEN, H. V. MINERALWASSER, LIMONADEN	1477208	-0,7	9465610	2350471	11816081	+2,3
6882	ÜBRIGES ERNÄHRUNGS- GEWERBE (OH. H. V. FUTTERM.)	723773	+2,3	4039640	369808	4409448	+3,1
6889	H. V. FUTTERMITTELN	904179	-2,5	8635854	1444198	10080052	-4,9
69	TABAKVERARBEITUNG	1116991	+3,8	26032321	3203865	29236176	+0,2
6911	H. V. ZIGARETTEN	983082	+4,8	25070542	2660542	27731084	+0,4
6915	TABAKVERARBEITUNG (OH. H. V. ZIGARETTEN)	133909	-2,8	961779	543313	1505092	-3,9
	BERGBAU U. VERARB. GEWERBE INSGESAMT	411497731	-2,9	1722854067	271050638	1993904705	+3,4

1 BETRIEBE

1.1 BETRIEBE, BESCHAEFTIGTE UND GELEISTETE ARBEITERSTUNDEN IM JAHRE 1994

FRUEHERES BUNDESGBEIT

SYPRO- NUMMER	LAND	BETRIEBE		BESCHAEFTIGTE			GEL. ARBEITERSTUNDEN		
	HAUPTGRUPPE WIRTSCHAFTSGRUPPE	INSGESAMT 2) ANZAHL	VERAEND.ZUM VORJAHRES- ZEITRAUM VH	ARBEITER 2)	ANGE- STELLTE 1)2) ANZAHL	INSGE- SAMT 2)	VERAEND.ZUM VORJAHRES- ZEITRAUM VH	INSGESAMT 1000	VERAEND.ZUM VORJAHRES- ZEITRAUM VH
	BERGBAU UND VERARBEITENDES GEWERBE INSGESAMT	44060	-3.8	4123317	2244944	6368261	-6.4	6410237	-5.3
	LAENDER								
	BADEN-WUERTEMBERG	9286	-4.9	815274	478782	1294056	-6.9	1252192	-4.8
	BAYERN	8800	-3.9	811556	448950	1260506	-5.8	1245628	-4.4
	BERLIN (WEST)	994	-7.2	80873	54186	135059	-11.0	125105	-11.6
	BREMEN	353	-0.1	46293	27458	73750	-5.1	75033	-4.4
	HAMBURG	713	-3.5	58940	60859	119799	-5.4	93337	-3.2
	HESSEN	3711	-2.4	336216	219168	555384	-7.0	516615	-5.7
	NIEDERSACHSEN	4228	-2.3	417709	176286	593994	-5.8	640798	-6.4
	NORDRHEIN-WESTFALEN	11281	-3.5	1145055	576190	1721245	-6.6	1809706	-5.8
	RHEINLAND-PFALZ	2488	-4.1	219542	115557	335099	-6.0	348137	-4.3
	SAARLAND	568	-5.6	87563	28785	116348	-6.1	135287	-3.7
	SCHLESWIG-HOLSTEIN	1638	-2.8	104296	58724	163020	-4.7	168399	-4.5
	HAUPTGRUPPEN / WIRTSCHAFTSGRUPPEN								
21	BERGBAU	221	-2.1	104143	32640	136783	-5.6	137588	-8.6
	VERARBEITENDES GEWERBE ZUSAMMEN	43838	-3.8	4019174	2212303	6231478	-6.4	6272649	-5.2
	GRUNDSTOFF- UND PRODUK- TIONSGUETERGEWERBE	8013	-2.1	715815	464497	1180312	-6.1	1153541	-4.8
22	MINERALOELVERARBEITUNG	84	1.8	9600	12985	22585	-2.0	15192	-6.6
24	H.U. VERARB. V. SPALT-U. BRUTSTOFFEN	4	-	765	1166	1931	-11.3	1296	-16.1
25	GEW. U. VERARB. V. STEINEN U. ERDEN	3537	-0.2	110120	45499	155619	-0.7	198916	-0.3
27	EISENSCHAFFENDE INDUSTRIE	146	-4.2	92303	33756	126059	-13.0	137387	-8.6
28	NE-METALLERZEUGUNG, NE-METALLHALBZEUGWERKE	206	-3.6	42363	18531	60894	-7.3	67096	-5.3
29	GIESSEREI	458	-7.0	57070	17547	74616	-12.6	87583	-7.2
3011, 3015, 3030	STAB-U. DRAHTZIEHEREIEN (EINSCHL. H. V. DRAHTER- ZEUGNISSEN), KALTWALZ- WERKE, MECHANIK, ANG	545	-5.8	33168	11368	44536	-7.4	54405	-2.9
40	CHEMISCHE INDUSTRIE	1628	-0.9	250191	280381	530572	-4.8	393371	-6.1
53	HOLZBEARBEITUNG	978	-4.8	31388	9014	40403	-1.6	54358	0.5
55	ZELLSTOFF-, HOLZ- SCHLIFF-, PAPIER-U. PAPPEERZEUGUNG	152	-3.5	32227	11399	43626	-6.4	54552	-3.2
59	GUMMIVERARBEITUNG	276	-5.4	56621	22851	79472	-7.9	89385	-4.3

1) EINSCHL. TÄTIGER INHABER UND MITINHABER SOWIE UNBEZAHLT MITHILFENDER FAMILIENANGEHÖRIGER.-
2) DURCHSCHNITT ERRECHNET AUS MONATSANGABEN.

1 BETRIEBE

1.1 BETRIEBE, BESCHAEFTIGTE UND GELEISTETE ARBEITERSTUNDEN IM JAHRE 1994

FRUEHERES BUNDESGBEIT

LAND		BETRIEBE		BESCHAEFTIGTE				GEL. ARBEITERSTUNDEN	
SYPRO- NUMMER	HAUPTGRUPPE WIRTSCHAFTSGRUPPE	INSGESAMT 2) ANZAHL	VERAEND.ZUM VORJAHRES- ZEITRAUM VH	ARBEITER 2)	ANGE- STELLTE 1)2) ANZAHL	INSGE- SAMT 2)	VERAEND.ZUM VORJAHRES- ZEITRAUM VH	INSGESAMT 1000	VERAEND.ZUM VORJAHRES- ZEITRAUM VH
HAUPTGRUPPEN / WIRTSCHAFTSGRUPPEN									
	INVESTITIONSGUETER PRODUZIERENDES GEWERBE	19583	-3.8	2128873	1240821	3369694	-7.2	3248091	-5.2
3021, 3025	H.V.GESENK-U.L.FREI- FORMSCHMIEDEST.,SCHW. PRESST.,STAHLVER- FORMG.,ANG.OBERFLAECH. VEREDLG.,HAERTUNG	1444	-4.5	92970	28489	121460	-5.2	150485	0.4
31	STAHL-U.LEICHTMETALL- BAU,SCHIENENFAHRZEUGB.	1692	-3.7	125801	54471	180272	-5.0	205709	-6.0
32	MASCHINENBAU	5911	-4.2	519258	360496	879754	-8.3	810661	-6.2
33	STRASSENFAHRZEUGBAU, REP.V.KFZ USW	2504	-2.3	548150	199348	747498	-6.7	805752	-3.8
34	SCHIFFBAU	93	-2.3	20523	8020	28543	-6.1	31493	-7.7
35	LUFT-U.RAUMFAHRZEUGBAU	77	-0.1
36	ELEKTROTECHNIK,REP.V. HAUSHALTSGERAETEN	3897	-4.3	491931	382011	873942	-7.5	738936	-6.0
37	FEINMECHANIK,OPTIK, H.V.UHREN	1276	-3.2	75995	47355	123349	-6.7	116306	-6.8
38	H.V.EBM-WAREN	2508	-4.1	212097	86462	298559	-6.4	329891	-4.7
50	H.V.BUEROMASCHINEN, ADV-GERAETEN U.-EINR.	181	3.3
	VERBRAUCHSGUETER PRODUZIERENDES GEWERBE	11869	-5.5	866518	339937	1206455	-5.9	1341135	-6.4
39	H.V.MUSIKINSTRUM., SPIELWAREN,FUELL- HALTERN USW	591	-6.1	35524	15909	51433	-5.7	52657	-6.2
51	FEINKERAMIK	176	-9.4	28351	8302	36653	-11.6	42634	-9.7
52	H.U.VERARB.V.GLAS	351	-1.7	46277	15722	61999	-4.9	74031	-4.4
54	HOLZVERARBEITUNG	2201	-3.6	154339	50120	204459	-2.4	247724	-3.6
56	PAPIER-U.PAPPEVER- ARBEITUNG	875	-5.1	75895	29873	105769	-4.0	117325	-4.7
57	DRUCKEREI, VERVIELFAELTIGUNG	2183	-4.0	116090	56963	173053	-5.3	179552	-6.2
58	H.V.KUNSTSTOFFWAREN	2504	-1.2	198348	75000	273348	-3.2	317468	-1.9
61	LEDERERZEUGUNG	34	-7.7	3005	900	3905	4.1	4652	3.6
62	LEDERVERARBEITUNG	364	-9.2	21995	9564	31560	-11.4	32182	-14.3
63	TEXTILGEWERBE	1195	-8.1	106516	43997	150514	-10.8	161409	-11.2
64	BEKLEIDUNGSGEWERBE	1389	-14.6	79949	33536	113485	-10.9	111108	-15.9
65	REP.V.GEBRAUCHSGUETERN (OH.ELEKTRISCHE GE- RAETE)	7	-13.4	226	51	278	-13.0	393	-8.2
	NAHRUNGS- UND GENUSSMITTELGEWERBE	4374	-1.7	307968	167049	475017	-3.0	529882	-3.8
68	ERNAEHRUNGSGEWERBE	4337	-1.6	299677	161356	461033	-3.0	516930	-3.8
69	TABAKVERARBEITUNG	36	-8.2	8291	5693	13984	-2.6	12952	-3.6

1) EINSCHL. TAETIGER INHABER UND MITINHABER SOWIE UNBEZAHLT MITHELFENDER FAMILIENANGEHOERIGER.-

2) DURCHSCHNITT ERRECHNET AUS MONATSANGABEN.

1 BETRIEBE

1.2 LOHN- UND GEHALTSUMME SOWIE UMSATZ IM JAHRE 1994

FRUEHERES BUNDESGBIET

SYPRO- NUMMER	LAND	BRUTTOLOHN- UND -GEHALTSUMME				UMSATZ			
	HAUPTGRUPPE WIRTSCHAFTSGRUPPE	LOHN- SUMME	GEHALT- SUMME	INSGESAMT	VERAEND. ZUM VORJAHRES- ZEITRAUM VH	INLAND	AUSLAND	INSGESAMT	VERAEND. ZUM VORJAHRES- ZEITRAUM VH
			1000 DM				1000 DM		
	BERGBAU UND VERARBEITENDES GEWERBE INSGESAMT	204091263	180275952	384367215	-3.1	1342326523	531312514	1873639037	2.8
	LAENDER								
	BADEN-WUERTTEMBERG	41227188	38897968	80125156	-2.8	232063900	103754276	335818176	2.5
	BAYERN	37736819	35938230	73675049	-2.1	231144144	108230593	339374737	4.5
	BERLIN (WEST)	4025908	4399025	8424933	-5.1	47631564	7501450	55133014	-1.6
	BREMEN	2489630	2250724	4740354	-1.2	16623645	12699027	29322672	10.8
	HAMBURG	3231842	5267616	8499458	-1.4	85778848	12949040	98727888	0.6
	HESSEN	16972287	17944170	34916457	-3.9	105182318	42383960	147566278	3.4
	NIEDERSACHSEN	20637889	13468921	34106810	-4.9	135736526	52572885	188309411	0.4
	NORDRHEIN-WESTFALEN	57494776	46507981	104002757	-3.7	364516818	132778941	497295759	2.9
	RHEINLAND-PFALZ	10847386	9089931	19937317	-2.6	65564558	37956301	103520859	4.3
	SAARLAND	4474248	2141118	6615366	-1.3	20649738	9232762	29882500	3.4
	SCHLESWIG-HOLSTEIN	4953290	4370268	9323558	-0.8	37434464	11253279	48687743	2.9
	HAUPTGRUPPEN / WIRTSCHAFTSGRUPPEN								
21	BERGBAU	5506123	2873763	8379886	-8.2	26889995	1203168	28093163	0.8
	VERARBEITENDES GEWERBE ZUSAMMEN	198585140	177402189	375987329	-3.0	1315436528	530109346	1845545874	2.9
	GRUNDSTOFF- UND PRODUK- TIONSGUETERGEWERBE	38586131	39524172	78110303	-2.8	363889966	134420049	498310015	6.4
22	MINERALOELVERARBEITUNG	653852	1261929	1915781	-1.1	102399275	2759750	105159025	2.5
24	H.U. VERARB. V. SPALT-U. BRUTSTOFFEN	59899	117118	177017	-9.0
25	GEW. U. VERARB. V. STEINEN U. ERDEN	5988417	3472722	9461139	3.5	44899077	3562894	48461971	8.9
27	EISENSCHAFFENDE INDUSTRIE	4780375	2628727	7409102	-8.6	25655344	14327934	39983278	12.2
28	NE-METALLERZEUGUNG, NE-METALLHALBZEUGWERKE	2408324	1560501	3968825	-2.6	15623059	8579705	24202764	9.1
29	GIESSEREI	2947722	1366209	4313931	-6.5	10655033	2474103	13129136	-0.8
3011, 3015, 3030	STAB-U. DRAHTZIEHEREIEN (EINSCHL. H. V. DRAHTER- ZEUGNISSEN), KALTWALZ- WERKE, MECHANIK, ANG	1604646	854441	2459087	-1.8	9814057	2616841	12430898	10.9
40	CHEMISCHE INDUSTRIE	13938882	24856294	38795176	-3.0	120519634	85636330	206155964	6.2
53	HOLZBEARBEITUNG	1521237	592217	2113454	1.4
55	ZELLSTOFF-, HOLZ- SCHLIFF-, PAPIER-U. PAPPEERZEUGUNG	1816748	943898	2760646	-3.2	10118790	7565478	17684268	11.6
59	GUMMIVERARBEITUNG	2866029	1870116	4736145	-2.8	13259012	5246148	18505160	3.7

1 BETRIEBE

1.2 LOHN- UND GEHALTSUMME SOWIE UMSATZ IM JAHRE 1994

FRÜHERES BUNDESGBIET

LAND		BRUTTOLOHN- UND -GEHALTSUMME				UMSATZ			
SYPRO- NUMMER	HAUPTGRUPPE WIRTSCHAFTSGRUPPE	LOHN- SUMME	GEHALT- SUMME	INSGESAMT	VERAEND. ZUM VORJAHRES- ZEITRAUM VH	INLAND	AUSLAND	INSGESAMT	VERAEND. ZUM VORJAHRES- ZEITRAUM VH
			1000 DM				1000 DM		
HAUPTGRUPPEN / WIRTSCHAFTSGRUPPEN									
	INVESTITIONSGUETER PRODUZIERENDES GEWERBE	108829803	103919386	212749189	-3.5	535441469	324784308	860225777	2.8
3021, 3025	H.V. GESENK-U.L. FREI- FORMSCHMIEDEST., SCHW. PRESST., STAHLVER- FORMG., ANG. OBERFLAECH. VEREDLG., HAERTUNG	4375098	2115871	6490969	-0.2	17850905	4248538	22099443	7.9
31	STAHL-U. LEICHTMETALL- BAU, SCHIENENFAHRZEUGB.	6438637	4207433	10646070	-3.4	31534304	3937248	35471552	-5.4
32	MASCHINENBAU	26984486	29091554	56076040	-4.2	111315698	86095305	197411003	1.0
33	STRASSENFAHRZEUGBAU, REP.V. KFZ USW	31760540	18345682	50106222	-2.5	140267306	113090657	253357963	6.1
34	SCHIFFBAU	1104811	637835	1742646	-4.0	3560449	3112401	6672850	-2.2
35	LUFT-U. RAUMFAHRZEUGBAU
36	ELEKTROTECHNIK, REP. V. HAUSHALTSGERAETEN	22894720	32648636	55543356	-3.8	144889855	69441197	214331052	2.1
37	FEINMECHANIK, OPTIK, H.V. UHREN	3242100	3576558	6818658	-4.0	14890387	8160236	23050623	-2.8
38	H.V. EBM-WAREN	9674464	6403726	16078190	-2.8	50888697	15907163	66795860	0.3
50	H.V. BUEROMASCHINEN, ADV-GERAETEN U.-EINR.
	VERBRAUCHSGUETER PRODUZIERENDES GEWERBE	37837934	23619194	61457128	-2.6	212840320	49568866	262409186	-0.6
39	H.V. MUSIKINSTRUM., SPIELWAREN, FUELL- HALTERN USW	1337778	1018155	2355933	-1.7	6379762	2596973	8976735	-1.9
51	FEINKERAMIK	1110066	540069	1650135	-7.3	3520123	1331565	4851688	-2.5
52	H.U. VERARB. V. GLAS	2295674	1189060	3484734	-0.9	9848761	3901288	13750049	3.2
54	HOLZVERARBEITUNG	7107611	3350046	10457657	-0.4	40909708	4249981	45159689	0.7
56	PAPIER-U. PAPPEVER- ARBEITUNG	3389188	2140127	5529315	-1.9	21191047	4874715	26065762	-2.5
57	DRUCKEREI, VERVIELFAELTIGUNG	6403026	4350970	10753996	-2.7	32384763	2475374	34860137	-1.6
58	H.V. KUNSTSTOFFWAREN	8848337	5530083	14378420	0.4	48991316	13525186	62516502	5.5
61	LEDERERZEUGUNG	125142	61367	186509	7.7	.	.	1045959	5.8
62	LEDERVERARBEITUNG	701056	600881	1301937	-8.1	5761011	1701556	7462567	-3.8
63	TEXTILGEWERBE	4168368	2862524	7030892	-7.6	23442299	9314172	32756471	-7.4
64	BEKLEIDUNGSGEWERBE	2342616	1973832	4316448	-7.5	19581911	5355882	24937793	-4.1
65	REP. V. GEBRAUCHSGUETERN (OH. ELEKTRISCHE GE- RAETE)	9072	2080	11152	-10.7	.	.	25834	-19.5
	NAHRUNGS- UND GENUSSMITTELGEWERBE	13331272	10339437	23670709	-0.6	203264773	21336123	224600896	-0.2
68	ERNAHRUNGSGEWERBE	12850657	9765208	22615865	-0.8	177898745	19145022	197043767	-0.2
69	TABAKVERARBEITUNG	480615	574229	1054844	4.1	25366028	2191101	27557129	-0.1

1 BETRIEBE

1.3 STROMBILANZ IM JAHRE 1994

FRÜHERES BUNDESGBEIT

SYPRO- NUMMER	LAND	EIGENERZEUGUNG			FREMDBEZUG			ABGABE			STROM- VERBRAUCH
	HAUPTGRUPPE	AUS WAS- SERKRAFT	AUS KOHLE U.A.	INSGE- SAMT	AUS OEFF. NETZ	V. ANDEREN BETRIEBEN	INSGE- SAMT	AN OEFF. NETZ	AN ANDERE BETRIEBE	INSGE- SAMT	
	WIRTSCHAFTSGRUPPE	1000 KWH									
	BERGBAU UND VERARBEITENDES GEWERBE INSGESAMT	1022270	52275731	53298001	152114574	10098069	162212643	18278101	8653111	26931212	188579432
	LAENDER										
	BADEN-WUERTTEMBERG	233643	3845906	4079549	19260113	268910	19529023	194269	288508	482777	23125795
	BAYERN	711724	2999575	3711299	23333598	856297	24189895	228512	677147	905659	26995535
	BERLIN (WEST)	-	48844	48844	2035942	41520	2077462	9412	4125	13537	2112769
	BREMEN	.	.	.	1990742	273008	2263750	.	.	.	2202177
	HAMBURG	.	.	.	4659212	130721	4789933	.	.	.	4979651
	HESSEN	4901	2181892	2186793	9678357	324317	10002674	45532	287357	332889	11856578
	NIEDERSACHSEN	23245	3848651	3871896	17121494	722806	17844300	134020	610180	744200	20971996
	NORDRHEIN-WESTFALEN	44412	30037792	30082204	56884033	5965738	62849771	14180321	4735107	18915428	74016547
	RHEINLAND-PFALZ	3013	2939025	2942038	10656356	255426	10911782	27546	117731	145277	13708543
	SAARLAND	1118	5425464	5426582	3096832	1010508	4107340	3384526	1347787	4732313	4801609
	SCHLESWIG-HOLSTEIN	214	442259	442473	3397895	248818	3646713	39839	241115	280954	3808232
	HAUPTGRUPPEN / WIRTSCHAFTSGRUPPEN										
21	BERGBAU	28528	21901227	21929755	8445834	2419935	10865769	17069791	2804030	19873821	12921703
	VERARBEITENDES GEWERBE ZUSAMMEN	993742	30374504	31368246	143668740	7678134	151346874	1208310	5849081	7057391	175657729
	GRUNDSTOFF- UND PRODUK- TIONSGUETERGEWERBE	788404	27246759	28035163	78593408	6491245	85084653	928044	5337333	6265377	106854439
22	MINERALÖLVERARBEITUNG	-	2109220	2109220	2007439	1228349	3235788	181506	13555	195061	5149947
24	H.U. VERARB. V. SPALT-U. BRUTSTOFFEN	-	-	-	60879	-	60879	-	-	-	60879
25	GEW.U. VERARB. V. STEINEN U. ERDEN	5622	123444	129066	7550647	222895	7773542	31055	13670	44725	7857883
27	EISENSCHAFFENDE INDUSTRIE	17220	5839821	5857041	13343288	386194	13729482	53251	1749871	1803122	17783401
28	NE-METALLERZEUGUNG, NE-METALLHALBZEUGWERKE	84482	45066	129548	13417454	437825	13855279	47992	371210	419202	13565625
29	GIESSEREI	1505	7865	9370	2949341	66989	3016330	333	73857	74190	2951510
3011, 3015, 3030	STAB-U. DRAHTZIEHEREIEN (EINSCHL. H.V. DRAHTER- ZEUGNISSEN), KALTHALZ- WERKE, MECHANIK, ANG	789	1481	2270	1303179	33195	1336374	36	56703	56739	1281905
40	CHEMISCHE INDUSTRIE	505043	13649642	14154685	27492842	3562600	31055442	502901	2658113	3161014	42049113
53	HOLZBEARBEITUNG	28843	216188	245031	1627505	71625	1699130	39289	1588	40877	1903284
55	ZELLSTOFF-, HOLZ- SCHLIFF-, PAPIER-U. PAPPEERZEUGUNG	144730	5046488	5191218	7204226	427879	7632105	57499	369952	427451	12395872
59	GUMMIVERARBEITUNG	170	207544	207714	1636608	53694	1690302	14182	28814	42996	1855020

1 BETRIEBE

1.3 STROMBILANZ IM JAHRE 1994

FRUEHERES BUNDESGBEIT

LAND		EIGENERZEUGUNG			FREMDBEZUG			ABGABE		STROM- VERBRAUCH	
SYPRO- NUMMER	HAUPTGRUPPE WIRTSCHAFTSGRUPPE	AUS WAS- SERKRAFT	AUS KOHLE U. A.	INSGE- SAMT	AUS OEFF. NETZ	V. ANDEREN BETRIEBEN	INSGE- SAMT	AN OEFF. NETZ	AN ANDERE BETRIEBE	INSGE- SAMT	
1000 KWH											
HAUPTGRUPPEN / WIRTSCHAFTSGRUPPEN											
	INVESTITIONSGUETER PRODUZIERENDES GEWERBE	35385	714279	749664	34443676	686210	35129886	22950	298289	321239	35558311
3021, 3025	H. V. GESENK-U. L. FREI- FORMSCHMIEDEST., SCHW. PRESST., STAHLVER- FORMG., ANG. OBERFLAECH. VEREDLG., HAERTUNG	5395	18538	23933	2558527	35984	2594511	700	4450	5150	2613294
31	STAHL-U. LEICHTMETALL- BAU, SCHIENENFAHRZEUGB.	1048	4131	5179	716400	38432	754832	3739	6128	9867	750144
32	MASCHINENBAU	5554	62995	58549	6480494	110794	6591288	4486	97017	101503	6558334
33	STRASSENFAHRZEUGBAU, REP. V. KFZ USW	4499	481265	485764	11396715	19272	11415987	9964	84152	94116	11807635
34	SCHIFFBAU	-	48954	48954	250177	202	250379	-	2708	2708	296625
35	LUFT-U. RAUMFAHRZEUGBAU
36	ELEKTROTECHNIK, REP. V. HAUSHALTSGERAETEN	10766	55691	66457	7836803	88719	7925522	3270	89340	92610	7899369
37	FEINMECHANIK, OPTIK, H. V. UHREN	410	3416	3826	748657	9932	758589	380	551	931	761484
38	H. V. EBM-WAREN	7262	24010	31272	3148084	336026	3484110	313	13943	14256	3501126
50	H. V. BUEROMASCHINEN, ADV-GERAETEN U. -EINR.
	VERBRAUCHSGUETER PRODUZIERENDES GEWERBE	119984	958410	1078394	21316973	414836	21731809	85788	152774	238562	22571641
39	H. V. MUSIKINSTRUM., SPIELWAREN, FUELL- HALTERN USW	-	3052	3052	319239	320	319559	35	5637	5672	316939
51	FEINKERAMIK	423	37144	37567	521588	291	521879	35	897	932	558514
52	H. U. VERARB. V. GLAS	142	76126	76268	3290017	26866	3316883	29	27823	27852	3365299
54	HOLZVERARBEITUNG	1845	81007	82852	1668371	9326	1677697	23164	2703	25867	1734682
56	PAPIER-U. PAPPEVER- ARBEITUNG	14347	155650	169997	2085540	134669	2220209	17990	2558	20548	2369658
57	DRUCKEREI, VERVIELFÄLTIGUNG	1296	12932	14228	2204431	49220	2253651	566	13852	14418	2253461
58	H. V. KUNSTSTOFFWAREN	2262	225691	227953	7178836	94389	7273225	968	35622	36590	7464588
61	LEDERERZEUGUNG	2925	7590	10515	98345	-	98345	-	17986	17986	90874
62	LEDERVERARBEITUNG	306	-	306	106446	42	106488	-	1	1	106793
63	TEXTILGEWERBE	94067	354775	448842	3499642	96948	3596590	42496	44330	86826	3958606
64	BEKLEIDUNGSGEWERBE	2371	4443	6814	343952	2765	346717	505	1365	1870	351661
65	REP. V. GEBRAUCHSGUETERN (OH. ELEKTRISCHE GE- RAETE)	-	-	-	566	-	566	-	-	-	566
	NAHRUNGS- UND GENUSSMITTELGEWERBE	49969	1455056	1505025	9314683	85843	9400526	171528	60685	232213	10673338
68	ERNAHRUNGSGEWERBE	49969	1450981	1500950	9052529	85843	9138372	171528	60229	231757	10407565
69	TABAKVERARBEITUNG	-	4075	4075	262154	-	262154	-	456	456	265773

1 BETRIEBE

1.4 HEIZÖL- UND KOHLEVERBRAUCH IM JAHRE 1994

FRÜHERES BUNDESgebiet

TONNEN

SYPRO- NUMMER	LAND HAUPTGRUPPE WIRTSCHAFTSGRUPPE	HEIZÖLVERBRAUCH			STEINKOHLEVERBRAUCH			BRAUNKOHLEVERBRAUCH			KOHLEVER- BRAUCH INSGE- SANT 2)
		LEICHT	MITTEL- SCHWER, SCHWER	INSGESAMT	STEIN- KOHLE, -BRIKETTS	STEIN- KOHLEN- KOKS	INSGESAMT	ROHBRAUN- KOHLE 1)	BRAUN- KOHLEN- BRIKETTS U. -KOKS	INSGE- SANT 1)	
	BERGBAU UND VERARBEITENDES GEWERBE INSGESAMT	3682284	6415640	10097924	15750859	13221236	28972095	5198733	2358330	7557063	31606364
LAENDER											
	BADEN-WÜRTTEMBERG	663881	428777	1092658	660578	280882	941460	-	133371	133371	1025060
	BAYERN	610326	596913	1207239	522858	415849	938707	15101	199981	215082	1068296
	BERLIN (WEST)	163267	5664	168931	.	.	9934	.	.	40	9961
	BREMEN	25829	279118	304947	-	.
	HAMBURG	45446	164417	209863	-	.
	HESSEN	239085	208640	447725	105690	137298	242988	126708	166200	292908	387758
	NIEDERSACHSEN	197196	642952	840148	390509	2039875	2430384	8005	127945	135950	2459631
	NORDRHEIN-WESTFALEN	1468793	2989875	4458668	10180882	7416609	17597491	5047311	1558692	6616003	19820164
	RHEINLAND-PFALZ	159221	261253	420474	865743	45103	910846	1608	154964	156572	1016852
	SAARLAND	32800	36611	69411	2790996	1706036	4497032	-	7137	7137	4450775
	SCHLESWIG-HOLSTEIN	76440	801420	877860	180772	2892	183664	-	-	-	183577
HAUPTGRUPPEN / WIRTSCHAFTSGRUPPEN											
21	BERGBAU	52594	40943	93537	8378833	3903	8382736	3968378	93904	4062282	9518875
	VERARBEITENDES GEWERBE ZUSAMMEN	3629690	6374697	10004387	7372026	13217333	20589359	1230355	2264426	3494781	22087489
	GRUNDSTOFF- UND PRODUK- TIONSGUETERGEWERBE	1719987	5470615	7190602	6981793	13056762	20038555	1011892	2089760	3101652	21361997
22	MINERALÖLVERARBEITUNG	454801	1466378	1921179	-	-	-	-	-	-	-
24	H.U. VERARB. V. SPALT-U. BRUTSTOFFEN	1337	-	1337	-	-	-	-	-	-	-
25	GEW. U. VERARB. V. STEINEN U. ERDEN	305880	408022	713902	1504005	452957	1956962	112885	1409215	1522100	2946211
27	EISENSCHAFFENDE INDUSTRIE	9238	1307036	1316274	2216666	11772114	13988780	-	11904	11904	13643830
28	NE-METALLERZEUGUNG, NE-METALLHALBZEUGWERKE	48560	34528	83088	44919	163579	208498	1608	33494	35102	227136
29	GIESSEREI	48793	5159	53952	1454	431532	432986	-	2737	2737	421929
3011, 3015, 3030	STAB-U. DRAHTZIEHEREIEN (EINSCHL. H.V. DRAHTER- ZEUGNISSEN), KALTHALZ- WERKE, MECHANIK, ANG	16782	246	17028	-	152	152	-	-	-	147
40	CHEMISCHE INDUSTRIE	696231	1859582	2555813	2411959	203285	2615244	897399	328205	1225604	3077905
53	HOLZBEARBEITUNG	55739	75325	131064	11589	-	11589	-	7396	7396	16692
55	ZELLSTOFF-, HOLZ- SCHLIFF-, PAPIER-U. PAPPEERZEUGUNG	57972	290738	348710	780949	33069	814018	-	289238	289238	1012600
59	GUMMIVERARBEITUNG	24654	23601	48255	10252	74	10326	-	7571	7571	15548

1) EINSCHL. TSCHJECHISCHER HARTBRAUNKOHLE.- 2) HEIZWERT = 29.3076 GIGAJOULE/T.

1 BETRIEBE

1.4 HEIZÖL- UND KOHLEVERBRAUCH IM JAHRE 1994

FRÜHERES BUNDESGBEIT

SYPRO- NUMMER	LAND HAUPTGRUPPE WIRTSCHAFTSGRUPPE	TONNEN									
		HEIZÖLVERBRAUCH			STEINKOHLEVERBRAUCH			BRAUNKOHLEVERBRAUCH			KOHLEVER- BRAUCH
		LEICHT	MITTEL- SCHWER, SCHWER	INSGESAMT	STEIN- KOHLE- -BRIKETTS	STEIN- KOHLEN- KOKS	INSGESAMT	ROHBRAUN- KOHLE 1)	BRAUN- KOHLEN- BRIKETTS U. -KOKS	INSGE- SAMT 1)	INSGE- SAMT 2)
HAUPTGRUPPEN / WIRTSCHAFTSGRUPPEN											
	INVESTITIONSGUETER PRODUZIERENDES GEWERBE	858182	45015	903197	45394	76185	121579	100326	52018	152344	182274
3021, 3025	H.V.GESENK-U.L.FREI- FORMSCHMIEDEST.,SCHW. PRESST.,STAHLVER- FORMG.,ANG.OBERFLÄECH. VEREDLG.,HAERTUNG	68587	3173	71760	-	15	15	12	-	12	18
31	STAHL-U.LEICHTMETALL- BAU,SCHIENENFAHRZEUGB.	43694	1021	44715	218	8981	9199	-	-	-	8930
32	MASCHINENBAU	255231	11883	267114	312	29537	29849	23435	93	23528	35355
33	STRASSENFAHRZEUGBAU, REP.V.KFZ USW	160565	10519	171084	39525	21971	61496	76879	48795	125674	115263
34	SCHIFFBAU	9074	33	9107	-	343	343	-	-	-	333
35	LUFT-U.RAUMFAHRZEUGBAU
36	ELEKTROTECHNIK,REP.V. HAUSHALTSGERAE TEN	157352	8441	165793	32	13037	13069	-	3124	3124	14833
37	FEINMECHANIK,OPTIK, H.V.UHREN	25826	419	26245	3975	-	3975	-	-	-	3975
38	H.V.EBM-WAREN	123251	7697	130948	21	2301	2322	-	6	6	2257
50	H.V.BUEROMASCHINEN, ADV-GERAE TEN U.-EINR.
	VERBRAUCHSGUETER PRODUZIERENDES GEWERBE	469360	349560	818920	149689	2038	151727	15101	49	15150	155777
39	H.V.MUSIKINSTRUM., SPIELWAREN,FUELL- HALTERN USW	13418	917	14335	22	12	34	-	-	-	34
51	FEINKERAMIK	7117	145	7262	-	-	-	-	-	-	-
52	H.U.VERARB.V.GLAS	30380	242246	272626	-	-	-	-	-	-	-
54	HOLZVERARBEITUNG	73929	6646	80575	286	-	286	-	49	49	320
56	PAPIER-U.PAPPEVER- ARBEITUNG	56676	11768	68444	28500	-	28500	-	-	-	28500
57	DRUCKEREI, VERVIELFAELTIGUNG	36639	1460	38099	5	6	11	-	-	-	11
58	H.V.KUNSTSTOFFWAREN	114259	12409	126668	30798	6	30804	-	-	-	30804
61	LEDERERZEUGUNG	7208	3894	11102	4416	-	4416	-	-	-	4416
62	LEDERVERARBEITUNG	8216	900	9116	-	-	-	-	-	-	-
63	TEXTILGEWERBE	88763	64622	153385	85662	1666	87328	15101	-	15101	91355
64	BEKLEIDUNGSGEWERBE	32735	4553	37288	-	348	348	-	-	-	338
65	REP.V.GEBRAUCHSGUETERN (OH.ELEKTRISCHE GE- RAETE)	20	-	20	-	-	-	-	-	-	-
	NAHRUNGS- UND GENUSSMITTELGEWERBE	582161	509507	1091668	195150	82348	277498	103036	122599	225635	387441
68	ERNAEHRUNGSGEWERBE	561749	509507	1071256	190187	82348	272535	103036	122599	225635	382478
69	TABAKVERARBEITUNG	20412	-	20412	4963	-	4963	-	-	-	4963

1) EINSCHL. TSCHJECHISCHER HARTBRAUNKOHLE.- 2) HEIZWERT = 29.3076 GIGAJOULE/T.

1 BETRIEBE

1.5 HEIZÖL- UND KOHLEBESTAND IM JAHRE 1994 1)

FRÜHERES BUNDES GEBIET

TONNEN

SYPRO- NUMMER	LAND HAUPTGRUPPE WIRTSCHAFTSGRUPPE	HEIZÖLBESTAND			STEINKOHLEBESTAND			BRAUNKOHLEBESTAND			KOHLEBE- STAND
		LEICHT	MITTEL- SCHWER, SCHWER	INSGESAMT	STEIN- KOHLE- -BRIKETTS	STEIN- KOHLEN- KOKS	INSGESAMT	ROHBRAUN- KOHLE 2)	BRAUN- KOHLEN- BRIKETTS U. -KOKS	INSGE- SAMT 2)	INSGE- SAMT 3)
	BERGBAU UND VERARBEITENDES GEWERBE INSGESAMT	696183	568210	1264392	637260	400360	1037620	33864	23321	57185	1050844
LAENDER											
	BADEN-WÜRTTEMBERG	233990	72224	306213	100495	18450	118945	-	1623	1623	119511
	BAYERN	145786	105889	251675	87545	38933	126478	316	2597	2913	127187
	BERLIN (WEST)	22027	367	22394	.	.	1469	.	.	.	1470
	BREMEN	3422	16212	19633	1466
	HAMBURG	3237	7624	10861
	HESSEN	60560	37831	98390	11380	2963	14343	1147	1995	3142	15940
	NIEDERSACHSEN	37910	60341	98251	81904	147637	229542	1551	2720	4271	227408
	NORDRHEIN-WESTFALEN	114697	121497	236194	237046	129979	367025	30712	13612	44324	380810
	RHEINLAND-PFALZ	54085	84764	138848	99794	2229	102022	138	655	793	102445
	SAARLAND	8342	6773	15116	12725	23403	36128	-	116	116	35506
	SCHLESWIG-HOLSTEIN	12129	54689	66818	3384	694	4078	-	-	-	4057
HAUPTGRUPPEN / WIRTSCHAFTSGRUPPEN											
21	BERGBAU	5936	14311	20248	713	-	713	503	-	503	849
	VERARBEITENDES GEWERBE ZUSAMMEN	690247	553898	1244145	636547	400360	1036907	33361	23321	56682	1049995
	GRUNDSTOFF-, UND PRODUK- TIONSGUETERGEWERBE	155305	273990	429295	583686	388007	971693	31094	20505	51599	982597
22	MINERALÖLVERARBEITUNG	669	16518	17187	-	-	-	-	-	-	-
24	H.U. VERARB. V. SPALT-U. BRUTSTOFFEN	275	-	275	-	-	-	-	-	-	-
25	GEW. U. VERARB. V. STEINEN U. ERDEN	32625	66726	99351	220063	30183	250246	1392	11897	13289	257925
27	EISENSCHAFFENDE INDUSTRIE	7509	34273	41782	24563	310397	334960	-	329	329	325875
28	NE-METALLERZEUGUNG, NE-METALLHALBZEUGWERKE	4834	1872	6706	5823	12882	18705	138	945	1083	19008
29	GIESSEREI	7001	333	7334	56	10163	10219	-	69	69	9961
3011, 3015, 3030	STAB-U. DRAHTZIEHEREIEN (EINSCHL. H. V. DRAHTER- ZEUGNISSEN), KALTWALZ- WERKE, MECHANIK, ANG	3820	18	3838	-	5	5	-	-	-	5
40	CHEMISCHE INDUSTRIE	76385	127361	203746	301293	23824	325117	29564	3455	33019	334768
53	HOLZBEARBEITUNG	4422	3744	8166	327	-	327	-	116	116	407
55	ZELLSTOFF-, HOLZ- SCHLIFF-, PAPIER-U. PAPPEERZEUGUNG	10902	20232	31134	28835	543	29377	-	3493	3493	31771
59	GUMMIVERARBEITUNG	6864	2913	9777	2727	10	2737	-	203	203	2877

1) DURCHSCHNITT ERRECHNET AUS BESTAENDEN AM ENDE DER BERICHTSQUARTALE.- 2) EINSCHL. TSCHECHISCHER HARTBRAUNKOHLE.
3) HEIZWERT 29.3076 GIGAJOULE/T.

1 BETRIEBE

1.5 HEIZOEL- UND KOHLEBESTAND IM JAHRE 1994 1)

FRUEHERES BUNDESGBEIT

TONNEN

SYPRO- NUMMER	LAND	HEIZOELBESTAND			STEINKOHLEBESTAND			BRAUNKOHLEBESTAND			KOHLEBE- STAND
	HAUPTGRUPPE WIRTSCHAFTSGRUPPE	LEICHT	MITTEL- SCHWER, SCHWER	INSGESAMT	STEIN- KOHLE, -BRIKETTS	STEIN- KOHLEN- KOKS	INSGESAMT	ROHBRAUN- KOHLE 2)	BRAUN- KOHLEN- BRIKETTS U. -KOKS	INSGE- SAMT 2)	INSGE- SAMT 3)
HAUPTGRUPPEN / WIRTSCHAFTSGRUPPEN											
	INVESTITIONSGUETER PRODUZIERENDES GEWERBE	317743	10301	328044	8614	3278	11892	813	417	1229	12300
3021, 3025	H.V. GESENK-U.L.FREI- FORMSCHMIEDEST.,SCHW. PRESST.,STAHLVER- FORMG.,ANG.OBERFLAECH. VEREDLG.,HAERTUNG	15599	252	15851	-	-	-	-	-	-	-
31	STAHL-U.LEICHTMETALL- BAU,SCHIENENFAHRZEUGB.	13146	173	13320	25	582	607	1	88	88	650
32	MASCHINENBAU	97753	4623	102376	131	871	1002	88	23	111	1015
33	STRASSENFAHRZEUGBAU, REP.V.KFZ USW	64097	1751	65849	8371	418	8789	724	257	982	9149
34	SCHIFFBAU	1787	4	1791	1	-	1	-	-	-	1
35	LUFT-U.RAUMFAHRZEUGBAU
36	ELEKTROTECHNIK,REP.V. HAUSHALTSGERAETEN	71314	1738	73052	19	722	741	-	48	48	752
37	FEINMECHANIK,OPTIK, H.V.UHREN	10721	206	10927	67	9	76	-	-	-	75
38	H.V.EBM-WAREN	34375	1404	35779	2	676	678	-	2	2	658
50	H.V.BUEROMASCHINEN, ADV-GERAETEN U.-EINR.
	VERBRAUCHSGUETER PRODUZIERENDES GEWERBE	141537	86729	228265	8072	785	8856	316	103	419	8989
39	H.V.MUSIKINSTRUM., SPIELWAREN,FUELL- HALTERN USW	5890	73	5963	21	43	64	-	-	-	63
51	FEINKERAMIK	2285	130	2415	-	-	-	-	-	-	-
52	H.U.VERARB.V.GLAS	5470	18089	23559	-	-	-	-	-	-	-
54	HOLZVERARBEITUNG	23709	526	24235	57	-	57	-	21	21	72
56	PAPIER-U.PAPPEVER- ARBEITUNG	13821	1645	15466	1419	-	1419	-	-	-	1419
57	DRUCKEREI, VERVIELFAELTIGUNG	15624	342	15966	-	-	-	-	-	-	-
58	H.V.KUNSTSTOFFWAREN	33346	2573	35919	2537	1	2538	-	-	-	2538
61	LEDERERZEUGUNG	904	483	1387	223	-	223	-	-	-	223
62	LEDERVERARBEITUNG	4169	226	4395	-	-	-	-	-	-	-
63	TEXTILGEWERBE	23104	61682	84786	3806	730	4536	316	82	398	4656
64	BEKLEIDUNGSGEWERBE	13206	961	14167	8	11	20	-	-	-	19
65	REP.V.GEBRAUCHSGUETERN (OH.ELEKTRISCHE GE- RAETE)	9	-	9	-	-	-	-	-	-	-
	NAHRUNGS- UND GENUSSMITTELGEWERBE	75662	182878	258540	36176	8291	44466	1139	2297	3435	46110
68	ERNAHRUNGSGEWERBE	72977	182878	255855	35559	8291	43849	1139	2297	3435	45492
69	TABAKVERARBEITUNG	2686	-	2686	617	-	617	-	-	-	617

1) DURCHSCHNITT ERRECHNET AUS BESTAENDEN AM ENDE DER BERICHTSQUARTALE.- 2) EINSCHL. TSCHECHISCHER HARTBRAUNKOHLE.-
3) HEIZWERT 29.3076 GIGAJOULE/T.

1 BETRIEBE

1.6 STROMBILANZ UND GASVERBRAUCH IM JAHRE 1994

FRUEHERES BUNDESGBEIT

SYPRO- NUMMER	LAND HAUPTGRUPPE WIRTSCHAFTSGRUPPE	EIGENERZEUGUNG		FREMDBEZUG		ABGABE		STROM- VERBRAUCH	GASVERBRAUCH		
		AUS WASSERKRAFT	INSGESAMT 1)	AUS OEFF. NETZ	INSGESAMT 2)	AN OEFF. NETZ	INSGESAMT 2)		ORTSGAS, KOK.GAS	ERDGAS, ERDOELGAS	INSGESAMT
				1000 KWH						1000 M3	
	BERGBAU UND VERARBEITENDES GEWERBE INSGESAMT	1022270	53298001	152114574	162212643	18278101	26931212	188579432	2952612	26005150	28957762
	LAENDER										
	BADEN-WUERTTEMBERG	233643	4079549	19260113	19529023	194269	482777	23125795	-	2481673	2481673
	BAYERN	711724	3711299	23333598	24189895	228512	905659	26995535	-	3268413	3268413
	BERLIN (WEST)	-	48844	2036942	2077462	9412	13537	2112769	15760	14921	30681
	BREMEN	.	.	1990742	2263750	.	.	2202177	-	500905	500905
	HAMBURG	.	.	4659212	4789933	.	.	4979651	-	484762	484762
	HESSEN	4901	2186793	9678357	10002674	45532	332889	11856578	-	2151985	2151985
	NIEDERSACHSEN	23245	3871896	17121494	17844300	134020	744200	20971996	414306	4465261	4879567
	NORDRHEIN-WESTFALEN	44412	30082204	56884033	62849771	14180321	18915428	74016547	2034863	8693302	10734165
	RHEINLAND-PFALZ	3013	2942038	10656356	10911782	27546	145277	13708543	3407	3094765	3098172
	SAARLAND	1118	5426582	3096832	4107340	3384526	4732313	4801609	481343	286336	767679
	SCHLESWIG-HOLSTEIN	214	442473	3397895	3646713	39839	280954	3808232	2933	556827	559760
	HAUPTGRUPPEN / WIRTSCHAFTSGRUPPEN										
21	BERGBAU	28528	21929755	8445834	10865769	17069791	19873821	12921703	538636	1011893	1550529
	VERARBEITENDES GEWERBE ZUSAMMEN	993742	31368246	143668740	151346874	1208310	7057391	175657729	2413976	24993257	27407233
	GRUNDSTOFF- UND PRODUK- TIONSGUTERGEWERBE	788404	28035163	78593408	85084653	928044	6265377	106854439	2142826	16260827	18403653
22	MINERALOELVERARBEITUNG	-	2109220	2007439	3235788	181506	195061	5149947	77571	248253	325824
24	H.U. VERARB. V. SPALT-U. BRUTSTOFFEN	-	-	60879	60879	-	-	60879	-	395	395
25	GEW.U. VERARB. V. STEINEN U. ERDEN	5622	129066	7550647	7773542	31055	44725	7857883	20923	1579763	1600686
27	EISENSCHAFFENDE INDUSTRIE	17220	5857041	13343288	13729482	53251	1803122	17783401	1876259	2416003	4292262
28	NE-METALLERZEUGUNG, NE-METALLHALBZEUGWERKE	84482	129548	13417454	13855279	47992	419202	13565625	3702	630620	634322
29	GIESSEREI	1505	9370	2949341	3016330	333	74190	2951510	22023	334890	356913
3011, 3015, 3030	STAB-U. DRAHTZIEHEREIEN (EINSCHL. H.V. DRAHTER- ZEUGNISSEN), KALTWALZ- WERKE, MECHANIK, ANG	789	2270	1303179	1336374	36	56739	1281905	25079	149054	174133
40	CHEMISCHE INDUSTRIE	505043	14154685	27492842	31055442	502901	3161014	42049113	115540	8403892	8519432
53	HOLZBEARBEITUNG	28843	245031	1627505	1699130	39289	40877	1903284	-	84925	84925
55	ZELLSTOFF-, HOLZ- SCHLIFF-, PAPIER-U. PAPPEERZEUGUNG	144730	5191218	7204226	7632105	57499	427451	12395872	489	2118535	2119024
59	GUMMIVERARBEITUNG	170	207714	1636608	1690302	14182	42996	1855020	1240	294497	295737

1) AUS WASSERKRAFT, KOHLE UND SONSTIGEN KRAFTQUELLEN.- 2) OEFFENTLICHES NETZ UND ANDERE BETRIEBE.

1 BETRIEBE

1.6 STROMBILANZ UND GASVERBRAUCH IM JAHRE 1994

FRUEHERES BUNDESGBEIT

SYPRO- NUMMER	LAND HAUPTGRUPPE WIRTSCHAFTSGRUPPE	EIGENERZEUGUNG		FREMDBEZUG		ABGABE		STROM- VERBRAUCH	GASVERBRAUCH		
		AUS WAS- SERKRAFT	INSGE- SANT 1)	AUS OEFF. NETZ	INSGE- SANT 2)	AN OEFF. NETZ	INSGE- SANT 2)		ORTSGAS, KOK.GAS	ERDGAS, ERDOELGAS	INSGESANT
				1000 KWH						1000 M3	
HAUPTGRUPPEN / WIRTSCHAFTSGRUPPEN											
	INVESTITIONSGUETER PRODUZIERENDES GEWERBE	35385	749664	34443676	35129886	22950	321239	35558311	87933	3302229	3390162
3021, 3025	H.V.GESENK-U.L.FREI- FORMSCHMIEDEST.,SCHW. PRESST.,STAHLVER- FORMG.,ANG.OBERFLAECH. VEREDLG.,HAERTUNG	5395	23933	2558527	2594511	700	5150	2613294	30037	358771	388808
31	STAHL-U.LEICHTMETALL- BAU,SCHIENENFAHRZEUGB.	1048	5179	716400	754832	3739	9867	750144	3939	150630	154569
32	MASCHINENBAU	5554	68549	6480494	6591288	4486	101503	6558334	12495	681813	694308
33	STRASSENFAHRZEUGBAU, REP.V.KFZ USW	4499	485764	11396715	11415987	9964	94116	11807635	4913	1044347	1049260
34	SCHIFFBAU	-	48954	250177	250379	-	2708	296625	449	36435	36884
35	LUFT-U.RAUMFAHRZEUGBAU
36	ELEKTROTECHNIK,REP.V. HAUSHALTSGERAETEN	10766	66457	7836803	7925522	3270	92610	7899369	10628	484451	495079
37	FEINMECHANIK,OPTIK, H.V.UHREN	410	3826	748657	758589	380	931	761484	130	68437	68567
38	H.V.EBM-WAREN	7262	31272	3148084	3484110	313	14256	3501126	25179	364363	389542
50	H.V.BUEROMASCHINEN, ADV-GERAETEN U.-EINR.
	VERBRAUCHSGUETER PRODUZIERENDES GEWERBE	119984	1078394	21316973	21731809	85788	238562	22571641	141015	3179089	3320104
39	H.V.MUSIKINSTRUM., SPIELWAREN,FUELL- HALTERN USW	-	3052	319239	319559	35	5672	316939	162	15298	15460
51	FEINKERAMIK	423	37567	521588	521879	35	932	558514	7737	337725	345462
52	H.U.VERARB.V.GLAS	142	76268	3290017	3316883	29	27852	3365299	99466	1084162	1183628
54	HOLZVERARBEITUNG	1845	82852	1668371	1677697	23164	25867	1734682	24	33350	33374
56	PAPIER-U.PAPPEVER- ARBEITUNG	14347	169997	2085540	2220209	17990	20548	2369658	20966	369590	390556
57	DRUCKEREI, VERVIELFAELTIGUNG	1296	14228	2204431	2253651	566	14418	2253461	2015	184427	186442
58	H.V.KUNSTSTOFFWAREN	2262	227953	7178836	7273225	968	36590	7464588	1061	408750	409811
61	LEDERERZEUGUNG	2925	10515	98345	98345	-	17986	90874	-	14111	14111
62	LEDERVERARBEITUNG	306	306	106446	106488	-	1	106793	168	4532	4700
63	TEXTILGEWERBE	94067	448842	3499642	3596590	42496	86826	3958606	6292	691916	698208
64	BEKLEIDUNGSGEWERBE	2371	6814	343952	346717	505	1870	351661	3122	35194	38316
65	REP.V.GEBRAUCHSGUETERN (OH.ELEKTRISCHE GE- RAETE)	-	-	566	566	-	-	566	2	34	36
	NAHRUNGS- UND GENUSSMITTELGEWERBE	49969	1505025	9314683	9400526	171528	232213	10673338	42202	2251112	2293314
68	ERNAEHRUNGSGEWERBE	49969	1500950	9052529	9138372	171528	231757	10407565	41789	2235926	2277715
69	TABAKVERARBEITUNG	-	4075	262154	262154	-	456	265773	413	15186	15599

1) AUS WASSERKRAFT, KOHLE UND SONSTIGEN KRAFTQUELLEN.- 2) OEFFENTLICHES NETZ UND ANDERE BETRIEBE.

2 FACHLICHE BETRIEBSTEILE

2.1 FACHLICHE BETRIEBSTEILE UND BESCHAEFTIGTE IM JAHRE 1994

FRUEHERES BUNDESGBEIT

SYPRO- NUMMER	LAND HAUPTGRUPPE WIRTSCHAFTSGRUPPE	BETRIEBSTEILE		ARBEITER 2)	BESCHAEFTIGTE		VERAEND. ZUM VORJAHRES- ZEITRAUM VH
		INSGESAMT 2) ANZAHL	VERAEND. ZUM VORJAHRES- ZEITRAUM VH		ANGESTELLTE 1) 2) ANZAHL	INSGESAMT 2)	
	BERGBAU UND VERARBEITENDES GEWERBE INSGESAMT	57028	-3.5	4079932	2165246	6245178	-6.4
LAENDER							
	BADEN-WUERTTEMBERG	12606	-4.2	805121	462562	1267683	-6.9
	BAYERN	11601	-3.3	803202	434762	1237964	-5.8
	BERLIN (WEST)	1207	-6.2	80450	52997	133446	-11.0
	BREMEN	446	-0.4	46021	26618	72640	-5.1
	HAMBURG	931	-2.3	57550	56328	113878	-5.4
	HESSEN	4643	-2.3	331330	207989	539319	-6.9
	NIEDERSACHSEN	5392	-1.3	414666	169967	584633	-5.8
	NORDRHEIN-WESTFALEN	14604	-3.8	1135766	561017	1696783	-6.6
	RHEINLAND-PFALZ	2984	-4.3	215359	108486	323845	-5.8
	SAARLAND	636	-5.2	87351	28299	115650	-6.0
	SCHLESWIG-HOLSTEIN	1977	-3.2	103115	56221	159337	-4.8
HAUPTGRUPPEN / WIRTSCHAFTSGRUPPEN							
21	BERGBAU	233	-3.7	105277	33286	138562	-6.1
	VERARBEITENDES GEWERBE ZUSAMMEN	56795	-3.5	3974655	2131961	6106616	-6.4
	GRUNDSTOFF- UND PRODUK- TIONSGUETERGEWERBE	10603	-2.1	711850	444528	1156378	-6.0
22	MINERALOELVERARBEITUNG	114	0.7	8739	11735	20474	-2.7
24	H.U. VERARB. V. SPALT-U. BRUTSTOFFEN	4	-	765	1166	1931	-11.3
25	GEW. U. VERARB. V. STEINEN U. ERDEN	4486	-0.3	107419	43942	151361	-0.6
27	EISENSCHAFFENDE INDUSTRIE	214	-5.2	88682	32666	121348	-12.6
28	NE-METALLERZEUGUNG, NE-METALLHALBZEUGWERKE	343	-0.3	42730	18269	60998	-4.5
29	GIESSEREI	690	-6.9	67646	18051	85696	-10.8
3011, 3015, 3030	STAB-U. DRAHTZIEHEREIEN (EINSCHL. H. V. DRAHTER- ZEUGNISSEN), KALTWALZ- WERKE, MECHANIK, ANG	733	-4.5	34434	10894	45328	-7.9
40	CHEMISCHE INDUSTRIE	2306	-1.5	243803	267456	511258	-5.0
53	HOLZBEARBEITUNG	1177	-4.7	31355	8775	40130	-1.5
55	ZELLSTOFF-, HOLZ- SCHLIFF-, PAPIER-U. PAPPEERZEUGUNG	186	-3.5	32823	11548	44371	-6.1
59	GUMMIVERARBEITUNG	350	-5.2	53454	20028	73482	-8.3

1) EINSCHL. TÄTIGER INHABER UND MITINHABER SOWIE UNBEZAHLT MITHELFENDER FAMILIENANGEHÖRIGER.-
2) DURCHSCHNITT ERRECHNET AUS MONATSANGABEN.

2 FACHLICHE BETRIEBSTEILE

2.1 FACHLICHE BETRIEBSTEILE UND BESCHAEFTIGTE IM JAHRE 1994

FRUEHERES BUNDESGBEIT

SYPRO- NUMMER	LAND	BETRIEBSTEILE		BESCHAEFTIGTE			
	HAUPTGRUPPE	INSGESAMT 2) ANZAHL	VERAEND. ZUM VORJAHRES- ZEITRAUM VH	ARBEITER 2)	ANGESTELLTE	INSGESAMT 2)	VERAEND. ZUM VORJAHRES- ZEITRAUM VH
	WIRTSCHAFTSGRUPPE				1) 2) ANZAHL		
HAUPTGRUPPEN / WIRTSCHAFTSGRUPPEN							
	INVESTITIONSGUETER PRODUZIERENDES GEWERBE	25863	-3.4	2102372	1204816	3307188	-7.1
3021, 3025	H.V. GESENK-U.L. FREI- FORMSCHMIEDEST., SCHW. PRESST., STAHLVER- FORMG., ANG. OBERFLAECH. VEREDLG., HAERTUNG	1777	-4.3	95034	28462	123496	-6.5
31	STAHL-U. LEICHTMETALL- BAU, SCHIENENFAHRZEUGB.	2134	-3.0	123248	52900	176147	-5.9
32	MASCHINENBAU	8150	-3.7	523745	355181	878926	-8.0
33	STRASSENFAHRZEUGBAU, REP.V. KFZ USW	3025	-1.6	533106	189508	722614	-6.6
34	SCHIFFBAU	115	-3.2	19499	7451	26950	-5.4
35	LUFT-U. RAUMFAHRZEUGBAU	97	1.0
36	ELEKTROTECHNIK, REP. V. HAUSHALTSGERAETEN	5146	-3.6	480195	371557	851752	-7.3
37	FEINMECHANIK, OPTIK, H.V. UHREN	1545	-3.2	76083	44473	120556	-6.6
38	H.V. EBM-WAREN	3604	-3.7	209499	83774	293273	-6.1
50	H.V. BUEROMASCHINEN, ADV-GERAETEN U.-EINR.	271	-3.5
	VERBRAUCHSGUETER PRODUZIERENDES GEWERBE	14744	-5.3	862230	329708	1191938	-6.1
39	H.V. MUSIKINSTRUM., SPIELWAREN, FUELL- HALTERN USW	719	-6.0	35283	15612	50894	-6.2
51	FEINKERAMIK	218	-6.5	28485	8538	37023	-10.8
52	H.U. VERARB. V. GLAS	410	-3.1	45882	15521	61403	-5.0
54	HOLZVERARBEITUNG	2936	-3.4	153068	48871	201939	-2.5
56	PAPIER-U. PAPPEVER- ARBEITUNG	1138	-4.7	75232	28749	103981	-4.4
57	DRUCKEREI, VERVIELFAELTIGUNG	2299	-3.8	115463	54282	169745	-5.2
58	H.V. KUNSTSTOFFWAREN	3132	-1.7	196828	71092	267920	-3.9
61	LEDERERZEUGUNG	39	-9.8	2943	821	3764	-9.7
62	LEDERVERARBEITUNG	403	-9.4	21858	9240	31098	-11.2
63	TEXTILGEWERBE	1610	-8.3	105977	43884	149861	-10.3
64	BEKLEIDUNGSGEWERBE	1743	-13.2	80544	32546	113090	-11.7
65	REP. V. GEBRAUCHSGUETERN (OH. ELEKTRISCHE GE- RAETE)	98	6.0	669	553	1222	-14.1
	NAHRUNGS- UND GENUSSMITTELGEWERBE	5585	-1.5	298203	152908	451112	-3.0
68	ERNAEHRUNGSGEWERBE	5544	-1.4	290082	147599	437681	-3.1
69	TABAKVERARBEITUNG	41	-9.3	8121	5309	13430	-1.8

1) EINSCHL. TAETIGER INHABER UND MITINHABER SOWIE UNBEZAHLT MITHILFENDER FAMILIENANGEHOERIGER.-
2) DURCHSCHNITT ERRECHNET AUS MONATSANGABEN.

2 FACHLICHE BETRIEBSTEILE

2.2 UMSATZ IM JAHRE 1994

FRUEHERES BUNDESGBIET

SYPRO- NUMMER	LAND HAUPTGRUPPE WIRTSCHAFTSGRUPPE	UMSATZ		INSGESAMT	VERAEND. ZUM VORJAHRES- ZEITRAUM VH
		INLAND	AUSLAND 1000 DM		
	BERGBAU UND VERARBEITENDES GEWERBE INSGESAMT	1142912321	482692910	1625605231	3.0
	LAENDER				
	BADEN-WUERTTEMBERG	201992773	93279322	295272095	2.2
	BAYERN	208286877	101760641	310047518	4.8
	BERLIN (WEST)	45372947	6918391	52291338	-1.9
	BREMEN	15032658	12359645	27392303	13.0
	HAMBURG	33983879	10537151	44521030	0.6
	HESSEN	81875894	36514799	118390693	3.8
	NIEDERSACHSEN	119645869	45641446	165287315	0.2
	NORDRHEIN-WESTFALEN	327663367	123742800	451406167	2.9
	RHEINLAND-PFALZ	56939907	32134304	89074211	5.0
	SAARLAND	18790184	8995943	27786127	3.8
	SCHLESWIG-HOLSTEIN	33327966	10808468	44136434	3.2
	HAUPTGRUPPEN / WIRTSCHAFTSGRUPPEN				
21	BERGBAU	24878828	1207864	26086692	0.6
	VERARBEITENDES GEWERBE ZUSAMMEN	1118033493	481485046	1599518539	3.0
	GRUNDSTOFF- UND PRODUK- TIONSGUETERGEWERBE	271834276	119726410	391560686	8.1
22	MINERALOELVERARBEITUNG	51309472	1793006	53102478	5.1
24	H.U. VERARB. V. SPALT-U. BRUTSTOFFEN
25	GEW. U. VERARB. V. STEINEN U. ERDEN	41183163	3374490	44557653	9.7
27	EISENSCHAFFENDE INDUSTRIE	24442982	14252610	38695592	13.6
28	NE-METALLERZEUGUNG, NE-METALLHALBZEUGWERKE	14361226	7949019	22310245	11.2
29	GIESSEREI	9202772	2317955	11520727	4.5
3011, 3015, 3030	STAB-U. DRAHTZIEHEREIEN (EINSCHL. H. V. DRAHTER- ZEUGNISSEN), KALTWALZ- WERKE, MECHANIK, ANG	9150096	2487197	11637293	9.3
40	CHEMISCHE INDUSTRIE	93364978	74605600	167970578	7.1
53	HOLZBEARBEITUNG
55	ZELLSTOFF-, HOLZ- SCHLIFF-, PAPIER-U. PAPPEERZEUGUNG	9003996	7200045	16204041	12.0
59	GUMMIVERARBEITUNG	9868923	4131608	14000531	2.6

2 FACHLICHE BETRIEBSTEILE

2.2 UMSATZ IM JAHRE 1994

FRUEHERES BUNDESGBEIT

SYPRO- NUMMER	LAND	UMSATZ			VERAEND. ZUM VORJAHRES- ZEITRAUM VH
	HAUPTGRUPPE	INLAND	AUSLAND	INSGESAMT	
	WIRTSCHAFTSGRUPPE		1000 DM		
HAUPTGRUPPEN / WIRTSCHAFTSGRUPPEN					
	INVESTITIONSGUETER PRODUZIERENDES GEWERBE	471155046	293943534	765098580	2.7
3021, 3025	H.V.GESENK-U.L.FREI- FORMSCHMIEDEST.,SCHW. PRESST.,STAHLVER- FORMG.,ANG.OBERFLAECH. VEREDLG.,HAERTUNG	17262751	4175648	21438399	6.9
31	STAHL-U.LEICHTMETALL- BAU,SCHIENENFAHRZEUGB.	29427822	3677971	33105793	-6.7
32	MASCHINENBAU	102578291	80960365	183538656	1.2
33	STRASSENFAHRZEUGBAU, REP.V.KFZ USW	117407003	101188002	218595005	6.4
34	SCHIFFBAU	3218129	2706350	5924479	-3.8
35	LUFT-U.RAUMFAHRZEUGBAU
36	ELEKTROTECHNIK,REP.V. HAUSHALTSGERAETEN	125433662	63118162	188551824	2.0
37	FEINMECHANIK,OPTIK, H.V.UHREN	12469879	6961975	19431854	1.6
38	H.V.EBM-WAREN	46070299	14117343	60187642	0.5
50	H.V.BUEROMASCHINEN, ADV-GERAETEN U.-EINR.
	VERBRAUCHSGUETER PRODUZIERENDES GEWERBE	198550932	47646388	246197320	-0.7
39	H.V.MUSIKINSTRUM., SPIELWAREN,FUELL- HALTERN USW	5981065	2649144	8630209	-1.3'
51	FEINKERAMIK	3396380	1281249	4677629	-2.4
52	H.U.VERARB.V.GLAS	9016135	3624320	12640455	3.3
54	HOLZVERARBEITUNG	37808625	4185133	41993758	0.3
56	PAPIER-U.PAPPEVER- ARBEITUNG	20006005	4747435	24753440	-2.2
57	DRUCKEREI, VERVIELFAELTIGUNG	30844454	2325075	33169529	-1.3
58	H.V.KUNSTSTOFFWAREN	46379509	13181641	59561150	4.2
61	LEDERERZEUGUNG	.	.	976400	-1.6
62	LEDERVERARBEITUNG	5026334	1500422	6526756	2.4
63	TEXTILGEWERBE	20960203	8814414	29774617	-6.3
64	BEKLEIDUNGSGEWERBE	18309159	5037403	23346562	-6.7
65	REP.V.GEBRAUCHSGUETERN (OH.ELEKTRISCHE GE- RAETE)	.	.	146815	3.3
	NAHRUNGS- UND GENUSSMITTELGEWERBE	176493239	20168714	196661953	-0.3
68	ERNAEHRUNGSGEWERBE	153958394	18065686	172024080	-0.4
69	TABAKVERARBEITUNG	22534845	2103028	24637873	0.2

3 UNTERNEHMEN

3.1 UNTERNEHMEN UND BESCHAEFTIGTE IM JAHRE 1994

FRUEHERES BUNDESGBEIT

SYPRO- NUMMER	LAND HAUPTGRUPPE WIRTSCHAFTSGRUPPE	UNTERNEHMEN			BESCHAEFTIGTE	
		EINBETRIEBS- UNTERNEHMEN	INSGESAMT 1) 2)	VERAENDERUNG ZUM VORJAHRESZEITRAUM VH	INSGESAMT 2)	VERAENDERUNG ZUM VORJAHRESZEITRAUM VH
		ANZAHL			ANZAHL	
	BERGBAU UND VERARBEITENDES GEWERBE INSGESAMT	32265	36339	-4.0	6427897	-6.4
	LAENDER					
	BADEN-WUERTTEMBERG	7072	7931	-4.5	1375212	-7.1
	BAYERN	6331	7100	-3.9	1288139	-5.6
	BERLIN (WEST)	727	838	-8.7	126322	-11.9
	BREMEN	264	293	-0.3	54586	-3.4
	HAMBURG	434	556	-4.0	154625	-5.7
	HESSEN	2561	2975	-3.3	613439	-6.1
	NIEDERSACHSEN	2978	3321	-2.2	567718	-4.2
	NORDRHEIN-WESTFALEN	8593	9582	-3.8	1718933	-7.1
	RHEINLAND-PFALZ	1805	2004	-6.5	289979	-6.1
	SAARLAND	429	454	-5.7	93785	-6.0
	SCHLESWIG-HOLSTEIN	1073	1286	-3.1	145159	-4.1
	HAUPTGRUPPEN / WIRTSCHAFTSGRUPPEN					
21	BERGBAU	48	78	2.2	138796	-3.2
	VERARBEITENDES GEWERBE ZUSAMMEN	32218	36261	-4.0	6289101	-6.4
	GRUNDSTOFF- UND PRODUK- TIONSGUETERGEWERBE	4666	5652	-2.4	1187399	-6.2
22	MINERALOELVERARBEITUNG	37	51	3.2	.	.
24	H.U. VERARB. V. SPALT-U. BRUTSTOFFEN	1	1	-42.9	.	.
25	GEW.U. VERARB. V. STEINEN U. ERDEN	1470	1989	0.1	154561	-0.3
27	EISENSCHAFFENDE INDUSTRIE	80	100	-2.2	126626	-17.2
28	NE-METALLERZEUGUNG, NE-METALLHALBZEUGWERKE	131	155	-3.4	60327	-7.2
29	GIESSEREI	365	402	-6.6	70003	-9.6
3011, 3015, 3030	STAB-U. DRAHTZIEHEREIEN (EINSCHL. H. V. DRAHTER- ZEUGNISSEN), KALTWALZ- WERKE, MECHANIK, ANG	439	480	-5.9	43842	-6.9
40	CHEMISCHE INDUSTRIE	991	1227	-1.5	535236	-4.9
53	HOLZBEARBEITUNG	877	910	-4.8	39963	-1.2
55	ZELLSTOFF-, HOLZ- SCHLIFF-, PAPIER-U. PAPPEERZEUGUNG	97	118	-3.1	44303	-5.7
59	GUMMIVERARBEITUNG	177	220	-4.0	87548	-4.7

1) EIN- UND MEHRBETRIEBSUNTERNEHMEN.- 2) DURCHSCHNITT ERRECHNET AUS MONATSANGABEN.

3 UNTERNEHMEN

3.1 UNTERNEHMEN UND BESCHAEFTIGTE IM JAHRE 1994

FRUEHERES BUNDESGBIET

LAND		UNTERNEHMEN			BESCHAEFTIGTE	
SYPRO- NUMMER	HAUPTGRUPPE	EINBETRIEBS- UNTERNEHMEN	INGESAMT 1) 2)	VERAENDERUNG ZUM VORJAHRESZEITRAUM	INGESAMT 2)	VERAENDERUNG ZUM VORJAHRESZEITRAUM
	WIRTSCHAFTSGRUPPE					
HAUPTGRUPPEN / WIRTSCHAFTSGRUPPEN						
	INVESTITIONSGUETER PRODUZIERENDES GEWERBE	14663	16319	-4.1	3429745	-7.2
3021, 3025	H.V.GESENK-U.L.FREI- FORMSCHMIEDEST.,SCHW. PRESST.,STAHLVER- FORMG.,ANG,OBERFLAECH. VEREDLG.,HAERTUNG	1255	1332	-4.9	118335	-5.0
31	STAHL-U.LEICHTMETALL- BAU,SCHIENENFAHRZEUGB.	1410	1525	-4.1	162394	-3.5
32	MASCHINENBAU	4712	5195	-4.6	880772	-9.0
33	STRASSENFAHRZEUGBAU, REP.V.KFZ USW	1532	1760	-2.6	750338	-6.1
34	SCHIFFBAU	83	88	-1.3	28532	-6.0
35	LUFT-U.RAUMFAHRZEUGBAU	42	52	2.1	.	.
36	ELEKTROTECHNIK,REP.V. HAUSHALTSGERAETEN	2584	2984	-4.2	937976	-7.1
37	FEINMECHANIK,OPTIK, H.V.UHREN	1008	1108	-3.4	124198	-6.5
38	H.V.EBM-WAREN	1915	2131	-4.4	301925	-7.1
50	H.V.BUEROMASCHINEN, ADV-GERAETEN U.-EINR.	122	144	2.9	.	.
	VERBRAUCHSGUETER PRODUZIERENDES GEWERBE	9612	10504	-5.5	1170120	-5.8
39	H.V.MUSIKINSTRUM., SPIELWAREN,FUELL- HALTERN USW	460	503	-8.2	49148	-6.0
51	FEINKERAMIK	113	133	-10.5	37343	-11.6
52	H.U.VERARB.V.GLAS	251	287	-2.3	61859	-5.2
54	HOLZVERARBEITUNG	1900	2043	-3.5	203234	-2.5
56	PAPIER-U.PAPPEVER- ARBEITUNG	663	746	-5.2	109521	-1.5
57	DRUCKEREI, VERVIELFAELTIGUNG	1940	2012	-4.3	149956	-5.7
58	H.V.KUNSTSTOFFWAREN	1979	2188	-1.4	260946	-3.6
61	LEDERERZEUGUNG	33	34	-7.9	3910	3.8
62	LEDERVERARBEITUNG	298	323	-8.9	29894	-10.7
63	TEXTILGEWERBE	867	1007	-6.5	151004	-10.3
64	BEKLEIDUNGSGEWERBE	1102	1221	-14.1	113029	-10.8
65	REP.V.GEBRAUCHSGUETERN (OH.ELEKTRISCHE GE- RAETE)	7	7	-13.4	278	-13.0
	NAHRUNGS- UND GENUSSMITTELGEWERBE	3277	3786	-2.0	501837	-2.8
68	ERNAEHRUNGSGEWERBE	3262	3762	-2.0	487109	-2.9
69	TABAKVERARBEITUNG	15	25	-6.9	14727	-2.4

1) EIN- UND MEHRBETRIEBSUNTERNEHMEN.- 2) DURCHSCHNITT ERRECHNET AUS MONATSANGABEN.

3 UNTERNEHMEN

3.2 LOHN- UND GEHALTSUMME SOWIE UMSATZ IM JAHRE 1994

FRUEHERES BUNDESGBEIT

SYPRO- NUMMER	LAND HAUPTGRUPPE WIRTSCHAFTSGRUPPE	BRUTTOLOHN- UND -GEHALTSUMME			UMSATZ		VERAEND. ZUM VORJAHRES- ZEITRAUM VH
		INSGESAMT 1000 DM	VERAEND. ZUM VORJAHRES- ZEITRAUM VH	AUS EIGENEN ERZEUGNISSEN U. LEISTUNGEN	SONSTIGER UMSATZ 1000 DM	INSGESAMT	
	BERGBAU UND VERARBEITENDES GEWERBE INSGESAMT	388840505	-3.2	1624355997	262805504	1887161501	2.8
LAENDER							
	BADEN-WUERTTEMBERG	85239889	-3.3	315257523	49672187	364929710	3.6
	BAYERN	76265688	-1.9	312056756	28733556	340790312	4.0
	BERLIN (WEST)	8068975	-8.6	34923891	3640070	38563961	-3.2
	BREMEN	3280259	-0.5	16595881	2543594	19139475	3.5
	HAMBURG	10940926	-1.6	82813567	54550850	137364417	0.9
	HESSEN	38183724	-3.4	150289049	33296700	183585749	3.3
	NIEDERSACHSEN	32722525	-3.8	151871164	24081902	175953066	1.7
	NORDRHEIN-WESTFALEN	103528461	-4.1	432981463	47516052	480497515	2.5
	RHEINLAND-PFALZ	17273848	-2.2	72627278	12140570	84767848	4.1
	SAARLAND	5314663	-1.0	19005375	2059869	21065244	2.4
	SCHLESWIG-HOLSTEIN	8021547	-0.7	35934050	4570154	40504204	3.3
HAUPTGRUPPEN / WIRTSCHAFTSGRUPPEN							
21	BERGBAU	8459689	-5.8	26561995	1848404	28410399	1.6
	VERARBEITENDES GEWERBE ZUSAMMEN	380380816	-3.1	1597794002	260957100	1858751102	2.9
	GRUNDSTOFF- UND PRODUK- TIONSGUETERGEWERBE	78738545	-2.8	394721824	109675114	504396938	6.7
22	MINERALOELVERARBEITUNG
24	H.U. VERARB. V. SPALT-U. BRUTSTOFFEN
25	GEW. U. VERARB. V. STEINEN U. ERDEN	9418865	4.0	44770474	4845552	49616026	9.1
27	EISENSCHAFFENDE INDUSTRIE	7379611	-13.1	39573377	1334534	40907911	7.2
28	NE-METALLERZEUGUNG, NE-METALLHALBZEUGWERKE	4037122	-3.1	.	.	24941026	9.9
29	GIESSEREI	4007009	-3.9	.	.	12651673	5.6
3011, 3015, 3030	STAB-U. DRAHTZIEHEREIEN (EINSCHL. H.V. DRAHTER- ZEUGNISSEN), KALTWALZ- WERKE, MECHANIK, ANG	2385865	-1.5	.	.	12345216	9.4
40	CHEMISCHE INDUSTRIE	39216401	-2.8	163919938	40044821	203964759	7.0
53	HOLZBEARBEITUNG	2086315	2.1	11035840	1196052	12231892	13.7
55	ZELLSTOFF-, HOLZ- SCHLIFF-, PAPIER-U. PAPPEERZEUGUNG	2781723	-2.8	16752632	913674	17666306	11.6
59	GUMMIVERARBEITUNG	5192562	0.2	15265054	4700900	19965954	5.3

3 UNTERNEHMEN

3.2 LOHN- UND GEHALTSUMME SOWIE UMSATZ IM JAHRE 1994

FRUEHERES BUNDESGBIET

SYPRO- NUMMER	LAND	BRUTTOLOHN- UND -GEHALTSUMME			UMSATZ		VERAEND. ZUM VORJAHRES- ZEITRAUM VH
	HAUPTGRUPPE	INSGESAMT	VERAEND. ZUM VORJAHRES- ZEITRAUM VH	AUS EIGENEN ERZEUGNISSEN U. LEISTUNGEN	SONSTIGER UMSATZ	INSGESAMT	
	WIRTSCHAFTSGRUPPE	1000 DM			1000 DM		
HAUPTGRUPPEN / WIRTSCHAFTSGRUPPEN							
	INVESTITIONSGUETER PRODUZIERENDES GEWERBE	217783046	-3.7	769415695	102240053	871655748	2.5
3021, 3025	H. V. GESENK-U. L. FREI- FORMSCHMIEDEST., SCHW. PRESST., STAHLVER- FORMG., ANG. OBERFLAECH. VEREDLG., HAERTUNG	6314567	0.0	.	.	21635157	8.3
31	STAHL-U. LEICHTMETALL- BAU, SCHIENENFAHRZEUGB.	9774403	-2.3	34351649	2507131	36858780	-2.8
32	MASCHINENBAU	55470141	-5.2	178870110	15838604	194708714	0.5
33	STRASSENFAHRZEUGBAU, REP. V. KFZ USW	50601881	-1.8	214777650	39694742	254472392	6.1
34	SCHIFFBAU	1741951	-3.9	6217101	461281	6678382	-0.3
35	LUFT-U. RAUMFAHRZEUGBAU
36	ELEKTROTECHNIK, REP. V. HAUSHALTSGERAETEN	60345473	-3.5	204232608	24832419	229065027	2.1
37	FEINMECHANIK, OPTIK, H. V. UHREN	6799083	-4.0	19216981	4127505	23344486	1.9
38	H. V. EBM-WAREN	16216601	-3.6	59207832	5125887	64333719	-1.6
50	H. V. BUEROMASCHINEN, ADV-GERAETEN U. -EINR.
	VERBRAUCHSGUETER PRODUZIERENDES GEWERBE	59126288	-2.4	237577684	19693505	257271189	0.0
39	H. V. MUSIKINSTRUM., SPIELWAREN, FUELL- HALTERN USW	2239977	-2.2	8119961	574313	8694274	-1.7
51	FEINKERAMIK	1678074	-7.5	4667055	301194	4968249	-3.4
52	H. U. VERARB. V. GLAS	3427290	-1.9	12790281	1216596	14006877	3.8
54	HOLZVERARBEITUNG	10375024	-0.4	41407670	3035899	44443569	0.3
56	PAPIER-U. PAPPEVER- ARBEITUNG	5930209	1.8	26525187	2484294	29009481	3.6
57	DRUCKEREI, VERVIELFÄLTIGUNG	9099716	-3.1	28312000	1646670	29958670	-2.0
58	H. V. KUNSTSTOFFWAREN	13718719	-0.1	56959652	4739750	61699402	5.1
61	LEDERERZEUGUNG	186499	7.5	.	.	1046159	5.7
62	LEDERVERARBEITUNG	1177434	-7.7	5291472	971436	6262908	-5.2
63	TEXTILGEWERBE	7002674	-7.2	29780985	2593764	32374749	-6.9
64	BEKLEIDUNGSGEWERBE	4279520	-7.3	22671710	2109307	24781017	-3.6
65	REP. V. GEBRAUCHSGUETERN (OH. ELEKTRISCHE GE- RAETE)	11152	-10.7	.	.	25834	-19.5
	NAHRUNGS- UND GENUSSMITTELGEWERBE	24732937	-1.0	196078799	29348428	225427227	-0.5
68	ERNAHRUNGSGEWERBE	23662911	-1.3	.	.	197520892	-0.8
69	TABAKVERARBEITUNG	1070026	5.1	.	.	27906335	1.7

1 BETRIEBE

1.1 BETRIEBE, BESCHAEFTIGTE UND GELEISTETE ARBEITERSTUNDEN IM JAHRE 1994

NEUE LAENDER UND BERLIN-OST

SYPRO- NUMMER	LAND HAUPTGRUPPE WIRTSCHAFTSGRUPPE	BETRIEBE		ANGE- STELLTE 1)2)	INSGE- SAMT 2)	VERAEND. ZUM VORJAHRES- ZEITRAUM VH	GEL. ARBEITERSTUNDEN	
		INSGESAMT 2) ANZAHL	VERAEND. ZUM VORJAHRES- ZEITRAUM VH				INSGESAMT 1000	VERAEND. ZUM VORJAHRES- ZEITRAUM VH

BERGBAU UND VERARBEITENDES GEWERBE INSGESAMT	6952	9.4	459463	211690	671153	-8.8	766925	-4.6
---	------	-----	--------	--------	--------	------	--------	------

LAENDER

BERLIN-OST	350	-0.8	22033	13543	35576	-11.1	36288	-11.5
BRANDENBURG	958	9.6	72864	33329	106194	-10.4	121377	-8.7
MECKLENBURG-VORPOMMERN	544	5.6	36716	14971	51687	-2.8	60697	3.5
SACHSEN	2278	8.7	151224	66538	217762	-9.2	251704	-3.5
SACHSEN-ANHALT	1309	5.8	92172	47763	199935	-13.6	153373	-11.8
THUERINGEN	1513	18.3	84454	35545	119999	-2.0	143486	4.9

HAUPTGRUPPEN / WIRTSCHAFTSGRUPPEN

21	BERGBAU	33	13.1	25706	11312	37018	-27.9	40370	-30.8
	VERARBEITENDES GEWERBE ZUSAMMEN	6918	9.4	433758	200377	634135	-7.4	726555	-2.6
	GRUNDSTOFF- UND PRODUK- TIONSGUETERGEWERBE	1247	15.8	80930	39835	120765	-13.5	140755	-8.0
22	MINERALOELVERARBEITUNG	11	5.9	2980	2343	5322	-21.1	5377	-22.9
24	H.U. VERARB. V. SPALT-U. BRUTSTOFFEN	-	-	-	-	-	-	-	-
25	GEW.U. VERARB. V. STEINEN U. ERDEN	699	31.4	28526	9175	37700	8.9	53392	10.4
27	EISENSCHAFFENDE INDUSTRIE	19	1.8	7112	2934	10046	-28.3	11426	-15.8
28	NE-METALLERZEUGUNG, NE-METALLHALBZEUGWERKE	14	-	3161	1335	4495	-10.0	5324	-8.9
29	GIesserei	86	-7.9	6865	1797	8662	-18.3	11548	-9.0
3011, 3015, 3030	STAB-U. DRAHTZIEHEREIEN (EINSCHL. H. V. DRAHTER- ZEUGNISSEN), KALTWALZ- WERKE, MECHANIK, ANG	53	11.3	2344	646	2990	-19.4	4122	-6.3
40	CHEMISCHE INDUSTRIE	202	4.0	20890	18536	39426	-23.4	33889	-24.7
53	HOLZBEARBEITUNG	91	2.2	2818	711	3529	3.2	5065	8.0
55	ZELLSTOFF-, HOLZ- SCHLIFF-, PAPIER-U. PAPPEERZEUGUNG	34	-14.0	2852	1150	4003	-19.5	4925	-15.8
59	GUMMI-VERARBEITUNG	41	-0.4	3383	1209	4592	-8.9	5687	1.4

1) EINSCHL. TAETIGER INHABER UND MITINHABER SOWIE UNBEZAHLT MITHILFENDER FAMILIENANGEHOERIGER.-
2) DURCHSCHNITT ERRECHNET AUS MONATSANGABEN.

1 BETRIEBE

1.1 BETRIEBE, BESCHAEFTE UND GELEISTETE ARBEITERSTUNDEN IM JAHRE 1994

NEUE LAENDER UND BERLIN-OST

LAND		BETRIEBE		BESCHAEFTIGTE			GEL. ARBEITERSTUNDEN		
SYPRO- NUMMER	HAUPTGRUPPE WIRTSCHAFTSGRUPPE	INSGESAMT 2) ANZAHL	VERAEND.ZUM VORJAHRES- ZEITRAUM VH	ARBEITER 2)	ANGE- STELLTE 1)2) ANZAHL	INSGE- SAMT 2)	VERAEND.ZUM VORJAHRES- ZEITRAUM VH	INSGESAMT 1000	VERAEND.ZUM VORJAHRES- ZEITRAUM VH
HAUPTGRUPPEN / WIRTSCHAFTSGRUPPEN									
	INVESTITIONSGUETER PRODUZIERENDES GEWERBE	3136	10.9	220213	109214	329428	-8.4	357358	-2.0
3021, 3025	H.V.GESENK-U.L.FREI- FORMSCHMIEDEST., SCHW. PRESST., STAHLVER- FORMG., ANG.OBERFLAECH. VEREDLG.,HAERTUNG	122	19.9	6281	2034	8315	-5.6	10847	4.3
31	STAHL-U.LEICHTMETALL- BAU, SCHIENENFAHRZEUGB.	546	19.4	58683	20139	78822	-1.8	94796	2.6
32	MASCHINENBAU	843	1.9	52831	34160	86991	-19.1	85523	-14.1
33	STRASSENFAHRZEUGBAU, REP.V.KFZ USW	501	5.7	25299	11247	36546	-4.6	42697	3.3
34	SCHIFFBAU	30	6.3	9105	3043	12148	-12.4	11163	-8.2
35	LUFT-U.RAUMFAHRZEUGBAU	2	38.9
36	ELEKTROTECHNIK, REP.V. HAUSHALTSGERAETEN	640	16.1	46392	28013	74405	-2.0	77015	3.8
37	FEINMECHANIK, OPTIK, H.V.UHREN	138	34.0	6909	4952	11862	-10.6	10838	9.4
38	H.V.EBM-WAREN	292	8.9	13228	4340	17568	-4.0	22030	-0.4
50	H.V.BUEROMASCHINEN, ADV-GERAETEN U.-EINR.	22	42.6
	VERBRAUCHSGUETER PRODUZIERENDES GEWERBE	1666	6.3	83388	28241	111629	-1.8	139612	0.8
39	H.V.MUSIKINSTRUM., SPIELWAREN,FUELL- HALTERN USW	86	0.8	3824	1088	4912	-1.3	6220	-1.0
51	FEINKERAMIK	45	-1.5	5359	1431	6790	-18.0	8393	-12.2
52	H.U.VERARB.V.GLAS	86	12.9	6381	2090	8471	-6.7	10809	-0.6
54	HOLZVERARBEITUNG	446	1.3	18919	4948	23867	-1.7	32430	-1.6
56	PAPIER-U.PAPPEVER- ARBEITUNG	101	0.7	4275	1337	5612	6.9	7357	9.6
57	DRUCKEREI, VERVIELFAELTIGUNG	116	9.8	7154	5649	12802	1.7	11640	-2.8
58	H.V.KUNSTSTOFFWAREN	296	37.3	13213	4218	17430	29.9	23519	32.8
61	LEDERERZEUGUNG	8	-17.1	267	107	374	-42.1	383	-42.6
62	LEDERVERARBEITUNG	85	-7.0	2628	813	3441	-15.4	4232	-5.2
63	TEXTILGEWERBE	192	-4.4	12692	4109	16801	-12.2	21031	-8.5
64	BEKLEIDUNGSGEWERBE	193	8.3	8483	2413	10896	-6.2	13252	-4.5
65	REP.V.GEBRAUCHSGUETERN (OH.ELEKTRISCHE GE- RAETE)	11	-36.7	194	39	233	-33.3	346	-28.8
	NAHRUNGS- UND GENUSSMITTELGEWERBE	870	2.1	49226	23088	72314	0.6	88830	-1.0
68	ERNAHRUNGSGEWERBE	862	2.0	48089	22754	70843	0.7	87116	-0.9
69	TABAKVERARBEITUNG	8	11.6	1137	334	1471	-3.0	1714	-6.0

1) EINSCHL. TAETIGER INHABER UND MITINHABER SOWIE UNBEZAHLT MITHELFENDER FAMILIENANGEHOERIGER.-
2) DURCHSCHNITT ERRECHNET AUS MONATSANGABEN.

1 BETRIEBE

1.2 LOHN- UND GEHALTSUMME SOWIE UMSATZ IM JAHRE 1994

NEUE LAENDER UND BERLIN-OST

SYPRO- NUMMER	LAND HAUPTGRUPPE WIRTSCHAFTSGRUPPE	BRUTTOLOHN- UND -GEHALTSUMME				UMSATZ			
		LOHN- SUMME	GEHALT- SUMME 1000 DM	INSGESAMT	VERAEND. ZUM VORJAHRES- ZEITRAUM VH	INLAND	AUSLAND 1000 DM	INSGESAMT	VERAEND. ZUM VORJAHRES- ZEITRAUM VH
	BERGBAU UND VERARBEITENDES GEWERBE INSGESAMT	15020548	10356903	25377451	5.0	101812026	13078854	114890880	17.1
	LAENDER								
	BERLIN-OST	815207	774582	1589789	1.6	4594366	866447	5460813	11.0
	BRANDENBURG	2604943	1735228	4340171	0.4	16659704	1422221	18081925	12.0
	MECKLENBURG-VORPOMMERN	1230419	741496	1971915	15.6	8516751	1866495	10383246	19.0
	SACHSEN	4812691	3190646	8003337	5.5	31267920	3370916	34638836	17.0
	SACHSEN-ANHALT	3003062	2232425	5235487	-1.8	22441988	3075247	25517235	10.3
	THUERINGEN	2554226	1682526	4236752	15.7	18331297	2477528	20808825	33.5
	HAUPTGRUPPEN / WIRTSCHAFTSGRUPPEN								
21	BERGBAU	1135137	674362	1809499	-26.1	4727103	419447	5146550	-12.5
	VERARBEITENDES GEWERBE ZUSAMMEN	13885411	9682541	23567952	8.5	97084923	12659407	109744330	19.0
	GRUNDSTOFF- UND PRODUK- TIONSGUETERGEWERBE	2728857	1952581	4681438	0.6	24406819	3282897	27689716	22.7
22	MINERALOELVERARBEITUNG	102464	110349	212813	-10.5	2810982	26124	2837106	8.8
24	H.U. VERARB. V. SPALT-U. BRUTSTOFFEN	-	-	-	-	-	-	-	-
25	GEW. U. VERARB. V. STEINEN U. ERDEN	1059269	474867	1534136	22.1	9848320	108949	9957269	46.0
27	EISENSCHAFFENDE INDUSTRIE	242407	155005	397412	-4.7	1974442	655500	2629942	4.4
28	NE-METALLERZEUGUNG, NE-METALLHALBZEUGWERKE	111803	71281	183084	6.1	1191546	227794	1419340	-0.9
29	GIesserei	228673	96282	324955	3.4	741500	51598	793098	19.2
3011, 3015, 3030	STAB-U. DRAHTZIEHEREIEN (EINSCHL. H. V. DRAHTER- ZEUGNISSEN), KALTWALZ- WERKE, MECHANIK, ANG	75975	33146	109121	-8.2	507214	33862	541076	24.3
40	CHEMISCHE INDUSTRIE	634400	874040	1508440	-13.4	5809421	1725369	7534790	14.4
53	HOLZBEARBEITUNG	84189	29505	113694	17.2	479354	115613	594967	48.7
55	ZELLSTOFF-, HOLZ- SCHLIFF-, PAPIER-U. PAPPEERZEUGUNG	90719	50655	141374	-6.0	534103	266567	800670	29.0
59	GUMMIVERARBEITUNG	98958	57451	156409	6.6	509937	71521	581458	22.8

1 BETRIEBE

1.2 LOHN- UND GEHALTSUMME SOWIE UMSATZ IM JAHRE 1994

NEUE LAENDER UND BERLIN-OST

SYPRO- NUMMER	LAND	BRUTTOLOHN- UND -GEHALTSUMME				UMSATZ			
	HAUPTGRUPPE WIRTSCHAFTSGRUPPE	LOHN- SUMME	GEHALT- SUMME	INSGESAMT	VERAEND. ZUM VORJAHRES- ZEITRAUM VH	INLAND	AUSLAND	INSGESAMT	VERAEND. ZUM VORJAHRES- ZEITRAUM VH
			1000 DM				1000 DM		
HAUPTGRUPPEN / WIRTSCHAFTSGRUPPEN									
	INVESTITIONSGUETER PRODUZIERENDES GEWERBE	7334490	5584053	12918543	10.6	38656882	6815950	45472832	18.2
3021, 3025	H.V.GESENK-U.L.FREI- FORMSCHMIEDEST., SCHW. PRESST., STAHLVER- FORMG., ANG.OBERFLAECH. VEREDLG., HAERTUNG	201330	93744	295074	10.7	913068	80136	993204	25.6
31	STAHL-U.LEICHTMETALL- BAU, SCHIENENFAHRZEUGB.	2078909	1005529	3084438	15.0	6345095	730857	7075952	4.5
32	MASCHINENBAU	1777343	1729085	3506428	0.8	7497320	2579407	10076727	2.9
33	STRASSENFAHRZEUGBAU, REP.V.KFZ USW	810501	520536	1331037	13.3	9623649	768143	10391792	40.3
34	SCHIFFBAU	314921	169360	484281	8.2	1178217	1188003	2366220	32.9
35	LUFT-U.RAUMFAHRZEUGBAU
36	ELEKTROTECHNIK, REP.V. HAUSHALTSGERAETEN	1516807	1529263	3046070	17.1	9408917	1015838	10424755	20.7
37	FEINMECHANIK, OPTIK, H.V.UHREN	194115	263884	457999	19.9	861195	239823	1101018	39.9
38	H.V.EBM-WAREN	394880	202005	596885	8.6	2339893	163766	2503659	17.1
50	H.V.BUEROMASCHINEN, ADV-GERAETEN U.-EINR.
	VERBRAUCHSGUETER PRODUZIERENDES GEWERBE	2357037	1293741	3650778	11.3	12963784	1216582	14180366	28.1
39	H.V.MUSIKINSTRUM., SPIELWAREN, FUELL- HALTERN USW	93946	45155	139101	10.0	324268	75861	400129	32.2
51	FEINKERAMIK	148381	62702	211083	-4.2	365004	82324	447328	3.0
52	H.U.VERARB.V.GLAS	201932	95034	296966	9.2	1056594	162763	1219357	34.8
54	HOLZVERARBEITUNG	538263	220074	758337	9.1	3116017	176357	3292374	18.8
56	PAPIER-U.PAPPEVER- ARBEITUNG	124665	62006	186671	23.3	783723	116306	900029	40.2
57	DRUCKEREI, VERVIELFAELTIGUNG	317638	314996	632634	14.4	1728284	54597	1782881	16.5
58	H.V.KUNSTSTOFFWAREN	397763	206871	604634	43.9	3158317	197403	3355720	61.9
61	LEDERERZEUGUNG	6148	4885	11033	-33.4	28139	10303	38442	-30.4
62	LEDERVERARBEITUNG	61552	34028	95580	0.6	253514	22759	276273	12.9
63	TEXTILGEWERBE	298317	161111	459428	-2.7	1483139	258083	1741222	21.2
64	BEKLEIDUNGSGEWERBE	163707	85251	248958	0.4	652206	59826	712032	9.5
65	REP.V.GEBRAUCHSGUETERN (OH.ELEKTRISCHE GE- RAETE)	4725	1628	6353	-28.8	14579	-	14579	-37.1
	NAHRUNGS- UND GENUSSMITTELGEWERBE	1465027	852166	2317193	9.2	21057438	1343978	22401416	11.3
68	ERNAEHRUNGSGEWERBE	1417465	833103	2250568	9.2	19348874	1274109	20622983	12.3
69	TABAKVERARBEITUNG	47562	19063	66625	9.9	1708564	69869	1778433	1.3

1 BETRIEBE

1.3 STROMBILANZ IM JAHRE 1994

NEUE LAENDER UND BERLIN-OST

SYPRO- NUMMER	LAND	EIGENERZEUGUNG			FREMDBEZUG			ABGABE		STROM- VERBRAUCH	
	HAUPTGRUPPE	AUS WAS- SERKRAFT	AUS KOHLE U.A.	INSGE- SAMT	AUS OEFF. NETZ	V. ANDEREN BETRIEBEN	INSGE- SAMT	AN OEFF. NETZ	AN ANDERE BETRIEBE		
	WIRTSCHAFTSGRUPPE										
	1000 KWH										
	BERGBAU UND VERARBEITENDES GEWERBE INSGESAMT	17849	10817700	10835549	14530277	2491601	17021878	5028101	2655077	7683178	20174249

LAENDER

BERLIN-OST	-	-	-	385453	17970	403423	-	15041	15041	388382
BRANDENBURG	-	6652352	6652352	3350401	779356	4129757	3326632	970866	4297498	6484611
MECKLENBURG-VORPOMMERN	-	56979	56979	750746	19902	770648	17123	14620	31743	795884
SACHSEN	10995	2132779	2143774	4002090	312371	4314461	1463088	493860	1956928	4501307
SACHSEN-ANHALT	4816	1640873	1645689	3888017	1173586	5061603	210336	985344	1195680	5511612
THUERINGEN	2038	334717	336755	2153570	188416	2341986	10942	175346	186288	2492453

HAUPTGRUPPEN / WIRTSCHAFTSGRUPPEN

21	BERGBAU	-	6713452	6713452	1638588	962131	2600719	4359916	1543677	5903593	3410578
	VERARBEITENDES GEWERBE ZUSAMMEN	17849	4104248	4122097	12891689	1529470	14421159	668185	1111400	1779585	16763671
	GRUNDSTOFF- UND PRODUK- TIONSGUETERGEWERBE	4922	3737902	3742824	7034077	1180412	8214489	601603	861315	1462918	10494395
22	MINERALOELVERARBEITUNG	-	1250400	1250400	140815	383214	524029	171690	15399	187089	1587340
24	H. U. VERARB. V. SPALT-U. BRUTSTOFFEN	-	-	-	-	-	-	-	-	-	-
25	GEW. U. VERARB. V. STEINEN U. ERDEN	513	14001	14514	1707113	17115	1724228	519	11345	11864	1726878
27	EISENSCHAFFENDE INDUSTRIE	-	241637	241637	1653181	334	1653515	595	24670	25265	1869887
28	NE-METALLERZEUGUNG, NE-METALLHALBZEUGWERKE	-	-	-	401501	1110	402611	-	40006	40006	362605
29	GIESSEREI	-	-	-	470439	12531	482970	-	5407	5407	477563
3011, 3015, 3030	STAB-U. DRAHTZIEHEREIEN (EINSCHL. H. V. DRAHTER- ZEUGNISSEN), KALTWALZ- WERKE, MECHANIK, ANG	-	-	-	100424	4516	104940	-	130	130	104810
40	CHEMISCHE INDUSTRIE	1312	1690473	1691785	1854657	756471	2611128	403043	747284	1150327	3152586
53	HOLZBEARBEITUNG	-	406	406	187194	-	187194	-	1187	1187	186413
55	ZELLSTOFF-, HOLZ- SCHLIFF-, PAPIER-U. PAPPEERZEUGUNG	3097	540985	544082	388938	1571	390509	25756	7595	33351	901240
59	GUMMIVERARBEITUNG	-	-	-	129815	3550	133365	-	8292	8292	125073

1 BETRIEBE

1.3 STROMBILANZ IM JAHRE 1994

NEUE LAENDER UND BERLIN-OST

LAND		EIGENERZEUGUNG			FREMDBEZUG		ABGABE			STROM- VERBRAUCH	
SYPRO- NUMMER	HAUPTGRUPPE WIRTSCHAFTSGRUPPE	AUS WAS- SERKRAFT	AUS KOHLE U.A.	INSGE- SANT	AUS OEFF. NETZ	V. ANDEREN BETRIEBEN	INSGE- SANT	AN OEFF. NETZ	AN ANDERE BETRIEBE	INSGE- SANT	
1000 KWH											
HAUPTGRUPPEN / WIRTSCHAFTSGRUPPEN											
	INVESTITIONSGUETER PRODUZIERENDES GEWERBE	1557	69432	70989	2717747	260933	2978680	7331	174033	181364	2868305
3021, 3025	H.V.GESENK-U.L.FREI- FORMSCHMIEDEST., SCHW. PRESST., STAHLVER- FORMG., ANG, OBERFLAECH. VEREDLG., HAERTUNG	-	557	557	184962	17224	202186	120	2315	2435	200308
31	STAHL-U. LEICHTMETALL- BAU, SCHIENENFAHRZEUGB.	193	12983	13176	350139	27660	377799	823	9753	10576	380399
32	MASCHINENBAU	-	16609	16609	733137	65107	798244	6364	66789	73153	741700
33	STRASSENFAHRZEUGBAU, REP.V.KFZ USW	-	38455	38455	362280	63281	425561	-	20004	20004	444012
34	SCHIFFBAU	-	-	-	103885	1709	105594	-	5073	5073	100521
35	LUFT-U. RAUMFAHRZEUGBAU
36	ELEKTROTECHNIK, REP.V. HAUSHALTSGERAETEN	1339	66	1405	653350	56035	709385	24	34660	34684	676106
37	FEINMECHANIK, OPTIK, H.V.UHREN	-	-	-	89284	7395	96679	-	19179	19179	77500
38	H.V.EBM-WAREN	25	762	787	209042	18023	227065	-	4903	4903	222949
50	H.V.BUEROMASCHINEN, ADV-GERAETEN U.-EINR.
	VERBRAUCHSGUETER PRODUZIERENDES GEWERBE	3076	22952	26028	1814666	70240	1884906	4896	58660	63556	1847378
39	H.V.MUSIKINSTRUM., SPIELWAREN, FUELL- HALTERN USW	-	-	-	31304	2045	33349	-	716	716	32633
51	FEINKERAMIK	-	390	390	94275	1	94276	-	2224	2224	92442
52	H.U. VERARB.V.GLAS	-	345	345	466825	25358	492183	-	10275	10275	482253
54	HOLZVERARBEITUNG	228	64	292	169223	4395	173618	108	378	486	173424
56	PAPIER-U.PAPPEVER- ARBEITUNG	1070	13075	14145	85825	7379	93204	3183	1136	4319	103030
57	DRUCKEREI, VERVIELFAELTIGUNG	-	-	-	127960	1756	129716	-	4264	4264	125452
58	H.V.KUNSTSTOFFWAREN	947	7607	8554	374523	19285	393808	1312	7186	8498	393864
61	LEDERERZEUGUNG	-	-	-	10241	-	10241	-	-	-	10241
62	LEDERVERARBEITUNG	-	-	-	13412	220	13632	-	821	821	12811
63	TEXTILGEWERBE	831	1471	2302	397932	9403	407335	292	23476	23768	385869
64	BEKLEIDUNGSGEWERBE	-	-	-	42580	378	42958	1	8184	8185	34773
65	REP.V.GEBRAUCHSGUETERN (OH.ELEKTRISCHE GE- RAETE)	-	-	-	566	20	586	-	-	-	586
	NAHRUNGS- UND GENUSSMITTELGEWERBE	8294	273962	282256	1325199	17885	1343084	54355	17392	71747	1553593
68	ERNAEHRUNGSGEWERBE	8294	273962	282256	1310169	17403	1327572	54355	17392	71747	1538081
69	TABAKVERARBEITUNG	-	-	-	15030	482	15512	-	-	-	15512

1 BETRIEBE

1.4 HEIZÖL- UND KOHLEVERBRAUCH IM JAHRE 1994

NEUE LAENDER UND BERLIN-OST

TONNEN

SYPRO- NUMMER	LAND HAUPTGRUPPE WIRTSCHAFTSGRUPPE	HEIZÖLVERBRAUCH			STEINKOHLEVERBRAUCH			BRAUNKOHLEVERBRAUCH			KOHLEVER- BRAUCH
		LEICHT	MITTEL- SCHWER, SCHWER	INSGESAMT	STEIN- KOHLE, -BRIKETTS	STEIN- KOHLEN- KOKS	INSGESAMT	ROHBRAUN- KOHLE 1)	BRAUN- KOHLEN- BRIKETTS U. -KOKS	INSGE- SAMT 1)	INSGE- SAMT 2)
	BERGBAU UND VERARBEITENDES GEWERBE INSGESAMT	548456	507777	1056233	473674	809188	1282862	14115045	1600370	15715415	6173904

LAENDER

BERLIN-OST	16256	305	16561	.	.	3077	.	.	14819	8757
BRANDENBURG	115609	161820	277429	276692	608649	885341	9159147	111734	9270881	3417148
MECKLENBURG-VORPOMMERN	50026	38468	88494	.	.	23285	.	.	24951	39974
SACHSEN	154602	44814	199416	111997	34737	146734	2324014	891722	3215736	1388464
SACHSEN-ANHALT	116062	233833	349895	2281	148092	150373	2546346	393434	2939780	1104913
THUERINGEN	95901	28537	124438	61450	12602	74052	73826	175422	249248	214648

HAUPTGRUPPEN / WIRTSCHAFTSGRUPPEN

21	BERGBAU	4770	4542	9312	1	-	1	11461205	846268	12307473	3678451
	VERARBEITENDES GEWERBE ZUSAMMEN	543686	503235	1046921	473673	809188	1282861	2653840	754102	3407942	2495453
	GRUNDSTOFF- UND PRODUK- TIONSGUTERGEWERBE	170191	426777	596968	355311	786529	1141840	1911017	546461	2457478	2011277
22	MINERALÖLVERARBEITUNG	37	136468	136505	-	-	-	-	1192	1192	822
24	H.U. VERARB. V. SPALT-U. BRUTSTOFFEN	-	-	-	-	-	-	-	-	-	-
25	GEW.U. VERARB. V. STEINEN U. ERDEN	109574	73589	183163	207144	107740	314884	33958	496772	530730	663593
27	EISENSCHAFFENDE INDUSTRIE	76	76014	76090	14102	585715	599817	-	1210	1210	583080
28	NE-METALLERZEUGUNG, NE-METALLHALBZEUGWERKE	69	-	69	-	12238	12238	18622	-	18622	16899
29	GIesserei	3888	1115	5003	2093	12956	15049	101	569	670	15080
3011, 3015, 3030	STAB-U. DRAHTZIEHEREIEN (EINSCHL. H.V. DRAHTER- ZEUGNISSEN), KALTWALZ- WERKE, MECHANIK, ANG	2900	121	3021	-	-	-	84	340	424	257
40	CHEMISCHE INDUSTRIE	33667	34150	67817	27216	58434	85650	1807327	27430	1834757	590802
53	HOLZBEARBEITUNG	1526	14772	16298	5130	-	5130	90	438	528	5457
55	ZELLSTOFF-, HOLZ- SCHLIFF-, PAPIER-U. PAPPEERZEUGUNG	14466	90321	104787	99626	9446	109072	46324	18510	64834	134068
59	GUMMIVERARBEITUNG	3988	227	4215	-	-	-	4511	-	4511	1218

1) EINSCHL. TSCHSCHISCHER HARTBRAUNKOHLE.- 2) HEIZWERT = 29.3076 GIGAJOULE/T.

1 BETRIEBE

1.4 HEIZOEL- UND KOHLEVERBRAUCH IM JAHRE 1994

NEUE LAENDER UND BERLIN-OST

SYPRO- NUMMER	LAND HAUPTGRUPPE WIRTSCHAFTSGRUPPE	TONNEN									
		HEIZOELVERBRAUCH			STEINKOHLEVERBRAUCH			BRAUNKOHLEVERBRAUCH			KOHLEVER- BRAUCH
		LEICHT	MITTEL- SCHWER, SCHWER	INSGESAMT	STEIN- KOHLE, -BRIKETTS	STEIN- KOHLEN- KOKS	INSGESAMT	ROHBRAUN- KOHLE 1)	BRAUN- KOHLEN- BRIKETTS U. -KOKS	INSGE- SAMT 1)	INSGE- SAMT 2)
HAUPTGRUPPEN / WIRTSCHAFTSGRUPPEN											
	INVESTITIONSGUETER PRODUZIERENDES GEWERBE	129229	18171	147400	36971	4579	41550	341973	74159	416132	184915
3021, 3025	H.V. GESENK-U.L.FREI- FORMSCHMIEDEST., SCHW. PRESST., STAHLVER- FORMG., ANG, OBERFLAECH. VEREDLG., HAERTUNG	2912	1112	4024	4	363	367	3428	887	4315	1894
31	STAHL-U.LEICHTMETALL- BAU, SCHIENENFAHRZEUGB.	37199	1332	38531	779	1304	2083	133496	33954	167450	61516
32	MASCHINENBAU	33454	13013	46467	1351	1482	2833	95034	15633	110667	39234
33	STRASSENFAHRZEUGBAU, REP.V.KFZ USW	21560	875	22435	2626	305	2931	85499	13826	99325	35547
34	SCHIFFBAU	1548	302	1850	13196	77	13273	11	384	395	13539
35	LUFT-U.RAUMFAHRZEUGBAU
36	ELEKTROTECHNIK, REP.V. HAUSHALTSGERAETEN	22547	363	22910	18665	8	18673	15151	6738	21889	27413
37	FEINMECHANIK, OPTIK, H.V.UHREN	533	-	533	83	2	85	241	537	778	521
38	H.V.EBM-WAREN	9411	541	9952	267	1038	1305	9113	2200	11313	5252
50	H.V.BUEROMASCHINEN, ADV-GERAETEN U.-EINR.
	VERBRAUCHSGUETER PRODUZIERENDES GEWERBE	90359	14395	104754	12962	3400	16362	128445	54662	183107	88657
39	H.V.MUSIKINSTRUM., SPIELWAREN,FUELL- HALTERN USW	1414	38	1452	56	177	233	103	1492	1595	1285
51	FEINKERAMIK	1575	-	1575	5366	6	5372	9771	758	10529	8533
52	H.U.VERARB.V.GLAS	2449	33	2482	-	-	-	275	208	483	218
54	HOLZVERARBEITUNG	36309	371	36680	189	344	533	5633	6662	12295	6640
56	PAPIER-U.PAPPEVER- ARBEITUNG	7689	1677	9366	4	9	13	93	2398	2491	1692
57	DRUCKEREI, VERVIELFÄLTIGUNG	2197	338	2535	2	18	20	-	1158	1158	818
58	H.V.KUNSTSTOFFWAREN	6667	11300	17967	5	30	35	587	2436	3023	1873
61	LEDERERZEUGUNG	474	-	474	-	5	5	10514	2571	13085	4618
62	LEDERVERARBEITUNG	2165	10	2175	-	59	59	109	1832	1941	1351
63	TEXTILGEWERBE	25621	435	26056	5168	2742	7910	99622	32420	132042	57095
64	BEKLEIDUNGSGEWERBE	3791	193	3984	2172	10	2182	1736	2676	4412	4497
65	REP.V.GEBRAUCHSGUETERN (OH.ELEKTRISCHE GE- RAETE)	8	-	8	-	-	-	2	51	53	36
	NAHRUNGS- UND GENUSSMITTELGEWERBE	153907	43892	197799	68429	14680	83109	272405	78820	351225	210604
68	ERNAEHRUNGSGEWERBE	152444	43892	196336	68429	14680	83109	272405	78820	351225	210604
69	TABAKVERARBEITUNG	1463	-	1463	-	-	-	-	-	-	-

1) EINSCHL. TSCHESCHISCHER HARTBRAUNKOHLE.- 2) HEIZWERT = 29.3076 GIGAJOULE/T.

1 BETRIEBE

1.5 HEIZOEL- UND KOHLEBESTAND IM JAHRE 1994 1)

NEUE LAENDER UND BERLIN-OST

TONNEN

SYPRO- NUMMER	LAND HAUPTGRUPPE WIRTSCHAFTSGRUPPE	HEIZOELBESTAND			STEINKOHLEBESTAND			BRAUNKOHLEBESTAND			KOHLEBE- STAND
		LEICHT	MITTEL- SCHWER, SCHWER	INSGESAMT	STEIN- KOHLE, -BRIKETTS	STEIN- KOHLEN- KOKS	INSGESAMT	ROHBRAUN- KOHLE 2)	BRAUN- KOHLEN- BRIKETTS U. -KOKS	INSGE- SAMT 2)	INSGE- SAMT 3)
	BERGBAU UND VERARBEITENDES GEWERBE INSGESAMT	75468	35790	111258	62950	63029	125979	78181	21141	99322	159784
LAENDER											
	BERLIN-OST	1359	61	1421	.	.	95	.	.	1910	742
	BRANDENBURG	18771	5996	24767	28784	45073	73857	4474	2006	6480	75096
	MECKLENBURG-VORPOMMERN	2973	6582	9555	.	.	17874	.	.	1265	18698
	SACHSEN	15384	5762	21145	9173	4154	13327	34277	6325	40602	26822
	SACHSEN-ANHALT	8023	8785	16808	4071	10029	14100	35573	7309	42882	28446
	THUERINGEN	28957	8605	37562	3755	2972	6726	2202	3982	6184	9979
HAUPTGRUPPEN / WIRTSCHAFTSGRUPPEN											
21	BERGBAU	99	93	192	1	-	1	2248	508	2757	959
	VERARBEITENDES GEWERBE ZUSAMMEN	75368	35697	111065	62949	63029	125978	75933	20633	96566	158826
	GRUNDSTOFF- UND PRODUK- TIONSGUETERGEWERBE	38634	19599	58233	33084	58356	91440	25816	14294	40110	106522
22	MINERALOELVERARBEITUNG	15	2137	2152	-	-	-	-	48	48	33
24	H.U. VERARB. V. SPALT-U. BRUTSTOFFEN	-	-	-	-	-	-	-	-	-	-
25	GEW.U. VERARB. V. STEINEN U. ERDEN	31754	6408	38162	25202	8949	34150	2149	12533	14682	43109
27	EISENSCHAFFENDE INDUSTRIE	35	2049	2084	610	41807	42417	-	96	96	41229
28	NE-METALLERZEUGUNG, NE-METALLHALBZEUGWERKE	8	-	8	-	413	413	5900	-	5900	1994
29	GIesserei	353	21	374	372	699	1071	8	61	69	1094
3011, 3015, 3030	STAB-U. DRAHTZIEHEREIEN (EINSCHL. H.V. DRAHTER- ZEUGNISSEN), KALTWALZ- WERKE, MECHANIK, ANG	171	30	201	-	-	-	-	21	21	15
40	CHEMISCHE INDUSTRIE	3784	4348	8132	1977	4839	6815	16508	837	17345	11705
53	HOLZBEARBEITUNG	93	1629	1721	729	-	729	26	42	68	765
55	ZELLSTOFF-, HOLZ- SCHLIFF-, PAPIER-U. PAPPEERZEUGUNG	2101	2731	4832	4194	1649	5844	867	657	1524	6482
59	GUMMIVERARBEITUNG	322	247	569	-	-	-	358	-	358	97

1) DURCHSCHNITT ERRECHNET AUS BESTAENDEN AM ENDE DER BERICHTSQUARTALE. - 2) EINSCHL. TSCHJECHISCHER HARTBRAUNKOHLE.
3) HEIZWERT = 29.3076 GIGAJOULE/T.

1 BETRIEBE

1.5 HEIZÖL- UND KOHLEBESTAND IM JAHRE 1994 1)

NEUE LAENDER UND BERLIN-OST

SYPRO- NUMMER	LAND HAUPTGRUPPE WIRTSCHAFTSGRUPPE	TONNEN									
		HEIZÖLBESTAND			STEINKOHLEBESTAND			BRAUNKOHLEBESTAND			KOHLEBE- STAND
		LEICHT	MITTEL- SCHWER, SCHWER	INSGESAMT	STEIN- KOHLE, -BRIKETTS	STEIN- KOHLEN- KOKS	INSGESAMT	ROHBRAUN- KOHLE 2)	BRAUN- KOHLEN- BRIKETTS U. -KOKS	INSGE- SAMT 2)	
HAUPTGRUPPEN / WIRTSCHAFTSGRUPPEN											
	INVESTITIONSGUETER PRODUZIERENDES GEWERBE	15286	2491	17777	3730	349	4078	26700	3222	29922	13500
3021, 3025	H.V.GESENK-U.L.FREI- FORMSCHMIEDEST.,SCHW. PRESST.,STAHLVER- FORMG.,ANG.OBERFLAECH. VEREDLG.,HAERTUNG	360	75	435	-	44	44	441	43	484	192
31	STAHL-U.LEICHTMETALL- BAU,SCHIENENFAHRZEUGB.	3151	203	3353	76	147	222	6968	1401	8368	3065
32	MASCHINENBAU	4760	1813	6573	49	97	146	4969	839	5808	2064
33	STRASSENFAHRZEUGBAU, REP.V.KFZ USW	1927	144	2070	135	11	146	12224	400	12624	3722
34	SCHIFFBAU	173	60	233	734	-	734	-	17	17	745
35	LUFT-U.RAUMFAHRZEUGBAU
36	ELEKTROTECHNIK,REP.V. HAUSHALTSGERAETEN	2874	30	2903	2724	2	2725	1748	349	2097	3438
37	FEINMECHANIK,OPTIK, H.V.UHREN	142	-	142	8	1	9	9	48	57	44
38	H.V.EBM-WAREN	1874	129	2003	6	47	53	341	126	467	230
50	H.V.BUEROMASCHINEN, ADV-GERAETEN U.-EINR.
	VERBRAUCHSGUETER PRODUZIERENDES GEWERBE	13201	1335	14536	15522	167	15689	7856	1869	9725	19095
39	H.V.MUSIKINSTRUM., SPIELWAREN,FUELL- HALTERN USW	226	35	261	15	22	37	4	31	34	58
51	FEINKERAMIK	167	-	167	91	-	91	383	13	396	204
52	H.U.VERARB.V.GLAS	235	6	241	-	-	-	8	9	16	8
54	HOLZVERARBEITUNG	7758	85	7842	14509	83	14592	185	308	493	14852
56	PAPIER-U.PAPPEVER- ARBEITUNG	507	128	635	147	4	151	8	159	167	263
57	DRUCKEREI, VERVIELFÄLTIGUNG	315	3	318	1	17	18	-	44	44	48
58	H.V.KUNSTSTOFFWAREN	1008	933	1941	5	3	8	33	206	239	159
61	LEDERERZEUGUNG	-	-	-	-	-	-	414	66	480	157
62	LEDERVERARBEITUNG	332	5	337	-	1	1	0	55	56	39
63	TEXTILGEWERBE	2178	95	2273	685	37	722	6814	845	7658	3143
64	BEKLEIDUNGSGEWERBE	476	46	521	89	1	70	8	130	138	161
65	REP.V.GEBRAUCHSGUETERN (OH.ELEKTRISCHE GE- RAETE)	2	-	2	-	-	-	0	4	5	3
	NAHRUNGS- UND GENUSSMITTELGEWERBE	8248	12272	20520	10613	4158	14771	15561	1249	16810	19709
68	ERNAHRUNGSGEWERBE	8136	12272	20408	10613	4158	14771	15561	1249	16810	19709
69	TABAKVERARBEITUNG	112	-	112	-	-	-	-	-	-	-

1) DURCHSCHNITT ERRECHNET AUS BESTAENDEN AM ENDE DER BERICHTSQUARTALE.- 2) EINSCHL. TSCHECHISCHER HARTBRAUNKOHLE.
3) HEIZWERT 29.3076 GIGAJOULE/T.

1 BETRIEBE

1.6 STROMBILANZ UND GASVERBRAUCH IM JAHRE 1994

NEUE LAENDER UND BERLIN-OST

SYPRO- NUMMER	LAND HAUPTGRUPPE WIRTSCHAFTSGRUPPE	EIGENERZEUGUNG		FREMDBEZUG		ABGABE		STROM- VERBRAUCH	GASVERBRAUCH		
		AUS WAS- SERKRAFT	INSGE- SANT 1)	AUS DEFF. NETZ	INSGE- SANT 2)	AN DEFF. NETZ	INSGE- SANT 2)		ORTSGAS, KOK.GAS	ERDGAS, ERDELGAS	INSGESAMT
				1000 KWH						1000 M3	
	BERGBAU UND VERARBEITENDES GEWERBE INSGESAMT	17849	10835549	14530277	17021878	5028101	7683178	20174249	84360	3410265	3494625
LAENDER											
	BERLIN-OST	-	-	385453	403423	-	15041	388382	-	39490	39490
	BRANDENBURG	-	6652352	3350401	4129757	3326632	4297498	6484611	53061	651114	704175
	MECKLENBURG-VORPOMMERN	-	56979	750746	770648	17123	31743	795884	320	81133	81453
	SACHSEN	10995	2143774	4002090	4314461	1463068	1956928	4501307	6057	606594	612651
	SACHSEN-ANHALT	4816	1645689	3888017	5061603	210336	1195680	5511612	23591	1658373	1681964
	THUERINGEN	2038	336755	2153570	2341986	10942	186288	2492453	1331	373561	374892
HAUPTGRUPPEN / WIRTSCHAFTSGRUPPEN											
21	BERGBAU	-	6713452	1638588	2600719	4359916	5903593	3410578	48691	159786	208477
	VERARBEITENDES GEWERBE ZUSAMMEN	17849	4122097	12891689	14421159	668185	1779585	16763671	35669	3250479	3286148
	GRUNDSTOFF- UND PRODUK- TIONSGUETERGEWERBE	4922	3742824	7034077	8214489	601603	1462918	10494395	21883	2460007	2481890
22	MINERALOELVERARBEITUNG	-	1250400	140815	524029	171690	187089	1587340	17451	113709	131160
24	H.U. VERARB. V. SPALT-U. BRUTSTOFFEN	-	-	-	-	-	-	-	-	-	-
25	GEW. U. VERARB. V. STEINEN U. ERDEN	513	14514	1707113	1724228	519	11864	1726878	210	261404	261614
27	EISENSCHAFFENDE INDUSTRIE	-	241637	1653181	1653515	595	25265	1869887	7	296148	296155
28	NE-METALLERZEUGUNG, NE-METALLHALBZEUGWERKE	-	-	401501	402611	-	40006	362605	96	42006	42102
29	GIESSEREI	-	-	470439	482970	-	5407	477563	122	27816	27938
3011, 3015, 3030	STAB-U. DRAHTZIEHEREIEN (EINSCHL. H. V. DRAHTER- ZEUGNISSEN), KALTWALZ- WERKE, MECHANIK, ANG	-	-	100424	104940	-	130	104810	907	8199	9106
40	CHEMISCHE INDUSTRIE	1312	1691785	1854657	2611128	403043	1150327	3152586	3090	1575706	1578796
53	HOLZBEARBEITUNG	-	406	187194	187194	-	1187	186413	-	736	736
55	ZELLSTOFF-, HOLZ- SCHLIFF-, PAPIER-U. PAPPEERZEUGUNG	3097	544082	388938	390509	25756	33351	901240	-	122893	122893
59	GUMMIVERARBEITUNG	-	-	129815	133365	-	8292	125073	-	11390	11390

1) AUS WASSERKRAFT, KOHLE UND SONSTIGEN KRAFTQUELLEN.- 2) OEFFENTLICHES NETZ UND ANDERE BETRIEBE.

1 BETRIEBE

1.6 STROMBILANZ UND GASVERBRAUCH IM JAHRE 1994

NEUE LAENDER UND BERLIN-OST

SYPRO- NUMMER	LAND	EIGENERZEUGUNG		FREMDBEZUG		ABGABE		STROM- VERBRAUCH	GASVERBRAUCH		
	HAUPTGRUPPE WIRTSCHAFTSGRUPPE	AUS WAS- SERKRAFT	INSGE- SANT 1)	AUS OEFF. NETZ	INSGE- SANT 2)	AN OEFF. NETZ	INSGE- SANT 2)		ORTSGAS, KOK.GAS	ERDGAS, ERDOELGAS	INSGESAMT
1000 KWH						1000 M3					
HAUPTGRUPPEN / WIRTSCHAFTSGRUPPEN											
	INVESTITIONSGUETER PRODUZIERENDES GEWERBE	1557	70989	2717747	2978680	7331	181364	2868305	4130	262485	266615
3021, 3025	H.V.GESENK-U.L.FREI- FORMSCHMIEDEST.,SCHW. PRESST.,STAHLVER- FORMG.,ANG.OBERFLAECH. VEREDLG.,HAERTUNG	-	557	184962	202186	120	2435	200308	289	36208	36497
31	STAHL-U.LEICHTMETALL- BAU,SCHIENENFAHRZEUGB.	193	13176	350139	377799	823	10576	380399	459	26078	26537
32	MASCHINENBAU	-	16609	733137	798244	6364	73153	741700	1340	107969	109309
33	STRASSENFAHRZEUGBAU, REP.V.KFZ USW	-	38455	362280	425561	-	20004	444012	309	20347	20656
34	SCHIFFBAU	-	-	103885	105594	-	5073	100521	113	13467	13580
35	LUFT-U.RAUMFAHRZEUGBAU
36	ELEKTROTECHNIK,REP.V. HAUSHALTSGERAETEN	1339	1405	653350	709385	24	34684	676106	803	36242	37045
37	FEINMECHANIK,OPTIK, H.V.UHREN	-	-	89284	96679	-	19179	77500	337	3537	3874
38	H.V.EBM-WAREN	25	787	209042	227065	-	4903	222949	447	18332	18779
50	H.V.BUEROMASCHINEN, ADV-GERAETEN U.-EINR.
	VERBRAUCHSGUETER PRODUZIERENDES GEWERBE	3076	26028	1814666	1884906	4896	63556	1847378	4760	301071	305831
39	H.V.MUSIKINSTRUM., SPIELWAREN,FUELL- HALTERN USW	-	-	31304	33349	-	716	32633	179	1846	2025
51	FEINKERAMIK	-	390	94275	94276	-	2224	92442	978	57352	58330
52	H.U.VERARB.V.GLAS	-	345	466825	492183	-	10275	482253	90	185649	185739
54	HOLZVERARBEITUNG	228	292	169223	173618	108	486	173424	178	2698	2876
56	PAPIER-U.PAPPEVER- ARBEITUNG	1070	14145	85825	93204	3183	4319	103030	-	11530	11530
57	DRUCKEREI, VERVIELFAELTIGUNG	-	-	127960	129716	-	4264	125452	220	8620	8840
58	H.V.KUNSTSTOFFWAREN	947	8554	374523	393808	1312	8498	393864	318	12973	13291
61	LEDERERZEUGUNG	-	-	10241	10241	-	-	10241	-	21	21
62	LEDERVERARBEITUNG	-	-	13412	13632	-	821	12811	37	689	726
63	TEXTILGEWERBE	831	2302	397932	407335	292	23768	385869	2504	17773	20277
64	BEKLEIDUNGSGEWERBE	-	-	42580	42958	1	8185	34773	256	1863	2119
65	REP.V.GEBRAUCHSGUETERN (OH.ELEKTRISCHE GE- RAETE)	-	-	566	586	-	-	586	-	57	57
	NAHRUNGS- UND GENUSSMITTELGEWERBE	8294	282256	1325199	1343084	54355	71747	1553593	4896	226916	231812
68	ERNAEHRUNGSGEWERBE	8294	282256	1310169	1327572	54355	71747	1538081	4896	226390	231286
69	TABAKVERARBEITUNG	-	-	15030	15512	-	-	15512	-	526	526

1) AUS WASSERKRAFT, KOHLE UND SONSTIGEN KRAFTQUELLEN.- 2) OEFFENTLICHES NETZ UND ANDERE BETRIEBE.

2 FACHLICHE BETRIEBSTEILE

2.1 FACHLICHE BETRIEBSTEILE UND BESCHAEFTIGTE IM JAHRE 1994

NEUE LAENDER UND BERLIN-OST

SYPRO- NUMMER	LAND HAUPTGRUPPE WIRTSCHAFTSGRUPPE	BETRIEBSTEILE		ARBEITER 2)	BESCHAEFTIGTE		VERAEND. ZUM VORJAHRES- ZEITRAUM VH
		INSGESAMT 2) ANZAHL	VERAEND. ZUM VORJAHRES- ZEITRAUM VH		ANGESTELLTE 1) 2) ANZAHL	INSGESAMT 2)	
	BERGBAU UND VERARBEITENDES GEWERBE INSGESAMT	8026	8.4	448262	197504	645766	-8.8
LAENDER							
	BERLIN-OST	463	-1.7	21037	12138	33175	-12.4
	BRANDENBURG	1168	6.5	71965	31900	103865	-9.9
	MECKLENBURG-VORPOMMERN	601	4.8	36245	14126	50370	-2.3
	SACHSEN	2552	8.7	147883	63303	211186	-8.7
	SACHSEN-ANHALT	1547	5.4	87970	42770	130740	-14.9
	THUERINGEN	1695	17.1	83163	33267	116430	-1.5
HAUPTGRUPPEN / WIRTSCHAFTSGRUPPEN							
21	BERGBAU	34	16.5	24657	10662	35320	-29.0
	VERARBEITENDES GEWERBE ZUSAMMEN	7992	8.4	423605	186841	610446	-7.2
	GRUNDSTOFF- UND PRODUK- TIONSGUETERGEWERBE	1517	14.9	77614	37400	115014	-12.0
22	MINERALOELVERARBEITUNG	16	10.7	2972	2435	5406	-25.5
24	H.U. VERARB. V. SPALT-U. BRUTSTOFFEN	-	-	-	-	-	-
25	GEW. U. VERARB. V. STEINEN U. ERDEN	852	28.9	27070	8604	35674	10.4
27	EISENSCHAFFENDE INDUSTRIE	25	3.5	6547	2535	9083	-27.8
28	NE-METALLERZEUGUNG, NE-METALLHALBZEUGWERKE	23	-5.8	3293	1353	4646	-11.9
29	GIESSEREI	99	-11.4	7125	1821	8945	-15.4
3011, 3015, 3030	STAB-U. DRAHTZIEHEREIEN (EINSCHL. H. V. DRAHTER- ZEUGNISSEN), KALTWALZ- WERKE, MECHANIK, ANG	72	17.6	2481	591	3072	-8.0
40	CHEMISCHE INDUSTRIE	247	5.4	19326	17104	36480	-21.6
53	HOLZBEARBEITUNG	102	-1.8	2796	705	3501	1.9
55	ZELLSTOFF-, HOLZ- SCHLIFF-, PAPIER-U. PAPPEERZEUGUNG	37	-11.6	2579	1023	3602	-19.6
59	GUMMIVERARBEITUNG	45	2.3	3425	1230	4654	-7.5

1) EINSCHL. TAETIGER INHABER UND MITINHABER SOWIE UNBEZAHLT MITHELFENDER FAMILIENANGEHOERIGER.-
2) DURCHSCHNITT ERRECHNET AUS MONATSANGABEN.

2 FACHLICHE BETRIEBSTEILE

2.1 FACHLICHE BETRIEBSTEILE UND BESCHAEFTIGTE IM JAHRE 1994

NEUE LAENDER UND BERLIN-OST

SYPRO- NUMMER	LAND	BETRIEBSTEILE		BESCHAEFTIGTE			
	HAUPTGRUPPE	INSGESAMT 2) ANZAHL	VERAEND. ZUM VORJAHRES- ZEITRAUM VH	ARBEITER 2)	ANGESTELLTE	INSGESAMT 2)	VERAEND. ZUM VORJAHRES- ZEITRAUM VH
	WIRTSCHAFTSGRUPPE				1) 2) ANZAHL		
HAUPTGRUPPEN / WIRTSCHAFTSGRUPPEN							
	INVESTITIONSGUETER PRODUZIERENDES GEWERBE	3704	8.7	215554	101937	317491	-8.4
3021, 3025	H.V. GESENK-U.L.FREI- FORMSCHMIEDEST., SCHW. PRESST., STAHLVER- FORMG., ANG, OBERFLAECH. VEREDLG., HAERTUNG	159	18.0	6103	1878	7981	2.1
31	STAHL-U. LEICHTMETALL- BAU, SCHIENENFAHRZEUGB.	609	15.3	55700	18615	74315	-2.2
32	MASCHINENBAU	992	0.7	52747	33715	86462	-20.5
33	STRASSENFAHRZEUGBAU, REP.V. KFZ USW	575	4.8	25145	9425	34570	-3.7
34	SCHIFFBAU	33	5.6	9139	3044	12184	-12.8
35	LUFT-U. RAUMFAHRZEUGBAU	3	94.7
36	ELEKTROTECHNIK, REP.V. HAUSHALTSGERAETEN	767	12.6	45702	26512	72214	-2.0
37	FEINMECHANIK, OPTIK, H.V. UHREN	154	29.7	6687	3747	10434	1.3
38	H.V. EBM-WAREN	389	7.4	12898	4130	17028	-2.8
50	H.V. BUEROMASCHINEN, ADV-GERAETEN U. -EINR.	24	37.2
	VERBRAUCHSGUETER PRODUZIERENDES GEWERBE	1840	5.7	83041	27463	110503	-2.4
39	H.V. MUSIKINSTRUM., SPIELWAREN, FUELL- HALTERN USW	96	3.7	3861	1068	4929	-2.3
51	FEINKERAMIK	47	-3.4	5504	1507	7011	-18.4
52	H.U. VERARB.V. GLAS	92	12.3	6308	2028	8335	-6.6
54	HOLZVERARBEITUNG	497	0.7	18825	4763	23587	-1.6
56	PAPIER-U. PAPPEVER- ARBEITUNG	116	-0.4	4307	1286	5593	7.0
57	DRUCKEREI, VERVIELFAELTIGUNG	123	11.8	7193	5459	12652	1.3
58	H.V. KUNSTSTOFFWAREN	338	32.0	13046	4134	17180	26.0
61	LEDERERZEUGUNG	8	-17.1	247	104	351	-39.5
62	LEDERVERARBEITUNG	89	-6.4	2549	770	3320	-16.6
63	TEXTILGEWERBE	203	-5.7	12528	3999	16527	-12.3
64	BEKLEIDUNGSGEWERBE	206	6.5	8445	2297	10742	-7.4
65	REP.V. GEBRAUCHSGUETERN (OH. ELEKTRISCHE GE- RAETE)	25	-10.3	228	48	276	-22.7
	NAHRUNGS- UND GENUSSMITTELGEWERBE	931	2.6	47396	20042	67438	-0.1
68	ERNAHRUNGSGEWERBE	922	2.6	46263	19708	65971	-0.0
69	TABAKVERARBEITUNG	9	8.2	1133	334	1467	-3.1

1) EINSCHL. TAETIGER INHABER UND MITINHABER SOWIE UNBEZAHLT MITHELFENDER FAMILIENANGEHOERIGER.-
2) DURCHSCHNITT ERRECHNET AUS MONATSANGABEN.

2 FACHLICHE BETRIEBSTEILE

2.2 UMSATZ IM JAHRE 1994
NEUE LAENDER UND BERLIN-OST

SYPRO- NUMMER	LAND HAUPTGRUPPE WIRTSCHAFTSGRUPPE	UMSATZ		INSGESAMT	VERAEND. ZUM VORJAHRES- ZEITRAUM VH
		INLAND	AUSLAND 1000 DM		
	BERGBAU UND VERARBEITENDES GEWERBE INSGESAMT	94436260	12702629	107138889	16.6
	LAENDER				
	BERLIN-OST	4147078	819784	4966862	12.2
	BRANDENBURG	15628487	1407702	17036189	11.6
	MECKLENBURG-VORPOMMERN	8064221	1857863	9922084	20.1
	SACHSEN	29940691	3197072	33137763	15.8
	SACHSEN-ANHALT	19751320	2946751	22698071	9.6
	THUERINGEN	16904463	2473457	19377920	33.1
	HAUPTGRUPPEN / WIRTSCHAFTSGRUPPEN				
21	BERGBAU	4109244	402292	4511536	-19.9
	VERARBEITENDES GEWERBE ZUSAMMEN	90327016	12300337	102627353	19.0
	GRUNDSTOFF- UND PRODUK- TIONSGUETERGEWERBE	23049623	3250873	26300496	23.1
22	MINERALOELVERARBEITUNG	2437665	24342	2462007	-2.6
24	H.U. VERARB. V. SPALT-U. BRUTSTOFFEN	-	-	-	-
25	GEW. U. VERARB. V. STEINEN U. ERDEN	9303614	107168	9410782	47.4
27	EISENSCHAFFENDE INDUSTRIE	1919530	653777	2573307	4.3
28	NE-METALLERZEUGUNG, NE-METALLHALBZEUGWERKE	1130411	227961	1358372	7.8
29	GIESSEREI	761296	52303	813599	21.2
3011, 3015, 3030	STAB-U. DRAHTZIEHEREIEN (EINSCHL. H. V. DRAHTER- ZEUGNISSEN), KALTWALZ- WERKE, MECHANIK, ANG	466404	29957	496361	33.4
40	CHEMISCHE INDUSTRIE	5562519	1706381	7268900	16.2
53	HOLZBEARBEITUNG	480412	116412	596824	49.2
55	ZELLSTOFF-, HOLZ- SCHLIFF-, PAPIER-U. PAPPEERZEUGUNG	501153	262651	763804	38.1
59	GUMMIVERARBEITUNG	486619	69921	556540	19.4

2 FACHLICHE BETRIEBSTEILE

2.2 UMSATZ IM JAHRE 1994

NEUE LAENDER UND BERLIN-OST

SYPRO- NUMMER	LAND	UMSATZ			VERAEND. ZUM VORJAHRES- ZEITRAUM VH
	HAUPTGRUPPE	INLAND	AUSLAND	INSGESAMT	
	WIRTSCHAFTSGRUPPE		1000 DM		
HAUPTGRUPPEN / WIRTSCHAFTSGRUPPEN					
	INVESTITIONSGUETER PRODUZIERENDES GEWERBE	34837438	6504677	41342115	17.7
3021, 3025	H.V. GESENK-U.L. FREI- FORMSCHMIEDEST., SCHW. PRESST., STAHLVER- FORMG., ANG, OBERFLAECH. VEREDLG., HAERTUNG	904522	77790	982312	32.9
31	STAHL-U. LEICHTMETALL- BAU, SCHIENENFAHRZEUGB.	6001501	698456	6699957	5.2
32	MASCHINENBAU	7113213	2429849	9543062	1.1
33	STRASSENFAHRZEUGBAU, REP.V. KFZ USW	7218813	763265	7982078	43.2
34	SCHIFFBAU	1180559	1188935	2369494	32.4
35	LUFT-U. RAUMFAHRZEUGBAU
36	ELEKTROTECHNIK, REP.V. HAUSHALTSGERAETEN	9008192	915055	9923247	20.9
37	FEINMECHANIK, OPTIK, H.V. UHREN	704707	224075	928782	53.4
38	H.V. EBM-WAREN	2258906	157082	2415988	18.9
50	H.V. BUEROMASCHINEN, ADV-GERAETEN U.-EINR.
	VERBRAUCHSGUETER PRODUZIERENDES GEWERBE	12450282	1202648	13652930	26.6
39	H.V. MUSIKINSTRUM., SPIELWAREN, FUELL- HALTERN USW	319376	79964	399340	28.8
51	FEINKERAMIK	357389	89649	447038	1.2
52	H.U. VERARB. V. GLAS	1023703	162454	1186157	33.7
54	HOLZVERARBEITUNG	2988331	170873	3159204	17.8
56	PAPIER-U. PAPPEVER- ARBEITUNG	791097	118088	909185	29.4
57	DRUCKEREI, VERVIELFAELTIGUNG	1615586	54830	1670416	18.4
58	H.V. KUNSTSTOFFWAREN	3018094	179631	3197725	58.7
61	LEDERERZEUGUNG	.	.	35638	-17.6
62	LEDERVERARBEITUNG	241615	22251	263866	11.9
63	TEXTILGEWERBE	1417116	254982	1672098	20.1
64	BEKLEIDUNGSGEWERBE	637900	59619	697519	8.1
65	REP.V. GEBRAUCHSGUETERN (OH. ELEKTRISCHE GE- RAETE)	.	.	14744	-28.8
	NAHRUNGS- UND GENUSSMITTELGEWERBE	19989673	1342139	21331812	12.5
68	ERNAHRUNGSGEWERBE	18281463	1272313	19553776	13.7
69	TABAKVERARBEITUNG	1708210	69826	1778036	1.3

3 UNTERNEHMEN

3.1 UNTERNEHMEN UND BESCHAEFTIGTE IM JAHRE 1994

NEUE LAENDER UND BERLIN-OST

SYPRO- NUMMER	LAND HAUPTGRUPPE WIRTSCHAFTSGRUPPE	EINBETRIEBS- UNTERNEHMEN	UNTERNEHMEN		VERAENDERUNG ZUM VORJAHRESZEITRAUM	BESCHAEFTIGTE	
			INSGESAMT 1) 2)	ANZAHL		INSGESAMT 2)	VERAENDERUNG ZUM VORJAHRESZEITRAUM
					VH	ANZAHL	VH

BERGBAU UND VERARBEITENDES GEWERBE INSGESAMT	5596	5864	6.8	603220	-11.7
---	------	------	-----	--------	-------

LAENDER

BERLIN-OST	218	267	-3.2	34919	-10.4
BRANDENBURG	700	749	2.8	98147	-13.4
MECKLENBURG-VORPOMMERN	450	471	4.7	46481	-5.9
SACHSEN	1912	1974	7.3	188265	-12.9
SACHSEN-ANHALT	1099	1134	3.8	126199	-16.0
THUERINGEN	1219	1268	15.0	109209	-5.2

HAUPTGRUPPEN / WIRTSCHAFTSGRUPPEN

21	BERGBAU	8	14	-5.5	35020	-31.9
	VERARBEITENDES GEWERBE ZUSAMMEN	5588	5849	6.8	568201	-10.1
	GRUNDSTOFF- UND PRODUK- TIONSGUETERGEWERBE	863	942	11.4	116558	-13.7
22	MINERALOELVERARBEITUNG	11	11	6.8	5322	-19.9
24	H.U. VERARB. V. SPALT-U. BRUTSTOFFEN	-	-	-	-	-
25	GEW. U. VERARB. V. STEINEN U. ERDEN	426	479	25.3	34666	9.2
27	EISENSCHAFFENDE INDUSTRIE	17	18	3.3	10241	-28.5
28	NE-METALLERZEUGUNG, NE-METALLHALBZEUGWERKE	13	13	-3.2	4518	-9.5
29	GIESSEREI	77	81	-7.9	8503	-18.0
3011, 3015, 3030	STAB-U. DRAHTZIEHEREIEN (EINSCHL. H. V. DRAHTER- ZEUGNISSEN), KALTWALZ- WERKE, MECHANIK, ANG	36	39	10.3	2597	-17.5
40	CHEMISCHE INDUSTRIE	158	169	1.0	39726	-21.8
53	HOLZBEARBEITUNG	75	79	6.4	3186	0.6
55	ZELLSTOFF-, HOLZ- SCHLIFF-, PAPIER-U. PAPPEERZEUGUNG	19	22	-11.0	3482	-30.9
59	GUMMIVERARBEITUNG	31	33	-3.6	4317	-10.4

1) EIN- UND MEHRBETRIEBSUNTERNEHMEN.- 2) DURCHSCHNITT ERRECHNET AUS MONATSANGABEN.

3 UNTERNEHMEN

3.1 UNTERNEHMEN UND BESCHAEFTIGTE IM JAHRE 1994

NEUE LAENDER UND BERLIN-OST

LAND		UNTERNEHMEN			BESCHAEFTIGTE	
SYPRO- NUMMER	HAUPTGRUPPE WIRTSCHAFTSGRUPPE	EINBETRIEBS- UNTERNEHMEN	INSGESAMT 1) 2)	VERAENDERUNG ZUM VORJAHRESZEITRAUM VH	INSGESAMT 2)	VERAENDERUNG ZUM VORJAHRESZEITRAUM VH
HAUPTGRUPPEN / WIRTSCHAFTSGRUPPEN						
	INVESTITIONSGUETER PRODUZIERENDES GEWERBE	2523	2618	7.0	275029	-12.7
3021, 3025	H.V. GESENK-U.L. FREI- FORMSCHMIEDEST., SCHW. PRESST., STAHLVER- FORMG., ANG, OBERFLAECH. VEREDLG., HAERTUNG	107	110	17.7	8230	-5.9
31	STAHL-U. LEICHTMETALL- BAU, SCHIENENFAHRZEUGB.	442	459	15.7	50415	-12.0
32	MASCHINENBAU	711	735	-1.6	81291	-20.2
33	STRASSENFAHRZEUGBAU, REP.V. KFZ USW	428	446	6.6	34735	-4.9
34	SCHIFFBAU	22	24	3.3	12150	-12.4
35	LUFT-U. RAUMFAHRZEUGBAU	2	2	-	.	.
36	ELEKTROTECHNIK, REP.V. HAUSHALTSGERAETEN	465	487	10.7	58975	-7.8
37	FEINMECHANIK, OPTIK, H.V. UHREN	102	105	27.3	11138	-12.1
38	H.V. EBM-WAREN	230	235	1.9	15485	-8.3
50	H.V. BUEROMASCHINEN, ADV-GERAETEN U.-EINR.	15	16	21.2	.	.
	VERBRAUCHSGUETER PRODUZIERENDES GEWERBE	1480	1522	5.5	106225	-4.9
39	H.V. MUSIKINSTRUM., SPIELWAREN, FUELL- HALTERN USW	72	76	-1.8	4744	-2.0
51	FEINKERAMIK	43	43	-3.5	6195	-34.3
52	H.U. VERARB.V. GLAS	76	78	9.8	8063	-8.6
54	HOLZVERARBEITUNG	395	411	1.4	22934	-3.2
56	PAPIER-U. PAPPEVER- ARBEITUNG	94	94	1.3	5253	2.5
57	DRUCKEREI, VERVIELFAELTIGUNG	107	109	5.7	12098	-3.9
58	H.V. KUNSTSTOFFWAREN	251	258	34.7	16446	32.1
61	LEDERERZEUGUNG	8	8	-6.7	374	-38.5
62	LEDERVERARBEITUNG	79	80	-10.1	3159	-22.7
63	TEXTILGEWERBE	170	175	-0.2	16117	-13.0
64	BEKLEIDUNGSGEWERBE	178	182	6.7	10639	-5.2
65	REP.V. GEBRAUCHSGUETERN (OH. ELEKTRISCHE GE- RAETE)	6	7	-44.4	201	-39.1
	NAHRUNGS- UND GENUSSMITTELGEWERBE	722	767	3.6	70388	0.5
68	ERNAHRUNGSGEWERBE	716	760	3.7	69385	1.1
69	TABAKVERARBEITUNG	6	7	-1.3	1003	-27.1

1) EIN- UND MHRBETRIEBSUNTERNEHMEN.- 2) DURCHSCHNITT ERRECHNET AUS MONATSANGABEN.

3 UNTERNEHMEN

3.2 LOHN- UND GEHALTSUMME SOWIE UMSATZ IM JAHRE 1994

NEUE LAENDER UND BERLIN-OST

SYPRO- NUMMER	LAND HAUPTGRUPPE WIRTSCHAFTSGRUPPE	BRUTTOLOHN- UND -GEHALTSUMME			UMSATZ		VERAEND. ZUM VORJAHRES- ZEITRAUM VH
		INSGESAMT 1000 DM	VERAEND. ZUM VORJAHRES- ZEITRAUM VH	AUS EIGENEN ERZEUGNISSEN U. LEISTUNGEN	SONSTIGER UMSATZ 1000 DM	INSGESAMT	
	BERGBAU UND VERARBEITENDES GEWERBE INSGESAMT	22657226	1.5	98498070	8245134	106743204	14.0

LAENDER

BERLIN-OST	1559029	3.3	5403741	783082	6186823	6.1
BRANDENBURG	4011134	-4.4	16399491	1213450	17612941	9.9
MECKLENBURG-VORPOMMERN	1734667	10.1	9184309	476529	9660838	18.6
SACHSEN	6830468	2.8	29241107	1349478	30590585	13.8
SACHSEN-ANHALT	4702263	-5.4	20972142	2962082	23934224	7.6
THUERINGEN	3819665	11.5	17297280	1460513	18757793	29.3

HAUPTGRUPPEN / WIRTSCHAFTSGRUPPEN

21	BERGBAU	1725409	-29.3	4215259	705973	4921232	-17.7
	VERARBEITENDES GEWERBE ZUSAMMEN	20931817	5.3	94282811	7539161	101821972	16.2
	GRUNDSTOFF- UND PRODUK- TIONSGUETERGEWERBE	4557563	1.2	24961984	1502169	26464153	22.1
22	MINERALOELVERARBEITUNG	212820	-9.2	2784697	52405	2837102	12.7
24	H.U. VERARB. V. SPALT-U. BRUTSTOFFEN	-	-	-	-	-	-
25	GEW. U. VERARB. V. STEINEN U. ERDEN	1402084	22.0	8462542	577743	9040285	44.0
27	EISENSCHAFFENDE INDUSTRIE	403832	-4.8	2636780	22570	2659350	4.8
28	NE-METALLERZEUGUNG, NE-METALLHALBZEUGWERKE	184222	6.8	.	.	1431594	-0.1
29	GIESSEREI	319343	3.6	.	.	795172	19.9
3011, 3015, 3030	STAB-U. DRAHTZIEHEREIEN (EINSCHL. H. V. DRAHTER- ZEUGNISSEN), KALTWALZ- WERKE, MECHANIK, ANG	94900	-9.2	.	.	468125	24.2
40	CHEMISCHE INDUSTRIE	1568009	-9.0	6885833	668589	7554422	17.0
53	HOLZBEARBEITUNG	101400	13.3	498434	12782	511216	45.3
55	ZELLSTOFF-, HOLZ- SCHLIFF-, PAPIER-U. PAPPEERZEUGUNG	123162	-20.9	598888	9550	608438	3.1
59	GUMMIVERARBEITUNG	147791	4.5	530700	27749	558449	22.0

3 UNTERNEHMEN

3.2 LOHN- UND GEHALTSUMME SOWIE UMSATZ IM JAHRE 1994

NEUE LAENDER UND BERLIN-OST

SYPRO- NUMMER	LAND	BRUTTOLOHN- UND -GEHALTSUMME	UMSATZ				VERAEND. ZUM VORJAHRES- ZEITRAUM VH
	HAUPTGRUPPE	INSGESAMT 1000 DM	VERAEND. ZUM VORJAHRES- ZEITRAUM VH	AUS EIGENEN ERZEUGNISSEN U. LEISTUNGEN	SONSTIGER UMSATZ 1000 DM	INSGESAMT	
	WIRTSCHAFTSGRUPPE						
HAUPTGRUPPEN / WIRTSCHAFTSGRUPPEN							
	INVESTITIONSGUETER PRODUZIERENDES GEWERBE	10636934	5.3	36911648	4099835	41011483	14.4
3021, 3025	H. V. GESENK-U. L. FREI- FORMSCHMIEDEST., SCHW. PREST., STAHLVER- FORMG., ANG. OBERFLAECH. VEREDLG., HAERTUNG	298373	12.5	.	.	953759	21.6
31	STAHL-U. LEICHTMETALL- BAU, SCHIENENFAHRZEUGB.	1951641	2.9	6392691	254651	6647342	-0.8
32	MASCHINENBAU	3261429	-0.6	8864890	538886	9403776	0.9
33	STRASSENFAHRZEUGBAU, REP. V. KFZ USW	1259800	13.6	7600326	2401106	10001432	41.3
34	SCHIFFBAU	484336	8.3	2363805	3443	2367248	32.9
35	LUFT-U. RAUMFAHRZEUGBAU
36	ELEKTROTECHNIK, REP. V. HAUSHALTSGERAETEN	2314265	8.2	7524325	595977	8120302	12.1
37	FEINMECHANIK, OPTIK, H. V. UHREN	436063	19.3	862460	137575	1000035	36.8
38	H. V. EBM-WAREN	522270	3.8	1871675	104191	1975866	7.2
50	H. V. BUEROMASCHINEN, ADV-GERAETEN U. -EINR.
	VERBRAUCHSGUETER PRODUZIERENDES GEWERBE	3451123	7.3	12719238	565911	13285149	24.3
39	H. V. MUSIKINSTRUM., SPIELWAREN, FUELL- HALTERN USW	133762	9.0	372171	7550	379721	29.3
51	FEINKERAMIK	190984	-22.7	393391	10276	403667	-14.9
52	H. U. VERARB. V. GLAS	281680	6.8	1118527	29994	1148521	33.7
54	HOLZVERARBEITUNG	722995	6.9	2933640	158224	3091864	14.7
56	PAPIER-U. PAPPEVER- ARBEITUNG	169224	16.0	805471	12201	817672	32.3
57	DRUCKEREI, VERVIELFAELTIGUNG	591125	6.9	1538246	117343	1655589	8.5
58	H. V. KUNSTSTOFFWAREN	570260	46.8	2985140	134189	3119329	65.3
61	LEDERERZEUGUNG	11036	-29.4	.	.	38445	-27.7
62	LEDERVERARBEITUNG	88207	-8.0	245697	12114	257811	4.9
63	TEXTILGEWERBE	440489	-3.5	1583242	60727	1643969	19.8
64	BEKLEIDUNGSGEWERBE	245857	1.9	694881	19598	714479	11.9
65	REP. V. GEBRAUCHSGUETERN (OH. ELEKTRISCHE GE- RAETE)	5504	-34.1	.	.	14082	-38.4
	NAHRUNGS- UND GENUSSMITTELGEWERBE	2286197	10.6	19689941	1371246	21061187	8.4
68	ERNAHRUNGSGEWERBE	2239232	11.4	.	.	19731346	11.5
69	TABAKVERARBEITUNG	46965	-17.8	.	.	1329841	-23.7

Anhang

Gegenüberstellung: Systematik der Wirtschaftszweige, Ausgabe 1979 - SYPRO- und Zuordnung der Wirtschaftszweige nach SYPRO zu Hauptgruppen

Die "Systematik der Wirtschaftszweige, Ausgabe 1979, Fassung für die Statistik im Produzierenden Gewerbe - SYPRO -" dient als Systematik für Erhebungen im Bereich des Produzierenden Gewerbes. Die SYPRO ist von der revidierten Systematik der Wirtschaftszweige (WZ rev.) abgeleitet, hat aber ein eigenes - von der WZ abweichendes, jedoch voll auf diese umschlüsselbares - Nummernsystem.

In den ersten beiden Spalten sind die Nummern der Wirtschaftszweige angegeben, und zwar in der ersten Spalte die Nummern der revidierten Systematik der Wirtschaftszweige, Ausgabe 1979, in der zweiten Spalte die Nummern der SYPRO. Die Reihenfolge der Wirtschaftszweige richtet sich nach der SYPRO.

In der dritten Spalte ist die Bezeichnung des jeweiligen Wirtschaftszweiges der WZ, Ausgabe 1979, angegeben; sie bildet gleichzeitig die Bezeichnung der SYPRO.

In der vierten Spalte ist die Zuordnung der Wirtschaftszweige zu den bisher schon in der Industriestatistik üblichen "Hauptgruppen" durch Buchstaben gekennzeichnet:

- B = Bergbau
- G = Grundstoff- und Produktionsgütergewerbe
- I = Investitionsgüter produzierendes Gewerbe
- V = Verbrauchsgüter produzierendes Gewerbe
- N = Nahrungs- und Genussmittelgewerbe

WZ 1979		SYPRO	Hauptgruppen
Nummer		Bezeichnung	
11	21	Bergbau	B
110	2111	Steinkohlenbergbau und -brikett-herstellung, Kokerei	B
111	2114	Braunkohlenbergbau und -brikett-herstellung	B
113 1	2130	Eisenerzbergbau	B
113 5	2141	NE-Metallerzbergbau	B
114	2145	Gewinnung von spalt- und brutstoffhaltigen Erzen	B
115	2150	Kali- und Steinsalzbergbau, Salinen	B
116	2160	Gewinnung von Erdöl, Erdgas	B
118 1	2171	Sonstiger Bergbau	B
118 5	2180	Torfgewinnung und -veredlung	B
205	22	Mineralölverarbeitung	G
205	2200	Mineralölverarbeitung	G
201	24	Herstellung und Verarbeitung von Spalt- und Brutstoffen	G
201	2400	Herstellung und Verarbeitung von Spalt- und Brutstoffen	G
221 bis 223, 226	25	Gewinnung und Verarbeitung von Steinen und Erden	G
221 1	2512	Gewinnung von Natursteinen, a.n.g.	G
221 3	2514	Gewinnung von Kalkstein, Gips, Kreide	G
221 2	2516	Gewinnung von Sand, Kies	G
221 4	2517	Gewinnung von Schiefer, Ton, Kaolin	G
221 5	2519	Gewinnung von Dolomit, Bims sowie von Steinen und Erden, a.n.g.	G
222 8	2525	Verarbeitung von Natursteinen, a.n.g.	G
222 9	2529	Verarbeitung von Schiefer sowie von Steinen und Erden, a.n.g.	G
222 1	2531	Herstellung von Zement	G
222 21 bis 222 23	2535	Herstellung von Kalk, Mörtel	G
222 25	2536	Herstellung von gebranntem Gips	G
223 7	2541	Ziegelei	G
223 1	2542	Herstellung von Grobsteinzeug	G

WZ 1979		SYPRO	Hauptgruppen
Nummer		Bezeichnung	
223 4	2543	Herstellung von feuerfester Grobkeramik	G
222 5	2551	Herstellung von Kalksandsteinen	G
222 31	2553	Herstellung von Baustoffen aus Bims	G
222 38	2555	Herstellung von großformatigen Fertigbauteilen aus Beton für den Hochbau	G
222 34 bis 222 37	2559	Herstellung von Betonerzeugnissen (ohne Baustoffe aus Bims, großformatige Fertigbauteile)	G
222 41 bis 222 44	2563	Herstellung von Gipserzeugnissen, Dämm- und Leichtbauplatten	G
222 47	2565	Herstellung von Asbestzementwaren	G
222 7	2570	Verarbeitung von Asbest	G
226	2580	Herstellung von Schleifmitteln	G
222 6	2591	Herstellung von Transportbeton	G
230 bis 232	27	Eisenschaffende Industrie	G
230	2711	Hochofen-, Stahl- und Warmwalzwerke (ohne Herstellung von Stahlrohren)	G
231 1	2715	Herstellung von Stahlrohren (ohne Präzisionsstahlrohre)	G
231 5	2720	Herstellung von Präzisionsstahlrohren	G
232	2740	Schmiede-, Preß- und Hammerwerke	G
233	28	NE-Metallerzeugung, NE-Metallhalbzeugwerke	G
233 11	2811	NE-Leichtmetallhütten	G
233 14	2813	NE-Schwermetallhütten	G
233 17	2816	NE-Metallumschmelzwerke	G
233 5	2850	NE-Metallhalbzeugwerke	G
234 bis 236	29	Gießerei	G
234	2910	Eisen-, Stahl- und Tempergießerei	G
236	2950	NE-Metallgießerei	G

Gegenüberstellung: Systematik der Wirtschaftszweige, Ausgabe 1979 - SYPRO - und
Zuordnung der Wirtschaftszweige nach SYPRO zu Hauptgruppen

WZ 1979			Haupt- gruppen	WZ 1979			Haupt- gruppen
Nummer		Bezeichnung		Nummer		Bezeichnung	
237 bis 239	30	<u>Ziehereien, Kaltwalzwerke, Stahlverformung, Mechanik, a.n.g.</u>	G/I	244 7	3316	Herstellung von Karosserien, Aufbauten, Anhängern für Kraft- wagen	I
237 1, 237 7	3011	Stabziehereien, Kaltwalzwerke	G	245 11 bis 245 14	3321	Herstellung von Krafträdern, Kraftradmotoren	I
237 4	3015	Drahtziehereien (einschl. Her- stellung von Drahtzeugnissen)	G	245 17	3324	Herstellung von Fahrrädern	I
238 41 bis 238 44	3021	Herstellung von Gesenk- und leichten Freiformschmiede- stücken, schweren Preß-, Zieh- und Stanzteilen	I	245 2	3327	Herstellung von Kraftrad- und Fahrradteilen	I
238 47 bis 238 7	3025	Stahlverformung, a.n.g., Ober- flächenveredlung, Härtung	I	245 5	3380	Sonstiger Straßenfahrzeugbau	I
239	3030	Mechanik, a.n.g.	G	249 1	3390	Reparatur von Kraftfahrzeugen, Fahrrädern; Lackierung von Straßenfahrzeugen	I
240 bis 241, 247	31	<u>Stahl- und Leichtmetallbau, Schienenfahrzeugbau</u>	I	246	34	Schiffbau	I
240 1 bis 240 3	3111	Herstellung von Stahl- und Leichtmetallkonstruktionen (ohne Grubenausbaukonstruk- tionen)	I	246	3400	Schiffbau	I
240 7	3114	Weichenbau, Herstellung von Kreuzungen u.ä. Gleismaterial (ohne Eisenbahnoberbaumstoffe)	I	248	35	Luft- und Raumfahrzeugbau	I
240 5	3117	Herstellung von Grubenausbau- konstruktionen	I	248	3500	Luft- und Raumfahrzeugbau	I
241	3151	Kessel- und Behälterbau	I	250, 259 1	36	<u>Elektrotechnik, Reparatur von elektrischen Geräten für den Haushalt</u>	I
247 1	3171	Lokomotivbau	I	250 1	3610	Herstellung von Batterien, Akkumulatoren	I
247 41	3174	Waggonbau	I	250 3	3620	Herstellung von Geräten und Einrichtungen für die Elektrizi- tätserzeugung-, -umwandlung und -verteilung von gewerb- lichen Elektrogeräten, Signal- und Sicherheitsgeräten, elek- trischen Ausrüstungen für Kraft-, Luft- und Raumfahr- zeuge, elektromagnetischen Ge- räten	I
247 45	3177	Feld- und Industriebahnwagenbau	I	250 4	3640	Herstellung von elektrischen Leuchten und Lampen	I
247 7	3179	Reparatur von Schienenfahr- zeugen	I	250 5	3650	Herstellung von Elektrohaus- haltegeräten	I
242	32	<u>Maschinenbau</u>	I	250 6	3660	Herstellung von Zählern, Fern- melde-, Meß-, Regel- und elek- tromedizinischen Geräten, be- stimmten Bauelementen	I
242 3	3210	Herstellung von landwirt- schaftlichen Maschinen, Acker- schleppern	I	250 7	3670	Herstellung von Rundfunk-, Fernseh- und phonotechnischen Geräten und Einrichtungen	I
242 1	3220	Herstellung von Metallbear- beitungsmaschinen, Maschinen- und Präzisionswerkzeugen	I	259 1	3680	Reparatur von elektrischen Ge- räten für den Haushalt	I
242 6	3230	Herstellung von Textil- und Nähmaschinen	I	250 8	3690	Montage von elektrotechnischen Erzeugnissen (ohne Bauinstalla- tion)	I
242 4	3240	Herstellung von Maschinen für die Nahrungs- und Genußmittel- industrie, chemische und ver- wandte Industrien	I	252 bis 254	37	<u>Feinmechanik, Optik, Herstel- lung von Uhren</u>	I
242 21	3256	Herstellung von Hütten- und Walzwerkeinrichtungen, Berg- werks- und Gießereimaschinen, Hebezeugen, Fördermitteln	I	252 11	3711	Optik (ohne Augenoptik, Foto- und Kinotechnik)	I
242 25	3257	Herstellung von Bau-, Baustoff- u.ä. Maschinen	I	252 15	3715	Augenoptik	I
242 8	3260	Herstellung von Zahnrädern, Ge- trieben, Lagern, Antriebs- elementen	I	252 2	3721	Herstellung von Foto-, Projek- tions- und Kinogeräten	I
242 7	3270	Herstellung von Maschinen für weitere bestimmte Wirtschafts- zweige	I	252 5	3751	Feinmechanik (ohne Herstellung von medizin- und orthopädie- mechanischen Erzeugnissen)	I
242 9	3280	Sonstiger Maschinenbau	I	252 7	3760	Herstellung von medizin- und orthopädiemechanischen Erzeug- nissen	I
244 bis 245, 249 1	33	<u>Straßenfahrzeugbau, Reparatur von Kraftfahrzeugen usw.</u>	I	254	3771	Herstellung von Uhren	I
244 1	3311	Herstellung von Kraftwagen und Kraftwagenmotoren	I	256	38	<u>Herstellung von Eisen-, Blech- und Metallwaren</u>	I
244 4	3314	Herstellung von Teilen für Kraftwagen und Kraftwagen- motoren	I				

**Gegenüberstellung: Systematik der Wirtschaftszweige, Ausgabe 1979 - SYPRO - und
Zuordnung der Wirtschaftszweige nach SYPRO zu Hauptgruppen**

WZ 1979			Haupt- gruppen	WZ 1979			Haupt- gruppen
Nummer		SYPRO Bezeichnung		Nummer		SYPRO Bezeichnung	
256 3	3810	Herstellung von Handelswaffen und deren Munition	I	200 35	4037	Herstellung von fotochemischen Erzeugnissen	G
256 0	3821	Herstellung von Werkzeugen sowie Geräten für die Landwirtschaft	I	200 39	4039	Herstellung von sonstigen chemischen Erzeugnissen, vorwiegend für privaten Verbrauch, Verwaltungen	G
256 4	3830	Herstellung von Heiz- und Kochgeräten	I	200 4		Herstellung von Chemiefasern	G
256 5	3842	Herstellung von Stahlblechwaren (ohne Möbel)	I	200 40	4090	Herstellung von Chemiefasern	G
256 66	3844	Herstellung von NE-Metallblechwaren (ohne Möbel)	I	243	50	<u>Herstellung von Büromaschinen, Datenverarbeitungsgeräten und -einrichtungen</u>	I
256 71 bis 256 74	3847	Herstellung von Möbeln aus Metall	I	243 1	5060	Herstellung von Büromaschinen	I
256 77	3848	Herstellung von Panzerschränken (Tresoren)	I	243 5	5080	Herstellung von Geräten und Einrichtungen für die automatische Datenverarbeitung	I
256 69	3849	Herstellung von Feinstblechpackungen	I				
256 1	3850	Herstellung von Schlössern, Beschlägen	I	224	51	<u>Feinkeramik</u>	V
256 2	3871	Herstellung von Schneidwaren, Bestecken	I	224 1	5110	Herstellung von Porzellan	V
256 8	3882	Herstellung von sonstigen Metallwaren (ohne -kurzwaren)	I	224 2	5120	Herstellung von Steingut, Feinsteinzeug, Ton- und Töpferwaren	V
256 9	3889	Herstellung von Metallkurzwaren, leichten Preß-, Zieh- und Stanzteilen	I	224 41	5150	Herstellung von sanitärer Installationskeramik	V
				224 45	5160	Herstellung von technischer Keramik	V
				224 7	5170	Herstellung von Fliesen, Baukeramik, Kacheln, Kachelöfen	V
257 bis 258 (ohne 257 3)	39	<u>Herstellung von Musikinstrumenten, Spielwaren, Schmuck, Füllhaltern; Verarbeitung von natürlichen Schnitz- und Formstoffen; Foto- und Filmlabors</u>	V	227	52	<u>Herstellung und Verarbeitung von Glas</u>	V
258 1	3911	Herstellung von Musikinstrumenten	V	227 1	5211	Herstellung von Flachglas (ohne technisches Glas)	V
258 3	3931	Herstellung von Spielwaren, Christbaumschmuck	V	227 4	5225	Herstellung von Hohlglas, technischem Glas	V
258 6	3940	Herstellung von Turn- und Sportgeräten	V	227 7	5290	Verarbeitung und Veredlung von Glas, Herstellung und Verarbeitung von Glasfaser	V
258 93	3951	Herstellung von Gold- und Silberschmiedewaren, a.n.g.	V				
258 95	3954	Herstellung von Schmuck aus Edelmetall oder Edelmetallplattierungen	V	260	53	<u>Holzbearbeitung</u>	G
258 97	3957	Herstellung von Phantasieschmuck	V	260 1	5311	Säge- und Hobelwerke	G
258 91	3960	Bearbeitung von Edel- und Schmucksteinen, Perlen, Perlmutter, Hartglas	V	260 5	5361	Herstellung von Halbwaren aus Holz	G
258 99	3970	Herstellung von Münzen, Medaillen	V				
257 1, 257 5	3980	Herstellung von Füllhaltern u.ä., Stempeln; Verarbeitung von natürlichen Schnitz- und Formstoffen	V	261	54	<u>Holzverarbeitung</u>	V
257 7	3990	Foto- und Filmlabors	V	261 1	5411	Herstellung von Bauelementen aus Holz (ohne Fertigteilbauten)	V
				261 31 bis 261 33, 261 9	5421	Herstellung von Holzmöbeln (ohne Polstermöbel)	V
				261 35 bis 261 37	5424	Herstellung von Polstermöbeln	V
200	40	<u>Chemische Industrie</u>	G	261 5	5427	Herstellung von Matratzen	V
200 (ohne 200 4)		Chemische Industrie (ohne Herstellung von Chemiefasern)	G	261 2	5431	Herstellung von Holzverpackungsmitteln und -lagerbehältern	V
200 1	4031	Herstellung von chemischen Grundstoffen (auch mit anschließender Weiterverarbeitung)	G	261 4	5441	Herstellung von sonstigen Holzwaren	V
200 2	4034	Herstellung von chemischen Erzeugnissen, vorwiegend für Gewerbe, Landwirtschaft (ohne Düngemittel)	G	261 6	5461	Herstellung von Kork-, Korb- und Flechtwaren (ohne Korbmöbel)	V
200 31	4035	Herstellung von pharmazeutischen Erzeugnissen	G	261 7	5470	Herstellung von Pinseln, Besen, Bürsten, Bearbeitung von Naturschwämmen	V
200 33	4036	Herstellung von Seifen, Wasch-, Reinigungs- und Körperpflegemitteln	G	264	55	<u>Zellstoff-, Holzschliff-, Papier- und Pappherzeugung</u>	G
				264	5500	Zellstoff-, Holzschliff-, Papier- und Pappherzeugung	G

**Gegenüberstellung: Systematik der Wirtschaftszweige, Ausgabe 1979 - SYPRO - und
Zuordnung der Wirtschaftszweige nach SYPRO zu Hauptgruppen**

WZ 1979		SYPRO		Hauptgruppen	WZ 1979		SYPRO		Hauptgruppen
Nummer		Bezeichnung			Nummer		Bezeichnung		
265	56	<u>Papier- und Pappeverarbeitung</u>		V	275 6	6370	Wirkerei, Strickerei		V
265 1	5610	Herstellung von Tapeten, Spezialpapieren, Verpackungsmitteln aus Papier und Pappe		V	275 8	6380	Herstellung von Teppichen u.ä., beschichtetem Gewebe		V
bis					275 7	6391	Veredlung von Textilien		V
265 2					275 95	6399	Sonstiges Textilgewerbe, a.n.g.		V
265 4	5620	Herstellung von Schreibwaren, Bürobedarf aus Papier und Pappe; Buchbinderei		V	276	64	Bekleidungsgewerbe		V
bis					276 11	6413	Herstellung von Herrenoberbekleidung		V
265 6					bis				
265 9	5691	Herstellung von sonstigen Waren aus Papier und Pappe		V	276 12				
					276 14	6414	Herstellung von Damen- und Kinderoberbekleidung		V
257 3,	57	<u>Druckerei, Vervielfältigung</u>		V	bis				
268	5700	Druckerei, Vervielfältigung		V	276 16				
257 3,					276 21	6421	Herstellung von Herren-, Damen- und Kinderwäsche		V
268					bis				
					276 22				
					276 81	6425	Herstellung von Haus-, Bett- und Tischwäsche		V
210	58	<u>Herstellung von Kunststoffwaren</u>		V	276 18	6430	Serienfertigung von genähter Arbeits-, Sport-, Leder- und Regenschutzbekleidung, Uniformen		V
210	5800	Herstellung von Kunststoffwaren		V			Herstellung von Miederwaren		V
					276 27	6440			
213	59	<u>Gummiverarbeitung</u>		G	bis				
bis					276 28				
216					276 4	6450	Herstellung von Kopfbedeckungen, Bekleidungszubehör		V
213	5900	Gummiverarbeitung		G			Verarbeitung von Fellen, Pelzen		V
bis					276 6	6460	Herstellung von Bettwaren (ohne Matratzen)		V
216					276 85	6470			
270	61	<u>Ledererzeugung</u>		V	276 91	6481	Herstellung von konfektionierten textilen Artikeln für die Innenausstattung		V
270	6100	Ledererzeugung		V			Herstellung von sonstigen konfektionierten textilen Artikeln, a.n.g.		V
					276 95	6489	Mit dem Bekleidungsgewerbe verbundene Tätigkeiten		V
271	62	<u>Lederverarbeitung</u>		V					
bis					276 5	6499			
272									
271	6211	Lederverarbeitung (ohne Herstellung von Schuhen)		V					
272	6251	Herstellung von Schuhen		V					
					259	65	<u>Reparatur von Gebrauchsgütern (ohne elektrische Geräte für den Haushalt)</u>		V
275	63	<u>Textilgewerbe</u>		V	(ohne				
275 01,	6301	Wollaufbereitung, Zwirnerei, handelsfertige Aufmachung von Wollgarnen		V	259 1)				
275 21					269,				
					279 1				
275 11	6311	Wollspinnerei		V	279 1	6510	Reparatur von Schuhen, Gebrauchsgütern aus Leder u.ä.		V
275 12	6312	Baumwollspinnerei		V	259 4	6550	Reparatur von Uhren, Schmuck		V
275 13	6313	Seidenspinnerei		V	259 7,	6590	Reparatur von sonstigen Gebrauchsgütern (ohne elektrische Geräte für den Haushalt)		V
275 22	6322	Zwirnerei, handelsfertige Aufmachung von Baumwollgarnen		V	269				
275 23	6323	Zwirnerei, handelsfertige Aufmachung von Seidengarnen, Texturierung		V					
					28/29	68	<u>Ernährungsgewerbe</u>		N
275 31	6331	Wollweberei, a.n.g.		V	(ohne				
275 32	6332	Baumwollweberei, a.n.g.		V	299)				
275 33	6333	Seidenweberei, a.n.g.		V	281	6811	Mahl- und Schälmaschinen		N
275 41	6341	Woll-Spinnweberei, a.n.g.)		V	283	6812	Herstellung von Teigwaren		N
275 42	6342	Baumwoll-Spinnweberei, a.n.g.)		V	296 3	6813	Herstellung von Nahrungsmitteln (ohne Teigwaren)		N
275 04,	6354	Leinen-, Hanf- und Ramieaufbereitung und -verarbeitung		V			Herstellung von Stärke, Stärkeerzeugnissen		N
275 14					282	6814			
275 34					296 2	6816	Herstellung von Kartoffelerzeugnissen, a.n.g.		N
275 35,	6355	Jutespinnerei und -weberei		V	284 1	6818	Herstellung von Backwaren (ohne Dauerbackwaren)		N
275 45					bis				
275 15,	6357	Herstellung von Seilerwaren, Bindfäden, Schnüren u.ä. aus Fasern aller Art		V	284 5				
275 91					284 7	6819	Herstellung von Dauerbackwaren		N
					285	6821	Zuckerindustrie		N
275 51	6361	Herstellung von Gardinenstoff		V	286	6825	Obst- und Gemüseverarbeitung		N
275 55	6365	Herstellung von Möbel- und Dekorationsstoff		V	287	6828	Herstellung von Süßwaren (ohne Dauerbackwaren)		N
					288 1	6831	Molkerei, Käserei		N
					288 5	6836	Herstellung von Dauermilch, Milchpräparaten, Schmelzkäse		N

*) Ohne ausgeprägten Schwerpunkt.

**Gegenüberstellung: Systematik der Wirtschaftszweige, Ausgabe 1979 - SYPRO - und
Zuordnung der Wirtschaftszweige nach SYPRO zu Hauptgruppen**

WZ 1979		SYPRO	Haupt- gruppen	WZ 1979		SYPRO	Haupt- gruppen
Nummer		Bezeichnung		Nummer		Bezeichnung	
289 1	6841	Ölmühlen, Herstellung von Speiseöl	N	293 5	6872	Mälzerei	N
289 5	6844	Herstellung von Margarine u.ä. Nahrungsfetten	N	294 11	6873	Alkoholbrennerei	N
291 6	6847	Talgschmelzen, Schmalzsiede- reien	N	294 15	6875	Herstellung von Spirituosen	N
291 1	6852	Schlachthäuser (ohne kommunale Schlachthöfe)	N	294 5	6877	Herstellung und Verarbeitung von Wein	N
291 41	6853	Fleischwarenindustrie (ohne Talgschmelzen, Schmalzsiede- reien)	N	295	6879	Mineralbrunnen, Herstellung von Mineralwasser, Limonaden	N
291 44	6854	Fleischerei	N	296 4	6882	Übriges Ernährungsgewerbe (ohne Herstellung von Futtermitteln)	N
bis				296 9			
291 47				297	6889	Herstellung von Futtermitteln	N
292	6856	Fischverarbeitung	N	299	69	<u>Tabakverarbeitung</u>	N
296 1	6860	Verarbeitung von Kaffee, Tee, Herstellung von Kaffeemitteln	N	299 7	6911	Herstellung von Zigaretten	N
293 1	6871	Brauerei	N	299 1	6915	Tabakverarbeitung (ohne Herstel- lung von Zigaretten)	N
				bis			
				299 4			

Statistisches Landesamt	MONATSBERICHT FÜR BETRIEBE IM BERGBAU UND VERARBEITENDEN GEWERBE	
	Betriebs-Nr. Bei Rückfragen bitte angeben: <input type="text"/> Rücksendung erbeten bis spätestens: <input type="text"/>	Rechtsgrundlagen, Hinweise und kurze Erläuterungen auf der Rückseite des für Ihre Unterlagen bestimmten Erhebungsvordrucks Meldung erfolgt für Betrieb (Werk) in (PLZ, Ort): <input type="text"/>
Statistisches Landesamt AN DIE GESCHÄFTSLEITUNG		Bitte teilen Sie uns mit, an wen wir uns bei Rückfragen wenden dürfen (freiwillige Angabe) Name: <input type="text"/> Tel.-Nr: <input type="text"/> Die Richtigkeit der nachstehenden Angaben bestätigt: Ort, Datum, Unterschrift: <input type="text"/>
Falls Anschrift oder Firmierung nicht mehr zutrifft, bitte berichtigen		

Betriebs-Nr.	SYPRO-Nr.	Unternehmens-Nr.	Berichtsmonat/Jahr	Statistik-Nummer 001
SST 1 - 9	(nicht erfassen)		<input type="text"/>	

1 Tätige Personen (am Ende des Berichtsmonats)	Betriebssteile im Bergbau und Verarbeitenden Gewerbe			Baugewerbliche Betriebssteile	Sonstige Betriebssteile (Handel, Transport, Landwirtschaft u. a. m.)
	SYPRO-Nr.	SYPRO-Nr.	SYPRO-Nr.		
	SST 10 - 13	SST 10 - 13	SST 10 - 13		
Gesamtzahl der tätigen Personen (einschl. tätiger Inhaber, -innen, ohne Heimarbeiter)	11	11	11	21	31
darunter: Arbeiter und Arbeiterinnen (einschl. gewerblich Auszubildende)	12	12	12	22	32
2 Umsatz im Berichtsmonat (ohne Umsatzsteuer) in vollen DM					
Inlandsumsatz (Umsatz im gesamten Bundesgebiet)	13	13	13	23	33
Auslandsumsatz sowie Umsatz mit deutschen Exporteuren	14	14	14		34
3 Auftragseingang im Berichtsmonat (ohne Umsatzsteuer) in vollen DM					
Inlandsaufträge	16	16	16		
Auslandsaufträge	17	17	17		
Angaben zu den Abschnitten 4 bis 8 bitte für den gesamten Betrieb machen (einschl. baugewerblicher und sonstiger Betriebssteile).			6 Stromversorgung im Berichtsmonat in kWh		
4 Geleistete Arbeiterstunden im Berichtsmonat (ohne Heimarbeiter- und Angestelltenstunden) in vollen Stunden			Eigenerzeugung		
			aus Wasserkraft 61		
Tatsächlich geleistete Arbeiterstunden der Arbeiter, -innen u. gewerblich Auszubildenden 35			aus Kohle und sonst. Kraftquellen 62		
5 Löhne und Gehälter im Berichtsmonat (ohne Arbeitgeberanteile zur Sozialvers.) in vollen DM			Fremdbezug		
			aus öffentlichem Netz 63		
Bruttolohnsumme einschl. Vergütungen für gewerblich Auszubildende (o. Heimarbeiter-Löhne) 36			von anderen Betrieben 64		
Bruttogehaltssumme einschl. Vergütungen für kaufm. und techn. Auszubildende 37			an öffentliches Netz 65		
			Abgabe		
			an andere Betriebe 66		

Berichtsquartal:

Angaben zu den Abschnitten 7 und 8 sind nur mit den Monatsberichten März, Juni, September und Dezember für das zurückliegende Berichtsquartal zu machen.

7 Gasverbrauch im Berichtsquartal Bitte Gasverbrauch möglichst in kWh angeben.	in kWh oder m ³	8 Heizöl-, Kohleversorgung im Berichtsquartal		in vollen Tonnen	
		Verbrauch im Berichtsquartal	Bestand am Ende des Berichtsquartals	Verbrauch im Berichtsquartal	Bestand am Ende des Berichtsquartals
Verbrauch von Erdgas einschl. Erdölgas (auch über Orts- und Ferngasgesellschaften bezogenes Erdgas)	74 kWh 72 m ³	Heizöl	leicht	41	51
Verbrauch von Orts-, Kokerei- und Ferngas (ohne reines Erdgas). m ³ -Angaben umgerechnet auf den Brennwert H ₀ = 35 169 kJ/m ³	73 kWh 71 m ³		mittelschwer, schwer	42	52
Bemerkungen: (Wir bitten Sie um Hinweise, falls außergewöhnliche Verhältnisse die Angaben beeinflusst haben, Rückfragen können so weitgehend vermieden werden.)			Steinkohle, auch ballastreiche Steinkohlenstaub u. -briketts	43	53
			Steinkohlenkoks einschl. -koksgrus	44	54
			Rohbraunkohle, Hartbraunkohle (nur Bayern)	45	55
			Braunkohlenbriketts, Braunkohlenstaub und -koks	46	56

Erläuterungen zum Monatsbericht für Betriebe im Bergbau und Verarbeitenden Gewerbe

(Kurzfassung)

Beachten Sie bitte bei der Ausfüllung des Berichts die ausführlichen Erläuterungen zum Monatsbericht für Betriebe

Zweck, Art und Umfang der Erhebung

Die Ergebnisse des Monatsberichts für Betriebe im Bergbau und Verarbeitenden Gewerbe dienen der kurzfristigen Beurteilung der konjunkturellen Lage sowie der regionalen und sektoralen Strukturpolitik. Sie stellen eine unentbehrliche Grundlage für zahlreiche Entscheidungen der gesetzgebenden Körperschaften, der Bundes- und Landesregierungen, der Verbände, Kammern und anderer Institutionen auf dem Gebiet der gesamten Wirtschaftspolitik dar. Insoweit haben die von Ihnen gemachten Angaben mittelbar auch Rückwirkungen zumindest auf die Rahmenbedingungen Ihres Handelns. Darüber hinaus können die Ergebnisse des Monatsberichts für Sie auch unmittelbar, z. B. als Indikator für die Entwicklungen in der Sie betreffenden Branche, von Nutzen sein.

Der Monatsbericht erfaßt monatlich die produzierenden Betriebe von höchstens 68 000 Unternehmen des Bergbaus und des Verarbeitenden Gewerbes sowie die produzierenden Betriebe der anderen Unternehmen – jeweils ohne Baubetriebe und Betriebe der Elektrizitäts-, Gas-, Fernwärme- und Wasserversorgung.

Rechtsgrundlagen

- Gesetz über die Statistik im Produzierenden Gewerbe (ProdGewG) in der Fassung der Bekanntmachung vom 30. Mai 1980 (BGBl. I S. 841) in Verbindung mit Artikel 3 § 1 der Statistik-Anpassungsverordnung vom 28. März 1991 (BGBl. I S. 846),
- Artikel 2 § 2 der Verordnung zur Änderung statistischer Rechtsvorschriften (Statistikbereinigungsverordnung) vom 14. September 1984 (BGBl. I S. 1247),
- Gesetz über die Statistik für Bundeszwecke (Bundesstatistikgesetz – BStatG) vom 22. Januar 1987 (BGBl. I S. 462, 565), geändert durch Artikel 2 des Gesetzes vom 17. Dezember 1990 (BGBl. I S. 2837).

Erhoben werden die Tatbestände zu § 2 Buchstabe A Ziffer I Nr. 1 - 5, 8 und 9 ProdGewG (Nr. 8 vierteljährlich). Die Auskunftspflicht ergibt sich aus § 9 ProdGewG in Verbindung mit §§ 15, 26 Abs. 4 Satz 1 BStatG. Danach sind die Leiter oder Inhaber der Unternehmen und die Leiter der Betriebsabteilungen Auskunftspflichtig. Verstöße gegen die Auskunftspflicht – als solche gelten auch Terminüberschreitungen – können nach § 23 BStatG als Ordnungswidrigkeit mit einer Geldbuße geahndet werden. Gemäß § 15 Abs. 6 BStatG haben Widerspruch und Anfechtungsklage gegen die Aufforderung zur Auskunftserteilung keine aufschiebende Wirkung.

Geheimhaltung, Hilfsmerkmale, Trennen und Löschen,

Adreßdatei

Die erhobenen Einzelangaben werden nach § 16 BStatG grundsätzlich geheimgehalten, insbesondere werden sie nicht den Finanzämtern zugänglich gemacht. Nur in gesetzlich ausdrücklich geregelten Ausnahmefällen dürfen Einzelangaben übermittelt werden. Eine Übermittlung der erhobenen Einzelangaben ist nach § 10 ProdGewG in Verbindung mit § 16 Abs. 4, § 26 Abs. 3 BStatG an oberste Bundes- oder Landesbehörden in Form von Tabellen mit statistischen Ergebnissen zulässig, auch soweit Tabellenfelder nur einen einzigen Fall ausweisen. Eine Übermittlung von Einzelangaben mit Name und Anschrift ist ausgeschlossen. Die Pflicht zur Geheimhaltung besteht auch für die Personen, die Empfänger von Einzelangaben sind.

Nach § 24 c des Gesetzes gegen Wettbewerbsbeschränkungen in der Fassung der Bekanntmachung vom 20. Februar 1990 (BGBl. I S. 235) dürfen der Monopolkommission für die Begutachtung der Entwicklung der Unternehmenskonzentration zusammengefaßte Einzelangaben über die vom Hundert-Anteile der drei, sechs und zehn größten Unternehmen oder Betriebe des jeweiligen Wirtschaftsbereichs in der Bundesrepublik Deutschland übermittelt werden.

Name und Anschrift des Unternehmens bzw. Betriebes, Name und Telefonnummer der für eventuelle Rückfragen zur Verfügung stehenden Person, Meldung für Betrieb (Werk) in (PLZ, Ort) sowie Ort, Datum und Unterschrift sind Hilfsmerkmale, die lediglich der technischen Durchführung der Erhebung dienen. Sie werden nach Abschluß der Prüfung der Angaben vom Erhebungsvordruck getrennt, gesondert aufbewahrt und mit Ausnahme von Name und Anschrift des Unternehmens bzw. Betriebes spätestens nach Beendigung des Zeitraums der periodisch wiederkehrenden Erhebung vernichtet.

Die verwendete Betriebs- und Unternehmens-Nummer dient der Unterscheidung der in der Erhebung einbezogenen Betriebe. Sie besteht aus einer laufenden, frei vergebenen, jedoch länderspezifischen Nummer. Die SYPRO-Nummer ist die Nummer desjenigen Wirtschaftszweiges, in dem der jeweilige Betrieb seinen wirtschaftlichen Schwerpunkt hat.

Die Hilfsmerkmale Name und Anschrift sowie Betriebs- und Unternehmens-Nummer/SYPRO werden zusammen mit dem Erhebungsmerkmal „Tätige Personen“ für die gemäß § 12 ProdGewG angeordnete Karte der Unternehmen und ihrer Teile sowie zur Führung der gemäß § 13 BStatG vorgesehenen Adreßdatei verwendet.

Meldung

Grundsätzlich für den gesamten Betrieb – nicht für das Unternehmen – einschl. seiner nichtproduzierenden Teile und der in der Nähe liegenden Verwaltungs-, Reparatur-, Montage- und Hilfsbetriebe sowie der mit dem Betrieb verbundenen Kantinen und sonstigen Sozialeinrichtungen, einzubeziehen sind Baukolonnen und baugewerbliche Betriebsteile, die nicht zur Bauberichterstattung melden.

Aufgliederung nach fachlichen Betriebsteilen bzw. Bereichen

Können aufzugliedernde Angaben nicht eindeutig zugeordnet werden, sind sie anteilmäßig aufzuschlüsseln.

Baukolonnen für den Eigenbedarf sind zusammen mit den tätigen Personen in baugewerblichen Betriebsteilen in der Sammelposition „Baugewerbliche Betriebsteile“ zu melden.

1 Tätige Personen

Voll zu zählen sind auch Erkrankte, Urlauber, -innen, Teilzeitbeschäftigte, Kurzarbeiter, -innen, Streikende, von der Aussperrung Betroffene, Leiharbeiter, -innen.

Nicht zu melden sind Heimarbeiter, -innen, unbezahlt mithelfende Familienangehörige mit weniger als 1/3 der üblichen Arbeitszeit sowie Arbeitskräfte, die als Beauftragte anderer Betriebe im meldenden Betrieb Montage- und Reparaturarbeiten durchführen, und die aufgrund einer tarifvertraglichen Vorruhestandsregelung ausgeschiedenen Mitarbeiter, -innen.

2 Umsatz

Summe der Rechnungsendbeträge (ohne Umsatzsteuer) der im Berichtsmonat abgerechneten Lieferungen und Leistungen an Dritte – unabhängig vom Zahlungseingang – einschl. Verbrauchsteuern und getrennt in Rechnung gestellter Kosten für Fracht, Porto, Verpackung usw. Zu melden sind auch Erlöse aus Lieferungen und Leistungen an rechtlich selbständige Konzern- und Verkaufsgesellschaften.

Unmittelbar gewährte Preisnachlässe sind abzusetzen.

Umsätze aus dem Verkauf von Elektrizität, Fernwärme, Gas, Dampf und Wasser sind anteilig auf die fachlichen Betriebsteile zu verteilen.

3 Auftragseingang

Wert (ohne Umsatzsteuer und Preisnachlässe) der vom Betrieb/Unternehmen akzeptierten Aufträge auf Lieferung selbst hergestellter oder in Lohnarbeit gefertigter Erzeugnisse. Als Auftragseingänge zählen auch Verkäufe ab Lager, wenn Auftragsseingang und Auslieferung zeitlich zusammenfallen.

Einzubeziehen sind Erlöse aus Reparaturen, Instandhaltungen, Installationen, Montagen und Lohnarbeiten sowie Verbrauchsteuern und Kosten für Fracht, Verpackung, Porto usw.

Nicht einzubeziehen sind Aufträge auf Lieferungen von Elektrizität, Fernwärme, Gas, Dampf, Wasser, Handelsware und „verkaufsfähige“ Produktionsrückstände sowie Aufträge über nichtindustrielle/nichthandwerkliche Leistungen, Aufträge die aus der Produktion einer im Ausland gelegenen Firma geliefert werden und unternehmensinterne Fabrikorder.

Lautet die Auftragsbestätigung nur über eine Menge, so sind die Auftragswerte mit Hilfe der z. Z. des Auftragseingangs geltenden Tagespreise zu ermitteln. Bei Abrufaufträgen sind nur die Werte der Abrufe im Berichtsmonat als Auftragseingänge zu melden.

4 Arbeiterstunden

Tatsächlich geleistete – nicht die bezahlten – Stunden der tätigen Personen (einschl. Leiharbeiter, -innen), die der Versicherungspflicht in der Arbeitslosenversicherung unterliegen. Bei Schichtbetrieben ist die Summe aller Stunden in allen Schichten anzugeben.

Einzubeziehen sind geleistete Über-, Nacht-, Sonn- und Feiertagsstunden. Nicht einzubeziehen sind ausgefallene Arbeiterstunden, auch wenn sie bezahlt wurden, sowie Arbeiterstunden für Montage- und Reparaturarbeiten von Beauftragten anderer Betriebe.

5 Löhne und Gehälter

Summe der Bruttobezüge ohne Arbeitgeberanteile zur Sozialversicherung.

Einzubeziehen sind tariflich oder frei vereinbarte Zulagen (z. B. Akkord-, Nacht-, Schmutzzulagen), Naturalvergütungen, Vergütungen für ausgefallene Arbeitszeit (z. B. Urlaubslohn), Lohn- und Gehaltsfortzahlungen im Krankheitsfall und Zuschüsse des Arbeitgebers zum Krankengeld, Urlaubsbefehlen, Gratifikationen, Gewinnbeteiligungen, tariflich oder frei vereinbarte Kindergelder und sonstige Familienzuschläge sowie Erziehungsbefehlen, ferner vermögenswirksame Leistungen des Arbeitgebers sowie gezahlte Beträge an tätige Personen in eigenen Sozialeinrichtungen (z. B. Werksarzt) und andere Unternehmen für Leiharbeiter, -innen sowie Bezüge von Gesellschaftern, Vorstandsmitgliedern und anderen leitenden Kräften (soweit sie steuerlich als Einkünfte aus unselbständiger Arbeit gelten) und Provisionen und Tantiemen.

Nicht einzubeziehen sind der Arbeitgeberzuschuß zum Krankenversicherungsbeitrag für nicht versicherungspflichtige Angestellte gemäß Sozialgesetzbuch (Gesetzliche Krankenversicherung), das Kurzarbeitergeld sowie die Vorruhestandsbezüge.

6 Stromversorgung im Berichtsmonat

Als Stromerzeugung ist die an der Generatorklemme gemessene Brutto-Stromerzeugung zu melden. Als „Fremdbezug aus dem öffentlichen Netz“ sind Strommengen, die von einem öffentlichen Elektrizitätsversorgungsunternehmen unmittelbar (evtl. über werkseigene Leitungen) bezogen wurden, zu melden. Als „Abgabe an das öffentliche Netz“ sind unmittelbare Stromlieferungen an öffentliche Elektrizitätsversorgungsunternehmen anzugeben. Wird Strom aus dem öffentlichen Netz nicht unmittelbar, sondern über einen anderen Betrieb bezogen, so sind die Mengen beim ersten Bezieher als „Bezug aus dem öffentlichen Netz“ und „Abgabe an andere Betriebe“, beim zweiten Bezieher als „Bezug von anderen Betrieben“ zu melden.

7 Gasverbrauch im Berichtsquartal

Betriebe, von denen die zu meldenden Gase weder selbst erzeugt noch an andere Betriebe abgegeben werden, setzen hier den Gasbezug ein.

Der Gasverbrauch kann wahlweise gemeldet werden in „kWh“ oder in „m³“. Bitte bevorzugen Sie – soweit wie möglich – die Angaben in „kWh“. Bei m³-Angabe ist das Orts- und Kokereigas (auch Ferngas) umgerechnet auf einen Brennwert $H_o = 35\,169,12\text{ kJ/m}^3$ zu melden, das Erdgas in m³ ohne Umrechnung.

8 Heizöl- und Kohleversorgung im Berichtsquartal

Heizöl- und Kohlemengen für die Heizung und Energieversorgung einschl. für die Gewinnung der an Dritte abgegebenen Energiemengen sowie als Rohstoffe verwendete Heizöle und Kohle.

Nicht einzubeziehen sind Einsatzkohle der Bricketfabriken und Kokereien, ferner verkaufte oder verschenkte Brennstoffmengen sowie Deputate.

Statistisches Landesamt	MONATSBERICHT FÜR MEHRBETRIEBSUNTERNEHMEN IM BERGBAU UND VERARBEITENDEN GEWERBE	
	Unternehmens-Nr. Bei Rückfragen bitte angeben: <input type="text"/> Rücksendung erbeten bis spätestens: <input type="text"/>	Rechtsgrundlagen, Hinweise und kurze Erläuterungen auf der Rückseite des für Ihre Unterlagen bestimmten Erhebungsvordrucks Bitte teilen Sie uns mit, an wen wir uns bei Rückfragen wenden dürfen (freiwillige Angabe) Name: <input type="text"/> Tel.-Nr.: <input type="text"/> Die Richtigkeit der nachstehenden Angaben bestätigt Ort, Datum, Unterschrift
Statistisches Landesamt AN DIE GESCHÄFTSLEITUNG		
Falls Anschrift oder Firmierung nicht mehr zutrifft, bitte berichtigen		

Unternehmens-Nr.	SYPRO-Nr.
SST 1 - 9	

Berichtsmonat/Jahr

Statistik-
Nummer **002**

Bitte die Angaben für das **gesamte Unternehmen** (nicht Konzern) machen,
d. h. einschl. aller produzierenden und nichtproduzierenden Teile, jedoch **ohne Zweigniederlassungen im Ausland**.

1 Gesamtzahl der tätigen Personen im Unternehmen am Ende des Berichtsmonats

Anzahl

Tätige Inhaber, -innen und tätige Mitinhaber, -innen, unbezahlt mithelfende Familienangehörige, Angestellte, Arbeiter, -innen (ohne Heimarbeiter, -innen) und Auszubildende

2 Löhne und Gehälter des Unternehmens im Berichtsmonat

in vollen DM

Bruttolohn- und -gehaltssumme einschl. Vergütungen für Auszubildende sowie Gratifikationen usw., aber ohne Arbeitgeberanteil zur Sozialversicherung und ohne Heimarbeiterlöhne

3 Gesamtumsatz des Unternehmens im Berichtsmonat

in vollen DM

(einschl. Umsatz aus Handelsware und Umsatz aus Reparaturen, Lohnarbeiten, Lohnveredlung, Installationen und Montagen; ohne Umsatzsteuer)

Darunter:

Umsatz aus Handelsware und sonstigen nichtindustriellen/nichthandwerklichen Tätigkeiten

in vollen DM

Bemerkungen: (Wir bitten Sie um Hinweise, falls außergewöhnliche Verhältnisse die Angaben beeinflusst haben; Rückfragen können so weitgehend vermieden werden.)

Erläuterungen zum Monatsbericht für Mehrbetriebsunternehmen im Bergbau und Verarbeitenden Gewerbe

(Kurzfassung)

Beachten Sie bitte bei der Ausfüllung des Berichts die ausführlichen Erläuterungen zum Monatsbericht für Mehrbetriebsunternehmen

Zweck, Art und Umfang der Erhebung

Der Monatsbericht für Mehrbetriebsunternehmen stellt eine Ergänzung zum Monatsbericht für Betriebe im Bergbau und Verarbeitenden Gewerbe dar. Aus den Ergebnissen beider Erhebungen werden monatliche und jährliche Unternehmensdaten gewonnen. Diese Informationen dienen sowohl der kurzfristigen Konjunkturanalyse als auch der mittel- und langfristigen Beobachtung von Wachstumsprozessen und Strukturveränderungen bei den Unternehmen des Bergbaus und Verarbeitenden Gewerbes. Außerdem dienen diese Ergebnisse als Hochrechnungsrahmen für die Stichprobenergebnisse der Kostenstrukturerhebung im Bergbau und im Verarbeitenden Gewerbe. Die Ergebnisse stellen eine unentbehrliche Grundlage für zahlreiche Entscheidungen der gesetzgebenden Körperschaften, der Bundes- und Landesregierungen, der Verbände, Kammern und anderer Institutionen auf dem Gebiet der gesamten Wirtschaftspolitik dar. Insoweit haben die von Ihnen gemachten Angaben mittelbar auch Rückwirkungen zumindest auf die Rahmenbedingungen Ihres Handelns. Darüber hinaus können die Ergebnisse des Monatsberichts für Sie auch unmittelbar, z. B. als Indikator für die Entwicklungen in der Sie betreffenden Branche, von Nutzen sein.

Der Monatsbericht für Mehrbetriebsunternehmen erfaßt monatlich höchstens 13 000 Unternehmen des Bergbaus und des Verarbeitenden Gewerbes mit zwei und mehr Betrieben.

Rechtsgrundlagen

- Gesetz über die Statistik im Produzierenden Gewerbe (ProdGewG) in der Fassung der Bekanntmachung vom 30. Mai 1980 (BGBl. I S. 641) in Verbindung mit Artikel 3 § 1 der Statistikanpassungsverordnung vom 26. März 1991 (BGBl. I S. 846),
- Gesetz über die Statistik für Bundeszwecke (Bundesstatistikgesetz – BStatG) vom 22. Januar 1987 (BGBl. I S. 462, 565), geändert durch Artikel 2 des Gesetzes vom 17. Dezember 1990 (BGBl. I S. 2837).

Erhoben werden die Tatbestände zu § 3 Buchstabe A Ziffer I ProdGewG.

Die Auskunftspflicht ergibt sich aus § 9 ProdGewG in Verbindung mit §§ 15, 26 Abs. 4 Satz 1 BStatG. Danach sind die Leiter oder Inhaber der Unternehmen auskunftspflichtig. Verstöße gegen die Auskunftspflicht – als solche gelten auch Terminüberschreitungen – können nach § 23 BStatG als Ordnungswidrigkeit mit einer Geldbuße geahndet werden. Gemäß § 15 Abs. 6 BStatG haben Widerspruch und Anfechtungsklage gegen die Aufforderung zur Auskunftserteilung keine aufschiebende Wirkung.

Geheimhaltung, Hilfsmerkmale, Trennen und Löschen, Adreßdatei

Die erhobenen Einzelangaben werden nach § 16 BStatG grundsätzlich geheimgehalten, insbesondere werden sie nicht den Finanzämtern zugänglich gemacht. Nur in gesetzlich ausdrücklich geregelten Ausnahmefällen dürfen Einzelangaben übermittelt werden. Eine Übermittlung der erhobenen Einzelangaben ist nach § 10 ProdGewG in Verbindung mit § 16 Abs. 4, § 26 Abs. 3 BStatG an oberste Bundes- oder Landesbehörden in Form von Tabellen mit statistischen Ergebnissen zulässig, auch soweit Tabellenfelder nur einen einzigen Fall ausweisen. Eine Übermittlung von Einzelangaben mit Name und Anschrift ist ausgeschlossen.

Die Pflicht zur Geheimhaltung besteht auch für die Personen, die Empfänger von Einzelangaben sind.

Nach § 24 c des Gesetzes gegen Wettbewerbsbeschränkungen in der Fassung der Bekanntmachung vom 20. Februar 1990 (BGBl. I S. 235) dürfen der Monopolkommission für die Begutachtung der Entwicklung der Unternehmenskonzentration zusammengefaßte Einzelangaben über die vom Hundert-Anteile der drei, sechs und zehn größten Unternehmen oder Betriebe des jeweiligen Wirtschaftsbereichs in der Bundesrepublik Deutschland übermittelt werden.

Name und Anschrift des Unternehmens, Name und Telefonnummer der für eventuelle Rückfragen zur Verfügung stehenden Person sowie Ort, Datum und Unterschrift sind Hilfsmerkmale, die lediglich der technischen Durchführung der Erhebung dienen. Sie werden nach Abschluß der Prüfung der Angaben vom Erhebungsvordruck getrennt, gesondert aufbewahrt und mit Ausnahme von Name und Anschrift des Unternehmens spätestens nach Beendigung des Zeitraums der periodisch wiederkehrenden Erhebung vernichtet.

Die verwendete Unternehmens-Nummer dient der Unterscheidung der in die Erhebung einbezogenen Unternehmen. Sie besteht aus einer laufenden, frei vergebenen, jedoch landerspezifischen Nummer. Die SYPRO-Nummer ist die Nummer desjenigen Wirtschaftszweiges, in dem das jeweilige Unternehmen seinen wirtschaftlichen Schwerpunkt hat.

Die Hilfsmerkmale Name und Anschrift sowie Unternehmens-Nummer/SYPRO werden zusammen mit dem Erhebungsmerkmal „Tätige Personen“ für die gemäß § 12 ProdGewG angeordnete Kartei der Unternehmen und ihrer Teile sowie zur Führung der gemäß § 13 BStatG vorgesehenen Adreßdatei verwendet.

Meldung

Grundsätzlich für das Gesamtunternehmen, d. h. einschl. aller produzierenden und nichtproduzierenden Teile, jedoch ohne Zweigniederlassungen im Ausland.

Rechtlich selbständige Tochtergesellschaften, Arbeitsgemeinschaften und Betriebsführungsgesellschaften müssen getrennt berichten.

1 Tätige Personen

Voll zu zählen sind auch Erkrankte, Urlauber, -innen, Teilzeitbeschäftigte, Kurzarbeiter, -innen, Streikende, von der Aussperrung Betroffene sowie Leiharbeiternehmer, -innen.

Nicht zu melden sind Heimarbeiter, -innen, unbezahlt mithelfende Familienangehörige mit weniger als 1/3 der üblichen Arbeitszeit sowie Arbeitskräfte, die als Beauftragte anderer Unternehmen im meldenden Unternehmen Montage- und Reparaturarbeiten durchführen, und die aufgrund einer tarifvertraglichen Vorruhestandsregelung ausgeschiedenen Mitarbeiter, -innen.

2 Löhne und Gehälter

Summe der Bruttobezüge ohne Arbeitgeberanteile zur Sozialversicherung. Einzubeziehen sind tariflich oder frei vereinbarte Zulagen (z. B. Akkord-, Nachtarbeits-, Schmutzzulagen), Naturalvergütungen, Vergütungen für ausgefallene Arbeitszeit (z. B. Urlaubslohn), Lohn- und Gehaltsfortzahlungen im Krankheitsfall und Zuschüsse des Arbeitgebers zum Krankengeld, Urlaubsbeihilfen, Gratifikationen, Gewinnbeteiligungen, tariflich oder frei vereinbarte Kindergelder und sonstige Familienzuschläge sowie Erziehungsbeihilfen, ferner vermögenswirksame Leistungen des Arbeitgebers sowie gezahlte Beträge an tätige Personen in eigenen Sozialeinrichtungen (z. B. Werksarzt) und an andere Unternehmen für Leiharbeiternehmer, -innen, sowie Bezüge von Gesellschaftern, Vorstandsmitgliedern und anderen leitenden Kräften (soweit sie steuerlich als Einkünfte aus unselbständiger Arbeit gelten) und Provisionen und Tantiemen.

Nicht einzubeziehen sind der Arbeitgeberzuschuß zum Krankenversicherungsbeitrag für nicht versicherungspflichtige Angestellte gemäß Sozialgesetzbuch (Gesetzliche Krankenversicherung), das Kurzarbeitergeld sowie die Vorruhestandsbezüge.

3 Gesamtumsatz

Summe der Rechnungsbeträge (ohne Umsatzsteuer) der im Berichtsmonat abgerechneten Lieferungen und Leistungen an Dritte – unabhängig vom Zahlungseingang – einschl. Verbrauchsteuern und getrennt in Rechnung gestellter Kosten für Fracht, Porto, Verpackung usw. Zu melden sind auch Erlöse aus Lieferungen und Leistungen an rechtlich selbständige Konzern- und Verkaufsgesellschaften.

In den Gesamtumsatz ist der Umsatz aus Handelsware und sonstigen nicht-industriellen/nichthandwerklichen Tätigkeiten einzubeziehen.

Unmittelbar gewährte Preisnachlässe sind abzusetzen.

Umsatz aus Handelsware und sonstigen nichtindustriellen/nichthandwerklichen Tätigkeiten

Hierzu zählen Umsätze aus dem Verkauf von fremden Erzeugnissen, die im allgemeinen unbearbeitet und ohne fertigungstechnische Verbindung mit eigenen Erzeugnissen weiterverkauft werden (Umsatz aus Handelsware) sowie Umsätze aus Vermietung und Verpachtung von Geräten, betrieblichen Anlagen und Einrichtungen, ferner Erlöse aus Wohnungsvermietung, aus der Veräußerung von Patenten und der Vergabe von Lizenzen, aus Transportleistungen für Dritte, Erlöse aus Belegschaftseinrichtungen (z. B. Kantinen) und aus dem Verkauf landwirtschaftlicher Erzeugnisse sowie Provisionseinnahmen.

Fachserie 4: Produzierendes Gewerbe

Reihe 1: Zusammenfassende Daten für das Produzierende Gewerbe (vorgesehen)

Reihe 2: Indizes für das Produzierende Gewerbe

Reihe 2.1: Indizes der Produktion und der Arbeitsproduktivität, Produktion ausgewählter Erzeugnisse im Produzierenden Gewerbe

Monatlich (etwa 7 Wochen nach dem Berichtszeitraum): Index der Produktion für das Produzierende Gewerbe; Index der Arbeitsproduktivität für den Bergbau und das Verarbeitende Gewerbe sowie vierteljährliche Produktionsindizes nach Wirtschaftszweigen. Außerdem für ca. 1 000 ausgewählte Erzeugnisse absolute Produktionszahlen.

Reihe 2.2: Auftragseingang und Umsatz im Verarbeitenden Gewerbe, Auftragseingang und Auftragsbestand im Bauhauptgewerbe - Indizes -

Monatliche (Auftragsbestand im Bauhauptgewerbe: vierteljährliche) Indexberechnung für Inland, Ausland und insgesamt nach Wirtschaftszweigen (vorläufige Ergebnisse ca. 8 Wochen nach dem Berichtszeitraum, endgültige Ergebnisse im Folgebericht).

Reihe 3: Produktion im Produzierenden Gewerbe

Reihe 3.1: Produktion im Produzierenden Gewerbe

Vierteljährliche und *jährliche* Darstellung der Produktion von rd. 6 000 Gütern (Menge und Wert) und ergänzender Angaben aus anderen Quellen (u. a. Außenhandel, Preisstatistik sowie vierteljährliche Produktionsindizes).

Reihe 3. S.1: Produktion im Produzierenden Gewerbe in den neuen Bundesländern 3. und 4. Vierteljahr 1990

Reihe 3.2: Struktur der Produktion im Produzierenden Gewerbe

Jährliche Darstellung der Produktion von rd. 1 100 Güterklassen nach der Herkunft aus den Wirtschaftszweigen.

Reihe 4: Bergbau und Verarbeitendes Gewerbe

Beschäftigung, Umsatz und Investitionen der Unternehmen

Reihe 4.1.1: Beschäftigung, Umsatz und Energieversorgung der Unternehmen und Betriebe im Bergbau und im Verarbeitenden Gewerbe

Monatsbericht (etwa 9 Wochen nach dem Berichtszeitraum): Unternehmen, Betriebe und fachliche Betriebsteile in wirtschaftssystematischer Gliederung und nach Ländern (für Bergbau und Verarbeitendes Gewerbe insgesamt). Für **Unternehmen**: Zahl der Einheiten, Beschäftigte, Lohn- und Gehaltssumme, Umsatz. Für **Betriebe**: zusätzlich Zahl der Angestellten und Arbeiter, geleistete Arbeiterstunden und Energieversorgung; für **fachliche Betriebsteile**: Zahl der Einheiten und der Beschäftigten sowie Umsatz.

Jahresergebnisse werden in einem gesonderten Jahresbericht veröffentlicht.

Reihe 4.1.2: Betriebe, Beschäftigte und Umsatz im Bergbau und im Verarbeitenden Gewerbe nach Beschäftigtengrößenklassen

Jährlich für September Ergebnisse für Betriebe nach Beschäftigtengrößenklassen (Betriebe, Beschäftigte und Umsatz in wirtschaftssystematischer Gliederung; Länderergebnisse für Bergbau und Verarbeitendes Gewerbe insgesamt).

Reihe 4.1.3: Regionale Verteilung der Betriebe im Bergbau und im Verarbeitenden Gewerbe und deren Beschäftigte

Alle 4 Jahre: Anzahl der Betriebe und deren Beschäftigte in wirtschaftssystematischer und regionaler Gliederung (bis einschl. Kreise).

Reihe 4.1.4: Beschäftigte und Umsatz der Betriebe im Bergbau und im Verarbeitenden Gewerbe nach Bundesländern

Jährlicher Bericht.

Reihe 4.1.5: Fachliche Unternehmensteile im Bergbau und im Verarbeitenden Gewerbe

Jährlich: Anzahl der fachlichen Unternehmensteile und deren Beschäftigte, Produktionswert, Umsatz, Löhne und Gehälter sowie der Census-Value-Added in wirtschaftssystematischer Gliederung.

Reihe 4.2: Beschäftigte, Umsatz und Investitionen der Unternehmen und Betriebe im Bergbau und im Verarbeitenden Gewerbe - Investitionen -

Jährlicher Vorbericht mit vorläufigen Unternehmens- und Betriebsergebnissen der Investitionserhebung. Die endgültigen Ergebnisse erscheinen in tieferer systematischer Gliederung in den Reihen.

Reihe 4.2.1: Beschäftigte, Umsatz und Investitionen der Unternehmen und Betriebe im Bergbau und im Verarbeitenden Gewerbe

Jährlich: Beschäftigte, Umsatz, Investitionen, Lagerbestände, Zugänge an vermieteten Sachanlagen und Aufwendungen für gemietete und gepachtete Sachanlagen (jeweils nach Wirtschaftszweigen und Beschäftigten- und Umsatzgrößenklassen).

Reihe 4.2.3: Konzentrationsstatistische Daten für den Bergbau und das Verarbeitende Gewerbe sowie das Baugewerbe

2-jährlich: Konzentrationsraten und -koeffizienten für Unternehmen und Betriebe des Bergbaus und des Verarbeitenden Gewerbes sowie des Baugewerbes.

Reihe 4.2.4: Material- und Wareneingang im Bergbau und im Verarbeitenden Gewerbe

4-jährlich: Material- und Wareneingang der Unternehmen des Bergbaus und des Verarbeitenden Gewerbes nach Warenarten und Wirtschaftszweigen.

Reihe 4.3: Kostenstruktur der Unternehmen im Bergbau und im Verarbeitenden Gewerbe

Jährlich: Beschäftigte, Bestandteile der Gesamtleistung, wichtige Kostenarten sowie Kosten- und Leistungsstruktur (Gliederung: wirtschaftssystematisch sowie nach Beschäftigten- und z. T. nach Bruttoproduktionswertgrößenklassen). Für die einzelnen Bereiche erscheinen die Veröffentlichungen unter dem Titel:

Reihe 4.3.1: Kostenstruktur der Unternehmen im Bergbau, Grundstoff- und Produktionsgütergewerbe

Reihe 4.3.2: Kostenstruktur der Unternehmen im Investitionsgüter produzierenden Gewerbe

Reihe 4.3.3: Kostenstruktur der Unternehmen im Verbrauchsgüter produzierenden Gewerbe und im Nahrungs- und Genussmittelgewerbe

Reihe 4. S.1: Schätzung des Nettoproduktionswertes im Bergbau und im Verarbeitenden Gewerbe 1985 (Zensus) - Methode und Ergebnisse -

Fortsetzung siehe folgende Seite

Reihe 4. S. 2: Schätzung des Nettoproduktionswertes im Bergbau und im Verarbeitenden Gewerbe 1985 (Zensus) - Regionale und sektorale Verflechtung der Unternehmen und Betriebe -

Reihe 5: Baugewerbe

Reihe 5.1: Beschäftigung, Umsatz und Gerätebestand der Betriebe im Baugewerbe

Jährliche Ergebnisse der zur Jahresmitte durchgeführten Erhebung nach Wirtschaftszweigen und Beschäftigtengrößenklassen z. T. in regionaler Gliederung bis zu Kreisen.

Reihe 5.2: Beschäftigung, Umsatz und Investitionen der Unternehmen im Baugewerbe

Jährlich: Beschäftigte, Brutto- und -gehaltssumme, Jahresbauleistung, Umsatz und Investitionen nach Wirtschaftszweigen, Beschäftigten und Umsatzgrößenklassen (Bauhauptgewerbe: 20 Beschäftigte und mehr, Ausbaugewerbe: 10 Beschäftigte und mehr).

Reihe 5.3: Kostenstruktur der Unternehmen im Baugewerbe

Jährlich: Kosten- und Leistungsgrößen im Bauhaupt- und Ausbaugewerbe nach Wirtschaftszweigen, Beschäftigten- und Brutto- und Nettoproduktionswertgrößenklassen. Unternehmen (mit 20 Beschäftigten und mehr).

Reihe 6: Energie- und Wasserversorgung

Reihe 6.1: Beschäftigung, Umsatz, Investitionen und Kostenstruktur der Unternehmen in der Energie- und Wasserversorgung

Jährlich (auch für fachliche Unternehmensteile): Beschäftigte, Arbeiterstunden, Löhne und Gehälter, Umsätze, Lagerbestände und Investitionen nach Wirtschaftszweigen und -bereichen sowie nach Beschäftigten- und Umsatzgrößenklassen. Außerdem Brutto- und Nettoproduktionswert, Brutto- und Nettowertschöpfung, Materialverbrauch und Wareneinsatz sowie Kosten nach Kostenarten.

Reihe 6.2 und 6.3 unbesetzt

Reihe 6.4: Stromerzeugungsanlagen der Betriebe im Bergbau und im Verarbeitenden Gewerbe

Jährlich: Betriebe mit Stromerzeugungsanlagen nach Wirtschaftszweigen und Ländern; Leistung und Belastung der Stromerzeugungsanlagen sowie Verbrauch an Brennstoffen für die Elektrizitätserzeugung.

Reihe 7: Handwerk

Reihe 7.1: Beschäftigte und Umsatz im Handwerk

Vierteljährlich: Beschäftigte und Umsatz in ausgewählten Wirtschafts- und Gewerbebezügen. Saisonbereinigte Zahlen, Regionalangaben und weitere Strukturdaten wie Ausbildungsverhältnisse, Arbeiterverdienste und Insolvenzen im Handwerk.

Reihe 8: Fachstatistiken

Reihe 8.1: Eisen- und Stahl (Eisenerzbergbau, eisen-schaffende Industrie, Eisen-, Stahl- und Tempergießerei)¹⁾

Monatlicher Vorbericht und Monatsbericht über wesentliche Entwicklungstendenzen. Der Vierteljahresbericht gibt Überblick über Struktur und Entwicklung der entsprechenden Bereiche, auch im Ausland.

Reihe 8.2: Düngemittelversorgung

Monatlicher Bericht und Jahresbericht mit Angaben über den Inlandsabsatz nach Ländern und Düngesorten sowie Nährstoffgehalten.

Reihe S: Sonderbeiträge

Reihe S. 6: Material- und Wareneingang im Baugewerbe 1982

Reihe S. 8: Düngemittelerzeugung und -versorgung 1950/51 bis 1986/87

Reihe S. 9: Konzentrationsstatistische Daten für den Bergbau und das Verarbeitende Gewerbe 1954 bis 1982

Reihe S. 15: Neuberechnung der Produktionsindizes auf Basis 1991

Reihe S. 14: Neuberechnung der Auftragseingangs- und Umsatzindizes für das Verarbeitende Gewerbe sowie der Auftragseingangs- und Auftragsbestandsindizes für das Bauhauptgewerbe auf Basis 1991

Reihe S. 12: Dienstleistungen im Produzierenden Gewerbe 1988 - Ergebnisse einer Testerhebung -

Reihe S. 13: Gegenüberstellung der Produktion im Produzierenden Gewerbe nach den Systematischen Güterverzeichnissen für Produktionsstatistiken (GP) von 1989 und 1982

Einzelveröffentlichungen

Zensus im Produzierenden Gewerbe 1979 (7 Hefte)

„Ausgewählte Zahlen für die Bauwirtschaft“

Monatliche Querschnittsveröffentlichung mit den Hauptteilen Baugewerbe und Bautätigkeit sowie mit ausgewählten Daten aus zahlreichen anderen Sachgebieten.

„Ausgewählte Zahlen zur Energiewirtschaft“

Monatliche und jährliche Querschnittsveröffentlichungen über Aufkommen und Verwendung von festen, flüssigen und gasförmigen Brennstoffen sowie Elektrizität. Preisindizes und Preise für ausgewählte Energiearten. Beschäftigung der Betriebe in der Energie- und Wasserversorgung. Mineralölsteuern. Klimadaten.

Klassifikationen

Klassifikation der Wirtschaftszweige mit Erläuterungen, Ausgabe 1993

Systematik der Wirtschaftszweige mit Betriebs- und ähnlichen Benennungen, Ausgabe 1979

Alphabetisches Verzeichnis der Betriebs- und ähnlichen Benennungen zur Systematik der Wirtschaftszweige, Ausgabe 1988

Systematisches Güterverzeichnis für Produktionsstatistiken, Ausgabe 1989

¹⁾ Erhältlich bei: Statistisches Bundesamt, Außenstelle Düsseldorf, Hüttenstraße 5 a, 40215 Düsseldorf



**STATISTISCHES BUNDESAMT
GUSTAV-STRESEMANN-RING 11
65189 WIESBADEN**

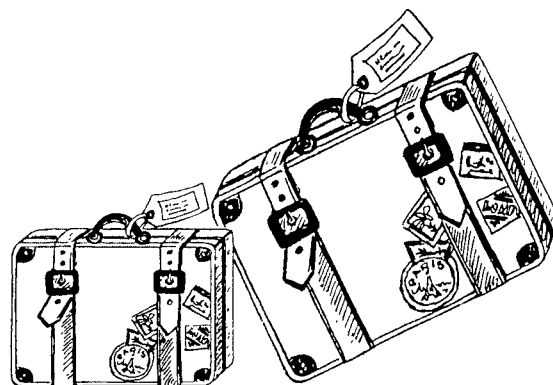
Veröffentlichungen und Prospekte sind durch den Verlag METZLER-POESCHEL, Verlagsauslieferung Hermann Leins, Postfach 11 52, 72125 Kusterdingen, erhältlich.

Neuerscheinung



Statistisches Bundesamt

Tourismus in Zahlen 1994



240 Seiten mit 133 Tabellen und 12 Schaubildern
broschiert DM 25,70
Bestell-Nr. 1021500-94700, ISBN 3-8246-0456-6

Mit der zunehmenden wirtschaftlichen und gesellschaftspolitischen Bedeutung des Tourismus ist das Informationsbedürfnis über diesen Bereich stark angestiegen.

In der jährlich erscheinenden Publikation „Tourismus in Zahlen“ werden tourismusrelevante Daten aus vielen Bereichen der amtlichen Statistik, aus Verbandsstatistiken, aus der Tourismusforschung sowie aus Statistiken internationaler Organisationen zusammengetragen, um dem gewachsenen Datenbedarf gerecht zu werden. Der Tabellenteil beginnt mit Zahlenmaterial zu allgemeinen Rahmenbedingungen des Tourismus. Es folgen Angaben aus der Beherbergungsstatistik, zum Inlandsreiseverkehr, zum Reiseverhalten der deutschen Bevölkerung, zu den Bereichen Gastgewerbe, Verkehr und Beschäftigung, ergänzt durch andere amtliche tourismusrelevante Fachstatistiken sowie monetäre Daten zum grenzüberschreitenden Tourismus. Abgeschlossen wird der Tabellenteil mit Ergebnissen, die den Tourismus im internationalen Vergleich darstellen.

Die achte Auflage der Publikation wurde angereichert mit Angaben aus der Beherbergungsstatistik über von ausländischen Gästen bevorzugte Gemeinden sowie Übersichten zum Unfallgeschehen auf den Straßen und zu Verkehrsunfällen nach Verkehrszweigen. Der Textteil enthält u. a. eine Analyse zur laufenden Beherbergungsstatistik sowie zur Kapazitätserhebung im Beherbergungsgewerbe.

Erhältlich im Buchhandel oder direkt beim Verlag Metzler-Poeschel, Verlagsauslieferung H. Leins, Postfach 11 52, 72125 Kusterdingen, Telefon (0 70 71) 93 53 50, Telefax (0 70 71) 3 36 53.

**METZLER
POESCHEL**