


Statistisches Bundesamt

Produzierendes Gewerbe




Fachserie 4

Reihe 2.2

Auftragseingang und Umsatz im Verarbeitenden Gewerbe


– Indizes –

2000



Statistisches Bundesamt

Produzierendes Gewerbe



Fachserie 4

Reihe 2.2

Auftragseingang und Umsatz im Verarbeitenden Gewerbe

– Indizes –

2000

Statist. Bundesamt - Bibliothek



13-05951

Herausgeber: Statistisches Bundesamt, Wiesbaden



Fachliche Informationen zu dieser Veröffentlichung können Sie direkt beim Statistischen Bundesamt erfragen:
Gruppe IV A, Telefon: 06 11 / 75 24 93 und 28 06, Fax: 06 11 / 75 39 53

Verlag: Metzler-Poeschel, Stuttgart

Verlagsauslieferung: SFG – Servicecenter Fachverlage GmbH
Postfach 43 43
72774 Reutlingen
Telefon: 0 70 71 / 93 53 50
Telefax: 0 70 71 / 93 53 35
Internet: <http://www.s-f-g.com>
E-Mail: staba@s-f-g.com

Erscheinungsfolge: jährlich

Erschienen im Mai 2001

Preis: DM 24,30 / EUR 12,42

Bestellnummer: 2040220 - 00700

Recyclingpapier aus 100 % Altpapier.



Daten aus dieser Veröffentlichung sind auch in unserer Datenbank STATIS-BUND als Zeitreihen gespeichert und können gegen Entgelt via Internet (www.statistik-bund.de/zeitreih/home.htm), auf Diskette, Magnetbandkassette oder CD-ROM bezogen werden.

Nähere Informationen dazu erhalten Sie telefonisch unter:

06 11 / 75 - 27 16 oder - 22 56 oder per Fax unter 06 11 / 72 40 00.



Informationen über das Statistische Bundesamt und sein Datenangebot erhalten Sie:

- im Internet: <http://www.statistik-bund.de>

oder bei unserem Informationsservice

65180 Wiesbaden

- Telefon: 06 11 / 75 24 05
- Telefax: 06 11 / 75 33 30
- E-Mail: info@statistik-bund.de

© Statistisches Bundesamt, Wiesbaden 2001

Für nichtgewerbliche Zwecke sind Vervielfältigung und unentgeltliche Verbreitung, auch auszugsweise, mit Quellenangabe gestattet. Die Verbreitung, auch auszugsweise, über elektronische Systeme/Datenträger bedarf der vorherigen Zustimmung. Alle übrigen Rechte bleiben vorbehalten.

Inhalt

Textteil	Seite
1 Vorbemerkung	5
2 Einführung	6
Tabellenteil	
Deutschland	
1 Index des Auftragseingangs für das Verarbeitende Gewerbe	
1.1 Wertindex	8
1.2 Volumenindex	30
2 Index des Umsatzes für das Verarbeitende Gewerbe	
2.1 Wertindex	52
2.2 Volumenindex	74
Früheres Bundesgebiet	
3 Index des Auftragseingangs für das Verarbeitende Gewerbe	
3.1 Wertindex	96
3.2 Volumenindex	100
4 Index des Umsatzes für das Verarbeitende Gewerbe	
4.1 Wertindex	104
4.2 Volumenindex	108
Neue Länder und Berlin-Ost	
5 Index des Auftragseingangs für das Verarbeitende Gewerbe	
5.1 Wertindex	112
5.2 Volumenindex	116
6 Index des Umsatzes für das Verarbeitende Gewerbe	
6.1 Wertindex	120
6.2 Volumenindex	124

Gebietsstand

Die Angaben für **Deutschland** beziehen sich auf die Bundesrepublik Deutschland nach dem Gebietsstand seit dem 3.10.1990

Die Angaben für das **frühere Bundesgebiet** beziehen sich auf die Bundesrepublik Deutschland nach dem Gebietsstand bis zum 03.10.1990; sie schließen Berlin-West ein.

Die Angaben für die **neuen Länder und Berlin-Ost** beziehen sich auf die Länder Brandenburg, Mecklenburg-Vorpommern, Sachsen, Sachsen-Anhalt und Thüringen sowie auf Berlin-Ost.

Bei Veränderungsraten größer/gleich 1 000 % werden aus technischen Gründen 999,9 % ausgewiesen.

Zeichenerklärung

. = aus Gründen der Geheimhaltung von Einzelangaben nicht veröffentlicht, aber im Gesamtindex enthalten

- = nichts vorhanden

X = Tabellenfach gesperrt, weil Aussage nicht sinnvoll

Abkürzungen bei den Kurzbezeichnungen der Wirtschaftszweige

A.	= aus	INSGES.	= Insgesamt
A.N.G.	= anderweitig nicht genannt	INSTR.	= Instrumenten
ANORGAN.	= anorganischen	MASCH.	= Maschinen
BEARB.	= Bearbeitung	MECHAN.	= mechanischer
BERUFSBEKLD.	= Berufsbekleidung	MEDIZN.	= medizinischen
BESP.	= bespielten	MOT.	= Motoren
BEST.	= bestimmte	NE-	= Nichteisen-
BUEROBED.	= Bürobedarf	N.	= nicht
BUEROMASCH.	= Büromaschinen	O.	= ohne
D.	= der/die/das	ORGAN.	= organischen
DATENVERARB. GER.	= Datenverarbeitungsgeräten	PHARM.	= pharmazeutischen
U.-EINRICHTG.	und -einrichtungen	PFLANZENSCHUTZMITT.	= Pflanzenschutzmittel
EINSCHL.	= einschließlich	PULVERM.	= pulvermetallurgischen
EINR.	= Einrichtungen	SONST.	= sonstigen/sonstiger
ELEKTR.	= elektrischen	SOW.	= sowie
ELEKTROT.	= Elektrotechnik	TECHN.	= technische
ERNAHRUNGSGEW.	= Ernährungsgewerbe	U.	= und
E.BEARB.	= Erste Bearbeitung	U.AE.	= und ähnliche
ERZ./ERZEUGN.	= Erzeugnisse	V.	= von
ERZEUG.	= Erzeugung	VERARB.	= Verarbeitung
F.	= für	VERBIND.	= Verbindung
FERROLEG.	= Ferrolegierung	VEREDL.	= Veredlung
FORSTWIRTSCH.	= forstwirtschaftlichen	VERPACKUNGSM.	= Verpackungsmitteln
GER.	= Geräten	VERSCHL.	= Verschluß
GEW.	= gewalzten	VERVIELF.	= Vervielfältigung
GEWERBL.	= gewerbliche	VORRICHT.	= Vorrichtungen
H.V.	= Herstellung von	ZENTR.HEIZ.KESS.	= Zentralheizungskessel

Vorbemerkung

Seit dem Berichtsjahr 1990 werden die Jahreskorrekturen der Indizes in einem gesonderten Jahreshaft der Fachserie 4, Reihe 2.2 veröffentlicht.

Die vorliegende Publikation enthält die endgültigen Ergebnisse der Auftragseingangs- und Umsatzindizes für das Verarbeitende Gewerbe für das Jahr 2000 auf der Basis 1995 = 100 nach der neuen "Klassifikation der Wirtschaftszweige, Ausgabe 1993 (WZ 93)".

Einführung

Auftragseingangsindizes für das Verarbeitende Gewerbe sind **Frühindikatoren** zur Analyse der Konjunkturentwicklung in Bereichen des Produzierenden Gewerbes.

Rechtsgrundlagen für die Datenerhebung sind:

- Gesetz über die Statistik im Produzierenden Gewerbe (ProdGewG) in der Fassung der Bekanntmachung vom 30. Mai 1980 (BGBl. I S. 641) in Verbindung mit Artikel 3 § 1 der Statistikanpassungsverordnung vom 26. März 1991 (BGBl. I S. 846).
- Artikel 2 § 3 der Verordnung zur Änderung statistischer Rechtsvorschriften (Statistikbereinigungsverordnung) vom 14. September 1984 (BGBl. I S. 1247),
- Gesetz über die Statistik für Bundeszwecke (Bundesstatistikgesetz - BStatG) vom 22. Januar 1987 (BGBl. I S. 462, 565) geändert durch Artikel 6 Abs. 3 des Gesetzes vom 27. Dezember 1993 (BGBl. I S. 2378).

Die Erhebung der Daten erfolgt durch die Statistischen Landesämter, die Indexberechnungen¹⁾ werden vom Statistischen Bundesamt durchgeführt.

Indizes des Auftragseingangs und des Umsatzes für das Verarbeitende Gewerbe

Auftragseingang und Umsatz im Verarbeitenden Gewerbe werden im Rahmen des Monatsberichts für Betriebe im Verarbeitenden Gewerbe (einschl. Bergbau und Gewinnung von Steinen und Erden) erhoben. Der **Berichtskreis** umfaßt Betriebe des Verarbeitenden Gewerbes (einschl. Bergbau und Gewinnung von Steinen und Erden) von Unternehmen des

Produzierenden Gewerbes mit im allgemeinen 20 oder mehr Beschäftigten sowie Betriebe des Verarbeitenden Gewerbes (einschl. Bergbau und Gewinnung von Steinen und Erden) mit im allgemeinen 20 oder mehr Beschäftigten von Unternehmen außerhalb des Produzierenden Gewerbes. Auftragseingang und Umsatz werden in der Gliederung der "Klassifikation der Wirtschaftszweige, Ausgabe 1993 (WZ 93)", nach fachlichen Betriebsteilen erfaßt und ausgewertet.

Auftragseingang ist definiert als der Wert (ohne Umsatzsteuer) aller im Berichtsmonat vom Betrieb fest akzeptierten Aufträge auf Lieferung selbst hergestellter oder in Lohnarbeit gefertigter Erzeugnisse.

Umsatz ist der Wert (ohne Umsatzsteuer) aller im Berichtsmonat abgerechneten Lieferungen und Leistungen an Dritte.

Die Indizes werden in jeweiligen Preisen als **Wertindizes** und preisbereinigt als **Volumenindizes** berechnet. Zur Ermittlung der Volumenindizes aus den Wertindizes werden Erzeugerpreisindizes für gewerbliche Produkte (Inlands-Auftragseingang und -Umsatz) sowie Preisindizes für die Ausfuhr (Auslands-Auftragseingang und -Umsatz) verwendet. Methodisch handelt es sich bei den Wertindizes um Maßzahlen, bei den Volumenindizes um Paasche-Indizes.

Die der Indexberechnung zugrundeliegenden Auftrags-eingangs- und Umsatzdaten für den Zeitraum von 1991 bis 1994 sind von der bisherigen Gliederung der "Systematik der Wirtschaftszweige, Fassung für die Statistik im Produzierenden Gewerbe (SYPRO)" durch Schätzungen auf die jetzt gültige Klassifikation WZ 93 umgerechnet worden. Der Vergleich der Ergebnisse für die Zeiträume des Jahres 1995 mit den entsprechenden Vorperioden ist deshalb beeinträchtigt.

1) Zur Methode siehe: Wirtschaft und Statistik, Heft 5/98, S. 386 ff.

TABELLENTEIL

DEUTSCHLAND

1 INDEX DES AUFTRAGSEINGANGS FUER DAS VERARBEITENDE GEWERBE

1.1 WERTINDEX 1995 = 100

NACH ABSCHNITTEN, UNTERABSCHNITTEN, ABTEILUNGEN, GRUPPEN UND KLASSEN
DER KLASSIFIKATION DER WIRTSCHAFTSZWEIGE, AUSGABE 1993 (WZ93)

WZ93 SCHL.	WIRTSCHAFTSZWEIG		2000 JAN.	2000 FEB.	2000 MAR.	2000 APR.	2000 MAI	2000 JUNI	2000 JULI	2000 AUG.	2000 SEP.	2000 OKT.	2000 NOV.	2000 DEZ.	2000
D	VERARBEITENDES GEWERBE 1)	INSGES.	112.9	127.3	142.4	119.2	135.2	128.7	125.5	125.2	133.9	133.1	137.9	127.2	129.0
		INLAND	99.5	111.6	121.6	104.7	118.5	110.9	109.3	109.9	114.7	112.6	117.9	103.6	111.2
		AUSLAND	137.0	155.5	179.8	145.3	165.3	160.9	154.7	152.6	168.5	169.8	173.8	169.6	161.1
	VORLEISTUNGSGUETER- PRODUZENTEN	INSGES.	112.4	123.6	136.8	117.3	136.3	125.2	123.1	124.3	131.8	131.0	133.6	117.3	126.1
		INLAND	103.3	112.4	123.5	107.8	126.5	111.3	114.3	113.6	118.3	118.2	122.7	103.6	114.6
		AUSLAND	131.2	146.8	164.3	137.2	156.6	153.8	141.3	146.6	159.8	157.7	156.2	145.7	149.8
	INVESTITIONSGUETER- PRODUZENTEN	INSGES.	116.4	131.3	151.8	126.6	140.8	143.5	134.6	129.6	138.8	140.8	149.7	149.4	137.8
		INLAND	98.7	110.9	121.7	107.2	115.9	122.9	112.5	110.0	115.3	112.6	120.4	115.6	113.6
		AUSLAND	142.6	161.4	196.4	155.2	177.5	174.1	167.4	158.6	173.8	182.5	193.2	199.3	173.5
	GEBRAUCHSGUETER- PRODUZENTEN	INSGES.	119.0	138.5	150.9	126.9	142.3	124.8	128.5	121.6	139.6	140.8	148.8	126.3	134.0
		INLAND	98.6	116.0	123.9	104.2	114.2	98.4	96.6	96.7	106.9	108.9	115.1	90.4	105.7
		AUSLAND	149.5	172.4	191.7	161.0	184.7	164.5	176.5	159.2	188.8	191.9	199.4	180.8	176.7
	VERBRAUCHSGUETER- PRODUZENTEN	INSGES.	89.2	115.3	120.3	83.6	89.3	84.8	92.2	114.2	115.1	96.4	90.9	83.4	97.9
		INLAND	79.8	103.8	107.0	76.4	84.0	74.4	81.4	103.6	100.2	85.5	81.7	70.9	87.4
		AUSLAND	113.9	145.1	154.9	102.5	103.4	111.9	120.3	141.7	154.0	124.8	115.1	116.3	125.3
08	TEXTIL- UND BEKLEI- DUNGSGEWERBE	INSGES.	85.2	132.7	124.4	75.2	82.9	71.9	84.1	121.4	114.3	86.8	81.9	66.7	94.0
		INLAND	76.1	118.5	112.7	70.3	78.1	66.0	74.9	110.1	104.8	80.6	75.9	61.3	85.8
		AUSLAND	111.3	172.8	157.8	88.8	96.6	88.5	110.0	153.3	141.0	104.5	99.0	81.9	117.1
17	TEXTILGEWERBE	INSGES.	88.2	105.0	112.8	86.5	101.7	86.5	84.8	86.6	102.6	102.7	100.8	81.2	95.0
		INLAND	77.9	94.8	98.0	77.2	91.0	76.9	77.1	79.6	92.3	91.4	89.9	72.7	84.9
		AUSLAND	115.6	132.0	151.9	111.3	130.1	111.9	105.2	105.2	129.8	132.5	129.6	103.9	121.6
17.1	SPINNSTOFFAUFBEREIT- UNG U. SPINNEREI	INSGES.	76.9	91.7	91.7	74.0	102.4	72.1	70.6	58.4	92.6	94.8	98.8	74.2	83.2
		INLAND	63.3	80.6	76.7	62.0	92.4	63.3	65.9	49.9	85.2	88.1	81.5	64.0	72.7
		AUSLAND	97.1	108.2	113.9	91.7	117.1	85.3	77.6	70.8	103.6	104.8	124.5	89.4	98.7
17.11	BAUMWOLLAUFBEREIT- UNG U. -SPINNEREI	INSGES.	98.6	115.6	118.1	93.2	119.6	85.4	77.3	58.4	102.6	118.2	113.0	92.4	99.4
		INLAND	74.6	100.5	93.6	74.8	109.4	74.7	74.0	53.5	92.9	114.4	92.6	73.8	85.7
		AUSLAND	140.3	141.9	180.5	125.1	137.1	104.0	83.1	66.9	119.5	124.9	148.4	124.6	123.0
17.12,13	WOLLAUFBEREITUNG, STREICHGARN- UND KAMMGARNSPINNEREI	INSGES.	44.9	55.8	52.8	45.4	64.7	38.8	47.0	49.4	73.8	50.6	66.3	41.6	52.6
		INLAND	39.1	44.8	42.4	34.5	49.0	29.2	39.0	34.9	66.7	32.2	43.9	38.2	41.2
		AUSLAND	52.3	69.7	65.9	59.0	84.3	50.9	57.0	67.4	82.8	73.5	94.4	45.7	66.9
17.16	NAEKGARNFERTIGUNG	INSGES.	76.2	92.7	90.7	74.1	130.2	103.3	101.8	78.8	101.8	116.7	124.9	87.3	98.2
		INLAND	74.9	85.6	89.1	75.3	125.2	96.5	95.5	70.1	97.8	113.8	123.4	84.4	94.3
		AUSLAND	78.0	101.9	92.9	72.4	136.7	112.2	110.1	90.2	107.0	120.6	126.8	91.2	103.3
17.2	WEBEREI	INSGES.	93.9	111.9	125.9	84.5	97.1	84.0	81.4	82.3	98.2	98.7	97.9	78.7	94.5
		INLAND	80.3	100.2	101.0	72.2	83.8	74.8	72.4	77.6	88.4	84.4	87.6	71.6	82.9
		AUSLAND	123.0	136.9	179.5	111.2	126.0	103.8	100.8	92.4	119.2	129.3	120.1	93.9	119.7
17.21	BAUMWOLLWEBEREI	INSGES.	98.9	115.0	122.9	91.3	102.2	87.0	84.0	77.7	104.6	108.2	108.8	83.6	98.7
		INLAND	85.9	101.9	105.1	79.5	91.9	78.8	75.7	71.1	96.2	97.7	102.5	77.2	88.6
		AUSLAND	124.2	140.3	157.5	114.4	122.4	102.9	100.2	90.6	120.8	128.4	121.1	96.1	118.2
17.22	STREICHGARNWEBEREI	INSGES.	64.6	82.4	108.0	57.0	73.1	40.0	45.7	34.1	47.0	46.9	60.4	41.4	58.4
		INLAND	58.0	73.5	91.6	44.2	56.0	30.1	43.9	38.5	46.2	44.4	58.1	37.1	51.8
		AUSLAND	90.5	116.9	172.1	107.1	139.8	78.6	52.8	16.7	50.5	56.9	69.1	58.2	84.1
17.23	KAMMGARNWEBEREI	INSGES.	76.7	114.8	112.2	67.9	78.7	74.6	76.2	92.5	87.1	67.5	70.3	68.4	82.2
		INLAND	62.3	104.8	95.4	55.8	66.0	69.1	71.4	87.9	74.5	51.8	62.3	64.0	72.1
		AUSLAND	129.6	151.8	174.4	112.5	125.7	95.0	94.1	109.5	133.2	125.1	99.9	84.5	119.6
17.24	SEIDEN- UND FILAMENTGARN- WEBEREI	INSGES.	98.2	104.7	145.1	84.2	101.8	88.1	82.4	89.0	96.3	105.3	97.2	78.4	97.6
		INLAND	86.7	94.3	97.4	73.2	84.2	75.4	68.3	87.4	87.4	87.9	79.2	69.0	82.5
		AUSLAND	118.8	123.5	230.4	103.9	133.3	110.9	107.5	91.9	112.2	136.5	129.6	95.1	124.5
17.3	TEXTILVEREDLUNG	INSGES.	61.5	78.7	88.7	73.1	79.6	68.6	63.3	66.4	83.7	88.6	83.4	66.3	75.2
		INLAND	61.1	73.7	85.8	71.5	79.2	65.5	62.7	63.6	80.7	83.9	82.0	64.1	72.8
		AUSLAND	62.4	93.1	96.9	77.6	80.9	77.4	65.1	74.4	92.1	101.7	87.6	72.9	81.8
17.4	H.V. KONFEKTIONIER- TEN TEXTILWAREN (OHNE BEKLEIDUNG)	INSGES.	101.4	104.7	115.3	92.1	120.7	95.7	92.7	91.5	118.5	112.6	114.9	94.9	104.6
		INLAND	96.4	100.5	110.8	90.2	115.8	92.6	88.3	87.9	111.4	105.8	107.0	87.7	99.5
		AUSLAND	143.7	134.7	147.1	105.8	155.3	117.7	123.4	116.8	169.0	160.3	171.4	146.5	141.0
17.5	SONSTIGES TEXTIL- GEWERBE (OHNE H.V. MASCHENWARE)	INSGES.	100.3	112.4	119.0	102.2	115.8	105.7	104.5	102.7	112.6	115.6	116.7	96.0	108.6
		INLAND	84.6	96.0	100.6	86.6	97.7	89.2	89.6	89.4	95.3	96.7	100.1	82.5	92.4
		AUSLAND	137.2	151.0	162.0	138.8	158.3	144.6	139.4	134.1	153.3	159.9	155.6	127.8	146.8
17.51	HERSTELLUNG VON TEPPICHEN	INSGES.	84.4	93.7	99.5	80.9	94.0	83.2	80.9	88.5	89.5	92.3	97.9	77.1	88.5
		INLAND	77.3	87.2	90.8	74.3	84.9	74.9	75.2	83.2	82.4	84.8	88.9	70.2	81.2
		AUSLAND	144.5	148.4	173.3	137.2	171.1	153.7	129.0	133.5	149.8	156.5	173.6	136.1	150.6
17.52	HERSTELLUNG VON SEILERWAREN	INSGES.	114.1	136.2	150.2	154.7	168.0	155.3	165.4	147.6	154.5	163.8	153.9	130.7	149.5
		INLAND	103.7	131.5	144.4	148.8	165.4	151.2	158.8	144.7	147.8	161.1	156.8	123.8	144.8
		AUSLAND	142.7	149.0	166.3	170.7	175.3	166.3	183.6	155.8	172.9	171.2	145.8	149.4	162.4

1) AUSGEWAHLTE WIRTSCHAFTSZWEIGE (OHNE ERNAHRUNGSGEWERBE UND TABAKVERARBEITUNG).

STBA,FS 4,R 2.2,2000

DEUTSCHLAND

1 INDEX DES AUFTRAGSEINGANGS FÜR DAS VERARBEITENDE GEWERBE

1.1 WERTINDEX 1995 = 100

NACH ABSCHNITTEN, UNTERABSCHNITTEN, ABTEILUNGEN, GRUPPEN UND KLASSEN
DER KLASSIFIKATION DER WIRTSCHAFTSZWEIGE, AUSGABE 1993 (WZ93)

VERÄNDERUNG GEGENÜBER VORJAHR IN %

WZ93 SCHL.	WIRTSCHAFTSZWEIG		2000 JAN.	2000 FEB.	2000 MAR.	2000 APR.	2000 MAI	2000 JUNI	2000 JULI	2000 AUG.	2000 SEP.	2000 OKT.	2000 NOV.	2000 DEZ.	2000
D	VERARBEITENDES GEWERBE 1)	INSGES.	12.1	20.1	15.3	9.4	30.0	9.3	11.8	14.1	7.6	12.0	11.0	9.1	13.3
		INLAND	6.4	16.4	7.2	6.1	24.0	3.7	6.2	9.9	3.7	4.2	5.6	2.3	7.8
		AUSLAND	20.7	25.4	27.0	14.1	38.7	17.4	19.7	20.0	12.7	23.0	18.4	17.7	21.0
	VORLEISTUNGSGÜTER- PRODUZENTEN	INSGES.	12.3	23.0	14.1	9.8	31.7	9.7	9.8	17.9	10.2	11.2	8.1	3.3	13.2
		INLAND	10.2	18.2	9.0	5.6	29.0	3.5	6.8	12.5	5.7	6.4	5.5	1.0	9.1
		AUSLAND	15.8	31.3	23.2	17.9	36.5	20.5	15.2	28.3	18.0	19.8	12.5	7.2	20.1
	INVESTITIONSGÜTER- PRODUZENTEN	INSGES.	15.5	19.9	22.2	13.0	32.3	13.1	17.0	12.6	5.4	15.0	16.4	17.5	16.5
		INLAND	6.6	17.1	9.4	12.0	20.0	9.2	8.5	8.8	4.1	2.6	7.8	8.0	9.2
		AUSLAND	26.3	22.8	37.0	14.1	46.9	17.5	27.1	16.9	6.9	29.2	25.7	27.0	24.4
	GEBRAUCHSGÜTER- PRODUZENTEN	INSGES.	8.3	20.2	9.7	6.0	24.8	0.2	10.9	9.5	7.8	10.2	12.0	6.4	10.4
		INLAND	-3.7	17.1	4.4	1.4	17.7	-7.8	2.1	7.7	0.6	3.5	7.2	-6.0	3.6
		AUSLAND	23.3	23.7	15.8	11.0	32.3	8.6	19.4	11.3	15.0	16.5	16.7	18.4	17.4
	VERBRAUCHSGÜTER- PRODUZENTEN	INSGES.	-1.0	4.4	-2.3	-9.3	9.7	-1.5	-3.0	3.8	1.6	2.4	-2.8	2.3	0.3
		INLAND	-5.9	1.4	-8.2	-9.6	12.9	-8.0	-4.2	2.2	-5.7	-3.9	-7.5	-6.5	-3.7
		AUSLAND	9.5	10.4	10.3	-8.6	3.9	12.3	-1.2	7.0	16.9	16.4	7.4	20.6	8.7
DB	TEXTIL- UND BEKLEI- DUNGSGEWERBE	INSGES.	-0.1	6.4	-3.4	-8.8	21.2	-3.9	-3.1	8.3	-0.9	0.2	0.7	-1.3	1.2
		INLAND	-4.9	4.0	-7.1	-12.1	18.3	-5.7	-5.5	5.4	-2.6	-2.5	-1.4	-3.8	-1.6
		AUSLAND	11.0	11.3	5.3	-1.0	28.6	0.0	1.9	14.7	2.7	7.2	6.0	4.5	7.5
17	TEXTILGEWERBE	INSGES.	1.5	10.6	2.2	-6.8	21.4	-2.4	2.8	9.5	0.4	8.1	4.3	2.8	4.4
		INLAND	-4.9	6.8	-4.5	-10.3	16.7	-5.5	0.8	6.0	-2.1	4.6	2.4	1.7	0.7
		AUSLAND	15.5	18.8	16.0	0.7	31.4	3.6	6.6	17.1	5.4	14.9	8.1	5.3	11.8
17.1	SPINNSTOFFAUFBEREITUNG U. SPINNEREI	INSGES.	5.3	24.6	9.6	-12.5	46.5	4.8	3.4	21.9	0.3	21.5	8.2	-2.2	10.1
		INLAND	-10.5	12.4	-2.0	-19.4	41.9	0.5	1.5	12.4	0.4	22.2	9.4	5.6	5.5
		AUSLAND	26.9	42.0	24.2	-4.4	51.7	10.2	5.7	33.6	0.3	20.6	7.2	-9.1	15.4
17.11	BAUMWOLLAUFBEREITUNG U. -SPINNEREI	INSGES.	14.8	26.2	25.8	7.5	59.5	11.5	-5.5	10.6	-6.4	23.3	0.2	9.0	13.9
		INLAND	-4.5	17.7	14.4	-1.3	68.6	11.3	-0.3	10.1	-2.1	33.2	9.2	13.5	13.5
		AUSLAND	41.1	38.8	39.8	18.5	48.1	11.6	-12.4	11.5	-11.5	10.1	-7.9	4.7	14.3
17.12,13	WOLLAUFBEREITUNG, STREICHGARN- UND KAMMGARNSPINNEREI	INSGES.	-7.2	32.2	-2.2	-35.5	29.1	-11.0	35.4	48.3	16.0	24.0	28.0	-29.4	6.7
		INLAND	-17.2	9.0	-5.8	-42.8	-1.4	-26.3	13.4	12.2	8.1	-6.9	3.8	-13.0	-6.8
		AUSLAND	4.8	60.2	0.9	-28.9	66.3	4.5	62.4	87.2	25.8	51.5	48.4	-41.1	20.3
17.16	NAEHGARNFERTIGUNG	INSGES.	-11.0	10.2	-22.4	-32.5	32.7	3.6	2.2	22.4	2.5	14.1	15.1	3.4	2.2
		INLAND	-21.2	-3.4	-36.2	-36.4	25.0	-3.5	-2.4	20.7	-1.0	10.0	15.0	3.8	-4.8
		AUSLAND	6.6	30.1	6.4	-26.3	43.1	12.8	8.0	23.9	7.0	19.8	15.3	3.3	12.0
17.2	WEBEREI	INSGES.	-0.9	12.9	4.7	-6.8	25.5	4.1	6.7	17.4	1.8	10.5	7.6	-1.9	6.3
		INLAND	-7.4	10.6	-7.5	-12.3	20.9	6.9	8.5	18.7	0.9	7.1	11.3	-2.1	3.8
		AUSLAND	9.7	16.6	24.8	2.3	32.8	0.2	4.0	15.1	3.3	15.7	2.3	-1.5	10.7
17.21	BAUMWOLLWEBEREI	INSGES.	2.8	11.3	2.3	-0.5	22.7	0.2	3.1	9.6	0.5	8.4	7.7	-2.6	5.3
		INLAND	-3.7	6.5	-0.9	-4.3	21.9	-0.5	7.7	5.0	1.4	5.5	9.5	-8.1	3.0
		AUSLAND	13.1	18.8	6.9	5.3	24.0	1.3	-3.0	17.5	-0.9	12.7	5.1	7.5	8.6
17.22	STREICHGARNWEBEREI	INSGES.	32.9	18.1	28.6	-1.9	33.2	-15.6	-21.7	3.3	-11.7	-10.3	37.3	-31.3	5.6
		INLAND	42.2	14.1	16.8	-14.7	32.7	-23.4	-6.6	2.1	-18.8	-3.9	45.3	-32.2	3.6
		AUSLAND	15.0	28.7	62.7	29.0	33.5	-0.9	-48.7	12.8	30.2	-25.5	16.1	-29.2	10.1
17.23	KAMMGARNWEBEREI	INSGES.	-21.7	12.8	-13.0	-11.7	15.7	16.0	13.1	51.9	10.1	2.7	-2.8	12.7	4.4
		INLAND	-27.5	15.0	-20.7	-18.3	8.9	26.3	15.7	65.5	-1.8	5.9	10.5	24.8	4.5
		AUSLAND	-8.9	7.7	8.2	3.8	31.8	-4.5	6.4	22.6	46.4	-2.0	-23.5	-11.3	4.7
17.24	SEIDEN- UND FILAMENTGARN- WEBEREI	INSGES.	5.8	16.7	24.5	-17.2	39.5	7.3	13.7	13.2	0.3	21.9	12.5	-6.7	10.5
		INLAND	0.6	17.0	-10.8	-24.5	28.2	14.2	5.6	17.5	3.2	12.7	16.0	-1.4	4.8
		AUSLAND	13.4	16.5	77.8	-5.8	55.0	-0.2	24.4	6.7	-3.4	34.6	9.1	-12.8	18.0
17.3	TEXTILVEREDLUNG	INSGES.	-7.9	8.0	-0.4	-6.2	24.4	-1.0	-1.7	9.6	-2.6	8.8	10.9	9.8	4.0
		INLAND	-8.8	0.3	-2.1	-8.5	20.5	-4.1	-3.2	5.3	-3.6	5.5	11.4	5.8	1.3
		AUSLAND	-6.0	30.6	3.9	0.3	36.4	7.1	2.5	22.0	-0.3	16.9	9.9	21.3	11.1
17.4	H.V. KONFEKTIONIER- TEN TEXTILWAREN (OHNE BEKLEIDUNG)	INSGES.	10.0	10.9	5.6	-8.7	26.4	-7.9	1.6	-3.1	4.3	5.5	-1.1	-0.4	3.5
		INLAND	7.7	9.6	5.5	-10.2	25.5	-8.6	-0.6	-3.6	4.5	4.1	-5.6	-4.0	1.8
		AUSLAND	21.9	18.6	6.2	1.4	31.3	-3.6	14.3	0.1	3.7	12.1	25.7	19.4	12.4
17.5	SONSTIGES TEXTIL- GEWERBE (OHNE H.V. MASCHENWARE)	INSGES.	3.8	5.9	3.1	-3.0	14.7	-4.3	3.2	12.5	3.6	5.5	5.8	9.6	4.7
		INLAND	-5.2	1.3	-4.4	-8.0	8.3	-8.4	-1.8	7.1	-1.8	0.2	1.6	8.8	-0.4
		AUSLAND	20.6	13.9	16.4	5.1	25.5	2.3	11.4	22.1	12.6	13.8	12.7	11.1	13.6
17.51	HERSTELLUNG VON TEPPICHEN	INSGES.	-6.2	6.4	-1.6	-7.6	13.0	-11.5	-9.3	3.3	-6.9	-4.1	-3.4	-2.4	-2.7
		INLAND	-11.3	2.1	-7.3	-11.9	6.5	-15.6	-12.3	1.0	-10.5	-7.5	-8.4	-7.3	-7.0
		AUSLAND	26.3	33.8	35.2	18.7	51.1	10.7	8.4	16.7	14.8	16.4	26.5	27.7	23.5
17.52	HERSTELLUNG VON SEILERWAREN	INSGES.	-0.8	13.5	5.9	17.9	15.7	-4.1	20.6	13.5	4.7	15.8	6.6	18.7	10.3
		INLAND	0.0	10.7	9.9	26.3	10.9	-7.3	14.4	8.6	-1.7	12.7	7.5	19.5	8.7
		AUSLAND	-2.1	20.9	-2.3	1.7	30.7	4.5	38.6	27.9	23.4	24.5	3.9	16.7	14.6

1) AUSGEWÄHLTE WIRTSCHAFTSZWEIGE (OHNE ERNÄHRUNGSGEWERBE UND TABAKVERARBEITUNG).

STBA, FS 4, R 2.2, 2000

DEUTSCHLAND

1 INDEX DES AUFTRAGSEINGANGS FUER DAS VERARBEITENDE GEWERBE

1.1 WERTINDEX 1995 = 100

NACH ABSCHNITTEN, UNTERABSCHNITTEN, ABTEILUNGEN, GRUPPEN UND KLASSEN
DER KLASSIFIKATION DER WIRTSCHAFTSZWEIGE, AUSGABE 1993 (WZ93)

WZ93 SCHL.	WIRTSCHAFTSZWEIG		2000 JAN.	2000 FEB.	2000 MAR.	2000 APR.	2000 MAI	2000 JUNI	2000 JULI	2000 AUG.	2000 SEP.	2000 OKT.	2000 NOV.	2000 DEZ.	2000
17.53	H.V. VLIESTOFF U. ERZEUGN. DARAUSS (OHNE BEKLEIDUNG)	INSGES. INLAND AUSLAND	118.7 102.6 136.4	129.0 109.8 150.1	138.0 116.2 162.0	125.7 108.9 144.1	136.2 121.7 152.2	125.8 112.6 140.4	124.9 110.7 140.4	123.0 105.4 142.3	136.4 118.6 156.0	130.4 112.6 149.9	131.8 118.9 146.0	103.9 90.6 118.6	127.0 110.7 144.9
17.54	TEXTILGEWERBE A.N.G.	INSGES. INLAND AUSLAND	102.1 84.0 136.1	116.5 97.5 152.2	122.1 102.1 159.7	103.8 87.2 135.1	119.1 97.8 159.1	109.8 91.1 144.8	108.7 92.2 139.7	101.4 86.9 128.6	115.6 96.4 151.6	122.5 99.1 166.4	121.0 101.2 158.2	103.6 89.0 131.1	112.2 93.7 146.9
17.6	H.V. GEWIRKTEM UND GESTRIKTEM STOFF	INSGES. INLAND AUSLAND	117.4 95.2 168.7	128.0 112.4 164.0	144.3 123.7 192.1	115.8 100.5 151.1	129.3 106.4 182.3	109.8 92.2 150.6	100.2 89.9 124.0	94.3 81.9 123.2	117.0 103.8 147.6	126.0 110.6 161.7	118.4 103.2 153.4	92.3 79.6 121.8	116.1 100.0 153.4
17.7	H.V. GEWIRKTEN UND GESTRIKTEN FERTIG- ERZEUGNISSEN	INSGES. INLAND AUSLAND	57.9 57.7 59.1	107.7 103.1 132.8	104.9 90.9 180.5	58.0 56.2 67.3	60.5 59.3 66.8	54.7 48.4 88.5	63.7 61.2 76.9	100.5 91.1 151.5	91.6 80.0 153.7	78.3 74.9 96.9	59.3 57.4 69.7	49.2 45.7 68.4	73.9 68.0 101.0
17.71	HERSTELLUNG VON STRUMPFWAREN	INSGES. INLAND AUSLAND	70.1 68.5 85.6	81.8 76.8 128.9	84.5 79.8 129.2	80.5 74.6 135.7	82.7 77.0 136.5	63.4 59.9 96.1	68.7 65.9 95.2	65.1 61.3 100.8	77.2 71.0 136.3	105.9 95.4 205.6	76.9 70.5 137.4	53.9 50.9 82.7	75.9 71.0 122.5
17.72	HERSTELLUNG VON PULLOVERN, STRICK- JACKEN U.ÄE.	INSGES. INLAND AUSLAND	45.5 45.0 47.3	134.2 134.1 134.5	125.7 104.0 203.3	35.0 34.5 36.9	37.8 38.4 35.7	45.8 34.8 85.1	58.5 55.7 88.7	136.7 126.3 174.1	106.2 90.7 161.5	50.2 50.7 48.5	41.4 41.9 39.6	44.5 39.6 62.0	71.8 66.3 91.4
18	BEKLEIDUNGSGEWERBE	INSGES. INLAND AUSLAND	81.2 73.7 104.5	170.7 149.8 236.0	140.5 132.0 166.9	59.5 61.4 53.8	57.2 61.2 44.7	51.9 51.8 52.3	83.0 72.0 117.4	169.2 150.4 227.9	130.4 121.3 158.4	65.1 66.3 61.1	56.0 57.4 51.6	46.8 46.3 48.0	92.6 87.0 110.2
18.1	HERSTELLUNG VON LEDERBEKLEIDUNG	INSGES. INLAND AUSLAND	40.2 38.9 46.8	46.3 45.3 50.9	61.0 56.0 86.5	41.0 40.4 44.1	44.2 45.3 38.7	45.5 49.4 25.7	48.5 47.6 53.1	79.9 81.8 70.4	63.2 60.8 75.5	38.7 38.7 38.8	36.9 34.9 46.8	46.4 43.9 59.1	49.3 48.6 53.0
18.2	H.V. BEKLEIDUNG (OHNE LEADERBEKLEI- DUNG)	INSGES. INLAND AUSLAND	81.4 73.9 104.8	171.5 150.6 236.8	141.0 132.5 167.3	59.7 61.5 53.9	57.3 61.3 44.7	52.0 51.8 52.4	83.3 72.2 117.7	169.8 150.9 228.6	130.8 121.8 158.8	65.2 66.5 61.2	56.1 57.6 51.6	46.8 46.4 47.9	92.9 87.3 110.5
18.21	HERSTELLUNG VON ARBEITS- UND BERUFSBEKLEIDUNG	INSGES. INLAND AUSLAND	73.4 75.6 48.2	88.8 90.2 73.3	101.4 100.8 107.8	79.6 80.4 70.0	89.8 89.6 92.0	71.1 71.4 67.3	76.2 77.1 65.8	81.8 81.9 80.5	97.0 98.9 75.3	89.7 91.8 66.0	87.9 89.8 65.4	66.2 67.1 55.5	83.6 84.6 72.3
18.22	H.V. OBERBEKLEI- DUNG (OH. ARBEITS- U. BERUFSBEKLEIDG.)	INSGES. INLAND AUSLAND	88.2 78.5 112.1	194.1 170.6 252.2	147.2 138.8 167.9	51.3 54.1 44.4	46.7 50.8 36.7	47.4 46.1 50.5	92.1 77.7 127.6	190.5 170.4 240.1	133.3 125.4 152.8	55.4 57.4 50.4	47.7 48.7 45.3	43.2 41.7 46.8	94.8 88.4 110.6
18.23	HERSTELLUNG VON WAESCHE	INSGES. INLAND AUSLAND	67.3 65.8 75.9	136.7 125.6 201.9	137.2 130.5 176.8	76.7 75.4 84.1	79.3 82.3 61.7	62.4 64.4 51.0	62.1 61.1 68.1	136.8 125.1 205.5	134.6 123.0 202.9	87.8 84.1 109.6	74.5 74.3 75.7	53.9 54.9 47.6	92.4 88.9 113.4
18.24	H.V. SONST. BEKLEI- DUNG UND BEKLEI- DUNGZUBEHOER	INSGES. INLAND AUSLAND	62.4 59.6 74.8	97.6 92.6 118.9	110.8 102.5 146.9	79.2 68.9 123.9	76.3 66.7 117.9	54.4 47.9 82.7	65.6 57.9 99.2	111.9 105.7 139.3	110.9 99.1 161.7	79.4 72.5 109.3	65.3 60.3 87.1	49.6 46.1 65.0	80.3 73.3 110.6
DC	LEDERGEWERBE	INSGES. INLAND AUSLAND	83.7 78.4 102.5	125.9 123.4 134.9	164.2 153.7 201.4	92.4 83.8 122.9	79.5 71.6 107.0	62.1 55.2 86.4	84.8 82.7 92.2	122.4 121.8 124.6	143.5 131.7 185.1	127.8 112.4 181.9	88.9 76.4 133.3	57.2 52.8 72.4	102.7 95.3 128.7
19.1	LEDERERZEUGUNG	INSGES. INLAND AUSLAND	123.1 100.4 178.6	110.7 84.0 175.8	130.9 100.7 204.6	111.3 80.3 186.8	119.2 87.3 197.0	112.1 73.1 207.2	117.5 83.4 200.6	97.5 74.4 153.9	141.9 107.4 226.0	132.1 99.8 210.7	132.4 93.2 227.9	95.6 66.8 165.9	118.7 87.6 194.6
19.2	LEDERVERARBEITUNG (OHNE HERSTELLUNG VON SCHUHEN)	INSGES. INLAND AUSLAND	73.6 71.8 81.1	90.9 90.8 91.1	88.6 88.3 90.3	93.8 92.8 97.7	94.4 90.5 110.6	86.2 83.4 98.0	89.0 85.9 102.1	92.9 93.5 90.2	94.4 91.0 108.6	107.6 103.0 126.7	100.7 94.8 125.6	68.2 67.3 71.8	90.0 87.8 99.5
19.3	HERSTELLUNG VON SCHUHEN	INSGES. INLAND AUSLAND	80.0 76.9 91.0	137.4 137.8 136.1	189.1 178.8 226.2	89.0 81.9 114.9	69.2 64.3 86.8	47.8 45.1 57.6	78.5 81.8 66.5	134.1 136.3 126.2	156.5 146.1 193.9	132.3 116.7 188.4	78.9 69.0 114.7	48.1 46.9 52.4	103.4 98.5 121.2
DD	HOLZGEWERBE (OHNE HERSTELLUNG VON MOEBELN)	INSGES. INLAND AUSLAND	87.7 79.9 173.1	99.7 90.9 195.4	112.3 102.9 215.0	97.0 89.1 183.2	114.3 104.5 220.9	101.1 92.4 196.4	98.7 90.8 186.4	103.5 94.7 199.1	107.4 98.4 205.6	104.7 95.5 205.2	106.4 96.5 214.7	83.4 76.3 161.1	101.4 92.7 196.3
20.1	SAEGE-, HOBEL- U. HOLZIMPRAGNIER- WERKE	INSGES. INLAND AUSLAND	85.3 74.8 201.7	106.3 96.3 217.0	109.3 98.0 235.1	99.2 90.1 199.7	122.8 110.6 256.8	107.0 97.8 208.7	106.1 97.3 204.0	106.1 98.9 185.8	110.7 100.9 218.8	107.2 97.0 220.4	105.3 94.5 225.3	77.3 68.5 175.2	103.6 93.7 212.4
20.2	FURNIER-, SPERR- HOLZ-, HOLZFASERPL. U. HOLZSPANPL. WERKE	INSGES. INLAND AUSLAND	109.1 97.0 164.3	117.8 103.5 183.4	130.5 114.7 202.5	107.4 94.0 168.5	126.7 110.9 198.9	111.1 94.6 186.3	101.5 86.7 168.9	124.1 108.9 193.5	123.6 109.1 189.7	121.7 106.0 193.6	129.2 114.4 196.3	88.3 78.8 131.6	115.9 101.6 181.5
20.3	H.V. KONSTRUKTIONS- TEILEN U. AUSBAU- ELEMENTEN A. HOLZ	INSGES. INLAND AUSLAND	78.2 75.2 159.6	86.8 82.6 198.6	104.6 100.3 221.0	90.5 86.5 199.2	103.3 98.5 231.1	92.8 88.6 206.2	93.3 89.1 207.9	91.5 86.4 229.4	97.4 92.5 228.9	94.7 90.2 215.0	89.4 89.8 247.3	84.3 79.3 217.0	92.7 88.3 213.4

STBA, FS 4, R 2.2, 2000

DEUTSCHLAND

1 INDEX DES AUFTRAGSEINGANGS FUER DAS VERARBEITENDE GEWERBE

1.1 WERTINDEX 1995 = 100

NACH ABSCHNITTEN, UNTERABSCHNITTEN, ABTEILUNGEN, GRUPPEN UND KLASSEN
DER KLASSIFIKATION DER WIRTSCHAFTSZWEIGE, AUSGABE 1993 (WZ93)

VERAENDERUNG GEGENUEBER VORJAHR IN %

WZ93 SCHL.	WIRTSCHAFTSZWEIG	2000 JAN.	2000 FEB.	2000 MAR.	2000 APR.	2000 MAI	2000 JUNI	2000 JULI	2000 AUG.	2000 SEP.	2000 OKT.	2000 NOV.	2000 DEZ.	2000
17.53	H.V. VLIESTOFF U. INSGES. ERZEUGN. DARAUS (OHNE BEKLEIDUNG) INLAND AUSLAND	17.6 0.4 37.1	11.8 -0.9 24.6	4.2 -4.9 12.6	9.6 -3.5 23.5	22.4 17.0 27.7	1.2 -3.7 8.0	9.8 8.0 11.3	23.9 14.8 32.4	9.8 8.1 11.3	0.6 -2.0 2.9	9.7 9.4 10.1	11.4 9.0 13.4	10.4 3.8 16.8
17.54	TEXTILGEWERBE A.N.G. INLAND AUSLAND	3.9 -2.2 11.9	2.8 1.0 5.3	5.2 -2.4 16.1	-7.4 -8.4 -6.1	11.9 5.8 19.9	-3.1 -4.7 -1.2	6.2 2.3 11.3	12.5 9.3 16.9	6.4 1.9 12.5	13.0 7.4 20.1	9.3 7.3 11.7	15.4 23.3 6.8	6.0 2.9 10.1
17.6	H.V. GEWIRKTEM UND GESTRIKTEM STOFF INLAND AUSLAND	8.7 1.3 20.0	17.3 18.2 15.7	12.6 12.4 13.3	2.1 9.5 -7.4	20.7 19.8 22.2	6.3 0.0 16.7	11.0 17.7 1.3	10.4 22.8 -4.2	2.6 2.0 3.7	10.0 7.0 15.4	5.2 9.1 -0.3	5.7 8.7 1.8	9.4 10.3 8.3
17.7	H.V. GEWIRKTEN UND GESTRIKTEN FERTIG-ERZEUGNISSEN INLAND AUSLAND	-14.5 -15.8 -6.0	5.6 6.7 1.1	-17.8 -21.7 -4.8	-17.0 -18.1 -11.7	-6.1 -9.9 17.8	-17.4 -22.4 1.7	-7.4 -6.1 -12.5	-2.1 -5.3 10.1	-15.4 -19.9 0.1	-1.8 -3.0 4.5	-14.8 -15.1 -13.4	-8.2 -11.9 9.4	-9.5 -11.8 -0.5
17.71	HERSTELLUNG VON STRUMPFWAREN INLAND AUSLAND	-1.1 -1.6 3.4	3.0 1.6 11.1	-23.3 -20.8 -34.9	-20.1 -20.6 -17.5	-7.6 -10.7 13.4	-25.8 -27.7 -13.0	-1.9 -2.9 6.0	-11.1 -10.2 -15.8	-21.8 -21.5 -23.3	3.3 0.6 17.4	-17.0 -17.7 -12.8	-18.0 -17.4 -20.9	-12.4 -12.9 -9.1
17.72	HERSTELLUNG VON PULLOVERN, STRICK-JACKEN U.AE. INLAND AUSLAND	-29.3 -33.1 -12.6	7.3 10.5 -2.6	-13.5 -22.5 9.5	-8.6 -10.9 0.0	-2.6 -7.9 25.7	-1.7 -9.1 11.2	-13.3 -10.2 -21.0	3.0 -2.2 19.6	-10.0 -18.4 13.2	-11.0 -10.3 -13.4	-10.4 -9.3 -14.3	8.0 -2.0 41.6	-6.4 -10.3 5.4
18	BEKLEIDUNGSGEWERBE INLAND AUSLAND	-2.2 -4.8 3.8	3.1 1.9 5.5	-8.8 -9.6 -7.0	-13.1 -14.8 -6.3	20.7 21.7 17.3	-7.0 -5.6 -10.3	-10.3 -13.4 -3.8	7.5 5.0 13.0	-2.2 -3.0 -0.6	-13.2 -13.3 -12.7	-7.1 -8.6 -1.5	-9.8 -13.5 2.3	-2.9 -4.4 1.0
18.1	HERSTELLUNG VON LEDERBEKLEIDUNG INLAND AUSLAND	-38.2 -39.1 -33.6	-46.7 -45.2 -53.1	-71.3 -71.3 -71.3	-38.9 -35.6 -50.6	6.2 7.3 0.3	-0.4 7.9 -43.0	-25.8 -24.3 -32.3	-35.9 -30.1 -56.9	-48.2 -46.5 -53.8	-68.2 -68.2 -75.4	-16.5 -22.1 15.0	20.2 20.6 18.9	-42.9 -40.6 -51.3
18.2	H.V. BEKLEIDUNG (OHNE LEDERBEKLEIDUNG) INLAND AUSLAND	-2.2 -4.6 4.0	3.3 2.1 5.7	-8.3 -9.1 -6.4	-12.8 -14.8 -5.8	20.9 21.9 17.3	-6.8 -5.8 -10.3	-10.1 -13.2 -3.8	7.7 5.2 13.3	-2.0 -2.7 -0.2	-12.6 -12.7 -12.1	-7.1 -8.4 -1.7	-10.0 -13.4 2.1	-2.7 -4.2 1.3
18.21	HERSTELLUNG VON ARBEITS- UND BERUFSBEKLEIDUNG INLAND AUSLAND	-6.9 -5.5 -26.1	3.6 2.0 33.5	-7.7 -9.2 10.3	-7.4 -7.4 -8.9	11.7 11.7 10.8	-10.2 -12.1 20.4	11.4 10.3 26.3	6.8 5.8 18.6	0.2 5.7 -43.3	2.2 3.5 -15.2	-12.9 -10.8 -36.5	-19.0 -19.8 -4.8	-2.8 -2.5 -6.2
18.22	H.V. OBERBEKLEIDUNG (OH. ARBEITS- U. BERUFSBEKLEIDG.) INLAND AUSLAND	1.1 -2.0 7.0	4.6 2.9 7.6	-8.6 -10.2 -5.3	-17.7 -19.7 -10.8	16.8 17.6 15.0	-6.1 -4.2 -10.5	-8.6 -13.0 -1.2	11.3 8.1 17.7	0.2 -1.1 3.0	-20.1 -20.4 -19.2	-11.0 -12.7 -6.0	-13.1 -18.4 1.1	-2.3 -4.6 2.6
18.23	HERSTELLUNG VON WAESCHE INLAND AUSLAND	-11.4 -11.7 -10.7	-3.5 -2.1 -8.4	-8.8 -6.2 -18.5	-6.7 -8.4 3.3	32.4 35.1 13.8	-8.4 -6.3 -20.9	-22.1 -19.2 -34.5	-6.2 -5.3 -9.4	-8.1 -7.2 -11.4	2.3 0.2 13.1	4.1 2.8 12.0	-1.3 -1.8 1.5	-4.6 -3.6 -8.9
18.24	H.V. SONST. BEKLEIDUNG UND BEKLEIDUNGSGEZUEHOER INLAND AUSLAND	-7.3 -5.4 -13.0	9.4 9.5 9.0	-1.3 -6.3 17.6	1.0 -3.4 13.6	17.9 11.5 36.8	-5.7 -11.0 10.7	0.6 -7.7 30.4	11.2 13.5 4.4	-3.7 -5.9 2.3	-7.6 -8.9 -3.5	-8.7 -16.1 24.8	-2.0 -7.4 20.6	0.5 -2.8 11.0
DC	LEDERGEWERBE INLAND AUSLAND	-1.5 -5.1 9.4	9.1 6.7 17.3	-0.5 -2.5 5.4	-9.6 -14.0 3.2	7.9 6.2 11.8	-15.5 -14.8 -17.1	-2.5 -2.1 -3.6	5.9 5.5 7.5	3.5 -1.2 17.3	14.1 9.4 26.0	6.9 0.8 21.7	-7.6 -0.9 -21.7	1.6 -0.6 7.7
19.1	LEDERERZEUGUNG INLAND AUSLAND	21.2 15.0 30.7	-13.2 -26.4 9.9	8.1 3.8 13.8	-8.0 -27.1 26.6	1.8 -15.5 30.8	4.8 -13.5 28.0	21.9 2.0 51.9	15.7 5.8 29.9	46.3 26.2 79.1	41.0 31.3 53.9	-1.8 -20.3 27.6	-12.1 -15.5 -8.4	8.7 -4.9 29.0
19.2	LEDERVERARBEITUNG (OHNE HERSTELLUNG VON SCHUHEN) INLAND AUSLAND	5.0 1.4 21.0	22.3 24.4 14.0	-10.3 -8.8 -15.8	-2.8 0.3 -13.5	31.1 32.9 25.4	6.8 2.1 27.6	8.8 4.6 26.5	22.7 24.0 16.8	0.7 -3.0 16.4	16.5 13.9 25.7	26.3 27.2 23.4	9.3 19.5 -18.1	10.4 10.3 11.2
19.3	HERSTELLUNG VON SCHUHEN INLAND AUSLAND	-7.2 -9.5 0.4	10.7 8.4 20.1	-0.1 -2.2 6.3	-11.5 -15.4 0.5	3.1 3.7 1.5	-27.8 -21.4 -41.2	-9.6 -4.4 -27.0	2.4 2.6 1.6	-0.4 -3.1 8.0	10.3 6.2 20.7	4.1 -1.6 19.0	-11.4 -3.7 -29.7	-1.4 -2.3 1.3
DD	HOLZGEWERBE (OHNE HERSTELLUNG VON MOEBELN) INLAND AUSLAND	1.3 -1.2 16.3	14.5 11.7 31.4	5.4 2.2 27.4	-2.5 -5.2 14.8	15.0 10.5 44.6	-5.9 -8.4 10.6	-2.6 -5.6 18.9	5.1 0.5 36.2	-3.2 -5.5 10.1	-4.4 -7.1 12.3	-3.3 -6.8 18.6	-14.5 -17.3 4.1	0.2 -2.9 19.9
20.1	SAEGE-, HOBEL- U. HOLZIMPRAGNIERWERKE INLAND AUSLAND	4.8 2.2 16.7	29.8 31.0 24.6	5.1 2.3 21.1	-4.9 -6.7 5.5	20.3 15.7 47.3	-5.9 -7.5 3.7	-3.5 -5.3 7.7	4.6 1.5 27.2	-3.5 -6.3 13.4	-5.1 -8.1 13.4	-2.9 -4.5 5.4	-13.6 -15.1 -6.4	1.6 -0.8 14.3
20.2	FURNIER-, SPERRHOLZ-, HOLZFASERPL. U. HOLZSPANPL. WERKE INLAND AUSLAND	0.6 -2.2 8.9	11.1 5.6 28.8	11.4 7.6 22.7	3.1 0.5 10.2	33.8 30.3 43.1	1.3 -2.9 12.1	13.8 11.0 20.8	17.9 11.9 36.4	3.2 2.2 5.9	3.7 0.9 11.5	13.4 11.5 18.5	-20.7 -24.7 -6.8	7.2 3.8 17.2
20.3	H.V. KONSTRUKTIONSTEILEN U. AUSBAUELEMENTEN A. HOLZ INLAND AUSLAND	-0.3 -2.3 39.8	8.1 5.4 49.4	2.1 -0.5 51.1	-4.1 -6.8 42.7	2.9 0.3 43.8	-9.6 -11.3 16.6	-9.2 -11.5 31.2	-2.1 -5.2 46.0	-6.8 -10.2 15.6	-8.6 -10.2 12.8	-12.3 -15.5 38.4	-11.3 -14.7 46.2	-4.6 -7.1 34.6

DEUTSCHLAND

1 INDEX DES AUFTRAGSEINGANGS FUER DAS VERARBEITENDE GEWERBE

1.1 WERTINDEX 1995 = 100

NACH ABSCHNITTEN, UNTERABSCHNITTEN, ABTEILUNGEN, GRUPPEN UND KLASSEN
DER KLASSIFIKATION DER WIRTSCHAFTSZWEIGE, AUSGABE 1993 (W293)

W293 SCHL.	WIRTSCHAFTSZWEIG		2000 JAN.	2000 FEB.	2000 MAR.	2000 APR.	2000 MAI	2000 JUNI	2000 JULI	2000 AUG.	2000 SEP.	2000 OKT.	2000 NOV.	2000 DEZ.	2000
DE	PAPIER- UND DRUCK- GEWERBE	INSGES. INLAND AUSLAND	104.7 98.6 123.1	112.6 103.7 144.4	123.0 115.6 149.4	109.6 102.6 134.8	124.2 116.3 152.2	114.3 105.5 145.3	112.2 105.4 136.3	113.2 108.2 130.9	118.3 112.5 139.0	123.8 116.3 150.4	128.7 123.0 148.9	112.3 106.8 131.7	116.4 109.6 140.5
21	PAPIERGEWERBE	INSGES. INLAND AUSLAND	106.4 99.6 121.7	113.0 104.0 133.3	125.1 115.4 147.1	112.5 102.6 134.8	129.3 119.3 151.7	118.0 105.8 145.5	117.0 108.7 135.7	115.6 110.1 128.0	116.6 109.1 133.6	124.2 115.1 144.5	129.5 123.5 142.9	109.4 100.8 128.9	118.1 109.5 137.3
21.1	H.V. HOLZSTOFF, ZELLSTOFF, PAPIER, KARTON UND PAPPE	INSGES. INLAND AUSLAND	125.1 116.2 135.9	132.4 116.7 151.3	151.2 136.0 169.7	139.1 124.3 157.1	154.9 141.0 171.5	140.9 121.0 164.9	135.4 121.6 152.1	129.9 121.7 139.7	132.7 119.7 148.4	146.4 133.3 162.2	152.3 148.3 157.1	129.3 115.7 145.7	139.1 126.3 154.6
21.11	HERSTELLUNG VON HOLZSTOFF UND ZELLSTOFF	INSGES. INLAND AUSLAND	152.8 106.4 203.3	180.3 116.1 250.3	191.1 113.2 276.1	184.7 123.5 251.6	208.5 130.6 293.6	222.4 140.5 311.9	199.7 123.3 283.0	205.9 125.7 293.4	175.2 122.5 232.8	209.4 143.6 281.3	197.4 139.3 260.8	160.7 128.1 196.3	190.7 126.1 261.2
21.12	HERSTELLUNG VON PAPIER, KARTON UND PAPPE	INSGES. INLAND AUSLAND	124.6 116.4 134.6	131.5 116.7 149.4	150.5 136.4 167.7	138.3 124.3 155.3	153.9 141.2 169.2	139.4 120.7 162.1	134.3 121.6 149.6	128.5 121.6 136.8	131.9 119.7 146.8	145.3 133.1 160.0	151.5 148.5 155.2	128.7 115.5 144.7	138.2 126.3 152.6
21.2	PAPIER-,KARTON-U. PAPPEVERARBEITUNG	INSGES. INLAND AUSLAND	91.5 90.6 95.1	97.6 97.1 99.4	104.3 104.2 104.6	91.2 90.8 93.0	108.9 107.5 114.5	99.7 97.5 109.0	102.3 101.8 104.8	104.2 103.9 105.9	103.8 103.4 105.9	106.4 105.3 111.1	111.3 110.1 116.1	93.5 92.7 97.4	101.2 100.4 104.7
21.21	H.V. WELLPAPIER U. -PAPPE SON.V.VER- PACKUNGSM.A.PAPIER	INSGES. INLAND AUSLAND	100.6 95.8 128.7	106.5 101.5 135.7	115.6 111.1 141.6	100.2 96.5 122.0	125.8 119.8 161.3	112.0 104.4 156.7	113.2 108.6 140.5	114.3 109.8 141.0	115.7 112.0 137.5	117.5 112.3 148.2	122.9 117.5 154.7	97.8 92.9 127.0	111.8 106.9 141.2
21.22	H.V. HAUSHALTS-, HYGIENEARTIKELN A. ZELLSTOFF U.PAPIER	INSGES. INLAND AUSLAND	70.9 79.5 47.6	75.2 85.5 47.1	78.7 89.9 48.2	69.3 78.9 43.1	80.7 92.1 49.7	80.8 92.5 48.7	82.5 93.8 51.7	86.7 97.9 56.2	82.0 91.3 56.7	88.1 98.2 60.6	87.2 96.8 60.8	79.4 90.1 50.4	80.1 90.5 51.7
21.23	H.V. SCHREIBWAREN, BUEROBED.A.PAPIER, KARTON UND PAPPE	INSGES. INLAND AUSLAND	102.9 104.5 95.7	115.7 116.5 112.0	116.0 118.3 105.7	102.4 100.2 111.9	111.4 106.3 133.3	99.5 101.0 93.3	116.3 118.8 105.5	115.7 117.9 106.3	119.3 117.2 128.6	113.0 113.5 110.8	131.0 131.1 130.6	126.7 128.6 118.6	114.2 114.5 112.7
21.24	HERSTELLUNG VON TAPETEN	INSGES. INLAND AUSLAND	89.9 86.2 99.1	103.1 94.3 125.1	116.7 100.1 157.8	84.9 75.6 108.0	91.5 73.4 136.3	82.0 62.0 131.8	91.6 69.8 145.7	100.6 78.6 155.3	96.0 78.9 138.4	94.1 80.6 127.5	99.9 83.1 141.6	67.1 53.2 101.7	93.1 78.0 130.7
21.25	H.V. SONST.WAREN AUS PAPIER, KAR- TON UND PAPPE	INSGES. INLAND AUSLAND	88.9 81.1 119.2	92.9 87.7 113.4	99.5 93.3 124.1	92.7 85.9 119.2	101.7 94.8 128.9	94.5 85.2 130.7	92.9 85.0 124.0	93.5 87.7 116.3	92.8 86.9 116.0	98.4 90.5 129.6	103.0 96.0 130.4	88.6 81.1 118.1	95.0 87.9 122.5
22	DRUCKGEWERBE, VER- VIELF. V. BESP.TON-, BILD-U.DATENTRAEGERN	INSGES. INLAND AUSLAND	102.2 99.5 130.9	112.0 103.3 206.0	119.7 115.8 162.0	105.3 102.5 134.5	116.5 112.9 155.2	108.6 105.3 144.1	104.8 101.6 139.6	109.5 106.0 147.1	120.8 116.4 168.6	123.3 117.7 183.3	127.4 122.3 182.2	116.7 113.9 147.1	113.9 109.8 158.4
22.2	DRUCKGEWERBE	INSGES. INLAND AUSLAND	100.9 98.9 127.1	107.3 101.9 177.8	117.4 114.6 154.7	104.2 101.7 136.4	115.3 111.8 161.3	108.4 104.9 153.9	104.7 101.8 144.0	108.5 105.0 154.3	118.4 114.9 164.9	119.6 115.6 172.5	123.0 119.6 167.9	114.3 112.3 139.5	111.8 108.6 154.5
22.21	ZEITUNGSDRUCKEREI	INSGES. INLAND AUSLAND	94.5 94.5 105.3	94.8 94.7 152.6	102.3 102.2 161.4	98.5 98.5 152.6	102.5 102.4 159.6	97.1 97.1 162.3	98.4 98.4 140.4	96.2 96.2 147.4	104.2 104.1 147.4	104.6 104.6 125.4	102.6 102.5 173.7	97.2 97.2 166.7	99.4 99.4 149.6
22.22	DRUCKEREI (OHNE ZEITUNGSDRUCKEREI)	INSGES. INLAND AUSLAND	102.0 100.0 124.7	108.9 102.8 176.9	118.4 115.5 152.0	104.8 102.2 133.8	116.5 112.8 158.3	109.5 105.7 152.4	104.8 101.6 140.7	108.8 104.9 153.0	119.8 116.2 161.3	120.8 116.5 169.1	124.6 121.1 164.2	114.8 112.8 136.6	112.8 109.3 151.9
22.23	DRUCKWEITER- VERARBEITUNG	INSGES. INLAND AUSLAND	134.9 126.6 297.8	138.3 128.9 324.0	172.2 163.4 345.6	139.0 130.4 309.4	154.2 142.7 381.7	142.3 135.4 280.4	152.9 143.8 333.2	164.2 157.3 301.0	155.4 147.0 321.7	165.2 152.8 410.4	175.2 165.2 372.1	165.8 156.9 342.8	155.0 145.9 335.0
22.24	SATZHERSTELLUNG UND REPRODUKTION	INSGES. INLAND AUSLAND	75.7 75.2 89.2	83.8 82.5 117.2	94.1 93.1 118.1	84.2 83.4 101.7	91.6 90.9 108.3	88.0 87.0 112.5	85.0 83.6 120.7	88.2 87.7 101.2	94.6 92.9 134.1	97.4 96.1 127.9	98.9 97.3 137.7	97.9 98.0 96.3	90.0 89.0 113.7
22.25	SONSTIGES DRUCK- GEWERBE	INSGES. INLAND AUSLAND	102.4 102.8 78.0	121.0 122.0 66.3	125.8 127.6 33.7	109.4 109.5 103.1	138.6 139.2 105.2	120.8 120.1 157.6	116.1 116.6 89.8	125.4 126.4 74.0	143.3 135.7 536.8	129.8 131.4 43.7	139.3 137.5 229.3	146.8 148.2 72.8	126.6 126.4 132.5
22.3	VERVIELFAELTIGUNG V. BESP.TON-,BILD- U. DATENTRAEGERN	INSGES. INLAND AUSLAND	133.8 123.6 146.5	231.5 160.9 320.6	176.7 164.2 191.8	132.6 136.7 126.8	146.2 158.3 130.3	113.7 120.8 104.4	107.2 95.4 121.8	134.9 148.0 118.1	180.9 178.4 183.8	216.8 208.3 227.3	239.1 237.3 240.3	179.4 180.2 177.9	166.1 159.3 174.1
22.31	VERVIELFAELTIGUNG VON BESPIELTEN TONTRAEGERN	INSGES. INLAND AUSLAND	95.6 84.0 108.7	190.1 98.5 292.6	124.6 115.2 135.1	85.6 92.1 78.3	105.2 120.7 87.8	82.7 87.4 77.4	82.9 75.2 91.5	103.3 104.5 102.0	128.8 115.3 143.8	152.3 133.4 173.5	145.7 150.2 140.8	108.6 96.5 122.1	117.1 106.1 129.5
22.32	VERVIELFAELTIGUNG VON BESPIELTEN BILDTRAEGERN	INSGES. INLAND AUSLAND	462.8 334.9 912.9	647.2 525.2 1076.6	624.5 379.7 1486.3	595.8 367.4 1399.7	538.8 370.1 1132.6	364.9 292.4 620.0	313.7 222.3 635.5	418.8 350.4 659.7	645.4 539.3 1019.0	761.1 630.5 1220.8	1097.0 619.8 2776.8	605.7 397.1 1340.0	589.6 419.1 1190.0

STBA,FS 4,R 2.2,2000

DEUTSCHLAND

1 INDEX DES AUFTRAGSEINGANGS FÜR DAS VERARBEITENDE GEWERBE

1.1 WERTINDEX 1995 = 100

NACH ABSCHNITTEN, UNTERABSCHNITTEN, ABTEILUNGEN, GRUPPEN UND KLASSEN
DER KLASSIFIKATION DER WIRTSCHAFTSZWEIGE, AUSGABE 1993 (WZ93)

VERÄNDERUNG GEGENÜBER VORJAHR IN %

WZ93 SCHL.	WIRTSCHAFTSZWEIG		2000 JAN.	2000 FEB.	2000 MAR.	2000 APR.	2000 MAI	2000 JUNI	2000 JULI	2000 AUG.	2000 SEP.	2000 OKT.	2000 NOV.	2000 DEZ.	2000
DE	PAPIER- UND DRUCK- GEWERBE	INSGES.	10.2	16.8	9.2	8.9	26.6	8.5	8.8	10.2	7.5	12.0	9.3	2.0	10.6
		INLAND	7.9	11.4	6.3	5.8	24.3	5.3	7.8	9.3	7.3	9.6	8.3	-0.3	8.4
		AUSLAND	17.5	33.7	18.7	19.3	33.5	17.5	12.1	12.8	8.3	19.0	12.5	9.1	17.5
21	PAPIERGEWERBE	INSGES.	13.4	17.3	12.0	13.1	35.1	13.4	13.3	12.9	8.3	16.8	13.5	6.8	14.5
		INLAND	9.9	13.7	9.4	9.4	33.9	9.5	13.3	12.8	6.9	14.2	13.8	3.2	12.3
		AUSLAND	20.6	24.6	17.0	20.0	37.2	20.3	13.1	13.1	10.9	22.0	12.8	13.9	18.6
21.1	H.V. HOLZSTOFF, ZELLSTOFF, PAPIER, KARTON UND PAPPE	INSGES.	22.9	22.3	19.1	24.0	42.4	22.0	17.0	11.2	10.6	22.6	18.0	10.9	20.0
		INLAND	24.3	18.7	20.0	24.1	48.7	20.5	20.5	11.9	8.1	20.1	24.6	5.6	20.3
		AUSLAND	21.6	25.8	18.2	24.0	36.5	23.2	13.8	10.3	13.0	25.2	11.1	16.5	19.8
21.11	HERSTELLUNG VON HOLZSTOFF UND ZELLSTOFF	INSGES.	93.7	122.9	81.1	80.5	84.5	54.2	88.9	144.0	67.7	102.5	75.5	54.2	84.6
		INLAND	126.9	119.1	60.8	64.0	96.1	50.4	55.5	80.6	66.9	148.4	77.5	47.8	77.9
		AUSLAND	78.6	124.9	92.0	90.9	79.5	56.3	110.6	191.9	68.2	83.7	74.2	59.3	88.5
21.12	HERSTELLUNG VON PAPIER, KARTON UND PAPPE	INSGES.	21.9	20.9	18.1	23.0	41.6	21.2	15.9	9.5	9.6	21.4	17.1	10.2	18.9
		INLAND	23.4	17.8	19.6	23.6	48.2	20.1	20.0	11.1	7.5	18.9	24.1	5.0	19.6
		AUSLAND	20.4	24.0	16.8	22.7	35.5	22.2	12.0	7.6	11.9	23.8	9.9	15.7	18.3
21.2	PAPIER-, KARTON-U. PAPPEVERARBEITUNG	INSGES.	4.8	12.7	4.8	2.0	27.7	4.9	9.5	14.6	6.0	11.2	9.1	2.6	9.1
		INLAND	1.8	10.6	2.9	0.4	24.9	3.1	9.2	13.4	6.1	10.4	7.1	1.6	7.5
		AUSLAND	18.6	21.5	13.8	9.2	39.3	12.8	11.0	20.5	5.8	14.1	17.2	7.2	15.6
21.21	H.V. WELLPAPIER U. -PAPPE SOW.V. VER- PACKUNGSM.A. PAPIER	INSGES.	7.4	13.3	7.2	1.9	36.1	8.9	11.6	16.0	8.0	11.3	9.9	1.2	10.9
		INLAND	6.1	12.0	5.6	1.9	34.8	6.5	13.6	16.8	10.9	12.4	9.6	2.1	10.9
		AUSLAND	13.4	18.9	15.0	2.2	42.7	19.8	3.7	12.4	-4.2	6.3	11.1	-2.1	11.0
21.22	H.V. HAUSHALTS-, HYGIENEARTIKELN A. ZELLSTOFF U. PAPIER	INSGES.	6.3	16.6	6.8	4.1	19.6	10.7	18.0	23.0	7.9	23.2	10.0	3.9	12.3
		INLAND	1.0	14.0	5.6	1.9	16.1	8.6	15.7	18.8	3.9	19.9	4.6	0.2	9.0
		AUSLAND	39.6	30.8	13.9	15.9	40.8	22.4	30.9	47.5	29.7	40.9	40.1	27.3	31.6
21.23	H.V. SCHREIBWAREN, BUEROBED. A. PAPIER, KARTON UND PAPPE	INSGES.	-5.9	12.8	-4.6	0.1	14.8	-12.3	-4.0	5.6	4.5	0.0	7.6	12.1	2.3
		INLAND	-10.2	8.1	-6.3	-6.3	6.6	-12.7	-6.3	2.6	-1.6	-3.4	5.1	9.7	-1.4
		AUSLAND	21.0	39.5	4.9	36.1	55.7	-10.3	9.7	22.3	38.3	18.1	19.6	25.6	22.4
21.24	HERSTELLUNG VON TAPETEN	INSGES.	5.9	14.2	6.7	-1.8	24.2	-0.7	11.2	14.3	0.0	1.6	-1.0	-0.9	5.9
		INLAND	0.7	4.3	-7.3	-8.4	11.6	-16.6	2.5	2.3	-7.8	-6.2	-15.9	-13.1	-4.8
		AUSLAND	18.8	38.5	39.9	-12.3	46.4	27.8	23.7	34.0	13.5	16.5	33.5	21.1	27.1
21.25	H.V. SONST. WAREN AUS PAPIER, KAR- TON UND PAPPE	INSGES.	1.5	5.1	0.0	2.1	16.8	-2.8	1.4	5.6	-1.7	5.2	7.9	-1.0	3.3
		INLAND	-3.1	4.3	-2.1	-0.3	15.9	-2.5	-2.3	2.7	-1.5	3.2	7.4	-2.9	1.5
		AUSLAND	15.8	8.0	6.9	9.7	19.6	-3.5	12.8	15.7	-2.2	11.6	9.4	4.6	8.6
22	DRUCKGEWERBE, VER- VIELF. V. BESP. TON-, BILD- U. DATENTRAEGERN	INSGES.	5.5	15.9	5.2	3.1	14.6	1.3	2.1	6.1	6.5	5.4	3.4	-4.2	5.2
		INLAND	5.6	8.7	2.9	1.8	14.3	1.0	1.5	5.4	7.8	5.0	2.3	-3.6	4.3
		AUSLAND	3.2	81.7	27.4	15.0	16.3	3.7	7.0	11.8	-2.1	7.3	11.6	-9.1	12.7
22.2	DRUCKGEWERBE	INSGES.	4.7	12.6	3.5	2.3	13.3	2.0	2.8	6.4	5.9	4.9	2.9	-4.6	4.5
		INLAND	5.4	8.5	2.5	1.3	13.4	1.2	2.4	5.3	7.3	4.6	2.1	-4.1	4.0
		AUSLAND	-3.5	56.1	16.1	12.9	11.6	9.1	7.5	16.6	-5.6	7.3	11.2	-9.6	9.6
22.21	ZEITUNGSDRUCKEREI	INSGES.	6.9	12.6	5.6	5.6	6.1	3.0	3.5	8.1	7.2	3.9	5.9	-0.2	5.5
		INLAND	6.9	12.5	5.6	5.6	6.0	3.0	3.5	8.0	7.2	3.8	5.8	-0.2	5.5
		AUSLAND	-22.1	46.2	2.2	51.2	-15.0	230.5	226.5	194.8	-5.6	126.8	63.7	44.0	42.3
22.22	DRUCKEREI (OHNE ZEITUNGSDRUCKEREI)	INSGES.	5.4	13.0	3.0	2.4	14.6	2.3	3.1	6.3	6.5	5.1	2.4	-5.7	4.6
		INLAND	6.5	8.3	1.8	1.5	15.1	1.5	2.9	5.1	8.5	4.9	1.6	-5.2	4.1
		AUSLAND	-4.5	56.3	15.5	11.9	10.2	8.5	4.6	15.8	-7.3	7.0	10.1	-9.9	8.6
22.23	DRUCKWEITER- VERARBEITUNG	INSGES.	0.8	17.0	20.3	7.5	8.6	-0.8	7.4	12.0	-7.6	0.1	5.4	-1.3	5.3
		INLAND	-0.3	12.1	19.0	4.8	5.0	-3.1	2.3	9.8	-8.1	-2.7	4.0	-0.6	3.2
		AUSLAND	11.2	77.4	32.6	36.6	45.2	29.3	90.1	41.7	-2.8	26.7	18.1	-6.9	27.9
22.24	SATZHERSTELLUNG UND REPRODUKTION	INSGES.	-4.5	4.5	2.7	-3.1	10.4	1.4	-0.7	2.6	3.5	6.7	4.5	2.4	2.6
		INLAND	-5.2	3.6	2.2	-3.9	9.9	0.9	-2.1	2.3	2.1	5.8	3.2	2.5	1.8
		AUSLAND	12.1	23.0	14.4	14.5	18.1	10.8	31.9	7.8	32.5	23.2	34.7	0.2	18.8
22.25	SONSTIGES DRUCK- GEWERBE	INSGES.	-7.0	3.8	-15.3	-21.7	-0.4	-14.7	-19.2	0.0	20.5	6.6	11.8	9.6	-2.8
		INLAND	-7.2	3.5	-14.9	-22.2	-0.4	-14.2	-19.3	-0.4	13.2	14.7	9.6	10.4	-3.1
		AUSLAND	5.1	35.6	-52.5	8.3	1.8	-29.5	-13.2	50.7	741.4	-91.2	200.5	-42.4	3.8
22.3	VERVIELFÄLTIGUNG V. BESP. TON-, BILD- U. DATENTRAEGERN	INSGES.	22.6	82.1	42.5	23.0	49.2	-12.5	-12.9	0.7	18.1	11.6	9.8	2.6	17.7
		INLAND	11.7	15.3	16.3	21.3	49.9	-6.4	-25.6	7.3	22.1	15.7	7.2	12.2	11.6
		AUSLAND	36.7	187.5	87.5	24.9	47.6	-20.4	4.3	-8.4	13.3	7.3	12.8	-7.7	25.3
22.31	VERVIELFÄLTIGUNG VON BESPIELTEN TONTRAEGERN	INSGES.	2.0	77.8	27.3	-0.1	27.1	-27.3	-22.2	-4.1	7.3	-0.9	-3.1	-15.0	4.4
		INLAND	-6.5	-8.7	8.2	7.1	36.1	-21.5	-29.3	-2.8	6.7	-1.8	15.1	-3.6	-0.5
		AUSLAND	10.7	176.8	53.0	-8.2	15.2	-33.4	-14.5	-5.6	7.8	-0.2	-18.5	-23.1	9.2
22.32	VERVIELFÄLTIGUNG VON BESPIELTEN BILDTRAEGERN	INSGES.	243.6	200.3	187.3	158.1	306.6	107.0	48.6	67.1	148.3	54.7	80.8	63.0	114.5
		INLAND	120.6	116.6	57.6	48.2	164.7	63.5	-4.2	40.7	142.2	51.4	7.3	24.7	56.3
		AUSLAND	999.9	793.4	999.9	720.0	961.5	270.1	362.2	158.0	160.9	60.9	291.9	139.9	298.4

DEUTSCHLAND

1 INDEX DES AUFTRAGSEINGANGS FUER DAS VERARBEITENDE GEWERBE

1.1 WERTINDEX 1995 = 100

NACH ABSCHNITTEN, UNTERABSCHNITTEN, ABTEILUNGEN, GRUPPEN UND KLASSEN
DER KLASSIFIKATION DER WIRTSCHAFTSZWEIGE, AUSGABE 1993 (W293)

W293	WIRTSCHAFTSZWEIG		2000	2000	2000	2000	2000	2000	2000	2000	2000	2000	2000	2000	2000
SCHL.			JAN.	FEB.	MAR.	APR.	MAI	JUNI	JULI	AUG.	SEP.	OKT.	NOV.	DEZ.	2000
22.33	VERVIELFAELTIGUNG VON BESPIELTEN DATENTRAEGERN	INSGES. INLAND AUSLAND	263.1 238.8 316.8	334.5 320.7 365.0	353.6 339.6 384.5	255.7 272.0 219.7	260.5 260.0 261.6	228.5 223.0 240.6	190.8 140.6 301.9	234.2 295.9 97.7	347.8 345.3 353.2	442.4 411.1 511.7	522.5 548.4 465.0	532.7 585.3 416.1	330.5 331.7 327.8
D6	CHEMISCHE INDUSTRIE	INSGES. INLAND AUSLAND	107.4 94.3 123.0	115.2 102.3 130.7	127.6 111.3 147.2	109.1 99.1 121.1	124.7 115.1 136.3	117.5 102.4 135.6	115.3 102.5 130.7	114.4 104.2 126.6	122.5 106.0 142.4	121.9 105.3 141.9	120.5 106.9 136.9	110.9 94.0 131.2	117.3 103.6 133.6
24.1	HERSTELLUNG VON CHEMISCHEN GRUND- STOFFEN	INSGES. INLAND AUSLAND	115.7 108.1 122.5	123.2 116.7 129.2	134.8 126.0 142.7	117.2 114.2 119.9	136.9 134.5 139.0	125.5 114.7 135.2	123.9 105.8 129.5	123.7 120.5 126.7	130.6 121.0 139.1	131.7 121.2 141.0	130.0 123.1 136.3	120.3 109.9 129.6	126.1 119.0 132.6
24.11	HERSTELLUNG VON INDUSTRIEGASEN	INSGES. INLAND AUSLAND	103.4 102.9 120.5	101.9 101.4 117.1	107.3 106.4 137.0	105.5 105.4 107.4	108.2 107.3 138.7	106.3 105.7 135.4	106.5 105.8 128.4	110.4 110.4 110.0	107.8 106.4 154.7	108.6 108.2 122.0	111.1 110.2 141.9	102.1 101.6 117.2	106.6 106.0 127.6
24.12	HERSTELLUNG VON FARBSTOFFEN UND PIGMENTEN	INSGES. INLAND AUSLAND	101.2 97.2 103.2	104.6 96.5 108.5	120.4 105.2 127.7	105.7 97.8 109.5	123.0 126.0 121.6	113.9 97.0 122.0	108.1 98.8 112.6	108.6 98.5 113.4	108.0 94.5 114.5	102.9 99.5 104.6	102.7 100.3 103.8	88.5 73.5 95.8	107.3 98.7 111.4
24.13	H.V. SONSTIGEN AN- ORGAN. GRUNDSTOF- FEN U. CHEMIKALIEN	INSGES. INLAND AUSLAND	108.5 111.0 105.9	117.1 118.5 115.7	121.1 126.3 115.8	111.5 113.4 109.5	125.4 128.0 122.9	116.6 111.0 122.3	113.4 115.2 111.5	121.3 118.7 124.0	122.0 119.9 124.1	122.0 115.4 128.7	123.9 118.5 129.5	131.0 121.2 141.1	119.5 118.1 120.9
24.14	H.V. SONSTIGEN ORGAN. GRUNDSTOFFEN UND CHEMIKALIEN	INSGES. INLAND AUSLAND	123.8 115.6 130.7	125.3 120.6 129.4	137.0 132.6 140.8	118.1 123.0 113.9	139.2 143.3 135.7	129.2 129.8 128.7	130.8 135.2 127.1	127.6 136.4 120.1	134.0 137.5 131.0	139.5 139.5 139.4	137.2 143.7 131.6	129.1 131.6 126.9	130.9 132.4 129.6
24.15	H.V. DUENGEMITTELN UND STICKSTOFF- VERBINDUNGEN	INSGES. INLAND AUSLAND	98.2 80.7 117.6	101.9 86.6 118.9	119.0 98.1 142.1	105.5 100.9 110.6	112.7 113.0 112.4	98.2 91.1 106.1	96.6 87.6 106.6	113.1 113.9 112.2	113.1 102.9 124.3	105.2 87.8 124.4	118.4 108.5 129.3	122.5 114.3 131.5	108.7 98.8 119.7
24.16	HERSTELLUNG VON KUNSTSTOFF IN PRIMAERFORMEN	INSGES. INLAND AUSLAND	117.0 106.7 126.7	131.9 121.6 141.7	143.3 129.0 156.7	123.3 111.7 134.3	146.4 135.9 156.3	132.6 110.3 153.6	129.4 112.1 145.7	127.3 113.4 140.5	139.4 115.9 161.6	139.1 116.5 160.4	135.2 113.9 155.4	118.6 95.1 140.8	132.0 115.2 147.8
24.17	H.V. SYNTHETISCHEM KAUSCHUK IN PRI- MAERFORMEN	INSGES. INLAND AUSLAND	100.5 99.1 101.3	110.3 117.5 106.0	139.4 136.2 141.4	105.4 120.3 96.4	121.3 129.0 116.6	100.0 81.4 111.3	99.7 82.8 110.0	107.7 90.5 118.2	115.2 94.2 127.9	120.4 95.4 135.5	111.4 99.0 118.9	110.8 76.1 131.8	111.8 101.8 117.9
24.2	H.V. SCHAEDELINGS- BEKAMPFUNGSMIT- TELN U. SONST. PFLANZEN- SCHUTZMITT.	INSGES. INLAND AUSLAND	126.9 97.8 143.3	189.3 223.5 170.0	163.6 156.4 167.6	109.4 113.9 106.8	110.4 105.0 113.5	87.3 69.3 97.4	105.9 92.0 133.7	81.4 81.5 81.4	80.6 37.8 104.8	57.0 30.8 71.9	68.7 30.4 90.4	67.7 34.4 86.5	104.0 89.4 112.3
24.3	H.V. ANSTRICHMIT- TELN, DRUCKFARBEN UND KITTEN	INSGES. INLAND AUSLAND	99.9 86.4 140.9	110.3 97.6 148.9	129.4 116.2 169.7	112.6 100.7 149.1	133.7 118.9 178.9	118.7 103.2 165.7	118.1 105.9 155.5	122.4 109.0 163.2	124.4 109.5 169.8	124.9 107.8 177.1	121.3 105.9 168.0	89.2 75.3 131.3	117.1 103.0 159.8
24.4	HERSTELLUNG VON PHARMAZEUTISCHEN ERZEUGNISSEN	INSGES. INLAND AUSLAND	105.8 88.2 135.3	109.1 88.8 143.4	127.0 97.2 177.4	102.9 86.8 130.0	109.6 98.2 129.0	114.0 90.0 154.4	110.0 89.7 144.1	107.5 91.8 133.7	127.4 99.6 174.0	117.5 95.3 155.0	116.2 98.7 145.5	121.5 94.3 167.2	114.0 93.2 149.1
24.41	HERSTELLUNG VON PHARMAZEUTISCHEN GRUNDSTOFFEN	INSGES. INLAND AUSLAND	122.3 105.6 126.8	136.7 120.9 140.9	142.2 133.8 144.5	103.2 107.4 102.1	118.4 116.4 118.9	125.5 127.5 125.0	118.4 144.6 111.4	119.1 137.9 114.0	127.0 153.9 119.8	132.5 131.7 132.7	134.7 161.9 127.4	136.3 191.4 121.5	126.4 136.1 123.8
24.42	H.V. PHARM. SPEZIA- LITAETEN U. SONST. PHARM. ERZEUGNISSEN	INSGES. INLAND AUSLAND	104.2 87.7 137.2	106.5 87.8 144.0	125.6 96.1 184.8	102.9 86.2 136.3	108.8 97.6 131.3	112.9 88.9 161.0	109.2 88.0 151.5	106.4 90.4 138.2	127.4 98.0 186.3	116.1 94.2 160.1	114.4 96.8 149.6	120.1 91.4 177.6	112.9 91.9 154.8
24.5	H.V. SEIFEN, WASCH-, REINIGUNGS- U. KOER- PERPFLEGEMITTELN	INSGES. INLAND AUSLAND	83.8 75.8 105.4	86.3 78.0 108.5	94.9 87.8 114.3	83.6 77.0 101.1	98.1 90.2 119.4	88.6 81.7 107.3	90.6 82.7 111.7	85.1 75.5 111.3	85.9 75.2 114.9	89.1 77.5 120.4	91.6 80.7 120.8	78.6 69.4 103.7	88.0 79.3 111.6
24.51	H.V. SEIFEN, WASCH-, REINIGUNGS- UND POLIERMITTELN	INSGES. INLAND AUSLAND	91.0 83.8 107.1	93.7 87.1 108.4	100.5 93.4 116.4	89.2 83.2 102.6	102.6 94.0 121.7	94.5 87.0 111.3	95.9 88.8 111.9	86.7 73.0 117.6	87.1 71.1 123.1	89.4 73.7 124.5	91.0 76.8 122.8	81.9 69.0 110.6	92.0 81.7 114.8
24.52	HERSTELLUNG VON DUFT- U. KOERPER- PFLEGEMITTELN	INSGES. INLAND AUSLAND	76.6 68.6 103.1	78.9 69.9 108.7	89.4 82.7 111.4	78.0 71.5 99.2	93.6 86.7 116.4	82.8 77.0 101.9	85.3 77.3 111.5	83.6 77.8 103.0	84.7 78.8 104.1	88.8 80.9 115.0	92.1 84.3 118.1	75.4 69.7 94.6	84.1 77.1 107.3
24.6	HERSTELLUNG VON SONST. CHEMISCHEN ERZEUGNISSEN	INSGES. INLAND AUSLAND	105.8 92.4 118.0	113.6 100.5 125.7	128.1 110.8 143.9	113.5 99.7 126.0	129.3 115.1 142.4	126.9 117.7 135.2	120.7 104.2 135.7	123.6 113.7 132.7	129.6 115.8 142.1	138.3 117.3 157.4	133.7 115.1 150.5	117.1 99.8 133.0	123.4 108.5 136.9
24.61	HERSTELLUNG VON PYROTECHNISCHEN ERZEUGNISSEN	INSGES. INLAND AUSLAND	66.8 41.5 143.3	91.0 77.3 132.3	156.9 127.1 247.1	102.2 83.3 159.2	116.5 79.3 228.9	265.1 273.6 239.3	181.1 101.2 423.1	121.2 96.4 196.4	75.9 74.3 80.5	147.7 95.8 304.9	91.9 63.1 179.2	101.5 70.0 196.9	126.5 98.6 210.9
24.62	HERSTELLUNG VON KLEBSTOFFEN UND GELATINE	INSGES. INLAND AUSLAND	101.7 99.0 106.7	110.8 104.4 123.1	118.8 112.6 130.8	102.8 95.8 116.3	118.1 111.6 130.7	113.4 103.9 131.6	103.3 100.3 109.1	145.5 129.8 175.7	177.1 148.4 232.1	178.2 118.1 293.4	180.0 116.9 301.2	159.1 98.2 276.0	134.1 111.6 177.2

DEUTSCHLAND

1 INDEX DES AUFTRAGSEINGANGS FUER DAS VERARBEITENDE GEWERBE

1.1 WERTINDEX 1995 = 100

NACH ABSCHNITTEN, UNTERABSCHNITTEN, ABTEILUNGEN, GRUPPEN UND KLASSEN
DER KLASSIFIKATION DER WIRTSCHAFTSZWEIGE, AUSGABE 1993 (WZ93)

VERAENDERUNG GEGENUEBER VORJAHR IN %

WZ93 SCHL.	WIRTSCHAFTSZWEIG		2000 JAN.	2000 FEB.	2000 MAR.	2000 APR.	2000 MAI	2000 JUNI	2000 JULI	2000 AUG.	2000 SEP.	2000 OKT.	2000 NOV.	2000 DEZ.	2000
22.33	VERVIELFAELTIGUNG VON BESPIELTEN DATENTRAEGERN	INSGES. INLAND AUSLAND	15.6 7.9 31.5	34.5 15.6 97.2	20.3 12.3 39.9	14.2 39.2 -23.5	24.7 33.9 8.3	-6.1 5.4 -23.3	-10.4 -30.2 26.6	-19.4 12.7 -72.3	-7.7 -0.1 -20.8	21.9 33.1 6.1	-7.3 -4.9 -13.0	15.0 29.4 -14.7	6.7 12.1 -3.7
DG	CHEMISCHE INDUSTRIE	INSGES. INLAND AUSLAND	11.1 6.4 15.7	18.5 14.6 22.5	14.3 8.4 20.5	5.5 6.3 4.6	26.2 27.5 24.9	9.9 3.3 16.6	10.3 6.8 13.9	17.7 14.3 21.1	14.0 6.3 21.8	12.2 4.5 20.3	6.6 0.4 13.2	6.5 -0.2 13.0	12.7 7.9 17.2
24.1	HERSTELLUNG VON CHEMISCHEN GRUND- STOFFEN	INSGES. INLAND AUSLAND	24.4 23.1 25.4	30.9 31.1 30.9	28.0 27.5 28.4	18.5 26.2 12.7	43.4 49.3 38.7	16.5 15.6 17.2	20.6 20.3 20.7	30.5 31.0 30.2	23.3 21.7 24.3	16.8 12.6 20.0	13.0 9.7 15.9	8.9 4.8 12.2	22.4 22.2 22.7
24.11	HERSTELLUNG VON INDUSTRIEGASEN	INSGES. INLAND AUSLAND	8.6 8.0 29.7	7.2 7.2 3.0	9.3 8.8 20.6	7.9 9.9 -32.7	12.0 11.3 32.7	-2.3 -2.3 -2.4	3.2 3.1 3.0	8.1 8.6 -5.5	4.0 3.3 21.3	5.1 5.8 -9.8	2.9 2.1 28.6	4.9 4.7 11.0	5.8 5.8 6.1
24.12	HERSTELLUNG VON FARBSTOFFEN UND PIGMENTEN	INSGES. INLAND AUSLAND	20.0 38.9 13.2	16.4 24.4 13.3	18.9 34.2 13.7	8.0 16.0 4.8	28.8 51.8 19.8	9.5 11.6 8.6	11.9 17.2 9.7	33.1 26.8 35.6	18.9 16.0 20.1	3.0 12.8 -0.9	0.6 10.6 -3.6	-2.9 -6.7 -1.3	13.4 20.7 10.5
24.13	H.V. SONSTIGEN AN- ORGAN. GRUNDSTOF- FEN U. CHEMIKALIEN	INSGES. INLAND AUSLAND	12.1 14.9 9.1	18.8 18.7 18.8	8.9 14.7 3.0	12.7 16.0 9.5	31.6 34.2 29.1	9.4 8.6 10.0	15.6 18.4 12.6	27.7 30.7 24.9	23.6 26.2 21.0	20.7 16.1 25.3	17.0 12.4 21.7	26.4 17.4 35.5	18.6 18.8 18.2
24.14	H.V. SONSTIGEN ORGAN. GRUNDSTOFFEN UND CHEMIKALIEN	INSGES. INLAND AUSLAND	32.1 32.1 32.0	37.2 41.7 33.8	38.9 41.4 37.2	22.1 38.2 10.3	50.0 61.9 40.8	26.4 34.8 20.1	30.3 33.3 27.2	30.9 39.2 23.8	29.6 37.1 23.5	19.3 20.5 18.2	17.0 21.7 13.0	8.9 8.9 8.7	27.7 33.1 23.5
24.15	H.V. DUENGEMITTELN UND STICKSTOFF- VERBINDUNGEN	INSGES. INLAND AUSLAND	6.9 3.5 9.7	10.3 20.4 3.4	-1.7 -8.2 4.1	10.5 19.5 2.6	44.1 48.3 40.0	-4.2 4.8 -11.4	10.5 4.3 16.9	46.3 50.1 42.4	27.5 57.6 8.5	23.5 26.7 21.0	41.1 34.4 47.9	32.1 38.2 26.8	18.9 23.2 15.3
24.16	HERSTELLUNG VON KUNSTSTOFF IN PRIMAERFORMEN	INSGES. INLAND AUSLAND	24.3 19.6 28.5	36.8 31.0 41.8	30.4 25.4 34.6	21.2 22.7 20.1	46.7 47.4 46.2	15.5 6.6 22.3	18.3 13.6 21.8	30.4 24.6 35.1	19.8 9.4 27.9	16.9 5.2 26.4	9.9 -2.3 20.5	5.2 -4.5 12.5	22.3 15.8 27.5
24.17	H.V. SYNTHETISCHEM KAUTSCHUK IN PRI- MAERFORMEN	INSGES. INLAND AUSLAND	22.0 19.4 23.4	8.5 21.5 1.1	30.0 33.7 28.1	10.0 37.5 -4.5	25.3 38.4 17.8	-4.2 -17.6 3.2	-5.0 -9.4 -2.9	29.4 29.5 29.5	13.6 -19.7 39.5	8.7 -18.5 26.6	6.3 -13.7 20.2	9.4 -15.4 21.8	12.2 5.2 16.4
24.2	H.V. SCHAEDLINGS- BEKAMPFUNGSMIT- TEL U. PFLANZEN- SCHUTZMITT.	INSGES. INLAND AUSLAND	-21.1 20.9 -30.5	0.6 14.6 -7.8	-11.3 20.9 -22.3	-19.4 -9.6 -24.4	16.9 -4.2 32.3	-2.1 -18.4 6.2	-1.3 -21.1 11.4	4.9 -2.2 9.6	35.2 -20.6 57.8	-8.7 -8.9 -8.5	2.5 -13.6 6.4	-26.2 7.8 -31.1	-5.4 -0.1 -7.5
24.3	H.V. ANSTRICHMIT- TELN, DRUCKFARBEN UND KITTEN	INSGES. INLAND AUSLAND	8.6 3.5 19.5	18.2 15.5 23.8	8.3 5.0 16.0	-0.4 -5.0 11.0	21.5 17.4 31.4	-2.4 -8.0 10.3	-0.8 -5.2 10.1	10.7 4.5 25.6	0.0 -5.1 12.0	2.0 -3.2 13.2	-0.1 -3.8 8.0	-8.7 -12.0 -2.5	4.5 -0.1 14.5
24.4	HERSTELLUNG VON PHARMAZEUTISCHEN ERZEUGNISSEN	INSGES. INLAND AUSLAND	0.9 -7.5 12.0	3.9 -5.8 16.8	4.6 -11.1 25.2	-12.1 -9.6 -14.5	0.8 9.1 -8.1	7.0 -9.0 29.3	-3.4 -3.1 -3.8	0.5 2.2 -1.6	11.7 -2.4 29.8	8.1 -4.4 25.4	-1.9 -8.1 6.0	15.5 1.3 33.1	2.8 -4.3 11.6
24.41	HERSTELLUNG VON PHARMAZEUTISCHEN GRUNDSTOFFEN	INSGES. INLAND AUSLAND	16.9 18.3 16.7	34.8 5.4 43.9	19.6 2.5 24.8	-17.3 -28.4 -13.5	-1.6 -12.1 1.5	14.5 -3.6 20.8	1.3 25.4 -5.0	1.0 18.4 -3.6	17.3 59.5 7.5	27.3 14.8 31.0	21.0 45.9 14.4	13.3 28.5 7.9	11.7 12.5 11.4
24.42	H.V. PHARM. SPEZIA- LITAETEN U. SONST. PHARM. ERZEUGNISSEN	INSGES. INLAND AUSLAND	-0.7 -8.3 11.1	1.1 -6.3 12.1	3.3 -11.6 25.2	-11.4 -8.7 -14.7	1.1 10.0 -9.8	6.3 -9.2 30.9	-3.9 -4.2 -3.6	0.4 1.6 -1.2	11.2 -4.2 33.7	6.4 -5.0 24.4	-3.9 -9.8 4.6	15.7 0.0 38.1	2.0 -5.0 11.6
24.5	H.V. SEIFEN, WASCH-, REINIGUNGS- U. KOER- PERPFLEGE MITTELN	INSGES. INLAND AUSLAND	-4.0 -6.7 1.5	5.8 3.9 9.2	-4.2 -7.3 3.2	-3.9 -5.6 -0.5	14.6 13.3 17.1	-6.4 -8.3 -2.5	4.0 0.6 11.1	-1.7 -7.9 12.1	-10.8 -17.7 4.9	-0.9 -7.3 12.5	-2.9 -9.8 12.4	-11.4 -16.9 1.0	-2.1 -6.2 6.8
24.51	H.V. SEIFEN, WASCH-, REINIGUNGS- UND POLIERMITTELN	INSGES. INLAND AUSLAND	-0.4 -1.3 1.0	11.0 9.6 13.6	0.7 -3.9 10.3	2.3 2.2 2.5	18.3 18.4 17.9	-2.7 -5.4 2.6	7.2 4.2 12.7	-3.0 -15.9 23.7	-10.6 -23.8 15.7	-4.6 -14.3 12.2	-8.7 -19.4 12.0	-13.6 -23.4 5.1	-0.6 -6.7 10.6
24.52	HERSTELLUNG VON DUFT- U. KOERPER- PFLEGE MITTELN	INSGES. INLAND AUSLAND	-7.9 -11.8 2.3	0.0 -1.7 3.9	-9.1 -10.6 -5.4	-10.1 -12.5 -4.3	10.8 8.8 15.8	-10.4 -10.9 -9.3	0.6 -2.8 9.2	-0.4 0.3 -1.7	-11.0 -12.1 -8.4	3.0 -0.7 13.0	3.5 0.1 12.7	-8.8 -10.2 -4.7	-3.6 -5.5 1.7
24.6	HERSTELLUNG VON SONST. CHEMISCHEN ERZEUGNISSEN	INSGES. INLAND AUSLAND	8.5 -1.4 16.9	17.6 14.5 20.1	12.5 6.8 16.9	8.7 2.8 13.4	24.7 21.9 27.0	11.3 12.1 10.6	10.4 2.8 16.5	21.5 17.7 24.8	12.9 13.0 12.9	20.9 11.7 27.8	9.5 -1.8 18.8	12.1 5.8 16.9	14.2 8.6 18.5
24.61	HERSTELLUNG VON PYROTECHNISCHEN ERZEUGNISSEN	INSGES. INLAND AUSLAND	-50.8 -63.6 -29.0	42.4 60.4 18.8	83.1 98.0 63.6	32.4 2.5 145.7	44.5 22.0 79.1	225.7 218.1 254.5	139.2 11.7 999.9	95.8 45.8 300.0	-6.9 18.1 -41.5	51.3 21.7 97.1	-48.5 -58.3 -31.3	35.2 2.3 106.6	38.6 21.1 74.2
24.62	HERSTELLUNG VON KLEBSTOFFEN UND GELATINE	INSGES. INLAND AUSLAND	-2.5 -0.5 -5.9	8.5 7.3 10.4	-0.9 -0.3 -1.9	-2.1 -4.7 2.3	10.9 17.6 1.6	-7.7 -12.5 0.8	45.8 33.7 -15.9	63.4 41.5 67.5	52.7 10.8 101.8	52.4 5.9 115.6	59.3 6.5 126.8	22.4 8.2 140.6	22.4 8.2 45.2

DEUTSCHLAND

1 INDEX DES AUFTRAGSEINGANGS FUER DAS VERARBEITENDE GEWERBE

1.1 WERTINDEX 1995 = 100

NACH ABSCHNITTEN, UNTERABSCHNITTEN, ABTEILUNGEN, GRUPPEN UND KLASSEN
DER KLASSIFIKATION DER WIRTSCHAFTSZWEIGE, AUSGABE 1993 (WZ93)

WZ93 SCHL.	WIRTSCHAFTSZWEIG		2000 JAN.	2000 FEB.	2000 MAR.	2000 APR.	2000 MAI	2000 JUNI	2000 JULI	2000 AUG.	2000 SEP.	2000 OKT.	2000 NOV.	2000 DEZ.	2000
24.63	HERSTELLUNG VON ETHERISCHEN OELEN	INSGES. INLAND AUSLAND	129.5 111.1 147.6	132.6 113.8 151.1	144.7 117.4 171.7	128.8 100.6 156.5	155.8 133.8 177.6	138.8 108.3 168.9	135.5 110.7 159.9	113.3 114.4 112.2	133.9 103.7 163.6	147.5 136.7 158.1	136.6 136.8 136.4	114.6 111.4 117.8	134.3 116.6 151.8
24.64	HERSTELLUNG VON FOTOCHEMISCHEN ERZEUGNISSEN	INSGES. INLAND AUSLAND	80.8 70.7 85.1	92.6 70.5 102.0	104.4 81.9 114.0	89.9 79.1 94.5	113.9 115.0 121.9	97.9 87.2 102.5	102.7 83.6 110.9	98.4 88.7 102.5	86.9 80.4 87.2	90.6 87.9 95.3	86.1 82.9 87.4	69.8 73.2 68.3	92.8 81.5 97.6
24.65	H.V. UNBESPIEL- TEN TON-, BILD- UND DATENTRAEGERN	INSGES. INLAND AUSLAND	108.0 122.0 103.7	91.6 84.9 93.7	88.9 88.6 89.0	84.7 79.1 86.5	88.4 86.1 89.1	67.7 60.4 70.0	65.1 62.7 65.9	99.8 80.8 105.8	102.0 80.4 108.7	102.6 87.9 107.2	104.6 103.1 105.0	81.1 75.1 82.9	90.4 84.3 92.3
24.66	H.V. CHEMISCHEN ERZEUGNISSEN A.N.G.	INSGES. INLAND AUSLAND	114.0 97.8 129.5	121.7 106.7 136.2	135.6 113.4 156.9	123.5 106.5 139.7	137.7 123.1 151.8	130.0 110.2 148.9	127.1 109.8 143.6	129.1 117.2 140.5	138.3 120.0 155.7	145.1 125.4 163.9	143.1 124.8 160.5	126.2 107.9 143.7	131.0 113.6 147.6
24.7	HERSTELLUNG VON CHEMIEFASERN	INSGES. INLAND AUSLAND	87.6 78.4 92.8	96.7 87.0 102.2	103.5 95.2 108.2	91.4 81.0 97.2	106.7 97.4 111.9	104.5 90.6 112.3	89.5 79.7 95.0	91.4 76.6 99.7	98.3 86.1 105.2	96.8 87.8 101.9	95.0 91.8 96.9	77.6 70.3 81.8	94.9 85.2 100.4
DH	HERSTELLUNG VON GUMMI- UND KUNST- STOFFWAREN	INSGES. INLAND AUSLAND	104.4 93.8 137.8	114.6 102.8 152.1	126.0 113.8 164.9	111.5 101.4 143.5	127.4 115.4 165.2	117.5 104.5 158.6	115.9 105.8 147.6	114.4 104.7 145.2	120.3 108.8 156.3	124.1 111.9 162.7	123.0 110.6 162.0	98.4 88.2 130.7	116.5 105.1 152.2
25.1	HERSTELLUNG VON GUMMIWAREN	INSGES. INLAND AUSLAND	100.8 93.9 116.2	115.5 105.8 136.9	136.0 122.1 167.2	112.0 102.3 133.7	121.6 111.3 144.6	113.7 97.8 149.3	111.4 104.5 126.8	109.3 98.8 132.7	116.7 105.5 141.7	126.1 117.5 145.4	120.9 110.4 144.3	95.4 86.7 114.7	115.0 104.7 137.8
25.11	HERSTELLUNG VON BEREIFUNGEN	INSGES. INLAND AUSLAND	88.4 71.4 116.8	104.7 84.8 137.7	149.2 120.8 196.4	115.2 93.3 151.7	112.4 94.3 142.5	90.5 63.6 135.4	95.3 79.0 122.4	97.6 80.8 125.5	112.3 92.1 145.8	116.8 100.5 143.8	108.0 88.7 140.2	83.5 64.8 114.6	106.2 86.2 139.4
25.13	HERSTELLUNG VON SONST. GUMMIWAREN	INSGES. INLAND AUSLAND	108.1 105.3 115.7	121.8 116.4 136.3	128.3 122.7 143.4	110.1 106.8 119.0	127.0 119.8 146.3	127.4 115.0 160.6	120.9 117.3 130.4	116.2 107.9 138.5	119.3 112.2 138.4	131.6 126.0 146.7	128.5 121.3 147.7	102.4 97.8 114.8	120.1 114.0 136.5
25.2	HERSTELLUNG VON KUNSTSTOFFWAREN	INSGES. INLAND AUSLAND	105.2 93.7 145.3	114.4 102.1 157.3	123.5 111.9 164.1	111.4 101.2 147.0	128.9 116.3 172.3	118.4 106.0 161.8	117.0 106.1 154.9	115.7 106.0 149.6	121.1 109.6 161.4	123.6 110.7 168.7	123.5 110.7 168.1	99.2 88.5 136.2	116.8 105.2 157.2
25.21	H.V. PLATTEN, FOLIEN, SCHLAUCHEN U. PRO- FILN A. KUNSTSTOFF	INSGES. INLAND AUSLAND	112.8 95.5 151.1	121.3 102.8 162.3	133.6 115.9 172.8	118.7 101.7 156.1	138.2 119.2 180.3	128.8 109.8 171.0	125.5 109.1 161.6	123.6 111.0 151.4	131.1 113.3 170.3	131.2 111.7 174.4	127.6 108.4 170.2	95.7 78.3 134.3	124.0 136.4 163.0
25.22	HERSTELLUNG VON VERPACKUNGSMITTELN AUS KUNSTSTOFF	INSGES. INLAND AUSLAND	105.9 91.8 149.5	110.2 97.2 150.9	117.5 104.7 157.3	107.3 96.1 142.2	122.3 109.8 161.1	112.9 99.0 156.0	115.5 103.1 153.8	114.4 101.7 153.9	116.1 102.6 158.3	118.7 103.5 166.2	121.2 107.5 163.6	103.2 90.1 143.9	113.8 100.6 154.7
25.23	HERSTELLUNG VON BAUBEDARFSARTIKELN AUS KUNSTSTOFF	INSGES. INLAND AUSLAND	72.0 67.8 123.0	81.7 78.0 127.2	93.9 89.8 144.8	87.0 83.5 130.5	101.4 97.7 146.7	93.4 89.5 141.8	97.2 93.5 141.9	95.4 91.9 138.1	94.4 95.3 150.3	98.3 93.9 152.4	94.0 89.4 151.1	64.9 62.7 91.7	89.9 86.1 136.6
25.24	HERSTELLUNG VON SONSTIGEN KUNST- STOFFWAREN	INSGES. INLAND AUSLAND	113.2 106.6 139.4	124.5 115.9 158.6	130.1 122.9 158.4	117.4 111.8 139.4	135.3 126.2 170.9	122.5 114.2 155.1	118.8 111.3 148.3	118.2 110.9 147.2	123.9 116.6 152.4	130.0 121.2 164.7	134.0 124.7 170.3	116.3 109.4 143.2	123.7 116.0 154.0
DI	GLASGEWERBE, KERAMIK, VERARBEITUNG VON STEINEN UND ERDEN	INSGES. INLAND AUSLAND	82.8 72.6 117.6	95.1 83.9 133.0	108.0 99.6 136.5	95.3 88.8 117.0	114.8 108.9 134.7	105.7 96.5 136.6	105.1 100.3 121.5	103.0 99.9 113.8	106.8 97.9 136.6	108.7 98.8 142.1	106.1 97.8 133.9	85.2 72.8 126.9	101.4 93.2 129.2
26.1	HERSTELLUNG UND VERARBEITUNG VON GLAS	INSGES. INLAND AUSLAND	97.5 88.7 120.2	108.5 96.2 140.3	114.7 106.6 135.7	98.7 90.6 119.7	118.6 112.1 135.3	114.4 102.3 145.4	106.6 102.5 117.3	109.0 105.6 117.8	116.7 105.8 144.8	121.4 110.2 150.2	121.0 113.2 141.1	105.3 89.2 146.6	111.0 101.9 134.5
26.11	HERSTELLUNG VON FLACHGLAS	INSGES. INLAND AUSLAND	102.0 90.5 120.0	107.8 97.9 123.3	121.3 112.9 134.5	114.6 108.0 125.1	133.6 131.2 137.4	122.1 111.2 139.0	117.7 114.6 122.5	136.4 134.2 139.8	136.2 127.9 149.1	146.3 137.1 160.7	137.0 135.9 138.6	117.0 113.7 122.0	124.3 117.9 134.3
26.12	VEREDLUNG UND VER- ARBEITUNG VON FLACHGLAS	INSGES. INLAND AUSLAND	93.1 89.5 113.7	106.0 102.2 127.6	116.0 114.4 125.0	103.3 99.4 125.2	122.4 121.3 128.2	110.5 107.4 127.7	115.4 113.4 126.7	123.2 122.8 125.4	124.8 120.1 151.7	127.4 123.9 147.6	125.9 123.1 141.6	96.9 93.2 117.2	113.7 110.9 129.8
26.13	HERSTELLUNG VON HOHLGLAS	INSGES. INLAND AUSLAND	80.7 76.6 91.9	85.6 76.6 110.2	89.9 84.0 106.2	77.0 71.4 92.1	98.3 92.9 112.9	91.1 87.4 101.2	86.4 81.7 99.2	82.0 79.6 88.5	84.8 79.4 99.6	90.5 83.6 109.1	85.7 82.4 94.6	75.2 70.0 89.4	85.6 80.5 99.6
26.14	HERSTELLUNG VON GLASFASER	INSGES. INLAND AUSLAND	110.6 94.4 156.5	112.9 95.3 162.4	113.3 95.6 163.2	96.8 78.6 148.1	120.7 103.9 168.0	107.1 90.2 154.6	113.3 103.4 141.2	107.7 93.8 146.8	118.6 102.3 164.4	125.1 102.0 190.3	131.0 117.8 168.2	100.0 83.8 145.7	113.1 96.8 159.1
26.15	H., VEREDL., VERARB. V. SONST. GLAS, TECHN. GLASWAREN	INSGES. INLAND AUSLAND	138.9 127.4 147.9	168.9 149.5 184.2	170.7 171.3 170.2	134.7 129.1 139.0	150.8 143.8 156.4	181.5 146.8 208.7	126.3 129.0 124.3	129.1 126.0 131.5	165.1 137.2 187.1	168.4 146.5 185.5	182.7 174.2 189.3	196.3 137.9 242.2	159.5 143.2 172.2

STBA, FS 4, R 2.2, 2000

DEUTSCHLAND

1 INDEX DES AUFTRAGSEINGANGS FÜR DAS VERARBEITENDE GEWERBE

1.1 WERTINDEX 1995 = 100

NACH ABSCHNITTEN, UNTERABSCHNITTEN, ABTEILUNGEN, GRUPPEN UND KLASSEN
DER KLASSIFIKATION DER WIRTSCHAFTSZWEIGE, AUSGABE 1993 (WZ93)

VERÄNDERUNG GEGENÜBER VORJAHR IN %

WZ93 SCHL.	WIRTSCHAFTSZWEIG		2000 JAN.	2000 FEB.	2000 MAR.	2000 APR.	2000 MAI	2000 JUNI	2000 JULI	2000 AUG.	2000 SEP.	2000 OKT.	2000 NOV.	2000 DEZ.	2000
24.63	HERSTELLUNG VON ETHERISCHEN ÖLEN	INSGES. INLAND AUSLAND	28.1 5.8 51.9	37.7 20.8 53.7	39.0 17.2 59.0	17.7 7.5 25.3	57.4 44.5 68.7	22.8 5.5 37.0	21.2 15.3 25.4	11.8 6.7 3.6	16.3 21.4 23.3	30.2 38.6 23.8	19.7 30.5 10.6	22.7 33.4 14.1	26.7 20.3 32.0
24.64	HERSTELLUNG VON FOTOCHEMISCHEN ERZEUGNISSEN	INSGES. INLAND AUSLAND	4.8 -0.3 6.6	21.0 -6.0 32.1	3.8 -8.8 8.4	1.9 -2.7 3.6	20.4 11.5 23.6	-1.0 -3.4 -0.1	-1.0 -12.4 3.5	1.8 -5.3 4.6	-8.6 17.1 -16.4	0.8 1.1 0.5	-8.5 0.6 -11.8	-15.8 -7.5 -19.2	1.4 -1.7 2.5
24.65	H.V. UNBESPIEL- TEN TON-, BILD- UND DATENTRAEGERN	INSGES. INLAND AUSLAND	9.1 5.4 10.7	7.5 -2.2 10.6	-14.4 -22.0 -11.8	-4.5 -15.2 -0.9	7.4 11.4 6.2	-27.7 -33.5 -25.9	-19.7 -21.7 -19.0	22.2 -5.6 31.4	-6.8 -11.5 -5.6	-6.6 -22.1 -1.7	-6.5 -20.8 -1.1	-20.3 -40.0 -12.2	-5.5 -15.9 -2.1
24.66	H.V. CHEMISCHEN ERZEUGNISSEN A.N.G.	INSGES. INLAND AUSLAND	16.2 6.5 24.3	16.7 16.1 17.2	13.1 4.7 19.9	10.9 5.6 15.0	25.9 23.1 28.3	7.8 2.9 11.5	10.4 4.9 14.9	19.5 15.9 22.6	11.7 7.1 15.2	18.9 12.1 24.4	12.7 3.7 20.4	10.7 8.1 12.5	14.4 9.0 18.7
24.7	HERSTELLUNG VON CHEMIEFASERN	INSGES. INLAND AUSLAND	2.1 -5.5 6.2	14.8 6.4 19.5	10.9 7.9 12.6	8.8 3.3 11.6	27.5 28.3 27.0	20.1 15.6 22.3	27.7 21.1 30.9	35.8 24.6 41.4	6.6 5.9 7.1	9.4 13.3 7.7	5.1 8.1 3.7	-5.9 -2.6 -7.4	12.8 10.1 14.4
DH	HERSTELLUNG VON GUMMI- UND KUNST- STOFFWAREN	INSGES. INLAND AUSLAND	8.2 5.2 15.1	17.9 14.5 26.2	9.4 5.5 19.1	3.9 1.1 10.9	24.9 20.8 35.0	3.1 -1.0 12.6	4.0 1.4 10.1	9.2 5.5 18.2	1.5 -1.5 8.6	6.0 3.1 12.7	3.4 0.4 10.4	0.9 -1.1 5.6	7.5 4.2 15.1
25.1	HERSTELLUNG VON GUMMIWAREN	INSGES. INLAND AUSLAND	0.6 -0.5 2.7	9.6 8.3 11.6	12.8 6.5 25.0	2.5 -1.2 9.3	21.4 17.3 29.3	-0.4 -7.5 11.9	0.8 -1.9 6.0	5.8 0.3 16.6	-4.4 -7.9 1.9	6.2 6.1 6.4	-7.0 -12.2 3.3	0.2 -0.2 1.0	3.8 0.2 10.2
25.11	HERSTELLUNG VON BEREIFUNGEN	INSGES. INLAND AUSLAND	-4.0 -7.3 -0.3	-0.8 -5.1 4.0	18.3 4.0 37.8	1.9 -9.2 16.3	18.9 12.7 26.6	-16.2 -30.3 -0.3	-7.8 -13.1 -1.4	-5.0 -12.8 5.3	-10.4 -18.3 -0.5	-3.6 -4.8 -2.3	-14.1 -22.8 -2.5	-1.1 -4.6 2.4	-2.1 -9.6 7.0
25.13	HERSTELLUNG VON SONST. GUMMIWAREN	INSGES. INLAND AUSLAND	3.0 2.0 5.2	15.6 14.2 18.6	9.4 7.8 13.1	2.8 2.8 2.9	22.7 19.1 31.6	8.1 1.9 22.2	5.4 2.6 12.5	12.2 6.4 26.6	-0.7 -2.9 4.1	12.3 11.3 14.7	-3.0 -7.5 8.3	0.8 1.3 -0.2	7.0 4.6 13.2
25.2	HERSTELLUNG VON KUNSTSTOFFWAREN	INSGES. INLAND AUSLAND	10.0 6.5 19.1	20.3 16.0 31.4	8.5 5.3 17.2	4.3 1.6 11.4	25.9 21.7 36.6	4.0 0.5 12.9	4.8 2.2 11.4	10.0 6.7 18.8	3.0 0.0 10.9	5.9 2.5 14.7	6.3 3.7 12.7	1.1 -1.3 7.0	8.3 5.2 16.6
25.21	H.V. PLATTEN, FOLIEN, SCHLAUCHEN U. PRO- FILN A. KUNSTSTOFF	INSGES. INLAND AUSLAND	15.2 11.4 20.8	31.0 26.3 38.4	14.3 10.4 20.7	7.9 3.5 14.8	31.7 27.2 38.9	8.1 4.7 13.2	9.4 5.5 15.6	13.2 9.5 19.7	2.3 -1.6 8.5	4.2 -0.8 12.4	3.4 0.4 8.2	-2.4 -7.3 4.8	11.0 6.9 17.4
25.22	HERSTELLUNG VON VERPACKUNGSMITTELN AUS KUNSTSTOFF	INSGES. INLAND AUSLAND	13.4 9.2 22.1	18.4 14.0 28.8	11.2 8.6 16.9	11.1 8.6 16.7	30.2 27.5 36.4	10.4 7.5 16.3	11.9 12.2 11.0	16.7 13.9 22.7	12.5 8.0 23.0	12.0 9.2 18.1	12.7 10.3 17.8	6.8 3.2 14.8	13.8 10.9 20.1
25.23	HERSTELLUNG VON BAUBEDARFSARTIKELN AUS KUNSTSTOFF	INSGES. INLAND AUSLAND	-2.3 -4.9 19.1	9.2 8.5 15.0	-3.0 -4.1 5.7	-7.1 -8.0 2.8	9.7 8.8 17.2	-12.2 -13.0 -5.2	-11.1 -11.7 -6.5	-7.8 -9.1 4.1	-12.8 -13.8 -4.0	-11.2 -12.7 1.5	-9.3 -10.8 4.4	-19.3 -19.3 -19.8	-6.9 -8.0 2.2
25.24	HERSTELLUNG VON SONSTIGEN KUNST- STOFFWAREN	INSGES. INLAND AUSLAND	8.6 6.6 15.4	16.1 13.1 26.1	6.8 4.5 14.3	3.2 2.4 6.0	25.4 21.8 36.9	4.7 1.8 14.2	5.1 3.8 9.0	12.4 10.5 18.5	7.5 5.9 12.5	12.8 10.8 19.2	12.8 10.7 18.9	9.0 8.4 10.8	10.2 8.3 16.7
DI	GLASGEWERBE, KERAMIK, VERARBEITUNG VON STEINEN UND ERDEN	INSGES. INLAND AUSLAND	-0.7 -3.8 6.9	20.7 16.7 30.3	5.2 2.6 12.2	-2.3 -6.9 11.7	21.4 19.3 27.3	-1.0 -6.5 14.6	1.4 -2.6 14.5	7.2 4.4 16.7	-4.8 -9.1 7.2	1.7 -4.4 19.3	0.1 -1.9 5.3	2.9 -1.1 11.6	3.9 0.1 14.4
26.1	HERSTELLUNG UND VERARBEITUNG VON GLAS	INSGES. INLAND AUSLAND	-1.5 -3.0 1.5	22.3 14.1 40.3	9.2 8.7 10.3	3.9 -1.3 15.9	22.5 24.7 18.2	8.2 2.6 20.2	4.8 1.9 12.2	14.7 12.3 20.6	2.6 -1.8 12.2	9.9 3.5 24.3	5.2 2.6 11.1	8.1 0.5 22.7	8.8 5.2 17.1
26.11	HERSTELLUNG VON FLACHGLAS	INSGES. INLAND AUSLAND	-3.8 -9.4 3.8	18.6 14.6 23.8	8.9 7.9 10.2	4.0 2.6 6.2	29.6 28.8 31.1	8.9 -1.9 26.2	3.6 -0.9 10.9	25.6 21.6 32.0	5.7 2.2 10.8	10.4 5.5 17.6	10.8 4.7 21.7	13.8 18.3 7.8	11.0 7.4 16.4
26.12	VEREDLUNG UND VER- ARBEITUNG VON FLACHGLAS	INSGES. INLAND AUSLAND	-1.4 0.1 -7.0	8.1 6.8 14.7	3.6 3.8 2.4	-2.0 -3.4 4.5	19.9 21.3 12.5	1.9 3.1 -3.5	4.6 3.2 12.4	17.7 19.3 8.9	0.7 -1.4 11.6	5.0 3.9 11.1	1.0 0.0 6.2	-1.7 -2.8 3.2	4.6 4.3 6.3
26.13	HERSTELLUNG VON HOHLGLAS	INSGES. INLAND AUSLAND	2.7 1.3 6.0	10.5 4.6 23.3	-0.7 -1.2 0.5	-7.8 -11.9 1.8	18.9 20.5 15.2	-3.5 -1.2 -8.3	4.7 1.4 13.1	-0.6 -1.1 0.7	-7.3 -10.2 -0.4	4.5 3.9 5.8	-3.7 -0.6 -10.6	-1.8 -2.6 0.1	1.1 0.1 3.5
26.14	HERSTELLUNG VON GLASFASER	INSGES. INLAND AUSLAND	4.4 -4.5 24.2	26.6 24.6 30.0	0.7 -2.5 6.5	9.3 7.1 12.5	25.6 24.1 28.2	-8.0 -13.5 2.9	-2.8 -6.8 6.4	0.5 -7.9 19.8	-1.3 -1.4 -1.4	1.7 -13.3 37.9	19.0 4.2 65.1	3.6 -1.8 13.7	5.8 -0.5 18.8
26.15	H., VEREDL., VERARB. V. SONST. GLAS, TECHN. GLASWAREN	INSGES. INLAND AUSLAND	-8.6 -15.9 -3.0	81.4 73.8 86.6	45.8 84.2 25.1	41.8 35.6 46.6	29.4 51.8 17.1	54.6 32.5 70.4	10.9 7.4 13.9	45.2 41.1 48.4	24.2 19.0 27.5	34.2 14.4 50.3	17.7 17.2 18.1	36.3 10.3 52.3	31.8 26.6 35.5

DEUTSCHLAND

1 INDEX DES AUFTRAGSEINGANGS FUER DAS VERARBEITENDE GEWERBE

1.1 WERTINDEX 1995 = 100

NACH ABSCHNITTEN, UNTERABSCHNITTEN, ABTEILUNGEN, GRUPPEN UND KLASSEN
DER KLASSIFIKATION DER WIRTSCHAFTSZWEIGE, AUSGABE 1993 (WZ93)

WZ93	WIRTSCHAFTSZWEIG		2000	2000	2000	2000	2000	2000	2000	2000	2000	2000	2000	2000
SCHL.			JAN.	FEB.	MAR.	APR.	MAI	JUNI	JULI	AUG.	SEP.	OKT.	NOV.	DEZ.
26.2	KERAMIK (OHNE ZIEGELEI UND BAUKERAMIK)	INSGES.	93.5	103.1	109.1	82.5	100.9	91.0	98.6	90.7	96.2	100.8	101.5	83.5
		INLAND	78.1	88.4	91.4	76.3	83.4	72.6	81.4	82.4	81.7	85.6	88.3	71.6
		AUSLAND	118.9	127.3	138.1	108.6	129.7	121.6	127.1	104.4	120.2	126.0	123.4	103.2
26.21	H.V. KERAMISCHEN HAUSHALTSGUTEN U. ZIERGEGENSTÄNDEN	INSGES.	92.1	107.7	111.1	81.0	86.4	79.4	77.6	84.9	99.1	93.8	90.9	66.7
		INLAND	86.1	96.4	97.5	69.6	77.4	66.7	70.8	78.3	80.3	79.6	86.2	63.0
		AUSLAND	105.2	132.3	140.8	106.0	106.1	107.3	92.4	99.2	140.2	125.0	101.3	74.9
26.22	HERSTELLUNG VON SANITÄRKERAMIK	INSGES.	57.7	62.0	73.2	54.7	67.1	58.4	58.2	57.4	58.0	61.1	59.3	43.1
		INLAND	41.6	46.6	56.7	40.6	48.7	40.3	43.3	44.1	42.8	42.8	45.4	32.5
		AUSLAND	153.2	153.7	170.8	139.0	176.5	165.7	147.0	136.6	148.0	169.7	141.9	106.3
26.23	H.V. ISOLATOREN U. ISOLIERTEILEN AUS KERAMIK	INSGES.	91.2	98.0	123.9	102.2	128.9	106.3	108.6	108.3	93.8	103.5	93.5	91.4
		INLAND	71.4	85.5	92.1	84.2	86.5	77.3	63.1	82.1	86.0	75.3	87.7	68.9
		AUSLAND	116.4	113.9	164.4	125.1	182.9	143.2	166.5	141.7	103.8	139.4	101.0	120.0
26.24	H.V. KERAMISCHEN ERZEUGNISSEN F. SONST. TECHN. ZWECHE	INSGES.	151.7	168.6	182.5	130.7	152.9	153.3	188.1	125.2	147.8	177.5	163.4	144.1
		INLAND	102.9	136.2	133.4	105.0	124.0	112.8	147.3	128.2	122.7	170.3	141.0	135.3
		AUSLAND	211.4	208.2	242.7	162.2	188.4	202.8	238.0	121.5	178.6	186.5	190.8	154.9
26.25	H.V. KERAMISCHEN ERZEUGNISSEN A.N.G.	INSGES.	121.0	133.5	129.8	127.5	128.1	108.5	120.8	121.2	138.7	142.6	138.3	117.2
		INLAND	107.5	121.5	113.7	113.3	116.4	92.4	108.6	113.1	131.4	136.2	126.8	106.8
		AUSLAND	169.0	176.4	187.2	178.1	169.7	166.1	164.3	150.1	164.7	165.6	179.4	154.2
26.26	H.V. FEUERFESTEN KERAMISCHEN WERK- STOFFEN	INSGES.	91.7	97.0	98.8	89.2	104.2	93.4	105.6	92.4	91.0	97.5	108.4	92.3
		INLAND	82.3	88.6	92.3	90.1	95.0	85.3	100.3	94.4	86.1	89.6	97.5	84.0
		AUSLAND	100.5	104.8	104.8	88.4	112.7	100.9	110.6	90.6	95.6	104.8	118.5	100.0
26.3	H.V. KERAMISCHEN WAND- U. BODEN- FLIESEN U.-PLATTEN	INSGES.	70.1	72.6	82.5	81.7	93.6	87.7	87.9	73.4	74.3	71.6	65.3	46.6
		INLAND	74.6	76.4	86.6	86.6	100.0	93.1	96.4	77.9	79.1	74.6	69.5	49.2
		AUSLAND	54.3	59.3	68.2	64.0	70.7	88.6	57.7	57.6	57.2	60.9	50.4	37.1
26.4	ZIEGELEI, HERSTEL- LUNG VON SONSTIGER BAUKERAMIK	INSGES.	46.4	59.8	92.1	91.4	117.6	99.8	105.9	105.4	94.6	89.8	76.3	47.1
		INLAND	45.4	58.5	89.8	88.7	114.5	97.1	103.3	101.6	90.1	85.0	72.7	44.6
		AUSLAND	91.2	115.8	187.3	201.3	245.7	211.1	215.7	264.4	279.5	287.5	225.8	149.5
26.51	HERSTELLUNG VON ZEMENT	INSGES.	50.0	72.4	101.3	99.4	125.9	106.1	109.3	107.2	108.1	103.5	99.4	63.5
		INLAND	47.6	69.1	98.0	96.2	122.9	103.2	107.8	106.7	104.7	100.1	96.1	60.6
		AUSLAND	92.3	130.4	160.3	154.9	177.9	157.0	135.6	116.3	166.6	163.7	158.3	115.1
26.62	HERSTELLUNG VON GIPSERZEUGNISSEN FUER DEN BAU	INSGES.	112.4	117.5	134.0	103.0	115.9	120.8	135.6	110.3	112.9	120.5	110.8	94.0
		INLAND	91.9	104.1	118.9	89.7	102.0	105.8	117.9	94.5	95.9	100.1	98.0	84.7
		AUSLAND	888.5	623.0	705.6	604.0	641.4	686.8	807.1	707.5	754.7	890.9	594.3	443.0
DJ	METALLERZEUGUNG UND -BEARBEITUNG, H.V. METALLERZEUGNISSEN	INSGES.	108.8	117.3	126.0	107.7	127.2	115.0	116.8	113.9	118.0	122.9	123.4	109.6
		INLAND	103.1	111.2	116.5	101.4	120.5	105.8	110.5	108.1	112.4	116.2	116.2	95.5
		AUSLAND	126.2	136.2	155.2	126.9	147.9	143.1	136.2	131.7	136.2	155.1	145.6	152.7
27	METALLERZEUGUNG UND -BEARBEITUNG	INSGES.	116.7	125.3	133.0	111.0	131.1	113.6	118.1	113.7	116.0	124.2	127.2	107.4
		INLAND	112.3	121.0	123.4	106.0	125.6	105.8	112.0	108.9	112.4	112.5	121.4	95.0
		AUSLAND	125.3	133.8	152.2	120.9	142.1	129.0	130.1	123.3	123.1	147.4	138.8	131.8
27.1	ERZEUG. V. ROHEISEN, STAHL U. FERROLE- GIERUNGEN (EGKS) 1)	INSGES.	101.2	118.1	111.7	98.8	122.4	97.1	101.2	97.5	96.1	97.1	98.8	85.4
		INLAND	101.9	115.4	105.7	95.3	118.3	93.7	93.7	95.9	93.9	90.1	98.0	76.1
		AUSLAND	99.9	123.4	123.6	105.7	130.6	104.0	116.0	100.8	100.4	110.9	100.3	103.7
27.2	HERSTELLUNG VON ROHREN	INSGES.	89.1	93.9	121.5	90.9	106.4	99.9	96.0	102.0	96.8	94.4	101.2	148.9
		INLAND	82.3	93.0	112.5	89.7	101.8	81.5	86.2	82.6	85.6	87.0	87.8	92.6
		AUSLAND	99.1	95.4	134.9	92.7	113.1	127.0	110.4	130.6	113.3	105.3	120.9	232.1
27.21	H.V. ROHREN, ROHR- VERSCHLUSS-U.-VER- BIND. A. GUSSEISEN	INSGES.	36.4	45.7	47.8	50.9	59.0	59.7	54.7	51.4	51.8	44.3	44.8	25.8
		INLAND	37.0	43.3	49.0	44.5	54.5	47.3	50.1	43.0	42.9	41.5	41.7	15.4
		AUSLAND	34.5	53.3	43.9	70.8	73.0	98.0	69.0	77.6	79.3	53.0	54.4	58.0
27.22	H.V. STAHLROHREN, ROHRVERSCHL.-VERB. A. EISEN U. STAHL	INSGES.	99.1	103.1	135.5	98.5	115.4	107.5	103.8	111.6	105.3	103.9	111.9	172.3
		INLAND	93.8	105.6	128.6	101.2	113.8	90.2	95.4	92.7	96.4	98.6	99.5	112.2
		AUSLAND	106.0	99.9	144.6	95.0	117.4	130.1	114.8	136.3	116.9	110.9	128.0	250.7
27.3	SONST. ERSTE BEARB. V. EISEN, STAHL, H.V. FERROLEG. (N. EGKS) 2)	INSGES.	140.8	146.5	148.5	123.1	151.3	126.5	132.2	127.6	127.6	135.3	149.6	116.9
		INLAND	135.0	138.0	136.2	115.7	141.4	118.6	126.5	121.5	119.5	124.2	143.2	108.0
		AUSLAND	154.7	167.3	178.2	141.0	175.0	145.6	145.9	142.3	147.2	162.0	164.8	138.5
27.31	HERSTELLUNG VON BLANKSTAHL	INSGES.	88.1	105.5	111.3	91.9	107.9	89.0	93.1	84.3	96.9	96.7	108.7	85.4
		INLAND	87.8	105.2	111.3	87.7	102.8	86.8	95.3	87.7	95.1	95.8	104.7	82.4
		AUSLAND	89.0	106.3	111.3	104.9	123.8	95.7	86.4	73.4	102.5	99.4	121.3	94.6
27.32	HERSTELLUNG VON KALTBAUD UNTER 500 MM BREITE	INSGES.	195.3	199.2	194.0	158.2	202.7	159.0	169.2	173.2	162.0	169.2	185.2	146.5
		INLAND	193.9	190.9	177.8	152.4	198.3	154.2	169.4	162.6	155.2	158.5	193.4	144.2
		AUSLAND	198.1	215.5	225.4	169.4	211.2	168.2	168.6	193.5	175.2	189.7	169.3	151.1
27.33	HERSTELLUNG VON KALTPROFILLEN	INSGES.	129.7	142.2	142.3	139.0	164.4	171.1	168.0	167.7	161.5	168.9	176.1	121.4
		INLAND	122.9	138.6	134.4	132.5	154.7	158.7	162.1	163.6	151.8	156.5	162.3	113.4
		AUSLAND	192.0	175.1	214.6	198.0	252.9	284.3	222.3	204.8	250.2	282.6	301.9	194.3

1) EUROPÄISCHE GEMEINSCHAFT FUER KOHLE UND STAHL.

STBA, FS 4, R 2.2, 2000

DEUTSCHLAND

1 INDEX DES AUFTRAGSEINGANGS FÜR DAS VERARBEITENDE GEWERBE

1.1 WERTINDEX 1995 = 100

NACH ABSCHNITTEN, UNTERABSCHNITTEN, ABTEILUNGEN, GRUPPEN UND KLASSEN
DER KLASSIFIKATION DER WIRTSCHAFTSZWEIGE, AUSGABE 1993 (WZ93)

VERÄNDERUNG GEGENÜBER VORJAHR IN %

WZ93 SCHL.	WIRTSCHAFTSZWEIG		2000 JAN.	2000 FEB.	2000 MAR.	2000 APR.	2000 MAI	2000 JUNI	2000 JULI	2000 AUG.	2000 SEP.	2000 OKT.	2000 NOV.	2000 DEZ.	2000
26.2	KERAMIK (OHNE ZIEGELEI UND BAUKERAMIK)	INSGES. INLAND AUSLAND	6.0 -3.5 18.7	8.8 2.6 16.8	7.6 -1.6 19.8	3.5 -0.8 8.8	30.4 16.0 49.9	2.6 -6.1 13.0	12.6 2.1 26.5	13.7 13.0 14.5	-1.9 -2.9 -0.7	10.5 8.5 13.1	-1.3 1.5 -4.3	-4.8 -3.0 -6.8	6.9 2.0 13.0
26.21	H.V. KERAMISCHEN HAUSHALTSGÜTERN U. ZIERGEGENSTÄNDEN	INSGES. INLAND AUSLAND	11.9 6.3 23.6	-3.8 -5.2 -1.7	2.6 1.1 4.8	-8.2 -10.8 -4.1	15.7 4.0 40.3	-6.3 -10.2 -0.2	-9.9 -12.9 -4.3	8.2 5.5 12.9	-0.8 -11.0 16.0	5.5 -2.0 18.3	-9.3 -6.7 -13.7	-9.9 -9.5 -10.5	-0.7 -4.3 5.6
26.22	HERSTELLUNG VON SANITÄRKERAMIK	INSGES. INLAND AUSLAND	-2.0 -17.1 38.1	-4.6 -16.5 28.1	-9.1 -18.1 15.6	4.0 -16.5 81.5	24.0 16.2 38.9	-0.8 -15.9 33.4	0.7 -8.1 21.0	4.6 -5.8 32.4	0.5 -10.3 26.3	9.1 -7.0 46.5	-3.1 -9.4 11.6	-12.8 -21.7 10.2	0.5 -11.3 30.3
26.23	H.V. ISOLATOREN U. ISOLIERTEILEN AUS KERAMIK	INSGES. INLAND AUSLAND	11.9 -4.5 29.3	10.6 -5.2 31.5	40.8 17.6 63.6	31.5 14.2 51.1	64.8 4.5 152.3	34.0 10.6 56.8	49.4 -2.9 101.8	66.4 45.3 86.4	25.6 39.6 13.4	42.6 3.9 91.7	15.7 23.0 9.0	13.1 -6.5 33.6	33.0 10.3 57.4
26.24	H.V. KERAMISCHEN ERZEUGNISSEN F. SONST. TECHN. ZWECKE	INSGES. INLAND AUSLAND	19.0 -12.9 52.0	28.6 14.2 43.0	25.4 -0.9 52.7	-4.3 -13.7 4.8	18.9 11.0 26.2	4.9 -13.8 23.0	36.6 19.1 53.7	-2.9 14.2 -18.8	-20.9 0.4 -32.9	41.0 88.4 10.2	-6.5 16.3 -20.7	-9.3 8.4 -22.7	9.2 9.0 9.2
26.25	H.V. KERAMISCHEN ERZEUGNISSEN A.N.G.	INSGES. INLAND AUSLAND	15.0 19.2 6.7	19.5 26.2 5.8	4.3 3.5 5.9	15.1 20.7 4.0	52.1 62.1 32.4	-2.2 -1.8 -2.9	15.3 13.6 19.4	15.1 15.9 13.0	-7.0 -4.5 -13.3	3.7 6.0 -2.3	1.5 1.5 1.6	3.3 9.0 -8.7	9.6 12.0 3.9
26.26	H.V. FEUERFESTEN KERAMISCHEN WERK- STOFFEN	INSGES. INLAND AUSLAND	-2.6 -10.3 4.4	16.6 13.3 19.2	6.2 -1.7 13.7	8.3 11.9 5.0	37.1 22.1 51.5	4.9 0.6 8.6	18.3 13.1 23.2	18.2 22.9 14.0	2.6 2.4 2.9	2.5 5.7 0.1	4.3 6.3 2.8	-2.7 2.7 -6.5	8.8 7.0 10.3
26.3	H.V. KERAMISCHEN WAND- U. BODEN- FLIESEN U. -PLATTEN	INSGES. INLAND AUSLAND	-9.7 -6.9 -20.6	3.0 7.2 -12.7	-7.6 -3.3 -22.6	-3.1 -0.2 -15.2	17.3 22.9 -4.5	-4.8 -0.3 -21.7	-3.5 1.4 -24.9	-11.7 -12.2 -8.7	-18.4 -17.2 -23.8	-24.8 -27.8 -8.1	-15.0 -13.9 -19.9	-1.3 1.9 -14.3	-7.2 -5.0 -16.9
26.4	ZIEGELEI, HERSTEL- LUNG VON SONSTIGER BAUKERAMIK	INSGES. INLAND AUSLAND	1.1 0.9 10.4	55.3 54.8 64.3	4.7 4.2 14.6	-10.9 -11.7 4.9	15.0 13.8 41.5	-20.9 -21.7 -1.0	-9.3 -10.3 17.3	-6.5 -8.4 39.2	-21.9 -24.3 35.3	-17.0 -19.7 41.9	-13.9 -16.1 31.9	-6.7 -8.6 22.9	-6.9 -8.2 25.5
26.51	HERSTELLUNG VON ZEMENT	INSGES. INLAND AUSLAND	-8.4 -8.6 -5.7	33.3 32.6 38.9	-4.3 -6.0 18.0	-12.3 -14.0 9.9	16.9 15.5 36.3	-13.3 -14.1 -2.5	-9.7 -10.9 10.6	-1.2 -1.6 4.6	-12.1 -13.5 6.3	-10.0 -11.3 7.0	0.7 -0.1 11.2	-0.5 -1.6 10.8	-3.5 -4.6 11.5
26.62	HERSTELLUNG VON GIPSERZEUGNISSEN FÜR DEN BAU	INSGES. INLAND AUSLAND	1.0 -7.9 62.4	7.5 5.0 26.3	-6.1 -4.0 -17.3	-31.8 -34.6 -10.8	5.9 5.9 6.4	-2.8 -1.3 -11.2	0.7 9.1 -29.4	-13.1 -11.4 -21.2	-15.8 -19.4 6.9	-12.6 -16.9 11.4	-23.2 -25.7 -3.2	1.3 4.2 -15.7	-8.7 -9.6 -3.3
DJ	METALLERZEUGUNG UND -BEARBEITUNG, H.V. METALLERZEUGNISSEN	INSGES. INLAND AUSLAND	13.9 12.9 16.4	23.5 21.1 29.8	13.3 8.8 25.4	7.7 4.9 15.3	30.1 27.2 37.8	6.0 2.8 13.7	10.4 7.4 18.5	15.3 11.7 25.3	2.1 6.3 -7.1	12.0 7.1 24.4	6.2 5.2 8.9	6.1 -0.8 22.3	11.8 9.3 18.4
27	METALLERZEUGUNG UND -BEARBEITUNG	INSGES. INLAND AUSLAND	23.2 23.4 22.8	35.6 34.9 36.8	22.1 17.5 30.3	16.6 15.3 18.8	42.2 42.2 42.1	9.1 8.0 11.0	15.9 12.4 22.3	19.6 18.4 21.7	8.4 10.6 4.7	14.3 9.0 23.2	5.2 5.5 4.8	-1.6 -3.6 1.5	16.9 15.5 19.1
27.1	ERZEUG. V. ROHEISEN, STAHL U. FERROLE- GIERUNGEN (EGKS) 1)	INSGES. INLAND AUSLAND	27.0 29.2 23.0	36.7 36.2 37.6	7.0 6.3 8.2	16.5 18.1 13.9	46.9 50.1 41.8	0.3 3.3 -4.4	8.1 3.9 15.8	7.9 9.1 5.5	3.9 9.1 -4.6	0.1 -3.2 5.8	-11.3 -7.4 -18.0	-14.6 -19.1 -7.1	9.3 10.1 8.3
27.2	HERSTELLUNG VON ROHREN	INSGES. INLAND AUSLAND	4.5 -1.3 12.4	25.9 22.7 31.0	38.9 19.9 72.7	13.8 9.0 21.7	42.2 35.7 51.6	22.0 -0.4 55.1	22.9 7.8 46.4	27.2 12.2 45.0	14.0 1.9 31.1	11.3 10.8 12.0	-4.9 -5.1 -4.6	63.4 19.8 108.2	22.9 10.7 39.7
27.21	H.V. ROHREN, ROHR- VERSCHLUSS- U. -VER- BIND. A. GUSSEISEN	INSGES. INLAND AUSLAND	-17.3 -0.5 -47.0	16.9 8.3 46.4	-19.0 -7.0 -44.1	-14.7 -23.8 11.0	18.0 18.7 16.8	10.8 -14.8 99.2	-2.5 -5.3 4.4	-18.5 -6.7 -33.0	-19.1 -24.9 -7.1	-23.9 -7.2 -47.1	-19.4 -20.9 -15.5	-0.4 -24.5 34.6	-9.0 -9.6 -7.9
27.22	H.V. STAHLROHREN, ROHRVERSCHL.-VERB. A. EISEN U. STAHL	INSGES. INLAND AUSLAND	6.3 -1.4 16.9	26.8 24.4 30.2	45.9 23.4 85.1	17.7 14.5 22.6	45.2 38.1 54.7	23.3 1.9 52.3	26.1 9.8 50.3	33.7 15.0 55.9	18.4 6.2 35.1	15.7 13.2 18.9	-3.5 -3.0 -4.0	66.5 22.4 111.0	26.4 13.3 43.6
27.3	SONST. ERSTE BEARB. V. EISEN, STAHL, H.V. FERROLEG. (N. EGKS) 2)	INSGES. INLAND AUSLAND	24.4 20.0 34.6	41.7 32.1 66.1	27.4 18.8 46.4	20.5 15.8 30.8	57.0 46.4 82.3	17.1 13.2 25.6	24.1 20.1 33.6	36.2 29.7 51.9	16.4 14.0 21.4	15.9 10.9 26.6	10.4 12.8 5.5	-1.7 -1.7 -1.5	23.1 18.9 32.4
27.31	HERSTELLUNG VON BLANKSTAHL	INSGES. INLAND AUSLAND	13.7 13.1 15.4	37.5 32.8 54.5	31.4 25.2 55.0	34.2 21.6 82.4	59.4 53.2 77.9	19.5 23.1 10.0	29.8 34.4 16.1	27.0 36.0 1.4	19.2 18.0 22.8	21.0 23.1 14.8	26.0 28.5 19.7	4.3 5.2 1.6	26.4 25.6 28.1
27.32	HERSTELLUNG VON KALT BAND UNTER 500 MM BREITE	INSGES. INLAND AUSLAND	32.3 26.0 46.3	59.4 46.7 87.1	44.7 30.3 73.8	30.3 28.8 33.2	75.5 70.1 85.9	21.0 16.3 30.2	30.3 27.7 35.6	59.2 43.5 93.3	25.9 25.2 27.1	12.6 7.2 22.5	1.3 7.3 -9.8	-8.7 -6.2 -12.8	29.2 25.0 37.3
27.33	HERSTELLUNG VON KALTPROFILLEN	INSGES. INLAND AUSLAND	-3.0 -5.5 15.2	2.9 3.9 -3.9	-9.7 -3.6 -33.4	4.7 2.4 21.8	7.5 3.9 33.0	8.8 6.4 22.8	5.7 7.2 -3.3	25.7 25.9 24.0	-0.7 -3.7 21.2	8.8 6.4 23.0	12.4 9.5 29.1	-13.9 -15.1 -7.3	4.0 3.2 9.6

1) EUROPÄISCHE GEMEINSCHAFT FÜR KÖHLE UND STAHL.

STBA, FS 4, R 2.2, 2000

DEUTSCHLAND

1 INDEX DES AUFTRAGSEINGANGS FÜR DAS VERARBEITENDE GEWERBE

1.1 WERTINDEX 1995 = 100

NACH ABSCHNITTEN, UNTERABSCHNITTEN, ABTEILUNGEN, GRUPPEN UND KLASSEN
DER KLASSIFIKATION DER WIRTSCHAFTSZWEIGE, AUSGABE 1993 (WZ93)

WZ93 SCHL.	WIRTSCHAFTSZWEIG		2000 JAN.	2000 FEB.	2000 MAR.	2000 APR.	2000 MAI	2000 JUNI	2000 JULI	2000 AUG.	2000 SEP.	2000 OKT.	2000 NOV.	2000 DEZ.	2000
27.34	HERSTELLUNG VON GEZOGENEM DRAHT	INSGES. INLAND AUSLAND	89.3 86.6 98.3	94.5 92.5 101.1	97.3 92.9 111.9	76.1 73.7 83.9	92.2 86.7 109.7	79.8 72.2 104.4	78.2 72.9 95.2	73.1 71.8 77.6	77.9 75.7 85.2	84.5 76.8 109.4	91.8 84.7 114.8	72.6 69.1 84.1	83.9 79.6 98.0
27.35	E.BEARB.V.EISEN U. STAHL A.N.G.,H.V. FERROLEG.(N.EGKS)2	INSGES. INLAND AUSLAND	151.0 146.9 156.7	142.9 126.4 166.0	162.3 148.2 182.3	144.2 135.5 156.3	162.4 142.5 190.3	152.3 145.6 161.9	165.0 147.6 189.5	136.6 139.7 132.3	147.3 129.3 172.7	172.0 158.3 191.3	202.1 176.8 237.6	157.0 124.1 203.2	157.9 143.4 178.3
27.4	ERZEUGUNG UND ERSTE BEARBEITUNG VON NE-METALLEN	INSGES. INLAND AUSLAND	131.2 119.9 149.9	132.9 125.3 145.3	153.0 136.6 179.8	123.8 114.8 138.7	138.4 128.2 155.1	129.7 117.6 149.3	134.1 125.0 149.0	127.3 120.0 139.2	134.3 130.1 141.2	154.9 129.4 196.5	151.5 137.1 174.9	111.8 105.3 122.3	135.2 124.1 153.4
27.41	ERZEUGUNG U. ERSTE BEARBEITUNG VON EDELMETALLEN	INSGES. INLAND AUSLAND	115.5 151.8 70.4	119.5 151.7 79.5	142.0 184.0 90.1	101.3 122.8 74.6	115.2 145.7 77.4	112.3 145.3 71.6	108.3 135.3 74.8	113.4 117.1 108.9	118.0 148.5 80.2	101.2 124.8 72.0	134.7 179.1 79.7	100.7 133.4 60.3	115.2 145.0 78.3
27.42	ERZEUG. U. ERSTE BEARBEITUNG VON ALUMINIUM	INSGES. INLAND AUSLAND	146.5 130.6 176.0	137.1 128.4 153.1	163.6 142.8 202.0	129.6 119.3 148.7	141.3 129.8 162.4	129.5 118.4 149.9	137.0 126.4 156.8	130.8 121.5 147.9	127.9 128.2 127.4	166.2 123.4 245.5	159.3 145.3 185.1	115.2 109.6 125.5	140.3 127.0 165.0
27.43	ERZEUG.U.ERSTE BE- ARBEITUNG V.BLEI, ZINK UND ZINN	INSGES. INLAND AUSLAND	144.6 134.8 174.8	162.9 147.4 210.5	167.2 152.2 213.4	149.0 136.2 188.3	180.0 168.3 216.3	168.9 155.0 211.8	156.4 145.5 190.3	181.8 171.0 215.1	171.3 159.1 208.9	184.7 169.2 232.6	180.9 159.5 247.0	137.1 127.1 167.7	165.4 152.1 206.4
27.44	ERZEUG. U. ERSTE BEARBEITUNG VON KUPFER	INSGES. INLAND AUSLAND	115.3 98.2 140.9	126.7 113.6 146.0	136.9 116.0 167.9	116.4 103.5 135.7	131.3 115.0 155.6	126.3 105.3 157.4	130.3 116.8 150.4	117.4 110.3 127.9	140.6 127.3 160.3	144.4 132.3 162.4	138.1 113.2 175.1	102.3 89.2 121.7	127.2 111.7 150.1
27.45	ERZEUG. U. ERSTE BEARBEITUNG VON SONST.NE-METALLEN	INSGES. INLAND AUSLAND	97.1 78.0 112.6	121.8 99.4 140.0	156.6 119.0 187.2	122.3 98.3 141.7	146.2 119.6 167.8	137.4 100.7 167.1	143.3 122.0 160.6	122.5 101.5 139.6	140.6 100.4 173.2	158.7 128.7 183.0	156.3 119.4 186.2	123.3 99.0 153.9	136.0 107.2 159.4
27.5	GIESSEREIINDUSTRIE	INSGES. INLAND AUSLAND	128.5 124.8 142.6	135.3 130.9 152.4	143.0 138.2 161.4	121.2 117.8 134.3	142.0 141.0 146.2	122.6 118.0 140.4	134.1 136.5 124.8	125.3 125.5 125.0	134.9 134.2 137.3	143.2 141.2 150.8	153.3 152.1 158.2	119.2 113.2 142.6	133.6 131.1 143.0
27.51	EISENGIESSEREI	INSGES. INLAND AUSLAND	126.2 121.5 139.6	130.5 123.2 151.2	139.4 134.0 155.0	123.8 119.9 134.8	132.4 130.9 136.7	115.3 107.4 137.8	126.7 127.9 123.1	117.0 118.1 114.1	121.1 117.4 131.4	141.0 141.5 139.4	148.3 151.7 138.7	110.6 103.6 130.6	127.7 124.8 136.0
27.52	STAHLGIESSEREI	INSGES. INLAND AUSLAND	83.9 77.9 104.7	113.8 96.5 174.1	102.7 87.4 156.2	87.2 75.7 127.5	100.5 83.5 153.9	94.0 87.3 130.6	96.1 87.3 126.6	103.8 94.3 137.1	105.9 106.9 102.4	98.5 89.4 130.0	121.3 103.6 182.9	101.9 86.5 155.6	100.8 99.5 140.1
27.53	LEICHTMETALL- GIESSEREI	INSGES. INLAND AUSLAND	154.2 151.4 171.6	157.3 159.3 144.5	173.5 171.9 184.0	136.5 135.9 140.5	178.9 180.0 172.0	149.9 149.5 152.6	167.6 173.3 131.8	150.8 151.8 144.9	172.5 172.8 170.4	169.4 165.0 196.7	179.9 177.0 198.4	144.9 140.9 170.0	161.3 160.7 164.8
27.54	BUNTMETALL- GIESSEREI	INSGES. INLAND AUSLAND	108.5 101.3 157.6	111.2 106.5 143.4	105.4 97.6 159.2	96.7 93.4 119.1	118.9 116.5 135.4	103.7 97.2 148.5	105.3 104.4 111.3	108.9 103.6 145.1	115.9 108.8 164.4	121.1 116.3 154.5	127.9 122.2 166.5	97.3 90.8 142.6	110.1 104.9 145.6
28	HERSTELLUNG VON METALLERZEUGNISSEN	INSGES. INLAND AUSLAND	102.7 97.3 127.5	111.1 104.9 139.9	120.5 112.2 159.6	105.1 98.5 135.6	124.1 117.3 156.3	116.1 105.8 164.0	115.8 109.6 145.2	114.1 107.7 144.0	119.6 111.9 155.4	121.8 112.3 166.4	120.5 113.0 155.5	111.3 95.9 183.3	115.2 107.2 152.7
28.1	STAHL- UND LEICHT- METALLBAU	INSGES. INLAND AUSLAND	88.7 87.1 108.9	100.7 95.6 161.0	107.2 101.8 172.2	95.1 91.5 137.8	115.4 111.4 163.6	100.5 96.5 147.3	113.7 105.6 208.5	107.2 103.0 156.5	107.3 103.9 148.2	105.9 101.6 156.2	105.5 100.2 168.2	92.5 90.7 113.1	103.3 99.1 153.5
28.11	H.V. STAHL- UND LEICHTMETALLKON- STRUKTIONEN	INSGES. INLAND AUSLAND	91.8 89.8 115.9	103.9 97.8 175.7	106.5 101.9 160.4	98.2 94.0 146.6	119.4 115.1 170.9	102.1 97.6 155.0	117.8 107.6 237.2	108.5 105.0 148.9	108.9 105.4 150.4	106.8 102.4 158.1	108.4 102.9 172.9	94.5 92.4 119.3	105.6 101.0 159.3
28.12	H.V. AUSBAUELE- MENTEN AUS STAHL UND LEICHTMETALL	INSGES. INLAND AUSLAND	77.9 77.4 84.9	89.4 87.7 110.5	109.8 101.3 213.0	84.4 82.5 107.6	101.5 98.4 138.5	94.9 92.7 120.8	99.2 98.4 109.6	102.7 96.1 182.6	101.8 98.6 140.8	102.9 99.0 149.5	95.3 90.6 152.1	85.4 84.9 91.9	95.4 92.3 133.5
28.2	KESSEL-U.BEHAEL- TERBAU (OHNE H.V. DAMPFKESSELN)	INSGES. INLAND AUSLAND	76.1 72.0 106.3	80.5 76.4 111.5	91.2 85.3 135.5	78.7 75.9 99.7	96.3 89.6 145.7	92.0 82.8 161.3	94.8 90.0 130.1	96.8 92.5 128.8	107.2 101.6 148.0	103.8 91.6 194.9	102.0 95.8 148.5	80.8 74.4 128.2	91.7 85.7 136.5
28.21	HERSTELLUNG VON TANKS UND SAMMEL- BEHAELTERN	INSGES. INLAND AUSLAND	81.0 79.1 93.1	84.7 81.9 102.6	97.4 91.7 133.6	86.1 86.7 82.3	100.2 94.8 133.9	101.4 88.0 186.6	93.9 91.3 110.3	84.8 82.9 96.8	93.4 92.2 100.5	96.0 81.5 188.3	96.9 92.5 124.7	87.0 80.6 127.7	91.9 86.9 123.4
28.22	H.V. HEIZKOERPERN F.ZENTRALHEIZUNGEN U.ZENTR.HEIZ.KESS.	INSGES. INLAND AUSLAND	72.6 67.2 118.7	77.6 72.7 119.9	86.9 81.0 137.2	73.6 68.7 116.0	93.5 86.1 156.8	85.4 79.3 137.5	95.5 89.2 148.7	105.2 98.9 158.9	116.8 107.9 192.7	109.2 98.4 201.2	105.6 98.0 170.8	76.4 70.3 128.6	91.5 84.8 148.9
28.3	H.V. DAMPKESSELN (OHNE ZENTRAL- HEIZUNGSKESSEL)	INSGES. INLAND AUSLAND	70.7 71.6 64.3	55.2 52.6 71.7	77.5 65.1 156.7	66.2 53.4 147.1	75.1 63.6 148.2	128.6 83.1 417.7	68.7 64.5 94.9	81.4 56.4 240.0	86.8 67.8 207.9	96.1 70.2 261.0	62.7 59.8 80.7	215.5 73.7 1117.3	90.4 65.2 250.6

STBA,FS 4,R 2.2,2000

DEUTSCHLAND

1 INDEX DES AUFTRAGSEINGANGS FÜR DAS VERARBEITENDE GEWERBE

1.1 WERTINDEX 1995 = 100

NACH ABSCHNITTEN, UNTERABSCHNITTEN, ABTEILUNGEN, GRUPPEN UND KLASSEN
DER KLASSEFIZIKATION DER WIRTSCHAFTSZWEIGE, AUSGABE 1993 (W293)

VERÄNDERUNG GEGENÜBER VORJAHR IN %

W293 SCHL.	WIRTSCHAFTSZWEIG		2000 JAN.	2000 FEB.	2000 MAR.	2000 APR.	2000 MAI	2000 JUNI	2000 JULI	2000 AUG.	2000 SEP.	2000 OKT.	2000 NOV.	2000 DEZ.	2000
27.34	HERSTELLUNG VON GEZOGENEM DRAHT	INSGES. INLAND AUSLAND	12.6 15.0 6.5	25.8 30.1 15.0	7.9 6.5 11.9	1.1 -2.4 12.3	31.5 22.8 59.4	-4.5 -10.0 10.5	3.3 -2.7 21.7	-1.1 -2.3 3.2	-5.6 -4.3 -8.9	6.0 0.4 21.6	5.0 1.3 15.1	0.6 -0.7 4.3	6.5 4.2 13.6
27.35	E.BEARB.V.EISEN U. STAHL A.N.G.,H.V. FERROLEG.(N.EGKS)1	INSGES. INLAND AUSLAND	32.5 28.1 38.7	23.8 -2.5 74.0	12.7 5.6 22.3	8.8 2.8 17.2	53.8 24.3 104.8	38.8 40.4 37.1	35.6 22.0 54.3	26.0 30.0 20.7	21.1 14.4 29.3	43.7 36.2 53.5	41.7 50.5 33.6	27.2 24.2 29.8	29.9 22.0 40.2
27.4	ERZEUGUNG UND ERSTE BEARBEITUNG VON NE-METALLEN	INSGES. INLAND AUSLAND	26.6 31.6 20.9	38.0 43.0 31.5	38.6 37.6 39.7	20.9 20.1 22.2	39.1 42.3 35.1	16.4 18.1 14.2	17.1 14.6 20.8	25.5 24.9 26.5	9.9 13.9 4.4	27.7 15.6 43.9	17.9 12.3 26.1	-7.6 6.1 -21.9	21.8 22.5 20.9
27.41	ERZEUGUNG U. ERSTE BEARBEITUNG VON EDELMETALLEN	INSGES. INLAND AUSLAND	-21.8 18.7 -59.1	-16.8 2.4 -42.5	-0.1 44.7 -43.9	-28.9 -4.7 -53.1	-23.4 -4.8 -47.4	-16.2 10.8 -47.9	-18.5 0.0 -42.4	1.9 -0.4 5.1	-18.8 -9.5 -34.5	-36.5 -6.6 -62.4	-12.2 23.1 -51.2	-26.7 -2.1 -56.6	-18.7 5.5 -46.8
27.42	ERZEUG. U. ERSTE BEARBEITUNG VON ALUMINIUM	INSGES. INLAND AUSLAND	34.8 40.0 28.4	34.9 40.3 27.4	44.4 39.3 51.5	21.3 18.2 26.6	40.9 42.5 38.7	12.9 16.3 8.2	16.1 12.6 22.1	25.0 21.7 30.3	4.3 11.3 -6.6	33.8 5.1 79.5	16.0 9.4 27.1	-11.9 8.5 -32.5	21.8 21.0 23.0
27.43	ERZEUG.U.ERSTE BE- ARBEITUNG V.BLEI, ZINK UND ZINN	INSGES. INLAND AUSLAND	18.7 16.1 25.5	40.1 35.5 51.1	11.8 7.1 23.5	8.0 1.8 25.0	31.1 29.5 35.3	10.1 6.1 20.3	-2.7 -3.5 -0.4	24.6 19.6 39.0	-3.8 -3.4 -4.6	7.3 3.0 18.5	8.2 1.4 24.9	-0.6 -3.4 6.6	11.6 8.1 20.6
27.44	ERZEUG. U. ERSTE BEARBEITUNG VON KUPFER	INSGES. INLAND AUSLAND	32.8 26.7 40.2	66.9 71.1 62.2	45.5 45.4 45.5	43.3 48.3 38.2	60.1 68.6 51.8	35.2 36.4 33.8	32.8 33.9 31.7	32.1 39.6 23.6	25.1 31.9 17.9	36.9 42.7 30.2	27.8 16.6 40.8	-0.1 5.3 -5.4	35.2 37.4 32.8
27.45	ERZEUG. U. ERSTE BEARBEITUNG VON SONST.NE-METALLEN	INSGES. INLAND AUSLAND	15.7 9.9 19.4	34.7 33.8 35.3	50.0 18.1 74.5	16.1 -18.8 53.2	53.4 36.2 65.5	13.4 -21.1 43.9	25.3 -9.2 63.4	31.6 33.7 30.5	51.7 26.0 67.7	75.2 72.5 76.8	54.4 33.7 67.9	19.9 23.6 18.1	36.0 15.3 50.8
27.5	GIESSEREIINDUSTRIE	INSGES. INLAND AUSLAND	18.2 14.8 31.2	28.0 27.0 32.1	10.9 7.5 23.2	6.0 5.7 7.4	28.4 29.1 26.3	0.6 0.9 0.1	21.4 22.1 18.6	18.2 21.1 8.2	6.1 8.8 -3.3	15.1 18.3 5.1	17.8 18.0 17.4	5.7 0.8 24.2	14.4 14.2 15.0
27.51	EISENGIESSEREI	INSGES. INLAND AUSLAND	13.1 8.4 26.6	30.5 30.5 30.2	12.2 8.7 22.3	10.6 10.9 10.0	23.3 23.6 22.3	-5.3 -10.6 9.5	29.3 29.7 28.1	14.0 22.4 -5.1	-2.7 -2.3 -3.5	17.3 24.8 -0.1	16.0 21.3 2.4	-2.5 -8.6 14.9	12.4 12.5 12.2
27.52	STAHLGIESSEREI	INSGES. INLAND AUSLAND	12.8 0.9 62.6	27.0 6.7 100.3	13.2 -3.9 73.0	-0.1 -4.7 11.1	3.6 -7.2 33.9	-6.4 -7.0 -4.9	-4.4 -5.0 -3.0	24.2 23.6 25.4	4.6 21.3 -30.3	6.4 9.8 -1.4	24.2 6.4 85.7	21.7 14.7 38.1	10.0 4.3 25.7
27.53	LEICHTMETALL- GIESSEREI	INSGES. INLAND AUSLAND	27.1 26.1 33.1	25.5 27.6 12.6	11.9 12.8 7.2	2.1 2.6 -0.8	43.8 45.2 35.1	11.0 17.6 -17.7	23.6 25.1 12.0	22.7 21.1 33.9	18.2 19.5 10.1	14.6 13.2 22.0	18.0 16.4 28.9	11.8 7.3 42.5	18.8 19.1 16.5
27.54	BUNTMETALL- GIESSEREI	INSGES. INLAND AUSLAND	16.4 13.4 31.2	27.4 30.8 11.7	-7.4 -13.4 31.2	3.8 3.5 4.8	23.6 25.7 12.9	0.6 -0.8 7.5	1.9 0.6 11.0	16.0 12.0 39.7	5.3 3.9 11.3	14.2 16.5 4.0	21.1 21.6 18.5	12.0 9.5 24.8	10.8 9.6 16.8
28	HERSTELLUNG VON METALLERZEUGNISSEN	INSGES. INLAND AUSLAND	6.8 6.3 8.2	14.5 12.7 21.3	6.7 3.5 19.0	1.4 -1.2 10.9	21.5 18.8 32.5	3.7 -0.2 17.0	6.3 4.5 13.9	12.1 7.8 30.1	-2.2 3.7 -17.9	10.2 5.9 26.0	7.1 5.0 14.9	12.5 1.1 55.9	8.1 5.5 17.5
28.1	STAHL- UND LEICHT- METALLBAU	INSGES. INLAND AUSLAND	4.2 2.8 21.3	16.3 14.5 31.3	-0.5 -3.5 28.9	-7.4 -8.8 4.8	18.1 16.4 34.9	-7.7 -7.6 -10.1	2.6 -0.8 29.3	5.2 2.9 27.1	2.8 2.2 9.0	3.4 2.3 11.7	2.0 -1.3 34.7	1.2 0.7 5.6	3.0 1.3 18.4
28.11	H.V. STAHL- UND LEICHTMETALLKON- STRUKTIONEN	INSGES. INLAND AUSLAND	3.1 1.5 22.3	15.8 14.0 29.3	-3.4 -5.2 11.8	-6.4 -7.7 4.0	19.4 17.9 33.3	-8.7 -9.5 -2.0	2.9 -1.3 32.1	3.5 2.0 16.8	3.5 3.2 6.1	4.8 3.3 16.9	4.1 0.6 38.3	4.3 3.8 9.2	3.3 1.5 18.0
28.12	H.V. AUSBAUELE- MENTEN AUS STAHL UND LEICHTMETALL	INSGES. INLAND AUSLAND	8.8 8.3 16.8	18.1 16.0 44.1	11.6 3.1 113.6	-11.3 -13.0 8.9	13.4 10.8 41.8	-4.0 0.8 -34.1	1.4 0.6 12.0	12.2 6.5 68.9	0.1 -1.9 21.6	-1.1 -0.8 -3.9	-5.6 -8.4 22.1	-9.5 -9.7 -8.0	2.3 0.4 20.4
28.2	KESSEL-U.BEHAEL- TERBAU (OHNE H.V. DAMPFKESSELN)	INSGES. INLAND AUSLAND	-7.5 -4.6 -20.5	8.3 9.5 2.9	4.2 4.9 1.7	-8.7 -7.9 -12.5	21.0 16.5 46.4	-8.0 -10.7 4.3	0.2 -3.4 24.3	-7.5 -9.8 7.3	-2.8 -0.1 -15.1	1.3 -5.3 33.3	4.8 5.6 1.8	-7.6 -13.3 29.9	-0.5 -1.9 6.8
28.21	HERSTELLUNG VON TANKS UND SAMMEL- BEHAELTERN	INSGES. INLAND AUSLAND	-14.8 -3.9 -47.3	5.3 12.2 -19.5	8.2 9.7 2.4	-12.2 -6.7 -37.2	24.5 18.2 61.9	-0.1 -8.3 36.7	5.9 1.9 32.7	-18.6 -21.6 3.0	3.5 10.4 -24.2	14.4 3.4 61.6	12.5 14.9 2.6	-13.0 -21.6 55.7	0.3 -0.6 4.7
28.22	H.V. HEIZKÖRPERN F.ZENTRALHEIZUNGEN U.ZENTR.HEIZ.KESS.	INSGES. INLAND AUSLAND	-1.0 -5.4 27.0	10.7 7.4 32.5	1.4 1.5 1.1	-5.4 -8.9 18.5	18.5 15.4 36.0	-13.7 -12.4 -19.9	-3.2 -6.7 18.9	0.3 -1.4 10.0	-6.1 -5.4 -9.8	-5.5 -9.6 15.6	0.5 0.4 1.1	-2.8 -5.5 12.4	-1.3 -3.1 8.6
28.3	H.V. DAMPKESSELN (OHNE ZENTRAL- HEIZUNGSKESSEL)	INSGES. INLAND AUSLAND	-11.7 9.5 -63.0	-23.7 -27.8 4.8	1.7 -2.0 13.1	10.5 -10.6 140.8	-13.3 -26.6 72.1	82.7 27.6 300.5	4.6 6.1 -2.1	27.6 -15.9 455.6	-57.4 -6.1 -80.0	35.4 -3.7 340.9	-0.3 5.5 -21.0	243.2 18.3 999.9	11.2 -3.1 47.5

DEUTSCHLAND

1 INDEX DES AUFTRAGSEINGANGS FÜR DAS VERARBEITENDE GEWERBE

1.1 WERTINDEX 1995 = 100

NACH ABSCHNITTEN, UNTERABSCHNITTEN, ABTEILUNGEN, GRUPPEN UND KLASSEN
DER KLASSIFIKATION DER WIRTSCHAFTSZWEIGE, AUSGABE 1993 (WZ93)

WZ93 SCHL.	WIRTSCHAFTSZWEIG		2000 JAN.	2000 FEB.	2000 MAR.	2000 APR.	2000 MAI	2000 JUNI	2000 JULI	2000 AUG.	2000 SEP.	2000 OKT.	2000 NOV.	2000 DEZ.	2000
28.4	H.V. SCHMIEDE-, ZIEH- U. STANZTEILEN, GEW. RINGEN, PULVERM. ERZ.	INSGES. INLAND AUSLAND	136.0 131.0 154.2	150.2 144.7 170.9	155.9 150.4 176.0	137.2 133.4 151.2	155.1 150.9 170.9	143.7 137.7 166.3	150.3 143.2 176.7	146.0 142.7 159.2	153.2 146.1 179.4	163.9 155.4 195.3	161.2 155.2 183.5	135.5 127.7 164.7	149.0 143.2 170.6
28.5	OBERFLÄCHENVEREDL. WAERMEBEHANDLUNG U. MECHANIK A.N.G.	INSGES. INLAND AUSLAND	135.6 129.7 182.4	151.5 148.4 175.8	163.3 161.2 179.8	143.4 141.5 158.6	169.0 165.2 199.2	152.4 150.4 168.3	158.7 156.8 174.1	151.4 149.9 163.6	164.4 160.0 199.2	169.8 164.1 215.2	178.7 172.6 227.0	144.9 141.6 170.8	156.9 153.5 184.5
28.51	OBERFLÄCHENVERED- LUNG UND WAERME- BEHANDLUNG	INSGES. INLAND AUSLAND	127.5 120.5 174.4	147.7 144.9 167.0	157.3 155.9 166.9	140.9 139.0 153.7	165.8 160.0 204.8	147.6 144.4 169.1	155.0 153.2 167.3	151.1 149.5 162.0	159.1 154.0 193.1	165.7 158.5 214.3	175.2 167.6 225.8	133.3 129.4 159.1	152.2 148.1 179.8
28.52	MECHANIK A.N.G.	INSGES. INLAND AUSLAND	144.7 139.6 194.9	155.7 152.2 189.5	170.0 167.0 200.0	146.2 144.2 166.3	172.6 170.8 190.5	157.9 156.9 167.1	162.8 160.6 184.6	151.7 150.3 166.1	170.3 166.4 208.8	174.5 170.2 216.6	182.6 177.9 228.9	157.9 154.7 189.1	162.2 159.2 191.9
28.6	H.V. SCHNEIDWAREN, WERKZEUGEN, SCHLOES- SERN U. BESCHLAEGEN	INSGES. INLAND AUSLAND	116.6 108.0 136.9	125.1 118.2 141.2	133.4 121.3 162.0	112.7 103.2 135.3	132.0 125.2 148.4	121.4 107.7 153.9	114.7 109.2 127.6	116.8 110.9 130.5	127.0 116.4 151.9	129.1 118.2 155.0	134.2 123.8 159.0	109.9 101.4 129.9	122.7 113.6 144.3
28.61	HERSTELLUNG VON SCHNEIDWAREN UND BESTECKEN	INSGES. INLAND AUSLAND	92.1 65.2 123.0	84.7 62.8 109.7	96.5 66.1 131.4	76.5 52.1 104.5	96.6 65.8 132.0	95.5 64.9 130.6	74.5 57.9 93.5	89.4 65.9 116.5	104.8 68.1 146.9	98.8 64.4 138.3	100.7 69.6 136.5	95.7 69.5 125.7	92.2 64.4 124.1
28.62	HERSTELLUNG VON WERKZEUGEN	INSGES. INLAND AUSLAND	112.1 107.2 123.3	125.4 121.5 134.2	132.7 120.1 161.5	112.7 101.8 137.4	129.1 123.2 142.8	121.2 105.8 156.5	116.9 114.4 122.8	111.8 107.7 121.0	120.1 113.3 135.6	125.1 116.1 145.7	133.3 122.6 158.0	114.4 108.6 127.7	121.2 113.5 138.9
28.63	HERSTELLUNG VON SCHLOESSERN UND BESCHLAEGEN	INSGES. INLAND AUSLAND	125.0 113.6 157.1	131.1 121.4 158.4	139.8 128.7 171.1	118.4 110.3 141.4	140.6 133.9 159.6	125.6 114.4 157.3	118.7 110.1 142.8	126.1 119.1 145.8	137.4 124.8 172.8	138.0 126.4 170.8	140.3 131.1 166.4	107.5 98.2 133.8	129.0 119.3 156.4
28.7	H.V. SONSTIGEN EISEN-, BLECH- UND METALLWAREN	INSGES. INLAND AUSLAND	94.9 88.8 117.5	102.4 96.1 126.2	112.6 103.8 145.4	98.4 91.0 126.2	117.8 109.2 149.7	104.1 96.4 132.6	106.7 100.3 130.3	104.7 98.8 126.7	107.9 100.8 134.3	108.0 99.7 138.6	107.9 100.1 137.2	85.2 79.2 108.0	104.2 97.0 131.1
28.71	HERSTELLUNG VON BEHAELTERN AUS EISEN UND STAHL	INSGES. INLAND AUSLAND	75.1 73.1 81.3	89.8 82.0 113.8	101.6 93.5 126.6	89.9 86.0 102.1	101.9 101.2 104.1	93.6 92.4 97.1	85.3 85.2 85.3	94.9 88.5 114.9	94.5 88.5 113.1	92.9 92.9 93.0	89.3 89.9 87.3	76.2 79.5 65.9	90.4 87.7 98.7
28.72	H.V. VERPACKUNGEN AUS EISEN-, STAHL UND NE-METALL	INSGES. INLAND AUSLAND	81.6 73.0 109.8	88.4 80.7 113.8	97.4 88.0 128.2	90.7 79.9 126.1	109.3 101.4 135.3	98.7 88.8 131.2	105.6 95.8 137.8	102.4 92.5 134.5	98.7 91.0 123.8	97.2 86.8 131.1	92.6 82.5 125.6	78.0 69.7 105.0	95.1 85.8 125.2
28.73	HERSTELLUNG VON DRAHTWAREN	INSGES. INLAND AUSLAND	97.6 83.2 142.9	113.3 99.2 157.9	120.2 101.4 179.4	100.8 87.0 144.5	116.2 103.6 156.0	105.7 95.0 139.5	114.8 103.4 150.9	109.8 100.9 138.1	112.5 101.4 147.4	107.7 90.8 160.9	114.7 102.7 152.5	82.8 69.3 125.3	108.0 94.8 149.6
28.74	HERSTELLUNG VON SCHRAUBEN, NIETEN, KETTEN UND FEDERN	INSGES. INLAND AUSLAND	115.6 111.4 127.8	116.8 111.3 132.8	125.8 119.7 143.5	109.9 105.5 122.8	133.8 128.0 150.5	117.3 109.6 135.9	118.0 111.8 130.0	116.0 111.2 143.5	124.1 117.4 145.4	124.1 116.7 148.9	126.4 118.6 148.9	100.6 95.9 114.3	119.0 113.1 136.2
28.75	HERSTELLUNG VON EISEN-, BLECH UND METALLWAREN A.N.G.	INSGES. INLAND AUSLAND	89.4 85.7 108.2	97.7 94.1 116.1	109.7 102.6 145.1	95.0 88.8 125.8	114.0 104.6 161.1	99.2 93.0 130.2	100.7 96.7 120.6	98.8 95.1 117.3	102.3 96.8 129.7	104.5 98.4 134.8	103.2 96.9 134.8	80.8 76.3 103.7	99.6 94.1 127.3
DK	MASCHINENBAU	INSGES. INLAND AUSLAND	110.3 100.7 122.0	120.9 108.9 135.6	131.4 117.2 148.9	110.8 104.8 118.2	130.5 116.2 148.1	120.8 105.8 139.1	121.4 109.8 135.6	119.7 109.7 131.9	121.6 111.7 133.8	119.8 107.9 134.3	130.8 115.2 149.9	123.1 109.3 140.0	121.8 109.8 136.5
29.1	H.V. MASCH.F.D.ERZ. V.MECHAN.ENERGIE	INSGES. INLAND AUSLAND	117.0 106.5 131.7	118.7 103.3 140.3	130.3 107.4 162.4	99.4 94.4 106.4	123.2 109.9 141.6	120.3 102.3 145.3	115.1 103.3 131.5	129.2 101.0 168.6	114.4 102.4 131.1	109.4 99.0 124.0	127.0 104.6 158.3	109.0 85.4 141.8	117.8 101.6 140.3
29.11	H.V. VERBRENNUNGS- MOTOREN U. TURBINEN (O. LUFTBAU USW.)	INSGES. INLAND AUSLAND	144.5 147.3 142.6	114.3 51.3 159.4	141.4 53.6 204.4	55.4 43.7 63.9	90.4 58.0 113.6	118.0 84.1 142.4	90.7 46.4 122.5	176.1 42.4 271.9	99.7 60.4 127.9	49.9 28.3 65.3	130.5 38.0 196.8	135.5 62.2 188.0	112.2 59.6 149.9
29.12	HERSTELLUNG VON PUMPEN UND KOMPRESSOREN	INSGES. INLAND AUSLAND	106.2 94.0 121.7	117.0 106.6 130.1	130.0 110.5 154.8	113.2 104.4 124.4	134.1 114.6 158.7	129.5 102.5 163.7	123.1 112.6 136.3	121.2 105.8 140.8	115.8 103.6 131.2	121.8 104.8 143.3	128.6 110.3 151.7	108.5 87.4 135.1	120.8 104.8 141.0
29.13	HERSTELLUNG VON ARMATUREN	INSGES. INLAND AUSLAND	102.6 91.7 129.9	108.9 97.2 138.6	118.4 104.9 152.3	98.8 85.8 131.6	120.3 105.9 156.5	105.4 89.7 144.7	109.4 99.6 134.1	104.8 97.4 123.5	107.8 97.5 133.5	111.3 96.5 148.4	111.5 99.0 143.0	86.6 73.6 119.4	107.2 94.9 138.0
29.14	H.V. LAGERN, GETRIE- BEN, ZAHNRÄDERN, ANTRIEBSELEMENTEN	INSGES. INLAND AUSLAND	121.2 113.7 132.7	132.6 132.5 132.8	133.5 133.9 133.1	117.5 119.4 114.6	138.2 135.6 142.2	125.8 124.6 127.7	129.5 126.8 133.7	125.7 129.4 119.8	129.5 127.3 132.8	137.9 131.2 148.3	136.9 138.2 134.8	110.6 107.7 115.0	128.2 126.7 130.6
29.2	H.V. SONST. MASCHI- NEN FÜR UNSPEZI- FISCHE VERWENDUNG	INSGES. INLAND AUSLAND	108.4 98.6 124.9	121.3 107.3 145.0	132.7 115.0 162.7	116.8 111.9 125.0	130.2 117.0 152.3	115.0 105.3 131.4	126.7 115.5 145.7	120.9 108.4 142.0	120.7 113.5 132.8	121.5 107.1 145.9	121.9 110.3 141.4	121.1 111.9 136.6	121.4 110.2 140.5

STBA, FS 4, R 2.2, 2000

DEUTSCHLAND

1 INDEX DES AUFTRAGSEINGANGS FUER DAS VERARBEITENDE GEWERBE

1.1 WERTINDEX 1995 = 100

NACH ABSCHNITTEN, UNTERABSCHNITTEN, ABTEILUNGEN, GRUPPEN UND KLASSEN
DER KLASSIFIKATION DER WIRTSCHAFTSZWEIGE, AUSGABE 1993 (W293)

VERAENDERUNG GEGENUEBER VORJAHR IN %

W293 SCHL.	WIRTSCHAFTSZWEIG		2000 JAN.	2000 FEB.	2000 MAR.	2000 APR.	2000 MAI	2000 JUNI	2000 JULI	2000 AUG.	2000 SEP.	2000 OKT.	2000 NOV.	2000 DEZ.	2000
28.4	H.V. SCHMIEDE-, ZIEH- U. STANZTEILEN, GEW. RINGEN, PULVERM. ERZ.	INSGES. INLAND AUSLAND	12.6 13.2 10.3	20.0 18.1 26.3	9.8 8.0 15.8	8.9 8.1 11.3	22.2 24.7 15.1	8.4 7.2 12.2	19.4 16.1 30.5	22.9 22.6 23.9	12.6 11.9 15.1	24.2 19.5 40.1	13.4 11.0 21.4	4.0 1.6 11.7	14.7 13.4 19.2
28.5	OBERFLAECHEHVEREDLG. WAERMEBEHANDLUNG U. MECHANIK A.N.G.	INSGES. INLAND AUSLAND	17.6 13.6 47.1	25.6 23.7 40.6	18.7 18.4 21.3	12.9 12.2 17.8	36.1 35.5 39.8	10.1 10.9 5.1	15.3 17.4 2.4	22.6 21.3 33.7	14.6 14.0 18.6	20.3 19.8 24.2	23.0 21.7 30.8	14.0 12.5 24.9	19.0 18.4 24.5
28.51	OBERFLAECHEHVERED- LUNG UND WAERME- BEHANDLUNG	INSGES. INLAND AUSLAND	14.9 10.3 41.7	26.7 24.5 42.2	17.0 16.8 18.6	12.8 12.0 18.0	35.6 35.5 35.6	8.0 8.9 3.2	14.2 17.7 -2.9	22.7 21.1 34.7	14.1 13.1 19.4	18.4 17.0 26.6	24.6 21.2 44.7	12.2 9.8 27.4	18.4 17.3 24.7
28.52	MECHANIK A.N.G.	INSGES. INLAND AUSLAND	20.5 16.7 55.5	24.5 22.8 38.5	20.5 20.0 25.0	13.0 12.5 17.7	36.6 35.4 47.3	12.5 13.0 8.2	16.4 17.0 11.0	22.4 21.5 32.1	15.2 15.0 17.5	22.5 22.7 20.7	21.2 22.3 14.0	15.7 14.9 21.8	19.9 19.3 24.3
28.6	H.V. SCHNEIDWAREN, WERKZEUGEN, SCHLOS- SERN U. BESCHLAEGEN	INSGES. INLAND AUSLAND	9.5 5.0 18.9	12.2 10.0 16.6	7.8 2.2 19.4	-0.4 -2.8 4.2	22.4 18.7 30.7	-1.9 -5.4 4.3	-0.2 -1.8 3.1	9.2 6.6 14.5	0.7 -2.3 6.6	2.1 -1.7 9.5	6.3 3.2 12.8	0.3 -1.9 4.4	5.4 2.3 11.7
28.61	HERSTELLUNG VON SCHNEIDWAREN UND BESTECKEN	INSGES. INLAND AUSLAND	19.1 -13.9 55.3	12.3 -14.4 41.0	-1.9 -25.1 19.5	-5.8 -26.7 12.7	50.9 -8.7 141.3	13.7 0.5 22.9	8.1 10.9 6.1	9.6 27.0 0.6	25.2 14.3 31.9	20.9 6.6 30.3	8.9 -4.8 19.0	9.6 10.1 9.1	13.4 -4.0 27.0
28.62	HERSTELLUNG VON WERKZEUGEN	INSGES. INLAND AUSLAND	9.5 7.7 13.1	11.4 11.9 10.5	11.9 5.5 24.7	5.1 0.9 12.9	26.6 23.8 32.3	2.6 0.8 5.6	3.5 5.3 0.2	9.3 4.6 20.3	4.6 0.9 12.3	7.2 7.4 6.9	10.8 6.5 19.6	3.3 0.6 9.3	8.6 6.2 13.7
28.63	HERSTELLUNG VON SCHLOSSESN UND BESCHLAEGEN	INSGES. INLAND AUSLAND	8.4 3.9 18.6	12.9 10.1 19.5	5.1 1.4 13.8	-4.8 -4.3 -5.7	16.6 16.5 16.8	-7.6 -10.6 -0.8	-4.4 -8.5 5.5	9.0 7.5 12.5	-4.7 -5.8 -2.5	-3.8 -8.7 8.4	2.0 0.9 4.7	-4.0 -5.1 -1.6	1.7 -0.6 6.9
28.7	H.V. SONSTIGEN EISEN-, BLECH- UND METALLWAREN	INSGES. INLAND AUSLAND	6.2 4.8 10.0	16.0 15.0 19.3	7.2 3.2 19.6	1.9 -0.4 8.9	26.7 23.7 35.6	0.8 -1.6 7.8	5.3 3.2 12.0	11.7 8.8 21.4	4.8 2.5 11.3	7.1 4.8 13.5	3.1 0.8 9.9	-3.0 -3.4 -1.3	7.2 5.0 13.9
28.71	HERSTELLUNG VON BEHAELTERN AUS EISEN UND STAHL	INSGES. INLAND AUSLAND	-3.2 -0.7 -9.9	9.6 4.7 22.0	8.2 7.0 11.1	3.8 2.1 8.5	24.3 24.6 23.5	10.4 8.7 15.6	-10.4 1.7 -34.7	9.0 7.0 14.0	-0.3 -1.0 1.1	2.8 9.9 -14.4	-4.5 -0.2 -16.2	0.3 7.3 -19.4	3.9 5.8 -1.1
28.72	H.V. VERPACKUNGEN AUS EISEN-, STAHL UND NE-METALL	INSGES. INLAND AUSLAND	-9.9 -16.1 7.2	4.0 -0.2 15.9	-2.0 -9.7 20.8	-9.7 -11.2 -6.0	15.5 14.1 19.4	-9.3 -12.0 -2.4	-2.4 -5.4 5.4	4.0 -2.9 23.4	4.3 -1.3 20.7	4.1 -1.6 18.9	-0.6 -9.4 25.2	-6.5 -10.1 2.2	-0.7 -5.6 11.8
28.73	HERSTELLUNG VON DRAHTWAREN	INSGES. INLAND AUSLAND	23.4 13.5 46.6	36.8 31.6 49.0	13.5 1.1 45.1	2.0 -8.0 28.8	22.2 14.6 42.1	-2.1 -7.2 11.1	11.9 3.6 35.5	11.6 11.0 12.9	3.8 3.6 4.2	4.3 1.2 15.8	8.1 3.7 18.5	-3.8 -9.9 8.7	10.3 4.1 25.3
28.74	HERSTELLUNG VON SCHRAUBEN, NIETEN, KETTEN UND FEDERN	INSGES. INLAND AUSLAND	11.5 13.6 6.5	15.5 16.2 14.0	10.0 9.4 11.2	5.6 6.2 4.0	33.9 34.2 33.1	6.8 5.1 10.6	10.5 7.8 17.3	20.0 18.4 24.0	10.6 9.2 14.1	10.6 9.8 12.4	2.4 1.3 5.0	-2.8 1.6 -11.9	10.9 10.8 11.2
28.75	HERSTELLUNG VON EISEN-, BLECH UND METALLWAREN A.N.G.	INSGES. INLAND AUSLAND	5.2 5.7 4.0	15.6 16.3 13.5	6.8 4.1 17.5	3.9 1.1 14.8	27.9 23.5 45.1	0.8 -1.2 8.7	5.0 3.6 10.8	10.1 7.3 23.5	2.0 0.1 9.5	7.2 5.1 15.1	4.1 3.0 8.4	-1.7 -3.7 6.8	7.1 5.3 14.8
DK	MASCHINENBAU	INSGES. INLAND AUSLAND	14.3 7.6 22.0	25.4 17.2 34.7	16.3 5.7 28.9	9.2 10.2 8.1	34.0 26.0 43.0	7.6 -1.4 17.5	16.1 7.6 25.9	23.9 15.6 33.8	6.9 4.5 9.7	14.1 8.0 20.6	12.9 6.4 19.6	8.3 5.2 11.5	15.3 9.0 22.4
29.1	H.V. MASCH.F.D.ERZ. V.MECHAN.ENERGIE	INSGES. INLAND AUSLAND	25.0 20.9 30.0	17.9 12.9 23.6	20.9 3.4 43.6	0.9 5.5 -4.2	33.3 24.0 44.8	12.0 0.3 26.5	17.7 7.6 31.0	32.2 13.6 53.1	2.3 5.6 -0.9	14.3 7.6 22.8	15.0 0.3 33.1	8.0 -3.6 20.1	16.4 7.9 26.4
29.11	H.V. VERBRENNUNGS- MOTOREN U. TURBINEN (O. LUFTBAU USW.)	INSGES. INLAND AUSLAND	106.4 205.6 66.6	11.8 -15.9 20.9	70.2 -30.9 135.2	-37.5 -16.4 -44.3	32.2 38.8 30.0	30.4 6.2 44.4	42.4 -14.9 74.3	64.1 -17.5 84.3	-23.7 16.4 -31.6	-1.2 4.8 -3.1	33.8 -50.5 75.1	31.7 20.5 34.7	27.6 6.2 35.3
29.12	HERSTELLUNG VON PUMPEN UND KOMPRESSOREN	INSGES. INLAND AUSLAND	9.5 5.3 14.1	20.2 12.9 28.8	14.9 7.5 22.8	12.3 15.4 9.4	38.7 23.8 55.7	13.7 -2.0 30.2	21.4 17.2 26.1	27.7 12.6 46.5	11.8 4.6 20.0	17.8 10.7 25.2	18.2 9.4 27.5	2.7 -7.0 12.4	17.3 9.1 26.0
29.13	HERSTELLUNG VON ARMATUREN	INSGES. INLAND AUSLAND	6.1 -0.2 19.5	13.9 9.7 22.3	5.0 -2.9 21.9	-2.6 -8.4 9.2	21.9 15.6 34.1	-2.0 -9.4 11.9	2.7 0.2 7.9	12.1 8.3 20.4	-0.2 -3.0 5.2	6.4 -0.9 20.9	2.9 -1.1 10.7	-1.4 -10.2 16.6	5.3 -0.3 16.5
29.14	H.V. LAGERN, GETRIE- BEN, ZAHNRAEDERN, ANTRIEBSELEMENTEN	INSGES. INLAND AUSLAND	16.2 10.8 23.9	23.1 23.7 22.3	15.6 17.9 12.4	16.6 16.6 16.6	38.6 29.4 54.6	11.7 9.3 15.7	16.8 12.4 23.8	28.9 27.5 31.2	17.8 12.0 27.7	22.7 13.3 38.3	11.3 10.0 13.3	3.9 -1.0 11.9	18.3 15.0 23.7
29.2	H.V. SONST. MASCHI- NEN FUER UNSPEZI- FISCHE VERWENDUNG	INSGES. INLAND AUSLAND	15.1 10.7 21.3	26.4 19.2 36.4	17.7 6.4 35.0	14.4 12.8 17.0	27.0 25.5 28.8	-1.7 -7.5 7.4	14.7 6.7 27.2	23.0 12.4 39.9	7.5 3.3 14.2	12.3 5.9 21.6	10.9 6.5 17.3	6.3 6.2 6.5	14.0 8.6 22.3

DEUTSCHLAND

1 INDEX DES AUFTRAGSEINGANGS FÜR DAS VERARBEITENDE GEWERBE

1.1 WERTINDEX 1995 = 100

NACH ABSCHNITTEN, UNTERABSCHNITTEN, ABTEILUNGEN, GRUPPEN UND KLASSEN
DER KLASSIFIKATION DER WIRTSCHAFTSZWEIGE, AUSGABE 1993 (WZ93)

WZ93 SCHL.	WIRTSCHAFTSZWEIG		2000 JAN.	2000 FEB.	2000 MAR.	2000 APR.	2000 MAI	2000 JUNI	2000 JULI	2000 AUG.	2000 SEP.	2000 OKT.	2000 NOV.	2000 DEZ.	2000
29.21	HERSTELLUNG VON OFEN UND BRENNERN	INSGES. INLAND AUSLAND	98.9 91.4 108.5	92.1 79.0 108.8	125.7 113.0 141.9	97.4 93.0 103.1	93.8 83.7 106.7	116.6 85.9 155.9	122.4 95.0 157.6	104.2 105.1 103.0	110.3 98.8 124.9	112.4 85.0 147.6	96.5 95.1 98.2	98.3 96.9 100.2	105.7 93.5 121.4
29.22	HERSTELLUNG VON HEBEZEUGEN UND FÖRDERMITTELN	INSGES. INLAND AUSLAND	101.6 89.6 126.0	112.8 101.4 136.3	126.9 115.1 151.1	103.8 97.6 116.5	140.3 123.7 174.3	109.6 103.1 123.0	123.3 111.6 147.3	115.8 102.3 143.5	114.6 106.5 131.2	117.4 97.4 158.3	118.1 105.5 144.0	124.1 105.6 145.2	117.4 105.6 141.4
29.23	H.V. KÄLTE- UND LUFTTECHN. ERZEUGN. F. GEWERBL. ZWECKE	INSGES. INLAND AUSLAND	110.8 109.2 114.7	147.4 119.1 213.8	128.6 115.5 159.5	149.4 155.1 136.0	127.4 117.5 150.7	120.8 111.3 143.1	133.4 122.7 158.4	131.6 124.3 148.9	141.1 127.5 172.9	130.5 123.2 147.5	133.6 122.7 159.2	122.5 113.2 144.3	131.4 121.8 154.1
29.24	H.V. MASCHINEN F. UNSPECIFISCHE VER- WENDUNG A.N.G.	INSGES. INLAND AUSLAND	114.2 100.7 131.0	117.2 108.8 127.9	141.2 114.9 174.3	110.9 98.3 129.2	129.3 115.4 146.7	115.8 106.2 127.9	126.2 117.2 137.6	121.3 102.9 144.5	115.1 112.2 118.7	121.0 108.0 137.3	122.0 108.2 139.3	121.5 111.6 133.9	121.3 108.5 137.4
29.3	H.V. LAND- U. FORSTWIRTSCHAFTL. MASCHINEN	INSGES. INLAND AUSLAND	146.3 125.9 167.3	142.3 119.5 166.0	122.6 105.0 140.8	103.5 86.2 121.5	115.0 96.1 134.4	89.0 72.9 105.6	90.0 69.0 111.6	78.2 65.1 91.7	102.4 85.0 120.4	110.5 86.3 135.7	131.0 96.8 166.6	117.0 88.2 146.9	112.3 91.3 134.0
29.31	HERSTELLUNG VON ACKERSCHLEPPERN	INSGES. INLAND AUSLAND	155.7 127.8 173.7	145.8 134.0 153.3	114.1 89.8 129.7	106.7 68.5 131.4	114.9 71.6 142.7	87.2 53.3 109.0	99.4 55.3 127.9	78.5 57.6 92.0	95.8 71.3 111.6	112.0 77.6 134.2	142.9 99.2 171.0	123.0 83.5 148.4	114.7 82.5 135.4
29.32	H.V. SONST. LAND- U. FORSTWIRTSCH. MASCHINEN	INSGES. INLAND AUSLAND	140.8 125.1 162.1	140.3 113.8 176.5	127.5 111.0 150.0	101.7 93.2 113.4	115.0 105.8 127.5	90.0 80.6 102.8	84.5 74.4 98.3	78.0 68.0 91.5	106.2 90.4 127.7	109.7 89.7 136.3	124.2 95.8 162.9	113.5 90.0 145.6	111.0 94.8 132.9
29.4	HERSTELLUNG VON WERKZEUGMASCHINEN	INSGES. INLAND AUSLAND	106.9 94.9 119.5	127.3 122.3 132.5	128.0 121.8 134.5	113.3 102.1 125.0	129.1 123.5 134.9	140.7 124.6 157.3	146.8 130.0 164.3	128.5 134.2 122.7	136.9 117.4 157.1	139.9 131.9 148.2	135.7 133.9 137.5	147.7 148.4 147.0	131.7 123.8 140.0
29.5	H.V. MASCHINEN F. SONST. BESTIMMTE WIRTSCHAFTSZWEIGE	INSGES. INLAND AUSLAND	105.2 99.0 110.4	118.6 115.0 121.5	137.4 136.0 138.8	120.3 123.9 117.3	141.3 124.1 155.1	127.9 117.0 136.6	122.5 120.2 124.3	117.0 123.4 111.9	124.1 123.2 125.0	121.2 115.0 126.3	140.6 131.3 148.2	125.9 122.5 128.7	125.2 120.9 128.7
29.51	H.V. MASCH. F. D. ME- TALLERZEUGUNG, GIESSMASCH. USW.	INSGES. INLAND AUSLAND	52.2 75.7 42.6	63.3 98.7 48.7	60.8 118.1 37.2	64.6 107.5 46.9	140.2 162.1 131.1	175.9 102.2 206.2	53.3 116.6 27.2	63.3 111.2 43.6	49.8 113.0 23.7	61.0 103.9 43.3	67.8 157.4 30.9	148.8 142.6 151.3	83.4 117.4 69.4
29.52	H.V. BERGWERKS-, BAU- U. BAUSTOFF- MASCHINEN	INSGES. INLAND AUSLAND	93.4 75.7 113.3	111.7 90.4 135.7	156.3 156.4 156.2	102.2 78.4 128.9	105.1 86.9 125.4	92.6 79.4 107.3	94.4 73.4 118.1	95.8 78.4 115.3	104.8 85.8 126.2	99.2 86.0 114.0	100.7 85.9 117.3	111.1 85.9 139.6	105.6 86.8 124.8
29.53	H.V. MASCH. F. D. ER- NÄHRUNGSGEW. U. D. TABAKVERARBEITUNG	INSGES. INLAND AUSLAND	77.0 74.8 79.0	79.7 68.9 89.6	89.3 85.3 92.8	67.0 73.1 61.5	93.3 77.6 107.5	83.7 76.0 90.7	87.7 73.4 100.8	70.5 67.6 73.1	69.6 70.8 68.4	86.5 72.9 98.8	91.9 82.3 100.6	94.3 79.7 107.6	82.5 75.2 89.2
29.54	H.V. MASCH. F. D. TEX- TIL-, BEKLEIDUNGS- U. LEDERGEWERBE	INSGES. INLAND AUSLAND	75.6 85.7 72.9	94.0 117.9 87.6	110.1 131.1 104.4	102.1 98.0 103.2	117.9 120.4 117.2	105.5 112.6 103.5	91.5 106.4 87.4	89.0 107.7 83.9	107.3 112.1 106.0	96.2 107.4 93.2	108.5 132.8 102.0	95.7 109.5 92.0	99.5 111.8 96.1
29.55	HERSTELLUNG VON MASCHINEN FÜR DAS PAPIERGEWERBE	INSGES. INLAND AUSLAND	72.8 79.0 69.1	92.1 95.7 90.1	87.8 94.8 83.8	105.9 88.0 116.2	100.7 92.3 105.6	102.1 75.7 117.4	98.0 78.5 109.3	119.3 137.8 108.5	153.9 234.1 107.2	80.2 65.8 88.6	140.2 108.6 158.6	96.1 95.9 96.2	104.1 103.9 104.2
29.56	H.V. MASCHINEN. F. BEST. WIRTSCHAFTS- ZWEIGE A.N.G.	INSGES. INLAND AUSLAND	133.7 117.1 150.7	145.4 135.1 155.8	163.1 143.4 183.3	150.4 158.0 142.6	175.7 147.5 204.4	153.8 144.0 163.9	159.1 152.1 166.1	147.5 151.8 143.1	150.7 138.3 163.5	155.1 139.9 170.6	181.7 157.5 206.5	147.8 146.9 148.7	155.3 144.3 166.6
29.6	HERSTELLUNG VON WAFFEN U. MUNITION	INSGES. INLAND AUSLAND	61.0 64.3 52.2	113.0 69.8 230.2	91.8 92.5 90.0	53.2 44.2 77.4	214.8 218.8 203.9	85.7 66.0 138.9	88.5 54.3 181.3	83.7 82.0 88.5	106.4 79.8 178.7	62.3 57.8 74.7	92.3 59.7 181.0	284.2 179.2 569.0	111.4 89.0 172.2
29.7	HERSTELLUNG VON HAUSHALTSGERÄTEN A.N.G.	INSGES. INLAND AUSLAND	110.2 99.8 131.0	117.1 101.1 148.9	123.1 106.3 156.3	99.5 82.5 133.1	110.3 92.8 145.0	102.7 83.7 140.2	100.6 83.6 134.3	106.8 93.8 132.6	125.2 110.1 155.2	123.0 104.7 159.3	131.8 112.1 170.8	103.9 83.4 144.4	112.9 96.2 145.9
29.71	HERSTELLUNG VON ELEKTRISCHEN HAUSHALTSGERÄTEN	INSGES. INLAND AUSLAND	113.6 103.1 133.6	121.2 104.1 153.8	127.4 110.0 160.5	101.7 83.9 135.6	112.9 94.3 148.3	105.1 85.5 142.4	102.5 84.4 137.1	108.7 94.9 135.1	129.0 112.6 160.2	125.2 105.2 163.4	135.1 114.1 175.0	105.4 84.6 144.9	115.7 98.1 149.2
29.72	H.V. NICHELEKTR. HEIZ-, KOCH-, U. HEISSLUFTGER. A.N.G.	INSGES. INLAND AUSLAND	86.0 78.1 107.0	87.7 81.4 104.5	92.0 82.4 117.9	83.4 73.4 110.2	91.7 83.2 114.4	85.1 72.1 120.2	86.8 78.7 108.6	92.9 86.8 109.2	98.2 94.1 109.2	107.3 101.8 122.2	108.0 98.9 132.4	92.9 75.6 139.4	92.7 83.9 116.3
DL	H.V. BUEROMASCH., ADV. GER. U. -EINR.; ELEKTROT. FEINMECHANIK U. OPTIK	INSGES. INLAND AUSLAND	123.1 105.2 154.8	136.6 115.7 173.4	159.3 131.6 208.3	129.3 109.3 164.8	149.3 125.9 190.6	149.5 117.2 206.6	140.3 122.6 171.5	151.7 123.9 200.8	166.5 133.3 225.4	153.7 130.2 195.1	156.0 134.3 194.4	153.3 130.3 194.1	147.4 123.3 190.0
30	H.V. BUEROMASCHINEN, DATENVERARB. GERÄTEN U. -EINRICHTUNGEN	INSGES. INLAND AUSLAND	117.3 115.6 120.2	148.1 139.7 163.3	151.7 153.0 149.2	128.4 124.5 135.7	130.6 125.2 140.4	131.4 130.3 133.4	137.2 134.6 142.0	145.4 145.7 144.9	155.9 152.5 161.9	172.3 158.2 197.4	168.7 162.9 179.3	136.1 136.9 134.8	143.6 139.9 150.2

STBA, FS 4, R 2.2, 2000

DEUTSCHLAND

1 INDEX DES AUFTRAGSEINGANGS FUER DAS VERARBEITENDE GEWERBE

1.1 WERTINDEX 1995 = 100

NACH ABSCHNITTEN, UNTERABSCHNITTEN, ABTEILUNGEN, GRUPPEN UND KLASSEN
DER KLASSIFIKATION DER WIRTSCHAFTSZWEIGE, AUSGABE 1993 (WZ93)

VERAENDERUNG GEGENUEBER VORJAHR IN %

WZ93 SCHL.	WIRTSCHAFTSZWEIG		2000 JAN.	2000 FEB.	2000 MAR.	2000 APR.	2000 MAI	2000 JUNI	2000 JULI	2000 AUG.	2000 SEP.	2000 OKT.	2000 NOV.	2000 DEZ.	2000
29.21	HERSTELLUNG VON OEFEN UND BRENNERN	INSGES. INLAND AUSLAND	26.3 10.5 49.0	25.3 12.7 39.8	50.4 14.3 121.4	30.2 9.4 67.1	28.7 5.3 65.2	41.3 -3.7 110.7	48.4 19.9 81.6	42.9 30.4 63.8	44.8 20.5 81.8	43.9 -0.1 113.6	-1.2 3.8 -7.0	29.0 20.4 41.5	33.6 11.7 65.8
29.22	HERSTELLUNG VON HEBEZEUGEN UND FOERDERMITTELN	INSGES. INLAND AUSLAND	19.0 9.5 35.9	18.7 18.0 19.9	12.4 8.3 19.4	-2.7 -3.8 -0.6	37.1 37.8 36.4	2.0 4.1 -1.3	14.3 7.6 26.5	21.5 11.3 40.4	10.1 9.5 11.1	13.2 6.4 23.0	9.6 5.1 16.9	13.0 18.2 5.4	13.8 10.7 18.7
29.23	H.V. KAELTE- UND LUFTTECHN.ERZEUGN. F.GEWERBL.ZWECCKE	INSGES. INLAND AUSLAND	4.2 9.1 -5.2	47.1 18.0 116.8	18.7 9.1 39.9	51.1 57.8 35.5	22.3 18.7 29.4	1.1 -6.4 18.3	5.5 -5.2 32.6	20.2 14.9 32.6	26.0 13.7 54.9	11.3 10.8 12.1	23.2 14.5 43.0	16.4 7.2 38.5	19.8 12.7 35.8
29.24	H.V. MASCHINEN F. UNSPECIFISCHE VER- WENDUNG A.N.G.	INSGES. INLAND AUSLAND	18.0 13.3 22.7	19.6 22.2 17.0	17.9 1.7 35.9	6.1 -3.6 17.2	21.5 22.2 20.7	-10.1 -17.4 -0.9	17.3 15.8 19.0	23.8 9.1 40.6	-7.9 -10.5 -4.8	8.9 2.3 16.4	6.6 2.0 11.5	-5.5 -5.7 -5.3	8.7 2.9 15.1
29.3	H.V. LAND- U. FORSTWIRTSCHAFTL. MASCHINEN	INSGES. INLAND AUSLAND	9.4 8.9 9.7	17.0 6.7 26.1	-6.7 -18.1 4.4	-2.5 -16.3 11.0	26.5 12.7 38.8	-5.2 -5.4 -5.3	10.0 8.7 25.8	1.7 13.2 -3.1	26.7 13.2 38.9	2.5 1.5 3.0	13.6 -8.8 33.3	-1.1 -18.2 13.6	7.1 -3.1 15.4
29.31	HERSTELLUNG VON ACKERSCHLEPPERN	INSGES. INLAND AUSLAND	4.8 -14.6 17.5	34.4 10.1 53.5	0.1 -32.9 28.0	14.4 -26.8 41.0	40.0 -11.6 72.3	-6.3 -22.9 0.4	8.3 -19.6 20.0	-6.5 4.3 -10.3	25.6 -3.3 43.1	8.6 -18.4 24.0	31.6 -8.7 57.5	5.3 -28.9 27.5	12.8 -15.2 29.6
29.32	H.V. SONST. LAND- U. FORSTWIRTSCH. MASCHINEN	INSGES. INLAND AUSLAND	12.5 22.5 3.6	8.7 5.3 11.9	-9.8 -11.9 -7.7	-10.4 -12.7 -7.7	19.8 21.6 17.7	-4.7 0.5 -9.7	11.0 -4.1 32.8	7.1 10.2 3.9	27.3 19.4 36.1	-0.7 10.7 -9.3	4.2 -8.8 17.7	-4.7 -13.5 4.1	4.0 2.0 5.8
29.4	HERSTELLUNG VON WERKZEUGMASCHINEN	INSGES. INLAND AUSLAND	1.3 -19.4 28.8	43.0 33.4 53.7	9.5 3.0 16.3	-1.7 -0.4 -2.8	31.2 26.0 36.5	21.7 2.4 43.9	43.2 23.5 65.1	35.1 33.9 36.5	29.9 7.3 55.1	26.8 19.2 34.7	11.8 18.5 5.7	20.9 39.5 6.1	21.8 14.7 29.2
29.5	H.V. MASCHINEN F. SONST. BESTIMMTE WIRTSCHAFTSZWEIGE	INSGES. INLAND AUSLAND	14.2 6.7 20.4	26.7 16.2 35.9	22.0 12.8 30.7	20.7 26.4 15.9	43.6 23.6 60.4	13.8 9.7 17.5	14.8 11.8 17.0	20.2 17.4 22.8	11.0 11.1 11.1	16.5 13.0 19.3	18.3 14.1 21.5	7.2 7.6 7.0	18.8 13.9 22.6
29.51	H.V.MASCH.F.D.ME- TALLERZEUGUNG, GIESSMASCH. USW.	INSGES. INLAND AUSLAND	13.7 5.0 21.4	61.1 39.6 84.5	6.7 -5.1 27.4	-0.2 31.3 -18.6	75.7 36.1 106.1	35.9 -35.3 75.2	-5.7 -18.5 30.1	0.2 -9.2 12.4	-45.5 45.7 -70.2	26.8 -27.6 12.5	-35.2 -27.6 -46.9	82.4 65.0 90.1	16.2 1.6 29.0
29.52	H.V. BERGWERKS- BAU- U. BAUSTOFF- MASCHINEN	INSGES. INLAND AUSLAND	3.7 -1.7 8.1	25.4 11.5 38.5	60.1 83.4 40.1	8.3 -6.0 20.7	27.5 16.5 37.7	-2.7 -7.8 1.9	5.0 -13.3 23.3	12.4 10.1 14.3	4.3 -4.7 12.3	9.6 3.9 14.9	-4.2 -6.7 -2.0	-0.3 -6.5 4.7	12.0 6.2 17.1
29.53	H.V.MASCH.F.D.ER- NAEHRUNGSGEW. U.D. TABAKVERARBEITUNG	INSGES. INLAND AUSLAND	9.2 11.1 7.6	12.1 -4.2 27.3	9.0 -1.0 19.1	0.9 15.8 -11.4	22.8 20.7 24.3	-5.5 4.8 -12.0	11.9 10.9 12.6	-20.6 2.1 -33.1	-17.3 -13.7 -20.6	4.0 9.3 0.5	12.8 10.9 14.2	-2.4 0.3 -4.0	2.4 4.9 0.6
29.54	H.V.MASCH.F.D.TEX- TIL-, BEKLEIDUNGS- U. LEDERGEWERBE	INSGES. INLAND AUSLAND	6.0 -6.8 10.8	37.6 32.9 39.5	41.9 26.7 47.9	35.2 11.4 43.1	60.6 42.8 66.2	25.3 23.7 25.6	6.6 9.8 5.6	22.4 7.8 28.5	24.0 14.9 26.9	14.3 -0.6 19.9	13.1 29.6 8.4	10.4 -2.1 15.1	24.1 15.3 27.1
29.55	HERSTELLUNG VON MASCHINEN FUER DAS PAPIERGEWERBE	INSGES. INLAND AUSLAND	26.4 4.8 46.4	13.0 14.9 12.1	-38.0 -39.3 -37.1	39.3 19.4 50.3	16.3 30.6 10.2	15.6 -38.5 72.4	27.3 -8.1 51.6	77.0 101.8 62.2	76.5 159.0 25.5	32.3 8.9 46.0	60.4 15.0 90.4	-4.0 -26.2 16.3	23.5 12.2 31.2
29.56	H.V. MASCHINEN. F. BEST. WIRTSCHAFTS- ZWEIGE A.N.G.	INSGES. INLAND AUSLAND	18.5 10.1 26.4	26.8 17.3 36.4	19.2 3.4 36.1	23.0 38.0 9.4	47.2 22.5 72.6	15.8 20.5 12.0	19.1 22.0 16.4	24.8 18.7 32.0	12.4 8.8 15.7	18.9 16.3 21.2	26.6 22.8 29.9	6.4 14.1 -0.3	21.2 17.6 24.6
29.6	HERSTELLUNG VON WAFFEN U.MUNITION	INSGES. INLAND AUSLAND	-33.7 31.5 -75.0	44.9 -11.2 201.3	-17.3 46.1 -62.6	-29.5 -14.7 -44.7	123.5 353.9 -9.8	-37.4 -29.9 -45.1	-52.1 -61.7 -39.8	-0.4 8.0 -16.6	-65.7 -41.6 -77.1	-23.0 -22.5 -23.8	-27.3 -24.6 -29.5	27.3 -18.3 143.5	-16.4 -4.0 -29.2
29.7	HERSTELLUNG VON HAUSHALTSGERAETEN A.N.G.	INSGES. INLAND AUSLAND	11.3 4.2 24.4	20.0 15.8 26.2	4.8 -0.9 13.3	3.2 -4.6 15.0	17.0 13.9 21.3	-8.5 -14.4 -0.6	0.6 -1.4 3.2	9.0 3.4 18.0	-3.7 -7.1 1.6	0.5 -4.8 8.4	0.5 -3.2 5.8	-2.9 -10.0 6.7	3.8 -1.2 11.0
29.71	HERSTELLUNG VON ELEKTRISCHEN HAUSHALTSGERAETEN	INSGES. INLAND AUSLAND	15.9 7.6 30.6	22.8 18.0 29.7	6.8 0.8 15.6	5.7 -3.3 19.1	20.0 16.0 25.3	-8.4 -14.2 -0.6	1.3 -0.6 3.6	10.7 3.6 21.9	-2.3 -6.6 4.2	1.0 -4.6 9.0	2.8 -1.1 8.2	-2.9 -9.4 5.4	5.5 0.0 13.2
29.72	H.V. NICHTELEKTR. HEIZ-, KOCH-, U. HEISSLUFTGER.A.N.G.	INSGES. INLAND AUSLAND	-18.9 -18.6 -19.5	-2.3 0.2 -7.4	-12.1 -13.7 -9.0	-14.6 -13.4 -16.9	-4.1 0.5 -11.9	-10.7 -16.4 0.5	-5.1 -6.9 -1.5	-3.7 2.1 -14.3	-15.2 -10.6 -24.2	-3.8 -6.1 2.2	-16.5 -16.5 -16.6	-2.4 -14.1 21.4	-9.5 -9.8 -8.9
DL	H.V. BUEROMASCH.,ADV. GER.U.-EINR.;ELEKTROT. FEINMECHANIK U. OPTIK	INSGES. INLAND AUSLAND	21.5 16.9 27.5	24.1 19.3 30.1	23.4 12.1 39.1	22.3 13.0 35.5	35.1 25.8 47.8	14.9 -3.1 41.3	12.9 10.5 15.9	23.8 12.2 39.4	20.2 9.0 34.9	21.9 16.6 28.7	13.3 7.2 21.7	8.8 8.3 9.5	19.7 11.8 30.3
30	H.V. BUEROMASCHINEN, DATENVERARB.GERAETEN U. -EINRICHTUNGEN	INSGES. INLAND AUSLAND	26.7 41.1 7.5	17.3 23.0 9.6	25.8 24.0 28.8	44.6 59.6 25.3	36.6 58.5 11.8	-13.3 -26.6 26.8	9.1 1.5 24.8	19.3 9.4 42.9	10.3 2.7 25.6	27.4 17.4 45.1	11.4 4.7 24.3	2.1 -4.3 16.3	16.1 11.8 23.8

DEUTSCHLAND

1 INDEX DES AUFTRAGSEINGANGS FÜR DAS VERARBEITENDE GEWERBE

1.1 WERTINDEX 1995 = 100

NACH ABSCHNITTEN, UNTERABSCHNITTEN, ABTEILUNGEN, GRUPPEN UND KLASSEN
DER KLASSIFIKATION DER WIRTSCHAFTSZWEIGE, AUSGABE 1993 (W293)

W293 SCHL.	WIRTSCHAFTSZWEIG		2000 JAN.	2000 FEB.	2000 MAR.	2000 APR.	2000 MAI	2000 JUNI	2000 JULI	2000 AUG.	2000 SEP.	2000 OKT.	2000 NOV.	2000 DEZ.	2000
30.01	HERSTELLUNG VON BÜROMASCHINEN	INSGES. INLAND AUSLAND	68.5 57.9 79.7	125.1 59.9 193.8	93.1 65.1 122.5	68.0 53.8 82.9	86.8 63.9 111.0	67.2 55.4 79.6	94.0 91.5 96.7	101.8 99.7 114.6	107.6 80.0 136.8	87.3 81.7 93.2	75.6 68.6 83.1	85.9 66.7 106.2	88.4 69.5 108.3
30.02	H.V. DATENVERAR- BEITUNGSGERÄTEN U. -EINRICHTUNGEN	INSGES. INLAND AUSLAND	125.2 122.9 129.7	151.9 149.8 156.1	161.2 164.1 155.5	138.3 133.4 148.1	137.7 132.9 147.3	141.9 139.7 146.1	144.3 140.0 152.7	152.5 152.8 152.1	163.8 161.7 167.8	186.1 167.8 222.0	183.9 174.8 202.0	144.3 145.7 141.6	152.6 148.8 160.1
31	H.V. GERÄTEN DER ELEKTRIZITÄTSEERZ. -VERTEILUNG U.ÄE.	INSGES. INLAND AUSLAND	110.2 100.4 132.8	117.5 106.0 144.0	146.7 120.8 205.8	108.5 98.8 130.6	129.9 118.0 157.0	126.3 108.2 167.5	123.7 115.2 143.1	129.5 110.1 174.0	141.4 118.7 193.2	123.1 112.8 146.7	135.6 120.3 170.7	133.5 115.6 174.4	127.2 112.1 161.7
31.1	H.V. ELEKTROMOTO- REN, GENERATOREN U. TRANSFORMATOREN	INSGES. INLAND AUSLAND	138.7 115.2 186.1	143.4 111.7 207.1	195.7 127.7 332.7	118.4 105.0 145.4	152.0 125.5 205.4	153.1 119.8 220.3	142.6 129.3 169.2	187.1 127.2 307.6	170.1 135.8 239.2	132.8 125.0 148.5	169.7 134.5 240.5	179.9 148.3 243.7	157.0 125.4 220.5
31.2	H.V. ELEKTRIZITÄTS- VERTEILUNGS- UND -SCHALTEINRICHTUNG.	INSGES. INLAND AUSLAND	99.9 92.9 115.6	108.3 101.2 124.4	134.3 112.3 183.1	102.2 92.2 124.4	123.0 112.1 147.3	114.9 98.8 150.9	118.4 113.3 129.9	112.8 100.9 139.5	133.9 110.7 185.5	115.7 106.7 135.7	122.4 111.2 147.5	123.6 104.0 167.3	117.5 104.7 145.9
31.3	H.V. ISOLIERTE ELEKTROKABELN, -LEI- TUNGEN U. -DRAHTEN	INSGES. INLAND AUSLAND	113.5 102.1 150.8	123.2 111.5 161.6	125.6 114.7 161.2	110.3 97.9 151.0	128.6 116.0 169.7	147.6 109.2 273.7	140.3 113.8 227.3	129.9 114.7 179.8	158.7 131.3 248.6	145.6 119.7 230.2	144.4 123.4 213.6	105.5 91.1 152.9	131.1 112.1 193.4
31.4	HERSTELLUNG VON AKKUMULATOREN UND BATTERIEN	INSGES. INLAND AUSLAND	94.4 90.6 100.5	98.6 95.1 104.2	113.4 112.4 115.1	87.0 80.8 97.2	103.4 95.3 116.7	97.2 90.2 108.7	99.8 92.3 112.1	116.9 116.0 118.2	112.0 109.1 116.7	118.2 102.3 144.2	123.5 121.0 127.7	107.7 101.4 118.1	106.0 100.5 115.0
31.5	HERSTELLUNG VON ELEKTRISCHEN LAMPEN UND LEUCHTEN	INSGES. INLAND AUSLAND	120.3 105.6 155.3	121.4 106.3 157.1	132.4 117.6 167.3	107.5 93.7 140.4	113.9 98.1 151.2	119.4 93.8 180.0	113.4 98.5 148.8	114.3 105.3 135.9	124.4 106.2 167.7	135.6 113.2 188.8	138.0 118.6 183.9	109.6 93.1 148.7	120.9 104.2 160.4
31.6	HERSTELLUNG VON ELEKTRISCHEN AUS- RÜSTUNGEN A.N.G.	INSGES. INLAND AUSLAND	105.8 102.3 114.6	114.7 110.1 126.0	145.5 134.4 173.3	114.6 109.5 127.6	134.0 132.0 138.8	127.3 122.9 138.3	121.0 116.0 133.4	123.2 114.4 145.2	137.8 122.4 176.3	121.1 114.3 138.3	133.1 126.5 149.7	133.4 127.8 147.7	126.0 119.4 142.4
31.61	H.V. ELEKTR. AUS- RÜSTUNGEN F. MOTOR. U. FAHRZEUGE A.N.G.	INSGES. INLAND AUSLAND	127.1 130.3 120.0	138.3 144.3 125.0	153.5 167.4 122.6	139.6 147.4 122.4	172.5 186.5 141.2	159.3 170.6 134.1	147.3 151.8 137.4	142.9 149.6 127.9	154.6 159.6 143.4	145.7 149.9 136.4	160.7 169.8 140.5	132.3 137.1 121.5	147.8 155.4 131.0
31.62	HERSTELLUNG VON SONST. ELEKTR. AUS- RÜSTUNGEN A.N.G.	INSGES. INLAND AUSLAND	85.2 77.0 108.4	91.8 79.2 127.2	137.8 104.6 231.1	90.5 75.2 133.5	96.8 82.8 136.0	96.4 79.7 143.2	95.6 83.7 128.8	104.1 82.5 164.9	121.6 88.8 213.9	97.4 82.1 140.4	106.5 87.4 160.3	134.5 119.3 177.6	104.9 86.9 155.4
32	RUNDFUNK-, FERNSEH- UND NACHRICHTEN- TECHNIK	INSGES. INLAND AUSLAND	155.1 122.3 192.9	179.2 141.1 223.3	193.3 166.3 224.6	172.7 135.5 215.9	200.9 158.1 250.5	212.3 144.4 290.9	176.8 150.9 206.6	214.3 165.0 271.4	229.2 175.9 290.9	217.5 178.9 262.1	193.6 170.3 220.7	204.8 182.6 230.5	195.8 157.6 240.0
32.1	HERSTELLUNG VON ELEKTRONISCHEN BAUELEMENTEN	INSGES. INLAND AUSLAND	177.3 169.5 182.8	237.6 172.0 283.9	254.5 229.3 272.3	216.1 174.3 245.6	253.1 217.7 278.1	283.0 178.0 357.0	244.2 216.6 263.6	321.5 216.0 395.9	295.6 190.9 369.4	223.0 202.5 237.4	227.9 191.5 253.6	250.7 221.1 271.6	248.7 198.3 284.3
32.2	H.V. NACHRICHTEN- TECHN. GERÄTEN U. EINRICHTUNGEN	INSGES. INLAND AUSLAND	187.8 122.2 297.3	196.7 153.2 269.2	210.4 171.0 276.1	197.0 144.6 284.6	230.2 162.5 343.2	236.5 158.3 367.1	185.1 153.8 237.4	213.5 178.5 272.0	258.3 201.1 353.7	284.4 202.8 420.4	223.7 188.8 282.0	241.2 205.1 301.6	222.1 170.2 308.7
32.3	H.V. RUNDFUNK- U. FERNSEHGER., PHONO- U. VIDEOTECHN. GER.	INSGES. INLAND AUSLAND	69.3 76.7 60.8	75.0 86.2 62.2	86.3 95.2 76.0	75.4 78.9 71.5	83.6 91.0 75.2	80.6 82.9 78.0	77.2 81.0 72.7	81.0 87.5 73.5	94.4 109.1 77.6	92.5 106.4 76.5	97.5 111.4 81.5	82.8 98.8 64.4	83.0 92.1 72.5
33	MEDIZIN-, MESS-, STEUER- U. REGELUNGS- TECHNIK, OPTIK	INSGES. INLAND AUSLAND	118.8 95.7 157.2	126.2 104.3 162.6	152.8 115.1 215.3	128.0 103.5 168.9	143.5 115.0 190.5	139.3 107.2 192.8	137.9 108.3 187.1	133.9 108.5 176.2	157.5 119.7 220.7	142.3 113.5 190.1	153.6 121.2 207.5	147.8 113.3 204.9	140.1 110.4 189.5
33.1	H.V. MEDIZIN. GERÄTE- TEN U. ORTHOPAEDI- SCHEN VORRICHTUNGEN	INSGES. INLAND AUSLAND	115.5 90.7 155.0	119.7 97.9 154.4	135.9 110.6 176.4	119.1 88.2 168.4	126.6 104.4 162.1	126.0 96.6 172.9	120.7 91.7 167.0	118.2 95.1 155.0	150.2 106.9 219.3	132.6 104.2 177.9	144.8 109.8 200.7	146.5 117.4 192.8	129.7 101.1 175.2
33.2	H.V. MESS-, KONTROLL-, NAVIGATIONS- U.ÄE. INSTRUM. U. VORRICHT.	INSGES. INLAND AUSLAND	120.8 96.3 162.2	130.2 106.8 169.8	151.1 110.7 219.6	124.5 105.6 156.5	149.2 119.2 200.0	143.2 108.2 202.4	143.7 115.0 192.4	139.6 112.2 185.9	156.4 121.4 215.6	145.5 114.3 198.4	156.9 123.7 213.2	145.6 109.5 206.6	142.2 111.9 193.6
33.3	H.V. INDUSTRIELLEN PROZESSSTEUERUNGS- ANLAGEN	INSGES. INLAND AUSLAND	150.5 124.9 350.1	155.7 114.8 475.0	293.2 167.3 1274.6	151.4 118.7 405.8	177.0 135.4 500.7	210.9 146.9 709.9	225.3 135.9 922.0	238.5 168.8 781.3	264.1 147.6 1171.7	174.7 162.8 267.4	193.2 153.0 506.5	233.2 142.9 936.4	205.6 143.3 691.8
33.4	H.V. OPTISCHEN UND FOTOGRAFI- SCHEN GERÄTEN	INSGES. INLAND AUSLAND	116.7 96.9 141.5	120.6 107.3 137.2	164.7 123.1 216.7	149.0 123.8 180.3	148.0 119.1 184.0	146.4 118.7 181.1	142.1 119.5 170.3	127.9 104.9 156.6	156.9 139.5 178.6	151.0 114.7 196.3	162.9 133.3 199.8	144.7 109.9 188.2	144.2 117.6 177.6
33.5	HERSTELLUNG VON UHREN	INSGES. INLAND AUSLAND	83.2 72.0 99.6	115.8 96.1 144.6	117.4 96.7 147.6	162.0 123.9 217.6	173.8 99.1 283.0	88.5 72.9 111.4	88.9 71.2 114.8	93.8 80.1 113.7	105.5 88.6 130.1	110.9 95.6 133.3	94.2 86.6 105.2	85.4 81.2 91.6	110.0 88.7 141.0

STBA, FS 4, R 2.2, 2000

DEUTSCHLAND

1 INDEX DES AUFTRAGSEINGANGS FÜR DAS VERARBEITENDE GEWERBE

1.1 WERTINDEX 1995 = 100

NACH ABSCHNITTEN, UNTERABSCHNITTEN, ABTEILUNGEN, GRUPPEN UND KLASSEN
DER KLASSIFIKATION DER WIRTSCHAFTSZWEIGE, AUSGABE 1993 (WZ93)

VERÄNDERUNG GEGENÜBER VORJAHR IN %

WZ93 SCHL.	WIRTSCHAFTSZWEIG		2000 JAN.	2000 FEB.	2000 MAR.	2000 APR.	2000 MAI	2000 JUNI	2000 JULI	2000 AUG.	2000 SEP.	2000 OKT.	2000 NOV.	2000 DEZ.	2000
30.01	HERSTELLUNG VON BUERMASCHINEN	INSGES. INLAND AUSLAND	-4.6 -20.9 13.4	1.5 -49.6 51.4	19.8 -12.7 51.6	5.4 -14.2 24.7	-4.2 -9.9 -0.4	-11.3 -30.0 10.1	43.7 47.8 40.1	35.7 67.7 17.3	-19.1 -44.2 11.9	29.5 42.1 19.8	-28.1 3.2 -43.1	20.0 10.4 27.3	3.9 -9.6 15.5
30.02	H.V. DATENVERAR- BEITUNGSGERÄTEN U. -EINRICHTUNGEN	INSGES. INLAND AUSLAND	30.4 48.1 6.7	19.8 32.6 1.4	26.3 26.7 25.4	49.0 67.0 25.3	42.8 66.1 14.3	-13.5 -26.4 29.3	6.3 -1.1 22.8	17.8 6.6 48.7	14.7 8.5 28.6	27.2 16.1 48.3	15.7 4.8 40.5	0.6 -5.1 14.7	17.4 13.4 25.3
31	H.V. GERÄTEN DER ELEKTRIZITÄTSEERZ. -VERTEILUNG U. AE.	INSGES. INLAND AUSLAND	12.2 9.6 16.9	10.3 11.8 8.0	16.1 3.2 39.4	5.4 -0.6 17.6	21.5 15.8 32.8	12.1 0.4 35.1	7.8 9.9 3.9	12.7 4.3 27.8	16.0 7.0 31.6	8.6 5.9 13.5	13.8 5.1 31.4	10.9 8.2 14.9	12.4 6.7 22.9
31.1	H.V. ELEKTROMOTO- REN, GENERATOREN U. TRANSFORMATOREN	INSGES. INLAND AUSLAND	43.4 28.0 68.9	12.6 3.5 24.4	54.6 11.1 121.4	3.7 0.4 8.8	12.8 -6.8 51.9	30.3 6.2 73.7	17.9 18.7 16.4	46.2 12.9 93.6	24.1 24.1 24.1	11.1 16.9 2.6	21.3 6.7 43.3	23.5 26.8 19.8	24.9 11.8 44.1
31.2	H.V. ELEKTRIZITÄTS- VERTEILUNGS- UND -SCHALTEINRICHTUNG.	INSGES. INLAND AUSLAND	2.4 4.7 -1.6	8.2 13.8 -0.6	2.9 -7.3 21.0	5.6 -2.9 23.5	24.7 20.3 32.9	1.6 -11.5 29.9	2.2 9.8 -10.0	5.8 -5.4 31.2	14.9 2.8 36.5	5.8 4.1 8.8	14.5 5.8 32.9	9.3 5.1 15.7	8.0 2.7 17.7
31.3	H.V. ISOLIERTEN ELEKTROKABELN, -LEI- TUNGEN U. -DRAHTEN	INSGES. INLAND AUSLAND	15.6 10.4 29.0	13.3 15.2 9.4	-9.6 -5.7 -17.8	-8.1 -14.5 9.6	13.7 9.8 23.2	16.0 -4.6 62.1	13.5 -1.6 52.0	8.3 -0.1 31.0	26.0 9.4 70.6	21.7 7.2 58.3	17.7 3.4 60.4	-5.0 -13.2 17.1	10.1 1.0 32.9
31.4	HERSTELLUNG VON AKKUMULATOREN UND BATTERIEN	INSGES. INLAND AUSLAND	12.1 4.1 26.4	10.2 3.9 20.7	18.4 14.5 25.4	-3.7 -9.1 4.9	15.1 12.8 18.6	-0.7 3.2 -5.4	0.6 3.2 -2.6	20.1 26.2 11.5	-9.0 -10.2 -7.0	-2.2 -9.4 7.5	-1.1 -0.4 -2.1	4.5 3.2 6.5	4.6 2.8 7.3
31.5	HERSTELLUNG VON ELEKTRISCHEN LAMPEN UND LEUCHTEN	INSGES. INLAND AUSLAND	15.8 11.9 23.1	19.6 11.3 36.0	11.0 10.4 11.9	6.2 1.0 15.8	19.3 16.4 23.8	11.3 1.6 25.9	9.9 3.6 21.6	8.3 8.1 9.0	0.4 -6.6 13.2	9.1 3.2 19.0	3.4 1.4 6.8	-4.3 -4.4 -4.1	8.8 4.5 16.1
31.6	HERSTELLUNG VON ELEKTRISCHEN AUS- RÜSTUNGEN A.N.G.	INSGES. INLAND AUSLAND	5.6 5.4 5.8	8.5 14.8 -3.1	20.3 16.8 28.3	10.4 6.6 19.9	27.6 31.2 19.7	17.7 20.6 11.5	8.7 8.8 8.5	-0.6 14.3 -21.0	16.1 7.7 34.6	9.2 3.3 23.9	10.4 5.0 23.9	10.3 8.8 14.2	12.0 11.7 12.5
31.61	H.V. ELEKTR. AUS- RÜSTUNGEN F. MOTOR. U. FAHRZEUGE A.N.G.	INSGES. INLAND AUSLAND	9.7 6.3 18.7	15.5 16.6 13.3	14.5 19.7 1.2	10.8 13.0 5.5	41.4 45.9 29.5	28.5 35.7 11.5	20.0 18.7 23.3	27.1 29.5 21.2	16.0 14.6 19.5	9.6 7.1 16.5	12.3 11.6 14.3	5.3 1.8 15.3	17.3 18.0 15.6
31.62	HERSTELLUNG VON SONST. ELEKTR. AUS- RÜSTUNGEN A.N.G.	INSGES. INLAND AUSLAND	0.1 4.1 -7.0	-0.3 12.2 -16.5	27.5 12.8 52.9	10.0 -3.1 39.9	9.3 8.8 9.8	3.7 -0.9 11.6	-4.6 -4.1 -5.5	-23.1 -4.3 -39.6	16.4 -2.0 49.0	8.7 -2.3 33.3	7.7 -4.9 35.3	15.6 17.0 13.5	5.4 2.8 9.6
32	RUNDFUNK-, FERNSEH- UND NACHRICHTEN- TECHNIK	INSGES. INLAND AUSLAND	41.6 37.3 44.9	54.1 36.6 70.2	38.2 39.4 37.2	48.2 34.0 60.8	57.4 39.8 73.5	34.2 3.2 62.2	21.0 22.6 19.6	42.8 28.2 55.2	25.2 12.0 36.5	42.2 46.3 39.1	9.1 12.4 6.4	8.9 24.2 -2.1	33.1 26.5 38.6
32.1	HERSTELLUNG VON ELEKTRONISCHEN BAUELEMENTEN	INSGES. INLAND AUSLAND	30.2 57.4 17.0	124.6 55.1 177.8	72.1 83.0 66.2	101.0 56.9 134.1	108.7 123.5 101.4	97.1 29.3 141.5	59.0 46.0 67.6	117.8 73.1 141.8	51.0 26.8 62.4	33.3 41.9 28.6	6.0 12.6 2.8	-8.5 22.1 -20.0	55.8 48.0 60.0
32.2	H.V. NACHRICHTEN- TECHN. GERÄTEN U. EINRICHTUNGEN	INSGES. INLAND AUSLAND	57.6 35.5 77.4	28.6 38.3 20.7	19.9 25.0 15.0	31.1 31.7 30.7	36.2 14.6 60.2	8.0 -8.4 24.0	-0.1 12.9 -11.1	5.1 10.0 0.3	11.0 4.8 17.4	53.0 55.8 50.7	8.5 10.0 6.8	24.7 26.6 22.7	21.6 19.0 24.0
32.3	H.V. RUNDFUNK- U. FERNSEHGER., PHONO- U. VIDEOTECHN. GER.	INSGES. INLAND AUSLAND	17.7 11.3 28.3	15.7 7.3 32.3	28.6 23.2 37.7	10.6 7.8 14.6	33.5 31.9 36.0	16.5 12.0 22.4	13.9 13.1 14.5	35.5 38.7 31.3	18.9 19.1 18.7	20.3 23.3 15.7	23.0 21.4 25.4	17.4 19.2 14.8	20.8 18.8 23.7
33	MEDIZIN-, MESS-, STEUER- U. REGELUNGS- TECHNIK, OPTIK	INSGES. INLAND AUSLAND	15.3 5.6 27.0	21.3 17.7 25.8	20.3 1.3 44.2	19.2 9.5 30.9	35.1 23.9 48.0	9.0 -2.3 21.9	14.3 3.6 26.9	23.1 15.4 31.7	26.5 14.1 40.6	18.2 9.6 28.2	19.2 7.2 33.7	7.4 -3.8 20.5	18.7 7.9 31.4
33.1	H.V. MEDIZIN. GERÄTE- TEN U. ORTHOPAEDIE- SCHEN VORRICHTUNGEN	INSGES. INLAND AUSLAND	15.8 11.8 19.8	21.6 12.8 32.1	8.5 1.7 16.5	9.9 -3.9 24.9	20.1 21.3 19.1	0.4 -8.2 9.6	4.8 -5.6 15.6	10.0 14.4 6.0	30.7 15.6 45.7	12.0 3.3 21.5	17.6 5.7 30.7	12.3 0.9 26.3	13.5 5.2 22.3
33.2	H.V. MESS-, KONTROLL-, NAVIGATIONS- U. AE. INSTRUM. U. VORRICHT.	INSGES. INLAND AUSLAND	12.7 1.5 26.7	17.5 18.0 16.9	16.4 -6.3 46.9	18.7 13.4 25.4	45.3 31.0 63.3	11.5 -2.7 28.4	13.6 4.5 24.7	23.2 10.4 39.6	25.3 14.0 38.5	19.1 8.9 31.1	19.1 7.3 33.6	2.0 -7.5 12.3	18.1 7.0 31.6
33.3	H.V. INDUSTRIELLEN PROZESSSTEUERUNGS- ANLAGEN	INSGES. INLAND AUSLAND	22.4 2.0 176.5	51.3 13.0 321.8	95.1 21.6 411.5	-2.9 -15.0 43.5	56.8 21.2 310.4	37.9 5.5 174.7	78.4 7.0 663.2	99.4 44.3 460.1	77.5 16.1 268.3	49.6 36.7 170.9	57.8 24.0 342.0	30.5 -14.6 250.7	53.2 12.1 275.6
33.4	H.V. OPTISCHEN UND FOTOGRAFI- SCHEN GERÄTEN	INSGES. INLAND AUSLAND	20.7 8.1 34.0	22.3 29.7 15.8	37.0 21.6 50.6	42.4 36.3 48.0	28.5 11.5 46.5	11.5 9.6 13.1	20.5 21.1 20.0	24.1 16.3 31.5	9.2 13.4 5.4	21.8 13.8 28.2	16.4 4.6 28.4	10.2 9.9 10.4	21.3 15.7 26.5
33.5	HERSTELLUNG VON UHREN	INSGES. INLAND AUSLAND	23.8 25.2 22.4	50.8 34.6 70.7	21.5 5.5 42.2	101.2 81.9 120.5	37.1 -3.8 75.0	-2.3 -0.4 -4.0	6.0 11.4 1.5	70.5 75.3 65.7	1.9 -4.9 9.7	10.5 9.1 12.0	-9.2 -7.5 -11.4	-14.2 -12.3 -16.5	21.7 13.0 30.8

DEUTSCHLAND

1 INDEX DES AUFTRAGSEINGANGS FÜR DAS VERARBEITENDE GEWERBE

1.1 WERTINDEX 1995 = 100

NACH ABSCHNITTEN, UNTERABSCHNITTEN, ABTEILUNGEN, GRUPPEN UND KLASSEN
DER KLASSIFIKATION DER WIRTSCHAFTSZWEIGE, AUSGABE 1993 (WZ93)

WZ93 SCHL.	WIRTSCHAFTSZWEIG		2000 JAN.	2000 FEB.	2000 MAR.	2000 APR.	2000 MAI	2000 JUNI	2000 JULI	2000 AUG.	2000 SEP.	2000 OKT.	2000 NOV.	2000 DEZ.	2000
DM	FAHRZEUGBAU	INSGES.	132.5	156.9	184.2	156.6	166.5	167.7	156.5	140.2	159.6	166.1	181.4	175.1	161.9
		INLAND	110.5	130.6	144.1	128.3	136.1	150.9	122.8	112.6	122.0	118.6	136.5	120.7	127.8
		AUSLAND	157.7	187.1	230.7	189.3	201.6	187.1	195.3	172.2	202.9	220.7	233.3	238.3	201.4
34	HERSTELLUNG VON KRAFTWAGEN UND KRAFTWAGENTEILEN	INSGES.	144.4	167.7	181.7	158.2	178.1	156.0	161.6	151.2	170.4	171.6	183.5	157.1	165.1
		INLAND	122.6	143.1	153.0	137.0	152.4	130.5	130.8	124.7	130.7	129.3	145.2	118.5	134.8
		AUSLAND	167.5	193.7	212.3	180.7	205.3	183.1	194.3	179.4	212.5	216.4	224.1	198.1	197.3
34.1	HERSTELLUNG VON KRAFTWAGENMOTOREN	INSGES.	143.5	172.8	184.6	157.9	179.3	154.6	165.4	149.2	170.4	169.5	183.3	156.8	165.6
		INLAND	110.0	137.5	145.3	127.1	139.8	116.9	114.8	109.5	111.5	110.2	126.1	102.1	120.9
		AUSLAND	173.6	204.5	220.1	185.7	214.9	188.6	211.0	185.0	223.4	222.8	234.9	206.1	205.9
34.2	H.V. KAROSSERIEN, AUFBAUTEN UND ANHAENGERN	INSGES.	120.8	123.5	130.8	115.3	130.0	124.0	137.1	106.8	117.6	153.2	144.2	111.0	126.2
		INLAND	112.0	111.3	118.0	105.3	112.2	105.8	123.2	95.7	99.9	127.0	124.8	95.6	110.9
		AUSLAND	142.1	153.0	161.8	139.4	172.9	168.0	170.7	133.8	160.6	216.5	191.1	148.5	163.2
34.3	H.V. TEILEN U. ZUBE- HOER F. KRAFTWAGEN U. KRAFTWAGENMOTOREN	INSGES.	150.8	161.6	182.5	166.0	182.7	165.0	155.7	163.7	179.1	180.2	190.4	165.4	170.2
		INLAND	150.9	160.9	175.9	164.0	186.5	163.8	165.7	162.1	176.9	169.8	189.3	157.3	168.6
		AUSLAND	150.0	162.6	192.1	169.0	177.2	166.6	141.4	165.9	182.1	195.0	192.0	177.1	172.6
35	SONSTIGER FAHRZEUGBAU	INSGES.	67.2	97.8	197.9	148.0	103.2	231.6	128.3	80.2	100.6	135.5	170.1	273.7	144.5
		INLAND	58.5	76.7	105.5	90.6	65.6	239.3	88.1	60.1	84.5	72.2	98.5	130.2	97.5
		AUSLAND	83.4	137.0	370.1	254.6	173.3	217.6	203.0	118.1	130.6	253.7	303.0	543.3	232.3
35.1	SCHIFFBAU	INSGES.	21.2	74.0	189.7	114.2	25.7	87.4	158.4	30.7	33.9	73.6	61.9	409.6	106.7
		INLAND	19.2	74.2	22.1	105.5	27.3	48.1	62.7	13.7	25.6	37.2	13.6	111.8	47.3
		AUSLAND	26.8	73.8	609.8	135.8	22.7	186.3	397.0	75.0	55.5	166.4	167.6	1162.2	256.6
35.11	SCHIFFBAU (OH. BOOTS- UND YACHTBAU)	INSGES.	18.9	72.1	185.8	115.5	22.0	84.8	158.7	24.6	29.5	63.7	60.6	385.5	101.8
		INLAND	18.3	72.9	21.9	107.2	26.6	48.1	61.6	13.1	23.8	33.2	18.5	113.1	46.5
		AUSLAND	20.5	70.1	595.6	136.1	10.5	176.6	401.5	53.3	43.8	139.9	166.0	1066.4	240.0
35.12	BOOTS- UND YACHTBAU	INSGES.	110.8	148.8	343.7	61.8	170.6	188.4	145.6	270.7	205.8	461.7	111.7	1355.7	297.9
		INLAND	55.0	126.2	29.9	36.1	56.4	49.6	106.5	39.5	99.7	202.9	65.8	58.4	77.2
		AUSLAND	246.2	203.8	1106.2	124.2	448.0	525.7	240.5	832.7	463.7	1090.6	223.5	4508.3	834.5
35.2	SCHIENENFAHRZEUG- BAU	INSGES.	47.1	33.4	42.2	58.0	44.9	77.6	93.8	45.3	103.7	55.0	55.6	137.2	66.2
		INLAND	34.5	36.0	43.0	56.9	32.7	79.2	81.1	44.0	104.6	30.1	46.9	141.0	60.8
		AUSLAND	105.6	21.1	38.5	63.1	101.9	70.5	152.9	51.3	99.1	171.1	96.0	119.4	90.9
35.3	LUFT- UND RAUM- FAHRZEUGBAU	INSGES.	117.2	157.6	318.2	245.4	207.5	493.7	125.2	152.6	159.0	252.9	361.6	278.2	239.1
		INLAND	136.6	113.1	293.3	97.9	139.2	799.9	124.8	153.2	140.6	167.2	286.5	164.4	218.1
		AUSLAND	102.7	190.6	336.8	355.0	258.2	266.3	125.5	152.2	172.7	316.6	417.4	362.7	254.7
35.4	HERSTELLUNG VON KRAFTRAEDERN UND FAHRRRAEDERN	INSGES.	102.9	139.7	185.5	137.3	151.3	136.5	126.2	64.9	111.3	116.8	120.1	89.3	123.5
		INLAND	97.0	136.5	182.2	131.6	146.3	133.4	124.2	58.1	110.2	111.6	114.2	82.5	119.0
		AUSLAND	154.3	167.6	213.6	186.7	194.9	164.2	143.3	124.9	121.3	162.0	171.9	148.6	162.8
35.41	HERSTELLUNG VON KRAFTRAEDERN	INSGES.	148.6	206.3	297.8	172.9	224.4	207.6	215.9	46.1	134.0	153.6	165.9	93.9	172.3
		INLAND	148.6	208.2	302.1	174.1	223.7	206.5	215.7	42.3	133.6	150.6	159.7	90.1	171.3
		AUSLAND	147.1	150.8	172.3	138.2	242.6	237.9	221.5	155.0	147.3	239.6	344.0	203.0	199.9
35.42	HERSTELLUNG VON FAHRRRAEDERN	INSGES.	86.9	124.5	158.0	136.4	129.9	112.2	85.1	60.0	103.1	102.9	104.4	91.6	107.9
		INLAND	74.9	116.3	145.6	124.8	121.5	105.8	79.3	53.2	102.6	95.6	97.9	81.6	99.9
		AUSLAND	169.9	180.9	243.8	215.9	187.8	156.7	125.1	107.5	106.8	153.3	149.7	160.4	163.2
35.43	HERSTELLUNG VON BEHINDERTENFAHR- ZEUGEN	INSGES.	81.9	87.0	101.5	89.7	106.3	102.3	111.3	105.0	101.6	102.6	98.0	76.8	97.0
		INLAND	75.9	78.3	93.1	82.9	91.8	93.3	103.2	96.7	94.2	93.8	86.8	72.7	88.6
		AUSLAND	118.9	141.0	154.2	132.2	196.2	157.9	161.3	156.9	147.9	157.3	168.1	101.8	149.5
35.5	FAHRZEUGBAU A.N.G.	INSGES.	99.4	102.1	116.3	101.9	124.9	110.3	103.1	105.7	107.8	128.4	102.2	83.7	107.2
		INLAND	97.2	93.2	103.3	87.6	100.7	92.2	86.8	95.2	93.9	115.6	90.6	75.4	94.3
		AUSLAND	104.9	124.9	150.0	139.0	187.8	157.4	145.3	132.8	143.9	161.5	132.6	105.3	140.5
36.1	HERSTELLUNG VON MOEBELN	INSGES.	100.4	112.3	121.3	97.3	108.9	94.0	92.2	98.9	108.0	114.2	116.0	87.7	104.3
		INLAND	95.4	107.7	114.3	92.1	101.6	87.2	86.3	95.0	102.2	107.4	110.1	82.8	98.5
		AUSLAND	134.7	143.4	169.6	132.9	158.7	141.2	133.0	125.6	147.2	161.0	156.8	121.1	143.8
36.11	HERSTELLUNG VON SITZMOEBELN	INSGES.	109.2	125.7	142.5	104.0	119.9	103.1	97.4	96.5	115.0	124.8	129.5	99.7	113.9
		INLAND	104.9	122.5	132.1	101.0	112.6	95.3	92.7	93.0	110.2	118.2	125.6	93.8	108.5
		AUSLAND	136.7	146.5	208.7	123.4	166.8	153.1	127.4	118.8	145.6	166.6	154.6	137.8	148.8
36.12	HERSTELLUNG VON BUERO- UND LADENMOEBELN	INSGES.	99.9	109.3	120.2	99.7	116.1	101.5	106.8	118.3	116.2	115.1	126.8	103.5	111.1
		INLAND	97.4	107.8	115.0	96.3	111.8	95.9	104.3	116.5	112.3	110.3	123.7	100.3	107.6
		AUSLAND	124.2	123.4	169.0	131.8	156.2	153.6	129.6	135.1	152.3	160.5	155.9	133.7	143.8
36.13	HERSTELLUNG VON KUECHENMOEBELN	INSGES.	95.2	108.9	118.7	100.6	115.3	97.9	83.0	97.5	102.7	106.7	105.5	76.6	100.7
		INLAND	89.9	102.2	111.7	92.8	104.4	88.6	75.5	92.4	95.1	98.0	97.8	71.3	93.3
		AUSLAND	128.0	149.8	161.4	147.8	181.8	154.4	128.6	128.1	148.7	160.1	152.5	108.9	145.8
36.14	HERSTELLUNG VON SONSTIGEN MOEBELN	INSGES.	96.5	105.2	107.6	90.1	95.5	83.1	87.8	94.6	102.5	109.7	107.5	78.7	96.6
		INLAND	90.4	99.7	102.4	84.0	88.9	77.6	80.2	89.9	96.2	102.9	99.9	74.0	90.5
		AUSLAND	139.4	143.0	143.8	132.8	141.0	121.9	140.5	127.1	146.3	157.2	160.9	111.2	138.8

STBA, FS 4, R 2.2, 2000

DEUTSCHLAND

1 INDEX DES AUFTRAGSEINGANGS FUER DAS VERARBEITENDE GEWERBE

1.1 WERTINDEX 1995 = 100

NACH ABSCHNITTEN, UNTERABSCHNITTEN, ABTEILUNGEN, GRUPPEN UND KLASSEN
DER KLASSIFIKATION DER WIRTSCHAFTSZWEIGE, AUSGABE 1993 (W293)

VERAENDERUNG GEGENUEBER VORJAHR IN %

WZ93 SCHL.	WIRTSCHAFTSZWEIG	2000 JAN.	2000 FEB.	2000 MAR.	2000 APR.	2000 MAI	2000 JUNI	2000 JULI	2000 AUG.	2000 SEP.	2000 OKT.	2000 NOV.	2000 DEZ.	2000
DM	FAHRZEUGBAU	INSGES. 9.9	18.3	19.1	11.1	31.7	15.3	17.2	3.5	4.3	9.6	19.5	20.1	14.8
		INLAND -3.0	17.8	9.4	9.7	22.1	24.3	7.4	5.7	1.4	-9.0	13.8	5.6	8.6
		AUSLAND 22.9	18.7	27.5	12.4	40.4	7.9	25.5	2.0	6.5	25.3	23.7	30.9	20.0
34	HERSTELLUNG VON KRAFTWAGEN UND KRAFTWAGENTEILEN	INSGES. 10.5	21.9	9.3	7.3	28.4	4.1	11.1	10.7	11.9	11.6	16.0	8.1	12.5
		INLAND -2.9	19.1	4.4	4.5	23.9	-2.2	3.0	10.2	3.6	3.7	14.1	-2.5	6.4
		AUSLAND 23.5	24.0	13.3	9.7	32.3	9.6	17.9	11.2	18.0	17.4	17.5	16.2	17.3
34.1	HERSTELLUNG VON KRAFTWAGENMOTOREN	INSGES. 8.7	23.5	8.7	6.3	27.5	1.6	14.3	7.3	12.1	12.0	17.3	6.4	12.0
		INLAND -10.4	23.8	5.0	3.7	21.4	-8.6	2.0	7.4	1.4	3.9	16.3	-8.8	4.5
		AUSLAND 23.6	23.3	11.2	8.1	31.5	8.3	21.5	7.2	17.6	15.9	17.9	15.1	16.5
34.2	H.V. KAROSSERIEN, AUFBAUTEN UND ANHAENGERN	INSGES. 12.5	14.2	10.6	11.7	34.3	9.4	7.3	10.9	-6.4	6.7	10.8	1.9	9.7
		INLAND 1.8	9.0	2.7	6.0	18.5	-2.9	2.2	2.2	-13.0	-3.1	0.9	-0.9	1.6
		AUSLAND 40.3	24.8	27.9	23.7	69.7	35.5	17.6	30.3	5.9	24.6	31.0	7.0	26.6
34.3	H.V. TEILEN U. ZUBEHOER F. KRAFTWAGEN U. KRAFTWAGENMOTOREN	INSGES. 14.8	18.4	10.5	9.4	30.1	10.3	3.8	19.8	13.9	11.8	13.4	13.2	13.8
		INLAND 10.5	12.8	3.7	5.8	28.8	9.1	4.5	15.4	9.3	4.6	12.9	7.4	10.2
		AUSLAND 21.6	27.3	21.2	15.0	32.0	12.0	2.5	26.5	20.8	22.3	14.1	21.6	19.5
35	SONSTIGER FAHRZEUGBAU	INSGES. 3.2	-7.0	118.4	41.0	73.2	89.8	87.3	-37.8	-35.8	-3.4	45.5	84.3	32.7
		INLAND -3.9	7.9	56.3	62.1	6.1	248.3	48.3	-22.4	-11.6	-53.4	12.7	56.9	24.0
		AUSLAND 13.8	-18.8	177.6	29.6	211.7	-1.6	137.1	-47.5	-51.7	124.1	76.3	101.1	40.4
35.1	SCHIFFBAU	INSGES. 92.7	-47.3	195.5	999.9	131.5	8.3	999.9	-1.6	-47.5	153.8	-30.3	155.2	82.4
		INLAND 102.1	25.8	-19.0	999.9	193.5	24.3	470.0	-35.1	-66.9	22.8	-8.0	174.7	60.3
		AUSLAND 74.0	-78.5	292.2	884.1	43.7	0.3	999.9	32.3	66.2	518.6	-35.0	153.1	95.7
35.11	SCHIFFBAU (OH. BOOTS- UND YACHTBAU)	INSGES. 119.8	-49.1	242.2	999.9	150.0	4.8	999.9	-20.1	-53.1	153.8	-31.0	138.3	80.2
		INLAND 103.3	22.7	44.1	999.9	224.4	23.7	481.1	-37.3	-69.5	15.3	-9.3	181.3	65.5
		AUSLAND 166.2	-79.8	291.6	999.9	4.0	-5.1	999.9	-4.1	73.8	774.4	-35.3	128.8	88.1
35.12	BOOTS- UND YACHTBAU	INSGES. 6.7	74.4	-24.4	-48.2	69.4	160.2	65.8	469.9	56.3	151.9	-14.1	999.9	119.9
		INLAND 85.8	189.4	-94.3	-20.7	5.4	71.6	266.0	43.1	86.0	122.5	9.3	-7.6	-12.2
		AUSLAND -13.4	9.2	303.6	-58.5	108.0	195.0	4.4	768.3	44.2	168.0	-25.5	999.9	232.2
35.2	SCHIENENFAHRZEUGBAU	INSGES. 38.5	-39.4	-8.3	21.1	-20.5	81.7	66.3	-53.3	63.1	10.9	-30.6	103.9	14.1
		INLAND 8.8	-18.4	-7.1	22.4	-48.5	82.1	40.1	-59.1	108.0	-32.8	-42.1	123.1	7.2
		AUSLAND 135.2	-80.2	-12.9	16.0	322.8	81.2	209.5	8.7	-21.2	137.6	26.5	38.2	41.8
35.3	LUFT- UND RAUMFAHRZEUGBAU	INSGES. -10.1	52.3	135.5	7.6	121.5	130.6	2.9	-40.2	-50.4	-19.8	110.8	34.7	25.0
		INLAND -17.0	9.5	131.3	-11.1	22.0	543.5	9.5	16.5	-24.8	-67.9	45.9	-8.0	26.3
		AUSLAND -2.1	84.0	138.4	12.4	228.5	-5.1	-1.5	-56.1	-58.9	95.0	173.0	59.6	24.1
35.4	HERSTELLUNG VON KRAFTRAEDERN UND FAHRRADERN	INSGES. -1.1	6.6	24.2	-4.3	12.2	2.5	5.4	1.4	20.7	17.6	18.8	8.6	9.4
		INLAND -6.3	1.2	20.4	-10.1	5.6	-1.3	2.1	-4.6	20.7	11.7	19.7	8.8	5.4
		AUSLAND 42.0	71.9	59.9	57.4	90.9	39.9	39.4	36.8	20.9	71.4	13.5	7.9	44.1
35.41	HERSTELLUNG VON KRAFTRAEDERN	INSGES. -2.1	-21.9	5.5	-28.3	6.6	-11.5	0.2	-14.8	-11.6	34.7	28.6	31.5	-2.5
		INLAND -1.8	-22.3	6.3	-28.6	4.3	-11.9	0.4	-17.1	-12.4	30.4	24.4	27.6	-3.4
		AUSLAND -10.4	-7.7	-24.0	-19.8	145.5	0.5	-6.2	9.2	18.1	238.4	132.9	119.0	27.9
35.42	HERSTELLUNG VON FAHRRADERN	INSGES. -1.8	53.3	53.2	20.2	13.7	18.5	11.4	2.6	75.6	8.2	14.3	3.4	21.6
		INLAND -14.6	42.0	45.7	9.8	4.1	11.3	2.7	-5.7	81.9	-1.5	19.1	2.1	14.8
		AUSLAND 80.9	138.3	94.3	93.3	94.0	70.5	78.2	46.3	42.8	87.9	-2.9	7.7	63.4
35.43	HERSTELLUNG VON BEHINDERTENFAHRZEUGEN	INSGES. 3.8	11.5	16.1	3.1	26.7	7.8	9.0	12.8	2.2	14.1	10.6	-4.0	9.5
		INLAND 6.5	11.9	13.8	1.0	16.6	6.4	7.1	8.4	4.0	13.3	9.5	0.0	8.2
		AUSLAND -5.8	10.2	26.3	12.6	68.8	13.3	17.6	33.6	-4.0	17.7	14.9	-18.8	14.7
35.5	FAHRZEUGBAU A.N.G.	INSGES. 15.6	25.9	-8.9	12.6	42.7	-5.6	0.6	11.5	15.4	17.5	-13.7	-7.3	7.3
		INLAND 22.9	27.3	-5.9	16.2	33.7	-7.4	6.9	27.1	12.5	24.8	-10.1	-5.9	10.3
		AUSLAND 1.0	22.7	-14.0	7.1	57.6	-2.8	-8.0	-9.4	20.7	5.8	-19.1	-9.8	2.3
36.1	HERSTELLUNG VON MOEBELN	INSGES. 2.2	11.5	6.6	-1.8	18.5	-8.1	1.5	5.7	-1.7	2.5	-1.1	-4.5	2.6
		INLAND 0.5	10.5	3.2	-4.0	15.2	-11.1	-1.6	4.6	-3.4	-0.1	-3.1	-6.7	0.2
		AUSLAND 12.2	17.3	25.8	9.2	36.2	7.5	18.2	10.8	6.8	16.4	9.7	6.9	14.7
36.11	HERSTELLUNG VON SITZMOEBELN	INSGES. 1.8	13.4	15.3	-3.2	20.4	-7.7	0.2	8.7	-5.5	2.3	2.7	1.6	4.0
		INLAND -1.0	12.2	7.7	-3.3	15.3	-12.6	-2.8	6.4	-5.7	-0.3	1.0	-1.9	1.1
		AUSLAND 18.7	21.3	60.3	-3.0	49.1	19.1	17.2	21.3	-4.2	16.3	12.9	20.7	20.1
36.12	HERSTELLUNG VON BUERO- UND LADENMOEBELN	INSGES. 8.6	13.4	8.8	2.8	28.3	-10.7	0.7	8.7	3.3	1.0	-5.9	3.9	4.5
		INLAND 8.8	15.7	5.9	1.0	23.8	-14.6	0.2	10.1	1.2	-1.9	-6.9	1.8	3.0
		AUSLAND 7.0	-2.1	32.2	16.8	69.4	20.9	3.8	-1.2	20.4	23.7	3.2	22.3	16.6
36.13	HERSTELLUNG VON KUECHENMOEBELN	INSGES. -0.5	8.6	1.1	-5.2	16.1	-8.6	-7.7	-3.5	-9.8	-4.0	-7.1	-12.1	-2.8
		INLAND -3.9	5.5	-1.1	-8.8	11.5	-11.9	-12.1	-5.4	-12.2	-7.7	-10.3	-13.9	-5.9
		AUSLAND 17.6	23.9	11.2	11.2	36.2	5.1	13.0	5.9	0.7	13.2	7.7	-3.8	11.6
36.14	HERSTELLUNG VON SONSTIGEN MOEBELN	INSGES. 1.8	10.7	1.2	-0.6	14.6	-7.2	7.9	6.9	4.0	6.5	0.7	-9.3	3.1
		INLAND 0.9	9.6	0.2	-3.8	13.5	-7.8	4.0	6.1	1.4	4.6	-1.2	-10.8	1.3
		AUSLAND 6.5	16.2	6.8	16.5	19.8	-3.6	26.0	10.4	17.4	16.3	9.9	-2.1	11.6

DEUTSCHLAND

1 INDEX DES AUFTRAGSEINGANGS FÜR DAS VERARBEITENDE GEWERBE

1.2 VOLUMENINDEX 1995 = 100

NACH ABSCHNITTEN, UNTERABSCHNITTEN, ABTEILUNGEN, GRUPPEN UND KLASSEN
DER KLASSIFIKATION DER WIRTSCHAFTSZWEIGE, AUSGABE 1993 (WZ93)

WZ93 SCHL.	WIRTSCHAFTSZWEIG		2000 JAN.	2000 FEB.	2000 MAR.	2000 APR.	2000 MAI	2000 JUNI	2000 JULI	2000 AUG.	2000 SEP.	2000 OKT.	2000 NOV.	2000 DEZ.	2000
D	VERARBEITENDES GEWERBE 1)	INSGES.	111.6	125.6	140.1	116.9	132.1	125.7	122.2	122.1	130.2	129.2	133.7	123.2	126.1
		INLAND	99.4	111.2	121.0	103.9	117.2	109.6	107.9	108.6	113.1	111.0	116.1	101.9	110.1
		AUSLAND	133.8	151.5	174.4	140.4	158.8	154.8	148.0	146.4	160.9	161.8	165.3	161.7	154.8
	VORLEISTUNGSGÜTER- PRODUZENTEN	INSGES.	113.9	125.0	137.6	117.3	135.5	124.2	121.6	122.6	129.4	128.3	130.8	114.7	125.1
		INLAND	105.4	114.4	125.0	108.5	126.8	111.3	113.8	113.0	117.2	116.8	121.3	102.3	114.7
		AUSLAND	131.7	146.9	163.5	135.7	153.3	150.8	137.6	142.7	154.8	151.9	150.4	140.4	146.6
	INVESTITIONSGÜTER- PRODUZENTEN	INSGES.	113.1	127.4	147.3	122.7	136.1	139.1	130.2	125.9	134.7	136.9	145.1	144.7	133.6
		INLAND	96.8	108.8	119.7	105.4	113.8	120.6	110.5	108.7	114.0	111.9	119.2	114.1	112.0
		AUSLAND	137.2	154.9	188.3	148.4	169.3	166.5	159.3	151.4	165.5	174.0	183.5	190.1	165.7
	GEBRAUCHSGÜTER- PRODUZENTEN	INSGES.	113.0	131.2	142.7	119.7	133.8	117.4	120.4	114.0	130.8	131.7	139.2	118.5	126.0
		INLAND	94.8	111.2	118.8	99.7	109.3	94.2	92.2	92.4	102.5	102.2	109.9	86.5	101.1
		AUSLAND	140.3	161.1	178.9	149.7	170.6	152.3	162.7	146.6	173.4	176.2	183.3	167.3	163.5
	VERBRAUCHSGÜTER- PRODUZENTEN	INSGES.	87.2	113.0	117.3	81.3	86.8	82.2	89.6	111.5	111.6	93.1	87.8	80.3	95.1
		INLAND	78.2	101.9	104.8	74.6	81.9	72.6	79.5	101.2	97.5	83.0	79.2	68.7	85.3
		AUSLAND	110.8	141.9	150.0	98.8	99.5	107.1	116.1	138.5	148.7	119.6	110.3	110.6	121.0
08	TEXTIL- UND BEKLEI- DUNGSGEWERBE	INSGES.	85.4	132.7	124.2	74.9	82.6	71.7	83.8	120.8	113.6	86.2	81.3	66.3	93.6
		INLAND	75.9	118.0	112.1	70.0	77.8	65.7	74.5	109.1	103.9	80.0	75.3	60.9	85.3
		AUSLAND	112.2	174.3	158.6	88.8	96.5	88.5	110.2	154.0	141.0	103.8	98.3	81.5	117.3
17	TEXTILGEWERBE	INSGES.	88.9	105.8	113.4	86.7	101.8	86.5	84.8	86.5	102.3	102.3	100.3	80.9	95.0
		INLAND	78.5	95.6	98.6	77.4	91.2	77.0	77.3	79.6	92.3	91.4	89.7	72.6	85.1
		AUSLAND	116.5	132.8	152.5	111.4	129.9	111.6	104.7	104.8	128.9	131.2	128.3	102.9	121.3
17.1	SPINNSTOFFAUFBEREIT- UNG U. SPINNEREI	INSGES.	84.2	99.6	98.3	78.6	107.5	75.5	74.0	60.9	96.0	97.8	100.9	75.7	87.4
		INLAND	69.6	88.2	83.0	66.7	98.3	67.1	69.9	52.8	89.8	92.6	84.4	65.8	77.4
		AUSLAND	105.7	116.6	121.0	96.4	121.0	87.9	80.0	72.8	105.3	105.6	125.2	90.3	102.3
17.11	BAUMWOLLAUFBEREIT- UNG U. -SPINNEREI	INSGES.	109.7	127.6	128.5	100.6	127.8	91.0	82.8	62.2	108.0	124.1	117.1	95.2	106.2
		INLAND	84.8	113.0	104.3	82.7	119.8	81.7	81.0	58.4	100.3	123.1	98.6	77.6	93.8
		AUSLAND	152.8	152.9	170.5	131.5	141.7	107.2	85.7	68.7	121.4	125.9	149.3	125.8	127.8
17.12,13	WOLLAUFBEREITUNG, STREICHGARN- UND KAMMGARNSPINNEREI	INSGES.	49.1	60.4	56.5	48.1	67.6	40.6	49.1	51.3	76.3	51.6	67.5	42.4	55.0
		INLAND	42.9	48.7	45.7	37.0	52.0	31.1	41.4	37.0	70.0	33.6	45.5	39.3	43.7
		AUSLAND	57.0	75.1	70.0	62.0	87.2	52.5	58.8	69.3	84.2	74.1	95.0	46.2	69.3
17.16	NAEHGARNFERTIGUNG	INSGES.	77.6	94.2	91.3	74.0	129.4	102.7	101.2	78.3	100.4	114.3	122.1	85.6	97.6
		INLAND	72.0	82.2	85.6	72.3	120.3	92.7	91.7	67.3	94.0	108.7	117.9	80.6	90.4
		AUSLAND	85.0	109.8	98.7	76.1	141.4	115.7	113.6	92.7	108.7	121.6	127.6	92.1	106.9
17.2	WEBEREI	INSGES.	95.3	113.4	127.6	85.7	98.4	85.0	82.3	83.3	99.0	99.4	98.3	79.0	95.6
		INLAND	82.0	102.0	102.6	73.3	85.0	75.9	73.4	78.9	89.4	85.1	88.0	71.9	84.0
		AUSLAND	123.7	137.7	181.1	112.2	127.3	104.7	101.3	92.9	119.6	129.9	120.4	94.1	120.4
17.21	BAUMWOLLWEBEREI	INSGES.	99.3	115.4	123.4	91.7	102.6	87.2	84.1	77.8	104.6	107.9	108.3	83.2	98.8
		INLAND	86.1	102.2	105.2	79.5	91.8	78.7	75.6	70.9	96.0	97.0	101.5	76.4	88.4
		AUSLAND	124.9	141.1	158.9	115.4	123.6	103.8	100.7	91.0	121.2	129.0	121.4	96.3	118.9
17.22	STREICHGARNWEBEREI	INSGES.	65.7	83.7	109.7	57.8	74.0	40.5	46.3	34.5	47.6	47.3	60.7	41.6	59.1
		INLAND	59.2	75.0	93.3	44.9	56.8	30.5	44.5	39.1	46.7	44.7	58.5	37.3	52.5
		AUSLAND	91.2	117.8	173.9	108.2	141.4	79.4	53.2	16.8	50.8	57.3	69.4	58.4	84.8
17.23	KAMMGARNWEBEREI	INSGES.	77.0	115.3	112.4	68.0	78.9	74.7	76.3	92.6	86.4	67.0	69.6	67.5	82.1
		INLAND	62.5	105.1	95.1	55.6	65.8	69.0	71.4	87.9	73.5	51.0	61.3	62.8	71.8
		AUSLAND	130.3	152.7	175.9	113.5	126.9	95.8	94.5	110.0	133.7	125.7	100.2	84.6	120.3
17.24	SEIDEN- UND FILAMENTGARN- WEBEREI	INSGES.	102.7	109.6	150.6	87.8	105.9	91.7	85.5	92.9	100.1	109.2	100.8	81.3	101.5
		INLAND	93.3	101.4	104.7	78.2	89.9	80.4	72.9	93.2	93.1	93.5	84.4	73.5	88.2
		AUSLAND	119.6	124.3	232.6	104.9	134.7	112.0	108.1	92.4	112.7	137.3	130.1	95.4	125.3
17.3	TEXTILVEREDLUNG	INSGES.	62.0	79.4	89.4	73.5	80.0	68.9	63.6	66.6	83.7	88.6	83.4	66.3	75.5
		INLAND	61.7	74.3	86.4	71.8	79.4	65.7	62.9	63.7	80.6	83.8	81.8	63.9	73.0
		AUSLAND	62.9	93.8	97.9	78.4	81.8	78.2	65.5	74.9	92.6	102.3	88.0	73.1	82.5
17.4	H.V. KONFEKTIONIER- TEN TEXTILWAREN (OHNE BEKLEIDUNG)	INSGES.	99.5	102.9	113.3	90.5	118.7	94.6	91.5	90.3	117.1	111.1	113.5	93.8	103.1
		INLAND	93.8	98.8	109.0	88.7	113.9	91.5	87.2	86.8	110.0	104.5	105.7	86.6	98.0
		AUSLAND	140.1	131.3	143.7	103.3	153.1	116.3	122.0	115.4	167.0	158.4	169.4	144.8	138.7
17.5	SONSTIGES TEXTIL- GEWERBE (OHNE H.V. MASCHENWARE)	INSGES.	99.3	111.3	117.6	100.9	114.2	104.1	103.0	101.1	110.8	113.8	115.0	94.8	107.2
		INLAND	83.8	95.1	99.9	85.7	96.7	88.0	88.6	88.0	94.0	95.6	99.2	82.0	91.4
		AUSLAND	135.5	149.2	159.0	136.4	155.3	141.9	136.7	131.8	150.2	156.3	151.9	124.7	144.1
17.51	HERSTELLUNG VON TEPPICHEN	INSGES.	81.0	90.3	95.9	78.1	90.0	79.7	77.4	84.2	84.9	88.3	93.3	73.9	84.8
		INLAND	73.5	83.4	86.8	71.1	80.4	70.9	71.3	78.4	77.2	80.2	83.9	66.6	77.0
		AUSLAND	144.7	148.6	173.3	137.2	171.1	153.7	129.0	133.5	149.8	156.5	173.6	136.1	150.6
17.52	HERSTELLUNG VON SEILERWAREN	INSGES.	112.7	134.5	148.2	152.2	165.3	152.3	162.5	144.9	151.5	161.0	151.3	128.6	147.1
		INLAND	102.5	130.0	143.0	146.8	163.0	148.6	156.3	142.2	145.1	158.8	154.7	122.4	142.8
		AUSLAND	140.5	146.9	162.5	167.0	171.5	162.7	179.4	152.4	169.0	167.1	142.1	145.7	158.9

1) AUSGEWÄHLTE WIRTSCHAFTSZWEIGE (OHNE ERNÄHRUNGSGEWERBE UND TABAKVERARBEITUNG).

STBA, FS 4, R 2.2, 2000

DEUTSCHLAND

1 INDEX DES AUFTRAGSEINGANGS FUER DAS VERARBEITENDE GEWERBE

1.2 VOLUMENINDEX 1995 = 100

NACH ABSCHNITTEN, UNTERABSCHNITTEN, ABTEILUNGEN, GRUPPEN UND KLASSEN
DER KLASSIFIKATION DER WIRTSCHAFTSZWEIGE, AUSGABE 1993 (WZ93)

VERAENDERUNG GEGENUEBER VORJAHR IN %

WZ93 SCHL.	WIRTSCHAFTSZWEIG		2000 JAN.	2000 FEB.	2000 MAR.	2000 APR.	2000 MAI	2000 JUNI	2000 JULI	2000 AUG.	2000 SEP.	2000 OKT.	2000 NOV.	2000 DEZ.	2000
D	VERARBEITENDES GEWERBE 1)	INSGES.	10.7	18.4	13.3	7.3	27.0	6.7	8.9	11.4	5.0	9.3	8.3	6.6	10.9
		INLAND	5.6	15.0	5.9	4.5	21.8	1.5	4.1	7.8	1.7	2.3	3.6	0.4	6.0
		AUSLAND	18.5	23.2	24.4	11.3	34.5	14.2	16.2	16.7	9.5	19.3	14.8	14.7	17.8
	VORLEISTUNGSGUETER- PRODUZENTEN	INSGES.	9.9	20.0	10.8	6.1	26.6	5.3	5.3	12.9	5.5	6.5	3.6	-0.6	3.1
		INLAND	8.3	15.8	6.1	2.3	24.7	-0.4	2.8	8.1	1.6	2.3	1.8	-2.6	5.7
		AUSLAND	13.0	27.5	19.0	13.1	29.9	14.9	9.7	22.0	12.5	13.7	7.0	2.4	15.0
	INVESTITIONSGUETER- PRODUZENTEN	INSGES.	15.4	19.3	21.9	12.9	31.6	12.3	16.1	12.0	4.7	14.8	15.6	16.7	15.9
		INLAND	7.3	17.4	10.1	13.0	20.6	8.7	8.4	9.0	4.3	3.6	8.2	8.0	9.7
		AUSLAND	25.3	21.4	35.9	12.9	44.9	16.4	25.2	15.5	5.2	27.8	23.9	25.8	22.9
	GEBRAUCHSGUETER- PRODUZENTEN	INSGES.	6.8	18.6	8.4	4.5	22.5	-1.4	9.0	7.9	5.9	8.1	10.0	5.0	8.6
		INLAND	-4.2	16.1	3.7	0.5	16.8	-8.5	1.2	7.2	0.0	2.6	6.2	-6.6	2.7
		AUSLAND	20.8	21.3	13.6	8.6	28.8	6.2	16.5	8.6	11.9	13.5	13.9	16.7	14.7
	VERBRAUCHSGUETER- PRODUZENTEN	INSGES.	-1.6	3.9	-3.1	-9.9	8.8	-2.6	-3.9	3.2	0.5	1.2	-3.9	0.8	-0.6
		INLAND	-6.6	0.9	-8.7	-10.3	11.6	-8.9	-4.9	1.4	-6.5	-4.8	-8.5	-7.8	-4.5
		AUSLAND	9.2	9.8	9.2	-9.0	3.1	10.5	-1.9	6.9	15.5	14.6	6.3	18.5	7.7
DB	TEXTIL- UND BEKLEI- DUNGSGEWERBE	INSGES.	0.2	6.5	-3.4	-9.1	20.9	-4.0	-3.5	8.0	-1.4	-0.3	0.0	-2.1	0.9
		INLAND	-4.6	4.1	-7.1	-12.2	18.2	-5.7	-5.7	5.1	-2.9	-2.9	-1.8	-4.2	-1.7
		AUSLAND	11.0	11.4	5.0	-1.6	28.0	-0.6	1.3	14.2	1.8	5.7	4.1	3.0	6.8
17	TEXTILGEWERBE	INSGES.	2.1	11.0	2.3	-7.0	21.0	-2.7	2.3	8.9	-0.7	6.9	3.1	1.6	3.8
		INLAND	-4.4	7.2	-4.4	-10.4	16.5	-5.6	0.7	5.5	-2.8	4.0	1.7	0.8	0.5
		AUSLAND	16.0	19.4	16.1	0.3	30.7	3.0	5.5	16.3	3.3	13.0	5.8	3.2	10.9
17.1	SPINNSTOFFAUFBEREIT- UNG U. SPINNEREI	INSGES.	7.0	25.0	8.9	-13.9	41.8	1.2	0.0	16.9	-5.2	13.9	0.4	-9.2	6.2
		INLAND	-7.0	15.1	-0.1	-18.9	40.8	-0.9	0.0	10.2	-3.2	17.4	3.4	-1.1	4.2
		AUSLAND	24.9	38.5	19.9	-8.1	43.0	3.9	0.0	24.9	-7.5	9.9	-2.6	-16.8	8.7
17.11	BAUMWOLLAUFBEREIT- UNG U. -SPINNEREI	INSGES.	16.7	26.7	24.2	5.3	54.0	7.3	-8.4	6.1	-11.8	15.0	-7.5	0.2	9.6
		INLAND	-0.1	20.7	15.5	-1.5	65.5	9.1	-2.3	7.6	-6.4	26.0	2.0	4.6	11.1
		AUSLAND	39.0	35.3	34.9	13.9	39.7	5.2	-17.2	4.1	-18.5	0.3	-16.4	-4.1	7.8
17.12,13	WOLLAUFBEREITUNG, STREICHGARN- UND KAMMGARNSPINNEREI	INSGES.	-6.5	31.6	-3.9	-37.1	24.0	-14.5	30.2	41.3	9.3	14.7	18.2	-34.7	2.0
		INLAND	-14.7	10.4	-5.6	-43.1	-3.2	-27.5	11.3	10.1	3.6	-11.6	-2.2	-18.6	-8.0
		AUSLAND	3.3	56.1	-2.6	-31.7	57.1	-1.5	53.5	75.0	16.0	38.0	34.9	-46.0	13.1
17.16	NAEHEGARNFERTIGUNG	INSGES.	-10.7	9.8	-22.4	-33.4	29.5	1.1	-0.2	18.1	-1.2	9.2	9.8	-0.9	-0.3
		INLAND	-21.2	-3.4	-36.2	-36.4	24.9	-3.5	-2.4	20.6	-0.9	9.4	14.4	3.2	-5.0
		AUSLAND	4.9	26.8	2.6	-29.3	35.2	6.2	2.3	15.7	-1.5	9.1	4.8	-5.4	5.4
17.2	WEBEREI	INSGES.	0.0	13.7	5.3	-6.6	25.8	4.2	6.6	17.0	1.1	9.6	6.5	-2.8	6.3
		INLAND	-6.6	11.1	-7.5	-12.7	20.6	6.6	8.1	18.1	0.0	5.7	9.9	-3.6	3.3
		AUSLAND	10.9	18.2	26.3	3.3	34.1	0.8	4.1	15.1	3.0	15.4	1.7	-1.9	11.2
17.21	BAUMWOLLWEBEREI	INSGES.	3.7	12.1	2.8	-0.1	23.0	0.2	2.8	9.3	-0.1	7.5	6.7	-3.5	5.2
		INLAND	-3.3	6.9	-0.8	-4.6	21.6	-0.8	7.2	4.3	0.5	4.2	8.0	-9.4	2.6
		AUSLAND	14.5	20.4	8.2	6.5	25.2	1.9	-3.0	17.4	-1.1	12.5	4.6	7.1	9.2
17.22	STREICHGARNWEBEREI	INSGES.	34.1	18.7	29.1	-1.9	33.1	-15.8	-21.9	2.4	-12.3	-11.3	35.5	-32.1	5.2
		INLAND	43.0	14.5	17.1	-15.0	32.1	-23.9	-7.1	1.6	-19.6	-5.3	43.4	-33.2	3.1
		AUSLAND	16.3	30.5	64.5	30.4	34.8	-0.4	-48.7	12.8	29.9	-25.7	15.5	-29.5	10.7
17.23	KAMMGARNWEBEREI	INSGES.	-21.0	13.9	-12.7	-11.6	15.9	16.0	13.0	51.8	8.8	1.4	-4.1	10.8	4.3
		INLAND	-27.0	15.9	-20.7	-18.7	8.4	25.9	15.5	65.2	-3.4	3.9	8.3	21.9	4.1
		AUSLAND	-7.8	9.1	9.5	4.8	33.0	-4.0	6.4	22.6	46.1	-2.3	-23.9	-11.7	5.2
17.24	SEIDEN- UND FILAMENTGARN- WEBEREI	INSGES.	6.6	17.7	24.2	-17.2	39.2	7.4	12.9	12.9	-0.2	20.7	11.8	-7.3	10.2
		INLAND	1.6	17.5	-10.4	-24.7	27.3	13.4	4.9	16.6	2.3	11.3	14.7	-2.5	4.4
		AUSLAND	14.8	18.0	79.9	-4.9	56.4	0.4	24.4	6.7	-3.7	34.3	8.6	-13.0	18.5
17.3	TEXTILVEREDLUNG	INSGES.	-7.5	8.5	-0.1	-6.1	24.2	-1.3	-2.0	9.2	-3.5	7.8	9.9	8.7	3.7
		INLAND	-8.5	0.4	-2.2	-8.7	19.9	-4.5	-3.7	4.6	-4.5	4.4	10.1	4.4	0.7
		AUSLAND	-4.8	32.3	5.2	1.3	37.7	7.7	2.5	22.0	-0.5	16.6	9.5	20.8	11.6
17.4	H.V. KONFEKTIONIER- TEN TEXTILWAREN (OHNE BEKLEIDUNG)	INSGES.	9.7	10.8	5.5	-8.9	26.4	-7.3	2.1	-2.6	4.9	5.8	-0.6	0.2	3.7
		INLAND	7.4	9.3	5.3	-10.3	25.2	-8.2	-0.2	-3.3	4.9	4.4	-5.2	-3.8	1.9
		AUSLAND	22.1	18.4	6.3	1.8	33.0	-2.1	16.1	1.6	5.3	13.9	27.7	21.3	13.6
17.5	SONSTIGES TEXTIL- GEWERBE (OHNE H.V. MASCHENWARE)	INSGES.	4.3	6.3	3.1	-3.0	14.7	-4.5	3.0	12.0	3.3	5.0	5.6	9.6	4.8
		INLAND	-4.9	1.5	-4.1	-7.8	8.4	-8.5	-1.7	6.4	-1.9	0.1	1.8	9.2	-0.4
		AUSLAND	21.1	14.5	15.9	5.1	25.2	2.2	10.9	21.8	11.8	12.6	11.7	10.3	13.3
17.51	HERSTELLUNG VON TEPPICHEN	INSGES.	-5.9	6.1	-1.6	-7.4	12.9	-11.3	-9.4	1.9	-7.6	-4.4	-3.7	-2.2	-2.9
		INLAND	-11.1	1.7	-7.6	-11.8	6.2	-15.7	-12.5	-0.6	-11.6	-8.1	-8.9	-7.5	-7.5
		AUSLAND	26.3	33.6	34.9	18.6	51.0	10.6	8.3	16.5	14.5	14.9	26.3	27.6	23.1
17.52	HERSTELLUNG VON SEILERWAREN	INSGES.	-0.4	13.8	5.9	17.9	15.7	-4.5	20.3	12.8	4.2	15.2	6.3	18.3	10.1
		INLAND	0.3	10.9	10.0	26.4	10.9	-7.5	14.2	7.9	-2.1	12.5	7.4	19.4	8.6
		AUSLAND	-2.0	21.4	-2.9	1.3	30.2	4.2	37.9	27.4	22.8	23.4	3.0	15.8	14.2

1) AUSGEWAHLTE WIRTSCHAFTSZWEIGE (OHNE ERNAHRUNGSGEWERBE UND TABAKVERARBEITUNG).

STBA,FS 4,R 2.2,2000

DEUTSCHLAND

1 INDEX DES AUFTRAGSEINGANGS FUER DAS VERARBEITENDE GEWERBE

1.2 VOLUMENINDEX 1995 = 100

NACH ABSCHNITTEN, UNTERABSCHNITTEN, ABTEILUNGEN, GRUPPEN UND KLASSEN
DER KLASSEKATION DER WIRTSCHAFTSZWEIGE, AUSGABE 1993 (WZ93)

WZ93 SCHL.	WIRTSCHAFTSZWEIG		2000 JAN.	2000 FEB.	2000 MAR.	2000 APR.	2000 MAI	2000 JUNI	2000 JULI	2000 AUG.	2000 SEP.	2000 OKT.	2000 NOV.	2000 DEZ.	2000
17.53	H.V. VLIESSTOFF U. ERZEUGN. DARAUSS (OHNE BEKLEIDUNG)	INSGES. INLAND AUSLAND	120.7 103.3 139.8	131.1 110.3 153.9	140.1 116.5 166.1	127.5 109.3 147.6	138.1 122.0 155.9	127.4 112.5 143.9	126.2 110.3 143.6	124.6 105.2 146.0	137.7 118.2 159.1	131.6 112.5 152.7	132.7 118.9 148.0	105.0 90.8 120.7	128.6 110.8 148.1
17.54	TEXTILGEWERBE A.N.G.	INSGES. INLAND AUSLAND	101.3 85.5 130.9	115.4 98.8 146.5	120.6 104.0 151.7	102.1 87.9 128.6	117.6 99.5 151.4	108.0 92.1 137.7	107.3 93.7 132.8	100.1 88.2 122.3	114.3 98.3 144.3	120.9 100.9 158.2	119.9 103.7 150.3	102.7 91.1 124.3	110.9 95.3 139.9
17.6	H.V. GEWIRKTEM UND GESTRICKTEM STOFF	INSGES. INLAND AUSLAND	119.0 97.6 168.5	130.1 115.6 163.8	146.2 126.4 192.1	117.1 102.5 150.8	130.5 108.5 181.2	110.8 94.0 149.7	101.3 91.9 123.3	95.2 83.4 122.5	118.3 106.1 146.7	127.2 112.8 160.4	119.2 105.0 152.0	93.1 81.0 121.2	117.3 95.3 152.7
17.7	H.V. GEWIRKTEN UND GESTRICKTEN FERTIG- ERZEUGNISSEN	INSGES. INLAND AUSLAND	56.8 56.8 56.6	107.1 102.9 129.8	104.1 90.4 178.3	56.3 55.1 62.9	58.7 58.0 63.0	53.5 47.4 86.1	62.4 60.4 73.7	99.8 90.6 149.3	89.8 78.7 149.8	75.6 73.1 88.6	57.3 56.0 64.3	48.0 44.6 65.9	72.5 67.8 97.3
17.71	HERSTELLUNG VON STRUMPFWAREN	INSGES. INLAND AUSLAND	66.8 65.8 75.5	77.6 73.8 113.6	80.2 76.7 113.9	76.3 71.8 119.6	78.3 73.9 120.3	60.1 57.5 84.7	65.1 63.3 82.2	61.5 58.9 86.5	72.8 68.2 117.0	100.0 92.0 176.4	72.7 67.9 117.9	51.2 49.1 71.0	71.9 68.2 106.6
17.72	HERSTELLUNG VON PULLOVERN, STRICK- JACKEN U.AE.	INSGES. INLAND AUSLAND	46.6 46.1 48.2	137.3 137.4 137.0	128.5 106.5 207.0	35.8 35.3 37.6	38.7 39.3 36.4	46.7 35.5 86.7	59.7 56.8 70.0	138.9 128.2 177.3	107.2 91.1 164.5	50.6 50.9 49.4	41.6 42.0 40.4	44.7 39.4 63.6	73.0 67.4 93.2
18	BEKLEIDUNGSGEWERBE	INSGES. INLAND AUSLAND	80.5 72.5 105.6	169.6 147.4 238.6	139.2 129.8 168.1	58.6 60.2 53.9	56.3 60.0 44.7	51.3 50.9 52.6	82.5 70.9 118.7	168.0 148.0 230.2	129.0 119.2 159.7	64.1 65.0 61.3	55.3 56.3 51.9	46.3 45.6 48.4	91.7 85.5 111.1
18.1	HERSTELLUNG VON LEDERBEKLEIDUNG	INSGES. INLAND AUSLAND	38.3 36.8 45.9	44.3 43.2 49.9	58.6 53.4 84.8	39.1 38.3 43.2	42.1 42.9 37.9	43.2 46.8 25.2	46.3 45.1 52.1	76.6 78.1 69.0	60.7 58.1 74.0	37.0 37.0 37.4	35.2 33.3 44.3	45.0 42.9 56.0	47.2 46.3 51.6
18.2	H.V. BEKLEIDUNG (OHNE LEADERBEKLEI- DUNG)	INSGES. INLAND AUSLAND	80.8 72.8 105.9	170.4 148.2 239.5	139.7 130.4 168.5	58.8 60.3 53.9	56.4 60.1 44.7	51.4 50.9 52.7	82.7 71.1 119.0	168.6 148.5 230.9	129.5 119.7 160.1	64.3 65.3 61.4	55.4 56.5 51.9	46.3 45.6 48.4	92.0 85.8 111.4
18.21	HERSTELLUNG VON ARBEITS- UND BERUFSEKLEIDUNG	INSGES. INLAND AUSLAND	70.8 72.8 48.2	85.7 86.8 73.2	97.9 97.0 107.6	76.8 77.4 69.9	86.6 86.2 91.8	68.6 68.7 67.2	73.5 74.2 65.7	78.9 78.8 80.3	93.6 95.2 75.2	86.5 88.3 65.9	85.2 86.9 65.4	64.3 65.0 55.5	80.7 81.4 72.2
18.22	H.V. OBERBEKLEI- DUNG (OH. ARBEITS- U. BERUFSEKLEIDG.)	INSGES. INLAND AUSLAND	88.2 77.8 113.9	194.2 169.0 256.3	147.0 137.6 170.3	51.2 53.6 45.1	46.6 50.4 37.3	47.4 45.8 51.3	92.2 77.0 129.7	190.5 168.8 244.0	133.1 124.1 155.3	55.3 56.9 51.2	47.7 48.3 46.1	43.3 41.5 47.7	94.7 87.6 112.4
18.23	HERSTELLUNG VON WAESCHE	INSGES. INLAND AUSLAND	66.0 64.5 75.2	134.0 122.8 200.1	134.6 127.7 175.2	75.2 73.8 83.2	77.7 80.6 61.0	61.3 63.2 50.4	61.0 59.9 67.2	134.2 122.6 202.8	132.2 120.5 201.2	86.2 82.4 108.6	73.1 72.8 75.0	52.8 53.7 47.2	90.7 87.0 112.3
18.24	H.V. SONST. BEKLEI- DUNG UND BEKLEI- DUNGZUBEHOER	INSGES. INLAND AUSLAND	58.1 55.4 70.1	90.7 85.9 111.4	103.1 95.0 137.9	73.7 63.9 116.3	71.0 61.8 110.7	50.6 44.3 77.7	61.0 53.6 93.1	103.8 97.7 130.3	102.8 91.6 151.3	73.6 67.0 102.2	60.6 55.8 81.5	46.0 42.6 60.8	74.6 67.9 103.6
DC	LEDERGEWERBE	INSGES. INLAND AUSLAND	82.0 76.5 101.7	123.3 120.5 133.3	160.7 150.0 198.2	90.4 81.7 121.3	77.7 69.8 105.8	60.8 53.8 85.6	83.0 80.8 90.8	119.6 119.0 121.8	140.0 128.5 180.3	123.3 108.3 176.2	85.6 73.4 128.7	54.9 50.7 69.7	100.1 92.8 126.1
19.1	LEDERERZEUGUNG	INSGES. INLAND AUSLAND	121.4 97.3 180.3	109.2 81.5 176.7	128.6 97.5 204.6	109.8 78.3 186.7	117.6 85.1 196.8	110.8 71.5 206.8	115.3 81.4 198.1	94.9 72.4 149.9	137.9 104.6 219.3	126.3 94.7 203.6	125.6 88.3 216.7	90.3 63.1 156.7	115.6 84.6 191.4
19.2	LEDERVERARBEITUNG (OHNE HERSTELLUNG VON SCHUHEN)	INSGES. INLAND AUSLAND	72.1 69.7 82.4	88.8 88.0 92.4	86.7 85.5 91.6	91.5 89.6 99.1	92.1 87.3 112.1	84.1 80.5 99.3	86.9 82.9 103.5	90.5 90.2 91.4	91.5 87.1 109.7	103.9 98.1 128.0	97.2 90.2 126.4	65.4 64.0 71.2	87.6 84.4 100.6
19.3	HERSTELLUNG VON SCHUHEN	INSGES. INLAND AUSLAND	78.3 75.2 89.2	134.5 134.8 133.3	185.0 174.9 221.4	87.0 80.0 112.3	67.6 62.8 84.8	46.8 44.1 56.3	76.8 80.2 64.8	131.1 133.5 122.8	152.8 143.1 188.1	127.8 112.9 181.3	76.1 66.7 110.2	46.5 45.3 50.5	100.9 96.1 117.9
DD	HOLZGEWERBE (OHNE HERSTELLUNG VON MOEBELN)	INSGES. INLAND AUSLAND	90.6 83.2 170.8	102.4 94.1 192.0	115.3 106.6 210.6	99.1 91.8 178.8	116.3 107.2 216.6	102.7 94.6 191.6	100.3 92.9 181.3	105.6 97.5 193.5	109.3 101.0 199.3	106.3 97.8 199.0	108.0 99.0 206.3	84.3 77.9 154.2	103.4 95.3 191.2
20.1	SAEGE-, HOBEL- U. HOLZIMPRAGNIER- WERKE	INSGES. INLAND AUSLAND	85.1 75.5 191.5	106.7 97.7 206.2	110.0 99.7 224.5	99.4 91.2 190.7	122.6 111.5 245.2	107.4 99.1 199.3	107.1 99.2 194.8	107.7 101.3 177.7	112.3 103.5 209.3	108.8 99.6 210.8	108.0 98.5 212.7	79.3 71.6 164.5	104.5 95.7 202.3
20.2	FURNIER-, SPERR- HOLZ-, HOLZFASERPL. U. HOLZSPANPL. WERKE	INSGES. INLAND AUSLAND	124.6 114.4 171.7	132.9 120.3 190.7	145.8 132.4 207.1	119.1 107.6 171.6	139.6 125.4 204.9	121.2 106.1 190.1	110.8 97.4 172.2	134.8 121.6 195.3	133.5 121.0 190.7	130.7 116.8 194.6	137.4 124.5 196.1	93.9 85.5 132.2	127.0 114.4 184.8
20.3	H.V. KONSTRUKTIONS- TEILEN U. AUSBAU- ELEMENTEN A. HOLZ	INSGES. INLAND AUSLAND	76.1 73.6 142.8	84.3 80.9 177.7	102.6 98.9 202.0	88.7 85.2 182.1	101.0 96.9 210.5	90.7 87.2 186.0	91.2 87.7 187.2	89.4 85.0 208.6	95.2 91.0 208.1	92.4 88.6 195.5	93.0 88.2 223.6	82.1 77.9 196.2	90.6 86.8 193.4

STBA, FS 4, R 2.2, 2000

DEUTSCHLAND

1 INDEX DES AUFTRAGSEINGANGS FÜR DAS VERARBEITENDE GEWERBE

1.2 VOLUMENINDEX 1995 = 100

NACH ABSCHNITTEN, UNTERABSCHNITTEN, ABTEILUNGEN, GRUPPEN UND KLASSEN
DER KLASSIFIKATION DER WIRTSCHAFTSZWEIGE, AUSGABE 1993 (WZ93)

VERÄNDERUNG GEGENÜBER VORJAHR IN %

WZ93 SCHL.	WIRTSCHAFTSZWEIG		2000 JAN.	2000 FEB.	2000 MAR.	2000 APR.	2000 MAI	2000 JUNI	2000 JULI	2000 AUG.	2000 SEP.	2000 OKT.	2000 NOV.	2000 DEZ.	2000
17.53	H.V. VLIESTOFF U. ERZEUGN. DARAUS (OHNE BEKLEIDUNG)	INSGES. INLAND AUSLAND	17.4 0.1 36.7	11.7 -1.4 24.6	3.8 -5.7 12.5	9.3 -4.0 23.0	21.9 16.3 27.3	0.7 -4.5 5.7	8.9 6.7 10.8	23.1 13.5 32.2	8.9 7.0 10.6	-0.2 -2.7 2.0	8.7 8.7 8.9	10.8 8.6 12.6	9.9 3.1 16.2
17.54	TEXTILGEWERBE A.N.G.	INSGES. INLAND AUSLAND	4.3 -1.6 12.5	3.7 2.0 5.9	5.1 -1.6 15.2	-7.4 -8.2 -6.5	11.9 6.5 19.3	-3.5 -4.9 -1.8	5.9 2.6 10.7	12.2 9.4 16.1	6.4 2.5 11.9	12.6 7.6 19.1	9.2 8.1 10.8	15.4 23.4 5.7	6.1 3.4 9.6
17.6	H.V. GEWIRKTEM UND GESTRICKTEM STOFF	INSGES. INLAND AUSLAND	9.7 2.7 20.5	18.1 19.7 15.6	13.7 14.1 13.1	3.1 11.2 -7.6	21.3 21.0 21.4	6.5 0.9 16.0	11.6 19.0 0.7	10.3 22.6 -4.7	2.5 2.2 3.1	9.6 6.7 14.5	4.7 8.5 -1.1	5.6 8.4 1.3	9.7 11.0 7.8
17.7	H.V. GEWIRKTEN UND GESTRICKTEN FERTIG- ERZEUGNISSEN	INSGES. INLAND AUSLAND	-16.0 -17.3 -7.7	4.6 5.4 1.4	-18.4 -22.7 -3.5	-18.3 -18.9 -15.2	-7.7 -11.0 12.9	-18.3 -23.3 1.4	-8.6 -7.1 -14.1	-2.5 -5.8 10.1	-16.0 -20.7 0.7	-2.6 -3.7 2.4	-15.4 -15.5 -14.4	-8.2 -12.7 11.5	-10.4 -12.7 -1.0
17.71	HERSTELLUNG VON STRUMPFWAREN	INSGES. INLAND AUSLAND	-3.2 -2.9 -6.1	0.3 0.3 0.9	-25.2 -21.9 -40.9	-22.1 -21.4 -25.1	-10.0 -11.8 2.9	-27.8 -28.7 -21.1	-4.3 -4.1 -5.7	-11.9 -9.8 -23.0	-22.2 -21.2 -27.5	2.9 0.9 14.2	-17.2 -17.6 -15.1	-17.9 -17.2 -23.0	-13.8 -13.5 -15.6
17.72	HERSTELLUNG VON PULLOVERN, STRICK- JACKEN U.ÄE.	INSGES. INLAND AUSLAND	-29.5 -34.0 -8.7	7.3 9.0 1.6	-13.5 -23.5 14.2	-8.9 -12.2 4.4	-2.8 -9.0 31.4	-1.5 -10.6 15.8	-12.8 -11.0 -17.8	2.4 -3.4 21.4	-11.0 -20.2 15.0	-12.0 -12.1 -12.1	-11.9 -11.2 -13.5	6.4 -4.8 43.6	-6.9 -11.7 8.6
18	BEKLEIDUNGSGEWERBE	INSGES. INLAND AUSLAND	-2.5 -5.0 3.4	2.7 1.5 5.2	-9.0 -9.9 -7.3	-13.4 -15.1 -6.6	20.6 21.7 16.7	-7.1 -5.7 -10.7	-10.3 -13.4 -4.0	7.4 4.8 12.8	-2.3 -2.9 -0.6	-13.3 -13.3 -13.0	-6.9 -8.5 -1.7	-9.6 -13.1 2.3	-3.1 -4.6 0.6
18.1	HERSTELLUNG VON LEDERBEKLEIDUNG	INSGES. INLAND AUSLAND	-41.6 -43.0 -34.7	-49.5 -48.3 -54.2	-72.7 -72.9 -71.9	-42.2 -39.6 -51.8	0.2 0.5 -2.3	-6.3 1.1 -44.4	-30.7 -30.0 -33.8	-39.7 -34.8 -58.0	-50.0 -48.6 -54.9	-68.3 -65.8 -76.4	-16.4 -21.3 7.8	21.6 24.7 11.6	-45.2 -43.3 -52.8
18.2	H.V. BEKLEIDUNG (OHNE LEADERBEKLEI- DUNG)	INSGES. INLAND AUSLAND	-2.3 -4.7 3.6	2.9 1.7 5.4	-8.5 -9.2 -6.8	-13.1 -15.1 -6.4	20.8 21.7 16.7	-7.1 -5.9 -10.5	-10.3 -13.3 -4.0	7.7 5.1 13.1	-2.0 -2.6 -0.3	-12.6 -12.7 -12.4	-6.9 -8.4 -1.9	-9.7 -13.3 2.3	-2.9 -4.2 1.0
18.21	HERSTELLUNG VON ARBEITS- UND BERUFSSBEKLEIDUNG	INSGES. INLAND AUSLAND	-7.0 -5.6 -26.3	3.5 1.9 32.8	-7.7 -9.2 10.0	-7.5 -7.3 -9.1	11.5 11.7 10.5	-10.2 -12.1 20.0	11.2 10.3 25.9	6.6 5.8 18.3	0.2 5.8 -43.4	2.0 3.4 -15.3	-12.5 -10.3 -36.4	-18.4 -19.4 -4.6	-2.9 -2.6 -6.5
18.22	H.V. OBERBEKLEI- DUNG (OH. ARBEITS- U. BERUFSSBEKLEIDG.)	INSGES. INLAND AUSLAND	0.8 -2.3 6.5	4.2 2.5 7.3	-8.8 -10.4 -5.6	-17.8 -20.0 -11.0	16.8 17.5 14.8	-6.3 -4.2 -10.6	-8.7 -13.1 -1.4	11.1 7.7 17.5	0.2 -1.1 2.8	-20.0 -20.3 -19.4	-10.8 -12.7 -6.1	-12.7 -18.1 1.5	-2.5 -4.8 2.5
18.23	HERSTELLUNG VON WAESCHE	INSGES. INLAND AUSLAND	-11.8 -11.8 -11.3	-3.9 -2.3 -9.0	-9.0 -6.2 -19.0	-6.7 -8.4 2.6	32.1 35.2 13.0	-8.4 -6.2 -21.7	-22.2 -19.2 -35.3	-6.2 -4.9 -10.1	-7.9 -6.7 -11.7	2.6 0.6 12.7	4.4 3.3 11.9	-1.3 -1.8 1.5	-4.6 -3.5 -9.4
18.24	H.V. SONST. BEKLEI- DUNG UND BEKLEI- DUNGZUBEHOER	INSGES. INLAND AUSLAND	-7.3 -5.3 -12.9	9.3 9.3 9.0	-1.2 -6.5 18.3	1.1 -3.5 14.2	17.9 11.4 37.7	-5.6 -11.2 11.5	0.7 -7.9 31.1	11.0 13.1 4.7	-4.0 -6.2 2.6	-8.0 -9.6 -3.3	-9.0 -16.6 25.2	-2.3 -8.0 20.9	0.4 -3.0 11.5
DC	LEDERGEWERBE	INSGES. INLAND AUSLAND	-2.1 -5.7 9.4	8.3 6.1 16.6	-1.2 -3.3 4.9	-10.1 -14.5 2.4	7.0 5.6 11.0	-16.0 -15.3 -17.3	-3.0 -2.5 -4.7	5.2 5.0 6.1	2.7 -1.7 15.6	12.2 7.8 23.3	4.6 -0.8 18.1	-9.9 -2.5 -24.3	0.6 -1.3 6.3
19.1	LEDERERZEUGUNG	INSGES. INLAND AUSLAND	20.4 13.3 31.3	-13.9 -27.4 8.9	6.6 2.3 12.2	-8.9 -27.8 24.3	0.8 -16.3 28.5	3.7 -14.2 25.9	19.4 1.1 45.9	12.4 4.5 23.6	42.6 25.0 70.7	36.2 28.3 46.8	-5.6 -22.1 19.4	-16.2 -17.7 -14.7	6.4 -6.3 24.9
19.2	LEDERVERARBEITUNG (OHNE HERSTELLUNG VON SCHUHEN)	INSGES. INLAND AUSLAND	5.3 1.6 20.8	22.1 24.5 13.5	-10.3 -8.7 -16.5	-3.8 -0.6 -14.3	29.7 31.7 23.9	5.9 1.3 26.2	8.0 3.8 25.2	21.5 22.9 15.7	-0.7 -4.6 14.9	14.3 11.5 24.0	23.7 24.4 21.3	6.3 16.8 -20.7	9.4 9.0 9.9
19.3	HERSTELLUNG VON SCHUHEN	INSGES. INLAND AUSLAND	-7.9 -10.3 0.0	10.0 7.6 19.6	-0.8 -2.9 6.1	-11.9 -15.9 0.1	2.6 3.1 1.1	-28.0 -21.8 -41.4	-9.9 -4.6 -27.5	2.0 2.4 0.9	-0.8 -3.4 7.0	8.8 4.8 18.6	2.4 -2.9 16.7	-12.6 -5.0 -30.7	-2.0 -2.9 0.4
DD	HOLZGEWERBE (OHNE HERSTELLUNG VON MOEBELN)	INSGES. INLAND AUSLAND	2.6 0.5 14.6	15.2 12.7 29.9	6.1 3.2 25.9	-2.7 -4.9 12.2	14.6 10.7 41.6	-6.6 -9.0 8.2	-3.1 -5.9 16.0	3.9 0.0 32.8	-4.5 -6.3 6.8	-6.1 -8.3 8.1	-4.7 -7.6 14.3	-16.4 -18.8 0.4	-0.4 -3.2 17.0
20.1	SAEGE-, HOBEL- U. HOLZIMPRÆGNIER- WERKE	INSGES. INLAND AUSLAND	3.3 1.5 12.4	28.6 30.4 19.4	4.3 1.8 17.8	-6.2 -7.8 3.1	18.6 14.4 44.7	-7.2 -8.6 1.8	-3.9 -5.5 6.0	4.6 1.8 25.4	-3.2 -5.7 13.3	-4.7 -7.5 12.7	-0.9 -1.9 4.2	-11.3 -12.0 -8.0	1.2 -0.6 12.2
20.2	FURNIER-, SPERR- HOLZ-, HOLZFASERPL. U. HOLZSPANPL. WERKE	INSGES. INLAND AUSLAND	7.0 5.9 10.6	16.4 12.0 31.2	14.8 12.2 22.9	4.2 2.6 8.8	33.1 29.8 43.1	-0.7 -4.7 10.6	10.5 7.9 17.9	12.5 7.1 31.4	-2.1 -3.4 1.7	-3.1 -5.9 5.5	4.9 2.3 12.7	-27.0 -31.2 -11.0	5.1 2.1 14.9
20.3	H.V. KONSTRUKTIONS- TEILEN U. AUSBAU- ELEMENTEN A. HOLZ	INSGES. INLAND AUSLAND	-1.4 -3.4 33.8	6.4 4.4 44.1	1.6 -0.8 49.0	-4.7 -7.1 38.0	2.2 0.3 34.1	-9.9 -11.3 11.8	-9.5 -11.5 26.9	-2.3 -5.1 45.5	-6.8 -8.2 11.4	-9.0 -10.1 8.7	-12.8 -15.5 33.7	-11.4 -14.6 45.1	-5.0 -7.2 30.3

DEUTSCHLAND

1 INDEX DES AUFTRAGSEINGANGS FUER DAS VERARBEITENDE GEWERBE

1.2 VOLUMENINDEX 1995 = 100

NACH ABSCHNITTEN, UNTERABSCHNITTEN, ABTEILUNGEN, GRUPPEN UND KLASSEN
DER KLASSIFIKATION DER WIRTSCHAFTSZWEIGE, AUSGABE 1993 (WZ93)

WZ93 SCHL.	WIRTSCHAFTSZWEIG		2000 JAN.	2000 FEB.	2000 MAR.	2000 APR.	2000 MAI	2000 JUNI	2000 JULI	2000 AUG.	2000 SEP.	2000 OKT.	2000 NOV.	2000 DEZ.	2000
DE	PAPIER- UND DRUCK- GEWERBE	INSGES.	108.2	115.8	125.4	110.7	123.9	113.3	110.4	111.1	115.8	121.0	125.7	109.9	115.9
		INLAND	102.4	106.3	117.5	103.5	116.3	105.0	104.2	106.5	110.3	113.8	120.1	104.4	109.2
		AUSLAND	128.8	149.7	153.1	136.2	150.7	142.9	132.6	127.2	135.4	146.4	145.5	129.0	139.8
21	PAPIERGEWERBE	INSGES.	112.8	118.9	129.8	115.2	129.9	117.4	115.3	113.4	114.0	120.8	125.7	106.3	118.3
		INLAND	105.6	109.5	120.0	105.6	120.9	106.0	108.0	108.6	106.9	112.2	119.9	97.6	110.1
		AUSLAND	128.9	140.0	151.8	136.6	150.0	142.8	131.5	124.0	129.8	140.1	138.7	125.6	136.7
21.1	H.V. HOLZSTOFF, ZELLSTOFF, PAPIER, KARTON UND PAPPE	INSGES.	136.7	143.0	159.9	144.4	156.9	140.8	133.4	127.5	130.0	142.6	148.2	126.0	140.8
		INLAND	129.0	128.3	146.5	132.0	146.8	123.9	122.7	121.8	118.9	131.0	144.9	112.9	129.9
		AUSLAND	145.9	160.7	176.0	159.3	168.9	161.2	146.4	134.4	143.4	156.7	152.1	141.8	153.9
21.11	HERSTELLUNG VON HOLZSTOFF UND ZELLSTOFF	INSGES.	157.0	184.2	189.2	180.0	200.3	206.4	177.9	181.9	151.6	175.7	166.9	139.3	175.9
		INLAND	116.7	127.3	115.7	123.2	130.3	130.7	105.6	106.6	100.1	113.1	113.2	110.4	116.1
		AUSLAND	200.5	245.7	268.6	241.2	275.9	288.1	255.9	263.2	207.3	243.3	224.8	170.5	240.4
21.12	HERSTELLUNG VON PAPIER, KARTON UND PAPPE	INSGES.	136.3	142.3	159.4	143.8	156.1	139.7	132.6	126.6	129.6	142.1	147.8	125.7	140.2
		INLAND	129.2	128.3	147.0	132.1	147.1	123.8	123.0	122.1	119.2	131.3	145.4	112.9	130.1
		AUSLAND	144.9	159.1	174.3	157.8	166.9	158.8	144.3	132.0	142.2	155.1	150.7	141.2	152.3
21.2	PAPIER-, KARTON-U. PAPPEVERARBEITUNG	INSGES.	93.6	99.7	105.6	91.8	108.2	98.6	100.7	102.0	101.1	103.3	107.7	90.5	100.2
		INLAND	92.9	99.4	105.6	91.3	106.8	96.4	100.1	101.5	100.4	102.0	106.4	89.4	99.4
		AUSLAND	96.7	100.9	105.8	93.5	114.2	107.9	103.3	104.2	104.1	108.7	113.4	95.1	104.0
21.21	H.V. WELLPAPIER U. -PAPPE SON.V.VER- PACKUNGSM.A. PAPIER	INSGES.	102.6	108.4	116.2	100.0	123.7	109.4	110.0	110.5	111.6	112.7	117.6	93.6	109.7
		INLAND	98.4	104.0	112.2	96.5	117.7	102.0	105.5	106.1	108.0	107.6	112.4	88.8	104.9
		AUSLAND	127.4	134.3	140.2	120.1	158.7	153.0	136.5	136.1	132.4	142.5	148.7	122.0	137.7
21.22	H.V. HAUSHALTS-, HYGIENEARTIKELN A. ZELLSTOFF U. PAPIER	INSGES.	75.4	80.0	83.9	73.2	84.6	83.9	85.2	88.4	83.4	90.1	89.1	80.7	83.2
		INLAND	83.6	90.2	94.8	82.7	96.1	95.7	96.6	99.2	92.2	99.9	98.6	91.1	93.4
		AUSLAND	52.9	52.3	54.0	47.4	53.2	51.7	54.1	58.9	59.2	63.4	63.2	52.4	55.2
21.23	H.V. SCHREIBWAREN, BUEROBED. A. PAPIER, KARTON UND PAPPE	INSGES.	109.4	122.0	121.7	107.9	116.2	102.8	118.9	117.8	120.4	113.1	130.9	125.3	117.2
		INLAND	111.2	122.7	123.8	105.4	110.7	104.0	121.1	119.5	117.5	112.8	129.9	125.9	117.0
		AUSLAND	101.3	118.8	112.5	118.5	140.2	97.8	109.6	110.5	132.7	114.5	135.1	122.9	117.9
21.24	HERSTELLUNG VON TAPETEN	INSGES.	88.6	102.8	116.3	85.8	90.9	81.8	91.5	100.4	96.1	94.5	100.1	67.1	93.0
		INLAND	86.9	97.0	103.5	80.2	77.4	66.2	74.8	83.7	83.8	85.6	88.4	56.6	82.0
		AUSLAND	93.0	117.4	148.1	99.9	124.5	120.4	133.1	141.8	126.4	116.4	129.3	92.9	120.3
21.25	H.V. SONST. WAREN AUS PAPIER, KARTON UND PAPPE	INSGES.	85.7	88.6	94.1	86.8	95.0	88.1	86.5	86.8	84.8	89.6	93.2	79.8	88.3
		INLAND	77.1	82.3	87.0	79.2	87.3	78.2	77.8	80.1	77.7	81.1	85.6	71.9	80.4
		AUSLAND	119.2	113.3	121.9	116.5	125.4	127.0	120.5	112.9	112.6	123.0	122.8	110.9	118.8
22	DRUCKGEWERBE, VER- VIELF. V. BESP. TON-, BILD-U. DATENTRAEGERN	INSGES.	101.2	111.0	118.6	103.9	114.7	107.1	103.0	107.6	118.7	121.2	125.6	115.4	112.3
		INLAND	98.6	102.4	114.7	101.1	111.0	103.7	99.7	104.1	114.3	115.7	120.2	112.4	108.2
		AUSLAND	128.6	203.9	160.6	134.4	154.4	143.3	138.7	145.5	166.6	181.6	183.4	147.9	157.4
22.2	DRUCKGEWERBE	INSGES.	99.8	106.1	116.2	102.8	113.4	106.7	102.8	106.5	116.2	117.4	121.0	112.7	110.1
		INLAND	98.1	101.1	113.6	100.3	109.9	103.3	99.9	103.1	112.9	113.5	117.6	110.7	107.0
		AUSLAND	122.7	172.0	150.7	134.8	158.7	151.6	141.4	150.8	160.3	167.7	166.6	138.4	151.3
22.21	ZEITUNGSDRUCKEREI	INSGES.	89.2	89.6	96.7	93.2	96.9	91.9	93.1	91.0	98.1	95.6	93.7	88.9	93.2
		INLAND	89.2	89.6	96.7	93.2	96.8	91.8	93.1	91.0	98.1	95.6	93.7	88.8	93.1
		AUSLAND	101.5	147.3	156.7	150.2	156.5	159.5	137.5	143.7	143.0	121.7	171.7	164.8	146.2
22.22	DRUCKEREI (OHNE ZEITUNGSDRUCKEREI)	INSGES.	100.8	107.4	116.9	103.1	114.2	107.5	102.5	106.4	117.2	118.4	122.4	113.0	110.8
		INLAND	99.0	101.8	114.2	100.5	110.5	103.8	99.3	102.6	113.7	114.4	118.9	111.0	107.5
		AUSLAND	120.5	171.3	148.2	132.4	156.0	150.3	138.4	149.7	156.9	164.5	163.1	135.7	148.9
22.23	DRUCKWEITER- VERARBEITUNG	INSGES.	133.3	136.7	170.2	137.1	151.5	140.1	149.9	160.9	152.4	161.8	172.1	163.3	152.4
		INLAND	125.5	127.8	161.8	128.6	140.2	133.3	141.0	154.2	144.3	149.8	162.1	154.4	143.6
		AUSLAND	287.2	313.0	335.9	304.8	374.6	275.7	326.7	293.7	312.3	398.5	368.1	339.1	327.5
22.24	SATZHERSTELLUNG UND REPRODUKTION	INSGES.	81.5	90.2	101.3	90.6	98.6	94.7	91.6	95.2	101.9	105.4	107.2	106.4	97.1
		INLAND	81.4	89.4	100.8	90.3	98.5	94.2	90.6	95.2	100.8	104.8	106.2	107.0	96.6
		AUSLAND	84.7	111.3	112.2	96.6	102.8	106.8	114.7	96.3	127.9	122.0	131.7	92.1	108.3
22.25	SONSTIGES DRUCK- GEWERBE	INSGES.	110.5	130.8	136.2	118.3	149.9	130.5	125.7	136.0	154.3	141.3	151.5	160.0	137.1
		INLAND	111.2	132.2	138.2	118.6	150.8	130.1	126.4	137.2	147.3	143.3	150.1	161.8	137.3
		AUSLAND	74.7	63.6	32.5	100.8	102.5	153.8	87.4	71.7	517.2	42.1	225.1	71.5	128.6
22.3	VERVIELFAELTIGUNG V. BESP. TON-, BILD- U. DATENTRAEGERN	INSGES.	135.6	235.7	179.0	133.7	147.4	115.6	108.3	136.0	182.3	219.6	241.7	183.5	168.2
		INLAND	122.1	158.2	161.2	134.0	155.6	120.3	92.8	145.7	174.1	204.8	232.7	180.8	156.9
		AUSLAND	152.5	333.6	200.9	132.8	136.5	109.4	127.5	123.7	192.5	238.0	251.7	186.3	182.1
22.31	VERVIELFAELTIGUNG VON BESPIELTEN TONTRAEGERN	INSGES.	95.1	192.3	123.3	83.9	103.4	82.1	82.3	101.7	127.2	151.2	142.9	107.6	116.1
		INLAND	79.1	91.9	107.0	85.6	113.6	83.1	70.2	97.2	106.2	123.9	138.8	89.4	98.8
		AUSLAND	113.1	304.4	141.4	82.0	91.9	81.0	95.8	106.8	150.5	181.6	147.4	127.8	135.3
22.32	VERVIELFAELTIGUNG VON BESPIELTEN BILDTRAEGERN	INSGES.	455.5	629.4	618.9	589.9	533.5	359.9	308.7	406.4	622.8	738.7	1088.9	596.8	579.1
		INLAND	315.1	489.9	352.6	341.1	348.2	277.7	207.4	325.7	496.6	585.4	572.3	367.7	390.0
		AUSLAND	950.0	1120.3	1556.3	1465.7	1186.0	649.2	665.5	690.8	1067.0	1278.3	2907.6	1403.1	1245.0

STBA, FS 4, R 2.2, 2000

DEUTSCHLAND

1 INDEX DES AUFTRAGSEINGANGS FUER DAS VERARBEITENDE GEWERBE

1.2 VOLUMENINDEX 1995 = 100

NACH ABSCHNITTEN, UNTERABSCHNITTEN, ABTEILUNGEN, GRUPPEN UND KLASSEN
DER KLASSIFIKATION DER WIRTSCHAFTSZWEIGE, AUSGABE 1993 (WZ93)

VERAENDERUNG GEGENUEBER VORJAHR IN %

WZ93 SCHL.	WIRTSCHAFTSZWEIG		2000 JAN.	2000 FEB.	2000 MAR.	2000 APR.	2000 MAI	2000 JUNI	2000 JULI	2000 AUG.	2000 SEP.	2000 OKT.	2000 NOV.	2000 DEZ.	2000
DE	PAPIER- UND DRUCK- GEWERBE	INSGES. INLAND AUSLAND	8.5 6.4 14.7	14.1 9.4 28.5	5.4 3.1 12.2	4.1 1.7 11.4	19.5 18.6 22.2	1.8 -0.1 7.2	1.4 1.5 1.3	2.7 2.6 2.5	0.7 1.0 -0.2	5.2 3.6 9.9	2.9 2.3 4.7	-3.6 -5.5 2.1	5.0 3.5 9.4
21	PAPIERGEWERBE	INSGES. INLAND AUSLAND	10.6 7.4 16.9	13.1 10.1 19.0	6.0 4.1 9.4	5.4 2.7 10.4	23.5 23.7 23.0	2.8 0.1 7.5	1.9 2.8 0.1	1.4 1.7 0.6	-2.0 -3.1 0.0	6.0 3.7 10.3	3.2 3.5 2.7	-2.7 -6.4 4.3	5.5 4.1 8.5
21.1	H.V. HOLZSTOFF, ZELLSTOFF, PAPIER, KARTON UND PAPPE	INSGES. INLAND AUSLAND	18.4 20.1 16.4	15.9 13.1 18.5	9.7 10.9 8.4	12.0 12.6 11.4	25.5 32.4 19.0	6.3 5.5 7.1	0.8 4.0 -2.3	-4.1 -3.9 -4.5	-3.4 -6.0 -0.7	7.1 3.9 10.7	3.8 8.0 -0.7	-1.9 -8.2 5.0	7.2 7.3 7.2
21.11	HERSTELLUNG VON HOLZSTOFF UND ZELLSTOFF	INSGES. INLAND AUSLAND	38.6 29.7 44.8	58.0 27.3 82.7	27.0 -10.2 57.4	28.2 -4.0 57.0	42.2 24.2 53.4	19.8 -4.2 36.5	39.1 -8.9 81.6	75.7 4.8 150.0	20.9 -6.7 43.1	47.9 33.8 56.2	33.3 11.6 48.9	26.4 11.1 40.0	36.8 7.3 59.5
21.12	HERSTELLUNG VON PAPIER, KARTON UND PAPPE	INSGES. INLAND AUSLAND	17.9 20.0 15.8	15.1 12.9 17.3	9.3 11.2 7.5	11.7 12.8 10.5	25.2 32.5 18.2	6.1 5.7 6.3	0.1 4.2 -3.8	-5.2 -3.9 -6.6	-3.9 -6.0 -1.5	6.5 3.5 9.7	3.3 7.9 -1.6	-2.4 -8.5 4.3	6.7 7.3 6.1
21.2	PAPIER-,KARTON-U. PAPPEVERARBEITUNG	INSGES. INLAND AUSLAND	2.6 -0.5 18.2	10.3 8.0 20.5	1.7 -0.5 12.3	-1.8 -3.9 7.2	21.2 17.9 35.6	-1.0 -3.3 8.9	3.0 2.0 6.9	7.6 5.7 15.9	-0.5 -1.1 2.0	4.7 3.4 9.7	2.6 0.4 12.4	-3.5 -5.0 2.9	3.7 1.8 12.3
21.21	H.V. WELLPAPIER U. -PAPPE SOW.V.VER- PACKUNGSM.A.PAPIER	INSGES. INLAND AUSLAND	4.6 3.0 12.5	9.9 8.3 17.7	3.1 1.2 13.8	-3.0 -3.9 0.4	27.4 24.8 40.2	1.0 -2.3 16.5	3.0 3.5 0.4	7.1 6.7 8.3	0.4 2.1 -7.5	4.1 4.3 3.0	2.9 1.9 7.9	-5.4 -5.5 -4.8	4.4 3.6 8.4
21.22	H.V.HAUSHALTS-, HYGIENEARTIKELN A. ZELLSTOFF U.PAPIER	INSGES. INLAND AUSLAND	5.2 -0.5 38.8	15.4 12.8 30.1	5.8 4.2 14.4	2.1 -0.1 13.9	16.5 13.3 34.7	7.0 5.4 16.2	14.1 12.5 22.4	17.4 13.5 38.6	3.1 -0.5 21.1	18.1 15.2 32.1	5.4 0.8 30.3	-0.6 -3.9 18.6	9.0 5.9 25.5
21.23	H.V.SCHREIBWAREN, BUEROBED.A.PAPIER, KARTON UND PAPPE	INSGES. INLAND AUSLAND	-6.1 -10.6 23.2	11.2 6.1 41.8	-6.8 -9.2 6.5	-2.1 -9.0 37.2	10.6 1.9 55.4	-16.0 -17.0 -11.2	-9.1 -12.0 8.0	-0.6 -4.1 20.1	-1.7 -8.2 34.4	-6.6 -10.6 15.1	0.5 -2.8 16.4	4.3 0.9 22.9	-2.2 -6.5 21.3
21.24	HERSTELLUNG VON TAPETEN	INSGES. INLAND AUSLAND	6.7 2.2 18.9	16.4 8.0 38.6	9.0 -3.4 40.0	2.0 -1.8 10.6	27.1 18.9 42.4	0.6 -11.9 24.5	13.7 9.4 20.5	15.9 7.7 30.5	1.6 -3.2 10.5	2.5 -2.7 13.5	-0.6 -12.6 29.9	-0.3 -9.6 17.9	7.6 -0.5 24.7
21.25	H.V. SONST.WAREN AUS PAPIER, KAR- TON UND PAPPE	INSGES. INLAND AUSLAND	-1.7 -6.5 13.3	2.0 0.7 5.6	-4.1 -6.1 2.3	-3.0 -5.6 4.8	10.7 9.7 14.0	-8.2 -8.1 -8.4	-3.7 -7.5 7.8	0.3 -2.9 10.6	-8.4 -9.1 -6.5	-2.0 -4.3 4.4	0.0 -0.6 1.5	-8.9 -10.9 -3.0	-2.3 -4.4 3.4
22	DRUCKGEWERBE, VER- VIELF. V. BESP.TON-, BILD-U.DATENTRAEGERN	INSGES. INLAND AUSLAND	5.2 5.2 4.4	15.7 8.2 85.0	4.5 1.9 29.8	2.0 0.4 17.5	13.2 12.6 18.2	0.3 -0.3 4.9	0.8 -0.2 8.4	4.7 3.8 12.7	5.0 5.9 -1.4	4.1 3.6 8.0	2.4 0.9 14.0	-4.8 -4.5 -7.2	4.2 2.9 14.2
22.2	DRUCKGEWERBE	INSGES. INLAND AUSLAND	4.3 5.0 -3.3	12.0 8.0 56.8	2.7 1.4 17.6	1.1 -0.2 15.7	11.7 11.6 13.4	0.8 -0.3 11.0	1.4 0.6 9.3	4.9 3.6 17.9	4.3 5.5 -5.1	3.5 3.0 8.0	2.0 0.9 14.2	-5.2 -5.1 -7.2	3.4 2.7 11.1
22.21	ZEITUNGSDRUCKEREI	INSGES. INLAND AUSLAND	6.1 6.1 -21.8	11.7 11.7 46.9	4.9 4.9 3.3	5.0 5.0 54.7	5.3 5.2 -13.8	2.3 2.2 235.8	3.3 3.3 231.3	8.1 7.9 198.1	6.7 6.9 -5.0	0.3 0.3 128.3	2.4 2.4 67.8	-3.3 -3.4 47.5	4.4 4.3 44.3
22.22	DRUCKEREI (OHNE ZEITUNGSDRUCKEREI)	INSGES. INLAND AUSLAND	5.0 6.0 -4.4	12.5 8.0 57.0	2.0 0.6 17.0	1.2 -0.2 14.6	12.8 13.0 11.9	1.0 0.0 10.4	1.4 0.8 6.4	4.5 3.1 17.1	4.6 6.3 -6.8	3.8 3.3 7.7	1.5 0.3 13.0	-6.3 -6.2 -7.4	3.4 2.7 10.1
22.23	DRUCKWEITER- VERARBEITUNG	INSGES. INLAND AUSLAND	0.5 -0.7 11.5	16.4 11.7 78.2	19.2 17.8 34.0	6.4 3.4 39.7	7.1 3.4 47.2	-2.0 -4.4 31.5	5.9 0.6 93.1	10.4 8.0 43.3	-8.9 -9.6 -2.3	-1.3 -4.3 27.5	4.4 2.7 21.0	-1.9 -1.7 -4.6	4.1 1.8 29.6
22.24	SATZHERSTELLUNG UND REPRODUKTION	INSGES. INLAND AUSLAND	-3.9 -4.5 13.1	5.0 4.2 23.8	3.3 2.8 14.8	-2.7 -3.4 14.9	10.8 10.5 18.4	1.7 1.3 11.1	-0.3 -1.6 32.3	3.0 2.9 8.2	3.8 2.6 33.4	7.2 6.6 24.0	5.2 4.0 35.8	3.2 3.4 1.0	3.1 2.4 19.5
22.25	SONSTIGES DRUCK- GEWERBE	INSGES. INLAND AUSLAND	-6.5 -6.6 5.5	4.2 4.1 36.2	-14.8 -14.5 -52.0	-21.3 -21.8 10.8	0.2 0.1 3.3	-14.3 -13.8 -28.3	-18.8 -18.9 -11.8	0.5 0.1 52.6	20.5 13.7 746.5	8.0 15.5 -91.1	12.5 10.4 207.9	10.4 11.3 -41.0	-2.4 -2.4 5.2
22.3	VERVIELFAELTIGUNG V.BESP.TON-,BILD- U. DATENTRAEGERN	INSGES. INLAND AUSLAND	24.9 11.9 41.2	86.9 15.4 197.1	44.8 16.8 90.4	24.6 23.4 25.6	50.6 51.7 48.5	-11.0 -3.5 -19.9	-11.7 -24.9 4.9	1.4 8.7 -7.8	17.8 21.3 14.0	12.9 17.9 7.9	7.9 3.1 13.5	1.6 9.8 -7.2	18.5 11.7 26.5
22.31	VERVIELFAELTIGUNG VON BESPIELTEN TONTRAEGERN	INSGES. INLAND AUSLAND	4.4 -6.1 14.4	85.8 -8.8 186.1	29.9 8.9 55.4	0.1 7.8 -7.6	28.1 38.5 15.9	-26.4 -19.3 -33.0	-21.2 -28.4 -13.9	-3.4 -1.8 -5.0	7.8 6.9 8.4	-0.1 -0.7 0.4	-5.2 11.0 -18.0	-16.4 -6.9 -22.6	5.3 -0.4 10.2
22.32	VERVIELFAELTIGUNG VON BESPIELTEN BILDTRAEGERN	INSGES. INLAND AUSLAND	257.3 121.4 999.9	209.7 116.4 822.8	203.8 58.7 999.9	171.3 49.1 725.3	326.5 169.7 968.5	115.1 68.0 272.5	55.7 -3.1 365.1	71.3 42.1 159.6	149.9 142.8 162.5	56.4 53.1 62.0	83.4 3.5 294.4	62.9 20.4 141.4	119.8 55.9 301.4

DEUTSCHLAND

1 INDEX DES AUFTRAGSEINGANGS FUER DAS VERARBEITENDE GEWERBE

1.2 VOLUMENINDEX 1995 = 100

NACH ABSCHNITTEN, UNTERABSCHNITTEN, ABTEILUNGEN, GRUPPEN UND KLASSEN
DER KLASSIFIKATION DER WIRTSCHAFTSZWEIGE, AUSGABE 1993 (W293)

W293 SCHL.	WIRTSCHAFTSZWEIG		2000 JAN.	2000 FEB.	2000 MAR.	2000 APR.	2000 MAI	2000 JUNI	2000 JULI	2000 AUG.	2000 SEP.	2000 OKT.	2000 NOV.	2000 DEZ.	2000
22.33	VERVIELFAELTIGUNG VON BESPIELTEN DATENTRAEGERN	INSGES. INLAND AUSLAND	290.6 272.9 329.7	370.7 366.5 379.8	392.6 388.1 402.6	285.7 310.9 230.1	292.1 300.2 273.9	256.2 258.1 251.9	210.4 162.7 316.1	267.8 342.5 102.3	390.4 399.7 369.8	494.5 475.8 535.8	578.4 619.7 486.9	589.1 658.4 435.7	368.2 379.6 342.9
DG	CHEMISCHE INDUSTRIE	INSGES. INLAND AUSLAND	109.0 97.6 122.6	116.5 105.5 129.8	128.4 114.1 145.5	108.5 100.1 118.7	123.4 115.8 132.6	115.9 102.8 131.7	113.1 102.1 126.3	112.1 103.7 122.2	119.3 104.6 136.9	118.3 103.7 135.9	116.8 105.1 130.9	107.1 121.2 125.3	115.7 103.9 129.9
24.1	HERSTELLUNG VON CHEMISCHEN GRUND- STOFFEN	INSGES. INLAND AUSLAND	122.4 118.6 125.8	129.9 127.3 132.2	141.0 136.1 145.5	119.6 119.1 120.0	138.2 139.4 137.1	126.1 118.5 133.0	122.8 118.7 126.5	122.4 121.6 123.1	128.1 120.6 135.0	128.5 117.0 136.1	126.4 119.0 131.0	116.6 107.3 124.8	126.8 122.4 130.8
24.11	HERSTELLUNG VON INDUSTRIEGASEN	INSGES. INLAND AUSLAND	112.3 111.9 123.4	110.6 110.3 119.7	116.5 115.8 139.6	114.5 114.7 107.4	117.3 116.7 136.6	115.2 114.7 133.4	116.6 118.4 125.1	121.0 121.4 106.5	118.0 117.0 149.6	119.0 119.0 117.3	121.6 121.2 135.9	111.8 111.7 112.3	116.2 115.9 125.6
24.12	HERSTELLUNG VON FARBSTOFFEN UND PIGMENTEN	INSGES. INLAND AUSLAND	102.0 104.3 100.9	105.0 102.8 106.1	121.8 112.2 126.5	106.7 104.3 108.0	124.3 135.4 118.9	113.6 103.3 118.6	107.9 106.4 108.7	108.3 106.4 109.2	107.2 101.6 110.0	102.4 107.0 100.3	101.7 107.3 99.0	87.2 78.8 91.3	107.3 105.8 108.1
24.13	H.V. SONSTIGEN AN- ORGAN. GRUNDSTOF- FEN U. CHEMIKALIEN	INSGES. INLAND AUSLAND	117.3 119.5 115.1	125.6 126.6 124.6	129.1 134.3 123.9	118.7 120.2 117.3	133.6 136.8 130.4	124.7 119.9 129.6	122.7 125.9 119.5	130.7 128.8 132.7	130.6 128.7 132.5	129.3 122.5 136.3	131.4 126.0 137.0	137.3 125.8 149.2	127.6 126.3 129.0
24.14	H.V. SONSTIGEN ORGAN.GRUNDSTOFFEN UND CHEMIKALIEN	INSGES. INLAND AUSLAND	132.6 125.6 138.6	133.9 130.4 136.8	144.9 141.3 148.1	118.7 122.0 115.9	138.5 141.7 135.7	128.7 128.3 129.0	125.4 126.1 124.9	121.0 126.5 116.3	126.1 126.0 126.1	130.4 126.9 133.4	127.8 130.6 125.5	120.1 118.8 121.3	129.0 128.7 129.3
24.15	H.V. DUENGEMITTELN UND STICKSTOFF- VERBINDUNGEN	INSGES. INLAND AUSLAND	103.4 96.5 111.0	105.0 100.4 110.1	118.2 111.0 126.1	104.2 110.9 96.7	108.7 119.1 97.3	95.0 97.4 92.3	92.2 92.7 91.5	110.2 123.6 95.3	108.6 113.0 103.8	98.6 94.5 103.0	108.0 111.1 104.6	111.3 114.0 108.2	105.3 107.0 103.3
24.16	HERSTELLUNG VON KUNSTSTOFF IN PRIMAERFORMEN	INSGES. INLAND AUSLAND	122.8 118.2 127.2	138.4 134.2 142.4	149.4 140.9 157.4	126.6 119.8 133.0	148.0 143.8 151.9	132.5 115.8 148.3	129.1 116.6 140.9	127.4 118.3 136.0	138.4 118.7 157.1	137.6 119.1 155.2	133.3 115.8 149.9	116.9 97.2 135.5	133.4 121.5 144.6
24.17	H.V. SYNTHETISCHEM KAUTSCHUK IN PRI- MAERFORMEN	INSGES. INLAND AUSLAND	103.3 111.9 98.0	113.9 132.6 102.5	142.6 153.2 136.3	107.3 134.5 90.8	122.7 144.1 109.8	100.0 90.6 105.6	97.3 89.8 101.9	104.9 98.0 109.1	111.9 101.8 118.0	115.5 101.6 124.0	104.6 97.1 109.1	103.2 74.1 120.9	110.6 110.8 110.5
24.2	H.V. SCHAEDLINGS- BEKAEMPFUNGSMIT- TELN UND PFLANZEN- SCHUTZMITTEL	INSGES. INLAND AUSLAND	117.9 98.1 129.0	178.9 225.9 152.4	152.8 158.5 149.5	102.3 115.5 94.9	102.7 107.2 100.2	80.9 70.8 86.7	99.1 95.3 101.2	76.1 84.3 71.5	72.1 39.1 90.8	51.2 31.9 62.1	61.7 31.5 78.8	61.3 35.6 75.8	96.4 91.1 99.4
24.3	H.V. ANSTRICHMIT- TELN, DRUCKFARBEN UND KITTEN	INSGES. INLAND AUSLAND	97.8 84.1 139.7	107.1 94.0 147.1	125.6 111.7 168.1	109.2 96.8 147.1	128.6 113.3 175.1	114.4 98.8 161.7	114.8 102.8 151.3	119.0 105.8 159.1	120.4 105.6 165.3	121.1 104.1 172.9	118.1 103.1 164.0	86.6 73.0 128.0	113.6 99.4 156.6
24.4	HERSTELLUNG VON PHARMAZEUTISCHEN ERZEUGNISSEN	INSGES. INLAND AUSLAND	100.5 84.3 127.9	103.6 84.7 135.4	120.3 92.8 166.7	97.3 82.7 121.9	103.6 93.3 120.8	107.5 85.8 144.1	103.7 85.3 134.9	101.3 87.3 125.0	119.6 94.6 161.7	109.9 90.3 143.0	108.6 93.5 134.1	113.4 89.2 154.3	107.4 88.7 139.2
24.41	HERSTELLUNG VON PHARMAZEUTISCHEN GRUNDSTOFFEN	INSGES. INLAND AUSLAND	120.8 97.3 127.2	135.0 111.6 141.3	139.9 123.8 144.2	101.8 99.4 102.5	115.8 104.4 118.9	122.9 118.6 124.0	116.7 134.6 111.9	116.8 128.0 113.9	122.7 136.5 119.1	126.6 116.2 129.4	128.1 142.8 124.1	129.7 169.3 119.1	123.1 123.5 123.0
24.42	H.V. PHARM. SPEZIA- LITAETEN U. SONST. PHARM. ERZEUGNISSEN	INSGES. INLAND AUSLAND	98.6 83.9 128.1	100.6 83.9 134.1	118.4 91.8 171.8	96.9 82.2 126.3	102.4 93.0 121.3	106.0 84.8 148.7	102.5 83.8 140.0	99.9 86.1 127.5	119.3 93.3 171.4	108.3 89.5 146.1	106.7 92.0 136.4	111.9 86.8 162.2	106.0 87.6 142.8
24.5	H.V. SEIFEN, WASCH-, REINIGUNGS- U. KOER- PERPFLEGE MITTELN	INSGES. INLAND AUSLAND	83.6 76.2 103.7	86.0 78.3 106.8	94.0 87.4 112.0	82.7 76.7 98.7	97.0 89.7 116.7	87.8 81.5 105.0	89.7 82.4 109.5	84.1 75.0 108.9	84.7 74.4 112.5	87.7 76.4 118.2	90.0 79.5 118.5	77.5 68.6 101.7	87.1 78.8 109.4
24.51	H.V. SEIFEN, WASCH-, REINIGUNGS- UND POLIERMITTELN	INSGES. INLAND AUSLAND	93.0 88.0 104.4	95.7 91.3 105.6	101.9 97.0 117.0	90.5 86.7 99.2	104.1 98.0 117.9	96.1 90.7 108.0	97.5 92.6 108.5	87.8 76.1 113.9	88.1 74.2 119.2	90.5 76.9 121.0	92.0 79.9 119.3	82.7 71.7 107.3	93.3 85.3 111.4
24.52	HERSTELLUNG VON DUFT- U. KOERPER- PFLEGE MITTELN	INSGES. INLAND AUSLAND	74.2 65.6 102.8	76.2 66.5 108.4	86.1 78.7 110.6	74.8 67.8 98.1	89.8 82.2 115.0	79.6 73.1 100.9	81.9 73.2 110.7	80.4 73.9 102.2	81.2 74.5 103.5	84.9 76.0 114.4	88.0 79.1 117.4	72.3 65.7 94.1	80.8 73.0 106.5
24.6	HERSTELLUNG VON SONST. CHEMISCHEN ERZEUGNISSEN	INSGES. INLAND AUSLAND	103.3 93.4 112.4	110.7 101.6 119.1	125.0 112.6 136.3	111.1 101.6 119.8	126.7 117.9 134.8	123.9 118.8 128.6	118.0 106.4 128.6	121.9 116.0 127.3	127.6 118.0 136.4	135.9 120.4 150.2	131.5 118.2 143.6	115.1 101.9 127.2	120.9 110.6 130.4
24.61	HERSTELLUNG VON PYROTECHNISCHEN ERZEUGNISSEN	INSGES. INLAND AUSLAND	63.4 38.1 140.2	86.1 71.7 129.5	147.7 116.5 241.8	96.1 78.4 155.8	110.3 72.7 224.0	246.7 250.9 234.2	172.6 92.8 414.1	114.0 88.1 192.2	70.6 67.9 298.4	140.0 87.6 175.4	86.9 57.7 192.7	96.0 64.0 192.7	119.2 90.4 206.4
24.62	HERSTELLUNG VON KLEBSTOFFEN UND GELATINE	INSGES. INLAND AUSLAND	94.1 90.4 101.0	103.0 96.0 116.6	110.0 103.2 123.1	95.6 87.9 110.3	109.1 101.6 123.5	104.9 94.5 124.9	95.3 91.1 103.4	133.7 117.6 164.5	161.9 134.3 214.9	163.0 106.7 271.2	164.3 104.7 278.6	145.7 88.2 256.3	123.4 101.4 165.7

STBA, FS 4, R 2.2, 2000

DEUTSCHLAND

1 INDEX DES AUFTRAGSEINGANGS FÜR DAS VERARBEITENDE GEWERBE

1.2 VOLUMENINDEX 1995 = 100

NACH ABSCHNITTEN, UNTERABSCHNITTEN, ABTEILUNGEN, GRUPPEN UND KLASSEN
DER KLASSIFIKATION DER WIRTSCHAFTSZWEIGE, AUSGABE 1993 (WZ93)

VERÄNDERUNG GEGENÜBER VORJAHR IN %

WZ93 SCHL.	WIRTSCHAFTSZWEIG		2000 JAN.	2000 FEB.	2000 MAR.	2000 APR.	2000 MAI	2000 JUNI	2000 JULI	2000 AUG.	2000 SEP.	2000 OKT.	2000 NOV.	2000 DEZ.	2000
22.33	VERVIELFAELTIGUNG VON BESPIELTEN DATENTRAEGERN	INSGES. INLAND AUSLAND	16.8 8.5 35.8	34.5 16.0 103.8	20.9 13.0 42.1	17.3 42.2 -23.0	26.5 35.4 9.0	-4.2 7.2 -22.8	-10.7 -29.3 27.4	-16.6 14.1 -72.1	-6.3 1.1 -20.3	23.8 34.7 6.8	-8.6 -7.2 -12.5	13.6 25.8 -14.2	7.3 12.1 -2.8
DG	CHEMISCHE INDUSTRIE	INSGES. INLAND AUSLAND	8.0 3.7 12.3	14.4 10.7 18.4	10.0 4.1 16.1	0.4 1.0 -0.3	19.3 20.4 18.4	3.5 -2.7 10.0	4.1 0.4 7.9	11.0 7.5 14.8	7.0 -0.6 14.9	5.9 -1.4 13.6	1.3 -4.8 7.9	0.9 -5.8 7.9	7.0 2.5 11.8
24.1	HERSTELLUNG VON CHEMISCHEN GRUND- STOFFEN	INSGES. INLAND AUSLAND	16.0 14.1 17.7	21.2 20.0 22.3	17.1 14.4 19.5	6.0 10.2 2.7	27.1 29.7 24.9	3.0 -0.1 5.7	6.2 3.2 8.9	14.9 12.4 17.1	8.6 3.9 12.8	4.7 -1.2 9.8	2.5 -2.7 7.1	-1.0 -7.3 4.4	10.2 7.7 12.5
24.11	HERSTELLUNG VON INDUSTRIEGASEN	INSGES. INLAND AUSLAND	8.5 8.0 21.7	7.0 7.3 -3.9	10.3 10.3 11.9	8.9 11.4 -38.6	14.8 14.5 19.5	0.1 0.6 -11.9	5.3 5.9 -7.2	10.5 11.4 -14.9	6.2 6.0 9.8	7.6 8.6 -17.7	4.6 4.3 18.7	6.9 6.9 3.0	7.5 7.8 -3.0
24.12	HERSTELLUNG VON FARBSTOFFEN UND PIGMENTEN	INSGES. INLAND AUSLAND	19.7 40.6 11.5	15.8 24.5 12.2	19.4 34.7 14.0	8.3 17.5 4.7	29.2 54.0 18.7	8.4 11.7 7.0	10.8 18.8 7.5	31.3 28.5 32.5	17.0 16.8 17.3	1.9 14.2 -3.4	-1.2 10.1 -6.1	-4.7 -7.0 -3.6	12.6 21.5 8.9
24.13	H.V. SONSTIGEN AN- ORGAN. GRUNDSTOF- FEN U. CHEMIKALIEN	INSGES. INLAND AUSLAND	16.1 19.3 13.2	23.1 24.0 22.3	11.4 17.1 5.7	14.8 17.7 11.9	34.1 37.9 30.4	10.9 12.3 9.7	18.1 22.6 13.6	28.3 32.8 24.1	23.0 26.1 19.9	19.2 14.6 23.8	15.1 11.1 19.1	23.0 13.7 32.5	19.6 20.5 18.7
24.14	H.V. SONSTIGEN ORGAN.GRUNDSTOFFEN UND CHEMIKALIEN	INSGES. INLAND AUSLAND	14.4 7.4 20.5	17.8 13.6 21.4	17.3 10.4 23.7	-0.8 2.3 -3.5	21.5 21.3 21.6	3.0 0.9 5.0	5.6 0.7 10.4	5.8 4.4 7.1	4.4 1.9 6.5	-0.1 -4.0 3.4	0.2 -0.1 0.6	-6.5 -10.6 -2.6	6.6 3.7 9.2
24.15	H.V. DUENGEMITTELN UND STICKSTOFF- VERBINDUNGEN	INSGES. INLAND AUSLAND	11.4 16.8 6.7	12.2 30.6 -1.7	-3.5 -3.1 -4.0	7.2 20.9 -6.3	32.4 37.2 26.7	-11.3 -3.8 -18.8	-1.3 -6.9 5.8	31.8 35.5 26.6	16.9 44.5 -4.9	8.1 13.6 3.0	19.1 14.7 24.7	12.5 15.2 9.5	10.3 16.6 3.7
24.16	HERSTELLUNG VON KUNSTSTOFF IN PRIMAERFORMEN	INSGES. INLAND AUSLAND	17.8 16.7 18.8	27.9 25.0 30.5	20.1 16.7 23.1	10.2 13.0 7.9	31.2 33.1 29.4	2.2 -4.6 7.8	4.6 0.1 8.4	16.1 10.7 21.0	7.4 -3.3 16.6	6.3 -5.5 17.0	1.2 -11.5 13.0	-2.3 -12.9 6.4	11.4 5.7 16.3
24.17	H.V. SYNTHETISCHEM KAUTSCHUK IN PRI- MAERFORMEN	INSGES. INLAND AUSLAND	15.9 20.5 13.0	3.5 21.7 -7.3	23.0 33.2 17.0	3.1 35.2 -15.1	16.5 35.9 4.7	-12.0 -19.5 -7.6	-13.4 -13.2 -13.4	19.6 24.2 17.2	3.4 -23.2 26.2	-1.3 -24.1 16.1	-5.7 -26.1 10.8	-2.5 -27.9 12.4	3.7 0.9 5.4
24.2	H.V. SCHAEDLINGS- BEKAEMPFUNGS- UND PFLANZENSCHUTZMITT.	INSGES. INLAND AUSLAND	-22.1 21.0 -32.5	0.5 15.3 -9.2	-11.2 22.2 -23.7	-19.6 -8.6 -25.7	15.4 -2.6 30.0	-3.1 -18.9 5.0	-1.9 -18.5 10.0	4.1 0.8 6.4	29.7 -18.2 51.6	-11.3 -5.9 -12.7	0.2 -10.8 3.0	-26.6 11.3 -32.7	-6.2 1.4 -9.7
24.3	H.V. ANSTRICHMIT- TELN, DRUCKFARBEN UND KITTEN	INSGES. INLAND AUSLAND	9.4 4.6 19.5	17.3 14.2 23.8	7.6 3.9 16.3	-0.5 -5.4 10.9	21.0 16.7 30.2	-3.0 -8.3 9.0	-0.3 -4.1 8.4	10.8 5.3 23.9	0.1 -4.6 10.4	1.6 -3.1 11.4	-0.7 -3.8 6.2	-9.3 -11.9 -4.3	4.2 0.0 13.4
24.4	HERSTELLUNG VON PHARMAZEUTISCHEN ERZEUGNISSEN	INSGES. INLAND AUSLAND	0.0 -8.9 12.3	3.1 -7.2 16.8	3.4 -12.2 24.1	-13.0 -10.7 -15.5	-0.5 7.5 -9.4	5.4 -10.1 27.2	-4.8 -4.5 -4.9	-1.0 0.9 -3.1	9.7 -3.7 27.0	6.0 -5.5 22.0	-3.9 -9.3 3.5	13.1 -0.1 29.9	1.3 -5.5 10.0
24.41	HERSTELLUNG VON PHARMAZEUTISCHEN GRUNDSTOFFEN	INSGES. INLAND AUSLAND	18.1 19.4 17.9	36.9 6.3 45.8	20.5 3.3 25.3	-16.5 -27.4 -13.0	-1.6 -13.8 1.8	15.0 -1.7 20.0	1.7 27.7 -4.5	1.0 20.2 -3.6	15.0 54.1 6.8	24.1 10.4 27.9	17.3 40.1 11.6	10.5 23.1 6.3	11.1 11.4 11.0
24.42	H.V. PHARM. SPEZIA- LITAETEN U. SONST. PHARM.ERZEUGNISSEN	INSGES. INLAND AUSLAND	-1.7 -9.7 11.2	-0.1 -7.7 11.6	1.7 -12.8 24.0	-12.6 -10.0 -16.0	-0.4 8.5 -11.5	4.3 -10.4 28.7	-5.4 -5.6 -5.1	-1.1 0.2 -3.0	9.1 -5.3 31.0	4.3 -6.1 20.8	-5.8 -10.8 1.9	13.5 -1.1 34.8	0.4 -6.1 9.8
24.5	H.V. SEIFEN, WASCH-, REINIGUNGS-U. KOER- PERPFLEGE MITTELN	INSGES. INLAND AUSLAND	-4.5 -6.6 0.4	5.4 4.1 7.9	-4.8 -7.5 1.8	-4.6 -5.9 -1.9	13.1 12.0 15.7	-7.0 -8.5 -3.6	3.5 0.4 10.3	-2.5 -8.4 11.0	-11.7 -18.6 4.2	-2.1 -8.6 11.7	-4.5 -11.4 11.5	-12.5 -18.1 0.4	-2.9 -6.7 5.7
24.51	H.V. SEIFEN, WASCH-, REINIGUNGS- UND POLIERMITTELN	INSGES. INLAND AUSLAND	-0.9 -1.1 0.0	11.1 10.5 12.3	0.8 -3.0 9.2	2.5 3.2 1.3	16.8 16.9 16.8	-3.3 -5.9 1.9	6.6 4.0 11.9	-3.9 -16.1 22.5	-11.5 -24.0 14.8	-5.7 -14.7 11.1	-10.2 -20.1 10.9	-14.8 -24.2 4.3	-1.4 -6.8 9.5
24.52	HERSTELLUNG VON DUFT- U. KOERPER- PFLEGE MITTELN	INSGES. INLAND AUSLAND	-8.6 -12.4 0.9	-1.3 -3.1 2.5	-10.6 -12.2 -6.9	-12.0 -14.4 -5.9	9.0 6.9 14.0	-11.1 -11.4 -10.5	-0.1 -3.6 8.2	-1.0 -0.1 -2.6	-11.9 -13.1 -9.0	2.0 -2.1 12.5	2.3 -1.5 12.2	-9.6 -11.5 -5.0	-4.6 -6.8 0.6
24.6	HERSTELLUNG VON SONST. CHEMISCHEN ERZEUGNISSEN	INSGES. INLAND AUSLAND	7.8 -0.7 15.4	16.4 14.3 18.3	12.2 7.9 15.8	8.9 3.9 13.1	25.6 23.8 27.2	11.8 12.2 11.5	11.3 3.6 17.9	23.0 18.2 27.3	13.9 13.1 14.5	21.4 13.1 28.5	10.3 0.1 19.5	13.0 6.7 18.1	14.6 9.5 18.9
24.61	HERSTELLUNG VON PYROTECHNISCHEN ERZEUGNISSEN	INSGES. INLAND AUSLAND	-50.2 -63.4 -29.0	43.3 63.3 18.8	83.0 99.1 63.6	34.6 3.1 145.7	45.7 22.6 79.1	227.2 219.6 254.3	147.6 12.2 999.9	99.0 46.1 300.4	-7.8 18.3 -41.5	52.3 21.2 97.1	-48.3 -58.5 -31.3	36.4 1.9 106.5	39.6 21.5 74.2
24.62	HERSTELLUNG VON KLEBSTOFFEN UND GELATINE	INSGES. INLAND AUSLAND	-3.5 -1.5 -6.9	8.0 7.0 9.7	-0.8 0.6 -2.9	-1.6 -4.0 2.2	10.6 17.7 1.1	-7.5 -12.5 1.1	-8.2 -2.9 -16.1	44.4 32.4 65.0	60.1 38.6 96.8	49.5 8.5 109.4	49.1 2.7 121.1	56.5 3.6 136.0	21.1 7.2 42.8

DEUTSCHLAND

1 INDEX DES AUFTRAGSEINGANGS FÜR DAS VERARBEITENDE GEWERBE

1.2 VOLUMENINDEX 1995 = 100

NACH ABSCHNITTEN, UNTERABSCHNITTEN, ABTEILUNGEN, GRUPPEN UND KLASSEN
DER KLASSIFIKATION DER WIRTSCHAFTSZWEIGE, AUSGABE 1993 (WZ93)

WZ93 SCHL.	WIRTSCHAFTSZWEIG		2000 JAN.	2000 FEB.	2000 MAR.	2000 APR.	2000 MÄI	2000 JUNI	2000 JULI	2000 AUG.	2000 SEP.	2000 OKT.	2000 NOV.	2000 DEZ.	2000
24.63	HERSTELLUNG VON ETHERISCHEN ÖLEN	INSGES. INLAND AUSLAND	130.3 114.2 146.1	133.4 117.0 149.6	145.6 120.8 170.0	129.4 103.5 155.0	157.2 138.2 175.8	139.1 110.6 167.2	135.7 112.8 158.3	114.6 118.1 111.1	134.7 107.0 162.0	150.2 143.7 156.5	139.4 143.9 135.1	117.3 118.0 116.6	135.6 120.7 150.3
24.64	HERSTELLUNG VON FOTOCHEMISCHEN ERZEUGNISSEN	INSGES. INLAND AUSLAND	67.4 75.9 63.7	76.3 76.1 76.3	85.7 87.0 85.1	74.5 83.7 70.6	94.7 100.3 92.3	82.4 92.1 78.3	86.2 90.1 84.5	83.8 95.7 78.7	74.2 92.9 66.3	76.1 85.6 72.1	72.9 89.3 65.9	60.0 78.9 51.9	77.9 87.3 73.8
24.65	H.V. UNBESPIEL- TEN TON-, BILD- UND DATENTRÄGERN	INSGES. INLAND AUSLAND	134.3 128.0 136.3	117.6 89.0 126.5	116.1 95.0 122.7	116.0 86.8 125.1	125.0 94.5 134.5	98.8 66.3 108.9	95.8 68.8 104.2	148.6 88.6 167.3	152.0 88.2 171.9	152.1 96.4 169.5	153.4 113.1 166.0	119.5 82.4 131.1	127.4 91.4 138.7
24.66	H.V. CHEMISCHEN ERZEUGNISSEN A.N.G.	INSGES. INLAND AUSLAND	112.6 100.5 124.3	120.5 109.7 130.9	135.0 118.3 151.0	122.5 110.9 133.6	137.1 129.1 144.7	129.3 115.6 142.4	126.3 115.1 137.2	128.4 123.0 133.7	137.0 125.9 147.7	143.8 132.1 154.9	141.7 131.3 151.6	124.8 112.8 136.2	129.9 140.7 148.7
24.7	HERSTELLUNG VON CHEMIEFASERN	INSGES. INLAND AUSLAND	100.2 92.3 104.6	109.9 101.6 114.6	117.0 111.4 120.1	102.4 93.8 107.2	119.6 112.9 123.4	116.7 104.5 123.5	99.4 91.4 103.8	100.3 87.5 107.4	106.7 97.6 107.8	104.7 99.1 107.8	102.5 103.0 102.3	83.9 78.8 86.8	105.3 97.8 109.4
DH	HERSTELLUNG VON GUMMI- UND KUNST- STOFFWAREN	INSGES. INLAND AUSLAND	105.3 94.4 139.8	115.5 103.4 153.5	127.0 114.5 166.4	112.2 102.0 144.5	127.7 115.7 165.7	117.6 104.5 159.1	115.7 105.5 147.9	114.1 104.2 145.2	119.8 108.3 156.1	123.5 111.3 161.9	122.1 109.8 161.1	97.6 87.3 130.1	116.5 105.1 152.6
25.1	HERSTELLUNG VON GUMMIWAREN	INSGES. INLAND AUSLAND	102.3 94.3 120.1	117.3 106.3 141.5	138.4 123.0 172.7	113.9 103.0 138.1	123.3 111.7 149.0	115.4 98.1 153.9	112.9 104.9 130.7	110.8 99.4 136.4	118.3 106.1 145.5	127.6 118.0 149.1	121.7 109.8 148.0	96.0 86.1 118.0	116.5 105.1 141.9
25.11	HERSTELLUNG VON BEREIFUNGEN	INSGES. INLAND AUSLAND	92.4 74.1 123.0	109.3 88.1 144.6	155.3 125.3 205.3	120.2 97.1 158.6	116.5 97.2 148.5	94.6 82.2 141.7	99.4 84.1 128.1	101.6 84.1 130.7	116.7 95.8 151.3	120.8 103.9 148.9	110.1 88.9 145.4	85.1 64.4 119.5	110.2 89.0 145.5
25.13	HERSTELLUNG VON SONST. GUMMIWAREN	INSGES. INLAND AUSLAND	108.1 104.5 117.7	121.9 115.5 139.1	128.4 121.8 146.3	110.2 106.0 121.5	127.3 119.0 149.4	127.6 114.1 163.8	120.9 116.4 132.8	116.3 107.1 141.0	119.3 111.3 140.8	131.6 125.1 149.2	128.5 120.4 150.2	102.4 97.1 116.8	120.2 113.2 139.1
25.2	HERSTELLUNG VON KUNSTSTOFFWAREN	INSGES. INLAND AUSLAND	106.1 94.5 146.6	115.1 102.8 157.7	124.1 112.6 164.2	111.8 101.7 146.7	128.9 116.6 171.5	118.2 105.9 160.9	116.4 105.6 153.9	114.9 105.3 148.2	120.2 108.8 159.7	122.5 109.9 156.4	122.3 109.8 165.6	98.0 87.6 134.3	116.5 105.1 156.3
25.21	H.V. PLATTEN, FOLIEN, SCHLÄUCHEN U. PRO- FILN A. KUNSTSTOFF	INSGES. INLAND AUSLAND	115.6 98.7 153.2	124.0 106.3 163.0	136.2 119.2 173.9	120.6 104.2 156.8	139.5 121.2 180.0	129.5 110.9 170.6	125.6 109.6 161.0	123.1 110.7 150.6	130.5 113.1 168.8	131.0 112.1 172.9	127.7 109.0 169.1	95.8 78.6 133.8	124.9 107.8 162.8
25.22	HERSTELLUNG VON VERPACKUNGSMITTELN AUS KUNSTSTOFF	INSGES. INLAND AUSLAND	109.9 93.6 160.4	114.3 99.0 161.9	121.6 107.1 166.6	110.6 97.9 150.0	125.8 111.5 170.3	115.9 100.1 164.7	118.0 103.9 161.9	116.5 102.6 160.0	118.4 103.4 165.2	120.4 103.9 171.7	122.6 107.7 169.2	104.3 90.1 148.2	116.5 101.7 162.5
25.23	HERSTELLUNG VON BAUBEDARFSARTIKELN AUS KUNSTSTOFF	INSGES. INLAND AUSLAND	73.0 69.1 121.3	82.7 79.3 125.0	95.2 91.4 142.1	87.9 84.7 126.6	102.4 99.1 142.3	94.2 90.7 137.6	97.7 94.5 136.9	95.8 92.8 133.2	99.8 96.1 145.0	98.5 94.6 147.0	94.3 90.1 145.7	64.8 62.9 88.4	90.5 87.1 132.6
25.24	HERSTELLUNG VON SONSTIGEN KUNST- STOFFWAREN	INSGES. INLAND AUSLAND	111.0 104.7 135.8	121.9 113.7 154.2	127.3 120.6 153.6	115.1 110.1 134.9	132.4 124.0 165.4	119.7 112.0 149.9	116.0 109.0 143.4	115.5 108.6 142.3	120.8 114.1 147.3	126.4 118.3 158.5	129.9 121.6 162.6	112.7 106.5 136.7	120.7 113.6 148.7
DI	GLASGEWERBE, KERAMIK, VERARBEITUNG VON STEINEN UND ERDEN	INSGES. INLAND AUSLAND	85.2 75.5 118.0	97.7 87.4 132.2	111.0 103.5 136.2	98.1 92.5 117.0	118.1 113.4 134.0	108.4 100.4 135.5	108.3 104.3 121.7	106.0 103.7 113.8	109.1 101.6 134.3	110.7 102.1 139.8	107.7 100.8 131.1	86.1 75.0 123.7	103.9 96.7 128.1
26.1	HERSTELLUNG UND VERARBEITUNG VON GLAS	INSGES. INLAND AUSLAND	102.3 94.9 121.1	113.9 103.8 139.7	120.6 114.7 135.9	104.0 97.5 120.7	124.6 120.5 135.3	119.3 109.4 144.7	112.2 109.7 118.5	114.4 112.7 118.9	121.1 112.4 143.4	125.1 116.1 148.3	124.2 118.6 138.7	107.3 93.5 142.9	115.8 108.7 134.0
26.11	HERSTELLUNG VON FLACHGLAS	INSGES. INLAND AUSLAND	110.3 96.4 131.9	122.2 113.6 135.5	137.1 131.0 146.7	127.9 122.4 136.5	147.5 145.9 148.9	133.6 122.3 151.1	126.2 131.3 133.9	144.9 139.8 152.8	139.6 131.2 152.8	143.0 136.3 153.5	130.8 132.3 128.4	111.6 110.7 112.9	131.2 125.3 140.5
26.12	VEREDLUNG UND VER- ARBEITUNG VON FLACHGLAS	INSGES. INLAND AUSLAND	101.2 96.8 125.9	115.4 110.8 141.3	125.4 123.0 138.9	111.9 107.2 138.6	132.5 130.8 142.0	119.0 115.0 141.7	125.0 122.3 139.8	132.9 131.9 138.6	134.6 128.7 167.6	136.3 131.5 163.3	134.1 130.1 156.6	103.1 98.5 129.3	122.6 118.9 143.6
26.13	HERSTELLUNG VON HOHLGLAS	INSGES. INLAND AUSLAND	84.9 82.7 90.8	89.8 82.9 108.6	94.9 91.0 105.7	81.1 77.3 91.4	103.2 100.3 111.2	95.9 94.3 100.0	90.8 88.1 98.4	86.4 85.9 87.6	88.7 85.2 98.3	94.6 89.3 109.3	89.8 87.7 95.6	79.2 74.7 91.3	89.9 86.6 99.0
26.14	HERSTELLUNG VON GLASFASER	INSGES. INLAND AUSLAND	121.8 103.4 173.8	123.3 104.2 177.2	124.5 104.3 181.6	107.6 86.0 168.8	133.9 113.5 191.7	118.4 98.7 174.2	125.0 113.1 158.6	118.7 102.1 165.4	131.0 111.8 185.2	138.8 111.2 216.6	144.4 128.1 190.4	109.8 90.8 163.4	124.8 105.6 178.9
26.15	H., VEREDL., VERARB. V. SONST. GLAS, TECHN. GLASWAREN	INSGES. INLAND AUSLAND	132.0 127.5 135.5	159.9 151.2 166.8	162.0 173.2 153.2	127.3 130.3 125.0	141.5 145.1 138.6	171.1 148.1 189.2	120.1 130.2 112.2	122.2 127.2 118.2	154.4 138.5 166.9	157.1 147.8 164.4	171.3 175.1 168.2	183.1 138.6 218.2	150.2 144.4 154.7

STBA, FS 4, R 2.2, 2000

DEUTSCHLAND

1 INDEX DES AUFTRAGSEINGANGS FÜR DAS VERARBEITENDE GEWERBE

1.2 VOLUMENINDEX 1995 = 100

NACH ABSCHNITTEN, UNTERABSCHNITTEN, ABTEILUNGEN, GRUPPEN UND KLASSEN
DER KLASSE DER WIRTSCHAFTSZWEIGE, AUSGABE 1993 (WZ93)

VERÄNDERUNG GEGENÜBER VORJAHR IN %

WZ93 SCHL.	WIRTSCHAFTSZWEIG		2000 JAN.	2000 FEB.	2000 MAR.	2000 APR.	2000 MAI	2000 JUNI	2000 JULI	2000 AUG.	2000 SEP.	2000 OKT.	2000 NOV.	2000 DEZ.	2000
24.63	HERSTELLUNG VON ETHERISCHEN ÖLEN	INSGES. INLAND AUSLAND	26.9 5.4 50.3	36.5 20.5 52.2	37.2 16.9 56.3	16.3 7.3 23.1	56.0 44.7 65.5	21.6 5.9 34.5	19.9 15.6 23.2	11.7 23.0 1.7	15.5 8.0 21.1	31.0 43.0 21.6	21.1 34.7 9.7	24.1 37.5 13.1	26.1 21.7 30.0
24.64	HERSTELLUNG VON FOTOCHEMISCHEN ERZEUGNISSEN	INSGES. INLAND AUSLAND	2.6 1.1 3.2	16.7 -4.3 28.2	0.7 -8.5 5.2	0.1 -2.8 1.7	19.1 10.7 23.6	-0.2 -4.2 2.0	-1.0 -11.2 4.4	1.9 -4.0 5.4	-6.0 18.2 -16.1	0.7 2.0 0.1	-8.0 1.5 -12.6	-13.7 -7.1 -17.5	1.0 -1.1 2.1
24.65	H.V. UNBESPIEL- TEN TON-, BILD- UND DATENTRAEGERN	INSGES. INLAND AUSLAND	13.2 7.4 15.1	14.4 -0.4 18.2	-7.1 -18.9 -3.8	8.2 -9.7 13.0	25.0 18.6 26.4	-13.3 -29.2 -9.5	-2.8 -18.6 0.6	49.9 0.5 63.2	13.2 -5.8 16.9	13.8 -17.1 21.9	13.5 -15.7 22.5	-2.4 -36.1 8.8	9.9 -11.4 15.7
24.66	H.V. CHEMISCHEN ERZEUGNISSEN A.N.G.	INSGES. INLAND AUSLAND	14.5 6.6 21.6	15.4 15.6 15.3	12.8 6.3 18.2	10.3 6.6 13.2	26.1 25.5 26.6	7.9 4.3 10.9	10.7 6.1 14.8	19.4 17.0 21.8	11.5 8.3 14.3	18.6 14.0 22.6	12.4 5.7 18.4	10.6 9.7 11.2	14.0 10.3 17.3
24.7	HERSTELLUNG VON CHEMIEFASERN	INSGES. INLAND AUSLAND	6.5 0.2 9.8	16.4 7.6 21.4	11.3 9.3 12.3	7.3 2.9 9.6	24.8 26.1 24.3	16.2 12.6 18.0	22.9 18.1 25.4	28.9 19.7 33.4	0.4 2.0 -0.4	2.4 7.7 -0.2	-1.8 2.7 -4.1	-11.6 -7.4 -13.5	9.7 8.1 10.4
DH	HERSTELLUNG VON GUMMI- UND KUNST- STOFFWAREN	INSGES. INLAND AUSLAND	6.6 3.6 13.8	16.0 12.5 24.0	7.5 3.7 16.8	1.9 -0.8 8.3	22.0 18.3 31.3	0.3 -3.5 9.6	1.3 -1.2 7.4	6.3 2.8 15.2	-1.1 -3.9 5.9	3.7 1.0 10.0	1.2 -1.6 8.0	-1.0 -3.0 3.7	5.1 2.1 12.5
25.1	HERSTELLUNG VON GUMMIWAREN	INSGES. INLAND AUSLAND	0.9 -0.9 4.2	9.6 7.7 12.7	13.5 6.7 26.3	3.0 -1.1 10.4	21.5 16.7 30.4	-0.3 -7.9 13.1	1.1 -2.0 7.0	6.1 0.4 17.1	-4.5 -8.2 2.3	6.2 6.0 6.7	-7.5 -13.2 3.6	-0.2 -1.5 1.7	3.8 -0.1 11.1
25.11	HERSTELLUNG VON BEREIFUNGEN	INSGES. INLAND AUSLAND	-2.5 -7.4 2.8	0.0 -5.2 6.0	20.1 5.4 39.9	3.5 -7.5 17.7	19.0 11.7 28.0	-15.2 -30.1 1.4	-6.6 -12.2 0.4	-4.0 -11.8 6.1	-10.0 -17.9 0.0	-3.3 -4.2 -2.4	-15.2 -25.0 -2.2	-2.3 -8.1 3.6	-1.5 -9.6 8.3
25.13	HERSTELLUNG VON SONST. GUMMIWAREN	INSGES. INLAND AUSLAND	2.7 1.7 5.3	15.3 13.8 19.2	9.2 7.3 13.8	2.6 2.3 3.5	22.9 18.9 32.3	8.0 1.5 23.0	5.3 2.3 12.9	12.2 6.1 27.0	-1.0 -3.3 4.4	12.2 11.0 15.1	-3.1 -7.7 8.7	0.8 1.0 0.3	6.9 4.2 13.6
25.2	HERSTELLUNG VON KUNSTSTOFFWAREN	INSGES. INLAND AUSLAND	8.2 4.8 16.8	17.8 13.7 28.1	6.0 3.0 13.6	1.6 -0.8 7.7	22.2 18.6 31.6	0.6 -2.6 8.6	1.4 -1.0 7.5	6.3 3.2 14.6	-0.2 -2.9 7.0	3.0 -0.1 11.1	3.7 1.4 9.5	-1.1 -3.3 4.2	5.5 2.6 13.0
25.21	H.V. PLATTEN, FOLIEN, SCHLÄUCHEN U. PRO- FILEN A. KUNSTSTOFF	INSGES. INLAND AUSLAND	11.5 7.6 17.7	25.8 21.3 32.6	9.1 5.7 14.9	2.2 -1.9 8.8	24.2 20.1 30.8	1.0 -2.5 6.6	2.5 -1.7 9.4	5.9 1.8 13.4	-3.4 -7.3 2.7	-0.7 -5.6 7.6	-0.5 -3.6 4.6	-5.2 -10.4 2.2	5.5 1.5 12.0
25.22	HERSTELLUNG VON VERPACKUNGSMITTELN AUS KUNSTSTOFF	INSGES. INLAND AUSLAND	10.2 5.8 19.0	14.5 9.8 25.0	7.1 5.1 11.7	6.8 4.7 10.9	24.9 22.5 30.2	5.7 3.1 10.9	6.9 7.4 5.7	11.7 9.9 15.9	8.7 4.8 17.4	8.0 5.6 12.7	8.9 7.0 12.9	3.7 0.6 10.0	9.6 7.1 14.9
25.23	HERSTELLUNG VON BAUBEDARFSARTIKELN AUS KUNSTSTOFF	INSGES. INLAND AUSLAND	-1.7 -3.9 17.7	9.4 8.9 13.2	-2.7 -3.4 3.8	-7.1 -7.8 -0.1	9.5 9.0 13.8	-12.5 -13.0 -7.8	-11.6 -11.8 -9.0	-8.2 -9.2 1.2	-13.4 -14.1 -6.6	-12.1 -13.3 -1.3	-10.0 -11.4 1.5	-20.6 -20.4 -22.0	-7.4 -8.1 -0.2
25.24	HERSTELLUNG VON SONSTIGEN KUNST- STOFFWAREN	INSGES. INLAND AUSLAND	7.5 5.4 14.2	14.9 11.7 25.6	5.7 3.3 14.3	2.6 1.7 5.8	24.3 20.6 36.7	3.7 0.6 14.0	4.0 2.4 8.9	11.3 9.0 18.3	6.2 4.3 12.3	11.9 9.7 18.6	11.4 9.6 16.9	7.5 7.3 8.4	9.1 7.1 16.0
DI	GLASGEWERBE, KERAMIK, VERARBEITUNG VON STEINEN UND ERDEN	INSGES. INLAND AUSLAND	-0.5 -3.2 6.1	20.6 17.5 28.2	4.8 2.5 11.2	-2.7 -6.8 10.3	21.1 19.6 25.7	-1.5 -6.3 13.0	1.3 -2.5 14.3	6.7 4.1 15.7	-5.7 -9.3 4.9	0.3 -5.0 16.6	-1.2 -2.8 3.4	1.4 -2.0 9.1	3.3 0.0 12.9
26.1	HERSTELLUNG UND VERARBEITUNG VON GLAS	INSGES. INLAND AUSLAND	-0.7 -1.0 -0.2	22.2 16.1 35.9	8.6 9.0 8.0	3.4 -0.8 13.2	22.4 25.5 15.9	6.9 2.1 17.5	4.3 1.4 11.8	13.5 11.4 19.1	0.7 -3.2 9.6	6.9 1.1 20.9	2.9 0.3 9.1	5.4 -1.6 19.8	7.8 4.7 14.7
26.11	HERSTELLUNG VON FLACHGLAS	INSGES. INLAND AUSLAND	-8.5 -14.9 -0.1	16.3 13.5 20.0	5.5 4.0 7.5	-1.9 -4.5 2.2	22.9 21.3 25.5	3.2 -7.6 20.9	-3.4 -10.5 8.9	15.1 5.9 31.3	-5.7 -10.7 2.2	-3.6 -6.8 1.5	-3.2 -6.3 2.2	0.2 7.7 -9.5	2.6 -1.3 8.7
26.12	VEREDLUNG UND VER- ARBEITUNG VON FLACHGLAS	INSGES. INLAND AUSLAND	2.3 4.9 -7.4	11.2 10.5 14.4	4.3 4.8 2.4	-0.4 -1.6 4.7	22.1 24.2 12.3	1.8 3.0 -3.2	5.1 3.7 12.4	18.0 20.0 8.4	0.4 -1.8 11.1	3.1 1.5 10.7	-0.8 -2.1 5.9	-3.4 -4.7 3.4	5.1 4.9 6.1
26.13	HERSTELLUNG VON HOHLGLAS	INSGES. INLAND AUSLAND	2.8 1.8 4.7	10.7 5.7 22.6	0.2 -0.1 1.1	-7.3 -11.0 2.2	19.2 21.0 14.9	-2.9 -0.8 -8.2	4.7 1.6 13.8	-0.3 -0.8 0.9	-7.6 -10.3 -0.5	4.3 3.2 7.3	-3.6 -1.7 -8.3	-1.2 -3.5 3.9	1.4 0.2 4.1
26.14	HERSTELLUNG VON GLASFASER	INSGES. INLAND AUSLAND	7.2 -1.1 25.0	27.4 28.0 26.3	0.6 -0.9 3.3	8.6 8.4 9.0	24.3 24.6 24.0	-8.6 -13.0 -0.4	-3.3 -6.8 4.6	0.0 -8.3 18.7	-1.4 -0.9 -2.4	2.2 -13.1 36.8	18.4 3.6 61.9	2.8 -2.6 12.5	5.8 0.2 16.5
26.15	H., VEREDL., VERARB. V. SONST. GLAS, TECHN. GLASWAREN	INSGES. INLAND AUSLAND	-10.5 -15.8 -6.2	78.1 75.8 79.9	44.8 86.2 20.8	40.2 36.9 43.2	28.2 53.2 12.9	54.4 33.7 70.9	11.0 8.1 13.8	44.8 42.0 47.2	23.2 19.7 25.6	32.1 15.0 47.7	17.0 17.4 16.5	34.9 10.5 51.8	30.6 27.4 33.0

DEUTSCHLAND

1 INDEX DES AUFTRAGSEINGANGS FÜR DAS VERARBEITENDE GEWERBE

1.2 VOLUMENINDEX 1995 = 100

NACH ABSCHNITTEN, UNTERABSCHNITTEN, ABTEILUNGEN, GRUPPEN UND KLASSEN
DER KLASSIFIKATION DER WIRTSCHAFTSZWEIGE, AUSGABE 1993 (W293)

W293 SCHL.	WIRTSCHAFTSZWEIG		2000 JAN.	2000 FEB.	2000 MAR.	2000 APR.	2000 MAI	2000 JUNI	2000 JULI	2000 AUG.	2000 SEP.	2000 OKT.	2000 NOV.	2000 DEZ.	2000
26.2	KERAMIK (OHNE ZIEGELEI UND BAUKERAMIK)	INSGES. INLAND AUSLAND	90.8 75.1 116.7	99.9 84.9 124.5	105.7 87.7 135.5	85.8 73.6 106.0	98.1 80.6 126.9	88.3 70.1 118.2	95.6 78.3 124.2	87.8 79.6 101.3	92.4 78.7 115.1	97.0 82.3 121.4	97.7 85.1 118.7	80.5 68.9 99.7	93.3 78.7 117.4
26.21	H.V. KERAMISCHEN HAUSHALTSGÜTERN U. ZIERGEGENSTÄNDEN	INSGES. INLAND AUSLAND	85.0 78.9 98.2	99.3 88.2 123.4	102.2 89.0 131.1	73.1 62.8 95.4	77.4 69.9 93.7	70.8 60.2 93.9	69.0 63.9 79.9	75.4 70.7 85.8	87.2 82.7 119.5	82.7 80.4 106.6	80.4 77.7 86.4	59.0 56.8 63.9	80.1 71.9 98.2
26.22	HERSTELLUNG VON SANITÄRKERAMIK	INSGES. INLAND AUSLAND	54.2 38.4 148.3	58.2 42.9 148.8	68.2 52.1 163.9	51.2 37.4 133.4	63.1 45.4 168.6	54.8 37.6 157.3	54.1 39.8 139.6	53.0 40.2 129.7	53.9 39.3 140.5	57.4 40.0 161.1	55.8 42.5 134.7	40.7 30.5 100.9	55.4 40.5 143.9
26.23	H.V. ISOLATOREN U. ISOLIERTEILEN AUS KERAMIK	INSGES. INLAND AUSLAND	98.3 79.1 122.7	106.0 95.1 120.0	133.6 102.4 173.2	112.1 95.1 133.8	141.0 95.1 195.6	116.7 88.0 153.2	118.1 70.9 178.1	118.4 92.3 151.6	103.0 96.7 111.0	113.3 103.1 149.1	103.1 99.2 108.0	100.1 77.9 128.4	113.6 90.0 143.7
26.24	H.V. KERAMISCHEN ERZEUGNISSEN F. SONST. TECHN. ZWECKE	INSGES. INLAND AUSLAND	147.3 97.4 208.5	163.3 129.0 205.4	177.1 126.3 239.4	126.6 99.4 160.0	148.2 117.4 185.8	148.7 106.8 200.0	181.9 138.8 234.8	120.4 120.8 119.8	142.8 115.6 176.2	169.9 160.5 181.5	155.4 132.9 183.0	137.0 127.5 148.5	151.6 122.7 186.9
26.25	H.V. KERAMISCHEN ERZEUGNISSEN A.N.G.	INSGES. INLAND AUSLAND	116.4 101.8 168.6	128.4 115.0 175.9	125.0 107.7 186.7	122.7 107.3 177.6	123.2 110.2 169.3	104.6 87.5 165.7	115.8 102.3 163.9	116.0 106.6 149.7	132.7 123.8 164.3	136.4 128.4 165.2	132.5 119.5 178.9	112.3 100.6 153.8	122.2 109.2 168.3
26.26	H.V. FEUERFESTEN KERAMISCHEN WERK- STOFFEN	INSGES. INLAND AUSLAND	91.5 83.1 99.4	96.8 89.4 103.6	98.8 93.0 104.2	89.4 91.0 87.9	104.6 96.4 112.3	93.6 86.3 100.5	106.0 101.4 110.3	93.6 87.1 90.4	91.8 88.1 95.3	98.1 91.0 104.7	108.5 98.9 117.4	91.8 84.2 98.8	97.0 91.7 102.1
26.3	H.V. KERAMISCHEN WAND- U. BODEN- FLIESEN U. -PLATTEN	INSGES. INLAND AUSLAND	75.3 79.1 62.1	78.3 81.3 67.8	89.4 92.6 77.9	88.3 92.6 73.1	101.0 106.7 80.8	94.6 99.2 78.4	94.8 102.8 65.9	79.3 83.1 65.8	80.4 84.5 65.4	77.6 79.8 69.6	71.1 74.8 57.6	50.3 52.5 42.4	81.7 85.8 67.2
26.4	ZIEGELEI, HERSTEL- LUNG VON SONSTIGER BAUKERAMIK	INSGES. INLAND AUSLAND	49.2 48.3 86.1	63.3 62.3 106.5	97.3 95.4 176.6	97.1 95.0 183.6	125.0 122.5 230.0	106.4 104.1 201.2	113.2 111.1 204.6	112.8 109.6 245.6	101.7 97.9 259.7	97.1 93.0 267.1	82.8 80.0 201.9	51.3 49.4 130.1	91.4 89.1 190.7
26.51	HERSTELLUNG VON ZEMENT	INSGES. INLAND AUSLAND	49.0 46.8 87.4	71.2 68.3 123.4	99.5 96.6 150.9	97.6 94.8 145.8	123.5 121.0 167.5	104.0 101.5 147.8	107.5 106.4 127.6	105.3 105.1 109.5	106.0 103.1 156.7	101.2 98.2 153.9	97.0 94.1 148.9	62.0 59.4 107.8	93.7 91.3 135.6
26.62	HERSTELLUNG VON GIPSERZEUGNISSEN FÜR DEN BAU	INSGES. INLAND AUSLAND	127.2 100.5 1141.5	130.4 112.6 806.6	148.6 128.6 906.5	114.5 97.2 771.0	128.3 110.6 802.4	134.9 115.3 879.0	152.7 129.5 1032.3	123.6 103.0 905.5	126.4 104.5 956.1	135.3 109.1 1128.7	123.8 107.4 747.2	105.6 93.0 581.1	129.3 109.3 888.2
DJ	METALLERZEUGUNG UND -BEARBEITUNG, H.V. METALLERZEUGNISSEN	INSGES. INLAND AUSLAND	108.6 102.8 126.4	116.5 110.4 135.4	124.1 114.9 152.4	105.3 99.4 123.4	123.5 117.6 141.7	111.6 103.1 137.7	112.9 107.4 129.9	109.5 104.6 124.5	112.7 107.8 127.8	117.3 108.3 144.8	117.9 112.1 136.0	104.9 91.9 144.8	113.7 106.7 135.4
27	METALLERZEUGUNG UND -BEARBEITUNG	INSGES. INLAND AUSLAND	120.0 114.8 130.4	127.8 122.9 137.5	133.9 124.0 153.4	110.3 105.4 120.2	128.3 123.5 137.8	111.1 103.8 125.6	114.1 108.7 124.7	108.8 104.8 116.7	109.5 106.7 115.2	116.6 106.5 136.7	119.9 115.2 129.3	101.8 90.5 124.3	116.8 110.6 129.3
27.1	ERZEUG. V. ROHEISEN, STAHL U. FERROLE- GIERUNGEN (EGKS) 1)	INSGES. INLAND AUSLAND	111.5 111.8 110.9	128.0 124.8 134.1	118.8 112.6 131.1	102.2 99.1 108.3	124.6 122.1 129.3	98.2 95.7 103.1	100.6 94.4 112.7	96.8 96.2 97.8	95.2 94.3 96.8	95.4 89.7 106.5	97.4 97.8 96.7	84.5 76.1 101.1	104.4 101.2 110.7
27.2	HERSTELLUNG VON ROHREN	INSGES. INLAND AUSLAND	90.7 84.3 100.2	94.5 93.4 96.2	121.7 112.9 134.5	90.5 89.9 91.4	105.1 100.8 111.5	98.0 80.4 124.0	93.6 84.5 107.0	98.9 80.4 126.1	93.6 83.0 109.1	90.9 83.6 101.6	97.1 84.1 116.2	143.1 88.4 223.8	101.5 88.8 120.1
27.21	H.V. ROHREN, ROHR- VERSCHLUSS- U. -VER- BIND. A. GUSSEISEN	INSGES. INLAND AUSLAND	35.9 36.7 33.4	45.1 43.0 51.6	47.1 48.6 42.5	50.4 44.7 68.0	58.4 54.6 70.1	58.7 47.3 94.1	54.1 50.1 66.3	50.6 42.9 74.5	50.9 42.8 76.1	43.8 41.5 50.9	44.2 41.7 52.2	25.2 15.4 55.7	47.0 42.4 61.3
27.22	H.V. STAHLROHREN, ROHRVERSCHL.-VERB. A. EISEN U. STAHL	INSGES. INLAND AUSLAND	101.1 96.3 107.3	103.9 106.2 100.9	135.8 129.2 144.3	98.1 101.4 93.8	114.0 112.5 115.9	105.4 88.8 127.1	101.0 93.2 111.3	108.0 89.9 131.6	101.6 93.2 112.6	99.8 94.3 107.0	107.1 94.8 123.0	165.4 106.8 241.7	111.8 100.6 126.4
27.3	SONST. ERSTE BEARB. V. EISEN, STAHL, H.V. FERROLEG. (N. EGKS) 2)	INSGES. INLAND AUSLAND	141.9 135.9 156.4	148.8 140.4 169.0	151.2 139.6 179.3	124.2 117.4 140.5	151.5 142.6 173.2	127.1 119.5 145.6	131.6 126.8 143.4	126.2 121.4 138.0	126.2 119.5 142.5	133.0 123.6 155.6	147.1 142.5 158.3	114.9 107.2 133.5	135.3 128.0 152.9
27.31	HERSTELLUNG VON BLANKSTAHL	INSGES. INLAND AUSLAND	101.5 101.6 101.1	121.8 121.9 121.5	130.1 131.4 126.1	105.1 100.7 119.0	122.9 117.7 139.1	101.3 99.3 107.4	105.1 107.7 96.9	94.9 99.1 81.7	109.0 107.4 114.0	106.8 105.6 110.6	120.0 115.4 134.5	94.1 90.7 104.9	109.4 108.2 113.1
27.32	HERSTELLUNG VON KALT BAND UNTER 500 MM BREITE	INSGES. INLAND AUSLAND	194.2 192.4 197.9	197.1 188.5 213.7	191.0 174.7 222.7	154.8 149.0 166.0	197.5 193.1 206.0	154.8 149.3 165.5	163.6 163.2 164.5	156.3 156.4 185.7	155.3 149.2 167.0	161.5 152.1 179.6	176.9 185.4 160.3	140.2 138.1 144.2	171.1 166.0 181.1
27.33	HERSTELLUNG VON KALTPROFILLEN	INSGES. INLAND AUSLAND	129.5 121.9 198.5	141.1 136.8 180.3	140.7 132.0 219.9	136.5 129.5 200.0	160.8 150.6 253.6	166.5 153.6 284.0	162.5 156.2 220.9	161.9 157.3 203.6	156.1 145.9 248.7	163.1 150.2 280.9	169.8 155.6 300.1	116.9 108.6 193.1	150.5 141.5 232.0

1) EUROPÄISCHE GEMEINSCHAFT FÜR KOHLE UND STAHL.

STBA, FS 4, R 2.2, 2000

DEUTSCHLAND

1 INDEX DES AUFTRAGSEINGANGS FUER DAS VERARBEITENDE GEWERBE

1.2 VOLUMENINDEX 1995 = 100

NACH ABSCHNITTEN, UNTERABSCHNITTEN, ABTEILUNGEN, GRUPPEN UND KLASSEN
DER KLASSIFIKATION DER WIRTSCHAFTSZWEIGE, AUSGABE 1993 (WZ93)

VERAENDERUNG GEGENUEBER VORJAHR IN %

WZ93 SCHL.	WIRTSCHAFTSZWEIG	2000 JAN.	2000 FEB.	2000 MAR.	2000 APR.	2000 MAI	2000 JUNI	2000 JULI	2000 AUG.	2000 SEP.	2000 OKT.	2000 NOV.	2000 DEZ.	2000	
26.2	KERAMIK (OHNE ZIEGELEI UND BAUKERAMIK)	INSGES. INLAND AUSLAND	5.5 -4.8 19.1	8.1 1.3 16.9	7.0 -3.1 20.6	3.1 -1.2 8.5	30.1 15.6 49.6	2.4 -6.0 12.3	12.3 1.7 26.2	13.1 12.9 13.4	-2.6 -2.5 -2.8	9.6 8.3 11.4	-2.1 1.6 -6.0	-5.8 -3.5 -8.4	6.3 1.4 12.2
26.21	H.V. KERAMISCHEN HAUSHALTSGUTEN U. ZIERGEGENSTÄNDEN	INSGES. INLAND AUSLAND	10.1 4.8 20.6	-5.7 -6.7 -4.1	0.8 -0.6 3.1	-10.9 -12.5 -8.4	12.0 2.2 32.5	-9.8 -11.7 -6.6	-13.2 -14.3 -11.5	4.0 3.8 4.4	-5.3 -12.2 5.8	0.9 -3.5 7.9	-13.2 -8.3 -21.3	-13.6 -11.0 -18.3	-4.0 -5.8 -0.6
26.22	HERSTELLUNG VON SANITÄRKERAMIK	INSGES. INLAND AUSLAND	-4.7 -20.5 37.1	-7.5 -20.1 27.1	-12.3 -22.0 14.5	2.4 -18.7 80.0	22.8 15.5 37.1	-1.8 -16.4 30.9	-2.0 -11.0 18.7	0.4 -10.5 29.8	-0.2 -10.7 23.9	8.9 -6.3 43.7	-2.8 -8.4 9.5	-12.5 -21.0 8.0	-1.2 -13.3 28.4
26.23	H.V. ISOLATOREN U. ISOLIERTEILEN AUS KERAMIK	INSGES. INLAND AUSLAND	13.4 -6.8 38.0	11.3 -7.4 40.2	42.7 15.1 74.4	33.0 16.0 53.3	65.5 6.6 156.0	36.5 14.3 59.3	50.8 -0.8 104.9	68.9 48.4 89.3	27.8 41.8 15.1	44.0 6.0 94.6	18.2 25.6 10.5	14.5 -4.7 35.7	34.6 11.2 61.8
26.24	H.V. KERAMISCHEN ERZEUGNISSEN F. SONST. TECHN. ZWECKE	INSGES. INLAND AUSLAND	18.9 -13.9 52.0	28.1 13.0 43.0	25.2 -2.0 52.8	-4.5 -14.3 4.8	18.8 10.2 26.1	4.9 -14.4 22.9	36.3 17.7 53.8	-3.8 12.9 -18.8	-21.6 -0.8 -32.9	38.7 86.2 8.7	-8.7 15.1 -22.8	-11.3 7.2 -24.9	8.3 7.8 8.6
26.25	H.V. KERAMISCHEN ERZEUGNISSEN A.N.G.	INSGES. INLAND AUSLAND	14.0 17.8 6.7	18.5 24.7 5.8	3.5 2.3 6.0	14.4 19.9 3.9	51.2 61.1 32.4	-2.6 -2.5 -2.9	14.4 12.3 19.5	14.1 14.6 13.0	-7.8 -5.6 -13.3	2.8 4.8 -2.3	0.8 0.3 1.6	2.3 7.7 -8.7	8.7 10.9 4.0
26.26	H.V. FEUERFESTEN KERAMISCHEN WERK- STOFFEN	INSGES. INLAND AUSLAND	-2.1 -10.0 5.1	16.9 13.6 19.6	6.6 -1.9 14.8	8.8 12.1 5.8	37.8 22.8 53.0	5.5 0.9 9.6	19.0 13.3 24.4	19.8 25.0 15.2	3.7 3.8 3.8	3.5 6.4 1.3	4.5 6.6 2.9	-3.1 1.8 -6.7	9.4 7.5 11.1
26.3	H.V. KERAMISCHEN WAND- U. BODEN- FLIESEN U. -PLATTEN	INSGES. INLAND AUSLAND	-7.8 -4.0 -21.5	5.4 11.2 -13.6	-5.3 0.3 -23.4	-0.9 3.3 -16.1	19.2 26.3 -5.3	-3.0 2.8 -22.4	-1.6 4.4 -25.6	-9.5 -9.5 -9.6	-16.4 -14.6 -24.5	-22.4 -25.1 -9.0	-12.2 -10.2 -20.6	0.8 5.2 -15.0	-5.1 -1.7 -17.6
26.4	ZIEGELEI, HERSTEL- LUNG VON SONSTIGER BAUKERAMIK	INSGES. INLAND AUSLAND	-1.4 -1.8 10.8	51.8 51.6 63.6	2.6 2.0 17.0	-11.5 -12.1 3.7	14.5 13.4 49.5	-20.7 -21.4 -0.8	-8.8 -9.6 15.0	-5.7 -7.4 43.6	-21.0 -23.2 39.5	-15.3 -17.7 46.4	-12.0 -13.5 24.9	-4.6 -5.5 13.3	-6.6 -7.8 25.5
26.51	HERSTELLUNG VON ZEMENT	INSGES. INLAND AUSLAND	-7.7 -7.9 -7.1	34.6 34.4 36.7	-3.6 -4.9 15.6	-12.0 -13.4 7.8	16.8 15.7 39.7	-13.3 -13.9 -4.1	-9.7 -10.7 8.8	-1.3 -1.6 3.7	-12.3 -13.5 5.2	-10.2 -11.5 6.0	0.2 -0.6 10.1	-1.1 -2.0 9.0	-3.4 -4.5 9.9
26.62	HERSTELLUNG VON GIPSERZEUGNISSEN FUER DEN BAU	INSGES. INLAND AUSLAND	0.9 -12.6 108.9	4.5 -2.2 64.0	-9.1 -11.2 4.4	-34.7 -39.7 9.0	2.6 -1.2 30.3	-2.2 8.8 9.6	4.3 8.8 -12.8	-11.8 -11.4 -13.6	-17.0 -20.7 2.7	-14.2 -18.9 9.3	-24.8 -27.4 -6.0	0.3 2.8 -12.7	-9.7 -13.0 10.0
DJ	METALLERZEUGUNG UND -BEARBEITUNG, H.V. METALLERZEUGNISSEN	INSGES. INLAND AUSLAND	10.4 10.3 10.6	18.9 17.8 21.9	8.1 4.9 16.0	2.5 0.9 6.7	23.1 22.2 25.5	0.2 -1.5 4.2	4.5 3.1 8.7	8.6 6.8 13.6	-3.6 1.8 -15.3	5.6 2.8 12.8	0.3 0.9 -0.7	0.8 -5.0 14.1	6.3 5.2 9.1
27	METALLERZEUGUNG UND -BEARBEITUNG	INSGES. INLAND AUSLAND	15.3 16.4 13.3	24.9 25.8 23.5	10.9 8.4 15.2	5.3 5.9 4.6	26.7 29.3 22.2	-3.0 -2.3 -4.0	3.1 1.5 5.7	5.2 6.1 3.7	-4.5 -0.6 -11.1	0.6 -1.9 4.8	-6.3 -4.3 -9.5	-11.1 -12.0 -9.7	5.0 5.6 4.2
27.1	ERZEUG. V. ROHEISEN, STAHL U. FERROLE- GIERUNGEN (EGKS) 1)	INSGES. INLAND AUSLAND	19.4 21.1 16.1	24.8 24.3 25.6	-4.1 -4.3 -3.9	1.2 3.3 -2.4	25.4 30.0 17.3	-14.6 -11.0 -20.5	-8.9 -11.2 -5.0	-9.0 -6.6 -13.5	-11.7 -5.3 -21.9	-14.6 -15.4 -13.3	-23.2 -28.2 -31.4	-25.4 -28.4 -20.4	-4.5 -2.7 -7.5
27.2	HERSTELLUNG VON ROHREN	INSGES. INLAND AUSLAND	5.8 0.4 13.6	25.3 21.3 31.8	37.0 18.1 70.7	11.9 7.3 19.3	37.7 31.1 47.9	15.8 -6.2 49.4	15.7 0.7 39.9	19.0 4.0 37.7	6.5 -5.8 24.5	3.8 1.5 6.6	-11.6 -13.4 -9.6	52.7 8.9 99.6	17.7 5.2 35.1
27.21	H.V. ROHREN, ROHR- VERSCHLUSS- U. -VER- BIND. A. GUSSEISEN	INSGES. INLAND AUSLAND	-18.2 -1.9 -47.7	15.3 6.7 44.5	-19.9 -8.3 -44.4	-14.9 -23.3 10.0	18.7 19.7 15.9	10.1 -14.2 97.3	-2.3 -4.9 3.6	-18.5 -6.5 -33.7	-19.3 -24.6 -8.0	-23.4 -6.5 -47.5	-19.3 -20.3 -16.3	-1.2 -23.8 33.6	-9.3 -9.4 -8.8
27.22	H.V. STAHLROHREN, ROHRVERSCHL. -VERB. A. EISEN U. STAHL	INSGES. INLAND AUSLAND	8.0 0.4 18.2	26.2 22.9 31.0	43.7 21.4 82.7	15.4 12.3 19.3	40.0 32.5 50.5	16.3 -5.0 46.4	17.7 1.4 43.1	24.0 5.4 47.2	9.7 -2.9 27.9	6.9 2.4 12.5	-10.9 -12.6 -9.2	55.2 10.6 102.1	20.5 7.0 38.6
27.3	SONST. ERSTE BEARB. V. EISEN, STAHL, H.V. FERROLEG. (N. EGKS) 2)	INSGES. INLAND AUSLAND	24.1 19.9 34.0	41.4 32.6 63.3	27.4 20.2 43.4	19.4 15.7 27.6	53.7 45.1 74.4	15.3 12.4 21.5	21.0 18.3 27.2	31.6 27.5 41.5	12.4 12.0 13.2	11.5 8.8 16.8	6.7 11.2 -1.8	-4.7 -3.3 -7.4	20.7 17.9 26.6
27.31	HERSTELLUNG VON BLANKSTAHL	INSGES. INLAND AUSLAND	19.7 21.1 15.0	44.7 41.9 53.8	38.6 34.6 52.7	36.5 25.2 80.0	60.2 55.7 73.9	19.6 24.6 7.3	28.2 33.5 12.7	24.5 34.3 -2.4	16.8 16.4 18.0	16.1 18.1 10.5	21.1 23.0 16.0	0.0 0.7 -1.6	26.5 26.8 25.1
27.32	HERSTELLUNG VON KALTBLATT UNTER 500 MM BREITE	INSGES. INLAND AUSLAND	30.6 24.3 44.5	56.6 44.0 83.7	40.9 27.2 68.5	26.3 25.2 28.1	69.2 64.6 78.0	16.7 11.9 26.2	24.7 22.2 29.8	50.9 37.2 80.5	19.1 19.6 18.2	6.3 2.6 12.7	-4.0 2.9 -16.5	-13.0 -9.8 -18.3	24.3 21.0 30.9
27.33	HERSTELLUNG VON KALTPROFILLEN	INSGES. INLAND AUSLAND	-4.4 -6.9 12.3	0.9 1.9 -6.2	-12.0 -5.8 -35.3	1.7 -0.5 17.2	3.9 0.5 27.1	4.4 2.3 15.6	0.9 2.7 -9.4	19.8 20.4 16.2	-5.2 -8.0 13.6	4.2 1.9 16.5	7.8 5.1 22.8	-17.3 -18.3 -11.9	0.3 -0.4 4.4

1) EUROPÄISCHE GEMEINSCHAFT FUER KOHLE UND STAHL.

STBA, FS 4, R 2.2, 2000

DEUTSCHLAND

1 INDEX DES AUFTRAGSEINGANGS FUER DAS VERARBEITENDE GEWERBE

1.2 VOLUMENINDEX 1995 = 100

NACH ABSCHNITTEN, UNTERABSCHNITTEN, ABTEILUNGEN, GRUPPEN UND KLASSEN
DER KLASSIFIKATION DER WIRTSCHAFTSZWEIGE, AUSGABE 1993 (WZ93)

WZ93 SCHL.	WIRTSCHAFTSZWEIG		2000 JAN.	2000 FEB.	2000 MAR.	2000 APR.	2000 MAI	2000 JUNI	2000 JULI	2000 AUG.	2000 SEP.	2000 OKT.	2000 NOV.	2000 DEZ.	2000
27.34	HERSTELLUNG VON GEZOGENEM DRAHT	INSGES. INLAND AUSLAND	85.0 76.6 112.3	95.3 88.3 117.9	98.5 88.7 130.2	76.1 89.9 96.2	92.1 82.2 124.4	80.9 68.4 121.5	78.4 69.1 108.5	72.2 67.7 86.5	77.3 71.4 96.6	83.4 71.8 121.3	90.7 79.2 128.1	71.3 64.1 94.8	83.4 74.8 111.5
27.35	E.BEARB.V.EISEN U. STAHL A.N.G.,H.V. FERROLEG.(N.EGKS)2)	INSGES. INLAND AUSLAND	152.9 163.0 138.7	142.8 140.1 146.5	164.5 167.6 160.2	145.9 153.7 134.9	160.8 160.2 161.6	152.7 163.1 138.0	162.9 164.8 160.1	136.5 155.3 110.2	143.3 143.6 143.0	168.0 176.0 156.8	197.1 198.6 195.1	152.5 140.2 169.9	156.7 160.5 151.3
27.4	ERZEUGUNG UND ERSTE BEARBEITUNG VON NE-METALLEN	INSGES. INLAND AUSLAND	128.5 116.1 148.7	128.1 120.1 141.2	146.2 129.8 173.0	118.1 108.6 133.7	128.2 117.8 145.2	122.1 110.0 141.8	124.7 115.5 139.6	115.6 108.6 126.9	118.0 113.2 125.9	136.5 113.4 174.3	134.0 120.6 155.8	99.1 93.5 108.2	124.9 113.9 142.9
27.41	ERZEUGUNG U. ERSTE BEARBEITUNG VON EDELMETALLEN	INSGES. INLAND AUSLAND	103.7 138.3 60.9	98.7 128.7 61.5	122.6 163.5 72.1	85.1 106.5 58.5	94.2 123.7 57.8	93.3 125.5 53.5	89.9 117.5 55.7	90.3 100.0 78.3	92.0 121.9 54.8	77.6 100.5 49.3	107.1 149.4 54.6	84.3 118.2 42.3	94.9 124.5 58.3
27.42	ERZEUG. U. ERSTE BEARBEITUNG VON ALUMINIUM	INSGES. INLAND AUSLAND	140.8 126.1 168.0	129.6 121.7 144.1	152.4 133.1 188.0	120.0 110.1 138.4	130.1 119.5 149.6	119.6 109.0 139.2	125.6 115.5 144.1	118.8 110.1 135.0	113.5 113.2 114.1	147.2 108.4 218.9	140.2 126.8 165.1	100.7 94.5 112.1	128.2 115.7 151.4
27.43	ERZEUG.U.ERSTE BE- ARBEITUNG V.BLEI, ZINK UND ZINN	INSGES. INLAND AUSLAND	112.1 102.8 140.9	128.8 115.0 171.5	129.7 116.3 171.2	114.2 102.5 150.5	130.8 119.5 165.4	127.3 116.5 160.5	115.2 106.2 143.1	126.0 117.4 152.6	113.5 103.2 145.3	127.4 115.5 164.2	127.0 110.5 177.7	99.0 91.3 123.1	120.9 109.7 155.5
27.44	ERZEUG. U. ERSTE BEARBEITUNG VON KUPFER	INSGES. INLAND AUSLAND	124.7 103.0 157.0	135.7 119.6 159.6	147.1 122.3 184.0	125.6 109.7 149.2	134.1 114.5 163.4	132.5 108.9 167.3	133.7 117.2 158.2	117.5 108.2 131.4	133.4 116.5 158.6	138.2 123.6 159.9	135.8 108.6 176.2	102.2 88.0 123.2	130.0 111.7 157.3
27.45	ERZEUG. U. ERSTE BEARBEITUNG VON SONST.NE-METALLEN	INSGES. INLAND AUSLAND	87.1 75.6 96.4	105.5 95.2 113.9	131.2 113.1 145.8	102.6 92.8 110.5	118.0 110.0 124.4	113.9 94.3 129.8	116.5 112.5 119.8	97.0 91.9 101.0	103.3 87.1 116.4	115.9 112.4 118.7	107.8 105.1 109.9	84.9 87.9 82.5	107.0 98.2 114.1
27.5	GIessereiINDUSTRIE	INSGES. INLAND AUSLAND	130.1 122.7 158.4	136.2 128.4 165.8	143.2 135.9 171.2	119.6 114.9 137.7	138.5 136.9 144.8	119.6 114.4 139.3	129.6 131.8 121.4	120.9 120.8 121.3	129.7 129.0 132.5	137.3 135.3 144.9	147.0 145.6 152.6	114.8 108.4 139.1	130.5 127.0 144.1
27.51	EISENGIesserei	INSGES. INLAND AUSLAND	127.6 118.0 155.0	131.0 119.3 164.5	139.0 130.0 164.5	122.0 116.3 138.2	128.3 125.7 135.4	111.9 103.2 136.7	122.1 123.0 119.7	112.9 113.7 110.7	116.3 112.6 126.8	134.7 135.0 134.0	141.7 144.5 133.8	106.3 99.0 127.4	124.5 120.0 137.2
27.52	STAHLGIesserei	INSGES. INLAND AUSLAND	82.6 73.0 116.2	112.4 90.4 189.2	100.5 81.9 165.6	83.9 70.5 130.6	95.2 78.8 152.3	88.4 76.7 129.4	89.7 80.2 123.0	96.9 86.6 132.9	98.3 98.2 98.7	91.6 82.1 124.8	113.2 95.1 176.3	95.5 79.4 151.6	95.7 82.7 140.9
27.53	LEICHTMETALL- GIesserei	INSGES. INLAND AUSLAND	157.8 152.6 190.7	160.0 160.4 157.2	176.2 173.1 195.3	136.0 134.7 144.1	177.3 178.4 170.5	148.6 148.2 151.4	164.0 169.7 128.2	147.5 148.5 140.7	168.5 169.1 164.5	164.8 161.0 189.1	175.4 172.9 191.5	141.5 137.6 165.9	159.8 158.9 165.8
27.54	BUNTMETALL- GIesserei	INSGES. INLAND AUSLAND	107.7 97.9 175.1	109.9 103.2 156.0	104.0 94.6 169.0	94.3 90.2 122.2	114.4 111.5 134.2	99.8 92.9 147.3	100.4 99.2 108.3	102.3 96.6 140.9	107.7 100.3 158.7	113.6 108.5 148.6	119.2 113.2 160.7	90.5 83.5 139.1	105.3 99.3 146.7
28	HERSTELLUNG VON METALLERZEUGNISSEN	INSGES. INLAND AUSLAND	99.7 95.3 120.5	107.7 102.5 132.3	116.5 109.2 150.9	101.3 95.6 128.1	119.8 113.9 147.6	112.0 102.7 155.4	111.9 106.5 137.5	110.0 104.5 136.0	115.1 108.5 146.3	117.7 109.4 156.8	116.4 110.1 145.9	107.3 92.9 174.9	111.3 104.3 144.4
28.1	STAHL- UND LEICHT- METALLBAU	INSGES. INLAND AUSLAND	85.8 83.9 107.6	97.1 91.8 159.0	103.4 97.9 169.2	91.6 87.9 135.5	111.1 106.9 160.7	96.6 92.5 144.8	109.4 101.2 205.6	102.7 98.6 152.0	102.9 99.3 144.6	105.1 101.0 152.6	104.9 99.9 164.0	88.5 86.6 110.8	99.9 95.6 150.5
28.11	H.V. STAHL- UND LEICHTMETALLKON- STRUKTIONEN	INSGES. INLAND AUSLAND	88.8 86.6 115.0	100.3 94.0 174.3	102.8 98.0 159.0	94.7 90.4 145.3	115.1 110.5 169.4	98.4 93.7 153.6	113.7 103.4 235.1	104.4 100.8 146.7	104.7 101.1 148.1	107.4 103.3 155.6	109.1 103.9 169.9	90.7 88.4 117.9	102.5 97.8 157.5
28.12	H.V. AUSBAUELE- MENTEN AUS STAHL UND LEICHTMETALL	INSGES. INLAND AUSLAND	75.0 74.4 81.9	86.0 84.3 106.0	105.7 97.6 204.3	80.7 79.0 101.6	97.2 94.4 130.8	90.2 88.2 114.2	94.1 93.4 103.6	97.0 90.9 170.1	96.3 93.3 132.5	96.7 93.0 142.3	90.0 85.6 143.5	80.6 80.1 86.3	90.8 87.9 126.4
28.2	KESSEL-U.BEHAEL- TERBAU (OHNE H.V. DAMPFKESSELN)	INSGES. INLAND AUSLAND	76.5 72.3 107.3	80.9 76.6 113.6	91.6 85.4 137.5	79.0 76.1 100.6	96.7 89.9 147.5	92.6 82.8 166.2	95.4 90.4 132.6	97.1 92.5 131.3	106.9 101.1 150.1	103.6 90.9 198.6	101.4 94.7 151.2	80.7 74.0 130.8	91.9 85.6 138.9
28.21	HERSTELLUNG VON TANKS UND SAMMEL- BEHAELTERN	INSGES. INLAND AUSLAND	83.7 81.5 97.7	87.5 84.3 107.7	100.4 94.3 139.3	88.3 88.7 85.7	103.2 97.5 139.5	105.2 90.6 197.5	97.9 95.0 116.7	88.5 86.1 103.2	96.2 94.5 107.0	99.4 83.6 198.9	100.1 95.1 131.7	90.1 83.0 135.1	95.0 89.5 130.0
28.22	H.V. HEIZKOEPRERN F.ZENTRALHEIZUNGEN U.ZENTR.HEIZ.KESS.	INSGES. INLAND AUSLAND	71.4 66.1 116.3	76.3 71.3 119.1	85.4 79.5 135.7	72.5 67.6 114.5	92.2 84.8 155.0	83.7 77.5 136.8	93.6 87.3 147.5	103.2 96.8 157.7	114.4 105.5 190.6	106.6 95.8 198.5	102.3 94.4 169.5	74.1 67.9 126.7	89.6 82.9 147.3
28.3	H.V. DAMPKESSELN (OHNE ZENTRAL- HEIZUNGSKESSEL)	INSGES. INLAND AUSLAND	69.4 70.3 63.5	54.3 51.6 70.8	75.6 63.2 154.8	64.4 51.7 145.3	73.1 61.6 146.4	125.6 80.5 412.5	66.7 62.5 93.7	79.3 54.6 237.0	84.6 65.6 205.3	92.9 67.0 257.8	60.2 57.1 79.7	210.6 70.4 1103.5	88.1 63.0 247.5

STBA,FS 4,R 2.2,2000

DEUTSCHLAND

1 INDEX DES AUFTRAGSEINGANGS FUER DAS VERARBEITENDE GEWERBE

1.2 VOLUMENINDEX 1995 = 100

NACH ABSCHNITTEN, UNTERABSCHNITTEN, ABTEILUNGEN, GRUPPEN UND KLASSEN
DER KLASSIFIKATION DER WIRTSCHAFTSZWEIGE, AUSGABE 1993 (W293)

VERAENDERUNG GEGENUEBER VORJAHR IN %

W293 SCHL.	WIRTSCHAFTSZWEIG		2000 JAN.	2000 FEB.	2000 MAR.	2000 APR.	2000 MAI	2000 JUNI	2000 JULI	2000 AUG.	2000 SEP.	2000 OKT.	2000 NOV.	2000 DEZ.	2000
27.34	HERSTELLUNG VON GEZOGENEM DRAHT	INSGES. INLAND AUSLAND	13.6 13.0 14.9	30.5 36.1 19.0	12.7 11.4 15.6	5.1 1.5 15.2	35.8 27.4 57.9	-0.5 -6.6 12.9	7.0 1.0 21.4	1.1 1.7 -0.6	-3.7 -0.3 -10.8	8.5 5.0 16.2	7.0 5.9 9.0	3.0 4.2 0.9	9.6 8.1 13.4
27.35	E.BEARB.V.EISEN U. STAHL A.N.G.,H.V. FERROLEG.(N.EGKS)1	INSGES. INLAND AUSLAND	30.7 27.8 35.7	19.3 -2.8 71.9	11.8 7.3 19.0	7.4 4.8 12.0	46.0 24.8 91.9	36.2 40.4 29.9	29.9 21.5 44.2	22.3 28.9 11.3	15.5 13.4 18.7	36.7 35.2 39.3	37.9 51.5 22.2	23.9 26.0 21.7	26.1 22.3 32.0
27.4	ERZEUGUNG UND ERSTE BEARBEITUNG VON NE-METALLEN	INSGES. INLAND AUSLAND	9.9 14.4 4.7	19.5 25.2 12.4	18.7 18.6 18.8	5.7 5.4 6.3	19.1 22.5 15.1	1.2 3.2 -1.2	3.4 1.6 5.9	8.4 8.7 7.9	-6.3 -2.1 -11.6	10.1 0.2 23.1	3.1 -1.5 9.4	-17.8 -4.4 -31.4	5.9 7.1 4.4
27.41	ERZEUGUNG U. ERSTE BEARBEITUNG VON EDELMETALLEN	INSGES. INLAND AUSLAND	-33.4 3.3 -66.6	-30.1 -10.3 -55.6	-12.6 29.5 -54.3	-39.0 -14.5 -62.9	-36.4 -17.5 -60.4	-28.5 0.5 -61.1	-34.1 -16.5 -57.5	-21.2 -17.4 -26.5	-37.2 -27.1 -54.6	-46.3 -19.3 -70.9	-22.2 12.0 -61.8	-31.5 -5.4 -65.0	-31.3 -7.5 -59.1
27.42	ERZEUG. U. ERSTE BEARBEITUNG VON ALUMINIUM	INSGES. INLAND AUSLAND	19.7 26.5 11.5	17.1 23.7 7.9	23.5 20.0 28.2	4.5 1.7 9.1	22.0 23.6 19.9	-1.2 1.5 -4.9	2.8 -0.8 8.3	10.3 7.3 15.3	-9.1 -3.3 -18.0	17.1 -8.6 57.7	1.8 -4.4 12.2	-22.1 -5.2 -39.0	6.7 6.1 7.7
27.43	ERZEUG.U.ERSTE BE- ARBEITUNG V.BLEI, ZINK UND ZINN	INSGES. INLAND AUSLAND	-5.6 -9.4 4.4	22.8 18.4 33.0	-2.1 -6.6 8.9	-4.8 -10.9 11.4	11.7 9.6 16.2	-4.6 -7.6 2.8	-13.5 -13.4 -13.7	5.2 1.6 14.6	-19.6 -19.1 -20.6	-10.0 -13.3 -2.1	-6.0 -11.7 7.4	-7.0 -8.4 -3.5	-3.5 -6.6 3.8
27.44	ERZEUG. U. ERSTE BEARBEITUNG VON KUPFER	INSGES. INLAND AUSLAND	12.3 4.9 20.7	40.3 42.7 37.7	23.0 21.9 24.2	25.9 30.3 21.3	34.0 39.6 28.8	15.2 15.9 14.4	17.7 18.4 17.0	13.5 19.3 7.2	5.9 11.4 0.4	15.0 20.2 9.6	11.5 1.5 22.6	-9.6 -3.5 -15.4	16.4 17.8 15.0
27.45	ERZEUG. U. ERSTE BEARBEITUNG VON SONST.NE-METALLEN	INSGES. INLAND AUSLAND	-5.5 -4.7 -6.1	9.6 16.0 5.7	18.7 1.3 33.2	-7.1 -29.4 18.2	19.0 16.3 20.8	-9.6 -31.4 11.1	0.9 -20.0 25.8	5.0 15.9 -2.0	13.9 7.5 18.2	32.6 48.1 22.6	14.3 17.0 12.1	-13.3 11.0 -27.1	5.8 -0.3 10.6
27.5	GIESSEREIINDUSTRIE	INSGES. INLAND AUSLAND	17.7 15.8 23.8	25.3 27.0 20.6	8.2 7.9 9.3	1.4 4.8 -8.1	22.0 27.9 4.5	-4.7 -0.2 -16.7	14.7 19.8 -2.6	10.8 18.5 -11.3	-1.1 6.0 -20.8	6.8 14.6 -14.0	10.8 14.8 -1.7	-0.2 -2.3 6.4	8.9 12.6 -1.8
27.51	EISENGIESSEREI	INSGES. INLAND AUSLAND	13.1 10.4 19.3	27.7 32.6 18.9	10.1 10.7 8.6	6.2 12.2 -5.9	17.0 24.2 1.2	-9.8 -10.2 -8.9	22.5 29.9 5.2	6.9 22.7 -22.3	-8.9 -3.0 -21.0	8.8 23.1 -18.2	9.4 20.2 -14.3	-7.3 -9.7 -1.5	7.3 12.8 -4.1
27.52	STAHLGIESSEREI	INSGES. INLAND AUSLAND	16.3 4.7 53.3	29.9 10.8 83.0	14.6 -0.1 53.5	-2.2 -0.8 -4.9	0.8 -4.0 10.8	-10.6 -4.5 -21.0	-8.6 -2.2 2.8	17.0 24.8 -43.0	-3.1 21.5 -19.2	-2.0 8.0 55.3	17.7 4.3 18.3	14.5 12.5 18.3	6.3 5.9 7.1
27.53	LEICHTMETALL- GIESSEREI	INSGES. INLAND AUSLAND	25.5 25.5 25.6	21.9 25.4 2.8	8.0 10.6 -4.9	-3.5 -1.2 -15.1	35.3 39.8 11.8	3.8 13.5 -31.6	15.7 19.3 -8.1	15.1 15.7 9.8	10.1 14.0 -9.9	6.7 8.2 -0.1	10.7 11.3 7.9	5.3 2.6 22.1	12.5 15.1 -0.8
27.54	BUNTMETALL- GIESSEREI	INSGES. INLAND AUSLAND	12.1 9.4 23.7	21.3 26.6 2.0	-10.4 -15.5 16.5	-0.3 1.9 -10.2	17.3 22.8 -6.5	-5.6 -4.2 -10.7	-4.0 -3.2 -8.8	7.5 6.0 14.5	-3.8 -2.5 -8.9	4.8 9.8 -14.7	12.5 15.6 -0.9	3.3 2.6 6.8	4.1 5.1 -0.3
28	HERSTELLUNG VON METALLERZEUGNISSEN	INSGES. INLAND AUSLAND	6.2 6.1 6.4	13.8 12.4 19.5	5.6 2.7 17.2	0.1 -2.2 9.6	20.4 17.9 30.6	2.8 -1.0 16.1	5.8 4.0 13.0	11.4 7.4 29.2	-3.0 3.3 -19.6	9.7 5.8 25.1	6.5 4.6 13.7	11.7 0.1 57.1	7.3 5.0 16.3
28.1	STAHL- UND LEICHT- METALLBAU	INSGES. INLAND AUSLAND	3.9 2.3 20.4	15.3 13.5 30.4	-1.1 -4.2 26.9	-8.4 -9.7 3.3	16.9 15.2 32.8	-9.0 -8.7 -11.1	1.5 -2.0 27.9	3.7 1.5 24.3	1.4 0.6 7.0	5.8 5.2 10.2	4.8 1.8 32.5	0.0 -0.5 4.3	2.6 1.0 16.8
28.11	H.V. STAHL- UND LEICHTMETALLKON- STRUKTIONEN	INSGES. INLAND AUSLAND	2.7 0.9 21.6	14.9 13.0 28.6	-4.4 -6.1 10.6	-7.5 -8.7 2.7	17.9 16.4 31.7	-9.9 -10.8 -3.2	1.9 -2.3 30.6	2.3 0.9 15.1	2.1 2.0 4.4	8.5 7.7 15.2	8.1 5.2 36.0	3.3 2.8 8.2	3.0 1.3 16.6
28.12	H.V. AUSBAUELE- MENTEN AUS STAHL UND LEICHTMETALL	INSGES. INLAND AUSLAND	8.5 8.0 15.0	17.8 15.8 41.1	11.5 3.2 110.8	-11.8 -13.4 6.1	13.0 10.7 38.0	-5.4 -0.3 -35.7	-0.3 -1.1 10.0	9.7 4.4 63.1	-2.0 -4.0 18.6	-3.7 -3.3 -5.2	-7.4 -10.2 19.4	-11.4 -11.6 -10.5	0.9 -0.7 17.7
28.2	KESSEL-U.BEAHEL- TERBAU (OHNE H.V. DAMPFKESSELN)	INSGES. INLAND AUSLAND	-6.1 -3.2 -19.1	10.2 11.2 5.9	6.0 6.4 4.2	-7.2 -6.4 -11.5	23.2 18.8 48.8	-6.7 -10.0 8.0	1.7 -2.1 26.9	-6.5 -9.1 9.9	-2.3 0.4 -13.7	1.7 -5.5 37.6	4.2 4.2 4.3	-8.4 -14.5 33.1	0.3 -1.4 9.4
28.21	HERSTELLUNG VON TANKS UND SAMMEL- BEHAELTERN	INSGES. INLAND AUSLAND	-12.4 -1.3 -45.0	8.2 14.9 -16.1	10.8 12.0 5.9	-10.4 -4.8 -35.2	28.7 22.2 67.7	3.1 -6.1 44.7	9.4 5.1 39.3	-16.0 -19.5 8.7	4.8 10.9 -20.2	15.3 3.0 68.8	12.7 14.4 5.9	-13.2 -22.4 60.6	2.4 1.0 9.2
28.22	H.V. HEIZKOEPRERN F.ZENTRALHEIZUNGEN U.ZENTR.HEIZ.KESS.	INSGES. INLAND AUSLAND	-0.3 -4.8 28.7	12.0 8.2 36.1	2.3 2.2 2.6	-4.4 -7.8 18.9	19.3 16.2 35.8	-14.1 -12.8 -19.6	-3.3 -6.7 19.0	0.2 -1.5 10.5	-6.0 -5.1 -9.8	-5.6 -9.9 17.3	-1.0 -1.9 3.2	-3.9 -7.0 13.5	-1.2 -3.2 9.5
28.3	H.V. DAMPKESSELN (OHNE ZENTRAL- HEIZUNGSKESSEL)	INSGES. INLAND AUSLAND	-8.7 15.4 -63.1	-20.0 -23.9 4.3	4.9 2.3 12.5	14.2 -7.3 139.4	-10.9 -24.3 71.2	87.5 31.5 298.6	6.7 9.3 -2.6	31.3 -13.5 452.4	-57.4 -3.4 -80.1	31.6 -7.5 338.4	-3.5 1.4 -21.3	237.5 13.7 999.9	12.7 -1.6 46.7

DEUTSCHLAND

1 INDEX DES AUFTRAGSEINGANGS FUER DAS VERARBEITENDE GEWERBE

1.2 VOLUMENINDEX 1995 = 100

NACH ABSCHNITTEN, UNTERABSCHNITTEN, ABTEILUNGEN, GRUPPEN UND KLASSEN
DER KLASSIFIKATION DER WIRTSCHAFTSZWEIGE, AUSGABE 1993 (W293)

W293 SCHL.	WIRTSCHAFTSZWEIG		2000 JAN.	2000 FEB.	2000 MAR.	2000 APR.	2000 MAI	2000 JUNI	2000 JULI	2000 AUG.	2000 SEP.	2000 OKT.	2000 NOV.	2000 DEZ.	2000
28.4	H.V. SCHMIEDE-, ZIEH- U. STANZTEILEN, GEW. RINGEN, PULVERM. ERZ.	INSGES. INLAND AUSLAND	131.6 128.3 143.9	145.1 141.3 159.5	149.2 145.3 163.9	131.0 128.2 141.2	148.4 145.3 159.6	137.1 132.2 155.2	143.4 137.5 165.2	138.9 136.5 147.9	145.5 139.5 167.7	154.0 146.3 182.4	151.6 146.2 171.4	128.9 122.2 153.8	142.1 137.4 159.3
28.5	OBERFLAECHEVEREDLG. WAERMEBEHANDLUNG U. MECHANIK A.N.G.	INSGES. INLAND AUSLAND	132.0 127.2 169.8	147.3 145.3 163.6	158.8 157.8 167.0	139.5 138.5 147.8	164.4 161.7 185.6	148.1 147.1 156.6	154.3 153.3 162.3	147.1 146.4 152.5	159.3 156.0 185.8	164.4 154.5 200.5	173.0 168.1 211.5	140.3 137.9 159.1	152.4 149.9 171.8
28.51	OBERFLAECHEVERED- LUNG UND WAERME- BEHANDLUNG	INSGES. INLAND AUSLAND	124.0 118.2 162.4	143.7 141.9 155.5	153.0 152.7 155.1	137.1 136.1 143.3	161.1 156.7 190.9	143.4 141.3 157.5	150.7 149.9 156.1	146.8 146.1 151.1	154.1 150.2 180.2	160.4 154.5 199.7	169.5 163.3 210.5	129.0 126.1 148.3	147.7 144.8 167.6
28.52	MECHANIK A.N.G.	INSGES. INLAND AUSLAND	140.9 136.8 181.2	151.4 148.9 176.2	165.4 163.4 185.6	142.3 141.1 154.8	168.0 167.1 177.3	153.5 153.3 155.4	158.3 157.0 171.9	147.5 146.8 154.7	165.1 162.1 194.5	169.0 165.7 201.6	176.9 173.2 213.0	152.9 150.6 176.0	157.6 155.5 178.5
28.6	H.V. SCHNEIDWAREN, WERKZEUGEN, SCHLOES- SERN U. BESCHLAGEN	INSGES. INLAND AUSLAND	110.7 104.7 124.9	118.6 114.3 128.7	126.1 117.1 147.3	106.4 99.6 122.4	124.7 120.9 133.6	114.3 103.9 138.9	108.2 105.2 115.1	109.9 106.8 117.2	119.2 112.1 136.1	121.4 114.2 138.6	126.2 119.5 141.9	103.3 97.8 116.3	115.8 109.7 130.1
28.61	HERSTELLUNG VON SCHNEIDWAREN UND BESTECKEN	INSGES. INLAND AUSLAND	79.9 59.9 103.0	73.5 57.6 91.7	83.4 60.5 109.7	65.8 47.6 86.7	82.7 60.1 108.6	81.8 59.2 107.7	64.2 52.9 77.0	76.7 60.1 95.8	89.3 62.1 120.5	84.2 58.7 113.4	86.1 63.5 111.9	82.0 63.4 103.3	79.1 58.8 102.4
28.62	HERSTELLUNG VON WERKZEUGEN	INSGES. INLAND AUSLAND	105.6 102.8 112.1	118.0 116.4 121.5	124.5 115.1 146.0	105.4 97.5 123.4	120.8 117.8 127.6	113.1 101.2 140.4	109.6 102.9 110.1	104.4 108.3 107.8	111.9 108.3 120.3	116.8 111.6 128.8	124.5 117.8 139.7	107.2 104.4 113.6	113.5 108.8 124.3
28.63	HERSTELLUNG VON SCHLOSSERN UND BESCHLAGEN	INSGES. INLAND AUSLAND	120.7 111.6 146.4	126.2 118.7 147.5	134.3 125.5 159.3	113.8 107.6 131.1	135.3 130.8 147.9	120.5 111.5 145.8	113.6 107.2 131.7	120.7 115.9 134.5	131.3 121.4 159.4	132.0 123.0 157.4	134.2 127.5 152.9	102.7 95.4 123.1	123.8 116.3 144.8
28.7	H.V. SONSTIGEN EISEN-, BLECH- UND METALLWAREN	INSGES. INLAND AUSLAND	93.6 88.3 113.3	100.9 95.3 121.6	110.1 102.2 139.9	96.0 89.2 121.3	115.0 107.3 143.7	101.7 94.9 127.3	104.7 99.2 125.3	102.8 97.7 121.7	105.9 99.8 128.8	105.3 98.0 132.8	105.2 98.2 131.4	83.9 78.6 103.6	102.1 95.7 125.9
28.71	HERSTELLUNG VON BEHAELTERN AUS EISEN UND STAHL	INSGES. INLAND AUSLAND	77.3 76.8 78.8	91.1 85.5 108.3	102.1 96.0 120.8	89.8 87.9 95.7	101.6 102.9 97.6	93.3 94.0 91.0	83.8 85.7 78.0	92.3 88.1 105.1	91.9 92.5 103.5	90.4 84.0 84.0	86.8 89.4 78.7	74.6 79.5 59.4	89.6 88.9 91.7
28.72	H.V. VERPACKUNGEN AUS EISEN-, STAHL UND NE-METALL	INSGES. INLAND AUSLAND	85.1 76.7 112.6	92.7 85.3 116.7	101.7 92.6 131.4	94.5 83.8 129.3	114.8 107.5 138.7	103.0 93.4 134.5	110.6 101.2 141.0	105.9 96.5 136.6	102.6 95.6 125.6	100.6 90.9 132.4	96.0 86.5 126.9	80.8 72.9 106.7	99.0 90.2 127.7
28.73	HERSTELLUNG VON DRAHTWAREN	INSGES. INLAND AUSLAND	91.5 77.8 134.4	105.9 92.4 148.5	108.0 88.9 168.4	89.1 74.9 133.9	103.4 90.3 144.6	97.0 86.8 129.2	109.2 99.0 141.0	107.8 100.6 130.4	110.6 101.1 140.4	104.8 95.5 153.2	112.2 101.7 145.2	82.6 70.9 119.2	101.8 89.5 140.7
28.74	HERSTELLUNG VON SCHRAUBEN, NIETEN, KETTEN UND FEDERN	INSGES. INLAND AUSLAND	115.3 114.0 119.2	116.4 113.8 123.9	125.3 122.5 133.6	109.6 107.9 114.6	133.2 130.7 140.5	116.3 111.6 130.0	117.3 113.9 127.0	115.5 113.5 121.5	123.4 119.7 134.1	123.2 118.8 135.7	125.4 120.8 139.0	100.1 97.8 106.7	118.4 115.4 127.2
28.75	HERSTELLUNG VON EISEN-, BLECH UND METALLWAREN A.N.G.	INSGES. INLAND AUSLAND	86.7 82.9 105.7	94.7 91.0 113.4	106.1 99.0 141.4	91.4 85.2 122.1	109.5 100.2 156.2	95.2 89.0 126.4	96.5 92.3 117.0	94.2 90.4 113.4	97.5 92.0 125.1	98.7 92.5 130.1	97.3 90.7 130.1	77.1 72.5 100.1	95.4 89.8 123.4
DK	MASCHINENBAU	INSGES. INLAND AUSLAND	105.2 96.1 116.4	115.3 104.0 129.1	125.3 112.0 141.6	105.2 99.7 111.8	123.8 110.6 139.9	114.4 100.6 131.4	114.9 104.3 128.0	113.5 106.2 124.7	115.1 106.2 126.0	113.1 102.4 126.2	123.6 109.3 141.2	116.1 103.5 131.4	115.5 104.4 129.0
29.1	H.V. MASCH. F.D. ERZ. V. MECHAN. ENERGIE	INSGES. INLAND AUSLAND	110.6 100.0 125.6	112.6 97.5 133.6	123.6 101.2 154.7	93.5 88.5 100.3	115.8 103.1 133.7	113.2 95.8 137.6	108.2 96.9 124.1	122.1 94.7 160.4	107.5 96.0 123.7	102.7 92.9 116.3	119.7 98.2 149.9	102.7 80.0 134.5	111.0 95.4 132.9
29.11	H.V. VERBRENNUNGS- MOTOREN U. TURBINEN (O. LUFTBAU USW.)	INSGES. INLAND AUSLAND	138.3 134.4 141.1	110.7 46.8 156.6	137.0 48.8 200.2	53.0 39.8 62.5	86.6 52.7 111.0	112.8 76.5 138.8	87.0 42.1 119.2	170.2 38.5 264.8	95.4 54.8 124.6	47.7 25.8 63.4	125.7 34.7 191.1	130.1 56.8 182.7	107.9 54.3 146.3
29.12	HERSTELLUNG VON PUMPEN UND KOMPRESSOREN	INSGES. INLAND AUSLAND	99.9 87.4 115.8	109.8 99.1 123.4	122.1 102.6 146.7	106.0 96.4 118.0	125.6 106.0 150.4	121.4 94.7 155.3	115.0 103.7 129.2	113.3 97.5 133.3	108.2 95.4 124.3	113.7 96.5 135.6	120.1 101.5 143.6	101.4 80.4 127.9	113.0 96.8 133.6
29.13	HERSTELLUNG VON ARMATUREN	INSGES. INLAND AUSLAND	97.5 86.5 125.2	103.6 91.8 133.3	112.4 99.0 145.9	93.3 80.5 125.5	113.6 99.4 149.2	99.5 84.0 138.4	103.4 93.5 128.3	99.0 91.3 118.1	101.9 91.5 127.9	105.4 90.5 142.8	105.6 92.8 137.8	82.1 68.9 115.3	101.4 89.1 132.3
29.14	H.V. LAGERN, GETRIE- BEN, ZAHNRAEDERN, ANTRIEBSELEMENTEN	INSGES. INLAND AUSLAND	113.6 109.0 120.6	124.7 127.1 120.9	125.4 128.2 121.1	109.9 113.8 103.9	129.0 129.2 128.6	117.5 121.1 115.6	121.0 123.6 120.9	117.4 121.6 107.9	120.7 121.6 119.4	128.4 125.4 133.1	127.8 132.2 121.0	103.1 102.9 103.3	119.9 121.1 118.0
29.2	H.V. SONST. MASCHI- NEN FUER UNSPEZI- FISCHE VERWENDUNG	INSGES. INLAND AUSLAND	103.7 94.4 119.6	116.1 102.5 139.0	126.8 109.8 155.4	111.4 106.9 119.0	123.9 111.6 144.7	109.5 100.4 124.8	120.5 110.0 138.3	115.0 103.2 134.8	114.7 108.0 126.1	115.3 101.7 138.2	115.6 104.8 134.0	114.9 106.3 129.4	115.6 105.0 133.6

DEUTSCHLAND

1 INDEX DES AUFTRAGSEINGANGS FUER DAS VERARBEITENDE GEWERBE

1.2 VOLUMENINDEX 1995 = 100

NACH ABSCHNITTEN, UNTERABSCHNITTEN, ABTEILUNGEN, GRUPPEN UND KLASSEN
DER KLASSIFIKATION DER WIRTSCHAFTSZWEIGE, AUSGABE 1993 (WZ93)

VERAENDERUNG GEGENUEBER VORJAHR IN %

WZ93 SCHL.	WIRTSCHAFTSZWEIG	2000 JAN.	2000 FEB.	2000 MAR.	2000 APR.	2000 MAI	2000 JUNI	2000 JULI	2000 AUG.	2000 SEP.	2000 OKT.	2000 NOV.	2000 DEZ.	2000
28.4	H.V. SCHMIEDE-, ZIEH- U. STANZTEILEN, GEW. RINGEN, PULVERM. ERZ.	INSGES. 12.5 13.6 8.9	19.5 18.1 24.7	8.3 6.5 14.5	7.3 6.2 11.0	20.9 22.9 14.7	6.9 5.5 11.8	17.6 14.0 30.3	20.7 19.9 23.8	10.6 9.2 14.9	20.0 14.5 39.9	9.5 6.2 21.2	2.1 -0.7 11.4	12.9 11.1 18.7
28.5	OBERFLAECHEVEREDLG. WAERMEBEHANDLUNG U. MECHANIK A.N.G.	INSGES. 17.0 13.3 45.3	24.8 23.1 38.8	18.0 17.8 19.9	12.3 11.7 17.6	35.5 35.0 39.4	9.6 10.4 4.6	15.0 16.9 2.2	22.2 20.8 33.5	14.0 13.4 18.6	19.6 19.0 24.0	22.2 20.9 30.6	13.1 11.7 24.7	18.5 17.7 24.0
28.51	OBERFLAECHEVERED- LUNG UND WAERME- BEHANDLUNG	INSGES. 14.2 10.0 39.9	25.9 23.8 40.3	16.3 16.2 17.2	12.3 11.5 17.7	34.9 35.0 35.3	7.6 8.4 2.8	14.1 17.3 -3.0	22.3 20.5 34.6	13.4 12.3 19.3	17.8 16.2 26.3	23.7 20.3 44.5	11.4 9.0 27.2	17.7 16.7 24.1
28.52	MECHANIK A.N.G.	INSGES. 19.8 16.3 53.6	23.6 19.3 36.7	19.8 19.4 23.6	12.4 12.0 17.4	36.0 35.0 46.9	12.0 12.4 7.8	16.0 16.6 10.8	22.0 21.1 32.0	14.7 14.3 17.4	21.8 21.8 20.5	20.5 21.5 13.8	14.9 14.2 21.5	19.3 18.8 23.7
28.6	H.V. SCHNEIDWAREN, WERKZEUGEN, SCHLOES- SERN U. BESCHLAEGEN	INSGES. 9.3 5.9 16.8	12.0 10.8 14.7	7.5 2.8 17.5	-0.7 -2.3 2.4	21.9 19.5 27.4	-2.4 -5.0 2.7	-0.6 -1.6 1.6	8.6 6.8 12.6	-0.2 -2.3 4.3	1.3 -1.4 6.9	5.6 3.5 10.1	-0.3 -1.7 2.6	5.0 2.8 9.6
28.61	HERSTELLUNG VON SCHNEIDWAREN UND BESTECKEN	INSGES. 15.8 -15.6 54.2	9.2 -16.2 39.8	-4.1 -26.5 18.6	-8.4 -28.5 11.3	43.1 -12.0 137.1	11.1 -1.8 21.0	6.6 9.1 4.6	8.6 24.9 -0.6	22.8 12.3 30.0	18.6 5.0 28.3	6.8 -6.2 17.3	8.2 8.6 8.1	10.6 -6.1 25.5
28.62	HERSTELLUNG VON WERKZEUGEN	INSGES. 9.1 8.4 10.4	11.1 12.6 7.8	11.4 6.2 22.3	4.5 1.4 10.7	25.8 24.3 29.1	2.2 1.2 3.8	3.3 5.5 -1.3	8.4 4.8 17.4	3.6 1.1 9.3	6.4 8.0 3.4	10.1 7.1 16.1	3.0 1.2 7.1	8.1 6.8 11.0
28.63	HERSTELLUNG VON SCHLOESSERN UND BESCHLAEGEN	INSGES. 8.8 5.3 17.6	13.1 11.0 18.3	5.2 2.3 12.5	-4.5 -3.4 -6.8	16.9 17.7 15.0	-7.6 -10.2 -1.8	-4.7 -8.1 4.3	8.6 7.7 11.2	-5.1 -5.7 -3.6	-4.2 -8.6 7.1	1.6 1.0 3.0	-4.4 -5.2 -2.8	1.6 -0.1 5.8
28.7	H.V. SONSTIGEN EISEN-, BLECH- UND METALLWAREN	INSGES. 3.7 2.4 7.6	13.4 12.2 16.7	4.0 0.0 17.0	-1.3 -3.9 6.6	23.1 20.2 32.4	-1.3 -3.5 5.6	4.5 2.7 10.1	11.6 9.2 19.7	5.3 3.6 10.4	6.9 5.0 12.4	2.1 -0.1 9.0	-2.9 -3.2 -2.0	5.7 3.6 12.0
28.71	HERSTELLUNG VON BEHAELTERN AUS EISEN UND STAHL	INSGES. -0.9 3.1 -11.6	10.0 7.1 17.6	6.6 6.4 6.5	0.9 0.5 2.2	19.7 20.8 16.5	6.0 5.4 8.2	-15.4 -3.3 -40.4	1.4 0.3 4.2	-7.2 -7.1 -7.7	-4.3 2.7 -22.3	-10.7 -6.0 -24.0	-5.6 1.5 -26.9	-0.3 2.4 -7.7
28.72	H.V. VERPACKUNGEN AUS EISEN-, STAHL UND NE-METALL	INSGES. -8.2 -14.2 8.9	6.4 2.0 18.2	-0.3 -8.0 23.3	-8.0 -9.9 -4.0	17.7 16.8 20.0	-7.9 -10.2 -1.9	-0.6 -2.8 4.7	4.5 -1.4 21.7	5.7 1.1 19.3	4.4 -0.2 16.7	-0.4 -8.3 22.7	-6.2 -9.0 0.9	0.5 -3.7 11.8
28.73	HERSTELLUNG VON DRAHTWAREN	INSGES. 3.9 -6.9 31.1	16.8 9.9 32.9	-6.9 -20.5 30.5	-17.7 -29.0 14.3	1.8 -7.3 26.2	-12.2 -17.0 0.2	10.4 4.3 26.3	21.0 26.2 9.9	16.8 21.7 7.2	16.7 15.6 18.9	15.6 12.5 22.8	2.1 -2.1 10.7	4.8 -1.0 18.9
28.74	HERSTELLUNG VON SCHRAUBEN, NIETEN, KETTEN UND FEDERN	INSGES. 11.0 13.3 5.1	14.8 15.8 12.5	9.4 9.3 10.0	5.6 6.4 3.7	33.9 34.3 32.7	6.3 4.9 10.3	10.1 7.7 17.1	19.9 18.6 24.0	10.6 9.2 14.0	10.3 9.6 12.1	2.1 1.1 4.8	-2.4 1.8 -12.0	10.7 10.6 10.7
28.75	HERSTELLUNG VON EISEN-, BLECH UND METALLWAREN A.N.G.	INSGES. 3.7 4.0 2.8	14.2 14.9 12.4	5.4 2.6 15.9	2.2 -0.6 13.3	25.9 21.2 43.6	-0.6 -2.8 8.4	3.5 1.8 10.4	7.9 4.9 22.2	0.0 -1.8 7.3	4.2 2.1 12.9	0.9 -0.7 6.4	-3.3 -5.4 5.0	5.2 3.2 13.3
DK	MASCHINENBAU	INSGES. 13.2 6.5 21.1	24.2 16.2 33.2	15.5 5.0 27.9	8.0 9.2 6.7	32.7 25.0 41.0	6.4 -2.2 16.1	14.8 6.6 24.3	22.6 14.6 32.1	5.7 3.5 8.2	12.4 6.9 18.5	11.5 5.4 18.0	6.9 4.1 9.5	14.1 8.1 20.8
29.1	H.V. MASCH.F.D.ERZ. V.MECHAN.ENERGIE	INSGES. 23.7 19.3 29.2	16.9 12.1 22.2	20.6 2.5 43.2	-0.3 4.4 -5.7	31.9 23.0 43.1	11.0 -0.7 25.5	16.6 6.7 30.1	31.3 12.7 51.9	0.8 4.6 -2.7	13.1 6.8 21.1	14.3 -0.3 32.1	7.0 -4.4 18.9	15.3 7.0 25.1
29.11	H.V. VERBRENNUNGS- MOTOREN U. TURBINEN (O. LUFTBAU USW.)	INSGES. 102.5 201.3 65.4	10.5 -17.0 18.9	70.8 -31.9 132.0	-38.7 -17.6 -45.1	30.2 36.9 28.2	28.9 4.8 41.9	41.2 -16.1 71.0	62.2 -18.6 81.1	-25.5 14.6 -32.8	-3.2 4.0 -5.2	33.2 -50.7 71.4	29.6 19.8 31.9	26.1 5.0 33.0
29.12	HERSTELLUNG VON PUMPEN UND KOMPRESSOREN	INSGES. 8.4 4.0 13.0	19.1 11.9 27.5	14.1 6.5 21.7	11.3 14.1 8.7	37.7 22.7 54.7	13.0 -3.0 29.6	20.3 15.5 25.4	26.7 11.2 45.5	10.9 3.2 19.3	16.6 9.3 24.3	17.1 8.1 26.5	1.9 -8.2 11.5	16.1 7.8 25.1
29.13	HERSTELLUNG VON ARMATUREN	INSGES. 5.3 -1.1 18.9	12.9 8.3 21.5	3.9 -4.1 20.7	-3.6 -9.6 7.6	20.6 14.4 32.4	-2.9 -10.4 11.0	1.9 -0.8 7.1	11.1 7.0 19.5	-1.1 -4.0 4.6	5.8 -1.8 20.8	2.3 -2.1 10.7	-1.8 -11.2 16.8	4.3 -1.4 15.6
29.14	H.V. LAGERN, GETRIE- BEN, ZAHNRAEDERN, ANTRIEBSELEMENTEN	INSGES. 15.1 10.2 22.7	22.6 23.2 21.5	15.2 17.2 12.0	15.6 15.4 16.1	37.4 28.4 53.6	10.5 7.9 15.3	15.9 11.8 23.0	28.0 26.9 30.2	16.6 11.3 26.3	21.5 13.0 36.5	10.4 9.5 11.7	2.9 -1.6 10.5	17.3 14.2 22.7
29.2	H.V. SONST. MASCHI- NEN FUER UNSPEZI- FISCHE VERWENDUNG	INSGES. 14.0 9.9 20.3	25.2 18.1 35.5	16.8 5.5 33.7	13.4 12.1 15.6	25.7 24.6 27.3	-2.6 -8.1 6.1	13.4 5.8 25.7	21.7 11.4 38.0	6.3 2.3 12.9	11.0 4.7 19.9	9.6 5.2 15.9	5.2 5.2 5.2	12.9 7.6 20.9

DEUTSCHLAND

1 INDEX DES AUFTRAGSEINGANGS FUER DAS VERARBEITENDE GEWERBE

1.2 VOLUMENINDEX 1995 = 100

NACH ABSCHNITTEN, UNTERABSCHNITTEN, ABTEILUNGEN, GRUPPEN UND KLASSEN
DER KLASSEKATION DER WIRTSCHAFTSZWEIGE, AUSGABE 1993 (W293)

W293 SCHL.	WIRTSCHAFTSZWEIG	2000 JAN.	2000 FEB.	2000 MAR.	2000 APR.	2000 MAI	2000 JUNI	2000 JULI	2000 AUG.	2000 SEP.	2000 OKT.	2000 NOV.	2000 DEZ.	2000
29.21	HERSTELLUNG VON OEFEN UND BRENNERN	INSGES. 92.5 84.9 102.1	86.1 73.4 102.3	117.3 104.7 133.3	90.7 86.0 96.8	87.3 77.4 100.1	108.7 79.4 146.2	113.9 87.7 147.5	96.7 97.0 96.2	102.4 91.2 116.7	104.0 77.8 137.7	89.0 87.0 91.7	90.8 88.7 93.5	98.3 86.3 113.7
29.22	HERSTELLUNG VON HEBEZEUGEN UND FOERDERMITTELN	INSGES. 97.7 86.2 121.2	108.4 97.4 131.1	121.9 110.6 144.9	99.5 93.7 111.4	134.4 118.8 166.4	105.1 99.1 117.4	118.1 107.3 140.5	111.0 98.4 136.7	109.8 102.4 125.0	112.4 93.7 150.8	113.1 101.4 137.1	118.7 109.3 137.9	112.5 101.5 135.0
29.23	H.V. KAELTE- UND LUFTTECHN.ERZEUGN. F.GEWERBL.ZWECKE	INSGES. 107.3 105.7 111.1	142.6 114.8 207.8	124.3 111.3 154.7	143.9 149.3 131.2	122.7 113.1 145.2	116.3 107.0 137.9	128.3 117.9 152.6	126.5 119.3 143.3	135.6 122.4 166.4	124.9 117.8 141.7	128.1 117.4 153.1	117.4 108.3 138.8	126.5 117.0 148.7
29.24	H.V. MASCHINEN F. UNSPECIFISCHE VER- WENDUNG A.N.G.	INSGES. 108.4 95.3 124.8	111.2 102.9 121.7	133.8 108.6 165.5	104.7 91.0 122.1	121.8 108.8 138.2	109.1 100.0 120.6	118.9 110.3 129.7	114.2 96.7 136.1	108.2 105.4 111.7	113.5 101.2 129.1	114.5 101.3 131.0	114.1 104.5 126.0	114.4 102.2 129.7
29.3	H.V. LAND- U. FORSTWIRTSCHAFTL. MASCHINEN	INSGES. 138.4 119.3 158.2	134.6 113.5 156.6	115.7 99.3 132.6	97.7 81.3 114.5	108.3 90.6 126.5	83.7 68.7 99.3	84.9 65.1 105.2	73.6 61.5 86.2	96.2 80.1 112.9	103.5 80.8 127.1	122.7 90.6 155.8	109.3 82.4 137.2	105.7 86.1 126.0
29.31	HERSTELLUNG VON ACKERSCHLEPPERN	INSGES. 151.3 125.1 168.1	141.5 131.2 148.2	110.7 87.9 125.4	103.3 86.9 126.6	111.1 70.0 137.5	84.3 52.1 105.1	96.2 54.0 123.3	76.0 56.3 88.7	92.7 69.7 107.6	108.2 75.3 129.3	137.7 96.1 164.5	118.5 80.7 142.8	111.0 80.4 130.6
29.32	H.V. SONST. LAND- U. FORSTWIRTSCH. MASCHINEN	INSGES. 131.1 117.0 150.2	130.6 106.5 163.5	118.6 103.9 138.6	94.5 87.0 104.6	106.7 98.7 117.5	83.4 75.2 94.5	78.3 69.5 90.4	72.2 63.5 84.1	98.2 84.3 117.2	100.9 82.9 125.3	114.0 88.5 148.7	104.0 83.1 132.6	102.7 88.3 122.3
29.4	HERSTELLUNG VON WERKZEUGMASCHINEN	INSGES. 100.6 89.5 112.1	119.7 115.4 124.2	120.2 114.8 125.7	106.0 95.9 116.5	120.7 116.1 125.5	131.3 121.9 146.2	136.9 125.8 152.5	119.8 109.8 113.6	127.3 109.8 145.4	129.9 123.1 137.0	126.0 125.0 127.1	137.3 138.5 135.9	123.0 116.1 130.1
29.5	H.V. MASCHINEN F. SONST. BESTIMMTE WIRTSCHAFTSZWEIGE	INSGES. 100.5 94.3 105.5	113.0 109.7 115.7	130.9 129.9 132.0	114.1 117.9 111.1	133.9 118.0 146.7	121.0 113.3 128.8	115.9 113.9 117.6	110.6 117.1 105.4	117.2 116.8 117.7	114.2 108.7 118.7	132.4 123.9 139.4	118.3 115.5 120.6	118.5 114.8 121.6
29.51	H.V. MASCH.F.D.ME- TALLERZEUGUNG, GIESSMASCH. USW.	INSGES. 47.3 69.4 38.3	57.4 90.4 43.8	54.9 108.1 33.1	58.2 98.4 41.7	125.8 148.4 116.5	156.5 93.1 182.5	47.9 106.1 24.1	56.6 101.2 38.3	44.6 102.8 20.8	54.4 94.5 38.0	60.9 143.2 27.1	131.9 129.7 132.9	74.7 107.1 61.4
29.52	H.V. BERGWERKS- BAU- U. BAUSTOFF- MASCHINEN	INSGES. 89.4 73.2 107.6	106.6 87.4 128.1	149.1 151.2 146.7	96.6 75.7 120.0	99.3 83.9 116.7	87.7 76.6 100.1	89.3 70.8 110.2	90.5 75.6 107.3	98.0 82.7 117.3	93.7 83.0 105.7	95.1 82.9 108.8	104.9 82.9 129.7	100.1 85.5 116.5
29.53	H.V. MASCH.F.D.ER- NAEHRUNGSGEW. U.D. TABAKVERARBEITUNG	INSGES. 73.1 71.2 74.9	75.7 65.5 84.9	84.7 81.1 87.9	63.5 69.5 58.1	88.5 73.8 101.9	79.4 72.3 85.8	83.1 69.6 95.3	66.7 64.0 69.1	65.7 66.9 64.6	81.4 68.7 92.9	86.5 77.6 94.6	88.7 75.1 101.0	78.1 71.3 84.3
29.54	H.V. MASCH.F.D.TEX- TIL-, BEKLEIDUNGS- U. LEDERGEWERBE	INSGES. 73.1 84.5 70.1	90.9 116.4 84.1	106.4 129.2 100.3	98.3 98.6 98.8	113.4 118.6 112.1	101.5 110.9 99.0	88.0 104.7 83.5	85.6 106.0 80.1	103.1 110.0 101.2	92.2 104.8 88.8	104.0 129.5 97.1	91.7 106.7 87.7	95.7 109.8 91.9
29.55	HERSTELLUNG VON MASCHINEN FUER DAS PAPIERGEWERBE	INSGES. 68.1 75.5 63.7	86.2 91.5 83.1	82.1 90.6 77.2	98.3 84.0 106.6	93.8 88.1 97.1	94.7 72.1 107.9	90.9 74.7 100.4	111.2 131.1 99.6	144.1 222.5 98.4	74.3 62.2 81.4	130.0 103.0 145.6	89.3 91.0 88.3	96.9 98.9 95.8
29.56	H.V. MASCHINEN. F. BEST. WIRTSCHAFTS- ZWEIGE A.N.G.	INSGES. 127.9 111.1 145.0	138.6 128.2 149.2	155.4 136.0 175.2	143.0 149.6 136.2	167.0 139.7 195.0	146.3 136.3 156.5	150.6 143.5 157.9	139.4 143.3 135.5	142.2 130.3 154.4	146.0 131.3 160.9	171.0 147.6 195.0	139.1 137.7 140.5	147.2 136.2 158.4
29.6	HERSTELLUNG VON WAFFEN U.MUNITION	INSGES. 57.0 61.4 45.1	101.8 66.7 197.3	85.2 88.3 76.8	48.2 42.1 64.8	197.9 208.6 168.8	77.3 62.9 116.4	78.5 51.7 151.5	76.7 78.0 73.2	94.8 75.9 146.2	56.5 54.9 60.8	81.1 56.7 147.4	250.6 170.0 469.5	100.5 84.8 143.2
29.7	HERSTELLUNG VON HAUSHALTSGERAETEN A.N.G.	INSGES. 109.9 100.7 128.1	116.6 102.0 145.6	122.6 107.5 152.6	98.8 83.4 129.3	109.9 94.3 140.9	102.3 85.0 136.7	100.0 84.6 130.6	106.4 95.1 128.6	124.7 111.8 150.3	122.3 106.4 153.8	131.1 113.9 165.1	103.3 84.8 139.9	112.3 97.5 141.8
29.71	HERSTELLUNG VON ELEKTRISCHEN HAUSHALTSGERAETEN	INSGES. 114.0 104.9 131.5	121.5 105.9 151.3	127.8 112.1 157.7	101.8 85.6 132.6	113.4 96.8 145.0	105.6 87.7 139.8	102.8 86.3 134.2	109.2 97.3 132.0	129.4 115.5 156.0	125.6 108.2 158.7	135.4 117.2 170.1	105.8 87.0 141.5	116.0 100.4 145.9
29.72	H.V. NICHTELEKTR. HEIZ-, KOCH-, U. HEISSLUFTGER.A.N.G.	INSGES. 79.9 73.8 96.2	81.5 76.9 93.9	85.5 77.8 106.0	77.1 68.9 99.0	85.1 78.2 103.7	78.9 67.7 109.0	80.2 73.6 98.1	85.7 81.2 97.9	90.7 88.0 97.9	99.0 95.1 109.5	99.5 92.4 118.7	85.4 70.7 124.9	85.7 78.7 104.6
DL	H.V. BUEROMASCH., ADV GER.U.-EINR.;ELEKTROT. FEINMECHANIK U. OPTIK	INSGES. 125.8 109.0 155.4	139.9 120.1 174.9	162.7 136.7 208.6	132.8 114.2 165.6	152.5 130.7 190.9	152.8 122.0 207.3	143.4 127.4 171.8	155.8 129.9 201.6	170.5 139.7 225.0	158.3 137.4 195.4	160.1 141.3 193.4	156.7 136.4 192.6	150.9 128.7 190.2
30	H.V. BUEROMASCHINEN, DATENVERARB.GERAETEN U. -EINRICHTUNGEN	INSGES. 144.3 150.8 132.6	180.3 180.5 179.9	189.5 203.0 165.2	158.5 162.8 150.9	160.8 161.9 158.7	162.2 167.6 152.4	170.9 175.8 162.2	184.1 195.0 164.5	196.6 204.4 182.5	216.9 213.8 222.5	212.6 218.1 202.8	172.1 183.0 152.6	179.1 184.7 168.9

STBA,FS 4,R 2.2,2000

DEUTSCHLAND

1 INDEX DES AUFTRAGSEINGANGS FUER DAS VERARBEITENDE GEWERBE

1.2 VOLUMENINDEX 1995 = 100

NACH ABSCHNITTEN, UNTERABSCHNITTEN, ABTEILUNGEN, GRUPPEN UND KLASSEN
DER KLASSIFIKATION DER WIRTSCHAFTSZWEIGE, AUSGABE 1993 (WZ93)

VERAENDERUNG GEGENUEBER VORJAHR IN %

WZ93 SCHL.	WIRTSCHAFTSZWEIG		2000 JAN.	2000 FEB.	2000 MAR.	2000 APR.	2000 MAI	2000 JUNI	2000 JULI	2000 AUG.	2000 SEP.	2000 OKT.	2000 NOV.	2000 DEZ.	2000
29.21	HERSTELLUNG VON OFEN UND BRENNERN	INSGES. INLAND AUSLAND	25.5 9.4 48.8	24.6 11.6 39.6	49.2 12.9 120.0	29.2 8.0 66.0	27.6 4.2 64.4	40.4 -4.8 109.5	47.0 18.5 79.9	41.6 28.8 62.2	43.4 19.1 80.1	42.1 -2.1 111.2	-2.8 1.9 -7.8	27.2 18.1 40.2	32.5 10.2 64.5
29.22	HERSTELLUNG VON HEBEZEUGEN UND FOERDERMITTELN	INSGES. INLAND AUSLAND	18.3 8.6 35.9	17.7 16.8 19.3	11.4 7.2 18.7	-3.5 -4.7 -1.3	36.0 36.6 35.3	1.4 3.4 -1.9	13.4 7.0 25.6	20.7 10.7 39.1	9.3 8.7 10.1	12.4 5.9 21.9	8.8 4.4 15.8	12.3 17.9 4.2	12.8 9.8 17.8
29.23	H.V. KAELTE- UND LUFTECHN. ERZEUGN. F. GEWERBL. ZWECKE	INSGES. INLAND AUSLAND	3.6 8.3 -5.6	46.1 16.8 116.5	17.9 8.1 39.5	49.9 56.7 34.6	21.4 17.9 28.4	0.3 -7.1 17.4	4.7 -5.9 31.6	19.3 13.8 31.5	25.0 12.8 53.5	9.9 9.3 11.0	21.9 13.0 41.8	15.2 5.9 37.4	18.9 11.6 34.9
29.24	H.V. MASCHINEN F. UNSPECIFISCHE VER- WENDUNG A.N.G.	INSGES. INLAND AUSLAND	16.7 12.2 21.0	18.4 21.2 15.5	16.7 0.7 34.1	4.8 -4.4 15.3	19.8 21.0 18.5	-11.3 -18.3 -2.6	15.7 14.4 17.0	21.9 7.7 38.0	-9.4 -11.7 -6.4	7.0 0.7 14.1	4.9 0.3 9.5	-6.8 -8.9 -6.7	7.3 1.8 13.2
29.3	H.V. LAND- U. FORSTWIRTSCHAFTL. MASCHINEN	INSGES. INLAND AUSLAND	8.0 7.4 8.3	15.9 5.8 24.8	-7.8 -19.1 3.2	-3.6 -17.3 9.6	24.9 11.3 37.2	-6.6 -6.4 -6.8	8.6 -9.1 23.8	0.1 7.7 -4.8	24.9 11.7 36.8	1.1 0.0 1.8	12.3 -9.9 31.7	-2.5 -19.7 12.5	5.7 -4.2 14.0
29.31	HERSTELLUNG VON ACKERSCHLEPPERN	INSGES. INLAND AUSLAND	3.6 -15.5 16.1	32.7 9.1 51.5	-1.2 -33.5 26.5	12.8 -27.5 39.0	38.2 -12.3 70.4	-7.5 -23.5 -0.8	7.1 -20.4 18.7	-7.5 3.5 -11.3	24.1 -4.1 41.4	7.2 -19.7 22.6	30.0 -10.2 56.4	4.0 -30.3 26.7	11.4 -16.3 28.2
29.32	H.V. SONST. LAND- U. FORSTWIRTSCH. MASCHINEN	INSGES. INLAND AUSLAND	11.2 21.4 2.1	7.4 4.3 10.2	-11.0 -12.7 -9.2	-11.6 -13.6 -9.4	18.2 20.4 15.5	-6.1 -0.4 -11.6	9.5 -4.9 30.3	5.4 9.3 1.8	25.4 18.1 33.5	-2.9 9.5 -11.0	2.5 -9.8 15.2	-6.3 -14.7 2.3	2.5 0.9 4.0
29.4	HERSTELLUNG VON WERKZEUGMASCHINEN	INSGES. INLAND AUSLAND	0.2 -20.2 27.1	41.5 32.3 51.5	8.2 2.1 14.7	-2.9 -1.3 -4.3	29.6 25.0 34.7	20.2 1.6 41.9	41.4 22.3 62.8	33.4 32.7 34.1	27.8 6.0 52.4	24.7 17.6 32.1	9.9 16.9 3.8	19.1 37.7 4.1	20.2 13.5 27.1
29.5	H.V. MASCHINEN F. SONST. BESTIMMTE WIRTSCHAFTSZWEIGE	INSGES. INLAND AUSLAND	13.2 5.2 19.6	25.3 14.9 34.5	21.0 11.9 29.4	19.1 25.3 14.3	42.0 22.5 58.1	12.5 8.0 15.6	13.3 10.7 15.3	18.8 16.4 20.9	9.5 10.0 9.3	14.5 11.5 16.8	16.4 12.7 19.2	5.3 6.1 4.8	17.2 12.9 20.8
29.51	H.V. MASCH. F.D. ME- TALLERZEUGUNG, GIESSMASCH. USW.	INSGES. INLAND AUSLAND	12.4 4.0 19.7	59.0 38.2 81.7	4.6 -6.1 23.5	-2.2 30.0 -21.0	71.4 34.8 99.8	33.1 -36.2 72.2	-7.2 -19.4 28.2	-1.6 -10.2 9.7	-46.3 -7.4 -70.9	24.5 44.1 9.5	-36.1 -28.4 -48.3	78.5 63.1 85.4	14.0 0.5 26.1
29.52	H.V. BERGWERKS-, BAU- U. BAUSTOFF- MASCHINEN	INSGES. INLAND AUSLAND	2.8 -2.8 7.3	23.8 10.2 36.6	58.8 82.2 38.1	6.6 -6.5 18.2	25.7 15.9 35.1	-3.8 -8.4 0.4	3.6 -13.8 21.4	10.9 9.2 12.2	2.6 -5.4 9.9	7.6 3.1 11.9	-5.8 -7.2 -4.6	-1.9 -7.0 2.3	10.5 5.6 14.9
29.53	H.V. MASCH. F.D. ER- NAEHRUNGSGEW. U.D. TABAKVERARBEITUNG	INSGES. INLAND AUSLAND	8.3 10.6 6.5	11.2 -4.8 26.0	8.3 -1.6 18.0	0.2 15.4 -12.2	22.2 20.4 23.5	-5.8 4.6 -12.6	11.2 10.5 11.9	-21.2 1.6 -33.6	-18.0 -14.3 -21.2	2.8 8.2 -0.5	11.6 9.9 12.9	-3.4 -0.7 -5.3	1.7 4.4 -0.2
29.54	H.V. MASCH. F.D. TEX- TIL-, BEKLEIDUNGS- U. LEDERGEWERBE	INSGES. INLAND AUSLAND	5.2 -7.1 10.0	36.7 32.7 38.6	41.1 26.2 47.1	34.3 11.2 42.2	59.3 42.4 64.9	24.2 23.4 24.5	5.8 9.4 4.5	21.2 7.4 27.1	22.9 14.1 25.7	12.9 -1.9 18.6	11.8 27.8 7.1	8.9 -3.5 13.7	23.0 14.5 25.9
29.55	HERSTELLUNG VON MASCHINEN FUER DAS PAPIERGEWERBE	INSGES. INLAND AUSLAND	24.0 3.7 43.5	11.5 14.1 9.8	-39.0 -39.6 -38.5	37.3 19.0 47.6	15.5 29.6 9.1	13.4 -39.0 70.7	25.4 -9.0 50.1	75.4 99.8 60.4	75.5 156.3 24.1	30.4 7.2 44.3	58.2 13.6 88.4	-5.4 -27.1 15.0	21.7 11.1 29.3
29.56	H.V. MASCHINEN. F. BEST. WIRTSCHAFTS- ZWEIGE A.N.G.	INSGES. INLAND AUSLAND	17.7 8.5 26.0	25.4 15.7 35.3	18.0 2.1 34.7	21.4 36.5 7.9	45.3 21.4 70.0	14.5 19.4 10.4	17.3 20.6 14.4	23.0 17.6 29.5	10.5 7.6 13.2	16.7 14.6 18.4	24.4 20.9 27.2	4.5 12.4 -2.4	19.6 16.2 22.6
29.6	HERSTELLUNG VON WAFFEN U.MUNITION	INSGES. INLAND AUSLAND	-33.3 30.1 -76.2	37.9 -11.9 187.2	-16.7 45.0 -64.2	-31.0 -15.5 -48.0	125.7 350.5 -15.7	-38.7 -30.4 -47.7	-54.1 -62.0 -42.9	-2.3 7.1 -22.0	-66.3 -42.1 -78.8	-25.3 -23.2 -30.1	-30.2 -25.3 -34.7	20.2 -19.0 129.6	-18.3 -4.7 -33.5
29.7	HERSTELLUNG VON HAUSHALTSGERAETEN A.N.G.	INSGES. INLAND AUSLAND	10.9 4.0 23.6	19.6 15.8 25.4	4.4 -0.7 12.6	3.0 -4.2 14.3	16.9 14.4 20.6	-8.7 -14.2 -0.9	0.5 -1.1 2.7	8.9 3.8 17.2	-3.7 -6.4 0.7	0.2 -4.1 6.9	0.5 -2.5 4.8	-2.8 -9.1 6.1	3.5 -0.8 10.3
29.71	HERSTELLUNG VON ELEKTRISCHEN HAUSHALTSGERAETEN	INSGES. INLAND AUSLAND	15.2 7.5 29.4	22.2 17.9 28.7	6.4 1.0 14.8	5.5 -2.8 18.0	19.9 16.6 24.3	-8.4 -13.8 -0.9	1.4 0.0 3.0	10.6 4.3 21.0	-2.3 -5.8 3.0	0.9 -3.6 7.3	2.7 -0.3 6.9	-2.7 -8.3 4.8	5.3 0.6 12.2
29.72	H.V. NICHTELEKTR. HEIZ-, KOCH-, U. HEISSLUFTGER. A.N.G.	INSGES. INLAND AUSLAND	-19.6 -19.2 -20.8	-3.3 -0.5 -8.8	-12.9 -14.6 -9.7	-15.8 -14.8 -17.7	-4.7 -0.6 -12.0	-11.4 -17.3 0.5	-6.3 -8.5 -1.6	-4.9 0.5 -14.9	-16.3 -12.1 -24.8	-5.2 -7.7 1.3	-17.7 -17.9 -17.2	-3.7 -14.9 20.4	-10.5 -11.0 -9.6
DL	H.V. BUEROMASCH., ADV GER. U. -EINR.; ELEKTROT. FEINMECHANIK U. OPTIK	INSGES. INLAND AUSLAND	22.5 18.6 27.7	25.0 20.6 30.9	24.2 13.5 39.2	24.0 15.6 35.8	36.0 27.8 47.5	14.5 -3.2 41.5	13.0 11.0 15.9	24.1 13.3 39.3	20.2 9.7 34.2	22.5 18.3 28.3	13.1 8.4 19.9	8.7 9.3 8.0	20.1 13.0 30.0
30	H.V. BUEROMASCHINEN, DATENVERARB. GERAETEN U. -EINRICHTUNGEN	INSGES. INLAND AUSLAND	35.4 53.3 9.3	23.9 31.9 11.7	34.2 35.2 32.2	54.9 73.0 29.0	44.6 66.9 16.3	-11.8 -24.7 32.8	11.5 3.8 30.4	22.6 13.4 48.3	14.2 7.9 29.4	31.0 22.5 48.8	13.8 7.4 28.4	4.2 -1.8 19.8	20.4 17.0 27.8

DEUTSCHLAND

1 INDEX DES AUFTRAGSEINGANGS FUER DAS VERARBEITENDE GEWERBE

1.2 VOLUMENINDEX 1995 = 100

NACH ABSCHNITTEN, UNTERABSCHNITTEN, ABTEILUNGEN, GRUPPEN UND KLASSEN
DER KLASSIFIKATION DER WIRTSCHAFTSZWEIGE, AUSGABE 1993 (WZ93)

WZ93 SCHL.	WIRTSCHAFTSZWEIG		2000 JAN.	2000 FEB.	2000 MAR.	2000 APR.	2000 MAI	2000 JUNI	2000 JULI	2000 AUG.	2000 SEP.	2000 OKT.	2000 NOV.	2000 DEZ.	2000
30.01	HERSTELLUNG VON BUEROMASCHINEN	INSGES. INLAND AUSLAND	71.0 56.7 86.0	131.7 58.6 208.7	96.3 63.5 130.9	70.0 52.5 88.4	89.1 62.4 117.3	68.9 54.1 84.4	95.3 89.3 101.6	103.0 87.4 119.4	109.4 78.0 142.6	87.2 78.5 96.4	75.4 65.9 85.4	86.1 63.8 109.6	90.3 67.6 114.2
30.02	H.V. DATENVERAR- BEITUNGSGERAETEN U. -EINRICHTUNGEN	INSGES. INLAND AUSLAND	156.2 162.6 143.6	188.2 195.9 173.2	204.7 220.6 173.3	173.0 176.7 165.6	172.4 174.5 168.5	177.4 182.0 168.4	183.3 186.7 176.4	197.3 208.5 175.1	210.8 220.4 191.9	238.1 230.9 252.1	235.0 237.3 230.5	186.1 198.0 162.7	193.5 199.5 181.8
31	H.V. GERAETEN DER ELEKTRIZITAETSERZ. -VERTEILUNG U.AE.	INSGES. INLAND AUSLAND	108.7 100.1 128.4	115.7 105.5 139.1	144.0 119.8 199.1	106.3 97.9 125.3	127.1 117.0 150.0	123.2 107.1 160.1	120.7 113.8 136.4	126.5 108.8 167.0	137.6 117.5 183.5	120.4 112.3 138.8	132.9 119.9 162.6	130.3 114.8 165.6	124.5 111.2 154.7
31.1	H.V. ELEKTROMOTO- REN, GENERATOREN U. TRANSFORMATOREN	INSGES. INLAND AUSLAND	141.0 117.8 187.8	145.6 114.3 208.7	198.6 130.7 335.3	120.3 107.5 146.1	154.3 128.5 206.4	155.6 122.6 222.1	144.9 132.3 170.4	189.7 130.2 309.7	172.5 138.9 240.4	134.8 127.8 148.8	171.8 137.4 241.2	182.0 151.3 243.9	159.3 128.3 221.7
31.2	H.V.ELEKTRIZITAETS- VERTEILUNGS- UND -SCHALTEINRICHTUNG.	INSGES. INLAND AUSLAND	96.5 91.6 107.4	104.3 99.3 115.4	128.4 109.7 170.0	97.6 89.6 115.3	117.3 109.3 135.0	108.7 95.8 137.5	112.1 109.5 117.9	106.4 97.4 126.5	126.2 107.5 167.9	110.5 105.3 122.2	117.4 110.1 133.5	117.9 102.7 151.6	111.9 102.3 133.4
31.3	H.V. ISOLIERTEN ELEKTROKABELN,-LEI- TUNGEN U.-DRAEHTEN	INSGES. INLAND AUSLAND	119.6 110.3 149.9	129.7 120.3 160.6	132.2 123.6 160.2	116.1 105.7 149.9	134.3 124.1 167.7	152.5 116.6 269.9	145.5 121.5 223.9	134.7 121.8 176.9	163.0 138.1 244.4	148.5 125.1 225.0	147.9 129.4 208.6	108.2 95.6 149.4	136.0 119.3 190.5
31.4	HERSTELLUNG VON AKKUMULATOREN UND BATTERIEN	INSGES. INLAND AUSLAND	99.6 97.1 103.7	103.8 101.6 107.5	119.8 120.4 118.8	91.5 86.3 100.0	108.4 101.3 120.0	102.0 95.9 111.8	104.9 98.2 115.8	122.8 123.3 122.1	117.6 115.8 120.5	123.4 107.8 148.9	128.8 126.9 131.8	112.5 106.7 121.9	111.3 106.8 118.6
31.5	HERSTELLUNG VON ELEKTRISCHEN LAMPEN UND LEUCHTEN	INSGES. INLAND AUSLAND	121.8 107.9 154.8	123.0 108.8 156.6	134.2 120.4 166.8	108.5 95.4 139.6	114.8 99.8 150.2	120.0 95.3 178.4	114.3 100.3 147.5	115.5 107.4 134.7	125.5 108.4 166.2	137.0 115.8 187.3	139.3 121.3 182.1	110.6 95.2 147.2	122.0 106.3 159.3
31.6	HERSTELLUNG VON ELEKTRISCHEN AUS- RUESTUNGEN A.N.G.	INSGES. INLAND AUSLAND	101.4 98.2 109.2	110.1 106.0 120.3	139.9 129.2 166.8	110.4 105.9 121.6	128.8 127.8 131.5	122.3 118.8 131.1	116.2 112.0 126.4	118.3 110.4 138.1	132.3 118.2 167.5	115.9 110.1 130.5	127.5 121.9 141.5	127.4 122.2 140.2	120.9 115.1 135.4
31.61	H.V. ELEKTR. AUS- RUESTUNGEN F.MOTOR. U.FAHRZEUGE A.N.G.	INSGES. INLAND AUSLAND	122.4 127.3 111.5	133.5 141.3 116.0	148.6 164.1 113.8	135.6 145.4 113.8	167.5 183.8 131.1	154.6 168.1 124.5	143.0 149.6 128.2	138.8 147.4 119.5	150.0 157.1 134.0	141.0 147.4 126.8	155.6 166.8 130.6	128.2 134.7 113.5	143.2 152.8 121.9
31.62	HERSTELLUNG VON SONST.ELEKTR.AUS- RUESTUNGEN A.N.G.	INSGES. INLAND AUSLAND	81.0 71.9 106.6	87.4 74.0 125.1	131.6 97.6 227.3	86.0 70.2 130.4	91.5 77.1 131.9	91.1 74.2 138.5	90.3 78.1 124.5	98.5 76.9 159.2	115.2 83.0 205.7	91.7 76.3 134.8	100.4 81.3 153.9	126.6 110.9 170.7	99.3 81.0 150.7
32	RUNDFUNK-, FERNSEH- UND NACHRICHTEN- TECHNIK	INSGES. INLAND AUSLAND	163.7 131.0 201.4	189.4 150.6 234.3	204.4 176.8 236.3	185.0 149.8 225.9	214.4 173.7 261.4	226.3 159.6 303.4	189.1 165.5 216.4	228.9 181.6 283.5	245.1 194.2 304.1	232.2 197.2 272.6	206.7 187.9 228.6	218.7 201.0 239.1	208.7 172.4 250.6
32.1	HERSTELLUNG VON ELEKTRONISCHEN BAUELEMENTEN	INSGES. INLAND AUSLAND	184.3 177.3 189.3	248.5 178.4 298.0	266.3 236.1 287.6	225.8 182.5 256.4	261.9 224.4 288.3	293.7 185.0 370.4	252.5 222.8 273.5	331.2 220.8 409.1	304.0 194.4 381.3	225.5 205.5 239.6	230.6 194.2 256.2	254.1 223.7 275.5	256.5 203.8 293.8
32.2	H.V. NACHRICHTEN- TECHN. GERAETEN U. EINRICHTUNGEN	INSGES. INLAND AUSLAND	198.5 130.5 312.0	207.7 163.1 282.2	222.0 182.0 289.2	213.7 163.3 297.8	249.7 183.7 359.8	256.3 179.2 384.9	202.9 173.9 251.3	235.0 202.8 288.8	282.9 227.9 374.8	310.4 229.8 445.0	245.8 214.2 298.5	265.3 233.0 319.2	240.9 150.3 325.3
32.3	H.V. RUNDFUNK- U. FERNSEHGER., PHONO- U. VIDEOTECHN. GER.	INSGES. INLAND AUSLAND	76.2 86.9 63.8	82.7 97.7 65.5	95.0 108.1 80.0	83.2 89.8 75.5	92.3 103.6 79.3	88.6 94.4 82.0	85.1 92.4 76.7	89.4 99.9 77.4	104.5 124.4 81.7	102.4 121.6 80.5	108.0 127.3 85.8	91.8 112.9 67.7	91.6 104.9 76.3
33	MEDIZIN-, MESS-, STEUER-U. REGELUNGS- TECHNIK, OPTIK	INSGES. INLAND AUSLAND	113.3 90.6 151.0	120.5 99.1 156.0	145.9 109.4 206.2	122.0 98.0 162.0	136.4 108.9 181.7	132.5 101.3 184.3	130.7 101.9 178.6	126.7 102.1 167.6	149.0 112.5 209.9	134.4 106.7 180.3	144.9 113.8 196.8	139.6 106.5 194.4	133.0 104.2 180.7
33.1	H.V.MEDIZIN.GERAE- TEN U. ORTHOPAEDI- SCHEN VORRICHTUNGEN	INSGES. INLAND AUSLAND	111.3 86.5 150.7	115.2 93.5 149.8	130.8 105.6 171.0	114.4 83.9 163.1	121.4 99.3 156.5	120.9 87.2 167.1	115.8 87.2 161.2	113.0 90.4 149.1	143.8 101.5 211.1	126.7 98.8 171.1	138.3 103.9 193.0	140.1 111.5 185.6	124.3 96.2 169.1
33.2	H.V.MESS-, KONTROLL-, NAVIGATIONS- U.AE. INSTRUM.U.VORRICHT.	INSGES. INLAND AUSLAND	114.5 90.9 154.5	123.7 101.4 161.6	143.6 105.1 208.8	118.0 99.7 148.9	141.2 112.6 189.6	135.5 101.9 192.4	135.5 107.8 182.4	131.4 105.2 175.7	147.0 113.7 203.4	136.5 107.1 186.3	147.1 115.9 200.0	136.5 102.5 194.0	134.2 105.3 183.1
33.3	H.V.INDUSTRIELLEN PROZESSSTEUERUNGS- ANLAGEN	INSGES. INLAND AUSLAND	142.5 117.9 333.4	148.0 109.0 452.0	278.6 158.9 1211.6	143.3 112.1 386.1	167.4 128.0 474.6	199.5 138.5 674.8	212.4 127.5 873.9	224.3 158.4 738.5	248.3 138.3 1105.4	163.8 152.6 251.1	181.1 143.4 475.1	218.6 133.8 879.3	194.0 134.9 654.7
33.4	H.V. OPTISCHEN UND FOTOGRAFI- SCHEN GERAETEN	INSGES. INLAND AUSLAND	111.6 91.4 136.7	115.0 101.1 132.4	157.5 116.0 209.3	142.5 117.1 174.2	141.1 112.4 176.9	139.4 112.0 173.6	134.3 111.0 163.3	120.8 97.4 149.8	148.0 129.6 170.9	142.6 106.3 188.0	153.6 123.4 191.4	136.7 101.7 180.3	136.9 110.0 170.6
33.5	HERSTELLUNG VON UHREN	INSGES. INLAND AUSLAND	79.9 70.0 94.4	111.2 93.4 137.2	112.5 94.0 139.5	153.3 120.5 201.3	163.0 96.4 260.4	84.0 70.9 103.2	84.2 69.2 106.2	88.7 77.9 104.5	99.4 86.1 118.7	104.4 92.9 121.3	88.9 84.1 95.8	81.1 78.9 84.4	104.2 86.2 130.6

STBA,FS 4,R 2.2,2000

DEUTSCHLAND

1 INDEX DES AUFTRAGSEINGANGS FÜR DAS VERARBEITENDE GEWERBE

1.2 VOLUMENINDEX 1995 = 100

NACH ABSCHNITTEN, UNTERABSCHNITTEN, ABTEILUNGEN, GRUPPEN UND KLASSEN
DER KLASSIFIKATION DER WIRTSCHAFTSZWEIGE, AUSGABE 1993 (WZ93)

VERÄNDERUNG GEGENÜBER VORJAHR IN %

WZ93 SCHL.	WIRTSCHAFTSZWEIG		2000 JAN.	2000 FEB.	2000 MAR.	2000 APR.	2000 MAI	2000 JUNI	2000 JULI	2000 AUG.	2000 SEP.	2000 OKT.	2000 NOV.	2000 DEZ.	2000
30.01	HERSTELLUNG VON BUEROMASCHINEN	INSGES. INLAND AUSLAND	-3.0 -20.8 15.1	4.9 -49.6 54.0	22.2 -13.0 54.0	6.9 -14.5 26.5	-3.7 -10.1 0.3	-10.1 -30.1 11.5	44.0 47.4 40.9	34.5 66.8 16.9	-18.5 -44.4 11.7	27.3 39.4 18.6	-29.9 1.2 -43.9	18.6 8.0 26.3	4.4 -10.1 16.2
30.02	H.V. DATENVERAR- BEITUNGSGERÄTEN U. -EINRICHTUNGEN	INSGES. INLAND AUSLAND	39.5 59.7 8.5	26.6 40.5 3.7	35.3 38.0 28.9	59.7 79.9 29.3	51.0 73.6 19.4	-11.9 -24.4 35.8	9.4 2.0 29.0	21.7 11.4 55.0	18.2 12.6 33.2	31.3 21.9 52.3	17.6 7.7 44.7	3.2 -2.1 18.8	21.9 18.6 29.7
31	H.V. GERÄTEN DER ELEKTRIZITÄTSEERZ. -VERTEILUNG U.AE.	INSGES. INLAND AUSLAND	11.3 8.2 17.0	9.5 10.6 7.6	14.7 1.6 39.4	3.9 -2.1 16.4	19.9 14.4 31.2	10.0 -1.4 33.6	6.3 8.2 2.9	11.0 2.5 26.5	13.9 5.3 29.3	7.3 5.1 11.4	12.7 4.7 29.3	9.8 7.9 12.8	11.0 5.3 21.5
31.1	H.V. ELEKTROMOTO- REN, GENERATOREN U. TRANSFORMATOREN	INSGES. INLAND AUSLAND	43.0 27.6 68.9	12.3 3.2 24.2	53.7 10.8 120.6	3.4 0.5 8.2	12.5 -6.6 51.3	30.3 6.4 73.7	17.8 19.0 16.2	45.5 12.7 93.0	23.7 23.9 23.6	11.0 17.0 1.8	20.8 6.7 42.5	22.8 26.2 18.8	24.6 11.8 43.6
31.2	H.V. ELEKTRIZITÄTS- VERTEILUNGS- UND -SCHALTEINRICHTUNG.	INSGES. INLAND AUSLAND	0.5 2.3 -2.6	6.9 12.1 -1.9	0.6 -9.4 19.7	2.8 -5.7 21.9	22.1 18.0 30.1	-2.1 -14.5 26.4	-0.4 6.8 -12.6	2.4 -8.1 27.4	11.1 -0.1 32.3	4.0 3.4 5.2	13.3 6.2 29.0	8.1 5.2 12.5	5.6 0.8 14.9
31.3	H.V. ISOLIERTEN ELEKTROKABELN, -LEI- TUNGEN U. -DRAEHTEN	INSGES. INLAND AUSLAND	12.8 7.8 26.8	10.5 11.8 7.6	-12.0 -8.8 -19.3	-11.0 -17.3 7.5	9.8 5.6 21.3	10.7 -9.0 59.1	9.0 -5.2 48.3	3.7 -4.4 28.2	20.0 3.9 68.1	15.7 1.5 55.1	12.4 -1.4 57.1	-8.6 -16.7 14.8	5.8 -3.0 30.2
31.4	HERSTELLUNG VON AKKUMULATOREN UND BATTERIEN	INSGES. INLAND AUSLAND	13.8 5.4 29.6	11.9 5.4 23.7	20.5 16.2 28.4	-2.8 -8.8 7.1	16.2 12.9 20.8	0.3 3.1 -3.5	1.4 2.5 -0.3	20.6 25.3 13.8	-8.8 -11.1 -5.2	-3.0 -10.6 8.0	-2.2 -2.3 -2.0	3.7 1.6 6.6	5.1 2.6 9.0
31.5	HERSTELLUNG VON ELEKTRISCHEN LAMPEN UND LEUCHTEN	INSGES. INLAND AUSLAND	14.9 10.7 22.8	18.7 10.3 35.7	10.8 10.4 11.6	6.3 1.3 15.8	19.2 16.3 23.7	10.5 0.8 25.5	9.1 2.7 21.1	7.9 7.6 8.5	-0.4 -7.4 12.8	8.5 2.5 18.6	2.8 0.7 6.3	-4.7 -4.7 -4.5	8.2 3.9 15.7
31.6	HERSTELLUNG VON ELEKTRISCHEN AUS- RÜSTUNGEN A.N.G.	INSGES. INLAND AUSLAND	4.6 4.4 4.9	7.8 14.2 -3.9	19.8 16.0 28.0	10.3 6.5 19.6	27.1 31.3 18.3	17.1 20.4 10.4	8.2 8.5 7.2	-1.5 13.9 -22.4	15.8 7.7 33.4	8.5 3.0 22.5	9.6 4.7 22.0	9.5 8.1 12.4	11.3 11.4 11.3
31.61	H.V. ELEKTR. AUS- RÜSTUNGEN F. MOTOR. U. FAHRZEUGE A.N.G.	INSGES. INLAND AUSLAND	8.3 4.9 18.2	14.7 15.3 12.7	13.8 18.6 0.6	10.8 12.9 5.4	41.4 45.6 29.2	28.1 34.9 11.2	19.4 17.8 23.6	26.6 28.5 21.7	16.0 14.6 20.0	9.3 6.9 16.3	11.8 11.3 13.1	5.1 1.8 14.5	16.9 17.4 15.2
31.62	HERSTELLUNG VON SONST. ELEKTR. AUS- RÜSTUNGEN A.N.G.	INSGES. INLAND AUSLAND	-0.5 3.6 -7.5	-0.9 12.3 -17.0	27.0 12.1 51.6	9.6 -3.6 38.1	8.2 8.4 7.8	2.8 -1.3 9.7	-5.4 -4.4 -7.2	-24.3 -4.7 -40.8	15.5 -2.1 45.5	7.5 -3.0 30.0	6.6 -5.7 31.9	14.3 16.2 10.8	4.5 2.4 7.8
32	RUNDFUNK-, FERNSEH- UND NACHRICHTEN- TECHNIK	INSGES. INLAND AUSLAND	43.5 41.9 44.7	56.1 40.0 70.9	40.1 42.4 38.1	51.8 41.2 61.2	60.5 46.6 73.1	36.9 8.9 62.4	23.8 28.2 20.0	45.3 34.3 54.7	27.7 16.6 37.2	44.4 51.7 38.8	10.5 16.9 5.0	10.5 28.7 -2.9	35.3 31.5 38.5
32.1	HERSTELLUNG VON ELEKTRONISCHEN BAUELEMENTEN	INSGES. INLAND AUSLAND	29.9 60.0 15.6	125.5 55.3 178.8	72.3 81.9 67.1	102.3 59.8 133.5	108.9 126.0 100.3	98.6 31.0 142.7	59.7 47.6 67.6	117.0 74.8 139.1	51.3 25.1 63.6	30.8 38.9 26.2	2.8 10.5 -0.9	-10.6 20.3 -22.1	55.2 48.0 58.9
32.2	H.V. NACHRICHTEN- TECHN. GERÄTEN U. EINRICHTUNGEN	INSGES. INLAND AUSLAND	61.8 42.8 78.3	31.4 44.2 21.1	22.6 29.6 15.6	36.5 42.9 31.1	41.2 24.1 60.1	12.0 -0.6 24.2	4.5 21.9 -10.2	10.1 18.8 1.4	15.3 12.6 18.3	58.4 67.2 51.6	13.1 18.1 7.6	29.6 35.1 23.5	25.9 27.3 24.7
32.3	H.V. RUNDFUNK- U. FERNSEHGER., PHONO- U. VIDEOTECHN. GER.	INSGES. INLAND AUSLAND	19.4 13.9 29.1	17.6 9.8 33.7	30.9 26.1 39.1	12.9 10.6 16.2	36.3 35.4 37.7	18.3 14.7 23.5	15.8 16.1 15.3	37.3 41.5 31.6	20.4 20.9 19.4	21.8 25.0 16.7	23.9 22.8 25.4	18.5 20.6 14.7	22.5 21.1 24.5
33	MEDIZIN-, MESS-, STEUER- U. REGELUNGS- TECHNIK, OPTIK	INSGES. INLAND AUSLAND	14.3 4.3 26.3	20.5 16.6 25.1	19.5 0.5 43.0	18.0 8.0 29.9	33.7 22.8 46.1	7.9 -3.3 20.6	13.0 2.2 25.6	21.4 14.1 29.6	24.9 12.5 38.6	16.6 8.3 25.9	17.6 6.1 31.5	6.2 -4.8 18.8	17.5 6.7 29.8
33.1	H.V. MEDIZIN. GERÄTE- TEN U. ORTHOPAEDIE- SCHEN VORRICHTUNGEN	INSGES. INLAND AUSLAND	14.9 10.6 18.8	20.6 11.7 30.9	7.6 0.8 15.3	8.6 -5.2 23.7	18.9 19.8 17.8	-0.5 -9.2 8.6	3.8 -6.7 14.7	8.5 13.0 4.6	29.3 14.2 44.0	10.8 2.3 20.0	16.4 4.4 28.9	11.3 -0.1 24.9	12.3 4.0 20.9
33.2	H.V. MESS-, KONTROLL-, NAVIGATIONS- U. AE. INSTRUM. U. VORRICHT.	INSGES. INLAND AUSLAND	11.5 0.0 26.0	16.5 16.8 16.3	15.6 -7.1 45.9	17.4 11.6 24.7	43.9 29.7 61.6	10.3 -4.0 27.2	12.2 3.0 23.3	21.4 9.0 37.5	23.4 12.2 36.2	17.2 7.5 28.3	17.6 6.5 31.1	0.8 -8.4 10.6	16.7 5.6 30.0
33.3	H.V. INDUSTRIELLEN PROZESSSTEUERUNGS- ANLAGEN	INSGES. INLAND AUSLAND	20.9 0.3 174.9	49.9 11.8 319.3	93.6 20.6 408.0	-4.2 -16.4 42.7	55.3 20.1 306.0	36.6 4.1 172.1	76.6 5.5 654.7	97.1 42.4 451.5	75.0 14.4 262.4	47.7 35.0 165.2	56.5 23.1 333.5	29.2 -15.4 245.5	51.6 10.8 271.1
33.4	H.V. OPTISCHEN UND FOTOGRAFIE- SCHEN GERÄTEN	INSGES. INLAND AUSLAND	20.9 7.7 34.8	22.5 29.6 16.4	37.3 21.6 51.0	42.5 36.8 47.8	28.3 11.6 45.5	11.0 9.7 12.1	19.3 19.5 19.1	22.9 14.6 30.4	8.0 11.8 4.5	20.3 11.9 27.1	14.7 2.5 26.9	8.3 7.5 8.9	20.5 14.7 25.7
33.5	HERSTELLUNG VON UHREN	INSGES. INLAND AUSLAND	22.2 25.4 19.0	49.1 34.8 66.7	19.8 5.6 38.1	96.3 82.3 110.6	32.4 -3.6 66.1	-4.3 -0.1 -8.0	3.6 11.3 -2.8	66.4 75.1 57.9	-0.6 -5.1 4.4	7.5 8.8 6.2	-11.4 -7.9 -15.6	-15.6 -12.6 -19.2	18.9 13.0 25.5

DEUTSCHLAND

1 INDEX DES AUFTRAGSEINGANGS FUER DAS VERARBEITENDE GEWERBE

1.2 VOLUMENINDEX 1995 = 100

NACH ABSCHNITTEN, UNTERABSCHNITTEN, ABTEILUNGEN, GRUPPEN UND KLASSEN
DER KLASSIFIKATION DER WIRTSCHAFTSZWEIGE, AUSGABE 1993 (WZ93)

WZ93 SCHL.	WIRTSCHAFTSZWEIG		2000 JAN.	2000 FEB.	2000 MAR.	2000 APR.	2000 MAI	2000 JUNI	2000 JULI	2000 AUG.	2000 SEP.	2000 OKT.	2000 NOV.	2000 DEZ.	2000
DM	FAHRZEUGBAU	INSGES.	126.4	149.4	175.5	149.0	157.7	159.4	147.8	132.4	150.4	156.5	171.2	165.9	153.5
		INLAND	107.5	126.6	139.7	124.5	132.1	146.5	119.0	109.2	118.5	115.1	132.3	116.9	124.0
		AUSLAND	148.3	175.5	216.8	177.3	187.3	174.3	180.9	159.3	187.2	204.3	216.1	222.7	187.5
34	HERSTELLUNG VON KRAFTWAGEN UND KRAFTWAGENTEILEN	INSGES.	137.6	159.3	172.6	150.1	168.3	147.6	152.2	142.5	160.2	161.2	172.6	148.2	156.0
		INLAND	119.1	138.6	148.2	132.8	147.8	126.7	126.8	120.9	126.9	125.4	140.8	114.9	130.7
		AUSLAND	157.3	181.3	198.4	168.4	190.0	169.7	179.0	165.3	195.4	199.2	206.3	183.4	182.8
34.1	HERSTELLUNG VON KRAFTWAGEN UND KRAFTWAGENMOTOREN	INSGES.	133.7	160.5	171.2	146.0	165.0	142.3	151.7	136.6	155.6	154.7	167.7	144.0	152.4
		INLAND	103.7	129.4	136.6	119.5	131.4	109.9	107.6	102.7	104.4	103.2	118.1	95.6	113.5
		AUSLAND	160.7	188.6	202.4	170.0	195.3	171.5	191.4	167.2	201.7	201.0	212.3	187.6	187.5
34.2	H.V. KAROSSERIEN, AUFBAUTEN UND ANHAENGERN	INSGES.	117.9	120.6	128.0	112.9	127.0	121.3	133.7	103.8	114.3	148.9	140.1	107.7	123.0
		INLAND	108.5	108.0	114.6	102.4	108.8	102.6	119.4	92.5	96.5	122.7	120.6	92.3	107.4
		AUSLAND	140.5	151.2	160.5	138.1	171.0	166.3	168.3	131.2	157.1	212.0	187.2	145.0	160.7
34.3	H.V. TEILEN U. ZUBE- HOER F. KRAFTWAGEN U. KRAFTWAGENMOTOREN	INSGES.	151.1	182.5	183.3	166.6	183.4	165.6	156.4	163.9	179.4	180.3	190.8	165.6	170.7
		INLAND	153.4	163.9	179.0	166.7	189.6	166.7	168.5	164.6	179.9	172.5	192.3	159.8	171.4
		AUSLAND	147.8	160.3	189.4	166.5	174.6	164.1	139.0	163.0	178.9	191.5	188.6	174.0	169.8
35	SONSTIGER FAHRZEUGBAU	INSGES.	65.2	94.8	191.4	143.1	99.8	223.9	123.8	77.4	97.0	130.6	163.8	262.9	139.5
		INLAND	57.0	74.7	102.8	88.1	63.9	231.9	85.4	58.3	81.9	70.2	95.6	125.6	94.6
		AUSLAND	80.5	132.2	356.8	245.2	168.9	209.4	195.4	113.4	125.2	243.3	290.5	520.9	223.3
35.1	SCHIFFBAU	INSGES.	20.5	71.7	183.1	110.4	24.9	84.4	152.7	29.6	32.7	70.9	59.5	393.4	102.8
		INLAND	18.6	71.9	21.4	102.3	26.5	46.6	60.7	13.3	24.8	36.1	19.0	108.0	45.8
		AUSLAND	25.9	71.3	588.4	130.9	21.9	179.4	382.3	72.1	53.2	159.6	160.8	1114.9	246.7
35.11	SCHIFFBAU (OH. BOOTS- UND YACHTBAU)	INSGES.	18.3	69.8	179.3	111.7	21.3	81.9	153.0	23.7	28.5	61.4	58.3	370.3	98.1
		INLAND	17.8	70.7	21.2	103.9	25.8	46.6	59.6	12.7	23.0	32.2	17.9	109.2	45.1
		AUSLAND	19.8	67.7	574.7	131.2	10.1	170.1	386.7	51.2	42.0	134.2	159.3	1023.1	230.8
35.12	BOOTS- UND YACHTBAU	INSGES.	107.8	144.9	333.2	60.0	165.5	182.5	141.2	261.6	199.0	446.1	108.1	1306.8	288.1
		INLAND	54.0	123.5	29.2	35.3	55.2	48.5	103.9	38.5	97.2	197.7	64.1	56.9	75.3
		AUSLAND	237.6	196.7	1066.6	119.6	431.5	505.9	231.4	799.8	444.5	1045.5	214.3	4321.8	801.3
35.2	SCHIENENFAHRZEUG- BAU	INSGES.	45.4	32.2	40.7	55.8	43.3	74.7	90.0	43.4	99.3	52.7	53.2	131.3	63.5
		INLAND	33.2	34.7	41.4	54.7	31.4	76.1	77.7	42.1	100.1	28.7	44.8	134.9	58.3
		AUSLAND	102.5	20.5	37.3	61.1	98.6	68.2	147.9	49.5	95.3	164.6	92.3	114.8	87.7
35.3	LUFT- UND RAUM- FAHRZEUGBAU	INSGES.	113.3	152.2	307.3	236.5	200.1	476.8	120.7	147.0	152.9	243.1	347.7	267.0	230.4
		INLAND	132.4	109.5	284.0	94.8	134.8	773.7	120.6	148.2	135.9	162.0	277.4	158.5	211.0
		AUSLAND	99.1	183.9	324.6	341.8	248.6	256.2	120.7	146.1	165.5	303.4	400.0	347.5	244.8
35.4	HERSTELLUNG VON KRAFTRAEDERN UND FAHRRADERN	INSGES.	103.1	140.3	186.0	138.2	151.5	136.7	126.0	65.6	112.3	117.3	120.3	89.7	123.9
		INLAND	98.0	138.1	184.0	133.6	147.6	134.4	124.7	59.4	111.9	112.9	115.2	83.6	120.3
		AUSLAND	147.3	160.0	203.8	178.0	186.2	156.9	137.0	119.4	116.0	154.8	164.4	141.8	155.5
35.41	HERSTELLUNG VON KRAFTRAEDERN	INSGES.	145.2	201.5	290.9	168.9	219.2	202.8	210.9	45.0	131.0	149.8	161.8	91.6	168.2
		INLAND	145.2	203.5	295.3	170.2	218.6	201.8	210.8	41.3	130.6	146.9	155.8	87.9	167.3
		AUSLAND	149.0	146.6	167.4	133.9	235.1	230.5	214.6	150.2	142.9	232.4	333.7	196.9	133.9
35.42	HERSTELLUNG VON FAHRRADERN	INSGES.	88.8	127.9	162.1	139.8	132.9	114.9	87.0	61.4	106.3	105.5	106.8	93.3	110.6
		INLAND	78.2	121.5	152.1	130.4	126.2	109.9	82.4	55.5	106.9	99.7	101.6	84.7	104.1
		AUSLAND	161.4	171.9	231.6	205.1	178.4	148.9	118.8	102.1	101.5	145.6	142.2	152.4	155.0
35.43	HERSTELLUNG VON BEHINDERTENFAHR- ZEUGEN	INSGES.	82.6	87.6	102.4	90.5	106.6	102.8	111.9	105.9	102.4	103.3	98.4	77.2	97.6
		INLAND	77.5	79.9	95.0	84.6	93.4	94.9	105.0	98.7	96.0	95.6	88.2	73.9	90.2
		AUSLAND	114.4	135.7	148.4	127.1	188.7	151.8	155.1	150.9	142.2	151.3	161.6	97.9	143.8
35.5	FAHRZEUGBAU A.N.G.	INSGES.	95.7	97.9	111.3	97.2	118.9	105.0	98.1	100.7	102.6	121.8	96.9	79.4	102.1
		INLAND	95.1	91.2	100.8	85.2	98.0	89.7	84.3	92.5	91.2	111.5	87.4	72.7	91.6
		AUSLAND	97.2	115.4	138.5	128.4	173.3	145.0	133.8	122.1	132.3	148.5	121.7	96.6	129.4
36.1	HERSTELLUNG VON MOEBELN	INSGES.	93.5	104.5	112.6	89.8	100.3	86.5	84.7	90.7	99.1	104.2	105.8	79.8	96.0
		INLAND	88.7	100.2	105.9	84.9	93.5	80.1	79.1	86.9	93.7	97.7	100.1	75.2	90.5
		AUSLAND	126.3	133.9	158.5	123.3	147.2	130.8	123.4	116.4	136.4	149.2	145.2	112.1	133.6
36.11	HERSTELLUNG VON SITZMOEBELN	INSGES.	104.7	120.4	136.4	98.5	113.4	97.4	92.0	91.0	108.5	116.8	120.8	93.0	107.7
		INLAND	100.4	117.1	126.2	95.3	106.0	89.6	87.2	87.4	103.6	110.0	116.5	86.9	102.2
		AUSLAND	132.5	141.6	201.6	118.8	160.3	147.0	122.3	114.1	139.8	160.0	148.2	132.1	143.2
36.12	HERSTELLUNG VON BUERO- UND LADENMOEBELN	INSGES.	92.0	100.6	110.5	91.5	106.5	92.8	97.6	108.2	106.2	104.9	115.5	94.2	101.7
		INLAND	90.0	99.6	106.1	88.7	103.0	88.1	95.6	106.8	103.0	100.8	113.0	91.5	98.9
		AUSLAND	111.0	110.2	151.0	117.7	139.5	137.2	115.8	120.7	136.1	143.4	139.3	119.4	128.4
36.13	HERSTELLUNG VON KUECHENMOEBELN	INSGES.	84.8	96.8	105.5	89.1	102.1	86.5	73.2	85.9	90.5	92.9	91.8	66.4	88.8
		INLAND	80.2	91.2	99.7	82.7	92.9	78.7	66.8	81.8	84.2	85.3	85.1	61.8	82.5
		AUSLAND	112.7	130.8	140.9	128.5	158.0	134.2	111.8	111.4	129.3	139.2	132.6	93.9	126.9
36.14	HERSTELLUNG VON SONSTIGEN MOEBELN	INSGES.	89.9	97.9	99.6	83.3	88.1	76.5	80.5	86.6	93.9	100.3	98.2	71.7	88.9
		INLAND	83.8	92.4	94.3	77.3	81.6	71.0	73.1	81.9	87.6	93.5	90.6	67.0	82.8
		AUSLAND	132.7	135.9	136.3	125.7	133.4	114.8	132.3	119.8	137.6	147.6	151.1	104.2	131.0

DEUTSCHLAND

1 INDEX DES AUFTRAGSEINGANGS FUER DAS VERARBEITENDE GEWERBE

1.2 VOLUMENINDEX 1995 = 100

NACH ABSCHNITTEN, UNTERABSCHNITTEN, ABTEILUNGEN, GRUPPEN UND KLASSEN
DER KLASSIFIKATION DER WIRTSCHAFTSZWEIGE, AUSGABE 1993 (WZ93)

VERAENDERUNG GEGENUEBER VORJAHR IN %

WZ93 SCHL.	WIRTSCHAFTSZWEIG	2000 JAN.	2000 FEB.	2000 MAR.	2000 APR.	2000 MAI	2000 JUNI	2000 JULI	2000 AUG.	2000 SEP.	2000 OKT.	2000 NOV.	2000 DEZ.	2000
DM	FAHRZEUGBAU	INSGES. 8.4	16.7	17.9	9.8	29.7	14.1	15.5	2.1	2.7	7.8	17.8	19.1	13.4
		INLAND -3.2	16.9	8.7	9.0	21.5	24.2	6.9	5.6	1.3	-9.3	13.4	5.3	8.2
		AUSLAND 20.5	16.5	25.7	10.5	37.2	5.9	22.9	-0.4	3.7	22.9	21.2	29.6	17.7
34	HERSTELLUNG VON KRAFTWAGEN UND KRAFTWAGENTEILEN	INSGES. 8.9	20.1	7.9	5.9	26.4	2.8	9.3	9.1	10.1	9.8	14.2	7.0	10.8
		INLAND -3.1	18.3	3.7	3.8	23.4	-2.4	2.6	10.0	3.6	3.3	13.6	-2.6	6.0
		AUSLAND 21.0	21.7	11.3	7.6	28.9	7.3	15.0	8.5	15.1	14.6	14.7	14.5	14.8
34.1	HERSTELLUNG VON KRAFTWAGEN UND KRAFTWAGENMOTOREN	INSGES. 6.4	21.0	6.6	4.0	24.3	-0.6	11.6	4.8	9.3	9.3	14.9	4.9	9.6
		INLAND -11.3	22.3	3.7	2.4	19.9	-9.5	0.8	6.6	0.6	3.2	15.6	-9.4	3.5
		AUSLAND 20.4	20.2	8.4	5.1	27.1	5.3	18.0	3.7	13.9	12.3	14.6	13.1	13.3
34.2	H.V. KAROSSERIEN, AUFBAUTEN UND ANHAENGERN	INSGES. 12.7	14.1	10.8	12.1	34.2	9.5	7.2	10.5	-6.6	6.4	10.5	1.4	9.6
		INLAND 2.2	9.2	2.8	6.3	18.4	-3.0	2.0	1.9	-13.1	-3.3	0.7	-1.4	1.5
		AUSLAND 39.2	23.9	28.3	24.1	69.1	35.3	17.5	29.3	5.0	23.7	30.3	6.1	26.1
34.3	H.V. TEILEN U. ZUBEHOER F. KRAFTWAGEN U. KRAFTWAGENMOTOREN	INSGES. 14.7	18.6	10.7	9.5	30.4	10.7	4.1	19.8	14.0	11.6	13.2	12.9	14.0
		INLAND 10.4	13.2	3.9	5.9	29.3	9.7	5.0	15.7	9.8	4.6	12.9	7.4	10.4
		AUSLAND 21.7	27.5	21.6	15.2	32.4	12.2	2.5	26.5	20.9	22.3	13.6	21.1	19.6
35	SONSTIGER FAHRZEUGBAU	INSGES. 2.8	-7.3	117.0	40.2	71.8	88.9	85.6	-38.1	-36.2	-4.1	44.3	82.6	31.9
		INLAND -4.2	7.5	55.8	60.8	5.6	245.6	47.2	-22.6	-11.9	-53.4	12.3	55.4	23.3
		AUSLAND 13.4	-19.1	176.2	28.8	210.2	-2.1	135.7	-47.9	-52.2	122.2	74.7	99.2	39.5
35.1	SCHIFFBAU	INSGES. 91.6	-47.4	193.9	999.9	132.7	7.8	999.9	-2.3	-47.9	151.4	-31.0	152.8	81.3
		INLAND 102.2	25.0	-19.2	999.9	194.4	23.9	467.3	-35.1	-67.1	22.8	-8.2	172.7	59.6
		AUSLAND 73.8	-78.6	289.9	884.2	43.1	-0.3	999.9	31.3	64.2	513.8	-35.6	150.7	94.3
35.11	SCHIFFBAU (OH. BOOTS- UND YACHTBAU)	INSGES. 117.9	-49.3	240.2	999.9	150.6	4.3	999.9	-20.7	-53.4	151.6	-31.5	136.0	79.0
		INLAND 102.3	22.3	43.2	999.9	222.5	23.3	478.6	-37.4	-69.7	15.0	-9.6	179.3	65.2
		AUSLAND 164.0	-79.9	289.4	999.9	3.1	-5.6	999.9	-5.0	72.1	765.8	-35.9	126.7	86.6
35.12	BOOTS- UND YACHTBAU	INSGES. 6.7	74.8	-24.5	-48.3	69.1	158.1	64.8	463.8	54.9	149.5	-14.9	999.9	118.4
		INLAND 87.5	191.3	-94.3	-20.1	6.2	70.2	263.3	41.5	84.4	120.4	8.3	-8.5	-12.2
		AUSLAND -13.7	8.8	301.3	-58.7	106.8	193.3	3.7	761.9	42.8	165.5	-26.2	999.9	229.5
35.2	SCHIENENFAHRZEUGBAU	INSGES. 37.6	-39.8	-8.5	20.5	-20.7	80.9	65.1	-53.6	61.5	10.0	-31.3	102.0	13.2
		INLAND 8.1	-18.7	-7.6	21.8	-48.8	81.2	39.2	-59.4	106.4	-33.6	-42.6	121.5	6.6
		AUSLAND 134.0	-80.2	-13.7	15.3	319.6	79.9	206.8	7.6	-22.2	134.8	24.9	36.3	40.3
35.3	LUFT- UND RAUMFAHRZEUGBAU	INSGES. -10.4	51.6	134.4	7.0	120.1	130.0	2.3	-40.5	-50.8	-20.5	109.3	33.5	24.3
		INLAND -17.2	9.1	130.5	-11.3	21.7	541.0	8.9	16.1	-25.1	-68.0	45.6	-8.5	25.9
		AUSLAND -2.5	83.3	136.9	11.8	226.7	-5.7	-2.2	-56.5	-59.3	93.1	170.5	58.1	23.3
35.4	HERSTELLUNG VON KRAFTRAEDERN UND FAHRRADERN	INSGES. -1.3	6.8	23.9	-4.5	11.2	1.9	4.5	0.6	21.4	15.9	17.6	7.6	8.8
		INLAND -6.3	1.6	20.5	-10.0	4.8	-1.8	1.2	-5.1	21.5	10.1	18.3	7.3	5.0
		AUSLAND 41.5	71.3	59.5	56.8	90.6	39.5	38.9	36.6	20.7	71.2	13.6	7.9	43.8
35.41	HERSTELLUNG VON KRAFTRAEDERN	INSGES. -2.9	-22.6	4.5	-29.0	5.6	-12.3	-0.7	-15.4	-11.5	34.6	28.4	31.6	-3.2
		INLAND -2.7	-22.9	5.4	-29.2	3.4	-12.7	-0.5	-17.9	-12.3	30.2	24.2	27.6	-4.2
		AUSLAND -10.5	-7.9	-24.2	-20.2	144.4	0.0	-6.7	8.7	17.9	237.8	132.5	118.5	27.4
35.42	HERSTELLUNG VON FAHRRADERN	INSGES. -1.7	52.6	52.8	19.3	12.5	17.4	9.8	1.5	75.1	5.9	12.9	2.1	20.7
		INLAND -13.6	42.1	46.0	9.8	3.5	10.6	1.7	-6.2	80.6	-3.0	16.8	0.6	14.3
		AUSLAND 80.9	138.4	94.3	93.3	93.9	70.6	78.1	46.3	42.8	87.9	-2.9	7.6	63.3
35.43	HERSTELLUNG VON BEHINDERTENFAHRZEUGEN	INSGES. 4.2	11.2	15.8	2.7	25.4	7.1	8.0	11.9	2.0	13.1	9.5	-4.7	8.8
		INLAND 6.9	11.4	13.5	0.7	15.9	5.6	6.1	7.8	3.6	12.1	8.0	-0.9	7.5
		AUSLAND -5.9	10.1	26.2	12.4	68.5	13.0	17.3	33.4	-4.0	17.6	14.8	-18.9	14.6
35.5	FAHRZEUGBAU A.N.G.	INSGES. 15.2	24.9	-9.7	11.7	41.2	-6.7	0.0	11.0	14.4	16.3	-14.6	-8.4	6.4
		INLAND 21.8	26.1	-7.0	14.8	32.3	-8.5	6.0	26.0	11.5	22.9	-11.4	-7.3	9.0
		AUSLAND 0.9	22.4	-14.4	6.7	57.0	-3.3	-8.7	-10.2	19.8	5.2	-19.9	-10.8	1.6
36.1	HERSTELLUNG VON MOEBELN	INSGES. 1.1	10.2	5.0	-3.6	16.4	-10.0	-0.5	3.7	-3.7	-0.1	-3.6	-7.1	0.5
		INLAND -0.9	9.0	1.5	-5.7	12.9	-13.0	-3.5	2.5	-5.4	-2.8	-5.7	-9.3	-1.8
		AUSLAND 11.4	16.1	24.5	7.4	33.9	5.7	16.5	9.3	5.1	14.4	7.7	5.2	13.0
36.11	HERSTELLUNG VON SITZMOEBELN	INSGES. 1.3	12.8	14.5	-4.8	18.0	-9.7	-1.5	6.7	-7.1	-0.2	-0.2	-1.3	2.2
		INLAND -1.7	11.4	6.9	-5.1	12.5	-14.9	-4.7	4.2	-7.6	-3.2	-2.3	-5.2	-0.9
		AUSLAND 18.8	21.2	59.5	-3.6	47.7	18.3	16.1	20.5	-5.0	15.3	11.7	19.3	19.3
36.12	HERSTELLUNG VON BUERO- UND LADENMOEBELN	INSGES. 7.1	11.9	7.6	1.8	27.1	-11.8	-0.4	7.7	2.2	-0.5	-6.9	2.7	3.4
		INLAND 7.4	14.2	4.8	0.2	22.9	-15.4	-0.9	8.9	0.1	-3.3	-8.1	0.4	2.0
		AUSLAND 4.9	-4.1	29.6	14.9	66.7	19.0	3.3	-1.6	19.9	23.2	2.8	21.7	15.3
36.13	HERSTELLUNG VON KUECHENMOEBELN	INSGES. -3.2	5.6	-1.8	-8.0	12.8	-11.5	-10.6	-6.6	-12.7	-8.3	-11.3	-16.1	-5.9
		INLAND -6.5	2.7	-3.5	-10.9	8.8	-14.3	-14.8	-8.2	-14.7	-11.9	-14.4	-18.0	-8.8
		AUSLAND 14.0	19.0	6.7	6.4	30.3	0.5	8.1	1.3	-3.7	8.3	3.0	-8.0	7.0
36.14	HERSTELLUNG VON SONSTIGEN MOEBELN	INSGES. 0.8	9.5	-0.5	-2.2	13.1	-8.6	5.8	4.8	2.0	4.3	-1.5	-11.5	1.3
		INLAND -0.4	8.1	-1.9	-5.6	11.6	-9.6	1.8	3.9	-0.8	2.2	-3.6	-13.1	-0.7
		AUSLAND 6.5	16.1	6.1	15.9	19.1	-4.6	24.7	9.4	16.0	14.7	8.5	-3.5	10.6

DEUTSCHLAND
2 INDEX DES UMSATZES FUER DAS VERARBEITENDE GEWERBE

2.1 WERTINDEX 1995 = 100

NACH ABSCHNITTEN, UNTERABSCHNITTEN, ABTEILUNGEN, GRUPPEN UND KLASSEN
DER KLASSEFIZIKATION DER WIRTSCHAFTSZWEIGE, AUSGABE 1993 (WZ93)

WZ93 SCHL.	WIRTSCHAFTSZWEIG		2000 JAN.	2000 FEB.	2000 MAR.	2000 APR.	2000 MAI	2000 JUNI	2000 JULI	2000 AUG.	2000 SEP.	2000 OKT.	2000 NOV.	2000 DEZ.	2000
D	VERARBEITENDES GEWERBE 1)	INSGES.	105.5	119.7	137.0	113.7	134.2	127.0	122.3	121.7	137.3	132.8	141.2	127.9	126.7
		INLAND	93.2	105.0	119.9	100.1	118.2	109.3	106.2	107.1	118.5	114.2	121.9	110.0	110.3
		AUSLAND	129.0	146.5	168.3	138.6	163.5	159.4	151.7	148.5	171.8	166.8	176.6	160.7	156.7
	VORLEISTUNGSGUETER- PRODUZENTEN	INSGES.	106.1	118.9	132.5	112.9	132.7	122.1	120.2	120.6	132.4	131.9	135.6	111.4	123.1
		INLAND	97.5	108.0	121.2	104.0	122.3	109.2	110.3	110.8	119.2	119.3	123.0	101.4	112.2
		AUSLAND	124.0	142.1	156.3	131.6	154.7	149.4	140.9	141.2	160.0	158.4	161.9	132.5	146.1
	INVESTITIONSGUETER- PRODUZENTEN	INSGES.	106.2	120.1	144.4	117.8	139.7	141.7	128.8	129.0	149.9	137.9	153.8	159.6	135.7
		INLAND	91.1	103.6	122.8	100.5	120.0	120.5	108.7	111.4	128.1	115.1	129.8	136.0	115.5
		AUSLAND	128.7	144.9	176.8	143.7	169.1	173.3	158.9	155.4	185.6	171.9	189.7	195.0	166.1
	GEBRAUCHSGUETER- PRODUZENTEN	INSGES.	105.9	131.3	153.3	124.5	149.1	128.3	124.1	112.5	139.2	142.7	155.7	129.8	133.0
		INLAND	82.6	104.0	123.3	99.5	118.1	99.4	90.8	85.0	109.9	107.2	119.7	98.8	103.2
		AUSLAND	141.7	173.0	199.1	162.7	196.5	172.6	174.9	154.5	184.0	197.0	210.7	177.3	178.7
	VERBRAUCHSGUETER- PRODUZENTEN	INSGES.	97.3	104.6	106.5	83.2	95.0	87.5	102.3	107.7	106.7	99.2	96.7	83.9	97.6
		INLAND	87.2	93.0	95.7	75.1	84.9	78.4	89.5	94.1	94.2	87.2	85.7	76.0	86.8
		AUSLAND	125.1	135.9	135.8	105.4	122.6	112.0	137.2	144.8	140.4	131.9	126.5	105.6	126.9
DB	TEXTIL- UND BEKLEI- DUNGSGEWERBE	INSGES.	96.4	106.1	105.9	75.3	84.2	77.2	97.8	105.0	108.3	95.3	90.0	71.2	92.7
		INLAND	86.9	95.4	95.4	70.2	78.4	69.9	86.5	93.3	98.0	87.8	83.3	65.1	84.2
		AUSLAND	124.6	137.6	136.7	90.5	101.4	98.6	131.1	139.6	138.8	117.7	109.9	89.1	118.0
17	TEXTILGEWERBE	INSGES.	85.3	94.1	102.3	85.8	101.7	89.1	89.1	83.0	99.0	99.3	102.5	78.5	92.5
		INLAND	76.7	83.9	91.3	76.6	90.6	78.0	79.4	74.9	88.8	88.7	92.0	69.3	82.5
		AUSLAND	108.2	121.4	131.9	110.8	131.7	118.9	115.4	104.9	126.3	128.0	130.6	103.2	119.3
17.1	SPINNSTOFFAUFBEREIT- TUNG U. SPINNEREI	INSGES.	70.9	81.3	89.9	70.7	91.4	78.0	68.0	57.8	84.4	87.1	86.6	60.7	77.2
		INLAND	61.0	68.2	76.3	60.4	77.7	64.5	58.6	49.0	70.9	74.3	74.8	52.0	65.6
		AUSLAND	87.8	103.7	113.1	88.4	115.0	101.3	84.2	72.9	107.5	108.9	107.0	75.6	97.1
17.11	BAUMWOLLAUFBEREIT- TUNG U. -SPINNEREI	INSGES.	85.3	94.0	100.5	81.9	101.1	86.5	71.3	64.1	95.2	100.4	98.1	69.9	87.4
		INLAND	71.2	78.5	85.1	67.5	82.8	70.2	60.9	55.4	79.7	84.8	84.2	60.0	73.4
		AUSLAND	111.7	123.1	129.3	108.9	135.4	117.1	90.9	80.4	124.2	129.4	124.2	88.4	113.6
17.12,13	WOLLAUFBEREITUNG, STREICHGARN- UND KAMMGARNSPINNEREI	INSGES.	47.7	58.6	74.4	53.0	61.5	55.9	49.8	41.6	62.0	57.0	54.8	37.5	54.5
		INLAND	40.9	47.0	59.5	44.7	52.5	44.6	42.3	33.1	48.2	45.6	43.4	28.8	44.2
		AUSLAND	59.2	78.1	99.6	67.1	76.5	75.0	62.3	56.0	85.3	76.3	74.1	52.0	71.8
17.16	NAEHGARNFERTIGUNG	INSGES.	75.6	91.2	89.4	73.4	130.2	101.8	101.1	74.9	100.2	112.8	123.6	84.5	96.6
		INLAND	73.0	83.4	85.5	73.4	124.9	94.9	93.4	65.9	95.8	108.7	121.3	81.6	91.8
		AUSLAND	78.9	101.5	94.6	73.5	137.1	111.0	111.4	86.8	106.0	118.1	126.6	88.3	102.8
17.2	WEBEREI	INSGES.	79.5	86.9	99.2	85.2	105.1	90.7	84.8	70.9	91.8	95.9	100.2	72.7	88.6
		INLAND	69.5	74.8	86.0	74.0	91.8	76.6	71.9	62.3	81.5	84.1	88.6	62.7	77.0
		AUSLAND	101.0	112.6	127.6	109.2	133.5	121.0	112.2	89.2	113.9	121.2	125.0	94.0	113.4
17.21	BAUMWOLLWEBEREI	INSGES.	89.2	94.0	103.8	85.8	103.0	93.8	85.2	69.4	95.9	98.0	104.0	75.5	91.5
		INLAND	83.2	85.6	93.2	75.1	90.1	79.9	73.2	62.6	86.6	86.2	93.8	65.6	81.3
		AUSLAND	101.0	110.2	124.4	106.6	127.9	120.7	108.3	82.7	114.1	121.1	123.8	94.6	111.3
17.22	STREICHGARNWEBEREI	INSGES.	49.4	57.5	106.0	85.4	94.8	64.2	70.1	29.3	50.5	52.6	63.1	44.6	64.0
		INLAND	45.6	43.6	87.5	74.9	75.0	47.3	56.4	29.2	52.1	50.6	54.3	40.2	54.7
		AUSLAND	67.8	124.8	195.8	136.3	190.7	145.7	136.3	29.5	42.8	62.3	105.4	65.7	108.6
17.23	KAMMGARNWEBEREI	INSGES.	45.4	62.6	78.1	80.1	102.3	83.9	83.9	65.3	76.2	86.4	85.5	72.2	76.8
		INLAND	32.0	47.4	63.5	67.7	89.1	70.9	68.9	53.0	66.1	71.9	72.4	60.7	63.6
		AUSLAND	96.9	120.9	134.3	127.7	153.2	133.9	141.5	112.5	115.1	141.9	136.1	116.1	127.5
17.24	SEIDEN- UND FILAMENTGARN- WEBEREI	INSGES.	84.8	90.6	103.9	87.5	113.1	90.5	85.5	81.8	97.0	101.2	105.0	68.5	92.5
		INLAND	73.9	77.2	89.4	77.1	100.4	76.5	73.1	73.8	86.5	93.6	94.5	59.6	81.3
		AUSLAND	103.9	114.0	129.5	105.9	135.3	115.1	107.3	95.8	115.4	114.5	123.6	84.2	112.0
17.3	TEXTILVEREDLUNG	INSGES.	67.5	76.1	86.3	75.6	88.9	73.7	69.3	58.6	77.9	85.9	90.9	70.7	76.8
		INLAND	67.5	74.3	82.9	73.3	86.5	71.2	68.2	56.5	77.1	84.1	88.6	68.5	74.9
		AUSLAND	67.5	81.0	95.4	81.9	95.5	80.8	72.2	64.3	80.3	91.1	97.2	76.8	82.0
17.4	H.V. KONFEKTIONIER- TEN TEXTILWAREN (OHNE BEKLEIDUNG)	INSGES.	96.6	102.0	112.6	94.0	116.8	100.4	98.7	97.9	114.2	109.5	116.3	97.7	104.7
		INLAND	91.4	96.0	106.4	89.3	111.2	96.6	93.8	93.0	108.3	102.0	108.9	90.4	98.9
		AUSLAND	133.7	144.7	156.7	127.3	156.0	127.7	133.6	132.3	156.1	163.0	168.7	150.1	145.8
17.5	SONSTIGES TEXTIL- GEWERBE (OHNE H.V. MASCHENWARE)	INSGES.	98.0	109.5	120.5	102.5	116.3	106.2	105.7	102.5	114.5	117.5	120.8	93.9	109.0
		INLAND	84.1	94.1	103.7	86.8	98.6	88.8	89.6	89.1	97.2	100.1	103.0	76.4	92.6
		AUSLAND	131.4	146.3	160.8	140.2	158.9	148.1	144.3	134.6	156.3	159.3	163.5	136.0	148.3
17.51	HERSTELLUNG VON TEPPICHEN	INSGES.	82.0	92.8	103.5	82.9	91.7	83.1	85.4	88.2	92.8	93.0	100.8	74.4	89.2
		INLAND	75.8	86.5	95.6	76.6	83.9	73.6	78.6	81.9	83.8	84.5	90.7	65.7	81.4
		AUSLAND	130.6	142.4	165.3	132.5	153.0	158.0	139.1	138.0	163.3	160.1	179.9	143.4	150.5
17.52	HERSTELLUNG VON SEILERWAREN	INSGES.	107.8	134.7	148.0	154.9	165.1	150.1	158.5	144.9	148.7	154.8	151.4	121.2	145.0
		INLAND	98.2	130.2	143.3	148.9	161.9	147.6	150.7	139.0	143.4	152.5	155.2	117.2	140.7
		AUSLAND	134.1	147.1	160.7	171.2	173.6	157.1	179.6	161.2	163.3	161.1	141.1	132.0	156.8

1) AUSGEWAHLTE WIRTSCHAFTSZWEIGE (OHNE ERNAHRUNGSGEWERBE UND TABAKVERARBEITUNG).

STBA,FS 4,R 2.2,2000

DEUTSCHLAND
2 INDEX DES UMSATZES FUER DAS VERARBEITENDE GEWERBE

2.1 WERTINDEX 1995 = 100

NACH ABSCHNITTEN, UNTERABSCHNITTEN, ABTEILUNGEN, GRUPPEN UND KLASSEN
DER KLASSIFIKATION DER WIRTSCHAFTSZWEIGE, AUSGABE 1993 (WZ93)

VERAENDERUNG GEGENUEBER VORJAHR IN %

WZ93 SCHL.	WIRTSCHAFTSZWEIG		2000 JAN.	2000 FEB.	2000 MAR.	2000 APR.	2000 MAI	2000 JUNI	2000 JULI	2000 AUG.	2000 SEP.	2000 OKT.	2000 NOV.	2000 DEZ.	2000
D	VERARBEITENDES GEWERBE 1)	INSGES.	10.5	15.8	7.0	2.8	26.4	3.3	8.0	15.7	6.0	10.4	11.0	4.1	9.8
		INLAND	5.3	11.8	3.5	-0.9	23.4	-1.9	3.2	11.2	1.0	4.8	6.8	0.3	5.3
		AUSLAND	18.3	21.3	12.0	8.1	30.6	10.6	14.9	22.1	13.0	18.4	16.8	9.2	16.0
	VORLEISTUNGSGUETER- PRODUZENTEN	INSGES.	10.2	19.9	12.0	5.6	29.2	6.1	10.3	18.6	10.1	12.2	11.9	2.7	12.2
		INLAND	7.0	14.8	7.6	2.0	26.1	0.9	6.3	13.3	5.3	7.1	7.3	1.9	8.1
		AUSLAND	15.8	29.2	20.0	12.3	34.9	15.4	17.5	28.6	18.3	21.1	19.7	3.9	19.5
	INVESTITIONSGUETER- PRODUZENTEN	INSGES.	15.3	13.5	2.9	1.3	24.5	3.2	6.9	15.2	3.5	10.8	13.0	6.8	9.2
		INLAND	9.0	11.8	1.0	-2.6	21.8	-2.4	0.8	12.5	-2.6	3.7	8.8	0.3	4.6
		AUSLAND	22.7	15.5	5.1	5.7	27.3	9.6	13.7	18.3	10.4	18.7	17.8	14.6	14.5
	GEBRAUCHSGUETER- PRODUZENTEN	INSGES.	6.8	12.5	6.9	-0.6	25.0	-2.7	7.6	13.3	2.7	5.6	7.1	2.8	6.9
		INLAND	-3.7	6.0	-0.6	-6.7	20.4	-9.7	-0.2	5.1	-3.1	-0.4	5.7	-2.9	0.6
		AUSLAND	18.4	19.1	15.1	5.7	29.5	4.5	14.7	21.1	8.5	11.2	8.0	8.1	13.2
	VERBRAUCHSGUETER- PRODUZENTEN	INSGES.	-3.5	4.1	-5.1	-4.4	17.4	-6.3	-0.3	1.8	-1.8	4.3	-0.4	-3.6	0.0
		INLAND	-8.2	0.2	-8.0	-5.8	13.8	-8.5	-3.2	-1.3	-5.6	-1.0	-5.6	-6.5	-3.6
		AUSLAND	7.2	12.0	1.1	-1.5	25.4	-2.2	5.4	7.9	5.5	15.3	10.8	3.1	7.3
DB	TEXTIL- UND BEKLEI- DUNGSGEWERBE	INSGES.	-6.1	1.7	-4.8	-4.9	17.9	-7.8	-2.5	2.4	1.0	6.4	2.9	-2.2	0.0
		INLAND	-8.8	-1.0	-8.4	-7.1	15.3	-9.9	-4.8	-0.4	-1.5	2.7	-0.1	-5.4	-2.8
		AUSLAND	0.2	7.8	3.6	1.0	24.6	-3.0	2.6	9.1	6.9	15.5	10.2	5.7	6.6
17	TEXTILGEWERBE	INSGES.	-3.2	5.3	-2.1	-6.8	17.3	-4.7	1.5	9.8	0.6	2.3	4.4	0.1	1.9
		INLAND	-7.7	0.6	-6.7	-10.5	13.1	-8.9	-1.7	5.8	-3.2	-1.2	1.5	-3.5	-2.1
		AUSLAND	6.4	15.2	7.7	1.2	25.9	3.5	8.4	18.3	8.4	9.6	10.1	7.4	10.0
17.1	SPINNSTOFFAUFBEREIT- UNG U. SPINNEREI	INSGES.	-12.8	2.7	-2.9	-9.8	30.4	-3.7	1.6	10.5	2.8	11.0	9.5	6.5	3.1
		INLAND	-21.9	-8.2	-14.0	-17.1	22.0	-12.2	-5.8	3.2	-4.3	7.1	8.2	9.2	-4.1
		AUSLAND	1.2	18.4	13.9	0.6	41.8	8.0	12.3	20.7	12.2	15.9	11.3	3.3	13.0
17.11	BAUMWOLLAUFBEREIT- UNG U. -SPINNEREI	INSGES.	-6.6	5.1	5.2	-0.2	40.2	-2.6	1.6	8.5	0.2	7.2	10.0	13.8	6.2
		INLAND	-17.4	-4.6	-4.1	-8.2	29.0	-11.5	-8.6	1.8	-5.9	5.2	9.9	18.8	-0.8
		AUSLAND	10.9	20.0	19.6	10.7	57.3	9.8	18.1	18.4	8.8	9.5	10.2	8.2	16.0
17.12,13	WOLLAUFBEREITUNG, STREICHGARN- UND KAMMGARNSPINNEREI	INSGES.	-24.8	-3.1	-4.1	-10.3	11.2	-8.2	4.4	10.1	11.3	22.1	5.4	-2.8	-0.2
		INLAND	-29.4	-15.6	-14.6	-18.3	7.6	-17.9	2.7	2.5	0.4	13.4	0.9	-2.7	-7.9
		AUSLAND	-18.7	13.8	9.5	1.1	15.4	4.2	6.1	19.1	24.5	32.7	10.4	-3.3	9.1
17.16	NAEHGARNFERTIGUNG	INSGES.	-15.2	3.5	-25.1	-34.6	31.1	-0.3	-1.1	18.5	-0.5	11.1	13.1	-2.5	-1.2
		INLAND	-26.3	-8.8	-39.1	-38.6	24.7	-6.8	-7.2	9.1	-5.2	6.7	11.1	-3.4	-9.0
		AUSLAND	4.0	21.1	3.7	-28.4	39.8	8.3	6.9	29.7	6.0	17.0	15.7	-1.5	9.6
17.2	WEBEREI	INSGES.	-7.8	-1.0	-6.1	-12.2	12.5	-6.4	-0.1	11.0	-0.3	1.8	5.7	-0.4	-0.7
		INLAND	-13.2	-9.8	-12.9	-18.9	6.6	-12.3	-4.5	11.1	-0.7	-1.4	3.3	-1.6	-5.2
		AUSLAND	1.8	14.7	5.7	-0.1	22.4	3.1	6.3	10.3	0.4	7.0	9.7	1.3	6.8
17.21	BAUMWOLLWEBEREI	INSGES.	-3.9	-0.8	-2.2	-10.2	14.1	-2.0	2.4	11.8	-1.4	1.1	3.9	-1.2	0.7
		INLAND	-6.8	-7.1	-7.1	-15.3	10.4	-6.4	1.9	12.8	-1.3	-2.4	0.6	-4.4	-2.6
		AUSLAND	1.3	10.1	6.1	-1.9	19.3	4.4	2.8	10.3	-1.5	6.6	9.2	3.4	5.7
17.22	STREICHGARNWEBEREI	INSGES.	27.0	10.4	20.9	6.4	16.5	-5.3	14.9	10.6	-3.8	-1.7	25.9	12.3	11.1
		INLAND	50.0	-8.2	9.1	6.7	12.3	-11.6	38.6	4.7	4.2	2.2	19.6	33.6	10.7
		AUSLAND	-15.1	68.2	57.9	5.5	25.5	6.4	-14.7	49.7	-34.1	-14.2	44.2	-23.4	11.2
17.23	KAMMGARNWEBEREI	INSGES.	-37.7	-12.3	-25.0	-22.1	-4.2	-23.3	-13.2	11.1	-0.3	-1.6	10.5	18.2	-10.2
		INLAND	-48.6	-28.3	-32.7	-32.0	-10.6	-29.4	-21.9	12.3	-2.7	-8.2	7.1	20.9	-17.2
		AUSLAND	-14.9	31.8	-5.3	10.4	14.4	-7.1	9.4	8.6	5.3	13.9	18.0	12.4	7.2
17.24	SEIDEN- UND FILAMENTGARN- WEBEREI	INSGES.	1.0	5.2	-3.3	-10.2	23.5	-2.1	4.7	9.1	2.4	5.9	6.5	-10.2	2.7
		INLAND	-6.6	-2.9	-11.3	-16.0	16.5	-7.6	-2.5	7.4	1.8	6.5	6.4	-12.0	-1.8
		AUSLAND	12.3	16.8	8.9	-1.3	34.0	5.4	14.6	11.1	3.2	5.0	6.6	-7.7	8.8
17.3	TEXTILVEREDLUNG	INSGES.	-4.7	1.5	0.0	-6.4	19.2	-1.3	6.6	13.1	2.1	4.5	9.9	4.7	3.8
		INLAND	-5.1	0.5	-2.0	-7.6	17.7	-3.3	2.9	7.8	-0.1	3.4	8.4	3.5	2.0
		AUSLAND	-3.6	3.8	4.7	-3.5	23.1	3.9	17.6	28.6	8.5	7.6	14.0	7.7	8.6
17.4	H.V. KONFEKTIONIER- TEN TEXTILWAREN (OHNE BEKLEIDUNG)	INSGES.	6.2	14.1	-0.8	-4.1	25.2	-1.2	7.8	4.9	-1.3	-3.3	0.5	-7.6	2.8
		INLAND	3.6	11.6	-3.2	-5.6	25.2	-1.5	4.7	4.1	-3.6	-6.5	-2.9	-11.9	0.5
		AUSLAND	20.1	26.7	12.6	4.3	24.6	1.0	26.0	9.0	12.0	14.5	19.4	17.4	15.3
17.5	SONSTIGES TEXTIL- GEWERBE (OHNE H.V. MASCHENWARE)	INSGES.	-0.1	9.0	1.7	-3.8	15.1	-4.1	1.3	12.4	2.2	3.6	4.9	4.8	3.7
		INLAND	-7.2	3.7	-2.7	-8.8	10.0	-8.5	-3.0	7.3	-2.8	0.3	2.2	-0.9	-1.1
		AUSLAND	13.2	18.1	9.5	4.7	23.7	3.3	8.5	21.7	10.9	9.3	9.4	13.5	11.8
17.51	HERSTELLUNG VON TEPPICHEN	INSGES.	-7.9	4.6	1.2	-7.6	12.4	-9.0	-3.9	10.4	-4.8	-5.8	1.0	-6.5	-1.5
		INLAND	-11.7	1.3	-3.4	-11.5	7.0	-15.2	-8.0	5.5	-10.8	-9.3	-4.8	-14.7	-6.4
		AUSLAND	14.5	23.9	29.0	16.2	43.3	24.3	19.4	41.4	30.1	13.0	33.1	43.8	27.1
17.52	HERSTELLUNG VON SEILERWAREN	INSGES.	6.2	10.6	-2.8	6.7	15.5	-5.4	15.3	16.1	9.0	7.7	8.8	11.5	7.9
		INLAND	-0.9	19.6	-3.7	13.8	12.4	-5.9	8.3	8.9	2.8	3.4	12.8	14.7	6.8
		AUSLAND	24.4	-6.4	-0.6	-7.2	24.1	-4.0	35.2	37.7	27.8	20.9	-1.7	4.3	11.0

1) AUSGEWAELTE WIRTSCHAFTSZWEIGE (OHNE ERNAHRUNGSGEWERBE UND TABAKVERARBEITUNG).

STBA, FS 4, R 2.2, 2000

DEUTSCHLAND

2 INDEX DES UMSATZES FUER DAS VERARBEITENDE GEWERBE

2.1 WERTINDEX 1995 = 100

NACH ABSCHNITTEN, UNTERABSCHNITTEN, ABTEILUNGEN, GRUPPEN UND KLASSEN
DER KLASSIFIKATION DER WIRTSCHAFTSZWEIGE, AUSGABE 1993 (WZ93)

WZ93 SCHL.	WIRTSCHAFTSZWEIG		2000 JAN.	2000 FEB.	2000 MAR.	2000 APR.	2000 MAI	2000 JUNI	2000 JULI	2000 AUG.	2000 SEP.	2000 OKT.	2000 NOV.	2000 DEZ.	2000
17.53	H.V. VLIESTOFF U. ERZEUGN. DARAUS (OHNE BEKLEIDUNG)	INSGES. INLAND AUSLAND	113.7 97.9 132.0	119.5 104.0 137.4	135.1 117.1 156.0	116.5 101.0 134.3	131.8 117.7 148.0	124.0 108.0 142.4	119.3 104.2 136.7	112.4 98.0 129.0	126.8 110.3 146.0	134.2 123.9 146.0	131.1 116.5 147.9	101.9 86.3 120.0	122.2 107.1 139.6
17.54	TEXTILGEWERBE A.N.G.	INSGES. INLAND AUSLAND	101.3 85.9 131.1	115.3 95.9 152.9	124.3 104.4 162.8	107.4 88.1 144.9	124.2 102.1 166.9	112.1 93.0 149.2	111.3 91.6 149.4	106.0 90.2 136.6	122.5 102.6 161.1	125.2 103.2 167.7	128.7 107.0 170.5	102.5 80.7 144.8	115.1 95.4 153.2
17.6	H.V. GEWIRKTEM UND GESTRICKTEM STOFF	INSGES. INLAND AUSLAND	104.3 88.7 140.0	113.4 98.5 147.7	127.0 110.6 164.8	116.5 99.7 155.2	128.5 105.9 180.5	106.4 86.4 152.4	103.4 88.3 138.2	83.2 71.5 110.2	113.3 96.6 151.5	116.3 98.7 156.7	117.9 99.8 159.7	87.7 76.1 114.5	109.8 93.4 147.6
17.7	H.V. GEWIRKTEN UND GESTRICKTEN FERTIG- ERZEUGNISSEN	INSGES. INLAND AUSLAND	79.5 73.0 113.0	86.9 79.9 123.5	70.8 68.1 84.6	49.9 51.2 43.5	52.6 53.7 47.0	50.4 48.6 59.2	85.9 77.7 127.9	99.4 86.0 167.9	90.2 83.0 127.0	69.2 68.1 75.0	67.9 68.0 67.7	53.0 51.5 60.6	71.3 67.4 91.4
17.71	HERSTELLUNG VON STRUMPFWAREN	INSGES. INLAND AUSLAND	75.8 69.9 134.6	78.2 72.0 140.7	75.4 72.2 107.4	65.7 62.9 93.7	71.9 68.8 102.8	62.3 58.0 105.1	77.8 70.8 148.2	66.1 59.5 131.9	73.3 67.7 129.4	76.0 70.7 129.6	74.3 69.0 127.1	56.3 51.3 105.9	71.1 66.1 121.4
17.72	HERSTELLUNG VON PULLOVERN, STRICK- JACKEN U.AE.	INSGES. INLAND AUSLAND	83.3 76.8 104.5	96.0 89.6 116.7	66.0 63.0 75.6	33.6 36.7 23.6	32.6 35.1 24.8	38.0 37.0 41.0	94.3 86.3 119.9	133.8 118.7 182.2	107.7 101.9 126.0	62.1 64.8 53.4	61.3 66.7 44.1	49.6 51.7 42.7	71.5 69.0 79.5
18	BEKLEIDUNGSGEWERBE	INSGES. INLAND AUSLAND	112.3 100.5 152.0	123.3 110.9 164.8	111.0 101.0 144.8	60.3 61.5 56.5	59.2 61.9 50.5	60.3 59.0 64.5	110.2 96.1 157.4	136.3 118.0 197.7	121.7 110.3 159.8	89.7 86.5 100.4	72.3 71.4 75.2	60.7 59.3 65.4	93.1 86.4 115.8
18.1	HERSTELLUNG VON LEDERBEKLEIDUNG	INSGES. INLAND AUSLAND	47.8 49.0 41.2	62.4 56.3 95.5	49.5 46.4 66.4	38.5 39.7 32.2	45.0 45.5 41.8	38.2 39.7 30.1	61.5 58.7 76.1	80.1 81.6 72.1	78.2 73.4 104.0	58.3 49.0 108.4	52.9 52.1 57.6	63.4 59.0 87.2	56.3 54.2 67.7
18.2	H.V. BEKLEIDUNG (OHNE LEADERBEKLEI- DUNG)	INSGES. INLAND AUSLAND	112.8 100.9 152.6	123.7 111.3 165.2	111.5 101.4 145.2	60.5 61.7 56.6	59.3 62.0 50.6	60.4 59.2 64.7	110.6 96.4 157.8	136.7 118.3 198.3	122.0 110.6 160.0	89.9 86.8 100.4	72.5 71.6 75.3	60.7 59.3 65.3	93.4 86.6 116.0
18.21	HERSTELLUNG VON ARBEITS- UND BERUFSBEKLEIDUNG	INSGES. INLAND AUSLAND	80.2 81.6 63.3	90.8 91.2 86.8	85.6 83.6 110.4	74.9 74.2 83.6	84.4 82.5 107.9	70.1 69.7 75.0	76.7 78.0 60.5	72.0 71.2 81.8	77.8 79.0 63.0	83.7 84.5 73.3	89.8 90.6 80.5	69.6 70.0 65.0	79.6 79.7 79.3
18.22	H.V. OBERBEKLEI- DUNG (OH. ARBEITS- U. BERUFSBEKLEIDG.)	INSGES. INLAND AUSLAND	123.1 109.2 160.9	131.1 117.7 167.2	112.5 101.4 142.6	55.5 57.5 50.2	50.4 52.9 43.8	56.3 53.7 63.4	123.3 105.6 170.9	155.7 134.5 213.0	131.4 119.3 164.0	84.8 82.3 91.7	67.2 65.9 70.7	59.1 56.5 66.2	95.9 88.0 117.1
18.23	HERSTELLUNG VON WAESCHE	INSGES. INLAND AUSLAND	94.4 87.2 137.2	109.7 100.0 167.1	112.0 103.6 161.8	71.3 70.7 75.1	79.4 81.6 66.6	72.1 73.3 64.7	88.1 83.9 112.9	103.3 95.6 149.2	109.3 102.2 151.2	107.0 99.6 150.9	83.6 82.4 90.5	63.6 65.2 54.3	91.2 87.1 115.1
18.24	H.V. SONST. BEKLEI- DUNG UND BEKLEI- DUNGZUBEHOER	INSGES. INLAND AUSLAND	86.6 85.4 91.5	113.7 105.4 147.8	113.4 104.9 148.1	67.0 59.9 95.8	69.3 63.1 94.4	58.0 52.3 80.9	74.3 67.0 104.2	90.5 79.1 137.1	92.4 79.2 146.2	87.5 83.6 103.5	79.2 73.7 101.8	62.3 58.0 80.0	82.9 76.0 110.9
DC	LEDERGEWERBE	INSGES. INLAND AUSLAND	107.1 105.4 112.3	125.2 119.3 144.6	125.5 118.7 147.9	74.4 67.1 98.3	94.7 83.8 131.2	90.7 84.9 110.0	115.6 107.6 142.4	111.4 105.1 132.2	105.1 100.7 120.0	90.9 82.8 118.1	87.0 79.8 111.0	82.2 77.0 99.5	100.8 94.4 122.3
19.1	LEDERERZEUGUNG	INSGES. INLAND AUSLAND	121.9 101.5 169.0	124.0 100.2 178.8	138.7 100.5 226.7	114.0 86.2 178.0	136.2 102.2 214.8	117.3 84.6 192.5	123.0 84.9 210.6	101.8 80.3 151.2	129.3 95.4 207.6	139.5 103.9 221.7	139.0 100.9 226.8	104.2 73.9 174.1	124.1 92.9 196.0
19.2	LEDERVERARBEITUNG (OHNE HERSTELLUNG VON SCHUHEN)	INSGES. INLAND AUSLAND	69.3 65.9 82.9	84.1 81.5 95.0	88.1 84.0 104.6	77.9 74.5 91.9	77.7 71.5 103.4	76.1 72.8 89.5	81.8 75.6 107.2	73.1 69.9 85.9	85.1 83.0 93.5	88.4 85.2 101.8	88.8 85.8 101.4	72.3 69.7 83.2	80.2 76.6 95.0
19.3	HERSTELLUNG VON SCHUHEN	INSGES. INLAND AUSLAND	113.8 115.9 106.4	135.3 131.6 147.6	132.4 130.1 140.2	67.2 62.5 82.8	92.2 84.2 119.3	90.0 88.0 96.8	122.6 118.9 135.3	122.2 117.6 137.8	106.1 105.9 106.9	83.7 79.1 99.5	78.3 75.3 88.4	81.1 79.3 87.1	102.1 99.0 112.3
DO	HOLZGEWERBE (OHNE HERSTELLUNG VON MOEBELN)	INSGES. INLAND AUSLAND	82.3 75.0 161.3	96.0 87.9 182.2	107.3 98.6 201.0	93.3 85.7 175.1	109.8 101.0 204.7	98.9 91.0 184.7	96.6 89.3 175.6	97.0 89.4 178.4	108.1 99.8 198.2	107.1 97.5 210.1	111.8 102.3 214.0	90.5 83.3 168.6	99.9 91.7 187.8
20.1	SAEGE-, HOBEL- U. HOLZIMPRAGNIER- WERKE	INSGES. INLAND AUSLAND	82.0 73.2 175.1	97.2 85.9 216.5	109.2 98.3 224.3	97.3 88.3 192.8	120.1 109.5 232.5	105.4 96.5 200.4	106.2 97.6 197.8	103.1 96.6 172.6	109.8 95.6 209.6	105.7 95.6 213.2	107.0 96.2 220.9	74.3 66.3 159.7	101.4 92.0 201.3
20.2	FURNIER-, SPERR- HOLZ-, HOLZFASERPL. U. HOLZSPANPL. WERKE	INSGES. INLAND AUSLAND	109.2 96.6 164.8	117.5 104.3 175.3	129.4 114.4 195.5	110.5 97.1 169.4	125.1 109.6 193.1	109.9 95.3 174.2	100.2 86.5 160.7	114.7 104.7 177.4	125.2 111.7 184.7	129.9 113.1 203.5	135.5 120.0 203.7	95.9 83.6 149.8	116.9 102.7 179.3
20.3	H.V. KONSTRUKTIONS- TEILEN U. AUSBAU- ELEMENTEN A. HOLZ	INSGES. INLAND AUSLAND	69.6 67.1 135.8	85.0 82.3 155.9	95.7 92.4 185.3	82.9 79.8 166.7	97.0 93.2 198.0	90.2 86.4 190.4	89.8 86.3 183.7	85.1 81.3 187.8	99.0 94.6 216.4	96.8 92.1 222.0	102.9 98.1 230.1	96.6 91.8 224.8	90.9 87.1 191.4

DEUTSCHLAND
2 INDEX DES UMSATZES FÜR DAS VERARBEITENDE GEWERBE

2.1 WERTINDEX 1995 = 100

NACH ABSCHNITTEN, UNTERABSCHNITTEN, ABTEILUNGEN, GRUPPEN UND KLASSEN
DER KLASSIFIKATION DER WIRTSCHAFTSZWEIGE, AUSGABE 1993 (W293)

VERÄNDERUNG GEGENÜBER VORJAHR IN %

WZ93 SCHL.	WIRTSCHAFTSZWEIG	2000 JAN.	2000 FEB.	2000 MAR.	2000 APR.	2000 MAI	2000 JUNI	2000 JULI	2000 AUG.	2000 SEP.	2000 OKT.	2000 NOV.	2000 DEZ.	2000	
17.53	H.V. VLIESTOFF U. ERZEUGN. DARAUS (OHNE BEKLEIDUNG)	INSGES. INLAND AUSLAND	9.9 -5.0 27.0	6.7 -3.2 17.1	3.4 -2.0 8.5	2.6 -8.1 13.8	20.3 15.7 24.6	0.9 -4.8 6.5	9.3 8.0 10.6	18.4 9.9 27.2	4.4 2.2 6.5	6.6 10.9 2.6	8.8 11.7 6.3	9.1 7.5 10.6	8.0 3.2 12.7
17.54	TEXTILGEWERBE A.N.G.	INSGES. INLAND AUSLAND	-0.5 -4.4 5.0	12.7 8.6 18.3	1.4 -2.3 6.3	-5.3 -8.1 -1.6	14.3 9.9 19.7	-3.7 -4.7 -2.4	-0.1 -3.8 4.5	10.5 7.6 14.5	5.0 1.7 9.4	7.6 3.9 12.2	5.1 3.9 6.7	8.9 7.7 10.1	4.4 1.4 8.3
17.6	H.V. GEWIRKTEM UND GESTRIKTEM STOFF	INSGES. INLAND AUSLAND	3.4 1.4 6.3	12.1 11.9 12.2	1.6 0.0 4.2	2.7 4.8 -0.3	20.8 17.4 25.6	0.4 -2.8 4.9	11.4 11.2 11.7	11.5 13.7 8.5	0.9 -0.1 2.4	6.5 5.8 7.6	4.9 5.7 3.8	4.2 8.9 -2.1	6.4 6.0 7.0
17.7	H.V. GEWIRKTEN UND GESTRIKTEN FERTIG- ERZEUGNISSEN	INSGES. INLAND AUSLAND	-7.2 -9.5 1.2	-1.2 -2.3 3.3	-12.7 -13.2 -10.4	-12.3 -11.4 -16.3	-0.9 -3.9 20.8	-20.4 -22.9 -9.1	-11.2 -10.3 -13.9	4.5 -2.5 28.3	-3.6 -9.1 20.4	-8.7 -11.1 4.9	-8.2 -9.8 0.7	-14.4 -16.8 -2.3	-7.5 -9.9 2.7
17.71	HERSTELLUNG VON STRUMPFWAREN	INSGES. INLAND AUSLAND	-8.1 -9.3 -1.3	-1.0 -2.8 9.9	-13.1 -11.7 -21.5	-16.7 -16.7 -16.4	2.3 0.1 19.0	-18.5 -20.8 -3.0	-4.7 -4.3 -5.7	-3.2 -4.8 4.5	-10.7 -12.3 -0.9	-6.7 -8.7 6.0	-9.3 -11.1 1.9	-9.0 -10.3 -2.9	-8.4 -9.5 -1.5
17.72	HERSTELLUNG VON PULLOVERN, STRICK- JACKEN U.Ä.	INSGES. INLAND AUSLAND	-6.5 -9.8 2.6	-1.3 -1.9 0.3	-12.2 -15.4 -2.6	-1.5 2.2 -16.0	-7.6 -12.2 24.0	-23.5 -26.4 -14.4	-16.1 -15.5 -17.4	8.9 -1.0 37.3	2.1 -6.2 31.8	-11.0 -14.3 3.9	-7.0 -8.1 -0.7	-19.9 -23.7 -1.4	-6.7 -10.4 5.4
18	BEKLEIDUNGSGEWERBE	INSGES. INLAND AUSLAND	-9.0 -10.0 -6.5	-1.9 -2.6 -0.1	-8.0 -10.4 -2.0	-0.8 -1.0 0.4	19.4 19.5 18.8	-13.5 -11.7 -18.6	-6.7 -8.1 -3.7	-3.1 -5.4 2.0	1.5 0.1 4.8	13.7 8.7 30.4	0.0 -3.0 10.6	-6.3 -8.5 1.4	-2.4 -3.7 1.2
18.1	HERSTELLUNG VON LEDERBEKLEIDUNG	INSGES. INLAND AUSLAND	-39.0 -31.5 -64.0	-23.6 -25.1 -18.3	-43.0 -41.0 -49.2	-19.1 -11.4 -48.4	-2.8 0.2 -18.4	-19.7 -14.8 -43.5	-30.9 -30.0 -34.8	-41.4 -34.9 -63.7	-35.2 -36.2 -30.7	-24.3 -34.1 19.8	-31.5 -29.7 -38.6	-8.8 -9.4 -6.2	-29.5 -27.7 -36.1
18.2	H.V. BEKLEIDUNG (OHNE LEADERBEKLEI- DUNG)	INSGES. INLAND AUSLAND	-8.8 -9.9 -6.2	-1.8 -2.5 0.0	-7.8 -10.2 -1.8	-0.7 -1.0 0.7	19.3 19.7 19.3	-13.5 -11.6 -18.4	-6.5 -7.9 -3.5	-2.8 -5.1 2.3	1.8 0.5 4.9	13.8 9.0 30.6	0.3 -2.7 10.9	-6.2 -8.5 1.6	-2.2 -3.6 1.4
18.21	HERSTELLUNG VON ARBEITS- UND BERUFSSBEKLEIDUNG	INSGES. INLAND AUSLAND	-5.9 -3.0 -35.9	10.6 10.1 18.6	-7.5 -9.1 11.4	-4.5 -4.9 0.2	16.6 17.5 8.6	-5.7 -6.8 9.8	-16.4 -15.5 -29.5	-19.7 -19.9 -17.5	-35.9 -32.9 -62.3	-10.1 -10.1 -10.9	-17.1 -14.7 -40.2	-20.2 -20.8 -10.8	-11.3 -10.5 -18.2
18.22	H.V. OBERBEKLEI- DUNG (OH. ARBEITS- U. BERUFSSBEKLEIDG.)	INSGES. INLAND AUSLAND	-8.5 -10.2 -5.1	-2.2 -2.4 -1.6	-5.5 -7.9 -0.8	2.0 2.3 1.6	17.2 17.8 15.9	-15.1 -11.2 -22.7	-3.7 -5.5 -0.7	-3.3 -6.1 2.0	6.3 6.1 6.6	15.4 11.1 27.4	1.5 -1.6 10.5	-4.7 -7.4 2.5	-1.3 -2.5 1.3
18.23	HERSTELLUNG VON WAESCHE	INSGES. INLAND AUSLAND	-10.5 -11.0 -8.5	-5.8 -7.5 0.4	-15.2 -17.0 -7.9	-4.6 -4.8 -3.1	23.7 24.0 21.3	-11.8 -12.6 -6.2	-15.2 -13.2 -23.0	-1.8 -1.2 -4.1	-5.9 -6.2 -4.7	15.9 9.0 54.5	2.5 -0.1 18.1	-8.2 -7.8 -10.8	-4.3 -5.1 -0.6
18.24	H.V. SONST. BEKLEI- DUNG UND BEKLEI- DUNGSZUBEHOER	INSGES. INLAND AUSLAND	-8.4 -5.7 -17.3	13.4 9.2 27.9	-3.1 -4.3 0.5	-6.0 -8.8 1.5	23.1 16.4 45.2	-8.5 -15.5 16.4	-8.0 -11.1 1.6	13.3 4.9 39.5	-1.1 -9.9 26.4	6.4 5.3 10.8	-5.3 -10.7 15.8	-4.4 -10.5 19.6	0.7 -3.4 14.0
DC	LEDERGEWERBE	INSGES. INLAND AUSLAND	-6.5 -9.2 2.4	8.7 8.7 8.6	3.4 0.4 12.2	-7.6 -12.6 6.0	18.7 9.8 43.7	-7.5 -12.2 6.9	-0.9 -5.3 12.3	2.5 -2.1 17.2	-1.2 -3.7 6.3	9.0 3.4 25.1	6.4 2.6 17.0	0.6 1.2 -0.6	1.8 -1.8 12.6
19.1	LEDERERZEUGUNG	INSGES. INLAND AUSLAND	18.1 4.3 44.4	9.8 -0.2 26.1	9.0 -3.5 25.7	-1.6 -15.9 21.2	19.6 4.1 43.1	-1.3 -16.2 20.5	7.1 -14.3 39.3	13.6 -3.0 43.6	11.4 -6.1 39.0	15.0 -5.7 50.8	6.2 -10.2 30.7	2.1 -4.5 9.4	9.0 -6.1 32.0
19.2	LEDERVERARBEITUNG (OHNE HERSTELLUNG VON SCHUHEN)	INSGES. INLAND AUSLAND	3.0 -1.9 22.6	10.9 7.4 26.3	-3.9 -8.1 13.0	2.2 2.6 0.8	19.2 14.6 34.8	-2.6 -4.5 4.3	5.1 -2.6 36.7	7.5 3.2 24.5	2.3 2.3 1.9	1.6 -1.7 15.3	0.1 -1.0 4.3	-5.2 2.2 -23.9	3.0 0.7 11.4
19.3	HERSTELLUNG VON SCHUHEN	INSGES. INLAND AUSLAND	-11.0 -11.6 -9.0	8.2 9.9 3.0	3.8 2.4 8.2	-11.3 -15.7 1.6	18.4 9.8 45.7	-9.6 -13.0 2.5	-3.0 -4.7 2.7	0.5 -2.8 11.6	-4.0 -4.5 -2.4	9.4 6.7 17.8	8.4 6.8 13.8	1.8 1.8 1.6	0.4 -1.8 7.0
DD	HOLZGEWERBE (OHNE HERSTELLUNG VON MOEBELN)	INSGES. INLAND AUSLAND	4.4 2.3 17.7	17.4 14.9 30.9	4.8 2.8 16.9	-1.3 -3.7 13.9	20.0 17.0 38.4	-2.8 -4.5 8.1	-0.6 -3.1 15.6	6.0 2.5 30.1	-2.3 -4.5 12.4	-3.6 -7.2 20.3	-2.9 -6.2 19.8	-12.1 -15.5 11.6	1.6 -1.2 19.2
20.1	SAEGE-, HOBEL- U. HOLZIMPRÆGNIER- WERKE	INSGES. INLAND AUSLAND	4.9 2.1 19.0	22.7 18.6 43.2	5.0 2.4 19.0	-5.4 -7.5 7.1	19.1 16.1 36.5	-7.1 -9.4 7.2	-4.6 -6.8 8.9	1.4 -1.4 23.1	-5.5 -8.1 9.7	-7.4 -10.7 12.5	-4.5 -6.8 7.4	-13.7 -14.7 -8.8	-0.3 -2.9 14.6
20.2	FURNIER-, SPERR- HOLZ-, HOLZFASERPL. U. HOLZSPANPL. WERKE	INSGES. INLAND AUSLAND	1.7 -1.7 12.1	9.9 5.4 23.8	4.9 1.6 14.4	2.3 -1.3 12.8	27.8 25.0 35.5	2.5 0.3 8.5	10.1 7.1 18.3	16.0 11.8 27.5	2.8 1.1 7.8	8.9 4.8 20.1	12.5 9.8 20.4	-12.9 -18.4 3.9	6.9 3.4 16.8
20.3	H.V. KONSTRUKTIONS- TEILEN U. AUSBAU- ELEMENTEN A. HOLZ	INSGES. INLAND AUSLAND	6.6 4.8 35.3	19.4 18.6 31.6	4.6 3.7 20.5	-0.8 -2.6 29.0	16.2 14.2 48.9	-2.9 -3.8 8.3	-3.1 -4.5 19.7	3.3 0.9 46.0	-3.2 -5.2 27.4	-8.2 -10.6 31.6	-9.8 -12.5 37.3	-11.1 -14.8 63.1	-0.2 -2.2 32.3

DEUTSCHLAND

2 INDEX DES UMSATZES FUER DAS VERARBEITENDE GEWERBE

2.1 WERTINDEX 1995 = 100

NACH ABSCHNITTEN, UNTERABSCHNITTEN, ABTEILUNGEN, GRUPPEN UND KLASSEN
DER KLASSIFIKATION DER WIRTSCHAFTSZWEIGE, AUSGABE 1993 (W293)

WZ93 SCHL.	WIRTSCHAFTSZWEIG		2000 JAN.	2000 FEB.	2000 MAR.	2000 APR.	2000 MAI	2000 JUNI	2000 JULI	2000 AUG.	2000 SEP.	2000 OKT.	2000 NOV.	2000 DEZ.	2000
DE	PAPIER- UND DRUCK- GEWERBE	INSGES.	96.0	105.3	114.9	99.5	114.9	107.3	106.1	111.8	118.2	121.2	123.8	108.0	110.6
		INLAND	91.8	98.9	110.1	95.0	108.9	101.2	100.3	105.3	111.3	115.0	117.7	104.8	105.0
		AUSLAND	111.1	127.9	131.9	115.8	136.3	128.8	126.9	134.7	142.4	143.2	145.8	119.0	130.3
21	PAPIERGEWERBE	INSGES.	96.9	103.5	114.0	98.9	116.9	108.8	109.7	115.0	118.1	120.2	121.7	99.5	110.3
		INLAND	91.1	97.3	107.1	91.9	108.5	100.5	102.3	107.1	109.3	112.0	114.5	94.1	103.0
		AUSLAND	109.9	117.5	129.4	114.4	135.6	127.2	126.2	132.8	137.8	138.7	137.9	111.3	126.6
21.1	H.V. HOLZSTOFF, ZELLSTOFF, PAPIER, KARTON UND PAPPE	INSGES.	106.7	113.9	127.8	112.4	132.9	125.1	121.2	128.5	134.8	135.1	133.1	108.6	123.3
		INLAND	96.3	101.8	115.0	99.7	119.4	111.6	107.4	114.4	120.1	120.9	121.1	98.4	110.5
		AUSLAND	119.7	128.7	143.8	128.1	149.4	141.8	138.1	145.9	152.8	152.6	147.9	121.0	139.2
21.11	HERSTELLUNG VON HOLZSTOFF UND ZELLSTOFF	INSGES.	137.5	179.8	187.7	169.7	168.1	184.5	198.6	184.5	187.9	197.7	222.9	153.7	181.1
		INLAND	108.7	115.3	115.3	119.5	139.2	114.6	136.7	133.3	122.7	138.3	164.3	117.0	127.1
		AUSLAND	169.9	252.3	269.2	226.2	200.5	263.0	268.2	242.1	261.3	264.4	288.8	195.0	241.7
21.12	HERSTELLUNG VON PAPIER, KARTON UND PAPPE	INSGES.	106.2	112.8	126.8	111.4	132.3	124.1	119.9	127.5	133.9	134.0	131.6	107.8	122.4
		INLAND	96.1	101.6	115.0	99.4	119.1	111.6	106.9	114.1	120.1	120.6	120.4	98.1	110.3
		AUSLAND	118.8	126.5	141.5	126.3	148.5	139.6	135.8	144.2	150.9	150.6	145.4	119.7	137.3
21.2	PAPIER-,KARTON-U. PAPPEVERARBEITUNG	INSGES.	88.5	94.8	102.3	87.5	103.4	95.0	100.0	103.7	104.1	107.8	112.1	91.8	99.3
		INLAND	88.1	94.7	102.5	87.5	102.1	94.1	99.4	102.8	103.1	106.9	110.7	91.7	98.6
		AUSLAND	90.7	95.5	101.2	87.6	108.5	98.7	102.9	107.0	108.4	111.4	118.2	92.3	101.9
21.21	H.V. WELLPAPIER U. -PAPPE SON.V.VER- PACKUNGSM.A.PAPIER	INSGES.	96.8	103.8	112.9	96.8	117.6	103.8	109.1	113.6	115.3	118.5	123.6	94.6	108.9
		INLAND	93.0	100.0	109.2	93.4	112.2	99.4	104.8	108.9	110.9	114.4	118.5	91.4	104.7
		AUSLAND	119.2	126.4	134.6	116.6	148.8	129.0	134.4	140.6	140.8	142.2	153.4	113.0	133.3
21.22	H.V. HAUSHALTS- HYGIENEARTIKELN A. ZELLSTOFF U.PAPIER	INSGES.	69.3	73.5	75.6	66.6	78.1	78.5	80.4	84.6	79.6	86.2	85.9	77.2	78.0
		INLAND	77.2	83.2	86.8	75.1	88.0	89.0	90.2	94.5	87.5	94.2	93.8	86.4	87.2
		AUSLAND	47.8	46.9	44.8	43.4	51.0	49.8	53.7	57.8	58.2	64.4	64.4	52.2	52.9
21.23	H.V. SCHREIBWAREN, BUEROBED. A. PAPIER, KARTON UND PAPPE	INSGES.	103.2	108.0	112.2	91.3	102.8	99.2	116.0	117.8	121.7	128.1	137.6	132.6	114.2
		INLAND	103.4	108.8	114.7	92.8	101.1	99.6	117.9	118.9	122.0	129.3	139.2	137.2	115.4
		AUSLAND	102.4	104.5	101.5	84.9	110.5	97.4	107.7	112.7	120.2	122.7	130.5	112.6	109.0
21.24	HERSTELLUNG VON TAPETEN	INSGES.	88.9	100.0	114.2	84.0	93.3	76.7	85.2	94.6	95.2	92.9	100.5	68.5	91.2
		INLAND	84.9	91.9	98.4	75.3	74.5	57.8	66.9	72.5	79.0	77.8	82.3	52.5	76.2
		AUSLAND	99.5	121.1	155.8	106.9	142.6	126.3	133.1	152.6	137.9	132.6	148.2	110.4	130.6
21.25	H.V. SONST. WAREN AUS PAPIER, KAR- TON UND PAPPE	INSGES.	83.8	90.6	102.2	89.3	100.0	94.5	95.8	95.2	98.1	98.3	104.0	87.3	94.9
		INLAND	78.0	84.5	95.7	84.1	93.5	86.7	88.9	89.7	91.4	90.9	96.1	80.5	88.3
		AUSLAND	106.1	113.8	126.7	109.2	124.6	124.4	121.9	115.7	123.9	126.7	134.1	113.3	120.0
22	DRUCKGEWERBE, VER- VIELF. V. BESP. TON-, BILD-U. DATENTRAEGERN	INSGES.	94.7	108.0	116.3	100.6	112.0	105.0	100.7	106.8	118.2	122.7	127.1	120.9	111.1
		INLAND	92.5	100.8	113.5	98.5	109.4	101.9	97.9	103.2	113.7	118.5	121.3	117.2	107.4
		AUSLAND	117.6	185.1	145.7	123.8	140.1	137.7	131.0	145.3	167.5	168.1	189.5	160.9	151.0
22.2	DRUCKGEWERBE	INSGES.	93.8	103.5	114.7	99.7	110.9	104.5	100.7	106.4	116.1	119.9	122.9	118.8	109.3
		INLAND	92.0	99.8	112.7	97.9	108.5	101.5	98.2	102.7	112.8	117.1	118.6	115.8	106.5
		AUSLAND	116.4	151.6	140.6	124.1	141.2	142.5	133.4	154.3	159.9	156.1	178.1	157.0	146.3
22.21	ZEITUNGSDRUCKEREI	INSGES.	93.0	93.2	102.9	97.3	102.5	96.0	97.0	94.1	103.8	104.2	103.1	95.8	98.6
		INLAND	93.4	93.5	103.3	97.7	102.9	96.4	97.4	94.5	104.2	104.6	103.5	96.1	99.0
		AUSLAND	12.5	18.1	19.0	18.0	18.8	19.1	16.6	17.5	17.5	20.0	20.6	19.8	18.1
22.22	DRUCKEREI (OHNE ZEITUNGSDRUCKEREI)	INSGES.	93.9	104.7	115.1	99.5	111.2	104.8	100.1	106.7	117.1	121.2	125.0	120.4	110.0
		INLAND	91.9	100.5	112.9	97.5	108.7	101.5	97.4	102.4	113.5	118.3	120.3	117.1	106.8
		AUSLAND	116.0	151.6	139.0	122.7	139.5	141.5	130.8	154.1	157.7	153.3	177.3	156.5	145.0
22.23	DRUCKWEITER- VERARBEITUNG	INSGES.	123.8	134.0	171.5	134.0	147.7	142.0	150.9	158.2	156.8	164.6	157.1	161.3	150.2
		INLAND	118.9	126.1	164.2	127.8	139.8	135.0	141.4	150.8	148.8	152.9	147.8	152.8	142.2
		AUSLAND	220.3	288.2	312.8	255.5	301.0	276.0	335.0	300.3	310.7	390.3	337.3	324.5	304.3
22.24	SATZHERSTELLUNG UND REPRODUKTION	INSGES.	75.0	82.2	92.9	85.2	92.3	88.5	84.0	87.7	92.3	97.4	98.2	99.9	89.6
		INLAND	74.8	81.6	92.5	84.5	91.7	88.0	83.3	87.5	91.3	96.8	97.3	100.2	89.1
		AUSLAND	80.0	94.6	101.5	95.3	104.8	100.0	98.8	92.6	114.5	110.7	117.4	91.9	100.2
22.25	SONSTIGES DRUCK- GEWERBE	INSGES.	103.0	119.5	126.0	112.6	141.3	121.8	116.0	127.2	145.8	130.6	141.5	149.5	127.9
		INLAND	103.3	121.0	127.7	112.7	141.2	120.4	116.9	128.0	138.2	132.0	139.5	150.8	127.6
		AUSLAND	88.5	96.8	95.5	108.7	147.3	202.0	64.3	82.8	563.2	54.5	251.4	78.2	142.8
22.3	VERVIELFAELTIGUNG V. BESP. TON-, BILD- U. DATENTRAEGERN	INSGES.	117.8	221.8	155.7	122.7	140.3	116.9	100.9	117.8	171.4	194.6	235.7	175.9	156.0
		INLAND	114.2	141.8	147.3	123.1	144.4	117.2	86.6	126.6	149.9	175.6	233.8	175.1	144.6
		AUSLAND	122.8	330.6	167.7	122.7	135.2	116.6	120.5	106.4	200.9	220.5	239.3	177.8	171.8
22.31	VERVIELFAELTIGUNG VON BESPIELTEN TONTRAEGERN	INSGES.	81.9	184.0	102.9	80.2	101.7	87.1	78.1	86.0	125.1	146.0	159.2	106.1	111.5
		INLAND	77.3	85.5	99.0	83.5	109.0	87.7	69.8	91.5	99.9	123.8	152.5	94.2	97.8
		AUSLAND	87.4	303.1	107.5	76.1	92.8	86.3	88.1	79.4	155.5	172.9	167.4	120.4	128.1
22.32	VERVIELFAELTIGUNG VON BESPIELTEN BILDTRAEGERN	INSGES.	362.2	561.0	582.4	499.1	479.0	347.7	270.7	384.9	580.6	551.3	824.0	534.9	498.2
		INLAND	279.8	437.3	366.9	307.7	326.3	253.7	172.3	252.8	428.2	446.4	572.0	337.2	348.4
		AUSLAND	676.7	1033.6	1405.5	1230.6	1062.4	706.7	646.5	889.4	1162.7	952.2	1786.9	1290.2	1070.3

STBA, FS 4, R 2.2, 2000

DEUTSCHLAND
2 INDEX DES UMSATZES FUER DAS VERARBEITENDE GEWERBE

2.1 WERTINDEX 1995 = 100

NACH ABSCHNITTEN, UNTERABSCHNITTEN, ABTEILUNGEN, GRUPPEN UND KLASSEN
DER KLASSIFIKATION DER WIRTSCHAFTSZWEIGE, AUSGABE 1993 (WZ93)

VERAENDERUNG GEGENUEBER VORJAHR IN %

WZ93 SCHL.	WIRTSCHAFTSZWEIG		2000 JAN.	2000 FEB.	2000 MAR.	2000 APR.	2000 MAI	2000 JUNI	2000 JULI	2000 AUG.	2000 SEP.	2000 OKT.	2000 NOV.	2000 DEZ.	2000
DE	PAPIER- UND DRUCK- GEWERBE	INSGES.	7.9	17.0	8.7	5.1	25.3	6.4	10.2	17.8	9.2	10.8	8.0	-1.0	10.2
		INLAND	3.6	11.9	5.9	2.5	23.3	4.4	7.8	13.7	6.7	9.5	6.1	-2.5	7.5
		AUSLAND	22.8	34.1	18.1	13.9	31.9	12.4	17.6	30.6	16.3	14.5	14.5	3.7	18.7
21	PAPIERGEWERBE	INSGES.	11.1	18.7	11.7	9.5	32.4	11.0	15.4	25.3	14.8	16.5	11.7	2.7	14.9
		INLAND	5.0	14.9	8.1	5.6	30.4	9.0	13.2	20.5	11.1	15.3	9.7	1.4	11.8
		AUSLAND	24.7	26.5	18.8	17.2	35.9	14.8	19.2	35.0	21.8	18.6	15.8	4.8	20.8
21.1	H.V. HOLZSTOFF, ZELLSTOFF, PAPIER, KARTON UND PAPPE	INSGES.	18.8	24.5	19.7	18.8	39.6	19.0	19.9	34.3	23.6	21.7	14.3	4.9	21.2
		INLAND	11.2	20.8	16.2	15.7	43.2	19.2	18.3	29.6	21.3	23.5	13.9	4.0	19.5
		AUSLAND	27.9	28.1	23.5	22.2	36.2	18.9	21.5	39.2	25.6	20.1	14.9	5.7	23.3
21.11	HERSTELLUNG VON HOLZSTOFF UND ZELLSTOFF	INSGES.	67.3	83.5	66.5	51.1	39.5	49.5	55.5	135.3	101.4	113.3	93.8	40.9	71.8
		INLAND	96.2	97.4	55.8	50.5	97.7	35.9	85.5	109.9	66.7	123.1	108.5	32.7	77.0
		AUSLAND	51.3	76.9	72.2	51.5	13.3	57.0	42.4	154.3	126.4	107.9	85.6	47.2	68.7
21.12	HERSTELLUNG VON PAPIER, KARTON UND PAPPE	INSGES.	18.1	23.4	18.8	18.1	39.6	18.4	19.2	32.8	22.4	20.4	13.1	4.3	20.5
		INLAND	10.3	20.0	15.7	15.2	42.5	19.0	17.3	28.6	20.8	22.4	12.7	3.6	18.9
		AUSLAND	27.3	26.9	22.3	21.4	36.9	17.9	20.8	37.3	23.9	18.5	13.4	4.8	22.2
21.2	PAPIER-, KARTON-U. PAPPEVERARBEITUNG	INSGES.	4.1	13.4	4.2	0.9	25.2	3.3	10.9	17.2	6.6	11.5	9.2	0.4	8.8
		INLAND	1.4	11.5	3.4	0.0	22.9	3.0	10.3	15.2	5.1	10.5	7.2	-0.1	7.4
		AUSLAND	17.2	22.4	7.4	5.0	35.0	4.7	13.6	24.7	12.6	15.1	17.8	2.8	14.6
21.21	H.V. WELLPAPIER U. -PAPPE SOW.V. VER- PACKUNGSM.A. PAPIER	INSGES.	7.6	15.3	5.9	2.0	32.3	5.1	13.4	19.6	8.7	11.8	10.6	0.2	10.9
		INLAND	5.6	13.6	5.4	1.6	31.2	5.9	14.3	19.1	9.3	13.5	10.7	1.9	10.9
		AUSLAND	17.8	24.4	8.5	4.2	37.0	1.2	9.9	21.2	5.9	4.4	9.8	-7.2	10.8
21.22	H.V. HAUSHALTS-, HYGIENEARTIKELN A. ZELLSTOFF U. PAPIER	INSGES.	4.5	16.1	5.3	2.6	18.3	9.0	18.2	22.8	7.0	22.6	10.0	2.7	11.6
		INLAND	-0.1	14.8	5.6	0.8	14.7	7.2	16.1	19.0	3.1	18.2	4.3	-1.5	8.3
		AUSLAND	31.7	23.7	3.7	12.7	39.0	18.3	29.7	43.1	27.1	44.4	40.9	27.6	28.7
21.23	H.V. SCHREIBWAREN, BUEROBED. A. PAPIER, KARTON UND PAPPE	INSGES.	-4.0	8.7	-2.4	-2.7	15.5	-4.7	-0.1	9.2	0.6	3.8	4.8	7.5	2.9
		INLAND	-9.4	3.8	-4.2	-4.0	10.3	-7.3	-3.9	5.7	-3.7	-0.8	2.1	6.3	-0.5
		AUSLAND	30.3	37.7	7.6	4.4	43.5	8.8	23.5	28.2	24.9	32.6	19.9	14.1	22.5
21.24	HERSTELLUNG VON TAPETEN	INSGES.	8.2	12.2	5.1	-3.1	30.5	-2.7	6.9	13.3	1.7	2.5	4.4	-2.1	6.2
		INLAND	1.4	4.9	-8.0	-7.9	17.0	-18.0	0.3	0.0	-6.6	-6.7	-9.7	-16.1	-4.3
		AUSLAND	27.2	30.1	37.9	7.5	55.2	25.7	17.0	36.0	17.6	21.2	34.8	23.6	27.7
21.25	H.V. SONST. WAREN AUS PAPIER, KAR- TON UND PAPPE	INSGES.	-3.7	6.3	0.8	-2.2	14.3	-3.5	2.2	7.3	3.4	3.9	7.1	-6.9	2.3
		INLAND	-4.1	5.8	1.3	-3.0	13.2	-3.5	1.0	5.4	0.8	1.5	4.5	-8.9	1.0
		AUSLAND	-2.6	8.1	-0.8	0.4	17.5	-3.2	5.4	12.9	11.4	11.3	15.0	-0.9	5.9
22	DRUCKGEWERBE, VER- VIELF. V. BESP. TON-, BILD-U. DATENTRAEGERN	INSGES.	3.2	14.8	4.7	-0.8	15.8	-0.1	2.8	7.2	1.6	3.3	3.2	-5.3	3.8
		INLAND	2.0	8.7	3.6	-0.7	16.0	-0.4	2.0	6.5	2.4	3.9	2.4	-5.8	3.2
		AUSLAND	13.6	69.4	14.5	-0.6	14.2	1.6	10.1	12.6	-3.3	-1.5	9.8	-1.0	9.8
22.2	DRUCKGEWERBE	INSGES.	3.2	11.2	3.9	-0.9	14.7	-0.5	2.7	8.2	1.0	2.9	2.8	-5.7	3.3
		INLAND	2.1	8.6	3.4	-0.8	15.2	-0.7	2.2	6.8	2.2	3.9	2.1	-6.2	3.0
		AUSLAND	14.8	38.6	9.5	0.4	8.9	1.2	7.9	22.8	-7.3	-6.0	9.5	-1.3	6.9
22.21	ZEITUNGSDRUCKEREI	INSGES.	6.5	12.7	5.2	4.5	7.1	1.4	2.3	6.4	6.4	2.3	5.7	-4.0	4.6
		INLAND	6.6	12.7	5.3	4.6	7.2	1.4	2.3	6.5	6.3	2.1	5.7	-4.1	4.7
		AUSLAND	-45.4	-8.6	-25.2	-1.1	-35.8	43.6	35.0	32.6	-5.4	203.0	63.5	43.5	5.2
22.22	DRUCKEREI (OHNE ZEITUNGSDRUCKEREI)	INSGES.	3.9	11.1	3.8	-0.8	15.6	-0.3	3.1	8.4	0.9	2.9	2.6	-5.9	3.4
		INLAND	2.8	8.3	3.1	-0.6	16.6	-0.3	3.0	6.7	2.3	4.2	1.9	-6.5	3.1
		AUSLAND	14.4	37.6	9.8	-1.0	7.4	0.1	5.3	22.4	-9.4	-7.4	8.4	-1.4	5.8
22.23	DRUCKWEITER- VERARBEITUNG	INSGES.	-10.0	20.1	14.6	-2.5	19.4	-5.2	7.6	16.2	-6.3	0.3	-0.6	-13.7	2.2
		INLAND	-12.4	15.1	14.1	-4.6	17.5	-7.4	2.9	14.4	-7.7	-2.4	-3.1	-15.2	-0.1
		AUSLAND	27.5	93.2	20.0	24.4	41.4	22.2	72.4	37.2	8.1	27.6	28.0	2.9	29.8
22.24	SATZHERSTELLUNG UND REPRODUKTION	INSGES.	0.7	5.4	1.2	-3.2	11.1	1.6	-2.1	3.5	0.1	6.2	2.2	0.4	2.2
		INLAND	0.1	4.7	0.5	-4.2	10.6	0.9	-3.3	3.2	-1.3	5.1	1.4	0.2	1.4
		AUSLAND	15.3	16.2	14.4	21.9	19.2	15.6	23.2	12.1	33.6	33.7	19.2	4.6	19.0
22.25	SONSTIGES DRUCK- GEWERBE	INSGES.	-6.5	2.9	-18.7	-20.4	2.2	-15.1	-19.3	0.2	21.0	4.8	11.6	9.0	-3.1
		INLAND	-6.8	3.2	-15.2	-20.7	1.8	-15.1	-19.0	-0.2	14.4	12.7	9.5	9.8	-2.9
		AUSLAND	15.7	-32.1	-91.1	8.7	36.3	-14.2	-41.8	46.3	450.0	-89.8	167.7	-41.2	-14.4
22.3	VERVIELFAELTIGUNG V. BESP. TON-, BILD- U. DATENTRAEGERN	INSGES.	2.9	84.7	20.1	0.3	45.2	8.1	4.1	-12.1	12.2	10.3	9.8	3.9	14.5
		INLAND	-1.6	10.4	9.1	4.8	44.5	11.7	-8.9	-0.3	10.9	6.0	9.5	7.1	8.3
		AUSLAND	9.1	204.1	36.9	-4.7	47.0	3.6	21.5	-25.8	13.7	15.3	10.6	0.1	22.6
22.31	VERVIELFAELTIGUNG VON BESPIELTEN TONTRAEGERN	INSGES.	-17.2	80.6	-3.6	-20.4	26.7	-3.4	-4.6	-22.9	2.2	5.7	4.3	-9.1	2.8
		INLAND	-18.4	-15.5	-5.4	-8.0	34.4	3.2	-8.4	-7.9	0.2	1.5	14.4	-4.3	-1.1
		AUSLAND	-16.0	195.1	-1.7	-32.5	17.0	-10.7	-0.8	-37.1	3.8	9.7	-4.9	-13.3	6.6
22.32	VERVIELFAELTIGUNG VON BESPIELTEN BILDTRAEGERN	INSGES.	196.6	188.4	195.5	116.3	210.2	145.9	80.8	79.2	146.5	29.3	57.5	38.3	100.9
		INLAND	108.3	103.3	78.6	35.3	103.3	75.6	4.9	13.0	110.3	11.0	17.0	2.4	44.2
		AUSLAND	796.3	792.6	750.3	406.2	710.4	444.9	585.6	393.3	225.4	83.9	172.9	113.1	292.8

DEUTSCHLAND
2 INDEX DES UMSATZES FUER DAS VERARBEITENDE GEWERBE

2.1 WERTINDEX 1995 = 100

NACH ABSCHNITTEN, UNTERABSCHNITTEN, ABTEILUNGEN, GRUPPEN UND KLASSEN
DER KLASSIFIKATION DER WIRTSCHAFTSZWEIGE, AUSGABE 1993 (W293)

W293 SCHL.	WIRTSCHAFTSZWEIG		2000 JAN.	2000 FEB.	2000 MAR.	2000 APR.	2000 MAI	2000 JUNI	2000 JULI	2000 AUG.	2000 SEP.	2000 OKT.	2000 NOV.	2000 DEZ.	2000
22.33	VERVIELFAELTIGUNG VON BESPIELTEN DATENTRAEGERN	INSGES. INLAND AUSLAND	276.3 250.8 331.3	332.3 316.8 365.8	343.5 324.2 385.4	250.5 264.4 220.1	259.0 257.4 262.2	229.1 223.5 241.2	191.9 140.9 302.6	223.7 281.6 97.9	311.3 293.1 350.8	391.3 337.8 507.5	527.7 556.1 466.0	564.7 632.9 416.4	325.1 323.3 329.0
D6	CHEMISCHE INDUSTRIE	INSGES. INLAND AUSLAND	106.7 93.3 123.2	115.0 101.1 132.2	126.1 110.2 145.6	110.1 98.9 123.9	128.0 114.2 144.9	116.6 101.7 135.2	117.0 102.4 135.0	116.8 103.8 133.0	122.3 106.0 142.4	124.7 106.7 146.9	125.7 109.1 146.3	105.6 93.5 120.6	117.9 103.4 135.8
24.1	HERSTELLUNG VON CHEMISCHEN GRUND- STOFFEN	INSGES. INLAND AUSLAND	113.3 105.1 121.0	121.1 114.4 127.4	133.5 124.2 142.2	117.6 113.6 121.3	136.8 132.1 141.1	126.5 116.1 136.2	125.3 116.5 133.5	125.8 120.6 130.8	131.9 120.8 142.4	134.7 123.0 145.6	135.4 125.7 144.5	115.0 108.4 121.3	126.4 118.4 133.9
24.11	HERSTELLUNG VON INDUSTRIEGASEN	INSGES. INLAND AUSLAND	102.2 101.6 121.5	102.0 101.5 117.5	107.4 106.6 136.3	105.3 105.2 108.3	108.5 107.5 141.7	109.2 108.5 134.5	106.8 106.3 125.1	111.3 110.9 125.1	108.3 107.0 151.3	108.3 107.9 122.1	110.7 109.8 140.2	103.4 102.8 123.2	107.0 106.9 128.9
24.12	HERSTELLUNG VON FARBSTOFFEN UND PIGMENTEN	INSGES. INLAND AUSLAND	103.2 98.0 105.8	105.1 97.0 109.1	118.8 108.1 124.0	107.5 98.5 111.8	124.7 116.2 128.9	112.0 100.6 117.6	115.2 100.4 122.5	115.1 103.4 120.9	118.6 100.1 127.7	103.2 91.6 109.0	106.4 95.3 111.9	82.1 68.8 88.7	109.3 98.2 114.8
24.13	H.V. SONSTIGEN AN- ORGAN. GRUNDSTOF- FEN U. CHEMIKALIEN	INSGES. INLAND AUSLAND	107.2 109.0 105.2	117.3 119.5 114.8	122.5 123.6 121.2	113.6 115.0 112.0	128.1 128.9 127.1	116.2 111.1 121.8	116.8 116.6 117.0	122.3 119.2 125.7	124.6 119.3 130.5	126.4 117.0 136.9	130.9 122.5 140.2	120.8 118.8 123.1	120.6 118.4 123.0
24.14	H.V. SONSTIGEN ORGAN. GRUNDSTOFFEN UND CHEMIKALIEN	INSGES. INLAND AUSLAND	119.1 108.0 129.0	123.7 116.9 129.7	136.7 129.6 143.1	120.0 120.0 120.1	139.4 140.2 138.6	133.0 130.2 135.6	131.2 131.6 130.8	131.8 136.5 127.6	132.3 134.3 130.5	143.5 142.4 144.5	142.8 143.1 142.5	126.4 130.6 122.6	131.7 130.3 132.9
24.15	H.V. DUENGEMITTELN UND STICKSTOFF- VERBINDUNGEN	INSGES. INLAND AUSLAND	89.2 79.4 100.7	111.4 106.8 116.7	128.7 115.6 144.1	111.2 110.8 111.7	116.9 121.2 112.0	99.1 94.6 104.4	103.1 98.9 107.9	112.7 111.1 114.5	118.3 112.7 124.9	112.3 100.2 126.3	122.9 121.9 124.0	128.6 124.2 133.7	112.9 108.1 118.4
24.16	HERSTELLUNG VON KUNSTSTOFF IN PRIMAERFORMEN	INSGES. INLAND AUSLAND	115.7 106.2 124.8	126.3 115.9 136.2	138.8 124.7 152.2	120.7 110.9 130.0	144.0 132.5 154.9	131.7 111.8 150.6	129.0 109.7 147.2	126.9 112.4 140.7	140.5 115.7 164.0	140.7 117.4 162.9	140.3 118.6 160.8	111.1 91.5 129.7	130.5 113.9 146.2
24.17	H.V. SYNTHETISCHEM KAUTSCHUK IN PRI- MAERFORMEN	INSGES. INLAND AUSLAND	103.8 102.9 104.3	110.8 119.7 105.5	141.1 140.6 141.4	107.5 122.1 98.8	122.5 130.8 117.6	101.3 85.1 111.0	103.2 85.6 113.8	105.7 90.8 114.5	113.8 92.5 126.5	125.6 100.5 140.6	120.2 105.2 129.1	92.6 72.7 104.4	112.3 104.0 117.3
24.2	H.V. SCHAEDLINGS- BEKAMPFUNGSGE- PFLANZENSCUTZMITT.	INSGES. INLAND AUSLAND	126.7 99.5 141.3	175.7 180.3 173.2	167.0 141.4 180.7	112.3 98.1 119.9	115.3 81.6 133.4	89.8 64.4 103.4	110.9 100.3 116.6	78.7 64.2 86.4	81.4 35.2 106.2	62.9 35.6 77.5	69.5 33.1 89.0	57.4 30.6 71.9	104.0 80.4 116.6
24.3	H.V. ANSTRICHMIT- TELN, DRUCKFARBEN UND KITTEN	INSGES. INLAND AUSLAND	99.7 87.0 138.6	112.4 100.0 150.5	128.4 114.0 172.6	111.4 100.3 145.6	134.4 119.8 179.4	118.3 103.3 164.6	118.8 104.8 181.9	123.9 109.5 168.5	125.7 110.5 172.5	125.6 107.4 181.5	124.1 107.0 177.0	88.9 74.4 133.6	117.6 103.2 162.2
24.4	HERSTELLUNG VON PHARMAZEUTISCHEN ERZEUGNISSEN	INSGES. INLAND AUSLAND	107.6 86.4 146.1	114.5 88.8 160.7	122.4 97.1 168.1	108.9 88.3 146.0	125.8 99.5 173.4	112.6 89.8 153.9	115.6 90.0 162.0	114.4 90.8 157.1	120.2 98.4 159.4	122.2 95.9 169.6	124.4 99.3 169.8	107.1 91.6 135.2	116.3 93.0 158.4
24.41	HERSTELLUNG VON PHARMAZEUTISCHEN GRUNDSTOFFEN	INSGES. INLAND AUSLAND	125.4 84.2 137.3	148.7 115.1 158.4	166.7 131.7 176.8	127.3 103.6 134.2	144.8 119.8 152.0	135.1 115.5 140.7	133.3 132.4 133.5	136.9 118.2 142.3	146.3 138.8 125.2	146.3 137.6 148.8	154.1 146.3 156.3	120.8 114.6 122.6	139.0 121.5 144.0
24.42	H.V. PHARM. SPEZIA- LITAETEN U. SONST. PHARM. ERZEUGNISSEN	INSGES. INLAND AUSLAND	105.9 86.5 148.2	111.1 88.0 161.2	118.1 96.0 166.0	107.1 87.8 148.9	123.9 98.8 178.6	110.4 89.0 157.1	113.9 88.6 168.9	112.2 89.9 160.7	119.4 97.1 167.7	119.8 94.6 174.6	121.5 97.8 173.1	105.8 90.9 138.2	114.1 92.1 161.9
24.5	H.V. SEIFEN, WASCH-, REINIGUNGS- U. KOER- PERPFLEGE MITTELN	INSGES. INLAND AUSLAND	82.3 75.7 100.0	85.4 78.3 104.5	95.0 88.4 113.1	83.1 76.8 100.2	97.6 90.9 115.7	87.7 82.0 103.1	89.6 82.6 108.4	84.9 74.4 113.5	84.7 73.5 114.8	88.1 77.4 117.3	90.2 79.9 117.9	77.2 69.1 99.1	87.2 79.1 109.0
24.51	H.V. SEIFEN, WASCH-, REINIGUNGS- UND POLIERMITTELN	INSGES. INLAND AUSLAND	90.6 84.5 104.3	94.1 87.3 109.3	100.8 94.2 115.6	89.0 82.9 102.5	100.6 93.5 116.4	94.3 87.4 109.7	96.6 89.7 112.0	86.7 73.1 117.2	86.5 70.3 122.6	90.3 75.5 123.5	90.4 77.0 120.2	79.0 66.9 105.9	91.6 81.9 113.3
24.52	HERSTELLUNG VON DUFT- U. KOERPER- PFLEGE MITTELN	INSGES. INLAND AUSLAND	74.1 68.0 94.4	76.8 70.3 98.3	89.4 83.2 109.9	77.3 71.4 97.1	94.7 88.7 114.7	81.3 77.3 94.5	82.7 76.3 103.7	83.2 75.5 108.7	82.9 76.4 104.5	86.0 79.1 109.2	90.0 82.5 114.8	75.4 71.0 90.2	82.8 76.6 103.3
24.6	HERSTELLUNG VON SONST. CHEMISCHEN ERZEUGNISSEN	INSGES. INLAND AUSLAND	106.3 95.4 116.2	114.7 102.2 126.0	127.5 110.7 142.7	111.3 98.4 123.0	130.4 114.9 144.4	120.0 105.7 133.0	120.2 105.9 133.1	125.8 114.3 136.2	133.0 118.7 146.0	140.3 120.6 158.3	141.5 123.1 158.3	119.5 107.3 130.5	124.2 109.8 137.3
24.61	HERSTELLUNG VON PYROTECHNISCHEN ERZEUGNISSEN	INSGES. INLAND AUSLAND	115.8 87.2 193.7	110.4 91.9 160.7	138.2 113.8 204.6	134.4 104.8 215.0	128.5 102.8 198.4	122.1 94.9 195.9	131.7 107.7 197.1	111.8 82.3 192.0	128.1 85.9 242.9	144.1 112.4 230.3	164.2 129.4 258.9	216.6 240.0 152.9	137.2 112.8 203.5
24.62	HERSTELLUNG VON KLEBSTOFFEN UND GELATINE	INSGES. INLAND AUSLAND	99.7 98.2 102.4	104.4 101.6 109.5	115.6 109.2 127.8	100.9 96.2 109.9	116.6 109.9 129.1	110.9 102.6 126.4	104.9 100.0 114.2	145.1 130.3 173.0	176.1 146.9 231.0	175.7 117.3 285.3	178.5 116.8 294.3	155.7 96.1 267.6	132.0 110.4 172.5

STBA, FS 4, R 2.2, 2000

DEUTSCHLAND

2 INDEX DES UMSATZES FÜR DAS VERARBEITENDE GEWERBE

2.1 WERTINDEX 1995 = 100

NACH ABSCHNITTEN, UNTERABSCHNITTEN, ABTEILUNGEN, GRUPPEN UND KLASSEN
DER KLASSIFIKATION DER WIRTSCHAFTSZWEIGE, AUSGABE 1993 (W293)

VERÄNDERUNG GEGENÜBER VORJAHR IN %

W293 SCHL.	WIRTSCHAFTSZWEIG		2000 JAN.	2000 FEB.	2000 MAR.	2000 APR.	2000 MAI	2000 JUNI	2000 JULI	2000 AUG.	2000 SEP.	2000 OKT.	2000 NOV.	2000 DEZ.	2000
22.33	VERVIELFÄLTIGUNG VON BESPIELTEN DATENTRAEGERN	INSGES. INLAND AUSLAND	10.0 -1.9 37.4	41.6 23.1 97.4	17.6 8.1 40.2	2.5 18.0 -23.7	26.1 36.5 8.4	-7.7 2.6 -23.3	-2.7 -20.8 26.5	-21.0 12.2 -72.3	-16.4 -13.3 -21.5	10.4 14.5 5.0	-6.8 -3.6 -14.1	13.1 25.6 -14.8	4.1 8.2 -3.7
D6	CHEMISCHE INDUSTRIE	INSGES. INLAND AUSLAND	11.1 6.8 15.5	18.4 14.1 22.9	10.5 6.7 14.4	5.3 6.1 4.3	28.4 26.9 29.6	6.3 3.0 9.7	10.0 6.9 12.9	17.7 13.3 22.7	11.4 6.0 16.8	12.2 5.5 19.1	10.0 4.0 16.0	1.6 -1.6 5.0	11.8 7.9 15.6
24.1	HERSTELLUNG VON CHEMISCHEN GRUND- STOFFEN	INSGES. INLAND AUSLAND	24.1 23.2 25.0	30.4 31.8 29.2	25.2 25.3 25.2	17.5 25.1 11.5	41.6 47.6 36.9	17.8 18.7 17.0	19.9 20.0 19.7	31.5 29.5 33.2	24.1 22.5 25.5	18.6 14.5 21.9	16.4 13.6 18.8	6.2 4.3 8.0	22.4 22.4 22.3
24.11	HERSTELLUNG VON INDUSTRIEGASEN	INSGES. INLAND AUSLAND	7.8 6.9 39.3	6.9 7.0 2.9	8.8 8.7 15.0	7.4 9.4 -31.5	12.1 11.3 37.6	1.4 1.6 -3.2	2.3 2.2 7.9	9.1 9.3 5.6	3.8 3.5 14.0	6.0 6.6 -9.6	2.5 1.7 27.2	3.9 3.5 15.8	5.9 5.9 7.5
24.12	HERSTELLUNG VON FARBSTOFFEN UND PIGMENTEN	INSGES. INLAND AUSLAND	30.1 44.5 24.6	23.5 28.8 21.4	12.4 27.3 7.0	9.1 23.7 3.7	28.7 41.7 23.7	6.1 16.2 2.3	13.1 19.1 10.8	37.0 35.7 37.5	29.1 22.5 31.8	-0.4 0.0 -0.5	5.6 7.9 4.6	-10.0 -10.4 -9.8	14.6 20.8 12.2
24.13	H.V. SONSTIGEN AN- ORGAN. GRUNDSTOF- FEN U. CHEMIKALIEN	INSGES. INLAND AUSLAND	10.4 13.8 6.8	16.6 22.1 10.7	10.7 12.1 9.2	10.0 15.2 4.4	27.7 31.3 23.8	7.1 8.4 5.8	11.2 16.0 6.5	28.3 29.1 27.5	19.7 23.5 16.2	21.1 15.8 26.4	19.1 14.9 23.5	15.2 14.3 16.1	16.3 17.8 14.7
24.14	H.V. SONSTIGEN ORGAN. GRUNDSTOFFEN UND CHEMIKALIEN	INSGES. INLAND AUSLAND	30.4 35.0 27.1	37.9 45.8 31.9	36.2 42.6 31.3	24.6 40.0 13.5	50.9 65.9 39.4	29.8 39.8 22.2	28.8 33.9 24.5	34.9 43.5 27.6	27.9 38.3 19.7	22.8 26.0 20.1	18.6 22.9 14.8	8.8 11.0 6.7	28.6 35.7 22.8
24.15	H.V. DUENGEMITTELN UND STICKSTOFF- VERBINDUNGEN	INSGES. INLAND AUSLAND	-2.6 -4.3 -0.8	14.4 38.5 -3.7	5.1 3.5 6.7	5.1 18.1 -6.8	45.0 53.4 35.8	1.6 14.5 -9.2	20.2 27.9 12.7	43.0 45.2 40.7	43.6 76.9 19.9	38.5 55.8 25.5	45.8 53.1 37.9	34.4 47.2 22.7	22.7 33.3 13.1
24.16	HERSTELLUNG VON KUNSTSTOFF IN PRIMAERFORMEN	INSGES. INLAND AUSLAND	24.8 18.8 30.1	33.1 26.4 39.1	26.0 19.7 31.4	17.3 18.2 16.6	42.3 42.2 42.4	15.3 8.2 20.9	17.4 10.9 22.3	28.3 17.6 37.9	20.9 8.6 30.8	17.5 4.6 28.5	14.6 3.6 23.7	2.5 -7.7 10.7	21.3 13.7 27.5
24.17	H.V. SYNTHETISCHEM KAUSCHUK IN PRI- MAERFORMEN	INSGES. INLAND AUSLAND	22.6 20.4 23.7	9.2 19.8 2.9	26.5 33.3 22.8	10.5 36.4 -3.1	25.1 38.9 17.5	16.0 -21.7 49.0	3.3 -9.1 10.2	24.8 8.5 34.4	9.5 -23.8 35.3	10.7 -19.0 31.0	13.8 -4.9 25.8	0.1 -22.3 13.6	14.1 3.1 21.1
24.2	H.V. SCHAEDELINGS- BEKÄMPFUNGS- UND PFLANZENSCHUTZMITT.	INSGES. INLAND AUSLAND	-26.8 7.9 -34.8	-10.1 -16.8 -5.8	-16.6 9.4 -24.2	-30.5 -25.7 -32.5	10.5 -14.1 22.0	-3.9 -11.9 -0.9	-1.2 -8.4 2.5	11.0 3.0 14.3	39.6 -31.4 71.0	9.2 2.9 10.9	2.4 20.8 -0.7	-30.0 4.4 -34.8	-9.4 -8.3 -9.8
24.3	H.V. ANSTRICHMIT- TELN, DRUCKFARBEN UND KITTEN	INSGES. INLAND AUSLAND	7.9 3.8 16.7	18.9 17.1 23.0	7.2 1.8 19.9	-2.6 -6.4 6.4	21.2 15.9 33.9	-4.4 -9.9 8.5	-0.8 -6.6 13.4	10.6 4.2 26.3	-1.1 -6.0 10.4	3.7 -2.3 16.5	4.2 1.6 9.5	-8.0 -11.8 -0.4	4.4 -0.2 15.0
24.4	HERSTELLUNG VON PHARMAZEUTISCHEN ERZEUGNISSEN	INSGES. INLAND AUSLAND	0.7 -9.1 14.0	6.6 -5.1 21.5	-4.2 -11.6 5.3	-5.3 -7.2 -3.4	16.4 11.7 22.0	-3.2 -8.5 3.2	1.0 -2.9 5.3	2.1 0.7 3.7	-0.9 -3.6 2.3	3.1 -5.0 12.8	1.1 -6.6 10.8	0.8 0.7 1.1	1.4 -4.1 8.0
24.41	HERSTELLUNG VON PHARMAZEUTISCHEN GRUNDSTOFFEN	INSGES. INLAND AUSLAND	8.9 -2.0 11.0	24.3 8.8 28.2	16.0 6.6 18.3	-7.0 -11.0 -6.0	2.5 1.7 2.7	3.3 -2.0 4.5	-5.0 27.9 -11.5	-0.3 15.0 -3.3	-0.2 52.2 -10.1	14.4 27.9 11.2	22.0 46.4 16.7	-5.3 16.2 -9.9	5.9 14.7 3.9
24.42	H.V. PHARM. SPEZIA- LITAETEN U. SONST. PHARM. ERZEUGNISSEN	INSGES. INLAND AUSLAND	-0.1 -9.2 14.6	4.6 -5.6 19.9	-6.3 -12.3 2.5	-5.1 -7.0 -2.8	18.2 12.0 26.9	-3.9 -8.7 2.9	1.7 -4.1 9.2	2.5 0.1 5.4	-1.0 -5.3 4.9	1.9 -6.2 13.2	-1.0 -8.2 9.6	1.6 0.1 3.8	0.9 -4.8 8.9
24.5	H.V. SEIFEN, WASCH-, REINIGUNGS- U. KOER- PERPFLEGE MITTELN	INSGES. INLAND AUSLAND	-1.9 -5.8 7.0	6.0 4.8 8.0	-3.5 -5.4 0.8	-3.9 -4.8 -1.7	15.1 14.8 15.9	-8.7 -8.6 -9.2	1.9 0.6 4.7	-1.0 -7.9 14.3	-11.4 -18.2 3.6	-0.7 -6.0 10.9	-4.0 -10.3 9.9	-13.5 -17.4 -5.0	-2.4 -5.6 4.7
24.51	H.V. SEIFEN, WASCH-, REINIGUNGS- UND POLIERMITTELN	INSGES. INLAND AUSLAND	4.9 0.1 14.6	12.8 9.9 18.3	1.9 0.2 5.4	2.3 2.7 1.6	18.8 19.0 18.4	-4.1 -4.8 -2.8	6.6 5.7 8.2	-3.0 -15.1 21.2	-11.2 -23.9 13.0	-3.4 -12.1 11.7	-9.6 -18.8 7.7	-17.1 -25.8 -0.8	-0.5 -5.8 9.4
24.52	HERSTELLUNG VON DUFT- U. KOERPER- PFLEGE MITTELN	INSGES. INLAND AUSLAND	-9.1 -11.6 -2.4	-1.4 -0.4 -4.1	-8.8 -10.3 -4.8	-10.1 -11.5 -6.0	11.5 11.2 12.7	-13.5 -12.0 -17.5	-2.9 -4.3 0.2	1.1 -0.9 5.8	-11.6 -12.9 -8.3	2.5 0.0 9.7	2.2 -1.8 13.0	-9.5 -8.9 -10.7	-4.4 -5.5 -1.3
24.6	HERSTELLUNG VON SONST. CHEMISCHEN ERZEUGNISSEN	INSGES. INLAND AUSLAND	10.3 5.4 14.4	19.5 15.1 22.8	9.0 3.8 13.0	3.9 1.7 5.6	23.3 20.3 25.3	1.5 -0.3 2.9	5.9 3.4 7.9	18.8 14.3 22.4	13.2 11.8 14.2	19.3 11.8 25.2	16.4 6.7 24.4	6.9 -2.5 15.1	12.2 7.4 16.0
24.61	HERSTELLUNG VON PYROTECHNISCHEN ERZEUGNISSEN	INSGES. INLAND AUSLAND	43.5 19.9 88.4	56.8 51.7 65.3	46.2 29.5 81.5	62.1 32.8 129.0	52.6 39.5 75.7	31.7 13.0 68.3	37.8 14.8 95.9	24.9 -8.0 114.5	23.5 -11.4 98.9	35.6 11.3 90.6	18.5 -9.3 103.2	-11.9 -17.5 24.5	28.1 6.3 85.2
24.62	HERSTELLUNG VON KLEBSTOFFEN UND GELATINE	INSGES. INLAND AUSLAND	-0.9 0.3 -3.1	4.1 3.8 4.6	-4.2 -4.5 -3.6	-1.4 -3.6 2.7	11.6 15.9 5.4	-10.1 -14.7 -2.2	-5.0 -2.9 -8.2	43.2 31.2 64.4	63.8 40.2 105.2	54.3 10.1 123.6	53.4 6.7 127.4	59.4 4.7 145.5	21.9 6.9 46.8

DEUTSCHLAND

2 INDEX DES UMSATZES FUER DAS VERARBEITENDE GEWERBE

2.1 WERTINDEX 1995 = 100

NACH ABSCHNITTEN, UNTERABSCHNITTEN, ABTEILUNGEN, GRUPPEN UND KLASSEN
DER KLASSIFIKATION DER WIRTSCHAFTSZWEIGE, AUSGABE 1993 (W293)

W293 SCHL.	WIRTSCHAFTSZWEIG		2000 JAN.	2000 FEB.	2000 MAR.	2000 APR.	2000 MAI	2000 JUNI	2000 JULI	2000 AUG.	2000 SEP.	2000 OKT.	2000 NOV.	2000 DEZ.	2000
24.63	HERSTELLUNG VON ETHERISCHEN OELEN	INSGES. INLAND AUSLAND	123.3 102.4 145.3	132.8 111.5 155.2	143.2 113.9 173.9	130.9 98.0 165.4	151.0 117.1 186.6	137.6 106.5 170.2	136.4 109.2 165.0	116.4 109.3 123.9	133.3 102.9 165.2	140.5 127.4 154.2	139.0 127.8 150.7	109.7 104.1 115.6	132.8 110.8 155.9
24.64	HERSTELLUNG VON FOTOCHEMISCHEN ERZEUGNISSEN	INSGES. INLAND AUSLAND	73.7 69.4 84.3	91.0 69.1 100.5	103.6 80.9 113.5	89.1 76.1 94.7	113.0 93.1 121.7	97.3 85.7 102.3	100.9 80.9 109.7	96.7 86.4 101.2	86.6 84.6 87.5	90.0 88.7 95.4	85.3 80.8 87.3	67.5 69.7 66.5	91.7 79.5 97.1
24.65	H.V. UNBESPIEL- TEN TON-, BILD- UND DATENTRAEGERN	INSGES. INLAND AUSLAND	89.8 109.3 83.8	89.5 89.5 89.6	87.4 95.7 84.9	82.8 83.1 82.7	87.2 96.0 84.4	67.3 85.7 66.6	65.9 74.9 63.1	99.3 94.4 100.8	99.8 88.7 103.2	101.4 84.6 102.8	105.5 120.8 100.8	82.9 86.5 81.8	88.2 92.1 87.0
24.66	H.V. CHEMISCHEN ERZEUGNISSEN A.N.G.	INSGES. INLAND AUSLAND	114.2 98.7 129.1	124.1 108.6 139.0	137.7 116.1 158.5	118.7 102.6 134.1	140.1 121.5 157.9	131.1 112.4 149.1	131.1 112.4 149.0	134.0 119.5 148.0	140.8 123.3 157.6	150.5 129.7 170.5	151.6 130.6 171.8	124.0 103.8 143.4	133.2 114.9 150.7
24.7	HERSTELLUNG VON CHEMIEFASERN	INSGES. INLAND AUSLAND	91.2 83.0 95.8	95.0 85.1 100.6	105.1 93.9 111.4	91.7 83.6 96.3	102.2 89.7 109.2	100.1 87.5 107.2	87.8 80.6 91.9	86.6 73.9 93.7	103.4 91.5 110.2	101.3 91.0 107.2	97.5 91.3 101.0	79.5 69.8 85.0	95.1 85.1 100.8
OH	HERSTELLUNG VON GUMMI- UND KUNST- STOFFWAREN	INSGES. INLAND AUSLAND	100.1 90.2 131.8	111.5 100.7 146.2	125.3 113.0 164.8	108.5 98.5 140.6	125.7 114.6 161.3	114.1 102.0 152.9	114.1 104.0 146.6	113.8 103.9 145.4	121.2 109.3 159.0	124.7 112.5 163.8	126.3 113.5 166.9	95.9 86.6 125.7	115.1 104.1 150.4
25.1	HERSTELLUNG VON GUMMIWAREN	INSGES. INLAND AUSLAND	101.0 92.8 119.4	116.3 105.7 140.1	140.5 125.9 173.3	113.2 102.0 138.6	125.0 114.2 149.1	107.1 93.0 138.6	109.5 100.6 129.5	109.4 100.2 130.1	119.5 107.0 147.3	126.6 115.9 150.5	123.3 111.3 150.0	92.5 82.2 115.6	115.3 104.2 140.2
25.11	HERSTELLUNG VON BEREIFUNGEN	INSGES. INLAND AUSLAND	87.3 69.6 116.9	104.3 84.1 138.0	148.8 120.7 195.6	115.0 93.5 151.0	111.9 94.0 141.9	90.2 63.6 134.5	95.2 78.8 122.5	96.9 80.5 124.3	111.9 92.3 144.6	117.1 100.9 144.0	107.8 88.7 139.5	84.6 66.2 115.4	105.9 86.1 139.0
25.13	HERSTELLUNG VON SONST. GUMMIWAREN	INSGES. INLAND AUSLAND	109.2 104.7 121.5	123.5 116.7 141.8	135.5 128.5 154.7	112.2 106.3 128.3	132.8 124.6 155.1	117.2 108.1 142.1	118.1 111.7 135.3	116.9 110.3 134.9	124.0 114.5 149.6	132.3 123.6 155.9	132.5 122.8 158.8	97.2 90.4 115.7	121.0 113.5 141.1
25.2	HERSTELLUNG VON KUNSTSTOFFWAREN	INSGES. INLAND AUSLAND	99.9 89.6 136.0	110.4 99.6 148.2	121.6 110.2 161.8	107.4 97.8 141.3	125.9 114.6 165.5	115.9 104.0 157.8	115.2 104.7 152.4	114.8 104.7 150.6	121.6 109.8 163.0	124.2 111.7 168.4	127.0 114.0 172.7	96.7 87.6 129.1	115.1 104.0 153.9
25.21	H.V. PLATTEN, FOLIEN, SCHLAEUCHEN U. PRO- FILN A. KUNSTSTOFF	INSGES. INLAND AUSLAND	107.0 92.8 138.4	115.2 99.0 150.9	128.9 113.0 164.0	113.3 99.5 143.8	132.6 116.4 168.3	125.3 108.2 154.3	121.6 106.9 154.2	123.7 110.0 154.2	130.7 113.2 169.4	133.4 114.6 175.0	131.7 113.2 172.6	88.1 73.9 119.7	121.0 105.1 156.1
25.22	HERSTELLUNG VON VERPACKUNGSMITTELN AUS KUNSTSTOFF	INSGES. INLAND AUSLAND	96.7 86.4 128.8	106.9 95.5 142.8	115.8 102.5 157.4	103.8 92.8 138.5	121.2 108.1 162.1	110.3 97.2 151.4	114.0 99.9 158.3	114.5 101.4 155.7	115.3 101.5 158.6	117.9 104.4 160.0	119.8 104.3 168.5	101.4 88.1 143.1	111.5 98.5 152.1
25.23	HERSTELLUNG VON BAUBEDARFSARTIKELN AUS KUNSTSTOFF	INSGES. INLAND AUSLAND	66.9 63.5 108.6	77.8 74.5 119.2	90.2 86.1 141.2	82.0 78.2 128.8	99.3 95.8 142.3	90.6 87.2 131.7	95.7 92.1 141.0	96.7 93.6 134.5	102.2 98.3 149.5	101.6 97.7 149.6	102.7 99.1 147.9	79.5 78.3 93.4	90.4 87.0 132.3
25.24	HERSTELLUNG VON SONSTIGEN KUNST- STOFFWAREN	INSGES. INLAND AUSLAND	110.1 102.4 140.9	122.5 115.1 152.3	131.8 123.7 164.6	115.2 108.7 141.3	134.0 125.7 167.4	121.3 112.2 158.0	119.1 111.6 149.2	115.4 107.8 146.1	124.8 116.4 158.5	128.9 119.7 166.3	136.8 126.2 179.4	110.7 102.8 142.4	122.6 114.4 155.5
DI	GLASGEWERBE, KERAMIK, VERARBEITUNG VON STEINEN UND ERDEN	INSGES. INLAND AUSLAND	78.8 70.0 109.2	89.7 80.9 120.0	106.1 98.5 132.3	94.4 87.7 117.3	114.3 107.6 137.1	102.2 94.8 127.9	103.2 97.6 122.4	102.9 98.3 118.9	106.1 98.7 131.4	108.7 98.6 143.5	106.3 98.3 133.8	80.4 72.0 109.4	99.4 91.9 125.3
26.1	HERSTELLUNG UND VERARBEITUNG VON GLAS	INSGES. INLAND AUSLAND	93.1 85.5 112.5	102.5 94.2 123.7	114.1 106.6 133.2	99.8 92.6 118.2	120.0 112.5 139.2	111.1 101.8 135.0	108.9 103.1 123.8	109.8 103.6 125.6	116.9 108.6 138.2	119.9 109.0 147.7	121.6 114.1 140.9	94.2 87.1 112.4	109.3 101.6 129.2
26.11	HERSTELLUNG VON FLACHGLAS	INSGES. INLAND AUSLAND	102.4 87.9 125.5	104.5 92.4 123.8	124.0 116.8 135.3	112.5 101.5 129.9	127.5 122.0 136.2	117.1 98.0 147.5	113.7 106.6 125.1	122.1 117.2 130.1	130.6 120.4 147.0	142.1 126.9 166.4	149.3 148.1 151.4	107.3 105.0 110.8	121.1 111.9 135.8
26.12	VEREDLUNG UND VER- ARBEITUNG VON FLACHGLAS	INSGES. INLAND AUSLAND	89.4 86.5 105.0	103.9 101.5 116.8	115.8 114.3 123.8	101.1 99.7 108.7	121.8 120.9 126.6	109.1 107.3 118.7	114.0 113.7 115.6	116.1 115.9 116.7	123.8 121.8 134.7	123.2 119.8 141.5	128.8 126.8 139.7	95.3 94.2 101.4	111.9 110.2 120.8
26.13	HERSTELLUNG VON HOHLGLAS	INSGES. INLAND AUSLAND	77.8 74.1 87.5	82.1 78.2 92.2	93.3 89.2 104.0	81.8 77.9 92.2	100.6 97.4 108.7	98.2 93.6 110.4	90.0 85.6 101.3	87.8 82.6 101.3	91.3 84.5 109.2	93.2 86.9 109.8	91.3 87.7 100.8	73.2 69.4 83.0	88.4 83.9 100.0
26.14	HERSTELLUNG VON GLASFASER	INSGES. INLAND AUSLAND	110.2 97.3 147.8	124.8 95.6 210.3	122.1 103.8 175.6	100.0 82.5 151.5	120.3 103.1 170.8	110.6 90.7 169.0	115.2 102.6 152.2	115.9 102.3 155.7	126.9 106.8 185.9	124.2 103.3 185.4	125.5 108.8 174.6	98.0 82.5 143.4	116.1 98.3 168.5
26.15	H., VEREDL., VERARB. V. SONST. GLAS, TECHN. GLASWAREN	INSGES. INLAND AUSLAND	124.5 113.4 133.5	135.5 125.5 143.5	151.1 135.8 163.4	133.7 122.1 143.0	159.7 136.3 178.4	145.2 124.2 162.1	137.0 122.0 149.0	138.4 121.4 151.9	149.8 137.3 159.8	162.7 139.9 181.0	160.8 139.3 178.0	134.0 115.4 148.9	144.4 127.7 157.7

STBA, FS 4, R 2.2, 2000

DEUTSCHLAND
2 INDEX DES UMSATZES FUER DAS VERARBEITENDE GEWERBE

2.1 WERTINDEX 1995 = 100

NACH ABSCHNITTEN, UNTERABSCHNITTEN, ABTEILUNGEN, GRUPPEN UND KLASSEN
DER KLASSIFIKATION DER WIRTSCHAFTSZWEIGE, AUSGABE 1993 (WZ93)

VERAENDERUNG GEGENUEBER VORJAHR IN %

WZ93 SCHL.	WIRTSCHAFTSZWEIG		2000 JAN.	2000 FEB.	2000 MAR.	2000 APR.	2000 MAI	2000 JUNI	2000 JULI	2000 AUG.	2000 SEP.	2000 OKT.	2000 NOV.	2000 DEZ.	2000
24.63	HERSTELLUNG VON ETHERISCHEN OELEN	INSGES. INLAND AUSLAND	28.6 7.7 50.3	37.5 21.2 53.1	44.4 16.7 72.3	22.3 10.0 31.5	50.1 30.8 66.2	23.3 9.0 35.0	24.2 14.9 31.6	11.9 20.8 4.9	19.2 10.8 25.5	22.3 35.0 13.0	16.9 26.5 9.4	17.3 31.1 6.7	26.1 19.3 31.7
24.64	HERSTELLUNG VON FOTOCHEMISCHEN ERZEUGNISSEN	INSGES. INLAND AUSLAND	2.3 -1.4 3.9	17.9 -6.5 27.7	1.8 -8.4 5.4	1.1 -4.3 3.0	22.2 13.8 25.2	-2.4 -3.6 -2.1	-2.2 -13.4 2.1	-0.2 -5.1 1.8	-8.6 18.8 -16.7	-2.9 2.2 -4.6	-8.6 0.0 -11.6	-18.2 -8.7 -21.9	0.0 -1.9 0.7
24.65	H.V. UNBESPIEL- TEN TON-, BILD- UND DATENTRAEGERN	INSGES. INLAND AUSLAND	-15.1 -6.0 -18.3	8.5 2.9 10.5	-27.3 -16.1 -30.5	-13.6 -11.2 -14.3	-2.4 24.4 -9.3	-25.7 -24.0 -26.3	-15.9 -6.4 -19.1	11.4 10.2 11.9	-5.7 -2.8 -6.4	-4.6 -14.3 -1.4	-2.1 -5.6 -0.8	-15.8 -30.5 -9.5	-9.5 -8.1 -10.0
24.66	H.V. CHEMISCHEN ERZEUGNISSEN A.N.G.	INSGES. INLAND AUSLAND	13.4 6.8 18.9	20.3 18.3 21.8	12.1 5.6 17.3	2.6 1.1 3.6	24.1 19.8 27.2	3.4 3.3 3.5	8.0 5.8 9.6	19.7 14.9 23.7	10.2 7.3 12.4	18.7 12.9 23.4	16.3 8.7 22.7	7.5 0.8 12.6	12.9 8.6 16.2
24.7	HERSTELLUNG VON CHEMIEFASERN	INSGES. INLAND AUSLAND	3.6 -2.9 7.2	10.9 2.4 15.5	6.2 -3.5 11.4	3.1 0.4 4.7	16.8 12.5 18.7	11.3 6.8 13.6	8.8 17.8 4.8	15.9 18.6 14.7	3.8 10.4 1.1	11.0 15.6 8.8	4.2 9.9 1.4	-0.5 -1.1 -0.2	7.8 6.8 8.3
DH	HERSTELLUNG VON GUMMI- UND KUNST- STOFFWAREN	INSGES. INLAND AUSLAND	6.6 3.6 14.0	15.5 13.0 21.5	8.3 4.5 17.7	1.9 -1.1 9.4	24.2 21.4 31.1	0.4 -3.1 9.1	4.8 1.6 13.0	10.9 7.4 19.5	1.8 -1.9 10.4	5.9 2.6 14.0	5.9 2.2 14.6	0.1 -1.6 4.1	7.0 3.9 14.7
25.1	HERSTELLUNG VON GUMMIWAREN	INSGES. INLAND AUSLAND	-0.2 -3.0 5.0	8.2 5.3 13.5	11.2 4.4 24.5	0.9 -3.7 9.7	22.0 18.3 28.5	-8.4 -14.0 1.8	0.6 -2.8 7.4	5.9 1.3 14.9	-3.2 -8.1 5.6	6.3 4.6 9.4	-0.7 -5.4 7.9	0.9 0.1 1.9	3.5 -0.5 10.8
25.11	HERSTELLUNG VON BEREIFUNGEN	INSGES. INLAND AUSLAND	-3.7 -8.1 1.0	-0.5 -5.4 5.0	18.6 4.1 38.1	2.4 -8.3 16.6	19.2 12.8 27.2	-16.1 -30.2 -0.2	-7.5 -13.1 -0.7	-4.6 -12.1 5.1	-10.9 -18.7 -0.9	-3.2 -4.5 -1.9	-13.6 -22.1 -2.5	0.5 -2.2 3.2	-1.9 -9.4 7.3
25.13	HERSTELLUNG VON SONST. GUMMIWAREN	INSGES. INLAND AUSLAND	1.6 -1.1 8.4	13.2 9.8 21.4	6.9 4.5 12.8	0.0 -1.5 3.6	23.3 20.6 29.6	-4.3 -7.6 3.4	5.2 1.5 14.5	12.1 7.5 23.9	1.4 -2.9 11.6	12.1 8.9 19.9	6.9 2.7 17.2	1.0 1.1 0.8	6.5 3.5 13.8
25.2	HERSTELLUNG VON KUNSTSTOFFWAREN	INSGES. INLAND AUSLAND	8.5 5.2 17.0	17.7 15.0 24.3	7.5 4.6 15.3	2.2 -0.4 9.4	24.9 22.0 32.0	2.7 -0.6 11.6	5.7 2.4 14.7	12.1 8.8 20.9	3.0 -0.5 12.0	5.8 2.1 15.5	7.5 3.9 16.8	-0.1 -2.0 4.8	8.0 4.7 16.1
25.21	H.V. PLATTEN, FOLIEN, SCHLAEUCHEN U. PRO- FILEN A. KUNSTSTOFF	INSGES. INLAND AUSLAND	14.4 12.6 17.3	23.1 19.9 28.0	11.2 8.3 15.8	5.6 2.6 10.6	27.5 24.0 33.5	7.2 2.3 15.4	9.1 5.1 16.0	14.6 9.8 23.3	4.1 -1.6 13.8	6.0 0.5 15.0	7.3 3.9 12.7	-4.8 -7.5 -0.4	10.2 6.4 16.5
25.22	HERSTELLUNG VON VERPACKUNGSMITTELN AUS KUNSTSTOFF	INSGES. INLAND AUSLAND	8.5 6.0 13.8	16.4 13.7 22.7	9.8 6.7 16.8	9.4 6.1 17.6	31.7 28.2 39.5	8.5 6.7 12.2	14.8 10.9 23.7	17.4 14.6 23.8	8.0 5.3 13.7	13.6 12.4 16.1	10.6 6.9 18.9	2.6 -1.0 10.5	12.5 9.6 18.8
25.23	HERSTELLUNG VON BAUBEDARFSARTIKELN AUS KUNSTSTOFF	INSGES. INLAND AUSLAND	-3.2 -4.7 9.7	11.8 11.4 14.9	0.0 -0.7 6.7	-7.7 -9.3 6.7	11.1 10.1 19.4	-11.0 -11.5 -6.9	-7.6 -8.4 0.1	-1.1 -2.3 10.3	-11.9 -13.0 -2.4	-10.8 -12.3 4.0	-8.1 -9.3 4.6	-15.2 -15.8 -9.4	-5.3 -6.4 4.4
25.24	HERSTELLUNG VON SONSTIGEN KUNST- STOFFWAREN	INSGES. INLAND AUSLAND	7.3 3.7 19.2	15.6 13.7 21.6	6.2 3.5 15.6	0.6 -0.6 4.7	25.6 24.5 29.0	2.4 0.3 9.3	5.5 3.5 11.8	13.7 12.3 17.9	7.0 5.5 11.5	10.5 8.2 18.0	13.3 9.9 24.2	9.3 8.7 11.1	9.7 7.6 16.0
DI	GLASGEWERBE, KERAMIK, VERARBEITUNG VON STEINEN UND ERDEN	INSGES. INLAND AUSLAND	1.7 -2.9 13.5	14.6 14.4 15.2	2.2 -0.2 9.0	-6.6 -10.4 4.4	19.2 16.5 27.2	-6.2 -10.3 6.3	-1.8 -5.8 11.4	5.2 1.8 16.9	-5.8 -9.0 3.9	0.6 -5.3 17.7	-1.1 -4.2 7.8	-0.4 -3.0 5.9	1.3 -2.1 11.4
26.1	HERSTELLUNG UND VERARBEITUNG VON GLAS	INSGES. INLAND AUSLAND	4.3 0.5 12.4	8.7 6.9 12.4	4.4 2.0 9.3	-2.3 -5.7 5.5	23.3 22.0 26.2	0.6 -3.5 9.9	4.0 -0.2 14.4	12.2 8.4 21.2	1.2 -1.9 8.3	5.3 0.3 16.4	1.5 -2.1 9.7	1.9 -1.0 8.5	5.2 1.9 12.7
26.11	HERSTELLUNG VON FLACHGLAS	INSGES. INLAND AUSLAND	10.9 -2.0 30.2	-0.3 -4.5 5.3	13.9 10.4 18.9	4.0 -1.7 12.0	24.8 22.6 28.0	5.0 -11.6 31.3	5.5 -3.4 20.9	14.3 6.3 28.6	7.8 3.3 14.7	14.5 7.3 24.7	12.4 10.4 15.7	22.1 32.4 8.9	11.1 5.3 19.6
26.12	VEREDLUNG UND VER- ARBEITUNG VON FLACHGLAS	INSGES. INLAND AUSLAND	3.0 2.4 5.6	10.1 11.1 5.7	3.6 4.4 -0.7	-2.8 -2.2 -5.9	23.7 25.9 12.9	-2.2 -1.9 -3.6	4.7 3.2 13.4	15.3 16.5 9.3	1.3 0.3 6.6	2.3 0.4 12.0	2.3 0.7 10.9	-1.1 -2.7 7.5	4.8 4.5 6.1
26.13	HERSTELLUNG VON HOHLGLAS	INSGES. INLAND AUSLAND	-1.0 -3.3 4.7	2.0 -0.9 8.9	-3.9 -4.5 -2.6	-13.3 -16.2 -5.8	18.5 17.3 21.0	-1.1 -0.7 -1.7	1.8 -1.3 8.4	3.9 0.4 12.3	-3.7 -5.6 0.6	2.2 1.6 3.7	-5.6 -4.8 -7.1	-6.0 -9.3 2.1	-0.7 -2.4 3.2
26.14	HERSTELLUNG VON GLASFASER	INSGES. INLAND AUSLAND	3.4 -3.9 20.7	32.6 18.9 56.9	6.9 2.0 16.6	5.0 4.7 5.6	18.5 17.4 20.5	-8.0 -16.8 10.5	-2.5 -7.7 9.7	3.3 -4.7 23.0	0.0 -4.3 8.2	-1.9 -13.6 25.5	5.5 -8.5 46.5	3.3 -2.3 13.9	4.8 -2.7 20.7
26.15	H., VEREDL., VERARB. V. SONST. GLAS, TECHN. GLASWAREN	INSGES. INLAND AUSLAND	13.1 11.3 14.5	10.7 13.6 8.8	15.1 6.2 21.8	13.9 3.5 22.3	33.2 23.2 40.0	12.7 -0.9 23.2	9.7 -1.9 18.9	25.6 13.4 34.7	6.5 -3.2 14.5	15.6 3.6 24.7	3.5 -9.8 13.9	11.6 10.4 12.3	13.9 4.8 20.5

DEUTSCHLAND
2 INDEX DES UMSATZES FUER DAS VERARBEITENDE GEWERBE

2.1 WERTINDEX 1995 = 100

NACH ABSCHNITTEN, UNTERABSCHNITTEN, ABTEILUNGEN, GRUPPEN UND KLASSEN
DER KLASSIFIKATION DER WIRTSCHAFTSZWEIGE, AUSGABE 1993 (WZ93)

WZ93 SCHL.	WIRTSCHAFTSZWEIG		2000 JAN.	2000 FEB.	2000 MAR.	2000 APR.	2000 MAY	2000 JUNI	2000 JULI	2000 AUG.	2000 SEP.	2000 OKT.	2000 NOV.	2000 DEZ.	2000
26.2	KERAMIK (OHNE ZIEGELEI UND BAUKERAMIK)	INSGES. INLAND AUSLAND	88.1 75.7 109.4	94.3 81.3 118.2	103.1 86.9 131.0	87.7 72.4 114.1	99.5 81.4 130.7	87.8 72.1 114.8	88.9 71.0 119.5	89.7 79.8 106.8	95.0 82.0 117.2	105.3 87.7 135.6	100.2 86.7 123.5	89.1 76.6 110.6	94.1 79.5 119.3
26.21	H.V. KERAMISCHEN HAUSHALTSGUTEN U. ZIERGEGENSTÄNDEN	INSGES. INLAND AUSLAND	71.5 60.8 96.4	87.0 81.7 99.3	87.3 76.0 113.6	77.1 66.8 100.9	91.3 78.2 121.6	77.0 68.2 97.6	71.5 59.4 99.6	77.0 70.2 92.7	86.9 77.8 108.0	93.6 86.7 109.6	93.8 87.7 108.0	96.9 85.3 123.9	84.2 74.9 105.9
26.22	HERSTELLUNG VON SANITÄRKERAMIK	INSGES. INLAND AUSLAND	77.3 63.4 172.9	87.3 51.0 179.9	81.6 64.3 200.3	61.9 46.1 170.4	70.3 51.9 197.2	68.3 50.9 188.7	64.6 49.0 171.8	71.4 56.2 176.1	66.6 50.5 177.4	68.6 51.2 188.5	66.6 51.6 170.2	44.0 36.6 94.7	67.4 51.9 174.0
26.23	H.V. ISOLATOREN U. ISOLIERTEILEN AUS KERAMIK	INSGES. INLAND AUSLAND	86.1 74.3 102.0	86.8 72.1 106.8	102.7 86.3 124.8	82.6 66.2 104.8	93.5 79.7 112.0	89.5 67.2 119.5	88.2 70.1 112.6	91.5 64.7 127.6	96.0 77.0 121.6	95.4 76.5 120.8	94.6 78.3 116.7	74.7 55.4 100.8	90.1 72.3 114.2
26.24	H.V. KERAMISCHEN ERZEUGNISSEN F. SONST. TECHN. ZWECHE	INSGES. INLAND AUSLAND	139.5 97.5 191.3	147.1 111.5 191.2	166.9 123.8 220.3	133.2 104.2 169.1	157.1 119.1 204.0	146.4 116.9 182.8	161.7 123.7 208.7	125.2 122.5 128.6	160.6 127.6 201.5	167.5 133.2 209.9	155.1 122.0 172.8	125.9 122.0 130.6	148.9 120.2 184.2
26.25	H.V. KERAMISCHEN ERZEUGNISSEN A.N.G.	INSGES. INLAND AUSLAND	117.5 108.6 151.1	123.6 114.0 159.8	137.2 123.9 187.4	120.8 104.3 183.3	123.9 109.8 177.0	91.3 76.1 148.4	101.6 87.1 156.7	107.3 99.7 136.1	124.9 116.5 156.6	130.7 121.0 167.4	120.3 105.1 177.7	101.7 88.6 150.9	116.7 104.6 162.7
26.26	H.V. FEUERFESTEN KERAMISCHEN WERK- STOFFEN	INSGES. INLAND AUSLAND	88.7 85.9 91.3	96.0 86.0 105.6	103.2 94.3 111.7	90.6 80.4 100.3	100.8 87.1 113.8	89.5 79.4 99.1	93.2 81.1 104.6	95.1 93.3 96.8	91.4 87.1 95.4	111.7 94.5 128.1	102.9 91.8 113.5	92.1 83.3 100.5	96.3 87.0 105.1
26.3	H.V. KERAMISCHEN WAND- U. BODEN- FLIESEN U.-PLATTEN	INSGES. INLAND AUSLAND	73.5 80.1 50.4	70.4 74.8 55.1	84.0 89.7 64.0	71.1 75.4 55.9	87.5 92.6 69.4	76.9 80.7 63.7	79.2 85.6 57.1	78.5 84.8 56.5	78.6 84.1 59.6	76.9 81.8 59.6	71.6 76.5 54.6	43.6 46.4 33.7	74.3 79.4 56.6
26.4	ZIEGELEI, HERSTEL- LUNG VON SONSTIGER BAUKERAMIK	INSGES. INLAND AUSLAND	41.5 40.5 82.4	56.8 55.5 110.1	88.9 86.7 175.5	86.7 84.3 180.5	113.3 110.2 233.8	96.8 94.3 193.8	101.2 98.8 193.5	103.3 99.6 245.4	92.2 88.4 241.4	87.7 83.2 262.0	76.0 72.3 218.4	46.6 44.2 137.3	82.6 79.8 189.5
26.51	HERSTELLUNG VON ZEMENT	INSGES. INLAND AUSLAND	50.3 47.9 90.8	72.3 69.1 128.5	101.8 98.6 157.9	99.1 96.0 152.7	125.2 122.3 175.1	105.6 102.7 154.5	109.3 107.9 133.4	106.2 105.7 115.1	106.8 103.5 163.9	103.7 100.4 161.1	100.9 97.7 155.9	64.4 61.6 112.7	95.5 92.8 141.8
26.62	HERSTELLUNG VON GIPSERZEUGNISSEN FÜR DEN BAU	INSGES. INLAND AUSLAND	109.9 91.2 826.8	115.0 102.1 612.0	136.1 120.4 740.0	100.6 87.6 600.0	114.9 101.4 633.1	109.6 94.8 678.5	136.2 118.2 826.7	109.6 93.5 729.0	110.3 95.1 693.0	121.5 101.8 878.0	116.9 105.4 558.1	84.8 75.8 428.2	113.8 98.9 683.6
DJ	METALLERZEUGUNG UND -BEARBEITUNG, H.V. METALLERZEUGNISSEN	INSGES. INLAND AUSLAND	98.3 92.8 115.7	107.3 100.6 128.3	119.0 111.4 143.1	102.5 96.4 121.8	120.6 113.8 142.3	117.0 110.9 136.2	116.3 104.5 129.4	116.3 112.0 129.8	121.6 113.4 147.5	119.5 112.0 142.9	124.4 115.9 151.0	101.6 96.0 119.2	113.2 106.6 133.9
27	METALLERZEUGUNG UND -BEARBEITUNG	INSGES. INLAND AUSLAND	100.5 95.1 111.6	109.5 102.8 123.2	121.4 113.2 138.1	102.5 96.3 115.2	120.2 113.4 134.3	112.1 104.4 128.1	110.5 104.5 123.1	111.9 106.6 122.8	119.1 111.3 135.2	121.0 113.0 137.4	123.7 114.2 143.2	91.7 84.3 106.9	112.0 104.9 126.6
27.1	ERZEUG.V. ROHEISEN, STAHL U. FERROLE- GIERUNGEN (EGKS) 1)	INSGES. INLAND AUSLAND	96.5 90.1 109.4	99.5 95.4 107.6	114.3 108.2 126.6	93.7 89.0 103.1	108.6 104.4 117.0	105.0 98.3 118.5	99.5 93.8 111.0	103.1 100.3 108.7	105.8 99.9 117.7	105.8 99.1 119.2	109.3 101.1 125.8	78.8 73.9 88.6	101.7 96.1 112.8
27.2	HERSTELLUNG VON RÖHREN	INSGES. INLAND AUSLAND	70.1 65.0 79.5	87.6 74.5 111.7	93.9 79.9 119.5	80.6 73.9 92.6	97.8 85.6 119.9	80.7 72.7 95.4	86.3 77.4 102.7	87.0 80.6 98.7	96.0 83.4 119.3	90.2 79.6 109.7	87.6 77.0 107.0	68.1 57.1 88.5	85.5 75.6 103.7
27.21	H.V. RÖHREN, ROHR- VERSCHLUSS-U.-VER- BIND. A. GUSSEISEN	INSGES. INLAND AUSLAND	35.9 34.3 40.6	42.6 39.4 52.3	52.7 47.2 69.2	43.9 43.4 45.5	58.1 54.2 69.7	47.0 41.7 62.9	53.8 46.1 76.8	51.7 45.1 71.3	46.3 42.3 58.1	44.6 42.3 51.6	47.0 34.3 85.1	27.3 14.5 65.6	45.9 40.4 62.4
27.22	H.V. STAHLRÖHREN, RÖHRVERSCHL.-VERB. A. EISEN U. STAHL	INSGES. INLAND AUSLAND	76.0 71.3 84.1	95.4 81.7 118.6	101.0 86.6 125.4	86.9 80.2 98.1	104.6 92.1 125.8	86.5 79.1 99.2	91.9 83.8 105.7	93.1 87.9 101.9	104.6 91.8 126.5	98.1 87.3 116.5	94.6 85.8 109.6	75.2 65.8 91.2	92.3 82.8 108.6
27.3	SONST. ERSTE BEARB. V. EISEN, STAHL, H.V. FERROLEG. (N. EGKS) 2)	INSGES. INLAND AUSLAND	109.2 106.7 115.3	120.4 115.3 133.1	127.7 121.9 141.8	110.3 104.5 124.5	131.3 124.5 147.9	119.5 113.3 134.6	114.9 109.9 127.1	117.7 114.5 125.6	127.5 121.0 143.3	130.6 122.4 150.7	136.8 128.7 156.6	101.9 95.0 118.7	120.7 114.8 134.9
27.31	HERSTELLUNG VON BLANKSTAHL	INSGES. INLAND AUSLAND	79.9 78.3 85.3	88.3 87.6 90.6	94.7 94.2 96.1	76.3 74.3 82.7	97.1 94.6 105.1	84.2 81.0 94.5	84.6 83.7 87.5	80.5 81.8 76.3	90.5 88.7 96.2	93.1 92.5 95.2	96.9 94.7 104.2	70.5 68.2 77.9	86.4 85.0 91.0
27.32	HERSTELLUNG VON KALTBAUD UNTER 500 MM BREITE	INSGES. INLAND AUSLAND	131.8 132.6 130.3	145.7 146.3 144.5	153.4 152.3 155.6	136.3 136.1 136.7	158.9 158.5 159.6	149.6 149.4 149.9	136.6 136.9 135.9	145.3 147.2 141.6	158.1 156.3 161.4	158.5 155.9 163.7	164.4 163.0 167.0	121.0 119.6 123.6	146.6 146.2 147.5
27.33	HERSTELLUNG VON KALTPROFILLEN	INSGES. INLAND AUSLAND	140.7 135.4 185.0	130.7 124.2 185.0	146.3 136.1 231.2	135.2 125.8 214.0	164.1 151.3 271.1	152.3 143.4 226.7	163.5 156.0 226.1	164.5 157.3 224.8	167.1 158.9 235.7	165.0 155.8 241.8	180.2 170.6 261.1	125.3 119.0 178.3	152.9 144.5 223.4

1) EUROPÄISCHE GEMEINSCHAFT FÜR KÖHLE UND STAHL.

STBA, FS 4, R 2.2, 2000

DEUTSCHLAND
2 INDEX DES UMSATZES FUER DAS VERARBEITENDE GEWERBE

2.1 WERTINDEX 1995 = 100

NACH ABSCHNITTEN, UNTERABSCHNITTEN, ABTEILUNGEN, GRUPPEN UND KLASSEN
DER KLASSIFIKATION DER WIRTSCHAFTSZWEIGE, AUSGABE 1993 (W293)

VERAENDERUNG GEGENUEBER VORJAHR IN %

WZ93 SCHL.	WIRTSCHAFTSZWEIG		2000 JAN.	2000 FEB.	2000 MAR.	2000 APR.	2000 MAI	2000 JUNI	2000 JULI	2000 AUG.	2000 SEP.	2000 OKT.	2000 NOV.	2000 DEZ.	2000
26.2	KERAMIK (OHNE ZIEGELEI UND BAUKERAMIK)	INSGES. INLAND AUSLAND	5.1 -4.7 19.8	13.2 8.4 19.4	3.8 -1.6 10.8	-2.8 -9.4 5.6	19.9 11.4 30.7	-1.2 -7.2 6.0	2.1 -8.2 14.8	9.1 5.9 14.0	-2.5 -2.1 -3.0	13.0 4.5 24.2	0.8 -2.1 4.7	-1.7 -5.3 3.1	4.7 -1.0 12.0
26.21	H.V. KERAMISCHEN HAUSHALTSGUTEN U. ZIERGEGENSTÄNDEN	INSGES. INLAND AUSLAND	-5.7 -19.6 26.5	1.4 1.0 2.1	-8.8 -10.4 -6.1	-9.0 -9.7 -8.0	18.3 10.1 32.6	-4.7 -3.3 -6.8	-6.4 -14.3 6.9	14.6 15.3 13.0	-1.9 -2.4 -1.3	3.3 4.7 0.7	-8.6 -11.9 -1.5	9.0 -3.6 38.1	-0.4 -4.1 6.4
26.22	HERSTELLUNG VON SANITÄRKERAMIK	INSGES. INLAND AUSLAND	28.6 28.6 27.8	33.8 28.5 46.0	24.6 25.1 23.4	-0.5 -8.7 19.1	11.6 1.4 36.6	-2.7 -7.6 8.6	-9.0 -12.5 -1.2	7.5 -0.2 29.7	-7.1 -12.3 4.7	-6.3 -16.6 21.8	-8.0 -9.8 -3.6	-22.3 -24.5 -15.6	3.4 -1.9 15.7
26.23	H.V. ISOLATOREN U. ISOLIERTEILEN AUS KERAMIK	INSGES. INLAND AUSLAND	21.1 8.2 37.3	8.8 5.9 11.7	10.9 11.5 10.3	-2.7 -14.4 10.0	16.1 13.0 19.3	13.3 -6.4 34.6	11.4 3.2 19.0	31.5 1.6 64.6	13.5 8.0 18.5	24.2 15.7 32.6	17.8 14.3 21.3	12.0 -0.9 24.1	14.3 4.9 24.1
26.24	H.V. KERAMISCHEN ERZEUGNISSEN F. SONST. TECHN. ZWECKE	INSGES. INLAND AUSLAND	9.6 -20.6 44.1	14.7 -5.9 36.4	9.4 -12.5 32.6	-5.4 -20.9 11.2	16.3 6.0 25.0	1.2 -6.0 7.6	17.6 4.5 29.5	-6.8 4.9 -17.7	-15.2 4.8 -26.2	24.1 30.5 19.5	0.3 21.9 -15.0	-9.9 11.7 -26.5	3.9 0.5 6.7
26.25	H.V. KERAMISCHEN ERZEUGNISSEN A.N.G.	INSGES. INLAND AUSLAND	5.9 7.3 2.2	11.7 14.7 4.3	4.9 2.7 10.9	2.5 -2.7 15.7	41.8 39.7 46.4	-13.0 -18.3 -0.9	-8.3 -17.7 20.5	-1.2 -5.9 14.9	-10.1 -11.6 -5.5	0.9 -3.4 15.0	-7.8 -14.1 10.4	-7.5 -9.8 -2.0	0.7 -2.7 10.1
26.26	H.V. FEUERFESTEN KERAMISCHEN WERK- STOFFEN	INSGES. INLAND AUSLAND	2.3 -3.5 7.9	19.1 14.4 23.2	5.0 -2.2 11.6	1.2 -6.0 7.5	21.4 9.7 31.6	0.8 -7.6 8.2	6.4 -3.6 14.9	10.8 6.0 15.7	3.7 2.5 5.0	24.4 8.2 38.9	11.1 8.0 13.8	-2.8 -4.8 -1.4	8.4 1.5 14.5
26.3	H.V. KERAMISCHEN WAND- U. BODEN- FLIESEN U.-PLATTEN	INSGES. INLAND AUSLAND	-0.5 4.0 -20.1	3.4 7.2 -11.0	-7.6 -2.2 -27.3	-16.6 -13.6 -28.6	9.4 13.2 -5.8	-15.5 -12.9 -25.4	-12.5 -9.4 -25.5	-8.7 -8.3 -10.6	-15.1 -14.2 -19.2	-6.3 -7.3 -1.8	-7.9 -6.9 -11.9	-1.1 3.1 -17.6	-7.4 -4.8 -18.0
26.4	ZIEGELEI, HERSTEL- LUNG VON SONSTIGER BAUKERAMIK	INSGES. INLAND AUSLAND	-4.2 -4.9 17.2	56.0 55.9 63.1	4.5 4.0 16.3	-12.0 -12.6 -0.4	13.4 11.9 49.7	-21.7 -22.7 1.5	-11.5 -12.5 13.8	-4.7 -6.7 45.4	-21.7 -23.6 25.5	-17.3 -19.8 35.9	-12.8 -15.4 42.7	-8.6 -10.3 19.3	-7.5 -9.0 25.7
26.51	HERSTELLUNG VON ZEMENT	INSGES. INLAND AUSLAND	-9.4 -9.8 -5.7	34.9 34.7 38.5	-4.6 -6.3 18.5	-11.9 -13.5 9.9	15.2 13.8 36.6	-14.8 -15.8 -2.7	-11.3 -12.0 -0.2	-2.7 -3.1 5.0	-13.2 -14.7 6.2	-10.4 -11.6 5.7	0.3 -0.4 8.7	-1.2 -1.9 7.0	-4.3 -5.4 10.0
26.62	HERSTELLUNG VON GIPSERZEUGNISSEN FÜR DEN BAU	INSGES. INLAND AUSLAND	-9.3 -16.7 44.6	2.0 1.3 7.3	0.0 -0.2 2.0	-31.8 -35.1 -5.3	7.9 9.4 -0.7	-6.0 -3.6 -17.0	3.8 14.4 -31.2	-13.7 -11.5 -22.8	-17.0 -17.5 -14.0	-11.3 -12.4 -6.0	-18.9 -19.7 -13.4	-9.6 -7.9 -19.9	-9.4 -9.4 -9.1
DJ	METALLERZEUGUNG UND -BEARBEITUNG, H.V. METALLERZEUGNISSEN	INSGES. INLAND AUSLAND	9.3 6.9 15.9	17.9 15.0 26.0	9.2 5.6 19.1	2.9 0.0 11.1	26.4 23.8 33.9	9.7 7.8 14.6	9.8 6.6 19.0	19.0 17.6 22.8	2.5 -1.5 14.0	11.0 8.7 16.7	11.2 7.4 21.2	2.2 -0.8 10.9	10.7 7.8 18.6
27	METALLERZEUGUNG UND -BEARBEITUNG	INSGES. INLAND AUSLAND	12.3 9.1 18.3	22.8 17.4 33.3	16.0 11.3 24.6	8.1 4.4 15.0	31.7 29.2 36.6	12.8 9.1 19.6	17.3 13.6 24.6	22.8 19.2 29.9	12.4 11.7 13.6	17.9 15.7 22.0	16.6 13.2 22.6	6.5 4.5 10.2	16.3 13.2 22.3
27.1	ERZEUG.V. ROHEISEN, STAHL U. FERROLE- GIERUNGEN (EGKS) 1)	INSGES. INLAND AUSLAND	22.8 12.5 45.1	28.4 19.8 46.8	22.6 16.0 36.0	11.8 5.0 25.9	31.6 27.3 40.0	17.4 10.8 30.7	21.8 14.4 37.0	22.9 18.3 32.2	9.9 10.3 9.2	13.6 9.6 21.0	11.6 6.6 20.7	1.9 -1.3 7.8	17.8 12.4 28.5
27.2	HERSTELLUNG VON ROHREN	INSGES. INLAND AUSLAND	-17.2 -14.6 -20.8	0.5 -9.3 15.6	-8.7 -16.3 2.9	-15.2 -14.6 -16.4	18.3 14.3 23.6	-4.5 -3.5 -5.8	5.5 2.7 9.8	14.8 12.6 18.5	11.0 7.1 16.6	15.9 9.5 26.4	13.5 9.1 19.7	6.9 7.5 6.5	2.6 -0.5 7.2
27.21	H.V. ROHREN, ROHR- VERSCHLUSS-U.-VER- BIND. A. GUSSEISEN	INSGES. INLAND AUSLAND	-15.7 -7.8 -30.8	6.0 17.3 -12.7	-9.3 -10.8 -6.1	-18.9 -13.5 -30.5	7.6 15.3 -6.8	-14.2 -20.1 0.8	2.7 -9.8 36.7	-2.5 1.1 -8.6	-21.9 -25.0 -14.6	-15.2 -11.1 -23.7	-2.5 -12.1 12.3	-2.2 -28.6 29.4	-7.8 -8.8 -5.3
27.22	H.V. STAHLROHREN, ROHRVERSCHL.-VERB. A. EISEN U. STAHL	INSGES. INLAND AUSLAND	-17.4 -15.2 -20.1	0.1 -11.3 17.5	-8.7 -17.0 3.6	-14.9 -14.6 -15.4	19.4 14.3 26.3	-3.5 -1.2 -6.2	5.8 4.2 8.0	16.8 13.9 21.5	14.7 11.5 19.0	19.5 12.1 30.8	15.1 11.3 20.4	7.6 9.8 4.9	3.6 0.4 8.3
27.3	SONST. ERSTE BEARB. V. EISEN, STAHL, H.V. FERROLEG. (N. EGKS) 2)	INSGES. INLAND AUSLAND	9.0 7.5 12.7	22.1 17.8 32.8	12.5 7.2 25.4	8.3 3.6 19.9	35.9 29.8 50.2	11.6 7.1 22.1	20.3 14.5 34.9	22.6 18.9 31.9	15.4 14.0 18.2	20.7 19.1 24.2	18.2 15.9 23.0	9.2 6.6 14.6	17.1 13.4 25.4
27.31	HERSTELLUNG VON BLANKSTAHL	INSGES. INLAND AUSLAND	1.3 -4.9 25.8	13.9 12.2 20.2	5.3 2.4 15.2	2.4 -2.2 18.5	38.9 35.5 49.5	6.7 4.5 13.0	18.3 17.2 21.4	22.7 24.5 16.8	9.6 10.7 5.8	18.1 19.5 14.6	14.3 14.2 14.3	13.9 12.2 18.6	13.4 11.5 18.8
27.32	HERSTELLUNG VON KALTBAEND UNTER 500 MM BREITE	INSGES. INLAND AUSLAND	12.6 11.6 14.3	28.0 24.7 35.2	23.0 18.2 33.4	20.0 16.6 26.9	44.6 41.3 51.1	24.0 21.9 28.4	29.6 26.5 35.8	32.3 27.9 42.0	26.0 24.9 27.8	29.1 30.7 26.2	21.2 21.6 20.6	5.6 4.6 7.4	24.4 22.4 28.6
27.33	HERSTELLUNG VON KALTPROFILN	INSGES. INLAND AUSLAND	11.6 10.9 15.8	4.1 3.0 10.3	-4.9 -8.0 13.9	-4.3 -7.1 11.9	22.4 16.8 57.5	-5.2 -5.5 -3.9	8.0 8.0 7.3	14.6 15.0 12.6	6.8 5.4 15.1	4.8 5.7 0.2	9.5 10.0 6.8	-0.4 3.0 -15.7	5.4 4.6 9.8

1) EUROPÄISCHE GEMEINSCHAFT FUER KOHLE UND STAHL.

STBA, FS 4, R 2.2, 2000

DEUTSCHLAND

2 INDEX DES UMSATZES FUER DAS VERARBEITENDE GEWERBE

2.1 WERTINDEX 1995 = 100

NACH ABSCHNITTEN, UNTERABSCHNITTEN, ABTEILUNGEN, GRUPPEN UND KLASSEN
DER KLASSEKATION DER WIRTSCHAFTSZWEIGE, AUSGABE 1993 (W293)

W293 SCHL.	WIRTSCHAFTSZWEIG		2000 JAN.	2000 FEB.	2000 MAR.	2000 APR.	2000 MAI	2000 JUNI	2000 JULI	2000 AUG.	2000 SEP.	2000 OKT.	2000 NOV.	2000 DEZ.	2000
27.34	HERSTELLUNG VON GEZOGENEM DRAHT	INSGES. INLAND AUSLAND	78.4 79.1 80.2	87.0 84.9 94.1	92.5 89.0 103.9	74.6 71.0 86.7	90.5 85.7 106.4	77.0 72.0 93.3	81.0 75.6 98.9	79.7 77.7 86.5	85.2 80.5 100.4	86.3 80.4 105.6	94.3 87.3 117.2	64.1 60.8 74.7	82.6 78.7 95.7
27.35	E.BEARB.V.EISEN U. STAHL A.N.G.,H.V. FERROLEG.(N.EGKS)2)	INSGES. INLAND AUSLAND	120.3 113.3 130.7	144.7 121.7 178.6	151.4 134.3 176.5	132.4 113.3 160.6	154.5 132.9 186.4	138.9 122.2 163.5	130.7 112.0 158.4	132.5 116.0 157.0	144.1 125.5 171.6	164.6 136.3 206.2	167.6 139.9 208.4	150.6 125.2 188.1	144.4 124.4 173.8
27.4	ERZEUGUNG UND ERSTE BEARBEITUNG VON NE-METALLEN	INSGES. INLAND AUSLAND	107.2 99.9 119.2	120.0 109.2 137.5	131.6 118.7 152.9	113.1 103.4 129.1	132.0 121.3 149.6	124.8 113.2 143.7	128.4 119.5 143.0	129.2 119.6 144.9	135.6 124.9 152.9	140.7 130.0 158.2	141.3 126.9 164.8	105.4 94.1 123.7	125.8 115.1 143.3
27.41	ERZEUGUNG U. ERSTE BEARBEITUNG VON EDELMETALLEN	INSGES. INLAND AUSLAND	92.5 112.8 65.5	113.5 137.1 82.3	131.3 151.7 104.4	102.3 112.9 88.4	122.4 150.0 85.8	143.6 171.7 106.5	137.8 170.5 94.4	138.1 146.1 127.5	139.2 163.1 107.4	131.2 157.4 96.4	162.3 200.0 112.3	126.9 151.9 93.7	128.4 152.1 97.1
27.42	ERZEUG. U. ERSTE BEARBEITUNG VON ALUMINIUM	INSGES. INLAND AUSLAND	111.1 101.6 129.1	123.3 110.1 148.2	134.7 120.3 162.0	115.9 105.5 135.8	137.1 125.0 160.1	123.9 110.6 148.9	130.5 120.6 149.3	133.1 121.0 156.0	130.9 118.0 155.3	138.5 123.8 163.3	140.7 124.9 170.4	104.1 92.1 126.7	127.0 114.5 150.7
27.43	ERZEUG.U.ERSTE BE- ARBEITUNG V.BLEI, ZINK UND ZINN	INSGES. INLAND AUSLAND	139.1 124.4 190.0	153.6 137.9 207.8	164.3 146.1 227.4	143.2 126.7 200.0	179.4 164.8 229.7	160.7 141.7 226.3	156.5 137.4 222.6	176.0 159.7 232.3	156.7 153.1 169.4	187.1 169.0 249.5	180.1 154.2 269.6	138.6 119.7 203.8	161.3 144.6 219.0
27.44	ERZEUG. U. ERSTE BEARBEITUNG VON KUPFER	INSGES. INLAND AUSLAND	101.3 91.0 115.2	111.9 97.7 131.1	121.3 105.0 143.5	105.9 94.2 121.7	119.2 102.0 142.4	115.9 100.0 137.3	117.0 105.0 133.3	113.6 106.5 123.1	136.7 124.2 153.5	138.8 128.6 152.6	129.9 109.1 158.0	95.8 81.4 115.3	117.3 103.7 135.6
27.45	ERZEUG. U. ERSTE BEARBEITUNG VON SONST.NE-METALLEN	INSGES. INLAND AUSLAND	93.9 83.2 103.6	112.3 90.5 132.0	134.1 100.7 164.4	115.0 89.4 138.2	127.4 97.2 154.9	127.3 103.7 148.7	138.8 102.0 172.2	129.8 88.5 167.4	146.7 110.6 179.4	138.9 111.8 163.6	151.6 125.2 175.6	114.6 79.1 146.9	127.5 98.5 153.9
27.5	GIESSEREIINDUSTRIE	INSGES. INLAND AUSLAND	114.3 110.3 130.3	123.9 119.5 141.9	135.8 132.0 151.4	115.2 110.5 134.6	137.0 132.1 156.8	123.3 118.0 144.8	117.6 117.5 117.9	112.8 110.0 123.8	132.1 126.2 156.2	137.6 132.3 159.0	144.4 138.1 170.0	109.1 102.7 135.2	125.3 120.8 143.5
27.51	EISENGIESSEREI	INSGES. INLAND AUSLAND	113.5 108.1 129.8	123.3 117.5 140.8	135.1 129.5 151.8	113.5 107.7 131.0	136.7 131.2 153.2	120.2 113.9 139.1	111.0 111.1 110.7	109.3 105.8 119.8	130.8 125.0 148.4	133.6 127.4 151.9	139.1 131.7 161.2	103.2 96.3 124.1	122.4 117.1 138.5
27.52	STAHLGIESSEREI	INSGES. INLAND AUSLAND	91.9 85.2 116.1	94.2 82.2 137.5	98.4 91.1 124.7	90.6 75.9 143.2	105.6 89.7 162.6	100.8 82.4 167.0	96.2 86.2 132.0	92.7 82.8 128.1	103.9 86.0 168.4	99.2 87.1 142.9	109.7 95.9 159.6	89.9 78.9 129.5	97.8 85.3 142.6
27.53	LEICHTMETALL- GIESSEREI	INSGES. INLAND AUSLAND	127.4 125.7 138.3	140.2 139.6 144.7	154.9 153.6 163.5	130.1 128.8 138.5	153.3 151.8 162.8	141.1 140.1 148.0	137.2 139.3 124.4	127.1 126.9 127.9	147.6 144.7 165.8	158.8 155.4 180.8	167.6 163.3 195.0	130.1 123.8 120.8	143.0 141.1 155.0
27.54	BUNTMETALL- GIESSEREI	INSGES. INLAND AUSLAND	95.2 89.8 135.6	101.1 94.0 153.7	112.3 106.3 156.8	97.8 92.4 137.7	114.5 108.6 158.6	98.8 92.7 143.7	104.1 99.4 139.5	101.2 95.6 142.8	114.4 106.3 174.8	126.3 118.4 184.6	127.3 119.4 186.1	83.2 78.2 119.8	106.4 100.1 152.8
28	HERSTELLUNG VON METALLERZEUGNISSEN	INSGES. INLAND AUSLAND	96.6 91.3 122.1	105.5 99.1 136.3	117.1 110.2 150.8	102.5 96.4 132.2	121.0 114.0 154.7	121.0 115.3 148.9	110.5 104.5 139.3	119.9 115.6 140.6	123.7 114.8 166.6	118.1 111.3 151.3	125.0 117.1 163.0	109.7 103.8 138.3	114.2 107.8 145.3
28.1	STAHL- UND LEICHT- METALLBAU	INSGES. INLAND AUSLAND	81.9 79.1 121.8	86.1 82.0 145.6	100.2 95.5 168.1	90.1 85.0 160.6	104.9 99.2 185.3	101.6 95.4 189.1	98.8 94.4 162.2	102.8 99.0 158.3	108.8 105.1 161.8	105.4 101.0 168.4	114.3 109.5 182.0	120.2 115.4 188.2	101.3 96.7 166.0
28.11	H.V. STAHL- UND LEICHTMETALLKON- STRUKTIONEN	INSGES. INLAND AUSLAND	79.7 77.4 110.3	87.3 83.1 142.5	102.6 97.7 167.6	91.3 86.0 160.3	107.2 101.4 182.9	104.4 97.8 191.0	101.2 96.7 160.6	105.1 101.2 156.6	111.3 107.9 155.7	105.0 101.6 149.2	113.5 109.2 169.3	123.0 118.0 188.9	102.6 98.2 161.2
28.12	H.V. AUSBAUELE- MENTEN AUS STAHL UND LEICHTMETALL	INSGES. INLAND AUSLAND	89.7 85.2 179.6	82.0 78.0 161.2	91.8 87.8 170.5	85.6 81.7 161.9	96.8 91.7 197.1	91.7 87.2 179.8	90.2 86.2 170.5	94.7 91.1 166.7	99.8 95.2 192.4	106.9 99.0 265.3	117.0 110.5 246.0	110.1 106.3 184.4	96.4 91.7 189.6
28.2	KESSEL-U.BEAHEL- TERBAU (OHNE H.V. DAMPFKESSELN)	INSGES. INLAND AUSLAND	69.1 63.9 108.5	71.7 67.5 102.9	81.4 75.3 126.9	79.5 68.5 163.0	91.1 84.0 143.8	84.7 79.6 122.4	89.1 83.1 134.5	93.5 89.7 120.9	110.2 103.6 158.8	102.1 94.5 158.8	99.2 93.0 145.0	88.6 83.7 125.1	88.4 82.2 134.2
28.21	HERSTELLUNG VON TANKS UND SAMMEL- BEHAELTERN	INSGES. INLAND AUSLAND	64.8 58.4 103.7	67.4 65.4 79.5	75.9 69.7 114.1	87.3 69.0 199.8	90.3 82.9 135.7	86.1 83.1 104.2	83.0 77.6 116.1	82.0 82.0 82.1	100.4 96.5 123.8	95.6 92.1 117.5	101.1 99.3 111.8	120.1 119.7 122.7	87.8 83.0 117.6
28.22	H.V. HEIZKOERPERN F.ZENTRALHEIZUNGEN U.ZENTR.HEIZ.KESS.	INSGES. INLAND AUSLAND	72.3 67.7 113.5	74.9 69.0 127.3	85.4 79.2 140.3	73.9 68.2 124.5	91.6 84.8 152.2	83.7 77.2 141.4	93.6 86.9 153.7	101.8 95.1 161.4	117.4 108.6 195.3	106.8 96.1 201.9	97.9 88.7 179.7	65.7 58.8 127.6	88.8 81.7 151.6
28.3	H.V. DAMPKESSELN (OHNE ZENTRAL- HEIZUNGSKESSEL)	INSGES. INLAND AUSLAND	56.2 58.9 42.6	57.5 57.0 59.7	63.7 66.3 50.7	59.4 63.2 40.4	75.2 79.2 54.9	226.1 239.6 157.9	68.1 66.0 78.9	197.1 203.0 167.4	138.9 100.1 334.6	65.4 69.0 46.9	93.5 77.7 172.8	123.3 106.9 206.0	102.0 98.9 117.7

STBA,FS 4,R 2.2,2000

DEUTSCHLAND
2 INDEX DES UMSATZES FUER DAS VERARBEITENDE GEWERBE
2.1 WERTINDEX 1995 = 100

NACH ABSCHNITTEN, UNTERABSCHNITTEN, ABTEILUNGEN, GRUPPEN UND KLASSEN
DER KLASSEFUNKTION DER WIRTSCHAFTSZWEIGE, AUSGABE 1993 (W293)

VERAENDERUNG GEGENUEBER VORJAHR IN %

W293 SCHL.	WIRTSCHAFTSZWEIG		2000 JAN.	2000 FEB.	2000 MAR.	2000 APR.	2000 MAI	2000 JUNI	2000 JULI	2000 AUG.	2000 SEP.	2000 OKT.	2000 NOV.	2000 DEZ.	2000
27.34	HERSTELLUNG VON GEZOGENEM DRAHT	INSGES. INLAND AUSLAND	7.2 8.7 2.0	17.1 17.9 14.8	4.9 2.4 12.4	-4.6 -8.0 6.4	20.3 15.5 35.2	-5.9 -9.9 6.0	10.8 2.3 40.5	5.3 1.2 20.0	1.7 -2.2 13.1	5.2 0.4 19.6	13.8 9.5 25.6	2.2 0.8 6.1	6.3 3.1 16.7
27.35	E.BEARB.V.EISEN U. STAHL A.N.G.,H.V. FERROLEG.(N.EGKS)11	INSGES. INLAND AUSLAND	5.5 3.2 8.8	26.8 8.2 53.4	5.2 -6.7 22.6	0.2 -10.6 14.7	31.7 13.4 58.5	7.4 -7.5 30.5	12.1 -7.2 43.3	17.2 10.0 26.3	8.2 10.7 5.7	24.6 17.3 32.5	22.4 10.6 36.7	32.3 21.7 44.9	15.8 4.5 30.5
27.4	ERZEUGUNG UND ERSTE BEARBEITUNG VON NE-METALLEN	INSGES. INLAND AUSLAND	17.0 19.2 14.3	31.6 30.5 33.0	24.7 23.6 26.4	16.0 15.8 16.5	38.1 39.9 36.1	17.7 16.9 18.9	19.0 18.1 20.3	28.4 26.0 31.7	15.4 15.9 14.8	23.1 24.0 22.1	20.9 18.8 23.8	9.1 8.2 10.2	21.7 21.3 22.2
27.41	ERZEUGUNG U. ERSTE BEARBEITUNG VON EDELMETALLEN	INSGES. INLAND AUSLAND	-34.4 -4.1 -62.0	-19.2 -2.8 -41.1	-4.7 24.3 -34.2	-26.9 -9.5 -44.8	-15.9 8.4 -44.6	9.4 36.6 -23.3	5.5 32.3 -29.0	28.9 33.8 22.4	1.1 10.8 -14.1	-9.5 40.8 -48.9	12.3 55.9 -32.3	-1.1 32.2 -35.9	-5.4 20.9 -34.8
27.42	ERZEUG. U. ERSTE BEARBEITUNG VON ALUMINIUM	INSGES. INLAND AUSLAND	19.2 18.1 20.8	30.5 27.3 35.2	23.8 19.2 30.8	16.0 13.7 20.0	42.5 42.2 43.2	12.8 9.7 17.4	17.3 16.4 18.6	26.9 24.9 30.1	12.3 10.5 15.0	18.8 13.6 27.0	17.3 13.4 22.9	9.6 5.5 15.7	20.3 17.6 24.5
27.43	ERZEUG.U.ERSTE BE- ARBEITUNG V.BLEI, ZINK UND ZINN	INSGES. INLAND AUSLAND	22.8 20.2 29.3	40.7 40.9 40.1	20.6 16.5 31.1	11.5 4.5 30.5	37.3 35.9 40.7	11.4 5.6 26.6	6.0 1.9 16.2	27.4 22.0 42.7	-1.8 4.3 -16.9	16.7 15.1 20.8	14.6 7.6 31.4	4.8 -2.1 22.5	16.8 13.5 25.1
27.44	ERZEUG. U. ERSTE BEARBEITUNG VON KUPFER	INSGES. INLAND AUSLAND	32.8 30.4 35.4	51.2 50.5 51.9	35.1 35.7 34.6	33.2 35.5 30.9	52.6 54.3 51.3	28.9 31.1 26.7	28.0 26.2 29.9	31.0 34.1 27.3	26.0 36.0 16.6	41.1 47.0 34.9	29.3 22.6 36.2	10.9 11.1 10.9	32.8 34.2 31.5
27.45	ERZEUG. U. ERSTE BEARBEITUNG VON SONST.NE-METALLEN	INSGES. INLAND AUSLAND	13.4 13.0 13.7	35.5 22.6 44.6	38.4 24.3 47.6	17.5 10.1 22.1	32.7 12.9 47.5	31.9 14.3 46.2	29.0 -3.7 57.7	30.1 -14.1 72.6	32.0 -6.3 71.2	36.3 12.7 56.7	37.4 21.7 50.0	19.5 -2.6 34.4	29.7 7.8 47.1
27.5	GIESSEREIINDUSTRIE	INSGES. INLAND AUSLAND	0.7 -0.1 3.2	8.6 7.0 14.3	2.9 2.2 5.7	-0.9 -3.2 8.2	24.0 22.7 28.8	2.3 0.3 9.8	8.5 8.8 7.6	14.6 12.5 22.8	10.2 8.0 17.5	15.1 13.9 19.3	18.8 16.5 27.2	9.1 6.4 18.3	9.3 7.8 15.1
27.51	EISENGIESSEREI	INSGES. INLAND AUSLAND	0.2 -1.9 6.0	9.0 5.4 19.2	4.8 1.8 13.2	-1.9 -5.9 9.5	27.0 25.0 33.0	-1.2 -4.0 6.8	7.5 8.4 4.7	14.3 12.2 20.5	8.8 7.5 12.5	11.2 10.3 13.6	13.6 12.6 16.0	4.3 4.4 4.4	7.9 6.1 13.2
27.52	STAHLGIESSEREI	INSGES. INLAND AUSLAND	-10.3 -8.8 -13.9	-9.6 -13.7 0.4	-16.3 -14.9 -19.8	-9.3 -20.1 21.6	5.2 1.4 13.6	2.4 -10.6 38.0	-0.9 -5.6 11.9	5.5 -0.6 22.7	4.1 -8.2 37.9	7.8 3.8 17.7	17.1 7.2 46.6	8.2 3.0 21.7	-0.2 -6.1 14.8
27.53	LEICHTMETALL- GIESSEREI	INSGES. INLAND AUSLAND	3.3 3.4 3.3	11.8 12.6 8.1	4.3 4.8 1.7	1.9 2.6 -2.3	24.5 24.1 27.3	6.6 6.9 4.5	12.6 13.3 8.5	16.3 14.9 24.5	13.1 12.2 18.3	20.8 18.9 32.4	25.5 22.0 48.7	15.4 9.0 59.1	13.0 12.0 18.3
27.54	BUNTMETALL- GIESSEREI	INSGES. INLAND AUSLAND	6.3 3.8 20.0	15.7 13.3 27.4	10.2 10.3 9.8	4.0 1.8 16.9	27.9 26.9 33.8	3.0 2.2 6.8	6.7 4.0 24.6	19.9 16.2 43.1	11.4 8.7 25.6	19.7 17.9 29.0	22.2 20.6 29.9	7.9 8.0 7.3	13.0 11.2 22.5
28	HERSTELLUNG VON METALLERZEUGNISSEN	INSGES. INLAND AUSLAND	7.0 5.5 12.5	14.2 13.3 17.2	4.0 2.0 11.9	-1.0 -2.8 6.3	22.5 20.5 30.3	7.4 7.1 8.7	4.3 2.4 12.2	16.2 16.6 14.0	-4.1 -8.6 14.6	5.5 4.5 9.8	7.1 4.1 19.2	-0.6 -3.5 11.6	6.4 4.6 13.9
28.1	STAHL- UND LEICHT- METALLBAU	INSGES. INLAND AUSLAND	17.5 17.9 14.6	20.1 19.2 29.2	6.5 6.1 10.4	2.0 0.7 11.4	16.6 16.4 16.9	-2.4 -2.7 -1.1	-1.4 -2.2 5.4	5.1 3.8 20.5	-1.4 -1.9 2.2	3.7 3.6 4.7	-0.7 -1.6 7.6	-5.2 -6.1 3.3	3.9 3.2 9.4
28.11	H.V. STAHL- UND LEICHTMETALLKON- STRUKTIONEN	INSGES. INLAND AUSLAND	15.7 15.4 20.4	21.3 20.1 30.5	7.0 6.2 13.6	1.4 0.2 10.6	15.6 15.8 14.2	-1.6 -1.9 0.5	-0.8 -1.9 9.1	4.7 3.1 21.4	-2.2 -2.6 1.8	4.6 5.1 -0.1	-2.7 -3.4 3.8	-5.5 -6.3 2.9	3.5 2.9 9.4
28.12	H.V. AUSBAUELE- MENTEN AUS STAHL UND LEICHTMETALL	INSGES. INLAND AUSLAND	23.9 27.2 -0.3	16.1 15.4 23.4	4.7 5.5 -3.5	3.9 2.8 15.1	20.7 19.7 31.1	-5.5 -5.2 -8.6	-3.8 -3.3 -9.3	7.2 6.4 16.1	1.4 1.3 3.9	0.9 -1.2 21.4	6.5 4.8 23.5	-4.2 -5.0 5.6	5.0 4.6 9.2
28.2	KESSEL-U.BEHAEL- TERBAU (OHNE H.V. DAMPFKESSELN)	INSGES. INLAND AUSLAND	-2.3 -5.6 15.8	-0.3 0.9 -6.8	-6.4 -9.1 7.0	-3.6 -13.3 49.8	19.9 14.9 46.9	-14.8 -13.3 -22.1	-4.2 -6.1 5.9	-5.4 -6.6 1.6	-2.9 -4.6 6.6	-2.9 -5.0 8.2	-1.2 -2.4 5.0	3.5 2.3 10.3	-2.1 -4.3 8.8
28.21	HERSTELLUNG VON TANKS UND SAMMEL- BEHAELTERN	INSGES. INLAND AUSLAND	-4.0 -8.3 13.5	-6.1 3.5 -36.2	-18.2 -23.2 8.3	-1.4 -18.0 73.1	22.4 16.3 52.5	-16.2 -13.6 -27.5	-2.9 -3.0 -2.8	-10.1 -10.5 -7.3	-0.3 -6.4 44.5	8.9 7.8 14.9	13.1 12.6 16.0	16.6 17.8 9.8	-0.1 -2.2 10.8
28.22	H.V. HEIZKOEPPERN F.ZENTRALHEIZUNGEN U.ZENTR.HEIZ.KESS.	INSGES. INLAND AUSLAND	-1.0 -3.8 18.0	4.0 -0.6 33.3	3.1 2.6 6.0	-5.5 -9.7 22.1	18.0 14.1 42.1	-13.7 -13.0 -17.4	-5.0 -7.9 13.9	-2.4 -3.9 7.1	-4.4 -3.4 -9.2	-9.3 -12.0 4.5	-9.8 -11.6 -1.0	-9.9 -13.7 10.9	-3.6 -5.7 7.4
28.3	H.V. DAMPKESSELN (OHNE ZENTRAL- HEIZUNGSKESSEL)	INSGES. INLAND AUSLAND	-19.9 -12.9 -48.9	-2.9 3.8 -26.1	-37.9 -38.4 -33.6	-28.6 -29.4 -20.9	10.6 10.8 9.8	159.3 153.3 215.2	6.2 -0.8 50.6	112.9 170.7 -7.9	-47.7 -64.7 88.8	-11.6 -7.6 -33.4	7.7 -15.3 180.1	-16.8 -33.8 154.0	1.9 -4.2 39.0

DEUTSCHLAND
2 INDEX DES UMSATZES FÜR DAS VERARBEITENDE GEWERBE
2.1 WERTINDEX 1995 = 100
NACH ABSCHNITTEN, UNTERABSCHNITTEN, ABTEILUNGEN, GRUPPEN UND KLASSEN
DER KLASSEFIZIKATION DER WIRTSCHAFTSZWEIGE, AUSGABE 1993 (WZ93)

WZ93 SCHL.	WIRTSCHAFTSZWEIG		2000 JAN.	2000 FEB.	2000 MAR.	2000 APR.	2000 MAI	2000 JUNI	2000 JULI	2000 AUG.	2000 SEP.	2000 OKT.	2000 NOV.	2000 DEZ.	2000
28.4	H.V. SCHMIEDE-, ZIEH- U. STANZTEILEN, GEW. RINGEN, PULVERM. ERZ.	INSGES. INLAND AUSLAND	131.7 127.6 146.9	143.1 138.2 161.7	156.7 151.4 176.6	135.5 129.7 157.3	158.5 151.8 183.6	140.1 133.4 165.2	141.0 136.7 157.0	139.7 135.4 155.9	148.7 143.4 168.6	154.9 147.8 181.9	159.1 153.0 182.2	123.9 117.1 149.6	144.4 138.8 165.5
28.5	OBERFLÄCHENVEREDL. WÄRMEBEHANDLUNG U. MECHANIK A.N.G.	INSGES. INLAND AUSLAND	133.1 129.4 162.5	153.8 150.6 180.1	168.0 165.7 186.9	145.9 143.9 161.4	168.6 164.3 204.0	150.2 147.5 171.5	159.5 157.4 176.6	154.1 152.9 163.5	164.9 160.8 198.4	169.3 164.6 207.4	179.4 173.9 223.1	140.6 138.1 161.0	157.3 154.1 183.0
28.51	OBERFLÄCHENVERED- LUNG UND WÄRME- BEHANDLUNG	INSGES. INLAND AUSLAND	126.2 121.8 154.4	151.3 148.2 171.6	163.9 162.6 172.7	143.1 142.0 150.4	164.5 159.9 194.3	146.8 144.4 162.3	154.9 153.7 162.5	151.6 150.9 156.5	160.0 154.6 195.4	166.4 160.6 204.1	179.1 171.8 226.3	133.7 130.5 154.9	153.5 150.1 175.5
28.52	MECHANIK A.N.G.	INSGES. INLAND AUSLAND	141.2 137.9 177.1	156.7 153.2 195.5	172.8 169.1 212.8	149.1 146.1 181.4	173.5 169.1 221.7	154.2 151.0 188.3	164.9 161.5 202.2	157.0 155.2 176.1	170.7 167.7 203.9	172.8 169.1 213.4	179.8 176.3 217.2	148.7 146.5 172.2	161.8 158.6 196.8
28.6	H.V. SCHNEIDWAREN, WERKZEUGEN, SCHLÖS- SERN U. BESCHLÄGEN	INSGES. INLAND AUSLAND	109.4 100.1 131.8	120.8 111.0 144.2	131.1 118.9 160.3	109.6 100.8 130.7	132.9 122.4 158.0	117.5 106.8 143.1	115.9 105.4 141.2	116.3 107.4 137.8	127.6 116.9 153.2	127.0 115.0 155.7	134.8 124.2 160.3	109.6 102.0 127.6	121.0 110.9 145.3
28.61	HERSTELLUNG VON SCHNEIDWAREN UND BESTECKEN	INSGES. INLAND AUSLAND	79.0 58.3 103.5	80.1 60.3 103.5	94.3 65.6 128.2	78.8 57.5 104.1	94.5 66.1 128.0	93.4 65.2 126.7	79.1 56.8 105.4	89.9 63.7 120.9	102.2 67.3 143.5	100.9 67.0 140.9	106.8 73.2 146.6	105.6 76.5 140.0	92.1 64.8 124.3
28.62	HERSTELLUNG VON WERKZEUGEN	INSGES. INLAND AUSLAND	103.6 94.9 124.0	117.7 108.1 140.2	126.7 114.2 156.0	107.8 98.9 128.7	128.5 118.1 153.1	112.6 104.8 130.9	117.3 107.6 140.2	111.7 105.7 125.8	128.0 120.8 144.7	120.8 109.7 146.8	134.1 126.1 153.1	119.1 116.6 124.8	119.0 110.5 139.0
28.63	HERSTELLUNG VON SCHLÖSERN UND BESCHLÄGEN	INSGES. INLAND AUSLAND	119.8 109.7 148.1	130.0 119.4 159.4	141.0 129.2 173.7	116.0 107.4 139.9	143.0 132.8 171.3	126.0 113.3 161.1	120.2 108.9 151.8	124.8 113.8 155.6	131.0 118.8 165.2	137.0 125.4 169.6	139.8 128.2 172.0	100.9 91.4 127.4	127.5 116.5 157.9
28.7	H.V. SONSTIGEN EISEN-, BLECH- UND METALLWAREN	INSGES. INLAND AUSLAND	90.9 85.0 113.5	101.2 94.3 127.3	111.6 103.4 142.6	97.3 90.4 123.6	114.6 107.2 142.7	103.0 95.5 131.2	104.2 97.6 129.1	103.1 97.7 123.3	109.5 101.7 138.9	108.8 100.8 139.3	109.7 101.7 140.1	84.4 77.6 110.4	103.2 96.1 130.2
28.71	HERSTELLUNG VON BEHÄLTERN AUS EISEN UND STAHL	INSGES. INLAND AUSLAND	74.6 71.5 84.7	82.1 77.3 98.2	94.6 86.7 120.8	89.2 80.9 116.8	106.0 98.4 130.9	93.9 89.4 108.7	94.6 89.4 111.6	95.4 92.6 104.9	93.5 90.5 103.3	94.8 91.9 104.5	92.8 89.5 103.9	82.3 76.6 101.0	91.2 86.2 107.4
28.72	H.V. VERPACKUNGEN AUS EISEN-, STAHL UND NE-METALL	INSGES. INLAND AUSLAND	81.4 73.0 107.7	90.2 83.0 112.5	99.5 89.5 130.8	92.8 82.4 125.3	110.5 101.9 137.4	103.4 93.2 135.0	107.8 95.5 145.9	103.9 95.7 129.3	102.4 93.6 129.8	98.5 90.2 124.5	98.7 90.9 123.1	78.6 73.1 95.5	97.3 88.5 124.7
28.73	HERSTELLUNG VON DRAHTWAREN	INSGES. INLAND AUSLAND	91.0 80.5 124.7	113.8 99.1 161.0	124.0 105.7 183.1	101.5 88.6 143.0	122.4 109.0 165.5	109.1 98.0 144.7	108.7 99.2 139.1	110.3 102.6 135.2	118.1 105.6 158.2	111.5 97.0 158.1	111.1 96.3 159.0	80.1 67.2 121.6	108.5 95.7 149.4
28.74	HERSTELLUNG VON SCHRAUBEN, NIETEN, KETTEN UND FEDERN	INSGES. INLAND AUSLAND	111.9 105.4 132.2	116.3 109.3 138.1	125.8 118.7 147.9	108.4 102.1 128.0	127.2 118.8 153.2	111.3 103.2 136.5	110.9 104.8 129.7	110.3 103.8 130.4	121.0 111.3 151.2	122.1 112.3 152.8	124.1 115.2 151.6	92.0 83.9 117.4	115.1 107.4 139.1
28.75	HERSTELLUNG VON EISEN-, BLECH UND METALLWAREN A.N.G.	INSGES. INLAND AUSLAND	84.8 81.4 101.5	95.5 91.2 117.6	106.6 101.6 131.9	92.5 88.6 112.3	108.0 103.6 129.9	97.5 92.4 122.8	99.0 95.1 118.2	97.6 94.7 112.4	105.2 99.9 131.8	106.2 100.6 134.4	107.3 101.2 138.2	83.9 78.7 109.8	98.7 94.1 121.7
OK	MASCHINENBAU	INSGES. INLAND AUSLAND	93.9 87.6 102.1	103.9 96.7 113.4	126.1 114.9 140.7	103.2 93.4 116.2	119.8 109.6 133.1	122.4 109.8 139.1	111.8 101.7 125.2	112.6 102.2 126.3	131.8 116.4 152.0	116.7 106.2 130.6	131.4 119.7 146.8	152.3 129.9 181.7	118.8 107.3 133.9
29.1	H.V. MASCH.F.D.ERZ. V.MECHAN.ENERGIE	INSGES. INLAND AUSLAND	116.5 106.0 130.9	105.5 102.0 110.4	127.3 116.8 141.9	95.7 90.5 103.0	115.7 110.3 123.1	118.9 105.7 137.2	102.5 98.6 107.8	121.9 103.8 147.0	120.2 108.1 136.8	107.4 101.2 115.9	123.5 108.4 144.5	117.2 91.7 152.4	114.4 103.6 129.2
29.11	H.V. VERBRENNUNGS- MOTOREN U. TURBINEN (O. LUFTBAU USW.)	INSGES. INLAND AUSLAND	174.3 153.8 188.3	69.5 67.3 71.1	125.6 103.6 140.7	61.0 43.9 72.8	77.6 72.4 81.3	138.0 120.8 149.8	55.5 46.1 61.9	146.9 84.6 189.6	121.2 92.2 141.0	54.2 44.4 60.9	112.8 57.8 150.6	162.9 73.1 224.5	108.3 80.0 127.7
29.12	HERSTELLUNG VON PUMPEN UND KOMPRESSOREN	INSGES. INLAND AUSLAND	93.3 86.1 102.8	112.8 100.9 128.5	126.9 112.5 145.9	101.5 93.9 111.5	122.7 117.8 137.0	113.8 98.2 134.2	114.0 100.5 131.6	117.4 101.2 138.5	117.2 104.4 133.9	122.5 104.2 146.4	129.4 118.0 144.3	115.7 104.4 130.4	115.6 103.0 132.1
29.13	HERSTELLUNG VON ARMATUREN	INSGES. INLAND AUSLAND	97.2 91.0 112.4	105.7 96.5 128.7	117.0 105.7 145.1	96.2 85.7 122.6	116.2 103.8 147.1	103.8 91.0 135.6	107.4 97.4 132.2	106.2 97.1 129.3	112.2 101.2 139.6	108.9 97.5 137.4	111.9 99.0 144.3	84.0 72.6 112.4	105.6 94.9 132.2
29.14	H.V. LAGERN, GETRIE- BEN, ZAHNRÄDERN, ANTRIEBSSELEMENTEN	INSGES. INLAND AUSLAND	113.8 117.2 108.7	126.1 127.8 123.4	138.8 140.4 136.4	116.5 117.2 115.5	137.8 136.2 140.2	123.5 121.4 126.7	122.7 126.0 117.6	121.8 124.0 118.5	130.2 128.0 133.5	131.7 132.5 130.3	136.6 136.0 137.6	113.8 109.9 119.9	126.1 126.4 125.7
29.2	H.V. SONST. MASCHI- NEN FÜR UNSPEZI- FISCHE VERWENDUNG	INSGES. INLAND AUSLAND	85.8 79.1 98.0	99.0 89.6 116.6	118.8 108.9 137.0	100.7 88.5 123.2	113.4 101.8 135.0	119.9 111.5 135.4	111.0 98.0 135.1	108.8 101.2 122.9	132.3 116.9 161.1	116.1 103.8 138.7	131.1 121.0 149.7	168.1 141.9 216.6	117.1 105.2 139.1

DEUTSCHLAND

2 INDEX DES UMSATZES FUER DAS VERARBEITENDE GEWERBE

2.1 WERTINDEX 1995 = 100

NACH ABSCHNITTEN, UNTERABSCHNITTEN, ABTEILUNGEN, GRUPPEN UND KLASSEN
DER KLASSIFIKATION DER WIRTSCHAFTSZWEIGE, AUSGABE 1993 (WZ93)

VERAENDERUNG GEGENUEBER VORJAHR IN %

WZ93 SCHL.	WIRTSCHAFTSZWEIG		2000 JAN.	2000 FEB.	2000 MAR.	2000 APR.	2000 MAI	2000 JUNI	2000 JULI	2000 AUG.	2000 SEP.	2000 OKT.	2000 NOV.	2000 DEZ.	2000
28.4	H.V. SCHMIEDE-, ZIEH- U. STANZTEILEN, GEW. RINGEN, PULVERM. ERZ.	INSGES. INLAND AUSLAND	9.1 7.0 16.4	13.8 13.2 16.1	10.5 9.9 12.1	5.8 4.7 9.5	28.8 26.9 35.0	3.9 3.2 6.1	14.8 12.4 23.3	19.4 17.6 25.8	10.9 9.6 15.1	16.2 13.7 24.8	16.3 15.2 20.0	8.8 8.0 11.5	13.1 11.8 17.6
28.5	OBERFLAECHEVEREDLG. WAERMEBEHANDLUNG U. MECHANIK A.N.G.	INSGES. INLAND AUSLAND	14.0 11.6 30.5	24.7 22.6 41.1	17.0 16.0 24.4	9.1 8.6 12.2	31.7 30.0 45.1	6.1 6.2 5.3	12.6 12.9 10.4	20.8 20.1 25.9	13.5 12.3 22.9	17.2 15.9 26.9	21.6 19.4 37.5	11.1 10.7 14.0	16.5 15.4 24.2
28.51	OBERFLAECHEVERED- LUNG UND WAERME- BEHANDLUNG	INSGES. INLAND AUSLAND	17.5 14.4 35.9	29.6 26.3 51.5	21.6 20.6 28.4	12.5 12.6 12.5	34.8 32.6 48.4	7.8 7.5 9.4	14.5 14.9 11.8	20.3 19.3 27.7	13.3 10.3 32.8	18.3 15.8 33.2	25.2 20.6 54.6	8.2 6.9 16.0	18.5 16.7 29.8
28.52	MECHANIK A.N.G.	INSGES. INLAND AUSLAND	10.5 9.2 22.6	19.5 18.8 27.3	12.3 11.5 19.1	5.4 4.7 11.8	28.5 27.3 40.1	4.4 4.9 -0.5	10.6 10.9 8.4	21.3 21.1 23.1	13.7 14.4 8.7	16.1 16.1 17.3	17.7 18.1 13.6	14.4 14.7 11.0	14.4 14.2 16.2
28.6	H.V. SCHNEIDWAREN, WERKZEUGEN, SCHLOES- SERN U. BESCHLAGEN	INSGES. INLAND AUSLAND	6.0 0.4 18.3	11.6 8.2 18.4	4.3 0.0 12.9	-4.1 -7.5 2.6	24.9 19.5 36.2	-3.1 -7.5 6.1	2.4 -1.6 10.4	9.4 7.1 14.1	1.0 -0.8 4.6	1.3 -1.1 5.7	7.5 5.3 12.1	2.2 2.8 1.0	5.0 1.8 11.4
28.61	HERSTELLUNG VON SCHNEIDWAREN UND BESTECKEN	INSGES. INLAND AUSLAND	18.6 -19.0 71.9	11.1 -18.5 48.3	-1.8 -24.9 20.6	-1.3 -22.7 20.6	35.8 -11.4 100.9	14.6 2.7 23.2	17.7 5.0 27.6	14.1 26.6 7.4	18.7 14.3 21.4	15.2 7.5 19.8	11.5 -0.8 20.5	9.4 12.7 7.4	13.0 -4.4 27.2
28.62	HERSTELLUNG VON WERKZEUGEN	INSGES. INLAND AUSLAND	5.2 -0.1 16.1	8.6 7.3 10.8	4.2 0.9 10.3	-3.1 0.9 3.0	25.0 19.7 36.5	-3.4 -6.8 3.6	3.2 -0.6 10.7	9.4 7.0 14.5	6.6 6.4 6.7	0.2 -2.6 5.4	12.7 11.5 15.4	2.5 2.8 1.5	5.7 3.2 10.8
28.63	HERSTELLUNG VON SCHLOESSERN UND BESCHLAGEN	INSGES. INLAND AUSLAND	5.7 2.3 13.7	14.4 11.0 22.3	5.1 1.2 14.1	-5.5 -7.6 -0.7	23.7 21.8 27.8	-4.3 -8.6 5.2	0.3 -2.9 7.5	8.8 6.1 15.2	-5.3 -7.5 -0.6	0.8 -0.3 3.4	2.6 0.5 7.4	0.9 2.0 -1.2	3.7 1.1 9.1
28.7	H.V. SONSTIGEN EISEN-, BLECH- UND METALLWAREN	INSGES. INLAND AUSLAND	2.8 0.4 10.7	12.7 10.8 18.1	5.1 1.8 15.2	-2.5 -4.2 2.6	21.0 19.8 25.0	-2.5 -5.0 5.1	2.9 1.0 8.7	7.3 5.5 12.4	2.2 0.6 6.9	4.2 2.5 9.3	4.6 2.2 11.6	-0.9 -2.6 4.1	4.7 2.7 10.7
28.71	HERSTELLUNG VON BEHAELTERN AUS EISEN UND STAHL	INSGES. INLAND AUSLAND	0.0 -1.8 5.5	1.7 -0.5 8.5	2.3 -1.4 12.1	6.1 -1.8 30.5	30.7 26.0 43.7	1.3 2.4 -1.5	7.5 7.8 6.3	1.4 8.3 -14.3	-2.0 -1.2 -4.1	-2.1 4.3 -16.9	-2.6 2.6 -15.0	-2.4 0.1 -8.3	3.3 3.6 2.1
28.72	H.V. VERPACKUNGEN AUS EISEN-, STAHL UND NE-METALL	INSGES. INLAND AUSLAND	-3.9 -9.4 10.3	3.9 1.1 10.7	-2.4 -9.3 16.7	-7.8 -9.3 -4.6	12.6 12.8 12.2	-6.5 -10.6 3.8	-2.4 -6.2 6.0	3.2 -0.9 13.9	1.9 -2.0 11.8	2.1 0.0 7.1	2.5 -3.3 18.7	-6.1 -5.8 -6.7	-0.3 -3.7 8.1
28.73	HERSTELLUNG VON DRAHTWAREN	INSGES. INLAND AUSLAND	16.2 11.7 26.9	38.1 30.9 54.8	16.5 6.3 42.4	0.9 -5.4 16.5	23.0 16.7 39.0	2.4 -3.1 16.9	-0.2 -6.7 18.7	9.5 3.8 26.5	3.4 2.9 4.3	2.4 -1.5 11.0	2.6 -2.8 15.5	-5.7 -8.3 -0.6	8.5 3.1 21.6
28.74	HERSTELLUNG VON SCHRAUBEN, NIETEN, KETTEN UND FEDERN	INSGES. INLAND AUSLAND	3.7 2.1 8.1	8.9 7.5 12.5	3.3 2.4 5.4	-2.7 -3.1 -1.6	22.0 19.9 27.2	-4.2 -5.1 -2.2	5.8 4.3 9.7	10.4 8.6 15.1	3.7 1.6 8.8	8.3 6.3 13.4	6.6 6.1 7.7	2.1 0.8 5.3	5.5 4.2 8.8
28.75	HERSTELLUNG VON EISEN-, BLECH UND METALLWAREN A.N.G.	INSGES. INLAND AUSLAND	1.6 0.1 7.5	12.8 12.7 13.8	5.8 4.2 12.3	-2.3 -3.2 1.4	22.3 22.3 22.2	-1.6 -4.0 8.9	4.0 3.5 5.7	6.9 6.6 8.3	1.5 0.5 5.6	3.8 2.2 10.3	5.2 3.1 14.6	0.7 -2.4 13.5	4.9 3.6 10.2
DK	MASCHINENBAU	INSGES. INLAND AUSLAND	12.2 6.3 19.6	8.0 8.3 7.7	0.5 0.8 0.1	-1.6 -5.6 3.0	19.0 17.3 20.6	-2.4 -3.5 -1.1	3.3 -0.1 7.5	15.6 11.0 21.1	2.8 -0.9 6.8	7.1 2.2 12.7	12.4 7.6 18.0	9.2 1.6 17.3	6.7 3.4 10.6
29.1	H.V. MASCH. F.D. ERZ. V. MECHAN. ENERGIE	INSGES. INLAND AUSLAND	33.8 18.3 56.2	10.1 9.6 10.8	-9.7 5.1 -22.0	-8.9 -7.2 -10.7	20.5 20.8 20.0	4.9 -3.6 15.9	-1.2 -1.0 -1.3	31.6 12.7 57.7	-9.9 0.1 -18.8	7.5 0.8 17.0	14.4 -0.3 34.7	2.0 -11.1 16.3	6.3 3.2 10.0
29.11	H.V. VERBRENNUNGS- MOTOREN U. TURBINEN (O. LUFTBAU USW.)	INSGES. INLAND AUSLAND	247.9 162.0 326.0	-7.1 13.9 -16.8	-40.5 22.3 -52.7	-33.6 -33.8 -33.5	13.6 37.9 2.8	47.9 16.2 74.4	-35.8 -28.3 -39.1	104.0 35.1 141.8	-42.8 -8.0 -51.1	-5.6 -17.0 1.5	22.2 -43.6 76.6	-3.0 -56.0 32.6	1.7 -1.5 3.2
29.12	HERSTELLUNG VON PUMPEN UND KOMPRESSOREN	INSGES. INLAND AUSLAND	7.4 6.4 8.6	18.4 11.7 26.1	3.6 4.8 2.5	-5.1 -0.9 -9.3	20.9 25.2 16.7	-7.5 -7.4 -7.6	10.0 1.1 20.6	26.6 11.7 45.2	8.3 2.5 14.9	12.8 2.7 24.1	17.9 12.3 24.3	4.7 4.9 4.4	9.3 6.0 12.9
29.13	HERSTELLUNG VON ARMATUREN	INSGES. INLAND AUSLAND	2.5 -0.3 8.4	11.1 6.4 21.2	2.1 -3.8 14.9	-3.9 -8.8 6.2	20.8 15.5 31.6	-4.4 -9.5 5.3	-0.8 -4.5 6.7	6.7 2.6 15.7	1.0 -3.8 11.1	1.9 -3.9 14.2	5.2 -1.3 18.7	-0.6 -2.3 2.0	3.3 -1.4 12.9
29.14	H.V. LAGERN, GETRIE- BEN, ZAHNRAEDERN, ANTRIEBSSELEMENTEN	INSGES. INLAND AUSLAND	3.8 3.8 4.0	10.9 9.6 13.0	6.7 7.7 5.2	-1.2 -2.9 1.6	23.1 17.9 31.6	0.4 -3.8 7.3	8.6 8.5 8.7	19.2 16.4 23.8	8.9 5.3 14.6	12.1 7.6 19.7	13.6 9.0 21.6	7.4 4.1 12.4	9.3 6.8 13.3
29.2	H.V. SONST. MASCHI- NEN FUER UNSPEZI- FISCHE VERWENDUNG	INSGES. INLAND AUSLAND	4.9 2.5 8.4	6.9 6.8 7.1	-0.3 -0.6 0.3	-3.7 -6.4 0.2	16.1 14.6 18.1	-7.2 -3.4 -12.5	4.0 -1.4 12.4	6.9 10.5 1.8	3.8 -2.3 13.7	1.9 -1.5 7.2	13.1 9.6 18.7	10.8 0.3 26.9	4.6 2.0 8.6

DEUTSCHLAND

2 INDEX DES UMSATZES FUER DAS VERARBEITENDE GEWERBE

2.1 WERTINDEX 1995 = 100

NACH ABSCHNITTEN, UNTERABSCHNITTEN, ABTEILUNGEN, GRUPPEN UND KLASSEN
DER KLASSIFIKATION DER WIRTSCHAFTSZWEIGE, AUSGABE 1993 (W293)

WZ93 SCHL.	WIRTSCHAFTSZWEIG		2000 JAN.	2000 FEB.	2000 MAR.	2000 APR.	2000 MAI	2000 JUNI	2000 JULI	2000 AUG.	2000 SEP.	2000 OKT.	2000 NOV.	2000 DEZ.	2000
29.21	HERSTELLUNG VON OFFEN UND BRENNERN	INSGES. INLAND AUSLAND	74.1 66.6 85.1	67.4 66.6 68.9	89.1 82.9 98.1	77.9 71.2 87.7	82.0 84.4 78.6	82.1 86.3 76.1	82.8 83.4 82.0	103.5 89.6 123.6	139.7 141.5 137.1	134.2 99.2 185.1	149.1 124.4 185.0	177.3 166.7 192.7	104.9 96.9 116.7
29.22	HERSTELLUNG VON HEBEZEUGEN UND FOERDERMITTELN	INSGES. INLAND AUSLAND	83.6 74.0 107.7	89.7 80.3 113.2	111.4 98.9 142.5	93.1 83.1 118.1	108.7 91.8 151.0	116.5 107.9 138.0	105.6 92.2 139.2	101.4 95.4 116.2	116.8 97.1 165.8	112.8 97.3 151.2	117.8 101.9 157.6	149.0 135.5 182.6	108.8 96.3 140.3
29.23	H.V. KAELTE- UND LUFTECHN.ERZEUGN. F.GEWERBL.ZWECKE	INSGES. INLAND AUSLAND	84.0 82.0 88.8	98.7 96.6 103.9	122.6 114.9 141.5	108.8 95.4 141.5	123.9 114.3 147.2	136.4 116.0 186.3	113.7 110.5 121.6	115.8 111.4 126.6	159.7 118.7 220.5	122.7 118.7 132.5	145.2 137.8 163.2	182.9 156.6 247.4	126.2 115.8 151.8
29.24	H.V. MASCHINEN F. UNSPECIFISCHE VER- WENDUNG A.N.G.	INSGES. INLAND AUSLAND	90.4 84.5 98.0	111.9 97.9 130.3	127.3 119.3 137.8	105.8 92.0 123.9	116.1 106.0 129.3	118.8 116.1 122.3	118.2 110.5 145.7	111.8 101.7 125.1	128.3 120.7 138.4	112.2 100.5 127.5	131.2 128.3 135.0	174.1 133.9 227.0	120.5 108.2 136.7
29.3	H.V. LAND- U. FORSTWIRTSCHAFTL. MASCHINEN	INSGES. INLAND AUSLAND	87.6 82.8 92.5	120.4 118.0 123.0	141.1 137.3 145.3	131.6 125.1 138.4	142.0 145.2 138.8	117.5 116.7 118.5	119.0 104.8 133.8	76.2 69.7 83.1	96.0 88.7 103.5	95.1 71.7 119.2	92.9 77.1 109.3	103.7 84.7 123.4	110.3 101.8 119.1
29.31	HERSTELLUNG VON ACKERSCHLEPPERN	INSGES. INLAND AUSLAND	80.5 65.1 89.1	123.9 135.8 117.2	146.0 166.1 134.8	134.5 127.8 138.3	136.0 142.2 132.5	112.0 119.4 107.9	127.7 113.6 135.5	62.9 42.2 74.5	105.2 89.8 113.8	135.1 96.3 156.7	116.1 89.0 131.2	123.9 111.7 144.7	117.7 108.3 123.0
29.32	H.V. SONST. LAND- U. FORSTWIRTSCH. MASCHINEN	INSGES. INLAND AUSLAND	91.6 88.9 95.6	118.4 111.8 128.2	138.3 127.3 154.7	129.9 124.2 138.5	145.5 146.2 144.5	120.6 115.7 128.1	114.0 101.7 132.2	83.8 79.2 90.8	90.7 88.3 94.3	72.2 63.2 85.6	79.7 73.0 89.7	87.0 75.4 104.2	106.0 99.6 115.5
29.4	HERSTELLUNG VON WERKZEUGMASCHINEN	INSGES. INLAND AUSLAND	78.4 80.1 76.6	102.2 97.6 107.3	131.9 123.1 141.9	100.8 96.4 105.8	116.1 111.6 121.1	130.1 119.4 142.2	122.1 112.8 132.6	114.0 109.6 118.9	142.7 125.5 162.2	126.8 125.5 135.8	145.1 118.9 148.6	198.3 189.0 208.9	125.7 118.8 133.5
29.5	H.V. MASCHINEN F. SONST. BESTIMMTE WIRTSCHAFTSZWEIGE	INSGES. INLAND AUSLAND	87.4 82.0 92.4	103.9 97.6 109.7	130.3 120.5 139.4	112.0 103.6 119.8	130.7 120.2 140.2	132.5 119.6 144.2	119.6 113.5 125.4	116.5 110.5 122.1	144.2 127.6 159.1	123.4 116.4 130.0	137.0 128.0 145.3	167.7 152.8 181.2	125.4 116.0 134.1
29.51	H.V.MASCH.F.D.ME- TALLERZEUGUNG, GIESSMASCH. USW.	INSGES. INLAND AUSLAND	84.6 152.3 56.9	74.3 151.6 42.6	148.4 168.9 139.9	147.5 135.0 152.7	185.6 146.7 201.6	196.8 142.4 219.0	64.1 117.8 42.1	64.0 129.6 37.2	247.2 109.0 303.8	113.0 146.1 99.5	70.7 143.6 40.9	217.6 279.8 192.2	134.5 151.9 127.4
29.52	H.V. BERGWERKS-, BAU- U. BAUSTOFF- MASCHINEN	INSGES. INLAND AUSLAND	72.9 55.0 96.0	95.4 72.3 125.5	121.3 97.3 152.4	104.2 85.1 129.0	119.6 101.4 143.2	118.7 88.7 157.5	99.6 78.8 126.7	102.3 75.6 137.1	107.5 83.4 138.8	101.9 76.8 134.5	109.6 82.8 144.4	125.6 95.6 164.6	106.6 82.7 137.5
29.53	H.V.MASCH.F.D.ER- NAHRUNGSGEW. U.D. TABAKVERARBEITUNG	INSGES. INLAND AUSLAND	51.8 50.2 53.3	61.5 55.2 67.5	83.7 76.1 91.0	69.8 61.4 77.9	86.8 78.9 94.5	95.3 75.6 114.3	90.5 80.0 100.7	86.2 69.8 102.2	84.9 73.6 95.8	92.1 80.2 103.7	102.9 89.8 115.6	122.3 104.1 139.8	85.7 74.6 96.4
29.54	H.V.MASCH.F.D.TEX- TIL-, BEKLEIDUNGS- U. LEDERGEWERBE	INSGES. INLAND AUSLAND	67.6 72.2 66.0	89.6 87.8 90.2	97.1 99.9 96.2	86.6 88.3 86.0	92.4 97.0 90.9	84.1 82.9 84.5	91.4 97.7 89.3	81.4 82.5 81.0	102.7 97.9 104.2	96.8 93.5 97.9	106.5 103.6 107.5	112.1 107.2 113.7	92.4 92.5 92.3
29.55	HERSTELLUNG VON MASCHINEN FUER DAS PAPIERGEWERBE	INSGES. INLAND AUSLAND	73.6 74.9 72.7	73.7 80.9 68.6	95.1 84.8 102.3	78.4 78.3 78.4	84.4 87.9 81.9	108.7 124.4 97.7	135.4 181.2 103.4	158.0 111.2 190.8	171.1 140.9 192.3	82.4 82.3 82.5	108.3 86.8 123.3	169.5 136.7 192.4	111.6 105.9 115.5
29.56	H.V. MASCHINEN. F. BEST. WIRTSCHAFTS- ZWEIGE A.N.G.	INSGES. INLAND AUSLAND	108.2 97.1 121.0	126.3 115.6 138.6	156.3 141.7 173.2	132.4 121.6 144.9	156.5 140.3 175.0	157.7 143.7 173.9	145.1 129.1 163.5	139.0 134.9 143.8	170.5 159.0 183.6	152.1 143.7 161.9	173.3 159.6 189.1	205.6 186.4 227.7	151.9 139.4 166.4
29.6	HERSTELLUNG VON WAFFEN U.MUNITION	INSGES. INLAND AUSLAND	48.5 45.6 57.7	74.7 73.3 79.3	91.4 78.6 132.5	81.6 75.3 102.0	101.7 97.4 115.7	98.7 85.7 140.7	91.4 72.1 153.5	89.3 80.4 118.3	112.6 110.9 118.1	95.9 86.6 125.7	165.1 150.8 211.3	210.3 150.4 403.8	105.1 92.3 146.6
29.7	HERSTELLUNG VON HAUSHALTSGERAETEN A.N.G.	INSGES. INLAND AUSLAND	107.2 97.8 126.0	113.6 97.7 145.3	119.7 103.7 151.5	95.4 78.1 129.9	110.0 91.5 146.7	100.2 81.8 137.1	99.4 82.5 133.3	101.3 87.1 129.3	124.6 108.7 156.2	121.9 102.2 161.2	129.5 109.2 170.1	100.9 81.0 140.6	110.3 93.4 143.9
29.71	HERSTELLUNG VON ELEKTRISCHEN HAUSHALTSGERAETEN	INSGES. INLAND AUSLAND	109.6 100.5 127.0	117.2 100.7 148.6	122.9 106.9 153.3	97.4 79.4 131.6	113.1 93.6 150.2	101.8 82.2 139.3	100.3 81.8 135.7	103.6 89.1 131.1	128.7 111.8 160.9	124.7 103.8 164.5	132.8 111.6 173.3	102.2 80.7 143.0	112.9 95.2 146.5
29.72	H.V. NICHTELEKTR. HEIZ-, KOCH-, U. HEISSLUFTGER.A.N.G.	INSGES. INLAND AUSLAND	90.1 80.7 116.8	88.2 79.0 114.2	96.8 83.5 134.2	81.0 69.5 113.5	87.5 78.3 113.6	89.1 79.5 116.2	93.2 87.2 110.2	84.6 74.7 112.6	95.2 89.2 112.2	101.9 92.0 129.8	106.0 94.0 139.9	91.9 82.6 118.2	92.1 82.5 119.3
DL	H.V. BUEROMASCH., ADV GER.U.-EINR.; ELEKTROT. FEINMECHANIK U. OPTIK	INSGES. INLAND AUSLAND	117.0 106.0 136.8	132.2 114.2 164.5	148.6 130.8 180.5	120.1 105.1 146.9	141.6 123.3 174.4	145.8 120.0 192.1	136.2 116.4 171.8	146.1 121.9 189.4	169.1 142.2 217.4	153.9 129.4 197.9	161.0 138.8 200.9	156.2 138.6 187.9	144.0 123.9 180.0
30	H.V. BUEROMASCHINEN, DATENVERARB. GERAETEN U. -EINRICHTUNGEN	INSGES. INLAND AUSLAND	110.1 112.1 106.4	132.2 136.8 123.7	140.9 150.0 124.2	115.8 119.7 108.6	130.3 123.6 142.5	127.2 129.0 124.1	124.4 123.6 125.9	134.0 134.5 133.2	143.0 146.7 136.2	150.0 142.3 163.9	170.1 170.7 169.1	134.2 138.8 125.8	134.4 135.7 132.0

STBA, FS 4, R 2.2, 2000

DEUTSCHLAND
2 INDEX DES UMSATZES FUER DAS VERARBEITENDE GEWERBE

2.1 WERTINDEX 1995 = 100

NACH ABSCHNITTEN, UNTERABSCHNITTEN, ABTEILUNGEN, GRUPPEN UND KLASSEN
DER KLASSIFIKATION DER WIRTSCHAFTSZWEIGE, AUSGABE 1993 (W293)

VERAENDERUNG GEGENUEBER VORJAHR IN %

W293 SCHL.	WIRTSCHAFTSZWEIG	2000 JAN.	2000 FEB.	2000 MAR.	2000 APR.	2000 MAI	2000 JUNI	2000 JULI	2000 AUG.	2000 SEP.	2000 OKT.	2000 NOV.	2000 DEZ.	2000	
29.21	HERSTELLUNG VON OFEN UND BRENNERN	INSGES. INLAND AUSLAND	27.5 1.4 80.7	1.0 -0.3 3.1	-2.4 -14.1 17.1	-2.6 -6.8 2.9	1.5 11.8 -11.2	2.6 5.9 -2.2	-20.8 -11.6 -31.3	25.3 4.8 57.7	25.9 42.8 6.9	30.0 1.7 86.2	8.4 -2.7 22.0	34.4 35.7 32.9	11.6 6.7 18.4
29.22	HERSTELLUNG VON HEBEZEUGEN UND FOERDERMITTELN	INSGES. INLAND AUSLAND	7.6 5.1 12.3	-0.6 3.6 -7.1	4.6 5.1 3.7	-8.0 -1.2 -18.0	15.6 13.6 19.1	-14.7 -13.4 -17.1	5.8 3.4 10.1	9.4 17.9 -4.8	-5.7 -14.3 10.3	16.2 10.4 26.4	8.5 3.9 16.9	-0.2 1.6 -3.4	2.3 1.9 3.0
29.23	H.V. KAELTE- UND LUEFTTECHN.ERZEUGN. F.GEWERBL.ZWECKE	INSGES. INLAND AUSLAND	7.3 4.2 15.0	6.0 5.4 5.1	-1.5 -4.6 5.2	0.7 -5.0 11.7	29.3 19.3 53.5	-10.1 -5.2 -16.5	-1.5 -2.3 0.7	-1.5 13.3 -23.1	7.3 -2.6 26.6	-6.0 -6.3 26.6	14.2 3.7 44.8	3.3 -2.6 16.0	3.3 0.8 8.3
29.24	H.V. MASCHINEN F. UNSPECIFISCHE VER- WENDUNG A.N.G.	INSGES. INLAND AUSLAND	-0.7 -0.8 -0.8	13.7 10.9 16.8	-2.6 -0.7 -4.7	-3.0 -11.9 7.6	11.0 12.5 9.3	1.3 9.7 -7.6	9.6 -3.8 25.0	8.3 2.7 15.1	6.7 4.1 9.8	-6.3 23.2 -4.2	16.8 -3.5 9.8	22.2 -3.5 54.0	6.5 2.6 11.1
29.3	H.V. LAND- U. FORSTWIRTSCHAFTL. MASCHINEN	INSGES. INLAND AUSLAND	7.9 5.9 9.7	12.8 13.9 11.8	-4.1 -8.5 0.8	0.2 -4.3 4.6	24.8 26.9 22.4	-5.0 -10.0 0.8	-0.3 -10.2 9.4	12.9 11.3 14.5	4.0 2.3 5.6	18.1 11.0 23.1	6.1 7.4 5.1	18.5 18.1 18.7	6.9 3.5 10.0
29.31	HERSTELLUNG VON ACKERSCHLEPPERN	INSGES. INLAND AUSLAND	13.7 9.6 15.6	28.5 35.8 24.2	14.1 13.3 14.6	7.9 -6.2 16.9	34.9 11.1 54.8	0.9 -10.0 9.0	10.1 -4.0 18.0	45.6 39.7 47.5	4.2 5.0 3.7	22.8 20.8 23.5	20.9 21.8 20.6	38.1 46.0 35.0	18.3 11.4 22.0
29.32	H.V. SONST. LAND- U. FORSTWIRTSCH. MASCHINEN	INSGES. INLAND AUSLAND	5.2 5.0 5.4	5.2 6.6 3.4	-12.5 -15.8 -8.0	-3.9 -3.5 -4.4	20.0 33.3 4.4	-7.9 -10.1 -4.5	-6.0 -12.4 2.5	3.1 7.3 -1.8	3.9 1.4 7.8	13.5 6.4 22.6	-3.7 2.2 -9.9	5.3 7.6 3.1	0.7 0.8 0.4
29.4	HERSTELLUNG VON WERKZEUGMASCHINEN	INSGES. INLAND AUSLAND	0.6 1.5 -0.1	4.8 2.4 7.2	2.0 -4.2 8.9	-5.7 -4.4 -1.7	10.0 14.9 5.3	-0.1 -6.4 6.7	9.3 -1.9 22.9	14.7 4.4 27.8	2.7 -0.5 5.7	19.1 12.8 26.0	11.0 10.7 11.4	11.6 13.1 10.1	6.8 3.3 10.6
29.5	H.V. MASCHINEN F. SONST. BESTIMMTE WIRTSCHAFTSZWEIGE	INSGES. INLAND AUSLAND	5.3 0.4 9.9	5.6 8.6 3.4	12.1 5.7 17.8	7.7 -0.5 15.2	23.8 16.8 29.7	-2.0 2.6 -5.1	5.2 5.0 5.5	15.0 17.4 13.2	15.6 2.3 27.5	10.2 9.6 10.9	16.8 17.6 16.2	13.2 8.7 16.8	10.7 7.8 13.2
29.51	H.V. MASCH.F.D.ME- TALLERZEUGUNG, GIESSMASCH. USW.	INSGES. INLAND AUSLAND	-34.5 -12.6 -48.6	-59.4 -7.9 -77.9	125.5 29.0 256.9	86.7 23.6 128.9	22.1 -51.0 119.8	-54.5 -53.0 -55.0	-44.2 -7.5 -61.6	-10.4 -14.2 -4.1	347.8 -14.4 999.9	-33.2 5.1 -45.2	-15.9 8.1 -36.2	52.9 91.5 36.6	-3.9 -8.8 -1.2
29.52	H.V. BERGWERKS-, BAU- U. BAUSTOFF- MASCHINEN	INSGES. INLAND AUSLAND	12.8 11.1 13.9	24.1 12.1 34.9	8.9 9.2 8.6	10.5 4.3 16.6	32.4 37.0 28.5	6.2 -2.3 13.3	-0.6 -3.9 2.3	22.8 13.0 31.1	9.9 0.4 18.7	9.3 5.6 12.3	16.1 4.9 25.9	3.6 -5.0 11.2	12.2 6.3 17.3
29.53	H.V. MASCH.F.D.ER- NAEHRUNGSGEW. U.D. TABAKVERARBEITUNG	INSGES. INLAND AUSLAND	-3.0 2.0 -7.3	-12.6 -9.5 -15.0	-14.3 -8.0 -18.9	-16.4 -22.1 -11.5	-3.1 10.7 -12.0	-2.5 -14.7 7.2	3.4 11.3 -1.9	4.7 -2.5 10.2	-6.0 -7.3 -5.0	9.1 9.3 9.3	2.5 5.6 0.3	-8.2 7.4 -17.0	-3.9 -1.6 -5.7
29.54	H.V. MASCH.F.D. TEX- TIL-, BEKLEIDUNGS- U. LEDERGEWERBE	INSGES. INLAND AUSLAND	0.4 2.1 -0.3	28.7 26.5 29.6	9.7 7.9 10.4	24.1 14.4 27.6	33.7 38.4 32.3	-0.7 -2.9 0.0	8.3 14.9 5.9	13.1 9.9 14.1	10.7 10.2 10.7	13.6 1.6 18.0	15.3 4.6 19.2	11.0 3.6 13.6	13.5 10.0 14.7
29.55	HERSTELLUNG VON MASCHINEN FUER DAS PAPIERGEWERBE	INSGES. INLAND AUSLAND	-13.2 -22.3 -5.2	-2.1 -7.2 2.2	-2.8 -13.5 4.7	-10.8 6.0 -19.8	-2.9 -2.5 -3.1	30.6 70.9 8.0	33.3 50.0 17.2	10.4 56.8 -1.4	-7.9 -46.8 47.4	-10.2 -15.2 -6.4	4.0 3.1 4.5	12.8 -1.8 21.8	3.6 -1.9 7.4
29.56	H.V. MASCHINEN. F. BEST. WIRTSCHAFTS- ZWEIGE A.N.G.	INSGES. INLAND AUSLAND	12.4 1.0 25.4	8.4 9.9 7.0	13.8 6.2 22.0	4.3 -2.1 11.4	25.9 20.4 31.3	7.1 9.4 5.2	7.6 2.2 13.1	16.8 21.3 12.3	13.1 12.3 14.0	16.6 13.4 20.3	22.2 25.1 19.7	16.2 9.8 23.0	13.8 10.8 16.9
29.6	HERSTELLUNG VON WAFFEN U. MUNITION	INSGES. INLAND AUSLAND	-10.2 -12.1 -5.3	-6.5 -1.3 -19.1	-29.4 -31.8 -24.4	-17.7 -18.7 -15.3	-14.7 15.1 -50.0	-20.0 -17.4 -24.7	-0.4 -12.8 26.9	-12.2 -0.1 -30.5	-4.7 0.4 -17.4	-22.8 -23.7 -20.8	-2.2 5.2 -15.9	6.6 -0.3 16.2	-10.4 -8.0 -14.8
29.7	HERSTELLUNG VON HAUSHALTSGERAETEN A.N.G.	INSGES. INLAND AUSLAND	11.6 5.7 22.2	18.2 14.9 22.7	2.4 -1.9 8.9	1.1 -7.2 13.0	21.0 15.7 28.1	-8.2 -12.8 -1.8	0.9 0.2 2.1	7.7 1.0 18.0	-5.3 -9.4 0.9	-3.0 -9.5 6.6	-0.8 -5.0 4.4	-3.4 -8.3 4.4	2.7 -2.2 9.8
29.71	HERSTELLUNG VON ELEKTRISCHEN HAUSHALTSGERAETEN	INSGES. INLAND AUSLAND	14.4 7.6 26.6	21.2 17.0 27.1	4.3 -0.2 10.9	3.6 -5.3 15.9	23.7 18.3 30.7	-8.9 -14.3 -2.0	0.6 -0.8 2.5	10.1 2.5 21.7	-2.9 -8.7 5.7	1.3 -5.2 10.4	1.8 -3.1 8.7	-3.2 -10.3 5.7	4.7 -0.8 12.5
29.72	H.V. NICHELEKTR. HEIZ-, KOCH-, U. HEISSLUFTGER. A.N.G.	INSGES. INLAND AUSLAND	-8.1 -7.2 -9.5	-4.2 1.4 -13.7	-12.2 -13.9 -9.3	-17.0 -19.7 -11.9	0.1 -1.0 2.5	-1.0 -1.6 0.3	4.0 7.3 -2.6	-9.8 -8.8 -11.6	-23.3 -14.8 -37.5	-29.3 -31.5 -24.5	-19.6 -17.4 -23.4	-4.5 -2.2 -8.7	-12.0 -10.7 -14.2
DL	H.V. BUEROMASCH., ADV. GER. U. -EINR.; ELEKTROT. FEINMECHANIK U. OPTIK	INSGES. INLAND AUSLAND	22.8 21.3 24.8	26.1 19.0 36.3	10.0 10.8 8.9	11.7 7.2 18.0	33.7 30.1 38.7	10.7 -0.8 27.3	11.3 4.2 21.2	25.4 14.2 41.2	10.7 7.3 14.9	21.6 11.4 36.1	20.6 11.6 33.9	4.1 4.4 3.8	16.6 11.0 24.2
30	H.V. BUEROMASCHINEN, DATENVERARB. GERAETEN U. -EINRICHTUNGEN	INSGES. INLAND AUSLAND	30.8 44.3 10.8	20.4 32.8 1.1	17.7 27.2 1.1	47.5 72.2 14.2	56.8 68.6 41.2	-11.4 -21.3 16.5	5.6 1.8 13.2	18.9 10.4 38.6	10.8 12.1 8.3	19.8 7.1 47.5	13.6 9.1 23.0	-3.4 -5.2 0.2	15.9 15.1 17.2

DEUTSCHLAND

2 INDEX DES UMSATZES FUER DAS VERARBEITENDE GEWERBE

2.1 WERTINDEX 1995 = 100

NACH ABSCHNITTEN, UNTERABSCHNITTEN, ABTEILUNGEN, GRUPPEN UND KLASSEN
DER KLASSIFIKATION DER WIRTSCHAFTSZWEIGE, AUSGABE 1993 (WZ93)

WZ93 SCHL.	WIRTSCHAFTSZWEIG		2000 JAN.	2000 FEB.	2000 MAR.	2000 APR.	2000 MAI	2000 JUNI	2000 JULI	2000 AUG.	2000 SEP.	2000 OKT.	2000 NOV.	2000 DEZ.	2000
30.01	HERSTELLUNG VON BUEROMASCHINEN	INSGES. INLAND AUSLAND	69.1 63.0 75.8	89.3 83.2 118.1	106.5 87.3 127.6	71.8 63.1 81.4	96.6 69.4 126.6	82.6 64.5 102.5	76.2 61.1 92.8	87.1 79.5 95.5	102.1 62.3 146.0	76.7 65.7 88.7	124.1 92.4 158.9	107.8 78.7 139.8	90.8 70.9 112.8
30.02	H.V. DATENVERAR- BEITUNGSGERAETEN U. -EINRICHTUNGEN	INSGES. INLAND AUSLAND	116.2 117.9 112.8	138.6 145.5 124.9	146.0 157.4 123.5	122.3 126.4 114.3	135.3 130.0 145.8	133.9 136.6 128.6	131.6 131.0 132.8	141.0 141.0 141.1	149.1 156.7 134.1	160.9 151.3 179.7	176.9 179.9 171.2	138.1 145.9 122.9	140.8 143.3 136.0
31	H.V. GERAETEN DER ELEKTRIZITAETSERZ. -VERTEILUNG U. AE.	INSGES. INLAND AUSLAND	110.5 103.2 127.1	118.9 108.3 143.1	137.2 127.1 160.5	110.5 100.9 132.4	128.5 120.2 147.4	134.7 115.0 179.9	119.0 110.9 137.6	129.0 114.8 161.3	143.6 132.0 170.0	132.5 117.3 167.2	140.7 124.8 176.9	133.4 124.2 154.6	128.2 116.6 154.8
31.1	H.V. ELEKTROMOTO- REN, GENERATOREN U. TRANSFORMATOREN	INSGES. INLAND AUSLAND	157.0 136.0 199.4	142.7 128.3 171.8	165.6 141.2 214.8	127.0 109.8 161.7	142.3 125.9 175.3	176.3 149.2 230.8	134.5 122.2 159.2	184.0 140.7 271.1	180.3 155.3 230.6	143.9 132.4 167.1	168.7 146.9 212.5	178.3 151.6 232.2	158.4 136.6 202.2
31.2	H.V. ELEKTRIZITAETS- VERTEILUNGS- UND -SCHALTEINRICHTUNG.	INSGES. INLAND AUSLAND	95.5 89.6 109.4	105.4 96.3 126.9	125.4 114.0 152.2	95.4 89.2 109.8	119.3 110.6 139.7	122.1 100.4 173.3	112.3 103.8 132.4	115.1 105.6 137.3	135.2 126.3 156.4	128.8 107.6 178.9	126.7 111.2 163.2	120.3 115.8 130.9	116.8 105.9 142.5
31.3	H.V. ISOLIERTEN ELEKTROKABELN, -LEI- TUNGEN U. -DRAEHTEN	INSGES. INLAND AUSLAND	101.7 95.3 125.0	122.6 111.1 164.3	132.5 118.8 181.8	120.9 106.4 173.2	139.2 127.1 182.8	138.3 119.9 204.8	132.7 114.4 198.5	140.6 123.0 204.0	164.1 145.2 231.9	158.1 123.4 283.2	156.4 128.2 258.2	118.5 90.9 217.9	135.5 117.0 202.1
31.4	HERSTELLUNG VON AKKUMULATOREN UND BATTERIEN	INSGES. INLAND AUSLAND	98.0 95.8 101.5	101.9 97.4 109.2	115.4 112.1 120.6	94.3 88.5 103.7	107.0 100.0 118.6	98.7 93.4 107.4	96.3 91.9 103.6	105.7 103.5 109.3	115.4 113.6 118.4	117.2 107.3 133.4	122.9 110.3 143.6	106.6 98.9 119.0	106.6 101.1 115.7
31.5	HERSTELLUNG VON ELEKTRISCHEN LAMPEN UND LEUCHTEN	INSGES. INLAND AUSLAND	107.5 96.7 132.4	115.6 101.5 148.4	124.1 107.8 162.0	102.0 87.6 135.6	113.1 95.8 153.2	111.8 86.7 170.1	103.0 87.8 138.4	108.8 98.8 131.9	117.0 102.4 150.8	126.1 106.6 171.4	134.4 117.8 173.0	110.6 95.1 146.4	114.5 98.7 151.1
31.6	HERSTELLUNG VON ELEKTRISCHEN AUS- RUESTUNGEN A.N.G.	INSGES. INLAND AUSLAND	109.8 112.3 104.4	130.0 120.9 149.6	147.6 154.2 133.0	130.4 122.7 147.2	141.4 144.3 135.1	139.3 130.1 159.4	125.2 126.2 123.1	121.7 119.1 127.2	139.2 134.8 148.8	128.2 129.1 126.4	147.7 139.6 165.3	140.3 143.6 133.2	133.4 131.4 137.7
31.61	H.V. ELEKTR. AUS- RUESTUNGEN F. MOTOR. U. FAHRZEUGE A.N.G.	INSGES. INLAND AUSLAND	123.7 127.8 114.6	136.8 143.2 122.4	162.6 176.1 132.7	132.9 141.3 114.4	161.2 171.8 137.9	139.5 145.9 125.4	134.9 140.5 122.5	128.2 129.7 124.7	142.6 143.8 140.1	148.1 153.7 135.8	157.6 161.5 149.2	127.7 132.7 116.8	141.3 147.3 128.0
31.62	HERSTELLUNG VON SONST. ELEKTR. AUS- RUESTUNGEN A.N.G.	INSGES. INLAND AUSLAND	94.2 94.8 93.1	122.3 95.6 179.5	130.8 129.5 133.3	127.7 101.7 183.3	119.3 113.2 132.1	139.1 112.3 196.7	114.4 110.0 123.8	114.4 107.1 130.1	135.3 124.6 158.3	105.9 101.2 116.1	136.5 114.8 183.0	154.4 155.9 151.3	124.5 113.4 148.4
32	RUNDFUNK-, FERNSEH- UND NACHRICHTEN- TECHNIK	INSGES. INLAND AUSLAND	142.3 124.3 163.8	165.5 129.0 209.4	177.9 142.3 220.7	145.8 118.3 178.8	178.4 140.2 224.2	185.3 140.7 238.9	182.7 138.7 235.6	198.9 154.5 252.4	252.8 193.8 323.6	217.0 175.7 266.5	205.5 174.5 247.2	212.0 189.5 239.0	188.7 151.8 233.0
32.1	HERSTELLUNG VON ELEKTRONISCHEN BAUELEMENTEN	INSGES. INLAND AUSLAND	161.7 153.5 167.4	220.8 158.0 264.5	243.1 205.1 269.6	199.2 165.2 222.8	240.0 190.2 274.5	253.7 180.6 304.6	250.6 186.1 295.5	275.5 213.3 318.9	318.8 219.3 388.0	237.1 207.8 257.4	256.8 225.6 278.6	258.4 209.4 292.5	243.0 192.8 277.9
32.2	H.V. NACHRICHTEN- TECHN. GERAETEN U. EINRICHTUNGEN	INSGES. INLAND AUSLAND	173.7 137.6 236.1	179.8 137.4 253.2	186.4 139.6 267.5	152.5 118.2 211.8	190.4 142.0 274.1	201.2 153.4 284.0	196.2 144.4 285.8	217.5 164.8 308.6	298.3 227.8 420.3	270.1 190.8 407.1	230.2 183.1 311.6	256.0 231.1 299.1	212.7 164.2 296.6
32.3	H.V. RUNDFUNK- U. FERNSEHGER., PHONO- U. VIDEOTECHN. GER.	INSGES. INLAND AUSLAND	66.0 73.4 56.7	76.0 87.6 61.4	86.4 92.9 78.3	71.3 77.6 63.4	85.2 93.3 75.0	77.3 81.4 72.2	79.6 86.3 71.1	76.9 83.3 68.8	97.4 105.9 86.6	103.2 118.6 83.7	102.9 113.6 89.5	82.4 92.0 70.4	83.7 92.2 73.1
33	MEDIZIN-, MESS-, STEUER-U. REGELUNGS- TECHNIK, OPTIK	INSGES. INLAND AUSLAND	107.6 92.7 132.8	125.8 104.0 162.7	145.7 119.8 189.1	115.6 96.1 148.5	136.3 114.8 172.4	136.5 108.7 183.2	129.9 105.5 170.6	132.7 102.6 183.1	147.9 116.4 200.9	135.4 109.3 179.2	153.7 124.1 203.6	156.6 125.9 208.5	135.3 110.0 177.9
33.1	H.V. MEDIZIN. GERAET- EN U. ORTHOPAEDIE- SCHEN VORRICHTUNGEN	INSGES. INLAND AUSLAND	104.5 84.3 136.6	121.4 96.8 160.5	132.2 107.2 172.0	112.3 93.1 142.8	126.3 105.1 160.0	119.2 100.4 149.1	116.2 93.7 152.0	116.0 91.1 155.6	139.0 107.4 189.1	127.7 104.1 165.2	135.6 104.9 184.3	148.0 114.7 200.9	124.9 100.2 164.0
33.2	H.V. MESS-, KONTROLL-, NAVIGATIONS- U. AE. INSTRUM. U. VORRICHT.	INSGES. INLAND AUSLAND	107.0 94.3 128.9	126.9 109.0 158.0	147.9 120.7 195.0	118.0 97.0 154.5	140.5 117.4 180.7	139.8 106.4 198.0	137.5 109.3 186.4	139.9 104.1 202.1	151.1 118.8 207.3	141.9 112.7 192.7	160.5 128.2 216.7	161.9 126.6 223.3	139.4 112.0 187.0
33.3	H.V. INDUSTRIELLEN PROZESSSTEUERUNGS- ANLAGEN	INSGES. INLAND AUSLAND	152.8 125.0 322.4	154.5 101.3 479.7	241.3 189.3 558.5	124.6 111.7 203.3	169.1 150.5 282.8	286.7 191.3 869.9	168.7 139.1 349.5	228.0 170.5 579.5	218.2 148.2 646.0	136.0 119.3 238.6	246.6 202.9 513.8	262.6 218.6 531.7	199.1 155.6 464.6
33.4	H.V. OPTISCHEN UND FOTOGRAFI- SCHEN GERAETEN	INSGES. INLAND AUSLAND	111.1 99.2 126.2	132.8 111.5 160.2	149.6 121.8 185.3	119.7 97.3 148.4	144.5 119.9 176.2	128.9 105.9 158.4	130.5 108.5 158.8	131.3 103.0 167.5	144.1 119.4 175.8	138.3 108.9 176.1	154.1 125.9 190.3	134.7 113.5 162.0	135.0 111.2 165.4
33.5	HERSTELLUNG VON UHREN	INSGES. INLAND AUSLAND	66.2 59.8 75.0	82.5 72.2 96.7	95.9 83.2 113.6	81.1 72.1 93.6	92.8 77.1 114.4	81.2 67.6 100.0	96.5 86.9 109.6	62.1 52.6 75.2	104.3 93.9 118.6	99.9 85.3 120.1	103.9 87.7 126.4	99.1 82.8 121.7	88.8 76.8 105.4

STBA, FS 4, R 2.2, 2000

DEUTSCHLAND

2 INDEX DES UMSATZES FÜR DAS VERARBEITENDE GEWERBE

2.1 WERTINDEX 1995 = 100

NACH ABSCHNITTEN, UNTERABSCHNITTEN, ABTEILUNGEN, GRUPPEN UND KLASSEN
DER KLASSIFIKATION DER WIRTSCHAFTSZWEIGE, AUSGABE 1993 (WZ93)

VERÄNDERUNG GEGENÜBER VORJAHR IN %

WZ93 SCHL.	WIRTSCHAFTSZWEIG		2000 JAN.	2000 FEB.	2000 MAR.	2000 APR.	2000 MAI	2000 JUNI	2000 JULI	2000 AUG.	2000 SEP.	2000 OKT.	2000 NOV.	2000 DEZ.	2000
30.01	HERSTELLUNG VON BUEROMASCHINEN	INSGES. INLAND AUSLAND	10.7 11.3 10.2	31.7 18.4 41.1	7.8 24.0 -1.8	-1.4 2.4 -4.3	31.1 24.8 35.4	-13.5 -19.1 -9.3	2.1 8.3 -2.0	34.0 33.8 34.1	-22.5 -12.4 -26.4	-5.1 -3.4 -6.5	42.6 35.1 48.0	-6.5 -12.8 9.0	6.9 7.6 6.7
30.02	H.V. DATENVERAR- BEITUNGSGERÄTEN U. -EINRICHTUNGEN	INSGES. INLAND AUSLAND	32.8 47.0 10.9	19.4 33.7 -4.2	18.9 27.4 1.7	54.0 79.5 17.6	60.1 72.4 42.4	-11.1 -21.4 22.4	6.0 1.5 15.8	17.7 9.1 39.3	15.9 13.6 21.4	22.1 7.6 56.9	11.2 7.8 19.1	-3.8 -4.6 -1.6	16.7 15.5 19.3
31	H.V. GERÄTEN DER ELEKTRIZITÄTSEERZ. -VERTEILUNG U. AE.	INSGES. INLAND AUSLAND	18.1 15.1 24.1	17.6 12.7 27.3	1.1 5.4 -5.7	4.2 -0.2 12.9	26.2 25.7 27.1	8.3 0.9 21.6	5.7 5.6 5.9	19.9 11.7 36.0	-0.4 5.2 -8.9	15.5 6.1 34.9	17.0 5.9 40.4	8.0 5.5 13.1	11.0 8.0 17.0
31.1	H.V. ELEKTROMOTO- REN, GENERATOREN U. TRANSFORMATOREN	INSGES. INLAND AUSLAND	52.9 39.3 76.5	30.0 23.0 42.1	-12.2 4.7 -27.7	4.4 2.4 7.4	27.9 25.9 30.7	29.4 19.6 45.0	5.4 8.9 0.4	53.6 24.3 103.5	-7.6 14.5 -26.8	18.3 10.9 32.4	18.5 2.4 51.7	10.2 1.3 24.7	16.0 13.6 19.3
31.2	H.V. ELEKTRIZITÄTS- VERTEILUNGS- UND -SCHALTEINRICHTUNG.	INSGES. INLAND AUSLAND	8.9 8.5 9.8	12.4 10.6 15.8	1.5 -0.5 5.0	-2.2 -5.2 4.0	23.1 23.4 22.4	4.7 -2.0 15.4	4.1 4.5 3.2	10.5 6.8 18.0	3.6 5.6 0.3	20.5 6.6 47.9	16.9 8.0 34.5	9.8 11.9 5.6	9.2 6.3 14.6
31.3	H.V. ISOLIERTEN ELEKTROKABELN, -LEI- TUNGEN U. -DRAHTEN	INSGES. INLAND AUSLAND	5.2 7.9 -1.5	29.3 28.1 32.9	8.4 9.7 5.5	8.2 2.7 22.9	39.2 38.5 41.2	17.9 14.2 27.0	12.6 2.7 40.8	23.2 23.2 23.3	9.3 15.2 -2.0	25.3 7.2 70.8	39.8 21.7 90.1	10.5 -5.5 48.4	18.7 13.5 31.4
31.4	HERSTELLUNG VON AKKUMULATOREN UND BATTERIEN	INSGES. INLAND AUSLAND	10.1 8.4 12.9	14.1 12.6 16.5	8.2 5.5 12.4	1.7 -2.2 7.7	18.6 18.8 18.6	-5.7 -7.4 -3.2	-0.3 2.2 -3.8	10.6 10.3 10.9	1.1 3.3 -2.1	0.4 -3.0 5.5	-2.5 -8.1 5.7	-3.3 -2.8 -4.1	3.8 2.5 5.9
31.5	HERSTELLUNG VON ELEKTRISCHEN LAMPEN UND LEUCHTEN	INSGES. INLAND AUSLAND	13.6 12.2 15.7	14.1 11.8 18.0	7.8 4.3 13.8	2.9 1.9 4.7	23.2 20.1 28.1	8.5 -3.9 28.3	2.6 -2.3 11.1	7.0 4.1 12.3	0.3 -0.8 10.2	4.6 -1.3 13.7	3.1 -1.3 11.2	-3.9 -6.7 0.6	6.5 2.3 13.7
31.6	HERSTELLUNG VON ELEKTRISCHEN AUS- RÜSTUNGEN A.N.G.	INSGES. INLAND AUSLAND	12.3 12.1 13.1	16.1 5.9 39.8	10.7 15.5 0.2	14.8 5.3 37.4	29.1 28.4 30.9	-2.0 -8.6 12.3	8.7 8.3 9.6	13.8 10.6 20.9	-3.3 -2.2 -5.3	6.8 4.0 13.8	17.6 5.4 49.3	7.3 5.0 13.1	10.3 6.9 18.1
31.61	H.V. ELEKTR. AUS- RÜSTUNGEN F. MOTOR. U. FAHRZEUGE A.N.G.	INSGES. INLAND AUSLAND	6.6 4.2 13.0	8.0 8.4 6.8	16.0 19.5 6.7	2.4 3.7 -1.0	32.7 35.0 27.0	5.7 6.8 3.1	9.6 8.1 13.6	16.7 12.0 28.7	5.9 1.3 17.9	9.5 8.1 13.1	12.3 7.9 24.6	10.2 9.2 12.7	11.2 10.3 13.5
31.62	HERSTELLUNG VON SONST. ELEKTR. AUS- RÜSTUNGEN A.N.G.	INSGES. INLAND AUSLAND	21.9 26.6 13.1	28.1 1.7 82.0	4.2 9.9 -6.1	33.9 7.8 87.2	24.1 18.5 35.9	-9.5 -24.5 19.6	7.6 8.7 5.6	10.4 8.7 13.6	-12.4 -6.6 -20.6	2.9 -2.4 14.7	25.2 1.8 81.4	4.8 1.4 13.3	9.3 2.4 22.9
32	RUNDFUNK-, FERNSEH- UND NACHRICHTEN- TECHNIK	INSGES. INLAND AUSLAND	31.6 34.4 29.0	50.9 38.9 61.2	23.0 26.9 20.3	18.4 10.9 25.2	43.2 30.2 54.8	26.3 12.7 38.2	23.0 3.8 41.5	33.0 23.1 41.4	24.3 13.7 33.3	38.0 30.7 44.1	30.8 31.2 30.4	-1.9 11.3 -11.8	26.6 21.1 31.3
32.1	HERSTELLUNG VON ELEKTRONISCHEN BAUELEMENTEN	INSGES. INLAND AUSLAND	18.6 38.2 8.8	64.3 33.6 81.7	61.3 55.6 64.6	72.6 45.8 90.6	78.8 57.5 91.3	72.2 30.8 98.3	69.2 29.5 95.4	84.8 63.2 97.0	63.1 34.5 78.0	42.7 40.7 43.7	34.7 40.4 31.9	-9.9 23.6 -20.7	49.2 40.3 53.9
32.2	H.V. NACHRICHTEN- TECHN. GERÄTEN U. EINRICHTUNGEN	INSGES. INLAND AUSLAND	47.3 41.1 54.0	46.2 45.4 47.0	0.7 14.9 -9.4	-6.4 -2.9 -9.5	22.9 16.3 29.5	3.3 5.1 1.8	-0.5 -9.6 9.1	7.6 8.0 7.2	7.1 6.2 7.9	39.2 26.2 51.8	32.2 31.3 33.0	3.6 8.0 -1.7	14.4 13.6 15.1
32.3	H.V. RUNDFUNK- U. FERNSEHGER., PHONO- U. VIDEOTECHN. GER.	INSGES. INLAND AUSLAND	13.4 10.2 19.1	31.0 29.6 33.8	26.1 20.8 35.2	10.4 8.1 14.2	38.1 36.0 41.2	20.0 12.6 32.5	19.7 16.0 25.8	26.5 21.6 34.6	14.9 15.0 14.6	22.3 31.3 8.6	16.0 17.8 13.1	3.8 6.1 0.1	19.6 18.7 21.0
33	MEDIZIN-, MESS-, STEUER- U. REGELUNGS- TECHNIK, OPTIK	INSGES. INLAND AUSLAND	18.8 13.7 25.3	19.2 9.2 32.4	11.3 2.1 22.8	7.5 0.0 17.0	29.3 25.9 33.2	8.1 -4.5 24.4	10.0 2.8 18.1	29.7 12.6 51.1	14.7 1.6 31.2	12.1 4.5 21.2	18.3 6.2 34.0	9.4 -1.5 23.3	15.2 5.4 27.5
33.1	H.V. MEDIZIN. GERÄ- TEN U. ORTHOPAEDI- SCHEN VORRICHTUNGEN	INSGES. INLAND AUSLAND	13.1 9.1 17.5	20.0 11.9 28.9	1.9 -4.3 9.1	4.6 5.0 4.2	21.8 19.0 24.9	1.2 -3.7 7.2	-0.3 -1.7 1.2	18.5 9.4 28.4	8.7 -3.1 21.8	8.6 3.7 13.9	15.6 6.8 24.8	8.8 -1.5 20.3	9.8 3.5 16.5
33.2	H.V. MESS-, KONTROLL-, NAVIGATIONS- U. AE. INSTRUM. U. VORRICHT.	INSGES. INLAND AUSLAND	16.2 11.5 22.9	20.6 13.3 30.8	12.0 -1.2 30.5	9.4 -2.7 26.5	31.9 27.1 37.9	8.2 -9.0 31.6	15.1 3.2 30.3	32.9 10.9 61.6	17.8 4.7 34.4	13.4 4.2 24.8	18.5 2.8 40.6	9.5 -1.6 23.0	16.7 4.5 32.7
33.3	H.V. INDUSTRIELLEN PROZESSSTEUERUNGS- ANLAGEN	INSGES. INLAND AUSLAND	101.8 72.2 239.7	4.2 -29.9 180.2	94.0 69.8 175.4	11.1 -6.8 209.4	44.5 36.1 81.5	64.6 12.7 333.4	22.7 7.9 84.1	95.2 47.0 377.7	32.0 -8.9 254.8	18.0 1.1 140.5	32.9 11.1 153.2	24.0 -7.9 191.8	40.4 11.5 198.4
33.4	H.V. OPTISCHEN UND FOTOGRAPHI- SCHEN GERÄTEN	INSGES. INLAND AUSLAND	22.8 11.1 37.2	21.7 19.0 24.3	7.2 2.8 11.3	7.5 2.2 12.2	32.2 34.0 30.7	-0.9 -0.2 -1.5	11.0 7.2 14.5	21.0 4.9 37.6	13.9 9.7 17.9	14.6 9.3 19.1	20.6 18.8 22.1	8.5 7.8 9.2	14.5 10.1 18.4
33.5	HERSTELLUNG VON UHREN	INSGES. INLAND AUSLAND	-2.4 -4.9 0.8	10.0 0.4 22.1	0.4 -14.8 22.8	6.4 7.5 5.4	29.2 17.4 42.6	-2.9 -6.4 0.5	14.5 17.4 11.4	23.7 19.5 28.1	2.4 0.8 4.0	7.2 6.4 8.1	-1.1 -5.5 3.5	6.3 -7.6 24.1	6.7 1.2 13.2

DEUTSCHLAND

2 INDEX DES UMSATZES FUER DAS VERARBEITENDE GEWERBE

2.1 WERTINDEX 1995 = 100

NACH ABSCHNITTEN, UNTERABSCHNITTEN, ABTEILUNGEN, GRUPPEN UND KLASSEN
DER KLASSIFIKATION DER WIRTSCHAFTSZWEIGE, AUSGABE 1993 (W293)

W293 SCHL.	WIRTSCHAFTSZWEIG		2000 JAN.	2000 FEB.	2000 MAR.	2000 APR.	2000 MAI	2000 JUNI	2000 JULI	2000 AUG.	2000 SEP.	2000 OKT.	2000 NOV.	2000 DEZ.	2000
DM	FAHRZEUGBAU	INSGES.	126.2	154.7	186.3	151.4	184.7	163.4	157.1	136.6	167.6	170.2	191.1	163.5	162.7
		INLAND	99.2	127.5	155.2	126.9	156.6	132.9	126.5	110.6	135.9	132.6	152.6	135.1	132.6
		AUSLAND	155.2	183.8	219.7	177.7	214.8	196.1	189.9	164.5	201.6	210.5	232.3	194.0	195.0
34	HERSTELLUNG VON KRAFTWAGEN UND KRAFTWAGENTEILEN	INSGES.	128.5	160.3	187.8	154.3	186.9	159.4	156.9	138.0	169.1	174.8	191.0	162.1	164.1
		INLAND	99.3	128.7	154.3	128.6	154.4	129.7	122.9	108.0	134.6	133.4	150.8	123.6	131.2
		AUSLAND	159.8	194.2	223.7	181.9	221.8	191.3	193.4	170.1	206.1	219.2	234.1	196.8	199.4
34.1	HERSTELLUNG VON KRAFTWAGEN UND KRAFTWAGENMOTOREN	INSGES.	124.5	161.0	193.3	157.2	191.1	164.3	160.8	138.1	169.6	177.0	196.3	169.0	166.9
		INLAND	79.0	113.4	144.3	117.8	142.6	120.0	106.3	92.1	120.8	115.1	137.2	121.3	117.5
		AUSLAND	166.0	204.4	237.9	193.2	235.3	204.6	210.4	180.1	214.1	233.5	250.2	212.4	211.8
34.2	H.V. KAROSSERIEN, AUFBAUTEN UND ANHANGERN	INSGES.	94.2	117.0	132.8	117.8	134.8	114.9	117.4	90.4	120.1	125.2	130.3	121.4	118.0
		INLAND	84.7	103.0	119.2	107.9	122.5	106.2	106.3	81.5	105.3	110.7	116.5	109.1	106.1
		AUSLAND	118.3	152.7	167.3	143.0	166.3	137.2	145.7	113.2	157.8	162.3	165.6	152.7	148.5
34.3	H.V. TEILEN U. ZUBE- HOER F. KRAFTWAGEN U. KRAFTWAGENMOTOREN	INSGES.	144.4	166.0	183.4	153.1	185.1	154.7	153.9	145.8	176.3	177.8	187.9	151.4	165.0
		INLAND	144.3	165.8	182.5	155.2	185.4	154.6	160.6	146.4	169.2	176.1	186.0	151.0	164.8
		AUSLAND	144.6	166.2	184.7	150.2	184.8	154.8	144.4	144.9	186.3	180.2	190.5	152.0	165.3
35	SONSTIGER FAHRZEUGBAU	INSGES.	109.8	113.4	175.4	130.4	168.7	192.6	158.4	126.3	156.7	136.1	191.7	174.3	152.8
		INLAND	98.4	119.0	161.2	114.8	173.4	156.6	153.0	129.5	145.9	126.3	166.0	175.2	143.3
		AUSLAND	122.0	107.6	190.6	147.2	163.7	231.2	164.2	122.9	168.4	146.7	219.2	173.4	163.1
35.1	SCHIFFBAU	INSGES.	62.8	24.1	121.4	103.6	105.7	185.1	108.3	54.0	72.2	45.5	70.5	81.0	86.2
		INLAND	52.8	23.9	56.8	41.8	193.9	139.2	137.8	39.2	114.3	43.6	109.6	127.5	90.0
		AUSLAND	70.0	24.7	166.0	146.3	45.3	216.8	88.0	64.3	43.3	47.0	43.7	49.2	83.7
35.11	SCHIFFBAU (OH. BOOTS- UND YACHTBAU)	INSGES.	60.1	19.6	118.9	101.8	103.4	185.2	106.6	51.4	69.7	40.8	67.0	78.3	83.6
		INLAND	51.7	22.6	54.0	39.6	197.5	140.7	137.0	35.9	115.1	40.6	109.0	126.9	89.2
		AUSLAND	65.8	17.6	162.7	143.9	39.8	215.2	86.1	62.0	38.9	40.9	38.5	45.5	79.7
35.12	BOOTS- UND YACHTBAU	INSGES.	150.4	169.0	201.6	160.1	179.1	181.8	161.1	136.0	151.7	195.1	181.7	167.2	169.6
		INLAND	80.0	54.9	123.7	95.0	108.8	103.2	158.0	118.7	95.5	114.3	122.8	142.0	109.7
		AUSLAND	240.6	315.5	301.5	243.7	269.3	282.6	165.0	158.3	223.8	298.8	257.3	193.4	246.3
35.2	SCHIENENFAHRZEUG- BAU	INSGES.	87.8	125.4	189.4	117.9	157.9	129.0	148.8	147.8	153.4	136.6	181.9	195.1	147.6
		INLAND	99.7	145.5	222.6	130.7	183.0	145.8	164.4	160.3	157.9	132.4	185.6	212.1	161.7
		AUSLAND	52.7	66.4	92.0	80.3	84.0	79.5	103.1	111.1	140.2	148.8	171.0	145.1	106.2
35.3	LUFT- UND RAUM- FAHRZEUGBAU	INSGES.	156.3	166.3	209.6	155.0	220.7	239.2	207.6	182.0	233.3	208.1	298.0	252.7	210.7
		INLAND	134.2	158.9	185.2	148.3	164.8	192.1	174.2	202.3	189.4	194.8	216.8	228.8	182.5
		AUSLAND	172.2	171.6	227.0	159.7	260.7	273.0	231.5	167.5	264.8	217.7	356.1	269.9	231.0
35.4	HERSTELLUNG VON KRAFTRAEDERN UND FAHRRADERN	INSGES.	92.3	137.5	174.5	133.6	157.3	132.7	116.6	58.6	81.7	94.3	112.3	72.2	113.6
		INLAND	88.2	134.2	172.0	128.8	151.9	129.7	115.7	53.4	78.0	90.9	109.3	68.1	110.0
		AUSLAND	127.3	165.6	196.2	174.0	202.6	158.1	123.9	102.6	112.4	123.2	137.8	105.7	144.1
35.41	HERSTELLUNG VON KRAFTRAEDERN	INSGES.	142.8	202.6	303.0	178.2	229.6	209.2	202.4	46.5	129.9	152.2	160.9	93.3	170.9
		INLAND	144.7	204.4	307.4	179.2	229.2	209.1	201.5	42.5	128.6	151.1	159.1	90.6	170.6
		AUSLAND	89.7	151.8	182.6	151.4	240.5	210.1	225.3	155.9	166.2	181.8	207.3	166.5	177.4
35.42	HERSTELLUNG VON FAHRRADERN	INSGES.	73.1	123.3	140.3	127.7	138.4	108.4	80.3	51.7	54.3	67.3	94.6	61.5	93.4
		INLAND	64.2	114.8	128.2	117.6	128.5	101.5	77.1	47.2	48.3	61.0	90.8	56.9	86.3
		AUSLAND	135.2	182.1	224.4	197.4	207.3	156.0	102.3	83.0	95.8	111.0	121.1	93.0	142.4
35.43	HERSTELLUNG VON BEHINDERTENFAHR- ZEUGEN	INSGES.	76.7	80.8	84.2	81.6	105.0	92.6	102.9	102.5	98.2	93.8	94.7	74.8	90.7
		INLAND	69.2	73.0	77.3	75.3	92.3	83.2	94.9	96.0	90.8	86.1	83.1	66.8	82.3
		AUSLAND	118.7	124.3	122.3	116.7	175.5	145.0	147.6	138.3	139.3	136.2	159.3	119.3	136.9
35.5	FAHRZEUGBAU A.N.G.	INSGES.	73.4	100.6	112.1	95.5	127.0	102.0	99.4	96.2	111.1	111.6	127.3	114.3	105.9
		INLAND	75.0	95.3	106.9	87.1	112.8	81.9	89.7	88.0	103.0	95.3	108.7	110.1	96.2
		AUSLAND	69.6	113.7	125.0	116.1	161.8	151.4	123.4	116.5	130.8	151.7	172.7	124.5	129.8
36.1	HERSTELLUNG VON MOEBELN	INSGES.	87.6	106.7	120.9	99.0	114.4	94.4	84.4	89.5	112.8	111.2	118.8	95.2	102.9
		INLAND	83.7	101.3	115.9	94.4	108.2	88.6	78.2	84.0	106.8	104.6	111.9	89.7	97.3
		AUSLAND	115.1	143.9	155.9	130.3	157.5	134.8	127.3	127.6	153.8	156.6	166.6	133.4	141.9
36.11	HERSTELLUNG VON SITZMOEBELN	INSGES.	95.0	122.7	140.4	111.2	130.0	104.3	97.7	86.8	121.9	121.7	130.5	106.2	114.0
		INLAND	91.7	118.8	137.2	107.5	124.6	100.4	90.4	81.8	115.7	115.8	125.6	100.5	109.2
		AUSLAND	116.7	148.2	161.4	134.7	164.7	129.7	144.7	119.1	161.7	159.7	162.3	143.5	145.5
36.12	HERSTELLUNG VON BUERO- UND LADENMOEBELN	INSGES.	80.5	103.5	120.8	97.1	110.6	96.4	93.8	107.8	123.1	119.7	127.2	119.7	108.4
		INLAND	78.1	99.6	115.8	94.0	105.8	92.6	89.8	104.0	120.3	113.6	120.7	114.1	104.0
		AUSLAND	103.8	140.1	168.5	126.9	156.3	132.1	131.2	143.5	149.7	177.4	189.5	172.9	149.3
36.13	HERSTELLUNG VON KUECHENMOEBELN	INSGES.	83.3	96.2	112.9	98.4	113.9	95.4	78.6	87.4	112.6	105.9	113.5	81.7	98.3
		INLAND	79.0	89.7	106.7	92.1	104.8	85.2	70.9	81.1	103.7	97.4	104.0	74.6	90.8
		AUSLAND	110.8	137.0	152.3	137.7	171.3	159.6	126.7	126.7	168.6	159.9	173.7	126.9	145.9
36.14	HERSTELLUNG VON SONSTIGEN MOEBELN	INSGES.	86.7	101.0	110.5	91.1	104.8	86.2	74.2	86.1	102.7	103.0	109.9	85.0	95.1
		INLAND	82.0	94.6	104.8	86.3	98.8	80.3	68.5	79.6	97.1	96.7	102.6	80.1	89.3
		AUSLAND	119.0	145.0	150.2	124.1	145.6	127.0	113.5	130.3	141.5	147.0	160.3	118.4	135.2

STBA, FS 4, R 2.2, 2000

DEUTSCHLAND
2 INDEX DES UMSATZES FUER DAS VERARBEITENDE GEWERBE
2.1 WERTINDEX 1995 = 100

NACH ABSCHNITTEN, UNTERABSCHNITTEN, ABTEILUNGEN, GRUPPEN UND KLASSEN
DER KLASSIFIKATION DER WIRTSCHAFTSZWEIGE, AUSGABE 1993 (WZ93)

VERAENDERUNG GEGENUEBER VORJAHR IN %

WZ93 SCHL.	WIRTSCHAFTSZWEIG	2000 JAN.	2000 FEB.	2000 MAR.	2000 APR.	2000 MAI	2000 JUNI	2000 JULI	2000 AUG.	2000 SEP.	2000 OKT.	2000 NOV.	2000 DEZ.	2000
DM	FAHRZEUGBAU	INSGES. 8.5	14.0	8.4	1.1	28.6	1.0	11.2	10.5	7.6	8.1	10.0	6.9	9.5
		INLAND -3.7	7.1	-1.7	-5.6	25.0	-9.5	3.9	8.4	-0.9	0.4	11.1	3.2	2.8
		AUSLAND 18.9	19.7	17.5	7.0	31.6	10.2	16.9	12.1	14.9	14.1	9.1	9.9	14.9
34	HERSTELLUNG VON KRAFTWAGEN UND KRAFTWAGENTEILEN	INSGES. 8.1	14.3	9.2	0.3	27.7	-1.7	8.5	16.9	6.8	7.5	10.7	6.2	9.3
		INLAND -4.1	6.1	-0.8	-5.6	23.1	-9.4	1.2	9.5	-0.4	0.5	9.6	2.3	2.4
		AUSLAND 18.1	20.8	17.9	5.3	31.2	4.9	14.2	22.3	12.4	12.6	11.4	8.9	14.7
34.1	HERSTELLUNG VON KRAFTWAGENMOTOREN	INSGES. 6.5	11.5	7.7	-0.9	25.2	-1.8	9.6	16.4	3.9	6.4	10.3	5.4	8.1
		INLAND -12.2	0.8	-4.4	-9.5	19.3	-12.6	-2.3	7.0	-4.5	-3.5	10.5	-0.7	-1.3
		AUSLAND 17.4	17.8	15.8	4.6	28.7	5.1	16.1	21.4	8.9	11.6	10.2	8.8	13.4
34.2	H.V. KAROSSERIEN, AUFBAUTEN UND ANHAENGERN	INSGES. 5.4	17.0	-0.6	4.1	28.6	-4.5	11.0	12.9	10.1	8.2	6.4	5.7	8.2
		INLAND -1.3	7.4	-5.5	-0.6	18.8	-10.1	4.0	4.5	2.6	0.3	3.5	2.9	1.9
		AUSLAND 20.2	38.2	9.5	14.4	52.6	8.8	26.5	32.4	25.3	25.7	12.3	11.1	21.8
34.3	H.V. TEILEN U. ZUBEHOER F. KRAFTWAGEN U. KRAFTWAGENMOTOREN	INSGES. 11.9	21.3	14.7	3.1	34.2	-0.8	5.6	18.1	13.9	10.4	12.1	8.3	12.5
		INLAND 6.7	14.5	6.6	0.4	30.4	-3.9	5.7	13.6	5.8	6.7	9.0	7.5	8.3
		AUSLAND 20.4	32.1	28.4	7.4	40.2	3.9	5.2	25.2	26.4	16.0	16.7	9.4	18.9
35	SONSTIGER FAHRZEUGBAU	INSGES. 13.0	11.8	2.6	9.6	37.4	20.5	34.5	-22.8	15.6	14.0	5.1	13.2	11.5
		INLAND -0.6	15.9	-7.9	-5.3	38.7	-9.6	23.7	1.9	-4.1	-1.3	22.7	8.1	5.8
		AUSLAND 28.0	7.5	14.3	26.1	35.7	58.8	47.3	-39.5	42.7	32.9	-6.2	19.3	17.4
35.1	SCHIFFBAU	INSGES. 113.6	21.1	-21.9	139.3	53.6	31.0	177.7	-71.8	7.3	-11.7	13.5	23.3	10.7
		INLAND 41.6	-0.8	-69.4	-17.7	163.1	-44.9	219.7	-29.2	-15.4	-45.6	219.5	21.2	0.2
		AUSLAND 191.7	44.4	23.2	282.0	-31.1	233.0	142.4	-77.5	107.2	46.0	-47.9	27.1	19.2
35.11	SCHIFFBAU (OH. BOOTS- UND YACHTBAU)	INSGES. 121.0	14.0	-23.6	153.9	56.2	34.0	199.4	-72.5	7.1	-16.2	114.1	24.7	14.7
		INLAND 39.7	3.2	-71.5	-18.5	170.2	-46.0	237.4	-36.3	-16.1	-49.8	248.2	22.1	-1.0
		AUSLAND 221.0	25.7	22.5	318.3	-35.3	288.4	167.4	-77.4	137.2	51.5	23.0	30.0	30.0
35.12	BOOTS- UND YACHTBAU	INSGES. 52.8	58.4	36.0	9.4	16.9	-24.6	8.5	-59.4	9.8	37.4	-82.6	5.1	-28.8
		INLAND 83.1	-27.8	24.6	-9.1	24.5	49.3	52.1	276.8	11.8	83.8	14.8	5.0	30.9
		AUSLAND 42.8	115.8	42.9	21.9	13.3	-38.8	-19.8	-78.1	8.8	22.3	-88.5	5.2	-43.6
35.2	SCHIENENFAHRZEUGBAU	INSGES. -3.3	6.2	32.6	1.2	33.4	-5.0	7.9	0.0	-12.2	15.2	39.0	21.0	11.1
		INLAND 0.6	27.5	39.9	1.5	43.5	-2.7	3.9	-8.6	-21.2	-0.8	32.4	15.1	9.6
		AUSLAND -20.6	-48.9	-3.3	-0.2	-8.5	-16.1	31.8	66.1	41.6	98.7	65.2	55.0	18.7
35.3	LUFT- UND RAUMFAHRZEUGBAU	INSGES. 3.9	14.7	5.2	-8.4	35.7	26.2	25.1	4.9	31.4	18.3	-3.7	9.2	12.4
		INLAND -9.3	19.2	-3.3	-4.5	4.2	23.1	10.3	18.4	19.3	8.0	-3.4	-0.6	6.0
		AUSLAND 13.1	11.9	10.9	-10.9	57.2	27.9	34.8	-4.5	38.8	26.1	-3.8	16.0	16.4
35.4	HERSTELLUNG VON KRAFTRAEDERN UND FAHRRADERN	INSGES. 7.6	-0.1	11.2	-6.4	21.8	-1.3	1.6	-8.2	-6.0	20.4	31.7	8.4	6.3
		INLAND 0.6	-5.1	8.1	-12.0	14.4	-5.8	-1.4	-12.6	-9.3	17.6	30.0	7.8	1.9
		AUSLAND 80.8	57.0	40.7	53.7	104.6	48.5	32.5	19.0	19.1	40.6	43.5	10.9	45.7
35.41	HERSTELLUNG VON KRAFTRAEDERN	INSGES. 2.1	-20.5	6.5	-26.4	6.6	-11.7	-6.5	-18.7	-10.7	29.5	31.2	31.6	-2.5
		INLAND 1.9	-21.5	6.5	-27.3	4.8	-13.1	-7.7	-20.9	-11.1	27.9	29.7	30.5	-3.6
		AUSLAND 8.9	50.0	8.2	24.4	96.6	53.2	32.2	2.1	2.3	77.7	70.5	51.8	37.1
35.42	HERSTELLUNG VON FAHRRADERN	INSGES. 19.1	24.8	20.4	14.4	35.6	11.8	11.1	-9.1	-0.7	23.7	40.8	0.7	17.5
		INLAND 2.1	16.3	12.8	4.6	24.0	3.9	6.2	-15.9	-8.2	16.0	38.0	-1.7	9.4
		AUSLAND 165.6	84.3	64.8	86.8	125.6	70.1	46.1	34.3	39.0	64.9	58.1	11.8	70.3
35.43	HERSTELLUNG VON BEHINDERTENFAHRZEUGEN	INSGES. -7.4	-1.0	-6.3	-8.8	27.1	-4.8	6.2	4.1	-5.3	-4.0	8.1	-4.8	0.1
		INLAND -8.8	-0.9	-4.9	-8.2	18.8	-7.8	4.6	3.4	-6.5	-4.7	6.7	-5.2	-1.2
		AUSLAND -1.7	-1.3	-11.1	-11.1	59.1	6.0	12.3	6.2	-1.1	-1.9	12.9	-3.8	4.7
35.5	FAHRZEUGBAU A.N.G.	INSGES. 10.4	29.1	24.8	12.6	64.9	-7.5	17.6	18.8	3.8	18.2	19.3	15.1	17.8
		INLAND 23.8	35.0	23.3	10.5	67.4	-16.5	14.6	27.7	6.3	22.2	21.9	26.0	20.1
		AUSLAND -14.0	18.7	28.5	16.7	61.0	8.0	23.5	5.3	-0.8	12.6	15.4	-3.1	13.8
36.1	HERSTELLUNG VON MOEBELN	INSGES. 0.5	8.5	2.5	-3.3	22.4	-8.3	-0.4	5.8	-1.7	0.9	1.2	-4.2	1.8
		INLAND -1.6	6.7	1.8	-4.4	20.4	-9.7	-2.5	2.8	-3.2	-1.2	-1.1	-6.6	0.0
		AUSLAND 13.0	18.6	6.6	1.6	32.5	-1.8	9.9	21.5	5.1	11.6	13.4	8.1	11.2
36.11	HERSTELLUNG VON SITZMOEBELN	INSGES. -3.8	8.5	6.2	-3.0	22.6	-10.2	-1.3	10.6	-0.8	1.5	1.8	-0.9	2.3
		INLAND -6.3	7.8	7.1	-3.3	21.7	-10.3	-3.7	7.2	-3.3	-0.2	0.3	-3.2	1.0
		AUSLAND 11.5	12.2	1.6	-1.5	27.3	-9.7	9.6	28.5	12.3	9.9	9.5	11.2	9.3
36.12	HERSTELLUNG VON BUERO- UND LADENMOEBELN	INSGES. 3.6	11.7	8.1	0.0	24.5	-9.7	-1.3	12.3	-1.4	2.1	1.0	1.3	3.9
		INLAND 2.1	9.3	5.0	-1.5	21.6	-11.5	-3.0	10.4	-2.3	-1.5	-1.5	-1.0	1.7
		AUSLAND 16.0	29.7	33.2	11.8	46.9	3.4	11.8	27.1	6.1	30.9	19.7	17.4	20.7
36.13	HERSTELLUNG VON KUECHENMOEBELN	INSGES. 0.0	5.1	-2.5	-4.3	16.8	-9.1	-2.0	-4.0	-6.2	-5.3	-3.3	-10.0	-2.3
		INLAND -3.5	2.3	-4.1	-6.4	13.7	-12.5	-6.6	-6.9	-8.5	-8.1	-7.2	-14.3	-5.3
		AUSLAND 20.2	18.8	5.5	5.7	30.6	4.1	17.9	9.4	3.7	7.9	15.0	10.3	11.7
36.14	HERSTELLUNG VON SONSTIGEN MOEBELN	INSGES. 3.2	9.1	-0.4	-4.4	24.2	-5.6	1.8	4.7	-0.4	2.9	3.2	-6.9	2.4
		INLAND 1.9	6.7	-1.4	-5.2	22.1	-6.7	0.9	1.1	-0.5	1.5	1.1	-8.5	0.9
		AUSLAND 10.4	21.0	5.2	-0.6	34.4	-0.1	5.9	21.9	0.1	9.9	13.8	1.3	9.8

DEUTSCHLAND

2 INDEX DES UMSATZES FÜR DAS VERARBEITENDE GEWERBE

2.2 VOLUMENINDEX 1995 = 100

NACH ABSCHNITTEN, UNTERABSCHNITTEN, ABTEILUNGEN, GRUPPEN UND KLASSEN
DER KLASSIFIKATION DER WIRTSCHAFTSZWEIGE, AUSGABE 1993 (WZ93)

WZ93 SCHL.	WIRTSCHAFTSZWEIG		2000 JAN.	2000 FEB.	2000 MAR.	2000 APR.	2000 MAI	2000 JUNI	2000 JULI	2000 AUG.	2000 SEP.	2000 OKT.	2000 NOV.	2000 DEZ.	2000
D	VERARBEITENDES GEWERBE 1)	INSGES.	104.6	118.2	134.8	111.5	131.0	124.0	119.1	118.7	133.5	128.9	136.9	123.9	123.8
		INLAND	93.3	104.9	119.3	99.4	116.9	108.1	104.9	105.8	116.8	112.6	119.9	108.0	109.2
		AUSLAND	125.2	142.6	163.1	133.7	156.8	153.1	145.4	142.3	164.2	158.8	168.0	153.0	150.5
	VORLEISTUNGSGÜTER- PRODUZENTEN	INSGES.	107.6	120.2	133.4	112.9	131.9	121.2	118.7	118.9	130.1	129.1	132.7	109.0	122.1
		INLAND	99.5	109.8	122.8	104.6	122.5	109.2	109.8	110.1	118.1	118.0	121.6	100.1	112.2
		AUSLAND	124.6	142.2	155.8	130.2	151.5	146.3	137.4	137.2	155.2	152.6	156.0	127.9	143.1
	INVESTITIONSGÜTER- PRODUZENTEN	INSGES.	103.4	116.7	139.9	114.1	134.9	137.1	124.7	125.4	145.5	133.9	149.1	154.4	131.6
		INLAND	89.7	101.9	120.6	98.9	117.7	118.3	106.9	110.1	124.6	114.1	128.3	133.7	113.7
		AUSLAND	123.9	138.8	168.8	136.8	160.8	165.3	151.3	148.3	176.8	163.5	180.0	185.3	158.3
	GEBRAUCHSGÜTER- PRODUZENTEN	INSGES.	100.7	124.4	144.8	117.3	140.0	120.6	116.3	105.4	130.4	133.5	145.6	121.6	125.1
		INLAND	79.6	100.1	118.2	95.2	113.0	95.2	87.0	81.4	105.1	102.6	114.3	94.1	98.8
		AUSLAND	132.9	161.7	185.6	151.1	181.3	159.4	161.2	142.1	169.2	180.8	193.6	163.7	165.2
	VERBRAUCHSGÜTER- PRODUZENTEN	INSGES.	95.3	102.2	103.8	80.9	92.2	84.9	99.6	105.1	103.6	96.0	93.4	81.1	94.8
		INLAND	85.5	91.2	93.6	73.3	82.8	76.6	87.4	91.8	91.7	84.7	83.2	73.7	84.6
		AUSLAND	121.8	132.3	131.6	101.5	117.6	107.6	132.7	141.2	136.1	126.8	121.4	101.3	122.7
DB	TEXTIL- UND BEKLEI- DUNGSGEWERBE	INSGES.	96.4	106.0	105.7	75.1	83.9	77.0	97.5	104.5	107.7	94.7	89.4	70.7	92.4
		INLAND	86.5	94.9	95.0	69.8	79.0	69.6	85.9	92.5	97.1	87.1	82.6	64.6	83.6
		AUSLAND	125.6	138.6	137.3	90.6	101.4	98.7	131.4	140.0	138.8	117.3	109.3	88.7	118.1
17	TEXTILGEWERBE	INSGES.	85.9	94.7	102.8	86.1	101.9	89.2	89.1	82.9	98.7	99.0	102.0	78.1	92.5
		INLAND	77.4	84.6	91.9	76.9	90.8	78.2	79.5	74.9	88.8	88.7	91.9	69.1	82.7
		AUSLAND	109.0	122.2	132.3	110.8	131.6	118.8	114.9	104.4	125.5	127.0	129.3	102.2	119.0
17.1	SPINNSTOFFAUFBEREIT- UNG U. SPINNEREI	INSGES.	77.7	88.2	96.5	75.2	95.8	81.7	71.3	60.5	87.4	89.6	88.7	61.9	81.2
		INLAND	67.2	74.4	82.7	64.9	82.4	68.5	62.1	52.1	74.6	77.8	77.6	53.5	69.8
		AUSLAND	95.7	111.8	120.3	92.9	118.9	104.4	86.9	74.9	109.3	109.8	107.6	76.4	100.7
17.11	BAUMWOLLAUFBEREIT- UNG U. -SPINNEREI	INSGES.	95.2	103.8	109.7	88.6	107.9	92.1	76.2	68.2	100.1	105.0	102.0	72.2	93.4
		INLAND	81.0	88.3	94.9	74.7	90.7	76.8	66.7	60.5	86.1	91.3	89.7	63.1	90.3
		AUSLAND	121.7	132.7	137.5	114.6	140.1	120.8	93.8	82.7	126.3	130.5	125.0	89.3	117.9
17.12,13	WOLLAUFBEREITUNG, STREICHGARN- UND KAMMGARNSPINNEREI	INSGES.	52.2	63.4	79.7	56.4	64.5	58.6	52.2	43.5	64.1	58.5	56.0	38.2	57.3
		INLAND	44.8	51.1	64.2	47.9	55.7	47.5	44.9	35.1	50.6	47.6	45.0	29.7	47.0
		AUSLAND	64.5	84.2	105.9	70.6	79.2	77.4	64.3	57.6	86.8	77.0	74.6	52.6	74.6
17.16	NAEHGARNFERTIGUNG	INSGES.	76.9	92.7	90.0	73.4	129.3	101.2	100.6	74.4	98.8	110.4	120.8	82.8	95.9
		INLAND	70.1	80.1	82.1	70.5	120.0	91.2	89.7	63.3	92.0	103.8	115.9	77.9	88.1
		AUSLAND	86.0	109.4	100.5	77.3	141.8	114.4	115.0	89.2	107.7	119.1	127.4	89.2	106.4
17.2	WEBEREI	INSGES.	80.7	88.1	100.7	86.3	106.5	91.8	85.7	71.8	92.7	96.6	100.8	73.0	89.6
		INLAND	71.0	76.3	87.5	75.1	93.3	77.6	73.0	63.4	82.5	84.8	89.2	63.0	78.1
		AUSLAND	101.6	113.4	128.8	110.2	134.9	122.1	112.8	89.7	114.4	121.9	125.4	94.3	114.1
17.21	BAUMWOLLWEBEREI	INSGES.	89.6	94.4	104.3	86.2	103.4	94.1	85.3	69.5	96.0	97.9	103.5	75.1	91.6
		INLAND	83.4	85.9	93.3	75.1	90.0	79.8	73.1	62.5	86.4	85.6	92.9	64.9	81.1
		AUSLAND	101.6	110.9	125.6	107.6	129.2	121.8	108.9	83.1	114.6	121.7	124.2	94.8	112.0
17.22	STREICHGARNWEBEREI	INSGES.	50.3	58.4	107.8	86.8	96.2	65.0	71.0	29.7	51.1	53.0	63.5	44.8	64.8
		INLAND	46.6	44.5	89.2	76.2	76.2	48.0	57.3	29.6	52.7	51.0	54.7	40.4	55.5
		AUSLAND	68.3	125.8	197.9	137.8	193.0	147.3	137.2	29.7	43.1	62.7	105.9	66.0	109.6
17.23	KAMMGARNWEBEREI	INSGES.	45.6	62.9	78.3	80.2	102.5	84.1	84.1	65.4	75.7	85.7	84.8	71.3	76.7
		INLAND	32.1	47.6	63.3	67.5	88.9	70.8	68.9	53.0	65.3	70.8	71.3	59.6	63.3
		AUSLAND	97.6	121.7	135.6	129.0	154.9	135.2	142.3	113.2	115.7	142.7	136.6	116.4	128.4
17.24	SEIDEN- UND FILAMENTGARN- WEBEREI	INSGES.	88.6	94.5	108.7	91.3	117.9	94.1	88.9	85.1	100.8	105.2	109.2	71.1	96.3
		INLAND	79.6	83.0	96.1	82.4	107.2	81.6	78.0	78.7	92.1	99.6	100.8	63.5	86.9
		AUSLAND	104.6	114.7	130.7	106.9	136.7	116.2	107.9	96.3	115.9	115.1	124.0	84.4	112.8
17.3	TEXTILVEREDLUNG	INSGES.	68.1	76.7	86.9	76.1	89.3	74.1	69.6	58.7	78.0	86.0	90.8	70.6	77.1
		INLAND	68.1	74.9	83.4	73.6	86.7	71.4	68.4	56.6	77.0	84.0	88.4	68.3	75.1
		AUSLAND	68.0	81.6	96.4	82.8	96.6	81.7	72.7	64.7	80.7	91.7	97.6	77.1	82.6
17.4	H.V. KONFEKTIONIER- TEN TEXTILWAREN (OHNE BEKLEIDUNG)	INSGES.	94.9	100.2	110.6	92.3	114.8	99.3	97.5	96.6	112.8	108.2	114.8	96.5	103.2
		INLAND	89.9	94.4	104.6	87.8	109.4	95.5	92.6	91.8	106.9	100.7	107.5	89.3	97.5
		AUSLAND	130.4	141.1	153.1	124.4	153.8	126.3	132.1	130.8	154.3	161.2	166.8	148.4	143.6
17.5	SONSTIGES TEXTIL- GEWERBE (OHNE H.V. MASCHENWARE)	INSGES.	97.0	108.3	119.0	101.0	114.7	104.6	104.1	100.8	112.7	115.7	119.0	92.6	107.5
		INLAND	83.3	93.2	102.9	85.8	97.6	87.6	88.5	87.7	95.8	99.0	102.0	75.8	91.6
		AUSLAND	129.9	144.5	157.8	137.6	155.8	145.4	141.5	132.2	153.1	155.9	159.7	132.8	145.5
17.51	HERSTELLUNG VON TEPPICHEN	INSGES.	78.7	89.5	99.7	80.0	87.8	79.7	81.8	84.1	88.1	89.0	96.2	71.5	85.5
		INLAND	72.1	82.7	91.4	73.3	79.5	69.7	74.5	77.2	78.5	79.9	85.6	62.3	77.2
		AUSLAND	130.7	142.5	165.3	132.5	153.0	158.0	139.1	138.0	163.3	160.1	179.9	143.4	150.5
17.52	HERSTELLUNG VON SEILERWAREN	INSGES.	106.4	133.0	145.9	152.3	162.3	147.3	155.6	142.2	145.8	152.1	148.9	119.3	142.6
		INLAND	97.0	128.6	141.9	146.8	159.5	145.0	148.3	136.5	140.7	150.2	153.0	115.8	138.6
		AUSLAND	132.0	145.0	157.0	167.4	169.8	153.6	175.4	157.6	159.5	157.2	137.4	128.7	153.4

1) AUSGEWÄHLTE WIRTSCHAFTSZWEIGE (OHNE ERNÄHRUNGSGEWERBE UND TABAKVERARBEITUNG).

STBA, FS 4, R 2.2, 2000

DEUTSCHLAND

2 INDEX DES UMSATZES FÜR DAS VERARBEITENDE GEWERBE

2.2 VOLUMENINDEX 1995 = 100

NACH ABSCHNITTEN, UNTERABSCHNITTEN, ABTEILUNGEN, GRUPPEN UND KLASSEN
DER KLASSE DER WIRTSCHAFTSZWEIGE, AUSGABE 1993 (WZ93)

VERÄNDERUNG GEGENÜBER VORJAHR IN %

WZ93 SCHL.	WIRTSCHAFTSZWEIG		2000 JAN.	2000 FEB.	2000 MAR.	2000 APR.	2000 MAI	2000 JUNI	2000 JULI	2000 AUG.	2000 SEP.	2000 OKT.	2000 NOV.	2000 DEZ.	2000
D	VERARBEITENDES GEWERBE 1)	INSGES.	9.2	14.1	5.2	0.8	23.5	1.0	5.4	12.7	3.5	7.8	8.4	1.9	7.5
		INLAND	4.4	10.7	2.1	-2.3	21.3	-3.8	1.2	8.8	-0.8	2.8	4.8	-1.5	3.7
		AUSLAND	16.2	19.1	9.5	5.4	26.7	7.8	11.8	18.5	9.6	14.8	13.5	6.5	12.9
	VORLEISTUNGSGÜTER- PRODUZENTEN	INSGES.	7.8	16.9	8.8	2.0	24.1	1.8	5.6	13.3	5.3	7.2	7.3	-1.2	8.1
		INLAND	5.1	12.4	4.9	-1.3	21.6	-2.8	2.1	8.7	1.2	3.1	3.5	-1.5	4.6
		AUSLAND	12.9	25.4	16.2	7.9	28.4	10.1	12.0	22.1	12.6	14.8	14.0	-0.5	14.4
	INVESTITIONSGÜTER- PRODUZENTEN	INSGES.	15.3	13.3	2.4	1.2	23.9	2.5	6.1	14.6	2.9	10.4	12.5	6.0	8.8
		INLAND	9.8	12.3	1.5	-1.5	22.6	-2.6	0.9	12.8	-2.0	4.5	9.0	0.1	5.0
		AUSLAND	21.8	14.3	3.4	4.3	25.4	8.5	12.3	16.8	8.5	17.4	16.3	13.2	13.1
	GEBRAUCHSGÜTER- PRODUZENTEN	INSGES.	5.3	11.1	5.4	-2.2	22.7	-4.2	5.7	11.3	0.9	3.7	5.1	1.3	5.3
		INLAND	-4.2	5.6	-1.3	-7.4	19.3	-10.3	-0.9	4.5	-3.8	-1.1	4.8	-3.8	-0.1
		AUSLAND	15.9	16.9	12.8	3.5	26.1	2.0	11.9	17.8	5.8	8.3	5.4	6.4	10.6
	VERBRAUCHSGÜTER- PRODUZENTEN	INSGES.	-4.0	3.3	-5.8	-5.2	16.1	-7.3	-1.1	1.2	-2.7	3.2	-1.6	-4.7	-0.9
		INLAND	-8.8	-0.4	-8.6	-6.5	12.5	-9.2	-4.0	-2.2	-6.3	-1.9	-6.5	-7.8	-4.4
		AUSLAND	6.4	11.4	0.2	-2.4	23.5	-3.3	4.4	7.5	4.6	13.9	9.7	2.0	6.3
DB	TEXTIL- UND BEKLEI- DUNGSGEWERBE	INSGES.	-6.0	1.6	-4.9	-5.1	17.5	-8.1	-2.7	2.1	0.5	5.6	2.2	-2.8	-0.3
		INLAND	-8.8	-1.1	-8.4	-7.4	14.9	-10.1	-5.1	-0.8	-1.9	2.2	-0.6	-5.8	-3.0
		AUSLAND	0.0	7.6	3.3	0.6	24.0	-3.6	2.0	8.4	5.8	14.0	8.6	4.6	5.8
17	TEXTILGEWERBE	INSGES.	-3.0	5.3	-2.3	-6.9	16.9	-5.2	1.0	9.1	-0.4	1.1	3.1	-0.9	1.2
		INLAND	-7.3	0.8	-6.7	-10.6	12.8	-9.1	-2.2	5.2	-3.8	-2.0	0.8	-4.3	-2.5
		AUSLAND	6.7	15.4	7.4	0.7	25.2	2.7	7.5	17.2	6.8	7.7	8.1	5.8	9.1
17.1	SPINNSTOFFAUFBEREIT- UNG U. SPINNEREI	INSGES.	-11.4	2.8	-3.6	-11.2	26.1	-7.2	-1.5	6.1	-3.0	3.7	1.8	-1.1	-0.4
		INLAND	-18.8	-6.3	-12.7	-16.8	20.1	-13.8	-7.3	1.2	-7.9	2.2	2.4	2.9	-5.5
		AUSLAND	-0.3	15.4	10.0	-3.3	33.9	1.8	6.2	12.8	3.5	5.5	1.0	-5.3	6.4
17.11	BAUMWOLLAUFBEREIT- UNG U. -SPINNEREI	INSGES.	-4.7	5.5	4.2	-2.2	35.0	-6.4	-2.1	3.8	-5.8	-0.4	1.6	4.6	2.2
		INLAND	-13.6	-2.2	-3.1	-8.3	25.6	-13.3	-10.3	-0.5	-10.0	-0.4	2.6	9.4	-2.9
		AUSLAND	9.2	16.9	15.4	6.4	48.6	3.5	11.7	10.7	0.2	-0.4	0.1	-0.9	9.4
17.12,13	WOLLAUFBEREITUNG, STREICHGARN- UND KAMMGARNSPINNEREI	INSGES.	-24.0	-3.6	-5.6	-12.0	7.1	-11.6	0.8	5.6	4.7	13.8	-2.4	-10.3	-3.9
		INLAND	-27.4	-14.5	-14.4	-18.8	5.5	-19.2	0.7	0.6	-3.8	7.9	-4.9	-8.9	-9.4
		AUSLAND	-20.0	10.9	5.6	-2.9	8.9	-1.8	0.3	11.2	14.8	20.9	0.3	-11.4	2.9
17.16	NAEKGARNFERTIGUNG	INSGES.	-14.9	3.1	-25.1	-35.5	27.9	-2.7	-3.3	15.0	-3.9	6.4	8.0	-6.7	-3.7
		INLAND	-26.4	-8.8	-39.2	-38.6	24.6	-6.7	-7.2	9.1	-5.3	6.0	10.5	-4.1	-9.1
		AUSLAND	2.4	18.0	0.1	-31.2	31.9	2.1	1.2	21.2	-2.4	6.6	5.1	-9.7	3.1
17.2	WEBEREI	INSGES.	-6.9	-0.3	-5.6	-12.0	12.7	-6.4	-0.5	10.5	-0.9	0.9	4.7	-1.5	-0.8
		INLAND	-12.5	-9.2	-12.8	-19.2	6.4	-12.6	-4.8	10.5	-1.7	-2.6	1.8	-3.1	-5.6
		AUSLAND	2.9	16.3	7.0	0.8	23.6	3.7	6.3	10.3	0.2	6.8	9.1	1.0	7.2
17.21	BAUMWOLLWEBEREI	INSGES.	-3.1	-0.1	-1.6	-9.8	14.4	-1.9	2.0	11.2	-1.9	0.4	2.9	-2.2	0.4
		INLAND	-6.4	-6.6	-7.0	-15.5	10.0	-6.8	1.5	12.0	-2.0	-3.5	-0.7	-5.8	-3.1
		AUSLAND	2.5	11.6	7.4	-0.9	20.5	5.0	2.7	10.2	-1.6	6.4	8.7	2.9	6.2
17.22	STREICHGARNWEBEREI	INSGES.	28.3	10.8	21.4	6.5	16.5	-5.5	14.5	10.0	-4.7	-2.8	24.3	11.2	10.8
		INLAND	50.8	-7.9	9.3	6.4	11.7	-12.1	38.1	3.9	3.1	0.8	17.9	31.2	10.3
		AUSLAND	-14.2	70.5	59.9	6.6	26.8	7.0	-14.7	50.0	-34.1	-14.3	43.5	-23.7	11.8
17.23	KAMMGARNWEBEREI	INSGES.	-37.2	-11.5	-24.6	-22.1	-4.1	-23.3	-13.3	10.8	-1.3	-2.9	9.0	15.9	-10.4
		INLAND	-48.2	-27.8	-32.7	-32.2	-10.9	-29.6	-22.0	12.1	-4.1	-9.9	5.2	18.3	-17.7
		AUSLAND	-13.8	33.6	-4.2	11.5	15.6	-6.6	9.3	8.6	5.1	13.6	17.5	11.9	7.7
17.24	SEIDEN- UND FILAMENTGARN- WEBEREI	INSGES.	1.7	5.7	-2.7	-10.0	23.2	-2.4	4.0	8.4	1.8	5.1	5.6	-10.8	2.4
		INLAND	-5.5	-2.5	-10.9	-16.2	15.8	-8.2	-3.2	6.6	0.9	5.3	5.3	-12.9	-2.1
		AUSLAND	13.7	18.2	10.2	-0.3	35.3	6.0	14.7	11.1	3.0	4.8	6.0	-8.1	9.4
17.3	TEXTILVEREDLUNG	INSGES.	-4.1	2.0	0.1	-6.3	19.1	-1.5	6.3	12.7	1.3	3.6	8.9	3.5	3.5
		INLAND	-4.8	0.7	-2.1	-7.8	17.2	-3.6	2.4	7.2	-1.2	2.3	7.2	2.2	1.5
		AUSLAND	-2.4	5.2	5.9	-2.5	24.3	4.6	17.6	28.6	8.3	7.4	13.4	7.4	9.1
17.4	H.V. KONFEKTIONIER- TEN TEXTILWAREN (OHNE BEKLEIDUNG)	INSGES.	5.9	13.9	-1.0	-4.3	25.2	-0.5	8.2	5.5	-0.8	-2.8	1.0	-7.1	3.1
		INLAND	3.5	11.5	-3.4	-5.8	25.0	-1.1	5.0	4.4	-3.4	-6.3	-2.6	-11.6	0.6
		AUSLAND	20.4	26.5	12.7	4.7	26.2	2.7	28.0	10.7	13.7	16.4	21.3	19.3	16.7
17.5	SONSTIGES TEXTIL- GEWERBE (OHNE H.V. MASCHENWARE)	INSGES.	0.2	9.3	1.6	-3.9	15.0	-4.1	1.2	11.9	2.0	3.2	4.7	4.5	3.7
		INLAND	-6.9	4.0	-2.6	-8.7	10.3	-8.6	-3.1	6.6	-3.0	0.2	2.3	-0.8	-1.0
		AUSLAND	13.6	18.4	9.1	4.6	23.3	3.0	8.1	21.5	10.3	8.2	8.5	12.7	11.4
17.51	HERSTELLUNG VON TEPPICHEN	INSGES.	-7.6	4.4	1.1	-7.3	12.4	-8.7	-4.0	9.4	-5.5	-6.2	0.7	-6.2	-1.6
		INLAND	-11.5	0.9	-3.6	-11.5	6.7	-15.3	-8.3	3.9	-11.8	-9.9	-5.3	-14.9	-6.9
		AUSLAND	14.3	23.6	28.7	16.1	43.1	24.2	19.3	41.1	29.8	11.5	33.0	43.7	26.7
17.52	HERSTELLUNG VON SEILERWAREN	INSGES.	6.5	10.9	-2.9	6.7	15.4	-5.6	14.9	15.4	8.6	7.3	8.5	11.2	7.7
		INLAND	-0.6	19.7	-3.6	13.9	12.4	-6.1	8.0	8.2	2.4	3.1	12.7	14.5	6.5
		AUSLAND	24.6	-6.0	-1.1	-7.6	23.7	-4.4	34.5	37.0	27.1	19.9	-2.6	3.5	10.5

1) AUSGEWÄHLTE WIRTSCHAFTSZWEIGE (OHNE ERNÄHRUNGSGEWERBE UND TABAKVERARBEITUNG).

STBA, FS 4, R 2.2, 2000

DEUTSCHLAND

2 INDEX DES UMSATZES FUER DAS VERARBEITENDE GEWERBE

2.2 VOLUMENINDEX 1995 = 100

NACH ABSCHNITTEN, UNTERABSCHNITTEN, ABTEILUNGEN, GRUPPEN UND KLASSEN
DER KLASSIFIKATION DER WIRTSCHAFTSZWEIGE, AUSGABE 1993 (W293)

W293 SCHL.	WIRTSCHAFTSZWEIG		2000 JAN.	2000 FEB.	2000 MAR.	2000 APR.	2000 MAI	2000 JUNI	2000 JULI	2000 AUG.	2000 SEP.	2000 OKT.	2000 NOV.	2000 DEZ.	2000
17.53	H.V. VLIESTOFF U. ERZEUGN. DARAUS (OHNE BEKLEIDUNG)	INSGES. INLAND AUSLAND	115.6 98.6 135.3	121.4 104.5 140.9	137.2 117.4 159.9	118.2 101.4 137.5	133.6 118.0 151.6	125.6 107.9 146.0	120.6 103.9 139.9	113.9 97.8 132.4	128.0 109.9 148.9	135.4 123.8 148.8	132.0 116.5 149.9	103.0 86.5 122.2	123.7 107.2 142.8
17.54	TEXTILGEWERBE A.N.G.	INSGES. INLAND AUSLAND	100.6 87.4 126.1	114.2 97.2 147.2	122.8 106.3 154.6	105.5 88.8 137.9	122.6 103.9 158.8	110.3 94.0 141.9	109.8 93.1 142.0	104.6 91.6 129.9	121.1 104.6 153.2	123.6 105.1 159.4	127.5 109.6 162.0	101.2 82.6 137.3	113.7 97.0 145.9
17.6	H.V. GEWIRKTEM UND GESTRICKTEM STOFF	INSGES. INLAND AUSLAND	105.8 91.0 139.8	115.3 101.3 147.5	128.7 113.1 164.8	117.8 101.7 154.9	129.7 108.0 179.4	107.3 88.1 151.5	104.5 80.3 137.4	83.9 72.8 109.5	114.5 100.7 150.6	117.3 100.7 155.4	118.8 101.6 158.3	88.5 77.5 113.9	111.0 95.4 146.9
17.7	H.V. GEWIRKTEN UND GESTRICKTEN FERTIG- ERZEUGNISSEN	INSGES. INLAND AUSLAND	78.4 72.3 109.8	86.0 79.3 120.2	69.6 62.0 82.0	48.7 50.3 40.7	51.1 52.6 43.8	49.0 47.7 56.2	84.6 77.0 123.7	98.4 85.5 164.9	88.5 81.7 123.3	67.4 66.8 70.5	66.1 66.7 63.1	51.4 50.3 57.1	69.9 66.5 87.9
17.71	HERSTELLUNG VON STRUMPFWAREN	INSGES. INLAND AUSLAND	71.8 67.2 118.7	74.2 69.2 124.0	71.7 69.4 94.7	62.5 60.5 82.6	68.2 66.0 90.6	59.0 55.6 92.7	73.5 68.0 127.9	62.2 57.1 113.2	63.2 65.0 111.0	72.1 68.1 111.2	70.4 66.5 109.1	53.3 49.5 90.9	67.3 63.5 105.6
17.72	HERSTELLUNG VON PULLOVERN, STRICK- JACKEN U.AE.	INSGES. INLAND AUSLAND	85.3 78.7 106.3	98.2 91.8 118.7	67.5 64.5 76.9	34.4 37.6 24.0	33.4 36.0 25.2	38.7 37.8 41.7	96.1 88.1 122.0	135.9 120.5 185.4	108.5 102.4 128.2	62.5 65.1 54.3	61.6 66.8 44.9	49.6 51.4 43.8	72.6 70.1 81.0
18	BEKLEIDUNGSGEWERBE	INSGES. INLAND AUSLAND	111.4 98.9 153.6	122.1 108.9 166.2	109.9 99.2 145.7	59.5 60.3 56.7	58.4 60.7 50.7	59.6 58.0 65.0	109.4 94.6 159.0	135.3 116.2 199.7	120.5 108.4 161.2	88.6 84.9 101.0	71.4 70.1 75.8	60.1 58.4 66.0	92.2 84.9 116.7
18.1	HERSTELLUNG VON LEDERBEKLEIDUNG	INSGES. INLAND AUSLAND	45.4 46.3 40.4	60.0 53.7 93.6	47.5 44.3 65.1	36.7 37.6 31.6	42.8 43.1 41.0	36.4 37.6 29.5	58.6 55.6 74.6	76.8 77.9 70.7	75.1 70.1 102.0	55.8 46.8 104.4	50.5 49.8 54.6	61.5 57.6 82.6	53.9 51.7 65.8
18.2	H.V. BEKLEIDUNG (OHNE LEADERBEKLEI- DUNG)	INSGES. INLAND AUSLAND	111.9 99.3 154.1	122.5 109.3 166.6	110.3 99.6 146.1	59.7 60.5 56.8	58.5 60.8 50.7	59.7 58.1 85.1	109.8 94.9 159.4	135.8 116.5 200.3	120.8 108.7 161.4	88.8 85.2 101.0	71.6 70.3 75.9	60.1 58.4 65.9	92.5 85.1 116.9
18.21	HERSTELLUNG VON ARBEITS- UND BERUFSBEKLEIDUNG	INSGES. INLAND AUSLAND	77.4 78.5 63.2	87.7 87.8 86.7	82.7 80.5 110.2	72.3 71.4 83.4	81.4 79.3 107.7	67.7 67.1 74.9	74.0 75.1 60.4	69.5 68.5 81.6	75.1 76.0 62.9	80.7 81.3 73.2	87.2 87.7 80.5	67.6 67.8 65.0	76.9 76.8 79.1
18.22	H.V. OBERBEKLEI- DUNG (OH. ARBEITS- U. BERUFSBEKLEIDG.)	INSGES. INLAND AUSLAND	123.2 108.2 163.5	131.0 116.5 169.9	112.4 100.5 144.6	55.4 57.0 51.0	50.3 52.4 44.5	56.3 53.3 64.4	123.3 104.6 173.7	155.7 133.1 216.5	131.1 118.0 166.7	84.7 81.6 93.2	67.1 65.3 72.0	59.2 56.2 67.4	95.8 87.2 119.0
18.23	HERSTELLUNG VON WAESCHE	INSGES. INLAND AUSLAND	92.7 85.4 136.0	107.5 97.8 165.6	109.8 101.4 160.3	69.9 69.2 74.3	77.8 79.8 65.8	70.7 71.9 63.9	86.4 82.3 111.4	101.3 93.6 147.3	107.3 100.1 150.0	105.0 97.6 149.5	82.0 80.7 89.7	62.4 63.8 53.8	89.4 85.3 114.0
18.24	H.V. SONST. BEKLEI- DUNG UND BEKLEI- DUNGZUBEHOER	INSGES. INLAND AUSLAND	80.6 79.3 85.8	105.8 97.8 138.5	105.5 97.2 139.1	62.3 55.5 90.0	64.4 58.4 88.6	53.8 48.4 76.0	69.1 62.0 97.8	84.0 73.1 128.3	85.8 73.2 136.8	81.1 77.3 96.8	73.5 68.1 95.2	57.8 53.6 74.8	77.0 70.3 104.0
DC	LEDERGEWERBE	INSGES. INLAND AUSLAND	104.8 102.9 111.3	122.5 116.4 142.8	122.8 115.8 146.1	72.8 65.4 97.2	92.7 81.7 129.5	88.8 82.9 108.6	113.2 105.1 139.9	108.8 102.7 129.2	102.5 98.2 117.0	87.7 79.6 114.5	83.7 76.7 107.0	79.1 74.0 95.8	98.3 91.8 119.9
19.1	LEDERERZEUGUNG	INSGES. INLAND AUSLAND	120.2 98.4 170.5	122.1 97.2 179.6	136.4 97.3 226.6	112.4 84.0 177.8	134.4 99.6 214.5	115.9 82.8 192.1	120.7 82.8 207.8	99.0 78.1 147.2	125.7 92.9 201.3	133.6 98.6 214.1	131.9 95.6 215.5	98.4 69.8 164.4	120.9 89.8 192.6
19.2	LEDERVERARBEITUNG (OHNE HERSTELLUNG VON SCHUHEN)	INSGES. INLAND AUSLAND	67.9 64.0 84.2	82.4 79.0 96.4	86.2 81.3 106.2	76.1 72.0 93.3	76.0 69.0 104.8	74.3 70.3 90.7	79.9 73.0 108.7	71.3 67.5 87.1	82.4 79.5 94.5	85.4 81.1 102.9	85.6 81.6 102.1	69.4 66.2 82.5	78.1 73.7 96.1
19.3	HERSTELLUNG VON SCHUHEN	INSGES. INLAND AUSLAND	111.3 113.3 104.4	132.3 128.7 144.6	129.5 127.2 137.2	65.6 61.0 81.0	90.1 82.2 116.5	88.0 86.0 94.6	120.0 116.5 131.9	119.4 115.1 134.1	103.6 103.6 103.7	80.9 76.5 95.8	75.5 72.8 85.0	78.3 76.6 84.0	99.5 96.6 109.4
DD	HOLZGEWERBE (OHNE HERSTELLUNG VON MOEBELN)	INSGES. INLAND AUSLAND	85.1 78.2 159.7	98.6 91.0 179.4	110.3 102.2 197.2	95.5 88.5 171.3	111.9 103.6 201.1	100.5 93.1 180.1	98.2 91.4 170.9	98.9 91.9 173.6	109.9 102.3 192.1	108.7 99.8 203.8	113.4 104.8 205.9	91.3 84.8 161.7	101.9 94.3 183.1
20.1	SAEGE-, HOBEL- U. HOLZIMPRAGNIER- WERKE	INSGES. INLAND AUSLAND	81.8 73.8 166.2	97.3 87.1 205.7	109.8 100.0 214.1	97.5 89.3 184.1	120.0 110.3 222.0	105.8 97.7 191.3	107.1 99.4 188.8	104.6 98.9 165.1	111.2 102.8 200.5	107.2 98.1 203.9	109.6 100.3 208.5	76.2 69.2 149.9	102.3 93.9 191.7
20.2	FURNIER-, SPERR- HOLZ-, HOLZFASERPL. U. HOLZSPANPL. WERKE	INSGES. INLAND AUSLAND	124.9 114.2 172.2	132.8 121.5 182.2	144.9 132.4 199.9	122.8 111.5 172.5	138.1 124.2 198.9	120.3 107.2 177.8	109.7 97.4 163.8	124.7 112.4 179.0	135.6 124.2 185.6	139.7 124.9 204.5	144.4 131.0 203.5	102.0 90.9 150.4	128.3 116.0 182.5
20.3	H.V. KONSTRUKTIONS- TEILEN U. AUSBAU- ELEMENTEN A. HOLZ	INSGES. INLAND AUSLAND	67.7 65.7 121.6	82.7 80.6 139.6	93.9 91.1 169.6	81.3 78.6 152.6	94.9 91.7 180.5	88.2 85.0 171.9	87.8 84.9 165.5	83.3 80.0 170.9	96.9 93.1 196.9	94.5 90.5 202.0	100.4 96.4 208.3	94.3 90.2 203.5	88.8 85.7 173.6

STBA, FS 4, R 2.2, 2000

DEUTSCHLAND

2 INDEX DES UMSATZES FUER DAS VERARBEITENDE GEWERBE

2.2 VOLUMENINDEX 1995 = 100

NACH ABSCHNITTEN, UNTERABSCHNITTEN, ABTEILUNGEN, GRUPPEN UND KLASSEN
DER KLASSIFIKATION DER WIRTSCHAFTSZWEIGE, AUSGABE 1993 (WZ93)

VERAENDERUNG GEGENUEBER VORJAHR IN %

WZ93 SCHL.	WIRTSCHAFTSZWEIG	2000 JAN.	2000 FEB.	2000 MAR.	2000 APR.	2000 MAI	2000 JUNI	2000 JULI	2000 AUG.	2000 SEP.	2000 OKT.	2000 NOV.	2000 DEZ.	2000	
17.53	H.V. VLIESSTOFF U. ERZEUGN. DARAUSS (OHNE BEKLEIDUNG)	INSGES. INLAND AUSLAND	3.7 -5.3 26.7	6.6 -3.7 17.1	3.2 -2.8 8.7	2.2 -8.5 13.4	19.7 15.0 24.3	0.4 -5.7 6.3	8.6 6.7 10.2	17.9 8.5 27.1	3.5 1.1 5.8	5.7 10.2 1.8	7.8 11.0 5.1	8.5 7.1 9.9	7.5 2.5 12.3
17.54	TEXTILGEWERBE A.N.G.	INSGES. INLAND AUSLAND	0.0 -3.9 5.5	13.5 9.7 19.0	1.4 -1.6 5.5	-5.5 -8.0 -2.1	14.3 10.6 19.1	-4.0 -4.9 -2.9	-0.3 -3.4 4.0	10.2 7.9 13.7	4.8 2.2 8.8	7.2 4.2 11.3	5.2 4.6 5.8	8.4 7.8 9.0	4.4 1.9 7.8
17.6	H.V. GEWIRKTEM UND GESTRICKTEM STOFF	INSGES. INLAND AUSLAND	4.4 2.8 6.8	12.8 13.3 12.1	2.5 1.5 4.2	3.5 6.4 -0.5	21.2 18.6 24.8	0.6 -2.0 4.3	11.9 12.5 11.1	11.1 13.4 7.8	0.8 0.1 1.8	6.1 5.6 6.7	4.3 5.2 3.1	4.0 8.7 -2.6	6.6 6.7 6.5
17.7	H.V. GEWIRKTEN UND GESTRICKTEN FERTIG- ERZEUGNISSEN	INSGES. INLAND AUSLAND	-8.4 -10.7 0.9	-2.2 -3.6 3.2	-13.9 -14.5 -10.8	-13.2 -12.2 -19.4	-2.9 -5.2 15.9	-22.0 -23.9 -11.4	-12.1 -11.3 -14.7	3.8 -3.0 28.0	-4.4 -9.9 20.5	-9.4 -11.9 4.4	-9.1 -10.5 -0.3	-15.7 -18.2 -2.6	-8.6 -10.9 2.0
17.71	HERSTELLUNG VON STRUMPFWAREN	INSGES. INLAND AUSLAND	-10.6 -10.5 -10.3	-3.5 -4.2 -0.2	-15.1 -12.9 -28.7	-18.4 -17.6 -24.1	-0.1 -1.2 8.0	-20.6 -21.9 -11.8	-7.3 -5.4 -16.2	-4.5 -4.5 -4.4	-11.2 -11.9 -6.4	-7.0 -8.6 3.2	-9.6 -11.0 -0.7	-9.4 -10.0 -5.5	-10.0 -10.2 -8.9
17.72	HERSTELLUNG VON PULLOVERN, STRICK- JACKEN U.AE.	INSGES. INLAND AUSLAND	-6.3 -11.0 6.9	-1.0 -3.2 4.6	-12.3 -16.7 1.6	-1.4 0.8 -12.4	-7.7 -13.3 29.2	-24.0 -27.4 -11.1	-15.6 -16.2 -14.1	8.2 -2.2 39.4	0.6 -8.2 33.8	-12.3 -16.0 5.4	-8.6 -10.2 0.0	-21.8 -26.0 0.2	-7.2 -11.7 8.7
18	BEKLEIDUNGSGEWERBE	INSGES. INLAND AUSLAND	-9.2 -10.2 -6.8	-2.2 -3.0 -0.5	-8.1 -10.5 -2.3	-0.8 -1.3 0.2	19.2 19.5 18.5	-13.7 -11.9 -18.9	-6.8 -8.2 -3.9	-3.9 -5.5 1.6	1.6 0.3 4.5	13.7 8.8 30.2	0.1 -2.8 10.5	-5.9 -8.2 1.5	-2.4 -3.7 0.9
18.1	HERSTELLUNG VON LEDERBEKLEIDUNG	INSGES. INLAND AUSLAND	-42.5 -36.0 -64.6	-27.3 -29.3 -20.3	-45.8 -44.3 -50.4	-23.5 -17.0 -49.6	-8.5 -6.1 -20.2	-24.3 -20.2 -44.9	-35.4 -35.2 -36.4	-44.9 -38.8 -64.5	-37.5 -33.4 -32.3	-24.1 -33.4 14.9	-31.7 -28.9 -42.3	-7.7 -6.3 -11.9	-32.4 -30.8 -38.2
18.2	H.V. BEKLEIDUNG (OHNE LEADERBEKLEI- DUNG)	INSGES. INLAND AUSLAND	-9.0 -10.1 -6.6	-2.2 -2.9 -0.5	-8.0 -10.4 -2.1	-0.7 -1.1 0.4	19.4 19.4 18.7	-13.7 -11.8 -18.8	-6.6 -8.0 -3.8	-2.9 -5.3 1.9	1.9 0.6 4.7	14.0 9.1 30.3	0.4 -2.5 11.0	-5.9 -8.3 1.7	-2.2 -3.7 1.0
18.21	HERSTELLUNG VON ARBEITS- UND BERUFSBEKLEIDUNG	INSGES. INLAND AUSLAND	-6.1 -3.1 -36.2	10.6 10.0 18.1	-7.4 -9.1 11.1	-4.5 -4.9 -0.1	16.5 17.3 8.2	-5.6 -6.8 9.5	-16.5 -15.4 -29.7	-19.7 -20.0 -17.7	-35.9 -32.9 -62.4	-10.2 -10.2 -11.1	-16.6 -14.2 -40.1	-19.7 -20.3 -10.7	-11.2 -10.5 -18.5
18.22	H.V. OBERBEKLEI- DUNG (OH. ARBEITS- U. BERUFSBEKLEIDG.)	INSGES. INLAND AUSLAND	-8.7 -10.4 -5.5	-2.5 -2.8 -1.9	-5.8 -8.1 -1.1	2.0 2.2 1.4	17.2 17.5 15.6	-15.2 -11.3 -22.9	-3.9 -5.7 -0.9	-3.4 -6.4 1.8	6.2 6.1 6.4	15.6 11.3 27.1	1.5 -1.7 10.4	-4.4 -7.0 2.6	-1.4 -2.7 1.0
18.23	HERSTELLUNG VON WAESCHE	INSGES. INLAND AUSLAND	-10.7 -11.2 -9.1	-6.1 -7.6 -0.3	-15.3 -17.0 -8.5	-4.8 -4.8 -3.9	23.5 23.9 20.3	-12.0 -12.6 -7.3	-15.5 -13.2 -23.9	-1.7 -0.8 -4.8	-5.6 -5.7 -4.9	16.3 9.4 53.8	2.8 0.4 18.0	-8.1 -7.7 -10.9	-4.4 -5.0 -1.2
18.24	H.V. SONST. BEKLEI- DUNG UND BEKLEI- DUNGZUBEHOER	INSGES. INLAND AUSLAND	-8.4 -5.7 -17.3	13.4 9.2 28.0	-3.1 -4.5 1.2	-6.2 -9.0 2.2	22.9 16.1 46.2	-8.7 -15.7 17.3	-7.9 -11.4 2.2	13.1 4.4 39.9	-1.2 -10.3 26.8	6.0 4.6 11.1	-5.5 -11.3 16.1	-4.8 -11.1 19.9	0.5 -3.8 14.5
DC	LEDERGEWERBE	INSGES. INLAND AUSLAND	-7.2 -9.9 2.4	7.9 7.9 8.1	2.8 -0.3 11.8	-8.1 -13.1 5.3	17.9 9.1 42.5	-8.0 -12.6 6.2	-1.4 -5.7 10.9	1.9 -2.6 15.7	-2.1 -4.2 4.5	7.1 1.7 22.1	4.4 1.1 13.2	-1.4 -0.5 -3.8	0.9 -2.7 11.1
19.1	LEDERERZEUGUNG	INSGES. INLAND AUSLAND	17.5 2.8 45.2	8.7 -1.4 24.9	7.7 -4.9 23.9	-2.7 -16.7 19.0	18.3 3.0 40.6	-2.2 -18.9 18.6	5.0 -15.1 33.8	10.6 -4.3 36.7	8.6 -7.0 32.3	11.6 -7.9 43.8	2.0 -12.2 22.2	-2.8 -6.9 1.9	6.7 -7.4 27.7
19.2	LEDERVERARBEITUNG (OHNE HERSTELLUNG VON SCHUHEN)	INSGES. INLAND AUSLAND	3.2 -1.7 22.2	11.2 7.5 25.8	-3.8 -8.0 12.0	1.2 1.8 -0.1	18.2 13.7 33.2	-3.4 -5.3 3.1	4.4 -3.3 35.2	6.7 2.4 23.2	0.6 0.6 0.5	-0.2 -3.9 13.8	-1.9 -3.2 2.5	-7.8 -0.2 -26.4	2.0 -0.4 10.1
19.3	HERSTELLUNG VON SCHUHEN	INSGES. INLAND AUSLAND	-11.7 -12.3 -9.3	7.4 9.2 2.5	3.1 1.7 7.9	-11.8 -16.1 1.3	17.9 9.2 44.9	-10.0 -13.4 2.2	-3.2 -4.9 2.0	0.1 -3.1 10.8	-4.5 -4.8 -3.4	8.0 5.4 15.7	6.8 5.4 11.7	0.4 0.4 0.1	-0.4 -2.4 6.1
DD	HOLZGEWERBE (OHNE HERSTELLUNG VON MOEBELN)	INSGES. INLAND AUSLAND	5.7 4.0 16.3	17.9 15.9 29.4	5.3 3.7 15.7	-1.5 -3.5 11.6	19.4 16.9 35.7	-3.7 -5.3 5.8	-1.4 -3.6 13.0	5.0 1.8 26.7	-3.6 -5.5 9.0	-5.1 -8.4 15.7	-4.3 -7.2 15.4	-13.8 -16.7 7.6	1.0 -1.5 16.4
20.1	SAEGE-, HOBEL- U. HOLZIMPRAGNIER- WERKE	INSGES. INLAND AUSLAND	3.4 1.4 14.5	21.2 18.2 37.2	4.1 2.0 15.7	-6.6 -8.6 4.6	17.5 14.8 34.1	-8.3 -10.5 5.3	-5.2 -7.1 7.2	1.5 -1.1 21.5	-5.2 -7.6 9.6	-7.1 -10.1 11.8	-2.6 -4.1 6.1	-11.4 -11.6 -10.4	-0.5 -2.7 12.5
20.2	FURNIER-, SPERR- HOLZ-, HOLZFASERPL. U. HOLZSPANPL. WERKE	INSGES. INLAND AUSLAND	8.2 6.4 13.8	15.1 11.7 26.1	8.1 6.0 14.6	3.4 0.7 11.4	27.3 24.4 35.5	0.8 -1.5 7.0	6.9 4.1 15.4	10.7 7.0 22.9	-2.4 -4.3 3.5	1.7 -2.2 13.7	4.0 0.8 14.5	-19.9 -25.4 -0.9	4.8 1.8 14.4
20.3	H.V. KONSTRUKTIONS- TEILEN U. AUSBAU- ELEMENTEN A. HOLZ	INSGES. INLAND AUSLAND	5.1 3.8 29.5	18.0 17.5 26.8	4.2 3.4 18.9	-1.3 -2.8 24.8	15.6 14.2 38.8	-3.3 -3.8 3.8	-3.4 -4.6 15.8	3.3 1.0 45.4	-3.3 -4.9 22.7	-8.5 -10.6 26.8	-10.2 -12.4 32.6	-11.3 -14.6 62.0	-0.8 -2.3 28.0

DEUTSCHLAND

2 INDEX DES UMSATZES FUER DAS VERARBEITENDE GEWERBE

2.2 VOLUMENINDEX 1995 = 100

NACH ABSCHNITTEN, UNTERABSCHNITTEN, ABTEILUNGEN, GRUPPEN UND KLASSEN
DER KLASSIFIKATION DER WIRTSCHAFTSZWEIGE, AUSGABE 1993 (W293)

W293 SCHL.	WIRTSCHAFTSZWEIG		2000 JAN.	2000 FEB.	2000 MAR.	2000 APR.	2000 MAI	2000 JUNI	2000 JULI	2000 AUG.	2000 SEP.	2000 OKT.	2000 NOV.	2000 DEZ.	2000
DE	PAPIER- UND DRUCK- GEWERBE	INSGES.	99.2	108.3	117.0	100.5	114.7	106.5	104.6	109.8	115.8	118.6	121.1	105.7	110.2
		INLAND	94.9	101.3	111.8	95.8	108.8	100.7	99.1	103.7	109.3	112.6	114.9	102.6	104.6
		AUSLAND	115.5	132.9	135.3	117.3	135.3	127.1	123.3	131.3	139.1	139.8	142.9	116.9	129.9
21	PAPIERGEWERBE	INSGES.	102.8	109.0	118.2	101.3	117.5	108.5	108.2	112.9	115.6	117.2	118.3	96.7	110.5
		INLAND	96.5	102.5	111.2	94.6	109.9	100.9	101.7	105.7	107.2	109.2	111.2	91.2	103.5
		AUSLAND	116.7	123.7	133.7	118.1	134.5	125.3	122.8	129.0	134.2	135.0	134.2	108.8	126.2
21.1	H.V. HOLZSTOFF, ZELLSTOFF, PAPIER, KARTON UND PAPPE	INSGES.	117.0	123.5	135.6	117.0	135.1	125.7	119.7	126.6	132.5	132.1	129.8	106.1	125.1
		INLAND	107.1	112.2	124.1	106.1	124.6	114.6	108.5	114.8	119.6	119.0	118.4	96.2	113.8
		AUSLAND	129.2	137.4	149.8	130.5	148.0	139.3	133.6	141.1	148.4	148.2	143.8	118.3	139.0
21.11	HERSTELLUNG VON HOLZSTOFF UND ZELLSTOFF	INSGES.	142.4	184.2	186.5	165.8	162.7	171.5	176.8	162.7	163.3	166.0	188.6	133.6	167.0
		INLAND	119.2	126.5	117.9	119.3	139.0	106.7	117.1	113.1	100.3	109.0	133.6	100.9	116.9
		AUSLAND	168.3	248.7	263.0	217.8	189.2	243.9	243.6	218.1	233.6	229.6	249.9	170.1	223.0
21.12	HERSTELLUNG VON PAPIER, KARTON UND PAPPE	INSGES.	116.6	122.4	134.8	116.2	134.6	124.9	118.8	126.0	132.0	131.5	128.8	105.6	124.4
		INLAND	106.9	111.9	124.2	105.9	124.4	114.7	108.3	114.8	119.9	119.2	118.2	96.1	113.7
		AUSLAND	128.5	135.3	147.8	128.9	147.2	137.4	131.6	139.8	146.8	146.7	141.9	117.4	137.4
21.2	PAPIER-,KARTON-U. PAPPEVERARBEITUNG	INSGES.	90.8	96.9	103.5	88.0	102.8	94.0	98.5	101.4	101.3	104.6	108.6	88.7	98.3
		INLAND	90.4	96.9	103.8	88.0	101.5	93.0	97.7	100.5	100.1	103.5	107.0	88.4	97.6
		AUSLAND	92.3	96.9	102.3	88.0	108.2	97.9	101.5	105.3	106.5	109.1	115.4	90.2	101.1
21.21	H.V. WELLPAPIER U. -PAPPE SCH.V.VER- PACKUNGSM.A.PAPIER	INSGES.	98.9	105.9	113.7	96.6	115.6	101.4	106.1	109.8	111.2	113.6	118.4	90.6	106.8
		INLAND	95.6	102.5	110.3	93.5	110.3	97.2	101.8	105.3	107.0	109.7	113.4	87.5	102.8
		AUSLAND	118.0	125.1	133.3	114.7	146.4	126.0	130.6	135.7	135.6	136.7	147.5	108.5	129.8
21.22	H.V.HAUSHALTS-, HYGIENEARTIKELN A. ZELLSTOFF U.PAPIER	INSGES.	73.7	78.2	80.5	70.4	81.9	81.5	83.0	86.3	81.0	88.2	87.9	78.5	80.9
		INLAND	81.2	87.7	91.5	78.7	91.8	92.0	92.9	95.7	88.4	95.8	95.5	87.3	89.9
		AUSLAND	53.1	52.1	50.1	47.7	54.6	52.8	56.1	60.6	60.8	67.3	67.0	54.2	56.4
21.23	H.V.SCHREIBWAREN, BUEROBED.A.PAPIER, KARTON UND PAPPE	INSGES.	109.8	113.9	117.8	96.2	107.3	102.5	118.6	119.9	122.7	128.2	137.4	131.1	117.1
		INLAND	110.1	114.6	120.1	97.7	105.3	102.5	120.2	120.6	122.3	128.5	137.9	134.4	117.9
		AUSLAND	108.4	110.8	108.0	90.0	116.2	102.1	111.9	117.2	124.1	126.8	135.0	116.7	113.9
21.24	HERSTELLUNG VON TAPETEN	INSGES.	87.7	99.8	114.0	85.1	92.8	76.5	85.4	94.4	95.5	93.3	100.7	68.3	91.1
		INLAND	85.6	94.5	101.7	79.8	78.6	61.7	71.7	77.2	83.9	82.7	87.5	55.9	80.1
		AUSLAND	93.4	113.6	146.2	98.9	130.2	115.4	121.6	139.4	125.9	121.1	135.4	100.8	120.2
21.25	H.V. SONST.WAREN AUS PAPIER, KAR- TON UND PAPPE	INSGES.	80.8	86.4	96.6	83.6	93.4	88.2	89.1	88.3	89.8	89.5	94.2	78.7	88.2
		INLAND	74.1	79.3	89.3	77.5	86.1	79.5	81.3	82.0	81.8	81.5	85.7	71.4	80.8
		AUSLAND	106.1	113.7	124.5	106.8	121.2	120.9	118.5	112.3	120.3	120.2	126.3	106.4	116.4
22	DRUCKGEWERBE, VER- VIELF. V. BESP.TON-, BILD-U.DATENTRAEGERN	INSGES.	93.8	107.2	115.1	99.4	110.3	103.6	99.0	105.0	116.3	120.7	125.3	119.6	109.6
		INLAND	91.8	100.0	112.4	97.2	107.6	100.5	96.1	101.4	111.6	116.4	119.2	115.7	105.8
		AUSLAND	115.3	183.6	144.2	123.7	139.5	137.0	130.1	143.5	165.7	166.5	190.5	161.5	150.1
22.2	DRUCKGEWERBE	INSGES.	92.8	102.5	113.5	98.5	109.1	103.0	98.9	104.5	114.0	117.7	120.9	117.2	107.7
		INLAND	91.3	99.1	111.7	96.6	106.8	100.1	96.4	100.9	110.8	115.1	116.6	114.2	105.0
		AUSLAND	112.5	146.7	137.0	122.6	139.0	140.4	131.1	150.9	155.5	151.8	176.7	155.8	143.3
22.21	ZEITUNGSDRUCKEREI	INSGES.	87.8	88.1	97.3	92.1	97.0	90.8	91.8	89.0	97.8	95.2	94.2	87.5	92.4
		INLAND	88.2	88.4	97.7	92.4	97.3	91.2	92.1	89.4	98.2	95.6	94.6	87.8	92.7
		AUSLAND	12.0	17.4	18.4	17.7	18.4	18.7	16.2	17.0	16.9	19.4	20.3	19.5	17.7
22.22	DRUCKEREI (OHNE ZEITUNGSDRUCKEREI)	INSGES.	92.8	103.5	113.6	98.0	109.1	103.0	98.0	104.3	114.6	118.9	122.9	118.6	108.1
		INLAND	91.0	99.5	111.6	95.9	106.5	99.7	95.3	100.2	111.1	116.1	118.1	115.3	105.0
		AUSLAND	112.1	146.8	135.5	121.4	137.5	139.6	128.6	150.8	153.4	149.1	176.1	155.4	142.2
22.23	DRUCKWEITER- VERARBEITUNG	INSGES.	122.5	132.5	169.5	132.2	145.1	139.7	148.0	155.0	153.7	161.2	154.3	158.8	147.7
		INLAND	117.8	125.0	162.6	126.0	137.3	132.9	138.6	147.8	146.0	149.9	145.0	150.4	139.9
		AUSLAND	212.4	278.5	304.0	251.7	295.4	271.4	328.4	293.0	301.7	378.9	333.6	321.0	297.5
22.24	SATZHERSTELLUNG UND REPRODUKTION	INSGES.	80.7	88.4	100.0	91.7	99.3	95.3	90.5	94.7	99.5	105.5	106.4	108.4	96.7
		INLAND	80.9	88.4	100.2	91.7	99.3	95.3	90.3	95.0	99.1	105.5	106.2	109.4	96.8
		AUSLAND	76.0	89.8	96.5	90.6	99.5	94.9	93.9	88.1	109.2	105.6	112.3	87.9	95.4
22.25	SONSTIGES DRUCK- GEWERBE	INSGES.	111.3	129.3	136.4	121.8	152.8	131.6	125.6	137.9	157.1	142.3	154.0	163.0	138.6
		INLAND	111.8	131.1	138.3	122.1	152.9	130.4	126.8	139.0	150.0	143.9	152.3	164.6	138.6
		AUSLAND	84.7	35.3	34.2	106.3	143.5	197.2	62.6	80.2	542.8	52.5	246.8	76.8	138.6
22.3	VERVIELFAELTIGUNG V. BESP.TON-,BILD- U. DATENTRAEGERN	INSGES.	119.2	226.2	157.4	123.6	141.6	118.7	102.0	118.9	172.9	196.7	237.5	180.0	157.9
		INLAND	113.1	139.7	144.5	120.6	142.0	116.5	84.3	124.9	145.8	171.7	228.7	176.1	142.3
		AUSLAND	127.8	344.0	175.7	128.4	141.6	122.1	126.2	111.5	210.3	230.9	250.6	186.2	179.6
22.31	VERVIELFAELTIGUNG VON BESPIELTEN TONTRAEGERN	INSGES.	81.0	186.5	101.3	78.5	100.2	86.5	77.4	84.2	124.1	144.9	156.5	104.8	110.5
		INLAND	72.8	79.8	92.0	77.6	102.6	83.4	65.2	85.1	92.1	115.1	141.0	87.3	91.2
		AUSLAND	90.9	315.3	112.5	79.7	97.1	90.3	92.2	83.1	162.8	181.0	175.2	126.0	133.8
22.32	VERVIELFAELTIGUNG VON BESPIELTEN BILDTRAEGERN	INSGES.	354.7	546.4	575.3	493.8	474.1	344.5	267.8	379.4	565.1	535.4	806.8	527.7	489.3
		INLAND	263.2	407.9	340.7	285.7	307.0	240.9	160.7	234.9	394.3	414.5	528.2	312.2	324.2
		AUSLAND	704.2	1075.6	1471.7	1288.6	1112.5	740.0	677.0	931.3	1217.5	997.1	1871.1	1351.0	1119.8

STBA,FS 4,R 2.2,2000

DEUTSCHLAND
2 INDEX DES UMSATZES FÜR DAS VERARBEITENDE GEWERBE
2.2 VOLUMENINDEX 1995 = 100

NACH ABSCHNITTEN, UNTERABSCHNITTEN, ABTEILUNGEN, GRUPPEN UND KLASSEN
DER KLASSIFIKATION DER WIRTSCHAFTSZWEIGE, AUSGABE 1993 (WZ93)

VERÄNDERUNG GEGENÜBER VORJAHR IN %

WZ93 SCHL.	WIRTSCHAFTSZWEIG		2000 JAN.	2000 FEB.	2000 MAR.	2000 APR.	2000 MÄI	2000 JUNI	2000 JULI	2000 AUG.	2000 SEP.	2000 OKT.	2000 NOV.	2000 DEZ.	2000
DE	PAPIER- UND DRUCK- GEWERBE	INSGES.	6.1	14.5	4.9	0.6	18.5	0.0	2.9	10.0	2.4	4.2	1.9	-6.2	4.8
		INLAND	1.9	9.8	2.7	-1.3	17.5	-0.9	1.5	7.1	0.8	3.8	0.3	-7.2	2.8
		AUSLAND	19.9	29.2	12.1	6.8	21.0	2.8	6.6	19.1	7.3	5.7	6.8	-2.8	10.6
21	PAPIERGEWERBE	INSGES.	8.1	14.4	5.6	2.2	21.0	0.8	3.7	12.8	4.0	5.7	1.6	-6.5	5.8
		INLAND	2.2	11.2	2.8	-0.7	20.5	-0.3	2.7	9.0	0.9	4.8	-0.3	-7.9	3.5
		AUSLAND	20.8	20.9	11.2	7.9	21.9	2.8	5.8	20.3	9.7	7.4	5.5	-3.9	10.5
21.1	H.V. HOLZSTOFF, ZELLSTOFF, PAPIER, KARTON UND PAPPE	INSGES.	14.4	17.8	10.1	7.2	23.0	3.9	3.1	15.8	7.9	6.4	0.5	-7.3	8.3
		INLAND	7.3	15.1	7.2	4.8	27.4	4.5	2.0	11.5	5.5	6.7	-1.5	-9.6	6.5
		AUSLAND	22.5	20.7	13.3	9.8	18.9	3.3	4.3	20.5	10.4	6.2	2.7	-4.8	10.2
21.11	HERSTELLUNG VON HOLZSTOFF UND ZELLSTOFF	INSGES.	17.7	31.7	16.9	7.7	7.9	15.1	17.5	69.0	43.1	51.9	47.1	15.7	26.2
		INLAND	12.0	14.8	-13.1	-11.8	25.3	-13.5	8.6	21.7	-6.9	20.2	31.1	-0.3	6.0
		AUSLAND	22.7	43.8	41.2	24.7	-3.1	37.2	22.8	117.7	92.6	76.6	58.6	29.4	42.1
21.12	HERSTELLUNG VON PAPIER, KARTON UND PAPPE	INSGES.	14.3	17.5	10.0	7.3	23.4	3.7	2.9	15.1	7.3	5.8	-0.2	-7.7	8.0
		INLAND	7.2	15.0	7.5	5.3	27.5	4.7	1.9	11.2	5.6	6.6	-1.8	-9.7	6.5
		AUSLAND	22.5	20.1	12.6	9.4	19.5	2.5	3.8	19.1	9.0	5.0	1.6	-5.5	9.5
21.2	PAPIER-, KARTON-U. PAPPEVERARBEITUNG	INSGES.	2.0	11.0	1.1	-2.9	19.0	-2.5	4.3	9.7	-0.1	4.9	2.7	-5.7	3.5
		INLAND	-1.0	8.8	0.0	-4.2	16.1	-3.5	3.1	7.5	-2.0	3.5	0.5	-6.7	1.7
		AUSLAND	16.5	21.3	6.0	2.9	31.3	1.2	9.4	19.9	8.2	10.6	13.0	-1.2	11.2
21.21	H.V. WELLPAPIER U. -PAPPE SON.V. VER- PACKUNGSM.A. PAPIER	INSGES.	4.8	12.1	2.1	-3.0	23.8	-2.7	4.6	10.2	0.9	4.4	3.6	-6.3	4.3
		INLAND	2.6	9.9	0.9	-4.0	21.5	-2.9	4.1	8.9	0.6	5.3	2.9	-5.6	3.5
		AUSLAND	16.8	23.1	7.4	2.3	34.6	-1.6	6.4	16.8	2.2	1.1	6.7	-9.8	8.1
21.22	H.V. HAUSHALTS-, HYGIENEARTIKELN A. ZELLSTOFF U. PAPIER	INSGES.	3.4	15.2	4.1	0.7	15.4	5.3	14.2	17.1	2.1	17.4	5.6	-1.9	8.0
		INLAND	-1.6	13.5	4.1	-1.3	12.0	4.0	12.9	13.7	-1.2	13.6	0.5	-5.6	5.1
		AUSLAND	30.8	22.9	3.7	10.9	32.8	12.1	21.2	34.4	18.8	35.1	31.4	18.6	22.6
21.23	H.V. SCHREIBWAREN, BUROBED. A. PAPIER, KARTON UND PAPPE	INSGES.	-4.1	7.0	-4.7	-4.9	11.3	-8.7	-5.6	2.8	-5.5	-3.1	-2.2	-0.2	-1.8
		INLAND	-9.8	1.9	-7.0	-6.7	5.4	-11.9	-9.8	-1.1	-10.2	-8.2	-5.7	-2.3	-5.7
		AUSLAND	32.7	39.9	9.3	5.4	43.1	7.8	21.6	26.0	21.5	29.3	16.8	11.6	21.3
21.24	HERSTELLUNG VON TAPETEN	INSGES.	9.1	14.6	7.4	0.8	33.5	-1.4	9.6	14.8	3.4	3.4	4.9	-1.7	7.9
		INLAND	3.0	8.6	-4.1	-1.5	24.6	-13.5	7.0	5.2	-2.0	-3.2	-6.1	-12.8	0.1
		AUSLAND	27.2	30.0	37.9	6.0	51.0	22.4	13.9	32.4	14.4	18.0	31.3	20.3	25.2
21.25	H.V. SONST. WAREN AUS PAPIER, KAR- TON UND PAPPE	INSGES.	-6.8	3.0	-3.5	-7.1	8.4	-8.7	-3.0	1.7	-3.5	-3.3	-0.6	-14.3	-3.3
		INLAND	-7.6	2.1	-2.8	-8.2	7.1	-9.0	-4.5	-0.2	-6.9	-5.9	-3.3	-16.5	-4.7
		AUSLAND	-4.8	5.7	-5.0	-4.0	12.0	-8.0	0.7	7.8	6.6	4.2	6.7	-8.0	0.9
22	DRUCKGEWERBE, VER- VIELF. V. BESP. TON-, BILD- U. DATENTRAEGERN	INSGES.	2.9	14.7	3.8	-1.8	14.4	-1.1	1.3	5.7	0.3	2.1	2.3	-5.8	2.8
		INLAND	1.7	8.3	2.5	-2.0	14.2	-1.6	0.2	4.9	0.5	2.6	0.9	-6.7	1.8
		AUSLAND	14.6	72.9	16.2	1.4	16.2	3.1	11.7	13.3	-2.5	-0.7	12.1	1.3	11.4
22.2	DRUCKGEWERBE	INSGES.	2.8	10.8	3.0	-1.9	13.2	-1.5	1.2	6.7	-0.4	1.6	1.9	-6.4	2.2
		INLAND	1.8	8.3	2.3	-2.3	13.5	-2.0	0.4	5.0	0.4	2.4	0.8	-7.1	1.6
		AUSLAND	15.1	39.2	10.8	2.8	10.6	2.9	9.7	24.2	-6.7	-5.4	12.4	1.4	8.3
22.21	ZEITUNGSDRUCKEREI	INSGES.	5.8	11.9	4.5	4.0	6.5	0.7	2.1	6.5	5.8	-1.2	2.3	-7.1	3.4
		INLAND	5.9	11.9	4.6	3.9	6.5	0.8	2.1	6.6	5.9	-1.2	2.4	-7.2	3.2
		AUSLAND	-45.2	-8.4	-24.3	1.1	-35.0	46.1	37.3	33.9	-5.1	207.9	67.8	46.6	7.3
22.22	DRUCKEREI (OHNE ZEITUNGSDRUCKEREI)	INSGES.	3.6	10.8	2.7	-1.9	13.9	-1.4	1.4	6.5	-0.9	1.6	1.8	-6.5	2.3
		INLAND	2.4	7.8	1.8	-2.2	14.4	-1.9	0.8	4.6	0.3	2.7	0.6	-7.4	1.6
		AUSLAND	14.6	38.2	11.2	1.4	9.1	1.8	7.1	23.8	-8.9	-6.9	11.2	1.2	7.2
22.23	DRUCKWEITER- VERARBEITUNG	INSGES.	-10.3	19.7	13.7	-3.5	17.9	-6.3	6.1	14.6	-7.7	-1.0	-1.5	-14.3	1.2
		INLAND	-12.8	14.6	13.0	-5.9	15.6	-8.7	1.2	12.5	-9.3	-4.0	-4.4	-16.0	-1.4
		AUSLAND	27.8	94.1	21.3	27.2	43.3	24.3	75.1	38.7	8.7	28.4	31.1	5.4	31.6
22.24	SATZHERSTELLUNG UND REPRODUKTION	INSGES.	1.4	5.7	1.6	-2.8	11.6	1.9	-1.7	4.1	0.5	6.8	2.8	1.1	2.7
		INLAND	0.7	5.4	1.1	-3.7	11.2	1.4	-2.8	3.7	-0.8	5.7	2.1	1.0	2.0
		AUSLAND	16.4	16.9	14.9	22.4	19.6	15.9	23.6	12.5	34.5	34.5	20.1	5.3	19.7
22.25	SONSTIGES DRUCK- GEWERBE	INSGES.	-5.9	3.5	-17.9	-19.9	2.8	-14.7	-18.9	0.7	21.0	6.4	12.3	9.9	-2.5
		INLAND	-6.1	3.8	-14.7	-20.3	2.3	-14.7	-18.6	0.4	15.0	13.5	10.4	10.7	-2.3
		AUSLAND	16.0	-31.7	-91.0	11.2	38.1	-12.8	-40.9	48.0	453.3	-89.7	174.2	-39.7	-13.2
22.3	VERVIELFAELTIGUNG V. BESP. TON-, BILD- U. DATENTRAEGERN	INSGES.	4.7	90.2	21.7	1.2	46.9	9.4	5.3	-11.4	12.1	11.6	7.8	2.9	15.1
		INLAND	-1.1	11.0	9.7	6.4	46.5	14.0	-8.6	1.5	9.9	7.6	5.3	4.9	8.3
		AUSLAND	12.8	214.2	39.2	-4.3	47.8	4.3	22.2	-25.3	14.4	16.0	11.3	0.8	23.8
22.31	VERVIELFAELTIGUNG VON BESPIELTEN TONTRAEGERN	INSGES.	-15.7	89.1	-2.5	-20.7	27.8	-2.3	-3.6	-23.1	2.8	6.9	2.4	-10.5	3.6
		INLAND	-18.0	-15.6	-4.8	-7.4	36.8	6.1	-7.4	-6.9	0.5	2.7	10.4	-7.5	-1.0
		AUSLAND	-13.3	204.9	-0.2	-32.0	17.7	-10.1	-0.2	-36.7	4.5	10.4	-4.4	-12.8	7.6
22.32	VERVIELFAELTIGUNG VON BESPIELTEN BILDTRAEGERN	INSGES.	207.1	197.9	210.1	125.7	225.2	157.5	90.7	87.7	150.8	32.3	57.5	38.5	106.1
		INLAND	109.1	103.1	79.8	36.1	107.2	80.3	6.1	14.1	110.9	12.2	12.9	-1.1	43.8
		AUSLAND	826.6	822.5	763.7	409.3	715.6	448.1	590.1	396.4	227.5	85.1	174.6	114.4	295.8

DEUTSCHLAND

2 INDEX DES UMSATZES FUER DAS VERARBEITENDE GEWERBE

2.2 VOLUMENINDEX 1995 = 100

NACH ABSCHNITTEN, UNTERABSCHNITTEN, ABTEILUNGEN, GRUPPEN UND KLASSEN
DER KLASSIFIKATION DER WIRTSCHAFTSZWEIGE, AUSGABE 1993 (W293)

WZ93 SCHL.	WIRTSCHAFTSZWEIG		2000 JAN.	2000 FEB.	2000 MAR.	2000 APR.	2000 MAI	2000 JUNI	2000 JULI	2000 AUG.	2000 SEP.	2000 OKT.	2000 NOV.	2000 DEZ.	2000
22.33	VERVIELFAELTIGUNG VON BESPIELTEN DATENTRAEGERN	INSGES. INLAND AUSLAND	305.1 286.6 345.3	367.9 362.1 380.7	380.9 370.5 403.6	279.6 302.2 230.5	290.1 297.2 274.6	256.8 258.7 252.6	211.6 163.1 316.9	255.5 325.9 102.5	348.1 339.2 367.3	435.2 391.0 531.4	584.1 628.4 488.0	625.0 711.9 436.0	361.7 369.7 344.1
D6	CHEMISCHE INDUSTRIE	INSGES. INLAND AUSLAND	108.3 96.6 122.7	116.4 104.3 131.2	127.0 113.1 144.2	109.6 99.9 121.6	126.5 114.9 140.8	115.3 102.2 131.4	114.8 103.3 130.5	114.5 103.3 128.4	119.3 104.8 137.2	121.1 105.1 140.8	121.9 107.2 139.9	102.2 91.4 115.5	116.4 103.7 132.0
24.1	HERSTELLUNG VON CHEMISCHEN GRUND- STOFFEN	INSGES. INLAND AUSLAND	120.0 115.3 124.3	127.8 124.9 130.5	139.8 134.1 145.1	120.1 118.5 121.5	138.0 136.8 139.2	127.2 120.0 134.0	124.2 117.6 130.4	124.4 121.6 127.1	129.6 120.4 138.1	131.4 121.6 140.5	131.6 123.7 139.0	111.5 105.9 116.6	127.1 121.7 132.2
24.11	HERSTELLUNG VON INDUSTRIEGASEN	INSGES. INLAND AUSLAND	111.0 110.6 124.4	110.7 110.5 120.0	116.7 116.0 138.8	114.3 114.5 108.2	117.6 117.0 139.5	118.5 116.9 132.1	117.1 116.9 121.9	122.0 122.0 121.1	118.6 117.7 146.2	118.7 118.7 117.3	121.2 120.8 134.2	113.2 113.1 118.0	116.6 116.3 126.8
24.12	HERSTELLUNG VON FARBSTOFFEN UND PIGMENTEN	INSGES. INLAND AUSLAND	104.0 105.1 103.5	105.6 103.3 106.7	120.3 115.2 122.9	108.5 105.0 110.2	125.7 124.8 126.1	112.0 107.1 114.4	114.9 108.1 118.2	114.9 111.6 116.4	117.7 107.6 122.6	102.5 98.5 104.5	105.1 101.9 106.7	81.0 73.7 84.5	109.4 105.2 111.4
24.13	H.V. SONSTIGEN AN- ORGAN. GRUNDSTOFF- FEN U. CHEMIKALIEN	INSGES. INLAND AUSLAND	115.9 117.4 114.3	125.8 127.7 123.7	130.6 131.4 129.7	121.0 121.8 120.0	136.4 137.7 134.9	124.3 127.5 129.1	126.5 129.3 125.3	131.8 128.0 134.5	133.4 134.2 139.4	134.1 124.2 145.0	138.8 130.2 148.3	126.6 123.2 130.2	128.8 126.5 131.2
24.14	H.V. SONSTIGEN ORGAN. GRUNDSTOFFEN UND CHEMIKALIEN	INSGES. INLAND AUSLAND	127.6 117.3 136.8	132.1 126.4 137.1	144.6 138.1 150.5	120.7 119.0 122.2	138.6 138.6 138.6	132.5 128.7 135.9	125.8 122.7 128.5	125.0 126.6 123.5	124.4 123.1 125.6	134.2 129.6 138.3	133.1 130.1 135.9	117.5 117.9 117.2	129.7 126.5 132.5
24.15	H.V. DUENGEMITTELN UND STICKSTOFF- VERBINDUNGEN	INSGES. INLAND AUSLAND	94.9 94.8 95.1	116.5 123.6 108.1	129.4 130.6 127.9	110.6 121.6 97.7	113.5 127.6 96.9	96.3 101.0 90.8	99.1 104.6 92.7	109.8 120.4 97.3	114.7 123.6 104.3	106.3 107.8 104.6	113.5 124.6 100.4	117.4 123.7 110.1	110.2 117.0 102.2
24.16	HERSTELLUNG VON KUNSTSTOFF IN PRIMAERFORMEN	INSGES. INLAND AUSLAND	121.7 117.7 125.4	132.6 127.9 137.0	144.8 136.3 152.9	124.0 119.0 128.8	145.6 140.2 150.6	131.9 117.4 145.5	128.7 114.2 142.5	127.1 117.3 136.3	139.6 118.6 159.5	139.4 120.7 157.7	138.4 120.7 155.2	109.7 93.6 124.9	132.0 120.3 143.0
24.17	H.V. SYNTHETISCHEM KAUTSCHUK IN PRI- MAERFORMEN	INSGES. INLAND AUSLAND	106.6 116.2 100.9	114.4 135.0 102.1	144.4 158.1 136.3	109.3 136.5 93.1	123.9 146.1 110.8	101.4 94.7 105.4	100.7 92.8 105.4	102.9 98.3 105.7	110.5 100.0 116.7	120.6 107.0 128.7	112.8 103.2 118.5	86.5 70.7 95.8	111.2 113.2 110.0
24.2	H.V. SCHAEDLINGS- BEKAEMPFUNGSMIT- TELN U. SONST. PFLANZEN- SCHUTZMITT.	INSGES. INLAND AUSLAND	117.6 99.9 127.2	164.6 182.2 155.2	154.9 143.3 161.2	104.0 99.4 106.5	105.7 83.3 117.7	82.8 65.7 92.0	103.8 103.9 103.7	72.6 66.4 75.8	72.6 36.4 92.0	56.4 36.8 66.9	62.4 34.3 77.5	52.0 31.7 62.9	95.8 81.9 103.2
24.3	H.V. ANSTRICHMIT- TELN, DRUCKFARBEN UND KITTEN	INSGES. INLAND AUSLAND	97.6 84.7 137.4	109.2 96.3 148.6	124.7 109.6 171.0	108.0 96.4 143.6	129.3 114.2 175.6	114.1 98.9 160.6	115.4 101.7 157.5	120.5 106.3 164.3	121.7 106.6 167.9	121.8 103.7 177.1	121.0 104.2 172.7	86.4 72.1 130.3	114.1 99.6 158.9
24.4	HERSTELLUNG VON PHARMAZEUTISCHEN ERZEUGNISSEN	INSGES. INLAND AUSLAND	102.4 82.6 138.2	108.6 84.8 151.8	116.1 92.7 158.6	103.1 84.1 137.3	118.7 94.5 162.4	106.4 85.6 144.0	109.1 85.5 151.8	107.9 86.3 147.0	113.0 93.4 148.5	114.2 90.8 156.5	116.4 94.0 156.7	100.4 86.7 125.0	109.7 88.4 148.2
24.41	HERSTELLUNG VON PHARMAZEUTISCHEN GRUNDSTOFFEN	INSGES. INLAND AUSLAND	124.2 77.6 137.7	147.1 106.2 158.9	164.2 121.9 176.5	126.0 95.9 134.8	142.0 107.5 152.0	132.4 107.5 139.6	131.7 123.2 134.2	134.9 109.7 142.2	124.2 123.1 124.5	139.8 121.4 145.2	147.1 129.0 152.4	116.0 101.4 120.2	135.8 110.4 143.2
24.42	H.V. PHARM. SPEZIA- LITAETEN U. SONST. PHARM. ERZEUGNISSEN	INSGES. INLAND AUSLAND	100.2 82.7 138.4	104.9 84.1 150.1	111.4 91.7 154.3	100.8 83.7 138.0	116.4 94.1 164.9	103.8 84.9 145.0	106.9 84.3 156.1	105.3 85.6 148.2	111.9 92.4 154.3	111.7 89.9 159.3	113.3 92.9 157.8	98.8 86.3 126.2	107.1 87.7 149.4
24.5	H.V. SEIFEN, WASCH-, REINIGUNGS- U. KOER- PERPFLEGEMITTELN	INSGES. INLAND AUSLAND	82.1 76.1 98.4	85.0 78.4 102.8	94.1 87.9 110.9	82.2 76.4 97.8	96.5 90.3 113.0	86.9 81.7 100.9	88.7 82.2 106.2	83.9 73.8 111.1	83.5 72.8 112.3	86.8 76.4 115.1	88.6 78.6 115.6	76.0 68.2 97.2	86.2 78.6 106.8
24.51	H.V. SEIFEN, WASCH-, REINIGUNGS- UND POLIERMITTELN	INSGES. INLAND AUSLAND	92.7 88.7 101.7	96.2 91.5 106.5	102.3 97.8 112.2	90.3 86.4 99.1	102.2 97.4 112.8	95.9 91.1 106.5	98.2 93.5 108.6	87.8 76.2 113.6	87.4 73.4 118.8	91.5 78.7 120.0	91.4 80.0 116.8	79.8 69.5 102.8	93.0 85.4 110.0
24.52	HERSTELLUNG VON DUFT- U. KOERPER- PFLEGEMITTELN	INSGES. INLAND AUSLAND	71.8 65.0 94.1	74.1 66.9 98.0	86.1 79.2 109.1	74.3 67.7 96.0	90.9 84.1 113.3	78.1 73.4 93.6	79.4 72.3 103.0	80.1 71.7 107.8	79.6 72.2 103.9	82.2 74.3 108.7	85.9 77.4 114.1	72.2 66.9 89.8	79.6 72.6 102.6
24.6	HERSTELLUNG VON SONST. CHEMISCHEN ERZEUGNISSEN	INSGES. INLAND AUSLAND	103.6 96.2 110.4	111.8 103.3 119.6	124.5 112.8 135.1	108.9 100.1 117.0	127.6 117.5 136.8	117.7 108.0 126.5	117.7 108.3 126.2	124.2 116.7 130.9	131.1 120.9 140.3	138.1 123.7 151.1	139.2 126.0 151.2	117.2 108.6 125.1	121.8 111.8 130.9
24.61	HERSTELLUNG VON PYROTECHNISCHEN ERZEUGNISSEN	INSGES. INLAND AUSLAND	109.4 80.0 189.6	104.6 85.3 157.3	130.1 104.3 200.3	126.8 96.1 210.4	121.1 94.3 194.2	115.1 87.0 191.7	124.0 98.7 192.9	105.5 75.3 187.9	121.3 78.5 237.7	135.7 102.8 225.4	154.6 118.3 253.4	200.7 219.4 149.7	129.1 103.3 199.2
24.62	HERSTELLUNG VON KLEBSTOFFEN UND GELATINE	INSGES. INLAND AUSLAND	92.2 89.7 97.0	97.0 93.4 103.7	107.1 100.1 120.2	93.8 88.3 104.3	107.7 100.1 122.0	102.6 93.4 119.9	96.9 90.8 108.3	133.3 118.0 162.0	161.1 132.9 213.9	160.7 106.0 263.7	162.9 104.7 272.3	142.6 86.3 248.5	121.5 100.3 161.3

STBA, FS 4, R 2.2, 2000

DEUTSCHLAND

2 INDEX DES UMSATZES FUER DAS VERARBEITENDE GEWERBE

2.2 VOLUMENINDEX 1995 = 100

NACH ABSCHNITTEN, UNTERABSCHNITTEN, ABTEILUNGEN, GRUPPEN UND KLASSEN
DER KLASSIFIKATION DER WIRTSCHAFTSZWEIGE, AUSGABE 1993 (WZ93)

VERAENDERUNG GEGENUEBER VORJAHR IN %

WZ93 SCHL.	WIRTSCHAFTSZWEIG		2000 JAN.	2000 FEB.	2000 MAR.	2000 APR.	2000 MAI	2000 JUNI	2000 JULI	2000 AUG.	2000 SEP.	2000 OKT.	2000 NOV.	2000 DEZ.	2000
22.33	VERVIELFAELTIGUNG VON BESPIELTEN DATENTRAEGERN	INSGES.	10.7	41.8	18.1	5.1	27.9	-5.9	-2.8	-18.2	-15.4	11.7	-8.1	11.6	4.6
		INLAND	-1.4	23.5	8.8	20.6	38.0	4.4	-19.8	13.5	-12.4	15.9	-5.9	22.0	8.1
		AUSLAND	42.0	104.0	42.5	-23.2	9.1	-22.8	27.3	-72.1	-21.0	5.6	-13.6	-14.3	-2.8
DG	CHEMISCHE INDUSTRIE	INSGES.	8.0	14.5	6.4	0.1	21.1	0.4	3.6	10.9	4.7	6.0	4.4	-3.5	6.2
		INLAND	4.3	10.4	2.5	0.7	19.8	-2.9	0.5	6.3	-0.7	-0.5	-1.5	-7.2	2.5
		AUSLAND	11.9	18.6	10.3	-0.5	22.4	3.8	6.9	16.1	10.5	12.7	10.5	0.5	10.2
24.1	HERSTELLUNG VON CHEMISCHEN GRUND- STOFFEN	INSGES.	15.9	20.8	14.6	5.2	25.6	4.1	5.6	15.5	9.4	6.2	5.4	-3.5	10.0
		INLAND	14.5	20.8	12.6	9.3	28.3	2.6	3.1	11.2	4.5	0.3	0.7	-7.9	7.9
		AUSLAND	17.0	20.7	16.4	1.6	23.1	5.4	7.9	19.8	13.6	11.5	9.8	0.3	12.0
24.11	HERSTELLUNG VON INDUSTRIEGASEN	INSGES.	7.8	6.6	10.0	8.4	14.8	3.9	4.6	11.6	6.2	8.4	4.2	5.7	7.6
		INLAND	7.1	7.1	10.1	10.8	14.6	4.6	4.8	12.1	6.2	9.4	3.8	5.7	7.9
		AUSLAND	30.8	-4.0	6.8	-37.6	23.9	-12.7	-2.7	-5.0	3.2	-17.5	17.4	7.5	-1.7
24.12	HERSTELLUNG VON FARBSTOFFEN UND PIGMENTEN	INSGES.	29.7	22.9	12.9	9.6	28.8	5.3	12.0	35.5	27.0	-1.7	3.5	-11.5	13.8
		INLAND	46.4	29.0	27.7	25.1	43.6	16.3	20.6	37.6	23.4	1.2	7.4	-10.8	21.6
		AUSLAND	22.8	20.2	7.2	3.5	22.7	0.8	8.4	34.3	28.6	-3.0	1.8	-11.9	10.5
24.13	H.V. SONSTIGEN AN- ORGAN. GRUNDSTOF- FEN U. CHEMIKALIEN	INSGES.	14.5	20.8	13.3	11.9	30.2	8.7	13.9	29.0	19.2	19.5	17.2	12.0	17.4
		INLAND	18.1	27.6	14.4	16.9	34.9	12.0	20.3	31.1	23.3	14.4	13.6	10.6	19.5
		AUSLAND	10.8	14.0	12.1	6.8	25.1	5.6	7.4	26.6	15.2	24.8	20.9	13.5	15.1
24.14	H.V. SONSTIGEN ORGAN. GRUNDSTOFFEN UND CHEMIKALIEN	INSGES.	13.2	18.4	15.0	1.3	22.2	5.7	4.5	9.1	3.0	2.9	1.6	-6.7	7.3
		INLAND	9.7	16.8	11.4	3.6	24.3	4.6	0.7	7.7	2.8	0.5	1.0	-9.0	5.8
		AUSLAND	16.0	19.6	18.3	-0.7	20.4	6.8	8.0	10.3	3.2	5.1	2.3	-4.4	8.5
24.15	H.V. DUENGEMITTELN UND STICKSTOFF- VERBINDUNGEN	INSGES.	2.4	17.9	4.0	2.7	33.8	-5.7	8.7	28.7	32.1	22.6	24.3	14.9	14.6
		INLAND	8.1	50.2	9.3	19.6	41.9	5.1	14.3	31.3	62.2	39.8	30.5	22.6	26.5
		AUSLAND	-3.5	-8.5	-1.7	-14.8	22.8	-16.8	2.1	25.1	5.0	6.8	16.3	6.0	1.7
24.16	HERSTELLUNG VON KUNSTSTOFF IN PRIMAERFORMEN	INSGES.	18.3	24.4	15.9	6.5	27.2	2.2	3.8	14.2	8.4	7.0	5.5	-4.9	10.4
		INLAND	15.8	20.5	11.4	8.9	28.3	-3.1	-2.1	4.5	-4.0	-6.0	-6.1	-15.8	3.9
		AUSLAND	20.3	28.2	20.1	4.7	26.0	6.5	8.8	23.6	19.2	18.9	16.1	4.7	16.1
24.17	H.V. SYNTHETISCHEM KAUTSCHUK IN PRI- MAERFORMEN	INSGES.	16.5	4.2	19.7	3.3	16.3	6.0	-5.9	14.7	-0.4	0.5	1.3	-11.0	5.4
		INLAND	21.4	19.9	32.9	34.1	36.4	-23.5	-12.9	4.1	-27.1	-24.5	-18.5	-33.9	-1.1
		AUSLAND	13.2	-5.6	12.2	-13.9	4.4	33.4	-1.7	21.6	22.3	20.1	15.8	4.8	9.8
24.2	H.V. SCHAEDLINGS- BEKAMPFUNGSMIT- TELN UND PFLANZEN- SCHUTZMITTEL	INSGES.	-27.8	-11.0	-16.8	-30.9	8.7	-4.5	-1.2	9.5	33.5	5.8	0.5	-30.4	-10.5
		INLAND	8.1	-16.3	10.7	-24.9	-12.7	-10.5	-5.5	6.2	-29.3	6.1	24.7	7.8	-6.9
		AUSLAND	-36.6	-7.2	-25.6	-33.6	19.9	-2.0	1.2	11.0	64.3	5.9	-3.8	-36.5	-11.9
24.3	H.V. ANSTRICHMIT- TELN, DRUCKFARBEN UND KITTEN	INSGES.	8.7	18.1	6.6	-2.9	20.5	-4.8	-0.5	10.8	-1.1	3.3	3.7	-8.5	4.2
		INLAND	5.0	15.7	0.7	-6.8	15.2	-10.3	-5.6	4.9	-5.5	-2.1	1.7	-11.9	-0.2
		AUSLAND	16.6	22.9	20.3	6.3	32.7	7.2	11.5	24.6	8.8	14.6	7.7	-2.1	13.9
24.4	HERSTELLUNG VON PHARMAZEUTISCHEN ERZEUGNISSEN	INSGES.	0.0	5.5	-5.1	-6.5	14.6	-4.4	-0.5	0.7	-2.5	0.9	-0.8	-0.9	-0.1
		INLAND	-10.3	-6.4	-12.8	-8.3	10.0	-9.5	-4.5	-0.6	-4.9	-6.3	-7.8	-0.8	-5.5
		AUSLAND	14.2	21.2	4.8	-4.5	19.9	1.8	3.8	2.0	0.3	9.7	8.1	-1.3	6.5
24.41	HERSTELLUNG VON PHARMAZEUTISCHEN GRUNDSTOFFEN	INSGES.	10.0	26.0	16.7	-6.2	2.3	3.2	-4.7	-0.3	-2.2	11.0	18.4	-7.5	5.3
		INLAND	-1.0	9.7	7.5	-9.7	-0.2	0.0	30.2	16.7	46.9	23.0	40.7	11.4	13.8
		AUSLAND	12.0	29.8	18.8	-5.4	2.9	3.9	-11.0	-3.4	-10.8	8.6	14.1	-11.2	3.6
24.42	H.V. PHARM. SPEZIA- LITAETEN U. SONST. PHARM. ERZEUGNISSEN	INSGES.	-1.2	3.2	-7.6	-6.6	16.3	-5.4	0.0	0.8	-2.6	-0.3	-2.8	-0.2	-0.7
		INLAND	-10.6	-7.0	-13.5	-8.2	10.4	-9.9	-5.6	-1.2	-6.4	-7.2	-9.2	-1.0	-6.1
		AUSLAND	14.8	19.3	1.4	-4.2	24.5	1.2	7.6	3.4	2.9	9.9	6.8	1.4	7.1
24.5	H.V. SEIFEN, WASCH-, REINIGUNGS- UND KOER- PERPFLEGEMITTELN	INSGES.	-2.4	5.3	-4.0	-4.5	13.7	-9.3	1.5	-1.9	-12.3	-1.7	-5.5	-14.7	-3.3
		INLAND	-5.8	4.8	-5.6	-5.2	13.2	-8.8	0.2	-8.7	-19.0	-7.1	-11.9	-18.7	-6.3
		AUSLAND	5.6	6.5	-0.4	-3.1	14.4	-10.2	3.8	13.1	2.7	10.0	9.0	-5.5	3.6
24.51	H.V. SEIFEN, WASCH-, REINIGUNGS- UND POLIERMITTELN	INSGES.	4.4	13.0	2.2	2.5	17.5	-4.6	6.2	-3.9	-12.2	-4.5	-10.9	-18.3	-1.2
		INLAND	0.2	10.9	1.1	3.7	17.5	-5.2	5.5	-15.3	-24.1	-12.7	-19.6	-26.6	-5.9
		AUSLAND	13.4	17.0	4.2	0.4	17.3	-3.5	7.3	20.1	12.2	10.6	6.6	-1.6	8.4
24.52	HERSTELLUNG VON DUFT- U. KOERPER- PFLEGEMITTELN	INSGES.	-9.7	-2.9	-10.3	-11.8	9.8	-14.3	-3.8	0.6	-12.4	1.6	0.9	-10.4	-5.4
		INLAND	-12.2	-1.8	-11.9	-13.5	9.2	-12.5	-5.0	-1.4	-13.9	-1.3	-3.5	-10.2	-6.7
		AUSLAND	-3.8	-5.4	-6.3	-7.5	10.9	-18.5	-0.7	4.9	-8.9	9.4	12.5	-10.9	-2.4
24.6	HERSTELLUNG VON SONST. CHEMISCHEN ERZEUGNISSEN	INSGES.	9.2	18.4	8.6	3.8	23.6	2.4	7.0	20.1	14.3	20.2	17.3	7.8	12.7
		INLAND	5.5	15.0	5.2	2.5	22.0	0.9	4.3	15.0	12.0	13.1	8.2	-1.4	8.3
		AUSLAND	12.3	21.3	11.4	5.0	25.0	3.7	9.1	24.5	16.0	26.1	25.3	16.5	16.3
24.61	HERSTELLUNG VON PYROTECHNISCHEN ERZEUGNISSEN	INSGES.	44.9	58.7	47.5	64.0	53.5	32.8	39.2	26.7	25.3	36.2	19.5	-11.9	29.2
		INLAND	20.8	54.5	30.2	33.7	40.1	13.4	15.3	-7.8	-11.3	10.8	-9.8	-17.9	6.5
		AUSLAND	88.5	65.4	81.6	128.9	75.7	68.3	95.8	114.5	98.9	90.7	103.2	24.5	85.1
24.62	HERSTELLUNG VON KLEBSTOFFEN UND GELATINE	INSGES.	-2.0	3.6	-4.1	-0.8	11.5	-10.0	-5.6	41.8	60.6	51.2	50.0	56.5	20.8
		INLAND	-0.7	3.5	-3.7	-3.0	16.1	-14.7	-3.8	30.0	37.3	7.8	3.6	1.9	5.8
		AUSLAND	-4.2	3.9	-4.7	2.8	5.0	-2.0	-8.2	62.0	100.1	117.2	121.7	140.8	44.5

DEUTSCHLAND

2 INDEX DES UMSATZES FÜR DAS VERARBEITENDE GEWERBE

2.2 VOLUMENINDEX 1995 = 100

NACH ABSCHNITTEN, UNTERABSCHNITTEN, ABTEILUNGEN, GRUPPEN UND KLASSEN
DER KLASSIFIKATION DER WIRTSCHAFTSZWEIGE, AUSGABE 1993 (W293)

W293 SCHL.	WIRTSCHAFTSZWEIG		2000 JAN.	2000 FEB.	2000 MAR.	2000 APR.	2000 MAI	2000 JUNI	2000 JULI	2000 AUG.	2000 SEP.	2000 OKT.	2000 NOV.	2000 DEZ.	2000
24.63	HERSTELLUNG VON ETHERISCHEN ÖLEN	INSGES. INLAND AUSLAND	124.1 105.3 143.9	133.7 114.6 153.7	144.0 117.2 172.2	131.5 100.8 163.8	152.1 121.0 184.8	137.9 108.8 168.5	136.7 111.3 163.4	117.6 112.8 122.7	134.2 106.2 163.6	143.1 134.0 152.7	141.6 134.4 149.2	112.3 110.3 114.5	134.1 114.7 154.4
24.64	HERSTELLUNG VON FOTOCHEMISCHEN ERZEUGNISSEN	INSGES. INLAND AUSLAND	66.6 74.4 63.2	75.0 74.6 75.2	85.1 86.0 84.7	73.7 80.5 70.7	94.0 98.3 92.1	81.9 90.5 78.2	64.7 87.2 83.6	82.4 93.2 77.7	74.0 125.4 66.5	75.8 83.8 72.2	72.3 87.1 65.8	58.0 75.1 50.5	77.0 85.2 73.4
24.65	H.V. UNBESPIEL- TEN TON-, BILD- UND DATENTRAEGERN	INSGES. INLAND AUSLAND	111.3 114.6 110.2	114.6 93.9 121.0	113.7 102.6 117.1	112.9 91.2 119.6	122.2 105.3 127.4	97.2 76.1 103.7	95.7 82.2 99.8	146.3 103.6 159.4	147.7 97.3 163.2	149.3 106.2 162.6	153.1 132.5 159.4	121.3 94.9 123.4	123.8 100.0 131.1
24.66	H.V. CHEMISCHEN ERZEUGNISSEN A.N.G.	INSGES. INLAND AUSLAND	112.9 101.4 123.9	122.9 111.7 133.6	137.2 121.2 152.6	117.8 106.9 128.2	139.2 127.5 150.6	130.5 118.0 142.6	130.3 117.8 142.3	133.3 125.4 140.8	139.7 129.4 149.6	149.2 136.7 161.2	150.1 102.4 162.3	122.5 137.5 135.9	132.1 120.2 143.6
24.7	HERSTELLUNG VON CHEMIEFASERN	INSGES. INLAND AUSLAND	104.3 97.7 108.0	108.0 99.4 112.8	118.7 109.9 123.7	102.8 96.8 106.2	114.5 104.0 120.4	111.8 101.0 118.0	97.6 92.5 100.5	95.0 84.4 101.0	112.3 103.7 117.1	109.6 102.8 113.4	105.1 102.4 106.7	85.9 78.2 90.2	105.5 97.7 109.8
DH	HERSTELLUNG VON GUMMI- UND KUNST- STOFFWAREN	INSGES. INLAND AUSLAND	101.0 90.9 133.5	112.4 101.4 147.6	126.2 113.7 166.3	109.2 99.1 141.6	126.0 114.8 161.9	114.2 102.0 153.4	114.0 103.7 146.9	113.5 103.5 145.3	120.7 108.8 158.8	124.1 112.0 163.1	125.4 112.8 166.0	95.2 85.8 125.1	115.2 104.0 150.8
25.1	HERSTELLUNG VON GUMMIWAREN	INSGES. INLAND AUSLAND	102.5 93.2 123.4	118.1 106.2 144.8	142.9 126.8 179.1	115.2 102.7 143.2	126.7 114.7 153.6	108.7 93.4 143.1	111.1 101.1 133.4	110.9 100.8 133.7	121.1 107.6 151.2	128.1 116.5 154.3	124.0 110.7 153.9	93.1 81.6 118.9	116.9 104.6 144.4
25.11	HERSTELLUNG VON BEREIFUNGEN	INSGES. INLAND AUSLAND	91.3 72.2 123.1	108.9 87.4 144.9	154.9 125.2 204.5	120.0 97.3 157.9	116.0 96.9 147.9	94.2 86.3 140.8	99.3 82.0 128.2	100.9 83.8 129.4	116.3 96.0 150.1	121.1 104.3 149.2	109.8 88.9 144.6	86.2 65.8 120.3	109.9 88.8 145.1
25.13	HERSTELLUNG VON SONST. GUMMIWAREN	INSGES. INLAND AUSLAND	109.2 103.9 123.6	123.6 115.8 144.7	135.7 127.6 157.8	112.4 105.5 131.0	133.1 123.8 158.4	117.4 107.3 145.0	118.1 110.9 137.8	117.0 109.5 137.4	123.9 113.5 152.2	132.3 122.7 158.6	132.6 121.9 161.5	97.2 89.7 117.7	121.0 112.7 143.8
25.2	HERSTELLUNG VON KUNSTSTOFFWAREN	INSGES. INLAND AUSLAND	100.7 90.3 137.0	111.0 100.3 148.6	122.2 110.9 162.0	107.7 98.3 141.0	125.9 114.9 164.8	115.6 103.9 156.9	114.7 104.3 151.5	114.1 104.1 149.3	120.7 109.1 161.4	123.1 111.0 166.1	125.8 113.2 170.1	95.6 86.7 127.3	114.8 103.9 153.0
25.21	H.V. PLATTEN, FOLIEN, SCHLÄUCHEN U. PRO- FILEN A. KUNSTSTOFF	INSGES. INLAND AUSLAND	109.8 95.9 140.3	117.8 102.4 151.6	131.4 116.2 165.1	115.2 102.0 144.5	133.8 118.3 168.1	126.0 109.3 162.7	121.8 107.4 153.8	123.3 109.7 153.4	130.2 113.0 168.0	133.2 115.0 173.6	131.8 113.8 171.5	88.3 74.2 119.3	121.9 106.4 156.0
25.22	HERSTELLUNG VON VERPACKUNGSMITTELN AUS KUNSTSTOFF	INSGES. INLAND AUSLAND	100.2 88.1 138.2	110.8 97.3 153.2	119.8 104.9 166.8	107.0 94.5 146.1	124.7 109.8 171.4	113.2 98.3 159.9	116.6 100.6 166.7	116.7 102.3 161.3	117.6 102.3 165.6	119.4 104.8 165.3	121.4 104.4 174.3	102.5 88.1 147.4	114.2 99.6 159.7
25.23	HERSTELLUNG VON BAUBEDARFSARTIKELN AUS KUNSTSTOFF	INSGES. INLAND AUSLAND	67.9 64.7 107.1	78.9 75.7 117.1	91.5 87.6 138.6	82.8 79.3 125.0	100.3 97.2 138.1	91.3 88.4 127.8	96.3 93.1 136.0	97.1 94.5 129.8	102.5 99.1 144.2	101.9 98.4 144.3	103.1 99.8 142.7	79.4 78.6 90.1	91.1 88.0 128.4
25.24	HERSTELLUNG VON SONSTIGEN KUNST- STOFFWAREN	INSGES. INLAND AUSLAND	107.9 100.6 137.3	119.9 112.9 148.1	129.0 121.4 159.6	112.9 107.0 136.7	131.1 123.5 162.0	118.5 110.0 152.7	116.3 109.3 144.2	112.7 105.6 141.2	121.7 113.9 153.2	125.4 116.8 160.0	132.6 123.0 171.3	107.2 100.1 135.9	119.6 112.0 150.2
DI	GLASGEWERBE, KERAMIK, VERARBEITUNG VON STEINEN UND ERDEN	INSGES. INLAND AUSLAND	81.3 72.9 110.0	92.6 84.5 120.3	109.3 102.6 132.6	97.2 91.4 117.3	117.4 112.0 136.0	105.1 98.5 127.9	106.3 101.7 122.2	105.9 102.1 118.7	108.7 102.5 130.2	110.8 101.8 141.6	108.1 101.3 131.3	81.5 74.0 107.2	102.0 95.4 124.6
26.1	HERSTELLUNG UND VERARBEITUNG VON GLAS	INSGES. INLAND AUSLAND	97.9 91.7 113.9	108.3 101.9 124.8	120.3 114.9 134.1	105.2 99.8 119.2	126.0 121.0 139.0	116.6 109.0 136.0	114.4 110.4 124.6	115.0 110.6 126.3	121.8 115.5 137.9	123.7 114.9 146.1	125.1 119.6 139.1	97.0 91.3 111.4	114.3 108.4 129.4
26.11	HERSTELLUNG VON FLACHGLAS	INSGES. INLAND AUSLAND	110.7 93.6 138.0	118.3 107.2 136.1	140.2 135.5 147.6	125.3 115.1 141.7	140.7 135.7 148.6	128.1 107.8 160.4	122.0 112.8 136.8	129.9 122.1 142.2	134.0 123.5 150.7	138.8 126.1 159.0	142.7 144.2 140.2	102.3 102.2 102.5	127.8 118.8 142.0
26.12	VEREDLUNG UND VER- ARBEITUNG VON FLACHGLAS	INSGES. INLAND AUSLAND	97.1 93.6 116.4	113.0 110.0 129.4	125.1 122.8 137.6	109.5 107.5 120.4	131.9 130.4 140.3	117.5 114.8 131.8	123.4 122.6 127.7	125.1 124.4 129.0	133.3 130.5 148.9	131.7 127.1 156.6	137.2 134.0 154.6	101.5 99.5 112.0	120.5 118.1 133.7
26.13	HERSTELLUNG VON HOHLGLAS	INSGES. INLAND AUSLAND	81.8 80.0 86.5	86.4 84.7 91.0	98.6 96.6 103.7	86.4 84.4 91.6	105.7 105.1 107.2	103.3 101.0 109.3	94.6 92.3 100.6	92.3 89.2 100.4	95.5 90.7 107.9	97.6 92.8 110.1	95.8 93.4 102.0	77.1 74.1 84.9	92.9 90.4 99.6
26.14	HERSTELLUNG VON GLASFASER	INSGES. INLAND AUSLAND	121.2 106.6 164.0	136.3 104.6 229.2	134.2 113.4 195.2	111.2 90.3 172.5	133.6 112.7 194.6	122.4 99.3 190.2	127.1 112.3 170.7	127.7 111.5 175.2	140.3 116.8 209.2	137.6 112.7 210.8	138.5 118.4 197.4	107.5 89.4 160.7	128.1 107.3 189.1
26.15	H., VEREDL., VERARB. V. SONST. GLAS, TECHN. GLASWAREN	INSGES. INLAND AUSLAND	118.4 113.5 122.4	128.6 126.9 130.0	142.7 137.3 147.1	126.2 123.2 128.6	149.0 137.6 158.2	137.4 125.3 147.0	129.4 123.1 134.5	130.3 122.5 136.6	140.8 138.6 142.6	151.9 141.2 160.5	150.1 140.0 158.3	126.1 116.0 134.2	135.9 128.8 141.7

DEUTSCHLAND

2 INDEX DES UMSATZES FUER DAS VERARBEITENDE GEWERBE

2.2 VOLUMENINDEX 1995 = 100

NACH ABSCHNITTEN, UNTERABSCHNITTEN, ABTEILUNGEN, GRUPPEN UND KLASSEN
DER KLASSEFIZIKATION DER WIRTSCHAFTSZWEIGE, AUSGABE 1993 (WZ93)

VERAENDERUNG GEGENUEBER VORJAHR IN %

WZ93 SCHL.	WIRTSCHAFTSZWEIG		2000 JAN.	2000 FEB.	2000 MAR.	2000 APR.	2000 MAI	2000 JUNI	2000 JULI	2000 AUG.	2000 SEP.	2000 OKT.	2000 NOV.	2000 DEZ.	2000
24.63	HERSTELLUNG VON ETHERISCHEN OELEN	INSGES. INLAND AUSLAND	27.4 7.4 48.8	36.3 20.8 51.6	42.4 16.5 69.5	20.8 9.7 29.2	48.4 31.1 63.3	22.1 9.6 32.6	23.0 15.3 29.3	11.7 22.2 3.0	18.6 12.1 23.3	22.9 39.3 11.0	18.1 30.5 8.4	18.7 35.2 5.8	25.6 20.6 29.7
24.64	HERSTELLUNG VON FOTOCHEMISCHEN ERZEUGNISSEN	INSGES. INLAND AUSLAND	0.5 -0.3 0.8	13.6 -4.7 24.1	-1.0 -8.0 2.3	-0.8 -4.4 1.1	21.0 13.0 25.1	-1.6 -4.3 -0.1	-2.2 -12.2 3.1	0.2 -3.7 2.5	-5.7 19.7 -16.5	-2.3 3.1 -5.0	-7.9 0.9 -12.4	-15.9 -8.3 -20.3	-0.3 -1.2 0.3
24.65	H.V. UNBESPIEL- TEN TON-, BILD- UND DATENTRAEGERN	INSGES. INLAND AUSLAND	-12.6 -4.3 -15.0	15.2 4.8 18.0	-21.9 -12.7 -24.1	-2.9 -5.4 -2.3	12.1 32.3 7.9	-11.8 -19.1 -9.9	0.4 -0.2 0.5	34.8 17.3 39.0	13.8 3.4 15.9	15.6 14.8 22.1	17.6 10.9 22.9	2.4 -26.0 12.1	4.6 -3.1 6.7
24.66	H.V. CHEMISCHEN ERZEUGNISSEN A.N.G.	INSGES. INLAND AUSLAND	12.0 6.7 16.3	19.0 17.8 19.8	11.9 7.3 15.8	2.1 2.2 2.0	24.0 22.2 25.6	3.7 4.8 2.9	8.4 7.0 9.5	19.7 16.0 22.9	10.2 8.5 11.6	18.5 14.8 21.8	16.1 10.9 20.8	7.3 2.4 11.3	12.6 10.0 14.8
24.7	HERSTELLUNG VON CHEMIEFASERN	INSGES. INLAND AUSLAND	8.1 3.1 10.8	12.4 3.6 17.3	6.3 -2.2 11.1	1.8 -0.1 2.8	14.3 10.6 16.1	7.7 4.1 9.6	4.9 14.9 0.5	10.0 14.1 8.3	-2.3 6.3 -6.0	3.8 10.1 0.8	-2.9 4.3 -6.3	-6.5 -6.0 -6.8	4.7 4.8 4.5
DH	HERSTELLUNG VON GUMMI- UND KUNST- STOFFWAREN	INSGES. INLAND AUSLAND	5.2 2.2 12.6	13.7 11.2 19.4	6.5 2.8 15.4	0.0 -2.8 6.9	21.4 18.7 27.8	-2.1 -5.6 6.4	2.2 -1.1 10.3	8.0 4.7 16.2	-0.8 -4.3 7.7	3.6 0.5 11.3	3.6 0.2 12.1	-1.8 -3.4 2.1	4.8 1.7 12.2
25.1	HERSTELLUNG VON GUMMIWAREN	INSGES. INLAND AUSLAND	0.1 -3.3 6.6	8.3 4.7 14.6	11.9 4.5 26.0	1.5 -3.6 10.8	21.9 17.9 29.6	-8.1 -14.4 2.9	1.0 -2.9 8.4	6.1 1.4 15.4	-3.4 -8.4 6.0	6.3 4.6 9.5	-1.4 -6.7 8.3	0.3 -1.1 2.6	3.6 -0.9 11.7
25.11	HERSTELLUNG VON BEREIFUNGEN	INSGES. INLAND AUSLAND	-2.2 -8.1 4.2	0.4 -5.4 7.0	20.3 5.6 40.3	4.1 -6.7 18.1	19.3 11.9 28.6	-15.2 -29.9 1.6	-6.3 -12.2 1.0	-3.6 -10.9 5.8	-10.5 -18.3 -0.4	-3.0 -3.8 -1.9	-14.8 -24.3 -2.2	-0.8 -5.9 4.3	-1.3 -9.4 8.7
25.13	HERSTELLUNG VON SONST. GUMMIWAREN	INSGES. INLAND AUSLAND	1.3 -1.6 8.5	13.0 9.3 21.9	6.8 4.0 13.4	-0.1 -2.0 4.2	23.4 20.4 30.4	-4.2 -7.9 4.1	5.1 1.2 14.8	12.1 7.2 24.3	1.1 -3.4 11.8	12.1 8.6 20.4	6.9 2.4 17.6	0.9 0.8 1.2	6.4 3.1 14.3
25.2	HERSTELLUNG VON KUNSTSTOFFWAREN	INSGES. INLAND AUSLAND	6.7 3.4 14.5	15.1 12.7 21.1	5.1 2.5 11.9	-0.4 -2.7 5.7	21.3 19.1 27.3	-0.6 -3.6 7.5	2.4 -0.8 10.8	8.5 5.5 16.5	-0.1 -3.3 8.2	2.9 -0.4 11.9	5.0 1.7 13.3	-2.3 -3.9 2.0	5.1 2.3 12.4
25.21	H.V. PLATTEN, FOLIEN, SCHLAEUCHEN U. PRO- FILEN A. KUNSTSTOFF	INSGES. INLAND AUSLAND	10.9 8.7 14.2	18.2 15.2 22.8	6.1 3.7 10.4	0.1 -2.7 4.9	20.2 17.0 25.7	0.2 -4.8 8.6	2.3 -2.0 9.9	7.3 2.1 16.7	-1.7 -7.3 7.8	1.0 -4.4 10.1	3.2 -0.4 8.9	-7.3 -10.5 -2.8	4.8 0.9 11.3
25.22	HERSTELLUNG VON VERPACKUNGSMITTELN AUS KUNSTSTOFF	INSGES. INLAND AUSLAND	5.3 2.8 10.8	12.5 9.6 19.1	5.8 3.2 11.6	5.2 2.3 11.9	26.3 23.2 33.2	3.9 2.4 7.0	9.9 6.1 17.8	12.5 10.5 17.0	4.3 2.2 8.6	9.3 8.7 10.7	7.1 3.6 14.0	-0.4 -3.5 5.8	8.3 5.8 13.7
25.23	HERSTELLUNG VON BAUBEDARFSARTIKELN AUS KUNSTSTOFF	INSGES. INLAND AUSLAND	-2.3 -3.7 8.4	12.1 11.8 13.1	0.5 0.0 4.8	-7.8 -9.2 3.7	11.0 10.3 16.1	-11.3 -11.3 -9.4	-8.0 -8.6 -2.6	-1.5 -2.4 7.3	-12.5 -13.4 -5.1	-11.6 -12.9 1.1	-8.8 -10.0 1.7	-16.5 -16.8 -11.9	-5.6 -6.5 1.8
25.24	HERSTELLUNG VON SONSTIGEN KUNST- STOFFWAREN	INSGES. INLAND AUSLAND	6.1 2.7 18.1	14.4 12.3 21.2	5.3 2.3 15.6	0.0 -1.3 4.5	24.5 23.3 28.8	1.5 -0.9 9.1	4.4 2.1 11.5	12.5 10.9 17.7	5.6 4.0 11.3	9.6 7.2 17.5	12.0 8.8 22.1	7.7 7.5 8.6	8.4 6.4 15.4
DI	GLASGEWERBE, KERAMIK, VERARBEITUNG VON STEINEN UND ERDEN	INSGES. INLAND AUSLAND	1.9 -2.3 12.8	14.9 15.1 14.1	2.0 -0.1 8.2	-7.0 -10.2 3.2	18.7 16.8 24.9	-6.4 -10.3 5.7	-1.8 -5.7 10.9	4.9 1.6 15.9	-6.5 -9.2 2.2	-0.6 -6.0 15.4	-2.3 -5.1 5.6	-1.7 -3.9 3.8	0.8 -2.3 10.0
26.1	HERSTELLUNG UND VERARBEITUNG VON GLAS	INSGES. INLAND AUSLAND	4.8 2.3 10.5	9.4 9.0 10.3	4.1 2.7 7.4	-2.6 -5.0 3.5	22.9 22.8 22.9	0.0 -3.9 8.8	3.4 -0.6 14.0	11.0 7.4 20.2	-0.2 -3.1 6.4	2.8 -1.9 13.6	-0.8 -4.2 7.7	0.0 -3.1 7.1	4.3 1.5 10.9
26.11	HERSTELLUNG VON FLACHGLAS	INSGES. INLAND AUSLAND	5.5 -8.0 25.3	-2.3 -5.6 2.2	10.3 6.9 15.5	-2.1 -8.5 7.7	18.3 15.5 22.6	-0.5 -16.8 25.8	-1.5 -12.8 18.8	4.8 -7.4 27.8	-3.7 -9.9 5.9	0.0 -5.3 7.6	-1.8 -1.2 -2.9	7.3 20.5 -8.6	2.6 -3.5 11.8
26.12	VEREDLUNG UND VER- ARBEITUNG VON FLACHGLAS	INSGES. INLAND AUSLAND	6.8 7.3 5.2	13.0 14.8 5.4	4.2 5.2 -0.7	-1.3 -0.3 -5.7	26.0 29.0 12.8	-2.2 -2.0 -3.3	5.2 3.7 13.5	15.6 17.1 8.7	0.9 -0.1 6.1	0.5 -1.9 11.6	0.5 -1.4 10.5	-2.7 -4.7 7.8	5.1 4.9 5.9
26.13	HERSTELLUNG VON HOHLGLAS	INSGES. INLAND AUSLAND	-1.0 -2.7 3.3	2.4 0.2 8.3	-3.0 -3.6 -1.9	-12.6 -15.4 -5.4	18.6 17.8 20.7	-0.7 -0.4 -1.5	1.9 -1.1 9.9	4.1 0.7 12.6	-3.8 -5.7 0.5	2.2 1.0 5.1	-5.4 -5.8 -4.8	-5.6 -10.0 5.9	-0.4 -2.2 3.9
26.14	HERSTELLUNG VON GLASFASER	INSGES. INLAND AUSLAND	6.0 -0.6 21.5	33.5 22.2 52.5	6.9 3.7 13.1	4.4 6.0 2.3	17.4 17.8 16.5	-8.5 -16.3 7.0	-3.0 -7.7 7.8	2.8 -5.0 21.8	0.0 -3.9 7.1	-1.6 -13.2 24.5	4.9 -9.0 43.7	2.4 -3.1 12.8	4.7 -2.1 18.3
26.15	H. VEREDL. VERARB. V. SONST. GLAS, TECHN. GLASWAREN	INSGES. INLAND AUSLAND	11.0 11.4 10.8	9.0 14.8 4.8	12.9 7.3 17.6	12.4 4.4 19.4	30.5 24.4 35.1	12.8 0.0 23.5	9.3 -1.3 18.7	24.6 14.1 33.5	5.5 -2.5 12.7	14.2 4.3 22.4	2.0 -9.6 12.4	11.4 10.7 11.9	12.5 5.6 18.3

DEUTSCHLAND

2 INDEX DES UMSATZES FUER DAS VERARBEITENDE GEWERBE

2.2 VOLUMENINDEX 1995 = 100

NACH ABSCHNITTEN, UNTERABSCHNITTEN, ABTEILUNGEN, GRUPPEN UND KLASSEN
DER KLASSIFIKATION DER WIRTSCHAFTSZWEIGE, AUSGABE 1993 (WZ93)

WZ93 SCHL.	WIRTSCHAFTSZWEIG		2000 JAN.	2000 FEB.	2000 MAR.	2000 APR.	2000 MAI	2000 JUNI	2000 JULI	2000 AUG.	2000 SEP.	2000 OKT.	2000 NOV.	2000 DEZ.	2000
26.2	KERAMIK (OHNE ZIEGELEI UND BAUKERAMIK)	INSGES. INLAND AUSLAND	85.7 73.1 107.3	92.1 78.2 116.1	100.3 83.7 128.8	85.0 69.6 111.5	96.4 78.4 127.2	85.0 69.4 111.7	86.0 68.3 116.2	86.9 76.9 103.9	91.5 78.9 113.3	101.6 84.3 131.4	96.3 83.3 118.8	85.0 73.1 105.6	91.0 76.4 116.0
26.21	H.V. KERAMISCHEN HAUSHALTSGUTEN U. ZIERGEGENSTÄNDEN	INSGES. INLAND AUSLAND	66.1 55.8 90.0	80.2 74.8 92.8	80.4 69.4 105.9	63.6 60.3 90.9	81.8 70.6 107.6	68.8 61.6 85.5	63.5 53.7 85.3	68.5 63.4 80.3	76.8 70.2 92.2	82.8 78.2 93.6	83.0 79.1 92.2	85.6 76.9 105.8	75.6 67.8 93.6
26.22	HERSTELLUNG VON SANITÄRKERAMIK	INSGES. INLAND AUSLAND	72.3 58.5 167.4	63.1 47.0 174.1	75.9 59.1 192.2	57.8 42.5 163.5	66.1 48.3 188.3	64.1 47.4 179.2	60.0 45.0 163.1	65.9 51.1 167.2	61.8 46.3 168.5	64.4 47.8 179.0	62.7 48.3 161.6	41.4 34.4 89.9	63.0 48.0 166.2
26.23	H.V. ISOLATOREN U. ISOLIERTEILEN AUS KERAMIK	INSGES. INLAND AUSLAND	93.0 82.3 107.5	93.9 80.2 112.5	111.1 96.0 131.5	90.7 74.8 112.1	102.9 90.4 119.8	98.4 76.5 127.8	96.5 78.8 120.4	99.9 72.7 136.5	105.1 86.6 130.0	104.7 86.5 129.2	104.0 88.5 124.8	81.9 62.6 107.8	98.5 81.3 121.7
26.24	H.V. KERAMISCHEN ERZEUGNISSEN F. SONST. TECHN. ZWECHE	INSGES. INLAND AUSLAND	135.4 92.3 188.8	142.7 105.6 188.7	162.0 117.2 217.4	129.2 98.7 166.9	152.3 112.8 201.3	141.8 110.7 180.4	156.5 116.6 205.9	120.6 115.5 126.9	155.4 120.3 198.8	160.7 125.5 204.3	147.4 122.6 165.8	119.6 115.0 125.3	143.6 113.6 180.9
26.25	H.V. KERAMISCHEN ERZEUGNISSEN A.N.G.	INSGES. INLAND AUSLAND	112.9 102.9 150.7	118.7 108.0 159.4	131.9 117.3 186.9	116.4 98.8 182.8	119.2 104.0 176.5	88.0 72.1 148.0	97.7 82.1 156.3	102.7 94.0 135.7	119.5 109.8 156.2	125.1 114.1 167.0	115.5 99.1 177.2	97.6 83.5 150.5	112.1 98.8 162.3
26.26	H.V. FEUERFESTEN KERAMISCHEN WERK- STOFFEN	INSGES. INLAND AUSLAND	88.6 86.7 90.3	95.8 86.7 104.4	103.3 95.0 111.1	90.7 81.2 99.8	101.2 88.4 113.4	89.7 80.3 98.7	93.5 82.0 104.3	96.3 95.9 96.6	92.2 89.1 95.1	112.4 98.0 127.9	103.0 93.1 112.4	91.6 83.5 99.3	96.5 88.2 104.4
26.3	H.V. KERAMISCHEN WAND- U. BODEN- FLIESEN U.-PLATTEN	INSGES. INLAND AUSLAND	78.8 84.9 57.6	75.9 79.6 63.0	90.8 95.9 73.1	76.9 80.6 63.9	94.5 98.8 79.3	83.1 86.0 72.8	85.5 91.3 65.2	84.7 90.5 64.6	85.1 89.9 68.1	83.2 87.5 68.1	78.0 82.4 62.4	47.1 49.5 38.5	80.3 84.7 64.7
26.4	ZIEGELEI, HERSTEL- LUNG VON SONSTIGER BAUKERAMIK	INSGES. INLAND AUSLAND	44.0 43.1 77.8	60.2 59.1 101.3	94.0 92.2 165.5	92.1 90.3 164.7	120.4 117.9 218.9	103.2 101.1 184.7	108.1 106.3 179.8	110.5 107.5 228.0	99.3 96.1 224.3	94.9 91.0 243.4	82.5 79.6 195.3	50.7 49.0 119.5	88.3 86.1 175.3
26.51	HERSTELLUNG VON ZEMENT	INSGES. INLAND AUSLAND	49.3 47.1 85.9	71.2 68.3 121.6	100.0 97.2 148.6	97.3 94.6 143.7	122.9 120.5 164.8	103.4 101.0 145.4	107.5 106.5 125.5	104.3 104.1 108.3	104.8 101.9 154.1	101.4 98.5 151.5	98.5 95.7 146.6	62.9 60.4 105.6	93.6 91.3 133.5
26.62	HERSTELLUNG VON GIPSERZEUGNISSEN FUER DEN BAU	INSGES. INLAND AUSLAND	124.1 99.7 1062.1	127.7 110.4 792.3	151.0 130.2 950.6	111.9 95.0 765.9	127.2 109.9 792.0	122.7 103.3 868.3	153.3 129.8 1057.9	122.9 101.9 932.9	123.3 103.6 877.3	136.3 110.9 1112.2	130.3 115.5 701.7	95.4 83.3 561.6	127.2 107.8 873.0
DJ	METALLERZEUGUNG UND -BEARBEITUNG, H.V. METALLERZEUGNISSEN	INSGES. INLAND AUSLAND	98.4 92.6 116.6	106.5 99.8 127.5	117.5 110.0 140.9	100.3 94.5 118.7	117.1 111.0 136.4	113.6 108.1 131.0	106.7 101.5 123.3	111.8 108.4 122.6	116.3 109.1 138.8	114.2 108.0 133.6	119.1 111.9 141.5	97.2 92.4 112.1	109.9 103.9 128.6
27	METALLERZEUGUNG UND -BEARBEITUNG	INSGES. INLAND AUSLAND	103.9 97.4 117.3	111.6 104.3 126.7	122.6 114.2 139.9	102.0 95.8 114.7	117.5 111.3 130.3	109.8 102.5 124.7	106.8 101.3 118.0	107.1 102.7 116.1	112.7 105.9 126.8	114.0 107.1 128.1	116.9 108.5 133.9	86.9 80.4 100.2	109.3 102.6 123.1
27.1	ERZEUG. V. ROHEISEN, STAHL U. FERROLE- GIERUNGEN (EGKS) 1)	INSGES. INLAND AUSLAND	106.4 98.9 121.6	107.8 103.2 117.1	121.7 115.3 134.4	97.0 92.6 105.7	110.5 107.8 116.0	106.1 100.4 117.6	99.0 94.6 108.0	102.3 100.7 105.5	104.8 100.4 113.6	104.0 98.7 114.6	107.7 100.9 121.4	78.1 74.0 86.4	103.8 99.0 113.5
27.2	HERSTELLUNG VON ROHREN	INSGES. INLAND AUSLAND	71.6 66.6 80.6	88.4 75.0 113.0	94.1 80.3 119.5	80.4 74.2 91.7	96.8 84.9 118.6	79.4 71.8 93.5	84.3 75.9 99.9	84.5 78.5 95.7	93.1 80.9 115.4	87.1 76.6 106.3	84.2 73.8 103.3	65.5 54.5 85.6	84.1 74.4 101.9
27.21	H.V. ROHREN, ROHR- VERSCHLUSS-U.-VER- BIND. A. GUSSEISEN	INSGES. INLAND AUSLAND	35.4 34.0 39.3	42.0 39.1 50.6	51.9 46.8 67.0	43.6 43.6 43.7	57.4 54.3 66.9	46.4 41.7 60.4	53.0 46.1 73.7	50.9 45.0 68.4	45.6 42.2 55.8	44.1 42.3 49.5	46.2 34.3 81.7	26.6 14.5 63.0	45.3 40.3 60.0
27.22	H.V. STAHLROHREN, ROHRVERSCHL.-VERB. A. EISEN U. STAHL	INSGES. INLAND AUSLAND	77.8 73.3 85.5	96.4 82.3 120.3	101.4 87.2 125.7	86.7 80.5 97.3	103.6 91.2 124.7	85.2 78.0 97.4	89.7 82.0 102.9	90.4 85.4 98.9	101.3 88.9 122.4	94.5 83.7 112.9	90.8 81.9 105.8	72.2 62.8 88.3	90.8 81.4 106.8
27.3	SONST. ERSTE BEARB. V. EISEN, STAHL, H.V. FERROLEG. (N. EGKS) 2)	INSGES. INLAND AUSLAND	110.2 107.5 116.8	122.3 117.4 134.1	130.0 124.7 142.7	111.0 105.8 123.8	131.7 125.8 146.1	119.8 113.9 134.2	114.5 109.9 125.7	116.3 114.1 121.7	126.0 120.7 139.0	128.1 121.5 144.3	134.4 127.7 150.6	100.2 94.5 114.1	120.4 115.3 132.8
27.31	HERSTELLUNG VON BLANKSTAHL	INSGES. INLAND AUSLAND	92.2 90.8 96.9	102.1 101.7 103.6	110.8 111.4 108.9	87.4 85.4 93.9	110.8 108.5 118.2	95.9 92.8 106.2	95.5 94.7 98.2	90.8 92.6 85.0	101.9 100.4 107.1	103.0 102.1 106.0	107.1 104.5 115.6	77.8 75.2 86.4	97.9 96.7 102.2
27.32	HERSTELLUNG VON KALT BAND UNTER 500 MM BREITE	INSGES. INLAND AUSLAND	131.1 131.6 130.2	144.1 144.4 143.4	151.0 149.6 153.8	133.4 133.0 134.1	154.8 154.3 155.8	145.6 144.6 147.6	132.1 131.9 132.6	139.6 141.5 135.9	151.5 150.3 153.9	151.5 149.6 155.1	156.9 156.3 158.2	115.7 114.6 118.0	142.3 141.8 143.2
27.33	HERSTELLUNG VON KALTPROFILLEN	INSGES. INLAND AUSLAND	140.4 134.3 191.4	129.9 122.6 190.6	144.7 133.7 237.0	132.9 123.0 216.2	160.6 147.3 272.0	148.2 138.8 226.6	158.3 150.3 224.8	159.0 151.3 223.5	161.5 152.8 234.4	159.2 149.5 240.5	173.8 163.6 259.6	120.7 114.0 177.3	149.1 140.1 224.5

1) EUROPÄISCHE GEMEINSCHAFT FUER KOHLE UND STAHL.

STBA, FS 4, R 2.2, 2000

DEUTSCHLAND

2 INDEX DES UMSATZES FUER DAS VERARBEITENDE GEWERBE

2.2 VOLUMENINDEX 1995 = 100

NACH ABSCHNITTEN, UNTERABSCHNITTEN, ABTEILUNGEN, GRUPPEN UND KLASSEN
DER KLASSIFIKATION DER WIRTSCHAFTSZWEIGE, AUSGABE 1993 (W293)

VERAENDERUNG GEGENUEBER VORJAHR IN %

W293	WIRTSCHAFTSZWEIG		2000	2000	2000	2000	2000	2000	2000	2000	2000	2000	2000	2000	2000
SCHL.			JAN.	FEB.	MAR.	APR.	MAI	JUNI	JULI	AUG.	SEP.	OKT.	NOV.	DEZ.	2000
26.2	KERAMIK (OHNE ZIEGELEI UND BAUKERAMIK)	INSGES. INLAND AUSLAND	4.8 -5.6 20.0	12.6 7.1 19.8	3.5 -2.8 11.7	-3.3 -10.1 5.3	19.3 10.7 29.8	-1.7 -7.6 5.4	1.3 -8.7 13.8	8.4 4.9 13.1	-3.2 -2.2 -4.3	12.5 4.5 22.8	0.0 -2.1 2.7	-3.4 -6.0 0.3	4.0 -1.7 11.2
26.21	H.V. KERAMISCHEN HAUSHALTSGUTEN U. ZIERGEGENSTÄNDEN	INSGES. INLAND AUSLAND	-7.0 -20.6 23.3	-0.6 -0.7 -0.4	-10.3 -11.9 -7.7	-11.7 -11.6 -12.2	14.4 8.1 25.4	-8.0 -4.8 -12.8	-10.2 -15.6 -1.0	10.1 13.4 4.7	-6.1 -3.8 -10.0	-1.1 3.2 -8.1	-12.4 -13.4 -10.2	4.4 -5.3 26.1	-3.7 -5.8 0.0
26.22	HERSTELLUNG VON SANITÄRKERAMIK	INSGES. INLAND AUSLAND	24.4 23.4 26.8	29.8 23.0 44.8	20.1 19.2 22.3	-2.4 -10.9 18.1	10.7 0.6 34.7	-3.6 -8.5 6.5	-11.4 -15.3 -3.0	3.3 -5.4 27.2	-8.0 -12.8 2.7	-6.3 -16.1 19.6	-7.7 -8.9 -5.4	-22.0 -23.7 -17.2	1.6 -3.6 14.1
26.23	H.V. ISOLATOREN U. ISOLIERTEILEN AUS KERAMIK	INSGES. INLAND AUSLAND	22.2 5.5 46.5	10.9 3.5 19.0	13.3 9.1 17.7	-1.6 -13.0 11.7	18.1 15.3 21.1	15.4 -3.3 36.5	13.1 5.5 20.8	33.2 3.7 67.1	15.0 9.8 20.3	26.3 18.2 34.6	20.0 16.6 23.1	13.8 1.1 25.9	16.3 5.9 27.6
26.24	H.V. KERAMISCHEN ERZEUGNISSEN F. SONST. TECHN. ZWECKE	INSGES. INLAND AUSLAND	9.5 -21.5 44.1	14.5 -7.0 36.4	9.3 -13.5 32.6	-5.3 -21.4 11.2	16.1 5.2 25.0	0.9 -6.7 7.6	17.2 3.3 29.5	-7.6 3.8 -17.7	-15.8 3.6 -26.2	22.4 29.0 17.8	-2.1 20.5 -17.3	-12.0 10.5 -28.5	3.2 -0.4 6.2
26.25	H.V. KERAMISCHEN ERZEUGNISSEN A.N.G.	INSGES. INLAND AUSLAND	5.0 6.2 2.2	10.6 13.4 4.3	4.1 1.6 10.9	2.2 -3.3 15.7	41.1 38.9 46.4	-13.3 -18.8 -0.9	-8.6 -18.6 20.5	-1.9 -7.0 14.8	-10.8 -12.6 -5.5	0.2 -4.5 15.0	-8.3 -15.1 10.4	-8.1 -10.8 -2.0	0.1 -3.7 10.1
26.26	H.V. FEUERFESTEN KERAMISCHEN WERK- STOFFEN	INSGES. INLAND AUSLAND	2.8 -3.2 8.7	19.5 14.5 23.7	5.4 -2.4 12.7	1.7 -5.8 8.4	22.2 10.4 32.8	1.4 -7.2 9.2	7.0 -3.3 16.0	12.2 7.8 16.8	4.9 3.8 5.9	25.4 9.1 40.4	11.4 8.3 13.9	-3.4 -5.5 -1.5	8.9 2.0 15.2
26.3	H.V. KERAMISCHEN WAND- U. BODEN- FLIESEN U.-PLATTEN	INSGES. INLAND AUSLAND	1.2 7.1 -21.0	6.0 11.2 -12.0	-5.5 1.5 -28.1	-14.7 -10.5 -29.2	11.3 16.4 -6.7	-13.7 -10.1 -26.1	-10.8 -6.7 -26.2	-6.5 -5.4 -11.4	-13.1 -11.4 -20.0	-3.7 -4.0 -2.7	-4.8 -2.9 -12.7	1.1 6.5 -18.4	-5.2 -1.6 -18.7
26.4	ZIEGELEI, HERSTEL- LUNG VON SONSTIGER BAUKERAMIK	INSGES. INLAND AUSLAND	-6.6 -7.5 17.5	53.2 52.7 62.6	2.5 1.9 18.8	-12.5 -12.9 -1.6	12.8 11.5 51.8	-21.6 -22.5 1.7	-11.0 -11.8 11.5	-3.9 -5.7 50.0	-20.6 -22.4 29.4	-15.6 -17.9 40.1	-11.0 -12.9 35.2	-6.6 -7.4 9.9	-7.2 -8.5 25.7
26.51	HERSTELLUNG VON ZEMENT	INSGES. INLAND AUSLAND	-8.7 -8.9 -7.1	36.7 36.6 36.3	-3.8 -5.3 16.2	-11.5 -13.0 7.7	15.3 14.0 33.9	-14.9 -15.6 -4.3	-11.2 -11.8 -1.9	-2.8 -3.2 4.1	-13.2 -14.7 5.3	-10.7 -11.8 4.8	-0.2 -0.8 7.7	-1.6 -2.3 5.4	-4.3 -5.2 8.4
26.62	HERSTELLUNG VON GIPSERZEUGNISSEN FUER DEN BAU	INSGES. INLAND AUSLAND	-9.7 -21.0 86.0	-0.7 -5.7 39.3	-3.3 -7.7 28.8	-34.7 -40.1 15.8	4.6 1.9 21.6	-5.0 -6.4 2.4	7.7 14.2 -15.1	-12.4 -11.6 -15.4	-18.5 -18.8 -17.4	-13.2 -14.6 -7.8	-20.8 -21.5 -15.9	-10.3 -9.1 -17.1	-10.5 -13.0 3.0
DJ	METALLERZEUGUNG UND -BEARBEITUNG, H.V. METALLERZEUGNISSEN	INSGES. INLAND AUSLAND	5.9 4.3 10.4	13.3 11.4 18.6	4.4 2.0 10.8	-2.1 -4.0 3.0	19.2 18.3 21.9	3.6 3.1 5.2	3.9 2.1 9.2	12.2 12.4 11.7	-2.9 -5.4 3.5	4.7 4.2 5.9	5.4 3.2 10.9	-2.5 -4.5 2.9	5.2 3.6 9.4
27	METALLERZEUGUNG UND -BEARBEITUNG	INSGES. INLAND AUSLAND	5.5 2.9 10.1	13.4 9.4 20.8	6.0 3.1 11.1	-2.2 -4.3 1.8	17.0 16.7 17.8	0.4 -1.4 3.6	4.4 2.3 8.1	8.2 6.8 10.9	-1.2 0.3 -3.5	4.0 3.9 4.1	3.9 2.5 6.0	-3.9 -4.5 -2.8	4.5 3.1 7.1
27.1	ERZEUG.V. ROHEISEN, STAHL U. FERROLE- GIERUNGEN (EGKS) 1)	INSGES. INLAND AUSLAND	15.5 5.4 36.9	17.0 9.3 34.0	9.9 4.4 20.6	-2.9 -8.1 7.7	12.2 10.3 15.9	-0.1 -4.6 8.7	2.6 -2.2 12.5	3.6 1.3 8.3	-6.7 -4.2 -10.6	-3.0 -4.1 -0.9	-3.4 -5.9 1.0	-10.8 -12.5 -7.7	2.7 -0.8 9.5
27.2	HERSTELLUNG VON ROHREN	INSGES. INLAND AUSLAND	-16.1 -13.3 -20.0	0.0 -10.3 16.3	-10.1 -17.7 1.5	-16.8 -15.9 -18.1	14.6 10.4 20.5	-9.3 -9.2 -9.2	-0.7 -4.3 4.8	7.1 4.0 12.5	3.7 -1.1 10.6	7.9 0.1 20.1	5.1 -0.7 13.8	-0.3 -2.5 2.1	-1.8 -5.6 3.9
27.21	H.V. ROHREN, ROHR- VERSCHLUSS-U.-VER- BIND. A. GUSSEISEN	INSGES. INLAND AUSLAND	-16.7 -9.1 -31.8	4.7 15.7 -13.8	-10.4 -12.0 -6.7	-18.5 -13.0 -31.1	8.1 16.3 -7.6	-14.1 -19.7 0.0	2.3 -9.4 35.5	-2.5 1.4 -8.4	-22.1 -24.8 -15.2	-14.9 -10.4 -24.3	-2.5 -11.4 11.3	-2.9 -27.9 28.3	-7.9 -8.8 -6.2
27.22	H.V. STAHLROHREN, ROHRVERSCHL.-VERB. A. EISEN U. STAHL	INSGES. INLAND AUSLAND	-16.1 -13.7 -19.2	-0.4 -12.3 18.3	-10.1 -18.3 2.1	-16.6 -16.2 -17.3	15.2 9.7 23.0	-8.7 -7.9 -9.8	-1.1 -3.6 2.8	8.3 4.4 14.7	6.4 2.1 12.5	10.3 1.5 23.8	5.8 0.4 13.9	-0.1 -0.6 0.5	-1.2 -5.2 4.6
27.3	SONST. ERSTE BEARB. V. EISEN, STAHL, H.V. FERROLEG. (N. EGKS) 2)	INSGES. INLAND AUSLAND	8.9 7.2 12.7	22.2 18.5 30.7	12.4 8.0 22.8	7.0 3.1 16.6	33.3 28.8 43.9	9.4 5.6 18.3	17.1 12.1 29.2	18.6 16.5 23.4	11.4 11.7 11.0	15.9 16.4 15.0	13.7 13.4 14.4	5.8 5.0 7.4	14.6 12.2 20.0
27.31	HERSTELLUNG VON BLANKSTAHL	INSGES. INLAND AUSLAND	6.8 1.9 25.2	19.8 19.9 19.5	10.9 10.2 13.4	4.3 0.6 16.9	39.7 37.7 46.1	6.8 5.7 10.3	16.6 16.3 17.7	20.6 23.0 12.4	7.3 9.2 1.8	13.4 14.6 10.2	9.7 9.4 10.7	9.1 7.3 14.9	13.3 12.7 16.0
27.32	HERSTELLUNG VON KALTBAUD UNTER 500 MM BREITE	INSGES. INLAND AUSLAND	11.0 10.1 12.8	25.7 22.4 32.8	19.8 15.3 29.4	16.2 13.3 22.1	39.3 36.7 44.8	19.6 17.3 24.6	24.0 21.1 29.9	25.4 22.2 32.6	19.2 19.4 18.8	21.9 25.2 16.2	14.9 16.6 11.6	0.6 0.7 0.6	19.7 18.3 22.3
27.33	HERSTELLUNG VON KALTPROFILLEN	INSGES. INLAND AUSLAND	9.9 9.3 13.0	2.0 1.1 7.6	-7.2 -10.2 10.7	-7.1 -9.7 7.7	18.3 13.0 50.5	-9.1 -9.0 -9.5	3.1 3.4 0.6	9.3 10.0 5.6	1.8 0.7 7.9	0.1 1.2 -5.0	4.9 5.5 1.6	-4.5 -1.0 -19.8	1.6 1.0 4.7

1) EUROPÄISCHE GEMEINSCHAFT FUER KOHLE UND STAHL.

STBA, FS 4, R 2.2, 2000

DEUTSCHLAND

2 INDEX DES UMSATZES FUER DAS VERARBEITENDE GEWERBE

2.2 VOLUMENINDEX 1995 = 100

NACH ABSCHNITTEN, UNTERABSCHNITTEN, ABTEILUNGEN, GRUPPEN UND KLASSEN
DER KLASSIFIKATION DER WIRTSCHAFTSZWEIGE, AUSGABE 1993 (WZ93)

WZ93 SCHL.	WIRTSCHAFTSZWEIG		2000 JAN.	2000 FEB.	2000 MAR.	2000 APR.	2000 MAI	2000 JUNI	2000 JULI	2000 AUG.	2000 SEP.	2000 OKT.	2000 NOV.	2000 DEZ.	2000
27.34	HERSTELLUNG VON GEZOGENEM DRAHT	INSGES. INLAND AUSLAND	75.0 70.0 91.6	87.8 81.1 109.7	93.4 85.0 120.8	74.8 67.3 99.3	90.4 81.3 120.5	77.7 68.3 108.5	81.3 71.7 112.7	78.7 73.3 96.3	84.8 76.0 113.7	84.9 75.2 117.0	93.1 81.6 130.7	62.9 56.4 84.1	82.1 73.9 108.7
27.35	E.BEARB.V.EISEN U. STAHL A.N.G.,H.V. FERROLEG.(N.EGKS)2	INSGES. INLAND AUSLAND	121.3 125.8 114.8	143.7 134.9 156.5	152.8 152.0 154.0	132.3 128.6 137.6	152.6 149.5 157.1	137.6 137.0 138.4	128.3 125.2 132.8	129.3 129.1 129.8	140.1 139.5 141.0	158.2 151.6 167.8	162.4 157.2 169.8	147.4 141.5 156.1	142.2 139.3 146.3
27.4	ERZEUGUNG UND ERSTE BEARBEITUNG VON NE-METALLEN	INSGES. INLAND AUSLAND	105.0 96.7 118.5	115.5 104.3 133.7	125.7 112.5 147.3	107.8 97.5 124.4	122.1 111.0 140.3	117.1 105.5 136.0	118.9 109.9 133.4	117.0 107.9 131.8	119.1 108.4 136.7	123.7 113.4 140.5	124.8 111.3 146.7	93.3 83.4 109.6	115.8 105.2 133.2
27.41	ERZEUGUNG U. ERSTE BEARBEITUNG VON EDELMETALLEN	INSGES. INLAND AUSLAND	83.0 102.9 56.7	93.7 116.4 63.7	112.8 134.9 83.5	85.7 98.0 69.3	100.2 127.5 64.0	118.8 148.5 79.6	114.7 148.2 70.3	110.6 124.9 91.6	107.9 134.1 73.4	100.7 126.9 66.0	128.2 167.0 77.0	105.0 134.7 65.8	105.1 130.3 71.7
27.42	ERZEUG. U. ERSTE BEARBEITUNG VON ALUMINIUM	INSGES. INLAND AUSLAND	106.8 98.0 123.3	116.5 104.3 139.6	125.5 112.1 150.9	107.4 97.3 126.5	126.3 115.1 147.6	114.5 101.8 138.4	119.6 110.2 137.3	121.0 109.6 142.5	116.3 104.1 139.2	122.5 108.8 148.4	123.9 109.0 152.1	91.1 79.4 113.3	116.0 104.1 138.3
27.43	ERZEUG.U.ERSTE BE- ARBEITUNG V.BLEI, ZINK UND ZINN	INSGES. INLAND AUSLAND	108.0 95.0 153.3	121.6 107.7 169.4	127.7 111.8 182.6	109.9 95.5 159.9	130.3 117.2 175.8	121.2 106.6 171.6	115.4 100.3 167.5	122.2 109.8 164.9	103.6 99.4 117.9	129.1 115.5 176.2	126.5 107.0 194.1	100.3 86.0 149.7	118.0 104.3 165.2
27.44	ERZEUG. U. ERSTE BEARBEITUNG VON KUPFER	INSGES. INLAND AUSLAND	109.5 95.5 128.4	120.1 102.9 143.4	130.5 110.7 157.3	114.3 99.9 133.8	122.0 101.6 149.5	121.6 103.5 146.0	120.2 105.4 140.2	113.8 104.5 126.4	130.0 113.7 151.9	133.0 120.2 150.2	127.8 104.7 159.0	95.8 80.4 116.7	119.9 103.6 141.3
27.45	ERZEUG. U. ERSTE BEARBEITUNG VON SONST.NE-METALLEN	INSGES. INLAND AUSLAND	84.7 80.6 88.5	97.4 86.6 107.2	112.5 95.6 127.8	96.5 84.3 107.6	102.6 89.3 114.6	106.5 97.0 115.2	111.9 94.0 128.1	101.5 80.1 120.9	108.7 95.9 120.2	101.9 97.6 105.8	106.6 110.1 103.4	74.6 70.2 78.5	100.5 90.1 109.8
27.5	GIessereiINDUSTRIE	INSGES. INLAND AUSLAND	115.8 108.5 144.7	124.7 117.4 154.3	135.8 129.7 160.6	113.8 107.8 137.9	133.6 128.2 155.3	120.3 114.5 143.6	113.7 113.4 114.6	108.8 106.0 120.1	127.1 121.3 150.6	132.0 126.9 152.8	138.6 132.4 164.0	105.1 98.5 131.8	122.4 117.1 144.2
27.51	EISENGIesserei	INSGES. INLAND AUSLAND	114.8 105.0 144.2	123.6 113.8 153.2	134.5 125.6 161.1	111.9 104.5 134.3	132.5 126.0 151.8	116.6 109.4 138.0	107.0 106.8 107.6	105.4 101.8 116.3	125.7 119.9 143.2	127.7 121.6 146.0	133.0 125.4 155.6	99.3 92.0 121.0	119.3 112.7 139.4
27.52	STAHLGIesserei	INSGES. INLAND AUSLAND	90.5 79.8 128.8	92.8 77.0 149.3	95.6 85.4 132.1	87.2 70.7 146.6	100.0 83.1 160.8	95.2 75.7 165.4	89.9 79.2 128.2	86.6 76.1 124.1	97.2 79.0 162.2	92.5 80.1 137.1	102.4 88.1 153.8	84.2 72.5 126.1	92.8 78.9 142.3
27.53	LEICHTMETALL- GIesserei	INSGES. INLAND AUSLAND	130.3 126.7 153.7	142.9 140.6 157.5	157.2 154.7 173.6	129.6 127.7 142.1	151.9 150.5 161.4	139.9 138.9 146.8	134.4 136.4 121.0	124.2 124.2 124.2	144.1 141.6 160.0	154.6 151.6 173.9	163.3 159.5 188.2	127.0 120.9 166.2	141.6 139.4 155.7
27.54	BUNTMETALL- GIesserei	INSGES. INLAND AUSLAND	94.3 86.8 150.7	100.1 91.1 167.3	110.5 103.0 166.5	95.4 89.3 141.2	110.2 103.9 157.2	95.0 88.6 142.6	99.4 94.5 135.7	95.0 89.2 138.6	106.4 98.0 168.7	118.4 110.5 177.5	118.8 110.6 179.6	77.2 71.9 116.9	101.7 94.8 153.5
28	HERSTELLUNG VON METALLERZEUGNISSEN	INSGES. INLAND AUSLAND	93.8 89.4 115.5	102.3 96.8 128.9	113.2 107.2 142.4	98.9 93.6 125.0	116.7 111.9 145.8	116.8 101.6 140.9	106.7 101.6 131.6	115.7 112.2 132.8	119.3 111.3 157.6	114.3 108.5 142.0	120.9 114.2 153.3	105.6 100.5 130.6	110.4 104.8 137.2
28.1	STAHL- UND LEICHT- METALLBAU	INSGES. INLAND AUSLAND	79.2 76.3 120.1	83.1 78.8 143.7	96.8 91.9 165.9	86.8 81.8 158.1	101.0 95.3 182.3	97.7 91.5 186.3	95.0 90.5 159.7	98.7 94.8 154.6	104.3 100.6 158.0	104.6 100.5 164.5	113.5 109.1 177.4	115.1 110.2 184.6	98.0 93.4 162.9
28.11	H.V. STAHL- UND LEICHTMETALLKON- STRUKTIONEN	INSGES. INLAND AUSLAND	77.2 74.7 109.6	84.3 79.9 141.6	99.1 94.0 166.3	88.2 82.7 159.1	103.3 97.4 181.5	100.7 93.9 189.6	97.7 93.0 159.4	101.3 97.2 154.5	107.1 103.5 153.5	105.7 102.6 147.1	114.4 110.4 166.5	118.2 113.0 186.9	99.8 95.2 159.6
28.12	H.V. AUSBAUELE- MENTEN AUS STAHL UND LEICHTMETALL	INSGES. INLAND AUSLAND	86.4 82.0 173.1	78.9 75.1 154.5	88.4 84.7 163.4	81.9 78.3 152.8	92.8 88.1 186.1	87.2 83.0 169.9	85.6 81.8 161.1	89.6 86.3 155.2	94.5 90.1 180.9	100.7 93.0 252.4	110.5 104.4 232.0	103.8 100.4 173.1	91.7 87.3 179.5
28.2	KESSEL-U.BEAHEL- TERBAU (OHNE H.V. DAMPFKESSELN)	INSGES. INLAND AUSLAND	69.4 64.0 110.0	72.0 67.6 104.5	81.6 75.3 128.7	80.0 68.6 166.5	91.5 84.3 145.8	85.0 79.6 125.2	89.7 83.3 137.4	93.8 89.9 123.1	110.2 103.2 161.9	101.9 94.0 160.8	98.9 92.3 147.6	89.3 84.0 127.9	88.6 82.2 136.6
28.21	HERSTELLUNG VON TANKS UND SAMMEL- BEAHELTERN	INSGES. INLAND AUSLAND	67.0 60.2 108.9	69.6 67.3 83.5	78.3 71.7 119.0	89.9 70.6 208.2	93.2 85.3 141.4	89.0 85.6 110.3	86.7 80.7 122.9	85.6 85.2 87.6	103.6 99.0 131.9	98.7 94.5 124.1	104.4 102.1 118.1	124.2 123.2 129.9	90.9 85.5 123.8
28.22	H.V. HEIZKOEPRERN F.ZENTRALHEIZUNGEN U.ZENTR.HEIZ.KESS.	INSGES. INLAND AUSLAND	71.1 66.6 111.2	73.7 67.7 126.5	83.9 77.7 138.8	72.8 67.1 122.9	90.3 83.6 150.5	82.1 75.5 140.8	91.9 85.0 152.5	99.9 93.1 160.2	115.0 106.2 193.3	104.3 93.6 199.2	94.9 85.5 178.3	63.8 56.8 125.8	87.0 79.9 150.0
28.3	H.V. DAMPKESSELN (OHNE ZENTRAL- HEIZUNGSKESSEL)	INSGES. INLAND AUSLAND	55.3 57.9 42.1	56.5 56.0 59.0	62.0 64.4 50.1	57.7 61.3 39.9	73.0 76.8 54.2	219.7 232.3 156.0	66.3 64.0 78.0	191.4 196.6 165.4	135.5 96.9 330.6	62.7 65.9 46.3	90.2 74.2 170.7	118.9 102.1 203.5	99.1 95.7 116.3

DEUTSCHLAND

2 INDEX DES UMSATZES FUER DAS VERARBEITENDE GEWERBE

2.2 VOLUMENINDEX 1995 = 100

NACH ABSCHNITTEN, UNTERABSCHNITTEN, ABTEILUNGEN, GRUPPEN UND KLASSEN
DER KLASSIFIKATION DER WIRTSCHAFTSZWEIGE, AUSGABE 1993 (WZ93)

VERAENDERUNG GEGENUEBER VORJAHR IN %

WZ93 SCHL.	WIRTSCHAFTSZWEIG		2000 JAN.	2000 FEB.	2000 MAR.	2000 APR.	2000 MAI	2000 JUNI	2000 JULI	2000 AUG.	2000 SEP.	2000 OKT.	2000 NOV.	2000 DEZ.	2000
27.34	HERSTELLUNG VON GEZOGENEM DRAHT	INSGES. INLAND AUSLAND	7.6 6.7 10.2	21.9 23.3 18.7	9.8 7.1 16.3	-0.7 -4.5 9.0	23.8 19.9 33.7	-2.0 -6.4 8.4	15.3 6.2 40.2	8.0 5.3 15.5	4.4 1.9 10.6	7.7 4.9 14.4	15.9 14.4 18.9	4.7 5.8 2.4	9.6 6.8 16.3
27.35	E.BEARB.V.EISEN U. STAHL A.N.G., H.V. FERROLEG. (N.EGKS)1)	INSGES. INLAND AUSLAND	4.3 2.9 6.5	23.6 7.7 51.6	3.5 -5.2 19.4	-1.9 -8.9 9.6	26.1 13.8 48.3	3.1 -7.5 23.7	6.3 -7.5 33.9	11.9 9.1 16.4	4.2 9.7 -3.0	18.0 16.3 20.3	16.8 11.3 25.0	28.4 23.4 35.9	11.7 4.7 22.8
27.4	ERZEUGUNG UND ERSTE BEARBEITUNG VON NE-METALLEN	INSGES. INLAND AUSLAND	1.7 3.9 -0.9	13.6 13.9 13.3	6.8 6.4 7.4	1.4 1.5 1.1	18.3 20.1 16.0	2.0 2.0 2.1	4.7 4.2 5.1	10.6 9.4 12.2	-1.7 -0.6 -2.9	5.9 7.0 4.5	5.5 4.1 7.2	-2.8 -2.3 -3.2	5.4 5.7 5.0
27.41	ERZEUGUNG U. ERSTE BEARBEITUNG VON EDELMETALLEN	INSGES. INLAND AUSLAND	-44.2 -16.5 -68.9	-32.2 -14.9 -54.5	-17.1 11.3 -46.4	-37.5 -18.9 -56.3	-30.1 -6.1 -58.3	-7.2 23.9 -42.6	-14.5 10.4 -47.6	0.4 11.0 -14.5	-22.2 -10.8 -40.5	-23.4 21.7 -60.5	-1.2 41.8 -47.1	-8.5 27.6 -48.1	-20.7 5.5 -50.3
27.42	ERZEUG. U. ERSTE BEARBEITUNG VON ALUMINIUM	INSGES. INLAND AUSLAND	6.0 6.6 4.8	13.1 12.2 14.6	5.8 2.7 10.7	0.0 -2.2 3.4	23.5 23.4 23.8	-1.2 -4.2 3.4	3.6 2.7 5.2	12.1 10.0 15.1	-2.0 -4.1 0.9	3.8 -1.2 11.7	2.9 -0.9 8.5	-2.9 -7.9 4.6	5.3 2.9 8.8
27.43	ERZEUG. U. ERSTE BE- ARBEITUNG V. BLEI, ZINK UND ZINN	INSGES. INLAND AUSLAND	-2.3 -6.2 7.6	23.3 23.2 23.4	5.8 1.7 15.6	-1.7 -8.4 16.2	16.8 15.1 20.9	-3.4 -8.0 8.2	-5.8 -8.7 0.7	7.6 3.8 17.5	-18.2 -12.7 -30.9	-2.3 -3.1 -0.3	-0.5 -6.3 12.9	-1.9 -7.2 10.9	0.9 -2.0 7.7
27.44	ERZEUG. U. ERSTE BEARBEITUNG VON KUPFER	INSGES. INLAND AUSLAND	12.1 7.9 16.5	27.2 25.6 29.1	14.3 13.7 14.9	16.9 19.1 14.8	28.0 27.8 28.3	9.8 11.4 8.4	13.4 11.5 15.4	12.6 14.5 10.4	6.6 14.8 -0.7	18.6 23.8 13.4	12.7 6.7 18.7	0.3 1.8 -0.8	14.2 14.7 13.6
27.45	ERZEUG. U. ERSTE BEARBEITUNG VON SONST. NE-METALLEN	INSGES. INLAND AUSLAND	-6.8 -1.8 -10.6	10.1 6.3 13.1	10.2 6.6 12.7	-5.2 -4.4 -5.8	2.7 -3.7 7.7	6.6 -0.6 12.9	3.6 -15.2 21.4	1.5 -25.5 29.7	-0.5 -20.0 20.6	2.9 -3.2 8.6	3.2 6.5 0.2	-15.0 -12.5 -17.0	1.3 -6.3 7.6
27.5	GIESSEREIINDUSTRIE	INSGES. INLAND AUSLAND	-0.1 0.7 -2.6	6.5 7.2 4.3	0.1 2.3 -6.2	-4.8 -4.0 -7.3	17.6 21.2 6.6	-2.9 -1.0 -8.7	2.5 6.7 -11.7	7.9 10.1 0.7	3.0 5.2 -3.9	7.2 10.4 -2.3	11.8 13.6 6.4	2.8 3.2 1.3	4.2 6.3 -2.0
27.51	EISENGIESSEREI	INSGES. INLAND AUSLAND	-0.1 -0.1 0.0	7.6 7.1 8.9	2.7 3.7 0.4	-5.3 -4.8 -6.2	20.8 25.6 10.1	-6.0 -3.6 -11.1	1.7 8.4 -14.1	8.2 12.4 -1.2	2.0 6.7 -7.9	3.8 8.9 -6.9	6.9 11.6 -2.9	-1.4 3.1 -10.6	3.2 6.4 -3.5
27.52	STAHLGIESSEREI	INSGES. INLAND AUSLAND	-10.0 -5.5 -18.8	-9.6 -10.5 -8.3	-17.5 -11.6 -28.8	-10.3 -16.9 4.1	0.8 4.9 -6.0	-0.7 -8.2 14.8	-4.5 -2.8 -8.1	0.5 0.3 0.5	-1.4 -8.1 12.9	0.2 2.2 -3.6	10.2 5.0 22.6	2.1 1.0 4.2	-3.8 -4.5 -2.5
27.53	LEICHTMETALL- GIESSEREI	INSGES. INLAND AUSLAND	2.0 2.9 -2.5	8.8 10.6 -1.3	0.7 2.8 -9.7	-3.8 -1.2 -16.3	17.3 19.6 5.4	0.4 3.2 -13.1	5.4 8.1 -11.0	8.8 9.9 2.1	5.4 7.0 -3.1	12.8 13.6 8.5	17.8 16.7 24.5	8.7 4.2 36.2	6.9 8.1 0.6
27.54	BUNTMETALL- GIESSEREI	INSGES. INLAND AUSLAND	2.3 0.1 13.2	10.9 9.6 16.4	5.6 7.6 -2.5	0.1 0.2 0.1	21.5 24.0 10.8	-3.3 -1.3 -11.2	0.5 0.1 2.3	11.1 10.0 17.2	2.2 2.0 2.7	10.1 11.2 5.7	13.6 14.7 8.7	-0.6 1.1 -8.1	6.2 6.6 4.3
28	HERSTELLUNG VON METALLERZEUGNISSEN	INSGES. INLAND AUSLAND	6.3 5.3 10.7	13.3 12.8 15.4	3.0 1.2 10.2	-2.1 -3.8 5.0	21.1 19.3 28.0	6.5 6.3 7.6	3.7 1.9 11.1	15.5 16.3 12.8	-4.3 -8.6 13.8	5.2 4.3 8.4	6.5 3.7 18.1	-1.6 -4.5 10.9	5.7 4.0 12.6
28.1	STAHL- UND LEICHT- METALLBAU	INSGES. INLAND AUSLAND	17.2 17.4 13.7	19.2 18.1 28.2	5.7 5.3 9.2	0.8 -0.2 9.8	15.2 15.2 15.2	-3.6 -3.9 -2.3	-2.6 -3.3 4.2	3.8 2.4 18.3	-2.9 -3.2 0.4	6.1 6.6 3.1	1.8 1.4 5.6	-6.3 -7.2 2.0	3.4 2.9 7.9
28.11	H.V. STAHL- UND LEICHTMETALLKON- STRUKTIONEN	INSGES. INLAND AUSLAND	15.4 14.7 19.8	20.3 18.9 29.9	6.0 5.1 12.4	0.3 -1.0 9.3	14.0 14.2 12.9	-2.9 -3.2 -0.6	-1.8 -2.9 7.9	3.6 1.9 19.6	-3.4 -3.8 0.2	8.3 9.5 -1.5	1.1 1.0 2.0	-6.3 -7.2 1.9	3.4 2.8 8.1
28.12	H.V. AUSBAUELE- MENTEN AUS STAHL UND LEICHTMETALL	INSGES. INLAND AUSLAND	23.6 26.9 -1.8	15.7 15.2 20.9	4.6 5.7 -4.8	3.1 2.4 12.0	20.4 19.7 27.6	-6.6 -6.2 -10.9	-5.5 -5.0 -10.9	4.9 4.4 12.1	-0.7 -1.0 1.4	-1.5 -3.8 19.8	4.3 2.8 20.8	-6.3 -7.0 2.8	3.5 3.3 6.8
28.2	KESSEL-U.BEHAEEL- TERBAU (OHNE H.V. DAMPFKESSELN)	INSGES. INLAND AUSLAND	-0.7 -4.2 18.9	1.4 2.6 -4.4	-5.2 -8.1 9.7	-1.8 -11.9 53.5	22.0 17.1 49.4	-14.0 -12.6 -19.9	-2.8 -5.0 8.2	-4.3 -5.6 3.8	-2.2 -4.3 9.1	-2.5 -5.1 11.1	-1.7 -3.6 7.9	3.4 1.4 12.7	-1.2 -3.6 11.4
28.21	HERSTELLUNG VON TANKS UND SAMMEL- BEHAELTERN	INSGES. INLAND AUSLAND	-1.3 -5.8 18.4	-3.7 5.8 -33.5	-16.3 -21.6 11.9	1.1 -16.4 78.9	26.6 20.3 57.8	-13.9 -11.6 -23.3	0.5 0.0 2.1	-7.2 -8.0 -2.0	1.0 -5.9 52.1	9.4 7.4 19.9	13.2 12.1 19.7	16.2 16.6 13.4	1.9 -0.8 15.5
28.22	H.V. HEIZKOEPRERN F. ZENTRALHEIZUNGEN U. ZENTR. HEIZ. KESS.	INSGES. INLAND AUSLAND	-0.3 -3.2 19.4	5.3 0.3 36.9	4.0 3.3 7.7	-4.5 -8.6 22.5	18.7 15.0 42.0	-14.0 -13.3 -17.0	-5.0 -8.1 13.9	-2.3 -4.1 7.5	-4.2 -3.2 -9.2	-9.3 -12.4 6.1	-11.1 -13.5 1.0	-10.6 -15.0 12.0	-3.5 -5.7 8.2
28.3	H.V. DAMPKESSELN (OHNE ZENTRAL- HEIZUNGSKESSEL)	INSGES. INLAND AUSLAND	-16.5 -8.1 -49.1	1.1 9.6 -26.4	-35.6 -35.8 -33.9	-26.2 -26.8 -21.3	13.4 14.1 9.3	166.3 161.0 213.9	9.0 2.2 50.0	115.8 178.5 -8.3	-46.1 -63.6 87.9	-14.8 -11.3 -33.8	4.6 -18.6 178.5	-19.3 -36.4 152.8	3.2 -2.7 38.3

DEUTSCHLAND

2 INDEX DES UMSATZES FÜR DAS VERARBEITENDE GEWERBE

2.2 VOLUMENINDEX 1995 = 100

NACH ABSCHNITTEN, UNTERABSCHNITTEN, ABTEILUNGEN, GRUPPEN UND KLASSEN
DER KLASSIFIKATION DER WIRTSCHAFTSZWEIGE, AUSGABE 1993 (WZ93)

WZ93 SCHL.	WIRTSCHAFTSZWEIG		2000 JAN.	2000 FEB.	2000 MAR.	2000 APR.	2000 MAI	2000 JUNI	2000 JULI	2000 AUG.	2000 SEP.	2000 OKT.	2000 NOV.	2000 DEZ.	2000
28.4	H.V. SCHMIEDE-, ZIEH- U. STANZTEILEN, GEW. RINGEN, PULVERM. ERZ.	INSGES. INLAND AUSLAND	127.5 124.3 137.1	138.3 134.9 150.9	150.1 146.2 164.5	129.4 124.7 147.0	151.5 146.2 171.5	133.6 128.1 154.2	134.5 131.3 146.8	133.0 129.5 145.8	141.3 136.9 157.7	145.6 139.1 169.9	149.6 144.2 170.2	117.9 112.0 139.8	137.7 133.2 154.6
28.5	OBERFLÄCHENVEREDLG. WÄRMEBEHANDLUNG U. MECHANIK A.N.G.	INSGES. INLAND AUSLAND	129.7 127.0 151.3	143.7 147.4 167.7	163.5 162.2 173.8	142.0 140.9 150.5	164.1 160.8 190.2	146.0 144.3 159.8	155.1 151.7 164.8	149.8 149.4 152.5	160.0 156.8 185.2	164.1 160.4 193.4	173.8 169.5 208.0	136.3 134.5 150.1	152.8 150.6 170.6
28.51	OBERFLÄCHENVERED- LUNG UND WÄRME- BEHANDLUNG	INSGES. INLAND AUSLAND	122.7 119.5 143.8	147.0 145.1 159.8	159.4 159.2 160.5	139.2 139.0 140.2	159.8 155.5 181.1	142.5 141.2 151.1	150.5 150.3 151.6	147.2 147.4 146.0	155.0 150.7 182.3	161.0 156.4 190.3	173.2 167.3 211.0	129.4 127.1 144.4	148.9 146.6 163.5
28.52	MECHANIK A.N.G.	INSGES. INLAND AUSLAND	137.8 135.3 165.0	152.7 150.0 182.2	168.3 165.6 197.9	145.3 143.1 169.2	169.1 165.6 206.8	150.1 147.7 175.5	160.6 158.0 188.8	152.7 151.7 164.4	165.8 163.6 190.4	167.7 164.8 199.0	174.4 171.8 202.6	144.3 142.7 160.6	157.4 155.0 183.5
28.6	H.V. SCHNEIDWAREN, WERKZEUGEN, SCHLOES- SERN U. BESCHLÄGEN	INSGES. INLAND AUSLAND	104.0 97.2 120.5	114.5 107.4 131.5	124.0 114.8 146.0	103.5 97.3 118.3	125.4 118.3 142.6	110.8 103.0 129.4	109.2 101.6 127.4	109.4 103.4 123.9	119.8 112.5 137.3	119.4 111.1 139.4	126.8 119.9 143.2	103.0 98.4 114.1	114.2 107.1 131.1
28.61	HERSTELLUNG VON SCHNEIDWAREN UND BESTECKEN	INSGES. INLAND AUSLAND	68.7 53.6 86.7	69.6 55.3 86.5	81.6 60.1 107.1	68.1 52.5 86.4	81.0 60.3 105.3	80.1 59.5 104.5	68.0 51.9 86.9	77.1 58.1 99.5	87.2 61.4 117.8	86.0 61.1 115.6	91.3 66.8 120.2	90.6 69.8 115.1	79.1 59.2 102.6
28.62	HERSTELLUNG VON WERKZEUGEN	INSGES. INLAND AUSLAND	97.5 91.1 112.7	110.6 103.6 127.0	118.9 109.5 141.1	101.0 94.7 115.6	120.1 113.0 136.8	105.4 100.3 117.5	109.8 102.9 125.8	104.3 101.0 112.1	119.3 115.5 128.4	112.7 105.5 129.8	125.5 121.2 135.4	111.8 112.1 111.0	111.4 105.9 124.4
28.63	HERSTELLUNG VON SCHLOESERN UND BESCHLÄGEN	INSGES. INLAND AUSLAND	115.8 107.8 138.0	125.1 116.7 148.4	135.4 125.9 161.7	111.4 104.8 129.8	137.4 129.7 158.8	120.7 110.4 149.3	115.0 106.0 140.0	119.4 110.7 143.5	125.3 115.6 152.4	131.1 122.0 156.3	133.5 124.7 158.1	96.3 88.8 117.2	122.2 113.6 146.1
28.7	H.V. SONSTIGEN EISEN-, BLECH- UND METALLWAREN	INSGES. INLAND AUSLAND	89.7 84.5 109.6	99.7 93.6 122.8	109.2 101.7 137.4	94.8 88.5 118.9	111.8 105.2 137.1	100.6 93.9 126.2	102.3 96.5 124.5	101.2 96.7 118.5	107.5 100.6 133.5	106.2 99.0 133.6	107.0 99.8 134.4	82.9 76.9 105.9	101.1 94.7 125.2
28.71	HERSTELLUNG VON BEHÄLTERN AUS EISEN UND STAHL	INSGES. INLAND AUSLAND	76.8 75.2 82.4	83.7 80.7 93.8	95.3 89.1 115.7	89.0 82.7 109.9	105.4 100.1 123.2	93.6 91.0 102.3	92.8 89.9 102.5	93.2 92.2 96.3	91.2 90.1 94.9	92.3 91.5 94.8	90.2 89.0 94.0	80.1 76.7 91.4	90.3 87.4 100.1
28.72	H.V. VERPACKUNGEN AUS EISEN-, STAHL UND NE-METALL	INSGES. INLAND AUSLAND	84.9 76.6 110.4	94.4 87.7 115.3	103.9 94.2 134.1	96.6 86.4 128.5	116.0 108.0 140.9	107.8 98.0 138.4	112.7 100.9 149.3	107.5 99.9 131.3	106.4 98.3 131.7	102.0 94.4 125.7	102.3 95.2 124.4	81.4 76.4 97.0	101.3 93.0 127.3
28.73	HERSTELLUNG VON DRAHTWAREN	INSGES. INLAND AUSLAND	85.3 75.3 117.3	106.3 92.3 151.4	111.4 92.6 171.9	89.6 76.2 132.5	108.9 95.0 153.3	100.0 89.5 134.0	103.3 95.0 130.0	108.3 102.3 127.6	116.0 105.3 150.6	108.6 95.6 150.5	108.6 95.3 151.4	79.9 68.8 115.7	102.2 90.3 140.5
28.74	HERSTELLUNG VON SCHRAUBEN, NIETEN, KETTEN UND FEDERN	INSGES. INLAND AUSLAND	111.7 107.9 123.3	115.9 111.8 128.8	125.5 121.5 137.7	108.1 104.4 119.5	126.6 121.4 143.0	110.5 105.1 127.3	110.4 106.9 121.2	109.8 106.0 121.8	120.2 113.5 141.3	121.3 114.4 142.6	123.2 117.3 141.5	91.5 85.6 109.6	114.6 109.7 129.8
28.75	HERSTELLUNG VON EISEN-, BLECH UND METALLWAREN A.N.G.	INSGES. INLAND AUSLAND	82.1 78.7 99.2	92.6 88.2 114.9	103.1 98.0 128.5	89.0 85.0 109.0	103.6 93.2 126.0	93.5 88.4 119.2	94.8 90.8 114.7	93.1 90.0 108.7	100.3 94.9 127.2	100.4 94.5 129.7	101.1 94.7 133.4	80.0 74.8 106.1	94.5 89.8 118.1
DK	MASCHINENBAU	INSGES. INLAND AUSLAND	89.7 83.7 97.7	99.1 92.4 108.0	120.0 109.7 133.6	98.0 88.9 110.0	113.6 104.4 125.8	116.1 104.4 131.5	106.0 96.7 118.2	106.7 97.1 119.3	124.6 110.6 143.0	110.3 100.9 122.8	124.3 113.6 138.3	143.7 123.0 171.0	112.7 102.1 126.6
29.1	H.V. MASCH. F. D. ERZ. V. MECHAN. ENERGIE	INSGES. INLAND AUSLAND	110.5 99.5 125.8	99.7 96.2 104.6	120.3 109.8 134.8	90.1 84.9 97.3	108.7 103.4 116.0	111.9 98.7 130.1	96.3 92.5 101.6	114.9 97.1 139.6	113.0 101.2 129.4	100.8 94.9 108.9	116.3 101.6 136.6	110.6 85.7 144.9	107.8 97.1 122.5
29.11	H.V. VERBRENNUNGS- MOTOREN U. TURBINEN (O. LUFTBAU USW.)	INSGES. INLAND AUSLAND	167.6 140.4 186.2	66.4 61.4 69.8	120.1 94.4 137.8	58.5 40.0 71.2	73.9 65.8 79.4	131.3 109.9 146.0	52.7 41.9 60.2	140.7 76.8 184.6	115.5 83.7 137.2	51.6 40.6 59.1	108.2 52.8 146.2	156.5 66.7 218.1	103.6 72.9 124.7
29.12	HERSTELLUNG VON PUMPEN UND KOMPRESSOREN	INSGES. INLAND AUSLAND	87.8 80.1 97.8	106.0 93.9 121.9	119.2 104.5 138.3	95.0 86.8 105.8	114.9 103.4 129.9	106.6 90.8 127.3	106.5 92.6 124.8	109.7 93.3 131.2	109.5 96.2 126.9	114.4 95.9 138.5	120.8 108.6 136.7	107.9 96.0 123.5	108.2 95.2 125.2
29.13	HERSTELLUNG VON ARMATUREN	INSGES. INLAND AUSLAND	92.3 85.9 108.3	100.5 91.2 123.8	111.0 99.8 139.0	90.9 80.5 116.9	109.7 97.5 140.3	98.0 85.3 129.7	101.5 91.5 126.5	100.4 91.1 123.6	106.1 95.0 133.8	103.1 91.5 132.3	106.0 92.8 139.1	79.6 68.0 108.5	99.9 89.2 126.8
29.14	H.V. LAGERN, GETRIE- BEN, ZAHNRAEDERN, ANTRIEBSELEMENTEN	INSGES. INLAND AUSLAND	107.1 112.4 98.8	118.6 122.7 112.4	130.4 134.5 124.1	109.0 111.8 104.7	128.7 129.9 126.8	115.3 115.8 114.7	114.8 120.4 106.4	113.9 118.5 106.8	121.4 122.3 120.1	122.9 126.7 117.0	127.6 130.2 123.5	106.1 105.1 107.8	118.0 120.9 113.6
29.2	H.V. SONST. MASCHIN- EN FÜR UNSPEZIFI- FISCHE VERWENDUNG	INSGES. INLAND AUSLAND	82.1 75.8 93.9	94.7 85.6 111.7	113.5 104.1 131.1	96.0 84.5 117.3	108.1 97.1 128.4	114.3 106.4 128.9	105.6 93.4 128.3	103.5 96.4 116.6	125.9 111.2 153.0	110.2 98.6 131.4	124.4 114.8 142.0	159.6 134.8 205.3	111.5 100.2 132.3

DEUTSCHLAND

2 INDEX DES UMSATZES FÜR DAS VERARBEITENDE GEWERBE

2.2 VOLUMENINDEX 1995 = 100

NACH ABSCHNITTEN, UNTERABSCHNITTEN, ABTEILUNGEN, GRUPPEN UND KLASSEN
DER KLASSIFIKATION DER WIRTSCHAFTSZWEIGE, AUSGABE 1993 (W293)

VERÄNDERUNG GEGENÜBER VORJAHR IN %

WZ93 SCHL.	WIRTSCHAFTSZWEIG	2000 JAN.	2000 FEB.	2000 MAR.	2000 APR.	2000 MAI	2000 JUNI	2000 JULI	2000 AUG.	2000 SEP.	2000 OKT.	2000 NOV.	2000 DEZ.	2000	
28.4	H.V. SCHMIEDE-, ZIEH- U. STANZTEILEN, GEW. RINGEN, PULVERM. ERZ.	INSGES. INLAND AUSLAND	9.0 7.3 14.8	13.5 13.2 14.5	9.0 8.5 10.8	4.4 2.9 9.2	27.2 25.1 34.6	2.5 1.5 5.7	13.0 10.4 23.1	17.4 15.0 25.7	8.8 7.0 15.0	12.3 8.8 24.5	12.3 10.2 19.8	7.0 5.6 11.3	11.2 9.5 17.1
28.5	OBERFLAECHEINVEREDLG. WAERMEBEHANDLUNG U. MECHANIK A.N.G.	INSGES. INLAND AUSLAND	13.4 11.4 28.8	23.9 21.9 39.3	16.4 15.4 23.1	8.6 8.1 11.9	31.3 29.5 44.6	5.6 5.7 4.9	12.2 12.6 10.2	20.3 19.6 25.7	13.0 11.6 22.8	16.5 15.1 26.7	20.8 18.5 37.2	10.5 9.9 13.8	15.9 14.9 23.7
28.51	OBERFLAECHEINVERED- LUNG UND WAERME- BEHANDLUNG	INSGES. INLAND AUSLAND	16.7 14.0 34.1	28.6 25.7 49.5	20.9 20.1 27.0	12.1 12.1 12.2	34.3 32.1 48.0	7.2 7.0 8.9	14.1 14.6 11.6	19.9 18.8 27.5	12.7 9.6 32.7	17.5 15.0 33.0	24.2 19.7 54.4	7.5 6.1 15.8	17.8 16.1 29.1
28.52	MECHANIK A.N.G.	INSGES. INLAND AUSLAND	10.0 8.8 21.1	18.8 18.2 25.7	11.6 11.0 17.7	4.9 4.2 11.5	28.1 26.9 39.6	3.9 4.4 -0.9	10.4 10.6 8.2	20.7 20.6 23.0	13.2 13.8 8.7	15.5 15.3 17.0	16.9 17.3 13.4	13.6 13.9 10.8	13.8 13.6 15.7
28.6	H.V. SCHNEIDWAREN, WERKZEUGEN, SCHLOS- SERN U. BESCHLAEGEN	INSGES. INLAND AUSLAND	5.9 1.4 16.2	11.4 9.0 16.3	4.1 0.6 11.1	-4.4 -7.0 0.9	24.3 20.3 33.1	-3.4 -7.1 4.5	1.9 -1.4 8.7	8.7 7.2 12.1	0.3 -0.7 2.4	0.5 -0.8 3.3	6.8 5.5 9.6	1.8 3.1 -0.7	4.6 2.3 9.3
28.61	HERSTELLUNG VON SCHNEIDWAREN UND BESTECKEN	INSGES. INLAND AUSLAND	14.7 -20.6 70.7	7.9 -20.2 46.9	-4.1 -26.2 19.8	-4.1 -24.7 19.2	29.0 -14.7 97.2	11.9 0.3 21.4	15.4 3.2 25.9	13.0 24.7 6.2	16.7 12.5 19.7	12.9 5.9 18.0	9.5 -2.3 18.8	8.2 11.0 6.3	10.3 -6.3 25.7
28.62	HERSTELLUNG VON WERKZEUGEN	INSGES. INLAND AUSLAND	4.6 0.7 13.4	8.1 8.0 8.2	3.8 1.5 8.1	-3.5 -5.8 0.9	24.2 20.1 33.1	-3.7 -6.3 1.9	2.7 -0.4 9.0	8.5 7.1 11.7	5.7 6.6 3.8	-0.7 -2.0 2.0	12.2 12.1 12.0	2.2 3.4 -0.6	5.1 3.6 8.2
28.63	HERSTELLUNG VON SCHLOSSERN UND BESCHLAEGEN	INSGES. INLAND AUSLAND	6.4 3.7 12.7	14.7 11.9 21.0	5.1 1.9 12.7	-5.2 -6.7 -1.8	23.9 23.1 25.9	-4.5 -8.2 4.1	0.2 -2.5 6.2	8.5 6.2 13.8	-5.6 -7.3 -1.8	0.5 -0.2 2.1	2.1 0.6 5.8	0.5 2.0 -2.5	3.6 1.7 7.8
28.7	H.V. SONSTIGEN EISEN-, BLECH- UND METALLWAREN	INSGES. INLAND AUSLAND	0.4 -2.0 8.4	10.0 8.3 15.5	1.9 -1.5 12.7	-5.7 -7.6 0.4	17.4 16.1 21.9	-4.5 -6.8 3.2	2.0 0.5 6.9	7.2 6.1 10.7	2.8 1.6 6.1	4.2 2.8 8.2	3.7 1.4 10.8	-1.2 -2.5 2.8	3.2 1.2 8.9
28.71	HERSTELLUNG VON BEHAELTERN AUS EISEN UND STAHL	INSGES. INLAND AUSLAND	2.4 2.0 3.5	2.6 1.9 4.6	0.7 -1.8 7.5	2.9 -3.4 23.1	25.3 22.1 35.5	-2.7 -0.8 -7.8	1.1 2.5 -2.8	-5.2 1.5 -21.7	-8.5 -7.2 -12.4	-8.9 -2.7 -24.5	-8.9 -3.4 -23.0	-8.6 -5.2 -16.9	-1.1 0.3 -4.8
28.72	H.V. VERPACKUNGEN AUS EISEN-, STAHL UND NE-METALL	INSGES. INLAND AUSLAND	-2.0 -7.5 12.0	6.1 3.4 12.9	-0.6 -7.6 19.1	-6.2 -7.9 -2.6	14.7 15.6 12.7	-5.1 -8.8 4.3	-0.8 -3.5 5.4	3.9 0.7 12.4	3.2 0.3 10.5	2.4 1.4 5.1	2.7 -2.2 16.4	-5.7 -4.7 -8.0	1.0 -1.8 8.2
28.73	HERSTELLUNG VON DRAHTWAREN	INSGES. INLAND AUSLAND	-2.2 -8.4 13.6	17.6 9.4 38.1	-4.2 -16.4 28.1	-18.5 -27.0 3.4	2.5 -5.6 23.3	-8.2 -13.4 5.4	-1.5 -5.9 10.7	19.4 18.0 23.0	16.2 20.9 7.1	14.9 15.3 14.1	9.7 5.3 19.8	0.1 -0.3 1.2	3.2 -1.7 15.4
28.74	HERSTELLUNG VON SCHRAUBEN, NIETEN, KETTEN UND FEDERN	INSGES. INLAND AUSLAND	3.2 1.9 6.7	8.0 7.1 10.9	2.9 2.3 4.2	-2.7 -3.1 -1.9	21.7 20.0 26.9	-4.5 -5.3 -2.6	5.6 4.2 9.5	10.2 8.7 14.9	3.4 1.5 8.7	8.1 6.1 13.2	6.3 5.8 7.4	2.2 0.9 5.1	5.2 4.1 8.3
28.75	HERSTELLUNG VON EISEN-, BLECH UND METALLWAREN A.N.G.	INSGES. INLAND AUSLAND	0.0 -1.5 6.2	11.6 11.4 12.6	4.4 2.7 10.7	-3.9 -4.8 0.0	20.0 20.0 20.9	-3.0 -5.7 8.6	2.4 1.7 5.2	4.7 4.2 7.1	-0.4 -1.5 3.6	1.1 -0.7 8.2	2.0 -0.5 12.4	-1.0 -4.0 11.7	3.1 1.6 8.8
DK	MASCHINENBAU	INSGES. INLAND AUSLAND	11.3 5.3 19.1	7.1 7.4 6.7	-0.7 -0.1 -1.3	-2.7 -6.4 1.7	17.7 16.5 19.1	-3.2 -4.4 -2.0	2.3 -0.9 6.0	14.5 10.0 19.5	1.2 -2.0 4.6	5.7 1.3 10.9	11.1 6.6 16.3	7.8 0.7 15.5	5.6 2.4 9.1
29.1	H.V. MASCH.F.D.ERZ. V.MECHAN.ENERGIE	INSGES. INLAND AUSLAND	33.1 16.8 57.3	9.0 8.6 9.5	-11.0 4.1 -23.5	-9.9 -8.1 -11.9	19.2 19.7 18.6	4.1 -4.8 15.3	-2.2 -1.9 -2.6	30.9 11.5 57.0	-11.4 -0.9 -20.5	6.6 0.0 15.6	13.6 -0.9 33.5	1.3 -11.6 15.1	5.3 2.2 8.8
29.11	H.V. VERBRENNUNGS- MOTOREN U. TURBINEN (O. LUFTBAU USW.)	INSGES. INLAND AUSLAND	247.7 158.1 323.2	-8.9 12.2 -18.3	-42.0 20.7 -53.3	-34.5 -34.6 -34.4	11.6 36.0 1.3	46.7 14.6 71.4	-37.2 -29.2 -40.3	102.4 33.1 137.6	-44.3 -9.3 -52.0	-6.7 -17.3 -0.7	22.3 -43.9 72.8	-3.2 -56.3 29.9	0.3 -2.5 1.5
29.12	HERSTELLUNG VON PUMPEN UND KOMPRESSOREN	INSGES. INLAND AUSLAND	6.3 5.1 7.5	17.3 10.7 24.8	2.8 4.0 1.6	-6.0 -2.0 -9.9	19.9 24.0 16.0	-8.2 -8.3 -8.1	9.0 -0.3 20.0	25.7 10.3 44.3	7.4 1.2 14.2	11.7 1.3 23.1	16.7 10.9 23.4	3.6 3.6 3.6	8.3 4.7 12.0
29.13	HERSTELLUNG VON ARMATUREN	INSGES. INLAND AUSLAND	1.7 -1.3 7.8	10.0 5.1 20.4	0.9 -5.0 13.7	-5.0 -9.9 4.7	19.5 14.3 29.9	-5.4 -10.5 4.4	-1.6 -5.5 5.9	5.8 1.4 14.8	0.2 -4.8 10.6	1.3 -4.8 14.2	4.6 -2.3 18.7	-1.2 -3.3 2.2	2.4 -2.4 12.1
29.14	H.V. LAGERN, GETRIE- BEN, ZAHNRAEDERN, ANTRIEBSELEMENTEN	INSGES. INLAND AUSLAND	3.2 3.2 2.9	10.3 9.2 12.3	6.2 7.0 4.7	-2.1 -3.9 1.1	22.1 17.1 30.9	-0.8 -5.1 6.8	7.9 7.9 8.0	18.4 15.9 22.9	7.8 4.6 13.4	11.1 7.4 18.1	12.6 8.5 19.9	6.3 3.4 11.0	8.5 6.1 12.4
29.2	H.V. SONST. MASCHI- NEN FUER UNSPEZI- FISCHE VERWENDUNG	INSGES. INLAND AUSLAND	3.9 1.7 7.6	5.9 5.8 6.2	-1.1 -1.4 -0.5	-4.7 -7.1 -1.1	15.0 13.7 16.7	-8.1 -4.1 -13.5	2.9 -2.3 11.0	5.6 9.4 0.3	2.7 -3.5 12.3	0.7 -2.8 5.6	11.7 8.2 17.3	9.6 -0.7 25.3	3.5 1.0 7.3

DEUTSCHLAND

2 INDEX DES UMSATZES FÜR DAS VERARBEITENDE GEWERBE

2.2 VOLUMENINDEX 1995 = 100

NACH ABSCHNITTEN, UNTERABSCHNITTEN, ABTEILUNGEN, GRUPPEN UND KLASSEN
DER KLASSIFIKATION DER WIRTSCHAFTSZWEIGE, AUSGABE 1993 (W293)

W293 SCHL.	WIRTSCHAFTSZWEIG		2000 JAN.	2000 FEB.	2000 MAR.	2000 APR.	2000 MÄI	2000 JUNI	2000 JULI	2000 AUG.	2000 SEP.	2000 OKT.	2000 NOV.	2000 DEZ.	2000
29.21	HERSTELLUNG VON ÖFEN UND BRENNERN	INSGES. INLAND AUSLAND	69.3 61.8 80.2	63.1 61.8 64.9	83.2 76.9 92.3	72.6 65.9 82.4	76.3 78.0 73.8	76.4 79.8 71.5	77.0 77.1 76.9	96.2 82.8 115.6	129.7 130.7 128.3	124.3 90.8 172.8	138.0 113.9 172.9	163.8 152.6 180.1	97.5 89.3 109.3
29.22	HERSTELLUNG VON HEBEZEUGEN UND FÖRDERMITTELN	INSGES. INLAND AUSLAND	80.5 71.3 103.6	86.3 77.2 108.9	107.0 95.1 136.7	89.3 79.9 113.0	104.2 88.2 144.2	111.8 103.8 131.7	101.3 88.7 132.8	97.3 91.9 110.7	111.9 93.4 158.0	108.1 93.7 144.1	112.9 98.0 150.0	142.7 130.4 173.5	104.4 92.6 133.9
29.23	H.V. KÄLTE- UND LUFTTECHN. ERZEUGN. F. GEWERBL. ZWECKE	INSGES. INLAND AUSLAND	81.4 79.4 86.0	95.4 93.1 101.1	118.5 110.8 137.4	104.9 91.9 136.6	119.3 110.1 142.0	131.4 111.6 179.7	109.4 106.2 117.3	111.3 107.0 122.0	153.6 129.5 212.4	117.6 113.6 127.4	139.3 132.0 157.1	175.6 150.0 238.1	121.5 111.3 146.4
29.24	H.V. MASCHINEN F. UNSPECIFISCHE VER- WENDUNG A.N.G.	INSGES. INLAND AUSLAND	85.9 80.1 93.5	106.2 92.7 124.1	120.7 112.9 130.9	100.0 87.0 117.2	109.5 100.1 121.9	112.1 109.5 115.4	111.4 91.7 137.4	105.3 95.7 118.0	120.8 113.5 130.4	105.4 94.2 120.0	123.2 120.3 127.1	163.7 125.6 213.9	113.7 101.9 129.2
29.3	H.V. LAND- U. FORSTWIRTSCHAFTL. MASCHINEN	INSGES. INLAND AUSLAND	82.8 78.2 87.4	114.0 112.0 116.2	133.5 130.4 136.9	124.2 118.4 130.3	133.9 137.2 130.5	110.7 110.3 111.2	112.2 99.2 125.8	71.7 85.6 77.9	90.5 83.8 97.5	89.7 67.5 112.7	87.3 72.3 102.8	97.3 79.5 115.8	104.0 96.2 112.1
29.31	HERSTELLUNG VON ACKERSCHLEPPERN	INSGES. INLAND AUSLAND	78.2 63.8 86.2	120.4 133.0 113.3	141.9 162.7 130.3	130.3 124.9 133.3	131.8 139.0 127.7	108.6 116.7 104.0	123.6 111.0 130.6	60.9 41.2 71.8	101.8 87.8 109.7	130.4 93.5 151.1	111.9 86.2 126.2	128.0 108.0 139.2	114.0 105.7 118.6
29.32	H.V. SONST. LAND- U. FORSTWIRTSCH. MASCHINEN	INSGES. INLAND AUSLAND	85.4 83.3 88.5	110.3 104.7 118.7	128.7 119.2 142.8	120.7 116.1 127.6	135.1 136.5 133.0	112.0 108.1 117.7	105.7 95.1 121.5	77.8 74.0 83.5	84.0 82.4 86.5	66.5 58.5 78.3	73.3 67.5 81.8	79.8 69.7 94.8	98.3 92.9 106.2
29.4	HERSTELLUNG VON WERKZEUGMASCHINEN	INSGES. INLAND AUSLAND	73.9 75.6 72.0	96.1 92.1 100.7	123.9 116.1 132.8	94.4 90.5 98.7	108.6 104.9 112.8	121.6 112.1 123.3	114.0 105.9 123.2	106.3 102.8 110.2	132.8 117.4 150.3	117.9 111.1 125.7	134.9 132.5 137.5	184.4 176.5 193.3	117.4 111.5 124.1
29.5	H.V. MASCHINEN F. SONST. BESTIMMTE WIRTSCHAFTSZWEIGE	INSGES. INLAND AUSLAND	83.5 78.2 88.3	99.1 93.1 104.5	124.0 114.9 132.2	106.3 98.7 113.2	123.9 114.5 132.4	125.5 113.8 136.1	113.4 107.8 118.6	110.2 104.9 115.0	135.6 121.0 148.8	116.3 110.0 122.0	129.2 120.9 136.8	157.7 144.1 170.0	118.7 110.2 126.5
29.51	H.V. MASCH. F. D. ME- TALLERZEUGN. U. D. GIESSMASCH. USW.	INSGES. INLAND AUSLAND	76.8 139.6 51.2	67.5 139.0 38.4	133.3 154.7 124.5	132.3 123.6 135.9	166.4 134.3 179.4	175.4 129.7 194.1	57.6 107.2 37.3	57.4 117.9 32.7	218.4 99.2 267.1	100.6 133.0 87.5	63.4 130.7 36.0	193.8 254.6 169.0	120.2 138.6 112.8
29.52	H.V. BERGWERKS- BAU- U. BAUSTOFF- MASCHINEN	INSGES. INLAND AUSLAND	69.7 53.2 91.2	91.1 69.9 118.6	115.5 94.1 143.2	98.7 82.2 120.2	113.3 97.9 133.3	112.3 85.6 147.0	94.4 76.0 118.2	96.7 72.9 127.6	101.6 80.4 129.1	96.1 74.1 124.7	103.5 79.9 134.0	118.7 92.3 153.0	101.0 79.9 128.3
29.53	H.V. MASCH. F. D. ER- NÄHRUNGSGEW. U. D. TABAKVERARBEITUNG	INSGES. INLAND AUSLAND	49.2 47.8 50.6	58.4 52.6 64.0	79.5 72.5 86.2	66.2 58.5 73.7	82.5 75.1 89.6	90.4 72.0 108.2	85.8 76.0 96.2	81.7 66.2 96.7	80.2 69.6 90.5	86.8 75.7 97.6	97.0 84.8 108.8	115.1 98.2 131.4	81.1 70.8 91.0
29.54	H.V. MASCH. F. D. TEX- TIL-, BEKLEIDUNGS- U. LEDERGEWERBE	INSGES. INLAND AUSLAND	65.4 71.2 63.5	86.7 86.7 86.6	94.0 98.5 92.5	83.5 87.1 82.3	89.1 95.5 87.0	81.0 81.6 80.8	88.0 96.1 85.3	78.3 81.2 77.4	98.7 96.0 99.6	92.8 91.3 93.3	102.1 101.0 102.4	107.5 104.5 108.5	88.9 90.9 88.3
29.55	HERSTELLUNG VON MASCHINEN FÜR DAS PAPIERGEWERBE	INSGES. INLAND AUSLAND	69.0 71.7 67.1	69.2 77.5 63.4	88.9 81.2 94.3	73.2 74.9 72.0	79.0 84.0 75.4	101.8 118.7 89.9	127.0 172.7 95.1	146.8 106.0 175.4	159.2 134.2 176.8	76.7 78.0 75.8	100.7 82.5 113.3	157.6 129.9 176.9	104.1 100.9 106.3
29.56	H.V. MASCHINEN. F. BEST. WIRTSCHAFTS- ZWEIGE A.N.G.	INSGES. INLAND AUSLAND	103.5 92.2 116.5	120.5 109.7 132.8	149.0 134.5 165.6	126.0 115.2 138.5	148.8 132.9 167.0	150.1 136.1 166.2	137.5 121.9 155.5	131.5 127.4 136.2	160.9 149.9 173.4	143.3 135.0 152.8	163.1 149.7 178.6	193.6 174.8 215.3	144.0 131.6 158.2
29.6	HERSTELLUNG VON WAFFEN U. MUNITION	INSGES. INLAND AUSLAND	45.0 43.6 49.9	69.5 70.0 68.0	84.0 75.0 113.1	75.0 71.7 85.4	93.5 92.9 95.8	90.2 81.6 117.9	82.7 68.6 128.2	81.6 76.5 97.9	103.3 105.4 96.6	87.0 82.2 102.3	150.0 143.2 172.1	187.7 142.7 333.2	95.8 87.8 121.7
29.7	HERSTELLUNG VON HAUSHALTSGERÄTEN A.N.G.	INSGES. INLAND AUSLAND	106.8 98.7 123.1	113.1 98.6 142.0	119.2 104.8 147.7	94.6 78.8 126.1	109.6 93.0 142.7	99.9 83.0 133.7	98.8 83.3 129.6	100.8 110.4 125.5	124.1 103.9 151.3	121.2 106.8 155.6	128.8 111.0 164.3	100.3 82.2 136.4	109.8 94.7 139.8
29.71	HERSTELLUNG VON ELEKTRISCHEN HAUSHALTSGERÄTEN	INSGES. INLAND AUSLAND	110.1 102.2 125.0	117.5 102.4 146.2	123.3 108.9 150.6	97.4 81.0 128.7	113.5 96.1 146.9	102.3 84.3 136.7	100.5 83.6 132.8	104.0 91.4 128.1	129.1 114.6 156.7	125.0 106.8 159.8	133.2 114.7 168.5	102.5 83.0 139.7	113.2 97.4 143.3
29.72	H.V. NICHELEKTR. HEIZ-, KOCH-, U. HEISSLUFTGER. A.N.G.	INSGES. INLAND AUSLAND	83.7 76.2 105.0	81.9 74.6 102.7	89.8 78.9 120.7	74.9 65.3 102.0	81.3 73.5 103.1	82.6 74.6 105.4	86.2 81.5 99.6	78.0 69.8 101.0	87.9 83.4 100.6	93.9 85.9 116.4	97.6 87.8 125.4	84.7 77.2 106.0	85.2 77.4 107.3
DL	H.V. BUEROMASCH., ADV. GER. U. -EINR.; ELEKTROT. FEINMECHANIK U. OPTIK	INSGES. INLAND AUSLAND	119.6 109.9 137.1	135.3 118.6 165.2	151.9 135.6 181.0	123.1 109.7 147.2	144.6 127.8 174.6	148.7 124.8 191.6	139.4 121.0 172.3	149.9 127.6 189.9	173.6 149.0 217.9	158.0 136.2 197.0	165.2 146.1 199.5	159.9 145.0 186.7	147.4 129.3 180.0
30	H.V. BUEROMASCHINEN, DATENVERARB. GERÄTEN U. -EINRICHTUNGEN	INSGES. INLAND AUSLAND	135.8 146.0 117.3	162.4 176.7 136.5	176.6 198.2 137.4	143.6 156.3 120.6	160.2 159.8 161.0	157.1 165.7 141.4	155.8 162.5 143.7	170.0 180.3 151.5	181.6 197.4 153.1	189.9 192.8 184.5	214.2 227.7 189.7	169.8 185.3 141.7	168.1 179.1 148.2

DEUTSCHLAND
2 INDEX DES UMSATZES FUER DAS VERARBEITENDE GEWERBE
2.2 VOLUMENINDEX 1995 = 100
NACH ABSCHNITTEN, UNTERABSCHNITTEN, ABTEILUNGEN, GRUPPEN UND KLASSEN
DER KLASSIFIKATION DER WIRTSCHAFTSZWEIGE, AUSGABE 1993 (W293)

VERAENDERUNG GEGENUEBER VORJAHR IN %

WZ93 SCHL.	WIRTSCHAFTSZWEIG		2000 JAN.	2000 FEB.	2000 MAR.	2000 APR.	2000 MAI	2000 JUNI	2000 JULI	2000 AUG.	2000 SEP.	2000 OKT.	2000 NOV.	2000 DEZ.	2000
29.21	HERSTELLUNG VON OFEN UND BRENNERN	INSGES. INLAND AUSLAND	26.9 0.3 80.6	0.5 -1.4 3.0	-3.3 -15.0 16.2	-3.6 -8.0 2.2	0.5 10.5 -11.7	1.7 4.7 -2.7	-21.7 -12.6 -31.9	24.1 3.5 56.2	24.4 41.0 5.9	28.3 -0.4 64.3	7.0 -4.5 20.9	32.4 33.2 31.7	10.4 5.2 17.4
29.22	HERSTELLUNG VON FORDERMITTELN	INSGES. INLAND AUSLAND	7.0 4.2 12.2	-1.3 2.5 -7.5	3.7 4.0 3.1	-8.8 -2.0 -18.6	14.8 12.6 18.1	-15.2 -14.0 -17.7	5.1 2.7 9.3	8.7 17.2 -5.8	-6.5 -14.9 9.3	15.4 10.0 25.4	7.7 3.3 15.7	-0.8 1.3 -4.5	1.5 1.1 2.1
29.23	H.V. KAELTE- UND LUFTECHN. ERZEUGN. F. GEWERBL. ZWECKE	INSGES. INLAND AUSLAND	6.7 3.4 14.4	5.1 5.2 4.9	-2.2 -5.5 4.9	0.0 -5.6 11.0	28.3 18.5 52.4	-10.7 -6.0 -17.1	-2.1 -3.1 -0.1	-2.4 12.4 -23.8	6.4 -3.4 25.5	-7.2 -7.6 -6.3	13.1 2.4 43.6	2.9 -3.8 15.1	2.4 -0.2 7.5
29.24	H.V. MASCHINEN F. UNSPECIFISCHE VER- WENDUNG A.N.G.	INSGES. INLAND AUSLAND	-1.8 -1.6 -2.0	12.5 10.0 15.2	-3.7 -1.6 -6.0	-4.2 -12.7 5.8	9.4 11.5 7.3	-0.1 8.6 -9.2	8.1 -4.9 22.7	6.7 1.4 13.0	5.0 2.6 7.9	-7.9 -9.7 -6.1	14.9 21.3 7.9	20.6 -4.7 51.7	5.1 1.3 9.4
29.3	H.V. LAND- U. FORSTWIRTSCHAFTL. MASCHINEN	INSGES. INLAND AUSLAND	6.7 4.8 8.3	11.8 13.0 10.6	-5.0 -9.1 -0.5	-1.1 -5.2 3.1	23.4 25.5 20.9	-6.1 -10.8 -0.7	-1.5 -10.9 7.8	12.0 10.6 12.9	2.6 1.3 4.1	16.6 9.8 21.4	5.1 6.3 4.0	17.2 16.6 17.6	5.7 2.6 8.5
29.31	HERSTELLUNG VON ACKERSCHLEPPERN	INSGES. INLAND AUSLAND	12.5 8.7 14.0	27.1 34.5 22.6	12.9 12.4 13.3	6.5 -7.1 15.2	33.4 10.1 52.9	-0.2 -10.8 7.7	8.8 -4.9 16.6	44.0 38.3 45.6	2.9 4.2 2.5	21.2 19.0 22.1	19.8 19.7 19.7	36.8 43.2 34.1	17.0 10.2 20.7
29.32	H.V. SONST. LAND- U. FORSTWIRTSCH. MASCHINEN	INSGES. INLAND AUSLAND	3.9 4.0 3.9	3.9 5.5 1.9	-13.6 -16.6 -9.5	-5.3 -4.5 -6.2	18.4 31.9 2.5	-9.1 -10.9 -6.5	-7.4 -13.2 0.5	1.7 6.3 -3.7	2.3 0.2 5.6	12.0 5.2 20.3	-5.1 1.2 -11.9	3.6 6.1 1.2	-0.7 -0.3 -1.4
29.4	HERSTELLUNG VON WERKZEUGMASCHINEN	INSGES. INLAND AUSLAND	-0.3 0.5 -1.4	3.6 1.7 5.7	0.8 -5.0 7.4	-6.9 -10.3 -3.1	8.8 13.9 3.9	-1.2 -7.2 5.3	8.0 -2.8 21.1	13.2 3.4 25.7	1.1 -1.7 3.9	17.1 11.4 23.6	9.3 9.2 9.3	9.9 11.7 8.0	5.4 2.3 8.8
29.5	H.V. MASCHINEN F. SONST. BESTIMMTE WIRTSCHAFTSZWEIGE	INSGES. INLAND AUSLAND	4.6 -0.8 9.4	4.8 7.4 2.8	10.9 4.5 16.3	6.4 -1.3 13.3	22.4 16.1 27.7	-2.7 1.9 -5.8	4.0 4.1 4.1	13.6 16.4 11.4	13.5 1.3 24.3	8.6 8.2 8.9	15.0 16.0 14.2	11.2 7.1 14.6	9.3 6.7 11.6
29.51	H.V. MASCH. F. D. ME- TALLERZEUGUNG, GIESSMASCH. USW.	INSGES. INLAND AUSLAND	-35.2 -13.3 -49.4	-59.7 -5.2 -78.2	120.0 27.7 245.8	82.0 22.4 122.1	18.9 -51.5 113.1	-55.3 -53.7 -55.7	-44.7 -8.6 -62.3	-12.0 -15.2 -6.6	333.3 -15.4 999.9	-34.4 3.9 -46.5	-17.1 6.8 -37.7	50.2 89.4 33.3	-5.7 -9.9 -3.4
29.52	H.V. BERGWERKS- BAU- U. BAUSTOFF- MASCHINEN	INSGES. INLAND AUSLAND	11.5 9.9 13.0	22.4 10.8 33.3	7.7 8.4 7.1	9.1 3.8 14.3	30.8 36.2 26.2	4.9 -2.9 11.6	-1.8 -4.4 0.6	21.0 12.2 28.6	8.1 -0.5 16.2	7.3 4.8 9.3	14.0 4.4 22.5	2.0 -5.4 8.6	10.6 5.7 15.1
29.53	H.V. MASCH. F. D. ER- NAEHRUNGSGEW. U. D. TABAKVERARBEITUNG	INSGES. INLAND AUSLAND	-3.9 1.3 -8.2	-13.4 -10.1 -15.9	-15.0 -8.3 -19.7	-17.0 -22.3 -12.3	-3.6 10.4 -12.7	-3.0 -14.8 6.5	2.9 10.9 -2.7	4.1 -2.9 9.4	-6.7 -8.1 -5.8	8.1 8.1 8.1	1.5 4.7 -0.8	-9.2 6.4 -18.0	-4.7 -2.2 -6.6
29.54	H.V. MASCH. F. D. TEX- TIL-, BEKLEIDUNGS- U. LEDERGEWERBE	INSGES. INLAND AUSLAND	-0.3 1.9 -0.9	28.1 26.4 28.5	9.3 7.4 10.0	23.2 14.2 26.6	33.0 38.0 31.2	-1.5 -3.3 -0.9	7.3 14.4 4.9	11.9 9.4 12.8	9.7 9.5 9.7	12.1 0.4 16.5	13.8 3.2 17.7	9.7 2.2 12.3	12.4 9.4 13.6
29.55	HERSTELLUNG VON MASCHINEN FUER DAS PAPIERGEWERBE	INSGES. INLAND AUSLAND	-14.7 -23.1 -7.2	-3.6 -7.8 0.3	-4.4 -13.9 2.4	-11.8 5.5 -21.1	-3.7 -3.3 -3.9	29.8 69.3 6.9	32.2 48.4 16.0	9.6 55.4 -2.5	-9.7 -47.4 45.8	-11.4 -16.5 -7.4	2.9 1.9 3.3	11.4 -3.1 20.5	2.3 -3.0 6.0
29.56	H.V. MASCHINEN. F. BEST. WIRTSCHAFTS- ZWEIGE A.N.G.	INSGES. INLAND AUSLAND	11.4 -0.3 24.9	7.3 8.4 6.1	12.5 4.9 20.6	3.0 -3.1 9.8	24.3 19.3 29.3	5.9 8.3 3.7	6.2 1.1 11.2	15.1 20.1 10.2	11.3 11.0 11.4	14.6 11.8 17.5	20.0 23.2 17.2	14.2 8.2 20.5	12.2 9.4 15.0
29.6	HERSTELLUNG VON WAFFEN U. MUNITION	INSGES. INLAND AUSLAND	-12.3 -13.0 -9.6	-7.9 -2.2 -22.8	-31.0 -32.4 -27.7	-19.5 -19.4 -20.3	-15.4 14.3 -53.2	-21.6 -18.2 -28.3	-3.6 -13.6 20.4	-13.7 -1.0 -35.0	-6.8 -0.7 -23.5	-25.2 -24.4 -27.4	-4.5 4.2 -22.1	3.1 -1.1 9.6	-12.5 -8.8 -20.0
29.7	HERSTELLUNG VON HAUSHALTSGERAETEN A.N.G.	INSGES. INLAND AUSLAND	11.1 5.6 21.4	17.8 14.9 22.0	2.2 -1.8 8.2	0.6 -7.0 12.2	20.8 16.3 27.4	-8.3 -12.6 -2.1	0.9 0.5 1.6	7.6 1.6 17.4	-5.3 -8.8 0.2	-3.0 -8.5 5.3	-0.8 -4.3 4.2	-3.3 -8.5 3.9	2.6 -1.7 9.1
29.71	HERSTELLUNG VON ELEKTRISCHEN HAUSHALTSGERAETEN	INSGES. INLAND AUSLAND	13.9 7.4 25.5	20.6 16.8 26.1	4.1 0.0 10.2	3.3 -4.8 14.9	23.5 18.9 29.8	-9.0 -13.9 -2.3	0.7 -0.2 1.9	10.1 3.3 20.8	-3.1 -8.0 4.6	1.1 -4.1 8.7	1.8 -2.2 7.4	-3.0 -9.2 5.2	4.6 -0.3 11.7
29.72	H.V. NICHELEKTR. HEIZ-, KOCH-, U. HEISSLUFTGER. A.N.G.	INSGES. INLAND AUSLAND	-8.9 -8.0 -10.9	-5.1 0.7 -15.1	-13.2 -14.7 -10.1	-18.1 -20.8 -12.7	-0.6 -2.1 2.6	-1.8 -2.9 0.3	2.9 5.4 -2.5	-11.0 -10.4 -12.3	-24.2 -16.3 -38.0	-30.4 -32.7 -25.1	-20.7 -18.9 -24.0	-5.4 -3.3 -9.4	-12.9 -11.9 -14.9
DL	H.V. BUEROMASCH., ADV GER. U. -EINR.; ELEKTROT. FEINMECHANIK U. OPTIK	INSGES. INLAND AUSLAND	23.6 22.9 24.7	27.0 20.5 36.5	10.8 12.2 8.9	13.1 9.8 18.0	34.9 32.0 38.7	10.6 -0.6 27.1	11.5 4.8 21.3	25.5 15.2 40.8	11.1 8.4 14.7	21.8 12.7 35.1	20.4 12.8 32.0	4.0 5.4 2.2	17.0 12.2 23.8
30	H.V. BUEROMASCHINEN, DATENVERARB. GERAETEN U. -EINRICHTUNGEN	INSGES. INLAND AUSLAND	39.4 55.7 12.7	27.0 40.8 3.2	26.4 37.9 3.8	58.8 86.7 17.5	64.6 76.6 46.8	-9.5 -19.3 22.1	8.8 4.7 18.4	22.6 14.8 43.9	15.1 16.6 11.9	23.2 12.2 51.5	15.5 11.5 25.5	-0.8 -2.3 3.0	20.3 20.0 20.9

DEUTSCHLAND

2 INDEX DES UMSATZES FUER DAS VERARBEITENDE GEWERBE

2.2 VOLUMENINDEX 1995 = 100

NACH ABSCHNITTEN, UNTERABSCHNITTEN, ABTEILUNGEN, GRUPPEN UND KLASSEN
DER KLASSIFIKATION DER WIRTSCHAFTSZWEIGE, AUSGABE 1993 (W293)

WZ93 SCHL.	WIRTSCHAFTSZWEIG		2000 JAN.	2000 FEB.	2000 MAR.	2000 APR.	2000 MAI	2000 JUNI	2000 JULI	2000 AUG.	2000 SEP.	2000 OKT.	2000 NOV.	2000 DEZ.	2000
30.01	HERSTELLUNG VON BUEROMASCHINEN	INSGES. INLAND AUSLAND	71.2 61.7 81.8	92.9 61.9 127.1	109.5 85.1 136.3	73.6 61.6 86.8	99.1 67.8 133.7	84.7 63.0 108.7	77.7 59.6 97.5	88.0 77.5 99.5	104.2 60.8 152.1	76.8 63.1 91.7	124.3 88.8 163.3	108.2 75.4 144.3	92.5 68.9 118.6
30.02	H.V. DATENVERAR- BEITUNGSGERAETEN U. -EINRICHTUNGEN	INSGES. INLAND AUSLAND	145.4 155.9 124.8	172.7 190.2 138.5	186.6 211.5 137.6	154.0 167.4 127.7	169.3 170.6 166.7	167.8 177.8 148.2	167.5 174.7 153.4	182.3 192.3 162.4	193.2 213.5 153.3	206.7 208.1 204.0	227.6 244.1 195.3	179.0 198.2 141.1	179.3 192.0 154.4
31	H.V. GERAETEN DER ELEKTRIZITAETSERZ. -VERTEILUNG U.AE.	INSGES. INLAND AUSLAND	109.0 102.9 122.9	117.0 107.9 137.9	134.8 126.1 154.6	108.4 100.1 127.5	125.8 119.2 140.8	131.4 113.8 171.6	116.0 109.6 130.9	126.0 113.5 154.4	140.1 130.6 161.8	129.2 116.7 157.5	137.7 124.4 167.9	130.6 123.2 147.4	125.5 115.7 147.9
31.1	H.V. ELEKTROMOTO- REN, GENERATOREN U. TRANSFORMATOREN	INSGES. INLAND AUSLAND	159.7 139.1 201.3	145.2 131.3 173.2	168.4 144.5 216.6	129.0 112.4 162.6	144.6 128.9 176.2	179.3 152.7 232.7	136.8 125.1 160.4	186.8 144.0 273.1	183.0 158.8 231.8	146.0 135.4 167.5	171.0 150.1 213.2	180.5 154.7 232.5	160.9 139.8 203.4
31.2	H.V.ELEKTRIZITAETS- VERTEILUNGS- UND -SCHALTEINRICHTUNG.	INSGES. INLAND AUSLAND	92.3 88.3 101.7	101.5 94.5 117.7	120.3 111.4 141.3	91.2 86.7 101.8	113.9 107.8 128.1	115.4 97.3 157.8	106.2 100.3 120.1	108.7 102.0 124.5	128.3 122.7 141.5	122.5 106.2 161.0	121.4 110.1 147.7	115.6 114.4 118.6	111.4 103.5 130.2
31.3	H.V. ISOLIERTEN ELEKTROKABELN,-LEI- TUNGEN U.-DRAEHTEN	INSGES. INLAND AUSLAND	107.4 102.7 124.4	129.1 119.6 163.5	139.3 127.7 180.9	127.2 114.7 172.2	145.4 135.6 180.8	143.9 127.7 202.2	137.9 121.8 195.8	145.6 130.3 201.0	168.8 152.4 228.3	160.9 128.7 277.1	159.8 134.1 252.4	120.8 95.2 213.2	140.5 124.2 199.3
31.4	HERSTELLUNG VON AKKUMULATOREN UND BATTERIEN	INSGES. INLAND AUSLAND	103.5 102.7 104.8	107.3 104.0 112.7	121.8 120.1 124.5	99.1 94.5 106.7	112.2 106.3 122.0	103.6 99.3 110.5	101.3 97.7 107.0	111.1 110.0 112.9	121.2 120.6 122.3	122.5 113.1 137.8	128.0 115.7 148.2	111.2 104.1 122.8	111.9 107.3 119.4
31.5	HERSTELLUNG VON ELEKTRISCHEN LAMPEN UND LEUCHTEN	INSGES. INLAND AUSLAND	108.8 98.8 132.0	117.2 103.9 148.0	125.8 110.4 161.5	103.0 89.2 134.8	113.9 97.5 152.1	112.4 88.1 168.6	103.8 89.4 137.2	109.8 100.7 130.7	118.1 104.5 149.5	127.4 109.0 170.0	135.8 120.5 171.3	111.6 97.3 145.0	115.6 100.8 150.1
31.6	HERSTELLUNG VON ELEKTRISCHEN AUS- RUESTUNGEN A.N.G.	INSGES. INLAND AUSLAND	105.2 107.8 99.4	124.9 116.4 143.6	141.6 148.4 127.0	125.6 118.6 141.0	135.8 139.4 128.1	133.7 125.4 151.6	120.1 121.7 116.8	116.6 114.7 120.8	133.4 129.8 141.1	122.8 124.4 119.2	141.3 134.4 156.3	133.8 137.2 126.4	127.9 126.5 130.9
31.61	H.V. ELEKTR. AUS- RUESTUNGEN F.MOTOR. U.FAHRZEUGE A.N.G.	INSGES. INLAND AUSLAND	119.1 124.8 106.5	132.0 140.3 113.6	157.3 172.7 123.2	129.1 139.4 106.4	156.4 169.3 128.0	135.2 143.8 116.4	130.9 138.5 114.2	124.3 127.8 116.5	138.3 141.6 130.9	143.4 151.2 126.2	152.4 158.7 138.6	123.8 130.4 109.1	136.9 144.9 119.1
31.62	HERSTELLUNG VON SONST.ELEKTR.AUS- RUESTUNGEN A.N.G.	INSGES. INLAND AUSLAND	89.5 88.6 91.6	117.1 89.3 176.6	124.1 120.9 131.1	121.8 95.0 179.1	112.7 105.4 128.2	131.9 104.6 190.3	108.1 102.7 119.7	108.0 99.9 125.6	127.9 116.5 152.3	99.6 94.1 111.5	128.8 106.8 175.7	145.1 145.0 145.4	117.9 105.7 143.9
32	RUNDUNK-, FERNSEH- UND NACHRICHTEN- TECHNIK	INSGES. INLAND AUSLAND	150.4 133.3 171.0	175.1 138.0 219.8	188.3 151.6 232.2	156.3 130.7 187.1	190.5 154.4 233.9	198.1 155.6 249.2	195.5 152.7 246.9	212.8 170.0 264.2	270.6 214.0 338.5	231.6 193.8 277.0	219.0 192.1 251.4	226.9 209.5 247.7	201.3 166.3 243.2
32.1	HERSTELLUNG VON ELEKTRONISCHEN BAUELEMENTEN	INSGES. INLAND AUSLAND	168.1 160.6 173.4	231.0 164.0 277.7	254.6 211.3 284.8	208.2 173.1 232.7	248.3 196.2 284.6	263.5 187.8 316.1	259.4 191.5 306.7	283.9 218.2 329.6	327.9 223.4 400.6	239.8 211.1 259.9	259.9 228.9 281.6	262.0 212.0 296.8	250.6 198.2 287.0
32.2	H.V. NACHRICHTEN- TECHN. GERAETEN U. EINRICHTUNGEN	INSGES. INLAND AUSLAND	183.9 146.9 247.8	189.9 146.3 265.5	196.8 148.6 280.2	165.8 133.5 221.6	207.0 160.5 287.4	219.1 173.6 297.8	214.3 163.3 302.5	238.7 187.2 327.7	326.7 258.2 445.4	294.9 216.2 430.9	252.5 207.7 329.8	282.3 262.5 316.6	231.0 183.7 312.8
32.3	H.V. RUNDUNK- U. FERNSEHGER., PHONO- U. VIDEOTECHN. GER.	INSGES. INLAND AUSLAND	72.7 83.2 59.5	83.9 99.3 64.7	95.3 105.5 82.5	78.9 88.3 67.0	94.2 106.2 79.1	85.2 92.7 75.9	88.1 98.5 75.0	85.0 95.0 72.4	107.6 120.7 91.2	114.5 135.5 88.1	114.0 129.8 94.2	91.3 105.1 74.1	92.6 105.0 77.0
33	MEDIZIN-, MESS-, STEUER-U.REGELUNGS- TECHNIK, OPTIK	INSGES. INLAND AUSLAND	102.6 87.8 127.7	120.2 98.9 156.2	139.0 113.9 181.3	110.1 91.0 142.4	129.6 108.7 164.7	129.8 102.7 175.1	123.1 99.3 162.9	125.6 96.6 174.2	139.9 109.5 191.1	127.8 102.7 170.0	145.0 116.5 193.0	147.9 118.3 197.9	128.4 103.8 169.7
33.1	H.V.MEDIZIN.GERAET- EN U. ORTHOPAEDI- SCHEN VORRICHTUNGEN	INSGES. INLAND AUSLAND	100.7 80.5 132.8	116.9 92.5 155.8	127.3 102.4 166.8	107.8 88.6 138.3	121.1 100.0 154.5	114.3 95.5 144.2	111.5 89.2 146.8	111.0 86.6 149.7	133.0 102.0 182.1	122.0 98.7 159.0	129.4 99.3 177.3	141.6 109.0 193.5	119.7 95.4 158.4
33.2	H.V.MESS-,KONTROLL-, NAVIGATIONS- U.AE. INSTRUM.U.VORRICHT.	INSGES. INLAND AUSLAND	101.3 89.0 122.8	120.6 103.5 150.4	140.4 114.6 185.4	111.8 91.6 147.0	133.0 110.9 171.3	132.4 100.2 188.2	129.6 102.5 176.7	131.7 97.6 191.1	142.1 111.3 195.6	133.1 105.6 181.0	150.5 120.1 203.3	151.8 118.5 209.7	131.5 105.5 176.9
33.3	H.V.INDUSTRIELLEN PROZESSSTEUERUNGS- ANLAGEN	INSGES. INLAND AUSLAND	144.6 118.0 307.1	146.9 96.2 456.4	229.2 179.8 530.9	117.9 105.5 193.4	160.0 142.3 268.1	271.3 180.3 826.9	158.7 130.5 331.3	214.5 159.9 547.7	205.1 138.9 609.4	127.6 111.8 224.0	231.2 190.2 482.0	246.1 204.7 499.3	187.8 146.5 439.7
33.4	H.V. OPTISCHEN UND FOTOGRAFI- SCHEN GERAETEN	INSGES. INLAND AUSLAND	106.0 93.5 121.9	126.8 105.0 154.6	142.9 114.7 179.0	114.5 92.0 143.4	137.8 113.2 169.4	122.7 100.0 151.9	123.3 100.8 152.2	124.0 95.7 160.3	136.0 110.9 168.2	130.6 106.9 168.7	145.3 116.5 182.3	127.0 105.1 155.2	128.1 104.0 158.9
33.5	HERSTELLUNG VON UHREN	INSGES. INLAND AUSLAND	63.6 58.2 71.1	79.2 70.2 91.8	92.0 80.9 107.4	77.0 70.1 86.6	87.7 75.0 105.2	77.0 65.7 92.6	91.6 84.5 101.4	58.7 51.2 69.1	98.4 91.3 108.2	94.0 82.9 109.3	97.8 85.2 115.1	93.7 80.4 112.1	84.2 74.6 97.5

STBA,FS 4,R 2.2,2000

DEUTSCHLAND
2 INDEX DES UMSATZES FUER DAS VERARBEITENDE GEWERBE

2.2 VOLUMENINDEX 1995 = 100

NACH ABSCHNITTEN, UNTERABSCHNITTEN, ABTEILUNGEN, GRUPPEN UND KLASSEN
DER KLASSIFIKATION DER WIRTSCHAFTSZWEIGE, AUSGABE 1993 (W293)

VERAENDERUNG GEGENUEBER VORJAHR IN %

W293 SCHL.	WIRTSCHAFTSZWEIG		2000 JAN.	2000 FEB.	2000 MAR.	2000 APR.	2000 MAI	2000 JUNI	2000 JULI	2000 AUG.	2000 SEP.	2000 OKT.	2000 NOV.	2000 DEZ.	2000
30.01	HERSTELLUNG VON BUEROMASCHINEN	INSGES. INLAND AUSLAND	11.6 11.4 11.9	33.5 18.4 43.5	8.3 23.5 -0.2	-0.8 2.2 -2.9	31.8 24.6 36.3	-12.9 -19.2 -8.0	2.1 8.0 -1.5	33.5 33.2 33.7	-22.9 -12.6 -26.6	-6.5 -5.3 -7.6	40.6 32.5 45.8	-1.5 -14.7 8.2	6.8 6.8 7.0
30.02	H.V. DATENVERAR- BEITUNGSGERAETEN U. -EINRICHTUNGEN	INSGES. INLAND AUSLAND	42.0 58.6 12.8	26.4 41.8 -2.1	28.3 38.7 4.6	65.8 93.5 21.3	68.3 80.1 48.7	-9.2 -19.3 28.5	9.3 4.6 21.6	21.9 14.0 45.3	19.9 17.9 25.7	25.4 12.9 61.1	13.9 10.7 22.6	-0.7 -1.7 1.9	21.5 20.7 23.4
31	H.V. GERAETEN DER ELEKTRIZITAETSERZ. -VERTEILUNG U.AE.	INSGES. INLAND AUSLAND	16.8 13.5 24.0	16.7 11.8 26.9	-0.1 4.0 -6.8	2.9 -1.6 12.1	24.9 24.6 25.7	6.7 -0.6 20.2	4.0 3.9 4.4	18.1 10.0 34.8	-2.0 3.5 -10.7	13.7 5.1 31.9	15.7 5.6 38.1	7.2 5.1 11.4	9.7 6.7 15.5
31.1	H.V. ELEKTROMOTO- REN, GENERATOREN U. TRANSFORMATOREN	INSGES. INLAND AUSLAND	52.5 39.0 76.4	29.5 22.6 42.0	-12.4 2.9 -27.9	4.3 2.6 6.9	27.7 26.0 30.1	29.6 19.9 44.8	5.5 9.2 0.2	52.9 24.1 102.9	-7.7 14.3 -27.1	17.9 11.0 31.5	18.0 2.4 50.8	9.5 0.9 23.7	15.8 13.7 18.8
31.2	H.V.ELEKTRIZITAETS- VERTEILUNGS- UND -SCHALTEINRICHTUNG.	INSGES. INLAND AUSLAND	6.8 5.9 8.8	10.8 8.9 14.4	-0.5 -2.7 4.0	-4.6 -7.9 2.6	20.8 21.1 19.9	1.2 -5.3 12.2	1.1 1.7 0.2	7.2 3.9 14.5	0.8 2.7 -2.9	17.8 6.0 42.7	15.6 8.4 30.7	9.0 12.2 2.6	6.8 4.3 12.0
31.3	H.V. ISOLIERTEN ELEKTROKABELN,-LEI- TUNGEN U.-DRAEHTEN	INSGES. INLAND AUSLAND	3.1 5.3 -3.1	26.1 24.5 30.7	5.4 6.0 3.6	4.9 -0.6 20.6	34.6 33.1 38.9	13.3 9.0 24.6	8.3 -1.1 37.3	18.7 17.9 20.6	5.2 9.5 -3.5	19.1 1.7 67.3	33.4 16.1 86.3	6.1 -9.2 45.6	14.3 8.9 28.8
31.4	HERSTELLUNG VON AKKUMULATOREN UND BATTERIEN	INSGES. INLAND AUSLAND	12.0 9.8 15.9	16.1 14.2 19.4	10.1 7.1 15.1	2.6 -1.9 9.9	19.7 18.9 20.9	-5.0 -7.5 -1.3	0.3 1.5 -1.6	10.9 9.6 13.1	1.3 2.3 -0.2	-0.1 -4.2 6.0	-3.6 -9.8 5.9	-4.1 -4.1 -4.0	4.3 2.3 7.6
31.5	HERSTELLUNG VON ELEKTRISCHEN LAMPEN UND LEUCHTEN	INSGES. INLAND AUSLAND	12.5 10.9 15.5	13.3 10.9 17.7	7.6 4.2 13.5	3.2 2.2 4.6	23.1 20.1 27.9	7.9 -4.6 27.9	1.9 -3.1 10.6	6.4 3.6 11.8	-0.4 -5.9 9.8	4.0 -1.5 13.3	2.5 -2.0 10.7	-4.4 -6.9 0.1	6.0 1.8 13.4
31.6	HERSTELLUNG VON ELEKTRISCHEN AUS- RUESTUNGEN A.N.G.	INSGES. INLAND AUSLAND	11.3 10.7 12.6	15.6 5.2 40.1	9.9 14.8 -0.7	14.6 5.0 37.6	28.7 28.4 29.8	-2.3 -8.6 11.1	7.9 7.7 8.7	12.9 9.9 19.7	-3.8 -2.3 -6.8	6.2 3.7 12.5	16.7 5.0 47.2	6.6 4.8 11.3	9.7 6.5 17.1
31.61	H.V. ELEKTR. AUS- RUESTUNGEN F.MOTOR. U.FAHRZEUGE A.N.G.	INSGES. INLAND AUSLAND	5.3 2.8 12.6	7.1 7.3 6.3	15.2 18.4 6.1	2.4 3.6 -1.0	32.5 34.7 26.6	5.2 6.2 2.8	8.9 7.2 13.9	15.8 11.1 29.2	5.9 1.4 18.4	9.2 7.8 12.9	11.6 7.6 23.2	10.0 9.2 12.1	10.7 9.7 13.2
31.62	HERSTELLUNG VON SONST.ELEKTR.AUS- RUESTUNGEN A.N.G.	INSGES. INLAND AUSLAND	21.3 26.2 12.5	28.8 1.7 80.9	3.2 9.2 -7.0	33.6 7.3 84.8	23.3 18.0 33.5	-9.9 -24.9 17.5	6.7 8.4 3.7	9.3 8.2 11.4	-13.4 -6.8 -22.5	1.6 -3.2 11.8	24.1 0.8 76.8	3.6 0.8 10.6	8.6 1.9 20.7
32	RUNDFUNK-, FERNSEH- UND NACHRICHTEN- TECHNIK	INSGES. INLAND AUSLAND	33.6 39.1 28.8	52.9 42.6 61.9	24.8 29.7 21.1	21.4 16.7 25.6	46.1 36.8 54.5	29.2 18.8 38.4	25.7 8.9 42.1	35.5 28.8 41.3	26.7 18.4 33.9	39.9 35.6 43.7	31.9 35.8 28.7	-0.4 15.6 -12.6	28.8 26.0 31.1
32.1	HERSTELLUNG VON ELEKTRONISCHEN BAUELEMENTEN	INSGES. INLAND AUSLAND	18.3 40.4 7.4	64.8 33.8 82.2	61.5 54.7 65.5	73.6 48.6 90.3	79.0 59.3 90.2	73.7 32.5 99.3	70.1 31.0 95.5	84.2 64.9 94.7	63.2 32.7 79.2	39.9 37.9 41.1	30.7 37.8 27.1	-12.1 21.8 -22.8	48.5 40.3 52.7
32.2	H.V. NACHRICHTEN- TECHN. GERAETEN U. EINRICHTUNGEN	INSGES. INLAND AUSLAND	51.6 48.7 54.8	49.4 51.6 47.4	2.8 19.5 -8.9	-2.3 5.4 -9.2	27.7 26.0 29.4	7.6 14.0 1.9	3.8 -2.4 10.2	12.4 16.6 8.4	11.3 14.0 8.7	44.1 35.5 52.6	37.6 41.0 34.0	8.0 15.3 -1.1	18.6 21.5 15.8
32.3	H.V. RUNDFUNK- U. FERNSEHGER., PHONO- U. VIDEOTECHN. GER.	INSGES. INLAND AUSLAND	15.4 12.9 20.0	33.4 32.6 35.4	28.4 23.8 36.8	12.7 10.8 15.9	40.8 39.6 43.0	21.9 15.3 33.6	21.9 19.1 26.7	27.8 23.9 35.1	16.1 16.7 15.3	24.1 33.2 9.4	16.9 19.2 13.2	4.6 7.4 0.3	21.4 21.0 22.0
33	MEDIZIN-, MESS-, STEUER-U. REGELUNGS- TECHNIK, OPTIK	INSGES. INLAND AUSLAND	17.7 12.3 24.6	18.5 8.3 31.7	10.4 1.3 21.8	6.4 -1.3 16.0	27.9 24.7 31.8	7.0 -5.6 23.0	8.6 1.4 16.9	28.0 11.2 48.8	13.2 0.2 29.4	10.5 3.2 19.0	16.8 5.0 31.7	8.2 -2.5 21.6	13.9 4.1 26.0
33.1	H.V.MEDIZIN.GERAE- TEN U. ORTHOPAEDI- SCHEN VORRICHTUNGEN	INSGES. INLAND AUSLAND	12.1 7.9 16.5	18.9 10.9 27.8	1.0 -5.2 7.9	3.3 3.5 3.1	20.5 17.6 23.5	0.3 -4.9 6.3	-1.2 -2.8 0.3	17.0 8.0 26.6	7.4 -4.3 20.4	7.3 2.6 12.4	14.1 5.5 23.0	7.8 -2.3 18.9	8.5 2.5 15.2
33.2	H.V.MESS-,KONTROLL-, NAVIGATIONS- U.AE. INSTRUM.U.VORRICHT.	INSGES. INLAND AUSLAND	14.9 9.7 22.2	19.6 12.1 30.1	11.0 -2.1 29.7	8.1 -4.2 25.7	30.6 25.9 36.5	7.1 -10.2 30.2	13.7 1.8 28.8	31.0 9.4 59.1	16.0 3.2 32.3	11.6 2.9 22.1	17.1 2.0 38.0	8.2 -2.5 21.1	15.2 3.3 31.0
33.3	H.V. INDUSTRIELLEN PROZESSSTEUERUNGS- ANLAGEN	INSGES. INLAND AUSLAND	99.2 69.5 237.8	3.3 -30.6 178.6	92.4 68.4 173.5	9.5 -8.3 207.5	43.2 34.9 79.7	62.9 11.2 329.3	21.1 6.4 82.0	93.1 45.0 370.5	30.2 -10.2 249.0	16.4 -0.2 135.3	31.7 10.3 148.5	13.3 -8.7 187.4	39.0 10.2 194.9
33.4	H.V. OPTISCHEN UND FOTOGRAFI- SCHEN GERAETEN	INSGES. INLAND AUSLAND	23.0 10.5 37.9	22.2 18.8 25.0	7.4 2.7 11.6	7.5 2.4 11.9	31.7 34.1 29.8	-1.3 -0.1 -2.3	9.9 5.9 13.6	19.9 3.5 36.4	12.8 8.2 16.9	13.3 7.6 18.1	18.7 16.4 20.6	6.6 5.5 7.7	13.8 9.2 17.7
33.5	HERSTELLUNG VON UHREN	INSGES. INLAND AUSLAND	-3.5 -4.7 -1.9	8.8 0.6 19.2	-0.8 -14.6 19.3	4.2 7.7 0.6	25.8 17.6 35.2	-5.1 -6.3 -3.7	12.1 17.4 6.6	20.8 19.6 22.1	-0.1 0.7 -1.0	4.3 6.0 2.5	-3.6 -5.9 -1.4	4.2 -8.0 20.0	4.6 0.9 8.6

DEUTSCHLAND
2 INDEX DES UMSATZES FUER DAS VERARBEITENDE GEWERBE
2.2 VOLUMENINDEX 1995 = 100
NACH ABSCHNITTEN, UNTERABSCHNITTEN, ABTEILUNGEN, GRUPPEN UND KLASSEN
DER KLASSIFIKATION DER WIRTSCHAFTSZWEIGE, AUSGABE 1993 (WZ93)

WZ93 SCHL.	WIRTSCHAFTSZWEIG		2000 JAN.	2000 FEB.	2000 MAR.	2000 APR.	2000 MAI	2000 JUNI	2000 JULI	2000 AUG.	2000 SEP.	2000 OKT.	2000 NOV.	2000 DEZ.	2000
DM	FAHRZEUGBAU	INSGES.	120.6	147.4	177.2	143.8	174.9	154.8	148.4	128.9	158.1	160.2	180.1	154.4	154.1
		INLAND	96.8	124.1	150.5	123.2	152.0	128.9	122.8	107.3	131.7	128.6	147.7	130.5	128.7
		AUSLAND	146.1	172.4	205.8	165.9	199.4	182.4	175.8	152.0	186.4	194.1	214.7	180.1	181.3
34	HERSTELLUNG VON KRAFTWAGEN UND KRAFTWAGENTEILEN	INSGES.	122.6	152.5	178.2	146.2	176.5	150.5	147.8	129.9	159.1	164.2	179.4	152.6	155.0
		INLAND	97.0	125.3	149.7	124.7	149.7	125.8	119.3	104.9	130.4	129.4	145.9	125.2	127.3
		AUSLAND	150.0	181.8	208.9	169.2	205.1	177.0	178.3	156.6	189.9	201.5	215.4	182.0	184.6
34.1	HERSTELLUNG VON KRAFTWAGENMOTOREN	INSGES.	115.9	149.5	179.1	145.3	175.8	151.2	147.4	126.3	155.1	161.6	179.6	155.3	153.5
		INLAND	74.5	106.7	135.7	110.8	134.1	112.8	99.7	86.4	113.2	107.8	128.5	113.6	110.3
		AUSLAND	153.6	188.5	218.8	176.8	213.8	186.1	190.8	162.8	193.3	210.7	226.1	193.4	192.9
34.2	H.V. KAROSSERIEN, AUFBAUTEN UND ANHAENGERN	INSGES.	91.9	114.3	129.9	115.3	131.7	112.3	114.5	87.8	116.6	121.6	126.6	117.7	115.0
		INLAND	82.1	99.9	115.8	105.0	118.9	103.0	103.0	78.8	101.8	107.0	112.6	105.9	102.8
		AUSLAND	117.0	150.9	166.0	141.7	164.5	135.8	143.7	111.0	154.4	158.9	162.2	149.1	146.3
34.3	H.V. TEILEN U. ZUBE- HOER F. KRAFTWAGEN U. KRAFTWAGENMOTOREN	INSGES.	144.9	166.8	184.2	153.7	185.8	155.3	154.5	146.1	176.6	178.1	188.2	151.7	165.5
		INLAND	146.7	168.9	185.7	157.8	188.5	157.3	163.3	148.7	172.0	178.8	188.9	153.3	167.5
		AUSLAND	142.4	163.9	182.1	148.0	182.1	152.5	142.0	142.3	183.0	177.0	187.1	149.3	162.6
35	SONSTIGER FAHRZEUGBAU	INSGES.	106.3	110.0	169.8	126.2	163.2	186.0	152.9	121.8	150.9	131.2	184.5	167.6	147.5
		INLAND	95.8	116.0	156.9	111.9	168.6	152.1	148.2	125.4	141.2	122.5	160.8	163.1	139.0
		AUSLAND	117.7	103.7	183.7	141.7	157.5	222.3	157.9	118.0	161.3	140.6	210.0	166.1	156.7
35.1	SCHIFFBAU	INSGES.	60.7	23.3	117.1	99.8	102.3	178.3	104.4	52.0	69.5	43.8	67.9	78.0	83.1
		INLAND	51.3	23.2	55.0	40.5	187.9	134.7	133.3	38.0	110.5	42.2	106.1	123.1	87.2
		AUSLAND	67.5	23.8	159.9	140.8	43.6	208.5	84.6	61.7	41.5	45.1	41.9	47.1	80.5
35.11	SCHIFFBAU (OH. BOOTS- UND YACHTBAU)	INSGES.	58.1	19.0	114.6	98.1	100.0	178.4	102.8	49.5	67.1	39.3	64.6	75.4	80.6
		INLAND	50.1	21.9	52.3	38.4	191.3	136.2	132.5	34.7	111.3	39.4	105.6	122.5	86.4
		AUSLAND	63.5	17.0	156.8	138.5	38.3	206.9	82.8	59.5	37.3	39.2	36.9	43.6	76.7
35.12	BOOTS- UND YACHTBAU	INSGES.	145.3	163.1	194.6	154.4	172.7	175.2	155.3	131.0	145.7	187.3	174.5	160.7	163.3
		INLAND	77.7	53.2	119.8	92.0	105.4	99.9	152.5	114.6	92.2	110.2	118.4	137.0	106.1
		AUSLAND	232.2	304.5	290.7	234.8	259.4	272.0	158.8	152.1	214.6	286.5	246.7	191.2	237.0
35.2	SCHIENENFAHRZEUG- BAU	INSGES.	84.7	121.0	182.7	113.5	151.9	124.2	142.8	141.8	147.1	130.7	174.1	186.9	141.8
		INLAND	96.1	140.2	214.6	125.7	176.0	140.3	157.5	153.6	151.3	126.5	177.5	203.1	155.2
		AUSLAND	51.1	64.4	89.1	77.7	81.2	76.8	99.6	107.1	134.7	143.0	164.1	139.3	102.3
35.3	LUFT- UND RAUM- FAHRZEUGBAU	INSGES.	151.1	160.7	202.3	149.5	212.9	230.6	200.0	175.4	224.3	200.4	286.4	242.8	203.0
		INLAND	130.1	153.9	179.4	143.6	159.6	185.9	168.4	195.7	183.1	188.9	210.0	220.8	176.6
		AUSLAND	166.1	165.6	218.8	153.8	251.0	262.2	222.7	160.8	253.8	208.6	341.3	258.6	222.0
35.4	HERSTELLUNG VON KRAFTRAEDERN UND FAHRRADERN	INSGES.	92.5	138.3	174.9	134.6	157.7	132.9	116.6	59.2	81.7	94.3	112.6	72.3	114.0
		INLAND	89.1	135.9	173.5	130.8	153.5	130.8	116.4	54.6	78.6	91.5	110.3	68.9	111.2
		AUSLAND	121.4	157.9	187.1	165.8	193.3	150.9	118.5	98.1	107.4	117.8	131.7	101.1	137.6
35.41	HERSTELLUNG VON KRAFTRAEDERN	INSGES.	139.5	197.9	296.1	174.2	224.4	204.4	197.7	45.4	127.0	148.4	156.8	91.0	166.9
		INLAND	141.5	199.8	300.5	175.2	224.1	204.4	197.0	41.5	125.7	147.4	155.2	88.4	166.7
		AUSLAND	87.0	147.2	177.1	146.4	232.6	203.2	217.9	150.8	160.9	176.0	200.6	161.2	171.7
35.42	HERSTELLUNG VON FAHRRADERN	INSGES.	74.8	126.6	143.9	131.0	141.6	110.9	82.3	53.0	55.5	68.9	96.9	62.8	95.7
		INLAND	67.1	119.9	133.9	122.8	133.5	105.5	80.1	49.3	50.3	63.6	94.3	59.1	90.0
		AUSLAND	128.4	173.0	213.2	187.5	196.9	148.2	97.2	78.8	91.0	105.4	115.0	88.3	135.2
35.43	HERSTELLUNG VON BEHINDERTENFahr- ZEUGEN	INSGES.	77.3	81.4	84.8	82.2	105.3	93.0	103.5	103.3	98.9	94.4	94.9	75.0	91.2
		INLAND	70.6	74.5	78.9	76.8	93.9	84.6	96.5	98.0	92.6	87.8	84.5	67.9	83.9
		AUSLAND	114.2	119.6	117.7	112.2	168.8	139.4	141.9	133.0	133.9	131.0	153.2	114.7	131.6
35.5	FAHRZEUGBAU A.N.G.	INSGES.	70.8	96.7	107.6	91.3	121.3	97.0	94.9	91.8	106.0	105.7	120.4	108.6	101.0
		INLAND	73.4	93.3	104.3	84.8	109.8	79.7	87.2	85.6	100.1	91.9	104.9	106.2	93.4
		AUSLAND	64.5	105.1	115.5	107.3	149.3	139.5	113.7	107.1	120.3	139.5	158.5	114.3	119.6
36.1	HERSTELLUNG VON MOEBELN	INSGES.	81.6	99.4	112.3	91.4	105.5	86.9	77.6	82.1	103.5	101.5	108.3	86.8	94.7
		INLAND	77.8	94.3	107.5	87.1	99.7	81.5	71.7	76.9	97.9	95.2	101.7	81.5	89.4
		AUSLAND	108.0	134.5	145.4	121.1	146.3	124.7	118.2	118.4	142.5	145.0	154.1	123.2	131.8
36.11	HERSTELLUNG VON SITZMOEBELN	INSGES.	91.1	117.5	134.3	105.2	122.8	98.5	92.2	81.9	114.9	113.9	121.7	99.1	107.8
		INLAND	87.8	113.6	131.0	101.4	117.3	94.5	85.0	76.9	108.7	107.8	116.5	93.1	102.8
		AUSLAND	113.1	143.2	155.9	129.7	158.3	124.5	138.9	114.3	155.2	153.3	155.5	137.5	140.0
36.12	HERSTELLUNG VON BUERO- UND LADENMOEBELN	INSGES.	74.1	95.2	111.1	89.2	101.5	88.2	85.7	98.5	112.6	109.0	115.9	109.0	99.2
		INLAND	72.2	92.0	106.9	86.6	97.5	85.1	82.4	95.4	110.3	103.8	110.3	104.2	95.6
		AUSLAND	92.8	125.2	150.6	113.4	139.7	118.1	117.3	128.3	133.8	158.6	169.4	154.6	133.5
36.13	HERSTELLUNG VON KUECHENMOEBELN	INSGES.	74.2	85.5	100.4	87.2	100.9	84.3	69.3	77.0	99.3	92.2	98.8	70.8	86.7
		INLAND	70.5	80.1	95.2	82.1	93.3	75.7	62.8	71.8	91.8	84.8	90.6	64.7	80.3
		AUSLAND	97.6	119.7	133.0	119.8	149.0	138.8	110.2	110.2	146.6	139.1	151.1	109.5	127.1
36.14	HERSTELLUNG VON SONSTIGEN MOEBELN	INSGES.	80.7	94.1	102.3	84.2	96.6	79.3	68.0	78.9	94.1	94.2	100.3	77.4	87.5
		INLAND	76.0	87.7	96.5	79.4	90.7	73.5	62.4	72.5	88.5	87.9	93.1	72.6	81.7
		AUSLAND	113.2	137.8	142.4	117.4	137.8	119.6	106.9	122.8	133.1	138.0	150.5	111.0	127.5

STBA, FS 4, R 2.2, 2000

DEUTSCHLAND
2 INDEX DES UMSATZES FÜR DAS VERARBEITENDE GEWERBE
2.2 VOLUMENINDEX 1995 = 100

NACH ABSCHNITTEN, UNTERABSCHNITTEN, ABTEILUNGEN, GRUPPEN UND KLASSEN
DER KLASSIFIKATION DER WIRTSCHAFTSZWEIGE, AUSGABE 1993 (WZ93)

VERÄNDERUNG GEGENÜBER VORJAHR IN %

WZ93 SCHL.	WIRTSCHAFTSZWEIG		2000 JAN.	2000 FEB.	2000 MAR.	2000 APR.	2000 MÄI	2000 JUNI	2000 JULI	2000 AUG.	2000 SEP.	2000 OKT.	2000 NOV.	2000 DEZ.	2000
DM	FAHRZEUGBAU	INSGES.	7.1	12.6	7.0	-0.2	26.7	-0.3	9.5	8.8	6.2	6.4	8.4	5.9	8.0
		INLAND	-4.0	6.8	-2.1	-6.0	24.6	-9.7	3.5	8.1	-1.1	0.2	10.6	2.8	2.5
		AUSLAND	16.7	17.7	15.5	5.1	28.6	8.2	14.4	9.2	12.5	11.5	6.8	8.4	12.6
34	HERSTELLUNG VON KRAFTWAGEN UND KRAFTWAGENTEILEN	INSGES.	6.5	12.8	7.7	-1.1	25.6	-3.1	6.8	15.0	5.2	5.8	9.0	5.0	7.7
		INLAND	-4.3	5.8	-1.2	-6.1	22.7	-9.6	0.8	8.4	-0.5	0.3	9.1	2.0	2.1
		AUSLAND	15.7	18.6	15.7	3.2	27.9	2.7	11.5	19.3	9.9	9.9	9.0	7.3	12.2
34.1	HERSTELLUNG VON KRAFTWAGENMOTOREN	INSGES.	4.2	9.2	5.4	-3.1	22.0	-4.0	7.0	13.6	1.5	3.9	8.0	3.8	5.7
		INLAND	-13.2	-0.4	-5.6	-10.6	18.0	-13.4	-3.3	6.3	-5.2	-4.2	9.7	-1.3	-2.1
		AUSLAND	14.2	14.9	12.9	1.7	24.4	2.1	12.6	17.5	5.5	8.1	7.1	6.9	10.3
34.2	H.V. KAROSSERIEN, AUFBAUTEN UND ANHAENGERN	INSGES.	5.5	17.0	-0.5	4.3	28.6	-4.5	10.8	12.3	9.7	7.9	6.1	5.1	8.0
		INLAND	-0.8	7.4	-5.3	-0.4	18.8	-10.2	3.8	4.1	2.5	0.1	3.3	2.4	1.9
		AUSLAND	19.4	37.3	9.9	14.7	52.2	8.6	26.4	31.4	24.4	24.8	11.6	10.2	21.4
34.3	H.V. TEILEN U. ZUBE- HOER F. KRAFTWAGEN U. KRAFTWAGENMOTOREN	INSGES.	11.8	21.3	14.8	3.2	34.6	-0.5	5.8	18.2	14.0	10.3	11.8	8.0	12.5
		INLAND	6.7	14.8	6.8	0.5	30.9	-3.4	6.2	13.9	6.2	6.6	8.9	7.5	8.5
		AUSLAND	20.5	32.4	28.8	7.7	40.5	4.1	5.2	25.0	26.4	16.1	16.1	8.8	18.9
35	SONSTIGER FAHRZEUGBAU	INSGES.	12.5	11.3	2.0	9.0	36.6	19.8	33.5	-23.3	14.7	13.2	4.4	12.2	10.8
		INLAND	-0.9	15.3	-8.2	-5.6	38.1	-10.0	22.9	1.5	-4.6	-1.6	22.1	7.4	5.3
		AUSLAND	27.5	6.9	13.7	25.4	35.0	57.8	46.2	-39.9	41.4	31.6	-7.2	18.1	16.5
35.1	SCHIFFBAU	INSGES.	113.0	20.7	-22.4	137.6	53.4	30.1	175.5	-71.9	6.3	-12.4	13.0	22.4	9.9
		INLAND	41.7	-0.9	-69.6	-18.0	162.4	-45.2	218.1	-29.4	-15.8	-45.7	217.7	20.6	-0.1
		AUSLAND	189.7	43.4	22.5	279.5	-31.4	231.5	140.3	-77.7	105.4	45.0	-48.4	25.9	18.6
35.11	SCHIFFBAU (OH. BOOTS- UND YACHTBAU)	INSGES.	120.1	13.8	-24.2	152.2	55.8	33.1	198.0	-72.6	6.2	-16.7	113.2	23.8	14.0
		INLAND	39.2	2.8	-71.6	-18.6	169.4	-46.2	235.4	-36.7	-16.5	-49.7	247.4	21.4	-1.3
		AUSLAND	219.1	25.0	21.8	315.9	-35.6	286.0	165.4	-77.6	134.6	50.2	21.8	28.6	29.3
35.12	BOOTS- UND YACHTBAU	INSGES.	52.9	58.2	35.9	9.3	16.7	-25.0	7.8	-59.5	8.8	36.2	-82.7	4.1	-29.2
		INLAND	85.0	-27.2	25.4	-8.5	25.3	48.2	50.7	273.3	10.8	81.8	13.6	4.0	30.7
		AUSLAND	42.2	114.9	42.1	21.2	12.6	-39.2	-20.3	-78.3	7.8	21.1	-88.6	4.2	-43.9
35.2	SCHIENENFAHRZEUG- BAU	INSGES.	-3.9	5.5	32.0	0.6	32.5	-5.5	7.1	-0.6	-12.9	14.0	37.6	20.0	10.4
		INLAND	0.0	26.8	39.4	1.0	43.0	-3.1	3.1	-9.2	-21.8	-1.8	31.2	14.3	8.9
		AUSLAND	-21.0	-49.1	-4.0	-0.9	-9.2	-16.6	30.7	64.5	39.9	96.2	63.0	52.9	17.3
35.3	LUFT- UND RAUM- FAHRZEUGBAU	INSGES.	3.5	14.2	4.7	-8.9	35.0	25.6	24.3	4.3	30.5	17.6	-4.4	8.2	11.7
		INLAND	-9.6	18.8	-3.7	-4.8	3.9	22.6	9.7	17.9	18.7	7.9	-3.6	-1.1	5.6
		AUSLAND	12.6	11.4	10.3	-11.4	56.3	27.1	33.9	-5.2	37.5	24.8	-4.7	14.9	15.5
35.4	HERSTELLUNG VON KRAFTRAEDERN UND FAHRRADERN	INSGES.	7.3	-0.1	10.7	-6.6	20.8	-1.9	0.8	-8.8	-6.3	19.1	30.3	7.1	5.8
		INLAND	0.7	-5.0	7.8	-11.9	13.9	-6.3	-2.1	-18.1	-9.6	16.3	28.6	6.5	1.6
		AUSLAND	79.9	56.5	40.5	53.2	104.3	48.1	32.3	18.8	18.8	40.6	43.3	11.0	45.5
35.41	HERSTELLUNG VON KRAFTRAEDERN	INSGES.	1.2	-21.2	5.6	-27.0	5.6	-12.5	-7.4	-19.4	-10.5	29.3	30.9	31.7	-3.2
		INLAND	1.0	-22.2	5.6	-27.9	3.8	-13.9	-8.5	-21.7	-11.0	27.8	29.5	30.4	-4.3
		AUSLAND	8.6	49.7	8.1	23.8	95.8	52.6	31.6	1.6	2.1	77.4	70.1	51.5	36.7
35.42	HERSTELLUNG VON FAHRRADERN	INSGES.	19.1	24.4	19.9	13.6	34.1	10.6	9.9	-9.9	-1.8	21.5	38.2	-0.8	16.4
		INLAND	3.4	16.4	12.9	4.6	23.4	3.2	5.1	-16.3	-8.9	14.2	35.3	-3.1	9.0
		AUSLAND	165.3	84.2	64.8	86.8	125.5	70.1	46.2	34.2	39.1	64.9	58.0	11.8	70.3
35.43	HERSTELLUNG VON BEHINDERTENFAHR- ZEUGEN	INSGES.	-7.0	-1.2	-6.5	-9.1	25.8	-5.5	5.4	3.4	-5.7	-4.8	7.0	-5.7	-0.4
		INLAND	-8.4	-1.2	-5.2	-8.5	18.0	-8.4	3.7	2.8	-6.8	-5.6	5.4	-6.1	-1.8
		AUSLAND	-1.8	-1.4	-11.2	-11.3	58.8	5.8	12.1	6.1	-1.3	-2.0	12.8	-3.9	4.5
35.5	FAHRZEUGBAU A.N.G.	INSGES.	10.3	28.6	23.7	11.5	63.7	-8.7	16.7	18.1	3.0	16.9	17.7	14.0	16.6
		INLAND	22.7	33.9	21.8	9.3	65.4	-17.5	13.7	26.8	5.5	20.3	20.0	24.1	18.7
		AUSLAND	-14.0	18.4	27.9	16.3	60.4	7.4	22.8	4.4	-1.6	11.9	14.3	-4.1	13.0
36.1	HERSTELLUNG VON MOEBELN	INSGES.	-0.9	7.2	1.0	-5.1	20.0	-10.2	-2.4	3.7	-3.7	-1.6	-1.5	-6.7	-0.3
		INLAND	-3.1	5.4	0.2	-6.1	18.1	-11.5	-4.7	0.7	-5.1	-3.9	-3.8	-9.1	-2.1
		AUSLAND	12.1	17.4	5.1	-0.1	30.3	-3.7	8.2	19.8	3.5	9.7	11.3	6.1	9.5
36.11	HERSTELLUNG VON SITZMOEBELN	INSGES.	-4.4	7.9	5.4	-4.6	20.0	-12.1	-3.0	8.6	-2.6	-1.0	-1.2	-3.7	0.6
		INLAND	-6.9	7.1	6.2	-5.1	18.7	-12.5	-5.7	5.1	-5.3	-3.0	-2.9	-6.4	-1.0
		AUSLAND	11.6	12.1	1.2	-2.2	26.2	-10.4	8.7	27.4	11.4	8.9	8.2	9.9	8.6
36.12	HERSTELLUNG VON BUERO- UND LADENMOEBELN	INSGES.	2.1	10.1	6.7	-0.9	23.3	-10.7	-2.3	11.0	-2.4	0.6	-0.2	0.0	2.7
		INLAND	0.7	7.9	3.9	-2.3	20.7	-12.3	-4.1	9.2	-3.4	-2.9	-2.7	-2.2	0.5
		AUSLAND	13.7	27.1	30.6	10.0	44.5	1.7	11.4	26.5	5.6	30.3	19.2	16.9	19.5
36.13	HERSTELLUNG VON KUECHENMOEBELN	INSGES.	-2.9	2.2	-5.2	-6.9	13.4	-12.0	-5.3	-7.2	-9.2	-8.5	-7.7	-14.3	-5.6
		INLAND	-6.2	-0.2	-6.6	-8.6	10.8	-14.8	-9.4	-9.6	-11.1	-12.3	-11.4	-18.3	-8.2
		AUSLAND	16.5	14.2	1.3	1.1	24.9	-0.4	12.8	4.7	-0.8	3.3	10.1	5.5	7.2
36.14	HERSTELLUNG VON SONSTIGEN MOEBELN	INSGES.	2.2	7.9	-2.1	-6.0	22.3	-7.1	-0.3	2.7	-2.4	0.6	0.9	-9.0	0.6
		INLAND	0.5	5.3	-3.5	-7.0	20.1	-8.5	-1.3	-1.0	-2.5	-0.9	-1.4	-10.8	-1.2
		AUSLAND	10.3	20.9	4.5	-1.1	33.8	-1.1	4.8	20.7	-1.0	8.4	12.3	-0.1	8.8

FRUEHERES BUNDESGBEIT

3 INDEX DES AUFTRAGSEINGANGS FUER DAS VERARBEITENDE GEWERBE

3.1 WERTINDEX 1995 = 100

NACH ABSCHNITTEN, UNTERABSCHNITTEN, ABTEILUNGEN, GRUPPEN UND KLASSEN
DER KLASSIFIKATION DER WIRTSCHAFTSZWEIGE, AUSGABE 1993 (WZ93)

WZ93 SCHL.	WIRTSCHAFTSZWEIG		2000 JAN.	2000 FEB.	2000 MAR.	2000 APR.	2000 MAI	2000 JUNI	2000 JULI	2000 AUG.	2000 SEP.	2000 OKT.	2000 NOV.	2000 DEZ.	2000
D	VERARBEITENDES GEWERBE 1)	INSGES.	112.2	126.5	140.8	117.6	133.7	127.0	123.8	124.1	132.8	131.8	135.8	124.6	127.6
		INLAND	98.6	110.8	120.5	102.9	117.0	109.6	107.6	108.6	113.4	111.1	116.0	101.1	109.8
		AUSLAND	135.4	153.4	175.7	142.9	162.2	156.8	151.6	150.7	166.1	167.2	169.7	164.9	158.1
	VORLEISTUNGSGUETER- PRODUZENTEN	INSGES.	110.4	121.4	134.1	115.0	133.3	122.6	120.3	121.4	128.8	128.2	130.2	114.8	123.4
		INLAND	101.1	109.9	120.4	105.3	123.1	108.7	111.5	110.5	115.2	115.2	119.2	100.9	111.8
		AUSLAND	128.9	144.2	161.3	134.5	153.6	150.3	137.7	143.2	155.9	153.9	152.2	142.3	146.5
	INVESTITIONSGUETER- PRODUZENTEN	INSGES.	117.6	132.5	152.0	126.2	141.7	143.2	134.7	130.5	140.5	142.0	149.8	146.9	138.1
		INLAND	99.9	112.6	123.6	106.2	117.5	124.2	112.3	110.7	116.9	113.4	121.4	113.4	114.3
		AUSLAND	142.0	160.2	191.3	153.9	175.1	169.6	165.6	157.9	173.1	181.5	189.1	193.2	171.0
	GEBRAUCHSGUETER- PRODUZENTEN	INSGES.	118.4	137.0	148.5	124.6	140.2	122.9	126.3	121.9	138.6	139.2	146.1	124.2	132.3
		INLAND	98.5	115.6	123.2	103.2	113.7	97.8	96.1	96.9	105.6	105.8	113.3	89.3	104.9
		AUSLAND	147.0	167.7	185.1	155.4	178.3	159.0	169.8	158.0	185.9	187.2	193.4	175.1	171.8
	VERBRAUCHSGUETER- PRODUZENTEN	INSGES.	88.4	114.8	119.6	82.5	87.9	83.5	91.0	113.5	114.0	95.1	89.0	81.8	96.8
		INLAND	78.7	103.1	106.0	75.0	82.3	72.8	79.9	102.8	98.9	84.1	79.5	68.7	86.0
		AUSLAND	113.3	144.5	154.4	101.8	102.3	111.0	119.3	140.7	152.4	122.9	113.2	115.4	124.3
DB	TEXTIL- UND BEKLEI- DUNGSGEWERBE	INSGES.	83.6	132.3	123.1	72.8	79.9	69.5	82.3	121.1	112.5	84.3	78.7	64.2	92.0
		INLAND	74.1	117.7	111.0	67.8	75.1	63.3	72.6	109.3	102.8	77.9	72.4	58.5	83.5
		AUSLAND	110.0	172.5	156.5	87.0	93.4	86.7	109.2	153.6	139.4	101.8	96.1	80.0	115.5
17	TEXTILGEWERBE	INSGES.	85.4	102.1	109.4	83.3	97.4	83.2	81.7	83.6	98.9	98.8	96.0	77.6	91.5
		INLAND	74.5	91.5	94.0	73.3	86.5	73.0	73.2	75.9	88.1	87.1	84.5	68.5	80.8
		AUSLAND	113.3	129.6	149.0	108.9	125.6	109.3	103.4	103.5	126.5	128.8	125.6	101.1	118.7
18	BEKLEIDUNGSGEWERBE	INSGES.	81.3	172.2	141.2	59.0	56.8	51.4	83.2	170.6	130.6	65.1	55.8	46.5	92.8
		INLAND	73.6	150.9	132.5	60.7	60.7	51.1	71.8	151.6	121.3	66.4	57.2	46.0	87.0
		AUSLAND	105.1	237.3	167.8	53.9	44.8	52.5	117.9	229.1	159.0	61.0	51.6	48.1	110.7
DC	LEDERGEWERBE	INSGES.	83.3	126.9	166.4	91.9	78.4	61.0	84.9	123.5	143.9	128.3	87.8	55.6	102.7
		INLAND	77.7	124.6	156.0	82.8	70.2	53.9	82.8	122.8	131.5	112.4	74.5	50.9	95.0
		AUSLAND	102.5	135.1	202.4	123.2	106.6	85.5	92.2	125.6	186.1	182.8	133.4	71.7	128.9
DD	HOLZGEWERBE (OHNE HERSTELLUNG VON MOEBELN)	INSGES.	81.8	91.0	104.6	90.6	105.1	92.8	89.3	93.2	98.6	97.8	97.4	78.2	93.4
		INLAND	76.2	84.0	97.2	84.2	97.5	86.0	83.5	87.2	91.7	90.2	89.6	72.3	86.6
		AUSLAND	141.9	166.5	184.6	159.5	187.8	167.0	152.0	158.5	173.5	179.7	182.2	141.8	166.3
DE	PAPIER- UND DRUCK- GEWERBE	INSGES.	102.7	110.7	120.7	107.2	121.6	111.9	109.7	110.0	115.7	121.0	125.6	109.5	113.9
		INLAND	97.6	101.5	113.1	99.9	113.5	103.0	102.8	105.4	109.9	113.4	119.8	103.8	107.0
		AUSLAND	121.1	143.3	147.8	133.4	150.3	143.7	134.0	126.9	136.2	147.9	146.5	130.1	138.4
21	PAPIERGEWERBE	INSGES.	104.2	110.9	122.9	110.3	126.7	115.4	114.2	111.9	113.7	121.1	126.3	106.3	115.3
		INLAND	97.5	101.8	113.1	100.2	116.6	102.9	105.8	106.8	106.4	112.2	120.3	97.2	106.7
		AUSLAND	119.3	131.4	145.2	133.2	149.4	143.6	133.1	123.3	130.1	141.4	140.0	126.9	134.7
21.1	H.V. HOLZSTOFF, ZELLSTOFF, PAPIER, KARTON UND PAPPE	INSGES.	124.7	131.8	151.0	138.4	153.9	139.5	134.3	126.7	130.8	144.8	151.6	127.7	137.9
		INLAND	116.5	116.0	136.2	123.3	139.8	119.1	120.7	119.7	118.8	132.1	147.7	113.3	125.3
		AUSLAND	134.7	150.7	168.9	156.5	170.7	164.1	150.4	135.0	145.3	160.1	156.2	144.9	153.1
21.2	PAPIER-,KARTON-U. PAPPEVERARBEITUNG	INSGES.	88.2	94.6	100.9	88.4	105.4	96.6	98.6	100.4	100.3	102.7	106.6	89.6	97.7
		INLAND	87.6	94.3	100.9	88.0	104.3	94.5	98.0	100.1	99.9	101.7	105.9	88.6	97.0
		AUSLAND	90.9	95.8	101.4	90.2	109.9	105.7	101.1	101.7	102.1	106.8	110.0	93.5	100.8
22	DRUCKGEWERBE, VER- VIELF. V. BESP.TON-, BILD-U.DATENTRAEGERN	INSGES.	100.5	110.3	117.4	102.5	113.8	106.6	102.8	107.2	118.6	120.7	124.6	114.4	111.6
		INLAND	97.6	101.2	113.2	99.5	109.9	103.0	99.3	103.7	113.9	114.8	119.2	111.3	107.2
		AUSLAND	130.8	207.3	162.1	134.3	155.5	144.3	139.2	145.9	169.0	182.7	181.5	147.2	158.3
DG	CHEMISCHE INDUSTRIE	INSGES.	106.0	113.3	125.8	107.6	122.0	115.6	113.5	112.2	120.2	119.1	117.5	108.1	115.1
		INLAND	91.9	99.2	108.2	96.5	110.5	100.6	100.8	101.8	103.6	102.3	103.5	90.5	100.8
		AUSLAND	122.4	129.6	146.2	120.4	135.4	133.0	128.2	124.3	139.6	138.6	133.8	128.6	131.7
24.1	HERSTELLUNG VON CHEMISCHEN GRUND- STOFFEN	INSGES.	114.2	121.2	132.7	115.5	133.1	123.9	122.1	121.3	127.6	128.3	126.5	117.1	123.6
		INLAND	104.5	112.5	121.6	110.4	126.6	114.3	117.3	118.4	118.5	118.3	119.8	107.1	115.8
		AUSLAND	122.4	128.6	142.1	119.9	138.6	131.9	126.2	123.7	135.3	136.8	132.2	125.7	130.3
24.4	HERSTELLUNG VON PHARMAZEUTISCHEN ERZEUGNISSEN	INSGES.	104.6	107.6	125.8	102.0	108.4	112.7	108.4	105.6	125.7	115.9	113.9	118.5	112.4
		INLAND	86.7	87.0	95.2	85.6	96.7	88.0	87.8	89.7	97.6	93.6	96.0	89.6	91.1
		AUSLAND	134.0	141.2	175.8	128.9	127.5	153.1	142.2	131.4	171.6	152.0	143.1	165.7	147.2
DH	HERSTELLUNG VON GUMMI- UND KUNST- STOFFWAREN	INSGES.	103.1	112.6	123.5	109.5	124.4	114.5	112.4	110.8	116.8	121.3	119.8	96.7	113.8
		INLAND	92.8	101.0	111.4	99.6	112.8	101.7	102.6	101.4	106.0	109.5	107.9	87.1	102.8
		AUSLAND	133.8	147.3	159.5	139.0	159.1	152.7	141.7	139.2	149.2	156.5	155.6	125.4	146.6
25.2	HERSTELLUNG VON KUNSTSTOFFWAREN	INSGES.	103.7	112.3	120.7	109.1	125.5	115.0	113.1	111.8	117.6	120.7	120.1	97.4	113.9
		INLAND	92.5	100.4	109.5	99.3	113.5	102.9	102.6	102.5	106.7	108.2	107.9	87.4	102.8
		AUSLAND	140.2	151.4	157.6	141.4	164.8	154.5	147.8	142.7	153.4	161.8	160.3	130.2	150.5
DI	GLASGEWERBE, KERAMIK, VERARBEITUNG VON STEINEN UND ERDEN	INSGES.	79.2	91.4	102.2	90.1	107.9	99.6	98.5	96.4	99.7	102.3	99.2	81.5	95.7
		INLAND	68.8	79.8	93.5	84.3	102.3	90.7	93.7	93.7	91.6	93.0	91.3	69.1	87.7
		AUSLAND	111.2	127.3	129.1	108.1	125.0	127.1	113.1	104.7	124.8	131.2	123.7	119.6	120.4
26.1	HERSTELLUNG UND VERARBEITUNG VON GLAS	INSGES.	90.6	102.4	106.8	91.4	109.6	105.9	97.4	99.9	106.6	112.0	110.5	99.3	102.7
		INLAND	82.2	90.3	99.1	84.9	104.4	95.0	93.8	97.5	96.8	101.9	103.9	83.8	94.5
		AUSLAND	110.7	131.4	125.1	106.8	122.0	131.9	105.8	105.5	130.0	136.3	126.6	136.3	122.4
DJ	METALLERZEUGUNG UND -BEARBEITUNG, H.V. METALLERZEUGNISSEN	INSGES.	106.3	115.4	123.7	105.0	124.2	112.8	114.5	111.2	115.3	120.5	120.6	107.9	114.8
		INLAND	100.4	109.2	113.8	99.2	117.4	103.5	108.2	105.4	109.4	109.8	113.4	93.3	106.9
		AUSLAND	123.5	133.4	152.5	122.1	144.0	140.2	133.0	128.3	132.6	151.8	141.7	150.6	137.8

1) AUSGEWAHLTE WIRTSCHAFTSZWEIGE (OHNE ERNAHRUNGSGEWERBE UND TABAKVERARBEITUNG).

STBA,FS 4,R 2.2,2000

FRUEHERES BUNDESGBEIT

3 INDEX DES AUFTRAGSEINGANGS FUER DAS VERARBEITENDE GEWERBE

3.1 WERTINDEX 1995 = 100

NACH ABSCHNITTEN, UNTERABSCHNITTEN, ABTEILUNGEN, GRUPPEN UND KLASSEN
DER KLASSEFIZIKATION DER WIRTSCHAFTSZWEIGE, AUSGABE 1993 (WZ93)

VERAENDERUNG GEGENUEBER VORJAHR IN %

WZ93 SCHL.	WIRTSCHAFTSZWEIG		2000 JAN.	2000 FEB.	2000 MAR.	2000 APR.	2000 MAI	2000 JUNI	2000 JULI	2000 AUG.	2000 SEP.	2000 OKT.	2000 NOV.	2000 DEZ.	2000
D	VERARBEITENDES GEWERBE 1)	INSGES.	12.7	19.9	14.8	8.7	29.4	9.2	11.1	14.3	7.4	12.1	11.3	7.8	13.0
		INLAND	6.4	16.0	6.6	5.2	23.3	3.7	5.7	9.3	3.6	3.9	5.4	0.6	7.3
		AUSLAND	21.4	25.1	26.0	13.4	37.7	16.6	18.7	21.0	12.3	22.9	19.1	16.5	20.7
	VORLEISTUNGSGUETER- PRODUZENTEN	INSGES.	12.0	22.6	13.5	9.4	30.9	9.6	9.4	18.2	9.6	10.9	7.1	2.7	12.7
		INLAND	9.9	17.7	8.1	4.9	28.0	3.5	6.6	11.6	5.1	6.0	4.5	0.2	8.6
		AUSLAND	15.4	30.7	22.5	17.4	36.0	19.7	13.9	30.2	16.9	18.8	11.3	6.2	19.5
	INVESTITIONSGUETER- PRODUZENTEN	INSGES.	17.1	19.8	22.1	12.0	32.2	12.8	16.4	12.6	5.6	15.6	18.7	15.1	16.4
		INLAND	7.4	17.3	9.7	10.6	20.1	9.3	7.3	8.1	4.6	2.7	9.3	4.7	9.1
		AUSLAND	28.3	22.6	35.8	13.3	45.8	16.7	26.5	17.5	6.7	29.7	28.6	25.4	24.2
	GEBRAUCHSGUETER- PRODUZENTEN	INSGES.	9.5	20.1	8.7	5.4	24.3	0.1	10.1	10.2	8.6	10.8	12.0	5.9	10.3
		INLAND	-3.6	16.9	3.5	1.0	17.7	-7.6	2.2	7.8	0.5	3.5	6.7	-6.8	3.3
		AUSLAND	26.1	23.3	14.3	10.1	31.0	8.0	17.5	12.5	16.2	17.4	17.0	18.2	17.3
	VERBRAUCHSGUETER- PRODUZENTEN	INSGES.	-1.4	4.3	-2.7	-10.0	9.1	-1.9	-3.6	3.4	1.2	2.0	-3.4	1.5	-0.1
		INLAND	-6.3	1.2	-8.8	-10.4	12.3	-8.5	-4.7	1.6	-6.4	-4.4	-8.3	-8.0	-4.3
		AUSLAND	8.8	10.2	10.5	-9.0	3.0	12.2	-2.0	6.8	16.8	15.4	6.9	20.5	8.3
DB	TEXTIL- UND BEKLEI- DUNGSGEWERBE	INSGES.	-0.4	6.1	-3.9	-10.1	20.2	-4.8	-3.9	7.6	-1.4	-0.1	-0.4	-2.6	0.4
		INLAND	-5.4	3.6	-7.7	-13.5	17.7	-6.6	-6.6	4.6	-2.9	-2.9	-2.7	-5.5	-2.5
		AUSLAND	10.6	11.0	4.6	-1.4	26.9	-0.8	1.8	14.3	2.0	5.7	4.8	3.9	6.8
17	TEXTILGEWERBE	INSGES.	1.2	10.4	1.8	-7.8	20.0	-3.4	2.0	8.0	0.1	8.0	2.6	1.6	3.6
		INLAND	-5.7	6.4	-5.1	-11.8	15.3	-6.5	-0.4	4.3	-2.2	5.1	0.4	0.0	-0.2
		AUSLAND	15.1	18.6	15.1	0.3	29.5	2.6	6.6	16.2	4.5	13.5	6.6	4.4	10.9
18	BEKLEIDUNGSGEWERBE	INSGES.	-2.4	3.0	-9.1	-14.1	20.9	-7.7	-10.4	7.4	-2.8	-13.3	-6.5	-10.4	-3.1
		INLAND	-5.0	1.7	-10.0	-16.0	21.9	-6.6	-13.5	5.0	-3.7	-13.4	-7.7	-14.0	-4.7
		AUSLAND	4.0	5.5	-6.9	-6.3	17.0	-10.4	-4.0	13.0	-0.7	-13.1	-1.3	2.1	0.9
DC	LEDERGEWERBE	INSGES.	-2.1	8.7	-0.5	-10.7	7.0	-15.5	-2.4	5.5	2.8	14.1	6.7	-8.4	1.3
		INLAND	-5.8	6.5	-2.5	-15.5	5.2	-14.2	-1.9	4.9	-2.3	9.2	0.1	-1.2	-1.0
		AUSLAND	8.9	16.9	5.2	2.9	11.0	-18.3	-3.9	7.2	17.2	26.2	22.0	-22.3	7.3
DD	HOLZGEWERBE (OHNE HERSTELLUNG VON MOEBELN)	INSGES.	1.0	11.4	3.5	-3.9	11.6	-8.2	-6.0	1.2	-5.6	-5.0	-6.3	-14.4	-2.0
		INLAND	-1.3	7.8	0.4	-6.4	7.7	-10.5	-8.5	-2.1	-7.3	-7.6	-9.3	-17.7	-4.8
		AUSLAND	16.8	34.3	25.6	13.3	40.4	8.0	12.2	27.3	5.9	12.4	14.4	7.9	17.6
DE	PAPIER- UND DRUCK- GEWERBE	INSGES.	9.8	16.2	8.9	8.4	26.1	8.3	8.5	9.0	6.7	11.0	8.5	1.3	10.0
		INLAND	7.6	10.6	5.7	4.9	23.2	5.1	7.6	8.5	7.0	8.9	7.6	-1.2	7.9
		AUSLAND	16.7	32.9	18.9	18.9	34.3	17.4	10.6	11.3	5.8	16.6	11.0	9.2	16.6
21	PAPIERGEWERBE	INSGES.	13.3	16.4	11.7	12.6	34.8	13.2	12.5	11.3	7.0	15.2	12.4	6.1	13.7
		INLAND	9.8	12.9	8.9	8.9	32.5	9.2	12.9	11.4	6.3	13.1	13.2	1.9	11.6
		AUSLAND	20.0	23.3	17.3	19.5	38.6	20.5	11.5	11.3	8.1	19.4	11.1	14.3	17.6
21.1	H.V. HOLZSTOFF, ZELLSTOFF, PAPIER, KARTON UND PAPPE	INSGES.	23.5	21.4	19.3	24.2	42.5	22.3	15.9	8.8	8.6	20.1	16.8	10.5	19.2
		INLAND	25.4	17.8	20.0	25.2	46.2	21.2	20.6	9.3	7.9	18.3	23.9	4.4	19.7
		AUSLAND	21.5	24.8	18.8	23.4	39.0	23.5	11.5	8.3	9.6	21.9	9.7	16.9	18.9
21.2	PAPIER-, KARTON-U. PAPPEVERARBEITUNG	INSGES.	3.8	11.4	3.9	0.9	26.7	4.5	9.2	14.1	5.1	10.3	7.9	1.6	8.2
		INLAND	1.0	9.8	2.0	-0.7	24.2	2.6	8.5	12.9	5.4	9.7	6.4	0.1	6.7
		AUSLAND	16.4	19.3	13.0	8.5	37.2	12.9	11.6	19.5	4.3	12.9	15.1	7.2	14.5
22	DRUCKGEWERBE, VER- VIELF. V. BESP. TON-, BILD-U. DATENTRAEGERN	INSGES.	4.9	15.9	4.8	2.2	13.7	1.0	2.4	5.6	6.4	5.0	3.0	-4.7	4.8
		INLAND	5.2	8.1	2.4	0.6	13.4	0.7	1.8	5.2	7.8	4.7	1.9	-4.1	3.8
		AUSLAND	2.4	82.0	27.7	16.1	16.2	3.2	6.2	10.9	-2.3	6.6	10.6	-9.4	12.3
DG	CHEMISCHE INDUSTRIE	INSGES.	10.4	17.9	13.7	4.4	24.1	9.1	9.5	15.8	12.7	10.6	5.1	5.6	11.4
		INLAND	5.4	13.2	6.8	4.1	23.7	2.9	6.4	11.9	5.0	2.9	-1.0	-1.0	6.6
		AUSLAND	15.4	22.3	20.3	4.4	24.4	15.1	12.3	19.7	20.4	18.1	11.3	11.7	16.2
24.1	HERSTELLUNG VON CHEMISCHEN GRUND- STOFFEN	INSGES.	24.5	31.0	28.1	16.8	40.4	16.1	19.7	27.0	21.2	14.6	11.2	8.1	21.1
		INLAND	22.9	30.2	26.9	21.9	43.1	17.8	21.6	26.5	20.9	12.1	9.3	6.8	21.1
		AUSLAND	25.7	31.5	28.9	13.3	38.5	14.7	18.4	27.5	21.3	16.5	12.7	9.2	21.1
24.4	HERSTELLUNG VON PI ARMAZEUTISCHEN ERZEUGNISSEN	INSGES.	-0.3	3.8	4.1	-12.4	-0.4	6.4	-4.4	-0.5	10.9	7.6	-2.9	14.1	2.0
		INLAND	-8.9	-6.5	-12.7	-10.0	7.8	-10.6	-4.0	0.7	-4.1	-5.4	-9.6	-2.2	-5.7
		AUSLAND	11.0	16.4	25.8	-14.9	-9.0	29.5	-4.8	-1.9	29.9	24.4	5.8	33.4	11.2
DH	HERSTELLUNG VON GUMMI- UND KUNST- STOFFWAREN	INSGES.	7.7	17.2	8.4	3.8	24.3	2.7	3.2	8.4	0.9	5.8	2.5	0.5	6.9
		INLAND	5.0	13.9	4.5	1.3	20.8	-1.2	1.0	5.2	-1.5	3.5	-0.3	-1.0	4.0
		AUSLAND	13.7	24.4	17.6	9.4	32.6	11.3	8.3	16.4	6.3	10.9	8.7	3.8	13.4
25.2	HERSTELLUNG VON KUNSTSTOFFWAREN	INSGES.	8.9	19.3	7.3	4.0	24.9	3.3	3.8	9.1	2.6	5.8	5.5	0.7	7.7
		INLAND	5.5	15.3	4.2	1.7	21.3	0.0	1.6	6.1	0.1	2.7	3.3	-1.4	4.8
		AUSLAND	17.2	29.3	15.2	9.7	33.8	11.2	9.3	17.0	8.7	13.3	11.0	5.5	14.8
DI	GLASGEWERBE, KERAMIK, VERARBEITUNG VON STEINEN UND ERDEN	INSGES.	-0.6	21.2	5.0	-1.2	21.6	-0.2	1.7	7.5	-5.0	1.8	-0.4	3.0	4.1
		INLAND	-4.0	16.2	2.3	-5.0	20.2	-5.2	-2.6	5.3	-8.7	-3.9	-2.5	-0.9	0.6
		AUSLAND	6.6	32.6	12.0	9.3	25.1	13.2	14.0	14.1	4.3	17.0	4.6	10.3	13.2
26.1	HERSTELLUNG UND VERARBEITUNG VON GLAS	INSGES.	-3.6	22.6	7.9	4.0	21.1	8.3	3.9	13.5	1.9	9.9	4.3	8.3	8.2
		INLAND	-5.9	11.8	7.3	-0.5	24.3	2.7	1.1	12.1	-2.2	3.7	0.9	0.0	4.4
		AUSLAND	0.9	45.8	9.1	13.6	15.1	19.6	10.3	16.7	10.2	23.1	11.9	23.3	16.2
DJ	METALLERZEUGUNG UND -BEARBEITUNG, H.V. METALLERZEUGNISSEN	INSGES.	13.3	23.0	13.1	6.7	29.4	6.3	10.0	14.8	1.1	12.3	5.3	5.6	11.5
		INLAND	12.4	20.7	8.4	4.3	26.4	3.2	7.2	11.2	5.9	7.1	4.4	-1.8	8.9
		AUSLAND	15.3	28.9	24.9	12.7	37.0	13.8	17.2	24.7	-8.7	24.8	7.7	22.5	17.5

1) AUSGEWAHLTE WIRTSCHAFTSZWEIGE (OHNE ERNAHRUNGSGEWERBE UND TABAKVERARBEITUNG).

STBA, FS 4, R 2.2, 2000

FRUEHERES BUNDESGBEIT

3 INDEX DES AUFTRAGSEINGANGS FUER DAS VERARBEITENDE GEWERBE

3.1 WERTINDEX 1995 = 100

NACH ABSCHNITTEN, UNTERABSCHNITTEN, ABTEILUNGEN, GRUPPEN UND KLASSEN
DER KLASSIFIKATION DER WIRTSCHAFTSZWEIGE, AUSGABE 1993 (WZ93)

WZ93 SCHL.	WIRTSCHAFTSZWEIG		2000 JAN.	2000 FEB.	2000 MAR.	2000 APR.	2000 MAI	2000 JUNI	2000 JULI	2000 AUG.	2000 SEP.	2000 OKT.	2000 NOV.	2000 DEZ.	2000
27	METALLERZEUGUNG UND -BEARBEITUNG	INSGES. INLAND AUSLAND	114.0 109.7 122.2	122.8 118.8 130.5	131.0 120.9 150.2	107.9 103.7 116.1	127.6 122.3 137.8	111.2 103.6 125.7	115.3 109.5 126.6	111.1 106.5 119.9	113.1 110.0 144.1	121.7 110.0 141.1	123.8 118.2 134.7	105.1 92.5 129.0	117.1 110.5 129.7
27.1	ERZEUG.V.ROEISEN, STAHL U. FERROLE- GIERUNGEN (EGKS) 1)	INSGES. INLAND AUSLAND	100.7 101.3 99.4	118.3 115.1 124.5	112.1 105.7 124.6	97.1 95.7 100.0	121.8 117.4 130.4	95.9 92.0 102.1	99.8 92.8 115.2	97.0 95.4 100.3	94.3 92.7 97.4	95.6 88.4 109.8	97.5 96.8 99.0	83.1 72.7 103.2	101.1 97.2 108.8
27.5	GIESSEREIINDUSTRIE	INSGES. INLAND AUSLAND	124.1 121.1 135.1	130.1 125.2 147.4	137.4 132.4 155.0	115.0 111.1 128.9	135.8 134.9 139.4	117.3 112.0 136.3	128.8 132.4 115.7	119.3 119.5 118.4	129.9 128.5 135.2	136.4 134.4 143.8	144.6 143.6 148.3	112.7 106.5 135.5	127.6 125.1 136.6
28	HERSTELLUNG VON METALLERZEUGNISSEN	INSGES. INLAND AUSLAND	100.3 94.5 125.4	109.5 103.1 137.5	117.9 109.3 155.7	102.7 96.3 130.6	121.5 114.3 152.9	114.2 103.4 160.9	113.8 107.3 142.2	111.4 104.7 140.4	117.0 109.0 151.9	119.5 109.6 162.9	118.1 110.4 151.7	110.2 93.7 181.5	113.0 104.6 149.5
28.1	STAHL- UND LEICHT- METALLBAU	INSGES. INLAND AUSLAND	84.3 82.3 104.8	97.3 91.7 155.5	100.6 94.3 166.4	91.2 87.4 130.6	109.2 105.0 153.0	94.6 90.6 135.3	110.5 101.6 201.5	100.7 96.3 146.5	101.9 98.4 138.2	101.3 96.9 147.4	99.6 94.0 157.5	88.7 87.1 105.4	98.3 93.8 145.2
DK	MASCHINENBAU	INSGES. INLAND AUSLAND	109.9 100.1 121.4	121.2 108.6 136.0	131.8 117.2 149.0	109.7 102.1 118.6	130.2 115.5 147.5	120.9 105.3 139.2	121.6 109.3 136.0	118.9 108.6 131.0	121.3 110.9 133.6	119.9 107.0 135.1	130.7 114.8 149.4	122.9 108.4 139.9	121.6 109.0 136.4
29.1	H.V.MASCH.F.D.ERZ. V.MECHAN.ENERGIE	INSGES. INLAND AUSLAND	117.1 106.6 131.3	118.5 103.1 139.1	130.3 107.1 161.5	99.1 94.3 105.6	122.5 108.8 140.9	120.1 101.9 144.7	114.8 103.1 130.5	129.7 101.2 167.8	114.0 102.0 130.2	109.0 98.6 122.9	126.6 104.6 156.2	108.4 84.5 140.5	117.5 101.3 139.3
29.3	H.V. LAND- U. FORSTWIRTSCHAFTL. MASCHINEN	INSGES. INLAND AUSLAND	147.4 127.7 166.5	146.3 124.1 168.0	122.5 106.5 138.1	105.7 88.3 122.6	117.3 98.7 135.4	88.0 73.5 102.0	90.1 69.4 110.3	79.2 65.8 92.3	105.4 89.0 121.6	112.0 89.0 134.3	134.4 98.6 169.2	120.4 90.9 149.3	114.1 93.4 134.1
29.4	HERSTELLUNG VON WERKZEUGMASCHINEN	INSGES. INLAND AUSLAND	105.6 93.3 117.6	127.8 121.7 133.9	125.3 116.1 134.5	113.7 100.4 126.9	126.8 121.0 132.5	142.0 124.5 159.4	146.7 127.5 165.7	127.7 132.0 123.4	136.2 114.4 157.8	137.9 124.8 151.0	134.4 132.8 135.9	149.1 149.2 149.1	131.1 121.5 140.6
DL	H.V.BUEROMASCH., ADV GER.U.-EINR.,ELEKTROT. FEINMECHANIK U. OPTIK	INSGES. INLAND AUSLAND	121.2 103.2 151.7	133.9 113.3 168.4	155.8 128.4 201.7	127.1 107.4 160.1	147.9 125.0 186.2	148.0 116.0 201.8	138.7 121.5 167.8	149.1 120.9 196.4	165.0 131.7 221.1	151.6 128.3 190.8	151.7 130.3 187.8	150.7 128.2 188.7	145.1 121.2 185.2
30	H.V. BUEROMASCHINEN, DATENVERARB.GERAETEN U. -EINRICHTUNGEN	INSGES. INLAND AUSLAND	109.7 107.2 114.1	135.4 124.3 154.7	141.3 142.8 138.4	116.3 121.5 124.0	123.6 121.5 127.4	126.8 128.2 124.1	133.9 131.9 137.4	129.9 129.2 131.0	146.9 143.4 153.0	158.4 146.2 179.6	149.4 146.1 155.3	127.0 129.5 122.5	133.2 130.2 138.5
31	H.V. GERAETEN DER ELEKTRIZITAETSERZ. -VERTEILUNG U.AE.	INSGES. INLAND AUSLAND	110.5 100.5 132.1	116.8 106.5 139.0	146.1 121.1 199.4	109.0 100.0 128.2	130.7 119.3 154.9	127.0 108.5 166.5	123.6 115.9 140.3	129.7 110.1 171.7	142.3 119.3 191.6	124.0 114.0 145.4	135.1 120.3 166.9	133.6 115.9 171.4	127.4 112.6 159.0
31.2	H.V.ELEKTRIZITAETS- VERTEILUNGS- UND -SCHALTEINRICHTUNG.	INSGES. INLAND AUSLAND	101.1 94.6 114.6	110.5 104.2 123.5	137.3 115.5 181.9	104.1 94.7 123.4	125.3 115.1 146.3	117.4 101.5 150.0	119.9 115.9 128.1	114.4 102.6 138.5	136.9 113.5 184.9	118.2 110.1 134.8	124.6 114.1 146.2	126.0 106.1 166.8	119.6 107.3 144.9
31.6	HERSTELLUNG VON ELEKTRISCHEN AUS- RUESTUNGEN A.N.G.	INSGES. INLAND AUSLAND	104.0 99.8 113.8	112.2 109.5 118.4	139.7 132.3 156.8	113.0 110.3 119.3	133.8 132.3 137.2	127.5 123.3 137.3	121.2 116.4 132.5	123.3 114.4 144.2	138.2 122.2 175.2	120.9 113.8 137.2	131.6 124.5 148.1	131.7 127.4 141.7	124.8 118.9 138.5
32	RUNDUNK-, FERNSEH- UND NACHRICHTEN- TECHNIK	INSGES. INLAND AUSLAND	151.5 119.1 187.9	176.7 139.2 218.8	187.2 159.1 218.7	170.1 133.7 111.7	197.8 155.7 245.2	207.7 141.4 282.3	173.1 147.9 201.5	210.1 160.0 266.6	225.0 172.0 284.5	214.1 174.8 258.3	186.9 162.0 214.7	198.6 176.6 223.2	191.6 153.5 234.4
33	MEDIZIN-, MESS-, STEUER-U.REGELUNGS- TECHNIK, OPTIK	INSGES. INLAND AUSLAND	115.7 92.2 153.4	122.0 99.5 158.1	148.0 109.4 209.3	122.9 97.8 163.2	140.1 110.5 186.9	136.3 103.5 188.4	135.2 104.4 184.2	131.2 105.2 172.8	155.1 116.8 216.6	138.4 109.1 185.0	149.4 116.2 202.4	145.0 110.0 200.7	136.6 106.2 185.1
DM	FAHRZEUGBAU	INSGES. INLAND AUSLAND	135.8 115.9 156.9	159.8 136.8 184.3	184.7 150.6 221.1	157.3 130.5 185.9	168.2 141.7 196.7	166.4 155.4 178.2	155.6 123.6 189.6	144.4 117.7 172.9	162.7 126.3 201.6	168.4 122.3 217.5	182.8 141.4 226.8	169.9 117.0 226.7	163.0 131.6 196.5
34	HERSTELLUNG VON KRAFTWAGEN UND KRAFTWAGENTEILEN	INSGES. INLAND AUSLAND	144.2 123.6 165.0	166.1 143.9 188.7	179.4 153.4 205.9	156.2 137.3 175.4	175.1 152.3 198.4	153.5 130.5 177.1	158.7 131.1 186.7	151.9 126.0 178.2	169.3 129.4 209.8	170.4 129.2 212.2	180.6 143.9 217.8	154.8 118.0 192.1	163.4 134.9 192.3
34.1	HERSTELLUNG VON KRAFTWAGEN UND KRAFTWAGENMOTOREN	INSGES. INLAND AUSLAND	144.2 113.5 170.7	171.5 140.8 198.1	182.6 148.6 212.0	156.2 129.8 179.0	176.6 142.5 206.2	152.2 119.0 181.0	162.5 117.5 201.4	151.2 113.3 184.0	170.2 112.1 220.5	168.7 112.0 217.7	180.8 127.2 227.1	154.6 103.7 198.6	164.3 123.3 199.7
35	SONSTIGER FAHRZEUGBAU	INSGES. INLAND AUSLAND	79.1 72.0 89.6	117.4 96.6 148.3	220.4 136.0 348.0	165.3 92.0 273.9	121.7 81.2 182.1	253.1 297.3 187.9	134.6 81.2 214.0	93.6 70.3 128.9	118.6 108.4 133.8	154.8 83.2 151.8	197.5 127.0 302.2	272.3 111.5 514.4	160.7 113.0 232.1
35.1	SCHIFFBAU	INSGES. INLAND AUSLAND	26.4 24.6 31.0	91.6 95.0 84.2	244.5 26.7 723.7	120.4 101.5 161.8	30.6 33.1 26.8	47.8 48.5 48.0	157.4 12.9 473.4	34.1 10.6 88.2	41.6 31.6 64.5	82.9 31.7 198.0	43.7 23.0 89.5	396.4 82.5 1097.0	109.8 49.5 257.2
35.3	LUFT- UND RAUM- FAHRZEUGBAU	INSGES. INLAND AUSLAND	116.3 136.1 101.8	156.5 111.4 189.6	264.5 293.7 243.2	242.6 96.4 349.6	205.7 136.6 256.2	489.4 808.4 255.9	123.5 122.9 123.9	151.1 150.9 151.2	153.7 138.6 164.7	250.6 163.8 314.1	360.3 286.3 414.5	262.6 142.1 350.8	231.4 215.6 243.0
36.1	HERSTELLUNG VON MOEBELN	INSGES. INLAND AUSLAND	98.9 93.8 132.5	110.7 106.0 141.6	119.5 112.0 168.5	95.5 90.1 130.9	107.2 99.6 156.6	91.8 84.5 140.0	90.0 83.7 131.4	97.4 93.6 122.4	106.0 100.1 144.5	112.2 105.2 158.3	112.8 106.6 154.0	85.3 80.3 118.7	102.3 96.3 141.6

1) EUROPAEISCHE GEMEINSCHAFT FUER KOHLE UND STAHL.

FRUEHERES BUNDESGBIET

3 INDEX DES AUFTRAGSEINGANGS FUER DAS VERARBEITENDE GEWERBE

3.1 WERTINDEX 1995 = 100

NACH ABSCHNITTEN, UNTERABSCHNITTEN, ABTEILUNGEN, GRUPPEN UND KLASSEN
DER KLASSEFIZIKATION DER WIRTSCHAFTSZWEIGE, AUSGABE 1993 (W293)

VERAENDERUNG GEGENUEBER VORJAHR IN %

WZ93 SCHL.	WIRTSCHAFTSZWEIG		2000 JAN.	2000 FEB.	2000 MAR.	2000 APR.	2000 MAI	2000 JUNI	2000 JULI	2000 AUG.	2000 SEP.	2000 OKT.	2000 NOV.	2000 DEZ.	2000
27	METALLERZEUGUNG UND -BEARBEITUNG	INSGES. INLAND AUSLAND	22.4 23.3 21.1	34.5 34.5 34.4	22.0 17.4 29.8	15.2 14.6 16.3	41.0 40.9 41.3	9.4 8.7 10.7	15.2 12.3 20.7	19.0 17.9 20.7	7.6 10.2 3.3	14.9 9.3 24.0	3.4 3.9 2.8	-2.5 -4.8 0.6	16.2 15.1 17.9
27.1	ERZEUG.V.ROMEISEN, STAHL U. FERROLE- GIERUNGEN (EGKS) 1)	INSGES. INLAND AUSLAND	26.7 29.4 21.4	36.4 35.7 37.6	7.1 6.9 7.5	15.2 18.3 10.0	46.9 49.6 42.7	0.8 4.4 -4.7	6.6 1.7 15.8	7.4 8.5 5.6	2.3 8.4 -7.6	-0.3 -4.4 7.0	-13.3 -9.3 -20.2	-17.6 -23.6 -7.6	8.5 9.1 7.4
27.5	GIESSEREIINDUSTRIE	INSGES. INLAND AUSLAND	18.8 15.7 30.0	27.9 26.6 31.6	11.0 7.4 23.4	3.5 2.2 7.8	25.7 26.5 23.4	-0.6 -1.0 0.2	20.6 22.7 12.4	16.7 20.2 5.2	5.0 7.0 -1.2	13.2 16.5 3.5	15.0 15.7 12.9	4.8 0.0 22.1	13.1 13.0 13.5
28	HERSTELLUNG VON METALLERZEUGNISSEN	INSGES. INLAND AUSLAND	6.3 5.7 8.3	14.3 12.2 22.0	6.3 2.9 18.6	0.5 -1.7 8.3	21.1 18.2 31.9	4.1 -0.1 17.6	6.1 4.1 13.1	11.8 7.2 29.9	-3.2 3.4 -19.3	10.2 5.8 26.0	7.0 4.7 14.5	12.8 0.1 57.3	7.8 5.1 17.1
28.1	STAHL- UND LEICHT- METALLBAU	INSGES. INLAND AUSLAND	3.4 1.5 21.9	15.8 14.1 28.7	-1.5 -5.1 28.7	-7.9 -9.1 2.7	17.3 15.8 30.1	-8.7 -7.9 -14.0	1.7 -2.1 27.6	2.3 0.0 22.7	2.2 1.9 5.3	2.8 2.1 8.9	0.6 -3.4 34.2	-0.4 -0.8 3.2	2.0 0.2 16.1
DK	MASCHINENBAU	INSGES. INLAND AUSLAND	14.0 7.8 20.8	25.6 17.0 34.8	16.7 5.2 30.0	8.0 7.8 8.2	33.7 25.5 42.1	7.3 -2.1 17.2	16.8 7.6 27.0	23.9 15.0 33.9	6.7 4.2 9.2	14.3 7.5 21.4	13.2 7.0 19.4	8.0 3.9 11.8	15.3 8.6 22.4
29.1	H.V.MASCH.F.D.ERZ. V.MECHAN.ENERGIE	INSGES. INLAND AUSLAND	26.2 21.1 32.4	17.8 12.1 24.0	21.1 2.8 43.9	1.0 5.7 -4.1	33.3 23.2 45.7	11.6 -0.4 26.0	18.2 7.8 31.6	32.6 13.7 53.0	2.2 4.7 -0.5	14.5 7.1 23.6	14.9 0.3 32.1	8.3 -4.5 21.4	16.5 7.5 26.8
29.3	H.V. LAND- U. FORSTWIRTSCHAFTL. MASCHINEN	INSGES. INLAND AUSLAND	9.2 7.9 10.0	18.6 6.3 29.2	-8.0 -20.2 3.8	-2.7 -17.5 11.2	30.0 12.3 46.4	-5.7 -7.2 -4.8	7.5 -10.3 22.7	10.2 9.1 11.2	28.5 15.8 39.1	2.5 4.2 1.3	15.9 -9.8 38.0	-0.8 -19.1 14.5	7.9 -3.7 17.4
29.4	HERSTELLUNG VON WERKZEUGMASCHINEN	INSGES. INLAND AUSLAND	-1.0 -21.6 24.4	44.9 35.2 55.0	7.4 -0.8 15.5	-2.0 -2.0 -2.0	28.6 24.0 33.0	22.2 2.4 43.7	43.1 21.2 66.0	35.6 35.4 35.8	29.1 5.1 54.4	25.4 14.6 35.9	14.1 24.3 5.7	20.9 40.5 6.3	21.4 13.8 28.8
DL	H.V.BUEROMASCH.,ADV GER.U.-EINR.;ELEKTROT. FEINMECHANIK U. OPTIK	INSGES. INLAND AUSLAND	22.3 18.1 27.8	24.1 19.6 29.4	22.8 11.6 37.4	22.9 14.3 34.4	35.8 26.8 47.4	15.2 -3.3 41.1	12.5 10.5 15.2	25.7 10.9 45.7	20.5 8.8 35.1	22.3 17.3 28.5	12.7 6.4 21.2	8.3 7.6 9.2	20.0 11.8 30.4
30	H.V. BUEROMASCHINEN, DATENVERARB.GERAETEN U. -EINRICHTUNGEN	INSGES. INLAND AUSLAND	35.6 61.0 7.8	16.4 18.6 13.3	32.7 32.2 33.5	39.6 58.2 18.1	43.6 79.7 7.8	-13.7 -26.1 22.9	11.6 5.0 24.7	13.9 3.5 37.5	9.4 1.1 26.0	25.1 16.3 40.1	12.6 8.1 21.0	1.7 -4.6 15.5	16.4 13.2 22.2
31	H.V. GERAETEN DER ELEKTRIZITAETSERZ. -VERTEILUNG U.AE.	INSGES. INLAND AUSLAND	11.8 8.9 17.3	9.4 12.2 5.0	14.9 2.9 35.6	6.1 0.8 16.2	21.0 15.0 32.1	12.6 0.0 36.4	6.6 9.1 2.4	18.3 4.1 46.0	16.6 7.3 32.0	9.4 7.3 13.1	13.6 4.7 31.0	10.9 7.5 16.0	12.7 6.5 23.4
31.2	H.V.ELEKTRIZITAETS- VERTEILUNGS- UND -SCHALTTEINRICHTUNG.	INSGES. INLAND AUSLAND	1.7 4.1 -2.0	8.9 15.6 -1.0	2.9 -7.7 20.9	5.4 -3.6 23.3	24.8 20.1 32.9	2.4 -11.3 29.9	1.5 9.6 -10.9	5.6 -6.3 31.0	15.3 2.2 37.6	5.6 3.8 8.9	14.8 5.7 33.3	9.1 4.4 15.7	7.9 2.5 17.5
31.6	HERSTELLUNG VON ELEKTRISCHEN AUS- RUESTUNGEN A.N.G.	INSGES. INLAND AUSLAND	3.4 2.4 5.7	6.7 15.3 -8.1	15.4 14.7 16.7	9.0 7.1 13.4	27.2 30.9 19.7	18.2 21.5 11.7	8.5 8.8 8.0	22.3 14.4 40.4	17.0 7.7 35.7	9.1 2.8 23.5	10.4 4.4 24.5	10.1 9.6 11.0	13.1 11.4 16.6
32	RUNDFUNK-, FERNSEH- UND NACHRICHTEN- TECHNIK	INSGES. INLAND AUSLAND	42.7 37.7 46.5	57.3 40.3 72.3	37.2 36.7 37.7	51.6 38.0 63.1	58.6 40.7 74.5	34.4 3.1 62.2	20.7 21.9 19.7	41.9 25.6 55.6	24.5 9.8 36.9	43.3 47.0 40.6	7.7 8.6 6.7	7.1 22.0 -3.4	33.1 25.7 39.1
33	MEDIZIN-, MESS-, STEUER-U. REGELUNGS- TECHNIK, OPTIK	INSGES. INLAND AUSLAND	15.7 6.8 25.8	20.2 16.9 24.0	18.5 -1.0 41.4	18.3 9.0 28.7	35.9 24.7 47.9	9.1 -1.9 20.8	14.7 3.4 27.1	22.6 15.4 30.4	27.9 16.6 39.8	17.9 8.8 27.7	18.8 6.7 32.6	8.2 -3.3 20.7	18.7 7.9 30.4
DM	FAHRZEUGBAU	INSGES. INLAND AUSLAND	12.4 -2.4 27.6	18.2 18.1 18.3	17.7 9.1 25.0	9.9 7.6 11.9	30.9 21.8 38.9	14.7 25.1 6.5	15.5 5.6 23.4	4.7 6.0 3.7	4.8 1.8 7.0	10.1 -9.1 26.0	23.0 16.0 28.1	15.9 -0.5 27.7	14.7 8.1 19.9
34	HERSTELLUNG VON KRAFTWAGEN UND KRAFTWAGENTEILEN	INSGES. INLAND AUSLAND	12.1 -2.6 26.6	21.9 19.4 23.9	8.5 3.7 12.6	7.3 4.7 9.5	27.5 23.5 31.0	4.0 -1.7 8.9	11.0 4.6 16.0	11.8 10.8 12.4	12.7 3.2 19.6	12.5 3.9 18.5	16.0 13.2 17.9	7.6 -3.5 15.9	12.6 6.5 17.5
34.1	HERSTELLUNG VON KRAFTWAGEN UND KRAFTWAGENMOTOREN	INSGES. INLAND AUSLAND	10.8 -9.7 27.6	23.5 24.2 23.0	7.9 4.6 10.1	6.4 4.7 7.6	26.7 21.8 29.8	1.6 -7.2 7.5	13.7 3.9 13.4	8.9 8.7 8.9	13.5 1.2 19.8	13.0 4.0 17.4	17.9 16.3 18.6	6.0 -9.3 14.6	12.4 4.9 16.7
35	SONSTIGER FAHRZEUGBAU	INSGES. INLAND AUSLAND	16.5 0.0 44.3	-8.2 8.3 -20.0	120.0 64.4 174.0	31.1 40.5 26.7	75.4 6.7 206.1	97.0 292.2 -9.1	70.8 17.2 130.1	-38.3 -26.8 -45.1	-37.2 -6.9 -54.8	-5.3 -56.9 119.1	96.7 37.3 169.9	65.0 22.5 87.1	31.3 21.1 40.2
35.1	SCHIFFBAU	INSGES. INLAND AUSLAND	97.0 110.3 73.2	-49.7 21.2 -79.4	196.4 -24.4 291.8	937.9 946.4 886.6	173.2 259.8 67.5	-45.1 88.7 -78.3	999.9 -3.7 999.9	117.2 -34.2 484.1	-37.9 -60.6 64.5	246.9 51.7 530.6	57.2 -12.2 178.8	97.2 93.2 100.5	79.1 41.2 100.3
35.3	LUFT- UND RAUM- FAHRZEUGBAU	INSGES. INLAND AUSLAND	7.8 -9.7 32.9	52.8 9.4 84.3	125.7 133.7 118.9	6.3 -12.0 10.9	122.6 21.0 231.4	167.7 556.7 13.0	2.7 9.2 -1.6	-40.7 15.5 -56.3	-51.8 -25.8 -60.4	-20.4 -68.8 95.3	122.8 60.0 178.0	37.1 -20.7 75.0	26.6 27.0 26.4
36.1	HERSTELLUNG VON MOEBELN	INSGES. INLAND AUSLAND	2.6 1.0 11.3	11.8 10.8 17.3	6.5 2.8 26.4	-2.0 -4.1 8.6	18.6 14.9 36.4	-8.8 -12.3 8.1	0.9 -2.4 17.1	5.3 4.5 9.5	-1.5 -3.0 6.0	2.7 0.1 16.4	-1.9 -4.1 9.1	-5.2 -7.4 5.9	2.3 -0.1 14.2

1) EUROPAEISCHE GEMEINSCHAFT FUER KOHLE UND STAHL.

FRUEHERES BUNDESGBEIT
3 INDEX DES AUFTRAGSEINGANGS FUER DAS VERARBEITENDE GEWERBE

3.2 VOLUMENINDEX 1995 = 100

NACH ABSCHNITTEN, UNTERABSCHNITTEN, ABTEILUNGEN, GRUPPEN UND KLASSEN
DER KLASSIFIKATION DER WIRTSCHAFTSZWEIGE, AUSGABE 1993 (W293)

W293 SCHL.	WIRTSCHAFTSZWEIG		2000 JAN.	2000 FEB.	2000 MAR.	2000 APR.	2000 MAI	2000 JUNI	2000 JULI	2000 AUG.	2000 SEP.	2000 OKT.	2000 NOV.	2000 DEZ.	2000
D	VERARBEITENDES GEWERBE 1)	INSGES.	110.9	124.7	138.5	115.3	130.5	124.0	120.5	120.9	129.0	127.8	131.5	120.7	124.5
		INLAND	98.4	110.3	119.8	102.0	115.7	108.3	106.1	107.1	111.8	109.5	114.1	99.4	108.5
		AUSLAND	132.2	149.3	170.4	138.0	155.8	150.9	145.1	144.5	158.6	159.2	161.3	157.3	151.9
	VORLEISTUNGSGUETER- PRODUZENTEN	INSGES.	111.8	122.6	134.7	115.0	132.3	121.6	118.7	119.7	126.4	125.4	127.4	112.1	122.3
		INLAND	103.0	111.7	121.8	105.9	123.2	108.7	110.9	109.8	114.0	113.9	117.7	99.6	111.7
		AUSLAND	129.2	144.3	160.5	133.0	150.3	147.3	134.1	139.4	151.0	148.3	146.6	137.1	143.4
	INVESTITIONSGUETER- PRODUZENTEN	INSGES.	114.2	128.5	147.5	122.3	137.0	138.8	130.2	126.7	136.2	138.0	144.9	142.3	133.9
		INLAND	97.9	110.3	121.5	104.4	115.4	122.0	110.5	109.3	115.6	112.6	119.9	111.9	112.6
		AUSLAND	136.7	153.7	183.3	147.0	166.9	162.2	157.6	150.7	164.7	173.0	179.5	184.2	163.3
	GEBRAUCHSGUETER- PRODUZENTEN	INSGES.	112.4	129.6	140.4	117.5	131.7	115.6	118.3	114.2	129.7	130.1	136.7	116.6	124.4
		INLAND	94.6	110.8	118.0	98.7	108.8	93.6	91.8	92.6	101.2	101.1	108.1	85.4	100.4
		AUSLAND	138.0	156.7	172.8	144.5	164.7	147.3	156.6	145.5	170.8	171.9	177.8	162.1	159.1
	VERBRAUCHSGUETER- PRODUZENTEN	INSGES.	86.4	112.5	116.7	80.2	85.5	81.0	88.5	110.9	110.6	91.8	86.0	78.7	94.1
		INLAND	77.1	101.2	103.8	73.2	80.3	71.1	78.1	100.3	96.3	81.6	77.1	66.6	83.9
		AUSLAND	110.2	141.3	149.5	98.1	98.5	106.3	115.3	137.7	147.2	117.8	108.7	109.8	120.0
DB	TEXTIL- UND BEKLEI- DUNGSGEWERBE	INSGES.	83.7	132.2	122.8	72.6	79.6	69.3	82.1	120.5	111.8	83.7	78.1	63.8	91.7
		INLAND	73.9	117.1	110.4	67.3	74.6	63.0	72.2	108.3	101.8	77.4	71.8	58.1	83.0
		AUSLAND	110.9	174.0	157.2	87.0	93.3	86.6	109.4	154.3	139.4	101.0	95.4	79.6	115.7
17	TEXTILGEWERBE	INSGES.	86.0	102.9	110.0	83.4	97.5	83.2	81.6	83.5	98.6	98.4	95.5	77.2	91.5
		INLAND	75.0	92.2	94.6	73.5	86.6	73.1	73.3	75.9	88.1	87.1	84.3	68.3	81.0
		AUSLAND	114.1	130.3	149.4	108.9	125.4	109.0	102.9	103.1	125.6	127.5	124.3	100.2	118.4
18	BEKLEIDUNGSGEWERBE	INSGES.	80.8	171.1	139.9	58.2	55.9	50.9	82.6	169.4	129.3	64.2	55.1	46.0	92.0
		INLAND	72.4	148.5	130.3	59.6	59.5	50.2	70.7	149.2	119.1	65.1	56.1	45.2	85.5
		AUSLAND	106.2	240.0	169.1	53.9	44.8	52.8	119.2	231.5	160.3	61.2	51.9	48.5	111.6
DC	LEDERGEWERBE	INSGES.	81.6	124.3	162.9	89.9	76.7	59.8	83.1	120.6	140.3	123.8	84.4	53.4	100.1
		INLAND	75.8	121.6	152.3	80.7	68.3	52.5	80.8	120.0	128.3	108.3	71.5	48.8	92.4
		AUSLAND	101.6	133.5	199.2	121.6	105.3	84.7	90.9	122.8	181.2	177.0	128.7	69.0	126.3
DD	HOLZGEWERBE (OHNE HERSTELLUNG VON MOEBELN)	INSGES.	84.4	93.6	107.3	92.5	106.9	94.3	90.6	95.0	100.4	99.3	98.9	79.0	95.2
		INLAND	79.3	87.1	100.6	86.7	99.8	88.0	85.4	89.6	94.1	92.4	91.9	73.8	89.1
		AUSLAND	140.1	163.5	180.3	155.6	183.9	162.6	147.2	153.8	167.9	174.2	174.8	135.9	161.7
DE	PAPIER- UND DRUCK- GEWERBE	INSGES.	106.1	113.8	123.0	108.3	121.2	111.0	107.9	108.1	113.3	118.3	122.8	107.2	113.4
		INLAND	100.3	104.0	115.0	100.8	113.5	102.4	101.6	103.7	107.8	111.0	117.1	101.5	106.6
		AUSLAND	126.7	148.7	151.5	134.8	148.8	141.3	130.4	123.4	132.7	144.0	143.2	127.5	137.8
21	PAPIERGEWERBE	INSGES.	110.5	116.7	127.5	112.9	127.2	114.8	112.5	109.7	111.1	117.9	122.7	103.2	115.6
		INLAND	103.4	107.1	117.5	103.1	118.1	103.2	105.1	105.4	104.3	109.4	116.8	94.1	107.3
		AUSLAND	126.4	138.1	149.8	134.9	147.7	140.9	129.0	119.5	126.4	137.2	135.9	123.6	134.1
21.1	H.V. HOLZSTOFF, ZELLSTOFF, PAPIER, KARTON UND PAPPE	INSGES.	136.3	142.4	159.7	143.6	155.9	139.5	132.3	124.5	128.3	141.3	147.6	124.5	139.7
		INLAND	129.3	127.5	146.7	131.0	145.6	122.0	121.9	119.9	118.1	130.0	144.4	110.6	128.9
		AUSLAND	144.7	160.2	175.2	158.8	168.2	160.5	144.8	130.0	140.4	154.8	151.3	141.1	152.5
21.2	PAPIER-,KARTON-U. PAPPEVERARBEITUNG	INSGES.	90.2	96.5	102.2	88.9	104.7	95.4	96.9	98.2	97.6	99.6	103.2	86.5	96.7
		INLAND	89.7	96.4	102.1	88.5	103.6	93.3	96.3	97.7	97.0	98.5	102.3	85.4	95.9
		AUSLAND	92.3	97.1	102.4	90.6	109.6	104.5	99.6	100.0	100.3	104.4	107.3	91.1	99.9
22	DRUCKGEWERBE, VER- VIELF. V. BESP.TON-, BILD-U.DATENTRAEGERN	INSGES.	99.6	109.4	116.3	101.3	112.2	105.1	101.1	105.5	116.7	118.8	122.9	113.2	110.2
		INLAND	96.8	100.4	112.2	98.2	108.1	101.5	97.5	101.9	111.9	113.0	117.3	109.9	105.7
		AUSLAND	128.5	205.3	160.6	134.1	154.7	143.5	138.3	144.2	167.0	180.9	182.6	147.9	157.3
D6	CHEMISCHE INDUSTRIE	INSGES.	107.5	114.4	126.4	106.9	120.5	114.0	111.2	109.9	117.0	115.6	113.8	104.4	113.5
		INLAND	94.9	102.1	110.7	97.2	110.9	100.9	100.3	101.1	102.0	100.6	101.6	88.4	100.9
		AUSLAND	122.0	128.7	144.5	118.1	131.7	129.2	123.9	120.1	134.2	132.9	128.0	122.9	128.0
24.1	HERSTELLUNG VON CHEMISCHEN GRUND- STOFFEN	INSGES.	120.6	127.6	138.8	117.7	134.2	124.4	121.0	119.8	125.1	125.1	122.9	113.6	124.2
		INLAND	114.5	122.6	131.2	114.8	130.9	117.9	118.0	119.1	117.7	116.7	117.7	104.5	118.8
		AUSLAND	125.8	131.9	145.1	120.1	136.9	129.9	123.5	120.4	131.3	132.2	127.2	121.2	128.8
24.4	HERSTELLUNG VON PHARMAZEUTISCHEN ERZEUGNISSEN	INSGES.	99.5	102.1	119.1	96.5	102.4	106.3	102.3	99.6	118.0	108.3	106.5	110.6	105.9
		INLAND	82.8	83.0	90.9	81.5	92.0	83.8	83.5	85.3	92.7	88.7	91.0	84.8	86.7
		AUSLAND	126.7	133.3	165.1	120.9	119.4	142.9	133.0	122.9	159.5	140.3	131.9	152.8	137.4
DH	HERSTELLUNG VON GUMMI- UND KUNST- STOFFWAREN	INSGES.	104.0	113.5	124.4	110.1	124.7	114.6	112.3	110.5	116.4	120.7	119.0	96.0	113.9
		INLAND	93.4	101.7	112.1	100.1	113.0	101.6	102.3	100.9	105.5	109.0	107.0	86.2	102.7
		AUSLAND	135.8	148.8	161.1	140.0	159.6	153.2	142.0	139.2	149.0	155.8	154.8	124.9	147.0
25.2	HERSTELLUNG VON KUNSTSTOFFWAREN	INSGES.	104.5	112.9	121.3	109.5	125.5	114.6	112.6	111.1	116.7	119.6	118.9	96.3	113.6
		INLAND	93.2	101.0	110.2	99.8	113.7	102.7	102.1	101.8	105.9	107.3	107.0	86.4	102.6
		AUSLAND	141.5	151.8	157.8	141.2	164.1	153.7	146.8	141.5	151.9	159.7	157.9	128.4	149.7
DI	GLASGEWERBE, KERAMIK, VERARBEITUNG VON STEINEN UND ERDEN	INSGES.	81.2	93.6	104.8	92.6	110.7	101.9	101.1	99.0	101.7	104.0	100.6	82.3	97.8
		INLAND	71.5	83.0	97.1	87.6	106.3	94.2	97.3	97.2	94.9	95.9	94.0	71.2	90.9
		AUSLAND	111.4	126.3	128.7	108.0	124.3	126.0	113.0	104.5	122.7	129.1	121.3	116.7	119.3
26.1	HERSTELLUNG UND VERARBEITUNG VON GLAS	INSGES.	95.0	107.2	112.0	96.2	115.1	110.3	102.3	104.7	110.5	115.5	113.6	101.2	107.0
		INLAND	88.0	97.3	106.4	91.3	112.1	101.5	100.4	104.0	103.0	107.4	108.9	87.9	100.7
		AUSLAND	111.6	130.7	125.4	107.8	122.1	131.3	106.9	106.5	128.6	134.9	124.8	133.0	122.0
DJ	METALLERZEUGUNG UND -BEARBEITUNG, H.V. METALLERZEUGNISSEN	INSGES.	106.2	114.6	121.8	102.7	120.6	109.5	110.6	106.9	110.1	114.9	115.1	103.3	111.4
		INLAND	100.2	108.5	112.3	97.2	114.7	100.8	105.1	102.0	105.2	105.7	109.2	89.7	104.2
		AUSLAND	123.5	132.5	149.6	118.6	137.9	134.7	126.7	121.3	124.3	141.8	132.3	142.8	132.2

1) AUSGEWAHLTE WIRTSCHAFTSZWEIGE (OHNE ERNAHRUNGSGEWERBE UND TABAKVERARBEITUNG).

STBA, FS 4, R 2.2, 2000

FRUEHERES BUNDESGBEIT

3 INDEX DES AUFTRAGSEINGANGS FUER DAS VERARBEITENDE GEWERBE

3.2 VOLUMENINDEX 1995 = 100

NACH ABSCHNITTEN, UNTERABSCHNITTEN, ABTEILUNGEN, GRUPPEN UND KLASSEN
DER KLASSIFIKATION DER WIRTSCHAFTSZWEIGE, AUSGABE 1993 (WZ93)

VERAENDERUNG GEGENUEBER VORJAHR IN %

WZ93 SCHL.	WIRTSCHAFTSZWEIG		2000 JAN.	2000 FEB.	2000 MAR.	2000 APR.	2000 MAI	2000 JUNI	2000 JULI	2000 AUG.	2000 SEP.	2000 OKT.	2000 NOV.	2000 DEZ.	2000
D	VERARBEITENDES GEWERBE 1)	INSGES. INLAND AUSLAND	11.3 5.7 19.3	18.1 14.7 22.8	12.9 5.3 23.5	6.7 3.7 10.7	26.5 21.3 33.6	6.5 1.4 13.5	8.4 3.4 15.3	11.5 7.0 17.8	4.8 1.5 9.0	9.3 2.1 19.2	8.5 3.4 15.4	5.3 -1.2 13.6	10.6 5.4 17.6
	VORLEISTUNGSGUETER- PRODUZENTEN	INSGES. INLAND AUSLAND	9.7 8.0 12.4	19.5 15.2 27.1	10.0 5.2 18.5	5.7 1.6 12.6	25.8 23.6 29.5	5.1 -0.3 14.1	4.8 2.6 8.6	13.1 7.2 23.8	5.0 1.0 11.4	6.1 2.1 12.9	2.7 0.8 5.9	-1.4 -3.2 1.5	8.5 5.1 14.4
	INVESTITIONSGUETER- PRODUZENTEN	INSGES. INLAND AUSLAND	17.1 8.3 27.3	19.2 17.5 21.1	21.9 10.5 34.6	11.9 11.7 12.0	31.6 21.0 43.8	12.0 8.8 15.6	15.4 7.4 24.7	12.0 8.3 16.0	4.8 3.8 4.9	15.4 3.8 28.1	17.8 9.5 26.7	14.6 4.7 24.2	15.9 9.4 22.8
	GEBRAUCHSGUETER- PRODUZENTEN	INSGES. INLAND AUSLAND	8.1 -4.2 23.5	18.2 15.9 20.9	7.3 2.7 12.3	3.8 0.0 7.8	21.9 16.7 27.5	-1.5 -8.3 5.7	8.1 1.4 14.6	8.5 7.3 9.7	6.6 -0.1 13.1	8.7 2.6 14.4	10.1 5.6 14.2	4.6 -7.4 16.5	8.6 2.6 14.8
	VERBRAUCHSGUETER- PRODUZENTEN	INSGES. INLAND AUSLAND	-1.9 -7.0 8.6	3.7 0.6 9.6	-3.4 -9.3 9.4	-10.6 -11.2 -9.5	8.2 11.1 2.3	-2.9 -9.3 10.5	-4.3 -5.2 -2.5	2.8 0.7 6.7	0.1 -7.2 15.3	0.7 -5.4 13.6	-4.4 -9.3 5.9	-0.1 -9.3 18.4	-0.9 -5.2 7.3
DB	TEXTIL- UND BEKLEI- DUNGSGEWERBE	INSGES. INLAND AUSLAND	-0.2 -5.3 10.7	6.1 3.6 11.0	-4.0 -7.7 4.4	-10.1 -13.7 -1.8	20.1 17.3 26.4	-4.9 -6.7 -1.4	-4.0 -6.6 1.1	7.4 4.3 13.9	-1.8 -3.2 1.2	-0.7 -3.0 4.2	-1.1 -3.0 3.0	-3.2 -5.8 2.6	0.3 -2.6 6.2
17	TEXTILGEWERBE	INSGES. INLAND AUSLAND	1.7 -5.3 15.7	10.8 6.7 19.2	1.9 -4.9 15.2	-7.9 -11.9 -0.1	19.8 15.2 28.9	-3.6 -6.6 2.1	1.5 -0.7 5.6	7.5 3.8 15.5	-0.9 -2.9 3.0	6.8 4.4 11.6	1.4 -0.4 4.5	0.3 -1.0 2.6	3.2 -0.5 10.1
18	BEKLEIDUNGSGEWERBE	INSGES. INLAND AUSLAND	-2.5 -5.2 3.6	2.6 1.3 5.1	-9.3 -10.2 -7.2	-14.3 -16.3 -6.7	20.7 21.7 16.7	-7.6 -6.7 -10.8	-10.5 -13.7 -4.3	7.3 4.8 12.8	-2.7 -3.6 -0.8	-13.4 -13.4 -13.4	-6.3 -7.7 -1.5	-10.3 -13.9 2.3	-3.2 -4.9 0.6
DC	LEDERGEWERBE	INSGES. INLAND AUSLAND	-2.7 -6.5 8.8	8.0 5.6 16.2	-1.2 -3.2 4.7	-11.3 -16.0 2.2	6.2 4.4 10.0	-15.9 -14.6 -18.5	-3.0 -2.3 -4.9	4.8 4.4 5.8	2.0 -2.8 15.4	12.2 7.5 23.5	4.5 -1.7 18.4	-10.6 -3.0 -24.9	0.3 -1.9 6.0
DD	HOLZGEWERBE (OHNE HERSTELLUNG VON MOEBELN)	INSGES. INLAND AUSLAND	2.2 0.4 15.1	12.1 9.0 32.6	3.9 1.2 23.7	-4.2 -6.3 10.5	11.1 7.7 37.2	-9.1 -11.2 5.5	-6.8 -8.9 9.1	0.0 -3.0 24.1	-6.7 -8.1 2.6	-6.7 -8.8 8.1	-7.7 -10.2 9.9	-16.5 -19.2 4.1	-2.7 -5.0 14.6
DE	PAPIER- UND DRUCK- GEWERBE	INSGES. INLAND AUSLAND	8.0 6.1 14.1	13.5 8.6 28.0	5.0 2.5 12.6	3.5 0.9 11.1	18.9 17.5 23.3	1.7 -0.3 7.1	1.0 1.5 0.0	1.8 1.9 1.3	0.0 0.7 -2.4	4.3 3.0 7.9	2.2 1.8 3.3	-4.2 -6.4 2.4	4.4 3.0 8.8
21	PAPIERGEWERBE	INSGES. INLAND AUSLAND	10.4 7.4 16.4	12.2 9.2 17.8	5.7 3.6 9.7	5.0 2.4 9.9	23.1 22.5 24.3	2.8 0.0 7.7	1.2 2.5 -1.3	0.1 0.6 -0.7	-3.1 -3.5 -2.5	4.5 2.7 8.1	2.3 2.9 1.2	-3.4 -7.6 4.7	4.9 3.4 7.6
21.1	H.V. HOLZSTOFF, ZELLSTOFF, PAPIER, KARTON UND PAPPE	INSGES. INLAND AUSLAND	18.9 21.3 16.6	15.1 12.4 17.8	10.0 10.9 9.1	12.3 13.7 11.0	25.7 30.3 21.3	6.7 6.3 7.4	-0.2 4.3 -4.2	-6.0 -5.9 -6.1	-4.9 -6.2 -3.6	5.1 2.5 7.9	2.9 7.4 -1.9	-2.1 -9.1 5.5	6.7 6.9 6.5
21.2	PAPIER-, KARTON- U. PAPPEVERARBEITUNG	INSGES. INLAND AUSLAND	1.6 -1.3 16.0	9.0 7.1 18.3	1.0 -1.4 11.4	-2.8 -4.9 6.6	20.2 17.3 33.7	-1.4 -3.8 8.9	2.5 1.5 7.4	7.1 5.2 15.1	-1.3 -1.6 0.5	4.0 2.9 8.4	1.7 -0.2 10.3	-4.7 -6.5 2.8	3.0 1.1 11.1
22	DRUCKGEWERBE, VER- VIELF. V. BESP. TON-, BILD- U. DATENTRAEGERN	INSGES. INLAND AUSLAND	4.6 4.6 3.6	15.5 7.7 85.6	4.0 1.4 30.1	1.1 -0.8 18.5	12.5 11.7 18.2	-0.1 -0.7 4.5	1.0 0.1 7.6	4.5 3.6 11.6	4.9 5.9 -1.5	3.8 3.4 7.2	1.9 0.5 12.9	-5.4 -5.1 -7.4	3.9 2.5 13.9
D6	CHEMISCHE INDUSTRIE	INSGES. INLAND AUSLAND	7.4 2.8 11.9	13.8 9.4 18.3	9.3 2.6 16.0	-0.8 -1.3 -0.3	17.3 16.7 17.9	2.7 -3.0 8.5	3.2 0.1 6.4	9.1 4.9 13.5	5.9 -1.8 13.6	4.5 -2.7 11.8	0.0 -5.9 6.1	0.4 -6.5 6.8	6.0 1.1 10.7
24.1	HERSTELLUNG VON CHEMISCHEN GRUND- STOFFEN	INSGES. INLAND AUSLAND	15.7 13.4 17.8	20.8 18.5 22.8	16.8 13.0 19.9	4.2 5.6 3.0	24.1 23.5 24.6	2.5 1.2 3.4	5.5 3.8 6.7	11.6 8.1 14.8	6.6 2.6 9.9	2.8 -2.0 6.6	0.9 -3.1 4.2	-1.5 -5.7 1.8	8.9 6.3 10.9
24.4	HERSTELLUNG VON PHARMAZEUTISCHEN ERZEUGNISSEN	INSGES. INLAND AUSLAND	-1.0 -10.3 11.3	2.8 -7.8 16.4	2.9 -13.8 24.7	-13.5 -11.1 -15.9	-1.7 6.4 -10.4	4.8 -11.7 27.5	-5.6 -5.4 -5.9	-1.9 -0.6 -3.4	9.0 -5.3 27.3	5.4 -6.5 21.1	-4.7 -10.8 3.2	11.6 -3.5 30.2	0.5 -6.9 9.6
DH	HERSTELLUNG VON GUMMI- UND KUNST- STOFFWAREN	INSGES. INLAND AUSLAND	6.1 3.3 12.4	15.2 12.0 22.4	6.5 2.7 15.3	1.7 -0.6 7.0	21.4 18.1 28.9	0.0 -3.8 8.3	0.5 -1.6 5.6	5.5 2.3 13.4	-1.6 -3.9 3.5	3.5 1.4 8.3	0.3 -2.3 6.3	-1.2 -2.8 1.9	4.7 1.8 10.9
25.2	HERSTELLUNG VON KUNSTSTOFFWAREN	INSGES. INLAND AUSLAND	7.0 3.6 14.9	16.8 12.8 26.0	4.7 2.0 11.7	1.3 -0.6 5.9	21.3 18.2 28.9	-0.3 -3.2 7.0	0.4 -1.7 5.5	5.5 2.7 12.8	-0.6 -2.8 4.9	2.9 0.0 9.8	2.9 0.9 7.7	-1.5 -3.5 2.7	4.8 2.2 11.2
DI	GLASGEWERBE, KERAMIK, VERARBEITUNG VON STEINEN UND ERDEN	INSGES. INLAND AUSLAND	-0.5 -3.1 5.6	20.9 16.9 30.1	4.8 2.4 10.8	-1.4 -4.7 7.9	21.4 20.7 23.4	-0.7 -5.0 11.5	1.4 -2.5 13.6	7.0 5.1 13.1	-5.8 -8.8 2.3	0.5 -4.6 14.6	-1.5 -3.2 3.0	1.6 -1.4 8.1	3.5 0.6 11.6
26.1	HERSTELLUNG UND VERARBEITUNG VON GLAS	INSGES. INLAND AUSLAND	-2.9 -3.9 -1.0	22.1 13.7 40.4	7.3 7.5 6.8	3.6 0.2 10.9	21.2 25.3 13.1	7.0 2.3 16.8	3.3 0.7 9.9	12.3 11.1 15.4	0.2 -3.3 7.5	7.1 1.6 19.6	2.3 -1.2 10.3	5.7 -1.8 20.5	7.2 4.0 13.8
DJ	METALLERZEUGUNG UND -BEARBEITUNG, H.V. METALLERZEUGNISSEN	INSGES. INLAND AUSLAND	9.8 10.0 9.4	18.4 17.3 21.0	7.8 4.6 15.6	1.6 0.3 4.4	22.4 21.5 25.0	0.5 -1.3 4.4	4.0 2.7 7.6	8.2 6.4 13.3	-4.5 1.4 -16.7	5.8 2.6 13.4	-0.7 -0.1 -1.9	0.3 -6.1 14.4	5.8 4.7 8.4

1) AUSGEWAHLTE WIRTSCHAFTSZWEIGE (OHNE ERNAHRUNGSGEWERBE UND TABAKVERARBEITUNG).

STBA, FS 4, R 2.2, 2000

FRUEHERES BUNDESGBEIT
3 INDEX DES AUFTRAGSEINGANGS FUER DAS VERARBEITENDE GEWERBE

3.2 VOLUMENINDEX 1995 = 100

NACH ABSCHNITTEN, UNTERABSCHNITTEN, ABTEILUNGEN, GRUPPEN UND KLASSEN
DER KLASSIFIKATION DER WIRTSCHAFTSZWEIGE, AUSGABE 1993 (WZ93)

WZ93 SCHL.	WIRTSCHAFTSZWEIG		2000 JAN.	2000 FEB.	2000 MAR.	2000 APR.	2000 MAI	2000 JUNI	2000 JULI	2000 AUG.	2000 SEP.	2000 OKT.	2000 NOV.	2000 DEZ.	2000
27	METALLERZEUGUNG UND -BEARBEITUNG	INSGES. INLAND AUSLAND	117.3 112.2 127.0	125.3 120.7 134.2	131.8 121.6 151.3	107.3 103.1 115.4	124.8 120.3 133.5	108.7 101.6 122.3	111.4 106.3 121.3	106.3 102.6 113.4	106.7 104.4 111.3	114.2 104.1 133.6	116.6 112.0 125.3	99.5 88.0 121.5	114.2 108.1 125.8
27.1	ERZEUG.V.ROHEISEN, STAHL U. FERROLE- GIERUNGEN (EGKS) 1)	INSGES. INLAND AUSLAND	110.9 111.1 110.3	128.2 124.5 135.3	119.2 112.6 132.1	100.5 99.5 102.4	123.9 121.2 129.1	96.9 94.7 101.2	99.2 92.7 111.9	96.2 95.7 97.3	93.4 93.1 93.9	93.9 88.0 105.5	96.2 96.5 95.5	82.1 72.7 100.6	103.4 100.2 109.6
27.5	GIESSEREIINDUSTRIE	INSGES. INLAND AUSLAND	125.8 119.1 150.1	131.0 122.8 160.4	137.6 130.1 164.6	113.5 108.3 132.2	132.5 130.9 138.2	114.4 108.6 135.2	124.5 127.8 112.5	115.0 115.1 114.9	124.9 123.4 130.4	130.8 128.8 138.2	138.7 137.4 143.1	108.6 102.0 132.1	124.8 121.2 137.7
28	HERSTELLUNG VON METALLERZEUGNISSEN	INSGES. INLAND AUSLAND	97.4 92.6 118.4	106.2 100.7 130.0	113.9 106.3 147.2	99.0 93.5 123.2	117.3 111.1 144.3	110.1 100.3 152.5	109.9 104.3 134.6	107.4 101.6 132.5	112.7 105.7 142.9	115.4 106.7 153.5	113.9 107.4 142.2	106.2 90.8 173.2	109.1 101.8 141.2
28.1	STAHL- UND LEICHT- METALLBAU	INSGES. INLAND AUSLAND	81.5 79.3 103.5	93.9 88.1 153.5	97.1 90.7 163.4	87.9 84.0 128.4	105.2 100.8 150.4	90.9 86.8 133.1	106.4 97.4 198.8	96.5 92.1 142.3	97.7 94.1 134.8	100.4 96.2 144.1	98.9 93.6 153.6	84.9 83.1 103.3	95.1 90.5 142.4
DK	MASCHINENBAU	INSGES. INLAND AUSLAND	104.8 95.5 115.9	115.5 103.7 129.5	125.6 111.9 141.7	104.1 97.2 112.1	123.4 109.9 139.3	114.5 100.2 131.4	115.1 103.8 128.3	112.7 103.3 123.8	114.8 105.5 125.8	113.2 101.6 127.0	123.5 108.9 140.7	115.8 102.7 131.3	115.3 103.7 128.9
29.1	H.V.MASCH.F.D.ERZ. V.MECHAN.ENERGIE	INSGES. INLAND AUSLAND	110.7 100.0 125.2	112.3 97.3 132.5	123.5 100.9 153.9	93.2 88.4 99.6	115.2 102.0 133.0	113.1 95.3 137.0	108.0 96.6 123.2	122.6 94.9 159.7	107.2 95.6 122.9	102.2 92.5 115.3	119.4 98.1 147.9	102.2 79.1 133.3	110.8 95.1 132.0
29.3	H.V. LAND- U. FORSTWIRTSCHAFTL. MASCHINEN	INSGES. INLAND AUSLAND	139.6 121.2 157.6	138.4 117.9 158.5	115.7 100.9 130.1	99.7 83.4 115.5	110.6 93.1 127.5	82.9 69.3 96.0	85.1 65.5 104.0	74.6 62.2 86.7	99.0 83.6 114.0	104.9 83.3 126.0	125.9 92.5 158.4	112.6 85.1 139.4	107.4 88.2 126.1
29.4	HERSTELLUNG VON WERKZEUGMASCHINEN	INSGES. INLAND AUSLAND	99.2 88.0 110.3	120.2 114.8 125.5	117.6 109.4 125.7	106.3 94.3 118.3	118.5 113.7 123.3	132.6 116.9 148.2	136.8 119.6 153.7	119.0 123.7 114.3	126.6 107.0 146.0	128.1 116.5 139.6	124.8 124.0 125.6	138.6 139.3 137.8	122.4 113.9 130.7
DL	H.V.BUEROMASCH.,ADV. GER.U.-EINR.;ELEKTROT. FEINMECHANIK U. OPTIK	INSGES. INLAND AUSLAND	123.8 106.9 152.2	136.9 117.5 169.7	158.9 133.4 201.9	130.2 112.1 160.8	151.0 129.9 186.3	151.2 120.8 202.4	141.8 126.4 168.0	152.8 126.5 197.0	168.8 138.0 220.6	156.0 135.3 190.9	155.3 136.8 186.5	153.9 134.3 187.1	148.4 126.5 185.3
30	H.V. BUEROMASCHINEN, DATENVERARB.GERAETEN U. -EINRICHTUNGEN	INSGES. INLAND AUSLAND	134.8 139.9 125.9	164.2 160.6 170.5	176.3 189.6 153.2	143.4 146.5 137.9	152.5 157.4 143.9	156.7 165.2 141.8	166.8 172.5 156.9	163.9 172.7 148.5	185.0 192.2 172.4	199.4 197.7 202.3	188.3 195.6 175.5	160.7 173.4 138.4	166.0 171.9 155.6
31	H.V. GERAETEN DER ELEKTRIZITAETSERZ. -VERTEILUNG U.AE.	INSGES. INLAND AUSLAND	108.9 100.2 127.6	114.9 105.9 134.1	143.2 120.1 192.8	106.7 99.0 123.0	127.7 118.3 148.0	123.8 107.3 159.0	120.5 114.4 133.5	126.6 108.8 164.7	138.4 118.0 181.8	121.1 113.4 137.5	132.3 119.9 158.8	130.2 115.0 162.7	124.5 111.7 152.0
31.2	H.V.ELEKTRIZITAETS- VERTEILUNGS- UND -SCHALTEINRICHTUNG.	INSGES. INLAND AUSLAND	97.6 93.2 106.5	106.3 102.3 114.6	131.2 112.8 168.9	99.4 92.1 114.4	119.4 112.2 134.1	110.9 98.4 136.7	113.4 112.0 116.3	107.8 99.1 125.6	129.0 110.2 167.4	112.8 108.6 121.4	119.4 113.0 132.4	120.0 104.8 151.1	113.9 104.9 132.5
31.6	HERSTELLUNG VON ELEKTRISCHEN AUS- RUESTUNGEN A.N.G.	INSGES. INLAND AUSLAND	99.6 95.8 108.5	107.6 105.3 112.8	134.3 127.2 150.7	108.7 106.7 113.5	128.6 127.9 130.0	122.5 119.2 130.1	116.3 112.3 125.7	118.4 110.3 137.1	132.6 117.9 166.5	115.6 109.5 129.5	126.0 119.9 140.0	125.6 121.7 134.5	119.7 114.5 131.6
32	RUNDUNK-, FERNSEH- UND NACHRICHTEN- TECHNIK	INSGES. INLAND AUSLAND	159.9 127.6 196.3	186.7 148.6 229.5	197.9 169.4 230.0	182.2 147.9 220.8	211.1 171.3 255.9	221.4 156.5 294.5	185.3 162.3 211.1	224.5 176.5 278.5	240.7 190.3 297.4	228.7 193.0 268.8	199.5 178.9 222.6	212.1 194.7 231.7	204.2 168.1 244.8
33	MEDIZIN-, MESS-, STEUER-U. REGELUNGS- TECHNIK, OPTIK	INSGES. INLAND AUSLAND	110.4 87.4 147.4	116.5 94.5 151.7	141.2 104.0 200.5	117.1 92.6 156.6	133.1 104.7 178.3	129.6 97.8 180.2	128.1 98.3 175.8	124.2 99.0 164.4	146.7 109.7 206.0	130.6 102.4 175.5	140.9 109.1 191.9	136.9 103.3 190.5	129.6 100.2 176.6
DM	FAHRZEUGBAU	INSGES. INLAND AUSLAND	129.5 112.6 147.6	152.1 132.5 173.0	175.8 145.9 207.8	149.6 126.5 174.2	159.3 137.4 182.8	158.1 150.7 166.0	146.8 119.8 175.7	136.2 114.0 159.9	153.2 122.5 186.0	158.6 118.6 201.3	172.4 137.0 210.1	160.8 113.3 211.8	154.4 127.6 183.0
34	HERSTELLUNG VON KRAFTWAGEN UND KRAFTWAGENTEILEN	INSGES. INLAND AUSLAND	137.4 120.0 155.0	157.8 139.3 176.6	170.3 148.4 192.5	148.1 132.9 163.4	165.5 147.6 183.7	145.3 126.6 164.2	149.4 127.0 172.1	143.0 122.1 164.2	159.0 125.5 193.0	160.0 125.2 195.4	169.7 139.4 200.5	145.9 114.3 178.0	154.3 130.7 178.2
34.1	HERSTELLUNG VON KRAFTWAGEN UND KRAFTWAGENMOTOREN	INSGES. INLAND AUSLAND	134.3 107.0 158.0	159.4 132.5 182.7	169.3 139.7 194.9	144.4 122.0 163.9	162.6 134.0 187.4	140.2 111.9 164.6	149.0 110.1 182.7	138.4 106.2 166.3	155.4 105.0 199.1	153.9 104.9 196.4	165.3 119.1 205.3	142.0 97.1 180.8	151.2 115.8 181.8
35	SONSTIGER FAHRZEUGBAU	INSGES. INLAND AUSLAND	76.6 70.1 86.5	113.7 94.0 143.1	213.2 131.3 335.5	159.7 89.6 263.8	117.7 79.1 175.4	244.7 288.1 180.8	129.9 78.7 205.9	90.3 68.2 123.8	114.2 105.0 128.2	149.1 80.9 250.9	190.1 123.2 289.7	261.4 107.7 493.1	155.1 109.7 223.1
35.1	SCHIFFBAU	INSGES. INLAND AUSLAND	25.6 23.9 29.9	88.7 92.1 81.3	236.0 25.9 698.5	116.4 98.4 156.0	29.7 32.1 25.9	46.3 47.0 46.2	151.6 12.5 456.0	32.9 10.3 84.8	40.1 30.6 61.9	79.8 30.7 190.0	42.1 22.3 85.8	380.6 79.6 1052.7	105.8 42.1 247.4
35.3	LUFT- UND RAUM- FAHRZEUGBAU	INSGES. INLAND AUSLAND	112.5 131.9 98.2	151.2 107.8 182.9	255.5 284.3 234.4	233.8 93.3 336.6	198.3 132.2 246.7	472.7 781.7 246.2	119.0 118.7 119.2	145.5 133.9 145.2	147.7 158.7 301.0	240.9 157.8 397.2	346.5 277.1 397.2	252.0 137.0 336.2	223.0 208.5 233.5
36.1	HERSTELLUNG VON MOEBELN	INSGES. INLAND AUSLAND	92.1 87.2 124.2	103.0 98.6 132.3	110.9 103.9 157.4	88.1 83.1 121.4	98.7 91.7 145.2	84.4 77.6 129.6	82.7 76.7 121.9	89.3 85.6 113.4	97.3 91.8 133.9	102.4 95.7 146.6	102.8 96.8 142.6	77.7 72.8 109.8	94.1 88.5 131.5

1) EUROPAEISCHE GEMEINSCHAFT FUER KOHLE UND STAHL.

FRUEHERES BUNDESGBEIT

3 INDEX DES AUFTRAGSEINGANGS FUER DAS VERARBEITENDE GEWERBE

3.2 VOLUMENINDEX 1995 = 100

NACH ABSCHNITTEN, UNTERABSCHNITTEN, ABTEILUNGEN, GRUPPEN UND KLASSEN
DER KLASSIFIKATION DER WIRTSCHAFTSZWEIGE, AUSGABE 1993 (WZ93)

VERAENDERUNG GEGENUEBER VORJAHR IN %

WZ93 SCHL.	WIRTSCHAFTSZWEIG		2000 JAN.	2000 FEB.	2000 MAR.	2000 APR.	2000 MAI	2000 JUNI	2000 JULI	2000 AUG.	2000 SEP.	2000 OKT.	2000 NOV.	2000 DEZ.	2000
27	METALLERZEUGUNG UND -BEARBEITUNG	INSGES. INLAND AUSLAND	14.4 16.3 11.4	23.8 25.3 21.4	10.7 8.2 14.7	4.2 5.1 2.6	25.6 28.1 21.5	-2.8 -1.6 -4.4	2.4 1.3 4.3	4.7 5.7 2.9	-5.4 -0.9 -12.3	1.1 -1.7 5.5	-8.0 -6.0 -11.3	-12.2 -13.3 -10.5	4.4 5.1 3.1
27.1	ERZEUG.V. ROEISEN, STAHL U. FERROLE- GIERUNGEN (EGKS) 1)	INSGES. INLAND AUSLAND	19.0 21.3 14.4	24.5 23.9 25.5	-4.1 -3.8 -4.6	0.1 3.5 -5.8	25.3 29.6 18.1	-14.2 -10.2 -20.8	-10.1 -13.0 -5.0	-9.4 -7.1 -13.4	-13.0 -5.9 -24.4	-14.9 -16.4 -12.3	-24.9 -20.0 -33.2	-28.0 -32.4 -20.8	-5.2 -3.5 -8.2
27.5	GIESSEREIINDUSTRIE	INSGES. INLAND AUSLAND	18.1 16.7 22.7	24.9 26.6 20.2	8.1 7.6 9.6	-1.1 1.2 -7.7	19.4 25.5 2.1	-6.2 -1.9 -16.6	13.6 20.3 -7.7	9.0 17.7 -13.7	-2.3 4.1 -19.2	4.9 12.9 -15.3	8.0 12.5 -5.5	-1.1 -3.0 4.5	7.6 11.4 -3.0
28	HERSTELLUNG VON METALLERZEUGNISSEN	INSGES. INLAND AUSLAND	5.6 5.6 6.3	13.7 11.9 20.1	5.3 2.0 16.8	-0.7 -2.7 6.9	20.1 17.3 30.1	3.2 -1.0 16.8	5.4 3.6 12.2	11.2 6.7 28.9	-3.9 3.0 -21.0	9.7 5.4 25.1	6.2 4.2 13.2	11.9 -0.9 58.6	7.0 4.5 15.7
28.1	STAHL- UND LEICHT- METALLBAU	INSGES. INLAND AUSLAND	3.0 1.0 21.1	15.1 13.1 27.7	-2.1 -5.8 26.7	-8.8 -10.1 1.2	16.2 14.7 28.2	-9.9 -9.1 -14.9	0.7 -3.3 26.3	0.9 -1.4 20.0	0.8 0.4 3.5	5.1 4.8 7.5	3.1 -0.3 32.0	-1.6 -2.0 2.1	1.6 -0.2 14.5
DK	MASCHINENBAU	INSGES. INLAND AUSLAND	13.1 6.7 20.1	24.3 16.0 33.4	15.9 4.4 28.9	6.9 6.9 6.7	32.3 24.6 40.3	6.1 -2.9 15.7	15.4 6.6 25.3	22.5 14.0 32.1	5.4 3.3 7.7	12.7 6.5 19.4	11.9 5.9 17.7	6.4 2.9 10.0	14.0 7.6 20.9
29.1	H.V. MASCH.F.D.ERZ. V.MECHAN.ENERGIE	INSGES. INLAND AUSLAND	24.9 19.5 31.7	16.7 11.2 22.7	20.6 1.9 43.7	-0.3 4.6 -5.5	32.0 22.2 44.1	10.7 -1.5 25.1	17.3 6.7 30.6	31.7 12.8 51.8	0.7 3.7 -2.2	13.3 6.2 22.0	14.1 -0.4 31.1	7.2 -5.5 20.2	15.4 6.5 25.6
29.3	H.V. LAND- U. FORSTWIRTSCHAFTL. MASCHINEN	INSGES. INLAND AUSLAND	7.8 6.5 8.8	17.3 5.4 27.8	-9.0 -21.0 2.6	-3.9 -18.3 9.7	28.6 11.0 44.6	-7.0 -8.2 -6.2	6.2 -11.2 20.8	8.4 8.0 8.9	26.6 14.4 37.0	1.1 2.5 0.1	14.5 -10.8 36.3	-2.2 -20.4 13.1	6.5 -4.8 15.9
29.4	HERSTELLUNG VON WERKZEUGMASCHINEN	INSGES. INLAND AUSLAND	-2.3 -22.3 22.8	43.4 34.3 52.9	6.1 -1.6 13.9	-3.3 -2.9 -3.4	27.1 22.9 31.2	20.8 1.6 42.0	41.3 20.1 63.5	33.9 34.2 33.5	27.1 3.9 51.8	23.3 13.1 33.3	12.3 22.8 3.7	19.2 38.7 4.4	19.9 12.5 26.8
DL	H.V. BUEROMASCH., ADV. GER. U. -EINR.; ELEKTROT. FEINMECHANIK U. OPTIK	INSGES. INLAND AUSLAND	23.6 20.0 28.1	25.0 20.9 30.3	23.7 13.3 37.6	24.5 16.8 34.8	37.0 29.3 47.2	14.8 -3.3 41.3	12.8 11.1 15.4	25.8 11.8 45.3	20.4 9.5 34.4	23.0 19.1 28.0	12.5 7.5 19.4	8.2 8.7 7.8	20.4 13.0 30.1
30	H.V. BUEROMASCHINEN, DATENVERARB. GERAETEN U. -EINRICHTUNGEN	INSGES. INLAND AUSLAND	45.6 75.3 9.7	22.6 27.5 15.5	41.7 44.2 36.8	49.8 71.3 21.5	53.3 89.9 12.0	-12.2 -24.0 28.7	14.2 7.5 30.2	16.7 7.0 42.5	13.3 6.3 29.9	28.7 21.4 43.6	15.3 10.9 24.9	3.7 -1.9 18.6	20.9 18.4 26.0
31	H.V. GERAETEN DER ELEKTRIZITAETSERZ. -VERTEILUNG U. AE.	INSGES. INLAND AUSLAND	11.0 7.5 17.4	8.5 11.0 4.5	13.7 1.4 35.5	4.6 -0.7 15.2	19.3 13.8 30.6	10.5 -1.7 34.9	5.1 7.4 1.2	16.7 2.5 44.7	14.6 5.6 29.6	8.1 6.7 10.9	12.6 4.4 28.8	9.7 7.1 14.0	11.3 5.3 22.2
31.2	H.V. ELEKTRIZITAETS- VERTEILUNGS- UND -SCHALTETNRICTUNG.	INSGES. INLAND AUSLAND	-0.1 1.5 -3.0	7.6 13.9 -2.2	0.6 -9.8 19.7	2.6 -6.2 21.7	22.1 17.9 30.1	-1.5 -14.2 26.3	-1.0 6.7 -13.4	2.2 -8.9 27.3	11.4 -0.7 33.4	3.8 3.0 5.2	13.6 6.1 29.4	7.7 4.7 12.4	5.6 0.6 14.9
31.6	HERSTELLUNG VON ELEKTRISCHEN AUS- RUESTUNGEN A.N.G.	INSGES. INLAND AUSLAND	2.6 1.5 4.7	5.9 14.6 -9.2	14.8 14.1 16.3	8.8 7.1 12.9	26.8 30.9 18.2	17.8 21.4 10.6	7.9 8.5 6.9	21.9 14.1 39.8	16.6 7.9 34.6	8.3 2.4 22.2	9.6 4.0 22.6	9.0 9.0 9.2	12.5 11.1 15.4
32	RUNDFUNK-, FERNSEH- UND NACHRICHTEN- TECHNIK	INSGES. INLAND AUSLAND	44.6 42.4 46.3	59.3 43.7 72.8	39.1 39.8 38.6	55.1 45.3 63.4	61.6 47.4 74.2	37.2 8.8 62.4	23.5 27.6 20.1	44.5 31.7 55.1	27.0 14.6 37.6	45.7 52.7 40.4	8.9 12.9 5.4	8.7 26.5 -4.2	35.4 30.8 39.1
33	MEDIZIN-, MESS-, STEUER-U. REGELUNGS- TECHNIK, OPTIK	INSGES. INLAND AUSLAND	14.8 5.7 25.1	19.4 15.8 23.3	17.6 -1.7 40.2	17.1 7.7 27.7	34.4 23.6 46.0	8.0 -3.0 19.6	13.3 2.0 25.7	20.9 13.9 28.3	26.1 14.9 37.8	16.1 7.3 25.4	17.2 5.6 30.4	6.9 -4.4 19.1	17.3 6.7 28.9
DM	FAHRZEUGBAU	INSGES. INLAND AUSLAND	11.0 -2.6 25.1	16.6 17.4 16.2	16.4 8.4 23.3	8.6 6.9 10.0	28.9 21.4 35.8	13.6 24.8 4.5	13.7 5.3 20.8	3.1 5.8 1.2	3.1 1.7 4.3	8.3 -9.4 23.4	21.3 15.5 25.7	14.9 -0.7 26.4	13.2 7.8 17.6
34	HERSTELLUNG VON KRAFTWAGEN UND KRAFTWAGENTEILEN	INSGES. INLAND AUSLAND	10.6 -2.8 24.0	20.2 18.6 21.5	7.1 2.9 10.6	5.8 4.0 7.3	25.5 23.0 27.7	2.8 -1.9 6.7	9.1 4.2 13.2	10.2 10.7 9.7	10.8 3.0 16.7	10.7 3.8 15.8	14.0 12.7 15.1	6.4 -3.6 14.2	11.0 6.0 15.0
34.1	HERSTELLUNG VON KRAFTWAGEN UND KRAFTWAGENMOTOREN	INSGES. INLAND AUSLAND	8.5 -10.6 24.1	21.0 22.8 20.0	5.8 3.3 7.4	4.1 3.4 4.7	23.6 20.5 25.5	-0.6 -8.1 4.4	11.0 2.8 15.9	6.3 8.0 5.3	10.6 0.4 16.0	10.2 3.3 13.7	15.4 15.5 15.3	4.3 -9.9 12.6	9.9 3.9 13.5
35	SONSTIGER FAHRZEUGBAU	INSGES. INLAND AUSLAND	15.9 -0.3 43.9	-8.5 7.8 -20.3	118.4 63.5 172.5	30.3 39.6 26.0	74.1 6.2 204.5	96.1 288.8 -9.6	69.6 16.2 128.5	-38.7 -27.0 -45.5	-37.6 -7.3 -55.3	-6.0 -56.9 117.0	95.0 36.7 166.5	63.4 21.4 85.4	30.6 20.5 39.1
35.1	SCHIFFBAU	INSGES. INLAND AUSLAND	96.9 109.6 71.8	-49.8 20.7 -79.5	194.6 -24.3 289.6	939.3 946.8 881.1	175.0 260.7 67.1	-45.1 88.0 -78.5	999.9 -3.8 999.9	115.0 -34.4 480.8	-38.4 -60.7 62.9	244.0 50.5 523.0	55.9 -12.5 175.9	95.4 91.8 98.6	77.8 40.8 98.7
35.3	LUFT- UND RAUM- FAHRZEUGBAU	INSGES. INLAND AUSLAND	7.4 -9.9 32.3	52.3 9.0 83.5	124.5 132.8 117.6	5.7 -12.2 10.3	121.3 20.6 229.4	167.1 554.1 12.3	2.1 8.7 -2.2	-41.1 15.1 -56.6	-52.2 -26.1 -60.8	-21.0 -68.8 93.4	121.3 59.7 175.3	35.8 -21.2 73.3	25.9 26.6 25.4
36.1	HERSTELLUNG VON MOEBELN	INSGES. INLAND AUSLAND	1.3 -0.5 10.5	10.5 9.4 16.3	5.0 1.3 25.0	-3.8 -5.9 6.8	16.3 12.7 34.2	-10.8 -14.2 6.2	-1.1 -4.5 15.4	3.2 2.3 7.9	-3.4 -4.9 4.3	0.2 -2.6 14.3	-4.5 -6.7 7.2	-7.7 -10.1 4.1	0.3 -2.0 12.6

1) EUROPAEISCHE GEMEINSCHAFT FUER KOHLE UND STAHL.

STBA, FS 4, R 2.2, 2000

FRUEHERES BUNDESGBEIT

4 INDEX DES UMSATZES FUER DAS VERARBEITENDE GEWERBE

4.1 WERTINDEX 1995 = 100

NACH ABSCHNITTEN, UNTERABSCHNITTEN, ABTEILUNGEN, GRUPPEN UND KLASSEN
DER KLASSEIFIKATION DER WIRTSCHAFTSZWEIGE, AUSGABE 1993 (WZ93)

WZ93 SCHL.	WIRTSCHAFTSZWEIG		2000 JAN.	2000 FEB.	2000 MAR.	2000 APR.	2000 MAI	2000 JUNI	2000 JULI	2000 AUG.	2000 SEP.	2000 OKT.	2000 NOV.	2000 DEZ.	2000
D	VERARBEITENDES GEWERBE 1)	INSGES. INLAND AUSLAND	104.1 91.8 125.8	118.0 103.3 143.5	134.9 118.0 164.6	111.8 98.3 135.3	131.8 115.9 159.5	124.8 107.4 155.1	120.1 104.3 147.8	119.8 104.9 145.8	135.1 116.0 168.3	130.8 112.1 163.5	138.2 118.8 172.0	125.4 107.6 156.6	124.6 108.2 153.2
	VORLEISTUNGSGUETER- PRODUZENTEN	INSGES. INLAND AUSLAND	103.9 95.2 121.4	116.4 105.5 138.5	129.7 118.0 153.4	110.1 101.3 127.8	129.5 118.6 151.5	119.2 106.1 145.5	117.2 107.0 137.5	117.4 107.5 137.3	129.1 115.8 155.8	128.7 115.9 154.4	131.8 119.1 157.4	108.4 98.3 128.9	120.1 109.0 142.5
	INVESTITIONSGUETER- PRODUZENTEN	INSGES. INLAND AUSLAND	105.7 90.8 126.6	119.5 102.9 142.7	143.3 122.7 172.3	116.9 99.6 141.1	138.3 119.7 164.3	140.3 120.3 168.4	127.7 108.5 154.6	128.3 110.4 153.4	148.8 124.8 182.5	137.3 114.6 169.2	151.4 127.7 184.7	157.8 134.7 190.4	134.6 114.7 162.5
	GEBRAUCHSGUETER- PRODUZENTEN	INSGES. INLAND AUSLAND	105.0 81.7 139.3	129.5 103.0 168.3	151.2 122.4 193.3	122.7 98.8 157.8	146.9 117.3 190.2	126.5 98.8 166.9	121.7 90.1 167.9	112.5 84.8 153.1	138.1 108.6 181.3	141.8 106.7 193.2	153.4 118.2 204.9	128.0 98.1 171.6	131.4 102.4 174.0
	VERBRAUCHSGUETER- PRODUZENTEN	INSGES. INLAND AUSLAND	97.0 86.5 124.7	103.9 92.1 135.1	105.6 94.4 135.2	82.2 73.8 104.4	93.7 83.0 121.8	86.4 77.0 111.1	101.4 88.2 136.3	106.8 92.9 143.9	105.4 92.8 138.8	97.9 85.6 130.5	94.7 83.4 124.8	81.9 73.5 104.2	96.4 85.3 125.9
DB	TEXTIL- UND BEKLEI- DUNGSGEWERBE	INSGES. INLAND AUSLAND	95.1 85.1 123.8	104.9 93.7 136.7	103.9 93.0 135.2	73.1 67.8 88.5	81.4 75.4 98.6	74.7 67.3 96.1	96.4 84.5 130.2	104.0 91.6 139.3	106.3 95.7 136.8	93.0 85.2 115.5	86.8 79.7 107.2	68.7 62.2 87.2	90.7 81.8 116.3
17	TEXTILGEWERBE	INSGES. INLAND AUSLAND	82.0 72.9 105.9	90.8 79.9 118.9	98.3 86.6 128.8	82.6 72.8 108.0	97.7 86.2 127.9	85.6 74.2 115.3	85.9 75.5 113.1	79.9 71.0 103.1	94.8 84.2 122.4	95.3 84.2 124.4	97.8 86.6 126.7	74.8 65.0 100.4	88.8 78.3 116.2
18	BEKLEIDUNGSGEWERBE	INSGES. INLAND AUSLAND	113.1 101.0 153.0	124.2 111.5 165.8	111.6 101.2 145.6	60.2 61.3 56.6	59.0 61.5 50.8	59.9 58.5 64.8	110.7 96.2 158.1	137.0 118.3 198.4	122.2 110.6 160.3	89.9 86.6 100.9	71.8 70.7 75.4	60.3 58.7 65.7	93.3 86.3 116.3
DC	LEDERGEWERBE	INSGES. INLAND AUSLAND	107.5 105.9 112.5	126.4 120.6 145.0	126.3 119.5 148.1	73.7 66.2 98.1	94.4 83.0 131.0	90.9 84.9 110.2	117.0 109.0 142.7	112.4 105.9 133.1	104.2 99.4 119.4	89.9 81.3 117.7	85.6 77.9 110.3	81.6 76.1 99.5	100.8 94.1 122.3
DD	HOLZGEWERBE (OHNE HERSTELLUNG VON MOEBELN)	INSGES. INLAND AUSLAND	76.7 70.9 138.0	90.2 84.1 155.1	100.2 93.5 171.6	87.1 80.9 152.3	101.8 94.9 175.4	91.4 85.2 157.4	88.3 82.7 148.6	88.6 83.2 147.0	99.8 93.5 167.9	99.3 92.0 178.3	103.0 95.5 183.6	84.4 78.7 146.0	92.6 86.3 160.1
DE	PAPIER- UND DRUCK- GEWERBE	INSGES. INLAND AUSLAND	93.7 89.3 108.9	103.0 96.5 126.1	112.1 107.3 129.2	97.2 92.4 113.8	112.2 106.0 134.5	104.5 98.3 126.7	103.3 97.3 124.4	108.7 102.3 131.1	115.3 108.5 139.6	118.4 112.2 140.6	120.3 114.2 142.1	105.1 101.9 116.7	107.8 102.2 127.8
21	PAPIERGEWERBE	INSGES. INLAND AUSLAND	94.5 88.7 107.5	101.0 94.7 115.1	111.1 104.3 126.3	96.4 89.3 112.3	114.1 105.3 133.6	105.9 97.5 124.7	106.6 99.0 123.3	111.5 103.6 129.0	115.1 106.4 134.6	117.4 109.1 135.8	117.7 110.6 133.4	96.3 90.8 108.4	107.3 99.9 123.7
21.1	H.V. HOLZSTOFF, ZELLSTOFF, PAPIER, KARTON UND PAPPE	INSGES. INLAND AUSLAND	105.8 95.4 118.5	112.5 100.5 127.2	125.9 113.5 141.1	110.8 97.8 126.8	131.6 117.2 149.1	123.3 109.6 140.2	119.3 105.4 136.2	125.8 112.0 142.7	132.8 118.4 150.2	133.4 119.3 150.7	130.2 118.3 144.6	106.7 96.7 118.9	121.5 108.7 137.2
21.2	PAPIER-,KARTON-U. PAPPEVERARBEITUNG	INSGES. INLAND AUSLAND	85.2 84.9 86.4	91.5 91.5 91.6	98.8 99.1 97.7	84.5 84.5 84.2	99.6 98.6 103.7	91.5 90.6 95.0	96.0 95.4 98.5	99.6 98.9 102.5	100.6 99.6 104.6	104.1 103.4 107.0	107.4 106.3 111.9	87.6 87.5 88.2	95.5 95.0 97.6
22	DRUCKGEWERBE, VER- VIELF. V. BESP.TON-, BILD-U.DATENTRAEGERN	INSGES. INLAND AUSLAND	92.3 90.1 116.1	106.0 98.5 184.7	113.7 110.7 144.5	98.3 96.0 122.1	109.5 106.7 139.1	102.5 99.2 137.0	98.5 95.4 130.2	104.5 100.8 142.5	115.6 110.8 166.2	120.1 115.6 166.1	124.3 118.2 187.9	118.5 114.5 160.6	108.7 104.7 149.8
D6	CHEMISCHE INDUSTRIE	INSGES. INLAND AUSLAND	105.4 91.0 122.3	113.2 98.2 131.0	124.1 106.9 144.4	108.4 96.0 123.0	125.4 109.6 143.9	115.1 100.3 132.6	115.3 100.8 132.5	115.0 101.7 130.7	119.7 103.4 139.0	121.9 103.6 143.6	122.9 105.7 143.1	102.6 90.1 117.4	115.8 100.6 133.6
24.1	HERSTELLUNG VON CHEMISCHEN GRUND- STOFFEN	INSGES. INLAND AUSLAND	112.2 102.3 120.7	119.2 110.4 126.6	131.3 119.6 141.3	115.8 109.8 120.9	133.2 124.6 140.6	125.2 116.6 132.6	123.7 116.4 130.0	124.1 119.6 127.8	129.0 118.3 138.1	131.2 119.8 141.1	132.1 122.5 140.2	111.6 105.5 116.9	124.1 115.5 131.4
24.4	HERSTELLUNG VON PHARMAZEUTISCHEN ERZEUGNISSEN	INSGES. INLAND AUSLAND	107.2 85.5 145.2	113.0 87.0 158.5	121.1 95.2 166.7	108.0 87.0 144.5	124.3 97.1 172.0	111.6 88.0 152.9	114.2 87.9 160.1	113.0 89.1 155.0	118.4 96.6 156.5	120.6 94.0 167.3	122.5 97.0 167.4	104.1 88.1 132.1	114.8 91.0 156.5
DH	HERSTELLUNG VON GUMMI- UND KUNST- STOFFWAREN	INSGES. INLAND AUSLAND	98.6 89.0 127.8	109.5 98.9 141.5	122.8 110.6 159.6	106.4 96.5 136.3	122.5 111.6 155.6	110.6 98.8 146.6	110.4 100.4 140.5	109.7 100.0 139.1	117.3 105.7 152.6	121.2 109.2 157.5	122.2 109.7 160.0	93.1 84.2 120.2	112.0 101.2 144.8
25.2	HERSTELLUNG VON KUNSTSTOFFWAREN	INSGES. INLAND AUSLAND	98.1 88.2 130.9	108.1 97.8 142.5	118.8 107.7 155.5	104.9 95.5 136.0	122.2 111.3 158.4	111.9 100.5 150.2	111.1 100.9 145.2	110.5 100.5 143.5	117.4 106.0 155.4	120.3 108.1 160.9	122.6 110.0 164.5	93.7 84.9 122.7	111.6 101.0 147.1
DI	GLASGEWERBE, KERAMIK, VERARBEITUNG VON STEINEN UND ERDEN	INSGES. INLAND AUSLAND	75.2 66.6 102.4	85.6 77.0 112.8	100.2 92.7 124.1	89.6 83.5 109.0	107.7 101.1 128.3	95.7 88.7 117.7	96.5 90.8 114.5	96.5 92.3 109.6	99.4 92.5 121.0	102.8 93.2 133.0	99.3 91.8 122.9	76.1 67.8 102.4	93.7 86.5 116.5
26.1	HERSTELLUNG UND VERARBEITUNG VON GLAS	INSGES. INLAND AUSLAND	86.4 79.7 102.1	95.9 88.6 113.0	105.7 99.1 121.2	93.2 87.9 105.9	111.7 105.5 126.4	102.5 94.8 120.7	100.4 94.9 113.3	101.4 96.6 112.8	107.4 100.4 123.8	110.9 101.5 133.1	111.1 105.0 125.5	87.6 81.5 102.1	101.2 94.6 116.7
DJ	METALLERZEUGUNG UND -BEARBEITUNG, H.V. METALLERZEUGNISSEN	INSGES. INLAND AUSLAND	96.2 90.7 112.6	105.6 98.9 125.6	117.0 109.4 139.6	100.4 94.2 118.9	118.2 111.1 139.0	114.7 108.9 132.0	108.1 101.9 126.6	113.9 109.9 144.4	118.9 110.3 139.5	116.9 109.3 146.7	121.1 112.5 116.6	98.9 93.0 116.6	110.8 104.2 130.6

1) AUSGEWAHLTE WIRTSCHAFTSZWEIGE (OHNE ERNAHRUNGSGEWERBE UND TABAKVERARBEITUNG).

STBA,FS 4,R 2.2,2000

FRUEHERES BUNDESGBEIT
4 INDEX DES UMSATZES FUER DAS VERARBEITENDE GEWERBE

4.1 WERTINDEX 1995 = 100

NACH ABSCHNITTEN, UNTERABSCHNITTEN, ABTEILUNGEN, GRUPPEN UND KLASSEN
DER KLASSIFIKATION DER WIRTSCHAFTSZWEIGE, AUSGABE 1993 (WZ93)

VERAENDERUNG GEGENUEBER VORJAHR IN %

WZ93 SCHL.	WIRTSCHAFTSZWEIG		2000 JAN.	2000 FEB.	2000 MAR.	2000 APR.	2000 MAI	2000 JUNI	2000 JULI	2000 AUG.	2000 SEP.	2000 OKT.	2000 NOV.	2000 DEZ.	2000
D	VERARBEITENDES GEWERBE 1)	INSGES.	10.5	15.2	6.4	2.3	25.6	3.1	7.6	15.5	5.7	10.3	10.4	3.6	9.4
		INLAND	5.0	11.2	2.9	-1.4	23.0	-1.6	3.1	10.9	0.5	4.4	6.1	-0.1	5.0
		AUSLAND	18.5	20.7	11.3	7.3	23.3	9.3	13.9	21.8	12.7	18.4	16.0	8.5	15.4
	VORLEISTUNGSGUETER- PRODUZENTEN	INSGES.	9.6	19.1	11.4	4.8	28.2	5.7	9.5	17.6	9.5	11.4	10.9	1.9	11.4
		INLAND	6.4	14.2	6.8	1.3	24.7	0.6	5.4	12.2	4.6	6.4	8.5	1.5	7.4
		AUSLAND	15.2	27.9	19.8	10.6	34.1	13.9	16.6	27.2	17.8	20.1	18.5	2.6	18.5
	INVESTITIONSGUETER- PRODUZENTEN	INSGES.	15.9	13.5	2.6	1.2	24.4	3.2	7.0	16.0	3.3	11.4	12.4	6.7	9.3
		INLAND	9.7	11.4	1.3	-3.0	23.4	-1.2	1.7	13.7	-2.7	3.9	8.0	0.0	4.8
		AUSLAND	23.0	15.6	4.0	5.8	25.4	8.2	12.7	18.5	9.8	19.5	17.0	14.5	14.0
	GEBRAUCHSGUETER- PRODUZENTEN	INSGES.	8.1	12.1	6.0	-1.0	24.1	-3.1	6.8	14.1	3.1	6.2	6.9	2.2	6.7
		INLAND	-3.7	5.5	-1.7	-7.0	19.8	-9.7	0.0	5.1	-3.6	-0.3	5.5	-3.2	0.4
		AUSLAND	20.9	18.8	14.3	5.2	28.1	3.5	12.8	22.6	9.7	12.1	7.9	7.3	13.1
	VERBRAUCHSGUETER- PRODUZENTEN	INSGES.	-3.7	3.9	-5.4	-4.8	16.8	-6.6	-0.7	1.4	-2.5	3.9	-1.5	-4.9	-0.5
		INLAND	-8.7	-0.1	-8.7	-6.1	12.6	-8.8	-3.6	-1.9	-6.4	-1.3	-6.9	-8.4	-4.3
		AUSLAND	6.8	12.0	1.3	-2.2	24.9	-2.4	4.7	7.8	5.2	14.5	10.2	2.6	6.9
DB	TEXTIL- UND BEKLEI- DUNGSGEWERBE	INSGES.	-6.6	1.5	-5.4	-5.2	17.3	-8.2	-2.8	1.4	0.3	6.0	2.0	-3.2	-0.5
		INLAND	-9.6	-1.5	-9.2	-7.5	14.8	-10.1	-5.5	-2.1	-2.2	2.3	-1.4	-6.9	-3.5
		AUSLAND	-0.1	7.8	3.3	0.6	23.6	-3.9	2.4	8.3	6.0	15.4	9.9	5.1	6.1
17	TEXTILGEWERBE	INSGES.	-3.8	5.1	-3.0	-7.4	16.2	-5.0	1.3	8.4	-0.3	1.4	3.3	-1.3	1.0
		INLAND	-8.5	-0.1	-8.0	-11.4	11.9	-9.0	-2.3	4.0	-4.2	-2.3	-0.2	-5.4	-3.1
		AUSLAND	6.2	15.4	7.2	0.7	24.7	2.5	8.3	17.6	7.4	9.0	9.8	6.5	9.3
18	BEKLEIDUNGSGEWERBE	INSGES.	-9.2	-1.8	-8.1	-0.7	19.9	-13.8	-6.9	-3.7	1.2	13.8	-0.4	-6.4	-2.6
		INLAND	-10.5	-2.7	-10.6	-0.8	20.1	-11.9	-8.4	-6.3	-0.2	8.8	-3.3	-8.7	-4.0
		AUSLAND	-6.2	0.1	-1.9	0.4	19.5	-18.6	-3.8	1.6	4.4	30.5	10.4	1.7	1.2
DC	LEDERGEWERBE	INSGES.	-7.2	8.4	3.4	-8.4	17.9	-7.0	-0.8	2.0	-2.4	8.8	6.5	0.2	1.4
		INLAND	-10.1	8.5	0.3	-13.6	8.4	-11.6	-5.1	-2.8	-5.2	2.7	2.5	0.8	-2.4
		AUSLAND	2.2	8.4	12.1	5.6	43.3	6.8	11.9	16.8	5.5	25.3	16.7	-0.7	12.3
DD	HOLZGEWERBE (OHNE HERSTELLUNG VON MOEBELN)	INSGES.	3.6	16.5	3.4	-2.5	17.8	-4.5	-3.1	3.0	-4.0	-5.1	-5.0	-13.3	0.0
		INLAND	1.4	14.4	1.5	-5.0	15.2	-5.8	-5.1	0.5	-5.7	-8.0	-8.2	-16.6	-2.4
		AUSLAND	17.3	30.9	15.9	13.9	35.8	3.2	11.6	21.1	8.5	15.8	18.2	12.6	16.6
DE	PAPIER- UND DRUCK- GEWERBE	INSGES.	7.1	16.5	8.2	4.4	24.7	5.9	9.8	17.0	8.7	10.0	7.0	-1.9	9.4
		INLAND	2.6	11.2	5.3	1.8	22.4	3.9	7.3	13.2	6.6	9.1	5.4	-3.2	6.9
		AUSLAND	22.2	34.1	17.9	12.7	31.5	11.9	17.4	28.7	15.2	12.8	12.5	2.7	17.7
21	PAPIERGEWERBE	INSGES.	10.3	18.0	11.2	8.7	31.6	10.4	14.9	24.2	14.1	15.6	10.1	1.6	14.0
		INLAND	4.1	14.0	7.6	4.9	29.2	8.3	12.6	19.6	10.7	14.7	8.4	0.2	11.0
		AUSLAND	24.3	26.2	18.6	16.1	35.6	14.3	18.9	33.0	20.6	17.1	13.4	3.8	19.9
21.1	H.V. HOLZSTOFF, ZELLSTOFF, PAPIER, KARTON UND PAPPE	INSGES.	19.0	24.4	19.4	18.1	39.4	18.3	19.5	32.7	22.5	20.3	12.0	4.0	20.5
		INLAND	11.1	20.6	15.8	15.5	42.1	18.4	17.6	28.7	20.9	22.9	11.7	3.4	18.8
		AUSLAND	28.0	28.2	23.2	21.1	36.8	18.2	21.2	36.7	24.0	18.1	12.4	4.4	22.3
21.2	PAPIER-,KARTON-U. PAPPEVERARBEITUNG	INSGES.	2.7	12.1	3.7	0.0	23.9	2.8	10.5	16.4	6.2	10.9	8.4	-0.9	7.9
		INLAND	0.0	10.1	2.9	-0.9	21.9	2.3	9.8	14.6	4.7	10.1	6.5	-1.7	6.5
		AUSLAND	15.4	21.0	7.2	3.8	32.6	4.5	13.5	23.9	12.1	14.1	16.2	2.6	13.6
22	DRUCKGEWERBE, VER- VIELF. V. BESP. TON-, BILD-U. DATENTRAEGERN	INSGES.	2.3	14.5	4.1	-1.3	15.4	-0.4	2.5	7.0	1.5	2.9	3.0	-5.7	3.5
		INLAND	1.1	8.2	3.0	-1.3	15.6	-0.6	1.5	6.3	2.3	3.6	2.2	-6.1	2.6
		AUSLAND	13.3	69.6	15.0	-1.4	13.7	1.5	9.9	11.4	-3.4	-2.5	8.9	-1.2	9.5
DG	CHEMISCHE INDUSTRIE	INSGES.	10.4	17.7	9.7	4.1	26.3	5.5	8.9	16.8	9.6	10.6	8.5	0.6	10.6
		INLAND	5.6	12.5	4.9	4.1	23.1	2.9	6.2	12.3	4.2	4.0	2.4	-2.2	6.5
		AUSLAND	14.8	22.7	14.2	4.1	29.2	8.1	11.3	21.4	14.9	17.0	14.2	3.2	14.4
24.1	HERSTELLUNG VON CHEMISCHEN GRUND- STOFFEN	INSGES.	24.1	30.1	24.9	16.5	38.6	17.3	18.7	29.7	21.7	16.1	14.5	5.4	21.1
		INLAND	22.8	30.8	24.1	23.1	41.8	21.6	20.6	28.6	21.0	13.2	13.0	6.4	21.8
		AUSLAND	25.1	29.3	25.5	11.8	36.5	14.3	17.3	30.4	22.3	18.5	15.6	4.8	20.6
24.4	HERSTELLUNG VON PHARMAZEUTISCHEN ERZEUGNISSEN	INSGES.	0.7	6.2	-4.4	-6.0	15.2	-3.7	0.2	2.5	-1.7	2.5	-0.2	-1.1	0.6
		INLAND	-9.5	-6.1	-12.9	-7.9	9.5	-9.7	-4.1	1.0	-5.0	-5.5	-8.5	-2.7	-5.4
		AUSLAND	13.8	21.5	5.9	-4.1	21.6	3.2	4.5	4.2	1.9	11.8	10.3	0.6	7.7
DH	HERSTELLUNG VON GUMMI- UND KUNST- STOFFWAREN	INSGES.	5.8	14.5	7.3	1.5	23.5	-0.5	3.9	9.6	1.2	5.6	5.3	-0.2	6.3
		INLAND	2.9	12.3	3.7	-1.4	21.0	-3.7	1.0	6.4	-2.0	2.6	1.8	-1.3	3.4
		AUSLAND	12.7	19.6	16.0	8.3	29.3	6.9	10.7	17.3	8.9	12.3	13.2	2.3	13.0
25.2	HERSTELLUNG VON KUNSTSTOFFWAREN	INSGES.	7.0	16.1	6.4	1.6	23.8	1.5	4.6	10.8	2.5	5.3	7.2	-0.4	7.0
		INLAND	3.8	13.9	3.6	-0.9	21.4	-1.5	1.7	7.6	-0.7	2.0	3.7	-1.8	4.2
		AUSLAND	15.0	22.1	13.3	8.0	29.7	9.2	12.2	18.9	10.4	14.0	15.7	3.0	14.1
DI	GLASGEWERBE, KERAMIK, VERARBEITUNG VON STEINEN UND ERDEN	INSGES.	2.2	15.7	1.6	-5.7	19.1	-6.2	-2.3	5.3	-6.0	1.3	-1.7	-0.9	1.4
		INLAND	-2.5	15.4	-0.5	-8.6	16.3	-9.8	-6.7	2.3	-9.0	-4.2	-4.6	-3.3	-1.8
		AUSLAND	13.8	16.3	7.6	2.6	26.3	3.9	10.6	14.3	2.0	15.9	5.9	4.6	10.0
26.1	HERSTELLUNG UND VERARBEITUNG VON GLAS	INSGES.	3.0	8.9	2.2	-2.5	22.5	-0.7	2.6	11.2	0.0	4.7	-0.3	1.3	4.2
		INLAND	-1.5	6.2	-0.3	-5.1	21.3	-4.3	-2.0	8.7	-3.3	0.3	-4.1	-1.6	0.9
		AUSLAND	12.2	14.0	7.4	3.1	25.0	7.1	12.7	17.0	6.8	13.8	8.4	7.4	11.1
DJ	METALLERZEUGUNG UND -BEARBEITUNG, H.V. METALLERZEUGNISSEN	INSGES.	8.3	17.5	8.6	1.9	25.9	9.4	9.6	19.3	1.6	10.6	10.7	2.2	10.1
		INLAND	5.8	14.3	5.1	-1.1	23.0	8.0	6.5	18.6	-2.9	8.2	6.9	-1.1	7.3
		AUSLAND	14.8	25.5	18.1	9.9	33.0	12.9	17.9	21.6	13.7	16.6	20.2	10.7	17.8

1) AUSGEWAHLTE WIRTSCHAFTSZWEIGE (OHNE ERNAHRUNGSGEWERBE UND TABAKVERARBEITUNG).

STBA,FS 4,R 2.2,2000

FRUEHERES BUNDESGBEIT
4 INDEX DES UMSATZES FUER DAS VERARBEITENDE GEWERBE

4.1 WERTINDEX 1995 = 100

NACH ABSCHNITTEN, UNTERABSCHNITTEN, ABTEILUNGEN, GRUPPEN UND KLASSEN
DER KLASSIFIKATION DER WIRTSCHAFTSZWEIGE, AUSGABE 1993 (WZ93)

WZ93 SCHL.	WIRTSCHAFTSZWEIG		2000 JAN.	2000 FEB.	2000 MAR.	2000 APR.	2000 MAI	2000 JUNI	2000 JULI	2000 AUG.	2000 SEP.	2000 OKT.	2000 NOV.	2000 DEZ.	2000
27	METALLERZEUGUNG UND -BEARBEITUNG	INSGES. INLAND AUSLAND	97.8 92.8 107.8	107.2 100.5 120.5	119.0 111.0 134.9	100.2 94.0 112.6	117.5 110.4 131.6	108.8 101.2 124.0	107.4 100.9 120.3	108.8 103.7 119.0	116.2 108.3 131.8	117.8 109.4 134.3	120.1 110.7 138.7	89.3 81.9 104.0	109.2 102.1 123.3
27.1	ERZEUG.V. ROEISEN, STAHL U. FERROLE- GIERUNGEN (EGKS) 1)	INSGES. INLAND AUSLAND	95.1 89.4 106.5	99.0 94.8 107.2	114.2 108.0 126.5	93.3 88.9 102.1	108.7 104.3 117.3	104.3 97.8 117.2	98.7 92.6 110.7	102.5 100.4 106.7	105.5 99.3 117.7	104.7 97.3 119.4	108.1 100.2 123.7	77.6 72.4 87.9	101.0 95.5 111.9
27.5	GIESSEREIINDUSTRIE	INSGES. INLAND AUSLAND	109.1 104.6 126.4	118.5 113.6 137.3	130.1 125.9 146.2	110.1 104.7 130.7	130.8 125.2 152.1	117.6 111.7 139.8	111.5 111.0 113.4	106.9 103.9 118.3	125.5 119.2 149.8	131.0 125.5 152.1	136.2 130.0 160.0	103.4 97.0 128.1	119.2 114.4 137.9
28	HERSTELLUNG VON METALLERZEUGNISSEN	INSGES. INLAND AUSLAND	94.8 89.2 119.8	104.2 97.7 133.3	115.3 108.3 146.7	100.5 94.3 128.4	118.7 111.7 150.3	119.5 114.1 144.0	108.7 102.6 136.3	118.2 114.1 136.6	121.2 111.6 163.5	116.1 109.2 147.4	121.9 113.7 158.9	107.0 100.6 135.7	112.2 105.6 141.7
28.1	STAHL- UND LEICHT- METALLBAU	INSGES. INLAND AUSLAND	77.3 74.2 117.0	83.5 78.8 140.8	96.5 91.6 157.2	85.8 80.7 148.9	101.7 95.8 174.1	96.4 91.2 162.0	95.8 91.2 152.5	98.6 94.7 147.4	101.8 97.9 151.0	100.9 96.3 158.0	107.5 102.6 168.3	114.9 109.7 179.0	96.7 92.1 154.7
DK	MASCHINENBAU	INSGES. INLAND AUSLAND	93.7 87.2 101.9	103.8 96.5 113.0	126.1 114.6 140.5	102.6 92.4 115.5	119.1 108.9 131.9	121.2 109.1 136.4	111.4 101.1 124.5	111.6 101.1 125.2	130.9 114.6 151.3	106.2 105.1 130.1	130.7 118.7 145.7	151.6 128.6 180.5	118.2 106.5 133.0
29.1	H.V. MASCH. F. D. ERZ. V. MECHAN. ENERGIE	INSGES. INLAND AUSLAND	116.6 106.3 130.2	105.0 102.2 108.8	127.2 116.7 141.0	95.0 90.1 101.5	114.6 110.1 120.5	118.6 105.7 135.7	101.5 98.2 105.9	121.4 103.5 145.2	119.5 107.7 135.2	106.4 100.8 113.7	122.4 107.6 142.1	116.7 91.2 150.4	113.7 103.3 127.5
29.3	H.V. LAND- U. FORSTWIRTSCHAFTL. MASCHINEN	INSGES. INLAND AUSLAND	90.3 86.1 94.4	123.3 122.5 124.2	143.9 142.5 145.4	135.8 130.7 140.9	146.7 152.0 141.6	118.9 120.9 117.0	120.3 108.8 131.5	76.4 70.7 81.7	98.4 92.1 104.3	97.7 73.3 121.4	94.8 79.5 109.8	105.0 86.4 123.1	112.6 105.5 119.6
29.4	HERSTELLUNG VON WERKZEUGMASCHINEN	INSGES. INLAND AUSLAND	77.4 78.2 76.5	101.6 96.5 107.0	131.5 121.3 142.4	100.1 94.7 105.8	115.2 109.6 121.2	129.5 118.8 140.9	121.6 111.3 132.7	112.0 107.0 117.3	142.4 123.0 163.2	123.8 111.8 136.7	145.0 141.6 148.6	196.6 187.5 206.4	124.7 116.8 133.2
DL	H.V. BUEROMASCH., ADV. GER. U. -EINR.; ELEKTROT. FEINMECHANIK U. OPTIK	INSGES. INLAND AUSLAND	114.9 104.0 133.5	128.5 111.4 157.7	145.6 127.7 176.1	116.1 102.6 139.2	138.8 121.1 168.9	143.6 117.9 187.2	134.1 114.3 167.7	142.4 118.0 184.0	166.6 139.9 212.1	151.5 127.1 193.0	157.0 135.2 194.2	152.9 135.8 182.2	141.0 121.3 174.7
30	H.V. BUEROMASCHINEN, DATENVERARB. GERAETEN U. -EINRICHTUNGEN	INSGES. INLAND AUSLAND	102.6 103.9 100.3	119.0 121.8 114.1	129.9 139.7 112.5	103.2 107.1 96.2	123.6 120.0 129.8	122.6 127.1 114.9	120.3 120.0 120.7	118.3 117.8 119.3	134.1 138.1 126.9	135.7 130.0 145.9	151.1 154.6 145.1	125.0 131.7 113.0	123.8 126.0 119.9
31	H.V. GERAETEN DER ELEKTRIZITAETSERZ. -VERTEILUNG U. AE.	INSGES. INLAND AUSLAND	109.8 102.4 125.5	116.3 108.2 133.9	137.9 127.9 159.1	107.9 101.3 122.0	127.5 120.1 143.3	134.3 114.3 176.9	118.3 110.9 134.3	128.2 114.3 158.0	142.4 131.5 165.6	133.1 117.7 165.9	139.9 124.5 172.4	132.0 123.6 149.7	127.3 116.4 150.6
31.2	H.V. ELEKTRIZITAETS- VERTEILUNGS- UND -SCHALTETNRICHTUNG.	INSGES. INLAND AUSLAND	97.3 92.3 108.1	107.1 98.7 125.5	127.8 117.3 150.4	96.8 91.4 108.5	120.3 112.3 137.7	124.2 102.1 172.0	113.3 105.2 130.9	116.8 108.2 135.4	137.2 129.3 154.5	131.9 110.7 177.9	128.5 113.2 161.6	121.1 117.2 129.5	118.5 108.2 141.0
31.6	HERSTELLUNG VON ELEKTRISCHEN AUS- RUESTUNGEN A.N.G.	INSGES. INLAND AUSLAND	104.3 105.5 102.0	117.8 119.1 115.2	146.5 153.6 132.2	117.0 123.0 104.9	137.7 144.0 124.9	136.9 129.8 151.1	124.1 126.3 119.6	118.3 116.6 121.7	135.4 133.7 138.7	127.6 128.7 125.2	144.1 137.8 156.7	134.7 139.6 124.8	128.7 129.8 126.4
32	RUNDFUNK-, FERNSEH- UND NACHRICHTEN- TECHNIK	INSGES. INLAND AUSLAND	139.1 122.6 158.4	162.4 125.8 204.8	170.9 133.8 214.0	141.3 114.1 173.0	173.5 135.4 217.8	180.8 136.0 232.8	178.2 133.5 230.2	193.2 147.8 245.9	248.7 189.4 317.6	212.1 170.7 260.3	199.6 167.7 236.7	206.2 183.2 233.1	183.8 146.7 227.1
33	MEDIZIN-, MESS-, STEUER-U. REGELUNGS- TECHNIK, OPTIK	INSGES. INLAND AUSLAND	105.6 90.3 130.5	122.8 100.5 158.5	142.3 115.2 185.5	112.8 92.5 145.2	133.0 110.5 168.9	133.2 104.7 178.5	126.9 101.4 167.6	129.6 98.5 179.2	145.5 113.8 196.7	133.1 106.5 175.4	151.0 120.5 199.9	153.8 122.1 204.5	132.5 106.4 174.2
DM	FAHRZEUGBAU	INSGES. INLAND AUSLAND	125.8 100.1 151.9	153.5 127.7 179.8	183.7 156.0 211.8	150.4 127.7 173.4	181.9 157.2 207.1	160.9 132.7 189.4	154.1 126.8 181.7	137.0 111.2 163.2	166.1 135.3 197.3	169.7 133.4 206.5	187.5 150.4 225.0	160.1 133.7 186.9	160.9 132.7 189.5
34	HERSTELLUNG VON KRAFTWAGEN UND KRAFTWAGENTEILEN	INSGES. INLAND AUSLAND	128.1 99.7 157.3	158.7 129.1 189.1	185.8 155.1 217.4	152.6 129.2 176.6	184.5 154.8 214.9	157.2 129.8 185.1	154.0 123.0 185.8	138.5 108.7 169.0	168.3 134.0 203.5	173.8 133.4 215.1	188.5 150.1 227.8	160.1 130.0 190.8	162.5 131.4 194.4
34.1	HERSTELLUNG VON KRAFTWAGEN UND KRAFTWAGENMOTOREN	INSGES. INLAND AUSLAND	124.7 80.9 163.0	159.4 115.5 197.8	191.5 147.7 229.9	155.6 120.2 186.5	188.8 145.7 226.6	162.2 122.5 196.9	157.8 108.8 200.6	139.9 95.1 179.1	169.6 122.2 211.0	176.6 117.3 228.4	194.2 139.0 242.4	167.1 124.0 204.8	165.6 119.9 205.6
35	SONSTIGER FAHRZEUGBAU	INSGES. INLAND AUSLAND	107.0 103.9 110.1	111.6 116.2 117.5	166.0 164.3 167.6	132.5 115.5 148.5	161.1 177.9 145.4	190.9 157.0 223.0	154.4 159.3 149.8	125.2 132.8 118.1	147.8 146.3 149.3	136.2 133.2 139.3	178.6 153.3 202.5	160.5 165.4 155.9	147.7 143.8 151.4
35.1	SCHIFFBAU	INSGES. INLAND AUSLAND	49.3 67.2 39.8	24.2 20.6 26.5	101.7 71.8 118.4	125.9 55.0 164.9	96.0 249.7 12.3	193.0 140.9 221.8	104.8 90.2 58.1	61.8 43.9 71.6	38.3 89.7 10.4	39.7 54.3 32.1	51.8 95.4 28.2	60.5 133.4 20.7	78.9 101.0 67.1
35.3	LUFT- UND RAUM- FAHRZEUGBAU	INSGES. INLAND AUSLAND	148.4 131.5 160.3	159.3 156.6 161.2	198.8 146.9 210.3	147.1 148.9 147.1	205.6 162.7 235.8	221.8 190.2 244.0	197.2 171.2 215.4	170.5 203.1 147.6	218.9 187.6 241.0	197.0 193.2 199.8	279.2 215.0 324.3	235.8 226.1 242.7	198.3 180.6 210.8
36.1	HERSTELLUNG VON MOEBELN	INSGES. INLAND AUSLAND	85.0 80.9 112.2	104.3 98.8 141.8	118.0 112.6 153.8	96.9 92.2 128.5	112.1 105.6 155.5	92.1 86.0 133.0	82.3 75.7 126.1	87.5 81.8 125.3	110.2 104.2 150.3	109.3 102.6 154.3	115.7 108.5 163.8	92.6 86.9 130.4	100.5 94.7 139.6

1) EUROPAEISCHE GEMEINSCHAFT FUER KOHLE UND STAHL.

FRUEHERES BUNDESGBIET

4 INDEX DES UMSATZES FUER DAS VERARBEITENDE GEWERBE

4.1 WERTINDEX 1995 = 100

NACH ABSCHNITTEN, UNTERABSCHNITTEN, ABTEILUNGEN, GRUPPEN UND KLASSEN
DER KLASSEKATION DER WIRTSCHAFTSZWEIGE, AUSGABE 1993 (WZ93)

VERAENDERUNG GEGENUEBER VORJAHR IN %

WZ93 SCHL.	WIRTSCHAFTSZWEIG		2000 JAN.	2000 FEB.	2000 MAR.	2000 APR.	2000 MAI	2000 JUNI	2000 JULI	2000 AUG.	2000 SEP.	2000 OKT.	2000 NOV.	2000 DEZ.	2000
27	METALLERZEUGUNG UND -BEARBEITUNG	INSGES. INLAND AUSLAND	11.5 8.8 16.7	22.4 16.9 32.7	15.4 10.9 23.6	7.3 3.5 14.1	31.0 27.8 36.5	11.7 8.5 17.3	16.6 13.0 23.1	22.0 18.1 29.3	11.7 10.8 13.2	17.2 14.1 22.6	15.7 12.2 21.6	5.8 3.3 10.1	15.7 12.3 21.6
27.1	ERZEUG.V.ROEISEN, STAHL U. FERROLE- GIERUNGEN (EGKS) 1)	INSGES. INLAND AUSLAND	22.6 12.3 44.7	28.6 18.6 50.6	22.9 15.4 38.1	11.7 4.6 26.8	33.0 27.7 43.8	18.3 11.8 30.7	22.2 14.0 38.5	22.8 17.8 32.9	9.7 9.2 10.2	13.3 7.4 24.5	10.8 5.8 19.7	0.5 -4.1 8.9	17.9 11.7 29.7
27.5	GIESSEREIINDUSTRIE	INSGES. INLAND AUSLAND	-0.3 -1.0 2.2	7.5 5.8 13.6	1.8 1.1 4.1	-2.1 -5.2 8.2	22.1 20.5 27.8	1.3 -1.0 9.0	7.2 7.4 6.4	13.0 10.5 21.6	8.6 6.3 16.0	13.2 11.9 17.5	16.9 14.8 23.7	7.0 4.5 15.3	7.9 6.2 13.7
28	HERSTELLUNG VON METALLERZEUGNISSEN	INSGES. INLAND AUSLAND	5.7 3.7 12.4	13.5 12.6 16.7	3.4 1.3 11.1	-2.0 -4.0 4.8	22.0 20.1 28.8	7.6 7.6 7.5	4.4 2.5 11.6	17.4 18.7 12.7	-5.2 -10.4 14.3	5.5 4.6 9.3	6.9 3.7 18.7	-0.3 -3.3 11.4	6.1 4.2 13.1
28.1	STAHL- UND LEICHT- METALLBAU	INSGES. INLAND AUSLAND	13.0 13.1 12.9	18.9 17.4 28.6	6.6 6.6 6.0	-0.1 -1.0 6.7	16.6 17.3 13.1	-4.7 -3.2 -13.1	-0.8 -1.3 3.1	6.9 5.7 17.7	-3.8 -4.1 -0.5	2.6 2.7 2.7	-3.2 -3.8 3.3	-5.0 -5.8 1.6	2.9 2.6 5.5
DK	MASCHINENBAU	INSGES. INLAND AUSLAND	12.9 7.1 19.9	8.0 8.7 7.3	1.0 0.8 1.0	-1.7 -6.0 3.0	18.7 17.5 20.1	-2.4 -2.5 -2.4	3.1 -0.7 7.4	15.8 11.0 21.0	2.9 -0.3 6.2	7.0 1.9 12.6	12.3 7.3 17.8	9.4 1.3 17.7	6.8 3.5 10.4
29.1	H.V.MASCH.F.D.ERZ. V.MECHAN.ENERGIE	INSGES. INLAND AUSLAND	35.1 19.3 57.8	10.3 10.4 10.2	-8.8 5.0 -20.3	-9.1 -7.6 -10.7	20.3 20.7 19.7	5.4 -3.2 16.2	-1.3 -1.3 -1.3	32.4 12.7 58.7	-10.4 -0.4 -18.8	7.6 0.9 16.6	14.1 -0.8 34.2	1.7 -12.0 16.3	6.5 3.1 10.3
29.3	H.V. LAND- U. FORSTWIRTSCHAFTL. MASCHINEN	INSGES. INLAND AUSLAND	8.7 7.2 10.0	12.7 14.7 10.9	-4.6 -8.7 -0.4	-0.2 -5.4 5.1	25.5 25.8 24.9	-5.9 -11.9 0.9	-0.4 -10.8 9.9	18.3 14.6 20.9	5.9 5.0 6.6	19.9 13.3 24.1	8.7 10.4 7.6	18.6 19.8 17.8	7.3 3.8 10.7
29.4	HERSTELLUNG VON WERKZEUGMASCHINEN	INSGES. INLAND AUSLAND	0.5 1.6 -0.6	5.7 3.8 7.6	2.7 -4.0 9.6	-5.8 -9.5 -2.1	9.2 15.2 4.0	-1.1 -7.1 4.8	9.2 -2.4 22.2	13.8 3.4 26.3	4.1 2.5 5.4	16.8 7.2 26.7	10.0 9.9 10.1	9.7 11.1 8.5	6.3 2.8 9.9
DL	H.V.BUEROMASCH.,ADV GER.U.-EINR.;ELEKTROT. FEINMECHANIK U. OPTIK	INSGES. INLAND AUSLAND	23.4 22.1 25.2	25.4 19.0 34.0	9.7 10.7 8.5	10.2 7.2 14.2	33.7 30.9 37.2	10.9 -0.7 26.6	11.3 4.0 20.9	24.0 12.2 40.2	10.8 6.6 15.9	21.3 10.8 35.5	20.9 12.0 33.3	3.2 3.9 2.4	16.2 10.8 23.5
30	H.V. BUEROMASCHINEN, DATENVERARB.GERAETEN U. -EINRICHTUNGEN	INSGES. INLAND AUSLAND	41.9 66.2 12.1	19.2 29.9 3.4	23.0 36.3 1.2	42.1 73.3 5.1	68.9 93.2 39.7	-11.6 -20.3 12.4	7.1 4.6 11.9	12.7 3.9 32.1	10.0 11.4 7.2	16.8 5.2 41.8	15.3 13.3 19.2	-4.1 -5.0 -2.6	16.1 17.0 14.6
31	H.V. GERAETEN DER ELEKTRIZITAETSERZ. -VERTEILUNG U. AE.	INSGES. INLAND AUSLAND	16.7 12.9 23.8	15.5 13.4 19.7	1.2 5.7 -5.9	1.9 0.2 5.0	25.7 26.2 25.0	8.9 1.6 20.8	5.4 5.6 5.3	18.9 10.8 34.2	-0.3 4.4 -7.4	15.8 5.9 34.8	17.4 6.5 38.9	8.2 6.4 11.2	10.6 7.9 15.4
31.2	H.V.ELEKTRIZITAETS- VERTEILUNGS- UND -SCHALTEINRICHTUNG.	INSGES. INLAND AUSLAND	8.7 8.2 9.5	12.0 10.3 15.3	1.6 -0.3 4.9	-2.2 -5.2 3.6	22.0 22.3 21.6	4.5 -2.8 15.4	3.2 3.3 2.9	10.4 6.7 17.3	3.5 5.7 -0.3	21.8 7.6 48.3	17.9 8.8 34.9	9.2 11.1 5.5	9.1 6.1 14.4
31.6	HERSTELLUNG VON ELEKTRISCHEN AUS- RUESTUNGEN A.N.G.	INSGES. INLAND AUSLAND	7.1 5.1 11.4	8.6 8.6 8.8	13.1 18.8 1.8	4.9 7.2 -0.5	27.1 29.3 22.7	0.5 -3.6 8.5	10.3 8.7 13.7	11.5 8.7 17.5	-1.2 -3.3 3.1	7.0 4.0 13.6	17.3 6.2 43.9	9.9 10.1 9.2	9.3 8.0 12.4
32	RUNDUNK-, FERNSEH- UND NACHRICHTEN- TECHNIK	INSGES. INLAND AUSLAND	32.6 35.3 30.3	51.8 38.2 63.1	20.7 21.7 19.8	17.8 9.7 25.0	41.7 27.5 54.1	26.2 11.0 39.0	22.3 1.5 41.9	31.3 18.6 41.8	23.9 11.2 34.6	36.8 27.9 44.5	29.3 27.4 30.8	-4.4 7.4 -13.0	25.5 18.4 31.4
33	MEDIZIN-, MESS-, STEUER-U. REGELUNGS- TECHNIK, OPTIK	INSGES. INLAND AUSLAND	20.3 15.9 25.9	19.5 9.8 30.9	11.1 1.6 22.3	8.5 1.0 17.0	28.9 25.6 32.2	7.9 -4.6 22.8	10.0 2.4 18.2	29.9 12.2 50.5	15.7 3.1 30.6	12.7 5.6 20.5	19.8 8.0 34.0	9.8 -1.4 22.9	15.7 5.9 27.0
DM	FAHRZEUGBAU	INSGES. INLAND AUSLAND	9.5 -3.4 20.1	13.8 6.2 19.9	7.3 -2.0 15.5	1.3 -5.8 7.3	27.6 25.7 29.3	0.7 -8.9 8.9	10.7 5.0 15.1	12.0 10.2 13.4	7.7 -1.2 14.9	9.1 0.5 15.6	8.5 8.7 8.3	6.2 2.4 9.3	9.3 2.7 14.5
34	HERSTELLUNG VON KRAFTWAGEN UND KRAFTWAGENTEILEN	INSGES. INLAND AUSLAND	9.9 -3.5 20.9	14.0 5.9 20.5	8.5 -1.5 17.2	0.1 -5.5 4.7	26.9 23.1 29.9	-1.9 -9.2 4.0	7.8 1.8 12.3	18.4 10.2 24.4	7.4 -0.9 13.9	8.0 0.2 13.6	10.4 9.0 11.4	5.7 2.0 8.2	9.2 2.3 14.7
34.1	HERSTELLUNG VON KRAFTWAGEN UND KRAFTWAGENMOTOREN	INSGES. INLAND AUSLAND	8.9 -11.5 21.0	11.0 0.4 17.3	6.8 -5.1 15.0	-1.1 -9.0 3.9	24.4 19.8 27.2	-2.0 -11.6 4.1	8.8 -0.4 13.7	18.8 8.7 24.1	5.0 -4.8 10.7	7.2 -3.6 12.8	10.3 10.1 10.4	4.8 -0.8 8.1	8.2 -0.9 13.5
35	SONSTIGER FAHRZEUGBAU	INSGES. INLAND AUSLAND	5.2 -1.5 12.1	11.7 10.1 13.5	-2.7 -6.0 0.5	14.3 -8.3 39.4	35.6 50.1 22.0	22.8 -6.8 55.7	41.5 31.9 52.7	-24.1 9.8 -42.9	10.5 -3.6 27.6	22.0 2.8 47.1	-6.1 6.0 -13.6	11.9 4.9 19.9	9.7 6.3 12.8
35.1	SCHIFFBAU	INSGES. INLAND AUSLAND	42.9 36.0 49.6	7.6 -35.4 51.4	-38.8 -62.9 -21.8	285.0 -10.9 870.0	57.9 552.0 -83.2	34.3 387.7 203.0	232.7 -48.5 110.5	-73.5 -41.5 -77.7	-46.7 -44.9 -53.4	7.3 -29.0 103.2	-28.2 153.7 -70.2	7.8 46.3 -44.2	-1.6 7.2 -8.2
35.3	LUFT- UND RAUM- FAHRZEUGBAU	INSGES. INLAND AUSLAND	1.2 -10.1 9.0	17.3 19.5 15.7	5.5 -3.0 11.4	-8.7 -5.0 -11.2	33.3 4.1 54.3	25.0 23.4 26.0	32.0 9.0 49.6	5.7 19.5 -5.0	29.8 19.6 36.2	22.5 7.5 35.5	-5.7 -3.8 -6.6	11.9 -2.0 23.3	12.7 5.8 17.4
36.1	HERSTELLUNG VON MOEBELN	INSGES. INLAND AUSLAND	0.0 -2.1 11.2	8.2 6.5 17.6	1.7 0.9 6.4	-3.9 -4.9 1.3	21.8 19.7 32.3	-8.7 -10.1 -1.9	-0.1 -2.6 10.5	4.4 1.4 19.6	-1.8 -3.0 4.0	1.6 -0.3 11.3	1.3 -1.0 13.0	-4.7 -7.1 6.7	1.5 -0.3 10.5

1) EUROPAEISCHE GEMEINSCHAFT FUER KOHLE UND STAHL.

STBA,FS 4,R 2.2,2000

FRUEHERES BUNDESgebiet

4 INDEX DES UMSATZES FUER DAS VERARBEITENDE GEWERBE

4.2 VOLUMENINDEX 1995 = 100

NACH ABSCHNITTEN, UNTERABSCHNITTEN, ABTEILUNGEN, GRUPPEN UND KLASSEN
DER KLASSIFIKATION DER WIRTSCHAFTSZWEIGE, AUSGABE 1993 (WZ93)

WZ93 SCHL.	WIRTSCHAFTSZWEIG		2000 JAN.	2000 FEB.	2000 MAR.	2000 APR.	2000 MAI	2000 JUNI	2000 JULI	2000 AUG.	2000 SEP.	2000 OKT.	2000 NOV.	2000 DEZ.	2000
D	VERARBEITENDES GEWERBE 1)	INSGES.	103.2	116.4	132.6	109.5	128.5	121.8	117.0	116.7	131.3	126.9	133.8	121.4	121.6
		INLAND	91.8	103.1	117.3	97.4	114.6	106.2	102.9	103.5	114.3	110.4	116.8	105.6	107.0
		AUSLAND	122.9	139.7	159.5	130.5	153.0	149.0	141.6	139.7	160.9	155.6	163.5	149.2	147.1
	VORLEISTUNGSGUETER- PRODUZENTEN	INSGES.	105.3	117.6	130.4	110.0	128.6	118.2	115.6	115.5	126.7	125.9	128.9	106.1	119.1
		INLAND	97.1	107.2	119.3	101.9	118.7	106.1	106.5	106.7	114.6	114.5	117.6	97.0	108.9
		AUSLAND	122.0	138.6	152.9	126.5	148.5	142.4	134.1	133.4	151.2	148.8	151.7	124.4	139.5
	INVESTITIONSGUETER- PRODUZENTEN	INSGES.	102.9	115.9	138.8	113.0	133.5	135.8	123.6	124.5	144.3	133.2	146.6	152.6	130.4
		INLAND	89.4	101.2	120.4	97.9	117.4	118.2	106.8	108.9	123.4	113.6	126.2	132.4	113.0
		AUSLAND	121.9	136.6	164.5	134.3	156.1	160.6	147.2	146.3	173.7	160.7	175.1	180.8	154.8
	GEBRAUCHSGUETER- PRODUZENTEN	INSGES.	99.8	122.7	142.8	115.6	137.9	118.8	114.1	105.4	129.4	132.6	143.4	119.9	123.5
		INLAND	78.8	99.0	117.3	94.5	112.3	94.6	86.3	81.2	104.0	102.2	112.8	93.5	98.0
		AUSLAND	130.6	157.3	180.2	146.5	175.5	154.2	154.8	140.8	166.6	177.2	188.3	158.5	160.9
	VERBRAUCHSGUETER- PRODUZENTEN	INSGES.	94.9	101.5	103.0	79.9	90.8	83.9	98.7	104.2	102.5	94.8	91.5	79.1	93.7
		INLAND	84.8	90.2	92.4	72.0	81.0	75.2	86.2	90.6	90.3	83.2	80.9	71.3	83.2
		AUSLAND	121.5	131.5	131.1	100.6	116.9	106.8	131.9	140.3	134.7	125.5	119.7	100.0	121.7
DB	TEXTIL- UND BEKLEI- DUNGSGEWERBE	INSGES.	95.1	104.7	103.7	72.9	81.1	74.5	96.0	103.5	105.7	92.4	86.2	68.2	90.3
		INLAND	84.7	93.2	92.5	67.4	75.0	67.0	84.0	90.8	94.8	84.5	79.0	61.7	81.2
		AUSLAND	124.8	137.6	135.7	88.6	98.6	96.1	130.5	139.8	136.8	115.0	106.6	86.8	116.4
17	TEXTILGEWERBE	INSGES.	82.6	91.3	98.8	82.7	97.9	85.6	85.9	79.8	94.5	95.0	97.3	74.4	88.8
		INLAND	73.4	80.5	87.2	73.1	86.4	74.3	75.6	71.0	84.1	84.1	86.5	64.8	78.4
		AUSLAND	106.5	119.5	129.1	108.0	127.8	115.1	112.5	102.6	121.6	123.3	125.5	99.4	115.9
18	BEKLEIDUNGSGEWERBE	INSGES.	112.2	123.0	110.4	59.4	58.1	59.3	109.9	136.0	121.0	88.8	70.9	59.7	92.4
		INLAND	99.3	109.5	99.4	60.1	60.3	57.4	94.7	116.4	108.7	85.0	69.4	57.7	84.8
		AUSLAND	154.6	167.2	146.5	56.8	50.9	65.2	159.8	200.4	161.7	101.5	75.9	66.3	117.2
DC	LEDERGEWERBE	INSGES.	105.3	123.8	123.6	72.2	92.4	89.0	114.5	109.8	101.5	86.7	82.3	78.6	98.3
		INLAND	103.3	117.7	116.6	64.5	80.9	82.8	106.6	103.4	96.9	78.2	74.9	73.2	91.6
		AUSLAND	111.5	143.2	146.2	96.9	129.3	108.7	140.1	130.1	116.4	114.1	106.3	95.8	119.9
DD	HOLZGEWERBE (OHNE HERSTELLUNG VON MOEBELN)	INSGES.	79.3	92.7	103.0	89.0	103.6	92.8	89.7	90.4	101.5	100.8	104.4	85.1	94.4
		INLAND	73.9	87.1	98.9	83.5	97.2	87.2	84.6	85.5	95.8	94.1	97.8	80.0	88.6
		AUSLAND	136.9	152.7	168.1	148.7	172.2	153.2	144.3	142.7	162.5	172.7	176.2	139.6	155.8
DE	PAPIER- UND DRUCK- GEWERBE	INSGES.	96.8	105.9	114.2	98.1	112.0	103.8	101.8	106.8	113.1	115.9	117.7	103.0	107.4
		INLAND	91.8	98.8	109.0	93.2	105.9	97.8	96.2	100.8	106.5	109.8	111.6	99.7	101.8
		AUSLAND	114.2	131.1	132.5	115.3	133.5	125.0	121.5	127.8	136.4	137.3	139.3	114.7	127.4
21	PAPIERGEWERBE	INSGES.	100.2	106.4	115.2	98.7	114.7	105.6	105.1	109.4	112.6	114.4	114.4	93.6	107.5
		INLAND	94.0	99.7	108.3	91.8	106.7	97.8	98.4	102.3	104.3	106.4	107.5	88.0	100.4
		AUSLAND	114.3	121.2	130.5	114.0	132.5	122.9	120.0	125.4	131.2	132.2	130.0	106.0	123.4
21.1	H.V. HOLZSTOFF, ZELLSTOFF, PAPIER, KARTON UND PAPPE	INSGES.	115.9	122.0	133.6	115.4	133.7	123.9	118.0	124.0	130.5	130.6	127.1	104.3	123.3
		INLAND	106.1	110.6	122.5	104.1	122.2	112.6	106.6	112.5	118.0	117.6	115.9	94.5	111.9
		AUSLAND	127.9	135.9	147.1	129.3	147.6	137.8	131.8	138.1	145.9	146.4	140.7	116.3	137.1
21.2	PAPIER-,KARTON-U. PAPPEVERARBEITUNG	INSGES.	87.2	93.4	99.9	84.8	99.0	90.4	94.4	97.4	97.8	101.0	103.9	84.7	94.5
		INLAND	87.1	93.5	100.3	84.9	97.9	89.5	93.7	96.5	96.7	100.1	102.7	84.3	93.9
		AUSLAND	87.8	92.9	98.5	84.5	103.3	94.2	97.1	100.8	102.7	104.7	109.1	86.0	96.8
22	DRUCKGEWERBE, VER- VIELF. V. BESP. TON-, BILD-U. DATENTRAEGERN	INSGES.	91.5	105.3	112.7	97.2	107.9	101.2	96.8	102.7	113.7	118.2	122.6	117.3	107.3
		INLAND	89.4	97.8	109.8	94.8	105.0	97.8	93.7	99.1	108.9	113.7	116.3	113.1	103.3
		AUSLAND	113.8	183.3	143.0	122.0	138.5	136.3	129.4	140.6	164.3	164.5	188.8	161.2	148.8
D6	CHEMISCHE INDUSTRIE	INSGES.	106.8	114.4	124.8	107.7	123.7	113.6	113.0	112.6	116.7	118.3	119.0	99.2	114.2
		INLAND	93.9	101.1	109.4	96.7	110.0	100.2	101.1	102.0	101.9	103.8	108.7	87.9	100.7
		AUSLAND	121.9	130.1	143.1	120.7	139.9	128.9	128.1	126.2	134.0	137.7	137.0	112.6	130.0
24.1	HERSTELLUNG VON CHEMISCHEN GRUND- STOFFEN	INSGES.	118.6	125.5	137.3	118.0	134.2	125.9	122.6	122.5	126.5	128.0	128.3	108.1	124.6
		INLAND	112.1	120.4	129.0	114.2	128.8	120.3	117.2	120.3	117.7	118.2	120.3	102.9	118.5
		AUSLAND	124.1	129.8	144.4	121.3	138.9	130.7	127.2	124.4	134.2	136.3	135.1	112.7	129.9
24.4	HERSTELLUNG VON PHARMAZEUTISCHEN ERZEUGNISSEN	INSGES.	101.9	107.2	115.0	102.1	117.2	105.4	107.7	106.6	111.3	112.8	114.6	97.5	108.3
		INLAND	81.6	83.0	90.8	82.9	92.3	83.9	83.6	84.7	91.7	89.0	91.8	83.4	86.6
		AUSLAND	137.3	149.7	157.2	135.8	160.9	143.0	150.0	145.0	145.7	154.4	154.4	122.1	146.3
DH	HERSTELLUNG VON GUMMI- UND KUNST- STOFFWAREN	INSGES.	99.6	110.3	123.7	107.1	122.9	110.8	110.3	109.4	116.9	120.6	121.4	92.4	112.1
		INLAND	89.6	99.5	111.3	97.1	111.9	98.7	100.2	99.6	105.2	108.6	108.9	83.4	101.2
		AUSLAND	129.6	143.0	161.1	137.3	156.2	147.2	140.9	139.1	152.4	156.9	159.2	119.8	145.2
25.2	HERSTELLUNG VON KUNSTSTOFFWAREN	INSGES.	98.8	108.7	119.3	105.2	122.2	111.7	110.6	109.7	116.5	119.2	121.4	92.6	111.3
		INLAND	88.8	98.4	108.3	96.0	111.5	100.3	100.4	99.9	105.2	107.3	109.1	84.1	100.8
		AUSLAND	132.0	142.9	157.7	135.8	157.8	149.4	144.4	142.3	153.9	158.8	162.1	121.0	146.3
DI	GLASGEWERBE, KERAMIK, VERARBEITUNG VON STEINEN UND ERDEN	INSGES.	77.3	88.1	103.0	92.2	110.4	98.3	99.2	99.0	101.7	104.6	100.8	77.0	96.0
		INLAND	69.2	80.2	96.3	86.8	105.1	92.1	94.4	95.8	95.9	96.1	94.5	69.6	89.7
		AUSLAND	102.9	113.0	124.2	109.0	127.3	117.7	114.2	109.2	119.9	131.2	120.8	100.4	115.8
26.1	HERSTELLUNG UND VERARBEITUNG VON GLAS	INSGES.	90.8	101.2	111.3	98.3	117.2	107.5	105.3	106.2	111.9	114.5	114.3	90.3	105.7
		INLAND	85.4	95.8	106.7	94.6	113.3	101.4	101.6	103.1	106.8	107.0	110.1	85.6	101.0
		AUSLAND	103.5	114.1	122.1	107.1	126.2	121.8	114.0	113.4	123.8	132.1	124.2	101.4	117.0
DJ	METALLERZEUGUNG UND -BEARBEITUNG, H.V. METALLERZEUGNISSEN	INSGES.	96.3	104.8	115.4	98.3	114.7	111.4	104.4	109.5	113.6	111.6	115.8	94.6	107.5
		INLAND	90.6	98.2	108.0	92.4	108.5	106.2	99.0	106.3	106.2	105.3	108.5	89.5	101.6
		AUSLAND	113.3	124.7	137.4	115.8	133.2	126.9	120.6	119.0	135.8	130.4	137.4	109.7	125.4

1) AUSGEWAHLTE WIRTSCHAFTSZWEIGE (OHNE ERNAHRUNGSGEWERBE UND TABAKVERARBEITUNG).

STBA, FS 4, R 2.2, 2000

FRUEHERES BUNDESGBEIT

4 INDEX DES UMSATZES FUER DAS VERARBEITENDE GEWERBE

4.2 VOLUMENINDEX 1995 = 100

NACH ABSCHNITTEN, UNTERABSCHNITTEN, ABTEILUNGEN, GRUPPEN UND KLASSEN
DER KLASSIFIKATION DER WIRTSCHAFTSZWEIGE, AUSGABE 1993 (W293)

VERAENDERUNG GEGENUEBER VORJAHR IN %

WZ93 SCHL.	WIRTSCHAFTSZWEIG		2000 JAN.	2000 FEB.	2000 MAR.	2000 APR.	2000 MAI	2000 JUNI	2000 JULI	2000 AUG.	2000 SEP.	2000 OKT.	2000 NOV.	2000 DEZ.	2000
D	VERARBEITENDES GEWERBE 1)	INSGES. INLAND AUSLAND	9.2 4.2 16.3	13.7 10.0 18.6	4.7 1.6 8.9	0.3 -2.9 4.6	22.7 20.9 25.4	0.7 -3.6 6.6	5.0 1.0 10.7	12.5 8.5 18.2	3.2 -1.3 9.3	7.6 2.4 14.8	7.7 4.1 12.7	1.4 -1.9 5.8	7.1 3.3 12.3
	VORLEISTUNGSGUETER- PRODUZENTEN	INSGES. INLAND AUSLAND	7.2 4.4 12.3	16.3 11.8 24.3	8.2 3.8 15.9	1.0 -1.9 6.4	23.1 20.4 27.7	1.4 -3.1 8.8	4.9 1.4 11.2	12.4 7.7 20.8	4.8 0.4 12.2	6.6 2.3 13.9	6.4 2.7 12.9	-1.9 -1.8 -1.7	7.4 3.8 13.4
	INVESTITIONSGUETER- PRODUZENTEN	INSGES. INLAND AUSLAND	16.0 10.6 22.3	13.1 11.9 14.4	2.1 1.9 2.4	1.0 -2.0 4.3	24.0 24.4 23.5	2.6 -1.3 7.1	6.3 1.8 11.3	15.3 13.8 16.8	2.7 -2.0 8.0	10.9 4.6 18.0	11.9 8.5 15.4	6.0 -0.2 13.0	8.8 5.3 12.5
	GEBRAUCHSGUETER- PRODUZENTEN	INSGES. INLAND AUSLAND	6.6 -4.0 18.4	10.7 5.0 16.5	4.5 -2.3 12.1	-2.6 -7.8 2.9	21.7 18.8 24.6	-4.6 -10.3 1.1	5.0 -0.8 10.2	12.0 4.4 19.3	1.3 -4.1 6.8	4.2 -0.9 9.1	5.0 4.4 5.3	0.8 -4.1 5.5	5.0 -0.4 10.5
	VERBRAUCHSGUETER- PRODUZENTEN	INSGES. INLAND AUSLAND	-4.4 -9.3 6.0	3.2 -0.8 11.2	-6.1 -9.1 0.3	-5.6 -6.9 -3.0	15.4 11.6 23.2	-7.4 -9.5 -3.5	-1.5 -4.2 3.7	0.7 -2.8 7.3	-3.3 -7.2 4.4	2.9 -2.1 13.3	-2.5 -7.9 9.0	-6.1 -9.5 1.4	-1.5 -5.0 5.9
DB	TEXTIL- UND BEKLEI- DUNGSGEWERBE	INSGES. INLAND AUSLAND	-6.5 -9.5 -0.2	1.5 -1.5 7.6	-5.4 -9.2 3.0	-5.3 -7.7 0.3	17.0 14.3 23.1	-8.5 -10.3 -4.6	-3.0 -5.5 1.9	1.0 -2.4 7.8	-0.1 -2.6 5.1	5.5 1.8 14.0	1.3 -1.9 8.6	-3.8 -7.2 4.0	-0.9 -3.8 5.4
17	TEXTILGEWERBE	INSGES. INLAND AUSLAND	-3.5 -8.2 6.4	5.2 0.1 15.7	-2.9 -7.8 7.0	-7.6 -11.4 0.3	15.9 11.6 24.1	-5.5 -9.4 1.8	0.9 -2.7 7.6	7.8 3.3 16.6	-1.3 -4.9 5.9	0.4 -3.1 7.2	2.1 -0.9 7.9	-2.4 -6.2 5.0	0.6 -3.4 8.5
18	BEKLEIDUNGSGEWERBE	INSGES. INLAND AUSLAND	-9.4 -10.7 -6.6	-2.2 -3.1 -0.4	-8.3 -10.8 -2.2	-0.7 -1.0 0.0	19.5 19.9 18.9	-13.9 -12.2 -19.0	-6.9 -8.4 -4.0	-4.0 -6.5 1.3	1.2 0.0 4.2	13.8 9.0 30.3	-0.1 -3.2 10.3	-6.1 -8.6 1.8	-2.6 -4.2 0.9
DC	LEDERGEWERBE	INSGES. INLAND AUSLAND	-7.8 -10.8 2.2	7.7 7.7 7.9	2.7 -0.3 11.5	-8.8 -14.1 4.8	17.1 7.7 41.9	-7.5 -12.1 5.9	-1.3 -5.4 10.6	1.3 -3.4 15.2	-3.4 -5.7 3.6	6.9 1.2 22.3	4.3 0.9 12.8	-1.6 -0.8 -3.8	0.5 -3.1 10.8
DD	HOLZGEWERBE (OHNE HERSTELLUNG VON MOEBELN)	INSGES. INLAND AUSLAND	4.8 3.1 16.2	17.2 15.4 29.5	3.9 2.3 14.6	-2.9 -4.8 11.3	17.1 14.8 32.9	-5.5 -6.4 0.9	-3.8 -5.6 8.8	1.9 -0.2 17.9	-5.3 -6.8 5.1	-6.7 -9.2 11.2	-6.5 -9.1 13.5	-15.1 -17.9 8.3	-0.7 -2.9 13.6
DE	PAPIER- UND DRUCK- GEWERBE	INSGES. INLAND AUSLAND	5.3 1.1 19.5	14.0 9.2 29.5	4.6 2.2 12.0	-0.1 -2.0 5.9	17.8 16.8 20.8	-0.4 -1.4 2.5	2.4 1.1 6.5	9.3 6.7 17.5	2.1 0.6 6.4	3.6 3.3 4.3	0.9 -0.4 5.0	-7.0 -8.0 -3.5	4.1 2.2 9.9
21	PAPIERGEWERBE	INSGES. INLAND AUSLAND	7.4 1.5 20.6	13.8 10.3 20.7	5.3 2.4 11.1	1.4 -1.4 6.9	20.4 19.5 21.8	0.3 -0.9 2.3	3.3 2.2 5.4	11.7 8.4 18.8	3.3 0.6 8.8	5.0 4.3 5.8	0.3 -1.4 3.4	-7.4 -8.9 -4.8	5.2 2.8 9.7
21.1	H.V. HOLZSTOFF, ZELLSTOFF, PAPIER, KARTON UND PAPPE	INSGES. INLAND AUSLAND	14.4 7.3 22.7	17.9 14.8 21.1	10.0 6.9 13.2	6.8 4.7 8.9	22.8 26.4 19.3	3.3 3.9 2.8	3.0 1.6 4.1	14.6 10.8 18.5	7.1 5.2 9.1	5.4 6.3 4.6	-1.3 -3.2 0.5	-8.0 -10.1 -5.9	7.7 5.9 9.4
21.2	PAPIER-, KARTON-U. PAPPEVERARBEITUNG	INSGES. INLAND AUSLAND	0.6 -2.2 14.6	9.6 7.3 19.9	0.6 -0.5 5.6	-4.0 -5.2 1.7	17.7 15.2 29.0	-3.1 -4.1 1.1	3.9 2.5 9.2	9.1 6.7 19.1	-0.5 -2.3 7.8	4.3 3.1 9.6	1.9 -0.2 11.3	-6.9 -8.2 -1.7	2.6 0.9 10.3
22	DRUCKGEWERBE, VER- VIELF. V. BESP.TON-, BILD-U. DATENTRAEGERN	INSGES. INLAND AUSLAND	2.0 0.8 14.1	14.5 7.8 73.4	3.4 1.9 16.7	-2.3 -2.7 0.6	13.9 13.8 15.7	-1.4 -2.0 2.9	0.9 -0.2 11.6	5.4 4.6 11.9	0.1 0.6 -2.6	1.7 2.2 -1.7	2.0 0.7 11.2	-6.2 -7.1 1.0	2.5 1.5 11.0
DG	CHEMISCHE INDUSTRIE	INSGES. INLAND AUSLAND	7.2 3.0 11.3	13.6 8.8 18.4	5.5 0.8 10.2	-1.0 -1.2 -0.8	19.2 16.3 22.0	-0.4 -2.9 2.2	2.6 -0.1 5.4	10.1 5.4 14.8	3.2 -2.3 8.7	4.6 -1.7 10.8	3.0 -2.7 8.8	-4.3 -7.6 -1.1	5.2 1.1 9.1
24.1	HERSTELLUNG VON CHEMISCHEN GRUND- STOFFEN	INSGES. INLAND AUSLAND	15.5 13.3 17.1	20.0 19.1 20.6	13.9 10.6 16.5	4.0 6.7 1.8	22.7 22.5 22.8	3.7 4.6 3.1	4.6 3.2 5.7	13.8 9.9 17.4	7.1 2.9 10.7	4.2 -0.9 8.3	3.9 0.0 7.0	-4.2 -6.1 -2.4	8.8 6.9 10.5
24.4	HERSTELLUNG VON PHARMAZEUTISCHEN ERZEUGNISSEN	INSGES. INLAND AUSLAND	-0.2 -11.0 13.9	5.2 -7.6 21.4	-5.3 -14.0 5.3	-7.3 -9.1 -5.2	13.3 7.8 19.5	-5.0 -10.7 1.8	-1.4 -5.4 3.0	1.0 -0.4 2.5	-3.5 -6.2 -0.1	0.4 -6.8 8.7	-2.1 -9.8 7.5	-3.0 -4.0 -1.8	-0.8 -6.7 6.1
DH	HERSTELLUNG VON GUMMI- UND KUNST- STOFFWAREN	INSGES. INLAND AUSLAND	4.4 1.4 11.3	12.6 10.3 17.6	5.5 1.9 13.8	-0.4 -3.1 5.9	20.6 18.4 26.0	-3.0 -6.3 4.2	1.3 -1.6 8.1	6.7 3.6 14.1	-1.3 -4.5 6.1	3.3 0.5 9.7	3.1 -0.3 10.7	-2.0 -3.1 0.4	4.1 1.3 10.5
25.2	HERSTELLUNG VON KUNSTSTOFFWAREN	INSGES. INLAND AUSLAND	5.0 1.8 12.6	13.6 11.4 18.9	3.8 1.3 9.8	-1.0 -3.1 4.4	20.2 18.1 25.1	-1.8 -4.6 5.1	1.3 -1.6 8.4	7.0 4.2 14.6	-0.6 -3.6 6.7	2.5 -0.6 10.4	4.6 1.4 12.2	-2.6 -3.8 0.2	4.1 1.6 10.5
DI	GLASGEWERBE, KERAMIK, VERARBEITUNG VON STEINEN UND ERDEN	INSGES. INLAND AUSLAND	2.4 -1.8 12.6	15.9 16.2 15.1	1.5 -0.5 6.7	-5.6 -8.3 1.5	18.7 16.9 24.0	-6.4 -9.8 3.2	-2.4 -6.5 10.1	5.0 2.2 13.4	-6.5 -9.1 0.4	0.1 -4.9 13.8	-2.9 -5.3 4.0	-2.2 -4.1 2.6	1.1 -1.9 8.6
26.1	HERSTELLUNG UND VERARBEITUNG VON GLAS	INSGES. INLAND AUSLAND	3.5 0.5 10.1	9.5 8.5 11.9	1.9 0.3 5.3	-2.6 -4.3 1.3	22.1 22.2 21.6	-1.2 -4.5 6.0	2.0 -2.2 12.3	10.3 7.8 16.0	-1.3 -4.2 5.0	2.3 -1.7 11.2	-2.4 -6.1 6.6	-0.4 -3.5 6.0	3.3 0.7 9.3
DJ	METALLERZEUGUNG UND -BEARBEITUNG, H.V. METALLERZEUGNISSEN	INSGES. INLAND AUSLAND	4.9 3.2 9.3	12.8 10.8 18.1	3.8 1.3 9.9	-3.1 -5.0 2.0	18.6 17.6 21.3	3.4 3.3 3.7	3.7 2.0 8.3	12.4 13.0 10.8	-4.0 -6.7 3.3	4.3 3.5 6.1	4.8 2.6 10.1	-2.7 -4.9 3.0	4.7 3.1 8.7

1) AUSGEWAHLTE WIRTSCHAFTSZWEIGE (OHNE ERNAHRUNGSGEWERBE UND TABAKVERARBEITUNG).

STBA, FS 4, R 2.2, 2000

FRUEHERES BUNDESGBIET
4 INDEX DES UMSATZES FUER DAS VERARBEITENDE GEWERBE
4.2 VOLUMENINDEX 1995 = 100
NACH ABSCHNITTEN, UNTERABSCHNITTEN, ABTEILUNGEN, GRUPPEN UND KLASSEN
DER KLASSIFIKATION DER WIRTSCHAFTSZWEIGE, AUSGABE 1993 (WZ93)

WZ93 SCHL.	WIRTSCHAFTSZWEIG		2000 JAN.	2000 FEB.	2000 MAR.	2000 APR.	2000 MAI	2000 JUNI	2000 JULI	2000 AUG.	2000 SEP.	2000 OKT.	2000 NOV.	2000 DEZ.	2000
27	METALLERZEUGUNG UND -BEARBEITUNG	INSGES. INLAND AUSLAND	101.2 95.2 113.2	109.3 102.0 123.8	120.2 111.9 136.6	99.7 93.5 112.1	114.8 108.4 127.6	106.6 99.4 120.8	103.7 98.0 115.2	104.1 99.9 112.5	109.9 103.1 123.5	110.9 103.7 125.2	113.3 105.2 129.5	84.5 78.1 97.5	106.5 99.9 119.8
27.1	ERZEUG.V. ROEISEN, STAHL U. FERROLE- GIERUNGEN (EGKS) 1)	INSGES. INLAND AUSLAND	104.9 98.1 118.3	107.3 102.6 116.7	121.6 115.1 134.3	96.6 92.5 104.7	110.6 107.8 116.3	105.4 99.9 116.3	98.2 93.4 107.7	101.7 100.8 103.6	104.4 99.8 113.6	102.9 96.9 114.8	106.5 100.0 119.4	76.9 72.5 85.8	103.1 98.3 112.6
27.5	GIESSEREIINDUSTRIE	INSGES. INLAND AUSLAND	110.6 102.8 140.3	119.4 111.6 149.3	130.2 123.8 155.1	108.7 102.1 134.0	127.5 121.5 150.6	114.6 108.4 138.6	107.8 107.1 110.2	103.1 100.1 114.8	120.7 114.5 144.5	125.7 120.3 146.2	130.7 124.6 154.3	99.6 93.0 124.9	116.6 110.8 138.6
28	HERSTELLUNG VON METALLERZEUGNISSEN	INSGES. INLAND AUSLAND	92.1 87.4 113.3	101.1 95.5 126.1	111.4 105.4 138.5	97.0 91.6 121.4	114.5 108.5 141.7	115.4 110.8 136.2	105.0 99.7 128.7	114.0 110.7 128.9	116.8 108.3 154.6	112.2 106.3 138.3	117.8 110.7 149.4	103.0 97.4 128.2	108.4 102.7 133.8
28.1	STAHL- UND LEICHT- METALLBAU	INSGES. INLAND AUSLAND	74.8 71.6 115.4	80.5 75.8 138.9	93.2 88.2 155.1	82.7 77.6 146.6	98.0 92.1 171.4	92.8 87.4 159.5	92.2 87.5 150.1	94.7 90.7 144.0	97.7 93.6 147.5	100.1 95.7 154.3	106.7 102.1 164.1	110.0 104.7 175.7	93.6 88.9 151.9
DK	MASCHINENBAU	INSGES. INLAND AUSLAND	89.5 83.2 97.5	99.0 92.2 107.6	120.0 109.4 133.5	97.4 88.0 109.3	113.0 103.7 124.7	114.9 103.7 129.0	105.6 96.1 117.6	105.7 95.7 118.2	123.8 109.0 142.4	109.8 99.9 122.4	123.6 112.7 137.3	143.0 121.7 169.9	112.1 101.3 125.8
29.1	H.V. MASCH. F. D. ERZ. V. MECHAN. ENERGIE	INSGES. INLAND AUSLAND	110.7 99.8 125.2	99.3 96.4 103.1	120.2 109.8 134.0	89.4 84.5 95.9	107.6 103.1 113.6	111.7 98.8 128.8	95.4 92.1 99.8	114.5 100.8 137.9	112.5 96.8 127.9	99.9 94.5 106.9	115.3 100.8 134.4	110.1 85.3 143.0	107.2 96.9 120.9
29.3	H.V. LAND- U. FORSTWIRTSCHAFTL. MASCHINEN	INSGES. INLAND AUSLAND	85.4 81.4 89.2	116.8 116.4 117.3	136.2 135.4 137.2	128.2 123.6 132.7	138.3 143.6 133.2	112.0 114.3 109.9	113.5 103.1 123.8	71.7 66.6 76.8	92.8 87.0 98.3	92.2 69.0 114.8	89.2 74.6 103.3	98.7 81.2 115.7	106.3 99.7 112.7
29.4	HERSTELLUNG VON WERKZEUGMASCHINEN	INSGES. INLAND AUSLAND	72.9 73.8 71.9	95.6 91.1 100.4	123.5 114.4 133.3	93.7 88.9 98.7	107.8 103.0 112.9	121.0 111.6 131.1	113.5 104.4 123.3	104.4 100.3 108.8	132.5 115.1 151.2	115.1 104.4 126.5	134.8 132.2 137.5	182.8 175.1 191.0	116.5 109.5 123.9
DL	H.V. BUEROMASCH., ADV. GER. U. -EINR.; ELEKTROT. FEINMECHANIK U. OPTIK	INSGES. INLAND AUSLAND	117.4 107.9 133.8	131.3 115.5 158.3	148.6 132.3 176.5	118.9 106.8 139.4	141.7 125.7 169.0	146.3 122.7 186.6	137.2 118.9 168.2	145.8 123.2 184.3	171.0 146.6 212.5	155.2 133.7 191.9	160.8 142.1 192.5	156.5 142.2 180.9	144.2 126.5 174.5
30	H.V. BUEROMASCHINEN, DATENVERARB. GERAETEN U. -EINRICHTUNGEN	INSGES. INLAND AUSLAND	126.5 135.5 110.7	146.0 157.3 125.9	162.9 184.7 124.4	127.9 139.8 106.9	152.2 155.4 146.5	151.6 163.5 130.8	150.7 158.1 137.7	149.8 157.9 135.6	170.1 185.8 142.5	171.9 176.3 164.2	190.5 206.4 162.5	158.3 176.1 127.0	154.9 166.4 134.6
31	H.V. GERAETEN DER ELEKTRIZITAETSERZ. -VERTEILUNG U. AE.	INSGES. INLAND AUSLAND	108.3 102.1 121.4	114.5 107.7 128.9	135.3 126.8 153.3	105.8 100.4 117.4	124.7 119.0 136.8	130.8 113.1 168.6	115.2 109.4 127.5	125.1 112.9 151.2	138.8 130.0 157.5	129.6 117.1 156.1	136.7 124.1 163.5	129.0 122.6 142.7	124.5 115.4 143.7
31.2	H.V. ELEKTRIZITAETS- VERTEILUNGS- UND -SCHALTENEINRICHTUNG.	INSGES. INLAND AUSLAND	94.0 91.0 100.5	103.1 96.9 116.4	122.5 114.6 139.7	92.6 88.9 100.6	114.8 109.5 126.2	117.2 99.0 156.6	107.1 101.7 118.8	110.3 104.5 122.8	130.1 125.6 139.8	125.3 109.2 160.1	122.9 112.1 146.2	116.3 115.8 117.3	113.0 105.7 128.8
31.6	HERSTELLUNG VON ELEKTRISCHEN AUS- RUESTUNGEN A.N.G.	INSGES. INLAND AUSLAND	99.9 101.3 97.1	113.0 114.6 109.9	140.6 147.7 126.3	112.5 118.8 99.7	132.0 138.9 118.2	131.2 125.0 143.7	118.9 121.6 113.4	113.3 112.2 115.5	129.6 128.7 131.4	122.0 123.9 118.1	137.7 132.5 148.1	128.3 133.3 118.3	123.3 124.9 120.0
32	RUNDUNK-, FERNSEH- UND NACHRICHTEN- TECHNIK	INSGES. INLAND AUSLAND	147.1 131.5 165.4	171.7 134.6 214.9	180.9 142.9 225.2	151.6 126.3 181.0	185.4 149.4 227.2	193.3 150.7 242.9	190.7 147.3 241.3	206.9 163.3 257.6	266.4 209.7 332.3	226.7 188.8 270.8	212.9 185.0 245.4	220.9 203.0 241.7	196.2 161.0 237.1
33	MEDIZIN-, MESS-, STEUER-U. REGELUNGS- TECHNIK, OPTIK	INSGES. INLAND AUSLAND	100.8 85.6 125.4	117.3 95.6 152.2	135.8 109.5 177.9	107.5 87.6 139.3	126.5 104.7 161.4	126.6 99.0 170.7	120.3 95.5 160.0	122.6 92.7 170.6	137.7 107.0 187.1	125.6 100.1 166.4	142.4 113.1 189.5	145.2 114.8 194.1	125.7 100.4 166.2
DM	FAHRZEUGBAU	INSGES. INLAND AUSLAND	120.2 97.7 143.0	146.3 124.2 168.7	174.6 151.3 198.4	142.8 123.9 161.9	172.2 152.4 192.2	152.3 128.6 176.2	145.5 123.0 168.2	129.2 107.9 150.8	156.5 131.0 182.4	159.7 129.3 190.4	176.5 145.5 207.9	151.1 129.1 173.4	152.2 128.7 176.1
34	HERSTELLUNG VON KRAFTWAGEN UND KRAFTWAGENTEILEN	INSGES. INLAND AUSLAND	122.2 97.3 147.8	151.0 125.5 177.0	176.4 150.2 203.1	144.6 125.2 164.3	174.2 150.0 198.9	148.3 125.8 171.3	145.0 119.3 171.3	130.2 105.5 155.6	158.3 129.7 187.4	163.1 129.4 197.7	177.0 145.2 209.7	150.7 125.5 176.5	153.4 127.4 180.1
34.1	HERSTELLUNG VON KRAFTWAGEN UND KRAFTWAGENMOTOREN	INSGES. INLAND AUSLAND	116.1 76.3 150.9	148.0 108.7 182.4	177.6 138.9 211.4	143.8 113.0 170.7	173.8 137.0 205.9	149.3 115.2 179.1	144.7 102.0 181.9	128.0 89.2 161.9	155.1 114.5 190.5	161.2 109.9 206.0	177.6 130.2 219.1	153.7 116.2 186.4	152.4 112.6 187.2
35	SONSTIGER FAHRZEUGBAU	INSGES. INLAND AUSLAND	103.7 101.1 106.2	108.2 113.2 103.6	160.6 159.8 161.5	128.1 112.5 142.9	155.9 172.9 139.9	184.3 152.5 214.5	149.0 128.6 144.0	120.8 113.4 113.4	142.3 141.6 143.0	131.3 129.2 133.4	171.9 148.6 193.9	154.4 159.7 149.3	142.5 139.5 145.1
35.1	SCHIFFBAU	INSGES. INLAND AUSLAND	47.7 65.2 38.4	23.3 19.9 25.6	98.1 69.5 114.0	121.3 53.3 158.7	92.9 241.8 11.9	185.9 136.3 213.3	101.1 83.9 55.9	59.4 42.5 68.7	37.0 86.8 10.0	38.3 52.6 30.8	50.0 92.4 27.0	58.3 128.7 19.8	76.1 97.7 64.5
35.3	LUFT- UND RAUM- FAHRZEUGBAU	INSGES. INLAND AUSLAND	143.4 127.5 154.7	153.9 151.7 155.5	192.0 176.7 202.7	141.9 142.3 141.7	198.4 157.6 227.1	213.8 184.0 234.7	190.0 165.5 207.2	164.4 196.5 141.7	210.5 181.3 231.0	189.8 187.3 191.5	268.4 208.2 310.8	226.6 218.1 232.6	191.1 174.7 202.6
36.1	HERSTELLUNG VON MOEBELN	INSGES. INLAND AUSLAND	79.2 75.3 105.2	97.2 91.9 132.6	109.6 104.5 143.4	89.6 85.1 119.4	103.4 97.3 144.4	84.8 79.0 123.0	75.7 69.5 117.0	80.2 74.9 116.1	101.2 95.5 139.2	99.8 93.3 142.8	105.4 98.6 151.5	84.3 78.9 120.4	92.5 87.0 129.6

1) EUROPAEISCHE GEMEINSCHAFT FUER KOHLE UND STAHL.

FRUEHERES BUNDESGBIET

4 INDEX DES UMSATZES FUER DAS VERARBEITENDE GEWERBE

4.2 VOLUMENINDEX 1995 = 100

NACH ABSCHNITTEN, UNTERABSCHNITTEN, ABTEILUNGEN, GRUPPEN UND KLASSEN
DER KLASSIFIKATION DER WIRTSCHAFTSZWEIGE, AUSGABE 1993 (WZ93)

VERAENDERUNG GEGENUEBER VORJAHR IN %

WZ93 SCHL.	WIRTSCHAFTSZWEIG		2000 JAN.	2000 FEB.	2000 MAR.	2000 APR.	2000 MAI	2000 JUNI	2000 JULI	2000 AUG.	2000 SEP.	2000 OKT.	2000 NOV.	2000 DEZ.	2000
27	METALLERZEUGUNG UND -BEARBEITUNG	INSGES. INLAND AUSLAND	4.8 2.7 8.4	12.9 8.9 20.3	5.3 2.6 10.3	-3.0 -5.3 1.0	16.3 15.4 17.7	-0.6 -2.1 1.8	3.6 1.9 6.8	7.3 5.6 10.4	-1.9 -0.6 -3.8	3.3 2.4 4.8	2.9 1.6 5.1	-4.6 -5.6 -2.9	3.8 2.4 6.4
27.1	ERZEUG.V.ROEISEN, STAHL U. FERROLE- GIERUNGEN (EGKS) 1)	INSGES. INLAND AUSLAND	15.3 5.3 36.4	17.3 8.2 37.5	10.1 3.9 22.5	-2.9 -8.5 8.6	13.4 10.7 19.0	0.5 -3.8 8.7	2.9 -2.5 13.7	3.5 0.9 8.9	-7.0 -5.1 -9.8	-3.2 -6.1 2.0	-4.2 -6.6 0.2	-12.1 -15.0 -6.6	2.6 -1.5 10.6
27.5	GIESSEREIINDUSTRIE	INSGES. INLAND AUSLAND	-1.2 -0.4 -3.6	5.4 5.9 3.7	-1.1 1.3 -7.6	-6.3 -6.0 -7.3	15.5 19.0 5.8	-4.2 -2.2 -9.4	0.9 5.3 -12.7	6.2 8.3 -0.3	1.3 3.5 -5.0	5.3 8.5 -3.8	9.6 11.8 3.6	0.7 1.4 -1.3	2.6 4.6 -3.2
28	HERSTELLUNG VON METALLERZEUGNISSEN	INSGES. INLAND AUSLAND	5.0 3.6 10.5	12.7 12.1 14.9	2.4 0.6 9.3	-3.1 -4.9 3.6	20.7 19.0 26.6	6.8 6.8 6.3	3.8 2.0 10.4	16.7 18.1 11.4	-5.5 -10.3 13.4	5.1 4.2 7.9	6.2 3.2 17.5	-1.3 -4.3 10.7	5.4 3.6 11.8
28.1	STAHL- UND LEICHT- METALLBAU	INSGES. INLAND AUSLAND	12.7 12.8 12.1	17.9 16.6 27.5	5.8 5.9 4.9	-1.2 -2.0 5.2	15.4 16.0 11.5	-5.9 -4.5 -14.2	-1.9 -2.5 2.0	5.5 4.3 15.7	-5.1 -5.6 -2.3	4.9 5.4 1.1	-0.7 -1.1 1.4	-6.2 -7.0 0.3	2.4 2.2 4.1
DK	MASCHINENBAU	INSGES. INLAND AUSLAND	12.0 6.0 19.3	7.1 7.8 6.3	-0.2 0.0 -0.3	-2.8 -6.8 1.7	17.7 16.6 18.8	-3.3 -3.4 -3.2	2.0 -1.5 6.0	14.5 10.0 19.5	1.4 -1.3 4.1	5.6 1.0 10.9	11.0 6.3 16.2	8.0 0.3 16.1	5.7 2.5 9.0
29.1	H.V.MASCH.F.D.ERZ. V.MECHAN.ENERGIE	INSGES. INLAND AUSLAND	34.7 17.7 58.9	9.1 9.4 8.9	-10.1 4.1 -21.7	-10.2 -8.5 -11.9	18.9 19.5 18.3	4.6 -4.4 15.7	-2.4 -2.1 -2.6	31.6 11.5 58.1	-11.8 -1.3 -20.6	6.7 0.1 15.3	13.3 -1.6 33.1	1.0 -12.4 15.0	5.4 2.2 9.1
29.3	H.V. LAND- U. FORSTWIRTSCHAFTL. MASCHINEN	INSGES. INLAND AUSLAND	7.6 6.3 8.5	11.7 13.9 9.5	-5.5 -9.2 -1.5	-1.5 -6.4 3.5	23.9 24.3 23.3	-7.1 -12.7 -0.5	-1.6 -11.4 8.3	16.8 13.8 19.4	4.5 3.8 5.0	18.2 11.8 22.3	7.7 9.2 6.5	17.5 18.4 16.8	6.2 2.8 9.3
29.4	HERSTELLUNG VON WERKZEUGMASCHINEN	INSGES. INLAND AUSLAND	-0.5 0.5 -1.9	4.6 3.1 6.1	1.5 -4.8 8.1	-7.0 -10.5 -3.6	8.0 14.2 2.5	-2.3 -7.9 3.5	7.8 -3.3 20.4	12.3 2.5 24.2	2.5 1.2 3.6	14.9 5.8 24.3	8.3 8.4 8.0	8.0 9.7 6.5	5.0 1.7 8.1
DL	H.V.BUEROMASCH.,ADV GER.U.-EINR.;ELEKTROT. FEINMECHANIK U. OPTIK	INSGES. INLAND AUSLAND	24.5 24.2 25.3	26.3 20.4 34.4	10.5 12.1 8.6	11.5 9.5 14.3	35.1 33.4 37.3	10.7 -0.4 26.4	11.5 4.6 21.1	24.0 12.8 39.7	11.3 7.6 15.8	21.4 12.3 34.6	20.7 13.3 31.4	3.1 4.9 0.8	16.7 12.0 23.0
30	H.V. BUEROMASCHINEN, DATENVERARB.GERAETEN U. -EINRICHTUNGEN	INSGES. INLAND AUSLAND	52.0 79.9 14.0	25.6 37.4 5.4	32.4 48.0 3.8	53.5 87.7 8.3	78.2 103.1 45.2	-9.6 -18.2 17.7	10.6 7.7 17.0	15.9 7.9 37.0	14.2 15.8 10.7	20.3 10.2 45.6	17.6 15.9 21.5	-1.6 -2.1 -0.2	20.7 22.0 18.3
31	H.V. GERAETEN DER ELEKTRIZITAETSERZ. -VERTEILUNG U.AE.	INSGES. INLAND AUSLAND	15.6 11.3 23.8	14.7 12.4 19.1	-0.1 4.1 -6.9	0.6 -1.2 4.2	24.6 25.0 23.7	7.2 0.1 19.3	3.8 3.9 3.5	17.2 9.1 33.1	-1.8 2.8 -9.3	14.1 5.2 31.7	16.1 6.3 36.5	7.1 5.9 9.5	9.3 6.7 13.9
31.2	H.V.ELEKTRIZITAETS- VERTEILUNGS- UND -SCHALTEINRICHTUNG.	INSGES. INLAND AUSLAND	6.6 5.7 8.4	10.5 8.6 13.9	-0.4 -2.6 3.9	-4.5 -7.8 2.3	19.7 20.1 19.1	0.9 -6.0 12.3	0.3 0.6 -0.1	7.1 3.7 13.9	0.5 2.8 -3.4	19.0 6.8 43.2	16.5 9.3 31.0	8.4 11.3 2.5	6.7 4.0 11.8
31.6	HERSTELLUNG VON ELEKTRISCHEN AUS- RUESTUNGEN A.N.G.	INSGES. INLAND AUSLAND	5.9 3.9 10.7	7.9 7.8 8.3	12.3 17.9 1.0	4.5 6.9 -1.1	26.7 29.1 21.4	0.0 -3.8 7.4	9.5 8.0 12.7	10.6 8.0 16.3	-1.6 -3.2 1.7	6.3 3.6 12.3	16.3 5.7 41.9	8.9 9.7 7.4	8.7 7.6 11.2
32	RUNDUNK-, FERNSEH- UND NACHRICHTEN- TECHNIK	INSGES. INLAND AUSLAND	34.7 40.2 30.0	53.7 41.8 63.7	22.3 24.7 20.7	20.7 15.6 25.3	44.6 34.2 53.7	29.0 17.2 39.1	25.0 6.7 42.4	33.9 24.6 41.8	26.4 16.0 35.1	38.9 33.0 44.2	30.5 32.0 29.2	-2.8 11.7 -13.8	27.7 23.4 31.3
33	MEDIZIN-, MESS-, STEUER-U.REGELUNGS- TECHNIK, OPTIK	INSGES. INLAND AUSLAND	19.3 14.6 24.8	18.6 8.9 30.1	10.2 0.8 21.4	7.3 -0.3 16.0	27.5 24.5 30.7	6.7 -5.6 21.6	8.7 1.1 16.9	28.1 10.8 48.3	14.1 1.6 28.7	11.1 4.3 18.4	18.3 6.8 31.7	8.4 -2.3 21.2	14.4 4.7 25.4
DM	FAHRZEUGBAU	INSGES. INLAND AUSLAND	8.0 -3.6 17.8	12.5 5.9 17.9	5.9 -2.5 13.6	-0.1 -6.2 5.3	25.8 25.2 26.2	-0.6 -9.2 6.9	9.1 4.6 12.6	10.2 10.0 10.5	6.2 -1.4 12.5	7.5 0.2 13.0	6.9 8.2 5.9	5.2 2.1 7.8	7.8 2.5 12.2
34	HERSTELLUNG VON KRAFTWAGEN UND KRAFTWAGENTEILEN	INSGES. INLAND AUSLAND	8.3 -3.8 18.4	12.6 5.6 18.3	7.1 -2.0 15.1	-1.4 -6.0 2.6	24.9 22.5 26.7	-3.4 -9.5 1.8	6.0 1.4 9.6	16.4 10.1 21.3	5.9 -1.1 11.3	6.2 0.0 10.9	8.8 8.6 9.0	4.6 1.8 6.7	7.6 2.0 12.2
34.1	HERSTELLUNG VON KRAFTWAGEN UND KRAFTWAGENMOTOREN	INSGES. INLAND AUSLAND	6.5 -12.4 17.8	8.7 -0.7 14.4	4.7 -6.2 12.1	-3.4 -10.2 1.1	21.2 18.4 22.9	-4.2 -12.4 1.2	6.2 -1.4 10.4	15.8 8.0 20.1	2.4 -5.5 7.2	4.6 -4.3 9.3	8.0 9.4 7.3	3.4 -1.4 6.2	5.8 -1.8 10.4
35	SONSTIGER FAHRZEUGBAU	INSGES. INLAND AUSLAND	5.0 -1.8 11.8	11.2 9.6 13.0	-3.3 -6.3 -0.1	13.6 -8.6 38.6	34.9 49.2 21.2	22.1 -7.2 54.9	40.4 31.0 51.6	-24.5 9.1 -43.4	9.6 -4.1 26.3	21.2 2.4 45.6	-6.8 5.5 -14.5	11.0 4.2 18.8	8.9 5.7 12.1
35.1	SCHIFFBAU	INSGES. INLAND AUSLAND	42.4 35.8 48.8	6.4 -35.8 50.6	-39.2 -63.1 -22.3	282.6 -11.0 861.8	57.7 550.0 -83.2	33.4 -48.8 201.3	231.5 385.2 109.4	-73.7 -41.7 -77.9	-46.8 -45.1 -53.7	6.7 -29.2 101.3	-28.4 153.2 -70.5	7.2 45.3 -44.8	-2.1 6.7 -8.9
35.3	LUFT- UND RAUM- FAHRZEUGBAU	INSGES. INLAND AUSLAND	0.8 -10.3 8.6	16.8 19.1 15.3	4.9 -3.4 10.8	-9.2 -5.3 -11.7	32.6 3.8 53.4	24.4 22.9 25.2	31.1 8.5 48.5	5.1 19.1 -5.7	28.8 19.0 34.9	21.8 7.4 34.2	-6.4 -4.0 -7.5	11.0 -2.5 22.2	12.1 5.4 16.5
36.1	HERSTELLUNG VON MOEBELN	INSGES. INLAND AUSLAND	-1.1 -3.3 10.3	6.9 5.0 16.4	0.3 -0.7 4.8	-5.5 -6.6 -0.3	19.5 17.5 30.2	-10.5 -12.0 -3.8	-2.1 -4.5 8.6	2.3 -0.7 17.7	-3.6 -4.9 2.4	-0.9 -3.1 9.3	-1.4 -3.8 10.9	-7.4 -9.7 4.7	-0.5 -2.4 8.8

1) EUROPAEISCHE GEMEINSCHAFT FUER KOHLE UND STAHL.

NEUE LAENDER UND BERLIN-OST

5 INDEX DES AUFTRAGSEINGANGS FUER DAS VERARBEITENDE GEWERBE

5.1 WERTINDEX 1995 = 100

NACH ABSCHNITTEN, UNTERABSCHNITTEN, ABTEILUNGEN, GRUPPEN UND KLASSEN
DER KLASSIFIKATION DER WIRTSCHAFTSZWEIGE, AUSGABE 1993 (W293)

WZ93 SCHL.	WIRTSCHAFTSZWEIG		2000 JAN.	2000 FEB.	2000 MAR.	2000 APR.	2000 MAI	2000 JUNI	2000 JULI	2000 AUG.	2000 SEP.	2000 OKT.	2000 NOV.	2000 DEZ.	2000
D	VERARBEITENDES GEWERBE 1)	INSGES. INLAND AUSLAND	124.4 110.5 194.0	140.8 121.8 236.2	168.6 135.8 333.3	146.1 128.4 234.5	160.6 136.8 280.3	157.6 126.8 312.4	154.0 131.1 268.9	143.6 127.5 223.9	151.8 131.0 256.2	154.2 131.4 268.1	172.9 142.1 327.2	169.8 135.6 341.6	153.7 129.9 273.1
	VORLEISTUNGSGUETER- PRODUZENTEN	INSGES. INLAND AUSLAND	147.4 134.6 209.1	161.4 146.6 233.2	183.4 166.6 264.9	156.6 141.8 228.3	188.6 174.1 258.7	168.6 146.9 259.7	171.1 152.8 259.7	173.9 155.9 261.0	182.6 160.3 290.8	179.7 158.2 283.7	191.5 171.0 291.6	160.6 140.3 260.4	172.1 154.1 259.7
	INVESTITIONSGUETER- PRODUZENTEN	INSGES. INLAND AUSLAND	99.3 86.5 162.2	113.1 94.3 204.8	148.4 102.3 273.5	131.6 117.1 201.9	127.4 99.8 261.8	147.3 109.8 330.1	133.9 113.9 231.5	116.5 102.8 183.1	116.2 99.3 199.6	123.8 104.4 218.6	148.4 110.5 332.1	184.1 137.4 410.4	132.5 106.5 259.1
	GEBRAUCHSGUETER- PRODUZENTEN	INSGES. INLAND AUSLAND	133.4 100.8 350.4	178.2 122.6 547.4	211.8 136.8 711.7	185.0 121.3 609.0	197.1 121.9 697.6	174.3 108.9 609.9	183.2 104.2 709.5	114.1 92.6 257.1	166.8 128.9 419.7	182.8 126.3 559.2	216.6 146.7 681.7	177.0 109.2 629.0	176.7 118.4 565.2
	VERBRAUCHSGUETER- PRODUZENTEN	INSGES. INLAND AUSLAND	109.1 103.2 141.8	127.5 118.8 176.5	136.9 129.3 179.8	112.0 107.4 137.8	125.6 120.2 155.4	115.6 108.4 155.7	121.2 113.2 165.4	131.8 122.1 186.0	143.0 127.0 232.6	130.4 115.5 213.3	141.0 130.3 200.9	123.9 117.8 158.3	126.5 117.8 175.3
DB	TEXTIL- UND BEKLEI- DUNGSGEWERBE	INSGES. INLAND AUSLAND	120.1 113.2 157.9	140.3 132.9 181.1	153.5 143.7 207.5	125.1 119.2 157.1	148.5 135.9 218.1	123.6 117.2 158.6	121.6 118.3 139.8	127.6 125.0 142.1	151.7 143.0 199.4	141.8 130.0 207.1	150.8 140.6 207.5	120.7 114.4 155.5	135.4 127.8 177.6
17	TEXTILGEWERBE	INSGES. INLAND AUSLAND	133.3 124.3 178.0	149.6 140.4 195.2	166.2 153.2 230.8	137.5 129.7 176.2	169.2 152.9 250.3	138.7 130.2 181.1	134.2 130.7 152.2	133.2 130.1 148.8	160.8 149.5 217.1	163.7 150.1 231.4	175.6 163.5 236.3	138.7 131.0 177.4	150.1 140.5 197.9
18	BEKLEIDUNGSGEWERBE	INSGES. INLAND AUSLAND	73.4 76.9 44.3	107.3 108.0 101.0	108.8 112.7 75.7	81.2 84.9 49.0	75.6 80.2 35.6	70.3 74.8 31.4	77.0 77.9 69.3	107.7 108.2 104.3	119.4 121.7 99.5	64.6 64.0 69.3	63.5 65.8 44.4	57.0 60.0 31.2	83.8 86.3 62.9
DC	LEDERGEWERBE	INSGES. INLAND AUSLAND	94.8 93.7 105.9	99.2 96.8 123.0	104.0 101.4 128.8	107.1 107.2 106.1	107.5 104.3 138.2	91.2 85.8 143.3	82.7 81.7 92.4	93.7 97.6 56.8	134.5 135.7 123.0	112.2 110.9 131.0	120.7 119.6 131.0	99.9 98.1 117.4	104.0 102.7 116.0
DD	HOLZGEWERBE (OHNE HERSTELLUNG VON MOEBELN)	INSGES. INLAND AUSLAND	168.9 129.8 646.1	217.2 183.1 634.5	217.1 179.4 676.1	184.2 155.1 542.5	238.9 199.3 723.0	213.4 178.4 641.0	226.9 187.5 708.0	242.7 196.0 814.7	226.3 188.2 693.4	198.3 166.3 590.9	228.7 189.5 708.7	154.3 130.1 455.0	209.7 173.6 652.8
DE	PAPIER- UND DRUCK- GEWERBE	INSGES. INLAND AUSLAND	142.9 137.8 159.7	150.0 146.3 162.6	166.9 163.5 177.9	156.2 155.3 159.1	174.9 171.5 186.2	159.9 155.8 173.5	161.2 156.7 176.0	172.3 163.2 202.4	168.4 162.3 188.6	177.7 172.2 196.4	185.9 184.4 190.7	165.6 167.1 160.7	185.2 161.3 177.8
21	PAPIERGEWERBE	INSGES. INLAND AUSLAND	143.5 135.1 161.3	149.0 142.5 162.9	163.1 155.6 179.2	149.3 144.1 160.2	173.7 166.1 189.7	162.1 155.3 176.4	165.0 159.0 177.5	177.9 166.1 203.0	166.5 155.0 190.9	174.9 165.2 195.5	182.3 179.1 189.0	162.6 162.9 162.0	164.2 157.2 179.0
21.1	H.V. HOLZSTOFF, ZELLSTOFF, PAPIER, KARTON UND PAPPE	INSGES. INLAND AUSLAND	130.1 112.1 154.3	139.7 125.3 159.1	153.9 132.7 182.4	148.8 137.3 164.2	167.8 156.1 183.5	159.8 147.6 176.4	151.6 133.0 176.6	173.3 147.4 208.3	157.9 130.5 194.7	167.8 147.7 195.0	161.9 156.1 169.7	150.6 146.7 155.9	155.3 139.4 176.7
21.2	PAPIER-, KARTON-U. PAPPEVERARBEITUNG	INSGES. INLAND AUSLAND	159.3 154.4 179.0	159.9 156.9 172.3	174.0 174.8 171.1	149.9 149.9 150.0	180.6 174.5 205.4	164.7 161.8 176.3	180.7 180.9 179.8	183.4 181.8 189.8	176.7 175.6 181.4	183.2 179.9 196.8	206.3 198.5 237.8	176.7 176.5 177.5	174.6 172.1 184.8
22	DRUCKGEWERBE, VER- VIELF. V. BESP.TON-, BILD-U. DATENTRAEGERN	INSGES. INLAND AUSLAND	141.6 141.9 139.0	152.2 152.1 158.7	174.6 175.3 160.1	170.4 171.8 145.0	177.5 179.4 139.8	155.5 156.6 136.0	153.3 153.1 155.7	160.6 158.9 193.6	172.3 173.2 157.2	183.7 182.6 208.7	193.2 192.3 213.5	171.8 173.4 142.9	167.2 167.6 162.5
DG	CHEMISCHE INDUSTRIE	INSGES. INLAND AUSLAND	134.3 130.4 145.6	153.6 147.5 170.8	165.2 157.7 186.7	140.0 138.7 143.8	180.5 184.6 168.9	156.3 130.4 229.9	153.2 128.3 224.0	159.9 141.5 211.9	170.6 143.3 247.9	179.8 150.8 262.1	182.9 159.2 250.4	168.2 147.4 227.3	162.0 146.7 205.8
24.1	HERSTELLUNG VON CHEMISCHEN GRUND- STOFFEN	INSGES. INLAND AUSLAND	138.3 142.9 126.0	153.7 157.5 143.5	166.7 168.4 162.0	142.9 151.0 121.4	194.9 211.4 150.7	150.7 118.8 236.3	151.6 121.5 232.5	161.3 140.4 258.4	175.8 145.1 245.1	183.1 149.9 271.9	184.4 155.2 262.7	168.5 137.7 251.1	164.3 150.0 202.8
24.4	HERSTELLUNG VON PHARMAZEUTISCHEN ERZEUGNISSEN	INSGES. INLAND AUSLAND	134.4 118.3 204.5	149.1 123.1 262.2	159.5 135.5 263.8	125.7 111.4 187.6	142.9 128.0 207.1	146.5 129.7 219.0	150.0 127.5 247.5	156.4 132.8 258.4	172.5 141.4 307.1	162.4 128.2 310.7	174.9 152.8 270.3	198.7 186.7 250.6	156.1 134.6 249.1
DH	HERSTELLUNG VON GUMMI- UND KUNST- STOFFWAREN	INSGES. INLAND AUSLAND	126.0 107.2 388.5	147.7 126.1 450.0	168.9 145.4 497.4	145.9 125.8 426.0	177.6 151.2 546.6	167.6 141.9 525.3	173.1 148.4 517.4	173.7 149.0 519.9	177.3 146.8 603.5	170.5 143.5 546.9	175.1 147.6 559.6	127.1 103.1 462.0	160.9 136.3 503.6
25.2	HERSTELLUNG VON KUNSTSTOFFWAREN	INSGES. INLAND AUSLAND	129.7 109.2 467.1	147.4 124.0 530.8	167.6 142.7 575.4	147.4 125.8 500.4	180.8 152.4 647.3	173.0 145.8 619.0	176.2 150.1 604.7	175.4 146.0 582.8	176.1 146.0 667.5	169.1 142.6 602.4	175.5 145.6 664.5	127.6 103.7 518.7	162.2 136.5 581.7
DI	GLASGEWERBE, KERAMIK, VERARBEITUNG VON STEINEN UND ERDEN	INSGES. INLAND AUSLAND	112.8 98.1 226.7	125.4 111.6 240.1	155.4 141.0 272.4	137.3 120.0 283.5	171.6 154.1 320.5	155.5 136.6 315.4	159.8 145.4 277.3	157.8 142.6 281.8	164.6 141.6 359.7	161.1 139.0 338.1	162.3 142.7 333.3	115.1 97.8 267.9	148.2 130.9 293.1
26.1	HERSTELLUNG UND VERARBEITUNG VON GLAS	INSGES. INLAND AUSLAND	162.0 138.2 304.8	166.5 141.9 313.8	189.8 164.6 340.2	168.1 134.5 369.8	202.9 171.4 391.9	194.4 159.0 406.2	193.8 169.6 338.5	195.4 168.6 355.8	211.7 174.9 432.2	209.7 185.7 419.9	219.5 187.7 422.0	161.9 131.3 345.3	189.6 159.5 370.0
DJ	METALLERZEUGUNG UND -BEARBEITUNG, H.V. METALLERZEUGNISSEN	INSGES. INLAND AUSLAND	141.8 133.5 201.4	143.1 132.9 215.5	157.3 147.2 230.2	142.9 126.8 260.7	166.8 154.5 254.0	143.2 132.1 222.8	147.7 137.0 222.8	148.8 138.5 221.6	153.3 141.7 235.5	154.8 142.1 245.2	161.1 148.1 254.5	131.7 121.1 209.3	149.4 138.0 231.1

1) AUSGEWAHLTE WIRTSCHAFTSZWEIGE (OHNE ERNAEHRUNGSGEWERBE UND TABAKVERARBEITUNG).

STBA, FS 4, R 2.2, 2000

NEUE LAENDER UND BERLIN-OST

5 INDEX DES AUFTRAGSEINGANGS FUER DAS VERARBEITENDE GEWERBE

5.1 WERTINDEX 1995 = 100

NACH ABSCHNITTEN, UNTERABSCHNITTEN, ABTEILUNGEN, GRUPPEN UND KLASSEN
DER KLASSIFIKATION DER WIRTSCHAFTSZWEIGE, AUSGABE 1993 (WZ93)

VERAENDERUNG GEGENUEBER VORJAHR IN %

WZ93 SCHL.	WIRTSCHAFTSZWEIG		2000 JAN.	2000 FEB.	2000 MAR.	2000 APR.	2000 MAI	2000 JUNI	2000 JULI	2000 AUG.	2000 SEP.	2000 OKT.	2000 NOV.	2000 DEZ.	2000
D	VERARBEITENDES GEWERBE 1)	INSGES. INLAND AUSLAND	4.8 5.9 1.7	23.7 19.6 35.8	24.2 14.6 49.9	20.4 16.5 32.5	38.2 30.7 61.9	12.3 4.0 34.0	20.1 12.0 46.9	12.6 18.5 -1.3	10.4 5.9 24.4	10.9 5.8 26.2	7.4 7.5 7.3	28.1 21.6 42.9	17.3 13.2 28.9
	VORLEISTUNGSGUETER- PRODUZENTEN	INSGES. INLAND AUSLAND	17.1 14.3 26.7	27.9 23.7 42.5	24.1 20.1 38.2	16.0 12.5 28.0	42.7 41.2 47.2	11.7 3.5 41.3	15.5 8.4 43.2	15.3 21.8 -0.2	18.3 11.2 43.1	16.5 9.3 41.9	21.4 16.3 39.2	13.5 8.4 29.8	19.8 15.5 34.0
	INVESTITIONSGUETER- PRODUZENTEN	INSGES. INLAND AUSLAND	-6.3 -2.9 -14.1	19.7 15.3 31.0	24.3 5.7 63.0	29.3 25.9 39.7	34.0 17.6 81.2	16.2 8.2 31.7	27.5 21.8 43.8	11.8 16.0 1.7	2.7 -1.6 15.5	5.9 1.2 18.8	-8.7 -5.9 -12.8	50.8 45.4 60.0	16.2 11.6 26.9
	GEBRAUCHSGUETER- PRODUZENTEN	INSGES. INLAND AUSLAND	-15.3 -6.7 -28.0	24.8 19.6 33.1	33.9 21.7 53.7	17.5 8.0 33.0	35.7 16.9 66.8	3.0 -9.5 23.0	25.7 -1.4 72.1	-6.2 5.7 -26.2	-5.3 1.0 -16.0	-0.5 2.7 -4.8	12.5 14.5 9.7	13.5 6.5 23.0	11.2 6.5 18.7
	VERBRAUCHSGUETER- PRODUZENTEN	INSGES. INLAND AUSLAND	7.2 1.7 36.7	7.8 5.3 18.1	5.2 5.9 2.9	6.8 5.1 15.2	25.1 21.5 43.2	2.8 -0.3 17.2	8.0 2.4 36.0	15.9 15.2 18.6	10.8 6.5 26.5	13.4 5.0 49.3	8.7 5.9 20.1	19.2 17.8 26.0	10.7 7.5 24.7
DB	TEXTIL- UND BEKLEI- DUNGSGEWERBE	INSGES. INLAND AUSLAND	5.4 2.5 18.8	12.9 10.5 23.4	6.4 1.8 28.6	7.0 6.6 8.6	33.2 26.3 64.4	8.8 5.7 23.6	8.7 8.6 9.1	22.6 20.1 36.9	6.5 2.8 23.5	7.1 -0.2 43.5	15.1 11.4 31.7	16.7 16.4 18.2	12.1 8.9 27.3
17	TEXTILGEWERBE	INSGES. INLAND AUSLAND	5.9 2.0 22.0	13.3 10.7 23.7	6.9 0.7 34.1	3.9 2.6 8.7	35.1 27.4 66.3	7.3 3.4 24.3	10.5 11.6 6.7	25.4 23.1 37.0	3.0 -1.3 21.3	9.0 1.4 44.0	22.5 19.3 35.1	16.9 16.4 19.0	12.9 9.1 28.4
18	BEKLEIDUNGSGEWERBE	INSGES. INLAND AUSLAND	2.7 5.5 -25.0	10.2 9.1 19.5	3.6 6.8 -24.8	30.5 32.2 8.4	19.2 19.7 12.3	20.2 20.8 6.1	-1.4 -5.0 54.0	11.6 9.4 36.0	26.2 23.6 61.8	-7.2 -10.7 34.0	-27.3 -27.5 -24.6	14.2 15.4 -3.7	7.7 7.3 11.5
DC	LEDERGEWERBE	INSGES. INLAND AUSLAND	15.9 13.4 45.1	23.5 19.4 69.7	-0.9 -3.6 25.5	31.3 31.1 33.1	29.2 23.7 90.6	-14.7 -22.2 92.9	-3.9 -6.4 25.5	26.3 24.0 80.3	31.1 30.6 36.1	12.1 12.8 8.4	11.0 11.8 4.7	4.9 4.8 5.2	12.9 10.7 36.2
DD	HOLZGEWERBE (OHNE HERSTELLUNG VON MOEBELN)	INSGES. INLAND AUSLAND	3.4 -0.6 14.6	36.5 41.6 21.2	21.2 17.3 35.8	8.5 5.4 22.1	39.8 33.9 63.5	11.0 8.3 22.0	21.4 15.2 47.5	30.8 21.1 71.2	12.8 8.5 29.7	-0.7 -3.8 11.8	18.6 13.6 38.6	-14.5 -15.3 -10.6	15.4 11.7 29.8
DE	PAPIER- UND DRUCK- GEWERBE	INSGES. INLAND AUSLAND	16.4 12.2 30.3	28.1 23.0 46.2	14.7 14.7 14.5	19.0 17.6 23.7	35.3 40.3 21.9	11.5 9.5 17.9	14.8 8.8 36.6	24.6 21.4 34.0	20.1 11.6 53.0	28.1 19.3 62.3	21.1 16.3 38.9	12.2 13.3 8.2	20.3 17.0 31.1
21	PAPIERGEWERBE	INSGES. INLAND AUSLAND	16.9 10.7 29.2	32.0 25.9 45.2	16.1 17.1 14.5	19.1 15.0 27.8	40.4 52.7 22.2	14.0 12.0 17.7	23.6 17.9 35.9	31.3 30.4 32.9	26.7 13.8 57.4	39.3 28.3 64.6	27.4 22.8 37.4	15.8 19.3 9.1	25.0 21.7 31.5
21.1	H.V. HOLZSTOFF, ZELLSTOFF, PAPIER, KARTON UND PAPPE	INSGES. INLAND AUSLAND	16.0 9.5 22.9	35.0 29.3 41.7	16.2 21.9 10.9	20.9 12.5 32.0	40.7 86.5 9.8	17.5 15.5 19.8	33.9 18.6 54.0	40.4 48.3 33.7	37.7 11.9 73.7	62.3 45.1 84.8	34.6 34.0 35.2	14.9 19.0 10.2	30.1 27.5 32.9
21.2	PAPIER-, KARTON-U. PAPPEVERARBEITUNG	INSGES. INLAND AUSLAND	17.7 11.6 46.5	29.1 23.6 54.1	16.1 14.2 25.2	17.0 17.2 17.2	40.1 34.3 64.2	10.2 9.6 12.6	14.8 17.5 5.1	22.4 20.3 31.1	16.9 15.1 25.5	20.8 18.8 29.0	21.4 16.5 41.5	16.8 19.7 6.6	19.9 18.0 28.2
22	DRUCKGEWERBE, VER- VIELF. V. BESP. TON-, BILD-U. DATENTRAGERN	INSGES. INLAND AUSLAND	15.5 14.3 47.1	21.0 19.4 61.3	12.1 11.9 14.0	18.7 20.9 -15.1	26.0 26.2 16.4	6.5 5.9 22.9	-1.0 -2.8 49.6	11.5 9.7 51.1	8.8 8.8 5.2	10.6 9.1 38.9	10.3 8.3 59.1	5.6 5.8 -3.6	11.8 11.1 25.9
DG	CHEMISCHE INDUSTRIE	INSGES. INLAND AUSLAND	20.9 18.0 28.8	27.7 28.3 26.1	25.9 28.4 25.1	27.9 37.5 7.4	65.0 75.0 39.9	25.5 9.8 63.5	27.2 12.5 61.5	55.5 52.3 62.0	35.9 23.9 61.5	41.1 22.8 86.7	30.7 16.1 69.5	19.3 7.0 51.2	32.9 26.1 49.2
24.1	HERSTELLUNG VON CHEMISCHEN GRUND- STOFFEN	INSGES. INLAND AUSLAND	23.0 24.3 19.7	30.9 37.2 15.5	26.5 31.8 13.8	44.2 69.1 -3.0	85.4 99.8 46.0	23.2 -1.1 84.5	32.2 10.3 83.2	90.4 83.1 104.3	52.6 29.4 109.2	46.6 17.8 128.7	37.3 13.1 107.7	17.5 -7.5 94.7	40.3 30.0 66.8
24.4	HERSTELLUNG VON PI ARMAZEUTISCHEN ERZEUGNISSEN	INSGES. INLAND AUSLAND	29.9 19.9 64.5	8.3 0.8 27.8	15.7 18.8 9.4	-2.0 -4.2 4.2	35.3 33.5 40.6	20.1 19.5 21.4	20.2 12.8 40.9	20.6 27.3 7.8	28.4 29.3 26.7	23.5 10.5 56.5	17.6 18.4 16.0	42.9 49.6 25.2	21.4 19.4 26.3
DH	HERSTELLUNG VON GUMMI- UND KUNST- STOFFWAREN	INSGES. INLAND AUSLAND	15.3 8.0 56.3	28.9 20.1 79.9	23.4 17.0 59.6	6.0 -1.2 50.7	32.6 21.7 101.7	7.3 0.1 46.4	13.3 5.8 57.3	16.7 9.2 61.1	8.4 -1.6 65.8	7.8 -0.6 55.5	14.4 7.3 51.3	6.4 -2.7 49.5	14.6 6.5 60.3
25.2	HERSTELLUNG VON KUNSTSTOFFWAREN	INSGES. INLAND AUSLAND	27.0 19.1 71.2	33.5 24.4 86.2	24.8 17.4 68.5	8.3 0.6 57.3	35.9 24.7 107.7	11.8 5.2 47.9	15.4 8.4 57.3	18.5 12.1 56.2	7.3 -1.4 56.2	7.4 0.8 43.9	14.3 7.3 48.9	6.9 -0.2 39.4	16.9 9.1 59.8
DI	GLASGEWERBE, KERAMIK, VERARBEITUNG VON STEINEN UND ERDEN	INSGES. INLAND AUSLAND	-0.9 -3.4 8.4	17.6 19.2 13.2	5.7 3.8 18.1	-7.9 -15.0 36.7	19.8 14.7 51.0	-5.5 -11.5 28.5	0.7 -2.7 31.3	6.2 0.7 52.1	-3.7 -10.9 37.3	1.1 -6.3 43.3	2.5 0.4 15.0	2.2 -2.8 25.4	2.6 -1.9 29.6
26.1	HERSTELLUNG UND VERARBEITUNG VON GLAS	INSGES. INLAND AUSLAND	11.1 12.8 6.6	21.3 27.0 7.9	16.7 15.6 20.0	3.6 -5.5 31.5	29.6 26.2 39.4	8.2 2.8 23.5	9.9 5.3 25.8	21.0 13.5 48.7	6.1 -0.2 25.5	9.6 2.4 32.8	9.8 11.1 6.5	6.7 2.6 17.7	12.4 8.7 23.0
DJ	METALLERZEUGUNG UND -BEARBEITUNG, H.V. METALLERZEUGNISSEN	INSGES. INLAND AUSLAND	19.8 16.4 39.1	28.6 24.6 49.3	16.0 12.7 33.5	18.7 10.4 62.0	37.3 34.6 49.0	1.8 0.1 9.6	14.9 9.8 43.8	18.8 15.9 32.9	12.1 8.8 28.8	9.3 7.7 16.3	16.2 12.7 35.2	10.5 9.4 15.4	16.5 13.2 33.3

1) AUSGEWAHLTE WIRTSCHAFTSZWEIGE (OHNE ERNAHRUNGSGEWERBE UND TABAKVERARBEITUNG).

STBA, FS 4, R 2.2, 2000

NEUE LAENDER UND BERLIN-OST

5 INDEX DES AUFTRAGSEINGANGS FUER DAS VERARBEITENDE GEWERBE

5.1 WERTINDEX 1995 = 100

NACH ABSCHNITTEN, UNTERABSCHNITTEN, ABTEILUNGEN, GRUPPEN UND KLASSEN
DER KLASSIFIKATION DER WIRTSCHAFTSZWEIGE, AUSGABE 1993 (WZ93)

WZ93 SCHL.	WIRTSCHAFTSZWEIG		2000 JAN.	2000 FEB.	2000 MAR.	2000 APR.	2000 MAI	2000 JUNI	2000 JULI	2000 AUG.	2000 SEP.	2000 OKT.	2000 NOV.	2000 DEZ.	2000
27	METALLERZEUGUNG UND -BEARBEITUNG	INSGES. INLAND AUSLAND	154.5 143.4 188.5	160.6 147.7 199.8	161.9 152.2 191.1	154.0 134.0 217.7	180.6 164.8 229.6	147.6 132.7 193.5	156.6 142.4 199.6	150.2 136.9 204.3	156.6 140.9 189.4	160.0 142.5 214.1	175.5 160.0 224.5	140.0 124.6 190.3	158.2 143.5 203.5
27.1	ERZEUG.V.ROHEISEN, STAHL U. FERROLE- GIERUNGEN (EGKS) 1)	INSGES. INLAND AUSLAND	107.2 107.9 105.7	116.1 118.9 110.0	106.5 104.6 110.7	117.7 90.9 176.4	129.9 128.3 133.3	111.0 103.7 127.1	117.6 113.8 125.9	103.6 102.1 106.8	116.5 106.5 138.4	113.8 108.5 125.4	113.5 111.5 117.8	112.3 113.5 109.5	113.8 109.2 123.9
27.5	GIESSEREIINDUSTRIE	INSGES. INLAND AUSLAND	180.6 162.3 398.9	199.5 189.1 323.2	211.5 197.7 379.5	197.1 187.1 317.9	216.9 203.5 377.2	187.6 179.7 282.7	198.5 178.6 434.7	199.0 186.5 358.5	195.2 193.9 223.5	225.3 211.4 430.4	259.1 239.4 531.8	197.9 182.1 409.2	205.7 192.6 372.3
28	HERSTELLUNG VON METALLERZEUGNISSEN	INSGES. INLAND AUSLAND	132.9 127.8 250.0	130.7 124.4 274.8	154.1 144.3 377.6	135.1 122.6 422.5	157.0 148.7 346.3	140.1 131.7 333.2	141.3 133.9 310.1	147.9 139.4 343.2	150.9 145.6 352.7	151.1 141.8 362.1	150.9 141.4 367.5	125.9 119.1 280.9	143.2 134.8 335.1
28.1	STAHL- UND LEICHT- METALLBAU	INSGES. INLAND AUSLAND	119.5 117.1 397.2	123.7 120.0 545.7	152.6 148.9 561.7	121.7 117.2 622.0	158.2 151.7 875.8	140.8 133.5 963.2	134.8 129.9 670.3	151.6 145.6 834.4	144.2 138.2 821.5	137.4 132.1 727.9	145.9 139.3 870.3	118.7 114.0 637.8	137.4 132.3 710.7
DK	MASCHINENBAU	INSGES. INLAND AUSLAND	117.1 109.2 138.4	116.0 113.9 122.0	126.0 118.4 146.5	132.6 142.4 105.8	137.6 126.8 167.2	118.8 112.0 137.4	118.3 116.2 124.2	134.3 124.3 161.6	126.6 121.6 140.5	117.4 120.7 108.7	133.4 121.6 165.4	127.2 121.3 143.3	125.4 120.7 138.4
23.1	H.V.MASCH.F.D.ERZ. V.MECHAN.ENERGIE	INSGES. INLAND AUSLAND	114.6 105.4 152.0	125.1 107.0 198.8	131.7 113.0 207.7	105.8 96.5 144.0	139.8 129.4 182.3	123.5 110.7 175.9	121.6 107.4 179.3	119.1 97.9 205.2	122.9 109.3 178.5	120.3 106.4 175.7	136.7 105.2 265.0	123.3 101.6 211.7	123.7 107.5 189.8
23.3	H.V. LAND- U. FORSTWIRTSCHAFTL. MASCHINEN	INSGES. INLAND AUSLAND	125.0 105.3 203.2	69.8 68.4 76.2	124.4 87.6 270.1	64.1 61.9 72.6	71.0 66.0 90.7	106.3 64.5 272.3	86.3 64.7 171.7	58.6 56.4 67.4	47.6 43.1 66.4	85.0 56.1 200.2	69.7 76.1 44.3	52.8 57.1 35.6	80.1 67.3 130.9
29.4	HERSTELLUNG VON WERKZEUGMASCHINEN	INSGES. INLAND AUSLAND	127.5 111.2 164.7	119.5 129.2 97.5	168.7 183.8 134.0	107.6 120.3 78.7	164.1 150.3 195.6	120.1 126.3 106.0	148.4 156.7 129.3	141.0 157.2 104.0	147.1 149.8 140.9	168.9 207.9 79.6	155.2 145.8 176.6	126.5 139.7 36.2	141.2 148.2 125.3
DL	H.V.BUEROMASCH.,ADV GER.U.-EINR.;ELEKTROT. FEINMECHANIK U. OPTIK	INSGES. INLAND AUSLAND	159.5 133.6 332.8	190.0 149.3 459.7	229.1 176.4 576.5	174.3 135.9 427.4	177.2 138.1 435.9	178.7 134.0 474.9	170.0 138.3 380.1	203.2 166.0 447.2	196.6 155.9 465.6	193.8 156.2 442.2	239.8 190.7 564.2	203.9 159.8 494.4	193.0 152.9 458.4
30	H.V. BUEROMASCHINEN, DATENVERARB.GERAETEN U. -EINRICHTUNGEN	INSGES. INLAND AUSLAND	340.3 307.2 499.3	523.4 486.9 698.9	459.1 383.9 820.4	485.4 407.1 861.4	334.3 206.8 946.7	267.3 175.1 710.8	235.2 194.6 430.4	603.8 518.5 1014.0	420.7 359.7 713.5	580.1 428.3 1310.5	737.0 542.3 1673.2	405.2 301.3 904.8	449.3 359.3 882.0
31	H.V. GERAETEN DER ELEKTRIZITAETSERZ. -VERTEILUNG U.AE.	INSGES. INLAND AUSLAND	105.8 99.0 175.9	128.3 100.4 413.4	155.7 117.2 548.3	100.6 85.2 257.5	117.8 103.1 267.7	115.9 105.5 222.9	124.2 107.4 296.1	127.0 110.2 298.6	127.1 111.8 282.9	109.0 98.4 217.2	143.1 120.3 376.0	131.6 111.8 333.5	123.8 105.9 307.5
31.2	H.V.ELEKTRIZITAETS- VERTEILUNGS- UND -SCHALTEINRICHTUNG.	INSGES. INLAND AUSLAND	82.1 75.0 213.0	77.3 70.0 211.3	90.3 79.2 293.6	74.2 66.6 213.3	89.2 81.0 240.7	78.9 70.8 227.2	97.0 86.3 292.8	90.7 83.0 231.2	90.0 81.8 241.5	78.6 70.6 224.5	90.2 80.4 268.2	88.7 81.9 212.1	85.6 77.2 239.1
31.6	HERSTELLUNG VON ELEKTRISCHEN AUS- RUESTUNGEN A.N.G.	INSGES. INLAND AUSLAND	134.5 131.2 221.0	154.6 116.7 1160.9	240.2 159.2 2388.5	141.3 99.7 1244.2	137.2 129.0 287.5	124.0 117.8 246.9	117.6 112.7 284.7	121.1 114.9 325.2	132.2 124.9 284.3	125.3 119.3 284.3	158.4 150.9 360.1	161.6 131.6 957.8	145.7 125.7 676.4
32	RUNDFUNK-, FERNSEH- UND NACHRICHTEN- TECHNIK	INSGES. INLAND AUSLAND	263.6 192.7 472.7	258.3 182.8 480.6	382.0 321.8 559.4	254.1 174.3 489.3	296.0 209.6 550.6	353.8 208.2 781.9	287.8 216.4 497.5	344.5 274.9 549.3	360.1 259.4 656.2	321.2 267.5 479.3	401.3 349.4 554.2	395.7 313.3 637.9	326.5 247.5 559.1
33	MEDIZIN-, MESS-, STEUER-U. REGELUNGS- TECHNIK, OPTIK	INSGES. INLAND AUSLAND	190.0 156.4 376.3	224.0 187.5 426.2	268.1 213.3 559.7	249.6 202.1 499.8	224.1 192.1 401.2	212.6 170.3 443.0	203.3 175.2 359.6	197.7 164.9 369.8	214.1 168.9 456.8	237.5 191.2 485.1	253.6 206.8 506.6	214.2 171.2 444.7	224.1 183.3 444.1
DM	FAHRZEUGBAU	INSGES. INLAND AUSLAND	81.0 60.2 192.3	111.4 72.2 320.3	177.0 82.2 685.3	146.1 108.0 349.4	139.2 82.9 439.3	188.1 108.3 614.3	170.6 115.2 466.3	76.3 64.3 140.4	111.6 82.5 267.9	129.9 84.0 374.8	161.9 90.7 542.1	255.6 155.9 786.8	145.7 92.2 431.6
34	HERSTELLUNG VON KRAFTWAGEN UND KRAFTWAGENTEILEN	INSGES. INLAND AUSLAND	150.6 104.8 395.4	214.8 129.2 672.3	251.6 146.5 813.3	220.3 133.6 684.1	265.2 153.0 864.5	230.6 131.3 761.1	250.0 126.0 911.4	131.4 101.7 290.3	204.8 155.2 470.5	208.6 132.8 613.8	273.7 170.7 824.1	227.8 128.5 757.5	219.1 134.4 671.5
34.1	HERSTELLUNG VON KRAFTWAGEN UND KRAFTWAGENMOTOREN	INSGES. INLAND AUSLAND	120.3 45.5 432.8	213.3 75.2 786.1	251.3 83.4 952.4	214.2 76.7 788.6	265.9 87.7 1010.0	232.9 76.9 884.5	260.2 63.3 1082.2	84.0 38.6 273.5	175.5 100.4 489.6	194.9 76.9 687.6	267.8 106.4 941.9	229.3 72.4 884.6	209.1 75.4 767.8
35	SONSTIGER FAHRZEUGBAU	INSGES. INLAND AUSLAND	23.7 23.4 25.7	26.3 25.3 31.6	115.7 29.4 580.4	85.0 86.9 75.0	35.6 25.3 90.7	153.3 89.4 493.9	105.4 106.2 101.3	31.0 33.6 17.5	35.0 22.6 101.8	65.2 43.9 178.8	70.0 24.8 310.8	278.4 178.5 810.9	85.4 57.4 234.9
35.1	SCHIFFBAU	INSGES. INLAND AUSLAND	4.1 3.9 5.0	16.8 16.0 20.4	11.4 9.2 20.0	94.0 116.8 1.2	9.5 11.6 1.1	215.5 46.9 902.4	161.5 200.9 1.5	19.2 22.4 6.0	8.8 8.7 9.3	42.6 52.6 2.2	121.1 10.4 571.9	450.5 193.4 1497.5	96.3 57.7 253.2
35.3	LUFT- UND RAUM- FAHRZEUGBAU	INSGES. INLAND AUSLAND	237.6 : :	304.5 : :	8095.6 : :	652.5 : :	467.3 : :	1122.1 : :	372.9 : :	373.4 : :	927.6 : :	594.2 : :	551.3 : :	2532.5 : :	1352.6 : :
36.1	HERSTELLUNG VON MOEBELN	INSGES. INLAND AUSLAND	121.9 116.6 197.4	134.8 130.6 194.8	147.7 143.9 202.3	123.8 119.0 192.2	134.0 128.0 220.2	126.3 122.6 179.0	124.3 120.5 177.9	120.6 113.6 221.3	135.7 129.3 227.1	143.4 136.7 239.4	162.6 157.3 237.7	121.5 116.5 193.5	133.1 127.9 206.9

1) EUROPAEISCHE GEMEINSCHAFT FUER KOHLE UND STAHL.

NEUE LAENDER UND BERLIN-OST

5 INDEX DES AUFTRAGSEINGANGS FUER DAS VERARBEITENDE GEWERBE

5.1 WERTINDEX 1995 = 100

NACH ABSCHNITTEN, UNTERABSCHNITTEN, ABTEILUNGEN, GRUPPEN UND KLASSEN
DER KLASSIFIKATION DER WIRTSCHAFTSZWEIGE, AUSGABE 1993 (W293)

VERAENDERUNG GEGENUEBER VORJAHR IN %

WZ93 SCHL.	WIRTSCHAFTSZWEIG		2000 JAN.	2000 FEB.	2000 MAR.	2000 APR.	2000 MAI	2000 JUNI	2000 JULI	2000 AUG.	2000 SEP.	2000 OKT.	2000 NOV.	2000 DEZ.	2000
27	METALLERZEUGUNG UND -BEARBEITUNG	INSGES. INLAND AUSLAND	31.7 24.6 53.5	48.3 38.4 77.3	23.4 18.6 36.5	31.8 23.6 51.0	54.2 54.9 51.1	5.3 1.4 14.3	22.5 14.0 48.0	25.5 21.7 33.3	17.4 14.3 23.9	8.6 6.3 13.1	26.7 22.5 40.6	10.6 8.9 14.6	24.6 20.0 35.8
27.1	ERZEUG.V.ROEISEN, STAHL U. FERROLE- GIERUNGEN (EGKS) 1)	INSGES. INLAND AUSLAND	30.9 25.2 45.8	40.0 41.2 37.3	5.1 -0.4 18.8	30.6 16.7 50.9	47.1 55.3 32.1	-5.4 -6.6 -3.1	25.4 31.6 14.7	12.6 16.6 5.0	21.2 14.3 35.0	4.1 9.6 -4.9	16.3 16.3 16.1	23.1 37.9 -1.2	19.5 20.0 18.7
27.5	GIessereiINDUSTRIE	INSGES. INLAND AUSLAND	13.2 8.1 46.9	29.9 28.6 38.5	10.0 8.8 19.6	29.1 34.3 1.3	52.3 49.0 77.9	11.7 13.7 -1.6	28.4 17.4 136.3	31.0 27.6 61.5	15.1 23.5 -30.5	31.8 31.7 45.4	41.0 34.2 113.1	11.8 6.1 70.5	24.9 23.0 41.9
28	HERSTELLUNG VON METALLERZEUGNISSEN	INSGES. INLAND AUSLAND	11.5 11.7 9.7	15.4 16.5 4.3	11.0 9.4 28.1	9.9 3.5 88.9	26.0 24.4 44.4	-0.6 -0.8 0.6	9.5 7.4 34.7	14.5 12.9 32.3	8.6 5.9 40.9	9.8 8.3 23.9	8.9 7.3 24.2	10.4 9.7 17.8	11.1 9.5 27.8
28.1	STAHL- UND LEICHT- METALLBAU	INSGES. INLAND AUSLAND	8.5 8.5 9.0	18.5 16.3 125.2	4.5 3.8 27.3	-5.1 -6.8 44.4	22.4 19.4 131.7	-3.4 -5.8 54.7	7.0 5.0 68.2	20.6 18.0 116.8	5.0 2.8 75.7	6.3 4.4 63.0	9.5 8.2 33.9	10.4 9.1 41.0	8.3 6.5 61.6
DK	MASCHINENBAU	INSGES. INLAND AUSLAND	18.9 5.7 61.7	22.5 20.1 29.2	10.3 14.1 2.8	32.6 42.0 6.5	43.2 32.6 71.5	14.3 7.9 31.5	5.5 8.6 -1.3	24.8 22.6 29.9	11.6 6.9 25.2	8.8 14.3 -4.8	7.7 0.2 26.4	15.0 23.0 0.1	17.3 15.9 20.9
29.1	H.V.MASCH.F.D.ERZ. V.MECHAN.ENERGIE	INSGES. INLAND AUSLAND	1.9 19.1 -27.8	21.3 28.1 8.8	19.5 14.1 33.3	-1.9 3.2 -13.4	32.9 38.7 18.7	21.6 13.5 48.4	6.9 5.5 10.6	25.0 13.4 55.3	7.8 20.4 -14.4	11.3 19.0 -3.7	20.4 1.3 72.9	4.3 14.2 -10.8	13.9 15.6 10.3
29.3	H.V. LAND- U. FORSTWIRTSCHAFTL. MASCHINEN	INSGES. INLAND AUSLAND	14.4 26.6 -4.3	-20.5 20.6 -63.9	25.5 27.5 23.1	6.7 8.4 0.6	-32.1 17.2 -69.4	1.0 23.6 -13.6	88.0 30.4 433.2	-65.8 3.9 -89.4	-17.8 -26.9 23.9	5.2 -29.4 133.6	-32.0 9.3 -80.9	-12.4 1.2 -53.0	-11.4 8.7 -35.6
29.4	HERSTELLUNG VON WERKZEUGMASCHINEN	INSGES. INLAND AUSLAND	46.7 7.8 231.4	17.9 18.0 17.6	40.3 39.0 44.6	3.0 15.8 -25.7	72.7 46.9 150.4	13.1 3.5 51.2	45.6 46.6 43.0	29.1 22.4 59.8	39.8 23.4 73.7	46.7 60.2 -2.3	-11.4 -18.6 6.6	20.2 29.0 -1.8	27.8 23.4 41.7
DL	H.V.BUEROMASCH.,ADV GER.U.-EINR.;ELEKTROT. FEINMECHANIK U. OPTIK	INSGES. INLAND AUSLAND	9.2 5.9 20.1	23.5 14.9 47.5	31.8 16.7 79.2	14.7 0.9 60.3	23.5 12.8 54.8	10.3 -2.2 45.5	16.8 11.2 33.0	1.2 27.2 -32.2	16.2 11.0 30.2	15.2 8.2 35.4	19.7 15.7 30.0	15.3 16.3 13.4	16.3 11.7 28.4
30	H.V. BUEROMASCHINEN, DATENVERARB. GERAETEN U. -EINRICHTUNGEN	INSGES. INLAND AUSLAND	-22.4 -28.4 2.7	25.3 55.5 -24.0	-14.6 -18.1 -5.2	93.1 71.0 173.3	-11.3 -38.1 62.1	-6.9 -35.2 93.3	-21.3 -33.3 28.9	71.4 60.1 107.8	19.6 19.6 19.5	49.5 26.1 111.4	4.7 -11.8 47.8	6.7 -2.4 25.5	12.7 1.8 42.4
31	H.V. GERAETEN DER ELEKTRIZITAETSERZ. -VERTEILUNG U.AE.	INSGES. INLAND AUSLAND	17.3 19.6 6.2	25.0 6.6 120.7	34.5 6.4 213.9	-5.7 -16.4 64.6	31.3 25.6 59.7	4.4 5.6 -1.0	27.8 19.6 71.9	-34.9 6.2 -73.5	6.3 3.4 19.5	-4.9 -10.5 33.9	16.1 10.3 40.2	9.8 16.9 -9.4	7.2 7.0 8.1
31.2	H.V.ELEKTRIZITAETS- VERTEILUNGS- UND -SCHALTEINRICHTUNG.	INSGES. INLAND AUSLAND	16.6 15.4 26.3	-4.3 -8.3 29.9	2.8 -0.5 22.9	10.4 7.4 30.2	23.5 21.4 39.7	-11.8 -16.0 22.7	16.6 11.8 52.5	10.5 7.0 40.4	7.3 11.7 -13.5	8.7 8.3 10.6	8.3 6.9 15.6	13.3 12.5 18.1	7.9 5.9 22.5
31.6	HERSTELLUNG VON ELEKTRISCHEN AUS- RUESTUNGEN A.N.G.	INSGES. INLAND AUSLAND	41.0 42.1 23.7	37.1 10.1 298.9	104.4 40.8 907.4	33.2 -0.3 368.6	33.9 35.4 21.0	9.8 10.0 6.4	13.0 10.8 47.8	-75.8 13.3 -97.2	3.8 6.3 -16.2	12.1 9.3 55.4	10.8 12.7 -5.7	14.9 -1.0 175.4	-1.5 15.1 -37.6
32	RUNDUNK-, FERNSEH- UND NACHRICHTEN- TECHNIK	INSGES. INLAND AUSLAND	24.5 31.4 17.1	8.8 -5.0 30.1	54.6 77.7 26.7	2.7 -8.8 18.6	36.8 26.8 50.0	30.5 4.5 61.9	25.0 32.4 16.6	62.3 77.1 44.6	41.0 55.6 27.1	21.6 34.8 4.8	37.1 73.7 -1.3	47.5 60.3 32.3	32.7 37.7 26.6
33	MEDIZIN-, MESS-, STEUER-U. REGELUNGS- TECHNIK, OPTIK	INSGES. INLAND AUSLAND	7.6 -6.2 60.1	37.3 24.5 82.9	50.4 25.9 147.2	30.5 13.0 94.0	22.9 15.2 51.7	6.6 -6.6 54.1	9.8 5.9 23.9	29.0 15.6 76.4	6.7 -9.5 65.6	24.2 18.1 39.5	24.9 11.8 67.4	-3.6 -10.2 14.0	19.7 7.4 60.5
DM	FAHRZEUGBAU	INSGES. INLAND AUSLAND	-31.7 -13.4 -49.6	18.8 11.1 29.7	48.5 15.4 82.6	36.4 40.4 30.5	47.9 24.1 83.4	23.7 14.8 32.8	47.8 28.3 85.3	-21.3 0.3 -48.5	-6.1 -3.3 -10.1	-1.1 -8.0 8.6	-19.7 -9.8 -26.6	90.9 86.3 95.6	17.9 15.4 21.0
34	HERSTELLUNG VON KRAFTWAGEN UND KRAFTWAGENTEILEN	INSGES. INLAND AUSLAND	-23.1 -8.7 -37.1	19.2 12.4 27.1	27.7 20.1 36.4	8.6 0.9 18.3	47.7 29.9 69.9	6.2 -11.0 28.8	14.7 -20.3 69.4	-17.4 -4.1 -34.4	-4.6 12.4 -24.6	-6.6 -1.0 -12.3	18.4 28.7 9.0	20.3 17.4 23.0	9.2 5.6 13.4
34.1	HERSTELLUNG VON KRAFTWAGEN UND KRAFTWAGENMOTOREN	INSGES. INLAND AUSLAND	-39.0 -32.0 -41.6	22.7 11.4 28.0	32.7 21.4 37.4	4.6 -20.8 20.4	48.4 7.0 72.7	1.3 -35.8 28.2	28.3 -38.7 75.0	-42.7 -36.6 -45.8	-18.7 6.6 -32.4	-11.5 -0.4 -15.9	9.0 18.8 4.9	19.5 6.5 24.7	4.7 -9.2 11.7
35	SONSTIGER FAHRZEUGBAU	INSGES. INLAND AUSLAND	-57.0 -27.3 -85.6	15.9 5.4 102.6	109.6 -0.3 199.3	200.4 177.6 476.9	49.0 2.0 379.9	55.6 214.2 38.2	240.0 13.9 506.6	-32.5 -46.1 -86.9	-12.7 -21.6 228.4	16.8 -66.7 227.5	-60.5 -57.1 257.2	215.3 185.6 257.2	41.9 40.3 43.5
35.1	SCHIFFBAU	INSGES. INLAND AUSLAND	32.3 18.2 127.3	281.8 226.5 750.0	159.1 104.4 412.8	999.9 999.9 500.0	-9.5 23.4 -92.4	257.4 -37.2 999.9	999.9 999.9 7.1	-76.5 -35.6 -97.8	-84.6 -87.6 126.8	-6.8 -6.4 -31.3	-57.9 30.0 -59.9	999.9 441.7 999.9	95.3 122.8 75.1
35.3	LUFT- UND RAUM- FAHRZEUGBAU	INSGES. INLAND AUSLAND	-93.0 . .	20.6 . .	197.1 . .	199.7 . .	63.2 . .	-76.3 . .	15.5 . .	30.6 . .	73.7 . .	51.9 . .	-65.3 . .	6.7 . .	-5.0 . .
36.1	HERSTELLUNG VON MOEBELN	INSGES. INLAND AUSLAND	-1.5 -4.0 28.6	8.1 7.5 14.9	7.3 6.7 13.4	0.8 -1.2 23.6	19.0 17.8 31.5	0.6 0.8 -2.3	9.5 6.8 44.8	10.3 7.4 39.2	-5.0 -7.8 25.6	-0.2 -1.9 17.5	8.6 7.4 21.0	3.0 0.5 31.7	4.8 3.1 23.1

1) EUROPAEISCHE GEMEINSCHAFT FUER KOHLE UND STAHL.

NEUE LAENDER UND BERLIN-OST

5 INDEX DES AUFTRAGSEINGANGS FUER DAS VERARBEITENDE GEWERBE

5.2 VOLUMENINDEX 1995 = 100

NACH ABSCHNITTEN, UNTERABSCHNITTEN, ABTEILUNGEN, GRUPPEN UND KLASSEN
DER KLASSIFIKATION DER WIRTSCHAFTSZWEIGE, AUSGABE 1993 (W293)

WZ93 SCHL.	WIRTSCHAFTSZWEIG		2000 JAN.	2000 FEB.	2000 MAR.	2000 APR.	2000 MAI	2000 JUNI	2000 JULI	2000 AUG.	2000 SEP.	2000 OKT.	2000 NOV.	2000 DEZ.	2000
D	VERARBEITENDES GEWERBE 1)	INSGES.	124.6	140.8	167.4	144.6	158.3	154.7	150.8	142.2	149.2	151.3	169.9	165.5	151.6
		INLAND	111.4	122.9	136.4	128.1	136.1	125.6	129.7	127.3	129.9	130.5	141.5	133.5	129.4
		AUSLAND	191.5	231.4	324.0	227.8	270.3	301.7	257.3	217.3	246.7	256.5	313.4	326.7	263.7
	VORLEISTUNGSGUETER- PRODUZENTEN	INSGES.	150.5	164.6	185.8	157.8	189.3	168.5	170.4	172.9	180.8	176.9	182.7	158.2	172.0
		INLAND	138.1	150.4	169.9	143.9	176.1	147.9	153.4	156.5	160.2	157.6	170.2	139.4	155.3
		AUSLAND	212.0	234.9	264.8	226.9	254.8	270.8	254.2	254.5	283.2	273.3	281.4	251.8	255.2
	INVESTITIONSGUETER- PRODUZENTEN	INSGES.	97.5	111.6	145.2	128.9	123.5	142.7	129.5	115.7	114.0	122.5	147.3	178.8	129.8
		INLAND	85.4	94.0	101.3	115.4	97.3	106.9	111.0	102.9	98.2	104.4	111.7	134.6	105.3
		AUSLAND	156.8	197.6	359.4	134.6	251.0	316.8	219.6	178.2	191.7	210.4	320.2	393.2	249.1
	GEBRAUCHSGUETER- PRODUZENTEN	INSGES.	127.3	168.9	200.6	174.5	185.1	163.6	171.0	108.3	157.4	171.4	202.7	166.0	166.4
		INLAND	97.1	117.9	131.4	116.3	116.8	104.1	99.5	88.8	123.2	120.2	139.6	104.2	113.3
		AUSLAND	328.1	508.3	661.6	562.2	640.0	560.0	647.8	237.8	385.5	512.8	623.5	577.9	520.5
	VERBRAUCHSGUETER- PRODUZENTEN	INSGES.	106.7	124.4	133.3	109.0	121.8	112.2	117.5	127.8	137.9	125.7	135.9	119.6	122.7
		INLAND	101.1	116.3	126.3	104.9	117.1	105.8	110.5	119.0	123.6	112.3	126.4	114.3	114.8
		AUSLAND	137.5	169.8	172.8	131.7	147.5	147.9	156.8	176.7	217.8	200.0	188.8	148.9	166.4
DB	TEXTIL- UND BEKLEI- DUNGSGEWERBE	INSGES.	121.2	141.3	154.5	125.4	149.0	123.7	121.7	127.3	151.5	141.6	150.5	120.5	135.7
		INLAND	113.9	133.6	144.3	119.4	136.3	117.3	118.5	124.7	143.0	129.9	140.4	114.4	128.0
		AUSLAND	161.5	184.0	210.8	158.0	219.0	158.9	139.3	141.9	199.0	206.2	206.1	154.4	178.3
17	TEXTILGEWERBE	INSGES.	135.2	151.6	168.1	138.4	170.3	139.2	134.8	133.4	161.3	163.9	175.6	138.8	150.9
		INLAND	125.7	142.0	154.6	130.5	153.9	130.7	131.4	130.3	150.2	150.5	163.7	131.3	141.2
		AUSLAND	182.3	198.9	234.8	177.3	251.4	181.6	151.8	148.6	216.6	230.5	234.7	176.2	198.7
18	BEKLEIDUNGSGEWERBE	INSGES.	72.0	105.1	106.7	79.6	73.9	69.1	75.5	105.8	117.0	63.1	62.1	55.9	82.2
		INLAND	75.4	105.8	110.5	83.2	78.3	73.6	76.4	106.0	119.1	62.4	64.3	58.8	84.5
		AUSLAND	43.3	99.8	74.9	48.7	35.5	30.7	68.6	104.3	99.3	68.9	43.8	31.1	62.4
DC	LEDERGEWERBE	INSGES.	92.8	97.0	101.6	104.5	105.0	89.1	80.8	91.4	131.1	108.2	116.0	96.0	101.1
		INLAND	91.4	94.4	98.9	104.5	101.7	83.6	79.7	95.2	132.3	106.8	115.0	94.4	99.8
		AUSLAND	105.9	122.4	127.9	105.3	137.6	141.6	90.9	55.5	119.5	122.0	125.4	112.0	113.8
DD	HOLZGEWERBE (OHNE HERSTELLUNG VON MOEBELN)	INSGES.	173.1	221.6	223.4	188.1	244.9	217.4	231.8	248.4	229.7	201.3	232.0	155.9	214.0
		INLAND	135.3	188.7	186.8	160.2	206.5	183.5	193.4	203.6	193.4	170.6	195.0	133.6	179.2
		AUSLAND	634.6	623.4	669.8	530.7	713.6	631.4	698.0	796.2	674.3	576.2	684.3	432.5	638.8
DE	PAPIER- UND DRUCK- GEWERBE	INSGES.	147.3	154.5	169.9	157.6	174.3	158.3	158.3	168.5	164.2	172.4	180.2	161.1	163.9
		INLAND	141.8	150.1	165.9	156.6	171.2	154.6	154.4	160.0	158.4	166.9	178.6	162.3	160.1
		AUSLAND	168.4	169.4	183.1	161.2	184.7	170.5	171.1	196.4	183.6	190.7	185.7	157.1	176.8
21	PAPIERGEWERBE	INSGES.	152.3	157.1	169.4	153.3	175.0	161.4	162.7	174.3	162.7	169.5	176.6	158.0	184.4
		INLAND	143.6	150.8	162.1	149.0	168.8	155.9	158.1	163.8	151.8	160.3	173.4	157.8	158.0
		AUSLAND	170.9	170.4	185.0	162.4	188.1	173.2	172.3	196.6	185.7	189.2	183.4	158.2	178.0
21.1	H.V. HOLZSTOFF, ZELLSTOFF, PAPIER, KARTON UND PAPPE	INSGES.	142.1	150.7	162.3	154.4	170.3	159.3	148.7	168.8	153.7	161.4	155.8	145.9	156.1
		INLAND	124.7	138.0	143.0	145.6	162.5	150.2	133.2	146.1	128.4	142.7	150.6	142.1	142.3
		AUSLAND	165.7	168.0	188.4	166.2	180.8	171.7	169.6	199.5	187.9	186.7	162.9	151.1	174.9
21.2	PAPIER-,KARTON-U. PAPPEVERARBEITUNG	INSGES.	164.3	164.6	177.8	152.0	180.5	163.9	179.2	180.8	173.3	179.1	201.0	172.1	174.1
		INLAND	159.5	161.7	178.2	151.9	174.1	160.7	179.1	178.7	171.6	175.1	192.6	171.1	171.2
		AUSLAND	183.9	176.5	176.2	152.8	206.6	176.9	179.3	189.1	180.2	195.5	235.1	176.1	185.7
22	DRUCKGEWERBE, VER- VIELF. V. BESP.TON-, BILD-U.DATENTRAEGERN	INSGES.	138.8	149.2	170.9	166.6	172.3	151.8	149.2	156.4	167.4	178.4	187.6	167.5	163.1
		INLAND	139.1	149.1	171.5	167.8	174.7	152.7	148.9	154.4	168.1	176.8	186.2	168.8	163.2
		AUSLAND	136.7	156.3	159.4	145.5	139.6	135.3	154.2	194.2	156.2	210.5	215.9	142.8	162.2
DG	CHEMISCHE INDUSTRIE	INSGES.	140.2	159.3	169.6	142.5	183.0	155.4	151.7	159.0	168.1	176.2	179.0	163.3	162.3
		INLAND	138.9	156.2	165.4	143.5	190.1	132.2	129.6	143.9	144.2	150.9	158.6	145.6	149.9
		AUSLAND	144.0	168.1	181.4	139.5	162.7	221.3	214.4	201.8	235.9	248.1	236.8	213.5	197.3
24.1	HERSTELLUNG VON CHEMISCHEN GRUND- STOFFEN	INSGES.	149.5	164.7	176.1	148.8	200.1	152.0	151.1	162.3	174.7	180.3	180.7	163.8	167.0
		INLAND	158.3	173.3	183.3	160.5	221.4	124.5	125.3	146.0	148.5	152.0	155.7	137.5	157.2
		AUSLAND	125.8	141.5	156.5	117.3	143.0	225.8	220.3	206.1	245.2	256.3	247.7	234.2	193.3
24.4	HERSTELLUNG VON PHARMAZEUTISCHEN ERZEUGNISSEN	INSGES.	128.0	141.8	151.7	119.4	135.2	138.8	142.2	147.6	161.9	152.0	163.6	184.9	147.3
		INLAND	112.7	117.4	129.2	106.1	121.7	123.4	121.3	126.1	133.5	121.1	144.0	174.2	127.6
		AUSLAND	194.5	247.8	249.5	176.9	193.9	205.3	233.0	240.5	285.0	286.3	248.7	231.6	232.8
DH	HERSTELLUNG VON GUMMI- UND KUNST- STOFFWAREN	INSGES.	127.1	148.9	170.3	146.9	178.2	167.9	173.2	173.4	177.0	169.9	174.1	126.0	161.1
		INLAND	108.3	127.3	146.8	126.9	152.0	142.4	148.6	148.8	146.7	143.3	147.0	102.4	136.7
		AUSLAND	389.8	450.8	497.8	426.4	544.1	523.3	515.8	516.7	599.8	542.0	551.5	456.1	501.2
25.2	HERSTELLUNG VON KUNSTSTOFFWAREN	INSGES.	130.8	148.5	168.9	148.3	181.4	173.2	176.0	174.6	175.1	168.1	174.2	126.3	162.1
		INLAND	110.3	125.2	144.2	126.9	153.3	146.3	150.1	150.2	145.6	142.1	145.0	102.9	136.8
		AUSLAND	467.0	529.1	572.8	498.4	641.0	613.3	599.3	574.8	658.6	592.4	650.9	507.9	575.5
DI	GLASGEWERBE, KERAMIK, VERARBEITUNG VON STEINEN UND ERDEN	INSGES.	115.4	129.7	159.8	141.5	177.2	159.8	164.9	162.1	167.9	162.5	164.6	116.7	151.8
		INLAND	103.0	117.6	147.7	126.0	161.7	142.8	152.4	149.0	147.7	144.5	147.5	101.0	136.7
		AUSLAND	226.8	238.9	270.0	281.6	318.1	312.8	278.1	281.2	351.0	325.6	319.8	258.3	288.5
26.1	HERSTELLUNG UND VERARBEITUNG VON GLAS	INSGES.	170.8	177.0	201.3	178.1	214.6	204.4	204.7	205.6	220.7	215.7	224.6	165.2	198.6
		INLAND	148.2	154.2	178.2	145.9	185.2	170.8	181.6	180.0	185.6	183.5	193.9	136.9	170.3
		AUSLAND	306.4	313.9	339.5	370.8	390.8	406.3	343.3	359.2	430.9	408.6	408.6	334.3	367.7
DJ	METALLERZEUGUNG UND -BEARBEITUNG, H.V. METALLERZEUGNISSEN	INSGES.	140.8	141.4	154.2	139.4	161.6	139.0	142.7	143.1	146.7	148.6	155.5	126.8	145.0
		INLAND	132.0	131.2	144.3	123.6	150.2	128.5	133.0	133.9	136.5	137.9	144.2	117.0	134.4
		AUSLAND	206.9	217.6	228.5	257.8	246.6	217.7	215.4	212.3	223.5	229.6	241.8	200.5	224.9

1) AUSGEWAHLTE WIRTSCHAFTSZWEIGE (OHNE ERNAHRUNGSGEWERBE UND TABAKVERARBEITUNG).

STBA, FS 4, R 2.2, 2000

NEUE LAENDER UND BERLIN-OST

5 INDEX DES AUFTRAGSEINGANGS FÜR DAS VERARBEITENDE GEWERBE

5.2 VOLUMENINDEX 1995 = 100

NACH ABSCHNITTEN, UNTERABSCHNITTEN, ABTEILUNGEN, GRUPPEN UND KLASSEN
DER KLASSEFUNKTION DER WIRTSCHAFTSZWEIGE, AUSGABE 1993 (WZ93)

VERÄNDERUNG GEGENÜBER VORJAHR IN %

WZ93 SCHL.	WIRTSCHAFTSZWEIG		2000 JAN.	2000 FEB.	2000 MAR.	2000 APR.	2000 MAI	2000 JUNI	2000 JULI	2000 AUG.	2000 SEP.	2000 OKT.	2000 NOV.	2000 DEZ.	2000
D	VERARBEITENDES GEWERBE 1)	INSGES. INLAND AUSLAND	3.9 5.1 0.8	22.4 18.9 33.1	21.7 12.9 46.1	18.1 14.8 28.8	34.7 27.9 55.7	9.3 1.5 30.3	16.8 9.4 41.5	10.8 16.8 -3.6	8.0 3.8 20.6	8.3 3.8 22.0	5.3 5.7 4.6	24.5 18.7 38.8	14.8 11.2 25.3
	VORLEISTUNGSGÜTER- PRODUZENTEN	INSGES. INLAND AUSLAND	14.8 12.3 23.8	25.3 21.6 38.2	20.4 17.1 32.7	12.2 9.3 22.1	37.3 36.9 38.6	6.9 -0.4 33.7	11.1 4.7 35.4	11.3 17.9 -4.7	13.4 7.2 35.3	11.1 5.2 32.6	16.3 12.1 31.1	8.7 4.3 23.1	15.4 12.0 27.5
	INVESTITIONSGÜTER- PRODUZENTEN	INSGES. INLAND AUSLAND	-6.5 -3.1 -14.6	20.0 16.5 29.3	23.4 5.4 61.5	29.5 26.4 39.6	32.1 16.1 78.8	15.3 7.4 30.6	26.1 20.8 41.6	13.1 17.5 2.4	2.8 -1.1 14.5	6.5 2.2 18.6	-8.3 -5.0 -13.2	49.2 44.3 58.2	16.0 11.7 26.0
	GEBRAUCHSGÜTER- PRODUZENTEN	INSGES. INLAND AUSLAND	-16.0 -7.2 -29.2	23.5 19.2 30.4	32.3 21.0 51.1	15.7 7.5 29.4	33.2 16.2 61.9	1.2 -9.9 19.6	23.3 -1.9 67.3	-6.6 5.5 -27.3	-6.1 0.7 -17.8	-2.2 1.2 -7.0	10.7 13.2 7.2	12.0 5.6 21.0	9.7 5.8 16.0
	VERBRAUCHSGÜTER- PRODUZENTEN	INSGES. INLAND AUSLAND	6.2 0.7 36.0	7.2 4.8 18.0	4.4 4.9 2.7	5.8 4.2 13.1	23.4 20.2 39.0	1.6 -1.2 14.5	6.7 1.7 33.0	14.5 14.1 16.3	9.2 5.6 22.4	11.6 4.1 44.1	7.2 4.7 17.2	17.6 16.4 22.9	9.5 6.5 22.2
DB	TEXTIL- UND BEKLEI- DUNGSGEWERBE	INSGES. INLAND AUSLAND	5.9 2.9 19.1	12.9 10.8 22.7	6.5 1.8 28.5	6.7 6.5 7.2	32.9 26.4 61.6	8.1 5.4 21.0	8.1 8.4 6.7	21.8 19.7 33.7	5.4 2.2 20.2	6.0 -0.8 39.4	13.9 10.9 26.8	15.3 15.6 14.5	11.5 8.6 25.0
17	TEXTILGEWERBE	INSGES. INLAND AUSLAND	6.4 2.4 22.1	13.5 11.0 23.0	6.9 0.7 33.9	3.5 2.6 7.1	34.7 27.4 63.4	6.5 3.0 21.6	9.7 11.2 4.0	24.3 22.3 33.3	1.8 -2.0 17.8	7.6 0.5 39.7	20.7 18.3 29.8	15.4 15.5 15.2	12.1 8.7 25.8
18	BEKLEIDUNGSGEWERBE	INSGES. INLAND AUSLAND	2.9 5.5 -25.2	10.3 9.3 19.8	3.8 7.1 -25.0	31.1 32.9 9.4	20.0 20.3 12.3	21.0 22.1 4.1	-1.3 -5.0 55.6	12.0 9.5 37.4	26.5 23.9 60.7	-7.1 -10.6 34.3	-26.9 -27.0 -25.5	14.5 16.0 -3.1	8.0 7.6 11.6
DC	LEDERGEWERBE	INSGES. INLAND AUSLAND	15.4 12.4 45.7	22.8 18.6 68.4	-1.6 -4.3 25.0	30.3 30.3 32.3	28.5 23.0 89.8	-15.1 -22.7 90.1	-4.4 -6.9 22.8	25.5 23.3 78.5	30.1 29.8 32.6	10.3 11.0 5.1	8.8 9.9 0.1	2.8 3.2 0.2	11.7 9.7 33.6
DD	HOLZGEWERBE (OHNE HERSTELLUNG VON MOEBELN)	INSGES. INLAND AUSLAND	4.6 1.8 12.9	37.5 43.2 19.9	23.4 20.1 35.9	9.1 6.6 20.1	41.3 36.3 61.7	11.1 8.8 20.8	21.5 15.8 45.2	30.9 22.4 67.3	11.8 8.2 26.2	-1.9 -4.5 8.5	17.8 13.6 35.1	-15.5 -15.6 -14.2	15.6 12.5 27.5
DE	PAPIER- UND DRUCK- GEWERBE	INSGES. INLAND AUSLAND	13.5 10.0 24.8	24.4 20.4 38.3	9.8 10.8 6.5	12.6 12.0 14.3	26.6 33.5 9.3	3.5 2.5 6.3	6.3 1.8 22.6	15.0 13.6 19.3	11.7 4.6 38.6	19.5 12.0 47.5	13.0 9.1 27.1	4.9 6.4 -0.4	13.0 10.9 19.9
21	PAPIERGEWERBE	INSGES. INLAND AUSLAND	12.9 7.6 23.7	26.3 21.3 36.8	9.1 10.9 5.9	10.1 6.9 16.8	27.7 40.5 8.7	2.5 1.2 5.4	10.7 6.0 20.9	17.2 17.3 17.2	14.1 2.7 41.3	25.5 15.7 47.9	15.2 11.0 24.7	5.1 7.7 -0.3	14.3 11.8 19.4
21.1	H.V. HOLZSTOFF, ZELLSTOFF, PAPIER, KARTON UND PAPPE	INSGES. INLAND AUSLAND	10.2 5.2 15.9	26.2 22.2 31.1	5.7 11.7 0.2	7.8 1.0 17.0	23.4 63.6 -4.9	1.3 -0.6 3.8	13.7 1.1 31.1	19.6 25.8 14.1	18.7 -3.7 51.0	39.1 23.3 60.4	16.3 14.6 18.6	0.3 2.5 -2.2	14.4 12.3 17.0
21.2	PAPIER-, KARTON- U. PAPPEVERARBEITUNG	INSGES. INLAND AUSLAND	15.7 9.3 45.6	26.2 20.7 52.4	12.9 10.3 24.9	12.8 12.2 15.9	32.7 26.5 59.3	3.9 2.6 9.3	8.0 9.5 2.1	14.6 11.9 26.4	9.8 7.3 21.0	13.7 11.0 24.8	14.2 8.8 37.0	10.1 11.8 4.1	14.2 11.5 25.3
22	DRUCKGEWERBE, VER- VIELF. V. BESP. TON-, BILD- U. DATENTRAEGERN	INSGES. INLAND AUSLAND	15.1 13.9 48.9	20.6 18.9 64.2	11.1 10.8 16.9	17.7 19.4 -12.2	24.4 24.6 18.8	5.5 4.7 24.6	-2.4 -4.2 51.6	10.3 8.2 55.4	7.2 7.1 6.5	9.1 7.3 42.5	8.8 6.5 62.7	4.4 4.5 -2.2	10.6 9.7 28.5
DG	CHEMISCHE INDUSTRIE	INSGES. INLAND AUSLAND	18.3 15.8 25.8	24.6 25.5 22.5	21.7 21.9 20.9	23.4 32.5 2.7	56.3 65.4 32.1	16.8 2.0 55.1	18.8 4.9 53.6	47.2 44.5 53.2	26.5 15.3 52.2	31.1 14.3 75.3	22.1 8.4 60.9	10.2 -1.4 42.3	25.7 19.3 41.9
24.1	HERSTELLUNG VON CHEMISCHEN GRUND- STOFFEN	INSGES. INLAND AUSLAND	19.2 20.4 15.2	26.1 31.9 10.4	20.0 24.5 7.6	35.4 56.1 -8.9	69.0 80.9 32.8	10.5 -10.6 69.8	17.6 -2.0 69.2	71.6 64.8 86.5	36.0 15.0 93.4	30.7 5.6 109.9	23.1 1.4 92.9	4.6 -17.5 80.7	28.4 19.1 54.6
24.4	HERSTELLUNG VON PHARMAZEUTISCHEN ERZEUGNISSEN	INSGES. INLAND AUSLAND	28.3 17.6 66.0	7.3 -0.6 28.1	14.4 17.0 9.2	-2.8 -4.9 3.0	33.2 31.4 38.2	18.0 17.7 18.7	18.6 11.3 39.4	18.8 25.5 5.9	26.0 26.9 24.2	20.8 8.7 52.0	15.2 16.1 13.0	39.9 46.4 22.1	19.5 17.6 24.4
DH	HERSTELLUNG VON GUMMI- UND KUNST- STOFFWAREN	INSGES. INLAND AUSLAND	14.2 7.1 54.2	27.3 18.8 77.3	21.8 15.5 57.1	4.2 -2.7 47.9	30.2 19.7 97.7	4.9 -1.9 42.5	10.7 3.5 53.2	14.1 6.7 57.7	6.2 -3.7 63.0	5.6 -2.5 52.6	12.0 5.2 47.6	4.2 -4.5 46.1	12.5 4.7 57.1
25.2	HERSTELLUNG VON KUNSTSTOFFWAREN	INSGES. INLAND AUSLAND	25.6 18.0 68.3	31.5 22.6 82.8	22.8 15.6 65.0	6.2 -1.2 53.6	33.1 22.3 102.6	8.9 2.7 43.0	12.3 5.6 52.2	15.3 9.2 51.9	4.5 -3.8 52.6	4.8 -1.7 40.4	11.7 5.1 44.5	4.5 -2.3 35.2	14.2 6.9 55.7
DI	GLASGEWERBE, KERAMIK, VERARBEITUNG VON STEINEN UND ERDEN	INSGES. INLAND AUSLAND	-1.4 -3.4 7.7	18.4 19.8 12.8	5.1 3.1 16.3	-8.9 -15.6 33.9	19.5 14.7 48.6	-6.3 -11.8 26.2	1.7 -2.6 30.2	6.5 0.4 50.5	-4.8 -11.5 33.9	-0.8 -7.3 39.0	0.7 -1.3 10.7	0.3 -4.4 21.5	1.9 -2.6 27.0
26.1	HERSTELLUNG UND VERARBEITUNG VON GLAS	INSGES. INLAND AUSLAND	12.1 14.4 6.1	23.4 29.8 7.9	16.4 16.0 17.7	2.9 -5.3 29.2	29.1 26.7 36.7	6.7 1.8 21.6	8.6 4.2 25.2	19.1 12.0 47.2	3.7 -2.4 23.9	6.2 -0.5 29.7	6.5 8.0 2.7	3.6 -0.2 14.4	11.0 7.8 21.0
DJ	METALLERZEUGUNG UND -BEARBEITUNG, H.V. METALLERZEUGNISSEN	INSGES. INLAND AUSLAND	16.8 13.9 33.7	24.5 21.3 40.9	11.1 8.9 22.9	13.1 6.3 46.7	30.2 29.5 33.7	-3.3 -3.9 -0.5	9.5 6.0 29.4	12.9 11.8 18.8	6.6 5.1 14.5	4.0 4.5 2.2	12.1 10.1 23.4	6.0 5.9 6.9	11.5 9.6 21.4

1) AUSGEWÄHLTE WIRTSCHAFTSZWEIGE (OHNE ERNÄHRUNGSGEWERBE UND TABAKVERARBEITUNG).

STBA, FS 4, R 2.2, 2000

NEUE LAENDER UND BERLIN-OST
5 INDEX DES AUFTRAGSEINGANGS FUER DAS VERARBEITENDE GEWERBE
5.2 VOLUMENINDEX 1995 = 100

NACH ABSCHNITTEN, UNTERABSCHNITTEN, ABTEILUNGEN, GRUPPEN UND KLASSEN
DER KLASSIFIKATION DER WIRTSCHAFTSZWEIGE, AUSGABE 1993 (WZ93)

WZ93	WIRTSCHAFTSZWEIG		2000	2000	2000	2000	2000	2000	2000	2000	2000	2000	2000	2000	2000
SCHL.			JAN.	FEB.	MAR.	APR.	MAI	JUNI	JULI	AUG.	SEP.	OKT.	NOV.	DEZ.	
27	METALLERZEUGUNG UND -BEARBEITUNG	INSGES.	157.3	162.1	161.7	151.9	175.7	144.2	151.1	143.1	147.7	149.7	166.5	134.1	153.8
		INLAND	145.2	149.3	152.0	132.6	161.4	130.6	138.5	131.8	134.4	135.7	153.2	120.2	140.4
		AUSLAND	199.1	206.2	195.3	218.5	224.7	191.0	194.3	182.3	193.9	199.9	213.8	183.0	200.2
27.1	ERZEUG.V. ROEISEN, STAHL U. FERROLE- GIERUNGEN (EGKS) 1)	INSGES.	118.1	125.8	113.3	121.6	132.3	112.2	117.1	102.8	115.3	111.9	112.0	111.4	116.2
		INLAND	118.4	128.6	111.4	94.5	132.5	105.9	114.7	102.4	107.0	108.0	111.2	113.5	112.3
		AUSLAND	117.4	119.6	117.4	180.8	132.0	126.0	122.4	103.6	133.5	120.5	113.6	106.8	124.5
27.5	GIESSEREIINDUSTRIE	INSGES.	181.2	198.7	209.9	193.7	211.0	182.6	191.8	192.2	187.8	216.1	248.3	190.1	200.3
		INLAND	159.4	185.9	194.1	182.7	197.4	174.5	172.5	180.0	186.5	202.8	229.2	174.5	186.6
		AUSLAND	443.1	351.6	402.8	326.0	373.8	280.4	422.7	348.0	215.7	413.8	513.2	399.2	374.2
28	HERSTELLUNG VON METALLERZEUGNISSEN	INSGES.	129.2	126.7	148.9	130.6	151.7	135.3	136.8	143.1	145.9	147.7	147.8	121.5	138.8
		INLAND	124.5	120.9	140.0	118.6	143.9	127.4	129.9	135.1	137.7	139.2	139.0	115.2	131.0
		AUSLAND	236.6	260.8	354.4	406.1	329.4	318.6	295.3	326.0	335.3	342.0	347.6	266.8	318.2
28.1	STAHL- UND LEICHT- METALLBAU	INSGES.	115.4	119.0	146.9	117.1	152.0	135.2	129.3	145.4	138.2	137.2	145.9	113.5	132.9
		INLAND	112.9	115.3	143.3	112.7	145.7	128.0	124.6	139.5	132.2	132.0	139.5	109.0	127.9
		AUSLAND	393.5	540.9	554.0	611.1	860.1	948.1	658.1	814.6	801.5	710.7	846.8	625.2	697.1
DK	MASCHINENBAU	INSGES.	111.7	110.6	119.9	125.9	130.7	112.7	112.1	127.2	119.9	111.0	126.1	120.3	119.0
		INLAND	104.4	108.7	113.0	135.3	120.6	106.4	110.3	118.1	115.5	114.4	115.3	115.1	114.8
		AUSLAND	131.8	116.1	138.8	100.1	158.1	129.8	117.0	152.2	131.9	101.9	155.2	134.7	130.6
29.1	H.V.MASCH.F.D.ERZ. V.MECHAN.ENERGIE	INSGES.	108.3	118.1	124.1	99.3	131.0	115.6	113.8	111.6	115.2	112.7	128.4	115.1	116.1
		INLAND	99.6	101.0	106.6	90.5	121.3	103.8	100.7	91.9	102.5	100.0	98.9	95.0	101.0
		AUSLAND	143.5	187.8	195.5	135.2	170.6	164.3	167.1	192.3	167.2	164.6	249.0	197.1	177.9
29.3	H.V. LAND- U. FORSTWIRTSCHAFTL. MASCHINEN	INSGES.	116.8	65.4	116.1	59.8	66.3	98.8	80.3	54.8	44.4	78.6	64.5	48.9	74.6
		INLAND	98.9	64.2	82.3	58.1	61.9	60.5	60.6	53.0	40.4	52.3	70.6	53.1	63.0
		AUSLAND	188.1	70.7	249.0	66.8	83.4	250.1	157.6	61.9	61.2	183.4	40.4	32.4	120.4
29.4	HERSTELLUNG VON WERKZEUGMASCHINEN	INSGES.	120.0	112.6	158.6	100.9	153.6	112.5	138.7	131.8	137.1	157.4	144.3	117.8	132.1
		INLAND	104.8	121.8	173.1	112.9	141.2	118.5	146.9	147.2	140.0	194.0	136.0	130.3	138.9
		AUSLAND	154.7	91.5	125.4	73.4	182.1	98.6	120.1	96.4	130.5	73.6	163.4	89.0	116.6
DL	H.V.BUEROMASCH.,ADV GER.U.-EINR.;ELEKTROT. FEINMECHANIK U. OPTIK	INSGES.	165.2	198.5	236.9	182.1	182.1	183.5	174.1	214.9	204.8	203.3	253.3	211.3	200.9
		INLAND	139.3	157.9	184.1	144.0	142.1	137.7	142.3	177.7	164.1	166.6	204.1	167.3	160.6
		AUSLAND	337.8	467.3	585.1	433.6	446.8	486.0	385.0	459.3	473.1	450.5	578.1	500.9	467.0
30	H.V. BUEROMASCHINEN, DATENVERARB.GERAETEN U. -EINRICHTUNGEN	INSGES.	422.8	651.8	575.6	604.3	402.2	323.4	292.7	776.4	537.1	733.3	925.9	507.3	562.7
		INLAND	396.4	627.1	506.1	530.6	262.1	221.1	250.7	677.7	479.9	577.7	722.9	397.5	472.4
		AUSLAND	549.4	770.6	908.5	957.1	1073.0	813.1	494.2	1160.4	811.1	1478.3	1897.7	1033.0	995.5
31	H.V. GERAETEN DER ELEKTRIZITAETSERZ. -VERTEILUNG U.AE.	INSGES.	105.4	128.1	154.6	100.0	117.1	115.2	123.2	126.2	126.1	108.4	142.4	130.6	123.1
		INLAND	98.9	100.7	116.9	85.3	103.0	105.4	107.0	109.9	111.5	98.5	120.4	111.6	105.8
		AUSLAND	171.3	408.7	540.0	250.2	261.0	215.9	288.1	292.1	275.5	209.3	367.5	324.0	300.3
31.2	H.V.ELEKTRIZITAETS- VERTEILUNGS- UND -SCHALTENRICHTUNG.	INSGES.	80.4	75.3	87.5	71.7	86.4	75.8	92.9	86.9	86.7	76.5	88.1	86.7	82.9
		INLAND	73.9	68.7	77.4	64.8	79.0	68.6	83.4	80.2	79.5	69.7	79.7	80.9	75.5
		AUSLAND	198.2	196.3	273.0	197.9	220.9	207.2	266.0	209.9	218.8	202.3	243.0	192.4	218.8
31.6	HERSTELLUNG VON ELEKTRISCHEN AUS- RUESTUNGEN A.N.G.	INSGES.	129.2	149.8	232.5	137.5	133.2	120.0	114.1	117.5	127.9	121.4	152.8	155.7	141.0
		INLAND	126.3	112.7	153.1	97.2	125.5	114.4	109.7	111.8	121.2	116.0	145.9	127.1	121.7
		AUSLAND	207.9	1133.0	2335.1	1204.7	336.5	269.2	231.7	269.2	306.2	264.9	337.6	911.9	650.6
32	RUNDUNK-, FERNSEH- UND NACHRICHTEN- TECHNIK	INSGES.	277.4	272.0	401.1	271.3	314.3	375.6	306.8	363.7	380.8	339.5	428.5	418.0	345.8
		INLAND	204.9	193.2	337.4	190.0	226.7	227.0	235.0	293.5	279.0	289.3	382.0	338.5	266.4
		AUSLAND	491.2	503.8	588.9	510.8	572.6	813.0	518.1	570.1	680.1	487.4	565.9	651.8	579.5
33	MEDIZIN-, MESS-, STEUER-U. REGELUNGS- TECHNIK, OPTIK	INSGES.	180.9	213.6	256.0	237.1	212.9	201.8	192.1	186.7	202.2	224.2	239.0	202.1	212.4
		INLAND	148.2	178.3	202.8	192.1	182.1	161.1	164.9	155.3	159.0	180.0	194.1	160.9	173.2
		AUSLAND	363.2	410.0	539.7	474.7	384.1	424.3	344.1	351.9	434.3	460.9	482.2	423.4	424.4
DM	FAHRZEUGBAU	INSGES.	78.5	106.9	169.9	140.1	132.6	179.8	162.4	73.9	107.2	124.1	154.2	244.3	139.5
		INLAND	59.5	71.1	81.0	105.7	81.6	105.7	112.5	63.3	80.9	82.3	88.9	151.3	90.3
		AUSLAND	180.2	298.1	646.8	324.3	405.1	575.8	429.0	130.3	248.4	346.9	502.8	740.3	402.3
34	HERSTELLUNG VON KRAFTWAGEN UND KRAFTWAGENTEILEN	INSGES.	145.8	205.7	240.2	210.3	251.7	218.8	236.0	127.2	196.2	198.2	259.5	216.1	208.8
		INLAND	103.9	127.4	144.3	131.6	150.6	129.2	124.4	100.8	152.2	130.5	167.4	126.4	132.4
		AUSLAND	369.6	624.1	753.0	631.4	791.9	698.1	832.3	268.5	432.1	560.3	752.3	694.8	617.4
34.1	HERSTELLUNG VON KRAFTWAGEN UND KRAFTWAGENMOTOREN	INSGES.	112.0	197.9	232.4	197.6	243.8	213.7	237.5	76.9	161.3	177.9	244.8	210.3	192.2
		INLAND	42.9	71.7	78.4	72.1	82.4	72.3	59.3	36.2	94.0	72.0	99.6	67.8	70.7
		AUSLAND	400.7	725.0	876.0	722.0	918.0	804.7	981.8	247.2	442.2	620.5	851.5	805.5	699.6
35	SONSTIGER FAHRZEUGBAU	INSGES.	23.2	25.7	112.0	82.4	34.7	147.8	101.9	30.1	34.1	63.1	67.6	267.4	82.5
		INLAND	22.9	24.7	28.9	84.4	24.8	86.4	102.7	32.5	22.2	42.7	24.3	171.8	55.7
		AUSLAND	24.8	30.6	569.7	72.3	87.6	475.5	97.9	16.9	97.7	171.8	298.1	777.7	225.9
35.1	SCHIFFBAU	INSGES.	4.0	16.3	11.0	91.1	9.2	207.8	156.4	18.5	8.6	41.4	116.2	433.2	92.8
		INLAND	3.8	15.5	8.9	113.3	11.3	45.4	194.5	21.7	8.5	51.1	10.1	187.0	55.9
		AUSLAND	4.9	19.6	19.2	1.1	1.0	866.5	1.4	5.8	8.9	2.1	547.1	1432.4	242.5
35.3	LUFT- UND RAUM- FAHRZEUGBAU	INSGES.	230.1	294.8	7808.2	629.7	451.8	1081.4	360.0	360.8	891.5	573.8	531.4	2438.0	1304.3
		INLAND
		AUSLAND
36.1	HERSTELLUNG VON MOEBELN	INSGES.	113.5	125.5	137.3	114.4	123.7	116.4	114.3	110.7	124.6	131.0	148.2	110.8	122.5
		INLAND	108.4	121.4	133.6	109.9	118.1	112.8	110.7	104.0	118.5	124.6	143.1	105.9	117.6
		AUSLAND	186.4	182.9	189.5	179.9	205.6	167.0	165.9	206.8	211.9	223.1	221.6	180.5	193.4

1) EUROPAEISCHE GEMEINSCHAFT FUER KOHLE UND STAHL.

NEUE LAENDER UND BERLIN-OST

5 INDEX DES AUFTRAGSEINGANGS FUER DAS VERARBEITENDE GEWERBE

5.2 VOLUMENINDEX 1995 = 100

NACH ABSCHNITTEN, UNTERABSCHNITTEN, ABTEILUNGEN, GRUPPEN UND KLASSEN
DER KLASSIFIKATION DER WIRTSCHAFTSZWEIGE, AUSGABE 1993 (W293)

VERAENDERUNG GEGENUEBER VORJAHR IN %

W293 SCHL.	WIRTSCHAFTSZWEIG		2000 JAN.	2000 FEB.	2000 MAR.	2000 APR.	2000 MAI	2000 JUNI	2000 JULI	2000 AUG.	2000 SEP.	2000 OKT.	2000 NOV.	2000 DEZ.	2000
27	METALLERZEUGUNG UND -BEARBEITUNG	INSGES. INLAND AUSLAND	24.3 17.9 44.5	37.5 30.2 60.1	12.8 9.9 21.8	19.2 13.9 32.2	38.0 41.3 30.3	-5.5 -7.3 -0.8	10.2 4.4 27.7	11.1 10.2 13.4	4.1 3.6 5.5	-3.9 -2.9 -5.1	15.7 13.2 23.4	2.0 1.7 3.4	12.9 10.6 19.2
27.1	ERZEUG.V. ROHEISEN, STAHL U. FERROLE- GIERUNGEN (EGKS) 1)	INSGES. INLAND AUSLAND	23.0 17.3 37.6	27.8 28.9 25.4	-5.7 -10.3 5.4	13.2 2.1 29.2	25.5 34.7 9.3	-19.5 -19.5 -19.5	5.8 12.6 -5.8	-5.0 -0.2 -14.0	3.0 -0.7 10.5	-11.1 -4.2 -22.1	0.8 2.6 -2.9	7.8 22.2 -15.3	4.2 5.7 1.1
27.5	GIESSEREIINDUSTRIE	INSGES. INLAND AUSLAND	13.5 9.1 38.6	28.8 29.1 26.5	8.3 8.8 6.2	24.6 33.3 -13.2	47.1 47.2 47.3	8.0 12.9 -18.2	23.9 15.4 93.9	25.9 25.3 32.3	9.1 20.4 -43.1	24.8 27.9 19.1	35.2 30.9 78.4	7.2 3.1 46.1	20.8 21.3 20.8
28	HERSTELLUNG VON METALLERZEUGNISSEN	INSGES. INLAND AUSLAND	11.2 11.5 7.9	14.6 15.7 3.8	9.8 8.4 25.4	8.6 2.1 89.0	24.5 22.9 43.1	-1.5 -1.7 0.4	9.0 7.0 33.9	14.3 12.7 32.1	8.5 5.9 40.6	10.4 9.1 23.2	9.5 8.1 23.3	9.3 8.6 17.4	10.5 9.0 26.9
28.1	STAHL- UND LEICHT- METALLBAU	INSGES. INLAND AUSLAND	8.2 8.0 8.0	17.5 15.2 123.6	3.7 3.0 25.3	-6.2 -7.7 41.8	20.9 18.0 127.1	-4.7 -7.0 51.9	5.6 3.7 64.9	19.2 16.5 111.8	3.6 1.3 71.6	9.6 7.8 59.7	13.2 12.2 30.6	9.0 7.9 38.8	7.9 6.2 58.5
DK	MASCHINENBAU	INSGES. INLAND AUSLAND	17.7 4.7 60.5	21.4 19.1 28.1	9.2 13.1 1.4	31.3 40.6 5.1	41.9 31.7 69.5	13.2 6.9 29.9	4.4 7.6 -3.0	23.5 21.6 28.0	10.2 5.8 22.6	7.5 13.0 -6.6	6.5 -0.8 24.7	13.6 21.8 -1.5	16.1 14.9 19.2
29.1	H.V. MASCH. F. D. ERZ. V. MECHAN. ENERGIE	INSGES. INLAND AUSLAND	0.9 18.1 -28.7	20.1 27.0 7.4	18.5 13.3 32.0	-3.0 2.3 -14.8	31.5 37.2 17.2	20.3 12.3 47.8	5.7 4.5 8.9	23.9 12.5 54.8	6.3 19.2 -16.3	10.2 18.2 -5.5	19.6 0.4 73.2	2.8 12.8 -12.4	12.7 14.5 8.9
29.3	H.V. LAND- U. FORSTWIRTSCHAFTL. MASCHINEN	INSGES. INLAND AUSLAND	13.1 25.5 -5.7	-21.3 18.9 -64.3	23.8 25.6 20.9	4.7 6.8 -1.5	-32.9 15.7 -70.0	-0.4 22.2 -15.2	84.6 28.9 418.4	-66.0 2.9 -89.6	-18.8 -27.7 22.2	3.8 -29.9 129.5	-32.7 8.3 -81.3	-13.6 -0.2 -53.8	-12.4 7.5 -36.7
29.4	HERSTELLUNG VON WERKZEUGMASCHINEN	INSGES. INLAND AUSLAND	44.9 6.7 227.1	16.8 17.1 16.0	38.9 37.8 42.5	1.8 14.6 -26.8	70.9 45.7 146.7	12.1 2.7 49.2	44.0 45.2 41.0	27.7 21.3 57.0	37.8 27.7 70.8	44.7 58.1 -4.3	-12.8 -19.7 4.7	18.6 27.4 -3.7	26.3 22.1 39.5
DL	H.V. BUEROMASCH., ADV. GER. U. -EINR.; ELEKTROT. FEINMECHANIK U. OPTIK	INSGES. INLAND AUSLAND	8.6 5.3 19.2	24.8 17.2 46.0	30.7 16.1 77.0	16.6 3.7 60.1	22.4 11.3 55.5	9.9 -3.1 46.9	15.7 10.0 33.0	4.2 29.8 -30.4	16.9 11.9 30.4	16.3 9.9 35.7	19.1 15.4 29.1	15.7 17.2 12.7	16.6 12.2 28.5
30	H.V. BUEROMASCHINEN, DATENVERARB. GERAETEN U. -EINRICHTUNGEN	INSGES. INLAND AUSLAND	-18.7 -23.6 4.5	34.2 65.0 -22.3	-9.3 -11.5 -2.6	104.8 85.5 182.5	-11.0 -36.6 69.0	-6.6 -34.1 104.0	-20.4 -32.0 36.4	79.1 68.6 118.2	24.3 24.4 24.2	53.2 32.3 117.7	5.3 -8.9 52.3	8.7 -0.3 30.4	16.6 6.7 47.7
31	H.V. GERAETEN DER ELEKTRIZITAETSERZ. -VERTEILUNG U. AE.	INSGES. INLAND AUSLAND	15.1 16.9 5.0	23.8 5.3 121.8	31.8 4.3 216.3	-7.7 -17.9 63.4	29.5 23.8 59.0	2.3 3.4 -2.6	25.8 17.7 70.5	-35.4 3.9 -73.7	4.4 1.4 19.3	-6.5 -11.9 32.3	14.9 9.3 39.2	9.0 16.7 -11.5	5.7 5.3 7.4
31.2	H.V. ELEKTRIZITAETS- VERTEILUNGS- UND -SCHALTENEINRICHTUNG.	INSGES. INLAND AUSLAND	14.2 12.7 25.0	-5.9 -9.7 28.3	0.5 -2.8 21.7	7.3 4.5 28.5	21.3 19.2 36.8	-14.9 -18.8 19.4	13.3 8.7 48.0	7.2 4.0 36.3	4.6 8.6 -16.2	7.4 7.6 6.9	8.0 7.4 12.2	13.0 12.7 14.8	5.9 3.9 19.7
31.6	HERSTELLUNG VON ELEKTRISCHEN AUS- RUESTUNGEN A.N.G.	INSGES. INLAND AUSLAND	38.3 39.6 21.4	36.3 8.8 311.7	102.2 38.3 925.5	33.1 -0.5 380.9	33.5 34.9 19.4	8.7 9.1 5.2	12.0 9.9 46.2	-76.1 12.5 -97.3	3.6 6.1 -17.3	11.4 8.8 53.1	9.8 11.8 -8.6	15.1 -0.5 171.5	-2.4 14.2 -39.3
32	RUNDUNK-, FERNSEH- UND NACHRICHTEN- TECHNIK	INSGES. INLAND AUSLAND	26.4 36.1 16.4	10.6 -2.7 30.5	56.0 80.0 27.4	5.2 -4.6 18.6	39.6 32.1 49.5	33.4 9.5 62.2	28.2 38.1 17.0	64.5 82.0 43.5	43.3 59.5 27.6	23.0 38.2 3.1	39.5 80.6 -3.8	48.5 64.3 29.5	34.8 42.2 25.9
33	MEDIZIN-, MESS-, STEUER-U. REGELUNGS- TECHNIK, OPTIK	INSGES. INLAND AUSLAND	6.7 -7.3 59.6	36.3 23.4 82.0	49.5 24.9 146.3	29.0 11.9 90.6	21.7 14.2 50.2	5.6 -7.6 52.6	8.5 4.5 22.8	27.6 14.3 73.8	5.4 -10.6 63.0	22.7 16.9 37.0	23.5 10.7 64.7	-4.6 -11.1 12.3	18.5 6.4 58.7
DM	FAHRZEUGBAU	INSGES. INLAND AUSLAND	-31.9 -13.1 -50.7	17.3 10.9 27.0	47.0 15.2 80.7	35.1 40.0 27.9	45.7 24.6 78.7	22.5 14.8 30.7	45.5 27.7 81.2	-21.1 0.6 -49.6	-6.3 -3.0 -11.3	-2.1 -8.1 6.9	-20.5 -9.6 -28.6	89.8 85.0 94.9	16.8 15.3 18.8
34	HERSTELLUNG VON KRAFTWAGEN UND KRAFTWAGENTEILEN	INSGES. INLAND AUSLAND	-23.2 -8.4 -38.4	17.6 12.2 24.2	25.9 19.7 33.3	7.3 1.2 15.4	45.2 30.2 64.7	4.7 -10.3 25.6	12.1 -19.9 64.6	-17.0 -3.4 -35.4	-4.8 12.5 -26.1	-7.6 -1.2 -14.5	17.4 28.8 6.5	19.3 17.5 20.9	8.0 5.8 10.7
34.1	HERSTELLUNG VON KRAFTWAGEN UND KRAFTWAGENMOTOREN	INSGES. INLAND AUSLAND	-40.3 -32.7 -43.1	20.2 10.1 24.8	29.8 19.9 34.0	2.1 -21.8 17.1	44.2 5.6 66.9	-1.3 -36.4 24.6	24.7 -39.4 69.9	-44.0 -37.0 -47.6	-20.2 5.7 -34.5	-13.6 -1.1 -18.6	6.7 17.9 2.0	17.7 5.8 22.6	2.3 -10.1 8.6
35	SONSTIGER FAHRZEUGBAU	INSGES. INLAND AUSLAND	-56.7 -27.3 -85.7	16.3 5.1 102.6	108.6 0.3 197.6	196.4 175.8 478.4	48.9 2.5 381.3	54.4 75.3 37.4	238.5 213.1 504.3	-32.5 13.2 -87.0	-12.6 -45.6 225.7	16.0 -21.9 223.5	-60.6 183.5 -57.5	212.7 183.5 253.5	41.0 39.9 42.4
35.1	SCHIFFBAU	INSGES. INLAND AUSLAND	33.3 18.8 133.3	279.1 222.9 752.2	155.8 102.3 405.3	999.9 999.9 450.0	-8.9 22.8 -92.9	254.0 999.9 999.9	999.9 999.9 0.0	-76.6 -35.8 -97.8	-84.5 -87.5 122.5	-7.0 -6.4 -32.3	-58.3 29.5 -60.3	999.9 438.9 999.9	94.1 121.8 73.6
35.3	LUFT- UND RAUM- FAHRZEUGBAU	INSGES. INLAND AUSLAND	-93.0 . .	20.2 . .	195.3 . .	198.0 . .	62.5 . .	-76.4 . .	14.9 . .	30.0 . .	72.2 . .	51.2 . .	-65.5 . .	6.1 . .	-5.5 . .
36.1	HERSTELLUNG VON MOEBELN	INSGES. INLAND AUSLAND	-2.8 -5.6 28.5	6.7 5.9 14.2	5.7 5.0 12.3	-0.9 -3.0 22.8	17.0 15.8 29.9	-1.3 -1.1 -3.2	7.6 4.8 43.6	8.2 5.1 38.1	-6.9 -9.6 23.9	-2.7 -4.5 15.7	5.8 4.5 19.5	0.3 -2.4 30.0	2.8 0.9 21.9

1) EUROPAEISCHE GEMEINSCHAFT FUER KOHLE UND STAHL.

NEUE LAENDER UND BERLIN-OST
6 INDEX DES UMSATZES FUER DAS VERARBEITENDE GEWERBE

6.1 WERTINDEX 1995 = 100

NACH ABSCHNITTEN, UNTERABSCHNITTEN, ABTEILUNGEN, GRUPPEN UND KLASSEN
DER KLASSIFIKATION DER WIRTSCHAFTSZWEIGE, AUSGABE 1993 (WZ93)

WZ93 SCHL.	WIRTSCHAFTSZWEIG		2000 JAN.	2000 FEB.	2000 MAR.	2000 APR.	2000 MAI	2000 JUNI	2000 JULI	2000 AUG.	2000 SEP.	2000 OKT.	2000 NOV.	2000 DEZ.	2000
D	VERARBEITENDES GEWERBE 1)	INSGES.	128.5	148.9	172.4	147.3	175.7	165.5	160.2	155.2	175.7	166.2	193.9	170.6	163.3
		INLAND	111.9	126.8	145.4	124.3	148.1	134.5	131.9	136.5	150.8	141.5	162.4	142.1	138.0
		AUSLAND	216.3	266.1	316.2	269.3	322.7	330.6	310.4	254.9	308.2	297.3	362.2	322.7	298.1
	VORLEISTUNGSGUETER- PRODUZENTEN	INSGES.	141.6	160.7	179.3	158.4	185.9	170.7	170.1	174.8	186.8	184.5	197.9	160.4	172.6
		INLAND	128.1	140.9	164.4	138.7	171.5	149.5	153.5	155.6	164.8	163.9	175.3	142.1	154.0
		AUSLAND	210.4	262.4	255.3	259.3	259.5	279.5	254.6	272.5	299.6	289.2	314.1	254.3	267.6
	INVESTITIONSGUETER- PRODUZENTEN	INSGES.	113.9	130.8	162.2	132.9	163.0	163.4	147.1	141.3	168.1	146.2	191.3	188.4	154.1
		INLAND	94.7	110.6	124.0	110.5	123.6	123.2	111.1	123.1	140.0	119.6	152.1	150.7	123.6
		AUSLAND	215.5	237.8	363.9	251.5	370.6	376.5	336.9	237.9	317.2	287.5	398.4	387.9	315.1
	GEBRAUCHSGUETER- PRODUZENTEN	INSGES.	126.4	175.0	203.7	168.1	201.2	173.6	180.9	110.8	164.3	164.7	211.3	174.5	171.2
		INLAND	96.5	121.7	138.4	112.1	130.4	109.3	102.5	88.7	130.1	115.5	145.5	109.8	116.7
		AUSLAND	322.6	525.4	633.0	536.1	666.3	596.4	636.0	256.3	389.5	488.2	643.8	599.3	529.4
	VERBRAUCHSGUETER- PRODUZENTEN	INSGES.	107.5	122.3	129.3	109.4	128.8	115.4	124.8	129.8	137.4	131.1	146.4	135.5	126.5
		INLAND	102.3	113.8	123.3	102.7	123.8	108.8	115.5	119.7	124.4	119.7	135.7	129.6	118.3
		AUSLAND	138.2	173.2	166.0	149.8	159.2	154.8	181.0	190.7	215.9	199.7	210.9	171.4	175.9
DB	TEXTIL- UND BEKLEI- DUNGSGEWERBE	INSGES.	122.2	131.3	146.3	119.4	141.0	126.7	127.0	125.8	148.7	141.9	155.4	121.8	134.0
		INLAND	117.0	124.6	138.3	112.2	131.0	116.2	120.5	121.9	138.2	132.3	146.9	116.1	126.3
		AUSLAND	150.9	168.6	190.2	158.8	196.5	185.1	163.3	147.5	207.0	195.0	202.6	153.9	176.6
17	TEXTILGEWERBE	INSGES.	133.7	143.5	161.7	134.4	161.3	141.7	136.9	129.8	161.6	159.0	172.9	134.2	147.6
		INLAND	127.3	135.3	152.1	125.6	148.7	128.2	129.3	125.8	149.5	147.2	162.1	126.3	138.1
		AUSLAND	165.3	184.0	209.1	178.1	224.1	208.4	175.0	150.1	221.8	217.6	226.2	173.5	194.4
18	BEKLEIDUNGSGEWERBE	INSGES.	81.7	88.1	91.6	66.0	69.0	73.9	91.9	111.6	103.1	81.3	93.4	78.2	85.8
		INLAND	83.6	89.4	93.3	68.7	73.3	77.1	91.8	109.4	101.5	83.7	97.0	82.8	87.6
		AUSLAND	64.0	75.8	76.4	42.0	29.7	44.6	92.7	131.9	117.7	58.5	60.2	35.9	69.1
DC	LEDERGEWERBE	INSGES.	95.7	94.4	104.4	89.9	102.3	87.0	80.9	87.2	130.3	115.9	124.0	96.0	100.7
		INLAND	95.5	92.1	101.7	87.3	98.8	85.9	76.6	88.4	127.7	113.7	121.2	95.6	98.7
		AUSLAND	98.5	118.5	132.3	117.2	138.4	97.9	123.5	75.8	156.1	137.7	152.5	100.2	120.7
DD	HOLZGEWERBE (OHNE HERSTELLUNG VON MOEBELN)	INSGES.	153.0	168.4	196.8	171.9	210.1	193.4	200.4	200.9	211.9	203.2	221.0	166.7	191.5
		INLAND	125.3	135.7	162.3	145.0	176.6	162.5	171.3	166.5	178.1	165.7	186.3	140.2	159.6
		AUSLAND	461.5	531.2	580.5	469.8	582.8	536.9	523.7	583.4	589.1	620.0	606.3	461.5	545.6
DE	PAPIER- UND DRUCK- GEWERBE	INSGES.	141.8	150.0	168.4	146.4	167.2	160.2	161.3	171.8	173.0	175.7	192.9	162.7	164.3
		INLAND	138.6	146.4	163.9	144.2	166.1	157.6	157.1	162.9	166.6	170.6	185.6	162.5	160.2
		AUSLAND	153.2	163.2	184.2	154.0	171.0	169.7	176.0	203.3	195.9	193.9	218.8	163.6	178.9
21	PAPIERGEWERBE	INSGES.	137.8	147.9	164.4	142.1	165.4	159.0	165.4	176.9	169.9	170.3	192.8	155.2	162.3
		INLAND	132.1	142.3	156.1	138.4	163.5	154.4	160.3	167.5	159.4	161.9	182.7	152.0	155.9
		AUSLAND	150.4	160.2	182.8	150.3	169.7	169.3	176.5	197.7	193.1	188.8	214.9	162.5	176.4
21.1	H.V. HOLZSTOFF, ZELLSTOFF, PAPIER, KARTON UND PAPPE	INSGES.	121.2	134.8	156.7	136.1	152.5	151.9	149.5	168.9	165.4	159.8	178.7	136.7	151.0
		INLAND	108.4	121.1	135.7	127.7	150.9	141.1	135.1	148.6	143.4	142.5	162.1	122.6	136.6
		AUSLAND	138.6	153.5	185.3	147.6	154.5	166.6	169.1	196.3	195.3	183.4	201.3	156.0	170.6
21.2	PAPIER-,KARTON-U. PAPPEVERARBEITUNG	INSGES.	156.3	162.5	173.0	148.7	179.9	167.0	183.1	185.9	174.9	181.9	208.4	175.9	174.8
		INLAND	150.9	159.1	172.2	146.8	173.4	164.9	180.3	182.4	172.0	177.2	199.0	175.2	171.1
		AUSLAND	180.1	177.0	176.6	157.2	207.9	176.1	195.0	201.2	187.7	202.3	249.2	178.8	190.8
22	DRUCKGEWERBE, VER- VIELF. V. BESP.TON-, BILD-U.DATENTRAEGERN	INSGES.	149.8	154.1	176.4	154.9	170.8	162.7	153.2	161.7	179.3	186.7	193.2	177.7	168.4
		INLAND	147.9	152.3	175.1	152.6	169.9	162.1	152.5	156.2	176.9	183.1	189.8	177.7	166.3
		AUSLAND	195.4	210.0	205.9	211.5	190.6	175.5	168.3	289.5	237.9	272.4	278.8	180.1	218.0
D6	CHEMISCHE INDUSTRIE	INSGES.	131.8	149.1	164.4	142.9	177.9	146.6	150.3	152.7	171.7	177.6	180.9	164.0	159.2
		INLAND	125.4	140.8	156.2	138.0	177.2	120.4	125.3	132.1	142.3	149.5	155.2	140.9	141.9
		AUSLAND	152.3	175.4	190.5	158.4	179.8	229.8	229.7	218.0	265.2	266.7	262.5	237.4	213.8
24.1	HERSTELLUNG VON CHEMISCHEN GRUND- STOFFEN	INSGES.	129.0	147.7	164.3	142.4	184.6	143.8	147.3	150.4	171.8	181.2	180.8	161.0	158.7
		INLAND	128.8	146.8	162.3	145.3	194.2	111.8	117.8	128.4	140.4	148.9	151.7	132.0	142.4
		AUSLAND	130.0	150.3	170.6	133.5	154.9	242.7	238.6	218.4	268.8	280.6	270.4	250.5	209.1
24.4	HERSTELLUNG VON PHARMAZEUTISCHEN ERZEUGNISSEN	INSGES.	122.5	153.0	157.3	134.5	165.5	140.4	155.0	151.0	168.9	164.5	176.4	190.3	156.6
		INLAND	107.6	126.2	138.2	113.8	147.2	125.4	130.8	125.2	136.4	136.9	149.2	165.4	133.5
		AUSLAND	198.0	290.1	254.3	240.0	258.3	216.6	278.5	282.6	335.0	305.5	316.1	317.5	274.4
DH	HERSTELLUNG VON GUMMI- UND KUNST- STOFFWAREN	INSGES.	122.8	144.0	165.3	142.5	175.7	169.9	173.6	178.0	182.9	180.1	190.5	139.2	163.7
		INLAND	105.2	124.1	143.3	124.2	152.4	144.5	149.9	153.9	157.5	154.6	162.8	117.2	140.8
		AUSLAND	349.7	400.6	449.6	378.1	476.0	497.2	479.6	489.8	510.9	509.1	546.9	422.7	459.2
25.2	HERSTELLUNG VON KUNSTSTOFFWAREN	INSGES.	126.6	143.9	164.3	144.3	180.9	175.0	177.3	180.4	185.2	182.5	193.3	142.1	166.3
		INLAND	107.4	122.3	141.0	125.1	155.6	147.9	152.2	156.1	158.3	155.9	164.2	119.3	142.1
		AUSLAND	417.6	472.3	518.3	436.1	564.4	586.4	558.4	549.1	592.7	586.2	634.0	487.7	533.6
DI	GLASGEWERBE, KERAMIK, VERARBEITUNG VON STEINEN UND ERDEN	INSGES.	107.4	122.0	152.1	131.6	166.0	153.5	156.0	153.8	158.5	155.1	160.9	114.2	144.3
		INLAND	92.8	107.0	136.9	115.8	150.8	134.9	143.0	137.9	139.6	134.2	140.9	99.9	127.8
		AUSLAND	223.9	251.7	279.3	268.8	298.8	315.7	263.5	287.0	321.3	327.1	341.0	243.3	285.1
26.1	HERSTELLUNG UND VERARBEITUNG VON GLAS	INSGES.	151.2	159.7	186.7	156.5	192.1	185.9	182.7	182.6	199.9	197.8	213.0	151.5	180.0
		INLAND	126.3	133.4	159.2	125.9	161.9	151.2	160.7	153.1	166.5	162.1	178.2	126.5	150.4
		AUSLAND	310.3	328.0	362.7	352.6	385.3	407.8	323.6	370.9	413.4	426.5	435.3	311.4	369.0
DJ	METALLERZEUGUNG UND -BEARBEITUNG, H.V. METALLERZEUGNISSEN	INSGES.	126.5	129.5	146.1	130.1	153.2	147.7	141.8	147.0	157.5	153.1	167.6	136.1	144.7
		INLAND	116.3	119.3	133.6	120.4	142.5	133.5	133.0	135.3	147.4	142.2	154.1	128.8	133.9
		AUSLAND	207.2	210.4	246.3	207.4	238.2	261.6	211.6	239.8	238.1	240.4	274.8	193.8	230.8

1) AUSGEWAELTE WIRTSCHAFTSZWEIGE (OHNE ERNAHRUNGSGEWERBE UND TABAKVERARBEITUNG).

STBA,FS 4,R 2.2,2000

NEUE LAENDER UND BERLIN-OST
6 INDEX DES UMSATZES FUER DAS VERARBEITENDE GEWERBE

6.1 WERTINDEX 1995 = 100

NACH ABSCHNITTEN, UNTERABSCHNITTEN, ABTEILUNGEN, GRUPPEN UND KLASSEN
DER KLASSIFIKATION DER WIRTSCHAFTSZWEIGE, AUSGABE 1993 (W293)

VERAENDERUNG GEGENUEBER VORJAHR IN %

WZ93 SCHL.	WIRTSCHAFTSZWEIG		2000 JAN.	2000 FEB.	2000 MAR.	2000 APR.	2000 MAI	2000 JUNI	2000 JULI	2000 AUG.	2000 SEP.	2000 OKT.	2000 NOV.	2000 DEZ.	2000
D	VERARBEITENDES GEWERBE 1)	INSGES.	9.6	22.1	14.8	10.5	36.0	7.3	13.9	18.0	10.0	11.2	20.4	10.3	15.1
		INLAND	7.9	17.8	9.8	5.2	27.1	-3.9	5.1	14.4	6.4	8.3	14.9	5.2	9.5
		AUSLAND	14.2	34.7	29.1	26.3	64.1	43.2	41.0	30.2	20.9	19.3	36.8	24.8	31.7
	VORLEISTUNGSGUETER- PRODUZENTEN	INSGES.	17.1	28.8	19.6	17.1	42.6	12.4	19.1	31.2	16.5	20.5	21.9	11.3	21.2
		INLAND	14.0	21.0	17.3	8.6	40.0	3.6	14.4	24.0	12.9	14.3	15.3	5.6	15.5
		AUSLAND	28.1	56.8	28.4	49.1	52.3	46.4	37.4	58.7	28.0	43.0	46.4	32.0	41.7
	INVESTITIONSGUETER- PRODUZENTEN	INSGES.	6.2	14.8	7.3	2.6	25.6	2.1	5.6	5.5	5.1	1.9	21.3	7.7	8.7
		INLAND	2.6	15.6	-2.1	1.7	7.9	-13.0	-7.1	2.7	-2.0	1.3	15.1	3.4	1.7
		AUSLAND	15.2	13.2	30.3	4.9	76.5	45.6	38.4	14.4	26.7	3.6	36.3	18.0	26.7
	GEBRAUCHSGUETER- PRODUZENTEN	INSGES.	-15.7	20.0	24.4	7.8	44.7	4.8	21.8	-5.2	-7.0	-5.0	10.2	12.7	9.2
		INLAND	-6.3	13.7	17.4	-0.4	29.2	-10.3	-3.2	6.1	1.7	-2.0	10.2	2.3	4.7
		AUSLAND	-29.6	31.2	35.8	21.4	71.1	31.7	62.4	-23.7	-21.5	-9.3	10.0	28.4	16.4
	VERBRAUCHSGUETER- PRODUZENTEN	INSGES.	4.5	7.4	2.5	4.4	32.0	-2.3	8.3	9.6	10.8	10.4	18.4	23.4	10.6
		INLAND	1.3	5.8	4.0	0.4	30.2	-4.3	2.0	9.3	9.7	3.4	14.8	23.3	8.0
		AUSLAND	21.0	14.3	-3.2	24.7	42.0	6.8	42.4	10.9	14.9	45.8	34.0	23.7	21.7
DB	TEXTIL- UND BEKLEI- DUNGSGEWERBE	INSGES.	2.0	5.0	4.8	-1.4	25.3	-2.4	3.1	27.6	11.7	9.5	14.9	12.7	8.9
		INLAND	1.1	4.0	2.8	-3.9	21.2	-7.0	1.4	25.8	7.8	7.2	14.9	10.6	6.8
		AUSLAND	6.0	9.4	13.3	8.9	43.5	18.0	10.9	35.1	29.1	18.7	14.9	22.2	18.6
17	TEXTILGEWERBE	INSGES.	1.6	7.1	5.5	-0.8	28.1	-1.9	3.2	23.7	10.1	10.0	15.3	15.1	9.3
		INLAND	-0.4	5.8	3.0	-3.4	23.7	-7.2	1.7	22.0	6.3	7.7	15.4	12.7	6.8
		AUSLAND	9.9	12.0	15.3	9.4	45.8	18.9	9.8	32.0	24.7	18.6	14.8	25.1	19.1
18	BEKLEIDUNGSGEWERBE	INSGES.	5.0	-5.6	0.3	-6.8	6.0	-5.3	2.2	45.9	21.7	6.1	12.1	-0.1	6.7
		INLAND	9.9	-4.3	1.6	-6.0	7.3	-5.5	0.1	43.0	15.3	5.0	11.8	1.5	6.3
		AUSLAND	-31.5	-18.3	-12.3	-2.3	-16.3	-2.0	26.0	72.4	116.0	21.1	16.2	-25.5	10.6
DC	LEDERGEWERBE	INSGES.	19.3	16.0	2.9	13.1	43.5	-19.1	-7.0	24.4	35.0	12.4	7.7	7.5	11.6
		INLAND	19.8	14.7	0.7	9.9	40.9	-22.3	-13.0	20.3	31.9	12.8	5.5	7.9	9.3
		AUSLAND	14.7	26.7	23.5	45.2	66.9	28.0	59.1	121.0	67.5	8.8	30.0	4.7	35.2
DD	HOLZGEWERBE (OHNE HERSTELLUNG VON MOEBELN)	INSGES.	10.6	22.2	14.8	7.8	35.4	9.3	15.3	26.5	9.4	6.2	11.6	-4.0	13.3
		INLAND	8.4	19.6	13.0	6.1	31.6	4.1	11.3	16.8	4.6	-1.8	7.8	-7.1	8.9
		AUSLAND	18.9	30.7	20.9	14.2	50.0	31.4	32.5	71.6	29.0	40.5	26.7	8.3	30.4
DE	PAPIER- UND DRUCK- GEWERBE	INSGES.	18.7	25.0	14.6	15.8	35.3	13.3	16.0	29.4	15.1	22.4	22.7	10.5	19.7
		INLAND	15.6	22.6	13.1	11.6	34.8	11.7	14.4	21.1	9.7	16.6	15.9	8.4	15.9
		AUSLAND	29.2	33.1	19.1	32.0	36.8	19.2	21.3	60.2	35.2	43.9	48.2	17.6	32.6
21	PAPIERGEWERBE	INSGES.	19.8	28.5	15.8	20.4	41.7	18.3	20.3	39.4	22.5	28.8	32.0	16.3	25.1
		INLAND	15.5	26.9	13.1	15.2	43.9	17.6	19.4	30.2	14.8	21.6	24.5	15.4	21.2
		AUSLAND	29.4	31.3	21.0	32.5	37.3	19.9	21.7	60.6	39.5	44.9	48.4	18.5	33.4
21.1	H.V. HOLZSTOFF, ZELLSTOFF, PAPIER, KARTON UND PAPPE	INSGES.	18.0	25.5	22.1	27.3	42.3	28.2	24.9	55.5	36.1	41.5	49.8	16.8	32.2
		INLAND	12.1	23.4	19.2	19.5	56.9	29.4	25.0	39.9	24.7	31.5	44.0	10.2	27.8
		AUSLAND	25.0	27.7	25.1	38.1	26.3	26.7	24.8	75.6	49.9	54.0	56.5	25.3	37.5
21.2	PAPIER-,KARTON-U. PAPPEVERARBEITUNG	INSGES.	21.5	31.4	9.9	14.0	41.3	9.8	16.3	26.2	10.8	18.3	18.5	16.0	18.9
		INLAND	17.5	29.2	9.6	12.5	36.1	10.7	16.4	24.7	9.1	16.1	14.6	18.5	17.4
		AUSLAND	39.2	39.9	11.3	21.1	63.8	6.4	15.5	32.7	18.1	27.5	34.2	5.9	25.1
22	DRUCKGEWERBE, VER- VIELF. V. BESP.TON- BILD-U.DATENTRAEGERN	INSGES.	16.5	18.7	12.4	8.1	24.3	4.6	8.0	11.7	3.4	12.2	7.6	1.5	10.3
		INLAND	15.8	17.3	13.1	7.2	23.9	4.4	7.6	9.3	3.6	10.7	5.7	1.0	9.5
		AUSLAND	25.7	58.7	-1.2	25.6	30.5	8.7	14.2	56.2	-2.7	35.4	46.9	5.9	23.9
DG	CHEMISCHE INDUSTRIE	INSGES.	23.2	31.3	25.0	25.0	65.0	20.1	29.5	35.9	40.3	38.6	34.8	17.3	31.8
		INLAND	20.6	32.3	27.4	29.2	72.0	4.4	16.0	25.8	27.5	21.7	21.2	4.4	24.5
		AUSLAND	30.4	28.7	19.2	14.7	46.1	59.9	61.9	60.6	69.1	83.8	71.0	53.0	50.4
24.1	HERSTELLUNG VON CHEMISCHEN GRUND- STOFFEN	INSGES.	24.9	34.5	29.3	29.8	79.0	22.4	35.3	56.2	54.5	48.2	39.8	14.2	38.0
		INLAND	25.9	37.3	33.9	40.1	90.2	-2.0	15.7	37.8	33.5	23.5	17.7	-7.8	27.3
		AUSLAND	22.4	26.6	17.3	4.2	45.9	89.8	82.3	106.4	107.1	120.3	107.5	85.8	68.2
24.4	HERSTELLUNG VON PHARMAZEUTISCHEN ERZEUGNISSEN	INSGES.	6.3	12.7	3.8	12.5	46.3	10.1	20.4	-6.2	20.0	17.2	33.0	46.7	17.7
		INLAND	1.5	11.9	10.9	7.3	48.4	12.6	13.2	-3.9	20.8	5.1	33.3	63.6	17.6
		AUSLAND	22.1	14.7	-12.0	27.3	40.3	3.6	42.4	-11.1	18.0	58.8	32.5	15.2	18.0
DH	HERSTELLUNG VON GUMMI- UND KUNST- STOFFWAREN	INSGES.	17.5	30.4	20.7	7.1	32.7	11.7	14.6	24.8	6.6	9.3	12.2	2.7	15.2
		INLAND	11.6	22.4	13.5	1.7	25.1	2.8	6.0	17.3	0.2	2.0	6.0	-4.8	8.0
		AUSLAND	48.9	76.9	62.4	38.4	77.2	65.6	70.0	69.0	42.7	51.0	45.0	42.0	56.5
25.2	HERSTELLUNG VON KUNSTSTOFFWAREN	INSGES.	29.8	37.3	22.7	8.7	36.5	15.8	17.3	25.8	7.7	9.7	11.4	3.3	17.6
		INLAND	22.9	29.0	15.4	3.3	29.0	7.3	8.9	19.7	1.7	3.3	6.3	-3.2	10.8
		AUSLAND	66.2	84.0	66.6	40.5	80.5	66.3	71.3	60.9	40.7	45.9	37.3	37.0	56.1
DI	GLASGEWERBE, KERAMIK, VERARBEITUNG VON STEINEN UND ERDEN	INSGES.	-1.1	9.2	5.0	-12.1	19.8	-6.0	1.0	5.3	-4.9	-2.8	1.9	2.4	1.1
		INLAND	-4.3	9.9	1.7	-17.7	16.9	-12.0	-1.9	-0.6	-9.7	-9.6	-2.8	-1.2	-3.3
		AUSLAND	11.2	8.1	25.5	22.3	37.8	29.2	29.8	53.4	23.7	36.7	29.0	21.0	27.1
26.1	HERSTELLUNG UND VERARBEITUNG VON GLAS	INSGES.	10.8	7.7	16.3	-1.2	27.6	7.2	11.7	17.1	7.6	8.3	10.4	5.6	10.6
		INLAND	10.0	10.0	13.8	-8.6	25.2	0.0	7.7	7.4	3.9	0.2	7.7	1.9	6.3
		AUSLAND	12.6	2.2	24.3	21.5	34.7	29.4	26.7	53.2	18.2	34.6	18.1	16.6	23.7
DJ	METALLERZEUGUNG UND -BEARBEITUNG, H.V. METALLERZEUGNISSEN	INSGES.	20.8	23.7	15.6	13.7	32.9	12.9	12.4	15.4	13.1	14.1	15.6	2.6	15.7
		INLAND	17.8	20.6	11.3	9.9	30.1	6.5	7.6	10.7	11.8	13.8	12.0	0.6	12.3
		AUSLAND	36.4	39.9	38.8	36.5	47.7	50.3	43.8	41.8	20.2	15.7	35.1	13.9	34.3

1) AUSGEWAHLTE WIRTSCHAFTSZWEIGE (OHNE ERNAHRUNGSGEWERBE UND TABAKVERARBEITUNG).

STBA, FS 4, R 2.2, 2000

NEUE LAENDER UND BERLIN-OST
6 INDEX DES UMSATZES FUER DAS VERARBEITENDE GEWERBE

6.1 WERTINDEX 1995 = 100

NACH ABSCHNITTEN, UNTERABSCHNITTEN, ABTEILUNGEN, GRUPPEN UND KLASSEN
DER KLASSIFIKATION DER WIRTSCHAFTSZWEIGE, AUSGABE 1993 (WZ93)

WZ93 SCHL.	WIRTSCHAFTSZWEIG		2000 JAN.	2000 FEB.	2000 MAR.	2000 APR.	2000 MAI	2000 JUNI	2000 JULI	2000 AUG.	2000 SEP.	2000 OKT.	2000 NOV.	2000 DEZ.	2000
27	METALLERZEUGUNG UND -BEARBEITUNG	INSGES. INLAND AUSLAND	139.7 123.8 195.5	143.7 132.0 184.9	157.1 141.9 210.9	135.8 125.4 172.3	161.2 151.4 195.8	161.5 145.1 219.6	157.4 149.1 186.3	157.6 143.5 207.0	162.4 148.0 212.6	169.7 159.2 206.5	177.5 157.9 246.1	127.2 114.8 170.7	154.2 141.0 200.7
27.1	ERZEUG.V.ROEISEN, STAHL U. FERROLE- GIERUNGEN (EGKS) 1)	INSGES. INLAND AUSLAND	113.3 99.0 147.4	105.5 102.0 113.9	115.8 110.9 127.5	98.1 90.2 116.8	107.3 105.2 112.3	114.0 104.6 136.4	109.6 107.2 115.2	110.2 99.1 136.7	109.5 106.4 116.7	118.6 119.6 116.4	123.5 110.5 154.3	93.2 90.7 98.9	109.9 103.8 124.4
27.5	GIESSEREIINDUSTRIE	INSGES. INLAND AUSLAND	178.2 171.1 264.4	191.0 182.4 297.2	205.6 195.6 326.2	178.6 171.7 263.0	213.4 204.9 316.1	133.7 184.0 312.1	192.4 186.0 269.4	185.0 174.9 306.3	213.3 200.6 365.4	219.1 205.1 385.1	245.6 224.4 500.0	179.5 163.6 372.1	199.6 188.7 331.4
28	HERSTELLUNG VON METALLERZEUGNISSEN	INSGES. INLAND AUSLAND	117.6 112.2 250.0	120.0 112.4 303.9	138.8 129.0 376.6	126.3 117.7 336.5	147.8 137.6 394.6	138.4 127.2 416.3	131.4 124.3 304.7	140.0 130.9 360.5	154.2 147.0 331.8	142.1 132.9 364.8	161.0 152.1 380.4	142.0 136.4 278.6	138.3 130.0 341.6
28.1	STAHL- UND LEICHT- METALLBAU	INSGES. INLAND AUSLAND	111.7 109.3 418.7	103.1 100.4 446.8	124.7 119.0 848.5	117.6 111.5 886.4	125.5 119.8 868.9	135.3 121.6 1886.5	118.2 113.2 764.5	129.7 124.2 828.8	154.3 149.1 823.8	134.7 129.5 807.1	158.1 151.5 1020.9	155.0 125.0 754.8	130.7 125.0 863.0
DK	MASCHINENBAU	INSGES. INLAND AUSLAND	98.4 94.3 113.3	106.4 99.7 130.9	125.9 119.7 148.6	115.2 107.2 144.1	132.6 119.2 181.2	147.7 120.4 247.9	119.6 110.3 153.7	133.8 123.3 172.0	149.5 141.3 179.6	127.2 120.9 150.5	146.8 134.5 192.0	166.1 148.6 229.8	130.8 120.0 170.3
29.1	H.V.MASCH.F.D.ERZ. V.MECHAN.ENERGIE	INSGES. INLAND AUSLAND	113.0 100.7 176.5	118.7 99.2 219.9	130.9 117.4 201.2	113.8 97.6 198.0	144.0 114.2 298.8	125.5 104.6 234.6	126.5 105.9 233.8	133.2 108.0 265.1	135.6 114.3 247.0	131.8 107.9 257.0	151.9 122.4 306.1	129.2 99.5 284.4	129.5 107.6 243.5
29.3	H.V. LAND- U. FORSTWIRTSCHAFTL. MASCHINEN	INSGES. INLAND AUSLAND	43.4 47.8 28.5	72.5 69.8 81.0	94.8 81.4 139.2	62.7 66.7 48.6	65.4 73.5 38.8	94.8 71.6 172.3	97.0 61.7 213.7	74.7 58.0 130.3	57.1 52.0 74.0	51.5 55.0 40.0	61.8 51.7 95.6	81.5 66.3 131.9	71.4 63.0 99.5
29.4	HERSTELLUNG VON WERKZEUGMASCHINEN	INSGES. INLAND AUSLAND	94.2 99.8 78.2	111.2 109.8 115.4	138.7 142.3 128.3	112.2 115.1 103.8	128.8 133.2 116.2	139.7 125.8 179.7	129.2 128.4 131.5	145.0 137.9 165.3	147.2 152.1 133.0	173.1 195.3 109.3	146.2 145.7 147.7	223.9 204.6 279.4	140.8 140.8 140.7
DL	H.V.BUEROMASCH.,ADV GER.U.-EINR.;ELEKTROT. FEINMECHANIK U. OPTIK	INSGES. INLAND AUSLAND	157.2 133.5 326.0	203.6 153.2 562.2	206.1 173.9 436.1	196.2 140.0 593.9	195.3 153.2 494.6	189.2 149.0 475.7	178.2 145.7 408.6	216.6 176.5 501.0	217.1 173.5 527.2	200.5 160.9 482.1	237.2 187.9 587.4	218.5 175.9 521.6	201.3 160.3 493.0
30	H.V. BUEROMASCHINEN, DATENVERARB.GERAETEN U. -EINRICHTUNGEN	INSGES. INLAND AUSLAND	330.0 298.4 486.4	518.8 475.8 731.7	460.5 380.2 858.3	484.3 403.1 887.0	327.7 203.9 941.3	262.3 172.8 705.7	247.2 205.7 452.9	592.7 339.7 1006.8	402.5 339.7 713.8	565.2 418.2 1293.4	724.2 531.1 1680.5	403.3 296.2 933.9	443.2 352.9 891.0
31	H.V. GERAETEN DER ELEKTRIZITAETSERZ. -VERTEILUNG U.AE.	INSGES. INLAND AUSLAND	120.7 112.2 213.8	157.8 110.0 675.5	127.8 117.2 242.5	149.8 96.3 730.0	144.0 121.5 388.0	141.3 121.7 353.9	130.2 111.5 333.3	141.0 121.3 354.2	161.5 137.5 422.7	122.9 112.0 241.4	153.9 127.9 436.0	155.9 130.1 435.8	142.2 118.3 402.3
31.2	H.V.ELEKTRIZITAETS- VERTEILUNGS- UND -SCHALTEINRICHTUNG.	INSGES. INLAND AUSLAND	69.1 61.2 253.3	80.5 71.5 290.1	90.6 79.0 361.7	74.4 66.7 255.6	104.4 92.9 372.1	91.9 82.3 315.0	98.2 89.0 313.7	89.0 77.8 352.3	105.5 94.3 368.1	83.6 74.7 291.5	100.1 90.0 337.5	108.3 100.7 285.6	91.3 81.7 316.4
31.6	HERSTELLUNG VON ELEKTRISCHEN AUS- RUESTUNGEN A.N.G.	INSGES. INLAND AUSLAND	200.2 190.9 406.3	329.8 141.5 4505.2	164.7 161.5 235.3	351.7 119.2 6504.3	204.3 148.5 1439.0	179.1 133.1 1198.6	144.8 125.4 575.8	177.2 147.8 827.3	202.2 146.9 1429.2	139.1 132.8 278.4	207.5 160.4 1250.6	233.7 189.5 1212.1	211.2 149.8 1571.8
32	RUNDUNK-, FERNSEH- UND NACHRICHTEN- TECHNIK	INSGES. INLAND AUSLAND	227.0 157.9 453.3	253.2 190.5 458.2	370.1 305.5 581.2	268.0 197.9 497.0	311.6 232.4 570.7	308.9 230.3 565.9	305.1 237.5 526.3	354.8 281.0 595.9	364.1 277.5 647.4	349.1 271.7 602.0	366.2 305.8 563.7	367.7 310.8 553.7	320.5 249.9 551.3
33	MEDIZIN-, MESS-, STEUER-U. REGELUNGS- TECHNIK, OPTIK	INSGES. INLAND AUSLAND	149.0 129.1 282.3	191.7 156.8 427.2	217.2 189.0 408.2	176.1 149.7 352.0	206.6 179.2 392.7	208.2 168.1 475.1	192.6 167.3 358.8	198.5 164.4 422.4	196.3 155.3 468.1	183.4 149.0 413.8	211.6 177.6 439.7	217.8 181.8 460.0	195.8 163.9 408.4
DM	FAHRZEUGBAU	INSGES. INLAND AUSLAND	134.0 87.0 324.8	177.5 125.8 387.1	240.4 143.9 632.6	173.0 116.6 402.0	241.0 149.2 613.8	214.8 135.3 537.8	220.0 122.6 615.9	127.0 102.0 228.5	199.2 144.5 421.6	180.5 121.8 418.7	266.1 180.3 615.0	234.0 152.8 563.5	200.6 131.8 480.1
34	HERSTELLUNG VON KRAFTWAGEN UND KRAFTWAGEN TEILEN	INSGES. INLAND AUSLAND	137.3 92.7 376.8	204.8 123.4 641.2	242.3 142.2 778.7	202.1 118.9 648.7	253.1 147.3 820.4	221.0 126.6 726.8	238.6 121.4 867.3	123.8 96.4 270.9	191.0 144.8 438.9	204.1 133.3 583.3	260.3 161.9 788.2	218.0 123.5 723.5	208.0 127.7 638.7
34.1	HERSTELLUNG VON KRAFTWAGEN UND KRAFTWAGENMOTOREN	INSGES. INLAND AUSLAND	117.2 44.0 429.3	209.8 75.6 782.3	247.2 82.1 951.8	210.1 75.0 786.4	261.5 86.6 1007.6	227.7 73.9 883.7	255.6 62.1 1081.3	81.7 38.1 267.6	170.3 96.4 485.6	192.1 76.0 687.0	264.0 104.7 943.7	227.3 72.7 886.8	205.4 73.9 766.1
35	SONSTIGER FAHRZEUGBAU	INSGES. INLAND AUSLAND	127.6 74.4 267.9	125.1 131.2 109.4	236.9 147.5 473.0	117.2 111.6 132.4	217.8 153.4 387.9	202.9 154.5 331.2	184.5 125.2 341.2	133.1 114.6 282.2	214.9 143.8 402.7	135.3 96.1 238.7	277.3 221.2 425.5	264.6 217.8 388.6	186.4 140.9 306.7
35.1	SCHIFFBAU	INSGES. INLAND AUSLAND	121.2 19.0 303.0	24.1 31.6 10.8	205.8 21.0 534.5	7.8 10.8 2.3	147.6 61.9 300.0	150.8 135.3 178.4	122.9 13.2 317.9	20.5 27.9 7.2	217.6 172.8 297.3	70.2 18.2 162.7	150.7 143.4 164.0	169.3 113.3 268.9	117.4 64.0 212.3
35.3	LUFT- UND RAUM- FAHRZEUGBAU	INSGES. INLAND AUSLAND	983.5 : :	904.4 : :	1329.6 : :	982.0 : :	1791.4 : :	2057.6 : :	1301.5 : :	1383.5 : :	1735.3 : :	1368.3 : :	2265.1 : :	2017.3 : :	1510.0 : :
36.1	HERSTELLUNG VON MOEBELN	INSGES. INLAND AUSLAND	123.9 118.9 190.1	139.1 134.7 197.6	161.7 157.9 211.5	127.6 123.8 177.1	146.2 141.3 210.9	127.2 123.0 182.0	113.9 110.3 160.9	117.7 112.2 190.4	148.6 141.3 245.4	139.1 132.1 217.5	162.6 158.7 239.8	132.0 126.0 211.8	136.6 131.5 202.9

1) EUROPAEISCHE GEMEINSCHAFT FUER KOHLE UND STAHL.

NEUE LAENDER UND BERLIN-OST

6 INDEX DES UMSATZES FUER DAS VERARBEITENDE GEWERBE

6.1 WERTINDEX 1995 = 100

NACH ABSCHNITTEN, UNTERABSCHNITTEN, ABTEILUNGEN, GRUPPEN UND KLASSEN
DER KLASSEIFIKATION DER WIRTSCHAFTSZWEIGE, AUSGABE 1993 (WZ93)

VERAENDERUNG GEGENUEBER VORJAHR IN %

WZ93 SCHL.	WIRTSCHAFTSZWEIG		2000 JAN.	2000 FEB.	2000 MAR.	2000 APR.	2000 MAI	2000 JUNI	2000 JULI	2000 AUG.	2000 SEP.	2000 OKT.	2000 NOV.	2000 DEZ.	2000
27	METALLERZEUGUNG UND -BEARBEITUNG	INSGES. INLAND AUSLAND	19.7 11.2 44.1	27.5 22.2 42.9	22.3 15.6 41.6	17.7 13.3 30.6	40.7 41.8 37.9	24.9 15.0 56.9	26.2 19.2 51.3	32.8 30.7 38.0	19.6 19.6 19.1	26.5 32.3 13.0	26.4 22.2 37.0	14.2 15.3 11.6	24.9 21.4 34.2
27.1	ERZEUG.V.ROEISEN, STAHL U. FERROLE- GIERUNGEN (EGKS) 1)	INSGES. INLAND AUSLAND	25.6 14.5 48.9	25.6 33.0 12.4	18.8 22.3 12.1	11.4 9.1 15.8	15.3 23.0 1.0	10.4 1.9 30.3	19.1 17.9 21.8	24.9 24.0 26.5	12.3 21.9 -4.1	16.8 36.1 -13.1	21.6 15.9 32.2	18.9 32.4 -3.0	18.2 20.4 14.1
27.5	GIESSEEREIINDUSTRIE	INSGES. INLAND AUSLAND	9.1 7.3 25.0	17.4 16.3 26.6	11.9 9.2 36.9	10.9 11.1 9.1	39.5 38.4 48.5	10.2 8.5 24.4	19.2 18.0 29.5	27.6 26.0 39.5	12.3 20.4 39.3	16.8 28.8 48.6	21.6 34.2 77.6	18.9 26.5 69.3	21.5 19.1 40.1
28	HERSTELLUNG VON METALLERZEUGNISSEN	INSGES. INLAND AUSLAND	21.7 22.1 18.1	20.8 19.6 33.5	11.0 8.9 33.5	11.1 8.0 49.2	27.6 24.0 69.7	4.9 1.8 39.2	3.3 1.3 29.2	5.1 1.6 50.7	9.0 7.9 22.7	5.8 4.2 21.6	8.8 7.0 31.0	-3.4 -4.9 19.6	9.7 7.5 34.5
28.1	STAHL- UND LEICHT- METALLBAU	INSGES. INLAND AUSLAND	44.1 43.8 52.0	27.1 26.6 42.7	6.1 3.3 108.7	13.0 9.9 108.1	16.1 13.7 95.1	9.9 1.1 290.3	-4.5 -6.1 44.2	-2.8 -4.8 58.1	10.1 9.1 46.0	9.6 8.6 35.2	11.3 9.1 86.9	-6.1 -7.2 38.2	9.0 6.7 83.0
DK	MASCHINENBAU	INSGES. INLAND AUSLAND	1.0 -2.5 13.0	7.6 2.8 23.8	-8.9 0.0 -27.5	0.3 -0.7 2.9	19.5 14.0 34.5	-1.3 -15.0 38.1	8.1 7.8 8.7	14.2 10.8 23.4	-0.1 -7.6 30.8	8.2 5.7 16.6	16.3 12.8 26.1	5.1 6.0 2.8	5.4 2.3 14.3
29.1	H.V.MASCH.F.D.ERZ. V.MECHAN.ENERGIE	INSGES. INLAND AUSLAND	3.6 3.3 4.1	7.9 -1.4 38.4	-27.2 4.3 -61.9	-4.0 0.0 -12.9	26.4 23.9 31.5	-5.8 -9.7 4.6	1.9 3.1 -0.8	16.4 12.0 27.1	-1.1 6.2 -14.9	5.8 -0.6 23.4	21.3 10.2 54.1	7.4 3.6 15.3	2.9 4.3 -0.0
29.3	H.V. LAND- U. FORSTWIRTSCHAFTL. MASCHINEN	INSGES. INLAND AUSLAND	-13.0 -15.2 1.8	16.4 -0.1 123.1	10.2 -6.1 66.7	14.8 32.6 -29.5	4.5 57.4 -66.3	20.2 43.5 -1.7	1.7 4.0 -0.8	-34.2 -19.3 -48.4	-30.1 -30.5 -29.1	-18.1 -13.5 -33.8	-34.6 -26.6 -45.2	14.3 -1.9 57.2	-6.2 -1.6 -14.6
29.4	HERSTELLUNG VON WERKZEUGMASCHINEN	INSGES. INLAND AUSLAND	2.8 0.6 11.7	-6.9 -8.0 -3.6	-6.3 -5.3 -9.8	-2.9 -6.9 12.3	20.7 12.2 60.7	19.0 2.0 78.6	11.3 2.1 48.1	27.1 14.1 74.6	-13.7 -20.3 18.3	51.4 66.9 2.6	29.5 19.4 70.2	44.5 37.7 61.4	14.0 8.3 34.0
DL	H.V.BUEROMASCH.,ADV GER.U.-EINR.;ELEKTROT. FEINMECHANIK U. OPTIK	INSGES. INLAND AUSLAND	13.7 12.9 15.2	36.2 18.8 90.3	13.9 12.7 17.5	32.8 8.0 113.9	33.5 20.4 75.4	8.4 -2.7 45.8	12.9 7.6 28.3	46.5 39.5 66.6	8.5 15.5 -4.5	25.2 17.2 49.4	16.6 7.1 45.8	17.5 9.8 41.3	21.2 13.4 44.2
30	H.V. BUEROMASCHINEN, DATENVERARB.GERAETEN U. -EINRICHTUNGEN	INSGES. INLAND AUSLAND	-23.7 -28.8 -2.5	28.4 53.9 -16.2	-13.1 -18.1 0.2	89.8 67.3 172.8	-12.1 -37.5 56.0	-7.9 -35.0 86.9	-11.7 -24.3 41.5	76.2 63.8 118.0	18.8 18.1 20.6	45.4 22.6 107.0	4.2 -12.5 48.7	3.8 -7.9 29.7	13.0 1.6 44.8
31	H.V. GERAETEN DER ELEKTRIZITAETSERZ. -VERTEILUNG U.AE.	INSGES. INLAND AUSLAND	42.3 43.3 37.4	47.6 6.2 373.0	1.8 1.6 2.8	39.7 -4.5 313.8	33.2 21.4 99.0	0.9 -7.2 49.6	9.7 5.8 26.5	34.4 22.8 107.0	-2.1 12.9 -33.2	10.2 5.9 39.5	12.3 -0.4 88.5	7.6 -3.3 70.2	17.3 7.2 68.2
31.2	H.V.ELEKTRIZITAETS- VERTEILUNGS- UND -SCHALTEINRICHTUNGEN	INSGES. INLAND AUSLAND	14.4 11.7 32.3	21.4 17.4 49.2	-0.9 -3.4 13.9	-0.9 -3.9 22.7	43.6 40.3 65.5	9.9 9.7 10.0	22.9 22.9 22.3	11.7 6.7 47.5	7.2 3.9 33.3	-2.9 -6.4 24.1	0.0 -2.4 18.1	19.7 21.5 7.0	11.3 9.1 27.3
31.6	HERSTELLUNG VON ELEKTRISCHEN AUS- RUESTUNGEN A.N.G.	INSGES. INLAND AUSLAND	96.5 94.2 122.4	94.9 -14.8 999.9	-15.7 -10.9 -53.4	139.1 -14.1 999.9	56.9 20.1 421.4	-25.8 -42.2 144.6	-8.5 4.8 -43.2	46.8 31.8 167.8	-21.8 9.8 -52.7	5.1 3.6 25.7	20.9 -2.0 260.0	-11.6 -24.6 116.4	21.2 -2.7 151.5
32	RUNDUNK-, FERNSEH- UND NACHRICHTEN- TECHNIK	INSGES. INLAND AUSLAND	15.8 22.2 9.2	37.8 48.5 25.5	64.6 96.6 28.6	28.2 25.6 31.6	69.5 68.8 70.4	29.8 36.0 22.4	35.1 36.2 33.5	64.9 96.9 31.6	32.6 59.3 7.2	58.9 79.6 35.7	58.5 91.8 21.1	62.6 91.6 27.1	46.3 62.8 27.1
33	MEDIZIN-, MESS-, STEUER-U.REGELUNGS- TECHNIK, OPTIK	INSGES. INLAND AUSLAND	-0.8 -6.8 19.4	18.1 3.2 82.6	13.1 7.4 36.3	-3.4 -9.1 16.6	35.4 27.2 70.1	11.0 -3.7 74.2	8.4 6.3 15.6	26.7 15.4 67.1	0.5 -12.9 53.3	2.7 -7.2 38.6	-0.3 -9.3 35.9	5.1 -3.5 37.4	9.1 -0.1 44.1
DM	FAHRZEUGBAU	INSGES. INLAND AUSLAND	-6.9 -9.3 -4.2	16.8 20.0 12.7	28.6 2.5 68.3	-0.7 -3.1 2.1	45.2 16.2 92.4	5.0 -16.6 42.5	18.3 -8.7 55.3	-16.3 -12.5 -22.5	6.6 2.3 13.0	-8.0 -1.1 -15.1	36.6 45.4 27.5	17.8 13.4 22.9	12.4 3.6 24.0
34	HERSTELLUNG VON KRAFTWAGEN UND KRAFTWAGENTEILEN	INSGES. INLAND AUSLAND	-25.3 -13.6 -36.5	18.2 10.9 26.8	24.9 14.6 37.1	4.8 -8.0 21.6	44.6 25.7 69.1	3.9 -14.3 29.3	24.4 -8.9 71.1	-17.6 -3.4 -35.7	-8.0 7.1 -26.3	-2.7 7.2 -12.6	14.0 18.0 9.9	17.4 8.6 26.6	8.3 3.5 13.9
34.1	HERSTELLUNG VON KRAFTWAGEN UND KRAFTWAGENMOTOREN	INSGES. INLAND AUSLAND	-39.0 -32.0 -41.6	22.5 12.0 27.5	34.2 25.5 37.8	4.6 -20.8 20.4	47.7 7.3 71.3	1.3 -36.6 28.8	27.9 -39.0 74.8	-43.4 -36.6 -46.9	-20.1 3.9 -33.1	-11.6 0.4 -16.3	9.0 18.0 5.3	20.1 6.9 25.5	4.6 -9.2 11.6
35	SONSTIGER FAHRZEUGBAU	INSGES. INLAND AUSLAND	87.4 5.2 336.3	12.5 45.1 -34.1	36.5 -16.5 185.1	-15.7 11.0 -45.1	46.4 0.1 182.5	7.3 -20.6 88.7	5.5 -8.4 23.6	-13.9 -25.5 16.3	45.5 -6.9 209.1	-20.7 -20.2 -21.2	112.5 134.1 88.5	18.4 20.1 15.9	22.1 3.9 55.0
35.1	SCHIFFBAU	INSGES. INLAND AUSLAND	999.9 120.9 999.9	186.9 474.5 -20.6	89.0 -87.4 999.9	-91.2 -56.5 -98.9	43.0 -60.7 999.9	15.2 -33.4 999.9	71.6 -75.2 204.8	118.1 206.6 -28.7	352.4 147.9 999.9	-38.1 -79.4 2.8	756.2 433.1 999.9	58.5 -18.0 427.3	72.9 -19.4 346.9
35.3	LUFT- UND RAUM- FAHRZEUGBAU	INSGES. INLAND AUSLAND	78.3 : :	-17.6 : :	1.1 : :	-3.7 : :	73.0 : :	40.9 : :	-31.3 : :	-4.6 : :	57.7 : :	-22.2 : :	34.2 : :	-16.0 : :	8.0 : :
36.1	HERSTELLUNG VON MOEBELN	INSGES. INLAND AUSLAND	4.5 0.9 48.7	11.7 9.3 40.1	10.1 10.0 11.4	1.8 1.4 4.9	27.5 26.7 34.3	-3.9 -4.4 0.2	-2.6 -3.0 0.7	22.3 18.0 72.9	-2.0 -4.8 26.4	-6.5 -8.8 18.3	0.7 -1.3 21.5	1.3 -1.8 36.1	4.6 2.7 23.8

1) EUROPAEISCHE GEMEINSCHAFT FUER KOHLE UND STAHL.

NEUE LAENDER UND BERLIN-OST

6 INDEX DES UMSATZES FUER DAS VERARBEITENDE GEWERBE

6.2 VOLUMENINDEX 1995 = 100

NACH ABSCHNITTEN, UNTERABSCHNITTEN, ABTEILUNGEN, GRUPPEN UND KLASSEN
DER KLASSEIFIKATION DER WIRTSCHAFTSZWEIGE, AUSGABE 1993 (WZ93)

WZ93 SCHL.	WIRTSCHAFTSZWEIG		2000 JAN.	2000 FEB.	2000 MAR.	2000 APR.	2000 MAI	2000 JUNI	2000 JULI	2000 AUG.	2000 SEP.	2000 OKT.	2000 NOV.	2000 DEZ.	2000
D	VERARBEITENDES GEWERBE 1)	INSGES.	128.9	149.0	171.7	146.3	173.2	162.6	157.0	153.7	172.6	163.3	190.5	166.4	161.3
		INLAND	113.0	128.2	146.1	124.7	147.3	133.4	130.7	136.2	149.3	140.4	161.1	139.8	137.5
		AUSLAND	213.9	260.5	307.7	261.6	310.9	318.5	237.1	247.3	296.7	285.1	347.2	308.2	287.9
	VORLEISTUNGSGUETER- PRODUZENTEN	INSGES.	144.9	163.9	182.3	159.9	186.6	170.7	169.5	173.7	185.2	181.9	195.4	158.2	172.7
		INLAND	131.6	144.6	168.1	141.0	173.3	150.6	154.0	155.9	164.6	163.0	174.4	141.2	155.2
		AUSLAND	213.8	263.5	255.5	257.2	255.3	274.6	249.0	265.7	291.2	279.4	303.5	245.4	262.8
	INVESTITIONSGUETER- PRODUZENTEN	INSGES.	112.1	129.2	158.9	130.7	158.0	158.1	142.4	140.3	164.4	144.6	188.9	182.9	150.9
		INLAND	93.9	110.5	122.7	109.7	120.7	120.1	108.6	123.2	137.8	119.7	152.0	147.3	122.2
		AUSLAND	208.4	228.5	349.6	241.7	355.3	360.1	320.3	231.5	304.8	277.0	384.1	371.2	302.7
	GEBRAUCHSGUETER- PRODUZENTEN	INSGES.	120.5	166.2	192.9	158.6	189.3	163.3	169.3	105.0	155.0	154.3	197.9	163.7	161.3
		INLAND	92.9	117.3	133.0	107.4	125.2	104.8	98.3	85.0	124.2	103.9	138.7	104.9	111.8
		AUSLAND	301.6	488.1	586.3	494.9	610.6	547.5	636.5	237.1	357.7	445.8	587.4	549.9	487.0
	VERBRAUCHSGUETER- PRODUZENTEN	INSGES.	105.2	119.3	126.1	106.3	124.9	112.1	121.1	126.0	133.0	126.7	141.5	130.7	122.7
		INLAND	100.3	111.3	120.4	100.2	120.5	106.2	112.7	116.7	121.0	116.4	131.9	125.6	115.3
		AUSLAND	134.5	167.0	160.7	143.3	151.5	147.7	171.7	182.0	205.0	189.0	199.7	161.6	167.8
08	TEXTIL- UND BEKLEI- DUNGSGEWERBE	INSGES.	123.4	132.3	147.1	119.7	141.2	126.9	127.0	125.5	148.5	141.6	154.8	121.3	134.1
		INLAND	117.8	125.2	138.8	112.5	131.2	116.3	120.6	121.7	138.0	132.2	146.4	115.7	126.4
		AUSLAND	154.8	171.3	192.8	159.9	196.9	185.5	162.8	147.3	206.5	194.0	201.3	152.8	177.2
17	TEXTILGEWERBE	INSGES.	135.7	145.3	163.3	135.3	162.0	142.2	137.4	130.0	161.8	159.1	172.6	133.9	148.2
		INLAND	128.8	136.8	153.3	126.4	149.4	128.7	129.9	126.1	149.9	147.6	162.2	126.2	138.8
		AUSLAND	170.0	187.3	212.2	179.5	224.6	208.9	174.4	149.8	221.2	216.4	224.6	172.2	195.1
18	BEKLEIDUNGSGEWERBE	INSGES.	80.0	86.1	89.8	64.6	67.5	72.6	90.3	109.7	101.3	79.6	91.7	76.9	84.2
		INLAND	81.9	87.3	91.3	67.1	71.6	75.6	90.1	107.3	99.4	81.9	95.1	81.3	85.8
		AUSLAND	63.2	74.7	75.6	41.7	29.7	44.5	92.6	131.8	118.2	58.5	60.4	36.0	68.9
DC	LEDERGEWERBE	INSGES.	93.7	92.3	102.0	87.8	100.0	85.0	79.0	85.1	126.9	111.6	119.2	92.3	97.9
		INLAND	93.2	89.8	99.1	85.0	96.3	83.8	74.8	86.2	124.4	109.5	116.5	92.0	95.9
		AUSLAND	98.4	117.9	131.5	116.4	137.3	97.0	121.7	74.1	151.9	133.2	146.5	95.7	118.5
DO	HOLZGEWERBE (OHNE HERSTELLUNG VON MOEBELN)	INSGES.	157.4	171.9	201.6	176.1	214.4	196.6	203.9	204.7	215.5	206.4	224.4	168.8	195.1
		INLAND	130.8	140.2	168.3	150.2	181.9	166.9	176.1	171.7	183.4	170.5	191.6	143.9	164.6
		AUSLAND	453.5	523.1	571.7	482.9	574.7	527.0	512.8	570.8	572.8	604.6	588.0	446.5	534.0
DE	PAPIER- UND DRUCK- GEWERBE	INSGES.	146.6	154.3	171.5	147.8	166.9	158.9	158.4	168.2	168.8	170.7	186.9	158.4	163.1
		INLAND	142.3	150.0	166.3	145.5	165.8	156.5	154.7	159.7	162.7	165.5	179.6	157.9	158.9
		AUSLAND	161.7	170.0	190.2	156.3	170.6	167.4	171.3	198.3	190.7	189.1	213.2	160.2	178.3
21	PAPIERGEWERBE	INSGES.	146.4	155.9	170.9	146.0	167.1	158.8	163.0	173.6	166.1	165.4	186.6	150.9	162.6
		INLAND	140.4	150.6	162.7	143.0	166.1	155.2	159.2	165.2	156.3	157.2	176.6	147.2	156.6
		AUSLAND	159.7	167.6	189.2	152.7	169.3	166.9	171.5	192.3	187.7	183.5	208.7	158.9	175.7
21.1	H.V. HOLZSTOFF, ZELLSTOFF, PAPIER, KARTON UND PAPPE	INSGES.	132.9	145.6	165.6	141.6	155.6	152.2	146.5	165.1	161.2	154.3	171.8	132.5	152.1
		INLAND	120.7	133.6	146.4	135.6	157.2	144.3	134.8	147.5	141.5	138.2	155.8	118.6	139.5
		AUSLAND	149.6	162.1	192.0	149.8	157.4	163.0	182.6	189.1	188.1	176.5	133.6	151.4	169.3
21.2	PAPIER-,KARTON-U. PAPPEVERARBEITUNG	INSGES.	161.4	167.2	176.8	150.9	179.9	166.3	181.4	183.2	171.6	177.8	203.2	171.3	174.3
		INLAND	155.9	164.0	175.6	148.8	173.1	163.8	178.5	179.2	168.1	172.3	193.1	169.9	170.2
		AUSLAND	185.0	181.4	182.2	160.0	209.3	177.0	194.0	200.3	186.7	201.3	246.7	177.6	191.8
22	DRUCKGEWERBE, VER- VIELF. V. BESP.TON- BILD-U.DATENTRAEGERN	INSGES.	147.0	151.2	172.8	151.5	166.5	158.9	149.1	157.5	174.3	181.3	187.6	173.4	164.3
		INLAND	145.2	149.3	171.4	149.0	165.4	158.3	148.3	151.9	171.8	177.4	183.8	173.1	162.1
		AUSLAND	192.1	207.1	205.4	212.1	190.4	175.0	167.5	289.5	235.9	274.9	282.4	180.4	217.7
D6	CHEMISCHE INDUSTRIE	INSGES.	137.7	154.9	169.5	145.6	179.8	146.7	149.0	151.7	169.5	173.9	177.1	159.4	159.6
		INLAND	133.4	149.2	164.2	142.9	181.8	123.1	126.7	133.9	143.1	149.0	154.4	139.3	145.1
		AUSLAND	151.6	173.2	186.0	154.3	173.5	221.9	219.8	208.2	253.4	253.1	249.3	223.6	205.7
24.1	HERSTELLUNG VON CHEMISCHEN GRUND- STOFFEN	INSGES.	139.4	158.3	173.9	148.1	189.5	145.3	146.8	150.8	170.4	177.8	177.2	156.6	161.2
		INLAND	142.4	161.3	176.5	154.2	203.1	117.1	121.0	132.5	142.9	149.5	151.8	131.5	148.7
		AUSLAND	130.0	148.9	165.7	129.5	147.6	232.5	226.4	207.5	255.5	265.0	255.5	233.9	199.8
24.4	HERSTELLUNG VON PHARMAZEUTISCHEN ERZEUGNISSEN	INSGES.	116.7	145.7	149.6	127.7	156.9	133.0	146.7	142.7	158.9	153.9	165.5	179.1	148.0
		INLAND	102.7	120.3	131.8	108.3	139.7	119.4	124.3	118.9	128.9	128.8	140.7	156.3	126.7
		AUSLAND	188.2	275.2	240.7	226.7	244.4	202.9	261.3	264.0	312.4	281.9	292.0	295.5	257.1
DH	HERSTELLUNG VON GUMMI- UND KUNST- STOFFWAREN	INSGES.	123.9	145.1	166.6	145.3	176.4	170.2	173.8	177.8	182.5	179.5	189.5	138.2	163.9
		INLAND	106.3	125.3	144.7	123.5	153.3	145.0	150.1	153.7	157.4	154.4	162.3	116.5	141.2
		AUSLAND	351.0	401.1	449.8	378.0	474.8	495.1	479.1	487.8	507.3	504.2	539.9	417.8	457.2
25.2	HERSTELLUNG VON KUNSTSTOFFWAREN	INSGES.	127.7	145.0	165.5	145.2	181.5	175.2	177.1	179.7	184.3	181.5	192.1	140.9	166.3
		INLAND	108.6	123.5	142.5	126.2	156.6	148.5	152.3	155.7	157.9	155.5	163.7	118.6	142.5
		AUSLAND	417.7	470.5	515.4	433.4	560.1	580.6	554.6	542.9	584.9	576.7	621.8	478.5	528.1
DI	GLASGEWERBE, KERAMIK, VERARBEITUNG VON STEINEN UND ERDEN	INSGES.	109.8	126.1	157.0	135.5	171.2	157.9	160.9	157.8	161.9	156.6	163.8	115.9	147.9
		INLAND	97.4	112.7	144.0	121.5	158.0	141.1	150.0	144.1	145.6	139.5	146.0	103.1	133.6
		AUSLAND	224.3	250.5	278.3	265.7	295.0	313.6	262.3	285.8	313.9	316.6	329.8	235.0	280.9
26.1	HERSTELLUNG UND VERARBEITUNG VON GLAS	INSGES.	159.4	169.8	198.5	165.5	203.1	195.6	193.1	191.8	207.9	203.3	218.5	155.2	188.5
		INLAND	135.5	145.0	172.7	136.4	174.8	162.3	172.2	163.4	176.8	170.3	186.3	132.1	160.7
		AUSLAND	312.4	328.3	363.3	351.1	384.3	408.2	327.0	373.4	406.9	414.3	424.4	302.8	366.4
DJ	METALLERZEUGUNG UND -BEARBEITUNG, H.V. METALLERZEUGNISSEN	INSGES.	126.4	128.5	144.1	127.2	148.5	143.5	137.3	141.7	151.3	147.7	162.4	130.9	140.8
		INLAND	115.4	117.9	131.5	117.6	138.4	129.7	128.9	130.7	142.0	137.9	150.0	124.2	130.4
		AUSLAND	213.5	211.6	243.8	203.7	229.3	253.6	203.6	228.3	225.8	226.2	260.5	183.7	223.6

1) AUSGEWAHLTE WIRTSCHAFTSZWEIGE (OHNE ERNAHRUNGSGEWERBE UND TABAKVERARBEITUNG).

STBA, FS 4, R 2.2, 2000

NEUE LAENDER UND BERLIN-OST

6 INDEX DES UMSATZES FUER DAS VERARBEITENDE GEWERBE

6.2 VOLUMENINDEX 1995 = 100

NACH ABSCHNITTEN, UNTERABSCHNITTEN, ABTEILUNGEN, GRUPPEN UND KLASSEN
DER KLASSEKATION DER WIRTSCHAFTSZWEIGE, AUSGABE 1993 (W293)

VERAENDERUNG GEGENUEBER VORJAHR IN %

W293 SCHL.	WIRTSCHAFTSZWEIG		2000 JAN.	2000 FEB.	2000 MAR.	2000 APR.	2000 MAI	2000 JUNI	2000 JULI	2000 AUG.	2000 SEP.	2000 OKT.	2000 NOV.	2000 DEZ.	2000
D	VERARBEITENDES GEWERBE 1)	INSGES. INLAND AUSLAND	8.4 7.0 12.8	20.8 17.3 31.6	12.9 8.5 25.8	8.8 4.0 23.2	32.5 24.5 58.1	4.6 -5.7 38.8	11.0 2.8 36.2	15.9 12.7 26.6	7.6 4.5 17.1	8.7 6.2 15.7	17.4 12.2 32.6	7.8 3.0 21.2	12.8 7.8 28.0
	VORLEISTUNGSGUETER- PRODUZENTEN	INSGES. INLAND AUSLAND	14.8 12.0 25.0	25.8 18.8 50.8	16.5 14.6 23.3	13.1 5.5 42.0	37.0 35.3 43.5	7.9 0.0 38.8	14.3 10.1 30.0	25.5 19.4 48.9	11.7 8.7 21.0	14.9 9.8 33.7	16.8 11.1 37.7	6.9 1.9 24.8	16.8 11.9 34.4
	INVESTITIONSGUETER- PRODUZENTEN	INSGES. INLAND AUSLAND	5.9 2.5 14.6	15.4 17.2 11.5	6.9 -2.1 28.5	3.5 3.2 4.4	24.0 6.8 74.3	1.2 -13.3 44.2	4.6 -7.7 36.7	6.9 4.3 15.0	5.0 -1.6 25.3	2.8 2.6 3.5	20.5 14.5 35.6	7.0 2.8 17.0	8.5 2.0 25.7
	GEBRAUCHSGUETER- PRODUZENTEN	INSGES. INLAND AUSLAND	-16.4 -6.9 -30.9	18.6 13.1 28.6	22.7 16.7 32.9	6.2 -1.0 18.5	42.3 28.7 66.1	3.4 -10.6 28.7	19.8 -3.2 58.0	-5.8 5.6 -24.8	-7.7 1.1 -23.2	-6.4 -2.9 -11.6	8.5 9.3 7.3	11.3 1.5 26.4	7.7 4.1 13.7
	VERBRAUCHSGUETER- PRODUZENTEN	INSGES. INLAND AUSLAND	3.5 0.4 20.5	6.7 5.1 13.5	1.8 3.1 -3.4	3.1 -0.5 22.1	30.0 28.5 38.2	-3.5 -5.2 4.3	7.1 1.3 38.9	8.5 8.4 9.3	9.6 8.7 12.5	8.9 2.6 41.7	16.7 13.7 31.3	21.5 21.7 20.9	9.2 7.1 19.5
DB	TEXTIL- UND BEKLEI- DUNGSGEWERBE	INSGES. INLAND AUSLAND	2.3 1.6 6.2	5.0 4.2 8.5	4.5 2.7 12.6	-1.7 -3.8 7.6	24.6 20.9 40.7	-3.0 -7.3 15.6	2.5 1.1 8.8	26.6 25.5 32.8	10.5 7.0 25.8	8.1 6.5 14.7	13.2 13.8 11.2	11.4 9.9 18.4	8.2 6.4 16.3
17	TEXTILGEWERBE	INSGES. INLAND AUSLAND	1.9 0.0 10.0	7.0 6.0 11.0	5.2 2.8 14.5	-1.2 -3.5 8.1	27.2 23.2 42.9	-2.7 -7.7 16.4	2.5 1.2 7.4	22.5 21.4 28.3	8.6 5.3 21.3	8.3 6.6 14.4	13.3 14.1 11.0	13.5 11.6 20.8	8.3 6.3 16.6
18	BEKLEIDUNGSGEWERBE	INSGES. INLAND AUSLAND	5.1 10.2 -31.7	-5.7 -4.3 -18.5	0.6 1.9 -12.6	-5.4 -5.6 -3.2	6.3 7.7 -16.6	-4.7 -4.9 -3.3	2.8 0.7 27.2	47.1 44.0 74.6	22.6 16.0 117.3	6.7 5.7 21.4	12.5 12.3 15.7	0.4 2.0 -25.5	7.3 6.8 10.8
DC	LEDERGEWERBE	INSGES. INLAND AUSLAND	18.6 18.9 15.1	15.2 14.0 25.7	2.2 0.1 22.7	12.4 9.3 44.4	42.9 40.2 65.8	-19.5 -22.7 26.6	-7.6 -13.2 56.0	23.9 19.6 118.6	33.9 30.9 63.7	10.4 11.1 5.2	5.7 3.7 24.8	5.5 6.1 0.0	10.5 8.4 32.8
DD	HOLZGEWERBE (OHNE HERSTELLUNG VON MOEBELN)	INSGES. INLAND AUSLAND	11.8 10.7 16.6	22.7 20.6 29.3	15.5 14.2 20.2	8.1 6.8 12.9	35.5 32.3 48.1	9.0 4.2 29.9	14.8 11.3 30.5	25.3 16.6 66.8	8.3 4.1 25.9	4.7 -2.5 36.0	10.7 7.5 23.6	-4.6 -6.9 5.1	12.9 9.2 27.9
DE	PAPIER- UND DRUCK- GEWERBE	INSGES. INLAND AUSLAND	16.0 13.3 24.8	21.2 19.9 25.6	9.8 9.2 11.8	10.0 6.8 22.1	27.1 27.9 24.2	6.0 5.5 7.7	7.5 7.0 8.8	20.0 13.2 44.4	7.3 3.0 22.5	14.2 9.5 31.2	14.6 8.8 36.0	3.7 2.3 8.5	12.8 10.1 22.0
21	PAPIERGEWERBE	INSGES. INLAND AUSLAND	15.9 11.9 24.6	22.7 22.2 23.4	9.0 7.2 12.6	11.7 7.5 21.5	29.3 32.1 23.5	7.2 7.0 7.5	7.8 7.6 8.3	24.8 16.9 43.1	10.4 3.9 24.9	16.2 9.8 30.6	19.5 12.6 34.8	5.7 4.4 8.6	14.7 11.5 21.5
21.1	H.V. HOLZSTOFF, ZELLSTOFF, PAPIER, KARTON UND PAPPE	INSGES. INLAND AUSLAND	12.2 6.9 18.5	17.0 16.5 17.8	11.1 9.2 13.2	13.4 6.9 22.6	24.9 38.1 10.0	11.0 12.3 9.5	6.4 6.1 6.8	32.3 18.7 50.6	17.4 7.4 29.9	21.6 12.0 34.0	29.1 22.4 37.3	2.0 -5.4 11.2	16.4 12.3 21.3
21.2	PAPIER-,KARTON-U. PAPPEVERARBEITUNG	INSGES. INLAND AUSLAND	19.6 15.1 38.8	28.4 26.2 38.4	6.9 6.0 11.0	10.0 7.9 19.2	33.9 28.1 59.4	3.5 3.5 3.5	9.1 8.5 11.8	18.2 15.8 27.9	4.0 1.8 13.9	11.4 8.5 23.6	11.6 7.1 30.2	9.2 10.8 3.6	13.2 11.0 22.2
22	DRUCKGEWERBE, VER- VIELF. V. BESP. TON-, BILD-U. DATENTRAEGERN	INSGES. INLAND AUSLAND	16.1 15.4 27.3	18.4 16.8 61.5	11.6 12.0 1.5	7.0 5.9 29.1	22.8 22.2 32.9	3.7 3.4 10.5	6.6 6.2 16.3	10.5 7.8 59.9	1.8 2.0 -1.3	10.7 9.0 38.9	6.1 3.9 50.6	0.3 -0.2 7.3	9.1 8.2 26.5
D6	CHEMISCHE INDUSTRIE	INSGES. INLAND AUSLAND	20.7 18.6 27.4	27.6 28.4 25.4	20.6 22.5 15.2	19.1 22.7 9.6	55.0 61.0 37.8	11.7 -2.8 51.7	20.4 7.8 52.7	27.2 17.7 52.1	30.2 18.1 59.7	28.2 12.8 72.2	25.2 12.5 61.4	8.2 -3.9 44.4	24.1 17.2 42.8
24.1	HERSTELLUNG VON CHEMISCHEN GRUND- STOFFEN	INSGES. INLAND AUSLAND	21.4 22.5 17.8	29.0 31.5 21.5	22.2 26.0 11.0	20.7 28.8 -2.0	62.7 71.8 32.7	9.3 -11.8 74.8	20.2 2.6 67.7	39.0 22.6 89.0	37.1 17.9 91.0	31.6 9.7 102.0	25.4 5.3 92.4	1.6 -17.8 72.2	25.8 16.1 56.0
24.4	HERSTELLUNG VON PHARMAZEUTISCHEN ERZEUGNISSEN	INSGES. INLAND AUSLAND	5.1 0.1 22.4	11.6 10.3 15.0	2.8 9.6 -12.2	10.9 5.9 25.5	44.1 46.1 38.2	8.5 11.2 1.5	18.6 11.6 40.1	-7.6 -5.2 -12.7	17.9 18.9 15.9	14.5 3.1 54.0	30.5 31.1 29.0	44.2 61.3 12.0	15.9 15.9 16.1
DH	HERSTELLUNG VON GUMMI- UND KUNST- STOFFWAREN	INSGES. INLAND AUSLAND	16.4 10.6 46.6	28.7 21.1 73.4	19.0 12.3 59.2	5.4 0.2 35.6	30.3 22.9 73.4	9.2 0.6 61.6	12.1 3.7 66.7	22.2 14.6 65.9	4.3 -1.9 39.9	7.0 0.1 47.9	10.0 4.0 41.4	0.6 -6.6 38.8	13.1 6.1 53.3
25.2	HERSTELLUNG VON KUNSTSTOFFWAREN	INSGES. INLAND AUSLAND	28.2 21.7 62.9	35.1 27.3 79.5	20.6 13.7 62.3	6.5 1.4 36.8	33.6 26.5 75.7	12.8 4.7 61.2	14.2 6.2 67.0	22.5 16.5 57.0	5.0 -0.7 37.2	7.1 1.0 42.1	9.0 4.2 33.2	0.9 -5.2 33.0	15.1 8.7 52.0
DI	GLASGEWERBE, KERAMIK, VERARBEITUNG VON STEINEN UND ERDEN	INSGES. INLAND AUSLAND	-1.7 -4.4 10.9	9.1 9.7 6.6	4.6 1.3 24.1	-13.1 -18.4 19.4	19.1 16.4 35.0	-6.6 -12.3 27.8	2.0 -1.8 28.1	5.2 -1.2 51.7	-5.8 -10.3 20.7	-4.4 -10.5 33.1	0.4 -4.1 24.6	0.9 -2.6 18.3	0.4 -3.8 24.7
26.1	HERSTELLUNG UND VERARBEITUNG VON GLAS	INSGES. INLAND AUSLAND	11.7 11.5 12.5	8.4 11.4 0.9	16.3 14.4 22.5	-2.1 -8.5 18.3	27.3 25.6 32.5	5.9 -1.0 28.3	10.3 6.5 25.9	14.8 5.6 51.9	5.1 1.8 15.4	4.8 -2.5 30.9	7.2 4.8 14.4	2.8 -0.8 14.6	9.1 5.3 21.6
DJ	METALLERZEUGUNG UND -BEARBEITUNG, H.V. METALLERZEUGNISSEN	INSGES. INLAND AUSLAND	17.4 14.8 30.3	19.4 17.2 29.6	11.1 8.0 27.0	8.5 5.8 23.9	25.6 24.7 30.9	7.3 2.1 36.0	7.1 3.5 29.4	10.0 7.0 25.4	7.8 8.1 6.8	8.8 10.5 2.3	11.3 9.1 22.3	-1.3 -2.3 3.8	10.8 8.7 21.5

1) AUSGEWAHLTE WIRTSCHAFTSZWEIGE (OHNE ERNAHRUNGSGEWERBE UND TABAKVERARBEITUNG).

STBA, FS 4, R 2.2, 2000

NEUE LAENDER UND BERLIN-OST
6 INDEX DES UMSATZES FUER DAS VERARBEITENDE GEWERBE

6.2 VOLUMENINDEX 1995 = 100

NACH ABSCHNITTEN, UNTERABSCHNITTEN, ABTEILUNGEN, GRUPPEN UND KLASSEN
DER KLASSIFIKATION DER WIRTSCHAFTSZWEIGE, AUSGABE 1993 (WZ93)

WZ93 SCHL.	WIRTSCHAFTSZWEIG		2000 JAN.	2000 FEB.	2000 MAR.	2000 APR.	2000 MAI	2000 JUNI	2000 JULI	2000 AUG.	2000 SEP.	2000 OKT.	2000 NOV.	2000 DEZ.	2000
27	METALLERZEUGUNG UND -BEARBEITUNG	INSGES. INLAND AUSLAND	144.3 126.4 207.1	146.4 133.7 191.1	158.7 143.1 213.4	135.1 124.5 172.5	157.4 148.0 190.6	157.9 141.8 214.2	152.2 144.2 180.4	151.0 137.7 197.7	154.6 141.3 201.5	160.6 151.0 194.1	169.1 150.8 233.3	121.7 110.3 161.7	150.8 137.7 196.5
27.1	ERZEUG.V. ROEISEN, STAHL U. FERROLE- GIERUNGEN (EGKS) 1)	INSGES. INLAND AUSLAND	124.9 108.7 163.6	114.4 110.4 123.8	123.3 118.3 135.2	101.5 93.9 119.7	109.4 108.7 111.2	115.2 106.9 135.2	109.2 108.1 111.9	109.3 99.5 132.6	108.6 107.0 112.5	117.0 119.1 111.8	121.7 110.3 148.8	92.5 90.8 96.4	112.3 106.8 125.2
27.5	GIESSEREIINDUSTRIE	INSGES. INLAND AUSLAND	178.0 168.5 293.9	190.3 179.4 323.5	204.3 192.6 346.4	175.5 167.8 269.9	208.0 199.3 313.4	188.8 178.9 309.8	186.1 179.8 262.1	178.7 168.8 297.5	205.3 193.1 352.9	210.3 196.8 370.4	235.6 215.0 482.8	172.6 156.9 363.2	194.5 183.1 332.2
28	HERSTELLUNG VON METALLERZEUGNISSEN	INSGES. INLAND AUSLAND	114.4 109.4 237.0	116.5 109.4 287.1	134.3 125.1 356.0	121.9 113.9 318.8	142.6 133.2 371.7	133.8 123.1 398.6	127.2 120.6 289.1	135.4 127.0 340.8	149.1 142.9 315.7	139.1 130.7 344.2	157.9 149.6 360.7	137.0 131.8 265.0	134.1 126.3 323.7
28.1	STAHL- UND LEICHT- METALLBAU	INSGES. INLAND AUSLAND	107.9 105.5 415.1	99.3 96.6 442.2	120.2 114.6 839.1	113.2 107.3 873.3	120.7 115.0 851.9	130.2 116.6 1864.9	113.6 108.6 750.5	124.4 119.0 808.2	147.9 142.9 802.1	134.5 129.5 787.6	158.3 151.8 993.9	148.4 143.8 739.5	126.6 120.9 847.4
DK	MASCHINENBAU	INSGES. INLAND AUSLAND	94.0 90.2 108.0	101.6 95.4 124.2	120.0 114.4 140.7	109.6 102.2 136.5	126.1 113.7 171.4	140.2 114.6 233.9	113.4 104.9 144.7	126.8 117.3 161.6	141.7 134.4 168.7	120.3 114.7 141.3	138.9 127.7 180.2	156.9 140.8 215.6	124.1 114.2 160.6
29.1	H.V.MASCH.F.D.ERZ. V.MECHAN.ENERGIE	INSGES. INLAND AUSLAND	106.6 95.1 166.1	112.0 93.8 206.5	123.3 110.8 188.7	106.7 91.5 185.6	135.3 107.2 281.4	117.5 98.0 219.2	118.5 99.3 218.9	124.9 101.3 248.5	126.8 107.1 229.8	123.3 101.2 239.5	142.3 114.7 286.5	120.9 93.1 266.2	121.5 101.1 228.1
29.3	H.V. LAND- U. FORSTWIRTSCHAFTL. MASCHINEN	INSGES. INLAND AUSLAND	40.8 45.1 26.4	68.0 65.7 75.1	88.7 76.6 128.6	58.7 62.6 44.9	61.3 69.0 35.7	88.4 67.3 158.4	90.2 58.0 196.5	69.6 54.5 119.8	53.3 48.9 67.9	47.8 51.2 36.6	57.2 48.1 87.2	75.2 61.6 120.0	66.6 59.1 91.4
29.4	HERSTELLUNG VON WERKZEUGMASCHINEN	INSGES. INLAND AUSLAND	88.8 94.2 73.5	104.8 103.6 108.3	130.5 134.2 120.1	105.2 108.1 96.9	120.9 125.2 108.3	130.8 118.2 167.3	120.9 120.5 122.2	135.5 129.3 153.3	137.4 142.3 123.2	161.4 182.4 101.2	136.3 136.1 136.7	208.5 191.1 258.7	131.8 132.1 130.8
DL	H.V.BUEROMASCH.,ADV. GER.U.-EINR.;ELEKTROT. FEINMECHANIK U. OPTIK	INSGES. INLAND AUSLAND	162.7 138.9 331.8	212.1 162.1 567.4	214.6 181.8 448.2	204.5 148.7 599.5	200.2 157.3 504.9	193.5 152.7 483.4	182.7 150.0 414.9	228.1 187.9 512.9	225.2 181.8 533.8	210.9 171.2 493.4	249.9 200.3 601.7	225.2 182.6 528.1	209.1 167.9 501.7
30	H.V. BUEPOMASCHINEN, DATENVERARB. GERAETEN U. -EINRICHTUNGEN	INSGES. INLAND AUSLAND	410.6 385.4 535.4	645.4 612.6 807.2	576.3 500.9 948.8	601.9 524.5 984.0	394.4 257.9 1068.1	317.2 217.7 807.9	307.5 264.8 518.2	761.6 457.4 1149.8	517.1 454.9 812.0	715.9 564.9 1460.6	909.2 707.3 1905.6	503.2 389.8 1062.8	555.0 463.9 1005.0
31	H.V. GERAETEN DER ELEKTRIZITAETSERZ. -VERTEILUNG U.AE.	INSGES. INLAND AUSLAND	119.9 111.7 208.7	156.9 110.3 662.6	127.2 117.2 235.9	148.5 96.6 711.9	142.9 121.4 376.0	140.3 121.7 343.0	129.2 111.2 324.7	139.8 121.1 343.5	160.2 137.3 408.6	122.5 112.3 232.4	153.1 128.2 422.6	154.2 129.4 424.0	141.2 118.2 391.2
31.2	H.V.ELEKTRIZITAETS- VERTEILUNGS- UND -SCHALTEINRICHTUNG.	INSGES. INLAND AUSLAND	67.5 60.3 235.7	78.4 70.2 269.5	87.8 77.2 336.3	71.9 64.9 237.2	100.9 90.6 341.5	88.3 79.8 287.3	94.2 86.0 285.0	85.2 75.1 319.8	101.5 91.6 333.6	81.4 73.7 262.7	98.0 89.2 305.8	106.0 99.5 259.0	88.4 79.8 289.5
31.6	HERSTELLUNG VON ELEKTRISCHEN AUS- RUESTUNGEN A.N.G.	INSGES. INLAND AUSLAND	191.6 182.6 390.5	322.0 136.9 4423.7	159.2 156.4 221.0	343.2 116.3 5372.4	198.5 144.8 1388.7	173.8 129.6 1153.5	141.0 122.5 550.9	171.6 143.6 792.8	195.6 142.6 1369.6	135.0 129.3 260.4	200.7 155.8 1194.0	224.9 182.6 1160.8	204.8 145.3 1523.2
32	RUNDUNK-, FERNSEH- UND NACHRICHTEN- TECHNIK	INSGES. INLAND AUSLAND	238.8 168.0 471.1	266.6 201.2 480.9	388.1 319.4 612.5	285.4 214.0 519.3	330.2 249.7 593.7	328.1 248.4 588.8	324.2 255.4 549.3	373.2 297.9 619.4	384.3 296.1 673.0	365.0 288.8 614.3	385.6 327.5 575.6	388.4 333.7 567.3	338.2 266.7 572.1
33	MEDIZIN-, MESS-, STEUER-U. REGELUNGS- TECHNIK, OPTIK	INSGES. INLAND AUSLAND	141.7 122.3 271.9	182.8 149.1 410.4	207.1 179.7 392.3	167.4 141.9 337.6	196.2 169.9 375.2	197.6 159.0 454.6	181.9 157.5 342.6	187.4 154.7 402.1	185.5 146.3 445.4	172.9 140.2 392.8	199.3 166.9 416.8	205.2 170.9 436.6	185.4 154.9 389.9
DM	FAHRZEUGBAU	INSGES. INLAND AUSLAND	129.6 85.8 307.5	170.6 123.6 361.4	230.9 141.4 594.6	165.6 114.4 373.6	230.2 146.3 571.0	205.3 132.6 500.6	209.2 120.2 570.6	122.7 100.2 214.5	191.2 141.1 394.8	172.2 119.2 387.4	253.8 175.9 570.9	223.0 148.7 524.6	192.0 129.1 447.6
34	HERSTELLUNG VON KRAFTWAGEN UND KRAFTWAGEN TEILEN	INSGES. INLAND AUSLAND	132.8 91.8 352.4	196.2 121.7 595.4	231.6 140.2 721.4	192.6 116.9 598.7	240.4 145.0 751.6	210.0 124.7 666.9	225.5 119.8 792.2	119.8 95.5 250.6	182.9 141.9 402.8	194.2 131.1 532.5	246.9 158.8 719.8	206.7 121.3 663.8	198.3 125.7 587.3
34.1	HERSTELLUNG VON KRAFTWAGEN UND KRAFTWAGENMOTOREN	INSGES. INLAND AUSLAND	109.1 41.5 397.3	194.6 71.1 721.3	228.7 77.2 875.2	193.8 70.5 719.8	239.8 81.4 915.5	208.9 69.5 803.7	233.4 58.2 980.7	74.9 35.7 241.8	156.4 90.3 438.4	175.4 71.2 619.7	241.4 98.1 852.8	208.5 68.1 807.2	188.7 69.4 697.8
35	SONSTIGER FAHRZEUGBAU	INSGES. INLAND AUSLAND	123.7 72.6 258.5	121.8 128.0 105.5	229.7 143.9 466.0	113.9 108.8 127.5	210.8 149.2 373.6	196.3 150.1 318.7	178.0 121.0 328.4	128.3 110.7 175.1	206.9 139.1 386.1	130.1 92.8 228.8	267.1 213.9 408.0	254.2 209.6 372.5	180.1 136.6 294.9
35.1	SCHIFFBAU	INSGES. INLAND AUSLAND	117.0 18.4 292.4	23.4 30.7 10.4	198.5 20.4 515.3	7.5 10.5 2.2	142.4 60.0 288.9	145.6 130.9 171.7	118.3 12.8 305.9	19.8 27.0 6.9	209.5 167.0 285.0	67.4 17.7 155.9	145.5 138.9 157.1	162.7 109.3 257.7	113.1 62.0 204.1
35.3	LUFT- UND RAUM- FAHRZEUGBAU	INSGES. INLAND AUSLAND	951.0 : :	874.4 : :	1284.2 : :	947.6 : :	1728.1 : :	1982.9 : :	1254.7 : :	1330.9 : :	1666.7 : :	1315.4 : :	2175.7 : :	1937.2 : :	1454.1 : :
36.1	HERSTELLUNG VON MOEBELN	INSGES. INLAND AUSLAND	115.4 110.6 179.4	129.6 125.4 185.8	150.3 146.6 198.2	118.0 114.3 165.7	135.1 130.4 197.1	117.3 113.3 169.8	104.7 101.3 150.1	108.1 102.8 177.7	136.5 129.5 228.9	126.2 120.4 202.8	148.2 142.5 223.3	120.4 114.6 197.2	125.8 121.0 189.7

1) EUROPAEISCHE GEMEINSCHAFT FUER KOHLE UND STAHL.

NEUE LAENDER UND BERLIN-OST

6 INDEX DES UMSATZES FUER DAS VERARBEITENDE GEWERBE

6.2 VOLUMENINDEX 1995 = 100

NACH ABSCHNITTEN, UNTERABSCHNITTEN, ABTEILUNGEN, GRUPPEN UND KLASSEN
DER KLASSIFIKATION DER WIRTSCHAFTSZWEIGE, AUSGABE 1993 (WZ93)

VERAENDERUNG GEGENUEBER VORJAHR IN %

WZ93 SCHL.	WIRTSCHAFTSZWEIG		2000 JAN.	2000 FEB.	2000 MAR.	2000 APR.	2000 MAI	2000 JUNI	2000 JULI	2000 AUG.	2000 SEP.	2000 OKT.	2000 NOV.	2000 DEZ.	2000
27	METALLERZEUGUNG UND -BEARBEITUNG	INSGES.	13.4	18.7	12.8	7.3	25.5	11.9	12.9	17.5	6.4	12.1	13.9	3.9	13.0
		INLAND	5.4	15.0	8.2	4.6	28.7	4.3	7.9	17.8	8.6	19.8	11.8	6.6	11.4
		AUSLAND	35.2	28.9	25.2	14.8	17.5	34.7	30.1	16.9	1.3	-4.8	19.0	-1.9	17.0
27.1	ERZEUG.V.ROEISEN, STAHL U. FERROLE- GIERUNGEN (EGKS) 1)	INSGES.	18.1	14.6	6.5	-3.3	-1.5	-6.1	0.6	5.3	-4.4	0.0	5.2	4.0	3.0
		INLAND	7.3	21.3	10.1	-4.6	6.7	-12.3	0.8	6.2	5.8	19.0	2.3	17.3	6.0
		AUSLAND	40.4	2.7	-0.5	-0.8	-16.4	8.3	-0.1	3.6	-21.5	-28.8	10.6	-17.0	-2.6
27.5	GIESSEREIINDUSTRIE	INSGES.	9.7	16.5	11.0	8.1	35.4	6.9	15.2	22.6	17.1	24.8	28.1	20.8	17.9
		INLAND	8.6	16.7	9.6	10.4	37.3	7.5	16.2	23.8	17.5	25.1	24.7	17.1	17.7
		AUSLAND	17.9	15.6	21.5	-6.5	22.9	3.4	6.3	14.3	14.1	21.7	48.6	45.0	18.9
28	HERSTELLUNG VON METALLERZEUGNISSEN	INSGES.	21.1	20.0	9.7	9.5	25.9	4.0	2.8	4.9	8.8	6.5	9.4	-4.3	9.1
		INLAND	21.6	18.9	7.7	6.4	22.4	0.8	0.9	1.6	7.8	5.2	7.7	-5.7	7.0
		AUSLAND	16.5	31.2	31.0	47.3	66.5	38.5	27.7	48.6	22.5	20.8	30.9	19.3	33.1
28.1	STAHL- UND LEICHT- METALLBAU	INSGES.	43.5	26.2	5.3	11.9	14.8	8.7	-5.6	-4.2	8.7	12.9	15.2	-7.0	8.8
		INLAND	43.3	25.6	2.5	8.7	12.2	-0.3	-7.3	-6.1	7.6	12.2	13.1	-8.2	6.4
		AUSLAND	50.9	41.6	105.7	104.5	91.0	285.1	41.6	53.9	42.2	32.2	82.5	36.1	79.8
DK	MASCHINENBAU	INSGES.	0.1	6.8	-9.8	-0.5	18.4	-2.5	7.1	12.9	-1.1	6.8	14.8	3.7	4.2
		INLAND	-3.2	2.1	-0.6	-1.4	13.2	-15.8	7.0	9.9	-8.3	4.6	11.7	4.8	1.4
		AUSLAND	12.3	22.5	-28.9	1.6	32.8	36.1	7.1	21.5	28.6	14.7	24.0	0.8	12.5
29.1	H.V.MASCH.F.D.ERZ. V.MECHAN.ENERGIE	INSGES.	3.0	7.1	-28.6	-5.2	25.4	-6.8	0.8	15.3	-2.6	4.7	20.3	6.1	1.7
		INLAND	2.8	-2.0	3.6	-1.1	22.8	-10.6	2.1	11.1	5.1	-1.4	9.1	2.5	3.4
		AUSLAND	3.4	36.8	-63.3	-14.2	30.8	3.4	-2.0	26.2	-17.0	22.0	53.3	13.8	-1.7
29.3	H.V. LAND- U. FORSTWIRTSCHAFTL. MASCHINEN	INSGES.	-13.9	14.9	8.7	13.3	3.5	18.7	0.1	-35.1	-30.9	-19.1	-35.4	12.1	-7.4
		INLAND	-16.0	-1.1	-7.2	31.0	55.4	42.0	3.2	-20.1	-31.0	-14.5	-27.2	-3.6	-2.5
		AUSLAND	0.0	119.6	64.0	-30.6	-67.0	-3.6	-2.7	-49.4	-30.4	-35.0	-46.3	54.2	-16.2
29.4	HERSTELLUNG VON WERKZEUGMASCHINEN	INSGES.	1.7	-7.7	-7.3	-4.0	19.6	17.7	9.9	25.6	-14.9	49.3	27.6	42.4	12.6
		INLAND	-0.3	-8.7	-6.0	-7.8	11.3	1.2	1.2	13.0	-21.3	64.8	17.8	36.0	7.2
		AUSLAND	10.2	-5.0	-11.1	10.6	58.6	76.3	45.8	71.7	16.2	0.6	66.9	58.4	31.7
DL	H.V.BUEROMASCH.,ADV GER.U.-EINR.;ELEKTROT. FEINMECHANIK U. OPTIK	INSGES.	12.5	37.6	14.3	35.1	32.0	8.3	12.2	48.0	9.2	26.5	16.1	18.0	21.6
		INLAND	11.7	21.9	13.1	11.7	18.7	-2.9	6.7	41.8	16.3	19.0	7.2	10.8	14.1
		AUSLAND	14.4	86.5	17.9	112.8	75.1	46.3	29.1	66.7	-4.4	49.9	44.5	39.9	43.9
30	H.V. BUEROMASCHINEN, DATENVERARB.GERAETEN U. -EINRICHTUNGEN	INSGES.	-20.0	37.2	-8.0	100.9	-11.6	-7.6	-11.1	83.7	24.4	49.6	4.7	5.7	16.9
		INLAND	-24.2	63.4	-11.5	81.1	-36.1	-34.1	-23.3	72.4	24.0	29.3	-10.7	-5.5	6.5
		AUSLAND	-0.6	-14.3	2.9	182.1	63.1	97.6	49.1	127.8	25.4	113.6	53.2	34.4	50.1
31	H.V. GERAETEN DER ELEKTRIZITAETSERZ. -VERTEILUNG U.AE.	INSGES.	39.1	46.4	1.0	37.4	31.2	0.0	7.9	31.8	-3.6	9.0	11.4	7.6	15.9
		INLAND	39.6	5.9	0.8	-5.4	19.8	-7.7	3.9	20.5	10.9	4.7	-0.8	-3.0	6.1
		AUSLAND	36.5	374.6	1.9	311.5	36.5	48.2	25.9	105.7	-34.6	37.8	86.7	68.6	66.7
31.2	H.V.ELEKTRIZITAETS- VERTEILUNGS- UND -SCHALTEINRICHTUNG.	INSGES.	11.8	19.3	-3.1	-3.6	40.7	6.3	19.5	8.4	4.0	-4.2	-0.2	19.6	9.0
		INLAND	9.0	15.7	-5.6	-6.5	37.7	6.1	19.6	3.7	0.9	-7.1	-2.0	21.9	7.0
		AUSLAND	30.9	47.3	12.8	21.1	61.9	7.0	18.7	43.2	29.3	19.8	14.7	3.9	24.4
31.6	HERSTELLUNG VON ELEKTRISCHEN AUS- RUESTUNGEN A.N.G.	INSGES.	91.8	97.5	-15.9	140.0	57.0	-25.1	-9.1	44.9	-22.7	4.7	20.4	-10.9	21.2
		INLAND	89.0	-14.5	-11.0	-13.8	20.6	-41.4	4.3	30.2	9.4	3.3	-2.1	-23.7	-2.6
		AUSLAND	123.8	999.9	-55.3	999.9	422.7	143.1	-44.4	166.0	-53.9	24.0	256.4	112.5	150.0
32	RUNDFUNK-, FERNSEH- UND NACHRICHTEN- TECHNIK	INSGES.	17.3	39.5	65.7	30.9	72.6	32.7	38.0	66.3	34.2	58.9	58.8	63.5	48.1
		INLAND	26.4	51.4	98.3	30.4	74.7	40.9	40.6	100.7	61.6	80.7	95.1	94.8	66.5
		AUSLAND	8.3	25.9	29.3	31.5	69.8	22.7	34.0	30.7	7.8	33.9	17.9	24.7	26.5
33	MEDIZIN-, MESS-, STEUER-U. REGELUNGS- TECHNIK, OPTIK	INSGES.	-1.9	17.3	12.2	-4.5	34.3	10.0	7.1	25.2	-0.7	1.5	-1.3	4.0	7.9
		INLAND	-8.0	2.3	6.5	-10.2	26.1	-4.7	4.9	14.0	-13.9	-8.2	-10.2	-4.5	-1.1
		AUSLAND	18.5	81.5	35.5	15.5	68.0	72.4	14.2	64.5	51.1	36.1	33.2	35.2	42.3
DM	FAHRZEUGBAU	INSGES.	-7.4	15.4	27.1	-2.0	43.2	3.8	16.5	-16.2	6.2	-8.9	35.4	16.6	11.2
		INLAND	-9.4	19.5	2.2	-3.1	16.3	-16.3	-8.3	-12.0	2.4	-1.2	44.7	12.8	3.6
		AUSLAND	-5.1	10.3	66.1	-0.4	88.4	40.1	51.6	-23.2	12.2	-17.0	25.6	21.1	21.9
34	HERSTELLUNG VON KRAFTWAGEN UND KRAFTWAGEN TEILEN	INSGES.	-25.6	16.6	23.0	3.3	42.1	2.5	22.1	-17.3	-8.3	-3.6	12.7	16.1	7.0
		INLAND	-13.5	10.6	14.1	-8.0	25.9	-13.8	-8.1	-2.7	7.1	7.1	17.7	8.3	3.6
		AUSLAND	-37.7	24.0	34.1	18.7	63.9	26.1	66.4	-36.7	-27.9	-14.8	7.4	24.7	11.3
34.1	HERSTELLUNG VON KRAFTWAGEN UND KRAFTWAGENMOTOREN	INSGES.	-40.3	20.0	31.4	2.2	43.4	-1.2	24.2	-44.6	-21.6	-13.6	6.8	18.3	2.2
		INLAND	-32.6	10.7	23.9	-21.8	6.1	-37.2	-39.6	-37.0	3.1	-0.3	17.3	6.2	-10.0
		AUSLAND	-43.2	24.3	34.4	17.1	65.6	25.2	69.7	-48.6	-35.3	-19.0	2.3	23.3	8.5
35	SONSTIGER FAHRZEUGBAU	INSGES.	85.7	12.1	35.8	-15.9	45.6	6.8	5.0	-14.3	44.5	-21.3	110.6	17.4	21.4
		INLAND	4.8	44.0	-16.6	10.7	-0.1	-20.7	-8.8	-25.8	-7.1	-20.7	132.2	19.2	3.5
		AUSLAND	334.5	-34.6	183.1	-45.4	180.7	87.5	22.8	15.5	205.9	-22.0	86.5	14.7	53.8
35.1	SCHIFFBAU	INSGES.	999.9	188.9	87.4	-91.3	42.0	14.5	70.5	115.2	348.6	-38.8	750.9	57.0	71.6
		INLAND	119.0	479.2	-87.4	-56.4	-60.8	-33.7	-75.2	206.8	146.7	-79.4	432.2	-18.5	-19.6
		AUSLAND	999.9	-20.6	999.9	-98.9	999.9	999.9	202.6	-28.9	999.9	1.8	999.9	422.7	343.7
35.3	LUFT- UND RAUM- FAHRZEUGBAU	INSGES.	77.6	-17.9	0.6	-4.2	72.1	40.1	-31.7	-5.3	56.2	-22.8	33.0	-16.8	7.3
		INLAND
		AUSLAND
36.1	HERSTELLUNG VON MOEBELN	INSGES.	3.0	10.4	8.5	0.0	25.3	-5.7	-4.3	20.1	-3.9	-8.7	-1.9	-1.2	2.6
		INLAND	-0.6	8.0	8.4	-0.4	24.5	-6.2	-4.7	15.6	-6.8	-11.2	-4.0	-4.5	0.7
		AUSLAND	48.4	39.2	10.2	3.7	32.7	-1.1	-0.2	71.2	24.9	16.8	19.7	34.4	22.5

1) EUROPÄISCHE GEMEINSCHAFT FUER KOHLE UND STAHL.

Fachserie 4: Produzierendes Gewerbe

Reihe 1: Zusammenfassende Daten für das Produzierende Gewerbe (vorgesehen)

Reihe 2: Indizes für das Produzierende Gewerbe

Reihe 2.1: Indizes der Produktion und der Arbeitsproduktivität im Produzierenden Gewerbe

Monatlich (etwa 7 Wochen nach dem Berichtszeitraum): Index der Produktion für das Produzierende Gewerbe sowie vierteljährliche Produktionsindizes nach Wirtschaftszweigen.

Reihe 2.2: Auftragseingang und Umsatz im Verarbeitenden Gewerbe – Indizes –

Monatliche Indexberechnung für Inland, Ausland und Insgesamt nach Wirtschaftszweigen (vorläufige Ergebnisse ca. 8 Wochen nach dem Berichtszeitraum, endgültige Ergebnisse im Folgebericht).

Reihe 3: Produktion im Produzierenden Gewerbe

Reihe 3.1: Produktion im Produzierenden Gewerbe

Vierteljährliche und *jährliche* Darstellung der Produktion von rd. 6 400 Gütern (Menge und Wert) und ergänzende Angaben aus der Preisstatistik.

Reihe 3.S.1: Produktion im Produzierenden Gewerbe in den neuen Bundesländern 3. und 4. Vierteljahr 1990

Reihe 3.2: Struktur der Produktion im Produzierenden Gewerbe

Jährliche Darstellung der Produktion von rd. 1 100 Güterklassen nach der Herkunft aus den Wirtschaftszweigen.

Reihe 4: Verarbeitendes Gewerbe sowie Bergbau und Gewinnung von Steinen und Erden

Beschäftigung, Umsatz und Investitionen der Unternehmen

Reihe 4.1.1: Beschäftigung, Umsatz und Energieversorgung der Betriebe des Verarbeitenden Gewerbes sowie des Bergbaus und der Gewinnung von Steinen und Erden

Monatlich (etwa 9 Wochen nach dem Berichtszeitraum): Betriebe und fachliche Betriebsteile in wirtschaftssystematischer Gliederung und nach Ländern (für Bergbau und Verarbeitendes Gewerbe insgesamt). **Für Betriebe:** zusätzlich Zahl der Angestellten und Arbeiter, geleistete Arbeiterstunden und Energieversorgung; **für fachliche Betriebsteile:** Zahl der Einheiten und der Beschäftigten sowie Umsatz.

Jährlich: Jahresergebnisse werden in einem gesonderten Jahresbericht veröffentlicht. Dieser enthält außer Ergebnissen für Betriebe und fachliche Betriebsteile auch Ergebnisse für **Unternehmen** (Zahl der Einheiten, Beschäftigte, Lohn- und Gehaltssumme, Umsatz).

Reihe 4.1.2: Betriebe, Beschäftigte und Umsatz des Verarbeitenden Gewerbes sowie des Bergbaus und der Gewinnung von Steinen und Erden nach Beschäftigtengrößenklassen

Jährlich für September Ergebnisse für Betriebe nach Beschäftigtengrößenklassen (Betriebe, Beschäftigte und Umsatz in wirtschaftssystematischer Gliederung; Länderergebnisse für Bergbau und Verarbeitendes Gewerbe insgesamt).

Reihe 4.1.3: Regionale Verteilung der Betriebe im Bergbau und im Verarbeitenden Gewerbe und deren Beschäftigte

Alle 4 Jahre: Anzahl der Betriebe und deren Beschäftigte in wirtschaftssystematischer und regionaler Gliederung (bis einschl. Kreise).

Reihe 4.1.4: Beschäftigte und Umsatz der Betriebe des Verarbeitenden Gewerbes sowie des Bergbaus und der Gewinnung von Steinen und Erden nach Bundesländern

Jährlicher Bericht.

Reihe 4.2: Beschäftigte, Umsatz und Investitionen der Unternehmen und Betriebe des Verarbeitenden Gewerbes sowie des Bergbaus und der Gewinnung von Steinen und Erden – Investitionen –

Jährlicher Vorbericht mit vorläufigen Unternehmens- und Betriebsergebnissen der Investitionserhebung. Die endgültigen Ergebnisse erscheinen in tieferer systematischer Gliederung in den Reihen:

Reihe 4.2.1: Beschäftigte, Umsatz und Investitionen der Unternehmen und Betriebe des Verarbeitenden Gewerbes sowie des Bergbaus und der Gewinnung von Steinen und Erden

Jährlich: Beschäftigte, Umsatz, Investitionen und Zugänge an vermieteten oder mit Finanzierungsleasing beschafften Sachanlagen (jeweils nach Wirtschaftszweigen und Beschäftigten- und Umsatzgrößenklassen).

Reihe 4.2.3: Konzentrationsstatistische Daten für den Bergbau und das Verarbeitende Gewerbe sowie das Baugewerbe

2-jährlich: Konzentrationsraten und -koeffizienten für Unternehmen und Betriebe des Bergbaus und des Verarbeitenden Gewerbes.

Reihe 4.2.4: Material- und Wareneingang im Verarbeitenden Gewerbe sowie im Bergbau und in der Gewinnung von Steinen und Erden

4-jährlich: Material- und Wareneingang der Unternehmen des Bergbaus und des Verarbeitenden Gewerbes nach Warenarten und Wirtschaftszweigen.

Reihe 4.3: Kostenstruktur der Unternehmen des Verarbeitenden Gewerbes sowie des Bergbaus und der Gewinnung von Steinen und Erden

Jährlich: Beschäftigte, Bestandteile der Gesamtleistung, wichtige Kostenarten sowie Kosten- und Leistungsstruktur (Gliederung: wirtschaftssystematisch sowie nach Beschäftigtengrößenklassen).

Reihe 4.S.2: Schätzung des Nettoproduktionswertes im Bergbau und im Verarbeitenden Gewerbe 1991 (Zensus)

– Regionale und sektorale Verflechtung der Unternehmen und Betriebe –

Reihe 5: Baugewerbe

Reihe 5.1: Beschäftigung und Umsatz der Betriebe im Baugewerbe

Jährliche Ergebnisse der zur Jahresmitte durchgeführten Erhebung nach Wirtschaftszweigen und Beschäftigtengrößenklassen z.T. in regionaler Gliederung bis zu Kreisen.

Reihe 5.2: Beschäftigung, Umsatz und Investitionen der Unternehmen im Baugewerbe

Jährlich: Beschäftigte, Bruttolohn- und -gehaltssumme, Jahresbauleistung, Umsatz und Investitionen nach Wirtschaftszweigen und Beschäftigtengrößenklassen. Unternehmen mit 20 Beschäftigten und mehr.

Reihe 5.3: Kostenstruktur der Unternehmen im Baugewerbe

Jährlich: Kosten- und Leistungsgrößen im Bauhaupt- und Ausbau-gewerbe nach Wirtschaftszweigen und Beschäftigtengrößenklassen. Unternehmen mit 20 Beschäftigten und mehr.

Reihe 5.S.1: Beschäftigung, Umsatz und Gerätebestand der Betriebe im Baugewerbe nach der Klassifikation der Wirtschaftszweige, Ausgabe 1993 (WZ 93) – 1995 –

In diesem Sonderheft werden erstmalig Ergebnisse der zur Jahresmitte 1995 durchgeführten Jahreserhebung in der Gliederung nach der WZ 93 vorgelegt. Diese WZ 93 basiert auf der EU-einheitlichen Zweigklassifikation NACE Rev. 1.

Die Ergebnisse sind nach Wirtschaftszweigen und Beschäftigtengrößenklassen dargestellt, z.T. auch in regionaler Gliederung bis zu den Kreisen. Die qualitativen und quantitativen Veränderungen gegenüber der bisher in der Bundesrepublik angewandten Zweigsystematik „SYPRO“ werden erläutert.

Fortsetzung siehe folgende Seite

Reihe 6: Energie und Wasserversorgung

Reihe 6.1: Beschäftigung, Umsatz, Investitionen und Kostenstruktur der Unternehmen in der Energie- und Wasserversorgung

Jährlich (auch für fachliche Unternehmensteile): Beschäftigte, Arbeiterstunden, Löhne und Gehälter, Umsätze, Lagerbestände und Investitionen nach Wirtschaftszweigen und -bereichen sowie nach Beschäftigten- und Umsatzgrößenklassen. Außerdem Brutto- und Nettoproduktionswert, Brutto- und Nettowertschöpfung, Materialverbrauch und Wareneinsatz sowie Kosten nach Kostenarten.

Reihe 6.2 und 6.3 unbesetzt

Reihe 6.4: Stromerzeugungsanlagen der Betriebe im Bergbau und im Verarbeitenden Gewerbe

Jährlich: Betriebe mit Stromerzeugungsanlagen nach Wirtschaftszweigen und Ländern; Leistung und Belastung der Stromerzeugungsanlagen sowie Verbrauch an Brennstoffen für die Elektrizitätserzeugung.

Reihe 7: Handwerk

Reihe 7.1: Beschäftigte und Umsatz im Handwerk

Vierteljährlich: Beschäftigte und Umsatz in ausgewählten Wirtschafts- und Gewerbebezügen.

Reihe 8: Fachstatistiken

Reihe 8.1: Eisen- und Stahl (Eisenerzbergbau, eisenschaffende Industrie, Eisen-, Stahl- und Tempiergießerei)

Monatlicher Vorbericht mit ersten vorläufigen Produktionszahlen und Monatsbericht über wesentliche Entwicklungstendenzen.

Der *Vierteljahresbericht* gibt Überblick über Struktur und Entwicklung der entsprechenden Bereiche, auch im Ausland.

Reihe 8.2: Düngemittelversorgung

Vierteljährlicher und *jährlicher* Bericht mit Angaben über den Inlandsabsatz nach Ländern und Düngesorten sowie Nährstoffgehalten.

Reihe S: Sonderbeiträge

Reihe S.12: Dienstleistungen im Produzierenden Gewerbe 1988

– Ergebnisse einer Testerhebung –

Reihe S.13: Gegenüberstellung der Produktion im Produzierenden Gewerbe nach den Systematischen Güterverzeichnissen für Produktionsstatistiken (GP) von 1989 und 1982

Reihe S.14: Neuberechnung der Auftragseingangs- und Umsatzindizes für das Verarbeitende Gewerbe sowie der Auftragseingangs- und Auftragsbestandsindizes für das Bauhauptgewerbe auf Basis 1991

Reihe S.15: Neuberechnung der Produktionsindizes auf Basis 1991

Reihe S.16: Neuberechnung der Auftragseingangs- und Umsatzindizes für das Verarbeitende Gewerbe auf Basis 1995

Reihe S.17: Neuberechnung der Produktionsindizes und des Index des Arbeitsproduktivität auf Basis 1995

Einzelveröffentlichungen

Zensus im Produzierenden Gewerbe 1979 (7 Hefte)

Handwerkszählung vom 31. März 1995

Die Handwerkszählung 1995 war die erste Totalerhebung in diesem Bereich seit 18 Jahren. Gleichzeitig war sie die erste Zählung des Handwerks, die im wiedervereinigten Deutschland durchgeführt wurde. Nach der Auswertung dieser Erhebung liegen nunmehr wieder aktuelle und zuverlässige Strukturdaten über diesen wichtigen Bereich des deutschen Mittelstandes vor. Damit konnte eine bedeutende Datenlücke geschlossen werden. So zeigte die Zählung u. a., daß das Handwerk einen wesentlich größeren Stellenwert besitzt, als die bisherigen Daten vermuten ließen. In der öffentlichen Diskussion ist dies bereits auf eine breite Resonanz gestoßen.

Die Ergebnisse der Handwerkszählung 1995 werden auf Diskette und in drei Sonderheften innerhalb der Fachserie 4 veröffentlicht:

Heft 1: Ergebnisse für Unternehmen und Nebenbetriebe nach Gewerbebezügen

Enthält u. a. Angaben über Beschäftigte, Umsatz, Umsatzarten und Absatzrichtung nach Beschäftigten- und Umsatzgrößenklassen, Daten über Beschäftigte und Umsatz nach Ländern sowie Ergebnisse der Handwerkszählungen 1977 und 1995 im Zeitvergleich.

Heft 2: Ergebnisse für Unternehmen und Nebenbetriebe nach Gewerbebezügen

– Beschäftigte nach ihrer Stellung im Unternehmen, Löhne, Gehälter und gesetzliche Sozialkosten

Enthält u. a. Angaben über Beschäftigte nach ihrer Stellung im Unternehmen, Umsatz, Löhne, Gehälter und gesetzliche Sozialkosten nach Beschäftigten- und Umsatzgrößenklassen.

Heft 3: Ergebnisse für Unternehmen und Nebenbetriebe nach ausgewählten Wirtschaftszweigen der Klassifikation der Wirtschaftszweige, Ausgabe 1993

Enthält u. a. Angaben über Beschäftigte nach ihrer Stellung im Unternehmen, Umsatz, Umsatzarten, Absatzrichtung, Löhne, Gehälter und gesetzliche Sozialkosten nach Beschäftigten- und Umsatzgrößenklassen.

Zählung im handwerksähnlichen Gewerbe vom 31. März 1996

Die Zählung im handwerksähnlichen Gewerbe 1996 war die erste Totalerhebung in diesem Bereich. Nach der Auswertung der Erhebung liegen nunmehr erstmals aktuelle und zuverlässige Informationen über diesen überwiegend kleingewerblich strukturierten Bereich vor. Die Bundesergebnisse aus dieser Zählung werden in einem Sonderheft innerhalb der Fachserie 4 sowie auf Diskette zur Verfügung gestellt.

„Ausgewählte Zahlen für die Bauwirtschaft“

Monatliche Querschnittsveröffentlichung mit den Hauptteilen Baugewerbe und Bautätigkeit sowie mit ausgewählten Daten aus zahlreichen anderen Sachgebieten.

„Ausgewählte Zahlen zur Energiewirtschaft“

Monatliche und jährliche Querschnittsveröffentlichungen über Aufkommen und Verwendung von festen, flüssigen und gasförmigen Brennstoffen sowie Elektrizität. Preisindizes und Preise für ausgewählte Energiearten. Beschäftigung der Betriebe in der Energie- und Wasserversorgung, Mineralölsteuern, Klimadaten.

Klassifikationen

Klassifikation der Wirtschaftszweige mit Erläuterungen, Ausgabe 1993

Systematik der Wirtschaftszweige mit Betriebs- und ähnlichen Benennungen, Ausgabe 1979

Alphabetisches Verzeichnis der Betriebs- und ähnlichen Benennungen zur Systematik der Wirtschaftszweige, Ausgabe 1988

Systematisches Güterverzeichnis für Produktionsstatistiken, Ausgabe 1995



Statistisches Bundesamt
Gustav-Stresemann-Ring 11
65189 Wiesbaden

Veröffentlichungen und Prospekte sind durch den Verlag METZLER-POESCHEL, Verlagsauslieferung: SFG-Servicecenter Fachverlage GmbH, Postfach 4343, 72774 Reutlingen, Tel. 0 70 71 / 93 53 50, erhältlich.

Daten aus 1. Hand

Statistisches Jahrbuch 2000



Statistisches Bundesamt



Ob in gedruckter Form oder als CD-ROM, das Statistische Jahrbuch 2000 ist ein unverzichtbares Nachschlagewerk für alle, die sich umfassend und zuverlässig über Strukturen und Entwicklungen im In- und Ausland informieren wollen.

Das Statistische Jahrbuch für die Bundesrepublik Deutschland informiert in 27 Kapiteln mit einem breiten Spektrum an Daten aus erster Hand über Situation und Entwicklung der Wirtschaft und Gesellschaft in Deutschland.

Das Auslandsjahrbuch enthält umfangreiche, vergleichbare Angaben zu den fünfzehn Mitgliedsländern der Europäischen Union und bietet in internationalen Übersichten aufschlussreiches Datenmaterial zu nahezu allen Ländern der Erde.

Statistisches Jahrbuch 2000

- **für die Bundesrepublik Deutschland und für das Ausland**
Beide Bände in einem Schuber
zum Vorzugspreis: DM 158,-/EUR 80,78;
ISBN 3-8246-0614-3

Als Einzelbände:

- **für die Bundesrepublik Deutschland**
748 S., DM 128,-/EUR 65,45;
ISBN 3-8246-0615-1
- **für das Ausland**
399 S., DM 57,-/EUR 29,14;
ISBN 3-8246-0616-X



- **auf CD-ROM**
DM 98,-/EUR 50,11;
ISBN 3-8246-0617-8

Erhältlich bei Ihrem Buchhändler und beim Verlag Metzler-Poeschel, Auslieferung SFG-Servicecenter Fachverlage, Postfach 43 43, 72774 Reutlingen, Telefon (0 70 71) 93 53 50, Telefax (0 70 71) 93 53 35 oder direkt über den Internet-Shop des Statistischen Bundesamtes unter www.statistik-bund.de/shop.

**METZLER
POESCHEL**