



LS



Statistisches Bundesamt

Produzierendes Gewerbe




Fachserie 4

Reihe 2.2

Auftragseingang und Umsatz im Verarbeitenden Gewerbe


— Indizes —

1998



Statistisches Bundesamt

Produzierendes Gewerbe



Fachserie 4

Reihe 2.2

Auftragseingang und Umsatz im Verarbeitenden Gewerbe

— Indizes —

1998

**METZLER
POESCHEL**

Statistisches Bundesamt
Bibliothek - Dokumentation - Archiv

Herausgeber: Statistisches Bundesamt, Wiesbaden



Fachliche Informationen zu dieser Veröffentlichung können Sie direkt beim Statistischen Bundesamt erfragen:
Gruppe IV A, Telefon: 06 11 / 75 24 93 und 28 06 / 28 18 oder Fax: 06 11 / 75 39 53

Verlag: Metzler-Poeschel, Stuttgart

Verlagsauslieferung: SFG – Servicecenter Fachverlage GmbH
Postfach 43 43
72774 Reutlingen
Telefon: 0 70 71 / 93 53 50
Telefax: 0 70 71 / 3 36 53
Internet: <http://www.s-f-g.com>
E-Mail: staba@s-f-g.com

Erscheinungsfolge: jährlich

Erschienen im April 1999

Preis: DM 22,70 / EUR 11,61

Bestellnummer: 2040220 - 98700

Recyclingpapier aus 100 % Altpapier.



Daten aus dieser Veröffentlichung sind auch in unserer Datenbank Statis-Bund als Zeitreihen gespeichert und können gegen Entgelt via Internet (www.statistik-bund.de/zeitreih/home.htm), auf Diskette, Magnetbandkassette oder CD-ROM bezogen werden.

Nähere Informationen dazu erhalten Sie telefonisch unter:

06 11 / 75 - 27 16 oder - 22 56 oder per Fax unter 06 11 / 72 40 00.



Allgemeine Informationen über das Statistische Bundesamt und sein Datenangebot erhalten Sie:

- im Internet: <http://www.statistik-bund.de>

oder bei unseren Allgemeinen Auskunftsdiensten

65180 Wiesbaden

- Telefon: 06 11 / 75 24 05
- Telefax: 06 11 / 75 33 30
- E-Mail: info@statistik-bund.de

Zweigstelle Berlin

Postfach 276

10124 Berlin

- Telefon: 030 / 23 24 68 66
- Telefax: 030 / 23 24 68 72
- E-Mail: stba-berlin.infodienst@t-online.de

Statist. Bundesamt - Bibliothek



13-05942

© Statistisches Bundesamt, Wiesbaden 1999
Alle Rechte vorbehalten.

Für nichtgewerbliche Zwecke sind Nachdruck und Verbreitung mit Quellenangabe gestattet. Die Verbreitung über elektronische Systeme bedarf stets der vorherigen Genehmigung.

Inhalt

Textteil	Seite
1 Vorbemerkung	5
2 Einführung	6
Tabellenteil	
Deutschland	
1 Index des Auftragseingangs für das Verarbeitende Gewerbe	
1.1 Wertindex	8
1.2 Volumenindex	30
2 Index des Umsatzes für das Verarbeitende Gewerbe	
2.1 Wertindex	52
2.2 Volumenindex	74
Früheres Bundesgebiet	
3 Index des Auftragseingangs für das Verarbeitende Gewerbe	
3.1 Wertindex	96
3.2 Volumenindex	100
4 Index des Umsatzes für das Verarbeitende Gewerbe	
4.1 Wertindex	104
4.2 Volumenindex	108
Neue Länder und Berlin-Ost	
5 Index des Auftragseingangs für das Verarbeitende Gewerbe	
5.1 Wertindex	112
5.2 Volumenindex	116
6 Index des Umsatzes für das Verarbeitende Gewerbe	
6.1 Wertindex	120
6.2 Volumenindex	124

Gebietsstand

Die Angaben für **Deutschland** beziehen sich auf die Bundesrepublik Deutschland nach dem Gebietsstand seit dem 3.10.1990

Die Angaben für das **frühere Bundesgebiet** beziehen sich auf die Bundesrepublik Deutschland nach dem Gebietsstand bis zum 03.10.1990; sie schließen Berlin-West ein.

Die Angaben für die **neuen Länder und Berlin-Ost** beziehen sich auf die Länder Brandenburg, Mecklenburg-Vorpommern, Sachsen, Sachsen-Anhalt und Thüringen sowie auf Berlin-Ost.

Bei Veränderungsraten größer/gleich 1 000 % werden aus technischen Gründen 999,9 % ausgewiesen.

Zeichenerklärung

- . = aus Gründen der Geheimhaltung von Einzelangaben nicht veröffentlicht, aber im Gesamtindex enthalten
- = nichts vorhanden
- X = Tabellenfach gesperrt, weil Aussage nicht sinnvoll

Abkürzungen bei den Kurzbezeichnungen der Wirtschaftszweige

A.	= aus	INSGES.	= Insgesamt
A.N.G.	= anderweitig nicht genannt	INSTR.	= Instrumenten
ANORGAN.	= anorganischen	MASCH.	= Maschinen
BEARB.	= Bearbeitung	MECHAN.	= mechanischer
BERUFSBEKLD.	= Berufsbekleidung	MEDIZN.	= medizinischen
BESP.	= bespielten	MOT.	= Motoren
BEST.	= bestimmte	NE-	= Nichteisen-
BUEROBED.	= Bürobedarf	N.	= nicht
BUEROMASCH.	= Büromaschinen	O.	= ohne
D.	= der/die/das	ORGAN.	= organischen
DATENVERARB. GER.	= Datenverarbeitungsgeräten	PHARM.	= pharmazeutischen
U.-EINRICHTG.	= und -einrichtungen	PFLANZENSCHUTZMITT.	= Pflanzenschutzmittel
EINSCHL.	= einschließlich	PULVERM.	= pulvermetallurgischen
EINR.	= Einrichtungen	SONST.	= sonstigen/sonstiger
ELEKTR.	= elektrischen	SOW.	= sowie
ELEKTROT.	= Elektrotechnik	TECHN.	= technische
ERNAHRUNGSGEW.	= Ernährungsgewerbe	U.	= und
E.BEARB.	= Erste Bearbeitung	U.AE.	= und ähnliche
ERZ./ERZEUGN.	= Erzeugnisse	V.	= von
ERZEUG.	= Erzeugung	VERARB.	= Verarbeitung
F.	= für	VERBIND.	= Verbindung
FERROLEG.	= Ferrolegierung	VEREDL.	= Veredlung
FORSTWIRTSCH.	= forstwirtschaftlichen	VERPACKUNGSM.	= Verpackungsmitteln
GER.	= Geräten	VERSCHL.	= Verschluß
GEW.	= gewalzten	VORRICHT.	= Vorrichtungen
GEWERBL.	= gewerbliche	ZENTR.HEIZ.KESS.	= Zentralheizungskessel
H.V.	= Herstellung von		

Vorbemerkung

Seit dem Berichtsjahr 1990 werden die Jahreskorrekturen der Indizes in einem gesonderten Jahresheft der Fachserie 4, Reihe 2.2 veröffentlicht.

Die vorliegende Publikation enthält die endgültigen Ergebnisse der Auftragseingangs- und Umsatzindizes für das Verarbeitende Gewerbe für das Jahr 1998 auf der Basis 1995 = 100 nach der neuen "Klassifikation der Wirtschaftszweige, Ausgabe 1993 (WZ 93)".

Einführung

Auftragseingangsindizes für das Verarbeitende Gewerbe sind **F r ü h i n d i k a t o r e n** zur Analyse der Konjunkturentwicklung in Bereichen des Produzierenden Gewerbes.

Rechtsgrundlagen für die Datenerhebung sind:

- Gesetz über die Statistik im Produzierenden Gewerbe (ProdGewG) in der Fassung der Bekanntmachung vom 30. Mai 1980 (BGBl. I S. 641) in Verbindung mit Artikel 3 § 1 der Statistikanpassungsverordnung vom 26. März 1991 (BGBl. I S. 846).
- Artikel 2 § 3 der Verordnung zur Änderung statistischer Rechtsvorschriften (Statistikbereinigungsverordnung) vom 14. September 1984 (BGBl. I S. 1247),
- Gesetz über die Statistik für Bundeszwecke (Bundesstatistikgesetz - BStatG) vom 22. Januar 1987 (BGBl. I S. 462, 565) geändert durch Artikel 6 Abs. 3 des Gesetzes vom 27. Dezember 1993 (BGBl. I S. 2378).

Die Erhebung der Daten erfolgt durch die Statistischen Landesämter, die Indexberechnungen¹⁾ werden vom Statistischen Bundesamt durchgeführt.

Indizes des Auftragseingangs und des Umsatzes für das Verarbeitende Gewerbe

Auftragseingang und Umsatz im Verarbeitenden Gewerbe werden im Rahmen des Monatsberichts für Betriebe im Verarbeitenden Gewerbe (einschl. Bergbau und Gewinnung von Steinen und Erden) erhoben. Der **Berichtskreis** umfaßt Betriebe des Verarbeitenden Gewerbes (einschl. Bergbau und Gewinnung von Steinen und Erden) von Unternehmen des

Produzierenden Gewerbes mit im allgemeinen 20 oder mehr Beschäftigten sowie Betriebe des Verarbeitenden Gewerbes (einschl. Bergbau und Gewinnung von Steinen und Erden) mit im allgemeinen 20 oder mehr Beschäftigten von Unternehmen außerhalb des Produzierenden Gewerbes. Auftragseingang und Umsatz werden in der Gliederung der "Klassifikation der Wirtschaftszweige, Ausgabe 1993 (WZ 93)", nach fachlichen Betriebsteilen erfaßt und ausgewertet.

Auftragseingang ist definiert als der Wert (ohne Umsatzsteuer) aller im Berichtsmonat vom Betrieb fest akzeptierten Aufträge auf Lieferung selbst hergestellter oder in Lohnarbeit gefertigter Erzeugnisse.

Umsatz ist der Wert (ohne Umsatzsteuer) aller im Berichtsmonat abgerechneten Lieferungen und Leistungen an Dritte.

Die Indizes werden in jeweiligen Preisen als **Wertindizes** und preisbereinigt als **Volumenindizes** berechnet. Zur Ermittlung der Volumenindizes aus den Wertindizes werden Erzeugerpreisindizes für gewerbliche Produkte (Inlands-Auftragseingang und -Umsatz) sowie Preisindizes für die Ausfuhr (Auslands-Auftragseingang und -Umsatz) verwendet. Methodisch handelt es sich bei den Wertindizes um Meßzahlen, bei den Volumenindizes um Paasche-Indizes.

Die der Indexberechnung zugrundeliegenden Auftrags-eingangs- und Umsatzdaten für den Zeitraum von 1991 bis 1994 sind von der bisherigen Gliederung der "Systematik der Wirtschaftszweige, Fassung für die Statistik im Produzierenden Gewerbe (SYPRO)" durch Schätzungen auf die jetzt gültige Klassifikation WZ 93 umgerechnet worden. Der Vergleich der Ergebnisse für die Zeiträume des Jahres 1995 mit den entsprechenden Vorperioden ist deshalb beeinträchtigt.

1) Zur Methode siehe: Wirtschaft und Statistik, Heft 5/98, S. 386 ff.

TABELLENTEIL

DEUTSCHLAND

1 INDEX DES AUFTRAGSEINGANGS FUER DAS VERARBEITENDE GEWERBE

1.1 WERTINDEX 1995 = 100

NACH ABSCHNITTEN, UNTERABSCHNITTEN, ABTEILUNGEN, GRUPPEN UND KLASSEN
DER KLASSIFIKATION DER WIRTSCHAFTSZWEIGE, AUSGABE 1993 (WZ93)

WZ93 SCHL.	WIRTSCHAFTSZWEIG		1998 JAN.	1998 FEB.	1998 MAR.	1998 APR.	1998 MAI	1998 JUNI	1998 JULI	1998 AUG.	1998 SEP.	1998 OKT.	1998 NOV.	1998 DEZ.	1998
D	VERARBEITENDES GEWERBE 1)	INSGES.	109.2	110.8	126.2	112.7	106.4	113.3	114.2	97.8	118.7	112.4	109.0	103.2	111.2
		INLAND	101.1	101.8	116.2	103.0	98.7	103.4	108.0	94.1	110.9	104.4	103.2	92.3	103.1
		AUSLAND	123.7	127.1	144.0	130.1	120.2	131.2	125.3	104.5	132.8	126.7	119.6	122.8	125.7
	VORLEISTUNGSGUETER- PRODUZENTEN	INSGES.	109.6	108.8	121.7	112.2	106.1	112.7	111.3	96.4	112.6	109.6	107.1	97.4	108.8
		INLAND	101.4	102.6	116.0	107.3	102.4	106.8	108.9	95.3	108.0	107.4	104.6	92.0	104.4
		AUSLAND	126.6	121.7	133.6	122.3	113.8	124.9	116.3	98.5	122.2	114.3	112.5	108.6	117.9
	INVESTITIONSGUETER- PRODUZENTEN	INSGES.	112.0	113.0	131.4	116.0	111.3	119.5	121.3	99.6	127.3	116.6	112.7	114.9	116.3
		INLAND	104.1	99.1	114.4	99.3	97.4	104.3	113.0	93.7	116.2	101.6	104.4	97.3	103.7
		AUSLAND	123.9	133.7	156.5	140.7	131.7	142.0	133.7	108.3	143.7	138.9	125.0	140.8	134.9
	GEBRAUCHSGUETER- PRODUZENTEN	INSGES.	108.7	110.9	129.7	118.2	108.6	109.6	114.5	92.3	119.8	122.3	121.6	105.8	113.5
		INLAND	99.4	101.8	123.0	104.3	100.3	98.8	100.0	83.2	109.7	108.5	108.1	89.4	102.2
		AUSLAND	122.6	124.6	139.8	139.2	121.0	125.9	136.3	105.9	135.0	142.9	141.8	130.4	130.5
	VERBRAUCHSGUETER- PRODUZENTEN	INSGES.	92.2	113.6	124.4	91.5	80.8	92.1	97.4	107.2	115.0	94.8	84.7	80.3	97.8
		INLAND	88.2	108.6	116.8	89.9	79.3	84.4	92.5	101.9	109.1	92.3	83.9	77.4	93.7
		AUSLAND	102.9	126.7	144.1	95.7	84.9	112.2	110.3	120.9	130.6	101.2	86.6	87.6	108.6
D8	TEXTIL- UND BEKLEI- DUNGSGEWERBE	INSGES.	90.2	135.7	135.1	88.6	74.9	78.6	96.3	115.5	122.5	91.1	82.0	67.2	98.1
		INLAND	83.7	126.2	124.9	86.5	72.4	73.5	89.6	108.4	116.7	88.6	79.8	63.9	92.9
		AUSLAND	108.5	162.7	163.9	94.7	82.1	92.9	115.1	135.8	139.0	98.2	88.0	76.6	113.1
17	TEXTILGEWERBE	INSGES.	96.9	106.1	117.1	100.2	93.0	92.9	93.6	80.0	106.8	103.6	99.2	79.5	97.4
		INLAND	89.9	99.3	107.6	93.0	86.4	84.6	87.9	78.1	100.5	98.3	94.3	74.6	91.2
		AUSLAND	115.5	124.2	142.3	119.2	110.5	115.1	108.6	84.9	123.5	117.7	112.2	92.4	113.8
17.1	SPINNSTOFFAUFBEREI- TUNG U. SPINNEREI	INSGES.	90.0	97.9	99.0	80.1	91.2	90.2	82.5	57.4	98.2	98.1	100.0	70.3	87.9
		INLAND	81.6	91.0	92.3	74.3	79.4	79.9	75.9	56.7	96.8	92.3	99.5	64.1	82.0
		AUSLAND	102.5	108.1	109.0	88.7	108.6	105.4	92.4	58.6	100.3	106.9	100.7	79.4	96.7
17.11	BAUMWOLLAUFBEREI- TUNG U. -SPINNEREI	INSGES.	99.8	100.6	107.5	85.1	91.6	94.3	82.9	58.2	108.2	113.5	95.3	88.2	93.8
		INLAND	89.5	90.5	98.3	78.5	83.2	79.7	77.0	54.8	106.5	104.3	92.5	77.7	86.0
		AUSLAND	117.6	118.1	123.6	96.6	106.1	119.6	93.2	64.1	111.1	129.5	100.2	106.3	107.2
17.12,13	WOLLAUFBEREITUNG, STREICHGARN- UND KAMMGARNSPINNEREI	INSGES.	85.7	107.6	95.8	75.2	99.2	92.7	86.9	64.2	96.9	85.1	120.3	52.5	88.5
		INLAND	68.3	99.1	82.3	61.6	71.7	79.0	72.6	67.1	87.5	69.6	118.3	42.5	76.6
		AUSLAND	107.6	118.4	112.8	92.2	133.7	109.8	104.9	60.6	108.6	104.5	122.7	65.0	103.4
17.16	NAEHGARNFERTIGUNG	INSGES.	66.6	66.3	77.3	74.3	71.3	70.4	71.2	39.3	67.3	75.7	69.5	50.0	66.6
		INLAND	81.4	74.8	92.0	86.7	82.5	82.6	79.3	40.4	80.8	97.3	83.9	60.9	78.6
		AUSLAND	47.2	55.3	58.1	58.0	56.6	54.5	60.7	37.9	49.7	47.5	50.6	35.8	51.0
17.2	WEBEREI	INSGES.	106.7	118.3	131.5	108.1	95.3	91.9	91.8	78.6	104.3	105.7	98.3	74.7	100.4
		INLAND	98.4	111.5	116.4	95.6	89.1	80.8	85.4	79.1	97.7	99.6	92.9	68.7	92.9
		AUSLAND	124.3	132.7	164.0	135.1	108.7	115.9	105.5	77.6	118.2	118.7	110.0	87.6	116.5
17.21	BAUMWOLLWEBEREI	INSGES.	111.9	122.0	136.2	115.3	98.4	97.0	93.1	76.2	111.0	121.9	109.9	75.7	105.7
		INLAND	104.1	113.3	116.2	99.8	90.8	85.0	85.3	75.0	104.0	118.1	107.4	72.3	97.6
		AUSLAND	126.8	138.8	174.9	145.3	113.3	120.4	108.1	78.6	124.4	129.3	114.7	82.3	121.4
17.22	STREICHGARNWEBEREI	INSGES.	68.2	85.5	99.7	70.9	59.0	52.2	56.5	33.3	37.6	55.2	55.6	44.7	59.9
		INLAND	63.5	69.5	87.3	56.6	52.5	43.2	48.2	37.3	35.0	52.6	52.3	47.8	53.8
		AUSLAND	86.8	148.1	147.9	127.0	84.2	87.4	88.9	17.9	47.7	65.7	68.4	32.7	83.6
17.23	KAMMGARNWEBEREI	INSGES.	105.0	133.1	139.1	115.6	90.9	82.1	82.2	88.2	99.4	78.7	76.8	72.2	96.9
		INLAND	96.6	127.8	131.9	108.4	89.5	78.6	78.8	90.4	94.8	71.9	66.9	69.4	92.1
		AUSLAND	135.9	152.7	165.8	142.2	95.9	95.0	94.8	80.1	116.4	103.5	113.1	82.5	114.8
17.24	SEIDEN- UND FILAMENTGARN- WEBEREI	INSGES.	99.0	100.7	117.4	88.8	94.7	91.2	99.2	80.4	97.9	93.4	91.8	76.7	94.3
		INLAND	89.9	95.8	104.9	77.1	88.6	76.7	95.6	82.2	91.9	87.0	87.2	61.5	86.5
		AUSLAND	115.2	109.4	139.9	109.9	105.7	117.2	105.6	77.2	108.7	104.9	100.1	104.0	108.2
17.3	TEXTILVEREDLUNG	INSGES.	79.6	89.5	106.9	89.9	79.4	79.6	78.9	66.9	97.9	91.1	83.3	70.9	84.5
		INLAND	77.8	89.1	105.6	89.1	79.3	76.0	79.9	67.5	97.6	91.9	86.1	71.5	84.3
		AUSLAND	84.9	90.6	110.9	92.1	79.5	89.7	76.0	65.3	98.6	88.6	75.4	69.1	85.1
17.4	H.V. KONFEKTIONIER- TEN TEXTILWAREN (OHNE BEKLEIDUNG)	INSGES.	96.7	93.5	102.8	105.4	101.5	101.3	101.2	83.2	104.6	114.3	108.1	90.4	100.3
		INLAND	96.5	92.6	101.9	103.3	99.9	97.5	98.7	82.9	103.1	110.2	103.7	89.3	98.3
		AUSLAND	98.5	99.8	109.9	120.4	113.2	128.5	119.1	85.5	115.5	143.3	139.4	98.1	114.3
17.5	SONSTIGES TEXTIL- GEWERBE (OHNE H.V. MASCHENWARE)	INSGES.	111.8	111.1	120.5	113.1	105.7	106.5	107.8	90.0	115.8	111.7	109.4	89.6	107.8
		INLAND	100.0	99.5	109.3	101.5	95.3	95.9	98.6	84.5	103.3	104.4	101.5	82.0	98.0
		AUSLAND	139.3	138.2	146.8	140.4	130.2	131.5	129.6	102.9	145.4	128.8	127.7	107.7	130.7
17.51	HERSTELLUNG VON TEPPICHEN	INSGES.	98.3	98.6	105.5	94.6	89.3	90.5	93.8	85.4	102.1	102.0	100.9	85.1	95.5
		INLAND	94.9	94.1	102.9	92.0	86.0	86.0	92.1	83.5	98.4	99.3	99.1	83.7	92.7
		AUSLAND	126.8	136.3	127.7	117.4	117.2	129.4	108.4	101.5	134.0	124.7	116.2	97.5	119.8
17.52	HERSTELLUNG VON SEILERWAREN	INSGES.	123.1	115.6	147.4	148.2	132.3	146.6	149.8	139.4	146.0	150.6	129.7	94.3	135.3
		INLAND	113.5	107.9	134.0	153.1	133.1	139.1	156.1	125.1	133.3	147.9	125.1	92.7	130.1
		AUSLAND	149.5	136.5	184.1	134.5	129.9	167.3	132.5	178.7	180.9	158.2	142.1	98.7	149.4

1) AUSGEWAHLTE WIRTSCHAFTSZWEIGE (OHNE ERNAHRUNGSGEWERBE UND TABAKVERARBEITUNG).

STBA, FS 4, R 2.2, 1998

DEUTSCHLAND

1 INDEX DES AUFTRAGSEINGANGS FÜR DAS VERARBEITENDE GEWERBE

1.1 WERTINDEX 1995 = 100

NACH ABSCHNITTEN, UNTERABSCHNITTEN, ABTEILUNGEN, GRUPPEN UND KLASSEN
DER KLASSIFIKATION DER WIRTSCHAFTSZWEIGE, AUSGABE 1993 (WZ93)

VERÄNDERUNG GEGENÜBER VORJAHR IN %

WZ93 SCHL.	WIRTSCHAFTSZWEIG		1998 JAN.	1998 FEB.	1998 MAR.	1998 APR.	1998 MÄI	1998 JUNI	1998 JULI	1998 AUG.	1998 SEP.	1998 OKT.	1998 NOV.	1998 DEZ.	1998
D	VERARBEITENDES GEWERBE 1)	INSGES.	7.2	9.4	19.2	-0.8	9.0	1.9	4.4	1.8	1.2	-1.6	0.9	-0.4	4.2
		INLAND	6.8	8.1	17.7	-1.6	8.2	0.9	5.2	4.7	4.0	-0.5	2.3	-0.4	4.6
		AUSLAND	7.5	11.3	21.0	0.5	10.3	3.6	3.3	-2.5	-2.8	-3.3	-1.0	-0.3	3.8
	VORLEISTUNGSGÜTER- PRODUZENTEN	INSGES.	7.3	7.6	17.8	-0.7	7.2	-0.7	0.2	-0.5	-1.3	-5.3	-3.1	-3.3	1.9
		INLAND	6.8	8.5	19.2	0.6	8.6	-0.2	1.4	3.5	0.5	-2.3	-1.0	-0.9	3.5
		AUSLAND	8.2	6.1	15.5	-2.9	4.7	-1.7	-2.1	-7.9	-4.3	-10.5	-6.8	-7.3	-0.9
	INVESTITIONSGÜTER- PRODUZENTEN	INSGES.	10.5	15.1	24.2	-0.1	13.1	6.0	9.2	3.1	3.7	1.4	3.4	1.0	7.3
		INLAND	12.8	11.6	18.9	-2.2	10.7	3.5	12.2	9.0	10.8	3.1	7.3	-0.7	7.9
		AUSLAND	7.9	19.3	30.3	2.2	15.6	9.0	5.6	-3.4	-3.6	-0.4	-1.2	2.7	6.6
	GEBRAUCHSGÜTER- PRODUZENTEN	INSGES.	1.5	7.5	16.6	0.9	7.8	0.6	7.7	7.1	5.4	5.6	12.7	10.0	6.9
		INLAND	-1.4	6.0	15.8	-7.1	3.7	-0.5	2.6	0.8	4.6	0.8	5.4	0.9	2.6
		AUSLAND	5.2	9.1	17.7	11.9	13.4	1.9	14.1	15.4	6.5	11.6	22.3	21.1	12.3
	VERBRAUCHSGÜTER- PRODUZENTEN	INSGES.	-4.2	-1.4	7.1	-8.1	1.6	1.1	4.4	4.6	-2.0	-3.8	-1.5	-4.3	-0.5
		INLAND	-7.4	-2.2	7.7	-6.3	0.6	-1.9	4.4	1.0	-0.5	-4.6	-0.6	1.3	-0.6
		AUSLAND	4.1	0.4	5.5	-12.3	4.0	7.5	4.4	13.5	-5.0	-1.7	-4.0	-15.5	0.0
DB	TEXTIL- UND BEKLEI- DUNGSGEWERBE	INSGES.	-4.0	3.7	5.8	-5.1	7.5	1.3	6.3	2.5	-3.6	-3.8	2.0	1.1	1.0
		INLAND	-7.3	1.7	3.3	-6.1	6.2	-3.0	4.4	-1.5	-1.1	-2.9	4.3	1.1	-0.1
		AUSLAND	4.2	8.6	11.5	-2.4	10.8	12.1	10.6	12.8	-9.2	-5.8	-3.9	1.3	4.0
17	TEXTILGEWERBE	INSGES.	-1.7	2.4	10.4	-3.6	7.1	-3.5	1.4	-1.1	-3.3	-2.9	0.8	-0.1	0.4
		INLAND	-5.3	-0.2	7.2	-5.7	5.4	-7.8	-0.5	-1.5	-1.3	-0.1	4.3	0.7	-0.4
		AUSLAND	6.6	8.3	17.4	1.0	10.8	6.3	5.3	0.0	-7.5	-8.5	-6.3	-1.9	2.3
17.1	SPINNSTOFFAUFBEREITUNG U. SPINNEREI	INSGES.	-15.6	-10.8	1.7	-21.0	6.8	-9.2	-9.3	-9.6	-15.5	-9.7	-2.4	-5.3	-8.7
		INLAND	-22.8	-11.3	-1.3	-23.3	4.1	-18.4	-12.3	-7.0	-5.5	-3.7	12.0	-2.7	-8.3
		AUSLAND	-5.0	-10.4	5.7	-17.9	9.9	-3.7	-5.5	-12.8	-26.6	-16.2	-18.1	-8.4	-9.3
17.11	BAUMWOLLAUFBEREITUNG U. -SPINNEREI	INSGES.	-14.0	-25.1	-2.2	-16.5	3.5	-16.5	-15.0	2.6	-5.7	-7.5	-14.7	3.2	-10.2
		INLAND	-22.0	-25.0	-4.8	-16.8	8.9	-30.6	-20.5	-4.2	-2.2	-3.7	-8.9	-2.6	-12.3
		AUSLAND	-0.6	-25.3	1.7	-15.9	-3.1	8.7	-5.7	14.7	-10.9	-12.3	-22.6	11.2	-7.1
17.12,13	WOLLAUFBEREITUNG, STREICHGARN- UND KAMMGARNSPINNEREI	INSGES.	-18.4	14.2	13.9	-28.9	15.5	4.0	1.4	-23.7	-30.6	-14.6	19.0	-19.8	-6.8
		INLAND	-28.5	9.9	-0.1	-39.7	-5.8	3.4	0.3	-14.4	-17.8	-15.6	61.4	-3.0	-6.1
		AUSLAND	-7.9	19.2	30.9	-16.3	36.3	4.6	2.5	-33.5	-40.1	-13.6	-9.8	-30.0	-7.4
17.16	NAEHGARNFERTIGUNG	INSGES.	-14.9	6.1	-8.7	-17.1	-3.0	-7.7	-12.2	-1.0	-0.6	-6.7	-6.7	-10.1	-7.6
		INLAND	-13.8	20.6	13.9	-8.5	8.3	1.1	0.8	10.4	17.6	25.1	11.3	-2.2	6.1
		AUSLAND	-17.6	-12.4	-35.2	-30.0	-19.0	-21.4	-27.8	-13.3	-25.0	-44.4	-30.9	-23.3	-26.4
17.2	WEBEREI	INSGES.	4.8	6.4	16.9	1.5	5.7	-6.1	-2.8	-10.3	-6.0	-6.4	-6.8	-10.0	-0.8
		INLAND	0.3	1.6	6.9	-1.9	2.1	-11.9	-5.0	-12.0	-5.2	-1.9	-2.2	-11.6	-3.1
		AUSLAND	13.3	16.0	36.4	7.2	12.9	4.4	1.4	-5.9	-7.4	-13.5	-14.2	-7.2	3.5
17.21	BAUMWOLLWEBEREI	INSGES.	-1.2	3.0	18.5	0.7	3.7	-4.0	-2.7	0.4	-7.0	-4.5	-2.9	-19.4	-1.1
		INLAND	-5.2	-0.1	9.1	-4.9	-2.8	-8.6	-6.5	-2.6	-5.7	-1.3	0.9	-19.4	-3.7
		AUSLAND	5.7	7.9	33.1	9.1	15.7	3.3	3.5	6.5	-9.1	-9.6	-9.4	-19.3	3.0
17.22	STREICHGARNWEBEREI	INSGES.	-35.9	-52.2	-33.2	-26.5	-8.8	-29.9	0.0	-32.7	-47.3	-29.2	-6.1	-31.9	-31.5
		INLAND	-33.4	-60.8	-20.4	-19.8	36.4	-28.9	-17.0	-19.8	-45.5	-25.7	-2.8	-18.3	-28.6
		AUSLAND	-41.9	-19.8	-51.3	-35.7	-49.6	-31.8	76.4	-70.8	-52.2	-38.1	-14.6	-65.0	-38.1
17.23	KAMMGARNWEBEREI	INSGES.	25.4	23.6	10.8	20.2	5.6	-8.7	-13.2	-29.2	-6.4	-6.4	-18.3	5.2	0.1
		INLAND	16.1	13.4	-1.2	20.0	0.4	-10.2	-16.3	-29.6	-8.3	5.7	-20.4	6.0	-3.1
		AUSLAND	58.8	71.4	72.7	20.3	28.0	-3.6	-1.9	-27.2	-0.2	-27.9	-13.5	2.9	11.1
17.24	SEIDEN- UND FILAMENTGARN- WEBEREI	INSGES.	11.5	10.1	25.4	-8.3	12.1	-7.6	5.3	-9.5	-0.3	-10.4	-8.7	8.9	1.9
		INLAND	6.3	4.9	15.3	-13.7	16.6	-19.9	11.4	-6.8	2.8	-7.1	5.6	-1.8	0.7
		AUSLAND	19.4	19.0	42.3	-0.5	6.1	12.8	-3.3	-13.9	-4.6	-14.8	-24.5	23.1	3.5
17.3	TEXTILVEREDLUNG	INSGES.	-3.0	-4.0	3.1	-16.2	-8.4	-11.7	-6.4	-6.0	-8.9	-13.2	-6.9	0.6	-7.0
		INLAND	-2.9	-3.4	6.9	-15.1	-3.3	-14.1	-3.2	-6.5	-5.7	-12.1	-2.5	1.1	-5.3
		AUSLAND	-3.3	-5.6	-5.7	-19.3	-20.7	-5.5	-14.8	-4.4	-17.1	-16.1	-18.8	-1.0	-11.6
17.4	H.V. KONFEKTIONIER- TEN TEXTILWAREN (OHNE BEKLEIDUNG)	INSGES.	-2.7	4.7	11.0	3.3	18.3	6.9	9.8	6.8	2.9	8.4	7.9	4.0	6.7
		INLAND	-1.6	7.4	9.8	0.5	17.1	3.3	8.2	6.6	2.8	8.6	6.4	4.8	5.9
		AUSLAND	-9.6	-10.6	20.6	24.6	26.3	31.9	20.1	8.6	2.8	7.5	16.2	-0.5	10.9
17.5	SONSTIGES TEXTIL- GEWERBE (OHNE H.V. MASCHENWARE)	INSGES.	3.8	11.3	16.9	0.3	12.3	-1.2	5.3	5.1	7.3	-1.2	3.3	-1.0	5.1
		INLAND	-0.7	5.2	14.1	-2.6	10.4	-4.3	3.2	4.3	4.1	3.0	5.4	1.9	3.6
		AUSLAND	12.0	23.5	21.9	5.7	16.0	4.6	9.3	6.6	13.2	-8.1	-0.7	-5.5	7.9
17.51	HERSTELLUNG VON TEPPICHEN	INSGES.	-3.4	0.0	12.1	-9.1	3.1	-7.8	-2.0	-2.2	-3.6	-4.1	-1.4	-0.7	-1.7
		INLAND	-2.7	0.5	16.3	-6.1	6.6	-8.1	-1.2	-0.7	-2.5	-2.8	0.1	2.2	-0.1
		AUSLAND	-8.5	-3.5	-10.1	-24.6	-14.1	-5.4	-7.5	-11.4	-9.8	-12.0	-11.0	-17.3	-11.3
17.52	HERSTELLUNG VON SEILERWAREN	INSGES.	11.2	0.8	10.1	8.9	16.7	12.8	15.7	61.9	53.4	4.1	-1.6	-4.7	13.9
		INLAND	-0.3	-5.0	1.1	12.2	15.7	9.0	16.3	51.8	40.5	10.4	-0.3	1.0	11.4
		AUSLAND	46.4	16.0	33.8	-0.4	19.4	22.7	13.5	85.6	88.4	-9.2	-4.5	-16.6	20.5

1) AUSGEWÄHLTE WIRTSCHAFTSZWEIGE (OHNE ERNÄHRUNGSGEWERBE UND TABAKVERARBEITUNG).

DEUTSCHLAND

1 INDEX DES AUFTRAGSEINGANGS FUER DAS VERARBEITENDE GEWERBE

1.1 WERTINDEX 1995 = 100

NACH ABSCHNITTEN, UNTERABSCHNITTEN, ABTEILUNGEN, GRUPPEN UND KLASSEN
DER KLASSIFIKATION DER WIRTSCHAFTSZWEIGE, AUSGABE 1993 (WZ93)

WZ93 SCHL.	WIRTSCHAFTSZWEIG		1998 JAN.	1998 FEB.	1998 MAR.	1998 APR.	1998 MAI	1998 JUNI	1998 JULI	1998 AUG.	1998 SEP.	1998 OKT.	1998 NOV.	1998 DEZ.	1998
17.53	H.V. VLIESTOFF U. ERZEUGN. DARAU (OHNE BEKLEIDUNG)	INSGES. INLAND AUSLAND	125.8 114.7 138.0	119.4 111.5 128.1	125.2 119.9 131.0	124.8 114.1 136.4	116.9 107.0 127.8	123.3 111.9 135.7	129.2 122.1 136.9	103.0 100.5 105.9	139.0 130.1 148.7	126.2 127.6 124.7	117.5 116.5 118.5	83.0 88.1 77.4	119.4 113.7 125.8
17.54	TEXTILGEWERBE A.N.G.	INSGES. INLAND AUSLAND	113.9 98.7 142.3	115.4 99.7 144.8	127.2 110.2 159.2	118.8 103.4 147.6	110.6 97.9 134.3	108.1 97.3 128.3	106.0 93.7 129.2	85.5 78.1 99.3	113.4 96.8 144.7	110.2 97.4 131.4	110.6 97.4 135.2	95.4 77.8 128.5	109.6 95.8 135.4
17.6	H.V. GEWIRKTEM UND GESTRICKTEM STOFF	INSGES. INLAND AUSLAND	109.3 89.6 154.7	122.0 105.7 159.6	137.6 119.8 178.6	127.8 113.5 161.0	102.9 79.9 166.2	116.9 98.5 159.3	112.8 97.0 149.4	82.8 71.2 109.7	120.5 108.1 149.2	131.3 112.8 173.9	126.8 105.1 177.0	108.9 88.7 155.8	116.6 99.2 157.0
17.7	H.V. GEWIRKTEN UND GESTRICKTEN FERTIG-ERZEUGNISSEN	INSGES. INLAND AUSLAND	59.1 63.2 37.1	106.6 102.9 126.3	120.7 107.0 194.8	64.7 67.4 49.7	55.8 59.0 38.6	54.8 55.2 53.0	70.2 68.2 80.5	93.2 87.8 121.7	105.0 98.3 141.0	71.2 71.5 69.7	66.4 66.9 63.4	55.3 54.8 58.1	76.9 75.2 86.2
17.71	HERSTELLUNG VON STRUMPFWAREN	INSGES. INLAND AUSLAND	68.4 67.7 75.2	75.0 71.2 111.1	93.0 87.1 148.9	87.4 85.1 109.0	79.6 77.8 96.8	73.1 71.8 85.0	67.9 67.6 70.3	54.5 53.5 64.3	90.7 86.0 135.7	97.8 91.0 162.3	89.3 84.6 133.3	70.8 67.9 98.0	79.0 75.9 107.5
17.72	HERSTELLUNG VON PULLOVERN, STRICK-JACKEN U.AE.	INSGES. INLAND AUSLAND	49.6 57.8 20.2	138.8 140.4 133.0	149.0 130.5 215.3	41.5 46.5 23.3	31.6 36.8 12.7	36.2 35.6 38.7	72.5 69.0 85.1	132.6 128.4 147.3	119.5 112.9 143.4	44.1 48.5 28.4	43.1 46.1 32.3	39.5 39.3 40.4	74.8 74.3 76.7
18	BEKLEIDUNGSGEWERBE	INSGES. INLAND AUSLAND	81.0 75.7 97.7	176.4 161.7 222.4	159.8 147.7 197.3	72.8 77.9 56.7	50.0 53.9 38.1	58.8 58.9 58.5	99.9 91.8 125.2	164.4 148.3 214.6	144.1 138.2 162.9	74.0 75.9 68.1	58.3 60.8 50.4	50.3 49.7 51.9	99.2 95.0 112.0
18.1	HERSTELLUNG VON LEDERBEKLEIDUNG	INSGES. INLAND AUSLAND	59.4 58.9 61.5	135.0 124.6 187.4	209.2 199.9 256.0	63.7 80.4 80.2	56.4 59.4 41.2	55.7 54.6 61.3	86.3 84.6 94.6	110.1 105.5 133.5	116.0 110.3 144.9	49.2 49.2 49.0	37.3 36.7 40.2	42.6 43.2 39.7	85.1 82.3 99.1
18.2	H.V. BEKLEIDUNG (OHNE LEDERBEKLEIDUNG)	INSGES. INLAND AUSLAND	81.1 75.8 97.9	176.7 161.9 222.6	159.4 147.4 197.1	72.8 78.0 56.6	50.0 53.8 38.0	58.8 59.0 58.5	100.0 91.8 125.3	164.8 148.6 215.0	144.3 138.4 163.0	74.2 76.1 68.2	58.4 61.0 50.5	50.3 49.8 52.0	99.2 95.1 112.1
18.21	HERSTELLUNG VON ARBEITS- UND BERUFSBEKLEIDUNG	INSGES. INLAND AUSLAND	77.1 77.0 77.6	90.2 92.6 62.6	102.8 103.0 100.6	93.8 94.8 82.5	76.7 79.0 50.4	76.7 78.3 57.7	81.7 84.5 49.4	74.3 72.7 92.9	97.3 99.4 72.8	92.9 95.3 65.1	103.2 105.0 83.5	93.4 95.6 68.4	88.3 89.8 72.0
18.22	H.V. OBERBEKLEIDUNG (OH. ARBEITS- U. BERUFSBEKLEIDG.)	INSGES. INLAND AUSLAND	86.1 79.5 102.6	199.2 182.8 239.6	170.0 156.3 203.9	64.5 71.9 46.2	40.2 44.3 30.1	54.8 54.0 57.0	109.7 99.7 134.1	179.4 159.9 223.9	145.0 140.7 155.8	65.5 68.1 59.2	49.3 50.7 45.7	46.6 44.5 51.9	100.8 96.0 112.5
18.23	HERSTELLUNG VON WAESCHE	INSGES. INLAND AUSLAND	72.3 70.7 81.6	144.0 138.1 179.1	149.2 142.6 188.2	81.0 90.1 96.1	69.5 69.8 68.0	68.4 69.2 63.6	83.0 81.2 93.4	157.0 148.1 209.3	155.0 143.8 221.2	91.0 88.4 106.1	73.3 74.5 66.2	54.4 54.8 52.1	100.7 97.6 118.7
18.24	H.V. SONST.BEKLEIDUNG UND BEKLEIDUNGSSUBBEHOER	INSGES. INLAND AUSLAND	61.1 59.3 69.4	98.5 98.3 99.3	114.5 110.1 133.3	87.8 81.5 114.9	72.3 69.3 85.3	59.1 56.8 69.2	66.2 62.0 84.4	98.6 94.4 116.6	127.8 122.7 149.9	98.0 94.1 114.8	79.7 79.9 78.8	51.7 52.2 49.6	84.6 81.7 97.1
DC	LEDERGEWERBE	INSGES. INLAND AUSLAND	83.5 81.0 92.4	119.9 123.6 106.7	149.4 142.7 172.8	116.3 109.3 141.2	86.5 79.4 111.8	73.8 70.6 85.0	94.0 92.3 100.0	126.4 129.6 114.8	140.4 139.3 144.4	112.0 104.9 136.8	79.1 70.5 109.1	70.4 66.1 85.8	104.3 100.8 116.7
19.1	LEDERERZEUGUNG	INSGES. INLAND AUSLAND	107.9 97.7 132.8	158.5 158.1 159.6	100.7 83.4 143.0	117.3 103.8 150.3	121.9 111.1 148.3	111.0 94.9 150.2	124.8 109.0 163.4	105.3 108.1 98.5	90.4 75.1 127.7	103.9 89.6 138.7	91.1 82.8 111.3	105.3 94.9 130.6	111.5 100.7 137.9
19.2	LEDERVERARBEITUNG (OHNE HERSTELLUNG VON SCHUHEN)	INSGES. INLAND AUSLAND	73.3 75.8 62.8	83.3 84.9 76.3	86.3 87.2 82.4	85.2 85.5 84.3	76.3 77.1 72.9	69.8 69.5 71.1	77.9 77.3 80.4	71.3 72.6 65.6	92.6 95.8 79.2	97.6 100.0 87.8	86.1 85.7 87.7	63.2 64.1 59.7	80.2 81.3 75.9
19.3	HERSTELLUNG VON SCHUHEN	INSGES. INLAND AUSLAND	82.2 79.9 90.5	123.1 128.9 102.3	173.5 166.2 200.0	124.2 116.4 152.3	83.5 75.4 112.8	68.8 67.4 74.1	93.2 93.9 90.8	144.0 147.9 129.7	160.8 180.2 163.0	117.0 108.5 147.6	75.3 64.7 113.5	66.7 62.4 82.2	109.4 106.0 121.6
DD	HOLZGEWERBE (OHNE HERSTELLUNG VON MOEBELN)	INSGES. INLAND AUSLAND	89.2 85.0 135.3	92.3 88.3 136.2	113.7 110.5 148.9	101.3 97.3 145.2	97.0 93.3 137.0	101.4 97.1 148.9	101.6 98.1 140.1	89.8 87.6 114.1	107.0 102.7 153.2	107.0 102.7 153.5	101.0 97.4 140.4	82.9 80.5 109.1	98.7 95.0 138.5
20.1	SAEGE-, HOBEL- U. HOLZIMPRAGNIERWERKE	INSGES. INLAND AUSLAND	83.2 78.7 133.0	87.6 82.7 142.1	106.9 102.4 157.4	104.8 99.5 163.8	101.4 97.3 146.7	104.8 100.8 149.0	109.4 105.8 149.4	96.3 95.0 110.3	112.0 107.6 159.6	109.0 103.9 165.9	100.2 95.2 155.3	75.3 71.8 113.6	99.2 95.1 145.5
20.2	FURNIER-, SPERR-HOLZ-, HOLZFASERPL. U. HOLZSPANPL.WERKE	INSGES. INLAND AUSLAND	115.1 108.0 147.5	112.5 104.7 147.9	128.0 121.3 158.3	109.1 101.7 142.6	103.4 95.9 137.6	108.9 97.2 157.6	94.2 84.7 137.9	98.6 92.7 125.2	116.5 106.4 162.7	115.5 106.7 155.8	110.3 104.1 138.5	81.0 74.6 110.0	107.8 99.9 143.5
20.3	H.V. KONSTRUKTIONSTEILEN U. AUSBAUELEMENTEN A. HOLZ	INSGES. INLAND AUSLAND	79.4 78.3 107.7	84.7 84.2 99.9	110.2 110.0 115.1	95.4 94.2 128.4	91.3 90.1 123.4	95.8 94.7 127.3	101.0 99.8 133.9	81.8 81.5 91.3	99.5 98.6 121.7	101.5 100.4 132.3	96.7 95.6 126.5	88.1 87.6 101.1	93.8 92.9 117.4

STBA,FS 4,R 2.2,1998

DEUTSCHLAND

1 INDEX DES AUFTRAGSEINGANGS FUER DAS VERARBEITENDE GEWERBE

1.1 WERTINDEX 1995 = 100

NACH ABSCHNITTEN, UNTERABSCHNITTEN, ABTEILUNGEN, GRUPPEN UND KLASSEN
DER KLASSIFIKATION DER WIRTSCHAFTSZWEIGE, AUSGABE 1993 (W293)

VERAENDERUNG GEGENUEBER VORJAHR IN %

W293 SCHL.	WIRTSCHAFTSZWEIG		1998 JAN.	1998 FEB.	1998 MAR.	1998 APR.	1998 MAI	1998 JUNI	1998 JULI	1998 AUG.	1998 SEP.	1998 OKT.	1998 NOV.	1998 DEZ.	1998
17.53	H.V. VLIESTOFF U. ERZEUGN. DARAUSS (OHNE BEKLEIDUNG)	INSGES. INLAND AUSLAND	11.3 2.7 20.6	14.4 7.2 22.2	12.9 5.7 21.2	5.2 -3.1 14.1	16.7 9.1 24.8	1.0 -6.4 8.6	17.7 17.7 17.6	8.8 6.0 11.9	28.7 24.1 33.4	2.8 11.2 -5.2	-0.8 1.3 -3.2	-13.5 -5.7 -21.7	8.6 5.7 11.8
17.54	TEXTILGEWERBE A.N.G.	INSGES. INLAND AUSLAND	4.4 -0.3 11.0	17.8 9.1 31.3	21.7 16.6 29.2	3.2 -0.3 8.3	15.8 13.8 18.3	1.1 -0.7 3.8	3.4 0.8 7.4	6.3 6.7 5.6	3.4 0.9 6.8	-1.4 4.7 -8.8	8.6 13.4 2.8	5.0 5.0 5.0	7.2 5.5 9.5
17.6	H.V. GEWIRKTEM UND GESTRICKTEM STOFF	INSGES. INLAND AUSLAND	3.5 -7.8 23.8	18.3 13.4 26.7	21.9 16.5 31.0	10.6 8.1 15.2	3.0 -9.1 22.5	6.8 2.4 13.4	7.0 1.5 16.5	7.3 14.8 -2.5	7.1 14.3 -3.0	12.3 12.1 12.4	19.6 23.2 15.1	27.8 28.2 27.7	12.0 9.3 16.3
17.7	H.V. GEWIRKTEN UND GESTRICKTEN FERTIG- ERZEUGNISSEN	INSGES. INLAND AUSLAND	-18.5 -18.5 -17.9	-13.3 -13.5 -12.4	-6.6 -6.0 -8.3	-7.3 -8.8 3.8	-1.4 -2.8 13.2	-9.7 -15.7 51.9	7.2 -2.2 88.5	0.9 -2.2 14.5	-15.1 -8.7 -32.9	-2.6 -6.7 29.6	7.1 4.0 26.3	15.7 7.9 85.0	-5.5 -6.9 2.1
17.71	HERSTELLUNG VON STRUMPFWAREN	INSGES. INLAND AUSLAND	-12.2 -14.1 9.1	-5.9 -7.8 7.4	3.0 -0.5 26.9	-7.2 -7.9 -2.3	2.2 1.0 12.7	-14.1 -15.8 1.6	-7.9 -8.2 -5.8	-1.8 1.1 -19.8	3.4 1.8 14.6	2.4 -3.0 44.9	13.5 8.6 53.4	11.7 7.8 46.5	-1.2 -3.6 16.2
17.72	HERSTELLUNG VON PULLOVERN, STRICK- JACKEN U.AE.	INSGES. INLAND AUSLAND	-25.9 -23.8 -41.6	-16.8 -16.5 -18.1	-11.7 -9.9 -15.5	-7.8 -10.7 18.9	-9.5 -11.3 14.4	1.1 -15.4 193.2	27.0 6.0 198.6	2.0 -3.7 24.9	-25.5 -16.4 -42.9	-12.2 -14.0 1.8	-4.2 -4.4 -4.4	23.8 8.0 159.0	-9.6 -10.8 -5.2
18	BEKLEIDUNGSGEWERBE	INSGES. INLAND AUSLAND	-7.5 -10.3 0.1	4.9 3.3 9.0	1.5 -0.2 5.5	-7.7 -6.8 -11.8	8.2 7.8 10.4	13.1 7.7 34.2	13.1 11.0 18.4	5.1 -1.3 22.3	-3.9 -0.8 -11.1	-5.2 -7.2 2.4	4.5 4.3 4.8	3.9 1.6 10.7	2.0 0.1 6.9
18.1	HERSTELLUNG VON LEDERBEKLEIDUNG	INSGES. INLAND AUSLAND	-24.4 -20.1 -40.4	15.0 11.3 29.3	6.6 5.0 13.2	-63.7 -61.7 -69.8	-56.0 -51.5 -74.0	-7.2 -11.2 17.4	-15.8 -18.9 1.1	25.5 29.0 13.7	-6.4 -7.5 -1.6	-1.6 0.6 -11.6	-51.8 -50.1 -58.2	-21.3 -16.8 -39.1	-18.4 -17.5 -22.0
18.2	H.V. BEKLEIDUNG (OHNE LEADERBEKLEI- DUNG)	INSGES. INLAND AUSLAND	-7.5 -10.2 0.3	4.9 3.2 9.0	1.4 -0.2 5.4	-6.9 -6.0 -10.7	9.6 8.9 12.1	13.1 7.9 34.2	13.4 11.3 18.4	5.0 -1.5 22.4	-3.9 -0.7 -11.1	-5.2 -7.2 2.4	4.8 4.8 5.6	3.9 1.8 11.1	2.1 0.3 7.1
18.21	HERSTELLUNG VON ARBEITS- UND BERUFSBEKLEIDUNG	INSGES. INLAND AUSLAND	0.0 -3.0 52.2	-5.1 -4.3 -16.1	1.9 0.5 21.6	14.0 13.3 23.7	18.7 19.0 16.1	8.0 25.9 -66.4	-29.3 -10.5 -86.2	-30.2 -33.6 28.5	-0.1 0.5 -9.3	-7.5 -5.9 -27.1	20.8 20.7 23.5	30.6 29.9 46.5	-0.8 2.0 -28.3
18.22	H.V. OBERBEKLEI- DUNG (OH. ARBEITS- U. BERUFSBEKLEIDG.)	INSGES. INLAND AUSLAND	-8.0 -11.4 -0.4	3.1 0.8 7.6	-0.4 -2.7 4.2	-12.4 -11.3 -16.5	9.2 8.6 10.7	19.4 10.9 45.8	17.1 14.1 22.8	2.6 -5.9 22.1	-8.1 -3.4 -16.9	-6.6 -9.2 1.9	1.6 -0.8 8.3	7.9 2.8 20.7	0.7 -1.9 6.6
18.23	HERSTELLUNG VON WAESCHE	INSGES. INLAND AUSLAND	-2.6 -4.6 9.8	18.2 15.8 31.1	9.5 8.4 14.7	8.3 7.4 13.9	10.7 8.9 23.0	7.5 4.2 34.5	18.2 17.3 22.3	22.4 21.6 25.9	8.9 7.3 15.9	-1.6 -3.5 8.5	8.1 11.0 -7.8	-8.1 -5.8 -19.8	9.6 8.3 15.8
18.24	H.V. SONST. BEKLEI- DUNG UND BEKLEI- DUNGZUBEHOER	INSGES. INLAND AUSLAND	-20.4 -21.7 -14.8	-6.1 -4.3 -13.5	-2.1 -3.0 1.0	-16.1 -15.9 -17.2	3.7 4.4 1.7	-10.5 -10.8 -8.8	-11.9 -19.3 24.5	-3.9 -8.2 14.5	1.1 -3.1 19.5	-5.6 -6.7 -1.1	8.6 8.4 9.7	-3.7 0.0 -17.7	-5.5 -6.8 -0.4
DC	LEDERGEWERBE	INSGES. INLAND AUSLAND	-18.0 -23.7 7.3	-2.5 -6.3 16.6	12.1 6.8 30.7	-5.8 -9.7 6.6	21.3 18.3 30.0	-1.7 -3.4 3.8	1.5 2.8 -2.7	5.9 4.8 10.0	-5.5 -2.4 -14.7	-13.6 -14.8 -10.4	-23.5 -26.0 -17.2	4.8 0.8 17.7	-2.9 -5.0 4.2
19.1	LEDERERZEUGUNG	INSGES. INLAND AUSLAND	-0.2 -5.3 10.6	85.4 113.9 40.4	0.1 -4.4 7.4	-11.7 -14.9 -5.6	10.2 10.4 10.0	20.3 24.5 14.1	0.6 -5.2 12.0	-17.3 -20.2 -8.5	-19.4 -24.8 -10.1	-37.0 -45.1 -18.1	-44.3 -47.1 -38.5	-7.5 -13.2 4.6	-6.9 -10.0 -0.5
19.2	LEDERVERARBEITUNG (OHNE HERSTELLUNG VON SCHUHEN)	INSGES. INLAND AUSLAND	-12.8 -8.8 -29.0	-5.3 0.4 -25.3	6.3 9.1 -4.8	-4.3 -1.2 -15.4	2.6 7.1 -13.6	-19.2 -16.1 -29.9	-9.4 -10.7 -3.4	-5.1 -3.2 -13.0	-9.5 -0.4 -38.0	-7.6 -3.3 -23.5	-1.1 2.4 -13.6	-3.8 -5.9 7.2	-6.1 -2.6 -18.7
19.3	HERSTELLUNG VON SCHUHEN	INSGES. INLAND AUSLAND	-21.9 -29.2 15.7	-10.9 -15.8 21.4	14.1 7.4 40.4	-5.1 -10.5 13.6	30.3 23.8 48.8	-0.9 -3.9 11.1	4.4 7.9 -7.3	11.1 9.6 17.5	-3.4 -0.7 -11.8	-10.1 -11.4 -6.4	-23.1 -27.7 -11.4	11.0 6.7 25.3	-1.5 -4.8 10.0
DD	HOLZGEWERBE (OHNE HERSTELLUNG VON MOEBELN)	INSGES. INLAND AUSLAND	2.8 0.7 19.5	4.8 3.8 12.8	21.9 21.3 27.2	-2.5 -3.5 5.3	6.5 5.9 11.1	-5.7 -6.2 -1.3	0.7 -0.4 10.0	-0.1 -0.6 4.3	-1.0 -1.5 2.4	-4.0 -4.8 1.7	0.3 -0.2 3.8	-3.9 -3.4 -8.4	1.4 0.6 6.9
20.1	SAEGE-, HOBEL- U. HOLZIMPRAGNIER- WERKE	INSGES. INLAND AUSLAND	9.2 8.3 15.4	2.8 2.7 3.8	13.5 13.4 14.7	-3.7 -5.5 11.1	3.3 2.3 10.5	-7.3 -8.1 -0.5	-2.3 -3.6 8.3	-0.4 -0.9 3.9	0.0 -1.5 11.7	-4.1 -5.8 9.6	-2.1 -4.2 15.5	-8.3 -7.8 -11.7	-0.3 -1.2 7.7
20.2	FURNIER-, SPERR- HOLZ-, HOLZFASERPL. U. HOLZSPANPL. WERKE	INSGES. INLAND AUSLAND	7.3 3.9 19.9	13.2 10.6 22.3	30.5 27.8 40.0	-0.9 -1.0 -1.0	14.6 16.5 9.0	-1.4 -2.8 2.6	0.4 -3.0 11.5	6.9 6.7 7.8	-0.7 -3.2 7.7	-4.5 -5.3 -1.7	-0.9 -0.6 -2.4	-11.8 -12.9 -8.4	4.1 2.8 8.1
20.3	H.V. KONSTRUKTIONS- TEILEN U. AUSBAU- ELEMENTEN A. HOLZ	INSGES. INLAND AUSLAND	-3.3 -4.5 25.1	1.0 1.1 -0.2	22.0 22.5 12.6	-2.7 -3.5 16.2	4.2 3.6 18.3	-6.9 -6.6 -12.5	2.6 2.4 8.3	-3.8 -3.6 -5.5	-1.8 -0.7 -21.1	-3.8 -3.9 0.4	2.3 2.1 5.6	2.6 2.8 -3.6	0.9 0.9 2.1

DEUTSCHLAND

1 INDEX DES AUFTRAGSEINGANGS FUER DAS VERARBEITENDE GEWERBE

1.1 WERTINDEX 1995 = 100

NACH ABSCHNITTEN, UNTERABSCHNITTEN, ABTEILUNGEN, GRUPPEN UND KLASSEN
DER KLASSIFIKATION DER WIRTSCHAFTSZWEIGE, AUSGABE 1993 (WZ93)

WZ93 SCHL.	WIRTSCHAFTSZWEIG		1998 JAN.	1998 FEB.	1998 MAR.	1998 APR.	1998 MAI	1998 JUNI	1998 JULI	1998 AUG.	1998 SEP.	1998 OKT.	1998 NOV.	1998 DEZ.	1998
DE	PAPIER- UND DRUCK- GEWERBE	INSGES.	100.6	97.6	107.0	100.6	95.9	100.5	101.5	92.5	101.1	102.7	104.2	98.4	100.2
		INLAND	96.3	94.3	104.5	97.0	93.9	95.7	98.3	91.4	100.0	102.0	103.0	99.1	98.0
		AUSLAND	116.0	109.5	115.8	113.2	102.9	117.5	112.8	96.3	104.8	105.6	108.3	96.1	108.2
21	PAPIERGEWERBE	INSGES.	103.6	100.3	107.6	102.3	96.0	101.4	102.9	91.7	97.0	98.1	97.9	90.9	99.1
		INLAND	96.9	96.0	104.1	97.6	93.2	93.9	98.8	90.1	95.7	96.5	95.5	90.5	95.7
		AUSLAND	118.8	110.0	115.4	112.7	102.5	118.1	112.2	95.1	100.0	101.6	103.4	91.8	106.8
21.1	H.V. HOLZSTOFF, ZELLSTOFF, PAPIER, KARTON UND PAPPE	INSGES.	119.0	111.6	116.4	113.8	106.8	110.5	112.3	99.3	102.2	103.7	104.4	101.6	108.5
		INLAND	105.7	104.7	108.4	104.8	104.4	94.6	104.5	99.0	98.0	99.1	99.1	103.2	102.1
		AUSLAND	135.1	120.0	125.9	124.5	108.8	129.6	121.6	99.5	107.3	109.4	110.8	99.7	116.1
21.11	HERSTELLUNG VON HOLZSTOFF UND ZELLSTOFF	INSGES.	105.6	101.1	138.6	99.9	75.9	99.3	115.1	75.3	103.1	100.2	83.9	83.1	98.4
		INLAND	73.6	73.0	105.3	70.6	54.6	72.0	79.0	59.9	74.1	62.9	62.9	53.9	70.7
		AUSLAND	140.5	131.7	174.9	131.9	99.2	129.0	154.4	92.2	134.6	140.9	106.9	108.3	128.7
21.12	HERSTELLUNG VON PAPIER, KARTON UND PAPPE	INSGES.	119.2	111.8	116.0	114.0	107.4	110.7	112.2	99.7	102.2	103.8	104.8	101.9	108.6
		INLAND	106.2	105.2	108.5	105.4	105.2	95.0	104.9	99.7	98.4	99.7	99.7	103.9	102.7
		AUSLAND	135.0	119.8	125.0	124.4	110.0	129.6	121.0	99.6	106.8	108.8	110.9	99.5	115.9
21.2	PAPIER-, KARTON- U. PAPPEVERARBEITUNG	INSGES.	91.4	91.3	100.6	93.1	87.4	94.1	95.5	85.6	92.9	93.6	92.7	82.4	91.7
		INLAND	92.2	91.3	101.8	93.7	87.1	93.5	95.8	85.3	94.4	95.2	93.5	83.6	92.3
		AUSLAND	88.1	91.1	95.7	90.3	88.7	96.5	94.4	86.8	86.3	87.0	89.4	77.1	89.3
21.21	H.V. WELLPAPIER U. -PAPPE SONST. VER- PACKUNGSM.A. PAPIER	INSGES.	97.8	98.3	108.1	101.4	95.7	101.0	102.2	89.7	99.5	100.0	97.8	84.6	98.0
		INLAND	94.1	94.8	104.5	98.1	92.0	95.2	98.4	85.3	96.2	96.8	95.1	81.2	94.3
		AUSLAND	119.9	118.9	129.1	120.8	117.5	134.9	125.0	115.2	118.8	118.8	113.6	104.5	119.8
21.22	H.V. HAUSHALTS-, HYGIENEARTIKELN A. ZELLSTOFF U. PAPIER	INSGES.	66.8	65.3	71.9	66.1	63.9	74.3	68.8	64.4	63.7	68.5	67.9	67.6	67.9
		INLAND	79.9	77.6	86.2	79.0	75.0	88.8	81.2	75.5	81.7	80.7	80.8	80.7	80.6
		AUSLAND	31.3	32.0	33.0	30.8	33.6	34.9	35.1	34.4	36.8	35.4	32.8	31.8	33.5
21.23	H.V. SCHREIBWAREN, BUEROBED. A. PAPIER, KARTON UND PAPPE	INSGES.	107.4	101.7	115.7	103.4	93.5	100.9	121.3	110.4	118.4	121.7	125.8	111.0	110.9
		INLAND	113.4	105.7	122.9	107.8	94.5	103.3	127.7	116.6	126.0	126.5	125.9	115.4	115.5
		AUSLAND	81.6	84.3	84.5	84.3	88.9	90.5	93.6	83.6	85.3	101.0	125.8	92.0	91.3
21.24	HERSTELLUNG VON TAPETEN	INSGES.	114.2	123.5	140.6	117.7	95.3	100.6	110.3	99.3	89.0	92.0	84.6	59.7	102.2
		INLAND	97.6	100.0	120.1	94.1	78.5	77.9	77.8	76.7	90.5	92.2	85.0	60.9	87.6
		AUSLAND	155.4	181.9	191.5	176.3	136.8	157.0	190.9	155.2	85.2	91.6	83.7	56.8	138.5
21.25	H.V. SONST. WAREN AUS PAPIER, KAR- TON UND PAPPE	INSGES.	96.0	97.7	105.6	98.6	93.7	98.6	98.6	89.3	94.8	97.4	99.2	87.6	96.4
		INLAND	89.7	89.1	99.0	91.7	85.2	91.6	92.4	82.6	88.3	92.5	89.0	81.6	89.4
		AUSLAND	120.8	131.0	131.2	125.5	127.1	125.9	122.7	115.7	120.1	116.8	139.2	110.9	123.9
22	DRUCKGEWERBE, VER- VIELFAELTIGUNG VON BESP. TONTRAEGERN	INSGES.	96.0	93.6	106.0	98.0	95.6	99.2	99.3	93.6	107.2	109.8	113.7	109.9	101.8
		INLAND	95.6	92.3	105.0	96.4	94.8	97.8	97.7	92.8	105.1	108.3	111.7	109.0	100.5
		AUSLAND	100.5	107.1	117.9	116.3	105.3	114.3	116.5	102.8	131.0	127.4	135.5	119.6	116.2
22.2	DRUCKGEWERBE	INSGES.	95.7	92.7	105.1	97.4	95.3	99.1	99.3	93.2	105.7	107.0	111.8	108.6	100.9
		INLAND	95.2	91.4	103.8	95.4	94.3	97.2	97.6	92.3	103.7	106.5	110.2	107.6	99.6
		AUSLAND	101.4	109.5	123.2	123.8	109.7	123.7	122.4	104.7	132.4	114.2	133.3	121.4	118.3
22.21	ZEITUNGSDRUCKEREI	INSGES.	88.7	84.9	92.1	90.8	91.2	88.7	88.4	86.5	94.3	95.6	93.5	89.3	90.3
		INLAND	88.7	84.9	92.1	90.8	91.2	88.7	88.4	86.5	94.3	95.7	93.5	89.3	90.3
		AUSLAND	89.5	81.6	89.5	33.3	26.3	27.2	33.3	44.7	101.8	48.2	118.4	74.6	64.0
22.22	DRUCKEREI (OHNE ZEITUNGSDRUCKEREI)	INSGES.	96.1	92.7	105.8	98.1	94.9	99.7	99.6	92.7	106.4	107.6	113.8	110.2	101.5
		INLAND	95.8	91.2	104.3	95.7	93.7	97.5	97.6	91.6	104.2	107.5	112.2	109.4	100.1
		AUSLAND	99.4	110.1	123.4	125.4	109.3	124.4	122.5	105.0	132.2	109.3	132.3	119.8	117.8
22.23	DRUCKWEITER- VERARBEITUNG	INSGES.	123.6	120.8	126.1	116.9	125.9	128.6	134.0	126.0	134.5	140.6	138.0	141.4	129.7
		INLAND	119.4	120.7	123.9	116.9	123.8	127.2	131.3	125.6	130.8	133.2	133.5	136.2	126.9
		AUSLAND	206.0	123.5	170.0	117.5	166.2	156.8	186.0	132.9	206.5	287.1	226.5	243.9	185.2
22.24	SATZHERSTELLUNG UND REPRODUKTION	INSGES.	84.1	85.0	95.0	83.5	85.4	85.1	87.0	85.6	92.3	91.4	91.3	89.0	87.9
		INLAND	83.6	85.0	95.5	83.4	85.1	85.1	87.0	85.7	92.4	91.0	90.7	88.9	87.8
		AUSLAND	96.6	86.0	84.1	85.5	91.2	84.9	85.7	82.8	92.0	100.3	107.0	92.1	90.7
22.25	SONSTIGES DRUCK- GEWERBE	INSGES.	98.0	112.2	146.2	114.9	123.6	124.5	131.5	126.4	126.1	133.2	131.9	145.0	126.1
		INLAND	98.8	112.7	146.3	115.4	124.9	125.2	133.1	127.5	126.9	123.5	133.2	146.2	126.1
		AUSLAND	57.4	87.3	138.9	86.5	57.0	85.9	44.7	68.0	89.6	636.2	64.7	80.9	124.8
22.3	VERVIELFAELTIGUNG V. BESP. TON-, BILD- U. DATENTRAEGERN	INSGES.	104.2	115.6	129.8	113.6	103.1	100.9	98.2	106.0	147.0	182.9	162.3	143.0	125.6
		INLAND	110.4	130.3	156.3	135.8	115.7	120.6	102.7	114.9	164.0	184.3	176.3	167.2	139.9
		AUSLAND	96.4	97.2	96.5	85.7	87.3	76.1	92.5	94.7	125.6	181.3	144.7	112.3	107.5
22.31	VERVIELFAELTIGUNG VON BESPIELTEN TONTRAEGERN	INSGES.	90.5	90.0	98.1	86.5	87.4	73.1	87.0	90.5	111.4	150.5	130.7	106.3	100.2
		INLAND	90.1	89.7	107.0	90.3	91.3	77.7	85.8	89.7	108.5	136.7	133.2	116.7	101.4
		AUSLAND	90.9	90.3	88.2	82.3	83.1	67.9	88.4	91.3	114.6	165.9	128.0	94.6	98.8
22.32	VERVIELFAELTIGUNG VON BESPIELTEN BILDTRAEGERN	INSGES.	120.0	177.7	173.6	148.0	166.6	140.3	89.3	109.9	212.2	227.2	295.5	258.1	175.7
		INLAND	147.8	211.5	205.8	174.9	196.7	159.6	101.6	132.5	249.3	255.6	321.8	262.8	201.7
		AUSLAND	22.4	58.7	60.0	53.4	60.6	72.4	46.0	30.6	81.4	127.2	157.6	241.8	84.3

STBA, FS 4, R 2.2, 1998

DEUTSCHLAND

1 INDEX DES AUFTRAGSEINGANGS FUER DAS VERARBEITENDE GEWERBE

1.1 WERTINDEX 1995 = 100

NACH ABSCHNITTEN, UNTERABSCHNITTEN, ABTEILUNGEN, GRUPPEN UND KLASSEN
DER KLASSIFIKATION DER WIRTSCHAFTSZWEIGE, AUSGABE 1993 (WZ93)

VERAENDERUNG GEGENUEBER VORJAHR IN %

WZ93 SCHL.	WIRTSCHAFTSZWEIG		1998 JAN.	1998 FEB.	1998 MAR.	1998 APR.	1998 MAI	1998 JUNI	1998 JULI	1998 AUG.	1998 SEP.	1998 OKT.	1998 NOV.	1998 DEZ.	1998
DE	PAPIER- UND DRUCK- GEWERBE	INSGES.	0.7	1.2	11.2	-0.6	6.0	0.5	0.5	0.4	-1.6	-6.8	-2.8	0.2	0.6
		INLAND	-0.5	2.1	12.7	-0.6	7.4	0.7	0.9	1.7	2.1	-4.3	-1.3	4.2	2.0
		AUSLAND	4.3	-1.0	6.5	-0.8	1.6	-0.3	-1.1	-3.7	-12.4	-13.9	-7.5	-11.8	-3.6
21	PAPIERGEWERBE	INSGES.	-0.3	0.5	11.4	-1.4	4.1	-1.6	-2.4	-1.9	-5.6	-11.6	-7.2	-2.8	-1.8
		INLAND	-2.3	2.3	14.1	-1.0	6.9	-1.7	-1.0	-0.7	-0.7	-9.0	-6.8	3.9	0.0
		AUSLAND	3.7	-3.0	6.2	-2.4	-0.9	-1.4	-4.8	-4.8	-14.6	-16.8	-7.8	-14.8	-5.2
21.1	H.V. HOLZSTOFF, ZELLSTOFF, PAPIER, KARTON UND PAPPE	INSGES.	10.6	2.6	15.4	-0.5	5.3	-2.4	-8.1	-7.5	-12.0	-20.6	-13.6	-7.8	-3.8
		INLAND	6.9	5.2	18.0	2.3	13.7	-2.0	-6.5	-5.0	-4.9	-18.8	-15.2	6.1	-0.9
		AUSLAND	14.3	0.1	12.6	-3.5	-2.7	-2.9	-9.7	-10.4	-18.9	-22.4	-11.9	-20.7	-6.8
21.11	HERSTELLUNG VON HOLZSTOFF UND ZELLSTOFF	INSGES.	15.0	0.2	34.0	-5.0	-9.2	-7.3	-13.3	-10.9	-2.0	-31.1	5.0	2.6	-3.2
		INLAND	-4.3	-23.8	40.4	-10.1	-21.8	-15.4	-25.0	-22.5	-4.5	-34.1	-17.1	-0.3	-12.8
		AUSLAND	30.0	23.8	30.2	-1.9	0.6	-1.6	-5.0	-0.1	-0.5	-29.5	27.0	4.3	3.6
21.12	HERSTELLUNG VON PAPIER, KARTON UND PAPPE	INSGES.	10.5	2.7	15.0	-0.5	5.6	-2.3	-8.0	-7.4	-12.2	-20.3	-13.8	-7.9	-3.9
		INLAND	6.9	5.6	17.7	2.5	14.1	-1.8	-6.3	-4.8	-4.8	-18.6	-15.1	6.1	-0.7
		AUSLAND	14.0	-0.3	12.2	-3.5	-2.7	-2.9	-9.8	-10.6	-19.2	-22.2	-12.4	-21.1	-7.1
21.2	PAPIER-, KARTON-U. PAPPEVERARBEITUNG	INSGES.	-9.4	-1.4	8.1	-2.3	3.1	-0.7	3.8	3.8	1.0	-1.9	-0.5	2.9	0.3
		INLAND	-7.2	0.8	12.1	-3.0	3.0	-1.5	2.7	2.3	1.7	-2.4	-1.4	2.5	0.7
		AUSLAND	-18.3	-10.0	-6.9	0.2	3.6	2.4	9.4	10.2	-2.6	0.2	3.4	4.5	-1.0
21.21	H.V. WELLPAPIER U. -PAPPE SQW.V. VER- PACKUNGSM.A. PAPIER	INSGES.	-0.8	8.3	16.7	1.4	6.5	1.7	8.0	5.3	3.2	1.3	-1.7	4.7	4.4
		INLAND	-1.6	7.1	16.6	2.7	9.7	2.6	7.2	4.4	4.0	0.4	-1.0	4.4	4.5
		AUSLAND	3.0	13.7	17.3	-4.8	-6.2	-2.0	12.3	8.6	-0.6	5.8	-4.9	6.6	3.6
21.22	H.V. HAUSHALTS-, HYGIENEARTIKELN A. ZELLSTOFF U. PAPIER	INSGES.	-33.0	-22.3	-17.2	-12.3	-4.9	-3.6	-1.0	3.4	0.6	-6.8	-2.9	4.5	-9.5
		INLAND	-19.0	-5.0	1.9	-14.3	-8.3	-6.2	-2.4	0.4	-2.0	-9.1	-4.4	3.3	-5.8
		AUSLAND	-69.5	-64.6	-64.5	4.8	22.6	19.5	10.0	26.5	19.9	11.0	8.6	12.8	-27.2
21.23	H.V. SCHREIBWAREN, BUEROBED. A. PAPIER, KARTON UND PAPPE	INSGES.	-6.0	-2.6	19.4	-1.6	3.2	-4.5	-1.4	7.7	9.9	8.0	10.4	8.9	4.0
		INLAND	-8.5	-5.1	18.6	-2.9	-0.6	-7.3	-1.6	7.9	9.3	5.1	3.6	6.8	1.9
		AUSLAND	13.0	14.1	24.1	5.9	25.0	11.7	0.1	7.0	13.3	26.7	54.5	23.0	18.0
21.24	HERSTELLUNG VON TAPETEN	INSGES.	16.9	10.4	29.1	-3.8	-5.9	-4.9	-5.2	-6.1	-30.4	-28.2	-25.9	-34.3	-7.8
		INLAND	15.4	2.1	25.5	-10.5	-5.1	-10.1	-8.9	-0.6	-10.8	-13.4	-13.5	-24.5	-4.7
		AUSLAND	19.3	23.9	35.0	6.9	-7.3	2.5	-1.3	-12.2	-56.0	-49.6	-45.4	-51.2	-12.5
21.25	H.V. SONST. WAREN AUS PAPIER, KAR- TON UND PAPPE	INSGES.	-7.1	-4.1	5.9	-2.3	3.8	-1.7	2.2	-0.8	-3.2	-5.9	5.6	-0.3	-0.8
		INLAND	-11.3	-8.9	3.2	-4.8	-0.5	-2.8	-1.0	-6.2	-4.8	-6.5	0.5	-2.9	-4.0
		AUSLAND	8.0	11.2	14.6	5.6	16.9	1.6	12.6	18.9	2.1	-3.9	21.7	7.7	9.5
22	DRUCKGEWERBE, VER- VIELFAELTIGUNG VON BESP. TONTRAEGERN	INSGES.	2.3	2.6	10.9	0.8	8.6	3.9	5.3	4.1	4.5	0.9	3.6	4.3	4.2
		INLAND	1.7	1.7	11.2	0.1	8.0	3.5	3.4	4.4	5.4	1.0	4.8	4.4	4.0
		AUSLAND	8.5	12.6	8.2	9.4	17.3	7.2	26.1	2.4	-2.2	1.1	-6.4	2.6	6.1
22.2	DRUCKGEWERBE	INSGES.	2.8	3.0	10.5	0.9	8.8	3.9	5.3	3.8	4.1	0.5	3.4	3.7	4.1
		INLAND	2.0	1.9	10.8	-0.2	7.8	3.0	3.6	4.4	4.7	0.9	4.7	3.9	3.9
		AUSLAND	11.3	18.4	7.8	14.9	24.8	13.7	26.7	-2.2	-1.3	-3.9	-9.1	1.3	7.1
22.21	ZEITUNGSDRUCKEREI	INSGES.	6.2	4.4	7.2	1.8	5.6	0.7	2.3	1.6	2.9	-0.9	-2.0	-3.6	2.0
		INLAND	6.2	4.4	7.2	1.8	5.6	0.7	2.3	1.6	2.9	-0.8	-2.0	-3.6	2.0
		AUSLAND	3.1	2.3	10.9	-56.4	-62.0	-61.7	-64.5	-48.0	18.4	-49.6	31.0	19.7	-21.5
22.22	DRUCKEREI (OHNE ZEITUNGSDRUCKEREI)	INSGES.	2.6	3.0	11.1	1.4	9.7	4.2	6.3	3.7	4.4	0.8	4.2	4.5	4.6
		INLAND	1.9	1.6	11.6	-0.1	8.6	3.1	4.3	4.4	5.4	1.5	6.0	4.9	4.4
		AUSLAND	9.0	19.8	7.6	16.9	23.5	14.9	28.8	-2.4	-2.4	-5.7	-10.9	0.8	6.8
22.23	DRUCKWEITER- VERARBEITUNG	INSGES.	3.1	4.0	12.4	4.5	10.1	21.4	-0.4	14.0	10.7	4.1	2.2	10.7	7.7
		INLAND	-0.5	5.0	11.5	6.5	7.5	23.0	-0.5	14.5	8.1	2.0	-0.9	11.0	6.8
		AUSLAND	73.5	-13.2	26.3	-23.3	74.9	1.6	1.0	5.1	57.8	27.8	61.2	8.0	21.4
22.24	SATZHERSTELLUNG UND REPRODUKTION	INSGES.	-0.6	-1.7	1.6	-9.9	-3.1	-7.0	-3.5	-2.2	-4.6	-6.4	-2.7	-7.0	-3.9
		INLAND	-1.8	-2.0	1.5	-10.1	-4.4	-7.1	-4.0	-2.5	-4.2	-7.1	-3.1	-7.9	-4.5
		AUSLAND	32.7	6.2	4.5	-4.9	41.4	-4.8	6.3	7.1	-10.3	11.3	8.1	20.2	8.4
22.25	SONSTIGES DRUCK- GEWERBE	INSGES.	12.0	16.5	22.5	3.5	22.5	2.6	16.5	16.0	7.6	-2.0	7.7	20.8	11.8
		INLAND	12.4	16.3	24.3	3.7	23.7	4.2	18.3	17.2	7.5	-2.4	8.5	21.6	12.6
		AUSLAND	-7.7	32.9	-31.6	-12.4	-39.2	-52.5	-66.7	-43.1	22.1	1.5	-41.1	-24.9	-20.2
22.3	VERVIELFAELTIGUNG V. BESP. TON-, BILD- U. DATENTRAEGERN	INSGES.	-7.0	-5.6	20.3	-1.1	5.7	3.4	5.3	13.5	11.9	9.8	6.9	15.7	6.7
		INLAND	-10.1	-4.3	26.3	7.7	18.5	23.2	-4.7	5.2	26.1	5.1	7.8	19.9	9.7
		AUSLAND	-2.0	-8.0	9.9	-15.1	-10.4	-21.8	23.0	28.7	-5.7	16.6	5.6	8.5	1.9
22.31	VERVIELFAELTIGUNG VON BESPIELTEN TONTRAEGERN	INSGES.	-10.7	-16.8	9.6	-13.2	0.6	-18.0	1.8	14.0	-2.5	4.2	2.8	5.6	-2.0
		INLAND	-13.7	-18.7	14.8	-10.1	14.6	-4.2	-9.1	4.1	8.1	-0.1	8.2	9.8	0.0
		AUSLAND	-7.3	-14.8	3.4	-16.4	-12.4	-30.9	16.9	27.2	-11.7	8.5	-2.7	0.3	-4.2
22.32	VERVIELFAELTIGUNG VON BESPIELTEN BILDTRAEGERN	INSGES.	-5.0	-12.8	6.0	-6.4	43.0	43.8	-20.4	-16.4	27.8	7.5	45.4	49.6	13.6
		INLAND	-4.9	-15.2	2.6	-10.5	38.2	31.5	-26.6	-16.7	23.2	-1.8	32.9	26.7	6.4
		AUSLAND	-5.5	33.7	73.9	103.0	135.8	424.6	127.7	-10.5	111.4	224.5	343.9	390.5	162.6

DEUTSCHLAND

1 INDEX DES AUFTRAGSEINGANGS FUER DAS VERARBEITENDE GEWERBE

1.1 WERTINDEX 1995 = 100

NACH ABSCHNITTEN, UNTERABSCHNITTEN, ABTEILUNGEN, GRUPPEN UND KLASSEN
DER KLASSIFIKATION DER WIRTSCHAFTSZWEIGE, AUSGABE 1993 (WZ93)

WZ93 SCHL.	WIRTSCHAFTSZWEIG		1998 JAN.	1998 FEB.	1998 MAR.	1998 APR.	1998 MAI	1998 JUNI	1998 JULI	1998 AUG.	1998 SEP.	1998 OKT.	1998 NOV.	1998 DEZ.	1998
22.33	VERVIELFAELTIGUNG VON BESPIELTEN DATENTRAEGERN	INSGES. INLAND AUSLAND	213.9 219.3 201.9	300.3 343.2 205.1	379.1 449.6 222.9	328.4 411.4 144.5	200.6 221.3 154.8	319.1 378.6 187.2	201.0 216.3 167.2	238.3 270.2 167.7	416.8 473.8 290.5	438.1 450.9 409.9	361.2 361.3 361.0	391.4 436.7 290.9	315.7 352.7 233.6
D6	CHEMISCHE INDUSTRIE	INSGES. INLAND AUSLAND	109.6 99.4 121.9	106.0 97.2 116.6	118.1 107.9 130.3	106.5 100.3 114.0	101.6 96.2 108.2	109.5 100.8 120.0	105.3 100.7 110.7	92.0 89.2 95.2	102.2 96.2 109.4	100.5 97.6 104.0	93.4 92.0 95.2	91.6 84.5 100.1	103.0 96.8 110.5
24.1	HERSTELLUNG VON CHEMISCHEN GRUND- STOFFEN	INSGES. INLAND AUSLAND	113.3 106.1 119.8	109.3 102.3 115.5	117.8 111.8 123.3	107.2 103.5 110.4	101.6 98.3 104.5	105.8 100.7 110.4	102.1 101.2 102.9	89.5 89.9 89.2	95.8 92.8 98.6	95.4 94.3 96.4	88.0 88.0 88.0	90.0 82.8 96.6	101.3 97.6 104.6
24.11	HERSTELLUNG VON INDUSTRIEGASEN	INSGES. INLAND AUSLAND	105.1 105.5 91.2	100.3 100.7 86.6	104.3 104.5 96.9	104.2 104.3 100.4	99.9 99.8 102.0	106.0 105.7 117.6	114.3 113.3 145.6	105.9 106.0 105.5	108.6 108.7 105.2	110.2 110.2 107.7	107.1 107.5 92.8	100.8 100.3 118.6	105.6 105.5 105.8
24.12	HERSTELLUNG VON FARBSTOFFEN UND PIGMENTEN	INSGES. INLAND AUSLAND	107.8 89.2 116.8	108.4 95.1 114.9	123.6 108.9 130.7	101.6 88.6 107.9	103.6 86.2 112.1	106.9 87.0 116.4	103.6 91.1 109.6	82.6 75.6 86.0	93.3 79.6 100.0	87.4 82.0 90.0	84.6 74.4 89.6	78.7 63.7 86.0	98.5 85.1 105.0
24.13	H.V. SONSTIGEN AN- ORGAN. GRUNDSTOF- FEN U. CHEMIKALIEN	INSGES. INLAND AUSLAND	107.9 100.8 115.2	106.3 98.0 114.8	105.1 102.1 108.2	104.0 101.3 106.6	100.3 97.7 103.1	104.8 103.4 106.3	103.7 105.6 101.8	94.7 96.5 92.8	102.0 104.6 99.2	98.0 102.1 93.7	92.6 95.7 89.5	103.0 98.7 107.4	101.9 100.5 103.2
24.14	H.V. SONSTIGEN ORGAN. GRUNDSTOFFEN UND CHEMIKALIEN	INSGES. INLAND AUSLAND	122.0 119.9 123.7	110.4 108.4 112.1	117.9 115.4 120.0	103.8 105.6 102.3	98.0 101.8 94.7	101.4 103.0 100.0	96.2 98.7 94.1	89.5 93.7 85.9	88.1 87.7 88.5	89.0 91.0 87.4	82.4 86.7 78.7	89.8 83.6 95.2	99.0 99.6 98.6
24.15	H.V. DUENGEMITTELN UND STICKSTOFF- VERBINDUNGEN	INSGES. INLAND AUSLAND	103.7 73.3 137.3	107.3 81.1 136.3	103.0 84.1 123.9	101.8 87.6 117.5	96.0 85.2 107.9	98.8 85.2 113.8	85.2 90.2 79.6	68.1 57.6 79.8	90.3 73.7 108.7	91.8 72.6 112.9	92.2 80.2 105.4	121.2 120.1 122.4	96.6 82.6 112.1
24.16	HERSTELLUNG VON KUNSTSTOFF IN PRIMAERFORMEN	INSGES. INLAND AUSLAND	110.8 102.7 118.4	111.0 102.3 119.3	122.8 115.9 129.3	114.0 106.8 120.8	105.9 99.1 112.3	111.1 101.7 120.0	108.8 104.4 112.9	91.9 89.5 94.1	101.5 96.1 106.6	102.1 97.2 106.7	91.6 87.9 95.2	85.6 75.1 95.6	104.8 98.2 110.9
24.17	H.V. SYNTHETISCHEM KAUTSCHUK IN PRI- MAERFORMEN	INSGES. INLAND AUSLAND	80.3 84.6 77.7	83.2 94.2 76.5	99.2 108.9 93.2	93.7 102.1 88.5	92.5 92.7 92.4	96.0 93.4 97.6	83.5 88.0 80.8	77.8 78.5 77.4	108.5 113.0 105.8	102.7 114.8 95.3	83.6 93.6 77.5	92.1 67.1 107.4	91.1 94.2 89.2
24.2	H.V. SCHAEDELINGS- BEKAEMPFUNGS- UND PFLANZENSCUTZMITT.	INSGES. INLAND AUSLAND	154.6 102.2 184.3	192.0 236.2 167.0	185.3 107.4 198.0	146.2 149.8 144.1	116.7 95.7 128.5	116.8 87.2 133.6	121.5 96.8 135.4	90.7 91.0 90.5	61.3 57.8 63.2	56.4 42.2 64.3	67.3 36.5 84.7	104.7 37.1 142.9	116.1 95.0 128.0
24.3	H.V. ANSTRICHMIT- TELN, DRUCKFARBEN UND KITTEN	INSGES. INLAND AUSLAND	93.2 84.9 118.6	98.3 89.3 125.7	114.6 107.7 135.6	112.8 105.5 135.0	110.8 104.4 130.2	116.6 107.8 143.6	119.0 112.9 137.6	105.3 100.9 118.5	116.5 110.1 135.9	116.6 107.9 143.2	106.5 98.1 132.1	81.0 72.8 105.9	107.6 100.2 130.2
24.4	HERSTELLUNG VON PHARMAZEUTISCHEN ERZEUGNISSEN	INSGES. INLAND AUSLAND	108.8 101.0 122.0	101.2 93.7 113.8	123.2 107.7 149.1	103.2 97.0 113.8	96.9 91.8 105.6	117.2 100.2 145.8	105.9 99.2 117.0	94.6 87.7 106.1	117.1 99.9 146.3	107.2 102.2 115.7	99.8 101.2 97.6	103.0 98.3 110.9	106.5 98.3 120.3
24.41	HERSTELLUNG VON PHARMAZEUTISCHEN GRUNDSTOFFEN	INSGES. INLAND AUSLAND	137.2 120.1 141.8	117.8 106.2 120.9	138.7 142.3 137.7	112.8 119.4 111.0	107.1 105.0 107.6	112.8 127.3 108.9	103.8 116.6 100.3	100.8 97.7 101.6	127.0 115.3 130.1	102.4 105.9 101.5	100.2 111.9 97.1	107.6 122.5 103.6	114.0 115.9 113.5
24.42	H.V. PHARM. SPEZIA- LITAETEN U. SONST. PHARM.ERZEUGNISSEN	INSGES. INLAND AUSLAND	106.1 100.4 117.5	99.6 93.3 112.2	121.7 106.7 151.7	102.3 96.3 114.4	95.9 91.4 105.1	117.6 99.4 154.2	106.1 98.7 120.8	94.0 87.4 107.1	116.2 99.4 150.0	107.7 102.1 118.9	99.8 100.9 97.7	102.6 97.6 112.6	105.8 97.8 121.9
24.5	H.V. SEIFEN, WASH- REINIGUNGS- U. KOER- PERPFLEGE MITTELN	INSGES. INLAND AUSLAND	93.2 89.1 104.6	90.6 84.3 107.3	106.7 103.5 115.2	95.0 91.2 105.2	91.7 89.9 96.5	101.5 96.9 113.8	96.8 92.0 110.0	86.2 81.5 98.9	91.9 91.1 94.0	95.1 92.6 101.6	89.7 86.1 99.4	85.1 82.8 91.2	93.6 90.1 103.1
24.51	H.V. SEIFEN, WASH- REINIGUNGS- UND POLIERMITTELN	INSGES. INLAND AUSLAND	92.7 85.3 109.5	87.0 81.4 99.4	98.2 94.4 106.6	89.4 83.6 102.4	87.7 84.7 94.4	94.5 87.0 111.2	98.8 95.9 105.2	87.8 81.9 101.0	91.2 91.0 91.5	90.4 87.7 96.4	88.7 85.2 96.7	80.6 77.0 88.6	90.6 86.3 100.2
24.52	HERSTELLUNG VON DUFT- U. KOERPER- PFLEGE MITTELN	INSGES. INLAND AUSLAND	93.7 92.5 98.0	94.1 87.0 117.9	115.1 111.6 126.7	100.5 98.0 108.9	95.7 94.5 99.4	108.4 105.8 117.3	94.9 88.4 116.3	84.6 81.1 96.2	92.5 91.1 97.4	99.7 97.0 108.5	90.6 86.9 103.0	89.6 88.1 94.6	96.6 93.5 107.0
24.6	HERSTELLUNG VON SONST. CHEMISCHEN ERZEUGNISSEN	INSGES. INLAND AUSLAND	112.8 101.1 123.5	103.6 92.6 113.7	115.6 104.4 125.9	109.8 99.9 118.8	109.2 101.4 116.4	112.5 104.1 120.2	113.0 104.9 120.5	96.5 91.7 101.0	107.4 100.6 113.5	110.9 105.4 115.9	102.6 96.7 108.1	92.5 84.7 99.6	107.2 99.0 114.8
24.61	HERSTELLUNG VON PYROTECHNISCHEN ERZEUGNISSEN	INSGES. INLAND AUSLAND	93.2 95.5 86.1	70.0 54.4 117.3	70.7 62.7 94.7	80.6 68.8 116.3	139.3 98.0 264.5	74.6 82.8 49.5	88.5 72.4 137.5	59.7 57.8 65.3	68.6 63.9 82.8	104.7 107.4 96.6	70.9 53.5 123.7	63.5 68.9 47.3	82.0 73.8 106.8
24.62	HERSTELLUNG VON KLEBSTOFFEN UND GELATINE	INSGES. INLAND AUSLAND	114.5 106.2 130.3	111.9 101.8 131.2	125.5 115.1 145.5	109.4 102.2 123.1	114.0 103.4 134.4	114.8 102.8 137.9	108.7 105.0 115.9	99.3 93.9 109.6	112.4 105.6 125.5	110.7 104.9 121.9	113.8 107.4 126.1	90.3 83.1 104.0	110.4 102.6 125.5

STBA, FS 4, R 2.2, 1998

DEUTSCHLAND

1 INDEX DES AUFTRAGSEINGANGS FUER DAS VERARBEITENDE GEWERBE

1.1 WERTINDEX 1995 = 100

NACH ABSCHNITTEN, UNTERABSCHNITTEN, ABTEILUNGEN, GRUPPEN UND KLASSEN
DER KLASSIFIKATION DER WIRTSCHAFTSZWEIGE, AUSGABE 1993 (WZ93)

VERAENDERUNG GEGENUEBER VORJAHR IN %

WZ93 SCHL.	WIRTSCHAFTSZWEIG		1998 JAN.	1998 FEB.	1998 MAR.	1998 APR.	1998 MAI	1998 JUNI	1998 JULI	1998 AUG.	1998 SEP.	1998 OKT.	1998 NOV.	1998 DEZ.	1998
22.33	VERVIELFAELTIGUNG VON BESPIELTEN DATENTRAEGERN	INSGES. INLAND AUSLAND	9.5 -1.3 49.1	52.4 49.9 62.3	62.6 64.4 54.9	48.1 66.2 -12.3	12.8 19.3 -3.9	86.7 96.2 53.7	34.1 23.2 79.8	24.0 18.7 47.2	61.0 71.0 32.7	32.3 21.3 70.0	6.5 -4.3 41.9	33.7 39.9 16.4	37.3 36.9 38.5
D6	CHEMISCHE INDUSTRIE	INSGES. INLAND AUSLAND	4.9 3.4 6.5	3.6 2.9 4.4	12.8 13.6 11.9	-6.2 -4.3 -8.1	-1.1 -0.9 -1.2	-2.1 -3.0 -1.2	-2.8 -1.0 -4.7	-2.5 -0.6 -4.9	-8.0 -5.7 -10.5	-10.3 -6.7 -14.2	-6.7 -4.5 -9.2	-9.8 -6.3 -13.0	-2.5 -1.2 -3.7
24.1	HERSTELLUNG VON CHEMISCHEN GRUND- STOFFEN	INSGES. INLAND AUSLAND	7.0 10.9 4.1	6.0 6.8 5.3	13.5 15.4 12.1	-5.7 -3.3 -7.8	-4.0 -0.9 -6.4	-4.9 -4.0 -5.7	-8.4 -5.2 -11.1	-8.6 -6.0 -10.8	-13.8 -12.0 -15.3	-15.9 -12.4 -18.6	-13.9 -13.0 -14.6	-12.9 -14.9 -11.1	-5.2 -3.5 -6.7
24.11	HERSTELLUNG VON INDUSTRIEGASEN	INSGES. INLAND AUSLAND	8.8 9.7 -18.1	6.9 6.9 8.1	9.0 8.4 33.1	-0.4 0.0 -13.5	-0.4 -0.3 -3.5	5.3 4.9 18.5	6.4 5.4 41.1	8.8 8.7 19.1	12.3 12.6 1.3	5.3 5.9 -12.6	3.2 3.9 -17.2	6.6 5.8 33.9	5.9 5.8 5.4
24.12	HERSTELLUNG VON FARBSTOFFEN UND PIGMENTEN	INSGES. INLAND AUSLAND	-4.1 -0.7 -5.3	2.0 1.5 2.1	17.6 20.6 16.5	-7.7 -7.3 -7.9	-4.2 -4.8 -3.8	-9.6 -9.8 -9.7	-9.1 -2.7 -11.5	-19.9 -9.6 -23.6	-18.3 -16.6 -18.8	-25.0 -17.1 -28.1	-17.2 -15.5 -17.9	-15.7 -5.9 -18.8	-9.4 -5.8 -10.6
24.13	H.V. SONSTIGEN AN- ORGAN. GRUNDSTOF- FEN U. CHEMIKALIEN	INSGES. INLAND AUSLAND	8.8 3.6 13.8	6.8 4.3 9.1	8.1 8.4 7.8	-1.7 0.4 -4.0	-0.1 3.6 -3.4	0.8 3.8 -2.0	1.1 4.3 -2.1	0.9 6.9 -4.9	-1.0 4.1 -6.1	-9.5 -2.1 -16.6	-10.8 -3.2 -17.7	3.4 0.2 6.8	0.5 2.8 -1.9
24.14	H.V. SONSTIGEN ORGAN. GRUNDSTOFFEN UND CHEMIKALIEN	INSGES. INLAND AUSLAND	15.1 20.5 11.0	7.8 9.7 6.3	16.8 16.6 17.1	-8.5 -6.3 -10.5	-6.9 -2.1 -10.9	-3.4 -2.3 -4.5	-15.3 -12.7 -17.5	-11.8 -10.7 -12.9	-18.9 -19.2 -18.5	-18.9 -18.4 -19.1	-18.5 -20.7 -16.3	-17.5 -24.1 -11.8	-7.0 -6.4 -7.2
24.15	H.V. DUENGEMITTELN UND STICKSTOFF- VERBINDUNGEN	INSGES. INLAND AUSLAND	-6.7 -14.9 -1.0	-3.6 0.1 -5.9	-10.3 -11.3 -9.6	-2.4 -3.7 -1.2	-7.0 -12.5 -1.6	-7.9 -17.0 1.4	-21.5 -22.3 -20.6	-8.3 -19.3 3.1	-7.9 -19.5 3.4	-6.1 -5.6 -6.5	-9.3 -15.3 -3.7	2.5 -2.8 9.0	-7.3 -12.0 -3.0
24.16	HERSTELLUNG VON KUNSTSTOFF IN PRIMAERFORMEN	INSGES. INLAND AUSLAND	3.6 8.7 -0.3	6.1 6.1 6.1	13.4 18.8 9.2	-4.8 -1.3 -7.6	-2.9 0.6 -5.8	-7.0 -6.3 -7.5	-3.5 0.1 -6.5	-6.0 -4.7 -7.3	-14.1 -11.4 -16.3	-15.6 -12.7 -17.9	-11.7 -9.9 -13.1	-15.6 -15.4 -15.7	-4.9 -2.5 -7.0
24.17	H.V. SYNTHETISCHEM KAUTSCHUK IN PRI- MAERFORMEN	INSGES. INLAND AUSLAND	3.2 12.2 -2.0	7.4 13.8 3.1	31.7 32.5 30.9	12.8 12.3 12.9	28.7 18.4 35.9	7.6 2.1 11.2	-1.1 -3.2 0.4	5.3 -1.4 9.8	16.5 7.4 23.3	24.2 21.7 26.1	6.5 1.8 10.2	16.9 -0.6 25.5	13.2 9.7 15.4
24.2	H.V. SCHAEDELINGS- BEKAEMPFUNGSMIT- TEL U. PFLANZEN- SCHUTZMITT.	INSGES. INLAND AUSLAND	11.5 25.4 7.7	21.3 55.8 3.0	15.4 15.4 15.3	8.4 36.6 -3.4	-4.0 -34.5 19.4	55.1 15.5 77.7	37.0 11.4 50.9	25.6 58.8 12.1	-27.9 -16.8 -32.6	-35.1 9.3 -43.7	18.7 13.4 20.1	18.6 -1.1 22.1	11.4 16.4 9.5
24.3	H.V. ANSTRICHMIT- TELN, DRUCKFARBEN UND KITTEN	INSGES. INLAND AUSLAND	1.6 -0.1 5.5	6.0 3.7 11.5	12.8 11.1 16.8	-3.1 -4.4 -0.1	8.3 7.3 10.7	-1.8 -4.4 5.0	0.4 -1.7 6.0	2.1 0.9 5.2	-4.1 -4.3 -3.4	-1.4 -2.6 1.6	4.1 1.3 10.7	-2.3 -4.0 1.2	1.7 0.1 5.7
24.4	HERSTELLUNG VON PHARMAZEUTISCHEN ERZEUGNISSEN	INSGES. INLAND AUSLAND	7.4 1.2 17.6	-1.4 -4.4 3.0	12.2 14.5 9.4	-9.3 -4.0 -16.0	-4.8 -8.5 1.2	-3.5 -6.4 0.3	1.1 4.0 -2.7	5.2 5.4 4.8	-1.6 0.5 -3.9	-3.8 -1.7 -6.5	0.5 5.0 -6.5	-14.1 -0.8 -28.3	-1.3 0.1 -3.3
24.41	HERSTELLUNG VON PHARMAZEUTISCHEN GRUNDSTOFFEN	INSGES. INLAND AUSLAND	12.1 1.0 15.0	3.1 -14.3 8.1	21.1 27.6 19.4	0.6 7.6 -1.2	-7.2 -13.4 -5.5	-15.9 -28.5 -11.1	-21.8 -17.0 -23.3	-18.9 -25.6 -17.0	-20.5 10.0 -25.4	-23.9 -21.3 -24.6	-2.5 -5.4 -1.5	-21.8 -8.4 -25.3	-9.1 -9.0 -9.1
24.42	H.V. PHARM. SPEZIA- LITAETEN U. SONST. PHARM. ERZEUGNISSEN	INSGES. INLAND AUSLAND	6.8 1.2 18.3	-1.9 -4.0 1.8	11.2 14.0 7.5	-10.3 -4.4 -18.7	-4.6 -8.3 2.9	-2.2 -5.3 2.4	4.0 5.0 2.5	8.5 7.0 11.1	1.0 0.2 2.0	-1.4 -1.0 -2.0	0.8 5.4 -7.6	-13.2 -0.5 -28.9	-0.5 0.5 -1.9
24.5	H.V. SEIFEN, WASCH-, REINIGUNGS- U. KOER- PERPFLEGE MITTELN	INSGES. INLAND AUSLAND	-4.8 -6.9 0.8	-0.8 -2.0 1.7	13.9 13.6 14.3	-5.9 -5.9 -6.1	3.3 5.6 -2.1	2.0 0.8 4.5	-1.0 -0.1 -2.7	-1.6 -4.3 5.4	-0.5 0.3 -2.8	-6.2 -6.5 -5.8	-3.7 -3.8 -3.1	-0.1 0.6 -1.9	-0.5 -0.8 0.0
24.51	H.V. SEIFEN, WASCH-, REINIGUNGS- UND POLIERMITTELN	INSGES. INLAND AUSLAND	-6.3 -7.8 -3.3	-4.3 -2.3 -7.9	5.3 8.5 -0.9	-11.2 -9.4 -14.4	2.6 5.3 -2.6	-2.4 -2.5 -2.5	-1.1 4.6 -11.0	2.1 -1.3 9.0	-1.4 2.4 -9.0	-9.7 -8.6 -11.9	-3.9 -2.3 -6.7	-10.8 -11.1 -10.5	-3.5 -2.2 -6.3
24.52	HERSTELLUNG VON DUFT- U. KOERPER- PFLEGE MITTELN	INSGES. INLAND AUSLAND	-3.3 -6.2 7.3	2.6 -1.7 15.4	22.4 17.8 38.2	-0.8 -3.1 6.9	4.0 5.8 -1.5	6.1 3.4 14.9	-0.8 -4.4 9.4	-5.1 -7.0 0.9	0.2 -1.5 6.4	-2.9 -4.6 2.4	-3.4 -5.1 1.7	12.0 12.2 11.3	2.4 0.3 9.2
24.6	HERSTELLUNG VON SONST. CHEMISCHEN ERZEUGNISSEN	INSGES. INLAND AUSLAND	6.2 -1.2 12.6	4.5 0.5 7.8	15.8 12.1 19.0	-5.1 -9.0 -1.9	6.8 8.8 5.4	1.0 3.8 -1.2	1.8 3.9 0.3	-0.2 4.3 -3.4	-4.3 -2.0 -6.2	-5.7 -2.4 -8.4	-3.4 -1.7 -4.7	-1.9 5.0 -6.7	1.1 1.5 0.8
24.61	HERSTELLUNG VON PYROTECHNISCHEN ERZEUGNISSEN	INSGES. INLAND AUSLAND	-26.6 -28.8 -18.2	-17.2 -24.8 -3.2	-26.5 -38.8 22.7	-44.7 -51.8 -24.9	21.7 -19.5 185.9	-19.4 -16.6 -31.2	17.5 -9.6 127.3	0.8 10.1 -17.8	-6.4 -3.3 -13.0	16.7 30.5 -14.0	-19.5 -34.8 16.7	-18.1 -4.4 -49.6	-12.4 -20.0 9.5
24.62	HERSTELLUNG VON KLEBSTOFFEN UND GELATINE	INSGES. INLAND AUSLAND	-0.3 -2.7 3.5	5.9 1.5 12.8	19.3 13.6 29.2	-10.9 -12.3 -8.7	7.6 6.6 9.4	-0.4 -3.0 3.5	-1.9 0.6 -6.0	5.1 3.4 7.8	1.8 -1.4 7.4	-8.4 -7.3 -10.2	3.5 4.4 1.9	0.8 1.8 -0.9	1.5 0.1 3.7

DEUTSCHLAND

1 INDEX DES AUFTRAGSEINGANGS FUER DAS VERARBEITENDE GEWERBE

1.1 WERTINDEX 1995 = 100

NACH ABSCHNITTEN, UNTERABSCHNITTEN, ABTEILUNGEN, GRUPPEN UND KLASSEN
DER KLASSIFIKATION DER WIRTSCHAFTSZWEIGE, AUSGABE 1993 (WZ93)

WZ93 SCHL.	WIRTSCHAFTSZWEIG		1998 JAN.	1998 FEB.	1998 MAR.	1998 APR.	1998 MAI	1998 JUNI	1998 JULI	1998 AUG.	1998 SEP.	1998 OKT.	1998 NOV.	1998 DEZ.	1998
24.63	HERSTELLUNG VON ETHERISCHEN OELEN	INSGES. INLAND AUSLAND	114.0 105.0 122.8	104.6 101.2 108.0	115.3 106.5 124.1	99.6 96.0 103.2	96.5 99.6 93.4	107.0 98.0 115.9	106.1 101.0 111.2	92.7 85.5 99.8	97.0 83.8 110.0	91.9 82.8 90.9	100.7 89.4 111.9	83.4 71.0 95.6	100.7 94.2 107.2
24.64	HERSTELLUNG VON FOTOCHEMISCHEN ERZEUGNISSEN	INSGES. INLAND AUSLAND	111.0 75.1 126.3	89.0 70.5 96.8	104.8 87.4 112.3	103.1 86.5 110.1	96.1 81.5 102.4	101.1 84.9 108.0	105.4 93.9 110.3	91.1 86.2 93.2	92.2 86.2 91.4	92.1 84.8 95.2	86.4 80.7 88.8	77.5 73.8 79.1	95.8 83.3 101.2
24.65	H.V. UNBESPIEL- TEN TON-, BILD- UND DATENTRAEGERN	INSGES. INLAND AUSLAND	136.3 143.7 134.1	109.6 128.5 103.7	108.9 125.1 103.8	101.5 115.5 97.1	110.8 145.5 99.9	133.0 133.1 132.9	114.2 114.0 114.3	110.5 104.0 112.5	105.3 107.1 104.7	138.8 146.1 136.5	133.5 125.2 136.1	130.1 130.6 129.9	119.4 126.5 117.1
24.66	H.V. CHEMISCHEN ERZEUGNISSEN A.N.G.	INSGES. INLAND AUSLAND	112.4 102.6 121.9	107.9 96.3 119.0	120.7 108.5 132.4	115.2 104.8 125.2	110.1 102.7 117.3	116.6 109.2 123.7	118.0 110.3 125.3	99.4 96.0 102.7	114.2 105.7 122.3	115.2 107.7 122.3	104.8 101.1 108.4	96.5 87.8 104.8	110.9 102.7 118.8
24.7	HERSTELLUNG VON CHEMIEFASERN	INSGES. INLAND AUSLAND	109.9 91.3 120.3	104.5 87.6 113.9	108.8 88.9 119.9	97.8 74.3 110.9	100.7 79.2 112.7	103.4 91.3 110.3	96.4 85.9 102.4	78.3 71.0 82.5	105.7 88.6 115.3	100.4 89.8 106.3	91.3 87.9 93.2	73.8 68.8 76.6	97.6 83.7 105.4
DH	HERSTELLUNG VON GUMMI- UND KUNST- STOFFWAREN	INSGES. INLAND AUSLAND	100.2 93.5 121.4	102.9 96.1 124.6	115.5 108.8 136.6	108.2 101.6 129.3	105.3 100.0 122.3	110.4 103.7 131.6	114.2 109.7 128.4	96.6 94.1 104.2	112.1 108.0 125.1	112.2 107.4 127.5	106.9 101.6 123.7	89.3 83.3 108.4	106.2 100.7 123.6
25.1	HERSTELLUNG VON GUMMIWAREN	INSGES. INLAND AUSLAND	105.1 101.5 112.9	106.0 100.6 118.0	120.2 114.2 133.5	110.4 104.5 123.7	104.3 100.4 113.2	111.5 102.5 131.5	113.2 108.7 123.0	95.5 93.6 99.5	115.6 112.1 123.2	113.9 108.0 126.8	110.3 105.2 121.5	93.1 86.4 108.0	108.3 103.1 119.6
25.11	HERSTELLUNG VON BEREIFUNGEN	INSGES. INLAND AUSLAND	87.5 77.3 104.5	103.2 92.9 120.3	121.6 112.7 136.5	110.1 102.3 123.1	99.9 92.2 112.7	103.1 91.1 123.0	112.9 102.8 129.7	95.4 92.9 99.6	118.7 113.8 126.7	117.7 108.6 132.9	115.1 107.2 128.2	91.8 79.2 112.7	106.4 97.8 120.8
25.13	HERSTELLUNG VON SONST. GUMMIWAREN	INSGES. INLAND AUSLAND	115.4 113.7 119.8	107.7 104.5 116.1	119.3 114.9 131.1	110.6 105.6 124.1	106.9 104.5 113.6	116.5 108.3 138.4	113.3 111.7 117.6	95.5 93.9 99.5	113.8 111.3 120.4	111.6 107.7 121.9	107.4 104.2 116.1	93.8 90.0 104.2	109.3 105.9 118.6
25.2	HERSTELLUNG VON KUNSTSTOFFWAREN	INSGES. INLAND AUSLAND	99.0 91.7 124.4	102.2 95.1 126.9	114.3 107.6 137.7	107.7 100.9 131.3	105.6 99.9 125.4	110.1 104.0 131.7	114.5 110.0 130.3	96.8 94.3 105.9	111.2 107.0 125.8	111.8 107.3 127.7	106.1 100.8 124.4	88.4 82.6 108.6	105.6 100.1 125.0
25.21	H.V. PLATTEN, FOLIEN, SCHLAUCHEN U. PRO- FILN A. KUNSTSTOFF	INSGES. INLAND AUSLAND	105.0 90.4 137.3	105.6 91.6 136.5	117.9 106.2 143.7	113.4 102.4 137.6	110.1 100.0 132.6	113.8 102.1 139.6	118.9 109.7 139.2	99.0 94.8 108.4	115.1 107.4 132.1	113.7 105.6 131.7	104.8 94.9 126.6	82.4 71.2 107.0	108.3 98.0 131.0
25.22	HERSTELLUNG VON VERPACKUNGSMITTELN AUS KUNSTSTOFF	INSGES. INLAND AUSLAND	102.6 98.0 117.0	103.7 97.1 124.3	112.1 104.3 136.5	104.5 96.6 129.0	99.7 93.0 120.6	105.9 98.4 129.4	105.1 98.3 126.3	90.7 85.1 108.2	99.0 91.4 122.6	98.4 92.0 118.4	95.7 89.1 116.1	87.2 79.3 111.9	100.4 93.6 121.7
25.23	HERSTELLUNG VON BAUBEDARFSARTIKELN AUS KUNSTSTOFF	INSGES. INLAND AUSLAND	75.0 71.9 112.8	82.0 79.1 118.6	105.2 102.6 136.6	96.3 93.7 128.7	95.8 93.0 130.6	106.2 103.7 137.7	114.5 112.0 145.7	100.6 99.3 115.9	114.2 112.2 138.6	113.0 110.2 147.1	101.2 99.2 126.1	74.1 72.9 88.5	98.2 95.8 127.2
25.24	HERSTELLUNG VON SONSTIGEN KUNST- STOFFWAREN	INSGES. INLAND AUSLAND	103.0 100.7 111.9	107.6 105.4 116.2	116.0 112.4 130.1	108.9 105.1 124.2	108.2 106.0 116.9	110.2 107.5 120.7	114.0 113.3 117.1	95.5 94.5 99.6	111.0 109.6 116.3	114.6 112.5 123.1	113.3 110.4 124.9	100.7 97.6 112.7	108.6 106.3 117.8
DI	GLASGEWERBE, KERAMIK, VERARBEITUNG VON STEINEN UND ERDEN	INSGES. INLAND AUSLAND	86.6 78.0 115.7	85.5 77.4 112.8	101.7 96.5 119.5	100.5 96.5 114.3	96.0 92.9 106.6	102.4 99.6 112.0	103.8 104.6 101.3	87.5 88.2 85.2	102.6 102.5 102.7	104.6 103.1 109.8	94.3 91.5 103.8	73.8 68.9 90.3	94.9 91.6 106.2
26.1	HERSTELLUNG UND VERARBEITUNG VON GLAS	INSGES. INLAND AUSLAND	102.6 95.6 120.7	93.5 87.1 110.1	102.9 94.2 125.4	102.8 97.4 116.8	96.1 90.3 111.4	104.0 100.2 113.8	101.6 101.5 102.0	85.1 84.7 86.1	99.9 99.1 101.8	105.6 105.1 107.1	102.9 101.7 106.1	83.9 80.7 92.2	98.4 94.8 107.8
26.11	HERSTELLUNG VON FLACHGLAS	INSGES. INLAND AUSLAND	102.2 94.2 114.7	90.3 79.5 107.3	99.9 97.6 103.4	98.6 91.0 110.4	94.3 93.8 95.1	105.7 105.9 105.6	109.2 110.6 106.9	102.8 107.9 94.9	129.1 133.9 121.6	134.5 138.4 128.5	109.2 107.5 111.8	93.7 88.1 102.3	105.8 104.0 108.5
26.12	VEREDLUNG UND VER- ARBEITUNG VON FLACHGLAS	INSGES. INLAND AUSLAND	90.1 86.2 112.0	94.0 89.5 119.5	108.5 102.8 140.5	100.5 98.7 110.5	93.3 90.7 108.0	107.3 106.0 114.4	107.7 107.9 106.4	91.9 92.5 88.7	113.3 111.7 122.3	119.2 118.5 123.3	114.9 115.4 112.3	87.6 85.8 98.1	102.4 100.5 113.0
26.13	HERSTELLUNG VON HOHLGLAS	INSGES. INLAND AUSLAND	93.2 86.5 111.4	84.6 78.8 100.3	91.2 82.8 113.9	90.7 85.7 104.5	90.9 82.7 113.5	95.7 89.7 112.2	87.4 84.5 95.2	70.5 68.6 75.6	80.0 76.5 89.7	79.8 76.7 88.2	82.6 76.8 98.6	76.1 72.9 84.9	85.2 80.2 99.0
26.14	HERSTELLUNG VON GLASFASER	INSGES. INLAND AUSLAND	124.6 115.1 151.2	102.9 93.1 130.7	100.9 81.0 156.8	94.3 83.6 124.5	109.9 97.7 144.3	116.7 102.9 155.8	109.5 107.2 116.0	102.5 99.4 111.0	106.9 104.7 113.0	115.4 110.8 128.4	108.3 105.2 116.8	78.3 72.9 93.7	105.9 97.8 128.5
26.15	H., VEREDL., VERARB. V. SONST. GLAS, TECHN. GLASWAREN	INSGES. INLAND AUSLAND	142.3 156.8 131.0	110.8 110.5 111.1	122.0 113.0 129.1	145.5 158.1 135.6	108.5 109.3 107.8	108.4 110.4 106.8	114.0 130.0 101.5	85.3 83.5 86.7	97.9 104.4 92.8	116.7 131.0 105.5	118.9 135.2 106.1	92.5 92.0 92.9	113.6 119.5 108.9

STBA, FS 4, R 2.2, 1998

DEUTSCHLAND

1 INDEX DES AUFTRAGSEINGANGS FÜR DAS VERARBEITENDE GEWERBE

1.1 WERTINDEX 1995 = 100

NACH ABSCHNITTEN, UNTERABSCHNITTEN, ABTEILUNGEN, GRUPPEN UND KLASSEN
DER KLASSEIFIKATION DER WIRTSCHAFTSZWEIGE, AUSGABE 1993 (W293)

VERÄNDERUNG GEGENÜBER VORJAHR IN %

WZ93 SCHL.	WIRTSCHAFTSZWEIG		1998 JAN.	1998 FEB.	1998 MAR.	1998 APR.	1998 MÄI	1998 JUNI	1998 JULI	1998 AUG.	1998 SEP.	1998 OKT.	1998 NOV.	1998 DEZ.	1998
24.63	HERSTELLUNG VON ETHERISCHEN ÖLEN	INSGES. INLAND AUSLAND	-1.3 3.4 -5.0	-4.7 1.3 -9.7	1.2 9.2 -4.6	-17.3 -7.8 -24.3	-16.2 -0.3 -28.2	-12.7 -8.2 -16.0	-5.1 8.7 -14.7	-5.0 -0.3 -8.6	-10.9 -5.9 -14.4	-21.2 -6.6 -31.9	1.5 0.4 2.5	0.1 -3.1 2.6	-8.1 -0.7 -13.5
24.64	HERSTELLUNG VON FOTOCHEMISCHEN ERZEUGNISSEN	INSGES. INLAND AUSLAND	18.0 -10.8 28.4	6.7 -15.4 16.1	21.2 19.1 22.1	8.9 8.3 9.0	6.3 11.0 4.9	4.2 14.6 1.2	-1.3 8.2 -4.4	-12.7 1.5 -17.2	-11.0 -0.4 -15.1	-6.7 -10.1 -5.4	-1.1 0.2 -1.7	-1.1 6.8 -3.9	2.1 2.2 2.2
24.65	H.V. UNBESPIEL- TEN TON-, BILD- UND DATENTRAEGERN	INSGES. INLAND AUSLAND	26.0 -22.2 59.1	13.2 12.7 13.5	9.7 17.0 7.0	-15.7 -16.0 -15.6	21.4 53.8 10.8	31.9 36.1 30.7	-1.2 -6.6 0.7	25.3 3.6 33.3	-26.5 -29.1 -25.6	10.4 -9.1 19.0	10.2 -5.1 15.6	34.0 67.9 25.9	9.5 2.6 12.1
24.66	H.V. CHEMISCHEN ERZEUGNISSEN A.N.G.	INSGES. INLAND AUSLAND	6.6 6.3 7.1	5.3 4.2 6.2	18.9 17.6 20.0	-1.4 -3.1 0.2	6.3 12.4 1.7	0.5 6.2 -3.8	3.1 5.4 1.3	0.8 -2.5 -1.5	-1.0 -0.6 -1.5	-6.6 -2.4 -10.1	-5.6 -0.2 -9.8	-4.5 4.5 -10.7	1.6 4.3 -0.4
24.7	HERSTELLUNG VON CHEMIEFASERN	INSGES. INLAND AUSLAND	-10.9 -9.4 -11.6	-12.1 -13.6 -11.6	-8.7 -9.5 -8.4	-16.1 -25.8 -11.7	0.2 -7.6 3.6	-7.4 -7.8 -7.2	-2.8 -6.6 -0.9	-5.8 9.4 -11.7	-5.0 -5.6 -4.8	-14.0 -4.2 -18.0	-11.4 5.5 -18.2	-23.2 -10.8 -28.3	-9.9 -7.9 -10.8
DH	HERSTELLUNG VON GUMMI- UND KUNST- STOFFWAREN	INSGES. INLAND AUSLAND	6.7 5.3 10.2	7.2 6.9 8.2	15.3 13.5 20.2	-2.9 -4.1 0.5	8.6 8.3 9.5	1.1 -0.9 6.4	2.1 1.5 3.7	2.7 2.4 3.3	2.9 3.0 2.8	-2.9 -2.5 -3.5	1.0 0.6 2.2	0.9 0.8 1.2	3.4 2.8 5.2
25.1	HERSTELLUNG VON GUMMIWAREN	INSGES. INLAND AUSLAND	6.8 8.4 3.4	3.5 2.7 5.3	11.4 9.6 15.2	-7.5 -7.9 -6.6	10.7 10.2 11.9	1.6 -2.9 10.8	-4.1 -4.9 -2.8	-2.9 -3.3 -2.5	4.1 5.1 1.8	-5.9 -6.3 -5.0	-4.1 -4.8 -2.8	0.9 -0.6 3.6	0.9 0.1 2.4
25.11	HERSTELLUNG VON BEREIFUNGEN	INSGES. INLAND AUSLAND	-1.2 -1.0 -1.5	0.1 -4.5 6.6	8.2 5.3 12.5	-16.3 -16.8 -15.6	18.9 15.5 24.0	2.4 -4.5 12.4	3.1 3.2 2.9	1.1 0.8 1.6	4.7 -10.9 -0.3	-9.2 -11.8 -6.6	-9.3 -1.6 -5.6	0.4 -1.6 2.7	-0.7 -2.3 1.7
25.13	HERSTELLUNG VON SONST. GUMMIWAREN	INSGES. INLAND AUSLAND	10.7 12.1 7.2	5.6 6.2 4.0	13.4 11.8 17.5	-1.4 -2.9 2.1	6.7 8.0 3.6	1.3 -2.3 9.7	-8.0 -8.2 -7.4	-5.3 -5.2 -5.4	3.7 3.6 3.7	-3.7 -3.8 -3.5	-0.6 -0.7 -0.1	1.1 -0.2 4.4	1.8 1.3 3.0
25.2	HERSTELLUNG VON KUNSTSTOFFWAREN	INSGES. INLAND AUSLAND	6.7 4.6 12.5	8.3 7.9 9.1	16.4 14.3 22.1	-1.6 -3.3 3.1	8.2 7.9 8.8	0.9 -0.4 5.0	3.8 3.1 6.1	4.1 3.7 5.4	2.6 2.4 3.1	-2.0 -1.6 -3.0	2.5 2.0 4.0	1.0 1.2 0.5	4.0 3.3 6.2
25.21	H.V. PLATTEN, FOLIEN, SCHLAUCHEN U. PRO- FILN A. KUNSTSTOFF	INSGES. INLAND AUSLAND	8.0 3.8 14.9	5.8 3.5 9.2	14.2 10.3 21.2	-4.4 -6.7 -0.4	5.5 4.8 6.8	-3.2 -6.9 3.3	0.5 -1.9 4.9	-0.4 -1.2 1.5	-2.4 -3.0 -1.2	-6.3 -5.5 -7.9	-2.6 -3.2 -1.7	-6.4 -5.4 -7.9	0.5 -1.2 3.3
25.22	HERSTELLUNG VON VERPACKUNGSMITTELN AUS KUNSTSTOFF	INSGES. INLAND AUSLAND	4.5 4.4 5.0	5.3 6.4 2.9	16.4 14.5 21.5	-0.7 -2.2 3.1	8.4 7.8 10.1	2.0 3.3 -0.8	3.4 4.1 1.7	1.6 0.6 4.0	0.7 -1.1 5.1	-8.2 -7.8 -9.0	-4.3 -6.2 0.6	-5.6 -6.7 -3.0	1.8 1.4 3.2
25.23	HERSTELLUNG VON BAUBEDARFSARTIKELN AUS KUNSTSTOFF	INSGES. INLAND AUSLAND	4.7 3.3 16.8	7.3 6.3 17.1	16.6 16.2 20.1	-5.7 -7.0 9.0	0.2 -1.0 11.6	-5.0 -1.7 -4.3	0.0 -1.7 19.5	3.1 2.0 15.2	0.4 -0.7 14.0	-2.2 -3.4 10.9	-0.7 -1.3 6.0	-3.1 -3.1 -4.0	0.9 -0.1 10.7
25.24	HERSTELLUNG VON SONSTIGEN KUNST- STOFFWAREN	INSGES. INLAND AUSLAND	6.8 5.4 11.6	12.1 12.5 10.9	18.2 16.6 24.1	2.6 1.3 7.9	14.4 15.3 10.8	7.8 6.3 13.2	9.2 9.7 7.7	10.3 10.3 10.3	9.6 10.2 7.4	4.7 4.4 5.6	11.3 10.4 14.8	11.6 10.0 16.9	9.8 9.2 11.7
DI	GLASGEWERBE, KERAMIK, VERARBEITUNG VON STEINEN UND ERDEN	INSGES. INLAND AUSLAND	3.3 4.6 0.5	-0.6 -3.5 6.4	11.4 11.7 10.5	-4.3 -5.3 -1.0	6.5 6.4 6.9	-2.4 -2.3 -2.7	1.2 2.2 -2.0	-2.0 -1.6 -3.7	-2.7 -1.2 -7.8	-5.4 -4.3 -8.7	-1.3 0.1 -4.9	-2.6 -0.9 -6.8	-0.1 0.2 -1.1
26.1	HERSTELLUNG UND VERARBEITUNG VON GLAS	INSGES. INLAND AUSLAND	-2.5 -3.0 -1.3	-2.9 -8.0 9.3	8.1 5.7 13.3	-0.5 -1.5 1.9	8.3 7.8 10.2	-0.2 1.9 -4.5	1.5 2.3 -0.2	-1.2 -0.7 -2.3	-5.4 -3.0 -11.0	-9.0 -6.2 -14.9	3.8 8.8 -6.5	-2.6 2.2 -11.8	-0.4 0.2 -1.8
26.11	HERSTELLUNG VON FLACHGLAS	INSGES. INLAND AUSLAND	10.8 9.5 12.7	1.8 0.0 4.1	8.7 12.8 3.2	-5.6 -9.6 -0.1	4.9 12.7 -5.1	5.3 11.4 -2.9	10.4 2.7 25.6	22.1 19.5 26.9	7.3 9.8 3.4	12.4 9.6 17.4	14.7 10.9 20.9	16.4 12.4 22.2	8.8 8.2 9.6
26.12	VEREDLUNG UND VER- ARBEITUNG VON FLACHGLAS	INSGES. INLAND AUSLAND	-5.2 -3.6 -11.7	6.0 5.4 8.2	12.4 11.7 15.3	-6.2 -5.6 -9.4	4.1 5.7 -2.7	-0.8 2.6 -15.9	-2.5 2.1 -22.8	-3.0 1.0 -20.8	-1.2 0.4 -8.9	-2.5 1.0 -17.6	6.5 14.6 -24.5	3.2 5.5 -6.5	0.7 3.3 -10.5
26.13	HERSTELLUNG VON HOHLGLAS	INSGES. INLAND AUSLAND	-7.8 -10.9 -0.5	-17.5 -25.1 4.9	-0.3 -2.1 3.4	-3.0 1.8 -12.1	10.7 7.4 18.4	-2.5 -1.5 -4.4	-0.8 -4.0 7.9	-5.6 -6.2 -4.4	-12.5 -12.2 -13.0	-16.4 -14.4 -20.7	-4.1 -6.1 0.8	-4.6 -0.3 -13.4	-5.8 -6.7 -3.2
26.14	HERSTELLUNG VON GLASFASER	INSGES. INLAND AUSLAND	19.8 13.7 35.0	10.5 8.8 14.5	4.0 -10.5 35.9	-7.3 -10.7 0.0	2.9 -0.5 10.1	7.2 0.6 22.4	-3.4 -6.4 5.1	6.0 0.8 21.6	-6.6 -1.2 -18.1	-0.5 1.7 -5.4	14.8 20.2 2.9	-4.7 -3.4 -7.4	3.4 0.9 9.0
26.15	H., VEREDL., VERARB. V. SONST. GLAS, TECHN. GLASWAREN	INSGES. INLAND AUSLAND	-3.1 2.9 -8.0	5.9 -4.3 15.7	19.8 18.7 20.8	22.5 14.6 30.6	19.0 22.8 16.0	-0.3 6.2 -5.1	16.1 37.1 0.7	-4.0 -7.3 -1.4	-8.2 -0.9 -13.8	-22.4 -24.6 -20.1	2.7 19.6 -10.1	-16.1 -4.8 -23.1	1.6 4.8 -1.1

DEUTSCHLAND

1 INDEX DES AUFTRAGSEINGANGS FÜR DAS VERARBEITENDE GEWERBE

1.1 WERTINDEX 1995 = 100

NACH ABSCHNITTEN, UNTERABSCHNITTEN, ABTEILUNGEN, GRUPPEN UND KLASSEN
DER KLASSEIFIKATION DER WIRTSCHAFTSZWEIGE, AUSGABE 1993 (WZ93)

WZ93 SCHL.	WIRTSCHAFTSZWEIG		1998 JAN.	1998 FEB.	1998 MAR.	1998 APR.	1998 MÄI	1998 JUNI	1998 JULI	1998 AUG.	1998 SEP.	1998 OKT.	1998 NOV.	1998 DEZ.	1998
26.2	KERAMIK (OHNE ZIEGELEI UND BAUKERAMIK)	INSGES. INLAND AUSLAND	97.7 87.8 114.0	101.5 89.7 121.1	101.9 95.7 112.1	92.1 85.3 103.5	86.1 79.4 97.1	89.2 78.5 106.8	87.6 82.0 96.9	74.8 70.5 81.9	91.1 84.9 101.1	95.2 84.9 112.2	86.5 78.5 99.7	77.3 68.9 91.3	90.1 82.2 103.1
26.21	H.V. KERAMISCHEN HAUSHALTSGÜTERN U. ZIERGEGENSTÄNDEN	INSGES. INLAND AUSLAND	105.7 104.4 108.7	115.2 105.1 137.5	103.1 99.3 111.3	86.2 78.0 104.1	77.2 70.5 91.9	81.9 72.8 101.8	83.6 82.0 87.3	70.2 69.7 71.2	102.1 97.9 111.3	95.7 88.7 111.0	87.5 86.0 90.8	66.0 65.9 66.3	89.5 85.0 99.4
26.22	HERSTELLUNG VON SANITÄRKERAMIK	INSGES. INLAND AUSLAND	61.9 53.3 113.0	60.4 53.1 103.6	68.8 61.8 110.6	68.0 58.0 127.5	60.6 50.4 121.6	63.6 52.7 128.3	68.3 58.2 128.9	57.8 50.4 101.7	61.6 52.6 114.7	53.6 46.9 93.4	55.7 50.1 88.8	58.8 47.6 125.2	61.6 52.9 113.1
26.23	H.V. ISOLATOREN U. ISOLIERTEN AUS KERAMIK	INSGES. INLAND AUSLAND	109.2 92.2 130.8	102.1 85.2 123.7	92.6 84.9 102.4	86.0 82.0 91.2	87.7 77.9 100.1	101.0 97.2 105.9	89.3 91.1 87.0	69.4 74.2 63.4	73.8 68.5 80.6	76.3 70.1 84.2	83.2 86.7 78.8	77.3 50.5 111.5	87.3 80.0 96.6
26.24	H.V. KERAMISCHEN ERZEUGNISSEN F. SONST. TECHN. ZWECHE	INSGES. INLAND AUSLAND	128.8 105.5 157.3	127.8 122.1 134.8	158.4 142.3 178.1	143.8 134.4 155.2	122.7 118.0 128.4	135.5 111.3 165.2	143.9 125.8 166.2	108.4 110.3 106.1	126.1 120.2 133.2	133.6 115.3 155.9	124.9 114.7 137.4	121.2 117.7 125.5	131.3 119.8 145.3
26.25	H.V. KERAMISCHEN ERZEUGNISSEN A.N.G.	INSGES. INLAND AUSLAND	103.1 97.3 123.5	104.2 96.3 132.3	121.7 114.4 148.0	106.0 97.6 135.7	102.0 95.0 126.7	96.4 83.9 141.1	97.4 88.3 129.9	82.4 77.1 101.2	115.3 109.0 138.1	116.9 109.0 145.1	99.0 86.9 142.4	95.1 76.9 159.7	103.3 94.3 135.3
26.26	H.V. FEUERFESTEN KERAMISCHEN WERK- STOFFEN	INSGES. INLAND AUSLAND	95.4 85.5 104.6	100.8 89.1 111.3	99.9 101.2 98.7	93.7 97.6 90.1	92.1 96.3 88.2	91.2 96.3 93.1	83.7 89.1 83.6	77.5 72.9 81.8	85.5 81.4 89.2	102.9 96.8 108.6	87.9 76.7 98.3	80.8 76.7 84.7	90.9 87.3 94.4
26.3	H.V. KERAMISCHEN WAND- U. BODEN- FLIESEN U.-PLATTEN	INSGES. INLAND AUSLAND	81.9 86.1 67.0	77.7 81.9 62.8	96.2 101.6 76.6	92.1 93.8 85.8	86.7 88.6 80.0	88.7 90.1 83.5	92.8 98.3 73.0	77.9 84.4 54.8	89.8 94.4 73.5	87.7 91.9 73.0	73.1 75.3 65.3	54.7 57.0 46.3	83.3 87.0 70.1
26.4	ZIEGELEI, HERSTEL- LUNG VON SONSTIGER BAUKERAMIK	INSGES. INLAND AUSLAND	42.3 41.5 75.1	50.3 49.4 86.3	100.2 93.4 135.8	96.1 94.7 154.1	100.1 99.1 143.3	113.1 111.8 167.8	121.5 120.8 150.1	103.4 102.4 141.6	114.1 112.7 171.1	112.1 110.6 175.5	81.1 79.9 133.3	53.5 52.8 82.1	90.7 89.6 134.7
26.51	HERSTELLUNG VON ZEMENT	INSGES. INLAND AUSLAND	52.7 49.6 106.3	62.7 59.8 114.3	96.6 94.9 125.5	107.4 105.1 148.9	107.4 106.5 124.3	111.0 109.6 135.3	119.9 119.5 127.5	97.4 97.6 93.4	119.7 118.7 136.4	111.7 110.2 137.3	92.2 90.2 126.4	57.4 55.2 94.8	94.7 93.1 122.5
26.62	HERSTELLUNG VON GIPSERZEUGNISSEN FÜR DEN BAU	INSGES. INLAND AUSLAND	113.5 107.4 343.0	118.7 107.4 545.3	130.5 124.4 359.9	121.8 103.9 800.9	103.9 98.1 323.2	105.4 100.4 294.3	123.7 115.7 425.7	129.6 120.9 459.5	115.0 112.2 222.5	116.7 111.1 328.5	110.0 104.1 334.5	83.1 78.9 244.0	114.3 107.0 390.1
DJ	METALLERZEUGUNG UND -BEARBEITUNG, H.V. METALLERZEUGNISSEN	INSGES. INLAND AUSLAND	107.4 100.7 128.1	108.1 99.6 134.2	117.9 112.1 135.7	108.7 104.8 120.6	103.2 100.6 111.0	114.8 106.7 139.6	108.0 106.7 112.0	98.3 100.0 92.9	105.4 103.2 112.1	105.6 103.8 110.9	104.4 100.7 116.1	87.9 86.1 93.2	105.8 102.1 117.2
27	METALLERZEUGUNG UND -BEARBEITUNG	INSGES. INLAND AUSLAND	119.4 111.0 135.9	115.2 109.9 125.6	122.9 117.3 134.0	111.6 108.7 117.4	104.4 101.9 109.2	116.5 107.4 134.5	104.8 103.9 106.7	88.3 91.6 81.8	99.0 95.9 105.2	98.7 98.0 99.9	98.9 95.8 105.1	82.7 80.3 87.6	105.2 101.8 111.9
27.1	ERZEUG. V. ROHEISEN, STAHL U. FERROLE- GIERUNGEN (EGKS) 1)	INSGES. INLAND AUSLAND	117.8 113.3 126.6	111.6 112.6 109.7	122.7 117.6 132.7	110.2 111.2 108.3	100.1 103.0 94.2	101.8 102.5 100.3	99.5 97.3 103.9	83.9 89.1 73.5	89.5 84.1 100.2	92.1 91.7 92.9	93.5 92.8 95.0	80.9 76.0 90.7	100.3 99.3 102.3
27.2	HERSTELLUNG VON ROHREN	INSGES. INLAND AUSLAND	98.9 90.0 112.0	96.6 86.6 111.3	107.8 99.6 120.0	100.3 93.0 111.3	95.5 89.0 105.2	190.5 118.1 297.4	89.8 92.4 86.2	81.5 82.1 66.0	80.4 80.9 79.5	78.0 83.3 70.1	77.5 65.1 73.9	59.3 65.1 50.6	96.3 89.2 107.0
27.21	H.V. ROHREN, ROHR- VERSCHLUSS- U.-VER- BIND. A. GUSSEISEN	INSGES. INLAND AUSLAND	57.6 47.6 88.6	53.7 45.2 80.1	64.3 55.5 91.8	66.8 62.9 78.7	78.4 58.8 139.2	71.4 67.4 83.8	69.5 70.9 64.9	60.2 63.2 51.0	57.5 57.0 59.0	63.9 60.2 75.4	60.6 43.9 112.7	38.0 26.2 74.4	61.8 54.9 83.3
27.22	H.V. STAHLROHREN, ROHRVERSCHL.-VERB. A. EISEN U. STAHL	INSGES. INLAND AUSLAND	106.7 100.8 114.5	104.7 97.1 114.6	116.1 110.8 123.0	106.7 100.6 114.8	98.8 96.6 101.6	213.1 131.0 320.2	93.7 97.8 88.5	85.6 99.4 67.6	84.7 87.0 81.7	80.7 89.2 69.5	80.7 89.1 69.8	63.3 75.0 48.1	102.9 97.9 109.5
27.3	SONST. ERSTE BEARB. V. EISEN, STAHL, H.V. FERROLEG. (N. EGKS) 2)	INSGES. INLAND AUSLAND	127.7 113.7 161.5	124.6 117.9 141.0	132.0 129.2 138.8	115.1 108.2 131.6	109.0 107.4 112.7	106.8 106.8 116.1	107.3 106.8 108.6	87.1 88.4 84.0	101.2 99.9 104.3	101.3 97.9 109.5	105.6 101.0 116.5	93.6 91.7 98.4	109.3 105.4 118.6
27.31	HERSTELLUNG VON BLANKSTAHL	INSGES. INLAND AUSLAND	101.1 97.4 112.7	109.2 109.8 107.1	106.1 105.1 109.5	91.7 89.5 98.6	78.3 80.7 70.7	83.6 83.5 83.7	84.1 82.6 89.0	69.2 71.1 63.2	85.8 85.2 87.7	82.0 80.9 85.6	75.3 77.5 68.6	71.5 73.7 64.6	86.5 86.4 86.8
27.32	HERSTELLUNG VON KALTBAND UNTER 500 MM BREITE	INSGES. INLAND AUSLAND	149.3 135.2 176.6	144.9 137.1 160.1	156.3 157.0 154.9	129.2 120.7 145.5	123.5 127.5 115.7	118.1 113.9 126.2	115.8 118.9 109.9	90.2 93.1 84.6	106.2 108.0 102.7	111.8 110.5 114.1	125.3 120.9 133.7	114.5 116.6 110.5	123.8 121.6 127.9
27.33	HERSTELLUNG VON KALTPROFILLEN	INSGES. INLAND AUSLAND	138.1 134.6 170.9	145.4 138.8 206.2	170.7 163.1 240.1	132.7 126.9 185.7	143.9 137.9 199.1	154.0 141.7 266.8	166.3 155.5 265.4	150.0 141.5 228.1	148.3 141.2 213.3	153.9 142.1 261.7	143.0 137.9 189.6	97.6 92.7 142.5	145.3 137.8 214.1

1) EUROPÄISCHE GEMEINSCHAFT FÜR KOHLE UND STAHL.

STBA, FS 4, R 2.2, 1998

DEUTSCHLAND

1 INDEX DES AUFTRAGSEINGANGS FÜR DAS VERARBEITENDE GEWERBE

1.1 WERTINDEX 1995 = 100

NACH ABSCHNITTEN, UNTERABSCHNITTEN, ABTEILUNGEN, GRUPPEN UND KLASSEN
DER KLASSIFIKATION DER WIRTSCHAFTSZWEIGE, AUSGABE 1993 (WZ93)

VERÄNDERUNG GEGENÜBER VORJAHR IN %

WZ93 SCHL.	WIRTSCHAFTSZWEIG		1998 JAN.	1998 FEB.	1998 MAR.	1998 APR.	1998 MAI	1998 JUNI	1998 JULI	1998 AUG.	1998 SEP.	1998 OKT.	1998 NOV.	1998 DEZ.	1998
26.2	KERAMIK (OHNE ZIEGELEI UND BAUKERAMIK)	INSGES. INLAND AUSLAND	1.5 1.0 2.0	1.7 1.4 2.1	12.7 14.9 9.6	-4.6 -2.1 -7.7	6.7 8.9 3.7	-1.8 -4.7 2.1	-1.6 1.5 -5.6	-6.7 -6.6 -6.9	-3.1 -3.5 -2.7	-3.4 -7.7 2.4	-6.9 -9.0 -4.0	-1.4 -5.0 3.6	-0.6 -1.0 -0.2
26.21	H.V. KERAMISCHEN HAUSHALTSGÜTERN U. ZIERGEGENSTÄNDEN	INSGES. INLAND AUSLAND	1.2 1.8 0.4	0.4 2.9 -3.4	10.7 14.7 3.6	-7.2 -8.5 -5.1	5.0 5.4 4.7	2.9 -5.2 18.8	-1.4 4.7 -12.0	-12.0 -13.0 -10.3	4.6 4.1 5.4	-3.8 -9.2 7.4	-2.0 -4.3 3.3	-9.0 -6.4 -13.9	-0.7 -1.0 -0.1
26.22	HERSTELLUNG VON SANITÄRKERAMIK	INSGES. INLAND AUSLAND	11.7 1.9 52.9	11.9 3.5 47.8	22.0 20.7 26.1	6.6 0.2 29.6	19.3 9.1 56.5	7.8 -0.6 35.3	18.8 10.4 49.7	14.0 7.5 39.1	-0.6 0.4 -3.6	-15.5 -17.0 -10.7	-4.8 -5.8 -1.6	21.7 6.5 79.6	8.6 2.7 29.9
26.23	H.V. ISOLATOREN U. ISOLIERTEILEN AUS KERAMIK	INSGES. INLAND AUSLAND	-5.1 -9.7 -0.6	2.6 -18.2 32.2	-8.7 4.4 -19.3	-16.2 -16.0 -16.3	-5.7 -6.1 -5.2	-7.6 10.8 -22.5	-13.0 0.1 -26.0	-14.1 -3.8 -25.9	-26.9 -20.2 -32.9	2.0 -10.2 19.1	-29.4 -6.6 -47.4	4.3 -23.3 31.6	-10.6 -8.0 -13.0
26.24	H.V. KERAMISCHEN ERZEUGNISSEN F. SONST. TECHN. ZWECKE	INSGES. INLAND AUSLAND	6.2 -0.5 12.4	-10.6 -5.6 -15.5	57.3 40.3 78.3	11.1 14.4 7.9	10.3 17.6 3.1	-4.6 -21.7 16.5	17.3 16.6 18.0	22.9 37.2 8.6	-1.8 8.4 -11.1	-2.7 -1.7 -3.6	-0.5 9.4 -8.9	-3.4 8.7 -14.3	6.8 8.4 5.2
26.25	H.V. KERAMISCHEN ERZEUGNISSEN A.N.G.	INSGES. INLAND AUSLAND	5.0 3.7 8.1	-4.7 -5.8 -1.6	0.7 -7.7 34.8	-3.1 -10.9 24.7	-6.8 -14.6 22.8	-16.2 -23.7 5.8	-1.4 -8.6 21.9	-10.0 -13.2 -0.2	1.5 -1.2 10.0	-3.7 -6.4 4.5	-10.7 -16.0 3.6	15.6 -1.0 61.5	-3.2 -9.1 15.0
26.26	H.V. FEUERFESTEN KERAMISCHEN WERK- STOFFEN	INSGES. INLAND AUSLAND	-1.2 2.3 -3.8	5.8 9.1 3.4	8.0 15.9 1.3	-8.0 4.1 -17.6	9.1 21.9 -1.3	-2.0 4.1 -7.0	-10.0 -6.9 -12.8	-12.4 -14.7 -10.5	-6.6 -14.3 1.1	-1.2 -3.9 1.3	-6.9 -19.1 4.6	-4.5 -10.1 1.0	-2.6 -1.4 -3.5
26.3	H.V. KERAMISCHEN HAND- U. BODEN- FLIESEN U.-PLATTEN	INSGES. INLAND AUSLAND	-15.2 -9.0 -35.3	-11.0 -6.3 -28.0	10.7 17.9 -14.4	-9.3 -8.0 -14.2	-0.1 0.9 -4.1	-10.1 -9.3 -13.5	-7.6 -4.3 -20.9	-15.2 -14.6 -18.8	-10.6 -10.5 -11.0	-11.8 -13.0 -5.7	-11.7 -13.7 -1.8	-7.4 -3.2 -22.6	-8.5 -6.5 -16.4
26.4	ZIEGELEI, HERSTEL- LUNG VON SONSTIGER BAUKERAMIK	INSGES. INLAND AUSLAND	46.4 46.6 45.3	5.0 5.1 -1.5	24.8 25.0 18.5	-10.7 -11.3 9.4	0.3 0.2 6.1	-5.0 -5.7 19.0	3.7 3.5 7.3	-0.9 -1.3 11.9	-0.8 -1.1 9.9	0.2 -0.3 14.2	-5.5 -6.4 28.5	10.8 10.7 11.9	2.1 1.7 13.6
26.51	HERSTELLUNG VON ZEMENT	INSGES. INLAND AUSLAND	44.0 41.7 62.0	2.3 0.5 21.3	8.1 8.7 -1.3	-10.1 -10.9 0.9	5.8 6.6 -4.6	-6.0 -5.6 -11.8	2.4 2.2 6.5	-1.3 -0.7 -12.3	3.4 4.2 -8.7	-1.0 -0.4 -9.3	-3.3 -3.4 -2.2	-8.0 -8.5 -4.9	0.7 0.8 -0.2
26.62	HERSTELLUNG VON GIPSERZEUGNISSEN FÜR DEN BAU	INSGES. INLAND AUSLAND	18.1 12.6 179.3	17.4 8.3 215.4	35.8 37.3 17.7	9.0 1.4 74.2	17.9 18.8 9.0	4.5 3.3 22.8	11.8 8.3 68.1	32.2 26.9 133.6	17.7 17.0 33.7	7.8 9.9 -13.6	-6.0 -7.5 16.3	-14.4 -15.8 7.7	12.2 9.5 50.6
DJ	METALLERZEUGUNG UND -BEARBEITUNG, H.V. METALLERZEUGNISSEN	INSGES. INLAND AUSLAND	7.6 7.9 7.0	7.8 8.1 7.1	19.3 18.9 20.7	-1.0 0.7 -5.3	7.4 8.5 4.1	3.7 2.0 7.8	-3.7 -1.0 -10.8	3.0 8.2 -11.0	-4.7 -0.5 -14.8	-7.3 -2.8 -18.4	-5.0 -3.0 -9.6	-7.4 -4.3 -15.3	1.3 3.3 -3.5
27	METALLERZEUGUNG UND -BEARBEITUNG	INSGES. INLAND AUSLAND	11.2 14.2 6.5	3.0 10.2 -7.6	17.4 17.5 16.9	-4.1 -0.1 -10.8	4.2 5.6 1.5	-0.2 0.3 -0.9	-10.7 -5.4 -19.5	-7.3 -0.7 -19.5	-10.6 -6.9 -16.4	-18.2 -11.6 -28.5	-15.5 -11.9 -21.0	-19.9 -18.3 -22.4	-4.5 -0.9 -10.4
27.1	ERZEUG. V. ROHEISEN, STAHL U. FERROLE- GIERUNGEN (EGKS) 1)	INSGES. INLAND AUSLAND	15.9 19.5 9.9	9.1 19.9 -7.8	20.2 19.1 21.7	-1.1 4.8 -11.1	5.4 7.6 0.6	-8.0 -1.9 -18.5	-13.2 -6.8 -23.0	-9.6 -2.0 -23.9	-11.0 -9.9 -12.9	-14.2 -10.6 -20.5	-19.3 -11.5 -30.9	-18.9 -16.9 -21.8	-4.0 0.9 -12.3
27.2	HERSTELLUNG VON ROHREN	INSGES. INLAND AUSLAND	-2.9 9.6 -14.6	-39.6 -18.7 -53.4	12.6 13.1 12.3	-13.2 -7.6 -18.9	-7.8 -12.0 -1.9	42.4 11.7 69.6	-5.0 -2.0 -9.1	-4.8 5.7 -20.8	-26.2 -17.9 -36.0	-47.4 -23.2 -66.2	-30.6 -27.0 -35.5	-48.8 -48.9 -48.9	-16.0 -11.5 -20.7
27.21	H.V. ROHREN, ROHR- VERSCHLUSS- U. VER- BIND. A. GUSSEISEN	INSGES. INLAND AUSLAND	-5.7 8.9 -22.8	1.3 -3.2 10.3	10.1 3.7 25.4	-11.4 -13.5 -5.7	23.9 -3.4 97.2	3.9 -5.3 37.4	1.8 6.6 -12.2	9.9 2.6 50.0	-28.7 -19.3 -47.3	4.9 -1.8 26.1	8.8 -18.9 85.7	34.8 -5.1 146.4	1.8 -4.5 18.2
27.22	H.V. STAHLROHREN, ROHRVERSCHL.-VERB. A. EISEN U. STAHL	INSGES. INLAND AUSLAND	-2.7 9.7 -13.8	-41.9 -20.2 -55.3	12.9 14.3 11.3	-13.3 -6.6 -19.8	-11.2 -13.2 -8.6	45.8 14.5 70.7	-5.8 -3.6 -8.8	-6.3 6.2 -23.7	-25.9 -17.6 -35.0	-51.1 -25.9 -68.8	-34.0 -28.0 -41.9	-52.2 -50.9 -54.8	-17.5 -12.4 -22.8
27.3	SONST. ERSTE BEARB. V. EISEN, STAHL, H.V. FERROLEG. (N. EGKS) 2)	INSGES. INLAND AUSLAND	9.4 4.6 18.8	10.1 9.9 10.7	20.1 23.5 13.0	-1.8 -3.7 2.0	11.1 14.0 4.9	-5.9 -3.7 -10.3	-7.7 -1.1 -20.1	-6.3 -2.6 -14.5	-5.7 -1.5 -14.3	-17.2 -14.1 -23.0	-15.0 -14.6 -16.1	-11.4 -5.5 -22.3	-2.0 0.1 -6.1
27.31	HERSTELLUNG VON BLANKSTAHL	INSGES. INLAND AUSLAND	29.3 22.4 52.9	33.5 33.1 34.7	22.0 26.5 10.4	8.1 5.7 16.0	19.9 26.5 1.1	-2.3 -1.9 -3.9	-3.1 -4.1 -0.1	-3.2 -1.4 -9.1	-3.6 -0.9 -11.1	-7.2 -5.4 -11.9	-22.5 -21.4 -25.9	-9.6 -3.2 -27.2	4.3 5.5 1.0
27.32	HERSTELLUNG VON KALTBAU UNTER 500 MM BREITE	INSGES. INLAND AUSLAND	5.7 -1.0 17.6	2.0 -0.2 5.8	22.7 22.0 24.1	-7.2 -9.9 -2.6	7.8 12.4 -0.9	-9.0 -7.0 -12.3	-15.1 -3.3 -32.2	-10.1 -7.4 -15.3	-8.2 -1.9 -18.7	-18.6 -10.9 -30.0	-15.4 -12.3 -20.4	-9.3 -2.3 -20.8	-4.7 -1.9 -9.5
27.33	HERSTELLUNG VON KALTPROFILLEN	INSGES. INLAND AUSLAND	10.0 9.1 17.7	31.6 30.9 36.5	52.0 43.8 134.9	-1.0 -2.8 12.5	16.3 12.6 47.2	9.5 3.5 52.9	-2.4 -7.8 42.0	2.7 -3.7 64.6	-1.5 -3.1 9.1	-5.0 -8.8 19.9	-6.6 -6.5 -7.3	-9.9 -7.0 -23.8	6.5 3.5 28.2

1) EUROPÄISCHE GEMEINSCHAFT FÜR KOHLE UND STAHL.

STBA, FS 4, R 2.2, 1998

DEUTSCHLAND

1 INDEX DES AUFTRAGSEINGANGS FUER DAS VERARBEITENDE GEWERBE

1.1 WERTINDEX 1995 = 100

NACH ABSCHNITTEN, UNTERABSCHNITTEN, ABTEILUNGEN, GRUPPEN UND KLASSEN
DER KLASSIFIKATION DER WIRTSCHAFTSZWEIGE, AUSGABE 1993 (WZ93)

WZ93 SCHL.	WIRTSCHAFTSZWEIG		1998 JAN.	1998 FEB.	1998 MAR.	1998 APR.	1998 MAY	1998 JUNI	1998 JULI	1998 AUG.	1998 SEP.	1998 OKT.	1998 NOV.	1998 DEZ.	1998
27.34	HERSTELLUNG VON GEZOGENEM DRAHT	INSGES. INLAND AUSLAND	89.5 83.1 110.2	83.9 81.1 93.2	89.6 90.0 88.2	85.3 81.8 96.5	81.8 79.2 90.3	77.6 75.1 85.5	83.2 81.3 89.3	70.5 71.7 66.4	83.0 82.4 84.9	76.2 72.1 89.5	74.6 71.3 85.4	71.6 69.3 79.1	80.6 78.2 88.2
27.35	E.BEARB.V.EISEN U. STAHL A.N.G.,H.V. FERROLEG.(N.ÆKS)2	INSGES. INLAND AUSLAND	171.8 134.2 224.7	156.4 147.5 168.9	161.8 155.6 170.4	158.8 158.3 159.4	149.1 141.1 160.5	145.1 150.4 137.8	138.6 145.5 128.8	110.9 125.4 106.9	125.4 113.7 135.7	124.3 128.6 125.6	133.9 128.6 141.3	101.8 93.3 113.8	139.8 134.1 147.8
27.4	ERZEUGUNG UND ERSTE BEARBEITUNG VON NE-METALLEN	INSGES. INLAND AUSLAND	123.5 108.9 147.3	118.1 104.1 141.0	119.4 109.0 136.4	108.4 100.4 121.3	106.4 95.5 124.2	109.9 103.1 120.8	109.4 105.7 115.5	87.5 86.7 88.7	100.5 95.5 108.5	102.0 98.4 107.8	100.2 89.7 117.4	79.9 74.9 88.1	105.4 97.7 118.1
27.41	ERZEUGUNG U. ERSTE BEARBEITUNG VON EDELMETALLEN	INSGES. INLAND AUSLAND	152.0 141.3 165.2	201.7 149.4 266.5	178.2 165.5 194.0	148.7 127.3 175.2	151.6 119.6 191.4	137.4 132.4 143.6	164.5 145.4 188.3	92.9 85.4 102.1	163.4 162.2 164.9	161.2 163.3 158.5	127.3 132.7 120.7	113.1 104.3 123.9	149.3 135.7 166.2
27.42	ERZEUG. U. ERSTE BEARBEITUNG VON ALUMINIUM	INSGES. INLAND AUSLAND	126.2 109.4 157.4	113.7 101.7 135.8	110.6 99.2 131.6	106.4 98.2 121.4	106.7 94.4 129.4	111.9 107.1 120.8	106.8 104.8 110.6	90.7 87.1 97.5	94.2 94.1 94.4	99.0 95.1 106.1	105.1 92.1 129.3	80.9 79.6 83.4	104.4 96.9 118.1
27.43	ERZEUG.U.ERSTE BE- ARBEITUNG V.BLEI, ZINK UND ZINN	INSGES. INLAND AUSLAND	123.4 121.4 129.7	130.1 127.6 137.8	158.8 153.7 174.6	141.5 136.8 156.0	135.2 128.3 156.6	149.6 138.4 184.1	159.3 157.7 164.0	134.1 132.4 139.2	138.1 129.8 163.6	144.7 134.7 175.6	121.4 110.0 156.6	93.8 89.5 107.0	135.8 130.0 153.7
27.44	ERZEUG. U. ERSTE BEARBEITUNG VON KUPFER	INSGES. INLAND AUSLAND	117.1 102.5 138.7	106.8 95.6 123.4	114.2 102.6 131.4	100.5 94.3 109.8	94.3 87.8 103.9	97.8 86.3 114.9	97.8 90.5 105.0	75.6 78.6 71.2	92.4 79.6 111.3	87.2 80.3 97.6	85.3 74.2 101.7	67.9 57.9 82.8	94.6 85.9 107.6
27.45	ERZEUG. U. ERSTE BEARBEITUNG VON SONST.NE-METALLEN	INSGES. INLAND AUSLAND	99.8 81.3 114.8	104.7 91.2 115.7	115.7 125.7 107.6	88.6 76.1 98.7	89.8 80.4 97.4	89.8 82.7 95.5	91.7 92.6 91.0	78.1 76.2 79.6	86.7 78.1 93.7	99.5 99.5 78.7	89.8 79.7 98.0	86.9 80.8 91.8	93.4 89.2 96.9
27.5	GIessereiINDUSTRIE	INSGES. INLAND AUSLAND	123.6 120.0 137.1	125.4 122.4 136.9	136.1 133.5 145.9	129.4 127.8 135.6	114.9 114.8 115.3	123.5 120.8 123.1	118.6 120.8 110.5	109.2 108.7 111.3	135.4 130.4 154.5	123.6 121.0 133.4	122.7 120.1 132.8	104.2 101.3 115.2	122.2 120.4 129.3
27.51	EISENGIesserei	INSGES. INLAND AUSLAND	123.0 121.8 126.4	126.1 124.7 130.0	136.2 136.5 135.4	128.3 126.9 132.2	104.5 104.2 105.5	119.9 123.3 110.0	109.3 114.5 94.6	105.8 106.1 105.2	139.4 133.9 155.0	120.8 118.5 127.3	115.5 112.7 123.5	100.1 97.4 107.6	119.1 118.4 121.1
27.52	STAHLGIesserei	INSGES. INLAND AUSLAND	109.5 95.3 159.1	111.7 101.0 149.0	121.1 111.4 155.2	117.5 113.7 130.5	106.7 106.4 108.0	106.4 100.6 126.7	110.5 109.0 115.7	95.0 93.2 101.0	103.9 94.6 136.2	101.2 97.1 115.7	102.2 103.8 96.6	74.0 71.8 81.7	105.0 99.8 123.0
27.53	LEICHTMETALL- GIesserei	INSGES. INLAND AUSLAND	134.6 131.0 157.5	135.3 134.3 154.5	148.7 144.4 176.2	141.6 139.2 156.9	138.0 136.3 148.8	140.3 137.5 157.5	139.4 137.9 149.0	124.5 122.6 136.1	148.8 145.0 172.7	144.3 140.3 169.2	148.5 142.4 166.8	129.5 124.2 163.1	139.5 136.1 160.7
27.54	BUNTMETALL- GIesserei	INSGES. INLAND AUSLAND	104.6 101.5 126.3	102.5 100.5 116.4	108.0 105.5 124.6	106.4 107.2 100.6	99.9 97.7 115.4	104.7 100.6 133.2	106.7 102.7 134.7	91.5 88.9 109.2	105.2 103.2 119.1	93.0 91.3 105.0	96.5 93.5 116.8	75.1 71.8 97.2	99.5 97.0 116.5
28	HERSTELLUNG VON METALLERZEUGNISSEN	INSGES. INLAND AUSLAND	98.1 94.2 116.6	102.6 93.1 146.9	114.1 108.9 138.2	106.4 102.4 125.3	102.3 99.8 113.6	113.6 106.9 147.2	110.5 108.5 119.8	106.0 105.3 109.3	110.4 107.9 122.2	110.9 107.5 127.1	108.8 103.7 132.4	91.9 89.8 101.5	106.3 102.3 125.0
28.1	STAHL- UND LEICHT- METALLBAU	INSGES. INLAND AUSLAND	84.9 84.3 91.8	81.4 79.3 105.9	99.4 96.6 131.5	97.5 94.4 134.3	98.1 96.2 120.3	107.0 105.6 123.2	104.7 103.9 114.2	98.0 97.8 100.3	98.2 95.5 129.4	98.5 97.1 116.2	99.4 96.6 132.7	84.3 83.1 97.3	96.0 94.2 116.4
28.11	H.V. STAHL- UND LEICHTMETALLKON- STRUKTIONEN	INSGES. INLAND AUSLAND	87.7 86.8 97.9	82.4 80.3 106.7	100.7 96.8 145.5	101.4 98.0 142.2	101.5 98.9 132.2	110.7 108.9 131.7	106.4 105.1 121.5	100.1 99.7 105.0	98.1 94.7 137.8	98.3 96.5 119.7	96.9 94.1 130.3	82.9 81.0 104.3	97.3 95.1 122.9
28.12	H.V. AUSBAUELE- MENTEN AUS STAHL UND LEICHTMETALL	INSGES. INLAND AUSLAND	74.9 75.3 70.6	77.9 75.8 103.3	94.8 95.7 83.2	83.8 81.8 106.9	86.2 86.8 79.4	93.8 93.8 93.9	98.8 99.6 89.1	90.5 91.0 83.9	98.6 98.5 100.3	99.4 99.0 104.2	108.1 105.4 140.8	89.2 90.5 73.1	91.3 91.1 94.1
28.2	KESSEL-U.BEHAEL- TERBAU (OHNE H.V. DAMPFKESSELN)	INSGES. INLAND AUSLAND	88.5 84.1 121.1	88.1 80.9 142.5	110.7 108.1 130.1	92.8 88.5 125.2	88.2 83.4 125.1	98.4 92.6 141.6	106.9 103.0 135.8	92.5 89.9 112.5	113.1 110.0 135.8	112.8 105.2 169.9	100.2 91.0 169.5	89.8 77.9 177.9	98.5 92.9 140.6
28.21	HERSTELLUNG VON TANKS UND SAMMEL- BEHAELTERN	INSGES. INLAND AUSLAND	93.1 85.6 140.6	102.0 87.5 194.1	120.2 116.1 146.3	100.1 94.4 136.3	92.7 84.8 142.8	92.2 82.8 151.6	99.7 95.7 125.0	84.7 81.0 108.7	86.3 84.4 98.5	102.2 91.1 172.0	102.6 87.0 201.5	103.5 94.5 159.9	98.3 90.4 148.1
28.22	H.V. HEIZKOEPRERN F. ZENTRALHEIZUNGEN U. ZENTR.HEIZ.KESS.	INSGES. INLAND AUSLAND	85.2 83.1 102.7	78.3 76.5 93.9	104.0 102.8 114.9	87.7 84.5 114.7	85.1 82.4 108.4	102.7 99.2 132.2	111.9 107.9 145.9	98.0 95.8 116.0	131.8 127.2 170.8	120.3 114.7 167.9	98.5 93.7 139.4	80.2 66.7 194.9	98.6 94.5 133.5
28.3	H.V. DAMPFKESSELN (OHNE ZENTRAL- HEIZUNGSKESSEL)	INSGES. INLAND AUSLAND	78.3 77.2 85.7	131.0 63.7 559.4	93.9 81.6 172.2	80.6 80.6 81.0	59.8 61.3 50.8	116.5 71.7 401.2	73.3 74.8 63.3	183.5 180.2 204.9	108.4 113.2 77.9	86.1 70.7 183.7	110.4 87.9 253.9	93.7 98.5 63.3	101.3 88.5 183.1

STBA,FS 4,R 2.2,1998

DEUTSCHLAND

1 INDEX DES AUFTRAGSEINGANGS FUER DAS VERARBEITENDE GEWERBE

1.1 WERTINDEX 1995 = 100

NACH ABSCHNITTEN, UNTERABSCHNITTEN, ABTEILUNGEN, GRUPPEN UND KLASSEN
DER KLASSIFIKATION DER WIRTSCHAFTSZWEIGE, AUSGABE 1993 (W293)

VERAENDERUNG GEGENUEBER VORJAHR IN %

W293 SCHL.	WIRTSCHAFTSZWEIG		1998 JAN.	1998 FEB.	1998 MAR.	1998 APR.	1998 MAI	1998 JUNI	1998 JULI	1998 AUG.	1998 SEP.	1998 OKT.	1998 NOV.	1998 DEZ.	1998
27.34	HERSTELLUNG VON GEZOGENEM DRAHT	INSGES. INLAND AUSLAND	0.8 -0.2 3.2	3.2 4.1 0.6	12.3 16.0 1.8	-0.9 -4.7 10.5	9.9 8.9 13.0	-11.6 -12.2 -10.5	2.7 -0.6 13.9	5.2 6.5 0.3	-0.6 0.4 -3.3	-11.4 -14.8 -0.9	-5.4 -7.6 1.1	-5.9 1.2 -21.3	-0.4 -0.6 0.2
27.35	E.BEARB.V.EISEN U. STAHL A.N.G.,H.V. FERROLEG.(N.EGKS)1)	INSGES. INLAND AUSLAND	15.9 11.0 20.4	18.0 18.5 17.6	8.5 25.8 -7.8	4.8 8.0 0.7	13.5 16.2 10.3	0.8 15.4 -15.7	-2.9 17.4 -23.9	-16.1 -2.4 -30.7	-9.3 -2.5 -16.4	-32.1 -33.6 -29.8	-20.6 -27.3 -10.0	-26.8 -28.9 -24.3	-4.7 -0.8 -9.3
27.4	ERZEUGUNG UND ERSTE BEARBEITUNG VON NE-METALLEN	INSGES. INLAND AUSLAND	7.5 10.4 4.0	7.3 4.0 11.5	9.5 7.9 11.9	-10.8 -8.1 -14.3	2.1 1.5 3.0	-7.5 -4.1 -12.0	-13.1 -9.6 -17.9	-13.4 -6.9 -22.2	-15.9 -12.1 -20.9	-16.4 -12.4 -21.8	-13.5 -14.5 -12.1	-21.1 -22.3 -19.3	-7.3 -5.7 -9.2
27.41	ERZEUGUNG U. ERSTE BEARBEITUNG VON EDELMETALLEN	INSGES. INLAND AUSLAND	-10.7 -9.1 -12.3	29.5 -4.5 71.9	16.2 2.9 34.9	-7.0 3.4 -14.7	20.0 -11.0 64.6	-18.5 -0.7 -32.4	-0.7 -3.4 2.1	-25.0 -6.8 -37.7	1.4 5.1 -2.7	9.4 22.3 -3.7	-24.8 -14.2 -35.6	-32.3 -38.9 -23.8	-4.1 -5.3 -2.9
27.42	ERZEUG. U. ERSTE BEARBEITUNG VON ALUMINIUM	INSGES. INLAND AUSLAND	14.9 17.9 11.5	7.4 4.1 12.1	1.0 -2.5 6.2	-10.7 -10.3 -11.5	5.9 3.6 8.9	-1.0 2.7 -6.3	-10.3 -9.2 -12.2	-8.1 -6.7 -10.1	-12.9 -10.6 -16.8	-16.9 -14.6 -20.4	-6.5 -11.5 1.3	-16.6 -14.1 -20.5	-4.6 -4.6 -4.5
27.43	ERZEUG.U.ERSTE BE- ARBEITUNG V.BLEI, ZINK UND ZINN	INSGES. INLAND AUSLAND	-2.5 -2.3 -2.9	8.3 9.8 4.3	27.4 25.4 33.5	-2.9 -3.1 -2.1	5.3 2.2 14.0	-3.9 -7.3 5.3	4.8 3.5 8.8	-7.5 -9.6 -0.9	-20.4 -21.1 -18.5	-10.7 -15.0 1.6	-13.7 -18.6 -0.5	-12.3 -15.0 -4.5	-3.1 -5.0 2.3
27.44	ERZEUG. U. ERSTE BEARBEITUNG VON KUPFER	INSGES. INLAND AUSLAND	5.9 12.6 -0.6	4.1 7.1 0.9	18.1 23.2 12.8	-11.5 -6.4 -17.3	-7.2 3.9 -18.2	-11.7 -12.3 -11.1	-22.9 -15.3 -30.9	-19.4 -4.5 -35.9	-22.7 -15.9 -28.9	-25.2 -20.7 -29.9	-18.7 -17.1 -20.4	-26.4 -32.4 -18.7	-11.8 -6.9 -17.0
27.45	ERZEUG. U. ERSTE BEARBEITUNG VON SONST.NE-METALLEN	INSGES. INLAND AUSLAND	-3.5 -19.5 8.9	-15.5 -8.7 -19.3	9.5 21.1 0.3	-24.3 -25.3 -23.7	-8.0 -16.2 -1.6	-25.0 -28.0 -22.8	-20.0 -11.8 -25.7	-16.2 -17.2 -15.5	-25.2 -24.9 -25.3	-8.7 21.0 -30.6	-24.4 -28.5 -21.4	-15.1 -15.4 -14.9	-15.2 -12.9 -16.8
27.5	GIessereiINDUSTRIE	INSGES. INLAND AUSLAND	20.0 18.5 25.5	20.3 18.6 26.9	29.7 29.0 32.0	8.9 9.6 6.6	9.5 12.9 -1.5	5.1 9.0 -8.0	-4.4 0.9 -21.5	10.9 11.5 8.5	10.8 9.4 15.5	-5.9 -4.6 -10.5	1.2 1.6 -0.2	-1.5 -0.8 -4.0	8.1 9.2 4.5
27.51	EISENGIesserei	INSGES. INLAND AUSLAND	21.9 21.8 22.5	21.5 19.8 26.1	26.2 28.7 19.6	8.7 10.7 3.7	-4.0 -4.5 -2.4	2.0 6.3 -10.0	-9.8 -3.8 -25.9	13.5 13.2 14.6	13.2 11.7 17.2	-6.9 -7.4 -5.2	-6.0 -7.5 -2.0	-7.1 -5.8 -10.7	5.5 6.4 3.1
27.52	STAHLGIesserei	INSGES. INLAND AUSLAND	21.1 4.5 81.6	16.5 13.5 24.0	27.9 18.4 60.5	17.5 19.6 11.5	-1.2 10.8 -28.1	-10.9 -4.3 -25.2	-12.0 1.7 -39.0	-9.5 0.3 -31.4	9.1 1.1 35.1	-10.9 -12.5 -5.9	-4.0 4.0 -25.7	-14.0 -8.9 -26.5	1.5 3.7 -4.4
27.53	LEICHTMETALL- GIesserei	INSGES. INLAND AUSLAND	19.4 21.0 12.3	22.4 21.0 31.4	36.8 34.3 51.5	6.7 5.9 11.9	34.0 38.1 14.7	15.3 17.7 3.6	5.4 7.5 -4.9	18.8 17.3 27.6	9.9 10.8 5.2	-0.9 4.0 -20.6	14.8 14.3 17.6	15.3 12.9 28.6	15.6 16.2 12.0
27.54	BUNTMETALL- GIesserei	INSGES. INLAND AUSLAND	8.2 7.2 14.0	8.6 6.6 22.1	23.9 21.4 39.5	9.0 9.5 4.8	19.9 18.6 29.1	7.5 4.8 24.0	0.3 -3.2 24.1	-5.6 -7.6 7.2	0.0 -1.0 6.3	-17.5 -17.2 -19.2	-5.4 -6.1 -1.3	-22.8 -24.9 -10.7	1.4 0.0 10.3
28	HERSTELLUNG VON METALLERZEUGNISSEN	INSGES. INLAND AUSLAND	4.6 3.7 7.9	12.5 6.6 33.8	21.3 19.8 26.6	1.6 1.3 3.2	10.1 10.4 8.2	7.1 3.2 22.5	2.2 1.8 4.0	11.1 13.7 0.8	-0.1 3.6 -12.7	1.9 3.2 -2.3	4.3 3.1 8.7	3.8 5.9 -4.0	6.4 6.1 7.6
28.1	STAHL- UND LEICHT- METALLBAU	INSGES. INLAND AUSLAND	7.3 8.1 0.2	1.1 0.8 3.8	16.0 13.8 37.6	-0.7 -2.5 17.4	11.5 10.4 21.5	4.9 3.9 16.1	-4.1 -4.4 -1.0	5.0 6.5 -10.0	-1.1 -2.5 12.8	-0.1 -0.1 0.3	7.8 5.3 33.6	6.3 8.1 -10.1	4.2 3.6 9.7
28.11	H.V. STAHL- UND LEICHTMETALLKON- STRUKTIONEN	INSGES. INLAND AUSLAND	10.7 11.7 1.6	2.5 3.5 -5.7	20.2 17.9 40.2	4.4 3.7 11.2	16.4 15.6 24.2	7.6 6.5 19.6	-3.3 -3.8 1.8	6.4 8.5 -12.8	-1.9 -3.5 13.1	1.5 1.3 4.5	6.5 4.3 29.0	7.4 8.0 2.0	6.2 5.7 10.3
28.12	H.V. AUSBAUELE- MENTEN AUS STAHL UND LEICHTMETALL	INSGES. INLAND AUSLAND	-4.7 -4.6 -6.0	-3.8 -8.1 62.9	2.4 1.1 23.8	-18.0 -22.1 57.4	-5.1 -5.9 8.2	-5.0 -5.5 2.0	-7.1 -6.7 -12.2	-0.2 -0.7 4.2	2.0 1.3 11.2	-5.3 -4.5 -13.3	11.9 8.8 50.7	2.6 8.4 -43.1	-2.8 -3.5 7.2
28.2	KESSEL-U.BEHAE- TERBAU (OHNE H.V. DAMPFKESSELN)	INSGES. INLAND AUSLAND	9.8 6.6 30.1	17.9 14.6 34.7	31.0 32.8 20.0	-5.1 -3.1 -15.1	2.6 -2.9 43.5	-7.1 -9.8 8.8	-3.9 -5.5 6.7	-12.5 -10.8 -21.1	-5.2 -3.3 -16.0	-4.8 -6.2 2.5	-1.5 -8.9 47.4	10.7 -1.5 84.5	1.2 -1.0 13.9
28.21	HERSTELLUNG VON TANKS UND SAMMEL- BEHAELTERN	INSGES. INLAND AUSLAND	19.8 12.9 57.1	26.2 18.6 55.2	28.4 31.2 16.0	4.5 15.0 -25.5	5.2 -5.1 78.1	-17.3 -22.8 9.1	-7.8 -10.5 7.8	-25.0 -22.3 -35.5	-16.3 -9.5 -40.3	-2.4 -6.9 15.7	4.4 -12.5 120.2	13.4 5.4 57.8	1.1 -2.1 15.9
28.22	H.V. HEIZKOEPRERN F. ZENTRALHEIZUNGEN U. ZENTR.HEIZ. KESS.	INSGES. INLAND AUSLAND	3.1 2.7 6.4	11.1 11.7 7.1	33.0 34.2 25.2	-11.6 -13.3 0.7	0.6 -1.4 15.7	0.7 -0.4 8.4	-1.2 -2.3 5.8	-2.6 -2.7 -1.9	0.8 -0.2 7.7	-6.1 -5.8 -7.6	-5.4 -6.6 1.7	8.4 -7.2 112.5	1.3 -0.3 12.0
28.3	H.V. DAMPFKESSELN (OHNE ZENTRAL- HEIZUNGSKESSEL)	INSGES. INLAND AUSLAND	-30.1 -33.2 -3.8	68.2 -9.0 337.0	15.5 12.7 25.1	3.3 9.7 -24.1	-21.4 -16.5 -45.4	38.7 -7.0 213.2	-2.4 0.3 -18.7	104.6 136.8 16.3	-19.5 24.4 -81.1	16.7 14.8 21.3	58.6 43.4 106.4	31.2 36.8 -6.1	18.8 15.5 30.0

DEUTSCHLAND

1 INDEX DES AUFTRAGSEINGANGS FUER DAS VERARBEITENDE GEWERBE

1.1 WERTINDEX 1995 = 100

NACH ABSCHNITTEN, UNTERABSCHNITTEN, ABTEILUNGEN, GRUPPEN UND KLASSEN
DER KLASSIFIKATION DER WIRTSCHAFTSZWEIGE, AUSGABE 1993 (WZ93)

WZ93 SCHL.	WIRTSCHAFTSZWEIG		1998 JAN.	1998 FEB.	1998 MAR.	1998 APR.	1998 MAI	1998 JUNI	1998 JULI	1998 AUG.	1998 SEP.	1998 OKT.	1998 NOV.	1998 DEZ.	1998
28.4	H.V. SCHMIEDE-, ZIEH- U. STANZTEILEN, GEW. RINGEN, PULVERM. ERZ.	INSGES. INLAND AUSLAND	114.1 110.1 129.0	118.6 114.6 133.3	129.5 127.5 136.7	122.6 117.9 139.8	111.9 110.5 116.8	127.4 122.7 144.8	119.1 117.9 123.4	108.2 108.3 107.8	131.0 128.8 146.4	128.7 128.3 129.8	127.2 123.3 141.8	111.5 111.6 111.3	120.8 118.3 130.1
28.5	OBERFLAECHEVEREDLG. WAERMEBEHANDLUNG U. MECHANIK A.N.G.	INSGES. INLAND AUSLAND	116.5 115.3 126.2	122.1 121.0 129.6	134.5 132.0 154.7	127.5 126.3 137.3	122.6 122.9 120.5	129.1 127.7 139.6	136.5 137.0 132.6	121.0 119.7 131.4	127.8 127.4 131.1	132.6 132.4 134.7	134.6 131.3 160.1	112.1 111.4 116.6	126.4 125.4 134.5
28.51	OBERFLAECHEVERED- LUNG UND WAERME- BEHANDLUNG	INSGES. INLAND AUSLAND	107.9 106.3 118.3	118.1 115.6 134.4	130.3 127.6 148.8	124.5 122.0 141.2	117.1 116.8 119.1	123.0 127.3 140.0	132.3 133.7 123.0	120.2 119.5 125.3	126.7 126.5 128.2	132.3 131.4 137.9	134.6 131.1 157.6	106.6 105.0 116.7	123.3 121.9 132.5
28.52	MECHANIK A.N.G.	INSGES. INLAND AUSLAND	126.2 125.0 138.4	126.5 126.9 122.0	139.3 136.8 164.0	130.9 130.3 131.3	128.8 129.5 122.7	129.2 128.2 138.9	141.2 140.6 147.7	121.9 120.0 140.8	129.0 128.3 135.6	133.0 133.4 129.6	134.6 131.6 164.1	118.2 118.3 116.5	129.9 129.1 137.6
28.6	H.V. SCHNEIDWAREN, WERKZEUGEN, SCHLOES- SERN U. BESCHLAEGEN	INSGES. INLAND AUSLAND	108.6 101.4 125.8	113.0 105.9 130.2	128.3 121.2 145.3	113.9 109.6 124.3	111.0 108.2 117.6	122.3 114.4 140.9	119.2 115.7 127.5	99.2 96.7 105.3	115.3 113.6 119.6	126.4 125.5 128.6	116.6 114.4 121.6	95.4 93.7 99.0	114.1 110.0 123.8
28.61	HERSTELLUNG VON SCHNEIDWAREN UND BESTECKEN	INSGES. INLAND AUSLAND	97.7 85.2 112.0	92.4 82.1 104.1	107.9 105.7 110.5	89.9 84.5 96.2	91.9 84.6 100.3	111.7 99.8 125.3	89.3 81.8 98.0	85.3 77.4 94.4	99.1 103.2 94.4	86.6 79.7 94.5	84.0 84.2 83.8	78.0 82.4 72.9	92.8 87.6 98.9
28.62	HERSTELLUNG VON WERKZEUGEN	INSGES. INLAND AUSLAND	104.2 96.3 122.3	113.6 105.6 132.1	128.4 123.2 140.4	111.8 108.7 118.8	110.2 108.3 114.4	123.4 111.5 150.5	119.7 115.9 128.1	96.5 95.2 99.4	103.6 101.7 108.0	127.4 128.2 125.6	112.5 110.2 117.7	97.3 97.0 97.8	112.4 108.5 121.3
28.63	HERSTELLUNG VON SCHLOESSERN UND BESCHLAEGEN	INSGES. INLAND AUSLAND	114.8 108.0 133.9	115.7 108.9 135.1	131.5 121.1 160.9	119.8 113.2 138.8	114.8 110.7 126.3	122.8 118.9 139.1	123.4 119.3 135.0	104.2 100.3 115.3	129.8 126.0 140.6	131.7 128.1 141.6	125.8 121.9 136.8	96.1 91.9 107.8	119.2 114.0 133.8
28.7	H.V. SONSTIGEN EISEN-, BLECH- UND METALLWAREN	INSGES. INLAND AUSLAND	97.6 93.1 114.3	96.8 92.4 113.2	110.8 106.5 126.9	105.4 100.8 122.2	104.1 101.2 114.8	105.0 101.1 119.4	109.1 106.4 119.1	93.4 92.7 96.0	103.3 100.1 115.6	103.6 101.4 112.1	97.0 94.2 107.4	81.3 77.3 96.2	100.6 97.3 113.1
28.71	HERSTELLUNG VON BEHAELTERN AUS EISEN UND STAHL	INSGES. INLAND AUSLAND	97.0 81.8 144.5	81.2 79.2 87.3	99.9 96.4 110.9	96.2 93.4 104.6	89.3 85.2 102.3	91.8 85.3 112.2	100.5 90.5 131.5	84.3 78.8 98.4	87.7 80.5 79.1	85.3 86.3 82.1	83.0 78.9 95.6	73.2 69.9 83.2	89.1 84.8 102.6
28.72	H.V. VERPACKUNGEN AUS EISEN-, STAHL UND NE-METALL	INSGES. INLAND AUSLAND	99.2 99.8 97.4	89.2 86.1 99.5	101.5 96.6 117.5	105.9 97.9 131.8	107.2 102.9 121.1	107.3 103.6 119.3	112.8 107.5 130.3	94.8 91.2 106.3	94.8 90.7 108.2	89.3 87.3 95.9	82.9 81.9 86.0	75.2 73.5 80.9	96.7 93.3 107.9
28.73	HERSTELLUNG VON DRAHTWAREN	INSGES. INLAND AUSLAND	94.2 84.3 125.7	96.2 86.6 126.3	113.9 107.4 134.4	114.5 109.4 130.5	104.7 98.3 124.7	103.8 97.3 124.2	108.9 106.3 117.2	88.4 87.5 91.1	97.4 91.9 114.6	100.4 96.1 113.8	92.4 86.0 112.7	75.5 67.1 102.2	93.2 93.2 118.1
28.74	HERSTELLUNG VON SCHRAUBEN, NIETEN, KETTEN UND FEDERN	INSGES. INLAND AUSLAND	109.5 105.7 120.4	115.2 112.1 124.0	127.1 123.4 137.9	115.3 111.3 126.7	111.3 110.4 113.9	114.2 111.3 122.7	115.8 116.7 113.2	98.6 99.6 95.5	114.0 109.8 126.4	117.2 114.9 124.0	111.0 110.0 113.9	94.2 91.5 102.0	112.0 109.7 118.4
28.75	HERSTELLUNG VON EISEN-, BLECH UND METALLWAREN A.N.G.	INSGES. INLAND AUSLAND	91.2 87.8 108.3	91.0 87.3 109.7	105.4 102.1 121.8	98.1 95.1 113.0	100.4 98.4 110.4	100.7 97.7 115.7	105.0 102.5 117.4	92.3 92.2 92.7	103.8 101.3 116.2	104.1 102.2 114.1	97.0 93.9 112.5	78.6 74.6 98.6	97.3 94.6 110.9
OK	MASCHINENBAU	INSGES. INLAND AUSLAND	111.2 102.4 122.0	106.5 98.6 116.3	125.4 121.2 130.5	112.5 108.2 117.9	104.4 98.9 111.1	121.0 113.5 130.3	111.7 107.0 117.4	94.9 95.0 94.7	110.3 105.0 116.7	103.1 104.3 101.7	105.3 108.7 101.1	112.6 102.8 124.6	109.9 105.5 115.4
29.1	H.V. MASCH.F.D.ERZ. V.MECHAN.ENERGIE	INSGES. INLAND AUSLAND	115.9 101.1 136.4	103.4 94.8 115.5	120.6 114.7 128.9	102.5 97.1 110.1	102.4 98.9 107.3	130.4 118.9 146.4	107.1 105.3 109.8	103.0 98.1 109.9	107.8 99.8 119.1	94.0 96.5 90.5	108.6 116.2 98.1	103.0 86.9 125.4	108.2 102.4 116.5
29.11	H.V. VERBRENNUNGS- MOTOREN U. TURBINEN (O. LUFTBAU USW.)	INSGES. INLAND AUSLAND	150.4 90.1 193.6	90.3 46.3 121.8	119.3 105.8 129.1	71.1 50.7 85.7	92.4 84.9 97.7	208.8 184.9 225.9	97.9 78.5 111.9	139.6 128.9 147.3	123.0 93.5 144.1	47.2 53.4 42.7	131.0 204.9 78.0	170.8 103.7 218.8	120.2 102.1 133.1
29.12	HERSTELLUNG VON PUMPEN UND KOMPRESSOREN	INSGES. INLAND AUSLAND	97.7 93.0 103.7	99.5 94.7 105.6	115.3 106.5 126.5	105.6 93.1 121.4	103.9 96.2 113.6	108.9 100.1 120.1	106.4 104.4 109.1	93.6 87.7 101.2	100.9 94.2 109.4	100.0 92.7 109.3	102.4 95.2 111.4	88.8 85.5 93.0	101.9 95.3 110.4
29.13	HERSTELLUNG VON ARMATUREN	INSGES. INLAND AUSLAND	106.6 98.8 126.1	105.0 99.1 119.9	120.3 116.0 131.0	107.8 102.7 120.7	101.0 96.4 112.6	105.2 100.0 118.1	111.3 110.0 114.7	90.5 91.5 88.0	103.4 101.0 109.5	102.3 100.1 107.8	99.7 96.5 107.6	76.9 74.1 84.0	102.5 98.9 111.7
29.14	H.V. LAGERN, GETRIE- BEN, ZAHNRADERN, ANTRIEBSELEMENTEN	INSGES. INLAND AUSLAND	117.9 116.6 119.9	115.5 114.3 117.5	127.3 125.6 129.9	117.3 117.9 116.3	109.4 111.1 106.8	118.6 123.8 110.5	110.8 114.4 105.2	97.6 99.7 94.4	107.9 106.8 109.7	114.0 117.7 108.4	107.0 112.8 97.9	92.1 93.4 90.1	111.3 112.8 108.9
29.2	H.V. SONST. MASCHI- NEN FUER UNSPEZI- FISCHE VERWENDUNG	INSGES. INLAND AUSLAND	105.6 96.0 121.9	101.7 94.0 114.7	127.1 112.6 151.4	110.1 100.0 127.0	104.8 97.4 117.3	113.5 106.4 125.5	112.1 107.3 120.1	94.8 91.9 99.9	115.2 102.9 135.7	103.1 102.4 104.1	100.5 97.5 105.5	118.4 101.4 147.2	108.9 100.8 122.5

DEUTSCHLAND

1 INDEX DES AUFTRAGSEINGANGS FUER DAS VERARBEITENDE GEWERBE

1.1 WERTINDEX 1995 = 100

NACH ABSCHNITTEN, UNTERABSCHNITTEN, ABTEILUNGEN, GRUPPEN UND KLASSEN
DER KLASSIKATION DER WIRTSCHAFTSZWEIGE, AUSGABE 1993 (W293)

VERAENDERUNG GEGENUEBER VORJAHR IN %

W293			1998	1998	1998	1998	1998	1998	1998	1998	1998	1998	1998	1998	1998
SCHL.	WIRTSCHAFTSZWEIG		JAN.	FEB.	MAR.	APR.	MAI	JUNI	JULI	AUG.	SEP.	OKT.	NOV.	DEZ.	1998
28.4	H.V. SCHMIEDE-, ZIEH- U. STANZTEILEN, GEW. RINGEN, PULVERM. ERZ.	INSGES. INLAND AUSLAND	7.4 6.9 9.0	16.6 15.9 18.7	23.5 24.6 19.3	7.9 6.5 12.6	12.5 13.0 10.5	13.3 11.5 19.3	6.7 7.2 4.8	8.4 12.0 -2.9	17.5 18.4 14.6	11.5 14.0 3.0	7.4 7.7 6.7	8.6 13.3 -6.0	11.7 12.5 9.1
28.5	OBERFLAECHEVEREDLG. WAERMEBEHANDLUNG U. MECHANIK A.N.G.	INSGES. INLAND AUSLAND	15.9 17.7 4.8	19.8 20.4 14.8	30.3 29.4 38.2	11.3 11.6 9.8	22.5 24.9 6.2	13.4 13.1 15.4	12.8 13.9 4.5	17.6 17.4 19.5	10.1 12.1 -3.7	4.9 6.4 -5.4	10.6 9.1 21.4	2.7 2.8 1.9	14.0 14.5 10.1
28.51	OBERFLAECHEVERED- LUNG UND WAERME- BEHANDLUNG	INSGES. INLAND AUSLAND	10.6 13.8 -6.4	14.9 15.1 13.3	26.1 25.1 32.7	4.7 4.4 7.1	12.5 16.0 -6.0	10.8 10.2 14.7	10.8 13.0 -2.8	15.2 18.1 10.1	5.4 8.7 -12.1	5.6 6.5 -0.1	11.8 9.8 24.4	2.6 2.9 0.1	10.7 11.5 5.7
28.52	MECHANIK A.N.G.	INSGES. INLAND AUSLAND	21.7 21.4 24.6	25.4 26.1 17.4	35.2 34.0 46.8	19.2 19.8 14.7	34.7 35.0 32.2	16.6 16.5 16.5	15.0 14.9 15.9	20.2 18.7 35.3	15.7 16.1 12.0	4.2 6.3 -13.2	9.3 8.3 17.3	2.9 2.6 5.0	17.7 17.6 17.4
28.6	H.V. SCHNEIDWAREN, WERKZEUGEN, SCHLOES- SERN U. BESCHLAEGEN	INSGES. INLAND AUSLAND	8.3 6.4 12.3	12.4 10.0 18.1	28.7 26.9 32.3	1.4 1.6 1.3	13.1 14.4 10.6	8.3 7.2 10.5	7.2 7.5 6.4	5.0 4.4 6.5	0.5 3.2 -4.8	5.9 10.3 -3.1	-4.2 -2.4 -8.2	-2.5 1.4 -10.6	6.7 7.3 5.5
28.61	HERSTELLUNG VON SCHNEIDWAREN UND BESTECKEN	INSGES. INLAND AUSLAND	-8.0 -12.7 -3.5	-22.4 -22.1 -22.7	18.6 43.4 -0.3	-11.6 -5.2 -17.2	-23.6 -24.4 -22.8	11.7 17.3 7.1	-4.4 -2.6 -5.9	-21.0 -27.9 -13.2	-1.2 18.5 -18.3	-18.8 -18.5 -19.0	-35.5 -40.4 -28.7	-3.0 13.3 -18.3	-11.5 -8.8 -13.8
28.62	HERSTELLUNG VON WERKZEUGEN	INSGES. INLAND AUSLAND	6.3 1.9 15.6	13.6 9.0 23.5	29.4 29.4 29.5	-0.2 1.4 -3.3	16.2 17.6 13.6	10.9 9.1 14.1	9.8 11.1 7.0	6.5 8.6 6.5	-6.2 -2.7 -13.0	10.7 17.5 -2.5	-7.1 -7.0 -7.2	-6.6 -4.3 -11.6	6.5 7.1 5.5
28.63	HERSTELLUNG VON SCHLOESSERN UND BESCHLAEGEN	INSGES. INLAND AUSLAND	12.8 12.6 13.2	18.1 14.9 26.0	29.4 23.3 44.7	4.9 2.4 11.7	17.1 16.4 18.7	5.4 4.9 6.9	6.2 5.2 8.6	8.2 6.7 12.1	7.1 6.7 7.9	4.8 6.8 -0.2	4.0 7.6 -4.3	2.1 6.9 -7.8	9.7 9.2 10.6
28.7	H.V. SONSTIGEN EISEN-, BLECH- UND METALLWAREN	INSGES. INLAND AUSLAND	5.2 5.2 5.4	3.2 2.6 5.2	15.8 14.5 20.4	-1.7 -2.8 1.6	9.8 11.0 6.0	-1.1 -2.5 3.5	1.0 -0.2 5.5	0.5 1.4 -2.6	-3.6 -4.2 -1.4	-6.0 -4.5 -10.2	-5.2 -5.0 -5.6	-3.1 -2.5 -4.6	1.0 0.8 1.8
28.71	HERSTELLUNG VON BEHAELTERN AUS EISEN UND STAHL	INSGES. INLAND AUSLAND	13.5 6.9 27.4	-11.0 -1.6 -30.0	16.6 15.3 20.4	-2.1 -0.7 -6.2	3.7 10.9 -11.0	-3.1 -10.8 22.1	-4.7 -6.7 -0.2	-4.4 -5.0 -2.8	-10.8 -10.8 -10.3	-15.4 -8.7 -31.8	4.1 -4.4 34.6	-2.7 -8.0 14.8	-1.9 -2.4 -0.2
28.72	H.V. VERPACKUNGEN AUS EISEN-, STAHL UND NE-METALL	INSGES. INLAND AUSLAND	-0.6 0.8 -5.1	-1.1 -1.1 -0.9	7.7 7.2 9.1	-2.8 -5.0 2.9	5.2 7.5 -1.0	-4.7 -2.4 -10.9	1.0 0.3 3.0	-4.1 -6.1 1.5	-8.0 -11.4 3.0	-14.3 -15.1 -12.0	-7.3 -7.8 -5.9	-10.3 -7.9 -16.5	-3.2 -3.4 -2.5
28.73	HERSTELLUNG VON DRAHTWAREN	INSGES. INLAND AUSLAND	11.5 7.3 22.0	-1.6 -9.0 19.2	8.4 2.0 28.4	-0.7 -1.4 1.1	-0.6 -1.2 0.9	-14.5 -17.6 -5.7	-5.6 -7.2 -0.6	-4.8 -5.0 -4.7	-10.4 -10.8 -9.5	-12.2 -9.8 -17.8	-12.7 -11.7 -15.1	-8.4 -8.0 -9.2	-4.7 -6.3 -0.3
28.74	HERSTELLUNG VON SCHRAUBEN, NIETEN, KETTEN UND FEDERN	INSGES. INLAND AUSLAND	3.9 5.4 0.3	12.7 11.9 14.8	26.0 25.3 28.0	2.5 1.2 5.5	13.9 14.9 11.3	5.3 3.4 10.6	3.5 2.8 5.6	3.9 5.0 0.6	2.0 2.2 1.4	-0.9 0.9 -5.3	-5.3 -3.0 -11.2	0.1 4.3 -9.4	5.4 5.9 3.9
28.75	HERSTELLUNG VON EISEN-, BLECH UND METALLWAREN A.N.G.	INSGES. INLAND AUSLAND	5.9 6.0 5.5	1.7 1.9 0.9	14.9 14.6 16.6	-4.1 -4.7 -1.3	13.2 13.6 11.3	1.1 -0.4 8.0	2.3 0.6 10.8	2.4 4.5 -6.7	-2.7 -3.0 -1.7	-3.3 -2.2 -7.2	-3.0 -3.8 0.5	-1.1 -3.0 6.8	2.0 1.7 3.4
DK	MASCHINENBAU	INSGES. INLAND AUSLAND	10.0 6.8 13.4	12.0 8.0 16.5	23.7 26.1 21.1	0.8 5.8 -4.1	11.9 17.9 6.1	7.4 10.2 4.7	-2.2 1.5 -6.0	1.3 6.5 -4.6	-10.3 -1.5 -18.3	-7.9 -0.8 -15.4	-5.1 7.0 -17.5	2.9 2.3 3.6	3.2 7.2 -0.9
29.1	H.V. MASCH. F.D. ERZ. V. MECHAN. ENERGIE	INSGES. INLAND AUSLAND	16.6 16.7 16.2	10.9 8.3 14.2	20.8 22.5 19.0	-0.4 -0.3 -0.5	10.8 22.1 -0.8	10.8 22.2 0.2	-9.2 -0.5 -18.5	12.2 11.2 13.5	-16.5 -7.4 -25.0	-9.1 -5.2 -14.4	-3.6 13.8 -22.9	0.0 3.9 -3.6	2.8 8.5 -3.2
29.11	H.V. VERBRENNUNGS- MOTOREN U. TURBINEN (O. LUFTBAU USW.)	INSGES. INLAND AUSLAND	45.7 45.6 45.7	23.0 -26.2 50.2	14.4 13.5 15.0	-3.1 -8.8 -0.6	2.3 88.2 -20.4	29.0 169.1 -1.1	-31.8 5.9 -42.1	78.5 65.9 87.6	-41.7 -29.9 -45.9	-14.0 -7.1 -19.4	-4.1 105.7 -52.2	20.0 39.9 14.4	5.1 35.6 -6.5
29.12	HERSTELLUNG VON PUMPEN UND KOMPRESSOREN	INSGES. INLAND AUSLAND	2.4 10.1 -4.9	1.3 8.0 -5.4	20.1 20.6 19.7	1.6 -6.0 10.3	11.8 16.0 7.7	4.3 3.3 5.5	1.3 -0.4 3.7	-1.8 6.6 -8.4	-1.8 0.9 -4.5	-3.9 -2.7 -5.0	1.0 -0.6 2.8	-10.8 0.1 -20.9	2.0 4.3 -0.3
29.13	HERSTELLUNG VON ARMATUREN	INSGES. INLAND AUSLAND	5.3 3.7 8.8	5.8 4.4 9.1	19.2 18.2 21.5	-5.7 -2.4 -12.1	9.5 11.3 6.0	-3.8 -4.8 -1.7	-3.7 -2.0 -7.6	-4.0 -2.2 -8.3	-5.1 -3.3 -8.9	-14.0 -10.2 -21.7	-3.1 -2.0 -5.7	-10.8 -9.0 -14.6	-1.2 0.0 -3.5
29.14	H.V. LAGERN, GETRIE- BEN, ZAHNRADERN, ANTRIEBSSELEMENTEN	INSGES. INLAND AUSLAND	18.7 27.4 7.6	19.2 24.4 12.4	28.2 33.6 20.9	3.8 8.7 -3.0	17.0 22.1 9.9	10.6 19.3 -1.7	-3.4 -1.1 -7.1	1.9 6.9 -5.3	-6.3 -4.7 -8.6	-7.8 -1.4 -16.7	-7.4 -0.3 -18.1	-1.3 5.2 -10.0	5.4 10.7 -2.2
29.2	H.V. SONST. MASCHI- NEN FUER UNSPEZI- FISCHE VERWENDUNG	INSGES. INLAND AUSLAND	1.3 -7.6 16.4	10.4 7.8 14.4	28.9 20.7 40.8	-1.5 -0.4 -3.1	8.4 12.5 3.3	0.6 -5.4 10.9	-1.2 2.0 -6.0	1.0 0.5 1.8	5.3 -2.1 16.5	-7.1 2.2 -19.4	-2.0 0.0 -5.1	12.2 4.1 23.6	4.4 2.4 7.2

DEUTSCHLAND

1 INDEX DES AUFTRAGSEINGANGS FUER DAS VERARBEITENDE GEWERBE

1.1 WERTINDEX 1995 = 100

NACH ABSCHNITTEN, UNTERABSCHNITTEN, ABTEILUNGEN, GRUPPEN UND KLASSEN
DER KLASSIFIKATION DER WIRTSCHAFTSZWEIGE, AUSGABE 1993 (WZ93)

WZ93 SCHL.	WIRTSCHAFTSZWEIG		1998 JAN.	1998 FEB.	1998 MAR.	1998 APR.	1998 MAI	1998 JUNI	1998 JULI	1998 AUG.	1998 SEP.	1998 OKT.	1998 NOV.	1998 DEZ.	1998
29.21	HERSTELLUNG VON OEFEN UND BRENNERN	INSGES. INLAND AUSLAND	73.8 82.2 63.0	88.6 98.3 76.2	106.4 94.0 122.3	104.5 103.2 106.2	72.7 73.0 72.3	100.0 87.8 115.5	98.1 97.5 98.8	82.8 80.0 86.2	126.2 114.9 140.8	98.6 100.9 95.7	92.8 92.9 92.7	106.8 101.8 113.3	95.9 93.9 98.6
29.22	HERSTELLUNG VON HEBEZEUGEN UND FOERDERMITTELN	INSGES. INLAND AUSLAND	93.4 85.0 110.7	93.9 87.1 107.8	113.3 107.6 125.0	102.5 96.5 114.7	97.6 91.6 109.8	112.5 100.5 137.2	112.8 102.1 134.8	90.3 85.1 101.2	105.1 96.7 122.1	96.0 92.8 102.5	97.3 92.7 106.9	106.1 96.7 125.3	101.7 94.5 116.5
29.23	H.V. KAELTE- UND LUFTECHN. ERZEUGN. F. GEWERBL. ZWECKE	INSGES. INLAND AUSLAND	106.2 103.9 111.5	108.8 94.9 141.4	147.7 108.4 240.0	102.7 102.7 102.9	111.7 110.7 114.1	126.7 121.2 139.8	115.1 112.8 120.5	102.1 105.9 93.2	113.2 105.7 130.8	103.2 111.2 84.6	98.3 92.7 91.0	106.0 108.9 99.1	111.8 107.3 122.4
29.24	H.V. MASCHINEN F. UNSPECIFISCHE VER- WENDUNG A.N.G.	INSGES. INLAND AUSLAND	120.4 103.0 142.3	105.9 99.4 114.0	129.2 123.7 136.0	121.7 101.0 147.7	111.7 96.9 130.2	108.4 103.9 114.3	111.9 110.0 114.3	96.0 89.8 103.9	122.9 105.1 145.3	109.5 105.6 114.4	105.6 100.1 112.5	138.0 100.2 185.5	115.1 103.2 130.0
29.3	H.V. LAND- U. FORSTWIRTSCHAFTL. MASCHINEN	INSGES. INLAND AUSLAND	148.9 130.6 168.2	135.9 109.4 163.6	129.7 112.2 147.9	123.8 93.0 155.7	104.7 82.0 128.0	101.1 87.8 115.0	87.8 76.2 99.7	65.4 59.4 71.7	88.7 80.6 97.4	128.1 117.1 139.7	94.4 90.3 98.9	104.5 101.7 107.6	109.4 95.0 124.5
29.31	HERSTELLUNG VON ACKERSCHLEPPERN	INSGES. INLAND AUSLAND	116.0 134.3 104.3	106.0 90.8 115.8	111.9 92.9 124.1	116.6 69.9 146.7	101.8 48.2 136.4	77.5 48.0 96.5	86.8 45.5 113.4	58.4 43.3 68.1	70.1 63.3 74.6	96.1 92.6 98.3	61.3 80.8 48.8	83.5 117.1 61.8	90.5 77.2 99.1
29.32	H.V. SONST. LAND- U. FORSTWIRTSCH. MASCHINEN	INSGES. INLAND AUSLAND	167.9 129.2 220.7	153.2 116.8 202.9	140.0 119.8 167.5	127.9 102.1 163.0	106.3 95.4 121.1	114.8 103.6 130.1	88.3 88.3 88.4	69.5 65.8 74.6	99.5 87.4 116.1	146.6 126.8 179.6	113.5 94.0 140.0	116.6 95.6 145.2	120.3 102.1 145.3
29.4	HERSTELLUNG VON WERKZEUGMASCHINEN	INSGES. INLAND AUSLAND	108.6 104.2 113.3	109.4 100.7 118.4	121.9 125.4 118.4	113.8 115.0 112.5	118.0 116.5 119.7	125.9 135.6 115.9	120.9 125.8 115.8	105.8 114.5 96.8	115.4 121.6 108.9	113.2 115.0 111.4	115.4 125.1 105.4	115.4 112.8 118.2	115.3 117.7 112.9
29.5	H.V. MASCHINEN F. SONST. BESTIMMTE WIRTSCHAFTSZWEIGE	INSGES. INLAND AUSLAND	105.9 104.2 107.3	106.4 103.4 108.9	121.9 126.7 118.0	110.1 106.7 112.8	103.4 102.7 104.0	117.9 107.7 126.0	115.9 112.5 118.6	87.8 94.8 82.4	103.5 103.1 103.9	99.1 106.6 93.1	99.3 108.0 92.4	112.9 117.5 109.4	107.0 107.8 106.4
29.51	H.V. MASCH. F. D. ME- TALLERZEUGUNG, GIESSMASCH. USW.	INSGES. INLAND AUSLAND	84.9 155.6 55.8	68.8 103.6 54.5	103.2 163.2 78.6	82.7 104.2 73.9	81.5 146.5 54.7	209.9 98.1 255.9	76.8 79.0 75.9	42.4 107.5 15.6	82.0 123.9 64.8	56.2 85.0 44.3	64.8 118.4 42.8	73.8 189.0 26.4	85.6 122.8 70.3
29.52	H.V. BERGWERKS- BAU- U. BAUSTOFF- MASCHINEN	INSGES. INLAND AUSLAND	93.1 83.6 103.9	87.4 80.0 95.8	103.4 86.1 122.8	104.3 85.9 124.9	99.6 72.4 130.3	95.8 71.6 122.9	88.9 81.7 96.9	72.7 68.5 77.4	90.0 73.2 108.9	82.0 77.4 87.2	81.9 78.6 85.7	93.5 84.3 103.8	91.1 78.6 105.0
29.53	H.V. MASCH. F. D. ER- NAHRUNGSGEW. U. D. TABAKVERARBEITUNG	INSGES. INLAND AUSLAND	79.5 66.9 91.0	84.9 68.8 99.5	93.1 74.6 109.9	82.2 65.0 97.8	79.4 72.0 138.4	109.2 77.0 126.1	101.3 74.0 126.1	80.1 67.0 92.0	93.3 74.2 110.6	88.8 77.3 99.2	93.1 86.0 99.5	76.0 68.9 82.5	88.4 72.6 102.7
29.54	H.V. MASCH. F. D. TEX- TIL-, BEKLEIDUNGS- U. LEDERGEWERBE	INSGES. INLAND AUSLAND	103.8 107.4 102.8	100.9 106.1 93.5	114.7 134.2 109.5	99.9 103.0 99.0	101.4 106.9 88.7	91.3 101.0 87.5	97.2 104.2 95.3	68.1 84.0 63.8	80.1 93.1 76.6	79.4 89.9 76.6	80.4 94.5 76.6	73.8 85.7 70.6	90.9 100.8 88.2
29.55	HERSTELLUNG VON MASCHINEN FUER DAS PAPIERGEWERBE	INSGES. INLAND AUSLAND	106.8 101.3 110.0	91.4 103.9 84.1	117.2 159.5 92.6	93.3 103.2 87.5	89.6 96.4 85.6	115.1 159.4 89.3	81.5 96.1 73.0	74.3 85.3 67.9	103.5 99.2 106.0	63.9 80.7 54.1	62.8 74.5 56.0	89.4 86.3 91.2	90.7 103.8 83.1
29.56	H.V. MASCHINEN. F. BEST. WIRTSCHAFTS- ZWEIGE A.N.G.	INSGES. INLAND AUSLAND	118.3 115.4 121.3	125.0 118.1 132.0	138.7 145.0 132.3	125.7 123.1 128.4	114.1 116.8 111.4	125.9 123.3 128.4	142.5 135.8 149.3	107.3 111.2 103.4	119.7 119.8 119.6	122.2 128.9 115.4	120.7 127.2 114.2	146.0 141.3 150.8	125.5 125.5 125.5
29.6	HERSTELLUNG VON WAFFEN U. MUNITION	INSGES. INLAND AUSLAND	170.3 124.6 294.5	132.7 145.5 98.1	309.4 343.2 217.9	428.2 530.2 151.3	67.5 60.3 86.9	267.9 267.9 267.7	129.4 87.7 242.7	77.2 81.3 66.0	115.3 90.1 183.8	82.9 67.3 125.5	104.6 104.4 105.3	235.3 158.3 444.5	176.7 171.7 190.4
29.7	HERSTELLUNG VON HAUSHALTSGERAETEN A.N.G.	INSGES. INLAND AUSLAND	112.3 104.9 126.7	110.2 96.3 137.9	124.3 112.5 147.7	106.6 94.0 131.8	97.3 85.2 121.0	107.1 91.7 137.6	102.3 88.1 130.1	95.6 87.9 110.8	129.6 122.6 143.4	123.7 114.3 142.2	122.7 111.5 144.6	104.1 93.0 126.0	111.3 100.2 133.3
29.71	HERSTELLUNG VON ELEKTRISCHEN HAUSHALTSGERAETEN	INSGES. INLAND AUSLAND	111.3 105.1 123.0	110.5 96.5 137.2	126.1 114.1 149.0	107.4 94.8 131.5	97.5 84.5 122.2	108.7 93.3 138.0	102.9 87.8 131.5	95.0 87.7 108.8	129.5 122.8 142.2	121.9 112.8 139.3	123.0 111.2 145.3	103.6 92.5 124.7	111.5 100.3 132.7
29.72	H.V. NICHTELEKTR. HEIZ-, KOCH-, U. HEISSLUFTGER. A.N.G.	INSGES. INLAND AUSLAND	119.2 103.9 160.4	108.4 95.1 144.2	111.4 102.2 136.1	101.1 88.8 134.3	95.5 90.1 110.2	95.8 81.7 133.6	97.8 90.4 117.6	99.8 89.1 128.7	130.1 121.0 154.5	136.3 124.2 168.9	120.5 113.8 138.4	107.3 96.1 137.5	110.3 99.7 138.7
DL	H.V. BUEROMASCH., ADV. GER. U. -EINR.; ELEKTROT. FEINMECHANIK U. OPTIK	INSGES. INLAND AUSLAND	107.2 99.1 121.4	108.1 100.9 120.8	122.2 114.8 135.4	107.4 97.2 125.4	104.9 100.0 113.5	110.9 101.5 127.6	114.0 105.4 129.3	97.3 90.1 110.1	125.3 109.9 152.3	108.3 100.3 122.6	114.3 104.4 131.9	111.6 101.9 128.7	111.0 102.1 126.6
30	H.V. BUEROMASCHINEN, DATENVERARB. GERAETEN U. -EINRICHTUNGEN	INSGES. INLAND AUSLAND	102.7 97.2 112.5	114.4 108.1 125.7	134.6 132.7 137.9	111.0 106.9 118.3	119.8 119.5 120.6	104.0 106.4 99.5	116.9 110.8 127.6	102.3 96.6 112.6	153.7 126.8 202.1	102.1 91.7 121.0	100.8 90.8 118.9	96.2 91.0 105.4	113.2 106.5 125.2

DEUTSCHLAND

1. INDEX DES AUFTRAGSEINGANGS FUER DAS VERARBEITENDE GEWERBE

1.1 WERTINDEX 1995 = 100

NACH ABSCHNITTEN, UNTERABSCHNITTEN, ABTEILUNGEN, GRUPPEN UND KLASSEN
DER KLASSIKATION DER WIRTSCHAFTSZWEIGE, AUSGABE 1993 (WZ93)

VERAENDERUNG GEGENUEBER VORJAHR IN %

WZ93 SCHL.	WIRTSCHAFTSZWEIG		1998 JAN.	1998 FEB.	1998 MAR.	1998 APR.	1998 MAI	1998 JUNI	1998 JULI	1998 AUG.	1998 SEP.	1998 OKT.	1998 NOV.	1998 DEZ.	1998
29.21	HERSTELLUNG VON OFEN UND BRENNERN	INSGES. INLAND AUSLAND	-7.2 -6.3 -8.8	7.1 9.3 3.8	22.4 1.8 52.7	4.4 9.7 -1.5	-27.0 -19.3 -35.0	-5.6 -23.3 21.7	-2.8 -12.8 13.6	1.3 -20.9 52.0	15.1 2.0 33.2	-18.6 -9.2 -28.5	-9.8 -9.2 -10.7	-0.4 -5.4 6.2	-2.3 -7.3 4.7
29.22	HERSTELLUNG VON HEBEZEUGEN UND FOERDERMITTELN	INSGES. INLAND AUSLAND	5.8 -0.9 18.6	3.3 -0.5 10.3	9.7 12.4 5.1	-12.6 -4.3 -24.1	3.9 9.0 -3.8	2.6 -9.2 27.6	-6.3 -3.8 -10.0	1.5 -4.2 13.2	-3.7 -11.8 12.8	-11.9 -0.5 -27.4	-5.4 -2.2 -10.3	1.3 -4.7 12.8	-1.5 -2.2 -0.3
29.23	H.V. KAELE- UND LUFTECHN.ERZEUGN. F.GEWERBL.ZWECKE	INSGES. INLAND AUSLAND	-22.8 -30.4 1.5	18.9 8.7 39.4	57.6 18.6 142.2	-6.9 -0.9 -18.3	26.5 30.4 18.5	7.4 7.7 6.7	-1.9 1.5 -8.7	9.4 2.5 9.6	1.0 2.5 -1.6	-3.5 5.7 -23.7	2.9 3.6 1.2	3.2 20.9 -25.2	5.9 4.4 9.1
29.24	H.V. MASCHINEN F. UNSPECIFISCHE VER- WENDUNG A.N.G.	INSGES. INLAND AUSLAND	19.1 14.4 23.6	11.5 14.9 8.0	29.8 33.7 25.6	10.5 2.5 18.4	7.9 7.8 8.0	-4.2 -8.8 1.5	4.1 11.6 -3.8	-4.2 1.7 -9.8	13.9 4.2 24.6	-3.4 4.0 -11.0	-1.0 0.9 -3.1	28.4 3.2 53.9	9.1 7.1 11.2
29.3	H.V. LAND- U. FORSTWIRTSCHAFTL. MASCHINEN	INSGES. INLAND AUSLAND	-1.5 -6.4 2.7	10.5 2.0 17.6	11.8 8.5 14.6	2.1 -13.6 15.1	6.4 -7.0 17.4	0.3 -6.4 6.4	-8.4 2.3 -15.4	-32.0 -23.7 -37.7	30.2 3.2 68.8	2.2 14.0 -6.3	-1.4 -1.4 -1.1	-4.1 -7.8 -0.2	0.9 -3.0 4.4
29.31	HERSTELLUNG VON ACKERSCHLEPPERN	INSGES. INLAND AUSLAND	0.6 24.8 -13.4	1.2 11.7 -3.3	1.8 3.2 1.1	16.8 -20.3 36.3	15.0 -30.7 35.5	-14.6 -43.3 1.8	-6.8 6.3 -9.6	-56.3 -53.6 -57.3	63.0 18.1 106.6	61.8 66.8 58.5	-12.6 9.2 -27.8	-10.2 -1.2 -19.2	-1.4 -3.4 -0.3
29.32	H.V. SONST. LAND- U. FORSTWIRTSCH. MASCHINEN	INSGES. INLAND AUSLAND	-2.4 -15.1 10.8	14.8 -0.7 30.8	17.1 10.2 24.6	-4.2 -11.6 3.2	2.1 -0.1 4.6	7.7 6.3 9.3	-9.3 1.5 -20.7	-7.0 -8.2 -5.4	20.5 -0.5 53.8	-10.2 4.4 -21.3	2.7 -4.7 10.6	-1.4 -10.7 8.8	1.9 -2.8 7.1
29.4	HERSTELLUNG VON WERKZEUGMASCHINEN	INSGES. INLAND AUSLAND	18.7 26.2 12.5	18.0 6.7 30.1	26.8 42.3 13.3	10.2 20.2 1.2	32.7 47.8 20.4	21.5 45.8 1.1	19.3 29.4 9.9	20.5 24.6 15.8	8.8 16.6 0.9	-0.4 11.5 -10.6	-1.4 22.2 -20.3	0.0 -6.4 7.4	13.7 22.6 5.4
29.5	H.V. MASCHINEN F. SONST. BESTIMMTE WIRTSCHAFTSZWEIGE	INSGES. INLAND AUSLAND	13.5 19.4 9.4	11.1 8.8 13.0	17.7 22.7 13.7	-10.3 -7.1 -12.7	12.1 22.3 5.3	1.6 0.7 2.1	-0.9 4.7 -4.7	-8.6 7.2 -19.3	-25.0 0.5 -37.5	-10.0 2.5 -19.0	-11.1 7.6 -23.4	3.5 10.8 -1.9	-1.7 7.8 -8.1
29.51	H.V. MASCH.F.D.ME- TALLERZEUGUNG, GESSMASCH. USW.	INSGES. INLAND AUSLAND	34.5 50.9 19.5	-28.2 3.1 -41.9	81.1 40.3 140.4	-63.0 -74.0 -50.9	53.5 40.6 70.9	148.7 -29.1 311.4	45.5 -21.1 127.9	-32.2 -6.6 -61.8	-57.2 18.5 -71.5	-48.2 -13.4 -60.7	-53.8 7.1 -72.0	-11.6 135.4 -68.9	-15.5 -6.3 -21.1
29.52	H.V. BERGWERKS- BAU- U. BAUSTOFF- MASCHINEN	INSGES. INLAND AUSLAND	15.2 26.3 6.9	-4.0 -0.2 -7.2	12.5 4.7 19.3	5.4 13.5 -0.2	21.2 1.4 38.0	-2.5 -11.3 4.2	-10.2 1.2 -19.0	1.7 7.4 -3.4	0.9 -13.3 15.1	-3.5 -0.3 -6.6	-3.8 0.9 -8.0	-6.3 -5.9 -6.7	1.9 1.4 2.1
29.53	H.V. MASCH.F.D.ER- NAHRUNGSGEW. U.D. TABAKVERARBEITUNG	INSGES. INLAND AUSLAND	-7.8 -10.9 -5.5	17.6 -2.5 35.0	8.8 -4.1 18.6	-26.0 -34.4 -19.8	11.4 24.1 3.2	22.6 6.9 32.2	-15.3 -3.6 -20.4	-7.2 -6.9 -7.3	2.5 7.8 -0.5	-7.7 -4.7 -12.4	-3.3 11.4 -12.4	-15.3 -16.8 -14.0	-3.1 -4.3 -2.3
29.54	H.V. MASCH.F.D.TEX- TIL-, BEKLEIDUNGS- U. LEDERGEWERBE	INSGES. INLAND AUSLAND	4.8 29.7 -0.6	10.4 17.0 8.6	-0.6 8.1 -3.1	-26.1 -15.4 -28.6	-11.1 16.7 -16.8	-28.8 1.3 -34.7	-18.0 -17.2 -18.2	-43.2 -4.4 -50.4	-41.2 -14.1 -46.7	-31.7 -12.2 -36.2	-31.7 -25.1 -33.7	-24.4 -15.1 -27.0	-21.5 -4.2 -25.6
29.55	HERSTELLUNG VON MASCHINEN FUER DAS PAPIERGEWERBE	INSGES. INLAND AUSLAND	46.7 16.8 70.0	13.5 27.0 5.4	-0.2 79.8 -30.9	-16.6 -3.7 -23.6	3.5 6.1 1.8	36.9 56.7 21.0	-35.0 -10.0 -46.4	-17.3 -22.2 -13.2	-45.9 -6.7 -56.0	-29.4 -19.5 -36.3	-25.9 17.3 -42.3	14.8 -9.6 34.7	-10.3 9.4 -20.6
29.56	H.V. MASCHINEN. F. BEST. WIRTSCHAFTS- ZWEIGE A.N.G.	INSGES. INLAND AUSLAND	14.6 19.0 10.8	18.7 10.9 26.8	25.2 27.6 22.6	4.6 8.1 1.4	16.4 29.1 5.3	-4.2 0.5 -8.5	11.3 12.2 10.5	3.5 14.6 -6.5	-21.4 4.7 -37.3	-0.2 8.3 -8.2	-1.5 13.0 -13.9	15.6 18.0 13.3	5.7 13.4 -1.1
29.6	HERSTELLUNG VON WAFFEN U.MUNITION	INSGES. INLAND AUSLAND	36.0 2.8 116.7	143.9 170.9 74.6	125.0 227.8 -3.8	519.7 782.2 62.0	-36.1 -39.9 -27.6	219.7 263.0 141.2	-36.0 -63.1 127.9	-16.6 45.7 -65.7	-24.5 -28.9 -17.6	-45.6 -60.0 14.9	-18.1 -3.9 -41.3	-22.4 -30.8 -12.1	32.0 43.1 11.0
29.7	HERSTELLUNG VON HAUSHALTSGERAETEN A.N.G.	INSGES. INLAND AUSLAND	-2.5 -9.3 10.6	4.1 -5.2 20.5	20.8 14.2 32.5	-2.8 -8.3 6.4	6.0 -0.5 16.2	0.0 -8.0 13.2	-6.2 -10.7 0.3	-2.9 -5.7 1.6	-4.3 -3.5 -5.8	-7.5 -8.5 -6.2	-2.1 -4.6 1.8	-1.3 -1.6 -1.0	-0.4 -4.5 6.5
29.71	HERSTELLUNG VON ELEKTRISCHEN HAUSHALTSGERAETEN	INSGES. INLAND AUSLAND	-1.9 -8.7 11.6	6.7 -3.1 23.4	22.7 16.1 33.9	-2.6 -7.8 5.7	8.0 0.5 19.7	1.8 -7.7 17.4	-7.0 -13.3 2.3	-3.6 -7.7 3.4	-5.5 -5.1 -6.4	-7.7 -7.8 -7.4	-2.9 -5.0 0.0	-2.6 -2.6 -2.6	-0.1 -4.6 7.2
29.72	H.V. NICHTELEKTR. HEIZ-, KOCH-, U. HEISSLUFTGER.A.N.G.	INSGES. INLAND AUSLAND	-7.2 -12.4 3.5	-11.2 -16.7 0.6	7.6 2.2 20.4	-4.4 -11.8 12.7	-6.9 -5.4 -10.0	-12.0 -9.5 -16.0	0.1 10.0 -15.8	1.0 8.9 -10.9	5.5 8.4 -0.3	-7.3 -12.1 3.9	4.7 -2.1 23.8	8.5 5.7 14.0	-2.1 -3.8 1.1
DL	H.V. BUEROMASCH., ADV. GER.U.-EINR.;ELEKTROT. FEINMECHANIK U. OPTIK	INSGES. INLAND AUSLAND	1.0 -0.2 2.8	9.3 7.8 11.7	14.1 17.0 10.0	-4.4 -6.5 -1.5	9.6 12.2 5.9	-5.9 -5.1 -7.1	6.0 3.7 9.8	2.0 3.8 -0.5	5.1 3.4 7.5	-0.5 1.6 -3.2	-0.3 1.2 -2.4	1.5 2.4 0.3	3.0 3.2 2.6
30	H.V. BUEROMASCHINEN, DATENVERARB.GERAETEN U. -EINRICHTUNGEN	INSGES. INLAND AUSLAND	-1.2 -7.4 10.3	1.5 -3.0 9.3	11.1 0.5 35.5	2.8 3.6 1.5	22.6 16.8 34.7	-11.3 -7.3 -18.2	4.8 -7.7 32.8	2.8 -8.3 26.7	21.4 3.2 52.0	-7.4 -14.5 4.4	-22.4 -23.0 -21.4	-23.7 -21.3 -27.1	-0.4 -5.9 9.2

DEUTSCHLAND

1 INDEX DES AUFTRAGSEINGANGS FUER DAS VERARBEITENDE GEWERBE

1.1 WERTINDEX 1995 = 100

NACH ABSCHNITTEN, UNTERABSCHNITTEN, ABTEILUNGEN, GRUPPEN UND KLASSEN
DER KLASSIFIKATION DER WIRTSCHAFTSZWEIGE, AUSGABE 1993 (WZ93)

WZ93 SCHL.	WIRTSCHAFTSZWEIG		1998 JAN.	1998 FEB.	1998 MAR.	1998 APR.	1998 MAI	1998 JUNI	1998 JULI	1998 AUG.	1998 SEP.	1998 OKT.	1998 NOV.	1998 DEZ.	1998
30.01	HERSTELLUNG VON BUEROMASCHINEN	INSGES. INLAND AUSLAND	76.8 70.0 83.9	92.8 86.5 99.4	98.9 97.9 99.9	87.5 90.7 84.2	115.8 89.1 143.8	85.1 71.9 99.1	89.0 78.8 99.8	73.6 56.5 91.7	117.1 67.0 169.8	77.3 74.2 80.5	66.7 56.7 77.2	65.3 64.4 66.3	87.2 75.3 99.6
30.02	H.V. DATENVERAR- BEITUNGSGERAETEN U. -EINRICHTUNGEN	INSGES. INLAND AUSLAND	106.9 100.6 119.2	117.9 110.8 131.9	140.4 137.1 146.9	114.8 108.9 126.3	120.5 123.3 115.1	107.1 110.8 99.6	121.4 114.8 134.2	107.0 101.7 117.5	159.7 134.3 209.7	106.2 93.9 130.5	106.4 95.1 128.7	101.2 94.4 114.6	117.5 110.5 131.2
31	H.V. GERAETEN DER ELEKTRIZITAETSERZ. -VERTEILUNG U.AE.	INSGES. INLAND AUSLAND	106.2 100.6 118.9	106.1 100.2 119.5	119.6 113.6 133.2	107.8 100.9 123.4	100.4 96.5 109.3	105.8 98.9 121.5	110.2 105.2 121.6	92.9 91.0 97.4	119.5 108.5 144.6	105.4 101.6 114.3	109.1 108.6 110.5	103.5 99.3 113.2	107.2 102.1 119.0
31.1	H.V. ELEKTROMOTO- REN, GENERATOREN U. TRANSFORMATOREN	INSGES. INLAND AUSLAND	89.7 80.3 108.7	91.5 82.7 109.3	107.8 99.9 123.7	99.7 90.8 117.8	87.5 81.6 99.4	93.1 84.4 110.7	99.3 93.9 110.2	79.9 78.1 83.5	96.8 90.8 108.9	101.3 98.2 107.7	108.9 108.6 109.5	97.3 85.0 122.0	96.1 89.5 109.3
31.2	H.V. ELEKTRIZITAETS- VERTEILUNGS- UND -SCHALTEINRICHTUNGEN	INSGES. INLAND AUSLAND	111.4 104.8 125.9	112.2 108.6 120.2	124.3 121.4 130.8	113.9 107.7 127.7	107.3 104.3 114.2	111.9 102.6 132.5	116.4 111.0 128.3	95.5 93.0 100.9	125.3 114.1 150.2	107.2 103.1 116.5	110.9 110.7 111.4	105.9 102.6 113.2	111.9 107.0 122.7
31.3	H.V. ISOLIERTEN ELEKTROKABELN, -LEI- TUNGEN U. -DRAEHTEN	INSGES. INLAND AUSLAND	129.8 117.7 169.3	131.0 116.4 178.7	144.4 130.6 189.7	140.6 126.3 187.3	128.8 114.7 175.1	133.6 116.8 188.6	142.3 125.1 198.4	120.4 105.2 170.2	125.9 107.1 187.6	116.3 101.8 163.6	106.4 98.3 133.1	92.6 83.2 123.5	126.0 111.9 172.1
31.4	HERSTELLUNG VON AKKUMULATOREN UND BATTERIEN	INSGES. INLAND AUSLAND	105.9 104.2 108.6	93.5 97.0 87.7	105.3 109.0 99.2	95.0 100.4 86.1	96.0 94.5 95.9	93.5 93.4 93.7	95.0 96.3 92.9	106.6 125.2 76.2	114.6 122.7 101.4	102.0 99.7 105.8	94.9 98.4 89.2	82.0 87.0 73.9	98.6 102.3 92.6
31.5	HERSTELLUNG VON ELEKTRISCHEN LAMPEN UND LEUCHTEN	INSGES. INLAND AUSLAND	104.6 94.7 128.0	107.4 96.9 132.2	114.0 103.4 139.1	106.0 94.8 132.5	95.7 86.2 118.4	99.8 89.9 123.2	103.6 98.3 116.1	95.1 92.5 101.2	120.8 109.1 148.4	117.3 109.8 135.2	113.3 107.1 127.8	98.4 89.1 120.3	106.3 97.7 126.9
31.6	HERSTELLUNG VON ELEKTRISCHEN AUS- RUESTUNGEN A.N.G.	INSGES. INLAND AUSLAND	104.0 104.6 102.6	100.6 94.6 115.8	117.0 108.5 138.1	96.6 91.5 109.2	92.6 91.8 94.5	100.6 101.2 99.3	103.1 100.6 109.1	89.6 89.5 90.2	124.5 109.9 161.2	99.2 98.7 100.5	106.7 108.5 102.3	109.9 111.4 106.3	103.7 100.9 110.8
31.61	H.V. ELEKTR. AUS- RUESTUNGEN F. MOTOR. U. FAHRZEUGE A.N.G.	INSGES. INLAND AUSLAND	110.2 112.4 105.2	122.0 119.1 128.4	125.1 127.9 118.8	119.9 121.2 117.0	110.4 116.5 96.8	112.9 119.1 99.3	122.2 128.3 108.6	102.6 110.1 86.0	129.7 135.6 116.7	128.8 109.8 113.9	121.0 128.9 103.4	110.8 118.8 93.2	118.0 122.8 107.3
31.62	HERSTELLUNG VON SONST. ELEKTR. AUS- RUESTUNGEN A.N.G.	INSGES. INLAND AUSLAND	98.1 97.5 99.6	80.0 72.4 101.4	109.1 91.0 160.1	74.1 64.7 100.4	75.4 69.5 91.9	88.8 85.0 99.2	84.6 75.6 109.7	77.1 70.8 94.9	119.5 86.6 212.0	70.6 65.4 85.3	92.9 90.1 101.1	109.1 104.7 121.2	89.9 81.1 114.7
32	RUNDFUNK-, FERNSEH- UND NACHRICHTEN- TECHNIK	INSGES. INLAND AUSLAND	108.0 94.5 123.4	112.8 106.2 120.3	117.4 111.3 124.4	105.1 86.3 126.8	108.8 103.8 114.4	117.5 96.5 141.8	111.0 98.5 125.4	106.6 87.2 129.0	134.3 104.7 168.5	113.8 97.8 132.5	132.9 101.3 169.4	133.1 109.2 160.7	116.8 99.8 136.4
32.1	HERSTELLUNG VON ELEKTRONISCHEN BAUELEMENTEN	INSGES. INLAND AUSLAND	133.9 120.5 143.3	121.8 130.7 115.6	144.7 141.6 146.9	124.3 112.2 132.9	114.8 112.4 116.5	124.0 117.3 128.7	121.9 125.8 119.2	126.9 110.4 138.5	157.8 120.9 183.9	128.0 124.6 130.4	172.8 128.8 203.8	133.8 108.0 152.0	133.7 121.1 142.6
32.2	H.V. NACHRICHTEN- TECHN. GERAETEN U. EINRICHTUNGEN	INSGES. INLAND AUSLAND	111.5 89.7 147.8	132.0 108.3 171.5	121.7 107.1 145.9	113.9 80.5 169.5	113.2 85.0 153.5	139.3 94.5 214.0	125.5 95.8 175.0	123.9 91.3 178.2	148.9 102.6 226.2	129.9 92.5 192.4	140.4 97.2 212.6	170.8 125.7 246.0	130.9 97.9 186.1
32.3	H.V. RUNDFUNK- U. FERNSEHGER., PHONO- U. VIDEOTECHN. GER.	INSGES. INLAND AUSLAND	69.1 79.3 57.3	67.5 78.2 55.1	75.5 90.4 58.4	65.4 73.1 56.5	93.5 126.2 55.8	71.0 80.5 60.2	71.6 77.4 64.9	50.6 56.1 44.2	78.9 93.4 62.2	67.7 82.5 50.7	69.4 83.1 53.7	65.7 76.2 53.6	70.5 83.0 56.1
33	MEDIZIN-, MESS-, STEUER- U. REGELUNGS- TECHNIK, OPTIK	INSGES. INLAND AUSLAND	110.4 100.8 126.7	104.5 94.1 122.0	128.1 113.1 153.2	107.5 94.0 130.1	103.8 96.0 116.8	118.1 110.6 130.7	124.6 110.0 149.3	94.4 87.5 106.2	115.2 110.5 123.1	111.5 103.5 124.9	111.2 103.1 124.7	112.8 106.7 122.7	111.8 102.5 127.5
33.1	H.V. MEDIZIN. GERAETEN U. ORTHOPAEDISCHEN VORRICHTUNGEN	INSGES. INLAND AUSLAND	113.5 93.7 145.0	112.7 97.1 137.6	133.1 117.6 157.7	118.6 98.0 151.5	105.7 95.1 122.7	116.8 102.8 138.9	130.7 105.6 170.8	94.7 79.3 119.3	122.6 118.3 129.6	118.0 102.2 143.2	113.3 100.2 134.0	118.4 112.8 127.2	116.5 101.9 139.8
33.2	H.V. MESS-, KONTROLL-, NAVIGATIONS- U. AE. INSTRUM. U. VORRICHT.	INSGES. INLAND AUSLAND	112.4 107.5 120.7	101.0 93.9 113.1	127.6 112.2 153.8	103.3 93.5 120.0	101.6 94.3 113.8	122.5 118.2 129.9	124.4 112.6 144.3	90.4 87.1 95.8	111.4 106.2 120.3	111.8 107.6 118.8	111.0 105.0 121.0	109.3 99.8 125.4	110.6 103.2 123.1
33.3	H.V. INDUSTRIELLEN PROZESSSTEUERUNGS- ANLAGEN	INSGES. INLAND AUSLAND	104.5 102.7 118.2	107.9 92.5 227.3	123.9 115.9 186.2	121.4 102.0 272.5	126.6 111.9 240.6	115.8 112.5 141.7	148.1 144.4 177.2	175.5 160.0 296.1	125.8 123.3 145.1	102.6 105.1 83.2	145.8 111.8 410.9	161.7 162.0 159.1	130.0 120.3 204.8
33.4	H.V. OPTISCHEN UND FOTOGRAFISCHEN GERAETEN	INSGES. INLAND AUSLAND	104.0 99.0 110.3	100.6 91.1 112.5	124.2 108.1 144.4	97.8 87.1 111.2	97.4 97.8 97.0	110.4 106.7 115.0	106.7 97.8 117.7	89.3 81.0 99.7	110.5 105.8 116.5	100.2 93.0 109.1	100.6 103.9 96.5	102.5 98.5 107.5	103.7 97.5 111.5
33.5	HERSTELLUNG VON UHREN	INSGES. INLAND AUSLAND	77.1 65.9 93.3	79.3 77.7 81.6	102.3 89.3 121.3	71.0 69.0 73.8	115.8 95.1 146.0	94.2 73.5 124.4	104.3 90.1 125.0	63.0 59.9 67.6	99.1 89.1 113.7	94.2 86.4 105.6	85.8 77.2 98.3	80.1 74.4 88.5	88.9 79.0 103.3

STBA, FS 4, R 2.2, 1998

DEUTSCHLAND

1 INDEX DES AUFTRAGSEINGANGS FÜR DAS VERARBEITENDE GEWERBE

1.1 WERTINDEX 1995 = 100

NACH ABSCHNITTEN, UNTERABSCHNITTEN, ABTEILUNGEN, GRUPPEN UND KLASSEN
DER KLASSIFIKATION DER WIRTSCHAFTSZWEIGE, AUSGABE 1993 (WZ93)

VERÄNDERUNG GEGENÜBER VORJAHR IN %

WZ93 SCHL.	WIRTSCHAFTSZWEIG		1998 JAN.	1998 FEB.	1998 MAR.	1998 APR.	1998 MAI	1998 JUNI	1998 JULI	1998 AUG.	1998 SEP.	1998 OKT.	1998 NOV.	1998 DEZ.	1998
30.01	HERSTELLUNG VON BUEROMASCHINEN	INSGES. INLAND AUSLAND	-10.7 -7.4 -13.5	-9.2 -29.4 23.2	41.7 50.2 33.6	14.4 33.4 -1.4	49.0 36.4 58.5	4.4 3.9 5.0	-6.1 -18.2 7.0	29.6 -7.5 75.7	5.9 -33.0 39.6	-20.3 -25.9 -14.0	-18.2 -26.3 -10.6	-23.5 -3.4 -37.0	2.6 -6.6 11.2
30.02	H.V. DATENVERAR- BEITUNGSGERAETEN U. -EINRICHTUNGEN	INSGES. INLAND AUSLAND	0.1 -7.5 15.5	3.1 0.7 7.1	8.4 -2.4 35.8	1.5 1.2 2.0	19.3 15.2 29.0	-13.0 -8.1 -22.2	6.3 -6.7 38.8	0.5 -8.4 20.4	23.6 6.8 54.5	-5.6 -13.1 54.5	-22.8 -22.7 7.8	-23.7 -22.6 -25.5	-0.8 -5.8 8.8
31	H.V. GERAETEN DER ELEKTRIZITAETSERZ. -VERTEILUNG U. A.E.	INSGES. INLAND AUSLAND	5.5 5.6 5.3	8.8 8.8 9.0	13.7 20.0 2.9	-1.6 -2.2 -0.5	10.1 10.3 10.0	-8.4 -11.2 -2.8	4.8 3.8 6.8	0.0 6.1 -10.7	-2.5 0.3 -6.9	2.4 4.2 -0.9	-3.9 4.1 -17.8	-0.9 2.3 -6.4	2.0 4.0 -1.5
31.1	H.V. ELEKTROMOTO- REN, GENERATOREN U. TRANSFORMATOREN	INSGES. INLAND AUSLAND	3.6 -5.1 20.1	5.8 -3.7 24.5	23.3 14.0 42.5	2.0 -6.5 19.2	12.6 9.7 17.8	-1.0 -1.4 -0.2	3.1 0.9 7.3	4.9 5.1 4.4	8.0 6.1 11.7	9.6 10.7 7.7	11.3 15.9 3.2	9.0 1.8 20.9	7.6 3.8 14.5
31.2	H.V. ELEKTRIZITAETS- VERTEILUNGS- UND -SCHALTEINRICHTUNG.	INSGES. INLAND AUSLAND	6.0 5.3 7.1	13.9 14.3 13.2	8.3 26.1 -16.2	1.4 4.4 -3.6	15.0 18.8 8.3	0.4 -4.7 10.3	8.8 6.4 13.7	-1.6 5.1 -13.2	6.9 6.3 7.9	6.0 9.4 -0.1	-6.1 0.2 -17.4	-4.7 0.4 -13.6	4.3 7.3 -1.1
31.3	H.V. ISOLIERTEN ELEKTROKABELN, -LEI- TUNGEN U. -DRAEHTEN	INSGES. INLAND AUSLAND	6.7 8.8 1.8	-11.8 17.9 -42.7	5.9 9.8 -1.9	-4.9 -1.9 -10.9	9.7 12.9 3.6	-9.1 -8.1 -11.0	-3.7 -7.2 4.2	-14.2 -10.6 -20.8	-14.5 -19.1 -4.4	-9.5 -15.0 4.3	-32.8 -19.8 -51.7	-18.7 -8.8 -34.3	-8.6 -4.2 -16.9
31.4	HERSTELLUNG VON AKKUMULATOREN UND BATTERIEN	INSGES. INLAND AUSLAND	-2.7 -10.8 13.6	-1.8 -3.8 1.7	15.6 14.0 18.5	-11.5 -14.0 -6.8	-1.2 -9.2 15.3	-11.5 -16.9 -0.8	-19.9 -20.5 -18.9	11.5 20.6 -7.2	-0.8 20.6 1.9	-17.3 -21.1 -10.4	-15.8 -14.2 -18.6	-14.0 -10.9 -19.5	-6.5 -8.1 -3.4
31.5	HERSTELLUNG VON ELEKTRISCHEN LAMPEN UND LEUCHTEN	INSGES. INLAND AUSLAND	0.5 0.6 0.3	6.7 6.3 7.4	11.3 12.8 8.7	3.1 -0.6 10.0	2.6 -1.8 11.3	-5.8 -6.1 -5.4	-2.3 0.1 -6.8	1.6 4.8 -4.7	-10.5 -18.9 9.4	-0.3 0.5 -1.8	0.4 0.9 -0.8	-2.3 -4.1 0.9	0.0 -1.1 2.3
31.6	HERSTELLUNG VON ELEKTRISCHEN AUS- RUESTUNGEN A.N.G.	INSGES. INLAND AUSLAND	7.9 15.3 -7.2	10.3 5.9 20.5	22.0 18.6 29.3	-9.5 -10.5 -7.3	2.7 0.5 8.2	-26.0 -26.2 -25.3	6.4 8.8 1.1	3.8 13.4 -13.8	-16.2 -0.1 -34.2	-2.5 0.6 -9.1	0.1 14.6 -25.0	6.8 11.4 -3.6	-1.1 3.0 -9.3
31.61	H.V. ELEKTR. AUS- RUESTUNGEN F. MOTOR. U. FAHRZEUGE A.N.G.	INSGES. INLAND AUSLAND	-3.7 1.8 -14.6	17.9 12.0 32.1	14.1 10.7 23.0	-1.7 -2.8 1.0	11.5 14.4 4.3	-4.1 1.1 -15.4	4.6 4.1 5.8	6.4 12.6 -7.8	3.4 6.8 -4.2	1.1 6.8 -11.1	-3.0 5.5 -20.8	-1.4 3.6 -13.2	3.4 6.1 -3.0
31.62	HERSTELLUNG VON SONST. ELEKTR. AUS- RUESTUNGEN A.N.G.	INSGES. INLAND AUSLAND	24.2 33.7 3.4	0.8 -2.0 6.8	32.1 30.4 35.1	-19.4 -20.9 -16.4	-7.6 -15.0 13.5	-42.2 -45.0 -34.2	8.9 16.7 -3.7	0.8 14.6 -19.4	-30.1 -8.6 -45.0	-8.2 -9.2 -6.0	4.1 28.9 -29.4	16.3 20.8 6.7	-6.5 -1.2 -15.4
32	RUNDUNK-, FERNSEH- UND NACHRICHTEN- TECHNIK	INSGES. INLAND AUSLAND	-6.3 -5.4 -7.2	19.7 24.6 14.9	12.0 25.2 1.1	-13.1 -19.3 -7.4	7.5 20.0 -3.2	-5.5 5.7 -12.7	4.4 7.1 2.1	4.9 6.9 3.4	18.4 10.0 25.3	0.0 8.1 -5.8	21.0 10.6 29.5	26.9 25.2 28.1	7.0 9.2 5.1
32.1	HERSTELLUNG VON ELEKTRONISCHEN BAUELEMENTEN	INSGES. INLAND AUSLAND	23.9 17.8 27.8	23.3 30.3 18.2	46.6 35.2 55.6	1.8 -1.1 3.7	18.1 18.1 18.3	-21.6 3.3 -32.1	-3.2 8.2 -10.1	7.8 7.1 8.2	20.4 -7.5 40.1	-6.0 8.0 -13.6	62.1 13.2 100.6	-2.0 1.4 -3.7	11.6 10.5 12.4
32.2	H.V. NACHRICHTEN- TECHN. GERAETEN U. EINRICHTUNGEN	INSGES. INLAND AUSLAND	-24.6 -17.4 -30.6	24.5 37.8 13.1	-6.8 24.8 -28.9	-24.0 -30.4 -18.1	-9.5 0.6 -17.6	7.7 10.3 5.8	13.3 14.6 12.0	10.3 22.7 1.5	28.6 41.5 20.3	11.4 24.8 2.7	6.7 21.3 -2.3	62.8 50.2 75.2	6.1 14.0 0.1
32.3	H.V. RUNDUNK- U. FERNSEHGER., PHONO- U. VIDEOTECHN. GER.	INSGES. INLAND AUSLAND	3.0 -0.5 8.9	-0.3 -7.0 12.7	12.9 12.9 12.5	-4.4 -11.9 9.3	45.9 70.5 6.1	-2.6 -1.0 -4.9	-3.0 -9.9 8.3	-19.0 -25.8 -7.1	-9.4 -13.1 -2.4	-16.1 -17.7 -13.0	-7.7 -11.2 -0.9	0.9 0.7 1.1	-0.7 -2.5 2.4
33	MEDIZIN-, MESS-, STEUER-U. REGELUNGS- TECHNIK, OPTIK	INSGES. INLAND AUSLAND	1.5 -5.0 11.3	3.4 -3.4 13.9	18.8 13.0 26.9	-3.4 -9.2 4.6	5.3 7.3 2.5	1.6 3.6 -0.8	11.2 6.5 17.5	2.6 2.5 3.1	0.5 5.4 -5.8	-3.6 -2.0 -5.9	-4.1 -1.4 -8.0	-6.5 -3.1 -11.2	2.0 1.1 3.5
33.1	H.V. MEDIZIN. GERAET- EN U. ORTHOPAEDIS- CHEN VORRICHTUNGEN	INSGES. INLAND AUSLAND	3.8 -3.5 12.8	7.2 -6.8 29.2	11.7 6.9 17.8	-3.5 -12.6 8.1	0.1 7.6 -7.7	-6.4 -10.9 -0.7	11.6 2.9 21.7	-3.0 -10.3 6.1	-3.2 2.3 -10.1	0.2 -1.9 2.7	-9.8 -2.7 -17.1	-3.7 -4.0 -3.5	0.3 -2.9 4.1
33.2	H.V. MESS-, KONTROLL-, NAVIGATIONS- U. A.E. INSTRUM. U. VORRICHT.	INSGES. INLAND AUSLAND	0.3 -6.4 12.3	2.2 -1.4 7.8	25.1 14.6 41.2	-1.2 -5.0 4.3	9.6 4.3 17.8	10.9 17.7 1.6	11.9 7.1 18.7	-1.2 2.5 -6.5	3.7 7.6 -1.4	-6.8 -4.9 -9.7	-2.8 -3.5 -1.9	-9.9 -6.2 -14.5	3.2 2.0 4.9
33.3	H.V. INDUSTRIELLEN PROZESSSTEUERUNGS- ANLAGEN	INSGES. INLAND AUSLAND	-7.3 -9.4 10.4	4.5 -14.0 223.8	3.9 30.4 -47.8	0.8 1.8 -2.0	-1.0 -3.6 9.5	-24.0 -26.4 -5.0	34.5 35.6 28.6	97.9 76.0 316.5	-1.3 -2.9 10.8	12.5 16.8 -17.0	18.9 4.8 66.4	-13.2 2.1 -60.4	6.6 6.3 8.3
33.4	H.V. OPTISCHEN UND FOTOGRAFI- SCHEN GERAETEN	INSGES. INLAND AUSLAND	2.7 1.0 4.6	-1.6 5.2 -7.6	23.7 18.3 29.3	-6.9 -15.4 5.7	-0.6 20.4 -18.5	-1.0 12.2 -12.8	-2.1 -3.2 -1.1	2.1 -1.8 6.5	0.2 14.5 -12.1	-6.4 2.0 -14.0	0.9 9.6 -8.9	1.9 12.2 -7.7	1.1 5.9 -3.7
33.5	HERSTELLUNG VON UHREN	INSGES. INLAND AUSLAND	2.7 -4.8 11.5	-5.6 -4.7 -6.8	13.3 5.9 22.4	-36.5 -34.8 -38.7	53.0 47.9 58.2	19.5 3.1 38.5	22.3 13.5 33.1	9.0 5.1 14.8	2.8 -5.4 14.2	-2.0 3.5 -7.7	-15.0 -9.2 -21.0	2.4 -5.9 15.1	3.5 -0.8 8.6

DEUTSCHLAND

1 INDEX DES AUFTRAGSEINGANGS FUER DAS VERARBEITENDE GEWERBE

1.1 WERTINDEX 1995 = 100

NACH ABSCHNITTEN, UNTERABSCHNITTEN, ABTEILUNGEN, GRUPPEN UND KLASSEN
DER KLASSIFIKATION DER WIRTSCHAFTSZWEIGE, AUSGABE 1993 (W293)

W293 SCHL.	WIRTSCHAFTSZWEIG		1998 JAN.	1998 FEB.	1998 MAR.	1998 APR.	1998 MAI	1998 JUNI	1998 JULI	1998 AUG.	1998 SEP.	1998 OKT.	1998 NOV.	1998 DEZ.	1998
DM	FAHRZEUGBAU	INSGES.	125.4	129.3	153.9	138.0	129.3	127.0	140.2	105.7	152.9	145.8	132.7	129.0	134.1
		INLAND	121.0	115.7	132.7	114.0	110.2	110.7	132.9	94.1	143.2	117.1	117.6	102.8	117.7
		AUSLAND	130.4	144.8	178.4	165.7	151.2	145.9	148.7	119.2	164.1	178.8	150.2	159.3	153.1
34	HERSTELLUNG VON KRAFTWAGEN UND KRAFTWAGENTEILEN	INSGES.	125.2	129.0	151.5	141.7	129.0	131.4	141.1	111.4	141.5	146.0	142.5	133.0	135.3
		INLAND	112.7	118.3	147.5	125.7	121.4	123.4	131.0	102.8	131.7	130.2	128.0	113.3	123.8
		AUSLAND	138.5	140.3	155.8	158.5	136.8	140.0	151.9	120.5	151.8	162.6	157.8	153.8	147.4
34.1	HERSTELLUNG VON KRAFTWAGENMOTOREN	INSGES.	126.2	129.6	154.6	147.0	128.4	129.1	143.3	109.9	140.8	147.4	146.6	130.9	136.2
		INLAND	108.8	114.1	147.1	123.9	114.5	114.2	123.7	94.6	122.9	121.0	120.6	101.8	117.3
		AUSLAND	141.9	143.5	161.3	167.7	140.8	142.5	161.0	123.7	156.8	171.1	170.0	157.0	153.1
34.2	H.V. KAROSSERIEN, AUFBAUTEN UND ANHAENGERN	INSGES.	110.1	124.6	129.0	123.9	115.5	127.5	133.3	86.9	120.3	120.0	120.6	112.9	118.7
		INLAND	98.9	112.3	122.1	115.1	109.1	117.4	122.9	86.1	114.5	121.7	113.9	107.0	111.8
		AUSLAND	137.1	154.3	145.7	145.0	131.1	152.1	158.3	89.0	134.4	115.8	136.6	127.2	135.6
34.3	H.V. TEILEN U. ZUBE- HOER F. KRAFTWAGEN U. KRAFTWAGENMOTOREN	INSGES.	125.2	128.1	147.2	130.7	132.6	138.2	136.8	119.2	146.8	146.5	135.3	141.8	135.7
		INLAND	123.7	128.2	153.1	131.6	138.3	143.7	148.0	123.1	153.4	151.2	146.3	138.6	139.9
		AUSLAND	127.2	127.8	138.6	129.4	124.3	130.3	120.6	113.6	137.2	139.7	119.6	146.4	129.6
35	SONSTIGER FAHRZEUGBAU	INSGES.	126.0	130.8	167.1	118.1	131.1	102.9	135.2	74.8	215.3	144.9	79.5	107.3	127.8
		INLAND	156.7	104.8	68.8	63.0	61.6	55.6	140.9	56.4	192.8	60.5	72.6	57.1	90.9
		AUSLAND	69.0	179.2	349.7	220.6	260.3	190.9	124.7	109.1	257.1	301.6	92.4	200.4	196.3
35.1	SCHIFFBAU	INSGES.	37.7	98.8	90.6	100.8	242.6	50.3	52.9	75.6	22.0	48.9	33.3	98.6	73.3
		INLAND	20.0	30.2	15.3	34.2	36.4	35.1	15.6	34.0	18.4	8.4	40.1	35.1	28.9
		AUSLAND	82.6	269.9	278.7	266.7	756.5	89.0	146.4	179.3	31.2	150.0	16.7	257.3	210.4
35.11	SCHIFFBAU (OH. BOOTS- UND YACHTBAU)	INSGES.	36.0	98.3	90.1	102.0	246.1	47.7	52.6	76.1	20.3	48.4	29.4	97.0	78.7
		INLAND	19.6	29.1	14.3	34.3	36.1	34.8	15.2	34.2	17.8	7.2	38.1	33.8	26.2
		AUSLAND	77.1	271.3	279.8	271.3	771.2	79.9	146.3	180.8	26.7	151.6	7.7	255.0	209.9
35.12	BOOTS- UND YACHTBAU	INSGES.	105.4	118.4	109.8	53.7	105.9	152.3	66.5	54.3	86.9	68.8	184.9	162.2	105.8
		INLAND	35.9	75.7	56.1	31.6	48.1	47.3	32.7	24.0	45.1	58.0	125.0	89.7	55.9
		AUSLAND	274.2	222.2	240.3	107.4	243.7	407.4	148.7	128.1	188.4	95.0	330.3	338.4	227.0
35.2	SCHIENENFAHRZEUG- BAU	INSGES.	43.9	101.5	53.0	76.8	35.7	50.6	265.8	56.5	55.1	55.0	71.7	46.4	76.0
		INLAND	35.9	107.5	40.4	60.2	33.5	41.3	315.1	45.8	56.0	56.6	68.3	39.3	75.0
		AUSLAND	81.5	73.4	111.7	154.3	45.9	94.0	36.3	106.0	50.5	47.6	87.7	79.1	80.7
35.3	LUFT- UND RAUM- FAHRZEUGBAU	INSGES.	274.6	187.9	322.9	162.2	98.4	189.5	129.2	90.7	532.8	308.1	127.4	164.1	215.7
		INLAND	565.3	220.7	160.9	87.7	121.9	90.8	123.1	107.9	693.6	136.1	126.0	108.5	211.9
		AUSLAND	58.7	163.5	443.3	217.6	81.0	262.8	133.8	78.0	413.4	435.8	128.5	205.4	218.5
35.4	HERSTELLUNG VON KRAFTRAEDERN UND FAHRRADERN	INSGES.	81.0	101.4	150.4	127.1	104.5	96.3	96.8	48.8	81.4	89.0	82.4	75.0	94.5
		INLAND	79.7	102.7	150.4	127.7	105.3	95.7	96.2	47.8	80.6	88.0	80.2	75.1	94.1
		AUSLAND	92.1	91.0	151.7	122.5	98.1	102.5	102.3	57.6	89.0	97.8	101.8	74.0	98.4
35.41	HERSTELLUNG VON KRAFTRAEDERN	INSGES.	117.6	168.9	213.3	171.1	142.4	144.0	152.2	37.1	133.1	112.6	94.7	97.9	132.1
		INLAND	118.0	170.0	215.8	172.4	143.9	144.9	149.9	35.9	130.6	106.6	93.4	98.2	131.6
		AUSLAND	105.7	138.0	141.8	133.4	100.9	117.9	217.0	71.7	203.6	285.8	133.2	89.3	144.9
35.42	HERSTELLUNG VON FAHRRADERN	INSGES.	62.0	73.9	139.8	118.8	92.2	73.8	63.0	39.4	48.0	73.4	73.3	62.9	76.7
		INLAND	59.3	74.0	137.0	119.4	93.0	71.6	62.0	40.2	47.3	78.0	71.0	63.4	76.2
		AUSLAND	80.7	73.4	159.8	114.2	87.2	89.5	70.6	33.7	52.8	55.4	89.3	59.3	80.5
35.43	HERSTELLUNG VON BEHINDERTENFAHR- ZEUGEN	INSGES.	80.8	81.0	90.6	87.7	84.5	90.2	110.3	90.7	99.3	98.2	89.8	75.5	89.9
		INLAND	75.3	75.1	83.4	79.5	78.2	84.0	105.3	87.5	93.1	91.8	84.6	70.8	84.1
		AUSLAND	115.0	118.0	135.3	138.9	123.4	128.9	141.0	110.6	138.3	137.6	121.7	104.4	126.1
35.5	FAHRZEUGBAU A.N.G.	INSGES.	84.6	75.2	100.2	94.3	90.9	103.6	105.8	91.2	142.7	104.0	88.6	73.8	96.2
		INLAND	74.9	73.2	88.3	82.1	87.1	90.4	89.8	74.7	126.0	91.8	83.1	70.3	86.0
		AUSLAND	109.8	80.4	131.1	125.9	100.8	138.2	147.4	134.1	186.2	135.6	102.7	83.0	122.9
36.1	HERSTELLUNG VON MOEBELN	INSGES.	101.2	104.2	116.0	102.2	94.1	98.8	96.4	87.6	107.9	111.9	110.1	86.3	101.3
		INLAND	99.1	102.6	114.6	100.2	91.4	95.1	93.5	86.3	105.5	109.5	108.9	84.5	99.3
		AUSLAND	115.5	115.1	124.7	116.2	112.8	124.3	116.1	96.4	119.7	128.4	119.0	98.9	115.6
36.11	HERSTELLUNG VON SITZMOEBELN	INSGES.	105.0	111.5	121.6	106.1	98.7	102.8	103.1	81.0	113.1	121.1	124.4	94.8	106.9
		INLAND	105.4	112.0	123.2	106.2	98.2	101.0	102.4	80.3	113.8	121.2	126.5	94.1	107.0
		AUSLAND	102.6	108.6	111.0	105.5	102.1	114.1	107.4	85.6	108.5	120.2	111.2	99.7	106.4
36.12	HERSTELLUNG VON BUERO- UND LADENMOEBELN	INSGES.	92.1	93.6	107.4	95.0	92.4	97.4	112.0	99.1	110.7	108.6	109.8	93.9	101.0
		INLAND	87.4	91.4	104.7	91.1	91.0	94.2	110.5	98.9	111.0	108.5	108.9	91.0	99.1
		AUSLAND	135.6	114.5	132.3	131.2	105.6	127.7	126.3	101.4	107.8	110.1	117.5	120.8	119.2
36.13	HERSTELLUNG VON KUECHENMOEBELN	INSGES.	97.8	104.9	118.1	109.2	99.6	106.6	86.9	94.2	108.9	115.4	110.3	80.0	102.7
		INLAND	95.9	102.6	114.9	106.1	95.3	99.5	82.6	92.7	106.0	111.9	107.6	77.6	99.4
		AUSLAND	108.8	118.6	137.5	128.1	126.1	150.1	112.9	103.3	126.8	136.8	127.3	94.8	122.6
36.14	HERSTELLUNG VON SONSTIGEN MOEBELN	INSGES.	103.1	102.2	113.8	98.7	88.8	92.7	90.6	85.4	101.1	104.8	99.9	80.6	96.8
		INLAND	100.2	99.9	111.9	96.4	84.9	89.1	86.1	83.3	97.3	100.5	96.8	78.6	93.8
		AUSLAND	123.5	118.4	126.5	114.3	116.1	117.8	121.7	99.7	127.9	135.2	121.2	94.6	118.1

STBA, FS 4, R 2.2, 1998

DEUTSCHLAND

1 INDEX DES AUFTRAGSEINGANGS FUER DAS VERARBEITENDE GEWERBE

1.1 WERTINDEX 1995 = 100

NACH ABSCHNITTEN, UNTERABSCHNITTEN, ABTEILUNGEN, GRUPPEN UND KLASSEN
DER KLASSIFIKATION DER WIRTSCHAFTSZWEIGE, AUSGABE 1993 (W293)

VERAENDERUNG GEGENUEBER VORJAHR IN %

WZ93 SCHL.	WIRTSCHAFTSZWEIG		1998 JAN.	1998 FEB.	1998 MAR.	1998 APR.	1998 MAI	1998 JUNI	1998 JULI	1998 AUG.	1998 SEP.	1998 OKT.	1998 NOV.	1998 DEZ.	1998
DM	FAHRZEUGBAU	INSGES.	16.7	18.6	29.3	5.7	15.1	7.5	22.2	3.9	19.2	14.2	17.7	4.5	14.5
		INLAND	26.3	21.7	21.7	-1.0	4.6	3.4	26.9	9.5	24.6	9.4	11.9	-0.8	13.1
		AUSLAND	7.8	15.8	36.8	11.8	25.8	11.5	17.8	-0.6	14.1	17.9	23.6	8.9	15.9
34	HERSTELLUNG VON KRAFTWAGEN UND KRAFTWAGENTEILEN	INSGES.	5.7	12.8	19.3	4.5	9.1	4.9	14.8	11.6	14.8	14.5	17.5	18.1	12.3
		INLAND	4.4	14.6	21.8	-3.2	3.7	6.7	12.8	10.5	16.4	10.7	11.4	9.8	9.8
		AUSLAND	6.8	11.1	16.9	11.9	14.6	3.4	16.8	12.5	13.3	17.8	23.2	25.4	14.4
34.1	HERSTELLUNG VON KRAFTWAGEN UND KRAFTWAGENMOTOREN	INSGES.	2.9	11.1	15.0	4.9	4.8	2.2	15.1	14.4	11.9	14.6	23.3	17.6	11.4
		INLAND	0.3	14.1	14.5	-7.7	-6.5	1.1	10.8	5.5	13.3	7.7	11.5	0.8	5.2
		AUSLAND	4.6	9.0	15.5	15.3	15.0	3.1	18.3	21.4	11.0	19.5	32.2	30.2	15.9
34.2	H.V. KAROSSERIEN, AUFBAUTEN UND ANHAENGERN	INSGES.	25.5	29.4	35.8	16.1	34.3	26.4	12.7	5.5	24.9	-0.7	14.5	11.0	18.9
		INLAND	24.2	27.8	47.6	25.5	40.6	26.1	14.8	11.1	34.5	-19.8	24.8	24.3	26.3
		AUSLAND	27.9	32.3	16.6	1.5	23.3	27.0	8.9	-5.6	9.1	-28.9	-1.9	-8.8	6.7
34.3	H.V. TEILEN U. ZUBE- HOER F. KRAFTWAGEN U. KRAFTWAGENMOTOREN	INSGES.	11.5	15.1	30.5	1.8	18.0	9.2	14.6	6.1	21.2	16.6	4.0	20.4	13.8
		INLAND	10.3	13.7	35.6	2.5	22.0	14.3	16.2	19.7	19.8	15.2	9.6	24.6	16.6
		AUSLAND	12.9	17.0	23.0	0.7	12.0	2.0	11.7	-9.8	23.6	18.9	-4.5	15.0	9.7
35	SONSTIGER FAHRZEUGBAU	INSGES.	165.3	64.5	122.5	15.3	64.1	30.1	93.1	-33.1	38.0	12.2	21.4	-41.2	30.1
		INLAND	261.1	74.1	20.9	23.8	12.0	-20.5	154.8	2.2	57.1	-1.0	15.8	-45.8	36.5
		AUSLAND	25.2	55.4	220.8	11.3	106.1	98.4	28.2	-49.7	18.0	18.0	30.0	-38.5	25.0
35.1	SCHIFFBAU	INSGES.	75.3	136.4	53.8	37.9	870.4	115.9	122.3	149.5	-79.1	28.7	21.1	-43.7	47.9
		INLAND	90.5	162.6	-51.7	161.1	130.4	72.9	-4.9	-9.3	-85.9	-82.5	23.4	-63.7	-30.7
		AUSLAND	68.9	129.9	120.0	19.6	999.9	186.2	243.7	999.9	-26.9	999.9	5.7	-30.6	131.0
35.11	SCHIFFBAU (OH. BOOTS- UND YACHTBAU)	INSGES.	74.8	134.0	52.7	39.5	921.2	112.0	134.8	150.3	-80.6	30.8	15.3	-45.0	48.2
		INLAND	104.2	162.2	-54.7	174.4	142.3	74.9	-0.7	-9.5	-86.6	-85.1	17.6	-65.6	-32.3
		AUSLAND	60.0	127.6	119.5	20.7	999.9	174.6	264.8	999.9	-24.8	999.9	-8.3	-31.5	134.8
35.12	BOOTS- UND YACHTBAU	INSGES.	88.9	240.2	107.2	-27.4	70.0	179.4	-17.3	97.5	-35.0	-12.1	75.8	32.6	43.9
		INLAND	-27.0	191.2	64.5	-18.8	-5.4	34.0	-46.1	-5.1	-32.4	48.7	250.1	128.8	33.7
		AUSLAND	281.4	295.4	143.2	-32.6	178.8	303.0	15.9	289.4	-36.4	-45.3	20.5	4.3	50.9
35.2	SCHIENENFAHRZEUG- BAU	INSGES.	-3.5	62.7	22.4	-48.4	-47.1	-21.2	509.6	65.7	-37.4	21.4	45.4	-48.6	16.6
		INLAND	-6.3	63.4	1.8	55.2	-52.1	-30.1	695.7	44.0	-42.2	55.1	69.5	-48.8	42.0
		AUSLAND	2.8	56.5	85.2	-76.7	-18.8	6.7	-41.9	136.6	8.4	-44.8	-3.9	-48.5	-34.4
35.3	LUFT- UND RAUM- FAHRZEUGBAU	INSGES.	311.7	53.4	209.3	75.9	-27.5	38.4	-0.1	-63.8	101.8	9.6	17.6	-40.3	31.6
		INLAND	539.5	97.1	68.8	-5.8	56.9	-38.6	-3.8	0.2	337.6	29.1	-4.1	-36.0	79.7
		AUSLAND	16.0	25.5	299.0	137.8	-54.7	104.2	2.7	-78.1	20.8	5.9	40.9	-41.9	10.4
35.4	HERSTELLUNG VON KRAFTRAEDERN UND FAHRRADERN	INSGES.	3.4	-4.0	26.4	-6.9	-1.0	-9.4	23.9	-30.4	-6.1	9.5	-1.8	-1.1	0.6
		INLAND	6.1	-3.9	25.5	-7.7	0.2	-11.6	24.0	-32.5	-8.6	10.4	-1.8	-1.7	0.1
		AUSLAND	-13.8	-4.2	35.2	0.7	-10.6	13.4	23.6	-10.0	20.6	3.1	-0.8	3.9	4.9
35.41	HERSTELLUNG VON KRAFTRAEDERN	INSGES.	47.7	24.8	34.0	-7.5	3.6	0.8	123.8	-61.0	-2.1	14.0	-2.9	-11.1	9.7
		INLAND	59.0	25.3	36.8	-5.9	4.3	0.3	129.2	-62.2	-4.5	8.6	-5.5	-7.7	10.1
		AUSLAND	-55.1	11.8	-29.7	-42.9	-16.9	18.5	51.2	-29.2	83.3	144.1	118.4	-58.4	-1.4
35.42	HERSTELLUNG VON FAHRRADERN	INSGES.	-21.2	-26.8	21.1	-7.0	-5.2	-15.8	-13.2	-24.2	-20.0	7.9	-2.5	4.1	-7.6
		INLAND	-22.3	-27.5	17.6	-9.1	-2.7	-22.0	-17.1	-25.4	-22.8	13.8	-1.7	0.8	-9.1
		AUSLAND	-15.4	-21.4	48.1	9.8	-19.8	50.7	22.4	-12.7	3.7	-27.5	-6.6	37.6	3.7
35.43	HERSTELLUNG VON BEHINDERTENFAHR- ZEUGEN	INSGES.	6.9	5.7	25.7	-4.5	1.4	-14.3	2.8	8.2	10.7	6.2	1.7	8.9	4.2
		INLAND	3.2	0.7	21.2	-7.7	-1.4	-12.5	0.6	10.6	9.1	6.6	4.4	7.6	2.9
		AUSLAND	25.0	32.0	46.1	9.0	14.0	-20.6	14.2	-2.2	18.3	4.0	-8.9	14.3	9.5
35.5	FAHRZEUGBAU A.N.G.	INSGES.	-5.4	1.6	5.3	-3.8	16.1	18.0	4.5	19.4	37.6	-17.0	-10.5	-3.4	4.5
		INLAND	-11.6	-4.7	-3.0	-14.9	16.8	6.2	0.9	-1.3	35.3	-16.2	-13.7	-0.3	-1.0
		AUSLAND	8.2	20.7	23.7	23.6	14.4	45.6	10.9	71.5	41.8	-18.6	-3.2	-9.6	16.5
36.1	HERSTELLUNG VON MOEBELN	INSGES.	0.7	4.5	17.9	-2.3	9.0	-3.1	0.3	7.1	3.4	0.6	4.9	1.4	3.5
		INLAND	0.2	4.8	18.0	-2.7	8.0	-0.6	0.2	8.1	3.8	0.9	5.5	1.3	3.9
		AUSLAND	3.3	2.6	16.1	0.6	14.2	-14.2	0.7	0.6	0.6	-1.1	1.2	1.9	1.6
36.11	HERSTELLUNG VON SITZMOEBELN	INSGES.	-1.3	5.4	16.4	-2.8	12.7	-5.9	3.5	11.7	7.5	5.5	9.9	4.4	5.2
		INLAND	0.2	6.6	18.7	-1.8	13.5	5.2	4.6	11.7	8.1	6.8	12.2	6.4	7.5
		AUSLAND	-10.5	-1.8	1.7	-8.3	7.4	-41.4	-2.7	12.8	3.9	-2.2	-4.5	-6.5	-7.2
36.12	HERSTELLUNG VON BUERO- UND LADENMOEBELN	INSGES.	11.4	7.1	22.2	5.9	14.1	-1.3	7.5	18.5	10.7	5.0	6.9	5.7	9.2
		INLAND	5.7	7.5	19.4	1.6	14.0	-1.9	10.1	19.9	13.4	6.6	6.8	3.6	8.8
		AUSLAND	62.2	4.0	46.7	47.1	14.4	3.0	-9.5	8.6	-9.3	-6.9	7.9	22.4	12.9
36.13	HERSTELLUNG VON KUECHENMOEBELN	INSGES.	0.8	10.2	19.5	1.3	6.8	-2.0	-3.8	13.1	0.1	1.0	6.5	4.3	4.6
		INLAND	-1.0	8.5	18.8	1.2	5.2	-3.5	-5.7	12.0	0.2	-0.3	5.8	2.8	3.5
		AUSLAND	12.0	19.3	23.5	1.6	14.5	4.7	5.3	20.1	-0.3	7.4	10.3	13.5	10.3
36.14	HERSTELLUNG VON SONSTIGEN MOEBELN	INSGES.	-0.9	0.7	16.7	-5.9	5.7	-2.0	-3.0	-2.2	-0.7	-4.6	-0.6	-3.7	-0.1
		INLAND	-0.8	1.1	16.7	-6.5	3.4	-3.2	-4.3	0.2	-1.0	-4.8	-0.6	-3.9	-0.3
		AUSLAND	-1.0	-1.9	16.4	-2.6	19.1	4.4	4.1	-14.7	1.4	-3.1	-0.7	-2.0	1.2

DEUTSCHLAND

1 INDEX DES AUFTRAGSEINGANGS FÜR DAS VERARBEITENDE GEWERBE

1.2 VOLUMENINDEX 1995 = 100

NACH ABSCHNITTEN, UNTERABSCHNITTEN, ABTEILUNGEN, GRUPPEN UND KLASSEN
DER KLASSEIFIKATION DER WIRTSCHAFTSZWEIGE, AUSGABE 1993 (WZ93)

WZ93 SCHL.	WIRTSCHAFTSZWEIG		1998 JAN.	1998 FEB.	1998 MAR.	1998 APR.	1998 MAY	1998 JUNI	1998 JULI	1998 AUG.	1998 SEP.	1998 OKT.	1998 NOV.	1998 DEZ.	1998
D	VERARBEITENDES GEWERBE 1)	INSGES.	108.1	109.7	124.7	111.4	105.9	112.1	113.0	97.1	117.8	111.7	108.5	102.8	110.2
		INLAND	100.8	101.5	115.8	102.7	98.5	103.0	107.6	94.0	110.7	104.4	103.2	92.6	102.9
		AUSLAND	121.2	124.4	140.8	127.2	117.7	128.5	122.8	102.7	130.5	124.8	117.9	121.2	123.3
	VORLEISTUNGSUETER- PRODUZENTEN	INSGES.	110.5	109.5	122.5	113.0	107.2	113.8	112.6	97.9	114.5	112.0	109.7	100.0	110.3
		INLAND	103.1	104.0	117.6	109.0	104.2	108.6	110.8	97.4	110.4	110.2	107.5	94.9	106.5
		AUSLAND	125.8	120.8	132.6	121.5	113.4	124.7	116.2	98.8	123.0	115.8	114.3	110.6	118.1
	INVESTITIONSGUETER- PRODUZENTEN	INSGES.	109.2	110.2	128.0	112.8	108.3	113.1	118.0	96.9	124.0	113.2	109.5	111.9	113.2
		INLAND	101.9	97.2	112.1	97.0	95.2	101.7	110.3	91.4	113.4	98.8	101.6	95.1	101.3
		AUSLAND	120.0	129.5	151.6	136.1	127.5	137.5	129.5	105.1	139.5	134.4	121.1	136.6	130.7
	GEBRAUCHSGUETER- PRODUZENTEN	INSGES.	105.3	107.2	125.4	114.1	104.9	105.5	110.3	88.8	115.4	117.6	116.9	101.8	109.4
		INLAND	96.7	98.9	119.5	101.2	97.3	95.4	96.7	80.4	106.1	104.8	104.3	86.5	99.0
		AUSLAND	118.2	119.7	134.3	133.5	116.3	120.8	130.9	101.6	129.4	137.0	135.7	124.8	125.2
	VERBRAUCHSGUETER- PRODUZENTEN	INSGES.	90.9	112.2	122.3	89.8	79.3	90.2	95.7	105.6	112.9	92.7	83.0	78.6	96.1
		INLAND	87.2	107.4	115.3	88.6	78.0	83.1	91.0	100.5	107.4	90.4	82.4	76.0	92.3
		AUSLAND	100.5	124.5	140.7	92.9	82.6	109.0	107.8	118.8	127.2	98.6	84.6	85.4	106.1
DB	TEXTIL- UND BEKLEI- DUNGSGEWERBE	INSGES.	89.9	135.4	134.8	88.3	74.6	78.4	96.1	115.4	122.3	91.0	81.9	67.2	97.9
		INLAND	83.4	125.8	124.5	86.2	72.1	73.3	89.4	108.0	116.3	88.3	79.6	63.7	92.6
		AUSLAND	108.1	162.7	163.7	94.1	81.7	92.6	115.2	136.2	139.2	98.5	88.2	76.9	113.1
17	TEXTILGEWERBE	INSGES.	96.3	105.5	116.4	99.6	92.6	92.5	93.2	79.6	106.5	103.6	99.2	79.5	97.0
		INLAND	89.5	98.9	107.1	92.7	86.1	84.3	87.7	77.8	100.2	98.2	94.3	74.6	91.0
		AUSLAND	114.5	123.2	140.9	118.1	109.7	114.3	107.9	84.4	123.2	118.0	112.4	92.7	113.3
17.1	SPINNSTOFFAUFBEREITUNG U. SPINNEREI	INSGES.	89.8	97.9	99.1	80.7	92.2	91.5	84.2	59.0	102.0	103.7	105.6	75.0	90.1
		INLAND	82.1	91.5	92.8	75.1	80.6	81.4	77.7	58.1	100.0	96.3	104.1	67.2	83.9
		AUSLAND	101.1	107.4	108.5	88.9	109.5	106.3	93.9	60.3	104.9	114.8	108.0	86.6	99.2
17.11	BAUMWOLLAUFBEREITUNG U. -SPINNEREI	INSGES.	99.2	100.5	107.7	85.8	93.0	95.7	84.8	60.1	113.3	121.7	102.5	95.6	96.7
		INLAND	90.0	91.0	98.9	79.4	84.4	81.2	78.8	56.1	110.0	108.8	96.7	81.4	88.1
		AUSLAND	115.0	116.8	123.1	96.9	107.9	120.7	95.3	67.1	119.0	143.8	112.4	120.1	111.5
17.12,13	WOLLAUFBEREITUNG, STREICHGARN- UND KAMMGARNSPINNEREI	INSGES.	85.5	107.5	95.4	75.2	99.6	93.7	88.2	65.3	99.4	88.0	124.9	54.5	89.8
		INLAND	68.7	99.7	82.8	62.3	72.7	80.5	74.3	68.7	90.4	72.6	123.7	44.5	78.4
		AUSLAND	106.4	117.3	111.1	91.4	135.2	110.2	105.5	61.1	110.6	107.3	126.4	66.9	104.0
17.16	NAEHEGARNFERTIGUNG	INSGES.	67.6	67.5	78.6	75.8	72.7	72.0	73.1	40.4	69.5	78.7	72.3	52.2	68.4
		INLAND	81.8	75.2	92.5	87.6	83.6	84.1	81.1	41.4	83.4	101.5	87.7	63.8	80.3
		AUSLAND	49.0	57.5	60.4	60.3	58.5	56.2	62.7	39.1	51.3	49.0	52.2	37.0	52.8
17.2	WEBEREI	INSGES.	105.8	117.3	130.4	107.4	94.8	91.3	91.3	78.2	103.7	105.2	97.9	74.4	99.8
		INLAND	98.3	111.4	116.3	95.7	89.2	80.9	85.5	79.2	98.0	100.0	93.3	69.1	93.1
		AUSLAND	121.8	129.9	160.8	132.5	106.6	113.7	103.5	76.1	115.9	116.3	107.6	85.7	114.2
17.21	BAUMWOLLWEBEREI	INSGES.	110.7	120.7	134.8	114.3	97.7	96.2	92.4	75.8	110.2	121.3	109.3	75.3	104.9
		INLAND	104.0	113.2	116.1	99.9	90.9	85.1	85.5	75.1	104.3	118.5	107.9	72.7	97.8
		AUSLAND	123.8	135.2	171.2	142.3	110.9	117.9	105.8	77.0	121.8	126.6	112.0	80.3	118.7
17.22	STREICHGARNWEBEREI	INSGES.	68.6	86.0	100.1	71.5	59.3	52.6	57.0	33.5	37.9	55.8	56.2	45.1	60.3
		INLAND	63.4	69.4	87.2	56.6	52.5	43.2	48.3	37.3	35.1	52.8	52.5	48.1	53.9
		AUSLAND	88.7	151.2	151.0	129.7	86.0	89.3	91.3	18.4	49.0	67.6	70.5	33.7	85.5
17.23	KAMMGARNWEBEREI	INSGES.	104.6	132.6	138.4	115.2	90.6	81.9	82.0	88.1	99.2	78.5	76.6	72.2	96.7
		INLAND	96.5	127.7	131.8	108.5	89.6	78.7	79.0	90.6	95.1	72.2	67.2	69.8	92.2
		AUSLAND	134.5	150.5	163.0	139.8	94.5	93.6	93.4	78.9	114.5	101.7	111.2	81.2	113.1
17.24	SEIDEN- UND FILAMENTGARN- WEBEREI	INSGES.	98.2	99.9	116.5	88.2	94.1	90.5	98.6	80.0	97.3	92.9	91.4	76.2	93.7
		INLAND	89.8	95.7	104.8	77.2	88.7	76.8	95.8	82.4	92.2	87.4	87.6	61.9	86.7
		AUSLAND	113.2	107.5	137.4	107.9	103.8	115.1	103.7	75.7	106.5	102.8	98.0	101.8	106.1
17.3	TEXTILVEREDLUNG	INSGES.	79.3	89.1	106.5	89.6	79.1	79.4	78.8	66.8	97.8	91.1	83.5	71.1	84.3
		INLAND	77.6	88.8	105.3	89.0	79.2	76.0	79.9	67.5	97.7	92.0	86.3	71.8	84.3
		AUSLAND	84.2	89.8	109.8	91.3	79.0	89.1	75.6	65.0	98.3	88.5	75.4	69.2	84.6
17.4	H.V. KONFEKTIONIER- TEN TEXTILWAREN (OHNE BEKLEIDUNG)	INSGES.	95.9	92.7	102.0	104.5	100.7	100.5	100.4	82.6	103.8	113.4	107.2	89.7	99.5
		INLAND	95.7	91.9	101.1	102.5	99.2	96.8	98.0	82.3	102.4	109.5	103.0	88.7	97.6
		AUSLAND	97.2	98.5	108.4	118.5	111.5	126.5	117.3	84.2	113.7	141.1	137.2	96.6	112.6
17.5	SONSTIGES TEXTIL- GEWERBE (OHNE H.V. MASCHENWARE)	INSGES.	111.3	110.6	119.9	112.5	105.2	106.0	107.4	89.5	115.2	110.9	108.6	88.9	107.2
		INLAND	99.3	98.7	108.4	100.8	94.6	95.3	98.0	83.9	102.5	103.3	100.5	81.2	97.2
		AUSLAND	139.6	138.7	146.8	140.0	129.9	131.1	129.3	102.7	145.1	128.5	127.3	107.0	130.5
17.51	HERSTELLUNG VON TEPPICHEN	INSGES.	95.1	95.7	102.2	92.1	86.7	88.1	90.8	82.9	98.5	97.6	96.6	82.0	92.4
		INLAND	91.2	90.7	99.0	89.0	82.9	83.0	88.6	80.6	94.2	94.3	94.2	80.0	89.0
		AUSLAND	128.4	138.0	129.4	119.0	118.9	131.3	110.0	102.7	135.6	125.7	117.2	98.5	121.2
17.52	HERSTELLUNG VON SEILERWAREN	INSGES.	123.4	115.7	147.9	148.4	132.4	147.1	150.0	139.8	146.3	150.5	129.8	94.5	135.5
		INLAND	113.0	107.3	133.5	152.5	132.5	138.6	155.5	124.5	132.5	146.6	124.4	92.3	129.4
		AUSLAND	152.0	138.8	187.4	136.9	132.2	170.3	134.9	181.9	184.2	161.1	144.7	100.5	152.1

1) AUSGEWAHLTE WIRTSCHAFTSZWEIGE (OHNE ERNÄHRUNGSGEWERBE UND TABAKVERARBEITUNG).

STBA, FS 4, R 2.2, 1998

DEUTSCHLAND

1 INDEX DES AUFTRASSEINGANGS FUER DAS VERARBEITENDE GEWERBE

1.2 VOLUMENINDEX 1995 = 100

NACH ABSCHNITTEN, UNTERABSCHNITTEN, ABTEILUNGEN, GRUPPEN UND KLASSEN
DER KLASSIFIKATION DER WIRTSCHAFTSZWEIGE, AUSGABE 1993 (WZ93)

VERAENDERUNG GEGENUEBER VORJAHR IN %

WZ93 SCHL.	WIRTSCHAFTSZWEIG		1998 JAN.	1998 FEB.	1998 MAR.	1998 APR.	1998 MAI	1998 JUNI	1998 JULI	1998 AUG.	1998 SEP.	1998 OKT.	1998 NOV.	1998 DEZ.	1998
D	VERARBEITENDES GEWERBE 1)	INSGES.	5.8	8.2	17.8	-1.7	8.3	1.4	4.1	1.8	1.4	-1.4	1.2	0.1	3.8
		INLAND	5.9	7.2	16.6	-2.3	7.8	0.4	4.8	4.6	4.1	-0.4	2.4	0.0	4.1
		AUSLAND	5.8	9.5	19.4	-0.6	9.4	3.0	3.0	-2.5	-2.6	-3.0	-0.6	0.2	3.3
	VORLEISTUNGSGUETER- PRODUZENTEN	INSGES.	5.7	5.9	16.3	-1.7	6.8	-1.0	0.2	0.0	-0.4	-4.1	-1.7	-1.6	1.9
		INLAND	5.7	7.1	17.8	-0.2	8.3	-0.2	1.4	4.1	1.3	-1.3	0.0	0.6	3.6
		AUSLAND	5.8	3.9	13.5	-4.3	3.8	-2.2	-2.3	-7.4	-3.4	-9.1	-5.0	-5.3	-1.1
	INVESTITIONSGUETER- PRODUZENTEN	INSGES.	9.6	14.4	23.2	-0.8	12.5	5.4	8.8	2.8	3.6	1.0	2.8	0.7	6.8
		INLAND	12.2	11.3	18.2	-2.8	10.2	2.8	11.6	8.3	10.3	2.5	6.6	-1.0	7.4
		AUSLAND	6.6	18.0	29.1	1.3	14.9	8.5	5.4	-3.5	-3.5	-0.7	-1.5	2.5	6.0
	GEBRAUCHSGUETER- PRODUZENTEN	INSGES.	0.5	6.2	15.3	-0.3	7.0	-0.5	6.9	6.1	4.5	4.6	11.5	9.1	5.8
		INLAND	-2.1	5.2	14.8	-8.0	3.2	-1.6	1.6	-0.2	3.5	-0.1	4.3	0.2	1.7
		AUSLAND	3.7	7.5	16.1	10.2	12.3	1.0	13.5	14.9	5.8	10.8	21.2	20.0	11.2
	VERBRAUCHSGUETER- PRODUZENTEN	INSGES.	-5.1	-2.1	5.9	-8.7	0.8	0.2	3.7	4.0	-2.6	-4.6	-2.0	-4.7	-1.2
		INLAND	-8.3	-2.9	6.7	-6.9	-0.5	-2.8	3.4	0.2	-1.2	-5.7	-1.4	0.4	-1.6
		AUSLAND	2.8	-0.5	4.3	-12.9	3.6	7.1	4.2	13.7	-5.6	-1.8	-3.5	-14.9	-0.3
DB	TEXTIL- UND BEKLEI- DUNGSGEWERBE	INSGES.	-4.8	3.2	5.3	-5.5	7.0	1.0	6.3	2.8	-3.2	-3.1	2.4	1.5	0.9
		INLAND	-8.1	1.0	2.6	-6.5	5.7	-3.4	4.3	-1.5	-0.9	-2.5	4.6	1.1	-0.4
		AUSLAND	3.4	8.5	11.4	-2.7	10.7	12.1	11.0	13.7	-8.4	-4.7	-3.0	2.4	4.4
17	TEXTILGEWERBE	INSGES.	-3.1	1.2	9.2	-4.1	6.8	-3.8	1.3	-1.1	-2.7	-2.1	1.5	0.5	0.2
		INLAND	-6.6	-1.4	5.8	-6.1	5.0	-8.2	-0.5	-1.6	-0.8	0.5	5.0	1.1	-0.7
		AUSLAND	5.1	7.2	16.4	0.4	10.6	6.1	5.5	0.2	-6.7	-7.3	-5.1	-0.6	2.4
17.1	SPINNSTOFFAUFBEREIT- UNG U. SPINNEREI	INSGES.	-17.9	-12.4	0.6	-20.9	8.0	-7.6	-6.9	-5.9	-11.0	-3.4	3.7	1.6	-6.5
		INLAND	-24.3	-12.9	-2.6	-23.6	4.7	-16.9	-10.3	-4.4	-2.1	0.6	16.8	1.7	-7.0
		AUSLAND	-8.9	-12.0	5.1	-17.1	11.8	6.0	-2.1	-7.9	-21.2	-7.6	-10.5	1.8	-6.0
17.11	BAUMWOLLAUFBEREIT- UNG U. -SPINNEREI	INSGES.	-17.4	-26.7	-3.5	-16.5	4.6	-15.4	-12.7	7.1	0.0	0.6	-7.4	12.6	-7.6
		INLAND	-23.5	-26.3	-6.2	-17.0	9.3	-29.4	-18.8	-1.6	1.3	0.5	-5.0	1.6	-10.9
		AUSLAND	-7.6	-27.5	0.7	-15.6	-1.1	10.0	-2.1	22.9	-2.0	0.6	-10.9	28.9	-2.9
17.12,13	WOLLAUFBEREITUNG, STREICHGARN- UND KAMMGARNSPINNEREI	INSGES.	-19.9	12.4	12.1	-29.3	16.2	6.4	4.1	-20.8	-27.4	-10.3	24.9	-15.9	-5.1
		INLAND	-29.8	8.0	-1.5	-39.9	-5.5	5.2	2.5	-12.1	-14.8	-12.0	68.3	1.1	-4.9
		AUSLAND	-9.8	17.7	28.7	-16.5	37.7	7.4	5.5	-30.6	-36.9	-8.8	-5.1	-26.4	-5.3
17.16	NAEHGARNFERTIGUNG	INSGES.	-14.6	7.5	-7.4	-15.6	-1.0	-5.1	-9.2	1.3	2.2	-3.7	-4.6	-7.4	-5.5
		INLAND	-15.4	18.6	12.3	-8.9	8.7	2.8	2.9	13.4	21.9	30.6	16.0	2.1	7.5
		AUSLAND	-13.0	-7.4	-31.5	-25.9	-14.8	-17.5	-24.2	-11.9	-23.9	-43.6	-31.3	-23.7	-23.7
17.2	WEBEREI	INSGES.	3.1	4.7	15.1	0.4	5.0	-6.7	-3.0	-10.4	-6.3	-6.2	-6.8	-9.8	-1.4
		INLAND	-1.4	0.0	5.2	-3.0	1.4	-12.4	-5.1	-12.1	-5.4	-1.5	-2.2	-11.1	-3.6
		AUSLAND	12.1	14.6	34.9	6.3	11.9	3.6	0.8	-6.5	-7.9	-13.8	-14.4	-7.6	2.7
17.21	BAUMWOLLWEBEREI	INSGES.	-3.0	1.3	16.7	-0.5	2.8	-4.7	-3.1	0.3	-7.4	-4.2	-2.9	-19.2	-1.8
		INLAND	-6.9	-1.7	7.4	-6.0	-3.4	-9.1	-6.6	-2.6	-5.9	-1.0	1.0	-19.0	-4.2
		AUSLAND	4.2	6.2	31.8	8.1	14.7	2.4	2.8	5.9	-9.6	-9.6	-9.5	-19.6	2.2
17.22	STREICHGARNWEBEREI	INSGES.	-36.7	-52.7	-34.1	-27.2	-9.9	-30.3	0.2	-32.9	-47.5	-29.0	-6.0	-31.9	-32.1
		INLAND	-34.6	-61.5	-21.7	-20.8	35.3	-29.4	-17.0	-20.0	-45.6	-25.4	-2.8	-17.8	-29.1
		AUSLAND	-41.9	-20.0	-51.4	-36.0	-49.9	-32.2	76.3	-70.7	-52.2	-38.1	-14.4	-64.9	-38.4
17.23	KAMMGARNWEBEREI	INSGES.	23.8	22.0	9.1	18.9	4.9	-9.1	-13.3	-29.2	-6.7	-6.3	-18.4	5.4	-0.4
		INLAND	14.1	11.6	-2.7	18.6	-0.2	-10.7	-16.3	-29.7	-8.5	6.2	-20.3	6.4	-3.7
		AUSLAND	59.9	72.0	72.1	19.6	27.5	-3.9	-1.9	-27.3	-0.5	-28.2	-13.8	2.4	10.9
17.24	SEIDEN- UND FILAMENTGARN- WEBEREI	INSGES.	9.5	8.2	23.4	-9.4	11.4	-8.4	5.0	-9.6	-0.7	-10.2	-8.5	8.9	1.2
		INLAND	4.3	3.2	13.4	-14.7	15.8	-20.4	11.3	-6.8	2.6	-6.6	5.7	-1.3	0.2
		AUSLAND	17.7	17.5	40.1	-1.4	5.2	12.0	-4.0	-14.7	-5.3	-15.2	-24.8	22.5	2.6
17.3	TEXTILVEREDLUNG	INSGES.	-4.2	-5.1	2.1	-16.6	-8.9	-11.9	-6.2	-5.9	-8.4	-12.5	-6.1	1.3	-7.3
		INLAND	-4.2	-4.7	5.4	-15.5	-3.6	-14.2	-3.2	-6.4	-5.1	-11.5	-1.8	1.8	-5.5
		AUSLAND	-4.3	-6.4	-6.3	-19.7	-20.8	-5.6	-14.6	-4.0	-16.6	-15.3	-18.0	0.1	-11.6
17.4	H.V. KONFEKTIONIER- TEN TEXTILWAREN (OHNE BEKLEIDUNG)	INSGES.	-3.7	3.8	10.3	2.6	17.5	6.5	9.4	6.6	2.6	8.2	7.5	3.8	6.2
		INLAND	-2.4	6.9	9.2	-0.1	16.6	2.9	7.8	6.2	2.6	8.4	6.2	4.6	5.5
		AUSLAND	-11.6	-12.6	18.2	22.5	24.7	31.1	19.3	8.2	2.4	7.3	15.6	-1.0	9.6
17.5	SONSTIGES TEXTIL- GEWERBE (OHNE H.V. MASCHENWARE)	INSGES.	2.7	9.9	15.5	0.4	12.3	-1.5	5.1	4.8	8.0	-0.8	3.4	-1.2	4.8
		INLAND	-2.1	3.4	12.2	-2.2	10.5	-4.4	3.2	4.1	5.2	3.6	6.0	1.9	3.3
		AUSLAND	11.8	23.4	21.5	5.1	15.6	4.0	8.6	6.3	12.9	-8.3	-1.2	-6.3	7.5
17.51	HERSTELLUNG VON TEPPICHEN	INSGES.	-6.0	-2.7	8.6	-7.9	3.8	-7.4	-1.8	-1.4	-2.9	-4.4	-1.8	-1.0	-2.2
		INLAND	-5.8	-2.8	12.0	-4.7	7.2	-8.1	-1.2	0.0	-1.8	-3.1	-0.4	1.8	-0.8
		AUSLAND	-7.5	-2.3	-8.9	-23.6	-12.4	-3.5	-5.7	-9.8	-8.4	-11.9	-10.5	-16.8	-10.2
17.52	HERSTELLUNG VON SEILERWAREN	INSGES.	9.9	-0.7	8.8	9.0	16.4	12.6	15.2	61.4	54.5	4.2	-1.4	-4.7	13.6
		INLAND	-1.8	-6.7	-0.4	12.6	15.7	9.0	16.0	51.3	41.6	10.8	0.3	1.2	11.0
		AUSLAND	45.3	15.1	33.0	-1.0	18.7	21.9	12.9	85.4	88.3	-9.2	-5.1	-17.1	20.0

1) AUSGEWAHLTE WIRTSCHAFTSZWEIGE (OHNE ERNAHRUNGSGEWERBE UND TABAKVERARBEITUNG).

STBA,FS 4,R 2.2,1998

DEUTSCHLAND

1 INDEX DES AUFTRAGSEINGANGS FÜR DAS VERARBEITENDE GEWERBE

1.2 VOLUMENINDEX 1995 = 100

NACH ABSCHNITTEN, UNTERABSCHNITTEN, ABTEILUNGEN, GRUPPEN UND KLASSEN
DER KLASSEFIZIKATION DER WIRTSCHAFTSZWEIGE, AUSGABE 1993 (WZ93)

WZ93 SCHL.	WIRTSCHAFTSZWEIG		1998 JAN.	1998 FEB.	1998 MAR.	1998 APR.	1998 MAI	1998 JUNI	1998 JULI	1998 AUG.	1998 SEP.	1998 OKT.	1998 NOV.	1998 DEZ.	1998
17.63	H.V. VLIESTOFF U. ERZEUGN. DARAUS (OHNE BEKLEIDUNG)	INSGES. INLAND AUSLAND	131.1 122.6 140.3	124.4 119.1 130.3	130.6 128.1 133.4	129.7 121.3 138.8	121.4 113.6 130.1	128.1 118.9 138.1	134.5 130.1 139.4	107.2 106.7 107.8	144.7 138.7 151.4	131.8 136.1 126.9	122.9 125.0 120.6	86.9 94.3 78.8	124.4 121.2 128.0
17.54	TEXTILGEWERBE A.N.G.	INSGES. INLAND AUSLAND	112.7 97.6 141.1	114.1 98.2 144.0	125.7 108.9 157.4	117.0 102.1 144.9	109.0 96.8 131.8	106.5 96.2 125.7	104.6 92.8 126.8	84.2 92.8 97.5	111.9 95.8 142.0	108.8 98.0 129.1	109.2 96.5 133.0	94.1 77.0 126.1	108.2 94.8 133.3
17.6	H.V. GEWIRKTEM UND GESTRICKTEM STOFF	INSGES. INLAND AUSLAND	109.4 90.3 153.8	122.2 106.6 158.2	137.6 120.8 176.3	127.6 113.8 159.4	102.4 79.9 154.7	115.5 98.7 157.9	112.5 97.2 148.1	82.6 71.5 108.3	119.7 107.9 147.0	130.6 113.1 171.2	126.0 105.2 174.4	108.4 88.9 153.5	116.3 99.5 155.2
17.7	H.V. GEWIRKTEM UND GESTRICKTEM FERTIG- ERZEUGNISSEN	INSGES. INLAND AUSLAND	58.1 62.1 36.2	105.1 101.5 124.4	118.8 105.2 192.2	63.1 65.9 48.1	54.3 57.5 37.2	53.3 53.7 51.6	68.4 66.5 78.6	91.3 86.1 119.0	102.4 96.0 137.0	69.1 66.6 69.6	64.4 65.1 60.8	53.6 53.2 56.1	75.2 73.5 84.0
17.71	HERSTELLUNG VON STRUMPFWAREN	INSGES. INLAND AUSLAND	66.3 65.7 72.1	72.6 69.0 106.2	89.8 84.2 142.3	84.5 82.4 104.0	76.8 75.1 92.4	70.3 69.1 81.1	65.2 65.0 66.6	52.4 51.5 60.9	87.1 82.7 128.1	94.2 88.0 153.2	85.9 81.6 126.0	67.9 65.3 92.6	76.1 73.3 102.1
17.72	HERSTELLUNG VON PULLOVERN, STRICK- JACKEN U.Ä.	INSGES. INLAND AUSLAND	49.6 57.8 20.1	138.3 140.0 132.5	148.5 130.1 214.5	41.3 46.3 23.2	31.4 36.7 12.6	36.1 35.4 38.5	71.7 68.3 83.9	131.0 127.1 144.9	118.1 111.6 141.0	43.5 47.9 27.9	42.5 45.5 31.8	39.1 38.9 39.8	74.3 73.8 75.9
18	BEKLEIDUNGSGEWERBE	INSGES. INLAND AUSLAND	81.0 75.4 98.3	176.6 161.3 224.1	160.0 147.5 199.0	72.7 77.8 56.8	49.9 53.7 38.2	58.8 58.8 59.0	100.1 91.7 126.4	164.5 147.8 216.4	144.0 137.5 164.1	73.7 75.4 68.4	58.0 60.3 50.8	50.1 49.4 52.4	99.1 94.7 112.8
18.1	HERSTELLUNG VON LEDERBEKLEIDUNG	INSGES. INLAND AUSLAND	59.8 59.4 61.8	136.1 125.7 188.3	211.0 201.7 258.1	64.3 61.0 81.0	56.9 59.9 41.5	56.2 55.1 61.8	87.0 85.3 95.4	111.1 106.4 135.1	117.1 111.2 146.7	49.6 49.6 49.6	37.6 37.0 40.7	43.0 43.6 40.2	85.8 83.0 100.0
18.2	H.V. BEKLEIDUNG (OHNE LEADERBEKLEI- DUNG)	INSGES. INLAND AUSLAND	81.1 75.6 98.4	176.8 161.6 224.3	159.7 147.1 198.7	72.7 77.9 56.7	49.8 53.6 38.2	58.9 58.8 59.0	100.2 91.7 126.6	164.8 148.1 216.8	144.2 137.7 164.2	73.8 75.6 68.5	58.1 60.5 50.9	50.2 49.4 52.5	99.2 94.8 112.9
18.21	HERSTELLUNG VON ARBEITS- UND BERUFSSBEKLEIDUNG	INSGES. INLAND AUSLAND	75.3 75.1 78.5	88.0 90.2 63.3	100.2 100.1 101.4	91.4 92.1 82.9	74.7 76.8 50.7	74.6 76.1 58.0	79.6 82.2 49.7	72.5 70.7 93.6	94.7 96.6 73.2	90.4 92.5 65.4	100.5 101.9 83.8	90.8 92.8 68.1	86.1 87.3 72.4
18.22	H.V. OBERBEKLEI- DUNG (OHNE ARBEITS- U. BERUFSSBEKLEIDG.)	INSGES. INLAND AUSLAND	86.3 79.3 103.6	199.8 182.5 242.5	170.8 156.2 206.8	64.7 72.0 46.8	40.4 44.4 30.6	55.2 54.1 57.9	110.4 99.9 136.1	179.2 159.8 227.1	145.6 140.5 158.3	65.8 68.1 60.2	49.5 50.7 46.5	46.9 44.5 52.8	101.2 96.0 114.1
18.23	HERSTELLUNG VON WAESCHE	INSGES. INLAND AUSLAND	72.5 71.2 79.8	144.3 139.1 175.2	149.6 143.8 184.1	91.3 90.9 94.2	69.5 70.0 66.7	68.4 69.4 62.3	82.8 81.4 91.2	156.2 148.0 204.3	154.4 144.0 216.0	90.2 88.0 103.3	72.7 74.2 64.4	54.0 54.5 50.7	100.5 97.9 116.0
18.24	H.V. SONST. BEKLEI- DUNG UND BEKLEI- DUNGZUBEHÖR	INSGES. INLAND AUSLAND	59.2 57.2 67.8	94.4 93.7 97.1	109.8 105.0 130.6	84.2 77.7 112.5	69.4 66.1 83.6	56.7 54.1 67.8	63.5 59.0 82.7	94.4 89.9 114.2	122.2 116.6 146.8	93.6 89.3 112.3	75.9 75.6 77.2	49.2 49.3 48.5	81.0 77.8 95.1
DC	LEDERGEWERBE	INSGES. INLAND AUSLAND	81.8 79.3 90.5	117.3 120.9 104.6	145.7 139.2 168.5	113.7 106.8 137.9	84.6 77.7 109.0	72.1 69.0 82.7	91.8 90.2 97.5	123.5 126.7 112.1	137.3 136.1 141.5	109.3 102.2 134.2	78.0 69.7 107.1	69.6 65.4 84.3	102.1 98.6 114.2
19.1	LEDERERZEUGUNG	INSGES. INLAND AUSLAND	107.5 98.5 129.5	158.4 159.2 156.2	100.3 84.1 139.8	116.3 104.0 146.2	120.0 110.6 143.0	109.1 94.6 144.5	122.6 108.6 156.8	103.7 107.7 93.9	88.3 74.5 121.9	101.5 88.7 132.6	89.2 82.1 106.5	103.1 94.0 125.5	110.0 100.6 133.0
19.2	LEDERVERARBEITUNG (OHNE HERSTELLUNG VON SCHUHEN)	INSGES. INLAND AUSLAND	71.7 74.1 61.9	81.5 83.0 75.1	84.4 85.2 81.1	83.5 83.6 83.0	74.7 75.4 71.8	68.3 67.9 70.0	76.4 75.4 80.3	70.0 70.8 66.8	91.0 93.4 80.7	95.8 97.4 89.5	84.6 83.4 89.4	62.0 62.3 60.8	78.7 79.3 75.9
19.3	HERSTELLUNG VON SCHUHEN	INSGES. INLAND AUSLAND	80.2 77.9 88.7	120.0 125.5 100.3	168.8 161.6 194.8	121.1 113.4 148.7	81.5 73.5 110.2	67.1 65.6 72.4	90.8 91.4 88.6	140.5 144.4 126.4	157.1 156.4 159.7	114.0 105.5 144.9	74.4 64.2 111.3	66.1 62.0 80.8	106.8 103.5 118.9
DD	HOLZGEWERBE (OHNE HERSTELLUNG VON MOEBELN)	INSGES. INLAND AUSLAND	91.0 86.8 136.5	94.0 90.0 137.1	115.2 112.2 148.8	102.2 98.4 143.8	97.7 94.2 136.0	102.0 97.7 148.3	101.7 98.3 138.7	90.4 88.2 113.7	107.8 103.7 152.4	108.0 103.9 152.7	102.1 98.7 139.1	83.6 81.4 107.6	99.6 96.1 137.9
20.1	SAEGE-, HOBEL- U. HOLZIMPRÄGNIER- WERKE	INSGES. INLAND AUSLAND	83.5 79.3 130.5	87.9 83.3 139.4	107.3 103.0 154.4	104.4 99.3 160.9	100.8 96.8 144.3	104.0 100.1 146.6	108.5 105.1 146.7	95.5 94.3 108.3	111.0 106.9 156.7	108.3 103.4 162.9	99.7 94.9 152.7	75.0 71.7 111.7	98.8 94.8 142.9
20.2	FURNIER-, SPERR- HOLZ-, HOLZFASERPL. U. HOLZSPANPL.-WERKE	INSGES. INLAND AUSLAND	124.5 118.4 152.9	121.7 115.0 152.5	138.4 133.1 162.6	116.4 110.0 145.5	110.0 103.3 140.7	115.0 104.8 161.5	99.4 90.2 141.2	104.2 98.9 128.4	123.4 114.0 166.9	123.0 114.9 160.2	117.7 112.5 141.8	86.5 81.0 111.8	115.0 108.0 147.2
20.3	H.V. KONSTRUKTIONS- TEILEN U. AUSBAU- ELEMENTEN A. HOLZ	INSGES. INLAND AUSLAND	77.9 77.0 103.2	83.2 82.7 95.7	107.8 107.8 107.5	93.7 92.8 118.4	89.7 88.9 113.7	94.2 93.4 117.3	99.2 98.3 122.6	80.5 80.4 83.8	98.1 97.6 111.0	100.2 99.4 121.5	95.4 94.6 115.4	86.9 86.7 92.2	92.2 91.6 108.5

STBA, FS 4, R 2.2, 1998

DEUTSCHLAND

1 INDEX DES AUFTRAGSEINGANGS FUER DAS VERARBEITENDE GEWERBE

1.2 VOLUMENINDEX 1995 = 100

NACH ABSCHNITTEN, UNTERABSCHNITTEN, ABTEILUNGEN, GRUPPEN UND KLASSEN
DER KLASSIFIKATION DER WIRTSCHAFTSZWEIGE, AUSGABE 1993 (WZ93)

VERAENDERUNG GEGENUEBER VORJAHR IN %

WZ93 SCHL.	WIRTSCHAFTSZWEIG		1998 JAN.	1998 FEB.	1998 MAR.	1998 APR.	1998 MAI	1998 JUNI	1998 JULI	1998 AUG.	1998 SEP.	1998 OKT.	1998 NOV.	1998 DEZ.	1998
17.53	H.V. VLIESTOFF U. ERZEUGN. DARAUS (OHNE BEKLEIDUNG)	INSGES. INLAND AUSLAND	11.3 3.6 19.7	14.9 9.1 21.4	13.6 7.6 20.5	5.5 -1.6 13.4	16.6 10.0 24.0	0.4 -6.6 8.0	17.6 18.4 16.9	8.7 6.1 11.8	29.1 25.3 33.3	3.8 12.9 -5.4	-0.2 3.1 -3.8	-13.6 -5.7 -22.1	8.8 6.7 11.3
17.54	TEXTILGEWERBE A.N.G.	INSGES. INLAND AUSLAND	3.5 -1.4 10.8	16.4 6.9 31.4	20.7 15.4 28.7	2.3 -1.3 7.3	14.7 13.0 17.3	0.5 -1.0 2.6	2.4 0.0 6.1	5.0 5.0 4.6	3.5 1.9 5.6	-1.3 5.4 -9.3	8.9 14.2 2.5	4.9 5.6 4.1	6.7 5.1 8.8
17.6	H.V. GEWIRKTEM UND GESTRICKTEM STOFF	INSGES. INLAND AUSLAND	2.6 -8.5 23.2	17.5 12.8 25.6	21.1 15.8 30.5	9.9 7.1 15.0	2.1 -10.0 21.8	5.6 1.2 12.9	5.9 0.3 16.0	6.0 13.1 -3.4	5.9 12.9 -4.1	11.5 11.9 11.1	19.1 23.2 14.0	27.2 27.7 26.5	11.1 8.4 15.5
17.7	H.V. GEWIRKTEN UND GESTRICKTEN FERTIG-ERZEUGNISSEN	INSGES. INLAND AUSLAND	-19.0 -18.9 -19.6	-13.6 -13.6 -13.9	-7.3 -6.5 -9.6	-8.8 -10.0 1.1	-3.6 -5.0 10.7	-11.8 -17.6 49.6	5.9 -3.3 86.7	0.2 -2.6 13.0	-16.0 -9.3 -34.2	-3.5 -7.3 27.1	5.9 3.3 23.8	14.3 6.6 83.3	-6.5 -7.8 0.2
17.71	HERSTELLUNG VON STRUMPFWAREN	INSGES. INLAND AUSLAND	-14.2 -16.1 5.9	-8.4 -10.3 4.2	0.4 -2.8 23.0	-9.3 -9.8 -5.5	-0.5 -1.7 9.9	-16.8 -18.4 -1.3	-9.6 -9.7 -8.3	-3.1 -0.4 -20.9	1.8 0.1 12.8	1.2 -3.9 42.5	12.0 7.4 51.3	10.0 6.2 44.5	-3.3 -5.4 13.4
17.72	HERSTELLUNG VON PULLOVERN, STRICK-JACKEN U.AE.	INSGES. INLAND AUSLAND	-24.8 -22.6 -42.1	-16.2 -15.4 -18.9	-11.4 -9.1 -16.2	-7.6 -10.3 17.8	-10.0 -11.8 13.5	0.6 -16.1 189.5	25.8 5.1 193.4	1.7 -3.6 22.9	-25.8 -16.4 -43.7	-12.3 -14.0 0.0	-4.7 -4.4 -5.9	23.0 7.2 155.1	-9.5 -10.4 -6.3
18	BEKLEIDUNGSGEWERBE	INSGES. INLAND AUSLAND	-7.5 -10.6 0.6	5.0 3.0 9.7	1.6 -0.3 6.4	-7.9 -6.9 -11.7	8.0 7.4 11.0	12.9 7.3 35.0	13.5 11.2 19.4	5.4 -1.5 23.6	-3.7 -0.9 -10.3	-5.1 -7.3 3.0	4.3 3.8 5.8	3.7 1.2 12.0	2.0 0.0 7.7
18.1	HERSTELLUNG VON LEDERBEKLEIDUNG	INSGES. INLAND AUSLAND	-25.4 -20.2 -43.6	13.6 11.2 22.4	6.3 5.0 11.9	-63.6 -61.6 -69.6	-56.0 -51.5 -73.9	-7.1 -11.3 17.7	-15.9 -19.0 1.4	25.7 29.0 14.5	-6.2 -7.6 -0.9	-1.6 0.6 -11.0	-51.8 -50.2 -57.9	-21.2 -16.8 -38.6	-18.6 -17.6 -22.6
18.2	H.V. BEKLEIDUNG (OHNE LEDERBEKLEIDUNG)	INSGES. INLAND AUSLAND	-7.4 -10.4 0.7	4.9 2.9 9.6	1.6 -0.3 6.3	-7.0 -6.1 -10.4	9.0 8.3 12.7	13.1 7.3 35.3	13.7 11.3 19.4	5.2 -1.6 23.6	-3.7 -0.9 -10.3	-5.3 -7.4 3.2	4.7 4.3 6.7	3.9 1.2 12.2	2.2 0.1 7.9
18.21	HERSTELLUNG VON ARBEITS- UND BERUFSSBEKLEIDUNG	INSGES. INLAND AUSLAND	-1.7 -4.7 51.5	-6.8 -6.0 -16.4	-0.1 -1.6 21.1	11.9 11.0 22.5	16.5 16.7 15.2	5.5 23.3 -66.7	-30.8 -12.2 -86.3	-31.4 -34.8 27.7	-2.1 -1.4 -10.1	-8.2 -6.8 -27.7	19.8 19.6 22.9	29.7 28.9 44.9	-2.3 0.3 -28.8
18.22	H.V. OBERBEKLEIDUNG (OH. ARBEITS- U. BERUFSSBEKLEIDG.)	INSGES. INLAND AUSLAND	-7.8 -11.6 0.3	3.2 0.6 8.6	-0.1 -2.7 5.4	-12.2 -11.2 -15.7	9.5 8.8 11.7	20.0 11.1 47.3	17.8 14.6 24.2	3.3 -5.7 23.8	-7.4 -3.0 -15.6	-5.7 -8.6 3.3	2.1 -0.6 9.9	8.6 3.0 22.2	1.1 -1.7 7.8
18.23	HERSTELLUNG VON WAESCHE	INSGES. INLAND AUSLAND	-2.6 -4.6 8.9	18.0 15.7 30.0	9.4 8.4 14.5	7.8 7.1 13.5	9.8 8.0 22.6	6.4 3.0 34.0	16.8 16.1 21.4	20.9 19.9 25.0	7.9 6.3 15.1	-2.9 -4.8 7.5	6.8 9.6 -8.7	-9.1 -7.2 -20.5	8.8 7.6 15.1
18.24	H.V. SONST. BEKLEIDUNG UND BEKLEIDUNGSSZUBEHOER	INSGES. INLAND AUSLAND	-21.2 -22.5 -15.8	-7.9 -6.3 -14.3	-3.9 -5.0 0.0	-17.7 -17.6 -17.8	2.1 2.3 0.7	-12.0 -12.6 -9.8	-12.9 -20.5 23.2	-5.1 -9.5 13.4	-0.3 -4.6 18.5	-7.0 -8.2 -2.1	6.9 6.5 9.0	-5.4 -2.0 -18.5	-7.0 -8.5 -1.2
DC	LEDERGEWERBE	INSGES. INLAND AUSLAND	-19.0 -24.5 4.7	-3.7 -7.2 13.9	10.5 5.6 27.9	-6.7 -10.3 5.0	20.2 17.4 27.8	-2.6 -4.2 1.7	0.5 2.0 -4.0	5.1 4.1 9.2	-5.9 -2.9 -15.0	-14.0 -15.3 -10.7	-23.2 -25.5 -17.4	5.5 1.6 17.7	-3.5 -5.6 3.1
19.1	LEDERERZEUGUNG	INSGES. INLAND AUSLAND	-1.7 -6.2 7.9	83.5 112.3 37.4	-0.5 -4.2 5.6	-12.6 -15.3 -7.5	8.1 9.0 6.7	17.7 23.0 10.1	-1.3 -6.1 8.2	-18.7 -20.9 -11.6	-21.0 -25.7 -12.8	-38.1 -45.7 -20.1	-45.2 -47.6 -39.9	-9.3 -14.8 2.8	-8.2 -10.7 -3.0
19.2	LEDERVERARBEITUNG (OHNE HERSTELLUNG VON SCHUHEN)	INSGES. INLAND AUSLAND	-13.5 -9.4 -29.4	-6.0 -0.4 -25.7	5.5 8.4 -5.4	-4.8 -1.8 -15.8	2.2 6.8 -14.0	-19.6 -16.4 -30.2	-9.5 -11.2 -2.4	-5.0 -3.7 -10.3	-9.2 -0.5 -36.1	-7.3 -3.6 -21.1	-0.8 2.1 -10.8	-3.6 -6.3 10.5	-6.2 -3.1 -17.9
19.3	HERSTELLUNG VON SCHUHEN	INSGES. INLAND AUSLAND	-23.1 -30.0 12.4	-12.1 -16.8 18.1	12.5 6.0 37.1	-5.9 -11.1 11.7	29.2 22.9 46.5	-1.6 -4.7 9.5	3.4 7.0 -8.4	10.5 9.1 16.6	-3.8 -1.1 -12.0	-10.4 -11.8 -6.6	-22.4 -26.6 -11.8	12.6 8.4 25.5	-2.3 -5.2 8.7
DD	HOLZGEWERBE (OHNE HERSTELLUNG VON MOEBELN)	INSGES. INLAND AUSLAND	1.2 -0.7 17.0	3.4 2.5 10.5	20.3 19.9 24.3	-4.0 -4.7 2.2	5.3 4.9 8.9	-6.5 -7.0 -3.2	-0.6 -1.5 7.4	-0.9 -1.2 2.3	-1.7 -2.0 0.3	-4.4 -4.9 -0.4	-0.4 -0.6 1.5	-4.7 -3.9 -10.9	0.3 -0.2 4.5
20.1	SAEGE-, HOBEL- U. HOLZIMPRAGNIERWERKE	INSGES. INLAND AUSLAND	6.0 5.0 13.1	0.0 -0.1 1.8	11.0 10.6 12.8	-6.0 -8.0 9.4	0.9 -0.1 9.2	-9.1 -10.1 -1.7	-4.2 -5.2 6.2	-2.2 -2.6 1.8	-1.6 -2.9 9.6	-5.2 -6.8 7.8	-3.1 -5.2 14.6	-9.2 -8.7 -12.1	-2.2 -3.3 6.1
20.2	FURNIER-, SPERRHOLZ-, HOLZFASERPL. U. HOLZSPANPL. WERKE	INSGES. INLAND AUSLAND	5.2 2.5 16.7	11.0 9.1 18.3	28.4 26.5 35.8	-3.1 -2.9 -3.9	13.3 15.2 7.2	-3.4 -4.6 0.5	-1.9 -5.4 9.5	4.8 4.4 6.3	-2.5 -4.8 5.8	-5.6 -6.4 -3.0	-2.6 -2.2 -4.0	-13.4 -14.1 -10.9	2.2 1.2 5.8
20.3	H.V. KONSTRUKTIONSTEILEN U. AUSBAUELEMENTEN A. HOLZ	INSGES. INLAND AUSLAND	-4.3 -5.3 24.6	0.2 0.2 -0.5	20.9 21.3 9.5	-3.3 -3.8 11.5	3.6 3.3 13.5	-6.9 -6.4 -16.1	2.5 2.4 3.2	-3.5 -3.2 -9.7	-1.2 0.1 -25.1	-3.2 -3.1 -4.0	2.8 2.8 0.3	3.0 3.5 -8.4	0.8 0.9 -1.8

DEUTSCHLAND

1 INDEX DES AUFTRAGSEINGANGS FUER DAS VERARBEITENDE GEWERBE

1.2 VOLUMENINDEX 1995 = 100

NACH ABSCHNITTEN, UNTERABSCHNITTEN, ABTEILUNGEN, GRUPPEN UND KLASSEN
DER KLASSIFIKATION DER WIRTSCHAFTSZWEIGE, AUSGABE 1993 (WZ93)

WZ93 SCHL.	WIRTSCHAFTSZWEIG		1998 JAN.	1998 FEB.	1998 MAR.	1998 APR.	1998 MAI	1998 JUNI	1998 JULI	1998 AUG.	1998 SEP.	1998 OKT.	1998 NOV.	1998 DEZ.	1998
DE	PAPIER- UND DRUCK- GEWERBE	INSGES.	106.0	102.4	112.0	105.4	100.5	105.2	106.4	96.9	105.8	108.0	109.9	104.3	105.2
		INLAND	101.2	98.8	109.3	101.6	98.4	100.1	103.0	95.8	104.8	107.1	108.7	105.1	102.8
		AUSLAND	122.9	115.1	121.6	118.8	108.0	123.4	118.4	100.6	109.4	111.0	114.1	101.7	113.8
21	PAPIERGEWERBE	INSGES.	111.8	107.7	115.3	109.7	103.2	108.7	110.5	98.5	104.3	105.9	106.1	99.2	106.7
		INLAND	104.6	103.2	111.5	104.8	100.4	100.9	106.2	97.1	103.0	104.1	103.5	98.9	103.2
		AUSLAND	128.0	117.7	123.6	120.5	109.6	126.3	120.1	101.4	107.2	109.7	111.9	100.0	114.7
21.1	H.V. HOLZSTOFF, ZELLSTOFF, PAPIER, KARTON UND PAPPE	INSGES.	133.5	124.6	129.7	127.0	119.8	123.7	126.0	111.7	115.4	117.8	118.9	116.3	122.0
		INLAND	121.1	119.2	123.1	119.6	119.6	108.9	120.2	114.2	113.6	115.1	115.5	120.7	117.6
		AUSLAND	148.5	131.2	137.8	136.0	120.0	141.5	133.0	108.6	117.5	121.0	123.0	111.1	127.4
21.11	HERSTELLUNG VON HOLZSTOFF UND ZELLSTOFF	INSGES.	114.1	110.9	154.1	112.9	83.5	108.4	124.9	82.5	120.8	124.6	106.3	106.3	112.4
		INLAND	68.5	70.4	106.6	73.5	71.0	75.4	57.8	78.1	71.6	76.7	73.8	73.1	73.1
		AUSLAND	163.4	154.6	205.5	155.5	115.1	148.8	178.5	109.1	166.9	182.0	138.3	141.4	154.9
21.12	HERSTELLUNG VON PAPIER, KARTON UND PAPPE	INSGES.	133.9	124.9	129.3	127.3	120.4	123.9	126.0	112.2	115.3	117.7	119.1	116.5	122.2
		INLAND	122.0	120.0	123.4	120.4	120.7	109.5	120.9	115.2	114.2	115.9	116.1	121.5	118.3
		AUSLAND	148.2	130.8	136.5	135.7	120.1	141.3	132.1	108.6	116.6	119.8	122.7	110.6	126.9
21.2	PAPIER-, KARTON-U. PAPPEVERARBEITUNG	INSGES.	94.4	94.0	103.6	96.7	89.9	96.8	98.0	87.9	95.4	96.3	95.8	85.5	94.4
		INLAND	95.6	94.5	105.3	96.8	89.9	96.6	98.6	87.9	97.2	98.2	97.0	87.1	95.4
		AUSLAND	89.2	92.0	96.7	91.1	89.8	97.6	95.6	87.8	87.5	88.4	91.0	78.8	90.5
21.21	H.V. WELLPAPIER U. -PAPPE SOW.V. VER- PACKUNGSM. A. PAPIER	INSGES.	101.3	101.6	111.9	104.8	98.7	104.0	105.2	92.2	102.4	103.1	101.4	88.1	101.2
		INLAND	98.1	98.6	108.9	101.9	95.4	98.7	101.7	88.2	99.5	100.3	99.2	85.1	98.0
		AUSLAND	120.6	119.6	129.9	121.6	118.3	135.4	125.6	115.5	119.4	119.5	114.1	105.4	120.4
21.22	H.V. HAUSHALTS-, HYGIENEARTIKELN A. ZELLSTOFF U. PAPIER	INSGES.	72.1	69.9	76.6	70.4	68.1	79.1	73.2	68.5	74.0	72.9	72.6	72.4	72.5
		INLAND	86.5	83.3	92.1	84.4	80.1	94.8	86.6	80.4	87.0	86.0	86.6	86.7	86.2
		AUSLAND	32.9	33.7	34.5	32.1	35.1	36.5	36.6	35.9	38.4	36.9	34.3	33.4	35.0
21.23	H.V. SCHREIBWAREN, BUEROBED. A. PAPIER, KARTON UND PAPPE	INSGES.	106.2	100.3	114.5	102.0	92.6	100.1	120.5	109.6	117.5	121.3	126.1	111.5	110.2
		INLAND	111.0	103.4	120.3	105.2	92.3	100.9	124.9	114.2	123.5	124.1	123.8	113.9	113.1
		AUSLAND	85.2	86.9	89.2	88.1	94.2	96.7	101.7	89.9	91.7	109.2	136.2	101.4	97.5
21.24	HERSTELLUNG VON TAPETEN	INSGES.	113.7	123.7	139.5	116.6	94.5	99.4	108.6	98.4	89.0	91.4	83.8	59.5	101.5
		INLAND	99.2	102.9	121.3	95.0	79.4	78.4	78.2	77.8	91.8	92.6	85.1	61.4	88.6
		AUSLAND	149.9	175.4	184.7	170.0	131.9	151.4	184.1	149.7	82.2	88.3	80.7	54.8	133.6
21.25	H.V. SONST. WAREN AUS PAPIER, KAR- TON UND PAPPE	INSGES.	97.0	98.4	106.3	99.4	94.6	99.5	99.5	90.1	95.5	98.7	100.5	88.8	97.4
		INLAND	90.6	89.8	99.8	92.7	86.1	92.6	93.4	83.5	89.1	94.0	90.4	82.9	90.4
		AUSLAND	122.1	132.2	132.0	125.6	127.9	126.4	123.2	116.1	120.5	117.3	139.8	111.7	124.6
22	DRUCKGEWERBE, VER- VIELFAELTIGUNG VON BESP. TONTRAEGERN	INSGES.	97.1	94.3	107.0	98.9	96.4	99.8	100.1	94.4	108.1	111.2	115.6	112.2	102.9
		INLAND	97.3	93.7	106.7	97.9	96.2	99.1	99.2	94.3	106.9	110.6	114.7	112.3	102.4
		AUSLAND	94.7	100.9	110.9	109.3	98.9	107.2	109.1	95.8	122.2	117.9	126.2	111.5	108.7
22.2	DRUCKGEWERBE	INSGES.	96.8	93.5	106.0	98.2	96.1	99.7	100.1	93.9	106.6	108.4	113.8	110.9	102.0
		INLAND	96.8	92.6	105.2	96.7	95.4	98.3	98.9	93.5	105.1	108.4	112.8	110.6	101.2
		AUSLAND	97.3	104.8	117.5	117.8	104.5	117.2	116.0	99.1	125.4	108.2	126.3	114.9	112.4
22.21	ZEITUNGSDRUCKEREI	INSGES.	89.8	85.6	92.9	91.6	91.9	89.3	89.1	87.2	95.1	97.0	95.4	91.4	91.4
		INLAND	89.8	85.6	92.9	91.6	91.9	89.3	89.2	87.3	95.1	97.0	95.4	91.4	91.4
		AUSLAND	77.4	70.5	77.3	28.8	22.8	23.5	28.8	38.6	87.9	41.6	102.2	64.4	55.3
22.22	DRUCKEREI (OHNE ZEITUNGSDRUCKEREI)	INSGES.	96.9	93.1	106.3	98.4	95.2	99.8	99.9	93.0	106.8	108.6	115.4	112.1	102.1
		INLAND	97.1	92.0	105.3	96.6	94.5	98.2	98.5	92.4	105.2	109.1	114.5	112.0	101.3
		AUSLAND	95.4	105.4	117.8	119.3	104.0	117.9	116.1	99.3	125.2	103.4	125.3	113.4	111.9
22.23	DRUCKWEITER- VERARBEITUNG	INSGES.	125.3	122.2	127.6	118.5	127.4	130.0	135.5	127.7	136.1	142.8	140.9	144.7	131.6
		INLAND	121.6	122.4	125.8	118.8	125.7	129.0	133.4	127.8	133.1	136.1	137.1	140.3	129.3
		AUSLAND	197.9	119.0	163.2	112.7	160.7	149.1	177.0	126.2	196.9	275.5	217.2	231.8	177.3
22.24	SATZHERSTELLUNG UND REPRODUKTION	INSGES.	88.5	89.6	100.9	88.9	90.8	90.5	92.5	91.3	98.6	97.9	97.9	95.4	93.6
		INLAND	88.3	89.9	101.8	89.2	90.9	90.9	92.9	91.8	99.0	97.9	97.7	95.8	93.8
		AUSLAND	92.7	82.8	80.6	81.9	88.1	80.6	81.4	78.5	87.6	96.1	102.5	87.4	86.7
22.25	SONSTIGES DRUCK- GEWERBE	INSGES.	103.5	118.6	155.5	122.6	131.9	132.7	140.3	135.2	135.0	141.9	141.9	156.0	134.6
		INLAND	104.4	119.2	155.9	123.4	133.4	133.7	142.2	136.6	136.0	143.5	143.5	157.5	134.9
		AUSLAND	54.7	83.5	132.3	82.3	54.7	81.0	42.2	64.1	84.8	606.0	61.6	76.3	118.6
22.3	VERVIELFAELTIGUNG V. BESP. TON-, BILD- U. DATENTRAEGERN	INSGES.	103.7	116.2	132.1	115.8	104.3	103.7	99.0	107.3	148.6	182.4	162.5	145.1	126.7
		INLAND	119.2	141.3	170.5	148.5	126.5	133.1	113.6	127.1	179.9	202.1	191.7	182.8	153.0
		AUSLAND	84.0	84.7	83.7	74.6	76.3	66.5	80.7	82.3	109.1	157.6	125.7	97.5	93.6
22.31	VERVIELFAELTIGUNG VON BESPILTEN TONTRAEGERN	INSGES.	88.8	88.5	97.7	86.0	87.0	73.3	86.5	89.9	109.8	147.2	129.0	106.2	98.2
		INLAND	97.4	97.4	116.8	98.8	99.8	85.8	94.9	99.3	119.1	150.0	144.9	127.6	111.0
		AUSLAND	79.2	78.6	76.5	71.7	72.6	59.3	77.1	79.3	99.6	144.1	111.2	82.2	86.0
22.32	VERVIELFAELTIGUNG VON BESPILTEN BILDTRAEGERN	INSGES.	128.6	190.0	186.3	159.2	179.1	151.2	96.3	120.0	228.5	242.7	302.7	270.2	187.9
		INLAND	159.6	229.4	224.4	191.2	215.0	176.2	112.3	146.6	273.4	280.3	349.8	287.2	220.5
		AUSLAND	19.5	51.1	52.0	46.5	52.9	63.2	40.1	26.6	70.7	110.5	136.9	210.1	73.3

DEUTSCHLAND

1 INDEX DES AUFTRAGSEINGANGS FUER DAS VERARBEITENDE GEWERBE

1.2 VOLUMENINDEX 1995 = 100

NACH ABSCHNITTEN, UNTERABSCHNITTEN, ABTEILUNGEN, GRUPPEN UND KLASSEN
DER KLASSIFIKATION DER WIRTSCHAFTSZWEIGE, AUSGABE 1993 (W293)

VERAENDERUNG GEGENUEBER VORJAHR IN %

W293 SCHL.	WIRTSCHAFTSZWEIG		1998 JAN.	1998 FEB.	1998 MAR.	1998 APR.	1998 MAI	1998 JUNI	1998 JULI	1998 AUG.	1998 SEP.	1998 OKT.	1998 NOV.	1998 DEZ.	1998
DE	PAPIER- UND DRUCK- GEWERBE	INSGES.	-0.6	-0.7	9.3	-2.2	4.3	-1.2	-1.4	-1.2	-2.8	-7.4	-2.7	0.6	-0.7
		INLAND	-1.2	0.7	11.5	-1.6	6.4	-0.4	-0.3	0.5	1.4	-4.7	-0.9	5.0	1.2
		AUSLAND	1.1	-4.9	2.7	-4.2	-1.8	-3.4	-4.7	-6.9	-15.0	-15.5	-8.2	-12.6	-6.2
21	PAPIERGEWERBE	INSGES.	-2.4	-2.6	8.2	-4.1	1.7	-4.1	-5.0	-4.5	-7.5	-12.8	-7.7	-2.4	-3.8
		INLAND	-3.9	-0.3	11.3	-3.3	4.8	-3.7	-3.4	-2.8	-2.5	-10.3	-7.3	4.7	-1.6
		AUSLAND	0.5	-6.9	2.3	-5.9	-4.0	-4.6	-8.0	-8.0	-17.0	-18.0	-8.4	-14.9	-7.8
21.1	H.V. HOLZSTOFF, ZELLSTOFF, PAPIER, KARTON UND PAPPE	INSGES.	6.0	-2.4	9.9	-4.6	1.6	-6.1	-11.5	-10.6	-14.3	-21.3	-14.0	-7.2	-6.7
		INLAND	3.1	0.0	12.5	-1.6	9.8	-5.3	-9.9	-7.8	-6.8	-19.3	-15.3	6.9	-3.5
		AUSLAND	9.2	-4.8	7.3	-7.6	-6.7	-6.8	-13.2	-14.0	-21.7	-23.4	-12.5	-20.8	-10.0
21.11	HERSTELLUNG VON HOLZSTOFF UND ZELLSTOFF	INSGES.	-0.4	-9.9	20.3	-13.5	-17.5	-15.2	-18.4	-11.5	4.6	-21.7	26.4	22.2	-4.8
		INLAND	-22.5	-35.2	25.0	-18.8	-31.5	-24.2	-32.8	-25.4	5.5	-20.8	8.5	31.8	-14.6
		AUSLAND	14.3	11.6	17.8	-10.4	-7.8	-9.6	-9.5	-1.0	4.1	-22.0	40.3	17.3	1.0
21.12	HERSTELLUNG VON PAPIER, KARTON UND PAPPE	INSGES.	6.2	-2.2	9.8	-4.4	1.9	-6.0	-11.4	-10.7	-14.6	-21.3	-14.4	-7.5	-6.7
		INLAND	3.4	0.5	12.4	-1.3	10.3	-5.0	-9.6	-7.6	-6.9	-19.2	-15.6	6.7	-3.4
		AUSLAND	9.1	-5.0	7.1	-7.5	-6.7	-6.8	-13.3	-14.2	-22.2	-23.5	-13.2	-21.3	-10.2
21.2	PAPIER-, KARTON-U. PAPPEVERARBEITUNG	INSGES.	-10.5	-3.0	6.4	-3.7	1.7	-1.8	2.7	2.8	0.0	-2.6	-0.4	3.5	-0.6
		INLAND	-8.2	-0.5	10.5	-4.4	1.4	-2.7	1.4	1.2	0.4	-3.3	-1.3	3.0	-0.4
		AUSLAND	-19.9	-12.2	-9.1	-0.7	3.2	2.2	9.3	10.2	-2.1	0.9	4.4	5.9	-1.5
21.21	H.V. WELLPAPIER U. -PAPPE SOW.V.VER- PACKUNGSM.A.PAPIER	INSGES.	-2.9	5.7	14.2	-0.9	4.2	-0.2	6.3	3.4	1.7	0.1	-1.7	5.1	2.7
		INLAND	-3.9	4.3	13.7	0.0	6.8	0.4	5.2	2.3	2.2	-1.0	-1.2	4.7	2.7
		AUSLAND	2.9	13.3	16.8	-5.1	-6.6	-2.7	11.7	8.0	-0.7	5.7	-5.0	6.9	3.3
21.22	H.V. HAUSHALTS-, HYGIENEARTIKELN A. ZELLSTOFF U.PAPIER	INSGES.	-31.7	-22.0	-17.2	-12.0	-4.5	-3.5	-0.7	3.3	0.5	-7.1	-2.4	4.9	-9.0
		INLAND	-16.8	-3.8	3.0	-13.7	-7.7	-6.0	-2.1	0.1	-2.0	-9.6	-4.0	3.8	-5.3
		AUSLAND	-70.0	-65.6	-65.7	1.9	21.0	19.7	9.3	26.4	19.3	10.5	8.5	13.6	-28.6
21.23	H.V. SCHREIBWAREN, BUEROBED.A.PAPIER, KARTON UND PAPPE	INSGES.	-8.4	-4.9	17.2	-3.7	1.5	-5.4	-2.0	7.3	9.6	8.5	11.8	10.5	3.3
		INLAND	-10.2	-6.5	17.1	-4.3	-1.9	-8.4	-2.6	7.3	8.9	5.0	3.9	7.5	1.1
		AUSLAND	3.1	4.2	17.7	-0.7	20.2	11.4	1.4	7.7	14.5	29.5	58.7	29.2	16.1
21.24	HERSTELLUNG VON TAPETEN	INSGES.	19.4	13.0	31.5	-2.7	-4.9	-5.2	-5.7	-5.5	-30.4	-28.1	-26.0	-33.7	-7.2
		INLAND	19.7	6.5	29.5	-8.7	-3.3	-10.6	-9.6	0.6	-11.8	-14.2	-14.3	-24.0	-3.6
		AUSLAND	19.3	23.9	35.0	6.9	-7.3	2.5	-1.3	-12.1	-55.9	-49.6	-45.5	-51.2	-12.5
21.25	H.V. SONST.WAREN AUS PAPIER, KAR- TON UND PAPPE	INSGES.	-8.0	-5.3	4.5	-3.1	3.1	-2.4	1.3	-1.2	-3.8	-5.7	6.0	-0.1	-1.3
		INLAND	-12.5	-10.4	1.6	-6.0	-1.6	-3.8	-2.1	-6.8	-5.8	-6.5	0.6	-2.9	-4.8
		AUSLAND	8.4	11.6	14.6	5.8	17.9	2.0	12.8	19.1	2.6	-3.1	22.8	9.2	10.1
22	DRUCKGEWERBE, VER- VIELFAELTIGUNG VON BESP. TONTRAEGERN	INSGES.	2.9	2.9	11.2	1.4	9.0	4.0	5.4	4.4	5.0	1.9	5.2	5.1	4.8
		INLAND	2.5	2.2	11.8	0.8	8.5	3.9	3.8	4.9	6.2	2.1	6.7	5.4	4.9
		AUSLAND	6.4	10.9	5.6	7.3	15.0	4.8	22.7	-0.6	-3.8	-0.1	-7.5	1.4	4.2
22.2	DRUCKGEWERBE	INSGES.	3.3	3.4	10.8	1.3	9.1	3.9	5.3	4.0	4.6	1.4	5.1	4.5	4.6
		INLAND	3.0	2.4	11.3	0.5	8.0	3.3	4.0	4.7	5.3	2.0	6.5	4.9	4.7
		AUSLAND	9.2	15.9	4.9	11.8	20.9	9.7	22.5	-5.1	-3.5	-5.0	-10.4	-0.1	4.7
22.21	ZEITUNGSDRUCKEREI	INSGES.	6.9	4.8	7.4	2.5	5.9	0.9	2.5	1.9	3.5	0.3	-0.1	-2.8	2.7
		INLAND	6.9	4.6	7.4	2.5	5.9	0.9	2.6	2.0	3.5	0.2	-0.2	-2.8	2.7
		AUSLAND	-5.1	-1.5	11.2	-56.2	-61.9	-61.7	-64.6	-48.1	18.1	-49.6	30.9	19.7	-22.3
22.22	DRUCKEREI (OHNE ZEITUNGSDRUCKEREI)	INSGES.	3.0	3.1	11.1	1.7	9.7	4.0	6.2	3.8	4.8	1.9	5.9	5.2	4.9
		INLAND	2.6	1.8	11.8	0.5	9.0	3.3	4.6	4.8	5.9	2.7	8.0	5.8	5.1
		AUSLAND	7.0	17.4	4.6	13.4	19.4	10.7	24.4	-5.4	-4.6	-6.9	-12.2	-0.6	4.3
22.23	DRUCKWEITER- VERARBEITUNG	INSGES.	3.8	4.5	12.9	5.4	10.7	22.2	-0.1	14.5	11.2	5.2	3.8	11.7	8.5
		INLAND	0.5	5.7	12.2	7.3	8.1	23.7	-0.1	15.2	9.0	3.3	1.0	12.2	7.8
		AUSLAND	71.2	-13.5	24.9	-22.5	74.9	2.1	-0.2	3.1	54.1	27.5	59.9	5.5	20.4
22.24	SATZHERSTELLUNG UND REPRODUKTION	INSGES.	2.2	1.4	5.3	-7.5	-1.4	-5.7	-2.3	-0.7	-3.1	-4.9	-0.7	-5.4	-2.0
		INLAND	1.1	1.2	5.5	-7.6	-2.7	-5.8	-2.6	-0.9	-2.8	-5.5	-1.0	-6.0	-2.4
		AUSLAND	30.9	5.9	3.2	-4.0	41.4	-4.4	5.0	5.1	-12.5	-11.1	7.3	17.5	7.6
22.25	SONSTIGES DRUCK- GEWERBE	INSGES.	15.5	20.3	27.4	6.2	24.9	4.2	18.2	18.0	9.1	-0.4	10.0	23.3	14.3
		INLAND	15.9	20.0	29.2	6.6	25.8	5.6	20.0	19.2	9.1	-0.6	10.8	24.1	15.1
		AUSLAND	-9.0	32.5	-32.4	-11.6	-39.2	-52.3	-67.1	-44.2	19.3	1.3	-41.5	-26.6	-20.6
22.3	VERVIELFAELTIGUNG V.BESP.TON-, BILD- U. DATENTRAEGERN	INSGES.	-7.9	-5.4	22.4	1.3	9.0	8.1	6.0	14.6	14.9	10.4	7.6	17.4	8.2
		INLAND	-9.6	-3.4	28.2	9.7	20.6	26.6	-1.9	8.3	28.0	6.7	8.6	21.4	11.5
		AUSLAND	-4.9	-9.2	9.7	-14.9	-9.4	-21.1	24.0	29.2	-5.4	17.0	5.9	8.7	2.0
22.31	VERVIELFAELTIGUNG VON BESPIELTEN TONTRAEGERN	INSGES.	-11.9	-17.1	11.1	-11.7	3.6	-14.9	2.4	15.0	-0.5	4.7	4.0	7.1	-0.8
		INLAND	-13.2	-17.9	16.6	-8.5	16.5	-1.6	-6.5	7.1	9.8	1.4	8.9	11.1	1.6
		AUSLAND	-10.0	-16.0	3.2	-16.2	-11.6	-30.2	17.9	27.7	-11.4	8.8	-2.3	0.7	-4.1
22.32	VERVIELFAELTIGUNG VON BESPIELTEN BILDTRAEGERN	INSGES.	-4.5	-12.5	6.8	-5.6	44.4	45.1	-19.5	-14.0	28.7	7.2	43.9	46.9	13.9
		INLAND	-4.4	-14.4	4.2	-9.0	40.6	35.1	-24.5	-14.2	25.1	-0.2	33.8	28.2	8.1
		AUSLAND	-8.5	31.7	73.3	103.1	138.3	426.7	129.1	-10.1	112.3	226.0	345.9	392.0	162.7

DEUTSCHLAND

1 INDEX DES AUFTRAGSEINGANGS FUER DAS VERARBEITENDE GEWERBE

1.2 VOLUMENINDEX 1995 = 100

NACH ABSCHNITTEN, UNTERABSCHNITTEN, ABTEILUNGEN, GRUPPEN UND KLASSEN
DER KLASSIFIKATION DER WIRTSCHAFTSZWEIGE, AUSGABE 1993 (WZ93)

WZ93 SCHL.	WIRTSCHAFTSZWEIG		1998 JAN.	1998 FEB.	1998 MAR.	1998 APR.	1998 MAI	1998 JUNI	1998 JULI	1998 AUG.	1998 SEP.	1998 OKT.	1998 NOV.	1998 DEZ.	1998
22.33	VERVIELFAELTIGUNG VON BESPIELTEN DATENTRAEGERN	INSGES. INLAND AUSLAND	217.9 236.8 175.9	312.0 372.2 178.7	397.9 490.3 193.3	348.9 449.6 125.9	208.7 241.9 135.2	338.8 417.9 163.5	210.0 239.0 145.8	251.3 298.9 145.7	436.4 519.5 252.4	451.4 494.4 356.1	368.1 392.7 313.6	407.4 477.3 252.7	329.1 385.9 203.2
DG	CHEMISCHE INDUSTRIE	INSGES. INLAND AUSLAND	109.8 100.9 120.6	106.2 98.5 115.6	118.2 109.3 128.9	107.4 102.2 113.6	102.9 98.5 108.1	110.7 103.1 119.8	106.8 103.4 110.9	94.0 92.4 95.9	104.4 99.3 110.5	103.2 101.2 105.7	96.1 95.5 96.9	94.5 87.9 102.5	104.5 99.4 110.8
24.1	HERSTELLUNG VON CHEMISCHEN GRUND- STOFFEN	INSGES. INLAND AUSLAND	117.7 112.8 122.0	113.5 108.6 117.9	122.7 119.2 125.9	113.2 112.3 114.0	108.1 108.0 108.2	112.8 111.0 114.5	110.0 112.7 107.5	97.6 101.9 93.8	104.7 105.2 104.3	105.3 108.4 102.6	97.6 101.7 93.9	100.4 96.0 104.4	108.6 108.2 109.1
24.11	HERSTELLUNG VON INDUSTRIEGASEN	INSGES. INLAND AUSLAND	107.8 108.3 90.9	102.9 103.4 86.3	106.9 107.3 96.3	106.8 105.1 99.8	103.9 103.8 101.3	110.3 110.1 116.9	118.9 118.1 145.8	110.4 110.5 105.7	114.2 114.5 105.4	116.0 116.2 107.9	115.4 116.1 93.0	108.6 108.3 118.8	110.2 110.3 105.7
24.12	HERSTELLUNG VON FARBSTOFFEN UND PIGMENTEN	INSGES. INLAND AUSLAND	106.4 92.4 113.1	107.1 98.7 111.2	122.3 113.0 126.9	100.5 91.9 104.7	102.9 89.5 109.4	106.1 90.4 113.6	103.2 94.8 107.2	82.2 78.4 84.0	93.2 83.3 88.0	87.4 85.1 88.6	84.7 77.2 88.3	78.6 66.2 84.6	97.9 88.4 102.5
24.13	H.V. SONSTIGEN AN- ORGAN. GRUNDSTOF- FEN U. CHEMIKALIEN	INSGES. INLAND AUSLAND	107.3 101.8 113.0	105.5 98.5 112.7	103.2 101.1 105.4	102.8 101.7 103.9	99.7 98.2 101.1	104.9 105.2 104.7	104.2 107.5 100.9	95.8 99.2 92.4	104.0 108.2 99.8	100.5 106.4 94.4	94.6 98.9 90.3	105.1 102.2 108.1	102.3 102.4 102.2
24.14	H.V. SONSTIGEN ORGAN. GRUNDSTOFFEN UND CHEMIKALIEN	INSGES. INLAND AUSLAND	131.1 130.7 131.5	119.1 118.8 119.4	128.4 128.6 128.3	116.1 122.4 110.7	110.6 119.5 103.1	114.9 121.1 109.7	111.2 119.7 104.0	105.0 116.4 95.3	104.1 110.0 99.0	107.1 117.3 98.5	100.2 113.0 89.3	109.3 109.1 103.4	113.1 118.9 108.2
24.15	H.V. DUENGEMITTELN UND STICKSTOFF- VERBINDUNGEN	INSGES. INLAND AUSLAND	108.3 77.5 142.3	111.6 83.7 142.5	106.7 86.8 128.7	106.9 89.6 126.0	102.5 91.1 115.1	104.9 90.9 120.5	90.3 96.6 83.3	73.0 62.7 84.4	98.4 80.5 118.1	101.2 79.0 125.8	101.8 87.1 118.1	133.9 131.3 136.7	103.3 88.1 120.1
24.16	HERSTELLUNG VON KUNSTSTOFF IN PRIMAERFORMEN	INSGES. INLAND AUSLAND	113.7 108.9 118.3	114.1 108.0 119.9	126.3 122.5 129.8	118.4 113.2 123.3	110.9 106.4 115.2	116.6 110.0 122.7	114.9 113.1 116.6	97.9 98.0 97.8	108.6 105.2 111.8	109.6 107.2 111.7	98.3 96.7 99.9	92.6 82.8 101.8	110.2 106.0 114.1
24.17	H.V. SYNTHETISCHEM KAUTSCHUK IN PRI- MAERFORMEN	INSGES. INLAND AUSLAND	79.9 87.1 75.5	82.1 96.6 73.3	97.7 111.7 89.3	91.7 105.1 83.6	90.5 95.7 87.3	93.8 96.6 92.2	82.8 91.8 77.3	77.1 82.1 74.1	107.6 117.9 101.3	102.2 118.9 92.1	83.5 97.6 75.0	91.1 69.9 103.9	90.0 97.6 85.4
24.2	H.V. SCHAEDLINGS- BEKAEMPFUNG- UND PFLANZENSCHUTZMITT.	INSGES. INLAND AUSLAND	142.3 99.6 166.5	179.7 231.0 150.6	152.8 107.9 178.3	137.4 150.5 130.0	109.1 96.0 116.4	108.7 87.4 120.7	113.1 97.0 122.2	85.2 91.1 81.8	57.8 57.9 57.7	53.1 42.3 59.2	62.8 36.6 77.7	97.2 37.2 131.1	108.3 94.5 116.0
24.3	H.V. ANSTRICHMIT- TELN, DRUCKFARBEN UND KITTEN	INSGES. INLAND AUSLAND	91.7 83.3 117.3	96.2 87.1 124.0	111.8 104.6 133.8	110.7 103.2 133.5	108.8 102.4 128.5	114.2 105.1 142.0	116.2 109.7 136.0	103.2 98.7 117.2	114.5 107.9 134.6	114.7 105.8 141.8	104.6 96.0 130.6	79.4 71.1 104.6	105.5 97.9 128.7
24.4	HERSTELLUNG VON PHARMAZEUTISCHEN ERZEUGNISSEN	INSGES. INLAND AUSLAND	104.6 97.5 116.6	97.3 90.5 108.8	117.9 103.8 141.6	98.8 93.3 107.9	92.8 88.3 100.4	112.0 96.4 138.3	101.2 95.4 110.8	90.4 84.3 100.6	111.8 95.9 138.5	102.1 97.8 109.4	95.2 96.9 92.4	98.1 94.1 104.9	101.9 94.5 114.2
24.41	HERSTELLUNG VON PHARMAZEUTISCHEN GRUNDSTOFFEN	INSGES. INLAND AUSLAND	131.8 109.3 137.8	113.1 96.7 117.5	132.6 128.4 133.8	108.2 107.7 108.4	102.8 94.0 105.2	108.3 114.0 108.7	99.7 104.5 98.4	97.0 87.4 99.6	122.7 103.2 127.9	98.8 94.0 100.1	96.4 99.3 95.7	103.7 108.7 102.3	109.6 103.9 111.1
24.42	H.V. PHARM. SPEZIA- LITAETEN U. SONST. PHARM. ERZEUGNISSEN	INSGES. INLAND AUSLAND	102.0 97.1 111.8	95.8 90.3 106.8	116.5 103.0 143.4	97.9 92.9 107.8	91.9 88.2 99.2	112.4 95.9 145.5	101.3 95.1 113.7	89.7 84.2 100.8	110.7 95.7 140.9	102.5 97.9 111.6	95.1 96.8 91.7	97.6 93.6 105.4	101.1 94.2 114.9
24.5	H.V. SEIFEN, WASH-, REINIGUNGS- U. KOER- PERPFLEGE MITTELN	INSGES. INLAND AUSLAND	92.5 89.1 101.7	89.8 84.2 104.7	105.7 102.9 113.1	93.9 90.3 103.6	90.6 88.7 95.8	100.4 95.7 113.1	95.8 90.9 109.1	85.4 80.6 98.1	91.0 90.0 93.6	93.9 91.1 101.3	88.8 85.0 99.0	83.9 81.4 90.8	92.6 89.2 102.0
24.51	H.V. SEIFEN, WASH-, REINIGUNGS- UND POLIERMITTELN	INSGES. INLAND AUSLAND	92.4 87.2 104.3	86.6 83.0 94.6	98.3 96.3 102.8	89.2 84.6 99.5	87.7 85.4 92.8	94.3 87.5 109.3	98.6 96.5 103.2	87.5 82.4 99.0	91.1 91.6 89.9	90.2 88.2 94.8	88.6 85.7 95.1	80.2 77.1 87.1	90.4 87.1 97.7
24.52	HERSTELLUNG VON DUFT- U. KOERPER- PFLEGE MITTELN	INSGES. INLAND AUSLAND	92.6 90.9 98.2	92.9 85.3 118.2	113.1 108.9 126.8	98.6 95.4 109.1	93.6 91.7 99.9	106.5 103.0 118.1	93.0 85.8 116.9	83.2 79.0 97.0	90.9 88.6 98.4	97.6 93.8 109.9	88.9 84.3 104.2	87.7 85.2 95.8	94.9 91.0 107.7
24.6	HERSTELLUNG VON SONST. CHEMISCHEN ERZEUGNISSEN	INSGES. INLAND AUSLAND	109.3 99.0 118.7	100.5 90.4 109.7	112.0 101.9 121.3	105.9 97.0 114.0	105.5 98.5 111.8	108.5 100.5 115.9	108.4 100.6 115.7	92.8 88.0 97.2	103.0 95.5 109.8	106.7 100.5 112.5	98.8 91.8 105.1	89.5 80.8 97.5	103.4 95.4 110.8
24.61	HERSTELLUNG VON PYROTECHNISCHEN ERZEUGNISSEN	INSGES. INLAND AUSLAND	94.9 98.2 84.9	70.7 55.9 115.4	71.5 64.5 92.8	81.5 70.7 113.9	140.1 100.8 259.1	76.0 85.1 48.5	89.4 74.4 134.7	60.5 59.4 64.0	69.5 65.7 81.1	107.3 111.4 94.6	71.8 55.5 121.2	65.2 71.5 46.3	83.2 76.1 104.7
24.62	HERSTELLUNG VON KLEBSTOFFEN UND GELATINE	INSGES. INLAND AUSLAND	107.4 97.9 125.8	104.2 93.7 124.4	116.7 105.6 137.9	100.0 91.2 116.7	104.5 92.5 127.6	105.3 91.9 131.0	99.1 93.3 110.1	90.8 83.8 104.1	102.4 93.4 119.6	101.4 93.5 116.7	104.3 96.0 120.3	82.9 74.3 99.3	101.6 92.3 119.5

STBA, FS 4, R 2.2, 1998

DEUTSCHLAND

1 INDEX DES AUFTRAGSEINGANGS FUER DAS VERARBEITENDE GEWERBE

1.2 VOLUMENINDEX 1995 = 100

NACH ABSCHNITTEN, UNTERABSCHNITTEN, ABTEILUNGEN, GRUPPEN UND KLASSEN
DER KLASSIFIKATION DER WIRTSCHAFTSZWEIGE, AUSGABE 1993 (WZ93)

VERAENDERUNG GEGENUEBER VORJAHR IN %

WZ93 SCHL.	WIRTSCHAFTSZWEIG		1998 JAN.	1998 FEB.	1998 MAR.	1998 APR.	1998 MAI	1998 JUNI	1998 JULI	1998 AUG.	1998 SEP.	1998 OKT.	1998 NOV.	1998 DEZ.	1998
22.33	VERVIELFAELTIGUNG VON BESPIELTEN DATENTRAEGERN	INSGES. INLAND AUSLAND	7.7 -0.8 44.9	52.8 51.3 60.0	64.9 66.9 54.6	53.2 69.1 -12.1	15.6 21.4 -3.0	92.9 101.6 55.0	35.6 26.8 81.1	26.2 22.2 47.8	64.6 73.7 33.2	32.1 23.1 70.6	5.3 -3.7 42.4	36.0 41.5 16.8	39.0 39.1 38.5
D6	CHEMISCHE INDUSTRIE	INSGES. INLAND AUSLAND	3.0 1.7 4.6	1.9 1.0 2.9	10.9 11.4 10.3	-6.5 -4.8 -8.5	-1.0 -0.7 -1.3	-1.9 -2.9 -1.1	-2.3 -0.6 -4.1	-1.3 0.9 -3.7	-6.7 -4.3 -9.2	-8.5 -4.9 -12.3	-4.5 -2.5 -6.8	-7.2 -4.1 -10.0	-2.1 -0.8 -3.3
24.1	HERSTELLUNG VON CHEMISCHEN GRUND- STOFFEN	INSGES. INLAND AUSLAND	4.7 7.5 2.3	3.7 3.5 3.9	11.3 12.2 10.6	-5.4 -2.9 -7.5	-2.3 1.4 -5.5	-3.3 -1.7 -4.5	-5.7 -2.1 -9.1	-4.7 -0.7 -8.2	-9.7 -5.6 -12.4	-10.7 -5.6 -15.0	-8.0 -5.5 -10.3	-6.3 -7.1 -5.8	-3.1 -0.6 -5.1
24.11	HERSTELLUNG VON INDUSTRIEGASEN	INSGES. INLAND AUSLAND	10.8 11.9 -20.0	9.0 9.1 5.6	8.9 8.4 30.0	-0.6 0.0 -15.6	1.0 1.2 -5.9	6.7 6.4 15.5	7.9 7.1 40.1	10.6 10.4 18.4	15.1 15.5 0.2	8.0 8.7 -13.3	8.5 9.3 -17.9	11.8 11.3 32.6	8.0 8.1 3.7
24.12	HERSTELLUNG VON FARBSTOFFEN UND PIGMENTEN	INSGES. INLAND AUSLAND	-7.2 -1.6 -9.2	-1.5 -0.7 -1.9	13.3 18.0 11.5	-10.9 -9.1 -11.6	-6.9 -6.2 -7.2	-11.7 -11.2 -12.0	-10.3 -3.3 -13.0	-20.6 -10.7 -24.4	-18.4 -17.1 -18.9	-24.8 -18.0 -27.5	-16.8 -16.4 -16.9	-14.9 -6.4 -17.8	-10.8 -6.9 -12.4
24.13	H.V. SONSTIGEN AN- ORGAN. GRUNDSTOF- FEN U. CHEMIKALIEN	INSGES. INLAND AUSLAND	7.9 3.1 12.9	5.9 3.0 8.7	6.0 5.5 6.4	-3.1 -1.5 -4.8	-1.3 1.4 -4.0	0.3 2.3 -1.7	0.5 2.2 -1.2	1.7 6.4 -2.9	0.9 5.0 -3.3	-6.4 1.5 -14.2	-8.7 -1.5 -15.4	5.7 2.5 9.2	0.7 2.5 -1.1
24.14	H.V. SONSTIGEN ORGAN. GRUNDSTOFFEN UND CHEMIKALIEN	INSGES. INLAND AUSLAND	12.6 15.3 10.5	5.9 5.9 5.9	15.2 13.9 16.4	-5.4 -0.9 -9.3	-1.7 6.1 -8.3	2.1 5.9 -1.1	-8.6 -2.4 -13.8	-3.5 2.5 -9.0	-10.4 -6.1 -14.3	-8.4 -2.2 -13.8	-6.9 -3.9 -9.9	-5.8 -7.6 -4.3	-1.3 2.1 -4.2
24.15	H.V. DUENGEMITTELN UND STICKSTOFF- VERBINDUNGEN	INSGES. INLAND AUSLAND	3.1 -7.4 10.7	5.3 7.2 4.2	-2.6 -5.2 -0.5	7.0 2.1 11.3	-1.7 -9.0 5.7	-4.2 -14.9 7.0	-20.7 -20.6 -20.9	-6.5 -17.1 4.3	-5.7 -19.3 8.0	-1.7 -3.7 -0.2	-13.6 -13.6 3.1	7.8 0.3 17.0	-2.0 -8.8 4.3
24.16	HERSTELLUNG VON KUNSTSTOFF IN PRIMAERFORMEN	INSGES. INLAND AUSLAND	-0.9 3.3 -4.2	2.1 1.1 3.0	9.6 13.2 6.6	-6.5 -5.5 -7.3	-3.1 -1.2 -4.6	-7.0 -7.4 -6.8	-2.6 -1.0 -4.1	-4.3 -4.0 -4.5	-11.6 -9.9 -13.1	-12.9 -10.8 -14.8	-8.6 -7.6 -9.3	-11.6 -12.9 -10.5	-4.8 -3.6 -5.9
24.17	H.V. SYNTHETISCHEM KAUTSCHUK IN PRI- MAERFORMEN	INSGES. INLAND AUSLAND	2.7 14.3 -4.1	6.6 14.5 1.1	30.3 33.0 28.3	10.5 12.2 9.3	25.9 18.1 31.5	5.0 1.0 8.0	-2.7 -4.2 -1.7	3.5 -2.1 7.5	15.2 7.3 21.5	23.1 21.0 25.0	5.4 0.9 9.2	15.8 -1.1 24.4	11.5 9.4 13.1
24.2	H.V. SCHAEDLINGS- BEKAEMPFUNGSMIT- TELN U. PFLANZENSCHUTZMITT.	INSGES. INLAND AUSLAND	8.3 21.3 4.6	18.9 52.3 -0.1	13.4 15.9 12.6	8.7 40.7 -5.3	-5.0 -32.7 17.5	53.5 18.8 74.7	36.4 14.5 49.2	27.0 63.0 11.4	-26.9 -14.5 -32.5	-34.0 12.5 -43.4	19.2 16.6 20.1	19.3 1.9 22.6	10.7 17.7 7.8
24.3	H.V. ANSTRICHMIT- TELN, DRUCKFARBEN UND KITTEN	INSGES. INLAND AUSLAND	1.6 0.0 5.2	5.8 3.7 11.1	11.4 9.4 16.3	-3.7 -5.0 -0.6	8.0 7.5 10.0	-2.1 -4.7 4.4	0.0 -2.0 5.3	2.1 1.0 4.9	-4.0 -4.2 -3.7	-0.9 -1.8 1.1	3.9 1.2 10.0	-2.9 -4.7 1.0	1.3 -0.1 5.1
24.4	HERSTELLUNG VON PHARMAZEUTISCHEN ERZEUGNISSEN	INSGES. INLAND AUSLAND	5.8 -0.1 15.3	-2.7 -5.4 1.4	10.4 13.1 7.2	-10.5 -5.2 -17.4	-6.2 -9.8 -0.2	-4.8 -7.6 -1.3	-0.2 2.7 -4.2	3.8 4.1 3.4	-3.0 -0.8 -5.3	-5.2 -3.2 -8.1	-0.5 3.9 -7.4	-15.0 -2.0 -29.1	-2.6 -1.2 -4.7
24.41	HERSTELLUNG VON PHARMAZEUTISCHEN GRUNDSTOFFEN	INSGES. INLAND AUSLAND	9.7 -5.0 13.4	1.3 -19.3 7.3	18.6 21.2 18.1	-1.0 2.3 -1.8	-8.5 -18.0 -5.7	-16.7 -32.2 -10.9	-22.3 -21.1 -22.6	-19.2 -29.5 -16.2	-20.7 5.0 -24.7	-23.8 -23.8 -23.8	-2.4 -8.3 -0.6	-21.8 -11.2 -24.4	-9.9 -13.3 -9.0
24.42	H.V. PHARM. SPEZIA- LITAETEN U. SONST. PHARM. ERZEUGNISSEN	INSGES. INLAND AUSLAND	5.3 0.0 16.0	-3.1 -4.9 0.0	9.6 12.7 5.2	-11.4 -5.4 -20.3	-5.8 -9.4 1.1	-3.5 -6.3 0.6	2.5 3.7 0.5	6.9 5.5 9.2	-0.6 -0.9 0.0	-2.9 -2.4 -4.0	-0.3 4.2 -8.8	-14.2 -1.7 -30.2	-1.8 -0.6 -3.7
24.5	H.V. SEIFEN, WASCH-, REINIGUNGS- U. KOER- PERPFLEGEMITTELN	INSGES. INLAND AUSLAND	-6.4 -8.7 -0.6	-2.4 -3.9 1.0	11.9 10.9 14.4	-6.8 -7.4 -5.6	1.8 3.0 -0.9	0.7 -1.3 5.8	-1.9 -2.2 -1.5	-2.4 -6.2 6.7	-1.3 -1.7 -0.5	-7.4 -9.0 -3.3	-4.2 -5.9 -0.4	-1.3 -2.0 0.8	-1.8 -2.9 1.2
24.51	H.V. SEIFEN, WASCH-, REINIGUNGS- UND POLIERMITTELN	INSGES. INLAND AUSLAND	-7.7 -8.7 -5.5	-5.8 -3.7 -9.6	4.1 6.6 -0.9	-11.9 -11.0 -13.8	1.9 3.1 -0.7	-3.0 -4.2 -1.0	-1.8 2.7 -10.2	1.2 2.9 9.9	-1.7 0.8 -7.0	-10.1 -10.4 -9.5	-4.5 -4.9 -3.6	-12.0 -14.0 -7.8	-4.4 -4.1 -5.3
24.52	HERSTELLUNG VON DUFT- U. KOERPER- PFLEGEMITTELN	INSGES. INLAND AUSLAND	-5.1 -8.6 7.3	1.0 -4.0 15.4	19.7 14.5 37.1	-1.7 -4.3 6.6	1.8 2.9 -1.0	4.3 0.9 15.7	-2.1 -6.7 11.0	-6.1 -9.1 2.8	-1.0 -3.8 8.6	-4.7 -7.7 4.7	-4.1 -6.7 3.9	11.3 10.4 13.8	1.0 -2.0 2.3
24.6	HERSTELLUNG VON SONST. CHEMISCHEN ERZEUGNISSEN	INSGES. INLAND AUSLAND	5.2 -1.9 11.2	3.6 -0.1 6.6	14.8 11.5 17.4	-6.4 -9.9 -3.6	5.8 7.8 4.2	-0.1 2.1 -1.7	0.4 1.6 -0.5	-0.9 2.1 -3.1	-5.9 -5.1 -6.7	-7.1 -5.5 -8.5	-4.6 -5.2 -4.3	-2.6 2.0 -5.8	-0.1 -0.3 0.2
24.61	HERSTELLUNG VON PYROTECHNISCHEN ERZEUGNISSEN	INSGES. INLAND AUSLAND	-24.9 -26.6 -18.2	-15.6 -22.4 -3.5	-25.3 -36.8 21.9	-43.8 -50.3 -25.4	23.0 -16.9 184.1	-17.4 -14.0 -31.6	19.5 -6.8 125.6	2.9 13.6 -18.3	-4.5 -0.3 -13.6	17.5 31.2 -14.6	-20.0 -34.6 15.9	-17.5 -3.9 -50.0	-11.1 -17.9 8.8
24.62	HERSTELLUNG VON KLEBSTOFFEN UND GELATINE	INSGES. INLAND AUSLAND	-2.4 -4.3 0.8	3.4 0.0 8.6	16.6 11.7 24.5	-14.1 -15.6 -12.0	3.8 2.5 5.5	-4.0 -6.9 0.2	-5.9 -4.1 -8.9	1.3 -0.8 4.8	-1.9 -5.8 4.5	-11.4 -10.7 -12.4	-0.2 0.5 -1.1	-2.5 -1.7 -3.4	-1.7 -3.2 0.5

DEUTSCHLAND

1 INDEX DES AUFTRAGSEINGANGS FUER DAS VERARBEITENDE GEWERBE

1.2 VOLUMENINDEX 1995 = 100

NACH ABSCHNITTEN, UNTERABSCHNITTEN, ABTEILUNGEN, GRUPPEN UND KLASSEN
DER KLASSEKATION DER WIRTSCHAFTSZWEIGE, AUSGABE 1993 (WZ93)

WZ93 SCHL.	WIRTSCHAFTSZWEIG		1998 JAN.	1998 FEB.	1998 MAR.	1998 APR.	1998 MAI	1998 JUNI	1998 JULI	1998 AUG.	1998 SEP.	1998 OKT.	1998 NOV.	1998 DEZ.	1998
24.63	HERSTELLUNG VON ETHERISCHEN OELEN	INSGES. INLAND AUSLAND	116.2 109.4 122.9	106.8 105.4 108.1	117.6 110.9 124.2	101.7 100.0 103.3	98.6 103.8 93.5	109.1 102.1 116.0	108.3 105.2 111.3	94.5 89.1 99.9	98.8 87.3 110.1	93.8 96.7 91.0	102.6 93.1 112.0	84.9 74.0 95.7	102.7 98.1 107.3
24.64	HERSTELLUNG VON FOTOCHEMISCHEN ERZEUGNISSEN	INSGES. INLAND AUSLAND	92.0 74.0 99.6	74.0 68.6 76.3	87.6 85.8 88.4	85.8 84.8 86.3	80.1 79.9 80.1	84.2 83.2 84.6	88.0 92.1 86.3	76.5 84.5 73.0	78.0 92.1 72.0	77.8 83.2 75.5	73.1 79.2 70.5	65.9 72.4 63.1	80.3 81.7 79.6
24.65	H.V. UNBESPIEL- TEN TON-, BILD- UND DATENTRAEGERN	INSGES. INLAND AUSLAND	154.8 153.3 155.3	126.3 137.1 122.9	124.6 129.8 123.0	116.3 120.1 115.1	126.1 151.3 118.3	152.9 138.6 157.3	131.1 118.6 135.0	127.0 108.2 132.9	120.7 111.4 123.7	159.0 152.0 161.2	156.0 130.2 164.0	151.6 135.8 156.6	137.2 132.2 138.8
24.66	H.V. CHEMISCHEN ERZEUGNISSEN A.N.G.	INSGES. INLAND AUSLAND	110.9 100.3 121.1	106.2 94.1 117.8	119.1 106.1 131.5	113.3 102.1 124.0	108.2 100.1 115.9	114.1 105.3 122.5	114.8 105.6 123.7	96.9 92.0 101.5	110.8 100.1 121.1	111.5 101.7 121.0	101.3 95.3 107.1	93.7 83.0 104.0	108.4 98.8 117.6
24.7	HERSTELLUNG VON CHEMIEFASERN	INSGES. INLAND AUSLAND	112.0 98.4 119.7	107.0 94.4 114.0	111.5 95.5 120.5	100.1 80.0 111.3	103.6 85.3 111.6	106.9 98.5 104.7	100.3 92.6 104.7	82.4 76.8 85.5	111.2 95.9 111.8	106.7 97.5 111.8	98.8 96.6 100.0	80.0 76.1 82.3	101.7 90.6 107.9
DH	HERSTELLUNG VON GUMMI- UND KUNST- STOFFWAREN	INSGES. INLAND AUSLAND	101.2 94.8 121.5	104.0 97.5 124.5	116.8 110.5 136.7	109.6 103.3 129.7	106.7 101.6 122.9	111.7 105.2 132.3	115.7 111.4 129.2	97.9 95.7 105.0	113.7 109.7 126.2	113.9 109.3 128.5	108.6 103.4 125.1	90.8 84.7 109.7	107.6 102.3 124.3
25.1	HERSTELLUNG VON GUMMIWAREN	INSGES. INLAND AUSLAND	106.1 103.4 112.0	107.2 102.7 117.1	121.5 116.5 132.5	111.6 106.6 122.8	105.3 101.9 112.6	112.4 104.1 130.8	114.0 110.2 122.3	96.1 94.9 98.8	116.5 113.8 122.6	114.8 109.6 126.3	111.2 106.8 120.9	94.0 87.9 107.5	109.2 104.9 118.9
25.11	HERSTELLUNG VON BEREIFUNGEN	INSGES. INLAND AUSLAND	90.1 81.6 104.1	106.2 97.9 120.1	125.2 118.2 136.9	113.4 107.2 123.5	102.3 95.5 113.6	105.4 94.3 123.9	115.2 106.1 130.3	97.4 96.0 99.8	121.3 117.5 127.4	120.1 111.8 133.8	117.4 110.5 128.9	93.8 82.1 113.3	109.0 101.6 121.3
25.13	HERSTELLUNG VON SONST. GUMMIWAREN	INSGES. INLAND AUSLAND	115.5 114.4 118.5	107.7 105.2 114.6	119.3 115.7 129.0	110.6 106.3 122.2	107.0 105.2 111.9	116.5 109.0 136.5	113.3 112.3 115.8	95.4 94.4 98.0	113.8 111.9 118.7	111.7 108.5 120.2	107.6 105.0 114.5	94.1 90.9 102.7	109.4 106.6 116.9
25.2	HERSTELLUNG VON KUNSTSTOFFWAREN	INSGES. INLAND AUSLAND	100.0 92.9 124.7	103.2 95.3 127.1	115.7 109.2 138.2	109.1 102.5 132.0	107.1 101.5 126.4	111.5 105.4 132.8	116.1 111.6 131.6	98.4 95.9 107.1	113.0 108.8 127.4	113.7 109.2 129.3	107.9 102.6 126.5	89.9 84.0 110.5	107.1 101.7 126.1
25.21	H.V. PLATTEN, FOLIEN, SCHLAUCHEN U. PRO- FILEN A. KUNSTSTOFF	INSGES. INLAND AUSLAND	108.3 95.1 137.6	109.0 96.3 136.8	122.2 111.9 144.8	117.7 108.3 138.6	114.6 105.9 134.0	118.1 107.4 141.6	123.6 115.5 141.4	103.5 100.5 110.3	120.3 113.7 134.8	119.6 112.9 134.6	110.4 101.4 130.3	87.0 76.5 110.1	112.9 103.8 132.9
25.22	HERSTELLUNG VON VERPACKUNGSMITTELN AUS KUNSTSTOFF	INSGES. INLAND AUSLAND	104.6 99.4 120.7	105.8 98.6 128.2	114.5 106.0 140.7	106.9 98.4 133.4	102.4 94.9 125.5	109.1 100.9 134.8	108.5 100.8 132.4	93.7 87.3 113.4	102.1 93.6 128.4	100.8 93.5 123.3	98.2 90.8 121.4	89.7 80.9 117.1	103.0 95.4 126.6
25.23	HERSTELLUNG VON BAUBEDARFSARTIKELN AUS KUNSTSTOFF	INSGES. INLAND AUSLAND	76.2 73.0 115.5	83.4 80.3 121.9	107.0 104.2 141.1	98.3 95.5 132.8	97.7 94.6 134.9	107.8 105.0 141.8	116.3 113.5 150.1	102.0 100.6 119.3	115.7 113.5 142.6	114.9 111.9 151.1	102.8 100.6 129.8	75.3 74.0 91.3	99.8 97.2 131.0
25.24	HERSTELLUNG VON SONSTIGEN KUNST- STOFFWAREN	INSGES. INLAND AUSLAND	101.5 99.2 110.4	105.9 103.9 114.1	114.2 110.8 127.5	107.1 103.3 122.2	106.3 104.2 114.9	108.3 105.7 118.3	112.1 111.5 114.5	94.0 93.0 97.7	109.3 108.0 114.2	112.7 110.6 120.9	111.7 108.8 123.1	99.3 96.3 111.4	106.9 104.6 115.8
DI	GLASGEWERBE, KERAMIK, VERARBEITUNG VON STEINEN UND ERDEN	INSGES. INLAND AUSLAND	88.4 80.4 115.3	87.1 79.6 112.3	103.8 99.3 119.2	102.8 99.6 113.7	98.1 95.8 106.0	104.9 103.0 111.2	106.1 107.7 100.6	89.6 91.1 84.6	104.9 105.7 102.3	106.9 106.2 109.5	96.2 94.1 103.4	75.2 70.9 89.9	97.0 94.5 105.7
26.1	HERSTELLUNG UND VERARBEITUNG VON GLAS	INSGES. INLAND AUSLAND	106.8 100.7 122.3	97.2 91.6 111.6	106.9 99.0 127.2	106.9 102.6 117.9	99.6 94.7 112.3	107.9 105.3 114.7	104.7 105.5 102.7	87.8 88.2 86.7	103.2 103.2 103.3	108.9 108.9 108.9	105.6 105.0 107.2	86.2 83.4 93.2	101.8 99.0 109.0
26.11	HERSTELLUNG VON FLACHGLAS	INSGES. INLAND AUSLAND	110.9 102.5 123.9	98.6 86.5 117.4	108.9 105.8 113.7	106.7 98.2 120.0	101.7 101.1 102.7	113.7 113.7 113.7	117.8 119.6 115.0	110.9 116.9 101.6	139.2 144.9 130.2	143.6 147.8 136.9	115.6 113.9 118.2	99.8 93.9 109.0	114.0 112.1 116.9
26.12	VEREDLUNG UND VER- ARBEITUNG VON FLACHGLAS	INSGES. INLAND AUSLAND	94.7 89.8 122.4	98.0 92.2 130.0	112.7 105.4 153.5	104.3 101.5 119.7	95.9 92.1 117.6	110.5 108.1 123.7	109.5 108.5 115.1	93.9 93.6 95.6	116.2 113.4 132.1	121.5 119.4 133.1	116.5 115.7 121.0	88.8 85.9 105.5	105.2 102.1 122.4
26.13	HERSTELLUNG VON HOHLGLAS	INSGES. INLAND AUSLAND	96.8 92.4 108.7	87.9 84.2 97.8	94.9 89.1 110.6	94.8 92.2 101.8	94.8 88.9 110.9	99.5 95.9 109.3	90.7 90.0 92.7	73.2 73.0 73.6	83.0 81.2 88.2	82.7 81.2 86.8	85.4 81.2 96.8	78.8 77.1 83.4	88.5 85.5 96.7
26.14	HERSTELLUNG VON GLASFASER	INSGES. INLAND AUSLAND	130.6 120.0 160.6	108.7 98.6 137.2	107.5 87.1 165.3	101.0 90.0 132.1	117.8 105.5 152.6	127.6 114.4 164.8	116.8 114.7 122.7	108.9 106.0 116.9	114.0 112.4 118.4	124.2 119.7 136.8	116.4 113.4 124.6	84.6 78.9 100.5	113.2 105.1 136.0
26.15	H., VEREDL., VERARB. V. SONST. GLAS, TECHN. GLASWAREN	INSGES. INLAND AUSLAND	143.2 163.7 127.2	110.8 115.4 107.3	121.8 118.0 124.8	146.6 166.4 131.0	108.2 114.9 102.8	108.1 116.1 101.8	114.0 136.1 96.7	84.7 87.3 82.6	97.6 108.5 89.0	116.7 135.9 101.6	118.7 140.3 101.8	92.0 95.4 89.2	113.5 124.8 104.7

STBA, FS 4, R 2.2, 1998

DEUTSCHLAND

1 INDEX DES AUFTRAGSEINGANGS FUER DAS VERARBEITENDE GEWERBE

1.2 VOLUMENINDEX 1995 = 100

NACH ABSCHNITTEN, UNTERABSCHNITTEN, ABTEILUNGEN, GRUPPEN UND KLASSEN
DER KLASSIFIKATION DER WIRTSCHAFTSZWEIGE, AUSGABE 1993 (W293)

VERAENDERUNG GEGENUEBER VORJAHR IN %

W293 SCHL.	WIRTSCHAFTSZWEIG		1998 JAN.	1998 FEB.	1998 MAR.	1998 APR.	1998 MAI	1998 JUNI	1998 JULI	1998 AUG.	1998 SEP.	1998 OKT.	1998 NOV.	1998 DEZ.	1998
24.63	HERSTELLUNG VON ETHERISCHEN OELEN	INSGES. INLAND AUSLAND	-1.1 3.5 -4.8	-4.5 1.2 -9.5	1.5 9.2 -4.5	-17.0 -7.7 -24.2	-15.8 -0.3 -28.0	-12.4 -8.2 -15.9	-4.7 8.7 -14.6	-4.8 -0.3 -8.4	-10.7 -5.9 -14.3	-20.9 -6.6 -31.8	1.6 0.4 2.7	0.1 -3.1 2.8	-7.9 -0.8 -13.3
24.64	HERSTELLUNG VON FOTOCHEMISCHEN ERZEUGNISSEN	INSGES. INLAND AUSLAND	9.8 -13.5 20.0	0.0 -18.6 9.5	15.3 15.8 15.0	3.6 5.0 3.2	2.8 8.1 0.6	2.7 11.5 -0.7	-1.8 9.5 -6.1	-12.3 1.8 -17.9	-11.0 -0.1 -16.0	-7.0 -9.3 -5.9	-0.8 1.1 -1.7	-0.3 6.8 -3.5	-0.1 1.0 -0.7
24.65	H.V. UNBESPIEL- TEN TON-, BILD- UND DATENTRAEGERN	INSGES. INLAND AUSLAND	32.9 -20.7 67.9	18.3 14.3 19.7	13.3 18.2 11.8	-13.3 -17.7 -11.7	23.9 50.7 15.6	35.8 33.5 36.4	1.5 -7.7 4.2	28.4 4.0 36.4	-24.8 -27.8 -23.9	13.2 -8.9 21.8	14.6 -4.9 20.8	37.1 65.0 31.0	12.9 2.6 16.4
24.66	H.V. CHEMISCHEN ERZEUGNISSEN A.N.G.	INSGES. INLAND AUSLAND	6.3 5.6 7.1	4.8 3.7 5.7	18.5 17.1 19.5	-1.9 -3.6 -0.6	5.5 11.7 0.7	-0.8 4.5 -4.7	1.1 2.6 0.0	-0.8 2.1 -3.3	-3.2 -4.4 -2.3	-8.9 -6.9 -10.4	-7.6 -4.8 -9.8	-5.9 0.6 -10.3	0.4 2.1 -1.0
24.7	HERSTELLUNG VON CHEMIEFASERN	INSGES. INLAND AUSLAND	-13.0 -10.1 -14.1	-13.4 -14.2 -13.2	-10.4 -10.8 -10.1	-17.5 -26.8 -13.1	-1.0 -8.6 2.7	-7.6 -8.6 -7.1	-2.3 -7.2 0.4	-4.1 9.1 -9.5	-3.4 -6.0 -2.2	-11.5 -4.0 -14.7	-6.3 7.1 -12.3	-18.2 -8.8 -22.3	-9.4 -8.2 -9.9
DH	HERSTELLUNG VON GUMMI- UND KUNST- STOFFWAREN	INSGES. INLAND AUSLAND	6.4 5.5 9.0	6.9 7.0 6.6	15.0 13.6 18.9	-2.8 -3.7 -0.4	8.8 8.8 8.9	1.0 -0.8 5.9	2.3 1.8 3.5	2.7 2.7 3.2	3.2 3.2 3.0	-2.6 -2.3 -3.4	1.4 0.8 3.0	1.5 1.1 2.0	3.5 2.9 4.9
25.1	HERSTELLUNG VON GUMMIWAREN	INSGES. INLAND AUSLAND	6.8 9.2 2.4	3.5 3.0 4.1	11.4 9.9 14.3	-7.4 -7.5 -7.0	11.2 10.9 11.6	1.4 -3.1 10.7	-4.2 -5.1 -2.5	-3.7 -4.3 -2.2	3.3 3.9 2.3	-6.3 -7.2 -4.6	-4.5 -5.7 -2.4	0.8 -1.1 4.2	0.6 -0.1 2.3
25.11	HERSTELLUNG VON BEREIFUNGEN	INSGES. INLAND AUSLAND	-2.7 -2.6 -2.9	-1.7 -6.1 5.3	6.4 3.0 11.7	-17.0 -18.0 -15.9	17.5 13.2 24.2	1.1 -6.4 12.6	2.2 1.0 4.0	0.0 -1.6 2.8	3.7 5.4 1.1	-10.1 -13.3 -5.4	-10.2 -13.9 -4.4	-0.2 -3.4 4.0	-1.8 -4.4 2.1
25.13	HERSTELLUNG VON SONST. GUMMIWAREN	INSGES. INLAND AUSLAND	11.9 14.2 6.7	6.5 8.0 3.2	14.7 13.9 16.7	-0.3 -1.1 1.6	7.9 9.9 3.1	1.7 -1.5 9.3	-7.7 -7.6 -7.9	-5.7 -5.6 -6.0	3.2 3.1 3.3	-3.7 -3.6 -3.8	-0.6 -0.6 -0.4	1.3 0.1 4.3	2.2 2.1 2.5
25.2	HERSTELLUNG VON KUNSTSTOFFWAREN	INSGES. INLAND AUSLAND	6.3 4.5 11.0	7.8 7.8 7.5	16.0 14.5 20.6	-1.6 -2.9 1.9	8.3 8.3 7.9	0.9 -0.3 4.3	4.0 3.4 5.7	4.5 4.4 5.0	3.1 3.0 3.2	-1.6 -1.3 -2.9	3.0 2.4 4.9	1.6 1.6 1.3	4.2 3.7 5.7
25.21	H.V. PLATTEN, FOLIEN, SCHLAEUCHEN U. PRO- FILEN A. KUNSTSTOFF	INSGES. INLAND AUSLAND	7.5 4.4 12.9	5.1 3.9 6.9	13.9 10.8 19.3	-4.2 -5.2 -2.2	5.9 6.3 5.5	-3.0 -6.1 2.8	1.3 -0.4 4.5	1.0 1.0 1.2	-1.0 -1.2 -0.7	-4.7 -3.2 -7.3	-0.8 -1.4 0.0	-4.3 -3.2 -6.2	1.3 0.3 2.9
25.22	HERSTELLUNG VON VERPACKUNGSMITTELN AUS KUNSTSTOFF	INSGES. INLAND AUSLAND	3.8 3.8 3.7	4.8 6.0 2.0	16.1 14.3 20.6	-0.7 -2.1 2.8	9.1 8.3 10.6	2.9 4.3 -0.1	4.2 4.8 3.0	2.4 1.2 5.3	1.8 -0.1 6.4	-8.0 -7.9 -8.5	-3.5 -5.7 1.9	-5.0 -6.3 -2.0	2.2 1.6 3.5
25.23	HERSTELLUNG VON BAUBEDARFSARTIKELN AUS KUNSTSTOFF	INSGES. INLAND AUSLAND	4.4 3.1 15.8	7.2 6.2 16.8	16.6 16.0 21.0	-5.4 -6.8 9.6	0.5 -0.7 11.9	-5.1 -5.1 -4.7	0.0 -1.8 19.3	2.7 1.7 14.6	0.5 -0.6 13.0	-2.0 -3.2 10.0	-1.0 -1.6 5.4	-3.2 -3.1 -3.9	0.9 -0.1 10.5
25.24	HERSTELLUNG VON SONSTIGEN KUNST- STOFFWAREN	INSGES. INLAND AUSLAND	6.6 5.4 11.1	11.8 12.6 9.8	18.0 16.6 22.7	2.3 1.0 7.2	13.9 15.1 10.0	7.4 6.1 12.0	8.8 9.5 6.3	10.1 10.2 9.2	9.4 10.2 6.5	4.2 3.9 4.9	11.3 10.5 14.3	11.4 10.1 16.9	9.5 9.1 10.8
DI	GLASGEWERBE, KERAMIK, VERARBEITUNG VON STEINEN UND ERDEN	INSGES. INLAND AUSLAND	4.1 6.3 -0.8	0.1 -2.0 5.1	11.7 12.7 9.4	-4.0 -4.6 -2.2	6.3 6.7 5.5	-2.4 -1.9 -4.1	1.0 2.3 -3.4	-2.0 -1.1 -4.8	-2.5 -0.6 -8.7	-5.5 -4.2 -9.3	-1.4 0.0 -5.7	-2.8 -1.1 -7.1	0.0 0.9 -2.2
26.1	HERSTELLUNG UND VERARBEITUNG VON GLAS	INSGES. INLAND AUSLAND	-0.7 0.0 -2.2	-1.5 -5.5 8.0	9.0 7.3 12.3	-0.3 -0.7 0.6	7.6 7.2 8.3	-1.3 1.1 -6.3	-0.3 0.5 -2.3	-2.8 -2.3 -3.9	-6.4 -3.9 -12.1	-10.2 -7.9 -15.5	1.8 6.3 -7.8	-4.0 -0.1 -12.2	-1.0 -0.1 -3.0
26.11	HERSTELLUNG VON FLACHGLAS	INSGES. INLAND AUSLAND	10.8 12.1 8.9	2.1 1.5 2.7	7.6 11.4 2.6	-7.4 -11.5 -1.6	3.5 11.8 -7.1	3.6 10.3 -5.2	9.5 2.5 23.0	21.9 20.9 23.8	7.2 11.2 0.9	11.2 9.3 14.6	13.2 10.4 17.6	15.9 12.6 20.6	8.0 8.3 7.3
26.12	VEREDLUNG UND VER- ARBEITUNG VON FLACHGLAS	INSGES. INLAND AUSLAND	-5.2 -3.5 -11.6	5.0 4.2 8.2	10.8 9.6 15.6	-8.1 -7.8 -9.9	-0.3 0.4 -3.1	-5.8 -3.0 -17.2	-7.9 -4.0 -24.1	-7.7 -4.4 -22.3	-4.4 -3.0 -10.4	-6.9 -4.2 -18.5	1.2 8.6 -25.8	-1.3 0.4 -8.1	-2.9 -0.9 -11.4
26.13	HERSTELLUNG VON HOHLGLAS	INSGES. INLAND AUSLAND	-4.1 -5.2 -1.3	-14.5 -20.6 3.8	2.9 3.2 2.1	0.2 6.3 -12.5	13.4 11.4 18.1	-0.6 1.5 -5.2	0.3 -2.1 7.3	-4.3 -4.3 -4.8	-11.3 -10.7 -12.6	-16.0 -14.1 -20.4	-4.0 -6.2 1.3	-4.5 -0.8 -12.9	-3.9 -4.0 -3.6
26.14	HERSTELLUNG VON GLASFASER	INSGES. INLAND AUSLAND	24.6 17.6 42.6	14.1 13.2 16.0	6.9 -7.0 37.4	-4.9 -8.0 1.5	4.9 2.3 10.3	11.0 5.7 22.9	-2.4 -5.0 5.1	5.5 0.3 21.6	-6.8 -1.2 -19.0	1.1 3.9 -5.1	16.1 21.8 3.2	-3.0 -1.7 -5.7	5.3 3.3 9.9
26.15	H. VEREDL. VERARB. V. SONST. GLAS, TECHN. GLASWAREN	INSGES. INLAND AUSLAND	-2.5 7.0 -10.5	6.2 -0.4 12.6	20.1 23.4 17.7	22.4 17.8 27.2	17.6 25.3 11.5	-1.6 7.8 -8.8	15.3 38.7 -2.8	-5.6 -6.8 -4.5	-9.3 -0.9 -16.2	-23.1 -24.2 -21.8	1.9 20.3 -12.6	-17.0 -5.1 -25.0	0.9 6.8 -3.9

DEUTSCHLAND

1 INDEX DES AUFTRAGSEINGANGS FÜR DAS VERARBEITENDE GEWERBE

1.2 VOLUMENINDEX 1995 = 100

NACH ABSCHNITTEN, UNTERABSCHNITTEN, ABTEILUNGEN, GRUPPEN UND KLASSEN
DER KLASSEIFIKATION DER WIRTSCHAFTSZWEIGE, AUSGABE 1993 (WZ93)

WZ93 SCHL.	WIRTSCHAFTSZWEIG		1998 JAN.	1998 FEB.	1998 MAR.	1998 APR.	1998 MÄI	1998 JUNI	1998 JULI	1998 AUG.	1998 SEP.	1998 OKT.	1998 NOV.	1998 DEZ.	1998
26.2	KERAMIK (OHNE ZIEGELEI UND BAUKERAMIK)	INSGES. INLAND AUSLAND	95.8 86.9 110.4	99.6 88.8 117.3	100.0 94.9 108.4	90.5 84.7 100.1	84.7 79.0 94.0	87.7 78.3 103.3	86.0 81.4 93.7	73.5 69.9 79.3	89.1 83.9 97.7	93.5 84.4 108.6	85.0 78.0 96.7	76.0 68.4 88.5	88.5 81.6 99.8
26.21	H.V. KERAMISCHEN HAUSHALTSGÜTERN U. ZIERGEGENSTÄNDEN	INSGES. INLAND AUSLAND	101.4 100.4 103.5	110.4 101.1 130.9	98.4 95.2 105.4	82.1 74.6 98.6	73.6 67.4 87.0	78.0 69.5 96.3	79.6 78.2 82.6	66.7 66.5 67.4	97.1 93.3 105.3	91.2 84.8 105.0	83.4 82.2 85.9	62.9 63.0 62.7	85.4 81.4 94.2
26.22	HERSTELLUNG VON SANITÄRKERAMIK	INSGES. INLAND AUSLAND	60.5 52.0 110.9	58.7 51.4 101.7	67.4 60.5 108.5	66.2 56.2 125.1	58.9 48.7 119.4	62.1 51.3 126.0	66.5 56.4 126.6	56.2 48.8 99.9	59.7 50.9 112.0	52.0 45.4 91.2	54.4 48.9 86.7	57.3 46.4 122.3	60.0 51.4 110.9
26.23	H.V. ISOLATOREN U. ISOLIERTEILEN AUS KERAMIK	INSGES. INLAND AUSLAND	112.4 100.3 127.7	105.2 93.0 120.8	96.3 93.4 100.0	90.8 82.1 99.1	91.9 87.3 97.8	106.5 108.9 103.4	94.5 102.1 85.0	73.7 83.0 61.9	77.7 79.1 76.9	80.8 79.1 83.0	89.0 97.8 77.7	80.4 57.1 110.0	91.6 89.3 94.6
26.24	H.V. KERAMISCHEN ERZEUGNISSEN F. SONST. TECHN. ZWECHE	INSGES. INLAND AUSLAND	122.8 101.7 148.7	122.1 117.7 127.4	151.2 137.2 168.4	137.0 129.1 146.7	117.0 113.3 121.4	129.0 106.9 156.2	137.1 120.8 157.1	103.4 105.9 100.3	120.2 115.4 125.9	127.2 110.7 147.4	118.8 109.7 129.9	115.0 112.6 118.0	125.1 115.1 137.3
26.25	H.V. KERAMISCHEN ERZEUGNISSEN A.N.G.	INSGES. INLAND AUSLAND	100.2 93.8 122.8	101.3 92.9 131.6	118.4 110.3 147.2	102.8 93.8 134.9	98.6 91.3 124.6	93.3 80.6 138.8	94.2 84.8 127.8	79.6 74.1 99.6	111.5 104.7 135.8	113.0 104.7 142.7	95.6 83.2 140.1	91.9 73.6 157.1	100.0 90.7 133.6
26.26	H.V. FEUERFESTEN KERAMISCHEN WERK- STOFFEN	INSGES. INLAND AUSLAND	95.3 87.8 102.4	100.8 92.0 109.0	100.3 104.3 96.6	94.2 100.7 88.2	92.8 99.7 86.4	91.8 92.3 91.2	84.3 86.8 81.9	77.9 75.4 80.2	86.0 84.4 87.4	103.7 100.6 106.5	88.4 79.7 96.5	81.5 79.8 83.1	91.4 90.3 92.5
26.3	H.V. KERAMISCHEN WAND- U. BODEN- FLIESEN U.-PLATTEN	INSGES. INLAND AUSLAND	84.4 88.0 71.4	81.0 84.9 66.9	100.8 106.1 81.7	96.2 97.5 91.6	90.9 92.4 85.4	93.2 94.3 89.1	97.3 102.8 77.9	81.6 88.0 58.4	94.1 95.8 78.4	91.9 95.8 77.9	76.5 78.4 69.7	57.3 59.5 49.4	87.1 90.5 74.8
26.4	ZIEGELEI, HERSTEL- LUNG VON SONSTIGER BAUKERAMIK	INSGES. INLAND AUSLAND	46.1 44.6 67.6	53.7 53.1 77.7	107.5 107.1 122.3	103.0 102.2 138.8	107.8 107.3 129.1	122.9 122.2 151.1	132.7 132.6 135.2	113.5 113.2 127.5	125.4 124.7 154.1	123.1 122.2 158.1	89.5 88.7 124.8	59.2 58.7 76.8	98.6 98.1 121.9
26.51	HERSTELLUNG VON ZEMENT	INSGES. INLAND AUSLAND	51.4 48.5 102.9	61.2 58.9 111.1	94.2 92.7 122.0	105.1 102.9 144.4	105.1 104.2 120.5	108.2 106.9 131.2	117.2 116.8 123.6	95.0 95.3 90.6	116.8 115.9 132.2	109.1 107.7 133.1	90.0 88.2 122.6	55.8 53.8 91.9	92.4 90.9 118.8
26.62	HERSTELLUNG VON GIPSERZEUGNISSEN FÜR DEN BAU	INSGES. INLAND AUSLAND	113.0 107.1 337.6	118.3 107.1 544.3	131.1 124.9 366.1	127.1 108.6 827.4	109.0 103.0 335.3	110.5 105.4 305.6	130.1 121.8 442.1	138.2 129.2 477.2	123.0 120.2 231.1	124.8 119.1 341.1	117.3 111.3 347.4	89.1 84.8 253.4	119.3 111.9 400.7
DJ	METALLERZEUGUNG UND -BEARBEITUNG, H.V. METALLERZEUGNISSEN	INSGES. INLAND AUSLAND	106.7 100.4 125.8	107.1 99.2 131.4	116.6 111.3 132.9	107.3 103.9 117.6	102.2 99.9 109.1	113.8 106.0 137.7	107.3 106.1 111.1	97.7 99.5 92.4	105.7 103.2 113.5	106.7 104.3 113.9	106.0 101.5 119.8	89.8 87.3 97.3	105.6 101.9 116.9
27	METALLERZEUGUNG UND -BEARBEITUNG	INSGES. INLAND AUSLAND	119.7 112.3 134.2	115.1 110.7 123.7	122.7 118.0 132.1	110.9 108.9 115.0	104.6 102.7 108.4	117.1 108.3 134.5	105.9 105.0 107.8	89.8 93.2 83.2	102.2 98.3 109.9	103.7 101.8 107.4	104.9 100.5 113.7	89.1 85.5 96.3	107.1 103.8 113.9
27.1	ERZEUG.V. ROHEISEN, STAHL U. FERROLE- GIERUNGEN (EGKS) 1)	INSGES. INLAND AUSLAND	120.3 117.1 126.6	113.6 115.6 109.8	124.7 120.7 132.6	111.7 113.6 107.8	101.6 105.2 94.5	103.6 105.0 100.9	101.9 100.0 105.5	86.9 92.3 76.3	94.4 87.9 107.2	99.3 97.5 102.8	103.2 101.1 107.2	91.4 85.1 104.0	104.4 103.4 106.3
27.2	HERSTELLUNG VON ROHREN	INSGES. INLAND AUSLAND	96.5 87.8 109.5	94.2 84.2 108.9	105.0 96.7 117.3	97.6 90.0 108.8	92.8 86.0 102.9	186.1 114.3 292.1	87.4 89.3 84.6	79.3 89.2 64.8	78.7 78.3 79.3	76.6 80.5 70.7	76.4 77.5 74.8	58.5 63.3 51.3	94.1 86.4 105.4
27.21	H.V. ROHREN, ROHR- VERSCHLUSS-U.-VER- BIND. A. GUSSEISEN	INSGES. INLAND AUSLAND	56.4 46.5 87.1	52.7 44.4 78.6	63.0 54.3 89.9	65.3 61.6 76.9	76.7 57.6 136.1	69.9 66.0 81.9	67.9 69.4 63.3	58.9 61.9 49.7	56.1 55.5 58.0	62.5 58.6 74.5	60.0 43.4 111.5	37.6 25.9 73.6	60.6 53.8 81.8
27.22	H.V. STAHLROHREN, ROHRVERSCHL.-VERB. A. EISEN U. STAHL	INSGES. INLAND AUSLAND	104.2 98.2 111.9	102.1 94.4 112.1	113.0 107.5 120.2	103.7 97.2 112.2	95.9 93.2 99.4	208.1 126.6 314.4	91.1 94.4 86.9	83.2 96.1 66.4	83.0 84.1 81.5	79.2 86.1 70.3	79.5 86.2 70.8	62.4 72.7 49.0	100.5 94.7 107.9
27.3	SONST. ERSTE BEARB. V. EISEN, STAHL, H.V. FERROLEG. (N. EGKS) 2)	INSGES. INLAND AUSLAND	125.8 117.0 147.0	123.9 121.4 129.9	130.8 132.7 126.2	113.2 110.5 119.6	107.1 109.2 102.0	105.5 104.7 107.4	106.3 108.3 101.6	86.3 89.5 78.4	100.6 101.5 98.5	101.3 99.7 105.2	105.5 103.2 111.0	93.7 93.4 94.6	108.3 107.6 110.1
27.31	HERSTELLUNG VON BLANKSTAHL	INSGES. INLAND AUSLAND	111.2 108.5 119.4	120.1 122.2 113.5	116.9 117.0 116.6	100.4 99.0 105.0	85.6 88.6 75.9	90.7 90.9 89.8	91.0 89.5 96.0	75.0 77.0 68.5	92.9 92.1 95.7	89.4 87.7 94.5	82.0 83.9 75.7	78.0 80.1 71.5	94.4 94.7 93.5
27.32	HERSTELLUNG VON KALTBLAND UNTER 500 MM BREITE	INSGES. INLAND AUSLAND	147.3 138.7 164.1	144.2 140.6 151.1	155.7 161.0 145.4	128.0 123.8 136.2	123.4 130.8 109.2	117.6 116.8 119.1	115.9 122.0 104.1	90.4 95.5 80.6	106.8 110.8 99.0	112.6 113.3 111.1	125.9 124.0 129.7	115.4 119.6 107.3	123.6 124.7 121.4
27.33	HERSTELLUNG VON KALTPROFILLEN	INSGES. INLAND AUSLAND	142.2 138.0 180.6	149.7 142.3 217.3	175.7 167.3 253.0	136.6 130.1 195.7	148.1 141.4 209.1	158.8 145.3 282.0	171.5 159.5 281.7	154.7 145.1 241.9	152.9 144.8 226.6	159.1 145.7 281.4	147.6 141.4 203.8	100.9 95.1 154.4	149.8 141.3 227.3

1) EUROPÄISCHE GEMEINSCHAFT FÜR KÖHLE UND STAHL.

STBA, FS 4, R 2.2, 1998

DEUTSCHLAND

1 INDEX DES AUFTRAGSEINGANGS FÜR DAS VERARBEITENDE GEBIERE

1.2 VOLUMENINDEX 1995 = 100

NACH ABSCHNITTEN, UNTERABSCHNITTEN, ABTEILUNGEN, GRUPPEN UND KLASSEN
DER KLASSIFIKATION DER WIRTSCHAFTSZWEIGE, AUSGABE 1993 (W293)

VERÄNDERUNG GEGENÜBER VORJAHR IN %

W293 SCHL.	WIRTSCHAFTSZWEIG		1998 JAN.	1998 FEB.	1998 MAR.	1998 APR.	1998 MÄI	1998 JUNI	1998 JULI	1998 AUG.	1998 SEP.	1998 OKT.	1998 NOV.	1998 DEZ.	1998
26.2	KERAMIK (OHNE ZIEGELEI UND BAUKERAMIK)	INSGES. INLAND AUSLAND	0.7 0.8 0.4	1.4 1.6 0.9	12.2 15.3 8.0	-4.7 -1.5 -8.9	6.8 9.7 2.8	-1.2 -3.2 1.3	-1.3 2.4 -6.0	-6.5 -6.2 -7.3	-3.3 -3.3 -3.1	-3.2 -7.0 2.2	-6.8 -8.6 -4.1	-1.3 -4.7 3.6	-0.6 -0.5 -0.9
26.21	H.V. KERAMISCHEN HAUSHALTSGÜTERN U. ZIERGEGENSTÄNDEN	INSGES. INLAND AUSLAND	0.0 0.6 -1.3	-0.4 2.1 -4.0	9.7 13.6 2.7	-8.1 -9.2 -5.9	4.5 4.7 4.1	2.2 -6.0 18.0	-2.2 3.7 -12.5	-12.9 -13.7 -10.8	3.7 3.1 4.8	-4.5 -9.9 6.7	-2.6 -5.0 2.6	-9.5 -6.9 -14.5	-1.5 -1.8 -0.8
26.22	HERSTELLUNG VON SANITÄRKERAMIK	INSGES. INLAND AUSLAND	11.6 1.8 52.5	11.4 3.0 47.4	22.3 21.2 25.7	6.4 -0.4 29.2	19.0 8.2 56.1	8.2 -0.2 35.0	18.5 10.2 49.5	13.8 6.8 38.9	-1.3 -0.4 -4.3	-16.1 -17.6 -11.2	-4.9 -5.8 -2.0	20.6 5.5 78.8	8.5 2.4 29.4
26.23	H.V. ISOLATOREN U. ISOLIERTEN AUS KERAMIK	INSGES. INLAND AUSLAND	-0.8 -1.5 -0.2	7.1 -10.4 32.7	-4.3 14.2 -19.6	-11.5 -7.3 -16.7	-1.2 3.1 -5.6	-2.4 21.8 -22.8	-8.5 8.6 -26.3	-11.0 1.3 -26.2	-24.6 -15.9 -33.2	4.3 -5.7 19.8	-26.2 -2.1 -47.1	5.4 -19.5 32.5	-6.9 -1.0 -13.0
26.24	H.V. KERAMISCHEN ERZEUGNISSEN F. SONST. TECHN. ZWECHE	INSGES. INLAND AUSLAND	3.8 -3.0 10.2	-12.5 -8.0 -17.2	53.5 36.8 74.9	8.5 11.1 5.8	8.0 14.7 1.2	-5.4 -22.4 15.9	16.4 15.6 17.2	22.2 35.9 8.0	-2.4 7.4 -11.6	-3.4 -2.6 -4.1	-1.0 8.1 -8.9	-3.9 7.9 -14.8	5.4 6.7 4.1
26.25	H.V. KERAMISCHEN ERZEUGNISSEN A.N.G.	INSGES. INLAND AUSLAND	3.0 1.1 8.1	-6.4 -8.1 -1.6	-1.0 -10.0 34.8	-5.2 -13.5 24.7	-8.7 -16.6 21.4	-16.8 -24.3 4.6	-2.2 -9.4 20.6	-10.9 -13.8 -1.2	0.6 -2.1 8.8	-4.6 -7.3 3.3	-11.6 -17.0 2.6	14.7 -1.7 59.7	-4.5 -10.5 14.1
26.26	H.V. FEUERFESTEN KERAMISCHEN WERK- STOFFEN	INSGES. INLAND AUSLAND	-2.2 2.7 -5.5	5.5 11.1 1.7	8.1 18.3 -0.5	-7.6 6.4 -18.9	10.2 24.9 -2.3	-1.1 7.1 -7.8	-8.9 -4.5 -13.0	-11.5 -12.6 -10.5	-5.7 -12.4 1.2	0.1 -1.5 1.3	-6.2 -17.2 4.8	-3.7 -8.5 1.1	-1.9 0.7 -4.1
26.3	H.V. KERAMISCHEN WAND- U. BODEN- FLIESEN U. -PLATTEN	INSGES. INLAND AUSLAND	-15.2 -8.8 -35.2	-9.9 -4.6 -28.0	12.1 20.0 -14.3	-8.4 -6.8 -14.0	1.7 3.2 -3.9	-8.0 -6.4 -13.4	-5.4 -1.2 -20.8	-13.0 -11.9 -18.9	-8.2 -7.6 -10.9	-9.8 -10.8 -5.5	-10.1 -12.0 -1.6	-6.2 -1.5 -22.4	-6.8 -4.4 -16.2
26.4	ZIEGELEI, HERSTEL- LUNG VON SONSTIGER BAUKERAMIK	INSGES. INLAND AUSLAND	46.9 47.7 34.7	5.1 5.6 -8.7	25.3 25.6 13.0	-10.4 -10.8 7.4	1.0 1.0 4.3	-3.5 -4.1 16.9	6.4 6.4 5.4	2.4 2.3 11.1	2.5 2.4 9.1	3.0 2.7 14.2	-2.6 -3.4 33.6	14.7 14.4 16.2	4.0 3.9 11.8
26.51	HERSTELLUNG VON ZEMENT	INSGES. INLAND AUSLAND	42.4 40.6 61.3	1.7 -0.2 21.2	7.0 7.8 -1.4	-10.6 -11.4 0.5	5.2 5.9 -5.0	-6.6 -6.1 -12.1	1.9 1.7 5.9	-1.6 -0.8 -12.8	3.2 4.0 -8.9	-1.2 -0.6 -9.5	-3.5 -3.6 -2.4	-8.7 -8.8 -5.2	0.1 0.2 -0.6
26.62	HERSTELLUNG VON GIPSERZEUGNISSEN FÜR DEN BAU	INSGES. INLAND AUSLAND	18.4 13.1 177.4	20.6 11.4 210.3	40.5 42.4 19.8	17.1 9.4 80.1	27.5 28.8 13.9	11.6 10.7 25.6	19.7 16.4 67.9	44.0 38.3 143.1	30.0 29.8 37.1	18.5 22.0 -13.8	2.3 1.2 18.0	-7.1 -8.2 11.2	19.8 17.4 52.8
DJ	METALLERZEUGUNG UND -BEARBEITUNG, H.V. METALLERZEUGNISSEN	INSGES. INLAND AUSLAND	4.6 5.6 2.0	4.9 5.9 2.7	16.4 16.1 17.1	-3.4 -1.5 -8.1	5.8 6.8 2.9	2.8 1.0 7.6	-3.8 -1.5 -9.7	3.4 8.0 -9.1	-3.5 0.0 -11.9	-5.7 -2.1 -14.5	-3.2 -2.2 -5.5	-5.0 -2.9 -10.3	1.0 2.6 -3.1
27	METALLERZEUGUNG UND -BEARBEITUNG	INSGES. INLAND AUSLAND	4.7 8.2 -0.6	-2.1 5.1 -12.8	12.1 12.2 11.9	-8.2 -4.5 -14.3	1.9 2.8 0.1	-1.0 -1.3 -0.7	-10.2 -5.7 -17.5	-5.6 0.0 -16.0	-7.6 -5.4 -11.2	-14.1 -9.3 -21.9	-11.1 -9.2 -14.2	-14.2 -14.2 -14.2	-4.8 -1.9 -9.4
27.1	ERZEUG. V. ROHEISEN, STAHL U. FERROLE- GIERUNGEN (EGKS) 1)	INSGES. INLAND AUSLAND	5.8 9.7 -0.8	-0.6 9.4 -16.3	9.9 9.1 11.1	-8.5 -3.2 -17.8	-1.4 0.4 -5.0	-12.6 -7.3 -21.7	-15.9 -10.6 -24.3	-11.0 -4.8 -22.9	-10.4 -11.2 -9.2	-11.1 -9.6 -13.8	-14.1 -8.0 -23.6	-11.1 -10.9 -11.4	-6.8 -3.0 -13.3
27.2	HERSTELLUNG VON ROHREN	INSGES. INLAND AUSLAND	-6.6 7.3 -18.8	-42.0 -20.7 -55.7	8.8 10.4 6.9	-16.0 -9.8 -22.6	-10.7 -14.2 -6.0	38.5 9.5 63.4	-6.9 -4.2 -10.9	-6.4 4.0 -21.9	-26.9 -19.2 -35.7	-47.5 -24.2 -65.6	-30.4 -27.8 -33.9	-48.5 -49.1 -47.4	-17.7 -13.2 -22.7
27.21	H.V. ROHREN, ROHR- VERSCHLUSS- U. -VER- BIND. A. GUSSEISEN	INSGES. INLAND AUSLAND	-4.6 11.5 -23.1	3.1 -0.2 9.9	12.7 7.5 24.2	-9.9 -11.1 -6.8	25.7 -0.9 95.3	4.2 -4.9 36.0	1.3 6.4 -13.2	9.5 2.5 48.4	-29.1 -19.6 -47.5	4.9 -2.2 26.5	10.1 -17.8 86.5	36.2 -4.1 147.8	2.7 -3.4 17.5
27.22	H.V. STAHLROHREN, ROHRVERSCHL.-VERB. A. EISEN U. STAHL	INSGES. INLAND AUSLAND	-6.6 6.7 -18.5	-44.4 -22.5 -57.6	8.4 10.8 5.7	-16.7 -9.6 -23.5	-14.5 -15.9 -12.6	41.4 11.7 64.3	-8.0 -5.9 -10.7	-8.1 4.1 -24.7	-26.5 -19.1 -34.6	-51.2 -27.0 -68.1	-33.8 -28.8 -40.4	-51.9 -51.2 -53.2	-19.5 -14.4 -24.8
27.3	SONST. ERSTE BEARB. V. EISEN, STAHL, H.V. FERROLEG. (N. EGKS) 2)	INSGES. INLAND AUSLAND	5.8 4.1 9.1	6.4 8.2 2.9	16.2 21.3 4.7	-6.1 -6.3 -5.7	6.7 10.4 -2.0	-9.5 -7.4 -14.1	-10.0 -4.4 -21.7	-8.6 -6.2 -14.9	-7.7 -4.3 -14.9	-18.0 -16.4 -21.4	-16.0 -16.4 -15.1	-11.9 -7.5 -20.4	-4.6 -2.4 -9.5
27.31	HERSTELLUNG VON BLANKSTAHL	INSGES. INLAND AUSLAND	40.1 35.5 54.3	35.6 36.5 32.3	23.7 29.7 7.8	9.1 7.7 13.9	20.1 26.8 0.1	-4.3 -4.5 -4.0	-5.6 -7.3 0.2	-6.0 -5.4 -8.4	-6.2 -4.7 -10.2	-9.1 -9.0 -9.9	-24.1 -24.1 -24.3	-11.1 -6.2 -24.9	4.0 4.9 1.1
27.32	HERSTELLUNG VON KALTBAU UNTER 500 MM BREITE	INSGES. INLAND AUSLAND	3.0 -0.9 10.4	0.2 -0.2 0.9	20.6 22.0 17.7	-9.2 -9.9 -7.7	7.3 12.5 -3.0	-9.6 -7.0 -14.1	-15.0 -3.3 -33.4	-10.0 -7.4 -15.3	-7.5 -1.9 -17.9	-17.4 -10.9 -28.0	-14.5 -12.2 -18.2	-8.1 -2.3 -18.6	-5.1 -1.9 -11.1
27.33	HERSTELLUNG VON KALTPROFILLEN	INSGES. INLAND AUSLAND	10.1 9.1 18.0	31.7 30.9 36.3	52.0 43.9 130.8	-1.3 -2.8 9.5	16.1 12.6 43.1	9.5 3.5 50.3	-2.4 -7.8 39.6	2.8 -3.8 63.8	-1.5 -3.1 8.7	-4.7 -8.8 21.0	-6.5 -6.5 -6.3	-9.7 -6.9 -22.4	6.5 3.5 27.3

1) EUROPÄISCHE GEMEINSCHAFT FÜR KOHLE UND STAHL.

STBA, FS 4, R 2.2, 1998

DEUTSCHLAND

1 INDEX DES AUFTRAGSEINGANGS FUER DAS VERARBEITENDE GEWERBE

1.2 VOLUMENINDEX 1995 = 100

NACH ABSCHNITTEN, UNTERABSCHNITTEN, ABTEILUNGEN, GRUPPEN UND KLASSEN
DER KLASSIFIKATION DER WIRTSCHAFTSZWEIGE, AUSGABE 1993 (WZ93)

WZ93 SCHL.	WIRTSCHAFTSZWEIG		1998 JAN.	1998 FEB.	1998 MAR.	1998 APR.	1998 MAY	1998 JUNI	1998 JULI	1998 AUG.	1998 SEP.	1998 OKT.	1998 NOV.	1998 DEZ.	1998
27.34	HERSTELLUNG VON GEZOGENEM DRAHT	INSGES. INLAND AUSLAND	85.8 77.2 113.9	79.6 74.5 96.4	84.5 82.6 90.7	80.8 75.1 99.5	76.9 71.9 93.1	72.9 68.1 88.1	78.3 73.8 92.8	65.9 65.1 68.5	77.9 74.8 87.9	72.3 65.4 94.9	70.5 64.3 90.5	67.8 62.6 84.6	76.1 71.3 91.7
27.35	E.BEARB.V.EISEN U. STAHL A.N.G.,H.V. FERROLEG.(N.EGKS)2	INSGES. INLAND AUSLAND	152.2 146.3 160.5	141.9 160.8 115.4	144.4 169.6 109.1	140.1 167.3 102.0	130.5 149.1 104.3	132.0 158.9 94.1	127.2 153.7 89.8	101.3 120.1 74.9	116.0 128.6 98.3	116.5 134.5 91.1	127.3 143.1 105.0	96.1 103.8 85.3	127.1 144.7 102.5
27.4	ERZEUGUNG UND ERSTE BEARBEITUNG VON NE-METALLEN	INSGES. INLAND AUSLAND	125.5 109.9 151.0	119.2 104.5 143.1	120.7 109.3 139.2	108.7 100.0 122.7	109.3 97.8 128.2	113.9 105.8 127.1	113.4 108.2 121.9	91.7 90.1 94.2	107.9 101.2 118.7	112.0 106.5 121.0	110.2 97.0 131.6	89.7 82.9 100.6	110.2 101.1 124.9
27.41	ERZEUGUNG U. ERSTE BEARBEITUNG VON EDELMETALLEN	INSGES. INLAND AUSLAND	141.3 128.4 157.4	178.1 126.7 241.6	161.5 148.6 177.4	130.9 111.0 155.6	144.4 113.5 182.7	132.7 125.4 141.7	157.4 137.4 182.3	91.9 83.8 101.9	170.3 168.2 172.9	172.3 173.9 171.1	133.3 136.6 129.2	119.4 109.0 132.3	144.5 130.2 162.2
27.42	ERZEUG. U. ERSTE BEARBEITUNG VON ALUMINIUM	INSGES. INLAND AUSLAND	124.6 108.5 154.4	111.3 99.6 132.9	109.0 97.9 129.6	105.4 97.2 120.4	106.6 94.0 129.7	112.6 107.5 122.0	108.3 105.6 113.3	92.7 88.4 100.7	96.8 96.0 98.3	103.3 98.1 112.8	110.5 95.5 138.2	86.5 84.7 89.8	105.6 97.8 120.2
27.43	ERZEUG.U.ERSTE BE- ARBEITUNG V.BLEI, ZINK UND ZINN	INSGES. INLAND AUSLAND	98.7 97.0 104.2	107.9 105.8 114.5	129.9 125.6 143.2	112.4 108.1 125.7	112.2 106.5 129.7	126.5 117.4 154.4	132.5 131.0 137.0	112.4 111.2 116.3	122.6 116.1 142.7	138.7 130.4 164.4	114.1 104.2 144.6	88.6 85.1 99.5	116.4 111.5 131.4
27.44	ERZEUG. U. ERSTE BEARBEITUNG VON KUPFER	INSGES. INLAND AUSLAND	131.6 114.1 157.7	122.1 109.1 141.4	128.4 114.3 149.4	111.4 103.4 123.3	108.2 100.6 119.4	113.0 99.1 133.5	111.0 103.4 122.4	87.9 90.9 83.3	110.2 95.3 132.3	107.1 98.1 120.4	104.7 91.1 124.9	85.7 73.5 103.7	110.1 99.4 126.0
27.45	ERZEUG. U. ERSTE BEARBEITUNG VON SONST.NE-METALLEN	INSGES. INLAND AUSLAND	99.7 82.8 113.5	105.3 92.8 115.4	115.9 127.8 106.2	87.8 76.9 96.6	91.9 83.2 98.9	94.2 86.1 100.8	97.0 96.3 97.6	84.5 80.2 88.0	96.9 83.8 107.5	115.1 136.7 97.4	105.7 87.1 120.7	104.7 90.8 116.0	99.9 93.7 104.9
27.5	GIESSEREIINDUSTRIE	INSGES. INLAND AUSLAND	117.3 116.6 120.4	118.8 118.6 119.7	129.2 129.5 128.1	122.8 123.8 119.1	109.4 111.2 102.6	118.1 120.1 110.6	113.9 117.5 99.9	104.9 105.9 101.1	130.5 127.1 143.7	119.9 117.6 128.6	119.2 116.8 128.7	101.5 98.7 112.2	117.1 117.0 117.9
27.51	EISENGIESSEREI	INSGES. INLAND AUSLAND	117.1 119.3 110.9	119.5 122.3 111.6	129.1 134.1 114.9	121.0 124.4 111.4	98.7 102.2 88.9	113.8 121.2 92.7	104.0 112.6 79.7	100.3 104.4 88.7	131.7 131.5 132.1	113.8 115.6 108.5	108.6 109.7 105.2	94.1 94.8 92.2	112.6 116.0 103.1
27.52	STAHLGIESSEREI	INSGES. INLAND AUSLAND	96.2 86.5 129.9	98.4 90.3 126.6	108.8 99.6 141.2	105.6 101.3 120.5	95.9 94.5 101.0	95.8 89.3 118.5	99.3 96.7 108.2	87.3 82.7 103.5	101.3 83.9 162.1	102.8 86.2 160.9	102.7 92.1 139.8	75.8 63.7 118.3	97.5 88.9 127.5
27.53	LEICHTMETALL- GIESSEREI	INSGES. INLAND AUSLAND	130.0 128.4 140.0	130.7 129.3 138.9	143.7 141.3 159.2	137.5 136.3 144.5	134.7 133.8 140.3	137.7 135.3 152.6	137.6 136.4 145.4	123.0 121.3 133.8	147.4 143.6 171.3	143.7 139.1 172.7	148.9 141.8 193.2	130.2 123.7 170.6	137.1 134.2 155.2
27.54	BUNTMETALL- GIESSEREI	INSGES. INLAND AUSLAND	100.9 96.7 130.1	98.9 95.8 119.9	103.3 99.6 128.3	102.0 101.7 103.6	96.2 92.9 118.9	101.4 96.2 137.2	103.0 97.8 138.7	88.1 84.6 112.5	101.4 98.3 122.7	89.6 87.0 108.1	93.1 89.1 120.3	72.5 68.5 100.1	95.9 92.4 120.0
28	HERSTELLUNG VON METALLERZEUGNISSEN	INSGES. INLAND AUSLAND	96.5 92.9 113.4	100.9 91.9 142.8	111.9 107.2 134.1	104.4 100.8 121.5	100.3 98.2 110.1	111.2 104.5 142.5	108.4 106.8 116.0	103.9 103.4 106.0	108.4 106.2 118.7	109.0 105.9 123.4	106.8 102.2 128.8	90.3 88.5 98.8	104.3 100.7 121.3
28.1	STAHL- UND LEICHT- METALLBAU	INSGES. INLAND AUSLAND	84.0 83.4 91.2	80.7 78.6 105.8	97.9 95.0 130.8	96.0 92.8 133.3	96.5 94.6 118.9	105.0 103.6 121.7	102.8 102.0 112.9	96.2 93.6 99.2	96.3 93.6 128.1	96.8 95.2 115.2	97.6 94.7 131.7	82.8 81.7 96.0	94.4 92.6 115.4
28.11	H.V. STAHL- UND LEICHTMETALLKON- STRUKTIONEN	INSGES. INLAND AUSLAND	87.2 86.4 97.0	82.0 80.0 106.3	99.5 95.7 144.5	100.2 96.7 140.8	100.2 97.6 130.3	109.1 107.4 129.8	105.0 103.8 119.8	98.8 98.4 103.7	96.7 93.3 136.2	97.1 95.3 118.4	95.6 92.8 129.0	81.9 80.1 102.7	96.1 94.0 121.5
28.12	H.V. AUSBAUELE- MENTEN AUS STAHL UND LEICHTMETALL	INSGES. INLAND AUSLAND	72.8 73.0 71.2	75.9 73.5 104.2	92.2 92.9 83.4	81.3 79.1 107.1	83.4 83.7 79.5	90.6 90.3 93.8	95.2 95.7 89.0	87.1 87.3 83.8	95.0 94.5 100.2	95.8 95.1 104.1	104.4 101.4 140.7	86.0 87.1 73.0	88.3 87.8 94.2
28.2	KESSEL-U.BEHAEL- TERBAU (OHNE H.V. DAMPFKESSELN)	INSGES. INLAND AUSLAND	87.5 83.2 119.8	87.0 79.8 141.6	108.9 105.4 128.0	90.9 86.7 122.9	86.2 81.3 123.5	95.9 90.2 139.5	104.1 100.2 133.4	90.0 87.3 109.8	109.5 106.6 131.1	109.3 101.9 165.2	97.4 88.3 165.9	87.4 76.0 172.2	96.2 90.7 137.7
28.21	HERSTELLUNG VON TANKS UND SAMMEL- BEHAELTERN	INSGES. INLAND AUSLAND	94.8 87.3 142.0	104.3 89.8 196.1	122.7 118.9 147.1	101.5 95.9 136.7	93.4 85.4 144.3	92.9 83.3 153.1	100.0 95.9 126.5	85.1 81.1 110.0	86.5 84.4 99.8	102.4 91.1 174.3	102.8 86.9 204.0	103.7 94.5 162.0	99.2 91.2 149.7
28.22	H.V. HEIZKOERPERN F.ZENTRALHEIZUNGEN U.ZENTR.HEIZ.KESS.	INSGES. INLAND AUSLAND	82.4 80.5 98.9	75.0 73.1 90.4	99.3 98.0 110.2	83.6 80.5 110.0	81.2 78.5 104.0	98.1 94.7 126.8	107.0 103.1 139.8	93.4 91.5 109.7	125.6 121.5 160.6	114.2 109.2 156.7	93.5 89.2 130.1	76.0 63.6 181.8	94.1 90.3 126.6
28.3	H.V. DAMPKESSELN (OHNE ZENTRAL- HEIZUNGSKESSEL)	INSGES. INLAND AUSLAND	74.5 72.9 84.6	125.7 60.2 542.3	89.4 77.2 166.9	76.5 76.1 78.4	56.7 57.9 49.2	111.3 67.7 388.6	69.4 70.7 61.3	174.1 170.2 198.4	102.7 106.9 75.4	81.0 65.9 177.4	104.1 81.9 245.2	87.6 91.8 61.1	96.1 83.3 177.4

STBA,FS 4,R 2.2,1998

DEUTSCHLAND

1 INDEX DES AUFTRAGSEINGANGS FUER DAS VERARBEITENDE GEWERBE

1.2 VOLUMENINDEX 1995 = 100

NACH ABSCHNITTEN, UNTERABSCHNITTEN, ABTEILUNGEN, GRUPPEN UND KLASSEN
DER KLASSEIFIKATION DER WIRTSCHAFTSZWEIGE, AUSGABE 1993 (WZ93)

VERAENDERUNG GEGENUEBER VORJAHR IN %

WZ93 SCHL.	WIRTSCHAFTSZWEIG		1998 JAN.	1998 FEB.	1998 MAR.	1998 APR.	1998 MAI	1998 JUNI	1998 JULI	1998 AUG.	1998 SEP.	1998 OKT.	1998 NOV.	1998 DEZ.	1998
27.34	HERSTELLUNG VON GEZOGENEM DRAHT	INSGES. INLAND AUSLAND	-9.6 -12.1 -3.5	-8.8 -9.3 -7.3	-0.6 1.0 -4.8	-12.6 -17.9 4.2	-3.5 -7.5 7.8	-22.4 -25.4 -13.6	-6.8 -12.7 12.6	-5.3 -6.3 -2.3	-9.0 -10.2 -5.8	-17.2 -23.0 -0.3	-10.9 -15.5 1.9	-11.4 -7.4 -19.8	-10.0 -12.5 -3.2
27.35	E.BEARB.V.EISEN U. STAHL A.N.G.,H.V. FERROLEG.(N.EGKS)1)	INSGES. INLAND AUSLAND	4.6 12.2 -3.7	10.3 19.8 -4.5	1.5 27.1 -29.5	-4.8 5.8 -22.7	2.3 13.9 -15.2	-5.6 11.9 -31.1	-5.8 13.9 -33.5	-18.2 -5.4 -37.3	-10.8 -2.5 -22.9	-33.8 -33.6 -34.4	-21.9 -25.8 -13.2	-26.0 -27.4 -23.5	-9.7 -1.4 -22.5
27.4	ERZEUGUNG UND ERSTE BEARBEITUNG VON NE-METALLEN	INSGES. INLAND AUSLAND	2.5 4.5 0.4	4.8 0.9 9.9	8.7 5.3 13.4	-11.8 -10.9 -13.3	5.6 4.2 7.6	-1.5 0.9 -4.4	-6.7 -4.3 -10.0	-4.9 1.3 -13.4	-6.9 -3.5 -11.2	-7.0 -3.8 -11.1	-5.7 -8.2 -2.4	-12.6 -14.5 -9.9	-3.0 -2.5 -3.8
27.41	ERZEUGUNG U. ERSTE BEARBEITUNG VON EDELMETALLEN	INSGES. INLAND AUSLAND	-14.5 -14.2 -14.7	23.4 -10.6 63.9	16.1 2.3 34.8	-12.4 -3.8 -18.8	21.3 -11.1 68.9	-14.1 1.1 -26.3	2.1 -3.1 7.4	-17.4 0.2 -30.1	13.8 16.7 10.3	27.1 40.6 13.5	-18.5 -8.0 -29.2	-24.7 -31.1 -16.8	-0.6 -2.5 1.4
27.42	ERZEUG. U. ERSTE BEARBEITUNG VON ALUMINIUM	INSGES. INLAND AUSLAND	2.0 3.5 0.1	-3.6 -7.7 2.7	-7.5 -12.3 0.2	-16.7 -17.7 -15.2	1.3 -2.2 6.1	-3.9 -1.4 -7.8	-11.1 -11.1 -10.9	-6.4 -6.7 -5.9	-10.5 -9.6 -12.0	-13.4 -13.0 -14.2	-1.1 -8.3 10.1	-9.6 -7.6 -12.8	-6.8 -8.0 -4.8
27.43	ERZEUG. U. ERSTE BE- ARBEITUNG V. BLEI, ZINK UND ZINN	INSGES. INLAND AUSLAND	-10.3 -9.1 -13.3	11.0 14.6 1.7	37.5 37.6 37.4	0.7 1.3 -0.8	16.3 14.0 22.1	10.9 8.3 17.1	31.2 31.9 28.6	26.4 25.9 28.4	13.7 15.8 9.0	16.6 11.5 31.3	3.0 -3.1 19.8	1.5 -1.4 9.9	12.8 11.7 15.5
27.44	ERZEUG. U. ERSTE BEARBEITUNG VON KUPFER	INSGES. INLAND AUSLAND	12.3 18.9 6.1	16.1 19.8 12.0	30.6 34.6 26.3	-4.4 -0.5 -8.7	7.9 20.9 -5.0	7.0 6.8 7.1	-7.3 1.4 -16.3	-4.7 12.8 -23.9	-9.9 -1.1 -17.8	-11.6 -6.2 -17.4	-9.0 -7.1 -11.0	-16.9 -22.9 -9.6	0.4 5.6 -5.3
27.45	ERZEUG. U. ERSTE BEARBEITUNG VON SONST.NE-METALLEN	INSGES. INLAND AUSLAND	-9.4 -24.1 2.3	-15.7 -11.3 -18.4	11.1 18.8 4.4	-22.2 -27.0 -18.7	-0.5 -13.6 10.8	-15.6 -23.6 -8.9	-8.4 -5.6 -10.5	-2.2 -9.7 4.1	-11.7 -17.7 -7.5	9.3 32.2 -9.0	-9.8 -23.4 0.5	2.3 -6.6 9.0	-6.5 -9.6 -4.4
27.5	GIessereiINDUSTRIE	INSGES. INLAND AUSLAND	15.7 15.6 16.7	16.5 15.8 19.0	26.4 26.6 25.8	6.9 7.8 3.4	8.4 11.4 -2.3	4.5 8.1 -7.9	-3.9 0.7 -20.4	11.7 11.7 12.1	11.9 9.2 22.5	-4.1 -4.8 -1.5	3.1 1.5 9.5	0.8 -0.6 5.8	7.7 8.2 6.1
27.51	EISENGIesserei	INSGES. INLAND AUSLAND	20.6 21.5 18.4	19.6 19.8 19.2	24.6 29.1 11.8	7.2 10.7 -2.7	-5.4 -4.4 -8.4	0.9 6.5 -15.5	-10.4 -3.7 -30.0	12.3 13.2 9.5	11.7 11.0 13.8	-8.4 -8.6 -8.0	-8.0 -8.7 -6.0	-8.8 -7.0 -13.8	4.0 5.9 -1.7
27.52	STAHLGIesserei	INSGES. INLAND AUSLAND	10.3 -0.6 48.1	8.1 6.9 11.2	20.6 10.9 54.1	12.3 11.6 14.2	-3.8 3.3 -21.3	-12.8 -10.5 -33.3	-13.8 -5.0 -15.7	-8.2 -5.2 92.7	17.9 -2.9 56.8	1.4 -14.7 28.8	8.4 1.5 28.8	-0.1 -11.0 30.3	2.6 -1.4 13.9
27.53	LEICHTMETALL- GIesserei	INSGES. INLAND AUSLAND	13.0 15.4 1.2	16.8 15.9 22.6	32.0 29.5 48.0	5.1 3.7 13.6	33.5 36.0 20.0	15.5 16.4 10.8	8.0 8.8 3.8	21.8 18.7 42.8	12.8 11.5 20.5	2.9 5.1 -6.7	19.7 16.0 39.3	20.2 14.7 53.4	16.0 15.3 20.0
27.54	BUNTMETALL- GIesserei	INSGES. INLAND AUSLAND	5.4 4.1 13.8	6.3 3.8 21.8	20.8 17.9 39.2	6.7 6.9 4.5	19.1 17.3 28.8	7.0 4.0 23.8	-0.2 -4.0 23.8	-4.6 -6.4 6.9	1.3 0.5 6.1	-16.4 -15.8 -19.4	-4.5 -5.1 -1.5	-22.0 -24.1 -10.9	1.1 -0.4 10.1
28	HERSTELLUNG VON METALLERZEUGNISSEN	INSGES. INLAND AUSLAND	4.3 3.6 7.1	12.0 6.4 33.1	20.3 19.1 25.6	0.9 0.6 2.4	9.3 9.7 7.4	6.2 2.5 21.5	1.7 1.3 3.5	10.6 13.1 0.3	-0.3 3.4 -13.0	1.8 2.9 -2.6	3.8 2.7 8.7	3.7 5.7 -4.2	5.9 5.7 7.0
28.1	STAHL- UND LEICHT- METALLBAU	INSGES. INLAND AUSLAND	7.3 8.2 -0.9	1.3 1.0 3.7	15.0 12.8 36.7	-1.8 -3.7 16.4	10.0 9.0 20.2	3.3 2.3 14.8	-5.4 -5.6 -2.0	3.7 5.3 -10.6	-2.3 -3.8 12.3	-1.0 -1.2 -0.2	6.6 4.1 33.2	5.3 7.4 -10.9	3.2 2.5 8.9
28.11	H.V. STAHL- UND LEICHTMETALLKON- STRUKTIONEN	INSGES. INLAND AUSLAND	11.2 12.4 0.8	3.0 4.2 -5.7	19.6 17.4 39.7	3.3 2.4 10.5	14.8 13.9 23.0	6.0 4.9 18.5	-4.5 -4.9 1.0	5.2 7.3 -13.1	-3.0 -4.7 12.8	0.5 0.2 4.2	5.2 3.0 28.7	6.5 7.1 1.3	5.1 4.8 9.8
28.12	H.V. AUSBAUELE- MENTEN AUS STAHL UND LEICHTMETALL	INSGES. INLAND AUSLAND	-6.5 -6.4 -7.8	-5.2 -9.6 59.8	0.8 -0.5 20.7	-19.3 -23.5 53.2	-6.6 -7.5 6.3	-6.7 -7.3 -0.1	-8.7 -8.2 -14.0	-2.1 -2.5 2.1	0.3 -0.5 10.1	-6.4 -5.7 -14.2	11.2 8.0 49.4	1.7 7.7 -43.6	-4.1 -5.0 5.5
28.2	KESSEL-U.BEAHEL- TERBAU (OHNE H.V. DAMPFKESSELN)	INSGES. INLAND AUSLAND	9.6 6.5 29.8	17.7 14.5 34.7	30.4 32.5 18.8	-5.6 -3.3 -16.0	1.8 -3.9 43.8	-7.8 -10.4 8.3	-4.5 -6.2 6.4	-13.5 -11.9 -22.3	-6.4 -4.2 -18.0	-5.9 -7.2 1.2	-2.9 -10.4 47.1	9.3 -2.6 81.1	0.5 -1.6 12.9
28.21	HERSTELLUNG VON TANKS UND SAMMEL- BEHAELTERN	INSGES. INLAND AUSLAND	21.2 14.3 57.8	28.3 20.9 56.1	28.9 32.0 15.4	4.2 14.7 -26.1	4.6 -5.6 77.9	-17.4 -22.9 8.8	-8.2 -10.9 7.8	-25.6 -23.1 -35.5	-17.2 -10.9 -40.3	-3.5 -8.1 15.7	2.4 -14.6 120.8	12.1 4.0 58.4	0.8 -2.5 15.9
28.22	H.V. HEIZKOERPERN F.ZENTRALHEIZUNGEN U.ZENTR.HEIZ.KESS.	INSGES. INLAND AUSLAND	1.9 1.5 4.8	9.2 9.6 5.4	31.9 33.2 23.7	-12.5 -14.2 0.1	-0.5 -2.5 15.0	0.0 -1.3 7.8	-1.9 -2.9 5.1	-3.5 -3.5 -3.9	-0.1 -0.8 5.0	-7.3 -6.7 -10.5	-6.8 -7.6 -1.4	6.6 -8.2 105.9	0.2 -1.2 9.9
28.3	H.V. DAMPFKESSELN (OHNE ZENTRAL- HEIZUNGSKESSEL)	INSGES. INLAND AUSLAND	-31.1 -34.4 -4.2	66.7 -10.5 327.7	13.6 10.9 22.4	1.6 7.8 -25.8	-22.6 -17.8 -46.5	37.2 -8.4 206.5	-3.9 -1.0 -20.4	101.0 133.5 13.9	-21.4 22.7 -81.5	14.9 13.4 18.7	56.5 41.5 101.8	29.2 35.0 -8.3	16.9 13.8 27.3

DEUTSCHLAND

1 INDEX DES AUFTRAGSEINGANGS FUER DAS VERARBEITENDE GEWERBE

1.2 VOLUMENINDEX 1995 = 100

NACH ABSCHNITTEN, UNTERABSCHNITTEN, ABTEILUNGEN, GRUPPEN UND KLASSEN
DER KLASSIFIKATION DER WIRTSCHAFTSZWEIGE, AUSGABE 1993 (WZ93)

WZ93			1998	1998	1998	1998	1998	1998	1998	1998	1998	1998	1998	1998	1998
SCHL.	WIRTSCHAFTSZWEIG		JAN.	FEB.	MAR.	APR.	MAI	JUNI	JULI	AUG.	SEP.	OKT.	NOV.	DEZ.	1998
28.4	H.V. SCHMIEDE-, ZIEH- U. STANZTEILEN, GEW. RINGEN, PULVERM. ERZ.	INSGES. INLAND AUSLAND	115.8 112.2 129.1	120.5 117.0 133.2	131.4 130.0 136.5	124.2 120.1 139.4	113.5 112.7 116.4	129.1 125.0 144.3	120.7 120.1 123.0	110.2 111.0 107.2	133.3 129.9 146.2	131.0 131.4 129.5	129.7 126.5 141.3	113.6 114.3 110.9	122.8 120.9 129.8
28.5	OBERFLAECHEVEREDLG. WAERMEBEHANDLUNG U. MECHANIK A.N.G.	INSGES. INLAND AUSLAND	115.4 114.1 126.1	120.9 119.8 129.5	133.3 130.6 154.7	126.2 124.8 137.3	121.3 121.5 120.2	127.7 126.3 139.3	134.6 134.7 134.1	119.4 117.7 132.9	126.0 125.2 132.6	130.9 130.1 137.2	132.7 129.1 161.9	110.6 109.6 118.5	124.9 123.6 135.4
28.51	OBERFLAECHEVERED- LUNG UND WAERME- BEHANDLUNG	INSGES. INLAND AUSLAND	106.9 105.2 118.3	117.0 114.4 134.4	129.3 126.3 148.8	123.3 120.7 141.2	116.0 115.5 118.9	127.7 125.9 139.8	130.5 131.5 138.1	118.7 117.5 124.4	125.1 124.4 129.8	130.7 129.2 140.6	132.9 128.9 159.4	105.3 103.3 118.6	122.0 120.2 133.4
28.52	MECHANIK A.N.G.	INSGES. INLAND AUSLAND	125.0 123.6 138.2	125.2 125.5 121.8	137.9 135.3 163.8	129.5 129.3 131.1	127.4 127.9 122.3	127.7 126.7 138.4	139.1 138.1 149.2	120.1 117.9 142.3	127.0 126.0 137.1	131.1 131.0 132.0	132.6 129.2 165.7	116.5 116.3 118.3	128.3 127.2 138.4
28.6	H.V. SCHNEIDWAREN, WERKZEUGEN, SCHLOS- SERN U. BESCHLAEGEN	INSGES. INLAND AUSLAND	103.9 97.6 119.0	108.1 101.9 123.0	122.5 116.4 137.0	108.6 105.2 116.7	105.6 103.6 110.2	116.2 109.6 131.9	113.6 111.2 119.1	94.5 92.9 98.4	110.0 109.1 112.0	120.5 120.5 120.4	110.9 109.6 114.0	90.6 89.6 92.9	108.8 105.6 116.2
28.61	HERSTELLUNG VON SCHNEIDWAREN UND BESTECKEN	INSGES. INLAND AUSLAND	89.4 79.9 100.3	84.8 77.5 93.1	99.3 99.9 98.6	82.4 79.4 85.8	83.7 79.3 88.7	101.3 93.5 110.1	81.0 76.5 86.1	77.3 72.4 83.0	90.1 96.4 83.0	78.3 74.0 83.3	76.2 78.2 73.9	70.8 76.5 64.3	84.6 82.0 87.5
28.62	HERSTELLUNG VON WERKZEUGEN	INSGES. INLAND AUSLAND	98.4 90.7 116.0	107.3 99.4 125.4	121.2 115.9 133.5	105.3 102.1 112.5	103.7 101.7 108.1	116.0 104.6 142.1	113.1 109.8 120.5	91.2 90.1 93.6	97.8 96.0 101.9	120.3 121.0 118.6	105.6 103.2 111.1	91.3 90.9 92.3	105.9 102.1 114.6
28.63	HERSTELLUNG VON SCHLOSSESN UND BESCHLAEGEN	INSGES. INLAND AUSLAND	111.8 106.2 127.7	112.6 107.0 128.5	127.5 118.9 151.8	116.1 111.0 130.4	110.9 108.1 118.7	118.7 116.2 125.8	119.2 116.5 126.7	100.7 98.0 108.4	125.4 123.1 132.0	127.3 125.2 133.1	121.7 119.3 128.7	93.0 89.9 101.5	115.4 111.6 126.1
28.7	H.V. SONSTIGEN EISEN-, BLECH- UND METALLWAREN	INSGES. INLAND AUSLAND	96.1 92.1 111.1	95.1 91.2 109.7	108.9 105.2 123.0	103.9 100.0 118.3	102.5 100.1 111.5	103.4 100.0 115.8	107.9 105.8 115.7	92.6 92.4 93.4	102.7 100.0 112.7	103.3 101.7 109.5	96.7 94.5 105.0	81.1 77.6 94.4	99.5 96.7 110.0
28.71	HERSTELLUNG VON BEHAELTERN AUS EISEN UND STAHL	INSGES. INLAND AUSLAND	94.7 79.8 140.7	78.6 76.5 85.1	96.7 93.0 108.2	93.0 90.1 102.1	86.1 81.8 99.4	88.5 81.9 108.7	96.7 86.7 127.4	81.0 76.5 95.2	84.9 87.6 76.8	82.8 83.8 79.8	80.7 76.8 92.9	71.4 68.3 80.9	86.3 81.9 99.8
28.72	H.V. VERPACKUNGEN AUS EISEN-, STAHL UND NE-METALL	INSGES. INLAND AUSLAND	99.5 101.0 94.6	88.6 86.3 96.1	100.6 96.7 113.5	105.3 98.2 128.5	106.9 103.4 118.2	107.1 104.3 116.3	112.7 108.2 127.1	94.6 91.8 103.7	95.0 91.6 105.9	90.3 89.2 94.0	83.6 83.5 84.2	75.7 74.6 79.3	96.7 94.1 105.1
28.73	HERSTELLUNG VON DRAHTWAREN	INSGES. INLAND AUSLAND	88.9 78.6 121.6	90.7 80.9 121.9	109.0 102.5 129.7	112.6 108.1 126.9	102.8 96.0 124.2	100.9 93.9 123.1	108.9 106.6 116.3	90.0 89.5 91.6	100.5 95.3 116.9	105.2 101.4 117.3	97.7 91.8 116.5	81.1 72.5 108.0	99.0 93.1 117.8
28.74	HERSTELLUNG VON SCHRAUBEN, NIETEN, KETTEN UND FEDERN	INSGES. INLAND AUSLAND	108.2 105.3 116.7	113.9 111.7 120.2	125.8 123.1 133.7	113.7 110.9 121.7	109.7 109.8 109.3	112.9 111.3 117.7	114.9 116.9 108.9	97.7 99.7 91.9	112.8 109.9 121.2	116.0 115.0 118.9	109.9 110.2 109.2	93.4 91.9 97.8	110.7 109.6 113.9
28.75	HERSTELLUNG VON EISEN-, BLECH UND METALLWAREN A.N.G.	INSGES. INLAND AUSLAND	90.1 87.0 105.5	89.8 86.4 106.5	103.7 100.8 118.1	96.5 94.0 109.1	98.7 97.0 106.8	98.9 96.2 112.0	103.1 101.0 113.6	91.0 91.3 89.8	102.4 100.3 112.8	102.6 101.0 110.8	95.4 92.7 109.3	77.3 73.6 95.8	95.8 93.4 107.5
DK	MASCHINENBAU	INSGES. INLAND AUSLAND	107.7 99.3 117.9	103.1 95.6 112.3	121.2 117.4 125.8	108.6 104.7 113.4	100.6 95.5 106.9	116.5 109.4 125.3	107.5 103.1 112.9	91.4 91.5 91.3	106.2 101.3 112.3	99.2 100.5 97.7	101.2 104.5 97.2	108.4 98.9 120.1	106.0 101.8 111.1
29.1	H.V. MASCH.F.D.ERZ. V.MECHAN.ENERGIE	INSGES. INLAND AUSLAND	111.2 97.0 131.0	99.4 91.2 110.8	115.8 110.1 123.8	98.3 93.1 105.5	98.1 94.7 102.9	125.2 113.6 141.4	102.6 100.6 105.5	98.8 93.6 106.0	103.3 95.2 114.7	89.8 92.2 86.4	103.7 110.6 94.0	99.0 82.9 121.4	103.8 97.9 112.0
29.11	H.V. VERBRENNUNGS- MOTOREN U. TURBINEN (O. LUFTBAU USW.)	INSGES. INLAND AUSLAND	144.6 85.6 186.9	87.0 43.7 118.0	115.1 99.7 126.2	69.1 47.8 84.4	89.4 80.0 96.2	202.7 174.3 223.0	95.2 74.0 110.5	135.5 121.4 145.6	119.7 88.0 142.4	45.5 50.2 42.2	125.2 192.4 77.0	166.3 97.4 215.8	116.3 96.2 130.7
29.12	HERSTELLUNG VON PUMPEN UND KOMPRESSOREN	INSGES. INLAND AUSLAND	93.4 89.3 98.6	95.1 91.2 100.0	110.1 102.4 119.8	100.6 89.6 114.5	98.9 92.4 107.1	103.6 96.0 113.2	101.5 100.3 102.9	89.2 84.2 95.5	96.0 90.4 103.2	95.3 89.0 103.2	97.5 91.6 105.1	84.7 82.2 87.8	97.2 91.6 104.2
29.13	HERSTELLUNG VON ARMATUREN	INSGES. INLAND AUSLAND	102.6 94.6 122.6	101.1 95.0 116.4	115.3 110.5 127.2	103.1 97.6 116.9	96.5 91.5 109.0	100.4 94.9 114.2	106.2 104.3 110.9	86.3 86.8 85.1	98.7 95.8 105.9	97.6 94.9 104.2	95.1 91.5 104.0	73.5 70.4 81.2	98.0 94.0 108.1
29.14	H.V. LAGERN, GETRIE- BEN, ZAHNRAEDERN, ANTRIEBSELEMENTEN	INSGES. INLAND AUSLAND	113.2 112.5 114.3	111.2 110.8 111.8	122.5 121.8 123.7	112.6 114.2 110.2	105.0 107.5 101.1	113.8 119.8 104.5	106.0 110.1 99.6	93.4 95.9 89.5	103.2 102.7 104.0	108.9 112.9 102.7	102.2 108.2 92.9	88.1 89.7 85.6	106.7 108.8 103.3
29.2	H.V. SONST. MASCHI- NEN FUER UNSPEZI- FISCHE VERWENDUNG	INSGES. INLAND AUSLAND	102.4 93.1 118.0	98.4 91.0 110.9	122.9 109.0 146.3	106.3 96.8 122.3	101.1 94.2 113.0	109.5 102.7 120.8	108.1 103.6 115.6	91.5 88.7 96.2	111.0 99.4 130.6	99.3 98.8 100.2	96.8 94.0 101.5	114.2 97.8 141.8	105.1 97.4 118.1

STBA, FS 4, R 2.2, 1998

DEUTSCHLAND

1 INDEX DES AUFTRAGSEINGANGS FÜR DAS VERARBEITENDE GEWERBE

1.2 VOLUMENINDEX 1995 = 100

NACH ABSCHNITTEN, UNTERABSCHNITTEN, ABTEILUNGEN, GRUPPEN UND KLASSEN
DER KLASSIFIKATION DER WIRTSCHAFTSZWEIGE, AUSGABE 1993 (W293)

VERÄNDERUNG GEGENÜBER VORJAHR IN %

W293 SCHL.	WIRTSCHAFTSZWEIG		1998 JAN.	1998 FEB.	1998 MAR.	1998 APR.	1998 MAI	1998 JUNI	1998 JULI	1998 AUG.	1998 SEP.	1998 OKT.	1998 NOV.	1998 DEZ.	1998
28.4	H.V. SCHMIEDE-, ZIEH- U. STANZTEILEN, GEW. RINGEN, PULVERM. ERZ.	INSGES. INLAND AUSLAND	8.2 8.0 9.1	17.7 17.2 18.6	24.3 25.8 18.9	8.4 7.3 11.9	13.2 14.1 9.8	14.1 12.9 18.5	7.2 8.0 4.6	9.4 13.4 -3.6	18.2 19.5 14.3	11.9 14.7 2.5	7.7 8.2 6.2	8.8 13.7 -6.7	12.4 13.5 8.7
28.5	OBERFLÄCHENVEREDL. WÄRMEBEHANDLUNG U. MECHANIK A.N.G.	INSGES. INLAND AUSLAND	16.0 18.0 3.8	18.9 19.7 13.7	29.9 28.9 36.4	10.7 11.0 8.2	21.8 24.5 5.0	13.1 13.0 14.3	12.3 13.1 6.3	17.3 16.7 21.8	9.5 11.2 -1.8	4.6 5.7 -2.8	10.1 8.2 23.8	2.3 2.0 4.0	13.4 13.9 10.6
28.51	OBERFLÄCHENVERED- LUNG UND WÄRME- BEHANDLUNG	INSGES. INLAND AUSLAND	10.4 14.1 -7.3	14.0 14.3 12.3	25.7 24.7 31.0	4.1 4.0 5.5	12.0 15.5 -7.0	10.5 10.0 13.6	10.3 12.2 -1.1	15.0 15.4 12.4	4.9 7.7 -10.3	5.3 5.7 2.7	11.4 9.0 26.8	2.2 2.2 2.1	10.3 10.9 6.1
28.52	MECHANIK A.N.G.	INSGES. INLAND AUSLAND	22.0 21.7 23.4	24.5 25.2 16.3	34.7 33.6 45.0	18.7 19.3 12.9	34.1 34.5 30.8	16.2 16.3 15.3	14.3 13.9 17.9	19.9 18.0 38.0	14.9 15.1 14.3	3.8 5.6 -10.8	8.7 7.4 19.6	2.4 1.9 7.2	17.2 17.0 18.1
28.6	H.V. SCHNEIDWAREN, WERKZEUGEN, SCHLOS- SERN U. BESCHLÄGEN	INSGES. INLAND AUSLAND	6.7 4.8 10.6	11.0 8.5 16.7	27.1 25.4 30.4	0.3 0.5 -0.3	11.7 12.9 9.2	6.9 6.0 8.8	6.1 6.6 4.7	4.1 3.6 5.2	0.0 2.6 -5.7	5.1 9.6 -4.1	-5.0 -3.0 -8.9	-3.3 0.6 -11.4	5.6 6.3 4.1
28.61	HERSTELLUNG VON SCHNEIDWAREN UND BESTECKEN	INSGES. INLAND AUSLAND	-9.4 -14.0 -4.8	-22.8 -22.6 -23.2	18.2 41.3 -0.7	-12.4 -7.0 -17.6	-24.9 -26.0 -23.7	9.9 14.7 5.4	-6.0 -5.0 -7.2	-22.7 -29.5 -14.3	-2.6 15.6 -19.4	-20.4 -20.8 -20.0	-37.0 -42.0 -29.6	-4.5 10.1 -19.1	-12.7 -10.8 -14.8
28.62	HERSTELLUNG VON WERKZEUGEN	INSGES. INLAND AUSLAND	3.7 -1.2 13.7	11.0 5.7 21.7	26.9 26.7 27.8	-2.0 -0.7 -4.8	14.5 15.4 12.1	9.1 7.2 12.6	8.8 10.2 5.7	5.8 5.8 5.6	-6.4 -2.7 -13.4	10.3 16.9 -2.9	-8.0 -8.2 -7.6	-7.6 -5.5 -11.9	5.2 5.5 4.4
28.63	HERSTELLUNG VON SCHLOSSESN UND BESCHLÄGEN	INSGES. INLAND AUSLAND	12.1 12.6 11.0	17.3 14.8 23.7	28.3 23.1 41.5	4.2 2.1 9.4	15.9 15.6 16.5	4.4 4.2 4.9	5.0 4.5 6.3	7.1 6.1 9.9	6.0 6.0 5.9	3.7 6.1 -2.0	3.2 7.3 -5.9	1.4 6.3 -9.1	8.7 8.8 8.5
28.7	H.V. SONSTIGEN EISEN-, BLECH- UND METALLWAREN	INSGES. INLAND AUSLAND	4.8 4.7 5.3	2.5 1.7 5.2	14.8 13.1 20.6	-2.2 -3.2 1.3	9.0 10.1 5.8	-1.6 -3.1 3.5	1.3 0.1 5.8	1.4 2.4 -2.1	-2.5 -2.9 -0.9	-4.8 -3.3 -9.5	-4.4 -3.3 -5.1	-2.1 -1.4 -3.8	1.1 0.9 2.0
28.71	HERSTELLUNG VON BEHALTERN AUS EISEN UND STAHL	INSGES. INLAND AUSLAND	12.1 5.1 27.0	-12.9 -4.3 -30.2	14.4 12.5 20.2	-4.2 -3.2 -6.6	1.4 7.8 -11.8	-5.1 -13.1 20.9	-6.8 -9.2 -1.2	-6.6 -7.5 -3.7	-12.0 -12.3 -11.0	-16.4 -10.1 -32.0	2.9 -5.5 33.9	-3.0 -8.3 13.9	-3.5 -4.4 -0.8
28.72	H.V. VERPACKUNGEN AUS EISEN-, STAHL UND NE-METALL	INSGES. INLAND AUSLAND	-0.2 1.7 -6.4	-1.3 -0.9 -2.6	7.1 7.1 7.5	-2.9 -4.9 2.2	5.2 7.6 -1.4	-4.9 -2.3 -11.4	1.2 0.7 2.4	-4.3 -6.1 1.1	-7.6 -10.9 3.1	-13.3 -13.8 -11.8	-6.5 -6.6 -5.9	-9.4 -7.0 -16.4	-3.0 -3.0 -3.2
28.73	HERSTELLUNG VON DRAHTWAREN	INSGES. INLAND AUSLAND	6.6 0.0 23.3	-8.5 -17.8 20.2	1.5 -6.6 29.6	-3.0 -4.9 2.7	-1.6 -3.7 3.8	-15.5 -20.0 -2.1	-1.4 -3.2 4.1	3.1 3.6 1.6	-1.1 -0.5 -2.6	-3.1 0.2 -11.1	-5.6 -4.1 -8.9	1.8 3.1 -1.2	-2.8 -5.1 3.9
28.74	HERSTELLUNG VON SCHRAUBEN, NIETEN, KETTEN UND FEDERN	INSGES. INLAND AUSLAND	4.8 6.0 1.9	13.9 12.7 16.9	27.2 26.1 30.4	2.4 1.3 5.6	13.4 14.5 10.5	5.3 3.7 10.0	3.4 2.8 5.0	3.8 5.1 0.1	1.8 2.4 0.2	-0.9 1.1 -6.3	-5.2 -2.5 -12.1	0.4 5.1 -10.4	5.5 6.2 3.7
28.75	HERSTELLUNG VON EISEN-, BLECH UND METALLWAREN A.N.G.	INSGES. INLAND AUSLAND	5.5 6.0 3.7	1.7 2.0 -0.2	14.3 14.2 15.3	-4.3 -4.7 -2.7	12.4 12.8 10.4	0.5 -1.1 7.7	1.9 0.1 10.4	2.8 5.1 -6.9	-2.6 -2.7 -1.7	-3.4 -2.4 -7.2	-3.5 -4.2 0.3	-1.7 -3.7 6.6	1.7 1.4 2.7
DK	MASCHINENBAU	INSGES. INLAND AUSLAND	8.9 6.0 12.0	11.0 7.3 15.2	22.5 25.3 19.6	-0.1 5.1 -5.3	10.8 16.9 5.0	6.4 9.2 3.6	-3.2 0.6 -6.9	0.3 5.5 -5.3	-11.1 -2.3 -19.0	-8.7 -1.7 -16.2	-6.1 5.8 -18.2	2.1 1.2 2.9	2.2 6.3 -1.9
29.1	H.V. MASCH. F.D. ERZ. V. MECHAN. ENERGIE	INSGES. INLAND AUSLAND	15.5 15.6 15.3	10.4 7.7 13.8	20.4 21.7 18.8	-0.9 -1.2 -0.8	10.3 21.1 -0.9	10.6 21.0 0.9	-9.5 -1.4 -18.4	12.0 10.1 14.2	-16.8 -8.3 -24.9	-9.7 -5.9 -15.0	-4.3 12.5 -23.3	-0.2 3.0 -3.2	2.4 7.5 -3.3
29.11	H.V. VERBRENNUNGS- MOTOREN U. TURBINEN (O. LUFTBAU USW.)	INSGES. INLAND AUSLAND	45.0 44.1 45.4	23.6 -26.9 51.1	15.1 12.1 16.7	-1.6 -9.6 2.2	3.6 86.5 -18.1	30.8 166.9 1.7	-30.9 5.1 -40.6	80.4 63.8 32.1	-41.0 -30.8 -44.7	-13.8 -8.4 -17.7	-4.9 102.5 -51.2	21.0 37.8 16.5	5.8 34.0 -4.8
29.12	HERSTELLUNG VON PUMPEN UND KOMPRESSOREN	INSGES. INLAND AUSLAND	1.4 9.0 -6.1	0.7 7.4 -6.0	19.4 19.8 19.1	0.9 -6.4 9.4	11.0 15.2 6.7	3.5 2.5 4.6	0.8 -1.0 2.9	-2.3 5.9 -10.1	-2.5 0.2 -5.2	-4.6 -3.5 -5.8	0.1 -1.2 1.7	-11.5 -0.5 -21.7	1.4 3.6 -1.2
29.13	HERSTELLUNG VON ARMATUREN	INSGES. INLAND AUSLAND	4.3 2.5 7.9	5.1 3.7 8.0	18.0 16.6 20.8	-6.7 -3.6 -12.6	8.5 10.1 5.4	-4.6 -5.8 -2.0	-4.4 -3.1 -7.4	-4.6 -3.2 -8.0	-5.8 -4.4 -9.1	-14.8 -11.1 -22.2	-3.9 -2.9 -6.3	-11.6 -9.7 -15.2	-2.0 -1.1 -3.9
29.14	H.V. LAGERN, GETRIE- BEN, ZAHNRAEDERN, ANTRIEBSSELEMENTEN	INSGES. INLAND AUSLAND	17.4 26.4 6.1	18.4 23.8 10.8	27.3 33.1 19.6	2.8 8.0 -4.4	15.9 21.1 8.1	9.7 18.7 -3.2	-4.4 -2.0 -8.3	1.0 5.8 -6.4	-7.3 -5.7 -9.6	-8.6 -2.4 -17.6	-8.4 -1.3 -19.0	-1.9 4.4 -10.7	4.5 9.9 -3.4
29.2	H.V. SONST. MASCHI- NEN FÜR UNSPEZII- FISCHE VERWENDUNG	INSGES. INLAND AUSLAND	0.7 -8.2 15.3	9.5 7.1 13.0	27.8 19.9 39.1	-2.4 -0.9 -4.5	7.4 11.7 2.2	-0.1 -6.0 9.7	-2.0 1.3 -6.8	0.3 -0.1 1.2	4.5 -2.6 15.6	-7.9 1.4 -20.0	-2.8 -0.8 -5.8	11.5 3.4 22.7	3.5 1.8 6.1

DEUTSCHLAND

1 INDEX DES AUFTRAGSEINGANGS FUER DAS VERARBEITENDE GEWERBE

1.2 VOLUMENINDEX 1995 = 100

NACH ABSCHNITTEN, UNTERABSCHNITTEN, ABTEILUNGEN, GRUPPEN UND KLASSEN
DER KLASSIFIKATION DER WIRTSCHAFTSZWEIGE, AUSGABE 1993 (WZ93)

WZ93 SCHL.	WIRTSCHAFTSZWEIG		1998 JAN.	1998 FEB.	1998 MAR.	1998 APR.	1998 MAI	1998 JUNI	1998 JULI	1998 AUG.	1998 SEP.	1998 OKT.	1998 NOV.	1998 DEZ.	1998
29.21	HERSTELLUNG VON OFEN UND BRENNERN	INSGES. INLAND AUSLAND	70.9 78.7 60.9	85.0 94.0 73.5	101.9 89.8 117.5	99.7 98.4 101.4	69.3 69.6 69.0	95.3 83.6 110.3	93.5 92.9 94.3	78.8 76.2 82.2	120.3 109.4 134.3	94.0 96.1 91.3	88.5 88.5 88.4	101.8 96.9 108.1	91.6 89.5 94.3
29.22	HERSTELLUNG VON HEBEZEUGEN UND FOERDERMITTELN	INSGES. INLAND AUSLAND	91.1 83.2 107.4	91.3 85.0 104.1	110.0 104.9 120.3	99.3 94.1 110.0	94.4 89.2 105.1	108.7 97.7 131.3	109.0 99.2 129.0	87.3 82.7 96.9	101.4 93.9 116.8	92.6 90.0 98.0	93.9 89.9 102.2	102.4 93.8 119.8	98.5 92.0 111.7
29.23	H.V. KAELTE- UND LUFTECHN. ERZEUGN. F. GEMERBL. ZWECKE	INSGES. INLAND AUSLAND	103.5 101.1 109.0	105.9 92.2 137.8	143.8 105.3 234.2	100.0 99.9 100.2	108.7 107.6 111.2	123.2 117.7 136.0	111.8 109.5 117.1	99.2 102.9 90.6	110.0 102.7 127.1	100.3 108.0 82.2	95.5 98.5 88.4	102.9 106.7 96.3	108.7 104.3 119.2
29.24	H.V. MASCHINEN F. UNSPECIFISCHE VER- WENDUNG A.N.G.	INSGES. INLAND AUSLAND	115.9 99.1 137.2	101.9 95.5 109.9	124.2 118.9 130.9	116.9 96.9 142.1	107.2 92.8 125.4	104.1 99.5 109.9	107.4 105.2 110.1	92.2 85.9 100.2	118.0 100.5 139.9	105.1 101.0 110.2	101.3 95.6 108.3	132.7 95.7 179.2	110.6 98.9 125.3
29.3	H.V. LAND- U. FORSTWIRTSCHAFTL. MASCHINEN	INSGES. INLAND AUSLAND	143.0 126.4 160.6	130.3 105.3 156.3	124.3 108.0 141.3	118.7 89.4 149.1	100.4 78.5 122.9	96.7 84.1 109.8	84.2 73.0 95.6	82.7 57.0 68.6	85.0 77.4 92.8	122.1 112.0 132.7	89.9 86.5 93.6	99.7 97.9 101.9	104.8 91.3 118.8
29.31	HERSTELLUNG VON ACKERSCHLEPPERN	INSGES. INLAND AUSLAND	114.3 134.6 101.1	104.0 91.0 112.3	109.7 93.2 120.3	114.4 70.2 142.9	99.8 48.4 132.9	76.1 48.3 94.0	85.1 45.8 110.5	57.4 43.5 66.3	69.1 63.7 72.7	94.7 92.9 95.8	60.6 81.0 47.5	82.6 117.4 60.2	89.0 77.5 96.4
29.32	H.V. SONST. LAND- U. FORSTWIRTSCH. MASCHINEN	INSGES. INLAND AUSLAND	159.6 123.1 209.3	145.4 111.0 192.4	132.7 113.8 158.6	121.2 97.0 154.2	100.7 90.4 114.8	108.6 98.2 122.8	83.6 83.7 83.4	65.8 62.4 70.4	94.1 82.9 109.4	137.9 119.5 162.9	106.7 88.6 131.4	109.6 90.1 136.2	113.8 96.7 137.2
29.4	HERSTELLUNG VON WERKZEUGMASCHINEN	INSGES. INLAND AUSLAND	104.8 100.8 109.0	105.4 97.3 113.8	117.3 120.9 113.4	109.2 110.8 107.6	113.3 112.1 114.5	120.7 130.2 110.7	115.6 120.7 110.3	101.2 109.9 92.2	110.3 118.6 103.7	108.1 110.0 106.1	110.3 119.8 100.3	110.2 108.0 112.5	110.5 113.1 107.8
29.5	H.V. MASCHINEN F. SONST. BESTIMMTE WIRTSCHAFTSZWEIGE	INSGES. INLAND AUSLAND	102.8 101.1 104.2	103.1 100.3 105.5	117.8 122.7 113.9	106.1 103.1 108.6	99.6 98.9 100.2	113.1 103.6 120.7	111.4 108.0 114.2	84.4 90.9 79.4	99.4 98.8 100.0	95.2 102.2 89.7	95.2 103.0 89.1	108.2 111.9 105.4	103.0 103.7 102.6
29.51	H.V. MASCH. F. D. ME- TALLERZEUGUNG, GIESSMASCH. USW.	INSGES. INLAND AUSLAND	78.9 149.5 50.0	63.5 99.6 48.7	95.9 156.8 70.9	76.7 100.1 67.1	76.3 140.8 49.9	193.8 94.3 234.6	70.2 73.1 69.1	39.1 99.5 14.3	75.4 114.7 59.3	51.7 78.7 40.6	59.8 109.6 39.4	68.1 174.9 24.4	79.1 116.0 64.0
29.52	H.V. BERGWERKS-, BAU- U. BAUSTOFF- MASCHINEN	INSGES. INLAND AUSLAND	90.5 81.9 100.2	84.9 78.3 92.3	100.2 84.2 118.1	100.9 84.0 119.9	96.3 70.8 125.1	92.4 69.9 117.7	85.8 79.6 92.8	70.2 66.7 74.1	86.9 71.3 104.4	79.4 75.5 83.8	79.3 76.7 82.3	90.5 82.2 99.7	88.1 76.8 100.9
29.53	H.V. MASCH. F. D. ER- NAEHRUNGSGEW. U. D. TABAKVERARBEITUNG	INSGES. INLAND AUSLAND	76.7 64.4 87.9	81.7 65.9 96.0	89.5 71.3 105.9	78.7 62.0 93.9	76.0 68.7 82.6	104.5 73.4 132.7	96.9 70.6 120.8	76.6 63.9 88.0	89.2 70.8 105.9	85.1 74.0 95.1	89.2 82.3 95.4	72.8 65.9 79.1	84.7 69.4 98.6
29.54	H.V. MASCH. F. D. TEX- TIL-, BEKLEIDUNGS- U. LEDERGEWERBE	INSGES. INLAND AUSLAND	101.5 105.2 100.5	98.5 103.9 97.1	111.7 131.1 106.4	96.9 100.6 95.8	98.3 104.4 96.7	88.6 98.6 85.9	94.3 101.7 92.3	66.1 82.2 61.8	77.8 91.2 74.2	77.2 88.3 74.2	78.1 92.7 74.2	71.7 84.1 68.4	88.4 98.7 85.6
29.55	HERSTELLUNG VON MASCHINEN FUER DAS PAPIERGEWERBE	INSGES. INLAND AUSLAND	103.0 98.8 105.4	88.2 101.2 80.6	113.2 155.4 88.7	89.8 100.3 83.7	86.1 93.4 81.8	110.7 154.3 85.4	78.3 92.9 69.8	71.1 82.5 64.5	98.7 95.9 100.4	61.1 78.1 51.2	60.0 72.1 52.9	85.2 83.5 86.2	87.1 100.7 79.2
29.56	H.V. MASCHINEN. F. BEST. WIRTSCHAFTS- ZWEIGE A.N.G.	INSGES. INLAND AUSLAND	115.1 111.6 118.8	121.3 114.2 128.5	134.2 140.1 128.3	121.4 118.6 124.3	110.0 112.1 107.9	121.1 118.1 124.3	137.0 129.8 144.4	103.1 106.2 100.0	115.1 114.4 115.8	117.3 122.9 111.6	115.5 120.4 110.5	139.7 133.8 145.8	120.9 120.2 121.7
29.6	HERSTELLUNG VON WAFFEN U. MUNITION	INSGES. INLAND AUSLAND	163.4 121.0 278.6	128.2 141.3 92.8	298.9 333.2 206.0	414.4 514.3 143.1	64.8 58.4 82.3	257.2 259.1 252.1	123.2 84.8 227.5	74.0 78.6 61.6	110.0 87.1 172.4	79.4 65.0 118.3	100.3 100.8 99.0	224.2 152.8 418.2	169.8 166.4 179.3
29.7	HERSTELLUNG VON HAUSHALTSGERAETEN A.N.G.	INSGES. INLAND AUSLAND	111.8 105.1 125.1	109.7 96.5 135.6	123.8 113.0 145.1	106.1 94.4 129.3	96.6 85.3 119.1	106.4 91.8 135.3	101.7 88.5 127.8	95.2 88.3 108.8	129.1 123.0 141.1	123.3 114.9 140.0	122.2 112.0 142.3	103.7 93.4 123.9	110.8 100.5 131.1
29.71	HERSTELLUNG VON ELEKTRISCHEN HAUSHALTSGERAETEN	INSGES. INLAND AUSLAND	111.1 105.6 121.7	110.1 97.1 135.1	125.8 115.0 146.4	107.1 95.5 129.1	97.1 84.9 120.3	108.2 93.7 135.9	102.6 88.6 129.3	94.9 88.5 107.1	129.4 123.8 140.1	122.0 113.9 137.4	122.9 112.2 143.2	103.6 93.4 122.9	111.2 101.0 130.7
29.72	H.V. NICHTELEKTR. HEIZ-, KOCH-, U. HEISSLUFTGER. A.N.G.	INSGES. INLAND AUSLAND	116.6 101.7 156.7	106.0 93.1 140.9	109.0 100.1 132.8	98.9 86.9 131.1	93.3 87.9 107.6	93.4 79.6 130.4	95.2 88.2 113.9	97.2 87.0 124.6	126.6 118.0 149.6	132.6 121.1 163.6	117.2 111.0 134.0	104.3 93.6 133.2	107.5 97.4 134.9
DL	H.V. BUEROMASCH., ADV GER. U. -EINR.; ELEKTROT. FEINMECHANIK U. OPTIK	INSGES. INLAND AUSLAND	106.8 99.4 120.0	108.2 101.8 119.6	122.3 115.8 134.0	107.5 98.0 124.3	105.3 101.1 112.7	111.2 102.4 126.7	114.3 106.4 128.4	97.9 91.3 109.8	126.1 111.5 151.9	108.9 102.3 122.2	115.1 105.7 131.8	112.7 103.6 128.8	111.4 103.2 125.9
30	H.V. BUEROMASCHINEN, DATENVERARB. GERAETEN U. -EINRICHTUNGEN	INSGES. INLAND AUSLAND	110.5 107.6 115.8	123.4 120.3 128.9	145.9 147.9 142.1	120.2 119.2 121.9	131.2 135.0 124.3	114.1 120.3 102.9	128.3 126.0 132.3	112.8 110.6 116.7	168.9 145.5 210.9	112.2 103.7 127.5	112.9 105.7 125.8	109.0 107.4 111.8	124.1 120.8 130.1

DEUTSCHLAND

1 INDEX DES AUFTRAGSEINGANGS FUER DAS VERARBEITENDE GEWERBE

1.2 VOLUMENINDEX 1995 = 100

NACH ABSCHNITTEN, UNTERABSCHNITTEN, ABTEILUNGEN, GRUPPEN UND KLASSEN
DER KLASSE DER WIRTSCHAFTSZWEIGE, AUSGABE 1993 (WZ93)

VERAENDERUNG GEGENUEBER VORJAHR IN %

WZ93 SCHL.	WIRTSCHAFTSZWEIG	1998 JAN.	1998 FEB.	1998 MAR.	1998 APR.	1998 MAI	1998 JUNI	1998 JULI	1998 AUG.	1998 SEP.	1998 OKT.	1998 NOV.	1998 DEZ.	1998
29.21	HERSTELLUNG VON OFEN UND BRENNERN	INSGES. -8.4 INLAND -8.1 AUSLAND -9.1	5.9 7.3 3.5	20.4 -0.1 51.0	3.0 8.4 -2.9	-27.9 -20.1 -35.8	-6.7 -24.1 20.3	-3.9 -13.7 12.3	0.1 -21.7 50.0	13.9 1.0 31.5	-19.5 -10.0 -29.4	-10.7 -10.0 -11.9	-1.4 -6.2 4.8	-3.4 -8.4 3.5
29.22	HERSTELLUNG VON HEBEZEUGEN UND FOERDERMITTELN	INSGES. 5.4 INLAND -0.7 AUSLAND 17.0	2.6 -0.6 8.3	8.7 12.1 3.0	-13.4 -4.5 -25.6	2.9 8.5 -5.5	1.5 -9.8 25.4	-7.2 -4.4 -11.4	0.6 -4.8 11.6	-4.8 -12.4 11.1	-13.0 -1.5 -28.5	-6.6 -3.3 -11.7	0.1 -5.8 11.0	-2.3 -2.6 -1.9
29.23	H.V. KAELTE- UND LUFTECHN. ERZEUGN. F. GEWERBL. ZWECKE	INSGES. -23.1 INLAND -30.8 AUSLAND 0.9	17.9 17.8 37.7	56.5 17.8 139.7	-7.4 -1.5 -18.8	25.8 29.6 17.8	6.9 7.3 6.1	-2.4 1.0 -9.2	8.9 9.0 9.0	0.5 2.1 -2.2	-3.9 5.3 -24.2	2.5 3.2 0.5	2.6 20.4 -25.7	5.3 4.0 8.4
29.24	H.V. MASCHINEN F. UNSPECIFISCHE VER- WENDUNG A.N.G.	INSGES. 17.9 INLAND 13.5 AUSLAND 22.5	10.5 14.0 6.9	28.6 32.6 24.3	9.6 1.8 17.1	6.9 8.8 7.0	-4.9 -9.5 0.8	3.3 10.5 -4.3	-4.8 0.8 -10.1	13.4 3.3 24.1	-4.0 3.3 -11.2	-1.6 0.2 -3.5	28.1 2.5 53.8	8.4 6.2 10.6
29.3	H.V. LAND- U. FORSTWIRTSCHAFTL. MASCHINEN	INSGES. -3.2 INLAND -7.2 AUSLAND 0.5	8.8 0.9 15.2	10.0 7.2 12.3	0.8 -14.5 13.5	5.1 -8.4 16.3	-0.9 -7.8 5.4	-8.9 1.1 -15.6	-32.7 -24.8 -38.1	29.4 2.2 67.5	1.6 13.2 -6.9	-2.4 -2.3 -2.4	-5.0 -8.4 -1.3	-0.2 -4.0 3.0
29.31	HERSTELLUNG VON ACKERSCHLEPPERN	INSGES. -0.4 INLAND 25.1 AUSLAND -15.4	0.1 12.5 -5.4	0.6 4.0 -1.0	15.6 -19.6 34.1	14.1 -30.3 34.1	-14.7 -42.7 1.8	-6.2 7.3 -9.1	-55.9 -53.3 -57.0	63.7 19.3 107.7	62.7 67.7 59.7	-12.0 9.0 -27.5	-9.9 -1.3 -18.9	-1.7 -2.8 -1.0
29.32	H.V. SONST. LAND- U. FORSTWIRTSCH. MASCHINEN	INSGES. -4.3 INLAND -18.6 AUSLAND 8.6	12.8 -2.4 28.5	15.1 8.3 22.7	-5.7 -12.9 1.6	0.5 -1.8 3.2	6.0 4.5 7.6	-10.6 -0.1 -21.8	-8.2 -9.6 -6.5	18.7 -1.9 51.7	-11.6 2.9 -22.5	1.2 -5.9 8.8	-2.7 -11.8 7.2	0.4 -4.4 5.5
29.4	HERSTELLUNG VON WERKZEUGMASCHINEN	INSGES. 17.0 INLAND 24.8 AUSLAND 10.4	16.3 5.5 28.0	25.3 40.7 11.6	8.9 18.9 -0.2	31.4 46.3 19.0	20.3 44.3 -0.2	18.0 28.0 8.1	19.1 23.3 14.3	7.5 15.3 -0.4	-1.5 10.1 -11.7	-2.5 20.8 -21.3	-1.2 -7.4 6.0	12.3 21.2 4.0
29.5	H.V. MASCHINEN F. SONST. BESTIMMTE WIRTSCHAFTSZWEIGE	INSGES. 12.3 INLAND 18.5 AUSLAND 8.0	9.9 8.1 11.6	16.1 21.6 11.7	-11.5 -7.9 -14.1	10.4 20.8 3.5	-0.3 -0.7 0.0	-2.4 3.3 -6.2	-9.9 5.6 -20.4	-26.0 -1.1 -38.2	-11.1 1.0 -19.8	-12.3 5.5 -24.1	1.9 8.5 -3.0	-3.0 6.4 -9.4
29.51	H.V. MASCH. F. D. ME- TALLERZEUGUNG, U. GIESSMASCH. USW.	INSGES. 30.6 INLAND 48.0 AUSLAND 14.4	-29.8 1.1 -44.2	75.3 37.7 133.2	-63.9 -74.5 -51.7	50.8 37.9 69.7	143.2 -30.5 312.3	42.1 -24.0 128.1	-33.0 -10.0 -61.4	-56.9 14.1 -71.1	-48.0 -16.5 -60.0	-53.4 3.1 -71.3	-11.0 126.6 -68.0	-16.5 -8.9 -21.2
29.52	H.V. BERGWERKS-, BAU- U. BAUSTOFF- MASCHINEN	INSGES. 14.1 INLAND 25.4 AUSLAND 5.5	-4.8 -0.6 -8.4	11.2 4.2 17.5	4.3 13.2 -1.7	19.9 1.3 36.0	-3.8 -11.6 2.5	-11.1 0.5 -19.9	0.7 6.5 -4.5	-0.1 -13.8 13.7	-4.2 -0.8 -7.5	-4.5 0.4 -8.9	-6.9 -6.5 -7.4	0.9 0.9 1.0
29.53	H.V. MASCH. F. D. ER- NAHRUNGSGEW. U. D. TABAKVERARBEITUNG	INSGES. -8.4 INLAND -11.5 AUSLAND -6.1	16.7 -3.7 34.3	8.0 -5.4 18.1	-26.8 -35.3 -20.5	10.1 22.2 2.4	21.1 5.3 31.0	-16.2 -5.1 -21.1	-8.2 -8.3 -8.2	1.5 6.6 -1.5	-8.4 -5.4 -10.5	-4.2 10.6 -13.3	-15.9 -17.4 -14.8	-4.1 -5.4 -3.0
29.54	H.V. MASCH. F. D. TEX- TIL-, BEKLEIDUNGS- U. LEDERGEWERBE	INSGES. 4.2 INLAND 29.6 AUSLAND -1.3	9.4 17.0 7.5	-1.8 7.9 -4.7	-27.0 -15.5 -29.8	-12.0 16.5 -17.8	-29.5 1.1 -35.5	-18.6 -17.4 -19.0	-43.7 -4.4 -50.9	-41.7 -14.3 -47.2	-32.2 -12.1 -36.9	-32.4 -25.2 -34.5	-25.2 -15.1 -27.9	-22.2 -4.3 -26.5
29.55	HERSTELLUNG VON MASCHINEN FUER DAS PAPIERGEWERBE	INSGES. 45.3 INLAND 17.3 AUSLAND 66.8	12.8 27.6 4.0	-1.0 78.2 -31.9	-17.6 -4.7 -24.8	2.1 4.6 0.6	35.2 54.5 19.6	-35.7 -11.4 -47.0	-18.6 -23.3 -14.6	-46.8 -8.0 -56.8	-30.5 -20.3 -37.5	-26.9 16.1 -43.5	12.7 -10.5 32.0	-11.3 8.4 -21.8
29.56	H.V. MASCHINEN. F. BEST. WIRTSCHAFTS- ZWEIGE A.N.G.	INSGES. 13.4 INLAND 17.8 AUSLAND 9.6	17.2 9.8 24.9	23.3 26.4 20.2	2.9 6.9 -0.7	14.3 27.2 3.4	-5.9 -1.0 -10.1	9.3 10.4 8.4	1.5 12.6 -8.3	-22.9 2.9 -38.4	-1.9 6.4 -9.9	-3.6 10.3 -15.4	13.2 15.2 11.4	4.0 11.7 -2.7
29.6	HERSTELLUNG VON WAFFEN U. MUNITION	INSGES. 33.7 INLAND 2.0 AUSLAND 111.2	142.3 169.7 70.9	123.9 225.7 -5.6	519.4 777.6 59.7	-36.8 -40.3 -28.5	216.7 260.4 137.2	-37.2 -63.3 125.2	-16.5 44.8 -66.1	-25.2 -29.5 -18.4	-46.2 -60.3 14.2	-18.6 -4.6 -41.9	-23.1 -31.3 -12.7	31.1 42.3 9.6
29.7	HERSTELLUNG VON HAUSHALTSGERAETEN A.N.G.	INSGES. -2.8 INLAND -8.7 AUSLAND 8.9	3.9 -4.6 18.4	20.7 15.1 30.3	-2.8 -7.4 4.5	5.8 0.4 14.7	-0.4 -7.7 11.6	-6.6 -10.2 -1.1	-3.2 -5.3 0.3	-4.6 -3.2 -6.9	-7.6 -7.9 -7.3	-2.3 -4.1 0.6	-1.5 -1.1 -2.2	-0.5 -3.9 5.0
29.71	HERSTELLUNG VON ELEKTRISCHEN HAUSHALTSGERAETEN	INSGES. -2.0 INLAND -7.9 AUSLAND 9.8	6.3 -2.3 21.1	22.5 17.2 31.4	-2.6 -6.7 3.8	7.9 1.4 17.9	1.4 -7.4 15.9	-7.2 -12.6 0.8	-3.7 -7.0 2.2	-5.7 -4.6 -7.4	-7.6 -7.1 -8.4	-3.1 -4.3 -1.3	-2.6 -2.0 -3.8	-0.3 -3.9 5.7
29.72	H.V. NICHTELEKTR. HEIZ-, KOCH-, U. HEISSLUFTGER. A.N.G.	INSGES. -8.0 INLAND -13.2 AUSLAND 2.9	-12.0 -17.5 0.0	6.8 1.3 19.6	-5.0 -12.5 12.0	-7.4 -6.0 -10.6	-12.8 -10.2 -16.9	-1.0 9.3 -17.3	0.0 8.3 -12.6	4.4 7.7 -2.2	-8.2 -12.6 2.1	4.0 -2.6 22.7	7.6 5.1 13.1	-3.0 -4.4 0.0
DL	H.V. BUEROMASCH., ADV. GER. U. -EINR.; ELEKTROT. FEINMECHANIK U. OPTIK	INSGES. 1.1 INLAND 0.4 AUSLAND 2.3	10.0 9.0 11.6	14.5 17.8 10.1	-3.7 -5.5 -1.1	10.7 13.5 6.3	-5.0 -3.8 -6.6	6.9 4.7 10.5	3.2 5.1 0.6	6.5 4.7 8.9	0.6 2.5 -2.3	0.7 2.1 -1.3	2.8 3.8 1.6	3.9 4.3 3.2
30	H.V. BUEROMASCHINEN, DATENVERARB. GERAETEN U. -EINRICHTUNGEN	INSGES. 1.5 INLAND -3.0 AUSLAND 10.0	4.6 2.1 8.9	13.5 4.0 36.5	5.5 7.1 2.8	25.7 20.9 36.1	-8.6 -3.8 -17.2	7.8 -3.6 34.9	5.6 -4.4 28.2	24.9 7.9 55.2	-4.6 -11.6 8.1	-18.9 -18.6 -19.2	-19.5 -16.2 -24.6	2.6 -1.8 10.8

DEUTSCHLAND

1 INDEX DES AUFTRAGSEINGANGS FUER DAS VERARBEITENDE GEWERBE

1.2 VOLUMENINDEX 1995 = 100

NACH ABSCHNITTEN, UNTERABSCHNITTEN, ABTEILUNGEN, GRUPPEN UND KLASSEN
DER KLASSIFIKATION DER WIRTSCHAFTSZWEIGE, AUSGABE 1993 (W293)

W293 SCHL.	WIRTSCHAFTSZWEIG		1998 JAN.	1998 FEB.	1998 MAR.	1998 APR.	1998 MAI	1998 JUNI	1998 JULI	1998 AUG.	1998 SEP.	1998 OKT.	1998 NOV.	1998 DEZ.	1998
30.01	HERSTELLUNG VON BUEROMASCHINEN	INSGES. INLAND AUSLAND	76.0 69.1 83.3	91.8 85.3 98.6	97.9 96.5 99.4	86.7 89.4 84.0	114.9 87.8 143.4	84.5 70.9 98.8	88.3 77.7 99.5	73.3 55.7 91.8	116.9 66.0 170.5	76.9 72.9 81.0	66.3 55.7 77.5	64.9 63.3 66.6	86.5 74.2 99.5
30.02	H.V. DATENVERAR- BEITUNGSGERAETEN U. -EINRICHTUNGEN	INSGES. INLAND AUSLAND	116.2 112.4 123.5	128.5 124.7 136.1	153.7 154.4 152.2	125.6 122.9 130.8	133.8 141.0 119.8	118.9 126.5 103.8	134.8 132.1 140.0	119.2 117.5 122.6	177.4 155.5 220.4	118.0 107.6 138.5	120.5 109.4 137.1	116.1 112.0 122.4	130.2 126.6 137.3
31	H.V. GERAETEN DER ELEKTRIZITAETSERZ. -VERTEILUNG U.AE.	INSGES. INLAND AUSLAND	104.2 99.4 115.3	104.2 99.1 115.7	117.3 112.2 128.7	105.8 99.9 119.1	98.5 95.4 105.5	103.6 97.7 117.1	108.0 104.0 117.1	91.2 90.0 93.7	117.0 107.4 138.8	103.7 100.8 107.4	107.3 107.7 106.3	101.6 98.3 109.1	105.2 101.0 114.7
31.1	H.V. ELEKTROMOTO- REN, GENERATOREN U. TRANSFORMATOREN	INSGES. INLAND AUSLAND	89.5 80.5 107.6	91.3 82.9 108.4	107.5 100.1 122.6	99.2 90.8 116.0	87.1 81.7 97.9	92.6 84.5 109.0	98.9 94.1 108.6	79.7 78.4 82.3	96.6 91.3 107.3	101.3 98.8 106.3	108.9 103.4 108.0	97.2 85.7 120.3	95.8 89.9 107.9
31.2	H.V. ELEKTRIZITAETS- VERTEILUNGS- UND -SCHALTEINRICHTUNG.	INSGES. INLAND AUSLAND	107.9 102.2 120.6	108.7 105.8 115.0	120.4 118.1 125.5	110.5 105.0 122.6	104.1 101.7 109.5	108.2 100.0 126.4	112.5 108.0 122.4	92.4 90.7 96.3	121.5 111.7 143.3	104.1 100.9 111.3	107.9 108.6 106.3	103.1 100.6 108.4	108.4 104.4 117.3
31.3	H.V. ISOLIERTEN ELEKTROKABELN, -LEI- TUNGEN U. -DRAEHTEN	INSGES. INLAND AUSLAND	139.4 130.2 169.5	141.6 130.2 179.0	156.1 145.8 189.7	151.7 140.7 187.8	139.3 128.3 175.4	144.9 131.2 189.3	154.3 140.6 199.4	130.9 118.6 171.2	137.1 121.3 188.9	127.0 115.4 164.9	116.9 109.4 134.7	102.4 95.3 125.5	136.8 125.8 172.9
31.4	HERSTELLUNG VON AKKUMULATOREN UND BATTERIEN	INSGES. INLAND AUSLAND	109.8 108.4 112.2	96.9 100.7 90.7	108.9 112.7 102.8	98.3 103.9 89.2	98.0 97.1 99.4	96.2 95.6 97.3	97.9 98.8 96.5	110.3 129.3 79.1	118.6 126.7 105.3	106.1 103.8 109.8	98.6 102.3 92.6	84.6 89.4 76.7	102.0 105.7 96.0
31.5	HERSTELLUNG VON ELEKTRISCHEN LAMPEN UND LEUCHTEN	INSGES. INLAND AUSLAND	104.2 94.8 126.4	106.7 96.7 130.3	113.2 103.2 136.9	105.2 94.7 129.9	94.6 85.5 116.0	98.4 89.1 120.6	102.2 97.4 113.5	93.8 91.6 99.1	119.5 108.5 145.5	116.3 109.4 132.8	112.3 106.7 125.5	97.7 89.0 118.2	105.3 97.2 124.6
31.6	HERSTELLUNG VON ELEKTRISCHEN AUS- RUESTUNGEN A.N.G.	INSGES. INLAND AUSLAND	99.9 100.6 98.0	96.7 91.4 109.9	111.7 104.5 129.7	92.2 88.2 102.1	88.4 88.3 88.3	96.0 97.3 92.7	98.4 96.9 101.9	98.4 96.9 84.0	118.4 105.7 149.8	94.9 95.5 93.4	102.0 104.8 95.0	104.9 107.4 98.6	99.1 97.2 103.6
31.61	H.V. ELEKTR. AUS- RUESTUNGEN F. MOTOR. U. FAHRZEUGE A.N.G.	INSGES. INLAND AUSLAND	107.7 110.5 101.4	118.9 117.1 122.7	121.4 125.8 111.5	116.0 119.1 109.0	106.9 114.5 90.1	109.5 117.1 92.5	118.2 125.9 101.1	99.4 108.1 80.1	125.5 133.1 108.6	124.6 130.0 106.0	117.2 126.6 96.2	107.4 116.7 86.7	114.4 120.6 100.5
31.62	HERSTELLUNG VON SONST. ELEKTR. AUS- RUESTUNGEN A.N.G.	INSGES. INLAND AUSLAND	92.3 91.7 94.1	75.3 68.1 95.3	102.4 85.2 150.5	69.2 60.3 94.2	70.5 64.8 86.8	82.9 79.3 93.1	79.2 70.7 102.8	72.2 66.4 88.6	111.4 81.0 196.9	66.2 61.7 79.0	87.3 85.0 93.6	102.5 99.0 112.3	84.3 76.1 107.2
32	RUNDFUNK-, FERNSEH- UND NACHRICHTEN- TECHNIK	INSGES. INLAND AUSLAND	110.3 97.8 124.7	116.3 111.0 122.5	121.4 116.3 127.2	108.9 90.4 130.3	113.1 108.7 146.6	122.7 101.9 146.6	116.1 104.0 130.0	111.5 92.2 133.8	140.5 110.8 174.9	119.3 103.5 137.6	139.0 107.4 175.6	140.3 116.6 167.7	121.6 105.1 140.8
32.1	HERSTELLUNG VON ELEKTRONISCHEN BAUELEMENTEN	INSGES. INLAND AUSLAND	136.9 126.0 144.5	125.1 136.8 116.8	148.7 148.6 148.7	128.0 118.6 134.6	118.0 117.7 118.2	127.8 124.2 130.3	125.9 132.7 121.1	130.9 116.7 140.9	162.6 127.5 187.3	132.1 131.3 132.7	177.5 135.6 207.2	138.2 114.3 155.1	137.6 127.5 144.8
32.2	H.V. NACHRICHTEN- TECHN. GERAETEN U. EINRICHTUNGEN	INSGES. INLAND AUSLAND	113.0 91.7 148.6	136.0 112.9 174.5	125.9 111.6 149.8	118.2 83.8 175.7	118.0 92.7 160.3	146.0 99.6 223.4	131.8 101.0 183.3	130.4 96.4 187.2	156.9 108.3 237.9	136.7 97.6 201.9	148.2 102.8 223.8	181.3 134.4 259.5	136.9 102.7 193.8
32.3	H.V. RUNDFUNK- U. FERNSEHGER., PHONO- U. VIDEOTECHN. GER.	INSGES. INLAND AUSLAND	72.1 82.9 59.7	70.6 81.8 57.7	79.0 94.5 61.2	68.5 76.6 59.3	98.4 132.9 58.7	75.0 85.0 63.6	75.9 82.1 68.7	53.7 59.7 46.9	84.0 99.5 66.1	72.4 88.5 54.0	74.5 89.4 57.3	70.7 82.3 57.5	74.6 87.9 59.2
33	MEDIZIN-, MESS-, STEUER-U. REGELUNGS- TECHNIK, OPTIK	INSGES. INLAND AUSLAND	107.1 97.3 123.6	101.3 90.8 118.9	124.1 109.0 149.1	104.0 90.6 126.6	100.2 92.3 113.4	114.0 106.3 126.9	120.4 105.8 144.9	91.2 84.4 103.0	111.2 106.4 119.2	107.4 99.4 120.9	106.9 98.9 120.4	108.5 102.5 118.5	108.0 98.6 123.8
33.1	H.V. MEDIZIN. GERAETEN U. ORTHOPAEDISCHEN VORRICHTUNGEN	INSGES. INLAND AUSLAND	111.1 91.2 142.8	110.3 94.5 135.6	130.1 114.3 155.3	116.0 95.2 149.0	103.1 92.2 120.4	113.8 99.6 136.3	127.5 102.4 167.5	92.4 76.9 117.0	119.4 114.5 127.1	115.0 99.0 140.6	110.2 96.9 131.4	115.1 109.2 124.6	113.7 98.8 137.3
33.2	H.V. MESS-, KONTROLL-, NAVIGATIONS- U. AE. INSTRUM. U. VORRICHT.	INSGES. INLAND AUSLAND	108.6 103.6 117.2	97.5 90.4 109.6	123.3 108.0 149.0	99.7 89.9 116.3	97.8 90.5 110.1	118.0 113.6 125.5	119.8 108.2 139.4	87.1 83.9 92.6	107.3 102.2 115.9	107.1 103.1 113.9	106.2 100.5 115.8	104.7 95.6 120.0	106.4 99.1 118.8
33.3	H.V. INDUSTRIELLEN PROZESSSTEUERUNGS- ANLAGEN	INSGES. INLAND AUSLAND	100.7 99.0 113.4	103.7 89.1 217.7	119.2 111.7 178.0	116.5 98.1 260.3	121.4 107.5 229.6	111.3 108.2 135.3	142.3 138.9 169.3	168.9 154.3 282.8	120.9 118.7 138.5	98.3 100.8 79.1	139.3 107.1 389.9	154.8 155.3 151.1	124.8 115.7 195.4
33.4	H.V. OPTISCHEN UND FOTOGRAFI- SCHEN GERAETEN	INSGES. INLAND AUSLAND	99.6 94.2 106.3	96.3 85.7 108.2	118.8 102.9 138.7	93.4 82.8 106.7	92.9 92.8 93.1	105.3 101.2 110.3	101.9 93.1 112.8	85.3 77.0 95.6	105.6 100.5 111.9	95.6 88.4 104.7	95.9 98.5 92.5	97.8 93.4 103.3	99.0 92.6 107.0
33.5	HERSTELLUNG VON UHREN	INSGES. INLAND AUSLAND	75.0 63.1 92.5	77.0 74.5 80.6	98.2 84.4 118.3	67.5 65.1 71.0	110.3 89.9 140.0	89.8 69.5 119.4	99.4 85.3 120.0	60.0 56.7 64.9	94.4 84.3 109.2	89.6 81.7 101.3	81.6 73.0 94.1	76.2 70.4 84.7	84.9 74.8 99.7

STBA, FS 4, R 2.2, 1998

DEUTSCHLAND

1 INDEX DES AUFTRAGSEINGANGS FUER DAS VERARBEITENDE GEWERBE

1.2 VOLUMENINDEX 1995 = 100

NACH ABSCHNITTEN, UNTERABSCHNITTEN, ABTEILUNGEN, GRUPPEN UND KLASSEN
DER KLASSIFIKATION DER WIRTSCHAFTSZWEIGE, AUSGABE 1993 (WZ93)

VERAENDERUNG GEGENUEBER VORJAHR IN %

WZ93 SCHL.	WIRTSCHAFTSZWEIG		1998 JAN.	1998 FEB.	1998 MAR.	1998 APR.	1998 MAI	1998 JUNI	1998 JULI	1998 AUG.	1998 SEP.	1998 OKT.	1998 NOV.	1998 DEZ.	1998
30.01	HERSTELLUNG VON BUEROMASCHINEN	INSGES. INLAND AUSLAND	-10.4 -7.1 -13.0	-8.7 -29.3 24.0	42.3 50.3 35.1	15.1 33.6 -0.1	50.6 37.0 60.9	5.6 4.4 6.5	-5.4 -17.8 8.2	31.4 -7.2 78.6	7.3 -32.8 41.8	-19.5 -25.8 -12.5	-17.4 -26.0 -9.4	-23.0 -3.1 -36.1	3.3 -6.2 12.6
30.02	H.V. DATENVERAR- BEITUNGSGERAETEN U. -EINRICHTUNGEN	INSGES. INLAND AUSLAND	2.9 -2.8 14.8	6.4 6.2 6.7	11.1 1.6 36.7	4.5 5.1 3.2	22.8 19.8 30.5	-10.0 -4.4 -21.2	9.3 -2.4 40.7	3.5 -4.2 22.1	27.2 11.5 58.0	-2.6 -10.1 11.7	-19.0 -18.1 -20.4	-19.2 -17.0 -22.8	2.4 -1.5 10.5
31	H.V. GERAETEN DER ELEKTRIZITAETSERZ. -VERTEILUNG U.AE.	INSGES. INLAND AUSLAND	4.8 5.3 4.0	8.3 8.7 7.5	13.0 19.6 1.7	-2.0 -2.3 -1.7	9.6 10.0 8.7	-8.7 -11.0 -3.9	4.2 3.7 5.5	-0.3 5.9 -11.9	-2.8 0.3 -7.8	2.3 4.2 -2.0	-3.9 4.2 -18.5	-0.9 2.4 -7.1	1.6 3.9 -2.6
31.1	H.V. ELEKTROMOTO- REN, GENERATOREN U. TRANSFORMATOREN	INSGES. INLAND AUSLAND	3.6 -4.6 19.2	6.0 -3.0 24.2	23.7 14.8 42.1	2.1 -6.3 18.5	12.4 9.7 17.0	-1.1 -1.3 -0.6	3.3 1.2 7.2	4.9 5.2 4.3	8.2 6.2 11.7	9.9 11.1 7.6	11.7 16.5 3.1	9.2 2.3 20.9	7.6 4.3 14.1
31.2	H.V.ELEKTRIZITAETS- VERTEILUNGS- UND -SCHALTEINRICHTUNG.	INSGES. INLAND AUSLAND	5.0 4.7 5.5	12.8 13.4 11.3	7.2 24.8 -17.2	0.9 4.0 -4.5	14.3 18.3 7.1	-0.6 -5.1 8.4	7.9 5.9 11.9	-2.4 4.7 -14.6	6.3 6.3 6.3	5.8 9.6 -1.1	-5.9 0.5 -18.0	-4.5 0.7 -13.9	3.6 7.0 -2.3
31.3	H.V. ISOLIERTEN ELEKTROKABELN, -LEI- TUNGEN U.-DRAEHTEN	INSGES. INLAND AUSLAND	9.8 13.0 2.4	-7.4 24.0 -42.1	9.7 14.9 -1.5	-2.7 0.7 -10.1	13.1 17.1 4.5	-5.8 -4.0 -9.8	-0.5 -3.0 5.9	-10.7 -6.1 -19.7	-11.6 -15.1 -3.3	-6.8 -11.3 5.3	-30.1 -17.0 -51.0	-15.5 -5.5 -33.2	-5.5 -0.2 -16.0
31.4	HERSTELLUNG VON AKKUMULATOREN UND BATTERIEN	INSGES. INLAND AUSLAND	1.2 -7.4 19.0	1.8 -0.9 7.1	19.4 16.9 24.0	-9.2 -12.2 -3.0	1.0 -7.9 19.2	-9.7 -15.8 2.6	-17.9 -19.1 -16.0	13.5 22.3 -5.2	0.8 -0.3 2.9	-15.8 -19.3 -9.6	-14.6 -12.6 -17.8	-13.6 -10.7 -18.7	-4.4 -6.3 -0.8
31.5	HERSTELLUNG VON ELEKTRISCHEN LAMPEN UND LEUCHTEN	INSGES. INLAND AUSLAND	-0.5 -0.2 -1.0	5.3 5.1 5.8	10.0 11.8 6.9	2.1 -1.1 8.1	1.2 -3.2 9.5	-7.1 -7.0 -7.0	-3.5 -0.9 -8.2	0.3 3.5 -5.9	-11.4 -19.6 8.3	-1.2 -0.5 -2.4	-0.4 0.0 -1.2	-3.0 -4.9 0.5	-1.0 -2.1 1.1
31.6	HERSTELLUNG VON ELEKTRISCHEN AUS- RUESTUNGEN A.N.G.	INSGES. INLAND AUSLAND	6.1 13.7 -9.5	8.8 5.1 17.4	19.6 17.3 24.7	-10.9 -11.3 -10.4	1.1 -0.5 5.1	-26.6 -26.3 -27.4	4.8 7.7 -1.6	2.8 12.8 -16.3	-17.1 -0.7 -35.9	-3.6 0.3 -12.3	-1.1 14.0 -27.4	5.6 11.1 -6.9	-2.5 2.2 -12.0
31.61	H.V. ELEKTR. AUS- RUESTUNGEN F.MOTOR. U.FAHRZEUGE A.N.G.	INSGES. INLAND AUSLAND	-4.4 1.4 -16.1	16.9 11.5 30.0	12.7 10.4 18.7	-3.2 -3.2 -3.1	9.8 13.7 -0.1	-5.4 0.5 -18.9	2.9 3.4 1.5	5.0 12.0 -11.6	1.9 6.1 -8.1	-0.4 4.8 -14.8	-4.4 2.9 -24.0	-2.8 2.9 -16.8	2.0 5.5 -6.5
31.62	HERSTELLUNG VON SONST.ELEKTR.AUS- RUESTUNGEN A.N.G.	INSGES. INLAND AUSLAND	21.0 31.0 0.0	-1.6 -3.7 2.8	28.8 27.9 30.2	-21.2 -22.6 -18.4	-9.3 -16.9 12.1	-43.0 -45.8 -34.9	7.6 15.3 -4.9	-0.1 13.9 -20.7	-31.1 -9.3 -46.1	-8.9 -9.1 -8.2	3.7 29.2 -31.1	15.8 21.3 4.2	-7.8 -2.2 -17.2
32	RUNDFUNK-, FERNSEH- UND NACHRICHTEN- TECHNIK	INSGES. INLAND AUSLAND	-4.7 -2.9 -6.5	22.8 28.9 17.1	15.3 29.4 3.4	-9.9 -15.8 -4.6	11.9 25.5 0.3	-1.2 11.1 -9.4	8.9 12.1 6.0	9.4 12.0 7.4	23.2 15.1 30.0	4.0 12.3 -2.3	25.3 15.0 33.8	31.9 31.0 32.6	10.8 13.7 8.5
32.1	HERSTELLUNG VON ELEKTRONISCHEN BAUELEMENTEN	INSGES. INLAND AUSLAND	26.3 21.5 29.4	25.6 34.2 19.2	49.4 39.5 57.4	4.2 2.9 5.2	21.3 23.0 20.0	-19.3 7.9 -31.0	-0.7 11.9 -8.6	10.6 11.8 9.8	23.4 -3.9 42.8	-4.3 9.3 -11.9	63.1 14.5 103.1	-0.6 3.0 -2.5	14.0 13.8 14.1
32.2	H.V. NACHRICHTEN- TECHN. GERAETEN U. EINRICHTUNGEN	INSGES. INLAND AUSLAND	-23.6 -15.6 -30.4	28.7 43.1 16.0	-3.4 29.6 -26.6	-20.4 -26.7 -14.4	-4.8 5.9 -13.2	14.2 17.6 11.8	20.3 22.1 18.6	17.3 30.6 7.8	36.8 50.8 27.6	18.3 33.2 8.4	13.2 29.1 3.4	73.0 61.0 84.8	11.7 20.3 5.0
32.3	H.V. RUNDFUNK- U. FERNSEHGER., PHONO- U. VIDEOTECHN. GER.	INSGES. INLAND AUSLAND	5.3 2.1 10.6	2.2 -4.6 14.9	15.3 15.7 14.8	-2.1 -9.7 11.9	49.5 74.6 8.7	0.1 1.9 -2.3	-0.3 -7.3 11.3	-16.9 -23.6 -4.3	-7.1 -10.9 0.2	-13.7 -15.1 -10.9	-4.9 -8.3 1.6	4.1 4.3 4.2	1.9 0.2 4.8
33	MEDIZIN-, MESS-, STEUER-U.REGELUNGS- TECHNIK, OPTIK	INSGES. INLAND AUSLAND	0.6 -5.9 10.4	2.6 -4.0 13.0	17.9 12.0 25.7	-4.1 -9.7 3.6	4.3 6.3 1.4	0.8 2.8 -1.8	10.5 5.9 16.5	2.1 2.3 2.3	-0.2 4.9 -6.9	-4.5 -2.6 -6.9	-5.4 -2.4 -9.3	-7.6 -3.9 -12.2	1.2 0.3 2.5
33.1	H.V.MEDIZIN.GERAET- EN U. ORTHOPAEDIE- SCHEN VORRICHTUNGEN	INSGES. INLAND AUSLAND	3.4 -3.8 12.1	6.8 -7.3 28.7	10.9 6.2 17.1	-4.1 -13.1 7.2	-0.7 8.8 -8.5	-7.2 -11.6 -1.5	11.1 2.4 21.0	-3.4 -10.8 5.5	-3.8 1.5 -10.7	-0.5 -2.8 2.3	-10.7 -3.9 -17.6	-4.7 -5.0 -4.2	-0.4 -3.6 3.5
33.2	H.V.MESS-,KONTROLL-, NAVIGATIONS- U.AE. INSTRUM.U.VORRICHT.	INSGES. INLAND AUSLAND	-1.0 -7.7 11.0	1.4 -2.1 6.7	24.0 13.6 39.6	-1.9 -5.6 3.4	8.7 3.4 16.8	10.1 17.1 0.6	11.1 6.7 17.5	-1.6 2.6 -7.3	3.1 7.4 -2.7	-7.8 -5.4 -11.3	-4.2 -4.5 -4.0	-11.1 -7.1 -16.0	2.2 1.2 3.6
33.3	H.V. INDUSTRIELLEN PROZESSSTEUERUNGS- ANLAGEN	INSGES. INLAND AUSLAND	-8.5 -10.6 8.2	3.4 -14.7 218.3	2.8 29.3 -48.7	-0.2 1.1 -3.6	-2.0 -4.4 7.7	-24.4 -26.7 -6.4	33.9 35.1 27.2	98.0 76.3 312.2	-1.7 -3.2 9.5	11.8 16.1 -18.3	17.5 3.8 63.2	-14.0 1.2 -60.9	5.8 5.6 6.7
33.4	H.V. OPTISCHEN UND FOTOGRAFI- SCHEN GERAETEN	INSGES. INLAND AUSLAND	1.6 -0.1 3.5	-2.7 4.1 -8.8	22.2 17.1 27.4	-6.8 -15.8 4.2	-1.8 19.6 -19.7	-2.0 11.5 -14.1	-3.0 -3.6 -2.4	1.4 -2.4 5.5	-0.5 13.7 -12.7	-6.8 2.0 -14.5	0.3 9.2 -9.6	1.3 11.7 -8.2	0.1 5.1 -4.8
33.5	HERSTELLUNG VON UHREN	INSGES. INLAND AUSLAND	2.0 -6.0 11.7	-5.8 -4.6 -7.2	11.7 4.3 20.6	-38.0 -36.0 -40.4	49.9 45.9 53.3	17.1 1.8 34.3	20.0 12.2 29.6	7.0 3.5 11.7	0.5 -7.3 11.0	-4.6 1.4 -10.6	-17.4 -11.0 -23.7	-0.1 -7.7 11.0	1.4 -2.2 6.0

DEUTSCHLAND

1 INDEX DES AUFTRAGSEINGANGS FUER DAS VERARBEITENDE GEWERBE

1.2 VOLUMENINDEX 1995 = 100

NACH ABSCHNITTEN, UNTERABSCHNITTEN, ABTEILUNGEN, GRUPPEN UND KLASSEN
DER KLASSIFIKATION DER WIRTSCHAFTSZWEIGE, AUSGABE 1993 (WZ93)

WZ93 SCHL.	WIRTSCHAFTSZWEIG		1998 JAN.	1998 FEB.	1998 MAR.	1998 APR.	1998 MAI	1998 JUNI	1998 JULI	1998 AUG.	1998 SEP.	1998 OKT.	1998 NOV.	1998 DEZ.	1998
DM	FAHRZEUGBAU	INSGES.	121.9	125.5	149.5	133.8	125.2	122.9	135.8	102.3	147.8	140.9	128.1	124.6	129.9
		INLAND	118.7	113.6	130.3	111.8	107.6	108.1	129.8	91.9	139.6	114.3	114.7	100.4	115.1
		AUSLAND	125.5	139.2	171.6	159.1	145.5	140.0	142.6	114.4	157.3	171.6	143.6	152.5	146.9
34	HERSTELLUNG VON KRAFTWAGEN UND KRAFTWAGENTEILEN	INSGES.	121.6	125.1	147.0	137.2	124.8	127.1	136.5	107.8	136.6	140.9	137.4	128.3	130.9
		INLAND	110.7	116.1	144.7	123.3	118.5	120.5	127.9	100.4	128.5	127.0	124.9	110.7	121.1
		AUSLAND	133.3	134.6	149.5	152.0	131.4	134.1	145.5	115.5	145.2	155.7	150.7	147.0	141.2
34.1	HERSTELLUNG VON KRAFTWAGEN UND KRAFTWAGENMOTOREN	INSGES.	121.2	124.1	148.2	140.7	122.5	123.0	136.7	104.8	133.8	140.3	139.4	124.3	129.9
		INLAND	105.2	110.3	142.2	119.6	109.5	109.2	118.3	90.5	117.3	115.5	115.1	97.2	112.5
		AUSLAND	135.6	136.6	153.5	159.6	134.2	135.4	153.3	117.6	148.7	162.6	161.2	148.7	145.6
34.2	H.V. KAROSSERIEN, AUFBAUTEN UND ANHAENGERN	INSGES.	107.4	121.5	125.9	120.9	112.8	124.5	129.8	84.7	117.1	116.8	117.5	110.0	115.7
		INLAND	96.4	109.2	118.7	111.9	105.9	114.0	119.1	83.5	110.8	118.0	110.5	103.8	108.5
		AUSLAND	134.1	151.0	143.2	142.8	129.3	149.8	155.6	87.4	132.1	113.8	134.3	125.1	133.2
34.3	H.V. TEILEN U. ZUBE- HOER F. KRAFTWAGEN U. KRAFTWAGENMOTOREN	INSGES.	125.1	128.1	147.4	130.8	132.7	138.2	136.9	119.3	147.0	146.6	135.6	141.8	135.8
		INLAND	125.0	129.5	155.0	133.1	139.9	145.4	149.7	124.5	155.3	152.9	148.1	140.3	141.6
		AUSLAND	125.3	126.0	136.5	127.5	122.3	128.0	118.5	111.8	135.0	137.5	117.5	143.8	127.5
35	SONSTIGER FAHRZEUGBAU	INSGES.	123.1	127.8	162.8	115.0	127.5	100.0	131.9	72.7	209.1	140.7	77.2	104.2	124.3
		INLAND	153.5	103.0	67.8	61.9	60.3	54.5	137.9	55.1	187.5	59.1	70.8	55.8	88.9
		AUSLAND	67.0	174.1	339.6	213.6	252.6	184.9	120.8	105.5	249.2	292.4	89.4	194.2	190.3
35.1	SCHIFFBAU	INSGES.	36.8	96.2	88.2	98.0	235.7	48.8	51.4	73.4	21.3	47.5	32.3	95.7	77.1
		INLAND	19.5	29.5	14.9	33.4	35.4	34.1	15.2	33.0	17.9	8.1	38.9	34.1	26.2
		AUSLAND	80.4	262.7	271.0	258.9	734.9	86.4	142.0	174.0	30.3	145.6	16.2	249.7	204.3
35.11	SCHIFFBAU (OH. BOOTS- UND YACHTBAU)	INSGES.	35.1	95.8	87.7	99.1	239.1	46.3	51.1	73.9	19.8	47.0	28.5	94.2	76.5
		INLAND	19.2	28.5	14.0	33.5	35.1	33.8	14.8	33.3	17.3	7.0	37.0	32.9	25.5
		AUSLAND	75.1	264.1	272.1	263.3	749.2	77.5	142.0	175.5	25.9	147.1	7.5	247.5	203.9
35.12	BOOTS- UND YACHTBAU	INSGES.	102.5	114.7	106.5	52.0	102.8	148.0	64.5	52.7	84.2	66.6	179.1	157.4	102.6
		INLAND	34.5	72.7	53.9	30.4	47.3	45.6	31.5	23.1	43.4	56.0	120.6	86.6	53.8
		AUSLAND	266.7	216.1	233.5	104.2	236.6	395.1	144.2	124.2	182.7	92.1	320.3	328.2	220.3
35.2	SCHIENENFAHRZEUG- BAU	INSGES.	42.9	99.5	51.5	74.5	34.7	49.0	259.7	54.7	53.5	53.3	69.3	44.7	73.9
		INLAND	35.4	105.8	39.7	58.9	32.7	40.4	307.9	44.7	54.7	55.0	66.3	38.2	73.3
		AUSLAND	77.9	70.2	106.6	147.2	43.7	89.6	34.6	100.9	48.1	45.2	83.3	75.2	76.9
35.3	LUFT- UND RAUM- FAHRZEUGBAU	INSGES.	268.1	183.1	314.0	157.5	95.5	183.7	125.4	88.0	516.7	298.6	123.5	159.1	209.4
		INLAND	552.1	215.6	157.0	85.5	118.4	88.2	119.5	104.8	672.8	131.9	122.1	105.4	206.1
		AUSLAND	57.1	159.0	430.6	210.9	78.6	254.8	129.7	75.6	400.7	422.5	124.6	199.1	211.9
35.4	HERSTELLUNG VON KRAFTRAEDERN UND FAHRRADERN	INSGES.	82.0	102.6	152.5	128.8	105.8	97.5	97.9	49.3	82.1	90.4	83.7	76.1	95.7
		INLAND	81.0	104.3	153.0	129.9	107.0	97.3	97.7	48.6	81.7	89.9	81.9	76.7	95.8
		AUSLAND	90.4	88.4	148.2	119.9	95.7	100.0	99.3	55.7	86.0	94.5	99.1	71.8	95.8
35.41	HERSTELLUNG VON KRAFTRAEDERN	INSGES.	118.9	170.8	216.0	173.0	143.7	145.3	153.4	37.4	133.9	113.1	95.3	98.6	133.3
		INLAND	119.5	172.2	218.8	174.6	145.3	146.5	151.5	36.3	131.8	107.5	94.2	99.1	133.1
		AUSLAND	101.1	131.9	135.6	127.5	96.5	112.7	207.5	68.5	194.7	273.2	127.3	85.6	138.5
35.42	HERSTELLUNG VON FAHRRADERN	INSGES.	63.1	75.1	142.2	120.9	93.9	75.3	64.3	40.2	48.9	75.6	75.9	64.7	78.3
		INLAND	60.5	75.5	139.9	121.9	95.0	73.3	63.5	41.2	48.4	78.6	73.4	65.5	78.1
		AUSLAND	80.9	72.6	158.0	113.8	86.6	88.9	70.1	33.4	52.4	55.0	88.5	58.8	79.9
35.43	HERSTELLUNG VON BEHINDERTENFAHR- ZEUGEN	INSGES.	81.1	81.2	90.8	87.8	84.5	90.3	110.5	91.0	99.3	98.3	89.8	75.5	90.0
		INLAND	76.5	76.2	84.7	80.6	79.2	85.1	106.7	88.7	94.2	93.1	85.7	71.7	85.2
		AUSLAND	109.7	112.2	128.6	132.0	117.5	122.4	134.0	105.1	131.1	130.7	115.4	98.9	119.8
35.5	FAHRZEUGBAU A.N.G.	INSGES.	82.4	73.6	97.5	91.2	88.3	100.3	102.2	87.9	138.0	100.6	85.9	71.7	93.3
		INLAND	75.0	73.3	88.4	81.4	86.4	89.7	89.0	74.0	124.9	91.0	82.4	69.7	85.4
		AUSLAND	101.6	74.4	121.3	116.5	93.3	127.9	136.4	124.1	172.3	125.5	95.0	76.8	113.8
36.1	HERSTELLUNG VON MOEBELN	INSGES.	96.8	99.5	110.6	97.4	89.3	93.6	91.4	82.9	101.5	105.7	103.9	81.4	96.2
		INLAND	94.7	97.9	109.3	95.4	86.6	89.9	88.6	81.6	99.7	103.3	102.5	79.6	94.1
		AUSLAND	111.3	110.8	119.5	111.2	107.8	118.6	111.0	92.0	114.2	122.4	113.4	94.1	110.5
36.11	HERSTELLUNG VON SITZMOEBELN	INSGES.	100.9	107.0	116.5	101.8	94.7	98.5	99.0	77.7	108.1	115.7	118.8	90.7	102.5
		INLAND	101.0	107.3	117.9	101.7	94.1	96.6	98.3	76.9	108.7	115.7	120.7	89.9	102.4
		AUSLAND	99.9	105.6	107.5	102.3	98.9	110.4	103.9	82.6	104.2	115.4	106.8	95.6	102.8
36.12	HERSTELLUNG VON BUERO- UND LADENMOEBELN	INSGES.	88.8	90.4	103.6	91.5	87.3	91.9	105.8	93.6	104.5	102.2	103.1	88.2	95.9
		INLAND	84.6	88.5	101.4	88.1	86.0	89.0	104.5	93.5	104.9	102.1	102.4	85.6	94.2
		AUSLAND	128.0	108.1	124.8	123.0	98.9	119.4	118.1	94.8	100.8	102.8	109.7	112.8	111.8
36.13	HERSTELLUNG VON KUECHENMOEBELN	INSGES.	91.5	98.1	110.4	101.9	93.0	99.2	80.8	87.6	101.3	107.1	102.4	74.1	95.6
		INLAND	89.9	96.0	107.4	99.1	89.0	92.6	76.9	86.2	98.6	103.8	99.8	71.9	92.6
		AUSLAND	101.6	110.7	128.3	119.0	117.2	139.5	104.9	96.0	117.5	126.7	117.9	87.3	113.9
36.14	HERSTELLUNG VON SONSTIGEN MOEBELN	INSGES.	98.9	97.9	108.8	94.0	84.4	87.9	85.9	80.8	95.9	99.0	94.1	75.9	92.0
		INLAND	95.8	95.3	106.8	91.6	80.4	84.2	81.4	78.6	91.9	94.5	90.7	73.7	88.7
		AUSLAND	120.6	115.6	122.8	110.8	112.3	113.9	117.7	96.4	123.8	130.8	117.2	91.5	114.5

STBA, FS 4, R 2.2, 1998

DEUTSCHLAND

1 INDEX DES AUFTRAGSEINGANGS FÜR DAS VERARBEITENDE GEBIETE

1.2 VOLUMENINDEX 1995 = 100

NACH ABSCHNITTEN, UNTERABSCHNITTEN, ABTEILUNGEN, GRUPPEN UND KLASSEN
DER KLASSIFIKATION DER WIRTSCHAFTSZWEIGE, AUSGABE 1993 (WZ93)

VERÄNDERUNG GEGENÜBER VORJAHR IN %

WZ93 SCHL.	WIRTSCHAFTSZWEIG		1998 JAN.	1998 FEB.	1998 MAR.	1998 APR.	1998 MAY	1998 JUNI	1998 JULI	1998 AUG.	1998 SEP.	1998 OKT.	1998 NOV.	1998 DEZ.	1998
DM	FAHRZEUGBAU	INSGES.	15.4	17.4	28.2	4.6	14.1	6.7	21.7	3.4	18.5	13.4	16.8	3.8	13.6
		INLAND	25.5	20.9	20.9	-1.8	3.8	2.6	25.9	8.8	23.8	8.9	11.1	-1.2	12.3
		AUSLAND	6.3	14.3	35.2	10.4	24.7	10.7	17.4	-1.0	13.6	17.2	22.5	7.9	14.9
34	HERSTELLUNG VON KRAFTWAGEN UND KRAFTWAGENTEILEN	INSGES.	4.6	11.6	18.2	3.2	8.1	4.1	14.2	11.0	14.1	13.7	16.4	17.3	11.3
		INLAND	3.8	13.9	21.0	-4.0	3.0	5.9	11.9	9.7	15.8	10.1	10.7	9.4	9.1
		AUSLAND	5.3	9.5	15.4	10.3	13.5	2.5	16.4	12.1	12.7	17.2	22.0	24.5	13.3
34.1	HERSTELLUNG VON KRAFTWAGEN UND KRAFTWAGENMOTOREN	INSGES.	1.3	9.2	13.2	3.1	3.3	1.0	14.2	13.5	10.9	13.5	22.0	16.4	9.9
		INLAND	-1.0	12.7	12.7	-8.3	-8.1	-0.7	8.9	3.7	11.5	6.1	9.9	-0.4	3.6
		AUSLAND	2.9	7.0	13.5	13.4	13.7	2.1	18.1	21.4	10.3	18.9	31.1	29.2	14.7
34.2	H.V. KAROSSERIEN, AUFBAUTEN UND ANHÄNGERN	INSGES.	24.2	27.9	34.4	15.1	33.5	25.5	11.7	4.8	24.2	-1.2	14.1	10.6	18.1
		INLAND	23.0	26.2	45.8	24.3	39.2	24.9	13.4	10.0	33.0	17.9	23.7	23.3	25.0
		AUSLAND	26.5	31.0	16.0	1.1	23.3	26.7	8.5	-5.4	9.4	-29.8	-1.5	-8.4	6.6
34.3	H.V. TEILEN U. ZUBE- HÖR F. KRAFTWAGEN U. KRAFTWAGENMOTOREN	INSGES.	11.6	15.3	30.9	1.9	18.3	9.4	14.8	6.5	21.6	16.8	4.3	20.6	14.1
		INLAND	11.0	14.3	36.7	3.2	22.8	15.1	17.0	20.5	20.7	15.8	10.2	25.4	17.4
		AUSLAND	12.4	16.8	22.4	0.2	11.4	1.3	11.0	-10.2	23.0	18.3	-5.1	14.3	9.2
35	SONSTIGER FAHRZEUGBAU	INSGES.	163.0	63.2	120.3	14.9	62.6	28.9	92.6	-33.4	37.0	11.5	20.2	-41.6	29.2
		INLAND	257.0	72.5	20.4	22.8	11.0	-20.9	153.0	1.5	55.5	-1.7	14.7	-46.1	35.5
		AUSLAND	24.1	54.1	218.3	11.0	105.0	97.3	27.6	-50.0	17.3	17.3	29.2	-38.9	24.3
35.1	SCHIFFBAU	INSGES.	74.4	134.6	52.9	36.9	862.0	114.0	120.6	148.0	-79.4	28.0	20.1	-44.1	46.9
		INLAND	89.3	163.4	-52.1	158.9	129.9	72.2	-5.0	-10.1	-86.0	-82.7	22.3	-64.0	-30.9
		AUSLAND	67.5	128.0	118.2	18.7	999.9	184.2	242.2	999.9	-27.3	999.9	5.2	-31.0	129.3
35.11	SCHIFFBAU (OH. BOOTS- UND YACHTBAU)	INSGES.	72.9	132.5	51.5	38.4	913.1	110.5	133.3	148.8	-80.7	30.2	14.0	-45.4	47.1
		INLAND	104.3	161.5	-55.0	172.4	140.4	73.3	-1.3	-10.0	-86.7	-85.1	16.7	-65.8	-32.7
		AUSLAND	58.4	125.9	117.7	19.7	999.9	172.9	263.2	999.9	-25.4	999.9	-8.5	-31.9	133.3
35.12	BOOTS- UND YACHTBAU	INSGES.	87.7	237.4	105.6	-28.2	69.6	178.7	-17.6	96.6	-35.4	-12.8	74.2	31.6	43.1
		INLAND	-28.0	187.4	62.3	-19.8	-6.2	32.9	-46.5	-6.1	-33.0	47.8	248.6	127.9	32.2
		AUSLAND	277.8	292.2	141.5	-33.1	177.4	300.7	15.4	286.9	-36.7	-45.7	19.8	3.8	50.1
35.2	SCHIENENFAHRZEUG- BAU	INSGES.	-4.2	61.0	20.6	-48.1	-47.8	-22.2	506.8	63.3	-38.2	20.3	43.8	-49.4	15.8
		INLAND	-7.1	61.8	0.8	53.8	-52.7	-30.8	687.5	42.4	-42.8	52.8	67.0	-49.4	40.4
		AUSLAND	2.0	55.3	83.8	-76.8	-19.2	6.0	-42.3	134.7	7.6	-45.4	-5.0	-49.1	-35.0
35.3	LUFT- UND RAUM- FAHRZEUGBAU	INSGES.	309.3	52.5	206.9	74.6	-27.9	37.4	-0.6	-63.9	100.7	8.9	16.7	-40.7	30.9
		INLAND	536.1	96.2	67.7	-6.5	55.8	-39.1	-4.4	-0.5	334.1	28.2	-5.0	-36.4	78.6
		AUSLAND	14.9	24.5	295.8	135.9	-55.0	103.0	2.2	-78.2	20.0	5.3	40.2	-42.2	9.7
35.4	HERSTELLUNG VON KRAFTRAEDERN UND FAHRRADERN	INSGES.	4.2	-3.5	27.4	-6.3	-0.6	-8.8	24.6	-30.0	-5.8	10.1	-1.4	-1.0	1.2
		INLAND	7.4	-3.1	26.9	-6.7	0.9	-10.8	24.9	-31.8	-8.1	11.3	-1.3	-1.4	1.1
		AUSLAND	-15.9	-7.4	31.9	-1.4	-12.7	12.2	21.4	-11.2	18.8	1.1	-2.5	3.2	2.9
35.41	HERSTELLUNG VON KRAFTRAEDERN	INSGES.	48.4	25.2	34.7	-7.2	3.8	1.0	123.9	-60.9	-2.0	13.3	-3.3	-11.6	9.8
		INLAND	60.0	25.8	37.7	-5.5	4.5	0.8	130.2	-62.0	-4.3	8.1	-5.8	-8.5	10.5
		AUSLAND	-57.1	6.8	-32.9	-45.5	-20.6	13.2	44.5	-31.4	81.6	142.4	117.6	-58.4	-4.7
35.42	HERSTELLUNG VON FAHRRADERN	INSGES.	-20.2	-26.1	22.5	-6.1	-4.4	-14.9	-12.3	-23.3	-19.2	9.6	-1.7	5.0	-6.6
		INLAND	-20.9	-26.3	19.6	-7.8	-1.5	-20.8	-15.8	-24.3	-21.7	15.9	-0.3	2.0	-7.6
		AUSLAND	-16.9	-23.7	44.3	7.9	-21.4	47.7	19.8	-14.6	1.7	-28.9	-8.5	34.9	1.5
35.43	HERSTELLUNG VON BEHINDERTENFAHR- ZEUGEN	INSGES.	7.1	5.7	25.9	-4.4	1.4	-13.9	3.1	8.9	10.9	6.2	1.6	8.2	4.3
		INLAND	4.2	1.3	22.2	-7.1	-0.9	-12.1	1.1	11.3	9.5	6.8	4.4	7.0	3.4
		AUSLAND	22.7	29.6	43.5	7.1	12.8	-21.3	13.9	-2.1	17.8	3.6	-9.6	13.7	8.4
35.5	FAHRZEUGBAU A.N.G.	INSGES.	-6.5	0.4	3.7	-5.4	14.7	16.2	3.2	16.9	36.5	-17.5	-11.4	-4.0	3.3
		INLAND	-11.7	-5.1	-3.4	-15.9	15.5	5.0	-0.3	-2.5	33.7	-17.1	-14.7	-1.4	-2.1
		AUSLAND	5.4	17.5	20.5	22.1	13.1	43.9	9.6	69.5	42.2	-18.3	-3.3	-9.5	15.4
36.1	HERSTELLUNG VON MOEBELN	INSGES.	-0.6	3.2	16.3	-3.5	7.3	-4.7	-1.2	5.2	1.7	-1.0	3.2	-0.4	2.0
		INLAND	-1.0	3.6	16.6	-3.8	6.4	-2.4	-1.2	6.4	2.2	-0.8	3.6	-0.5	2.3
		AUSLAND	1.9	1.3	14.5	-0.7	12.6	-15.5	-0.6	-0.9	-0.8	-2.5	-0.2	0.2	0.2
36.11	HERSTELLUNG VON SITZMOEBELN	INSGES.	-2.2	4.5	15.5	-3.3	11.9	-6.6	3.0	11.2	6.6	4.7	9.1	3.7	4.6
		INLAND	-0.7	5.7	17.8	-2.4	13.0	4.5	4.2	11.0	7.3	6.0	11.7	5.8	6.8
		AUSLAND	-11.0	-2.4	1.0	-8.6	6.8	-41.8	-3.3	11.8	2.6	-3.5	-5.7	-7.9	-8.0
36.12	HERSTELLUNG VON BUERO- UND LADENMOEBELN	INSGES.	10.0	6.1	20.9	4.9	10.9	-3.9	5.0	15.7	8.4	2.3	3.7	2.6	6.9
		INLAND	4.7	6.6	18.5	0.8	10.7	-4.5	7.3	16.9	10.8	3.4	3.4	0.4	6.3
		AUSLAND	59.2	2.2	44.3	44.0	11.9	1.3	-11.0	6.8	-10.6	-8.2	6.4	20.8	11.1
36.13	HERSTELLUNG VON KUECHENMOEBELN	INSGES.	-1.5	8.2	17.4	-0.7	4.7	-4.2	-6.0	10.7	-2.0	-1.3	4.5	2.3	2.5
		INLAND	-3.2	6.7	16.7	-0.6	3.2	-5.6	-7.8	9.4	-2.1	-2.6	3.7	0.7	1.4
		AUSLAND	9.6	16.5	21.0	-0.6	12.2	2.6	3.0	18.2	-2.2	5.3	8.3	10.8	8.1
36.14	HERSTELLUNG VON SONSTIGEN MOEBELN	INSGES.	-2.1	-0.6	15.1	-7.5	3.9	-3.8	-4.7	-4.2	-2.3	-6.3	-2.6	-5.6	-1.7
		INLAND	-2.0	-0.3	15.1	-8.0	1.6	-5.0	-6.0	-1.7	-2.8	-6.7	-2.9	-6.0	-2.1
		AUSLAND	-2.0	-2.7	14.9	-3.8	17.5	3.1	2.8	-15.9	0.2	-4.2	-1.7	-2.9	0.1

STBA, FS 4, R 2.2, 1998

DEUTSCHLAND

2 INDEX DES UMSATZES FÜR DAS VERARBEITENDE GEWERBE

2.1 WERTINDEX 1995 = 100

NACH ABSCHNITTEN, UNTERABSCHNITTEN, ABTEILUNGEN, GRUPPEN UND KLASSEN
DER KLASSEIFIKATION DER WIRTSCHAFTSZWEIGE, AUSGABE 1993 (WZ93)

WZ93 SCHL.	WIRTSCHAFTSZWEIG		1998 JAN.	1998 FEB.	1998 MAR.	1998 APR.	1998 MAI	1998 JUNI	1998 JULI	1998 AUG.	1998 SEP.	1998 OKT.	1998 NOV.	1998 DEZ.	1998
D	VERARBEITENDES GEWERBE 1)	INSGES.	97.7	104.4	123.5	110.5	106.9	118.4	116.0	98.3	122.2	118.6	117.2	113.5	112.3
		INLAND	90.4	95.6	114.9	101.6	98.6	106.8	107.7	91.3	113.3	110.9	109.2	104.8	103.8
		AUSLAND	110.9	120.6	139.2	127.0	122.2	139.7	131.5	111.2	138.5	132.9	131.8	129.5	127.9
	VORLEISTUNGSGÜTER- PRODUZENTEN	INSGES.	101.9	105.0	120.3	110.9	106.2	113.1	112.6	96.7	116.7	114.3	110.6	94.6	108.6
		INLAND	94.5	98.2	113.6	104.6	100.8	106.9	109.2	93.9	112.4	111.7	108.4	90.4	103.7
		AUSLAND	117.5	119.2	134.3	124.3	117.5	126.2	119.8	102.6	125.9	120.0	115.4	103.4	118.8
	INVESTITIONSGÜTER- PRODUZENTEN	INSGES.	91.4	102.3	128.4	112.3	111.4	130.8	122.5	102.8	131.6	124.5	127.2	144.8	119.2
		INLAND	83.9	90.5	118.1	100.1	99.9	111.9	110.0	90.4	116.9	112.3	114.1	133.9	106.8
		AUSLAND	102.5	119.8	143.8	130.7	128.8	159.1	141.2	121.4	153.7	142.7	146.9	161.0	137.6
	GEBRAUCHSGÜTER- PRODUZENTEN	INSGES.	95.1	110.0	131.7	117.0	111.7	118.7	116.9	89.2	126.0	133.5	132.0	117.2	116.6
		INLAND	84.3	96.7	119.7	104.6	99.1	104.4	98.5	78.7	114.3	116.7	114.8	102.5	102.9
		AUSLAND	111.7	130.4	150.0	135.9	131.0	140.5	145.0	105.3	143.8	159.5	158.5	139.7	137.6
	VERBRAUCHSGÜTER- PRODUZENTEN	INSGES.	103.2	102.4	109.2	89.6	82.9	93.6	106.9	101.2	108.5	97.5	91.1	86.0	97.7
		INLAND	98.2	97.2	104.0	85.2	78.9	88.5	99.7	94.0	104.1	93.5	88.6	84.0	93.0
		AUSLAND	116.9	116.5	123.2	101.5	93.5	107.4	126.6	120.6	120.6	108.2	97.6	91.4	110.3
DB	TEXTIL- UND BEKLEI- DUNGSGEWERBE	INSGES.	106.9	109.2	111.8	87.0	76.5	85.4	108.3	102.2	117.3	97.6	89.8	75.6	97.3
		INLAND	98.4	101.7	104.2	82.6	72.5	79.7	100.1	94.2	110.3	95.1	88.0	73.3	91.7
		AUSLAND	131.6	131.1	134.1	93.9	88.1	102.4	132.2	125.7	138.0	104.9	94.9	82.1	113.8
17	TEXTILGEWERBE	INSGES.	95.3	95.9	108.8	100.3	92.8	97.4	97.3	76.0	104.8	106.2	101.5	78.9	96.3
		INLAND	87.8	88.2	100.8	92.2	85.2	89.1	91.4	72.0	98.3	101.7	97.2	74.9	89.9
		AUSLAND	115.5	116.5	130.7	122.0	113.5	119.6	113.3	87.1	122.2	118.5	112.9	89.8	113.5
17.1	SPINNSTOFFAUFBEREIT- UNG U. SPINNEREI	INSGES.	94.1	92.9	103.3	94.0	84.7	91.8	78.0	54.0	92.6	89.2	84.6	55.9	84.6
		INLAND	85.3	82.3	92.7	85.8	74.6	83.9	72.8	48.6	83.3	84.0	79.2	51.4	77.0
		AUSLAND	109.2	111.2	121.6	108.1	102.3	105.3	87.0	63.4	108.5	98.0	93.7	63.5	97.7
17.11	BAUMWOLLAUFBEREIT- UNG U. -SPINNEREI	INSGES.	101.9	96.0	105.7	98.1	89.9	95.0	86.3	61.4	101.2	100.6	95.1	62.2	91.1
		INLAND	90.7	84.8	95.1	89.1	78.7	83.2	80.9	54.0	90.4	93.1	87.5	55.5	81.9
		AUSLAND	122.9	117.0	125.7	115.0	111.0	117.1	96.5	75.3	121.5	114.5	109.3	74.7	108.4
17.12,13	WOLLAUFBEREITUNG, STREICHGARN- UND KAMMGARNSPINNEREI	INSGES.	93.3	98.6	109.6	95.0	82.2	95.2	67.6	49.8	88.3	76.5	73.6	47.3	81.5
		INLAND	78.7	81.4	89.4	80.5	65.7	85.5	57.5	42.9	71.6	64.4	63.4	47.3	68.5
		AUSLAND	117.9	127.5	143.7	119.4	110.0	111.5	84.6	61.5	116.4	96.8	90.6	55.9	103.3
17.16	NAHEGARNFERTIGUNG	INSGES.	67.7	67.6	78.9	76.7	72.3	71.9	73.6	37.5	71.8	79.0	73.3	52.9	68.6
		INLAND	80.7	74.0	91.5	86.6	81.4	82.6	80.7	41.5	85.6	99.4	87.5	64.0	79.6
		AUSLAND	50.5	59.0	62.2	63.6	60.2	57.6	64.2	32.2	53.5	52.0	54.5	38.3	54.0
17.2	WEBEREI	INSGES.	92.1	95.3	114.9	113.2	107.9	109.1	98.7	70.6	105.9	110.0	106.5	73.5	99.8
		INLAND	83.4	88.7	106.3	104.2	99.5	97.2	87.5	63.9	98.4	103.0	101.4	66.9	91.7
		AUSLAND	110.8	109.4	133.5	132.4	126.0	134.7	122.5	85.0	121.9	124.9	117.5	87.8	117.2
17.21	BAUMWOLLWEBEREI	INSGES.	98.9	101.4	117.7	112.6	106.1	108.2	101.7	68.5	108.4	111.0	107.4	78.4	101.7
		INLAND	90.8	96.8	108.2	101.5	94.5	92.7	89.1	60.9	98.0	103.1	100.9	72.7	92.4
		AUSLAND	114.7	110.3	136.1	134.2	128.6	138.4	126.0	83.3	128.7	126.3	119.9	89.6	119.7
17.22	STREICHGARNWEBEREI	INSGES.	44.2	74.0	104.1	112.3	98.4	87.9	53.6	27.6	46.8	64.7	67.1	33.0	67.8
		INLAND	35.0	61.9	84.6	103.0	87.3	71.0	44.4	26.7	43.9	60.3	61.5	27.0	58.9
		AUSLAND	88.9	132.4	198.0	157.4	152.1	169.6	98.1	32.3	61.1	86.3	94.2	61.9	111.0
17.23	KAMMGARNWEBEREI	INSGES.	79.4	82.9	113.6	122.3	120.8	122.3	100.8	69.2	102.3	113.7	112.6	71.0	100.9
		INLAND	71.4	77.5	106.7	117.0	117.2	117.8	90.6	64.7	100.6	107.8	111.0	62.2	95.4
		AUSLAND	110.1	103.8	140.2	142.7	135.0	139.7	140.2	86.3	109.0	136.3	118.6	104.9	122.2
17.24	SEIDEN- UND FILAMENTGARN- WEBEREI	INSGES.	89.2	91.8	110.1	107.6	103.2	102.8	93.1	79.8	106.9	108.0	102.8	66.8	96.8
		INLAND	81.2	82.0	103.2	98.9	96.3	91.3	84.6	74.0	102.6	102.2	97.4	60.9	89.6
		AUSLAND	103.2	109.1	122.3	122.9	115.3	123.0	108.0	90.0	114.3	118.3	112.3	77.2	109.7
17.3	TEXTILVEREDLUNG	INSGES.	85.3	86.7	102.1	94.5	86.7	88.7	84.9	58.5	88.2	100.0	97.1	78.9	87.6
		INLAND	81.6	84.8	102.0	93.4	88.0	89.1	87.3	53.2	91.2	101.8	99.9	78.9	88.1
		AUSLAND	95.4	91.8	102.5	97.5	83.0	87.8	78.0	56.6	79.8	95.0	89.3	79.0	86.3
17.4	H.V. KONFEKTIONIER- TEN TEXTILWAREN (OHNE BEKLEIDUNG)	INSGES.	93.8	90.5	105.9	94.8	88.4	98.6	92.8	81.4	105.9	117.9	105.7	100.6	98.0
		INLAND	92.6	87.9	104.2	92.1	86.3	95.8	91.7	81.3	104.7	116.2	102.9	99.2	96.2
		AUSLAND	101.8	109.4	118.3	114.2	103.2	118.3	100.7	81.9	114.3	130.4	125.3	109.9	110.6
17.5	SONSTIGES TEXTIL- GEWERBE (OHNE H.V. MASCHENWARE)	INSGES.	105.4	108.2	121.4	111.6	104.1	107.3	109.6	90.0	117.0	116.6	112.5	88.5	107.7
		INLAND	95.1	95.9	109.1	99.0	92.1	95.4	101.6	84.0	104.1	108.8	104.8	80.1	97.5
		AUSLAND	130.4	137.7	150.7	141.8	133.1	135.9	128.6	104.5	147.9	135.3	131.1	108.6	132.1
17.51	HERSTELLUNG VON TEPPICHEN	INSGES.	95.9	98.1	103.0	92.6	85.5	87.9	98.9	81.0	103.4	102.5	102.4	82.1	94.4
		INLAND	92.8	94.0	100.9	89.2	82.1	83.9	96.8	79.9	98.9	99.6	100.3	80.0	91.5
		AUSLAND	120.1	130.2	119.9	118.7	112.4	119.7	115.8	90.4	138.7	125.1	118.6	98.3	117.3
17.52	HERSTELLUNG VON SEILERWAREN	INSGES.	110.7	110.6	141.1	142.8	137.5	137.6	156.7	113.4	127.7	133.6	129.3	102.2	128.6
		INLAND	108.2	102.0	129.3	140.4	133.1	134.4	156.6	117.4	125.4	123.6	126.5	92.6	124.1
		AUSLAND	117.4	134.1	173.3	149.4	149.7	146.4	157.2	102.2	134.0	161.0	137.0	128.6	140.9

1) AUSGEWÄHLTE WIRTSCHAFTSZWEIGE (OHNE ERNÄHRUNGSGEWERBE UND TABAKVERARBEITUNG).

STBA, FS 4, R 2.2, 1998

DEUTSCHLAND

2 INDEX DES UMSATZES FÜR DAS VERARBEITENDE GEWERBE

2.1 WERTINDEX 1995 = 100

NACH ABSCHNITTEN, UNTERABSCHNITTEN, ABTEILUNGEN, GRUPPEN UND KLASSEN
DER KLASSIFIKATION DER WIRTSCHAFTSZWEIGE, AUSGABE 1993 (WZ93)

VERÄNDERUNG GEGENÜBER VORJAHR IN %

WZ93 SCHL.	WIRTSCHAFTSZWEIG		1998 JAN.	1998 FEB.	1998 MAR.	1998 APR.	1998 MAI	1998 JUNI	1998 JULI	1998 AUG.	1998 SEP.	1998 OKT.	1998 NOV.	1998 DEZ.	1998
D	VERARBEITENDES GEWERBE 1)	INSGES.	4.2	8.8	21.3	-0.1	11.1	3.5	4.9	5.6	2.5	4.0	2.8	3.4	5.8
		INLAND	1.8	6.7	19.7	-2.5	9.6	0.8	3.4	4.1	1.4	4.9	3.3	3.8	4.6
		AUSLAND	7.8	12.0	23.8	3.8	13.5	7.8	7.4	8.0	4.2	2.9	2.1	2.9	7.7
	VORLEISTUNGSGUETER- PRODUZENTEN	INSGES.	6.4	9.0	20.8	-0.2	10.3	1.9	3.3	3.6	1.0	-1.1	1.0	-1.8	4.3
		INLAND	4.4	8.1	20.0	-0.8	10.8	2.3	4.0	5.9	2.1	2.0	3.0	0.0	5.0
		AUSLAND	9.7	10.6	22.2	1.0	9.4	1.3	2.1	-0.4	-0.9	-6.6	-2.5	-5.0	3.0
	INVESTITIONSGUETER- PRODUZENTEN	INSGES.	2.9	10.2	23.6	0.8	12.2	5.5	6.6	6.7	3.4	8.9	3.0	6.5	7.4
		INLAND	0.4	6.7	21.8	-3.7	9.4	-0.8	2.9	1.3	0.2	9.5	3.6	7.6	4.7
		AUSLAND	6.1	14.3	26.0	6.9	15.7	12.9	11.4	13.5	7.3	8.4	2.3	5.2	10.4
	GEBRAUCHSGUETER- PRODUZENTEN	INSGES.	1.4	10.8	24.5	-0.3	15.9	5.7	8.7	14.9	7.8	15.5	10.9	12.8	10.5
		INLAND	-2.2	6.9	20.5	-5.4	10.9	-0.2	3.4	8.4	3.6	12.8	6.1	7.6	5.9
		AUSLAND	6.0	15.8	29.5	6.4	22.0	13.2	14.8	23.3	13.1	18.9	16.9	19.2	16.4
	VERBRAUCHSGUETER- PRODUZENTEN	INSGES.	-0.5	-1.6	9.1	-4.4	3.0	0.0	0.9	1.9	0.7	-1.4	0.1	2.1	0.8
		INLAND	-3.5	-2.3	8.8	-5.4	-0.1	-2.5	0.1	-0.4	0.4	-2.8	0.2	1.7	-0.5
		AUSLAND	7.3	-0.3	9.5	-1.7	10.7	6.0	2.8	7.3	1.6	1.6	-0.3	3.3	3.9
DB	TEXTIL- UND BEKLEI- DUNGSGEWERBE	INSGES.	2.0	2.6	11.0	-4.1	9.4	0.2	-1.1	1.5	0.9	-0.4	-0.3	0.5	1.8
		INLAND	-1.8	-0.4	7.5	-5.6	6.0	-2.6	-2.7	-0.8	0.5	0.7	2.2	2.4	0.3
		AUSLAND	11.2	10.2	19.6	-0.2	18.4	7.2	2.5	7.0	1.5	-3.2	-6.9	-4.3	5.2
17	TEXTILGEWERBE	INSGES.	-1.3	1.8	15.4	-4.1	6.4	-1.0	-0.5	2.2	0.0	-3.3	-0.1	-3.1	0.9
		INLAND	-5.9	-2.2	11.9	-7.3	3.1	-3.8	-1.4	2.0	-0.8	-1.4	1.4	-1.3	-0.7
		AUSLAND	9.2	11.1	24.0	3.0	13.8	5.0	1.5	3.1	1.8	-7.4	-3.4	-6.5	4.3
17.1	SPINNSTOFFAUFBEREIT- UNG U. SPINNEREI	INSGES.	-3.7	0.4	11.8	-7.6	-2.2	-5.3	-11.4	-8.9	-12.3	-17.2	-12.4	-21.0	-7.3
		INLAND	-6.0	-2.0	8.7	-9.1	-3.2	-4.6	-11.2	-8.0	-11.5	-9.5	-5.9	-16.7	-6.4
		AUSLAND	-0.5	3.8	16.1	-5.3	-0.7	-6.3	-11.5	-10.1	-13.5	-26.5	-20.7	-26.5	-8.6
17.11	BAUMWOLLAUFBEREIT- UNG U. -SPINNEREI	INSGES.	-2.0	-0.7	13.7	-4.8	3.2	-9.2	-5.5	7.2	-5.6	-9.5	-2.2	-9.1	-2.5
		INLAND	-6.3	-4.4	8.3	-9.8	-2.5	-14.1	-11.0	1.1	-9.3	-6.4	-3.6	-9.6	-6.0
		AUSLAND	4.6	4.8	22.2	3.5	11.9	-1.7	5.0	16.4	0.2	-14.0	0.1	-8.3	2.9
17.12,13	WOLLAUFBEREITUNG, STREICHGARN- UND KAMMGARNSPINNEREI	INSGES.	-2.6	0.9	15.9	-9.8	-9.3	1.7	-20.7	-29.3	-25.3	-32.1	-28.8	-40.2	-14.7
		INLAND	-1.6	-3.4	6.8	-11.0	-8.7	11.6	-17.5	-25.9	-24.5	-26.8	-11.6	-34.6	-11.7
		AUSLAND	-3.8	6.1	27.2	-8.4	-9.7	-8.8	-24.0	-32.7	-26.2	-37.3	-42.1	-45.6	-18.0
17.16	NAEHGARNFERTIGUNG	INSGES.	-14.9	4.5	-7.2	-12.6	-3.6	-6.6	-11.5	-4.6	4.4	-4.8	-6.3	-7.0	-6.3
		INLAND	-14.4	15.6	15.1	-0.5	7.0	2.0	2.5	13.7	23.9	26.9	-3.2	2.9	6.4
		AUSLAND	-16.0	-10.2	-32.7	-28.5	-18.3	-19.7	-28.0	-25.1	-21.8	-41.7	-12.1	-23.2	-24.2
17.2	WEBEREI	INSGES.	-4.8	4.4	20.7	-0.8	10.6	-0.3	1.2	2.2	-0.3	-5.6	-1.8	-8.4	1.3
		INLAND	-9.0	2.1	15.2	-5.7	6.0	-5.3	-3.6	1.6	0.2	-6.3	-0.5	-9.8	-1.4
		AUSLAND	3.0	8.9	31.8	8.6	19.2	8.9	9.6	3.3	-1.1	-4.7	-4.0	-5.5	6.2
17.21	BAUMWOLLWEBEREI	INSGES.	-6.1	1.9	16.4	-0.5	13.2	-2.1	1.4	-1.3	-2.6	-6.0	-5.9	-9.5	-0.2
		INLAND	-9.7	1.3	12.6	-3.4	9.9	-6.2	-2.4	-3.0	-2.3	-5.9	-5.5	-11.3	-2.3
		AUSLAND	0.0	3.1	23.1	4.1	18.4	4.0	7.0	1.5	-2.9	-6.3	-6.5	-6.1	3.1
17.22	STREICHGARNWEBEREI	INSGES.	-45.8	-26.9	-17.4	-19.4	-11.4	-30.7	-50.3	-38.1	-35.9	-27.5	-9.7	-50.1	-28.7
		INLAND	-51.9	-33.8	-26.7	-18.4	-6.1	-39.1	-47.4	-36.3	-32.4	-28.5	-4.1	-46.1	-23.8
		AUSLAND	-28.8	-4.8	11.4	-22.4	-23.3	-3.9	-55.6	-44.1	-45.3	-24.2	-23.8	-56.9	-25.6
17.23	KAMMGARNWEBEREI	INSGES.	-12.3	1.8	34.1	-6.1	3.4	-1.1	2.3	-2.9	-3.4	-10.3	0.3	-11.9	-1.0
		INLAND	-16.4	-0.9	22.8	-13.4	-1.3	-4.5	-3.3	-2.7	-4.1	-14.5	0.4	-15.3	-4.8
		AUSLAND	-0.3	11.0	84.5	28.1	24.0	12.1	19.7	-3.9	-0.8	5.5	-0.4	-3.0	12.9
17.24	SEIDEN- UND FILAMENTGARN- WEBEREI	INSGES.	8.9	16.9	26.7	5.3	12.9	8.8	4.4	16.8	10.4	0.9	8.8	1.7	9.9
		INLAND	4.9	11.9	20.3	-0.1	7.4	0.3	-3.3	20.3	14.0	4.8	14.5	4.6	8.0
		AUSLAND	14.8	24.4	37.7	13.8	22.1	22.4	17.3	12.1	5.1	-4.4	1.2	-2.3	13.1
17.3	TEXTILVEREDLUNG	INSGES.	-2.1	-0.2	13.6	-9.0	2.2	-3.7	2.3	0.0	-4.1	0.5	0.3	1.4	-0.1
		INLAND	-5.8	-3.0	13.0	-10.2	2.1	-3.7	2.3	1.7	-4.0	-0.6	1.9	0.9	-0.7
		AUSLAND	8.2	7.0	15.3	-5.8	2.5	-3.3	1.8	-4.6	-4.7	3.6	-4.5	2.9	1.5
17.4	H.V. KONFEKTIONIER- TEN TEXTILWAREN (OHNE BEKLEIDUNG)	INSGES.	-2.0	1.6	12.7	-4.5	7.7	2.5	0.2	7.5	-1.0	1.6	-3.6	-0.5	1.4
		INLAND	-5.1	-2.8	12.9	-6.6	4.5	0.2	-1.2	6.4	-2.2	1.7	-6.4	-0.6	-0.3
		AUSLAND	24.1	36.2	11.0	9.5	31.6	17.4	10.7	15.0	7.5	0.9	15.4	0.2	13.6
17.5	SONSTIGES TEXTIL- GEWERBE (OHNE H.V. MASCHENWARE)	INSGES.	4.2	7.7	21.5	-2.0	10.0	3.3	3.6	6.6	6.8	-0.5	5.0	1.6	5.5
		INLAND	-0.5	1.4	17.3	-5.7	6.5	0.4	4.0	6.2	3.8	3.2	7.3	5.3	3.9
		AUSLAND	13.7	20.1	29.2	4.8	16.8	8.4	2.6	7.6	12.1	-7.1	1.0	-4.5	8.3
17.51	HERSTELLUNG VON TEPPICHEN	INSGES.	0.7	3.0	12.3	-8.1	5.6	-2.9	4.4	2.8	2.4	-3.3	-0.4	-1.1	1.1
		INLAND	-0.2	1.3	14.3	-7.7	6.6	-2.6	6.3	3.8	2.4	-2.6	2.2	0.6	1.8
		AUSLAND	7.2	13.9	1.3	-11.4	-0.1	-4.5	-5.8	-2.4	2.0	-7.3	-15.1	-11.3	-3.1
17.52	HERSTELLUNG VON SEILERWAREN	INSGES.	8.0	-2.5	6.9	12.3	20.8	8.4	22.2	14.7	14.0	0.6	2.1	-3.0	8.7
		INLAND	3.2	-10.3	-1.5	12.5	14.1	6.9	20.1	19.3	13.2	-3.3	2.9	0.4	6.4
		AUSLAND	21.9	19.0	29.2	11.8	41.6	12.5	28.9	1.8	16.0	9.9	0.0	-9.1	14.6

1) AUSGEWÄHLTE WIRTSCHAFTSZWEIGE (OHNE ERNÄHRUNGSGEWERBE UND TABAKVERARBEITUNG).

STBA,FS 4,R 2.2,1998

DEUTSCHLAND

2 INDEX DES UMSATZES FUER DAS VERARBEITENDE GEWERBE

2.1 WERTINDEX 1995 = 100

NACH ABSCHNITTEN, UNTERABSCHNITTEN, ABTEILUNGEN, GRUPPEN UND KLASSEN
DER KLASSIFIKATION DER WIRTSCHAFTSZWEIGE, AUSGABE 1993 (W293)

WZ93 SCHL.	WIRTSCHAFTSZWEIG		1998 JAN.	1998 FEB.	1998 MAR.	1998 APR.	1998 MAI	1998 JUNI	1998 JULI	1998 AUG.	1998 SEP.	1998 OKT.	1998 NOV.	1998 DEZ.	1998
17.53	H.V. VLIESTOFF U. ERZEUGN. DARAUS (OHNE BEKLEIDUNG)	INSGES. INLAND AUSLAND	106.9 96.6 118.9	113.5 105.0 123.4	126.1 117.8 135.7	120.2 108.0 134.2	112.9 101.3 126.4	120.9 108.5 135.3	118.7 110.6 128.1	96.9 96.7 97.2	129.1 118.1 141.8	123.5 126.1 120.5	115.2 114.8 115.7	82.1 85.1 78.5	113.8 107.4 121.3
17.54	TEXTILGEWERBE A.N.G.	INSGES. INLAND AUSLAND	111.2 96.0 140.6	112.6 93.9 148.8	131.1 112.6 166.9	119.5 102.8 151.9	111.6 96.0 141.7	113.2 99.5 139.7	110.8 100.3 131.1	92.0 81.4 112.6	120.3 102.7 154.4	122.5 110.1 146.5	117.7 104.2 143.8	95.5 77.8 129.9	113.2 98.1 142.3
17.6	H.V. GEWIRKTEM UND GESTRICKTEM STOFF	INSGES. INLAND AUSLAND	98.8 82.2 137.0	103.9 89.0 138.2	118.5 103.8 152.0	119.2 100.7 161.6	107.5 87.7 153.1	103.1 86.9 156.8	107.9 93.7 140.4	75.0 62.1 104.8	110.3 95.6 144.1	122.5 105.7 161.0	117.6 103.1 151.0	90.0 75.0 124.3	106.6 90.5 143.7
17.7	H.V. GEWIRKTEN UND GESTRICKTEN FERTIG- ERZEUGNISSEN	INSGES. INLAND AUSLAND	89.2 84.2 115.3	82.6 79.9 96.1	77.8 73.6 98.8	56.5 58.6 45.8	47.9 50.2 36.6	57.3 58.5 51.6	102.5 95.9 136.0	93.3 88.2 129.7	101.4 99.4 112.0	77.6 79.6 67.6	75.7 78.0 63.7	61.2 62.4 55.3	76.9 75.5 84.0
17.71	HERSTELLUNG VON STRUMPFWAREN	INSGES. INLAND AUSLAND	77.8 74.9 107.5	71.3 68.1 103.3	77.9 74.7 109.2	73.2 71.3 91.6	66.0 64.9 77.8	68.1 66.6 82.7	87.6 83.9 124.5	63.7 58.6 114.2	84.7 80.7 124.5	91.0 85.0 151.3	81.6 76.3 134.7	67.3 64.1 98.6	75.9 72.4 110.0
17.72	HERSTELLUNG VON PULLOVERN, STRICK- JACKEN U.AE.	INSGES. INLAND AUSLAND	101.0 95.6 118.4	94.2 94.5 93.2	77.6 72.3 94.7	39.3 42.9 27.7	29.2 32.0 20.2	46.2 48.4 39.3	117.9 110.8 140.5	123.9 120.2 135.9	118.7 122.4 107.1	63.8 73.0 34.4	69.5 80.1 35.5	54.9 60.2 38.1	78.0 79.4 73.8
18	BEKLEIDUNGSGEWERBE	INSGES. INLAND AUSLAND	123.3 112.8 158.7	128.1 120.0 155.5	116.0 108.9 139.8	68.0 69.6 62.8	53.2 55.5 45.4	68.4 66.9 73.7	123.9 112.0 163.9	139.5 124.2 190.6	135.3 126.6 164.5	85.2 86.2 82.1	73.1 75.6 64.6	70.7 71.2 69.1	98.7 94.1 114.2
18.1	HERSTELLUNG VON LEDERBEKLEIDUNG	INSGES. INLAND AUSLAND	94.1 91.1 110.7	90.4 82.0 135.5	86.3 79.5 122.9	64.3 58.7 94.1	67.9 66.2 77.2	87.0 82.3 112.2	126.6 119.6 164.2	119.6 110.9 166.2	120.9 112.2 168.1	87.2 84.5 101.7	65.3 61.0 88.8	68.2 64.5 87.9	89.8 84.4 119.1
18.2	H.V. BEKLEIDUNG (OHNE LEADERBEKLEI- DUNG)	INSGES. INLAND AUSLAND	123.5 112.9 158.9	128.4 120.3 155.6	116.2 109.1 139.9	68.0 69.7 62.7	53.1 55.4 45.3	68.3 66.8 73.5	123.9 111.9 163.9	139.6 124.3 190.7	135.4 126.7 164.4	85.2 86.2 82.0	73.1 75.7 64.4	70.7 71.3 69.0	98.8 94.2 114.2
18.21	HERSTELLUNG VON ARBEITS- UND BERUFSBEKLEIDUNG	INSGES. INLAND AUSLAND	76.2 75.9 80.8	79.8 79.3 87.0	88.3 87.4 99.1	78.0 78.9 66.7	69.0 71.0 43.9	88.2 88.9 79.7	86.8 86.9 85.6	87.6 84.2 130.6	120.0 117.5 151.5	94.2 95.7 75.3	97.4 97.6 95.5	85.7 86.0 81.9	87.6 87.4 89.8
18.22	H.V. OBERBEKLEI- DUNG (OH. ARBEITS- U. BERUFSBEKLEIDG.)	INSGES. INLAND AUSLAND	136.8 125.0 168.6	139.5 132.0 159.8	118.0 110.3 138.8	63.0 55.7 55.9	47.4 49.5 41.7	64.0 60.5 73.6	134.7 120.9 172.0	158.1 140.9 204.4	140.7 130.5 168.1	75.6 75.7 75.4	66.6 68.8 60.7	69.5 68.8 71.3	101.2 95.7 115.9
18.23	HERSTELLUNG VON WAESCHE	INSGES. INLAND AUSLAND	100.6 94.3 138.2	111.5 104.0 156.3	116.6 110.6 152.6	78.0 76.8 85.2	64.4 65.3 58.9	78.6 79.5 73.5	108.7 101.7 150.1	108.8 100.9 155.9	129.0 123.6 161.5	108.0 107.4 111.5	85.1 86.4 77.6	73.4 75.5 61.2	96.9 93.8 115.2
18.24	H.V. SONST. BEKLEI- DUNG UND BEKLEI- DUNGZUBEHOER	INSGES. INLAND AUSLAND	90.5 90.7 89.9	98.1 95.5 109.1	111.3 106.2 132.2	80.4 75.1 101.7	64.2 64.8 62.1	66.5 65.3 71.3	84.5 80.6 100.3	82.0 78.6 96.0	111.1 108.2 122.7	102.0 101.8 103.0	86.2 88.2 78.1	66.4 69.8 52.5	86.9 85.4 93.2
DC	LEDERGEWERBE	INSGES. INLAND AUSLAND	119.7 118.2 124.5	118.7 116.8 125.3	121.6 119.5 128.7	91.6 87.9 104.0	90.0 84.1 109.6	106.9 101.8 124.0	125.5 121.9 137.6	105.8 105.9 105.6	113.2 112.7 115.1	89.7 87.6 96.8	81.9 79.4 90.2	85.4 78.5 108.4	104.2 101.2 114.2
19.1	LEDERERZEUGUNG	INSGES. INLAND AUSLAND	110.8 104.1 126.2	116.3 105.0 142.3	131.2 119.7 157.6	124.1 110.2 156.2	111.3 95.5 147.8	116.7 99.1 157.2	121.5 103.3 163.3	80.0 76.3 88.7	122.6 113.7 143.2	121.9 113.2 141.8	109.7 101.1 129.7	91.7 82.1 113.9	113.2 101.9 139.0
19.2	LEDERVERARBEITUNG (OHNE HERSTELLUNG VON SCHUHEN)	INSGES. INLAND AUSLAND	67.9 67.7 69.1	77.1 78.1 73.3	89.4 90.5 84.9	74.2 73.3 77.9	64.2 64.2 64.3	73.3 73.5 72.3	76.0 75.2 79.7	63.1 64.0 58.5	82.6 73.9 118.2	87.3 81.4 111.7	87.5 79.5 120.5	71.1 63.9 100.6	76.1 73.8 86.0
19.3	HERSTELLUNG VON SCHUHEN	INSGES. INLAND AUSLAND	133.6 133.0 135.6	129.1 128.2 132.4	127.9 126.8 131.7	90.6 88.3 98.4	92.8 87.5 110.9	113.5 109.3 127.7	138.1 136.3 144.2	120.3 120.8 118.7	119.1 122.3 108.5	85.1 85.4 84.2	76.1 76.3 75.6	87.8 81.6 108.9	109.5 108.0 114.7
DD	HOLZGEWERBE (OHNE HERSTELLUNG VON MOEBELN)	INSGES. INLAND AUSLAND	83.0 78.9 127.1	86.9 83.0 128.4	109.2 105.8 144.5	95.7 91.6 139.8	92.7 88.8 134.4	98.1 93.8 144.5	99.5 96.0 136.2	85.8 83.5 110.6	107.7 104.0 146.9	108.2 104.5 147.6	107.1 103.6 144.3	89.3 87.4 110.0	96.9 93.4 134.5
20.1	SAEGE-, HOBEL- U. HOLZIMPRAGNIER- WERKE	INSGES. INLAND AUSLAND	80.4 75.9 128.3	84.1 79.8 130.2	103.1 98.6 151.4	103.4 99.5 145.0	101.0 97.3 139.9	107.5 103.7 147.3	110.6 107.4 144.1	95.9 94.9 106.0	111.9 108.2 151.0	110.6 106.2 156.9	103.2 98.2 156.2	74.8 70.8 116.9	98.9 95.0 139.4
20.2	FURNIER-, SPERR- HOLZ-, HOLZFASERPL. U. HOLZSPANPL. WERKE	INSGES. INLAND AUSLAND	111.7 105.3 139.9	110.6 103.1 143.6	125.2 118.2 155.8	116.3 108.9 149.0	107.4 99.8 141.1	110.0 100.1 153.2	98.5 89.3 138.7	92.6 86.2 120.6	120.4 112.6 154.5	118.6 110.4 154.4	114.3 107.1 145.8	87.7 82.7 109.7	109.4 102.0 142.2
20.3	H.V. KONSTRUKTIONS- TEILEN U. AUSBAU- ELEMENTEN A. HOLZ	INSGES. INLAND AUSLAND	70.5 69.6 95.1	77.0 76.5 89.8	104.7 104.5 108.9	81.7 80.6 111.5	81.2 80.0 111.6	87.3 86.1 120.3	94.0 93.0 120.5	77.1 76.6 92.5	99.3 98.4 123.7	102.0 101.3 119.9	105.7 104.9 126.0	97.9 97.8 102.0	89.9 89.1 110.2

STBA, FS 4, R 2.2, 1998

DEUTSCHLAND

2 INDEX DES UMSATZES FUER DAS VERARBEITENDE GEWERBE

2.1 WERTINDEX 1995 = 100

NACH ABSCHNITTEN, UNTERABSCHNITTEN, ABTEILUNGEN, GRUPPEN UND KLASSEN
DER KLASSEFIZIKATION DER WIRTSCHAFTSZWEIGE, AUSGABE 1993 (W293)

VERAENDERUNG GEGENUEBER VORJAHR IN %

W293 SCHL.	WIRTSCHAFTSZWEIG		1998 JAN.	1998 FEB.	1998 MAR.	1998 APR.	1998 MAI	1998 JUNI	1998 JULI	1998 AUG.	1998 SEP.	1998 OKT.	1998 NOV.	1998 DEZ.	1998
17.53	H.V. VLIESTOFF U. ERZEUGN. DARAUS (OHNE BEKLEIDUNG)	INSGES. INLAND AUSLAND	7.4 2.0 13.1	13.0 7.8 18.9	22.7 16.9 29.2	0.7 -6.6 8.4	6.8 0.3 13.9	10.3 4.2 16.6	8.1 7.1 9.3	10.0 14.0 5.8	14.6 10.6 18.7	-0.9 13.1 -13.7	5.9 12.5 -0.7	-1.4 15.8 -17.1	8.0 7.8 8.3
17.54	TEXTILGEWERBE A.N.G.	INSGES. INLAND AUSLAND	4.7 -2.0 15.2	8.5 -0.5 22.1	27.3 21.6 35.6	-0.3 -4.7 6.1	13.9 8.6 21.5	3.3 1.1 6.4	0.0 0.1 -0.1	7.1 4.5 11.0	5.4 1.8 10.6	1.3 5.0 -3.6	8.4 10.3 5.8	4.8 6.3 3.3	6.8 4.0 10.6
17.6	H.V. GEWIRKTEM UND GESTRICKTEM STOFF	INSGES. INLAND AUSLAND	2.6 -9.1 24.8	5.6 0.1 15.0	11.4 8.4 16.3	1.0 -4.1 9.3	7.3 -1.9 22.7	-1.3 -7.2 7.5	2.1 1.8 2.3	3.2 1.6 5.5	3.4 2.8 4.3	4.2 6.2 1.1	12.9 15.8 8.5	10.8 11.4 9.7	5.1 1.9 10.1
17.7	H.V. GEWIRKTEN UND GESTRICKTEN FERTIG- ERZEUGNISSEN	INSGES. INLAND AUSLAND	-7.0 -11.8 17.1	-16.6 -16.2 -18.6	-2.3 -7.4 23.8	-13.6 -13.1 -15.8	-4.2 -5.8 11.2	-15.4 -17.1 -2.8	-7.6 -7.2 -9.3	-3.2 -5.4 4.9	1.8 0.6 8.0	-2.0 -4.4 16.0	3.6 4.4 -1.1	0.5 2.5 -9.2	-5.6 -6.9 1.1
17.71	HERSTELLUNG VON STRUMPFWAREN	INSGES. INLAND AUSLAND	-15.8 -17.7 0.6	-14.7 -15.7 -7.4	2.5 1.9 6.4	-9.0 -10.7 6.4	-1.9 -2.4 3.9	-13.8 -16.1 8.8	4.5 3.6 11.1	5.1 3.5 13.1	6.7 5.5 14.5	3.1 -2.3 48.9	10.1 3.7 72.5	10.1 5.3 55.5	-1.7 -4.1 17.5
17.72	HERSTELLUNG VON PULLOVERN, STRICK- JACKEN U.AE.	INSGES. INLAND AUSLAND	1.4 -5.3 24.4	-18.1 -16.5 -22.8	-6.8 -17.1 33.9	-21.1 -17.8 -33.7	-9.0 -13.7 24.7	-17.5 -18.9 -10.7	-15.1 -15.3 -14.8	-7.2 -10.2 2.6	-1.5 -3.2 5.3	-8.5 -7.2 -16.3	-3.5 5.3 -39.7	-9.4 -1.1 -36.4	-9.2 -9.9 -6.6
18	BEKLEIDUNGSGEWERBE	INSGES. INLAND AUSLAND	5.9 2.9 13.9	3.6 1.6 9.0	5.5 2.7 13.4	-4.0 -2.4 -9.1	17.4 12.8 42.3	2.9 -0.3 13.7	-1.8 -4.0 3.6	0.9 -2.9 10.3	1.9 2.2 1.3	5.1 4.1 8.5	-0.8 3.8 -15.8	6.3 8.2 0.7	2.9 1.6 6.6
18.1	HERSTELLUNG VON LEDERBEKLEIDUNG	INSGES. INLAND AUSLAND	12.3 19.4 -10.7	-21.5 -16.2 -35.0	-15.6 -9.4 -32.1	-22.9 -17.1 -37.6	2.4 8.0 -17.1	-14.9 -15.5 -12.7	-4.3 -6.0 3.3	-10.4 -9.1 -14.9	-30.5 -31.0 -28.6	6.7 6.4 8.5	-26.6 -29.2 -14.7	-16.7 -17.7 -12.7	-13.5 -11.7 -19.4
18.2	H.V. BEKLEIDUNG (OHNE LEADERBEKLEI- DUNG)	INSGES. INLAND AUSLAND	5.9 2.8 14.0	3.7 1.7 9.3	5.6 2.7 13.7	-3.8 -2.2 -8.7	17.7 12.8 43.4	3.0 -0.1 14.0	-1.8 -4.0 3.6	0.9 -2.8 10.4	2.2 2.5 1.5	5.1 4.1 8.5	-0.7 4.1 -15.9	6.5 8.5 0.9	3.0 1.7 6.8
18.21	HERSTELLUNG VON ARBEITS- UND BERUFSBEKLEIDUNG	INSGES. INLAND AUSLAND	-12.4 -15.5 54.2	-8.1 -7.8 -10.9	6.0 3.1 53.2	-6.6 -8.5 33.4	8.8 9.4 -1.3	-1.3 -2.0 9.5	-3.2 -5.6 43.6	-1.5 -6.4 75.1	26.7 23.2 76.2	-5.2 -4.1 -20.6	10.6 7.8 64.7	5.8 5.1 15.7	1.5 -0.3 30.5
18.22	H.V. OBERBEKLEI- DUNG (OH. ARBEITS- U. BERUFSBEKLEIDG.)	INSGES. INLAND AUSLAND	10.1 7.8 14.9	3.9 2.0 8.3	4.9 1.5 12.9	-6.4 -3.7 -13.9	18.8 12.8 44.3	1.6 -2.9 13.2	-1.9 -4.5 3.4	-0.2 -4.5 8.9	-2.0 -2.0 -2.0	1.9 -0.1 7.9	-5.9 0.7 -21.8	6.8 8.0 3.6	2.0 0.4 5.6
18.23	HERSTELLUNG VON WAESCHE	INSGES. INLAND AUSLAND	-2.6 -5.7 12.3	8.9 5.3 25.9	8.0 6.0 17.4	2.1 1.6 5.3	19.3 14.6 65.0	11.6 9.7 26.5	2.5 1.7 5.5	11.0 7.6 26.4	17.2 15.9 23.6	16.1 15.9 17.2	11.8 12.2 9.6	9.4 12.2 -6.7	9.2 7.7 17.2
18.24	H.V. SONST. BEKLEI- DUNG UND BEKLEI- DUNGZUBEHOER	INSGES. INLAND AUSLAND	-8.7 -9.4 -5.6	-9.5 -9.1 -10.5	5.2 3.6 10.9	1.8 0.5 5.5	9.2 9.3 8.9	-9.5 -12.0 0.7	-15.4 -18.4 -3.8	-13.1 -14.7 -7.6	-3.2 -4.6 2.0	0.0 0.1 -0.2	0.3 1.0 -2.6	-3.5 1.7 -24.7	-4.4 -4.9 -2.1
DC	LEDERGEWERBE	INSGES. INLAND AUSLAND	3.3 -0.8 18.3	-2.3 -5.0 7.3	8.9 9.5 6.5	-4.2 -2.4 -8.5	17.2 10.9 37.0	3.9 -0.8 19.5	2.4 1.2 6.0	-5.9 -6.1 -4.9	-5.7 -3.7 -11.7	-12.4 -11.1 -15.8	-1.1 0.9 -4.9	7.7 -0.9 36.2	0.5 -1.0 5.4
19.1	LEDERERZEUGUNG	INSGES. INLAND AUSLAND	11.1 11.3 10.8	12.8 10.5 17.0	26.9 35.4 14.2	6.1 6.0 6.2	17.0 14.2 21.5	11.6 7.3 18.3	11.0 6.5 18.2	19.8 22.5 14.9	9.1 14.2 0.8	2.9 9.8 -8.0	-4.8 -2.3 -8.8	5.5 -2.1 21.4	10.2 10.5 9.5
19.2	LEDERVERARBEITUNG (OHNE HERSTELLUNG VON SCHUHEN)	INSGES. INLAND AUSLAND	-11.8 -10.0 -18.1	-8.8 -2.9 -27.6	0.6 7.4 -21.3	-15.3 -9.6 -31.9	-2.9 1.9 -18.6	-14.4 -8.5 -32.7	-14.9 -11.9 -24.5	-11.4 -6.0 -29.1	-8.7 -13.7 6.8	-13.3 -16.6 -1.5	-4.9 -9.1 9.4	-2.2 -8.7 20.3	-9.2 -7.6 -14.2
19.3	HERSTELLUNG VON SCHUHEN	INSGES. INLAND AUSLAND	4.5 -0.7 26.0	-3.2 -6.9 11.3	7.8 7.2 9.8	-3.7 -2.3 -7.5	21.5 12.9 55.3	6.3 -0.4 31.8	4.1 2.8 8.4	-7.2 -8.1 -4.1	-7.3 -4.0 -17.8	-15.1 -12.9 -21.3	0.9 3.7 -7.4	10.2 1.0 43.9	0.8 -1.2 8.0
DD	HOLZGEWERBE (OHNE HERSTELLUNG VON MOEBELN)	INSGES. INLAND AUSLAND	1.1 -0.4 12.3	6.5 5.7 11.6	23.8 23.2 27.0	-4.2 -5.0 1.4	7.4 6.6 13.9	-3.4 -4.2 2.1	-1.8 -3.1 8.8	3.9 3.7 4.8	0.3 -0.4 4.6	-3.3 -3.7 -0.9	1.4 0.7 7.5	-4.8 -5.0 -2.6	1.8 1.1 7.1
20.1	SAEGE-, HOBEL- U. HOLZIMPRAGNIER- WERKE	INSGES. INLAND AUSLAND	8.1 6.9 16.2	3.8 3.6 5.1	12.1 11.7 15.2	-5.4 -5.6 -3.7	5.3 5.0 7.9	-3.9 -4.5 0.0	-2.0 -3.0 6.3	2.0 1.4 7.7	-1.0 -2.2 9.0	-4.0 -5.3 5.3	-1.3 -3.4 15.7	-8.0 -9.6 3.5	0.1 -0.8 7.1
20.2	FURNIER-, SPERR- HOLZ-, HOLZFASERPL. U. HOLZSPANPL. WERKE	INSGES. INLAND AUSLAND	4.3 0.7 18.5	8.9 4.8 24.1	25.8 22.2 39.6	3.8 4.0 3.3	17.0 17.8 14.7	2.6 1.8 5.0	0.7 -3.6 15.0	7.1 5.8 11.4	1.9 1.7 2.7	-2.7 -2.8 -2.7	0.4 -0.7 4.6	-2.7 -2.1 -4.4	5.2 3.9 10.1
20.3	H.V. KONSTRUKTIONS- TEILEN U. AUSBAU- ELEMENTEN A. HOLZ	INSGES. INLAND AUSLAND	-5.0 -4.7 -8.5	6.6 7.6 -12.6	29.6 30.3 12.2	-8.2 -8.8 4.0	3.4 2.6 21.6	-6.5 -6.6 -2.7	-2.9 -2.9 -2.3	3.2 4.4 -13.9	0.0 -0.2 4.1	-3.2 -3.2 -4.8	3.5 3.5 4.4	-4.2 -4.1 -6.0	0.9 1.0 -0.7

DEUTSCHLAND

2 INDEX DES UMSATZES FUER DAS VERARBEITENDE GEWERBE

2.1 WERTINDEX 1995 = 100

NACH ABSCHNITTEN, UNTERABSCHNITTEN, ABTEILUNGEN, GRUPPEN UND KLASSEN
DER KLASSEKATION DER WIRTSCHAFTSZWEIGE, AUSGABE 1993 (WZ93)

WZ93 SCHL.	WIRTSCHAFTSZWEIG		1998 JAN.	1998 FEB.	1998 MAR.	1998 APR.	1998 MAI	1998 JUNI	1998 JULI	1998 AUG.	1998 SEP.	1998 OKT.	1998 NOV.	1998 DEZ.	1998
DE	PAPIER- UND DRUCK- GEWERBE	INSGES.	92.6	92.3	105.4	96.5	92.0	97.2	97.4	90.1	102.8	103.7	102.8	95.3	97.3
		INLAND	89.5	89.3	103.4	93.3	89.3	94.6	95.0	88.9	101.2	103.0	102.6	96.2	95.5
		AUSLAND	103.4	103.0	112.4	108.1	101.6	106.2	106.1	94.5	108.7	106.4	103.6	92.3	103.9
21	PAPIERGEWERBE	INSGES.	95.6	92.8	103.6	96.4	91.2	96.5	97.2	88.2	98.9	98.7	96.2	82.8	94.8
		INLAND	91.9	88.5	99.8	91.6	86.9	92.7	94.2	86.4	96.9	97.6	95.6	81.9	92.0
		AUSLAND	103.9	102.3	112.1	107.2	100.9	105.0	104.2	92.3	103.2	100.9	97.6	85.0	101.2
21.1	H.V. HOLZSTOFF, ZELLSTOFF, PAPIER, KARTON UND PAPPE	INSGES.	103.5	100.1	110.7	104.3	99.7	103.2	100.9	91.4	104.6	101.9	99.9	85.0	100.4
		INLAND	95.5	90.8	101.4	93.8	90.4	95.2	93.9	87.0	98.9	97.9	96.2	80.9	93.5
		AUSLAND	113.3	111.4	122.2	117.2	111.2	112.9	109.4	96.9	111.7	106.7	104.6	89.8	108.9
21.11	HERSTELLUNG VON HOLZSTOFF UND ZELLSTOFF	INSGES.	124.5	117.0	134.3	117.2	114.0	124.3	98.1	86.0	122.5	99.2	100.5	94.0	111.0
		INLAND	77.6	80.4	101.6	75.8	77.2	85.1	71.5	63.2	78.6	65.5	73.3	56.9	75.6
		AUSLAND	177.2	158.2	171.1	163.8	155.5	168.4	128.0	111.6	171.9	137.1	131.2	135.7	150.8
21.12	HERSTELLUNG VON PAPIER, KARTON UND PAPPE	INSGES.	103.1	99.8	110.3	104.1	99.5	102.8	100.9	91.5	104.3	101.9	99.9	84.8	100.2
		INLAND	95.8	91.0	101.4	94.1	90.6	95.4	94.3	87.4	99.2	98.4	96.6	81.3	93.8
		AUSLAND	112.2	110.6	121.3	116.4	110.4	111.9	109.1	96.6	110.6	106.2	104.1	89.0	108.2
21.2	PAPIER-, KARTON- U. PAPPEVERARBEITUNG	INSGES.	89.0	86.7	97.6	89.7	84.1	90.8	94.2	85.5	94.0	96.0	93.1	81.1	90.2
		INLAND	89.8	87.2	98.8	90.3	84.9	91.2	94.3	86.0	95.8	97.5	95.2	82.4	91.1
		AUSLAND	85.6	84.5	92.4	87.5	80.7	89.4	94.0	83.5	86.6	89.6	84.0	75.6	86.1
21.21	H.V. WELLPAPIER U. -PAPPE SOW.V. VER- PACKUNGSM.A. PAPIER	INSGES.	94.1	91.5	103.9	96.3	90.9	96.6	100.0	89.1	100.7	102.0	98.3	80.5	95.3
		INLAND	90.4	88.7	101.0	93.3	87.9	92.8	96.3	86.2	98.0	99.0	96.2	77.5	92.3
		AUSLAND	115.6	107.7	120.8	114.0	108.2	118.9	121.8	106.2	116.5	119.4	110.1	98.3	113.1
21.22	H.V. HAUSHALTS-, HYGIENEARTIKELN A. ZELLSTOFF U. PAPIER	INSGES.	65.4	62.9	71.2	65.0	61.5	72.1	68.3	63.8	69.1	68.0	67.5	67.0	66.8
		INLAND	77.8	74.7	84.8	77.2	73.3	86.4	80.1	74.6	80.9	78.9	79.5	79.4	79.0
		AUSLAND	31.3	30.6	34.0	31.9	29.4	33.1	36.0	34.5	36.6	38.4	34.6	33.3	33.6
21.23	H.V. SCHREIBWAREN, BUEROBED. A. PAPIER, KARTON UND PAPPE	INSGES.	105.3	97.3	106.3	93.8	86.8	94.2	115.4	108.7	118.6	129.2	128.4	119.6	108.6
		INLAND	111.7	101.5	111.8	98.0	89.6	96.3	119.8	115.8	126.9	137.6	135.9	126.5	114.3
		AUSLAND	77.3	79.0	82.1	75.2	74.4	85.2	95.8	77.2	82.0	92.2	95.1	89.3	83.7
21.24	HERSTELLUNG VON TAPETEN	INSGES.	109.5	116.3	133.1	114.4	91.3	92.0	104.5	97.0	91.6	94.1	83.3	58.1	98.8
		INLAND	102.7	98.9	119.9	98.5	78.8	75.2	80.1	73.7	91.2	95.0	82.9	58.9	88.0
		AUSLAND	127.4	162.0	167.7	156.0	124.2	136.0	168.4	158.4	92.7	91.8	84.3	55.9	127.1
21.25	H.V. SONST. WAREN AUS PAPIER, KAR- TON UND PAPPE	INSGES.	97.0	97.1	107.0	101.1	95.6	100.6	103.0	93.1	99.0	102.8	99.3	88.6	98.7
		INLAND	90.1	89.8	100.1	93.4	90.1	93.1	96.0	87.1	92.3	96.4	93.2	82.5	92.0
		AUSLAND	123.2	125.2	133.6	130.3	116.6	129.2	129.8	115.8	124.2	127.2	122.6	111.7	124.1
22	DRUCKGEWERBE, VER- VIELFAELTIGUNG VON BESP. TONTRAEGERN	INSGES.	88.1	91.6	108.1	96.7	93.2	98.2	97.7	92.9	108.8	111.5	113.0	114.4	101.2
		INLAND	86.8	90.2	107.6	95.2	92.0	96.8	96.0	91.7	106.1	109.1	110.7	112.7	99.6
		AUSLAND	100.6	106.8	114.3	113.6	105.4	112.9	116.7	106.4	138.6	136.3	136.6	132.6	118.4
22.2	DRUCKGEWERBE	INSGES.	87.6	90.6	105.9	96.6	93.3	98.3	98.2	93.0	108.1	109.2	111.1	113.5	100.5
		INLAND	86.5	89.5	105.0	94.7	92.0	96.7	96.3	91.7	105.4	108.0	109.4	111.8	98.9
		AUSLAND	100.8	105.6	117.7	120.3	110.0	119.7	123.4	110.4	143.3	124.8	133.3	135.2	120.4
22.21	ZEITUNGSDRUCKEREI	INSGES.	87.4	83.3	92.0	90.7	90.9	88.2	89.2	85.9	94.9	96.3	93.4	88.7	90.1
		INLAND	87.7	83.6	92.4	91.0	91.2	88.6	89.5	86.2	95.2	96.7	93.7	89.1	90.4
		AUSLAND	10.5	9.6	10.5	11.5	15.3	10.9	11.5	11.2	21.9	11.6	20.4	16.8	13.5
22.22	DRUCKEREI (OHNE ZEITUNGSDRUCKEREI)	INSGES.	87.0	90.8	106.8	97.4	93.2	98.7	98.2	92.9	109.2	110.4	112.9	115.1	101.1
		INLAND	85.8	89.4	105.8	95.2	91.6	96.7	95.9	91.3	106.0	109.2	111.0	113.2	99.3
		AUSLAND	99.5	106.6	118.7	122.5	111.0	120.6	124.1	111.3	145.2	122.9	133.9	136.1	121.0
22.23	DRUCKWEITER- VERARBEITUNG	INSGES.	117.0	112.5	124.6	107.7	107.5	131.2	134.0	121.1	135.0	136.7	136.1	159.8	126.9
		INLAND	112.7	111.6	122.6	106.8	105.4	129.2	130.9	118.8	131.8	131.7	132.5	157.0	124.3
		AUSLAND	200.6	129.2	163.6	124.6	147.4	169.3	193.9	166.2	195.6	233.1	205.6	212.7	178.5
22.24	SATZHERSTELLUNG UND REPRODUKTION	INSGES.	78.3	82.8	95.1	82.9	83.9	84.9	85.6	83.3	93.8	91.7	92.7	94.0	87.4
		INLAND	77.9	82.9	96.0	83.1	84.3	85.0	85.8	83.9	94.3	92.0	92.6	94.5	87.7
		AUSLAND	88.5	79.7	76.2	76.4	76.1	81.5	81.1	69.8	83.2	85.6	94.6	83.9	81.4
22.25	SONSTIGES DRUCK- GEWERBE	INSGES.	98.6	112.2	150.0	118.4	126.6	125.9	132.9	127.4	128.0	134.2	137.5	147.6	128.3
		INLAND	99.3	112.5	149.9	118.8	127.7	126.5	134.5	128.5	129.0	124.9	138.9	148.8	128.3
		AUSLAND	61.0	94.1	151.2	93.9	61.4	92.8	46.4	69.9	73.4	638.8	63.8	85.2	127.7
22.3	VERVIELFAELTIGUNG V. BESP. TON-, BILD- U. DATENTRAEGERN	INSGES.	99.8	117.5	164.7	100.9	90.4	94.2	84.7	90.7	125.8	169.4	159.9	138.7	119.7
		INLAND	99.6	121.4	213.3	113.2	94.0	102.4	82.4	92.2	131.4	156.8	166.7	151.7	127.1
		AUSLAND	100.0	112.1	99.4	84.3	85.5	83.2	87.6	88.6	118.2	186.5	150.5	121.1	109.8
22.31	VERVIELFAELTIGUNG VON BESPIELTEN TONTRAEGERN	INSGES.	88.2	98.8	96.1	81.0	80.6	73.1	76.4	81.2	98.0	144.3	133.9	106.8	96.5
		INLAND	82.5	91.8	99.9	81.0	79.5	71.2	70.3	78.4	90.2	121.3	133.1	109.0	92.4
		AUSLAND	95.1	107.2	91.6	80.9	81.9	75.4	83.7	84.7	107.4	172.2	134.9	104.2	101.6
22.32	VERVIELFAELTIGUNG VON BESPIELTEN BILDTRAEGERN	INSGES.	106.6	155.4	143.4	126.5	135.0	114.5	101.4	96.9	179.7	200.3	264.4	230.5	154.6
		INLAND	129.0	182.9	166.7	148.8	160.3	123.6	120.7	114.7	213.1	223.9	297.1	229.5	175.9
		AUSLAND	21.1	50.3	54.3	41.1	38.4	79.9	27.8	28.9	52.0	110.2	139.3	234.6	73.2

STBA, FS 4, R 2.2, 1998

DEUTSCHLAND

2 INDEX DES UMSATZES FUER DAS VERARBEITENDE GEWERBE

2.1 WERTINDEX 1995 = 100

NACH ABSCHNITTEN, UNTERABSCHNITTEN, ABTEILUNGEN, GRUPPEN UND KLASSEN
DER KLASSEFIZIKATION DER WIRTSCHAFTSZWEIGE, AUSGABE 1993 (WZ93)

VERAENDERUNG GEGENUEBER VORJAHR IN %

WZ93	WIRTSCHAFTSZWEIG		1998	1998	1998	1998	1998	1998	1998	1998	1998	1998	1998	1998	1998
SCHL.			JAN.	FEB.	MAR.	APR.	MAI	JUNI	JULI	AUG.	SEP.	OKT.	NOV.	DEZ.	1998
DE	PAPIER- UND DRUCK- GEWERBE	INSGES.	-0.5	2.4	15.2	0.0	8.0	2.7	4.1	4.4	2.3	0.0	3.8	1.6	3.5
		INLAND	-1.5	1.9	15.5	-1.6	7.7	2.5	3.3	5.3	3.7	1.2	4.6	2.4	3.6
		AUSLAND	2.5	4.0	14.0	5.6	8.8	3.3	6.6	1.4	-1.5	-3.5	1.4	-1.6	3.4
21	PAPIERGEWERBE	INSGES.	-1.0	2.0	15.4	0.1	7.7	1.5	3.4	2.7	-0.5	-2.5	1.3	-2.4	2.2
		INLAND	-1.9	1.8	16.7	-1.5	8.5	1.9	3.1	5.0	1.6	-0.6	2.4	-0.8	2.8
		AUSLAND	0.7	2.0	12.7	3.6	6.1	0.8	4.2	-1.8	-4.9	-6.6	-1.1	-5.5	0.8
21.1	H.V. HOLZSTOFF, ZELLSTOFF, PAPIER, KARTON UND PAPPE	INSGES.	6.6	9.0	22.5	4.3	10.5	3.5	4.1	1.6	-1.7	-4.0	0.9	-6.6	3.9
		INLAND	4.1	8.1	23.2	4.5	15.3	7.4	6.2	7.8	2.8	1.2	3.7	-5.0	6.4
		AUSLAND	9.3	9.9	21.7	4.2	6.0	-0.4	1.9	-4.5	-6.1	-9.3	-1.8	-8.6	1.6
21.11	HERSTELLUNG VON HOLZSTOFF UND ZELLSTOFF	INSGES.	57.6	13.7	22.1	-7.6	4.6	3.0	-16.4	-22.5	-1.1	-14.6	-6.9	-8.6	0.3
		INLAND	7.5	5.2	22.9	-14.1	-7.5	-14.5	-20.1	-15.2	-11.4	-19.6	-15.1	-18.1	-8.6
		AUSLAND	104.4	19.3	21.6	-3.9	13.0	16.5	-13.9	-26.6	5.3	-11.7	-1.0	-3.3	6.1
21.12	HERSTELLUNG VON PAPIER, KARTON UND PAPPE	INSGES.	5.9	9.0	22.4	4.6	10.7	3.5	4.5	2.1	-1.7	-3.8	1.1	-6.6	4.0
		INLAND	4.1	8.2	23.2	4.8	15.7	7.9	6.7	8.2	3.0	1.5	4.0	-4.9	6.6
		AUSLAND	7.9	9.7	21.7	4.4	5.8	-0.7	2.2	-4.0	-6.4	-9.2	-1.8	-8.6	1.5
21.2	PAPIER-, KARTON-U. PAPPEVERARBEITUNG	INSGES.	-7.6	-4.1	9.2	-3.8	5.0	-0.4	2.8	3.5	0.4	-1.2	1.5	1.8	0.4
		INLAND	-5.3	-1.5	13.0	-4.8	4.8	-1.3	1.4	3.4	0.9	-1.7	1.6	1.6	0.9
		AUSLAND	-16.2	-13.9	-5.3	1.7	6.3	3.5	9.9	5.2	-1.7	0.6	0.6	2.4	-1.1
21.21	H.V. WELLPAPIER U. -PAPPE SON.V. VER- PACKUNGSM.A. PAPIER	INSGES.	1.2	2.5	19.4	-0.7	10.6	1.8	5.4	4.6	2.9	1.7	4.4	1.6	4.4
		INLAND	-0.6	1.8	19.4	0.0	12.3	2.3	4.6	5.4	3.4	1.2	4.8	1.6	4.5
		AUSLAND	10.4	5.3	19.7	-3.8	3.3	-0.3	9.2	1.6	0.4	3.6	1.9	2.1	4.2
21.22	H.V. HAUSHALTS-, HYGIENEARTIKELN A. ZELLSTOFF U. PAPIER	INSGES.	-33.7	-23.8	-17.1	-11.9	-6.5	-4.2	-0.1	2.6	0.4	-7.4	-2.3	5.2	-9.7
		INLAND	-18.8	-6.5	1.4	-14.4	-8.5	-6.2	-1.6	0.1	-2.2	-10.7	-4.3	3.5	-6.0
		AUSLAND	-70.5	-66.0	-63.2	10.8	10.5	13.4	9.8	20.6	18.8	17.8	13.1	18.1	-27.6
21.23	H.V. SCHREIBWAREN, BUEROBED. A. PAPIER, KARTON UND PAPPE	INSGES.	-3.7	-1.6	13.4	-3.3	5.2	-4.1	-1.6	3.6	3.2	5.6	3.8	9.0	2.5
		INLAND	-5.3	-3.1	12.4	-4.7	3.5	-6.1	-3.4	4.5	3.4	5.4	2.7	8.1	1.5
		AUSLAND	8.3	8.5	20.0	4.9	15.5	8.3	9.0	-1.9	2.0	7.6	11.1	14.6	8.7
21.24	HERSTELLUNG VON TAPETEN	INSGES.	10.2	11.7	27.7	-3.0	-6.8	-7.1	-7.1	-4.7	-26.6	-27.1	-26.7	-35.4	-8.4
		INLAND	8.1	4.1	23.6	-7.2	-7.7	-11.6	-9.3	-4.0	-10.2	-13.9	-15.6	-25.3	-5.6
		AUSLAND	14.7	26.6	36.5	4.9	-5.3	0.4	-4.4	-5.4	-50.1	-48.5	-46.2	-53.0	-13.2
21.25	H.V. SONST. WAREN AUS PAPIER, KARTON UND PAPPE	INSGES.	2.3	-1.7	10.0	-3.5	4.7	0.9	4.1	3.6	-1.5	-1.2	2.3	1.1	1.6
		INLAND	-3.3	-6.3	6.4	-7.2	2.3	-1.3	-0.4	0.8	-3.2	-2.5	1.4	-1.3	-1.3
		AUSLAND	22.0	13.6	22.0	8.0	12.8	7.1	19.4	12.3	3.5	3.2	5.1	8.7	11.1
22	DRUCKGEWERBE, VER- VIELFAELTIGUNG VON BESP. TONTRAEGERN	INSGES.	0.3	3.2	14.9	-0.1	8.4	4.5	5.1	6.9	6.7	3.9	7.6	6.4	5.6
		INLAND	-1.1	1.9	14.3	-1.8	6.7	3.1	3.6	5.6	5.8	3.0	7.0	5.5	4.5
		AUSLAND	13.9	16.1	21.7	18.3	25.5	18.5	21.1	19.7	14.5	10.8	12.4	15.4	16.9
22.2	DRUCKGEWERBE	INSGES.	0.7	3.2	12.9	1.9	8.6	4.4	5.4	7.1	6.4	3.0	7.3	6.7	5.7
		INLAND	-0.7	2.1	12.1	-0.2	6.9	3.0	3.8	5.8	5.3	2.8	6.9	5.9	4.4
		AUSLAND	17.6	18.9	24.4	27.3	31.0	22.0	26.0	24.5	18.5	5.7	11.3	14.9	19.6
22.21	ZEITUNGSDRUCKEREI	INSGES.	6.3	5.0	7.7	2.4	7.6	1.7	4.8	3.1	4.7	0.3	-1.4	-3.7	3.1
		INLAND	6.3	5.0	7.8	2.2	7.4	1.8	4.7	3.1	4.6	0.3	-1.5	-3.6	3.1
		AUSLAND	-4.5	-1.0	7.1	7.5	40.4	16.0	3.6	10.9	116.8	2.7	90.7	63.1	29.8
22.22	DRUCKEREI (OHNE ZEITUNGSDRUCKEREI)	INSGES.	0.6	3.2	13.7	2.9	9.4	4.7	6.2	8.1	6.7	3.9	8.3	7.4	6.3
		INLAND	-0.9	1.7	12.8	0.4	7.4	2.9	4.1	6.5	5.5	3.7	8.1	6.6	5.0
		AUSLAND	16.6	19.5	24.7	29.6	31.8	23.1	28.3	25.2	18.9	5.0	11.0	14.5	19.9
22.23	DRUCKWEITER- VERARBEITUNG	INSGES.	-0.3	5.8	16.1	-2.1	10.0	21.7	-0.3	9.8	12.8	6.0	15.0	20.2	9.5
		INLAND	-3.0	5.5	14.9	-1.8	9.2	22.1	0.0	8.5	12.2	4.4	13.7	19.1	8.7
		AUSLAND	43.3	11.9	38.8	-6.8	21.5	16.3	-3.8	32.5	21.0	27.7	33.1	35.6	21.9
22.24	SATZHERSTELLUNG UND REPRODUKTION	INSGES.	-6.1	-3.3	3.7	-10.9	-5.9	-6.3	-3.1	-4.8	-1.1	-6.5	-2.2	-4.5	-4.3
		INLAND	-7.2	-3.7	3.4	-11.2	-6.5	-6.8	-3.4	-4.9	-1.2	-7.0	-2.5	-5.0	-4.7
		AUSLAND	21.1	8.6	12.2	-4.5	14.4	4.2	5.2	-1.0	-0.1	6.3	2.6	11.1	6.4
22.25	SONSTIGES DRUCK- GEWERBE	INSGES.	10.3	14.8	23.5	1.9	23.9	-0.2	15.3	14.3	5.9	-2.9	9.1	21.2	11.0
		INLAND	11.3	14.6	25.1	2.1	24.3	0.6	16.6	14.9	6.1	-3.0	10.1	22.1	11.8
		AUSLAND	-39.2	28.9	-30.7	-11.8	-13.3	-41.0	-57.2	-25.4	-9.2	-2.6	-46.7	-25.5	-19.2
22.3	VERVIELFAELTIGUNG V. BESP. TON-, BILD- U. DATENTRAEGERN	INSGES.	-8.7	3.9	61.8	-31.4	4.0	7.0	-4.2	1.7	12.2	20.1	11.9	3.4	6.1
		INLAND	-14.7	2.7	94.3	-37.1	5.6	12.0	-5.7	3.9	24.7	13.0	8.9	-3.4	6.3
		AUSLAND	0.6	5.8	9.5	-17.9	1.7	0.0	-2.3	-1.3	-2.4	29.2	16.5	17.6	6.0
22.31	VERVIELFAELTIGUNG VON BESPIELTEN TONTRAEGERN	INSGES.	-11.7	-4.4	6.0	-17.0	0.4	-13.3	-10.5	-2.3	-2.6	14.6	12.3	8.6	-0.9
		INLAND	-17.9	-8.6	8.2	-15.0	-1.2	-16.8	-12.0	1.2	3.6	6.8	14.1	7.2	-2.0
		AUSLAND	-4.1	0.5	3.4	-19.4	2.1	-8.7	-9.1	-5.7	-8.2	22.3	10.3	10.5	0.4
22.32	VERVIELFAELTIGUNG VON BESPIELTEN BILDTRAEGERN	INSGES.	-7.2	-16.0	-3.7	-13.3	26.5	27.6	1.3	-15.6	23.1	10.7	85.7	32.8	12.5
		INLAND	-6.8	-17.8	-6.8	-16.1	25.0	12.7	-2.3	-15.7	20.4	2.2	73.6	8.9	5.9
		AUSLAND	-15.6	18.4	57.8	58.1	55.5	500.8	164.8	-14.0	88.4	209.6	326.0	647.1	160.5

DEUTSCHLAND

2 INDEX DES UMSATZES FUER DAS VERARBEITENDE GEWERBE

2.1 WERTINDEX 1995 = 100

NACH ABSCHNITTEN, UNTERABSCHNITTEN, ABTEILUNGEN, GRUPPEN UND KLASSEN
DER KLASSIFIKATION DER WIRTSCHAFTSZWEIGE, AUSGABE 1993 (WZ93)

WZ93 SCHL.	WIRTSCHAFTSZWEIG		1996 JAN.	1996 FEB.	1996 MAR.	1996 APR.	1996 MAI	1996 JUNI	1996 JULI	1996 AUG.	1996 SEP.	1996 OKT.	1996 NOV.	1996 DEZ.	1996
22.33	VERVIELFAELTIGUNG VON BESPIELTEN DATENTRAEGERN	INSGES. INLAND AUSLAND	201.1 200.5 202.2	261.8 287.5 205.8	804.3 1071.7 223.5	264.8 318.2 148.8	149.3 146.4 155.7	272.6 311.7 187.8	148.5 139.7 167.7	172.4 174.3 168.1	342.0 365.5 291.1	377.0 361.4 410.9	324.7 307.5 362.1	365.6 399.7 291.6	307.0 340.3 234.6
D6	CHEMISCHE INDUSTRIE	INSGES. INLAND AUSLAND	107.2 96.1 120.9	106.3 97.3 117.6	117.5 107.5 130.0	109.7 100.6 120.9	103.6 96.5 112.3	108.6 100.6 118.5	108.0 101.3 116.3	93.8 89.3 99.4	103.5 98.3 110.0	103.3 98.3 109.6	98.3 94.1 103.6	88.6 83.6 94.8	104.0 97.0 112.8
24.1	HERSTELLUNG VON CHEMISCHEN GRUND- STOFFEN	INSGES. INLAND AUSLAND	109.4 101.2 117.1	107.8 101.8 113.4	117.4 111.2 123.2	109.7 104.0 115.1	103.7 99.6 107.4	107.3 102.1 112.0	105.4 102.8 107.8	91.2 90.5 91.9	99.7 95.4 103.6	98.7 96.1 101.0	93.2 91.3 95.0	85.3 80.0 90.3	102.4 98.0 106.5
24.11	HERSTELLUNG VON INDUSTRIEGASEN	INSGES. INLAND AUSLAND	102.7 103.2 86.9	99.8 100.2 88.0	105.3 105.5 97.9	103.9 104.1 99.2	100.5 100.4 103.4	105.9 105.6 116.9	114.3 113.3 145.4	106.0 106.2 100.9	109.2 109.2 111.9	110.2 110.3 107.1	107.8 108.3 93.2	101.4 100.9 118.9	105.6 105.6 105.8
24.12	HERSTELLUNG VON FARBSTOFFEN UND PIGMENTEN	INSGES. INLAND AUSLAND	105.1 89.3 112.8	103.3 89.6 110.1	116.9 103.6 123.5	106.6 94.3 112.7	99.5 86.5 105.9	106.6 90.0 114.8	104.9 93.4 110.5	86.1 78.0 90.0	98.2 84.8 104.8	92.2 86.2 95.1	86.7 77.7 91.1	76.0 60.2 83.8	98.5 86.1 104.6
24.13	H.V. SONSTIGEN AN- ORGAN. GRUNDSTOF- FEN U. CHEMIKALIEN	INSGES. INLAND AUSLAND	107.4 100.3 115.2	106.7 100.1 114.0	109.2 103.1 116.0	112.4 104.2 121.5	105.7 101.9 109.8	109.2 106.1 112.7	108.3 108.9 107.6	99.8 98.4 101.4	107.0 107.8 106.1	105.9 106.8 104.9	100.6 101.7 99.3	96.8 97.3 96.2	105.8 103.1 108.7
24.14	H.V. SONSTIGEN ORGAN. GRUNDSTOFFEN UND CHEMIKALIEN	INSGES. INLAND AUSLAND	112.0 102.7 120.3	106.9 102.8 110.6	115.2 110.4 119.5	106.2 103.4 108.6	100.4 98.9 101.7	100.2 98.3 101.9	99.4 96.4 102.1	90.7 90.6 90.7	91.3 87.3 95.0	91.7 88.5 94.5	87.0 85.8 88.1	85.3 81.0 89.1	98.9 95.5 101.8
24.15	H.V. DUENGEMITTELN UND STICKSTOFF- VERBINDUNGEN	INSGES. INLAND AUSLAND	102.4 81.3 127.1	110.1 86.9 137.3	113.3 93.9 135.9	105.0 98.2 113.0	97.1 91.5 103.6	100.1 88.8 113.3	89.7 87.6 92.2	75.0 68.0 83.3	95.2 78.2 115.1	87.2 70.1 107.1	85.4 79.6 92.2	100.2 80.8 123.0	96.7 83.7 111.9
24.16	HERSTELLUNG VON KUNSTSTOFF IN PRIMAERFORMEN	INSGES. INLAND AUSLAND	111.0 104.9 116.8	111.2 105.6 116.5	123.6 118.3 128.6	114.6 106.6 122.2	108.6 102.9 113.9	115.0 108.1 121.5	112.3 109.4 115.1	92.4 91.6 93.1	105.6 101.1 109.8	105.4 102.7 108.0	98.9 95.0 102.6	82.4 75.5 88.9	106.8 101.8 111.4
24.17	H.V. SYNTHETISCHEM KAUTSCHUK IN PRI- MAERFORMEN	INSGES. INLAND AUSLAND	80.6 86.0 77.4	84.4 96.6 77.1	99.7 110.6 93.2	97.5 107.8 91.4	94.1 95.5 93.3	96.1 95.5 96.4	87.6 93.7 84.0	75.7 79.2 73.6	109.4 116.6 105.1	105.5 119.3 97.4	91.8 99.8 87.0	79.7 69.1 86.0	91.8 97.5 88.5
24.2	H.V. SCHAEDELINGS- BEKAEMPFUNGS- UND PFLANZENSCHUTZMITT.	INSGES. INLAND AUSLAND	177.2 102.0 217.6	214.4 261.6 189.0	190.2 118.3 228.9	169.6 151.5 179.3	133.9 117.3 142.8	100.8 65.7 119.6	126.6 109.1 136.0	92.8 87.9 95.4	67.7 72.9 65.0	49.0 37.9 54.9	72.0 29.9 94.7	75.5 23.5 100.2	122.5 98.6 135.3
24.3	H.V. ANSTRICHMIT- TELN, DRUCKFARBEN UND KITTEN	INSGES. INLAND AUSLAND	93.7 85.4 119.3	99.0 90.7 124.6	115.5 108.6 136.8	114.3 106.7 137.8	111.0 104.9 129.9	116.8 109.0 140.7	120.1 113.9 139.2	105.9 101.3 120.1	117.7 111.4 136.8	116.7 108.4 142.2	106.8 98.9 131.1	81.4 73.0 107.4	108.2 101.0 130.5
24.4	HERSTELLUNG VON PHARMAZEUTISCHEN ERZEUGNISSEN	INSGES. INLAND AUSLAND	110.9 98.8 131.2	105.2 94.4 124.8	120.7 107.9 143.9	110.3 97.1 134.0	102.5 91.8 121.7	113.0 99.9 136.8	113.3 99.1 139.2	100.3 87.2 124.0	112.9 101.1 134.2	114.9 101.9 138.3	109.8 101.7 124.3	101.4 96.4 110.4	109.6 98.2 130.2
24.41	HERSTELLUNG VON PHARMAZEUTISCHEN GRUNDSTOFFEN	INSGES. INLAND AUSLAND	134.5 114.2 140.4	133.0 110.9 139.4	155.5 118.3 166.2	132.7 123.5 135.4	109.5 99.8 112.3	127.3 104.8 133.8	127.8 113.3 132.0	110.5 92.8 115.6	126.6 103.0 133.4	124.6 95.7 132.9	120.5 107.3 124.3	106.8 106.6 106.9	125.8 107.5 131.1
24.42	H.V. PHARM. SPEZIA- LITAETEN U. SONST. PHARM. ERZEUGNISSEN	INSGES. INLAND AUSLAND	108.6 99.3 129.0	102.5 93.9 121.3	117.3 107.6 138.5	108.1 96.3 133.7	101.8 91.5 124.0	111.6 99.7 137.5	111.9 98.6 140.9	99.3 87.0 126.0	111.5 101.0 134.4	113.9 102.1 139.6	108.7 101.5 124.3	100.9 96.1 111.2	108.0 97.9 130.0
24.5	H.V. SEIFEN, WASH-, REINIGUNGS- U. KOER- PERPFLEGE MITTELN	INSGES. INLAND AUSLAND	89.0 86.3 96.0	88.7 82.7 105.0	102.3 99.2 110.7	94.0 90.6 103.1	91.0 88.7 97.1	99.0 96.2 106.7	95.4 90.7 108.1	83.7 80.9 91.4	91.2 90.7 92.6	93.5 92.2 96.9	88.6 86.2 95.2	84.4 82.7 89.0	91.7 88.9 99.3
24.51	H.V. SEIFEN, WASH-, REINIGUNGS- UND POLIERMITTELN	INSGES. INLAND AUSLAND	86.2 82.2 95.1	85.2 80.4 95.7	95.3 92.3 102.0	88.7 83.8 99.6	86.8 84.1 92.9	90.9 86.3 101.0	97.5 95.5 102.0	83.6 81.9 87.4	91.5 91.6 91.3	89.9 88.6 92.7	86.4 85.0 89.6	79.2 76.7 84.8	88.4 85.7 94.5
24.52	HERSTELLUNG VON DUFT- U. KOERPER- PFLEGE MITTELN	INSGES. INLAND AUSLAND	91.7 90.0 97.1	92.2 84.7 117.1	109.2 105.3 122.0	99.1 96.5 107.8	95.1 92.8 102.7	107.0 104.9 114.1	93.3 86.4 116.2	83.8 80.0 96.6	90.9 89.9 94.4	97.0 95.4 102.5	90.7 87.2 102.6	89.5 88.0 94.5	95.0 91.8 105.6
24.6	HERSTELLUNG VON SONST. CHEMISCHEN ERZEUGNISSEN	INSGES. INLAND AUSLAND	103.9 93.4 113.5	104.2 93.0 114.4	116.3 103.9 127.5	111.3 100.1 121.4	107.2 97.7 115.9	111.5 100.1 121.9	113.7 104.4 122.3	98.3 92.2 103.8	110.4 103.7 116.5	112.1 105.3 118.3	108.5 103.2 113.3	95.2 91.6 98.4	107.7 99.1 115.6
24.61	HERSTELLUNG VON PYROTECHNISCHEN ERZEUGNISSEN	INSGES. INLAND AUSLAND	81.6 85.0 72.6	80.6 73.4 99.9	79.3 70.5 103.1	81.7 75.6 98.3	79.7 70.9 103.7	97.3 79.0 147.1	91.3 88.7 98.6	76.3 67.9 99.3	94.2 86.8 114.5	117.5 107.6 144.4	129.7 136.2 112.0	198.3 223.9 128.5	100.6 97.1 110.2
24.62	HERSTELLUNG VON KLEBSTOFFEN UND GELATINE	INSGES. INLAND AUSLAND	109.3 106.9 113.7	109.3 103.0 121.3	121.1 117.2 128.4	113.4 106.3 126.7	107.9 102.0 119.2	114.4 101.6 138.4	113.3 105.2 128.4	99.2 96.7 104.0	112.7 110.5 116.9	111.5 107.4 119.0	112.4 107.0 122.3	86.5 82.0 94.9	109.3 103.8 119.4

STBA, FS 4, R 2.2, 1998

DEUTSCHLAND

2 INDEX DES UMSATZES FUER DAS VERARBEITENDE GEWERBE

2.1 WERTINDEX 1995 = 100

NACH ABSCHNITTEN, UNTERABSCHNITTEN, ABTEILUNGEN, GRUPPEN UND KLASSEN
DER KLASSIFIKATION DER WIRTSCHAFTSZWEIGE, AUSGABE 1993 (WZ93)

VERAENDERUNG GEGENUEBER VORJAHR IN %

WZ93 SCHL.	WIRTSCHAFTSZWEIG		1998 JAN.	1998 FEB.	1998 MAR.	1998 APR.	1998 MAI	1998 JUNI	1998 JULI	1998 AUG.	1998 SEP.	1998 OKT.	1998 NOV.	1998 DEZ.	1998
22.33	VERVIELFAELTIGUNG VON BESPIELTEN DATENTRAEGERN	INSGES. INLAND AUSLAND	5.1 -7.4 48.5	71.1 73.9 63.1	370.4 487.2 53.1	-55.7 -60.0 -11.5	12.0 22.4 -4.5	126.0 161.7 51.7	38.1 23.1 77.3	35.7 31.7 45.5	77.0 101.4 33.2	49.5 40.6 70.2	-9.7 -23.6 36.4	-15.6 -22.6 15.8	29.8 27.5 37.3
D6	CHEMISCHE INDUSTRIE	INSGES. INLAND AUSLAND	4.3 1.6 7.2	5.7 5.5 5.9	14.9 14.1 15.7	-2.9 -3.1 -2.9	0.6 0.9 0.1	-1.7 -2.9 -0.4	-1.8 -0.5 -3.1	-1.7 0.2 -3.8	-5.1 -3.0 -7.3	-8.7 -6.3 -11.2	-4.7 -3.8 -5.6	-6.9 -5.3 -8.5	-0.9 -0.3 -1.2
24.1	HERSTELLUNG VON CHEMISCHEN GRUND- STOFFEN	INSGES. INLAND AUSLAND	6.2 7.0 5.7	7.5 10.5 5.0	15.3 17.4 13.7	-4.0 -2.0 -5.7	-1.0 3.0 -4.2	-3.0 -1.7 -4.0	-5.8 -3.1 -8.1	-7.0 -4.0 -9.7	-9.6 -7.6 -11.4	-13.9 -10.1 -17.2	-11.2 -10.9 -11.4	-12.4 -13.1 -11.8	-3.4 -1.4 -5.0
24.11	HERSTELLUNG VON INDUSTRIEGASEN	INSGES. INLAND AUSLAND	9.0 10.4 -25.2	5.7 5.4 26.3	10.3 9.7 36.5	-1.1 -0.7 -14.7	0.1 0.2 -1.4	5.8 5.4 21.8	6.4 5.4 40.3	9.1 9.0 11.2	13.5 13.6 13.1	4.9 5.4 -13.7	3.3 3.9 -13.7	5.7 5.3 23.6	5.9 6.0 6.1
24.12	HERSTELLUNG VON FARBSTOFFEN UND PIGMENTEN	INSGES. INLAND AUSLAND	-1.9 -1.0 -2.3	3.6 4.9 3.1	11.8 15.9 10.2	-10.9 -5.6 -12.9	-6.5 -3.1 -7.8	-3.5 -7.0 -2.1	-8.9 -0.3 -12.2	-13.5 -4.6 -16.9	-11.3 -6.4 -13.0	-21.9 -10.5 -26.1	-15.3 -11.3 -16.9	-17.0 -9.1 -19.6	-8.0 -3.1 -9.9
24.13	H.V. SONSTIGEN AN- ORGAN. GRUNDSTOF- FEN U. CHEMIKALIEN	INSGES. INLAND AUSLAND	7.1 4.3 9.8	6.2 6.6 5.8	8.4 9.4 7.4	0.6 -0.1 1.3	3.1 7.9 -1.5	-0.3 6.3 -6.2	1.0 6.2 -4.3	4.8 7.5 2.1	0.0 7.4 -7.3	-6.9 1.0 -14.4	-2.6 2.1 -7.6	-2.9 0.6 -6.6	1.4 4.9 -2.0
24.14	H.V. SONSTIGEN ORGAN. GRUNDSTOFFEN UND CHEMIKALIEN	INSGES. INLAND AUSLAND	8.4 5.9 10.4	6.4 10.4 3.3	15.1 15.7 14.5	-6.1 -5.9 -6.3	-4.0 -2.1 -5.7	-5.6 -6.6 -4.7	-11.2 -12.8 -9.7	-10.6 -11.5 -9.8	-15.5 -17.6 -13.6	-17.9 -19.0 -17.0	-16.5 -20.8 -12.3	-16.5 -22.3 -11.3	-6.3 -7.7 -5.3
24.15	H.V. DUENGEMITTELN UND STICKSTOFF- VERBINDUNGEN	INSGES. INLAND AUSLAND	-1.3 -2.0 -0.5	-6.7 -8.6 -5.1	-9.2 -12.8 -6.2	-9.5 -2.4 -15.7	-9.4 -9.9 -9.0	-3.2 -11.2 2.0	-13.0 -10.4 -14.8	-3.4 -10.6 4.5	0.0 -10.6 10.5	-7.1 -13.7 -1.6	-8.3 -5.5 -10.8	4.4 12.5 -1.0	-5.8 -7.3 -4.4
24.16	HERSTELLUNG VON KUNSTSTOFF IN PRIMAERFORMEN	INSGES. INLAND AUSLAND	7.1 11.0 4.1	11.6 15.8 8.3	21.4 26.3 17.3	-1.6 0.9 -3.6	2.3 9.1 -3.1	-2.0 1.4 -4.8	-1.9 3.0 -6.0	-6.6 -0.4 -11.8	-8.3 -4.8 -12.9	-13.0 -7.1 -17.6	-9.3 -7.5 -10.8	-13.4 -12.9 -13.9	-1.5 2.6 -4.8
24.17	H.V. SYNTHETISCHEM KAUTSCHUK IN PRI- MAERFORMEN	INSGES. INLAND AUSLAND	-1.6 2.5 -4.1	9.8 13.6 6.8	31.5 32.3 30.9	19.6 28.8 14.0	30.7 29.8 31.4	12.1 2.7 18.6	-2.2 -4.0 -0.9	5.6 0.1 9.5	18.3 9.1 25.1	24.1 24.1 24.2	8.8 1.6 14.2	15.7 -2.8 27.0	14.0 11.2 16.1
24.2	H.V. SCHAEDLINGS- BEKAEMPFUNGS- UND PFLANZENSCHUTZMITT.	INSGES. INLAND AUSLAND	4.7 21.0 1.2	28.3 54.6 13.9	17.8 16.7 18.2	7.2 31.4 -1.1	0.6 -15.7 9.9	9.9 -17.8 22.0	8.6 0.6 12.5	25.7 44.1 18.2	-6.5 38.3 -21.7	-10.7 -13.1 -9.9	28.1 -14.8 40.1	-10.8 -16.2 -9.8	9.8 15.5 7.6
24.3	H.V. ANSTRICHMIT- TELN, DRUCKFARBEN UND KITTEN	INSGES. INLAND AUSLAND	6.7 3.1 15.9	8.2 6.3 12.7	13.7 11.7 18.8	-1.9 -3.8 3.1	7.5 6.3 10.6	-3.3 -5.5 2.5	0.3 -1.9 6.6	1.9 0.1 6.9	-3.5 -4.8 -0.4	-3.2 -4.9 1.0	2.5 0.6 7.0	-1.5 -2.8 1.5	1.9 0.0 6.8
24.4	HERSTELLUNG VON PHARMAZEUTISCHEN ERZEUGNISSEN	INSGES. INLAND AUSLAND	7.0 -1.4 21.6	1.2 -2.5 6.6	17.3 14.7 21.3	-0.4 -4.2 5.1	-3.4 -8.9 5.1	-1.6 -7.1 6.9	4.2 3.7 5.3	6.4 5.4 7.7	1.1 0.4 2.0	-1.3 -2.5 0.3	3.4 4.2 2.3	-1.3 -0.5 -2.2	2.6 -0.1 6.5
24.41	HERSTELLUNG VON PHARMAZEUTISCHEN GRUNDSTOFFEN	INSGES. INLAND AUSLAND	11.5 -8.8 17.7	22.0 -2.8 29.7	48.7 12.8 59.2	10.4 7.7 11.2	-5.8 -12.2 -4.1	-0.7 -38.0 14.9	-2.9 -15.5 0.8	-9.7 -21.3 -6.5	-12.7 -1.0 -15.0	-16.5 -21.0 -15.6	-10.3 -10.1 -10.3	-14.3 8.6 -19.2	0.2 -10.2 3.1
24.42	H.V. PHARM. SPEZIA- LITAETEN U. SONST. PHARM. ERZEUGNISSEN	INSGES. INLAND AUSLAND	6.6 -1.1 22.6	-1.0 -2.4 1.6	14.2 14.7 13.5	-1.5 -4.7 3.7	-3.1 -8.9 7.4	-1.7 -5.5 5.1	5.2 4.4 6.3	8.5 6.6 11.5	2.9 0.4 7.1	0.6 -1.8 4.8	5.1 4.7 5.9	0.4 -0.8 2.8	2.9 0.3 7.4
24.5	H.V. SEIFEN, WASCH-, REINIGUNGS- U. KOER- PERPFLEGE MITTELN	INSGES. INLAND AUSLAND	-8.5 -8.1 -2.6	-0.4 -1.7 2.5	9.5 8.9 11.3	-5.3 -5.3 -5.2	5.6 6.1 4.4	1.3 1.9 0.3	0.1 0.1 -0.2	-2.9 -3.0 -2.5	0.1 1.6 -3.2	-5.2 -4.9 -5.9	-3.9 -3.8 -3.7	-0.1 1.1 -2.9	-0.8 -0.7 -0.7
24.51	H.V. SEIFEN, WASCH-, REINIGUNGS- UND POLIERMITTELN	INSGES. INLAND AUSLAND	-9.6 -9.6 -9.7	-4.5 -1.6 -9.6	5.5 8.0 0.9	-10.0 -8.0 -13.6	6.2 7.7 3.6	-3.0 -0.9 -6.8	2.2 6.9 -6.3	-1.5 1.4 -7.0	1.3 4.4 -4.9	-6.5 -4.6 -10.5	-3.1 -0.1 -8.9	-8.3 -8.0 -8.8	-2.8 -0.5 -7.0
24.52	HERSTELLUNG VON DUFT- U. KOERPER- PFLEGE MITTELN	INSGES. INLAND AUSLAND	-3.5 -6.8 8.0	3.6 -1.9 19.9	13.3 9.6 25.3	-0.8 -3.3 7.5	5.0 4.9 5.4	5.3 4.0 10.0	-2.1 -5.8 8.1	-4.1 -6.7 3.6	-1.0 -0.9 -0.9	-4.0 -5.3 0.2	-4.6 -6.8 2.8	8.4 9.5 5.0	1.3 -0.9 7.9
24.6	HERSTELLUNG VON SONST. CHEMISCHEN ERZEUGNISSEN	INSGES. INLAND AUSLAND	2.1 -1.5 5.1	6.4 3.4 8.8	17.1 12.0 21.4	-1.7 -3.2 -0.5	6.2 10.0 3.6	0.3 1.6 -0.7	0.3 2.4 -1.3	-0.4 4.7 -4.1	-3.0 -1.0 -4.6	-6.3 -4.1 -7.9	-1.0 1.3 -2.9	-0.8 2.5 -3.5	1.3 2.2 0.8
24.61	HERSTELLUNG VON PYROTECHNISCHEN ERZEUGNISSEN	INSGES. INLAND AUSLAND	4.9 17.7 -21.9	-0.6 -6.4 12.8	-12.8 -15.1 -8.2	-21.1 -21.2 -20.7	-17.9 -20.6 -12.4	-2.0 -7.9 8.1	6.2 -6.2 57.5	17.7 5.1 51.6	-0.3 -3.1 6.1	5.8 3.5 10.7	5.7 1.5 22.8	8.4 4.5 31.4	-0.4 -3.4 7.7
24.62	HERSTELLUNG VON KLEBSTOFFEN UND GELATINE	INSGES. INLAND AUSLAND	-0.6 -0.9 -0.3	2.8 1.4 5.4	13.8 13.3 14.5	-2.0 -5.5 4.1	6.2 6.3 6.3	0.4 -5.4 9.8	2.2 -2.9 10.8	1.4 2.8 -0.8	-0.5 -1.0 0.5	-4.6 -4.7 -4.7	4.7 3.5 6.3	-0.1 0.9 -2.0	2.0 0.4 4.2

DEUTSCHLAND

2 INDEX DES UMSATZES FÜR DAS VERARBEITENDE GEWERBE

2.1 WERTINDEX 1995 = 100

NACH ABSCHNITTEN, UNTERABSCHNITTEN, ABTEILUNGEN, GRUPPEN UND KLASSEN
DER KLASSIFIKATION DER WIRTSCHAFTSZWEIGE, AUSGABE 1993 (WZ93)

WZ93 SCHL.	WIRTSCHAFTSZWEIG		1998 JAN.	1998 FEB.	1998 MAR.	1998 APR.	1998 MAI	1998 JUNI	1998 JULI	1998 AUG.	1998 SEP.	1998 OKT.	1998 NOV.	1998 DEZ.	1998
24.63	HERSTELLUNG VON ETHERISCHEN ÖLEN	INSGES. INLAND AUSLAND	111.2 99.8 123.2	102.9 95.9 110.3	109.8 99.6 120.6	107.4 96.2 120.2	103.4 97.5 109.5	97.9 90.7 105.5	106.0 95.5 117.1	90.0 82.7 97.7	98.2 80.6 116.6	92.9 88.9 97.0	100.8 87.3 115.0	83.0 66.6 100.3	100.3 90.0 111.1
24.64	HERSTELLUNG VON FOTOCHEMISCHEN ERZEUGNISSEN	INSGES. INLAND AUSLAND	89.8 66.8 99.9	87.9 68.3 96.5	99.7 78.4 109.0	102.1 83.5 110.2	94.7 79.6 101.3	99.1 83.9 105.7	105.0 91.4 111.0	91.4 84.3 94.5	91.4 81.4 91.3	91.0 79.0 95.1	86.6 70.0 89.9	76.0 79.9 78.6	92.9 79.9 98.6
24.65	H.V. UNBESPIEL- TEN TON-, BILD- UND DATENTRAEGERN	INSGES. INLAND AUSLAND	74.6 85.2 71.4	118.8 131.4 114.9	145.1 155.6 141.9	112.1 123.7 108.6	119.8 140.9 113.3	105.4 115.8 102.2	86.4 96.6 83.3	102.8 96.2 104.9	100.5 104.2 99.4	143.4 146.0 142.5	128.2 121.3 130.4	110.5 110.4 110.5	112.3 118.9 110.3
24.66	H.V. CHEMISCHEN ERZEUGNISSEN A.N.G.	INSGES. INLAND AUSLAND	110.4 95.2 125.0	108.0 94.7 120.8	120.2 106.4 133.4	115.6 103.2 127.5	111.4 100.5 121.9	116.8 104.6 128.6	120.7 108.9 132.1	101.7 95.5 107.5	117.9 107.4 128.0	116.0 107.9 123.8	110.8 103.2 118.2	94.2 84.9 103.0	112.0 101.0 122.5
24.7	HERSTELLUNG VON CHEMIEFASERN	INSGES. INLAND AUSLAND	108.2 90.8 118.0	99.3 82.0 109.1	107.6 93.3 115.6	96.1 77.1 106.8	97.7 80.1 107.7	105.4 93.0 112.4	89.9 85.7 92.2	78.2 70.1 82.7	105.0 94.7 110.8	101.5 92.3 106.8	90.4 88.3 91.6	71.2 64.9 74.8	95.9 84.4 102.4
DH	HERSTELLUNG VON GUMMI- UND KUNST- STOFFWAREN	INSGES. INLAND AUSLAND	95.2 89.3 114.0	99.4 93.0 119.8	115.4 109.1 135.9	107.9 101.4 129.0	103.4 98.0 120.7	110.3 103.6 131.7	114.1 108.6 131.7	96.1 92.5 107.5	113.5 108.6 129.5	115.2 109.9 132.1	110.7 105.8 126.2	88.0 83.4 102.7	105.8 100.3 123.4
25.1	HERSTELLUNG VON GUMMIWAREN	INSGES. INLAND AUSLAND	98.6 94.3 108.3	106.3 100.8 118.6	120.8 114.5 135.0	112.1 106.2 125.2	105.2 100.7 115.3	111.8 105.4 125.9	115.4 110.3 126.6	96.5 94.6 100.8	118.0 114.0 127.1	120.0 114.2 133.0	118.2 114.1 127.4	90.6 83.7 106.0	109.5 104.4 120.8
25.11	HERSTELLUNG VON BEREIFUNGEN	INSGES. INLAND AUSLAND	85.8 75.4 103.2	101.7 91.3 119.0	120.5 111.7 135.3	109.4 101.8 122.0	100.5 93.4 112.2	104.0 93.0 122.4	113.1 103.4 129.3	95.3 93.5 98.2	117.6 112.8 125.7	117.2 107.8 132.8	117.3 110.9 128.0	90.2 77.7 111.1	106.1 97.7 119.9
25.13	HERSTELLUNG VON SONST. GUMMIWAREN	INSGES. INLAND AUSLAND	106.2 103.9 112.6	109.1 105.7 118.3	120.9 115.9 134.7	113.7 108.5 127.8	108.0 104.4 117.8	116.4 111.8 128.9	116.7 113.8 124.4	97.2 95.1 103.0	118.3 114.6 128.3	121.7 117.5 133.1	118.7 115.7 126.9	90.8 86.7 101.7	111.5 107.8 121.5
25.2	HERSTELLUNG VON KUNSTSTOFFWAREN	INSGES. INLAND AUSLAND	94.3 88.2 116.0	97.6 91.3 120.2	114.1 107.9 136.2	106.9 100.3 130.3	103.0 97.4 122.6	109.9 103.2 133.7	113.8 108.2 133.5	96.0 92.0 109.8	112.4 107.4 130.3	114.0 109.0 131.8	108.8 104.0 125.8	87.4 83.3 101.6	104.9 99.4 124.3
25.21	H.V. PLATTEN, FOLIEN, SCHLAUCHEN U. PRO- FILLEN A. KUNSTSTOFF	INSGES. INLAND AUSLAND	99.8 89.0 123.6	101.4 90.1 126.3	117.2 106.7 140.3	113.2 102.6 136.7	109.1 100.2 128.9	114.8 102.8 141.3	119.1 109.2 140.9	101.2 95.2 114.5	117.1 108.3 136.5	116.7 107.4 137.3	107.5 98.5 127.4	76.1 66.9 96.4	107.8 98.1 129.2
25.22	HERSTELLUNG VON VERPACKUNGSMITTELN AUS KUNSTSTOFF	INSGES. INLAND AUSLAND	95.2 88.7 115.4	98.4 90.8 122.1	110.0 101.4 136.9	103.3 96.0 126.2	98.7 91.5 121.1	104.5 96.4 129.8	106.4 98.2 132.1	91.0 84.7 110.8	100.1 91.6 127.0	99.0 91.8 121.7	97.1 89.4 121.4	86.2 79.1 108.5	99.2 91.6 122.8
25.23	HERSTELLUNG VON BAUBEDARFSARTIKELN AUS KUNSTSTOFF	INSGES. INLAND AUSLAND	72.0 69.1 107.6	75.5 72.5 112.1	103.5 101.7 126.2	89.5 86.8 123.2	90.0 87.8 116.8	100.4 97.9 130.7	109.6 107.3 138.6	94.5 93.0 112.5	112.5 110.7 134.9	115.7 113.4 145.0	107.2 105.9 123.3	90.8 90.9 89.7	96.8 94.8 121.7
25.24	HERSTELLUNG VON SONSTIGEN KUNST- STOFFWAREN	INSGES. INLAND AUSLAND	99.5 97.6 107.0	104.3 102.4 112.3	117.9 114.4 132.0	110.8 107.4 124.5	105.1 102.5 115.4	112.1 108.8 125.3	113.7 111.5 122.8	93.8 91.7 102.3	112.9 110.6 122.2	116.5 114.0 126.4	115.2 112.5 126.1	96.4 93.5 107.8	108.2 105.6 118.7
DI	GLASGEWERBE, KERAMIK, VERARBEITUNG VON STEINEN UND ERDEN	INSGES. INLAND AUSLAND	79.9 73.0 103.7	82.2 75.9 103.9	102.0 97.6 117.1	100.7 96.1 116.8	98.5 95.3 109.3	105.3 101.7 117.9	107.8 106.2 113.3	90.6 89.4 94.6	107.2 105.3 114.0	107.1 105.8 111.6	97.1 94.7 105.4	75.1 71.2 88.4	96.1 92.7 108.0
26.1	HERSTELLUNG UND VERARBEITUNG VON GLAS	INSGES. INLAND AUSLAND	94.7 89.3 108.6	93.5 88.2 107.0	105.6 99.9 120.3	102.9 96.8 118.6	100.2 95.5 112.4	108.5 104.4 119.2	106.2 103.4 113.2	89.0 87.3 93.3	108.3 104.3 118.5	110.8 110.1 112.7	106.2 105.8 107.2	83.4 82.5 85.5	100.8 97.3 109.7
26.11	HERSTELLUNG VON FLACHGLAS	INSGES. INLAND AUSLAND	97.2 89.4 109.7	89.3 82.0 101.0	96.0 98.0 92.7	99.2 92.8 109.4	94.8 95.3 93.9	101.1 101.7 100.3	106.7 108.2 104.2	89.8 96.4 79.4	123.8 126.9 119.0	127.2 130.3 122.2	124.9 121.3 120.7	78.6 78.0 79.4	102.4 101.7 103.5
26.12	VEREDLUNG UND VER- ARBEITUNG VON FLACHGLAS	INSGES. INLAND AUSLAND	88.4 84.3 111.2	92.1 88.5 111.6	106.9 103.2 127.0	101.6 98.1 120.6	96.9 94.3 111.2	107.3 106.3 112.5	107.2 106.4 111.1	91.3 91.8 88.7	113.4 111.3 124.9	123.0 121.7 130.1	117.0 116.2 121.5	87.4 86.7 91.0	102.7 100.7 113.5
26.13	HERSTELLUNG VON HOHLGLAS	INSGES. INLAND AUSLAND	85.0 82.8 90.7	80.6 78.4 86.2	95.2 91.3 105.4	93.8 91.4 100.2	92.6 89.0 101.8	101.7 96.7 114.9	94.1 90.2 104.0	78.5 75.1 87.3	88.9 83.2 103.8	87.4 85.6 92.2	83.6 83.1 84.9	75.1 73.9 78.2	88.0 85.1 95.8
26.14	HERSTELLUNG VON GLASFASER	INSGES. INLAND AUSLAND	119.1 111.4 141.8	107.6 97.5 137.2	100.7 83.6 150.7	99.8 88.9 137.6	107.5 94.8 144.8	120.7 109.1 154.6	122.1 114.3 145.0	103.9 98.8 118.8	120.0 107.8 155.6	122.6 114.0 147.9	113.7 107.8 130.9	80.0 76.0 91.6	109.8 100.2 138.0
26.15	H., VEREDL., VERARB. V. SONST. GLAS, TECHN. GLASWAREN	INSGES. INLAND AUSLAND	118.1 116.3 119.6	123.2 122.6 123.8	137.4 137.5 137.4	133.3 126.6 138.8	126.5 128.3 125.1	125.8 123.9 127.2	124.3 128.3 121.1	99.9 96.3 102.8	127.8 134.8 122.1	122.4 134.8 112.5	120.2 134.6 108.7	99.3 108.6 91.9	121.5 124.4 119.3

DEUTSCHLAND

2 INDEX DES UMSATZES FÜR DAS VERARBEITENDE GEWERBE

2.1 WERTINDEX 1995 = 100

NACH ABSCHNITTEN, UNTERABSCHNITTEN, ABTEILUNGEN, GRUPPEN UND KLASSEN
DER KLASSIFIKATION DER WIRTSCHAFTSZWEIGE, AUSGABE 1993 (WZ93)

VERÄNDERUNG GEGENÜBER VORJAHR IN %

WZ93 SCHL.	WIRTSCHAFTSZWEIG		1998 JAN.	1998 FEB.	1998 MAR.	1998 APR.	1998 MAY	1998 JUNI	1998 JULI	1998 AUG.	1998 SEP.	1998 OKT.	1998 NOV.	1998 DEZ.	1998
24.63	HERSTELLUNG VON ETHERISCHEN ÖLEN	INSGES. INLAND AUSLAND	1.1 4.6 -1.7	-0.3 4.0 -3.9	6.8 6.9 6.8	-10.4 -2.3 -16.1	-3.4 10.0 -13.4	-16.9 -11.6 -21.1	-4.0 6.0 -11.0	-5.5 0.5 -10.1	-5.2 -10.1 -1.4	-14.4 -3.6 -22.7	3.9 -2.2 9.5	8.1 -1.8 16.1	-3.8 -0.1 -6.9
24.64	HERSTELLUNG VON FOTOCHEMISCHEN ERZEUGNISSEN	INSGES. INLAND AUSLAND	-5.0 -20.7 0.9	6.4 -17.3 16.8	10.5 5.3 16.6	7.1 4.1 8.1	4.8 7.4 3.9	2.4 14.9 -1.5	-1.6 7.7 -4.6	-11.3 -3.4 -15.9	-11.4 -0.8 -15.4	-7.4 -11.6 -5.8	-0.2 1.2 -0.8	-0.8 8.0 -3.9	-0.9 -1.2 -0.7
24.65	H.V. UNBESPIEL- TEN TON-, BILD- UND DATENTRAEGERN	INSGES. INLAND AUSLAND	-30.3 -53.1 -15.1	10.8 17.7 8.5	51.8 29.1 61.4	0.2 8.3 -2.3	21.6 50.4 13.4	17.5 31.0 13.4	-18.9 -9.0 -21.9	15.4 10.8 16.7	-20.0 -26.3 -17.8	9.5 5.5 10.8	6.7 -3.2 9.9	7.0 -11.3 14.2	4.8 -0.4 6.7
24.66	H.V. CHEMISCHEN ERZEUGNISSEN A.N.G.	INSGES. INLAND AUSLAND	7.4 3.6 10.4	7.7 7.2 8.1	19.0 16.0 21.5	-1.8 -2.4 -1.4	7.5 12.7 3.7	0.0 2.6 -1.9	1.9 4.0 0.4	0.6 5.4 -3.3	0.2 1.2 -0.7	-8.0 -4.3 -10.9	-3.7 1.2 -7.4	-3.5 2.7 -8.0	1.9 3.8 0.5
24.7	HERSTELLUNG VON CHEMIEFASERN	INSGES. INLAND AUSLAND	-3.7 -4.9 -3.3	-5.2 -8.1 -4.0	0.7 2.9 -0.4	-15.2 -20.6 -12.8	-3.7 -6.2 -2.6	-4.9 -5.5 -4.7	-6.9 -1.8 -9.4	0.1 10.6 -4.3	-5.8 4.9 -10.3	-14.0 -2.5 -18.5	-10.9 2.9 -17.0	-18.2 -2.1 -24.2	-7.3 -3.0 -9.3
DH	HERSTELLUNG VON GUMMI- UND KUNST- STOFFWAREN	INSGES. INLAND AUSLAND	4.8 3.0 9.6	7.1 5.7 10.7	19.1 17.7 23.0	-2.4 -4.0 1.8	10.7 10.1 12.4	2.5 0.7 7.1	4.7 3.2 8.5	6.2 6.0 6.9	2.7 2.5 3.4	-0.4 -0.5 -0.1	3.1 2.3 4.9	0.6 1.2 -0.9	4.6 3.8 7.0
25.1	HERSTELLUNG VON GUMMIWAREN	INSGES. INLAND AUSLAND	2.0 0.9 4.2	3.7 1.5 8.1	14.3 12.3 18.5	-7.4 -8.5 -5.4	16.1 15.3 17.8	4.3 1.6 9.6	4.5 3.4 6.6	4.2 5.1 2.3	3.5 4.2 2.3	-1.9 -2.3 -1.1	3.0 2.1 4.6	3.9 4.0 3.7	3.9 3.0 5.6
25.11	HERSTELLUNG VON BEREIFUNGEN	INSGES. INLAND AUSLAND	-0.9 -2.8 1.6	-0.9 -5.7 6.1	8.2 5.3 12.7	-16.4 -16.9 -15.8	20.5 17.3 25.1	4.4 -1.9 13.5	3.7 3.9 3.4	2.0 2.6 1.0	3.1 6.1 -1.1	-9.4 -11.8 -6.1	-6.1 -8.9 -1.5	0.2 -1.5 2.3	-0.2 -2.1 2.3
25.13	HERSTELLUNG VON SONST. GUMMIWAREN	INSGES. INLAND AUSLAND	3.3 2.2 6.4	6.4 5.1 9.8	18.2 16.0 23.8	-1.3 -3.9 5.0	13.8 14.3 12.4	4.2 3.2 6.7	4.9 3.1 9.5	5.5 6.4 3.5	3.9 3.2 5.3	3.0 2.9 3.4	9.1 8.6 10.4	6.2 6.6 5.1	6.3 5.4 8.4
25.2	HERSTELLUNG VON KUNSTSTOFFWAREN	INSGES. INLAND AUSLAND	5.5 3.5 11.5	7.8 6.7 11.6	20.5 19.1 24.6	-1.0 -2.9 4.4	9.5 8.9 10.8	2.0 0.5 6.4	4.7 3.2 9.2	6.7 6.1 8.3	2.5 2.0 3.8	-0.1 -0.1 0.3	3.0 2.4 4.9	-0.2 0.6 -2.4	4.9 4.0 7.5
25.21	H.V. PLATTEN, FOLIEN, SCHLAUCHEN U. PRO- FILN A. KUNSTSTOFF	INSGES. INLAND AUSLAND	7.5 4.8 12.1	7.1 3.8 12.6	17.7 13.5 25.0	-2.7 -6.6 4.4	8.4 7.4 10.5	-0.2 -3.9 6.5	2.3 -1.0 8.5	2.4 1.0 5.2	-1.8 -3.4 1.0	-3.9 -4.8 -2.2	-1.0 -2.0 0.7	-7.9 -6.3 -10.1	2.2 0.0 6.0
25.22	HERSTELLUNG VON VERPACKUNGSMITTELN AUS KUNSTSTOFF	INSGES. INLAND AUSLAND	2.7 0.0 9.5	5.8 3.8 10.5	16.5 13.5 23.8	-0.6 -1.3 1.4	11.4 10.9 12.5	2.2 1.6 3.3	3.2 2.3 5.4	3.6 2.7 6.2	-1.7 -2.8 1.2	-5.4 -5.7 -4.4	-4.1 -6.0 0.9	-6.3 -5.7 -7.4	2.2 0.9 5.0
25.23	HERSTELLUNG VON BAUBEDARFSARTIKELN AUS KUNSTSTOFF	INSGES. INLAND AUSLAND	4.0 2.1 22.7	7.1 6.3 13.3	26.8 27.8 18.6	-6.0 -7.5 8.5	0.6 0.0 6.4	-5.1 -5.5 -2.0	-0.4 -1.6 14.4	4.0 3.0 14.2	0.3 -0.8 12.0	-3.3 -4.6 13.1	-3.2 -3.9 3.7	-6.9 -7.2 -3.2	0.7 -0.1 9.8
25.24	HERSTELLUNG VON SONSTIGEN KUNST- STOFFWAREN	INSGES. INLAND AUSLAND	5.4 4.3 9.6	9.8 9.8 10.5	22.2 21.2 25.6	2.7 1.9 5.2	13.7 14.4 11.3	7.6 7.1 9.3	10.2 9.9 11.2	13.7 13.9 13.4	9.6 9.9 8.2	7.4 8.3 4.4	12.7 12.4 14.1	12.5 12.4 12.5	10.4 10.2 11.1
DI	GLASGEWERBE, KERAMIK, VERARBEITUNG VON STEINEN UND ERDEN	INSGES. INLAND AUSLAND	4.2 4.0 5.1	1.4 0.7 3.5	13.2 13.2 12.8	-6.4 -8.0 -1.8	5.6 6.5 2.7	-3.2 -3.0 -3.8	1.6 0.6 5.2	-0.5 -0.4 -1.4	-1.3 0.0 -4.8	-3.0 -0.9 -8.8	-2.0 -1.0 -5.0	-0.9 -0.1 -3.1	0.4 0.7 -0.2
26.1	HERSTELLUNG UND VERARBEITUNG VON GLAS	INSGES. INLAND AUSLAND	-1.1 -3.4 3.8	2.7 1.5 5.5	11.7 10.9 13.6	-3.9 -5.0 -1.5	7.7 9.5 4.0	-1.5 0.9 -6.2	0.4 -2.0 6.0	-0.3 0.2 -1.9	-4.6 -3.5 -6.8	-5.1 -1.6 -12.8	-0.6 2.7 -8.1	-2.7 0.2 -9.4	0.0 0.6 -1.5
26.11	HERSTELLUNG VON FLACHGLAS	INSGES. INLAND AUSLAND	3.7 1.4 7.1	3.7 3.4 4.2	4.3 12.6 -7.3	-11.9 -11.1 -12.9	8.8 11.7 4.3	-3.5 4.0 -13.6	5.2 -2.7 21.4	7.4 6.6 9.4	6.5 5.0 9.6	5.9 4.2 9.0	19.8 11.0 35.6	9.6 6.6 14.7	4.7 4.1 5.6
26.12	VEREDLUNG UND VER- ARBEITUNG VON FLACHGLAS	INSGES. INLAND AUSLAND	-0.2 -0.8 2.8	7.3 7.1 8.1	17.7 18.8 13.5	-3.2 -4.0 0.4	9.0 11.2 -0.2	1.9 4.9 -11.4	0.3 0.0 1.1	2.9 6.4 -12.9	-3.2 -1.8 -9.4	2.1 5.6 -12.5	4.9 8.2 -9.1	-1.2 1.9 -15.0	2.9 4.5 -4.1
26.13	HERSTELLUNG VON HOHLGLAS	INSGES. INLAND AUSLAND	-9.1 -11.5 -3.0	-5.5 -6.0 -4.3	5.7 4.7 7.8	-3.3 -2.1 -6.0	5.0 7.5 -0.4	-4.9 -3.6 -7.5	-3.1 -6.0 4.1	-4.8 -6.0 -2.3	-10.7 -9.7 -12.5	-15.2 -12.8 -20.5	-9.1 -6.2 -15.9	-4.2 -0.3 -12.8	-5.2 -4.5 -6.4
26.14	HERSTELLUNG VON GLASFASER	INSGES. INLAND AUSLAND	9.9 5.4 22.0	8.9 6.7 14.0	3.6 -7.8 29.8	-7.6 -11.0 -0.6	1.2 -2.7 9.5	6.3 4.7 9.7	6.0 0.7 20.6	0.1 -6.4 20.6	-0.9 -2.4 2.1	-1.4 -1.6 -1.1	4.5 7.4 -1.8	-11.7 -11.8 -11.4	1.7 -1.4 8.8
26.15	H. VEREDL., VERARB. V. SONST. GLAS, TECHN. GLASWAREN	INSGES. INLAND AUSLAND	4.4 3.4 5.3	5.9 -0.2 11.6	19.8 16.0 23.0	-0.2 -7.8 6.2	14.0 19.8 9.6	-4.2 -5.2 -3.4	1.9 1.3 2.3	-2.7 -2.1 -3.1	-4.1 -0.9 -6.9	-9.4 -1.5 -15.9	-9.4 -2.6 -15.1	-3.2 2.3 -7.8	0.7 1.5 0.1

DEUTSCHLAND
2 INDEX DES UMSATZES FUER DAS VERARBEITENDE GEWERBE

2.1 WERTINDEX 1995 = 100

NACH ABSCHNITTEN, UNTERABSCHNITTEN, ABTEILUNGEN, GRUPPEN UND KLASSEN
DER KLASSIFIKATION DER WIRTSCHAFTSZWEIGE, AUSGABE 1993 (W293)

W293 SCHL.	WIRTSCHAFTSZWEIG		1998 JAN.	1998 FEB.	1998 MAR.	1998 APR.	1998 MAI	1998 JUNI	1998 JULI	1998 AUG.	1998 SEP.	1998 OKT.	1998 NOV.	1998 DEZ.	1998
26.2	KERAMIK (OHNE ZIEGELEI UND BAUKERAMIK)	INSGES. INLAND AUSLAND	87.1 79.2 100.5	89.5 82.1 102.3	101.2 93.7 114.0	94.0 84.3 110.8	87.0 79.0 100.9	92.7 80.0 114.5	94.7 84.8 111.9	82.7 74.6 96.6	93.5 86.9 104.9	94.3 86.5 107.6	91.3 84.6 102.6	86.9 80.4 98.1	91.2 83.0 105.4
26.21	H.V. KERAMISCHEN HAUSHALTSGUTEN U. ZIERGEGENSTÄNDEN	INSGES. INLAND AUSLAND	80.5 78.0 86.4	89.6 85.7 98.8	101.1 94.7 115.8	88.5 83.9 99.1	81.4 75.4 95.5	85.9 77.5 105.4	84.0 77.5 99.1	71.1 66.5 81.8	91.8 88.2 100.0	98.4 94.1 108.2	99.9 97.9 104.5	90.0 83.9 81.1	88.5 84.4 98.0
26.22	HERSTELLUNG VON SANITÄRKERAMIK	INSGES. INLAND AUSLAND	62.1 52.6 127.7	55.1 47.2 109.1	60.2 51.3 121.7	59.9 48.8 136.7	56.0 44.5 135.0	51.6 39.8 132.3	66.1 55.0 143.0	55.3 46.3 117.7	62.0 51.6 133.5	53.0 40.9 137.0	56.9 46.1 131.2	44.8 37.8 92.7	56.9 46.8 126.5
26.23	H.V. ISOLATOREN U. ISOLIERTEILEN AUS KERAMIK	INSGES. INLAND AUSLAND	84.2 81.6 87.7	88.4 79.2 100.8	97.1 90.7 105.6	92.7 84.8 103.4	89.5 77.2 106.1	110.9 78.6 154.6	90.9 81.2 103.9	85.5 67.7 109.5	95.9 85.6 109.7	81.5 76.8 87.7	84.8 84.3 85.5	73.2 60.8 90.0	89.6 79.0 103.7
26.24	H.V. KERAMISCHEN ERZEUGNISSEN F. SONST. TECHN. ZWECKE	INSGES. INLAND AUSLAND	119.2 109.9 130.7	124.5 111.8 140.2	141.4 129.6 155.9	137.7 129.7 147.5	129.7 123.6 137.3	134.4 126.7 143.8	139.7 132.5 148.6	118.2 118.3 118.0	140.2 125.4 158.5	137.4 126.0 161.4	128.4 120.1 138.5	107.2 104.2 110.8	129.8 121.5 140.1
26.25	H.V. KERAMISCHEN ERZEUGNISSEN A.N.G.	INSGES. INLAND AUSLAND	95.9 92.9 107.4	102.8 98.5 118.9	118.9 115.1 133.4	104.2 98.1 127.4	102.3 97.6 120.0	97.5 87.3 136.1	98.2 92.0 121.5	85.4 83.4 93.0	118.3 114.6 132.2	117.1 112.0 136.0	103.1 95.1 133.0	101.5 90.0 144.8	103.8 98.1 125.3
26.26	H.V. FEUERFESTEN KERAMISCHEN WERK- STOFFEN	INSGES. INLAND AUSLAND	93.4 86.2 100.2	92.2 89.6 94.7	105.2 106.2 104.1	99.9 92.9 106.5	90.2 89.9 90.6	99.7 96.4 102.9	104.1 99.7 108.3	93.2 90.8 95.5	91.1 91.4 90.9	95.1 93.2 96.9	88.0 83.3 92.4	95.8 89.4 101.8	95.7 92.4 98.7
26.3	H.V. KERAMISCHEN WAND- U. BODEN- FLIESEN U.-PLATTEN	INSGES. INLAND AUSLAND	75.6 79.2 62.9	75.8 78.8 65.0	92.1 95.5 80.1	90.4 92.4 83.7	84.7 86.4 78.9	88.0 90.3 80.0	94.5 98.9 78.8	77.8 83.2 58.9	89.9 95.0 71.8	87.3 92.1 70.7	74.1 78.4 59.1	48.0 50.2 40.2	81.5 85.0 69.2
26.4	ZIEGELEI, HERSTEL- LUNG VON SONSTIGER BAUKERAMIK	INSGES. INLAND AUSLAND	39.7 38.9 72.6	46.9 46.0 80.3	94.3 93.5 125.4	92.2 91.0 141.8	98.7 96.7 179.6	107.8 106.7 151.1	115.1 114.6 134.0	98.2 97.3 132.9	109.9 108.6 160.6	109.2 107.9 161.1	79.0 77.9 121.6	50.8 50.3 69.0	86.8 85.8 127.5
26.51	HERSTELLUNG VON ZEMENT	INSGES. INLAND AUSLAND	54.2 51.2 105.6	64.4 61.4 116.3	97.7 96.2 124.2	109.2 107.1 145.2	109.2 108.5 121.1	112.7 111.5 133.6	122.6 122.6 123.7	98.2 98.8 89.2	120.4 119.5 135.3	112.7 111.4 134.6	94.1 92.4 124.2	58.5 56.4 93.5	96.2 94.8 120.5
26.62	HERSTELLUNG VON GIPSERZEUGNISSEN FUER DEN BAU	INSGES. INLAND AUSLAND	111.8 107.1 290.7	108.8 104.1 286.9	127.6 122.5 324.6	123.2 112.7 527.4	119.1 108.1 541.6	125.8 115.0 590.8	144.0 130.5 664.5	128.3 115.0 641.6	140.1 131.3 476.0	140.8 130.3 546.3	127.5 117.0 533.3	96.7 90.6 329.5	124.5 115.4 475.3
DJ	METALLERZEUGUNG UND -BEARBEITUNG, H.V. METALLERZEUGNISSEN	INSGES. INLAND AUSLAND	98.7 92.3 118.9	98.9 92.5 118.9	115.7 110.3 132.7	105.6 99.6 124.3	103.4 98.9 117.5	110.2 105.4 125.5	109.8 107.2 117.9	95.3 92.5 104.1	111.0 108.2 119.9	110.6 107.5 120.4	108.0 104.9 117.5	93.4 93.3 93.8	105.1 101.1 117.6
27	METALLERZEUGUNG UND -BEARBEITUNG	INSGES. INLAND AUSLAND	105.7 97.8 121.8	105.5 97.8 121.2	117.9 109.8 134.3	109.0 102.5 122.5	104.7 98.6 117.3	109.5 102.8 123.2	106.6 103.5 113.0	92.7 89.6 99.2	104.4 99.9 113.7	106.0 103.3 111.4	100.4 97.8 105.8	73.4 70.3 79.8	103.0 97.8 113.6
27.1	ERZEUG. V. ROHEISEN, STAHL U. FERROLE- GIERUNGEN (EGKS) 1)	INSGES. INLAND AUSLAND	105.8 96.9 123.6	101.5 96.9 110.8	114.7 108.2 127.6	104.6 100.0 113.9	101.7 96.8 111.6	105.6 100.0 116.9	95.7 95.5 96.0	85.9 85.4 86.8	90.6 87.6 96.7	95.9 97.2 93.2	91.0 91.9 89.2	64.2 64.1 64.3	96.4 93.4 102.6
27.2	HERSTELLUNG VON ROHREN	INSGES. INLAND AUSLAND	94.1 81.9 116.3	93.6 80.5 117.6	113.4 97.5 142.5	110.3 94.5 139.2	103.9 92.8 124.2	108.6 95.0 133.3	111.7 99.1 134.5	103.2 86.4 134.0	108.1 95.4 131.4	109.0 95.7 133.2	104.5 89.7 131.5	76.3 67.3 92.7	103.1 89.7 127.5
27.21	H.V. ROHREN, ROHR- VERSCHLUSS- U.-VER- BIND. A. GUSSEISEN	INSGES. INLAND AUSLAND	48.1 39.0 75.4	45.1 41.4 56.3	65.1 57.2 88.3	65.8 58.2 88.4	55.0 55.1 54.7	68.4 61.7 88.5	70.9 65.8 86.1	66.6 61.4 82.2	64.6 62.7 70.3	62.5 58.4 74.8	48.8 43.2 65.3	33.3 20.7 70.8	57.9 52.1 75.1
27.22	H.V. STAHLROHREN, ROHRVERSCHL.-VERB. A. EISEN U. STAHL	INSGES. INLAND AUSLAND	102.0 90.7 121.1	102.0 88.5 124.8	121.7 105.8 148.8	118.0 102.0 145.2	112.3 100.6 132.3	115.5 101.9 138.6	118.7 106.0 140.2	109.5 91.5 140.1	115.6 102.1 138.5	117.0 103.4 140.0	114.1 99.3 139.2	83.7 76.9 95.3	110.8 97.4 133.7
27.3	SONST. ERSTE BEARB. V. EISEN, STAHL, H.V. FERROLEG. (N. EGKS) 2)	INSGES. INLAND AUSLAND	105.6 99.3 121.1	108.6 100.0 129.6	119.8 112.8 136.7	111.5 104.9 127.8	107.4 103.6 117.0	112.2 108.2 122.1	107.8 106.6 110.9	97.8 96.2 101.8	113.6 110.5 121.1	113.1 108.6 124.1	106.1 103.5 112.3	76.3 72.3 86.2	106.7 102.2 117.6
27.31	HERSTELLUNG VON BLANKSTAHL	INSGES. INLAND AUSLAND	80.6 78.8 86.4	84.9 82.3 93.3	95.4 93.3 102.3	82.4 79.5 91.6	81.0 81.3 79.9	86.6 85.1 91.4	83.6 85.1 78.8	68.0 69.3 63.7	88.7 87.1 94.1	88.4 87.1 92.7	83.5 84.4 80.4	56.0 55.5 57.6	81.6 80.7 84.4
27.32	HERSTELLUNG VON KALTBLAND UNTER 500 MM BREITE	INSGES. INLAND AUSLAND	117.4 112.2 127.5	118.6 110.5 134.2	132.1 126.3 143.1	123.8 118.7 138.6	120.4 118.5 124.2	125.0 121.1 132.5	116.0 117.3 113.6	110.0 110.7 108.6	127.5 126.2 130.0	122.3 120.3 126.1	116.6 116.6 116.8	84.5 82.7 87.9	117.9 115.1 123.2
27.33	HERSTELLUNG VON KALTPROFILN	INSGES. INLAND AUSLAND	143.7 141.5 162.1	138.2 133.5 177.0	163.5 159.7 195.0	151.3 146.0 195.6	141.9 133.5 212.6	153.6 147.0 208.5	158.3 151.6 215.0	149.0 143.3 197.0	165.8 161.6 201.0	162.1 154.8 223.2	152.9 145.6 214.3	97.7 92.3 142.4	148.2 142.5 195.3

1) EUROPÄISCHE GEMEINSCHAFT FUER KOHLE UND STAHL.

STBA, FS 4, R 2.2, 1998

DEUTSCHLAND

2 INDEX DES UMSATZES FUER DAS VERARBEITENDE GEWERBE

2.1 WERTINDEX 1995 = 100

NACH ABSCHNITTEN, UNTERABSCHNITTEN, ABTEILUNGEN, GRUPPEN UND KLASSEN
DER KLASSIFIKATION DER WIRTSCHAFTSZWEIGE, AUSGABE 1993 (WZ93)

VERAENDERUNG GEGENUEBER VORJAHR IN %

WZ93 SCHL.	WIRTSCHAFTSZWEIG		1998 JAN.	1998 FEB.	1998 MAR.	1998 APR.	1998 MAI	1998 JUNI	1998 JULI	1998 AUG.	1998 SEP.	1998 OKT.	1998 NOV.	1998 DEZ.	1998
26.2	KERAMIK (OHNE ZIEGELEI UND BAUKERAMIK)	INSGES. INLAND AUSLAND	-0.3 -3.2 3.6	-0.2 -1.1 1.0	18.9 19.7 17.9	-2.7 -4.3 -0.5	3.1 4.5 1.4	-2.2 -6.4 3.3	5.3 4.3 6.9	2.0 2.2 1.8	0.6 3.5 -3.0	-5.4 -6.6 -3.8	-4.1 -5.9 -1.7	6.0 3.7 9.4	1.4 0.5 2.8
26.21	H.V. KERAMISCHEN HAUSHALTSGUTEN U. ZIERGEGENSTÄNDEN	INSGES. INLAND AUSLAND	-2.4 -0.4 -6.2	1.5 -0.1 4.9	15.9 17.2 13.3	-7.1 -9.0 -3.2	0.5 -0.8 3.2	-2.9 -5.7 2.3	1.7 6.5 -5.8	5.6 4.6 8.1	6.8 6.0 7.9	-0.4 -3.9 7.4	-4.0 -7.9 5.4	-1.1 -0.4 -2.5	0.9 -0.1 2.8
26.22	HERSTELLUNG VON SANITÄRKERAMIK	INSGES. INLAND AUSLAND	6.9 -2.2 43.5	8.9 3.7 27.0	21.4 14.5 47.5	8.3 0.8 33.1	22.8 13.2 51.0	-4.6 -12.5 16.7	13.0 7.0 33.3	10.6 3.3 37.7	26.5 -18.2 25.0	-5.9 -5.9 37.3	2.2 -5.9 28.9	18.8 17.8 21.2	10.1 3.1 33.0
26.23	H.V. ISOLATOREN U. ISOLIERTEILEN AUS KERAMIK	INSGES. INLAND AUSLAND	-14.0 -9.0 -19.5	-6.3 -14.1 3.8	9.1 8.5 9.7	-5.4 -6.4 -4.3	-3.7 -14.5 9.9	-7.5 -17.0 0.5	-6.2 -12.8 2.0	-20.6 -16.1 -24.1	-19.3 -11.4 -26.2	-6.6 -10.6 -1.7	-2.0 3.6 -8.4	5.3 7.2 3.8	-7.2 -8.5 -6.1
26.24	H.V. KERAMISCHEN ERZEUGNISSEN F. SONST. TECHN. ZWECCKE	INSGES. INLAND AUSLAND	1.2 5.4 -2.8	-8.1 -10.2 -6.0	50.1 41.3 60.1	11.1 16.1 6.2	16.7 32.6 3.0	3.8 9.8 -2.2	23.0 30.5 15.6	21.5 38.0 5.7	12.5 20.5 5.7	-0.8 8.6 -8.9	3.7 13.6 -5.3	-2.0 15.1 -16.6	9.7 17.2 2.8
26.25	H.V. KERAMISCHEN ERZEUGNISSEN A.N.G.	INSGES. INLAND AUSLAND	7.2 8.3 4.0	5.3 7.8 -1.7	12.7 9.5 24.7	-5.5 -10.0 10.5	9.9 6.7 21.1	-9.5 -15.0 7.7	0.2 -3.9 13.9	-9.4 -11.0 -3.9	-1.5 -4.6 10.4	-8.0 -11.9 6.2	-14.8 -19.2 -0.2	20.4 10.7 51.5	-0.3 -3.6 11.2
26.26	H.V. FEUERFESTEN KERAMISCHEN WERK- STOFFEN	INSGES. INLAND AUSLAND	0.3 -10.4 11.2	-0.6 -0.1 -1.0	16.8 24.4 10.2	-4.3 -4.4 -4.3	-2.5 3.2 -7.1	-0.3 -5.0 4.4	4.6 0.6 8.5	0.9 -0.9 2.6	-6.6 -4.3 -8.6	-9.7 -7.4 -11.7	-5.9 -5.7 -6.1	9.5 -0.2 19.1	0.0 -1.2 0.9
26.3	H.V. KERAMISCHEN WAND- U. BODEN- FLIESEN U.-PLATTEN	INSGES. INLAND AUSLAND	-14.0 -12.4 -20.5	-10.7 -6.4 -25.7	-1.6 2.9 -17.0	-17.5 -13.8 -29.2	-10.3 -5.8 -23.8	-15.6 -10.9 -30.2	-11.2 -5.3 -30.4	-17.4 -14.0 -31.2	-1.2 -0.9 -2.8	-6.6 -6.2 -8.4	-0.3 2.1 -9.6	-11.9 -7.9 -26.4	-10.1 -6.8 -22.3
26.4	ZIEGELEI, HERSTEL- LUNG VON SONSTIGER BAUKERAMIK	INSGES. INLAND AUSLAND	42.8 43.0 52.8	-3.7 -3.6 -6.5	18.6 19.0 12.6	-16.4 -17.0 3.4	-1.1 -2.5 44.1	-7.8 -8.5 17.8	-1.9 -2.0 0.7	-2.5 -3.0 13.4	-4.5 -4.8 3.6	0.8 0.7 6.5	-6.4 -6.8 5.1	7.4 7.7 -6.4	-1.4 -1.7 10.8
26.51	HERSTELLUNG VON ZEMENT	INSGES. INLAND AUSLAND	48.5 47.6 59.3	4.4 2.7 23.9	8.4 9.3 -2.4	-10.1 -10.7 -0.9	7.1 8.1 -5.5	-5.8 -5.3 -12.6	3.0 2.9 5.2	-2.0 -0.7 -19.7	3.2 4.0 -8.5	-0.8 -0.1 -9.4	-4.5 -4.4 -2.8	-8.6 -9.0 -4.4	0.9 1.2 -1.4
26.62	HERSTELLUNG VON GIPSERZEUGNISSEN FUER DEN BAU	INSGES. INLAND AUSLAND	11.4 7.2 137.7	11.7 9.0 69.2	33.2 35.7 5.6	17.9 12.1 104.4	40.8 34.8 112.8	27.2 22.7 82.1	33.5 27.1 113.6	27.8 19.7 140.4	42.2 38.1 107.2	40.0 35.4 105.0	13.9 9.3 78.8	5.2 2.6 43.2	25.3 20.8 89.4
DJ	METALLERZEUGUNG UND -BEARBEITUNG, H.V. METALLERZEUGNISSEN	INSGES. INLAND AUSLAND	6.4 3.9 12.5	10.0 7.8 15.7	23.1 22.3 25.2	0.4 -0.4 2.5	13.3 13.5 12.5	2.7 2.7 2.8	1.8 1.8 1.4	3.0 3.2 2.6	-3.2 -1.6 -7.2	-1.1 1.2 -6.9	0.6 1.6 -2.5	-5.8 -4.3 -9.9	3.9 4.0 3.5
27	METALLERZEUGUNG UND -BEARBEITUNG	INSGES. INLAND AUSLAND	13.5 10.6 18.4	13.1 11.1 16.4	24.8 23.5 26.8	0.3 1.0 -0.7	12.7 12.9 12.4	2.5 2.5 2.7	1.5 2.7 -0.5	1.0 3.3 -3.1	-5.9 -3.8 -9.8	-5.5 -2.0 -11.7	-6.1 -1.9 -13.0	-17.5 -15.0 -21.8	2.6 3.5 0.8
27.1	ERZEUG. V. ROHEISEN, STAHL U. FERROLE- GIERUNGEN (EGKS) 1)	INSGES. INLAND AUSLAND	20.2 13.9 31.5	17.6 15.8 21.1	27.3 26.0 29.5	2.8 3.5 1.4	14.3 13.5 15.5	5.3 2.7 10.2	1.5 3.6 -2.4	-3.9 -0.1 -10.8	-13.1 -10.8 -16.9	-10.4 -4.9 -20.1	-12.2 -6.4 -22.2	-26.1 -22.9 -32.0	1.4 2.5 -0.5
27.2	HERSTELLUNG VON ROHREN	INSGES. INLAND AUSLAND	12.6 1.1 31.7	3.4 3.1 4.0	19.2 17.9 20.8	-0.3 -1.3 0.9	23.5 20.8 27.3	10.4 6.7 15.2	12.1 3.9 25.5	19.4 3.3 46.4	5.0 -3.0 17.8	4.4 1.2 8.7	0.1 -1.1 1.6	-14.7 -7.3 -23.1	7.6 3.6 13.0
27.21	H.V. ROHREN, ROHR- VERSCHLUSS-U.-VER- BIND. A. GUSSEISEN	INSGES. INLAND AUSLAND	3.9 1.8 7.9	-14.6 -4.8 -30.1	6.5 5.5 7.9	-11.7 -16.5 -0.6	-5.3 0.7 -19.7	-0.7 -8.0 19.1	3.2 -3.7 23.5	10.8 -0.6 48.9	-10.5 -9.3 -13.5	-6.2 -12.3 12.3	-16.7 -23.7 1.4	-13.5 -28.4 5.5	-4.3 -8.0 3.9
27.22	H.V. STAHLROHREN, ROHRVERSCHL.-VERB. A. EISEN U. STAHL	INSGES. INLAND AUSLAND	13.2 1.0 33.8	5.2 3.9 6.8	20.5 19.5 21.8	1.0 1.0 1.1	26.7 23.7 30.9	11.6 9.0 15.0	13.2 5.0 25.6	20.5 3.9 46.2	6.7 -2.2 20.4	5.5 3.1 8.4	1.6 1.6 1.6	-14.9 -5.8 -24.9	8.7 5.1 13.8
27.3	SONST. ERSTE BEARB. V. EISEN, STAHL, H.V. FERROLEG. (N. EGKS) 2)	INSGES. INLAND AUSLAND	9.5 7.4 14.1	14.3 8.6 27.1	27.6 24.6 33.9	1.9 -2.1 11.1	16.0 18.0 12.0	2.3 2.5 1.8	4.3 4.4 4.3	7.5 9.2 4.1	2.5 5.5 -3.4	0.5 2.3 -3.0	0.9 4.0 -5.6	-11.3 -9.9 -13.9	6.2 6.0 6.4
27.31	HERSTELLUNG VON BLANKSTAHL	INSGES. INLAND AUSLAND	7.6 6.6 10.9	18.9 13.4 38.0	31.2 27.1 45.3	-2.6 -6.0 8.0	21.1 24.5 10.8	4.5 4.3 5.2	3.9 4.0 3.4	13.9 13.6 15.2	7.9 7.5 9.2	4.6 4.3 5.7	4.0 8.1 -8.1	-13.0 -9.0 -23.5	8.2 7.9 9.2
27.32	HERSTELLUNG VON KALTBAND UNTER 500 MM BREITE	INSGES. INLAND AUSLAND	8.0 4.4 14.9	12.8 5.2 27.7	27.1 23.8 32.7	2.9 -1.8 12.1	16.7 16.4 17.4	4.1 1.3 9.1	4.2 2.8 7.4	8.6 11.0 4.2	2.2 6.6 -5.0	-0.3 2.6 -5.1	0.6 4.9 -6.5	-13.9 -10.9 -18.8	5.9 5.4 6.9
27.33	HERSTELLUNG VON KALTPROFILIEN	INSGES. INLAND AUSLAND	19.8 19.0 24.9	24.2 20.7 51.0	49.2 48.4 53.8	14.7 12.4 31.2	15.8 10.7 53.5	11.4 7.0 46.7	11.1 7.4 39.7	7.8 2.9 53.1	8.0 5.9 25.0	1.4 -1.7 23.2	5.2 0.8 41.3	-7.7 -12.1 25.8	12.7 9.3 38.4

1) EUROPÄISCHE GEMEINSCHAFT FUER KOHLE UND STAHL.

STBA, FS 4, R 2.2, 1998

DEUTSCHLAND

2 INDEX DES UMSATZES FÜR DAS VERARBEITENDE GEWERBE

2.1 WERTINDEX 1995 = 100

NACH ABSCHNITTEN, UNTERABSCHNITTEN, ABTEILUNGEN, GRUPPEN UND KLASSEN
DER KLASSEIFIKATION DER WIRTSCHAFTSZWEIGE, AUSGABE 1993 (WZ93)

WZ93 SCHL.	WIRTSCHAFTSZWEIG		1998 JAN.	1998 FEB.	1998 MAR.	1998 APR.	1998 MAI	1998 JUNI	1998 JULI	1998 AUG.	1998 SEP.	1998 OKT.	1998 NOV.	1998 DEZ.	1998
27.34	HERSTELLUNG VON GEZOGENEM DRAHT	INSGES. INLAND AUSLAND	75.9 73.9 82.4	80.4 78.8 85.6	88.1 86.5 93.3	83.2 82.1 87.0	81.8 80.2 87.1	85.1 84.2 88.1	82.8 84.4 77.8	74.8 74.9 74.6	86.7 85.0 92.1	86.1 83.1 95.8	79.9 77.1 89.0	57.2 53.7 68.6	80.2 78.7 85.1
27.35	E. BEARB. V. EISEN U. STAHL A.N.G., H.V. FERROLEG. (N.EGKS) 2)	INSGES. INLAND AUSLAND	146.6 126.6 176.1	154.9 125.8 197.8	158.7 134.3 194.8	153.3 131.8 185.1	139.4 129.6 153.8	143.1 139.1 149.1	144.0 133.5 159.5	124.1 114.9 137.7	133.0 125.7 143.8	151.6 139.7 169.2	135.4 130.0 143.5	109.0 99.8 122.5	141.1 127.6 161.1
27.4	ERZEUGUNG UND ERSTE BEARBEITUNG VON NE-METALLEN	INSGES. INLAND AUSLAND	106.0 97.3 120.1	109.2 96.4 130.1	117.7 106.1 136.5	107.8 98.6 122.9	103.1 93.1 119.4	107.2 97.6 122.5	112.0 105.5 122.5	94.4 90.0 101.5	107.3 100.2 118.9	104.4 99.1 113.1	98.0 92.4 107.3	73.0 65.5 85.1	103.3 95.2 116.7
27.41	ERZEUGUNG U. ERSTE BEARBEITUNG VON EDELMETALLEN	INSGES. INLAND AUSLAND	146.2 133.2 163.5	195.6 142.0 266.5	171.4 151.5 197.6	144.0 123.7 170.9	145.9 113.6 188.6	140.5 130.5 153.7	161.3 139.4 190.3	93.2 83.6 106.0	161.5 152.4 173.6	161.9 162.3 161.4	126.7 127.7 125.4	112.3 101.6 126.6	146.7 130.1 168.7
27.42	ERZEUG. U. ERSTE BEARBEITUNG VON ALUMINIUM	INSGES. INLAND AUSLAND	106.9 97.6 124.3	104.5 95.3 121.9	115.4 104.3 136.3	107.1 98.4 123.5	103.3 93.9 121.2	107.4 97.7 125.7	114.8 108.2 127.2	100.6 92.9 115.2	107.6 101.3 119.4	105.4 100.5 114.7	102.0 97.5 110.6	74.3 69.0 84.3	104.1 96.4 118.7
27.43	ERZEUG. U. ERSTE BE- ARBEITUNG V. BLEI, ZINK UND ZINN	INSGES. INLAND AUSLAND	124.1 121.7 132.6	126.8 123.1 139.9	144.8 138.8 165.5	135.6 125.8 169.4	129.3 119.5 163.2	138.1 124.7 184.4	144.9 140.7 159.2	132.9 128.8 146.8	128.2 117.5 165.0	136.7 124.1 180.2	120.9 107.1 168.4	90.8 82.7 118.8	129.4 121.2 157.8
27.44	ERZEUG. U. ERSTE BEARBEITUNG VON KUPFER	INSGES. INLAND AUSLAND	95.9 86.8 108.2	96.8 84.8 113.0	107.9 94.9 125.3	97.5 89.5 108.4	90.9 83.1 101.5	96.0 86.2 109.3	93.5 88.0 101.0	79.9 80.2 79.5	94.9 85.4 107.8	87.3 79.7 97.6	82.8 74.9 93.5	58.1 47.7 72.2	90.1 81.8 101.4
27.45	ERZEUG. U. ERSTE BEARBEITUNG VON SONST. NE-METALLEN	INSGES. INLAND AUSLAND	87.3 73.5 99.9	97.2 79.0 113.6	99.7 84.2 113.8	101.5 81.9 119.3	92.3 80.0 103.4	99.0 83.9 112.8	100.1 88.1 111.0	87.1 69.9 102.6	86.7 83.2 89.8	91.0 82.9 98.4	93.3 75.2 109.8	83.0 68.7 96.0	93.2 79.2 105.9
27.5	GIESSEREIINDUSTRIE	INSGES. INLAND AUSLAND	114.1 110.5 128.9	116.0 112.9 128.9	130.4 127.1 143.5	122.4 119.7 133.4	116.5 113.8 127.2	125.1 120.8 143.0	122.1 121.0 126.4	97.0 96.7 98.0	129.4 126.2 142.1	132.2 127.9 149.9	127.1 124.2 138.6	97.7 95.3 107.3	119.2 116.3 130.6
27.51	EISENGIESSEREI	INSGES. INLAND AUSLAND	113.5 111.1 120.8	115.0 112.7 122.1	129.7 126.8 138.6	123.9 121.5 131.1	115.2 113.6 120.1	126.1 121.9 138.8	117.5 116.8 119.6	91.5 93.6 85.2	129.8 127.1 138.1	131.1 129.3 136.4	125.3 123.6 130.4	94.2 93.0 97.9	117.7 115.9 123.3
27.52	STAHLGIESSEREI	INSGES. INLAND AUSLAND	111.5 103.9 138.7	107.3 99.6 135.0	117.5 109.6 145.8	113.0 105.9 138.5	111.2 104.0 137.3	119.2 108.7 156.9	119.5 112.7 144.1	103.0 92.7 140.1	124.0 114.8 157.1	129.3 117.8 170.8	120.9 112.9 149.7	101.1 91.4 135.8	114.8 106.2 145.8
27.53	LEICHTMETALL- GIESSEREI	INSGES. INLAND AUSLAND	120.8 116.7 147.7	125.1 122.1 144.4	140.4 137.8 156.7	128.5 127.0 138.3	125.0 122.2 142.4	131.7 128.7 151.0	134.1 134.4 132.6	105.0 104.9 105.8	137.3 135.9 146.3	141.8 136.4 176.8	138.7 136.0 156.0	108.5 106.8 119.1	128.1 125.7 143.1
27.54	BUNTMETALL- GIESSEREI	INSGES. INLAND AUSLAND	93.5 90.5 116.0	96.3 92.7 123.3	110.5 107.1 135.9	101.7 98.5 125.6	96.1 93.3 116.6	100.9 98.1 121.6	102.4 98.0 135.1	87.4 84.2 110.9	101.5 97.0 134.3	103.6 99.3 135.6	97.8 93.4 130.0	68.8 65.3 94.5	96.7 93.1 123.3
28	HERSTELLUNG VON METALLERZEUGNISSEN	INSGES. INLAND AUSLAND	93.0 88.6 114.5	93.5 89.0 115.2	114.0 110.6 130.2	102.7 97.7 127.2	102.3 99.1 117.6	110.9 107.1 129.1	112.4 109.7 125.5	97.4 94.4 111.7	116.4 113.7 129.4	114.4 110.4 134.4	114.2 109.7 135.8	109.9 108.7 115.8	106.8 103.2 123.9
28.1	STAHL- UND LEICHT- METALLBAU	INSGES. INLAND AUSLAND	80.8 74.8 170.4	75.6 72.3 123.4	109.7 107.4 141.3	84.6 80.7 141.1	85.4 82.7 124.1	96.1 91.4 163.5	108.2 105.2 152.3	90.6 87.4 136.0	105.0 102.4 143.3	102.9 97.7 177.4	104.2 100.9 151.3	115.3 115.5 112.9	96.5 93.2 144.8
28.11	H.V. STAHL- UND LEICHTMETALLKON- STRUKTIONEN	INSGES. INLAND AUSLAND	74.9 73.4 94.5	76.0 72.3 125.0	112.6 110.4 140.9	85.8 81.4 144.1	86.3 83.4 124.3	97.6 92.7 162.4	112.3 109.2 153.8	92.7 89.4 136.8	107.2 104.8 139.5	101.2 97.1 154.3	102.9 100.1 139.1	118.3 119.0 109.1	97.3 94.4 135.3
28.12	H.V. AUSBAUELE- MENTEN AUS STAHL UND LEICHTMETALL	INSGES. INLAND AUSLAND	102.1 79.5 552.9	74.3 72.3 115.5	99.4 97.1 149.4	80.5 78.2 125.8	82.2 80.2 123.2	90.6 86.7 169.2	93.6 91.1 144.7	82.9 80.5 132.1	97.2 93.9 162.7	109.1 99.9 293.9	109.0 103.8 212.7	104.6 103.2 132.3	93.8 88.9 192.4
28.2	KESSEL-U. BEHAEL- TERBAU (OHNE H.V. DAMPFKESSELN)	INSGES. INLAND AUSLAND	81.0 77.8 105.0	80.4 76.5 110.5	99.6 97.2 118.2	87.7 80.2 144.6	85.7 80.8 122.5	107.9 100.5 163.2	111.6 106.9 146.4	97.5 91.9 140.3	114.1 110.7 140.0	111.2 106.4 146.9	103.6 98.5 140.9	96.3 83.4 192.2	98.1 92.6 139.2
28.21	HERSTELLUNG VON TANKS UND SAMMEL- BEHAELTERN	INSGES. INLAND AUSLAND	75.0 70.2 104.7	84.2 77.4 125.9	96.1 91.5 124.2	89.4 75.7 173.8	90.3 82.1 140.4	122.4 110.7 194.1	113.7 107.5 151.6	95.1 85.0 157.1	96.5 92.3 122.4	97.1 93.3 120.3	101.7 96.7 132.3	120.6 109.9 186.2	98.5 91.0 144.4
28.22	H.V. HEIZKÖRPERN F. ZENTRALHEIZUNGEN U. ZENTR. HEIZ. KESS.	INSGES. INLAND AUSLAND	85.3 83.0 105.3	77.7 75.8 94.4	102.2 101.1 111.9	86.4 83.3 114.2	82.3 79.9 103.7	97.3 93.5 130.9	110.0 106.5 141.0	99.3 96.7 122.7	127.0 123.4 158.3	121.4 115.4 174.7	104.9 99.8 149.8	78.6 65.1 198.5	97.7 93.6 133.8
28.3	H.V. DAMPFKESSELN (OHNE ZENTRAL- HEIZUNGSKESSEL)	INSGES. INLAND AUSLAND	63.1 65.6 50.9	56.1 58.6 43.6	80.8 81.1 79.5	72.0 76.4 49.9	115.0 125.4 62.4	124.5 139.6 48.1	75.3 79.2 55.7	89.7 83.5 120.8	146.1 149.4 129.5	90.6 88.3 102.2	139.1 122.3 224.0	252.1 261.3 205.9	108.7 110.9 97.7

STBA, FS 4, R 2.2, 1998

DEUTSCHLAND

2 INDEX DES UMSATZES FUER DAS VERARBEITENDE GEWERBE

2.1 WERTINDEX 1995 = 100

NACH ABSCHNITTEN, UNTERABSCHNITTEN, ABTEILUNGEN, GRUPPEN UND KLASSEN
DER KLASSIFIKATION DER WIRTSCHAFTSZWEIGE, AUSGABE 1993 (W293)

VERAENDERUNG GEGENUEBER VORJAHR IN %

WZ93 SCHL.	WIRTSCHAFTSZWEIG		1998 JAN.	1998 FEB.	1998 MAR.	1998 APR.	1998 MAI	1998 JUNI	1998 JULI	1998 AUG.	1998 SEP.	1998 OKT.	1998 NOV.	1998 DEZ.	1998
27.34	HERSTELLUNG VON GEZOGENEM DRAHT	INSGES. INLAND AUSLAND	4.1 3.4 6.5	4.3 5.6 0.4	17.6 17.1 19.6	-5.0 -5.4 -3.4	16.2 16.2 16.3	-2.4 -1.2 -6.1	0.7 2.9 -6.0	10.8 11.0 10.5	2.8 3.0 1.9	-1.6 -0.8 -4.1	-1.8 -1.2 -3.5	-9.1 -8.7 -10.2	2.8 3.4 1.2
27.35	E.BEARB.V.EISEN U. STAHL A.N.G.,H.V. FERROLEG.(N.EGKS)1)	INSGES. INLAND AUSLAND	18.2 18.9 17.5	23.5 11.2 37.8	28.6 20.2 38.5	6.5 -2.7 18.1	9.4 25.6 -5.6	-3.5 7.2 -15.1	5.7 10.7 0.3	-4.0 0.5 -9.0	-4.7 2.8 -12.9	1.6 7.7 -4.9	-0.4 8.2 -9.8	-5.2 -7.6 -2.3	6.0 8.2 3.5
27.4	ERZEUGUNG UND ERSTE BEARBEITUNG VON NE-METALLEN	INSGES. INLAND AUSLAND	8.3 10.7 5.0	11.0 8.4 14.1	22.2 20.2 24.7	-4.3 -2.5 -6.6	4.7 4.1 5.6	-5.6 -3.1 -8.5	-5.3 -3.0 -8.4	-5.4 0.2 -12.7	-10.1 -6.4 -14.8	-10.6 -7.0 -15.3	-9.7 -5.9 -14.3	-19.6 -21.3 -17.5	-2.5 -0.6 -4.7
27.41	ERZEUGUNG U. ERSTE BEARBEITUNG VON EDELMETALLEN	INSGES. INLAND AUSLAND	-10.2 -8.1 -12.3	30.9 -1.3 70.0	15.1 -0.5 36.8	-6.4 5.5 -15.5	18.6 -10.1 59.4	-14.7 2.8 -28.4	0.2 -1.2 1.7	-23.2 -3.9 -36.4	1.7 2.6 0.6	11.2 23.6 -1.9	-23.3 -13.2 -33.6	-32.3 -38.5 -24.0	-3.3 -4.3 -2.1
27.42	ERZEUG. U. ERSTE BEARBEITUNG VON ALUMINIUM	INSGES. INLAND AUSLAND	16.2 14.3 18.8	13.7 12.9 14.9	27.1 24.5 30.8	0.5 0.3 0.7	11.2 9.3 14.3	1.1 1.2 1.0	2.5 3.6 0.6	3.6 4.4 2.4	-3.8 -2.1 -6.3	-8.4 -5.2 -13.4	-4.0 -1.3 -8.1	-17.9 -19.0 -16.1	3.0 3.2 2.7
27.43	ERZEUG.U.ERSTE BE- ARBEITUNG V.BLEI, ZINK UND ZINN	INSGES. INLAND AUSLAND	10.7 12.7 5.2	12.5 17.6 -0.4	19.8 19.1 21.8	0.8 -6.3 -0.6	4.2 -1.5 22.1	-6.7 -10.0 2.0	-1.2 -0.1 -4.8	-6.5 -10.1 5.8	-22.1 -22.6 -20.8	-16.2 -21.1 -1.5	-13.3 -17.9 -1.2	-11.2 -15.9 2.8	-4.1 -5.9 1.2
27.44	ERZEUG. U. ERSTE BEARBEITUNG VON KUPFER	INSGES. INLAND AUSLAND	4.0 12.7 -4.0	2.4 4.3 0.6	20.7 24.2 17.2	-9.7 -7.1 -12.4	-3.1 2.6 -8.5	-11.4 -9.0 -13.6	-19.0 -15.1 -23.1	-14.4 -0.9 -27.7	-19.0 -10.1 -26.7	-18.2 -12.7 -23.5	-13.4 -7.8 -18.6	-20.5 -19.8 -21.2	-9.0 -3.7 -14.1
27.45	ERZEUG. U. ERSTE BEARBEITUNG VON SONST.NE-METALLEN	INSGES. INLAND AUSLAND	-1.2 -3.9 0.8	-5.3 -12.8 0.1	3.9 -1.9 8.0	-11.3 -12.9 -10.2	-25.1 -7.6 -34.0	-11.2 -11.7 -10.8	-7.9 -10.6 -5.9	-6.9 -14.3 -1.8	-17.8 -18.3 -17.5	-17.3 -21.2 -14.0	-8.1 -10.7 -6.2	-10.7 -13.7 -8.6	-10.4 -12.0 -9.3
27.5	GIessereiINDUSTRIE	INSGES. INLAND AUSLAND	11.8 10.9 14.9	12.3 11.7 14.7	26.1 25.8 26.7	3.9 4.4 2.1	17.9 19.4 12.5	9.0 9.2 8.4	9.5 9.7 8.6	14.1 13.9 14.6	9.2 10.0 5.7	7.5 8.7 3.5	9.3 10.6 4.8	4.9 7.2 -2.7	11.1 11.5 9.0
27.51	EISENGIesserei	INSGES. INLAND AUSLAND	7.4 8.5 4.6	9.6 9.6 9.6	25.6 26.3 23.9	3.9 4.3 3.2	16.6 18.2 12.1	5.4 5.8 4.5	5.7 6.3 4.1	12.8 14.0 9.0	6.3 6.6 5.5	4.9 7.5 -1.9	7.4 8.5 4.2	5.4 9.8 -5.4	8.9 10.1 5.8
27.52	STAHLGIesserei	INSGES. INLAND AUSLAND	15.5 11.8 26.3	9.0 4.4 23.5	12.3 4.1 42.8	2.1 -1.1 11.9	14.9 12.8 21.2	6.6 3.4 15.4	8.9 6.1 17.7	6.2 -0.9 28.1	14.5 10.6 26.2	17.1 14.4 24.5	12.7 10.0 20.4	3.9 0.3 13.5	10.3 6.3 22.2
27.53	LEICHTMETALL- GIesserei	INSGES. INLAND AUSLAND	18.8 15.9 36.8	17.6 17.0 20.9	31.8 32.9 25.8	4.6 6.8 -6.4	20.9 23.7 6.7	16.0 16.3 15.2	16.2 17.3 10.1	20.4 21.0 17.0	13.6 18.9 -3.0	10.5 11.4 6.2	13.1 15.9 -0.4	6.8 9.3 -6.1	15.5 16.7 9.0
27.54	BUNTMETALL- GIesserei	INSGES. INLAND AUSLAND	3.0 0.7 18.7	9.3 7.3 22.9	23.3 22.5 28.3	2.2 0.6 13.3	16.6 14.8 28.3	4.6 4.1 6.9	2.4 -1.7 33.0	7.0 4.7 21.6	-0.8 -2.2 7.4	-3.4 -4.4 2.1	-2.3 -3.3 3.0	-7.5 -9.2 1.4	4.3 2.6 14.7
28	HERSTELLUNG VON METALLERZEUGNISSEN	INSGES. INLAND AUSLAND	0.4 -0.4 4.0	7.3 5.6 14.5	21.8 21.5 22.6	0.4 -1.3 7.8	13.7 13.9 12.5	3.0 2.9 3.0	1.9 1.3 4.2	4.7 3.1 11.6	-1.1 -0.5 -3.6	2.6 3.4 0.2	5.8 3.9 14.4	2.3 1.1 8.0	4.9 4.2 7.7
28.1	STAHL- UND LEICHT- METALLBAU	INSGES. INLAND AUSLAND	-7.6 -12.3 43.6	3.6 1.7 22.8	32.0 32.9 22.8	-2.1 -3.9 18.0	3.3 4.0 -2.1	-2.6 -5.0 21.9	0.7 0.2 6.7	6.2 5.4 14.6	2.0 2.4 -0.5	1.2 -0.4 15.6	2.3 1.2 14.0	-7.5 -7.4 -8.6	2.0 1.0 13.6
28.11	H.V. STAHL- UND LEICHTMETALLKON- STRUKTIONEN	INSGES. INLAND AUSLAND	-8.9 -8.7 -11.1	3.5 1.4 23.6	34.0 35.6 18.8	-0.3 -2.4 18.6	2.1 3.1 -5.3	-3.0 -5.3 20.4	2.4 2.0 6.8	8.4 8.0 13.2	4.1 4.8 -2.6	0.5 0.4 0.8	4.4 3.8 9.2	-7.5 -7.5 -7.1	2.7 2.4 6.9
28.12	H.V. AUSBAUELE- MENTEN AUS STAHL UND LEICHTMETALL	INSGES. INLAND AUSLAND	-3.9 -22.4 205.3	3.8 2.8 18.8	24.6 23.1 47.1	-8.0 -9.4 14.2	8.0 7.4 19.0	-1.6 -3.9 30.1	-5.7 -6.6 6.2	-1.8 -3.4 22.2	-5.1 -6.2 9.9	3.6 -2.8 89.1	-4.0 -6.7 33.4	-7.6 -7.1 -14.4	-0.5 -3.8 46.0
28.2	KESSEL-U.BEHAEL- TERBAU (OHNE H.V. DAMPFKESSELN)	INSGES. INLAND AUSLAND	-1.9 -4.3 13.4	5.5 3.1 20.8	17.2 18.1 12.3	-9.1 -15.4 32.9	0.8 -1.6 14.4	-8.9 -3.5 -27.9	-0.7 -2.9 13.5	-0.3 -3.6 19.6	-16.8 -18.2 -6.5	-8.1 -9.4 0.3	-1.9 -1.7 -3.4	1.7 -7.0 45.5	-2.9 -4.7 7.6
28.21	HERSTELLUNG VON TANKS UND SAMMEL- BEHAELTERN	INSGES. INLAND AUSLAND	-3.8 -7.5 14.8	6.6 0.9 35.4	17.5 20.9 4.7	-2.9 -14.9 56.6	4.3 1.1 17.3	-8.0 7.8 -39.1	2.6 -1.0 21.9	2.9 -4.1 35.4	-34.5 -38.0 -11.2	-11.1 -14.6 10.8	2.0 1.5 4.3	-1.0 -4.4 13.7	-4.1 -6.4 6.3
28.22	H.V. HEIZKORPERN F.ZENTRALHEIZUNGEN U.ZENTR.HEIZ.KESS.	INSGES. INLAND AUSLAND	-0.7 -2.4 12.0	4.7 4.6 4.9	16.9 16.3 22.3	-13.3 -15.8 7.2	-1.8 -3.4 10.4	-9.6 -11.0 0.9	-3.1 -4.2 5.4	-2.5 -3.2 3.5	-2.0 -2.0 -2.4	-6.3 -6.3 -6.1	-4.5 -3.7 -9.7	4.8 -10.0 100.7	-2.1 -3.8 9.1
28.3	H.V. DAMPFKESSELN (OHNE ZENTRAL- HEIZUNGSKESSEL)	INSGES. INLAND AUSLAND	-33.1 -15.2 -71.7	-1.9 -2.0 -1.6	-11.5 -15.0 12.4	-3.5 -3.5 -2.2	68.9 71.8 44.1	20.1 30.0 -43.5	-35.3 -30.3 -57.2	-21.8 -31.9 61.5	-23.7 -19.2 -42.6	0.2 10.2 -28.3	61.4 29.8 391.2	23.4 17.1 88.2	0.9 1.6 -2.5

DEUTSCHLAND

2 INDEX DES UMSATZES FUER DAS VERARBEITENDE GEWERBE

2.1 WERTINDEX 1995 = 100

NACH ABSCHNITTEN, UNTERABSCHNITTEN, ABTEILUNGEN, GRUPPEN UND KLASSEN
DER KLASSIFIKATION DER WIRTSCHAFTSZWEIGE, AUSGABE 1993 (WZ93)

WZ93 SCHL.	WIRTSCHAFTSZWEIG		1998 JAN.	1998 FEB.	1998 MAR.	1998 APR.	1998 MAI	1998 JUNI	1998 JULI	1998 AUG.	1998 SEP.	1998 OKT.	1998 NOV.	1998 DEZ.	1998
28.4	H.V. SCHMIEDE-, ZIEH- U. STANZTEILEN, GEW. RINGEN, PULVERM. ERZ.	INSGES. INLAND AUSLAND	110.2 107.6 119.9	114.5 111.3 126.6	128.3 125.3 139.5	120.4 116.2 135.9	114.8 112.4 124.0	121.4 118.1 133.9	122.9 121.6 127.7	105.7 104.8 109.1	126.9 124.0 137.5	130.6 127.8 141.3	126.0 122.5 139.1	101.5 97.7 115.7	118.6 115.8 129.2
28.5	OBERFLAECHEVEREDLG. WAERMEBEHANDLUNG U. MECHANIK A.N.G.	INSGES. INLAND AUSLAND	112.0 111.0 120.2	119.0 117.4 132.0	136.7 134.8 151.4	129.2 126.8 148.8	122.5 121.7 129.9	129.9 128.8 139.2	139.4 139.7 137.2	117.1 117.5 113.9	133.4 132.5 140.2	137.4 136.6 143.7	134.2 133.0 144.1	111.7 111.0 117.7	126.9 125.9 134.9
28.51	OBERFLAECHEVERED- LUNG UND WAERME- BEHANDLUNG	INSGES. INLAND AUSLAND	105.4 104.3 112.7	115.1 113.4 126.5	131.7 129.3 146.9	126.2 123.1 146.4	117.1 116.3 122.2	125.6 125.2 128.3	132.3 133.5 124.7	116.3 117.6 107.5	128.4 128.8 125.1	134.2 133.8 136.7	129.7 129.3 132.1	106.3 105.4 112.4	122.4 121.7 126.8
28.52	MECHANIK A.N.G.	INSGES. INLAND AUSLAND	119.7 118.4 133.8	123.6 121.9 141.9	142.6 141.0 159.7	132.8 130.9 153.1	128.9 127.6 143.8	134.9 132.7 159.0	147.7 146.6 159.8	118.0 117.3 125.4	139.2 136.6 167.6	141.1 139.7 156.3	139.5 137.1 165.8	118.1 117.2 127.2	132.2 130.6 149.5
28.6	H.V. SCHNEIDWAREN, WERKZEUGEN, SCHLOES- SERN U. BESCHLAEGEN	INSGES. INLAND AUSLAND	104.7 100.6 114.4	109.6 104.7 121.7	123.4 119.3 133.2	115.8 110.1 129.5	110.2 104.5 124.0	117.2 111.8 130.3	117.3 112.8 128.2	98.7 95.0 107.5	118.8 116.2 125.0	128.0 126.1 132.5	121.0 118.4 127.2	97.3 92.5 108.8	113.5 109.3 123.5
28.61	HERSTELLUNG VON SCHNEIDWAREN UND BESTECKEN	INSGES. INLAND AUSLAND	87.7 80.7 96.1	85.2 79.5 92.0	104.3 105.3 103.0	92.3 85.4 100.4	94.4 87.6 102.6	105.3 97.8 114.2	91.7 83.6 101.3	83.7 75.3 93.6	99.8 101.8 97.4	89.3 83.9 95.8	91.3 87.3 95.9	88.4 92.6 83.4	92.8 88.4 98.0
28.62	HERSTELLUNG VON WERKZEUGEN	INSGES. INLAND AUSLAND	98.8 95.0 107.8	105.1 99.9 117.4	121.9 117.8 131.5	112.8 106.0 128.8	108.7 101.6 125.4	114.3 110.4 123.5	116.5 111.5 128.4	94.3 90.6 103.1	112.2 109.5 118.6	129.0 128.9 129.3	119.6 118.2 123.1	105.8 100.9 117.2	111.6 107.5 121.2
28.63	HERSTELLUNG VON SCHLOESSERN UND BESCHLAEGEN	INSGES. INLAND AUSLAND	113.0 108.1 126.7	117.8 111.9 134.3	127.7 122.2 143.0	122.3 116.7 138.1	114.1 109.0 128.2	121.9 114.6 142.2	121.9 117.2 135.1	105.2 101.2 116.1	128.1 124.0 139.5	132.9 128.3 145.7	126.8 122.0 140.0	90.3 84.6 106.1	118.5 113.3 132.9
28.7	H.V. SONSTIGEN EISEN-, BLECH- UND METALLWAREN	INSGES. INLAND AUSLAND	93.5 89.6 108.4	95.0 89.8 114.5	110.2 105.4 128.2	106.2 100.7 127.2	100.9 96.9 118.0	106.8 101.7 126.5	109.8 106.0 124.2	94.9 92.7 103.3	107.9 104.2 122.1	109.0 105.3 123.3	103.0 99.5 116.3	81.0 77.6 94.1	101.5 97.5 117.0
28.71	HERSTELLUNG VON BEHAELTERN AUS EISEN UND STAHL	INSGES. INLAND AUSLAND	85.2 82.1 95.7	84.9 81.9 95.1	103.0 100.3 111.8	94.9 90.4 109.6	90.5 86.2 104.7	97.4 89.1 124.9	101.4 93.8 126.4	85.7 79.5 106.3	98.2 91.3 121.3	94.0 89.7 108.1	82.8 83.8 79.4	77.0 70.5 98.8	91.3 86.6 106.8
28.72	H.V. VERPACKUNGEN AUS EISEN-, STAHL UND NE-METALL	INSGES. INLAND AUSLAND	92.3 91.8 93.9	88.3 84.6 100.0	105.2 100.1 121.3	106.2 99.6 126.7	103.8 99.5 116.3	108.2 103.8 121.9	115.4 110.3 131.1	98.4 93.3 114.6	97.5 93.9 108.6	97.7 94.5 107.9	91.2 89.4 96.8	74.0 73.3 76.1	98.2 94.5 109.6
28.73	HERSTELLUNG VON DRAHTWAREN	INSGES. INLAND AUSLAND	88.1 77.1 123.5	92.0 80.7 128.5	110.3 102.2 136.6	109.2 101.6 133.8	102.0 94.8 125.3	108.1 99.2 136.7	109.4 105.9 120.7	91.9 89.2 100.3	102.7 96.7 122.0	101.7 97.1 116.5	90.3 83.6 111.8	67.3 59.2 93.2	97.8 90.6 120.7
28.74	HERSTELLUNG VON SCHRAUBEN, NIETEN, KETTEN UND FEDERN	INSGES. INLAND AUSLAND	108.5 104.8 119.8	110.3 106.0 123.5	122.1 117.1 137.7	119.5 114.4 135.3	111.1 107.9 121.0	118.7 113.1 136.1	117.5 115.0 125.4	101.9 99.9 108.0	118.5 115.2 128.7	122.7 117.3 139.6	118.7 114.1 133.2	91.6 87.1 105.6	113.4 109.3 126.2
28.75	HERSTELLUNG VON EISEN-, BLECH UND METALLWAREN A.N.G.	INSGES. INLAND AUSLAND	88.2 85.3 103.0	91.0 86.7 112.5	106.2 102.8 123.4	99.4 95.1 121.1	95.2 92.2 109.8	100.5 97.2 117.4	104.6 101.4 120.5	91.6 91.1 94.0	108.5 105.4 124.4	109.4 106.6 123.7	104.6 101.3 120.8	82.1 79.7 94.2	98.4 95.4 113.7
DK	MASCHINENBAU	INSGES. INLAND AUSLAND	89.5 87.1 92.7	97.6 90.1 107.4	119.5 111.5 130.0	106.7 98.7 117.3	102.5 94.7 112.9	132.7 108.8 164.1	116.0 107.6 127.1	103.7 91.2 119.9	125.3 113.5 140.9	112.5 109.5 116.5	119.3 112.9 127.8	143.5 131.1 159.8	114.1 104.7 126.4
29.1	H.V. MASCH. F.D. ERZ. V. MECHAN. ENERGIE	INSGES. INLAND AUSLAND	92.0 91.2 93.0	99.1 91.8 109.1	114.7 112.0 118.5	108.5 101.9 117.6	102.0 100.4 104.2	156.7 104.3 228.9	120.3 112.1 131.7	112.8 91.4 142.3	125.4 114.6 140.4	105.6 105.4 106.1	106.5 106.1 107.2	109.5 92.7 132.6	112.8 102.0 127.6
29.11	H.V. VERBRENNUNGS- MOTOREN U. TURBINEN (O. LUFTBAU USW.)	INSGES. INLAND AUSLAND	62.6 59.1 65.0	76.6 46.0 97.6	96.2 97.0 95.6	90.6 72.1 103.4	87.1 100.8 77.8	314.8 93.0 473.7	132.7 96.5 157.5	168.6 67.6 237.9	167.0 136.2 188.2	74.3 70.3 77.1	92.1 97.3 88.6	166.4 114.3 202.1	127.4 86.7 155.4
29.12	HERSTELLUNG VON PUMPEN UND KOMPRESSOREN	INSGES. INLAND AUSLAND	86.6 81.5 93.3	98.9 88.7 112.2	115.2 105.1 128.4	109.0 98.4 122.9	103.4 92.7 117.4	114.2 100.1 132.5	111.3 105.6 118.6	96.0 86.1 109.1	110.6 102.8 120.9	107.4 102.9 113.4	109.4 103.2 117.6	103.7 95.1 114.9	105.5 96.9 116.8
29.13	HERSTELLUNG VON ARMATUREN	INSGES. INLAND AUSLAND	100.5 96.7 109.9	99.8 94.3 113.5	115.1 109.7 128.7	109.0 102.9 124.3	102.1 97.0 114.9	109.8 104.0 124.4	118.7 114.2 129.9	97.8 95.7 102.9	111.2 107.1 121.3	111.4 106.7 123.3	104.3 99.5 116.2	80.9 75.0 95.8	105.1 100.2 117.1
29.14	H.V. LAGERN, GETRIE- BEN, ZAHNRADERN, ANTRIEBSELEMENTEN	INSGES. INLAND AUSLAND	113.0 111.9 114.6	116.4 116.5 116.1	128.4 129.4 127.0	121.5 120.1 123.7	112.2 111.9 112.7	121.4 120.4 123.0	121.9 124.5 117.8	100.7 104.5 94.9	121.8 123.3 119.6	123.2 125.2 120.2	117.0 121.0 110.9	97.5 98.5 95.8	116.3 117.3 114.7
29.2	H.V. SONST. MASCHI- NEN FUER UNSPEZI- FISCHE VERWENDUNG	INSGES. INLAND AUSLAND	85.2 80.9 93.3	91.7 82.7 108.2	113.6 107.0 125.8	99.7 92.4 113.3	97.7 87.9 116.0	110.9 103.4 124.8	108.1 101.7 120.0	99.4 92.4 112.3	123.1 115.4 137.4	114.7 109.8 123.7	121.8 113.7 136.8	170.0 153.1 201.3	111.3 103.4 126.1

DEUTSCHLAND

2 INDEX DES UMSATZES FUER DAS VERARBEITENDE GEWERBE

2.1 WERTINDEX 1995 = 100

NACH ABSCHNITTEN, UNTERABSCHNITTEN, ABTEILUNGEN, GRUPPEN UND KLASSEN
DER KLASSIFIKATION DER WIRTSCHAFTSZWEIGE, AUSGABE 1993 (W293)

VERAENDERUNG GEGENUEBER VORJAHR IN %

WZ93 SCHL.	WIRTSCHAFTSZWEIG		1998 JAN.	1998 FEB.	1998 MAR.	1998 APR.	1998 MAI	1998 JUNI	1998 JULI	1998 AUG.	1998 SEP.	1998 OKT.	1998 NOV.	1998 DEZ.	1998
28.4	H.V. SCHMIEDE-, ZIEH- U. STANZTEILEN, GEW. RINGEN, PULVERM. ERZ.	INSGES. INLAND AUSLAND	8.9 7.4 14.1	13.6 11.4 21.4	26.3 25.3 29.6	4.6 3.6 7.7	17.5 18.2 15.1	7.5 7.7 7.5	11.4 10.3 15.3	14.5 16.2 8.8	12.0 12.6 9.7	11.1 11.2 10.6	11.0 9.8 15.4	11.3 12.2 8.5	12.3 12.0 13.4
28.5	OBERFLAECHEVEREDLG. WAERMEBEHANDLUNG U. MECHANIK A.N.G.	INSGES. INLAND AUSLAND	15.0 14.3 20.0	16.6 16.6 16.7	31.3 31.3 31.0	11.7 10.4 22.0	21.9 22.8 16.6	13.4 12.9 18.3	14.5 15.4 8.2	17.0 17.5 12.5	11.5 13.4 -1.2	9.0 10.0 1.9	11.0 10.6 13.6	7.7 7.5 10.6	14.8 15.0 13.6
28.51	OBERFLAECHEVERED- LUNG UND WAERME- BEHANDLUNG	INSGES. INLAND AUSLAND	12.7 11.7 20.3	13.7 14.1 12.3	26.5 26.3 27.9	7.8 5.5 22.4	15.8 17.1 8.6	10.0 9.7 12.0	10.3 11.2 5.0	15.4 16.2 9.5	6.5 9.8 -11.8	6.2 7.0 0.7	7.5 6.9 11.0	4.6 4.0 8.5	11.2 11.3 9.9
28.52	MECHANIK A.N.G.	INSGES. INLAND AUSLAND	17.4 17.1 19.5	18.9 19.4 24.6	36.9 36.9 36.7	16.5 15.9 21.0	28.3 29.1 31.3	17.5 16.4 29.1	19.3 20.0 13.2	19.0 19.0 17.6	17.6 17.5 18.1	12.3 13.2 3.7	15.2 14.9 17.7	11.3 11.0 14.1	19.1 18.9 20.0
28.6	H.V. SCHNEIDWAREN, WERKZEUGEN, SCHLOES- SERN U. BESCHLAEGEN	INSGES. INLAND AUSLAND	5.5 5.7 5.1	8.4 7.1 11.9	22.3 23.4 19.9	0.4 -1.4 4.4	13.5 11.3 18.2	5.0 4.2 6.8	6.6 5.4 9.4	3.2 1.6 6.6	0.1 0.1 0.2	6.0 9.6 -1.3	-1.7 -1.3 -2.6	-1.5 -2.6 0.8	5.4 5.0 6.2
28.61	HERSTELLUNG VON SCHNEIDWAREN UND BESTECKEN	INSGES. INLAND AUSLAND	-13.5 -11.6 -15.3	-27.7 -25.3 -29.9	20.7 40.2 3.3	-13.3 -7.6 -18.4	-18.0 -22.2 -13.1	5.1 15.5 -3.6	-5.7 -3.5 -7.7	-23.2 15.3 -16.7	-0.8 -19.0 -15.3	-22.3 -39.8 -25.3	-32.4 -19.0 -22.0	10.4 20.7 -0.7	-11.9 -9.2 -14.6
28.62	HERSTELLUNG VON WERKZEUGEN	INSGES. INLAND AUSLAND	5.9 7.2 3.3	6.1 3.3 12.1	19.3 22.8 12.2	-1.7 -5.1 5.9	14.4 10.7 22.3	3.4 4.0 2.6	4.7 3.6 7.1	0.1 -3.2 7.7	-8.0 -8.7 -6.5	10.7 17.5 -2.5	-2.4 -1.9 -3.1	-6.2 -10.2 2.7	3.5 2.9 4.8
28.63	HERSTELLUNG VON SCHLOESSERN UND BESCHLAEGEN	INSGES. INLAND AUSLAND	7.9 6.2 12.6	17.3 14.3 24.9	25.3 22.3 33.1	4.3 2.5 8.7	18.4 16.3 23.3	6.5 3.4 14.0	10.1 7.7 16.4	10.7 10.1 12.3	8.4 7.1 11.7	5.7 5.7 6.0	4.0 4.6 2.6	2.6 4.3 -1.0	9.8 8.4 13.2
28.7	H.V. SONSTIGEN EISEN-, BLECH- UND METALLWAREN	INSGES. INLAND AUSLAND	4.5 3.3 8.4	4.7 2.5 11.6	17.0 15.3 22.7	-1.2 -2.6 3.7	9.2 9.5 8.2	-1.1 -2.1 2.2	1.9 0.8 6.3	5.4 5.1 6.7	-0.6 -0.8 0.4	-1.7 -1.5 -2.5	-0.5 -1.2 2.2	-1.3 -0.1 -4.4	2.7 2.2 5.2
28.71	HERSTELLUNG VON BEHAELTERN AUS EISEN UND STAHL	INSGES. INLAND AUSLAND	-0.8 2.0 -7.7	-3.9 -2.4 -7.5	16.4 24.4 -2.5	-8.8 -4.9 -18.1	2.0 9.1 -13.3	-8.5 -6.8 -12.6	-7.9 -5.4 -13.5	-2.3 -5.8 7.5	1.2 -4.5 19.6	-7.4 -7.5 -7.1	-9.0 -4.3 -22.3	-0.4 -8.2 25.4	-2.8 -1.5 -5.9
28.72	H.V. VERPACKUNGEN AUS EISEN-, STAHL UND NE-METALL	INSGES. INLAND AUSLAND	-3.1 -4.5 1.0	-1.7 -2.6 1.2	15.1 13.1 20.9	-1.6 -4.5 6.5	4.8 6.0 1.6	-4.8 -4.9 -4.5	1.0 -0.1 3.8	0.0 -3.1 9.2	-10.2 -13.3 -0.7	-9.5 -12.2 -1.0	-5.8 -8.5 3.0	-11.4 -8.4 -19.1	-2.3 -3.9 1.9
28.73	HERSTELLUNG VON DRAHTWAREN	INSGES. INLAND AUSLAND	12.9 6.9 27.6	-0.8 -8.2 18.7	7.0 1.9 22.1	-6.5 -10.5 4.8	1.2 -2.3 11.0	-6.9 -13.1 11.5	-7.2 -8.5 -3.3	-2.0 -4.3 5.0	-7.8 -8.2 -6.8	-8.6 -6.6 -13.4	-16.8 -20.5 -6.1	-11.2 -12.7 -8.0	-4.3 -7.6 4.5
28.74	HERSTELLUNG VON SCHRAUBEN, NIETEN, KETTEN UND FEDERN	INSGES. INLAND AUSLAND	6.6 4.7 11.9	12.8 10.6 18.4	24.6 22.7 29.8	8.5 8.3 9.2	16.6 18.6 11.0	6.5 5.3 9.3	9.9 8.8 13.3	12.7 12.9 12.4	5.2 7.2 0.0	4.7 4.7 4.6	7.9 8.4 7.0	8.3 10.1 3.7	10.1 9.8 10.5
28.75	HERSTELLUNG VON EISEN-, BLECH UND METALLWAREN A.N.G.	INSGES. INLAND AUSLAND	4.9 5.2 4.4	4.7 3.2 11.4	16.4 15.2 22.3	-4.1 -5.2 0.8	10.1 9.4 12.6	-1.4 -1.4 -1.2	2.0 0.2 10.7	6.6 7.8 1.0	1.7 1.7 2.1	-0.1 0.8 -3.7	2.2 1.7 4.3	-0.4 1.0 -5.7	3.3 3.0 4.5
DK	MASCHINENBAU	INSGES. INLAND AUSLAND	7.8 6.2 9.8	8.7 6.1 11.5	22.9 18.5 28.3	1.1 -2.9 6.1	9.2 8.1 10.6	8.1 -0.5 16.9	7.2 4.3 10.6	5.8 1.8 10.0	0.2 1.1 -0.7	0.5 4.7 -4.0	1.3 5.3 -2.9	5.7 7.2 4.2	6.2 4.8 7.8
29.1	H.V. MASCH. F.D. ERZ. V. MECHAN. ENERGIE	INSGES. INLAND AUSLAND	1.5 7.3 -5.6	9.1 3.8 15.8	24.1 24.2 24.1	2.9 0.3 6.4	10.6 15.0 5.4	27.7 0.6 53.6	10.6 5.6 17.2	0.7 -0.8 2.1	-13.0 -6.1 -19.7	1.2 2.6 -0.4	0.5 -1.6 3.6	7.4 1.9 13.1	6.4 3.9 9.3
29.11	H.V. VERBRENNUNGS- MOTOREN U. TURBINEN (O. LUFTBAU USW.)	INSGES. INLAND AUSLAND	-24.2 -1.8 -33.7	18.2 -26.8 47.7	38.2 54.7 28.7	23.4 5.9 34.1	-1.4 18.3 -14.0	85.2 -20.2 120.0	35.0 1.2 57.2	-8.8 -33.1 -1.8	-39.8 -38.9 -40.2	14.1 16.2 12.9	-12.1 -31.6 12.0	21.3 -4.1 35.2	8.0 -12.2 18.4
29.12	HERSTELLUNG VON PUMPEN UND KOMPRESSOREN	INSGES. INLAND AUSLAND	1.3 4.9 -2.6	4.9 1.8 8.2	26.2 21.4 31.8	-0.7 0.1 -1.4	15.4 13.2 17.8	6.2 2.5 10.1	5.7 6.6 4.6	9.5 1.7 19.1	8.5 5.5 12.3	-0.5 2.4 -3.6	7.6 7.6 7.6	7.9 6.5 9.5	7.4 6.0 9.0
29.13	HERSTELLUNG VON ARMATUREN	INSGES. INLAND AUSLAND	6.5 4.3 11.3	4.2 3.5 5.5	18.7 16.6 23.4	-4.7 -7.3 1.2	12.0 11.1 13.9	0.9 1.2 0.4	3.4 2.4 5.5	1.5 1.1 2.4	0.4 0.1 0.8	-4.8 -5.7 -2.6	-0.9 -1.6 0.3	-6.3 -5.1 -8.3	2.3 1.4 4.2
29.14	H.V. LAGERN, GETRIE- BEN, ZAHNRAEDERN, ANTRIEBSELEMENTEN	INSGES. INLAND AUSLAND	14.1 15.5 12.0	13.0 16.3 8.3	19.4 24.2 12.9	3.5 6.8 -1.0	13.3 19.0 5.5	5.8 9.0 1.4	5.8 10.1 -0.6	5.8 13.7 -5.4	5.2 12.3 -4.4	3.2 8.3 -4.1	4.2 11.0 -5.6	2.4 8.4 -6.0	7.9 12.7 1.0
29.2	H.V. SONST. MASCHI- NEN FUER UNSPEZI- FISCHE VERWENDUNG	INSGES. INLAND AUSLAND	7.8 6.3 10.5	7.0 2.0 14.7	19.6 18.1 21.9	-0.4 -3.6 5.2	7.4 2.9 14.3	-6.6 -9.9 -1.1	2.2 2.3 2.0	8.4 3.2 17.5	0.3 5.2 -6.3	5.2 9.0 -0.6	9.7 12.5 5.8	9.0 4.5 16.0	5.5 4.2 7.8

DEUTSCHLAND

2 INDEX DES UMSATZES FUER DAS VERARBEITENDE GEWERBE

2.1 WERTINDEX 1995 = 100

NACH ABSCHNITTEN, UNTERABSCHNITTEN, ABTEILUNGEN, GRUPPEN UND KLASSEN
DER KLASSIFIKATION DER WIRTSCHAFTSZWEIGE, AUSGABE 1993 (WZ93)

WZ93 SCHL.	WIRTSCHAFTSZWEIG		1998 JAN.	1998 FEB.	1998 MAR.	1998 APR.	1998 MAI	1998 JUNI	1998 JULI	1998 AUG.	1998 SEP.	1998 OKT.	1998 NOV.	1998 DEZ.	1998
29.21	HERSTELLUNG VON OFEN UND BRENNERN	INSGES. INLAND AUSLAND	68.1 66.2 70.8	71.7 68.4 76.4	90.3 92.8 86.5	69.8 68.7 71.3	72.5 70.0 76.1	86.4 74.3 104.0	101.9 100.5 103.9	101.3 88.4 120.2	117.1 115.9 118.8	103.9 96.8 114.2	117.7 111.1 127.2	170.5 167.0 175.6	97.6 93.3 103.8
29.22	HERSTELLUNG VON HEBEZEUGEN UND FOERDERMITTELN	INSGES. INLAND AUSLAND	81.8 73.7 102.2	87.6 76.1 116.3	109.1 99.1 133.9	95.3 83.4 125.2	94.6 80.6 129.5	103.1 91.3 132.7	99.5 88.8 126.3	98.0 84.1 132.5	108.9 97.9 136.4	105.2 95.3 129.8	124.2 102.9 177.3	150.4 121.1 223.5	104.8 91.2 138.8
29.23	H.V. KAELTE- UND LUFTTECHN.ERZEUGN. F.GEWERBL.ZWECKE	INSGES. INLAND AUSLAND	79.0 81.2 73.6	93.6 87.6 108.2	115.9 110.6 128.9	97.2 94.6 103.5	97.3 97.1 97.6	125.9 128.7 119.1	110.4 112.0 106.5	97.2 100.4 89.3	132.1 130.4 136.4	123.6 129.4 109.3	114.6 119.4 103.0	213.2 236.0 157.3	116.7 119.0 111.1
29.24	H.V. MASCHINEN F. UNSPECIFISCHE VER- WENDUNG A.N.G.	INSGES. INLAND AUSLAND	94.3 90.6 99.3	97.0 88.5 108.2	119.5 115.0 125.6	109.3 104.0 116.4	104.5 91.7 121.4	112.3 102.2 125.5	115.0 108.1 124.1	101.6 95.9 109.0	130.7 122.8 141.0	119.1 112.9 127.3	124.6 121.4 128.8	161.0 123.8 209.8	115.7 106.4 128.0
29.3	H.V. LAND- U. FORSTWIRTSCHAFTL. MASCHINEN	INSGES. INLAND AUSLAND	95.4 98.6 92.2	114.4 116.8 112.1	143.1 157.1 128.8	119.7 119.2 120.3	117.3 122.6 111.9	120.9 132.2 109.2	139.9 131.1 149.1	91.5 69.3 114.8	89.7 88.6 91.0	91.3 75.9 107.1	88.9 74.0 104.2	91.9 78.1 106.1	108.7 105.3 112.2
29.31	HERSTELLUNG VON ACKERSCHLEPPERN	INSGES. INLAND AUSLAND	67.4 78.9 60.9	86.8 91.0 84.5	105.8 133.6 90.3	92.0 81.7 97.8	91.5 97.0 88.4	93.4 104.3 87.3	100.0 81.8 110.2	54.1 28.4 68.5	77.4 67.4 82.9	119.9 89.4 136.9	100.5 68.9 118.2	103.3 80.6 115.9	91.0 83.6 95.2
29.32	H.V. SONST. LAND- U. FORSTWIRTSCH. MASCHINEN	INSGES. INLAND AUSLAND	111.4 105.4 120.3	130.2 125.7 136.9	164.4 165.2 163.3	135.5 132.2 140.5	132.0 131.4 132.9	136.6 141.8 128.8	162.6 148.2 184.0	112.8 83.4 156.3	96.8 95.9 98.2	74.9 71.2 80.4	82.2 75.8 91.6	85.4 77.3 97.3	118.7 112.8 127.5
29.4	HERSTELLUNG VON WERKZEUGMASCHINEN	INSGES. INLAND AUSLAND	80.7 76.7 85.3	87.8 81.9 94.5	113.9 111.8 116.2	103.9 100.4 107.9	103.9 101.1 107.0	115.0 111.6 118.9	118.7 112.5 125.8	94.5 96.2 92.6	117.5 111.1 124.8	118.4 114.7 122.6	118.8 117.4 120.4	160.5 162.4 158.2	111.1 108.2 114.5
29.5	H.V. MASCHINEN F. SONST. BESTIMTE WIRTSCHAFTSZWEIGE	INSGES. INLAND AUSLAND	89.9 90.1 89.7	100.5 95.9 104.8	127.2 111.0 141.7	111.3 102.2 119.6	106.4 95.1 116.5	145.4 117.6 170.4	118.6 112.5 124.1	108.6 93.8 121.8	133.1 111.6 152.7	111.4 110.9 111.8	125.2 114.0 135.3	155.0 148.8 160.8	119.4 108.6 129.1
29.51	H.V.MASCH.F.D.ME- TALLERZEUGUNG, GIESSMASCH. USW.	INSGES. INLAND AUSLAND	83.4 123.7 66.9	127.2 357.4 32.9	157.4 131.0 168.3	66.2 125.9 41.8	65.9 110.9 47.5	229.3 160.1 257.6	61.2 116.6 38.5	134.7 122.4 139.7	101.9 129.1 90.8	84.1 118.1 70.2	214.4 104.1 259.6	208.6 299.4 171.4	127.9 158.2 115.4
29.52	H.V. BERGWERKS-, BAU- U. BAUSTOFF- MASCHINEN	INSGES. INLAND AUSLAND	62.4 51.2 76.8	76.4 64.8 91.5	103.0 81.1 131.3	97.7 77.5 123.9	93.2 75.3 116.3	184.8 101.8 292.5	105.5 92.8 122.0	86.5 70.9 106.8	110.6 76.5 154.9	92.2 81.5 106.1	103.0 83.8 127.9	105.1 88.6 126.7	101.7 78.8 131.4
29.53	H.V.MASCH.F.D.ER- NAHRUNGSGEW. U.D. TABAKVERARBEITUNG	INSGES. INLAND AUSLAND	69.5 62.3 76.5	71.8 62.6 80.6	91.3 83.8 98.5	78.9 65.0 92.3	76.7 66.0 86.9	99.5 87.8 110.9	98.1 73.9 121.5	84.2 66.1 101.8	107.5 84.2 130.0	89.6 82.6 96.4	94.1 79.3 108.4	137.6 107.4 166.9	91.6 76.8 105.9
29.54	H.V.MASCH.F.D.TEX- TIL-, BEKLEIDUNGS- U. LEDERGEWERBE	INSGES. INLAND AUSLAND	96.2 82.9 100.6	102.5 86.2 107.8	135.1 95.8 148.0	112.5 87.1 120.8	105.0 89.1 110.2	104.8 95.5 107.8	110.9 106.3 112.4	87.2 73.3 91.8	102.1 99.1 103.1	92.5 87.7 94.0	93.4 94.7 93.0	99.3 102.8 98.1	103.5 91.7 107.3
29.55	HERSTELLUNG VON MASCHINEN FUER DAS PAPIERGEWERBE	INSGES. INLAND AUSLAND	79.5 103.6 62.6	105.7 90.1 116.5	106.1 106.9 105.5	94.4 93.8 94.7	116.1 99.4 127.7	85.4 89.8 82.4	87.1 82.4 90.5	225.8 115.8 302.8	117.9 112.9 121.5	105.7 106.5 105.1	113.8 103.1 121.3	179.6 202.9 163.2	118.1 108.9 124.5
29.56	H.V. MASCHINEN. F. BEST. WIRTSCHAFTS- ZWEIGE A.N.G.	INSGES. INLAND AUSLAND	103.9 108.6 98.4	111.4 103.2 120.9	140.4 129.4 153.1	128.3 120.6 137.1	120.0 107.9 133.9	152.7 133.1 175.3	138.9 130.9 148.1	112.1 107.5 117.4	161.3 131.4 195.6	132.1 131.3 133.0	143.3 136.7 150.9	187.3 174.5 202.0	136.0 126.3 147.1
29.6	HERSTELLUNG VON WAFFEN U.MUNITION	INSGES. INLAND AUSLAND	58.5 55.5 68.2	88.0 85.4 96.4	112.2 91.5 179.3	107.0 93.8 149.8	99.1 83.6 149.2	195.8 184.4 232.5	131.5 110.0 201.1	95.8 88.3 126.6	138.0 115.6 210.7	164.3 151.2 206.7	250.3 238.6 288.0	275.0 206.6 496.0	143.0 125.2 200.4
29.7	HERSTELLUNG VON HAUSHALTSGERAETEN A.N.G.	INSGES. INLAND AUSLAND	109.1 101.6 124.1	108.3 94.1 136.9	122.6 111.9 144.0	105.1 92.0 131.1	96.6 83.6 122.5	104.1 90.6 135.3	100.7 86.7 128.6	92.0 84.2 107.5	129.7 121.6 146.0	123.2 113.7 142.3	122.8 111.4 145.8	100.9 90.0 122.5	109.6 98.3 132.2
29.71	HERSTELLUNG VON ELEKTRISCHEN HAUSHALTSGERAETEN	INSGES. INLAND AUSLAND	108.0 102.0 119.3	108.1 94.1 134.9	123.7 112.5 145.1	106.1 92.4 132.0	97.1 83.7 122.6	106.3 90.6 136.1	102.0 87.1 130.4	92.3 84.4 107.4	129.2 121.9 143.2	120.9 111.6 138.7	121.6 110.0 143.8	100.8 90.5 120.2	109.7 98.4 131.1
29.72	H.V. NICHELEKTR. HEIZ-, KOCH-, U. HEISSLUFTGER. A.N.G.	INSGES. INLAND AUSLAND	117.3 98.9 169.4	110.1 93.8 156.1	114.5 107.8 133.3	98.0 89.2 122.8	93.0 82.9 121.4	88.2 74.2 127.8	91.4 84.1 112.1	89.8 83.2 108.6	133.1 119.4 171.9	140.0 127.2 176.0	131.6 120.0 164.2	101.4 86.5 143.7	109.0 97.3 142.3
DL	H.V. BUEROMASCH., ADV. GER. U.-EINR.; ELEKTROT. FEINMECHANIK U. OPTIK	INSGES. INLAND AUSLAND	96.7 90.3 108.1	103.9 95.3 119.3	126.7 116.5 145.0	108.2 98.5 125.6	106.6 96.6 124.6	116.8 105.8 136.6	115.6 107.3 130.6	101.5 92.6 117.5	136.7 122.7 161.9	114.4 106.0 129.6	115.9 108.1 130.1	120.8 109.9 140.4	113.7 104.1 130.8
30	H.V. BUEROMASCHINEN, DATENVERARB. GERAETEN U. -EINRICHTUNGEN	INSGES. INLAND AUSLAND	102.2 97.6 110.6	100.3 93.0 113.4	134.8 131.0 141.7	105.0 98.4 116.9	116.9 112.0 126.0	113.0 112.9 113.3	116.9 108.3 132.6	102.5 97.1 112.3	135.7 134.1 138.6	93.8 85.3 109.3	96.0 87.6 111.3	102.6 96.6 113.6	110.0 104.5 120.0

STBA, FS 4, R 2.2, 1998

DEUTSCHLAND

2 INDEX DES UMSATZES FÜR DAS VERARBEITENDE GEWERBE

2.1 WERTINDEX 1995 = 100

NACH ABSCHNITTEN, UNTERABSCHNITTEN, ABTEILUNGEN, GRUPPEN UND KLASSEN
DER KLASSIFIKATION DER WIRTSCHAFTSZWEIGE, AUSGABE 1993 (WZ93)

VERÄNDERUNG GEGENÜBER VORJAHR IN %

WZ93 SCHL.	WIRTSCHAFTSZWEIG		1998 JAN.	1998 FEB.	1998 MAR.	1998 APR.	1998 MAI	1998 JUNI	1998 JULI	1998 AUG.	1998 SEP.	1998 OKT.	1998 NOV.	1998 DEZ.	1998
29.21	HERSTELLUNG VON OFEN UND BRENNERN	INSGES.	-13.8	-8.0	9.1	-10.7	-12.5	-36.5	5.3	28.9	-4.4	-9.4	10.2	0.6	-4.4
		INLAND	-18.5	-16.0	12.2	-5.4	-10.8	-54.3	3.6	4.1	9.5	4.8	17.4	3.3	-6.3
		AUSLAND	-6.5	4.9	4.2	-17.5	-14.8	7.2	7.8	72.9	-19.1	-22.4	2.2	-2.8	-1.9
29.22	HERSTELLUNG VON HEBEZEUGEN UND FÖRDERMITTELN	INSGES.	9.8	6.7	20.2	-2.8	2.3	-8.7	-3.1	14.6	-6.0	0.7	9.2	-0.2	2.7
		INLAND	4.2	2.3	15.6	-11.5	-10.4	-13.2	-6.0	6.3	-1.4	-1.1	6.7	-9.1	-2.3
		AUSLAND	21.7	14.6	29.2	16.6	31.1	0.5	2.7	30.4	-13.2	4.1	13.0	14.9	12.1
29.23	H.V. KÄLTE- UND LUFTECHN.ERZEUGN. F.GEWERBL.ZWECHE	INSGES.	11.3	17.0	23.7	-1.6	13.4	3.2	6.5	10.3	-12.9	15.8	9.9	37.4	11.0
		INLAND	11.2	8.7	18.7	-2.1	20.0	16.4	4.5	10.8	5.6	17.4	12.7	56.6	16.8
		AUSLAND	11.2	37.7	35.5	-0.6	-0.2	-20.6	12.0	9.2	-38.2	11.1	2.7	-5.4	-1.6
29.24	H.V. MASCHINEN F. UNSPECIFISCHE VER- WENDUNG A.N.G.	INSGES.	7.6	4.0	18.1	3.2	11.1	-5.9	3.5	0.6	17.2	5.1	10.0	1.4	6.0
		INLAND	8.6	-0.1	20.8	3.1	8.0	-15.2	8.9	-4.7	10.3	13.2	17.1	-20.1	2.7
		AUSLAND	6.8	8.7	15.1	3.6	14.3	6.5	-1.9	7.4	26.2	-3.0	2.3	28.2	9.9
29.3	H.V. LAND- U. FORSTWIRTSCHAFTL. MASCHINEN	INSGES.	14.3	8.0	20.5	-10.8	10.7	8.1	17.4	52.0	6.5	8.6	11.5	9.8	11.4
		INLAND	15.6	19.9	41.7	-6.8	13.9	9.4	5.6	4.7	-7.2	-3.4	3.6	-0.8	8.6
		AUSLAND	13.1	-2.3	1.4	-14.6	7.1	6.5	30.8	112.6	25.9	19.3	18.1	19.1	14.3
29.31	HERSTELLUNG VON ACKERSCHLEPPERN	INSGES.	5.0	-3.6	0.4	-21.2	16.0	3.5	-1.0	98.2	56.7	49.1	44.0	37.9	15.2
		INLAND	44.0	16.2	58.3	-24.6	22.0	6.3	-9.3	10.1	24.1	24.3	57.7	24.0	17.4
		AUSLAND	-12.2	-12.4	-22.8	-19.5	12.3	1.6	3.0	143.8	77.9	60.7	40.2	44.0	14.1
29.32	H.V. SONST. LAND- U. FORSTWIRTSCH. MASCHINEN	INSGES.	17.9	13.3	30.1	-6.0	8.6	10.1	25.5	42.8	-6.9	-13.1	-3.6	-3.8	9.7
		INLAND	9.9	20.9	37.7	-1.9	12.0	10.2	9.0	4.0	-12.7	-12.0	-6.4	-7.4	6.4
		AUSLAND	30.3	4.4	20.2	-11.2	4.1	9.8	53.1	102.5	2.9	-14.5	-0.1	0.5	14.3
29.4	HERSTELLUNG VON WERKZEUGMASCHINEN	INSGES.	12.4	3.1	22.6	5.3	14.1	5.1	14.5	-0.5	9.3	6.0	2.1	3.3	7.7
		INLAND	5.8	-1.1	24.2	1.4	13.1	5.1	8.3	-2.8	8.2	9.1	3.2	16.2	7.8
		AUSLAND	20.1	7.5	20.8	9.7	14.9	5.1	21.5	2.4	10.4	2.9	0.9	-8.5	7.5
29.5	H.V. MASCHINEN F. SONST. BESTIMMTE WIRTSCHAFTSZWEIGE	INSGES.	16.8	11.5	28.1	2.5	7.5	6.0	7.0	9.0	9.1	-3.9	-7.1	2.0	6.4
		INLAND	14.9	15.3	12.6	-4.4	5.5	3.8	6.9	5.5	3.0	4.5	3.5	11.0	6.6
		AUSLAND	18.2	8.7	41.7	8.4	9.1	7.2	7.0	11.5	13.6	-10.4	-13.7	-4.3	6.3
29.51	H.V. MASCH.F.D.ME- TALLERZEUGUNG, GIESSMASCH. USW.	INSGES.	96.2	116.3	153.5	6.4	-28.8	-10.5	45.0	39.7	105.9	0.8	29.0	3.7	26.5
		INLAND	59.8	410.6	-11.5	34.2	48.5	-24.9	27.9	28.7	7.1	-34.9	-14.9	38.4	28.2
		AUSLAND	136.4	-39.3	528.0	-15.2	-52.4	-5.9	73.4	44.0	345.1	62.1	40.9	-12.1	26.5
29.52	H.V. BERGWERKS- BAU- U. BAUSTOFF- MASCHINEN	INSGES.	-10.2	5.4	13.3	-5.8	7.0	66.9	-2.1	-11.6	18.7	-5.1	-30.8	1.1	3.1
		INLAND	-21.5	-3.4	7.4	-16.1	5.2	9.9	7.2	8.2	-1.8	-1.9	5.5	2.0	0.1
		AUSLAND	2.4	14.9	18.4	4.6	8.5	117.8	-9.8	-23.6	37.1	-8.1	-46.5	0.5	5.5
29.53	H.V. MASCH.F.D.ER- NÄHRUNGSGEW. U.D. TABAKVERARBEITUNG	INSGES.	-12.5	-6.5	5.8	-18.4	-12.2	-6.0	3.5	-8.0	9.2	-13.6	-14.5	1.8	-5.8
		INLAND	-16.5	-14.1	6.1	-22.0	-15.2	-2.7	-7.2	0.8	7.5	0.6	-4.9	2.8	-5.1
		AUSLAND	-8.9	0.0	5.6	-15.9	-10.0	-8.4	10.9	-12.6	10.4	-22.6	-20.2	1.2	-6.2
29.54	H.V. MASCH.F.D.TEX- TIL-, BEKLEIDUNGS- U. LEDERGEWERBE	INSGES.	31.8	19.0	57.8	6.1	13.8	-0.6	2.0	-1.5	-9.6	-18.0	-21.8	-22.2	1.9
		INLAND	15.0	19.4	24.6	-7.7	20.7	13.0	10.2	1.1	5.3	-9.6	-10.5	-7.6	4.7
		AUSLAND	37.2	19.0	67.2	10.0	12.1	-3.9	-0.2	-2.1	-13.5	-20.3	-24.9	-26.2	1.1
29.55	HERSTELLUNG VON MASCHINEN FÜR DAS PAPIERGEWERBE	INSGES.	-6.6	24.2	1.6	-10.5	53.8	-17.6	-19.4	114.4	-38.1	-13.0	-9.0	-1.0	1.9
		INLAND	15.2	-0.4	35.1	-11.7	25.3	-7.2	-35.2	40.4	-17.7	11.5	30.0	34.2	7.6
		AUSLAND	-23.5	43.3	-13.5	-9.8	75.4	-24.1	-4.5	148.6	-46.6	-24.7	-22.8	-19.5	-1.3
29.56	H.V. MASCHINEN. F. BEST. WIRTSCHAFTS- ZWEIGE A.N.G.	INSGES.	25.5	7.1	25.1	8.6	7.9	-2.7	13.6	6.7	16.5	2.8	4.1	8.4	9.5
		INLAND	29.0	10.8	13.6	0.9	3.8	5.1	11.8	2.3	5.5	11.2	5.2	12.1	8.9
		AUSLAND	21.0	3.7	38.9	17.7	12.1	-8.6	15.4	11.7	26.4	-5.3	3.2	4.9	10.1
29.6	HERSTELLUNG VON WAFFEN U.MUNITION	INSGES.	-7.6	20.4	-23.2	0.8	2.2	33.7	17.8	1.9	16.3	-6.9	48.4	42.1	14.8
		INLAND	-9.8	45.0	-36.5	6.1	5.0	58.6	16.4	20.4	3.1	11.8	63.1	27.3	18.2
		AUSLAND	-1.3	-19.2	17.7	-8.5	-2.6	-4.6	20.5	-23.9	50.6	-33.3	19.4	68.4	8.3
29.7	HERSTELLUNG VON HAUSHALTSGERÄTEN A.N.G.	INSGES.	-3.5	7.9	24.2	-2.7	11.0	0.7	-4.5	-1.2	-1.4	-6.7	-1.8	-1.6	1.1
		INLAND	-11.3	-0.4	21.1	-9.7	3.7	-7.4	-8.4	-2.3	-0.2	-6.3	-3.1	0.7	-2.4
		AUSLAND	12.3	22.0	29.4	9.0	22.7	13.5	1.0	0.7	-3.3	-7.4	0.4	-4.5	6.8
29.71	HERSTELLUNG VON ELEKTRISCHEN HAUSHALTSGERÄTEN	INSGES.	-2.9	7.9	24.6	-2.2	11.2	2.8	-3.3	-2.0	-4.1	-6.1	-1.7	-1.9	1.3
		INLAND	-10.0	-1.1	20.2	-9.1	2.8	-6.5	-8.6	-4.4	-2.9	-4.9	-3.3	1.3	-2.6
		AUSLAND	11.2	22.9	31.8	8.6	24.2	17.5	4.4	1.9	-6.0	-7.7	0.8	-6.2	7.2
29.72	H.V. NICHTELEKTR. HEIZ-, KOCH-, U. HEISSLUFTGER. A.N.G.	INSGES.	-7.6	7.9	21.2	-6.4	9.9	-14.9	-13.4	5.4	22.4	-10.7	-2.2	0.7	0.0
		INLAND	-18.9	3.8	27.4	-13.6	9.5	-14.3	-6.7	14.0	21.0	-13.1	-2.0	-4.3	-1.3
		AUSLAND	20.0	15.6	8.7	13.1	10.7	-15.6	-25.1	-9.3	25.2	-5.2	-2.7	10.6	2.9
DL	H.V. BUEROMASCH., ADV. GER. U.-EINR.; ELEKTROT. FEINMECHANIK U. OPTIK	INSGES.	2.4	8.8	20.3	1.9	12.7	-1.2	4.0	3.3	1.6	4.3	-1.3	-0.9	4.4
		INLAND	-1.8	5.2	17.0	-2.3	8.1	-1.2	2.8	2.0	-3.0	3.9	0.3	-2.7	2.1
		AUSLAND	9.6	14.6	25.5	8.4	19.8	-1.0	5.9	5.1	8.4	5.0	-3.4	1.7	7.7
30	H.V. BUEROMASCHINEN, DATENVERARB. GERÄTEN U. -EINRICHTUNGEN	INSGES.	-5.6	-3.2	19.2	-2.1	29.0	-4.2	6.1	4.9	-13.5	-4.0	-27.9	-24.4	-3.8
		INLAND	-10.9	-11.5	12.3	-5.4	22.4	0.6	-4.8	-2.8	-14.7	-7.8	-26.0	-27.4	-7.4
		AUSLAND	4.2	12.6	32.7	3.2	41.7	-11.8	27.7	19.7	-11.2	2.0	-30.4	-19.3	2.5

STBA, FS 4, R 2.2, 1998

DEUTSCHLAND

2 INDEX DES UMSATZES FUER DAS VERARBEITENDE GEWERBE

2.1 WERTINDEX 1995 = 100

NACH ABSCHNITTEN, UNTERABSCHNITTEN, ABTEILUNGEN, GRUPPEN UND KLASSEN
DER KLASSIFIKATION DER WIRTSCHAFTSZWEIGE, AUSGABE 1993 (WZ93)

WZ93 SCHL.	WIRTSCHAFTSZWEIG		1998 JAN.	1998 FEB.	1998 MAR.	1998 APR.	1998 MAI	1998 JUNI	1998 JULI	1998 AUG.	1998 SEP.	1998 OKT.	1998 NOV.	1998 DEZ.	1998
30.01	HERSTELLUNG VON BUEROMASCHINEN	INSGES. INLAND AUSLAND	77.9 73.8 82.3	77.8 67.3 89.3	123.8 123.2 124.4	87.6 76.3 100.0	99.7 88.9 111.5	104.9 86.5 125.0	114.4 83.4 148.6	89.5 57.6 124.5	117.8 73.2 166.9	80.2 66.4 95.5	86.0 67.4 106.5	104.0 87.7 121.9	97.0 79.3 116.4
30.02	H.V. DATENVERAR- BEITUNGSGERAETEN U. -EINRICHTUNGEN	INSGES. INLAND AUSLAND	105.8 100.4 116.5	103.6 96.0 118.5	136.4 131.9 145.3	107.6 101.0 120.5	119.5 114.7 129.0	114.2 116.0 110.8	117.3 111.2 129.2	104.4 101.7 109.7	138.4 141.3 132.6	95.8 87.5 112.2	97.5 90.0 112.3	102.4 97.6 111.8	111.9 107.4 120.7
31	H.V. GERAETEN DER ELEKTRIZITAETSERZ. -VERTEILUNG U.AE.	INSGES. INLAND AUSLAND	94.6 90.0 105.2	103.6 96.6 119.4	123.2 116.1 139.4	107.2 101.4 120.5	104.8 97.4 121.7	118.5 108.4 141.6	113.1 109.2 122.1	99.4 95.2 109.0	133.7 128.1 146.5	112.3 109.8 118.1	110.1 110.2 110.0	109.6 106.5 116.7	110.8 105.7 122.5
31.1	H.V. ELEKTROMOTO- REN, GENERATOREN U. TRANSFORMATOREN	INSGES. INLAND AUSLAND	85.5 80.5 95.5	94.2 87.6 107.5	112.4 105.2 126.9	107.0 98.0 125.2	96.5 86.9 115.9	116.5 104.2 141.2	107.8 99.6 124.3	90.2 83.1 104.5	114.4 108.6 126.2	103.3 100.2 109.5	105.5 104.1 108.1	101.4 95.7 113.0	102.9 96.1 116.5
31.2	H.V.ELEKTRIZITAETS- VERTEILUNGS- UND -SCHALTEINRICHTUNG.	INSGES. INLAND AUSLAND	94.6 88.3 109.4	106.7 99.0 124.7	132.0 123.2 152.6	106.3 100.4 120.2	109.3 101.8 126.9	122.4 107.4 157.5	116.7 112.4 127.0	102.6 96.4 117.2	145.4 139.5 159.2	112.9 110.0 119.9	106.9 106.2 108.6	111.0 106.3 121.9	113.9 107.6 128.8
31.3	H.V. ISOLIERTEN ELEKTROKABELN,-LEI- TUNGEN U.-DRAEHTEN	INSGES. INLAND AUSLAND	107.5 95.8 149.9	109.1 94.4 162.0	127.7 108.3 197.3	128.0 111.7 186.8	125.3 106.4 193.4	127.1 107.9 196.3	132.4 117.2 187.2	122.5 107.2 177.4	142.4 120.5 221.3	120.0 103.6 178.9	118.8 110.2 149.6	84.3 78.5 105.4	120.4 105.1 175.5
31.4	HERSTELLUNG VON AKKUMULATOREN UND BATTERIEN	INSGES. INLAND AUSLAND	104.6 106.3 101.8	100.9 98.1 105.5	111.1 112.3 109.0	103.5 105.2 100.7	93.6 87.1 104.2	99.7 95.2 107.1	102.5 100.9 105.1	88.6 91.0 84.6	123.8 130.6 112.9	110.0 104.6 118.8	102.4 101.9 103.3	88.5 91.7 83.3	102.4 102.1 103.0
31.5	HERSTELLUNG VON ELEKTRISCHEN LAMPEN UND LEUCHTEN	INSGES. INLAND AUSLAND	96.8 89.0 115.0	104.1 94.3 126.9	112.1 102.8 133.6	98.8 88.5 122.8	89.7 80.8 110.3	94.9 84.9 118.1	96.9 88.1 117.1	90.3 88.4 94.6	113.7 107.7 127.6	113.1 107.7 125.4	116.0 108.1 134.4	101.5 93.0 121.4	102.3 94.4 120.6
31.6	HERSTELLUNG VON ELEKTRISCHEN AUS- RUESTUNGEN A.N.G.	INSGES. INLAND AUSLAND	96.4 97.5 94.0	103.0 99.5 110.6	117.7 117.0 119.1	107.0 106.9 107.0	103.0 100.0 109.5	120.1 123.1 113.5	111.4 115.3 103.0	98.3 101.1 92.2	130.5 128.2 135.4	115.8 119.4 108.1	116.7 124.4 100.0	124.5 129.1 114.3	112.0 113.5 108.9
31.61	H.V. ELEKTR. AUS- RUESTUNGEN F.MOTOR. U.FAHRZEUGE A.N.G.	INSGES. INLAND AUSLAND	106.8 110.4 98.8	117.0 120.1 110.2	129.0 133.6 118.8	118.7 121.4 112.9	111.8 113.4 108.3	120.5 125.7 108.9	121.7 128.4 106.9	99.8 105.2 88.0	130.7 136.9 119.1	130.4 136.4 117.1	127.1 137.8 103.5	108.4 118.5 86.0	118.5 123.9 106.5
31.62	HERSTELLUNG VON SONST.ELEKTR.AUS- RUESTUNGEN A.N.G.	INSGES. INLAND AUSLAND	84.8 83.0 88.7	87.3 76.3 111.0	105.0 98.3 119.5	93.8 90.6 100.5	93.2 84.9 110.8	119.6 120.2 118.5	99.9 100.5 98.8	96.6 96.5 96.9	130.2 119.5 153.3	99.5 100.2 98.1	105.1 109.3 96.2	142.5 141.1 145.4	104.8 101.7 111.5
32	RUNDFUNK-, FERNSEH- UND NACHRICHTEN- TECHNIK	INSGES. INLAND AUSLAND	101.6 91.2 114.1	106.9 94.8 121.4	130.9 109.7 156.3	113.9 94.9 136.8	110.1 90.3 133.8	115.4 94.9 140.0	119.5 105.5 136.2	111.0 89.8 207.6	155.7 112.4 151.6	128.9 110.0 151.6	133.9 107.0 166.1	146.7 115.4 184.3	122.9 101.3 148.7
32.1	HERSTELLUNG VON ELEKTRONISCHEN BAUELEMENTEN	INSGES. INLAND AUSLAND	126.1 124.0 127.5	127.0 126.7 127.2	153.3 144.2 159.6	132.7 123.0 139.5	124.4 117.8 129.1	127.7 125.9 129.0	135.4 131.3 138.3	134.1 114.6 147.6	183.0 147.8 207.5	144.2 131.4 153.1	150.6 129.3 165.4	135.6 109.2 154.0	139.5 127.1 148.2
32.2	H.V. NACHRICHTEN- TECHN. GERAETEN U. EINRICHTUNGEN	INSGES. INLAND AUSLAND	104.5 82.4 142.7	114.9 88.0 161.3	145.9 108.6 210.4	129.0 94.7 188.3	126.7 88.4 192.9	134.3 91.7 207.9	136.4 106.5 188.1	123.0 86.7 185.8	172.7 98.0 301.8	148.5 114.0 206.2	153.2 107.5 232.1	195.1 135.4 298.3	140.4 100.2 209.8
32.3	H.V. RUNDFUNK- U. FERNSEHGER., PHONO- U. VIDEOTECHN. GER.	INSGES. INLAND AUSLAND	67.9 79.7 53.0	69.5 80.2 56.1	78.8 81.7 75.1	66.1 70.8 60.2	64.9 70.1 58.2	68.7 74.1 62.0	71.9 81.2 60.2	63.2 74.4 49.1	94.5 109.6 75.4	77.4 83.5 69.8	81.4 86.8 74.6	77.6 82.0 72.0	73.5 81.2 63.8
33	MEDIZIN-, MESS-, STEUER-U.REGELUNGS- TECHNIK, OPTIK	INSGES. INLAND AUSLAND	93.3 86.8 104.4	103.2 93.8 119.0	126.2 116.8 141.8	105.8 94.9 124.3	102.2 93.2 117.5	116.4 106.3 133.7	116.3 103.7 137.6	95.5 86.7 110.6	123.6 113.6 140.8	113.1 103.0 130.6	118.7 113.7 127.6	126.4 119.8 137.7	111.7 102.7 127.1
33.1	H.V.MEDIZIN.GERAETEN U. ORTHOPAEDISCHEN VORRICHTUNGEN	INSGES. INLAND AUSLAND	98.3 89.7 111.9	110.4 99.6 127.6	133.1 124.7 146.3	110.4 96.3 133.0	109.3 98.2 126.9	117.1 102.9 139.6	120.4 101.3 150.7	100.1 81.2 129.9	136.9 118.1 166.7	118.8 97.1 153.3	117.5 104.4 138.4	132.4 121.8 149.1	117.1 102.9 139.5
33.2	H.V.MESS-,KONTROLL-, NAVIGATIONS- U.AE. INSTRUM.U.VORRICHT.	INSGES. INLAND AUSLAND	91.4 87.1 99.0	101.7 93.5 116.1	121.3 111.2 139.0	105.7 95.8 122.9	100.6 92.6 114.7	115.0 104.7 132.8	113.9 106.4 126.8	94.3 90.4 101.1	116.7 111.2 126.2	111.1 106.1 119.9	118.3 114.0 125.8	123.7 114.6 139.5	109.5 102.3 122.0
33.3	H.V.INDUSTRIELLEN PROZESSSTEUERUNGS- ANLAGEN	INSGES. INLAND AUSLAND	77.5 74.3 97.2	71.5 71.0 74.9	155.9 146.2 215.3	92.9 91.1 104.0	87.2 82.6 114.8	151.6 144.8 193.2	120.2 112.8 165.6	100.8 106.6 65.2	124.7 128.1 104.4	125.7 122.8 143.3	189.9 196.9 147.2	199.6 200.8 192.6	124.8 123.2 134.8
33.4	H.V. OPTISCHEN UND FOTOGRAFI- SCHEN GERAETEN	INSGES. INLAND AUSLAND	97.6 89.3 108.2	105.7 96.9 117.1	121.9 109.0 138.4	103.1 93.8 115.1	100.2 93.3 109.1	114.4 107.8 122.8	119.7 100.4 144.4	96.1 85.0 110.3	118.7 106.7 134.1	103.9 97.7 111.8	102.8 97.3 110.0	105.3 101.1 110.6	107.5 98.2 119.3
33.5	HERSTELLUNG VON UHREN	INSGES. INLAND AUSLAND	71.9 64.1 82.8	80.8 70.2 95.3	97.8 91.0 107.1	84.6 74.0 99.3	77.2 66.8 91.7	85.6 77.7 96.6	85.7 76.8 98.0	50.1 46.0 55.8	103.2 98.6 109.6	99.4 92.0 109.6	98.0 95.1 101.9	79.8 81.2 77.9	84.5 77.8 93.8

DEUTSCHLAND

2 INDEX DES UMSATZES FUER DAS VERARBEITENDE GEWERBE

2.1 WERTINDEX 1995 = 100

NACH ABSCHNITTEN, UNTERABSCHNITTEN, ABTEILUNGEN, GRUPPEN UND KLASSEN
DER KLASSIFIKATION DER WIRTSCHAFTSZWEIGE, AUSGABE 1993 (WZ93)

VERAENDERUNG GEGENUEBER VORJAHR IN %

WZ93 SCHL.	WIRTSCHAFTSZWEIG		1998 JAN.	1998 FEB.	1998 MAR.	1998 APR.	1998 MAI	1998 JUNI	1998 JULI	1998 AUG.	1998 SEP.	1998 OKT.	1998 NOV.	1998 DEZ.	1998
30.01	HERSTELLUNG VON BUEROMASCHINEN	INSGES. INLAND AUSLAND	0.9 7.9 -5.3	0.4 1.5 -0.6	51.2 78.3 29.7	5.8 -1.3 12.6	9.2 -8.3 30.7	2.4 -11.4 16.0	13.8 4.3 20.8	50.9 -1.5 106.8	-4.8 -20.3 5.1	-24.7 -36.8 -11.7	-23.5 -37.5 -9.3	-3.2 -15.1 9.0	3.6 -6.9 13.2
30.02	H.V. DATENVERAR- BEITUNGSGERAETEN U. -EINRICHTUNGEN	INSGES. INLAND AUSLAND	-6.3 -12.2 5.8	-3.6 -12.5 15.0	15.8 7.9 33.2	-3.0 -5.7 1.8	32.0 26.2 43.8	-5.1 1.8 -16.5	5.0 -5.6 29.5	1.0 -3.0 8.7	-14.4 -14.3 -14.7	-0.6 -3.8 4.9	-28.4 -24.7 -33.6	-26.9 -28.5 -23.8	-4.7 -7.5 0.4
31	H.V. GERAETEN DER ELEKTRIZITAETSERZ. -VERTEILUNG U.AE.	INSGES. INLAND AUSLAND	2.4 0.8 5.9	9.2 7.5 12.5	19.4 19.7 18.6	0.8 -0.8 4.2	11.5 7.6 19.3	5.6 3.2 10.0	3.1 5.0 -0.3	3.0 4.5 0.1	1.8 1.8 1.9	4.1 6.7 -0.9	-0.5 3.9 -9.0	1.1 0.2 3.1	4.9 4.9 5.2
31.1	H.V. ELEKTROMOTO- REN, GENERATOREN U. TRANSFORMATOREN	INSGES. INLAND AUSLAND	4.4 -2.4 18.5	12.3 6.7 22.9	22.0 14.3 37.2	10.8 2.8 26.1	10.9 3.2 25.2	11.6 8.4 16.5	6.7 2.2 15.2	7.6 2.5 17.2	7.0 5.5 9.6	3.9 5.8 0.5	4.6 9.9 -4.5	7.0 8.6 4.4	9.0 5.7 14.9
31.2	H.V. ELEKTRIZITAETS- VERTEILUNGS- UND -SCHALTZEINRICHTUNGEN	INSGES. INLAND AUSLAND	4.2 3.5 5.5	12.6 12.0 13.6	24.9 26.1 22.5	0.9 1.4 -0.2	13.3 10.5 18.8	7.5 3.5 14.5	4.3 10.3 -6.2	-0.1 2.6 -4.9	1.2 2.4 -1.3	14.7 17.5 9.4	-1.7 2.0 -9.1	0.1 -5.5 13.6	6.4 6.9 5.9
31.3	H.V. ISOLIERTEN ELEKTROKABELN, -LEI- TUNGEN U. -DRAEHTEN	INSGES. INLAND AUSLAND	-2.6 0.4 -8.8	-7.2 -5.9 -9.9	9.7 8.7 11.5	-1.5 -1.1 -2.4	11.4 9.2 15.9	-10.9 -13.4 -5.2	-0.6 -0.3 -1.3	-4.9 -0.8 -12.7	-8.5 -14.1 4.7	-10.0 -14.9 1.8	-16.2 -5.7 -35.5	-20.2 -12.6 -35.2	-5.4 -4.8 -6.8
31.4	HERSTELLUNG VON AKKUMULATOREN UND BATTERIEN	INSGES. INLAND AUSLAND	-5.5 -6.9 -3.0	0.1 -5.5 10.1	14.9 15.5 13.8	-3.2 -1.0 -6.7	-0.6 -7.7 10.9	-5.0 -8.9 1.4	-12.2 -13.2 -10.6	-6.7 -6.5 -7.1	1.7 1.2 2.9	-11.0 -17.2 -0.4	-12.4 -13.6 -10.4	-17.4 -13.7 -23.4	-5.2 -6.8 -2.4
31.5	HERSTELLUNG VON ELEKTRISCHEN LAMPEN UND LEUCHTEN	INSGES. INLAND AUSLAND	1.6 -0.4 5.5	4.5 2.8 7.6	12.9 16.2 7.3	-3.4 -6.6 2.7	6.2 6.0 8.4	-6.7 -6.6 -6.9	-1.0 -1.6 -0.3	0.1 3.3 -6.2	0.7 2.0 -1.8	-4.2 -2.4 -7.9	2.7 -0.8 10.0	-1.7 -3.7 1.9	0.8 0.4 1.4
31.6	HERSTELLUNG VON ELEKTRISCHEN AUS- RUESTUNGEN A.N.G.	INSGES. INLAND AUSLAND	0.4 -1.0 4.0	8.2 6.0 13.0	11.8 15.4 4.8	-3.4 -5.6 1.4	10.9 5.6 23.0	7.9 8.7 5.9	2.2 1.9 3.2	12.1 13.9 8.3	3.7 3.5 4.5	-4.9 1.1 -16.8	3.9 9.9 -9.3	7.0 11.8 -3.4	4.7 5.8 2.3
31.61	H.V. ELEKTR. AUS- RUESTUNGEN F. MOTOR. U. FAHRZEUGE A.N.G.	INSGES. INLAND AUSLAND	-1.4 0.2 -5.2	6.3 8.6 5.8	19.0 19.2 18.6	-3.4 -4.1 -1.6	8.5 8.3 9.2	-1.4 -0.4 -4.0	5.8 5.9 5.8	13.2 17.4 3.5	1.8 6.7 -8.7	-2.2 2.0 -11.7	1.3 9.0 -16.3	0.5 9.2 -19.2	3.6 6.3 -2.8
31.62	HERSTELLUNG VON SONST. ELEKTR. AUS- RUESTUNGEN A.N.G.	INSGES. INLAND AUSLAND	3.2 -2.7 17.8	11.2 5.1 22.0	3.1 10.1 -6.9	-3.5 -7.6 5.5	14.2 1.8 42.4	20.8 22.2 18.1	-2.3 -3.3 0.3	10.9 9.7 13.7	6.0 -0.4 19.1	-8.6 -0.2 -22.8	7.9 11.2 0.6	13.2 14.3 10.8	6.2 5.1 8.4
32	RUNDFUNK-, FERNSEH- UND NACHRICHTEN- TECHNIK	INSGES. INLAND AUSLAND	5.2 -4.7 16.8	13.6 10.0 17.2	20.9 10.0 31.8	6.8 -2.8 16.6	6.4 -1.4 13.7	-11.2 -8.7 -13.2	1.8 1.3 2.3	1.6 -2.3 4.8	9.0 -12.8 30.2	10.3 6.4 14.0	2.1 -2.9 6.2	5.5 2.9 7.6	5.7 -0.8 11.6
32.1	HERSTELLUNG VON ELEKTRONISCHEN BAUELEMENTEN	INSGES. INLAND AUSLAND	19.1 12.9 23.7	24.0 25.7 22.9	53.3 35.5 66.9	15.0 6.2 21.2	24.5 17.8 29.2	-19.9 4.2 -30.8	11.2 9.4 12.3	3.6 5.8 2.4	23.3 -1.3 40.8	0.5 5.8 -2.4	28.6 11.1 40.5	-0.3 16.8 -7.0	13.1 11.7 14.1
32.2	H.V. NACHRICHTEN- TECHN. GERAETEN U. EINRICHTUNGEN	INSGES. INLAND AUSLAND	-4.5 -18.5 15.4	12.1 8.9 15.1	6.5 2.5 10.4	7.5 0.3 14.6	-2.5 -9.6 3.9	-7.3 -15.5 0.0	-3.0 0.3 -5.9	-1.4 -10.1 6.8	7.6 -16.9 28.9	30.6 19.2 43.7	-8.4 -5.4 -10.8	10.6 2.6 17.8	3.5 -3.8 10.5
32.3	H.V. RUNDFUNK- U. FERNSEHGER., PHONO- U. VIDEOTECHN. GER.	INSGES. INLAND AUSLAND	6.3 9.3 0.8	-0.9 -4.4 6.7	13.4 -0.1 39.1	-9.8 -19.6 10.1	3.7 -3.0 15.5	-1.3 -7.6 10.3	-1.1 -6.0 8.7	7.3 7.8 6.5	-10.9 -16.8 2.0	-14.7 -16.7 -11.4	-5.8 -11.5 4.0	-2.0 -9.1 9.9	-2.4 -7.6 7.6
33	MEDIZIN-, MESS-, STEUER-U. REGELUNGS- TECHNIK, OPTIK	INSGES. INLAND AUSLAND	3.7 -0.1 9.5	9.3 5.0 15.6	22.6 19.4 27.2	0.6 -4.0 7.4	15.7 11.8 21.8	-2.0 -5.8 3.8	7.3 2.5 14.2	5.2 2.7 8.9	0.5 2.2 -1.6	1.4 -0.1 4.1	7.4 8.7 6.0	-0.2 -0.2 -0.2	5.5 3.2 8.9
33.1	H.V. MEDIZIN. GERAET- EN U. ORTHOPAEDIE- SCHEN VORRICHTUNGEN	INSGES. INLAND AUSLAND	-1.9 -3.4 0.1	8.3 1.3 18.6	19.2 16.5 22.8	-1.7 -9.2 8.9	17.5 12.4 24.5	-1.6 -7.8 6.7	5.4 -5.0 19.3	7.1 -4.9 22.3	-0.2 -1.3 1.0	5.8 -6.8 22.4	11.2 4.2 21.0	1.6 -2.0 6.7	5.6 -0.7 13.9
33.2	H.V. MESS-, KONTROLL-, NAVIGATIONS- U. AE. INSTRUM. U. VORRICHT.	INSGES. INLAND AUSLAND	9.5 3.9 19.4	11.6 8.7 16.0	26.2 22.1 32.6	0.9 -2.3 5.6	14.4 12.5 17.4	1.8 -1.7 6.9	4.6 3.6 5.9	1.7 4.1 -1.9	1.0 2.5 -1.4	-3.0 0.0 -7.1	1.9 2.6 0.8	-0.7 1.2 -3.5	5.2 4.4 6.5
33.3	H.V. INDUSTRIELLEN PROZESSSTEUERUNGS- ANLAGEN	INSGES. INLAND AUSLAND	0.8 -6.5 60.7	-4.3 -11.8 91.1	38.7 25.4 148.3	18.6 8.8 128.6	1.8 -2.0 21.5	-36.1 -32.5 -48.4	44.3 30.6 158.3	13.0 16.6 -13.4	-1.2 7.0 -37.1	30.3 25.2 64.7	69.7 89.3 -8.1	-6.3 -7.4 1.5	8.1 7.5 12.1
33.4	H.V. OPTISCHEN UND FOTOGRAFI- SCHEN GERAETEN	INSGES. INLAND AUSLAND	2.5 -1.2 6.8	8.0 11.5 4.6	14.1 15.3 12.8	0.6 -2.3 3.9	21.0 14.6 29.0	7.4 10.6 3.9	13.9 8.1 19.6	11.4 11.7 11.1	0.8 8.1 -5.6	0.5 8.3 -7.1	-1.9 4.2 -7.9	0.4 6.3 -5.9	6.2 7.8 4.6
33.5	HERSTELLUNG VON UHREN	INSGES. INLAND AUSLAND	-5.0 -13.3 5.9	6.2 -2.9 17.1	18.4 12.5 26.0	3.7 1.5 6.1	15.1 9.3 21.8	7.4 6.3 8.8	1.8 -1.0 5.0	4.4 4.2 11.4	4.5 -8.7 4.8	-9.7 7.0 -10.9	2.2 9.0 -3.4	-0.7 9.0 -12.1	3.4 1.8 5.4

DEUTSCHLAND

2 INDEX DES UMSATZES FUER DAS VERARBEITENDE GEWERBE

2.1 WERTINDEX 1995 = 100

NACH ABSCHNITTEN, UNTERABSCHNITTEN, ABTEILUNGEN, GRUPPEN UND KLASSEN
DER KLASSIFIKATION DER WIRTSCHAFTSZWEIGE, AUSGABE 1993 (W293)

WZ93 SCHL.	WIRTSCHAFTSZWEIG		1998 JAN.	1998 FEB.	1998 MAR.	1998 APR.	1998 MAI	1998 JUNI	1998 JULI	1998 AUG.	1998 SEP.	1998 OKT.	1998 NOV.	1998 DEZ.	1998
DM	FAHRZEUGBAU	INSGES.	103.3	123.6	150.4	134.7	133.0	143.1	141.8	104.2	144.5	159.3	154.2	146.9	136.6
		INLAND	91.2	110.7	142.9	123.5	122.2	133.5	128.3	95.0	133.6	142.8	136.5	140.4	125.2
		AUSLAND	116.3	137.4	158.5	146.7	144.6	153.5	156.2	114.1	156.2	177.1	171.1	153.9	148.8
34	HERSTELLUNG VON KRAFTWAGEN UND KRAFTWAGENTEILEN	INSGES.	108.0	128.1	153.5	138.6	134.6	144.8	145.9	104.9	145.4	162.1	158.0	139.7	138.6
		INLAND	93.2	113.6	142.4	126.0	123.4	133.1	131.0	95.5	134.2	146.2	140.7	127.3	125.6
		AUSLAND	123.9	143.8	165.3	152.0	146.7	157.4	161.8	115.1	157.3	179.1	176.5	152.8	152.6
34.1	HERSTELLUNG VON KRAFTWAGEN UND KRAFTWAGENMOTOREN	INSGES.	105.4	129.7	157.9	141.1	137.8	147.5	149.5	104.8	147.1	168.2	164.1	145.2	141.5
		INLAND	81.8	105.7	139.2	121.0	119.0	128.5	122.7	88.0	127.1	141.9	135.3	127.0	119.8
		AUSLAND	126.9	151.5	174.9	159.4	155.1	164.9	174.0	120.2	165.2	192.2	190.4	161.8	161.4
34.2	H.V. KAROSSERIEN, AUFBAUTEN UND ANHAENGERN	INSGES.	80.6	103.7	127.1	113.9	110.8	117.6	121.0	77.8	114.9	123.2	121.4	112.0	110.3
		INLAND	74.1	94.0	122.2	108.4	106.7	113.9	116.8	72.1	110.2	117.8	112.5	112.4	105.1
		AUSLAND	96.9	128.5	139.6	127.8	121.3	127.1	131.7	92.2	126.7	137.0	143.9	111.1	123.7
34.3	H.V. TEILEN U. ZUBE- HOER F. KRAFTWAGEN U. KRAFTWAGENMOTOREN	INSGES.	119.5	128.4	146.8	136.5	130.7	142.6	140.9	109.9	146.3	153.1	148.6	130.3	136.1
		INLAND	120.9	133.9	153.3	140.2	136.1	146.5	151.3	115.9	153.9	161.1	157.9	131.2	141.9
		AUSLAND	117.4	120.7	137.5	131.2	122.9	136.9	126.0	101.5	135.5	141.8	135.5	128.9	128.0
35	SONSTIGER FAHRZEUGBAU	INSGES.	68.6	90.1	128.0	105.9	120.6	131.0	111.7	98.6	138.3	139.1	126.8	200.0	121.6
		INLAND	75.9	89.9	146.3	104.6	113.0	136.6	108.0	91.1	129.2	117.4	122.3	235.7	122.5
		AUSLAND	60.6	90.4	108.5	107.4	128.7	125.1	115.8	106.9	148.0	162.4	131.5	162.0	120.6
35.1	SCHIFFBAU	INSGES.	27.9	37.2	64.1	39.4	112.2	80.1	58.7	39.9	132.0	70.3	64.7	282.1	84.1
		INLAND	57.8	48.0	111.7	51.4	117.3	126.9	105.7	41.8	97.1	81.0	97.2	497.9	119.5
		AUSLAND	7.4	29.9	31.5	31.1	108.7	47.9	26.4	39.5	156.1	63.2	42.4	134.9	59.9
35.11	SCHIFFBAU (OH. BOOTS- UND YACHTBAU)	INSGES.	25.1	35.7	62.7	36.3	112.4	78.7	57.7	29.8	131.9	66.7	62.2	245.9	78.8
		INLAND	55.8	47.4	111.7	48.7	118.7	129.0	106.6	39.5	96.8	81.5	95.0	473.8	117.0
		AUSLAND	4.3	27.8	29.6	27.9	108.1	44.6	24.6	23.3	155.6	56.6	40.1	91.8	52.9
35.12	BOOTS- UND YACHTBAU	INSGES.	118.4	85.2	110.3	137.6	105.7	123.2	91.6	362.7	136.0	185.5	144.5	1437.0	253.1
		INLAND	105.4	61.9	111.9	117.0	83.1	77.6	83.9	96.5	104.4	68.5	149.3	1074.5	177.8
		AUSLAND	135.1	115.0	108.3	164.1	134.6	181.7	101.4	704.3	176.5	335.7	138.3	1902.1	349.8
35.2	SCHIENENFAHRZEUG- BAU	INSGES.	60.8	90.3	112.3	108.4	115.8	141.7	137.2	113.6	129.6	101.6	110.5	165.6	115.6
		INLAND	60.2	93.8	122.7	113.1	104.5	147.7	92.8	115.8	131.8	104.6	112.8	158.7	113.2
		AUSLAND	62.4	80.3	81.9	94.6	148.8	124.2	267.3	107.2	123.1	92.8	103.6	185.8	122.7
35.3	LUFT- UND RAUM- FAHRZEUGBAU	INSGES.	98.5	124.1	176.9	147.1	131.4	167.7	141.8	143.2	159.6	217.3	186.9	187.5	156.8
		INLAND	100.6	108.6	189.9	125.8	118.6	149.5	126.7	173.2	173.0	166.6	166.6	196.3	146.1
		AUSLAND	96.9	135.3	167.5	162.4	140.6	180.8	152.7	156.7	149.8	249.0	201.4	181.1	164.5
35.4	HERSTELLUNG VON KRAFTRAEDERN UND FAHRRADERN	INSGES.	76.2	107.8	144.9	130.3	112.1	110.3	97.1	52.8	76.4	72.4	76.2	62.5	93.3
		INLAND	76.3	109.3	147.7	128.2	112.5	109.9	97.6	51.8	76.6	71.7	76.3	62.6	93.4
		AUSLAND	75.7	95.5	122.3	148.0	109.5	114.4	93.6	61.1	74.8	78.8	75.4	62.1	92.6
35.41	HERSTELLUNG VON KRAFTRAEDERN	INSGES.	114.6	170.2	216.9	173.7	146.0	147.1	143.6	38.6	125.7	93.2	90.7	92.2	129.4
		INLAND	115.5	172.9	220.5	175.3	147.7	147.9	144.5	38.1	124.8	92.0	90.3	92.2	130.1
		AUSLAND	90.4	96.5	117.8	128.6	100.2	124.3	118.9	52.2	149.0	127.9	100.5	93.8	108.3
35.42	HERSTELLUNG VON FAHRRADERN	INSGES.	56.9	86.5	127.0	119.7	104.0	97.0	70.3	48.1	45.7	53.2	63.5	45.6	76.5
		INLAND	56.6	85.9	127.9	113.9	103.5	96.6	70.3	48.3	44.9	53.9	65.2	45.4	76.0
		AUSLAND	59.1	90.5	120.9	159.5	107.5	99.8	70.4	46.6	51.2	47.9	51.7	46.9	79.3
35.43	HERSTELLUNG VON BEHINDERTENFAHR- ZEUGEN	INSGES.	81.0	80.5	90.1	96.5	85.3	96.8	114.7	92.0	102.8	105.4	96.6	73.1	92.9
		INLAND	74.5	75.3	83.3	91.7	79.3	87.0	108.4	89.7	100.8	97.9	90.1	69.5	87.3
		AUSLAND	117.0	109.2	127.7	123.0	118.3	151.6	149.5	105.0	114.1	147.4	132.6	93.2	124.1
35.5	FAHRZEUGBAU A.N.G.	INSGES.	71.2	70.7	96.0	86.7	82.6	87.7	86.1	70.3	102.2	94.4	121.3	98.6	89.0
		INLAND	63.7	70.0	92.5	80.9	79.2	81.0	82.7	65.0	94.4	80.8	108.9	86.8	82.2
		AUSLAND	89.5	72.3	104.4	100.9	91.0	104.0	94.5	83.5	121.3	127.4	151.6	127.5	105.7
36.1	HERSTELLUNG VON MOEBELN	INSGES.	88.2	99.8	119.7	106.7	97.7	100.7	91.3	77.9	114.7	114.9	115.8	95.1	101.9
		INLAND	86.0	97.0	117.5	104.0	94.9	96.4	87.8	76.1	111.7	112.2	112.8	92.4	99.1
		AUSLAND	103.7	118.8	134.9	125.5	116.7	130.1	115.1	90.7	135.3	134.0	137.3	113.6	121.3
36.11	HERSTELLUNG VON SITZMOEBELN	INSGES.	95.0	110.2	127.3	115.5	106.9	109.3	104.7	71.3	120.0	123.2	127.3	102.9	109.5
		INLAND	93.1	108.3	125.6	113.7	104.8	106.5	102.0	70.0	118.8	122.0	127.2	100.5	107.7
		AUSLAND	107.7	122.5	137.9	127.1	120.7	128.1	121.7	79.8	127.3	131.0	128.1	119.0	120.9
36.12	HERSTELLUNG VON BUERO- UND LADENMOEBELN	INSGES.	76.9	93.2	119.9	94.6	87.2	94.2	97.8	87.2	124.4	119.4	120.7	108.4	102.0
		INLAND	75.2	90.6	117.8	91.1	84.4	89.8	95.0	86.4	122.5	118.4	115.0	105.8	99.3
		AUSLAND	93.2	117.9	140.0	128.2	113.3	136.0	124.6	95.1	142.4	129.2	174.5	132.3	127.2
36.13	HERSTELLUNG VON KUECHENMOEBELN	INSGES.	86.3	92.9	117.8	106.8	98.8	104.0	82.4	80.3	115.3	115.2	111.9	85.8	99.8
		INLAND	84.7	90.3	116.2	103.8	95.5	98.5	77.3	78.6	111.2	111.7	108.5	83.1	96.6
		AUSLAND	96.2	109.0	127.8	126.1	119.5	138.4	114.3	91.0	141.1	137.4	133.5	102.5	119.7
36.14	HERSTELLUNG VON SONSTIGEN MOEBELN	INSGES.	88.1	97.7	115.1	104.5	94.1	95.2	83.4	78.4	107.2	107.2	107.7	89.2	97.3
		INLAND	85.3	94.3	112.3	101.8	91.4	90.7	79.9	75.6	103.0	103.1	103.6	86.1	93.9
		AUSLAND	107.3	121.1	134.7	123.2	113.1	125.8	108.1	97.7	136.5	135.8	136.2	110.0	120.8

STBA, FS 4, R 2.2, 1998

DEUTSCHLAND

2 INDEX DES UMSATZES FUER DAS VERARBEITENDE GEWERBE

2.1 WERTINDEX 1995 = 100

NACH ABSCHNITTEN, UNTERABSCHNITTEN, ABTEILUNGEN, GRUPPEN UND KLASSEN
DER KLASSIFIKATION DER WIRTSCHAFTSZWEIGE, AUSGABE 1993 (WZ93)

VERAENDERUNG GEGENUEBER VORJAHR IN %

WZ93 SCHL.	WIRTSCHAFTSZWEIG		1998 JAN.	1998 FEB.	1998 MAR.	1998 APR.	1998 MAY	1998 JUNI	1998 JULI	1998 AUG.	1998 SEP.	1998 OKT.	1998 NOV.	1998 DEZ.	1998
DM	FAHRZEUGBAU	INSGES.	4.1	15.3	28.7	1.6	18.2	9.2	12.9	17.1	15.6	22.9	12.5	18.4	14.6
		INLAND	4.1	15.6	30.5	-2.1	15.0	5.1	10.7	13.1	12.4	26.5	10.4	24.4	13.6
		AUSLAND	4.1	15.2	26.8	5.2	21.3	13.5	14.9	21.1	18.8	20.0	14.3	13.2	15.6
34	HERSTELLUNG VON KRAFTWAGEN UND KRAFTWAGENTEILEN	INSGES.	5.9	15.1	29.3	2.8	20.9	10.3	14.9	21.6	15.1	26.0	16.3	17.5	16.1
		INLAND	5.4	15.7	28.9	-0.3	17.7	7.4	13.0	16.3	13.8	29.4	13.7	16.6	14.7
		AUSLAND	6.3	14.9	29.6	5.7	24.0	13.1	16.7	26.8	16.3	23.0	18.7	18.3	17.5
34.1	HERSTELLUNG VON KRAFTWAGEN UND KRAFTWAGENMOTOREN	INSGES.	4.4	16.1	28.9	1.4	19.8	9.5	14.6	23.3	15.6	31.4	17.9	18.0	16.6
		INLAND	3.0	15.1	26.2	-5.1	12.2	3.4	9.9	13.0	10.8	35.0	11.1	12.9	12.1
		AUSLAND	5.1	16.7	30.8	6.5	26.0	14.4	17.9	31.5	19.2	29.0	22.8	21.9	19.9
34.2	H.V. KAROSSERIEN, AUFBAUTEN UND ANHAENGERN	INSGES.	10.0	24.9	36.8	10.2	26.1	18.0	23.7	13.2	20.1	22.6	29.7	18.1	21.3
		INLAND	12.1	26.9	41.8	14.2	30.6	22.1	25.2	11.3	23.1	31.2	30.8	31.0	25.4
		AUSLAND	5.7	21.7	27.3	2.3	17.2	9.6	20.5	17.0	13.5	7.3	27.1	-5.7	13.3
34.3	H.V. TEILEN U. ZUBE- HOER F. KRAFTWAGEN U. KRAFTWAGENMOTOREN	INSGES.	9.1	11.7	29.3	5.7	23.5	11.3	14.6	18.6	13.3	13.2	10.6	16.1	14.4
		INLAND	8.3	15.0	32.0	7.3	27.4	13.2	16.7	22.9	18.0	20.1	16.2	22.4	18.1
		AUSLAND	10.3	6.9	25.2	3.1	17.6	8.4	10.9	12.4	6.5	3.7	2.5	8.0	9.2
35	SONSTIGER FAHRZEUGBAU	INSGES.	-12.9	16.4	23.2	-8.9	-0.7	1.6	-3.3	-9.0	19.4	1.8	-13.9	23.3	3.3
		INLAND	-7.2	14.1	43.9	-15.9	-3.9	-8.8	-6.9	-7.3	2.2	4.1	-11.2	68.7	6.2
		AUSLAND	-19.7	19.1	2.1	-0.3	2.0	17.5	0.5	-10.3	41.5	0.1	-16.5	-13.0	0.2
35.1	SCHIFFBAU	INSGES.	-39.2	6.3	64.8	-54.7	-14.4	-33.4	-34.5	-49.6	71.2	-50.3	-20.7	137.1	-3.6
		INLAND	-35.9	43.7	30.2	-65.1	18.5	-47.9	13.5	-48.6	-15.5	3.7	-28.1	362.7	9.5
		AUSLAND	-51.6	-17.4	370.1	-31.5	-29.6	35.3	-69.7	-49.4	204.9	-65.9	-5.1	6.4	-17.0
35.11	SCHIFFBAU (OH. BOOTS- UND YACHTBAU)	INSGES.	-44.1	7.5	70.4	-57.6	-4.1	-34.4	-34.5	-59.0	72.9	-53.2	-21.6	104.1	-7.1
		INLAND	-38.6	50.5	31.4	-67.2	21.6	-48.3	17.3	-51.9	-17.0	3.8	-29.5	333.1	6.8
		AUSLAND	-68.6	-19.2	604.8	-35.3	-17.2	38.5	-71.5	-64.8	216.9	-69.5	-4.1	-28.3	-22.1
35.12	BOOTS- UND YACHTBAU	INSGES.	53.2	-8.6	4.2	11.1	-81.6	-4.9	-33.2	28.6	34.4	65.2	-6.5	999.9	54.8
		INLAND	41.5	-21.8	7.3	3.9	-37.4	-24.0	-42.7	53.7	39.9	-0.7	1.4	999.9	82.4
		AUSLAND	67.0	3.4	0.4	18.8	-88.2	10.3	-19.3	25.1	30.4	99.9	-15.5	999.9	41.0
35.2	SCHIENENFAHRZEUG- BAU	INSGES.	-25.9	15.2	-6.1	-4.3	8.1	28.7	11.7	-2.7	-9.3	-20.0	-17.0	-6.5	-3.0
		INLAND	-20.6	25.9	20.2	9.8	-6.6	27.5	-28.5	2.2	-16.0	-25.8	-21.6	-16.2	-6.8
		AUSLAND	-38.0	-10.7	-52.1	-34.1	60.5	33.4	161.5	-15.3	20.7	7.8	1.5	31.4	9.0
35.3	LUFT- UND RAUM- FAHRZEUGBAU	INSGES.	-4.3	21.2	25.7	7.8	6.8	14.3	2.0	6.7	14.7	45.1	-13.5	-10.2	8.2
		INLAND	13.7	3.7	79.0	1.4	-13.3	16.6	-9.6	10.2	31.0	32.0	-0.3	21.2	14.3
		AUSLAND	-14.4	34.4	1.2	11.8	24.2	13.1	10.4	4.8	4.0	52.5	-19.9	-25.2	4.6
35.4	HERSTELLUNG VON KRAFTRAEDERN UND FAHRRRAEDERN	INSGES.	15.6	7.7	23.1	1.5	-6.3	-5.5	23.9	-23.5	-7.1	-8.9	10.4	6.1	3.1
		INLAND	19.4	10.1	24.7	-1.2	-5.7	-7.0	28.8	-24.6	-7.3	-8.4	11.5	6.8	3.7
		AUSLAND	-8.0	-10.8	9.7	26.5	-11.3	9.6	-6.9	-15.0	-5.2	-12.0	0.9	1.1	-1.1
35.41	HERSTELLUNG VON KRAFTRAEDERN	INSGES.	66.8	31.4	43.7	-4.1	7.7	2.8	118.9	-58.0	10.2	-6.1	-3.5	7.5	14.2
		INLAND	67.9	33.2	45.3	-3.7	8.7	2.5	126.5	-58.5	8.6	-7.2	-4.7	8.1	14.6
		AUSLAND	37.0	-21.0	-6.4	-16.6	-21.5	13.3	3.8	-44.8	63.6	19.4	38.0	-5.9	1.1
35.42	HERSTELLUNG VON FAHRRRAEDERN	INSGES.	-4.2	-5.6	13.0	4.6	-16.3	-10.5	-8.0	-9.2	-26.6	-16.7	25.2	5.6	-4.4
		INLAND	-0.5	-3.9	13.8	-1.5	-16.2	-12.8	-7.0	-8.0	-28.6	-15.0	28.3	5.3	-4.6
		AUSLAND	-22.7	-15.7	7.5	50.9	-16.7	8.5	-14.7	-16.6	-12.5	-28.6	3.2	7.6	-2.9
35.43	HERSTELLUNG VON BEHINDERTENFAHR- ZEUGEN	INSGES.	-3.3	-1.5	10.0	5.7	8.8	-5.7	8.1	5.1	3.4	3.9	5.2	4.9	3.7
		INLAND	-7.0	-3.8	6.8	9.8	8.0	-9.8	9.5	7.2	7.7	4.8	9.3	7.3	4.1
		AUSLAND	12.0	8.1	23.4	-9.0	11.5	10.5	2.5	-3.0	-13.2	1.0	-8.2	-4.2	2.0
35.5	FAHRZEUGBAU A.N.G.	INSGES.	-6.4	1.9	15.5	-11.1	19.2	5.7	3.4	2.5	17.2	-6.5	34.9	8.5	6.8
		INLAND	-15.0	-5.0	7.1	-18.9	18.4	-3.3	3.4	-3.7	8.9	-13.4	24.5	4.1	0.2
		AUSLAND	13.3	22.8	39.4	9.4	21.2	28.7	3.4	17.1	36.9	6.3	58.2	16.5	22.3
36.1	HERSTELLUNG VON MOEBELN	INSGES.	-4.2	4.5	20.5	-1.6	16.7	0.6	1.1	11.8	4.7	4.9	8.2	2.5	5.6
		INLAND	-5.9	3.3	19.9	-2.4	16.0	-1.1	0.5	12.1	4.1	5.7	8.1	1.8	5.0
		AUSLAND	7.6	12.0	24.7	3.7	20.1	10.0	4.3	10.6	7.2	1.0	9.6	6.5	9.4
36.11	HERSTELLUNG VON SITZMOEBELN	INSGES.	-2.1	7.1	18.1	0.9	20.0	4.4	6.0	14.3	6.0	8.2	12.5	7.1	8.3
		INLAND	-3.7	6.8	17.6	0.6	19.6	3.7	5.4	16.1	6.5	10.4	14.8	6.3	8.4
		AUSLAND	9.2	8.8	20.1	2.7	21.6	8.7	8.5	4.6	2.6	-3.5	-0.1	11.8	7.5
36.12	HERSTELLUNG VON BUERO- UND LADENMOEBELN	INSGES.	-0.3	12.2	38.0	2.0	14.6	3.4	7.2	23.0	15.7	11.7	16.6	6.1	12.3
		INLAND	-2.3	11.0	37.5	-1.8	12.2	1.8	8.9	22.2	14.7	13.1	14.0	5.9	11.3
		AUSLAND	19.3	22.0	42.3	39.0	33.3	15.3	-3.3	30.1	25.0	1.2	35.6	7.0	20.8
36.13	HERSTELLUNG VON KUECHENMOEBELN	INSGES.	-3.3	3.7	21.3	-2.1	14.1	-0.5	-7.3	12.2	0.3	4.6	1.8	-0.3	3.4
		INLAND	-5.2	1.9	20.8	-2.2	14.2	-1.6	-9.0	11.0	-0.7	3.9	0.4	-1.2	2.4
		AUSLAND	8.9	14.3	24.6	-1.6	13.2	4.5	0.0	19.1	5.9	8.8	10.0	3.9	8.6
36.14	HERSTELLUNG VON SONSTIGEN MOEBELN	INSGES.	-7.3	0.6	17.0	-4.3	16.0	-2.9	-1.2	6.5	1.7	0.3	5.3	-1.1	2.3
		INLAND	-9.0	-1.0	15.9	-5.0	15.4	-5.5	-2.3	6.5	0.8	0.2	4.5	-1.9	1.2
		AUSLAND	3.5	11.0	24.0	0.1	19.6	12.6	5.9	6.8	7.0	0.7	9.7	3.5	8.4

DEUTSCHLAND
2 INDEX DES UMSATZES FÜR DAS VERARBEITENDE GEWERBE
2.2 VOLUMENINDEX 1995 = 100
NACH ABSCHNITTEN, UNTERABSCHNITTEN, ABTEILUNGEN, GRUPPEN UND KLASSEN
DER KLASSEKODIERUNG DER WIRTSCHAFTSZWEIGE, AUSGABE 1993 (WZ93)

WZ93 SCHL.	WIRTSCHAFTSZWEIG		1998 JAN.	1998 FEB.	1998 MAR.	1998 APR.	1998 MÄI	1998 JUNI	1998 JULI	1998 AUG.	1998 SEP.	1998 OKT.	1998 NOV.	1998 DEZ.	1998
D	VERARBEITENDES GEWERBE 1)	INSGES.	96.9	103.4	122.2	109.4	105.9	117.1	115.0	97.7	121.4	117.9	116.5	112.7	111.3
		INLAND	90.4	95.4	114.5	101.3	98.3	106.3	107.4	91.4	113.2	110.9	109.3	104.6	103.6
		AUSLAND	108.9	118.1	136.2	124.3	119.8	136.8	128.9	109.3	136.4	130.9	129.8	127.6	126.6
	VORLEISTUNGS- GÜTER- PRODUZENTEN	INSGES.	102.7	105.7	121.1	111.8	107.3	114.2	113.9	98.2	118.7	116.9	113.3	96.9	110.1
		INLAND	96.0	99.6	115.2	106.2	102.5	108.7	111.1	95.9	114.8	114.5	111.4	93.0	105.7
		AUSLAND	116.8	118.4	133.3	123.6	117.2	125.9	119.8	103.0	127.0	121.8	117.2	105.2	119.1
	INVESTITIONSGÜTER- PRODUZENTEN	INSGES.	89.2	99.7	125.2	109.4	108.5	127.2	119.2	100.2	128.2	120.8	123.5	140.8	116.0
		INLAND	82.3	88.8	115.8	97.9	97.5	109.2	107.4	88.4	114.2	109.3	111.0	130.5	104.4
		AUSLAND	99.5	116.1	139.3	126.6	124.8	154.1	136.7	117.7	149.2	138.1	142.1	156.2	133.4
	GEBRAUCHSGÜTER- PRODUZENTEN	INSGES.	92.2	106.4	127.3	112.9	107.6	114.2	112.6	86.0	121.4	128.5	126.9	112.7	112.4
		INLAND	82.1	94.0	116.3	101.4	95.7	100.7	95.3	76.2	110.6	112.6	110.7	99.0	99.6
		AUSLAND	107.7	125.3	144.1	130.5	125.8	134.8	139.1	101.1	137.9	152.9	151.8	133.9	132.1
	VERBRAUCHSGÜTER- PRODUZENTEN	INSGES.	101.7	100.9	107.4	87.9	81.2	91.8	105.0	99.5	106.6	95.4	89.2	84.3	95.9
		INLAND	97.1	96.0	102.6	83.9	77.6	87.1	98.1	92.6	102.4	91.6	87.0	82.5	91.5
		AUSLAND	114.2	114.3	120.5	98.7	91.1	104.6	123.5	118.1	117.8	105.5	95.3	89.3	107.7
DB	TEXTIL- UND BEKLEI- DUNGSGEWERBE	INSGES.	106.5	108.8	111.4	86.7	76.2	85.2	108.1	102.0	117.1	97.4	89.7	75.4	97.0
		INLAND	98.0	101.3	103.8	82.4	72.3	79.5	99.9	93.8	109.9	94.8	87.8	73.1	91.4
		AUSLAND	131.3	130.9	133.7	99.3	87.7	102.1	132.3	126.0	138.4	105.1	95.2	82.3	113.7
17	TEXTILGEWERBE	INSGES.	94.7	95.3	108.2	99.8	92.4	97.0	96.9	75.7	104.5	106.2	101.5	78.9	95.9
		INLAND	87.4	87.8	100.3	91.9	84.9	88.9	91.1	71.7	98.1	101.6	97.2	74.8	89.6
		AUSLAND	114.4	115.6	129.6	120.9	112.7	118.7	112.6	86.5	122.0	118.6	113.1	89.8	112.9
17.1	SPINNSTOFFAUFBEREITUNG U. SPINNEREI	INSGES.	93.9	93.0	103.5	94.7	85.9	93.2	79.7	55.5	96.3	94.2	89.7	59.5	86.6
		INLAND	85.8	82.8	93.3	86.8	75.6	85.6	74.5	49.8	86.1	87.7	82.8	53.9	78.7
		AUSLAND	107.8	110.5	121.0	108.3	103.4	106.3	88.6	65.4	113.8	105.4	101.4	69.0	100.1
17.11	BAUMWOLLAUFBEREITUNG U. -SPINNEREI	INSGES.	101.4	95.9	106.0	98.9	91.4	96.5	88.4	63.5	106.3	107.7	102.4	67.3	93.8
		INLAND	91.3	85.4	95.7	90.1	79.9	84.9	82.8	55.4	93.4	97.2	91.6	58.2	83.8
		AUSLAND	120.3	115.8	125.3	115.4	113.0	118.2	98.7	78.9	130.3	127.3	122.7	84.4	112.5
17.12,13	WOLLAUFBEREITUNG, STREICHGARN- UND KAMMGARNSPINNEREI	INSGES.	93.2	98.5	109.2	95.2	82.7	96.4	68.7	50.7	90.6	79.2	76.4	49.7	82.5
		INLAND	79.2	81.9	89.9	81.4	66.6	87.2	58.9	44.0	74.0	67.2	66.3	42.6	69.9
		AUSLAND	116.7	126.5	141.7	118.4	109.6	112.0	85.2	62.0	118.6	99.5	93.4	61.7	103.8
17.16	NAEHGARNFERTIGUNG	INSGES.	68.8	68.8	80.2	78.3	73.8	73.5	75.6	38.5	74.1	82.2	76.3	55.2	70.4
		INLAND	81.1	74.4	92.0	87.5	82.5	84.1	82.5	42.5	88.3	103.7	91.4	67.0	81.4
		AUSLAND	52.4	61.3	64.7	66.1	62.2	59.4	66.3	33.2	55.2	53.7	56.2	39.5	55.9
17.2	WEBEREI	INSGES.	91.4	94.5	114.1	112.5	107.3	108.4	98.1	70.2	105.3	109.5	106.1	73.3	99.2
		INLAND	83.3	88.6	106.2	104.3	99.6	97.3	87.7	64.0	98.7	103.4	101.9	67.3	91.9
		AUSLAND	108.6	107.1	131.0	129.9	123.7	132.2	120.3	83.3	119.5	122.5	114.9	85.9	114.9
17.21	BAUMWOLLWEBEREI	INSGES.	98.0	100.4	116.7	111.8	105.3	107.4	100.9	68.0	107.7	110.4	106.7	78.0	100.9
		INLAND	90.7	96.7	108.1	101.6	94.6	92.8	89.3	61.0	98.3	103.5	101.4	73.1	92.6
		AUSLAND	112.0	107.5	133.3	131.5	126.0	135.6	123.4	81.6	126.1	123.7	117.1	87.5	117.1
17.22	STREICHGARNWEBEREI	INSGES.	44.6	74.4	104.7	113.0	99.0	88.6	54.1	27.9	47.3	65.4	67.9	33.4	68.4
		INLAND	35.0	61.9	84.5	103.1	87.4	71.1	44.5	26.8	44.0	60.6	61.8	27.2	59.0
		AUSLAND	90.9	135.2	202.2	160.7	155.3	173.4	100.8	33.2	62.9	88.9	97.1	63.8	113.7
17.23	KAMMGARNWEBEREI	INSGES.	79.2	82.6	113.1	122.0	120.6	122.0	100.6	69.0	102.3	113.6	112.7	71.0	100.7
		INLAND	71.4	77.4	106.6	117.2	117.4	118.0	90.8	64.8	100.9	108.3	111.6	62.6	95.6
		AUSLAND	109.1	102.5	138.0	140.4	133.1	137.8	138.2	85.1	107.4	134.1	116.7	103.3	120.5
17.24	SEIDEN- UND FILAMENTGARN- WEBEREI	INSGES.	88.5	91.1	109.3	106.9	102.5	102.1	92.5	79.3	106.2	107.4	102.3	66.5	96.2
		INLAND	81.1	81.9	103.1	99.0	96.4	91.4	84.8	74.2	102.9	102.6	97.9	61.3	89.7
		AUSLAND	101.4	107.2	120.1	120.7	113.2	120.8	106.0	88.2	112.0	115.9	109.9	75.6	107.6
17.3	TEXTILVEREDLUNG	INSGES.	84.9	86.2	101.7	94.2	86.4	88.6	84.7	58.4	88.1	100.1	97.3	79.2	87.5
		INLAND	81.4	84.5	101.7	93.3	87.9	89.0	87.2	59.2	91.2	101.9	100.1	79.2	88.1
		AUSLAND	94.6	91.0	101.5	96.7	82.5	87.2	77.6	56.3	79.6	94.9	89.3	79.1	85.9
17.4	H.V. KONFEKTIONIER- TEN TEXTILWAREN (OHNE BEKLEIDUNG)	INSGES.	92.9	89.8	105.0	94.0	87.7	97.8	92.1	80.7	105.1	117.0	104.8	99.7	97.2
		INLAND	91.9	87.2	103.4	91.4	85.7	95.1	91.1	80.7	104.0	115.4	102.2	98.5	95.6
		AUSLAND	100.4	108.0	116.7	112.5	101.6	116.5	99.2	80.7	112.6	128.4	123.4	108.2	109.0
17.5	SONSTIGES TEXTIL- GEWERBE (OHNE H.V. MASCHENWARE)	INSGES.	105.0	107.8	120.8	111.0	103.6	106.9	109.0	89.5	116.3	115.8	111.7	87.8	107.1
		INLAND	94.3	95.1	108.4	98.4	91.5	94.9	100.9	83.4	103.3	107.8	103.8	79.4	96.8
		AUSLAND	130.6	138.2	150.8	141.4	132.7	135.5	128.4	104.2	147.5	134.9	130.7	108.0	131.9
17.51	HERSTELLUNG VON TEPPICHEN	INSGES.	92.8	95.2	99.9	90.1	83.1	85.5	95.8	78.7	99.8	98.2	98.1	79.1	91.4
		INLAND	89.2	90.6	97.1	86.3	79.2	81.0	93.1	77.1	94.6	94.6	95.3	76.5	87.9
		AUSLAND	121.6	131.8	121.5	120.3	114.0	121.4	117.4	91.5	140.4	126.1	119.6	99.3	118.7
17.52	HERSTELLUNG VON SEILERWAREN	INSGES.	110.8	110.7	141.5	143.1	137.8	137.9	157.0	113.4	127.8	133.6	129.4	102.5	128.8
		INLAND	107.6	101.4	128.8	139.8	132.4	133.8	156.0	116.8	124.6	122.5	125.7	92.1	123.5
		AUSLAND	119.3	136.3	176.4	152.0	152.3	149.0	160.0	104.0	136.4	163.8	139.4	130.9	143.3

1) AUSGEWÄHLTE WIRTSCHAFTSZWEIGE (OHNE ERNÄHRUNGSGEWERBE UND TABAKVERARBEITUNG).

STBA, FS 4, R 2.2, 1998

DEUTSCHLAND

2 INDEX DES UMSATZES FUER DAS VERARBEITENDE GEWERBE

2.2 VOLUMENINDEX 1995 = 100

NACH ABSCHNITTEN, UNTERABSCHNITTEN, ABTEILUNGEN, GRUPPEN UND KLASSEN
DER KLASSEIFIKATION DER WIRTSCHAFTSZWEIGE, AUSGABE 1993 (WZ93)

VERAENDERUNG GEGENUEBER VORJAHR IN %

WZ93 SCHL.	WIRTSCHAFTSZWEIG		1998 JAN.	1998 FEB.	1998 MAR.	1998 APR.	1998 MAI	1998 JUNI	1998 JULI	1998 AUG.	1998 SEP.	1998 OKT.	1998 NOV.	1998 DEZ.	1998
D	VERARBEITENDES GEWERBE 1)	INSGES.	3.0	7.6	20.0	-0.9	10.5	3.1	4.7	5.6	2.6	4.2	3.1	3.7	5.4
		INLAND	1.0	5.9	18.7	-3.2	9.1	0.3	3.1	4.2	1.5	5.0	3.6	3.9	4.3
		AUSLAND	6.1	10.3	22.2	2.7	12.7	7.2	7.2	8.0	4.4	3.1	2.4	3.3	7.3
	VORLEISTUNGSGUETER- PRODUZENTEN	INSGES.	4.7	7.4	19.2	-1.1	9.8	1.7	3.5	4.2	1.8	0.2	2.5	-0.3	4.4
		INLAND	3.2	6.9	18.6	-1.5	10.5	2.2	4.0	6.4	2.8	3.0	4.1	1.3	5.0
		AUSLAND	7.4	8.4	20.1	-0.3	8.6	0.9	2.2	0.2	0.1	-5.0	-0.8	-3.0	3.0
	INVESTITIONSGUETER- PRODUZENTEN	INSGES.	2.2	9.4	22.7	0.3	11.7	5.0	6.2	6.5	3.0	8.3	2.4	6.0	6.8
		INLAND	-0.1	6.5	21.1	-4.3	8.8	-1.3	2.4	0.9	-0.3	8.8	2.9	7.0	4.3
		AUSLAND	5.0	13.2	24.8	6.0	15.1	12.5	11.0	13.4	7.1	8.0	1.8	5.0	9.9
	GEBRAUCHSGUETER- PRODUZENTEN	INSGES.	0.3	9.6	23.1	-1.6	14.6	4.6	7.9	14.1	6.8	14.4	9.9	11.8	9.4
		INLAND	-2.8	6.0	19.5	-6.5	9.7	-1.3	2.4	7.3	2.6	11.6	5.0	6.7	5.0
		AUSLAND	4.4	14.0	27.7	5.0	20.6	12.3	14.3	22.8	12.4	17.9	15.8	18.4	15.3
	VERBRAUCHSGUETER- PRODUZENTEN	INSGES.	-1.5	-2.6	7.8	-5.1	2.0	-0.9	0.2	1.3	0.2	-2.4	-0.4	1.6	0.0
		INLAND	-4.4	-3.1	7.7	-6.2	-1.3	-3.4	-0.8	-1.3	-0.4	-4.0	-0.6	0.9	-1.5
		AUSLAND	5.7	-1.2	8.4	-2.5	10.3	5.7	2.2	7.1	1.3	1.4	0.0	3.6	3.4
DB	TEXTIL- UND BEKLEI- DUNGSGEWERBE	INSGES.	1.2	2.0	10.3	-4.4	9.0	0.0	-1.1	1.7	1.2	0.1	0.1	0.7	1.6
		INLAND	-2.6	-1.2	6.7	-5.9	5.7	-2.8	-2.8	-1.0	0.7	1.1	2.6	2.5	0.1
		AUSLAND	10.6	9.9	19.4	-0.5	18.4	7.2	2.9	7.7	2.5	-2.2	-5.9	-3.5	5.5
17	TEXTILGEWERBE	INSGES.	-2.8	0.5	14.3	-4.6	6.1	-1.2	-0.6	2.3	0.5	-2.5	0.6	-2.5	0.6
		INLAND	-7.1	-3.5	10.5	-7.7	2.7	-4.1	-1.6	1.8	-0.4	-0.7	2.0	-1.1	-1.0
		AUSLAND	7.6	10.0	23.1	2.4	13.6	4.8	1.5	3.2	2.6	-6.3	-2.3	-5.7	4.3
17.1	SPINNSTOFFAUFBEREIT- UNG U. SPINNEREI	INSGES.	-6.5	-1.3	10.6	-7.5	-1.0	-3.5	-8.9	-5.3	-7.7	-11.6	-6.7	-15.6	-5.4
		INLAND	-7.7	-3.7	7.1	-9.5	-3.0	-2.8	-9.4	-5.5	-8.3	-5.6	-1.9	-13.1	-5.2
		AUSLAND	-4.7	2.1	15.3	-4.7	1.4	-4.3	-8.2	-4.9	-6.9	-19.0	-12.6	-18.8	-5.6
17.11	BAUMWOLLAUFBEREIT- UNG U. -SPINNEREI	INSGES.	-5.9	-3.0	12.2	-5.0	4.3	-7.8	-2.8	12.0	0.4	-1.9	6.1	-0.9	0.0
		INLAND	-8.1	-5.9	6.8	-10.3	-2.1	-12.6	-9.1	3.9	-6.0	-2.3	0.5	-5.7	-4.7
		AUSLAND	-2.7	1.7	20.8	4.0	14.3	-0.6	8.9	24.8	10.3	-1.4	15.2	6.2	7.3
17.12,13	WOLLAUFBEREITUNG, STREICHGARN- UND KAMMGARNSPINNEREI	INSGES.	-4.5	-0.6	14.0	-10.1	-8.5	4.0	-18.6	-26.6	-22.0	-28.8	-25.3	-37.4	-13.4
		INLAND	-3.5	-5.1	5.3	-11.4	-8.4	13.5	-15.6	-23.7	-21.7	-23.6	-7.8	-31.7	-10.7
		AUSLAND	-5.7	4.7	25.2	-8.6	-8.7	-6.3	-21.8	-29.9	-22.4	-33.8	-39.1	-42.9	-16.4
17.16	NAEHGARNFERTIGUNG	INSGES.	-14.5	5.7	-6.0	-10.9	-1.5	-3.9	-8.5	-2.5	7.2	-1.7	-3.8	-4.7	-4.2
		INLAND	-16.0	13.8	13.6	-0.8	7.4	3.7	4.7	16.8	28.3	32.6	0.9	7.4	8.0
		AUSLAND	-11.3	-5.1	-28.8	-24.4	-14.2	-15.7	-24.4	-24.0	-20.6	-40.8	-12.7	-23.7	-21.4
17.2	WEBEREI	INSGES.	-6.3	2.8	19.0	-1.9	9.7	-0.9	0.9	2.0	-0.7	-5.5	-1.8	-8.0	0.6
		INLAND	-10.6	0.3	13.3	-6.9	5.3	-5.9	-3.7	1.6	0.0	-5.9	-0.4	-9.4	-1.9
		AUSLAND	1.8	7.5	30.3	7.6	18.3	8.0	9.0	2.6	-1.7	-4.8	-4.3	-5.9	5.4
17.21	BAUMWOLLWEBEREI	INSGES.	-7.6	0.3	14.9	-1.6	12.4	-2.7	0.9	-1.4	-2.9	-5.9	-5.9	-9.3	-0.9
		INLAND	-11.3	-0.4	10.8	-4.6	9.1	-5.7	-2.5	-3.0	-2.5	-5.6	-5.4	-11.0	-2.8
		AUSLAND	-1.4	1.4	21.8	3.2	17.4	3.0	6.2	0.9	-3.4	-6.4	-6.7	-6.4	2.3
17.22	STREICHGARNWEBEREI	INSGES.	-46.4	-27.8	-18.4	-20.3	-12.1	-31.0	-50.4	-38.0	-35.9	-27.3	-9.6	-50.1	-29.0
		INLAND	-52.7	-34.8	-27.9	-19.5	-6.8	-39.4	-47.5	-36.2	-32.5	-28.1	-4.0	-45.8	-30.3
		AUSLAND	-28.8	-5.1	11.0	-22.9	-23.9	-4.5	-55.6	-44.1	-45.3	-24.2	-23.6	-56.8	-25.8
17.23	KAMMGARNWEBEREI	INSGES.	-13.3	0.7	32.3	-7.2	2.8	-1.6	2.1	-3.1	-3.6	-10.1	0.3	-11.7	-1.5
		INLAND	-17.8	-2.5	20.9	-14.4	-2.0	-5.0	-3.4	-2.7	-4.4	-14.1	0.5	-14.8	-5.3
		AUSLAND	0.6	11.5	83.8	27.3	23.5	11.7	19.6	-4.0	-1.1	5.0	-0.8	-3.5	12.7
17.24	SEIDEN- UND FILAMENTGARN- WEBEREI	INSGES.	7.0	15.2	24.6	4.1	11.9	8.0	3.9	16.4	9.9	0.9	8.8	1.8	9.2
		INLAND	3.0	10.1	18.4	-1.3	6.6	-0.2	-3.4	20.5	13.7	5.2	14.6	5.1	7.3
		AUSLAND	13.2	22.8	35.6	12.8	21.1	21.4	16.4	11.1	4.2	-4.9	0.7	-2.7	12.1
17.3	TEXTILVEREDLUNG	INSGES.	-3.3	-1.6	12.4	-9.4	1.8	-3.7	2.3	0.2	-3.6	1.3	1.1	2.2	-0.2
		INLAND	-7.1	-4.3	11.5	-10.6	1.7	-3.9	2.3	1.9	-3.5	0.2	2.6	1.5	-0.8
		AUSLAND	7.0	6.2	14.6	-6.2	2.4	-3.4	2.1	-4.3	-4.0	4.6	-3.6	3.9	1.7
17.4	H.V. KONFEKTIONIER- TEN TEXTILWAREN (OHNE BEKLEIDUNG)	INSGES.	-3.0	0.8	11.7	-5.2	7.1	2.0	-0.1	7.0	-1.2	1.3	-3.9	-0.8	0.9
		INLAND	-5.8	-3.3	12.3	-7.1	3.9	-0.2	-1.4	6.0	-2.4	1.4	-6.6	-0.8	-0.5
		AUSLAND	21.3	33.2	8.8	7.7	29.9	16.6	10.0	14.6	7.1	0.7	14.8	-0.4	12.5
17.5	SONSTIGES TEXTIL- GEWERBE (OHNE H.V. MASCHENWARE)	INSGES.	3.1	6.4	20.1	-2.0	9.9	3.1	3.2	6.3	7.2	-0.3	5.3	1.4	5.2
		INLAND	-2.1	-0.4	15.7	-5.3	6.5	0.4	3.8	6.0	4.8	4.1	7.9	5.6	3.8
		AUSLAND	13.4	20.0	28.9	4.2	16.1	7.8	2.1	7.2	11.7	-7.5	0.5	-5.2	7.8
17.51	HERSTELLUNG VON TEPPICHEN	INSGES.	-1.9	0.2	9.1	-6.9	6.4	-2.5	4.6	3.7	3.1	-3.5	-0.8	-1.4	0.7
		INLAND	-3.5	-2.1	10.1	-6.3	7.3	-2.4	6.2	4.5	3.1	-2.9	1.7	0.3	1.2
		AUSLAND	8.5	15.3	2.6	-10.2	1.9	-2.7	-4.0	-0.7	3.6	-7.3	-14.6	-10.7	-2.0
17.52	HERSTELLUNG VON SEILERWAREN	INSGES.	6.5	-3.9	5.6	12.4	20.9	8.2	21.9	14.1	14.6	1.0	2.3	-3.1	8.3
		INLAND	1.5	-11.9	-2.9	12.9	14.0	6.8	19.7	18.8	14.0	-2.9	3.5	0.5	6.2
		AUSLAND	21.0	18.1	28.5	11.1	40.8	11.9	28.1	1.7	15.9	9.8	-0.6	-9.7	14.0

1) AUSGEWAHLTE WIRTSCHAFTSZWEIGE (OHNE ERNAHRUNGSGEWERBE UND TABAKVERARBEITUNG).

STBA, FS 4, R 2.2, 1998

DEUTSCHLAND

2 INDEX DES UMSATZES FUER DAS VERARBEITENDE GEWERBE

2.2 VOLUMENINDEX 1995 = 100

NACH ABSCHNITTEN, UNTERABSCHNITTEN, ABTEILUNGEN, GRUPPEN UND KLASSEN
DER KLASSIFIKATION DER WIRTSCHAFTSZWEIGE, AUSGABE 1993 (W293)

W293 SCHL.	WIRTSCHAFTSZWEIG		1998 JAN.	1998 FEB.	1998 MAR.	1998 APR.	1998 MAI	1998 JUNI	1998 JULI	1998 AUG.	1998 SEP.	1998 OKT.	1998 NOV.	1998 DEZ.	1998
17.53	H.V. VLIESTOFF U. ERZEUGN. DARAUS (OHNE BEKLEIDUNG)	INSGES. INLAND AUSLAND	111.5 103.3 120.9	118.4 112.2 125.5	131.5 125.8 138.1	125.0 114.9 136.6	117.3 107.5 128.7	125.7 115.3 137.7	123.7 117.9 130.4	100.9 102.6 98.9	134.5 125.9 144.3	129.0 134.6 122.7	120.7 123.2 117.8	85.9 91.1 79.9	118.7 114.5 123.5
17.54	TEXTILGEWERBE A.N.G.	INSGES. INLAND AUSLAND	110.1 95.0 139.4	111.4 92.5 147.9	129.6 111.2 165.0	117.7 101.5 149.1	110.0 95.0 139.1	111.5 98.4 136.9	109.3 99.3 128.7	90.6 80.4 110.5	118.7 101.7 151.6	121.0 109.1 143.9	116.3 103.3 141.4	94.2 77.0 127.5	111.7 97.0 140.1
17.6	H.V. GEWIRKTEM UND GESTRICKTEM STOFF	INSGES. INLAND AUSLAND	99.0 82.8 136.2	104.1 89.8 137.0	118.5 104.7 150.0	118.9 101.0 160.0	107.0 87.7 151.6	107.8 87.1 155.4	107.6 87.1 139.1	74.8 62.4 103.4	109.6 95.5 142.0	121.9 106.0 158.4	117.0 103.2 148.8	89.5 75.2 122.4	106.3 90.8 142.0
17.7	H.V. GEWIRKTEN UND GESTRICKTEN FERTIG- ERZEUGNISSEN	INSGES. INLAND AUSLAND	88.0 83.0 113.7	81.2 78.6 94.5	76.2 72.2 97.1	55.2 57.3 44.5	46.7 48.9 35.5	55.9 57.0 50.4	100.0 93.7 132.6	91.2 84.4 126.3	98.9 97.1 108.7	75.6 77.7 64.8	73.6 76.1 61.2	59.5 60.7 53.3	75.2 73.9 81.9
17.71	HERSTELLUNG VON STRUMPFWAREN	INSGES. INLAND AUSLAND	75.4 72.7 103.0	69.0 66.0 98.7	75.1 72.2 104.4	70.7 69.1 87.4	63.7 62.7 74.3	65.5 64.1 78.9	84.1 80.7 117.9	61.1 56.4 108.1	81.2 77.6 117.5	87.7 82.2 142.8	78.5 73.6 127.3	64.5 61.6 93.2	73.0 69.9 104.5
17.72	HERSTELLUNG VON PULLOVERN, STRICK- JACKEN U.AE.	INSGES. INLAND AUSLAND	101.0 95.7 117.9	93.9 94.2 92.7	77.4 72.1 94.2	39.1 42.8 27.5	29.1 31.9 20.1	45.9 48.1 39.0	116.5 109.7 138.4	122.5 119.0 133.5	117.3 121.1 105.2	63.0 72.1 33.8	68.6 79.1 34.9	54.3 59.5 37.5	77.4 78.8 72.9
18	BEKLEIDUNGSGEWERBE	INSGES. INLAND AUSLAND	123.2 112.4 159.5	128.1 119.8 156.5	116.0 108.6 140.8	68.0 69.4 63.1	53.1 55.3 45.7	68.5 66.7 74.3	124.1 111.8 165.4	139.4 123.7 192.3	135.1 125.9 166.0	84.9 85.6 82.5	72.8 75.1 65.1	70.5 70.8 69.7	98.6 93.7 115.1
18.1	HERSTELLUNG VON LEDERBEKLEIDUNG	INSGES. INLAND AUSLAND	95.0 91.9 111.3	91.1 82.7 136.2	87.1 80.2 123.9	64.9 59.2 95.1	68.5 66.8 77.8	87.8 83.1 113.1	127.6 120.6 165.5	120.6 111.8 168.2	122.1 113.1 170.1	88.0 85.2 102.9	65.9 61.5 89.9	68.8 65.0 89.0	90.6 85.1 120.3
18.2	H.V. BEKLEIDUNG (OHNE LEADERBEKLEI- DUNG)	INSGES. INLAND AUSLAND	123.4 112.5 159.7	128.3 119.9 156.5	116.2 108.8 140.8	68.0 69.5 62.9	53.0 55.2 45.5	68.3 66.6 74.1	124.1 111.7 165.4	139.6 123.8 192.4	135.2 126.0 165.9	84.9 85.6 82.4	72.8 75.2 64.9	70.5 70.8 69.6	98.7 93.8 115.0
18.21	HERSTELLUNG VON ARBEITS- UND BERUFSBEKLEIDUNG	INSGES. INLAND AUSLAND	74.8 74.0 81.8	78.0 77.2 88.0	86.1 84.9 99.9	76.0 76.7 67.0	67.2 69.0 44.1	85.9 86.4 80.1	84.7 84.5 86.1	85.5 81.8 131.5	117.0 114.2 152.3	91.6 92.9 75.6	94.8 94.8 95.8	83.4 83.5 81.5	85.4 85.0 90.3
18.22	H.V. OBERBEKLEI- DUNG (OHNE ARBEITS- U. BERUFSBEKLEIDG.)	INSGES. INLAND AUSLAND	137.0 124.6 170.3	139.8 131.7 161.7	118.4 110.2 140.8	63.3 65.8 56.6	47.6 49.5 42.3	64.4 60.6 74.7	135.6 121.1 174.6	158.7 140.7 207.3	141.2 130.2 170.8	75.9 75.7 76.6	66.9 68.8 61.8	69.8 68.8 72.5	101.6 95.6 117.5
18.23	HERSTELLUNG VON WAESCHE	INSGES. INLAND AUSLAND	100.7 95.0 135.2	111.7 104.7 152.9	116.9 111.5 149.3	78.3 77.4 83.5	64.4 65.5 57.7	78.6 79.7 72.1	108.3 101.9 146.6	108.2 100.8 152.2	128.6 123.7 157.7	107.1 106.9 108.6	84.5 86.0 75.6	72.9 75.1 59.6	96.7 94.0 112.6
18.24	H.V. SONST. BEKLEI- DUNG UND BEKLEI- DUNGZUBEHOER	INSGES. INLAND AUSLAND	87.5 87.4 87.9	94.1 91.1 106.7	106.8 101.3 129.5	77.1 71.5 99.6	61.6 61.8 60.8	63.7 62.2 69.8	81.0 76.7 98.2	78.6 74.8 94.0	106.2 102.8 120.2	97.4 96.6 100.8	82.1 83.5 76.5	63.1 65.9 51.4	83.3 81.3 91.3
DC	LEDERGEWERBE	INSGES. INLAND AUSLAND	117.0 115.6 122.0	116.1 114.0 122.8	118.8 116.7 125.6	89.6 85.9 101.6	87.9 82.2 106.9	104.3 99.3 120.9	122.4 118.8 134.2	103.4 103.5 103.0	110.8 110.1 112.9	87.6 85.3 95.1	80.9 78.6 88.7	84.4 77.7 106.8	101.9 99.0 111.7
19.1	LEDERERZEUGUNG	INSGES. INLAND AUSLAND	110.4 105.0 123.0	115.9 105.8 139.2	130.8 120.7 154.0	123.0 110.4 151.9	109.4 95.0 142.5	114.6 98.8 151.1	119.2 102.9 156.7	78.6 76.0 84.5	120.0 112.8 136.6	119.2 112.1 135.5	107.4 100.2 124.1	89.8 81.3 109.4	111.5 101.8 134.0
19.2	LEDERVERARBEITUNG (OHNE HERSTELLUNG VON SCHUHEN)	INSGES. INLAND AUSLAND	66.5 66.2 68.1	75.5 76.3 72.2	88.5 88.5 83.6	72.6 71.6 76.7	62.9 62.7 63.3	71.7 71.8 71.2	74.6 73.4 79.7	62.1 62.4 60.6	81.5 72.1 120.5	86.0 79.2 113.9	86.3 77.4 122.9	70.0 62.1 102.5	74.8 72.0 86.3
19.3	HERSTELLUNG VON SCHUHEN	INSGES. INLAND AUSLAND	130.3 129.5 133.0	125.9 124.7 129.9	124.4 123.2 128.3	88.3 86.0 96.1	90.6 85.3 108.3	110.5 106.3 124.8	134.5 132.6 140.7	117.4 117.9 115.7	116.4 119.3 106.3	82.9 83.0 82.7	75.3 75.7 74.1	87.0 81.0 107.1	107.0 105.4 112.3
DD	HOLZGEWERBE (OHNE HERSTELLUNG VON MOEBELN)	INSGES. INLAND AUSLAND	84.7 80.6 128.3	88.5 84.7 129.3	110.6 107.4 144.4	96.8 92.9 138.9	93.5 89.8 133.6	98.6 94.4 143.9	99.7 96.4 135.1	86.3 84.0 110.1	108.6 105.1 145.9	109.3 105.7 147.0	108.1 104.8 143.0	90.1 88.4 108.4	97.9 94.5 134.0
20.1	SAEGE-, HOBEL- U. HOLZIMPRAGNIER- WERKE	INSGES. INLAND AUSLAND	80.7 76.4 125.9	84.4 80.3 127.7	103.4 99.2 148.5	103.0 99.3 142.4	100.3 96.8 137.6	106.5 102.9 144.9	109.6 106.6 141.5	95.0 94.2 104.1	110.9 107.4 148.3	109.8 105.6 154.1	102.7 97.9 153.5	74.4 70.6 114.9	98.4 94.8 137.0
20.2	FURNIER-, SPERR- HOLZ-, HOLZFASERPL. U. HOLZSPANPL. WERKE	INSGES. INLAND AUSLAND	121.1 115.7 145.0	119.9 113.5 148.1	135.6 130.0 160.0	124.4 118.1 152.1	114.5 107.7 144.3	116.4 107.1 157.0	104.0 95.4 142.0	98.0 92.2 123.7	127.9 120.9 158.5	126.5 119.2 158.7	122.2 116.0 149.3	94.0 90.0 111.5	117.0 110.5 145.9
20.3	H.V. KONSTRUKTIONS- TEILEN U. AUSBAU- ELEMENTEN A. HOLZ	INSGES. INLAND AUSLAND	69.3 68.4 91.2	75.5 75.1 86.1	102.4 102.4 101.8	80.3 79.4 102.9	79.8 78.9 103.0	85.8 84.9 111.0	92.3 91.6 110.5	75.9 75.5 85.0	98.0 97.4 112.9	100.6 100.3 110.2	104.3 103.8 115.1	96.7 96.8 93.1	88.4 87.9 101.9

DEUTSCHLAND

2 INDEX DES UMSATZES FÜR DAS VERARBEITENDE GEWERBE

2.2 VOLUMENINDEX 1995 = 100

NACH ABSCHNITTEN, UNTERABSCHNITTEN, ABTEILUNGEN, GRUPPEN UND KLASSEN
DER KLASSIKATION DER WIRTSCHAFTSZWEIGE, AUSGABE 1993 (W293)

VERÄNDERUNG GEGENÜBER VORJAHR IN %

WZ93 SCHL.	WIRTSCHAFTSZWEIG		1998 JAN.	1998 FEB.	1998 MAR.	1998 APR.	1998 MÄI	1998 JUNI	1998 JULI	1998 AUG.	1998 SEP.	1998 OKT.	1998 NOV.	1998 DEZ.	1998
17.53	H.V. VLIESSTOFF U. ERZEUGN. DARAUS (OHNE BEKLEIDUNG)	INSGES. INLAND AUSLAND	7.5 3.0 12.4	13.6 9.7 18.1	23.4 19.0 28.5	1.1 -5.0 7.7	6.8 1.0 13.2	9.8 4.1 15.9	8.1 7.7 8.7	10.0 14.0 5.7	15.0 11.5 18.5	0.1 14.8 -13.8	6.8 14.5 -1.3	-1.5 15.8 -17.6	8.3 8.8 7.8
17.54	TEXTILGEWERBE A.N.G.	INSGES. INLAND AUSLAND	4.0 -3.1 14.9	7.3 -2.5 22.1	26.3 20.2 35.1	-1.3 -5.7 5.1	12.9 8.0 20.4	2.6 0.8 5.1	-0.9 -0.7 -1.2	5.7 2.9 10.0	5.6 2.8 9.5	1.4 5.7 -4.2	8.7 11.2 5.4	4.8 6.9 2.4	6.2 3.6 9.9
17.6	H.V. GEWIRKTEM UND GESTRIKTEM STOFF	INSGES. INLAND AUSLAND	1.9 -9.9 24.3	4.8 -0.3 14.0	10.7 7.7 15.8	0.3 -5.1 9.1	6.4 -2.9 22.0	-2.1 -8.2 7.1	1.1 0.6 1.8	1.9 0.2 4.6	2.1 1.6 3.0	3.6 6.0 -0.1	12.5 15.8 7.4	10.1 11.1 8.7	4.3 1.1 9.3
17.7	H.V. GEWIRKTEN UND GESTRIKTEN FERTIG-ERZEUGNISSEN	INSGES. INLAND AUSLAND	-7.5 -12.1 15.5	-17.3 -16.6 -20.0	-3.3 -8.1 22.0	-14.7 -14.2 -17.9	-6.0 -7.9 9.2	-17.2 -19.0 -4.5	-8.9 -8.3 -11.1	-4.0 -5.9 3.3	0.9 -0.1 6.4	-2.7 -4.9 13.7	2.6 3.8 -3.5	-0.8 1.2 -11.3	-6.6 -7.7 -0.7
17.71	HERSTELLUNG VON STRUMPFWAREN	INSGES. INLAND AUSLAND	-17.9 -19.6 -2.5	-17.0 -17.9 -10.3	0.0 -0.4 3.3	-11.1 -12.5 2.9	-4.5 -5.0 1.4	-16.6 -18.8 5.8	2.7 1.9 8.1	3.4 1.8 11.6	4.8 3.7 12.7	1.9 -3.2 46.5	8.9 2.5 70.0	8.2 3.7 53.3	-3.8 -6.0 14.7
17.72	HERSTELLUNG VON PULLOVERN, STRICK-JACKEN U.Ä.	INSGES. INLAND AUSLAND	2.5 -3.7 23.5	-17.5 -15.4 -23.6	-6.3 -16.4 32.7	-20.9 -17.2 -34.5	-9.6 -14.2 23.3	-18.2 -19.6 -11.8	-16.1 -15.9 -16.2	-7.4 -10.0 0.8	-1.7 -3.0 3.7	-8.7 -7.3 -17.6	-3.8 5.2 -40.6	-10.2 -2.0 -37.3	-9.3 -9.7 -7.8
18	BEKLEIDUNGSGEWERBE	INSGES. INLAND AUSLAND	5.9 2.7 14.3	3.6 1.3 9.6	5.6 2.5 14.3	-4.0 -2.7 -8.7	17.5 12.4 43.3	2.9 -0.7 14.5	-1.6 -4.0 4.4	1.1 -3.1 11.3	2.1 2.0 2.3	5.2 4.0 9.3	-1.0 3.4 -15.1	6.3 7.9 1.5	2.9 1.4 7.5
18.1	HERSTELLUNG VON LEDERBEKLEIDUNG	INSGES. INLAND AUSLAND	11.0 19.4 -15.4	-22.8 -16.3 -38.4	-15.9 -9.4 -32.9	-22.7 -17.1 -37.3	2.5 7.9 -16.9	-14.8 -15.5 -12.5	-4.3 -6.1 3.6	-10.4 -31.0 -14.3	-30.4 -31.0 -28.1	6.9 6.4 9.2	-26.5 -29.2 -14.1	-16.7 -17.8 -12.1	-13.6 -11.8 -20.0
18.2	H.V. BEKLEIDUNG (OHNE LEDERBEKLEIDUNG)	INSGES. INLAND AUSLAND	5.9 2.6 14.5	3.6 1.4 9.9	5.7 2.5 14.6	-3.8 -2.5 -8.4	17.5 12.4 44.0	2.9 -0.4 14.7	-1.6 -4.0 4.4	1.2 -3.0 11.5	2.4 2.4 2.5	5.2 4.0 9.3	-0.8 3.9 -15.2	6.5 8.1 1.6	3.1 1.5 7.6
18.21	HERSTELLUNG VON ARBEITS- UND BERUFSBEKLEIDUNG	INSGES. INLAND AUSLAND	-13.7 -16.9 53.8	-9.6 -9.5 -11.2	4.0 1.0 52.5	-8.3 -10.2 32.1	6.8 7.3 -2.2	-3.2 -3.9 8.5	-4.8 -7.4 42.8	-3.1 -8.3 73.9	24.5 20.7 74.9	-6.1 -5.0 -21.3	9.7 7.0 63.8	5.0 4.4 14.3	0.0 -1.8 29.6
18.22	H.V. OBERBEKLEIDUNG (OH. ARBEITS- U. BERUFSBEKLEIDG.)	INSGES. INLAND AUSLAND	10.2 7.5 15.8	4.0 1.8 9.3	5.2 1.5 14.2	-5.9 -3.4 -13.2	19.3 12.8 45.4	2.1 -2.6 14.4	-1.2 -4.0 4.6	0.4 -4.2 10.3	-1.3 -1.7 -0.6	2.7 0.5 9.3	-5.4 1.0 -20.6	7.2 8.2 4.8	2.5 0.5 6.6
18.23	HERSTELLUNG VON WAESCHE	INSGES. INLAND AUSLAND	-2.8 -5.6 11.3	8.7 5.2 24.8	7.9 6.1 17.2	1.7 1.2 5.0	18.4 13.7 64.4	10.4 8.4 26.3	1.3 0.6 4.8	9.5 6.1 25.6	16.1 14.7 22.7	14.5 14.3 16.3	10.5 10.8 8.8	8.2 10.8 -7.5	8.3 6.8 16.4
18.24	H.V. SONST. BEKLEIDUNG UND BEKLEIDUNGSGZUBEHÖR	INSGES. INLAND AUSLAND	-9.7 -10.5 -6.5	-11.1 -11.0 -11.3	3.4 1.6 9.8	0.0 -1.7 4.7	7.3 7.3 7.8	-11.2 -13.7 -0.4	-16.5 -19.7 -4.8	-14.3 -15.9 -8.6	-4.7 -6.1 1.1	-1.5 -1.5 -1.2	-1.2 -0.7 -3.3	-5.3 -0.3 -25.2	-5.8 -6.6 -2.9
DC	LEDERGEWERBE	INSGES. INLAND AUSLAND	1.7 -1.9 15.3	-3.7 -6.1 4.7	7.5 8.5 4.4	-5.0 -3.2 -9.8	16.1 10.2 34.6	2.9 -1.6 17.4	1.5 0.4 4.7	-6.3 -6.6 -5.6	-6.0 -4.1 -12.0	-12.7 -11.5 -15.9	-0.4 1.3 -4.9	8.6 0.1 36.6	-0.2 -1.5 4.0
19.1	LEDERERZEUGUNG	INSGES. INLAND AUSLAND	9.5 10.4 8.2	11.3 9.6 14.5	26.3 35.6 12.3	5.0 5.5 4.1	14.7 12.6 18.0	9.0 6.0 14.0	8.8 5.4 14.2	17.8 21.4 10.9	7.1 12.8 -2.2	1.4 8.6 -10.2	-6.1 -3.3 -10.8	3.5 -4.0 19.2	8.5 9.6 6.8
19.2	LEDERVERARBEITUNG (OHNE HERSTELLUNG VON SCHUHEN)	INSGES. INLAND AUSLAND	-12.4 -10.5 -18.7	-9.4 -3.5 -28.1	-0.1 6.6 -21.7	-15.9 -10.3 -32.2	-3.2 1.5 -19.1	-14.8 -8.9 -33.1	-15.0 -12.3 -23.7	-11.2 -6.4 -27.0	-8.0 -13.8 10.0	-12.8 -16.9 1.7	-4.1 -9.4 13.0	-1.5 -9.1 24.1	-9.2 -8.0 -12.9
19.3	HERSTELLUNG VON SCHUHEN	INSGES. INLAND AUSLAND	2.8 -2.0 22.5	-4.7 -8.1 8.3	6.1 5.8 7.3	-4.5 -2.9 -9.0	20.5 11.5 52.8	5.3 -1.2 29.9	3.2 2.0 7.2	-7.7 -8.5 -4.8	-7.5 -4.4 -18.0	-15.3 -13.3 -21.5	2.0 5.3 -7.8	11.7 2.7 44.0	0.2 -1.8 6.6
DD	HOLZGEWERBE (OHNE HERSTELLUNG VON MOEBELN)	INSGES. INLAND AUSLAND	-0.5 -1.9 10.2	4.9 4.2 9.3	21.8 21.5 24.2	-5.6 -6.1 -1.3	6.3 5.5 11.6	-4.5 -5.0 0.1	-2.9 -4.0 6.5	3.0 2.8 3.0	-0.4 -0.8 2.1	-3.7 -3.8 -2.8	0.9 0.3 5.3	-5.1 -5.0 -5.2	0.8 0.3 4.9
20.1	SAEGE-, HOBEL- U. HOLZIMPRÄGNIERWERKE	INSGES. INLAND AUSLAND	4.9 3.7 13.9	1.0 0.6 3.0	9.5 9.0 13.3	-7.7 -8.0 -5.2	3.0 2.4 6.7	-5.9 -6.5 -1.2	-3.8 -4.7 4.2	0.2 -0.2 5.6	-2.5 -3.6 7.0	-5.2 -6.3 3.7	-2.3 -4.4 14.8	-8.9 -10.5 3.0	-1.8 -2.7 5.5
20.2	FURNIER-, SPERRHOLZ-, HOLZFASERPL. U. HOLZSPANPL. WERKE	INSGES. INLAND AUSLAND	2.4 -0.8 15.3	6.8 3.4 20.0	23.9 21.0 35.5	1.6 2.0 0.4	15.5 16.4 12.8	0.7 -0.1 2.9	-1.7 -5.8 13.1	4.9 3.6 9.8	0.2 0.0 1.0	-3.9 -3.9 -4.0	-1.2 -2.4 2.9	-4.4 -3.5 -7.0	3.4 2.2 7.8
20.3	H.V. KONSTRUKTIONSTEILEN U. AUSBAUELEMENTEN A. HOLZ	INSGES. INLAND AUSLAND	-5.7 -5.5 -9.9	5.7 6.7 -12.9	28.2 29.0 9.0	-8.7 -9.2 -0.2	2.8 2.2 16.6	-6.5 -6.4 -6.6	-3.0 -2.9 -6.8	3.5 4.6 -17.7	0.5 0.6 -1.2	-2.7 -2.3 -9.0	4.0 4.1 -0.8	-3.7 -3.5 -10.7	0.8 1.0 -4.6

DEUTSCHLAND
2 INDEX DES UMSATZES FÜR DAS VERARBEITENDE GEWERBE

2.2 VOLUMENINDEX 1995 = 100

NACH ABSCHNITTEN, UNTERABSCHNITTEN, ABTEILUNGEN, GRUPPEN UND KLASSEN
DER KLASSIFIKATION DER WIRTSCHAFTSZWEIGE, AUSGABE 1993 (WZ93)

WZ93 SCHL.	WIRTSCHAFTSZWEIG		1998 JAN.	1998 FEB.	1998 MAR.	1998 APR.	1998 MAY	1998 JUNI	1998 JULI	1998 AUG.	1998 SEP.	1998 OKT.	1998 NOV.	1998 DEZ.	1998
DE	PAPIER- UND DRUCK- GEWERBE	INSGES.	97.6	96.8	110.5	101.2	96.5	101.9	102.1	94.4	107.8	109.1	108.6	100.7	102.3
		INLAND	94.2	93.5	108.2	97.6	93.5	99.1	99.4	93.1	106.1	108.3	108.4	101.6	100.3
		AUSLAND	109.5	108.5	118.5	113.8	107.1	111.5	111.4	99.0	113.9	111.9	109.3	97.6	109.3
21	PAPIERGEWERBE	INSGES.	103.2	99.7	111.2	103.6	98.2	103.8	104.5	94.8	106.6	106.6	104.4	90.2	102.2
		INLAND	99.2	95.1	107.1	98.5	93.5	99.9	101.2	93.0	104.6	105.5	103.7	89.1	99.2
		AUSLAND	112.2	109.9	120.5	115.0	108.5	112.6	111.8	98.9	111.1	109.3	106.1	92.8	109.1
21.1	H.V. HOLZSTOFF, ZELLSTOFF, PAPIER, KARTON UND PAPPE	INSGES.	116.7	112.1	123.8	116.9	112.0	116.1	113.6	103.1	118.5	116.1	114.3	97.5	113.4
		INLAND	109.7	103.6	115.3	107.2	103.7	109.8	108.3	100.5	114.9	114.0	112.4	94.8	107.9
		AUSLAND	125.2	122.5	134.3	128.7	122.2	123.9	120.2	106.3	123.0	118.6	116.7	100.8	120.2
21.11	HERSTELLUNG VON HOLZSTOFF UND ZELLSTOFF	INSGES.	135.9	129.0	149.7	133.3	126.1	136.4	106.2	94.8	144.8	123.3	127.7	121.0	127.4
		INLAND	72.3	77.6	102.9	78.9	76.8	84.0	68.3	61.0	82.9	74.6	89.4	70.1	78.2
		AUSLAND	206.9	186.4	201.9	193.9	181.1	195.0	148.5	132.6	214.0	177.8	170.4	177.8	182.2
21.12	HERSTELLUNG VON PAPIER, KARTON UND PAPPE	INSGES.	116.3	111.8	123.4	116.6	111.8	115.8	113.8	103.3	118.0	115.9	114.1	97.1	113.2
		INLAND	110.3	104.0	115.5	107.7	104.2	110.2	108.9	101.2	115.4	114.6	112.8	95.2	108.3
		AUSLAND	123.8	121.3	133.1	127.6	121.1	122.6	119.7	105.9	121.3	117.5	115.7	99.4	119.1
21.2	PAPIER-, KARTON-U. PAPPEVERARBEITUNG	INSGES.	92.0	89.3	100.6	92.4	86.5	93.5	96.7	87.8	96.6	98.7	96.1	84.1	92.9
		INLAND	93.2	90.3	102.3	93.4	87.7	94.3	97.1	88.6	98.7	100.6	98.7	85.7	94.2
		AUSLAND	86.7	85.4	93.4	88.3	81.7	90.4	95.3	84.4	87.8	91.0	85.3	77.3	87.3
21.21	H.V. WELLPAPIER U. -PAPPE SOW.V. VER- PACKUNGSM.A. PAPIER	INSGES.	97.5	94.7	107.7	99.6	93.8	99.7	102.9	91.8	103.7	105.2	101.9	83.9	98.5
		INLAND	94.3	92.3	105.3	97.0	91.2	96.3	99.6	89.2	101.4	102.7	100.4	81.3	95.9
		AUSLAND	116.3	108.3	121.5	114.8	108.9	119.4	122.4	106.5	117.1	120.1	110.6	99.2	113.8
21.22	H.V. HAUSHALTS-, HYGIENEARTIKELN A. ZELLSTOFF U. PAPIER	INSGES.	70.4	67.3	75.9	69.3	65.6	76.8	72.6	67.8	73.3	72.3	72.1	71.8	71.3
		INLAND	84.2	80.1	90.6	82.5	78.3	92.2	85.4	79.4	86.1	84.1	85.2	85.3	84.5
		AUSLAND	32.9	32.2	35.6	33.3	30.7	34.6	37.6	36.0	38.2	40.1	36.2	35.0	35.2
21.23	H.V. SCHREIBWAREN, BUEROBED.A. PAPIER, KARTON UND PAPPE	INSGES.	104.1	96.0	105.3	92.5	85.9	93.5	114.8	107.8	117.7	128.5	127.9	120.0	107.8
		INLAND	109.4	99.3	109.5	95.7	87.5	94.1	117.2	113.4	124.4	135.0	133.6	124.9	112.0
		AUSLAND	80.7	81.5	86.7	78.6	78.8	91.0	104.2	83.0	88.2	99.7	102.9	98.5	89.5
21.24	HERSTELLUNG VON TAPETEN	INSGES.	109.5	116.8	132.3	113.5	90.7	91.0	103.1	96.3	91.6	93.5	82.5	57.9	98.2
		INLAND	104.3	101.7	121.1	99.5	79.7	75.7	80.5	74.7	92.5	95.5	83.0	59.4	89.0
		AUSLAND	122.9	156.2	161.7	150.5	119.8	131.2	162.4	152.8	89.4	88.5	81.3	53.9	122.6
21.25	H.V. SONST. WAREN AUS PAPIER, KAR- TON UND PAPPE	INSGES.	98.0	98.0	107.9	101.9	96.6	101.6	104.0	93.9	99.7	104.2	100.6	85.8	99.7
		INLAND	91.0	90.5	100.9	94.4	91.1	94.1	97.1	88.1	93.1	98.0	94.7	83.8	93.1
		AUSLAND	124.6	126.4	134.4	130.4	117.3	129.7	130.3	116.2	124.6	127.7	123.1	112.5	124.8
22	DRUCKGEWERBE, VER- VIELFÄLTIGUNG VON BESP. TONTRÄGERN	INSGES.	89.0	92.4	109.3	97.6	93.9	98.8	98.5	93.7	109.7	112.8	114.9	116.7	102.3
		INLAND	88.4	91.6	109.5	96.7	93.4	98.2	97.4	93.2	107.8	111.5	113.7	116.1	101.5
		AUSLAND	94.9	100.5	107.5	106.8	99.1	105.8	109.4	99.4	129.6	126.4	127.2	123.7	110.9
22.2	DRUCKGEWERBE	INSGES.	88.6	91.4	106.9	97.4	94.0	98.9	99.0	93.8	109.0	110.6	113.1	115.8	101.5
		INLAND	88.0	90.6	106.5	96.0	93.1	97.8	97.6	93.0	106.9	110.0	112.1	114.9	100.5
		AUSLAND	96.7	101.1	112.4	114.5	104.7	113.5	117.0	104.5	135.8	118.2	126.4	128.0	114.4
22.21	ZEITUNGSDRUCKEREI	INSGES.	88.5	84.0	92.8	91.4	91.6	88.8	89.9	86.6	95.7	97.6	95.2	90.8	91.1
		INLAND	88.8	84.3	93.2	91.8	91.9	89.2	90.3	86.9	96.0	98.0	95.6	91.2	91.4
		AUSLAND	9.0	8.3	9.0	9.9	13.2	9.4	9.9	9.6	18.9	10.0	17.6	14.5	11.6
22.22	DRUCKEREI (OHNE ZEITUNGSDRUCKEREI)	INSGES.	87.7	91.2	107.4	97.8	93.5	98.8	98.5	93.3	109.5	111.3	114.4	117.0	101.7
		INLAND	87.0	90.3	106.8	96.1	92.4	97.4	96.8	92.2	107.0	110.8	113.3	115.9	100.5
		AUSLAND	95.5	102.0	113.3	116.6	105.6	114.3	117.7	105.3	137.5	116.3	126.8	128.8	115.0
22.23	DRUCKWEITER- VERARBEITUNG	INSGES.	118.6	113.7	126.1	109.1	108.8	132.5	135.6	122.7	136.7	138.9	139.0	163.7	128.8
		INLAND	114.8	113.2	124.5	108.5	107.0	131.0	133.0	120.9	134.1	134.5	136.0	161.7	126.6
		AUSLAND	182.7	124.5	157.0	119.5	142.6	160.9	184.5	157.8	186.5	223.7	197.1	202.2	170.8
22.24	SATZHERSTELLUNG UND REPRODUKTION	INSGES.	82.4	87.2	101.0	88.2	89.3	90.2	91.0	88.9	100.1	98.3	99.3	100.8	93.1
		INLAND	82.3	87.7	102.3	88.9	90.0	90.8	91.6	89.9	101.0	99.0	99.8	101.8	93.8
		AUSLAND	84.9	76.7	73.0	73.2	73.5	77.4	77.1	86.2	79.2	82.1	90.6	79.7	77.8
22.25	SONSTIGES DRUCK- GEWERBE	INSGES.	104.1	118.5	159.5	126.3	135.0	194.2	141.9	136.4	137.0	143.0	148.0	158.8	136.9
		INLAND	104.9	119.0	159.8	127.0	136.4	135.1	143.7	137.7	138.2	134.4	149.7	160.3	137.2
		AUSLAND	58.2	90.0	144.0	89.4	58.9	87.6	49.8	65.9	69.5	608.5	60.7	80.4	121.4
22.3	VERVIELFÄLTIGUNG V. BESP. TON-, BILD- U. DATENTRÄGERN	INSGES.	98.9	117.3	170.3	102.3	90.9	95.9	84.9	91.4	126.5	167.8	159.9	140.1	120.5
		INLAND	107.6	131.8	232.8	123.8	102.7	113.1	91.1	102.0	144.2	172.1	181.3	165.9	139.0
		AUSLAND	87.2	97.7	86.2	73.4	74.7	72.7	76.4	77.0	102.7	162.0	130.8	105.2	95.5
22.31	VERVIELFÄLTIGUNG VON BESPIELTEN TONTRÄGERN	INSGES.	86.3	96.8	95.6	80.4	80.0	72.8	75.6	80.8	96.4	140.6	132.3	106.2	95.3
		INLAND	89.2	99.7	109.0	88.6	87.0	78.7	77.8	86.8	99.0	133.1	144.8	119.2	101.1
		AUSLAND	82.8	93.3	79.4	70.4	71.5	65.8	72.9	73.6	93.3	149.6	117.2	90.5	88.4
22.32	VERVIELFÄLTIGUNG VON BESPIELTEN BILDTRÄGERN	INSGES.	114.2	166.3	153.8	136.3	145.8	122.6	110.7	105.8	194.6	214.4	281.0	241.1	165.6
		INLAND	139.3	198.4	181.8	162.6	175.2	136.4	133.4	126.9	233.7	245.5	322.9	250.8	192.2
		AUSLAND	18.4	43.8	47.1	35.8	33.5	69.8	24.2	25.1	45.2	95.7	121.0	203.8	63.6

STBA, FS 4, R 2.2, 1998

DEUTSCHLAND

2 INDEX DES UMSATZES FUER DAS VERARBEITENDE GEWERBE

2.2 VOLUMENINDEX 1995 = 100

NACH ABSCHNITTEN, UNTERABSCHNITTEN, ABTEILUNGEN, GRUPPEN UND KLASSEN
DER KLASSIFIKATION DER WIRTSCHAFTSZWEIGE, AUSGABE 1993 (W293)

VERAENDERUNG GEGENUEBER VORJAHR IN %

WZ93 SCHL.	WIRTSCHAFTSZWEIG		1998 JAN.	1998 FEB.	1998 MAR.	1998 APR.	1998 MAY	1998 JUNI	1998 JULI	1998 AUG.	1998 SEP.	1998 OKT.	1998 NOV.	1998 DEZ.	1998
DE	PAPIER- UND DRUCK- GEWERBE	INSGES.	-1.8	0.6	13.3	-1.5	6.4	1.2	2.5	2.9	1.2	-0.2	4.4	1.9	2.5
		INLAND	-2.2	0.8	14.4	-2.6	6.9	1.5	2.3	4.5	3.0	1.3	5.6	3.0	3.2
		AUSLAND	-0.8	0.3	10.0	2.1	5.1	-0.2	3.3	-2.1	-4.3	-4.9	0.6	-2.1	0.5
21	PAPIERGEWERBE	INSGES.	-3.3	-1.1	12.0	-2.4	5.1	-1.0	1.1	0.3	-2.4	-3.4	1.2	-2.2	0.2
		INLAND	-3.7	-0.7	13.8	-3.6	6.4	-0.1	1.0	3.1	0.2	-1.3	2.5	-0.6	1.2
		AUSLAND	-2.4	-1.8	8.7	-0.1	2.6	-2.3	1.1	-4.9	-7.3	-7.5	-1.4	-5.3	-1.7
21.1	H.V. HOLZSTOFF, ZELLSTOFF, PAPIER, KARTON UND PAPPE	INSGES.	2.5	3.7	16.7	0.1	6.4	-0.3	0.2	-1.9	-4.2	-4.8	0.7	-6.2	0.9
		INLAND	0.5	2.8	17.4	0.5	11.3	3.9	2.4	4.6	0.7	0.7	3.6	-4.3	3.6
		AUSLAND	4.5	4.6	15.9	-0.4	1.6	-4.3	-2.1	-8.4	-9.2	-10.6	-2.4	-8.4	-1.8
21.11	HERSTELLUNG VON HOLZSTOFF UND ZELLSTOFF	INSGES.	38.4	1.0	9.8	-15.7	-5.0	-5.3	-21.9	-24.5	6.2	-2.6	10.1	8.5	-1.3
		INLAND	-12.9	-10.6	9.4	-22.5	-19.1	-23.4	-28.5	-18.4	-2.1	-3.4	11.2	8.3	-10.4
		AUSLAND	79.6	7.6	10.1	-12.3	3.6	7.0	-18.1	-27.2	10.2	-2.2	9.4	8.6	3.7
21.12	HERSTELLUNG VON PAPIER, KARTON UND PAPPE	INSGES.	1.8	3.8	16.9	0.4	6.7	-0.1	0.7	-1.3	-4.5	-4.8	0.6	-6.5	1.0
		INLAND	0.6	3.0	17.5	0.8	11.9	4.3	2.8	4.9	0.8	0.7	3.5	-4.5	3.6
		AUSLAND	3.3	4.5	16.0	0.1	1.5	-4.7	-1.6	-7.8	-9.7	-10.8	-2.7	-8.9	-1.9
21.2	PAPIER-, KARTON-U. PAPPEVERARBEITUNG	INSGES.	-8.5	-5.6	7.6	-4.9	3.7	-1.6	1.8	2.6	-0.4	-2.0	1.6	2.3	-0.4
		INLAND	-6.3	-2.8	11.6	-6.1	3.3	-2.5	0.1	2.1	-0.2	-2.5	1.8	1.9	-0.2
		AUSLAND	-17.9	-16.0	-7.7	0.9	5.8	3.2	9.8	5.0	-1.3	1.2	1.3	3.9	-1.7
21.21	H.V. WELLPAPIER U. -PAPPE SOW.V.VER- PACKUNGSM.A.PAPIER	INSGES.	-0.8	0.1	16.8	-2.8	8.2	0.0	3.6	2.9	1.4	0.4	4.2	2.1	2.8
		INLAND	-2.9	-0.9	16.4	-2.6	9.4	0.2	2.7	3.2	1.5	-0.1	4.7	2.0	2.6
		AUSLAND	10.3	4.8	19.2	-4.1	2.9	-1.0	8.7	1.1	0.3	3.4	1.8	2.4	4.0
21.22	H.V. HAUSHALTS-, HYGIENEARTIKELN A. ZELLSTOFF U. PAPIER	INSGES.	-32.5	-23.6	-17.0	-11.5	-6.0	-4.0	0.0	2.4	0.3	-7.8	-1.9	5.7	-9.3
		INLAND	-16.6	-5.3	2.5	-13.7	-7.9	-6.0	-1.4	-0.1	-2.3	-11.1	-3.9	4.0	-5.6
		AUSLAND	-71.0	-67.0	-64.5	7.8	8.9	13.4	9.3	20.4	18.3	17.6	13.1	19.0	-28.7
21.23	H.V. SCHREIBWAREN, BUEROBED. A. PAPIER, KARTON UND PAPPE	INSGES.	-6.2	-4.0	11.4	-5.3	3.5	-4.9	-2.1	3.3	3.1	5.9	4.5	10.4	1.6
		INLAND	-7.0	-4.5	10.9	-6.0	2.1	-7.3	-4.3	4.0	3.1	5.2	3.0	8.8	0.7
		AUSLAND	-1.2	-0.9	13.8	-1.6	11.0	7.8	10.5	-1.4	3.0	10.0	14.1	20.4	7.2
21.24	HERSTELLUNG VON TAPETEN	INSGES.	12.9	14.6	30.3	-1.8	-5.8	-7.5	-7.6	-4.0	-26.7	-27.2	-26.9	-34.8	-7.8
		INLAND	12.0	8.4	27.5	-5.2	-6.0	-12.1	-10.0	-2.9	-11.2	-14.6	-16.3	-24.8	-4.5
		AUSLAND	14.6	26.5	36.5	5.0	-5.2	0.5	-4.4	-5.4	-50.1	-48.5	-45.2	-53.0	-13.2
21.25	H.V. SONST. WAREN AUS PAPIER, KAR- TON UND PAPPE	INSGES.	1.2	-2.8	8.7	-4.5	4.1	0.1	3.3	3.1	-2.3	-1.0	2.5	1.4	1.1
		INLAND	-4.7	-7.8	4.7	-8.4	1.1	-2.4	-1.5	0.2	-4.3	-2.5	1.5	-1.5	-2.2
		AUSLAND	22.6	14.0	22.0	8.3	13.7	7.5	19.7	12.5	3.9	3.9	6.0	10.2	11.7
22	DRUCKGEWERBE, VER- VIELFAELTIGUNG VON BESP. TONTRAEGERN	INSGES.	0.8	3.6	15.4	0.3	8.6	4.4	5.2	7.1	7.1	4.8	9.1	7.1	6.2
		INLAND	-0.2	2.5	15.1	-1.1	7.2	3.5	3.8	6.2	6.4	4.3	8.9	6.5	5.4
		AUSLAND	11.9	14.2	19.2	16.3	22.8	15.4	18.3	17.2	12.9	9.4	11.1	13.9	14.9
22.2	DRUCKGEWERBE	INSGES.	1.3	3.5	13.2	2.2	8.5	4.2	5.4	7.2	6.8	3.9	9.0	7.3	6.1
		INLAND	0.3	2.5	12.7	0.5	7.1	3.2	4.1	6.2	5.8	4.0	8.9	6.9	5.2
		AUSLAND	15.3	16.6	21.1	23.9	26.8	18.0	22.0	20.8	16.0	4.3	9.8	13.3	16.7
22.21	ZEITUNGS-DRUCKEREI	INSGES.	7.1	5.4	8.0	2.8	7.8	2.0	5.0	3.5	5.2	1.3	0.3	-2.8	3.8
		INLAND	7.0	5.4	8.0	2.9	7.7	2.1	5.0	3.3	5.1	1.3	0.3	-2.8	3.6
		AUSLAND	-12.6	-4.6	7.1	7.6	40.4	16.0	3.1	10.3	117.2	3.1	91.3	62.9	27.5
22.22	DRUCKEREI (OHNE ZEITUNGS-DRUCKEREI)	INSGES.	0.9	3.2	13.8	3.1	9.4	4.3	6.0	8.1	6.9	4.8	10.0	7.9	6.6
		INLAND	-0.2	2.0	13.0	1.1	7.7	3.1	4.4	6.8	5.9	4.8	10.0	7.4	5.6
		AUSLAND	14.4	17.0	21.3	25.8	27.4	18.6	24.0	21.5	16.3	3.6	9.4	12.9	17.1
22.23	DRUCKWEITER- VERARBEITUNG	INSGES.	0.4	6.4	16.8	-1.3	10.6	22.3	0.1	10.3	13.4	7.2	16.8	21.0	10.3
		INLAND	-2.0	6.1	15.6	-1.1	9.9	22.7	0.5	9.2	13.1	5.7	15.8	20.3	9.6
		AUSLAND	41.4	11.6	37.1	-5.9	21.6	18.8	-4.9	30.0	18.1	27.5	32.0	32.5	20.9
22.24	SATZHERSTELLUNG UND REPRODUKTION	INSGES.	-3.5	-0.2	7.6	-8.5	-4.3	-5.2	-1.8	-3.2	0.2	-4.8	-0.4	-2.7	-2.2
		INLAND	-4.3	-0.6	7.5	-8.7	-4.9	-5.5	-2.0	-3.2	0.3	-5.3	-0.4	-3.0	-2.5
		AUSLAND	19.4	8.3	10.9	-3.6	14.5	4.7	4.0	-2.9	-2.6	6.2	1.8	8.6	5.4
22.25	SONSTIGES DRUCK- GEWERBE	INSGES.	13.6	18.5	28.2	4.6	26.2	1.1	17.1	16.3	7.5	-1.3	11.5	23.7	13.4
		INLAND	14.6	18.3	30.1	4.9	26.6	2.0	18.2	16.9	7.6	-1.2	12.5	24.6	14.2
		AUSLAND	-40.0	28.6	-31.5	-11.0	-13.4	-40.7	-57.8	-26.8	-11.2	-2.7	-46.2	-27.2	-19.7
22.3	VERVIELFAELTIGUNG V. BESP. TON-, BILD- U. DATENTRAEGERN	INSGES.	-10.1	3.9	67.9	-31.3	5.8	10.1	-2.4	4.0	14.9	20.5	12.1	3.4	7.2
		INLAND	-14.2	3.7	97.3	-36.0	7.4	15.2	-3.1	7.0	26.6	14.9	9.6	-2.3	7.9
		AUSLAND	-2.1	4.4	9.3	-17.7	2.8	1.0	-1.5	-0.9	-2.0	29.7	16.9	17.9	6.0
22.31	VERVIELFAELTIGUNG VON BESPIELTEN TONTRAEGERN	INSGES.	-13.2	-4.8	7.3	-15.8	1.5	-12.0	-9.0	0.0	-1.0	14.9	13.1	9.4	-0.1
		INLAND	-17.5	-7.6	9.9	-13.6	0.5	-14.5	-9.4	4.2	5.1	8.4	14.7	8.5	-0.5
		AUSLAND	-6.9	-1.0	3.3	-19.3	3.0	-8.0	-8.5	-5.3	-7.1	22.7	10.8	10.9	0.5
22.32	VERVIELFAELTIGUNG VON BESPIELTEN BILDTRAEGERN	INSGES.	-6.8	-15.7	-3.0	-12.4	28.3	28.0	3.4	-13.2	24.4	10.6	84.5	29.6	12.9
		INLAND	-6.3	-17.0	-5.4	-14.6	27.2	15.8	0.5	-13.2	22.3	3.8	74.7	10.1	7.6
		AUSLAND	-17.9	16.8	57.5	58.4	56.5	507.0	165.9	-13.7	89.1	210.7	327.6	649.3	159.6

DEUTSCHLAND

2 INDEX DES UMSATZES FUER DAS VERARBEITENDE GEWERBE

2.2 VOLUMENINDEX 1995 = 100

NACH ABSCHNITTEN, UNTERABSCHNITTEN, ABTEILUNGEN, GRUPPEN UND KLASSEN
DER KLASSIFIKATION DER WIRTSCHAFTSZWEIGE, AUSGABE 1993 (WZ93)

WZ93 SCHL.	WIRTSCHAFTSZWEIG		1998 JAN.	1998 FEB.	1998 MAR.	1998 APR.	1998 MAY	1998 JUNI	1998 JULI	1998 AUG.	1998 SEP.	1998 OKT.	1998 NOV.	1998 DEZ.	1998
22.33	VERVIELFAELTIGUNG VON BESPIELTEN DATENTRAEGERN	INSGES. INLAND AUSLAND	203.8 216.5 176.1	270.0 311.8 179.3	861.4 1168.7 193.8	279.0 347.8 129.6	152.4 160.0 136.0	287.3 344.0 164.0	151.8 154.4 146.2	178.1 192.8 146.1	354.2 400.8 252.9	383.9 396.3 357.0	328.1 334.2 314.6	379.0 436.8 253.3	319.1 372.0 204.1
DG	CHEMISCHE INDUSTRIE	INSGES. INLAND AUSLAND	107.4 97.5 119.6	106.6 98.5 116.6	117.8 108.9 128.8	110.5 102.5 120.4	104.9 98.9 112.4	110.0 103.1 118.5	109.7 104.1 116.6	95.9 92.5 100.1	106.0 101.5 111.5	106.2 102.0 111.4	101.2 97.8 105.4	91.6 87.0 97.2	105.7 99.5 113.2
24.1	HERSTELLUNG VON CHEMISCHEN GRUND- STOFFEN	INSGES. INLAND AUSLAND	113.6 107.5 119.3	112.0 108.0 115.8	122.3 118.6 125.8	115.9 112.7 118.9	110.4 109.3 111.4	114.4 112.4 116.3	113.6 114.3 112.8	99.5 102.5 96.7	109.0 108.1 109.8	108.9 110.3 107.6	103.3 105.3 101.5	95.3 92.9 97.6	109.9 108.5 111.1
24.11	HERSTELLUNG VON INDUSTRIEGASEN	INSGES. INLAND AUSLAND	105.4 106.0 86.6	102.4 102.9 87.7	108.0 108.3 97.2	106.6 106.9 98.5	104.5 104.6 102.7	110.2 110.0 116.1	119.0 118.1 145.6	110.5 110.7 101.0	115.0 115.1 112.0	116.1 116.4 107.2	116.3 117.0 93.3	109.3 109.0 119.0	110.3 110.4 105.6
24.12	HERSTELLUNG VON FARBSTOFFEN UND PIGMENTEN	INSGES. INLAND AUSLAND	103.7 92.5 109.3	102.1 92.9 106.5	115.8 107.5 119.9	105.6 97.8 109.4	98.9 89.8 103.4	106.0 93.6 112.1	104.5 97.2 108.1	85.6 80.9 88.0	98.1 88.7 102.7	92.2 89.4 93.6	86.8 80.6 89.8	75.9 62.6 82.5	97.9 89.5 102.1
24.13	H.V. SONSTIGEN AN- ORGAN. GRUNDSTOF- FEN U. CHEMIKALIEN	INSGES. INLAND AUSLAND	106.9 101.3 113.0	106.0 100.6 111.9	107.3 102.1 113.0	111.2 104.6 118.5	104.9 102.4 107.7	109.4 107.9 111.0	108.9 110.8 106.7	101.1 101.1 101.0	109.2 111.5 106.7	108.6 111.3 105.7	102.7 105.1 100.2	98.9 100.7 96.8	106.3 105.0 107.7
24.14	H.V. SONSTIGEN ORGAN. GRUNDSTOFFEN UND CHEMIKALIEN	INSGES. INLAND AUSLAND	120.3 111.9 127.9	115.4 112.6 117.8	125.6 123.0 127.8	118.6 119.9 117.5	113.2 116.1 110.7	113.5 115.5 111.7	114.7 116.9 112.8	106.3 112.6 100.7	107.8 109.5 106.3	110.1 114.0 106.6	105.6 111.9 100.0	104.0 105.7 102.4	112.9 114.1 111.9
24.15	H.V. DUENGEMITTELN UND STICKSTOFF- VERBINDUNGEN	INSGES. INLAND AUSLAND	107.0 85.9 131.8	114.5 89.6 143.6	117.3 96.8 141.2	109.9 100.3 121.2	103.6 97.7 110.5	106.3 94.6 120.0	95.0 93.7 96.5	80.5 73.9 88.1	103.6 85.3 125.1	96.1 76.2 119.4	94.2 86.3 103.3	110.9 88.2 137.4	103.2 89.0 119.8
24.16	HERSTELLUNG VON KUNSTSTOFF IN PRIMAERFORMEN	INSGES. INLAND AUSLAND	114.1 111.3 116.8	114.4 111.5 117.2	127.2 125.1 129.2	119.1 113.0 124.8	113.8 110.5 116.9	120.8 117.7 124.3	118.8 118.5 119.0	98.5 100.3 96.8	113.0 110.7 115.2	113.3 113.4 113.2	106.2 104.5 107.7	89.1 83.2 94.7	112.4 109.9 114.7
24.17	H.V. SYNTHETISCHEM KAUTSCHUK IN PRI- MAERFORMEN	INSGES. INLAND AUSLAND	80.2 88.5 75.3	83.3 99.0 73.9	98.3 113.4 89.3	95.5 111.0 86.3	92.0 98.6 88.1	93.9 98.7 91.1	86.9 97.8 80.4	75.1 82.8 70.5	108.5 121.6 100.6	105.1 123.6 94.2	91.6 104.0 84.2	79.0 72.0 83.2	90.8 100.9 84.8
24.2	H.V. SCHAEDELINGS- BEKAEMPFUNGSGE- PFLANZEN SCHUTZMITT.	INSGES. INLAND AUSLAND	162.6 99.4 196.5	200.2 255.8 170.4	175.5 118.8 206.0	158.3 152.2 161.6	125.3 117.7 129.3	93.3 65.9 108.0	118.1 109.4 122.7	86.8 88.0 86.2	64.2 73.1 59.3	46.2 38.0 50.5	66.9 29.9 86.8	70.1 29.6 91.9	114.0 98.2 122.4
24.3	H.V. ANSTRICHMIT- TELN, DRUCKFARBEN UND KITTEN	INSGES. INLAND AUSLAND	92.2 83.8 117.9	96.9 88.5 122.9	112.7 105.5 135.0	112.2 104.4 136.2	109.1 102.9 128.2	114.4 106.3 139.1	117.3 110.7 137.6	103.9 99.1 118.7	115.7 109.2 135.5	114.8 106.3 140.8	104.9 96.8 129.6	79.9 71.3 106.1	106.2 98.7 129.0
24.4	HERSTELLUNG VON PHARMAZEUTISCHEN ERZEUGNISSEN	INSGES. INLAND AUSLAND	106.7 96.3 125.4	101.2 91.1 119.3	115.7 104.0 136.9	105.5 93.5 127.2	98.0 88.3 115.7	108.2 95.1 130.0	108.3 95.2 131.9	95.8 83.8 117.5	107.8 97.1 127.2	109.4 97.5 131.0	104.6 97.3 117.7	96.6 92.2 104.4	104.8 94.4 123.7
24.41	HERSTELLUNG VON PHARMAZEUTISCHEN GRUNDSTOFFEN	INSGES. INLAND AUSLAND	129.2 103.9 136.5	127.7 100.9 135.5	149.3 106.7 161.5	127.6 111.4 132.2	105.2 89.3 109.8	122.8 93.8 131.2	123.3 101.6 129.6	106.6 83.0 113.3	122.4 92.2 131.2	120.7 84.9 131.1	116.4 95.2 122.5	103.2 94.6 105.6	121.2 96.5 128.3
24.42	H.V. PHARM. SPEZIA- LITAETEN U. SONST. PHARM. ERZEUGNISSEN	INSGES. INLAND AUSLAND	104.5 96.1 122.7	98.6 90.8 115.4	112.4 103.9 130.9	103.3 92.9 126.0	97.3 88.3 117.1	106.7 96.2 129.7	106.8 95.0 132.5	94.8 83.8 118.5	106.4 97.2 126.2	108.3 97.9 130.9	103.4 97.3 116.6	95.9 92.2 104.1	103.2 94.3 122.6
24.5	H.V. SEIFEN, WASH-, REINIGUNGS- U. KOER- PERFLEGE MITTELN	INSGES. INLAND AUSLAND	88.3 86.3 93.5	87.9 82.5 102.5	101.4 98.7 108.6	92.9 89.7 101.6	90.0 87.6 96.5	98.0 95.0 106.0	94.4 89.6 107.3	82.9 80.1 90.7	90.3 89.7 92.2	92.4 90.8 96.6	87.7 85.0 94.9	83.2 81.2 88.7	90.8 88.0 98.3
24.51	H.V. SEIFEN, WASH-, REINIGUNGS- UND POLIERMITTELN	INSGES. INLAND AUSLAND	86.0 84.0 90.6	84.8 82.0 91.1	95.4 94.1 98.4	88.5 84.8 96.8	86.8 84.8 91.6	90.7 86.8 98.3	97.3 96.1 100.1	83.4 82.4 85.7	91.4 92.2 89.8	89.7 89.0 91.1	86.3 85.5 88.1	78.8 76.8 83.4	88.3 86.5 92.1
24.52	HERSTELLUNG VON DUFT- U. KOERPER- PFLEGE MITTELN	INSGES. INLAND AUSLAND	90.5 88.4 97.3	91.0 83.1 117.3	107.2 102.8 122.1	97.2 94.0 108.0	93.1 90.0 103.2	105.1 102.2 114.9	91.5 83.9 116.8	82.5 78.0 97.4	89.3 87.5 95.4	95.0 92.3 103.9	89.0 84.6 103.7	87.6 85.1 95.7	93.3 89.3 106.3
24.6	HERSTELLUNG VON SONST. CHEMISCHEN ERZEUGNISSEN	INSGES. INLAND AUSLAND	100.7 91.2 109.2	101.2 90.8 110.7	113.1 101.4 123.7	107.5 97.1 116.8	103.6 94.9 111.6	107.4 96.5 117.3	108.9 100.1 117.0	94.5 88.5 99.9	106.0 98.5 112.8	108.0 100.3 115.1	104.6 98.3 110.3	92.2 88.0 96.0	104.0 95.5 111.7
24.61	HERSTELLUNG VON PYROTECHNISCHEN ERZEUGNISSEN	INSGES. INLAND AUSLAND	83.2 87.4 71.6	81.6 75.5 98.3	80.1 72.5 101.0	82.7 77.7 96.3	80.6 72.9 101.6	98.1 81.2 144.1	92.6 91.2 96.6	77.2 69.8 97.3	95.4 89.2 112.2	119.7 111.7 141.5	132.8 141.3 109.7	203.7 232.3 125.9	102.3 100.2 108.0
24.62	HERSTELLUNG VON KLEBSTOFFEN UND GELATINE	INSGES. INLAND AUSLAND	102.4 98.5 109.8	101.8 94.8 115.0	112.5 107.5 121.7	103.7 94.9 120.1	98.9 91.2 113.2	105.0 90.9 131.4	103.4 93.5 121.9	90.7 86.3 98.8	102.5 97.7 111.4	102.9 95.7 113.9	102.9 95.6 116.7	79.3 73.3 90.6	100.4 93.3 113.7

STBA, FS 4, R 2.2, 1998

DEUTSCHLAND

2 INDEX DES UMSATZES FUER DAS VERARBEITENDE GEWERBE

2.2 VOLUMENINDEX 1995 = 100

NACH ABSCHNITTEN, UNTERABSCHNITTEN, ABTEILUNGEN, GRUPPEN UND KLASSEN
DER KLASSIFIKATION DER WIRTSCHAFTSZWEIGE, AUSGABE 1993 (W293)

VERAENDERUNG GEGENUEBER VORJAHR IN %

WZ93 SCHL.	WIRTSCHAFTSZWEIG		1998 JAN.	1998 FEB.	1998 MAR.	1998 APR.	1998 MAI	1998 JUNI	1998 JULI	1998 AUG.	1998 SEP.	1998 OKT.	1998 NOV.	1998 DEZ.	1998
22.33	VERVIELFAELTIGUNG VON BESPIELTEN DATENTRAEGERN	INSGES. INLAND AUSLAND	3.0 -7.0 44.1	72.3 75.6 60.8	394.5 496.3 52.7	-55.8 -59.3 -11.3	15.1 24.5 -3.6	136.7 169.0 53.0	38.9 26.7 78.5	38.3 35.7 46.1	82.7 104.5 33.6	50.0 42.8 70.8	-11.4 -23.2 36.9	-15.9 -21.7 16.2	31.0 29.5 37.3
DG	CHEMISCHE INDUSTRIE	INSGES. INLAND AUSLAND	2.4 -0.3 5.3	4.1 3.8 4.5	13.1 12.0 14.1	-3.5 -3.6 -3.4	0.7 1.3 0.2	-1.4 -2.6 -0.3	-1.2 -0.1 -2.4	-0.4 1.6 -2.7	-3.6 -1.6 -5.8	-6.8 -4.4 -9.4	-2.4 -1.7 -3.3	-4.2 -3.0 -5.4	-0.3 0.0 -0.8
24.1	HERSTELLUNG VON CHEMISCHEN GRUND- STOFFEN	INSGES. INLAND AUSLAND	3.7 3.7 3.8	5.3 7.4 3.6	13.1 14.4 12.1	-3.6 -1.7 -5.2	0.8 5.3 -3.0	-1.2 0.4 -2.7	-3.2 -0.1 -6.0	-3.1 1.3 -7.2	-5.2 -1.9 -8.2	-8.7 -3.2 -13.4	-5.2 -3.4 -7.0	-5.8 -4.9 -6.5	-1.2 1.3 -3.4
24.11	HERSTELLUNG VON INDUSTRIEGASEN	INSGES. INLAND AUSLAND	11.2 12.6 -26.9	7.8 7.5 23.3	10.2 9.6 33.2	-1.2 -0.7 -16.7	1.5 1.7 -3.7	7.3 6.9 18.6	8.0 7.0 39.3	10.7 10.7 10.5	16.5 16.8 11.9	7.6 8.4 -14.5	8.6 9.3 -14.5	11.2 10.8 22.4	8.1 8.2 4.5
24.12	HERSTELLUNG VON FARBSTOFFEN UND PIGMENTEN	INSGES. INLAND AUSLAND	-5.0 -1.9 -6.2	0.2 2.5 -0.9	7.8 13.4 5.5	-13.9 -7.4 -16.4	-9.2 -4.6 -11.0	-5.7 -8.3 -4.6	-10.1 -0.9 -13.6	-14.4 -5.8 -17.7	-11.4 -7.0 -13.1	-21.5 -11.5 -25.5	-14.8 -12.3 -15.9	-16.3 -9.5 -18.5	-9.6 -4.4 -11.6
24.13	H.V. SONSTIGEN AN- ORGAN. GRUNDSTOFF- FEN U. CHEMIKALIEN	INSGES. INLAND AUSLAND	6.4 3.8 8.9	5.4 5.3 5.4	6.3 6.7 6.0	-0.7 -2.0 0.5	1.7 5.7 -2.1	-0.6 4.8 -5.9	0.5 3.9 -3.4	5.8 7.1 4.3	2.0 8.4 -4.6	-3.6 4.8 -11.8	-0.5 4.0 -5.1	-0.6 2.9 -4.4	1.7 4.6 -1.2
24.14	H.V. SONSTIGEN AN- ORGAN. GRUNDSTOFFEN UND CHEMIKALIEN	INSGES. INLAND AUSLAND	5.8 1.3 9.8	4.5 6.5 2.8	13.6 13.1 13.8	-2.9 -0.4 -5.0	1.3 6.1 -2.9	-0.2 1.0 -1.4	-4.3 -2.5 -5.8	-2.2 1.5 -5.6	-6.8 -4.1 -9.1	-7.5 -3.0 -11.5	-4.7 -3.9 -5.5	-4.5 -5.4 -3.8	-0.8 0.7 -2.0
24.15	H.V. DUENGEMITTELN UND STICKSTOFF- VERBINDUNGEN	INSGES. INLAND AUSLAND	9.2 6.6 11.3	2.0 -2.2 5.1	-1.5 -6.9 3.1	-1.0 3.5 -5.0	-4.3 -6.2 -2.2	0.7 -6.7 7.6	-12.1 -9.4 -15.1	-1.5 -7.9 5.8	2.3 -10.3 15.3	-2.8 -11.9 5.2	-4.1 -3.6 -4.6	10.3 16.1 6.3	-0.4 -3.7 2.7
24.16	HERSTELLUNG VON KUNSTSTOFF IN PRIMAERFORMEN	INSGES. INLAND AUSLAND	2.6 5.5 0.1	7.5 10.3 5.1	17.2 20.4 14.5	-3.3 -3.3 -3.3	2.2 7.1 -1.8	-2.0 0.2 -4.0	-1.0 1.8 -3.5	-4.7 0.2 -9.1	-6.6 -3.1 -9.6	-10.1 -5.0 -14.4	-6.0 -5.2 -6.9	-9.5 -10.4 -8.6	-1.2 1.4 -3.5
24.17	H.V. SYNTHETISCHEM KAUTSCHUK IN PRI- MAERFORMEN	INSGES. INLAND AUSLAND	-2.0 4.4 -6.0	8.9 14.3 4.8	30.2 32.8 28.3	17.6 28.8 10.2	28.0 29.6 27.1	9.4 1.6 15.2	-3.8 -4.9 -3.0	4.0 -0.6 7.3	16.9 9.0 23.1	23.2 23.5 23.1	7.5 0.7 13.0	14.2 -3.4 26.1	12.7 10.9 13.8
24.2	H.V. SCHAEDLINGS- BEKAEMPFUNGS- UND PFLANZENSCHUTZMITT.	INSGES. INLAND AUSLAND	1.8 17.1 -1.7	25.5 51.1 10.5	15.8 17.2 15.3	7.0 35.4 -3.2	0.1 -13.2 8.1	8.7 -15.4 19.9	8.6 3.5 11.2	26.7 47.9 17.6	-4.5 42.5 -21.7	-9.6 -10.6 -9.5	27.9 -12.6 40.0	-10.1 -13.7 -9.4	9.0 16.8 5.8
24.3	H.V. ANSTRICHMIT- TELN, DRUCKFARBEN UND KITTEN	INSGES. INLAND AUSLAND	6.8 3.2 15.6	8.0 6.2 12.2	12.3 10.0 18.3	-2.4 -4.4 2.6	7.4 6.4 9.9	-3.6 -5.8 1.9	-0.1 -2.2 5.8	2.0 0.2 6.6	-3.4 -4.5 -0.7	-2.7 -4.1 0.6	2.2 0.5 6.4	-2.0 -3.5 1.2	1.7 -0.2 6.3
24.4	HERSTELLUNG VON PHARMAZEUTISCHEN ERZEUGNISSEN	INSGES. INLAND AUSLAND	5.4 -2.7 19.3	-0.1 -3.6 4.9	15.7 13.3 19.1	-1.8 -5.4 3.3	-4.9 -10.3 3.6	-2.8 -8.1 5.4	2.9 2.3 3.8	4.9 4.0 6.2	-0.3 -0.9 0.6	-2.8 -3.9 -1.2	2.3 3.0 1.2	-2.4 -1.8 -3.4	1.2 -1.4 5.0
24.41	HERSTELLUNG VON PHARMAZEUTISCHEN GRUNDSTOFFEN	INSGES. INLAND AUSLAND	9.2 -14.2 16.1	20.0 -8.5 28.7	46.4 7.1 57.3	8.9 2.4 10.4	-7.1 -16.9 -4.4	-1.0 -41.2 15.2	-3.1 -19.6 1.6	-9.8 -25.4 -5.7	-12.8 -5.4 -14.1	-16.2 -23.5 -14.6	-10.1 -12.8 -9.5	-14.3 5.2 -18.3	-0.4 -14.4 3.1
24.42	H.V. PHARM. SPEZIA- LITAETEN U. SONST. PHARM. ERZEUGNISSEN	INSGES. INLAND AUSLAND	5.0 -2.2 20.2	-2.2 -3.4 -0.3	12.6 13.6 11.0	-3.0 -5.7 1.7	-4.7 -10.0 5.6	-3.0 -6.5 3.3	3.6 3.3 4.3	7.0 5.3 9.5	1.3 -0.8 5.0	-1.1 -3.3 2.6	3.8 3.5 4.4	-1.0 -1.9 1.1	1.4 -0.9 5.5
24.5	H.V. SEIFEN, WASCH-, REINIGUNGS- U. KOER- PERPFLEGEMITTELN	INSGES. INLAND AUSLAND	-8.1 -9.8 -3.9	-2.0 -3.7 1.8	7.6 6.2 11.0	-6.3 -6.9 -4.8	4.2 3.5 5.7	0.2 -0.3 1.4	-0.9 -1.9 1.1	-3.8 -4.8 -1.1	-0.7 -0.3 -1.1	-6.3 -7.4 -3.5	-4.5 -5.9 -1.0	-1.2 -1.5 -0.2	-1.8 -2.9 0.4
24.51	H.V. SEIFEN, WASCH-, REINIGUNGS- UND POLIERMITTELN	INSGES. INLAND AUSLAND	-11.0 -10.4 -11.8	-6.0 -3.0 -11.4	4.4 6.1 0.9	-10.8 -9.6 -13.0	5.5 5.5 5.4	-3.6 -2.7 -5.4	1.4 5.0 -5.5	-2.2 -0.2 -6.1	1.0 2.8 -2.7	-7.0 -6.5 -8.2	-3.8 -2.7 -6.0	-9.5 -11.0 -6.1	-3.6 -2.4 -6.1
24.52	HERSTELLUNG VON DUFT- U. KOERPER- PFLEGEMITTELN	INSGES. INLAND AUSLAND	-5.4 -9.2 8.0	1.9 -4.2 19.8	10.6 6.5 24.2	-1.8 -4.5 7.2	3.0 1.9 6.0	3.6 1.5 10.8	-3.4 -8.0 9.8	-5.2 -8.7 5.5	-2.2 -3.2 1.1	-5.8 -8.3 2.6	-5.2 -8.4 5.0	7.6 7.6 7.4	-0.2 -3.3 9.0
24.6	HERSTELLUNG VON SONST. CHEMISCHEN ERZEUGNISSEN	INSGES. INLAND AUSLAND	1.2 -2.5 4.0	5.5 2.8 7.7	16.6 11.3 20.8	-2.9 -4.1 -2.0	5.1 9.0 2.4	-0.8 -0.1 -1.3	-1.4 0.2 -2.5	-1.2 2.5 -3.9	-4.5 -3.9 -5.0	-7.7 -7.2 -8.0	-2.3 -2.1 -2.6	-1.7 -0.2 -2.8	0.3 0.2 0.3
24.61	HERSTELLUNG VON PYROTECHNISCHEN ERZEUGNISSEN	INSGES. INLAND AUSLAND	7.8 21.6 -21.8	1.2 -3.3 12.5	-11.2 -12.3 -8.8	-19.6 -18.7 -21.2	-16.4 -18.1 -13.0	-0.5 -5.0 7.3	8.3 -3.2 56.3	19.9 8.4 50.6	1.6 -0.1 5.5	5.9 4.1 10.0	5.8 2.0 21.9	8.5 5.0 30.5	1.0 -1.3 7.0
24.62	HERSTELLUNG VON KLEBSTOFFEN UND GELATINE	INSGES. INLAND AUSLAND	-2.8 -2.7 -2.8	0.5 -0.1 1.4	11.1 11.4 10.3	-5.4 -9.0 0.3	2.4 2.1 2.6	-3.0 -8.1 6.1	-1.8 -7.3 7.4	-2.2 -1.5 -3.4	-4.2 -5.4 -2.2	-7.9 -8.3 -7.1	1.0 -0.4 3.3	-3.4 -2.8 -4.5	-1.4 -3.0 1.0

DEUTSCHLAND

2 INDEX DES UMSATZES FUER DAS VERARBEITENDE GEWERBE

2.2 VOLUMENINDEX 1995 = 100

NACH ABSCHNITTEN, UNTERABSCHNITTEN, ABTEILUNGEN, GRUPPEN UND KLASSEN
DER KLASSIFIKATION DER WIRTSCHAFTSZWEIGE, AUSGABE 1993 (WZ93)

WZ93 SCHL.	WIRTSCHAFTSZWEIG		1998 JAN.	1998 FEB.	1998 MAR.	1998 APR.	1998 MAI	1998 JUNI	1998 JULI	1998 AUG.	1998 SEP.	1998 OKT.	1998 NOV.	1998 DEZ.	1998
24.63	HERSTELLUNG VON ETHERISCHEN OELEN	INSGES. INLAND AUSLAND	113.4 104.0 123.3	105.0 99.9 110.4	112.0 103.8 120.7	109.5 99.2 120.3	105.5 101.6 109.6	99.9 94.5 105.6	108.2 99.5 117.2	91.8 86.2 97.8	99.9 84.0 116.7	94.8 92.6 97.1	102.8 90.9 115.1	84.5 69.4 100.4	102.3 93.8 111.2
24.64	HERSTELLUNG VON FOTOCHEMISCHEN ERZEUGNISSEN	INSGES. INLAND AUSLAND	74.8 65.8 78.8	73.2 66.4 76.1	83.1 76.9 85.8	85.0 81.8 86.4	78.9 78.0 79.3	82.6 82.2 82.8	87.7 89.6 86.9	76.7 82.6 74.1	77.4 89.9 72.0	76.8 79.9 75.4	73.2 77.5 71.4	64.5 68.7 62.7	77.8 78.3 77.6
24.65	H.V. UNBESPIEL- TEN TON-, BILD- UND DATENTRAEGERN	INSGES. INLAND AUSLAND	84.6 90.9 82.7	137.2 140.2 136.2	166.7 161.5 168.3	128.7 128.7 128.8	137.1 146.5 134.2	120.9 120.6 121.0	98.9 100.5 98.4	118.3 100.0 124.0	115.3 108.4 117.4	164.5 151.9 168.4	149.9 126.2 157.2	128.9 114.8 133.2	129.3 124.2 130.8
24.66	H.V. CHEMISCHEN ERZEUGNISSEN A.N.G.	INSGES. INLAND AUSLAND	108.9 93.1 124.2	106.4 92.6 119.6	118.6 104.1 132.5	113.7 100.6 126.3	109.4 98.0 120.5	114.4 100.9 127.4	117.6 104.3 130.4	99.0 91.6 106.3	114.5 101.7 126.8	112.4 101.9 122.5	107.3 97.4 116.8	91.4 80.2 102.2	109.5 121.3
24.7	HERSTELLUNG VON CHEMIEFASERN	INSGES. INLAND AUSLAND	110.4 97.9 117.4	101.7 88.4 109.2	110.4 100.3 116.2	98.5 83.0 107.2	100.7 86.3 108.9	108.9 100.4 113.8	93.6 92.4 94.3	82.1 75.8 85.7	110.5 102.5 115.1	108.0 100.3 112.3	97.9 97.1 98.3	77.3 71.7 80.4	100.0 91.3 104.9
DH	HERSTELLUNG VON GUMMI- UND KUNST- STOFFWAREN	INSGES. INLAND AUSLAND	96.2 90.6 114.1	100.4 94.3 119.8	116.8 110.8 136.0	109.3 103.1 129.3	104.7 99.6 121.3	111.6 105.1 132.5	115.5 110.2 132.6	97.5 94.1 108.3	115.2 110.3 130.6	116.9 111.9 133.2	112.4 107.7 127.7	89.4 84.8 103.9	107.2 101.9 124.1
25.1	HERSTELLUNG VON GUMMIWAREN	INSGES. INLAND AUSLAND	99.6 96.1 107.5	107.5 102.9 117.7	122.1 116.9 134.0	113.3 108.4 124.3	106.1 102.3 114.7	112.7 107.0 125.4	116.2 111.8 125.9	97.2 96.0 100.1	119.0 115.7 126.5	121.0 115.9 132.3	119.2 115.8 126.8	91.4 85.2 105.5	110.4 106.2 120.1
25.11	HERSTELLUNG VON BEREIFUNGEN	INSGES. INLAND AUSLAND	88.3 79.6 102.9	104.7 96.2 118.8	124.1 117.2 135.7	112.6 106.7 122.4	102.9 96.8 113.1	106.4 96.3 123.3	115.4 106.7 129.9	97.2 96.6 98.4	120.2 116.5 126.4	119.5 111.0 133.7	119.7 114.3 128.7	92.2 80.5 111.7	108.6 101.5 120.4
25.13	HERSTELLUNG VON SONST. GUMMIWAREN	INSGES. INLAND AUSLAND	106.4 104.6 111.4	109.2 106.4 116.8	120.9 116.7 132.6	113.7 109.2 125.9	108.0 105.1 116.0	112.5 114.4 127.1	116.6 114.4 122.5	97.2 95.6 101.5	118.3 115.2 126.5	121.9 118.4 131.2	118.9 116.6 125.1	91.0 87.5 100.3	111.6 108.5 119.7
25.2	HERSTELLUNG VON KUNSTSTOFFWAREN	INSGES. INLAND AUSLAND	95.3 89.4 116.4	98.6 92.5 120.5	115.5 109.5 136.7	108.3 101.9 131.0	104.4 99.0 123.5	111.3 104.6 134.9	115.4 109.8 134.9	97.5 93.7 111.1	114.2 109.2 132.0	115.9 111.0 133.5	110.8 105.9 128.0	88.9 84.8 103.4	106.3 100.9 125.5
25.21	H.V. PLATTEN, FOLIEN, SCHLAUCHEN U. PRO- FILEN A. KUNSTSTOFF	INSGES. INLAND AUSLAND	103.1 93.6 123.9	104.7 94.8 126.6	121.5 112.5 141.4	117.6 108.5 137.8	113.6 108.1 130.3	119.1 108.1 143.4	123.8 115.0 143.1	105.8 100.9 116.6	122.4 114.6 139.4	122.8 114.8 140.3	113.3 105.3 131.2	80.4 71.9 99.3	112.3 103.8 131.1
25.22	HERSTELLUNG VON VERPACKUNGSMITTELN AUS KUNSTSTOFF	INSGES. INLAND AUSLAND	97.0 90.0 119.1	100.4 92.2 125.9	112.3 103.1 141.2	105.7 97.8 130.5	101.3 93.4 126.0	107.6 98.8 135.2	109.8 100.7 138.5	94.0 86.9 116.2	103.3 93.8 133.0	101.4 93.3 126.8	99.8 91.1 127.0	88.6 80.7 113.5	101.8 93.5 127.7
25.23	HERSTELLUNG VON BAUBEDARFSARTIKELN AUS KUNSTSTOFF	INSGES. INLAND AUSLAND	73.2 70.2 110.2	76.7 73.6 115.3	105.3 103.3 130.4	91.3 88.4 127.2	91.7 89.4 120.7	101.8 99.1 134.7	111.3 108.8 142.8	95.8 94.2 115.8	114.0 112.0 138.8	117.7 115.2 148.9	108.8 107.3 126.9	92.3 92.2 92.6	98.3 96.1 125.4
25.24	HERSTELLUNG VON SONSTIGEN KUNST- STOFFWAREN	INSGES. INLAND AUSLAND	98.0 96.2 105.6	102.8 100.9 110.3	116.0 112.7 129.3	108.9 105.5 122.5	103.2 100.7 113.4	110.1 107.0 122.8	111.8 109.8 120.1	92.3 90.3 100.3	111.2 109.0 120.0	114.5 112.1 124.1	113.5 110.9 124.3	95.1 92.2 106.6	106.5 103.9 116.6
DI	GLASGEWERBE, KERAMIK, VERARBEITUNG VON STEINEN UND ERDEN	INSGES. INLAND AUSLAND	81.7 75.2 103.8	83.8 78.0 103.8	104.2 100.6 116.8	103.0 99.1 116.4	100.6 98.3 108.8	107.8 105.2 117.0	110.1 109.4 112.5	92.7 92.4 93.8	109.7 108.6 113.5	109.6 109.1 111.5	99.1 97.3 105.2	76.5 73.1 87.9	98.2 95.5 107.6
26.1	HERSTELLUNG UND VERARBEITUNG VON GLAS	INSGES. INLAND AUSLAND	98.7 94.1 110.6	97.2 92.7 108.6	109.8 105.0 122.0	107.2 102.1 120.1	103.9 100.1 113.4	112.6 109.7 119.9	109.4 107.6 114.0	91.7 91.0 93.7	111.8 108.6 120.0	114.3 114.1 114.7	109.1 109.3 108.8	85.7 85.3 86.5	104.3 101.6 111.0
26.11	HERSTELLUNG VON FLACHGLAS	INSGES. INLAND AUSLAND	105.5 97.3 118.5	97.5 89.2 110.5	104.6 106.3 101.9	107.4 100.1 119.0	102.2 102.7 101.4	108.8 109.2 108.0	115.1 117.0 112.1	97.0 104.4 85.0	133.5 137.3 127.5	135.7 139.2 130.2	132.2 128.5 138.2	83.7 83.2 84.6	110.3 109.5 111.4
26.12	VEREDLUNG UND VER- ARBEITUNG VON FLACHGLAS	INSGES. INLAND AUSLAND	93.0 87.8 121.6	95.9 91.2 121.5	110.9 105.8 138.9	105.5 100.9 130.7	99.7 95.7 121.2	110.5 108.4 121.7	109.1 107.0 120.3	93.3 92.9 95.6	116.4 112.9 135.0	125.4 122.6 140.6	118.7 116.5 131.0	88.5 86.7 97.9	105.6 102.4 123.0
26.13	HERSTELLUNG VON HOHLGLAS	INSGES. INLAND AUSLAND	88.5 88.4 88.7	83.9 83.8 84.2	99.4 98.2 102.5	98.2 98.4 97.8	96.8 95.7 99.6	105.8 103.4 112.1	97.6 96.1 101.3	81.4 79.9 85.2	92.1 88.3 102.2	90.7 90.6 90.8	86.7 87.9 83.5	77.8 78.2 77.0	91.6 90.7 93.7
26.14	HERSTELLUNG VON GLASFASER	INSGES. INLAND AUSLAND	124.9 116.2 150.5	113.6 103.3 143.9	107.4 89.9 158.7	106.9 93.6 145.8	115.3 102.4 153.0	132.1 121.4 163.3	130.2 122.4 153.2	110.4 105.5 125.0	127.8 115.8 162.9	132.0 123.3 157.4	122.2 116.3 139.5	86.4 82.4 98.1	117.4 107.7 145.9
26.15	H., VEREDL., VERARB. V. SONST. GLAS, TECHN. GLASWAREN	INSGES. INLAND AUSLAND	118.5 121.4 116.1	123.3 128.0 119.6	137.6 143.5 132.9	133.7 133.3 134.1	126.3 134.9 119.4	125.3 130.3 121.3	123.8 134.4 115.4	99.2 100.7 98.0	127.3 140.1 117.1	122.4 139.8 108.4	120.0 139.6 104.3	99.1 112.7 88.3	121.4 129.9 114.6

DEUTSCHLAND
2 INDEX DES UMSATZES FUER DAS VERARBEITENDE GEWERBE

2.2 VOLUMENINDEX 1995 = 100

NACH ABSCHNITTEN, UNTERABSCHNITTEN, ABTEILUNGEN, GRUPPEN UND KLASSEN
DER KLASSIFIKATION DER WIRTSCHAFTSZWEIGE, AUSGABE 1993 (WZ93)

VERAENDERUNG GEGENUEBER VORJAHR IN %

WZ93 SCHL.	WIRTSCHAFTSZWEIG		1998 JAN.	1998 FEB.	1998 MAR.	1998 APR.	1998 MAI	1998 JUNI	1998 JULI	1998 AUG.	1998 SEP.	1998 OKT.	1998 NOV.	1998 DEZ.	1998
24.63	HERSTELLUNG VON ETHERISCHEN OELEN	INSGES. INLAND AUSLAND	1.3 4.6 -1.5	-0.2 4.1 -3.7	6.9 6.9 7.0	-10.1 -2.3 -16.0	-3.1 10.1 -13.2	-16.7 -11.6 -21.0	-3.6 6.0 -10.9	-5.3 0.6 -9.9	-5.3 -10.1 -1.3	-14.1 -3.5 -22.6	4.0 -2.3 9.7	7.9 -1.7 16.3	-3.7 0.0 -6.7
24.64	HERSTELLUNG VON FOTOCHEMISCHEN ERZEUGNISSEN	INSGES. INLAND AUSLAND	-11.1 -23.0 -5.6	-0.3 -20.6 10.3	4.1 -8.0 9.9	1.9 0.9 2.4	1.2 4.6 -0.3	0.9 12.0 -3.3	-2.0 8.9 -6.3	-10.8 3.6 -16.6	-11.2 -0.4 -16.2	-7.8 -10.8 -6.3	0.0 2.0 -0.8	-0.2 8.0 -3.5	-3.2 -2.5 -3.5
24.65	H.V. UNBESPIEL- TEN TON-, BILD- UND DATENTRAEGERN	INSGES. INLAND AUSLAND	-26.6 -52.2 -10.4	15.6 19.4 14.4	58.2 30.5 68.8	3.0 6.2 2.1	24.5 47.4 18.4	20.7 28.6 18.4	-17.2 -10.0 -19.2	17.7 11.2 19.5	-18.1 -24.9 -15.9	11.7 5.8 13.5	10.8 -2.9 14.8	10.5 -12.8 18.8	8.2 -0.5 10.9
24.66	H.V. CHEMISCHEN ERZEUGNISSEN A.N.G.	INSGES. INLAND AUSLAND	7.1 2.9 10.9	7.3 6.8 7.6	18.7 15.7 21.0	-2.4 -2.8 -2.0	6.5 12.0 2.7	-1.2 0.9 -2.7	0.0 1.3 -0.9	-1.2 2.7 -4.1	-2.0 -2.7 -1.5	-10.1 -8.6 -11.3	-5.6 -3.4 -7.4	-5.0 -1.2 -7.6	0.6 1.6 -0.1
24.7	HERSTELLUNG VON CHEMIEFASERN	INSGES. INLAND AUSLAND	-5.9 -5.6 -6.1	-6.7 -8.7 -5.8	-1.2 1.3 -2.4	-16.6 -21.6 -14.2	-4.6 -7.2 -3.4	-5.1 -6.3 -4.5	-6.3 -2.4 -8.3	1.7 10.2 -1.9	-4.1 4.5 -7.8	-11.3 -2.2 -15.4	-6.0 4.5 -11.0	-12.7 0.0 -17.9	-6.7 -3.4 -8.3
DH	HERSTELLUNG VON GUMMI- UND KUNST- STOFFWAREN	INSGES. INLAND AUSLAND	4.6 3.2 8.5	6.7 5.6 9.3	18.8 17.9 21.6	-2.4 -3.6 0.9	10.8 10.5 11.7	2.4 0.9 6.7	4.7 3.5 8.2	6.3 6.2 6.6	2.9 2.6 3.7	-0.3 -0.4 0.2	3.3 2.6 5.6	1.0 1.4 -0.2	4.7 4.0 6.7
25.1	HERSTELLUNG VON GUMMIWAREN	INSGES. INLAND AUSLAND	2.0 1.5 3.4	3.6 1.9 6.9	14.1 12.5 17.6	-7.3 -8.1 -5.8	16.5 16.0 17.5	4.1 1.4 9.5	4.3 3.0 6.8	3.5 4.0 2.7	2.9 2.9 2.8	-2.3 -3.2 -0.8	2.4 1.2 5.1	3.7 3.5 4.4	3.6 2.7 5.5
25.11	HERSTELLUNG VON BEREIFUNGEN	INSGES. INLAND AUSLAND	-2.4 -4.4 0.2	-2.5 -7.2 4.7	6.3 3.0 11.8	-17.2 -18.0 -16.1	19.0 15.0 25.2	3.0 -3.9 13.7	2.9 1.7 4.4	0.8 0.2 2.2	2.1 3.4 0.3	-10.5 -14.2 -4.9	-7.1 -11.1 -0.2	-0.3 -3.4 3.6	-1.4 -4.2 2.7
25.13	HERSTELLUNG VON SONST. GUMMIWAREN	INSGES. INLAND AUSLAND	4.5 4.1 5.9	7.5 6.8 8.9	19.5 18.1 23.1	-0.3 -2.2 4.5	15.0 16.4 11.9	4.7 3.9 6.3	5.1 3.6 8.9	5.1 5.9 2.9	3.4 2.7 4.9	3.1 3.1 3.0	9.1 8.8 10.0	6.4 7.0 4.9	6.8 6.2 7.8
25.2	HERSTELLUNG VON KUNSTSTOFFWAREN	INSGES. INLAND AUSLAND	5.2 3.6 10.2	7.5 6.7 10.0	20.2 19.2 23.0	-1.1 -2.5 3.2	9.5 9.5 10.0	2.0 0.7 5.7	4.9 3.6 8.7	7.0 6.7 8.0	2.9 2.6 4.0	0.3 0.4 0.5	3.6 2.8 5.8	0.3 1.1 -1.6	4.9 4.2 7.1
25.21	H.V. PLATTEN, FOLIEN, SCHLAEUCHEN U. PRO- FILN A. KUNSTSTOFF	INSGES. INLAND AUSLAND	7.2 5.4 10.1	6.4 4.3 10.2	17.2 14.1 23.1	-2.5 -5.2 2.6	8.9 8.9 9.2	0.1 -3.1 5.9	3.1 0.4 8.0	3.8 3.2 5.0	-0.5 -1.7 1.7	-2.2 -2.5 -1.6	0.8 -0.1 2.5	-5.7 -4.0 -8.4	2.8 1.4 5.5
25.22	HERSTELLUNG VON VERPACKUNGSMITTELN AUS KUNSTSTOFF	INSGES. INLAND AUSLAND	1.9 -0.6 8.1	5.2 3.5 9.5	16.1 13.4 22.8	-0.5 -1.1 1.0	11.9 11.5 13.0	3.0 2.6 3.9	4.1 3.0 6.8	4.6 3.3 7.6	-0.6 -1.9 2.5	-5.1 -5.7 -3.9	-3.2 -5.5 2.3	-5.7 -5.3 -6.4	2.5 1.3 5.3
25.23	HERSTELLUNG VON BAUBEDARFSARTIKELN AUS KUNSTSTOFF	INSGES. INLAND AUSLAND	3.8 1.9 21.8	6.8 6.2 13.2	26.9 27.7 19.4	-5.9 -7.3 9.1	0.9 0.3 6.6	-5.3 -5.6 -2.4	-0.4 -1.7 14.1	3.6 2.7 13.6	0.3 -0.7 11.1	-3.0 -4.4 12.1	-3.6 -4.2 3.1	-6.9 -7.2 -3.0	0.6 -0.2 9.6
25.24	HERSTELLUNG VON SONSTIGEN KUNST- STOFFWAREN	INSGES. INLAND AUSLAND	5.3 4.3 9.2	9.7 9.8 9.5	21.8 21.2 24.1	2.3 1.5 4.5	13.3 14.2 10.4	7.1 6.9 8.2	9.7 9.8 9.8	13.5 14.0 12.2	9.4 10.0 7.4	6.9 7.8 3.7	12.6 12.5 13.6	12.4 12.3 12.6	10.2 10.1 10.2
DI	GLASGEWERBE, KERAMIK, VERARBEITUNG VON STEINEN UND ERDEN	INSGES. INLAND AUSLAND	5.1 5.5 3.9	2.1 2.0 2.4	13.5 14.3 11.5	-6.3 -7.4 -2.9	5.2 6.6 1.5	-3.3 -2.6 -5.3	1.4 0.6 4.0	-0.5 0.1 -2.5	-1.1 0.4 -5.8	-3.0 -0.9 -9.3	-2.3 -1.2 -5.7	-1.3 -0.4 -3.7	0.4 1.1 -1.3
26.1	HERSTELLUNG UND VERARBEITUNG VON GLAS	INSGES. INLAND AUSLAND	0.6 -0.4 3.1	4.2 4.0 4.3	12.5 12.7 12.3	-3.6 -4.1 -2.7	6.9 9.0 2.3	-2.5 0.1 -8.1	-1.4 -3.5 4.3	-2.0 -1.3 -3.5	-5.5 -4.4 -8.0	-6.5 -3.6 -13.4	-2.4 0.5 -8.9	-4.4 -2.0 -10.1	-0.6 0.3 -2.7
26.11	HERSTELLUNG VON FLACHGLAS	INSGES. INLAND AUSLAND	3.7 3.8 3.5	4.1 4.9 2.8	3.2 11.2 -7.8	-13.5 -13.0 -14.1	7.4 10.8 2.1	-5.0 -2.9 -15.7	4.4 7.9 19.0	7.5 7.9 6.6	6.5 6.3 6.9	4.9 4.0 6.5	18.1 10.4 32.0	9.1 6.8 13.1	3.9 4.1 3.3
26.12	VEREDLUNG UND VER- ARBEITUNG VON FLACHGLAS	INSGES. INLAND AUSLAND	-0.1 -0.8 3.0	6.3 5.9 8.1	15.9 16.4 13.9	-5.2 -6.2 -0.2	4.4 5.5 -0.5	-3.2 -0.8 -12.8	-5.0 -5.9 -0.7	-2.1 0.7 -14.6	-6.2 -5.2 -10.9	-2.6 0.1 -13.4	0.0 2.6 -10.7	-5.8 -3.2 -16.4	-0.7 0.4 -5.1
26.13	HERSTELLUNG VON HOHLGLAS	INSGES. INLAND AUSLAND	-5.3 -6.0 -3.6	-1.8 -0.2 -5.3	9.2 10.5 6.4	-0.2 2.3 -6.3	7.8 11.4 -0.6	-3.0 -0.7 -8.2	-2.1 -4.2 3.4	-3.7 -4.2 -2.6	-9.4 -12.5 -12.1	-14.8 -6.3 -20.3	-8.9 -12.5 -15.6	-4.3 -0.8 -12.2	-3.3 -1.8 -6.8
26.14	HERSTELLUNG VON GLASFASER	INSGES. INLAND AUSLAND	14.4 9.0 29.0	12.4 11.0 15.5	6.5 -4.3 31.3	-5.3 -8.2 0.8	3.1 0.1 9.8	10.2 10.1 10.2	7.1 2.2 20.6	-0.4 -6.9 20.8	-1.3 -2.4 0.9	0.2 0.6 -0.8	5.5 8.7 -1.5	-10.1 -10.1 -9.8	3.5 0.8 9.7
26.15	H., VEREDL., VERARB. V. SONST. GLAS, TECHN. GLASWAREN	INSGES. INLAND AUSLAND	4.7 7.4 2.4	6.3 3.8 8.5	20.2 20.6 19.9	-0.6 -5.1 3.4	12.8 22.3 5.4	-5.6 -3.7 -7.2	0.5 2.5 -1.3	-4.2 -1.6 -6.2	-5.6 -0.9 -9.6	-10.0 -1.0 -17.8	-10.2 -2.1 -17.5	-4.4 2.0 -10.0	-0.1 3.2 -2.9

DEUTSCHLAND

2 INDEX DES UMSATZES FÜR DAS VERARBEITENDE GEWERBE

2.2 VOLUMENINDEX 1995 = 100

NACH ABSCHNITTEN, UNTERABSCHNITTEN, ABTEILUNGEN, GRUPPEN UND KLASSEN
DER KLASSIFIKATION DER WIRTSCHAFTSZWEIGE, AUSGABE 1993 (WZ93)

WZ93 SCHL.	WIRTSCHAFTSZWEIG		1998 JAN.	1998 FEB.	1998 MAR.	1998 APR.	1998 MÄI	1998 JUNI	1998 JULI	1998 AUG.	1998 SEP.	1998 OKT.	1998 NOV.	1998 DEZ.	1998
26.2	KERAMIK (OHNE ZIEGELEI UND BAUKERAMIK)	INSGES. INLAND AUSLAND	85.5 78.6 97.5	88.0 81.5 99.1	99.4 93.0 110.4	92.4 83.7 107.3	85.5 78.5 97.6	91.2 79.7 110.9	93.2 84.3 108.4	81.3 74.1 93.7	91.8 86.2 101.4	92.6 85.9 104.1	89.6 84.0 99.4	85.4 79.8 95.2	89.7 82.4 102.1
26.21	H.V. KERAMISCHEN HAUSHALTSGÜTERN U. ZIERGEGENSTÄNDEN	INSGES. INLAND AUSLAND	77.3 75.1 82.3	86.0 82.5 94.1	96.6 90.9 109.8	84.4 80.3 94.0	77.7 72.1 90.5	81.9 74.1 99.9	80.0 73.9 93.9	67.7 63.4 77.5	87.3 84.2 94.7	93.8 90.0 102.5	95.3 93.7 99.0	85.9 89.9 76.8	84.5 80.8 92.9
26.22	HERSTELLUNG VON SANITÄRKERAMIK	INSGES. INLAND AUSLAND	60.6 51.2 125.3	53.5 45.7 107.1	58.9 50.2 119.4	58.3 47.3 134.1	54.4 43.0 132.6	50.3 38.8 129.9	64.4 53.3 140.5	53.8 44.8 115.6	60.1 49.9 130.4	51.5 39.6 133.8	55.5 45.0 128.1	43.7 36.9 90.5	55.4 45.5 123.9
26.23	H.V. ISOLATOREN U. ISOLIERTEN AUS KERAMIK	INSGES. INLAND AUSLAND	87.4 88.7 85.6	91.5 86.4 98.4	101.2 99.8 103.1	97.7 95.2 101.0	93.8 86.5 103.6	114.9 88.1 151.0	95.4 91.0 101.4	89.0 75.8 106.9	100.8 96.1 107.1	86.6 86.6 86.5	90.5 85.1 84.3	77.3 68.7 88.8	93.8 88.2 101.5
26.24	H.V. KERAMISCHEN ERZEUGNISSEN F. SONST. TECHN. ZWECKE	INSGES. INLAND AUSLAND	113.9 106.0 123.6	118.9 107.8 132.6	135.0 125.0 147.4	131.2 124.6 139.5	123.7 118.7 129.8	128.1 121.7 136.0	133.2 127.3 140.5	112.7 113.6 111.6	133.6 120.5 149.9	130.9 121.0 143.2	122.1 114.9 131.0	101.7 99.7 104.2	123.8 116.7 132.4
26.25	H.V. KERAMISCHEN ERZEUGNISSEN A.N.G.	INSGES. INLAND AUSLAND	93.2 89.6 106.8	99.9 95.0 118.2	115.5 111.0 132.7	101.1 94.2 126.7	98.9 93.8 118.0	94.4 83.9 133.9	94.9 88.4 119.5	82.5 80.1 91.5	114.3 110.1 130.0	113.1 107.6 133.8	99.4 91.0 130.8	97.9 86.1 142.4	100.4 94.2 123.7
26.26	H.V. FEUERFESTEN KERAMISCHEN WERK- STOFFEN	INSGES. INLAND AUSLAND	93.4 88.5 98.1	92.6 92.5 92.7	105.6 109.4 101.9	100.2 95.8 104.3	90.8 93.0 88.8	100.4 99.9 100.8	104.8 103.4 106.1	93.8 94.0 93.6	91.9 94.8 89.1	95.9 96.8 95.1	88.7 86.5 90.7	96.5 93.0 99.9	96.2 95.6 96.8
26.3	H.V. KERAMISCHEN WAND- U. BODEN- FLIESEN U. -PLATTEN	INSGES. INLAND AUSLAND	77.8 80.9 67.0	78.9 81.7 69.2	96.6 99.7 85.5	94.5 96.0 89.3	88.8 90.1 84.2	92.5 94.5 85.4	99.1 103.4 84.1	81.5 86.8 62.7	94.1 93.1 76.6	91.4 96.0 75.4	77.5 81.6 63.1	50.3 52.4 42.9	85.3 88.5 73.8
26.4	ZIEGELEI, HERSTEL- LUNG VON SONSTIGER BAUKERAMIK	INSGES. INLAND AUSLAND	42.4 41.8 65.4	50.0 49.5 72.3	101.1 100.8 112.9	98.9 98.2 127.7	106.1 104.7 161.8	117.1 116.6 136.1	125.7 125.8 120.7	107.8 107.5 119.7	120.8 120.2 144.7	119.9 119.3 145.1	87.2 86.5 113.8	56.2 56.0 64.6	94.4 93.9 115.4
26.51	HERSTELLUNG VON ZEMENT	INSGES. INLAND AUSLAND	53.0 50.1 102.2	62.8 59.9 113.1	95.4 93.9 120.7	106.8 104.9 140.8	106.8 106.1 117.4	109.9 108.7 129.5	119.8 119.8 119.9	95.9 96.5 86.5	117.5 116.7 131.2	110.1 108.9 130.5	92.0 90.3 120.4	56.9 55.0 90.6	93.9 92.6 116.9
26.62	HERSTELLUNG VON GIPSERZEUGNISSEN FÜR DEN BAU	INSGES. INLAND AUSLAND	111.4 106.8 286.1	108.4 103.8 286.3	128.3 123.0 330.2	128.6 117.8 544.8	124.8 113.5 561.8	131.9 120.7 690.0	151.4 137.4 666.2	136.7 122.9 494.2	149.6 140.6 567.2	150.5 139.7 553.7	135.9 125.1 553.7	103.6 97.4 342.1	130.1 120.7 490.3
DJ	METALLERZEUGUNG UND -BEARBEITUNG, H.V. METALLERZEUGNISSEN	INSGES. INLAND AUSLAND	98.0 92.0 117.0	98.0 92.1 116.7	114.5 109.5 130.2	104.2 98.8 121.5	102.4 98.1 115.7	109.4 104.6 124.2	109.1 106.6 117.0	95.2 92.3 104.1	111.4 108.1 121.5	111.9 108.1 123.9	109.5 105.7 121.3	94.5 93.7 97.2	104.8 100.8 117.5
27	METALLERZEUGUNG UND -BEARBEITUNG	INSGES. INLAND AUSLAND	105.8 98.7 120.5	105.3 98.3 119.6	117.6 110.4 132.6	108.3 102.5 120.3	105.0 99.3 116.8	110.3 103.8 123.5	107.7 104.6 114.0	94.5 91.1 101.4	107.8 102.5 118.8	111.2 107.1 119.5	106.4 102.4 114.5	78.7 74.6 87.4	104.9 99.6 115.7
27.1	ERZEUG. V. ROHEISEN, STAHL U. FERROLE- GIERUNGEN (EGKS) 1)	INSGES. INLAND AUSLAND	108.0 100.2 123.7	103.3 99.5 111.0	116.6 111.1 127.6	106.0 102.2 113.5	103.3 98.9 112.1	107.5 102.4 117.7	98.0 98.2 97.6	89.1 88.5 90.2	95.6 91.6 103.5	103.3 103.4 103.2	100.4 100.2 100.8	72.5 71.8 73.8	100.3 97.3 106.2
27.2	HERSTELLUNG VON ROHREN	INSGES. INLAND AUSLAND	92.0 79.9 114.2	91.5 78.4 115.5	110.7 94.8 139.8	107.5 91.6 136.6	101.2 89.9 122.0	106.0 92.1 131.4	108.9 96.0 132.6	100.8 83.8 132.1	106.2 92.4 131.5	107.6 92.6 135.1	103.5 87.1 133.8	75.7 65.5 94.6	101.0 87.0 126.6
27.21	H.V. ROHREN, ROHR- VERSCHLUSS- U. -VER- BUND. A. GUSSEISEN	INSGES. INLAND AUSLAND	47.1 38.1 74.1	44.3 40.6 55.2	63.6 56.0 86.4	64.3 57.0 86.3	53.8 53.9 53.5	67.0 60.4 86.4	69.3 64.4 83.9	65.1 60.1 80.1	63.1 61.1 69.1	61.1 56.9 73.8	48.2 42.7 64.6	32.9 20.5 70.0	56.7 51.0 73.6
27.22	H.V. STAHLROHREN, ROHRVERSCHL.-VERB. A. EISEN U. STAHL	INSGES. INLAND AUSLAND	99.8 88.5 118.9	99.6 86.1 122.6	118.8 102.8 146.1	114.9 98.7 142.5	109.4 97.3 130.0	112.7 98.6 136.7	115.7 102.5 138.3	107.0 88.6 138.2	113.7 98.9 138.8	115.6 100.0 142.3	113.1 96.2 141.9	83.1 74.7 97.5	108.6 94.4 132.8
27.3	SONST. ERSTE BEARB. V. EISEN, STAHL, H.V. FERROLEG. (N. EGKS) 2)	INSGES. INLAND AUSLAND	104.6 102.2 110.3	107.0 102.6 117.8	118.0 115.8 123.2	109.3 107.0 114.8	105.8 105.4 106.8	110.8 109.9 112.8	106.4 108.1 102.2	96.6 97.5 94.3	113.2 112.5 114.7	112.9 110.7 118.0	106.3 105.8 107.4	76.4 74.0 82.2	105.6 104.3 108.7
27.31	HERSTELLUNG VON BLANKSTAHL	INSGES. INLAND AUSLAND	88.8 88.0 91.6	93.4 91.8 98.9	105.2 104.0 109.0	90.3 88.0 97.6	88.6 89.5 85.8	94.1 92.8 88.2	90.6 92.3 85.1	73.7 75.2 69.1	96.2 94.3 102.7	96.4 94.6 102.4	90.9 91.5 88.8	61.2 60.4 63.8	89.1 88.5 91.1
27.32	HERSTELLUNG VON KALTBAND UNTER 500 MM BREITE	INSGES. INLAND AUSLAND	116.3 115.1 118.5	117.9 113.3 126.8	131.2 129.5 134.4	122.9 121.7 125.1	120.1 121.5 117.3	124.5 124.2 125.2	116.0 120.3 107.7	110.1 113.5 103.5	128.1 129.4 125.4	123.2 123.4 122.8	117.5 119.6 113.3	85.0 84.8 85.4	117.7 118.0 117.1
27.33	HERSTELLUNG VON KALTPROFILLEN	INSGES. INLAND AUSLAND	147.9 145.1 171.4	142.2 136.9 186.6	168.3 163.8 205.6	155.8 149.8 206.2	146.2 136.9 223.4	158.2 150.8 220.5	163.3 155.5 228.3	153.6 147.0 209.0	170.9 165.8 213.7	167.5 158.8 240.1	158.0 149.3 230.5	101.0 94.7 154.3	152.7 146.2 207.5

1) EUROPÄISCHE GEMEINSCHAFT FÜR KÖHLE UND STAHL.

STBA, FS 4, R 2.2, 1998

DEUTSCHLAND

2 INDEX DES UMSATZES FUER DAS VERARBEITENDE GEWERBE

2.2 VOLUMENINDEX 1995 = 100

NACH ABSCHNITTEN, UNTERABSCHNITTEN, ABTEILUNGEN, GRUPPEN UND KLASSEN
DER KLASSIFIKATION DER WIRTSCHAFTSZWEIGE, AUSGABE 1993 (WZ93)

VERAENDERUNG GEGENUEBER VORJAHR IN %

WZ93 SCHL.	WIRTSCHAFTSZWEIG		1998 JAN.	1998 FEB.	1998 MAR.	1998 APR.	1998 MAI	1998 JUNI	1998 JULI	1998 AUG.	1998 SEP.	1998 OKT.	1998 NOV.	1998 DEZ.	1998
26.2	KERAMIK (OHNE ZIEGELEI UND BAUKERAMIK)	INSGES. INLAND AUSLAND	-1.2 -3.4 2.2	-0.5 -0.7 -0.3	18.6 20.2 16.3	-2.9 -3.7 -1.9	3.0 5.1 0.4	-1.8 -5.2 2.8	5.8 5.1 6.6	2.3 2.8 1.5	0.7 3.7 -3.4	-5.2 -6.1 -4.1	-4.0 -5.2 -1.8	6.1 4.0 9.4	1.6 1.0 2.1
26.21	H.V. KERAMISCHEN HAUSHALTSGÜTERN U. ZIERGEGENSTÄNDEN	INSGES. INLAND AUSLAND	-3.6 -1.4 -7.8	0.7 -1.0 4.1	14.7 16.1 12.3	-8.0 -9.8 -4.0	0.0 -1.5 2.7	-3.5 -6.4 1.8	1.0 5.4 -6.3	5.0 3.4 7.5	5.7 5.0 7.2	-1.2 -4.7 6.8	-4.6 -8.4 4.9	-1.6 -1.0 -3.2	0.1 -0.9 2.1
26.22	HERSTELLUNG VON SANITÄRKERAMIK	INSGES. INLAND AUSLAND	6.5 -2.5 43.0	8.3 3.2 26.7	21.7 15.1 47.0	8.0 0.4 32.6	22.0 12.3 50.7	-4.4 -12.0 16.4	13.0 6.6 33.0	10.5 2.8 37.5	25.7 26.3 24.2	-6.4 -18.7 36.5	2.0 -5.9 28.2	17.8 16.8 20.5	9.7 2.7 32.5
26.23	H.V. ISOLATOREN U. ISOLIERTEN AUS KERAMIK	INSGES. INLAND AUSLAND	-9.3 -0.9 -19.1	-1.6 -6.1 4.2	14.4 18.7 9.2	-0.3 3.3 -4.6	0.6 -6.2 9.5	-4.0 -8.8 0.1	-2.4 -5.3 1.5	-18.7 -11.6 -24.5	-16.8 -6.6 -26.5	-4.0 -6.2 -1.0	1.3 8.4 -7.9	8.4 12.4 4.5	-3.6 -1.3 -6.1
26.24	H.V. KERAMISCHEN ERZEUGNISSEN F. SONST. TECHN. ZWECHE	INSGES. INLAND AUSLAND	-1.0 2.7 -4.6	-10.2 -12.5 -7.8	46.6 37.8 57.0	8.5 12.8 4.2	14.3 29.3 1.0	3.1 8.9 -2.7	22.1 29.4 14.9	20.7 36.9 5.2	11.7 19.4 5.0	-1.4 7.7 -9.4	3.1 12.2 -5.3	-2.6 14.2 -17.1	8.4 15.2 1.7
26.25	H.V. KERAMISCHEN ERZEUGNISSEN A.N.G.	INSGES. INLAND AUSLAND	5.2 5.5 4.0	3.3 5.1 -1.7	10.5 6.7 24.7	-7.5 -12.6 10.5	7.6 4.0 19.7	-10.1 -15.7 6.5	-0.6 -4.6 12.6	-10.3 -11.8 -5.0	-2.3 -5.4 9.2	-8.9 -12.7 5.0	-15.7 -20.2 -1.3	19.5 9.8 49.7	-1.6 -5.2 10.3
26.26	H.V. FEUERFESTEN KERAMISCHEN WERK- STOFFEN	INSGES. INLAND AUSLAND	-0.6 -10.1 9.1	-0.6 1.8 -2.8	16.9 26.9 8.2	-4.2 -2.2 -5.9	-1.6 5.8 -7.9	0.7 -2.3 3.5	5.9 3.3 8.4	2.2 1.7 2.6	-5.5 -2.1 -8.6	-8.6 -5.1 -11.6	-4.8 -3.6 -5.9	10.2 1.5 19.2	0.5 1.0 0.3
26.3	H.V. KERAMISCHEN WAND- U. BODEN- FLIESEN U.-PLATTEN	INSGES. INLAND AUSLAND	-13.9 -12.3 -20.4	-9.7 -4.8 -25.8	-0.2 4.8 -16.8	-16.7 -12.6 -29.1	-8.7 -3.6 -23.7	-13.7 -8.3 -30.1	-9.1 -2.2 -30.3	-15.5 -11.2 -31.3	1.3 2.3 -2.7	-4.7 -3.9 -8.3	1.3 4.1 -9.3	-10.8 -6.3 -26.2	-8.6 -4.6 -22.2
26.4	ZIEGELEI, HERSTEL- LUNG VON SONSTIGER BAUKERAMIK	INSGES. INLAND AUSLAND	43.7 43.6 41.6	-3.5 -2.9 -13.4	19.1 19.6 7.3	-16.0 -16.5 1.6	-0.7 -1.8 41.6	-6.4 -6.9 15.6	0.8 0.8 -1.1	0.8 0.5 12.6	-1.3 -1.4 2.9	3.7 3.7 6.5	-3.4 -3.8 9.2	11.1 11.6 -2.7	0.5 0.3 9.2
26.51	HERSTELLUNG VON ZEMENT	INSGES. INLAND AUSLAND	47.6 46.5 48.4	3.8 2.0 23.7	7.6 8.3 -2.5	-10.6 -11.3 -1.3	6.5 7.3 -5.9	-6.3 -5.9 -13.0	2.5 2.3 4.5	-1.9 -0.7 -20.1	3.0 3.8 -8.6	-0.9 -0.3 -9.6	-4.5 -4.6 -3.0	-9.1 -9.4 -4.6	0.5 0.7 -1.6
26.62	HERSTELLUNG VON GIPSERZEUGNISSEN FÜR DEN BAU	INSGES. INLAND AUSLAND	11.7 7.7 136.1	14.7 12.2 66.5	38.0 40.7 7.6	26.8 21.1 111.4	52.0 46.1 122.3	35.8 31.5 86.2	42.4 36.6 113.4	38.8 30.5 150.1	56.8 53.2 112.4	54.2 50.4 104.3	23.9 19.6 81.4	14.1 11.8 47.9	33.8 29.6 93.0
DJ	METALLERZEUGUNG UND -BEARBEITUNG, H.V. METALLERZEUGNISSEN	INSGES. INLAND AUSLAND	3.3 1.5 7.7	7.0 5.4 11.6	20.1 19.7 21.6	-2.1 -2.6 -0.3	11.5 11.6 11.3	2.1 1.6 2.9	1.7 1.4 2.5	3.9 3.5 4.9	-2.0 -1.3 -4.2	0.8 2.0 -2.4	2.3 2.4 1.9	-3.9 -3.3 -5.4	3.5 3.3 4.0
27	METALLERZEUGUNG UND -BEARBEITUNG	INSGES. INLAND AUSLAND	6.8 4.7 10.7	7.2 5.6 10.1	19.1 17.9 21.4	-4.0 -3.6 -4.5	10.2 9.8 11.0	1.8 0.9 3.3	2.2 2.2 1.8	2.9 4.0 1.1	-3.1 -2.4 -4.3	-1.2 0.4 -4.0	-1.3 1.1 -5.5	-12.2 -10.9 -14.1	2.2 2.4 2.0
27.1	ERZEUG.V. ROHEISEN, STAHL U. FERROLE- GIERUNGEN (EGKS) 1)	INSGES. INLAND AUSLAND	9.5 4.6 18.7	7.0 5.5 9.9	16.4 15.4 18.3	-5.1 -4.5 -6.3	7.0 5.9 9.0	0.0 -3.0 5.8	-1.8 -0.6 -4.1	-5.3 -12.5 -9.5	-7.3 -3.9 -13.4	-6.8 -2.6 -13.4	-19.2 -17.2 -14.0	-1.6 -1.4 -2.0	
27.2	HERSTELLUNG VON ROHREN	INSGES. INLAND AUSLAND	8.7 -1.2 25.1	0.0 0.6 -0.9	15.2 15.2 15.1	-3.6 -3.7 -3.5	19.6 18.0 21.9	7.4 4.5 11.2	9.9 1.7 23.0	17.6 1.6 44.4	4.2 -4.7 18.4	4.6 -0.1 11.2	0.7 -2.0 4.3	-14.1 -7.9 -20.7	5.6 1.6 11.0
27.21	H.V. ROHREN, ROHR- VERSCHLUSS-U.-VER- BIND. A. GUSSEISEN	INSGES. INLAND AUSLAND	5.6 4.4 7.5	-13.1 -2.2 -30.4	8.5 9.4 6.9	-10.4 -14.2 -1.7	-3.9 3.3 -20.4	-0.4 -7.6 17.9	2.8 -3.7 22.1	10.3 -0.7 47.2	-10.7 -9.5 -13.8	-6.3 -12.6 12.5	-15.9 -22.8 1.9	-12.7 -27.3 6.1	-3.7 -6.8 3.2
27.22	H.V. STAHLROHREN, ROHRVERSCHL.-VERB. A. EISEN U. STAHL	INSGES. INLAND AUSLAND	9.1 -1.7 26.6	1.1 0.8 1.4	15.8 15.9 15.7	-2.9 -2.3 -3.7	22.2 20.0 25.1	8.3 6.4 10.7	10.6 2.4 23.0	18.5 1.8 44.3	6.0 -4.0 21.0	5.7 1.6 11.1	2.2 0.4 4.4	-14.2 -6.5 -22.4	6.5 2.7 11.5
27.3	SONST. ERSTE BEARB. V. EISEN, STAHL, H.V. FERROLEG. (N. EGKS) 2)	INSGES. INLAND AUSLAND	6.3 6.9 4.7	9.5 6.4 16.9	22.3 22.2 22.6	-2.9 -4.8 1.5	11.7 14.3 5.8	-1.7 -1.4 -2.4	0.9 0.8 0.9	4.8 5.5 2.9	0.8 2.7 -3.7	-0.7 -0.2 -2.0	0.4 2.2 -4.1	-11.7 -11.4 -12.3	3.1 3.5 2.4
27.31	HERSTELLUNG VON BLANKSTAHL	INSGES. INLAND AUSLAND	16.5 18.1 12.0	20.5 16.3 35.5	33.0 30.3 41.9	-1.8 -4.3 6.0	21.0 24.8 9.6	2.4 1.5 5.3	1.1 0.4 3.8	10.5 9.1 16.1	5.0 3.5 10.2	2.1 0.3 8.1	1.7 4.2 -6.1	-14.4 -12.0 -21.1	7.6 7.1 9.2
27.32	HERSTELLUNG VON KALTBAU UNTER 500 MM BREITE	INSGES. INLAND AUSLAND	5.5 4.4 7.8	10.7 5.2 21.8	24.5 23.8 25.8	0.8 -1.9 6.2	15.9 16.4 14.9	3.1 1.3 6.9	3.7 2.8 5.6	8.7 10.9 4.1	2.8 6.6 -4.1	0.8 2.6 -2.4	1.8 4.8 -4.0	-12.9 -10.9 -16.4	5.3 5.4 5.2
27.33	HERSTELLUNG VON KALTPROFILLEN	INSGES. INLAND AUSLAND	19.7 18.9 25.1	24.2 20.6 50.8	48.8 48.4 51.1	14.3 12.5 27.6	15.6 10.7 49.3	11.3 7.0 44.2	11.1 7.5 37.3	7.9 2.9 52.2	8.1 5.9 24.6	1.6 -1.7 24.3	5.6 0.7 42.8	-7.4 -12.1 28.0	12.6 9.3 37.5

1) EUROPÄISCHE GEMEINSCHAFT FUER KOHLE UND STAHL.

STBA, FS 4, R 2.2, 1998

DEUTSCHLAND
2 INDEX DES UMSATZES FUER DAS VERARBEITENDE GEWERBE
2.2 VOLUMENINDEX 1995 = 100
NACH ABSCHNITTEN, UNTERABSCHNITTEN, ABTEILUNGEN, GRUPPEN UND KLASSEN
DER KLASSIFIKATION DER WIRTSCHAFTSZWEIGE, AUSGABE 1993 (WZ93)

WZ93 SCHL.	WIRTSCHAFTSZWEIG		1998 JAN.	1998 FEB.	1998 MAR.	1998 APR.	1998 MAY	1998 JUNI	1998 JULI	1998 AUG.	1998 SEP.	1998 OKT.	1998 NOV.	1998 DEZ.	1998
27.34	HERSTELLUNG VON GEZOGENEM DRAHT	INSGES. INLAND AUSLAND	72.5 68.6 85.1	76.1 72.4 88.4	83.3 79.5 95.9	78.7 75.4 89.6	76.8 72.8 89.7	79.8 76.4 90.7	77.6 76.6 80.8	70.1 68.0 76.9	81.4 77.2 95.2	81.5 75.4 101.5	75.4 69.6 94.3	54.4 48.6 73.3	75.6 71.7 88.5
27.35	E.BEARB.V.EISEN U. STAHL A.N.G.,H.V. FERROLEG.(N.ÆGKS)2)	INSGES. INLAND AUSLAND	132.7 138.1 124.9	136.0 137.2 134.2	137.9 146.5 123.8	130.5 139.3 117.5	121.7 137.0 99.2	128.4 147.1 101.0	128.7 141.1 110.4	111.0 121.5 95.8	123.4 137.1 103.4	140.0 152.4 121.8	129.0 144.8 105.8	103.0 111.2 91.2	126.8 137.8 110.8
27.4	ERZEUGUNG UND ERSTE BEARBEITUNG VON NE-METALLEN	INSGES. INLAND AUSLAND	107.2 97.5 123.0	110.0 96.2 132.3	118.8 106.0 139.5	108.1 97.9 124.6	105.9 95.0 123.7	111.2 100.2 129.3	116.0 107.8 129.3	98.9 93.2 108.2	115.0 106.2 129.5	114.5 106.9 127.0	107.6 99.6 120.6	81.6 72.1 96.9	107.9 98.2 123.7
27.41	ERZEUGUNG U. ERSTE BEARBEITUNG VON EDELMETALLEN	INSGES. INLAND AUSLAND	136.0 121.1 155.7	172.7 120.6 241.6	155.3 136.2 180.6	126.8 108.0 151.8	138.9 107.9 180.0	135.7 123.7 151.6	154.4 131.8 184.2	92.3 82.2 105.8	168.4 158.2 182.0	173.1 172.4 174.2	132.7 131.6 134.2	118.7 106.3 135.2	142.1 125.0 164.7
27.42	ERZEUG. U. ERSTE BEARBEITUNG VON ALUMINIUM	INSGES. INLAND AUSLAND	105.5 96.8 122.0	102.4 93.3 119.4	113.8 102.9 134.3	106.1 97.4 122.5	103.2 93.5 121.6	108.1 98.1 127.0	116.4 109.0 130.3	102.9 94.3 119.0	110.6 103.3 124.4	110.1 103.7 122.0	107.1 101.1 118.3	78.4 73.4 90.8	105.5 97.2 121.0
27.43	ERZEUG.U.ERSTE BE- ARBEITUNG V.BLEI, ZINK UND ZINN	INSGES. INLAND AUSLAND	99.4 97.3 106.6	105.4 102.2 116.3	118.5 113.5 135.8	107.8 99.5 136.5	107.3 99.3 135.3	116.9 105.9 154.8	120.6 117.0 133.0	111.5 108.3 122.7	113.9 105.2 144.0	131.1 120.2 168.8	113.7 101.6 155.6	85.8 78.7 110.6	111.0 104.1 135.0
27.44	ERZEUG. U. ERSTE BEARBEITUNG VON KUPFER	INSGES. INLAND AUSLAND	107.9 96.7 123.0	110.7 96.8 129.5	121.4 105.8 142.5	108.2 98.2 121.7	104.4 95.3 116.6	111.0 99.1 127.0	107.9 100.6 117.8	92.9 92.8 93.0	113.3 102.3 128.1	107.2 97.4 120.4	101.7 92.0 114.8	73.3 60.6 90.4	105.0 94.8 118.7
27.45	ERZEUG. U. ERSTE BEARBEITUNG VON SONST.NE-METALLEN	INSGES. INLAND AUSLAND	87.2 74.8 98.6	97.5 80.4 113.1	99.4 85.6 112.0	100.5 82.7 116.5	94.3 82.7 104.8	103.8 87.3 118.8	105.8 91.6 118.8	94.3 73.5 113.2	96.3 89.2 102.8	106.8 90.5 121.5	109.9 82.2 135.0	100.1 77.2 121.0	99.7 83.1 114.7
27.5	GIessereiINDUSTRIE	INSGES. INLAND AUSLAND	108.4 107.2 113.3	110.1 109.4 112.9	123.8 123.3 126.0	116.3 116.0 117.4	110.9 110.4 113.0	119.5 117.5 127.8	117.0 117.9 113.4	93.4 94.2 90.1	125.0 123.0 133.5	128.7 124.2 147.0	124.0 120.8 136.7	95.7 92.7 107.8	114.4 113.1 119.9
27.51	EISENGIesserei	INSGES. INLAND AUSLAND	108.1 108.8 106.0	109.1 110.6 104.9	122.8 124.6 117.6	117.0 119.1 110.5	108.8 111.4 101.2	119.1 119.9 117.0	111.3 114.9 100.8	87.0 92.1 71.8	123.1 124.9 117.7	123.7 126.2 116.2	118.0 120.4 111.1	88.8 90.5 83.9	111.4 113.6 104.9
27.52	STAHLGIesserei	INSGES. INLAND AUSLAND	98.5 94.4 113.2	94.7 89.1 114.7	105.5 98.0 132.5	101.7 94.5 127.8	100.2 92.4 128.3	107.4 96.5 146.6	107.6 100.1 134.7	95.6 82.3 143.4	120.4 101.9 186.9	133.5 104.6 237.4	125.6 100.3 216.5	106.3 81.2 196.4	108.1 94.6 156.5
27.53	LEICHTMETALL- GIesserei	INSGES. INLAND AUSLAND	116.7 114.4 131.3	120.8 119.4 129.9	135.7 134.8 141.6	124.8 124.4 127.4	121.8 119.9 134.2	129.3 126.7 146.3	132.5 132.9 129.4	103.8 103.8 145.1	136.0 134.6 180.4	141.3 135.2 185.2	138.9 135.5 161.3	108.8 106.4 124.6	125.9 124.0 138.0
27.54	BUNTMETALL- GIesserei	INSGES. INLAND AUSLAND	90.1 86.2 119.5	93.0 88.4 127.0	105.7 101.1 140.0	97.7 93.5 129.4	92.4 88.7 120.1	97.5 93.8 125.2	98.8 93.3 139.1	84.2 80.1 114.2	97.8 92.4 138.3	99.9 94.6 139.7	94.4 89.0 133.9	66.5 62.3 97.3	93.2 88.6 127.0
28	HERSTELLUNG VON METALLERZEUGNISSEN	INSGES. INLAND AUSLAND	91.6 87.5 111.8	92.0 87.9 112.1	112.0 109.0 126.5	100.9 96.2 123.4	100.2 97.4 114.1	108.6 105.2 125.2	110.3 108.0 121.7	95.7 93.1 108.3	114.3 111.9 125.8	112.5 108.8 130.7	112.1 108.0 132.0	107.5 106.5 112.5	104.8 101.6 120.3
28.1	STAHL- UND LEICHT- METALLBAU	INSGES. INLAND AUSLAND	80.1 74.0 170.6	75.0 71.6 123.3	108.2 105.9 140.7	83.4 79.4 140.1	84.0 81.3 122.7	94.4 89.7 161.7	106.5 103.4 150.7	89.1 85.9 134.7	103.1 100.4 142.1	101.2 95.9 176.2	102.4 99.0 150.3	113.6 113.7 111.6	95.1 91.7 143.7
28.11	H.V. STAHL- UND LEICHTMETALLKON- STRUKTIONEN	INSGES. INLAND AUSLAND	74.6 73.1 93.8	75.8 72.1 124.7	111.4 109.2 140.1	84.8 80.4 142.9	85.2 82.4 122.6	96.4 91.5 160.2	111.0 107.9 151.9	91.6 88.3 135.2	105.8 103.3 138.0	99.9 95.9 152.8	101.6 98.8 137.9	117.1 117.8 107.5	96.3 93.4 134.0
28.12	H.V. AUSBAUELE- MENTEN AUS STAHL UND LEICHTMETALL	INSGES. INLAND AUSLAND	100.1 77.1 557.2	72.4 70.2 116.4	96.7 94.3 143.6	78.1 75.7 126.0	79.6 77.4 123.3	87.6 83.5 169.0	90.3 87.6 144.5	79.9 77.3 131.9	93.6 90.2 162.5	105.5 96.0 293.5	105.3 99.9 212.4	101.0 99.4 132.1	90.8 85.7 192.7
28.2	KESSEL-U.BEHÄEL- TERBAU (OHNE H.V. DAMPFKESSELN)	INSGES. INLAND AUSLAND	80.0 76.8 103.6	79.3 75.3 109.5	97.8 95.3 116.3	85.9 78.4 142.7	83.8 78.8 121.1	105.8 98.4 161.6	109.0 104.2 144.5	95.1 89.4 138.0	110.8 107.4 136.2	107.7 103.1 142.0	100.5 95.7 136.8	94.1 81.7 187.0	95.8 90.4 136.6
28.21	HERSTELLUNG VON TANKS UND SAMMEL- BEHÄELTERN	INSGES. INLAND AUSLAND	76.4 71.6 105.8	86.2 79.5 127.2	98.1 93.7 124.9	90.6 76.9 174.4	91.0 82.7 141.9	123.3 111.5 196.1	114.1 107.7 153.5	95.5 85.2 159.1	96.7 92.3 124.1	97.3 93.3 121.9	101.8 96.6 134.0	120.9 109.9 188.7	99.3 91.7 146.0
28.22	H.V. HEIZKÖRPERN U.ZENTRALHEIZUNGEN U.ZENTR.HEIZ.KESS.	INSGES. INLAND AUSLAND	82.6 80.4 101.4	74.3 72.5 90.9	97.5 96.4 107.3	82.4 79.3 109.5	78.5 76.2 99.5	93.0 89.3 125.6	105.2 101.8 135.1	94.8 92.4 116.0	121.0 117.9 148.8	115.3 109.9 163.0	99.6 95.1 139.8	74.5 62.1 185.2	93.2 89.4 126.8
28.3	H.V. DAMPKESSELN (OHNE ZENTRAL- HEIZUNGSKESSEL)	INSGES. INLAND AUSLAND	60.1 62.0 50.3	53.3 55.5 42.3	76.8 76.8 77.1	68.3 72.2 48.3	109.0 118.6 60.5	117.9 132.0 46.6	71.4 74.9 54.0	85.3 79.0 117.0	138.7 141.3 125.5	85.0 82.3 98.7	130.9 114.0 216.4	236.2 243.6 198.9	102.7 104.4 94.6

STBA,FS 4,R 2.2,1998

DEUTSCHLAND

2 INDEX DES UMSATZES FUER DAS VERARBEITENDE GEWERBE

2.2 VOLUMENINDEX 1995 = 100

NACH ABSCHNITTEN, UNTERABSCHNITTEN, ABTEILUNGEN, GRUPPEN UND KLASSEN
DER KLASSIFIKATION DER WIRTSCHAFTSZWEIGE, AUSGABE 1993 (WZ93)

VERAENDERUNG GEGENUEBER VORJAHR IN %

WZ93 SCHL.	WIRTSCHAFTSZWEIG	1998 JAN.	1998 FEB.	1998 MAR.	1998 APR.	1998 MAI	1998 JUNI	1998 JULI	1998 AUG.	1998 SEP.	1998 OKT.	1998 NOV.	1998 DEZ.	1998
27.34	HERSTELLUNG VON GEZOGENEM DRAHT	INSGES. -6.7 INLAND -9.0 AUSLAND -0.4	-7.9 -7.9 -7.6	4.5 2.1 11.9	-16.3 -18.6 -9.0	1.9 -1.4 10.9	-14.4 -16.1 -9.4	-9.0 -9.6 -7.1	0.0 -2.4 7.7	-6.0 -7.8 -0.8	-8.4 -10.3 -3.6	-7.6 -9.6 -2.7	-13.9 -16.2 -8.6	-7.2 -9.1 -2.0
27.35	E.BEARB.V.EISEN U. STAHL A.N.G.,H.V. INLAND FERROLEG.(N.EGKS)1)AUSLAND	INSGES. 8.6 INLAND 20.2 AUSLAND -6.0	12.3 12.5 12.0	15.4 21.6 6.0	-6.4 -4.7 -9.3	0.0 23.0 -27.5	-10.4 3.9 -30.7	-0.5 7.3 -12.5	-8.5 -2.6 -17.7	-6.2 2.8 -19.6	0.2 7.7 -11.2	1.4 10.5 -13.1	-4.1 -5.6 -1.2	-0.1 7.7 -11.6
27.4	ERZEUGUNG UND ERSTE BEARBEITUNG VON NE-METALLEN	INSGES. 2.9 INLAND 3.8 AUSLAND 1.6	8.3 4.7 12.8	21.6 17.5 26.9	-5.3 -5.4 -5.2	8.5 6.6 11.0	0.8 2.1 -0.7	1.7 2.7 0.3	3.8 9.0 -2.7	-0.7 2.8 -4.9	-0.5 2.0 -3.6	-1.4 1.1 -4.7	-10.8 -12.9 -8.2	2.3 2.7 1.6
27.41	ERZEUGUNG U. ERSTE BEARBEITUNG VON EDELMETALLEN	INSGES. -14.0 INLAND -13.4 AUSLAND -14.7	24.8 -7.5 62.0	14.9 -0.9 36.7	-11.8 -1.8 -19.5	19.9 -10.2 63.5	-10.1 4.7 -22.0	3.0 -0.9 7.0	-15.4 3.4 -28.6	14.1 14.1 14.2	29.2 42.0 15.7	-16.9 -6.9 -27.0	-24.5 -30.6 -17.0	0.3 -1.5 2.2
27.42	ERZEUG. U. ERSTE BEARBEITUNG VON ALUMINIUM	INSGES. 2.7 INLAND 0.3 AUSLAND 6.7	2.1 0.1 5.2	16.4 11.8 23.4	-6.3 -7.9 -3.5	6.4 3.2 11.5	-1.8 -2.7 -0.5	1.7 1.4 2.0	5.5 4.5 7.1	-1.0 -1.1 -0.8	-4.6 -3.4 -6.7	1.4 2.2 -0.1	-11.1 -12.9 -8.0	0.9 -0.4 2.8
27.43	ERZEUG.U.ERSTE BE- ARBEITUNG V.BLEI, ZINK UND ZINN	INSGES. 2.1 INLAND 4.8 AUSLAND -6.1	15.3 22.8 -2.8	29.2 30.6 25.4	-1.3 -2.1 0.6	15.0 9.8 30.9	7.6 5.3 13.6	23.4 27.5 12.5	28.0 25.3 36.8	11.3 13.6 6.0	9.3 3.4 27.3	3.5 -2.2 19.1	2.8 -2.5 18.4	11.8 10.9 14.3
27.44	ERZEUG. U. ERSTE BEARBEITUNG VON KUPFER	INSGES. 10.3 INLAND 18.9 AUSLAND 2.4	14.1 16.6 11.7	33.6 35.8 31.2	-2.3 -1.2 -3.4	12.9 19.4 6.3	7.6 11.0 4.1	-2.4 1.7 -6.7	1.3 17.2 -14.2	-5.5 5.8 -15.2	-3.4 3.3 -9.9	-3.0 3.4 -9.0	-10.5 -8.5 -12.3	4.0 9.8 -1.8
27.45	ERZEUG. U. ERSTE BEARBEITUNG VON SONST.NE-METALLEN	INSGES. -7.0 INLAND -9.4 AUSLAND -5.2	-6.0 -15.2 1.3	5.2 -3.7 12.3	-8.7 -14.9 -4.4	-18.2 -4.8 -25.6	0.3 -6.2 5.2	5.4 -4.2 13.5	9.1 -10.4 21.1	-3.8 -13.8 2.2	0.4 -13.8 12.9	10.1 -4.2 20.0	8.0 -4.7 17.1	-0.9 -8.5 4.8
27.5	GIessereiINDUSTRIE	INSGES. 7.9 INLAND 8.1 AUSLAND 7.2	8.8 9.1 7.8	22.8 23.4 20.6	2.1 2.7 -0.8	16.5 17.9 11.2	8.0 8.2 7.8	9.4 9.6 8.9	15.2 14.2 19.5	10.5 9.8 13.3	9.9 8.3 15.7	11.9 10.5 16.8	8.0 7.2 10.9	10.7 10.6 11.3
27.51	EISENGIesserei	INSGES. 6.3 INLAND 8.2 AUSLAND 1.0	8.1 9.6 3.8	23.8 26.8 15.7	2.5 4.3 -3.2	15.0 18.4 5.2	3.9 6.0 -1.9	4.4 6.4 -1.8	11.7 14.0 4.1	5.1 6.0 2.4	3.3 6.1 -4.8	5.4 7.2 0.0	3.7 8.4 -8.7	7.4 9.8 0.8
27.52	STAHLGIesserei	INSGES. 5.6 INLAND 6.4 AUSLAND 3.0	1.4 -1.7 10.8	5.8 -2.6 37.0	-2.5 -7.6 14.6	11.5 5.0 32.7	3.9 -3.4 26.3	5.8 -0.9 28.9	7.9 -6.3 57.2	23.4 6.4 80.1	35.8 11.5 107.5	31.4 7.4 109.0	23.5 -2.1 101.2	12.6 1.0 50.3
27.53	LEICHTMETALL- GIesserei	INSGES. 12.3 INLAND 10.5 AUSLAND 23.2	12.1 12.0 13.0	27.3 28.0 22.8	3.2 4.7 -5.0	20.1 21.7 11.6	16.2 15.0 23.4	18.9 18.7 20.1	23.6 22.4 30.9	16.5 17.6 11.0	14.5 12.6 24.7	17.8 17.8 18.0	11.1 11.1 12.1	15.9 15.8 16.6
27.54	BUNTMETALL- GIesserei	INSGES. 0.4 INLAND -2.3 AUSLAND 18.6	7.1 4.6 22.7	20.3 18.9 28.1	0.3 -1.7 13.0	15.5 13.6 28.0	3.8 3.3 6.6	2.0 -2.6 32.6	8.2 6.0 21.4	0.4 -0.9 7.1	-2.2 -2.9 1.9	-1.4 -2.3 2.8	-6.6 -8.1 1.1	3.9 2.0 14.5
28	HERSTELLUNG VON METALLERZEUGNISSEN	INSGES. 0.1 INLAND -0.7 AUSLAND 3.4	6.9 5.3 13.9	21.1 21.0 21.6	-0.2 -2.0 6.9	12.6 13.0 11.8	2.2 2.1 2.1	1.4 0.9 3.7	4.6 3.1 11.1	-1.2 -0.6 -3.9	2.5 3.1 0.2	5.5 3.4 14.2	1.9 0.8 7.6	4.5 3.8 7.1
28.1	STAHL- UND LEICHT- METALLBAU	INSGES. -7.6 INLAND -12.3 AUSLAND 42.8	3.7 1.8 22.6	31.2 32.0 22.0	-3.1 -5.1 16.8	1.9 2.5 -3.1	-4.1 -6.5 20.7	-0.5 -1.1 5.8	5.1 4.2 13.9	0.8 1.0 -0.8	0.2 -1.4 15.2	1.3 0.1 13.7	-8.2 -8.1 -9.3	1.2 0.0 12.9
28.11	H.V. STAHL- UND LEICHTMETALLKON- STRUKTIONEN	INSGES. -8.5 INLAND -8.2 AUSLAND -11.7	4.1 2.1 23.8	33.4 35.0 18.4	-1.5 -3.6 17.9	0.7 1.7 -6.3	-4.2 -6.7 19.3	1.2 0.7 6.1	7.4 6.8 12.8	2.8 3.4 -2.9	-0.6 -0.7 0.5	3.1 2.5 8.9	-8.2 -8.2 -7.7	1.9 1.4 6.3
28.12	H.V. AUSBAUELE- MENTEN AUS STAHL UND LEICHTMETALL	INSGES. -5.0 INLAND -24.0 AUSLAND 199.4	2.3 1.3 16.5	22.6 21.1 43.3	-9.6 -10.9 11.2	6.3 5.4 16.9	-3.3 -5.6 27.5	-7.3 -8.1 4.1	-3.6 -5.2 19.7	-6.8 -7.9 8.8	2.7 -4.0 87.2	-4.6 -7.3 32.3	-8.2 -7.7 -15.2	-1.9 -5.3 43.7
28.2	KESSEL-U.BEHAEL- TERBAU (OHNE H.V. DAMPFKESSELN)	INSGES. -2.3 INLAND -4.6 AUSLAND 12.7	5.2 2.7 20.6	16.8 17.8 11.0	-9.6 -16.0 32.6	0.1 -2.4 14.0	-9.2 -3.6 -28.5	-1.2 -3.5 13.4	-1.1 -4.4 19.0	-18.0 -19.5 -7.9	-9.3 -10.6 -1.3	-3.5 -3.1 -4.7	0.3 -8.1 42.6	-3.7 -5.5 6.6
28.21	HERSTELLUNG VON TANKS UND SAMMEL- BEHAELTERN	INSGES. -2.8 INLAND -6.4 AUSLAND 15.4	8.4 3.0 36.2	18.1 21.5 4.1	-3.3 -15.1 55.3	3.8 0.5 17.2	-8.2 7.7 -39.3	2.1 -1.5 22.0	2.0 -5.1 35.4	-35.3 -38.9 -11.2	-12.0 -15.7 10.7	0.0 -0.9 4.6	-2.0 -5.7 14.0	-4.5 -6.9 6.3
28.22	H.V. HEIZKOEPPERN F.ZENTRALHEIZUNGEN U.ZENTR.HEIZ.KESS.	INSGES. -1.9 INLAND -3.5 AUSLAND 10.2	2.6 2.7 3.2	15.9 15.3 20.7	-14.2 -16.7 6.6	-2.8 -4.4 9.8	-10.2 -11.8 0.4	-3.8 -4.9 4.6	-3.3 -4.0 1.4	-3.0 -2.6 -4.9	-7.5 -7.3 -9.1	-5.9 -4.6 -12.5	3.0 -10.9 94.5	-3.2 -4.7 7.0
28.3	H.V. DAMPFKESSELN (OHNE ZENTRAL- HEIZUNGSKESSEL)	INSGES. -34.4 INLAND -16.8 AUSLAND -71.8	-3.6 -3.6 -3.6	-13.0 -16.4 10.0	-5.0 -5.1 -4.4	66.4 69.4 41.0	18.0 28.2 -44.7	-36.3 -31.2 -58.1	-22.7 -32.8 58.1	-24.9 -20.3 -43.7	-1.7 8.7 -30.0	60.2 28.1 380.9	21.8 15.6 84.0	-0.8 0.0 -4.5

DEUTSCHLAND

2 INDEX DES UMSATZES FUER DAS VERARBEITENDE GEWERBE

2.2 VOLUMENINDEX 1995 = 100

NACH ABSCHNITTEN, UNTERABSCHNITTEN, ABTEILUNGEN, GRUPPEN UND KLASSEN
DER KLASSEKATION DER WIRTSCHAFTSZWEIGE, AUSGABE 1993 (WZ93)

WZ93 SCHL.	WIRTSCHAFTSZWEIG	1998 JAN.	1998 FEB.	1998 MAR.	1998 APR.	1998 MAI	1998 JUNI	1998 JULI	1998 AUG.	1998 SEP.	1998 OKT.	1998 NOV.	1998 DEZ.	1998
28.4	H.V. SCHMIEDE-, ZIEH- U. STANZTEILEN, GEW. RINGEN, PULVERM. ERZ.	INSGES. 111.8 109.6 120.0	116.4 113.7 126.6	130.2 127.8 139.3	122.0 118.4 135.6	116.5 114.7 123.6	123.1 120.4 133.5	124.6 123.9 127.3	107.7 107.5 108.5	129.2 127.0 137.3	133.0 130.9 141.0	128.5 125.7 138.6	103.3 100.1 115.3	120.5 118.3 128.9
28.5	OBERFLAECHEVEREDLG. WAERMEBEHANDLUNG U. MECHANIK A.N.G.	INSGES. 111.0 109.8 120.3	118.0 116.2 132.0	135.5 133.5 151.5	128.0 125.4 148.9	121.3 120.3 129.7	128.6 127.3 139.0	137.5 137.3 138.8	115.4 115.4 115.3	131.5 130.2 142.0	135.6 134.3 146.5	132.4 130.7 145.8	110.4 109.2 119.6	125.4 124.1 135.8
28.51	OBERFLAECHEVERED- LUNG UND WAERME- BEHANDLUNG	INSGES. 104.5 103.2 112.7	114.1 112.2 126.6	130.5 127.9 147.0	125.0 121.7 146.5	115.9 115.0 122.0	124.4 123.8 128.1	130.5 131.2 126.1	114.7 115.6 108.9	126.6 126.6 126.7	132.5 131.5 139.4	127.9 127.1 133.6	105.1 103.7 114.3	121.0 120.0 127.7
28.52	MECHANIK A.N.G.	INSGES. 118.6 117.2 133.9	122.5 120.7 142.0	141.3 139.6 159.9	131.5 129.4 153.3	127.7 126.2 143.7	133.6 131.2 158.8	145.6 144.1 161.7	116.3 115.3 127.1	137.3 134.3 169.8	139.2 137.3 159.5	137.6 134.8 167.8	116.5 115.3 129.4	130.6 128.8 150.6
28.6	H.V. SCHNEIDWAREN, WERKZEUGEN, SCHLOES- SERN U. BESCHLAEGEN	INSGES. 100.3 97.0 108.3	105.0 100.8 115.1	117.8 114.6 125.6	110.4 105.8 121.7	104.9 100.1 116.3	111.5 107.1 122.0	111.8 108.5 119.8	94.0 91.3 100.5	113.2 111.6 117.1	122.0 121.1 124.2	115.1 113.3 119.2	92.3 88.3 102.0	108.2 105.0 116.0
28.61	HERSTELLUNG VON SCHNEIDWAREN UND BESTECKEN	INSGES. 80.4 75.7 86.1	78.4 75.0 82.3	96.1 99.6 91.9	84.6 80.3 89.6	86.1 82.1 90.8	95.7 91.7 100.4	83.2 78.2 89.1	75.9 70.4 82.3	90.8 95.1 85.6	80.9 77.9 84.5	82.7 81.1 84.5	80.3 86.0 73.5	84.6 82.8 86.7
28.62	HERSTELLUNG VON WERKZEUGEN	INSGES. 93.3 89.5 102.3	99.3 94.1 111.5	115.1 110.8 125.1	106.3 99.6 122.0	102.4 95.5 118.5	107.5 103.6 116.6	110.2 105.7 120.8	89.2 85.8 97.1	106.0 103.4 112.0	121.8 121.7 122.1	112.4 110.8 116.3	99.4 94.5 110.7	105.2 101.3 114.6
28.63	HERSTELLUNG VON SCHLOESSERN UND BESCHLAEGEN	INSGES. 110.1 106.3 120.9	114.6 109.9 127.8	123.9 119.9 134.9	118.5 114.4 129.8	110.2 106.5 120.5	117.7 112.0 133.6	117.7 114.5 126.9	101.5 98.8 109.1	123.7 121.1 131.0	128.5 125.4 136.9	122.6 119.4 131.7	87.3 82.8 99.9	114.7 110.9 125.3
28.7	H.V. SONSTIGEN EISEN-, BLECH- UND METALLWAREN	INSGES. 92.1 88.6 105.3	93.3 88.6 110.9	108.3 104.1 124.2	104.7 99.9 123.1	99.4 95.9 112.7	105.2 100.6 122.7	108.5 105.4 120.6	94.1 92.5 100.5	107.3 104.1 119.2	108.6 105.5 120.4	102.6 99.8 113.6	80.8 77.8 92.3	100.4 96.9 113.8
28.71	HERSTELLUNG VON BEHAELTERN AUS EISEN UND STAHL	INSGES. 83.2 80.1 93.6	82.4 79.1 93.1	99.7 96.8 109.5	91.9 87.2 107.4	87.3 82.8 102.2	93.9 85.6 121.5	97.6 89.9 123.0	82.5 76.2 103.2	95.3 88.4 118.2	91.4 87.2 105.5	80.6 81.6 77.5	75.3 68.9 96.4	88.4 83.7 104.3
28.72	H.V. VERPACKUNGEN AUS EISEN-, STAHL UND NE-METALL	INSGES. 92.5 92.9 91.2	87.6 84.7 96.6	104.3 100.2 117.2	105.6 99.9 123.6	103.3 100.0 113.5	108.0 104.5 118.9	115.1 111.0 127.8	98.3 93.9 111.8	97.6 94.8 106.3	98.7 96.5 105.7	92.0 91.1 94.8	74.4 74.4 74.6	98.1 95.3 106.8
28.73	HERSTELLUNG VON DRAHTWAREN	INSGES. 83.1 71.8 119.4	86.9 75.3 124.0	105.6 97.5 131.8	107.4 100.4 130.1	100.2 92.6 124.8	105.2 95.7 135.5	109.4 106.2 119.7	93.5 91.2 100.8	106.0 100.3 124.5	106.6 102.4 120.1	95.5 89.2 115.6	72.2 64.0 98.5	97.6 90.6 120.4
28.74	HERSTELLUNG VON SCHRAUBEN, NIETEN, KETTEN UND FEDERN	INSGES. 107.3 104.4 116.2	109.1 105.7 119.8	120.9 116.9 133.5	117.9 114.1 130.0	109.5 107.4 116.1	117.4 113.1 130.6	116.6 115.3 120.7	101.0 100.0 103.9	117.3 115.3 123.4	121.4 117.5 133.8	117.6 114.4 127.7	90.9 87.6 101.2	112.2 109.3 121.4
28.75	HERSTELLUNG VON EISEN-, BLECH UND METALLWAREN A.N.G.	INSGES. 87.1 84.5 100.4	89.7 85.8 109.2	104.5 101.4 119.7	97.8 93.9 117.0	93.5 90.9 106.3	98.7 95.7 113.6	102.6 99.9 116.6	90.3 90.2 91.1	107.1 104.3 120.8	107.8 105.3 120.2	102.9 100.0 117.4	80.7 78.6 91.5	96.9 94.2 110.3
DK	MASCHINENBAU	INSGES. 86.8 84.6 89.7	94.5 87.4 103.7	115.5 108.0 125.3	103.1 95.5 113.0	98.9 91.4 108.7	128.1 105.0 158.4	111.8 103.7 122.4	99.9 88.0 115.5	120.8 109.5 135.7	108.4 105.6 112.1	114.8 108.8 122.8	138.1 126.2 153.9	110.1 101.1 121.8
29.1	H.V. MASCH.F.D. ERZ. V. MECHAN. ENERGIE	INSGES. 88.2 87.6 89.2	95.2 88.4 104.5	110.1 107.5 113.7	104.1 97.7 112.8	97.7 96.1 99.8	151.4 99.9 222.5	115.4 107.1 126.9	108.6 87.3 137.9	120.3 100.6 135.5	101.1 100.6 101.7	101.9 101.3 102.9	105.2 88.5 128.2	108.3 97.6 123.0
29.11	H.V. VERBRENNUNGS- MOTOREN U. TURBINEN (O. LUFTBAU USW.)	INSGES. 60.0 56.1 62.7	73.8 43.5 94.5	92.6 91.5 93.4	88.0 68.0 101.7	84.1 95.0 76.5	309.1 78.3 467.5	129.2 91.0 155.4	165.3 63.7 235.0	162.5 128.3 185.9	72.1 66.1 76.2	89.0 91.4 87.4	161.9 107.4 199.3	124.0 81.7 153.0
29.12	HERSTELLUNG VON PUMPEN UND KOMPRESSOREN	INSGES. 82.8 78.3 88.7	94.5 85.4 106.3	110.0 101.1 121.6	103.9 94.7 116.0	98.4 89.0 110.7	108.6 96.1 124.9	106.0 101.5 111.9	91.5 82.7 102.9	105.3 98.7 114.1	102.4 98.8 107.1	104.4 99.3 111.0	98.8 91.4 108.5	100.6 93.1 110.3
29.13	HERSTELLUNG VON ARMATUREN	INSGES. 96.7 92.6 106.8	96.1 90.4 110.2	110.4 104.6 125.0	104.3 97.8 120.4	97.6 92.1 111.3	104.9 98.7 120.3	113.3 108.4 125.7	93.3 90.8 99.5	106.1 101.6 117.3	106.4 101.2 119.2	98.5 94.4 112.3	77.4 71.3 92.6	100.5 95.3 113.4
29.14	H.V. LAGERN, GETRIE- BEN, ZAHNRÄDERN, ANTRIEBSSELEMENTEN	INSGES. 108.5 108.0 109.3	112.0 113.0 110.5	123.7 125.5 121.0	116.7 116.4 117.3	107.7 108.4 106.7	116.5 116.6 116.4	116.6 119.9 111.6	96.4 100.6 90.0	116.5 118.6 113.4	117.7 120.2 114.0	111.9 116.1 105.2	93.2 94.6 91.0	111.5 113.2 108.9
29.2	H.V. SONST. MASCHI- NEN FUER UNSPEZI- FISCHE VERWENDUNG	INSGES. 82.7 78.5 90.4	88.8 80.2 104.6	109.9 103.7 121.4	96.3 89.4 109.1	94.4 85.0 111.8	107.0 99.9 120.2	104.3 98.2 115.6	95.9 89.2 108.2	118.8 111.4 132.3	110.6 106.0 119.1	117.4 109.7 131.6	164.0 147.9 194.0	107.5 99.9 121.5

STBA, FS 4, R 2.2, 1998

DEUTSCHLAND

2 INDEX DES UMSATZES FÜR DAS VERARBEITENDE GEWERBE

2.2 VOLUMENINDEX 1995 = 100

NACH ABSCHNITTEN, UNTERABSCHNITTEN, ABTEILUNGEN, GRUPPEN UND KLASSEN
DER KLASSEIFIKATION DER WIRTSCHAFTSZWEIGE, AUSGABE 1993 (W293)

VERÄNDERUNG GEGENÜBER VORJAHR IN %

WZ93 SCHL.	WIRTSCHAFTSZWEIG		1998 JAN.	1998 FEB.	1998 MAR.	1998 APR.	1998 MAI	1998 JUNI	1998 JULI	1998 AUG.	1998 SEP.	1998 OKT.	1998 NOV.	1998 DEZ.	1998
28.4	H.V. SCHMIEDE-, ZIEH- U. STANZTEILEN, GEN. RINGEN, PULVERM. ERZ.	INSGES. INLAND AUSLAND	9.7 8.4 14.1	14.7 12.8 21.3	27.1 26.5 29.2	5.0 4.4 7.0	18.2 19.5 14.4	8.5 9.1 6.7	11.9 11.2 14.9	15.4 17.6 8.0	12.7 13.7 9.4	11.4 11.8 10.2	11.4 10.3 14.8	11.4 12.6 7.7	12.9 12.9 12.9
28.5	OBERFLÄCHENVEREDL. WÄRMEBEHANDLUNG U. MECHANIK A.N.G.	INSGES. INLAND AUSLAND	15.1 14.6 18.9	15.8 15.9 15.6	30.8 31.0 29.3	11.1 10.0 20.1	21.4 22.4 15.3	13.2 12.7 17.1	14.0 14.4 10.1	16.6 16.8 14.8	10.9 12.4 0.8	8.7 9.2 4.6	10.5 9.7 15.9	7.4 6.6 12.8	14.3 14.4 14.2
28.51	OBERFLÄCHENVERED- LUNG UND WÄRMEBE- HANDLUNG	INSGES. INLAND AUSLAND	13.0 12.1 19.1	13.0 13.3 11.3	26.0 25.9 26.2	7.2 5.1 20.6	15.2 16.8 7.4	9.7 9.6 10.8	9.8 10.3 6.8	15.0 15.6 11.7	5.9 8.3 -10.0	5.8 6.3 3.5	6.9 6.1 13.1	4.4 3.4 10.8	10.7 10.8 10.4
28.52	MECHANIK A.N.G.	INSGES. INLAND AUSLAND	17.5 17.4 18.4	19.0 18.6 23.5	36.4 36.5 34.9	15.9 15.4 19.2	28.9 28.6 29.9	17.3 16.2 27.8	18.7 19.0 15.1	18.4 18.3 20.0	16.9 16.5 20.5	11.8 12.4 6.5	14.7 14.0 19.9	10.7 10.2 16.4	18.5 18.4 20.6
28.6	H.V. SCHNEIDWAREN, WERKZEUGEN, SCHLOSSES- ERN U. BESCHLÄGEN	INSGES. INLAND AUSLAND	4.0 4.3 3.5	7.1 5.7 10.5	20.6 21.9 17.9	-0.8 -2.4 2.9	12.1 10.0 16.8	3.7 3.0 5.2	5.6 4.6 7.7	2.3 0.9 5.5	-0.4 -0.4 -0.8	5.3 8.8 -2.1	-2.5 -2.1 -3.6	-2.5 -3.6 -0.1	4.3 4.1 5.0
28.61	HERSTELLUNG VON SCHNEIDWAREN UND BESTECKEN	INSGES. INLAND AUSLAND	-14.7 -12.9 -16.4	-28.1 -25.8 -30.4	20.1 38.3 2.8	-14.1 -9.4 -18.7	-19.5 -23.9 -14.1	3.5 12.9 -5.2	-7.3 -5.8 -9.0	-24.9 -30.8 -17.7	-2.2 12.5 -16.6	-23.8 -21.3 -26.2	-34.1 -41.5 -23.0	8.5 17.3 -1.9	-13.2 -11.2 -15.6
28.62	HERSTELLUNG VON WERKZEUGEN	INSGES. INLAND AUSLAND	3.1 3.9 1.6	3.5 0.3 10.5	17.0 20.2 10.7	-3.5 -7.1 4.2	12.7 8.8 20.7	1.9 2.2 1.2	3.8 2.9 5.8	-0.7 -3.9 6.8	-8.1 -8.7 -6.9	10.2 16.9 -2.9	-3.2 -3.1 -3.5	-7.1 -11.3 2.3	2.1 1.4 3.8
28.63	HERSTELLUNG VON SCHLOSSESN UND BESCHLÄGEN	INSGES. INLAND AUSLAND	7.4 6.2 10.6	16.5 14.1 22.6	24.3 22.1 30.1	3.6 2.3 6.5	17.1 15.6 21.0	5.4 2.8 11.8	8.9 7.0 14.0	9.5 9.3 10.1	7.3 6.3 9.7	4.8 5.0 4.0	3.3 4.4 0.8	1.9 3.9 -2.5	8.9 8.0 11.2
28.7	H.V. SONSTIGEN EISEN-, BLECH- UND METALLWAREN	INSGES. INLAND AUSLAND	4.1 2.9 8.1	3.9 1.6 11.3	16.0 14.0 22.7	-1.7 -3.1 3.3	8.5 8.6 8.0	-1.6 -2.7 2.2	2.2 1.1 6.5	6.4 6.3 7.3	0.8 0.5 1.2	-0.6 -0.3 -1.8	0.3 -0.3 2.6	-0.2 0.9 -3.7	3.0 2.2 5.4
28.71	HERSTELLUNG VON BEHAELTERN AUS EISEN UND STAHL	INSGES. INLAND AUSLAND	-2.1 0.3 -8.0	-5.7 -5.0 -7.8	14.1 21.3 -2.7	-10.6 -7.3 -18.5	-0.3 6.0 -14.0	-10.6 -9.3 -13.5	-9.9 -8.0 -14.2	-4.5 -8.3 6.3	-0.1 -6.1 18.7	-8.5 -8.8 -7.4	-10.0 -5.6 -22.7	-0.7 -8.5 24.5	-4.5 -3.6 -6.5
28.72	H.V. VERPACKUNGEN AUS EISEN-, STAHL UND NE-METALL	INSGES. INLAND AUSLAND	-2.8 -3.6 -0.5	-2.0 -2.5 -0.5	14.6 13.1 19.1	-1.7 -4.4 5.9	4.8 6.2 1.2	-4.9 -4.9 -5.0	1.1 0.3 3.1	-0.1 -3.1 8.8	-9.9 -12.8 -0.7	-8.5 -10.9 -0.8	-5.0 -7.4 3.0	-10.6 -7.5 -19.0	-2.2 -3.4 1.2
28.73	HERSTELLUNG VON DRAHTWAREN	INSGES. INLAND AUSLAND	7.9 -0.4 28.9	-7.4 -17.1 19.7	0.6 -6.7 23.2	-8.8 -13.7 6.4	0.2 -4.7 14.2	-8.0 -15.6 15.7	-3.1 -4.5 1.2	6.3 4.3 11.9	1.8 2.5 0.3	0.8 3.6 -6.4	-9.9 -13.6 0.8	-1.4 -2.1 0.2	-2.2 -6.1 9.0
28.74	HERSTELLUNG VON SCHRAUBEN, NIETEN, KETTEN UND FEDERN	INSGES. INLAND AUSLAND	7.4 5.3 13.7	13.8 11.5 20.6	25.8 23.6 32.2	8.7 8.5 9.3	16.0 18.3 10.2	6.4 5.6 8.7	9.8 8.9 12.8	12.7 13.0 11.8	5.0 7.4 -1.1	4.5 5.0 3.3	8.1 9.0 5.8	8.6 11.0 2.5	10.2 10.3 10.3
28.75	HERSTELLUNG VON EISEN-, BLECH UND METALLWAREN A.N.G.	INSGES. INLAND AUSLAND	4.6 5.1 2.7	4.7 3.4 10.1	16.0 14.7 21.0	-4.3 -5.2 -0.5	9.2 8.6 11.8	-2.0 -2.1 -1.6	1.5 -0.3 10.3	7.0 8.4 0.8	2.0 2.0 2.0	-0.4 0.5 -3.8	1.8 1.2 4.0	-1.0 0.4 -6.1	3.0 2.7 4.0
DK	MASCHINENBAU	INSGES. INLAND AUSLAND	6.9 5.6 8.5	7.6 5.4 10.1	21.7 17.6 26.6	0.3 -3.6 4.8	8.2 7.2 9.4	7.4 -1.3 16.2	6.3 3.3 9.6	4.9 1.0 9.3	-0.7 0.3 -1.6	-0.4 3.7 -5.0	0.3 4.4 -3.8	4.9 6.2 3.4	5.4 3.9 6.7
29.1	H.V. MASCH. F.D. ERZ. V. MECHAN. ENERGIE	INSGES. INLAND AUSLAND	0.5 6.3 -6.5	8.6 3.4 15.1	23.4 23.1 23.9	2.6 -0.5 6.4	10.0 14.0 5.2	28.3 -0.1 55.7	10.3 4.7 17.7	0.8 -1.6 2.9	-13.3 -6.9 -19.4	0.7 1.7 -0.7	-0.1 -2.4 3.3	7.1 1.0 13.6	6.1 3.1 9.6
29.11	H.V. VERBRENNUNGS- MOTOREN U. TURBINEN (O. LUFTBAU USW.)	INSGES. INLAND AUSLAND	-24.7 -2.9 -33.9	18.8 -27.4 48.6	38.8 53.0 30.6	25.4 4.9 37.8	-0.2 17.3 -11.7	89.9 -20.8 126.3	37.2 0.3 61.0	-7.0 -33.9 0.6	-39.1 -39.6 -38.9	15.0 14.6 15.3	-11.5 -32.6 14.2	22.6 -5.5 37.6	9.4 -13.2 20.9
29.12	HERSTELLUNG VON PUMPEN UND KOMPRESSOREN	INSGES. INLAND AUSLAND	0.1 3.8 -3.8	4.2 1.2 7.5	25.4 20.5 31.2	-1.3 -0.4 -2.3	14.4 12.2 16.6	5.3 1.7 9.2	5.0 5.9 3.8	8.8 1.1 18.1	7.8 4.9 11.4	-1.3 1.5 -4.4	6.7 7.0 6.5	6.9 5.8 8.4	6.6 5.3 8.0
29.13	HERSTELLUNG VON ARMATUREN	INSGES. INLAND AUSLAND	5.3 3.1 10.3	3.3 2.8 4.5	17.3 15.1 22.7	-5.6 -8.4 0.6	11.0 9.9 13.2	0.1 0.0 0.2	2.7 1.4 5.9	0.9 0.0 2.8	-0.5 -1.0 0.6	-5.6 -6.6 -3.2	-1.8 -2.5 -0.4	-7.0 -5.8 -8.9	1.4 0.4 3.8
29.14	H.V. LAGERN, GETRIE- BEN, ZAHNRÄDERN, ANTRIEBSSELEMENTEN	INSGES. INLAND AUSLAND	12.9 14.5 10.4	12.1 15.8 6.8	18.7 23.6 11.7	2.5 6.1 -2.3	12.2 18.2 3.9	5.0 8.5 0.0	4.7 9.1 -1.8	4.8 12.8 -6.4	4.1 11.2 -5.5	2.2 7.3 -5.0	3.2 9.9 -6.7	1.6 7.6 -6.8	6.9 12.0 -0.3
29.2	H.V. SONST. MASCHI- NEN FÜR UNSPEZI- FISCHE VERWENDUNG	INSGES. INLAND AUSLAND	7.1 5.7 9.6	6.1 1.4 13.3	18.4 17.3 20.2	-1.2 -4.3 3.7	6.4 2.2 13.0	-7.4 -10.6 -2.2	1.4 1.6 1.2	7.6 2.4 16.5	-0.4 4.4 -7.2	4.3 8.2 -1.2	8.8 11.6 4.9	8.3 3.9 15.1	4.7 3.4 6.7

DEUTSCHLAND

2 INDEX DES UMSATZES FÜR DAS VERARBEITENDE GEWERBE

2.2 VOLUMENINDEX 1995 = 100

NACH ABSCHNITTEN, UNTERABSCHNITTEN, ABTEILUNGEN, GRUPPEN UND KLASSEN
DER KLASSEFUNKTION DER WIRTSCHAFTSZWEIGE, AUSGABE 1993 (WZ93)

WZ93 SCHL.	WIRTSCHAFTSZWEIG		1998 JAN.	1998 FEB.	1998 MAR.	1998 APR.	1998 MAI	1998 JUNI	1998 JULI	1998 AUG.	1998 SEP.	1998 OKT.	1998 NOV.	1998 DEZ.	1998
29.21	HERSTELLUNG VON ÖFEN UND BRENNERN	INSGES. INLAND AUSLAND	65.5 63.4 68.5	68.8 65.4 73.8	86.4 88.7 83.2	66.6 65.5 68.2	69.2 66.8 72.8	82.5 70.8 99.4	97.2 95.8 99.2	96.7 84.2 114.8	111.7 110.4 113.5	99.1 92.2 109.1	112.2 105.9 121.5	162.6 159.1 167.7	93.2 89.0 99.3
29.22	HERSTELLUNG VON HEBEZEUGEN UND FÖRDERMITTELN	INSGES. INLAND AUSLAND	79.9 72.2 99.2	85.2 74.4 112.3	105.9 96.7 128.9	92.5 81.4 120.1	91.6 78.6 124.0	99.8 88.9 127.1	96.2 86.3 120.9	94.7 81.8 126.9	105.3 95.2 130.5	101.5 92.5 124.2	119.8 99.9 169.6	145.1 117.6 213.8	101.5 88.8 133.1
29.23	H.V. KÄLTE- UND LUFTTECHN. ERZEUGN. F. GEMERBL. ZWECHE	INSGES. INLAND AUSLAND	77.0 79.0 72.0	91.1 85.2 105.6	112.8 107.5 125.9	94.6 92.1 100.9	94.7 94.4 95.2	122.4 125.0 116.0	107.3 108.8 103.6	94.5 97.6 86.9	128.5 126.8 132.7	120.1 117.6 106.3	111.4 116.0 100.2	207.2 229.3 153.0	113.5 115.6 108.2
29.24	H.V. MASCHINEN F. UNSPECIFISCHE VER- WENDUNG A.N.G.	INSGES. INLAND AUSLAND	90.9 87.2 95.8	93.5 85.1 104.4	115.1 110.6 121.0	105.1 99.9 112.1	100.5 87.9 117.0	107.9 97.9 121.0	110.5 103.5 119.6	97.6 91.8 105.2	125.5 117.6 135.9	114.4 108.1 122.7	119.6 116.1 124.2	154.9 118.4 202.8	111.3 102.0 123.5
29.3	H.V. LAND- U. FORSTWIRTSCHAFTL. MASCHINEN	INSGES. INLAND AUSLAND	91.5 95.0 88.1	109.7 112.3 107.2	137.2 151.2 122.9	114.7 114.5 115.1	112.4 117.7 107.1	115.8 126.9 104.3	133.7 125.6 142.3	87.2 66.1 109.3	86.0 85.0 86.9	87.7 73.0 102.8	85.1 70.9 99.7	88.0 75.0 101.4	104.1 101.1 107.3
29.31	HERSTELLUNG VON ACKERSCHLEPPERN	INSGES. INLAND AUSLAND	66.2 79.1 59.1	85.3 91.3 81.9	104.2 134.1 87.6	90.5 82.0 95.3	90.2 97.4 86.1	92.2 104.9 85.1	98.4 82.3 107.4	53.1 28.6 66.7	76.1 67.8 80.8	117.8 89.8 133.4	98.7 69.1 115.2	101.4 80.8 112.9	89.5 83.9 92.6
29.32	H.V. SONST. LAND- U. FORSTWIRTSCH. MASCHINEN	INSGES. INLAND AUSLAND	105.9 100.5 114.0	123.6 119.5 129.8	156.0 157.1 154.5	128.6 125.7 132.8	125.2 124.7 125.9	129.3 134.6 121.5	153.9 140.6 173.6	106.7 79.1 147.4	91.6 67.2 92.5	70.5 67.2 75.4	77.3 71.5 85.9	80.3 72.9 91.2	112.4 107.0 120.4
29.4	HERSTELLUNG VON WERKZEUGMASCHINEN	INSGES. INLAND AUSLAND	77.9 74.2 82.1	84.7 79.2 90.9	109.5 107.8 111.5	99.8 96.7 103.3	99.7 97.3 102.4	110.3 107.2 113.7	113.6 108.0 120.0	90.5 92.3 88.3	112.4 106.6 119.0	113.1 109.8 116.9	113.5 112.5 114.7	153.3 155.6 150.7	106.5 103.9 109.5
29.5	H.V. MASCHINEN F. SONST. BESTIMMTE WIRTSCHAFTSZWEIGE	INSGES. INLAND AUSLAND	87.3 87.4 87.2	97.5 92.9 101.7	122.9 107.5 136.7	107.4 98.8 115.2	102.6 91.7 112.5	139.8 113.3 163.7	114.2 108.1 119.7	104.2 90.0 116.9	128.1 107.2 147.1	107.1 106.4 107.7	120.0 108.9 130.0	148.6 141.9 154.7	115.0 104.5 124.4
29.51	H.V. MASCH. F. D. ME- TALLERZEUGN. U. D. GIESSMASCH. USW.	INSGES. INLAND AUSLAND	77.0 118.9 60.0	120.5 343.6 29.4	144.5 125.9 152.1	62.1 121.0 38.0	61.7 106.6 43.4	212.5 153.9 236.4	56.2 108.0 35.1	123.9 113.3 128.2	93.7 119.5 83.2	77.5 109.4 64.5	197.9 96.4 239.3	192.8 277.2 158.3	118.4 149.5 105.7
29.52	H.V. BERGWERKS- BAU- U. BAUSTOFF- MASCHINEN	INSGES. INLAND AUSLAND	60.6 50.2 74.1	74.2 63.5 88.2	99.8 79.4 126.3	94.6 75.8 119.0	90.2 73.6 111.7	178.1 99.4 280.3	102.0 90.5 116.9	83.6 69.1 102.3	106.8 74.6 148.6	89.3 79.5 102.0	99.7 81.8 122.9	101.8 86.5 121.8	98.4 77.0 126.2
29.53	H.V. MASCH. F. D. ER- NÄHRUNGSGEW. U. D. TABAKVERARBEITUNG	INSGES. INLAND AUSLAND	67.1 60.0 74.0	69.1 60.1 77.8	87.7 80.3 95.0	75.6 62.1 88.6	73.4 63.0 83.5	95.3 83.8 106.4	93.9 70.6 116.5	80.6 63.1 97.5	102.8 80.4 124.5	85.9 79.2 92.5	90.2 76.0 104.0	132.0 102.9 160.1	87.8 73.5 101.7
29.54	H.V. MASCH. F. D. TEX- TIL-, BEKLEIDUNGS- U. LEBERGERBE	INSGES. INLAND AUSLAND	94.2 81.2 98.4	100.1 84.4 105.2	131.5 93.6 143.9	109.2 85.1 117.0	101.9 87.1 106.7	101.7 93.2 104.4	107.7 103.8 109.0	84.7 71.7 89.0	99.3 97.1 100.0	89.9 86.1 91.1	90.9 92.9 90.2	96.5 100.9 95.1	100.6 89.8 104.2
29.55	HERSTELLUNG VON MASCHINEN FÜR DAS PAPIERGEWERBE	INSGES. INLAND AUSLAND	77.0 101.3 60.0	101.9 88.0 111.7	102.5 104.4 101.2	91.0 91.3 90.7	111.6 96.5 122.2	82.3 87.1 78.9	83.8 79.8 86.6	115.7 112.2 288.1	112.8 109.4 115.2	101.1 103.3 99.5	108.7 100.0 114.8	171.9 196.8 154.4	113.4 105.8 118.6
29.56	H.V. MASCHINEN. F. BEST. WIRTSCHAFTS- ZWEIGE A.N.G.	INSGES. INLAND AUSLAND	101.1 105.1 96.4	108.2 99.9 117.8	136.0 125.1 148.6	123.9 116.2 132.8	115.8 103.6 129.8	147.2 127.6 169.8	133.6 125.2 143.3	107.8 102.7 113.6	155.3 125.6 189.4	126.8 125.2 128.7	137.2 129.5 146.1	179.3 165.3 195.4	131.0 120.9 142.6
29.6	HERSTELLUNG VON WAFFEN U. MUNITION	INSGES. INLAND AUSLAND	56.4 53.9 64.5	84.9 82.9 91.2	107.9 88.8 169.5	103.0 91.0 141.7	95.2 80.9 141.3	187.9 178.3 218.9	125.8 106.4 188.5	91.7 83.5 118.1	132.0 111.7 197.7	157.6 146.1 194.8	239.9 230.3 270.7	262.6 199.4 466.6	137.1 121.1 188.6
29.7	HERSTELLUNG VON HAUSHALTSGERÄTEN A.N.G.	INSGES. INLAND AUSLAND	108.7 101.7 122.6	107.8 94.3 134.7	122.0 112.3 141.4	104.5 92.3 126.6	96.0 83.7 120.5	103.3 88.4 133.1	100.2 87.1 126.4	91.6 84.6 105.7	129.2 122.0 143.5	122.9 114.2 140.1	122.3 111.8 143.4	100.4 90.4 120.4	109.1 98.6 130.0
29.71	HERSTELLUNG VON ELEKTRISCHEN HAUSHALTSGERÄTEN	INSGES. INLAND AUSLAND	107.8 102.5 118.0	107.8 94.6 132.8	123.4 113.4 142.6	105.7 93.1 129.6	96.7 84.1 120.7	105.7 90.9 134.0	101.8 87.9 128.3	92.2 85.1 105.7	129.1 122.8 141.1	121.0 112.7 136.8	121.5 111.0 141.7	100.7 91.4 118.5	109.5 98.1 129.2
29.72	H.V. NICHELEKTR. HEIZ-, KOCH-, U. HEISSLUFTGER. A.N.G.	INSGES. INLAND AUSLAND	114.8 96.8 165.6	107.7 91.8 152.6	112.0 105.6 130.2	95.8 87.3 119.9	90.7 80.9 118.5	86.0 72.3 124.8	89.0 82.1 108.6	87.5 81.2 105.2	129.5 116.4 166.5	136.2 124.0 170.5	128.0 117.0 159.1	98.6 84.3 139.2	106.3 95.0 138.4
DL	H.V. BUEROMASCH., ADV. GER. U. -EINR.; ELEKTROT. FEINMECHANIK U. OPTIK	INSGES. INLAND AUSLAND	96.6 90.9 106.9	103.9 96.0 118.0	126.8 117.3 143.8	108.3 99.2 124.7	107.0 97.5 123.9	117.0 106.7 135.4	116.0 108.4 129.8	102.1 93.9 117.0	137.7 124.4 161.6	114.9 107.1 129.2	116.8 109.4 130.0	122.0 111.6 140.6	114.1 105.2 130.1
30	H.V. BUEROMASCHINEN, DATENVERARB. GERÄTEN U. -EINRICHTUNGEN	INSGES. INLAND AUSLAND	110.1 108.0 113.9	108.1 103.6 116.4	145.7 145.7 145.8	113.6 109.9 120.4	127.8 126.5 130.3	123.8 127.4 117.0	128.1 123.1 137.1	112.9 111.0 116.2	150.5 153.9 144.2	103.1 96.5 115.0	107.4 101.8 117.4	115.8 113.5 119.9	120.6 118.4 124.5

DEUTSCHLAND

2 INDEX DES UMSATZES FÜR DAS VERARBEITENDE GEWERBE

2.2 VOLUMENINDEX 1995 = 100

NACH ABSCHNITTEN, UNTERABSCHNITTEN, ABTEILUNGEN, GRUPPEN UND KLASSEN
DER KLASSIFIKATION DER WIRTSCHAFTSZWEIGE, AUSGABE 1993 (WZ93)

VERÄNDERUNG GEGENÜBER VORJAHR IN %

WZ93 SCHL.	WIRTSCHAFTSZWEIG		1998 JAN.	1998 FEB.	1998 MAR.	1998 APR.	1998 MAI	1998 JUNI	1998 JULI	1998 AUG.	1998 SEP.	1998 OKT.	1998 NOV.	1998 DEZ.	1998
29.21	HERSTELLUNG VON OFEN UND BRENNERN	INSGES. INLAND AUSLAND	-14.8 -20.1 -6.8	-9.2 -17.6 4.7	7.1 10.0 3.1	-12.0 -6.6 -18.6	-13.5 -11.6 -15.8	-37.1 -54.8 6.0	4.2 2.6 6.4	27.6 2.9 70.8	-5.5 8.4 -20.1	-10.5 3.7 -23.4	8.9 16.5 0.9	-0.4 2.4 -4.1	-5.6 -7.5 -3.0
29.22	HERSTELLUNG VON HEBEZEUGEN UND FÖRDERMITTELN	INSGES. INLAND AUSLAND	9.5 4.5 20.1	5.8 2.2 12.5	19.0 15.3 26.6	-3.4 -11.6 14.3	1.2 -10.8 28.8	-9.5 -13.7 -1.2	-4.1 -6.7 1.1	13.4 5.7 28.6	-6.9 -2.1 -14.5	-0.7 -2.2 2.6	7.7 5.6 11.3	-1.6 -10.1 13.2	1.8 -2.7 10.4
29.23	H.V. KÄLTE- UND LÜFTTECHN. ERZEUGN. F. GEWERBL. ZWECKE	INSGES. INLAND AUSLAND	10.6 10.6 10.4	16.1 8.1 35.9	22.6 17.9 34.1	-2.3 -2.6 -1.3	12.7 19.3 -0.8	2.7 15.8 -21.0	5.9 3.9 11.3	9.9 10.3 8.6	-13.4 5.1 -38.6	15.1 16.8 10.4	9.4 12.3 2.0	36.7 56.0 -6.0	10.4 16.1 -2.3
29.24	H.V. MASCHINEN F. UNSPEZIFISCHE VER- WENDUNG A.N.G.	INSGES. INLAND AUSLAND	6.7 7.7 5.7	3.1 -1.0 7.7	17.1 19.7 13.9	2.3 2.4 2.5	10.1 6.9 13.2	-6.6 -16.0 5.9	2.8 7.8 -2.4	0.0 -5.5 7.0	16.5 9.4 25.7	4.6 12.4 -3.2	9.3 16.2 2.0	1.1 -20.7 28.0	5.3 1.9 9.2
29.3	H.V. LAND- U. FORSTWIRTSCHAFTL. MASCHINEN	INSGES. INLAND AUSLAND	12.3 14.0 10.7	6.4 18.5 -4.2	18.7 40.3 -0.6	-12.1 -7.9 -16.0	9.2 12.6 5.8	7.0 8.1 5.6	16.1 4.1 30.0	50.3 3.3 111.4	6.0 -8.1 25.4	8.3 -3.9 19.1	11.1 3.1 17.7	9.2 -1.3 18.6	10.2 7.3 13.1
29.31	HERSTELLUNG VON ACKERSCHLEPPERN	INSGES. INLAND AUSLAND	3.8 44.3 -14.2	-4.6 17.1 -14.4	-0.3 59.5 -24.4	-21.9 -24.0 -20.8	15.5 22.8 11.2	3.9 7.3 1.8	-0.3 -8.5 3.7	98.9 11.3 145.2	57.2 25.3 79.2	49.7 25.1 61.7	44.9 57.4 41.0	38.0 23.7 44.6	14.9 18.0 13.3
29.32	H.V. SONST. LAND- U. FORSTWIRTSCH. MASCHINEN	INSGES. INLAND AUSLAND	15.6 7.9 27.7	11.4 18.8 2.7	28.0 35.3 18.2	-7.3 -3.3 -12.5	7.0 10.2 2.7	8.3 8.5 8.1	23.5 7.2 51.2	40.8 2.3 100.0	-8.2 -14.0 1.6	-14.3 -13.2 -15.8	-5.2 -7.7 -1.7	-5.2 -8.5 -1.0	8.1 4.7 12.7
29.4	HERSTELLUNG VON WERKZEUGMASCHINEN	INSGES. INLAND AUSLAND	10.8 4.5 18.0	1.7 -2.1 5.7	21.0 22.8 19.1	4.0 0.3 8.2	12.7 12.0 13.4	4.0 4.1 3.8	13.0 7.1 19.8	-1.6 -3.9 1.0	8.0 7.0 9.1	4.6 7.8 1.6	0.8 2.0 -0.4	2.1 14.9 -9.7	6.3 6.6 6.1
29.5	H.V. MASCHINEN F. SONST. BESTIMMTE WIRTSCHAFTSZWEIGE	INSGES. INLAND AUSLAND	15.5 14.0 16.9	10.3 14.1 7.3	26.2 11.5 39.1	1.0 -5.3 6.6	6.1 4.3 7.6	4.5 2.5 5.7	5.4 5.5 5.5	7.3 3.9 9.8	7.5 1.6 11.9	-5.3 3.1 -11.8	-8.4 1.7 -14.7	0.5 8.9 -5.4	4.9 5.1 4.8
29.51	H.V. MASCH. F. D. ME- TALLERZEUGUNG, GIESSMASCH. USW.	INSGES. INLAND AUSLAND	88.7 56.7 126.4	116.3 400.9 -41.7	141.6 -13.2 510.8	5.3 31.7 -16.7	-28.7 45.6 -52.8	-10.9 -26.4 -5.6	41.2 23.1 73.8	39.2 24.0 45.5	100.6 3.2 349.7	-1.0 -37.3 65.0	30.2 -18.0 44.2	4.3 33.3 -9.8	25.6 22.9 27.2
29.52	H.V. BERGWERKS-, BAU- U. BAUSTOFF- MASCHINEN	INSGES. INLAND AUSLAND	-11.1 -21.9 1.1	4.4 -3.8 13.4	12.0 6.9 16.6	-6.7 -16.3 3.1	6.0 5.0 6.9	64.6 9.5 114.5	-2.9 8.5 -10.9	-12.3 7.5 -24.5	17.5 -2.4 35.6	-5.8 -2.5 -8.9	-31.2 5.0 -47.0	0.5 1.4 -0.2	2.2 -0.3 4.3
29.53	H.V. MASCH. F. D. ER- NÄHRUNGSGEW. U. D. TABAKVERARBEITUNG	INSGES. INLAND AUSLAND	-13.0 -17.1 -9.4	-7.4 -15.1 -0.5	4.9 4.7 5.1	-19.3 -23.0 -16.7	-13.3 -16.6 -10.8	-7.1 -4.2 -9.2	2.3 -8.5 9.9	-8.9 -0.8 -13.4	8.1 6.2 9.3	-14.4 -0.1 -23.4	-15.3 -5.6 -21.0	1.0 2.0 0.3	-6.7 -6.2 -7.0
29.54	H.V. MASCH. F. D. TEX- TIL-, BEKLEIDUNGS- U. LEDERGEWERBE	INSGES. INLAND AUSLAND	31.2 14.9 36.3	18.0 19.4 17.7	55.8 24.5 64.6	4.8 -7.8 8.3	12.6 20.6 10.7	-1.5 12.7 -5.1	1.2 10.0 -1.1	-2.3 1.1 -3.1	-10.3 5.1 -14.3	-18.6 -9.6 -21.1	-22.4 -10.6 -25.8	-23.0 -7.7 -27.2	0.9 4.7 0.1
29.55	HERSTELLUNG VON MASCHINEN FÜR DAS PAPIERGEWERBE	INSGES. INLAND AUSLAND	-7.2 15.9 -25.0	23.2 0.1 41.2	0.6 34.0 -14.7	-11.7 -12.5 -11.1	51.6 23.7 73.3	-18.5 -8.6 -24.9	-20.6 -36.3 -5.7	110.6 38.3 145.6	-39.0 -18.8 -47.7	-14.2 10.4 -26.2	-10.4 28.7 -24.4	-2.4 32.9 -21.2	0.5 6.5 -3.0
29.56	H.V. MASCHINEN. F. BEST. WIRTSCHAFTS- ZWEIGE A.N.G.	INSGES. INLAND AUSLAND	24.0 27.7 19.8	5.8 9.8 2.1	23.4 12.5 36.3	6.9 -0.2 15.2	6.2 2.4 10.1	-4.4 3.6 -10.2	11.5 9.9 13.2	4.8 0.5 9.5	14.4 3.7 24.1	0.8 9.2 -7.1	2.1 2.6 1.5	6.2 9.4 3.2	7.6 7.1 8.2
29.6	HERSTELLUNG VON WAFFEN U. MUNITION	INSGES. INLAND AUSLAND	-8.7 -10.5 -3.9	19.4 44.2 -20.8	-24.1 -36.9 15.5	0.1 5.6 -9.7	1.3 4.3 -3.8	32.6 57.2 -6.2	16.8 15.7 19.2	1.4 19.6 -24.8	15.1 2.3 49.1	-7.3 10.9 -33.8	47.2 61.6 18.1	40.7 26.3 67.1	13.8 17.3 6.9
29.7	HERSTELLUNG VON HAUSHALTSGERÄTEN A.N.G.	INSGES. INLAND AUSLAND	-3.7 -10.7 10.6	7.6 0.2 19.9	24.0 22.1 27.2	-2.9 -8.9 7.1	10.9 4.5 21.1	0.1 -7.2 11.9	-4.8 -7.7 -0.3	-1.4 -1.9 -0.6	-1.7 0.1 -4.5	-6.8 -5.7 -8.5	-2.0 -2.6 -0.8	-1.8 1.1 -5.7	0.9 -1.8 5.3
29.71	HERSTELLUNG VON ELEKTRISCHEN HAUSHALTSGERÄTEN	INSGES. INLAND AUSLAND	-3.1 -9.2 9.4	7.7 -0.3 20.5	24.4 21.4 29.4	-2.3 -8.1 6.7	11.0 3.7 22.4	2.2 -6.3 15.9	-3.4 -7.9 3.0	-2.1 -3.8 0.7	-4.2 -2.4 -7.0	-6.0 -4.2 -8.7	-1.9 -2.6 -0.6	-1.9 2.1 -7.3	1.2 -1.9 5.8
29.72	H.V. NICHELEKTR. HEIZ-, KOCH-, U. HEISSLUFTGER. A.N.G.	INSGES. INLAND AUSLAND	-8.3 -19.6 19.3	7.1 2.8 15.0	20.2 26.5 8.0	-7.1 -14.2 12.3	9.1 8.9 9.9	-15.5 -14.8 -16.5	-14.3 -7.2 -26.5	4.4 13.2 -10.9	21.0 20.1 22.9	-11.4 -13.5 -7.0	-2.8 -2.4 -3.6	0.0 -4.9 9.6	-0.8 -2.0 1.7
DL	H.V. BÜROMASCH., ADV. GER. U. -EINR.; ELEKTROT. FEINMECHANIK U. OPTIK	INSGES. INLAND AUSLAND	2.7 -1.1 9.1	9.4 6.1 14.3	20.9 17.7 25.8	2.6 -1.4 8.9	13.7 9.2 20.5	-0.3 -0.1 -0.7	5.0 3.9 6.7	4.4 3.5 6.0	2.5 -2.0 9.6	5.3 5.0 6.1	-0.3 1.2 -2.5	0.2 -1.5 2.9	5.2 3.1 8.4
30	H.V. BÜROMASCHINEN, DATENVERARB. GERÄTEN U. -EINRICHTUNGEN	INSGES. INLAND AUSLAND	-3.1 -6.7 3.8	-0.6 -7.2 12.5	21.8 16.1 33.6	0.4 -1.9 4.3	32.6 27.1 43.5	-1.1 4.6 -10.8	8.9 -0.8 29.5	7.7 1.3 21.0	-10.5 -11.1 -9.5	-0.8 -4.5 5.4	-24.5 -21.6 -28.6	-20.7 -22.8 -16.9	-0.8 -3.4 3.8

DEUTSCHLAND

2 INDEX DES UMSATZES FUER DAS VERARBEITENDE GEWERBE

2.2 VOLUMENINDEX 1995 = 100

NACH ABSCHNITTEN, UNTERABSCHNITTEN, ABTEILUNGEN, GRUPPEN UND KLASSEN
DER KLASSEKATION DER WIRTSCHAFTSZWEIGE, AUSGABE 1993 (W293)

WZ93 SCHL.	WIRTSCHAFTSZWEIG		1998 JAN.	1998 FEB.	1998 MAR.	1998 APR.	1998 MAI	1998 JUNI	1998 JULI	1998 AUG.	1998 SEP.	1998 OKT.	1998 NOV.	1998 DEZ.	1998
30.01	HERSTELLUNG VON BUEROMASCHINEN	INSGES. INLAND AUSLAND	77.1 72.9 81.6	77.0 66.4 88.6	122.6 121.5 123.8	86.9 75.2 99.7	98.8 87.6 111.2	104.0 85.3 124.6	113.6 82.2 148.1	89.1 56.8 124.6	117.6 72.2 167.6	79.9 65.3 96.1	85.6 66.2 106.9	103.4 86.2 122.4	96.3 78.2 116.3
30.02	H.V. DATENVERAR- BEITUNGSGERAETEN U. -EINRICHTUNGEN	INSGES. INLAND AUSLAND	115.0 112.2 120.6	112.8 108.0 122.2	149.2 148.5 150.4	117.6 114.0 124.8	132.2 131.1 134.3	126.7 132.4 115.4	130.3 127.9 134.8	116.4 117.4 114.4	155.4 163.5 139.3	106.6 100.2 119.0	110.6 106.0 119.6	117.6 116.7 119.3	124.2 123.2 126.2
31	H.V. GERAETEN DER ELEKTRIZITAETSERZ. -VERTEILUNG U.AE.	INSGES. INLAND AUSLAND	93.0 89.0 102.0	101.7 95.5 115.6	120.8 114.6 134.8	105.1 100.2 116.4	102.7 96.2 117.4	115.9 104.3 136.3	110.8 107.8 117.6	97.5 94.2 104.9	131.1 126.8 140.8	110.3 108.9 113.7	108.4 109.5 105.9	107.5 105.4 112.3	108.7 104.6 118.1
31.1	H.V. ELEKTROMOTO- REN, GENERATOREN U. TRANSFORMATOREN	INSGES. INLAND AUSLAND	85.3 80.7 94.6	94.1 87.8 106.7	112.2 105.4 125.8	106.4 98.0 123.4	96.0 87.0 114.2	115.9 104.3 139.2	107.3 99.8 122.5	89.9 83.4 103.0	114.2 109.1 124.5	103.2 100.8 108.1	105.4 104.8 106.6	101.5 96.5 111.5	102.6 96.5 115.0
31.2	H.V. ELEKTRIZITAETS- VERTEILUNGS- UND -SCHALTEINRICHTUNGEN	INSGES. INLAND AUSLAND	91.7 86.1 104.8	103.3 96.4 119.3	127.8 119.9 146.5	103.1 97.9 115.4	106.0 99.3 121.7	118.3 104.7 150.3	112.9 109.4 121.2	99.3 94.0 111.8	141.1 136.6 151.9	109.7 107.7 114.5	104.0 104.2 103.6	108.0 104.3 116.8	110.4 105.0 123.2
31.3	H.V. ISOLIERTEN ELEKTROKABELN, -LEI- TUNGEN U. -DRAEHTEN	INSGES. INLAND AUSLAND	115.4 105.7 150.2	117.8 105.4 162.5	137.3 120.6 197.5	137.9 124.1 187.6	135.1 118.7 194.0	137.6 121.0 197.3	143.8 131.4 188.3	133.2 120.6 178.7	155.1 136.2 223.1	131.0 117.2 180.5	130.5 124.7 151.6	93.5 89.7 107.2	130.7 117.9 176.5
31.4	HERSTELLUNG VON AKKUMULATOREN UND BATTERIEN	INSGES. INLAND AUSLAND	108.5 110.6 105.2	104.6 101.9 109.1	114.9 116.1 113.0	107.2 108.9 104.4	96.5 89.5 108.0	102.7 97.4 111.2	105.6 103.5 109.1	91.7 94.0 87.9	128.2 134.9 117.2	114.4 108.9 123.4	106.4 105.9 107.3	91.3 94.2 86.5	106.0 105.5 106.9
31.5	HERSTELLUNG VON ELEKTRISCHEN LAMPEN UND LEUCHTEN	INSGES. INLAND AUSLAND	96.5 89.1 113.5	103.4 94.1 125.0	111.3 102.6 131.5	98.1 88.4 120.4	88.6 80.2 108.0	93.6 84.2 115.6	95.5 87.3 114.5	89.1 87.5 92.7	112.5 107.1 125.1	112.1 107.3 123.2	115.0 107.7 132.0	100.9 92.9 119.3	101.4 94.0 118.4
31.6	HERSTELLUNG VON ELEKTRISCHEN AUS- RUESTUNGEN A.N.G.	INSGES. INLAND AUSLAND	92.9 94.3 89.8	99.1 96.4 104.9	112.6 113.0 111.9	102.0 102.9 100.0	98.2 96.3 102.3	114.4 118.3 106.1	106.4 111.0 96.2	93.7 97.3 86.0	124.1 123.3 125.9	110.7 115.4 100.4	111.6 120.3 92.9	118.6 124.4 106.0	107.0 109.4 101.9
31.61	H.V. ELEKTR. AUS- RUESTUNGEN F. MOTOR- U. FAHRZEUGE A.N.G.	INSGES. INLAND AUSLAND	104.4 108.6 95.2	114.1 118.1 105.3	125.2 131.4 111.5	114.9 119.3 105.2	108.1 111.4 100.8	116.7 123.6 101.4	117.8 126.1 99.5	96.6 103.3 81.9	126.4 133.4 110.9	126.1 133.8 109.0	123.2 135.4 96.3	105.1 116.4 80.0	114.9 121.7 99.8
31.62	HERSTELLUNG VON SONST. ELEKTR. AUS- RUESTUNGEN A.N.G.	INSGES. INLAND AUSLAND	79.9 78.0 83.8	82.2 71.8 104.4	98.5 92.1 112.4	87.6 84.4 94.3	87.1 79.2 104.0	111.9 112.2 111.2	93.6 94.1 92.7	90.5 90.5 90.4	121.6 111.8 142.4	93.4 94.6 90.9	98.7 103.2 89.1	133.8 133.4 134.7	98.2 95.4 104.2
32	RUNDFUNK-, FERNSEH- UND NACHRICHTEN- TECHNIK	INSGES. INLAND AUSLAND	103.9 94.4 115.4	110.2 99.0 123.5	135.2 114.6 160.0	118.1 99.4 140.6	114.3 94.4 138.3	120.5 100.2 144.7	124.9 111.4 141.1	116.1 95.0 141.4	162.9 119.0 215.8	135.0 116.4 157.4	140.4 113.5 172.8	154.8 123.3 192.6	128.0 106.7 153.6
32.1	HERSTELLUNG VON ELEKTRONISCHEN BAUELEMENTEN	INSGES. INLAND AUSLAND	129.1 129.8 128.6	130.3 132.7 128.5	157.4 151.4 161.6	136.7 130.1 141.3	127.9 123.4 131.0	131.8 133.4 130.6	139.7 138.6 140.5	138.3 121.2 150.2	188.6 156.0 211.4	148.7 138.5 155.8	155.0 136.2 168.2	140.1 115.6 157.2	143.6 133.9 150.4
32.2	H.V. NACHRICHTEN- TECHN. GERAETEN U. EINRICHTUNGEN	INSGES. INLAND AUSLAND	105.9 84.2 143.5	118.2 91.7 164.1	150.9 113.2 216.1	134.0 98.6 195.2	132.1 92.0 201.4	140.8 96.7 217.1	143.3 112.3 197.0	129.5 91.5 195.2	181.8 103.4 317.4	156.3 120.3 218.5	161.6 113.7 244.4	207.0 144.7 314.8	146.8 105.2 218.7
32.3	H.V. RUNDFUNK- U. FERNSEHGER., PHONO- U. VIDEOTECHN. GER.	INSGES. INLAND AUSLAND	70.9 83.3 55.2	72.7 83.8 58.8	82.5 85.4 78.7	69.3 74.2 63.2	68.2 73.8 61.2	72.6 78.2 65.6	76.2 86.2 63.7	67.1 79.1 52.1	100.6 116.8 80.2	82.8 89.5 74.4	87.3 93.4 78.6	83.5 88.5 77.2	77.8 86.0 67.5
33	MEDIZIN-, MESS-, STEUER-U. REGULINGS- TECHNIK, OPTIK	INSGES. INLAND AUSLAND	90.5 83.8 101.8	100.0 90.6 116.0	122.1 112.7 138.0	102.4 91.4 121.0	98.7 89.6 114.1	112.4 102.2 129.7	112.3 99.9 133.5	92.3 83.6 107.4	119.3 109.3 136.6	109.0 98.9 126.5	114.2 109.0 123.3	121.7 115.0 133.0	107.9 98.8 123.4
33.1	H.V. MEDIZIN. GERAET- EN U. ORTHOPAEDI- SCHEN VORRICHTUNGEN	INSGES. INLAND AUSLAND	96.2 87.4 110.2	108.1 96.9 125.8	130.1 121.2 144.1	108.0 93.6 130.9	106.6 95.3 124.6	114.2 99.7 137.1	117.4 98.3 147.8	97.6 78.8 127.4	133.4 114.4 163.5	115.9 94.1 150.5	114.4 101.0 135.8	128.8 117.9 146.1	114.2 99.9 137.0
33.2	H.V. MESS-, KONTROLL-, NAVIGATIONS- U. AE. INSTRUM. U. VORRICHT.	INSGES. INLAND AUSLAND	88.4 84.0 96.1	98.3 90.0 112.5	117.2 107.1 134.7	101.9 92.1 119.1	97.0 88.9 111.0	110.7 100.6 128.3	109.7 102.3 122.5	91.0 87.1 97.7	112.3 107.0 121.6	106.5 101.7 115.0	113.3 109.2 120.4	118.5 109.8 133.5	105.4 98.3 117.7
33.3	H.V. INDUSTRIELLEN PROZESSSTEUERUNGS- ANLAGEN	INSGES. INLAND AUSLAND	74.7 71.7 93.3	68.9 68.4 71.7	150.0 140.9 205.8	89.3 87.6 99.3	83.6 79.4 109.5	145.6 139.2 184.5	115.5 108.5 158.2	97.1 102.8 62.3	120.0 123.3 99.6	120.3 117.7 136.2	181.7 188.6 139.7	191.2 192.5 182.9	119.8 118.4 128.6
33.4	H.V. OPTISCHEN UND FOTOGRAFI- SCHEN GERAETEN	INSGES. INLAND AUSLAND	93.5 85.0 104.3	101.2 92.2 112.6	116.5 103.8 132.9	98.5 89.1 110.4	95.6 88.6 104.7	109.1 102.2 117.8	114.4 95.6 138.4	91.7 80.8 105.7	113.4 101.4 128.8	99.1 92.8 107.3	98.0 92.3 105.5	100.4 95.9 106.2	102.6 93.3 114.6
33.5	HERSTELLUNG VON UHREN	INSGES. INLAND AUSLAND	70.1 61.4 82.1	78.6 67.3 94.2	93.8 86.0 104.5	80.6 69.9 95.6	73.6 63.2 87.9	81.6 73.5 92.7	81.7 72.7 94.1	47.8 43.5 53.6	98.3 93.3 105.3	94.6 87.0 105.1	93.1 89.9 97.5	75.9 76.9 74.6	80.8 73.7 90.6

STBA, FS 4, R 2.2, 1998

DEUTSCHLAND

2 INDEX DES UMSATZES FÜR DAS VERARBEITENDE GEWERBE

2.2 VOLUMENINDEX 1995 = 100

NACH ABSCHNITTEN, UNTERABSCHNITTEN, ABTEILUNGEN, GRUPPEN UND KLASSEN
DER KLASSIFIKATION DER WIRTSCHAFTSZWEIGE, AUSGABE 1993 (WZ93)

VERÄNDERUNG GEGENÜBER VORJAHR IN %

WZ93 SCHL.	WIRTSCHAFTSZWEIG		1998 JAN.	1998 FEB.	1998 MAR.	1998 APR.	1998 MAI	1998 JUNI	1998 JULI	1998 AUG.	1998 SEP.	1998 OKT.	1998 NOV.	1998 DEZ.	1998
30.01	HERSTELLUNG VON BUEROMASCHINEN	INSGES. INLAND AUSLAND	1.3 8.3 -4.8	0.9 1.7 0.1	52.1 78.4 31.1	6.6 -1.2 14.1	10.1 -7.9 32.7	3.4 -11.0 17.7	15.0 4.6 22.2	52.8 -1.0 110.5	-3.6 -20.0 6.8	-23.8 -36.7 -10.1	-22.7 -37.4 -7.9	-2.2 -14.8 10.6	4.6 -6.6 14.7
30.02	H.V. DATENVERAR- BEITUNGSGERÄTEN U. -EINRICHTUNGEN	INSGES. INLAND AUSLAND	-3.5 -7.7 5.1	-0.7 -7.8 14.5	18.9 12.3 34.0	-0.3 -2.0 3.0	35.7 31.1 45.5	-1.6 6.0 -15.5	8.2 -1.2 31.3	4.2 1.4 10.3	-11.2 -10.6 -12.8	2.8 -0.6 8.7	-24.7 -20.2 -31.5	-22.6 -23.4 -21.2	-1.4 -3.1 1.9
31	H.V. GERÄTEN DER ELEKTRIZITÄTSEKTR. -VERTEILUNG U. A.E.	INSGES. INLAND AUSLAND	2.0 0.6 4.6	8.7 7.2 11.2	18.7 19.4 17.1	0.3 -1.1 3.0	10.8 7.2 17.9	4.9 2.9 8.4	2.7 4.9 -1.6	2.6 4.6 -1.2	1.5 1.8 0.6	3.8 6.8 -2.0	-0.5 4.2 -9.9	0.9 0.3 2.2	4.5 4.8 3.9
31.1	H.V. ELEKTROMOTO- REN, GENERATOREN U. TRANSFORMATOREN	INSGES. INLAND AUSLAND	4.4 -1.9 17.5	12.7 7.5 22.6	22.4 15.2 36.7	10.6 3.0 25.4	10.6 3.2 24.3	11.4 8.5 16.1	6.9 2.5 15.1	7.5 2.6 17.0	7.0 5.7 9.5	4.0 6.2 0.4	4.9 10.4 -4.7	7.4 9.2 4.5	9.0 6.2 14.7
31.2	H.V. ELEKTRIZITÄTS- VERTEILUNGS- UND -SCHALTEINRICHTUNG.	INSGES. INLAND AUSLAND	3.3 2.9 4.0	11.3 11.1 11.7	23.5 24.9 21.1	0.3 1.0 -1.2	12.5 10.1 17.5	6.5 3.1 12.6	3.5 9.8 -7.7	-1.0 2.2 -6.5	0.6 2.3 -2.8	14.5 17.7 8.3	-1.6 2.4 -9.8	0.1 -5.2 13.3	5.7 6.5 4.6
31.3	H.V. ISOLIERTEN ELEKTROKABELN, -LEI- TUNGEN U. -DRAHTEN	INSGES. INLAND AUSLAND	0.4 4.2 -8.3	-3.6 -1.0 -8.1	13.2 13.7 12.0	0.7 1.6 -1.5	14.4 13.3 16.9	-7.8 -9.5 -3.9	3.1 4.2 0.3	-1.0 4.2 -11.5	-5.4 -9.8 6.0	-7.3 -11.1 2.8	-13.2 -2.4 -34.6	-17.1 -9.4 -34.1	-2.3 -0.8 -5.9
31.4	HERSTELLUNG VON AKKUMULATOREN UND BATTERIEN	INSGES. INLAND AUSLAND	-1.7 -3.4 1.5	3.9 -2.6 15.8	18.7 18.5 19.1	-0.5 1.0 -2.9	1.5 -6.3 14.5	-2.9 -7.9 5.0	-10.1 -11.7 -7.5	-5.1 -5.1 -5.1	3.4 3.1 3.8	-9.5 -15.3 0.6	-11.1 -12.0 -9.5	-17.0 -13.5 -22.6	-2.9 -4.9 0.5
31.5	HERSTELLUNG VON ELEKTRISCHEN LAMPEN UND LEUCHTEN	INSGES. INLAND AUSLAND	0.6 -1.2 4.0	3.2 1.7 5.9	11.5 15.3 5.5	-4.3 -7.1 0.8	4.7 4.7 4.7	-7.9 -7.5 -8.5	-2.4 -2.6 -1.9	-1.1 2.0 -7.3	-0.3 1.1 -2.7	-5.1 -3.3 -8.5	1.9 -1.7 9.5	-2.4 -4.5 1.5	-0.2 -0.5 0.2
31.6	HERSTELLUNG VON ELEKTRISCHEN AUS- RÜSTUNGEN A.N.G.	INSGES. INLAND AUSLAND	-1.0 -2.0 1.5	6.8 5.1 10.1	9.9 14.5 1.1	-5.2 -6.6 -2.0	8.9 4.3 19.4	6.1 7.6 2.9	0.9 1.2 0.3	10.8 13.3 5.3	2.3 2.8 1.1	-6.0 0.8 -19.6	2.8 9.6 -12.4	5.9 11.7 -6.5	3.2 5.0 -0.7
31.61	H.V. ELEKTR. AUS- RÜSTUNGEN F. MOTOR. U. FAHRZEUGE A.N.G.	INSGES. INLAND AUSLAND	-2.2 -0.2 -6.8	5.6 6.1 4.2	17.6 18.8 14.5	-4.9 -4.6 -5.6	6.6 7.5 4.6	-3.0 -1.0 -8.0	4.2 5.2 1.5	11.5 16.7 -0.7	0.2 6.0 -12.5	-3.7 1.4 -15.3	-0.2 8.4 -19.6	-0.8 8.5 -22.6	2.1 5.6 -6.3
31.62	HERSTELLUNG VON SONST. ELEKTR. AUS- RÜSTUNGEN A.N.G.	INSGES. INLAND AUSLAND	0.9 -4.8 13.9	8.6 3.3 17.4	0.5 8.1 -10.3	-5.7 -9.7 2.9	12.1 -0.4 40.7	19.4 20.5 16.8	-3.2 -4.2 -0.9	10.0 9.0 11.7	4.8 -1.1 16.5	-9.2 -0.1 -24.6	7.3 11.4 -1.9	12.6 14.9 8.1	4.7 4.0 5.9
32	RUNDFUNK-, FERNSEH- UND NACHRICHTEN- TECHNIK	INSGES. INLAND AUSLAND	7.0 -2.1 17.8	16.5 13.7 19.2	24.2 13.7 34.8	10.7 1.3 20.2	10.5 2.9 17.7	-7.2 -3.8 -9.8	6.3 6.3 6.3	6.1 2.8 8.9	13.5 -8.5 35.3	14.5 10.8 18.0	6.0 1.4 10.1	10.1 8.2 11.7	9.6 3.5 15.1
32.1	HERSTELLUNG VON ELEKTRONISCHEN BAUELEMENTEN	INSGES. INLAND AUSLAND	21.4 16.5 25.2	26.3 29.5 23.8	56.0 39.8 68.9	17.7 10.4 23.0	27.6 22.8 31.1	-17.5 8.8 -29.7	13.8 13.1 14.2	6.1 10.4 3.9	26.3 2.6 49.5	2.3 7.1 -0.6	29.8 12.4 42.3	1.2 18.6 -5.8	15.5 15.1 15.7
32.2	H.V. NACHRICHTEN- TECHN. GERÄTEN U. EINRICHTUNGEN	INSGES. INLAND AUSLAND	-3.3 -16.7 15.7	15.5 13.1 18.1	10.3 6.4 14.1	12.8 5.7 19.8	2.6 -4.9 9.5	-1.7 -9.9 5.6	3.2 7.0 -0.4	4.8 -4.3 13.4	14.3 -11.5 36.7	38.7 27.3 51.6	-2.9 0.7 -5.7	17.5 9.9 24.3	9.0 1.6 16.0
32.3	H.V. RUNDFUNK- U. FERNSEHGER., PHONO- U. VIDEOTECHN. GER.	INSGES. INLAND AUSLAND	8.6 12.1 2.2	1.7 -2.0 8.9	16.2 2.4 41.8	-7.6 -17.6 12.7	6.1 -0.7 18.1	1.5 -5.0 13.5	1.7 -3.3 11.6	10.4 10.9 9.7	-8.7 -14.6 4.7	-12.3 -14.2 -9.2	-3.0 -8.5 6.7	1.1 -5.9 13.0	0.3 -5.1 10.1
33	MEDIZIN-, MESS-, STEUER-U. REGELUNGS- TECHNIK, OPTIK	INSGES. INLAND AUSLAND	2.8 -1.1 8.5	8.5 4.4 14.7	21.4 18.5 25.8	-0.1 -4.6 6.4	14.8 10.9 20.4	-2.7 -6.4 2.8	6.6 2.1 13.1	4.8 2.6 8.0	-0.3 1.6 -2.5	0.6 -0.8 2.9	6.2 7.5 4.7	-1.3 -1.2 -1.5	4.7 2.5 7.9
33.1	H.V. MEDIZIN. GERÄTE- TEN U. ORTHOPÄDIE- SCHEN VORRICHTUNGEN	INSGES. INLAND AUSLAND	-2.3 -3.6 -0.5	7.9 0.7 18.1	18.4 15.8 22.1	-2.2 -9.7 8.1	16.6 11.6 23.4	-2.3 -8.5 5.9	4.9 -5.4 18.6	6.6 -5.4 21.6	-0.9 -2.0 0.4	5.1 -7.7 21.8	10.2 3.0 20.3	0.6 -3.0 5.9	4.8 -1.4 13.1
33.2	H.V. MESS-, KONTROLL-, NAVIGATIONS- U. A.E. INSTRUM. U. VORRICHT.	INSGES. INLAND AUSLAND	8.2 2.7 18.1	10.8 7.9 14.7	25.1 21.0 31.2	0.1 -3.0 4.7	13.6 11.7 16.4	1.1 -2.2 5.9	3.9 3.2 4.9	1.4 4.3 -2.8	0.2 2.2 -2.7	-4.0 -0.6 -8.7	0.5 1.7 -1.3	-2.1 0.3 -5.3	4.3 3.7 5.1
33.3	H.V. INDUSTRIELLEN PROZESSSTEUERUNGS- ANLAGEN	INSGES. INLAND AUSLAND	-0.5 -7.6 57.6	-5.0 -12.4 87.7	37.2 24.4 143.8	17.8 8.1 124.7	0.7 -2.7 19.4	-36.5 -32.9 -49.2	43.7 30.1 155.6	13.2 16.8 -14.2	-1.5 6.8 -37.8	29.2 24.4 62.0	67.9 87.5 -9.8	-7.2 -8.3 0.1	7.3 6.8 10.5
33.4	H.V. OPTISCHEN UND FOTOGRAFIE- SCHEN GERÄTEN	INSGES. INLAND AUSLAND	1.5 -2.3 5.7	6.8 10.3 3.2	12.6 14.2 11.1	-0.3 -2.8 2.3	19.8 13.9 27.1	6.2 9.8 2.3	12.9 7.5 18.0	10.5 11.0 10.0	0.2 7.4 -6.3	0.0 8.2 -7.6	-2.5 3.8 -8.6	-0.2 6.0 -6.4	5.2 7.1 3.5
33.5	HERSTELLUNG VON UHREN	INSGES. INLAND AUSLAND	-5.4 -14.4 6.1	6.1 -2.9 16.6	16.7 10.8 24.1	1.4 -0.1 3.1	12.9 8.0 18.0	5.3 5.0 5.5	0.0 -2.2 2.3	2.4 -2.7 8.5	2.0 2.2 1.8	-12.0 -10.6 -13.7	-0.6 4.8 -6.8	-3.4 7.0 -15.1	1.5 0.3 2.8

DEUTSCHLAND

2 INDEX DES UMSATZES FUER DAS VERARBEITENDE GEWERBE

2.2 VOLUMENINDEX 1995 = 100

NACH ABSCHNITTEN, UNTERABSCHNITTEN, ABTEILUNGEN, GRUPPEN UND KLASSEN
DER KLASSEKATION DER WIRTSCHAFTSZWEIGE, AUSGABE 1999 (WZ93)

WZ93 SCHL.	WIRTSCHAFTSZWEIG		1998 JAN.	1998 FEB.	1998 MAR.	1998 APR.	1998 MAY	1998 JUNI	1998 JULI	1998 AUG.	1998 SEP.	1998 OKT.	1998 NOV.	1998 DEZ.	1998
DM	FAHRZEUGBAU	INSGES.	100.5	120.0	146.0	130.7	128.7	138.4	137.1	100.9	139.6	153.9	148.8	141.7	132.2
		INLAND	89.7	108.8	140.3	121.2	119.3	130.3	125.3	92.8	130.3	139.1	135.1	136.7	122.4
		AUSLAND	112.0	131.9	152.1	140.8	138.9	147.1	149.8	109.5	149.5	169.7	163.6	147.2	142.7
34	HERSTELLUNG VON KRAFTWAGEN UND KRAFTWAGENTEILEN	INSGES.	105.0	124.3	148.9	134.4	130.3	139.9	141.0	101.6	140.3	156.4	152.4	134.6	134.1
		INLAND	91.8	111.6	139.8	123.7	120.4	129.8	128.0	93.3	130.9	142.5	137.2	124.0	122.8
		AUSLAND	119.2	137.9	158.5	145.8	140.8	150.7	155.0	110.3	150.4	171.4	168.5	145.9	146.2
34.1	HERSTELLUNG VON KRAFTWAGENMOTOREN	INSGES.	101.1	124.2	151.3	135.1	131.6	140.6	142.6	99.9	139.8	160.1	156.0	138.0	135.0
		INLAND	79.1	102.2	134.6	116.9	113.8	122.9	117.4	84.2	121.3	135.5	129.2	121.2	114.9
		AUSLAND	121.3	144.2	166.5	151.7	147.8	156.7	165.6	114.3	156.7	182.6	180.6	153.3	153.4
34.2	H.V. KAROSSERIEN, AUFBAUTEN UND ANHAENGERN	INSGES.	78.6	101.1	124.0	111.2	108.1	114.7	117.8	75.8	111.7	120.0	118.3	109.1	107.5
		INLAND	72.2	91.5	118.8	105.4	103.6	110.6	113.2	70.0	106.7	114.3	109.2	109.1	102.1
		AUSLAND	94.8	125.7	137.3	125.9	119.6	125.2	129.5	90.6	124.6	134.7	141.5	109.2	121.6
34.3	H.V. TEILEN U. ZUBE- HOER F. KRAFTWAGEN U. KRAFTWAGENMOTOREN	INSGES.	119.5	128.6	147.0	136.6	130.8	142.5	140.9	110.1	146.5	153.3	148.8	130.3	136.2
		INLAND	122.2	135.3	155.2	141.8	137.7	148.2	153.0	117.2	155.8	162.9	159.9	132.8	143.5
		AUSLAND	115.7	119.0	135.5	129.2	120.9	134.5	123.8	99.9	133.4	139.6	133.1	126.6	125.9
35	SONSTIGER FAHRZEUGBAU	INSGES.	67.1	88.2	125.2	103.4	117.4	127.6	108.6	95.9	134.4	135.0	123.1	194.0	118.3
		INLAND	74.8	88.7	143.9	102.9	110.7	133.8	105.7	89.1	126.1	114.4	119.3	229.3	119.9
		AUSLAND	58.8	87.8	105.2	104.0	124.6	121.1	111.8	103.4	143.2	157.2	127.2	156.6	116.7
35.1	SCHIFFBAU	INSGES.	27.2	36.2	62.5	38.2	108.9	77.6	57.0	38.7	128.0	68.1	62.7	273.6	81.6
		INLAND	56.4	46.8	103.0	50.1	113.9	123.3	102.6	40.5	94.2	78.5	94.2	483.2	116.1
		AUSLAND	7.2	29.0	30.6	30.2	105.5	46.4	25.6	38.3	151.3	61.3	41.1	130.7	58.1
35.11	SCHIFFBAU (OH. BOOTS- UND YACHTBAU)	INSGES.	24.5	34.8	61.1	35.3	109.1	76.3	56.0	29.0	127.9	64.6	60.3	238.7	76.5
		INLAND	54.5	46.3	109.1	47.5	115.3	125.3	103.6	38.4	94.0	79.0	92.1	460.4	113.8
		AUSLAND	4.2	27.0	28.7	27.0	104.9	43.2	23.8	22.6	150.8	54.8	38.9	89.0	51.2
35.12	BOOTS- UND YACHTBAU	INSGES.	113.9	82.0	105.9	132.3	101.7	118.8	88.0	350.5	130.9	179.2	138.9	1384.4	243.9
		INLAND	100.2	58.8	106.4	111.3	79.2	74.1	80.0	92.0	99.5	65.4	142.6	1026.5	169.7
		AUSLAND	131.4	111.9	105.2	159.2	130.7	176.2	98.3	683.1	171.2	325.6	134.1	1844.8	339.3
35.2	SCHIENENFAHRZEUG- BAU	INSGES.	59.4	88.4	110.0	105.5	112.2	137.8	132.3	110.4	125.9	98.2	106.8	159.9	112.2
		INLAND	59.3	92.4	120.8	110.7	102.2	144.4	90.8	113.3	128.9	101.7	109.7	154.3	110.7
		AUSLAND	59.6	76.7	78.1	90.1	141.6	118.2	254.1	101.9	117.0	88.1	98.3	176.3	116.7
35.3	LUFT- UND RAUM- FAHRZEUGBAU	INSGES.	95.9	120.9	172.2	142.9	127.6	162.7	137.6	138.9	154.8	210.6	181.2	181.9	152.3
		INLAND	98.3	106.1	185.4	122.7	115.2	145.2	123.1	120.7	168.1	167.7	161.5	190.7	142.1
		AUSLAND	94.2	131.6	162.7	157.4	136.4	175.3	148.0	151.9	145.2	241.4	195.3	175.6	155.6
35.4	HERSTELLUNG VON KRAFTRAEDERN UND FAHRRADERN	INSGES.	77.2	109.2	147.0	132.0	113.5	111.8	98.3	53.5	77.2	73.5	77.4	63.5	94.5
		INLAND	77.6	111.2	150.3	130.4	114.3	111.9	99.2	52.8	77.7	73.2	78.0	63.9	95.0
		AUSLAND	74.2	93.1	118.3	145.7	107.2	111.6	91.1	59.4	72.6	76.3	73.0	60.3	90.3
35.41	HERSTELLUNG VON KRAFTRAEDERN	INSGES.	115.9	172.2	219.7	175.7	147.3	148.5	145.0	39.0	126.5	93.9	91.3	92.9	130.7
		INLAND	117.0	175.2	223.7	177.6	149.2	149.6	146.1	38.6	125.9	92.8	91.1	93.0	131.7
		AUSLAND	86.2	92.1	112.4	122.7	95.6	118.6	113.4	49.8	142.2	122.0	95.9	89.8	103.4
35.42	HERSTELLUNG VON FAHRRADERN	INSGES.	57.9	87.9	129.2	121.7	105.8	99.0	71.7	49.1	46.6	54.7	65.4	46.9	78.0
		INLAND	57.7	87.6	130.6	116.3	105.7	99.0	72.0	49.5	46.0	55.7	67.4	46.9	77.9
		AUSLAND	59.2	89.5	119.5	158.9	106.8	99.1	69.9	46.2	50.8	47.5	51.3	46.5	78.8
35.43	HERSTELLUNG VON BEHINDERTENFAHR- ZEUGEN	INSGES.	81.1	80.6	90.2	96.7	85.2	96.7	114.8	92.3	103.0	105.5	96.5	73.1	93.0
		INLAND	75.6	76.5	84.6	93.0	80.3	88.2	109.8	91.0	102.0	99.3	91.3	70.4	88.5
		AUSLAND	111.6	103.8	121.4	116.9	112.7	144.0	142.1	99.8	108.2	140.0	125.7	88.3	117.9
35.5	FAHRZEUGBAU A.N.G.	INSGES.	69.3	69.2	93.8	84.1	80.2	85.0	83.6	68.2	99.0	91.1	117.3	95.3	86.3
		INLAND	63.8	70.1	92.6	80.3	78.6	80.4	82.0	64.4	93.6	80.1	108.0	86.1	81.7
		AUSLAND	82.8	66.9	96.6	93.4	84.2	96.3	87.5	77.3	112.3	117.9	140.3	118.0	97.8
36.1	HERSTELLUNG VON MOEBELN	INSGES.	84.4	95.4	114.3	101.7	92.7	95.4	86.6	73.8	108.6	108.5	109.3	89.7	96.7
		INLAND	82.1	92.6	112.1	99.0	90.0	91.3	83.3	71.9	105.6	105.7	106.2	87.1	93.9
		AUSLAND	100.1	114.5	129.5	120.2	111.6	124.3	110.1	86.7	129.0	127.8	130.8	108.2	116.1
36.11	HERSTELLUNG VON SITZMOEBELN	INSGES.	91.3	105.8	122.0	110.8	102.6	104.8	100.5	68.4	114.6	117.8	121.6	98.4	104.9
		INLAND	89.3	103.7	120.2	108.9	100.4	101.9	97.9	67.1	113.5	116.5	121.4	96.0	103.1
		AUSLAND	104.8	119.1	133.5	123.2	116.9	123.9	117.7	77.0	122.2	125.8	123.0	114.1	116.8
36.12	HERSTELLUNG VON BUERO- UND LADENMOEBELN	INSGES.	74.3	90.0	115.8	91.2	82.3	88.9	92.4	82.4	117.4	112.3	113.4	101.8	96.9
		INLAND	72.8	87.8	114.1	88.2	79.8	84.9	89.8	81.7	115.7	111.4	108.1	99.5	94.5
		AUSLAND	88.0	111.4	132.1	120.3	106.1	127.3	116.6	89.0	133.2	120.7	163.0	123.6	119.3
36.13	HERSTELLUNG VON KUECHENMOEBELN	INSGES.	80.8	86.9	110.1	99.7	92.2	96.7	76.6	74.7	107.2	106.9	103.8	79.4	92.9
		INLAND	79.4	84.5	108.7	97.0	89.2	91.7	71.9	73.2	103.5	103.7	100.7	77.1	90.1
		AUSLAND	89.8	101.8	119.3	117.2	111.1	128.6	106.2	84.6	130.8	127.4	123.7	94.4	111.2
36.14	HERSTELLUNG VON SONSTIGEN MOEBELN	INSGES.	84.5	93.6	110.2	99.7	89.5	90.3	79.2	74.3	101.7	101.3	101.5	84.0	92.5
		INLAND	81.6	90.0	107.2	96.8	86.6	85.8	75.6	71.4	97.3	96.9	97.1	80.7	88.9
		AUSLAND	104.8	118.3	130.8	119.4	109.4	121.7	104.6	94.5	132.1	131.3	131.7	106.4	117.1

STBA, FS 4, R 2.2, 1998

DEUTSCHLAND

2 INDEX DES UMSATZES FUER DAS VERARBEITENDE GEWERBE

2.2 VOLUMENINDEX 1995 = 100

NACH ABSCHNITTEN, UNTERABSCHNITTEN, ABTEILUNGEN, GRUPPEN UND KLASSEN
DER KLASSIFIKATION DER WIRTSCHAFTSZWEIGE, AUSGABE 1993 (W293)

VERAENDERUNG GEGENUEBER VORJAHR IN %

W293 SCHL.	WIRTSCHAFTSZWEIG		1998 JAN.	1998 FEB.	1998 MAR.	1998 APR.	1998 MAI	1998 JUNI	1998 JULI	1998 AUG.	1998 SEP.	1998 OKT.	1998 NOV.	1998 DEZ.	1998
DM	FAHRZEUGBAU	INSGES.	3.1	14.2	27.3	0.5	17.1	8.3	12.3	16.6	14.9	21.9	11.5	17.6	13.7
		INLAND	3.5	14.9	29.5	-2.8	14.1	4.3	9.8	12.2	11.6	25.3	9.7	23.6	12.8
		AUSLAND	2.8	13.5	25.1	3.8	20.1	12.5	14.6	20.9	18.0	19.2	13.3	12.2	14.5
34	HERSTELLUNG VON KRAFTWAGEN UND KRAFTWAGENTEILEN	INSGES.	4.8	13.9	27.9	1.7	20.0	9.4	14.3	21.1	14.3	25.0	15.5	16.7	15.2
		INLAND	5.0	15.1	27.9	-1.0	16.9	6.6	12.2	15.5	13.1	28.4	12.9	16.0	13.9
		AUSLAND	4.7	13.1	27.8	4.2	22.8	12.0	16.3	26.5	15.6	22.2	17.7	17.4	16.4
34.1	HERSTELLUNG VON KRAFTWAGEN UND KRAFTWAGENMOTOREN	INSGES.	2.6	14.3	26.8	-0.3	18.2	8.2	13.7	22.4	14.4	30.2	16.6	16.9	15.1
		INLAND	1.7	13.7	24.3	-6.6	10.2	1.6	8.1	11.1	9.1	33.1	9.7	11.4	10.4
		AUSLAND	3.3	14.6	28.7	4.7	24.6	13.4	17.6	31.5	18.5	28.2	21.7	21.0	18.6
34.2	H.V. KAROSSERIEN, AUFBAUTEN UND ANHAENGERN	INSGES.	8.7	23.6	35.5	9.3	25.3	17.0	22.6	12.5	19.2	22.1	29.1	17.6	20.4
		INLAND	10.9	25.3	39.9	13.1	29.3	20.9	23.7	10.2	21.8	30.2	29.8	30.0	24.2
		AUSLAND	4.5	20.4	26.7	2.0	17.0	9.3	20.1	17.4	13.9	7.6	27.8	-5.4	13.2
34.3	H.V. TEILEN U.ZUBE- HOER F. KRAFTWAGEN U.KRAFTWAGENMOTOREN	INSGES.	9.3	12.1	29.7	5.8	23.7	11.4	14.7	19.0	13.7	13.6	10.9	16.3	14.6
		INLAND	9.0	15.7	33.1	8.0	28.3	14.0	17.5	23.8	18.9	20.8	16.9	23.1	18.8
		AUSLAND	10.0	6.7	24.8	2.6	17.0	7.7	10.2	11.9	6.0	3.2	1.9	7.4	8.6
35	SONSTIGER FAHRZEUGBAU	INSGES.	-13.4	15.7	22.5	-9.5	-1.5	1.0	-4.0	-9.4	18.4	0.9	-14.5	22.3	2.5
		INLAND	-7.5	13.7	42.9	-16.2	-4.6	-9.2	-7.4	-8.0	1.4	3.0	-11.9	66.9	5.4
		AUSLAND	-20.4	18.2	1.3	-1.0	1.3	16.8	-0.3	-10.8	40.7	-0.6	-17.0	-13.6	-0.4
35.1	SCHIFFBAU	INSGES.	-39.6	5.2	63.6	-55.1	-15.0	-34.0	-34.8	-49.7	70.0	-50.7	-21.2	135.7	-4.1
		INLAND	-36.4	42.7	29.3	-65.4	17.5	-48.3	12.7	-49.1	-16.2	2.9	-28.7	359.8	8.6
		AUSLAND	-52.0	-18.3	370.8	-31.8	-30.0	34.5	-69.8	-49.6	203.2	-66.0	-5.7	5.7	-17.5
35.11	SCHIFFBAU (OH.BOOT- UND YACHTBAU)	INSGES.	-44.4	6.7	68.8	-58.0	-4.7	-35.0	-34.9	-59.1	71.4	-53.5	-22.2	103.0	-7.7
		INLAND	-39.0	49.8	30.5	-67.5	20.6	-48.7	16.5	-52.2	-17.6	3.0	-30.1	330.7	6.0
		AUSLAND	-68.7	-19.9	600.0	-35.9	-17.6	37.6	-71.7	-65.0	214.8	-69.7	-4.4	-28.7	-22.7
35.12	BOOTS- UND YACHTBAU	INSGES.	51.5	-9.5	3.0	10.2	-81.8	-5.3	-33.6	27.9	33.4	64.6	-7.0	999.9	53.7
		INLAND	39.4	-22.9	5.9	2.6	-37.9	-24.5	-43.1	52.6	38.8	-1.4	0.8	999.9	80.9
		AUSLAND	65.3	2.7	-0.5	17.9	-88.3	9.6	-19.7	24.5	29.6	98.8	-16.0	999.9	40.1
35.2	SCHIENENFAHRZEUG- BAU	INSGES.	-26.6	14.4	-6.4	-4.9	6.8	27.5	9.7	-3.5	-10.3	-21.3	-18.2	-8.0	-4.1
		INLAND	-21.5	24.7	19.0	8.8	-7.7	26.0	-29.2	1.1	-16.8	-26.9	-22.6	-17.4	-7.8
		AUSLAND	-38.4	-11.3	-52.4	-34.6	59.6	32.5	159.6	-15.9	19.6	6.7	0.3	29.9	8.1
35.3	LUFT- UND RAUM- FAHRZEUGBAU	INSGES.	-5.1	20.4	24.9	7.0	6.1	13.6	1.4	6.1	14.0	44.0	-14.1	-10.7	7.6
		INLAND	13.0	3.2	77.8	0.7	-14.0	15.7	-10.1	9.4	30.0	30.9	-1.2	20.5	13.6
		AUSLAND	-15.2	33.3	0.4	10.9	23.4	12.4	9.9	4.3	3.3	51.6	-20.3	-25.7	4.0
35.4	HERSTELLUNG VON KRAFTRAEDERN UND FAHRRADERN	INSGES.	16.6	8.3	24.2	2.1	-6.0	-4.9	24.6	-22.9	-6.7	-8.5	10.9	6.2	3.6
		INLAND	20.9	11.2	26.1	-0.3	-5.1	-6.1	29.7	-23.7	-6.7	-7.8	12.2	7.0	4.4
		AUSLAND	-10.2	-13.6	6.7	24.5	-13.3	7.4	-8.5	-16.2	-6.4	-13.4	-0.4	0.0	-2.9
35.41	HERSTELLUNG VON KRAFTRAEDERN	INSGES.	67.5	31.8	44.4	-3.7	7.8	3.1	119.7	-57.8	10.3	-6.5	-3.9	6.5	14.3
		INLAND	68.8	33.7	46.2	-3.3	8.9	3.0	127.2	-58.3	8.8	-7.5	-5.1	7.0	14.9
		AUSLAND	30.8	-24.6	-10.7	-20.3	-25.0	8.2	-1.0	-46.5	62.0	18.6	37.6	-6.0	-2.2
35.42	HERSTELLUNG VON FAHRRADERN	INSGES.	-3.0	-4.8	14.2	5.6	-15.6	-9.5	-7.1	-8.1	-25.9	-15.6	26.5	6.6	-3.5
		INLAND	1.1	-2.4	15.7	-0.1	-15.2	-11.4	-5.6	-6.6	-27.6	-13.5	30.1	6.6	-3.2
		AUSLAND	-24.1	-18.2	4.7	48.2	-18.3	6.3	-16.4	-18.4	-14.2	-30.0	1.2	5.4	-4.9
35.43	HERSTELLUNG VON BEHINDERTENFAHR- ZEUGEN	INSGES.	-3.2	-1.5	10.3	5.9	8.8	-5.7	8.5	5.8	3.9	4.0	5.1	4.3	3.8
		INLAND	-6.2	-3.0	7.6	10.5	8.5	-9.4	10.0	7.8	8.1	5.0	9.3	6.7	4.5
		AUSLAND	9.8	6.0	21.3	-10.6	10.3	9.6	2.2	-3.0	-13.5	0.5	-8.8	-4.8	1.0
35.5	FAHRZEUGBAU A.N.G.	INSGES.	-7.7	0.4	14.0	-12.5	17.8	4.0	2.2	1.0	15.8	-7.6	33.1	7.3	5.4
		INLAND	-15.2	-5.4	6.6	-19.7	17.1	-4.4	2.1	-4.9	7.6	-14.4	23.0	2.9	-0.7
		AUSLAND	10.3	19.5	35.7	8.1	19.6	27.2	2.2	15.7	37.3	6.5	58.2	16.5	21.0
36.1	HERSTELLUNG VON MOEBELN	INSGES.	-5.3	3.4	19.2	-2.8	14.9	-1.1	-0.3	10.0	2.9	3.1	6.5	0.7	4.0
		INLAND	-7.1	2.1	18.6	-3.7	14.2	-2.7	-1.0	10.1	2.4	3.8	6.2	0.0	3.3
		AUSLAND	6.4	10.6	23.1	2.4	18.5	8.6	3.1	9.1	5.7	-0.5	8.0	4.9	8.0
36.11	HERSTELLUNG VON SITZMOEBELN	INSGES.	-2.8	6.2	17.1	0.4	19.3	3.8	5.3	13.6	4.9	7.4	11.8	6.3	7.5
		INLAND	-4.5	5.8	16.7	0.0	19.0	3.0	4.9	15.5	5.7	9.6	14.2	5.6	7.6
		AUSLAND	8.6	8.2	19.3	2.3	21.0	8.0	7.8	3.8	1.2	-4.8	-1.4	10.2	6.6
36.12	HERSTELLUNG VON BUERO- UND LADENMOEBELN	INSGES.	-1.2	11.1	36.7	1.1	11.2	0.8	4.6	19.9	13.1	8.6	13.2	2.8	10.0
		INLAND	-3.2	10.2	36.3	-2.4	9.0	-0.9	6.1	19.1	11.9	9.8	10.4	2.6	9.0
		AUSLAND	17.2	19.9	39.8	36.2	30.3	13.4	-4.9	27.9	23.2	-0.2	33.7	5.6	18.8
36.13	HERSTELLUNG VON KUECHENMOEBELN	INSGES.	-5.5	1.9	19.2	-3.9	11.9	-2.8	-9.5	9.9	-1.8	2.3	-0.2	-2.5	1.3
		INLAND	-7.4	0.2	18.7	-4.0	12.1	-3.8	-11.0	8.6	-2.9	1.6	-1.6	-3.0	0.4
		AUSLAND	6.5	11.6	22.1	-3.7	10.8	2.2	-2.2	17.3	3.9	6.8	7.8	1.3	6.3
36.14	HERSTELLUNG VON SONSTIGEN MOEBELN	INSGES.	-8.4	-0.5	15.5	-5.8	14.2	-4.6	-2.8	4.5	0.0	-1.6	3.2	-3.1	0.7
		INLAND	-10.0	-2.4	14.3	-6.6	13.5	-7.2	-4.1	4.4	-1.0	-1.8	2.1	-4.2	-0.6
		AUSLAND	2.4	10.1	22.5	-1.2	17.9	11.2	4.6	5.4	5.7	-0.5	8.6	2.5	7.1

FRUEHERES BUNDESGBEIT
3 INDEX DES AUFTRAGSEINGANGS FUER DAS VERARBEITENDE GEWERBE

3.1 WERTINDEX 1995 = 100

NACH ABSCHNITTEN, UNTERABSCHNITTEN, ABTEILUNGEN, GRUPPEN UND KLASSEN
DER KLASSIFIKATION DER WIRTSCHAFTSZWEIGE, AUSGABE 1993 (W293)

W293 SCHL.	WIRTSCHAFTSZWEIG		1998 JAN.	1998 FEB.	1998 MAR.	1998 APR.	1998 MAI	1998 JUNI	1998 JULI	1998 AUG.	1998 SEP.	1998 OKT.	1998 NOV.	1998 DEZ.	1998
D	VERARBEITENDES GEWERBE 1)	INSGES.	109.3	110.4	125.3	112.4	105.8	112.5	113.7	96.5	118.1	110.6	108.0	102.0	110.4
		INLAND	101.3	101.2	116.1	102.6	98.1	102.3	107.7	93.5	110.5	103.6	102.3	91.4	102.6
		AUSLAND	122.8	126.1	140.9	129.3	118.9	129.8	124.0	101.7	131.2	122.5	117.8	120.1	123.8
	VORLEISTUNGSGUETER- PRODUZENTEN	INSGES.	108.7	107.9	120.3	110.9	104.8	111.1	109.7	95.0	110.5	108.0	105.6	96.2	107.4
		INLAND	100.4	101.6	114.4	105.9	100.9	104.7	107.1	93.8	105.9	105.5	102.9	90.5	102.8
		AUSLAND	125.2	120.3	132.0	120.8	112.4	123.6	114.9	97.3	119.8	112.8	110.9	107.5	116.5
	INVESTITIONSGUETER- PRODUZENTEN	INSGES.	114.0	113.3	131.1	117.4	111.8	120.2	122.8	98.3	129.1	114.6	112.8	113.9	116.6
		INLAND	107.1	108.7	116.4	100.3	98.0	104.8	115.3	94.5	118.8	102.7	105.0	97.7	104.9
		AUSLAND	123.6	133.5	151.4	140.9	130.7	141.4	133.3	103.5	143.4	131.0	123.7	136.3	132.7
	GEBRAUCHSGUETER- PRODUZENTEN	INSGES.	108.0	110.1	128.8	117.8	108.1	108.1	113.1	90.6	118.0	120.2	119.7	104.2	112.2
		INLAND	99.3	101.6	123.3	104.7	100.7	98.3	100.0	82.3	108.8	107.3	107.4	88.9	101.9
		AUSLAND	120.6	122.3	136.8	136.8	118.8	122.3	132.2	102.5	131.4	138.7	137.4	126.1	127.2
	VERBRAUCHSGUETER- PRODUZENTEN	INSGES.	91.6	113.6	124.3	90.7	79.9	91.0	96.7	107.2	114.8	94.0	83.5	79.2	97.2
		INLAND	87.3	108.8	116.6	89.1	78.2	83.1	91.6	102.0	108.5	91.3	82.5	75.9	92.9
		AUSLAND	102.6	126.0	143.9	94.9	84.3	111.3	109.8	120.6	130.8	101.1	86.1	87.5	108.2
DB	TEXTIL- UND BEKLEI- DUNGSGEWERBE	INSGES.	89.0	136.4	135.1	87.5	73.4	77.1	95.7	116.3	121.7	89.4	79.5	65.5	97.2
		INLAND	82.1	126.6	124.6	85.3	70.8	71.7	88.9	109.0	115.6	86.7	77.1	62.0	91.7
		AUSLAND	108.1	163.6	164.2	93.7	80.5	91.9	114.8	136.7	138.7	97.0	86.1	75.3	112.6
17	TEXTILGEWERBE	INSGES.	95.1	104.7	115.1	98.7	91.3	90.9	92.1	78.8	104.0	101.3	96.2	77.3	95.5
		INLAND	87.5	97.3	104.9	91.1	84.4	81.9	86.1	76.7	97.0	95.5	90.9	72.2	88.8
		AUSLAND	114.6	123.6	141.3	118.1	108.7	114.0	107.4	84.2	122.0	116.0	109.8	90.5	112.5
18	BEKLEIDUNGSGEWERBE	INSGES.	81.0	178.4	161.5	72.7	49.7	58.9	100.6	165.9	145.2	73.7	57.4	49.9	99.6
		INLAND	75.3	163.6	149.4	77.9	53.5	58.9	92.4	149.7	139.1	75.5	59.7	49.1	95.3
		AUSLAND	98.4	224.0	198.6	56.8	38.0	58.7	125.9	215.9	164.0	68.3	50.3	52.3	112.6
DC	LEDERGEWERBE	INSGES.	82.9	120.4	149.8	116.7	85.9	72.6	93.5	126.9	141.0	112.8	78.8	69.1	104.2
		INLAND	80.2	124.5	142.8	109.4	78.4	69.1	91.7	130.3	140.1	105.8	69.8	64.2	100.5
		AUSLAND	92.3	106.3	173.8	141.8	111.5	84.3	99.7	115.6	144.5	136.9	109.3	86.0	116.8
DD	HOLZGEWERBE (OHNE HERSTELLUNG VON MOEBELN)	INSGES.	85.9	88.9	109.0	98.2	93.1	96.5	96.2	84.6	101.2	101.9	95.7	78.9	94.2
		INLAND	82.5	85.7	106.5	94.7	90.2	92.9	93.3	83.1	98.0	98.4	93.0	77.3	91.3
		AUSLAND	122.6	123.6	135.9	136.3	125.5	135.4	126.8	100.5	134.9	139.6	125.5	96.9	125.3
DE	PAPIER- UND DRUCK- GEWERBE	INSGES.	99.1	96.5	105.3	98.9	94.7	98.9	99.7	91.0	99.6	101.3	102.7	96.9	98.7
		INLAND	95.1	93.3	103.1	95.7	92.8	94.4	96.7	89.9	98.5	100.2	101.3	97.4	96.5
		AUSLAND	113.7	108.0	112.9	110.3	101.8	115.0	110.4	94.9	103.5	105.1	107.8	94.9	106.5
21	PAPIERGEWERBE	INSGES.	102.2	98.9	105.6	100.3	94.8	99.5	100.9	90.3	95.6	96.5	96.5	88.7	97.5
		INLAND	95.9	94.9	102.8	96.4	92.1	92.6	97.1	89.1	94.4	94.6	93.9	88.1	94.3
		AUSLAND	116.2	108.1	111.9	109.3	101.0	115.2	109.2	93.3	98.3	100.8	102.3	90.3	104.7
21.1	H.V. HOLZSTOFF, ZELLSTOFF, PAPIER, KARTON UND PAPPE	INSGES.	119.2	112.0	115.2	112.4	107.0	109.6	111.0	98.8	101.3	102.8	103.5	99.6	107.7
		INLAND	106.5	105.0	108.2	104.1	104.3	94.2	103.7	99.3	97.4	97.4	97.8	100.6	101.5
		AUSLAND	134.4	120.5	123.6	122.5	110.2	128.2	119.7	98.3	105.8	109.4	110.3	98.5	115.1
21.2	PAPIER-, KARTON- U. PAPPEVERARBEITUNG	INSGES.	88.9	88.7	98.1	90.8	85.3	91.7	92.9	83.8	91.2	91.5	91.0	80.3	89.5
		INLAND	90.4	89.6	100.0	92.3	85.7	91.7	93.6	83.7	92.8	93.2	91.8	81.5	90.5
		AUSLAND	82.5	85.1	90.4	84.8	84.1	91.3	89.9	84.2	84.3	84.7	87.7	75.1	85.3
22	DRUCKGEWERBE, VER- VIELFAELTIGUNG VON BESP. TONTRAEGERN	INSGES.	94.6	92.8	104.7	96.8	94.7	98.0	98.0	92.0	105.6	108.4	112.2	109.1	100.6
		INLAND	94.1	91.4	103.4	95.0	93.5	96.5	96.3	90.9	103.2	106.5	109.9	108.0	99.1
		AUSLAND	100.3	107.7	118.1	116.1	106.1	113.9	116.3	103.0	131.4	128.4	137.0	113.7	116.5
D6	CHEMISCHE INDUSTRIE	INSGES.	109.3	105.3	117.4	105.7	101.2	109.1	104.9	91.9	101.9	100.2	92.8	90.5	102.5
		INLAND	98.7	96.4	106.8	98.9	95.7	99.9	100.3	89.3	95.7	97.0	91.3	82.6	96.1
		AUSLAND	121.7	115.7	129.6	113.7	107.6	119.7	110.2	95.0	109.0	104.0	94.6	99.8	110.1
24.1	HERSTELLUNG VON CHEMISCHEN GRUND- STOFFEN	INSGES.	113.5	108.4	117.1	106.1	101.8	105.7	102.2	90.2	95.8	95.7	87.8	88.8	101.1
		INLAND	106.2	100.8	110.2	101.3	98.5	100.1	101.7	91.3	93.1	94.7	88.0	80.0	97.2
		AUSLAND	119.7	114.8	122.9	110.2	104.6	110.5	102.7	89.3	98.0	96.6	87.6	96.3	104.4
24.4	HERSTELLUNG VON PHARMAZEUTISCHEN ERZEUGNISSEN	INSGES.	108.6	100.5	122.5	102.6	95.8	115.8	105.0	93.8	116.5	106.4	99.0	101.9	105.7
		INLAND	100.8	93.5	107.2	96.5	91.4	98.6	98.5	87.2	98.6	101.0	100.2	96.9	97.5
		AUSLAND	121.2	112.1	147.4	112.6	102.8	143.7	115.6	104.6	145.5	115.2	97.1	110.1	119.0
DH	HERSTELLUNG VON GUMMI- UND KUNST- STOFFWAREN	INSGES.	99.8	102.4	114.4	107.0	104.0	108.7	112.4	95.0	109.6	110.3	105.7	88.6	104.8
		INLAND	93.0	95.4	107.5	100.1	98.5	101.6	107.7	92.6	105.3	105.1	100.2	82.7	99.1
		AUSLAND	120.2	123.4	134.8	127.6	120.5	130.1	126.6	102.6	122.7	126.0	122.2	106.4	121.9
25.2	HERSTELLUNG VON KUNSTSTOFFWAREN	INSGES.	98.7	101.7	113.2	106.4	104.0	108.3	112.6	95.3	108.7	109.8	104.8	87.8	104.3
		INLAND	91.2	94.5	106.4	99.5	98.2	101.8	107.8	92.6	104.3	104.8	99.3	82.3	98.6
		AUSLAND	123.1	125.5	135.7	129.3	123.3	129.8	128.3	104.2	123.1	126.1	122.8	106.2	123.1
DI	GLASGEWERBE, KERAMIK, VERARBEITUNG VON STEINEN UND ERDEN	INSGES.	84.6	83.0	97.2	96.5	91.8	96.8	97.7	82.0	97.0	99.4	89.9	70.7	90.6
		INLAND	75.3	74.3	91.3	92.2	88.3	93.6	97.8	82.2	96.7	97.4	86.7	65.6	86.8
		AUSLAND	113.2	110.1	115.7	109.6	102.4	106.8	97.1	81.6	97.8	105.5	99.6	86.4	102.2
26.1	HERSTELLUNG UND VERARBEITUNG VON GLAS	INSGES.	99.5	89.8	97.6	98.2	91.0	97.6	94.6	79.3	93.1	99.3	97.6	79.2	93.1
		INLAND	92.2	83.4	88.6	93.2	85.5	94.5	94.3	78.7	92.8	99.0	97.0	76.8	89.7
		AUSLAND	117.1	105.3	119.2	109.8	104.2	105.1	95.5	80.8	93.8	99.9	98.9	85.1	101.2
DJ	METALLERZEUGUNG UND -BEARBEITUNG, H.V. METALLERZEUGNISSEN	INSGES.	107.0	107.0	116.8	107.3	101.8	112.8	106.5	96.9	104.0	104.3	103.2	86.5	104.5
		INLAND	100.3	98.3	111.1	103.4	99.2	104.4	105.2	98.8	101.6	102.8	99.5	84.7	100.8
		AUSLAND	126.5	132.5	133.4	118.6	109.7	137.5	110.3	91.5	111.0	108.9	114.0	91.9	115.5

1) AUSGEWAELTE WIRTSCHAFTSZWEIGE (OHNE ERNAEHRUNGSGEWERBE UND TABAKVERARBEITUNG).

STBA, FS 4, R 2.2, 1998

FRUEHERES BUNDESGBEIT

3 INDEX DES AUFTRAGSEINGANGS FUER DAS VERARBEITENDE GEWERBE

3.1 WERTINDEX 1995 = 100

NACH ABSCHNITTEN, UNTERABSCHNITTEN, ABTEILUNGEN, GRUPPEN UND KLASSEN
DER KLASSIFIKATION DER WIRTSCHAFTSZWEIGE, AUSGABE 1993 (W293)

VERAENDERUNG GEGENUEBER VORJAHR IN %

WZ93 SCHL.	WIRTSCHAFTSZWEIG		1998 JAN.	1998 FEB.	1998 MAR.	1998 APR.	1998 MAI	1998 JUNI	1998 JULI	1998 AUG.	1998 SEP.	1998 OKT.	1998 NOV.	1998 DEZ.	1998
D	VERARBEITENDES GEWERBE 1)	INSGES.	6.8	8.6	18.2	-1.1	8.7	1.3	3.8	0.4	1.0	-3.3	0.4	-1.4	3.5
		INLAND	6.5	7.1	17.3	-2.1	8.2	0.2	4.9	4.2	4.6	-1.1	1.9	-0.9	4.2
		AUSLAND	7.1	10.5	19.4	0.5	9.5	2.6	2.3	-5.0	-3.8	-6.3	-1.9	-2.2	2.6
	VORLEISTUNGSGUETER- PRODUZENTEN	INSGES.	6.8	6.9	16.9	-1.3	6.9	-1.1	-0.5	-1.0	-2.2	-6.0	-3.6	-3.9	1.3
		INLAND	6.0	7.6	18.3	0.1	8.4	-0.6	0.8	3.3	-0.2	-3.0	-1.6	-1.5	2.9
		AUSLAND	8.1	5.5	14.6	-3.7	4.5	-2.1	-2.7	-8.5	-5.4	-11.1	-7.2	-7.7	-1.4
	INVESTITIONSGUETER- PRODUZENTEN	INSGES.	10.8	13.8	23.2	0.0	12.7	5.1	8.8	0.2	4.6	-2.0	2.6	-0.7	6.3
		INLAND	13.9	9.4	18.9	-3.2	10.9	2.1	12.5	7.9	13.9	2.7	7.3	-0.8	7.8
		AUSLAND	7.2	18.7	28.1	3.3	14.5	8.3	4.9	-8.0	-4.3	-6.5	-2.2	-0.6	4.7
	GEBRAUCHSGUETER- PRODUZENTEN	INSGES.	0.7	6.9	15.7	1.0	7.6	-0.8	6.3	5.5	4.3	4.2	11.9	8.7	5.9
		INLAND	-1.6	6.6	16.3	-6.0	4.5	-0.5	2.7	0.7	4.8	0.2	6.1	1.0	2.9
		AUSLAND	3.7	7.3	15.2	10.4	11.4	-1.0	10.7	11.7	4.0	8.9	19.1	17.6	9.7
	VERBRAUCHSGUETER- PRODUZENTEN	INSGES.	-4.2	-1.6	6.8	-8.4	1.7	0.7	4.2	4.7	-2.0	-3.9	-1.8	-4.9	-0.6
		INLAND	-7.7	-2.1	7.5	-6.4	0.8	-2.2	4.3	1.0	-0.8	-4.9	-1.0	0.8	-0.9
		AUSLAND	4.6	-0.2	5.3	-12.6	3.9	6.8	4.2	13.8	-4.6	-1.2	-3.6	-15.4	0.0
DB	TEXTIL- UND BEKLEI- DUNGSGEWERBE	INSGES.	-4.6	3.8	5.5	-5.6	7.3	0.9	6.5	2.4	-4.5	-4.3	1.0	0.0	0.6
		INLAND	-8.5	1.6	2.8	-6.7	6.1	-3.9	4.8	-1.7	-2.0	-3.5	3.4	-0.3	-0.8
		AUSLAND	4.7	9.1	11.5	-2.6	10.1	12.8	10.5	12.8	-9.6	-6.1	-4.2	0.9	4.2
17	TEXTILGEWERBE	INSGES.	-2.6	2.3	9.7	-4.3	6.5	-4.5	1.1	-2.0	-5.2	-4.0	-0.4	-1.8	-0.4
		INLAND	-6.8	-0.7	6.0	-6.6	4.7	-9.7	-0.7	-2.7	-3.6	-1.3	2.8	-1.1	-1.7
		AUSLAND	7.1	9.0	17.8	0.7	9.9	6.7	4.8	-0.4	-8.3	-9.2	-6.8	-2.8	2.1
18	BEKLEIDUNGSGEWERBE	INSGES.	-7.5	5.1	1.7	-7.9	9.2	14.4	14.1	5.3	-3.8	-4.8	4.4	4.0	2.3
		INLAND	-10.8	3.4	0.2	-6.8	9.0	8.7	12.0	-1.1	-0.6	-6.7	4.2	1.4	0.4
		AUSLAND	0.9	9.2	5.5	-11.7	10.8	35.3	18.7	22.3	-11.0	2.6	5.2	11.8	7.1
DC	LEDERGEWERBE	INSGES.	-19.0	-2.9	11.2	-6.3	21.5	-1.9	0.6	5.2	-6.1	-13.4	-24.2	4.2	-3.4
		INLAND	-25.2	-6.8	5.5	-10.4	18.1	-3.8	1.8	4.1	-3.0	-14.3	-27.1	-0.5	-5.8
		AUSLAND	7.7	16.4	31.4	6.9	30.6	3.3	-2.9	10.2	-14.9	-10.6	-17.2	18.6	4.3
DD	HOLZGEWERBE (OHNE HERSTELLUNG VON MOEBELN)	INSGES.	0.4	2.9	19.5	-3.3	5.2	-7.7	-1.1	-2.3	-3.2	-5.6	-1.6	-6.2	-0.4
		INLAND	-1.1	2.1	19.1	-4.3	5.0	-8.2	-2.1	-2.7	-3.4	-6.3	-1.9	-5.6	-1.0
		AUSLAND	12.7	8.3	22.4	4.8	8.2	-4.4	7.2	1.2	-2.5	0.0	0.6	-10.4	3.6
DE	PAPIER- UND DRUCK- GEWERBE	INSGES.	-0.1	0.3	10.0	-1.4	5.5	-0.2	-0.2	-0.2	-2.4	-7.0	-3.3	-0.6	-0.1
		INLAND	-1.0	1.4	11.9	-1.0	7.0	0.2	0.5	0.9	1.2	-5.0	-1.8	3.2	1.3
		AUSLAND	3.2	-3.1	4.1	-2.3	0.9	-1.3	-2.3	-4.0	-13.1	-13.4	-7.7	-12.5	-4.5
21	PAPIERGEWERBE	INSGES.	-1.1	-1.0	9.8	-2.7	3.4	-2.6	-3.4	-2.4	-6.5	-11.9	-7.7	-4.1	-2.7
		INLAND	-3.0	1.4	13.1	-1.9	6.1	-2.6	-1.7	-0.9	-1.7	-9.6	-7.4	2.2	-0.8
		AUSLAND	2.6	-6.3	3.4	-4.1	-1.8	-2.6	-6.5	-5.2	-15.3	-16.2	-8.2	-15.4	-6.3
21.1	H.V. HOLZSTOFF, ZELLSTOFF, PAPIER, KARTON UND PAPPE	INSGES.	10.8	1.4	13.7	-1.8	4.8	-3.4	-9.2	-7.7	-13.3	-20.6	-14.0	-9.6	-4.7
		INLAND	6.9	4.4	17.2	1.1	12.5	-2.9	-7.3	-4.8	-6.3	-19.2	-15.3	3.7	-1.6
		AUSLAND	14.5	-1.6	10.4	-4.6	-2.9	-3.8	-11.0	-10.9	-19.9	-21.8	-12.5	-21.8	-7.6
21.2	PAPIER-, KARTON- U. PAPPEVERARBEITUNG	INSGES.	-11.0	-3.2	6.4	-3.6	2.0	-1.9	2.8	3.2	0.4	-2.7	-1.2	2.0	-0.8
		INLAND	-8.2	-0.2	11.0	-3.7	2.4	-2.6	1.8	1.7	1.1	-3.3	-2.2	1.2	-0.2
		AUSLAND	-22.0	-14.0	-10.6	-3.1	1.4	0.8	7.0	10.1	-2.7	0.8	4.0	5.5	-2.8
22	DRUCKGEWERBE, VER- VIELFAELTIGUNG VON BESP. TONTRAEGERN	INSGES.	1.7	2.3	10.3	0.8	9.0	3.9	5.0	3.0	3.6	0.4	3.1	3.8	3.8
		INLAND	1.2	1.2	10.6	0.1	8.1	3.5	3.2	3.1	4.5	0.2	4.4	4.0	3.7
		AUSLAND	7.7	12.1	7.1	8.2	17.0	6.7	25.3	1.8	-2.7	1.0	-5.8	2.0	5.6
DG	CHEMISCHE INDUSTRIE	INSGES.	4.8	2.9	12.3	-6.6	-1.0	-2.2	-2.8	-2.3	-8.0	-10.3	-6.6	-9.9	-2.6
		INLAND	2.7	2.0	12.9	-4.9	-0.4	-3.0	-0.4	0.2	-5.5	-6.7	-4.2	-6.2	-1.1
		AUSLAND	6.8	3.9	11.7	-8.2	-1.6	-1.5	-5.2	-4.8	-10.5	-13.8	-9.1	-12.9	-3.8
24.1	HERSTELLUNG VON CHEMISCHEN GRUND- STOFFEN	INSGES.	6.7	4.5	12.4	-6.8	-3.7	-5.0	-8.4	-8.2	-14.0	-15.7	-13.8	-13.1	-5.5
		INLAND	10.4	4.5	13.6	-4.7	0.7	-3.2	-3.7	-4.6	-11.3	-11.7	-12.4	-15.3	-3.3
		AUSLAND	4.0	4.5	11.4	-8.3	-6.9	-6.4	-12.1	-11.1	-16.0	-18.6	-14.8	-11.5	-7.2
24.4	HERSTELLUNG VON PHARMAZEUTISCHEN ERZEUGNISSEN	INSGES.	8.3	-1.5	12.5	-9.4	-5.0	-4.3	0.6	5.4	-1.5	-3.6	0.6	-14.2	-1.3
		INLAND	1.6	-3.9	14.9	-3.7	-8.0	-7.5	3.9	5.6	0.0	-2.3	4.8	-0.4	0.1
		AUSLAND	18.7	2.2	9.6	-16.3	-0.4	-0.7	-3.5	5.1	-3.2	-5.5	-5.7	-28.4	-3.3
DH	HERSTELLUNG VON GUMMI- UND KUNST- STOFFWAREN	INSGES.	5.8	7.0	14.7	-3.1	8.8	0.7	2.1	2.7	2.4	-3.4	1.0	0.8	3.0
		INLAND	4.3	6.5	13.0	-4.1	8.7	-1.5	1.4	2.8	2.4	-3.3	0.4	1.2	2.4
		AUSLAND	9.8	7.9	19.0	-0.6	9.0	6.5	3.8	3.0	2.4	-3.7	2.2	0.2	4.7
25.2	HERSTELLUNG VON KUNSTSTOFFWAREN	INSGES.	5.8	8.1	16.1	-1.7	8.3	0.7	4.1	4.5	2.3	-2.5	2.5	1.0	4.0
		INLAND	3.4	7.9	14.5	-2.9	8.4	-0.8	3.3	4.4	2.2	-2.3	1.8	1.9	3.4
		AUSLAND	12.0	8.7	20.8	2.0	8.3	5.1	6.4	5.3	2.5	-2.9	4.3	-0.6	5.8
DI	GLASGEWERBE, KERAMIK, VERARBEITUNG VON STEINEN UND ERDEN	INSGES.	0.8	-1.9	9.5	-4.7	6.3	-4.0	-1.3	-3.5	-4.1	-6.8	-1.2	-3.9	-1.3
		INLAND	1.8	-5.2	9.6	-5.4	6.3	-3.7	-0.6	-3.0	-2.1	-5.5	-0.2	-2.4	-1.0
		AUSLAND	-1.1	5.9	9.4	-3.0	6.2	-4.6	-3.7	-5.3	-9.6	-10.1	-4.0	-7.7	-2.3
26.1	HERSTELLUNG UND VERARBEITUNG VON GLAS	INSGES.	-4.7	-4.5	5.7	-1.2	8.2	-1.6	-1.8	-2.0	-7.2	-10.1	4.6	-3.5	-1.7
		INLAND	-5.1	-10.2	2.9	-1.6	7.7	1.2	-1.5	-1.0	-3.9	-7.0	10.1	2.4	-0.8
		AUSLAND	-3.5	8.9	11.2	-0.5	9.5	-7.0	-2.3	-4.0	-14.3	-17.1	-6.5	-14.0	-3.6
DJ	METALLERZEUGUNG UND -BEARBEITUNG, H.V. METALLERZEUGNISSEN	INSGES.	7.9	6.9	19.1	-1.8	7.2	2.7	-4.8	2.8	-5.2	-8.4	-5.2	-8.8	0.7
		INLAND	8.3	7.5	19.0	0.0	8.2	1.1	-2.2	8.2	-1.2	-3.4	-3.0	-5.7	2.9
		AUSLAND	6.8	5.9	19.3	-6.3	4.8	6.9	-11.3	-11.2	-14.5	-19.8	-10.3	-15.9	-4.1

1) AUSGEWAHLTE WIRTSCHAFTSZWEIGE (OHNE ERNAHRUNGSGEWERBE UND TABAKVERARBEITUNG).

STBA, FS 4, R 2.2, 1998

FRUEHERES BUNDESGBEIT

3 INDEX DES AUFTRAGSEINGANGS FUER DAS VERARBEITENDE GEWERBE

3.1 WERTINDEX 1995 = 100

NACH ABSCHNITTEN, UNTERABSCHNITTEN, ABTEILUNGEN, GRUPPEN UND KLASSEN
DER KLASSIFIKATION DER WIRTSCHAFTSZWEIGE, AUSGABE 1993 (W293)

WZ93 SCHL.	WIRTSCHAFTSZWEIG		1998 JAN.	1998 FEB.	1998 MAR.	1998 APR.	1998 MAI	1998 JUNI	1998 JULI	1998 AUG.	1998 SEP.	1998 OKT.	1998 NOV.	1998 DEZ.	1998
27	METALLERZEUGUNG UND -BEARBEITUNG	INSGES. INLAND AUSLAND	119.0 111.0 134.4	114.5 109.7 123.4	122.1 116.8 132.2	110.1 107.5 115.1	103.2 100.6 108.1	115.8 106.5 133.7	103.3 102.5 104.7	87.3 91.1 80.1	97.2 93.6 104.1	97.0 96.9 97.2	97.6 95.0 102.4	81.5 78.9 86.4	104.1 100.8 110.2
27.1	ERZEUG.V. ROEISEN, STAHL U. FERROLE- GIERUNGEN (EGKS) 1)	INSGES. INLAND AUSLAND	118.2 114.1 126.3	111.6 113.8 107.1	122.8 118.0 132.2	108.9 110.8 105.4	100.0 102.8 94.5	101.8 103.5 98.5	99.0 97.3 102.3	84.5 91.0 72.0	88.8 82.9 100.3	90.9 92.1 88.5	92.7 93.9 90.1	80.8 75.8 90.4	100.0 99.7 100.6
27.5	GIESSEREIINDUSTRIE	INSGES. INLAND AUSLAND	121.2 118.6 130.6	122.8 120.3 131.6	133.3 131.5 139.5	127.3 126.1 131.3	112.5 113.0 110.6	119.8 120.3 118.0	115.8 118.0 107.8	106.8 106.3 108.5	133.4 128.0 152.9	121.0 118.7 129.1	118.8 115.4 130.7	102.7 100.0 112.5	119.6 118.0 125.3
28	HERSTELLUNG VON METALLERZEUGNISSEN	INSGES. INLAND AUSLAND	97.5 93.5 115.2	101.2 91.0 145.6	112.7 107.5 135.2	105.1 100.9 123.5	100.8 98.2 112.0	110.5 103.0 143.1	109.0 106.9 118.2	104.4 103.6 107.9	109.3 106.6 120.8	110.0 106.5 125.5	107.7 102.4 130.6	90.5 88.3 99.9	104.9 100.7 123.1
28.1	STAHL- UND LEICHT- METALLBAU	INSGES. INLAND AUSLAND	84.3 83.8 89.4	76.8 74.3 102.4	96.1 92.9 128.2	94.4 90.9 129.9	94.9 92.9 116.4	99.4 97.3 120.2	101.2 100.2 111.1	92.1 91.8 96.4	94.5 91.3 127.1	96.2 94.4 114.3	95.2 91.8 130.2	80.1 78.6 95.1	92.1 90.0 113.4
DK	MASCHINENBAU	INSGES. INLAND AUSLAND	111.9 102.5 122.9	106.7 98.5 116.4	125.9 121.4 131.2	113.0 108.6 118.2	104.6 98.8 111.4	121.7 113.3 131.5	111.8 106.6 118.0	94.3 94.6 94.0	110.5 105.1 116.9	103.1 104.2 101.9	105.4 108.9 101.3	113.1 102.5 125.5	110.2 105.4 115.8
29.1	H.V. MASCH. F. D. ERZ. V. MECHAN. ENERGIE	INSGES. INLAND AUSLAND	116.5 101.4 136.6	103.5 94.9 115.0	121.2 115.7 128.5	102.2 97.0 109.2	102.1 98.9 106.5	130.5 118.7 146.3	106.9 105.1 109.3	103.2 98.3 109.7	107.6 99.6 118.4	93.6 96.3 90.1	107.9 116.6 96.4	103.3 87.0 125.2	108.2 102.5 115.9
29.3	H.V. LAND- U. FORSTWIRTSCHAFTL. MASCHINEN	INSGES. INLAND AUSLAND	148.0 130.5 165.4	135.1 109.0 160.7	130.5 111.1 149.4	123.3 91.6 154.2	103.7 78.5 128.1	100.5 85.1 115.5	84.8 71.5 97.5	62.7 57.6 67.6	88.7 80.3 96.9	129.1 120.9 137.2	95.5 92.6 98.6	103.8 101.5 106.3	108.8 94.2 123.1
29.4	HERSTELLUNG VON WERKZEUGMASCHINEN	INSGES. INLAND AUSLAND	109.4 104.4 114.3	109.4 99.7 119.1	122.6 126.2 119.0	114.2 114.5 113.8	118.7 115.4 121.9	123.7 129.0 118.4	122.0 127.9 116.2	107.2 115.8 98.7	116.5 122.6 110.5	115.0 116.6 113.5	116.2 125.7 106.9	115.0 111.7 118.2	115.8 117.5 114.2
DL	H.V. BUEROMASCH., ADV. GER. U. -EINR.; ELEKTROT. FEINMECHANIK U. OPTIK	INSGES. INLAND AUSLAND	105.3 97.4 118.7	106.9 100.0 118.6	120.3 112.9 132.9	105.9 95.4 123.6	102.7 97.7 111.0	108.6 98.9 125.1	112.9 104.1 127.8	95.8 88.5 108.0	122.6 107.9 147.1	105.5 97.3 119.3	110.9 100.5 128.2	108.9 99.1 125.3	108.9 100.0 123.8
30	H.V. BUEROMASCHINEN, DATENVERARB. GERAETEN U. -EINRICHTUNGEN	INSGES. INLAND AUSLAND	95.2 89.0 105.8	109.1 104.3 117.3	126.4 124.4 130.1	107.1 102.7 114.9	108.6 105.9 113.4	98.0 99.7 95.1	112.8 106.8 123.1	98.3 93.3 106.9	143.8 115.5 193.2	85.4 73.5 106.2	85.4 77.7 98.8	85.9 80.6 95.4	104.7 97.8 116.7
31	H.V. GERAETEN DER ELEKTRIZITAETSERZ. -VERTEILUNG U. AE.	INSGES. INLAND AUSLAND	106.5 101.2 117.9	106.7 101.4 118.1	119.1 113.1 132.0	107.9 101.0 122.7	100.2 96.4 108.3	104.4 97.1 120.0	110.8 106.0 121.1	93.0 91.3 96.5	117.0 108.9 134.3	105.5 101.8 113.5	107.0 106.1 109.0	102.6 98.1 112.2	106.7 101.9 117.1
31.2	H.V. ELEKTRIZITAETS- VERTEILUNGS- UND -SCHALTEINRICHTUNG.	INSGES. INLAND AUSLAND	113.6 107.7 125.7	114.8 112.6 119.3	124.9 122.5 129.8	116.3 110.9 127.3	109.3 107.2 113.6	114.2 105.6 132.0	119.3 115.2 127.6	97.1 95.4 100.5	128.0 117.3 149.7	109.0 105.7 115.9	113.2 114.4 110.6	107.1 104.3 112.8	113.9 109.9 122.1
31.6	HERSTELLUNG VON ELEKTRISCHEN AUS- RUESTUNGEN A.N.G.	INSGES. INLAND AUSLAND	102.4 103.4 100.2	100.2 93.8 114.7	116.9 108.6 136.3	96.4 91.0 109.0	89.4 88.3 92.2	93.8 91.8 98.3	101.4 98.3 108.7	88.5 88.3 89.2	109.8 107.2 116.1	97.8 97.7 98.0	104.2 105.5 101.1	109.1 110.9 104.9	100.8 98.7 105.7
32	RUNDfunk-, FERNSEH- UND NACHRICHTEN- TECHNIK	INSGES. INLAND AUSLAND	103.9 91.0 118.7	109.8 102.8 117.6	114.8 109.6 120.7	101.8 82.6 123.3	106.1 101.7 110.9	114.5 93.5 138.2	107.9 94.6 123.0	103.3 83.2 125.9	132.7 101.3 167.9	110.4 94.5 128.3	130.3 98.2 166.3	129.5 107.1 154.5	113.8 96.7 132.9
33	MEDIZIN-, MESS-, STEUER-U. REGELUNGS- TECHNIK, OPTIK	INSGES. INLAND AUSLAND	108.7 98.3 125.6	103.2 92.1 121.1	126.5 110.2 152.5	105.7 90.9 129.4	101.5 93.3 114.8	116.2 108.0 129.3	123.1 107.5 148.2	92.2 84.7 104.6	113.9 108.6 122.4	108.8 100.1 123.0	108.9 100.0 123.3	109.8 102.5 121.3	109.9 99.7 126.3
DM	FAHRZEUGBAU	INSGES. INLAND AUSLAND	128.8 128.3 129.1	129.9 116.6 144.1	153.4 139.0 168.9	141.1 118.6 165.0	130.9 114.0 148.9	128.3 114.2 143.3	142.5 139.4 145.9	103.5 96.7 110.9	155.6 149.6 162.1	142.7 122.0 164.8	134.2 122.1 147.0	127.8 106.2 150.7	134.9 148.4
34	HERSTELLUNG VON KRAFTWAGEN UND KRAFTWAGENTEILEN	INSGES. INLAND AUSLAND	125.0 113.8 136.3	128.3 118.8 137.8	150.8 149.0 152.5	140.9 126.3 155.6	128.1 122.0 134.4	129.3 122.8 135.9	139.0 131.2 146.9	109.3 102.2 116.5	139.0 130.6 147.6	143.8 129.9 157.8	140.0 127.5 152.6	130.7 112.7 149.0	133.7 123.9 143.6
34.1	HERSTELLUNG VON KRAFTWAGEN UND KRAFTWAGENMOTOREN	INSGES. INLAND AUSLAND	126.0 110.7 139.1	128.7 115.3 140.3	153.8 150.0 157.1	146.5 126.1 164.1	127.9 116.6 137.8	127.0 115.1 137.3	140.7 124.6 154.6	107.8 95.2 118.8	138.1 122.7 151.5	145.2 122.2 165.1	144.2 122.0 163.4	128.5 102.8 150.7	134.5 118.6 148.3
35	SONSTIGER FAHRZEUGBAU	INSGES. INLAND AUSLAND	153.8 210.9 69.4	141.0 103.9 196.1	171.4 81.8 304.4	142.4 74.7 242.9	149.6 68.4 270.1	121.3 65.0 205.1	166.4 186.0 137.5	64.6 65.2 63.9	267.7 257.5 282.9	135.6 76.8 222.9	94.8 91.0 100.8	107.9 69.3 165.4	143.0 112.5 188.5
35.1	SCHIFFBAU	INSGES. INLAND AUSLAND	47.1 25.8 94.6	128.4 40.1 321.7	23.3 11.7 49.2	130.1 44.6 317.1	280.9 25.6 839.1	63.6 45.2 105.0	66.0 16.6 174.4	35.1 38.9 27.2	27.4 23.4 36.8	61.9 9.4 176.8	41.9 52.7 19.2	60.6 41.0 104.5	80.5 31.3 188.8
35.3	LUFT- UND RAUM- FAHRZEUGBAU	INSGES. INLAND AUSLAND	275.6 572.1 58.6	183.1 210.4 163.2	318.4 155.0 438.0	162.1 86.6 217.4	93.2 110.2 80.7	186.0 88.3 257.4	129.2 123.1 133.7	89.9 107.4 77.2	535.1 701.6 413.2	209.9 135.0 264.8	126.9 125.4 128.0	163.0 106.3 204.6	206.0 210.1 203.1
36.1	HERSTELLUNG VON MOEBELN	INSGES. INLAND AUSLAND	100.6 98.5 114.8	103.4 101.8 114.0	115.3 114.1 123.8	102.0 100.0 115.6	93.6 90.9 112.0	97.9 94.0 123.3	95.7 92.6 116.3	86.6 85.2 95.9	106.0 104.2 118.4	109.9 107.3 127.1	108.1 106.7 117.6	84.7 82.6 98.3	100.3 98.2 114.8

1) EUROPAEISCHE GEMEINSCHAFT FUER KOHLE UND STAHL.

FRUEHERES BUNDESgebiet
3 INDEX DES AUFTRAGSEINGANGS FUER DAS VERARBEITENDE GEWERBE

3.1 WERTINDEX 1995 = 100

NACH ABSCHNITTEN, UNTERABSCHNITTEN, ABTEILUNGEN, GRUPPEN UND KLASSEN
DER KLASSIFIKATION DER WIRTSCHAFTSZWEIGE, AUSGABE 1993 (WZ93)

VERAENDERUNG GEGENUEBER VORJAHR IN %

WZ93 SCHL.	WIRTSCHAFTSZWEIG		1998 JAN.	1998 FEB.	1998 MAR.	1998 APR.	1998 MAI	1998 JUNI	1998 JULI	1998 AUG.	1998 SEP.	1998 OKT.	1998 NOV.	1998 DEZ.	1998
27	METALLERZEUGUNG UND -BEARBEITUNG	INSGES. INLAND AUSLAND	11.1 14.2 6.4	2.0 10.1 -9.5	17.4 18.2 16.2	-5.2 -0.9 -12.0	4.6 5.6 2.7	-0.5 0.1 -1.2	-12.2 -7.1 -20.4	-7.2 -0.1 -19.7	-11.3 -8.4 -16.0	-19.6 -12.2 -30.8	-15.7 -11.8 -22.1	-21.3 -20.1 -23.3	-5.1 -1.4 -11.1
27.1	ERZEUG.V. ROEISEN, STAHL U. FERROLE- GIERUNGEN (EGKS) 1)	INSGES. INLAND AUSLAND	16.6 19.6 11.6	8.3 21.2 -11.3	21.6 21.8 21.3	-2.0 4.6 -13.1	7.8 9.1 4.8	-8.2 -0.8 -20.4	-14.8 -8.6 -24.3	-7.2 1.7 -23.6	-10.8 -9.5 -12.9	-15.6 -9.2 -26.2	-19.2 -9.3 -34.0	-19.5 -17.1 -23.3	-4.0 1.8 -13.6
27.5	GIESSEREIINDUSTRIE	INSGES. INLAND AUSLAND	19.8 19.0 22.9	20.0 17.9 27.3	29.2 28.8 30.0	9.2 9.7 6.7	11.6 15.1 0.1	3.6 8.0 -9.7	-5.1 0.0 -20.9	10.1 10.2 9.7	11.7 8.3 23.8	-7.3 -6.3 -10.4	-0.3 -0.9 1.1	-1.8 -1.3 -3.4	7.7 8.5 5.1
28	HERSTELLUNG VON METALLERZEUGNISSEN	INSGES. INLAND AUSLAND	4.8 4.1 7.7	11.8 5.4 33.5	20.5 19.4 24.3	1.1 0.6 2.5	9.4 9.8 7.8	5.6 1.7 20.3	1.5 0.9 3.7	10.6 13.5 0.3	-0.5 3.3 -12.7	1.3 2.5 -2.6	4.1 3.0 7.9	3.0 4.9 -4.4	5.9 5.6 6.9
28.1	STAHL- UND LEICHT- METALLBAU	INSGES. INLAND AUSLAND	8.1 9.1 -2.0	-1.7 -2.0 1.0	14.3 11.8 35.4	-1.6 -3.6 15.6	11.9 11.1 19.3	-0.7 -2.5 16.2	-7.2 -7.9 -0.8	0.3 2.1 -12.6	-1.8 -3.6 14.2	-2.5 -3.3 2.7	7.3 4.6 33.1	2.8 4.4 -10.0	2.0 1.1 8.9
DK	MASCHINENBAU	INSGES. INLAND AUSLAND	10.4 7.1 13.6	12.2 8.0 16.8	24.9 27.7 22.0	1.4 5.7 -2.9	12.1 17.9 6.6	7.3 9.4 5.3	-2.5 0.9 -6.0	0.2 5.9 -5.7	-10.4 -0.6 -18.9	-8.5 -1.1 -16.0	-5.5 6.8 -17.5	2.8 1.7 3.9	3.2 7.1 -0.8
29.1	H.V. MASCH. F. D. ERZ. V. MECHAN. ENERGIE	INSGES. INLAND AUSLAND	16.7 16.8 16.4	11.9 9.7 14.4	22.2 25.6 18.2	-0.8 -0.7 -0.8	10.9 22.9 -1.1	10.6 21.5 0.7	-9.9 -1.3 -19.1	12.1 10.8 13.6	-17.2 -7.9 -25.6	-9.0 -5.0 -14.2	-4.6 13.6 -24.2	0.4 3.6 -2.5	2.7 8.6 -3.5
29.3	H.V. LAND- U. FORSTWIRTSCHAFTL. MASCHINEN	INSGES. INLAND AUSLAND	3.8 9.0 0.1	8.3 -1.6 16.2	11.4 5.1 16.5	0.2 -17.5 14.2	4.7 -13.5 19.5	-0.2 -10.9 9.0	-10.6 -3.6 -15.1	-35.6 -26.5 -41.6	30.8 1.8 70.0	0.5 13.3 -8.6	0.5 1.6 -0.4	-5.3 -9.3 -1.1	0.4 -3.8 3.7
29.4	HERSTELLUNG VON WERKZEUGMASCHINEN	INSGES. INLAND AUSLAND	17.9 27.3 10.5	20.9 5.3 37.8	32.3 42.9 22.6	11.6 22.6 2.5	32.0 46.6 20.8	17.7 36.4 2.5	19.8 33.2 8.2	20.4 24.7 16.0	10.4 19.5 1.9	0.3 12.4 -9.6	0.1 24.0 -18.2	-0.5 -8.3 8.0	14.3 22.7 7.0
DL	H.V. BUEROMASCH., ADV. GER. U. -EINR.; ELEKTROT. FEINMECHANIK U. OPTIK	INSGES. INLAND AUSLAND	0.1 -1.4 2.3	9.0 7.0 12.1	12.2 14.9 8.8	-5.3 -7.9 -1.7	8.1 10.1 5.2	-6.5 -5.3 -7.9	5.5 2.8 9.5	1.5 3.1 -0.7	4.3 3.2 5.4	-2.1 -0.2 -4.8	-2.4 -1.8 -3.4	0.4 1.0 -0.6	1.9 1.9 1.7
30	H.V. BUEROMASCHINEN, DATENVERARB. GERAETEN U. -EINRICHTUNGEN	INSGES. INLAND AUSLAND	-6.3 -13.2 5.7	-1.4 -6.1 6.8	7.5 -4.0 34.5	3.0 2.4 4.2	13.8 4.1 34.4	-14.9 -12.0 -19.8	4.2 -8.6 32.1	2.4 -3.2 27.1	19.2 -2.0 54.1	-16.7 -26.1 -1.5	-28.5 -28.8 -28.1	-28.0 -25.2 -31.6	-4.1 -10.6 7.2
31	H.V. GERAETEN DER ELEKTRIZITAETSERZ. -VERTEILUNG U. AE.	INSGES. INLAND AUSLAND	5.3 5.2 5.6	9.0 9.3 8.6	12.3 18.2 2.9	-2.0 -2.8 -0.6	9.6 9.8 9.4	-8.3 -10.9 -3.3	4.4 3.1 6.9	-0.3 5.8 -10.9	-5.3 -0.3 -12.9	2.0 3.9 -1.0	-6.6 0.5 -18.5	-2.1 0.7 -6.8	1.1 3.2 -2.4
31.2	H.V. ELEKTRIZITAETS- VERTEILUNGS- UND -SCHALTEINRICHTUNG.	INSGES. INLAND AUSLAND	5.8 5.1 7.1	13.9 14.4 12.8	5.8 23.1 -17.0	1.4 4.5 -3.9	14.6 18.5 7.8	1.9 -2.8 10.6	8.9 6.4 13.6	-2.3 4.6 -13.5	6.3 5.2 7.8	5.2 8.4 -0.1	-6.8 -0.4 -18.0	-6.1 -1.4 -13.9	3.8 6.8 -1.4
31.6	HERSTELLUNG VON ELEKTRISCHEN AUS- RUESTUNGEN A.N.G.	INSGES. INLAND AUSLAND	8.0 15.0 -5.6	12.5 7.8 22.3	22.4 18.9 29.6	-9.1 -10.3 -6.6	1.9 0.2 6.3	-27.1 -28.0 -25.0	4.3 5.7 1.7	2.3 11.3 -13.6	-26.1 -1.0 -52.0	-3.9 -0.5 -10.9	-2.3 12.1 -25.6	7.0 12.7 -4.7	-2.8 2.4 -12.4
32	RUNDFUNK-, FERNSEH- UND NACHRICHTEN- TECHNIK	INSGES. INLAND AUSLAND	-7.4 -6.6 -7.8	19.1 21.8 16.3	9.9 24.0 -1.6	-15.1 -22.0 -9.1	7.0 18.9 -3.2	-6.0 6.4 -13.6	3.2 5.8 1.2	3.9 5.7 2.6	21.0 12.6 27.2	-2.0 6.8 -8.3	20.6 9.7 29.1	28.0 28.0 27.8	6.3 8.5 4.3
33	MEDIZIN-, MESS-, STEUER- U. REGELUNGS- TECHNIK, OPTIK	INSGES. INLAND AUSLAND	0.6 -6.4 11.1	3.7 -3.8 15.0	17.5 10.5 26.3	-3.9 -10.9 5.4	3.8 5.9 1.1	0.8 2.6 -1.4	10.7 5.4 17.6	2.1 1.6 3.1	1.5 7.3 -5.8	-5.1 -3.8 -6.5	-5.4 -3.2 -8.2	-8.7 -6.0 -11.8	1.3 -0.2 3.3
DM	FAHRZEUGBAU	INSGES. INLAND AUSLAND	16.5 28.0 6.2	15.8 18.0 14.0	26.8 21.6 31.9	5.8 -1.2 11.8	14.7 6.0 23.0	5.9 2.4 9.1	21.3 28.1 15.0	-1.1 8.0 -8.3	20.1 29.7 11.9	8.8 9.5 8.3	17.3 13.9 20.4	2.0 1.0 2.7	12.8 13.7 12.0
34	HERSTELLUNG VON KRAFTWAGEN UND KRAFTWAGENTEILEN	INSGES. INLAND AUSLAND	4.9 4.5 5.2	11.9 15.0 9.0	18.3 22.3 14.3	3.7 -3.1 10.0	8.2 3.8 12.6	2.9 5.8 0.3	12.9 12.9 12.9	9.4 10.4 8.5	13.3 16.7 10.5	12.5 10.1 14.4	15.9 12.0 19.2	16.1 9.4 21.8	10.8 9.8 11.5
34.1	HERSTELLUNG VON KRAFTWAGEN UND KRAFTWAGENMOTOREN	INSGES. INLAND AUSLAND	1.9 0.6 2.7	10.1 15.8 6.4	14.0 16.1 12.3	4.5 -6.1 12.9	4.2 -5.1 12.4	0.2 1.7 -0.8	12.6 11.3 13.5	12.1 6.7 16.1	10.3 14.7 7.5	12.6 8.5 15.5	22.0 14.7 27.3	15.6 1.9 25.5	9.8 6.5 12.3
35	SONSTIGER FAHRZEUGBAU	INSGES. INLAND AUSLAND	193.5 314.3 26.9	48.7 41.6 54.9	122.9 13.9 259.8	22.3 22.5 22.2	76.6 35.4 99.6	33.7 -24.2 109.5	108.5 180.1 37.9	-52.8 -9.2 -72.7	52.0 91.4 18.8	-11.3 3.9 -17.5	33.3 30.6 37.7	-48.8 -41.1 -52.7	27.7 45.5 15.3
35.1	SCHIFFBAU	INSGES. INLAND AUSLAND	103.9 100.0 107.9	140.0 188.5 129.8	-32.7 -71.9 154.9	76.5 172.0 59.2	806.1 34.7 999.9	117.8 75.9 183.8	121.5 -18.2 244.0	-8.1 -79.4 103.0	-70.7 -85.0 -27.1	30.0 227.3 999.9	158.6 -50.7 10.3	-68.9 -50.7 -76.3	45.0 -21.0 108.6
35.3	LUFT- UND RAUM- FAHRZEUGBAU	INSGES. INLAND AUSLAND	324.7 554.6 20.8	53.6 98.7 26.5	210.0 63.3 303.7	80.5 -6.0 146.8	-29.7 45.4 -53.6	38.5 -38.6 102.2	3.5 -2.6 8.3	-63.6 0.1 -77.9	108.9 386.9 22.1	-24.6 23.2 -34.7	18.6 -4.5 43.5	-39.6 -37.3 -40.3	28.3 82.2 4.9
36.1	HERSTELLUNG VON MOEBELN	INSGES. INLAND AUSLAND	0.1 -0.3 2.8	3.9 4.4 1.3	18.1 18.6 15.6	-1.2 -1.5 1.3	9.6 8.9 14.8	-3.6 -0.8 -15.8	-0.3 -0.4 0.4	6.0 7.2 0.1	2.5 3.1 -0.3	-0.6 -0.5 -1.5	4.0 4.6 0.3	0.0 -0.4 1.8	3.1 3.5 1.1

1) EUROPAEISCHE GEMEINSCHAFT FUER KOHLE UND STAHL.

FRUEHERES BUNDESGBEIT

3 INDEX DES AUFTRASSEINGANGS FUER DAS VERARBEITENDE GEWERBE

3.2 VOLUMENINDEX 1995 = 100

NACH ABSCHNITTEN, UNTERABSCHNITTEN, ABTEILUNGEN, GRUPPEN UND KLASSEN
DER KLASSIFIKATION DER WIRTSCHAFTSZWEIGE, AUSGABE 1993 (WZ93)

WZ93 SCHL.	WIRTSCHAFTSZWEIG		1998 JAN.	1998 FEB.	1998 MAR.	1998 APR.	1998 MAI	1998 JUNI	1998 JULI	1998 AUG.	1998 SEP.	1998 OKT.	1998 NOV.	1998 DEZ.	1998
D	VERARBEITENDES GEWERBE 1)	INSGES.	108.1	109.2	123.8	111.1	104.6	111.2	112.5	95.8	117.1	109.8	107.4	101.5	109.3
		INLAND	101.0	100.9	115.6	102.2	97.8	101.9	107.3	93.4	110.2	103.5	102.3	91.6	102.3
		AUSLAND	120.3	123.4	137.7	126.3	116.4	127.1	121.5	100.0	129.0	120.6	116.1	118.5	121.4
	VORLEISTUNGSGUETER- PRODUZENTEN	INSGES.	109.5	108.5	121.0	111.6	105.8	112.1	110.9	96.4	112.3	110.3	108.0	98.7	108.8
		INLAND	102.0	103.0	116.0	107.4	102.6	106.5	109.0	95.9	108.1	108.3	105.7	93.3	104.8
		AUSLAND	124.4	119.5	131.0	120.0	112.0	123.3	114.8	97.6	120.6	114.3	112.6	109.4	116.6
	INVESTITIONSGUETER- PRODUZENTEN	INSGES.	111.0	110.4	127.6	114.1	108.6	116.7	119.4	95.6	125.7	111.2	109.5	110.8	113.4
		INLAND	104.7	96.8	114.0	98.1	95.7	102.2	112.5	92.2	115.9	99.8	102.1	95.4	102.5
		AUSLAND	119.8	129.3	146.5	136.3	126.6	136.9	129.1	100.4	139.2	126.8	119.7	132.2	128.6
	GEBRAUCHSGUETER- PRODUZENTEN	INSGES.	104.6	106.4	124.5	113.7	104.4	104.1	109.1	87.2	111.7	115.7	115.1	100.2	108.2
		INLAND	96.5	98.7	119.8	101.6	97.6	94.9	96.7	79.5	136.2	103.6	103.7	85.9	98.6
		AUSLAND	116.3	117.5	131.4	131.2	114.2	117.5	127.0	98.4	125.9	133.0	131.5	120.7	122.1
	VERBRAUCHSGUETER- PRODUZENTEN	INSGES.	90.2	112.2	122.3	89.0	78.3	89.2	95.0	105.6	112.6	92.0	81.9	77.5	95.5
		INLAND	86.3	107.6	115.1	87.8	76.9	81.8	90.2	100.6	106.7	89.5	80.9	74.4	91.5
		AUSLAND	100.2	124.0	140.6	92.1	82.0	108.1	107.3	118.5	127.4	98.5	84.2	85.3	105.7
DB	TEXTIL- UND BEKLEI- DUNGSGEWERBE	INSGES.	88.7	136.2	134.8	87.2	73.0	76.9	95.7	116.2	121.5	89.2	79.4	65.4	97.0
		INLAND	81.8	126.2	124.2	85.0	70.5	71.5	88.7	108.6	115.2	86.4	76.9	61.8	91.4
		AUSLAND	107.8	163.7	164.0	93.1	80.1	91.6	114.9	137.1	139.0	97.2	86.3	75.5	112.5
17	TEXTILGEWERBE	INSGES.	94.6	104.1	114.4	98.1	90.8	90.5	91.7	78.5	103.7	101.2	96.2	77.3	95.1
		INLAND	87.1	98.9	104.4	90.8	84.1	81.6	85.8	76.4	96.7	95.4	90.8	72.1	88.5
		AUSLAND	113.6	122.6	140.0	117.0	108.0	113.1	106.8	83.7	121.6	116.1	109.9	90.7	111.9
18	BEKLEIDUNGSGEWERBE	INSGES.	80.9	178.6	161.8	72.6	49.6	58.8	100.9	166.1	145.0	73.4	57.1	49.8	99.6
		INLAND	75.1	163.2	149.2	77.8	53.3	58.7	92.3	149.2	138.4	75.0	59.2	48.8	95.0
		AUSLAND	98.9	225.7	200.3	56.9	38.1	59.2	127.1	217.8	165.2	68.6	50.7	52.8	113.4
DC	LEDERGEWERBE	INSGES.	81.2	117.9	146.1	114.1	84.0	70.8	91.3	124.1	137.9	110.2	77.7	68.2	102.0
		INLAND	78.5	121.8	139.2	107.0	76.7	67.6	89.5	127.4	136.8	103.1	69.0	63.5	98.3
		AUSLAND	90.4	104.2	169.5	138.5	108.7	82.1	97.2	112.9	141.6	134.4	107.4	84.4	114.3
DD	HOLZGEWERBE (OHNE HERSTELLUNG VON MOEBELN)	INSGES.	87.7	90.5	110.4	99.1	93.9	97.0	96.3	85.1	102.0	102.9	96.8	79.6	95.1
		INLAND	84.3	87.4	108.1	95.8	91.1	93.5	93.6	83.7	99.1	99.6	94.3	78.2	92.4
		AUSLAND	123.4	124.2	135.5	134.8	124.3	134.4	125.2	99.8	133.9	138.6	124.1	95.4	124.5
DE	PAPIER- UND DRUCK- GEWERBE	INSGES.	104.5	101.2	110.1	103.6	99.3	103.5	104.4	95.3	104.2	106.3	108.3	102.6	103.6
		INLAND	100.0	97.7	107.8	100.2	97.2	98.7	101.3	94.3	103.1	105.2	106.9	103.2	101.3
		AUSLAND	120.4	113.4	118.4	115.6	106.7	120.7	115.6	98.9	107.9	110.2	113.3	100.3	111.8
21	PAPIERGEWERBE	INSGES.	110.3	106.2	113.1	107.6	101.9	106.8	108.2	97.1	102.7	104.1	104.4	96.8	104.9
		INLAND	103.6	102.0	110.1	103.5	99.2	99.5	104.3	96.0	101.6	102.0	101.7	96.2	101.6
		AUSLAND	125.2	115.7	119.8	116.8	108.1	123.2	116.9	99.5	105.2	108.7	110.7	98.2	112.3
21.1	H.V. HOLZSTOFF, ZELLSTOFF, PAPIER, KARTON UND PAPPE	INSGES.	133.8	125.1	128.4	125.5	119.9	122.7	124.5	111.2	114.2	116.6	117.7	114.0	121.1
		INLAND	122.2	119.6	122.9	118.8	119.5	108.4	119.3	114.5	112.9	113.1	113.9	117.6	116.9
		AUSLAND	147.6	131.6	135.0	133.6	120.3	139.8	130.7	107.2	115.7	120.8	122.2	109.7	126.2
21.2	PAPIER-, KARTON- U. PAPPEVERARBEITUNG	INSGES.	91.8	91.4	101.1	93.5	87.8	94.3	95.4	86.0	93.6	94.3	94.0	83.3	92.2
		INLAND	93.8	92.7	103.4	95.4	88.5	94.8	96.4	86.2	95.6	96.2	95.2	84.8	93.6
		AUSLAND	83.5	86.0	91.3	85.6	85.2	92.4	91.1	85.1	85.5	86.1	89.2	76.7	86.5
22	DRUCKGEWERBE, VER- VIELFAELTIGUNG VON BSP. TONTRAEGERN	INSGES.	95.7	93.5	105.6	97.6	95.3	98.6	98.8	92.7	106.5	109.7	114.1	111.3	101.6
		INLAND	95.8	92.8	105.1	96.5	94.9	97.9	97.8	92.4	105.0	108.8	112.8	111.2	100.9
		AUSLAND	94.5	101.4	111.0	109.2	99.7	106.8	108.8	96.0	122.5	118.8	127.6	111.5	109.0
DG	CHEMISCHE INDUSTRIE	INSGES.	109.5	105.5	117.4	106.5	102.4	110.2	106.4	93.9	103.9	102.9	95.4	93.4	104.0
		INLAND	100.1	97.5	108.1	100.7	97.9	102.2	103.0	92.4	98.7	100.6	94.6	85.8	98.5
		AUSLAND	120.3	114.7	128.2	113.1	107.5	119.5	110.4	95.7	110.0	105.5	96.2	102.2	110.3
24.1	HERSTELLUNG VON CHEMISCHEN GRUND- STOFFEN	INSGES.	117.9	112.6	121.9	112.1	108.3	112.8	110.2	98.4	104.7	105.8	97.4	99.0	108.4
		INLAND	113.0	107.1	117.7	110.1	108.3	110.5	113.7	103.7	105.9	109.3	102.0	93.1	107.9
		AUSLAND	122.0	117.2	125.5	113.7	108.3	114.7	107.3	93.9	103.7	102.8	93.4	104.1	108.9
24.4	HERSTELLUNG VON PHARMAZEUTISCHEN ERZEUGNISSEN	INSGES.	104.4	96.7	117.2	98.2	91.7	110.6	100.3	89.7	111.0	101.3	94.4	97.0	101.0
		INLAND	97.3	90.3	103.3	92.9	88.0	94.9	94.7	83.9	94.7	96.7	95.9	92.7	93.8
		AUSLAND	115.9	107.1	140.0	106.9	97.7	136.3	109.5	99.1	137.7	108.9	91.9	104.0	112.9
DH	HERSTELLUNG VON GUMMI- UND KUNST- STOFFWAEREN	INSGES.	100.8	103.4	115.7	108.4	105.3	110.0	113.8	96.4	111.2	112.0	107.4	90.1	106.2
		INLAND	94.3	96.8	109.3	101.8	100.1	103.1	109.3	94.1	107.0	106.9	102.0	84.2	100.7
		AUSLAND	120.2	123.3	134.9	127.9	121.1	130.8	127.4	103.3	123.8	127.1	123.7	107.7	122.6
25.2	HERSTELLUNG VON KUNSTSTOFFWAEREN	INSGES.	99.7	102.7	114.6	107.8	105.5	109.7	114.1	96.8	110.4	111.6	106.7	89.5	105.8
		INLAND	92.4	95.7	108.0	101.1	99.7	103.2	109.4	94.2	106.1	106.8	101.1	83.7	100.1
		AUSLAND	123.5	125.7	136.2	130.0	124.3	131.0	129.6	105.4	124.7	127.7	124.9	108.1	124.3
DI	GLASGEWERBE, KERAMIK, VERARBEITUNG VON STEINEN UND ERDEN	INSGES.	86.2	84.5	99.1	98.5	93.7	99.0	99.6	83.8	99.0	101.4	91.4	71.9	92.3
		INLAND	77.6	76.3	93.9	95.1	91.0	96.7	100.6	84.7	99.5	100.2	88.9	67.3	89.3
		AUSLAND	112.9	109.7	115.3	109.1	101.9	106.1	96.4	81.0	97.4	105.1	99.1	86.1	101.7
26.1	HERSTELLUNG UND VERARBEITUNG VON GLAS	INSGES.	103.5	93.3	101.3	101.9	94.2	101.3	97.4	81.8	96.2	102.3	100.0	81.4	96.2
		INLAND	97.2	87.6	93.1	98.2	89.7	99.3	97.9	81.9	96.6	102.5	100.1	79.4	93.6
		AUSLAND	118.6	106.8	120.8	110.8	105.1	106.0	96.1	81.4	95.3	101.6	99.9	86.2	102.4
DJ	METALLERZEUGUNG UND -BEARBEITUNG, H.V. METALLERZEUGNISSEN	INSGES.	106.2	106.0	115.5	105.9	100.9	111.9	105.8	96.4	104.2	105.4	104.7	88.4	104.3
		INLAND	100.0	97.8	110.3	102.5	98.5	103.7	104.5	98.2	101.5	103.3	100.4	85.9	100.6
		AUSLAND	124.3	129.7	130.7	115.6	107.8	135.7	109.4	91.0	112.2	111.6	117.4	95.9	115.1

1) AUSGEWAHLTE WIRTSCHAFTSZWEIGE (OHNE ERNAHRUNGSGEWERBE UND TABAKVERARBEITUNG).

STBA, FS 4, R 2.2, 1998

FRUEHERES BUNDESGBEIT

3 INDEX DES AUFTRAGSEINGANGS FUER DAS VERARBEITENDE GEWERBE

3.2 VOLUMENINDEX 1995 = 100

NACH ABSCHNITTEN, UNTERABSCHNITTEN, ABTEILUNGEN, GRUPPEN UND KLASSEN
DER KLASSEIFIKATION DER WIRTSCHAFTSZWEIGE, AUSGABE 1993 (WZ93)

VERAENDERUNG GEGENUEBER VORJAHR IN %

WZ93 SCHL.	WIRTSCHAFTSZWEIG		1998 JAN.	1998 FEB.	1998 MAR.	1998 APR.	1998 MAI	1998 JUNI	1998 JULI	1998 AUG.	1998 SEP.	1998 OKT.	1998 NOV.	1998 DEZ.	1998
D	VERARBEITENDES GEWERBE 1)	INSGES.	5.5	7.3	16.8	-1.9	8.1	0.7	3.5	0.4	1.1	-3.2	0.6	-1.0	3.0
		INLAND	5.5	6.2	16.2	-2.8	7.7	-0.2	4.5	4.1	4.7	-1.1	2.1	-0.4	3.8
		AUSLAND	5.3	8.8	17.8	-0.6	8.6	2.1	2.1	-4.8	-3.5	-6.1	-1.5	-1.7	2.0
	VORLEISTUNGSGUETER- PRODUZENTEN	INSGES.	5.2	5.2	15.3	-2.4	6.5	-1.3	-0.5	-0.5	-1.3	-4.8	-2.4	-2.2	1.3
		INLAND	4.8	6.3	17.1	-0.7	8.1	-0.6	0.8	3.9	0.5	-2.1	-0.6	0.0	2.9
		AUSLAND	5.7	3.4	12.6	-4.9	3.6	-2.6	-2.9	-7.8	-4.4	-9.6	-5.5	-5.8	-1.6
	INVESTITIONSGUETER- PRODUZENTEN	INSGES.	9.8	13.0	22.1	-0.7	11.8	4.5	8.4	-0.2	4.4	-2.4	2.1	-1.0	5.8
		INLAND	13.3	9.1	18.1	-3.6	10.1	1.5	11.8	7.2	13.4	1.9	6.5	-1.2	7.3
		AUSLAND	5.9	17.4	26.8	2.5	13.8	7.8	4.7	-8.1	-4.3	-6.8	-2.6	-0.8	4.3
	GEBRAUCHSGUETER- PRODUZENTEN	INSGES.	-0.4	5.7	14.5	-0.2	6.6	-1.7	5.6	4.7	3.6	3.2	10.8	7.7	4.9
		INLAND	-2.3	5.8	15.3	-6.9	3.8	-1.7	1.7	-0.4	3.7	-0.8	5.2	0.2	2.0
		AUSLAND	2.2	5.7	13.6	8.7	10.3	-1.7	10.2	11.3	3.3	8.0	17.8	16.6	8.7
	VERBRAUCHSGUETER- PRODUZENTEN	INSGES.	-5.3	-2.3	5.7	-9.0	0.8	-0.1	3.5	4.1	-2.7	-4.7	-2.2	-5.3	-1.3
		INLAND	-8.7	-2.8	6.5	-7.2	-0.4	-3.2	3.3	0.3	-1.6	-6.0	-1.9	-0.3	-1.8
		AUSLAND	3.1	-0.9	4.1	-13.3	3.5	6.5	3.9	13.9	-5.1	-1.3	-3.1	-14.8	-0.4
DB	TEXTIL- UND BEKLEI- DUNGSGEWERBE	INSGES.	-5.3	3.4	5.0	-5.8	6.9	0.7	6.7	2.6	-4.1	-3.8	1.5	0.3	0.6
		INLAND	-9.3	0.9	2.1	-7.1	5.7	-4.2	4.7	-1.8	-1.9	-3.1	3.5	-0.2	-1.0
		AUSLAND	4.2	9.0	11.5	-2.9	10.0	12.8	10.9	13.7	-8.9	-5.1	-3.3	1.9	4.4
17	TEXTILGEWERBE	INSGES.	-3.8	1.2	8.5	-4.8	6.1	-4.8	1.0	-1.9	-4.7	-3.3	0.3	-1.2	-0.6
		INLAND	-8.1	-1.8	4.6	-7.0	4.3	-10.0	-0.8	-2.8	-3.2	-0.7	3.4	-0.8	-2.0
		AUSLAND	5.7	7.9	16.8	0.1	9.8	6.5	4.9	-0.1	-7.7	-8.1	-5.7	-1.7	2.1
18	BEKLEIDUNGSGEWERBE	INSGES.	-7.6	5.1	2.0	-8.0	9.0	14.0	14.4	5.6	-3.6	-4.7	4.2	4.0	2.4
		INLAND	-10.9	3.1	0.1	-7.0	8.3	8.1	12.0	-1.3	-0.8	-6.8	3.7	1.0	0.2
		AUSLAND	1.3	9.8	6.4	-11.4	11.4	36.1	19.6	23.6	-10.2	3.2	6.3	12.8	7.9
DC	LEDERGEWERBE	INSGES.	-20.1	-4.0	9.8	-7.0	20.3	-3.0	-0.2	4.5	-6.4	-13.7	-23.8	4.8	-4.0
		INLAND	-26.0	-7.7	4.3	-10.9	17.1	-4.2	0.9	3.4	-3.5	-14.8	-26.5	0.2	-6.4
		AUSLAND	5.1	13.8	26.7	5.3	28.3	1.5	-4.2	9.4	-15.3	-10.8	-17.3	18.5	3.2
DD	HOLZGEWERBE (OHNE HERSTELLUNG VON MOEBELN)	INSGES.	-1.0	1.5	17.7	-4.9	4.1	-8.7	-2.3	-3.2	-3.9	-5.9	-2.2	-6.9	-1.6
		INLAND	-2.4	0.9	17.6	-5.7	4.0	-9.0	-3.1	-3.5	-3.7	-6.4	-2.2	-6.1	-1.8
		AUSLAND	10.1	6.0	19.5	1.7	5.9	-6.5	4.6	-0.9	-4.5	-2.0	-1.7	-12.8	1.3
DE	PAPIER- UND DRUCK- GEWERBE	INSGES.	-1.2	-1.7	8.0	-2.9	3.9	-1.8	-2.2	-2.0	-3.7	-7.7	-3.1	-0.3	-1.3
		INLAND	-1.7	0.1	10.7	-2.1	6.0	-0.9	-0.8	-0.2	0.4	-5.3	-1.4	3.9	0.6
		AUSLAND	0.2	-6.9	0.4	-5.7	-2.5	-4.4	-5.9	-7.4	-15.6	-15.0	-8.5	-13.2	-7.1
21	PAPIERGEWERBE	INSGES.	-3.2	-4.1	6.6	-5.3	0.9	-5.0	-6.0	-4.8	-8.5	-13.0	-8.2	-3.8	-4.7
		INLAND	-4.5	-1.3	10.2	-4.2	4.0	-4.7	-4.1	-3.1	-3.4	-10.8	-7.8	2.8	-2.5
		AUSLAND	-0.6	-9.1	-0.2	-7.5	-4.8	-5.7	-9.5	-8.4	-17.7	-17.3	-8.7	-15.7	-8.8
21.1	H.V. HOLZSTOFF, ZELLSTOFF, PAPIER, KARTON UND PAPPE	INSGES.	6.4	-3.5	8.5	-5.8	1.0	-7.0	-12.5	-10.8	-15.5	-21.3	-14.5	-9.0	-7.5
		INLAND	3.3	-0.7	11.8	-2.8	8.7	-6.1	-10.7	-7.7	-8.4	-19.8	-15.6	4.4	-4.3
		AUSLAND	9.5	-6.3	5.1	-8.6	-7.0	-7.7	-14.5	-14.5	-22.7	-22.9	-13.2	-21.9	-10.7
21.2	PAPIER-,KARTON-U. PAPPEVERARBEITUNG	INSGES.	-12.2	-4.7	4.8	-4.9	0.8	-3.0	1.8	2.1	-0.5	-3.2	-1.1	2.5	-1.7
		INLAND	-9.2	-1.6	9.3	-5.1	0.8	-3.8	0.7	0.5	-0.1	-4.2	-2.3	1.6	-1.3
		AUSLAND	-23.6	-16.3	-12.8	-3.9	1.1	0.7	6.9	9.9	-2.2	1.7	4.9	6.8	-3.4
22	DRUCKGEWERBE, VER- VIELFAELTIGUNG VON BESP. TONTRAEGERN	INSGES.	2.4	2.5	10.6	1.3	9.2	4.0	5.2	3.1	4.2	1.3	4.8	4.6	4.3
		INLAND	2.0	1.9	11.2	0.8	8.6	4.0	3.6	3.6	5.2	1.4	6.2	5.0	4.5
		AUSLAND	5.6	10.3	4.5	6.2	14.7	4.2	22.0	-1.1	-4.4	-0.2	-7.0	0.5	3.7
D6	CHEMISCHE INDUSTRIE	INSGES.	2.9	1.2	10.3	-7.0	-0.9	-2.0	-2.3	-0.9	-6.8	-8.4	-4.4	-7.1	-2.2
		INLAND	1.0	0.1	10.6	-5.4	-0.1	-2.8	0.1	1.5	-4.2	-4.8	-2.3	-4.0	-0.9
		AUSLAND	4.8	2.4	10.0	-8.7	-1.7	-1.4	-4.7	-3.6	-9.3	-12.0	-6.9	-9.9	-3.4
24.1	HERSTELLUNG VON CHEMISCHEN GRUND- STOFFEN	INSGES.	4.2	2.3	10.1	-6.4	-2.0	-3.2	-5.7	-4.3	-9.7	-10.3	-7.8	-6.6	-3.4
		INLAND	6.9	1.2	10.5	-4.3	3.0	-0.8	-0.1	0.8	-5.6	-4.5	-4.6	-7.1	-0.4
		AUSLAND	2.1	3.0	9.9	-8.2	-5.9	-5.0	-10.1	-8.6	-13.0	-14.9	-10.5	-6.0	-5.6
24.4	HERSTELLUNG VON PHARMAZEUTISCHEN ERZEUGNISSEN	INSGES.	6.5	-2.7	10.7	-10.6	-6.4	-5.7	-0.7	4.1	-3.0	-5.1	-0.4	-15.1	-2.7
		INLAND	0.2	-4.9	13.5	-4.8	-9.3	-8.6	2.6	4.2	-1.4	-3.7	3.6	-1.7	-1.1
		AUSLAND	16.6	0.6	7.4	-17.6	-1.8	-2.2	-4.9	3.6	-4.7	-7.1	-6.6	-29.3	-4.8
DH	HERSTELLUNG VON GUMMI- UND KUNST- STOFFWAREN	INSGES.	5.5	6.5	14.4	-3.0	8.9	0.7	2.2	3.0	2.7	-3.2	1.2	1.3	3.1
		INLAND	4.3	6.6	13.3	-3.8	9.3	-1.2	1.7	3.1	2.7	-3.1	0.6	1.6	2.7
		AUSLAND	8.5	6.4	17.6	-1.4	8.3	5.9	3.6	2.8	2.7	-3.4	3.0	1.0	4.4
25.2	HERSTELLUNG VON KUNSTSTOFFWAREN	INSGES.	5.4	7.5	15.9	-1.7	8.4	0.7	4.2	5.0	2.7	-2.1	3.1	1.8	4.1
		INLAND	3.4	7.8	14.6	-2.6	8.8	-0.7	3.6	5.0	2.8	-1.7	2.3	2.3	3.6
		AUSLAND	10.7	7.0	19.4	0.9	7.4	4.5	6.0	5.0	2.7	-2.8	5.1	0.3	5.4
DI	GLASGEWERBE, KERAMIK, VERARBEITUNG VON STEINEN UND ERDEN	INSGES.	1.4	-1.3	9.7	-4.6	6.1	-4.1	-1.7	-3.6	-4.0	-7.0	-1.8	-4.3	-1.5
		INLAND	3.5	-3.9	10.5	-4.8	6.4	-3.4	-0.6	-2.6	-1.8	-5.6	-0.6	-2.7	-0.7
		AUSLAND	-2.4	4.8	8.2	-4.0	4.9	-6.0	-5.0	-6.4	-10.4	-10.8	-5.0	-7.9	-3.3
26.1	HERSTELLUNG UND VERARBEITUNG VON GLAS	INSGES.	-2.9	-3.2	6.4	-1.1	7.3	-2.7	-3.7	-3.5	-8.1	-11.5	2.5	-4.9	-2.3
		INLAND	-2.1	-7.9	4.5	-0.8	7.2	0.3	-3.3	-2.6	-4.8	-8.7	7.5	0.1	-1.2
		AUSLAND	-4.4	7.7	10.1	-1.7	7.6	-8.8	-4.5	-5.7	-15.2	-17.6	-8.0	-14.3	-4.8
DJ	METALLERZEUGUNG UND -BEARBEITUNG, H.V. METALLERZEUGNISSEN	INSGES.	4.6	4.0	16.1	-4.2	5.8	2.0	-4.9	3.3	-4.1	-6.7	-3.4	-6.3	0.4
		INLAND	5.8	5.0	16.1	-2.3	6.5	0.0	-2.8	8.0	-0.7	-2.6	-2.1	-4.2	2.0
		AUSLAND	2.1	1.6	16.0	-9.0	3.6	6.8	-10.3	-9.3	-11.8	-16.1	-6.3	-11.1	-3.8

1) AUSGEWAELTE WIRTSCHAFTSZWEIGE (OHNE ERNAHRUNGSGEWERBE UND TABAKVERARBEITUNG).

STBA,FS 4,R 2.2,1998

FRUEHERES BUNDESGBIET

3 INDEX DES AUFTRAGSEINGANGS FUER DAS VERARBEITENDE GEWERBE

3.2 VOLUMENINDEX 1995 = 100

NACH ABSCHNITTEN, UNTERABSCHNITTEN, ABTEILUNGEN, GRUPPEN UND KLASSEN
DER KLASSIFIKATION DER WIRTSCHAFTSZWEIGE, AUSGABE 1993 (W293)

W293 SCHL.	WIRTSCHAFTSZWEIG		1998 JAN.	1998 FEB.	1998 MAR.	1998 APR.	1998 MAI	1998 JUNI	1998 JULI	1998 AUG.	1998 SEP.	1998 OKT.	1998 NOV.	1998 DEZ.	1998
27	METALLERZEUGUNG UND -BEARBEITUNG	INSGES. INLAND AUSLAND	119.3 112.2 132.8	114.2 110.4 121.5	121.9 117.4 130.3	109.3 107.5 112.8	103.4 101.3 107.4	116.5 107.5 133.7	104.3 103.5 105.9	88.8 92.6 81.5	100.3 96.0 108.7	102.0 100.7 104.4	103.5 99.7 110.8	87.8 84.1 95.0	105.9 102.7 112.1
27.1	ERZEUG.V.ROEISEN, STAHL U. FERROLE- GIERUNGEN (EGKS) 1)	INSGES. INLAND AUSLAND	120.8 117.9 126.3	113.5 116.8 107.2	124.8 121.1 132.1	110.4 113.2 104.9	101.5 104.9 94.8	103.6 106.0 99.1	101.3 100.0 103.8	87.6 94.2 74.8	93.6 86.7 107.3	97.9 97.9 97.9	102.1 102.3 101.7	91.2 84.8 103.7	104.0 103.8 104.5
27.5	GIESSEREIINDUSTRIE	INSGES. INLAND AUSLAND	115.1 115.2 114.8	116.2 116.5 115.1	126.5 127.5 122.7	120.7 122.1 115.5	107.1 109.4 98.6	114.6 116.9 106.2	111.0 114.8 97.5	102.4 103.5 98.7	128.6 124.7 142.4	117.4 115.4 124.5	115.5 112.2 127.1	100.1 97.4 109.9	114.6 114.6 114.4
28	HERSTELLUNG VON METALLERZEUGNISSEN	INSGES. INLAND AUSLAND	95.9 92.2 112.1	99.5 89.8 141.4	110.6 105.8 131.2	103.1 99.3 119.7	98.9 96.7 108.5	108.3 101.3 138.5	106.9 105.2 114.5	102.3 101.8 104.5	107.3 105.0 117.3	108.2 105.0 121.9	105.8 100.9 127.0	88.9 87.0 97.2	103.0 99.2 119.5
28.1	STAHL- UND LEICHT- METALLBAU	INSGES. INLAND AUSLAND	83.5 83.0 88.9	76.1 73.6 102.3	94.6 91.4 127.5	92.9 89.4 129.0	93.3 91.2 115.0	97.5 95.5 118.8	99.3 98.3 109.8	90.5 90.0 95.4	92.6 89.4 125.9	94.5 92.6 113.3	93.5 90.0 129.3	78.7 77.2 93.8	90.6 88.5 112.4
DK	MASCHINENBAU	INSGES. INLAND AUSLAND	108.3 99.4 118.7	103.2 95.6 112.3	121.7 117.6 126.5	109.0 105.1 113.7	100.8 95.4 107.2	117.1 109.3 126.4	107.7 102.8 113.5	90.8 91.1 90.5	106.4 101.3 112.4	99.2 100.4 97.9	101.3 104.7 97.4	108.8 98.6 120.9	106.2 101.8 111.5
29.1	H.V.MASCH.F.D.ERZ. V.MECHAN.ENERGIE	INSGES. INLAND AUSLAND	111.7 97.3 131.1	99.4 91.3 110.3	116.3 110.9 123.5	98.0 93.1 104.6	97.8 94.7 102.0	125.3 113.4 141.2	102.4 100.5 105.0	98.9 93.7 105.8	103.1 95.0 114.0	89.4 91.9 86.1	103.0 111.0 92.3	99.3 83.0 121.2	103.7 98.0 111.4
29.3	H.V. LAND- U. FORSTWIRTSCHAFTL. MASCHINEN	INSGES. INLAND AUSLAND	142.2 126.4 157.9	129.5 105.0 153.6	125.1 107.1 142.8	118.4 88.1 147.8	99.5 75.3 123.1	96.1 81.5 110.4	81.3 68.6 93.6	60.1 55.3 64.8	84.9 77.2 92.4	123.1 115.7 130.4	91.0 88.7 93.4	99.2 97.9 100.7	104.2 90.6 117.6
29.4	HERSTELLUNG VON WERKZEUGMASCHINEN	INSGES. INLAND AUSLAND	105.5 101.0 109.9	105.4 96.3 114.4	117.8 121.7 114.0	109.6 110.3 108.8	113.8 111.1 116.6	118.5 123.9 113.1	116.7 122.7 110.7	102.5 111.1 94.0	111.4 117.5 105.3	109.8 111.6 108.1	111.0 120.4 101.7	109.7 107.0 112.5	111.0 112.9 109.1
DL	H.V.BUEROMASCH.,ADV GER.U.-EINR.,ELEKTROT. FEINMECHANIK U. OPTIK	INSGES. INLAND AUSLAND	104.9 97.6 117.3	107.0 100.9 117.3	120.3 113.7 131.5	106.0 96.1 122.6	103.0 98.7 110.2	108.9 99.7 124.3	113.2 105.1 126.8	96.4 89.7 107.6	123.4 109.4 147.0	105.8 98.1 118.9	111.5 101.6 128.0	109.8 100.6 125.3	109.2 100.9 123.1
30	H.V. BUEROMASCHINEN, DATENVERARB.GERAETEN U. -EINRICHTUNGEN	INSGES. INLAND AUSLAND	102.4 98.5 109.0	117.7 116.1 120.3	137.0 138.7 134.1	116.0 114.6 118.5	118.6 119.5 116.9	107.5 112.8 98.3	123.8 121.6 127.7	108.2 106.8 110.8	157.7 132.5 201.6	93.6 83.1 112.0	95.6 90.6 104.5	97.3 95.0 101.2	114.6 110.8 121.2
31	H.V. GERAETEN DER ELEKTRIZITAETSERZ. -VERTEILUNG U.AE.	INSGES. INLAND AUSLAND	104.5 99.9 114.4	104.7 100.2 114.4	116.7 111.6 127.6	105.8 99.9 118.4	98.2 95.2 104.5	102.2 96.9 115.5	108.4 104.6 116.5	91.1 90.3 92.9	114.5 107.7 129.1	103.7 101.0 109.4	105.0 105.1 104.9	100.6 97.0 108.2	104.6 100.7 113.0
31.2	H.V.ELEKTRIZITAETS- VERTEILUNGS- UND -SCHALTEINRICHTUNG.	INSGES. INLAND AUSLAND	110.1 105.0 120.4	111.2 109.7 114.2	121.0 119.2 124.6	112.8 108.1 122.2	106.0 104.5 109.0	110.5 103.0 126.0	115.3 112.1 121.8	94.0 93.0 95.9	124.0 114.8 142.9	105.9 103.5 110.7	110.0 112.2 105.6	104.2 102.3 108.1	110.4 107.3 116.8
31.6	HERSTELLUNG VON ELEKTRISCHEN AUS- RUESTUNGEN A.N.G.	INSGES. INLAND AUSLAND	98.3 99.4 95.8	96.1 90.6 108.9	111.6 104.5 128.0	91.9 87.6 101.9	85.4 85.1 86.1	89.5 88.4 91.9	96.8 94.7 101.6	84.5 85.0 83.1	104.7 103.2 108.0	93.5 94.5 91.1	99.4 101.8 93.8	104.0 106.9 97.3	96.3 95.1 99.0
32	RUNDUNK-, FERNSEH- UND NACHRICHTEN- TECHNIK	INSGES. INLAND AUSLAND	106.2 94.1 120.0	113.2 107.3 119.8	118.7 114.5 123.4	105.5 86.5 126.8	110.3 106.4 114.7	119.5 98.7 143.0	112.9 99.9 127.6	108.0 88.0 130.6	138.8 107.2 174.3	115.7 100.1 133.3	136.2 104.1 172.4	136.5 114.4 161.3	118.5 101.8 137.3
33	MEDIZIN-, MESS-, STEUER-U. REGELUNGS- TECHNIK, OPTIK	INSGES. INLAND AUSLAND	105.4 94.9 122.6	100.0 88.8 118.0	122.5 106.3 148.4	102.2 87.6 126.0	98.0 89.7 111.5	112.1 103.9 125.5	118.9 103.5 143.9	89.2 81.7 101.5	109.9 104.5 118.6	104.9 96.1 119.1	104.7 95.9 119.1	105.6 98.4 117.1	106.1 95.9 122.6
DM	FAHRZEUGBAU	INSGES. INLAND AUSLAND	125.1 125.8 124.3	126.1 114.4 138.5	149.0 136.4 162.4	136.7 116.3 158.5	126.8 111.3 143.3	124.1 111.5 137.5	138.0 136.1 140.0	100.2 94.4 106.4	150.4 145.8 155.4	137.9 118.9 158.1	129.4 119.0 140.6	123.4 103.8 144.3	130.6 119.5 142.4
34	HERSTELLUNG VON KRAFTWAGEN UND KRAFTWAGENTEILEN	INSGES. INLAND AUSLAND	121.3 111.7 131.2	124.4 116.6 132.3	146.3 146.2 146.4	136.4 123.8 145.2	124.0 119.0 129.0	125.0 119.9 130.2	134.3 128.0 140.8	105.8 99.9 111.7	134.2 127.4 141.2	138.8 126.7 151.1	135.0 124.3 145.7	126.1 110.1 142.4	129.3 121.1 137.6
34.1	HERSTELLUNG VON KRAFTWAGEN UND KRAFTWAGENMOTOREN	INSGES. INLAND AUSLAND	120.9 107.0 132.9	123.3 111.4 133.6	147.4 145.0 149.6	140.2 121.7 156.2	122.1 111.5 131.3	121.0 110.1 130.5	134.2 119.1 147.2	102.8 91.0 113.0	131.3 117.1 143.7	138.2 116.8 156.9	137.1 118.4 155.0	122.1 98.1 142.8	128.4 113.8 141.1
35	SONSTIGER FAHRZEUGBAU	INSGES. INLAND AUSLAND	150.4 206.5 67.4	137.6 102.0 190.5	167.1 80.6 295.6	138.5 73.4 235.2	145.5 67.0 262.1	117.9 63.6 198.7	162.3 182.0 133.2	62.9 63.7 61.8	259.9 250.4 274.2	131.7 74.9 216.0	92.1 88.7 97.4	104.9 67.8 160.3	139.2 110.1 182.7
35.1	SCHIFFBAU	INSGES. INLAND AUSLAND	45.9 25.2 92.1	125.1 39.1 313.2	22.7 11.4 47.9	126.5 43.5 307.9	272.9 24.9 815.3	61.7 43.9 102.0	64.1 16.2 169.2	34.1 37.8 26.4	26.6 22.7 35.7	60.1 9.1 171.6	40.7 51.1 18.7	58.9 39.8 101.4	78.3 30.4 183.5
35.3	LUFT- UND RAUM- FAHRZEUGBAU	INSGES. INLAND AUSLAND	269.1 558.6 57.0	178.5 205.4 158.7	309.5 151.2 425.5	157.3 84.4 210.8	90.4 107.0 78.3	180.3 85.7 249.5	125.3 119.5 129.6	87.3 104.3 74.8	518.9 680.4 400.6	203.5 130.8 256.7	123.0 121.5 124.1	158.1 103.2 198.4	200.1 204.3 197.0
36.1	HERSTELLUNG VON MOEBELN	INSGES. INLAND AUSLAND	96.2 94.0 110.6	98.7 97.0 109.8	110.0 108.7 118.7	97.2 95.1 110.6	88.9 86.1 107.0	92.7 88.9 117.6	90.8 87.8 111.1	82.0 80.5 91.5	100.3 98.5 112.9	103.7 101.1 121.1	102.0 100.4 112.1	79.9 77.8 93.5	95.2 93.0 109.7

1) EUROPAEISCHE GEMEINSCHAFT FUER KOHLE UND STAHL.

FRUEHERES BUNDESGBEIT

3 INDEX DES AUFTRAGSEINGANGS FUER DAS VERARBEITENDE GEWERBE

3.2 VOLUMENINDEX 1995 = 100

NACH ABSCHNITTEN, UNTERABSCHNITTEN, ABTEILUNGEN, GRUPPEN UND KLASSEN
DER KLASSIFIKATION DER WIRTSCHAFTSZWEIGE, AUSGABE 1993 (WZ93)

VERAENDERUNG GEGENUEBER VORJAHR IN %

WZ93 SCHL.	WIRTSCHAFTSZWEIG		1998 JAN.	1998 FEB.	1998 MAR.	1998 APR.	1998 MAI	1998 JUNI	1998 JULI	1998 AUG.	1998 SEP.	1998 OKT.	1998 NOV.	1998 DEZ.	1998
27	METALLERZEUGUNG UND -BEARBEITUNG	INSGES. INLAND AUSLAND	4.7 8.2 -0.6	-3.1 4.8 -14.6	12.2 12.8 11.2	-9.2 -5.4 -15.4	2.3 2.7 1.4	-1.2 -1.5 -0.9	-11.6 -7.5 -18.3	-5.3 0.5 -16.2	-8.3 -6.8 -10.8	-15.6 -9.8 -24.5	-11.4 -8.9 -15.2	-15.7 -16.0 -15.2	-5.4 -2.4 -10.1
27.1	ERZEUG.V. ROEISEN, STAHL U. FERROLE- GIERUNGEN (EGKS) 1)	INSGES. INLAND AUSLAND	6.5 9.8 0.7	-1.2 10.5 -19.5	11.2 11.5 10.7	-8.4 -3.4 -19.7	0.8 1.7 -1.1	-12.6 -6.2 -23.5	-17.4 -12.4 -25.7	-8.6 -1.4 -22.4	-10.2 -10.8 -9.1	-12.6 -8.2 -20.0	-14.1 -5.6 -27.0	-11.9 -11.0 -13.1	-6.8 -2.1 -14.6
27.5	GIessereiINDUSTRIE	INSGES. INLAND AUSLAND	15.6 16.0 14.1	16.1 15.2 19.4	25.9 26.2 24.1	7.1 8.0 3.6	10.5 13.6 -0.4	3.2 6.9 -9.5	-4.7 -0.3 -19.8	10.8 10.3 13.4	12.9 8.0 31.5	-5.3 -6.4 -1.5	1.9 -0.9 11.3	0.6 -1.2 6.8	7.4 7.5 6.9
28	HERSTELLUNG VON METALLERZEUGNISSEN	INSGES. INLAND AUSLAND	4.5 3.9 6.9	11.3 5.2 32.5	19.7 18.6 23.3	0.3 -0.1 1.5	8.7 9.1 6.9	4.8 1.0 19.3	0.9 0.5 3.2	10.1 13.0 -0.3	-0.6 3.1 -13.0	1.2 2.3 -2.8	3.8 2.6 7.9	2.7 4.7 -4.6	5.4 5.1 6.3
28.1	STAHL- UND LEICHT- METALLBAU	INSGES. INLAND AUSLAND	8.0 9.4 -2.9	-1.6 -1.7 0.9	13.3 11.1 34.5	-2.7 -4.7 14.7	10.4 9.6 17.8	-2.3 -3.9 14.9	-8.5 -9.1 -1.9	-0.8 0.8 -13.2	-3.0 -5.0 13.7	-3.6 -4.2 2.2	6.3 3.3 32.8	1.9 3.6 -10.8	1.0 0.2 8.2
DK	MASCHINENBAU	INSGES. INLAND AUSLAND	9.2 6.3 12.2	11.1 7.4 15.3	23.7 26.7 20.6	0.5 5.1 -4.1	11.0 16.9 5.5	6.2 8.4 4.1	-3.4 0.1 -6.8	-0.7 4.8 -6.4	-11.1 -1.5 -19.5	-9.3 -2.0 -16.8	-6.4 5.7 -18.2	1.9 0.7 3.2	2.2 6.3 -1.8
29.1	H.V. MASCH. F. D. ERZ. V. MECHAN. ENERGIE	INSGES. INLAND AUSLAND	15.5 15.7 15.4	11.3 9.1 13.9	21.5 24.5 18.2	-1.2 -1.4 -1.0	10.3 21.9 -1.3	10.4 20.4 1.4	-10.3 -2.0 -19.0	11.8 9.7 14.3	-17.5 -8.7 -25.5	-9.8 -5.9 -14.7	-5.3 12.5 -24.6	0.2 2.7 -2.0	2.2 7.7 -3.5
29.3	H.V. LAND- U. FORSTWIRTSCHAFTL. MASCHINEN	INSGES. INLAND AUSLAND	2.0 8.0 -2.1	6.6 -2.6 13.8	9.6 4.1 14.3	-1.0 -18.4 12.7	3.4 -14.6 18.4	-1.5 -12.3 8.0	-11.2 -4.6 -15.4	-36.3 -27.6 -41.9	29.8 0.9 69.2	-0.2 12.7 -9.3	-0.5 0.6 -1.6	-6.1 -9.8 -2.2	-0.8 -4.7 2.5
29.4	HERSTELLUNG VON WERKZEUGMASCHINEN	INSGES. INLAND AUSLAND	16.2 25.9 8.5	19.2 4.1 35.5	30.5 41.3 20.8	10.4 21.3 1.1	30.7 45.2 19.3	16.4 35.0 1.3	18.5 31.8 6.5	19.0 23.3 14.5	9.2 18.1 0.8	-1.0 11.0 -10.7	-1.1 22.5 -19.3	-1.7 -9.2 6.7	12.9 21.3 5.5
DL	H.V. BUEROMASCH., ADV. GER. U. -EINR.; ELEKTROT. FEINMECHANIK U. OPTIK	INSGES. INLAND AUSLAND	0.1 -0.9 1.7	9.6 8.1 11.8	12.6 15.4 8.9	-4.5 -6.9 -1.3	9.1 11.3 5.8	-5.6 -4.1 -7.3	6.4 3.9 10.2	2.7 4.5 0.2	5.6 4.5 7.0	-1.4 0.6 -3.9	-1.5 -0.9 -2.4	1.6 2.3 0.6	2.7 3.0 2.4
30	H.V. BUEROMASCHINEN, DATENVERARB. GERAETEN U. -EINRICHTUNGEN	INSGES. INLAND AUSLAND	-3.9 -9.1 5.4	1.6 -1.2 6.5	9.8 -0.6 35.6	5.7 5.9 5.4	16.3 7.6 35.8	-12.4 -8.7 -19.0	7.1 -4.5 34.1	4.9 -5.3 28.7	22.3 2.4 57.5	-14.2 -23.6 1.9	-25.3 -24.7 -26.0	-24.0 -20.4 -29.3	-1.4 -6.8 8.6
31	H.V. GERAETEN DER ELEKTRIZITAETSERZ. -VERTEILUNG U. AE.	INSGES. INLAND AUSLAND	4.7 4.9 4.3	8.4 9.0 7.2	11.6 17.8 1.6	-2.5 -2.9 -1.7	9.1 9.6 8.1	-8.6 -10.7 -4.5	3.7 2.9 5.5	-0.8 5.7 -11.9	-5.6 -0.3 -13.6	2.0 4.1 -2.1	-6.8 0.5 -19.2	-2.2 0.7 -7.4	0.7 3.1 -3.4
31.2	H.V. ELEKTRIZITAETS- VERTEILUNGS- UND -SCHALTEINRICHTUNG.	INSGES. INLAND AUSLAND	4.9 4.5 5.5	12.7 13.6 10.9	4.8 21.9 -18.0	0.8 4.0 -4.8	13.9 17.8 6.5	0.9 -3.1 8.6	7.9 5.9 11.7	-3.1 4.1 -15.0	5.5 5.0 6.2	5.1 8.6 -1.1	-6.8 -0.2 -18.5	-6.0 -1.2 -14.1	3.1 6.4 -2.6
31.6	HERSTELLUNG VON ELEKTRISCHEN AUS- RUESTUNGEN A.N.G.	INSGES. INLAND AUSLAND	6.2 13.2 -7.8	10.7 6.8 19.1	20.0 17.5 24.9	-10.8 -11.3 -9.7	0.5 -0.7 3.2	-27.7 -28.1 -26.9	2.9 4.8 -1.1	1.2 10.7 -16.1	-26.7 -1.5 -53.3	-5.1 -0.8 -14.0	-3.6 11.5 -28.0	5.8 12.3 -7.9	-4.1 1.6 -14.8
32	RUNDFUNK-, FERNSEH- UND NACHRICHTEN- TECHNIK	INSGES. INLAND AUSLAND	-5.9 -4.2 -7.1	22.1 25.8 18.6	13.0 28.1 0.6	-11.9 -18.5 -6.3	11.2 24.2 0.3	-1.8 11.8 -10.3	7.7 10.9 5.2	8.4 11.0 6.6	25.8 17.7 32.1	1.8 11.0 -4.8	24.8 14.1 33.5	33.0 34.0 32.3	10.1 13.1 7.8
33	MEDIZIN-, MESS-, STEUER- U. REGELUNGS- TECHNIK, OPTIK	INSGES. INLAND AUSLAND	-0.3 -7.2 10.2	3.0 -4.5 14.0	16.3 9.6 25.1	-4.7 -11.4 4.4	2.8 5.0 0.1	-0.1 2.0 -2.4	10.0 5.0 16.6	1.7 1.5 2.2	0.6 6.7 -6.8	-5.8 -7.5 -4.5	-6.6 -9.2 -9.5	-9.7 -7.0 -12.9	0.4 -0.9 2.3
DM	FAHRZEUGBAU	INSGES. INLAND AUSLAND	15.3 27.1 4.7	14.6 17.2 12.4	25.6 20.7 30.3	4.6 -2.0 10.5	13.8 5.3 22.0	5.1 1.5 8.2	20.7 27.2 14.7	-1.7 7.3 -8.7	19.5 28.8 11.4	8.2 8.8 7.7	16.3 13.0 19.4	1.3 0.6 1.8	11.9 12.9 11.0
34	HERSTELLUNG VON KRAFTWAGEN UND KRAFTWAGENTEILEN	INSGES. INLAND AUSLAND	3.7 3.8 3.7	10.6 14.9 7.5	17.1 21.5 13.0	2.4 -4.0 8.4	7.3 3.0 11.4	2.0 5.0 -0.5	12.2 12.0 12.5	9.0 9.7 8.1	12.7 16.0 10.0	11.8 9.4 13.9	14.9 11.3 18.1	15.4 9.0 20.9	9.9 9.1 10.5
34.1	HERSTELLUNG VON KRAFTWAGEN UND KRAFTWAGENMOTOREN	INSGES. INLAND AUSLAND	0.2 -0.7 0.9	8.3 14.3 4.5	12.2 14.4 10.5	2.7 -7.7 11.1	2.8 -6.8 11.1	-1.1 0.0 -1.7	11.6 9.3 13.3	11.3 4.8 16.1	9.3 12.9 6.9	11.6 7.0 14.9	20.7 13.1 26.2	14.4 0.6 24.5	8.4 4.9 11.2
35	SONSTIGER FAHRZEUGBAU	INSGES. INLAND AUSLAND	191.5 310.5 26.0	47.5 40.5 53.6	120.7 13.5 257.4	21.9 21.7 22.1	75.5 34.3 98.6	32.6 -24.8 108.3	108.1 178.7 37.3	-53.0 -9.8 -72.9	50.8 89.4 18.1	-11.8 3.2 -18.1	32.3 29.3 36.6	-49.1 -41.3 -52.9	27.0 44.7 14.6
35.1	SCHIFFBAU	INSGES. INLAND AUSLAND	102.2 98.4 106.0	138.3 187.5 127.9	-33.0 -72.1 153.4	75.5 170.2 58.0	797.7 33.9 999.9	116.5 74.9 182.5	120.3 -18.2 242.5	-8.8 -22.2 101.5	-71.0 -79.6 -27.6	29.0 -85.2 999.9	156.0 225.5 10.0	-69.1 -51.0 -76.4	44.2 -21.6 107.6
35.3	LUFT- UND RAUM- FAHRZEUGBAU	INSGES. INLAND AUSLAND	321.8 551.0 19.7	52.7 97.7 25.6	207.3 62.2 300.7	79.0 -6.6 144.8	-30.1 -44.2 -53.9	37.4 -39.1 101.0	3.0 -3.2 7.7	-63.7 -0.6 -78.0	107.6 383.2 21.4	-25.0 28.2 -35.1	17.7 -5.3 42.6	-39.9 -37.6 -40.7	27.6 81.1 4.2
36.1	HERSTELLUNG VON MOEBELN	INSGES. INLAND AUSLAND	-1.1 -1.6 1.4	2.6 3.0 0.1	16.6 17.1 14.0	-2.3 -2.8 0.0	8.2 7.2 13.2	-5.3 -2.5 -17.1	-1.8 -1.9 -0.9	4.3 5.2 -1.4	0.9 1.4 -1.7	-2.4 -2.2 -3.0	2.2 2.8 -1.1	-1.8 -2.3 0.2	1.5 1.9 -0.4

1) EUROPAEISCHE GEMEINSCHAFT FUER KOHLE UND STAHL.

FRUEHERES BUNDESGBIET
4 INDEX DES UMSATZES FUER DAS VERARBEITENDE GEWERBE

4.1 WERTINDEX 1995 = 100

NACH ABSCHNITTEN, UNTERABSCHNITTEN, ABTEILUNGEN, GRUPPEN UND KLASSEN
DER KLASSIFIKATION DER WIRTSCHAFTSZWEIGE, AUSGABE 1993 (W293)

W293 SCHL.	WIRTSCHAFTSZWEIG		1998 JAN.	1998 FEB.	1998 MAR.	1998 APR.	1998 MAI	1998 JUNI	1998 JULI	1998 AUG.	1998 SEP.	1998 OKT.	1998 NOV.	1998 DEZ.	1998
D	VERARBEITENDES GEWERBE 1)	INSGES. INLAND AUSLAND	97.1 89.8 109.9	103.8 95.0 119.2	122.6 113.9 137.7	109.7 100.8 125.3	106.0 97.5 120.7	117.0 105.1 137.8	114.7 106.4 129.1	97.0 90.0 109.3	120.7 111.6 136.5	117.2 109.4 130.8	115.6 107.7 129.5	112.0 103.5 126.7	111.1 102.6 126.0
	VORLEISTUNGSGUETER- PRODUZENTEN	INSGES. INLAND AUSLAND	101.1 93.5 116.3	104.0 97.2 117.8	118.9 112.0 132.7	109.6 103.1 122.8	104.7 99.2 115.8	111.3 104.7 124.7	110.8 107.1 118.2	95.1 92.1 101.2	114.8 110.0 124.5	112.4 109.4 118.6	108.7 106.2 113.8	92.9 88.5 101.6	107.0 101.9 117.3
	INVESTITIONSGUETER- PRODUZENTEN	INSGES. INLAND AUSLAND	91.2 83.7 101.8	102.1 90.5 118.5	128.2 118.1 142.4	112.2 100.2 129.0	111.1 99.4 127.4	130.1 110.8 157.0	121.6 110.0 138.0	101.9 89.6 119.1	130.6 115.9 151.2	123.5 111.6 140.1	126.1 113.4 144.0	143.5 133.9 157.0	118.5 106.4 135.5
	GEBRAUCHSGUETER- PRODUZENTEN	INSGES. INLAND AUSLAND	94.1 83.5 109.5	109.1 96.0 128.2	130.7 119.6 147.1	116.3 104.6 133.4	111.3 99.2 128.8	117.4 104.0 137.1	115.6 98.3 140.9	87.7 77.9 102.0	124.2 113.3 140.1	132.1 116.1 155.5	130.4 114.2 154.1	115.8 102.4 135.5	115.4 102.4 134.4
	VERBRAUCHSGUETER- PRODUZENTEN	INSGES. INLAND AUSLAND	103.2 98.0 116.8	102.1 97.0 115.5	108.5 103.2 122.3	88.7 84.3 100.4	82.0 77.9 93.1	92.5 87.2 106.5	106.2 98.7 126.1	101.1 93.8 120.3	107.8 103.2 120.2	96.8 92.5 108.0	90.1 87.3 97.4	85.0 82.7 91.1	97.0 92.2 109.8
DB	TEXTIL- UND BEKLEI- DUNGSGEWERBE	INSGES. INLAND AUSLAND	106.6 98.0 131.3	108.8 101.1 130.8	110.8 102.9 133.5	85.6 80.9 98.8	74.8 70.6 86.7	83.7 77.6 101.2	107.5 98.9 132.2	102.7 94.3 126.6	116.4 109.2 137.3	95.8 93.1 103.7	87.7 85.7 93.4	74.2 71.7 81.4	96.2 90.3 113.1
17	TEXTILGEWERBE	INSGES. INLAND AUSLAND	93.6 85.8 113.9	93.8 85.7 115.2	106.5 97.7 129.3	98.3 89.7 120.8	90.8 82.7 112.0	94.9 86.0 117.9	94.7 88.1 112.2	74.7 70.1 86.7	101.9 94.8 120.3	103.4 98.4 116.6	98.6 93.8 111.0	76.9 72.3 88.8	94.0 87.1 112.1
18	BEKLEIDUNGSGEWERBE	INSGES. INLAND AUSLAND	124.5 113.8 159.7	129.3 121.0 156.3	116.7 109.5 140.4	68.1 69.6 63.0	52.9 55.1 45.5	68.4 66.8 74.0	125.0 112.9 164.8	141.0 125.6 191.7	136.3 127.7 165.0	85.4 86.3 82.5	72.7 75.1 64.6	70.5 71.0 69.2	99.2 94.5 114.7
DC	LEDERGEWERBE	INSGES. INLAND AUSLAND	120.5 119.2 124.6	119.5 117.7 125.2	121.3 119.0 128.8	90.9 87.0 103.6	89.8 83.5 109.6	106.8 101.6 123.6	126.0 122.5 137.3	106.0 105.9 106.5	113.3 112.9 114.5	89.3 87.2 96.0	81.1 78.4 89.7	84.6 77.1 108.6	104.1 101.0 114.0
DD	HOLZGEWERBE (OHNE HERSTELLUNG VON MOEBELN)	INSGES. INLAND AUSLAND	80.1 76.9 113.5	84.3 81.0 118.7	105.6 102.9 133.9	92.9 89.5 128.9	89.4 86.2 124.0	93.9 90.4 131.3	95.0 92.3 124.4	81.3 79.6 99.2	102.4 99.7 130.7	103.2 100.2 136.2	101.7 99.0 129.9	84.9 83.7 97.1	92.9 90.1 122.3
DE	PAPIER- UND DRUCK- GEWERBE	INSGES. INLAND AUSLAND	91.2 88.4 101.5	90.9 88.0 101.3	103.7 102.0 109.6	94.9 91.9 105.4	90.6 88.0 99.7	95.5 93.2 103.9	95.8 93.5 103.8	88.5 87.4 92.6	101.2 99.6 107.1	102.1 101.1 105.4	101.2 100.8 102.6	93.9 94.7 90.9	95.8 94.1 102.0
21	PAPIERGEWERBE	INSGES. INLAND AUSLAND	94.3 90.9 101.8	91.3 87.4 100.3	101.6 98.4 108.9	94.6 90.3 104.2	89.7 85.7 98.7	94.7 91.3 102.3	95.3 92.6 101.4	86.7 85.1 90.3	97.2 95.5 101.2	96.9 95.7 99.6	94.6 93.9 96.1	80.9 80.0 83.1	93.2 90.6 99.0
21.1	H.V. HOLZSTOFF, ZELLSTOFF, PAPIER, KARTON UND PAPPE	INSGES. INLAND AUSLAND	103.2 95.5 112.7	99.8 90.7 111.0	109.4 100.9 119.9	103.1 93.2 115.2	99.0 90.0 110.1	102.3 94.9 111.3	99.5 93.2 107.3	90.5 86.6 95.3	103.3 97.8 110.0	100.6 95.9 106.3	98.8 94.8 103.6	83.5 79.5 88.5	99.4 92.8 107.6
21.2	PAPIER-,KARTON-U. PAPPEVERARBEITUNG	INSGES. INLAND AUSLAND	86.8 88.3 80.9	84.4 85.5 79.6	95.1 96.9 87.7	87.6 88.7 82.9	82.0 83.3 76.6	88.5 89.3 85.1	91.8 92.3 90.0	83.6 84.3 80.7	92.2 94.2 84.2	93.9 95.6 86.8	91.1 93.4 81.7	78.8 80.2 72.9	88.0 89.3 82.4
22	DRUCKGEWERBE, VER- VIELFAELTIGUNG VON BESP. TONTRAEGERN	INSGES. INLAND AUSLAND	86.7 85.5 99.9	90.3 88.8 106.4	106.7 106.1 113.4	95.2 93.7 112.0	91.8 90.5 104.9	96.8 95.3 112.5	96.4 94.5 116.6	91.3 90.0 104.8	107.3 104.2 138.2	109.8 107.3 136.2	111.1 108.7 136.8	113.3 111.4 132.2	99.7 98.0 117.8
DG	CHEMISCHE INDUSTRIE	INSGES. INLAND AUSLAND	107.2 95.7 120.7	105.8 96.6 116.7	116.8 106.3 129.1	108.9 99.3 120.4	102.8 95.2 111.9	107.6 98.9 117.9	107.4 100.4 115.7	93.6 88.8 99.3	102.7 97.0 109.3	102.7 97.0 109.4	97.6 92.9 103.1	87.5 81.6 94.4	103.4 95.8 112.3
24.1	HERSTELLUNG VON CHEMISCHEN GRUND- STOFFEN	INSGES. INLAND AUSLAND	110.0 101.5 117.1	107.4 101.0 112.9	116.7 109.9 122.6	108.9 101.9 115.0	102.6 97.5 107.1	106.4 99.7 112.1	105.0 102.1 107.3	91.3 90.5 92.0	98.9 94.1 103.1	98.2 94.7 101.2	92.4 89.9 94.4	83.9 77.1 89.7	101.8 96.7 106.2
24.4	HERSTELLUNG VON PHARMAZEUTISCHEN ERZEUGNISSEN	INSGES. INLAND AUSLAND	110.7 99.3 130.6	104.2 93.9 122.4	119.7 107.0 141.9	109.4 96.3 132.4	101.9 91.2 120.7	111.2 98.1 134.2	112.4 98.1 137.3	99.6 86.6 122.4	111.5 99.4 132.5	114.1 100.8 137.5	108.9 100.4 123.9	100.4 95.2 109.5	108.7 97.2 128.8
DH	HERSTELLUNG VON GUMMI- UND KUNST- STOFFWAREN	INSGES. INLAND AUSLAND	95.0 89.1 112.8	98.9 92.4 118.5	114.3 107.6 134.6	106.9 100.2 127.1	102.0 96.5 118.8	108.6 101.5 130.0	112.0 106.1 129.7	94.1 90.2 105.9	110.9 105.6 127.2	112.8 107.0 130.3	108.7 103.6 124.4	86.7 81.8 101.5	104.2 98.5 121.7
25.2	HERSTELLUNG VON KUNSTSTOFFWAREN	INSGES. INLAND AUSLAND	94.2 88.1 114.6	97.3 90.9 118.7	112.9 106.4 134.6	105.8 99.1 128.1	101.6 96.0 120.4	108.2 101.1 131.6	111.6 105.7 131.4	93.9 89.6 108.1	109.6 104.2 127.7	111.5 106.0 129.7	106.9 101.8 123.8	86.0 81.8 100.1	103.3 97.6 122.4
DI	GLASGEWERBE, KERAMIK, VERARBEITUNG VON STEINEN UND ERDEN	INSGES. INLAND AUSLAND	77.7 70.1 101.7	79.4 72.7 100.4	97.5 92.5 113.1	96.2 91.2 111.8	93.6 90.4 103.6	99.5 95.4 112.2	101.5 99.1 109.1	85.0 83.1 90.9	101.2 98.9 108.7	101.4 99.8 106.8	92.3 89.4 101.6	71.6 67.7 83.9	91.4 87.5 103.7
26.1	HERSTELLUNG UND VERARBEITUNG VON GLAS	INSGES. INLAND AUSLAND	91.0 85.3 104.5	89.1 84.1 100.9	100.2 94.6 113.5	98.4 92.9 111.4	94.9 90.8 104.5	102.6 99.0 111.1	99.6 96.4 106.9	83.7 81.9 88.2	102.0 98.3 110.8	104.9 104.5 105.7	100.9 100.7 101.4	78.9 79.0 78.8	95.5 92.3 103.1
DJ	METALLERZEUGUNG UND -BEARBEITUNG, H.V. METALLERZEUGNISSEN	INSGES. INLAND AUSLAND	98.2 91.7 117.7	98.0 91.6 117.2	114.4 108.8 130.8	104.6 98.6 122.5	102.0 97.5 115.5	108.6 103.7 123.3	108.3 105.6 116.1	93.7 90.9 102.3	109.0 105.9 118.3	109.4 106.1 119.2	106.7 103.6 116.0	92.4 92.4 92.5	103.8 99.7 116.0

1) AUSGEWAHLTE WIRTSCHAFTSZWEIGE (OHNE ERNAHRUNGSGEWERBE UND TABAKVERARBEITUNG).

STBA, FS 4, R 2.2, 1998

FRUEHERES BUNDESGBEIT

4 INDEX DES UMSATZES FUER DAS VERARBEITENDE GEWERBE

4.1 WERTINDEX 1995 = 100

NACH ABSCHNITTEN, UNTERABSCHNITTEN, ABTEILUNGEN, GRUPPEN UND KLASSEN
DER KLASSEFIZIKATION DER WIRTSCHAFTSZWEIGE, AUSGABE 1993 (WZ93)

VERAENDERUNG GEGENUEBER VORJAHR IN %

WZ93 SCHL.	WIRTSCHAFTSZWEIG		1998 JAN.	1998 FEB.	1998 MAR.	1998 APR.	1998 MAI	1998 JUNI	1998 JULI	1998 AUG.	1998 SEP.	1998 OKT.	1998 NOV.	1998 DEZ.	1998
D	VERARBEITENDES GEWERBE 1)	INSGES. INLAND AUSLAND	3.4 1.0 7.1	8.1 6.3 11.0	20.7 19.1 22.9	-0.5 -2.6 2.9	11.0 9.7 12.8	2.8 0.0 6.8	3.9 2.6 5.8	5.3 3.9 7.4	2.3 1.4 3.6	3.5 4.7 1.9	2.0 3.1 0.9	2.8 3.6 1.7	5.2 4.3 6.7
	VORLEISTUNGSGUETER- PRODUZENTEN	INSGES. INLAND AUSLAND	5.6 3.5 9.3	8.2 7.2 9.9	19.9 18.9 21.5	-0.7 -1.4 0.4	9.7 10.3 8.8	1.1 1.3 0.8	2.5 3.1 1.5	3.3 5.5 -0.6	0.5 1.5 -1.0	-1.9 0.9 -6.8	0.4 2.2 -2.9	-2.6 -0.8 -5.8	3.6 4.1 2.6
	INVESTITIONSGUETER- PRODUZENTEN	INSGES. INLAND AUSLAND	1.9 -0.7 5.3	9.7 6.8 13.0	23.2 21.9 24.7	0.9 -3.2 5.7	12.3 9.8 15.0	4.9 -1.2 11.7	5.4 2.4 8.9	6.7 1.4 13.0	3.5 0.8 6.6	8.7 10.3 6.9	2.1 3.8 0.6	6.3 8.2 4.1	6.9 4.9 9.3
	GEBRAUCHSGUETER- PRODUZENTEN	INSGES. INLAND AUSLAND	0.6 -2.5 4.4	10.2 7.0 14.1	23.9 21.4 27.1	-0.7 -5.0 4.7	15.9 12.2 20.1	4.8 0.0 10.7	7.0 3.0 11.4	14.0 9.4 19.4	6.9 3.6 11.0	14.5 12.9 16.1	10.0 6.8 13.7	11.8 8.2 16.0	9.8 6.2 13.9
	VERBRAUCHSGUETER- PRODUZENTEN	INSGES. INLAND AUSLAND	-0.3 -3.5 7.6	-1.8 -2.2 -0.9	8.7 8.4 9.2	-4.3 -5.4 -2.0	3.1 0.0 11.0	-0.3 -2.9 5.7	0.5 -0.4 2.4	2.0 -0.5 7.4	0.7 0.1 1.9	-1.5 -3.1 1.9	0.1 0.0 0.2	2.0 1.5 3.5	0.7 -0.6 3.9
DB	TEXTIL- UND BEKLEI- DUNGSGEWERBE	INSGES. INLAND AUSLAND	1.8 -2.0 11.2	2.4 -1.0 10.5	10.0 6.3 19.5	-4.5 -6.3 -0.2	8.9 5.4 18.3	-0.4 -3.4 7.3	-1.8 -3.7 2.3	1.4 -1.3 7.2	0.3 -0.1 1.3	-1.1 -0.2 -3.1	-1.2 1.4 -7.5	0.3 2.0 -4.1	1.2 -0.4 5.2
17	TEXTILGEWERBE	INSGES. INLAND AUSLAND	-2.1 -6.8 8.7	0.9 -3.8 11.6	13.9 9.4 24.1	-5.1 -8.7 3.0	5.3 1.6 13.5	-2.2 -5.6 4.7	-2.4 -3.9 1.1	1.5 0.7 3.2	-1.4 -2.8 1.4	-4.8 -3.3 -7.6	-1.6 -0.4 -4.1	-3.9 -2.7 -6.4	-0.3 -2.4 4.2
18	BEKLEIDUNGSGEWERBE	INSGES. INLAND AUSLAND	6.3 3.3 14.2	3.9 1.8 9.2	5.6 2.9 13.3	-3.4 -1.8 -9.0	18.6 13.6 43.1	3.5 0.5 14.6	-1.3 -3.5 3.8	1.2 -2.6 10.4	2.0 2.5 1.2	5.7 4.9 9.0	-0.7 4.2 -15.9	7.1 9.2 0.9	3.2 2.1 6.8
DC	LEDERGEWERBE	INSGES. INLAND AUSLAND	2.6 -1.6 18.4	-2.5 -5.3 7.2	7.5 7.9 6.6	-4.7 -3.2 -8.6	17.4 10.6 37.7	3.8 -1.1 19.7	1.9 0.7 5.7	-6.4 -6.9 -4.5	-6.4 -4.5 -12.1	-12.5 -11.1 -16.2	-1.2 0.1 -5.0	7.6 -1.8 37.5	0.1 -1.7 5.4
DD	HOLZGEWERBE (OHNE HERSTELLUNG VON MOEBELN)	INSGES. INLAND AUSLAND	-0.2 -1.3 7.5	5.9 5.2 9.5	22.1 21.9 22.6	-5.2 -5.7 -2.0	6.0 5.5 10.8	-5.2 -5.7 -2.1	-3.7 -4.6 3.9	2.3 2.1 2.5	-1.9 -2.4 0.5	-5.7 -5.9 -3.0	-1.0 -1.5 3.3	-7.4 -7.5 -6.9	0.0 -0.4 3.6
DE	PAPIER- UND DRUCK- GEWERBE	INSGES. INLAND AUSLAND	-1.4 -2.0 1.0	1.6 1.3 2.8	14.1 14.9 11.6	-0.7 -2.2 4.2	7.6 7.4 8.3	1.9 1.7 2.8	3.5 2.6 6.1	3.9 4.8 1.2	1.9 3.0 -1.5	-0.6 0.2 -3.3	3.4 3.9 1.6	1.2 1.9 -1.6	2.9 3.1 2.7
21	PAPIERGEWERBE	INSGES. INLAND AUSLAND	-1.9 -2.5 -1.0	1.0 1.4 0.6	13.8 15.9 9.9	-0.9 -2.5 2.1	7.2 8.2 5.4	0.6 0.9 0.1	2.6 2.2 3.4	2.2 4.4 -2.0	-1.0 1.1 -4.9	-3.4 -1.9 -6.5	0.7 1.5 -1.1	-3.2 -2.0 -5.7	1.4 2.1 0.0
21.1	H.V. HOLZSTOFF, ZELLSTOFF, PAPIER, KARTON UND PAPPE	INSGES. INLAND AUSLAND	6.4 4.4 8.7	8.8 8.4 9.5	20.9 22.7 19.3	3.5 4.0 3.1	10.5 15.5 5.8	3.2 7.2 -0.6	3.4 5.7 1.3	1.6 8.0 -4.6	-1.9 2.3 -6.1	-4.6 0.6 -8.9	0.8 2.9 -1.7	-7.3 -6.0 -8.6	3.5 5.9 1.2
21.2	PAPIER-, KARTON-U. PAPPEVERARBEITUNG	INSGES. INLAND AUSLAND	-9.0 -6.2 -20.0	-5.5 -2.5 -17.3	7.7 12.0 -8.9	-5.0 -5.8 -0.8	4.1 4.1 4.1	-1.7 -2.5 2.0	1.8 0.4 8.0	3.0 2.6 4.7	-0.1 0.3 -1.9	-2.1 -2.5 0.0	0.7 0.8 0.5	0.6 0.4 2.2	-0.6 -0.1 -3.1
22	DRUCKGEWERBE, VER- VIELFAELTIGUNG VON BESP. TONTRAEGERN	INSGES. INLAND AUSLAND	-0.3 -1.5 13.0	2.5 1.1 15.0	14.4 13.8 20.8	-0.4 -2.0 16.3	8.0 6.5 24.6	3.9 2.5 18.4	4.8 3.2 21.2	6.5 5.1 18.8	6.2 5.0 14.5	3.3 2.5 11.1	7.0 6.5 12.6	6.2 5.3 15.0	5.2 4.0 16.4
DG	CHEMISCHE INDUSTRIE	INSGES. INLAND AUSLAND	4.4 1.2 7.4	5.2 4.8 5.6	14.3 13.2 15.4	-3.3 -3.6 -2.9	0.2 0.4 0.0	-2.4 -4.0 -0.8	-2.2 -0.7 -3.7	-1.9 -0.1 -3.8	-5.6 -3.9 -7.6	-9.0 -7.3 -11.0	-4.8 -4.2 -5.5	-7.2 -6.1 -8.4	-1.1 -0.9 -1.4
24.1	HERSTELLUNG VON CHEMISCHEN GRUND- STOFFEN	INSGES. INLAND AUSLAND	6.0 6.4 5.5	6.2 8.7 4.4	14.1 15.7 12.9	-4.9 -3.5 -5.9	-2.2 1.5 -4.7	-4.0 -3.5 -4.4	-6.6 -3.4 -9.1	-7.8 -5.0 -10.0	-10.8 -9.1 -12.0	-14.7 -11.6 -17.0	-11.8 -11.9 -11.8	-13.5 -15.2 -12.3	-4.3 -2.7 -5.5
24.4	HERSTELLUNG VON PHARMAZEUTISCHEN ERZEUGNISSEN	INSGES. INLAND AUSLAND	8.1 -0.9 22.7	1.2 -1.8 5.6	17.6 14.7 21.7	0.0 -3.9 5.5	-2.8 -8.2 5.6	-2.4 -7.8 5.5	4.0 3.6 4.5	6.4 5.4 7.7	1.2 0.3 2.1	-1.5 -3.1 0.7	3.8 3.9 3.8	-1.3 -0.8 -2.0	2.7 -0.1 6.7
DH	HERSTELLUNG VON GUMMI- UND KUNST- STOFFWAREN	INSGES. INLAND AUSLAND	4.1 2.1 9.1	6.6 5.1 10.4	18.3 16.7 22.5	-2.6 -4.1 1.0	10.7 10.2 12.1	2.0 0.2 6.5	4.4 2.9 8.0	5.8 5.6 6.5	2.3 2.1 2.8	-1.2 -1.6 -0.5	2.7 2.3 4.3	0.9 1.7 -0.9	4.2 3.4 6.6
25.2	HERSTELLUNG VON KUNSTSTOFFWAREN	INSGES. INLAND AUSLAND	4.8 2.6 11.0	7.6 6.4 11.1	19.9 18.4 24.1	-1.0 -2.7 3.6	9.7 9.5 10.6	1.7 0.2 5.6	4.6 3.1 9.0	6.6 6.0 8.2	2.1 1.9 3.2	-0.7 -0.9 -0.2	3.1 2.6 4.5	0.5 1.6 -2.3	4.7 3.8 7.2
DI	GLASGEWERBE, KERAMIK, VERARBEITUNG VON STEINEN UND ERDEN	INSGES. INLAND AUSLAND	2.1 1.3 4.2	0.1 -0.7 2.0	11.7 11.4 12.1	-7.7 -9.1 -4.0	4.1 5.6 0.4	-5.2 -5.0 -6.0	-1.2 -2.8 3.7	-2.4 -2.2 -2.7	-3.1 -1.5 -6.9	-4.5 -2.3 -9.9	-3.0 -2.1 -5.5	-2.8 -2.3 -4.2	-1.3 -1.1 -1.6
26.1	HERSTELLUNG UND VERARBEITUNG VON GLAS	INSGES. INLAND AUSLAND	-3.0 -5.3 2.0	0.9 -0.2 3.1	9.9 8.9 11.9	-5.0 -5.5 -4.0	6.6 9.1 1.8	-3.3 -0.5 -8.6	-2.8 -6.0 4.3	-0.9 0.0 -2.6	-6.2 -4.6 -9.4	-5.8 -1.9 -13.9	-0.9 2.9 -8.6	-3.7 0.0 -11.0	-1.4 -0.5 -3.3
DJ	METALLERZEUGUNG UND -BEARBEITUNG, H.V. METALLERZEUGNISSEN	INSGES. INLAND AUSLAND	5.6 3.0 12.2	9.0 6.9 14.6	22.5 21.6 24.9	-0.3 -1.1 1.8	12.8 13.4 11.8	2.2 2.4 1.6	1.0 1.1 0.6	2.7 2.8 2.7	-3.5 -1.9 -7.3	-1.4 0.8 -6.9	0.4 1.7 -3.0	-6.0 -4.2 -10.6	3.4 3.5 3.0

1) AUSGEWAHLTE WIRTSCHAFTSZWEIGE (OHNE ERNAHRUNGSGEWERBE UND TABAKVERARBEITUNG).

STBA, FS 4, R 2.2, 1998

FRUEHERES BUNDESGBEIT
4 INDEX DES UMSATZES FUER DAS VERARBEITENDE GEWERBE

4.1 WERTINDEX 1995 = 100

NACH ABSCHNITTEN, UNTERABSCHNITTEN, ABTEILUNGEN, GRUPPEN UND KLASSEN
DER KLASSIFIKATION DER WIRTSCHAFTSZWEIGE, AUSGABE 1993 (W293)

W293 SCHL.	WIRTSCHAFTSZWEIG		1998 JAN.	1998 FEB.	1998 MAR.	1998 APR.	1998 MAI	1998 JUNI	1998 JULI	1998 AUG.	1998 SEP.	1998 OKT.	1998 NOV.	1998 DEZ.	1998
27	METALLERZEUGUNG UND -BEARBEITUNG	INSGES. INLAND AUSLAND	104.6 96.5 120.7	104.4 96.9 119.6	116.5 108.6 132.3	107.8 101.3 120.7	103.3 97.3 115.2	107.8 101.2 120.8	104.6 101.5 111.0	91.2 88.4 97.0	102.5 97.7 112.1	104.4 101.4 110.3	99.1 96.7 104.0	72.4 69.4 78.3	101.6 96.4 111.8
27.1	ERZEUG.V.ROHEISEN, STAHL U. FERROLE- GIERUNGEN (EGKS) 1)	INSGES. INLAND AUSLAND	104.6 94.9 123.9	100.4 96.2 108.8	113.8 107.7 125.9	104.4 99.6 113.8	100.7 96.2 109.6	104.6 99.4 114.9	94.4 94.9 93.5	85.3 86.0 84.0	89.5 86.4 95.6	95.2 96.4 92.6	90.8 92.6 87.2	63.6 64.6 61.8	95.6 92.9 101.0
27.5	GIESSEREIINDUSTRIE	INSGES. INLAND AUSLAND	111.3 107.9 124.3	113.6 110.7 124.5	127.4 124.5 138.7	120.0 117.6 129.3	113.7 117.6 124.5	122.0 117.5 139.5	118.3 116.8 124.0	94.1 93.7 95.6	126.0 122.3 140.1	128.8 124.0 147.1	123.5 120.1 136.5	95.1 92.5 104.9	116.2 113.2 127.4
28	HERSTELLUNG VON METALLERZEUGNISSEN	INSGES. INLAND AUSLAND	92.9 88.4 113.3	92.7 88.0 113.6	112.5 109.0 128.4	101.9 96.7 125.2	100.9 97.6 116.0	109.3 105.3 127.2	111.3 108.5 123.9	95.8 92.6 110.4	114.4 111.5 127.7	113.5 109.3 132.7	113.1 108.3 134.2	109.2 108.0 114.2	105.6 101.9 122.2
28.1	STAHL- UND LEICHT- METALLBAU	INSGES. INLAND AUSLAND	80.1 73.1 169.9	72.4 68.6 119.4	104.4 101.7 138.2	81.6 77.3 134.2	79.9 76.6 120.5	92.3 86.9 159.5	106.0 102.5 149.6	86.2 82.5 132.8	99.1 95.8 140.3	100.5 94.5 175.6	99.6 95.7 148.0	112.5 112.8 109.8	92.9 89.0 141.5
DK	MASCHINENBAU	INSGES. INLAND AUSLAND	89.2 86.4 92.7	97.4 89.6 107.2	119.4 111.2 129.7	106.5 98.5 116.6	102.3 94.3 112.3	132.6 107.3 164.3	115.7 107.4 126.2	102.8 89.9 119.0	125.2 113.1 140.4	111.9 109.0 115.4	119.4 112.8 127.7	144.0 131.5 159.7	113.9 104.3 125.9
29.1	H.V.MASCH.F.D.ERZ. V.MECHAN.ENERGIE	INSGES. INLAND AUSLAND	91.3 90.7 92.0	98.5 91.1 108.4	114.2 111.9 117.3	108.2 101.6 116.8	101.6 100.2 103.5	157.2 102.6 229.6	119.8 111.1 131.2	112.5 90.4 141.9	124.8 113.7 139.5	104.5 104.5 104.5	106.0 105.9 106.0	108.8 91.7 131.4	112.3 101.3 126.8
29.3	H.V. LAND- U. FORSTWIRTSCHAFTL. MASCHINEN	INSGES. INLAND AUSLAND	96.6 99.3 94.1	115.4 117.6 113.5	142.8 159.0 127.2	120.5 120.9 120.2	118.1 125.3 111.1	120.6 134.2 107.4	128.1 132.7 123.5	74.5 68.7 80.2	89.9 88.9 90.9	90.9 76.7 104.7	90.3 75.1 105.1	92.7 79.4 105.6	106.7 106.5 107.0
29.4	HERSTELLUNG VON WERKZEUGMASCHINEN	INSGES. INLAND AUSLAND	80.3 75.8 85.2	86.7 80.7 93.3	113.7 111.1 116.5	102.6 99.2 106.3	104.1 101.0 107.4	114.6 111.2 118.3	119.4 112.6 126.7	94.9 96.0 93.7	117.4 111.3 123.8	115.7 114.6 116.9	119.3 117.7 121.1	161.8 164.3 159.1	110.9 108.0 114.0
DL	H.V.BUEROMASCH.,ADV GER.U.-EINR.;ELEKTROT. FEINMECHANIK U. OPTIK	INSGES. INLAND AUSLAND	95.3 89.1 105.8	102.7 94.4 116.9	125.0 114.8 142.5	107.1 97.4 123.6	104.6 94.5 121.8	114.7 103.1 134.5	114.0 105.5 128.7	100.1 91.2 115.2	134.8 120.2 159.5	111.4 103.0 125.8	112.4 104.5 125.9	117.6 107.2 135.2	111.6 102.1 128.0
30	H.V. BUEROMASCHINEN, DATENVERARB. GERAETEN U. -EINRICHTUNGEN	INSGES. INLAND AUSLAND	95.2 90.2 104.2	94.9 89.0 105.3	126.7 122.5 134.1	101.3 94.3 113.8	105.9 98.6 118.9	107.9 107.1 109.3	113.3 104.7 128.3	98.7 93.8 107.2	125.5 123.4 129.1	77.1 67.1 94.7	80.8 74.8 91.3	93.8 88.2 103.9	101.8 96.1 111.7
31	H.V. GERAETEN DER ELEKTRIZITAETSERZ. -VERTEILUNG U.AE.	INSGES. INLAND AUSLAND	95.2 90.8 104.4	104.1 97.4 118.4	122.9 115.8 138.0	107.6 102.0 119.5	104.7 97.6 119.9	117.5 106.7 140.5	112.6 108.7 120.8	99.1 95.0 107.8	133.4 128.0 145.1	112.4 110.5 116.4	108.4 108.4 108.4	107.0 104.9 111.4	110.4 105.5 120.9
31.2	H.V.ELEKTRIZITAETS- VERTEILUNGS- UND -SCHALTEINRICHTUNG.	INSGES. INLAND AUSLAND	96.6 91.0 108.7	108.6 102.1 122.8	134.5 126.7 151.4	108.3 103.3 119.1	111.5 104.9 126.0	124.7 110.0 156.7	118.6 115.4 125.5	104.6 99.1 116.4	148.9 144.7 158.0	114.6 112.6 119.0	107.0 106.9 107.4	112.2 108.1 120.9	115.8 110.4 127.7
31.6	HERSTELLUNG VON ELEKTRISCHEN AUS- RUESTUNGEN A.N.G.	INSGES. INLAND AUSLAND	96.0 97.4 93.2	102.2 98.3 110.0	114.3 113.4 116.1	106.1 106.1 106.1	100.4 113.1 104.9	112.9 110.5 112.5	107.8 102.2 102.2	96.1 98.5 91.1	126.4 122.9 133.5	112.8 117.6 103.1	113.7 121.7 97.4	112.7 121.5 94.8	108.5 109.9 105.4
32	RUNDUNK-, FERNSEH- UND NACHRICHTEN- TECHNIK	INSGES. INLAND AUSLAND	98.3 87.8 110.4	103.8 91.6 117.9	128.7 107.7 153.2	111.0 91.9 133.3	107.4 87.7 130.2	112.5 91.7 136.7	116.5 101.8 133.5	108.2 86.8 133.0	153.3 108.3 205.6	125.0 106.0 147.1	131.0 104.0 162.5	143.5 113.3 178.5	119.9 98.2 145.2
33	MEDIZIN-, MESS-, STEUER-U. REGELUNGS- TECHNIK, OPTIK	INSGES. INLAND AUSLAND	92.3 85.4 103.2	102.1 92.4 117.8	124.8 115.1 140.4	104.6 93.3 122.8	101.0 91.7 115.9	114.3 103.2 132.0	115.0 101.7 136.4	94.1 84.8 109.1	121.9 111.4 139.2	110.9 99.9 128.8	116.0 110.3 125.3	123.6 116.1 135.5	110.1 100.4 125.5
DM	FAHRZEUGBAU	INSGES. INLAND AUSLAND	103.2 91.8 114.9	123.4 111.7 135.3	150.3 144.7 156.1	134.3 124.8 144.0	133.2 123.8 142.6	141.6 134.1 149.4	139.7 129.2 150.5	102.5 95.0 110.3	142.5 133.4 151.9	158.5 143.9 173.3	152.7 139.7 166.1	143.7 140.3 147.3	135.5 126.0 145.1
34	HERSTELLUNG VON KRAFTWAGEN UND KRAFTWAGENTEILEN	INSGES. INLAND AUSLAND	107.4 93.5 121.6	127.5 113.9 141.4	152.8 143.7 162.2	137.9 127.0 149.2	134.4 124.6 144.4	143.4 133.6 153.5	143.9 131.1 156.9	102.8 94.7 111.1	143.0 133.3 153.1	160.4 146.7 174.5	156.1 141.2 171.4	137.8 127.9 147.9	137.3 125.9 148.9
34.1	HERSTELLUNG VON KRAFTWAGEN UND KRAFTWAGENMOTOREN	INSGES. INLAND AUSLAND	104.6 82.5 124.0	128.9 106.5 148.4	157.2 141.7 170.8	140.5 123.2 155.7	137.8 121.4 152.1	146.1 130.3 160.0	147.2 123.8 167.7	102.6 88.9 115.1	144.6 127.3 159.8	166.7 144.3 186.3	162.3 137.7 183.9	143.2 129.4 155.3	140.1 121.4 156.6
35	SONSTIGER FAHRZEUGBAU	INSGES. INLAND AUSLAND	69.5 77.5 61.9	90.0 92.9 87.3	129.9 152.9 108.1	104.8 106.0 103.6	123.1 117.1 128.8	127.3 138.2 116.9	106.2 112.9 99.9	100.5 97.2 104.0	138.3 133.9 142.6	142.7 120.6 163.7	125.5 126.7 124.3	192.4 245.3 142.9	120.9 126.8 115.3
35.1	SCHIFFBAU	INSGES. INLAND AUSLAND	22.5 49.1 8.0	31.2 60.6 15.2	66.6 123.9 35.3	35.1 69.4 16.4	133.3 153.4 122.5	77.2 56.5 34.0	61.2 120.1 28.9	45.9 52.9 43.0	136.0 97.4 157.1	67.8 64.0 70.3	54.1 99.6 29.2	289.0 599.7 120.5	85.0 137.2 56.7
35.3	LUFT- UND RAUM- FAHRZEUGBAU	INSGES. INLAND AUSLAND	97.2 100.5 95.0	121.3 105.9 132.1	171.0 188.7 158.5	143.0 123.5 156.7	127.6 115.5 136.1	161.3 148.4 170.3	134.7 123.6 142.5	133.9 121.8 142.4	153.3 172.2 140.0	210.5 172.6 237.2	179.5 162.2 191.6	174.6 194.3 160.7	150.7 144.1 155.3
36.1	HERSTELLUNG VON MOEBELN	INSGES. INLAND AUSLAND	87.1 84.7 102.8	98.8 95.8 118.1	118.7 116.3 134.6	106.0 103.2 125.2	97.1 94.3 116.3	99.3 95.0 128.6	90.1 86.4 115.0	77.0 74.9 90.6	113.1 110.0 133.5	112.7 109.7 132.5	113.4 110.0 136.3	93.0 90.0 113.2	100.5 97.5 120.6

1) EUROPAEISCHE GEMEINSCHAFT FUER KOHLE UND STAHL.

FRUEHERES BUNDESGBEIT

4 INDEX DES UMSATZES FUER DAS VERARBEITENDE GEWERBE

4.1 WERTINDEX 1995 = 100

NACH ABSCHNITTEN, UNTERABSCHNITTEN, ABTEILUNGEN, GRUPPEN UND KLASSEN
DER KLASSEKATION DER WIRTSCHAFTSZWEIGE, AUSGABE 1993 (W293)

VERAENDERUNG GEGENUEBER VORJAHR IN %

WZ93 SCHL.	WIRTSCHAFTSZWEIG		1998 JAN.	1998 FEB.	1998 MAR.	1998 APR.	1998 MAI	1998 JUNI	1998 JULI	1998 AUG.	1998 SEP.	1998 OKT.	1998 NOV.	1998 DEZ.	1998
27	METALLERZEUGUNG UND -BEARBEITUNG	INSGES. INLAND AUSLAND	13.1 9.9 18.6	12.0 10.5 15.0	24.3 22.9 27.0	-0.4 0.5 -1.6	12.4 12.9 11.5	1.8 2.0 1.3	0.5 1.6 -1.3	1.0 3.5 -2.9	-6.7 -4.7 -9.9	-6.3 -3.0 -11.8	-6.4 -1.7 -13.9	-18.7 -16.1 -23.0	1.9 3.0 0.2
27.1	ERZEUG.V.ROHEISEN, STAHL U. FERROLE- GIERUNGEN (EGKS) 1)	INSGES. INLAND AUSLAND	20.0 12.4 33.7	15.9 14.8 17.9	27.9 25.8 31.3	2.7 3.3 1.4	14.4 14.7 14.2	4.9 3.0 8.4	0.9 3.2 -3.5	-3.2 1.1 -10.6	-13.2 -11.0 -16.7	-10.6 -5.2 -20.2	-11.4 -3.9 -24.0	-27.0 -22.3 -35.0	1.3 2.7 -1.2
27.5	GIESSEREIINDUSTRIE	INSGES. INLAND AUSLAND	11.5 11.0 13.4	11.9 11.4 13.3	24.9 24.9 25.0	3.5 4.2 1.4	17.8 19.1 13.0	8.2 8.4 7.7	8.0 7.8 8.7	14.1 13.7 15.0	8.4 8.7 7.4	5.8 6.4 4.0	7.7 8.3 5.5	3.6 5.6 -2.7	10.2 10.5 8.9
28	HERSTELLUNG VON METALLERZEUGNISSEN	INSGES. INLAND AUSLAND	-0.6 -1.6 3.4	6.4 4.4 13.9	20.8 20.7 21.6	-0.3 -2.3 7.5	13.2 13.6 12.3	2.4 2.4 2.3	1.4 0.9 3.4	4.1 2.3 11.4	-1.0 -0.3 -3.5	2.5 3.3 -0.1	6.0 3.8 13.9	3.0 1.9 7.5	4.6 3.8 7.3
28.1	STAHL- UND LEICHT- METALLBAU	INSGES. INLAND AUSLAND	-10.5 -16.3 44.1	1.3 -1.2 21.2	29.4 30.4 21.4	-3.3 -5.5 14.5	0.1 0.5 -3.5	-2.6 -5.4 21.1	1.1 0.5 6.5	5.6 4.8 14.1	2.9 2.9 2.3	2.7 0.7 18.1	1.9 0.6 13.1	-6.5 -6.2 -8.7	1.4 0.0 13.4
DK	MASCHINENBAU	INSGES. INLAND AUSLAND	7.3 5.6 9.4	8.6 6.2 11.1	23.1 19.1 27.8	0.9 -3.1 5.3	9.4 8.3 10.6	7.7 -1.8 16.9	6.8 4.0 10.0	6.0 1.4 10.9	0.7 1.7 -0.3	0.0 4.5 -5.0	1.1 4.8 -2.7	6.7 7.8 5.5	6.3 4.7 7.7
29.1	H.V.MASCH.F.D.ERZ. V.MECHAN.ENERGIE	INSGES. INLAND AUSLAND	0.6 6.3 -6.3	8.5 2.7 15.8	24.0 24.2 23.7	2.9 -0.1 6.3	10.8 15.4 5.4	27.8 -1.3 54.7	10.5 4.8 17.6	-0.1 -2.3 1.9	-13.7 -7.1 -19.9	1.0 2.5 -0.9	0.3 -2.3 3.7	7.0 0.7 13.5	6.1 3.2 9.3
29.3	H.V. LAND- U. FORSTWIRTSCHAFTL. MASCHINEN	INSGES. INLAND AUSLAND	13.1 12.1 14.5	7.1 16.6 -1.0	17.8 37.7 0.3	-13.1 -9.4 -16.4	9.3 12.3 6.1	7.5 8.5 6.2	7.4 3.6 11.7	26.7 4.9 53.3	7.3 -8.1 27.7	7.3 -4.7 18.0	10.9 2.7 17.7	11.7 0.5 21.5	8.1 6.8 9.5
29.4	HERSTELLUNG VON WERKZEUGMASCHINEN	INSGES. INLAND AUSLAND	12.2 5.6 19.2	1.9 -1.1 5.1	23.3 27.3 19.7	4.7 2.5 7.0	14.0 12.7 15.4	3.2 3.5 3.0	14.7 8.5 21.2	-0.3 -2.4 2.1	9.2 9.8 8.5	3.8 8.5 -0.8	1.7 2.6 0.9	6.6 17.2 -3.2	7.6 8.1 7.0
DL	H.V.BUEROMASCH.,ADV GER.U.-EINR.;ELEKTROT. FEINMECHANIK U. OPTIK	INSGES. INLAND AUSLAND	1.6 -3.0 8.8	8.2 4.2 14.3	19.4 15.5 25.1	1.7 -3.0 8.7	11.8 6.5 19.5	-2.3 -3.2 -1.0	3.2 1.5 5.8	3.2 1.8 4.9	1.6 -3.6 8.9	3.0 2.3 4.0	-3.0 -1.9 -4.3	-2.0 -3.4 -0.1	3.5 0.9 7.4
30	H.V. BUEROMASCHINEN, DATENVERARB.GERAETEN U. -EINRICHTUNGEN	INSGES. INLAND AUSLAND	-10.1 -15.9 0.6	-5.9 -14.5 11.1	15.9 7.8 32.1	-2.0 -7.2 6.7	20.5 9.0 42.7	-7.2 -3.4 -13.0	5.8 -5.2 26.7	4.7 -3.7 20.7	-17.1 -19.3 -13.0	-14.0 -20.7 -4.1	-34.5 -32.2 -37.6	-27.7 -30.2 -23.6	-7.4 -12.0 0.4
31	H.V. GERAETEN DER ELEKTRIZITAETSERZ. -VERTEILUNG U.AE.	INSGES. INLAND AUSLAND	2.5 0.7 5.8	9.0 7.0 12.4	18.3 18.4 18.2	0.9 -0.9 4.2	11.5 7.8 18.5	4.8 1.7 10.3	2.6 4.0 -0.3	3.0 4.5 0.2	2.5 2.6 2.3	4.2 7.2 -1.4	-1.9 2.3 -9.7	-0.7 -0.9 -0.6	4.5 4.5 4.8
31.2	H.V.ELEKTRIZITAETS- VERTEILUNGS- UND -SCHALTEINRICHTUNG.	INSGES. INLAND AUSLAND	4.1 3.5 5.1	11.5 11.1 12.2	23.8 25.1 21.6	0.4 0.9 -0.7	13.3 10.8 18.5	7.9 3.8 15.0	4.1 10.3 -6.4	-0.2 2.6 -5.1	2.3 4.1 -1.2	14.9 17.8 9.6	-3.2 0.4 -9.8	0.1 -5.6 13.1	6.3 6.8 5.6
31.6	HERSTELLUNG VON ELEKTRISCHEN AUS- RUESTUNGEN A.N.G.	INSGES. INLAND AUSLAND	0.2 -1.7 4.4	8.1 5.2 13.8	10.2 14.0 3.7	-3.6 -5.9 1.3	10.2 6.1 18.7	2.5 1.1 5.7	-0.6 -2.2 3.3	11.7 13.1 8.7	3.2 2.6 4.5	-7.5 -0.8 -20.0	2.5 9.0 -10.9	-1.1 8.2 -18.9	2.6 3.7 0.1
32	RUNDUNK-, FERNSEH- UND NACHRICHTEN- TECHNIK	INSGES. INLAND AUSLAND	3.4 -7.2 15.2	12.1 7.6 16.4	19.8 8.6 30.9	6.1 -4.3 16.2	5.5 -3.0 13.2	-12.5 -10.2 -14.2	0.6 -0.5 1.6	1.5 -2.1 4.4	9.3 -14.2 31.5	8.8 4.1 13.0	1.0 -5.2 6.3	5.7 3.5 7.3	4.8 -2.3 11.2
33	MEDIZIN-, MESS-, STEUER-U.REGELUNGS- TECHNIK, OPTIK	INSGES. INLAND AUSLAND	4.1 -0.6 10.4	9.4 4.8 16.2	22.8 19.5 27.6	0.5 -4.8 7.8	16.6 12.4 22.5	-2.6 -8.2 5.0	6.8 0.8 15.0	4.8 1.8 8.9	0.5 1.7 -0.9	0.6 -1.7 4.0	6.5 7.2 5.6	-0.8 -1.0 -0.6	5.4 2.2 9.3
DM	FAHRZEUGBAU	INSGES. INLAND AUSLAND	3.0 3.7 2.5	14.3 16.2 12.6	27.7 31.5 24.4	1.4 -0.4 2.9	18.5 17.6 19.2	8.3 6.3 10.4	10.3 10.5 10.3	16.3 15.0 17.6	15.0 13.9 16.1	22.9 29.6 17.7	11.3 12.5 10.4	16.5 25.3 9.1	13.8 15.0 12.6
34	HERSTELLUNG VON KRAFTWAGEN UND KRAFTWAGENTEILEN	INSGES. INLAND AUSLAND	4.9 5.4 4.5	14.2 16.1 12.8	28.4 29.8 27.1	2.1 0.3 3.8	20.6 19.1 22.0	9.0 7.7 10.2	12.8 12.4 12.9	19.5 16.5 22.2	13.7 13.8 13.6	24.4 29.9 20.0	14.9 14.6 15.3	15.8 16.9 14.7	14.9 15.1 14.6
34.1	HERSTELLUNG VON KRAFTWAGEN UND KRAFTWAGENMOTOREN	INSGES. INLAND AUSLAND	3.2 3.8 2.9	15.2 16.6 14.2	28.0 28.6 27.7	0.9 -3.3 4.1	19.7 14.9 23.4	8.2 4.7 10.9	12.1 10.2 13.3	21.0 14.7 25.5	14.0 11.9 15.6	29.8 37.3 25.2	16.6 13.9 18.5	16.0 14.3 17.4	15.2 13.8 16.3
35	SONSTIGER FAHRZEUGBAU	INSGES. INLAND AUSLAND	-15.6 -10.9 -20.6	13.4 17.4 9.5	22.0 46.9 -0.6	-6.3 -7.0 -5.6	2.2 4.6 -0.1	3.3 -3.3 11.8	-10.2 -5.7 -14.7	-4.6 3.4 -10.5	28.4 14.6 43.8	10.1 27.1 0.9	-15.5 -4.4 -24.0	21.1 82.8 -21.6	4.2 14.3 -4.6
35.1	SCHIFFBAU	INSGES. INLAND AUSLAND	-59.0 -60.5 -52.7	-13.3 119.6 -62.7	64.4 22.6 377.0	-50.6 -35.8 -67.7	-3.7 100.8 -29.5	-19.8 -34.0 76.2	-41.2 4.6 -70.6	-42.6 -20.5 -51.1	101.2 103.8 284.1	-49.9 -21.3 -63.4	-29.9 320.0 -41.7	122.1 -2.1 -2.1	-1.0 29.3 -24.5
35.3	LUFT- UND RAUM- FAHRZEUGBAU	INSGES. INLAND AUSLAND	-4.3 13.8 -14.4	19.9 2.0 33.0	24.0 83.9 -2.6	6.4 -0.6 10.7	7.2 -14.6 26.6	11.5 18.8 7.5	1.1 -9.5 8.8	3.8 9.8 0.4	13.6 33.4 0.6	45.2 34.0 51.8	-16.7 -3.1 -23.2	-13.2 21.9 -30.3	6.5 14.5 1.9
36.1	HERSTELLUNG VON MOEBELN	INSGES. INLAND AUSLAND	-4.9 -6.7 6.7	4.1 2.8 11.2	20.4 19.8 24.2	-1.5 -2.3 3.6	17.4 17.0 20.3	-0.1 -1.6 8.7	-0.3 -0.9 3.1	11.9 12.0 10.6	3.8 3.3 6.6	3.4 4.0 -0.1	7.3 7.0 9.0	1.2 0.2 6.4	4.9 4.3 8.8

1) EUROPAEISCHE GEMEINSCHAFT FUER KOHLE UND STAHL.

FRUEHERES BUNDESGBEIT

4 INDEX DES UMSATZES FUER DAS VERARBEITENDE GEWERBE

4.2 VOLUMENINDEX 1995 = 100

NACH ABSCHNITTEN, UNTERABSCHNITTEN, ABTEILUNGEN, GRUPPEN UND KLASSEN
DER KLASSEIFIKATION DER WIRTSCHAFTSZWEIGE, AUSGABE 1993 (W293)

WZ93 SCHL.	WIRTSCHAFTSZWEIG		1998 JAN.	1998 FEB.	1998 MAR.	1998 APR.	1998 MAI	1998 JUNI	1998 JULI	1998 AUG.	1998 SEP.	1998 OKT.	1998 NOV.	1998 DEZ.	1998
D	VERARBEITENDES GEWERBE 1)	INSGES. INLAND AUSLAND	96.3 89.7 107.8	102.7 94.7 116.7	121.2 113.5 134.7	108.5 100.5 122.6	104.9 97.2 118.3	115.6 104.6 134.9	113.5 106.1 126.5	96.4 90.0 107.5	119.8 111.4 134.4	116.4 109.2 128.9	114.9 107.7 127.5	111.1 103.3 124.8	110.1 102.3 123.7
	VORLEISTUNGSGUETER- PRODUZENTEN	INSGES. INLAND AUSLAND	101.8 95.0 115.6	104.6 98.5 117.0	119.6 113.5 131.7	110.4 104.6 122.1	105.7 100.9 115.5	112.3 106.4 124.3	112.0 108.9 118.2	96.5 94.0 101.6	116.7 112.3 125.4	114.8 112.1 120.2	111.2 109.1 115.5	95.1 91.0 103.4	108.4 103.9 117.5
	INVESTITIONSGUETER- PRODUZENTEN	INSGES. INLAND AUSLAND	89.0 82.0 98.8	99.6 88.7 114.8	124.9 115.7 138.0	109.2 98.0 124.9	108.0 97.0 123.5	126.4 108.1 152.1	118.3 107.4 133.6	99.2 87.6 115.5	127.1 113.1 146.8	119.7 108.5 135.6	122.3 110.3 139.2	139.5 130.4 152.2	115.3 103.9 131.3
	GEBRAUCHSGUETER- PRODUZENTEN	INSGES. INLAND AUSLAND	91.2 81.3 105.6	105.5 93.4 123.1	126.4 116.2 141.3	112.3 101.5 128.1	107.2 95.8 123.8	113.0 100.3 131.5	111.4 95.1 135.2	84.6 75.5 98.0	119.7 109.7 134.3	127.1 112.1 149.1	125.4 110.2 147.6	111.4 98.9 129.9	111.3 99.2 129.0
	VERBRAUCHSGUETER- PRODUZENTEN	INSGES. INLAND AUSLAND	101.6 96.9 114.1	100.7 95.9 113.4	106.7 101.8 119.7	87.0 83.0 97.6	80.5 76.6 90.7	90.7 85.8 103.7	104.3 97.2 123.0	99.5 92.5 117.9	105.9 101.5 117.5	94.7 90.7 105.3	88.3 85.7 95.1	83.3 81.1 89.0	95.3 90.7 107.3
DB	TEXTIL- UND BEKLEI- DUNGSGEWERBE	INSGES. INLAND AUSLAND	106.2 97.6 131.0	108.4 100.7 130.6	110.5 102.5 133.2	85.2 80.7 98.3	74.5 70.4 86.3	83.5 77.4 100.9	107.4 98.7 132.2	102.5 94.0 126.9	116.2 108.7 137.6	95.6 92.8 103.8	87.5 85.4 93.6	74.1 71.5 81.6	96.0 90.0 113.0
17	TEXTILGEWERBE	INSGES. INLAND AUSLAND	93.0 85.4 112.9	93.3 85.2 114.3	105.9 97.3 128.2	97.8 89.4 119.7	90.4 82.4 111.2	94.5 85.8 117.0	94.3 87.8 111.4	74.4 69.9 86.1	101.6 94.6 119.9	103.4 98.3 116.6	98.5 93.7 111.1	76.8 72.2 88.7	93.7 86.8 111.4
18	BEKLEIDUNGSGEWERBE	INSGES. INLAND AUSLAND	124.4 113.4 160.5	129.2 120.6 157.3	116.8 109.3 141.4	68.0 69.5 63.2	52.8 54.9 45.8	68.4 66.6 74.6	125.2 112.7 166.3	141.1 125.1 193.4	136.2 127.0 166.6	85.1 85.7 82.9	72.4 74.6 65.1	70.4 70.5 69.9	99.2 94.2 115.6
DC	LEDERGEWERBE	INSGES. INLAND AUSLAND	117.8 116.5 122.1	116.8 115.0 122.8	118.4 116.2 125.6	88.9 85.1 101.2	87.6 81.7 106.9	104.2 99.1 120.5	122.9 119.5 133.9	103.6 103.4 103.9	110.8 110.3 112.3	87.2 85.0 94.4	80.1 77.5 88.2	83.6 76.3 106.9	101.8 98.8 111.6
DD	HOLZGEWERBE (OHNE HERSTELLUNG VON MOEBELN)	INSGES. INLAND AUSLAND	81.7 78.7 114.2	85.8 82.7 119.3	106.9 104.4 133.5	93.9 90.7 127.7	90.2 87.2 122.9	94.4 91.1 130.3	95.2 92.6 123.0	81.7 80.1 98.4	103.2 100.8 129.5	104.2 101.3 135.3	102.7 100.3 128.4	85.5 84.6 95.4	93.8 91.2 121.5
DE	PAPIER- UND DRUCK- GEWERBE	INSGES. INLAND AUSLAND	96.2 93.0 107.4	95.4 92.2 106.5	108.6 106.7 115.4	99.4 96.2 110.8	94.9 92.1 104.9	100.1 97.6 109.1	100.3 97.9 108.8	92.7 91.6 96.9	106.1 104.4 112.0	107.2 106.2 110.7	106.7 106.4 108.0	99.1 100.0 95.9	100.6 98.7 107.2
21	PAPIERGEWERBE	INSGES. INLAND AUSLAND	101.8 98.2 109.9	98.2 94.0 107.8	109.1 105.6 117.0	101.6 97.1 111.8	96.6 92.3 106.1	102.0 98.5 109.7	102.4 99.5 108.7	93.2 91.7 96.7	104.8 103.0 108.8	104.7 103.3 107.8	102.6 101.8 104.4	88.1 87.0 90.7	100.4 97.7 106.6
21.1	H.V. HOLZSTOFF, ZELLSTOFF, PAPIER, KARTON UND PAPPE	INSGES. INLAND AUSLAND	116.3 109.7 124.4	111.8 103.5 122.0	122.4 114.8 131.7	115.5 106.6 126.4	111.2 103.3 120.9	115.1 109.4 122.0	112.1 107.4 117.8	102.0 100.0 104.5	117.0 113.7 121.0	114.5 111.7 118.0	112.9 110.7 115.5	95.8 93.1 99.1	112.2 107.0 118.6
21.2	PAPIER-,KARTON-U. PAPPEVERARBEITUNG	INSGES. INLAND AUSLAND	89.7 91.6 81.9	87.0 88.6 80.4	98.1 100.4 88.6	90.1 91.7 83.7	84.4 86.1 77.6	91.1 92.3 86.0	94.3 95.0 91.2	85.9 86.9 81.5	94.8 97.0 85.3	96.6 98.6 88.1	94.1 96.8 83.0	81.8 83.5 74.5	90.7 92.4 83.5
22	DRUCKGEWERBE, VER- VIELFAELTIGUNG VON BESP. TONTRAEGERN	INSGES. INLAND AUSLAND	87.7 87.1 94.2	91.0 90.2 100.0	107.8 107.9 106.6	96.1 95.2 105.4	92.5 91.9 98.6	97.4 96.6 105.5	97.2 96.0 109.3	92.0 91.5 97.8	108.0 106.0 129.2	111.0 109.6 126.2	113.0 111.6 127.4	115.5 114.8 123.4	100.8 99.9 110.3
DG	CHEMISCHE INDUSTRIE	INSGES. INLAND AUSLAND	107.2 97.0 119.4	106.0 97.7 115.7	116.9 107.6 127.9	109.7 101.1 119.8	104.0 97.4 111.9	108.9 101.2 117.9	108.0 103.1 115.9	95.5 91.9 99.9	104.9 100.1 110.7	105.4 100.6 111.1	100.3 96.4 104.9	90.2 84.7 96.7	104.8 98.2 112.7
24.1	HERSTELLUNG VON CHEMISCHEN GRUND- STOFFEN	INSGES. INLAND AUSLAND	114.1 107.9 119.4	111.6 107.3 115.3	121.6 117.3 125.3	115.0 110.7 118.7	109.3 107.2 111.1	113.4 110.0 116.3	113.1 114.1 112.4	99.5 102.7 96.9	108.1 106.9 109.2	108.4 109.2 107.8	102.4 104.1 100.8	93.7 89.8 97.0	109.2 107.3 110.9
24.4	HERSTELLUNG VON PHARMAZEUTISCHEN ERZEUGNISSEN	INSGES. INLAND AUSLAND	106.4 95.9 124.8	100.2 90.7 116.9	114.7 103.1 134.9	104.7 92.7 125.7	97.5 87.8 114.6	106.4 94.4 127.5	107.4 94.4 130.1	95.2 83.3 116.0	106.4 95.5 125.5	108.7 96.5 130.1	103.8 96.1 117.3	95.6 91.1 103.6	103.9 93.5 122.3
DH	HERSTELLUNG VON GUMMI- UND KUNST- STOFFWAREN	INSGES. INLAND AUSLAND	96.0 90.4 112.9	99.9 93.8 118.4	115.7 109.3 134.7	108.2 101.9 127.4	103.4 98.1 119.3	109.9 102.9 130.8	113.4 107.7 130.5	95.4 91.7 106.7	112.5 107.3 128.3	114.5 108.9 131.4	110.5 105.4 125.8	88.1 83.3 102.7	105.6 100.1 122.4
25.2	HERSTELLUNG VON KUNSTSTOFFWAREN	INSGES. INLAND AUSLAND	95.3 89.3 115.0	98.3 92.1 119.0	114.2 107.9 135.2	107.2 100.7 128.8	103.0 97.5 121.3	109.5 102.6 132.8	113.2 107.3 132.8	95.4 91.2 109.4	111.3 105.9 129.4	113.4 108.0 131.3	108.8 103.6 125.9	87.6 83.3 101.9	104.8 99.1 123.6
DI	GLASGEWERBE, KERAMIK, VERARBEITUNG VON STEINEN UND ERDEN	INSGES. INLAND AUSLAND	79.3 72.2 101.7	80.9 74.7 100.3	99.4 95.2 112.7	98.2 94.0 111.4	95.5 93.1 103.2	101.7 98.6 111.4	103.5 102.0 108.3	86.8 85.7 90.1	103.4 101.8 108.3	103.6 102.6 106.6	94.0 91.7 101.3	72.7 69.3 83.6	93.3 90.1 103.2
26.1	HERSTELLUNG UND VERARBEITUNG VON GLAS	INSGES. INLAND AUSLAND	94.9 89.9 106.5	92.5 88.3 102.5	104.1 99.4 115.1	102.4 97.9 112.9	98.3 95.3 105.6	106.4 104.0 111.9	102.5 100.3 107.6	86.3 85.3 88.6	105.3 102.3 112.3	108.1 108.3 107.7	103.7 104.0 102.9	81.1 81.6 79.8	98.8 96.4 104.5
DJ	METALLERZEUGUNG UND -BEARBEITUNG, H.V. METALLERZEUGNISSEN	INSGES. INLAND AUSLAND	97.5 91.4 115.9	97.1 91.1 115.0	113.2 108.1 128.3	103.3 97.7 119.7	101.0 96.7 113.8	107.7 102.9 122.0	107.6 105.1 115.2	93.6 90.7 102.2	109.4 105.9 119.9	110.7 106.7 122.6	108.3 104.4 119.7	93.5 92.8 95.7	103.6 99.5 115.8

1) AUSGEWAHLTE WIRTSCHAFTSZWEIGE (OHNE ERNAHRUNGSGEWERBE UND TABAKVERARBEITUNG).

STBA,FS 4,R 2.2,1998

FRUEHERES BUNDESGBEIT
4 INDEX DES UMSATZES FUER DAS VERARBEITENDE GEWERBE

4.2 VOLUMENINDEX 1995 = 100

NACH ABSCHNITTEN, UNTERABSCHNITTEN, ABTEILUNGEN, GRUPPEN UND KLASSEN
DER KLASSIFIKATION DER WIRTSCHAFTSZWEIGE, AUSGABE 1993 (WZ93)

VERAENDERUNG GEGENUEBER VORJAHR IN %

WZ93 SCHL.	WIRTSCHAFTSZWEIG		1998 JAN.	1998 FEB.	1998 MAR.	1998 APR.	1998 MAY	1998 JUNI	1998 JULI	1998 AUG.	1998 SEP.	1998 OKT.	1998 NOV.	1998 DEZ.	1998
D	VERARBEITENDES GEWERBE 1)	INSGES.	2.2	6.9	19.3	-1.3	10.3	2.3	3.7	5.5	2.4	3.7	2.4	3.1	4.9
		INLAND	0.1	5.2	18.1	-3.3	9.1	-0.5	2.4	3.9	1.4	4.7	3.3	3.8	3.9
		AUSLAND	5.4	9.3	21.2	1.7	12.0	6.2	5.6	7.5	3.9	2.2	1.2	2.1	6.3
	VORLEISTUNGSGUETER- PRODUZENTEN	INSGES.	4.0	6.5	18.3	-1.7	9.3	0.8	2.7	3.8	1.4	-0.7	1.7	-1.1	3.5
		INLAND	2.3	5.9	17.5	-2.2	10.0	1.1	3.2	6.0	2.2	1.9	3.3	0.4	4.2
		AUSLAND	6.9	7.8	19.5	-0.9	8.0	0.3	1.5	0.0	-0.2	-5.3	-1.2	-3.9	2.4
	INVESTITIONSGUETER- PRODUZENTEN	INSGES.	1.1	9.0	22.2	0.2	11.6	4.4	5.0	6.4	3.1	8.1	1.5	5.8	6.4
		INLAND	-1.2	6.5	21.3	-3.6	9.1	-1.8	2.0	0.9	0.2	9.6	3.0	7.5	4.3
		AUSLAND	4.1	11.8	23.7	4.8	14.5	11.3	8.7	13.0	6.5	6.6	0.0	3.8	8.8
	GEBRAUCHSGUETER- PRODUZENTEN	INSGES.	-0.3	9.1	22.6	-1.8	14.7	3.8	6.3	13.3	5.9	13.4	8.9	10.8	8.7
		INLAND	-3.1	6.4	20.3	-5.9	11.0	-1.2	2.0	8.5	2.5	11.8	5.8	7.4	5.3
		AUSLAND	2.8	12.1	25.4	3.3	18.9	9.9	11.0	19.1	10.3	15.2	12.7	15.3	12.9
	VERBRAUCHSGUETER- PRODUZENTEN	INSGES.	-1.5	-2.6	7.6	-5.1	2.3	-1.2	-0.3	1.4	0.0	-2.5	-0.5	1.5	-0.1
		INLAND	-4.4	-3.0	7.3	-6.2	-1.0	-3.9	-1.2	-1.3	-0.7	-4.1	-0.8	0.5	-1.6
		AUSLAND	5.9	-1.8	8.1	-2.7	10.6	5.2	1.8	7.3	1.6	1.7	0.4	3.9	3.4
DB	TEXTIL- UND BEKLEI- DUNGSGEWERBE	INSGES.	1.0	1.7	9.5	-4.9	8.6	-0.5	-1.7	1.5	0.7	-0.6	-0.9	0.5	1.2
		INLAND	-2.8	-1.8	5.5	-6.6	4.9	-3.7	-3.7	-1.3	0.0	0.1	1.5	2.1	-0.7
		AUSLAND	10.6	10.2	19.4	-0.4	18.2	7.3	2.6	8.0	2.2	-2.2	-6.7	-3.3	5.4
17	TEXTILGEWERBE	INSGES.	-3.4	-0.3	12.8	-5.6	4.9	-2.5	-2.5	1.6	-0.9	-4.0	-1.0	-3.4	-0.4
		INLAND	-8.1	-5.1	8.1	-9.1	1.1	-5.8	-4.0	0.7	-2.3	-2.8	0.1	-2.4	-2.7
		AUSLAND	7.3	10.6	23.2	2.4	13.2	4.5	1.0	3.4	2.0	-6.6	-3.1	-5.7	4.1
18	BEKLEIDUNGSGEWERBE	INSGES.	6.2	3.8	5.8	-3.5	18.4	3.5	-1.1	1.5	2.3	5.8	-0.7	7.2	3.4
		INLAND	3.0	1.5	2.8	-2.0	13.2	0.2	-3.5	-2.7	2.3	4.6	3.9	8.8	1.9
		AUSLAND	14.7	9.8	14.2	-8.5	44.0	15.3	4.6	11.5	2.3	9.7	-15.2	1.9	7.6
DC	LEDERGEWERBE	INSGES.	1.2	-3.9	6.2	-5.5	16.2	2.8	1.0	-6.8	-6.8	-12.8	-0.6	8.4	-0.7
		INLAND	-2.7	-6.4	6.8	-3.8	10.0	-1.9	-0.1	-7.5	-4.9	-11.5	1.0	-0.8	-2.2
		AUSLAND	15.4	4.7	4.4	-9.9	35.3	17.6	4.4	-5.2	-12.3	-16.2	-5.1	37.6	4.1
DD	HOLZGEWERBE (OHNE HERSTELLUNG VON MOEBELN)	INSGES.	-1.9	4.0	20.1	-6.6	4.9	-6.3	-4.9	1.2	-2.6	-6.0	-1.4	-7.9	-1.0
		INLAND	-2.7	3.8	20.1	-6.9	4.6	-6.5	-5.6	1.3	-2.7	-6.1	-1.8	-7.6	-1.2
		AUSLAND	5.2	7.1	19.7	-4.7	8.6	-4.3	1.6	0.4	-2.0	-5.0	1.2	-9.5	1.2
DE	PAPIER- UND DRUCK- GEWERBE	INSGES.	-2.5	-0.1	12.3	-2.2	5.9	0.4	2.0	2.5	0.9	-0.9	3.8	1.4	1.9
		INLAND	-2.6	0.2	13.8	-3.0	6.5	0.7	1.8	4.1	2.5	0.3	4.8	2.5	2.5
		AUSLAND	-2.2	-1.0	7.6	0.7	4.5	-0.5	2.7	-2.1	-4.2	-4.7	0.7	-2.1	-0.1
21	PAPIERGEWERBE	INSGES.	-4.1	-1.8	10.6	-3.5	4.7	-1.6	0.3	0.1	-2.8	-4.2	0.6	-3.0	-0.5
		INLAND	-4.1	-1.2	13.1	-4.5	6.1	-0.9	0.2	2.7	-0.5	-2.6	1.5	-1.7	0.5
		AUSLAND	-4.0	-3.1	6.0	-1.4	2.0	-3.1	0.2	-5.0	-7.3	-7.4	-1.4	-5.5	-2.6
21.1	H.V. HOLZSTOFF, ZELLSTOFF, PAPIER, KARTON UND PAPPE	INSGES.	2.2	3.6	15.4	-0.6	6.3	-0.5	-0.3	-1.8	-4.4	-5.6	0.4	-7.0	0.4
		INLAND	0.6	3.1	17.1	0.1	11.6	3.6	1.8	4.6	0.3	-1.2	2.7	-5.4	3.1
		AUSLAND	4.0	4.3	13.6	-1.2	1.4	-4.7	-2.6	-8.4	-9.2	-10.2	-2.4	-8.7	-2.1
21.2	PAPIER-, KARTON- U. PAPPEVERARBEITUNG	INSGES.	-10.2	-7.0	6.1	-6.3	2.8	-2.8	0.7	2.0	-0.9	-2.8	0.9	1.4	-1.5
		INLAND	-7.2	-3.7	10.6	-7.3	2.6	-3.8	-0.8	1.4	-0.8	-3.5	0.7	0.7	-1.1
		AUSLAND	-21.7	-19.5	-11.3	-1.6	3.7	1.8	8.1	4.5	-1.5	0.6	1.2	3.6	-3.6
22	DRUCKGEWERBE, VER- VIELFAELTIGUNG VON BESP. TONTRAEGERN	INSGES.	0.2	2.7	14.9	0.0	8.2	3.9	5.0	6.5	6.5	4.2	8.7	6.8	5.7
		INLAND	-0.7	1.8	14.5	-1.3	7.0	2.9	3.7	5.7	5.8	3.7	8.3	6.3	4.9
		AUSLAND	10.8	13.0	18.3	14.4	21.9	15.6	18.3	16.2	12.7	9.7	11.4	13.6	14.4
D6	CHEMISCHE INDUSTRIE	INSGES.	2.3	3.5	12.4	-3.8	0.3	-2.2	-1.6	-0.7	-4.3	-7.2	-2.6	-4.7	-0.9
		INLAND	-0.7	3.0	11.0	-4.1	0.7	-3.7	-0.2	1.3	-2.4	-5.3	-2.1	-4.0	-0.7
		AUSLAND	5.5	4.0	13.8	-3.5	0.0	-0.6	-3.1	-2.7	-6.2	-9.2	-3.1	-5.5	-0.9
24.1	HERSTELLUNG VON CHEMISCHEN GRUND- STOFFEN	INSGES.	3.3	4.0	11.8	-4.6	-0.4	-2.2	-3.8	-3.9	-6.5	-9.4	-5.9	-7.0	-2.2
		INLAND	3.0	5.4	12.5	-3.1	3.9	-1.2	0.1	0.4	-3.3	-4.3	-4.2	-6.9	0.1
		AUSLAND	3.6	2.9	11.3	-5.6	-3.6	-3.2	-7.0	-7.4	-8.9	-13.3	-7.4	-6.9	-3.8
24.4	HERSTELLUNG VON PHARMAZEUTISCHEN ERZEUGNISSEN	INSGES.	6.3	-0.1	15.9	-1.4	-4.2	-3.7	2.7	5.0	-0.3	-2.9	2.7	-2.5	1.3
		INLAND	-2.2	-2.9	13.3	-5.1	-9.5	-8.9	2.3	4.0	-1.0	-4.5	2.7	-2.0	-1.4
		AUSLAND	20.5	3.9	19.5	3.8	4.0	4.1	3.0	6.2	0.6	-0.9	2.6	-3.1	5.2
DH	HERSTELLUNG VON GUMMI- UND KUNST- STOFFWAREN	INSGES.	3.8	6.3	18.2	-3.7	10.9	1.9	4.4	6.0	2.6	-1.0	3.2	1.5	4.3
		INLAND	2.3	5.2	16.9	-3.7	10.7	0.2	3.2	5.9	2.3	-1.4	2.4	2.1	3.6
		AUSLAND	7.8	8.8	21.1	0.1	11.3	6.1	7.7	6.4	3.1	-0.4	5.0	-0.1	6.2
25.2	HERSTELLUNG VON KUNSTSTOFFWAREN	INSGES.	4.6	7.3	19.5	-1.1	9.8	1.7	4.8	7.0	2.6	-0.4	3.6	1.2	4.9
		INLAND	2.6	6.5	18.3	-2.4	9.8	0.5	3.5	6.7	2.4	-0.4	3.1	2.2	4.1
		AUSLAND	9.7	9.5	22.6	2.5	9.7	5.1	8.5	7.9	3.4	-0.2	5.2	-1.5	6.7
DI	GLASGEWERBE, KERAMIK, VERARBEITUNG VON STEINEN UND ERDEN	INSGES.	2.9	0.7	11.9	-7.6	3.9	-5.4	-1.5	-2.4	-2.9	-4.6	-3.4	-3.5	-1.3
		INLAND	2.8	0.7	12.4	-8.6	5.7	-4.6	-2.8	-1.9	-1.2	-2.5	-2.3	-2.8	-0.8
		AUSLAND	2.9	0.9	10.6	-5.1	-0.8	-7.4	2.4	-3.8	-7.8	-10.6	-6.2	-4.8	-2.7
26.1	HERSTELLUNG UND VERARBEITUNG VON GLAS	INSGES.	-1.1	2.1	10.6	-4.7	5.8	-4.2	-4.5	-2.4	-7.1	-7.2	-2.6	-5.3	-2.0
		INLAND	-2.4	2.2	10.4	-4.7	8.7	-1.3	-7.4	-1.6	-5.5	-3.8	0.6	-2.3	-0.9
		AUSLAND	1.2	2.0	10.8	-5.0	0.3	-10.3	2.5	-4.3	-10.5	-14.4	-9.6	-11.7	-4.4
DJ	METALLERZEUGUNG UND -BEARBEITUNG, H.V. METALLERZEUGNISSEN	INSGES.	2.5	6.1	19.7	-2.6	11.2	1.3	1.0	3.7	-2.2	0.5	2.3	-4.1	3.0
		INLAND	0.7	4.4	18.9	-3.4	11.4	1.2	0.8	3.1	-1.5	1.6	2.6	-3.2	2.8
		AUSLAND	7.6	10.5	21.4	-0.9	10.7	1.8	1.9	5.1	-4.2	-2.5	1.4	-6.4	3.5

1) AUSGEWAHLTE WIRTSCHAFTSZWEIGE (OHNE ERNAHRUNGSGEWERBE UND TABAKVERARBEITUNG).

STBA, FS 4, R 2.2, 1998

FRUEHERES BUNDESGBEIT
4 INDEX DES UMSATZES FUER DAS VERARBEITENDE GEWERBE

4.2 VOLUMENINDEX 1995 = 100

NACH ABSCHNITTEN, UNTERABSCHNITTEN, ABTEILUNGEN, GRUPPEN UND KLASSEN
DER KLASSEKATION DER WIRTSCHAFTSZWEIGE, AUSGABE 1993 (W293)

W293 SCHL.	WIRTSCHAFTSZWEIG		1998 JAN.	1998 FEB.	1998 MAR.	1998 APR.	1998 MAI	1998 JUNI	1998 JULI	1998 AUG.	1998 SEP.	1998 OKT.	1998 NOV.	1998 DEZ.	1998
27	METALLERZEUGUNG UND -BEARBEITUNG	INSGES. INLAND AUSLAND	104.7 97.4 119.4	104.2 97.3 118.0	116.3 109.1 130.6	107.0 101.3 118.5	103.5 98.0 114.6	108.5 102.1 121.2	105.6 102.4 112.0	92.9 89.9 99.1	105.9 100.2 117.1	109.5 105.1 118.3	105.0 101.2 112.5	77.7 73.7 85.7	103.4 98.1 113.9
27.1	ERZEUG.V. ROEISEN, STAHL U. FERROLE- GIERUNGEN (EGKS) 1)	INSGES. INLAND AUSLAND	106.8 98.1 124.0	102.2 98.8 109.0	115.7 110.6 125.9	105.7 101.8 113.4	102.2 98.3 110.0	106.5 101.8 115.7	96.8 97.6 95.0	88.5 89.1 87.3	94.4 90.4 102.4	102.6 102.6 102.6	100.2 101.0 98.5	71.9 72.3 71.0	99.5 96.9 104.6
27.5	GIESSEREIINDUSTRIE	INSGES. INLAND AUSLAND	105.6 104.7 109.3	107.6 107.3 109.1	120.9 120.7 121.9	114.0 114.0 113.9	108.1 107.4 110.9	116.4 114.2 124.8	113.2 113.7 111.4	90.5 91.2 88.1	121.7 119.1 131.7	125.5 120.5 144.6	120.6 116.8 134.8	93.2 89.9 105.8	111.4 110.0 117.2
28	HERSTELLUNG VON METALLERZEUGNISSEN	INSGES. INLAND AUSLAND	91.4 87.3 110.6	91.2 86.9 110.5	110.5 107.4 124.8	100.1 95.3 121.4	98.9 95.9 112.5	107.1 103.5 123.3	109.3 106.9 120.1	94.2 91.3 107.1	112.3 109.7 124.1	111.6 107.7 129.1	111.0 106.7 130.5	106.7 105.8 111.0	103.7 100.4 118.8
28.1	STAHL- UND LEICHT- METALLBAU	INSGES. INLAND AUSLAND	79.4 72.3 170.0	71.8 67.9 119.2	102.9 100.2 137.6	80.3 76.0 133.3	78.5 75.3 119.2	90.7 85.3 157.7	104.2 100.7 148.0	84.7 81.0 131.5	97.3 94.0 139.1	98.8 92.8 174.3	97.8 93.9 147.0	110.8 111.0 108.4	91.4 87.5 140.4
DK	MASCHINENBAU	INSGES. INLAND AUSLAND	86.4 83.8 89.7	94.3 86.9 103.6	115.4 107.8 125.0	102.9 95.4 112.3	98.6 91.1 108.1	128.0 103.5 158.6	111.5 103.5 121.6	99.1 86.7 114.6	120.7 105.1 135.3	107.8 107.1 111.1	114.8 108.6 122.7	138.6 126.5 153.8	109.8 100.7 121.4
29.1	H.V. MASCH. F. D. ERZ. V. MECHAN. ENERGIE	INSGES. INLAND AUSLAND	87.6 87.1 88.2	94.7 87.8 103.8	109.6 107.4 112.6	103.7 97.4 112.1	97.2 95.9 99.1	152.0 98.2 223.3	114.9 106.2 126.4	108.4 86.3 137.5	119.8 108.5 134.7	99.9 99.7 100.2	101.4 101.1 101.8	104.5 87.6 127.0	107.8 96.9 122.2
29.3	H.V. LAND- U. FORSTWIRTSCHAFTL. MASCHINEN	INSGES. INLAND AUSLAND	92.7 95.7 89.9	110.7 113.1 108.5	137.0 153.1 121.4	115.5 116.1 115.0	113.2 120.4 106.4	115.6 129.0 102.7	122.6 127.1 118.2	71.2 65.6 76.7	86.2 85.4 86.9	87.5 73.9 100.6	86.5 71.9 100.7	88.8 76.2 101.0	102.3 102.3 102.3
29.4	HERSTELLUNG VON WERKZEUGMASCHINEN	INSGES. INLAND AUSLAND	77.5 73.3 82.0	83.7 78.0 89.7	109.4 107.2 111.7	98.6 95.6 101.8	99.9 97.2 102.8	109.9 106.9 113.1	114.2 108.1 120.8	90.8 92.2 89.4	112.2 106.7 118.1	110.6 109.7 111.5	114.0 112.8 115.4	154.6 157.4 151.6	106.3 103.8 109.0
DL	H.V. BUEROMASCH., ADV. GER. U. -EINR.; ELEKTROT. FEINMECHANIK U. OPTIK	INSGES. INLAND AUSLAND	95.1 89.5 104.7	102.6 95.0 115.6	125.1 115.5 141.3	107.2 98.1 122.7	104.8 95.3 121.1	114.8 104.0 133.3	114.4 106.6 127.8	100.6 92.4 114.7	135.6 121.8 159.1	111.8 103.9 125.3	113.1 105.6 125.8	118.7 108.8 135.4	112.0 103.0 127.2
30	H.V. BUEROMASCHINEN, DATENVERARB. GERAETEN U. -EINRICHTUNGEN	INSGES. INLAND AUSLAND	102.5 99.9 107.3	102.4 99.3 108.0	136.9 136.3 138.0	109.6 105.4 117.2	115.5 111.3 122.9	118.1 120.9 113.0	124.0 119.2 132.6	108.7 107.5 110.9	139.0 141.7 134.3	84.4 75.9 99.6	90.3 88.9 98.2	105.8 103.7 109.6	111.4 109.0 115.8
31	H.V. GERAETEN DER ELEKTRIZITAETSERZ. -VERTEILUNG U. AE.	INSGES. INLAND AUSLAND	93.4 89.8 101.2	102.1 96.2 114.6	120.4 114.3 133.4	105.4 100.8 115.4	102.5 96.4 115.6	114.9 105.3 135.3	110.2 107.3 116.4	97.0 93.9 103.7	130.7 126.5 139.4	110.4 109.6 112.1	106.5 107.5 104.4	104.9 103.8 107.2	108.2 104.3 116.6
31.2	H.V. ELEKTRIZITAETS- VERTEILUNGS- UND -SCHALTZEINRICHTUNG.	INSGES. INLAND AUSLAND	93.6 88.7 104.1	105.2 99.5 117.5	130.3 123.3 145.3	105.0 100.7 114.3	108.2 102.3 120.8	120.6 107.3 149.5	114.7 112.3 119.8	101.2 96.6 111.1	144.5 141.7 150.8	111.3 110.2 113.7	104.1 104.9 102.5	109.1 106.0 115.8	112.3 107.8 122.1
31.6	HERSTELLUNG VON ELEKTRISCHEN AUS- RUESTUNGEN A.N.G.	INSGES. INLAND AUSLAND	92.4 94.0 89.1	98.2 95.2 104.4	109.4 109.5 109.1	101.1 102.0 99.2	95.7 94.5 98.1	107.6 108.8 105.1	102.8 106.5 95.5	91.5 94.8 85.0	120.2 118.3 124.1	107.7 113.6 95.8	108.6 117.6 90.4	107.5 117.2 88.0	103.6 106.0 98.7
32	RUNDKUNK-, FERNSEH- UND NACHRICHTEN- TECHNIK	INSGES. INLAND AUSLAND	100.5 90.9 111.7	107.0 95.7 120.1	133.1 112.6 156.8	115.1 96.2 137.1	111.5 91.6 134.7	117.4 96.8 141.4	121.8 107.5 138.3	113.2 91.8 138.1	160.5 114.6 213.8	131.0 112.2 152.9	137.5 110.3 169.1	151.4 121.1 186.7	125.0 103.4 150.1
33	MEDIZIN-, MESS-, STEUER-U. REGELUNGS- TECHNIK, OPTIK	INSGES. INLAND AUSLAND	89.5 82.5 100.7	99.0 89.1 114.8	120.9 111.0 136.6	101.2 89.9 119.5	97.5 88.2 112.6	110.3 99.3 128.1	111.1 98.0 132.4	90.9 81.8 106.0	117.8 107.3 135.0	106.9 96.0 124.7	111.6 105.1 121.1	119.0 111.5 130.9	106.3 96.7 121.9
DM	FAHRZEUGBAU	INSGES. INLAND AUSLAND	100.4 90.3 110.6	119.7 109.8 129.9	145.9 142.1 149.8	130.3 122.5 138.3	128.8 120.8 137.0	137.0 130.8 143.2	135.2 126.2 144.3	99.2 92.8 105.8	137.7 130.1 145.4	153.0 140.2 166.0	147.4 136.1 158.8	138.7 136.5 140.9	131.1 123.2 139.2
34	HERSTELLUNG VON KRAFTWAGEN UND KRAFTWAGENTEILEN	INSGES. INLAND AUSLAND	104.4 92.0 117.1	123.6 111.9 135.6	148.2 141.1 155.5	133.8 124.6 143.1	129.9 121.5 138.5	138.6 130.3 147.0	139.1 128.0 150.4	99.4 92.6 106.5	138.1 130.0 146.4	154.8 142.9 167.0	150.5 137.6 163.7	132.8 124.5 141.2	132.8 123.1 142.7
34.1	HERSTELLUNG VON KRAFTWAGEN UND KRAFTWAGENMOTOREN	INSGES. INLAND AUSLAND	100.4 79.8 118.5	123.4 103.0 141.3	150.6 137.0 162.6	134.6 119.0 148.2	131.5 116.1 144.9	139.2 124.6 152.0	140.4 118.4 159.6	97.8 84.5 109.5	137.5 121.5 151.5	158.7 137.8 177.0	154.4 131.5 174.4	136.1 123.5 147.1	133.7 116.4 148.9
35	SONSTIGER FAHRZEUGBAU	INSGES. INLAND AUSLAND	68.0 76.3 60.1	88.1 91.6 84.8	127.0 150.4 104.9	102.2 104.3 100.3	119.8 114.7 124.8	123.9 135.2 113.2	103.4 110.6 96.6	97.7 95.0 100.6	134.4 130.7 138.0	138.6 117.6 158.6	121.9 123.5 120.3	186.7 238.6 138.3	117.6 124.0 111.7
35.1	SCHIFFBAU	INSGES. INLAND AUSLAND	21.9 47.8 7.8	30.4 59.1 14.8	64.9 120.9 34.3	34.1 67.6 15.9	129.4 148.9 118.8	74.9 152.0 32.9	59.3 116.6 28.0	44.4 51.3 41.7	131.8 94.5 152.3	65.7 62.1 68.1	52.4 96.4 28.3	280.2 581.7 116.8	82.5 133.2 55.0
35.3	LUFT- UND RAUM- FAHRZEUGBAU	INSGES. INLAND AUSLAND	94.8 98.2 92.4	118.1 103.5 128.4	166.4 184.2 154.0	138.9 120.4 151.9	123.9 124.2 132.1	156.4 144.1 165.1	130.7 120.0 138.1	129.9 118.3 138.0	148.7 167.1 135.7	204.1 167.3 230.0	174.0 157.2 185.8	169.4 188.7 155.8	146.3 140.1 150.6
36.1	HERSTELLUNG VON MOEBELN	INSGES. INLAND AUSLAND	83.3 80.9 99.1	94.4 91.5 113.9	113.2 110.9 129.2	101.0 98.2 119.9	92.2 89.4 111.2	94.2 89.9 122.9	85.5 81.8 109.9	72.8 70.8 86.6	107.0 104.0 127.3	106.4 103.4 126.3	106.9 103.5 129.9	87.7 84.7 107.8	95.4 92.4 115.3

1) EUROPAEISCHE GEMEINSCHAFT FUER KOHLE UND STAHL.

FRUEHERES BUNDESGBEIT
4 INDEX DES UMSATZES FUER DAS VERARBEITENDE GEWERBE

4.2 VOLUMENINDEX 1995 = 100

NACH ABSCHNITTEN, UNTERABSCHNITTEN, ABTEILUNGEN, GRUPPEN UND KLASSEN
DER KLASSIFIKATION DER WIRTSCHAFTSZWEIGE, AUSGABE 1993 (WZ93)

VERAENDERUNG GEGENUEBER VORJAHR IN %

WZ93 SCHL.	WIRTSCHAFTSZWEIG		1998 JAN.	1998 FEB.	1998 MAR.	1998 APR.	1998 MAI	1998 JUNI	1998 JULI	1998 AUG.	1998 SEP.	1998 OKT.	1998 NOV.	1998 DEZ.	1998
27	METALLERZEUGUNG UND -BEARBEITUNG	INSGES. INLAND AUSLAND	6.4 4.1 10.9	6.3 4.8 8.9	18.9 17.2 21.7	-4.6 -4.1 -5.4	9.9 9.9 10.1	1.0 0.3 2.2	1.1 1.1 1.2	3.1 4.2 1.4	-3.7 -3.3 -4.5	-2.0 -0.7 -4.1	-1.6 1.2 -6.4	-13.3 -11.9 -15.4	1.7 1.8 1.4
27.1	ERZEUG.V.ROEISEN, STAHL U. FERROLE- GIERUNGEN (EGKS) 1)	INSGES. INLAND AUSLAND	9.4 3.2 20.6	5.5 4.7 7.0	16.9 15.2 19.9	-5.2 -4.7 -6.3	7.2 7.0 7.7	-0.3 -2.8 4.1	-2.4 -1.0 -5.2	-4.5 -1.9 -9.3	-12.6 -12.3 -13.1	-7.5 -4.2 -13.4	-5.9 -0.1 -16.0	-20.1 -16.6 -26.3	-1.7 -1.1 -2.7
27.5	GIESSEREIINDUSTRIE	INSGES. INLAND AUSLAND	7.5 8.2 5.8	8.2 8.8 6.5	21.6 22.3 19.0	1.7 2.5 -1.5	16.4 17.6 11.9	7.3 7.2 7.1	8.0 7.7 9.2	15.0 13.9 20.2	9.8 8.5 15.1	8.5 6.2 16.5	10.4 8.3 17.8	6.9 5.5 11.4	9.9 9.6 11.4
28	HERSTELLUNG VON METALLERZEUGNISSEN	INSGES. INLAND AUSLAND	-1.0 -1.8 2.8	6.0 4.1 13.3	20.1 20.1 20.8	-0.9 -2.9 6.6	12.3 12.6 11.4	1.7 1.8 1.4	1.0 0.6 2.8	4.1 2.4 11.0	-1.1 -0.5 -3.9	2.4 3.1 -0.2	5.5 3.5 13.9	2.5 1.4 7.1	4.1 3.5 6.8
28.1	STAHL- UND LEICHT- METALLBAU	INSGES. INLAND AUSLAND	-10.6 -16.3 43.2	1.3 -1.2 20.9	28.5 29.5 20.7	-4.5 -6.7 13.5	-1.5 -0.9 -4.5	-4.1 -7.0 19.8	-0.2 -0.8 5.5	4.4 3.4 13.4	1.6 1.6 2.0	1.8 -0.3 17.7	0.8 -0.4 12.7	-7.2 -7.0 -9.4	0.3 -1.0 12.6
DK	MASCHINENBAU	INSGES. INLAND AUSLAND	6.3 4.8 8.1	7.5 5.5 9.7	21.9 18.2 26.0	-0.1 -3.6 4.1	8.4 7.4 9.4	7.0 -2.6 16.4	5.9 3.0 9.2	5.2 0.5 10.2	-0.2 0.8 -1.2	-0.9 3.5 -5.9	0.1 3.8 -3.7	5.7 6.8 4.7	5.2 3.9 6.8
29.1	H.V.MASCH.F.D.ERZ. V.MECHAN.ENERGIE	INSGES. INLAND AUSLAND	-0.5 5.3 -7.3	8.0 2.3 15.1	23.3 23.2 23.6	2.3 -0.9 6.3	10.1 14.4 5.2	28.5 -1.9 56.9	10.2 3.9 18.0	0.0 -3.0 2.7	-13.9 -7.8 -19.6	0.3 1.4 -1.1	-0.3 -3.1 3.7	6.7 -0.1 13.9	5.7 2.2 9.6
29.3	H.V. LAND- U. FORSTWIRTSCHAFTL. MASCHINEN	INSGES. INLAND AUSLAND	11.2 10.6 11.8	5.3 15.2 -3.0	16.1 36.2 -1.8	-14.3 -10.5 -17.7	8.0 11.1 4.9	6.4 7.4 5.3	6.3 2.3 11.1	25.8 3.5 53.1	6.7 -8.9 27.2	7.2 -5.1 17.9	10.5 2.0 17.4	11.1 -0.1 21.1	7.0 5.7 8.3
29.4	HERSTELLUNG VON WERKZEUGMASCHINEN	INSGES. INLAND AUSLAND	10.4 4.3 17.0	0.7 -2.1 3.3	21.8 25.8 18.0	3.5 1.4 5.7	12.8 11.6 14.0	2.1 2.6 1.6	13.2 7.3 19.4	-1.5 -3.5 0.8	7.8 8.4 7.2	2.5 7.1 -1.9	0.5 1.4 -0.4	5.3 15.9 -4.4	6.3 6.9 5.7
DL	H.V.BUEROMASCH.,ADV GER.U.-EINR.;ELEKTROT. FEINMECHANIK U. OPTIK	INSGES. INLAND AUSLAND	1.6 -2.5 8.4	8.6 5.0 14.1	19.8 16.2 25.4	2.4 -2.0 9.2	12.7 7.7 20.3	-1.5 -2.1 -0.7	4.3 2.8 6.6	4.2 3.2 5.8	2.5 -2.6 10.1	4.0 3.3 4.9	-2.1 -1.1 -3.5	-0.8 -2.2 1.0	4.4 1.9 7.9
30	H.V. BUEROMASCHINEN, DATENVERARB.GERAETEN U. -EINRICHTUNGEN	INSGES. INLAND AUSLAND	-7.8 -11.9 0.1	-3.2 -10.2 10.8	18.4 11.4 33.2	0.3 -3.8 7.8	23.4 13.1 44.4	-4.3 0.2 -12.0	8.5 -1.1 28.4	7.5 0.6 22.0	-14.4 -15.9 -11.3	-11.3 -17.8 -0.8	-31.4 -28.2 -36.0	-24.2 -25.7 -21.4	-4.7 -8.2 1.7
31	H.V. GERAETEN DER ELEKTRIZITAETSERZ. -VERTEILUNG U.AE.	INSGES. INLAND AUSLAND	1.7 0.4 4.4	8.3 6.8 11.0	17.6 18.1 16.6	0.3 -1.0 2.9	10.7 7.6 17.0	4.2 1.5 8.8	2.0 4.0 -1.4	2.4 4.4 -1.1	2.1 2.6 0.9	4.0 7.3 -2.4	-2.0 2.4 -10.5	-0.9 -0.7 -1.5	4.0 4.3 3.6
31.2	H.V.ELEKTRIZITAETS- VERTEILUNGS- UND -SCHALTEINRICHTUNG.	INSGES. INLAND AUSLAND	3.2 2.9 3.6	10.4 10.3 10.4	22.6 23.8 20.2	-0.3 0.4 -1.7	12.6 10.2 17.2	6.9 3.4 13.0	3.2 9.8 -7.9	-1.1 2.1 -6.6	1.7 4.0 -2.6	14.7 17.9 8.6	-3.1 0.7 -10.4	0.0 -5.4 12.8	5.6 6.4 4.3
31.6	HERSTELLUNG VON ELEKTRISCHEN AUS- RUESTUNGEN A.N.G.	INSGES. INLAND AUSLAND	-1.4 -2.8 1.9	6.5 4.4 10.8	8.3 13.0 0.0	-5.4 -7.0 -2.1	8.1 4.9 15.3	0.9 0.1 2.6	-1.9 -2.8 0.4	10.2 12.6 5.5	1.7 2.1 1.1	-8.6 -1.0 -22.6	1.3 8.6 -14.0	-1.9 8.1 -21.5	1.1 3.0 -2.9
32	RUNDFUNK-, FERNSEH- UND NACHRICHTEN- TECHNIK	INSGES. INLAND AUSLAND	5.0 -4.6 16.2	14.9 11.1 18.6	23.2 12.4 33.9	9.9 -0.2 19.7	9.6 1.2 17.3	-8.6 -5.5 -10.8	5.1 4.5 5.6	6.1 3.0 8.6	14.0 -10.0 36.7	13.0 8.6 17.1	5.1 -1.0 10.2	10.3 9.0 11.5	8.8 2.1 14.8
33	MEDIZIN-, MESS-, STEUER-U. REGELUNGS- TECHNIK, OPTIK	INSGES. INLAND AUSLAND	3.0 -1.4 9.3	8.7 4.0 15.3	21.9 18.6 26.2	-0.3 -5.4 6.8	15.5 11.5 21.2	-3.5 -8.7 4.0	6.1 0.4 13.9	4.2 1.7 8.2	-0.3 -1.2 -1.9	-0.3 -2.3 2.8	5.3 6.1 4.3	-1.9 -1.9 -1.8	4.4 1.7 8.4
DM	FAHRZEUGBAU	INSGES. INLAND AUSLAND	2.0 3.1 1.1	12.9 15.6 10.9	26.4 30.6 22.8	0.3 -1.1 1.6	17.4 16.6 18.1	7.5 5.4 9.5	9.7 9.7 9.8	15.8 14.1 17.3	14.4 13.1 15.5	21.9 28.5 16.8	10.5 11.6 9.4	15.8 24.4 8.3	12.8 14.2 11.6
34	HERSTELLUNG VON KRAFTWAGEN UND KRAFTWAGENTEILEN	INSGES. INLAND AUSLAND	3.8 4.8 3.0	13.0 15.4 11.1	27.0 28.9 25.3	1.1 -0.5 2.4	19.5 18.2 20.7	8.0 6.7 9.2	12.1 11.6 12.6	18.9 15.8 22.0	13.0 13.0 12.9	23.5 28.9 19.2	14.0 13.8 14.3	15.0 16.2 13.8	13.9 14.2 13.6
34.1	HERSTELLUNG VON KRAFTWAGEN UND KRAFTWAGENMOTOREN	INSGES. INLAND AUSLAND	1.6 2.4 1.2	13.3 15.2 12.1	26.0 26.6 25.6	-0.7 -4.9 2.4	18.0 12.8 22.0	6.8 2.9 9.8	11.2 8.3 13.1	20.0 12.8 25.6	12.9 10.2 14.9	28.6 35.4 24.5	15.4 12.4 17.5	14.9 12.9 16.5	13.8 12.0 15.2
35	SONSTIGER FAHRZEUGBAU	INSGES. INLAND AUSLAND	-16.0 -11.2 -21.3	12.8 17.1 8.7	21.3 46.0 -1.3	-6.8 -7.4 -6.3	1.5 3.9 -0.7	2.7 -3.9 11.2	-10.6 -6.0 -15.2	-5.1 2.7 -11.1	27.5 13.8 42.9	9.4 25.9 0.3	-16.0 -5.2 -24.5	20.2 81.2 -22.1	3.5 13.4 -5.2
35.1	SCHIFFBAU	INSGES. INLAND AUSLAND	-59.4 -60.9 -53.0	-13.9 118.9 -62.8	63.5 21.8 376.4	-50.9 -36.3 -67.9	-4.1 99.3 -30.0	-20.4 -34.5 -70.7	-41.6 4.0 -51.3	-43.0 -21.1 -51.3	99.7 -17.1 281.7	-50.2 102.9 -63.7	-30.4 -22.0 -42.1	121.0 317.0 -2.7	-1.7 28.2 -25.0
35.3	LUFT- UND RAUM- FAHRZEUGBAU	INSGES. INLAND AUSLAND	-5.0 13.1 -15.2	19.1 1.6 32.0	23.2 82.7 -3.3	5.6 -1.2 9.9	6.5 -15.3 25.9	10.8 17.8 6.9	0.5 -10.2 8.2	3.2 9.0 -0.1	12.8 32.3 0.1	44.3 33.0 50.9	-17.3 -4.0 -23.6	-13.7 21.2 -30.7	5.8 13.6 1.2
36.1	HERSTELLUNG VON MOEBELN	INSGES. INLAND AUSLAND	-6.1 -8.0 5.4	2.8 1.7 10.0	18.9 18.4 22.5	-2.7 -3.5 2.2	15.7 15.2 18.7	-1.6 -3.2 7.3	-1.7 -2.5 1.9	9.8 9.9 9.2	2.1 1.6 5.1	1.6 2.2 -1.6	5.4 5.1 4.9	-0.7 -1.6 4.9	3.4 2.7 7.4

1) EUROPAEISCHE GEMEINSCHAFT FUER KOHLE UND STAHL.

NEUE LAENDER UND BERLIN-OST
5 INDEX DES AUFTRAGSEINGANGS FUER DAS VERARBEITENDE GEWERBE

5.1 WERTINDEX 1995 = 100

NACH ABSCHNITTEN, UNTERABSCHNITTEN, ABTEILUNGEN, GRUPPEN UND KLASSEN
DER KLASSIFIKATION DER WIRTSCHAFTSZWEIGE, AUSGABE 1993 (W293)

W293 SCHL.	WIRTSCHAFTSZWEIG		1998 JAN.	1998 FEB.	1998 MAR.	1998 APR.	1998 MAI	1998 JUNI	1998 JULI	1998 AUG.	1998 SEP.	1998 OKT.	1998 NOV.	1998 DEZ.	1998
D	VERARBEITENDES GEWERBE 1)	INSGES. INLAND AUSLAND	107.6 97.4 158.7	118.5 109.7 162.8	141.3 117.8 259.3	117.1 108.1 162.2	117.3 107.0 168.7	127.5 117.0 180.1	121.9 111.9 171.8	119.4 101.4 209.9	129.1 116.4 192.9	142.2 113.9 284.3	126.0 114.3 184.7	124.0 103.5 226.6	124.3 109.9 196.8
	VORLEISTUNGSGUETER- PRODUZENTEN	INSGES. INLAND AUSLAND	125.2 115.6 172.3	124.7 116.1 167.1	145.9 137.6 186.2	134.8 127.4 170.7	129.3 123.1 159.7	141.0 135.2 169.0	137.8 132.9 161.5	119.6 115.9 137.5	148.7 137.3 204.6	137.9 132.7 163.5	134.1 127.7 165.6	118.3 112.9 144.7	133.1 126.2 166.9
	INVESTITIONSGUETER- PRODUZENTEN	INSGES. INLAND AUSLAND	85.0 75.3 131.8	109.9 103.7 140.0	136.1 95.1 334.3	96.3 88.6 133.6	104.5 91.9 166.0	110.5 99.3 165.3	100.5 90.7 148.2	118.2 85.9 274.2	102.0 90.7 156.5	144.7 90.2 407.9	111.1 98.3 173.2	128.2 93.1 297.4	112.9 91.9 210.7
	GEBRAUCHSGUETER- PRODUZENTEN	INSGES. INLAND AUSLAND	125.3 101.7 282.4	132.3 106.3 306.0	151.7 118.2 375.0	127.8 97.2 331.9	122.2 94.8 304.8	145.4 106.5 404.7	148.4 100.6 466.8	134.0 97.5 376.9	165.2 125.8 427.8	174.7 129.5 475.6	167.8 119.3 490.1	146.3 98.5 464.7	145.1 108.0 392.2
	VERBRAUCHSGUETER- PRODUZENTEN	INSGES. INLAND AUSLAND	109.3 107.5 119.2	112.5 104.4 157.2	127.0 122.3 152.8	112.0 108.0 134.5	104.8 102.9 115.7	118.8 112.4 154.4	114.8 101.9 133.9	106.8 123.3 133.8	123.1 112.7 121.6	112.7 113.4 108.6	114.1 115.3 107.4	108.4 110.8 95.1	113.7 111.1 127.9
DB	TEXTIL- UND BEKLEI- DUNGSGEWERBE	INSGES. INLAND AUSLAND	115.7 114.1 124.0	120.7 119.3 128.4	134.6 131.5 151.8	113.3 109.8 132.5	108.5 103.0 138.8	110.9 107.5 129.4	106.7 103.3 125.5	97.9 97.3 101.2	140.2 138.6 148.9	128.0 124.9 144.7	135.8 131.7 158.0	103.6 99.4 126.4	118.0 115.0 134.1
17	TEXTILGEWERBE	INSGES. INLAND AUSLAND	125.0 122.2 138.9	128.8 126.6 139.7	148.1 144.2 167.2	123.7 118.9 147.4	121.0 114.0 156.0	125.9 122.0 145.3	116.9 112.6 138.3	98.1 97.0 103.5	151.0 148.2 164.6	139.8 135.2 162.9	146.7 141.0 175.3	114.2 108.1 144.4	128.3 124.2 148.6
18	BEKLEIDUNGSGEWERBE	INSGES. INLAND AUSLAND	82.9 87.9 39.4	92.4 95.6 64.4	87.1 89.7 64.6	76.6 79.9 48.1	64.4 67.1 41.6	58.1 60.3 39.3	70.7 72.7 53.1	97.1 98.2 88.2	102.3 107.2 59.8	86.2 91.4 41.3	97.1 101.4 60.4	66.3 71.1 24.5	81.8 85.2 52.1
DC	LEDERGEWERBE	INSGES. INLAND AUSLAND	99.2 99.2 99.4	106.7 103.9 133.6	137.3 140.3 108.6	105.3 105.1 106.9	103.9 101.5 126.6	106.4 104.1 121.4	108.4 107.0 121.4	110.0 114.5 65.9	121.7 120.5 133.1	88.4 84.3 128.0	86.4 85.6 93.6	104.9 107.7 77.7	106.6 106.1 110.3
DD	HOLZGEWERBE (OHNE HERSTELLUNG VON MOEBELN)	INSGES. INLAND AUSLAND	134.3 118.2 327.8	139.0 123.4 326.0	177.7 163.7 345.9	143.3 131.9 280.8	148.6 135.2 311.1	169.0 153.7 354.0	174.8 161.0 339.7	161.2 147.9 320.5	185.8 165.6 429.9	175.6 160.1 362.5	171.8 155.7 364.9	136.4 123.4 292.7	159.8 145.0 338.0
DE	PAPIER- UND DRUCK- GEWERBE	INSGES. INLAND AUSLAND	128.4 119.8 156.5	119.4 114.2 136.4	140.3 131.8 168.3	132.3 122.7 164.0	117.1 115.7 121.9	130.2 120.5 162.1	135.7 129.2 157.0	119.9 119.1 122.3	129.3 129.8 127.5	131.2 136.4 114.1	131.7 136.0 117.7	128.1 131.4 117.2	128.6 125.6 136.8
21	PAPIERGEWERBE	INSGES. INLAND AUSLAND	128.8 113.9 160.2	123.1 114.8 140.6	141.5 126.8 172.6	134.8 119.6 167.0	116.3 112.0 125.5	132.0 116.7 164.4	138.4 128.6 159.3	113.5 108.5 124.2	121.6 118.2 128.5	125.2 129.5 116.1	123.1 124.0 121.0	127.6 132.4 117.3	127.2 120.4 141.4
21.1	H.V. HOLZSTOFF, ZELLSTOFF, PAPIER, KARTON UND PAPPE	INSGES. INLAND AUSLAND	115.9 94.9 144.2	104.9 99.1 112.9	132.0 110.6 160.8	131.4 114.5 154.1	104.4 105.1 103.5	121.7 100.9 149.7	129.7 115.2 149.4	105.2 95.5 118.1	116.1 106.0 129.6	116.1 121.2 109.2	117.5 116.1 119.3	128.4 136.8 117.0	118.6 109.7 130.7
21.2	PAPIER-, KARTON- U. PAPPEVERARBEITUNG	INSGES. INLAND AUSLAND	143.9 129.9 200.5	144.4 128.1 210.7	152.7 140.3 202.6	138.9 124.0 199.4	130.3 117.8 181.3	144.1 130.0 201.4	148.7 139.8 184.4	123.3 119.3 139.6	127.9 128.5 125.7	135.9 136.5 133.7	129.6 130.6 125.2	126.6 128.7 118.2	137.2 129.5 168.6
22	DRUCKGEWERBE, VER- VIELFAELTIGUNG VON BESP. TONTRAEGERN	INSGES. INLAND AUSLAND	127.5 128.5 108.2	111.8 113.3 81.9	137.8 139.3 110.7	127.1 127.2 124.8	118.8 121.2 73.6	126.5 126.2 131.9	129.9 130.1 125.8	133.0 135.0 96.4	145.3 146.9 114.7	143.6 146.6 87.3	149.8 153.8 75.0	129.2 129.9 115.9	131.7 133.2 103.9
D6	CHEMISCHE INDUSTRIE	INSGES. INLAND AUSLAND	115.5 110.1 131.1	120.0 110.1 148.1	132.7 124.9 154.7	123.4 121.3 129.1	110.5 104.3 128.2	118.0 113.8 129.9	112.8 107.0 129.4	92.1 88.9 101.4	109.4 104.2 124.2	106.5 106.4 106.7	106.1 102.7 115.4	113.1 113.7 111.2	113.3 109.0 125.8
24.1	HERSTELLUNG VON CHEMISCHEN GRUND- STOFFEN	INSGES. INLAND AUSLAND	109.9 105.2 122.3	123.2 117.6 138.3	129.3 127.3 134.6	123.5 125.7 117.5	98.6 97.2 102.2	106.3 106.5 106.1	100.1 96.5 109.8	79.2 76.8 85.5	96.6 89.2 116.5	90.2 89.8 91.3	92.0 88.2 102.0	108.8 110.4 104.7	104.8 102.5 110.9
24.4	HERSTELLUNG VON PHARMAZEUTISCHEN ERZEUGNISSEN	INSGES. INLAND AUSLAND	115.1 103.9 164.0	118.0 98.2 204.2	141.7 118.7 240.9	119.1 106.8 172.3	126.6 98.4 248.4	155.5 132.6 254.5	127.8 112.4 194.5	114.1 97.2 187.5	136.7 124.9 187.6	129.6 127.3 139.1	121.4 120.9 123.7	132.9 127.3 157.1	128.2 114.1 189.5
DH	HERSTELLUNG VON GUMMI- UND KUNST- STOFFWAREN	INSGES. INLAND AUSLAND	106.7 100.0 200.4	111.8 105.6 198.0	133.5 125.3 249.1	128.5 120.8 236.2	128.2 120.7 232.7	138.4 131.8 230.5	144.4 137.4 242.6	121.7 115.7 205.6	152.8 144.0 275.6	143.9 138.4 220.6	126.6 120.4 213.8	100.2 90.6 233.6	128.1 120.9 228.2
25.2	HERSTELLUNG VON KUNSTSTOFFWAREN	INSGES. INLAND AUSLAND	103.9 97.7 206.3	109.1 102.6 214.3	130.7 122.4 267.5	127.1 119.1 258.2	130.4 122.6 257.6	139.0 132.1 252.8	144.7 137.9 255.7	121.5 116.1 208.8	150.0 141.2 293.3	143.2 137.7 233.1	126.0 119.6 229.8	96.3 86.6 255.8	126.8 119.6 244.4
DI	GLASGEWERBE, KERAMIK, VERARBEITUNG VON STEINEN UND ERDEN	INSGES. INLAND AUSLAND	103.1 96.2 164.2	106.1 99.4 165.4	138.7 132.3 196.2	134.0 125.9 206.6	130.6 124.1 188.6	147.8 140.4 214.5	154.3 150.8 185.2	132.6 130.0 156.3	148.1 142.3 200.1	147.0 141.6 195.9	130.9 124.7 187.4	98.9 91.2 167.4	131.0 124.9 185.7
26.1	HERSTELLUNG UND VERARBEITUNG VON GLAS	INSGES. INLAND AUSLAND	131.6 121.7 191.1	128.8 116.4 203.2	153.0 137.6 245.6	146.9 129.3 252.3	144.8 127.3 249.4	163.7 143.9 282.2	167.3 157.2 226.4	139.4 131.3 188.3	163.3 147.8 256.1	165.2 151.7 246.5	153.5 138.2 245.2	127.5 110.5 229.3	148.8 134.4 234.8
DJ	METALLERZEUGUNG UND -BEARBEITUNG, H.V. METALLERZEUGNISSEN	INSGES. INLAND AUSLAND	113.5 105.5 171.7	122.8 114.7 182.8	132.6 123.6 198.8	127.4 120.4 176.6	120.8 117.3 146.1	141.3 133.4 199.2	128.2 123.8 158.3	116.2 114.0 131.9	124.6 121.8 144.0	122.0 115.5 169.7	120.4 112.9 175.2	105.7 102.4 128.6	123.0 117.1 165.2

1) AUSGEWAHLTE WIRTSCHAFTSZWEIGE (OHNE ERNAHRUNGSGEWERBE UND TABAKVERARBEITUNG).

STBA, FS 4, R 2.2, 1998

NEUE LAENDER UND BERLIN-OST
5 INDEX DES AUFTRAGSEINGANGS FUER DAS VERARBEITENDE GEWERBE

5.1 WERTINDEX 1995 = 100

NACH ABSCHNITTEN, UNTERABSCHNITTEN, ABTEILUNGEN, GRUPPEN UND KLASSEN
DER KLASSIFIKATION DER WIRTSCHAFTSZWEIGE, AUSGABE 1993 (WZ93)

VERAENDERUNG GEGENUEBER VORJAHR IN %

WZ93 SCHL.	WIRTSCHAFTSZWEIG		1998 JAN.	1998 FEB.	1998 MAR.	1998 APR.	1998 MAI	1998 JUNI	1998 JULI	1998 AUG.	1998 SEP.	1998 OKT.	1998 NOV.	1998 DEZ.	1998
D	VERARBEITENDES GEWERBE 1)	INSGES.	12.2	25.5	34.4	3.3	13.8	13.3	13.8	24.9	4.7	27.5	10.3	17.4	16.4
		INLAND	9.2	23.0	23.7	4.3	8.5	8.4	8.4	10.6	-2.2	7.5	5.6	4.4	8.9
		AUSLAND	22.5	35.7	67.4	-0.1	34.4	32.4	35.7	82.4	33.4	105.1	28.2	64.1	44.4
	VORLEISTUNGSGUETER- PRODUZENTEN	INSGES.	16.7	19.3	32.2	9.1	10.6	5.1	9.5	5.8	12.2	6.9	5.6	7.1	11.4
		INLAND	18.8	19.0	30.2	7.1	10.8	4.2	8.7	6.1	9.1	7.1	6.0	7.6	10.8
		AUSLAND	10.2	20.6	39.6	17.4	9.8	8.9	13.2	4.9	24.0	6.4	4.3	5.1	13.6
	INVESTITIONSGUETER- PRODUZENTEN	INSGES.	6.3	39.8	39.4	-2.7	19.6	23.6	15.4	57.6	-9.0	61.9	14.2	27.2	23.1
		INLAND	-1.1	39.2	19.6	8.7	10.2	18.9	10.1	22.7	-18.1	7.9	7.9	0.3	9.3
		AUSLAND	32.7	42.3	81.0	-27.4	55.3	39.7	34.0	175.3	31.7	246.3	35.3	113.2	67.9
	GEBRAUCHSGUETER- PRODUZENTEN	INSGES.	20.4	20.5	36.1	-2.6	16.4	31.8	44.6	38.4	27.5	41.0	28.4	39.7	28.0
		INLAND	2.2	-0.8	7.8	-23.3	-7.8	-1.4	1.1	0.0	0.7	11.4	-6.1	0.2	-1.6
		AUSLAND	108.9	141.7	201.7	106.1	154.6	221.2	278.6	308.3	166.4	171.3	216.4	215.3	185.9
	VERBRAUCHSGUETER- PRODUZENTEN	INSGES.	-2.0	1.6	14.6	-1.9	1.1	9.7	6.8	1.7	1.0	-3.1	1.7	6.2	3.0
		INLAND	-0.6	-3.3	13.8	-2.5	-0.9	5.1	5.4	0.9	7.1	0.4	6.1	11.6	3.5
		AUSLAND	-8.7	25.6	17.9	1.0	12.0	32.8	14.1	5.3	-23.9	-19.7	-18.4	-19.1	0.6
DB	TEXTIL- UND BEKLEI- DUNGSGEWERBE	INSGES.	6.8	1.6	12.2	3.9	10.4	5.8	0.3	5.7	17.0	5.2	14.4	18.0	8.4
		INLAND	11.1	4.0	13.0	3.8	7.1	8.6	-1.8	5.0	18.6	5.8	17.8	19.2	9.3
		AUSLAND	-10.9	-9.1	8.7	4.7	26.0	-5.5	11.4	10.2	9.5	2.3	0.8	13.1	4.2
17	TEXTILGEWERBE	INSGES.	9.2	2.9	18.8	5.5	15.8	10.6	5.2	11.4	24.2	10.7	15.8	21.0	12.5
		INLAND	12.6	5.3	20.9	4.9	12.3	14.2	2.6	12.1	26.7	12.6	19.9	21.7	13.8
		AUSLAND	-3.7	-6.6	10.4	7.9	30.9	-2.2	16.9	7.6	14.1	3.6	2.0	18.0	7.4
18	BEKLEIDUNGSGEWERBE	INSGES.	-3.9	-4.1	-15.8	-4.2	-16.0	-20.6	-21.2	-10.3	-9.9	-18.4	7.2	2.6	-9.8
		INLAND	5.0	-1.0	-16.1	-1.7	-14.8	-17.8	-19.8	-13.2	-8.0	-18.2	9.1	7.7	-8.0
		AUSLAND	-64.0	-31.6	-12.0	-31.0	-29.3	-45.0	-34.3	31.3	-32.7	-20.1	-14.6	-53.1	-29.6
DC	LEDERGEWERBE	INSGES.	16.0	12.0	40.2	8.6	21.5	1.5	27.1	25.4	14.1	-22.3	-4.0	15.4	12.2
		INLAND	19.5	10.2	48.2	11.1	24.1	-0.9	29.2	27.9	15.6	-25.3	-1.3	19.0	13.7
		AUSLAND	-10.0	27.7	-15.3	-10.5	4.0	24.8	11.2	-7.1	1.4	4.8	-23.2	-17.4	-1.0
DD	HOLZGEWERBE (OHNE HERSTELLUNG VON MOEBELN)	INSGES.	30.5	26.0	47.3	6.8	17.7	15.5	16.8	19.8	18.5	9.5	16.8	17.1	19.4
		INLAND	22.4	21.9	44.5	6.2	15.3	14.3	14.9	19.2	15.6	9.0	15.3	20.3	17.6
		AUSLAND	83.1	48.3	65.9	10.2	33.4	21.9	28.2	22.5	35.2	12.2	24.7	3.0	29.6
DE	PAPIER- UND DRUCK- GEWERBE	INSGES.	12.8	20.2	32.2	11.6	12.4	10.2	11.0	10.7	12.1	-1.9	4.1	15.7	12.1
		INLAND	10.3	14.5	26.7	8.0	12.8	8.7	8.1	13.3	17.4	5.1	6.5	21.8	12.4
		AUSLAND	19.6	39.5	49.2	21.4	11.3	14.6	19.2	2.8	-2.2	-22.4	-4.2	-2.4	11.1
21	PAPIERGEWERBE	INSGES.	13.4	24.8	37.0	16.5	16.4	14.2	12.1	2.7	7.8	-8.6	0.1	17.4	12.1
		INLAND	10.3	17.9	30.9	14.9	20.3	14.6	9.4	3.5	14.8	-0.5	1.0	29.8	13.2
		AUSLAND	18.5	39.2	47.5	19.3	10.0	13.6	17.2	1.4	-3.7	-23.5	-2.0	-4.6	10.0
21.1	H.V. HOLZSTOFF, ZELLSTOFF, PAPIER, KARTON UND PAPPE	INSGES.	8.1	23.8	37.4	16.1	15.4	10.7	6.7	-5.8	6.9	-21.2	-8.7	17.3	7.1
		INLAND	4.7	16.3	27.9	21.8	30.9	11.4	4.7	-8.3	19.0	-14.4	-13.4	36.4	9.2
		AUSLAND	11.3	34.6	47.4	10.7	-0.7	10.3	9.1	-3.0	-3.9	-29.6	-1.6	-4.1	5.0
21.2	PAPIER-, KARTON- U. PAPPEVERARBEITUNG	INSGES.	18.8	25.6	36.6	17.2	17.5	17.9	18.2	13.1	8.8	8.8	11.3	17.4	17.5
		INLAND	13.8	18.9	32.9	10.0	13.4	17.0	12.8	13.3	12.0	13.3	15.3	24.5	16.2
		AUSLAND	34.3	45.9	47.8	40.2	30.4	20.3	38.5	12.1	-3.1	-6.4	-2.9	-5.7	21.6
22	DRUCKGEWERBE, VER- VIELFAELTIGUNG VON BESP. TONTRAEGERN	INSGES.	11.7	11.0	23.3	2.0	4.9	2.6	8.3	28.1	20.6	13.1	12.0	12.5	12.3
		INLAND	10.4	9.9	21.6	-0.2	3.9	1.4	6.4	28.0	20.4	13.5	14.0	11.3	11.6
		AUSLAND	48.6	48.6	91.9	78.3	48.4	32.2	64.4	31.9	26.5	2.5	-33.6	41.7	34.8
DG	CHEMISCHE INDUSTRIE	INSGES.	7.9	17.2	22.0	2.8	-2.4	-0.5	-2.1	-9.3	-7.5	-12.2	-8.3	-9.6	-0.5
		INLAND	13.7	16.3	24.5	4.2	-7.9	-4.0	-8.9	-10.0	-7.0	-6.8	-7.2	-7.3	-0.6
		AUSLAND	-3.5	19.1	16.4	-1.0	13.6	9.7	18.9	-7.1	-8.6	-24.5	-11.1	-15.8	-0.2
24.1	HERSTELLUNG VON CHEMISCHEN GRUND- STOFFEN	INSGES.	13.2	31.8	32.6	10.6	-8.1	-4.8	-7.7	-14.1	-11.9	-19.5	-15.3	-9.3	-0.9
		INLAND	16.4	31.8	33.0	10.7	-13.6	-10.7	-18.6	-18.6	-18.7	-19.3	-18.4	-11.9	-4.5
		AUSLAND	6.2	31.6	31.3	10.1	9.3	16.0	35.1	-1.4	6.3	-20.2	-7.2	-0.8	8.9
24.4	HERSTELLUNG VON PHARMAZEUTISCHEN ERZEUGNISSEN	INSGES.	-8.9	-0.9	5.6	-8.1	0.6	19.2	12.5	1.6	-1.7	-5.5	-2.2	-11.2	-0.2
		INLAND	-6.5	-11.6	7.6	-9.0	-16.1	11.5	5.3	2.4	9.3	8.9	8.6	-6.3	0.3
		AUSLAND	-14.6	32.9	1.3	-5.6	53.0	41.0	35.4	0.1	-24.0	-38.1	-31.3	-25.1	-1.2
DH	HERSTELLUNG VON GUMMI- UND KUNST- STOFFWAREN	INSGES.	21.9	12.4	23.0	0.3	7.2	4.9	3.0	0.8	8.8	5.4	2.9	1.3	7.1
		INLAND	20.5	11.6	17.2	-4.2	4.9	4.5	2.8	-0.7	8.2	5.9	3.1	-3.7	5.4
		AUSLAND	32.5	18.5	90.4	52.1	28.1	8.3	4.2	15.1	13.5	1.0	2.4	41.5	21.9
25.2	HERSTELLUNG VON KUNSTSTOFFWAREN	INSGES.	21.7	11.1	18.5	-1.2	5.8	3.0	1.2	-0.6	6.5	3.8	2.1	-1.2	5.2
		INLAND	20.3	8.9	13.0	-6.0	3.8	3.3	1.6	-1.2	4.8	4.7	2.8	-5.9	3.7
		AUSLAND	34.7	30.3	86.8	60.8	24.1	1.5	-2.6	5.0	21.2	-4.0	-3.9	36.6	19.7
DI	GLASGEWERBE, KERAMIK, VERARBEITUNG VON STEINEN UND ERDEN	INSGES.	24.1	8.7	23.6	-0.8	7.9	7.0	17.2	6.3	5.3	3.0	-0.5	5.9	8.3
		INLAND	22.7	7.7	23.1	-4.4	6.9	5.0	16.7	5.3	4.0	1.9	2.0	6.4	7.4
		AUSLAND	30.2	13.8	27.1	24.6	14.4	20.7	19.3	14.4	14.0	11.2	-13.0	2.7	13.9
26.1	HERSTELLUNG UND VERARBEITUNG VON GLAS	INSGES.	15.9	9.2	25.4	5.2	9.9	8.7	23.6	3.0	5.5	-0.8	0.1	2.8	8.5
		INLAND	11.4	7.8	22.3	-0.6	7.9	5.9	24.4	0.7	1.6	-2.8	2.1	0.8	6.3
		AUSLAND	36.9	14.8	37.2	28.1	16.0	18.3	20.6	14.6	21.8	7.3	-6.3	9.0	16.8
DJ	METALLERZEUGUNG UND -BEARBEITUNG, H.V. METALLERZEUGNISSEN	INSGES.	6.1	19.7	23.6	9.6	9.0	15.0	10.7	5.4	2.0	6.8	-2.0	9.6	9.4
		INLAND	5.3	16.1	18.4	8.0	12.6	12.2	12.5	7.9	6.7	4.2	-3.3	11.2	9.1
		AUSLAND	9.4	40.5	55.4	17.3	-8.1	30.8	-0.1	-7.7	-20.3	22.8	4.6	0.5	10.6

1) AUSGEWAELTE WIRTSCHAFTSZWEIGE (OHNE ERNAHRUNGSGEWERBE UND TABAKVERARBEITUNG).

STBA, FS 4, R 2.2, 1998

NEUE LAENDER UND BERLIN-OST

5 INDEX DES AUFTRAGSEINGANGS FUER DAS VERARBEITENDE GEWERBE

5.1 WERTINDEX 1995 = 100

NACH ABSCHNITTEN, UNTERABSCHNITTEN, ABTEILUNGEN, GRUPPEN UND KLASSEN
DER KLASSIFIKATION DER WIRTSCHAFTSZWEIGE, AUSGABE 1993 (WZ93)

WZ93 SCHL.	WIRTSCHAFTSZWEIG		1998 JAN.	1998 FEB.	1998 MAR.	1998 APR.	1998 MAI	1998 JUNI	1998 JULI	1998 AUG.	1998 SEP.	1998 OKT.	1998 NOV.	1998 DEZ.	1998
27	METALLERZEUGUNG UND -BEARBEITUNG	INSGES. INLAND AUSLAND	124.7 112.3 165.5	126.0 112.1 172.2	134.1 123.0 170.0	133.3 123.6 162.9	120.8 117.4 130.8	125.3 117.5 150.4	126.6 120.2 145.0	102.5 98.0 116.5	124.3 122.6 128.2	122.2 111.5 157.1	118.2 105.6 159.6	100.0 96.3 110.5	121.5 113.3 147.4
27.1	ERZEUG.V.ROEISEN, STAHL U. FERROLE- GIERUNGEN (EGKS) 1)	INSGES. INLAND AUSLAND	113.2 105.1 131.0	112.6 99.0 142.6	120.9 113.1 138.1	124.9 115.7 144.8	100.9 105.7 90.4	101.4 91.3 123.4	105.0 96.7 123.3	76.0 68.6 92.4	98.1 97.7 98.9	106.4 87.2 148.5	103.3 79.5 155.6	82.4 77.2 93.8	103.8 94.7 123.6
27.5	GIESSEREIINDUSTRIE	INSGES. INLAND AUSLAND	151.9 134.9 355.2	157.2 143.9 315.9	170.4 154.2 362.9	155.2 144.6 281.5	143.8 133.0 271.8	166.9 156.0 297.4	153.9 149.7 204.2	139.4 133.8 207.1	159.4 155.4 206.9	155.1 144.6 279.5	170.8 168.0 204.0	121.6 114.3 208.3	153.8 144.4 266.2
28	HERSTELLUNG VON METALLERZEUGNISSEN	INSGES. INLAND AUSLAND	105.6 101.7 195.4	120.5 116.1 222.8	131.5 123.9 307.3	123.1 118.6 228.4	120.8 117.3 204.0	152.5 142.5 383.4	129.3 125.9 208.5	125.9 123.2 189.9	124.8 121.4 203.3	121.8 117.7 217.0	122.0 117.1 234.3	109.8 105.9 197.2	124.0 119.3 232.6
28.1	STAHL- UND LEICHT- METALLBAU	INSGES. INLAND AUSLAND	88.4 87.0 261.7	112.9 110.7 360.0	121.9 119.7 368.9	118.9 116.2 443.3	120.0 117.6 405.8	159.5 158.0 334.6	128.5 126.7 342.5	137.8 135.8 375.9	123.3 121.9 291.0	114.5 113.4 250.2	127.6 126.0 307.2	112.8 111.5 256.2	122.2 120.4 333.1
DK	MASCHINENBAU	INSGES. INLAND AUSLAND	98.9 101.3 92.4	103.2 99.4 113.5	116.1 118.8 108.8	104.2 103.0 107.3	100.5 100.3 101.3	109.3 115.5 92.8	107.7 111.5 97.4	105.0 100.0 118.7	106.1 104.8 110.0	102.9 105.5 96.1	102.9 106.4 93.4	103.7 106.1 97.1	105.0 106.1 102.4
29.1	H.V.MASCH.F.D.ERZ. V.MECHAN.ENERGIE	INSGES. INLAND AUSLAND	101.7 95.5 126.9	102.2 93.3 138.6	108.7 99.4 146.6	109.7 97.9 158.2	108.5 98.8 148.0	127.7 120.9 155.2	112.0 107.4 130.9	100.2 95.3 120.1	112.4 102.9 151.3	101.9 100.2 108.6	124.5 109.1 187.3	94.3 84.8 133.0	108.7 100.5 142.1
29.3	H.V. LAND- U. FORSTWIRTSCHAFTL. MASCHINEN	INSGES. INLAND AUSLAND	165.8 132.3 298.5	151.6 114.7 297.4	115.4 124.0 81.4	131.8 108.8 223.1	122.6 122.2 123.7	113.3 119.2 89.9	143.1 128.9 199.0	117.0 80.8 260.3	91.0 84.0 119.0	110.8 74.2 255.7	73.2 63.2 112.5	116.5 103.5 167.9	121.0 104.7 185.7
29.4	HERSTELLUNG VON WERKZEUGMASCHINEN	INSGES. INLAND AUSLAND	97.0 101.4 86.8	108.3 111.5 101.2	112.4 116.3 103.6	108.0 120.8 78.8	108.4 127.7 64.2	160.2 206.7 54.0	103.5 103.2 104.3	84.8 100.1 49.7	98.5 110.8 70.3	85.7 97.5 58.7	102.9 118.6 66.9	122.4 123.8 119.2	107.7 119.9 79.8
DL	H.V.BUEROMASCH.,ADV. GER.U.-EINR.;ELEKTROT. FEINMECHANIK U. OPTIK	INSGES. INLAND AUSLAND	143.7 124.3 271.3	130.7 112.7 248.8	160.0 142.8 273.1	136.5 123.4 223.8	148.8 132.5 255.5	155.7 139.5 262.2	136.0 123.6 217.4	127.8 112.2 230.9	178.6 137.8 444.1	165.0 143.1 308.8	183.0 159.5 337.0	166.6 142.8 321.7	152.7 132.9 282.9
30	H.V. BUEROMASCHINEN, DATENVERARB.GERAETEN U. -EINRICHTUNGEN	INSGES. INLAND AUSLAND	323.7 281.9 524.2	269.9 192.0 644.3	373.5 320.8 626.8	225.2 203.0 331.9	451.3 427.2 566.9	279.3 259.6 373.7	236.1 201.2 403.6	223.4 173.2 465.0	447.9 383.7 756.4	593.0 501.0 1035.4	555.8 387.0 1367.7	396.2 327.5 726.5	364.6 304.8 651.9
31	H.V. GERAETEN DER ELEKTRIZITAETSERZ. -VERTEILUNG U.AE.	INSGES. INLAND AUSLAND	100.8 93.8 172.9	96.1 86.8 190.8	126.0 119.1 196.6	105.3 100.0 159.6	103.6 97.5 165.6	126.8 119.1 205.2	101.6 96.7 152.0	92.5 87.6 142.7	157.5 104.4 699.7	103.5 98.5 155.3	140.9 136.4 187.0	117.2 112.7 163.0	114.3 104.4 215.9
31.2	H.V.ELEKTRIZITAETS- VERTEILUNGS- UND -SCHALTEINRICHTUNG.	INSGES. INLAND AUSLAND	79.2 75.5 147.8	74.0 67.0 202.2	116.7 110.6 228.3	79.5 74.7 168.3	78.8 74.0 165.2	77.4 72.2 172.3	74.4 67.6 199.1	71.9 68.2 139.9	86.3 80.3 195.6	80.7 75.7 173.1	78.0 72.1 185.9	88.5 85.1 150.5	82.1 76.9 177.4
31.6	HERSTELLUNG VON ELEKTRISCHEN AUS- RUESTUNGEN A.N.G.	INSGES. INLAND AUSLAND	129.7 118.8 420.3	108.8 103.2 257.9	117.1 107.1 381.8	100.3 98.8 139.3	143.7 133.6 412.2	212.2 211.6 229.5	129.1 127.8 163.1	108.5 104.2 221.2	363.0 142.1 6229.1	122.4 110.6 437.1	148.7 144.4 264.1	123.4 117.0 292.8	150.6 126.6 787.4
32	RUNDFUNK-, FERNSEH- UND NACHRICHTEN- TECHNIK	INSGES. INLAND AUSLAND	228.9 173.2 392.2	204.2 181.0 272.2	197.1 149.4 337.1	207.0 168.0 321.5	191.9 151.0 311.9	209.1 163.3 343.7	202.1 182.2 260.4	207.7 173.1 309.5	184.4 178.3 202.4	219.3 167.6 370.9	213.9 168.2 348.0	245.0 154.4 511.4	209.2 167.5 331.8
33	MEDIZIN-, MESS-, STEUER-U.REGELUNGS- TECHNIK, OPTIK	INSGES. INLAND AUSLAND	152.8 145.2 193.9	136.3 129.4 172.9	167.9 163.7 192.9	151.6 149.2 169.5	157.9 144.8 215.3	164.8 155.6 211.0	161.9 153.0 211.0	146.6 136.6 200.1	147.5 144.6 161.8	175.0 164.3 233.7	185.2 157.9 206.5	186.3 182.5 205.7	159.5 152.2 199.3
DM	FAHRZEUGBAU	INSGES. INLAND AUSLAND	73.3 51.6 189.6	119.6 108.3 180.5	162.6 74.3 633.1	91.1 70.3 201.8	104.5 75.0 262.1	108.1 77.5 272.0	105.3 71.9 283.6	139.5 69.2 513.8	110.8 82.6 260.7	193.5 71.9 840.9	110.7 75.3 299.6	148.0 69.5 566.6	122.3 74.8 375.4
34	HERSTELLUNG VON KRAFTWAGEN UND KRAFTWAGENTEILEN	INSGES. INLAND AUSLAND	132.9 94.1 340.8	151.4 110.0 372.8	176.4 121.9 467.1	166.0 116.9 431.8	154.2 112.8 375.0	196.5 133.7 532.5	207.3 129.8 621.5	173.2 112.6 496.9	216.1 152.1 557.4	211.3 137.1 607.4	217.0 136.6 646.6	200.9 123.0 617.3	183.6 123.3 505.6
34.1	HERSTELLUNG VON KRAFTWAGEN UND KRAFTWAGENMOTOREN	INSGES. INLAND AUSLAND	133.5 72.1 389.5	158.0 92.6 431.4	181.5 94.3 545.4	162.6 83.2 494.2	142.7 76.5 419.0	197.4 97.6 614.3	229.4 107.2 739.7	177.9 83.3 573.3	227.2 99.7 645.4	217.8 93.7 711.0	223.6 93.4 767.6	207.8 81.6 734.9	188.3 92.4 588.8
35	SONSTIGER FAHRZEUGBAU	INSGES. INLAND AUSLAND	24.3 16.6 65.5	93.5 106.8 22.8	151.3 35.1 769.3	29.5 32.5 13.2	63.7 43.9 169.4	35.4 31.2 58.3	21.4 24.3 6.4	111.7 33.5 527.7	24.2 25.5 17.4	178.9 18.4 1032.4	23.3 24.9 14.9	104.5 25.5 525.0	71.8 34.9 268.5
35.1	SCHIFFBAU	INSGES. INLAND AUSLAND	7.1 3.9 20.4	2.7 2.9 1.8	309.3 25.2 1466.6	5.4 5.4 5.6	118.1 66.3 329.2	6.8 7.2 5.9	10.5 12.8 1.4	206.9 20.5 966.3	4.2 4.9 1.8	6.9 5.8 11.1	5.0 5.4 3.3	221.9 18.9 1048.6	75.4 14.9 321.8
35.3	LUFT- UND RAUM- FAHRZEUGBAU	INSGES. INLAND AUSLAND	130.6 . .	872.5 . .	979.8 . .	178.6 . .	858.2 . .	699.7 . .	135.1 . .	206.2 . .	199.0 . .	9999.9 . .	201.1 . .	311.2 . .	1231.0 . .
36.1	HERSTELLUNG VON MOEBELN	INSGES. INLAND AUSLAND	109.7 108.0 134.5	116.4 114.2 146.7	124.9 123.2 149.6	105.4 103.4 134.0	100.5 97.8 138.0	111.8 108.8 154.5	105.2 104.8 110.5	101.6 100.9 110.3	124.7 122.3 157.7	141.6 139.7 167.3	139.5 138.0 159.4	110.3 109.6 118.9	116.0 114.2 140.1

1) EUROPAEISCHE GEMEINSCHAFT FUER KOHLE UND STAHL.

NEUE LAENDER UND BERLIN-OST

5 INDEX DES AUFTRAGSEINGANGS FUER DAS VERARBEITENDE GEWERBE

5.1 WERTINDEX 1995 = 100

NACH ABSCHNITTEN, UNTERABSCHNITTEN, ABTEILUNGEN, GRUPPEN UND KLASSEN
DER KLASSIFIKATION DER WIRTSCHAFTSZWEIGE, AUSGABE 1993 (WZ93)

VERAENDERUNG GEGENUEBER VORJAHR IN %

WZ93 SCHL.	WIRTSCHAFTSZWEIG		1998 JAN.	1998 FEB.	1998 MAR.	1998 APR.	1998 MAI	1998 JUNI	1998 JULI	1998 AUG.	1998 SEP.	1998 OKT.	1998 NOV.	1998 DEZ.	1998
27	METALLERZEUGUNG UND -BEARBEITUNG	INSGES. INLAND AUSLAND	12.1 14.2 7.3	18.6 11.9 36.9	16.0 10.3 33.1	10.1 9.0 12.0	-0.8 5.6 -16.6	3.5 2.4 6.2	10.0 15.8 -5.0	-9.1 -6.1 -16.3	-1.0 9.0 -23.6	3.4 -4.3 28.9	-11.3 -13.8 -4.9	1.3 3.1 -4.5	4.1 4.4 3.1
27.1	ERZEUG.V. ROEISEN, STAHL U. FERROLE- GIERUNGEN (EGKS) 1)	INSGES. INLAND AUSLAND	8.1 19.0 -6.8	19.2 5.9 47.2	4.6 -5.0 27.8	8.9 6.2 13.7	-16.3 -6.4 -34.3	-6.9 -14.1 7.8	8.8 20.3 -6.4	-32.7 -35.8 -26.8	-13.2 -12.7 -14.4	2.8 -24.6 93.4	-20.0 -34.0 5.1	-10.7 -16.7 2.6	-4.7 -9.6 4.8
27.5	GIessereiINDUSTRIE	INSGES. INLAND AUSLAND	21.4 13.9 72.8	23.3 23.7 20.9	35.0 30.3 65.0	7.1 7.5 5.1	-6.7 -3.7 -21.2	18.6 18.0 22.9	3.5 9.7 -30.7	19.3 24.3 -8.8	2.1 20.8 -57.3	8.9 13.0 -10.9	16.0 21.9 -21.0	1.6 4.2 -13.1	11.9 15.1 -4.9
28	HERSTELLUNG VON METALLERZEUGNISSEN	INSGES. INLAND AUSLAND	1.4 0.4 17.1	20.5 18.5 52.3	29.6 23.5 138.6	9.1 7.4 34.6	17.2 16.9 22.0	22.8 17.5 99.3	11.2 10.9 15.6	16.0 15.8 21.3	4.3 5.7 -11.3	9.3 9.5 8.6	5.5 3.3 40.8	15.8 15.9 13.2	13.4 11.9 34.3
28.1	STAHL- UND LEICHT- METALLBAU	INSGES. INLAND AUSLAND	2.8 1.6 119.7	16.3 14.4 149.1	26.5 24.9 132.3	4.4 3.1 71.8	9.1 7.7 103.2	39.3 39.8 13.2	17.1 17.9 -4.6	32.5 31.3 102.5	2.8 3.4 -18.7	17.3 19.9 -43.6	9.5 8.9 49.0	27.0 28.0 -11.1	16.9 16.6 32.5
DK	MASCHINENBAU	INSGES. INLAND AUSLAND	3.2 3.3 3.1	8.2 8.0 8.5	3.9 8.8 -8.0	-9.3 6.1 -34.3	9.0 17.4 -8.5	11.0 22.5 -15.6	3.4 7.6 -8.5	19.9 14.7 33.5	-8.1 -11.5 2.2	5.9 4.1 11.7	1.6 9.9 -17.6	4.6 9.5 -7.7	3.9 7.8 -5.8
29.1	H.V. MASCH. F. D. ERZ. V. MECHAN. ENERGIE	INSGES. INLAND AUSLAND	13.4 15.6 6.8	-6.9 -10.9 6.2	-3.5 -16.0 63.8	7.9 5.4 15.0	10.3 10.1 10.3	16.1 33.1 -17.4	12.8 12.1 15.2	16.8 17.7 13.8	1.4 1.0 3.0	-10.6 -7.1 -22.0	21.3 16.4 35.0	-9.6 11.0 -38.8	5.2 12.1 2.7
29.3	H.V. LAND- U. FORSTWIRTSCHAFTL. MASCHINEN	INSGES. INLAND AUSLAND	-46.6 -63.8 230.2	69.0 70.4 66.9	19.5 61.0 -53.3	54.7 57.9 49.0	42.7 106.4 -35.5	10.8 57.7 -56.8	26.5 65.5 -21.2	56.4 12.5 200.2	23.8 22.6 27.4	68.9 31.3 152.9	-32.4 -35.2 -25.3	19.7 12.1 43.8	11.4 6.6 24.2
29.4	HERSTELLUNG VON WERKZEUGMASCHINEN	INSGES. INLAND AUSLAND	34.5 13.4 166.3	-14.0 21.5 -50.4	-23.8 34.5 -64.0	-8.9 0.7 -31.6	47.1 61.9 3.7	95.6 169.5 -42.5	10.2 -6.5 84.9	19.4 23.0 5.3	-14.0 -9.8 -26.5	-11.9 0.8 -40.6	-21.2 4.7 -60.6	8.2 15.8 -6.3	4.3 22.5 -31.1
DL	H.V. BUEROMASCH., ADV. GER. U. -EINR.; ELEKTROT. FEINMECHANIK U. OPTIK	INSGES. INLAND AUSLAND	17.1 17.5 15.9	14.2 17.9 5.1	49.8 49.2 52.4	10.6 12.3 4.8	35.9 39.9 23.7	2.2 -1.7 18.7	17.3 16.6 19.7	11.3 11.5 10.4	19.8 4.5 69.8	28.9 23.4 49.3	34.4 37.3 25.6	21.5 19.3 28.3	21.3 19.5 27.2
30	H.V. BUEROMASCHINEN, DATENVERARB. GERAETEN U. -EINRICHTUNGEN	INSGES. INLAND AUSLAND	89.0 75.3 136.6	56.2 64.1 46.2	65.3 72.7 49.6	0.0 21.3 -34.1	167.7 260.5 38.5	58.0 73.4 21.5	14.5 4.8 46.8	10.0 5.7 18.9	49.3 61.3 24.0	73.8 76.0 68.9	27.5 22.7 34.7	23.2 11.7 58.3	48.3 53.3 38.1
31	H.V. GERAETEN DER ELEKTRIZITAETSERZ. -VERTEILUNG U. AE.	INSGES. INLAND AUSLAND	7.2 9.3 -3.0	5.6 2.8 20.9	36.2 42.5 6.9	5.2 5.6 2.7	17.1 14.2 36.7	-10.3 -13.9 19.4	13.0 14.8 2.8	6.4 9.2 -8.1	46.8 8.1 223.2	6.9 7.1 6.9	45.4 51.6 12.0	19.3 21.7 5.2	15.9 13.1 32.5
31.2	H.V. ELEKTRIZITAETS- VERTEILUNGS- UND -SCHALTZEINRICHTUNG.	INSGES. INLAND AUSLAND	10.9 11.2 8.4	14.7 11.9 36.3	75.0 73.9 84.3	3.8 2.0 22.1	25.5 21.9 63.2	-24.4 -26.4 -4.8	9.1 7.1 23.4	13.6 14.0 9.9	25.3 26.3 18.0	24.2 28.1 0.6	11.7 9.7 27.6	29.2 31.3 9.9	16.1 15.5 22.5
31.6	HERSTELLUNG VON ELEKTRISCHEN AUS- RUESTUNGEN A.N.G.	INSGES. INLAND AUSLAND	6.0 19.4 -42.3	-14.2 -11.3 -35.9	15.6 15.0 19.9	-13.3 -10.1 -48.0	10.3 3.5 154.6	-16.9 -15.3 -43.7	40.3 47.2 -28.8	31.4 39.9 -25.2	145.8 8.7 937.0	22.6 14.6 131.0	40.2 41.7 19.4	3.6 -1.1 108.4	20.6 8.0 138.5
32	RUNDFUNK-, FERNSEH- UND NACHRICHTEN- TECHNIK	INSGES. INLAND AUSLAND	9.2 12.2 5.4	32.7 78.1 -11.5	76.5 49.0 132.5	35.8 26.6 52.9	19.2 40.5 -1.9	4.3 -1.7 14.3	25.2 22.1 32.0	22.2 19.9 26.3	-18.8 -14.5 -28.3	49.8 25.9 100.3	30.3 23.1 42.3	11.7 -5.5 33.2	20.9 18.4 24.7
33	MEDIZIN-, MESS-, STEUER-U. REGULINGS- TECHNIK, OPTIK	INSGES. INLAND AUSLAND	18.4 16.3 25.2	-3.1 2.1 -18.1	54.2 54.7 56.2	6.2 15.0 -21.8	36.1 28.9 67.3	18.9 17.0 26.4	20.4 22.7 12.1	11.1 12.5 4.4	-13.6 -14.5 -11.3	22.6 23.7 19.2	18.6 23.5 1.2	40.1 45.0 21.6	17.5 19.0 11.5
DM	FAHRZEUGBAU	INSGES. INLAND AUSLAND	21.4 -4.6 101.7	101.0 81.1 213.9	84.1 25.9 158.8	5.3 1.7 12.5	22.7 -13.1 234.7	51.8 19.2 160.5	48.1 7.8 198.8	154.6 33.1 640.3	1.9 -25.9 177.3	152.6 10.3 509.3	27.2 -12.2 218.7	55.8 -21.8 341.6	55.4 3.9 227.3
34	HERSTELLUNG VON KRAFTWAGEN UND KRAFTWAGENTEILEN	INSGES. INLAND AUSLAND	36.0 3.7 150.4	47.6 9.3 227.9	57.2 12.2 252.0	28.9 -5.3 167.0	36.9 2.1 206.1	74.2 22.7 299.8	78.9 12.6 422.7	78.2 12.4 510.4	53.7 12.8 224.1	78.9 24.3 278.0	57.7 0.3 343.2	76.1 14.6 308.0	58.4 9.9 272.3
34.1	HERSTELLUNG VON KRAFTWAGEN UND KRAFTWAGENMOTOREN	INSGES. INLAND AUSLAND	44.6 -10.8 177.0	46.6 -12.8 277.1	53.9 -18.4 326.4	17.1 -37.6 205.4	24.2 -34.1 281.3	75.6 -10.1 379.2	113.8 2.7 520.6	90.7 -15.9 728.5	57.9 -6.6 264.4	82.6 -8.2 333.3	55.9 -34.7 429.4	82.4 -21.0 363.7	60.8 -18.2 337.1
35	SONSTIGER FAHRZEUGBAU	INSGES. INLAND AUSLAND	-17.9 -30.8 10.1	289.6 306.1 100.0	120.6 91.8 128.8	-42.9 30.0 -93.2	1.6 -34.0 302.4	-4.3 8.3 -27.8	-37.8 -9.0 -91.5	461.3 170.2 786.9	-70.7 -72.4 -42.0	320.0 -34.8 765.4	-48.8 -43.9 -71.0	31.6 -65.4 379.5	49.0 -10.3 175.7
35.1	SCHIFFBAU	INSGES. INLAND AUSLAND	-56.4 -2.5 -69.4	-32.5 -39.6 200.0	124.5 546.2 114.7	-92.4 38.5 -98.4	999.9 847.1 999.9	60.5 35.8 999.9	138.6 141.5 180.0	999.9 412.5 999.9	-97.1 -97.3 -33.3	1.5 -18.3 85.0	-92.2 -93.1 -56.0	100.5 -86.0 999.9	57.7 -59.1 241.3
35.3	LUFT- UND RAUM- FAHRZEUGBAU	INSGES. INLAND AUSLAND	-59.9 . .	45.4 . .	186.5 . .	-59.7 . .	43.0 . .	36.3 . .	-82.8 . .	-71.8 . .	-85.6 . .	999.9 . .	-33.0 . .	-70.7 . .	89.9 . .
36.1	HERSTELLUNG VON MOEBELN	INSGES. INLAND AUSLAND	8.4 7.8 16.6	14.0 12.2 40.2	13.1 12.1 28.2	-16.0 -16.1 -15.2	-0.6 -0.9 2.7	4.7 1.5 51.8	8.9 9.1 7.8	20.1 20.5 14.2	13.4 12.6 22.3	17.2 17.9 9.7	16.7 16.1 25.3	21.2 22.7 4.0	9.6 9.1 15.7

1) EUROPAEISCHE GEMEINSCHAFT FUER KOHLE UND STAHL.

NEUE LAENDER UND BERLIN-OST

5 INDEX DES AUFTRAGSEINGANGS FUER DAS VERARBEITENDE GEWERBE

5.2 VOLUMENINDEX 1995 = 100

NACH ABSCHNITTEN, UNTERABSCHNITTEN, ABTEILUNGEN, GRUPPEN UND KLASSEN
DER KLASSIFIKATION DER WIRTSCHAFTSZWEIGE, AUSGABE 1993 (WZ93)

WZ93 SCHL.	WIRTSCHAFTSZWEIG		1998 JAN.	1998 FEB.	1998 MAR.	1998 APR.	1998 MAI	1998 JUNI	1998 JULI	1998 AUG.	1998 SEP.	1998 OKT.	1998 NOV.	1998 DEZ.	1998
D	VERARBEITENDES GEWERBE 1)	INSGES.	107.5	118.1	140.6	116.9	117.1	127.0	121.5	118.9	129.0	142.2	126.6	124.5	124.2
		INLAND	97.6	109.6	117.9	108.3	107.4	117.0	112.0	101.6	116.9	114.7	115.0	104.5	110.2
		AUSLAND	156.9	160.6	254.4	160.1	166.3	177.2	169.4	206.0	189.8	280.4	184.8	224.5	194.2
	VORLEISTUNGSGUETER- PRODUZENTEN	INSGES.	127.1	126.7	148.1	137.2	131.7	143.4	140.5	122.3	151.6	142.0	138.4	122.8	136.0
		INLAND	117.8	118.3	140.2	130.2	125.8	137.9	135.8	118.7	140.8	136.6	131.5	117.1	129.2
		AUSLAND	173.4	168.0	187.4	172.2	160.8	170.6	163.7	139.9	205.1	169.1	172.5	150.8	169.5
	INVESTITIONSGUETER- PRODUZENTEN	INSGES.	83.3	107.7	133.0	94.0	102.6	107.8	97.9	115.1	99.9	141.7	109.4	125.7	109.8
		INLAND	74.1	101.9	93.5	86.8	90.5	97.1	88.6	84.1	89.1	89.0	97.0	91.9	90.3
		AUSLAND	128.1	136.1	324.3	129.3	161.3	160.0	143.3	265.4	152.0	396.2	169.5	289.4	204.6
	GEBRAUCHSGUETER- PRODUZENTEN	INSGES.	121.2	127.7	146.2	123.2	117.6	139.6	142.3	128.8	158.6	167.8	160.7	140.0	139.5
		INLAND	98.7	103.0	114.4	94.1	91.5	102.6	96.8	94.2	121.3	124.9	114.8	94.8	104.3
		AUSLAND	271.4	292.7	358.4	317.1	291.4	385.7	445.4	359.4	407.3	453.2	466.4	441.7	374.2
	VERBRAUCHSGUETER- PRODUZENTEN	INSGES.	107.7	110.5	124.7	109.9	102.8	116.2	112.5	104.6	120.5	110.2	111.6	106.0	111.4
		INLAND	106.3	103.1	120.5	106.3	101.2	110.3	109.5	100.2	121.0	111.1	112.9	108.5	109.2
		AUSLAND	115.2	152.1	148.0	130.3	112.0	148.9	129.5	129.3	117.6	105.4	104.2	91.8	123.7
DB	TEXTIL- UND BEKLEI- DUNGSGEWERBE	INSGES.	115.1	120.2	133.9	112.7	108.1	110.6	106.5	97.6	140.3	128.6	136.3	104.0	117.8
		INLAND	113.7	119.0	130.9	109.3	102.6	107.3	103.1	96.9	138.5	125.0	131.7	99.3	114.8
		AUSLAND	122.6	127.2	150.3	131.5	138.5	129.0	125.0	101.5	150.1	148.8	161.6	129.8	134.7
17	TEXTILGEWERBE	INSGES.	124.4	128.2	147.4	123.1	120.7	125.7	116.8	98.0	151.3	140.9	147.9	115.0	128.3
		INLAND	121.8	126.2	143.7	118.5	113.6	121.8	112.5	96.8	148.3	135.5	141.5	108.3	124.0
		AUSLAND	137.3	138.3	165.5	146.2	155.6	144.8	137.8	103.8	166.1	167.8	179.5	148.4	149.3
18	BEKLEIDUNGSGEWERBE	INSGES.	82.4	92.0	86.5	75.9	63.9	57.7	70.3	96.4	101.4	85.3	95.4	65.2	81.0
		INLAND	87.4	95.2	89.1	79.2	66.5	59.9	72.3	97.4	106.3	90.5	99.5	70.0	84.4
		AUSLAND	38.9	64.0	64.0	47.8	41.4	39.1	52.8	88.1	59.3	41.1	60.2	24.4	51.8
DC	LEDERGEWERBE	INSGES.	97.2	104.4	134.2	102.9	101.4	103.8	105.6	107.4	118.9	86.1	85.2	103.8	104.2
		INLAND	97.2	101.6	137.2	102.8	99.2	101.6	104.4	111.9	117.8	82.2	84.7	106.8	104.0
		AUSLAND	97.1	130.8	106.1	104.2	122.6	124.4	117.3	63.7	128.8	124.1	90.9	75.6	107.1
DD	HOLZGEWERBE (OHNE HERSTELLUNG VON MOEBELN)	INSGES.	136.5	141.1	180.3	143.9	149.6	169.8	174.8	161.8	186.8	177.0	173.0	137.5	161.0
		INLAND	120.0	125.4	166.1	132.5	136.0	154.2	160.9	148.2	166.3	161.4	157.0	124.6	146.1
		AUSLAND	334.2	330.7	349.7	281.5	313.0	358.0	342.1	324.1	432.8	365.2	366.0	292.9	340.9
DE	PAPIER- UND DRUCK- GEWERBE	INSGES.	135.4	125.6	147.8	139.7	123.5	137.3	143.1	126.3	136.5	139.6	140.5	137.8	136.1
		INLAND	125.6	119.8	137.9	129.0	121.8	126.6	135.6	124.9	136.3	144.2	144.3	140.8	132.2
		AUSLAND	167.7	145.0	180.4	175.0	129.3	172.4	167.9	130.9	137.4	124.4	128.3	128.1	148.9
21	PAPIERGEWERBE	INSGES.	138.3	131.7	151.7	145.2	125.2	141.8	148.8	122.2	131.4	136.3	134.3	140.5	137.3
		INLAND	122.2	123.0	135.4	129.0	121.0	125.6	138.0	116.6	127.5	140.4	135.1	145.6	130.0
		AUSLAND	172.7	150.1	186.2	179.6	133.9	176.1	171.7	134.0	139.7	127.7	132.7	129.6	152.8
21.1	H.V. HOLZSTOFF, ZELLSTOFF, PAPIER, KARTON UND PAPPE	INSGES.	130.4	117.9	147.8	147.9	118.2	137.2	146.4	118.9	132.1	133.9	135.4	148.7	134.6
		INLAND	107.8	112.4	124.8	130.5	120.9	116.3	132.0	110.2	123.0	141.1	135.8	160.4	126.3
		AUSLAND	160.8	125.4	179.0	171.3	114.4	165.5	165.8	130.8	144.4	124.2	134.7	132.9	145.8
21.2	PAPIER-, KARTON- U. PAPPEVERARBEITUNG	INSGES.	147.7	147.9	156.3	142.1	133.4	147.2	151.6	126.0	130.7	139.2	133.2	130.7	140.5
		INLAND	134.2	131.9	144.4	127.7	121.2	133.4	143.0	122.1	131.4	139.9	134.5	133.1	133.1
		AUSLAND	202.5	212.5	204.3	200.6	182.9	203.0	186.6	141.9	127.9	136.4	127.7	121.4	170.6
22	DRUCKGEWERBE, VER- VIELFAELTIGUNG VON BSP. TONTRAEGERN	INSGES.	129.4	113.1	139.5	128.2	120.2	127.8	131.4	134.7	147.1	146.3	153.3	132.3	133.6
		INLAND	130.8	115.0	141.4	129.0	122.9	128.0	132.1	137.1	148.2	149.7	157.8	133.6	135.6
		AUSLAND	102.8	77.4	104.6	114.3	69.4	124.1	118.2	90.2	107.8	81.3	70.1	108.8	97.4
D6	CHEMISCHE INDUSTRIE	INSGES.	117.6	122.3	135.1	126.8	113.5	121.1	115.5	95.2	113.4	110.6	111.1	119.3	116.8
		INLAND	112.9	113.1	128.1	125.4	108.0	117.8	110.3	92.6	108.3	110.8	107.7	120.4	113.0
		AUSLAND	131.1	148.4	154.9	130.6	129.1	130.6	130.4	102.5	127.9	110.1	120.6	116.2	127.7
24.1	HERSTELLUNG VON CHEMISCHEN GRUND- STOFFEN	INSGES.	114.7	128.6	135.2	130.9	105.2	113.9	106.8	86.0	105.3	99.1	101.7	121.2	112.4
		INLAND	111.0	123.6	134.1	134.0	104.7	115.2	104.0	84.7	98.2	99.5	98.3	123.8	110.9
		AUSLAND	124.9	141.9	138.0	122.5	106.5	110.3	114.3	89.6	124.3	98.0	110.6	114.2	116.3
24.4	HERSTELLUNG VON PHARMAZEUTISCHEN ERZEUGNISSEN	INSGES.	111.0	113.6	135.9	114.3	121.7	149.0	122.5	109.1	130.8	123.3	116.0	126.8	122.8
		INLAND	100.4	94.8	114.3	102.9	94.9	127.5	108.2	93.4	119.9	121.3	115.8	121.5	109.6
		AUSLAND	157.3	194.8	229.6	163.6	238.3	242.0	184.4	177.3	178.5	132.2	117.0	150.0	180.4
DH	HERSTELLUNG VON GUMMI- UND KUNST- STOFFWAREN	INSGES.	108.1	113.2	135.4	130.7	130.3	140.2	146.5	123.6	155.3	146.2	128.6	101.8	130.0
		INLAND	101.5	107.1	127.3	123.1	122.9	133.7	139.5	117.6	146.5	140.9	122.4	92.1	122.9
		AUSLAND	200.3	197.8	249.1	236.8	233.1	231.0	243.5	206.4	278.1	221.0	215.4	237.0	229.1
25.2	HERSTELLUNG VON KUNSTSTOFFWAREN	INSGES.	105.2	110.4	132.6	129.3	132.6	141.0	146.9	123.5	152.6	145.7	128.1	97.9	128.8
		INLAND	99.0	104.0	124.3	121.4	124.9	134.1	140.1	118.2	143.8	140.3	121.7	88.0	121.7
		AUSLAND	206.7	214.6	268.4	259.6	258.8	254.1	257.7	210.6	297.4	234.3	232.6	261.1	246.3
DI	GLASGEWERBE, KERAMIK, VERARBEITUNG VON STEINEN UND ERDEN	INSGES.	105.7	108.6	142.7	137.9	134.3	152.5	159.2	137.1	153.1	152.1	135.0	102.2	135.0
		INLAND	99.2	102.3	136.7	130.4	128.4	145.8	156.4	135.1	148.0	147.2	129.1	95.0	129.5
		AUSLAND	164.4	164.7	196.7	205.5	187.2	212.3	184.6	155.0	199.0	196.3	187.4	166.7	185.0
26.1	HERSTELLUNG UND VERARBEITUNG VON GLAS	INSGES.	137.4	134.0	160.0	153.1	150.1	170.4	173.4	144.4	169.2	171.1	158.1	131.2	154.4
		INLAND	128.0	122.3	145.1	136.3	133.6	151.9	163.9	136.9	154.6	157.9	143.2	114.7	140.7
		AUSLAND	193.9	204.5	249.2	253.8	249.3	281.1	230.1	189.0	257.2	250.2	247.3	229.6	236.3
DJ	METALLERZEUGUNG UND -BEARBEITUNG, H.V. METALLERZEUGNISSEN	INSGES.	112.6	121.8	131.1	125.8	119.8	139.6	127.2	115.7	124.9	123.2	121.8	107.2	122.6
		INLAND	105.1	114.0	122.6	119.4	116.5	132.1	123.1	113.3	121.9	115.8	113.2	103.3	116.7
		AUSLAND	169.0	180.2	194.8	173.6	144.8	196.0	158.5	133.5	147.6	178.8	186.7	136.3	166.7

1) AUSGEWAHLTE WIRTSCHAFTSZWEIGE (OHNE ERNAHRUNGSGEWERBE UND TABAKVERARBEITUNG).

STBA, FS 4, R 2.2, 1998

NEUE LAENDER UND BERLIN-OST

5 INDEX DES AUFTRAGSEINGANGS FÜR DAS VERARBEITENDE GEWERBE

5.2 VOLUMENINDEX 1995 = 100

NACH ABSCHNITTEN, UNTERABSCHNITTEN, ABTEILUNGEN, GRUPPEN UND KLASSEN
DER KLASSIFIKATION DER WIRTSCHAFTSZWEIGE, AUSGABE 1993 (W293)

VERÄNDERUNG GEGENÜBER VORJAHR IN %

WZ93 SCHL.	WIRTSCHAFTSZWEIG		1998 JAN.	1998 FEB.	1998 MAR.	1998 APR.	1998 MAI	1998 JUNI	1998 JULI	1998 AUG.	1998 SEP.	1998 OKT.	1998 NOV.	1998 DEZ.	1998
D	VERARBEITENDES GEWERBE 1)	INSGES.	11.4	24.6	33.1	2.7	13.2	12.8	13.2	24.1	4.8	27.3	10.7	17.9	16.0
		INLAND	8.7	22.2	22.9	3.8	8.4	8.2	8.1	10.3	-1.8	7.7	5.9	5.1	8.8
		AUSLAND	20.3	33.5	64.9	-1.1	32.6	30.9	34.2	79.4	32.0	103.3	28.8	63.7	42.9
	VORLEISTUNGSGUETER- PRODUZENTEN	INSGES.	15.2	18.2	30.6	8.4	10.2	5.1	9.4	6.2	12.5	7.8	6.8	9.0	11.3
		INLAND	17.6	17.9	28.9	6.5	10.5	4.2	8.6	6.3	9.7	7.7	6.6	9.1	10.7
		AUSLAND	8.0	19.0	37.6	16.0	8.8	8.2	12.8	5.2	23.0	8.5	7.4	8.3	13.5
	INVESTITIONSGUETER- PRODUZENTEN	INSGES.	5.8	39.5	38.7	-3.3	19.4	22.9	14.6	56.4	-9.3	61.6	14.2	27.0	22.7
		INLAND	-1.1	39.2	19.4	8.2	10.4	18.4	9.5	22.2	-18.1	8.3	8.1	0.5	9.2
		AUSLAND	31.1	40.6	79.1	-28.3	54.2	38.8	32.9	172.2	30.6	244.8	34.8	112.2	66.5
	GEBRAUCHSGUETER- PRODUZENTEN	INSGES.	18.9	19.1	34.1	-3.7	15.2	29.9	42.4	36.6	26.0	39.6	26.6	37.7	26.4
		INLAND	1.4	-1.6	6.8	-23.9	-8.5	-2.6	-0.2	-0.9	-0.2	10.7	-7.0	-0.8	-2.5
		AUSLAND	104.8	136.8	195.5	102.0	149.7	215.9	273.7	302.5	163.1	167.5	210.3	211.3	180.9
	VERBRAUCHSGUETER- PRODUZENTEN	INSGES.	-3.0	0.5	13.2	-2.8	-0.1	8.3	5.8	0.7	0.2	-4.0	0.8	5.3	1.9
		INLAND	-1.5	-4.2	12.5	-3.4	-1.9	3.9	4.3	-0.1	6.0	-0.7	4.8	10.3	2.4
		AUSLAND	-10.1	23.5	16.4	0.0	11.0	31.4	13.5	4.7	-24.1	-19.7	-18.0	-19.3	-0.2
DB	TEXTIL- UND BEKLEI- DUNGSGEWERBE	INSGES.	5.4	0.5	11.1	3.3	9.9	5.5	0.4	5.9	18.0	6.5	15.7	19.1	8.4
		INLAND	9.9	3.0	11.8	3.1	6.4	8.2	-1.9	4.9	19.2	6.5	18.4	19.4	9.0
		AUSLAND	-13.0	-10.4	7.8	4.4	26.4	-5.2	12.0	11.8	12.0	7.0	4.8	17.6	5.4
17	TEXTILGEWERBE	INSGES.	7.4	1.6	17.5	4.9	15.4	10.5	5.3	11.7	25.5	12.5	17.7	22.5	12.6
		INLAND	11.1	4.0	19.5	4.3	11.6	13.8	2.6	12.2	27.5	13.7	20.9	22.4	13.6
		AUSLAND	-6.3	-8.0	9.5	7.5	31.2	-1.9	17.7	9.3	16.8	8.5	6.2	22.9	8.7
18	BEKLEIDUNGSGEWERBE	INSGES.	-4.3	-4.4	-16.3	-5.0	-16.7	-21.2	-21.5	-10.7	-10.3	-18.8	5.9	1.6	-10.4
		INLAND	4.8	-1.3	-16.6	-2.3	-15.6	-18.5	-20.1	-13.6	-8.4	-18.6	7.7	6.7	-8.7
		AUSLAND	-64.2	-31.6	-12.1	-31.0	-29.1	-44.9	-34.4	31.9	-32.6	-19.6	-14.2	-53.1	-29.5
DC	LEDERGEWERBE	INSGES.	14.5	10.7	38.8	7.7	20.1	0.6	25.9	24.6	13.6	-22.7	-3.4	16.6	11.4
		INLAND	18.2	8.9	46.6	10.4	23.1	-1.6	28.3	27.3	15.3	-25.6	-0.4	20.4	13.3
		AUSLAND	-12.1	25.0	-16.8	-12.0	1.5	21.4	8.4	-8.7	-0.2	3.6	-23.9	-17.9	-2.8
DD	HOLZGEWERBE (OHNE HERSTELLUNG VON MOBELN)	INSGES.	28.4	24.2	45.9	5.1	16.8	14.7	15.3	18.6	17.6	8.7	15.9	15.5	18.2
		INLAND	20.4	20.5	43.1	4.8	14.3	13.5	13.6	18.2	14.8	8.5	14.8	19.1	16.6
		AUSLAND	79.7	45.0	63.6	7.1	31.3	20.5	25.7	20.6	32.1	10.1	22.1	0.5	27.2
DE	PAPIER- UND DRUCK- GEWERBE	INSGES.	10.4	17.8	29.5	9.7	10.8	8.5	8.8	8.4	10.9	-2.6	4.2	16.8	10.7
		INLAND	8.9	12.8	24.8	7.2	12.2	7.7	6.8	11.6	16.7	4.6	6.7	23.3	11.6
		AUSLAND	14.3	34.4	43.1	15.9	6.9	10.4	14.6	-0.3	-4.5	-23.0	-3.6	-1.8	7.9
21	PAPIERGEWERBE	INSGES.	9.5	20.8	32.1	13.0	13.6	11.0	8.9	0.1	6.0	-9.6	-0.4	18.6	9.6
		INLAND	7.4	14.4	26.7	12.4	18.0	12.0	6.7	1.0	13.3	-1.7	0.3	31.3	11.2
		AUSLAND	13.2	33.8	41.6	14.1	5.9	9.6	12.9	-1.5	-5.8	-23.9	-1.8	-3.7	6.9
21.1	H.V. HOLZSTOFF, ZELLSTOFF, PAPIER, KARTON UND PAPPE	INSGES.	2.8	17.4	29.9	11.0	11.3	6.3	2.6	-8.8	4.6	-21.1	-8.5	18.6	4.1
		INLAND	0.2	10.2	21.2	16.9	26.7	7.6	1.0	-10.6	17.1	-14.2	-13.0	37.9	6.5
		AUSLAND	5.2	27.6	39.4	5.4	-5.2	5.1	4.3	-6.6	-6.9	-29.8	-1.6	-3.5	1.4
21.2	PAPIER-, KARTON- U. PAPPEVERARBEITUNG	INSGES.	17.6	24.2	34.9	15.6	16.2	16.7	17.2	12.1	7.8	8.3	11.6	18.4	16.6
		INLAND	12.7	17.7	31.2	8.7	11.8	15.6	11.6	12.0	10.6	12.4	15.3	25.1	15.2
		AUSLAND	33.3	44.4	46.8	38.8	29.8	20.0	38.5	12.5	-2.5	-5.6	-2.1	-4.2	21.3
22	DRUCKGEWERBE, VER- VIELFÄLTIGUNG VON BESP. TONTRÄGERN	INSGES.	12.6	11.4	23.8	2.3	5.3	2.9	8.5	28.5	21.3	14.4	13.9	13.2	12.9
		INLAND	11.4	10.4	22.1	0.4	4.4	1.8	6.9	28.5	21.1	14.8	15.9	12.3	12.3
		AUSLAND	47.3	47.7	88.8	70.1	44.9	28.1	61.5	29.8	25.6	1.0	-34.1	41.3	32.5
DG	CHEMISCHE INDUSTRIE	INSGES.	7.5	16.9	21.5	3.3	-2.2	-0.6	-2.6	-8.5	-6.5	-10.8	-6.1	-6.6	0.1
		INLAND	11.8	14.9	22.8	3.9	-8.0	-4.4	-9.6	-9.5	-6.7	-5.9	-5.7	-4.6	-0.5
		AUSLAND	-1.6	21.2	18.3	1.6	15.2	11.0	19.9	-6.1	-6.0	-22.3	-7.1	-11.8	2.0
24.1	HERSTELLUNG VON CHEMISCHEN GRUND- STOFFEN	INSGES.	13.0	31.4	32.4	11.8	-6.9	-3.6	-7.5	-11.9	-9.1	-15.9	-10.9	-3.7	0.9
		INLAND	13.6	29.0	30.7	10.3	-12.9	-9.8	-18.2	-16.1	-16.2	-15.8	-14.2	-6.6	-3.3
		AUSLAND	11.8	37.5	36.9	16.6	13.5	19.5	36.7	0.7	10.6	-16.3	-2.0	5.6	13.5
24.4	HERSTELLUNG VON PHARMAZEUTISCHEN ERZEUGNISSEN	INSGES.	-10.1	-2.2	3.9	-9.2	-0.7	17.5	11.1	0.2	-3.0	-6.9	-3.3	-11.7	-1.4
		INLAND	-7.6	-12.7	6.2	-10.0	-17.2	10.1	4.1	0.9	7.8	7.3	7.4	-6.8	-1.0
		AUSLAND	-16.1	30.6	-0.7	-7.3	51.8	38.6	33.7	-1.4	-24.7	-38.8	-32.0	-25.6	-2.5
DH	HERSTELLUNG VON GUMMI- UND KUNST- STOFFWAREN	INSGES.	21.9	12.1	22.9	0.6	7.4	4.8	3.1	0.9	9.1	5.6	3.0	1.5	7.2
		INLAND	20.7	11.4	17.2	-3.8	5.2	4.5	3.0	-0.7	8.5	6.2	3.0	-3.7	5.5
		AUSLAND	31.1	17.1	88.7	51.5	26.8	7.2	3.4	14.5	13.8	0.4	2.5	42.6	21.3
25.2	HERSTELLUNG VON KUNSTSTOFFWAREN	INSGES.	21.6	10.6	18.2	-1.1	6.0	3.0	1.2	-0.3	6.9	4.1	2.2	-1.0	5.3
		INLAND	20.1	8.7	12.8	-5.7	4.2	3.3	1.7	-0.8	5.3	5.2	3.0	-5.7	3.9
		AUSLAND	33.2	28.4	85.1	60.0	22.9	0.6	-3.4	4.6	21.5	-4.6	-3.7	37.9	19.1
DI	GLASGEWERBE, KERAMIK, VERARBEITUNG VON STEINEN UND ERDEN	INSGES.	25.4	9.8	24.6	-0.4	7.8	7.2	17.4	6.7	6.0	3.5	-0.1	6.5	8.7
		INLAND	24.8	9.4	24.3	-3.6	7.1	5.4	17.2	5.9	5.0	2.6	2.4	7.3	8.2
		AUSLAND	29.6	11.9	26.5	22.6	12.0	18.7	18.9	13.3	12.1	10.5	-13.1	2.5	12.8
26.1	HERSTELLUNG UND VERARBEITUNG VON GLAS	INSGES.	18.7	10.9	27.0	5.2	8.6	7.8	21.8	1.4	4.3	-2.1	-1.4	1.3	8.0
		INLAND	15.0	10.5	24.7	0.2	7.4	5.4	22.4	-1.0	0.8	-4.1	0.2	-0.9	6.0
		AUSLAND	36.1	12.5	36.1	25.3	12.9	15.9	19.0	13.3	18.8	6.6	-6.9	8.5	15.2
DJ	METALLERZEUGUNG UND -BEARBEITUNG, H.V. METALLERZEUGNISSEN	INSGES.	3.2	16.8	20.1	6.8	7.0	13.4	10.4	5.5	2.8	8.5	-1.0	11.4	8.6
		INLAND	3.4	13.8	15.6	5.8	10.5	11.0	12.4	7.4	7.0	4.7	-3.2	12.2	8.3
		AUSLAND	2.2	33.4	47.1	12.4	-10.2	28.0	0.3	-5.9	-17.3	30.9	11.3	7.1	10.4

1) AUSGEWÄHLTE WIRTSCHAFTSZWEIGE (OHNE ERNÄHRUNGSGEWERBE UND TABAKVERARBEITUNG).

STBA, FS 4, R 2.2, 1998

NEUE LAENDER UND BERLIN-OST
5 INDEX DES AUFTRAGSEINGANGS FUER DAS VERARBEITENDE GEWERBE

5.2 VOLUMENINDEX 1995 = 100

NACH ABSCHNITTEN, UNTERABSCHNITTEN, ABTEILUNGEN, GRUPPEN UND KLASSEN
DER KLASSIFIKATION DER WIRTSCHAFTSZWEIGE, AUSGABE 1993 (W293)

WZ93 SCHL.	WIRTSCHAFTSZWEIG		1998 JAN.	1998 FEB.	1998 MAR.	1998 APR.	1998 MAI	1998 JUNI	1998 JULI	1998 AUG.	1998 SEP.	1998 OKT.	1998 NOV.	1998 DEZ.	1998
27	METALLERZEUGUNG UND -BEARBEITUNG	INSGES. INLAND AUSLAND	125.1 113.9 163.5	126.5 113.7 170.4	133.9 124.1 167.4	132.7 124.5 160.7	121.7 119.2 130.5	126.1 119.0 150.4	127.7 122.1 146.7	104.2 99.7 119.5	128.1 126.3 134.1	128.1 115.9 170.0	124.5 109.7 175.2	106.3 101.8 121.6	123.7 115.8 150.8
27.1	ERZEUG.V.ROHEISEN, STAHL U. FERROLE- GIERUNGEN (EGKS) 1)	INSGES. INLAND AUSLAND	115.7 108.6 131.0	114.5 101.6 142.8	122.9 116.1 138.0	126.3 118.2 144.1	102.5 107.9 90.7	103.1 93.5 124.2	107.5 99.4 125.2	78.9 71.0 96.0	103.3 102.1 105.8	115.2 92.7 164.3	114.5 86.6 175.7	93.0 86.4 107.6	108.1 98.7 128.8
27.5	GIESSEREIINDUSTRIE	INSGES. INLAND AUSLAND	144.7 131.0 307.8	150.2 139.7 275.5	162.3 149.6 314.7	148.3 140.3 243.2	137.5 129.1 237.8	160.6 152.1 261.4	148.6 145.8 181.8	134.6 130.6 183.2	154.5 151.7 187.3	150.3 140.6 266.3	165.2 163.5 184.6	117.8 111.6 192.5	147.9 140.5 236.3
28	HERSTELLUNG VON METALLERZEUGNISSEN	INSGES. INLAND AUSLAND	103.8 100.1 189.6	118.5 114.2 217.3	129.1 121.7 298.4	120.9 116.5 222.7	118.5 115.0 199.2	149.1 139.6 368.9	126.9 123.6 203.0	123.8 121.1 186.5	122.6 119.3 198.8	119.8 115.8 212.2	120.0 115.2 230.0	107.8 104.1 192.1	121.7 117.2 226.6
28.1	STAHL- UND LEICHT- METALLBAU	INSGES. INLAND AUSLAND	87.6 86.2 260.6	112.0 109.9 359.7	120.2 118.1 367.6	117.3 114.5 440.5	118.2 115.8 401.2	156.9 155.4 330.9	126.4 124.6 339.1	135.6 133.6 372.4	121.0 119.5 288.6	112.5 111.4 248.3	125.2 123.7 305.3	111.0 109.8 253.2	120.3 118.5 330.6
DK	MASCHINENBAU	INSGES. INLAND AUSLAND	95.9 98.3 89.4	99.9 96.4 109.6	112.3 115.0 104.9	100.5 99.6 103.2	97.0 96.8 97.5	105.4 111.3 89.4	103.6 107.2 93.7	101.2 96.4 114.3	102.2 100.9 105.8	99.1 101.7 92.3	99.0 102.4 90.0	99.7 102.1 93.3	101.3 102.3 98.6
29.1	H.V.MASCH.F.D.ERZ. V.MECHAN.ENERGIE	INSGES. INLAND AUSLAND	97.6 91.8 121.5	98.3 89.9 132.6	104.5 95.6 140.8	105.1 93.9 150.8	103.9 94.7 141.8	122.2 115.7 148.7	107.3 102.8 126.7	95.9 91.2 115.3	107.6 98.3 145.6	97.3 97.3 103.7	119.3 104.3 180.7	90.2 81.1 127.5	104.1 96.3 136.2
29.3	H.V. LAND- U. FORSTWIRTSCHAFTL. MASCHINEN	INSGES. INLAND AUSLAND	158.1 126.4 282.6	144.4 109.5 281.7	109.9 118.3 77.0	125.4 103.7 210.6	116.5 116.4 117.0	107.7 113.5 84.8	136.0 122.8 187.8	111.2 77.2 245.3	86.6 80.1 112.1	104.6 70.4 239.7	69.4 60.1 106.1	110.0 98.1 157.3	115.0 99.7 175.2
29.4	HERSTELLUNG VON WERKZEUGMASCHINEN	INSGES. INLAND AUSLAND	93.6 98.0 83.5	104.5 107.7 97.3	108.2 112.1 99.3	103.9 116.3 75.4	104.2 122.8 61.4	153.8 198.4 51.6	99.1 99.0 99.4	81.2 96.0 47.4	94.3 106.2 67.0	81.9 93.2 56.0	98.4 113.5 63.7	117.0 118.5 113.5	103.3 115.1 76.3
DL	H.V.BUEROMASCH.,ADV GER.U.-EINR.;ELEKTROT. FEINMECHANIK U. OPTIK	INSGES. INLAND AUSLAND	145.0 125.8 270.6	132.0 114.2 248.6	161.7 144.7 273.1	138.0 125.0 224.1	151.5 135.7 255.7	156.9 140.9 262.2	137.7 125.6 217.7	129.7 114.1 231.9	180.0 141.5 430.5	169.2 147.3 312.5	187.5 163.7 343.3	170.7 146.6 328.2	155.0 135.4 283.2
30	H.V. BUEROMASCHINEN, DATENVERARB.GERAETEN U. -EINRICHTUNGEN	INSGES. INLAND AUSLAND	350.0 310.9 537.3	289.3 212.0 659.2	405.9 356.4 643.1	244.8 225.0 339.8	501.6 484.0 585.9	307.7 291.5 385.1	259.4 226.6 416.2	245.3 196.2 480.1	499.6 439.4 787.9	659.2 569.2 1090.0	621.7 449.1 1447.7	452.4 386.0 770.4	403.1 345.5 678.6
31	H.V. GERAETEN DER ELEKTRIZITAETSERZ. -VERTEILUNG U.AE.	INSGES. INLAND AUSLAND	100.1 93.4 168.8	95.6 86.7 186.7	125.4 118.9 191.6	105.2 100.2 156.2	102.7 97.0 160.7	125.1 117.8 200.2	101.3 96.7 148.3	92.3 87.7 139.2	153.5 104.1 657.0	102.9 98.3 149.9	140.8 136.8 182.4	117.0 112.9 158.7	113.5 104.2 208.3
31.2	H.V.ELEKTRIZITAETS- VERTEILUNGS- UND -SCHALTEINRICHTUNG.	INSGES. INLAND AUSLAND	77.2 73.6 141.8	71.9 65.3 193.8	113.4 107.7 219.4	77.5 72.9 161.7	76.6 72.2 158.6	75.3 70.4 164.6	72.3 65.8 190.2	70.0 66.5 133.7	84.2 78.6 186.9	78.9 74.1 165.6	76.3 70.7 177.6	86.6 83.5 144.4	80.0 75.1 169.9
31.6	HERSTELLUNG VON ELEKTRISCHEN AUS- RUESTUNGEN A.N.G.	INSGES. INLAND AUSLAND	124.7 114.4 398.2	105.2 99.9 244.2	112.9 103.6 358.0	96.8 95.6 129.8	137.2 127.8 385.1	201.5 201.0 214.0	124.2 123.1 152.1	104.3 100.5 205.7	341.3 136.5 5772.5	118.2 107.4 404.7	143.3 139.5 244.7	118.9 113.2 271.2	144.0 121.9 731.7
32	RUNDFUNK-, FERNSEH- UND NACHRICHTEN- TECHNIK	INSGES. INLAND AUSLAND	234.4 179.7 394.9	211.0 189.1 275.5	203.6 156.3 342.5	214.7 176.2 327.8	198.7 157.8 318.6	218.1 172.6 351.8	211.2 192.2 267.2	217.2 182.9 317.9	193.7 188.2 209.8	228.5 176.9 380.0	223.3 177.7 357.2	257.7 164.6 531.6	217.7 176.2 339.6
33	MEDIZIN-, MESS-, STEUER-U.REGELUNGS- TECHNIK, OPTIK	INSGES. INLAND AUSLAND	147.6 139.9 199.3	131.6 124.7 168.4	161.8 157.4 187.8	146.1 143.5 165.2	151.9 138.9 221.7	158.6 149.4 208.8	155.8 147.0 204.7	141.2 131.5 193.7	141.9 138.9 156.8	168.1 157.6 225.9	158.5 151.2 199.3	178.7 175.0 198.2	153.5 146.3 193.3
DM	FAHRZEUGBAU	INSGES. INLAND AUSLAND	71.6 50.9 181.9	117.0 106.7 172.6	158.3 73.3 611.2	88.9 63.4 193.0	101.8 73.6 252.0	105.1 76.1 259.8	102.1 70.5 270.8	135.3 67.9 494.1	107.4 80.9 248.4	187.7 70.7 811.1	107.4 74.1 285.2	143.3 68.3 543.7	118.8 73.5 360.3
34	HERSTELLUNG VON KRAFTWAGEN UND KRAFTWAGENTEILEN	INSGES. INLAND AUSLAND	129.6 92.8 326.9	147.4 108.3 356.3	171.8 120.4 446.2	161.7 114.8 412.7	150.2 111.1 359.0	190.6 131.4 507.8	200.6 127.2 593.1	168.0 110.6 474.3	209.2 148.9 530.7	204.7 134.6 579.1	210.2 134.4 615.0	194.4 121.0 586.5	178.2 121.3 482.3
34.1	HERSTELLUNG VON KRAFTWAGEN UND KRAFTWAGENMOTOREN	INSGES. INLAND AUSLAND	128.1 69.7 372.3	151.5 89.5 410.8	173.8 91.1 519.3	155.7 80.3 470.5	136.1 73.2 399.3	188.0 93.3 583.8	218.7 102.5 704.3	169.6 79.7 545.3	216.0 121.2 612.2	207.3 95.1 675.7	212.5 89.1 728.1	197.3 77.9 696.4	179.6 88.6 559.8
35	SONSTIGER FAHRZEUGBAU	INSGES. INLAND AUSLAND	23.8 16.4 63.0	92.1 105.3 21.9	147.2 34.6 746.5	29.0 32.0 12.7	62.0 42.8 164.2	34.7 30.6 56.2	21.0 23.8 6.2	108.3 32.8 510.4	23.7 25.0 16.7	173.6 18.2 1001.4	22.8 24.4 14.5	101.3 24.9 508.5	70.0 34.2 260.2
35.1	SCHIFFBAU	INSGES. INLAND AUSLAND	7.0 3.8 19.8	2.6 2.8 1.8	300.9 24.7 1421.9	5.3 5.3 5.4	114.8 64.5 318.8	6.7 7.0 5.7	10.2 12.4 1.4	200.8 19.9 935.1	4.1 4.7 1.7	6.7 5.6 10.8	4.9 5.3 3.2	215.3 18.3 1014.7	73.3 14.5 311.7
35.3	LUFT- UND RAUM- FAHRZEUGBAU	INSGES. INLAND AUSLAND	127.6 . .	852.7 . .	954.7 . .	174.1 . .	834.0 . .	679.1 . .	131.2 . .	200.3 . .	193.1 . .	9999.9 . .	195.0 . .	302.3 . .	1220.3 . .
36.1	HERSTELLUNG VON MOEBELN	INSGES. INLAND AUSLAND	105.1 103.3 130.3	111.3 109.1 142.3	119.5 117.7 144.3	100.7 98.7 128.7	95.5 92.8 132.7	106.1 103.1 148.4	100.0 99.5 106.2	96.4 95.7 105.9	118.2 115.9 151.6	133.7 131.8 160.1	131.6 130.1 152.5	104.1 103.4 113.7	110.2 108.4 134.7

1) EUROPAEISCHE GEMEINSCHAFT FUER KOHLE UND STAHL.

NEUE LAENDER UND BERLIN-OST

5 INDEX DES AUFTRAGSEINGANGS FÜR DAS VERARBEITENDE GEWERBE

5.2 VOLUMENINDEX 1995 = 100

NACH ABSCHNITTEN, UNTERABSCHNITTEN, ABTEILUNGEN, GRUPPEN UND KLASSEN
DER KLASSEIFIKATION DER WIRTSCHAFTSZWEIGE, AUSGABE 1993 (W293)

VERÄNDERUNG GEGENÜBER VORJAHR IN %

W293 SCHL.	WIRTSCHAFTSZWEIG	1998 JAN.	1998 FEB.	1998 MAR.	1998 APR.	1998 MAI	1998 JUNI	1998 JULI	1998 AUG.	1998 SEP.	1998 OKT.	1998 NOV.	1998 DEZ.	1998
27	METALLERZEUGUNG UND -BEARBEITUNG	INSGES. 8.8 AUSLAND	13.0 7.5 28.2	10.1 5.2 25.0	5.1 4.6 6.2	-3.2 3.2 -18.7	2.0 1.1 4.6	10.3 16.4 -4.2	-8.4 -6.3 -13.8	1.3 10.0 -19.3	7.3 -2.5 40.6	-8.1 -12.7 3.7	6.3 6.7 5.1	3.2 3.2 3.3
27.1	ERZEUG.V.ROHEISEN, STAHL U. FERROLE- GIERUNGEN (EGKS) 1)	INSGES. 9.3 AUSLAND	-1.1 -3.4 -15.9	8.3 -12.9 33.6	-4.4 -1.9 16.7	0.4 -12.7 5.0	-21.6 -18.8 -38.0	-11.7 15.4 3.6	5.6 -37.7 -8.1	-33.6 -14.0 -25.7	-12.9 -23.8 -10.7	6.5 -31.3 109.6	-14.6 -10.7 16.2	-2.5 -13.0 16.3
27.5	GIESSEREIINDUSTRIE	INSGES. 11.3 AUSLAND	17.3 21.5 61.5	20.4 28.2 13.9	31.6 28.2 56.7	5.4 6.1 0.8	-7.7 -4.7 -23.2	17.8 17.5 20.3	3.8 5.5 -30.7	19.9 24.4 -8.0	3.8 20.5 -65.8	10.1 12.5 -2.9	16.5 21.5 -19.0	2.3 4.4 -9.2
28	HERSTELLUNG VON METALLERZEUGNISSEN	INSGES. 0.2 AUSLAND	19.7 17.7 51.6	28.6 22.6 135.7	8.1 6.4 33.6	15.8 15.5 21.2	21.5 16.5 95.8	10.6 10.3 15.1	15.7 15.3 21.7	3.9 5.2 -11.6	9.3 9.3 8.2	5.0 2.8 41.0	15.3 15.4 12.3	12.7 11.3 33.5
28.1	STAHL- UND LEICHT- METALLBAU	INSGES. 1.8 AUSLAND	16.4 14.7 118.4	25.7 24.2 149.1	3.2 1.8 131.6	7.6 6.1 101.2	37.2 37.8 12.2	15.9 16.6 -5.3	31.0 30.0 101.5	1.3 1.8 -19.0	16.1 18.6 -43.8	8.1 7.5 48.6	26.0 27.1 -11.6	15.7 15.4 31.9
DK	MASCHINENBAU	INSGES. 2.6 AUSLAND	7.2 7.3 1.7	3.1 8.0 7.0	-10.3 5.3 -9.2	8.0 16.5 -35.3	9.9 21.2 -9.6	2.2 6.5 -9.6	18.6 13.5 31.8	-9.2 -12.5 0.9	4.9 3.2 10.4	0.5 8.7 -18.3	3.5 8.4 -8.5	2.8 6.8 -6.9
29.1	H.V.MASCH.F.D.ERZ. V.MECHAN.ENERGIE	INSGES. 14.6 AUSLAND	-7.3 -11.2 5.8	-3.9 -16.4 5.5	7.0 4.4 63.7	9.5 9.2 14.2	15.4 31.9 10.2	12.1 11.1 15.6	16.0 16.6 14.2	0.9 0.0 3.3	-11.3 -7.8 -22.5	20.7 15.4 35.7	-10.2 10.0 -39.1	4.5 5.4 2.5
29.3	H.V. LAND- U. FORSTWIRTSCHAFTL. MASCHINEN	INSGES. -64.5 AUSLAND	66.4 67.7 223.7	17.5 58.4 64.2	52.2 55.2 -54.0	40.5 103.1 -36.4	9.2 55.1 -57.4	25.0 62.9 -22.0	54.0 11.1 196.6	22.1 20.8 26.0	66.3 -35.9 148.9	-33.1 11.0 -26.1	18.3 11.0 41.7	9.7 4.8 22.5
29.4	HERSTELLUNG VON WERKZEUGMASCHINEN	INSGES. 12.1 AUSLAND	-15.0 20.2 -51.2	-24.7 33.0 -64.5	-9.8 -0.4 -32.5	45.5 60.3 2.3	93.7 167.0 -43.2	8.8 -7.5 82.1	18.0 21.7 3.9	-15.0 -10.8 -27.4	-13.1 -0.4 -41.3	-22.0 3.5 -61.2	7.0 14.6 -7.5	3.0 21.0 -32.1
DL	H.V.BUEROMASCH.,ADV GER.U.-EINR.;ELEKTROT. FEINMECHANIK U. OPTIK	INSGES. 19.0 AUSLAND	16.0 20.1 5.4	51.0 50.6 53.0	11.9 13.6 5.6	38.7 43.8 24.2	4.0 0.2 20.0	18.5 17.7 21.1	12.8 12.9 11.8	20.6 6.7 65.8	31.0 25.4 52.0	36.0 38.7 27.6	23.3 20.9 31.2	22.9 21.3 28.0
30	H.V. BUEROMASCHINEN, DATENVERARB.GERAETEN U. -EINRICHTUNGEN	INSGES. 84.2 AUSLAND	61.3 73.1 45.8	70.3 79.2 50.8	3.7 25.9 -33.5	182.3 279.0 40.4	64.3 80.8 23.3	17.6 8.8 48.9	13.3 10.0 20.2	54.5 68.4 26.5	80.0 82.3 74.5	33.0 29.4 38.7	29.4 19.0 63.9	54.0 60.2 40.7
31	H.V. GERAETEN DER ELEKTRIZITAETSERZ. -VERTEILUNG U.AE.	INSGES. 9.5 AUSLAND	6.1 3.5 20.1	36.0 42.6 5.4	5.5 6.0 2.2	16.8 14.3 34.7	-10.0 -13.5 19.1	13.1 14.8 2.4	6.3 9.1 -8.5	43.9 7.9 210.3	6.3 6.5 5.2	45.6 51.8 11.3	19.9 22.5 4.3	15.8 13.3 30.2
31.2	H.V.ELEKTRIZITAETS- VERTEILUNGS- UND -SCHALTEINRICHTUNG.	INSGES. 10.5 AUSLAND	13.6 11.1 6.9	73.1 72.3 34.1	3.5 1.7 82.1	24.6 21.3 61.3	-24.9 -26.7 -6.4	8.6 6.6 21.4	13.1 13.5 8.2	24.9 26.2 16.4	24.4 28.2 -0.3	11.9 10.0 26.7	29.4 31.7 9.6	15.6 15.0 21.0
31.6	HERSTELLUNG VON ELEKTRISCHEN AUS- RUESTUNGEN A.N.G.	INSGES. 18.1 AUSLAND	-14.5 -11.6 -44.0	14.6 14.5 -37.7	-13.8 -10.5 15.6	8.8 2.1 147.7	-17.4 -15.8 -44.8	39.1 45.7 -30.3	30.5 39.0 -26.9	139.8 8.2 911.8	22.0 14.6 123.5	39.1 41.1 16.4	3.6 -0.8 102.1	19.2 7.5 130.5
32	RUNDfunk-, FERNSEH- UND NACHRICHTEN- TECHNIK	INSGES. 15.5 AUSLAND	36.5 83.9 6.4	81.0 53.8 -10.2	40.5 31.8 137.2	23.5 46.7 56.8	8.7 3.2 17.8	29.7 26.9 36.1	27.2 25.6 30.1	-15.1 -10.4 -25.4	53.8 29.7 105.9	34.2 27.2 45.9	16.0 -1.5 38.2	25.0 23.0 28.0
33	MEDIZIN-, MESS-, STEUER-U.REGELUNGS- TECHNIK, OPTIK	INSGES. 15.0 AUSLAND	-3.8 1.5 -18.8	52.5 53.0 54.7	5.3 14.3 -22.8	34.8 27.8 65.0	17.9 16.1 24.7	19.6 22.1 10.9	10.7 12.4 3.2	-14.2 -15.0 -12.3	21.7 22.9 17.8	17.1 22.1 -0.6	38.4 43.4 20.0	16.6 18.2 10.1
DM	FAHRZEUGBAU	INSGES. -5.0 AUSLAND	99.7 80.5 207.7	82.2 25.5 155.6	4.5 1.6 10.3	21.5 -13.5 230.7	50.6 18.9 158.0	46.3 7.1 195.6	152.0 32.6 636.4	0.9 -26.1 174.5	150.3 10.3 509.4	26.2 -12.0 214.1	54.1 -21.7 338.8	53.9 3.7 223.7
34	HERSTELLUNG VON KRAFTWAGEN UND KRAFTWAGEN TEILEN	INSGES. 34.4 AUSLAND	46.1 9.3 221.9	55.3 12.3 245.4	27.5 -5.3 162.4	36.1 2.4 201.7	72.5 22.6 294.3	76.6 12.0 418.9	76.1 12.3 505.0	52.3 12.5 221.1	77.4 24.4 274.3	56.4 0.7 337.1	74.5 15.0 303.4	56.9 10.0 267.0
34.1	HERSTELLUNG VON KRAFTWAGEN UND KRAFTWAGENMOTOREN	INSGES. -12.0 AUSLAND	43.9 -13.9 270.4	50.5 -19.7 319.5	14.7 -38.6 200.4	22.0 -35.2 276.7	72.5 -11.7 374.6	110.5 0.9 519.4	87.4 -17.3 728.7	55.4 -8.0 262.5	80.1 -8.6 330.9	53.5 -35.6 424.9	79.7 -21.9 360.3	58.0 -19.4 332.6
35	SONSTIGER FAHRZEUGBAU	INSGES. -31.4 AUSLAND	287.0 301.9 8.1	118.4 90.1 93.8	-42.9 29.0 126.6	0.2 -35.0 -93.3	-4.4 7.4 299.5	-37.9 -3.8 -27.6	455.4 166.7 -91.5	-70.7 -72.4 783.0	316.3 -34.8 -42.8	-48.9 -44.2 768.5	30.2 -65.6 -70.9	48.0 -10.9 378.8
35.1	SCHIFFBAU	INSGES. -2.6 AUSLAND	-33.3 -40.4 -69.7	122.7 550.0 113.0	-92.4 39.5 -98.4	999.9 848.5 999.9	59.5 34.6 999.9	142.9 138.5 180.0	999.9 410.3 999.9	-97.1 -97.3 -34.6	0.0 -18.8 86.2	-92.2 -93.1 -56.2	98.8 -86.2 999.9	56.6 -59.4 238.4
35.3	LUFT- UND RAUM- FAHRZEUGBAU	INSGES. -60.1 AUSLAND	44.8 . .	184.6 . .	-59.9 . .	42.2 . .	35.1 . .	-82.9 . .	-71.9 . .	-85.7 . .	999.9 . .	-33.5 . .	-70.9 . .	92.5 . .
36.1	HERSTELLUNG VON MOEBELN	INSGES. 7.1 AUSLAND	12.8 10.9 39.2	12.0 10.8 26.6	-16.9 -17.0 -16.5	-2.1 -2.4 1.5	3.0 -0.1 49.9	7.4 7.5 6.5	18.3 18.7 12.8	11.6 10.9 21.2	15.2 15.8 8.0	14.6 13.9 23.7	18.8 20.4 2.4	8.0 7.4 14.3

1) EUROPAEISCHE GEMEINSCHAFT FÜR KOHLE UND STAHL.

NEUE LAENDER UND BERLIN-OST

6 INDEX DES UMSATZES FÜR DAS VERARBEITENDE GEWERBE

6.1 WERTINDEX 1995 = 100

NACH ABSCHNITTEN, UNTERABSCHNITTEN, ABTEILUNGEN, GRUPPEN UND KLASSEN
DER KLASSEIFIKATION DER WIRTSCHAFTSZWEIGE, AUSGABE 1993 (W293)

W293 SCHL.	WIRTSCHAFTSZWEIG		1998 JAN.	1998 FEB.	1998 MAR.	1998 APR.	1998 MAI	1998 JUNI	1998 JULI	1998 AUG.	1998 SEP.	1998 OKT.	1998 NOV.	1998 DEZ.	1998
D	VERARBEITENDES GEWERBE 1)	INSGES.	107.2	115.2	138.9	124.9	123.7	142.6	140.0	120.5	149.1	144.1	144.1	140.1	132.5
		INLAND	98.4	103.4	127.0	112.0	112.4	128.8	123.7	108.2	135.9	130.8	129.2	121.2	119.3
		AUSLAND	154.1	178.0	202.3	193.8	184.0	215.8	226.8	186.3	219.1	214.7	223.3	240.2	203.2
	VORLEISTUNGSGUETER- PRODUZENTEN	INSGES.	115.3	120.9	143.2	132.6	130.4	143.4	142.7	123.2	148.8	145.9	142.0	122.7	134.3
		INLAND	107.0	112.2	134.8	124.3	121.8	136.5	137.3	118.3	143.6	141.4	137.0	115.0	127.4
		AUSLAND	158.5	165.6	186.4	175.0	174.5	178.1	170.1	148.2	175.0	168.3	167.7	162.2	169.1
	INVESTITIONSGUETER- PRODUZENTEN	INSGES.	93.8	104.7	131.6	114.7	117.7	142.8	136.8	118.4	148.2	140.3	145.0	165.4	130.0
		INLAND	86.6	91.1	118.6	98.2	104.6	123.6	110.5	99.8	128.0	119.6	121.3	134.4	111.4
		AUSLAND	131.9	176.4	200.4	202.1	187.2	244.5	275.7	217.1	255.1	249.4	269.6	328.4	228.2
	GEBRAUCHSGUETER- PRODUZENTEN	INSGES.	119.8	132.7	154.0	132.4	122.3	149.7	148.1	125.2	169.3	168.9	171.4	149.7	145.3
		INLAND	96.6	107.3	121.5	103.3	96.7	112.1	101.9	90.8	130.7	125.5	124.0	104.1	109.5
		AUSLAND	272.0	299.4	367.9	323.7	290.6	397.0	451.5	351.1	422.9	454.0	482.5	449.1	380.1
	VERBRAUCHSGUETER- PRODUZENTEN	INSGES.	105.5	109.4	126.6	112.3	103.0	121.2	124.4	102.3	126.2	115.6	115.3	112.6	114.5
		INLAND	103.1	100.8	120.4	105.2	100.9	116.0	120.2	97.1	124.5	115.5	116.8	113.7	111.2
		AUSLAND	119.9	161.2	163.8	155.4	115.4	152.9	149.9	133.7	136.5	116.8	106.6	106.0	134.8
DB	TEXTIL- UND BEKLEI- DUNGSGEWERBE	INSGES.	111.6	117.1	131.8	115.7	110.2	119.8	123.8	92.2	136.2	132.6	132.2	102.2	118.8
		INLAND	106.1	113.1	128.0	112.0	105.8	115.3	122.2	91.5	131.5	130.0	129.9	101.8	115.6
		AUSLAND	142.1	139.2	152.9	136.3	134.8	144.3	132.6	96.1	162.0	147.2	145.1	104.1	136.4
17	TEXTILGEWERBE	INSGES.	121.2	126.1	144.0	129.8	122.9	134.3	135.6	96.0	147.9	147.9	144.9	109.2	130.0
		INLAND	114.5	121.4	140.0	125.4	117.4	129.2	134.4	95.9	143.4	144.8	142.0	108.3	126.4
		AUSLAND	154.5	149.2	163.7	151.2	150.4	159.5	141.6	96.7	170.0	163.3	159.2	113.1	147.7
18	BEKLEIDUNGSGEWERBE	INSGES.	77.5	85.4	88.5	66.1	65.2	68.1	81.8	78.6	94.9	78.7	87.5	77.5	79.2
		INLAND	78.6	86.1	88.6	68.2	67.9	69.9	82.2	77.1	92.8	81.8	90.4	80.5	80.3
		AUSLAND	67.3	78.4	87.6	46.6	40.5	52.2	78.4	92.5	113.7	50.3	60.1	49.9	68.1
DC	LEDERGEWERBE	INSGES.	99.4	98.8	130.1	107.6	97.0	108.8	113.1	102.2	112.0	97.5	102.9	105.9	106.3
		INLAND	97.2	95.7	130.5	105.4	95.9	104.9	109.1	107.8	108.0	92.6	100.8	106.4	104.5
		AUSLAND	121.5	130.3	127.0	130.0	108.9	148.5	154.2	44.9	152.6	147.8	124.2	100.9	124.2
DD	HOLZGEWERBE (OHNE HERSTELLUNG VON MOEBELN)	INSGES.	119.1	120.2	153.9	131.4	133.6	150.1	155.3	142.1	173.7	170.1	174.1	145.4	147.4
		INLAND	102.3	108.0	142.3	117.9	121.2	135.0	143.1	131.5	157.2	158.7	160.0	133.5	134.2
		AUSLAND	303.0	254.0	280.9	279.7	269.5	314.6	288.0	257.4	355.1	294.5	328.8	275.6	291.8
DE	PAPIER- UND DRUCK- GEWERBE	INSGES.	118.7	119.0	139.0	129.3	119.8	128.1	130.0	120.1	133.3	135.9	135.3	124.2	127.7
		INLAND	112.9	113.8	131.1	120.5	114.5	121.7	124.0	116.6	131.6	139.1	138.7	125.6	124.2
		AUSLAND	139.3	137.2	167.1	160.5	138.6	150.3	151.4	132.2	139.0	124.4	123.4	119.0	140.2
21	PAPIERGEWERBE	INSGES.	119.2	117.8	138.0	128.3	117.2	126.6	131.4	115.0	126.9	128.9	124.9	115.6	124.2
		INLAND	109.9	108.9	124.7	114.7	107.3	115.5	121.6	108.9	121.9	131.5	125.7	115.0	117.1
		AUSLAND	139.6	137.6	167.5	158.4	139.2	151.3	153.2	128.4	137.7	123.1	123.2	116.9	139.7
21.1	H.V. HOLZSTOFF, ZELLSTOFF, PAPIER, KARTON UND PAPPE	INSGES.	106.4	104.2	130.0	122.2	110.1	115.6	121.2	106.6	123.7	120.4	117.7	105.3	115.3
		INLAND	95.0	93.9	109.4	102.5	96.4	98.1	104.7	94.2	113.4	125.7	116.1	101.4	104.2
		AUSLAND	121.9	118.4	158.3	149.1	128.6	139.5	143.7	123.5	137.7	113.2	120.0	110.6	130.4
21.2	PAPIER-, KARTON-U. PAPPEVERARBEITUNG	INSGES.	133.4	133.0	146.9	135.0	125.2	138.8	142.9	124.4	130.4	138.4	133.0	127.1	134.0
		INLAND	121.7	120.8	136.8	124.3	115.9	129.2	135.0	120.6	128.7	136.2	133.3	125.7	127.4
		AUSLAND	184.3	186.0	190.8	181.8	165.9	180.9	177.4	140.7	137.7	148.3	131.5	132.8	163.2
22	DRUCKGEWERBE, VER- VIELFAELTIGUNG VON BESP. TONTRAEGERN	INSGES.	117.9	121.3	141.1	131.4	125.0	131.0	127.1	130.3	146.1	149.7	156.1	141.3	134.9
		INLAND	117.2	120.9	140.2	128.8	124.9	130.7	127.4	127.7	145.5	150.0	157.4	140.9	134.3
		AUSLAND	134.4	132.1	160.4	194.1	129.2	136.2	122.3	190.6	159.5	143.1	125.9	150.8	148.2
DG	CHEMISCHE INDUSTRIE	INSGES.	108.2	116.0	131.6	124.0	118.0	127.5	119.8	98.4	120.8	115.6	113.2	110.6	117.0
		INLAND	101.5	106.0	123.0	118.5	115.4	123.6	113.8	95.9	116.1	115.3	110.7	110.4	112.5
		AUSLAND	129.4	148.0	159.1	141.4	126.5	139.7	138.8	106.2	135.8	116.7	121.2	110.9	131.1
24.1	HERSTELLUNG VON CHEMISCHEN GRUND- STOFFEN	INSGES.	102.9	113.4	126.1	120.6	116.7	119.7	110.8	90.2	110.0	105.0	104.9	105.2	110.5
		INLAND	98.8	108.7	122.2	120.6	117.4	122.4	107.6	90.8	106.8	107.8	103.0	104.6	109.2
		AUSLAND	115.8	127.9	138.4	120.5	114.4	111.5	120.6	88.2	119.9	96.0	110.8	107.3	114.3
24.4	HERSTELLUNG VON PHARMAZEUTISCHEN ERZEUGNISSEN	INSGES.	119.1	132.3	148.7	134.3	116.5	163.1	139.4	117.6	150.3	135.6	133.3	128.2	134.9
		INLAND	108.8	105.3	126.5	115.5	103.2	137.7	117.9	98.4	134.4	126.0	129.5	121.9	118.8
		AUSLAND	171.9	269.8	261.8	230.5	184.3	292.3	248.8	215.7	231.9	185.0	153.3	160.2	217.1
DH	HERSTELLUNG VON GUMMI- UND KUNST- STOFFWAREN	INSGES.	98.3	106.8	133.2	124.6	125.1	137.7	147.8	127.7	155.1	153.5	141.6	108.7	130.0
		INLAND	91.9	100.1	127.5	116.2	117.1	130.9	140.5	122.2	147.4	147.6	134.8	104.0	123.4
		AUSLAND	181.4	192.5	207.3	234.0	228.4	225.4	243.5	198.2	254.8	230.8	227.9	169.8	216.2
25.2	HERSTELLUNG VON KUNSTSTOFFWAREN	INSGES.	95.7	102.8	132.8	123.6	124.0	136.4	146.4	127.4	154.7	152.1	137.8	107.3	128.4
		INLAND	89.3	96.2	128.7	115.0	115.7	128.9	139.7	122.1	146.8	145.5	131.1	102.2	121.6
		AUSLAND	192.9	202.0	224.6	254.7	249.6	250.9	249.7	206.9	275.4	253.0	240.6	186.1	232.2
DI	GLASGEWERBE, KERAMIK, VERARBEITUNG VON STEINEN UND ERDEN	INSGES.	97.3	104.5	138.1	136.6	136.8	151.1	157.0	134.5	154.1	151.9	134.4	102.6	133.2
		INLAND	92.3	97.2	131.7	128.3	127.9	142.9	153.0	131.0	147.5	146.0	129.6	94.9	126.9
		AUSLAND	143.7	171.7	196.1	206.3	211.5	219.0	187.3	159.2	207.5	197.2	172.3	168.5	186.7
26.1	HERSTELLUNG UND VERARBEITUNG VON GLAS	INSGES.	126.6	131.6	152.7	142.4	146.3	159.8	163.7	134.6	162.5	162.4	152.2	122.2	146.4
		INLAND	117.1	117.3	137.3	124.6	128.2	142.0	152.8	125.7	146.2	149.5	142.0	107.7	132.5
		AUSLAND	187.6	222.7	251.1	256.2	262.1	273.8	233.7	191.9	266.8	245.3	217.4	214.8	235.3
DJ	METALLERZEUGUNG UND -BEARBEITUNG, H.V. METALLERZEUGNISSEN	INSGES.	105.4	110.3	133.6	118.4	121.3	131.8	129.7	115.7	137.1	126.9	124.2	106.5	121.7
		INLAND	99.3	102.8	126.6	110.8	114.5	124.5	124.5	110.4	133.4	123.2	119.5	103.2	116.1
		AUSLAND	153.9	169.5	188.8	178.4	174.8	189.4	170.6	157.9	166.5	156.1	161.4	132.8	166.7

1) AUSGEWAHLTE WIRTSCHAFTSZWEIGE (OHNE ERNAHRUNGSGEWERBE UND TABAKVERARBEITUNG).

STBA, FS 4, R 2.2, 1998

NEUE LAENDER UND BERLIN-OST

6 INDEX DES UMSATZES FUER DAS VERARBEITENDE GEWERBE

6.1 WERTINDEX 1995 = 100

NACH ABSCHNITTEN, UNTERABSCHNITTEN, ABTEILUNGEN, GRUPPEN UND KLASSEN
DER KLASSEKATION DER WIRTSCHAFTSZWEIGE, AUSGABE 1993 (W293)

VERAENDERUNG GEGENUEBER VORJAHR IN %

W293 SCHL.	WIRTSCHAFTSZWEIG		1998 JAN.	1998 FEB.	1998 MAR.	1998 APR.	1998 MAI	1998 JUNI	1998 JULI	1998 AUG.	1998 SEP.	1998 OKT.	1998 NOV.	1998 DEZ.	1998
D	VERARBEITENDES GEWERBE 1)	INSGES.	16.8	20.0	32.0	5.5	14.2	15.2	21.6	9.4	6.3	12.8	13.8	11.5	14.4
		INLAND	12.5	12.5	25.6	-1.6	8.8	8.7	11.1	5.4	2.8	7.9	6.8	4.6	8.5
		AUSLAND	34.4	51.0	59.5	35.2	36.0	41.5	66.6	24.6	19.1	32.0	42.3	34.7	38.7
	VORLEISTUNGSGUETER- PRODUZENTEN	INSGES.	17.2	22.4	34.1	9.1	17.1	14.5	14.7	9.0	7.1	10.4	10.6	10.2	14.3
		INLAND	15.9	21.0	33.3	7.3	15.2	14.0	13.6	9.9	8.2	13.1	11.6	8.5	13.9
		AUSLAND	22.5	27.4	37.2	16.4	23.8	15.8	19.5	5.3	2.4	-0.6	7.0	16.9	15.3
	INVESTITIONSGUETER- PRODUZENTEN	INSGES.	19.3	19.0	30.4	1.2	12.4	14.7	28.2	7.2	1.6	12.2	16.0	9.8	13.5
		INLAND	13.1	5.9	20.2	-10.6	5.0	4.1	8.3	1.6	-5.3	0.7	2.8	1.4	3.2
		AUSLAND	47.4	78.4	78.5	53.8	41.9	56.8	108.5	23.8	25.4	57.6	65.6	33.3	52.3
	GEBRAUCHSGUETER- PRODUZENTEN	INSGES.	17.3	22.9	35.6	6.3	13.1	26.9	53.0	32.5	26.2	40.8	30.9	34.4	28.0
		INLAND	0.3	1.9	9.3	-13.8	-8.4	-1.8	8.3	-5.7	4.7	9.5	-4.1	-2.1	-0.3
		AUSLAND	94.0	138.4	182.8	108.6	133.2	176.3	295.4	323.0	116.1	191.0	241.5	210.6	175.6
	VERBRAUCHSGUETER- PRODUZENTEN	INSGES.	-2.6	1.6	17.1	-3.4	-1.6	6.9	10.6	-0.1	3.3	0.9	0.9	3.9	3.1
		INLAND	-3.0	-3.9	16.4	-5.7	-2.4	3.5	9.0	-0.4	6.3	3.3	4.8	6.0	2.9
		AUSLAND	-0.3	29.7	19.6	7.7	2.2	25.8	19.2	1.5	-10.8	-10.8	-18.6	-7.9	4.5
DB	TEXTIL- UND BEKLEI- DUNGSGEWERBE	INSGES.	4.8	8.8	28.7	3.5	16.4	7.7	13.1	4.5	12.3	10.0	13.5	3.2	10.6
		INLAND	2.9	11.0	29.8	4.1	15.4	8.1	14.4	6.0	12.7	13.9	14.8	5.8	11.6
		AUSLAND	13.4	-0.1	23.5	0.9	21.1	6.1	7.0	-2.3	10.0	-5.7	7.6	-9.6	5.8
17	TEXTILGEWERBE	INSGES.	8.5	12.8	35.8	7.8	20.6	13.6	23.4	11.2	16.5	15.5	18.0	7.9	16.0
		INLAND	6.0	15.8	39.2	9.1	20.4	14.6	26.2	14.3	18.3	21.4	20.1	11.8	18.1
		AUSLAND	19.0	1.9	23.1	2.3	21.9	9.8	11.5	-1.8	9.7	-4.7	9.6	-7.5	7.7
18	BEKLEIDUNGSGEWERBE	INSGES.	-12.0	-8.1	-1.2	-18.6	-5.9	-21.4	-24.1	-17.0	-6.8	-16.0	-7.2	-15.3	-13.0
		INLAND	-9.7	-6.8	-3.7	-18.4	-6.6	-19.9	-23.9	-18.2	-8.8	-15.7	-6.6	-14.1	-12.9
		AUSLAND	-31.5	-19.7	28.8	-21.0	5.7	-34.8	-25.3	-5.5	12.5	-21.0	-16.8	-30.6	-14.2
DC	LEDERGEWERBE	INSGES.	24.6	4.4	51.3	7.7	15.6	5.7	18.9	13.8	16.7	-12.8	2.2	10.8	12.2
		INLAND	24.9	3.7	58.4	9.6	17.7	5.1	18.1	19.0	17.9	-14.6	2.0	13.2	13.3
		AUSLAND	22.0	10.1	3.4	-5.4	1.4	10.8	26.0	-45.2	8.1	1.5	3.6	-9.8	3.3
DD	HOLZGEWERBE (OHNE HERSTELLUNG VON MOEBELN)	INSGES.	14.1	14.0	40.5	6.5	20.1	13.1	16.5	17.6	19.9	18.0	23.0	21.5	18.7
		INLAND	7.8	11.7	37.2	2.9	17.3	9.6	12.1	17.3	18.0	18.9	21.1	21.3	16.3
		AUSLAND	43.3	25.6	62.9	27.1	36.0	33.0	47.0	18.9	30.1	13.6	34.9	23.1	32.0
DE	PAPIER- UND DRUCK- GEWERBE	INSGES.	12.5	16.4	33.9	13.3	14.2	13.6	13.5	10.3	8.5	11.1	12.5	9.6	13.9
		INLAND	-9.7	13.0	27.0	8.6	12.8	14.7	12.9	12.4	12.7	17.0	16.7	12.9	14.0
		AUSLAND	29.0	27.6	57.6	28.7	18.6	10.5	15.5	3.8	-3.5	-7.4	-1.4	-1.2	13.5
21	PAPIERGEWERBE	INSGES.	13.6	15.7	38.8	17.6	14.5	12.6	15.4	7.8	4.4	9.6	9.4	8.6	13.7
		INLAND	7.0	11.1	29.6	13.8	13.5	14.4	15.5	12.2	9.9	19.1	15.1	15.1	14.6
		AUSLAND	27.4	25.0	57.4	24.2	16.3	10.0	15.2	0.6	-4.9	-7.9	-1.5	-3.3	12.0
21.1	H.V. HOLZSTOFF, ZELLSTOFF, PAPIER, KARTON UND PAPPE	INSGES.	8.6	12.2	44.4	15.5	10.9	6.3	10.7	2.7	0.5	6.2	5.2	0.6	9.7
		INLAND	1.7	6.9	30.6	11.8	11.8	7.9	13.6	9.0	8.2	27.0	12.4	7.3	12.3
		AUSLAND	16.9	18.8	60.9	19.5	9.6	4.8	8.0	-3.1	-7.0	-14.9	-2.8	-6.7	7.1
21.2	PAPIER-, KARTON- U. PAPPEVERARBEITUNG	INSGES.	18.6	19.1	33.8	19.6	18.3	19.1	20.2	13.2	8.9	13.2	14.0	17.3	17.8
		INLAND	10.5	14.0	29.2	15.1	14.6	18.5	16.8	14.2	11.2	14.1	17.0	20.6	16.3
		AUSLAND	49.7	36.4	50.8	35.4	31.9	21.5	33.5	9.8	0.7	9.8	1.8	4.8	23.6
22	DRUCKGEWERBE, VER- VIELFAELTIGUNG VON BESP. TONTRAEGERN	INSGES.	10.5	17.8	25.2	6.1	13.6	15.5	9.9	14.8	16.3	13.8	17.8	11.3	14.3
		INLAND	8.8	15.6	23.7	2.5	12.0	15.3	9.5	12.9	16.1	14.4	18.5	10.5	13.3
		AUSLAND	60.2	98.3	61.7	140.2	75.1	21.4	18.9	54.6	20.8	-1.4	1.0	33.2	41.4
DG	CHEMISCHE INDUSTRIE	INSGES.	4.6	16.8	24.3	2.9	7.0	9.8	6.0	2.8	5.7	-1.9	-2.0	-0.8	6.1
		INLAND	6.3	16.2	25.8	4.1	8.4	9.7	1.6	4.6	7.4	5.2	1.3	2.0	7.4
		AUSLAND	0.5	18.3	21.0	-0.4	3.3	10.1	19.4	-2.1	1.4	-18.8	-10.2	-8.9	2.4
24.1	HERSTELLUNG VON CHEMISCHEN GRUND- STOFFEN	INSGES.	11.2	26.6	33.2	8.5	14.6	11.2	4.3	3.8	7.7	-3.7	-2.5	2.6	9.4
		INLAND	12.1	28.0	31.8	9.6	15.8	12.0	-2.0	5.2	6.4	2.6	-2.6	3.1	9.6
		AUSLAND	9.3	23.0	37.2	4.8	11.2	9.1	27.2	-0.8	11.7	-20.7	-2.3	1.6	8.7
24.4	HERSTELLUNG VON PHARMAZEUTISCHEN ERZEUGNISSEN	INSGES.	-10.7	1.7	11.6	-7.8	-16.8	18.2	11.7	6.4	0.0	1.2	-3.8	-0.1	0.7
		INLAND	-9.9	-12.0	11.9	-8.4	-19.3	5.8	4.0	4.6	0.5	7.7	10.1	4.5	-0.3
		AUSLAND	-13.4	47.6	10.2	-5.9	-8.9	63.8	35.9	11.1	-1.4	-16.2	-37.4	-14.7	3.8
DH	HERSTELLUNG VON GUMMI- UND KUNST- STOFFWAREN	INSGES.	18.1	13.9	30.6	1.1	11.0	9.2	8.5	9.2	7.3	10.5	6.1	-4.1	9.5
		INLAND	16.3	12.3	29.0	-2.8	9.1	6.8	6.5	8.3	5.4	9.7	3.6	-4.4	7.8
		AUSLAND	32.6	25.2	45.4	36.6	25.4	31.8	27.4	17.3	23.9	17.5	28.4	-1.6	25.3
25.2	HERSTELLUNG VON KUNSTSTOFFWAREN	INSGES.	17.0	11.7	29.7	-0.5	7.3	5.9	5.3	7.0	5.4	8.3	2.2	-8.2	6.8
		INLAND	15.5	9.4	28.1	-3.8	5.5	3.3	4.3	6.5	3.4	7.2	0.1	-8.5	5.2
		AUSLAND	28.1	31.8	45.1	30.7	22.2	32.0	15.3	11.7	25.2	19.9	25.4	-5.1	22.9
DI	GLASGEWERBE, KERAMIK, VERARBEITUNG VON STEINEN UND ERDEN	INSGES.	19.8	9.8	22.8	1.3	13.4	9.3	18.8	8.9	8.8	6.1	3.3	11.6	10.6
		INLAND	20.0	7.6	22.7	-2.2	10.6	7.2	17.9	8.2	7.0	6.2	3.9	12.4	9.6
		AUSLAND	19.8	22.2	22.6	22.9	26.7	18.4	20.9	9.6	16.4	1.0	-4.0	4.9	14.7
26.1	HERSTELLUNG UND VERARBEITUNG VON GLAS	INSGES.	11.2	15.4	24.0	3.6	14.4	9.9	21.3	2.5	5.5	-0.6	1.5	2.7	8.8
		INLAND	7.4	11.3	22.5	-1.8	11.5	8.1	20.6	1.6	1.6	-0.1	2.5	2.3	6.9
		AUSLAND	30.1	31.9	29.8	24.7	24.8	18.8	24.3	6.5	21.9	-2.5	-2.7	4.2	16.4
DJ	METALLERZEUGUNG UND -BEARBEITUNG, H.V. METALLERZEUGNISSEN	INSGES.	16.1	21.9	31.0	9.0	17.2	10.2	10.2	6.0	-0.2	4.1	2.5	-2.7	9.6
		INLAND	15.3	18.0	30.8	7.3	15.3	7.3	8.6	7.2	0.8	5.7	1.4	-4.6	8.7
		AUSLAND	20.2	45.0	32.0	18.3	28.2	28.1	19.7	0.6	-6.1	-4.8	9.4	10.6	15.5

1) AUSGEWAELTE WIRTSCHAFTSZWEIGE (OHNE ERNAHRUNGSGEWERBE UND TABAKVERARBEITUNG).

STBA, FS 4, R 2.2, 1998

NEUE LÄNDER UND BERLIN-OST
6 INDEX DES UMSATZES FÜR DAS VERARBEITENDE GEWERBE

6.1 WERTINDEX 1995 = 100

NACH ABSCHNITTEN, UNTERABSCHNITTEN, ABTEILUNGEN, GRUPPEN UND KLASSEN
DER KLASSEIFIKATION DER WIRTSCHAFTSZEIGE, AUSGABE 1993 (W293)

W293 SCHL.	WIRTSCHAFTSZEIG		1998 JAN.	1998 FEB.	1998 MAR.	1998 APR.	1998 MAI	1998 JUNI	1998 JULI	1998 AUG.	1998 SEP.	1998 OKT.	1998 NOV.	1998 DEZ.	1998
27	METALLERZEUGUNG UND -BEARBEITUNG	INSGES. INLAND AUSLAND	121.7 114.6 146.9	121.1 110.1 159.6	137.7 125.8 179.3	127.6 117.6 163.1	125.9 114.4 166.3	135.1 123.1 177.4	136.3 130.1 158.0	115.1 104.8 151.2	132.7 127.6 150.6	129.6 127.5 136.9	119.7 112.3 145.7	88.2 81.0 113.9	124.2 115.7 154.1
27.1	ERZEUG.V.ROHEISEN, STAHL U. FERROLE- GIERUNGEN (EGKS) 1)	INSGES. INLAND AUSLAND	120.2 120.1 120.5	114.7 104.7 138.6	124.8 114.0 150.4	107.9 104.7 115.6	113.6 103.1 138.5	118.5 107.7 144.0	110.7 102.5 130.1	92.3 78.6 125.1	104.1 100.9 111.8	104.5 106.1 100.7	93.6 84.0 116.4	70.5 58.7 98.7	106.3 98.8 124.2
27.5	GIESSEREIINDUSTRIE	INSGES. INLAND AUSLAND	148.5 137.3 284.4	146.3 135.5 277.1	167.0 155.6 305.6	151.9 142.0 272.0	151.7 146.4 215.8	163.3 155.3 259.9	169.2 166.2 206.8	132.9 129.3 177.2	170.8 167.5 211.8	174.6 169.1 241.3	170.4 166.9 211.9	129.9 125.5 184.8	156.4 149.7 237.4
28	HERSTELLUNG VON METALLERZEUGNISSEN	INSGES. INLAND AUSLAND	94.5 90.9 179.7	103.1 98.9 205.8	130.9 127.1 223.8	112.2 107.2 234.8	118.2 114.6 206.0	129.5 125.2 233.8	125.2 121.4 217.1	116.1 113.4 182.6	140.1 136.5 225.1	125.1 120.9 226.8	127.3 123.5 219.3	118.7 115.3 202.3	120.1 116.2 213.1
28.1	STAHL- UND LEICHT- METALLBAU	INSGES. INLAND AUSLAND	85.9 84.9 209.6	97.0 94.9 374.5	144.1 142.6 341.0	104.7 101.0 571.1	121.5 119.7 352.1	120.6 118.2 414.7	122.8 121.3 322.0	119.3 117.6 334.0	143.2 141.7 334.3	117.8 116.4 295.3	134.2 132.4 360.7	132.5 131.1 313.0	120.3 118.5 351.9
DK	MASCHINENBAU	INSGES. INLAND AUSLAND	96.5 98.0 91.0	101.2 97.3 115.1	120.8 115.2 141.4	110.5 100.7 146.4	107.2 99.3 136.4	135.8 129.8 157.8	121.8 110.9 162.1	120.6 110.2 159.3	128.4 120.3 158.0	125.2 115.7 159.8	118.9 115.9 129.8	134.3 125.9 165.1	118.4 111.6 143.5
29.1	H.V.MASCH.F.D.ERZ. V.MECHAN.ENERGIE	INSGES. INLAND AUSLAND	108.6 98.4 161.8	111.9 102.8 159.5	126.5 112.8 197.7	116.6 106.5 169.5	113.1 105.2 154.3	142.3 135.2 179.6	133.7 127.9 164.3	119.1 108.3 174.9	140.4 128.5 202.3	136.3 122.0 210.9	121.8 109.9 183.6	126.8 109.8 215.0	124.8 113.9 181.1
29.3	H.V. LAND- U. FORSTWIRTSCHAFTL. MASCHINEN	INSGES. INLAND AUSLAND	76.0 91.3 25.1	97.9 108.4 62.7	148.3 137.3 185.0	107.3 101.8 125.6	104.1 93.2 139.8	124.6 110.5 171.4	333.7 115.4 1058.9	369.5 76.6 1343.2	87.9 85.6 95.3	96.8 68.9 195.8	64.8 62.8 71.4	79.0 65.3 124.6	140.8 92.9 299.9
29.4	HERSTELLUNG VON WERKZEUGMASCHINEN	INSGES. INLAND AUSLAND	86.3 86.2 86.7	104.5 95.4 130.5	116.2 119.0 108.3	124.4 113.8 154.8	100.1 102.3 93.8	120.3 115.3 134.6	108.0 111.4 98.0	89.3 99.3 60.7	120.1 109.2 151.3	160.0 118.1 285.8	110.8 114.2 101.0	139.8 142.1 133.3	115.0 110.4 128.2
DL	H.V.BUEROMASCH.,ADV GER.U.-EINR.;ELEKTROT. FEINMECHANIK U. OPTIK	INSGES. INLAND AUSLAND	123.3 107.1 238.0	127.5 108.5 262.5	159.0 140.7 289.0	128.8 112.9 242.7	145.0 125.0 287.7	157.7 143.3 260.8	145.5 131.7 243.7	129.3 112.6 248.4	175.1 157.2 302.2	171.4 146.6 348.1	183.6 157.5 369.0	184.4 148.0 441.9	152.6 132.6 294.5
30	H.V. BUEROMASCHINEN, DATENVERARB.GERAETEN U. -EINRICHTUNGEN	INSGES. INLAND AUSLAND	305.6 264.2 511.3	255.4 180.9 624.6	371.5 321.3 620.2	212.6 192.3 313.1	440.6 413.3 575.7	263.6 243.7 362.4	224.1 188.2 402.0	212.7 168.5 431.6	434.6 373.7 736.1	584.0 494.6 1027.0	542.9 375.3 1373.2	359.4 286.2 721.9	350.6 291.9 641.6
31	H.V. GERAETEN DER ELEKTRIZITAETSERZ. -VERTEILUNG U.AE.	INSGES. INLAND AUSLAND	85.7 79.7 151.4	95.7 87.7 182.7	127.9 119.6 218.8	101.0 93.9 178.1	106.0 94.5 230.5	133.7 127.1 205.5	121.4 114.6 196.1	104.7 97.8 179.7	138.0 129.9 225.7	110.6 100.7 218.0	136.9 130.9 201.9	149.4 123.7 427.7	117.6 108.3 218.0
31.2	H.V.ELEKTRIZITAETS- VERTEILUNGS- UND -SCHALTEINRICHTUNGS.	INSGES. INLAND AUSLAND	64.8 59.5 187.9	78.1 66.5 349.0	94.5 86.2 289.2	77.3 69.6 256.7	76.1 69.5 230.8	88.0 80.9 255.1	89.3 80.8 290.1	73.5 67.8 208.7	93.4 85.0 290.0	87.9 82.0 226.7	105.2 99.4 241.9	93.5 87.4 235.9	85.1 77.9 255.2
31.6	HERSTELLUNG VON ELEKTRISCHEN AUS- RUESTUNGEN A.N.G.	INSGES. INLAND AUSLAND	103.0 99.0 192.6	115.7 113.0 173.9	173.3 158.5 501.7	122.0 117.3 225.2	146.4 121.8 691.0	238.5 238.3 244.3	171.9 170.2 208.6	135.4 131.0 232.1	197.3 189.0 383.0	166.7 140.7 740.8	167.3 155.2 437.0	318.1 215.9 2583.4	171.3 154.2 551.1
32	RUNDUNK-, FERNSEH- UND NACHRICHTEN- TECHNIK	INSGES. INLAND AUSLAND	192.1 155.3 312.2	191.4 156.5 305.8	188.5 147.5 322.8	192.7 152.7 323.8	184.0 141.1 324.6	193.5 155.9 316.8	201.3 176.0 284.2	186.0 147.0 313.4	219.7 190.9 313.9	234.7 187.4 389.5	210.9 165.9 358.2	233.6 154.5 493.3	202.4 160.9 338.2
33	MEDIZIN-, MESS-, STEUER-U. REGELUNGS- TECHNIK, OPTIK	INSGES. INLAND AUSLAND	116.1 107.0 175.6	125.5 115.3 194.7	155.1 143.8 229.9	129.9 117.8 215.4	127.8 114.8 217.9	163.8 153.1 239.5	144.2 134.9 206.2	126.9 116.0 204.2	159.8 147.6 243.7	159.4 148.1 242.2	178.3 164.5 271.0	188.5 176.1 272.3	147.9 136.6 226.1
DM	FAHRZEUGBAU	INSGES. INLAND AUSLAND	105.0 83.9 190.8	127.8 98.4 247.4	152.8 119.9 286.2	142.3 106.6 287.1	130.2 101.2 247.7	174.2 125.9 370.2	184.1 117.2 455.6	137.6 94.2 313.6	185.1 137.3 379.2	176.0 127.8 371.6	184.7 124.1 430.5	211.0 140.6 496.4	159.2 114.8 339.7
34	HERSTELLUNG VON KRAFTWAGEN UND KRAFTWAGENTEILEN	INSGES. INLAND AUSLAND	127.4 90.6 324.8	147.2 108.1 356.7	172.2 121.3 444.8	157.2 110.4 408.8	143.9 104.2 356.8	183.8 124.2 502.8	203.1 131.2 588.5	164.8 107.7 470.7	210.1 150.2 531.3	207.9 138.9 577.8	210.6 133.4 624.2	191.3 117.2 589.0	176.6 119.8 481.4
34.1	HERSTELLUNG VON KRAFTWAGEN UND KRAFTWAGENMOTOREN	INSGES. INLAND AUSLAND	130.2 70.2 385.9	155.2 91.0 429.1	178.5 93.1 542.8	158.6 81.0 489.9	140.4 74.8 420.3	191.9 95.0 605.4	224.0 104.2 735.2	174.7 81.7 571.3	223.5 124.7 645.0	214.9 98.6 711.1	220.4 91.4 770.6	206.5 81.9 738.0	184.9 90.6 587.1
35	SONSTIGER FAHRZEUGBAU	INSGES. INLAND AUSLAND	62.2 68.9 44.5	90.8 76.6 128.0	115.7 116.8 112.8	113.6 98.2 154.1	104.0 94.7 128.4	155.8 129.5 225.1	147.7 85.9 310.3	85.6 64.2 142.0	137.3 108.5 213.0	115.0 103.1 146.1	135.1 103.3 218.8	248.5 192.8 395.1	125.9 103.5 184.9
35.1	SCHIFFBAU	INSGES. INLAND AUSLAND	51.1 78.2 3.0	63.3 18.4 143.3	53.6 83.0 1.4	57.8 8.8 145.2	21.1 31.8 2.0	92.2 57.0 154.9	48.2 71.7 6.7	14.1 15.3 12.1	115.0 96.5 147.8	80.9 121.3 8.8	110.3 91.4 144.0	250.7 253.9 245.1	79.9 77.3 84.5
35.3	LUFT- UND RAUM- FAHRZEUGBAU	INSGES. INLAND AUSLAND	228.0 . .	424.1 . .	790.0 . .	584.7 . .	532.3 . .	844.3 . .	884.8 . .	1106.9 . .	812.8 . .	922.2 . .	959.8 . .	1534.1 . .	802.0 . .
36.1	HERSTELLUNG VON MOEBELN	INSGES. INLAND AUSLAND	104.2 102.4 127.7	114.0 112.3 135.8	134.4 133.8 141.5	115.8 114.6 132.9	105.3 103.7 126.3	119.1 115.4 168.2	107.9 106.9 120.4	91.8 91.6 93.1	136.8 133.4 181.4	146.6 144.6 172.2	150.6 149.5 162.5	125.0 125.0 123.2	121.0 119.4 140.4

1) EUROPÄISCHE GEMEINSCHAFT FÜR KOHLE UND STAHL.

NEUE LAENDER UND BERLIN-OST

6 INDEX DES UMSATZES FUER DAS VERARBEITENDE GEWERBE

6.1 WERTINDEX 1995 = 100

NACH ABSCHNITTEN, UNTERABSCHNITTEN, ABTEILUNGEN, GRUPPEN UND KLASSEN
DER KLASSIFIKATION DER WIRTSCHAFTSZWEIGE, AUSGABE 1993 (W293)

VERAENDERUNG GEGENUEBER VORJAHR IN %

W293 SCHL.	WIRTSCHAFTSZWEIG		1998 JAN.	1998 FEB.	1998 MAR.	1998 APR.	1998 MAY	1998 JUNI	1998 JULI	1998 AUG.	1998 SEP.	1998 OKT.	1998 NOV.	1998 DEZ.	1998
27	METALLERZEUGUNG UND -BEARBEITUNG	INSGES. INLAND AUSLAND	18.4 18.9 17.0	27.5 20.5 48.7	30.0 32.1 25.1	9.7 6.9 17.9	17.0 12.5 29.6	13.3 8.2 28.3	14.9 15.2 13.8	0.0 1.7 -4.1	3.2 7.0 -6.5	4.7 10.3 -10.3	-1.5 -3.3 3.7	0.0 -1.7 4.8	11.0 10.4 12.7
27.1	ERZEUG.V. ROEISEN, STAHL U. FERROLE- GIERUNGEN (EGKS) 1)	INSGES. INLAND AUSLAND	21.8 28.6 8.3	40.0 27.2 71.5	21.3 27.2 11.7	4.7 6.1 1.9	11.7 2.6 32.4	10.0 0.5 32.4	8.1 7.3 9.4	-12.8 -13.1 -12.1	-12.1 -8.6 -18.6	-7.8 -1.6 -20.3	-20.5 -29.6 1.9	-16.5 -29.9 14.8	3.0 0.6 8.1
27.5	GIESSEREIINDUSTRIE	INSGES. INLAND AUSLAND	13.4 9.6 42.6	16.8 13.7 39.3	38.4 35.4 58.8	7.6 6.4 15.5	19.7 22.1 3.0	17.3 18.6 22.0	24.0 26.3 5.3	15.2 18.2 6.8	15.7 21.6 -20.4	25.1 30.3 -6.5	25.7 30.4 -7.2	18.7 22.6 -4.7	19.7 20.8 11.4
28	HERSTELLUNG VON METALLERZEUGNISSEN	INSGES. INLAND AUSLAND	14.1 12.9 31.2	17.8 16.6 35.0	31.7 30.2 57.8	8.4 7.6 19.2	17.4 16.9 24.1	8.1 6.8 27.8	6.9 5.1 39.3	10.5 10.0 18.3	-2.2 -2.1 -5.1	3.7 3.2 10.4	5.1 3.9 26.8	-4.1 -5.6 24.7	8.8 7.8 23.8
28.1	STAHL- UND LEICHT- METALLBAU	INSGES. INLAND AUSLAND	16.2 16.1 24.4	17.1 16.2 67.2	46.1 45.8 74.7	5.8 3.5 109.6	20.2 19.7 47.6	-2.5 -3.4 44.5	-1.1 -1.4 13.5	9.3 9.0 28.1	-1.7 -0.4 -42.4	-7.1 -6.3 -34.9	5.0 4.4 43.8	-13.2 -13.4 -5.8	5.7 5.5 19.0
DK	MASCHINENBAU	INSGES. INLAND AUSLAND	18.4 16.4 27.1	10.4 5.6 27.2	19.7 11.6 53.0	7.0 -2.1 39.8	5.9 5.0 8.8	17.1 18.0 14.4	14.8 9.9 29.2	1.5 8.3 -12.3	-8.0 -5.6 -14.3	12.6 6.2 33.7	6.9 13.5 -10.0	-10.0 -0.3 -29.1	6.8 6.8 6.9
29.1	H.V.MASCH.F.D.ERZ. V.MECHAN.ENERGIE	INSGES. INLAND AUSLAND	26.4 23.0 38.4	22.4 22.8 20.7	26.0 22.5 37.6	7.3 6.1 11.3	8.3 9.5 4.6	24.4 34.7 -4.0	14.6 18.3 1.7	25.1 25.9 22.0	6.0 10.8 -7.4	9.2 7.8 13.8	6.6 11.3 -5.8	16.3 23.0 1.7	15.4 17.4 9.0
29.3	H.V. LAND- U. FORSTWIRTSCHAFTL. MASCHINEN	INSGES. INLAND AUSLAND	48.1 81.2 -53.6	33.0 81.3 -47.4	87.5 121.5 36.4	70.9 45.2 227.9	43.0 43.2 42.7	18.9 21.4 13.9	182.1 38.0 353.5	344.1 3.5 999.9	-2.7 2.5 -15.5	29.8 14.6 52.5	24.4 18.5 46.0	-18.0 -13.2 -25.2	76.2 35.0 157.2
29.4	HERSTELLUNG VON WERKZEUGMASCHINEN	INSGES. INLAND AUSLAND	16.8 8.4 50.3	20.0 -0.2 108.1	11.1 0.5 66.4	14.3 -6.6 117.4	12.6 18.5 1.8	42.4 24.4 121.4	11.3 6.6 30.1	-2.7 -5.9 16.1	11.8 -6.3 85.9	38.3 15.9 78.5	7.7 9.6 1.7	-33.0 4.9 -68.2	8.5 4.9 18.6
DL	H.V.BUEROMASCH.,ADV. GER.U.-EINR.;ELEKTROT. FEINMECHANIK U. OPTIK	INSGES. INLAND AUSLAND	18.3 14.4 32.3	20.6 19.8 23.0	37.2 36.7 38.8	4.3 5.5 1.0	27.0 26.5 28.4	19.2 24.5 1.9	16.6 18.3 10.1	5.2 4.7 7.2	1.4 3.5 -5.6	24.2 21.6 32.8	24.1 26.3 17.6	16.3 6.0 50.0	17.3 16.7 19.2
30	H.V. BUEROMASCHINEN, DATENVERARB.GERAETEN U. -EINRICHTUNGEN	INSGES. INLAND AUSLAND	71.6 64.1 94.4	37.0 40.2 32.7	64.5 75.5 41.6	-3.0 22.1 -40.2	162.1 266.1 30.5	58.2 74.8 20.2	11.5 -0.4 54.5	6.9 7.6 5.7	37.1 47.8 15.8	76.0 83.2 60.8	29.1 25.6 34.2	16.0 1.1 63.5	43.9 50.2 31.7
31	H.V. GERAETEN DER ELEKTRIZITAETSERZ. -VERTEILUNG U.AE.	INSGES. INLAND AUSLAND	3.3 1.7 13.2	13.0 11.7 21.0	37.1 36.8 38.7	-0.4 -1.6 5.8	11.2 4.2 57.2	17.3 20.0 1.1	13.2 16.1 -1.9	3.6 4.8 -3.1	-7.0 -6.7 -9.3	2.5 -0.4 20.1	22.5 23.1 17.5	26.8 10.2 142.3	11.5 9.5 23.1
31.2	H.V.ELEKTRIZITAETS- VERTEILUNGS- UND -SCHALTEINRICHTUNG	INSGES. INLAND AUSLAND	7.5 4.4 35.7	39.2 28.4 124.0	50.0 43.9 113.0	14.2 10.3 46.0	10.9 7.9 37.0	-0.5 0.5 -7.3	9.3 10.5 2.4	1.4 1.3 3.2	-19.1 -20.6 -6.6	11.0 12.6 -1.2	26.9 25.5 42.7	-0.3 -4.3 56.2	9.8 7.7 27.9
31.6	HERSTELLUNG VON ELEKTRISCHEN AUS- RUESTUNGEN A.N.G.	INSGES. INLAND AUSLAND	4.7 7.6 -19.1	9.2 13.5 -30.1	32.1 29.2 57.3	-0.5 -1.6 13.7	20.2 1.6 325.5	83.0 87.3 22.3	44.6 48.0 2.0	17.3 19.3 -3.1	10.0 10.3 6.4	37.5 22.9 174.6	23.9 18.6 93.8	101.3 41.9 795.8	33.6 25.5 123.9
32	RUNDFUNK-, FERNSEH- UND NACHRICHTEN- TECHNIK	INSGES. INLAND AUSLAND	41.8 33.2 58.4	41.9 47.1 34.0	41.6 33.4 56.3	20.8 17.7 25.9	23.5 23.8 23.1	14.9 12.6 19.0	26.2 26.3 26.1	2.8 -4.7 16.9	2.5 6.4 -4.4	39.1 40.1 37.7	22.5 39.9 3.1	2.1 -6.2 12.2	21.1 20.3 22.6
33	MEDIZIN-, MESS-, STEUER-U. REGULINGS- TECHNIK, OPTIK	INSGES. INLAND AUSLAND	-0.5 3.7 -14.8	7.0 9.7 -2.4	17.4 19.1 10.5	2.4 5.9 -6.5	3.6 5.2 -1.0	12.4 28.5 -25.4	17.7 28.5 -14.1	12.4 14.3 7.8	-0.4 6.8 -20.7	16.7 19.5 8.7	24.8 26.0 18.1	10.3 9.3 12.4	10.4 14.7 -3.7
DM	FAHRZEUGBAU	INSGES. INLAND AUSLAND	33.8 11.3 109.0	43.4 5.8 236.1	49.2 16.4 185.9	6.1 -22.4 136.9	12.8 -14.4 137.9	26.6 -9.0 175.2	76.3 12.7 329.8	29.9 -8.3 164.4	24.7 -3.5 119.1	22.9 -7.3 125.6	35.4 -12.5 276.6	53.6 13.0 161.3	33.3 -2.9 173.3
34	HERSTELLUNG VON KRAFTWAGEN UND KRAFTWAGENTEILEN	INSGES. INLAND AUSLAND	40.5 9.4 143.1	44.5 8.2 215.1	55.6 11.9 260.5	22.8 -9.9 159.2	32.5 -2.9 208.9	49.9 3.8 263.0	88.1 23.8 395.0	74.2 12.0 453.1	52.8 15.2 202.9	70.3 22.2 245.8	55.8 -0.1 329.6	68.7 10.0 290.6	54.4 8.3 255.5
34.1	HERSTELLUNG VON KRAFTWAGEN UND KRAFTWAGENMOTOREN	INSGES. INLAND AUSLAND	47.1 -8.6 178.4	49.7 -11.0 289.7	57.3 -16.5 345.6	17.6 -37.0 201.7	25.9 -33.3 286.3	55.5 -22.3 369.7	117.5 4.8 520.4	94.3 -13.7 728.0	60.2 -4.5 264.2	86.2 -5.1 331.8	58.8 -33.7 438.9	84.7 -18.4 360.4	61.5 -17.6 339.4
35	SONSTIGER FAHRZEUGBAU	INSGES. INLAND AUSLAND	12.9 16.8 -1.1	40.6 -1.4 322.4	33.8 28.4 51.0	-22.1 -42.4 89.5	-19.0 -33.5 40.0	-6.3 -28.1 72.8	51.6 -13.6 237.3	-33.0 -45.2 23.9	-18.9 -35.7 24.9	-37.4 -46.2 -9.8	-2.5 -35.6 171.8	35.6 17.4 69.6	-2.3 -23.4 64.8
35.1	SCHIFFBAU	INSGES. INLAND AUSLAND	640.6 768.9 -6.2	104.2 -61.0 999.9	68.6 69.0 40.0	-62.8 -96.3 999.9	-78.8 -79.2 -57.4	-58.7 -78.0 -2.9	76.6 72.4 235.0	-81.3 -86.9 830.8	-2.5 -13.1 13.4	-51.9 -35.9 -93.3	9.6 -41.3 999.9	250.1 936.3 57.9	-13.5 -33.5 70.0
35.3	LUFT- UND RAUM- FAHRZEUGBAU	INSGES. INLAND AUSLAND	-3.1 . .	85.1 . .	84.1 . .	68.2 . .	-2.2 . .	131.0 . .	20.4 . .	65.1 . .	42.2 . .	39.6 . .	247.6 . .	55.5 . .	59.0 . .
36.1	HERSTELLUNG VON MOEBELN	INSGES. INLAND AUSLAND	5.3 3.5 27.6	10.6 9.1 29.2	23.5 22.4 39.3	-3.4 -4.1 6.7	7.2 6.6 15.1	7.0 4.2 40.2	21.2 19.2 51.4	13.2 13.5 9.5	14.5 14.1 18.8	25.9 26.0 26.3	20.7 20.7 20.5	20.1 20.9 9.4	13.8 13.0 23.7

1) EUROPAEISCHE GEMEINSCHAFT FUER KOHLE UND STAHL.

NEUE LAENDER UND BERLIN-OST

6 INDEX DES UMSATZES FUER DAS VERARBEITENDE GEWERBE

6.2 VOLUMENINDEX 1995 = 100

NACH ABSCHNITTEN, UNTERABSCHNITTEN, ABTEILUNGEN, GRUPPEN UND KLASSEN
DER KLASSEKATION DER WIRTSCHAFTSZWEIGE, AUSGABE 1993 (WZ93)

WZ93 SCHL.	WIRTSCHAFTSZWEIG		1998 JAN.	1998 FEB.	1998 MAR.	1998 APR.	1998 MAI	1998 JUNI	1998 JULI	1998 AUG.	1998 SEP.	1998 OKT.	1998 NOV.	1998 DEZ.	1998
D	VERARBEITENDES GEWERBE 1)	INSGES. INLAND AUSLAND	107.3 98.8 152.5	115.0 103.6 175.7	138.6 127.2 199.4	124.7 112.3 190.9	123.8 113.0 181.7	142.0 128.8 212.3	139.5 123.9 222.5	120.5 108.7 183.6	149.3 136.6 217.1	144.7 131.9 222.4	144.8 130.2 222.4	140.1 121.8 237.5	132.5 119.7 200.7
	VORLEISTUNGSGUETER- PRODUZENTEN	INSGES. INLAND AUSLAND	117.4 109.2 159.5	122.9 114.3 166.6	145.5 137.3 187.7	135.0 127.0 176.4	133.0 124.7 175.9	146.0 139.5 179.7	145.6 140.3 172.4	126.2 121.5 150.7	152.9 147.7 179.4	150.3 145.9 173.1	146.8 141.5 174.1	126.7 119.0 166.7	137.4 130.7 171.9
	INVESTITIONSGUETER- PRODUZENTEN	INSGES. INLAND AUSLAND	92.2 85.3 128.3	102.6 89.5 171.5	129.1 116.7 194.3	111.9 96.2 195.5	115.7 103.2 181.6	139.3 120.9 236.5	133.0 107.9 265.2	115.4 97.6 209.6	145.1 125.7 247.5	137.7 117.9 242.2	142.3 119.4 262.8	161.7 131.8 319.1	127.2 109.3 221.2
	GEBRAUCHSGUETER- PRODUZENTEN	INSGES. INLAND AUSLAND	116.1 94.0 261.2	128.3 104.2 286.7	148.7 117.9 351.8	127.7 100.1 309.3	117.8 93.5 278.0	143.9 108.2 378.6	142.2 98.3 430.8	120.4 87.8 334.7	162.4 125.9 402.6	161.9 120.8 432.6	164.1 119.3 458.9	143.1 100.0 426.7	139.7 105.8 362.7
	VERBRAUCHSGUETER- PRODUZENTEN	INSGES. INLAND AUSLAND	104.1 102.0 116.8	107.6 99.5 156.6	124.3 118.6 158.9	110.1 103.4 150.2	101.1 99.2 111.9	118.7 113.8 147.9	121.9 118.0 145.0	100.3 95.4 129.5	123.5 122.1 132.3	113.1 113.0 113.5	112.9 114.4 103.9	110.2 111.4 102.8	112.3 109.2 130.8
DB	TEXTIL- UND BEKLEI- DUNGSGEWERBE	INSGES. INLAND AUSLAND	111.0 105.7 140.1	116.5 112.7 137.8	131.1 127.5 151.5	115.3 111.7 135.3	109.9 105.5 134.4	119.5 115.1 143.5	123.3 121.7 132.2	92.0 91.2 96.7	136.2 131.3 163.8	133.1 129.9 150.4	132.9 129.9 149.0	102.4 101.7 106.6	118.6 115.3 136.8
17	TEXTILGEWERBE	INSGES. INLAND AUSLAND	120.6 114.2 152.3	125.5 121.0 147.7	143.3 139.5 162.1	129.3 125.1 150.0	122.7 117.1 150.0	134.1 129.1 158.7	135.2 134.0 141.1	96.0 95.7 141.1	148.2 143.4 172.0	148.7 145.0 167.0	145.9 142.3 163.8	109.8 108.5 116.0	129.9 126.2 148.2
18	BEKLEIDUNGSGEWERBE	INSGES. INLAND AUSLAND	77.0 78.1 66.8	84.9 85.6 78.1	87.9 88.0 87.3	65.8 67.9 46.3	64.8 67.4 40.4	67.7 69.4 52.1	81.2 81.5 78.3	78.0 76.4 92.5	94.0 91.8 113.8	77.7 80.7 50.4	86.5 89.4 59.9	76.5 79.5 49.6	78.5 79.6 68.0
DC	LEDERGEWERBE	INSGES. INLAND AUSLAND	97.3 95.2 118.6	96.7 93.6 127.6	127.2 127.5 124.1	105.2 103.1 126.7	94.8 93.7 105.6	106.1 102.5 143.4	110.2 106.4 149.0	99.9 105.4 43.9	109.4 105.7 147.7	95.0 90.3 143.1	101.6 99.7 120.3	104.8 105.4 98.3	104.0 102.4 120.7
DD	HOLZGEWERBE (OHNE HERSTELLUNG VON MOEBELN)	INSGES. INLAND AUSLAND	121.6 104.5 309.0	122.1 109.7 257.6	156.1 144.4 283.6	132.9 119.3 281.6	134.7 122.1 271.6	150.8 135.6 317.4	155.7 143.4 290.2	142.8 132.0 260.4	174.9 158.2 357.6	171.7 160.2 296.6	175.6 161.4 330.3	147.0 135.2 275.8	148.8 135.5 294.3
DE	PAPIER- UND DRUCK- GEWERBE	INSGES. INLAND AUSLAND	125.4 118.6 149.5	125.1 119.0 146.6	146.4 137.1 179.3	136.2 126.2 171.7	126.2 119.9 148.5	134.8 127.5 160.9	137.0 129.9 162.2	126.4 122.2 141.2	140.9 138.3 150.3	144.2 147.0 134.6	144.2 146.9 134.7	132.7 133.3 130.6	135.0 130.5 150.8
21	PAPIERGEWERBE	INSGES. INLAND AUSLAND	128.3 118.1 151.0	126.2 116.4 148.0	148.2 133.3 181.1	138.1 123.1 171.2	126.1 115.3 150.2	136.1 123.9 163.1	141.2 130.3 165.3	123.7 116.9 138.7	137.5 131.7 150.3	140.1 142.6 134.6	136.4 136.8 135.7	126.6 125.2 129.8	134.0 126.1 151.6
21.1	H.V. HOLZSTOFF, ZELLSTOFF, PAPIER, KARTON UND PAPPE	INSGES. INLAND AUSLAND	120.4 108.5 136.6	117.1 106.4 131.7	145.9 123.8 176.0	137.7 117.0 166.0	124.1 110.3 142.9	130.6 112.9 154.9	136.9 120.6 159.2	120.7 108.8 137.0	141.3 131.7 154.3	138.7 146.5 128.0	136.1 136.0 136.3	122.5 119.0 127.2	131.0 120.1 145.8
21.2	PAPIER-, KARTON- U. PAPPEVERARBEITUNG	INSGES. INLAND AUSLAND	137.2 125.7 187.1	136.4 124.3 188.7	150.8 140.8 193.8	138.5 127.9 184.2	128.4 119.2 168.4	142.2 132.6 183.6	146.0 138.0 180.7	127.1 123.4 143.1	133.3 131.7 140.2	141.8 139.6 151.2	136.8 137.4 134.2	131.2 130.1 136.4	137.5 130.9 166.0
22	DRUCKGEWERBE, VER- VIELFAELTIGUNG VON BSP. TONTRAEGERN	INSGES. INLAND AUSLAND	119.7 119.3 128.0	122.8 122.6 125.4	142.8 142.4 152.1	132.6 130.6 179.6	126.4 126.6 128.5	132.4 132.5 128.5	128.7 129.3 115.2	131.8 129.8 179.3	147.9 147.8 150.3	152.4 153.2 134.1	159.7 161.5 118.2	144.8 144.9 142.0	136.8 136.7 139.6
DG	CHEMISCHE INDUSTRIE	INSGES. INLAND AUSLAND	110.4 104.3 129.6	118.4 108.9 148.5	134.3 126.3 159.6	127.4 122.6 142.9	122.3 120.4 128.4	131.8 129.0 140.9	123.6 118.3 140.3	102.7 101.1 107.7	126.5 122.2 140.0	121.6 121.9 120.6	119.5 117.2 126.8	117.5 117.9 116.4	121.3 117.5 133.5
24.1	HERSTELLUNG VON CHEMISCHEN GRUND- STOFFEN	INSGES. INLAND AUSLAND	107.5 104.0 118.3	118.5 114.2 131.7	132.0 128.7 142.1	127.8 128.4 125.7	125.0 126.8 119.5	128.5 132.6 116.0	118.8 116.5 125.8	98.7 100.6 92.6	120.6 118.2 128.0	116.1 120.2 103.2	116.3 115.1 120.1	117.8 118.0 117.1	119.0 118.6 120.0
24.4	HERSTELLUNG VON PHARMAZEUTISCHEN ERZEUGNISSEN	INSGES. INLAND AUSLAND	114.7 104.9 164.5	127.2 101.6 257.9	142.7 121.8 249.5	128.6 110.9 218.6	111.7 99.2 175.5	156.4 132.4 279.0	133.4 113.3 236.3	112.4 94.4 204.6	144.0 128.9 220.9	129.3 120.1 176.6	127.5 123.8 146.3	122.6 116.6 152.9	129.2 114.0 206.9
DH	HERSTELLUNG VON GUMMI- UND KUNST- STOFFWAREN	INSGES. INLAND AUSLAND	99.5 93.2 181.4	108.1 101.6 192.3	135.2 129.6 207.4	126.6 118.3 234.2	127.1 119.2 229.4	139.6 132.8 226.4	150.0 142.7 244.2	129.7 124.3 199.3	157.6 149.9 257.2	156.1 150.2 232.2	143.8 137.1 230.1	110.5 105.7 172.1	132.0 125.4 217.2
25.2	HERSTELLUNG VON KUNSTSTOFFWAREN	INSGES. INLAND AUSLAND	107.5 90.5 193.4	118.5 97.6 202.4	132.0 128.8 225.4	127.8 117.0 255.7	125.0 117.8 251.4	128.5 130.8 252.7	118.8 141.9 251.6	98.7 124.3 209.1	120.6 149.3 279.3	116.1 148.2 255.4	116.3 133.3 244.2	117.8 103.8 189.7	119.0 123.6 234.2
DI	GLASGEWERBE, KERAMIK, VERARBEITUNG VON STEINEN UND ERDEN	INSGES. INLAND AUSLAND	100.0 95.3 144.0	107.3 100.3 171.7	142.1 136.2 195.9	139.9 132.8 205.4	140.0 132.5 208.9	155.2 148.5 217.1	161.4 158.6 186.7	138.4 136.3 157.8	158.8 153.6 206.5	156.2 151.8 197.5	138.2 134.4 172.9	105.4 98.8 166.8	136.9 131.6 185.9
26.1	HERSTELLUNG UND VERARBEITUNG VON GLAS	INSGES. INLAND AUSLAND	132.2 123.2 189.7	137.2 123.4 225.0	159.4 144.6 253.4	148.5 131.4 258.1	151.8 134.5 262.1	166.5 149.7 273.5	169.6 159.3 235.4	139.3 131.0 192.0	168.4 152.8 268.3	168.0 155.4 248.9	156.9 147.0 220.7	125.6 111.8 214.0	152.0 138.7 236.8
DJ	METALLERZEUGUNG UND -BEARBEITUNG, H.V. METALLERZEUGNISSEN	INSGES. INLAND AUSLAND	105.0 99.1 151.6	109.7 102.4 167.0	132.5 125.7 186.2	117.2 109.9 174.7	120.3 113.7 173.2	130.8 123.6 188.1	129.1 123.9 170.6	115.5 110.0 159.3	137.3 133.1 170.6	128.1 123.7 162.6	125.6 119.9 170.6	107.5 103.3 140.5	121.6 115.7 167.9

1) AUSGEWAHLTE WIRTSCHAFTSZWEIGE (OHNE ERNAHRUNGSGEWERBE UND TABAKVERARBEITUNG).

STBA, FS 4, R 2.2, 1998

NEUE LAENDER UND BERLIN-OST
6 INDEX DES UMSATZES FUER DAS VERARBEITENDE GEWERBE

6.2 VOLUMENINDEX 1995 = 100

NACH ABSCHNITTEN, UNTERABSCHNITTEN, ABTEILUNGEN, GRUPPEN UND KLASSEN
DER KLASSIFIKATION DER WIRTSCHAFTSZWEIGE, AUSGABE 1993 (WZ93)

VERAENDERUNG GEGENUEBER VORJAHR IN %

WZ93 SCHL.	WIRTSCHAFTSZWEIG		1998 JAN.	1998 FEB.	1998 MAR.	1998 APR.	1998 MAI	1998 JUNI	1998 JULI	1998 AUG.	1998 SEP.	1998 OKT.	1998 NOV.	1998 DEZ.	1998
D	VERARBEITENDES GEWERBE 1)	INSGES.	15.7	19.0	30.9	4.8	13.8	14.4	20.8	9.3	6.5	13.1	14.2	11.6	14.1
		INLAND	11.8	12.0	24.8	-1.9	8.9	8.3	10.8	5.5	3.3	8.5	7.2	5.0	8.3
		AUSLAND	31.9	48.3	56.6	33.1	34.3	39.7	64.1	23.6	18.9	31.7	42.3	34.6	37.4
	VORLEISTUNGSGUETER- PRODUZENTEN	INSGES.	15.8	21.1	32.6	8.3	16.5	14.0	14.6	9.5	8.1	11.5	12.1	11.7	14.3
		INLAND	14.6	19.7	32.0	6.6	15.0	13.8	13.5	10.7	9.2	14.3	12.7	10.0	14.0
		AUSLAND	20.3	25.5	35.0	15.2	22.6	15.0	19.1	5.5	3.6	1.1	9.7	18.7	15.4
	INVESTITIONSGUETER- PRODUZENTEN	INSGES.	19.1	18.5	30.0	0.4	12.5	14.0	26.9	6.6	1.3	12.1	15.6	9.3	13.1
		INLAND	13.0	5.8	19.9	-11.0	5.4	3.7	7.6	1.1	-5.4	0.9	2.8	0.9	3.0
		AUSLAND	45.8	76.1	76.3	51.8	40.6	55.3	105.9	22.9	24.7	56.8	64.4	32.8	51.0
	GEBRAUCHSGUETER- PRODUZENTEN	INSGES.	16.2	21.6	33.8	5.1	11.9	25.2	50.8	30.3	24.5	38.7	29.1	32.0	26.3
		INLAND	-0.3	1.3	8.5	-14.4	-9.1	-2.6	7.1	-6.9	3.6	8.3	-5.0	-3.6	-1.2
		AUSLAND	90.4	133.1	176.6	104.6	128.8	171.6	289.9	317.3	113.1	187.1	235.9	206.1	171.1
	VERBRAUCHSGUETER- PRODUZENTEN	INSGES.	-3.6	0.5	15.6	-4.3	-2.6	5.7	9.5	-1.1	2.4	-0.1	0.1	2.9	2.1
		INLAND	-3.9	-4.8	15.0	-6.7	-3.5	2.2	7.8	-1.5	5.3	2.0	3.6	4.7	1.7
		AUSLAND	-1.7	27.7	18.4	6.5	1.6	24.6	18.4	1.0	-11.0	-10.8	-18.0	-7.8	3.9
DB	TEXTIL- UND BEKLEI- DUNGSGEWERBE	INSGES.	3.4	7.6	27.4	2.9	15.9	7.5	12.9	4.8	13.0	11.5	14.9	4.0	10.5
		INLAND	1.8	9.8	28.7	3.5	14.8	7.7	14.1	5.9	13.2	14.8	15.4	6.2	11.3
		AUSLAND	10.1	-1.6	22.6	0.6	21.4	6.1	7.7	-0.4	12.8	-2.0	12.0	-6.2	6.8
17	TEXTILGEWERBE	INSGES.	6.8	11.4	34.3	7.1	20.3	13.5	23.4	11.8	17.7	17.2	19.7	9.0	16.0
		INLAND	4.7	14.4	37.6	8.5	19.7	14.3	25.9	14.3	19.0	22.4	21.0	12.3	17.8
		AUSLAND	15.3	0.3	22.1	2.0	22.1	9.8	12.3	0.4	12.7	-0.8	14.5	-3.8	8.8
18	BEKLEIDUNGSGEWERBE	INSGES.	-12.3	-8.3	-1.8	-18.9	-6.5	-21.7	-24.4	-17.3	-7.2	-16.4	-7.7	-15.8	-13.4
		INLAND	-9.9	-7.1	-4.2	-18.8	-7.3	-20.5	-24.4	-18.7	-9.5	-16.1	-7.0	-14.6	-13.4
		AUSLAND	-31.6	-19.7	28.8	-21.0	6.0	-34.7	-25.1	-4.9	13.3	-20.5	-16.6	-30.8	-13.9
DC	LEDERGEWERBE	INSGES.	23.2	3.2	49.6	6.9	14.6	4.7	17.7	13.3	16.0	-13.2	2.9	12.0	11.6
		INLAND	23.6	2.5	56.8	8.9	16.7	4.4	17.1	18.4	17.4	-14.9	3.0	14.4	13.0
		AUSLAND	18.8	7.8	1.6	-7.0	-0.9	7.6	22.9	-45.6	6.5	0.2	2.4	-10.3	1.5
DD	HOLZGEWERBE (OHNE HERSTELLUNG VON MOEBELN)	INSGES.	12.8	12.4	38.6	5.1	18.9	12.0	15.2	16.8	19.0	17.6	22.1	21.0	17.5
		INLAND	6.4	9.9	35.3	1.7	16.2	8.7	11.1	16.6	17.4	18.7	20.4	21.0	15.3
		AUSLAND	43.3	24.6	60.1	24.2	34.0	30.6	44.6	17.2	27.3	11.5	32.2	20.4	29.8
DE	PAPIER- UND DRUCK- GEWERBE	INSGES.	10.5	13.7	31.5	11.4	12.0	11.4	11.6	8.5	7.1	11.1	13.2	10.4	12.6
		INLAND	6.6	11.1	25.3	7.4	11.3	13.2	11.7	11.5	11.9	17.6	17.7	13.8	13.3
		AUSLAND	23.5	21.8	51.6	23.2	14.0	6.6	11.3	0.1	-5.7	-8.2	-1.2	-0.4	10.3
21	PAPIERGEWERBE	INSGES.	10.1	11.6	34.5	13.9	11.1	9.4	12.2	5.2	2.6	9.1	9.6	9.4	11.3
		INLAND	4.3	7.7	26.0	10.8	10.7	11.4	12.9	10.0	8.3	18.9	15.4	15.8	12.6
		AUSLAND	22.0	19.2	51.2	19.4	11.9	6.1	11.2	-2.7	-7.0	-8.6	-1.4	-2.2	9.0
21.1	H.V. HOLZSTOFF, ZELLSTOFF, PAPIER, KARTON UND PAPPE	INSGES.	3.8	6.0	36.9	10.5	6.3	2.2	6.5	-0.6	-1.5	6.2	5.9	2.3	6.6
		INLAND	-2.3	1.0	23.9	7.2	7.6	4.2	9.6	6.3	6.6	26.8	13.4	9.0	9.5
		AUSLAND	11.4	12.0	52.0	13.9	4.8	0.3	3.4	-7.0	-9.6	-15.4	-2.9	-5.4	3.5
21.2	PAPIER-,KARTON-U. PAPPEVERARBEITUNG	INSGES.	17.3	17.5	32.2	18.0	16.9	17.9	19.1	12.2	7.9	12.5	14.1	18.0	16.9
		INLAND	9.5	12.6	27.4	13.5	13.0	16.9	15.4	12.9	9.8	13.1	17.0	21.4	15.1
		AUSLAND	47.8	34.1	49.4	33.9	31.1	21.0	33.4	9.5	0.9	10.2	2.4	6.2	23.2
22	DRUCKGEWERBE, VER- VIELFAELTIGUNG VON BESP. TONTRAEGERN	INSGES.	11.3	18.2	25.6	6.4	13.9	15.8	10.2	15.1	16.9	15.0	19.8	12.2	15.0
		INLAND	9.9	16.1	24.5	3.2	12.4	15.7	9.9	13.6	16.7	15.8	20.6	11.5	14.1
		AUSLAND	58.6	97.2	58.4	131.1	70.7	17.7	16.4	51.6	19.5	-2.7	0.5	32.6	39.0
D6	CHEMISCHE INDUSTRIE	INSGES.	4.1	16.5	23.8	3.3	8.1	10.4	6.0	4.4	7.9	0.7	1.0	2.9	7.3
		INLAND	4.6	14.9	24.2	3.9	9.1	10.2	1.4	6.3	9.2	7.6	3.8	5.6	8.2
		AUSLAND	2.5	20.4	23.0	2.1	5.4	11.4	20.3	-1.1	4.2	-16.7	-6.3	-4.7	4.7
24.1	HERSTELLUNG VON CHEMISCHEN GRUND- STOFFEN	INSGES.	10.9	26.5	32.9	9.8	16.7	13.0	5.2	7.2	11.8	1.2	2.7	9.5	11.9
		INLAND	9.5	25.5	29.7	9.4	17.1	13.1	-1.2	9.0	10.3	7.7	2.7	10.0	11.5
		AUSLAND	15.0	28.9	43.0	10.8	15.6	12.4	29.0	1.3	16.3	-16.9	3.0	8.1	13.1
24.4	HERSTELLUNG VON PHARMAZEUTISCHEN ERZEUGNISSEN	INSGES.	-12.0	0.3	9.9	-9.1	-18.0	16.5	10.1	4.9	-1.2	-0.2	-4.6	-1.0	-0.6
		INLAND	-11.1	-13.0	10.6	-9.6	-20.4	4.5	2.6	2.9	-0.8	5.9	8.8	3.4	-1.6
		AUSLAND	-15.2	45.1	8.1	-7.8	-10.3	61.7	34.0	9.8	-2.2	-16.8	-37.7	-15.1	2.5
DH	HERSTELLUNG VON GUMMI- UND KUNST- STOFFWAREN	INSGES.	18.0	13.7	30.5	1.3	11.3	9.2	8.6	9.3	7.6	10.7	6.0	-4.0	9.6
		INLAND	16.4	12.3	29.0	-2.5	9.6	6.8	6.7	8.5	5.7	10.0	3.6	-4.3	7.8
		AUSLAND	31.2	23.7	43.9	35.3	24.5	31.2	26.5	16.9	24.3	17.5	29.1	-1.3	24.8
25.2	HERSTELLUNG VON KUNSTSTOFFWAREN	INSGES.	16.6	11.3	29.3	-0.6	7.5	5.8	5.5	7.1	5.8	8.6	2.4	-8.1	6.9
		INLAND	15.3	9.3	27.9	-3.8	5.7	3.2	4.5	6.7	3.8	7.5	0.1	-8.5	5.3
		AUSLAND	26.6	30.0	43.4	29.4	21.3	31.3	14.5	11.3	25.6	19.7	26.2	-4.6	22.2
DI	GLASGEWERBE, KERAMIK, VERARBEITUNG VON STEINEN UND ERDEN	INSGES.	21.4	11.1	23.7	1.2	12.7	8.8	18.5	8.9	9.1	5.8	3.3	11.8	10.8
		INLAND	22.0	9.5	24.0	-1.5	11.0	7.7	18.3	9.0	8.2	6.8	4.3	13.4	10.4
		AUSLAND	18.6	21.0	21.2	21.0	24.3	16.7	19.9	8.5	14.9	0.2	-4.1	4.1	13.4
26.1	HERSTELLUNG UND VERARBEITUNG VON GLAS	INSGES.	13.7	17.5	25.3	3.6	13.3	8.8	19.3	0.8	4.3	-2.1	-0.3	1.0	8.2
		INLAND	10.7	14.3	24.5	-1.1	10.8	7.3	18.5	-0.2	0.8	-1.7	0.4	0.4	6.5
		AUSLAND	28.3	30.0	27.8	22.0	22.1	14.4	22.4	5.0	19.7	-3.4	-3.0	3.1	14.7
DJ	METALLERZEUGUNG UND -BEARBEITUNG, H.V. METALLERZEUGNISSEN	INSGES.	12.8	19.0	27.6	6.4	15.1	8.9	9.8	6.2	0.4	5.3	3.5	-1.5	9.0
		INLAND	12.9	15.7	28.1	5.1	13.5	6.2	8.3	7.0	1.0	6.2	1.6	-4.2	7.9
		AUSLAND	12.6	38.0	25.2	13.4	25.3	26.5	20.0	2.1	-3.2	0.1	16.0	17.9	15.2

1) AUSGEWAHLTE WIRTSCHAFTSZWEIGE (OHNE ERNAHRUNGSGEWERBE UND TABAKVERARBEITUNG).

STBA,FS 4,R 2.2,1998

NEUE LAENDER UND BERLIN-OST

6 INDEX DES UMSATZES FUER DAS VERARBEITENDE GEWERBE

6.2 VOLUMENINDEX 1995 = 100

NACH ABSCHNITTEN, UNTERABSCHNITTEN, ABTEILUNGEN, GRUPPEN UND KLASSEN
DER KLASSIFIKATION DER WIRTSCHAFTSZWEIGE, AUSGABE 1993 (WZ93)

WZ93 SCHL.	WIRTSCHAFTSZWEIG		1998 JAN.	1998 FEB.	1998 MAR.	1998 APR.	1998 MAI	1998 JUNI	1998 JULI	1998 AUG.	1998 SEP.	1998 OKT.	1998 NOV.	1998 DEZ.	1998
27	METALLERZEUGUNG UND -BEARBEITUNG	INSGES. INLAND AUSLAND	122.7 116.3 145.1	121.7 111.5 157.6	138.2 127.0 177.4	127.6 118.4 159.9	126.9 115.9 165.6	136.5 124.9 177.2	138.2 132.1 159.3	117.5 107.1 154.2	137.2 131.5 157.0	135.6 132.5 146.6	126.4 117.2 158.8	94.1 85.4 125.0	126.9 118.3 157.0
27.1	ERZEUG.V.ROHEISEN, STAHL U. FERROLE- GIERUNGEN (EGKS) 1)	INSGES. INLAND AUSLAND	123.1 124.2 120.5	116.8 107.5 138.7	126.9 117.1 150.2	109.4 107.1 115.0	115.3 105.3 138.9	120.6 110.4 144.9	113.3 105.5 132.1	95.8 81.5 129.9	109.7 105.6 119.6	112.4 112.9 111.4	103.4 91.6 131.4	79.8 65.7 113.2	110.5 102.9 128.8
27.5	GIessereiINDUSTRIE	INSGES. INLAND AUSLAND	142.4 133.5 249.8	139.9 131.6 240.8	159.7 151.1 264.6	145.5 138.0 236.5	145.6 142.2 187.0	157.1 151.4 226.2	163.8 162.3 181.2	128.7 126.3 158.2	165.7 163.5 193.2	169.3 164.5 227.1	165.6 162.7 200.6	126.4 122.4 174.4	150.8 145.8 211.6
28	HERSTELLUNG VON METALLERZEUGNISSEN	INSGES. INLAND AUSLAND	93.1 89.7 175.5	101.6 97.5 201.6	128.7 125.0 218.7	110.2 105.3 229.3	116.0 112.4 201.1	127.0 122.9 228.2	123.0 119.4 212.0	114.1 111.5 178.2	137.4 134.0 220.4	123.1 119.0 221.6	125.0 121.4 214.1	116.5 113.1 197.8	118.0 114.3 208.2
28.1	STAHL- UND LEICHT- METALLBAU	INSGES. INLAND AUSLAND	85.2 84.2 208.8	96.4 94.2 374.9	142.2 140.7 340.1	103.2 99.5 567.7	119.6 117.8 348.4	118.6 116.3 410.3	121.0 119.4 319.1	117.5 115.8 331.6	140.7 139.2 331.8	115.9 114.5 293.4	131.9 130.1 358.8	130.6 129.2 309.6	118.6 116.7 349.5
DK	MASCHINENBAU	INSGES. INLAND AUSLAND	93.7 95.2 88.2	98.0 94.5 111.1	116.9 111.6 136.4	106.7 97.4 140.7	103.5 95.9 131.3	131.0 125.4 151.7	117.1 106.7 155.1	116.2 106.4 152.3	123.7 116.1 151.9	120.5 111.5 153.2	114.5 111.6 124.8	129.1 121.0 158.8	114.2 107.8 138.0
29.1	H.V.MASCH.F.D.ERZ. V.MECHAN.ENERGIE	INSGES. INLAND AUSLAND	104.2 94.5 155.0	107.4 98.8 152.5	121.5 108.4 189.6	111.6 102.1 161.4	108.3 100.8 147.5	136.0 129.3 171.4	127.8 122.2 157.0	113.9 103.5 168.1	134.3 122.7 194.6	130.2 116.5 202.1	116.5 105.1 175.7	121.3 105.0 206.5	119.4 109.1 173.5
29.3	H.V. LAND- U. FORSTWIRTSCHAFTL. MASCHINEN	INSGES. INLAND AUSLAND	72.7 87.4 23.8	93.5 103.8 59.4	141.5 131.3 175.0	102.2 97.1 118.7	99.0 88.9 132.5	118.5 105.3 161.9	316.5 110.3 999.1	350.1 73.2 1267.1	83.7 81.9 89.7	91.5 63.6 183.7	61.6 59.9 67.3	74.9 62.2 116.8	133.8 88.7 282.9
29.4	HERSTELLUNG VON WERKZEUGMASCHINEN	INSGES. INLAND AUSLAND	83.4 83.4 83.5	100.8 92.2 125.6	112.0 114.8 103.9	119.6 109.7 148.2	96.3 98.5 89.8	115.4 110.8 128.8	103.5 106.9 93.5	85.7 95.3 57.9	115.0 104.7 144.3	152.8 111.1 272.7	106.0 109.4 96.3	133.8 136.2 127.0	110.4 106.1 122.6
DL	H.V.BUEROMASCH.,ADV GER.U.-EINR.;ELEKTROT. FEINMECHANIK U. OPTIK	INSGES. INLAND AUSLAND	125.0 109.0 237.9	128.6 109.8 262.4	160.5 142.5 288.5	130.1 114.4 242.5	148.0 128.4 287.7	158.6 144.4 260.8	146.9 133.3 243.9	131.1 114.5 249.5	178.7 161.1 304.3	175.6 151.0 351.5	188.3 161.9 375.2	186.7 150.8 440.9	154.8 135.1 295.4
30	H.V. BUEROMASCHINEN, DATENVERARB.GERAETEN U. -EINRICHTUNGEN	INSGES. INLAND AUSLAND	330.7 291.5 524.1	273.5 199.4 638.9	404.0 356.9 636.3	231.2 213.1 320.5	489.2 467.9 594.3	290.5 273.7 372.9	245.8 211.7 414.4	233.8 190.7 446.5	484.3 427.0 766.9	649.3 561.7 1081.4	607.6 436.3 1452.3	408.2 335.8 765.2	387.3 330.5 667.8
31	H.V. GERAETEN DER ELEKTRIZITAETSERZ. -VERTEILUNG U.AE.	INSGES. INLAND AUSLAND	85.4 79.7 148.2	95.2 87.5 178.0	126.7 118.8 212.6	100.5 93.7 173.6	105.3 94.4 223.2	131.7 125.4 200.3	120.4 113.9 191.2	104.4 97.9 175.3	137.5 130.0 219.3	109.5 100.3 209.5	137.2 131.8 195.8	146.8 123.0 404.9	116.7 108.0 211.0
31.2	H.V.ELEKTRIZITAETS- VERTEILUNGS- UND -SCHALT EINRICHTUNG.	INSGES. INLAND AUSLAND	63.0 58.0 180.2	75.8 64.8 334.4	91.8 83.9 277.9	75.2 67.9 246.7	74.1 67.8 221.6	85.6 78.9 243.7	86.8 78.6 277.2	71.6 66.1 199.4	91.1 83.2 277.1	85.9 80.3 216.8	103.0 97.5 231.1	91.5 85.7 226.3	83.0 76.1 244.4
31.6	HERSTELLUNG VON ELEKTRISCHEN AUS- RUESTUNGEN A.N.G.	INSGES. INLAND AUSLAND	100.2 96.4 183.9	112.1 109.8 164.7	166.3 152.5 471.8	117.6 113.4 210.7	140.3 117.4 648.1	226.9 226.8 228.5	165.0 163.6 195.2	130.2 126.3 216.5	188.6 181.1 356.3	160.3 136.5 687.1	161.4 150.4 405.6	301.8 207.4 2394.7	164.2 148.5 513.6
32	RUNDUNK-, FERNSEH- UND NACHRICHTEN- TECHNIK	INSGES. INLAND AUSLAND	197.1 161.2 314.7	197.8 163.5 309.8	195.0 154.4 328.3	200.0 160.2 330.4	190.7 147.5 332.2	202.2 164.8 324.9	210.5 185.7 291.5	194.3 155.4 322.1	230.4 201.6 324.5	245.0 199.9 399.4	220.4 175.3 368.0	246.0 164.8 512.8	210.8 169.4 346.6
33	MEDIZIN-, MESS-, STEUER-U. REGELUNGS- TECHNIK, OPTIK	INSGES. INLAND AUSLAND	112.2 103.3 171.3	121.3 111.2 190.0	149.6 138.5 223.8	125.3 113.3 209.8	123.1 110.3 211.7	157.6 147.0 232.7	138.9 129.8 200.1	122.5 111.8 198.4	153.9 141.9 236.2	153.2 142.0 235.1	171.1 157.6 261.6	181.0 168.9 262.8	142.5 131.3 219.5
DM	FAHRZEUGBAU	INSGES. INLAND AUSLAND	102.6 82.8 183.2	124.8 97.0 237.4	149.2 118.4 273.9	138.8 105.2 275.3	126.8 99.6 237.1	169.2 123.6 354.3	178.2 114.9 435.0	133.6 92.6 300.1	179.5 134.5 362.3	170.8 125.4 354.9	179.0 121.9 410.9	204.2 137.8 474.1	154.7 112.8 324.9
34	HERSTELLUNG VON KRAFTWAGEN UND KRAFTWAGEN TEILEN	INSGES. INLAND AUSLAND	124.4 89.5 311.5	143.4 106.6 340.9	167.9 119.9 424.9	153.3 109.0 390.8	140.1 102.5 341.5	178.3 122.1 479.6	196.8 128.7 561.6	159.9 105.9 449.3	203.7 147.2 505.9	201.8 136.6 550.9	204.1 131.4 593.9	185.1 115.3 559.6	171.6 117.9 459.2
34.1	HERSTELLUNG VON KRAFTWAGEN UND KRAFTWAGENMOTOREN	INSGES. INLAND AUSLAND	125.0 67.9 368.7	148.8 88.0 408.4	171.0 90.0 516.7	151.9 78.2 466.3	134.0 71.5 400.5	182.8 90.9 575.2	213.6 99.7 699.8	166.5 78.1 543.3	212.6 119.0 611.6	204.5 94.1 675.6	209.4 87.2 730.7	196.1 78.2 699.1	176.4 86.9 558.0
35	SONSTIGER FAHRZEUGBAU	INSGES. INLAND AUSLAND	61.1 68.0 42.8	89.0 75.7 124.1	113.5 115.2 108.9	111.1 96.7 149.0	101.3 93.0 123.0	151.9 127.1 217.2	142.6 84.2 296.5	83.4 63.0 137.0	133.4 106.1 205.3	111.5 100.5 140.5	131.0 100.8 210.7	240.8 187.7 380.7	122.6 101.5 178.0
35.1	SCHIFFBAU	INSGES. INLAND AUSLAND	49.9 76.4 2.9	61.6 17.9 139.4	52.3 80.9 1.3	56.1 8.5 140.8	20.5 30.9 2.0	89.5 55.3 150.2	46.9 69.6 6.5	13.7 14.8 11.7	111.5 93.6 143.3	78.4 117.6 8.5	107.0 88.6 139.6	243.4 246.6 237.6	77.6 75.1 82.0
35.3	LUFT- UND RAUM- FAHRZEUGBAU	INSGES. INLAND AUSLAND	222.3 . .	413.7 . .	769.2 . .	568.6 . .	517.3 . .	819.7 . .	859.1 . .	1074.6 . .	788.9 . .	895.0 . .	931.4 . .	1489.3 . .	779.1 . .
36.1	HERSTELLUNG VON MOEBELN	INSGES. INLAND AUSLAND	99.9 98.1 123.8	109.1 107.3 131.7	128.6 127.9 136.5	110.6 109.3 127.7	100.1 98.4 121.4	113.1 109.4 161.7	102.5 101.4 115.7	87.1 86.9 89.6	129.7 126.3 174.3	138.4 136.3 165.1	142.1 140.9 155.8	117.9 117.8 118.1	114.9 113.3 135.1

1) EUROPAEISCHE GEMEINSCHAFT FUER KOHLE UND STAHL.

NEUE LAENDER UND BERLIN-OST
6 INDEX DES UMSATZES FUER DAS VERARBEITENDE GEWERBE

6.2 VOLUMENINDEX 1995 = 100

NACH ABSCHNITTEN, UNTERABSCHNITTEN, ABTEILUNGEN, GRUPPEN UND KLASSEN
DER KLASSIFIKATION DER WIRTSCHAFTSZWEIGE, AUSGABE 1993 (W293)

VERAENDERUNG GEGENUEBER VORJAHR IN %

W293 SCHL.	WIRTSCHAFTSZWEIG		1998 JAN.	1998 FEB.	1998 MAR.	1998 APR.	1998 MAI	1998 JUNI	1998 JULI	1998 AUG.	1998 SEP.	1998 OKT.	1998 NOV.	1998 DEZ.	1998
27	METALLERZEUGUNG UND -BEARBEITUNG	INSGES. INLAND AUSLAND	11.6 13.0 7.8	21.1 15.1 39.1	23.6 26.2 17.3	5.0 2.7 11.4	13.8 9.4 26.0	11.6 6.7 26.3	14.9 15.1 14.1	1.0 2.3 -2.0	5.1 8.0 -2.4	8.0 12.3 -3.6	2.0 -1.6 12.5	5.0 1.4 15.4	10.1 9.1 12.5
27.1	ERZEUG.V. ROEISEN, STAHL U. FERROLE- GIERUNGEN (EGKS) 1)	INSGES. INLAND AUSLAND	11.4 18.1 -2.3	27.5 16.0 55.7	11.0 16.5 2.0	-3.3 -2.0 -5.9	4.4 -4.4 24.9	4.3 -5.1 27.2	4.5 3.0 7.6	-13.8 -15.6 -10.9	-11.7 -9.9 -15.1	-4.7 -0.5 -13.6	-15.6 -26.8 12.8	-8.6 -24.8 30.1	-0.1 -3.3 6.7
27.5	GIESSEREIINDUSTRIE	INSGES. INLAND AUSLAND	10.2 7.1 34.4	13.6 11.4 31.2	35.0 33.1 50.2	5.9 5.2 11.5	18.3 20.7 -0.4	16.0 15.7 18.2	24.0 26.3 3.5	15.5 16.3 8.5	16.4 21.2 -16.9	26.1 29.7 0.7	26.7 30.3 -0.4	20.2 22.8 1.6	18.8 19.9 11.0
28	HERSTELLUNG VON METALLERZEUGNISSEN	INSGES. INLAND AUSLAND	13.8 12.7 30.5	17.3 16.1 35.2	30.8 29.3 57.3	7.4 6.6 18.6	16.2 15.8 23.4	7.1 5.9 27.2	6.3 4.5 39.4	10.0 9.5 18.2	-2.6 -2.4 -5.2	3.4 2.9 10.2	4.6 3.3 26.4	-4.6 -6.2 24.1	8.2 7.2 23.5
28.1	STAHL- UND LEICHT- METALLBAU	INSGES. INLAND AUSLAND	16.6 16.3 23.7	17.6 16.4 67.5	45.3 44.8 74.1	4.6 2.2 108.3	18.4 17.9 46.0	-4.0 -4.9 43.1	-2.3 -2.7 12.6	8.2 7.8 27.5	-3.0 -1.8 -42.5	-8.1 -7.4 -35.1	3.9 3.2 43.5	-13.9 -14.0 -6.4	4.8 4.4 18.5
DK	MASCHINENBAU	INSGES. INLAND AUSLAND	17.4 15.5 25.5	9.4 5.0 25.4	18.7 10.7 51.1	6.0 -2.9 37.5	4.9 4.0 7.2	15.8 17.0 12.8	13.4 8.7 27.0	0.5 7.4 -13.7	-8.9 -6.5 -15.2	11.5 5.2 32.1	5.7 12.3 -11.1	-11.0 -1.6 -29.7	5.6 5.8 5.6
29.1	H.V. MASCH. F. D. ERZ. V. MECHAN. ENERGIE	INSGES. INLAND AUSLAND	25.2 21.9 37.0	21.5 22.0 19.8	25.1 21.5 37.3	6.4 5.3 10.4	7.5 8.6 4.2	23.4 33.4 -4.4	13.8 17.3 1.4	24.2 24.8 22.4	5.3 9.8 -7.2	8.4 6.8 13.6	5.7 10.4 -6.3	15.5 22.0 1.5	14.5 16.6 8.6
29.3	H.V. LAND- U. FORSTWIRTSCHAFTL. MASCHINEN	INSGES. INLAND AUSLAND	45.7 77.6 -54.5	31.1 78.4 -48.3	85.0 117.7 34.2	68.1 42.6 222.6	40.6 40.4 40.8	17.1 19.5 12.3	177.6 36.2 347.8	336.5 2.2 999.9	-3.9 1.2 -16.7	27.8 13.0 50.1	23.2 17.5 44.4	-18.8 -13.9 -26.3	73.5 33.0 153.5
29.4	HERSTELLUNG VON WERKZEUGMASCHINEN	INSGES. INLAND AUSLAND	15.4 7.2 47.5	18.4 -1.3 104.9	9.7 -0.6 63.9	12.9 -7.6 114.5	11.5 15.3 0.6	40.9 23.2 118.7	10.1 5.4 28.3	-3.7 -6.9 14.4	10.4 -7.3 83.6	36.4 14.4 76.3	6.3 8.3 0.4	-33.7 3.8 -68.6	7.3 3.8 17.2
DL	H.V. BUEROMASCH., ADV. GER. U. -EINR.; ELEKTROT. FEINMECHANIK U. OPTIK	INSGES. INLAND AUSLAND	20.0 16.3 33.0	21.8 21.3 23.3	38.5 38.3 39.0	5.3 6.6 1.5	29.8 30.1 29.0	20.2 25.6 3.0	17.5 19.1 11.4	6.6 6.1 8.4	3.3 5.5 -4.2	26.1 23.6 34.8	26.0 28.3 19.2	17.1 7.2 50.1	18.7 18.3 20.1
30	H.V. BUEROMASCHINEN, DATENVERARB. GERAETEN U. -EINRICHTUNGEN	INSGES. INLAND AUSLAND	78.3 72.6 96.1	41.1 46.9 32.8	69.7 82.0 43.0	0.8 26.6 -39.6	176.9 284.8 32.5	64.8 82.6 21.7	14.4 3.4 56.5	10.4 12.0 7.3	42.5 53.9 18.4	82.6 89.7 66.5	34.8 32.6 38.2	21.6 7.5 69.3	49.5 56.7 34.4
31	H.V. GERAETEN DER ELEKTRIZITAETSERZ. -VERTEILUNG U. AE.	INSGES. INLAND AUSLAND	3.3 1.9 12.0	12.9 11.7 19.4	36.7 36.7 36.5	-0.8 -1.7 4.6	10.8 4.3 54.7	15.9 18.6 0.3	12.8 15.6 -2.4	3.7 5.0 -3.7	-6.9 -6.4 -10.1	1.5 -1.1 17.7	23.0 24.1 16.0	25.6 10.1 134.0	11.0 9.4 21.2
31.2	H.V. ELEKTRIZITAETS- VERTEILUNGS- UND -SCHALTENEINRICHTUNG.	INSGES. INLAND AUSLAND	6.6 3.8 33.7	37.8 27.3 120.3	48.3 42.4 110.5	13.6 9.9 44.6	10.3 7.4 35.4	-1.0 0.1 -8.9	8.8 9.9 0.7	1.0 0.9 1.5	-19.4 -20.8 -7.9	11.1 12.8 -2.1	27.2 25.8 41.8	-0.1 -4.0 55.9	9.5 7.5 26.2
31.6	HERSTELLUNG VON ELEKTRISCHEN AUS- RUESTUNGEN A.N.G.	INSGES. INLAND AUSLAND	4.0 6.9 -21.0	8.2 12.7 -32.1	30.4 27.9 51.6	-1.7 -2.5 10.1	18.3 0.4 316.0	79.1 83.3 19.3	43.1 46.5 -0.2	16.8 18.9 -5.5	9.1 9.7 3.7	36.1 22.4 166.3	23.3 18.3 88.0	98.3 41.5 769.9	32.0 24.5 116.8
32	RUNDFUNK-, FERNSEH- UND NACHRICHTEN- TECHNIK	INSGES. INLAND AUSLAND	44.5 36.8 59.7	45.7 52.0 35.8	45.4 37.9 59.0	25.0 22.6 29.0	27.9 29.0 26.3	19.9 18.2 22.8	30.9 31.5 29.8	6.6 -0.4 20.2	6.8 11.1 -1.0	43.0 44.0 41.5	26.2 44.2 5.7	5.9 -2.3 16.2	25.2 24.8 25.8
33	MEDIZIN-, MESS-, STEUER- U. REGELUNGS- TECHNIK, OPTIK	INSGES. INLAND AUSLAND	-1.6 2.8 -15.5	6.1 8.9 -3.2	16.2 18.1 9.4	1.7 5.2 -7.4	2.7 4.5 -2.1	11.5 27.5 -26.0	16.9 27.9 -14.8	12.1 14.2 7.1	-1.0 6.1 -21.3	15.7 18.5 7.6	23.4 24.7 16.2	9.0 8.2 10.7	9.4 13.9 -4.6
DM	FAHRZEUGBAU	INSGES. INLAND AUSLAND	32.4 10.8 105.6	42.0 5.5 230.6	47.7 16.2 181.5	5.1 -22.4 133.7	11.9 -14.4 134.5	25.2 -9.3 171.3	73.9 12.1 324.8	28.7 -8.5 162.3	23.5 -3.9 116.7	21.7 -7.6 122.6	34.1 -12.5 272.5	51.8 12.6 157.9	32.0 -3.2 169.9
34	HERSTELLUNG VON KRAFTWAGEN UND KRAFTWAGENTEILEN	INSGES. INLAND AUSLAND	39.0 9.3 138.7	42.8 8.1 209.1	53.9 11.8 253.5	21.6 -10.0 154.6	31.5 -2.8 204.4	48.2 3.7 257.6	85.7 23.9 390.5	72.3 11.8 446.6	51.4 14.9 199.5	68.7 22.1 241.7	54.3 0.4 323.6	66.9 10.2 285.9	52.8 8.3 250.3
34.1	HERSTELLUNG VON KRAFTWAGEN UND KRAFTWAGENMOTOREN	INSGES. INLAND AUSLAND	44.5 -9.8 173.7	46.9 -12.0 282.8	53.9 -17.8 338.6	15.1 -38.0 196.8	23.7 -34.5 281.8	52.6 -23.5 365.4	114.0 3.1 519.3	91.2 -15.3 728.2	57.9 -6.0 262.1	83.6 -6.5 329.2	56.3 -34.6 434.1	82.1 -19.4 356.9	58.8 -18.9 334.9
35	SONSTIGER FAHRZEUGBAU	INSGES. INLAND AUSLAND	11.9 15.8 -2.3	39.1 -1.8 319.3	32.9 27.6 50.4	-22.6 -42.4 89.3	-19.8 -33.8 38.4	-7.0 -28.2 71.4	49.0 -14.3 232.0	-33.2 -45.5 -8.4	-19.7 -36.2 24.2	-38.1 -46.7 -10.8	-3.5 -36.2 171.9	34.0 15.9 68.3	-3.2 -23.9 63.6
35.1	SCHIFFBAU	INSGES. INLAND AUSLAND	633.8 768.2 -9.4	102.6 -61.3 999.9	67.6 67.5 30.0	-63.2 -96.4 999.9	-79.0 -79.3 -56.5	-59.0 -78.2 -3.4	75.7 71.4 242.1	-81.4 -87.0 875.0	-3.2 -13.8 12.7	-52.2 -36.4 -93.3	8.7 -41.8 999.9	248.7 931.8 57.0	-14.2 -34.1 69.1
35.3	LUFT- UND RAUM- FAHRZEUGBAU	INSGES. INLAND AUSLAND	-3.9 . .	83.8 . .	82.6 . .	67.0 . .	-2.8 . .	129.1 . .	19.7 . .	64.2 . .	41.2 . .	38.7 . .	245.1 . .	54.6 . .	58.0 . .
36.1	HERSTELLUNG VON MOEBELN	INSGES. INLAND AUSLAND	4.2 2.5 26.3	9.4 7.8 28.1	22.2 21.1 37.6	-4.5 -5.2 5.2	5.6 4.9 13.7	5.4 2.6 38.8	19.5 17.4 50.1	11.4 11.7 8.3	12.8 12.3 17.6	23.7 23.6 24.9	18.5 18.4 19.0	17.8 16.5 8.2	12.1 11.3 22.4

1) EUROPAEISCHE GEMEINSCHAFT FUER KOHLE UND STAHL.

Fachserie 4: Produzierendes Gewerbe

Reihe 1: Zusammenfassende Daten für das Produzierende Gewerbe (vorgesehen)

Reihe 2: Indizes für das Produzierende Gewerbe

Reihe 2.1: Indizes der Produktion und der Arbeitsproduktivität, Produktion ausgewählter Erzeugnisse im Produzierenden Gewerbe

Monatlich (etwa 7 Wochen nach dem Berichtszeitraum): Index der Produktion für das Produzierende Gewerbe sowie vierteljährliche Produktionsindizes nach Wirtschaftszweigen. Außerdem für ca. 1 000 ausgewählte Erzeugnisse absolute Produktionszahlen.

Reihe 2.2: Auftragseingang und Umsatz im Verarbeitenden Gewerbe – Indizes –

Monatliche Indexberechnung für Inland, Ausland und Insgesamt nach Wirtschaftszweigen (vorläufige Ergebnisse ca. 8 Wochen nach dem Berichtszeitraum, endgültige Ergebnisse im Folgebericht).

Reihe 3: Produktion im Produzierenden Gewerbe

Reihe 3.1: Produktion im Produzierenden Gewerbe

Vierteljährliche und *jährliche* Darstellung der Produktion von rd. 6 400 Gütern (Menge und Wert) und ergänzende Angaben aus der Preisstatistik.

Reihe 3.S.1: Produktion im Produzierenden Gewerbe in den neuen Bundesländern 3. und 4. Vierteljahr 1990

Reihe 3.2: Struktur der Produktion im Produzierenden Gewerbe

Jährliche Darstellung der Produktion von rd. 1 100 Güterklassen nach der Herkunft aus den Wirtschaftszweigen.

Reihe 4: Verarbeitendes Gewerbe sowie Bergbau und Gewinnung von Steinen und Erden

Beschäftigung, Umsatz und Investitionen der Unternehmen

Reihe 4.1.1: Beschäftigung, Umsatz und Energieversorgung der Unternehmen und Betriebe des Verarbeitenden Gewerbes sowie des Bergbaus und der Gewinnung von Steinen und Erden

Monatsbericht (etwa 9 Wochen nach dem Berichtszeitraum): Unternehmen, Betriebe und fachliche Betriebsteile in wirtschaftssystematischer Gliederung und nach Ländern (für Bergbau und Verarbeitendes Gewerbe insgesamt). **Für Unternehmen:** Zahl der Einheiten, Beschäftigte, Lohn- und Gehaltssumme, Umsatz. **Für Betriebe:** zusätzlich Zahl der Angestellten und Arbeiter, geleistete Arbeiterstunden und Energieversorgung; **für fachliche Betriebsteile:** Zahl der Einheiten und der Beschäftigten sowie Umsatz.

Jahresergebnisse werden in einem gesonderten Jahresbericht veröffentlicht.

Reihe 4.1.2: Betriebe, Beschäftigte und Umsatz des Verarbeitenden Gewerbes sowie des Bergbaus und der Gewinnung von Steinen und Erden nach Beschäftigtengrößenklassen

Jährlich für September Ergebnisse für Betriebe nach Beschäftigtengrößenklassen (Betriebe, Beschäftigte und Umsatz in wirtschaftssystematischer Gliederung; Länderergebnisse für Bergbau und Verarbeitendes Gewerbe insgesamt).

Reihe 4.1.3: Regionale Verteilung der Betriebe im Bergbau und im Verarbeitenden Gewerbe und deren Beschäftigte

Alle 4 Jahre: Anzahl der Betriebe und deren Beschäftigte in wirtschaftssystematischer und regionaler Gliederung (bis einschl. Kreise).

Reihe 4.1.4: Beschäftigte und Umsatz der Betriebe des Verarbeitenden Gewerbes sowie des Bergbaus und der Gewinnung von Steinen und Erden nach Bundesländern

Jährlicher Bericht.

Reihe 4.2: Beschäftigte, Umsatz und Investitionen der Unternehmen und Betriebe des Verarbeitenden Gewerbes sowie des Bergbaus und der Gewinnung von Steinen und Erden – Investitionen –

Jährlicher Vorbericht mit vorläufigen Unternehmens- und Betriebsergebnissen der Investitionserhebung. Die endgültigen Ergebnisse erscheinen in tieferer systematischer Gliederung in den Reihen:

Reihe 4.2.1: Beschäftigte, Umsatz und Investitionen der Unternehmen und Betriebe des Verarbeitenden Gewerbes sowie des Bergbaus und der Gewinnung von Steinen und Erden

Jährlich: Beschäftigte, Umsatz, Investitionen, Lagerbestände, Zugänge an vermieteten Sachanlagen und Aufwendungen für gemietete und gepachtete Sachanlagen (jeweils nach Wirtschaftszweigen und Beschäftigten- und Umsatzgrößenklassen).

Reihe 4.2.3: Konzentrationsstatistische Daten für den Bergbau und das Verarbeitende Gewerbe sowie das Baugewerbe

2-jährlich: Konzentrationsraten und -koeffizienten für Unternehmen und Betriebe des Bergbaus und des Verarbeitenden Gewerbes sowie des Baugewerbes.

Reihe 4.2.4: Material- und Wareneingang im Bergbau und im Verarbeitenden Gewerbe

4-jährlich: Material- und Wareneingang der Unternehmen des Bergbaus und des Verarbeitenden Gewerbes nach Warenarten und Wirtschaftszweigen.

Reihe 4.3: Kostenstruktur der Unternehmen des Verarbeitenden Gewerbes sowie des Bergbaus und der Gewinnung von Steinen und Erden

Jährlich: Beschäftigte, Bestandteile der Gesamtleistung, wichtige Kostenarten sowie Kosten- und Leistungsstruktur (Gliederung: wirtschaftssystematisch sowie nach Beschäftigtengrößenklassen).

Reihe 4.S.2: Schätzung des Nettoproduktionswertes im Bergbau und im Verarbeitenden Gewerbe 1991 (Zensus)

– Regionale und sektorale Verflechtung der Unternehmen und Betriebe –

Reihe 5: Baugewerbe

Reihe 5.1: Beschäftigung und Umsatz der Betriebe im Baugewerbe

Jährliche Ergebnisse der zur Jahresmitte durchgeführten Erhebung nach Wirtschaftszweigen und Beschäftigtengrößenklassen z.T. in regionaler Gliederung bis zu Kreisen.

Reihe 5.2: Beschäftigung, Umsatz und Investitionen der Unternehmen im Baugewerbe

Jährlich: Beschäftigte, Bruttolohn- und -gehaltssumme, Jahresbauleistung, Umsatz und Investitionen nach Wirtschaftszweigen, Beschäftigten und Umsatzgrößenklassen (Bauhauptgewerbe: 20 Beschäftigte und mehr, Ausbaugewerbe: 10 Beschäftigte und mehr).

Reihe 5.3: Kostenstruktur der Unternehmen im Baugewerbe

Jährlich: Kosten- und Leistungsgrößen im Bauhaupt- und Ausbaugewerbe nach Wirtschaftszweigen, Beschäftigten- und Bruttoproduktionswertgrößenklassen. Unternehmen (mit 20 Beschäftigten und mehr).

Reihe 5.S.1: Beschäftigung, Umsatz und Gerätebestand der Betriebe im Baugewerbe nach der Klassifikation der Wirtschaftszweige, Ausgabe 1993 (WZ 93) – 1995 –

In dieser Sonderheft werden erstmalig Ergebnisse der zur Jahresmitte 1995 durchgeführten Jahreserhebung in der Gliederung nach der WZ 93 vorgelegt. Diese WZ 93 basiert auf der EU-einheitlichen Zweigklassifikation NACE Rev. 1.

Die Ergebnisse sind nach Wirtschaftszweigen und Beschäftigtengrößenklassen dargestellt, z.T. auch in regionaler Gliederung bis zu den Kreisen. Die qualitativen und quantitativen Veränderungen gegenüber der bisher in der Bundesrepublik angewandten Zweigsystematik „SYPRO“ werden erläutert.

Fortsetzung siehe folgende Seite

Reihe 6: Energie und Wasserversorgung

Reihe 6.1: Beschäftigung, Umsatz, Investitionen und Kostenstruktur der Unternehmen in der Energie- und Wasserversorgung

Jährlich (auch für fachliche Unternehmensteile): Beschäftigte, Arbeiterstunden, Löhne und Gehälter, Umsätze, Lagerbestände und Investitionen nach Wirtschaftszweigen und -bereichen sowie nach Beschäftigten- und Umsatzgrößenklassen. Außerdem Brutto- und Nettoproduktionswert, Brutto- und Nettowertschöpfung, Materialverbrauch und Wareneinsatz sowie Kosten nach Kostenarten.

Reihe 6.2 und 6.3 unbesetzt

Reihe 6.4: Stromerzeugungsanlagen der Betriebe im Bergbau und im Verarbeitenden Gewerbe

Jährlich: Betriebe mit Stromerzeugungsanlagen nach Wirtschaftszweigen und Ländern; Leistung und Belastung der Stromerzeugungsanlagen sowie Verbrauch an Brennstoffen für die Elektrizitätserzeugung.

Reihe 7: Handwerk

Reihe 7.1: Beschäftigte und Umsatz im Handwerk

Vierteljährlich: Beschäftigte und Umsatz in ausgewählten Gewerbebezügen. Saisonbereinigte Zahlen, Regionalangaben und weitere Strukturdaten wie Ausbildungsverhältnisse, Arbeiterverdienste und Insolvenzen im Handwerk.

Reihe 8: Fachstatistiken

Reihe 8.1: Eisen- und Stahl (Eisenerzbergbau, eisenschaffende Industrie, Eisen-, Stahl- und Tempergießerei)

Monatlicher Vorbericht mit ersten vorläufigen Produktionszahlen und Monatsbericht über wesentliche Entwicklungstendenzen.

Der *Vierteljahresbericht* gibt Überblick über Struktur und Entwicklung der entsprechenden Bereiche, auch im Ausland.

Reihe 8.2: Düngemittelversorgung

Vierteljährlicher und *jährlicher* Bericht mit Angaben über den Inlandsabsatz nach Ländern und Düngesorten sowie Nährstoffgehalten.

Reihe S: Sonderbeiträge

Reihe S.12: Dienstleistungen im Produzierenden Gewerbe 1988 – Ergebnisse einer Testerhebung –

Reihe S.13: Gegenüberstellung der Produktion im Produzierenden Gewerbe nach den Systematischen Güterverzeichnissen für Produktionsstatistiken (GP) von 1989 und 1982

Reihe S.14: Neuberechnung der Auftragseingangs- und Umsatzindizes für das Verarbeitende Gewerbe sowie der Auftragseingangs- und Auftragsbestandsindizes für das Bauhauptgewerbe auf Basis 1991

Reihe S.15: Neuberechnung der Produktionsindizes auf Basis 1991

Reihe S.16: Neuberechnung der Auftragseingangs- und Umsatzindizes für das Verarbeitende Gewerbe auf Basis 1995

Reihe S.17: Neuberechnung der Produktionsindizes und des Index des Arbeitsproduktivität auf Basis 1995

Einzelveröffentlichungen

Zensus im Produzierenden Gewerbe 1979 (7 Hefte)

Handwerkszählung vom 31. März 1995

Die Handwerkszählung 1995 war die erste Totalerhebung in diesem Bereich seit 18 Jahren. Gleichzeitig war sie die erste Zählung des Handwerks, die im wiedervereinigten Deutschland durchgeführt wurde. Nach der Auswertung dieser Erhebung liegen nun-

mehr wieder aktuelle und zuverlässige Strukturdaten über diesen wichtigen Bereich des deutschen Mittelstandes vor. Damit konnte eine bedeutende Datenlücke geschlossen werden. So zeigte die Zählung u. a., daß das Handwerk einen wesentlich größeren Stellenwert besitzt, als die bisherigen Daten vermuten ließen. In der öffentlichen Diskussion ist dies bereits auf eine breite Resonanz gestoßen.

Die Ergebnisse der Handwerkszählung 1995 werden auf Diskette und in drei Sonderheften innerhalb der Fachserie 4 veröffentlicht:

Heft 1: Ergebnisse für Unternehmen und Nebenbetriebe nach Gewerbebezügen

Enthält u. a. Angaben über Beschäftigte, Umsatz, Umsatzarten und Absatzrichtung nach Beschäftigten- und Umsatzgrößenklassen, Daten über Beschäftigte und Umsatz nach Ländern sowie Ergebnisse der Handwerkszählungen 1977 und 1995 im Zeitvergleich.

Heft 2: Ergebnisse für Unternehmen und Nebenbetriebe nach Gewerbebezügen

– Beschäftigte nach ihrer Stellung im Unternehmen, Löhne, Gehälter und gesetzliche Sozialkosten

Enthält u. a. Angaben über Beschäftigte nach ihrer Stellung im Unternehmen, Umsatz, Löhne, Gehälter und gesetzliche Sozialkosten nach Beschäftigten- und Umsatzgrößenklassen.

Heft 3: Ergebnisse für Unternehmen und Nebenbetriebe nach ausgewählten Wirtschaftszweigen der Klassifikation der Wirtschaftszweige, Ausgabe 1993

Enthält u. a. Angaben über Beschäftigte nach ihrer Stellung im Unternehmen, Umsatz, Umsatzarten, Absatzrichtung, Löhne, Gehälter und gesetzliche Sozialkosten nach Beschäftigten- und Umsatzgrößenklassen.

Zählung im handwerksähnlichen Gewerbe vom 31. März 1996

Die Zählung im handwerksähnlichen Gewerbe 1996 war die erste Totalerhebung in diesem Bereich. Nach der Auswertung der Erhebung liegen nunmehr erstmals aktuelle und zuverlässige Informationen über diesen überwiegend kleingewerblich strukturierten Bereich vor. Die Bundesergebnisse aus dieser Zählung werden in einem Sonderheft innerhalb der Fachserie 4 sowie auf Diskette zur Verfügung gestellt.

„Ausgewählte Zahlen für die Bauwirtschaft“

Monatliche Querschnittsveröffentlichung mit den Hauptteilen Baugewerbe und Bautätigkeit sowie mit ausgewählten Daten aus zahlreichen anderen Sachgebieten.

„Ausgewählte Zahlen zur Energiewirtschaft“

Monatliche und jährliche Querschnittsveröffentlichungen über Aufkommen und Verwendung von festen, flüssigen und gasförmigen Brennstoffen sowie Elektrizität. Preisindizes und Preise für ausgewählte Energiearten. Beschäftigung der Betriebe in der Energie- und Wasserversorgung, Mineralölsteuern, Klimadaten.

Klassifikationen

Klassifikation der Wirtschaftszweige mit Erläuterungen, Ausgabe 1993

Systematik der Wirtschaftszweige mit Betriebs- und ähnlichen Benennungen, Ausgabe 1979

Alphabetisches Verzeichnis der Betriebs- und ähnlichen Benennungen zur Systematik der Wirtschaftszweige, Ausgabe 1988

Systematisches Güterverzeichnis für Produktionsstatistiken, Ausgabe 1995




Statistisches Bundesamt
Gustav-Stresemann-Ring 11
65189 Wiesbaden

Veröffentlichungen und Prospekte sind durch den Verlag METZLER-POESCHEL, Verlagsauslieferung SFG – Servicecenter Fachverlage GmbH, Postfach 43 43, 72774 Reutlingen, erhältlich.

Der 1. Gesundheitsbericht für Deutschland



Statistisches Bundesamt



- Alles über das Gesundheitswesen in Deutschland
- 100 Themenbereiche informieren über aktuelle Probleme und wichtige Zusammenhänge
- Verständlich, anschaulich und umfassend
- 555 Seiten mit 222 zweifarbigen Abbildungen und 136 Tabellen
- DM 89,-

Mit dem Gesundheitsbericht steht der Öffentlichkeit erstmals ein Nachschlagewerk zur Verfügung, das über alle Teilaspekte des Gesundheitswesens, seine wichtigsten Zusammenhänge und aktuellen Problemlagen informiert und ein Gesamtbild des in Deutschland gewachsenen komplexen Gesundheitswesens zeichnet. Die Beiträge sind so aufbereitet, daß sie von jedem Interessierten genutzt werden können, der sich aus beruflichen oder privaten Gründen über bestimmte Aspekte des Gesundheitswesens informieren möchte, auch wenn dieser nur über ein geringes Vorwissen zu den verschiedenen Problembereichen, Organisationen, Strukturen und Prozessen verfügt.

Der Gesundheitsbericht ist ein Ergebnis des Forschungsvorhabens "Aufbau einer Gesundheitsberichterstattung (GBE) des Bundes". An ihm waren eine Vielzahl namhafter Experten, Forscher, Wissenschaftler sowie Verwaltungsfachleute aus zahlreichen Institutionen beteiligt.

Bestellnummer 1022100-97900. ISBN 3-8246-0569-4.

Erhältlich im Buchhandel oder direkt beim Verlag Metzler-Poeschel,
Auslieferung SFG-Servicecenter Fachverlage GmbH, Postfach 43 43,
72774 Reutlingen, Telefon: (0 70 71) 93 53 50, Telefax: (0 70 71) 3 36 53
Internet: <http://www.s-f-g.com>, E-Mail: staba@s-f-g.com

**METZLER
POESCHEL**