


Statistisches Bundesamt

# Produzierendes Gewerbe



Fachserie 4

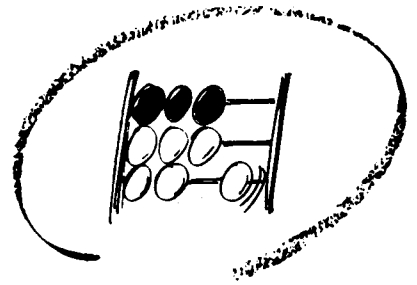
## Reihe 2.2

Auftragseingang und Umsatz im Verarbeitenden Gewerbe

— Indizes —


**1996**





Statistisches Bundesamt

# Produzierendes Gewerbe



Fachserie **4**

## Reihe 2.2

Auftragseingang und Umsatz im Verarbeitenden Gewerbe

— Indizes —

**1996**

— **METZLER  
POESCHEL** —

Statistisches Bundesamt  
Bibliothek - Dokumentation - Archiv



Weitere Informationen zu dieser Veröffentlichung können direkt beim Statistischen Bundesamt erfragt werden:  
Gruppe IV A, Telefon: 06 11 / 75 - 24 93 oder Fax: 06 11 / 70 22 54

#### **STATIS-BUND**

Im Statistischen Informationssystem des Bundes (STATIS-BUND) sind rund 1,5 Mill. ausgewählte statistische Zeitreihen gespeichert. Alle Zeitreihen können via Mailbox, auf Diskette oder Magnetband bezogen werden. Die Indizes des Auftrags-  
eintrags und des Umsatzes für das Verarbeitende Gewerbe und des Auftrags-  
eintrags und Auftragsbestands für das Bauhauptgewerbe sind als Originalwerte, als kalender- und saisonbereinigte Werte sowie als glatte Komponente als Zeit-  
reihen im Statistischen Informationssystem gespeichert.

Fachliche Beratung: 06 11 / 75 - 24 26 und 27 16.

Mailbox: 06 11 / 75 - 29 20 · Technische Rückfragen: 06 11 / 75 - 32 84.

#### **T-ONLINE / BILDSCHIRMTEXT**

Ausgewählte Tabellen und Grafiken bietet das Statistische Bundesamt über T-ONLINE / BILDSCHIRMTEXT an. Die Informa-  
tionsseiten sind in T-ONLINE mit \* 48484# abrufbar, ebenso wie die Bestellung von Veröffentlichungen und die Übermittlung  
von Anfragen. Ausgewählte Indizes des Auftrags-  
eintrags und des Umsatzes für das Verarbeitende Gewerbe verbreitet  
das Statistische Bundesamt mit seinen BRANCHENINDIKATOREN aktuell über Bildschirmtext. Die Seiten sind mit  
\*4848460# direkt abrufbar.

**Herausgeber:** Statistisches Bundesamt, Wiesbaden



**Informationen:** Statistisches Bundesamt  
Allgemeiner Auskunftsdienst  
65180 Wiesbaden  
• Telefon: 06 11 / 75 - 24 05  
• Telefax: 06 11 / 75 33 30  
• T-Online (Btx): \* 48484#  
• Internet: <http://www.statistik-bund.de>  
  
Zweigstelle Berlin  
Postfach 276, 10124 Berlin  
• Telefon: 030 / 23 24 68 66  
• Telefax: 030 / 23 24 68 72

**Verlag:** Metzler-Poeschel, Stuttgart

**Verlagsauslieferung:** SFG – Servicecenter Fachverlage GmbH  
Postfach 43 43  
72774 Reutlingen  
Telefon: 0 70 71 / 93 53 50  
Telefax: 0 70 71 / 3 36 53

**Erscheinungsfolge:** jährlich

**Erschienen im Juni 1997**

**Preis:** DM 21,30

**Bestellnummer:** 2040220 - 96700

Statist. Bundesamt - Bibliothek



13-05932

© Statistisches Bundesamt, Wiesbaden 1997

Alle Rechte vorbehalten. Es ist insbesondere nicht gestattet, ohne ausdrückliche Genehmigung des Statistischen Bundes-  
amtes diese Veröffentlichung oder Teile daraus für gewerbliche Zwecke zu übersetzen, zu vervielfältigen, auf Mikrofilm/  
-fiche zu verfilmen oder in elektronische Systeme einzuspeichern.

Recyclingpapier aus 100 % Altpapier.



# Inhalt

Textteil	Seite
1 Vorbemerkung .....	5
2 Einführung .....	6
 <b>Tabellenteil</b>	
Deutschland	
1 Auftragseingang im Verarbeitenden Gewerbe	
1.1 Wertindex .....	8
1.2 Volumenindex .....	28
2 Umsatz im Verarbeitenden Gewerbe	
2.1 Wertindex .....	48
2.2 Volumenindex .....	68
Früheres Bundesgebiet	
3 Auftragseingang im Verarbeitenden Gewerbe	
3.1 Wertindex .....	88
3.2 Volumenindex .....	92
4 Umsatz im Verarbeitenden Gewerbe	
4.1 Wertindex .....	96
4.2 Volumenindex .....	100
Neue Länder und Berlin-Ost	
5 Auftragseingang im Verarbeitenden Gewerbe	
5.1 Wertindex .....	104
5.2 Volumenindex .....	108
6 Umsatz im Verarbeitenden Gewerbe	
6.1 Wertindex .....	112
6.2 Volumenindex .....	116

## Gebietsstand

Die Angaben für **Deutschland** beziehen sich auf die Bundesrepublik Deutschland nach dem Gebietsstand seit dem 3.10.1990

Die Angaben für das **frühere Bundesgebiet** beziehen sich auf die Bundesrepublik Deutschland nach dem Gebietsstand bis zum 03.10.1990; sie schließen Berlin-West ein.

Die Angaben für die **neuen Länder und Berlin-Ost** beziehen sich auf die Länder Brandenburg, Mecklenburg-Vorpommern, Sachsen, Sachsen-Anhalt und Thüringen sowie auf Berlin-Ost.

Bei Veränderungsraten größer/gleich 1 000 % werden aus technischen Gründen 999,9 % ausgewiesen.

## Zeichenerklärung

. = aus Gründen der Geheimhaltung von Einzelangaben nicht veröffentlicht, aber im Gesamtindex enthalten

## Abkürzungen bei den Kurzbezeichnungen der Wirtschaftszweige

A.	= aus	KONSTRUKTIONST.	= Konstruktionsteilen
A.N.G.	= anderweitig nicht genannt	MECHAN.	= mechanischer
BEARB.	= Bearbeitung	MOT.	= Motoren
BERUFSKL.	= Berufskleidung	NE-	= Nichteisen-
BUEROMASCH.	= Büromaschinen	NUTZG.	= Nutzung
D.	= der/die	O.	= ohne
DATENVERARB. GER.	= Datenverarbeitungsgeräten	PHARM.	= pharmazeutischen
U.-EINRICHTG.	und -einrichtungen	PULVERM.	= pulvermetallurgischen
EINSCHL.	= einschließlich	SONST.	= sonstigen/sonstiger
EINR.	= Einrichtungen	STRASS.FAHRZ.BAU	= Straßenfahrzeugbau
ELEKTR.	= elektrischen	TECHN.GLASW.	= technische Glaswaren
ELEKTROT.	= Elektrotechnik	U.	= und
ERZ./ERZEUGN.	= Erzeugnisse	U.AE.	= und ähnliche
ERZEUG.	= Erzeugung	V.	= von
F.	= für	VERAEND.	= Veränderung
FERROLEG.	= Ferrolegierung	VERARB.	= Verarbeitung
FORSTWIRTSCH.	= forstwirtschaftlichen	VERBIND.	= Verbindung
GER.	= Geräten	VERPACKUNGSM.	= Verpackungsmitteln
GEW.	= gewalzten	VERSCHL.	= Verschluß
H.V.	= Herstellung von		

## **Vorbemerkung**

Seit dem Berichtsjahr 1990 werden die Jahreskorrekturen der Indizes in einem gesonderten Jahresheft der Fachserie 4, Reihe 2.2 veröffentlicht.

Die vorliegende Publikation enthält die endgültigen Ergebnisse der Auftragseingangs- und Umsatzindizes für das Verarbeitende Gewerbe für das Jahr 1996 auf der Basis 1991 = 100 nach der neuen "Klassifikation der Wirtschaftszweige, Ausgabe 1993 (WZ 93)".

## Einführung

Auftragseingangsindizes für das Verarbeitende Gewerbe sind **F r ü h i n d i k a t o - r e n** zur Analyse der Konjunkturentwicklung in Bereichen des Produzierenden Gewerbes.

**R e c h t s g r u n d l a g e n** für die Datenerhebung sind:

- Gesetz über die Statistik im Produzierenden Gewerbe (ProdGewG) in der Fassung der Bekanntmachung vom 30. Mai 1980 (BGBl. I S. 641) in Verbindung mit Artikel 3 § 1 der Statistikanpassungsverordnung vom 26. März 1991 (BGBl. I S. 846).
- Artikel 2 § 3 der Verordnung zur Änderung statistischer Rechtsvorschriften (Statistikbereinigungsverordnung) vom 14. September 1984 (BGBl. I S. 1247),
- Gesetz über die Statistik für Bundeszwecke (Bundesstatistikgesetz - BStatG) vom 22. Januar 1987 (BGBl. I S. 462, 565) geändert durch Artikel 6 Abs. 3 des Gesetzes vom 27. Dezember 1993 (BGBl. I S. 2378).

Die Erhebung der Daten erfolgt durch die Statistischen Landesämter, die Indexberechnungen<sup>1)</sup> werden vom Statistischen Bundesamt durchgeführt.

### Indizes des Auftragseingangs und des Umsatzes für das Verarbeitende Gewerbe

Auftragseingang und Umsatz im Verarbeitenden Gewerbe werden im Rahmen des Monatsberichts für Betriebe im Bergbau und im Verarbeitenden Gewerbe erhoben. Der **B e r i c h t s k r e i s** umfaßt Betriebe des Bergbaus und des Verarbeitenden Gewerbes von Unternehmen des Produzierenden Gewerbes mit im allge-

meinen 20 oder mehr Beschäftigten sowie Betriebe des Bergbaus und des Verarbeitenden Gewerbes mit im allgemeinen 20 oder mehr Beschäftigten von Unternehmen außerhalb des Produzierenden Gewerbes. Auftragseingang und Umsatz werden in der Gliederung der "Klassifikation der Wirtschaftszweige, Ausgabe 1993 (WZ 93)", nach fachlichen Betriebsteilen erfaßt und ausgewertet.

**A u f t r a g s e i n g a n g** ist definiert als der Wert (ohne Umsatzsteuer) aller im Berichtsmonat vom Betrieb fest akzeptierten Aufträge auf Lieferung selbst hergestellter oder in Lohnarbeit gefertigter Erzeugnisse.

**U m s a t z** ist der Wert (ohne Umsatzsteuer) aller im Berichtsmonat abgerechneten Lieferungen und Leistungen an Dritte.

Die Indizes werden in jeweiligen Preisen als **W e r t i n d i z e s** und preisbereinigt als **V o l u m e n i n d i z e s** berechnet. Zur Ermittlung der Volumenindizes aus den Wertindizes werden Erzeugerpreisindizes für gewerbliche Produkte (Inlands-Auftragseingang und-Umsatz) sowie Preisindizes für die Ausfuhr (Auslands-Auftragseingang und -Umsatz) verwendet. Methodisch handelt es sich bei den Wertindizes um Meßzahlen, bei den Volumenindizes um Paasche-Indizes.

Die der Indexberechnung zugrundeliegenden Auftrags-eingangs- und Umsatzdaten für den Zeitraum von 1991 bis 1994 sind von der bisherigen Gliederung der "Systematik der Wirtschaftszweige, Fassung für die Statistik im Produzierenden Gewerbe (SYPRO)" durch Schätzungen auf die jetzt gültige Klassifikation WZ 93 umgerechnet worden. Der Vergleich der Ergebnisse für die Zeiträume des Jahres 1995 mit den entsprechenden Vorperioden ist deshalb beeinträchtigt.

1) Zur Methode siehe: Wirtschaft und Statistik, Heft 3/95, S. 181 ff.

## **TABELLENTEIL**

## DEUTSCHLAND

## 1 AUFTRAGSEINGANG IM VERARBEITENDEN GEWERBE

1.1 WERTINDEX 1991=100

NACH ABSCHNITTEN, UNTERABSCHNITTEN, ABTEILUNGEN, GRUPPEN UND KLASSEN  
DER KLASSIFIKATION DER WIRTSCHAFTSZWEIGE, AUSGABE 1993 (WZ93)

WZ93	WIRTSCHAFTSZWEIG		1996	1996	1996	1996	1996	1996	1996	1996	1996	1996	1996	1996	1996
SCHL.			JAN.	FEB.	MAR.	APR.	MAI	JUNI	JULI	AUG.	SEP.	OKT.	NOV.	DEZ.	1996
D	VERARBEITENDES GEWERBE	INSGES.	99.6	99.5	108.4	99.8	98.2	99.7	102.5	92.2	103.3	106.0	102.1	92.3	100.3
	1)	INLAND	93.9	91.6	100.6	93.3	90.7	94.2	95.4	87.7	96.7	97.6	94.0	83.6	93.3
		AUSLAND	111.1	115.3	124.1	112.8	113.3	110.6	116.7	101.1	116.7	122.7	118.4	109.7	114.4
	VORLEISTUNGSGUETER- PRODUZENTEN	INSGES.	100.3	96.6	101.5	99.6	98.3	98.1	100.6	92.0	101.3	106.4	102.0	89.4	98.8
		INLAND	93.5	89.5	94.9	93.7	92.8	92.8	96.7	88.9	95.9	99.8	96.1	82.5	93.1
		AUSLAND	116.1	113.1	117.0	113.1	110.9	110.5	109.7	99.3	113.8	121.5	115.7	105.4	112.2
	INVESTITIONSGUETER- PRODUZENTEN	INSGES.	100.4	103.4	116.6	103.1	101.7	108.2	110.9	93.0	106.2	107.4	106.8	102.3	105.0
		INLAND	94.8	93.4	106.2	95.5	91.0	104.6	99.9	86.4	97.3	95.8	95.9	92.2	96.1
		AUSLAND	109.4	119.7	133.6	115.5	119.1	113.9	128.8	103.7	120.6	126.3	124.5	118.8	119.5
	GEBRAUCHSGUETER- PRODUZENTEN	INSGES.	96.0	92.6	104.2	95.7	95.8	90.7	92.5	82.4	95.7	105.2	99.8	83.1	94.5
		INLAND	93.9	87.2	103.4	89.8	88.6	85.0	86.1	77.4	90.7	96.9	89.5	73.5	88.5
		AUSLAND	99.4	101.5	105.4	105.3	107.7	100.0	103.1	90.7	103.9	118.7	116.8	98.9	104.3
	VERBRAUCHSGUETER- PRODUZENTEN	INSGES.	97.6	110.4	120.6	92.4	85.3	83.8	90.6	104.7	115.4	97.9	84.1	78.3	96.8
		INLAND	93.0	102.9	108.7	87.3	79.9	74.7	82.3	99.1	106.4	92.8	79.6	70.1	89.7
		AUSLAND	112.6	134.5	158.6	109.0	102.5	112.9	117.5	122.9	144.2	114.2	98.8	104.5	119.4
DB	TEXTIL- UND BEKLEI- DUNGSGEWERBE	INSGES.	76.5	101.3	109.9	72.9	62.1	58.4	67.9	90.8	99.7	77.8	66.2	51.7	77.9
		INLAND	73.5	94.7	100.5	70.5	60.2	55.6	63.3	87.4	93.2	74.9	65.1	49.3	74.0
		AUSLAND	86.5	122.7	140.3	81.0	68.5	67.3	82.5	101.7	120.7	87.4	69.8	59.7	90.7
17	TEXTILGEWERBE	INSGES.	78.7	83.2	92.9	78.7	76.4	70.8	69.4	65.3	83.2	84.9	78.7	62.4	77.1
		INLAND	77.0	80.4	86.7	75.1	73.1	66.6	66.7	65.4	79.1	80.7	76.3	58.1	73.8
		AUSLAND	83.5	91.3	110.8	89.0	85.8	82.9	77.3	65.2	94.9	97.2	85.7	74.7	86.5
17.1	SPINNSTOFFAUFBEREITUNG U. SPINNEREI	INSGES.	89.1	88.7	89.9	77.3	78.1	74.7	64.3	53.0	77.7	112.4	88.5	75.7	80.8
		INLAND	69.3	65.1	63.6	56.5	61.4	54.6	50.0	42.6	58.1	82.5	66.4	51.6	60.1
		AUSLAND	151.5	163.2	173.0	143.1	131.0	138.3	109.2	85.9	139.7	206.7	158.2	151.7	146.0
17.11	BAUMWOLLAUFBEREITUNG U. -SPINNEREI	INSGES.	96.0	92.5	97.4	85.1	79.6	81.9	74.5	52.2	89.8	121.8	105.4	79.4	88.0
		INLAND	71.8	68.7	68.0	61.3	57.7	59.8	60.2	40.9	70.5	89.5	81.6	55.6	65.5
		AUSLAND	184.8	179.8	205.2	172.3	159.9	163.0	126.9	93.7	160.5	240.5	192.7	166.4	170.5
17.12,13	WOLLAUFBEREITUNG, STREICHGARN- UND KAMMGARNSPINNEREI	INSGES.	80.3	83.8	80.3	67.5	76.3	65.7	51.3	54.1	62.5	100.4	67.1	71.0	71.7
		INLAND	65.9	60.1	57.5	49.9	66.4	47.6	36.1	45.0	41.2	73.0	45.7	46.1	52.9
		AUSLAND	118.4	146.8	141.1	114.2	102.4	113.8	91.6	78.1	119.0	173.2	124.0	137.1	121.6
17.2	WEBEREI	INSGES.	68.3	75.1	85.3	74.6	72.3	61.8	60.5	58.1	76.2	74.5	73.4	55.2	69.6
		INLAND	68.9	77.9	84.4	73.8	73.5	61.3	60.4	62.8	78.1	75.3	77.3	55.5	70.8
		AUSLAND	67.2	69.8	87.0	75.9	69.9	62.8	60.4	49.0	72.4	73.0	65.8	54.6	67.3
17.21	BAUMWOLLWEBEREI	INSGES.	69.4	69.9	84.9	74.4	71.4	61.4	59.4	55.0	76.5	80.8	76.2	57.2	69.7
		INLAND	68.6	72.0	78.8	71.5	68.7	59.9	60.1	57.6	77.0	81.2	80.7	57.8	69.5
		AUSLAND	70.7	66.0	96.1	79.7	76.3	64.1	57.9	50.3	75.4	80.0	67.9	56.2	70.1
17.22	STREICHGARNWEBEREI	INSGES.	72.6	80.0	129.2	83.9	71.5	65.8	40.7	50.8	74.7	86.0	66.9	82.0	75.3
		INLAND	69.6	75.1	111.6	65.0	61.5	57.1	32.6	53.2	61.5	73.3	55.8	83.7	66.7
		AUSLAND	83.5	97.4	192.0	151.1	107.2	96.9	69.4	42.1	121.5	131.1	106.3	76.0	106.2
17.23	KAMMGARNWEBEREI	INSGES.	71.3	105.3	118.7	94.3	95.1	66.7	65.6	80.3	101.1	72.8	77.6	64.4	84.4
		INLAND	79.5	116.5	130.5	100.2	105.7	72.9	70.3	91.2	109.5	77.7	84.7	70.8	92.5
		AUSLAND	50.5	77.0	89.0	79.1	68.1	51.0	53.5	52.4	80.0	60.3	59.4	48.0	64.0
17.24	SEIDEN- UND FILAMENTGARN- WEBEREI	INSGES.	63.9	66.1	61.6	61.5	59.4	59.3	60.6	50.4	59.4	61.8	65.1	43.3	59.4
		INLAND	61.7	62.2	60.5	60.2	61.2	56.1	56.0	53.6	58.8	61.1	66.3	37.2	57.9
		AUSLAND	67.8	72.8	63.5	63.8	56.3	64.8	68.7	44.9	60.6	63.0	63.1	53.9	61.9
17.3	TEXTILVEREDLUNG	INSGES.	64.8	73.1	92.5	82.5	77.9	71.0	58.2	57.8	78.4	84.1	74.3	57.0	72.6
		INLAND	66.9	72.2	84.3	75.5	69.9	63.5	58.1	58.6	76.7	81.7	71.9	54.2	69.5
		AUSLAND	58.2	76.0	117.9	104.4	102.7	94.1	58.5	55.5	83.5	91.4	81.6	65.7	82.5
17.4	H.V. KONFEKTIONIER- TEN TEXTILWAREN (OHNE BEKLEIDUNG)	INSGES.	92.7	83.9	98.5	84.7	83.2	76.6	82.8	73.9	88.7	90.7	87.4	74.1	84.8
		INLAND	94.3	85.0	95.9	87.5	86.4	79.0	79.7	76.4	91.2	91.9	89.6	75.3	86.0
		AUSLAND	83.7	77.1	113.9	68.5	64.0	62.3	101.2	58.9	73.8	83.7	74.1	66.6	77.3
17.5	SONSTIGES TEXTIL- GEWERBE (OHNE H.V. MASCHENWARE)	INSGES.	90.4	91.9	96.0	86.3	85.8	87.7	84.7	75.0	88.8	90.7	89.6	72.5	86.6
		INLAND	86.8	86.3	90.4	81.3	80.1	81.6	79.8	73.6	83.6	84.3	84.9	66.4	81.6
		AUSLAND	99.5	106.4	110.4	99.0	100.5	103.3	97.2	78.7	102.1	107.0	101.4	88.2	99.5
17.51	HERSTELLUNG VON TEPPICHEN	INSGES.	89.8	89.5	91.7	80.8	79.8	79.4	80.0	79.5	86.6	89.6	92.2	72.6	84.3
		INLAND	89.8	89.4	90.9	79.1	78.4	78.4	80.1	79.8	85.1	88.3	90.7	69.3	83.3
		AUSLAND	90.1	90.1	98.3	94.0	91.2	87.3	78.7	77.5	98.8	100.5	104.0	99.2	92.5
17.52	HERSTELLUNG VON SEILERWAREN	INSGES.	91.6	93.7	102.6	95.9	89.7	101.7	112.4	96.0	96.2	102.6	103.7	90.3	98.0
		INLAND	89.4	92.8	93.2	93.9	89.1	99.3	113.9	99.5	97.2	106.1	103.6	95.0	97.8
		AUSLAND	97.3	96.1	127.4	101.3	91.3	107.9	108.1	86.8	93.5	93.3	104.0	77.6	98.7
17.53	H.V. VLIESTOFF U. ERZEUGN. DARAUS (OHNE BEKLEIDUNG)	INSGES.	83.3	94.6	92.3	79.0	82.1	94.4	88.8	74.0	94.4	88.2	89.1	73.9	86.2
		INLAND	82.8	87.9	87.5	75.1	75.3	87.6	83.5	74.2	91.8	87.3	87.3	71.4	82.6
		AUSLAND	83.9	102.3	97.8	83.4	90.0	102.2	94.8	73.8	97.5	89.2	91.1	76.8	90.2
17.54	TEXTILGEWERBE A.N.G.	INSGES.	93.9	92.3	100.3	92.9	91.4	89.8	85.1	71.8	87.5	92.1	87.6	71.2	88.0
		INLAND	85.6	82.8	90.9	84.9	82.9	81.7	77.0	67.1	79.0	79.1	78.5	61.1	79.2
		AUSLAND	112.2	113.3	121.1	110.5	110.0	107.7	102.9	82.0	106.2	120.8	107.5	93.6	107.3

1) AUSGEWÄHLTE WIRTSCHAFTSZWEIGE (OHNE ERNÄHRUNGSGEWERBE UND TABAKVERARBEITUNG).

STBA, FS 4, R 2.2, 1996

## DEUTSCHLAND

## 1 AUFTRAGSEINGANG IM VERARBEITENDEN GEWERBE

1.1 WERTINDEX 1991=100

NACH ABSCHNITTEN, UNTERABSCHNITTEN, ABTEILUNGEN, GRUPPEN UND KLASSEN  
DER KLASSIFIKATION DER WIRTSCHAFTSZWEIGE, AUSGABE 1993 (WZ93)

VERAENDERUNG GEGENUEBER VORJAHR IN %

WZ93 SCHL.	WIRTSCHAFTSZWEIG	1996 JAN.	1996 FEB.	1996 MAR.	1996 APR.	1996 MAI	1996 JUNI	1996 JULI	1996 AUG.	1996 SEP.	1996 OKT.	1996 NOV.	1996 DEZ.	1996
D	VERARBEITENDES GEWERBE	INSGES. -1.2	INSGES. -2.0	INSGES. -7.5	INSGES. 6.5	INSGES. -5.4	INSGES. -1.0	INSGES. 5.5	INSGES. -1.0	INSGES. -2.1	INSGES. 9.3	INSGES. -1.0	INSGES. -1.3	INSGES. -0.3
	1) INLAND	-1.7	-4.5	-9.9	3.2	-10.1	-1.2	1.3	-4.7	-5.3	4.6	-6.4	-4.0	-3.4
	AUSLAND	-0.4	2.3	-3.2	12.7	3.5	-0.8	13.1	6.2	4.0	17.4	9.0	3.1	5.3
	VORLEISTUNGSGUETER- PRODUZENTEN	INSGES. -4.7	INSGES. -6.9	INSGES. -13.6	INSGES. 1.4	INSGES. -6.7	INSGES. -5.4	INSGES. 4.7	INSGES. -2.1	INSGES. 0.0	INSGES. 7.5	INSGES. 1.4	INSGES. 0.3	INSGES. -2.4
	INLAND	-5.8	-9.1	-15.7	-1.3	-8.9	-6.5	3.6	-4.4	-2.1	4.5	-2.3	-2.3	-4.4
	AUSLAND	-2.4	-2.5	-9.2	7.1	-2.2	-3.1	6.8	2.9	4.7	13.6	9.6	5.4	2.2
	INVESTITIONSGUETER- PRODUZENTEN	INSGES. 1.7	INSGES. 3.5	INSGES. -1.7	INSGES. 12.6	INSGES. -5.9	INSGES. 4.1	INSGES. 4.5	INSGES. -1.1	INSGES. -6.2	INSGES. 13.1	INSGES. -3.3	INSGES. -3.7	INSGES. 1.2
	INLAND	2.9	1.1	-4.0	8.6	-14.2	7.6	-4.8	-6.8	-12.6	5.2	-11.9	-5.4	-3.3
	AUSLAND	0.0	6.7	1.6	18.5	7.0	-0.8	19.3	7.9	-3.7	24.9	10.0	-1.5	7.7
	GEBRAUCHSGUETER- PRODUZENTEN	INSGES. 3.8	INSGES. 1.3	INSGES. -1.0	INSGES. 12.2	INSGES. 1.9	INSGES. 3.7	INSGES. 14.2	INSGES. 8.6	INSGES. 3.7	INSGES. 12.2	INSGES. -0.1	INSGES. -0.1	INSGES. 4.8
	INLAND	3.8	-0.8	-0.2	9.1	-4.5	1.6	13.0	2.1	3.2	8.8	-5.9	-7.7	1.7
	AUSLAND	3.8	4.3	-2.1	16.6	12.2	6.5	15.8	19.0	4.4	16.9	8.3	11.1	9.4
	VERBRAUCHSGUETER- PRODUZENTEN	INSGES. 1.3	INSGES. -0.3	INSGES. -5.5	INSGES. 4.6	INSGES. -3.7	INSGES. -4.2	INSGES. 2.5	INSGES. -5.0	INSGES. -1.6	INSGES. -1.7	INSGES. -6.3	INSGES. -0.6	INSGES. -1.8
	INLAND	0.0	-1.8	-9.9	3.3	-6.4	-7.1	-0.2	-5.5	-2.9	-1.1	-8.5	-4.1	-3.9
	AUSLAND	5.1	3.9	5.7	8.5	3.5	2.3	9.4	-3.6	1.4	-3.2	-0.4	7.3	3.2
DB	TEXTIL- UND BEKLEI- DUNGSGEWERBE	INSGES. -4.3	INSGES. -5.5	INSGES. -8.2	INSGES. 6.6	INSGES. -5.9	INSGES. -3.5	INSGES. 3.2	INSGES. -4.3	INSGES. -2.5	INSGES. -2.0	INSGES. -0.9	INSGES. 1.6	INSGES. -2.9
	INLAND	-5.3	-7.1	-10.6	4.3	-8.0	-6.4	-1.6	-5.1	-5.8	1.4	-1.8	-0.8	-4.5
	AUSLAND	-1.1	-1.2	-2.2	14.4	1.0	4.8	16.5	-2.2	6.7	-10.2	1.7	9.7	2.0
17	TEXTILGEWERBE	INSGES. -5.9	INSGES. -5.8	INSGES. -8.0	INSGES. 5.1	INSGES. -4.7	INSGES. -3.3	INSGES. 5.5	INSGES. -8.2	INSGES. -4.3	INSGES. 1.4	INSGES. -3.2	INSGES. 2.8	INSGES. -2.7
	INLAND	-5.5	-6.8	-11.3	1.8	-7.4	-7.2	1.2	-9.7	-7.1	1.1	-5.0	-2.5	-5.1
	AUSLAND	-7.0	-3.0	0.4	14.0	2.3	7.2	18.0	-3.1	3.0	2.3	1.9	17.3	3.7
17.1	SPINNSTOFFAUFBEREIT- UNG U. SPINNEREI	INSGES. 1.1	INSGES. -4.9	INSGES. 1.0	INSGES. 9.8	INSGES. -10.5	INSGES. -4.5	INSGES. -2.6	INSGES. -19.3	INSGES. -22.7	INSGES. 27.6	INSGES. -8.1	INSGES. 13.7	INSGES. -2.1
	INLAND	1.3	-13.4	-13.7	0.2	-14.2	-11.1	-8.6	-20.1	-25.6	26.0	-15.2	6.2	-8.1
	AUSLAND	0.5	8.7	26.1	24.5	-4.5	5.2	7.2	-18.0	-18.5	29.5	3.2	23.0	7.1
17.11	BAUMWOLLAUFBEREIT- UNG U. -SPINNEREI	INSGES. 7.1	INSGES. -2.7	INSGES. 1.2	INSGES. 2.8	INSGES. -15.4	INSGES. -6.5	INSGES. 11.2	INSGES. -21.9	INSGES. -15.7	INSGES. 38.1	INSGES. -3.7	INSGES. 5.0	INSGES. -0.2
	INLAND	-5.0	-11.1	-17.9	-7.4	-26.2	-10.9	8.7	-21.6	-16.7	28.2	-10.1	1.6	-8.0
	AUSLAND	31.0	12.3	41.1	19.8	4.9	0.1	15.6	-22.3	-14.1	54.5	8.6	9.4	13.1
17.12,13	WOLLAUFBEREITUNG, STREICHGARN- UND KAMMGARNSPINNEREI	INSGES. -7.0	INSGES. -7.9	INSGES. 0.6	INSGES. 23.2	INSGES. -3.2	INSGES. -0.9	INSGES. -20.8	INSGES. -15.7	INSGES. -32.8	INSGES. 14.2	INSGES. -15.9	INSGES. 28.6	INSGES. -4.7
	INLAND	12.6	-17.0	-6.2	18.0	6.1	-11.0	-32.9	-18.0	-40.4	22.7	-25.2	14.4	-8.0
	AUSLAND	-26.2	4.7	9.3	32.5	-16.1	13.3	-2.6	-12.2	-23.9	6.0	-4.0	44.8	-0.4
17.2	WEBEREI	INSGES. -13.1	INSGES. -6.8	INSGES. -13.8	INSGES. 10.8	INSGES. 1.8	INSGES. -3.6	INSGES. 7.5	INSGES. -4.0	INSGES. 4.8	INSGES. 6.7	INSGES. 2.2	INSGES. 7.0	INSGES. -1.0
	INLAND	-14.4	-5.3	-16.5	7.3	1.5	-7.8	2.4	-6.7	2.0	9.8	3.1	1.1	-2.7
	AUSLAND	-10.2	-9.8	-8.0	17.9	2.3	5.5	18.2	3.4	11.2	1.4	0.0	21.3	2.7
17.21	BAUMWOLLWEBEREI	INSGES. -14.6	INSGES. -12.5	INSGES. -14.0	INSGES. 7.5	INSGES. -1.9	INSGES. -5.7	INSGES. 10.2	INSGES. -3.0	INSGES. 5.8	INSGES. 6.9	INSGES. 3.5	INSGES. 12.8	INSGES. -1.6
	INLAND	-17.8	-7.9	-19.3	3.0	-5.6	-9.8	6.9	-8.4	4.1	8.4	5.9	6.4	-3.7
	AUSLAND	-8.4	-20.6	-4.7	15.8	5.1	2.4	16.5	11.3	9.1	3.9	-1.5	27.7	2.6
17.22	STREICHGARNWEBEREI	INSGES. -28.2	INSGES. -55.0	INSGES. 1.3	INSGES. -13.2	INSGES. -10.5	INSGES. 4.6	INSGES. -8.3	INSGES. -9.6	INSGES. 35.3	INSGES. 101.4	INSGES. -24.1	INSGES. 18.0	INSGES. -9.8
	INLAND	-40.6	-53.3	-11.7	-38.5	-27.4	-15.3	-34.4	0.8	14.7	75.8	-32.8	5.5	-21.7
	AUSLAND	90.2	-59.2	45.8	133.2	70.4	107.5	171.1	-38.5	99.2	184.4	-0.2	118.4	36.9
17.23	KAMMGARNWEBEREI	INSGES. -0.1	INSGES. 1.3	INSGES. -5.4	INSGES. 45.5	INSGES. 38.4	INSGES. 2.6	INSGES. -1.9	INSGES. 3.2	INSGES. 11.5	INSGES. 16.9	INSGES. 11.5	INSGES. 14.6	INSGES. 9.8
	INLAND	-1.1	-0.4	-0.1	49.6	39.1	-0.1	-5.6	1.6	8.1	22.2	14.2	9.6	9.7
	AUSLAND	4.3	8.8	-20.8	33.4	36.2	13.6	12.2	10.1	24.8	2.2	2.2	38.3	10.2
17.24	SEIDEN- UND FILAMENTGARN- WEBEREI	INSGES. -16.0	INSGES. 8.7	INSGES. -23.1	INSGES. -2.7	INSGES. -13.0	INSGES. -3.7	INSGES. 9.6	INSGES. -12.5	INSGES. -5.4	INSGES. -3.6	INSGES. -5.1	INSGES. -12.2	INSGES. -7.2
	INLAND	-13.5	4.7	-28.7	-8.9	-9.9	-9.4	2.8	-12.7	-10.5	0.0	-8.6	-21.4	-10.2
	AUSLAND	-19.7	15.2	-11.4	9.6	-18.5	6.1	21.4	-12.1	5.0	-9.2	2.1	2.3	-1.9
17.3	TEXTILVEREDLUNG	INSGES. -14.8	INSGES. -8.4	INSGES. -9.9	INSGES. 6.7	INSGES. 1.7	INSGES. 10.2	INSGES. -3.5	INSGES. -11.1	INSGES. -13.3	INSGES. -2.3	INSGES. -2.9	INSGES. 0.0	INSGES. -4.5
	INLAND	-5.9	-7.7	-13.3	1.2	-5.4	0.5	-2.4	-13.7	-15.5	-1.9	-4.0	-6.7	-6.6
	AUSLAND	-36.5	-10.2	-1.6	21.5	20.8	38.0	-7.0	-0.9	-6.1	-3.5	0.2	22.3	1.7
17.4	H.V. KONFEKTIONIER- TEN TEXTILWAREN (OHNE BEKLEIDUNG)	INSGES. -4.6	INSGES. -3.5	INSGES. 2.0	INSGES. 1.7	INSGES. -9.9	INSGES. -7.0	INSGES. 4.7	INSGES. -11.1	INSGES. -5.7	INSGES. -7.1	INSGES. -10.2	INSGES. -6.8	INSGES. -4.8
	INLAND	-6.2	-4.9	-2.7	2.9	-9.1	-6.4	-2.3	-12.0	-4.6	-6.7	-9.2	-6.1	-5.7
	AUSLAND	7.7	6.9	34.8	-5.8	-16.0	-11.6	57.6	-3.4	-13.3	-9.3	-16.6	-11.3	0.8
17.5	SONSTIGES TEXTIL- GEWERBE (OHNE H.V. MASCHENWARE)	INSGES. -3.7	INSGES. 2.2	INSGES. -6.3	INSGES. 1.1	INSGES. -6.2	INSGES. -1.2	INSGES. 5.7	INSGES. -3.8	INSGES. -0.8	INSGES. 2.4	INSGES. -0.1	INSGES. 2.0	INSGES. -0.9
	INLAND	-4.9	-1.4	-9.7	-2.6	-10.1	-5.7	-0.7	-4.3	-2.7	-1.4	-3.3	-2.4	-4.2
	AUSLAND	-1.1	10.7	1.6	9.4	2.9	9.3	22.3	-2.6	3.2	10.9	7.2	11.5	6.9
17.51	HERSTELLUNG VON TEPPICHEN	INSGES. -2.6	INSGES. 5.2	INSGES. -2.3	INSGES. -4.9	INSGES. -11.2	INSGES. -8.5	INSGES. 2.4	INSGES. -2.0	INSGES. 2.1	INSGES. -0.1	INSGES. -1.0	INSGES. -0.5	INSGES. -2.1
	INLAND	-3.2	5.1	-3.6	-6.6	-12.5	-10.0	0.8	-2.8	-0.7	-2.0	-3.1	-5.6	-3.7
	AUSLAND	3.3	5.5	8.4	7.6	-0.9	3.3	17.8	6.0	26.3	16.1	16.6	41.7	12.0
17.52	HERSTELLUNG VON SEILERWAREN	INSGES. 9.0	INSGES. -2.5	INSGES. -4.7	INSGES. 4.8	INSGES. -6.7	INSGES. -6.7	INSGES. 7.5	INSGES. -6.3	INSGES. -7.7	INSGES. 4.9	INSGES. -5.9	INSGES. 14.6	INSGES. -0.5
	INLAND	6.8	-6.1	-17.9	1.1	-10.2	-6.3	7.8	-5.9	-12.0	5.8	-5.7	23.9	-2.4
	AUSLAND	15.1	7.9	38.0	15.4	4.0	-7.8	6.2	-7.6	6.4	2.3	-6.2	-8.1	4.9
17.53	H.V. VLIESSTOFF U. ERZEUGN. DARAUSS (OHNE BEKLEIDUNG)	INSGES. -15.2	INSGES. -4.0	INSGES. -9.5	INSGES. -12.8	INSGES. -11.1	INSGES. 5.5	INSGES. 6.3	INSGES. -1.2	INSGES. -1.8	INSGES. 5.4	INSGES. 11.0	INSGES. 7.9	INSGES. -2.3
	INLAND	-16.4	-8.5	-9.9	-14.4	-16.6	3.1	-3.7	-2.1	0.4	7.8	12.1	4.4	-4.4
	AUSLAND	-13.7	1.0	-9.1	-11.2	-5.0	7.9	18.8	0.0	-3.9	2.5	9.5	12.1	-0.1
17.54	TEXTILGEWERBE A.N.G.	INSGES. 0.4	INSGES. 3.7	INSGES. -7.4	INSGES. 11.7	INSGES. -0.8	INSGES. 0.8	INSGES. 7.4	INSGES. -6.3	INSGES. -2.0	INSGES. 2.7	INSGES. -3.7	INSGES. 0.6	INSGES. 0.3
	INLAND	-2.3	-3.8	-14.0	5.3	-5.7	-4.9	-1.4	-6.7	-5.2	-4.2	-8.3	-2.7	-4.8
	AUSLAND	5.4	18.8	6.1	24.0	8.6	12.1	26.1	-5.7	3.7	14.7	4.4	6.1	10.1

1) AUSGEWAHLTE WIRTSCHAFTSZWEIGE (OHNE ERNAHRUNGSGEWERBE UND TABAKVERARBEITUNG).

STBA, FS 4, R 2.2, 1996

DEUTSCHLAND  
1 AUFTRAGSEINGANG IM VERARBEITENDEN GEWERBE

1.1 WERTINDEX 1991=100

NACH ABSCHNITTEN, UNTERABSCHNITTEN, ABTEILUNGEN, GRUPPEN UND KLASSEN  
DER KLASSEIFIKATION DER WIRTSCHAFTSZWEIGE, AUSGABE 1993 (WZ93)

WZ93 SCHL.	WIRTSCHAFTSZWEIG		1996 JAN.	1996 FEB.	1996 MAR.	1996 APR.	1996 MAI	1996 JUNI	1996 JULI	1996 AUG.	1996 SEP.	1996 OKT.	1996 NOV.	1996 DEZ.	1996
17.6	H.V. GEWIRKTEM UND GESTRICKTEM STOFF	INSGES. INLAND AUSLAND	70.7 66.6 83.2	66.4 60.1 85.9	72.1 65.9 91.1	69.5 63.8 86.7	67.4 59.5 91.6	57.7 50.0 81.3	59.6 53.5 78.2	53.5 43.5 84.0	65.5 53.7 101.5	73.3 64.0 101.9	67.9 58.8 95.9	55.4 43.3 92.2	64.9 56.9 89.5
17.7	H.V. GEWIRKTEM UND GESTRICKTEM FERTIG- ERZEUGNISSEN	INSGES. INLAND AUSLAND	70.1 74.7 47.9	97.0 100.8 78.2	112.2 106.5 139.8	64.2 71.2 30.4	56.2 62.7 25.0	46.8 52.3 19.9	62.4 66.5 42.6	77.0 79.1 66.4	101.0 91.7 145.5	69.4 75.6 39.8	56.6 62.7 27.4	38.2 42.3 18.4	70.9 73.8 56.8
17.71	HERSTELLUNG VON STRUMPFWAREN	INSGES. INLAND AUSLAND	87.6 90.9 56.3	87.5 90.1 62.8	94.5 97.0 71.0	101.6 104.1 78.0	92.1 94.3 71.3	75.9 77.3 62.6	78.5 81.6 48.8	61.1 62.1 51.3	83.0 82.6 86.6	96.7 97.5 89.4	84.9 84.9 84.7	55.9 55.8 56.9	83.3 84.9 68.3
17.72	HERSTELLUNG VON PULLOVERN, STRICK- JACKEN U.Ä.	INSGES. INLAND AUSLAND	56.1 59.4 45.2	104.5 110.9 83.3	126.3 115.4 162.5	34.3 40.2 14.7	27.6 33.0 9.8	23.5 28.8 5.8	49.5 52.3 40.5	89.6 95.1 71.4	115.3 100.2 164.9	47.7 55.0 23.5	34.0 41.8 8.5	24.1 29.7 5.7	61.0 63.5 53.0
18.2	H.V. BEKLEIDUNG (OHNE LEDERBEKLEI- DUNG)	INSGES. INLAND AUSLAND	73.4 68.6 91.9	127.5 114.1 179.5	134.7 119.3 193.7	64.6 64.2 66.4	41.5 42.6 37.2	40.5 40.8 39.0	65.6 61.6 91.8	127.7 117.3 167.8	123.7 112.3 167.5	67.5 66.9 69.6	48.1 50.0 40.8	36.3 37.3 32.5	79.3 74.4 98.1
18.22	H.V. OBERBEKLEIDUNG (OHNE ARBEITS- UND BERUFSBEKLEIDUNG)	INSGES. INLAND AUSLAND	84.4 79.7 98.5	149.6 134.3 195.2	156.0 139.1 206.1	67.1 88.9 61.9	37.9 39.8 32.0	39.3 39.8 37.7	75.2 67.1 99.4	149.1 139.5 177.9	135.4 123.8 170.0	67.7 68.5 65.5	46.3 49.5 36.7	36.0 37.5 31.6	87.0 82.3 101.0
18.23	HERSTELLUNG VON WAESCHE	INSGES. INLAND AUSLAND	51.3 49.4 67.0	89.3 83.6 136.3	96.8 88.7 163.7	57.1 54.4 79.3	45.7 45.4 48.6	40.7 41.0 37.8	45.7 43.5 63.8	90.5 83.2 150.5	100.5 91.4 175.3	64.1 61.4 86.1	46.7 46.1 51.5	33.1 33.7 28.0	63.5 60.2 90.7
18.24	H.V. SONST.BEKLEI- DUNG UND BEKLEI- DUNGSZUBEHOER	INSGES. INLAND AUSLAND	58.5 57.1 65.4	77.5 76.8 81.3	89.4 85.7 108.2	70.2 65.5 93.9	56.6 52.8 75.6	49.0 47.4 56.9	54.9 53.8 60.6	79.3 78.7 82.2	106.5 103.7 120.4	76.9 75.5 84.1	67.8 67.7 67.9	49.9 49.2 53.5	69.7 67.8 79.2
DC	LEDERGEWERBE	INSGES. INLAND AUSLAND	81.9 82.5 79.7	102.1 108.1 81.1	127.5 129.0 122.3	110.5 110.1 112.0	80.1 76.7 91.9	74.2 68.9 92.6	76.2 77.5 71.7	106.6 118.8 64.3	147.2 150.9 134.0	117.3 115.2 124.3	81.6 77.5 95.5	67.9 64.0 81.7	97.8 98.3 95.9
19.1	LEDERERZEUGUNG	INSGES. INLAND AUSLAND	51.0 40.5 88.0	49.2 40.5 79.9	50.7 40.8 85.4	67.0 59.7 92.9	51.2 37.5 99.7	60.3 47.7 104.7	49.1 40.6 78.9	44.2 42.4 50.7	69.9 61.3 100.0	65.4 58.9 95.3	68.6 57.3 108.3	53.2 46.9 75.6	56.7 47.7 88.3
19.2	LEDERVERARBEITUNG (OHNE HERSTELLUNG VON SCHUHEN)	INSGES. INLAND AUSLAND	68.6 67.4 74.0	71.1 69.0 80.6	69.0 67.0 78.3	72.3 65.9 102.0	65.6 60.8 87.5	67.2 65.3 76.3	71.1 65.1 99.1	72.6 71.2 79.0	91.6 90.1 98.4	94.3 91.4 107.5	77.4 73.9 93.6	58.1 51.6 88.4	73.2 69.9 88.7
19.3	HERSTELLUNG VON SCHUHEN	INSGES. INLAND AUSLAND	95.8 101.1 79.0	128.9 143.9 81.6	171.4 180.1 144.0	137.2 142.7 119.8	93.9 94.8 91.0	80.8 76.7 93.6	86.1 93.6 62.5	137.3 160.6 64.1	190.1 201.9 152.8	141.0 142.3 136.7	86.9 85.1 92.6	75.8 74.0 81.5	118.8 124.7 99.9
DD	HOLZGEWERBE (OHNE HERSTELLUNG VON MOEBELN)	INSGES. INLAND AUSLAND	85.5 82.9 120.0	84.1 81.3 121.2	97.9 95.2 132.9	98.8 96.2 132.2	95.8 93.2 129.7	95.1 93.0 122.7	96.8 95.0 120.3	94.1 92.5 116.7	106.0 103.1 144.6	110.6 106.7 162.2	103.7 100.8 143.1	87.9 86.0 113.8	96.4 93.8 130.0
20.1	SAEGE-, HOBEL- U. HOLZIMPRAGNIER- WERKE	INSGES. INLAND AUSLAND	84.5 81.7 119.8	84.3 81.1 124.6	102.2 98.6 147.2	109.3 107.3 134.8	110.7 108.3 140.3	110.2 108.2 135.6	115.8 114.0 138.2	106.7 106.3 111.6	117.7 115.7 144.3	121.1 118.1 159.7	108.2 105.5 142.7	85.3 82.1 125.8	104.7 102.2 135.4
20.2	FURNIER-, SPERR- HOLZ-, HOLZFASERPL. U. HOLZSPANPL.WERKE	INSGES. INLAND AUSLAND	101.9 95.8 142.1	98.6 91.6 144.4	100.1 93.2 145.2	93.3 84.8 148.4	91.9 84.3 141.9	86.9 79.3 136.8	80.4 73.0 128.8	89.7 83.2 132.2	106.4 97.2 166.2	111.5 101.1 179.5	105.6 96.4 165.7	81.7 75.4 122.6	95.7 87.9 146.2
20.3	H.V. KONSTRUKTIONS- TEILEN U. AUSBAU- ELEMENTEN A. HOLZ	INSGES. INLAND AUSLAND	77.7 77.6 79.8	76.7 76.7 75.8	94.6 94.5 96.5	96.4 96.2 100.2	90.4 90.1 97.0	91.8 92.1 84.5	95.7 96.0 87.2	90.2 90.1 93.5	100.0 99.8 105.5	104.9 103.8 133.2	100.6 100.5 102.2	92.3 92.6 85.9	92.6 92.5 95.1
DE	PAPIER- UND DRUCK- GEWERBE	INSGES. INLAND AUSLAND	105.2 101.5 120.6	100.4 97.1 114.2	104.7 100.7 121.5	100.1 97.0 113.1	99.8 94.8 120.9	96.8 92.0 124.3	102.2 96.9 110.2	94.6 91.0 128.1	103.4 97.5 134.5	109.8 104.0 134.5	105.1 101.1 122.2	94.1 90.2 110.6	101.4 97.0 119.8
21	PAPIERGEWERBE	INSGES. INLAND AUSLAND	108.5 102.8 124.4	102.9 97.7 117.6	106.8 100.1 125.5	101.3 95.5 117.5	101.7 92.9 126.4	99.3 90.8 123.3	106.9 98.3 130.9	96.0 89.8 113.3	105.3 95.7 132.0	108.8 98.2 138.4	103.5 96.4 123.4	88.2 80.0 111.1	102.4 94.9 123.7
21.1	H.V. HOLZSTOFF ZELLSTOFF, PAPIER, KARTON UND PAPPE	INSGES. INLAND AUSLAND	115.3 104.4 133.8	106.6 96.0 124.7	115.3 101.6 138.8	105.5 91.7 129.1	108.2 89.1 140.8	108.4 88.5 137.0	120.5 104.0 148.8	101.5 89.3 122.3	120.5 101.6 152.7	122.4 103.0 161.5	115.8 103.0 137.6	96.9 79.4 126.6	111.2 95.7 137.8
21.11	HERSTELLUNG VON HOLZSTOFF UND ZELLSTOFF	INSGES. INLAND AUSLAND	82.2 89.6 73.3	66.4 70.1 61.9	70.3 69.1 71.9	97.4 80.2 117.7	75.4 70.8 80.8	88.1 101.9 71.7	98.6 91.7 106.6	68.3 57.9 80.7	70.6 72.9 67.8	89.0 85.2 93.4	67.1 62.2 73.0	53.9 61.4 45.1	77.3 76.1 78.7
21.12	HERSTELLUNG VON PAPIER, KARTON UND PAPPE	INSGES. INLAND AUSLAND	116.0 104.7 135.4	107.5 96.5 126.4	116.3 102.2 140.6	105.7 91.9 129.4	108.9 89.4 142.4	106.8 88.2 138.8	121.0 104.2 149.9	102.2 89.9 123.4	121.6 102.1 155.0	123.1 99.7 163.3	116.9 103.8 139.3	97.8 79.7 128.8	112.0 96.0 139.4
21.2	PAPIER-, KARTON-U. PAPPEVERARBEITUNG	INSGES. INLAND AUSLAND	103.8 101.9 111.8	100.3 98.5 108.1	100.8 99.3 107.4	98.3 97.5 101.8	97.2 94.9 106.9	94.5 92.1 104.7	97.4 95.2 106.8	92.2 90.1 101.1	94.7 92.6 104.0	99.4 97.6 107.2	94.9 92.8 104.2	82.2 80.3 90.2	96.3 94.4 104.5

STBA, FS 4, R 2.2, 1996



## DEUTSCHLAND

## 1 AUFTRAGSEINGANG IM VERARBEITENDEN GEWERBE

1.1 WERTINDEX 1991=100

NACH ABSCHNITTEN, UNTERABSCHNITTEN, ABTEILUNGEN, GRUPPEN UND KLASSEN  
DER KLASSIFIKATION DER WIRTSCHAFTSZWEIGE, AUSGABE 1993 (W293)

VERAENDERUNG GEGENUEBER VORJAHR IN %

WZ93 SCHL.	WIRTSCHAFTSZWEIG		1996 JAN.	1996 FEB.	1996 MAR.	1996 APR.	1996 MAI	1996 JUNI	1996 JULI	1996 AUG.	1996 SEP.	1996 OKT.	1996 NOV.	1996 DEZ.	1996
17.6	H.V. GEWIRKTEM UND GESTRIKTEM STOFF	INSGES. INLAND AUSLAND	-11.2 -8.5 -16.8	-3.9 -7.5 5.4	-7.6 -11.5 2.9	3.7 -2.3 20.4	-4.5 -10.9 11.4	-9.7 -12.6 -3.8	13.5 10.8 19.8	16.3 1.6 50.8	-1.7 -13.2 25.5	6.7 4.7 10.9	-1.6 -6.7 9.7	20.2 3.8 55.7	0.2 -5.2 13.1
17.7	H.V. GEWIRKTEM UND GESTRIKTEM FERTIG- ERZEUGNISSEN	INSGES. INLAND AUSLAND	13.6 10.3 45.2	-20.3 -15.0 -42.7	-14.0 -11.2 -22.9	2.1 4.9 -20.8	-10.2 -8.2 -28.4	-18.0 -15.2 -42.7	20.2 19.2 27.5	-16.9 -15.1 -26.5	1.5 -7.0 39.6	-23.1 -11.2 -65.2	-9.1 -9.3 -7.7	-8.6 -9.4 0.5	-9.0 -7.1 -19.8
17.71	HERSTELLUNG VON STRUMPFWAREN	INSGES. INLAND AUSLAND	13.2 15.9 -18.0	-2.0 0.9 -29.8	-10.9 -7.9 -37.9	9.8 11.8 -10.4	-7.1 -4.6 -29.6	-5.1 -1.9 -31.0	17.9 23.3 -31.1	-23.2 -22.0 -35.4	-13.1 -14.0 -3.8	-14.3 -13.4 -21.9	-15.6 -16.4 -8.0	-12.4 -13.5 -0.5	-6.0 -4.3 -22.4
17.72	HERSTELLUNG VON PULLOVERN, STRICK- JACKEN U. AE.	INSGES. INLAND AUSLAND	14.0 3.1 112.2	-29.2 -24.1 -45.2	-15.7 -13.6 -20.1	-12.5 -9.3 -34.4	-17.4 -16.7 -25.2	-39.4 -36.8 -64.4	23.1 13.7 91.9	-13.1 -10.2 -24.0	12.3 -0.7 51.4	-33.8 -7.3 -79.5	7.3 8.3 -6.6	-0.8 -1.0 3.6	-12.0 -10.1 -18.6
18.2	H.V. BEKLEIDUNG (OHNE LEDERBEKLEI- DUNG)	INSGES. INLAND AUSLAND	-1.6 -5.1 10.5	-5.1 -7.2 0.4	-8.2 -9.8 -4.8	9.7 8.4 15.3	-8.4 -9.4 -3.9	-3.8 -4.2 -3.5	-0.3 -5.2 14.0	-1.3 -1.3 -1.6	-0.7 -4.6 10.9	-7.8 1.7 -31.5	5.0 5.7 0.7	-0.8 2.5 -13.6	-2.7 -3.4 -0.6
18.22	H.V. OBERBEKLEIDUNG (OHNE ARBEITS- UND BERUFSBEKLEIDUNG)	INSGES. INLAND AUSLAND	-0.5 -5.0 12.8	-4.5 -6.5 0.1	-6.8 -8.1 -4.2	10.5 10.6 10.5	-7.3 -7.7 -6.4	-4.4 -5.9 0.3	-0.4 -6.9 16.1	-1.1 0.1 -3.7	2.0 -3.4 16.3	-12.8 0.3 -37.9	16.6 19.6 5.5	0.3 6.8 -17.1	-1.8 -2.4 -0.7
18.23	HERSTELLUNG VON WAESCHE	INSGES. INLAND AUSLAND	-3.8 -4.8 3.2	-8.8 -11.0 3.7	-14.0 -15.7 -5.4	10.9 6.3 46.3	-10.6 -12.2 5.0	-6.0 -3.8 -23.0	-2.6 -2.9 -0.6	-2.6 -5.0 10.0	-10.2 -10.5 -9.0	3.1 9.7 -0.9	-13.8 -13.7 -16.0	-9.3 -9.2 -13.0	-6.5 -7.5 -0.4
18.24	H.V. SONST.BEKLEI- DUNG UND BEKLEI- DUNGSZUBEHOER	INSGES. INLAND AUSLAND	-7.9 -7.5 -10.4	-0.3 0.1 -2.0	-6.7 -4.4 -14.7	1.4 -0.8 10.5	-8.7 -10.5 -2.1	4.9 5.6 2.0	7.6 6.5 13.7	-0.8 -3.7 15.3	4.7 5.8 0.5	3.9 5.3 -1.6	0.9 0.0 5.4	16.3 14.7 25.0	0.6 0.4 1.3
DC	LEDERGEWERBE	INSGES. INLAND AUSLAND	-5.2 -1.3 -17.2	-0.9 -0.6 -2.2	-10.3 -12.8 0.2	11.3 15.2 -0.5	-3.0 -2.5 -4.5	11.9 11.1 13.9	2.1 7.5 -13.8	-1.6 1.6 -17.7	7.4 4.9 18.2	7.0 6.1 10.0	-10.2 -13.3 -0.3	26.0 27.5 22.1	1.7 1.9 0.8
19.1	LEDERERZEUGUNG	INSGES. INLAND AUSLAND	-39.7 -51.7 0.9	-12.9 -17.3 -3.7	-22.6 -32.1 0.8	45.7 50.0 36.4	-37.8 -48.3 -14.6	2.4 -6.5 20.3	-6.8 -5.4 -9.4	4.7 7.9 -3.4	7.7 -3.5 43.7	31.6 33.3 28.6	-26.8 -37.3 6.3	47.4 47.9 47.1	-7.2 -14.4 10.0
19.2	LEDERVERARBEITUNG (OHNE HERSTELLUNG VON SCHUHEN)	INSGES. INLAND AUSLAND	-8.3 -9.5 -3.4	-12.0 -14.4 -1.1	-23.7 -24.0 -22.6	-6.1 -10.6 10.4	-17.4 -22.6 5.4	-9.7 -9.8 -8.7	-8.3 -15.1 22.2	-14.9 -7.8 -35.6	1.0 -1.7 14.4	6.1 1.7 27.4	-10.4 -14.1 6.2	-0.3 -8.2 30.2	-8.8 -11.3 1.5
19.3	HERSTELLUNG VON SCHUHEN	INSGES. INLAND AUSLAND	5.2 16.1 -24.0	3.3 4.3 -1.9	-6.5 -9.0 4.6	11.4 17.8 -7.8	11.9 17.6 -3.3	23.2 25.1 18.3	7.6 18.3 -24.4	0.9 2.9 -12.3	8.6 7.1 15.2	4.6 4.7 4.2	-5.2 -5.7 -3.7	31.6 38.3 15.1	5.8 7.7 -1.3
DD	HOLZGEWERBE (OHNE HERSTELLUNG VON MOEBELN)	INSGES. INLAND AUSLAND	-16.7 -17.8 -4.4	-15.9 -16.5 -9.7	-13.7 -14.7 -4.8	1.9 1.1 9.2	-8.8 -9.5 -0.8	-8.6 -9.0 -4.7	1.8 0.5 17.1	-1.7 -2.4 7.9	2.6 1.2 18.2	5.8 3.7 28.6	-3.8 -5.3 12.7	4.6 3.6 17.1	-4.6 -5.7 6.6
20.1	SAEGE-, HOBEL- U. HOLZIMPRAGNIER- WERKE	INSGES. INLAND AUSLAND	-9.3 -11.2 11.5	-19.7 -21.2 -4.8	-16.0 -18.0 5.4	0.6 -0.2 9.1	-8.1 -8.6 -3.2	-6.6 -7.0 -2.6	4.4 2.8 25.1	-2.9 -4.0 11.5	0.9 -0.3 16.6	4.9 3.2 24.6	-2.7 -3.8 9.3	1.7 0.2 14.3	-4.5 -5.7 9.1
20.2	FURNIER-, SPERR- HOLZ-, HOLZFASERPL. U. HOLZSPANPL. WERKE	INSGES. INLAND AUSLAND	-23.7 -27.1 -3.6	-9.6 -10.5 -5.9	-14.9 -16.6 -6.6	1.4 -1.1 11.5	-2.4 -3.5 2.0	-4.8 -5.9 -0.4	5.4 2.0 20.4	0.1 -1.9 9.2	4.2 -0.2 25.2	10.8 6.4 30.6	0.8 -2.8 17.3	7.8 4.9 21.0	-3.2 -6.1 9.2
20.3	H.V. KONSTRUKTIONS- TEILEN U. AUSBAU- ELEMENTEN A. HOLZ	INSGES. INLAND AUSLAND	-15.4 -15.0 -22.8	-17.5 -17.2 -25.9	-11.9 -11.9 -12.7	2.8 2.7 3.3	-12.1 -12.4 -4.4	-11.5 -11.2 -18.1	-1.1 -1.1 0.1	-1.7 -1.9 1.0	2.7 2.7 3.6	3.7 2.7 28.8	-6.6 -7.0 4.9	4.6 4.5 11.4	-5.5 -5.5 -3.1
DE	PAPIER- UND DRUCK- GEWERBE	INSGES. INLAND AUSLAND	1.3 2.5 -2.5	-2.4 0.0 -10.3	-10.4 -9.8 -12.2	2.8 5.5 -6.1	-6.5 -7.0 -5.0	-8.5 -7.6 -10.9	4.9 2.8 12.6	-3.5 -6.4 8.5	0.5 -3.0 13.4	3.3 0.2 15.0	-4.3 -6.1 2.7	-0.9 -3.0 7.3	-2.1 -2.8 0.3
21	PAPIERGEWERBE	INSGES. INLAND AUSLAND	-0.5 0.4 -2.4	-6.3 -3.6 -11.9	-12.6 -12.2 -13.6	0.2 4.0 -7.6	-8.8 -9.7 -6.8	-10.9 -10.7 -11.0	7.7 5.0 13.6	-3.1 -8.2 10.5	2.2 -2.4 13.4	3.6 -1.7 15.9	-3.5 -6.5 4.0	-1.2 -5.5 8.7	-3.1 -4.4 0.2
21.1	H.V. HOLZSTOFF, ZELLSTOFF, PAPIER, KARTON UND PAPPE	INSGES. INLAND AUSLAND	-3.9 -0.6 -8.1	-15.7 -11.7 -20.4	-17.2 -15.8 -18.9	-9.4 -2.1 -16.8	-12.6 -15.1 -9.6	-14.7 -14.0 -15.3	17.0 17.5 16.3	1.6 -7.4 15.7	12.3 5.9 20.6	11.5 1.7 23.8	3.2 3.2 3.3	4.1 -2.6 12.1	-3.1 -4.0 -1.7
21.11	HERSTELLUNG VON HOLZSTOFF UND ZELLSTOFF	INSGES. INLAND AUSLAND	-1.3 24.3 -24.1	-36.5 -31.4 -42.3	-56.9 -55.9 -58.0	27.8 14.1 41.5	-27.0 -24.2 -29.7	-45.8 -33.8 -58.4	44.2 30.8 60.8	-4.2 -23.0 21.2	-20.5 -5.9 -33.7	-9.4 -13.5 -4.6	15.5 -11.0 65.9	-5.8 17.4 -28.4	-18.3 -16.4 -20.3
21.12	HERSTELLUNG VON PAPIER, KARTON UND PAPPE	INSGES. INLAND AUSLAND	-4.0 -0.9 -7.8	-15.3 -11.3 -19.9	-16.2 -14.8 -17.8	-9.9 -2.3 -17.6	-12.3 -15.0 -8.2	-13.8 -13.5 -14.0	16.6 17.3 15.7	1.7 -7.1 15.5	12.9 6.1 21.8	11.8 2.0 24.4	3.1 3.4 2.7	4.2 -2.8 12.8	-2.7 -3.8 -1.3
21.2	PAPIER-, KARTON-U. PAPPEVERARBEITUNG	INSGES. INLAND AUSLAND	2.4 0.9 8.5	2.1 1.2 5.7	-8.7 -10.1 -2.5	8.6 7.4 13.7	-5.6 -6.8 -1.4	-7.4 -8.8 -2.3	0.6 -1.2 9.0	-6.4 -8.6 3.1	-5.3 -6.8 1.4	-2.3 -3.5 2.7	-8.5 -11.5 5.0	-5.2 -7.2 2.9	-3.1 -4.7 3.6

DEUTSCHLAND

1 AUFTRAGSEINGANG IM VERARBEITENDEN GEWERBE

1.1 WERTINDEX 1991=100

NACH ABSCHNITTEN, UNTERABSCHNITTEN, ABTEILUNGEN, GRUPPEN UND KLASSEN  
DER KLASSIFIKATION DER WIRTSCHAFTSZWEIGE, AUSGABE 1993 (W293)

W293 SCHL.	WIRTSCHAFTSZWEIG		1996 JAN.	1996 FEB.	1996 MAR.	1996 APR.	1996 MAI	1996 JUNI	1996 JULI	1996 AUG.	1996 SEP.	1996 OKT.	1996 NOV.	1996 DEZ.	1996
21.21	H.V. WELLPAPIER U. -PAPPE SON.V.VER- PACKUNGSM.A.PAPIER	INSGES. INLAND AUSLAND	102.4 99.5 119.9	97.9 95.4 113.0	97.6 95.7 109.2	95.3 93.8 104.3	89.5 88.4 96.1	88.9 85.9 107.6	91.0 88.8 104.4	88.3 86.2 101.2	89.3 87.0 103.3	93.4 91.0 108.1	91.4 88.0 112.1	73.5 71.2 87.2	91.5 89.2 105.5
21.22	H.V. HAUSHALTS-, HYGIENEARTIKELN A. ZELLSTOFF U.PAPIER	INSGES. INLAND AUSLAND	111.3 112.7 107.8	104.6 105.0 103.5	105.7 106.6 103.5	102.9 105.7 95.7	103.9 106.9 96.2	102.5 103.3 100.6	101.1 100.7 102.1	94.8 93.7 97.7	101.0 101.1 101.0	107.3 110.2 99.7	94.9 96.5 90.8	94.1 96.3 88.6	102.0 103.2 98.9
21.23	H.V. SCHREIBWAREN, BUEROBED.A.PAPIER, KARTON UND PAPPE	INSGES. INLAND AUSLAND	101.0 102.2 94.9	106.4 106.5 105.9	106.8 107.6 103.0	99.8 101.3 92.2	102.1 102.0 102.7	103.1 105.0 94.1	114.3 116.4 103.8	108.8 109.0 108.1	103.9 104.0 103.4	110.3 110.2 110.7	108.7 108.5 109.3	99.8 100.0 99.1	105.4 106.1 102.3
21.24	HERSTELLUNG VON TAPETEN	INSGES. INLAND AUSLAND	125.9 119.4 144.6	123.5 111.1 159.0	130.7 120.2 160.8	119.4 109.4 148.0	110.9 98.2 146.9	105.4 93.5 139.2	117.6 100.2 167.2	107.8 93.1 149.4	114.0 100.7 151.9	114.9 101.9 151.8	103.5 96.2 124.2	71.7 62.0 99.2	112.1 100.5 145.2
21.25	H.V. SONST.WAREN AUS PAPIER, KARTON UND PAPPE	INSGES. INLAND AUSLAND	94.4 92.3 102.5	93.5 93.2 94.5	94.3 92.8 100.2	95.2 94.6 102.0	106.5 96.6 144.5	92.9 90.1 103.3	97.9 95.3 107.7	87.0 85.7 91.9	93.5 91.9 100.0	97.3 94.7 107.2	96.0 93.4 106.0	83.9 81.4 93.2	94.5 91.8 104.4
22	DRUCKGEWERBE, VER- VIELFÄLTIGUNG VON BESP. TONTRAEGERN	INSGES. INLAND AUSLAND	100.2 100.0 102.6	96.5 96.3 98.1	101.6 101.5 103.1	98.2 98.8 92.8	97.0 97.2 95.1	93.0 93.4 89.5	95.2 95.3 93.5	92.6 92.3 95.6	100.5 99.6 109.9	111.4 111.0 116.1	107.6 106.8 116.3	103.0 102.5 107.9	99.7 99.6 101.7
22.2	DRUCKGEWERBE	INSGES. INLAND AUSLAND	102.8 102.1 110.8	98.4 98.0 103.9	103.7 103.3 108.3	100.2 100.6 95.5	99.1 98.8 102.7	95.8 95.6 99.4	98.0 97.4 105.7	94.2 93.7 101.1	102.0 101.0 114.4	113.0 112.6 119.5	109.3 108.3 122.6	106.0 104.4 113.6	101.8 101.3 108.1
22.21	ZEITUNGS-DRUCKEREI	INSGES. INLAND AUSLAND	96.8 96.8 51.3	96.3 96.4 43.6	102.9 103.0 59.4	103.6 103.7 50.9	102.9 103.0 47.9	104.5 104.6 49.1	99.0 99.0 43.2	98.1 98.2 50.9	103.7 103.8 47.9	106.3 106.4 55.6	108.7 108.8 49.1	100.8 100.9 33.3	102.0 102.1 48.5
22.22	DRUCKEREI (OHNE ZEITUNGS-DRUCKEREI)	INSGES. INLAND AUSLAND	104.6 103.9 112.1	99.1 98.6 105.0	104.0 103.6 108.6	100.3 100.7 96.1	99.1 98.7 104.0	95.2 94.8 100.4	98.4 97.6 107.1	93.9 93.2 102.4	102.0 100.8 116.2	114.6 114.2 119.7	110.3 109.1 124.3	105.7 104.9 114.7	102.3 101.7 109.2
22.24	SATZHERSTELLUNG UND REPRODUKTION	INSGES. INLAND AUSLAND	87.1 87.5 77.5	90.1 90.7 74.9	96.6 96.8 90.0	93.4 94.1 76.9	91.6 94.1 67.3	89.4 90.3 69.2	89.5 90.4 67.5	90.9 92.0 65.5	97.9 99.2 67.2	98.2 99.2 73.6	94.9 96.1 68.2	98.2 99.0 79.9	93.2 94.0 73.1
22.25	SONSTIGES DRUCK- GEWERBE	INSGES. INLAND AUSLAND	97.4 97.4 106.0	109.8 109.1 203.8	124.9 122.1 491.8	109.7 108.8 224.5	109.2 108.6 184.8	111.6 110.3 267.4	112.1 111.6 176.6	110.6 109.6 235.3	108.8 108.2 181.5	128.8 118.9 1404.9	121.3 118.2 528.3	127.0 125.6 298.9	114.3 112.4 358.7
22.31	VERVIELFÄLTIGUNG VON BESPIELTEN TONTRAEGERN	INSGES. INLAND AUSLAND	55.3 42.5 76.6	62.6 52.3 79.5	65.7 53.2 86.3	63.2 50.6 84.1	60.9 54.9 70.9	44.5 36.2 58.2	45.9 40.6 54.7	64.0 55.7 77.8	74.3 61.6 95.5	83.2 69.9 105.2	78.1 67.2 96.2	66.8 52.9 89.9	63.7 53.1 81.2
06	CHEMISCHE INDUSTRIE	INSGES. INLAND AUSLAND	109.0 98.9 123.0	104.7 94.4 118.9	109.6 97.3 126.8	106.4 96.4 120.3	108.2 98.2 122.0	104.2 93.9 118.6	106.7 98.4 118.4	97.3 91.7 105.2	106.6 97.3 119.5	109.6 100.4 122.4	103.0 94.2 115.3	94.8 83.4 110.7	105.0 95.4 118.4
24.1	HERSTELLUNG VON CHEMISCHEN GRUND- STOFFEN	INSGES. INLAND AUSLAND	106.9 94.9 119.0	101.7 91.7 111.6	103.8 93.2 114.5	104.4 93.5 115.3	106.1 94.7 117.3	98.9 91.4 106.3	104.5 99.1 109.9	95.2 91.5 98.9	102.1 93.4 115.1	105.3 95.5 106.3	100.9 95.6 95.3	91.5 84.1 98.9	101.8 93.2 110.3
24.11	HERSTELLUNG VON INDUSTRIEGASEN	INSGES. INLAND AUSLAND	101.7 101.0 129.6	106.6 106.2 122.4	110.6 110.1 129.4	107.0 106.8 115.0	107.5 107.2 118.0	107.3 106.5 136.3	111.9 111.1 142.2	112.6 112.3 122.8	112.0 111.2 141.2	116.5 115.8 140.0	119.7 119.4 127.8	102.2 101.8 117.1	109.6 109.1 128.5
24.12	HERSTELLUNG VON FARBSTOFFEN UND PIGMENTEN	INSGES. INLAND AUSLAND	105.0 97.7 108.8	105.6 99.1 109.0	107.9 104.7 109.5	105.7 96.9 110.4	107.5 95.5 113.7	108.4 97.2 114.2	108.4 100.9 112.4	103.6 89.3 111.1	111.9 97.3 119.5	113.5 96.0 122.6	118.4 105.3 125.2	88.7 71.5 97.7	107.1 96.0 112.8
24.13	H.V. SONSTIGEN AN- ORGAN. GRUNDSTOF- FEN U. CHEMIKALIEN	INSGES. INLAND AUSLAND	111.8 97.1 129.4	102.7 96.3 110.4	101.9 95.4 109.8	101.1 94.4 109.2	107.9 98.3 119.4	99.9 91.6 109.7	100.9 94.7 108.3	94.6 89.2 101.2	98.0 92.9 104.1	104.0 98.0 111.1	100.7 93.7 109.2	90.7 83.9 98.8	101.2 93.8 110.1
24.14	H.V. SONSTIGEN ORGAN. GRUNDSTOFFEN UND CHEMIKALIEN	INSGES. INLAND AUSLAND	104.7 87.5 121.4	96.8 85.9 107.4	97.9 86.2 109.3	97.1 85.2 108.6	100.1 88.0 111.8	88.0 82.4 93.5	96.1 89.9 102.2	88.8 85.0 92.5	91.9 86.0 97.6	97.8 86.1 109.2	95.1 91.5 98.7	89.6 87.4 91.8	95.3 86.8 103.7
24.15	H.V. DUENGEMITTELN UND STICKSTOFF- VERBINDUNGEN	INSGES. INLAND AUSLAND	102.5 103.7 101.3	97.1 83.2 109.9	110.2 102.1 117.8	107.3 99.6 114.4	96.4 97.2 95.6	94.4 118.3 72.4	98.7 127.9 71.8	82.5 103.5 63.2	101.7 83.9 118.0	88.3 88.3 88.3	99.0 105.7 92.7	118.3 126.1 111.1	99.7 103.3 96.4
24.16	HERSTELLUNG VON KUNSTSTOFF IN PRIMAERFORMEN	INSGES. INLAND AUSLAND	110.2 99.0 122.3	106.1 93.7 119.4	108.6 94.0 124.4	112.7 98.3 128.1	112.8 98.1 128.5	107.6 94.3 121.9	114.0 103.6 125.1	100.7 94.6 107.2	110.9 98.2 124.7	113.4 101.4 126.4	102.8 93.9 112.4	91.4 75.8 108.2	107.6 95.4 120.7
24.17	H.V. SYNTHETISCHEM KAUTSCHUK IN PRI- MAERFORMEN	INSGES. INLAND AUSLAND	85.9 102.8 78.0	90.2 105.9 82.9	92.6 105.7 86.5	87.4 97.7 82.6	95.3 101.4 92.4	88.4 88.2 88.5	89.1 121.5 74.0	84.7 104.4 75.5	90.8 122.6 76.0	88.4 130.1 69.0	69.5 106.6 52.2	67.5 97.8 53.4	85.8 107.1 75.9
24.2	H.V. SCHAEDELINGS- BEKAEMPFUNGS- UND PFLANZEN-SCHUTZMITT.	INSGES. INLAND AUSLAND	138.7 104.9 156.9	139.7 145.0 136.8	150.0 149.7 150.2	133.8 157.3 121.2	106.2 134.9 90.7	97.6 118.7 86.3	103.1 101.7 103.8	72.3 71.5 72.7	66.8 55.8 72.7	68.8 42.6 82.9	84.1 33.6 111.2	91.5 62.2 107.3	104.4 98.2 107.7

DEUTSCHLAND

1 AUFTRAGSEINGANG IM VERARBEITENDEN GEWERBE

1.1 WERTINDEX 1991=100

NACH ABSCHNITTEN, UNTERABSCHNITTEN, ABTEILUNGEN, GRUPPEN UND KLASSEN  
DER KLASSIFIKATION DER WIRTSCHAFTSZWEIGE, AUSGABE 1993 (WZ93)

VERÄNDERUNG GEGENÜBER VORJAHR IN %

WZ93 SCHL.	WIRTSCHAFTSZWEIG		1996 JAN.	1996 FEB.	1996 MAR.	1996 APR.	1996 MAI	1996 JUNI	1996 JULI	1996 AUG.	1996 SEP.	1996 OKT.	1996 NOV.	1996 DEZ.	1996
21.21	H.V. WELLPAPIER U. -PAPPE SOW.V. VER- PACKUNGSM.A.PAPIER	INSGES. INLAND AUSLAND	1.4 -1.7 19.8	-1.2 -3.5 12.4	-11.1 -12.4 -3.4	5.0 3.2 15.4	-14.6 -13.8 -18.6	-13.4 -14.8 -5.7	-4.6 -7.3 12.5	-7.5 -10.0 8.5	-7.0 -9.3 6.4	-6.0 -8.8 11.8	-9.7 -13.5 14.2	-8.7 -9.6 -3.5	-6.6 -8.6 5.1
21.22	H.V. HAUSHALTS-, HYGIENEARTIKELN A. ZELLSTOFF U.PAPIER	INSGES. INLAND AUSLAND	6.6 7.6 4.1	3.0 5.6 -3.5	-8.8 -11.1 -2.0	9.5 10.1 7.6	-5.2 -3.9 -8.7	-4.7 -5.5 -2.8	-6.3 -6.2 -6.4	-13.4 -15.3 -8.3	-10.9 -12.9 -5.0	-8.8 -6.4 -15.4	-17.3 -20.6 -7.2	-8.6 -12.1 2.9	-5.8 -6.4 -4.2
21.23	H.V. SCHREIBWAREN, BUEROBED.A.PAPIER, KARTON UND PAPPE	INSGES. INLAND AUSLAND	2.4 7.9 -19.4	16.7 22.0 -4.0	13.3 17.3 -3.6	25.2 34.0 -7.2	15.9 18.9 3.6	7.1 11.5 -11.6	21.1 21.8 16.6	12.6 13.5 8.6	19.2 21.2 10.1	18.6 19.4 14.5	9.7 11.3 2.2	18.7 19.8 13.8	14.7 17.9 1.2
21.24	HERSTELLUNG VON TAPETEN	INSGES. INLAND AUSLAND	6.0 0.9 20.4	6.8 -4.6 40.3	-4.0 -9.6 11.0	19.5 7.3 57.8	15.0 6.3 36.3	9.2 5.3 17.5	36.9 32.5 45.0	1.8 -3.8 13.4	-6.9 -11.4 3.0	1.1 -6.8 20.5	-14.5 -20.4 2.4	-18.2 -27.4 5.2	3.5 -3.7 21.5
21.25	H.V. SONST.WAREN AUS PAPIER, KAR- TON UND PAPPE	INSGES. INLAND AUSLAND	-2.1 -4.5 6.9	2.4 1.5 5.8	-13.6 -15.7 -5.4	7.6 3.7 23.8	8.3 -1.9 47.8	-4.2 -7.2 7.0	10.9 7.8 22.9	-5.1 -8.9 11.1	-3.2 -3.9 -0.5	9.8 8.4 14.9	1.1 -1.8 12.2	-0.8 -4.2 11.8	0.6 -2.5 12.9
22	DRUCKGEWERBE, VER- VIELFÄLTIGUNG VON BESP. TONTRAEGERN	INSGES. INLAND AUSLAND	4.5 5.4 -3.5	4.2 4.6 0.0	-6.4 -6.6 -3.1	7.0 7.4 4.5	-2.6 -3.5 8.1	-4.5 -3.9 -10.7	0.7 0.2 6.4	-4.0 -4.4 -1.5	-2.2 -3.7 13.5	2.9 2.3 9.7	-5.4 -5.7 -3.2	-0.6 -0.6 0.5	-0.7 -0.9 1.5
22.2	DRUCKGEWERBE	INSGES. INLAND AUSLAND	5.4 5.8 0.5	4.7 4.9 1.4	-6.2 -6.5 -3.0	7.1 7.4 4.3	-3.3 -3.9 2.8	-4.0 -3.5 -10.0	0.8 0.2 8.5	-4.5 -4.6 -4.1	-2.9 -3.9 9.7	2.5 2.1 10.9	-5.9 -6.1 -4.4	-1.6 -1.1 -5.2	-0.9 -1.0 0.6
22.21	ZEITUNGSDRUCKEREI	INSGES. INLAND AUSLAND	-3.6 -3.7 2.6	-10.3 -10.2 -37.0	-8.2 -8.2 -7.9	4.5 4.5 12.4	1.4 1.4 7.9	2.9 3.0 5.4	3.3 3.3 -1.8	-1.9 -1.9 8.3	-4.7 -4.6 10.9	-4.1 -4.1 14.2	-3.8 -3.8 16.1	-5.4 -5.3 -15.3	-2.7 -2.6 -0.4
22.22	DRUCKEREI (OHNE ZEITUNGSDRUCKEREI)	INSGES. INLAND AUSLAND	7.1 7.7 0.5	6.7 7.2 1.9	-6.1 -6.4 -3.0	8.0 8.4 4.5	-3.8 -4.5 3.8	-4.7 -4.3 -8.8	0.8 -0.1 10.9	-4.6 -4.8 -2.6	-2.8 -4.0 11.2	3.2 2.6 10.7	-6.3 -6.6 -3.9	-1.0 -0.6 -5.4	-0.5 -0.7 1.3
22.24	SATZHERSTELLUNG UND REPRODUKTION	INSGES. INLAND AUSLAND	-5.3 -5.4 -4.0	-0.3 0.3 -17.5	-8.2 -8.1 -12.3	-1.2 -1.1 -5.4	-4.4 -3.3 -27.8	-5.3 -3.1 -43.5	-2.8 -1.3 -35.2	-7.5 -6.3 -34.5	-2.3 -1.5 -24.8	1.9 2.7 -20.0	-4.1 -2.8 -32.5	-7.4 -7.6 -3.0	-3.9 -3.2 -23.1
22.25	SONSTIGES DRUCK- GEWERBE	INSGES. INLAND AUSLAND	8.6 8.8 -6.2	8.4 7.8 82.9	11.4 8.9 305.8	8.2 7.5 72.8	-1.8 -2.2 36.6	-1.2 -2.4 141.1	5.3 8.5 -68.7	1.2 3.6 -58.6	1.0 2.9 -57.9	15.7 9.3 231.0	4.0 2.3 104.2	29.3 28.6 75.7	7.3 6.7 37.1
22.31	VERVIELFÄLTIGUNG VON BESPIELTEN TONTRAEGERN	INSGES. INLAND AUSLAND	-18.9 -19.7 -18.1	-7.3 -9.0 -5.5	-9.9 -15.2 -4.0	6.2 7.4 5.0	26.1 16.1 41.8	-19.2 -23.9 -13.9	-2.3 0.2 -5.4	10.0 10.1 10.0	13.4 1.1 30.8	9.8 13.3 6.0	7.1 11.6 2.4	35.2 38.8 32.0	3.2 1.5 5.0
DG	CHEMISCHE INDUSTRIE	INSGES. INLAND AUSLAND	-4.0 -5.3 -2.6	-2.6 -4.5 -0.6	-9.9 -14.3 -4.4	1.0 -3.2 6.4	-4.9 -9.3 0.3	-8.8 -10.2 -7.2	2.9 0.2 6.3	-4.5 -6.6 -1.9	-0.8 -3.6 2.5	4.2 -0.5 10.2	0.4 -4.9 7.2	-1.1 -5.3 3.7	-2.5 -5.7 1.4
24.1	HERSTELLUNG VON CHEMISCHEN GRUND- STOFFEN	INSGES. INLAND AUSLAND	-8.8 -12.1 -5.9	-9.2 -12.3 -6.5	-14.6 -17.6 -12.1	-2.7 -9.7 3.8	-7.4 -13.4 -2.0	-13.5 -15.0 -12.2	1.3 -0.5 2.8	-3.9 -5.5 -2.5	-1.4 -5.9 2.8	3.5 -2.7 9.4	4.2 2.6 5.7	-0.4 -0.4 -0.4	-4.8 -8.2 -1.9
24.11	HERSTELLUNG VON INDUSTRIEGASEN	INSGES. INLAND AUSLAND	-3.7 -4.1 12.5	-2.1 -2.0 -2.5	-4.9 -4.8 -6.1	-4.5 -2.8 -39.6	-3.1 -3.2 2.7	-3.9 -4.4 15.9	1.0 0.5 20.3	3.2 1.9 81.1	-1.1 -1.7 22.9	4.2 3.9 12.8	3.9 3.6 11.8	-2.3 -2.2 -4.9	-1.1 -1.3 5.3
24.12	HERSTELLUNG VON FARBSTOFFEN UND PIGMENTEN	INSGES. INLAND AUSLAND	-17.3 -12.1 -19.6	-8.1 3.0 -12.5	-13.5 -1.2 -18.6	-5.8 -9.9 -3.7	-10.6 -12.8 -9.6	-10.4 -10.9 -10.2	2.6 -1.9 4.9	0.2 -9.5 5.0	-2.8 -19.8 6.8	6.3 -16.0 19.3	14.6 -3.9 25.1	-8.2 -26.2 1.3	-4.9 -10.2 -2.3
24.13	H.V. SONSTIGEN AN- ORGAN. GRUNDSTOF- FEN U. CHEMIKALIEN	INSGES. INLAND AUSLAND	-1.4 -4.2 1.3	-4.9 -0.4 -9.2	-10.6 -6.0 -14.8	-1.0 -2.4 0.6	-2.4 -6.9 2.6	-10.6 -15.2 -5.8	-8.4 -2.1 -14.3	-7.7 -7.1 -8.3	-5.6 -5.1 -6.1	-0.9 -3.3 1.8	-3.7 -5.9 -1.4	-3.4 -6.3 -0.3	-5.1 -5.4 -4.7
24.14	H.V. SONSTIGEN ORGAN.GRUNDSTOFFEN UND CHEMIKALIEN	INSGES. INLAND AUSLAND	-11.6 -20.5 -4.3	-12.4 -17.5 -7.9	-18.6 -23.4 -14.5	-9.9 -18.3 -2.3	-10.6 -17.4 -4.8	-19.8 -18.8 -20.6	-4.4 -4.4 -4.3	-7.5 -6.0 -8.9	-5.7 -5.3 -6.2	3.1 -3.9 9.1	5.7 10.5 1.8	0.0 10.4 -7.9	-8.3 -10.6 -6.2
24.15	H.V. DUENGEMITTELN UND STICKSTOFF- VERBINDUNGEN	INSGES. INLAND AUSLAND	-2.5 1.5 -6.0	10.6 -10.5 32.4	2.7 -7.9 13.2	21.5 17.6 24.8	21.0 7.5 36.6	3.9 23.1 -15.8	13.7 14.0 13.1	-3.1 -7.8 5.0	8.9 -24.9 54.0	-15.3 -16.2 -14.6	-7.5 -5.2 -9.9	-11.4 -16.4 -5.4	2.4 -3.3 8.4
24.16	HERSTELLUNG VON KUNSTSTOFF IN PRIMAERFORMEN	INSGES. INLAND AUSLAND	-6.1 -8.7 -3.8	-9.9 -14.5 -5.7	-14.1 -19.8 -8.7	3.2 -6.2 12.4	-7.2 -14.5 -0.2	-11.1 -16.6 -5.9	7.9 1.5 14.2	-1.5 -4.8 2.0	3.2 -2.2 8.3	7.0 1.6 12.3	4.8 0.8 8.7	4.8 -0.5 9.3	-2.2 -7.6 2.9
24.17	H.V. SYNTHETISCHEM KAUTSCHUK IN PRI- MAERFORMEN	INSGES. INLAND AUSLAND	-15.3 -2.5 -21.6	-8.2 -4.9 -10.1	-22.5 -26.6 -20.0	-17.4 -24.5 -13.0	-15.3 -23.6 -10.4	-21.2 -32.2 -14.8	-2.1 4.0 -6.3	6.3 2.8 8.5	-8.4 1.8 -14.8	1.1 14.3 -8.1	-16.5 -0.2 -27.7	-11.8 30.4 -30.8	-11.7 -7.4 -14.4
24.2	H.V. SCHAEDLINGS- BEKÄMPFUNGSG- UND PFLANZENSCHUTZMITT.	INSGES. INLAND AUSLAND	5.3 2.2 6.4	18.7 24.9 15.3	-2.8 -22.8 12.9	19.3 -0.4 38.4	-22.0 -20.3 -23.5	-17.8 1.6 -27.9	25.3 29.1 23.3	-15.5 -31.5 -3.7	-1.5 -18.2 7.5	-6.4 -25.7 0.7	18.1 -31.8 34.0	-9.6 -21.0 -5.4	0.0 -8.9 5.0

DEUTSCHLAND  
1 AUFTRAGSEINGANG IM VERARBEITENDEN GEWERBE

1.1 WERTINDEX 1991=100

NACH ABSCHNITTEN, UNTERABSCHNITTEN, ABTEILUNGEN, GRUPPEN UND KLASSEN  
DER KLASSIFIKATION DER WIRTSCHAFTSZWEIGE, AUSGABE 1993 (W293)

W293 SCHL.	WIRTSCHAFTSZWEIG		1996 JAN.	1996 FEB.	1996 MAR.	1996 APR.	1996 MAI	1996 JUNI	1996 JULI	1996 AUG.	1996 SEP.	1996 OKT.	1996 NOV.	1996 DEZ.	1996
24.3	H.V. ANSTRICHMITTELN, DRUCKFARBEN UND KITTEN	INSGES. INLAND AUSLAND	99.9 95.6 113.1	99.6 94.3 116.5	108.6 105.4 118.8	115.3 112.7 123.5	120.5 118.9 125.7	117.6 114.7 126.6	121.8 121.4 122.9	113.4 113.2 114.0	121.7 118.4 132.0	126.4 121.2 142.5	116.5 110.8 134.7	83.3 76.6 104.1	112.1 108.6 122.9
24.4	HERSTELLUNG VON PHARMAZEUTISCHEN ERZEUGNISSEN	INSGES. INLAND AUSLAND	124.6 117.6 140.0	116.6 106.4 139.1	128.9 106.6 178.0	113.4 102.7 137.2	120.7 107.8 149.1	123.9 102.6 171.0	120.6 106.1 152.6	110.0 100.6 131.0	127.1 110.9 162.9	123.2 112.6 146.7	112.7 101.2 138.1	121.0 100.7 165.8	120.2 106.3 151.0
24.41	HERSTELLUNG VON PHARMAZEUTISCHEN GRUNDSTOFFEN	INSGES. INLAND AUSLAND	133.7 120.9 137.9	136.7 144.9 134.0	136.3 120.2 141.5	130.2 136.6 128.1	141.1 132.9 143.7	120.3 103.5 118.3	115.2 103.9 119.0	117.5 103.9 121.9	118.8 109.9 121.7	137.7 130.0 140.2	129.3 129.7 129.2	132.0 164.5 121.5	129.1 127.0 129.8
24.42	H.V. PHARM. SPEZIALITÄTEN U. SONST. PHARM. ERZEUGNISSEN	INSGES. INLAND AUSLAND	123.7 117.5 140.6	114.7 105.2 140.5	128.2 106.2 187.9	111.8 101.6 139.6	118.7 107.0 150.6	124.2 101.8 185.2	121.1 106.2 161.6	109.3 100.5 133.4	127.9 110.9 174.0	121.8 112.0 148.5	111.1 100.3 140.5	119.9 98.7 177.7	119.4 105.7 156.7
24.5	H.V. SEIFEN, WASH-, REINIGUNGS- U. KÖRPERPFLEGE MITTELN	INSGES. INLAND AUSLAND	98.1 90.5 125.0	96.5 85.8 134.7	102.2 93.8 132.3	98.3 88.0 135.2	94.8 85.6 127.6	88.6 79.2 122.1	89.5 79.9 123.5	84.2 75.7 114.0	91.7 84.8 116.3	97.2 88.9 126.8	89.3 81.0 118.5	81.7 73.5 110.9	92.7 83.9 123.9
24.51	H.V. SEIFEN, WASH-, REINIGUNGS- UND POLIERMITTELN	INSGES. INLAND AUSLAND	96.0 89.9 112.2	95.5 83.8 126.4	95.4 88.5 113.8	95.2 86.2 118.9	91.3 83.8 111.0	84.7 76.0 107.6	92.4 84.3 113.9	84.8 78.0 102.7	87.7 82.1 102.5	94.0 86.7 113.2	86.6 78.9 106.8	78.5 71.8 96.0	90.2 82.5 110.4
24.52	HERSTELLUNG VON DUFT- U. KÖRPERPFLEGE MITTELN	INSGES. INLAND AUSLAND	100.2 91.1 146.9	97.6 87.6 148.8	109.1 98.4 164.0	101.5 89.5 163.1	98.4 87.1 155.9	92.6 82.1 146.8	86.6 76.1 140.0	83.5 73.7 133.3	95.7 87.1 139.8	100.5 90.8 150.2	92.0 82.9 138.6	85.0 75.0 136.3	95.2 85.1 147.0
24.6	HERSTELLUNG VON SONST. CHEMISCHEN ERZEUGNISSEN	INSGES. INLAND AUSLAND	108.7 97.5 120.8	106.0 92.7 120.4	108.4 93.1 124.9	106.5 92.6 121.6	109.8 96.8 123.8	107.9 93.7 123.1	110.4 96.9 124.9	103.3 92.8 114.5	110.6 97.3 124.8	118.0 108.5 128.2	107.5 96.0 119.9	91.4 78.5 105.4	107.4 94.7 121.0
24.61	HERSTELLUNG VON PYROTECHNISCHEN ERZEUGNISSEN	INSGES. INLAND AUSLAND	148.4 177.7 88.2	167.0 154.3 193.1	88.5 83.9 98.0	89.3 82.3 103.7	128.6 135.7 114.0	87.6 96.9 68.6	89.5 98.1 71.9	115.4 134.0 77.2	112.0 95.5 137.5	175.9 216.5 92.7	155.7 150.4 166.5	105.4 124.0 67.3	121.9 129.4 106.6
24.62	HERSTELLUNG VON KLEBSTOFFEN UND GELATINE	INSGES. INLAND AUSLAND	116.3 115.8 117.2	111.0 108.8 115.1	119.1 118.7 119.9	113.0 110.6 117.5	114.6 112.4 123.0	121.3 114.8 133.7	116.3 112.4 123.9	111.2 109.0 115.3	120.7 116.3 129.1	123.0 121.2 126.6	118.4 116.9 121.1	92.1 85.2 105.3	114.8 111.7 120.6
24.63	HERSTELLUNG VON ETHERISCHEN ÖLEN	INSGES. INLAND AUSLAND	129.3 129.2 129.4	112.0 99.3 125.6	121.7 111.5 132.7	119.2 106.8 132.5	119.9 101.4 139.6	118.8 105.2 133.4	117.8 104.8 131.7	107.4 100.4 114.9	110.8 101.8 120.5	120.0 106.2 134.8	115.8 101.7 130.9	84.0 68.1 101.0	114.7 103.0 127.3
24.64	HERSTELLUNG VON FOTOCHEMISCHEN ERZEUGNISSEN	INSGES. INLAND AUSLAND	87.7 88.0 98.4	91.4 69.6 103.1	89.4 73.3 98.2	94.1 80.4 101.6	93.1 81.3 99.5	99.6 80.1 110.1	97.2 80.0 106.6	92.3 75.2 101.6	88.0 70.1 97.6	91.9 78.6 99.0	82.0 61.2 93.3	66.1 54.8 72.2	89.4 72.7 98.4
24.65	H.V. UNBESPIELTEN TON-, BILD- UND DATENTRAEGERN	INSGES. INLAND AUSLAND	110.6 96.8 116.0	97.0 76.7 104.9	103.7 70.8 116.4	97.3 75.9 105.7	99.2 73.0 109.3	95.1 53.0 111.4	83.3 56.9 93.5	88.4 60.0 99.4	99.6 75.6 109.0	101.2 87.5 106.6	87.4 96.0 84.1	73.3 73.2 73.3	94.7 74.6 102.5
24.66	H.V. CHEMISCHEN ERZEUGNISSEN A.N.G.	INSGES. INLAND AUSLAND	109.3 90.9 132.5	106.1 89.3 127.3	112.9 92.1 139.1	110.2 91.8 133.5	113.0 94.8 136.0	109.8 93.0 130.9	116.8 98.3 140.2	105.6 90.7 124.3	116.4 99.0 138.3	122.6 104.4 145.7	111.4 93.5 134.1	100.2 78.9 127.2	111.2 93.1 134.1
24.7	HERSTELLUNG VON CHEMIEFASERN	INSGES. INLAND AUSLAND	89.5 69.1 106.6	89.0 66.4 107.8	86.3 64.4 104.7	84.8 63.5 107.2	85.2 58.9 107.3	85.1 58.5 107.3	79.2 56.0 98.7	67.2 47.3 83.9	87.1 64.2 106.2	97.1 65.8 123.3	94.1 65.1 118.4	82.0 51.6 107.4	85.6 60.9 106.2
DH	HERSTELLUNG VON GUMMI- UND KUNSTSTOFFWAREN	INSGES. INLAND AUSLAND	98.9 96.2 107.4	97.5 94.0 108.1	105.6 103.7 111.9	106.4 104.6 111.9	106.4 104.3 113.1	104.2 102.2 110.6	105.9 104.8 109.5	97.4 97.7 96.6	106.9 105.6 110.6	113.2 110.1 123.0	106.6 103.7 115.5	84.3 80.9 94.8	102.8 100.7 109.4
25.1	HERSTELLUNG VON GUMMIWAREN	INSGES. INLAND AUSLAND	95.7 89.0 114.0	96.2 87.3 120.1	107.7 100.2 127.9	109.0 101.0 130.2	101.7 94.3 121.3	95.9 87.7 118.0	100.9 91.5 125.9	92.9 87.1 108.5	103.8 94.9 127.5	110.1 98.4 141.1	108.0 99.3 131.4	82.0 73.8 103.8	100.3 92.0 122.5
25.11	HERSTELLUNG VON BEREIFUNGEN	INSGES. INLAND AUSLAND	82.7 67.9 117.9	86.8 68.6 129.7	118.1 103.5 152.8	119.5 105.5 152.6	102.6 89.4 133.8	89.2 73.8 125.6	100.8 78.2 154.1	91.5 75.6 129.0	110.6 92.0 154.6	116.1 89.9 177.8	119.3 98.8 167.7	83.4 66.6 123.2	101.7 84.2 143.2
25.13	HERSTELLUNG VON SONST. GUMMIWAREN	INSGES. INLAND AUSLAND	103.6 101.0 111.3	101.9 97.9 113.4	101.4 98.3 110.4	102.6 98.5 114.5	101.1 97.1 112.6	100.0 95.7 112.7	100.9 99.1 106.1	93.7 93.6 94.1	99.7 96.6 108.5	106.4 103.2 115.4	101.2 99.6 105.9	81.1 77.9 90.3	99.5 96.5 107.9
25.2	HERSTELLUNG VON KUNSTSTOFFWAREN	INSGES. INLAND AUSLAND	99.7 98.0 105.3	97.8 95.7 104.3	105.1 104.5 107.0	105.7 105.5 106.2	107.7 106.8 110.5	106.4 105.8 108.3	107.3 104.4 104.4	98.6 100.3 93.0	107.7 108.3 105.4	114.1 113.0 117.4	106.2 104.9 110.6	84.9 82.7 92.0	103.4 102.8 105.4
25.21	H.V. PLATTEN, FOLIEN, SCHLAEUCHEN U. PROFILN A. KUNSTSTOFF	INSGES. INLAND AUSLAND	96.8 93.6 103.3	92.2 87.2 102.5	102.0 101.0 104.2	105.6 105.5 105.8	108.3 107.1 110.9	107.6 106.3 110.2	108.3 105.6 105.7	101.3 104.3 95.2	110.2 111.2 107.9	116.7 115.6 118.9	106.5 103.1 113.6	80.4 74.9 91.7	103.0 101.6 105.8
25.22	HERSTELLUNG VON VERPACKUNGSMITTELN AUS KUNSTSTOFF	INSGES. INLAND AUSLAND	103.4 97.3 126.2	101.0 92.4 133.0	104.4 97.1 131.8	99.5 93.8 121.2	100.9 94.2 125.6	98.9 91.8 125.5	101.8 94.0 130.8	90.8 84.0 116.1	96.2 88.3 125.6	106.5 98.4 136.7	100.8 92.8 130.6	86.5 77.2 121.5	99.2 91.8 127.1

DEUTSCHLAND

1 AUFTRAGSEINGANG IM VERARBEITENDEN GEWERBE

1.1 WERTINDEX 1991=100

NACH ABSCHNITTEN, UNTERABSCHNITTEN, ABTEILUNGEN, GRUPPEN UND KLASSEN  
DER KLASSIFIKATION DER WIRTSCHAFTSZWEIGE, AUSGABE 1993 (WZ93)

VERÄNDERUNG GEGENÜBER VORJAHR IN %

WZ93 SCHL.	WIRTSCHAFTSZWEIG		1996 JAN.	1996 FEB.	1996 MAR.	1996 APR.	1996 MAI	1996 JUNI	1996 JULI	1996 AUG.	1996 SEP.	1996 OKT.	1996 NOV.	1996 DEZ.	1996
24.3	H.V.ANSTRICHMIT- TELN, DRUCKFARBEN UND KITTEN	INSGES. INLAND AUSLAND	-2.4 -3.4 -0.1	0.9 -2.9 12.5	-9.5 -11.5 -3.2	7.9 5.5 15.0	0.0 -1.7 5.3	-1.7 -3.5 3.5	7.2 5.7 12.1	-2.2 -3.3 1.7	3.4 0.5 12.2	8.2 4.4 19.8	2.8 -1.2 15.4	-1.7 -6.0 10.2	1.2 -1.4 8.6
24.4	HERSTELLUNG VON PHARMAZEUTISCHEN ERZEUGNISSEN	INSGES. INLAND AUSLAND	6.8 8.8 3.2	8.1 6.0 11.7	1.9 -9.0 21.1	3.3 0.9 7.6	2.7 -2.6 12.4	0.7 -2.8 5.8	7.3 5.6 9.9	0.2 -1.8 3.6	1.9 4.3 -1.7	5.6 2.7 10.6	-2.6 -7.6 6.7	2.4 -2.0 8.7	3.1 0.1 8.2
24.41	HERSTELLUNG VON PHARMAZEUTISCHEN GRUNDSTOFFEN	INSGES. INLAND AUSLAND	-9.4 20.7 -15.3	22.9 50.9 15.4	9.1 10.5 8.8	5.2 28.5 -1.0	23.1 52.2 16.5	2.8 38.9 -5.7	-9.5 -19.8 -6.2	24.3 17.5 26.3	15.1 31.3 11.1	15.5 27.3 12.4	19.5 18.1 20.0	27.2 56.8 17.5	11.0 26.1 7.0
24.42	H.V.PHARM.SPEZIA- LITÄTEN U. SONST. PHARM.ERZEUGNISSEN	INSGES. INLAND AUSLAND	8.8 8.4 9.7	6.6 4.7 10.8	1.3 -9.5 23.9	3.0 -0.1 9.9	0.8 -4.0 11.5	0.5 -4.1 8.1	9.1 6.6 13.7	-1.8 -2.2 -0.9	0.9 3.6 -3.8	4.5 2.0 10.2	-4.6 -8.4 3.8	0.3 -3.9 7.2	2.4 -0.7 8.4
24.5	H.V.SEIFEN,WASCH-, REINIGUNGS- U. KOER- PERPFLEGEMITTELN	INSGES. INLAND AUSLAND	-6.8 -11.4 7.0	1.4 -1.3 7.8	-8.6 -12.2 -2.3	4.0 0.2 14.3	-7.7 -10.5 -0.5	-15.1 -17.8 -7.7	-7.1 -10.4 1.8	-14.4 -16.4 -9.5	-8.8 -10.0 -5.8	-4.1 -5.6 -0.5	-11.7 -14.9 -2.8	-5.4 -11.3 12.2	-7.2 -10.3 0.8
24.51	H.V.SEIFEN,WASCH-, REINIGUNGS- UND POLIERMITTELN	INSGES. INLAND AUSLAND	-11.8 -16.4 -0.4	2.6 -2.2 12.2	-14.1 -16.1 -9.6	3.4 -1.6 14.1	-9.2 -12.5 -2.0	-19.9 -22.5 -14.5	0.1 -2.4 5.8	-11.8 -14.9 -4.6	-12.3 -14.8 -6.2	-6.0 -9.3 1.3	-15.2 -20.1 -3.7	-9.0 -14.7 4.5	-8.9 -12.6 -0.6
24.52	HERSTELLUNG VON DUFT- U. KOERPER- PFLEGEMITTELN	INSGES. INLAND AUSLAND	-1.5 -6.4 18.4	0.2 -0.3 1.8	-5.3 -8.9 8.1	4.7 1.7 14.5	-6.2 -8.7 1.4	-9.9 -13.4 2.4	-13.7 -17.0 -3.1	-17.1 -17.8 -15.3	-5.5 -5.5 -5.4	-2.3 -2.3 -2.8	-8.1 -10.0 -1.5	-1.7 -8.3 23.3	-5.6 -8.2 2.7
24.6	HERSTELLUNG VON SONST. CHEMISCHEN ERZEUGNISSEN	INSGES. INLAND AUSLAND	-5.1 -5.2 -5.0	-3.6 -6.6 -0.9	-11.6 -16.6 -7.1	-0.3 -2.2 1.6	-5.3 -10.9 0.2	-6.0 -6.7 -5.5	2.4 -2.4 6.8	-6.4 -7.6 -5.5	-0.4 -7.0 5.9	6.9 3.2 10.3	-3.1 -10.4 4.4	-8.2 -17.3 0.8	-3.4 -7.5 0.2
24.61	HERSTELLUNG VON PYROTECHNISCHEN ERZEUGNISSEN	INSGES. INLAND AUSLAND	23.7 42.7 -20.4	59.5 59.4 60.0	-1.4 -17.0 46.7	-10.4 -0.5 -23.0	2.9 -16.9 145.7	-33.1 -4.0 -64.4	-41.4 -41.3 -41.6	-9.7 10.9 -45.6	-25.3 -43.0 38.2	15.0 22.0 -9.9	-5.0 -30.0 180.3	-57.8 -63.6 5.5	-12.2 -16.7 1.3
24.62	HERSTELLUNG VON KLEBSTOFFEN UND GELATINE	INSGES. INLAND AUSLAND	-5.4 -5.9 -4.6	-3.9 -5.8 -0.2	-8.9 -9.0 -8.8	3.6 3.4 3.9	-0.7 -3.4 4.4	4.7 0.9 11.7	12.9 6.6 26.0	6.1 2.4 13.4	12.2 3.2 31.9	10.4 8.1 15.1	1.8 1.4 2.5	-0.6 -6.0 8.9	2.4 -0.4 7.8
24.63	HERSTELLUNG VON ETHERISCHEN OELEN	INSGES. INLAND AUSLAND	21.0 31.4 11.6	2.2 -3.2 7.3	-0.5 -0.1 7.3	10.5 1.1 20.0	-1.8 -9.9 5.5	-2.4 -9.1 4.1	-0.6 -8.6 7.4	-5.0 -15.3 7.1	-1.5 -7.7 5.0	3.9 -7.2 15.6	-14.0 -25.7 -1.1	-10.0 -18.8 -2.2	-0.1 -6.7 6.5
24.64	HERSTELLUNG VON FOTOCHEMISCHEN ERZEUGNISSEN	INSGES. INLAND AUSLAND	-7.4 -13.0 -5.1	-6.5 -15.0 -3.1	-17.7 -17.5 -17.7	5.7 10.1 4.1	-17.5 -17.9 -17.3	-8.3 -9.7 -7.8	-1.0 -5.2 0.9	-12.8 -19.1 -10.0	-9.9 -20.1 -5.3	-0.1 3.4 -1.6	-16.0 -32.5 -7.9	-28.5 -27.0 -29.1	-10.2 -14.2 -8.6
24.65	H.V. UNBESPIEL- TEN TON-, BILD- UND DATENTRAEGERN	INSGES. INLAND AUSLAND	2.1 14.0 -1.1	10.5 -9.4 17.9	1.9 -28.9 13.5	-14.1 12.4 -19.4	21.4 3.1 27.1	24.8 -13.7 35.9	6.9 3.8 7.7	-0.5 -1.2 -0.3	1.5 -18.8 9.0	11.2 17.3 9.6	-10.5 0.5 -14.7	12.3 -6.4 21.4	4.4 -3.4 6.9
24.66	H.V. CHEMISCHEN ERZEUGNISSEN A.N.G.	INSGES. INLAND AUSLAND	-8.7 -11.6 -6.0	-7.9 -10.6 -5.5	-12.8 -18.7 -7.3	-0.9 -6.1 4.2	-5.4 -11.2 0.6	-7.7 -7.7 -7.6	5.3 1.4 8.9	-7.0 -9.1 -5.3	1.9 -1.9 5.5	7.0 0.0 14.3	1.1 -5.6 7.8	2.9 -4.1 9.2	-3.0 -7.3 1.2
24.7	HERSTELLUNG VON CHEMIEFASERN	INSGES. INLAND AUSLAND	1.8 0.3 2.7	-4.0 -5.3 -3.4	-15.8 -18.6 -14.3	6.1 4.4 7.2	-3.4 -14.9 2.9	-3.1 -11.8 1.4	8.9 -8.3 19.8	1.5 -11.8 9.2	2.1 -2.7 4.7	16.1 0.2 25.1	10.1 -10.6 23.1	16.0 -10.3 31.5	2.4 -7.6 7.9
DH	HERSTELLUNG VON GUMMI- UND KUNST- STOFFWAREN	INSGES. INLAND AUSLAND	-5.0 -6.2 -1.0	-6.8 -9.2 0.2	-11.6 -13.3 -6.2	5.3 2.8 13.6	-3.6 -6.4 5.1	-4.4 -6.0 0.6	4.7 2.3 12.9	-4.8 -6.7 1.8	-0.8 -2.0 3.0	3.6 0.9 11.7	-1.1 -3.8 7.0	-0.7 -4.1 9.6	-2.3 -4.4 4.6
25.1	HERSTELLUNG VON GUMMIWAREN	INSGES. INLAND AUSLAND	0.2 -1.4 4.2	-0.4 -4.0 7.3	-6.8 -10.5 2.2	14.7 10.3 25.2	2.0 -0.8 8.1	-7.3 -11.1 1.5	6.0 -0.7 21.6	-5.4 -7.2 -1.0	-1.9 -3.2 0.7	3.8 0.2 11.0	-1.4 -3.0 1.9	1.7 -2.3 10.0	0.2 -3.1 7.4
25.11	HERSTELLUNG VON BEREIFUNGEN	INSGES. INLAND AUSLAND	0.0 -6.3 10.6	0.6 -7.3 12.4	-0.4 -7.8 14.4	30.9 21.7 49.3	10.9 6.3 19.1	-6.4 -10.2 -0.3	11.4 -2.4 34.1	-7.4 -15.3 6.4	-3.3 -7.0 2.4	6.6 -0.2 16.1	0.5 -8.3 15.8	-0.7 -9.1 12.7	3.2 -3.9 15.3
25.13	HERSTELLUNG VON SONST. GUMMIWAREN	INSGES. INLAND AUSLAND	0.4 0.6 0.0	-0.9 -2.6 3.6	-10.9 -12.1 -7.5	5.6 4.3 8.7	-2.9 -4.2 0.4	-7.7 -11.5 3.1	3.0 0.2 11.1	-4.3 -3.1 -7.3	-0.9 -0.9 -0.9	1.9 0.4 6.0	-2.7 0.3 -10.1	3.2 1.4 7.6	-1.6 -2.5 0.8
25.2	HERSTELLUNG VON KUNSTSTOFFWAREN	INSGES. INLAND AUSLAND	-6.2 -7.4 -2.7	-8.3 -10.3 -2.2	-12.9 -14.1 -8.9	3.0 1.1 9.7	-4.9 -7.5 4.0	-3.7 -4.9 0.3	4.5 2.9 9.9	-4.6 -6.6 2.9	-0.6 -1.8 3.8	3.5 1.1 12.0	-1.0 -3.8 9.1	-1.3 -4.5 9.5	-2.9 -4.8 3.6
25.21	H.V.PLATTEN,FOLIEN, SCHLAUCHEN U. PRO- FILEN A.KUNSTSTOFF	INSGES. INLAND AUSLAND	-11.6 -14.4 -5.7	-15.3 -19.6 -6.9	-16.0 -17.5 -13.0	2.4 -0.6 9.3	-5.0 -8.5 3.2	-3.2 -4.8 0.2	6.3 4.2 11.3	-0.6 -3.6 7.1	-1.9 -3.6 2.1	7.2 3.0 16.6	2.3 -3.7 16.0	7.2 2.2 16.8	-2.8 -5.9 3.9
25.22	HERSTELLUNG VON VERPACKUNGSMITTELN AUS KUNSTSTOFF	INSGES. INLAND AUSLAND	2.9 2.0 5.7	1.7 -2.7 14.9	-6.6 -10.2 5.1	4.5 2.6 10.9	-4.1 -7.7 7.6	-2.8 -6.7 9.8	4.4 -1.3 23.2	-8.6 -12.6 4.1	1.2 -2.3 11.6	5.1 1.5 16.1	-2.6 -5.0 4.3	-4.5 -9.1 8.7	-0.9 -4.4 10.0

DEUTSCHLAND  
1 AUFTRAGSEINGANG IM VERARBEITENDEN GEWERBE

1.1 WERTINDEX 1991=100

NACH ABSCHNITTEN, UNTERABSCHNITTEN, ABTEILUNGEN, GRUPPEN UND KLASSEN  
DER KLASSIFIKATION DER WIRTSCHAFTSZWEIGE, AUSGABE 1993 (WZ93)

WZ93 SCHL.	WIRTSCHAFTSZWEIG		1996 JAN.	1996 FEB.	1996 MAR.	1996 APR.	1996 MAI	1996 JUNI	1996 JULI	1996 AUG.	1996 SEP.	1996 OKT.	1996 NOV.	1996 DEZ.	1996
25.23	HERSTELLUNG VON BAUBEDARFSARTIKELN AUS KUNSTSTOFF	INSGES. INLAND AUSLAND	95.9 96.5 91.2	92.2 92.0 93.6	114.9 115.8 106.9	122.2 124.3 103.7	129.7 132.4 105.4	133.7 136.9 106.1	138.3 142.3 103.6	132.1 137.0 89.7	147.0 151.0 111.4	144.7 148.1 114.5	132.5 135.9 102.4	95.2 97.9 71.3	123.2 125.8 100.0
25.24	HERSTELLUNG VON SONSTIGEN KUNST- STOFFWAREN	INSGES. INLAND AUSLAND	102.3 102.2 102.5	103.5 105.0 97.8	104.4 105.3 101.2	102.0 102.1 101.6	101.6 100.6 105.2	98.1 97.7 99.7	97.0 98.2 92.8	86.8 88.2 81.9	95.4 95.9 93.5	103.3 101.9 108.5	98.3 97.7 100.5	84.4 84.3 84.9	98.1 98.3 97.5
DI	GLASGEWERBE, KERAMIK, VERARBEITUNG VON STEINEN UND ERDEN	INSGES. INLAND AUSLAND	95.4 90.7 109.7	87.3 82.3 102.6	103.3 103.4 102.9	109.4 110.7 105.6	107.6 110.3 99.5	106.2 108.9 97.8	111.7 117.1 95.2	101.3 108.9 77.8	111.5 115.2 100.3	116.7 118.4 111.3	106.2 107.2 103.1	85.6 85.2 87.0	103.5 104.9 99.4
26.1	HERSTELLUNG UND VERARBEITUNG VON GLAS	INSGES. INLAND AUSLAND	116.0 109.4 134.4	101.5 95.3 118.3	105.8 102.6 114.4	108.0 103.9 119.1	99.0 96.8 104.8	102.5 99.0 111.9	102.5 101.8 104.4	93.5 97.0 83.7	107.7 105.8 113.3	118.4 114.7 128.5	111.8 110.6 115.0	99.3 98.2 101.9	105.5 102.9 112.5
26.11	HERSTELLUNG VON FLACHGLAS	INSGES. INLAND AUSLAND	85.2 87.3 82.5	81.1 81.5 80.5	80.7 82.4 78.3	84.6 91.1 75.9	85.4 87.1 83.2	85.1 83.4 87.3	83.7 87.9 78.1	80.3 85.8 72.8	95.1 104.2 82.8	101.6 100.9 102.5	81.3 89.3 70.4	82.9 86.6 78.0	85.6 89.0 81.0
26.12	VEREDLUNG UND VER- ARBEITUNG VON FLACHGLAS	INSGES. INLAND AUSLAND	103.5 103.8 101.8	99.9 99.5 102.3	107.7 107.9 106.2	108.8 106.7 120.3	110.3 109.1 116.4	114.3 113.4 119.3	111.1 111.4 109.5	107.6 109.0 100.0	122.9 122.2 126.6	133.5 130.7 148.7	121.6 120.8 126.1	92.3 89.3 108.1	111.1 110.3 115.4
26.13	HERSTELLUNG VON HOHLGLAS	INSGES. INLAND AUSLAND	120.3 113.4 145.0	106.3 91.5 158.7	109.1 99.6 142.5	110.6 101.4 143.2	95.5 88.8 119.2	94.4 86.8 121.2	91.6 86.5 109.9	91.8 87.0 108.7	97.1 85.2 139.6	100.4 93.3 125.5	107.4 102.3 125.5	117.2 111.2 138.3	103.5 95.6 131.4
26.14	HERSTELLUNG VON GLASFASER	INSGES. INLAND AUSLAND	127.0 105.1 190.4	106.4 89.6 155.0	106.5 101.2 121.9	98.0 93.5 110.9	103.0 93.7 130.1	122.8 116.5 141.1	109.1 115.0 91.8	105.1 114.6 77.8	117.6 122.3 103.9	116.0 123.5 94.4	105.2 108.9 94.6	93.7 80.8 131.2	109.2 105.4 120.3
26.15	H., VEREDL., VERARB. V. SONST. GLAS, TECHN. GLASWAREN	INSGES. INLAND AUSLAND	146.9 138.3 153.5	102.1 111.9 94.5	108.3 111.5 105.8	120.3 125.1 116.5	87.7 90.4 85.6	94.3 85.9 100.8	118.7 127.9 111.5	65.7 80.3 54.3	102.1 111.8 94.6	142.7 145.5 140.6	123.6 122.8 124.3	82.1 106.1 63.4	107.9 113.1 103.8
26.2	KERAMIK (OHNE ZIEGELEI UND BAUKERAMIK)	INSGES. INLAND AUSLAND	95.7 97.8 92.4	95.1 94.2 96.6	99.7 103.0 94.4	90.6 88.8 93.6	89.1 84.9 95.8	81.9 81.7 82.1	88.2 88.9 87.3	83.3 89.4 73.4	90.5 92.1 87.8	94.0 95.7 91.4	90.3 88.5 93.1	72.3 70.8 74.8	89.2 89.7 88.6
26.21	H.V. KERAMISCHEN HAUSHALTSGÜTERN U. ZIERGEGENSTÄNDEN	INSGES. INLAND AUSLAND	81.3 90.5 64.7	92.8 90.8 96.4	97.4 100.9 91.2	74.2 76.3 70.5	68.0 69.8 64.7	62.0 64.5 57.4	69.0 64.5 58.8	74.4 85.7 54.1	85.3 93.3 70.9	85.4 82.8 74.0	76.7 82.8 65.9	55.6 55.9 55.3	76.8 81.4 68.7
26.22	HERSTELLUNG VON SANITÄRKERAMIK	INSGES. INLAND AUSLAND	105.6 104.4 112.5	98.3 97.5 103.4	108.7 105.3 127.9	95.1 93.8 102.1	92.4 91.2 92.6	96.0 90.8 125.6	105.2 105.2 105.6	87.2 85.4 96.9	96.5 96.5 96.6	95.4 95.0 97.8	93.4 91.2 105.6	67.6 67.4 69.0	95.1 93.6 103.6
26.23	H.V. ISOLATOREN U. ISOLIERTTEILEN AUS KERAMIK	INSGES. INLAND AUSLAND	110.9 104.2 121.8	124.7 121.7 129.6	130.9 121.8 145.7	125.8 100.2 167.6	111.1 92.0 142.2	102.5 100.5 105.8	118.0 116.3 120.7	95.6 93.7 98.7	108.0 104.5 113.5	108.1 95.0 129.5	122.2 122.1 123.3	111.2 94.8 137.8	114.1 105.6 127.9
26.24	H.V. KERAMISCHEN ERZEUGNISSEN F. SONST. TECHN. ZWECHE	INSGES. INLAND AUSLAND	130.6 122.0 145.6	127.6 106.7 163.7	123.0 102.0 159.1	125.1 103.9 161.6	124.8 108.3 153.3	131.0 96.3 190.9	113.6 88.0 157.7	97.6 91.4 108.2	107.2 85.1 145.4	132.9 106.1 179.2	124.6 91.7 181.3	97.7 83.5 122.1	119.6 98.8 155.7
26.25	H.V. KERAMISCHEN ERZEUGNISSEN A.N.G.	INSGES. INLAND AUSLAND	76.0 82.4 60.2	89.5 91.0 85.7	97.1 103.9 80.2	88.1 91.9 78.6	77.9 81.0 70.0	68.4 72.9 57.3	71.9 74.9 64.5	78.0 85.4 59.7	82.4 87.1 70.7	89.2 92.8 80.3	80.1 82.8 73.2	61.7 61.3 62.5	80.0 84.0 70.2
26.26	H.V. FEUERFESTEN KERAMISCHEN WERK- STOFFEN	INSGES. INLAND AUSLAND	100.5 99.8 101.1	85.8 87.9 84.0	89.0 100.1 79.3	92.7 94.4 91.3	99.8 93.8 105.1	85.2 93.2 78.3	93.7 94.9 92.7	86.5 97.2 77.2	88.6 88.3 88.8	92.7 99.7 86.5	92.2 87.8 96.1	81.1 87.4 75.6	90.7 93.7 88.0
26.3	H.V. KERAMISCHEN WAND- U. BODEN- FLIESEN U.-PLATTEN	INSGES. INLAND AUSLAND	73.7 82.0 54.3	66.4 73.5 49.6	76.6 84.3 58.3	80.8 89.2 60.9	87.9 96.2 68.3	81.7 89.6 63.0	88.3 93.4 62.2	80.5 95.2 45.7	85.3 96.0 60.0	93.5 103.8 69.3	73.9 82.0 54.6	49.9 55.4 37.0	78.2 87.2 56.9
26.4	ZIEGELEI, HERSTEL- LUNG VON SONSTIGER BAUKERAMIK	INSGES. INLAND AUSLAND	57.1 57.4 49.5	50.4 50.6 46.1	115.1 117.1 72.1	150.4 153.0 93.6	167.7 171.2 90.9	167.7 170.8 98.7	185.0 188.7 104.8	165.4 168.6 94.6	168.8 171.7 105.5	159.1 161.2 111.6	121.4 122.8 88.7	73.2 74.1 53.1	131.8 133.9 84.1
26.51	HERSTELLUNG VON ZEMENT	INSGES. INLAND AUSLAND	52.1 51.0 68.3	50.9 49.9 65.4	100.4 98.7 127.2	129.4 129.5 129.1	135.8 136.3 127.8	128.3 128.3 128.5	142.9 145.3 105.5	121.9 123.5 96.0	130.2 130.7 123.2	127.3 125.5 155.6	112.0 110.4 136.3	79.1 78.1 95.4	109.2 108.9 113.2
26.62	HERSTELLUNG VON GIPSERZEUGNISSEN FUER DEN BAU	INSGES. INLAND AUSLAND	144.2 148.1 70.8	144.0 148.0 69.3	141.1 144.5 77.4	135.9 138.6 67.5	137.4 141.7 57.6	139.0 142.9 67.4	150.1 154.1 77.0	151.8 157.8 39.8	158.6 163.7 63.6	161.4 165.7 81.1	157.2 160.9 87.6	126.0 121.1 218.7	145.6 149.0 81.5
DJ	METALLERZEUGUNG UND -BEARBEITUNG, H.V. METALLERZEUGNISSEN	INSGES. INLAND AUSLAND	101.7 95.3 123.2	95.5 88.7 118.2	101.9 96.9 118.6	97.7 93.8 110.8	95.9 92.5 107.1	95.4 90.6 111.3	102.4 97.0 120.3	89.4 87.3 96.2	95.6 92.4 106.3	101.9 95.4 123.6	98.6 92.9 117.6	83.8 79.3 98.8	96.7 91.8 112.7
27	METALLERZEUGUNG UND -BEARBEITUNG	INSGES. INLAND AUSLAND	98.4 90.3 116.8	95.9 82.6 125.8	96.8 85.7 121.9	91.5 81.5 114.0	91.0 84.2 106.4	91.6 82.3 112.8	96.7 86.8 118.9	83.9 78.5 96.1	87.5 79.4 106.0	97.9 85.5 125.8	97.1 85.4 123.4	80.5 71.4 101.2	92.4 82.8 114.1

## DEUTSCHLAND

## 1 AUFTRAGSEINGANG IM VERARBEITENDEN GEWERBE

## 1.1 WERTINDEX 1991=100

NACH ABSCHNITTEN, UNTERABSCHNITTEN, ABTEILUNGEN, GRUPPEN UND KLASSEN  
DER KLASSE DER WIRTSCHAFTSZWEIGE, AUSGABE 1993 (WZ93)

## VERÄNDERUNG GEGENÜBER VORJAHR IN %

WZ93 SCHL.	WIRTSCHAFTSZWEIG		1996 JAN.	1996 FEB.	1996 MAR.	1996 APR.	1996 MAI	1996 JUNI	1996 JULI	1996 AUG.	1996 SEP.	1996 OKT.	1996 NOV.	1996 DEZ.	1996
25.23	HERSTELLUNG VON BAUBEDARFSARTIKELN AUS KUNSTSTOFF	INSGES. INLAND AUSLAND	-5.1 -5.1 -5.0	-15.1 -17.1 6.8	-15.0 -16.5 3.0	-0.7 -2.0 15.4	-4.2 -5.2 7.8	1.9 2.0 1.0	12.0 12.0 11.6	-2.7 -2.7 -1.6	5.8 5.4 10.5	3.7 3.2 9.5	1.1 1.0 1.7	0.8 0.4 5.0	-1.3 -1.9 5.5
25.24	HERSTELLUNG VON SONSTIGEN KUNST- STOFFWAREN	INSGES. INLAND AUSLAND	-5.1 -6.1 -1.7	-3.2 -3.0 -4.3	-11.4 -11.4 -11.1	4.6 3.4 9.0	-5.6 -7.9 3.1	-7.1 -8.0 -3.7	-0.7 -1.3 1.9	-8.0 -9.1 -2.7	-3.1 -4.4 1.9	-0.5 -1.9 4.7	-4.3 -6.3 3.5	-7.0 -9.1 1.6	-4.4 -5.5 0.0
DI	GLASGEWERBE, KERAMIK, VERARBEITUNG VON STEINEN UND ERDEN	INSGES. INLAND AUSLAND	-9.0 -8.9 -9.3	-15.2 -19.9 -1.1	-16.1 -17.1 -12.7	0.2 -1.5 6.2	-9.0 -10.5 -3.6	-7.7 -8.3 -5.0	0.8 2.4 -4.7	-7.2 -6.2 -11.5	-1.2 -1.8 1.0	2.6 1.9 5.1	-5.3 -6.6 -1.0	2.6 1.4 6.5	-5.6 -6.3 -2.7
26.1	HERSTELLUNG UND VERARBEITUNG VON GLAS	INSGES. INLAND AUSLAND	-3.7 -3.1 -5.0	-1.0 -3.4 4.9	-11.9 -12.5 -10.6	0.4 -2.4 7.5	-9.8 -10.5 -8.0	-4.6 -6.6 0.8	-2.7 0.1 -9.2	-8.3 -7.1 -12.1	-0.3 -1.7 4.1	6.5 6.4 6.8	-2.6 -4.1 1.1	2.8 1.2 6.6	-3.0 -3.8 -1.2
26.11	HERSTELLUNG VON FLACHGLAS	INSGES. INLAND AUSLAND	-17.8 -12.3 -24.6	-12.7 -16.0 -7.8	-21.0 -23.7 -17.0	-3.1 -1.7 -5.1	-14.9 -18.8 -8.5	-12.6 -17.0 -6.3	-9.2 -13.8 -1.1	-17.6 -20.9 -11.5	-14.4 -13.5 -15.7	-3.9 -9.3 4.5	-6.6 -7.2 -5.4	-2.4 0.2 -6.0	-11.6 -13.2 -9.2
26.12	VEREDLUNG UND VER- ARBEITUNG VON FLACHGLAS	INSGES. INLAND AUSLAND	-8.9 -4.5 -27.5	-5.0 -4.3 -8.8	-13.5 -13.3 -15.0	7.9 4.3 29.2	-4.3 -4.8 -2.1	0.5 -2.4 19.5	2.2 1.4 7.6	-3.9 -4.5 -0.5	6.0 2.6 28.7	10.2 6.3 33.7	-3.0 -6.0 16.1	-1.7 -5.3 17.5	-1.2 -2.6 6.4
26.13	HERSTELLUNG VON HOHLGLAS	INSGES. INLAND AUSLAND	-1.6 -2.5 1.5	6.3 2.5 15.0	-5.4 -6.3 -3.3	-3.2 -6.2 5.2	-8.2 -9.8 -3.7	-10.9 -12.5 -6.3	-8.9 -9.2 -8.1	-6.3 -7.0 -4.7	-3.9 -7.8 6.1	6.1 6.3 5.8	-5.3 -4.9 -6.5	5.5 4.1 9.2	-3.0 -4.5 0.9
26.14	HERSTELLUNG VON GLASFASER	INSGES. INLAND AUSLAND	-2.7 -19.2 44.5	-3.4 -21.0 53.8	-22.3 -26.6 -9.6	2.2 -2.5 15.6	-14.5 -19.2 -2.5	10.2 16.4 -2.2	13.6 22.2 -9.5	-2.9 0.8 -15.6	14.0 10.5 27.8	26.4 26.8 24.9	-1.2 2.5 -11.8	10.1 13.6 4.3	1.1 -1.7 9.0
26.15	H., VEREDL., VERARB. V. SONST. GLAS, TECHN. GLASWAREN	INSGES. INLAND AUSLAND	7.4 27.3 -3.4	-1.6 6.6 -8.2	-11.9 -8.5 -14.5	-4.8 -11.2 1.1	-21.0 -23.1 -19.2	-6.2 -16.8 2.5	-4.0 24.4 -20.3	-25.3 -18.8 -31.5	-6.2 -1.6 -9.9	-3.1 2.8 -7.3	5.9 5.0 6.8	3.4 5.9 0.5	-5.2 -1.0 -8.5
26.2	KERAMIK (OHNE ZIEGELEI UND BAUKERAMIK)	INSGES. INLAND AUSLAND	-12.0 -9.4 -16.0	-5.6 -7.0 -3.2	-11.6 -9.2 -15.6	-1.8 -5.0 3.5	-5.8 -11.1 2.8	-16.0 -17.4 -13.9	-1.9 -3.2 0.5	-9.4 -7.5 -13.1	-4.9 -5.9 -3.3	-2.7 -3.5 -1.2	-10.2 -12.1 -7.4	-4.7 -9.1 3.0	-7.5 -8.4 -5.7
26.21	H.V. KERAMISCHEN HAUSHALTSGÜTERN U. ZIERGEGENSTÄNDEN	INSGES. INLAND AUSLAND	-20.6 -12.1 -36.3	-8.2 -11.3 -2.4	-7.5 -6.1 -10.2	-0.5 -7.1 15.6	-14.5 -16.0 -11.6	-13.9 -14.1 -13.4	1.5 3.2 -2.2	-2.9 -3.1 -2.3	-3.7 -4.9 -0.7	1.7 -3.1 14.2	-13.9 -14.8 -11.5	2.4 -4.8 19.2	-7.5 -8.0 -5.8
26.22	HERSTELLUNG VON SANITÄRKERAMIK	INSGES. INLAND AUSLAND	-19.4 -18.6 -23.5	-1.8 -2.9 4.9	-12.8 -15.6 3.8	-8.2 -8.9 -4.8	-10.7 -14.4 15.4	-4.2 -9.7 28.4	1.6 2.2 -1.1	-5.8 -10.9 30.1	1.4 1.7 -0.2	-8.3 -8.8 -5.1	-12.3 -14.8 1.9	-25.8 -29.9 10.9	-9.2 -11.2 3.0
26.23	H.V. ISOLATOREN U. ISOLIERTEILEN AUS KERAMIK	INSGES. INLAND AUSLAND	-30.3 -16.6 -43.3	-13.3 -13.5 -13.0	-4.2 -8.0 1.3	18.0 4.0 35.6	-10.2 -30.3 28.9	-14.0 -9.5 -20.2	24.6 22.6 28.0	-19.0 -6.7 -32.7	4.4 11.9 -5.2	-9.5 -10.2 -8.6	-3.4 29.1 -31.4	35.1 36.6 33.3	-4.5 -2.2 -7.5
26.24	H.V. KERAMISCHEN ERZEUGNISSEN F. SONST. TECHN. ZWECHE	INSGES. INLAND AUSLAND	11.1 17.2 3.5	10.5 5.1 17.1	-4.5 -7.1 -1.6	16.4 18.5 14.0	7.6 11.6 3.1	10.3 3.5 17.0	-4.6 -26.5 33.6	-15.3 -22.9 -1.3	10.4 -1.8 26.3	21.3 13.4 30.5	8.1 -0.8 17.0	-11.4 -4.9 -18.1	4.7 -0.5 11.2
26.25	H.V. KERAMISCHEN ERZEUGNISSEN A.N.G.	INSGES. INLAND AUSLAND	-11.8 -13.5 -5.3	3.9 -6.5 47.3	1.1 -1.2 9.4	-2.0 -8.7 25.2	-4.7 -8.6 8.4	-6.6 -5.2 -10.5	12.5 6.8 33.0	8.0 5.0 21.1	-2.8 -6.7 11.7	10.4 3.1 38.4	-3.4 -6.1 5.3	-10.3 -13.5 -1.9	-0.6 -4.8 14.0
26.26	H.V. FEUERFESTEN KERAMISCHEN WERK- STOFFEN	INSGES. INLAND AUSLAND	-0.2 -1.8 1.2	-8.0 -5.3 -10.5	-20.4 -11.3 -28.5	-7.6 -6.3 -8.6	0.4 -4.4 4.5	-28.2 -31.3 -24.4	-10.5 -12.6 -8.5	-14.9 -8.5 -21.1	-13.2 -16.2 -10.5	-9.9 -4.8 -14.5	-13.1 -19.2 -7.4	-3.9 -5.3 -2.6	-11.3 -11.3 -11.2
26.3	H.V. KERAMISCHEN WAND- U. BODEN- FLIESEN U. -PLATTEN	INSGES. INLAND AUSLAND	-17.4 -19.7 -7.5	-23.1 -22.1 -26.3	-28.3 -26.7 -33.4	-4.4 -2.1 -11.5	-10.7 -11.5 -7.8	-12.2 -11.5 -14.4	1.8 2.7 -1.1	-6.4 -6.1 -8.2	-3.8 -2.7 -7.4	10.0 10.0 10.5	-2.0 -3.2 2.6	-10.1 -10.5 -8.4	-9.4 -9.1 -10.7
26.4	ZIEGELEI, HERSTEL- LUNG VON SONSTIGER BAUKERAMIK	INSGES. INLAND AUSLAND	-30.9 -31.7 -4.6	-59.1 -59.7 -35.5	-30.9 -31.0 -21.1	-4.1 -4.5 13.9	-11.2 -11.4 0.6	-7.7 -7.7 -5.6	6.9 6.7 19.8	-5.5 -5.8 9.5	0.9 0.4 26.5	2.1 1.3 37.4	-6.9 -7.6 19.9	9.9 10.4 -5.3	-10.5 -10.9 5.1
26.51	HERSTELLUNG VON ZEMENT	INSGES. INLAND AUSLAND	-13.7 -13.0 -23.2	-48.2 -49.2 -33.3	-22.8 -24.8 14.5	6.2 5.0 32.7	-8.2 -9.1 9.2	-5.4 -5.7 0.3	5.7 5.7 6.4	-6.6 -7.0 1.9	-1.6 -1.5 -3.1	-3.4 -4.8 18.1	-7.3 -8.9 19.1	14.3 12.2 53.1	-7.3 -8.2 7.0
26.62	HERSTELLUNG VON GIPSERZEUGNISSEN FÜR DEN BAU	INSGES. INLAND AUSLAND	-6.2 -6.6 13.8	-2.3 -2.2 -6.1	5.0 4.9 7.9	2.6 2.6 -0.1	-11.2 -11.2 -16.0	-1.3 -1.5 12.3	19.0 18.8 32.3	23.3 24.4 -28.0	10.3 10.3 9.1	3.4 3.8 -10.9	0.5 0.4 5.2	9.6 4.6 118.9	3.8 3.4 15.1
DJ	METALLERZEUGUNG UND -BEARBEITUNG, H.V. METALLERZEUGNISSEN	INSGES. INLAND AUSLAND	-2.4 -4.1 2.7	-8.6 -12.1 1.5	-14.4 -16.0 -10.0	1.2 -0.6 7.4	-8.0 -9.8 -2.2	-7.6 -9.0 -3.4	5.6 1.5 18.2	-5.4 -8.5 5.0	-8.4 -11.6 2.5	5.6 1.8 16.8	-0.2 -2.5 6.4	0.0 -2.0 5.6	-3.9 -6.4 3.8
27	METALLERZEUGUNG UND -BEARBEITUNG	INSGES. INLAND AUSLAND	-11.4 -13.5 -7.2	-14.7 -22.4 0.1	-21.9 -26.4 -13.7	-4.5 -11.8 10.5	-10.6 -14.3 -3.3	-6.1 -10.6 2.7	5.1 -0.1 14.9	-2.1 -7.0 8.6	-1.4 -6.0 7.9	9.1 3.4 19.0	6.1 1.5 14.0	5.5 5.5 5.7	-4.9 -9.7 4.1

DEUTSCHLAND  
1 AUFTRAGSEINGANG IM VERARBEITENDEN GEWERBE  
1.1 WERTINDEX 1991=100  
NACH ABSCHNITTEN, UNTERABSCHNITTEN, ABTEILUNGEN, GRUPPEN UND KLASSEN  
DER KLASSIFIKATION DER WIRTSCHAFTSZWEIGE, AUSGABE 1993 (W293)

W293 SCHL.	WIRTSCHAFTSZWEIG		1996 JAN.	1996 FEB.	1996 MAR.	1996 APR.	1996 MAI	1996 JUNI	1996 JULI	1996 AUG.	1996 SEP.	1996 OKT.	1996 NOV.	1996 DEZ.	1996
27.1	ERZEUG.V.ROHEISEN, STAHL U. FERROLE- GIERUNGEN (EGKS) 2)	INSGES. INLAND AUSLAND	97.0 91.6 108.5	93.1 81.8 117.2	98.0 87.7 119.9	86.5 79.0 102.4	85.8 84.1 89.5	89.5 80.5 109.0	94.3 84.2 115.8	80.0 77.6 85.0	81.2 74.5 95.5	93.1 82.9 114.9	89.6 80.1 109.9	77.5 70.0 93.7	88.8 81.2 105.1
27.2	HERSTELLUNG VON ROHREN	INSGES. INLAND AUSLAND	79.2 67.1 102.9	90.7 64.6 141.6	81.7 74.6 95.4	81.4 73.5 97.0	79.7 75.0 89.1	77.1 69.0 93.1	86.0 74.5 108.6	78.7 70.1 95.4	81.6 67.7 108.7	91.0 71.2 129.9	86.9 68.2 123.4	72.3 56.1 104.0	82.2 69.3 107.4
27.21	H.V.ROHREN, ROHR- VERSCHLUSS-U.VER- BIND.A.GUSSEISEN	INSGES. INLAND AUSLAND	44.1 47.3 32.5	44.3 42.8 49.9	63.9 51.2 110.4	71.3 62.8 102.7	61.4 61.6 60.8	67.3 61.1 89.8	65.6 67.7 58.1	68.9 65.3 82.2	63.3 59.1 78.6	61.4 57.8 74.2	55.7 48.5 82.2	40.0 29.6 78.2	58.9 54.6 75.0
27.22	H.V. STAHLROHREN, ROHRVERSCHL.-VERB. A. EISEN U. STAHL	INSGES. INLAND AUSLAND	86.2 72.0 111.2	99.9 70.0 152.4	85.2 80.4 93.6	83.4 76.1 96.3	83.4 78.3 92.5	79.1 71.0 93.5	90.1 76.2 114.5	80.6 71.3 96.9	85.2 69.8 112.2	96.9 74.5 136.4	93.1 73.0 128.3	78.7 62.6 107.0	86.8 72.9 111.2
27.3	SONST.ERSTE BEARB. V.EISEN,STAHL,H.V. FERROLEG.(N.EGKS)2)	INSGES. INLAND AUSLAND	96.3 90.0 115.0	93.2 83.5 122.1	88.3 77.8 119.7	83.2 75.9 105.0	82.6 76.6 100.5	79.8 74.5 95.6	89.0 81.9 110.0	74.0 71.7 80.9	82.2 77.0 97.6	96.0 87.3 121.8	93.4 85.5 117.1	81.2 74.3 101.5	86.6 79.7 107.2
27.31	HERSTELLUNG VON BLANKSTAHL	INSGES. INLAND AUSLAND	74.6 71.0 87.3	70.0 67.2 79.7	69.5 65.9 82.2	65.5 63.6 72.6	64.8 60.8 79.1	62.3 57.3 80.2	65.6 59.7 86.3	56.2 53.7 64.8	63.9 62.7 68.4	68.1 67.1 71.5	67.9 65.9 74.9	55.0 54.8 55.9	65.3 79.7 75.2
27.32	HERSTELLUNG VON KALTBAEND UNTER 500 MM BREITE	INSGES. INLAND AUSLAND	113.6 103.3 140.6	115.1 98.5 158.5	98.2 82.3 139.9	97.1 88.1 120.5	92.8 86.0 110.8	88.0 82.3 103.1	104.8 92.5 137.2	84.3 79.6 96.6	92.5 84.0 114.8	120.4 105.8 158.6	116.9 105.4 147.2	105.2 93.9 134.7	102.4 91.8 130.2
27.33	HERSTELLUNG VON KALTPROFILIEN	INSGES. INLAND AUSLAND	96.2 93.5 123.5	85.6 84.4 97.9	94.1 93.4 100.8	93.3 88.2 144.4	89.2 87.1 110.4	92.6 91.5 104.3	108.2 107.4 115.9	106.4 103.7 133.6	106.4 106.4 105.9	115.1 106.4 159.7	105.2 102.0 137.0	75.3 71.5 113.7	97.3 95.0 120.6
27.34	HERSTELLUNG VON GEZOGENEM DRAHT	INSGES. INLAND AUSLAND	86.5 88.1 81.6	80.1 77.7 87.5	80.6 79.7 83.1	69.5 69.4 69.6	74.7 75.3 73.0	76.7 75.7 79.8	77.4 79.8 70.2	85.3 68.4 55.6	73.2 73.8 71.5	78.2 76.9 82.1	78.5 78.9 77.2	70.2 68.0 77.0	75.9 76.0 75.7
27.35	E.BEARB.V.EISEN U. STAHL A.N.G.,H.V. FERROLEG.(N.EGKS)	INSGES. INLAND AUSLAND	99.2 86.4 126.5	94.4 78.4 128.4	103.0 72.7 167.4	92.6 65.8 149.3	93.9 73.0 138.2	85.3 70.5 116.5	93.5 80.0 122.2	74.3 68.1 87.4	87.6 70.3 124.1	93.5 73.3 136.2	87.4 61.5 142.6	75.7 63.7 101.2	90.0 72.0 128.3
27.4	ERZEUGUNG UND ERSTE BEARBEITUNG VON NE-METALLEN	INSGES. INLAND AUSLAND	108.2 96.1 133.2	101.9 86.7 133.1	105.2 90.0 136.5	104.3 88.6 136.6	104.8 89.7 135.9	103.4 90.5 130.0	107.5 90.5 130.0	92.9 96.6 112.6	97.9 88.9 116.3	96.7 91.7 137.3	112.4 97.4 143.0	86.3 76.0 107.4	102.6 89.6 129.3
27.41	ERZEUGUNG U. ERSTE BEARBEITUNG VON EDELMETALLEN	INSGES. INLAND AUSLAND	110.9 98.5 131.2	132.3 104.5 178.1	155.5 100.4 246.0	122.5 90.4 175.3	118.2 85.7 171.7	126.0 86.0 191.6	117.7 91.1 161.2	122.2 78.7 193.6	106.1 85.2 140.5	142.5 93.9 222.3	143.1 105.0 205.6	113.5 86.9 157.2	125.9 92.2 181.2
27.42	ERZEUG. U. ERSTE BEARBEITUNG VON ALUMINIUM	INSGES. INLAND AUSLAND	111.3 109.7 114.4	109.0 102.9 121.1	115.6 110.0 126.7	114.3 103.9 134.9	112.8 105.2 127.7	106.8 102.6 115.1	118.6 115.4 125.0	100.5 96.6 108.1	105.1 101.3 112.7	112.6 105.5 126.6	129.8 117.4 154.3	92.4 85.4 106.2	110.7 104.7 122.7
27.43	ERZEUG.U.ERSTE BE- ARBEITUNG V.BLEI, ZINK UND ZINN	INSGES. INLAND AUSLAND	88.4 88.6 88.0	80.9 81.3 79.5	92.8 94.3 88.4	112.3 113.4 109.2	112.2 118.2 94.4	125.0 124.3 127.1	119.2 121.5 112.1	110.2 110.2 110.3	127.3 131.3 115.3	123.2 121.2 129.2	110.8 107.0 121.9	80.7 78.5 87.1	106.9 107.5 105.2
27.44	ERZEUG. U. ERSTE BEARBEITUNG VON KUPFER	INSGES. INLAND AUSLAND	106.4 81.9 164.4	91.2 66.3 149.9	84.0 65.2 128.6	88.9 88.6 137.1	92.5 69.4 147.2	94.7 74.4 142.5	93.1 75.1 135.6	76.7 66.5 100.9	85.2 71.9 116.6	92.0 73.3 136.1	86.7 72.3 120.6	76.4 65.1 102.9	89.0 70.8 131.9
27.45	ERZEUG. U. ERSTE BEARBEITUNG VON SONST.NE-METALLEN	INSGES. INLAND AUSLAND	112.2 85.8 142.4	95.2 75.9 117.4	104.5 74.9 138.4	90.2 65.0 119.3	94.0 69.2 122.5	81.2 62.0 103.2	85.0 60.0 113.6	79.5 59.1 103.1	79.4 52.1 110.8	89.5 62.6 120.4	97.7 83.2 114.5	70.6 52.3 91.6	89.9 66.8 116.4
27.5	GIESSEREIINDUSTRIE	INSGES. INLAND AUSLAND	100.2 94.6 121.3	98.5 93.7 117.1	93.7 87.4 118.2	95.4 87.4 126.4	93.7 88.2 114.6	96.0 90.6 117.0	94.7 88.8 117.5	92.0 86.7 112.6	96.9 87.6 132.9	101.8 92.4 138.4	97.6 91.1 122.7	85.5 78.0 114.5	95.5 88.9 121.1
27.51	EISENGIesserei	INSGES. INLAND AUSLAND	103.8 96.7 130.5	99.2 94.0 119.0	95.3 87.0 126.9	96.4 85.6 137.4	94.3 86.9 122.3	97.6 91.6 120.5	94.7 89.7 114.0	92.9 88.5 109.6	98.9 88.5 138.8	102.1 93.9 133.4	96.9 90.8 120.2	88.3 80.5 118.0	96.7 89.5 124.2
27.52	STAHLGIesserei	INSGES. INLAND AUSLAND	84.6 86.0 79.0	95.6 92.6 108.3	87.0 89.1 78.4	91.2 94.9 75.9	89.2 93.9 79.3	94.5 86.4 101.1	88.1 85.2 133.5	88.1 79.0 126.3	100.6 85.9 106.0	100.7 92.6 161.6	73.5 67.6 134.3	90.4 86.4 98.3	100.0 97.8 106.8
28	HERSTELLUNG VON METALLERZEUGNISSEN	INSGES. INLAND AUSLAND	104.3 98.6 132.2	95.3 92.8 107.4	106.0 104.3 114.0	102.6 101.9 106.3	99.7 98.0 108.1	98.3 96.1 109.1	106.8 103.7 122.3	93.6 93.1 96.2	102.0 101.0 106.8	105.0 101.9 120.4	99.8 97.8 109.5	86.3 84.5 95.4	100.0 97.8 110.6
28.1	STAHL- UND LEICHT- METALLBAU	INSGES. INLAND AUSLAND	101.0 94.9 159.4	93.6 95.9 71.5	103.6 103.3 106.1	104.7 105.6 95.8	111.9 111.9 112.0	108.6 108.6 109.0	120.5 122.9 98.2	102.1 102.9 95.3	115.7 117.0 102.7	109.6 110.0 107.1	102.6 103.5 94.7	103.5 103.7 101.7	106.5 106.7 104.5
28.11	H.V. STAHL- UND LEICHTMETALLKON- STRUKTIONEN	INSGES. INLAND AUSLAND	106.6 97.7 190.8	92.2 94.5 70.2	103.7 101.8 121.8	108.5 108.9 104.2	114.5 113.1 127.8	110.9 109.5 124.0	125.5 127.3 108.9	103.6 103.1 108.6	118.1 119.3 106.0	108.6 108.1 114.1	100.9 101.2 98.0	104.4 103.2 115.6	108.1 107.3 115.8

2) EUROPAEISCHE GEMEINSCHAFT FUER KOHLE UND STAHL.

STBA,FS 4,R 2.2,1996



DEUTSCHLAND

1 AUFTRAGSEINGANG IM VERARBEITENDEN GEWERBE

1.1 WERTINDEX 1991=100

NACH ABSCHNITTEN, UNTERABSCHNITTEN, ABTEILUNGEN, GRUPPEN UND KLASSEN  
DER KLASSIFIKATION DER WIRTSCHAFTSZWEIGE, AUSGABE 1993 (WZ93)

VERÄNDERUNG GEGENUEBER VORJAHR IN %

WZ93 SCHL.	WIRTSCHAFTSZWEIG		1996 JAN.	1996 FEB.	1996 MAR.	1996 APR.	1996 MAI	1996 JUNI	1996 JULI	1996 AUG.	1996 SEP.	1996 OKT.	1996 NOV.	1996 DEZ.	1996
27.1	ERZEUG.V.ROHEISEN, STAHL U. FERROLE- GIERUNGEN (EGKS) 2)	INSGES. INLAND AUSLAND	-14.4 -17.9 -7.2	-21.9 -30.6 -4.1	-20.5 -27.2 -7.1	-11.8 -18.8 2.7	-15.0 -14.9 -15.4	0.7 -5.8 13.4	7.9 -1.6 26.8	3.0 -1.0 11.5	-1.5 -6.2 7.4	8.4 2.2 19.4	8.0 -2.0 28.2	4.4 4.8 3.8	-6.0 -11.7 5.2
27.2	HERSTELLUNG VON ROHREN	INSGES. INLAND AUSLAND	-20.1 -48.7 -14.2	-1.4 -51.9 46.3	-36.1 -50.5 -47.9	0.5 -29.3 23.7	-8.1 -30.9 -7.7	-18.8 -23.4 -25.9	1.9 3.2 2.5	-3.9 -26.1 9.3	5.7 -8.5 30.0	8.7 -6.7 32.1	4.6 -7.3 21.3	9.7 -0.7 23.5	-6.8 -12.8 2.2
27.21	H.V.ROHREN, ROHR- VERSCHLUSS-U. VERB. BIND. A.GUSSEISEN	INSGES. INLAND AUSLAND	-51.1 -48.7 -60.8	-50.6 -51.9 -45.8	-49.3 -50.5 -47.1	-18.8 -29.3 22.4	-28.2 -30.9 -16.0	-26.0 -23.4 -32.0	2.8 3.2 1.0	-16.1 -26.4 38.6	-20.3 -26.4 3.4	-24.9 -23.4 -29.1	-29.3 -39.4 10.2	-33.8 -35.7 -30.9	-30.5 -33.0 -22.2
27.22	H.V. STAHLROHREN, ROHRVERSCHL.-VERB. A. EISEN U. STAHL	INSGES. INLAND AUSLAND	-14.6 -17.6 -10.6	8.0 -21.9 56.5	-33.6 -18.6 -48.0	4.6 -5.8 23.9	-4.0 -1.9 -6.9	-17.3 -10.0 -25.2	1.8 1.3 2.5	-1.6 -7.4 7.0	10.9 -3.6 32.8	15.2 -2.6 39.9	10.8 1.4 22.3	17.5 5.9 32.4	-2.4 -7.7 4.7
27.3	SONST.ERSTE BEARB. V.EISEN,STAHL,H.V. FERROLEG.(N.EGKS)2)	INSGES. INLAND AUSLAND	-14.9 -12.9 -19.4	-14.0 -16.6 -8.3	-27.9 -33.9 -12.4	-12.0 -15.7 -2.5	-14.4 -18.6 -3.2	-5.1 -7.2 0.2	0.6 -5.1 15.8	-9.0 -10.8 -3.6	-0.4 0.4 -2.1	15.1 10.8 25.2	4.9 3.0 9.4	11.7 15.0 5.0	-6.9 -9.3 -1.0
27.31	HERSTELLUNG VON BLANKSTAHL	INSGES. INLAND AUSLAND	-20.7 -22.5 -15.2	-26.7 -29.6 -16.9	-29.7 -33.4 -16.3	-23.6 -25.0 -18.2	-22.9 -26.4 -11.3	-20.1 -26.2 1.1	-10.7 -20.1 25.1	-18.1 -21.1 -7.8	-12.9 -5.6 -30.4	1.9 10.5 -19.4	-8.0 -4.1 -18.8	2.0 12.3 -22.6	-17.1 -18.3 -13.7
27.32	HERSTELLUNG VON KALT BAND UNTER 500 MM BREITE	INSGES. INLAND AUSLAND	-10.1 -5.4 -18.1	1.1 -1.3 4.8	-26.7 -34.9 -9.2	2.0 4.0 -1.7	-11.7 -14.9 -4.3	8.0 10.6 2.9	14.2 7.8 27.7	2.9 -0.6 11.3	14.6 16.7 11.1	39.8 32.1 55.9	21.3 20.3 23.2	31.7 41.4 16.8	4.8 3.1 7.8
27.33	HERSTELLUNG VON KALTPROFILIEN	INSGES. INLAND AUSLAND	2.0 1.2 9.4	5.0 1.8 44.0	0.3 -0.2 5.2	20.2 12.8 101.1	7.1 5.7 20.0	17.8 19.3 7.3	25.1 25.0 25.8	31.2 29.0 51.6	23.6 22.9 29.9	31.2 27.5 66.0	1.3 0.4 8.8	-3.5 -6.2 17.9	13.1 11.4 29.4
27.34	HERSTELLUNG VON GEZOGENEM DRAHT	INSGES. INLAND AUSLAND	-31.6 -29.0 -39.1	-37.5 -36.0 -41.3	-35.5 -38.0 -27.3	-36.4 -39.0 -27.1	-27.5 -30.3 -16.7	-18.6 -21.1 -10.3	-20.6 -19.1 -25.1	-26.5 -26.2 -27.5	-17.2 -18.9 -11.2	-11.2 -16.4 8.2	-10.3 -12.3 -3.6	-12.2 -11.7 -13.7	-25.1 -26.1 -22.0
27.35	E.BEARB.V.EISEN U. STAHL A.N.G.,H.V. FERROLEG.(N.EGKS)	INSGES. INLAND AUSLAND	11.2 22.4 -1.8	5.2 1.4 10.7	-25.6 -39.8 -4.8	5.2 -13.5 32.0	9.3 0.8 20.5	-2.0 -6.6 4.5	4.8 -7.2 28.0	-15.9 -16.1 -15.4	-4.5 -8.9 1.4	-1.0 -7.0 6.7	-1.1 -11.8 11.2	13.0 10.2 16.9	-1.5 -8.4 8.2
27.4	ERZEUGUNG UND ERSTE BEARBEITUNG VON NE-METALLEN	INSGES. INLAND AUSLAND	-6.4 -8.9 -2.4	-11.7 -15.9 -5.3	-17.4 -24.7 -4.5	3.3 -5.0 17.1	-5.0 -15.5 14.2	-7.5 -15.2 6.4	5.6 2.5 10.9	-4.0 -11.3 9.6	-4.8 -9.0 2.6	8.3 4.8 13.3	7.6 9.4 4.8	3.5 3.8 2.9	-3.0 -8.1 5.3
27.41	ERZEUGUNG U. ERSTE BEARBEITUNG VON EDELMETALLEN	INSGES. INLAND AUSLAND	45.0 28.8 71.3	60.6 21.7 132.5	33.7 -8.7 94.3	25.4 8.5 44.5	11.1 -7.0 32.4	12.0 -10.0 36.6	16.4 3.6 31.4	16.8 -19.7 67.9	-12.1 -13.8 -10.3	45.7 11.7 84.5	5.6 -13.6 29.7	1.0 -6.3 8.6	19.6 -1.8 46.0
27.42	ERZEUG. U. ERSTE BEARBEITUNG VON ALUMINIUM	INSGES. INLAND AUSLAND	-19.0 -16.3 -23.6	-15.0 -14.3 -16.1	-15.8 -18.8 -10.2	8.5 4.7 14.9	-2.6 -12.0 17.9	-15.0 -20.0 -4.2	11.9 11.8 11.9	-0.1 -6.5 13.4	3.2 -4.5 20.5	11.3 7.7 17.7	13.0 11.2 15.7	-6.9 -7.4 -6.3	-3.3 -6.4 2.5
27.43	ERZEUG.U.ERSTE BE- ARBEITUNG V.BLEI, ZINK UND ZINN	INSGES. INLAND AUSLAND	2.6 3.0 1.0	-8.8 -5.1 -18.7	0.8 4.8 -10.0	23.5 27.8 12.0	10.1 19.5 -15.0	24.0 20.9 34.2	18.7 16.7 25.3	10.2 5.5 27.7	31.2 32.6 26.7	16.7 12.3 30.9	5.7 3.1 13.4	-1.8 -12.0 42.3	11.5 11.2 12.6
27.44	ERZEUG. U. ERSTE BEARBEITUNG VON KUPFER	INSGES. INLAND AUSLAND	8.5 -1.7 23.5	-17.6 -25.9 -6.7	-31.6 -40.2 -17.1	-10.8 -24.2 13.0	-15.0 -29.0 8.9	-2.4 -12.1 12.8	-6.6 -13.2 3.7	-16.3 -19.8 -10.1	-16.6 -18.6 -13.7	-2.7 0.7 -7.0	1.6 15.7 -13.4	32.9 44.3 18.8	-8.5 -14.4 0.1
27.45	ERZEUG. U. ERSTE BEARBEITUNG VON SONST.NE-METALLEN	INSGES. INLAND AUSLAND	-14.9 -18.7 -12.2	-13.9 -22.5 -6.2	-16.1 -29.7 -4.6	1.7 -17.7 19.5	5.6 -3.4 12.4	-22.6 -36.2 -9.3	2.8 -6.7 9.4	-7.2 -15.9 -0.3	-18.9 -41.4 2.4	-5.6 -22.5 8.5	-5.6 9.5 -15.2	-16.4 -20.2 -13.6	-10.0 -20.1 -1.8
27.5	GIessereiINDUSTRIE	INSGES. INLAND AUSLAND	2.7 2.6 2.3	-4.7 -4.7 -4.6	-16.8 -18.8 -10.5	7.8 2.9 23.8	-9.6 -8.6 -12.7	-13.0 -14.6 -8.3	0.2 2.5 -5.9	-3.9 -5.8 2.1	3.9 -0.7 17.4	8.6 6.1 16.0	-3.6 -2.0 -7.5	6.5 8.0 3.0	-2.5 -3.5 0.5
27.51	EISENGIesserei	INSGES. INLAND AUSLAND	7.0 6.3 8.8	-4.6 -5.2 -2.6	-14.3 -17.7 -4.2	9.9 1.1 38.9	-6.3 -7.4 -3.1	-11.1 -12.8 -6.1	5.7 14.1 -13.4	-2.5 -3.7 1.0	8.7 3.5 23.8	8.6 8.1 10.3	-5.3 -2.6 -12.1	9.7 13.4 1.5	-0.2 -1.1 2.5
27.52	STAHLGIesserei	INSGES. INLAND AUSLAND	-15.6 -11.6 -29.6	-5.1 -2.2 -13.7	-26.8 -23.2 -39.8	-0.8 10.5 -35.1	-22.2 -13.1 -48.7	-21.2 -21.8 -18.9	-18.0 -29.2 41.6	-9.5 -14.5 6.7	-14.4 -15.6 -10.2	8.6 -2.4 44.5	4.5 0.3 18.2	-7.4 -12.5 11.7	-11.5 -12.3 -9.0
28	HERSTELLUNG VON METALLERZEUGNISSEN	INSGES. INLAND AUSLAND	5.6 2.6 18.4	-3.1 -4.5 3.8	-8.1 -9.0 -3.9	5.8 6.5 3.0	-5.9 -7.0 -0.6	-8.6 -8.0 -11.2	5.7 2.3 23.0	-7.7 -9.3 0.2	-12.6 -14.2 -4.2	3.1 1.0 13.6	-4.6 -4.8 -3.7	-3.9 -5.7 5.3	-3.1 -4.5 3.2
28.1	STAHL- UND LEICHT- METALLBAU	INSGES. INLAND AUSLAND	13.1 5.1 100.0	-3.4 -3.3 -3.9	-17.2 -18.4 -4.9	-5.6 -6.5 4.0	-6.8 -7.5 0.8	-13.2 -11.1 -28.7	7.4 6.3 22.4	-16.0 -17.0 -3.2	-0.1 -1.3 14.4	-3.4 -5.3 23.8	-8.0 -9.4 10.9	-3.8 -4.7 6.0	-5.3 -6.5 8.3
28.11	H.V. STAHL- UND LEICHTMETALLKON- STRUKTIONEN	INSGES. INLAND AUSLAND	17.4 6.7 128.2	-7.2 -6.9 -11.7	-19.2 -20.8 -3.4	-4.2 -5.7 11.8	-8.0 -9.2 3.8	-8.2 -11.8 39.6	11.7 10.7 24.0	-16.1 -17.5 -1.9	0.3 -0.5 8.7	-4.5 -6.7 23.2	-8.9 -10.3 7.2	-6.5 -9.1 21.6	-5.1 -7.3 18.8

2) EUROPAEISCHE GEMEINSCHAFT FUER KOHLE UND STAHL.

STBA,FS 4,R 2.2,1996

DEUTSCHLAND  
1 AUFTRAGSEINGANG IM VERARBEITENDEN GEWERBE

1.1 WERTINDEX 1991=100

NACH ABSCHNITTEN, UNTERABSCHNITTEN, ABTEILUNGEN, GRUPPEN UND KLASSEN  
DER KLASSIFIKATION DER WIRTSCHAFTSZWEIGE, AUSGABE 1993 (WZ93)

WZ93 SCHL.	WIRTSCHAFTSZWEIG		1996 JAN.	1996 FEB.	1996 MAR.	1996 APR.	1996 MAI	1996 JUNI	1996 JULI	1996 AUG.	1996 SEP.	1996 OKT.	1996 NOV.	1996 DEZ.	1996
28.12	H.V. AUSBAUELEMENTEN AUS STAHL UND LEICHTMETALL	INSGES. INLAND AUSLAND	82.6 85.4 55.6	98.1 100.5 75.7	103.3 108.4 54.5	92.1 94.6 68.1	103.2 107.8 59.8	101.1 105.5 59.7	103.9 108.2 62.9	97.3 102.1 51.6	107.8 109.5 91.7	113.0 116.1 84.0	108.4 111.1 83.6	100.7 105.5 55.8	101.0 104.6 66.9
28.2	KESSEL- U. BEHAELTERBAU (OHNE H.V. DAMPFKESSELN)	INSGES. INLAND AUSLAND	80.1 78.2 91.0	76.9 78.4 68.5	94.6 89.2 126.2	88.0 90.1 75.2	103.2 107.0 80.9	96.9 97.8 92.1	137.9 111.8 289.1	100.4 101.5 94.2	115.1 116.5 107.6	118.3 117.1 125.3	91.3 93.8 76.6	79.4 81.0 69.8	98.5 96.9 108.0
28.21	HERSTELLUNG VON TANKS UND SAMMELBEHAELTERN	INSGES. INLAND AUSLAND	76.5 68.8 122.7	79.8 78.1 90.2	107.9 90.5 213.0	81.8 81.4 81.4	113.7 114.9 106.5	85.9 81.2 114.9	161.5 96.9 552.5	81.0 76.3 108.9	85.8 84.5 93.9	98.7 91.3 143.6	73.2 73.4 71.5	79.6 79.8 78.3	93.8 84.8 148.1
28.22	H.V. HEIZKOEPPERN F. ZENTRALHEIZUNGEN U. ZENTR. HEIZ. KESS.	INSGES. INLAND AUSLAND	83.0 85.8 67.2	74.6 78.6 52.3	84.0 88.1 61.0	92.9 96.9 70.6	94.7 100.6 61.6	105.8 111.3 75.0	118.9 123.9 91.4	116.0 142.4 83.1	138.7 138.0 117.9	134.0 121.9 111.6	105.8 110.4 80.4	79.2 82.0 63.4	102.3 106.7 78.0
28.3	H.V. DAMPFKESSELN (OHNE ZENTRALHEIZUNGSKESSELN)	INSGES. INLAND AUSLAND	193.2 176.4 294.5	115.2 117.7 100.4	213.3 232.5 98.4	179.8 194.0 94.9	96.4 93.6 112.8	100.7 99.4 109.0	107.5 106.1 116.2	90.2 90.7 87.4	91.7 94.0 77.8	79.9 81.1 73.0	88.7 93.8 58.3	82.5 85.1 67.4	119.9 122.0 107.5
28.4	H.V. SCHMIEDE-, ZIEH- U. STANZTEILEN, GEW. RINGEN, PULVERM. ERZ.	INSGES. INLAND AUSLAND	104.8 101.7 117.4	98.8 96.2 109.4	97.6 95.0 108.0	99.7 95.0 119.2	94.6 91.5 107.3	93.6 90.2 107.3	98.3 95.4 110.2	93.6 93.1 95.7	99.2 96.8 108.7	104.8 100.8 121.4	100.2 97.9 129.8	88.3 84.5 103.5	97.8 94.8 109.8
28.5	OBERFLAECHEENVEREDLUNG UND WAERMEBEHANDLUNG U. MECHANIK A.N.G.	INSGES. INLAND AUSLAND	102.4 99.0 139.3	99.2 96.6 126.8	102.8 100.0 132.5	98.4 96.6 118.1	98.0 96.4 114.4	99.1 95.4 138.2	106.2 103.9 130.5	93.7 92.4 107.6	101.6 98.8 131.5	109.6 105.3 155.7	111.3 109.3 132.1	92.5 89.2 128.2	101.2 98.6 129.6
28.51	OBERFLAECHEENVEREDLUNG UND WAERMEBEHANDLUNG	INSGES. INLAND AUSLAND	102.4 96.6 158.9	101.9 97.8 140.6	107.1 102.2 153.6	102.2 99.6 127.4	102.8 100.9 120.7	103.9 98.9 152.6	110.5 108.3 131.7	99.6 97.2 122.6	108.6 105.1 142.5	115.1 109.8 166.2	111.5 109.1 134.5	91.6 87.2 133.4	104.8 101.1 140.4
28.52	MECHANIK A.N.G.	INSGES. INLAND AUSLAND	102.5 101.6 113.1	96.4 95.4 108.5	98.2 97.7 104.3	94.3 93.4 105.7	92.9 91.8 105.9	93.9 91.8 119.1	101.6 99.3 129.0	87.4 87.4 87.7	94.1 92.2 116.9	103.7 100.6 141.7	111.1 109.6 128.8	93.5 91.2 121.3	97.5 96.0 115.2
28.6	H.V. SCHNEIDWAREN, WERKZEUGEN, SCHLOSSE- RERN U. BESCHLAGEN	INSGES. INLAND AUSLAND	99.7 91.6 122.6	100.4 91.6 125.0	102.2 96.1 119.5	95.3 89.8 110.6	95.6 91.1 108.4	93.3 87.9 108.5	98.0 91.7 116.0	88.4 85.0 97.8	99.7 94.8 113.6	108.9 99.5 135.2	105.8 98.0 127.7	80.2 74.2 97.2	97.3 90.9 115.2
28.61	HERSTELLUNG VON SCHNEIDWAREN UND BESTECKEN	INSGES. INLAND AUSLAND	111.3 100.5 127.3	107.5 97.6 122.1	107.5 89.0 135.0	102.9 85.7 128.4	107.5 102.8 114.5	96.5 83.6 115.8	103.7 81.9 136.1	124.3 107.3 149.7	101.7 85.0 126.5	126.6 92.5 177.5	137.8 126.7 154.2	91.9 79.8 109.9	109.9 94.4 133.1
28.62	HERSTELLUNG VON WERKZEUGEN	INSGES. INLAND AUSLAND	93.3 81.9 123.8	97.5 85.6 129.4	100.0 94.3 115.2	88.7 83.7 102.0	85.3 80.5 98.1	81.5 76.0 96.4	91.3 85.2 107.7	73.5 71.7 78.4	84.8 79.7 98.6	91.6 84.1 111.3	91.3 83.9 110.9	73.7 68.6 87.2	87.7 81.3 104.9
28.63	HERSTELLUNG VON SCHLOSSEERN UND BESCHLAGEN	INSGES. INLAND AUSLAND	105.9 101.9 119.5	102.8 98.0 119.1	104.2 99.1 121.5	102.3 97.4 118.6	106.6 102.1 122.0	107.5 102.4 124.7	105.6 100.5 122.9	101.3 98.0 112.4	118.0 113.8 132.4	127.8 118.5 159.3	118.9 111.0 145.4	86.6 80.2 108.5	107.3 101.9 125.5
28.7	H.V. SONSTIGEN EISEN-, BLECH- UND METALLWAREN	INSGES. INLAND AUSLAND	95.4 90.5 115.9	90.0 85.2 109.7	93.2 88.4 113.0	94.1 91.3 106.2	95.7 92.4 109.5	95.3 91.8 109.6	99.2 95.1 115.8	89.8 88.4 95.7	93.7 91.3 103.2	100.5 97.0 114.6	94.6 90.9 110.0	76.6 72.7 92.3	93.2 89.6 108.0
28.71	HERSTELLUNG VON BEHAELTERN AUS EISEN UND STAHL	INSGES. INLAND AUSLAND	75.6 71.0 89.3	91.8 70.8 155.4	84.7 79.7 99.7	80.0 83.5 69.2	84.2 83.6 86.1	81.2 85.1 69.2	84.5 81.3 94.1	96.4 85.8 128.2	82.4 80.8 87.0	87.2 86.0 91.0	82.5 82.4 82.8	70.2 66.1 82.8	83.4 79.7 94.6
28.72	H.V. VERPACKUNGEN AUS EISEN-, STAHL UND NE-METALL	INSGES. INLAND AUSLAND	95.8 95.5 96.9	90.8 89.0 97.2	98.6 93.0 118.2	99.5 94.8 116.2	105.5 100.2 124.5	104.1 97.6 127.0	103.6 96.2 129.4	93.1 91.1 100.1	86.4 85.6 89.2	92.6 92.7 92.1	85.3 83.9 90.0	74.8 72.8 81.9	94.2 91.0 105.2
28.73	HERSTELLUNG VON DRAHTWAREN	INSGES. INLAND AUSLAND	84.0 73.6 119.0	75.7 70.7 92.3	88.3 82.7 107.0	96.1 90.8 114.0	104.4 102.7 110.1	102.6 99.4 113.1	108.4 109.4 105.0	97.6 98.4 94.8	99.5 97.7 105.6	103.4 99.5 116.3	89.1 83.0 109.7	67.5 60.8 89.8	93.1 89.1 106.4
28.74	HERSTELLUNG VON SCHRAUBEN, NIETEN, KETTEN UND FEDERN	INSGES. INLAND AUSLAND	107.3 96.4 151.5	95.7 85.5 137.0	95.6 86.7 131.8	93.9 86.2 124.9	93.9 86.8 122.6	95.7 88.4 125.0	95.3 88.3 123.6	89.7 86.0 105.0	95.7 88.2 125.9	105.9 95.9 146.8	103.5 95.5 136.1	86.3 80.1 111.2	96.5 88.7 128.5
28.75	HERSTELLUNG VON EISEN-, BLECH UND METALLWAREN A.N.G.	INSGES. INLAND AUSLAND	94.5 92.1 106.5	90.3 89.0 96.9	92.3 90.1 103.1	93.4 93.6 92.8	92.0 90.9 97.5	91.4 90.3 96.9	98.8 96.2 111.9	85.6 86.3 81.8	95.1 94.5 97.8	101.4 99.8 109.2	96.5 94.0 108.7	75.3 72.7 88.2	92.2 90.8 99.3
DK	MASCHINENBAU	INSGES. INLAND AUSLAND	97.3 91.3 105.8	98.1 89.0 111.0	106.2 95.6 121.2	98.2 90.2 109.6	97.2 85.1 114.4	98.9 88.8 113.3	102.4 92.7 116.2	88.1 82.8 95.6	103.2 96.2 113.1	103.1 94.2 115.8	100.4 89.9 115.3	95.1 84.7 109.9	99.0 90.0 111.8
29.1	H.V. MASCH. F. D. ERZ. V. MECHAN. ENERGIE	INSGES. INLAND AUSLAND	107.5 96.4 125.5	105.7 91.1 129.2	118.5 97.3 152.5	95.0 86.6 108.5	97.8 85.1 113.2	101.7 90.0 120.7	107.4 99.2 120.5	89.3 84.6 96.8	109.1 97.7 127.6	107.2 96.1 125.0	100.7 93.2 112.8	88.3 79.4 102.7	102.4 91.7 119.6

## DEUTSCHLAND

## 1 AUFTRAGSEINGANG IM VERARBEITENDEN GEWERBE

1.1 WERTINDEX 1991=100

NACH ABSCHNITTEN, UNTERABSCHNITTEN, ABTEILUNGEN, GRUPPEN UND KLASSEN  
DER KLASSIFIKATION DER WIRTSCHAFTSZWEIGE, AUSGABE 1993 (W293)

VERÄNDERUNG GEGENÜBER VORJAHR IN %

W293 SCHL.	WIRTSCHAFTSZWEIG		1996 JAN.	1996 FEB.	1996 MAR.	1996 APR.	1996 MAI	1996 JUNI	1996 JULI	1996 AUG.	1996 SEP.	1996 OKT.	1996 NOV.	1996 DEZ.	1996
28.12	H.V. AUSBAUELEMENTEN AUS STAHL UND LEICHTMETALL	INSGES. INLAND AUSLAND	-1.9 -0.8 -16.6	11.0 9.6 31.2	-9.7 -9.5 -14.3	-10.5 -9.4 -23.1	-2.5 -1.5 -16.5	-27.4 -8.6 -83.6	-6.8 -7.8 14.2	-15.4 -15.7 -10.6	-1.3 -3.9 42.8	0.7 -0.8 26.9	-5.1 -7.0 27.6	7.4 13.1 -43.4	-6.1 -4.1 -28.3
28.2	KESSEL-U.BEHÄLTERBAU (OHNE H.V. DAMPFKESSELN)	INSGES. INLAND AUSLAND	-9.5 -13.8 19.7	-4.7 -6.1 6.7	-6.2 -15.1 65.4	-2.4 -4.3 11.4	14.9 14.8 14.9	-5.5 -7.5 9.9	38.9 10.5 226.7	-1.3 -4.2 22.5	9.3 7.8 20.2	23.1 20.2 41.9	-12.6 -14.1 -1.0	10.1 9.2 15.9	4.5 -0.5 41.0
28.21	HERSTELLUNG VON TANKS UND SAMMEL-BEHÄLTERN	INSGES. INLAND AUSLAND	-15.6 -22.9 23.2	-3.3 -5.0 7.6	6.1 -11.4 116.5	1.4 2.6 -6.2	41.2 45.1 20.5	4.8 -0.2 34.1	63.3 -0.8 419.8	-2.2 -7.4 27.8	-4.3 -6.0 5.6	29.5 20.1 85.5	-27.7 -31.3 5.1	-0.4 -2.1 11.7	7.6 -3.0 71.0
28.22	H.V. HEIZKÖRPERN F.ZENTRALHEIZUNGEN U.ZENTR.HEIZ.KESSELN	INSGES. INLAND AUSLAND	-4.4 -6.6 15.3	-5.9 -7.1 5.7	-16.2 -18.0 2.0	-5.0 -8.4 33.0	-2.7 -3.7 8.3	-11.0 -11.2 -9.0	19.3 19.0 21.7	-0.8 -2.6 17.7	17.6 15.9 31.1	19.5 20.2 15.6	-1.2 -0.6 -4.9	20.2 20.2 20.3	2.3 1.1 12.9
28.3	H.V. DAMPFKESSELN (OHNE ZENTRAL-HEIZUNGEN)	INSGES. INLAND AUSLAND	85.2 78.9 111.7	44.9 39.0 109.2	105.5 109.3 64.3	108.1 135.4 -13.6	-0.4 -4.6 27.3	-8.5 0.4 -38.5	-0.1 -5.9 51.3	-10.2 -12.0 3.7	-71.4 -72.4 -61.3	-16.2 -17.2 -8.4	-20.9 1.2 -74.4	-34.7 -36.3 -20.0	-0.2 0.7 -6.3
28.4	H.V. SCHMIEDE-, ZIEH- U.STANZTEILEN, GEW. RINGEN, PULVERM. ERZ.	INSGES. INLAND AUSLAND	-7.3 -8.8 -1.8	-10.7 -11.7 -6.7	-16.1 -15.7 -17.7	-2.4 -3.5 1.3	-12.4 -13.8 -6.9	-11.3 -12.3 -7.7	-1.2 -2.5 3.3	-2.5 -1.6 -6.2	3.8 2.8 7.3	4.8 2.5 13.6	-2.0 -1.2 -4.5	7.9 6.4 12.7	-4.7 -5.5 -1.8
28.5	OBERFLÄCHENVEREDLUNG UND WÄRMEBEHANDLUNG U. MECHANIK A.N.G.	INSGES. INLAND AUSLAND	-2.8 0.6 -22.9	-4.9 -4.0 -11.8	-12.9 -12.1 -19.0	-1.1 -0.1 -9.3	-10.9 -9.3 -23.3	-8.1 -8.9 -1.6	4.0 4.1 3.1	-6.8 -5.5 -16.5	-3.0 -2.5 -7.1	5.8 4.4 17.6	0.7 2.8 -14.6	-7.3 -9.1 8.6	-4.1 -3.4 -8.1
28.51	OBERFLÄCHENVEREDLUNG UND WÄRMEBEHANDLUNG	INSGES. INLAND AUSLAND	-3.2 0.5 -20.3	-1.2 -1.4 0.1	-10.2 -11.4 -2.8	2.4 4.3 -10.0	-5.9 -3.8 -20.3	-5.7 -6.9 2.4	8.7 9.1 5.7	-8.9 -7.5 -18.3	-2.0 -1.0 -8.5	4.7 3.3 14.6	-4.8 -1.7 -23.1	-12.3 -14.0 -0.6	-3.3 -2.7 -7.6
28.52	MECHANIK A.N.G.	INSGES. INLAND AUSLAND	-2.4 0.8 -27.4	-8.6 -6.5 -26.7	-15.8 -12.9 -39.0	-4.9 -4.6 -8.0	-16.1 -14.8 -27.5	-10.7 -11.0 -7.6	-1.0 -1.1 -0.2	-4.1 -3.2 -12.6	-4.2 -4.2 -4.7	7.1 5.6 22.7	7.4 8.1 0.9	-1.4 -3.6 25.6	-4.8 -4.2 -11.2
28.6	H.V. SCHNEIDWAREN, WERKZEUGEN, SCHLOSSE- RERN U. BESCHLÄGEN	INSGES. INLAND AUSLAND	0.4 -3.3 9.5	-0.5 -4.5 8.9	-7.9 -9.3 -4.6	5.7 6.5 3.9	-3.0 -3.5 -1.8	-3.4 -3.0 -4.4	9.0 4.9 20.1	0.0 -3.4 9.3	-0.5 -0.1 -1.2	10.2 9.3 11.9	3.2 0.2 10.5	0.9 -2.5 9.2	1.0 -1.0 5.6
28.61	HERSTELLUNG VON SCHNEIDWAREN UND BESTECKEN	INSGES. INLAND AUSLAND	-1.2 0.0 -2.8	3.0 -1.1 8.2	-1.4 -1.7 -1.0	12.5 7.9 17.3	-6.3 -7.0 -5.5	-6.5 3.2 -15.0	15.9 5.0 27.7	18.5 8.4 31.7	-10.7 -11.2 -10.3	15.2 -6.4 40.4	1.2 -2.6 6.1	17.4 12.1 23.9	4.0 -0.1 8.7
28.62	HERSTELLUNG VON WERKZEUGEN	INSGES. INLAND AUSLAND	10.2 1.0 31.3	10.5 3.3 26.5	-0.8 -2.8 4.1	8.8 11.9 2.7	-0.6 -0.6 -0.7	-3.8 -4.8 -1.4	8.6 1.5 27.2	-10.1 -14.3 2.0	-3.7 -4.9 -1.0	2.9 7.1 -4.8	-1.0 -4.6 7.1	-6.5 -9.5 0.5	1.3 -1.5 7.5
28.63	HERSTELLUNG VON SCHLOSSE- RERN UND BESCHLÄGEN	INSGES. INLAND AUSLAND	-8.2 -7.4 -10.4	-11.6 -11.7 -11.3	-16.0 -16.2 -15.7	1.5 1.2 2.0	-4.8 -5.6 -2.3	-2.7 -2.0 -4.5	8.6 8.3 10.0	7.8 6.8 10.7	4.2 5.5 1.2	16.9 13.2 27.4	8.0 5.2 15.9	7.4 4.0 17.4	0.3 -0.4 2.4
28.7	H.V. SONSTIGEN EISEN-, BLECH- UND METALLWAREN	INSGES. INLAND AUSLAND	-3.2 -4.8 2.8	-8.5 -11.2 0.7	-18.9 -22.1 -6.1	3.0 2.0 6.9	-7.4 -9.7 1.4	-7.2 -7.3 -7.0	0.4 -1.6 7.1	-7.4 -8.5 -3.3	-4.1 -4.4 -2.9	3.0 0.9 10.3	-3.7 -6.1 5.5	-2.8 -4.0 0.4	-5.0 -6.8 1.2
28.71	HERSTELLUNG VON BEHÄLTERN AUS EISEN UND STAHL	INSGES. INLAND AUSLAND	-19.1 -20.8 -15.0	-2.3 -19.5 38.4	-12.9 -18.1 2.2	4.3 5.3 0.3	-10.8 -14.6 2.7	-9.3 -8.9 -10.8	-3.2 -8.9 15.5	13.0 -3.6 72.5	-11.6 -11.7 -11.2	-2.1 -1.7 -2.8	-6.9 -10.8 7.5	7.7 0.2 31.4	-5.0 -9.8 9.9
28.72	H.V. VERPACKUNGEN AUS EISEN-, STAHL UND NE-METALL	INSGES. INLAND AUSLAND	1.9 1.8 2.6	3.3 2.2 7.3	-1.2 -4.5 8.9	16.0 16.2 15.4	4.5 2.6 10.4	5.4 2.5 13.9	5.1 -0.3 22.0	-6.0 -6.1 -5.7	0.6 1.9 -3.7	3.7 2.4 8.5	-11.7 -14.6 -1.3	-8.8 -10.0 -4.7	1.1 -0.8 6.5
28.73	HERSTELLUNG VON DRAHTWAREN	INSGES. INLAND AUSLAND	-5.8 -11.0 7.0	-26.6 -29.2 -19.0	-23.7 -27.5 -12.1	5.5 -1.2 29.3	0.2 -4.6 19.3	-3.3 -2.5 -5.8	1.2 3.8 -6.8	-0.1 2.0 -6.7	-3.7 -5.7 3.5	13.4 11.0 20.4	-9.5 -14.4 5.9	-8.0 -15.1 13.2	-5.4 -8.0 2.7
28.74	HERSTELLUNG VON SCHRAUBEN, NIETEN, KETTEN UND FEDERN	INSGES. INLAND AUSLAND	-6.4 -8.2 -1.3	-9.2 -13.3 2.9	-19.4 -22.0 -11.2	-1.3 -1.9 0.6	-13.3 -15.6 -6.1	-12.9 -12.3 -14.8	-8.9 -7.9 -11.7	-8.4 -8.1 -9.0	-3.0 -2.3 -5.3	6.4 3.8 14.2	0.7 1.3 -1.0	4.7 7.8 -3.3	-6.5 -7.2 -4.0
28.75	HERSTELLUNG VON EISEN-, BLECH UND METALLWAREN A.N.G.	INSGES. INLAND AUSLAND	-0.4 -2.3 8.7	-7.8 -8.7 -3.3	-23.5 -26.3 -8.2	-0.1 -0.1 0.3	-10.2 -11.5 -9.9	-9.4 -9.1 -11.2	4.1 0.6 21.9	-11.8 -12.7 -7.6	-5.5 -6.2 -1.6	-1.2 -2.7 6.5	-1.0 -4.1 14.4	-4.4 -5.1 -2.2	-6.4 -7.8 0.9
DK	MASCHINENBAU	INSGES. INLAND AUSLAND	-3.0 -2.6 -3.5	-3.1 -4.4 -1.6	-9.3 -13.8 -3.7	5.9 2.3 10.6	-9.1 -13.6 -3.7	-4.2 -4.4 -3.8	3.4 1.6 5.4	-8.0 -9.0 -7.0	-2.5 -2.3 -2.8	6.7 2.1 12.6	-0.6 -5.5 5.4	-6.6 -6.5 -6.7	-2.8 -5.0 -0.2
29.1	H.V. MASCH.F.D.ERZ. V.MECHAN.ENERGIE	INSGES. INLAND AUSLAND	-2.4 -8.4 6.4	-7.6 -12.2 -1.7	-5.3 -17.8 12.3	-7.1 -10.6 -2.1	-10.3 -15.6 -2.3	-12.7 -13.8 -11.2	2.4 -0.9 6.9	-5.7 -14.0 9.0	-12.9 -18.4 -4.6	9.5 2.2 19.8	0.4 -2.8 5.1	-8.9 -5.4 -12.7	-5.3 -10.2 1.6

DEUTSCHLAND  
1 AUFTRAGSEINGANG IM VERARBEITENDEN GEWERBE

1.1 WERTINDEX 1991=100

NACH ABSCHNITTEN, UNTERABSCHNITTEN, ABTEILUNGEN, GRUPPEN UND KLASSEN  
DER KLASSIFIKATION DER WIRTSCHAFTSZWEIGE, AUSGABE 1993 (WZ93)

WZ93 SCHL.	WIRTSCHAFTSZWEIG		1996 JAN.	1996 FEB.	1996 MAR.	1996 APR.	1996 MAI	1996 JUNI	1996 JULI	1996 AUG.	1996 SEP.	1996 OKT.	1996 NOV.	1996 DEZ.	1996
29.11	H.V. VERBRENNUNGS- MOTOREN U. TURBINEN (O. LUFTBAU USW.)	INSGES. INLAND AUSLAND	114.1 77.9 142.7	116.7 60.0 161.6	184.7 94.3 256.3	86.0 61.4 105.5	85.3 71.8 95.9	118.9 73.1 155.2	121.8 106.8 133.7	78.4 52.8 98.7	152.1 114.1 182.1	114.4 84.9 137.8	97.5 82.3 109.5	93.3 84.3 100.4	113.6 80.3 140.0
29.12	HERSTELLUNG VON PUMPEN UND KOMPRESSOREN	INSGES. INLAND AUSLAND	99.2 88.1 116.9	100.0 86.5 121.4	95.4 85.3 111.4	95.1 81.8 116.1	101.1 85.3 126.1	93.6 83.4 109.7	97.9 87.5 114.3	89.7 82.2 101.6	91.4 86.7 99.0	98.5 84.5 120.6	97.9 87.8 113.9	84.3 72.7 102.6	95.3 84.3 112.8
29.13	HERSTELLUNG VON ARMATUREN	INSGES. INLAND AUSLAND	99.9 97.5 106.2	98.4 95.1 106.9	103.4 100.0 112.2	95.3 93.1 101.2	97.1 92.8 108.2	95.1 93.6 99.0	101.5 102.7 104.3	90.2 93.1 82.4	98.7 98.2 100.0	100.8 95.8 103.5	93.8 91.7 99.4	76.7 74.8 81.9	95.9 94.2 100.4
29.14	H.V. LAGERN, GETRIE- BEN, ZAHNRÄDERN, ANTRIEBSSELEMENTEN	INSGES. INLAND AUSLAND	121.1 115.2 131.8	112.0 109.0 117.5	110.2 110.1 110.4	102.0 98.5 108.4	104.9 95.5 122.0	105.3 102.7 110.1	114.0 107.4 126.0	96.7 94.8 100.2	107.8 100.8 120.4	119.3 111.7 133.1	114.6 107.5 127.3	102.4 90.6 123.7	109.2 103.7 119.2
29.2	H.V. SONST. MASCHI- NEN FÜR UNSPEZI- FISCHE VERWENDUNG	INSGES. INLAND AUSLAND	93.1 85.4 107.7	96.3 89.0 110.2	100.4 97.3 106.3	102.3 93.6 118.8	97.9 87.6 117.5	99.4 90.5 116.3	103.2 98.2 112.6	89.8 86.9 95.5	102.7 107.1 94.3	103.1 95.2 117.9	104.4 93.5 125.3	93.4 88.1 103.6	98.8 92.7 110.5
29.21	HERSTELLUNG VON OFEN UND BRENNERN	INSGES. INLAND AUSLAND	116.9 97.4 143.8	110.1 101.4 122.2	107.0 96.0 122.2	120.3 135.2 99.6	108.6 93.1 130.1	132.8 84.4 199.7	97.6 91.8 105.6	84.0 95.6 68.1	99.7 119.7 72.2	94.9 106.6 78.7	144.0 105.4 197.4	102.9 114.0 87.5	109.9 103.4 118.9
29.22	HERSTELLUNG VON HEBEZEUGEN UND FÖRDERMITTELN	INSGES. INLAND AUSLAND	91.3 80.0 119.2	89.9 86.1 99.4	95.3 91.6 104.4	89.5 83.2 105.3	88.3 83.2 100.7	85.4 84.5 87.7	92.1 91.9 92.8	84.6 82.2 90.3	89.9 88.5 93.2	102.9 90.2 134.1	97.0 91.4 111.0	92.7 87.7 105.0	91.6 86.7 103.6
29.23	H.V. KÄLTE- UND LUFTTECHN. ERZEUGN. F. GEWERBL. ZWECKE	INSGES. INLAND AUSLAND	93.3 92.7 94.8	103.3 97.1 119.8	112.7 114.5 107.8	116.0 104.9 145.7	98.1 101.1 90.0	113.1 103.9 137.5	112.2 113.1 109.7	100.5 100.8 99.7	116.8 122.6 101.4	113.7 103.5 140.7	111.1 100.7 138.9	86.3 88.8 79.6	106.4 103.6 113.8
29.24	H.V. MASCHINEN F. UNSPEZIFISCHE VER- WENDUNG A.N.G.	INSGES. INLAND AUSLAND	91.0 84.5 100.0	95.9 84.6 111.4	97.1 91.7 104.6	103.2 90.9 120.1	104.7 82.1 135.8	99.1 88.7 113.4	108.8 95.7 126.7	89.4 80.9 101.1	106.6 114.6 95.6	98.5 93.2 105.8	101.3 89.1 118.2	96.6 84.1 113.8	98.4 90.0 112.2
29.3	H.V. LAND- U. FORSTWIRTSCHAFTL. MASCHINEN	INSGES. INLAND AUSLAND	102.0 91.8 113.9	108.2 88.6 131.2	114.9 102.0 130.1	98.7 78.1 122.6	86.3 72.1 103.0	69.1 64.2 74.8	68.5 57.8 81.0	67.7 62.8 73.4	72.8 63.6 83.7	109.6 90.7 131.9	95.8 68.8 127.4	96.6 78.3 118.0	90.9 76.6 107.6
29.31	HERSTELLUNG VON ACKERSCHLEPPERN	INSGES. INLAND AUSLAND	108.3 90.9 124.2	125.6 94.5 154.2	138.8 105.0 169.8	130.9 78.0 179.3	102.7 70.1 132.6	89.6 64.8 112.3	79.8 46.6 110.3	82.5 45.7 116.2	103.9 68.8 136.0	117.5 75.6 155.9	111.5 68.9 150.4	107.3 69.2 142.2	108.2 73.2 140.3
29.32	H.V. SONST. LAND- U. FORSTWIRTSCH. MASCHINEN	INSGES. INLAND AUSLAND	99.1 92.1 108.3	100.4 86.4 118.7	104.1 100.8 108.6	84.2 78.2 91.9	79.0 72.9 87.0	59.9 64.0 54.5	63.4 62.1 65.2	61.1 69.3 50.3	58.9 61.6 55.4	106.1 96.4 118.9	88.8 68.7 114.9	91.8 81.8 104.9	83.1 77.9 89.9
29.4	HERSTELLUNG VON WERKZEUGMASCHINEN	INSGES. INLAND AUSLAND	93.3 97.6 88.2	94.7 94.1 95.4	96.3 93.3 99.9	90.8 85.6 96.9	95.3 81.1 112.1	88.8 86.6 91.3	96.2 88.1 105.8	79.2 76.6 82.2	87.3 84.3 91.0	91.0 87.8 94.8	82.2 78.3 86.8	94.7 87.4 103.3	90.8 86.7 95.6
29.5	H.V. MASCHINEN F. SONST. BESTIMMTE WIRTSCHAFTSZWEIGE	INSGES. INLAND AUSLAND	93.1 84.8 101.8	94.7 82.3 107.7	106.5 90.6 123.1	102.0 93.1 111.3	100.6 81.8 120.2	108.1 91.0 126.0	109.5 89.7 130.2	93.8 81.7 106.4	106.7 84.8 129.6	101.6 86.7 117.1	103.1 84.2 122.9	103.6 84.1 124.0	101.9 86.2 118.4
29.51	H.V. MASCH. F. D. ME- TALLERZEUGUNG, GIESSMASCH. USW.	INSGES. INLAND AUSLAND	48.2 79.2 32.3	49.2 54.9 46.2	127.3 73.3 155.0	60.2 92.3 43.8	87.1 93.3 84.0	190.9 82.3 246.6	189.9 64.4 254.3	116.6 58.9 146.1	195.3 63.1 263.1	86.8 127.5 65.9	92.3 75.6 100.9	62.2 75.1 55.6	108.8 78.3 124.5
29.52	H.V. BERGWERKS-, BAU- U. BAUSTOFF- MASCHINEN	INSGES. INLAND AUSLAND	94.4 71.4 135.8	91.8 57.7 152.8	83.2 66.0 114.0	96.2 74.8 134.5	79.9 66.0 104.9	83.3 69.8 107.3	83.4 67.5 112.1	76.5 61.4 103.5	77.3 69.6 91.3	82.4 65.9 111.9	81.1 57.8 122.8	80.6 59.2 119.0	84.2 65.6 117.5
29.53	H.V. MASCH. F. D. ER- NÄHRUNGSGEW. U. D. TABAKVERARBEITUNG	INSGES. INLAND AUSLAND	79.7 69.8 93.3	83.8 63.3 112.1	90.7 76.2 110.6	113.3 71.6 170.9	72.3 59.5 89.9	92.5 70.8 122.3	90.9 63.5 128.6	83.0 66.2 106.1	92.3 63.8 131.5	99.5 71.2 138.5	94.3 66.2 133.0	89.9 67.3 121.2	90.2 67.5 121.5
29.54	H.V. MASCH. F. D. TEX- TIL-, BEKLEIDUNGS- U. LEDERGEWERBE	INSGES. INLAND AUSLAND	89.5 82.4 92.0	80.5 73.4 83.0	88.4 75.9 92.9	83.4 64.2 90.2	84.6 64.3 91.8	100.6 62.6 114.0	100.6 71.6 110.9	92.1 72.1 99.2	88.2 68.4 95.2	107.4 71.3 120.1	98.4 73.2 107.3	91.9 72.4 98.8	92.1 71.0 99.6
29.55	HERSTELLUNG VON MASCHINEN FÜR DAS PAPIERGEWERBE	INSGES. INLAND AUSLAND	94.6 77.8 108.3	103.5 57.4 141.2	120.0 78.2 154.2	83.7 80.5 86.3	112.4 73.7 144.0	95.4 77.5 110.0	86.0 72.5 96.9	82.1 68.8 93.0	120.2 106.8 131.2	84.5 65.3 100.2	98.3 71.4 120.3	114.2 83.5 139.4	99.6 76.1 118.8
29.56	H.V. MASCHINEN F. BEST. WIRTSCHAFTS- ZWEIGE A.N.G.	INSGES. INLAND AUSLAND	101.6 95.7 109.1	107.1 103.4 111.8	121.0 109.6 135.2	115.2 112.0 119.3	120.2 96.6 149.7	115.8 111.5 121.2	120.3 111.8 131.1	102.2 98.7 106.6	115.7 98.2 137.7	111.3 101.2 124.0	117.1 103.8 133.7	122.9 101.5 149.7	114.2 103.7 127.4
29.7	HERSTELLUNG VON HAUSHALTSGERÄTEN A.N.G.	INSGES. INLAND AUSLAND	99.9 106.1 88.4	93.9 95.4 91.1	98.8 99.9 96.8	92.0 92.0 92.3	90.4 88.4 93.1	88.1 87.2 89.8	88.5 87.4 90.8	84.0 84.9 82.1	115.0 118.2 108.9	111.9 115.5 105.1	106.8 108.8 103.1	89.5 85.0 90.5	96.6 97.8 94.3

STBA, FS 4, R 2.2, 1996

DEUTSCHLAND

1 AUFTRAGSEINGANG IM VERARBEITENDEN GEWERBE

1.1 WERTINDEX 1991=100

NACH ABSCHNITTEN, UNTERABSCHNITTEN, ABTEILUNGEN, GRUPPEN UND KLASSEN  
DER KLASSEKATION DER WIRTSCHAFTSZWEIGE, AUSGABE 1993 (WZ93)

VERAENDERUNG GEGENUEBER VORJAHR IN %

WZ93 SCHL.	WIRTSCHAFTSZWEIG		1996 JAN.	1996 FEB.	1996 MAR.	1996 APR.	1996 MAI	1996 JUNI	1996 JULI	1996 AUG.	1996 SEP.	1996 OKT.	1996 NOV.	1996 DEZ.	1996
29.11	H.V. VERBRENNUNGS- MOTOREN U. TURBINEN (O. LUFTBAU USM.)	INSGES. INLAND AUSLAND	12.2 -14.9 30.1	-3.6 -30.8 8.9	47.4 -24.4 103.9	-11.7 -36.4 7.8	-2.5 -15.4 7.2	-8.5 -26.2 0.6	60.3 65.8 56.7	7.5 -40.6 64.0	-32.7 -67.1 -6.2	72.3 27.9 107.8	35.8 21.4 46.0	-31.5 -17.9 -38.4	3.8 -22.3 22.7
29.12	HERSTELLUNG VON PUMPEN UND KOMPRESSOREN	INSGES. INLAND AUSLAND	-1.4 -6.6 5.7	-4.7 -12.4 5.8	-19.6 -19.8 -19.4	1.2 -3.5 7.1	-7.3 -11.3 -2.6	-13.4 -10.1 -17.1	-4.4 -5.1 -3.7	-4.0 -8.6 2.8	-7.1 -5.1 -9.4	1.0 -3.3 6.2	-5.2 -7.4 -2.6	-3.1 -6.7 1.1	-6.1 -8.6 -2.8
29.13	HERSTELLUNG VON ARMATUREN	INSGES. INLAND AUSLAND	-5.4 -7.9 1.4	-4.9 -6.8 -0.4	-12.3 -14.5 -6.7	2.9 3.1 2.6	-4.6 -8.3 4.9	-8.0 -8.7 -6.3	-2.4 0.5 -9.1	-2.6 -2.8 -2.1	2.0 1.0 4.4	1.9 3.0 -0.6	-7.7 -7.1 -9.1	-5.1 -4.6 -6.1	-4.1 -4.7 -2.4
29.14	H.V. LAGERN, GETRIE- BEN, ZAHNRAEDERN, ANTRIEBSSELEMENTEN	INSGES. INLAND AUSLAND	-9.6 -7.8 -12.3	-15.9 -10.5 -23.7	-21.8 -15.9 -30.6	-20.0 -17.8 -23.2	-22.0 -26.7 -14.3	-19.6 -17.0 -23.5	-14.2 -17.4 -8.7	-17.1 -19.1 -13.6	0.0 1.1 -1.7	-3.2 -1.8 -5.3	-3.1 -1.8 -5.0	7.8 3.5 14.2	-12.4 -11.7 -13.3
29.2	H.V. SONST. MASCHI- NEN FÜR UNSPEZI- FISCHE VERWENDUNG	INSGES. INLAND AUSLAND	0.1 -3.4 6.0	3.2 -1.8 11.9	-15.1 -12.3 -19.7	11.9 8.0 18.4	-3.3 -8.9 6.1	-1.6 -4.6 3.2	5.2 4.1 6.9	-5.0 -5.9 -3.3	5.3 18.3 -15.0	7.4 2.9 14.7	3.2 -2.6 12.7	-7.3 -7.9 -6.4	-0.1 -1.5 2.3
29.21	HERSTELLUNG VON OFEN UND BRENNERN	INSGES. INLAND AUSLAND	23.7 5.9 46.9	-0.5 0.0 -0.9	-19.9 -17.3 -22.5	-5.4 58.1 -45.7	15.5 -4.6 46.2	36.8 -12.7 104.6	-10.4 -19.5 3.8	-13.0 -10.8 -17.1	-4.6 21.3 -35.8	9.0 23.1 -10.4	33.8 -10.6 111.3	-5.6 -1.0 -13.0	3.8 0.9 7.5
29.22	HERSTELLUNG VON HEBEZEUGEN UND FÖRDERMITTELN	INSGES. INLAND AUSLAND	2.6 -6.0 21.0	4.7 1.1 13.1	-7.0 -4.1 -12.9	1.2 -1.3 6.9	-3.5 -1.7 -7.3	-10.9 -8.5 -16.0	-2.2 5.0 -16.2	1.0 2.9 -3.3	6.1 9.9 -2.0	12.8 10.0 17.8	3.6 3.9 3.2	-13.1 -6.4 -24.5	-0.8 0.1 -2.7
29.23	H.V. KÄLTE- UND LUFTTECHN. ERZEUGN. F. GEWERBL. ZWECKE	INSGES. INLAND AUSLAND	-1.5 2.4 -10.4	7.4 4.5 14.0	-2.6 -2.9 -1.8	23.0 13.9 45.7	-15.4 -12.8 -22.1	-6.1 -2.0 -13.4	5.5 7.1 0.9	-6.7 -3.4 -14.3	5.4 17.8 -21.2	6.8 -3.5 34.8	-3.8 -2.8 -5.6	-16.3 -9.1 -32.3	-0.8 0.4 -3.6
29.24	H.V. MASCHINEN F. UNSPECIFISCHE VER- WENDUNG A.N.G.	INSGES. INLAND AUSLAND	-4.6 -6.2 -2.5	0.3 -9.3 12.8	-26.1 -24.8 -27.5	18.5 6.2 34.8	2.0 -13.2 19.6	3.9 -1.0 9.8	14.3 5.4 25.1	-7.3 -14.9 3.0	6.2 26.4 -15.9	2.8 -1.2 8.1	2.4 -7.2 14.8	3.6 -10.2 23.0	0.4 -5.0 7.1
29.3	H.V. LAND- U. FORSTWIRTSCHAFTL. MASCHINEN	INSGES. INLAND AUSLAND	-4.2 -6.8 -1.7	16.8 6.1 27.0	-1.3 -5.7 3.8	22.3 5.8 33.1	10.2 -6.6 29.4	-7.4 -11.3 -2.9	-2.7 -16.8 13.6	8.8 -2.0 22.1	3.1 1.4 4.6	36.8 13.8 63.9	18.9 -10.9 41.2	-2.6 -10.9 4.9	7.7 -3.3 19.0
29.31	HERSTELLUNG VON ACKERSCHLEPPERN	INSGES. INLAND AUSLAND	-4.8 -14.4 2.8	16.9 0.0 29.4	-0.9 -20.9 15.7	37.1 6.7 54.6	11.6 -4.5 21.8	12.3 -10.0 29.1	-4.2 -32.1 13.9	11.0 -28.9 39.2	5.4 23.1 -1.2	12.7 -3.8 22.0	36.0 3.5 56.7	-14.0 -26.3 -7.0	8.5 -10.4 20.8
29.32	H.V. SONST. LAND- U. FORSTWIRTSCH. MASCHINEN	INSGES. INLAND AUSLAND	-4.0 -3.7 -4.3	16.9 9.0 26.3	-1.6 1.9 -5.4	13.8 5.7 24.0	9.4 -7.4 36.6	-17.0 -11.8 -23.9	-1.9 -11.2 13.4	7.6 8.3 6.1	1.4 -5.7 13.5	53.3 20.3 116.6	11.0 -7.9 32.1	4.6 -4.4 15.7	7.2 -0.4 17.5
29.4	HERSTELLUNG VON WERKZEUGMASCHINEN	INSGES. INLAND AUSLAND	-0.7 13.6 -14.9	-3.2 5.5 -11.6	-12.5 -9.2 -15.8	5.1 -1.8 13.3	-7.0 -10.6 -3.9	-8.4 -5.0 -11.9	-3.9 -3.8 -3.8	-11.8 -11.9 -11.8	-14.9 -19.2 -9.5	-1.8 1.6 -5.4	-18.8 -19.0 -18.6	-11.5 -6.7 -15.8	-7.7 -6.0 -9.6
29.5	H.V. MASCHINEN F. SONST. BESTIMMTE WIRTSCHAFTSZWEIGE	INSGES. INLAND AUSLAND	-7.2 -1.9 -11.2	-8.0 -7.7 -8.0	-9.7 -17.9 -2.1	9.0 8.6 9.3	-16.9 -22.0 -12.8	1.9 5.4 -0.6	5.0 3.0 6.5	-13.7 -7.9 -18.0	3.5 1.7 4.9	3.8 -2.0 8.8	1.4 -5.3 6.9	-5.5 -9.1 -2.7	-3.5 -5.3 -2.0
29.51	H.V. MASCH. F. D. ME- TALLERZEUGUNG, GIESSMASCH. USW.	INSGES. INLAND AUSLAND	-35.7 -9.4 -52.9	-18.9 -18.2 -19.5	12.7 16.9 11.7	-25.4 54.1 -52.1	-46.2 -36.0 -50.6	179.1 32.1 244.9	160.9 16.2 211.3	-39.8 -75.4 -14.3	36.1 13.7 39.4	47.9 44.4 51.5	-26.2 0.8 -33.1	-35.7 -2.6 -47.9	4.4 -12.6 11.6
29.52	H.V. BERGWERKS- BAU- U. BAUSTOFF- MASCHINEN	INSGES. INLAND AUSLAND	0.9 -8.2 11.5	-9.5 -30.9 14.6	-25.4 -34.9 -12.0	8.0 -9.1 32.8	-24.2 -32.0 -12.9	-6.5 -6.1 -7.2	-3.2 -10.4 5.9	-48.4 -14.2 -63.8	-7.2 -0.1 -15.2	-22.8 -26.7 -18.4	-2.4 -24.2 28.9	-6.9 -20.7 10.3	-14.7 -19.2 -9.7
29.53	H.V. MASCH. F. D. ER- NÄHRUNGSGEW. U. D. TABAKVERARBEITUNG	INSGES. INLAND AUSLAND	-1.6 0.9 -4.2	-22.6 -16.9 -26.3	-37.1 -48.4 -20.7	21.4 -8.9 50.4	-24.4 -31.3 -16.7	-7.7 -10.5 -5.3	-13.7 -8.1 -17.1	-11.0 -4.2 -16.2	11.7 0.0 21.1	12.4 -8.1 33.7	-4.7 -9.9 -0.7	-28.0 -32.0 -24.4	-11.0 -18.2 -4.6
29.54	H.V. MASCH. F. D. TEX- TIL-, BEKLEIDUNGS- U. LEDERGEWERBE	INSGES. INLAND AUSLAND	-19.4 -0.2 -24.0	-20.1 -7.8 -23.4	-17.4 -21.7 -16.0	-10.1 -13.6 -9.2	-20.6 -13.2 -22.1	4.1 -21.7 11.2	10.5 -1.4 13.7	14.4 -8.6 22.5	-1.3 -9.0 0.8	5.0 -10.4 8.9	-9.1 -24.4 -4.5	-12.8 -7.2 -14.2	-7.3 -12.0 -5.9
29.55	HERSTELLUNG VON MASCHINEN FÜR DAS PAPIERGEWERBE	INSGES. INLAND AUSLAND	-11.3 -28.8 3.6	-31.0 -61.0 -7.1	3.5 -18.8 16.8	-0.6 7.8 -6.2	-1.7 -21.1 9.7	-35.6 -29.1 -38.8	-14.8 10.7 -25.3	-10.8 -17.3 -6.2	14.7 12.5 16.2	0.4 -14.9 11.0	-32.9 -14.5 -39.2	-8.3 -8.9 -8.0	-12.9 -18.9 -9.4
29.56	H.V. MASCHINEN F. BEST. WIRTSCHAFTS- ZWEIGE A.N.G.	INSGES. INLAND AUSLAND	-3.6 3.6 -10.3	5.0 12.6 -2.6	1.3 -3.1 6.2	17.2 19.7 14.5	-10.0 -16.4 -4.2	-0.5 19.1 -16.4	0.5 8.4 -6.7	3.9 6.9 0.5	0.7 2.3 -0.6	10.1 8.9 11.5	18.2 5.6 33.6	5.6 -1.0 11.9	3.4 5.0 2.0
29.7	HERSTELLUNG VON HAUSHALTSGERÄTEN A.N.G.	INSGES. INLAND AUSLAND	-1.6 -0.8 -3.2	1.2 3.7 -3.6	-0.6 -3.8 6.4	10.8 9.5 13.8	-0.3 -2.3 3.3	1.7 2.5 0.6	9.4 12.1 5.3	-0.8 -5.6 9.3	3.7 1.7 7.7	7.0 4.9 11.2	-3.2 -4.9 0.5	4.7 5.0 4.4	2.5 1.5 4.4

DEUTSCHLAND  
1 AUFTRAGSEINGANG IM VERARBEITENDEN GEWERBE

1.1 WERTINDEX 1991=100

NACH ABSCHNITTEN, UNTERABSCHNITTEN, ABTEILUNGEN, GRUPPEN UND KLASSEN  
DER KLASSIFIKATION DER WIRTSCHAFTSZWEIGE, AUSGABE 1993 (WZ93)

WZ93 SCHL.	WIRTSCHAFTSZWEIG		1996 JAN.	1996 FEB.	1996 MAR.	1996 APR.	1996 MAI	1996 JUNI	1996 JULI	1996 AUG.	1996 SEP.	1996 OKT.	1996 NOV.	1996 DEZ.	1996
29.71	HERSTELLUNG VON ELEKTRISCHEN HAUSHALTSGERAETEN	INSGES. INLAND AUSLAND	101.6 109.6 87.7	94.9 97.9 89.8	100.7 103.3 96.1	94.1 94.4 93.8	92.1 91.5 93.0	91.7 92.8 89.8	90.7 90.2 91.7	85.5 87.4 82.0	116.0 120.5 108.0	112.0 117.1 103.1	109.8 113.5 103.4	88.1 88.9 86.7	98.1 100.6 93.8
29.72	H.V. NICHELEKTR. HEIZ-, KOCH-, U. HEISSLUFTGER. A.N.G.	INSGES. INLAND AUSLAND	89.5 87.7 94.7	87.6 82.3 102.8	87.2 81.7 103.0	79.1 79.1 79.1	79.5 74.6 93.6	65.7 57.2 89.9	75.0 72.4 82.4	74.6 71.7 82.9	108.6 105.7 117.1	111.2 107.0 123.0	88.1 83.7 100.9	98.4 89.6 123.7	87.0 82.7 99.4
DL	H.V. BUEROMASCH., ADV. GER. U. -EINR.; ELEKTROT. FEINMECHANIK U. OPTIK	INSGES. INLAND AUSLAND	101.9 93.3 120.2	100.5 92.3 118.0	108.1 98.2 129.1	93.6 87.2 107.3	94.4 86.2 111.8	101.5 94.1 117.1	104.8 100.3 114.5	91.7 83.7 108.6	106.3 96.1 127.9	104.2 94.3 125.1	109.5 98.1 133.5	107.6 95.1 134.0	102.0 93.2 120.6
30	H.V. BUEROMASCHINEN, DATENVERARB. GERAETEN U. -EINRICHTUNGEN	INSGES. INLAND AUSLAND	87.2 92.5 78.9	92.4 104.2 74.8	104.3 120.8 79.3	90.5 100.4 75.4	87.2 90.7 81.9	87.5 99.2 69.9	87.4 101.2 66.5	85.0 95.2 69.5	106.4 128.2 73.5	101.9 113.9 83.6	103.6 106.3 99.6	112.6 119.3 102.6	95.5 106.0 79.6
30.01	HERSTELLUNG VON BUEROMASCHINEN	INSGES. INLAND AUSLAND	68.0 60.7 76.5	109.4 133.7 80.9	83.1 73.1 94.8	101.1 110.7 89.8	69.4 58.2 82.6	75.7 64.3 89.1	68.6 58.3 80.6	67.9 61.2 75.8	117.7 126.4 107.4	74.4 52.5 100.1	79.6 56.9 106.2	102.5 52.2 161.6	84.8 75.7 95.5
30.02	H.V. DATENVERAR- BEITUNGSGERAETEN U. -EINRICHTUNGEN	INSGES. INLAND AUSLAND	90.0 96.7 79.3	89.9 100.3 73.7	107.4 127.0 76.6	88.9 99.1 72.9	89.8 94.9 81.8	89.2 103.7 66.5	90.2 106.8 64.1	87.5 99.6 68.4	104.7 128.4 67.6	105.9 121.9 80.7	107.1 112.7 98.4	114.1 128.0 92.3	97.1 109.9 76.9
31	H.V. GERAETEN DER ELEKTRIZITAETSERZ. -VERTEILUNG U. AE.	INSGES. INLAND AUSLAND	101.1 91.9 125.3	96.3 87.7 118.7	109.0 97.7 138.7	86.5 82.0 98.3	89.4 83.4 104.9	97.9 90.5 117.3	98.6 97.3 102.3	89.3 81.0 110.9	103.7 93.2 130.8	94.8 87.7 113.3	96.9 88.9 117.8	104.6 90.9 140.7	97.3 89.4 118.3
31.1	H.V. ELEKTROMOTO- REN, GENERATOREN U. TRANSFORMATOREN	INSGES. INLAND AUSLAND	100.0 84.3 138.5	102.2 84.5 146.0	153.7 126.3 221.4	83.9 76.0 103.2	79.0 73.3 93.0	93.8 79.6 129.2	90.9 87.2 100.2	79.9 70.2 103.9	114.6 92.9 168.1	95.1 83.1 124.9	101.5 89.0 132.2	105.1 86.8 150.4	100.0 86.1 134.3
31.2	H.V. ELEKTRIZITAETS- VERTEILUNGS- UND -SCHALTEINRICHTUNG.	INSGES. INLAND AUSLAND	100.9 90.1 130.6	97.5 86.3 128.3	104.6 91.9 139.5	85.8 80.1 101.4	94.7 84.7 122.2	98.6 88.7 125.9	96.0 90.3 111.7	86.5 80.1 104.0	107.8 91.6 152.2	91.6 82.1 117.5	95.4 85.3 123.2	89.7 82.0 111.1	95.8 86.1 122.3
31.3	H.V. ISOLIERTEN ELEKTROKABELN, -LEI- TUNGEN U. DRAEHTEN	INSGES. INLAND AUSLAND	124.4 110.3 170.7	95.4 92.5 104.9	89.7 87.7 96.2	94.8 95.9 91.5	91.8 89.9 98.1	99.3 97.8 104.4	92.1 95.3 81.4	97.8 99.6 91.9	97.3 102.0 81.6	105.0 107.7 96.2	93.5 90.2 104.5	73.0 69.9 83.2	96.2 94.9 100.4
31.4	HERSTELLUNG VON AKKUMULATOREN UND BATTERIEN	INSGES. INLAND AUSLAND	106.7 97.1 126.5	99.1 87.0 124.0	99.0 95.5 106.2	91.2 86.4 101.2	77.5 70.6 91.6	86.8 74.9 111.3	90.1 81.1 108.5	89.3 86.6 94.9	92.0 83.1 110.1	101.2 96.4 111.1	99.0 92.8 111.9	85.3 83.2 89.7	93.1 86.2 107.3
31.5	HERSTELLUNG VON ELEKTRISCHEN LAMPEN UND LEUCHTEN	INSGES. INLAND AUSLAND	104.1 97.9 119.7	100.2 94.3 115.0	97.8 92.9 110.3	88.9 85.0 98.7	90.7 82.6 111.0	94.2 87.1 111.9	101.7 95.5 117.3	91.7 92.7 89.1	121.7 119.4 127.6	116.0 110.0 131.0	116.7 109.3 135.0	88.1 82.0 103.1	101.0 95.7 114.1
31.6	HERSTELLUNG VON ELEKTRISCHEN AUS- RUESTUNGEN A.N.G.	INSGES. INLAND AUSLAND	95.4 93.5 100.0	88.7 89.4 86.9	95.6 93.3 101.4	86.5 84.9 90.5	86.7 87.7 84.3	101.4 102.3 99.1	110.4 120.3 86.4	98.3 81.5 139.1	85.6 87.3 81.3	91.3 89.1 96.6	91.4 89.1 96.9	146.9 119.8 212.5	98.2 94.9 106.3
31.61	H.V. ELEKTR. AUS- RUESTUNGEN F. MOTOR. U. FAHRZEUGE A.N.G.	INSGES. INLAND AUSLAND	86.5 84.3 92.0	87.8 86.5 90.9	93.5 92.7 95.5	87.7 87.8 87.5	90.3 88.9 93.6	84.4 82.6 88.8	87.3 87.9 85.7	80.8 79.1 85.0	84.5 86.7 79.0	96.7 96.2 97.7	88.0 89.3 84.9	74.6 75.9 71.5	86.8 86.5 87.7
31.62	HERSTELLUNG VON SONST. ELEKTR. AUS- RUESTUNGEN A.N.G.	INSGES. INLAND AUSLAND	106.0 104.6 109.4	89.7 92.9 82.2	98.2 94.0 108.3	85.1 81.4 94.0	82.5 86.3 73.4	121.7 126.0 111.3	138.1 159.3 87.3	119.3 84.3 203.1	86.9 88.0 84.1	84.9 80.6 95.2	95.4 88.9 111.0	233.3 172.6 379.1	111.8 104.9 128.2
32	RUNDFUNK-, FERNSEH- UND NACHRICHTEN- TECHNIK	INSGES. INLAND AUSLAND	102.7 92.2 120.2	104.5 92.7 124.4	105.5 90.9 130.0	101.5 91.2 118.9	100.5 86.7 123.5	107.0 94.0 128.7	114.1 97.6 141.9	99.9 84.8 125.1	108.1 88.6 140.9	114.5 94.6 147.9	130.7 113.8 159.1	110.5 95.1 136.2	108.3 93.5 133.1
32.1	HERSTELLUNG VON ELEKTRISCHEN BAUELEMENTEN	INSGES. INLAND AUSLAND	113.8 94.6 133.3	95.9 83.0 109.0	98.1 81.9 114.6	93.4 72.4 114.9	78.5 69.5 87.7	87.2 74.3 100.4	91.9 80.1 104.0	84.8 74.7 95.2	104.6 82.9 126.8	103.0 89.1 117.2	109.6 97.9 121.6	90.2 81.6 98.9	95.9 81.8 110.3
32.2	H.V. NACHRICHTEN- TECHN. GERAETEN U. EINRICHTUNGEN	INSGES. INLAND AUSLAND	113.7 101.6 142.1	133.0 113.4 179.1	131.1 108.1 185.0	124.3 113.3 150.1	133.6 107.0 196.1	142.0 118.5 197.2	154.9 122.2 231.9	132.8 104.6 199.1	129.2 99.8 198.4	145.0 107.6 233.0	179.0 143.2 263.1	154.1 121.1 231.7	139.4 113.4 200.6
32.3	H.V. RUNDFUNK- U. FERNSEHGER., PHONO- U. VIDEOTECHN. GER.	INSGES. INLAND AUSLAND	71.3 72.9 68.3	66.7 63.4 72.5	71.1 67.4 77.8	72.7 67.8 81.6	70.4 65.2 79.6	71.2 67.2 78.4	71.5 68.5 76.9	62.0 57.8 69.5	76.6 73.1 83.0	76.5 75.6 78.1	74.2 74.5 73.8	60.8 59.9 62.4	70.4 67.8 75.2
33	MEDIZIN-, MESS-, STEUER U. REGELUNGS- TECHNIK, OPTIK	INSGES. INLAND AUSLAND	111.2 98.4 138.1	110.7 98.2 137.1	111.1 96.5 141.9	103.5 90.0 131.9	103.6 90.9 130.6	111.3 100.9 133.3	118.5 110.6 135.3	91.8 84.0 108.2	110.6 96.3 140.9	116.0 101.4 147.2	118.2 100.9 154.7	108.4 94.3 138.3	109.6 96.9 136.5
33.1	H.V. MEDIZIN. GERAET- EN U. ORTHOPAEDIE- SCHEN VORRICHTUNGEN	INSGES. INLAND AUSLAND	103.5 87.4 133.0	110.9 98.8 133.1	115.5 104.7 135.4	104.9 94.8 123.3	104.1 96.1 118.7	111.2 98.5 134.4	112.7 99.4 137.2	93.0 85.1 107.6	121.1 103.4 153.7	122.6 104.6 155.9	122.3 101.2 161.2	114.4 105.9 130.0	111.4 98.3 135.3

## DEUTSCHLAND

## 1 AUFTRAGSEINGANG IM VERARBEITENDEN GEWERBE

1.1 WERTINDEX 1991=100

NACH ABSCHNITTEN, UNTERABSCHNITTEN, ABTEILUNGEN, GRUPPEN UND KLASSEN  
DER KLASSIFIKATION DER WIRTSCHAFTSZWEIGE, AUSGABE 1993 (WZ93)

VERÄNDERUNG GEGENÜBER VORJAHR IN %

WZ93 SCHL.	WIRTSCHAFTSZWEIG		1996 JAN.	1996 FEB.	1996 MAR.	1996 APR.	1996 MAI	1996 JUNI	1996 JULI	1996 AUG.	1996 SEP.	1996 OKT.	1996 NOV.	1996 DEZ.	1996
29.71	HERSTELLUNG VON ELEKTRISCHEN HAUSHALTSGERAETEN	INSGES. INLAND AUSLAND	-1.7 -0.9 -3.5	0.9 3.3 -3.3	-1.5 -4.2 4.0	13.8 13.3 14.7	-0.9 -2.7 2.4	3.7 5.7 0.3	9.9 12.5 5.9	-0.5 -5.6 10.2	2.5 0.8 5.7	6.5 5.0 9.2	-3.2 -4.2 -1.1	-0.1 0.3 -0.9	2.2 1.5 3.4
29.72	H.V. NICHTELEKTR. HEIZ-, KOCH-, U. HEISSLUFTGER. A.N.G.	INSGES. INLAND AUSLAND	-0.2 -0.2 -0.1	3.2 7.0 -5.0	6.9 -1.1 31.2	-6.5 -10.0 5.5	3.4 0.0 12.1	-12.5 -19.3 3.2	6.2 9.4 -0.8	-3.1 -4.9 1.6	12.5 7.5 28.3	10.1 4.1 28.4	-2.9 -9.5 18.0	43.4 38.7 54.4	4.7 1.2 14.3
DL	H.V. BUEROMASCH., ADV GER. U. -EINR.; ELEKTROT. FEINMECHANIK U. OPTIK	INSGES. INLAND AUSLAND	0.9 1.9 -0.4	1.1 1.4 0.7	-6.2 -8.5 -2.5	3.2 3.8 2.3	-0.1 -1.8 2.9	1.4 -1.3 6.3	11.3 14.0 6.8	2.3 -5.7 18.7	-5.7 -7.1 -3.5	21.6 20.3 23.6	12.0 5.0 24.6	3.1 -2.8 13.3	3.2 1.1 7.0
30	H.V. BUEROMASCHINEN, DATENVERARB. GERAETEN U. -EINRICHTUNGEN	INSGES. INLAND AUSLAND	-1.5 -0.2 -3.9	-0.3 11.0 -17.6	2.1 3.2 -0.8	33.7 49.2 10.6	9.4 8.0 12.0	4.3 8.2 -3.1	15.8 26.7 -3.5	-5.1 -9.2 4.5	-3.6 0.5 -12.9	51.9 82.2 12.7	10.6 9.4 12.8	16.3 20.9 9.3	9.4 13.9 1.4
30.01	HERSTELLUNG VON BUEROMASCHINEN	INSGES. INLAND AUSLAND	-46.8 -53.6 -38.6	35.6 74.8 -5.7	-8.2 -18.0 2.8	7.6 36.5 -17.7	-20.1 -30.3 -9.0	-22.6 -37.8 -2.4	-4.9 -18.0 10.1	-5.2 -9.6 -0.4	-29.9 -16.8 -42.4	-10.3 -29.7 8.3	-9.5 -31.5 13.2	24.5 -27.2 70.5	-10.9 -16.3 -5.4
30.02	H.V. DATENVERAR- BEITUNGSGERAETEN U. -EINRICHTUNGEN	INSGES. INLAND AUSLAND	8.8 10.1 6.2	-4.9 4.3 -19.6	3.4 5.3 -1.5	39.3 51.3 19.3	14.2 12.8 16.9	9.0 15.0 -3.2	18.7 31.9 -5.9	-5.2 -9.3 5.6	2.7 3.3 1.5	63.4 100.2 13.7	13.3 13.8 12.7	15.4 25.2 -1.6	12.8 17.5 3.1
31	H.V. GERAETEN DER ELEKTRIZITAETSERZ. -VERTEILUNG U. A.E.	INSGES. INLAND AUSLAND	-3.2 -6.7 4.6	-6.0 -8.0 -2.0	-6.0 -11.5 6.8	-8.7 -11.3 -2.2	-7.2 -9.0 -3.2	-2.4 -8.2 12.1	7.6 10.7 1.4	3.0 -6.8 28.5	-6.7 -11.2 3.0	16.6 13.3 23.7	4.9 -3.6 26.8	-2.3 -10.8 16.5	-1.4 -5.7 8.8
31.1	H.V. ELEKTROMOTO- REN, GENERATOREN U. TRANSFORMATOREN	INSGES. INLAND AUSLAND	-17.6 -16.2 -19.8	-18.2 -21.7 -12.6	27.8 13.7 54.9	-7.3 -12.5 4.0	-18.0 -18.2 -17.8	-25.5 -40.4 20.7	-4.9 -4.1 -6.5	-7.0 -22.3 38.9	-21.5 -28.9 -8.3	19.5 13.5 31.1	24.4 12.8 49.9	-9.3 -19.9 11.7	-6.5 -14.1 8.5
31.2	H.V. ELEKTRIZITAETS- VERTEILUNGS- UND -SCHALTEINRICHTUNG.	INSGES. INLAND AUSLAND	-0.8 -7.0 13.5	-2.6 -6.5 5.4	-14.5 -19.9 -2.4	-1.5 2.2 -8.6	-3.9 -7.2 3.5	3.1 -2.1 15.3	2.0 2.6 0.8	-3.1 -9.2 12.7	11.8 4.7 26.0	25.0 17.8 40.7	1.5 -12.2 44.1	-14.8 -12.3 -19.4	-0.7 -5.1 8.8
31.3	H.V. ISOLIERTEN ELEKTROKABELN, -LEI- TUNGEN U. DRAEHTEN	INSGES. INLAND AUSLAND	7.0 -11.1 88.6	-11.5 -19.3 22.4	-20.8 -23.5 -11.7	-5.4 12.0 -38.1	-3.0 -7.4 13.4	8.2 1.3 36.5	-0.2 11.5 -28.8	8.9 17.3 -13.1	6.2 8.4 -2.3	14.9 16.1 11.1	11.2 3.8 39.5	-0.5 0.9 -3.9	0.7 -0.6 5.0
31.4	HERSTELLUNG VON AKKUMULATOREN UND BATTERIEN	INSGES. INLAND AUSLAND	10.8 9.0 13.7	-4.2 6.9 -16.5	2.5 0.0 7.3	18.8 22.0 13.5	-9.0 -11.1 -5.7	-2.5 -11.9 14.5	-5.4 -17.0 20.6	-8.7 -10.6 -4.7	-4.4 -7.0 -0.1	-15.5 -9.4 -24.5	-15.5 -11.2 -21.9	-11.6 -0.1 -27.4	-4.5 -4.2 -5.0
31.5	HERSTELLUNG VON ELEKTRISCHEN LAMPEN UND LEUCHTEN	INSGES. INLAND AUSLAND	-3.8 -5.0 -1.2	-5.2 -7.1 -0.9	-13.0 -15.2 -7.7	-1.7 -3.2 2.0	-4.9 -12.4 13.0	-0.3 -4.5 8.6	14.5 7.3 32.7	-2.0 -4.5 5.1	14.3 14.5 13.9	7.4 2.0 20.5	6.2 0.6 19.8	-0.2 -6.6 14.9	0.9 -2.8 9.4
31.6	HERSTELLUNG VON ELEKTRISCHEN AUS- RUESTUNGEN A.N.G.	INSGES. INLAND AUSLAND	0.7 0.3 1.7	-0.6 2.8 -7.8	-8.2 -8.4 -7.1	-23.8 -34.0 17.7	-7.5 -5.2 -12.8	5.3 8.8 -2.7	31.0 41.2 5.2	25.2 4.1 76.3	-30.2 -30.7 -28.7	9.7 12.5 4.0	0.6 2.6 -4.0	23.3 -6.5 118.2	0.7 -3.6 11.5
31.61	H.V. ELEKTR. AUS- RUESTUNGEN F. MOTOR. U. FAHRZEUGE A.N.G.	INSGES. INLAND AUSLAND	-6.4 -7.1 -4.7	-3.0 -1.1 -6.9	-10.3 -8.0 -15.0	4.2 5.1 1.9	-4.1 -2.8 -7.2	-8.1 -7.5 -9.2	15.3 14.9 16.1	5.8 5.0 7.5	-4.5 5.3 -23.7	12.3 13.0 10.1	-6.3 -0.9 -17.7	-4.1 2.0 -16.9	-1.4 1.1 -6.5
31.62	HERSTELLUNG VON SONST. ELEKTR. AUS- RUESTUNGEN A.N.G.	INSGES. INLAND AUSLAND	8.8 8.8 9.0	2.4 7.5 -9.1	-5.5 -9.0 2.9	-42.7 -55.5 41.8	-11.4 -7.8 -20.0	19.7 26.5 4.4	46.1 66.6 -4.9	47.3 2.8 158.1	-46.8 -50.7 -33.6	6.5 11.8 -2.8	9.2 7.2 13.0	38.4 -10.4 241.8	2.7 -7.8 32.0
32	RUNDFUNK-, FERNSEH- UND NACHRICHTEN- TECHNIK	INSGES. INLAND AUSLAND	7.3 18.7 -4.6	10.6 15.7 4.7	-12.8 -7.4 -18.4	9.5 22.6 -3.6	10.6 13.2 7.6	4.0 1.1 7.6	9.1 3.5 16.3	1.5 -5.7 11.1	-6.1 -4.6 -7.5	19.8 15.8 24.3	28.6 28.9 28.4	7.1 3.4 11.6	6.8 8.0 5.5
32.1	HERSTELLUNG VON ELEKTRONISCHEN BAUELEMENTEN	INSGES. INLAND AUSLAND	7.5 14.1 2.9	-8.8 -2.8 -12.9	-15.0 -16.8 -13.7	-0.4 -16.0 13.0	-21.4 -16.6 -24.9	-24.0 -18.8 -27.5	-8.1 -0.7 -13.2	-24.1 -20.4 -26.8	2.9 23.9 -7.6	-3.0 -3.5 -2.7	3.3 8.1 -0.2	-3.8 14.0 -15.0	-8.2 -4.1 -11.2
32.2	H.V. NACHRICHTEN- TECHN. GERAETEN U. EINRICHTUNGEN	INSGES. INLAND AUSLAND	14.4 30.8 -5.6	33.3 35.6 29.9	-8.7 2.3 -20.6	39.5 62.3 11.5	61.5 39.9 101.3	48.4 21.0 117.9	30.4 9.5 71.0	35.9 4.9 114.1	9.5 0.4 22.8	89.0 52.6 154.9	108.1 70.7 189.1	36.0 9.7 92.9	37.1 25.2 56.7
32.3	H.V. RUNDFUNK- U. FERNSEHGER., PHONO- U. VIDEOTECHN. GER.	INSGES. INLAND AUSLAND	-8.1 0.0 -20.5	-9.1 -7.8 -11.2	-20.6 -20.0 -21.3	-25.3 -5.8 -42.8	-25.1 -7.8 -41.4	-29.7 -21.3 -39.7	-17.1 -8.8 -27.7	-26.1 -15.5 -37.9	-39.2 -30.2 -49.4	-33.5 -18.4 -49.8	-39.4 -20.9 -57.4	-37.4 -22.1 -53.4	-27.4 -15.8 -40.6
33	MEDIZIN-, MESS-, STEUER U. REGELUNGS- TECHNIK, OPTIK	INSGES. INLAND AUSLAND	5.3 11.1 -2.6	9.4 8.9 10.0	-3.1 -7.6 4.0	13.4 11.2 16.2	1.1 -1.2 4.6	5.6 10.5 -1.5	20.2 29.5 6.9	6.3 -0.5 19.6	-3.9 -2.3 -6.1	22.1 18.6 27.9	8.6 0.5 22.1	5.0 1.2 11.1	7.1 6.3 8.5
33.1	H.V. MEDIZIN. GERAETEN U. ORTHOPAEDISCHEN VORRICHTUNGEN	INSGES. INLAND AUSLAND	-0.5 0.3 -1.6	6.5 7.6 5.0	-3.4 -5.1 -1.0	14.0 11.7 17.3	-2.5 -3.1 -1.8	0.6 2.7 -2.1	9.8 14.4 4.4	17.7 -1.0 62.3	-5.7 -2.2 -9.6	39.2 19.3 75.6	15.7 -4.9 54.3	8.5 2.4 19.2	7.2 3.0 13.4

## DEUTSCHLAND

## 1 AUFTRAGSEINGANG IM VERARBEITENDEN GEWERBE

## 1.1 WERTINDEX 1991=100

NACH ABSCHNITTEN, UNTERABSCHNITTEN, ABTEILUNGEN, GRUPPEN UND KLASSEN  
DER KLASSIFIKATION DER WIRTSCHAFTSZWEIGE, AUSGABE 1993 (W293)

W293 SCHL.	WIRTSCHAFTSZWEIG	1996 JAN.	1996 FEB.	1996 MAR.	1996 APR.	1996 MAI	1996 JUNI	1996 JULI	1996 AUG.	1996 SEP.	1996 OKT.	1996 NOV.	1996 DEZ.	1996
33.2	H.V.MESS-,KONTROLL-,INSGES. NAVIGATIONS- U.AE. INLAND INSTRUM.U.VORRICHT. AUSLAND	118.9 106.4 151.4	111.4 99.5 142.4	113.4 94.9 161.6	106.1 90.2 147.7	104.5 88.5 146.3	117.5 108.4 141.2	132.2 124.4 152.8	96.6 87.0 121.7	110.7 95.2 151.2	120.7 104.8 162.4	121.3 105.2 163.2	109.3 91.4 156.1	113.6 99.7 149.8
33.4	H.V. OPTISCHEN UND FOTOGRAFI- SCHEN GERAETEN	115.1 102.4 136.3	118.3 98.4 150.1	106.9 94.2 127.1	103.2 86.7 129.4	109.7 95.8 131.9	104.6 88.5 130.4	102.1 98.5 108.0	84.8 82.1 89.0	100.0 96.1 106.2	96.3 88.9 108.0	113.5 94.0 144.5	107.9 89.6 137.1	105.2 92.9 124.8
33.5	HERSTELLUNG VON UHREN	69.0 69.2 68.8	76.1 75.4 77.3	61.7 57.3 69.1	62.1 58.9 67.6	69.4 63.9 78.7	61.6 59.6 65.0	56.2 54.7 58.8	47.4 41.1 58.1	59.6 53.5 69.9	72.3 68.5 78.9	62.8 62.6 63.3	51.4 52.7 49.2	62.5 59.8 67.1
DM	FAHRZEUGBAU	97.8 94.4 101.9	101.5 89.4 116.4	117.1 109.3 126.6	106.7 95.8 120.2	103.3 92.3 116.8	109.6 112.7 105.9	106.7 92.7 123.7	91.6 82.8 102.4	102.0 90.8 115.9	111.4 96.1 130.3	104.6 91.0 121.3	96.4 84.8 110.4	104.1 94.3 116.0
34	HERSTELLUNG VON KRAFTWAGEN UND KRAFTWAGEN TEILEN	101.3 93.0 111.8	98.2 85.4 114.7	113.5 109.1 119.3	107.7 95.7 123.0	104.7 92.1 114.5	101.5 91.4 118.1	104.2 93.1 104.2	91.6 81.7 104.2	102.1 90.0 117.5	117.4 100.2 139.2	107.7 88.3 132.4	93.3 77.3 113.5	103.6 91.4 119.1
34.1	HERSTELLUNG VON KRAFTWAGEN UND KRAFTWAGENMOTOREN	103.0 93.4 113.5	98.7 83.0 115.9	119.3 117.7 121.2	107.2 93.6 122.1	108.2 94.2 123.5	101.7 89.9 114.6	106.5 92.7 121.4	91.7 79.1 105.4	101.0 85.7 117.8	117.5 95.8 141.2	108.0 82.6 135.8	92.9 71.9 115.7	104.6 90.0 120.7
34.2	H.V. KAROSSERIEN, AUFBAUTEN UND ANHÄNGERN	80.0 68.8 138.1	78.4 64.3 151.3	79.5 64.4 157.4	78.0 62.7 157.0	81.9 63.7 175.7	80.5 63.3 169.4	92.5 71.8 199.4	65.0 52.1 131.6	74.9 58.9 157.9	95.7 73.3 211.4	91.3 70.3 199.9	77.1 65.4 137.7	81.2 64.9 165.6
34.3	H.V. TEILEN U.ZUBE- HÖR F. KRAFTWAGEN U.KRAFTWAGENMOTOREN	100.5 98.4 103.9	100.7 96.3 107.7	104.0 100.4 109.8	114.7 109.1 123.6	99.4 94.6 107.2	105.0 102.1 109.7	99.9 99.5 100.6	96.3 95.3 98.0	110.1 108.1 113.2	121.0 117.4 126.9	109.8 106.1 115.7	97.3 93.0 104.0	104.9 101.7 110.0
35	SONSTIGER FAHRZEUGBAU	70.7 107.1 37.9	126.3 125.5 127.1	144.3 111.6 173.9	99.2 96.6 101.6	92.6 94.1 91.4	172.0 306.1 50.8	126.1 89.3 159.4	91.6 92.9 90.5	101.8 97.7 105.5	66.0 58.3 73.0	81.0 116.0 49.4	120.4 153.0 90.9	107.7 120.7 96.0
35.1	SCHIFFBAU	60.3 123.5 9.5	40.1 75.9 11.2	89.2 182.3 14.2	119.9 162.2 85.7	90.8 150.7 42.6	444.7 896.8 80.3	25.0 37.2 15.1	49.1 80.6 23.6	37.8 63.5 17.1	37.3 26.1 46.4	60.8 104.0 26.1	147.2 280.0 40.2	100.2 181.9 34.3
35.2	SCHIENENFAHRZEUG- BAU	87.9 114.1 57.7	105.4 183.6 15.3	51.6 77.8 21.4	40.4 56.0 22.3	36.4 49.5 21.3	146.8 260.7 15.6	151.4 141.0 163.3	65.2 104.7 19.6	80.1 130.5 22.2	29.4 40.9 16.3	67.9 94.0 37.9	102.1 172.0 21.6	80.4 118.7 36.2
35.3	LUFT- UND RAUM- FAHRZEUGBAU	63.8 100.2 40.6	181.7 116.1 223.5	225.1 95.6 307.6	119.6 84.0 142.3	120.4 87.8 141.2	76.3 113.5 52.5	169.0 84.2 223.0	131.4 103.1 149.4	150.6 106.7 178.5	97.3 81.1 107.5	98.5 155.1 62.3	128.2 106.7 142.0	130.2 102.8 147.5
35.4	HERSTELLUNG VON KRAFTRAEDERN UND FAHRRADERN	83.1 89.4 49.3	100.2 109.6 50.2	110.7 122.1 49.7	106.9 117.0 52.9	107.0 117.4 52.3	92.4 101.8 42.4	65.3 70.5 38.3	54.2 58.8 29.2	51.7 54.4 37.6	62.0 66.0 41.1	66.3 67.9 58.4	59.7 61.2 51.8	80.0 86.3 46.1
35.41	HERSTELLUNG VON KRAFTRAEDERN	.	.	.	.	.	.	.	.	.	.	.	.	.
35.42	HERSTELLUNG VON FAHRRADERN	61.0 61.8 57.0	68.6 69.8 62.0	79.5 83.5 58.1	83.9 88.1 61.8	81.4 85.6 59.5	66.5 69.9 48.8	52.1 54.1 41.9	41.1 42.3 34.6	37.8 37.4 40.0	52.0 52.7 48.9	57.9 56.3 66.8	53.2 51.1 64.0	61.3 62.7 53.6
35.5	FAHRZEUGBAU A.N.G.	91.7 96.8 80.9	103.1 106.0 97.0	102.5 105.8 95.5	98.0 104.1 84.9	102.4 106.1 94.7	97.5 103.2 85.5	124.6 118.6 137.3	84.4 87.5 77.8	106.2 108.9 100.4	124.0 130.5 110.0	118.5 122.9 109.1	105.4 131.6 49.5	104.9 110.2 93.6
36.1	HERSTELLUNG VON MOEBELN	106.5 108.2 97.0	103.7 105.8 91.5	107.9 109.9 95.9	100.0 101.7 90.3	97.2 97.4 96.1	93.7 94.2 90.2	94.5 95.8 87.4	90.4 91.8 82.5	104.0 106.4 90.0	111.5 113.2 101.7	110.2 110.1 110.6	83.0 83.9 78.1	100.2 101.5 92.6
36.11	HERSTELLUNG VON SITZMOEBELN	108.8 110.6 98.3	107.8 109.3 99.4	114.7 114.9 113.7	104.5 105.2 100.6	101.7 100.7 107.5	95.3 96.3 89.3	91.8 93.9 80.5	85.7 85.4 87.4	108.8 111.6 93.0	116.6 117.2 113.7	118.8 112.6 154.0	91.6 89.7 102.1	103.8 104.0 103.3
36.12	HERSTELLUNG VON BUERO- UND LADENMOEBELN	99.6 103.0 75.3	97.3 99.6 81.6	102.5 105.3 82.3	95.4 98.2 76.0	92.5 94.7 77.2	96.7 97.4 92.0	107.2 110.8 81.7	96.8 100.7 69.8	97.8 102.1 67.7	101.8 104.4 83.4	104.1 106.5 87.6	84.6 88.5 57.7	98.0 100.9 77.7
36.13	HERSTELLUNG VON KUECHENMOEBELN	102.8 104.9 91.2	106.1 108.0 96.2	110.3 112.7 97.0	105.3 106.7 97.8	103.8 103.5 105.8	100.9 100.7 101.8	98.2 97.8 100.4	93.5 95.6 81.9	111.2 112.7 103.0	117.0 118.1 111.1	112.1 114.0 101.8	76.8 77.7 72.1	103.2 104.4 96.7
36.14	HERSTELLUNG VON SONSTIGEN MOEBELN	108.8 109.6 104.7	101.7 104.4 86.4	103.7 106.7 86.4	96.0 98.2 83.4	92.5 93.2 88.7	88.3 88.8 85.1	90.7 91.2 87.8	90.2 91.6 82.7	99.4 101.5 87.9	108.6 111.1 93.9	105.2 107.9 90.2	79.3 81.0 69.5	97.0 98.8 87.2



## DEUTSCHLAND

## 1 AUFTRAGSEINGANG IM VERARBEITENDEN GEWERBE

1.1 WERTINDEX 1991=100

NACH ABSCHNITTEN, UNTERABSCHNITTEN, ABTEILUNGEN, GRUPPEN UND KLASSEN  
DER KLASSIFIKATION DER WIRTSCHAFTSZWEIGE, AUSGABE 1993 (WZ93)

VERÄNDERUNG GEGENUEBER VORJAHR IN %

WZ93 SCHL.	WIRTSCHAFTSZWEIG	1996 JAN.	1996 FEB.	1996 MAR.	1996 APR.	1996 MAI	1996 JUNI	1996 JULI	1996 AUG.	1996 SEP.	1996 OKT.	1996 NOV.	1996 DEZ.	1996	
33.2	H.V.MESS-, KONTROLL-, NAVIGATIONS- U. AE. INSTRUM. U. VORRICHT.	INSGES. INLAND AUSLAND	7.4 17.2 -7.1	11.5 9.3 15.4	-1.7 -8.0 9.4	14.2 12.0 17.8	2.7 0.6 6.0	10.3 17.6 -1.9	31.5 44.0 11.1	4.4 2.8 7.7	-1.2 -3.4 2.9	19.9 23.4 14.5	6.8 8.1 4.5	5.1 4.5 6.2	9.0 10.3 6.8
33.4	H.V. OPTISCHEN UND FOTOGRAFI- SCHEN GERAETEN	INSGES. INLAND AUSLAND	14.5 13.1 16.4	8.9 8.6 9.3	-1.8 -9.2 8.4	10.5 9.3 11.6	6.7 -1.0 17.5	2.5 2.1 3.1	8.2 12.7 2.4	-8.2 -7.3 -9.5	-5.3 9.2 -20.6	-3.0 1.9 -8.9	1.2 -14.2 24.0	-1.4 -13.0 14.6	2.6 0.3 5.7
33.5	HERSTELLUNG VON UHREN	INSGES. INLAND AUSLAND	-9.0 7.6 -27.9	10.1 15.1 2.7	-26.8 -24.6 -29.8	3.5 2.3 5.3	-6.5 -8.8 -3.0	-0.8 7.0 -11.2	-2.1 3.4 -9.7	-12.4 -26.1 12.6	-21.1 -28.2 -9.3	3.7 -1.0 12.1	-6.4 -2.9 -11.5	-8.7 -0.8 -20.1	-6.9 -5.5 -9.0
DM	FAHRZEUGBAU	INSGES. INLAND AUSLAND	5.3 6.2 4.1	7.6 3.2 12.1	4.2 5.6 2.6	20.8 11.3 31.9	-4.3 -19.0 16.5	16.6 28.7 4.0	4.9 -12.3 27.8	13.8 8.4 19.8	3.4 -7.1 16.2	16.6 6.7 27.6	-9.5 -22.6 7.2	-3.3 -8.0 1.4	5.7 -1.3 13.7
34	HERSTELLUNG VON KRAFTWAGEN UND KRAFTWAGENTEILEN	INSGES. INLAND AUSLAND	5.4 6.8 3.8	1.9 -1.0 5.0	1.0 4.9 -3.1	20.1 13.9 26.7	3.5 -6.3 15.0	10.6 7.7 13.9	17.3 15.4 19.2	17.1 11.0 23.9	12.0 10.7 13.2	24.0 20.6 17.3	9.6 1.7 15.9	3.1 -8.7 15.9	10.1 6.0 14.3
34.1	HERSTELLUNG VON KRAFTWAGEN UND KRAFTWAGENMOTOREN	INSGES. INLAND AUSLAND	7.5 9.1 6.1	2.6 -2.2 6.8	4.2 10.6 -1.7	21.1 12.6 29.2	6.4 -6.6 20.4	13.5 12.1 14.8	21.2 18.4 23.4	22.4 11.6 32.9	15.0 13.5 16.4	28.6 24.1 32.2	10.5 -0.2 19.2	5.3 -13.0 22.7	12.6 7.1 17.8
34.2	H.V. KAROSSERIEN, AUFBAUTEN UND ANHÄNGERN	INSGES. INLAND AUSLAND	-14.6 -15.3 -13.0	-12.5 -14.0 -8.7	-17.4 -20.6 -9.5	-0.9 -6.7 13.9	-9.6 -16.9 8.5	-5.0 -14.6 21.3	6.4 1.7 16.5	-14.9 -17.2 -10.0	-6.7 -13.8 11.0	6.9 -0.8 24.2	1.1 -4.7 14.0	2.5 8.3 -5.7	-5.6 -10.1 5.2
34.3	H.V. TEILEN U. ZUBE- HÖER F. KRAFTWAGEN U. KRAFTWAGENMOTOREN	INSGES. INLAND AUSLAND	3.1 6.8 -2.1	2.7 4.1 0.7	-5.3 -3.8 -7.2	20.5 20.7 20.2	-2.5 -3.3 -1.4	6.0 3.4 9.9	9.1 11.9 5.0	9.8 15.1 2.5	7.3 10.1 3.3	15.6 18.2 11.9	8.2 6.5 10.6	-2.3 -2.6 -2.1	5.9 7.1 4.1
35	SONSTIGER FAHRZEUGBAU	INSGES. INLAND AUSLAND	3.7 1.5 9.9	60.9 41.0 83.9	28.4 13.6 38.8	28.2 -7.7 92.8	-41.7 -63.3 30.6	54.7 172.8 -53.9	-37.3 -73.1 93.7	-6.3 -8.4 -4.2	-34.5 -60.4 44.3	-35.2 -62.0 32.5	-67.4 -70.8 -57.0	-29.3 -4.4 -49.5	-18.3 -32.9 8.5
35.1	SCHIFFBAU	INSGES. INLAND AUSLAND	-44.6 -45.5 -31.2	36.4 81.6 -42.6	-59.9 183.1 -95.9	-8.4 -24.8 37.1	56.0 25.1 432.5	362.7 392.5 199.6	-95.8 -97.0 -77.4	-53.5 -62.3 28.3	-73.3 -68.2 -81.9	-85.5 -94.4 -47.1	-87.1 -87.7 -84.4	-53.7 25.0 -89.8	-52.5 -46.1 -68.6
35.2	SCHIENENFAHRZEUG- BAU	INSGES. INLAND AUSLAND	109.8 110.9 107.6	145.7 205.5 -33.8	-42.5 -37.0 -58.0	-6.3 -4.4 -11.9	-89.9 -92.5 63.8	100.8 223.4 -75.8	98.7 44.2 217.7	-42.7 85.6 -89.1	-64.0 -67.8 -88.1	-33.3 -23.8 -50.5	-81.0 -84.2 -54.9	-34.0 -29.7 -58.0	-40.4 -42.8 -29.4
35.3	LUFT- UND RAUM- FAHRZEUGBAU	INSGES. INLAND AUSLAND	6.3 17.6 -7.7	56.5 -10.2 107.3	213.5 16.4 371.8	81.8 9.5 142.0	12.8 -1.0 19.6	-45.6 13.7 -68.4	48.8 -35.3 116.5	45.2 20.9 59.4	6.7 -52.0 99.0	46.8 -11.4 114.1	-20.4 4.7 -42.4	-4.5 -1.6 -5.8	27.0 -8.5 53.2
35.4	HERSTELLUNG VON KRAFTRAEDERN UND FAHRRADERN	INSGES. INLAND AUSLAND	0.7 2.1 -11.6	6.8 8.6 -10.0	-13.8 -12.6 -26.8	2.4 4.4 -16.6	-2.4 -0.4 -20.8	-7.1 -6.2 -17.0	-6.6 -7.4 4.1	-17.6 -17.4 -21.7	-29.2 -30.9 -11.3	-8.6 -10.0 7.0	-7.4 -10.3 16.1	22.1 22.6 18.0	-5.4 -5.2 -9.3
35.41	HERSTELLUNG VON KRAFTRAEDERN	INSGES. INLAND AUSLAND	. . . . .	. . . . .	. . . . .	. . . . .	. . . . .	. . . . .	. . . . .	. . . . .	. . . . .	. . . . .	. . . . .	. . . . .	. . . . .
35.42	HERSTELLUNG VON FAHRRADERN	INSGES. INLAND AUSLAND	-19.8 -19.8 -19.8	-16.8 -17.5 -12.8	-29.2 -28.9 -31.6	-9.5 -7.5 -22.1	-17.1 -16.0 -24.6	-23.2 -23.4 -21.4	-20.3 -22.6 0.7	-33.3 -35.2 -17.8	-37.0 -39.3 -21.7	-17.6 -20.5 6.1	-14.0 -17.8 9.5	14.9 5.8 79.3	-19.3 -20.6 -11.3
35.5	FAHRZEUGBAU A.N.G.	INSGES. INLAND AUSLAND	-12.9 -15.2 -6.3	-7.2 -2.2 -17.1	0.8 -5.5 19.7	-5.5 -9.9 8.4	-29.9 -35.4 -11.9	-3.8 -8.1 9.6	29.5 13.9 72.9	-28.7 -22.7 -39.9	-13.7 -19.3 3.1	10.8 19.2 -6.1	-2.2 2.2 -11.4	43.4 57.0 -3.7	-4.2 -5.0 -1.9
36.1	HERSTELLUNG VON MOEBELN	INSGES. INLAND AUSLAND	-0.3 -1.0 5.1	-1.7 -2.0 0.7	-6.9 -7.3 -5.3	7.1 6.8 8.8	-2.3 -4.1 9.6	-4.2 -5.9 6.1	12.4 11.4 19.1	0.2 -1.0 9.1	3.1 3.3 1.6	2.5 1.8 6.9	-2.2 -5.1 17.5	-1.1 -2.7 9.8	0.2 -0.8 7.1
36.11	HERSTELLUNG VON SITZMOEBELN	INSGES. INLAND AUSLAND	3.9 3.8 3.7	0.7 0.4 3.3	-5.2 -6.7 4.2	10.6 11.0 8.5	5.0 1.5 28.1	-0.3 -1.4 6.4	13.9 13.4 18.0	6.2 4.1 18.9	6.7 7.2 2.5	4.5 4.1 7.4	-2.4 -9.8 48.4	2.0 -2.3 30.1	3.3 1.6 14.7
36.12	HERSTELLUNG VON BUERO- UND LADENMOEBELN	INSGES. INLAND AUSLAND	-3.8 -1.5 -21.3	-4.0 -5.1 6.4	-10.2 -10.2 -10.5	-0.6 -1.3 5.4	-12.4 -12.5 -11.8	-8.1 -10.1 11.8	9.1 8.2 16.9	-9.4 -9.4 -9.5	-4.0 -2.0 -20.7	-3.5 -4.0 1.0	-9.9 -10.8 -1.6	-4.1 -2.5 -17.8	-5.3 -5.3 -4.9
36.13	HERSTELLUNG VON KUECHENMOEBELN	INSGES. INLAND AUSLAND	-5.9 -6.3 -3.5	-0.9 -1.3 1.8	-7.9 -7.5 -10.3	3.6 3.8 3.2	-4.2 -5.1 1.2	-4.6 -5.0 -2.8	23.5 23.0 26.8	2.4 2.0 4.9	6.6 6.3 8.3	9.0 8.2 14.5	-0.2 -1.3 6.9	1.3 0.5 6.3	1.3 0.9 4.2
36.14	HERSTELLUNG VON SONSTIGEN MOEBELN	INSGES. INLAND AUSLAND	0.6 -1.8 18.0	-3.1 -3.2 -3.2	-6.8 -6.6 -9.1	8.8 8.3 13.3	-3.1 -4.7 7.4	-5.5 -7.8 10.1	7.8 6.4 16.6	-0.8 -2.1 9.4	1.1 0.9 3.4	0.1 -0.6 4.3	-0.5 -0.8 2.4	-3.3 -4.3 2.7	-0.6 -1.5 5.8

DEUTSCHLAND  
1 AUFTRAGSEINGANG IM VERARBEITENDEN GEWERBE  
1.2 VOLUMENINDEX 1991=100

NACH ABSCHNITTEN, UNTERABSCHNITTEN, ABTEILUNGEN, GRUPPEN UND KLASSEN  
DER KLASSIFIKATION DER WIRTSCHAFTSZWEIGE, AUSGABE 1993 (WZ93)

WZ93 SCHL.	WIRTSCHAFTSZWEIG		1996 JAN.	1996 FEB.	1996 MAR.	1996 APR.	1996 MAI	1996 JUNI	1996 JULI	1996 AUG.	1996 SEP.	1996 OKT.	1996 NOV.	1996 DEZ.	1996
D	VERARBEITENDES GEWERBE 1)	INSGES.	95.8	95.7	104.0	96.0	94.5	96.0	98.9	99.1	99.8	102.4	98.9	89.1	96.7
		INLAND	90.1	88.0	96.4	89.8	87.3	90.8	92.1	84.8	93.4	94.5	91.1	80.9	89.9
		AUSLAND	107.2	111.0	119.3	108.5	108.9	106.4	112.4	97.6	112.5	118.2	114.3	105.7	110.2
	VORLEISTUNGSGUETER- PRODUZENTEN	INSGES.	98.6	95.1	100.1	98.2	97.1	97.2	100.1	91.7	100.9	106.2	101.9	88.8	98.0
		INLAND	91.9	88.1	93.5	92.6	91.8	92.0	96.2	88.8	95.7	99.8	96.1	82.1	92.4
		AUSLAND	114.1	111.4	115.2	111.4	109.2	109.2	109.1	98.5	113.1	120.8	115.1	104.2	110.9
	INVESTITIONSGUETER- PRODUZENTEN	INSGES.	94.6	97.6	109.6	96.9	95.7	101.7	104.2	87.6	99.8	100.9	100.9	96.8	98.9
		INLAND	89.2	88.2	99.8	89.8	85.5	98.5	94.1	81.4	91.6	90.0	90.8	87.4	90.5
		AUSLAND	103.5	112.8	125.6	108.5	112.2	106.9	120.8	97.7	113.1	118.5	117.3	112.1	112.4
	GEBRAUCHSGUETER- PRODUZENTEN	INSGES.	89.3	85.9	96.3	88.6	88.6	83.8	85.5	76.2	88.4	96.9	92.0	76.6	87.3
		INLAND	85.9	79.3	93.9	81.7	80.4	77.3	78.1	70.2	82.3	87.9	81.2	66.7	80.4
		AUSLAND	94.9	96.8	100.3	100.0	101.9	94.6	97.7	86.1	98.3	111.6	109.8	93.0	98.8
	VERBRAUCHSGUETER- PRODUZENTEN	INSGES.	93.8	105.6	115.5	88.9	82.2	80.9	87.2	100.4	110.7	94.2	80.9	75.3	93.0
		INLAND	88.7	98.0	103.6	83.5	76.6	71.6	78.7	94.4	101.5	88.8	76.0	67.1	85.7
		AUSLAND	110.2	130.2	153.8	106.2	100.3	110.6	114.7	119.5	140.2	111.6	96.6	101.8	116.3
DB	TEXTIL- UND BEKLEI- DUNGSGEWERBE	INSGES.	73.8	97.3	105.7	70.6	60.4	56.8	65.7	87.1	96.0	75.6	64.5	50.5	75.3
		INLAND	70.5	90.6	96.3	67.8	58.1	53.7	60.9	83.7	89.4	72.3	63.0	47.7	71.2
		AUSLAND	84.6	118.9	136.2	79.8	68.0	66.8	81.0	98.3	117.2	86.3	69.4	59.4	88.8
17	TEXTILGEWERBE	INSGES.	76.8	81.2	90.7	77.1	75.0	69.6	68.2	63.9	81.5	83.8	77.7	61.6	75.6
		INLAND	74.5	77.7	83.8	72.9	71.1	64.8	64.8	63.5	76.9	78.9	74.6	58.8	71.7
		AUSLAND	83.5	91.3	110.5	89.4	86.2	83.5	77.9	65.3	94.7	97.8	86.5	75.3	86.8
17.1	SPINNSTOFFAUFBEREIT- UNG U. SPINNEREI	INSGES.	90.6	90.5	92.1	79.4	80.3	76.8	66.2	54.8	80.5	116.5	91.8	78.0	83.1
		INLAND	72.3	68.1	66.7	59.3	64.5	57.6	52.7	45.0	61.4	87.3	70.3	54.4	63.3
		AUSLAND	148.6	161.4	172.2	142.8	130.4	137.6	109.0	85.8	140.5	208.5	159.6	152.4	145.7
17.11	BAUMWOLLAUFBEREIT- UNG U. -SPINNEREI	INSGES.	97.1	93.8	99.3	87.1	81.4	83.9	76.7	53.8	93.0	126.3	109.5	81.7	90.3
		INLAND	74.9	71.9	71.4	64.4	60.6	63.0	63.4	43.1	74.5	94.7	86.4	58.7	68.9
		AUSLAND	178.4	174.3	202.0	170.5	157.6	160.5	125.6	92.8	160.9	242.3	194.3	166.5	168.8
17.12,13	WOLLAUFBEREITUNG, STREICHGARN- UND KAMMGARNSPINNEREI	INSGES.	82.5	86.4	82.9	69.7	79.0	67.9	52.9	56.1	64.6	104.0	69.4	73.2	74.1
		INLAND	68.7	62.9	60.3	52.4	69.8	50.2	38.0	47.5	43.6	77.3	48.4	48.6	55.6
		AUSLAND	118.9	148.7	142.6	115.4	103.4	114.9	92.6	78.9	120.3	175.0	125.2	138.4	122.9
17.2	WEBEREI	INSGES.	68.2	74.9	85.3	74.7	72.4	61.9	60.6	58.4	76.7	75.0	73.9	55.6	69.8
		INLAND	68.0	76.9	83.4	73.3	73.0	60.8	60.0	62.8	78.1	75.3	77.4	55.6	70.4
		AUSLAND	68.4	71.1	88.8	77.4	71.3	64.1	61.6	50.0	74.0	74.6	67.1	55.6	68.7
17.21	BAUMWOLLWEBEREI	INSGES.	69.2	69.8	85.0	74.6	71.6	61.6	59.5	55.4	77.0	81.4	76.7	57.7	70.0
		INLAND	67.7	71.2	77.9	71.0	68.2	59.4	59.7	57.6	76.9	81.2	80.8	57.9	69.1
		AUSLAND	72.0	67.2	98.2	81.3	78.0	65.5	59.2	51.4	77.1	81.7	69.3	57.2	71.5
17.22	STREICHGARNWEBEREI	INSGES.	72.8	80.3	130.7	85.7	72.7	66.9	41.5	51.4	76.5	88.1	68.5	83.3	76.5
		INLAND	68.7	74.2	110.3	64.6	61.0	56.7	32.4	53.2	61.4	73.3	55.9	83.9	66.3
		AUSLAND	87.5	102.0	203.5	161.0	114.3	103.5	74.1	45.0	130.2	140.7	113.7	81.1	113.1
17.23	KAMMGARNWEBEREI	INSGES.	70.6	104.5	117.8	93.8	94.5	66.3	65.2	80.3	101.2	72.8	77.6	64.5	84.1
		INLAND	78.5	115.1	129.0	99.5	104.9	72.3	69.8	91.2	109.4	77.7	84.8	71.0	91.9
		AUSLAND	50.7	77.3	89.3	79.4	68.2	51.1	53.6	52.6	80.3	60.4	59.5	48.0	64.2
17.24	SEIDEN- UND FILAMENTGARN- WEBEREI	INSGES.	64.0	66.2	61.7	61.8	59.6	59.5	61.0	50.9	60.0	62.4	65.8	43.8	59.7
		INLAND	60.9	61.5	59.8	59.8	60.7	55.7	55.6	53.6	58.7	61.1	66.4	37.3	57.8
		AUSLAND	69.5	74.6	65.1	65.3	57.7	66.3	70.3	46.1	62.3	64.8	64.9	55.3	63.5
17.3	TEXTILVEREDLUNG	INSGES.	63.1	71.4	90.4	80.8	76.2	69.5	57.0	56.9	77.0	82.6	73.0	56.0	71.2
		INLAND	65.2	70.5	82.4	73.9	68.4	62.2	56.9	57.7	75.4	80.4	70.8	53.4	68.1
		AUSLAND	56.7	74.2	115.1	102.0	100.4	92.1	57.3	54.4	81.9	89.5	79.9	64.3	80.7
17.4	H.V. KONFEKTIONIER- TEN TEXTILWAREN (OHNE BEKLEIDUNG)	INSGES.	89.4	80.8	95.3	81.6	80.0	73.7	80.1	70.9	85.3	87.4	84.1	71.3	81.7
		INLAND	89.7	80.9	91.2	83.3	82.2	75.1	75.8	72.5	86.6	87.3	85.1	71.6	81.8
		AUSLAND	87.5	80.6	119.2	71.7	66.9	65.1	105.7	61.5	77.3	87.7	77.7	69.8	80.9
17.5	SONSTIGES TEXTIL- GEWERBE (OHNE H.V. MASCHENWARE)	INSGES.	88.0	89.9	94.0	84.4	84.1	86.3	83.4	73.8	87.6	89.2	88.2	71.6	85.0
		INLAND	82.9	82.7	86.9	78.0	77.0	78.7	77.0	71.2	80.9	81.6	82.3	64.4	78.6
		AUSLAND	100.9	108.6	112.3	100.6	102.4	105.7	99.6	80.5	104.6	108.8	103.6	90.0	101.5
17.51	HERSTELLUNG VON TEPPICHEN	INSGES.	85.4	85.1	87.7	77.1	76.4	75.9	76.4	76.4	83.0	85.9	88.2	69.4	80.6
		INLAND	85.1	84.7	86.6	75.2	74.8	74.7	76.3	76.6	81.3	84.5	86.6	66.1	79.4
		AUSLAND	87.5	88.0	96.0	91.9	89.0	85.2	76.8	75.5	96.4	97.8	101.2	96.5	90.2
17.52	HERSTELLUNG VON SEILERWAREN	INSGES.	92.2	94.4	104.6	97.2	90.6	103.0	113.5	96.9	97.6	103.9	105.5	91.4	99.2
		INLAND	86.0	89.6	90.2	91.0	86.4	96.4	110.8	97.0	94.7	103.4	101.1	92.9	95.0
		AUSLAND	109.3	107.9	143.7	114.3	102.5	121.2	121.4	97.5	106.2	106.0	118.1	88.1	111.4
17.53	H.V. VLIESTOFF U. ERZEUGN. DARAUS (OHNE BEKLEIDUNG)	INSGES.	88.9	102.3	100.5	86.2	89.5	103.2	97.3	81.1	104.2	97.3	98.2	81.7	94.2
		INLAND	84.5	91.6	92.1	79.6	79.6	93.4	89.5	79.7	98.7	93.9	93.8	77.0	87.8
		AUSLAND	94.1	114.7	110.2	93.9	100.9	114.6	106.3	82.8	110.6	101.2	103.3	87.1	101.6
17.54	TEXTILGEWERBE A.N.G.	INSGES.	89.1	87.5	95.0	88.0	86.7	85.1	80.8	68.0	82.8	87.4	83.3	67.9	83.5
		INLAND	80.4	77.6	85.1	79.5	77.7	76.5	72.1	62.8	73.9	74.1	73.8	57.6	74.3
		AUSLAND	108.3	109.3	116.8	106.6	106.5	104.1	99.8	79.6	102.5	116.6	104.0	90.5	103.7

1) AUSGEWAHLTE WIRTSCHAFTSZWEIGE (OHNE ERNÄHRUNGSGEWERBE UND TABAKVERARBEITUNG).

STBA,FS 4,R 2.2,1996

## DEUTSCHLAND

## 1 AUFTRAGSEINGANG IM VERARBEITENDEN GEWERBE

## 1.2 VOLUMENINDEX 1991=100

NACH ABSCHNITTEN, UNTERABSCHNITTEN, ABTEILUNGEN, GRUPPEN UND KLASSEN  
DER KLASSIFIKATION DER WIRTSCHAFTSZWEIGE, AUSGABE 1993 (WZ93)

## VERÄNDERUNG GEGENUEBER VORJAHR IN %

WZ93 SCHL.	WIRTSCHAFTSZWEIG		1996 JAN.	1996 FEB.	1996 MAR.	1996 APR.	1996 MAI	1996 JUNI	1996 JULI	1996 AUG.	1996 SEP.	1996 OKT.	1996 NOV.	1996 DEZ.	1996
D	VERARBEITENDES GEWERBE	INSGES.	-1.9	-2.3	-7.9	6.7	-5.0	-0.6	6.2	0.0	-1.1	10.1	0.0	-0.8	0.1
	1)	INLAND	-2.6	-5.0	-10.2	3.6	-9.6	-0.5	2.1	-3.6	-4.3	6.1	-5.1	-3.0	-2.9
		AUSLAND	-0.8	1.8	-3.7	12.2	3.2	-0.7	13.4	6.9	4.7	17.5	9.2	3.0	5.3
	VORLEISTUNGSGUETER- PRODUZENTEN	INSGES.	-4.9	-6.6	-12.9	2.9	-5.1	-3.4	7.6	0.9	3.2	10.4	4.0	2.2	-0.5
		INLAND	-6.1	-8.8	-15.0	0.4	-7.3	-4.5	6.5	-1.2	1.1	7.5	0.4	0.0	-2.5
		AUSLAND	-2.6	-2.0	-8.8	8.3	-0.8	-1.3	10.0	5.7	7.8	16.2	11.4	6.4	3.7
	INVESTITIONSGUETER- PRODUZENTEN	INSGES.	0.4	2.4	-3.0	11.4	-6.7	3.0	3.4	-1.9	-7.1	12.5	-3.5	-4.0	0.3
		INLAND	1.4	0.0	-5.4	7.8	-14.9	6.6	-5.6	-7.7	-13.3	4.9	-11.7	-5.5	-4.1
		AUSLAND	-0.8	5.4	0.2	16.9	5.9	-1.8	17.7	7.1	2.6	23.4	9.1	-1.9	6.5
	GEBRAUCHSGUETER- PRODUZENTEN	INSGES.	3.0	0.1	-2.4	10.5	0.5	1.8	12.2	7.2	1.8	10.0	-1.9	-1.7	3.1
		INLAND	2.3	-2.7	-2.3	7.2	-6.1	0.0	10.9	0.4	1.1	6.8	-7.4	-9.0	-0.1
		AUSLAND	4.1	4.4	-2.6	15.1	10.3	4.5	14.0	17.8	2.7	14.3	5.8	8.8	8.0
	VERBRAUCHSGUETER- PRODUZENTEN	INSGES.	0.2	-0.9	-5.9	4.2	-3.9	-4.1	2.5	-5.0	-1.6	-1.6	-6.4	-1.1	-2.1
		INLAND	-0.9	-2.2	-10.1	3.5	-6.2	-6.8	0.0	-5.5	-2.6	-0.9	-8.4	-4.1	-3.8
		AUSLAND	3.4	2.5	4.5	6.0	2.8	1.8	8.6	-3.9	0.9	-3.1	-0.8	6.3	2.3
DB	TEXTIL- UND BEKLEI- DUNGSGEWERBE	INSGES.	-4.5	-5.3	-7.8	7.1	-5.3	-2.9	3.8	-4.1	-2.1	-1.2	-0.3	2.6	-2.3
		INLAND	-5.5	-6.9	-10.3	4.6	-7.5	-5.8	-1.0	-4.7	-5.4	2.1	-1.3	-0.2	-4.0
		AUSLAND	-1.5	-1.1	-1.9	14.7	1.6	5.5	17.2	-1.9	6.8	-9.0	2.5	10.6	2.4
17	TEXTILGEWERBE	INSGES.	-6.3	-5.4	-7.5	5.6	-4.0	-2.4	6.6	-7.1	-3.4	2.8	-2.0	3.9	-1.9
		INLAND	-5.9	-6.6	-11.0	2.4	-6.7	-6.4	1.9	-8.8	-6.2	2.3	-4.0	-1.6	-4.5
		AUSLAND	-7.3	-2.2	1.1	14.6	3.0	8.2	19.3	-2.0	3.6	3.6	2.9	18.0	4.5
17.1	SPINNSTOFFAUFBEREITUNG U. SPINNEREI	INSGES.	4.1	-1.0	5.4	14.4	-7.2	-0.8	0.2	-16.6	-20.1	31.0	-5.7	16.2	1.2
		INLAND	4.9	-9.6	-9.9	4.0	-11.2	-7.7	-5.9	-17.7	-23.4	28.8	-13.2	7.5	-5.1
		AUSLAND	3.1	13.4	32.7	31.6	0.0	10.0	11.3	-14.6	-15.2	34.1	7.5	28.0	11.6
17.11	BAUMWOLLAUFBEREITUNG U. -SPINNEREI	INSGES.	10.5	1.5	6.0	7.8	-11.7	-2.2	15.5	-18.9	-12.3	43.0	-0.3	8.4	3.7
		INLAND	-1.7	-7.1	-14.1	-3.7	-23.5	-7.6	11.8	-19.4	-14.4	31.0	-8.1	3.2	-5.1
		AUSLAND	36.3	18.3	52.2	29.5	12.9	6.6	23.4	-18.0	-8.6	64.7	15.9	16.2	20.4
17.12,13	WOLLAUFBEREITUNG, STREICHGARN- UND KAMMGARNSPINNEREI	INSGES.	-4.0	-4.2	4.4	26.7	-0.3	1.6	-19.5	-13.7	-31.3	16.1	-14.7	29.6	-2.1
		INLAND	16.4	-13.2	-2.1	20.5	10.1	-7.7	-31.0	-15.6	-38.6	25.3	-23.5	16.0	-5.1
		AUSLAND	-24.4	8.2	12.4	34.8	-14.7	15.0	-1.5	-10.3	-22.5	6.8	-3.3	45.5	1.4
17.2	WEBEREI	INSGES.	-13.7	-7.3	-13.8	11.0	2.1	-3.1	8.2	-2.7	6.2	7.9	3.4	8.4	-0.4
		INLAND	-15.0	-5.3	-16.4	8.1	2.4	-6.9	3.4	-5.0	3.9	11.4	4.9	2.8	-1.8
		AUSLAND	-11.3	-11.0	-8.8	16.7	1.6	5.1	18.0	3.5	11.8	1.6	0.1	21.1	2.4
17.21	BAUMWOLLWEBEREI	INSGES.	-15.4	-13.1	-14.1	7.6	-1.5	-5.1	11.0	-1.4	7.1	8.0	4.6	14.5	-1.0
		INLAND	-18.4	-7.8	-19.2	3.8	-4.9	-8.9	8.2	-6.6	5.8	10.2	7.7	8.2	-2.8
		AUSLAND	-9.7	-21.9	-5.5	14.7	4.6	2.0	16.8	11.5	9.7	4.2	-1.1	27.7	2.1
17.22	STREICHGARNWEBEREI	INSGES.	-27.8	-54.9	2.8	-10.7	-8.4	7.4	-5.5	-8.1	39.1	106.8	-22.2	20.9	-8.1
		INLAND	-41.0	-53.3	-11.6	-37.9	-26.9	-14.4	-33.6	2.7	16.5	78.8	-31.6	7.4	-21.1
		AUSLAND	93.6	-58.6	49.6	141.0	76.1	114.7	180.7	-36.3	105.0	193.1	2.5	124.0	40.8
17.23	KAMMGARNWEBEREI	INSGES.	-1.1	1.1	-5.8	45.4	38.8	3.1	-1.4	4.6	12.9	18.0	12.6	16.2	10.2
		INLAND	-1.8	-0.3	0.1	50.8	40.1	0.8	-4.6	3.5	9.9	24.1	16.2	11.5	10.6
		AUSLAND	2.2	6.5	-22.2	31.0	34.3	12.1	11.2	9.6	24.5	1.9	1.9	37.5	9.0
17.24	SEIDEN- UND FILAMENTGARN- WEBEREI	INSGES.	-16.6	8.5	-23.0	-2.2	-13.0	-3.4	10.5	-11.2	-3.8	-2.7	-3.8	-11.2	-6.7
		INLAND	-14.1	4.9	-28.6	-8.1	-9.3	-8.4	3.9	-11.1	-9.0	1.7	-7.0	-20.0	-9.3
		AUSLAND	-20.0	14.6	-11.8	9.0	-19.1	5.1	21.0	-11.5	6.0	-8.9	2.5	2.2	-2.0
17.3	TEXTILVEREDLUNG	INSGES.	-15.1	-8.0	-9.4	7.6	2.3	11.0	-2.6	-9.8	-12.2	-1.3	-1.9	0.7	-3.7
		INLAND	-6.1	-7.4	-12.7	2.1	-4.7	1.5	-1.4	-12.4	-14.4	-0.7	-2.7	-5.7	-5.8
		AUSLAND	-36.6	-9.8	-1.2	22.0	21.4	38.9	-6.2	0.2	-5.0	-2.8	0.9	22.9	2.4
17.4	H.V. KONFEKTIONIER- TEN TEXTILWAREN (OHNE BEKLEIDUNG)	INSGES.	-4.4	-3.1	2.9	2.3	-9.5	-6.7	5.8	-10.9	-5.6	-6.9	-10.1	-6.9	-4.4
		INLAND	-6.3	-4.7	-2.5	3.3	-8.8	-6.1	-1.9	-11.9	-4.5	-6.6	-9.2	-6.2	-5.5
		AUSLAND	8.3	8.2	36.9	-4.0	-14.6	-10.7	59.2	-3.5	-13.0	-9.0	-16.4	-11.1	1.6
17.5	SONSTIGES TEXTIL- GEWERBE (OHNE H.V. MASCHENWARE)	INSGES.	-5.1	1.5	-6.5	0.8	-5.8	-0.3	6.8	-3.1	-0.1	2.9	0.7	3.0	-0.7
		INLAND	-6.4	-2.5	-9.9	-2.9	-9.9	-5.1	-0.1	-3.5	-1.8	-0.7	-2.3	-1.2	-4.1
		AUSLAND	-2.3	10.1	1.2	9.0	3.2	9.9	23.6	-2.2	3.2	10.7	7.6	11.8	6.8
17.51	HERSTELLUNG VON TEPPICHEN	INSGES.	-4.5	3.5	-2.9	-5.6	-11.2	-8.7	2.1	-1.7	2.1	-0.3	-1.3	-0.7	-2.5
		INLAND	-5.3	3.2	-4.4	-7.5	-12.6	-10.2	0.3	-2.4	-0.9	-2.3	-3.5	-5.8	-4.3
		AUSLAND	2.2	6.0	9.0	8.2	-0.3	3.9	18.5	6.3	27.2	16.4	17.0	42.3	12.5
17.52	HERSTELLUNG VON SEILERWAREN	INSGES.	8.6	-2.5	-2.7	6.5	-5.1	-5.4	9.0	-5.5	-6.2	5.8	-4.8	15.0	0.5
		INLAND	5.5	-6.9	-17.9	1.3	-9.7	-5.6	8.7	-4.8	-11.1	6.7	-4.6	25.5	-2.0
		AUSLAND	15.4	9.0	40.7	18.9	7.0	-5.1	9.4	-7.1	7.7	3.6	-5.2	-7.1	6.8
17.53	H.V. VLIESSTOFF U. ERZEUGN. DAR AUS (OHNE BEKLEIDUNG)	INSGES.	-15.1	-2.1	-6.4	-9.2	-7.3	10.3	11.7	2.4	1.9	9.1	14.7	12.1	1.1
		INLAND	-16.4	-6.2	-5.6	-9.8	-12.5	9.4	2.6	4.2	6.9	14.5	18.9	10.6	0.6
		AUSLAND	-13.4	2.1	-7.2	-8.5	-2.2	11.0	22.5	0.5	-2.7	3.9	10.7	13.4	1.7
17.54	TEXTILGEWERBE A.N.G.	INSGES.	-0.8	2.2	-8.6	10.4	-1.6	-0.1	7.2	-6.7	-2.6	2.2	-3.7	0.9	-0.2
		INLAND	-3.5	-5.5	-15.2	4.1	-6.5	-5.8	-2.2	-7.2	-6.0	-5.0	-8.2	-2.4	-5.6
		AUSLAND	4.1	17.4	4.8	22.4	7.7	10.9	26.0	-5.6	3.3	14.2	4.1	5.8	9.3

1) AUSGEWÄHLTE WIRTSCHAFTSZWEIGE (OHNE ERNÄHRUNGSGEWERBE UND TABAKVERARBEITUNG).

STBA, FS 4, R 2.2, 1996

DEUTSCHLAND  
1 AUFTRAGSEINGANG IM VERARBEITENDEN GEWERBE  
1.2 VOLUMENINDEX 1991=100  
NACH ABSCHNITTEN, UNTERABSCHNITTEN, ABTEILUNGEN, GRUPPEN UND KLASSEN  
DER KLASSIFIKATION DER WIRTSCHAFTSZWEIGE, AUSGABE 1993 (WZ93)

WZ93 SCHL.	WIRTSCHAFTSZWEIG		1996 JAN.	1996 FEB.	1996 MAR.	1996 APR.	1996 MAI	1996 JUNI	1996 JULI	1996 AUG.	1996 SEP.	1996 OKT.	1996 NOV.	1996 DEZ.	1996
17.6	H.V. GEWIRKTEM UND GESTRICKTEM STOFF	INSGES. INLAND AUSLAND	69.6 66.3 79.5	65.4 59.9 82.1	70.9 65.7 86.8	68.1 63.4 82.6	66.0 59.0 87.3	56.5 49.6 77.5	58.6 53.3 74.8	52.6 43.4 80.3	64.3 53.5 97.2	72.2 63.8 97.6	66.8 58.5 91.9	54.3 43.1 88.3	63.8 56.6 85.5
17.7	H.V. GEWIRKTEM UND GESTRICKTEM FERTIG- ERZEUGNISSEN	INSGES. INLAND AUSLAND	63.2 67.5 42.2	87.0 90.7 68.9	100.5 95.8 122.9	58.2 64.7 27.0	51.0 57.0 22.3	42.3 47.4 17.8	56.1 60.0 37.3	68.9 71.1 58.1	90.4 82.7 127.0	62.8 68.6 35.1	51.3 56.9 24.2	34.5 38.3 16.3	63.9 66.7 49.9
17.71	HERSTELLUNG VON STRUMPFWAREN	INSGES. INLAND AUSLAND	80.0 83.1 50.5	79.8 82.2 56.4	86.1 88.5 63.7	93.1 95.5 70.0	84.4 86.5 64.0	69.2 70.6 56.4	71.5 74.6 43.3	55.8 56.9 45.6	76.1 76.0 77.0	88.6 78.0 75.5	77.7 78.0 75.3	50.9 50.9 50.7	76.1 77.7 61.0
17.72	HERSTELLUNG VON PULLOVERN, STRICK- JACKEN U.ÄE.	INSGES. INLAND AUSLAND	49.7 52.9 39.5	92.7 98.7 73.0	111.9 102.7 142.3	30.3 35.7 12.8	24.4 29.3 8.5	20.8 25.5 5.0	43.8 46.4 35.2	79.3 84.5 62.1	101.7 89.0 143.4	42.3 48.9 20.5	30.2 37.1 7.4	21.4 26.4 5.0	54.0 56.4 46.2
18.2	H.V. BEKLEIDUNG (OHNE LEDERBEKLEI- DUNG)	INSGES. INLAND AUSLAND	69.5 65.1 86.5	120.6 108.1 169.0	127.5 113.1 182.7	61.2 60.8 62.6	39.3 40.4 35.1	38.3 38.7 36.8	62.1 55.7 86.6	120.8 111.1 158.1	116.9 106.2 158.0	63.8 63.4 65.6	45.5 47.3 38.5	34.3 35.3 30.6	75.0 70.4 92.5
18.22	H.V. OBERBEKLEIDUNG (OHNE ARBEITS- UND BERUFSBEKLEIDUNG)	INSGES. INLAND AUSLAND	80.2 76.0 92.7	141.7 127.6 183.6	147.8 132.3 194.0	63.7 65.5 58.3	36.0 37.9 30.3	37.3 37.9 35.7	71.3 63.8 93.7	141.3 132.5 167.5	128.3 117.5 160.2	64.2 65.1 61.7	43.9 47.0 34.6	34.2 35.6 29.8	82.5 78.2 95.2
18.23	HERSTELLUNG VON HAESCHE	INSGES. INLAND AUSLAND	48.4 46.6 63.9	84.4 78.8 130.8	91.7 83.6 157.9	54.1 51.5 75.7	43.3 43.0 46.4	38.5 38.8 36.1	43.3 41.1 60.9	85.6 78.6 143.7	95.0 86.2 167.4	60.9 58.3 82.4	44.4 43.7 49.6	31.4 31.9 27.1	60.1 56.8 86.8
18.24	H.V. SONST.BEKLEI- DUNG UND BEKLEI- DUNGSZUBEHÖR	INSGES. INLAND AUSLAND	54.4 53.3 59.9	72.1 71.6 74.5	83.0 79.8 99.1	65.1 60.9 86.0	52.6 49.2 69.5	45.5 44.1 52.3	51.0 50.1 55.6	73.1 72.7 75.3	98.0 95.6 109.9	70.6 69.4 76.8	62.2 62.2 61.9	45.7 45.1 48.8	64.4 62.8 72.5
DC	LEDERGEWERBE	INSGES. INLAND AUSLAND	77.7 77.8 77.3	96.5 101.6 78.8	120.7 121.1 119.3	104.8 103.7 108.9	75.8 72.0 89.2	70.3 64.7 89.8	72.0 72.8 69.3	100.4 111.3 62.4	139.4 142.0 130.4	111.0 108.2 120.7	77.3 72.9 92.5	64.4 60.1 79.1	92.5 92.4 93.1
19.1	LEDERERZEUGUNG	INSGES. INLAND AUSLAND	50.1 40.6 83.5	48.2 40.3 76.0	49.3 40.2 81.2	65.4 59.2 87.3	49.5 37.0 93.6	58.2 46.9 98.1	47.4 39.7 74.4	43.0 41.7 47.8	68.3 61.0 94.2	64.0 56.7 89.8	66.8 56.8 102.1	52.0 46.6 71.0	55.2 47.2 83.3
19.2	LEDERVERARBEITUNG (OHNE HERSTELLUNG VON SCHUHEN)	INSGES. INLAND AUSLAND	63.3 62.1 69.3	65.8 63.5 76.1	63.9 61.7 74.2	67.0 60.6 80.6	60.8 56.0 82.9	62.2 60.1 72.3	65.7 59.7 93.9	67.0 65.3 74.9	84.5 82.6 93.2	86.8 83.6 101.8	71.3 67.6 88.7	53.7 47.2 83.7	67.7 64.2 84.0
19.3	HERSTELLUNG VON SCHUHEN	INSGES. INLAND AUSLAND	91.0 95.2 77.8	122.0 135.2 80.4	162.4 169.0 141.7	130.2 134.0 118.0	89.1 88.9 89.6	76.8 72.0 92.2	81.5 87.9 61.4	129.5 150.6 63.0	180.3 189.8 150.2	133.6 133.4 134.1	82.5 79.8 90.9	71.9 69.3 80.0	112.6 117.1 98.3
DD	HOLZGEWERBE (OHNE HERSTELLUNG VON MOBELN)	INSGES. INLAND AUSLAND	82.3 79.8 115.5	81.3 78.6 117.8	94.5 91.9 129.4	95.4 92.9 129.0	93.0 90.5 125.9	92.1 90.0 119.4	93.4 91.7 117.0	91.6 90.0 113.5	103.4 100.5 141.4	108.3 104.6 158.3	101.5 98.5 141.3	85.5 83.5 111.8	93.5 91.0 126.7
20.1	SAEGE-, HOBEL- U. HOLZIMPRÄGNIER- WERKE	INSGES. INLAND AUSLAND	87.3 85.0 115.9	87.6 85.0 120.6	106.7 103.7 145.0	114.1 112.6 133.2	115.7 113.9 138.5	114.7 113.2 133.6	120.1 118.8 136.9	110.6 119.8 110.5	121.5 119.8 142.4	124.8 122.3 156.7	111.7 109.5 140.0	88.0 85.3 122.9	108.6 106.7 133.0
20.2	FURNIER-, SPERR- HOLZ-, HOLZFASERPL. U.HOLZSPANPL.WERKE	INSGES. INLAND AUSLAND	106.8 101.4 141.8	104.8 98.5 145.9	107.8 101.8 147.3	101.2 93.5 151.1	100.5 93.9 143.5	95.5 88.9 138.3	89.4 83.1 130.2	100.8 95.6 134.4	120.1 112.4 170.5	127.4 118.5 185.4	121.3 113.4 173.0	94.1 88.9 128.1	105.8 99.2 149.1
20.3	H.V.KONSTRUKTION- TEILEN U. AUSBAU- ELEMENTEN A. HOLZ	INSGES. INLAND AUSLAND	67.4 67.5 67.3	66.4 66.5 63.9	81.7 81.7 81.8	83.2 83.2 84.7	77.9 77.8 81.5	79.2 79.5 71.0	82.3 82.7 73.3	77.6 77.6 78.6	86.1 86.0 87.5	90.6 89.8 110.5	86.5 86.5 84.8	79.8 80.1 71.3	79.9 79.9 79.7
DE	PAPIER- UND DRUCK- GEWERBE	INSGES. INLAND AUSLAND	100.5 96.4 117.7	96.4 92.7 111.7	101.9 97.3 121.1	98.4 94.5 114.8	99.2 93.2 124.3	97.0 91.1 122.2	103.4 96.9 130.9	95.6 90.7 115.9	104.6 97.3 135.3	110.7 103.4 141.5	106.2 101.0 128.0	94.6 89.4 116.6	100.7 95.3 123.3
21	PAPIERGEWERBE	INSGES. INLAND AUSLAND	105.9 99.8 122.8	101.2 95.8 116.5	107.0 99.8 127.1	103.0 96.4 121.4	105.2 95.4 132.5	103.9 94.2 131.0	112.9 103.0 140.7	101.4 94.0 122.1	111.7 100.4 143.1	115.2 103.0 149.4	109.8 101.4 133.0	93.5 83.8 120.7	105.9 97.3 130.0
21.1	H.V. HOLZSTOFF, ZELLSTOFF, PAPIER, KARTON UND PAPPE	INSGES. INLAND AUSLAND	116.5 106.9 132.8	109.1 100.2 124.2	121.1 108.6 142.4	114.0 100.9 136.3	119.9 101.3 151.4	119.5 101.7 149.6	137.2 121.2 164.5	116.2 104.6 136.1	137.9 118.6 170.6	139.7 116.5 179.2	132.8 120.8 153.2	111.0 92.9 141.9	122.9 107.9 148.5
21.11	HERSTELLUNG VON HOLZSTOFF UND ZELLSTOFF	INSGES. INLAND AUSLAND	77.1 90.1 61.6	65.4 73.0 56.5	75.6 77.1 73.9	111.0 92.8 132.5	89.1 84.7 94.3	104.3 121.8 83.7	110.3 102.5 119.5	76.2 62.6 92.4	78.7 78.6 78.9	99.8 91.0 110.3	75.0 65.4 86.4	59.9 65.6 53.2	85.2 83.8 86.9
21.12	HERSTELLUNG VON PAPIER, KARTON UND PAPPE	INSGES. INLAND AUSLAND	117.4 107.3 134.8	110.1 100.7 126.0	122.1 109.2 144.2	114.1 101.1 136.4	120.5 101.6 153.0	119.8 101.4 151.4	137.8 121.6 165.7	117.1 105.4 137.3	139.2 119.4 173.0	140.6 117.0 181.1	134.0 121.8 155.0	112.2 93.4 144.3	123.7 108.3 150.2
21.2	PAPIER-,KARTON-U. PAPPEVERARBEITUNG	INSGES. INLAND AUSLAND	98.5 96.0 109.2	95.8 93.4 105.9	97.2 95.1 106.3	95.4 94.0 101.3	95.0 92.3 106.9	93.1 90.1 105.7	96.2 93.3 108.5	91.1 88.3 103.2	93.6 90.7 106.0	98.2 95.7 108.9	93.8 91.1 105.7	81.4 78.9 92.1	94.1 91.6 105.0

## DEUTSCHLAND

## 1 AUFTRAGSEINGANG IM VERARBEITENDEN GEWERBE

## 1.2 VOLUMENINDEX 1991=100

NACH ABSCHNITTEN, UNTERABSCHNITTEN, ABTEILUNGEN, GRUPPEN UND KLASSEN  
DER KLASSIFIKATION DER WIRTSCHAFTSZWEIGE, AUSGABE 1993 (WZ93)

## VERÄNDERUNG GEGENÜBER VORJAHR IN %

WZ93 SCHL.	WIRTSCHAFTSZWEIG		1996 JAN.	1996 FEB.	1996 MAR.	1996 APR.	1996 MAI	1996 JUNI	1996 JULI	1996 AUG.	1996 SEP.	1996 OKT.	1996 NOV.	1996 DEZ.	1996
17.6	H.V. GEWIRKTEM UND GESTRICKTEM STOFF	INSGES. INLAND AUSLAND	-11.1 -8.6 -16.9	-3.5 -7.1 5.5	-7.2 -10.7 2.2	3.8 -1.7 19.5	-4.3 -10.3 10.8	-9.2 -11.4 -4.3	14.5 12.2 19.5	17.1 3.1 50.4	-1.2 -12.3 24.8	7.6 6.5 9.9	-0.9 -5.5 9.1	20.9 5.1 55.5	0.8 -4.4 12.6
17.7	H.V. GEWIRKTEM UND GESTRICKTEM FERTIG- ERZEUGNISSEN	INSGES. INLAND AUSLAND	13.1 9.9 42.6	-20.3 -15.4 -42.1	-14.1 -11.5 -22.6	2.3 5.0 -20.8	-10.4 -8.5 -28.1	-18.7 -16.0 -42.2	19.9 19.0 26.4	-17.0 -15.3 -26.5	1.1 -7.1 39.4	-22.5 -10.9 -64.9	-9.2 -9.3 -8.3	-9.0 -8.7 0.0	-9.0 -7.2 -19.8
17.71	HERSTELLUNG VON STRUMPFWAREN	INSGES. INLAND AUSLAND	12.8 15.7 -20.1	-2.4 0.4 -30.5	-11.4 -8.3 -38.6	10.2 12.2 -10.7	-6.6 -4.2 -29.4	-5.2 -2.1 -30.5	17.8 23.3 -31.6	-23.1 -21.7 -35.9	-12.9 -13.7 -4.5	-13.7 -12.8 -22.4	-15.4 -15.9 -8.9	-12.5 -13.7 -1.2	-5.9 -4.2 -23.0
17.72	HERSTELLUNG VON PULLOVERN, STRICK- JACKEN U.ÄE.	INSGES. INLAND AUSLAND	13.0 2.3 113.5	-29.3 -24.6 -44.4	-15.7 -14.0 -19.5	-13.2 -9.6 -34.4	-19.5 -18.6 -25.4	-41.1 -38.8 -64.8	22.7 13.2 91.3	-13.2 -10.4 -23.9	11.8 -1.0 51.9	-33.6 -7.4 -79.4	7.1 7.8 -6.3	-1.4 -1.5 4.2	-12.5 -10.8 -18.2
18.2	H.V. BEKLEIDUNG (OHNE LEDERBEKLEI- DUNG)	INSGES. INLAND AUSLAND	-1.4 -5.0 10.3	-5.1 -7.1 0.1	-8.2 -9.5 -5.0	9.9 8.6 15.1	-8.6 -9.6 -4.1	-4.2 -4.4 -3.7	-0.3 -5.3 13.9	-1.4 -1.3 -1.7	-0.8 -4.6 10.7	-7.8 1.8 -31.4	4.6 5.6 0.8	-1.2 2.3 -13.6	-2.7 -3.4 -0.6
18.22	H.V. OBERBEKLEIDUNG (OHNE ARBEITS- UND BERUFSBEKLEIDUNG)	INSGES. INLAND AUSLAND	0.0 -4.5 13.0	-4.3 -6.3 -0.1	-6.7 -7.8 -4.3	10.8 11.0 10.4	-7.7 -8.0 -6.2	-4.8 -6.2 0.6	-0.4 -7.0 16.1	-1.1 0.0 -3.6	2.1 -3.4 16.5	-12.7 0.3 -37.7	16.1 19.0 5.5	0.3 6.3 -17.0	-1.8 -2.2 -0.5
18.23	HERSTELLUNG VON WAESCHE	INSGES. INLAND AUSLAND	-4.0 -4.7 1.8	-8.9 -10.9 2.8	-13.9 -15.6 -5.6	11.1 6.8 44.2	-10.4 -11.7 3.6	-5.9 -3.2 -24.0	-2.3 -2.4 -1.9	-2.4 -4.5 8.5	-10.1 -10.1 -10.2	3.4 4.3 -1.8	-13.6 -8.9 -16.2	-9.2 -8.9 -12.9	-6.4 -7.3 -1.5
18.24	H.V. SONST.BEKLEI- DUNG UND BEKLEI- DUNGSSZUBEHÖR	INSGES. INLAND AUSLAND	-9.0 -8.3 -11.9	-1.4 -1.0 -3.5	-7.7 -5.3 -16.0	0.6 -1.6 8.7	-9.6 -11.4 -2.5	3.6 4.0 1.6	6.5 5.3 13.2	-2.8 -5.7 14.8	2.9 3.7 -0.1	2.5 3.6 -2.2	-0.6 -1.7 4.7	14.5 12.8 24.5	-0.8 -1.1 0.4
DC	LEDERGEWERBE	INSGES. INLAND AUSLAND	-6.4 -3.0 -16.6	-1.9 -2.1 -1.3	-11.2 -14.2 1.2	10.5 14.2 0.2	-3.8 -3.9 -3.5	11.2 9.8 15.0	1.6 8.6 -13.3	-2.3 0.5 -16.6	7.3 4.6 19.1	6.7 5.7 10.4	-10.4 -13.8 0.2	25.8 28.8 22.6	1.0 0.9 1.5
19.1	LEDERERZEUGUNG	INSGES. INLAND AUSLAND	-39.3 -51.0 3.0	-11.9 -16.7 -1.4	-22.6 -32.2 2.8	46.3 50.6 37.5	-38.0 -48.3 -13.9	1.7 -6.9 21.1	-7.1 -6.4 -8.4	4.6 7.5 -3.0	7.7 -2.6 42.7	32.2 34.4 27.4	-27.2 -37.1 6.0	47.3 47.9 46.1	-7.2 -14.2 10.8
19.2	LEDERVERARBEITUNG (OHNE HERSTELLUNG VON SCHUHEN)	INSGES. INLAND AUSLAND	-9.8 -10.8 -5.1	-12.6 -15.1 -2.3	-24.0 -24.3 -22.9	-6.6 -11.1 9.9	-17.5 -22.9 5.2	-10.1 -10.3 -8.5	-8.5 -15.8 23.7	-15.0 -8.3 -34.4	1.0 -2.2 16.9	5.9 1.0 29.5	-10.7 -14.6 7.4	-0.2 -8.9 32.0	-9.1 -11.8 2.1
19.3	HERSTELLUNG VON SCHUHEN	INSGES. INLAND AUSLAND	3.8 14.0 -23.0	1.9 2.4 -0.7	-7.7 -10.7 5.6	10.3 16.2 -6.8	11.0 15.9 -2.2	22.3 23.3 19.7	6.5 16.9 -23.8	-0.2 1.6 -11.5	8.4 6.6 16.2	4.1 3.9 4.7	-5.3 -6.1 -3.1	31.0 37.5 15.8	4.9 6.5 -0.3
DD	HOLZGEWERBE (OHNE HERSTELLUNG VON MOEBELN)	INSGES. INLAND AUSLAND	-17.6 -18.8 -5.0	-15.0 -15.6 -9.0	-12.2 -13.0 -3.3	4.4 3.7 11.5	-5.4 -6.1 1.7	-6.0 -6.4 -2.2	4.6 3.3 20.4	1.4 0.7 11.1	5.7 4.3 21.9	9.2 7.2 32.4	-0.6 -2.3 17.2	7.3 6.1 20.9	-2.4 -3.4 9.0
20.1	SAEGE-, HOBEL- U. HOLZIMPRÄGNIER- WERKE	INSGES. INLAND AUSLAND	-2.9 -4.1 8.9	-14.0 -14.7 -6.7	-9.6 -11.0 6.3	7.4 7.2 10.4	-1.7 -1.8 -0.9	-3.3 -3.6 -0.5	7.5 6.0 28.3	-0.6 -1.5 14.4	2.5 1.1 19.9	6.0 4.4 27.0	-1.9 -3.0 11.3	1.1 -0.1 15.4	-0.7 -1.7 10.5
20.2	FURNIER-, SPERR- HOLZ-, HOLZFASERPL. U. HOLZSPANPL. WERKE	INSGES. INLAND AUSLAND	-27.7 -31.5 -3.3	-10.7 -12.1 -3.6	-13.2 -15.0 -4.0	5.3 3.0 15.8	3.8 3.3 6.1	2.6 2.4 3.4	15.4 13.2 24.8	11.1 10.6 13.6	15.9 13.1 30.4	23.4 20.5 37.2	12.7 10.3 24.7	19.9 18.2 28.2	2.7 0.5 13.4
20.3	H.V. KONSTRUKTIONS- TEILEN U. AUSBAU- ELEMENTEN A. HOLZ	INSGES. INLAND AUSLAND	-16.5 -15.9 -25.8	-18.6 -18.2 -28.8	-13.2 -13.1 -14.4	1.7 1.8 1.0	-13.0 -13.2 -6.5	-12.3 -12.1 -20.0	-2.4 -2.2 -2.1	-2.8 -2.8 0.0	1.8 1.7 1.3	3.1 2.0 26.0	-7.6 -8.1 2.7	4.0 3.8 9.0	-6.4 -6.5 -5.5
DE	PAPIER- UND DRUCK- GEWERBE	INSGES. INLAND AUSLAND	-2.6 -1.3 -7.0	-5.1 -2.4 -13.6	-11.0 -10.4 -12.9	4.9 7.6 -3.5	-2.6 -3.6 1.1	-3.3 -3.2 -3.2	13.4 9.7 26.2	4.4 0.0 21.6	8.7 3.7 27.5	11.4 6.9 27.6	2.5 0.0 11.8	5.1 2.2 15.9	1.8 0.5 6.1
21	PAPIERGEWERBE	INSGES. INLAND AUSLAND	-4.2 -3.0 -7.2	-8.2 -4.8 -15.0	-12.0 -11.3 -13.7	4.3 8.6 -4.1	-2.0 -3.3 0.7	-2.4 -2.8 -1.7	20.6 16.5 30.0	8.9 2.2 26.8	15.3 8.7 30.6	16.1 9.5 31.5	6.8 3.2 15.4	8.1 2.9 19.5	3.5 1.8 7.4
21.1	H.V. HOLZSTOFF, ZELLSTOFF, PAPIER, KARTON UND PAPPE	INSGES. INLAND AUSLAND	-8.6 -4.6 -13.7	-17.5 -12.1 -23.9	-15.8 -13.2 -18.9	-2.5 6.7 -12.0	-1.2 -3.0 0.8	-1.2 0.2 -3.0	40.9 41.6 40.2	23.7 13.0 41.5	36.4 28.5 46.8	33.4 23.2 47.1	20.3 21.4 18.8	18.6 12.6 26.1	8.1 8.0 8.3
21.11	HERSTELLUNG VON HOLZSTOFF UND ZELLSTOFF	INSGES. INLAND AUSLAND	-2.0 31.5 -32.1	-33.5 -24.4 -43.9	-50.5 -47.5 -53.7	57.7 42.3 73.2	-5.6 -2.3 -9.0	-29.1 -14.2 -45.4	82.0 61.2 108.9	20.4 -8.2 61.0	0.8 11.8 -9.6	15.5 1.9 32.9	45.1 2.0 132.9	15.9 29.9 0.2	-1.0 -0.6 -1.6
21.12	HERSTELLUNG VON PAPIER, KARTON UND PAPPE	INSGES. INLAND AUSLAND	-8.6 -4.9 -13.3	-17.2 -11.9 -23.6	-15.0 -12.4 -18.0	-3.3 6.3 -13.1	-1.2 -3.1 1.0	-0.6 0.6 -1.8	40.3 41.4 39.4	23.8 13.2 41.3	36.9 28.8 47.9	33.8 23.5 47.4	20.0 21.6 18.0	18.7 12.4 26.5	8.2 8.1 8.5
21.2	PAPIER-, KARTON-U. PAPPEVERARBEITUNG	INSGES. INLAND AUSLAND	-0.5 -2.0 5.8	0.7 -0.1 3.9	-8.6 -10.0 -2.5	10.7 9.7 14.9	-2.7 -3.5 0.6	-3.4 -4.6 1.0	5.7 3.8 13.1	-1.6 -3.7 6.9	-0.4 -1.9 5.5	2.8 2.0 6.2	-3.7 -6.7 9.2	-0.4 -2.4 7.8	-0.3 -1.8 5.8

DEUTSCHLAND  
1 AUFTRAGSEINGANG IM VERARBEITENDEN GEWERBE

1.2 VOLUMENINDEX 1991=100

NACH ABSCHNITTEN, UNTERABSCHNITTEN, ABTEILUNGEN, GRUPPEN UND KLASSEN  
DER KLASSIFIKATION DER WIRTSCHAFTSZWEIGE, AUSGABE 1993 (WZ93)

WZ93 SCHL.	WIRTSCHAFTSZWEIG		1996 JAN.	1996 FEB.	1996 MAR.	1996 APR.	1996 MAI	1996 JUNI	1996 JULI	1996 AUG.	1996 SEP.	1996 OKT.	1996 NOV.	1996 DEZ.	1996
21.21	H.V. WELLPAPIER U. -PAPPE SOW.V.VER- PACKUNGSM.A.PAPIER	INSGES. INLAND AUSLAND	96.6 93.8 113.8	92.8 90.3 108.0	93.5 91.7 104.4	92.2 91.0 100.0	87.7 86.8 92.7	87.8 85.1 104.3	90.0 88.2 101.0	87.3 85.6 97.6	88.0 86.1 99.8	92.2 90.2 104.3	90.4 87.5 108.0	72.8 70.9 84.5	89.3 87.3 101.5
21.22	H.V. HAUSHALTS-, HYGIENEARTIKELN A. ZELLSTOFF U.PAPIER	INSGES. INLAND AUSLAND	108.7 107.5 111.6	103.8 102.4 107.5	106.3 105.0 109.7	103.9 104.2 103.0	105.5 106.2 103.7	104.7 103.2 108.5	103.8 101.0 111.1	97.5 94.0 106.6	103.9 101.5 110.0	110.5 111.2 108.7	98.0 97.4 99.5	97.3 97.4 97.2	103.7 102.6 106.4
21.23	H.V. SCHREIBWAREN, BUEROBED.A.PAPIER, KARTON UND PAPPE	INSGES. INLAND AUSLAND	94.9 94.9 95.1	99.8 98.2 107.9	101.6 100.5 107.2	95.6 94.9 98.9	99.2 95.6 116.8	101.0 99.1 110.2	112.8 110.3 125.0	108.1 103.5 130.2	103.1 98.7 124.9	108.7 103.9 131.9	106.7 102.1 129.2	97.4 93.8 114.7	102.4 99.6 116.0
21.24	HERSTELLUNG VON TAPETEN	INSGES. INLAND AUSLAND	119.8 114.8 133.7	115.6 105.9 143.1	122.9 114.8 145.9	111.4 103.3 134.1	104.0 93.7 133.1	99.4 90.0 126.1	110.5 96.1 151.5	101.7 89.8 135.5	107.0 96.1 137.8	108.6 98.4 137.7	98.3 93.2 112.7	67.7 59.1 92.2	105.6 96.3 132.0
21.25	H.V. SONST.WAREN AUS PAPIER, KAR- TON UND PAPPE	INSGES. INLAND AUSLAND	87.8 85.9 95.0	87.0 86.8 87.7	87.6 86.2 93.0	89.5 88.3 94.1	99.2 90.3 133.4	86.5 84.1 95.6	91.4 89.0 100.5	81.3 80.0 86.1	87.4 85.8 93.7	90.9 88.4 100.3	89.6 87.2 99.0	78.3 76.1 87.1	88.0 85.7 97.1
22	DRUCKGEWERBE, VER- VIELFAELTIGUNG VON BESP. TONTRAGERN	INSGES. INLAND AUSLAND	92.3 92.2 93.9	89.1 88.0 89.6	94.2 94.3 93.3	91.4 92.1 83.6	90.2 90.5 86.1	86.8 87.3 81.3	89.0 89.4 85.0	86.8 86.8 86.6	93.9 93.5 99.0	104.0 103.9 104.6	100.8 100.5 104.7	96.3 96.2 97.1	92.9 93.0 92.1
22.2	DRUCKGEWERBE	INSGES. INLAND AUSLAND	94.5 94.0 101.9	90.7 90.3 95.3	96.0 95.7 99.4	93.2 93.6 87.4	92.0 91.8 94.4	89.3 89.2 91.5	91.6 91.1 97.3	88.2 87.8 93.3	95.2 94.5 104.9	105.3 104.9 108.8	102.3 101.5 112.4	98.1 97.7 104.2	94.7 94.3 99.3
22.21	ZEITUNGSDRUCKEREI	INSGES. INLAND AUSLAND	88.4 88.4 44.0	88.1 88.1 37.4	94.6 94.7 51.0	95.7 95.8 43.6	94.9 94.9 41.0	96.8 96.9 42.0	91.9 91.9 36.9	91.2 91.3 43.5	96.2 96.3 41.1	98.4 98.4 47.5	101.1 101.2 42.1	93.5 93.6 28.4	94.2 94.3 41.5
22.22	DRUCKEREI (OHNE ZEITUNGSDRUCKEREI)	INSGES. INLAND AUSLAND	95.5 94.9 102.5	90.6 90.1 95.7	95.5 95.2 98.9	92.5 93.0 87.4	91.3 91.0 95.1	88.1 87.8 91.9	91.2 90.6 98.1	87.2 86.6 93.9	94.5 93.5 106.0	105.9 105.7 109.1	102.4 101.5 113.3	97.9 97.3 104.6	94.4 93.9 99.7
22.24	SATZHERSTELLUNG UND REPRODUKTION	INSGES. INLAND AUSLAND	89.2 89.3 87.5	92.3 92.7 82.3	99.0 99.0 100.2	95.9 96.3 85.7	94.0 94.9 74.4	92.1 92.7 77.0	92.1 92.8 76.4	93.7 94.5 75.5	100.8 101.9 75.8	101.2 102.0 82.4	97.9 98.8 76.2	102.4 102.9 89.0	95.9 96.5 81.9
22.25	SONSTIGES DRUCK- GEWERBE	INSGES. INLAND AUSLAND	99.5 99.4 119.6	112.4 111.6 223.8	128.1 124.9 547.4	112.4 111.4 250.2	111.9 111.2 204.1	114.6 113.2 297.3	115.2 114.6 199.9	113.7 112.5 271.3	111.8 111.1 204.7	133.4 122.2 1572.5	125.1 121.5 590.0	132.1 130.6 332.7	117.5 115.4 401.1
22.31	VERVIELFAELTIGUNG VON BESPIELTEN TONTRAGERN	INSGES. INLAND AUSLAND	53.3 44.1 68.6	60.9 54.7 71.2	62.4 55.7 73.6	59.9 52.9 71.5	58.3 57.4 59.7	42.2 38.3 48.7	44.3 43.4 45.8	62.2 60.5 65.1	71.8 66.9 79.9	80.9 76.6 88.0	76.0 73.6 79.9	64.2 58.2 74.2	61.4 56.9 68.9
D6	CHEMISCHE INDUSTRIE	INSGES. INLAND AUSLAND	109.0 99.2 122.6	104.7 95.0 118.2	109.5 97.8 125.8	106.3 97.1 119.1	107.9 98.8 120.6	104.2 94.6 117.5	107.0 99.5 117.4	97.8 93.0 104.6	107.0 98.7 118.6	110.0 101.8 121.5	103.7 95.9 114.5	95.1 84.7 109.5	105.2 96.3 117.5
24.1	HERSTELLUNG VON CHEMISCHEN GRUND- STOFFEN	INSGES. INLAND AUSLAND	109.6 100.7 118.5	104.5 98.0 111.0	106.6 99.6 113.6	107.0 99.8 114.1	108.5 101.1 115.8	101.6 97.8 105.4	108.2 106.8 109.5	99.2 99.4 99.0	106.2 101.7 110.7	109.3 103.8 114.8	105.1 104.2 105.9	94.8 91.3 98.2	105.1 100.4 109.7
24.11	HERSTELLUNG VON INDUSTRIEGASEN	INSGES. INLAND AUSLAND	95.0 94.5 113.3	99.5 99.3 107.0	103.2 103.0 113.1	100.4 100.5 100.5	100.9 100.8 103.1	100.7 100.2 119.1	104.9 104.4 124.3	105.6 105.5 107.3	105.0 104.5 123.4	109.2 108.8 122.3	112.3 112.3 111.6	95.9 95.8 102.2	102.7 102.5 112.3
24.12	HERSTELLUNG VON FARBSTOFFEN UND PIGMENTEN	INSGES. INLAND AUSLAND	105.3 103.3 106.4	106.5 105.2 107.1	108.3 111.3 106.7	106.2 102.9 108.0	108.3 101.9 111.7	110.2 104.6 113.1	110.6 109.5 111.2	105.6 97.3 109.9	114.4 106.7 118.5	115.8 105.5 121.2	121.7 115.9 124.7	91.2 79.0 97.5	108.7 103.6 111.3
24.13	H.V. SONSTIGEN AN- ORGAN. GRUNDSTOF- FEN U. CHEMIKALIEN	INSGES. INLAND AUSLAND	113.9 100.3 130.2	104.8 99.8 110.8	104.4 99.7 110.0	103.5 98.5 109.4	110.5 102.6 119.9	102.3 95.4 110.5	103.9 99.6 109.0	96.6 92.2 101.8	100.2 96.5 104.8	106.2 101.8 111.6	103.9 98.9 109.9	93.7 88.9 98.4	103.7 97.9 110.6
24.14	H.V. SONSTIGEN ORGAN.GRUNDSTOFFEN UND CHEMIKALIEN	INSGES. INLAND AUSLAND	102.2 87.1 116.9	95.5 87.1 103.7	97.1 87.9 105.9	96.1 86.5 105.4	98.8 89.0 108.4	87.3 83.6 90.9	96.0 91.8 100.1	89.5 87.5 91.3	93.2 89.4 96.9	98.8 88.7 108.7	96.8 95.2 98.4	91.3 91.0 91.6	95.2 88.7 101.5
24.15	H.V. DUENGEMITTELN UND STICKSTOFF- VERBINDUNGEN	INSGES. INLAND AUSLAND	95.2 104.8 86.4	87.2 83.6 90.5	99.3 102.0 96.9	97.0 99.6 94.6	88.5 96.5 81.1	88.5 118.1 61.3	93.9 129.9 60.8	79.0 106.7 53.6	93.5 86.9 99.7	82.5 90.1 75.4	92.5 107.7 78.5	110.5 128.4 94.0	92.3 104.5 81.1
24.16	HERSTELLUNG VON KUNSTSTOFF IN PRIMAERFORMEN	INSGES. INLAND AUSLAND	120.6 113.3 128.4	115.9 107.6 124.7	118.1 107.7 129.1	121.5 112.3 131.5	121.1 112.6 130.3	115.7 108.3 123.6	123.6 119.7 127.7	110.6 111.1 110.1	121.0 114.6 127.7	123.0 118.5 127.9	112.0 110.7 113.4	98.6 89.1 108.7	116.8 110.5 123.6
24.17	H.V. SYNTHETISCHEM KAUTSCHUK IN PRI- MAERFORMEN	INSGES. INLAND AUSLAND	91.2 113.6 80.7	95.9 117.6 85.9	97.5 117.5 88.2	92.3 107.8 85.1	100.6 111.9 95.3	92.8 97.2 90.8	95.2 134.6 76.9	90.6 115.7 78.9	97.2 136.1 79.1	95.3 144.8 72.2	75.0 118.9 54.5	72.7 109.5 55.5	91.4 118.8 78.6
24.2	H.V. SCHAEDELINGS- BEKAEMPFUNGS- UND PFLANZENSCHUTZMITT.	INSGES. INLAND AUSLAND	143.6 102.2 165.8	142.7 141.0 143.5	153.4 146.1 157.3	135.8 153.6 126.2	107.2 132.3 93.6	98.6 116.5 89.0	104.6 99.8 107.2	73.5 70.1 75.3	68.0 54.7 75.1	70.1 41.8 85.3	86.1 33.1 114.6	93.0 61.3 110.0	106.4 96.0 111.9

STBA,FS 4,R 2.2,1996

DEUTSCHLAND

1 AUFTRAGSEINGANG IM VERARBEITENDEN GEWERBE

1.2 VOLUMENINDEX 1991=100

NACH ABSCHNITTEN, UNTERABSCHNITTEN, ABTEILUNGEN, GRUPPEN UND KLASSEN  
DER KLASSIFIKATION DER WIRTSCHAFTSZWEIGE, AUSGABE 1993 (WZ93)

VERÄNDERUNG GEGENUEBER VORJAHR IN %

WZ93 SCHL.	WIRTSCHAFTSZWEIG	1996 JAN.	1996 FEB.	1996 MAR.	1996 APR.	1996 MAI	1996 JUNI	1996 JULI	1996 AUG.	1996 SEP.	1996 OKT.	1996 NOV.	1996 DEZ.	1996
21.21	H.V. WELLPAPIER U. INSGES. -PAPPE SOW.V.VER- INLAND PACKUNGSM.A.PAPIER AUSLAND	-1.9 -4.5 13.8	-2.5 -4.4 9.1	-10.8 -11.8 -5.1	8.0 7.1 14.0	-10.4 -8.9 -18.5	-8.3 -8.9 -5.0	1.8 -0.2 13.7	-1.1 -2.9 9.4	-1.0 -2.5 7.7	0.4 -1.6 12.6	-4.1 -7.3 15.6	-3.3 -3.7 -1.3	-2.9 -4.4 4.7
21.22	H.V. HAUSHALTS-, INSGES. HYGIENEARTIKELN A. INLAND ZELLSTOFF U. PAPIER AUSLAND	3.4 3.0 4.1	2.0 4.1 -2.7	-8.0 -11.0 0.6	11.2 10.6 12.6	-2.7 -2.1 -4.1	-1.0 -2.5 2.6	-2.5 -3.3 -0.5	-9.7 -12.3 -3.1	-7.0 -9.7 0.0	-4.4 -1.9 -10.4	-12.3 -16.1 -1.1	-2.7 -6.8 9.8	-3.1 -4.4 0.2
21.23	H.V. SCHREIBWAREN, INSGES. BUEROBED. A. PAPIER, INLAND KARTON UND PAPPE AUSLAND	-0.8 4.4 -20.1	12.9 17.6 -3.7	11.3 14.5 -1.1	25.3 32.9 -1.1	18.5 18.6 17.9	11.5 13.0 5.4	28.3 25.3 43.3	20.2 17.2 33.4	27.4 25.3 37.0	26.0 22.7 39.7	16.0 14.2 23.3	24.1 22.0 33.2	18.0 18.6 15.5
21.24	HERSTELLUNG VON INSGES. TAPETEN INLAND AUSLAND	1.4 -3.0 13.4	0.8 -8.8 29.4	-8.6 -12.9 2.8	14.6 3.6 48.8	10.9 3.9 28.2	5.6 3.2 10.9	32.3 29.9 37.2	-1.5 -5.5 6.9	-10.0 -13.3 -2.8	-1.1 -7.1 14.2	-16.5 -21.2 -2.8	-20.4 -29.1 3.2	-0.3 -1.3 14.6
21.25	H.V. SONST. WAREN INSGES. AUS PAPIER, KAR- INLAND TON UND PAPPE AUSLAND	-2.1 -4.2 5.7	2.4 1.5 5.3	-13.7 -15.7 -5.9	8.6 5.1 23.5	10.0 0.2 47.7	-2.6 -5.2 7.3	14.0 11.1 24.2	-2.5 -6.0 12.1	-0.2 -0.3 0.5	13.2 12.3 16.0	4.3 2.0 13.0	2.1 -0.5 12.7	2.3 -0.3 13.2
22	DRUCKGEWERBE, VER- INSGES. VIELFÄLTIGUNG VON INLAND BESP. TONTRAEGERN AUSLAND	0.2 1.0 -6.4	0.6 0.8 -3.6	-9.2 -9.3 -7.0	5.9 6.4 0.2	-3.3 -4.1 4.5	-4.6 -3.9 -13.5	1.6 1.5 3.0	-2.7 -2.5 -4.4	-1.2 -2.1 9.8	4.3 4.0 6.7	-3.9 -3.7 -5.3	1.0 1.3 -1.5	-1.1 -1.0 -1.7
22.2	DRUCKGEWERBE INSGES. INLAND AUSLAND	1.0 1.3 -2.8	0.8 1.0 -2.6	-9.1 -9.3 -6.1	6.0 6.4 1.0	-4.1 -4.5 0.5	-4.2 -3.5 -12.0	1.8 1.4 5.9	-3.1 -2.9 -5.9	-1.7 -2.3 7.0	4.1 3.6 8.9	-4.2 -4.2 -5.5	0.0 0.6 -5.7	-1.1 -1.3 -1.7
22.21	ZEITUNGSDRUCKEREI INSGES. INLAND AUSLAND	-8.0 -8.1 1.1	-13.9 -14.0 -37.9	-11.3 -11.2 -9.1	3.3 3.5 10.7	0.5 0.5 6.5	3.0 3.0 4.0	4.7 4.6 -2.9	-0.2 -0.1 7.1	-3.1 -3.1 9.9	-2.6 -2.7 12.8	-1.8 -1.8 15.3	-3.7 -3.7 -16.2	-3.0 -3.0 -1.7
22.22	DRUCKEREI (OHNE INSGES. ZEITUNGSDRUCKEREI) INLAND AUSLAND	2.2 2.8 -2.8	2.4 2.7 -1.9	-9.3 -9.5 -6.3	6.7 7.3 1.3	-4.7 -5.2 1.7	-4.9 -4.4 -10.5	1.7 1.1 8.8	-3.2 -3.1 -4.1	-1.6 -2.5 8.8	4.5 4.2 8.8	-4.7 -4.7 -4.7	0.6 1.1 -5.9	-1.0 -1.1 -0.9
22.24	SATZHERSTELLUNG INSGES. UND REPRODUKTION INLAND AUSLAND	-4.6 -4.6 -3.2	0.4 1.4 -19.7	-7.3 -7.0 -12.6	-0.1 0.1 -5.9	-3.4 -2.2 -29.3	-4.2 -1.6 -44.9	-1.8 0.2 -36.7	-6.2 -4.8 -34.5	-1.1 0.1 -26.6	2.5 3.6 -21.1	-3.6 -2.1 -34.6	-5.8 -5.9 -6.0	-3.0 -1.9 -24.3
22.25	SONSTIGES DRUCK- INSGES. GEWERBE INLAND AUSLAND	9.5 9.7 -5.5	9.7 9.1 78.0	12.9 10.1 304.3	9.6 8.9 71.8	-0.5 -0.9 33.7	0.3 -1.0 135.0	6.5 10.2 -69.4	2.2 5.1 -58.6	2.3 4.5 -58.9	17.2 10.2 226.2	4.9 3.1 97.9	31.6 31.0 70.3	8.6 8.2 34.0
22.31	VERVIELFÄLTIGUNG INSGES. VON BESPIELTEN INLAND TONTRAEGERN AUSLAND	-18.8 -17.1 -20.3	-6.6 -5.5 -8.0	-11.5 -11.7 -11.1	3.8 10.0 -3.1	22.2 17.9 29.8	-21.9 -21.8 -21.7	-3.7 2.8 -12.6	9.7 14.8 2.7	11.8 5.5 22.0	9.9 19.1 -1.1	7.3 17.4 -5.0	34.6 46.6 21.6	2.3 5.8 -2.0
DG	CHEMISCHE INDUSTRIE INSGES. INLAND AUSLAND	-3.2 -4.0 -2.3	-0.9 -2.0 0.2	-8.1 -11.7 -3.9	3.4 0.1 7.5	-2.7 -6.2 1.8	-6.2 -6.8 -5.5	6.0 4.3 8.2	-1.4 -2.8 0.5	2.1 0.2 4.4	6.7 2.9 11.6	2.1 -2.2 7.6	-0.4 -3.4 3.0	-0.4 -2.8 2.4
24.1	HERSTELLUNG VON INSGES. CHEMISCHEN GRUND- INLAND STOFFEN AUSLAND	-4.8 -6.6 -3.2	-3.4 -4.2 -2.8	-8.9 -9.4 -8.5	4.1 -0.7 8.5	-0.9 -4.7 2.6	-6.8 -5.9 -7.6	9.4 10.3 8.4	4.2 5.0 3.3	6.0 3.9 8.0	9.6 6.0 13.1	8.2 9.0 7.4	1.6 4.1 -0.6	1.3 0.3 2.0
24.11	HERSTELLUNG VON INSGES. INDUSTRIEGASEN INLAND AUSLAND	-3.7 -4.2 14.0	-2.1 -2.1 -1.2	-4.9 -4.8 -4.9	-3.8 -2.2 -38.8	-2.5 -2.7 4.0	-3.3 -3.8 17.5	1.5 1.0 22.0	3.6 2.3 83.4	-0.5 -1.2 27.3	4.7 4.3 16.9	4.6 4.3 15.9	-1.6 -1.6 -1.5	-0.7 -0.9 7.6
24.12	HERSTELLUNG VON INSGES. FARBSTOFFEN UND INLAND PIGMENTEN AUSLAND	-18.1 -13.6 -20.1	-7.7 2.6 -12.4	-13.6 -0.6 -19.3	-6.2 -9.3 -4.5	-10.7 -12.2 -9.9	-9.4 -9.5 -9.3	4.2 0.9 6.0	1.9 -6.4 6.3	-1.0 -16.6 8.6	8.3 -11.9 21.0	17.2 0.2 27.8	-5.8 -22.5 3.7	-4.0 -8.4 -1.7
24.13	H.V. SONSTIGEN AN- INSGES. ORGAN. GRUNDSTOF- INLAND FEN U. CHEMIKALIEN AUSLAND	-4.7 -8.0 -1.4	-8.4 -5.4 -11.4	-13.3 -9.1 -17.4	-3.2 -4.6 -1.6	-3.6 -7.4 0.7	-11.7 -15.8 -7.0	-8.5 -0.7 -15.6	-8.3 -7.2 -9.5	-5.6 -4.4 -6.8	-1.6 -3.1 0.3	-3.5 -4.2 -2.7	-2.9 -4.3 -1.5	-6.3 -6.3 -6.4
24.14	H.V. SONSTIGEN INSGES. ORGAN. GRUNDSTOFFEN INLAND UND CHEMIKALIEN AUSLAND	-5.9 -9.4 -3.2	-3.5 -1.8 -4.8	-9.7 -8.5 -10.7	-0.3 -4.1 2.9	-1.4 -3.7 0.6	-10.6 -3.8 -15.8	6.2 11.5 1.8	2.9 9.0 -2.5	5.0 10.2 0.6	12.3 7.4 16.6	13.6 21.0 7.7	6.4 19.6 -3.8	0.7 3.1 -1.4
24.15	H.V. DUENGEMITTELN INSGES. UND STICKSTOFF- INLAND VERBINDUNGEN AUSLAND	-8.9 -7.4 -10.5	1.2 -16.5 23.1	-4.6 -12.3 4.3	15.9 12.8 19.0	16.8 4.2 34.0	1.5 20.5 -20.7	10.7 12.9 6.7	-4.7 -7.7 1.3	2.9 -25.3 47.9	-17.7 -17.3 -18.3	-10.7 -7.9 -14.0	-14.1 -17.6 -9.3	-2.2 -6.2 3.0
24.16	HERSTELLUNG VON INSGES. KUNSTSTOFF IN INLAND PRIMAERFORMEN AUSLAND	0.9 -2.8 4.6	-1.2 -5.7 3.2	-5.7 -10.8 -0.7	13.1 4.8 22.3	2.1 -3.5 8.0	-1.9 -5.8 2.1	19.5 15.2 24.2	10.2 9.1 11.4	13.2 10.0 16.4	14.5 13.8 15.2	8.1 8.6 7.5	3.8 3.4 4.1	6.0 2.6 9.5
24.17	H.V. SYNTHETISCHEM INSGES. KAUSCHUK IN PRI- INLAND MAERFORMEN AUSLAND	-16.8 -4.1 -23.5	-9.7 -5.9 -11.8	-24.7 -27.5 -22.8	-18.2 -25.8 -12.9	-15.7 -24.4 -10.2	-22.1 -32.5 -15.6	0.1 5.2 -3.8	8.4 4.1 11.4	-5.9 4.4 -12.8	4.4 17.2 -5.4	-13.7 2.4 -25.7	-8.7 33.5 -29.2	-11.3 -7.0 -14.1
24.2	H.V. SCHÄDLINGS- INSGES. BEKÄMPFUNGS- UND INLAND PFLANZENSCHEUTMITT. AUSLAND	3.8 1.1 4.7	15.3 23.5 11.3	-4.7 -22.9 8.1	16.7 -0.3 31.3	-24.8 -20.2 -27.9	-21.4 1.8 -32.3	20.6 29.9 16.5	-17.0 -31.1 -7.6	-3.8 -17.7 3.0	-9.8 -25.1 -4.6	14.8 -31.0 28.0	-12.3 -20.1 -8.7	-2.7 -8.9 0.4

DEUTSCHLAND  
1 AUFTRAGSEINGANG IM VERARBEITENDEN GEWERBE  
1.2 VOLUMENINDEX 1991=100  
NACH ABSCHNITTEN, UNTERABSCHNITTEN, ABTEILUNGEN, GRUPPEN UND KLASSEN  
DER KLASSIFIKATION DER WIRTSCHAFTSZWEIGE, AUSGABE 1993 (W293)

W293 SCHL.	WIRTSCHAFTSZWEIG		1996 JAN.	1996 FEB.	1996 MAR.	1996 APR.	1996 MAI	1996 JUNI	1996 JULI	1996 AUG.	1996 SEP.	1996 OKT.	1996 NOV.	1996 DEZ.	1996
24.3	H.V.ANSTRICHMIT- TELN, DRUCKFARBEN UND KITTEN	INSGES. INLAND AUSLAND	93.6 89.7 106.1	93.5 88.4 109.3	101.2 98.1 110.9	107.6 105.2 115.2	113.0 111.3 118.1	110.5 107.8 118.9	114.3 114.0 115.5	106.0 105.7 106.9	113.8 110.4 124.2	118.8 113.7 134.9	109.5 103.6 127.9	78.3 71.7 98.8	105.0 101.6 115.6
24.4	HERSTELLUNG VON PHARMAZEUTISCHEN ERZEUGNISSEN	INSGES. INLAND AUSLAND	122.1 114.7 136.4	113.6 103.4 136.4	125.5 103.5 174.1	110.3 99.6 133.9	117.3 104.6 145.3	120.4 99.5 166.7	117.1 102.7 148.8	106.8 97.3 127.9	123.2 107.0 158.9	119.4 108.6 143.2	109.1 97.5 134.8	116.9 97.0 160.8	116.8 103.0 147.4
24.41	HERSTELLUNG VON PHARMAZEUTISCHEN GRUNDSTOFFEN	INSGES. INLAND AUSLAND	129.7 111.9 135.4	130.9 133.0 130.1	131.0 110.0 137.7	125.1 124.8 125.1	135.2 121.4 139.6	115.0 115.8 114.8	110.6 94.5 115.8	113.2 94.6 119.2	114.5 100.1 119.1	132.6 118.3 137.2	124.4 117.9 126.5	126.2 149.6 118.6	124.0 116.0 126.6
24.42	H.V.PHARM.SPEZIA- LITAETEN U. SONST. PHARM.ERZEUGNISSEN	INSGES. INLAND AUSLAND	121.4 114.8 139.2	112.0 102.4 138.0	124.9 103.3 183.9	108.9 98.8 136.2	115.5 104.1 146.8	121.0 99.0 180.7	117.7 103.0 157.7	106.2 97.4 130.2	124.0 107.2 169.6	118.1 108.3 144.8	107.6 96.8 137.1	116.0 95.4 172.2	116.1 102.5 153.0
24.5	H.V.SEIFEN,WASCH-, REINIGUNGS-U. KOER- PERPFLEGE MITTELN	INSGES. INLAND AUSLAND	91.5 84.8 115.4	90.7 81.1 124.8	96.4 89.0 122.8	93.0 83.8 125.3	89.4 81.3 118.3	83.5 75.4 112.4	84.5 76.1 114.6	79.7 72.2 106.2	87.2 81.3 108.1	92.3 85.1 118.0	84.2 77.1 109.7	77.0 69.8 102.4	87.5 79.8 114.8
24.51	H.V.SEIFEN,WASCH-, REINIGUNGS- UND POLIERMITTELN	INSGES. INLAND AUSLAND	88.5 84.0 100.3	88.8 79.4 113.6	89.4 84.6 101.9	89.2 82.6 106.6	85.5 80.1 99.8	78.9 72.3 96.3	86.8 80.5 103.6	80.0 74.8 93.7	83.2 79.4 93.1	89.1 83.9 102.8	82.2 76.9 96.2	74.2 69.7 85.9	84.7 79.0 99.5
24.52	HERSTELLUNG VON DUFT- U. KOERPER- PFLEGE MITTELN	INSGES. INLAND AUSLAND	94.6 85.5 141.2	92.7 82.7 143.9	103.6 92.9 158.5	96.8 84.9 157.4	93.4 82.3 150.0	88.2 78.1 140.0	82.2 72.2 133.4	79.3 69.9 127.6	91.2 82.9 133.9	95.7 86.2 144.0	86.3 77.2 132.8	79.8 69.9 130.6	90.3 80.4 141.1
24.6	HERSTELLUNG VON SONST. CHEMISCHEN ERZEUGNISSEN	INSGES. INLAND AUSLAND	109.8 98.3 122.2	106.9 93.2 121.8	109.5 93.9 126.3	107.9 93.9 122.9	110.6 97.7 124.6	108.9 94.7 124.1	110.7 97.9 124.5	103.5 93.8 113.9	110.5 98.7 123.2	117.7 109.6 126.4	107.0 97.3 117.4	91.2 79.8 103.4	107.9 95.7 120.9
24.61	HERSTELLUNG VON PYROTECHNISCHEN ERZEUGNISSEN	INSGES. INLAND AUSLAND	140.3 168.1 83.2	157.2 145.7 180.9	83.4 79.2 91.8	84.1 77.7 97.2	121.2 128.3 106.8	82.6 91.6 64.3	84.4 92.6 67.4	108.8 126.5 72.3	105.4 94.0 128.8	165.9 204.4 86.9	146.6 142.0 156.0	99.4 117.1 63.1	114.9 122.3 99.9
24.62	HERSTELLUNG VON KLEBSTOFFEN UND GELATINE	INSGES. INLAND AUSLAND	102.3 98.3 110.1	96.4 90.3 108.1	103.0 98.1 112.4	98.3 92.2 109.9	99.2 90.9 115.0	105.5 95.4 125.0	101.1 93.2 116.0	96.4 90.2 108.2	104.7 96.3 120.9	106.0 99.6 118.4	101.8 95.7 113.4	79.4 69.5 98.4	99.5 92.5 113.0
24.63	HERSTELLUNG VON ETHERISCHEN OELN	INSGES. INLAND AUSLAND	129.3 136.3 121.9	111.3 104.7 118.3	121.1 117.6 125.0	120.9 117.3 124.8	121.1 111.4 131.5	120.4 115.6 125.6	119.4 115.1 124.0	109.3 110.3 108.2	112.6 111.8 113.5	121.6 115.7 126.9	117.3 111.7 123.3	84.6 74.8 95.1	115.7 111.9 119.8
24.64	HERSTELLUNG VON FOTOCHEMISCHEN ERZEUGNISSEN	INSGES. INLAND AUSLAND	92.1 75.4 101.1	96.5 76.9 107.1	93.8 81.0 100.7	98.8 89.1 105.7	97.3 89.9 101.4	102.8 89.3 110.0	98.1 88.0 103.5	91.3 84.0 95.3	84.0 77.7 87.5	88.0 86.5 88.7	78.0 68.1 83.4	63.3 61.3 64.4	90.4 80.6 95.7
24.65	H.V. UNBESPIEL- TEN TON-, BILD- UND DATENTRAEGERN	INSGES. INLAND AUSLAND	151.4 139.0 156.2	132.7 109.5 141.6	142.3 103.8 157.2	133.8 110.9 142.7	136.3 106.7 147.8	133.2 77.8 154.6	119.3 83.6 133.1	127.0 89.7 141.5	143.4 113.0 155.1	146.2 129.6 152.6	127.4 145.4 120.4	106.6 110.9 104.9	133.3 110.0 142.3
24.66	H.V. CHEMISCHEN ERZEUGNISSEN A.N.G.	INSGES. INLAND AUSLAND	108.6 92.5 129.0	105.7 91.2 124.1	112.6 84.5 135.6	109.8 93.9 129.9	112.4 96.8 132.2	109.6 95.3 127.6	116.3 100.8 136.0	105.1 93.1 120.3	115.9 101.8 133.9	122.1 107.1 141.1	111.0 96.1 129.8	99.7 81.1 123.1	110.7 95.4 130.2
24.7	HERSTELLUNG VON CHEMIEFASERN	INSGES. INLAND AUSLAND	94.4 72.2 113.1	94.3 70.2 114.6	92.7 68.7 113.2	91.5 67.7 111.4	92.8 63.6 117.3	93.0 63.3 117.9	87.0 61.4 108.5	75.0 53.3 93.1	97.7 72.1 119.2	109.2 74.6 138.1	106.7 74.1 134.1	92.4 58.7 120.6	93.9 66.6 116.8
DH	HERSTELLUNG VON GUMMI- UND KUNST- STOFFWAREN	INSGES. INLAND AUSLAND	97.8 94.6 108.0	96.4 92.5 108.7	104.7 102.2 112.7	105.4 103.2 112.4	105.2 102.5 113.6	102.9 100.3 111.2	104.7 102.9 110.2	96.3 95.9 97.5	105.7 103.9 111.5	112.2 108.5 123.9	105.6 102.2 116.5	83.5 79.6 95.8	101.7 99.0 110.2
25.1	HERSTELLUNG VON GUMMIWAREN	INSGES. INLAND AUSLAND	94.4 88.6 109.9	94.8 87.0 115.9	107.2 100.6 124.6	108.3 101.5 126.6	100.5 94.1 117.7	94.6 87.2 114.4	99.5 90.9 122.5	91.6 86.4 105.7	102.4 94.3 124.2	108.5 97.7 137.4	106.7 98.7 127.9	80.7 73.2 100.9	99.1 91.7 119.0
25.11	HERSTELLUNG VON BEREIFUNGEN	INSGES. INLAND AUSLAND	85.6 72.3 117.0	89.6 73.0 128.8	122.6 110.0 152.4	123.9 112.1 151.9	105.5 93.9 133.0	91.6 77.5 125.0	103.1 81.8 153.4	93.6 78.7 128.8	112.8 95.3 154.0	118.3 93.4 177.0	121.8 89.2 166.8	85.0 69.2 122.4	104.5 88.3 142.5
25.13	HERSTELLUNG VON SONST. GUMMIWAREN	INSGES. INLAND AUSLAND	99.7 98.0 104.9	98.0 95.0 106.9	97.8 95.3 105.1	98.9 95.5 108.8	97.4 94.2 106.9	96.5 92.8 107.0	97.3 96.1 100.8	90.5 90.8 89.5	96.1 93.7 103.2	102.6 100.2 109.7	97.5 96.4 100.7	78.1 75.4 85.8	95.9 93.6 102.4
25.2	HERSTELLUNG VON KUNSTSTOFFWAREN	INSGES. INLAND AUSLAND	98.7 96.1 107.4	96.8 93.9 106.5	104.1 102.6 109.0	104.6 103.6 108.0	106.5 104.7 112.3	105.1 103.6 110.1	106.1 106.0 106.4	97.5 98.3 94.9	106.6 106.3 107.6	113.2 111.2 119.8	105.4 103.0 113.0	84.3 81.3 94.2	102.4 100.9 107.4
25.21	H.V.PLATTEN,FOLIEN, SCHLAEUCHEN U. PRO- FILN A. KUNSTSTOFF	INSGES. INLAND AUSLAND	99.9 96.2 107.5	95.5 90.2 106.7	105.6 104.5 108.1	109.1 109.0 109.2	111.9 110.6 114.5	110.9 109.5 113.8	111.8 113.0 109.2	104.5 107.4 98.5	114.2 115.2 112.1	121.3 120.0 123.9	110.7 107.0 118.4	83.6 77.9 95.6	106.6 105.0 109.8
25.22	HERSTELLUNG VON VERPACKUNGSMITTELN AUS KUNSTSTOFF	INSGES. INLAND AUSLAND	107.7 99.5 138.3	105.4 94.8 145.2	109.0 93.4 145.2	104.2 96.1 134.2	105.3 96.0 140.2	103.3 93.5 140.1	106.3 95.7 145.8	95.0 85.8 129.3	100.3 90.1 138.5	111.4 100.7 151.4	105.4 95.0 144.3	90.6 78.9 134.7	103.7 93.8 140.6



## DEUTSCHLAND

## 1 AUFTRAGSEINGANG IM VERARBEITENDEN GEWERBE

## 1.2 VOLUMENINDEX 1991=100

NACH ABSCHNITTEN, UNTERABSCHNITTEN, ABTEILUNGEN, GRUPPEN UND KLASSEN  
DER KLASSIFIKATION DER WIRTSCHAFTSZWEIGE, AUSGABE 1993 (WZ93)

## VERÄNDERUNG GEGENÜBER VORJAHR IN %

WZ93 SCHL.	WIRTSCHAFTSZWEIG		1996 JAN.	1996 FEB.	1996 MAR.	1996 APR.	1996 MAI	1996 JUNI	1996 JULI	1996 AUG.	1996 SEP.	1996 OKT.	1996 NOV.	1996 DEZ.	1996
24.3	H.V.ANSTRICHMIT- TELN, DRUCKFARBEN UND KITTEN	INSGES. INLAND AUSLAND	-4.4 -5.1 -2.1	-0.2 -3.9 10.4	-11.1 -12.9 -5.5	6.0 3.8 12.6	-1.2 -3.0 4.1	-2.6 -4.2 2.1	6.0 4.5 11.1	-3.6 -4.9 0.6	2.5 -0.6 12.4	8.4 4.3 20.9	3.2 -1.3 16.7	-0.9 -5.5 11.4	0.1 -2.4 7.7
24.4	HERSTELLUNG VON PHARMAZEUTISCHEN ERZEUGNISSEN	INSGES. INLAND AUSLAND	5.1 6.9 1.8	6.1 4.4 9.0	-0.2 -10.2 17.2	1.4 -0.5 4.5	1.0 -3.9 9.9	-1.0 -4.0 3.3	5.3 4.1 7.1	-1.8 -3.5 1.2	-0.2 2.3 -3.9	3.6 0.8 8.6	-4.4 -9.3 4.7	0.2 -3.8 5.9	1.2 -1.4 5.7
24.41	HERSTELLUNG VON PHARMAZEUTISCHEN GRUNDSTOFFEN	INSGES. INLAND AUSLAND	-10.4 18.2 -15.8	20.2 47.0 13.2	6.9 7.3 6.7	3.2 24.8 -2.3	21.0 48.0 15.1	0.9 35.6 -6.8	-10.7 -21.1 -7.4	23.6 15.4 26.0	14.3 29.0 10.8	14.8 24.9 12.3	18.9 15.8 20.0	25.6 54.1 16.7	9.4 23.4 5.9
24.42	H.V.PHARM.SPEZIA- LITAETEN U. SONST. PHARM.ERZEUGNISSEN	INSGES. INLAND AUSLAND	7.0 6.6 7.8	4.7 3.1 8.0	-0.9 -10.8 19.6	1.2 -1.3 6.4	-0.9 -5.1 8.7	-1.1 -5.0 5.3	7.0 5.1 10.5	-3.8 -4.0 -3.5	-1.4 1.6 -6.2	2.5 0.1 7.7	-6.4 -10.1 1.6	-1.9 -5.5 4.2	0.4 -2.3 5.6
24.5	H.V.SEIFEN,WASCH-, REINIGUNGS-U.KOER- PERPFLEGEMITTELN	INSGES. INLAND AUSLAND	-8.2 -11.5 1.7	0.8 -0.2 3.1	-8.8 -10.3 -4.7	5.6 2.9 11.9	-6.4 -8.1 -1.7	-13.5 -15.6 -8.0	-4.8 -7.4 2.0	-12.4 -13.7 -9.2	-5.8 -5.9 -5.7	-2.3 -3.1 -0.4	-10.5 -13.2 -2.9	-4.5 -9.9 11.9	-6.0 -8.1 -0.5
24.51	H.V.SEIFEN,WASCH-, REINIGUNGS- UND POLIERMITTELN	INSGES. INLAND AUSLAND	-15.3 -18.3 -8.0	-0.1 -2.7 5.0	-15.0 -15.5 -14.0	2.8 -0.5 9.9	-9.2 -11.5 -4.0	-19.2 -21.4 -14.5	2.6 0.5 7.2	-9.7 -12.6 -3.1	-9.0 -10.6 -5.2	-2.4 -4.4 2.2	-12.0 -15.5 -3.4	-6.3 -10.5 4.0	-8.0 -10.6 -2.5
24.52	HERSTELLUNG VON DUFT- U. KOERPER- PFLEGEMITTELN	INSGES. INLAND AUSLAND	-0.1 -4.5 16.4	1.8 2.1 0.8	-2.5 -5.6 8.0	8.2 6.0 14.3	-3.6 -5.1 1.0	-7.5 -10.1 1.1	-11.7 -14.1 -4.3	-15.2 -14.9 -15.9	-2.9 -1.8 -6.2	-2.1 -1.7 -3.5	-9.1 -11.1 -2.3	-2.7 -9.3 22.4	-4.0 -5.9 2.0
24.6	HERSTELLUNG VON SONST. CHEMISCHEN ERZEUGNISSEN	INSGES. INLAND AUSLAND	-7.2 -8.3 -6.2	-5.9 -10.3 -1.8	-13.2 -19.1 -7.9	-2.2 -4.5 -0.3	-6.7 -12.8 -0.8	-7.2 -8.9 -5.8	0.8 -3.5 4.9	-7.9 -8.7 -7.2	-1.7 -7.2 3.6	5.8 3.5 7.8	-4.5 -10.1 0.9	-8.8 -16.3 -1.6	-4.9 -8.9 -1.4
24.61	HERSTELLUNG VON PYROTECHNISCHEN ERZEUGNISSEN	INSGES. INLAND AUSLAND	22.6 41.5 -21.0	58.9 59.1 59.0	-1.9 -17.2 45.7	-10.8 -0.8 -23.4	2.5 -17.0 143.8	-33.2 -4.1 -64.6	-41.6 -41.5 -42.0	-9.9 10.7 -46.0	-25.7 -43.1 -37.3	14.7 21.8 -10.5	-5.4 -30.1 178.6	-57.9 -63.6 4.8	-12.6 -16.9 0.6
24.62	HERSTELLUNG VON KLEBSTOFFEN UND GELATINE	INSGES. INLAND AUSLAND	-7.9 -9.6 -4.8	-7.3 -11.0 -0.6	-12.2 -13.6 -9.6	1.2 0.4 2.5	-3.2 -7.0 3.0	2.6 -2.0 10.2	10.3 2.6 24.2	1.3 -4.7 12.2	10.2 0.1 30.4	7.6 4.0 14.3	-1.4 -3.3 1.9	-2.9 -9.9 8.1	-0.5 -4.6 6.8
24.63	HERSTELLUNG VON ETHERISCHEN OELEN	INSGES. INLAND AUSLAND	21.4 31.4 11.3	1.7 -3.2 7.0	-0.6 -0.1 -1.0	12.0 5.3 19.7	-0.5 -6.1 5.3	-0.9 -5.2 3.8	0.8 -4.8 7.1	-3.7 -11.8 6.8	0.1 -3.9 4.7	5.3 -3.3 15.3	-13.0 -22.6 -1.3	-8.9 -15.5 -2.5	0.9 -3.9 6.1
24.64	HERSTELLUNG VON FOTOCHEMISCHEN ERZEUGNISSEN	INSGES. INLAND AUSLAND	-9.6 -12.5 -8.4	-8.8 -14.7 -6.3	-19.6 -17.6 -20.5	4.4 10.4 1.9	-18.7 -17.1 -19.5	-11.0 -9.0 -11.9	-6.1 -5.5 -6.4	-18.6 -18.0 -18.8	-18.8 -19.8 -18.3	-8.7 5.7 -15.0	-24.9 -32.2 -21.0	-34.9 -25.6 -38.8	-14.8 -13.6 -15.3
24.65	H.V.UNBESPIEL- TEN TON-, BILD- UND DATENTRAEGERN	INSGES. INLAND AUSLAND	1.3 14.5 -2.6	8.6 -9.7 15.6	-0.1 -27.8 10.7	-15.1 14.6 -21.2	19.6 4.2 24.7	25.4 -12.6 36.9	11.3 5.8 12.6	5.4 2.2 6.2	8.5 22.0 18.3	20.3 6.0 19.8	-3.1 6.0 -6.9	19.2 -1.2 30.3	7.1 -0.9 9.6
24.66	H.V.CHEMISCHEN ERZEUGNISSEN A.N.G.	INSGES. INLAND AUSLAND	-11.1 -15.4 -6.9	-10.3 -14.5 -5.9	-14.6 -21.2 -7.6	-3.0 -9.4 3.7	-7.4 -14.0 -0.3	-9.4 -10.7 -8.3	3.8 -0.1 7.9	-7.8 -9.5 -6.1	1.5 -1.7 5.0	6.7 0.4 13.5	1.2 -4.2 6.7	2.8 -3.1 8.2	-4.3 -8.9 0.5
24.7	HERSTELLUNG VON CHEMIEFASERN	INSGES. INLAND AUSLAND	-4.6 -1.2 -6.3	-8.4 -5.9 -9.4	-18.0 -18.1 -18.0	5.3 6.3 4.8	-2.4 -12.2 2.8	-0.9 -8.4 3.0	13.4 -3.0 23.3	7.9 -4.0 14.7	9.7 5.9 11.6	24.7 9.2 33.0	18.6 -2.2 31.7	23.9 -2.5 39.1	4.4 -3.5 8.8
OH	HERSTELLUNG VON GUMMI- UND KUNST- STOFFWAREN	INSGES. INLAND AUSLAND	-5.1 -6.5 -0.9	-6.6 -9.0 0.7	-10.8 -12.5 -5.5	6.8 4.3 14.3	-2.4 -5.1 6.3	-3.2 -4.8 1.9	6.3 3.7 14.4	-3.4 -5.5 3.5	0.6 -0.8 4.7	4.9 2.1 13.2	-0.1 -2.6 7.8	0.0 -3.4 10.2	-1.3 -3.5 5.7
25.1	HERSTELLUNG VON GUMMIWAREN	INSGES. INLAND AUSLAND	0.4 -1.2 4.0	-0.4 -3.4 6.5	-6.5 -10.1 2.2	15.7 12.0 24.4	2.3 0.1 7.4	-7.0 -10.5 0.9	6.3 0.0 21.6	-5.2 -2.9 -0.5	-1.6 -2.9 1.2	4.2 0.7 11.5	-0.9 -2.4 2.0	1.8 -1.7 9.7	0.5 -2.4 7.2
25.11	HERSTELLUNG VON BEREIFUNGEN	INSGES. INLAND AUSLAND	1.5 -3.6 10.2	1.2 -5.3 11.5	-0.3 -6.8 13.0	32.4 26.1 44.8	11.4 8.6 16.6	-5.6 -8.1 -1.7	12.1 -0.4 32.9	-6.7 -14.2 6.8	-2.6 -5.9 2.8	7.5 1.3 16.4	0.9 -6.7 14.7	-0.5 -7.7 11.3	4.1 -2.1 14.3
25.13	HERSTELLUNG VON SONST. GUMMIWAREN	INSGES. INLAND AUSLAND	-0.2 0.0 -0.5	-1.2 -2.6 2.7	-10.8 -12.1 -6.9	5.7 4.3 9.2	-2.9 -4.2 0.4	-7.7 -11.5 3.1	3.0 0.2 11.5	-4.1 -3.3 -6.9	-0.9 -1.1 -0.5	2.0 0.4 6.6	-2.4 0.5 -9.5	3.3 1.5 8.2	-1.5 -2.6 1.1
25.2	HERSTELLUNG VON KUNSTSTOFFWAREN	INSGES. INLAND AUSLAND	-6.4 -7.7 -2.4	-8.2 -10.3 -1.0	-11.9 -13.1 -8.0	4.5 2.7 11.1	-3.4 -6.2 5.9	-2.3 -3.6 2.1	6.3 4.6 12.1	-3.0 -5.1 5.0	1.1 -0.3 6.0	5.0 2.4 13.8	0.2 -2.7 10.0	-0.5 -3.8 10.3	-1.7 -3.7 5.0
25.21	H.V.PLATTEN,FOLIEN, SCHLAUCHEN U.PRO- FILLEN A.KUNSTSTOFF	INSGES. INLAND AUSLAND	-11.0 -13.2 -6.4	-13.9 -17.6 -6.2	-13.2 -13.7 -12.3	6.3 4.3 10.8	-1.0 -4.2 5.9	0.8 -0.2 2.9	11.0 9.7 13.9	3.4 0.8 9.7	2.3 1.1 5.1	10.7 6.8 19.6	4.9 -0.8 17.8	8.7 3.9 17.9	0.3 -2.3 5.7
25.22	HERSTELLUNG VON VERPACKUNGSMITTELN AUS KUNSTSTOFF	INSGES. INLAND AUSLAND	5.8 3.8 11.5	5.0 -0.5 21.5	-3.1 -7.4 10.1	8.5 5.8 16.1	-0.5 -5.0 13.6	0.7 -4.1 15.3	8.4 1.5 29.5	-5.3 -10.0 9.0	4.0 0.0 15.4	7.4 3.4 18.8	-1.2 -3.7 5.2	-3.6 -8.7 9.9	2.2 -2.1 14.4

DEUTSCHLAND  
1 AUFTRAGSEINGANG IM VERARBEITENDEN GEWERBE

1.2 VOLUMENINDEX 1991=100

NACH ABSCHNITTEN, UNTERABSCHNITTEN, ABTEILUNGEN, GRUPPEN UND KLASSEN  
DER KLASSIFIKATION DER WIRTSCHAFTSZWEIGE, AUSGABE 1993 (W293)

WZ93 SCHL.	WIRTSCHAFTSZWEIG		1996 JAN.	1996 FEB.	1996 MAR.	1996 APR.	1996 MAI	1996 JUNI	1996 JULI	1996 AUG.	1996 SEP.	1996 OKT.	1996 NOV.	1996 DEZ.	1996
25.23	HERSTELLUNG VON BAUBEDARFSARTIKELN AUS KUNSTSTOFF	INSGES. INLAND AUSLAND	89.0 88.7 91.7	85.5 84.6 94.1	107.0 107.0 106.9	114.3 115.4 104.7	121.2 122.8 107.2	125.0 127.0 107.9	129.3 132.0 105.5	123.6 127.3 91.7	137.8 140.5 114.6	136.1 138.3 117.5	124.9 127.1 105.7	89.9 91.7 74.3	115.3 116.9 101.8
25.24	HERSTELLUNG VON SONSTIGEN KUNST- STOFFWAREN	INSGES. INLAND AUSLAND	97.8 97.7 98.3	98.8 100.2 93.7	99.8 100.6 96.8	97.3 97.4 96.9	96.7 95.9 99.8	93.5 93.2 94.4	92.5 93.7 87.9	82.7 84.0 77.8	90.8 91.4 88.7	98.4 97.2 102.7	93.5 93.0 95.4	80.3 80.3 80.6	93.5 93.7 92.8
01	GLASGEWERBE, KERAMIK, VERARBEITUNG VON STEINEN UND ERDEN	INSGES. INLAND AUSLAND	92.4 88.5 104.4	84.5 80.5 97.0	99.2 99.9 97.1	105.1 106.7 100.1	103.8 106.6 94.9	102.5 105.6 93.3	107.7 113.2 90.9	98.0 105.6 74.4	108.0 111.9 96.0	113.1 115.2 106.8	103.5 105.1 98.6	84.1 84.1 84.1	100.2 101.9 94.8
26.1	HERSTELLUNG UND VERARBEITUNG VON GLAS	INSGES. INLAND AUSLAND	115.7 110.7 129.6	101.9 97.5 114.0	106.6 105.0 110.7	108.9 106.6 115.2	101.1 100.6 102.5	104.5 102.7 109.5	104.3 105.1 102.2	95.6 100.5 82.4	110.1 109.7 111.1	120.6 118.3 126.8	114.4 114.8 113.1	101.6 101.7 101.3	107.1 106.1 109.9
26.11	HERSTELLUNG VON FLACHGLAS	INSGES. INLAND AUSLAND	94.5 92.8 96.7	91.0 88.0 95.1	92.1 90.0 94.9	96.8 99.9 92.5	99.7 97.1 103.2	98.6 91.5 108.1	97.2 97.2 97.2	93.5 95.7 90.5	110.5 116.1 102.8	118.4 111.4 127.7	93.8 97.7 88.4	96.6 94.8 99.1	98.6 97.7 99.7
26.12	VEREDLUNG UND VER- ARBEITUNG VON FLACHGLAS	INSGES. INLAND AUSLAND	107.2 108.3 101.7	105.1 105.6 102.2	112.7 113.8 106.4	114.9 113.8 121.4	117.6 117.6 117.6	121.7 121.8 121.4	118.3 119.5 111.4	113.4 115.5 102.2	130.7 130.6 131.4	141.6 139.2 154.5	131.4 131.0 133.8	100.0 96.5 118.7	117.9 117.8 118.6
26.13	HERSTELLUNG VON HOHLGLAS	INSGES. INLAND AUSLAND	118.0 114.4 131.0	103.3 92.2 142.8	106.4 100.3 128.1	107.8 102.1 128.2	93.2 89.5 106.6	91.9 87.3 108.4	89.8 87.4 98.4	90.0 87.9 97.4	94.7 86.1 125.1	98.4 94.5 112.3	105.6 103.7 112.4	115.5 113.2 123.5	101.2 96.6 117.9
26.14	HERSTELLUNG VON GLASFASER	INSGES. INLAND AUSLAND	131.5 112.7 186.1	110.1 96.2 150.6	112.6 110.3 119.2	103.8 102.1 108.8	109.4 103.2 127.4	129.8 126.9 138.2	116.8 125.7 90.9	113.8 126.2 77.6	126.6 134.6 103.4	125.0 136.1 92.9	112.3 118.5 94.2	99.8 89.4 130.2	116.0 115.2 118.3
26.15	H., VEREDL., VERARB. V. SONST. GLAS, TECHN. GLASWAREN	INSGES. INLAND AUSLAND	133.2 117.2 145.7	92.3 94.7 90.5	98.0 94.3 100.8	108.4 105.8 110.4	78.9 76.4 80.9	85.4 72.6 95.3	106.7 108.1 105.6	58.8 68.0 51.6	91.9 94.7 89.7	128.7 123.3 132.9	111.8 104.2 117.6	73.1 90.2 59.8	97.3 95.8 98.4
26.2	KERAMIK (OHNE ZIEGELEI UND BAUKERAMIK)	INSGES. INLAND AUSLAND	87.7 89.1 85.4	86.6 85.6 88.1	90.1 93.3 85.0	82.6 80.7 85.6	81.4 77.1 88.2	74.5 74.4 74.6	80.3 80.5 80.1	75.8 81.1 67.3	82.1 83.0 80.5	85.5 86.8 83.4	82.2 80.2 85.3	66.5 65.2 68.7	81.3 81.4 81.0
26.21	H.V. KERAMISCHEN HAUSHALTSGÜTERN U. ZIERGEGENSTÄNDEN	INSGES. INLAND AUSLAND	68.0 76.4 52.9	77.3 76.5 78.9	80.2 84.0 73.2	60.8 63.2 56.3	55.6 57.8 51.7	50.7 53.5 45.8	56.6 61.9 47.0	61.1 71.0 43.2	69.9 77.3 56.6	69.9 75.9 59.1	62.7 68.3 52.6	45.4 46.1 44.2	63.2 67.7 55.1
26.22	HERSTELLUNG VON SANITÄRKERAMIK	INSGES. INLAND AUSLAND	86.8 87.4 83.0	81.0 81.9 76.4	89.2 88.3 94.4	78.2 78.8 75.3	75.6 76.1 73.3	78.0 75.4 92.5	85.8 87.2 77.7	70.9 70.7 71.5	78.7 80.0 71.2	78.0 79.1 71.9	76.0 75.7 77.7	55.1 55.9 50.7	77.8 78.0 76.3
26.23	H.V. ISOLATOREN U. ISOLIERTTEILEN AUS KERAMIK	INSGES. INLAND AUSLAND	105.2 99.6 114.5	118.4 116.3 121.8	124.3 116.7 136.5	119.0 95.9 156.2	105.1 88.1 132.6	96.9 95.8 98.7	111.5 110.9 112.6	90.7 89.8 92.1	102.3 100.1 105.9	102.3 90.8 120.8	115.8 116.9 114.1	104.8 90.1 128.5	108.0 100.9 119.5
26.24	H.V. KERAMISCHEN ERZEUGNISSEN F. SONST. TECHN. ZWECKE	INSGES. INLAND AUSLAND	119.1 113.1 129.4	115.9 98.9 145.2	110.6 94.6 138.2	112.2 96.0 140.1	111.9 100.0 132.5	116.8 88.9 164.9	101.4 81.3 136.3	87.7 84.4 93.5	95.9 78.6 125.6	118.9 98.0 154.8	111.1 84.7 156.6	87.4 76.9 105.5	107.4 91.3 135.2
26.25	H.V. KERAMISCHEN ERZEUGNISSEN A.N.G.	INSGES. INLAND AUSLAND	75.6 76.4 73.4	90.2 84.4 104.5	96.8 96.4 97.8	88.0 84.9 95.8	77.9 74.8 85.3	68.1 67.4 69.9	71.9 69.2 78.6	77.2 78.9 72.8	82.1 80.5 86.2	89.2 85.8 97.9	80.2 76.5 89.3	62.1 56.5 76.2	79.9 77.6 85.6
26.26	H.V. FEUERFESTEN KERAMISCHEN WERK- STOFFEN	INSGES. INLAND AUSLAND	100.5 102.6 98.7	85.7 90.3 81.7	88.9 102.7 76.8	92.6 96.8 88.9	99.6 95.8 102.8	85.4 95.5 76.5	93.8 97.4 90.7	87.0 100.1 75.5	89.2 91.2 87.4	93.4 103.5 84.5	92.7 91.3 93.9	82.0 91.5 73.7	90.9 96.6 85.9
26.3	H.V. KERAMISCHEN WAND- U. BODEN- FLIESEN U. -PLATTEN	INSGES. INLAND AUSLAND	75.6 84.1 55.5	68.1 75.4 50.8	78.6 86.4 80.0	83.0 91.5 82.8	90.5 98.9 70.4	83.9 92.0 65.0	91.0 102.4 64.1	82.9 98.0 47.2	88.0 99.0 61.9	96.3 106.7 71.4	76.5 85.0 56.3	51.9 57.7 38.1	80.5 89.8 58.6
26.4	ZIEGELEI, HERSTEL- LUNG VON SONSTIGER BAUKERAMIK	INSGES. INLAND AUSLAND	50.0 50.5 38.1	44.2 44.6 35.4	101.8 103.9 55.4	134.4 137.2 71.9	150.8 154.5 69.9	151.5 155.0 75.9	167.6 171.5 80.6	150.2 153.7 72.7	153.8 157.1 81.1	145.6 148.3 85.8	111.9 113.9 68.2	67.6 68.9 40.8	119.1 121.6 64.7
26.51	HERSTELLUNG VON ZEMENT	INSGES. INLAND AUSLAND	47.2 46.3 61.9	45.9 45.1 59.3	90.7 89.2 115.3	116.6 116.6 117.2	122.3 122.7 116.1	115.5 115.5 116.5	128.9 131.0 95.6	109.7 111.2 87.0	117.4 117.8 111.7	114.9 113.3 140.3	101.0 99.6 122.9	71.4 70.4 86.0	98.5 98.2 102.5
26.62	HERSTELLUNG VON GIPSERZEUGNISSEN FÜR DEN BAU	INSGES. INLAND AUSLAND	155.0 159.3 75.5	151.2 155.2 76.5	148.8 152.3 83.9	144.7 148.6 73.3	146.0 150.5 63.8	149.8 153.7 76.7	163.6 167.9 84.0	165.7 172.3 43.5	170.7 176.3 67.3	170.8 175.4 85.7	166.3 170.3 91.5	134.2 128.2 245.1	155.6 159.2 88.9
DJ	METALLERZEUGUNG UND -BEARBEITUNG, H.V. METALLERZEUGNISSEN	INSGES. INLAND AUSLAND	100.1 93.5 121.9	94.6 87.6 118.0	100.6 95.2 118.4	96.5 92.3 110.5	95.1 91.7 106.4	95.4 90.4 111.9	102.9 97.2 122.0	89.9 87.5 98.0	96.1 92.5 108.4	102.7 95.7 125.9	99.4 93.1 120.4	84.4 79.6 100.6	96.5 91.4 113.5
27	METALLERZEUGUNG UND -BEARBEITUNG	INSGES. INLAND AUSLAND	99.8 90.7 120.5	98.0 83.7 130.4	99.2 87.0 126.8	94.1 83.2 118.6	93.8 86.4 110.5	96.2 86.0 119.2	102.7 91.6 127.8	89.6 83.3 103.9	93.7 84.3 114.9	105.0 91.2 136.2	104.1 90.9 133.9	86.2 76.1 109.0	96.9 86.2 121.0

## DEUTSCHLAND

## 1 AUFTRAGSEINGANG IM VERARBEITENDEN GEWERBE

## 1.2 VOLUMENINDEX 1991=100

NACH ABSCHNITTEN, UNTERABSCHNITTEN, ABTEILUNGEN, GRUPPEN UND KLASSEN  
DER KLASSIFIKATION DER WIRTSCHAFTSZWEIGE, AUSGABE 1993 (WZ93)

## VERÄNDERUNG GEGENÜBER VORJAHR IN %

WZ93 SCHL.	WIRTSCHAFTSZWEIG		1996 JAN.	1996 FEB.	1996 MAR.	1996 APR.	1996 MAI	1996 JUNI	1996 JULI	1996 AUG.	1996 SEP.	1996 OKT.	1996 NOV.	1996 DEZ.	1996
25.23	HERSTELLUNG VON BAUBEDARFSARTIKELN AUS KUNSTSTOFF	INSGES. INLAND AUSLAND	-6.5 -6.5 -6.0	-16.2 -18.2 5.4	-15.5 -17.0 0.7	0.4 -0.9 15.1	-3.3 -4.4 9.1	2.6 2.7 2.0	13.1 13.1 13.2	-1.4 -1.5 0.0	7.4 6.8 13.2	5.7 5.2 11.7	2.9 2.7 4.4	2.9 2.3 8.8	-0.5 -1.1 6.3
25.24	HERSTELLUNG VON SONSTIGEN KUNST- STOFFWAREN	INSGES. INLAND AUSLAND	-6.8 -7.9 -2.2	-4.7 -4.8 -4.5	-12.6 -12.8 -11.6	3.2 1.9 8.1	-7.1 -9.3 1.7	-8.3 -9.3 -4.8	-1.9 -2.6 0.8	-9.0 -10.4 -3.2	-4.3 -5.7 1.1	-1.7 -3.2 3.6	-4.9 -6.7 2.6	-7.5 -9.4 0.6	-5.6 -6.8 -0.7
DI	GLASGEWERBE, KERAMIK, VERARBEITUNG VON STEINEN UND ERDEN	INSGES. INLAND AUSLAND	-9.0 -8.7 -9.9	-14.5 -18.5 -2.0	-15.9 -16.7 -13.3	0.9 -0.7 6.3	-8.0 -9.4 -3.4	-6.7 -7.3 -4.7	1.9 3.7 -4.2	-6.1 -5.0 -11.1	0.0 -0.5 1.9	4.1 3.5 6.2	-3.7 -4.9 0.3	4.2 3.1 8.1	-4.6 -5.3 -2.5
26.1	HERSTELLUNG UND VERARBEITUNG VON GLAS	INSGES. INLAND AUSLAND	-4.4 -3.1 -6.9	-0.8 -2.3 3.0	-11.6 -12.1 -10.7	1.8 -0.7 8.3	-7.8 -8.1 -7.0	-3.0 -4.8 2.1	-0.8 1.9 -7.7	-6.7 -5.4 -10.7	1.5 -0.1 5.9	8.7 8.5 9.3	-0.3 -1.9 3.9	5.2 3.5 9.9	-1.7 -2.2 -0.3
26.11	HERSTELLUNG VON FLACHGLAS	INSGES. INLAND AUSLAND	-17.3 -10.7 -24.6	-10.3 -12.8 -6.9	-16.6 -19.7 -12.2	3.6 4.3 2.7	-7.1 -12.4 0.9	-5.6 -12.0 3.1	-2.0 -8.6 8.8	-10.6 -15.5 -2.6	-7.5 -7.6 -7.4	3.8 -4.0 14.6	-0.5 -3.6 4.2	3.8 3.6 4.1	-5.8 -8.5 -2.0
26.12	VEREDLUNG UND VER- ARBEITUNG VON FLACHGLAS	INSGES. INLAND AUSLAND	-7.5 -2.3 -29.2	-2.3 -0.8 -10.8	-11.9 -11.4 -15.4	11.7 8.7 30.1	-0.8 -0.7 -1.5	3.4 0.7 21.3	6.0 5.4 9.5	-1.8 -2.4 1.8	8.4 4.7 33.7	13.1 8.9 39.1	1.6 -1.7 23.3	3.4 -1.1 29.2	1.8 0.6 8.7
26.13	HERSTELLUNG VON HOHLGLAS	INSGES. INLAND AUSLAND	-3.2 -3.1 -3.5	4.6 2.2 10.4	-6.7 -7.2 -5.4	-4.1 -6.5 3.8	-8.7 -9.7 -5.2	-11.6 -12.9 -7.7	-9.3 -9.2 -9.5	-6.8 -7.1 -5.9	-4.4 -7.8 4.9	6.0 6.7 4.4	-5.4 -4.6 -7.6	5.7 5.0 7.8	-3.7 -4.5 -1.0
26.14	HERSTELLUNG VON GLASFASER	INSGES. INLAND AUSLAND	-4.2 -20.4 48.4	-5.5 -21.8 54.1	-23.3 -27.2 -10.5	-0.1 -4.2 13.3	-14.1 -17.8 -3.9	10.5 17.1 -4.0	14.4 23.6 -12.1	-1.7 3.1 -19.8	15.5 13.3 24.9	29.3 31.0 22.6	0.7 4.2 -10.4	12.9 17.0 5.6	1.3 -0.8 7.8
26.15	H., VEREDL., VERARB. V. SONST. GLAS, TECHN. GLASWAREN	INSGES. INLAND AUSLAND	7.2 27.1 -2.4	-1.2 6.2 -6.4	-11.3 -8.8 -13.1	-4.2 -11.5 2.2	-20.7 -23.5 -18.4	-5.2 -17.1 3.5	-4.6 24.0 -19.4	-24.9 -19.0 -30.2	-5.5 -1.7 -8.4	-2.6 2.7 -6.2	7.0 5.0 8.3	4.0 6.1 1.7	-4.7 -1.2 -7.3
26.2	KERAMIK (OHNE ZIEGELEI UND BAUKERAMIK)	INSGES. INLAND AUSLAND	-12.0 -9.9 -15.4	-6.3 -7.9 -3.9	-12.9 -10.2 -17.4	-2.9 -5.9 1.9	-6.7 -12.1 2.1	-17.7 -19.0 -15.6	-3.3 -4.8 -0.5	-10.6 -8.5 -14.4	-5.8 -7.1 -4.1	-3.4 -3.9 -2.6	-10.7 -12.4 -8.2	-5.0 -8.8 1.5	-8.3 -9.3 -6.9
26.21	H.V. KERAMISCHEN HAUSHALTSGÜTERN U. ZIERGEGENSTÄNDEN	INSGES. INLAND AUSLAND	-22.1 -13.8 -37.7	-9.9 -13.0 -3.9	-9.5 -8.1 -12.4	-2.9 -9.1 12.6	-16.5 -17.8 -13.8	-15.9 -15.9 -15.8	-0.7 1.0 -4.7	-5.0 -5.1 -4.6	-5.5 -6.5 -3.1	-0.4 -4.9 11.5	-15.8 -16.7 -13.8	0.0 -7.1 16.3	-9.3 -9.9 -8.2
26.22	HERSTELLUNG VON SANITÄRKERAMIK	INSGES. INLAND AUSLAND	-20.8 -20.4 -23.8	-3.6 -4.8 4.7	-14.7 -17.4 2.7	-9.3 -9.8 -5.6	-12.8 -16.0 14.0	-6.7 -11.8 27.2	-0.8 -0.6 -1.9	-8.6 -13.4 29.8	-0.4 -0.4 -0.6	-9.7 -10.2 -6.0	-13.5 -15.8 1.4	-26.9 -30.6 10.2	-10.9 -12.8 2.3
26.23	H.V. ISOLATOREN U. ISOLIERTEILEN AUS KERAMIK	INSGES. INLAND AUSLAND	-30.8 -16.3 -44.3	-13.7 -13.2 -14.3	-4.7 -7.5 -0.7	16.9 4.6 32.4	-10.9 -29.9 25.8	-14.4 -9.1 -21.5	24.2 23.1 25.8	-18.7 -5.8 -33.2	4.7 13.1 -5.9	-9.9 -10.4 -9.3	-3.3 29.5 -31.9	34.4 36.1 32.2	-4.9 -1.8 -8.8
26.24	H.V. KERAMISCHEN ERZEUGNISSEN F. SONST. TECHN. ZWECHE	INSGES. INLAND AUSLAND	10.3 16.2 2.4	9.2 4.2 15.6	-6.4 -7.6 -4.8	14.3 17.4 10.6	5.6 10.6 -0.3	7.7 2.5 13.1	-7.2 -27.2 29.3	-17.2 -23.6 -4.5	7.9 -2.7 22.2	19.0 12.9 26.2	5.7 -1.2 13.0	-12.9 -5.5 -20.9	2.8 -1.3 7.9
26.25	H.V. KERAMISCHEN ERZEUGNISSEN A.N.G.	INSGES. INLAND AUSLAND	-12.1 -14.3 -6.3	5.5 -7.3 45.7	0.9 -1.7 8.3	-1.2 -9.6 24.6	-4.5 -9.4 7.8	-7.5 -6.0 -10.7	12.9 5.8 32.3	8.1 4.1 20.7	-2.7 -7.6 11.2	11.6 2.8 37.9	-3.0 -6.5 4.9	-10.3 -14.1 -2.3	-0.5 -5.6 13.4
26.26	H.V. FEUERFESTEN KERAMISCHEN WERK- STOFFEN	INSGES. INLAND AUSLAND	0.0 -1.5 1.5	-8.2 -5.5 -10.7	-20.6 -11.5 -29.1	-7.9 -6.7 -8.8	-0.2 -5.7 4.7	-28.2 -31.4 -24.3	-10.3 -12.4 -8.3	-14.5 -8.0 -20.9	-12.5 -15.4 -9.7	-8.9 -3.0 -14.5	-12.4 -17.6 -7.3	-3.1 -3.5 -2.8	-11.1 -10.9 -11.2
26.3	H.V. KERAMISCHEN WAND- U. BODEN- FLIESEN U. -PLATTEN	INSGES. INLAND AUSLAND	-16.1 -19.1 -3.0	-22.0 -21.8 -22.7	-27.2 -26.3 -30.2	-2.8 -1.5 -7.0	-9.2 -10.9 -3.8	-11.0 -11.1 -10.3	2.8 3.3 1.4	-5.7 -5.6 -5.6	-3.0 -2.3 -5.5	10.7 10.2 11.7	-0.6 -2.0 4.1	-8.6 -9.0 -7.3	-8.2 -8.4 -7.4
26.4	ZIEGELEI, HERSTEL- LUNG VON SONSTIGER BAUKERAMIK	INSGES. INLAND AUSLAND	-30.3 -30.9 -8.9	-58.5 -59.0 -38.5	-29.6 -29.7 -24.8	-1.2 -1.4 10.6	-7.9 -8.0 -2.2	-3.4 -3.3 -8.2	12.0 11.9 16.5	-0.9 -1.1 6.3	6.0 5.6 22.9	7.4 6.8 33.6	-1.6 -2.0 16.6	16.0 17.0 -8.1	-6.8 -7.0 1.7
26.51	HERSTELLUNG VON ZEMENT	INSGES. INLAND AUSLAND	-14.8 -13.8 -24.6	-48.9 -49.8 -34.5	-23.6 -25.6 12.3	5.1 3.8 30.9	-9.3 -10.1 7.9	-6.5 -6.7 -1.1	4.8 4.7 5.4	-7.7 -8.1 1.0	-2.7 -2.6 -3.9	-4.3 -5.6 16.4	-8.1 -9.7 17.6	13.5 11.2 51.1	-8.3 -9.1 5.6
26.62	HERSTELLUNG VON GIPSERZEUGNISSEN FÜR DEN BAU	INSGES. INLAND AUSLAND	-4.9 -5.2 8.5	-3.8 -3.8 -6.8	5.1 5.0 5.4	3.3 3.6 -4.3	-11.0 -10.8 -15.5	0.3 0.1 11.8	22.5 22.3 30.4	26.1 27.5 -30.7	10.3 10.6 0.9	0.9 1.4 -15.3	-2.1 -2.2 -0.4	7.6 2.1 128.4	3.8 3.6 12.7
DJ	METALLERZEUGUNG UND -BEARBEITUNG, H.V. METALLERZEUGNISSEN	INSGES. INLAND AUSLAND	-2.9 -5.2 3.2	-8.4 -12.5 3.5	-14.5 -16.4 -9.2	1.6 -0.9 9.1	-7.2 -9.2 -0.9	-5.7 -7.7 -0.2	8.2 3.5 23.0	-2.5 -6.1 10.2	-5.1 -8.9 8.1	8.6 4.1 21.5	2.6 -0.2 10.9	2.4 0.4 8.8	-2.3 -5.3 6.7
27	METALLERZEUGUNG UND -BEARBEITUNG	INSGES. INLAND AUSLAND	-9.4 -12.4 -3.9	-11.9 -20.7 5.0	-19.8 -24.6 -10.8	-1.3 -9.1 14.3	-7.3 -11.0 0.0	-0.6 -5.4 8.5	12.7 6.8 24.1	6.4 0.7 18.5	7.1 1.6 18.0	17.2 10.9 27.9	13.8 9.3 21.5	12.4 12.9 11.5	0.3 -5.0 10.1

DEUTSCHLAND  
1 AUFTRAGSEINGANG IM VERARBEITENDEN GEWERBE  
1.2 VOLUMENINDEX 1991=100

NACH ABSCHNITTEN, UNTERABSCHNITTEN, ABTEILUNGEN, GRUPPEN UND KLASSEN  
DER KLASSIFIKATION DER WIRTSCHAFTSZWEIGE, AUSGABE 1993 (WZ93)

WZ93 SCHL.	WIRTSCHAFTSZWEIG		1996 JAN.	1996 FEB.	1996 MAR.	1996 APR.	1996 MÄI	1996 JUNI	1996 JULI	1996 AUG.	1996 SEP.	1996 OKT.	1996 NOV.	1996 DEZ.	1996
27.1	ERZEUG.V.ROHEISEN, STAHL U. FERROLE- GIERUNGEN (EGKS) 2)	INSGES. INLAND AUSLAND	99.2 93.7 110.9	96.5 85.1 120.9	102.4 92.0 124.6	91.9 84.6 107.6	92.1 91.0 94.5	97.1 88.2 116.3	103.6 93.2 126.1	88.6 86.0 94.2	90.3 83.1 105.6	103.5 92.6 126.8	99.9 89.6 121.9	86.3 78.5 103.1	96.0 88.1 112.7
27.2	HERSTELLUNG VON ROHREN	INSGES. INLAND AUSLAND	75.2 60.4 104.2	87.1 58.3 143.5	77.7 67.5 97.7	77.7 66.6 99.4	75.9 68.0 91.2	73.7 62.5 95.4	82.6 67.9 111.2	75.7 64.2 98.3	79.2 62.4 112.1	88.7 65.7 133.7	86.0 62.7 131.5	72.0 51.9 111.3	79.3 63.2 110.8
27.21	H.V.ROHREN, ROHR- VERSCHLUSS-U.VER- BIND.A.GUSSEISEN	INSGES. INLAND AUSLAND	40.2 41.7 34.4	41.0 37.8 52.8	60.6 45.2 117.1	66.9 55.4 109.1	56.4 54.2 64.4	62.7 53.8 95.4	60.0 59.6 61.7	63.7 57.4 86.7	58.6 52.0 82.9	56.6 50.8 77.9	50.9 41.3 86.3	37.4 25.2 82.1	54.6 47.9 79.2
27.22	H.V. STAHLROHREN, ROHRVERSCHL.-VERB. A. EISEN U. STAHL	INSGES. INLAND AUSLAND	82.2 65.0 112.4	96.3 63.4 154.1	81.2 73.0 95.4	79.8 69.4 98.2	79.7 71.4 94.3	75.8 64.7 95.3	87.1 70.0 117.0	78.1 65.9 99.6	83.3 64.9 115.5	95.1 69.3 140.2	93.0 68.0 136.8	78.9 58.5 114.7	84.2 67.0 114.5
27.3	SONST.ERSTE BEARB. V.EISEN,STAHL,H.V. FERROLEG.(N.EGKS)2)	INSGES. INLAND AUSLAND	101.1 91.4 130.1	98.6 84.9 139.7	93.7 79.2 136.8	88.4 77.7 120.3	87.5 78.5 114.4	85.1 77.4 108.1	95.0 84.9 125.3	78.6 74.2 91.8	87.6 79.6 111.6	103.8 91.8 139.6	101.0 89.8 134.3	87.9 78.2 116.8	92.4 82.3 122.4
27.31	HERSTELLUNG VON BLANKSTAHL	INSGES. INLAND AUSLAND	72.2 67.0 90.6	67.6 63.5 82.2	67.2 62.2 84.8	63.3 60.1 74.9	62.7 57.4 81.6	61.0 54.9 82.8	64.2 57.2 89.1	54.9 51.5 66.9	62.5 60.2 70.7	67.7 65.5 75.5	68.1 64.5 81.2	55.3 53.6 61.3	63.9 59.8 78.5
27.32	HERSTELLUNG VON KALT BAND UNTER 500 MM BREITE	INSGES. INLAND AUSLAND	122.3 106.0 165.1	125.0 101.1 187.7	106.3 84.5 163.7	104.4 90.4 141.0	99.7 88.3 129.8	94.3 84.5 120.2	112.9 95.0 160.0	90.2 81.7 112.6	99.4 86.2 133.9	131.5 111.2 184.5	127.7 110.9 171.8	114.9 98.8 157.3	110.7 94.9 152.3
27.33	HERSTELLUNG VON KALTPROFILIEN	INSGES. INLAND AUSLAND	99.4 96.0 133.5	88.4 86.7 106.0	97.1 95.9 108.9	96.4 90.6 155.2	92.1 89.4 118.7	95.6 93.9 112.1	111.8 110.3 126.9	110.0 106.5 145.0	110.1 109.2 118.3	122.0 116.4 178.3	111.8 107.4 155.6	80.2 75.3 129.1	101.2 98.1 132.3
27.34	HERSTELLUNG VON GEZOGENEM DRAHT	INSGES. INLAND AUSLAND	88.2 89.6 83.9	81.7 79.0 90.0	83.4 82.1 87.5	72.1 71.5 73.9	77.5 77.6 77.4	81.6 80.4 85.1	82.8 84.7 76.9	69.6 72.6 60.3	78.6 78.4 79.3	83.9 81.8 90.4	84.2 84.0 84.9	75.5 72.4 84.9	79.9 79.5 81.2
27.35	E.BEARB.V.EISEN U. STAHL A.N.G.,H.V. FERROLEG.(N.EGKS)	INSGES. INLAND AUSLAND	111.8 93.6 150.5	108.4 85.7 156.7	119.4 79.5 204.3	110.2 75.7 183.5	110.5 84.0 166.8	100.9 82.8 139.4	109.0 91.9 145.4	86.5 78.2 104.1	102.2 80.8 147.8	109.7 85.0 162.2	101.9 71.3 166.7	88.3 73.8 119.0	104.9 81.9 153.9
27.4	ERZEUGUNG UND ERSTE BEARBEITUNG VON NE-METALLEN	INSGES. INLAND AUSLAND	110.8 97.3 138.6	104.9 88.3 139.0	108.1 91.5 142.3	106.4 89.3 141.6	106.6 90.5 139.8	109.3 94.9 139.0	115.7 103.0 142.0	101.0 90.1 123.4	106.7 95.9 128.9	116.2 99.1 151.3	121.1 104.5 155.3	92.4 81.3 115.3	108.3 93.8 138.0
27.41	ERZEUGUNG U. ERSTE BEARBEITUNG VON EDELMETALLEN	INSGES. INLAND AUSLAND	107.7 93.7 130.6	128.6 100.8 174.5	151.5 95.9 243.0	118.6 86.1 172.1	112.8 80.5 166.2	123.7 83.0 190.6	118.0 90.7 163.1	122.3 77.2 196.5	106.0 83.9 142.5	141.5 91.4 223.8	145.2 105.3 211.0	114.1 85.8 160.7	124.2 89.5 181.2
27.42	ERZEUG. U. ERSTE BEARBEITUNG VON ALUMINIUM	INSGES. INLAND AUSLAND	114.6 112.5 118.7	113.3 106.1 127.6	120.8 114.4 133.6	119.6 108.1 142.2	118.0 109.6 134.6	112.6 107.8 122.1	126.3 122.7 133.6	108.3 104.3 116.3	113.1 108.7 121.9	121.8 114.1 137.1	141.6 128.9 166.7	100.4 93.9 113.4	117.5 110.9 130.7
27.43	ERZEUG.U.ERSTE BE- ARBEITUNG V.BLEI, ZINK UND ZINN	INSGES. INLAND AUSLAND	94.5 93.5 97.4	84.1 83.3 86.3	92.6 92.5 92.9	111.6 110.8 113.9	108.9 112.9 96.8	125.8 123.1 133.6	122.6 123.4 120.1	113.5 111.7 118.8	130.8 133.0 124.2	127.9 124.0 139.6	114.4 108.5 131.9	83.1 79.7 93.2	109.2 108.0 112.4
27.44	ERZEUG. U. ERSTE BEARBEITUNG VON KUPFER	INSGES. INLAND AUSLAND	107.9 81.7 170.0	93.3 66.9 155.9	85.5 65.1 133.9	88.4 66.6 140.0	91.9 68.1 148.2	102.9 80.3 156.6	104.1 82.8 154.6	87.1 74.8 116.4	97.6 81.3 136.2	104.4 82.0 157.5	93.5 76.4 134.0	81.7 68.7 112.6	94.9 74.6 143.0
27.45	ERZEUG. U. ERSTE BEARBEITUNG VON SONST.NE-METALLEN	INSGES. INLAND AUSLAND	119.8 87.2 157.2	101.2 77.4 128.5	110.5 76.2 149.6	94.7 65.6 128.2	98.9 69.9 132.2	88.2 65.3 114.4	94.6 64.3 129.4	90.1 64.3 119.6	90.2 56.5 128.7	101.3 68.0 139.4	108.4 89.4 130.1	77.6 56.2 102.1	98.0 70.0 130.0
27.5	GIESSEREIINDUSTRIE	INSGES. INLAND AUSLAND	96.7 93.2 110.2	94.8 92.1 105.2	90.2 85.9 106.8	91.2 85.8 112.0	89.6 86.6 101.1	91.7 88.8 102.8	90.2 87.1 102.1	88.0 85.3 98.4	92.4 86.2 116.8	96.9 91.0 119.8	92.8 89.4 105.7	81.1 76.6 98.5	91.3 87.3 106.6
27.51	EISENGIESSEREI	INSGES. INLAND AUSLAND	101.0 96.0 120.1	96.2 92.9 108.8	92.3 86.1 116.0	92.7 84.8 122.8	90.8 85.9 109.3	94.0 90.4 107.7	91.2 88.5 101.2	89.7 87.7 97.3	95.1 87.7 123.3	98.2 93.2 117.0	92.8 89.7 104.8	84.3 79.5 102.3	93.2 88.5 110.9
27.52	STAHLGIESSEREI	INSGES. INLAND AUSLAND	78.3 81.7 64.6	88.5 88.5 88.6	81.0 85.0 64.1	84.7 90.2 62.1	84.4 89.6 63.0	81.8 82.1 80.3	85.9 81.1 106.1	80.8 75.4 103.3	81.1 79.8 86.7	91.4 81.6 132.1	92.4 88.2 109.8	67.5 64.4 80.4	83.2 82.3 86.8
28	HERSTELLUNG VON METALLERZEUGNISSEN	INSGES. INLAND AUSLAND	100.2 95.4 123.8	91.9 90.1 100.6	101.7 100.7 106.5	98.5 98.3 99.1	96.2 95.2 100.6	94.7 93.3 101.6	103.1 100.8 113.9	90.2 90.3 89.6	98.0 97.8 99.1	100.8 98.6 111.5	95.8 94.6 101.5	83.0 81.9 88.7	96.2 94.8 103.0
28.1	STAHL- UND LEICHT- METALLBAU	INSGES. INLAND AUSLAND	97.6 91.7 153.4	90.5 92.8 67.8	100.1 99.9 102.1	101.4 102.3 91.8	108.2 108.2 107.9	105.3 105.3 105.5	117.2 119.5 95.3	99.1 99.8 92.7	112.5 113.9 99.3	106.3 106.5 103.8	99.4 100.2 91.5	100.4 100.6 98.8	103.2 103.4 100.8
28.11	H.V. STAHL- UND LEICHTMETALLKON- STRUKTIONEN	INSGES. INLAND AUSLAND	104.7 96.3 185.1	91.2 93.7 68.3	102.4 100.7 118.4	107.1 107.7 101.0	113.0 111.9 124.1	109.8 108.6 121.0	124.5 126.4 106.8	102.7 102.3 106.6	117.2 118.6 104.2	107.7 107.2 112.1	100.1 100.5 96.2	103.5 102.5 113.4	107.0 106.4 113.1

2) EUROPÄISCHE GEMEINSCHAFT FÜR KOHLE UND STAHL.

## DEUTSCHLAND

## 1 AUFTRAGSEINGANG IM VERARBEITENDEN GEWERBE

## 1.2 VOLUMENINDEX 1991=100

NACH ABSCHNITTEN, UNTERABSCHNITTEN, ABTEILUNGEN, GRUPPEN UND KLASSEN  
DER KLASSEFUNKTION DER WIRTSCHAFTSZWEIGE, AUSGABE 1993 (WZ93)

## VERÄNDERUNG GEGENÜBER VORJAHR IN %

WZ93 SCHL.	WIRTSCHAFTSZWEIG		1996 JAN.	1996 FEB.	1996 MAR.	1996 APR.	1996 MAI	1996 JUNI	1996 JULI	1996 AUG.	1996 SEP.	1996 OKT.	1996 NOV.	1996 DEZ.	1996
27.1	ERZEUG.V.ROHEISEN, STAHL U. FERROLE- GIERUNGEN (EGKS) 2)	INSGES. INLAND AUSLAND	-13.1 -17.3 -4.6	-19.2 -28.8 1.1	-17.3 -24.2 -3.4	-6.6 -13.2 7.3	-8.7 -8.0 -10.1	9.7 2.9 23.1	19.5 8.8 42.2	14.9 9.3 27.8	10.5 4.7 22.1	20.6 13.3 33.9	20.1 9.7 41.3	14.9 16.5 12.7	1.5 -4.9 14.1
27.2	HERSTELLUNG VON ROHREN	INSGES. INLAND AUSLAND	-24.1 -27.9 -19.2	-4.1 -30.9 38.6	-38.9 -27.8 -49.2	-0.4 -12.5 21.7	-9.1 -9.5 -8.8	-19.7 -13.9 -26.3	2.1 1.3 3.0	-2.6 -11.1 11.1	8.2 -7.3 32.5	11.6 -4.9 34.0	9.1 -5.7 27.5	14.8 2.0 29.9	-7.0 -13.7 1.8
27.21	H.V.ROHREN, ROHR- VERSCHLUSS-U.VER- BIND.A.GUSSEISEN	INSGES. INLAND AUSLAND	-52.0 -49.6 -60.9	-50.9 -52.6 -45.7	-49.5 -51.3 -46.7	-17.9 -30.5 23.4	-29.1 -32.8 -15.2	-27.3 -25.0 -31.5	2.4 2.8 1.3	-15.4 -27.1 38.1	-20.2 -27.2 3.0	-26.0 -24.3 -29.9	-29.7 -41.5 9.1	-35.1 -37.9 -31.6	-30.9 -34.2 -22.3
27.22	H.V. STAHLROHREN, ROHRVERSCHL.-VERB. A. EISEN U. STAHL	INSGES. INLAND AUSLAND	-19.5 -22.7 -15.9	4.3 -25.8 47.9	-36.8 -22.1 -49.6	3.2 -7.7 21.2	-5.5 -3.3 -8.3	-18.5 -11.2 -25.7	2.1 1.2 3.1	-0.1 -6.7 8.9	14.0 -2.3 35.9	18.7 -0.4 42.3	16.1 3.8 29.2	23.9 9.3 40.6	-2.7 -8.6 4.5
27.3	SONST.ERSTE BEARB. V.EISEN,STAHL,H.V. FERROLEG.(N.EGKS)2)	INSGES. INLAND AUSLAND	-15.3 -13.9 -18.1	-13.3 -16.9 -5.5	-27.2 -34.3 -10.6	-10.5 -15.2 0.3	-13.6 -18.1 -2.6	-4.2 -5.4 -1.3	2.7 -2.6 15.6	-7.6 -8.6 -5.0	1.6 3.0 -0.9	19.2 15.5 27.5	8.6 7.3 11.3	15.7 19.8 8.0	-5.3 -7.9 0.4
27.31	HERSTELLUNG VON BLANKSTAHL	INSGES. INLAND AUSLAND	-24.1 -26.3 -17.6	-29.7 -32.9 -18.9	-32.3 -36.7 -17.7	-26.4 -28.5 -19.4	-25.7 -29.9 -12.6	-22.1 -28.7 -0.2	-9.7 -19.2 23.4	-17.3 -20.2 -8.1	-12.5 -4.3 -30.4	4.3 14.3 -17.8	-4.9 -0.6 -15.0	5.5 16.3 -18.0	-18.2 -19.6 -13.7
27.32	HERSTELLUNG VON KALTBAUD UNTER 500 MM BREITE	INSGES. INLAND AUSLAND	-10.6 -5.4 -18.1	1.4 -1.3 5.4	-25.9 -34.8 -8.8	2.1 4.0 -1.1	-11.3 -14.9 -4.1	7.6 10.6 2.7	15.1 7.8 28.8	3.3 -0.6 12.0	14.8 16.6 11.8	42.6 35.3 56.0	23.3 23.4 23.2	32.8 44.9 16.7	5.4 3.9 8.1
27.33	HERSTELLUNG VON KALTPROFILN	INSGES. INLAND AUSLAND	2.1 1.2 8.4	5.1 1.9 42.9	0.3 -0.2 4.6	20.3 12.8 99.5	7.1 5.7 19.2	18.0 19.2 7.8	25.3 25.1 28.1	31.6 28.9 53.9	24.1 22.8 36.1	35.1 30.6 73.8	4.4 3.0 15.3	-0.4 -3.7 24.9	14.1 12.0 31.9
27.34	HERSTELLUNG VON GEZOGENEM DRAHT	INSGES. INLAND AUSLAND	-31.9 -29.2 -39.4	-37.5 -36.2 -40.9	-34.9 -37.3 -26.8	-35.0 -37.8 -25.4	-26.0 -28.9 -15.5	-14.8 -16.9 -8.1	-16.4 -15.0 -21.0	-22.7 -22.3 -24.1	-11.9 -13.9 -5.0	-5.4 -11.3 16.2	-4.5 -6.9 3.7	-6.6 -6.3 -7.2	-22.4 -23.4 -19.1
27.35	E.BEARB.V.EISEN U. STAHL A.N.G.,H.V. FERROLEG.(N.EGKS)	INSGES. INLAND AUSLAND	12.4 14.1 10.1	12.1 3.3 24.7	-21.4 -38.7 2.5	14.2 -7.3 43.4	13.4 8.1 19.9	-1.5 2.1 -5.7	5.8 0.3 14.3	-16.7 -9.4 -26.3	-2.5 -1.6 -3.5	2.9 1.4 4.6	1.8 -3.8 7.3	19.3 20.0 18.1	1.7 -3.2 8.0
27.4	ERZEUGUNG UND ERSTE BEARBEITUNG VON NE-METALLEN	INSGES. INLAND AUSLAND	1.1 -2.4 6.6	-4.8 -10.2 3.3	-12.8 -21.1 1.6	7.4 -2.2 23.0	-1.9 -12.9 17.8	-0.3 -8.7 14.7	15.4 11.4 22.2	8.1 0.4 22.2	6.3 1.1 15.3	17.1 13.1 23.0	15.3 17.9 11.8	9.6 11.1 7.9	4.5 -1.3 13.6
27.41	ERZEUGUNG U. ERSTE BEARBEITUNG VON EDELMETALLEN	INSGES. INLAND AUSLAND	43.2 26.5 69.6	51.7 14.0 121.4	20.5 -19.1 76.7	16.6 0.5 34.3	2.4 -14.7 21.8	6.3 -15.2 29.7	10.0 -2.5 24.6	17.9 -18.0 64.7	-13.1 -15.5 -10.5	38.0 4.6 75.5	3.1 -15.7 26.3	-1.0 -8.7 7.1	14.2 -6.8 39.5
27.42	ERZEUG. U. ERSTE BEARBEITUNG VON ALUMINIUM	INSGES. INLAND AUSLAND	-12.9 -10.7 -16.6	-5.9 -6.1 -5.4	-6.6 -10.4 0.8	19.8 14.5 28.7	6.9 -4.2 31.1	-7.1 -13.1 5.4	23.5 23.4 23.7	11.8 4.8 26.8	14.9 6.2 34.7	21.8 18.0 28.5	22.9 22.4 23.8	-0.4 0.8 -1.9	6.3 2.7 13.2
27.43	ERZEUG.U.ERSTE BE- ARBEITUNG V.BLEI, ZINK UND ZINN	INSGES. INLAND AUSLAND	10.0 11.2 6.9	-13.8 -11.3 -20.4	-13.8 -12.1 -18.3	7.0 8.8 2.0	-6.8 -0.2 -24.4	7.4 3.0 21.7	6.1 3.2 15.7	3.0 -2.3 21.1	18.1 17.6 19.7	4.2 -1.1 21.4	-0.9 -4.5 9.3	-5.9 -16.2 36.9	1.4 -0.2 6.0
27.44	ERZEUG. U. ERSTE BEARBEITUNG VON KUPFER	INSGES. INLAND AUSLAND	19.1 8.1 34.8	-11.5 -20.2 -0.4	-28.5 -37.9 -13.2	-10.3 -24.7 14.8	-14.8 -28.8 8.2	10.5 0.6 25.6	7.9 -0.4 20.7	1.5 -1.3 6.5	0.0 -2.3 3.3	11.3 15.0 6.9	12.9 28.6 -3.0	46.2 60.1 29.7	1.0 -5.2 9.8
27.45	ERZEUG. U. ERSTE BEARBEITUNG VON SONST.NE-METALLEN	INSGES. INLAND AUSLAND	-2.8 -12.3 4.3	-2.6 -16.9 10.6	-9.3 -26.0 4.4	6.6 -14.8 25.2	9.6 0.0 16.4	-16.0 -30.7 -2.5	13.4 2.7 20.7	6.9 -3.9 14.9	-6.5 -34.2 18.6	3.2 -15.4 17.5	0.1 19.4 -11.3	-12.0 -13.5 -11.1	-1.3 -13.6 8.1
27.5	GIessereiINDUSTRIE	INSGES. INLAND AUSLAND	0.6 -0.9 5.5	-6.7 -7.9 -2.5	-18.4 -21.4 -7.4	5.3 0.1 24.4	-11.3 -10.5 -14.0	-15.4 -16.5 -11.4	-2.3 0.5 -10.4	-5.8 -7.2 -0.5	1.8 -2.0 14.7	5.8 4.7 9.1	-6.1 -3.2 -14.3	3.8 7.3 -5.3	-4.7 -5.6 -1.8
27.51	EISENGIesserei	INSGES. INLAND AUSLAND	5.2 4.0 9.3	-6.5 -7.7 -2.8	-15.9 -19.5 -3.5	6.8 -1.2 35.1	-8.1 -8.9 -5.8	-13.4 -14.5 -9.9	3.6 12.0 -17.5	-4.2 -4.7 -2.4	6.3 2.5 18.6	6.0 7.2 2.5	-7.6 -3.3 -18.9	7.0 12.4 -6.8	-2.4 -2.9 -1.2
27.52	STAHLGIesserei	INSGES. INLAND AUSLAND	-19.0 -18.9 -18.9	-7.9 -9.5 -0.6	-28.8 -28.5 -30.7	-0.8 5.6 -27.4	-23.6 -16.3 -49.3	-23.9 -24.9 -19.7	-22.2 -32.0 44.2	-12.3 -17.5 8.6	-16.0 -18.3 -5.5	4.2 -6.5 47.8	0.7 -2.8 13.9	-10.0 -13.7 4.6	-14.2 -16.4 -4.8
28	HERSTELLUNG VON METALLERZEUGNISSEN	INSGES. INLAND AUSLAND	2.7 -0.1 14.9	-5.3 -6.5 0.9	-10.1 -10.8 -6.3	3.9 4.4 1.3	-7.1 -8.1 -2.3	-9.5 -8.9 -11.8	4.9 1.5 21.4	-8.4 -9.8 -1.0	-12.6 -14.0 -5.1	2.3 0.4 12.1	-5.2 -5.4 -4.6	-4.4 -6.1 4.4	-4.3 -5.5 1.6
28.1	STAHL- UND LEICHT- METALLBAU	INSGES. INLAND AUSLAND	9.8 1.9 96.4	-6.1 -6.2 -6.7	-19.5 -20.7 -6.6	-7.5 -8.5 3.0	-8.2 -9.0 -0.1	-13.6 -12.1 -25.4	6.9 5.8 23.8	-16.4 -17.5 -1.9	-0.4 -1.6 15.5	-2.9 -5.2 25.5	-7.4 -8.9 12.3	-3.3 -4.3 8.7	-6.3 -7.6 8.9
28.11	H.V. STAHL- UND LEICHTMETALLKON- STRUKTIONEN	INSGES. INLAND AUSLAND	13.3 3.1 122.7	-9.7 -9.4 -13.5	-21.4 -23.0 -5.5	-6.5 -7.9 9.3	-9.2 -10.4 2.1	-9.3 -12.8 39.4	10.8 9.7 24.6	-16.5 -18.0 -1.1	-0.2 -1.0 9.7	-4.1 -6.5 24.4	-8.0 -9.4 8.3	-5.7 -8.2 22.9	-6.1 -8.2 18.2

2) EUROPAEISCHE GEMEINSCHAFT FUER KOHLE UND STAHL.

STBA,FS 4,R 2.2,1996

## DEUTSCHLAND

## 1 AUFTRAGSEINGANG IM VERARBEITENDEN GEWERBE

## 1.2 VOLUMENINDEX 1991=100

NACH ABSCHNITTEN, UNTERABSCHNITTEN, ABTEILUNGEN, GRUPPEN UND KLASSEN  
DER KLASSIFIKATION DER WIRTSCHAFTSZWEIGE, AUSGABE 1993 (WZ93)

WZ93 SCHL.	WIRTSCHAFTSZWEIG		1996 JAN.	1996 FEB.	1996 MAR.	1996 APR.	1996 MAI	1996 JUNI	1996 JULI	1996 AUG.	1996 SEP.	1996 OKT.	1996 NOV.	1996 DEZ.	1996
28.12	H.V. AUSBAUELEMENTEN AUS STAHL UND LEICHTMETALL	INSGES. INLAND AUSLAND	73.9 76.5 48.8	87.8 90.1 66.4	92.4 97.1 48.3	82.3 84.5 61.5	92.1 96.1 54.4	90.2 94.0 54.3	92.6 96.4 57.2	87.2 91.5 46.9	96.7 98.1 83.4	101.4 104.0 76.4	97.1 99.4 76.0	90.2 94.4 50.7	90.3 93.5 60.4
28.2	KESSEL-U.BEHAEALTERBAU (OHNE H.V. DAMPFKESSELN)	INSGES. INLAND AUSLAND	75.0 73.7 82.8	72.7 74.5 62.3	89.4 85.0 114.7	82.8 85.4 67.5	97.1 101.3 72.9	89.6 90.7 82.9	127.5 103.9 264.0	92.4 93.7 84.7	105.5 107.1 96.2	108.7 108.0 112.7	84.0 86.7 68.6	74.3 76.3 62.8	91.6 90.5 97.7
28.21	HERSTELLUNG VON TANKS UND SAMMELBEHAELTERN	INSGES. INLAND AUSLAND	76.8 70.9 112.8	81.0 80.7 82.9	108.3 93.8 195.7	83.7 85.2 74.8	115.6 118.5 97.9	86.8 83.7 105.7	158.0 100.0 508.5	82.4 79.4 100.3	87.3 87.4 86.5	99.8 94.4 132.3	74.6 81.1 66.0	81.5 83.1 72.3	94.7 87.8 136.3
28.22	H.V. HEIZKOEPPERN U. STANZTEILEN, GEW. U. ZENTR. HEIZ. KESS.	INSGES. INLAND AUSLAND	73.6 76.0 60.2	66.1 69.5 46.8	74.3 77.9 54.0	82.0 85.6 62.0	82.2 87.3 54.1	91.7 96.4 65.9	103.0 107.0 80.3	100.5 105.4 73.0	120.1 123.1 103.6	115.9 119.1 98.0	91.6 95.3 70.6	68.6 70.9 55.7	89.1 92.8 68.7
28.3	H.V. DAMPFKESSELN (OHNE ZENTRAL-HEIZUNGSKESSELN)	INSGES. INLAND AUSLAND	171.9 156.3 265.0	102.2 104.2 90.3	189.1 205.9 88.5	158.2 170.4 85.0	84.9 82.2 101.0	88.8 87.3 97.6	94.8 93.2 104.1	79.5 79.7 78.3	80.7 82.6 69.7	69.3 70.0 65.4	76.8 80.9 52.2	71.5 73.4 60.4	105.6 107.2 96.5
28.4	H.V. SCHMIEDE-, ZIEH- U. STANZTEILEN, GEW. RINGEN, PULVERM. ERZ.	INSGES. INLAND AUSLAND	106.0 104.5 112.3	100.5 99.5 104.9	99.3 98.2 103.6	101.4 98.1 114.7	96.4 94.7 103.3	95.5 93.6 103.2	100.5 99.1 106.3	95.9 96.8 92.3	101.4 100.6 104.7	106.8 104.4 116.9	102.2 101.4 105.7	89.8 87.5 99.5	99.6 98.2 105.6
28.5	OBERFLAECHE NVEREDLG. WAERMEBEHANDLUNG U. MECHANIK A.N.G.	INSGES. INLAND AUSLAND	104.6 101.2 141.1	101.3 98.8 128.5	104.9 102.3 134.0	100.4 98.6 119.4	100.7 99.2 116.8	101.8 98.2 141.4	109.3 107.0 134.1	96.4 95.2 110.2	104.5 101.7 134.8	112.8 108.4 159.6	114.6 112.6 135.7	95.2 91.8 131.8	103.9 101.3 132.3
28.51	OBERFLAECHE NVEREDLG. WAERMEBEHANDLUNG	INSGES. INLAND AUSLAND	104.6 98.7 161.0	104.0 100.0 142.5	109.3 104.5 155.3	104.3 101.8 128.8	105.7 103.8 123.3	106.9 101.8 156.1	113.8 111.5 135.2	102.5 100.1 125.5	111.8 108.3 146.0	118.5 113.1 170.3	114.8 112.4 138.3	94.3 89.8 137.1	107.5 103.8 143.3
28.52	MECHANIK A.N.G.	INSGES. INLAND AUSLAND	104.6 103.8 114.6	98.5 97.5 110.0	100.3 99.9 105.5	96.3 95.4 106.9	95.5 94.4 108.2	96.5 94.4 121.8	104.5 102.3 132.5	90.0 90.0 89.8	96.8 94.9 119.8	106.7 103.6 145.2	114.3 112.9 132.4	96.2 93.9 124.7	100.0 98.6 117.6
28.6	H.V. SCHNEIDWAREN, WERKZEUGEN, SCHLDESERN U. BESCHLAEGEN	INSGES. INLAND AUSLAND	90.7 83.4 111.2	91.2 83.3 113.2	92.5 87.2 107.4	85.8 81.3 98.6	85.9 82.3 96.0	83.7 79.4 95.9	88.0 82.8 102.7	79.1 76.7 85.9	89.3 85.5 99.9	97.2 89.5 118.6	94.3 88.0 112.2	71.6 66.7 85.3	87.4 82.2 102.2
28.61	HERSTELLUNG VON SCHNEIDWAREN UND BESTECKEN	INSGES. INLAND AUSLAND	97.8 87.4 113.2	94.0 84.5 108.1	93.4 77.2 117.5	89.1 74.2 111.2	93.0 89.0 99.1	83.3 72.2 99.7	88.6 69.8 116.5	105.9 91.4 127.4	86.2 72.4 106.8	107.3 78.8 149.9	115.8 106.1 130.2	76.7 66.7 91.5	94.3 80.8 114.3
28.62	HERSTELLUNG VON WERKZEUGEN	INSGES. INLAND AUSLAND	86.4 75.2 116.3	90.3 78.5 121.6	92.3 86.4 108.0	81.5 76.5 95.0	78.0 73.3 90.7	74.5 69.1 89.0	83.4 77.3 99.3	67.0 65.0 72.2	77.1 72.0 90.7	82.9 75.7 102.2	82.7 75.6 101.8	66.8 61.8 80.1	80.2 73.9 97.2
28.63	HERSTELLUNG VON SCHLOSSESN UND BESCHLAEGEN	INSGES. INLAND AUSLAND	94.9 92.6 102.9	91.9 88.9 102.1	92.7 89.4 103.7	90.7 87.8 100.4	94.5 92.0 103.1	95.3 92.3 105.2	93.7 90.8 103.7	90.1 88.7 94.9	104.9 102.9 111.7	113.4 107.2 134.3	105.5 100.4 122.6	76.9 72.6 91.5	95.4 92.1 106.3
28.7	H.V. SONSTIGEN EISEN-, BLECH- UND METALLWAREN	INSGES. INLAND AUSLAND	94.0 90.2 110.0	88.8 85.0 104.3	92.0 88.4 107.0	92.6 90.8 100.1	94.4 92.3 102.9	93.7 91.4 103.1	97.9 95.1 109.2	88.1 87.5 90.5	91.4 90.0 96.8	98.3 96.2 107.3	92.5 89.9 103.1	74.8 72.0 86.6	91.5 89.1 101.7
28.71	HERSTELLUNG VON BEHAELTERN AUS EISEN UND STAHL	INSGES. INLAND AUSLAND	73.0 67.3 90.3	89.5 67.4 156.0	82.2 76.2 100.3	77.7 80.1 70.5	82.2 80.3 87.7	78.9 81.7 70.4	82.6 78.3 95.6	94.6 82.8 130.4	80.5 77.8 88.6	85.3 82.8 93.0	80.7 79.4 84.7	68.9 63.7 84.7	81.3 76.5 96.0
28.72	H.V. VERPACKUNGEN AUS EISEN-, STAHL UND NE-METALL	INSGES. INLAND AUSLAND	102.0 103.4 97.0	97.3 97.3 97.3	104.9 101.5 117.0	105.8 103.3 114.3	112.4 109.6 122.5	110.6 106.5 124.9	110.1 105.2 127.5	98.8 99.0 98.1	92.1 93.4 87.3	98.3 100.6 90.2	90.3 91.0 88.1	79.1 78.8 80.2	100.1 99.1 103.7
28.73	HERSTELLUNG VON DRAHTWAREN	INSGES. INLAND AUSLAND	92.6 84.2 120.9	83.4 80.4 93.6	97.2 94.0 108.1	105.0 102.3 114.2	114.4 115.8 109.6	112.2 112.1 112.6	120.8 125.4 105.7	103.2 105.5 95.6	103.2 102.7 104.8	107.8 105.8 114.7	92.1 87.3 108.3	69.5 63.9 88.0	100.1 98.3 106.3
28.74	HERSTELLUNG VON SCHRAUBEN, NIETEN, KETTEN UND FEDERN	INSGES. INLAND AUSLAND	99.1 89.2 139.5	88.2 78.9 126.2	88.2 80.2 120.8	86.4 79.6 113.8	86.1 80.1 110.6	87.9 81.8 112.7	87.5 81.6 111.5	82.7 79.7 94.7	88.0 81.7 113.5	98.9 90.7 132.4	96.9 90.5 122.7	80.7 75.9 100.3	89.2 82.5 116.6
28.75	HERSTELLUNG VON EISEN-, BLECH UND METALLWAREN A.N.G.	INSGES. INLAND AUSLAND	91.2 90.0 97.2	87.2 86.9 88.6	88.8 87.8 93.8	89.3 90.3 84.3	87.8 87.7 88.4	87.0 86.8 88.2	94.3 92.7 102.3	81.8 83.2 74.8	91.0 91.3 89.3	97.0 96.4 99.9	92.5 91.1 99.5	72.2 70.5 80.9	88.3 87.9 90.6
DK	MASCHINENBAU	INSGES. INLAND AUSLAND	89.3 83.5 97.5	89.8 81.2 102.0	97.0 87.1 111.2	89.6 82.0 100.4	88.7 77.2 105.0	90.2 80.6 103.8	93.3 84.0 106.5	80.2 75.0 87.7	94.0 87.2 103.7	93.8 85.3 105.9	91.4 81.5 105.4	86.6 76.7 100.7	90.3 81.8 102.5
29.1	H.V. MASCH. F.D. ERZ. V. MECHAN. ENERGIE	INSGES. INLAND AUSLAND	96.7 86.5 113.2	94.6 81.5 115.6	105.7 86.9 136.0	84.5 77.0 96.5	87.0 78.5 100.5	90.4 79.9 107.2	95.4 88.1 107.1	79.3 75.2 86.0	96.9 86.6 113.4	95.2 85.3 111.0	89.5 82.8 100.3	78.5 70.4 91.4	91.1 81.6 106.5

## DEUTSCHLAND

## 1 AUFTRAGSEINGANG IM VERARBEITENDEN GEWERBE

## 1.2 VOLUMENINDEX 1991=100

NACH ABSCHNITTEN, UNTERABSCHNITTEN, ABTEILUNGEN, GRUPPEN UND KLASSEN  
DER KLASSIFIKATION DER WIRTSCHAFTSZWEIGE, AUSGABE 1993 (WZ93)

## VERÄNDERUNG GEGENUEBER VORJAHR IN %

WZ93 SCHL.	WIRTSCHAFTSZWEIG		1996 JAN.	1996 FEB.	1996 MAR.	1996 APR.	1996 MAI	1996 JUNI	1996 JULI	1996 AUG.	1996 SEP.	1996 OKT.	1996 NOV.	1996 DEZ.	1996
28.12	H.V. AUSBAUELE- MENTEN AUS STAHL UND LEICHTMETALL	INSGES. INLAND AUSLAND	-4.4 -3.2 -20.4	8.4 7.1 27.9	-11.5 -11.2 -14.5	-11.8 -10.9 -21.5	-3.8 -3.0 -14.1	-27.8 -9.7 -83.1	-7.4 -8.6 17.9	-15.6 -16.0 -7.1	-1.1 -4.0 48.4	1.1 -0.8 31.5	-5.1 -7.1 32.2	7.5 12.9 -41.4	-6.9 -5.1 -26.8
28.2	KESSEL-U.BEHÄEL- TERBAU (OHNE H.V. DAMPFKESSELN)	INSGES. INLAND AUSLAND	-11.5 -15.6 18.3	-5.3 -6.8 5.8	-6.1 -14.6 64.3	-1.8 -3.3 9.6	15.7 15.9 13.9	-6.3 -8.4 9.2	36.5 8.6 228.8	-2.4 -5.4 21.5	7.3 5.7 18.8	21.5 18.6 41.1	-14.6 -16.2 -2.0	8.3 7.5 15.0	3.4 -1.5 40.4
28.21	HERSTELLUNG VON TANKS UND SAMMEL- BEHÄELTERN	INSGES. INLAND AUSLAND	-17.1 -23.4 22.5	-2.5 -4.0 7.5	4.6 -11.2 116.0	2.3 3.8 -6.4	41.8 45.2 20.6	4.7 0.1 34.3	58.0 -0.4 421.0	-1.7 -6.4 28.3	-4.3 -5.8 6.0	29.1 20.4 85.8	-27.7 -30.8 5.6	0.1 -1.3 12.4	7.0 -2.4 71.2
28.22	H.V. HEIZKÖRPERN F. ZENTRALHEIZUNGEN U. ZENTR. HEIZ. KESS.	INSGES. INLAND AUSLAND	-6.1 -8.3 12.7	-7.8 -9.2 3.5	-16.0 -17.7 -0.4	-5.1 -8.3 29.7	-4.2 -5.2 6.1	-13.3 -13.5 -10.7	16.9 16.6 19.3	-2.7 -4.6 15.5	15.5 13.8 28.7	16.8 17.3 13.4	-3.3 -2.9 -6.7	17.7 17.6 18.0	0.5 -0.6 10.6
28.3	H.V. DAMPFKESSELN (OHNE ZENTRAL- HEIZUNGSKESSELN)	INSGES. INLAND AUSLAND	82.5 76.2 108.8	42.7 36.7 106.2	102.5 105.9 63.6	103.6 130.0 -14.3	-2.4 -6.8 26.4	-10.4 -1.9 -39.0	-2.0 -8.0 50.2	-12.0 -14.0 2.9	-72.0 -73.0 -61.6	-18.4 -19.6 -9.0	-23.2 -1.8 -74.6	-36.4 -38.1 -20.5	-2.1 -1.4 -6.9
28.4	H.V. SCHMIEDE-, ZIEH- U. STANZTEILEN, GEW. RINGEN, PULVERM. ERZ.	INSGES. INLAND AUSLAND	-8.9 -9.8 -5.2	-11.6 -12.1 -9.3	-16.3 -15.5 -19.8	-2.5 -3.3 -0.1	-12.4 -13.5 -7.8	-10.7 -11.4 -8.5	-0.6 -1.5 3.3	-1.4 -0.2 -6.3	4.5 3.8 7.6	5.4 3.5 13.9	-1.2 -0.4 -4.1	8.3 7.2 13.1	-4.6 -5.0 -2.7
28.5	OBERFLÄCHENVEREDLG. WÄRMEBEHANDLUNG U. MECHANIK A.N.G.	INSGES. INLAND AUSLAND	-7.7 -4.4 -26.8	-9.6 -8.8 -16.0	-15.3 -14.2 -22.5	-3.4 -2.7 -8.9	-12.1 -11.0 -21.1	-8.7 -9.9 1.8	3.5 3.1 7.2	-6.0 -4.9 -14.1	-2.2 -1.8 -4.7	6.7 5.1 19.5	1.7 3.7 -13.3	-6.5 -8.4 10.1	-5.1 -4.6 -8.8
28.51	OBERFLÄCHENVERED- LUNG UND WÄRME- BEHANDLUNG	INSGES. INLAND AUSLAND	-8.1 -4.6 -24.4	-6.1 -6.4 -4.7	-12.7 -13.6 -7.0	0.2 1.7 -9.7	-7.1 -5.6 -18.1	-6.2 -7.9 5.9	8.3 8.0 9.8	-8.0 -6.9 -16.1	-1.1 -0.3 -6.2	5.6 4.1 16.4	-3.9 -0.9 -21.9	-11.6 -13.3 0.8	-4.4 -4.0 -7.4
28.52	MECHANIK A.N.G.	INSGES. INLAND AUSLAND	-7.3 -4.3 -31.0	-13.1 -11.2 -30.2	-18.1 -15.1 -41.6	-7.0 -7.0 -7.6	-17.2 -16.5 -25.4	-11.4 -12.1 -4.5	-1.5 -2.0 3.8	-3.1 -2.5 -10.2	-3.4 -3.6 -2.3	8.0 6.5 24.5	8.3 9.0 2.4	-0.5 -2.8 27.4	-6.0 -5.5 -11.0
28.6	H.V. SCHNEIDWAREN, WERKZEUGEN, SCHLOS- SERN U. BESCHLÄGEN	INSGES. INLAND AUSLAND	-1.9 -5.8 7.4	-2.5 -6.5 7.0	-9.8 -11.1 -6.6	3.5 4.5 1.3	-5.1 -5.3 -4.5	-5.3 -4.7 -6.8	7.2 3.4 17.4	-2.0 -4.8 6.2	-2.4 -1.7 -4.0	7.5 7.3 8.0	0.9 -1.8 7.4	-1.5 -4.4 5.7	-1.1 -2.7 2.8
28.61	HERSTELLUNG VON SCHNEIDWAREN UND BESTECKEN	INSGES. INLAND AUSLAND	-3.5 -0.5 -6.7	0.2 -2.9 3.9	-4.5 -2.8 -6.2	9.6 7.1 12.2	-8.4 -7.7 -9.2	-8.8 2.0 -18.2	12.3 2.8 22.1	14.6 6.2 25.3	-14.1 -13.0 -15.2	10.8 -8.3 32.7	-2.9 -5.4 0.2	11.8 8.6 15.4	0.7 -1.8 3.4
28.62	HERSTELLUNG VON WERKZEUGEN	INSGES. INLAND AUSLAND	7.1 -2.3 28.2	7.8 0.1 23.8	-3.0 -5.2 1.8	6.5 9.8 0.3	-3.2 -3.2 -3.4	-6.1 -6.9 -4.1	6.8 0.0 23.7	-11.6 -15.6 -0.7	-6.1 -7.1 -3.7	-0.1 4.1 -7.5	-3.6 -7.1 4.5	-8.9 -12.0 -2.0	-1.2 -3.9 4.7
28.63	HERSTELLUNG VON SCHLOSSESN UND BESCHLÄGEN	INSGES. INLAND AUSLAND	-10.2 -9.4 -12.6	-13.0 -12.8 -13.3	-17.5 -17.7 -17.2	-0.4 -0.6 -0.3	-6.4 -7.1 -4.4	-4.2 -3.5 -6.7	7.0 6.8 7.8	6.1 5.5 8.5	2.8 4.1 -1.0	15.0 11.9 24.6	6.5 4.1 13.4	5.9 3.0 14.8	-1.3 -1.9 0.1
28.7	H.V. SONSTIGEN EISEN-, BLECH- UND METALLWAREN	INSGES. INLAND AUSLAND	-4.4 -5.5 -0.2	-9.3 -11.3 -2.1	-19.2 -21.8 -8.4	2.5 1.9 4.7	-7.9 -9.8 -0.8	-8.0 -7.7 -9.0	-0.4 -1.9 5.1	-8.6 -9.6 -4.4	-5.5 -5.9 -4.3	1.7 0.0 8.4	-5.3 -7.7 3.7	-4.7 -5.6 -0.8	-6.1 -7.4 -0.9
28.71	HERSTELLUNG VON BEHÄELTERN AUS EISEN UND STAHL	INSGES. INLAND AUSLAND	-24.0 -24.7 -22.6	-7.6 -23.1 25.2	-17.0 -21.0 -5.6	0.3 1.6 -4.2	-12.6 -16.4 -0.1	-11.3 -10.8 -13.3	-4.9 -10.4 12.2	12.0 -5.0 71.1	-12.8 -13.2 -11.8	-2.3 -1.9 -3.1	-6.2 -10.2 7.5	9.2 1.3 33.0	-7.3 -11.8 5.6
28.72	H.V. VERPACKUNGEN AUS EISEN-, STAHL UND NE-METALL	INSGES. INLAND AUSLAND	2.3 2.0 3.4	3.6 2.5 8.0	-1.3 -4.1 8.3	15.9 16.5 13.8	4.2 2.8 9.0	5.3 3.1 12.4	4.7 0.1 20.6	-6.5 -6.3 -7.2	0.9 2.5 -5.4	2.6 1.7 6.2	-13.2 -15.4 -3.4	-10.3 -11.4 -6.6	0.6 -0.7 5.3
28.73	HERSTELLUNG VON DRAHTWAREN	INSGES. INLAND AUSLAND	2.3 0.1 8.0	-19.7 -20.2 -17.8	-17.6 -19.4 -11.7	11.8 7.3 28.0	3.4 0.0 17.7	-1.4 0.8 -8.1	4.4 8.2 -8.3	-2.7 -1.4 -7.1	-7.6 -10.1 1.5	8.2 5.9 16.4	-15.9 -21.2 2.8	-16.1 -23.4 8.9	-4.4 -6.0 1.3
28.74	HERSTELLUNG VON SCHRAUBEN, NIETEN, KETTEN UND FEDERN	INSGES. INLAND AUSLAND	-11.4 -13.2 -6.4	-14.0 -17.6 -2.8	-22.8 -25.3 -15.6	-4.8 -5.4 -3.6	-16.6 -18.3 -10.5	-15.8 -14.7 -18.8	-11.5 -10.2 -15.2	-10.2 -9.7 -12.0	-5.1 -4.0 -7.9	5.8 4.1 11.0	1.0 2.6 -3.8	5.1 9.4 -6.0	-9.1 -9.4 -7.8
28.75	HERSTELLUNG VON EISEN-, BLECH UND METALLWAREN A.N.G.	INSGES. INLAND AUSLAND	-1.7 -3.2 5.8	-8.6 -9.2 -5.5	-24.1 -26.6 -9.9	-1.1 -1.1 -1.1	-11.2 -12.3 -5.4	-10.7 -10.3 -12.1	2.7 -0.6 21.4	-12.9 -13.8 -7.9	-6.5 -7.3 -2.0	-2.2 -3.9 6.4	-2.1 -5.1 14.4	-5.4 -6.0 -1.9	-7.4 -8.7 -0.1
DK	MASCHINENBAU	INSGES. INLAND AUSLAND	-4.8 -4.5 -5.3	-4.9 -6.1 -3.5	-11.0 -15.4 -5.5	4.1 0.5 8.4	-10.6 -15.1 -5.4	-5.6 -5.8 -5.4	1.7 -0.1 3.8	-9.6 -10.4 -8.4	-4.1 -4.0 -4.2	5.0 0.5 10.9	-1.9 -6.8 3.8	-7.7 -7.7 -7.7	-4.3 -6.4 -1.8
29.1	H.V. MASCH. F. D. ERZ. V. MECHAN. ENERGIE	INSGES. INLAND AUSLAND	-4.4 -10.5 4.6	-9.6 -14.3 -3.8	-7.6 -19.7 9.3	-9.6 -12.9 -5.1	-12.5 -17.5 -5.2	-14.9 -15.9 -13.8	-0.3 -3.4 4.0	-8.1 -16.0 6.0	-14.9 -20.3 -7.0	7.0 0.2 16.6	-1.5 -4.4 2.5	-10.6 -7.1 -14.7	-7.6 -12.3 -1.0

## DEUTSCHLAND

## 1 AUFTRAGSEINGANG IM VERARBEITENDEN GEWERBE

## 1.2 VOLUMENINDEX 1991=100

NACH ABSCHNITTEN, UNTERABSCHNITTEN, ABTEILUNGEN, GRUPPEN UND KLASSEN  
DER KLASSIFIKATION DER WIRTSCHAFTSZWEIGE, AUSGABE 1993 (W293)

W293 SCHL.	WIRTSCHAFTSZWEIG		1996 JAN.	1996 FEB.	1996 MAR.	1996 APR.	1996 MAI	1996 JUNI	1996 JULI	1996 AUG.	1996 SEP.	1996 OKT.	1996 NOV.	1996 DEZ.	1996
29.11	H.V. VERBRENNUNGS- MOTOREN U. TURBINEN (O. LUFTBAU USW.)	INSGES. INLAND AUSLAND	102.5 69.6 128.6	104.4 53.4 144.7	164.7 83.6 228.9	76.4 54.2 94.0	75.6 63.4 85.3	105.5 64.6 137.9	107.9 94.4 118.7	69.5 46.7 87.5	134.7 100.9 161.5	101.3 75.0 122.2	86.3 72.7 97.1	82.6 74.5 88.9	101.0 71.1 124.6
29.12	HERSTELLUNG VON PUMPEN UND KOMPRESSOREN	INSGES. INLAND AUSLAND	87.9 78.5 102.8	87.9 76.6 105.9	83.7 75.5 96.6	83.2 72.1 100.7	88.6 75.5 109.2	82.0 73.7 95.1	85.7 77.2 99.1	78.7 72.7 88.0	80.2 76.6 85.8	86.4 75.0 104.5	86.0 77.9 98.7	73.6 64.0 88.9	83.7 74.6 97.9
29.13	HERSTELLUNG VON ARMATUREN	INSGES. INLAND AUSLAND	87.4 84.2 95.8	85.9 82.2 95.8	90.0 86.2 100.2	82.6 79.7 90.4	84.2 79.4 96.6	82.3 80.0 88.5	87.8 85.8 93.3	77.9 79.5 73.7	85.4 83.8 89.4	87.2 85.1 92.6	81.2 78.2 89.2	66.5 63.8 73.8	83.2 80.7 89.9
29.14	H.V. LAGERN, GETRIE- BEN, ZAHNRÄDERN, ANTRIEBSELEMENTEN	INSGES. INLAND AUSLAND	113.5 108.5 122.6	104.6 102.4 108.7	102.6 103.3 101.4	94.9 92.4 99.4	97.4 89.4 111.7	97.7 96.0 100.8	105.7 100.4 115.3	89.8 88.7 91.7	99.9 94.1 110.2	110.1 103.8 121.5	105.9 100.1 116.3	94.5 84.3 113.0	101.4 97.0 109.4
29.2	H.V. SONST. MASCHI- NEN FÜR UNSPEZIFI- SISCHE VERWENDUNG	INSGES. INLAND AUSLAND	84.5 77.7 97.6	87.3 80.8 98.7	90.9 88.2 95.9	92.3 84.6 107.1	88.2 79.0 105.7	89.4 81.7 104.3	92.8 88.6 101.0	80.9 78.3 85.7	92.4 96.4 84.6	92.8 85.9 106.0	94.0 84.4 112.3	84.1 79.4 92.9	89.1 83.8 98.4
29.21	HERSTELLUNG VON OFEN UND BRENNERN	INSGES. INLAND AUSLAND	102.6 84.1 128.2	96.1 87.2 108.4	93.1 82.6 107.8	103.9 115.9 87.2	94.0 79.8 113.6	115.2 72.5 174.4	84.4 78.8 92.1	72.6 82.1 59.4	86.1 102.8 63.0	81.9 91.5 68.6	124.7 90.4 172.1	88.8 97.8 76.3	95.3 88.8 104.3
29.22	HERSTELLUNG VON HEBEZEUGEN UND FÖRDERMITTELN	INSGES. INLAND AUSLAND	83.8 73.8 108.5	82.4 79.2 90.4	87.2 84.1 94.9	81.9 76.3 95.7	80.6 76.2 91.5	78.1 77.4 79.7	84.2 84.2 84.4	77.3 75.3 82.1	82.1 81.1 84.6	94.2 83.1 121.9	89.0 84.2 100.9	85.0 80.8 95.4	83.8 79.6 94.2
29.23	H.V. KÄLTE- UND LÜFTTECHN. ERZEUGN. F. GEWERBL. ZWECKE	INSGES. INLAND AUSLAND	85.4 84.9 86.7	94.5 88.8 109.5	102.9 104.6 98.2	105.5 95.5 132.2	89.0 91.8 81.6	102.4 94.2 124.3	101.5 102.4 99.2	91.0 91.3 90.2	105.7 111.0 91.7	102.9 93.7 127.2	100.6 91.2 125.6	78.1 80.4 72.0	96.6 94.2 103.2
29.24	H.V. MASCHINEN F. UNSPECIFISCHE VER- WENDUNG A.N.G.	INSGES. INLAND AUSLAND	81.9 75.8 90.3	86.2 75.9 100.5	87.1 82.1 94.0	92.5 81.3 107.8	93.6 73.1 121.7	88.4 79.0 101.3	96.8 85.1 112.9	79.6 71.9 90.3	94.9 101.9 85.3	87.5 82.6 94.3	90.1 79.0 105.4	85.8 74.5 101.3	88.7 80.2 100.4
29.3	H.V. LAND- U. FORSTWIRTSCHAFTL. MASCHINEN	INSGES. INLAND AUSLAND	90.4 80.0 102.7	96.3 77.4 118.5	102.1 88.8 117.6	87.7 67.7 111.0	76.5 62.4 93.0	61.2 55.6 67.8	60.6 49.7 73.2	59.7 53.8 66.6	64.6 55.0 75.8	96.6 77.8 118.5	84.5 59.3 114.1	85.0 67.3 105.7	80.4 66.2 97.0
29.31	HERSTELLUNG VON ACKERSCHLEPPERN	INSGES. INLAND AUSLAND	100.4 84.2 115.3	116.9 87.6 143.9	128.7 97.0 157.7	121.3 72.1 166.4	95.1 64.7 123.0	83.0 59.8 104.2	74.0 43.0 102.3	76.3 42.2 107.6	96.1 63.5 126.0	108.8 69.9 144.4	102.7 53.7 138.5	98.9 64.0 131.0	100.2 67.6 130.0
29.32	H.V. SONST. LAND- U. FORSTWIRTSCH. MASCHINEN	INSGES. INLAND AUSLAND	86.0 78.4 95.8	87.0 73.5 104.8	90.1 85.7 95.8	72.6 66.0 81.1	68.1 61.5 76.8	51.5 54.0 48.1	54.6 52.3 57.5	52.2 58.3 44.4	50.4 51.8 48.6	91.1 80.8 104.6	76.3 57.6 100.9	78.7 68.6 92.0	71.6 65.7 79.2
29.4	HERSTELLUNG VON WERKZEUGMASCHINEN	INSGES. INLAND AUSLAND	85.8 89.8 81.1	87.0 86.4 87.8	88.4 85.6 91.7	83.2 78.6 88.7	87.3 74.4 102.6	81.3 79.4 83.5	88.1 80.7 96.7	72.5 70.2 75.2	80.0 77.3 83.3	83.2 80.2 86.7	75.1 71.5 79.3	86.5 79.9 94.4	83.2 79.5 87.6
29.5	H.V. MASCHINEN F. SONST. BESTIMMTE WIRTSCHAFTSZWEIGE	INSGES. INLAND AUSLAND	86.7 78.3 95.4	88.0 75.8 100.7	99.0 83.3 115.3	94.5 85.6 103.7	93.4 74.9 112.7	100.1 83.3 117.6	101.3 81.9 121.6	86.5 74.5 99.1	98.4 77.3 120.5	93.6 79.0 108.8	95.1 76.8 114.2	95.7 76.6 115.6	94.4 78.9 110.4
29.51	H.V. MASCH. F. D. ME- TALLERZEUGUNG, GIESSMASCH. USW.	INSGES. INLAND AUSLAND	43.4 68.4 30.7	45.1 47.4 44.0	118.6 63.3 147.1	54.4 79.7 41.5	79.8 80.5 79.4	178.0 71.0 232.8	177.3 55.6 239.7	107.5 50.8 136.6	178.1 54.5 241.6	77.2 110.0 60.4	82.7 65.2 91.7	55.1 64.8 50.2	99.8 67.6 116.3
29.52	H.V. BERGWERKS-, BAU- U. BAUSTOFF- MASCHINEN	INSGES. INLAND AUSLAND	88.0 66.3 126.8	85.5 53.5 142.8	77.4 61.1 106.5	89.2 69.0 125.5	74.0 60.8 97.7	77.1 64.3 99.9	77.2 62.1 104.2	70.7 56.5 96.2	71.5 64.0 84.8	76.0 60.5 103.7	74.8 53.1 113.6	74.3 54.4 109.9	78.0 60.5 109.3
29.53	H.V. MASCH. F. D. ER- NÄHRUNGSGEW. U. D. TABAKVERARBEITUNG	INSGES. INLAND AUSLAND	70.1 61.9 81.4	73.4 55.9 97.4	79.3 67.3 95.8	98.7 63.1 147.7	63.0 52.4 77.6	80.5 62.4 105.5	79.0 55.8 110.9	72.2 58.1 91.5	80.1 56.0 113.3	86.3 62.4 119.3	81.9 58.0 114.7	78.1 59.0 104.5	78.6 59.4 105.0
29.54	H.V. MASCH. F. D. TEX- TIL-, BEKLEIDUNGS- U. LEDERGEWERBE	INSGES. INLAND AUSLAND	83.1 77.1 85.2	74.6 68.6 76.8	82.0 70.9 86.0	77.2 59.9 83.3	78.3 59.7 84.8	92.9 58.2 105.1	92.9 66.5 102.3	85.1 66.9 91.6	81.5 63.4 87.9	99.3 66.3 111.0	90.9 68.0 99.0	84.9 67.3 91.1	85.2 66.1 92.0
29.55	HERSTELLUNG VON MASCHINEN FÜR DAS PAPIERGEWERBE	INSGES. INLAND AUSLAND	85.5 68.9 99.1	93.6 50.9 128.5	108.2 69.0 140.4	75.2 71.0 78.6	101.3 64.9 131.1	85.7 68.3 100.0	77.1 63.8 88.0	73.7 60.5 84.5	107.4 93.1 119.2	75.6 56.8 91.0	88.0 62.1 109.3	102.3 72.6 126.7	89.5 66.8 108.0
29.56	H.V. MASCHINEN F. BEST. WIRTSCHAFTS- ZWEIGE A.N.G.	INSGES. INLAND AUSLAND	95.9 89.1 104.4	100.8 95.9 106.9	113.9 101.6 129.2	108.4 104.0 113.9	113.0 89.2 143.0	108.6 102.9 115.7	112.6 102.6 125.1	95.4 90.5 101.6	108.4 90.2 131.2	104.1 93.0 118.1	109.6 95.3 127.4	115.3 93.2 143.0	107.2 95.6 121.6
29.7	HERSTELLUNG VON HAUSHALTSGERÄTEN A.N.G.	INSGES. INLAND AUSLAND	96.6 101.6 87.4	90.8 91.1 90.3	95.5 95.4 95.8	89.0 87.8 91.3	87.1 84.6 91.9	85.2 83.3 88.7	85.5 83.2 89.7	81.1 80.9 81.6	111.1 112.6 108.5	108.3 110.3 104.5	103.6 104.1 102.6	86.6 85.0 89.6	93.4 93.3 93.5



## DEUTSCHLAND

## 1 AUFTRAGSEINGANG IM VERARBEITENDEN GEWERBE

## 1.2 VOLUMENINDEX 1991=100

NACH ABSCHNITTEN, UNTERABSCHNITTEN, ABTEILUNGEN, GRUPPEN UND KLASSEN  
DER KLASSIFIKATION DER WIRTSCHAFTSZWEIGE, AUSGABE 1993 (WZ93)

## VERÄNDERUNG GEGENÜBER VORJAHR IN %

WZ93 SCHL.	WIRTSCHAFTSZWEIG		1996 JAN.	1996 FEB.	1996 MAR.	1996 APR.	1996 MAY	1996 JUNI	1996 JULI	1996 AUG.	1996 SEP.	1996 OKT.	1996 NOV.	1996 DEZ.	1996
29.11	H.V. VERBRENNUNGS- MOTOREN U. TURBINEN (O. LUFTBAU USW.)	INSGES. INLAND AUSLAND	12.5 -16.1 31.9	-4.3 -32.4 8.9	44.2 -26.7 100.3	-14.1 -38.3 4.8	-5.3 -18.0 4.3	-11.0 -28.4 -2.1	55.7 61.1 52.6	4.5 -42.3 59.4	-34.6 -58.4 -8.8	68.0 24.8 102.0	32.2 18.4 42.2	-33.3 -19.8 -40.1	1.6 -24.4 20.2
29.12	HERSTELLUNG VON PUMPEN UND KOMPRESSOREN	INSGES. INLAND AUSLAND	-4.1 -8.7 2.2	-7.6 -14.6 2.2	-21.9 -21.7 -22.2	-1.8 -6.0 3.6	-9.7 -13.0 -5.8	-15.5 -11.9 -19.5	-6.7 -7.1 -6.3	-6.1 -10.2 -0.1	-9.1 -6.9 -12.0	-1.1 -4.6 3.2	-6.9 -8.4 -5.2	-5.4 -8.4 -1.7	-8.3 -10.4 -5.8
29.13	HERSTELLUNG VON ARMATUREN	INSGES. INLAND AUSLAND	-8.1 -10.7 -1.1	-7.2 -8.9 -3.1	-14.4 -16.5 -9.4	0.7 0.9 0.4	-6.4 -10.2 2.5	-10.2 -10.9 -8.2	-4.8 -1.9 -10.8	-5.0 -5.2 -4.0	-0.4 -1.5 2.3	-0.2 0.7 -2.5	-8.4 -8.9 -10.4	-6.6 -6.3 -6.9	-6.2 -6.9 -4.5
29.14	H.V. LAGERN, GETRIE- BEN, ZAHNRAEDERN, ANTRIEBSELEMENTEN	INSGES. INLAND AUSLAND	-11.4 -9.8 -13.8	-17.5 -12.3 -25.0	-23.5 -17.7 -32.3	-21.6 -19.2 -25.3	-23.7 -27.9 -16.7	-21.3 -18.4 -25.7	-16.0 -18.8 -11.2	-18.7 -20.4 -15.8	-1.9 -0.5 -4.0	-5.3 -3.6 -7.8	-5.0 -3.5 -7.5	5.6 1.7 11.4	-14.1 -13.3 -15.4
29.2	H.V. SONST. MASCHI- NEN FÜR UNSPEZI- FISCHE VERWENDUNG	INSGES. INLAND AUSLAND	-2.3 -5.8 3.6	0.7 -4.2 9.3	-17.1 -14.4 -21.6	9.2 5.4 15.9	-5.4 -10.9 3.7	-3.9 -6.5 0.7	3.0 2.1 4.6	-6.8 -7.8 -5.2	3.2 15.7 -16.6	5.6 1.3 12.9	1.6 -3.9 10.6	-8.7 -9.3 -7.9	-2.1 -3.5 0.2
29.21	HERSTELLUNG VON OFEN UND BRENNERN	INSGES. INLAND AUSLAND	21.0 2.7 44.2	-2.9 -3.0 -2.9	-22.0 -19.6 -24.4	-8.5 51.9 -47.2	12.8 -7.0 42.4	34.1 -14.4 99.3	-12.3 -21.2 1.1	-14.9 -12.6 -19.1	-6.7 19.1 -37.4	6.5 20.9 -12.6	31.5 -12.1 106.1	-7.4 -2.5 -15.1	1.5 -1.3 4.9
29.22	HERSTELLUNG VON HEBEZEUGEN UND FÖRDERMITTELN	INSGES. INLAND AUSLAND	-0.4 -9.0 18.4	1.6 -2.1 10.6	-9.8 -7.2 -15.0	-1.4 -4.3 4.6	-5.8 -4.3 -9.0	-12.6 -10.6 -17.4	-4.2 2.6 -17.6	-1.2 0.4 -4.8	3.9 7.4 -3.5	11.3 8.8 16.3	2.7 2.8 2.3	-13.8 -7.2 -25.0	-2.9 -2.2 -4.3
29.23	H.V. KÄLTE- UND LUFTTECHN. ERZEUGN. F. GEWERBL. ZWECKE	INSGES. INLAND AUSLAND	-3.3 0.7 -12.3	5.4 2.7 11.6	-4.2 -4.2 -4.2	20.8 12.4 41.7	-17.0 -14.4 -24.0	-8.0 -3.8 -15.4	3.3 4.9 -1.1	-8.5 -5.4 -15.9	3.3 15.4 -22.7	4.7 -5.4 32.4	-5.5 -4.6 -7.4	-17.7 -10.6 -33.5	-2.6 -1.3 -5.7
29.24	H.V. MASCHINEN F. UNSPEZIFISCHE VER- WENDUNG A.N.G.	INSGES. INLAND AUSLAND	-6.9 -8.7 -4.8	-2.2 -11.4 10.1	-27.9 -26.7 -29.2	15.9 4.0 31.6	-0.1 -15.1 16.9	1.6 -2.9 7.0	11.6 3.4 21.9	-9.1 -16.7 1.0	4.1 23.8 -17.6	0.9 -2.9 6.2	0.8 -8.7 12.7	2.0 -11.6 20.7	-1.8 -6.9 4.6
29.3	H.V. LAND- U. FORSTWIRTSCHAFTL. MASCHINEN	INSGES. INLAND AUSLAND	-7.0 -10.4 -3.6	15.2 4.7 24.9	-2.7 -7.3 1.6	21.0 4.6 36.2	9.0 -7.8 27.2	-8.2 -12.6 -3.7	-3.7 -18.5 12.3	7.4 -4.3 21.3	1.9 0.2 3.3	35.5 11.9 61.2	18.0 -6.0 40.0	-3.7 -12.3 3.7	6.2 -5.0 17.3
29.31	HERSTELLUNG VON ACKERSCHLEPPERN	INSGES. INLAND AUSLAND	-5.0 -14.3 2.5	17.1 0.1 29.6	-1.0 -21.3 15.8	37.2 6.8 54.6	11.8 -4.6 21.8	12.3 -10.1 29.1	-4.0 -32.1 13.9	10.9 -28.8 38.8	5.3 23.1 -1.3	12.7 -3.6 21.8	35.1 3.2 55.4	-14.2 -26.4 -7.4	8.6 -10.5 20.6
29.32	H.V. SONST. LAND- U. FORSTWIRTSCH. MASCHINEN	INSGES. INLAND AUSLAND	-7.9 -8.7 -7.2	14.0 7.0 21.6	-3.8 0.4 -8.3	11.2 3.6 20.3	7.2 -9.2 32.4	-18.9 -13.6 -25.8	-3.5 -13.0 10.8	5.0 6.0 4.0	-1.0 -7.8 10.5	51.8 18.1 113.0	9.6 -9.4 30.4	3.3 -5.9 14.3	5.0 -2.7 14.6
29.4	HERSTELLUNG VON WERKZEUGMASCHINEN	INSGES. INLAND AUSLAND	-3.3 11.0 -17.2	-5.5 3.0 -13.7	-14.3 -11.2 -17.5	3.2 -3.6 11.6	-8.5 -12.1 -5.2	-9.7 -6.5 -12.9	-5.0 -5.3 -4.9	-12.8 -13.0 -12.6	-15.8 -20.2 -10.1	-2.9 0.1 -6.2	-19.7 -20.1 -19.2	-12.4 -7.8 -16.5	-9.2 -7.5 -10.8
29.5	H.V. MASCHINEN F. SONST. BESTIMMTE WIRTSCHAFTSZWEIGE	INSGES. INLAND AUSLAND	-8.7 -3.5 -12.8	-9.3 -9.2 -8.4	-10.9 -19.1 -3.4	7.4 7.0 7.6	-17.9 -22.9 -13.8	0.6 4.1 -1.8	3.6 1.1 5.4	-14.9 -9.0 -18.9	1.8 -0.1 3.2	2.3 -3.7 7.3	0.2 -6.7 5.7	-6.4 -10.2 -3.4	-4.7 -6.7 -3.3
29.51	H.V. MASCH. F. D. ME- TALLERZEUGUNG, GIESSMASCH. USW.	INSGES. INLAND AUSLAND	-39.3 -16.2 -53.8	-22.0 -24.3 -20.6	9.8 8.2 10.2	-29.4 42.6 -52.7	-46.9 -36.0 -51.3	181.2 32.0 241.5	161.9 16.3 207.7	-39.4 -75.4 -15.9	31.8 13.8 34.3	44.8 44.4 45.5	-29.3 0.8 -36.3	-38.8 -2.6 -50.8	2.5 -14.4 8.9
29.52	H.V. BERGWERKS-, BAU- U. BAUSTOFF- MASCHINEN	INSGES. INLAND AUSLAND	-0.5 -9.4 9.7	-10.7 -31.8 12.8	-26.3 -35.7 -13.3	6.8 -10.0 31.1	-24.9 -32.7 -13.8	-7.3 -6.9 -8.0	-4.2 -11.3 4.7	-49.1 -15.2 -64.1	-8.0 -1.2 -16.0	-23.8 -27.6 -19.3	-3.6 -25.2 27.2	-8.0 -21.7 8.8	-15.7 -20.1 -10.8
29.53	H.V. MASCH. F. D. ER- NÄHRUNGSGEW. U. D. TABAKVERARBEITUNG	INSGES. INLAND AUSLAND	-4.1 -1.6 -6.5	-24.3 -19.2 -28.0	-38.9 -49.8 -22.6	18.3 -11.0 47.0	-26.0 -32.6 -18.6	-9.7 -12.1 -7.5	-15.6 -10.0 -19.1	-13.0 -6.3 -18.2	9.0 -2.1 18.1	9.8 -10.0 30.7	-6.6 -11.6 -2.8	-29.3 -33.1 -25.9	-13.1 -19.9 -6.7
29.54	H.V. MASCH. F. D. TEX- TIL-, BEKLEIDUNGS- U. LEDERGEWERBE	INSGES. INLAND AUSLAND	-21.0 -1.7 -25.7	-21.6 -9.4 -24.8	-18.9 -23.0 -17.5	-11.7 -14.9 -10.8	-21.6 -15.0 -23.3	2.4 -23.0 9.5	8.7 -3.1 11.9	12.7 -10.3 20.7	-2.7 -10.6 -0.6	3.8 -11.5 7.7	-10.0 -25.4 -5.3	-13.5 -8.3 -14.7	-8.7 -13.4 -7.4
29.55	HERSTELLUNG VON MASCHINEN FÜR DAS PAPIERGEWERBE	INSGES. INLAND AUSLAND	-12.9 -30.0 1.1	-32.1 -61.7 -9.4	1.4 -20.3 14.0	-2.8 5.7 -8.4	-3.1 -21.9 7.4	-36.6 -29.8 -39.8	-16.4 9.4 -26.6	-11.9 -18.4 -7.8	12.7 10.2 14.4	-1.2 -16.7 9.2	-34.1 -15.9 -40.1	-9.6 -10.4 -9.2	-14.4 -20.3 -11.1
29.56	H.V. MASCHINEN F. BEST. WIRTSCHAFTS- ZWEIGE A.N.G.	INSGES. INLAND AUSLAND	-5.0 2.1 -11.5	3.3 10.6 -4.0	0.1 -4.5 5.0	15.8 18.2 13.3	-11.2 -17.7 -5.1	-2.0 17.2 -17.1	-1.1 6.2 -7.5	2.1 4.7 -0.5	-0.6 0.3 -1.4	8.6 6.9 10.4	17.0 3.9 32.3	4.6 2.4 11.2	2.1 3.2 0.9
29.7	HERSTELLUNG VON HAUSHALTSGERÄTEN A.N.G.	INSGES. INLAND AUSLAND	-1.4 -0.6 -3.0	1.1 3.6 -3.3	-0.5 -3.9 6.6	11.4 9.9 14.1	-0.1 -2.3 3.8	2.3 2.8 1.1	9.8 12.1 5.9	-0.5 -5.5 10.6	3.9 1.4 9.2	7.0 4.5 12.4	-3.1 -5.3 1.4	4.5 4.3 4.8	2.6 1.3 5.2

DEUTSCHLAND  
1 AUFTRAGSEINGANG IM VERARBEITENDEN GEWERBE

1.2 VOLUMENINDEX 1991=100

NACH ABSCHNITTEN, UNTERABSCHNITTEN, ABTEILUNGEN, GRUPPEN UND KLASSEN  
DER KLASSIFIKATION DER WIRTSCHAFTSZWEIGE, AUSGABE 1993 (W293)

W293 SCHL.	WIRTSCHAFTSZWEIG		1996 JAN.	1996 FEB.	1996 MAR.	1996 APR.	1996 MAI	1996 JUNI	1996 JULI	1996 AUG.	1996 SEP.	1996 OKT.	1996 NOV.	1996 DEZ.	1996
29.71	HERSTELLUNG VON ELEKTRISCHEN HAUSHALTSGERAETEN	INSGES. INLAND AUSLAND	99.3 106.1 87.4	92.8 94.5 89.8	98.3 99.7 95.9	92.0 91.2 93.4	89.8 88.2 92.5	89.4 89.5 89.3	88.5 86.8 91.3	83.5 84.2 82.2	113.5 116.2 108.6	109.8 113.4 103.6	107.6 109.8 103.8	86.5 86.2 86.9	95.9 97.2 93.7
29.72	H.V. NICHELEKTR. HEIZ-, KOCH-, U. HEISSLUFTGER.A.N.G.	INSGES. INLAND AUSLAND	80.1 77.6 87.2	78.4 72.8 94.7	78.0 72.1 94.8	70.4 69.5 72.8	70.9 65.6 86.2	58.8 50.4 82.8	66.7 63.7 75.5	66.4 63.1 75.9	96.7 93.1 107.2	99.0 94.2 112.6	78.4 73.6 92.4	87.7 78.7 113.3	77.6 72.9 91.3
DL	H.V. BUEROMASCH., ADV GER.U.-EINR.; ELEKTROT. FEINMECHANIK U. OPTIK	INSGES. INLAND AUSLAND	100.5 92.0 118.7	99.3 91.3 116.4	106.6 97.0 126.9	92.9 86.6 106.2	93.4 85.1 110.9	100.1 93.0 115.2	103.4 98.9 112.9	91.0 83.3 107.3	105.2 95.5 125.6	103.7 94.2 123.9	109.6 98.5 133.1	106.7 94.6 132.2	101.0 92.5 119.1
30	H.V. BUEROMASCHINEN, DATENVERARB.GERAETEN U. -EINRICHTUNGEN	INSGES. INLAND AUSLAND	100.2 99.0 102.1	105.9 112.3 96.1	119.2 131.2 101.1	104.3 108.7 97.6	101.7 98.4 106.6	101.4 108.9 90.0	102.1 112.9 85.9	99.9 106.1 90.6	123.0 142.0 94.2	119.6 127.1 108.4	123.9 119.2 130.9	133.5 134.7 131.7	111.2 116.7 102.9
30.01	HERSTELLUNG VON BUEROMASCHINEN	INSGES. INLAND AUSLAND	67.9 61.2 75.7	109.1 134.1 79.7	82.4 73.3 93.1	101.3 112.5 88.1	69.3 59.2 81.2	75.6 65.5 87.5	67.6 58.2 78.7	66.9 61.1 73.7	115.9 126.2 103.8	72.8 52.4 96.8	77.9 56.8 102.7	100.0 52.1 156.3	83.9 76.1 93.1
30.02	H.V. DATENVERAR- BEITUNGSGERAETEN U. -EINRICHTUNGEN	INSGES. INLAND AUSLAND	105.0 104.0 106.7	105.4 109.5 99.0	124.7 138.8 102.5	104.7 108.2 99.3	106.4 103.5 111.1	105.2 114.6 90.4	107.2 120.0 87.2	104.8 112.0 93.5	124.0 144.1 92.5	126.5 136.8 110.5	130.6 127.3 135.8	138.4 145.4 127.4	115.2 122.0 104.7
31	H.V. GERAETEN DER ELEKTRIZITAETSERZ. -VERTEILUNG U.AE.	INSGES. INLAND AUSLAND	94.5 85.9 116.8	89.8 81.8 110.7	101.7 91.3 128.9	80.6 76.5 91.3	83.1 77.6 97.4	91.0 84.2 108.8	91.5 90.2 95.0	83.3 75.9 102.6	96.7 87.3 121.1	88.8 82.5 105.2	90.4 83.1 109.4	96.5 83.8 129.7	90.7 83.3 109.7
31.1	H.V. ELEKTROMOTO- REN, GENERATOREN U. TRANSFORMATOREN	INSGES. INLAND AUSLAND	95.1 82.1 127.2	97.1 82.3 133.8	145.9 122.9 202.5	79.8 74.0 94.1	75.3 71.3 85.1	89.2 77.4 118.4	86.9 84.8 92.1	76.2 68.3 95.6	108.8 90.3 154.6	91.0 81.2 115.3	97.2 87.0 122.5	100.5 84.8 139.1	95.3 83.9 123.4
31.2	H.V.ELEKTRIZITAETS- VERTEILUNGS- UND -SCHALTEINRICHTUNG.	INSGES. INLAND AUSLAND	92.1 81.8 120.2	88.9 78.2 118.2	95.3 83.2 128.4	77.8 72.3 92.8	85.8 76.4 111.7	89.5 80.2 115.0	87.0 81.5 102.1	78.3 72.3 94.9	97.6 82.6 138.8	82.8 74.0 106.9	86.1 76.7 112.1	81.0 73.6 101.1	86.9 77.7 111.9
31.3	H.V. ISOLIERTEN ELEKTROKABELN, -LEI- TUNGEN U. DRAEHTEN	INSGES. INLAND AUSLAND	134.1 124.1 167.2	104.4 104.7 103.4	98.8 100.0 94.9	104.8 109.2 90.1	100.8 112.1 96.4	111.5 114.1 102.9	104.8 112.0 81.3	111.8 121.0 92.2	111.8 121.0 81.8	120.8 128.2 96.5	105.8 106.4 104.2	82.7 82.7 82.6	107.7 110.2 99.5
31.4	HERSTELLUNG VON AKKUMULATOREN UND BATTERIEN	INSGES. INLAND AUSLAND	108.2 93.0 139.3	99.7 82.2 135.5	99.1 90.8 116.1	91.3 82.0 110.5	77.4 66.9 98.7	86.6 70.8 119.1	89.2 76.6 115.1	88.3 82.3 100.7	92.3 80.5 116.6	101.5 93.6 117.7	99.9 90.4 119.6	86.2 81.0 96.8	93.3 82.5 115.5
31.5	HERSTELLUNG VON ELEKTRISCHEN LAMPEN UND LEUCHTEN	INSGES. INLAND AUSLAND	99.9 93.2 116.6	95.7 89.3 112.0	93.4 87.8 107.5	84.8 80.2 96.4	86.6 77.9 108.4	89.9 82.2 109.3	97.1 90.2 114.4	88.1 88.6 86.8	117.2 114.1 124.9	111.6 104.9 128.3	112.3 104.3 132.4	84.7 78.2 101.0	96.8 90.9 111.5
31.6	HERSTELLUNG VON ELEKTRISCHEN AUS- RUESTUNGEN A.N.G.	INSGES. INLAND AUSLAND	86.1 83.8 91.7	80.2 80.2 80.2	86.9 84.0 94.0	78.5 76.5 83.5	78.7 78.9 78.0	91.1 91.0 91.3	98.6 106.4 79.6	88.9 73.0 127.3	77.4 78.4 74.9	82.9 80.4 89.0	82.6 80.0 89.0	130.9 105.2 193.3	88.6 84.8 97.7
31.61	H.V. ELEKTR. AUS- RUESTUNGEN F.MOTOR. U. FAHRZEUGE A.N.G.	INSGES. INLAND AUSLAND	80.8 78.9 85.5	82.2 81.0 85.1	88.0 87.1 90.3	82.3 82.4 82.1	84.7 83.5 87.9	79.2 77.6 83.4	81.9 82.5 80.2	75.8 74.3 79.6	79.2 81.4 74.0	90.6 90.3 91.5	82.5 83.8 79.5	69.9 71.2 66.9	81.4 81.2 82.2
31.62	HERSTELLUNG VON SONST.ELEKTR.AUS- RUESTUNGEN A.N.G.	INSGES. INLAND AUSLAND	92.4 89.6 99.1	77.9 79.3 74.5	85.6 80.2 98.4	74.0 69.4 85.1	71.4 73.5 66.4	105.3 107.2 100.6	118.6 135.2 78.9	104.5 71.5 183.6	75.2 74.8 76.0	73.6 68.4 86.1	82.8 75.4 100.3	203.9 146.0 342.7	97.1 89.2 116.0
32	RUNDUNK-, FERNSEH- UND NACHRICHTEN- TECHNIK	INSGES. INLAND AUSLAND	111.7 105.3 122.5	113.9 106.3 126.6	114.6 103.8 132.6	111.0 105.0 121.1	109.3 99.4 126.0	116.6 108.1 131.0	124.3 112.4 144.4	108.7 97.5 127.5	117.5 101.8 143.9	124.9 109.3 151.1	143.7 132.3 162.7	121.4 110.9 139.1	118.1 107.7 135.7
32.1	HERSTELLUNG VON ELEKTRONISCHEN BAUELEMENTEN	INSGES. INLAND AUSLAND	118.1 99.0 137.5	98.6 85.0 112.4	100.3 83.5 117.5	95.8 75.1 116.9	80.8 72.1 89.8	89.6 77.0 102.5	95.3 84.3 106.4	88.1 78.4 98.0	108.7 87.2 130.7	107.4 94.2 120.9	114.4 103.1 125.9	94.4 86.7 102.2	99.3 85.5 113.4
32.2	H.V. NACHRICHTEN- TECHN. GERAETEN U. EINRICHTUNGEN	INSGES. INLAND AUSLAND	128.3 122.7 141.4	148.7 137.3 178.9	147.4 131.1 185.7	141.4 137.5 150.7	149.3 128.9 197.3	159.3 143.0 197.8	172.8 147.3 232.8	148.0 126.0 199.7	144.6 121.4 199.0	162.0 131.2 234.4	201.6 174.7 264.9	173.2 147.7 233.3	156.5 137.4 201.3
32.3	H.V. RUNDUNK- U. FERNSEHGER., PHONO- U. VIDEOTECHN. GER.	INSGES. INLAND AUSLAND	76.4 79.1 71.6	71.5 68.8 76.4	76.0 72.4 82.6	77.7 72.8 86.5	75.3 70.2 84.4	76.4 72.6 83.2	76.7 74.0 81.6	66.6 62.5 73.9	82.4 79.2 88.1	82.8 82.7 82.8	80.4 81.4 78.7	65.9 65.5 66.5	75.7 73.4 79.7
33	MEDIZIN-, MESS-, STEUER U. REGELUNGS- TECHNIK, OPTIK	INSGES. INLAND AUSLAND	102.3 89.7 128.9	101.8 89.4 128.1	102.0 87.6 132.4	94.9 81.7 123.0	95.0 82.4 121.6	101.8 91.3 124.1	108.4 100.2 125.9	84.0 76.0 100.8	101.3 87.2 131.3	106.3 91.9 136.8	108.2 91.4 143.8	99.1 85.2 128.4	100.4 87.8 127.1
33.1	H.V.MEDIZIN.GERAE- TEN U. ORTHOPAEDI- SCHEN VORRICHTUNGEN	INSGES. INLAND AUSLAND	94.6 78.4 124.5	101.4 88.8 124.7	105.6 94.0 127.0	95.8 85.1 115.4	94.9 86.2 111.0	101.5 88.3 125.8	102.9 89.2 128.3	85.1 76.3 101.2	111.0 92.8 144.5	112.4 93.9 146.4	112.2 90.8 151.6	104.5 94.9 122.1	101.8 88.2 126.9

STBA, FS 4, R 2.2, 1996

## DEUTSCHLAND

## 1 AUFTRAGSEINGANG IM VERARBEITENDEN GEWERBE

## 1.2 VOLUMENINDEX 1991=100

NACH ABSCHNITTEN, UNTERABSCHNITTEN, ABTEILUNGEN, GRUPPEN UND KLASSEN  
DER KLASSIFIKATION DER WIRTSCHAFTSZWEIGE, AUSGABE 1993 (WZ93)

## VERÄNDERUNG GEGENÜBER VORJAHR IN %

WZ93 SCHL.	WIRTSCHAFTSZWEIG		1996 JAN.	1996 FEB.	1996 MAR.	1996 APR.	1996 MAI	1996 JUNI	1996 JULI	1996 AUG.	1996 SEP.	1996 OKT.	1996 NOV.	1996 DEZ.	1996
29.71	HERSTELLUNG VON ELEKTRISCHEN HAUSHALTSGERAETEN	INSGES. INLAND AUSLAND	-1.2 -0.5 -3.0	1.1 3.4 -2.7	-1.2 -4.1 4.6	14.1 13.7 15.0	-0.3 -2.4 3.1	4.1 6.0 1.0	10.3 12.6 6.7	0.0 -5.5 11.7	2.9 0.6 7.3	6.6 4.6 10.7	-3.1 -4.7 0.0	0.2 0.2 0.1	2.5 1.6 4.3
29.72	H.V. NICHELEKTR. HEIZ-, KOCH-, U. HEISSLUFTGER. A.N.G.	INSGES. INLAND AUSLAND	-2.3 -1.9 -3.4	0.6 5.2 -8.1	4.7 -3.1 26.7	-7.4 -11.1 4.4	2.6 -0.8 11.1	-12.9 -19.7 2.3	5.0 8.5 -2.2	-3.8 -5.5 0.8	12.2 7.0 28.1	9.6 3.5 27.7	-3.2 -10.0 17.4	42.6 37.6 53.5	3.6 0.3 12.6
DL	H.V. BUEROMASCH., ADV. GER. U. -EINR.; ELEKTROT. FEINMECHANIK U. OPTIK	INSGES. INLAND AUSLAND	0.8 1.8 -0.7	0.8 1.6 -0.3	-6.7 -8.7 -3.3	4.0 5.4 1.9	0.1 -1.4 2.8	0.9 -1.4 5.1	10.6 13.2 6.0	2.1 -5.3 -3.9	-5.3 -6.3 22.8	22.1 21.7 22.0	13.2 7.2 24.0	3.5 -1.7 12.3	3.4 1.6 6.3
30	H.V. BUEROMASCHINEN, DATENVERARB. GERAETEN U. -EINRICHTUNGEN	INSGES. INLAND AUSLAND	1.1 0.1 2.8	0.8 12.2 -14.8	3.7 5.0 1.5	35.6 51.6 15.4	12.0 9.7 15.4	6.2 11.3 -2.1	17.9 32.2 -2.9	-1.2 -5.1 6.6	0.2 4.5 -8.6	53.9 91.1 14.5	15.1 15.2 15.1	19.1 27.1 8.4	12.1 17.4 4.0
30.01	HERSTELLUNG VON BUEROMASCHINEN	INSGES. INLAND AUSLAND	-46.6 -54.0 -37.2	35.9 72.4 -4.2	-8.5 -19.1 4.0	8.3 36.7 -17.4	-20.1 -30.3 -8.7	-22.9 -37.6 -2.5	-6.2 -19.5 9.5	-6.4 -11.2 -1.5	-30.8 -18.2 -43.3	-12.0 -30.9 6.5	-11.3 -32.2 10.9	22.0 -27.9 67.2	-11.6 -17.0 -5.8
30.02	H.V. DATENVERAR- BEITUNGSGERAETEN U. -EINRICHTUNGEN	INSGES. INLAND AUSLAND	10.6 10.1 11.6	-3.1 6.3 -16.0	5.1 7.2 1.1	40.7 53.9 22.9	16.4 14.6 19.5	10.6 18.3 -2.1	20.9 37.8 -4.5	-0.7 -4.6 7.7	6.6 7.9 3.7	64.3 109.5 15.8	18.2 20.0 15.7	18.7 31.7 0.9	15.4 21.5 5.8
31	H.V. GERAETEN DER ELEKTRIZITAETSERZ. -VERTEILUNG U. AE.	INSGES. INLAND AUSLAND	-4.3 -7.8 3.2	-7.4 -9.3 -3.4	-6.9 -12.3 5.2	-9.3 -11.6 -3.9	-8.2 -9.9 -4.5	-3.6 -9.3 10.6	6.4 9.3 0.0	2.3 -6.8 26.4	-6.9 -11.0 1.8	16.1 13.3 22.2	4.6 -3.5 25.6	-2.9 -11.2 15.3	-2.2 -6.4 7.3
31.1	H.V. ELEKTROMOTO- REN, GENERATOREN U. TRANSFORMATOREN	INSGES. INLAND AUSLAND	-18.9 -17.4 -21.0	-19.4 -22.6 -13.9	25.8 12.5 52.4	-8.5 -13.2 2.3	-18.7 -18.7 -18.7	-26.6 -40.8 20.0	-5.5 -4.7 -7.3	-8.2 -22.8 38.0	-22.3 -29.5 -9.0	19.0 13.2 30.4	23.7 12.5 50.1	-9.8 -20.1 11.8	-7.5 -14.6 7.5
31.2	H.V. ELEKTRIZITAETS- VERTEILUNGS- UND -SCHALTEINRICHTUNG.	INSGES. INLAND AUSLAND	-1.8 -8.1 12.1	-3.8 -7.7 4.0	-15.4 -20.8 -3.8	-3.1 0.8 -10.6	-5.1 -8.2 1.3	2.2 -2.7 12.7	0.7 1.7 -1.4	-4.3 -9.9 10.3	10.4 3.6 23.4	23.4 16.9 38.1	0.5 -13.0 42.1	-15.8 -13.3 -20.5	-1.9 -6.0 6.9
31.3	H.V. ISOLIERTEN ELEKTROKABELN, -LEI- TUNGEN U. DRAHTEN	INSGES. INLAND AUSLAND	9.5 -6.2 84.8	-8.9 -15.2 20.9	-19.1 -20.8 -12.7	-1.7 15.7 -38.6	-2.6 -6.2 12.0	11.5 6.3 35.8	5.5 17.6 -28.0	15.0 24.0 -11.6	12.7 15.8 0.1	21.0 22.9 13.4	16.4 10.5 42.2	5.4 7.8 -2.4	4.7 4.6 5.2
31.4	HERSTELLUNG VON AKKUMULATOREN UND BATTERIEN	INSGES. INLAND AUSLAND	9.5 6.7 13.5	-6.9 2.8 -16.7	1.2 -2.2 6.9	16.9 19.0 13.8	-10.7 -13.5 -6.7	-3.5 -13.4 12.5	-6.6 -18.7 17.6	-10.6 -12.4 -7.4	-5.5 -7.2 -3.1	-16.1 -8.1 -26.7	-15.8 -9.6 -23.7	-12.0 1.6 -28.5	-5.8 -5.2 -6.5
31.5	HERSTELLUNG VON ELEKTRISCHEN LAMPEN UND LEUCHTEN	INSGES. INLAND AUSLAND	-3.5 -4.2 -1.9	-5.0 -6.5 -1.7	-13.3 -15.7 -8.1	-2.0 -3.7 1.9	-4.9 -12.8 13.2	-0.4 -4.8 8.9	14.8 7.5 32.7	-0.8 -3.0 5.3	15.9 16.3 14.9	8.6 3.0 21.6	7.1 1.4 20.7	0.6 -5.9 15.7	1.4 -2.4 9.6
31.6	HERSTELLUNG VON ELEKTRISCHEN AUS- RUESTUNGEN A.N.G.	INSGES. INLAND AUSLAND	-2.4 -3.0 -1.0	-3.4 -0.5 -9.8	-10.0 -10.8 -8.2	-24.3 -34.6 16.3	-8.9 -7.0 -13.5	2.7 5.7 -3.9	27.4 36.8 4.5	23.8 2.5 73.7	-30.1 -30.6 -29.0	8.8 11.2 4.0	-0.7 1.0 -4.2	22.5 -7.8 116.0	-0.9 -5.5 10.1
31.61	H.V. ELEKTR. AUS- RUESTUNGEN F. MOTOR- U. FAHRZEUGE A.N.G.	INSGES. INLAND AUSLAND	-8.0 -8.8 -6.2	-4.2 -2.6 -7.9	-10.7 -8.9 -14.3	3.5 4.0 2.2	-4.6 -3.6 -6.8	-8.4 -8.2 -8.8	14.9 14.1 16.2	5.3 4.4 7.7	-5.0 4.5 -23.5	11.6 12.0 10.4	-6.7 -1.8 -17.3	-4.5 1.3 -16.5	-1.9 0.1 -6.4
31.62	HERSTELLUNG VON SONST. ELEKTR. AUS- RUESTUNGEN A.N.G.	INSGES. INLAND AUSLAND	4.3 3.9 5.2	-2.1 2.3 -12.1	-9.2 -13.3 -0.4	-44.2 -57.2 37.7	-14.4 -11.0 -22.3	15.2 21.7 1.3	40.2 60.0 -6.8	45.9 0.4 152.9	-47.6 -51.7 -34.4	4.8 9.6 -3.0	7.7 5.2 12.6	38.4 -12.5 240.7	0.1 -10.9 29.3
32	RUNDFUNK-, FERNSEH- UND NACHRICHTEN- TECHNIK	INSGES. INLAND AUSLAND	8.8 20.9 -5.0	11.8 17.5 4.5	-12.0 -6.8 -18.2	11.6 25.4 -4.0	11.2 14.6 7.1	4.1 2.4 6.8	9.1 4.3 16.5	1.6 -4.7 11.0	-5.5 -3.9 -7.2	20.9 18.4 24.2	30.5 32.2 28.2	7.4 4.4 11.7	7.7 9.6 5.4
32.1	HERSTELLUNG VON ELEKTRONISCHEN BAUELEMENTEN	INSGES. INLAND AUSLAND	5.4 12.6 0.4	-11.2 -7.1 -14.1	-18.1 -21.2 -15.6	-3.5 -18.5 9.8	-22.7 -17.6 -26.3	-25.1 -19.9 -28.7	-8.2 0.1 -14.1	-24.0 -19.9 -27.0	3.3 25.5 -7.8	-2.5 -2.4 -2.7	4.2 9.4 0.2	-2.9 15.4 -14.6	-9.1 -4.9 -12.1
32.2	H.V. NACHRICHTEN- TECHN. GERAETEN U. EINRICHTUNGEN	INSGES. INLAND AUSLAND	17.9 33.7 -5.0	35.8 38.5 31.2	-6.1 4.5 -19.8	44.3 65.9 13.0	59.9 39.8 105.3	45.5 21.2 120.5	28.7 9.5 73.7	32.5 4.9 117.5	9.4 0.6 24.8	86.0 52.9 159.6	104.9 71.3 194.0	33.3 10.0 95.4	37.0 26.2 58.8
32.3	H.V. RUNDFUNK- U. FERNSEHGER., PHONO- U. VIDEOTECHN. GER.	INSGES. INLAND AUSLAND	-6.3 1.7 -18.9	-7.6 -6.8 -9.0	-19.7 -20.0 -19.0	-24.1 -5.9 -41.3	-24.1 -7.6 -40.1	-28.7 -20.7 -38.4	-15.9 -8.2 -26.1	-24.8 -14.9 -36.3	-38.1 -29.4 -48.4	-32.4 -17.8 -48.8	-38.2 -20.3 -56.4	-36.2 -21.3 -52.2	-26.2 -15.2 -39.3
33	MEDIZIN-, MESS-, STEUER U. REGELUNGS- TECHNIK, OPTIK	INSGES. INLAND AUSLAND	3.4 8.9 -3.7	7.6 6.8 8.8	-4.8 -9.5 2.7	11.5 9.4 14.6	-0.3 -2.8 3.4	3.9 8.4 -2.5	18.3 27.3 5.9	5.0 -2.2 18.7	-5.1 -4.0 -6.7	20.9 17.2 26.7	7.6 -0.7 21.0	3.9 -0.1 10.0	5.6 4.4 7.3
33.1	H.V. MEDIZIN. GERAET- EN U. ORTHOPAEDI- SCHEN VORRICHTUNGEN	INSGES. INLAND AUSLAND	-2.9 -2.6 -3.0	4.4 5.2 3.5	-5.2 -7.0 -2.5	12.0 9.9 15.1	-4.1 -4.6 -3.3	-0.7 1.3 -3.1	8.5 12.9 3.6	17.2 -2.4 62.4	-6.2 -3.1 -9.6	38.8 17.8 75.3	15.4 -6.1 54.4	7.7 1.0 19.2	5.9 1.4 12.5

## DEUTSCHLAND

## 1 AUFTRAGSEINGANG IM VERARBEITENDEN GEWERBE

## 1.2 VOLUMENINDEX 1991=100

NACH ABSCHNITTEN, UNTERABSCHNITTEN, ABTEILUNGEN, GRUPPEN UND KLASSEN  
DER KLASSIFIKATION DER WIRTSCHAFTSZEIGE, AUSGABE 1993 (WZ93)

WZ93 SCHL.	WIRTSCHAFTSZWEIG	1996 JAN.	1996 FEB.	1996 MAR.	1996 APR.	1996 MAI	1996 JUNI	1996 JULI	1996 AUG.	1996 SEP.	1996 OKT.	1996 NOV.	1996 DEZ.	1996	
33.2	H.V.MESS-,KONTROLL-, NAVIGATIONS- U.AE. INSTRUM.U.VORRICHT.	INSGES. INLAND AUSLAND	109.8 98.1 140.5	102.9 91.7 132.2	104.5 87.2 149.7	97.7 82.7 136.8	96.2 81.2 135.4	107.7 98.9 130.6	121.4 113.7 141.4	88.7 79.5 112.5	101.6 87.0 139.6	110.7 96.0 149.2	111.2 96.3 150.1	100.3 83.8 143.6	104.4 91.3 138.5
33.4	H.V. OPTISCHEN UND FOTOGRAFI- SCHEN GERAETEN	INSGES. INLAND AUSLAND	104.9 91.2 126.8	107.9 87.4 140.5	97.4 83.8 119.0	93.9 77.1 120.7	99.7 85.1 122.8	95.0 78.4 121.3	92.1 86.9 100.3	76.4 72.4 82.7	90.1 84.8 98.7	86.7 78.2 100.2	102.3 82.5 133.9	96.4 77.4 126.7	95.2 82.1 116.1
33.5	HERSTELLUNG VON UHREN	INSGES. INLAND AUSLAND	66.5 65.5 68.1	71.8 69.0 76.5	58.1 52.4 67.8	58.6 54.0 66.3	65.4 58.6 77.1	58.0 54.6 63.7	52.9 50.2 57.7	44.8 37.7 57.0	56.7 49.8 68.6	68.8 63.7 77.4	59.6 58.2 62.0	48.7 49.0 48.2	59.2 55.2 65.9
DM	FAHRZEUGBAU	INSGES. INLAND AUSLAND	91.8 88.0 96.4	95.2 83.2 109.9	109.2 101.1 119.3	99.8 89.1 112.9	96.3 85.6 109.5	102.3 104.8 99.3	99.4 86.1 115.8	85.6 77.0 96.1	95.2 84.5 108.4	103.6 89.2 121.4	97.4 84.6 113.0	89.7 78.9 102.9	97.1 87.7 108.7
34	HERSTELLUNG VON KRAFTWAGEN UND KRAFTWAGENTEILEN	INSGES. INLAND AUSLAND	95.0 86.5 105.9	92.1 79.2 108.4	105.8 100.6 112.5	100.7 88.9 115.8	97.6 85.2 113.3	94.7 84.8 107.4	97.1 86.2 110.9	85.6 75.9 98.0	95.2 83.6 109.9	109.1 92.9 129.7	100.1 81.9 123.4	86.7 71.8 105.7	96.6 84.8 111.7
34.1	HERSTELLUNG VON KRAFTWAGEN UND KRAFTWAGENMOTOREN	INSGES. INLAND AUSLAND	95.5 84.0 108.0	91.3 74.2 109.9	109.8 105.3 114.6	98.8 83.8 115.2	99.4 84.2 116.0	93.4 80.4 107.7	97.9 82.9 114.2	84.4 70.7 99.3	92.7 76.5 110.4	107.4 85.3 131.6	99.0 73.6 126.7	85.0 64.1 107.8	96.2 80.4 113.5
34.2	H.V. KAROSSERIEN, AUFBAUTEN UND ANHAENGERN	INSGES. INLAND AUSLAND	74.2 63.9 127.9	72.7 59.7 140.0	73.7 59.8 145.5	72.3 58.3 145.2	76.0 59.3 162.7	74.9 59.0 156.8	85.8 66.8 184.5	60.2 48.4 121.3	69.4 54.7 145.5	88.5 68.0 194.8	84.4 65.1 184.2	71.3 60.6 126.9	75.3 60.3 152.9
34.3	H.V. TEILEN U.ZUBE- HOER F. KRAFTWAGEN U. KRAFTWAGENMOTOREN	INSGES. INLAND AUSLAND	97.7 98.1 97.2	97.8 95.9 100.8	101.0 100.0 102.7	111.2 108.5 115.5	96.4 94.1 100.1	101.9 101.6 102.3	97.1 99.1 93.9	93.6 95.0 91.4	106.8 107.6 105.6	117.4 116.9 118.2	106.4 105.6 107.6	94.2 92.6 96.7	101.8 101.3 102.7
35	SONSTIGER FAHRZEUGBAU	INSGES. INLAND AUSLAND	66.7 101.4 35.4	119.2 119.3 119.1	135.5 105.4 162.7	93.1 91.2 94.7	86.8 88.7 85.1	161.1 287.1 47.3	117.6 84.8 147.2	85.8 87.6 84.2	95.4 92.3 98.3	61.8 55.0 68.0	75.9 109.1 45.8	112.8 144.0 84.6	101.0 113.8 89.4
35.1	SCHIFFBAU	INSGES. INLAND AUSLAND	56.0 114.6 8.9	37.1 70.2 10.5	82.7 168.9 13.3	111.2 150.2 79.8	84.2 139.4 39.7	411.6 830.0 74.7	23.1 34.2 14.1	45.4 74.4 22.0	34.8 58.3 15.9	34.6 23.9 43.2	56.3 96.0 24.3	136.1 258.6 37.4	92.8 168.2 32.0
35.2	SCHIENENFAHRZEUG- BAU	INSGES. INLAND AUSLAND	83.5 109.9 53.0	101.3 177.0 14.0	49.3 75.0 19.6	38.3 54.0 20.1	34.4 47.7 19.0	141.0 251.3 13.9	140.4 135.9 145.7	62.2 100.9 17.5	76.6 125.8 19.8	27.9 39.4 14.6	64.2 90.6 33.8	97.7 165.8 19.3	76.4 114.4 32.5
35.3	LUFT- UND RAUM- FAHRZEUGBAU	INSGES. INLAND AUSLAND	59.5 93.2 38.1	169.9 107.8 209.5	210.4 88.8 287.7	111.4 77.9 132.7	112.1 81.4 131.7	70.8 105.2 48.9	157.3 78.0 207.8	122.2 95.5 139.2	140.2 98.8 166.5	90.4 75.0 100.2	91.3 143.5 58.1	119.3 98.7 132.3	121.2 95.3 137.7
35.4	HERSTELLUNG VON KRAFTRAEDERN UND FAHRRADERN	INSGES. INLAND AUSLAND	82.6 89.0 48.6	99.6 108.9 49.8	109.9 121.3 49.1	106.1 116.2 52.2	106.4 116.7 51.6	91.8 101.1 41.9	65.1 70.2 37.7	53.9 58.6 28.9	51.4 54.1 36.9	62.4 66.5 40.6	66.8 68.4 57.7	60.1 61.7 51.5	79.7 86.1 45.5
35.41	HERSTELLUNG VON KRAFTRAEDERN	INSGES. INLAND AUSLAND	. . . . .	. . . . .	. . . . .	. . . . .	. . . . .	. . . . .	. . . . .	. . . . .	. . . . .	. . . . .	. . . . .	. . . . .	. . . . .
35.42	HERSTELLUNG VON FAHRRADERN	INSGES. INLAND AUSLAND	61.6 62.6 56.7	69.1 70.5 61.8	80.2 84.4 57.9	84.4 88.7 61.6	82.2 86.5 59.3	67.1 70.6 48.7	52.7 54.7 41.8	41.5 42.9 34.5	38.2 37.9 39.9	53.2 54.0 48.8	59.1 57.7 66.7	54.2 52.4 63.9	62.0 63.6 53.5
35.5	FAHRZEUGBAU A.N.G.	INSGES. INLAND AUSLAND	88.4 91.3 81.8	99.5 100.0 98.1	98.9 99.8 96.6	93.9 98.3 84.3	97.8 100.2 92.5	93.1 97.4 83.5	119.2 112.0 134.1	80.6 82.6 76.0	101.4 102.8 98.1	118.3 123.2 107.4	113.1 116.0 106.6	100.0 124.2 48.3	100.4 104.0 92.3
36.1	HERSTELLUNG VON MOEBELN	INSGES. INLAND AUSLAND	94.0 95.4 86.1	91.2 93.0 81.0	94.8 96.6 84.4	87.8 89.2 79.3	85.0 85.2 84.2	81.8 82.3 79.0	82.6 83.7 76.4	78.9 80.1 72.3	90.5 92.6 78.7	97.0 98.4 89.0	95.8 95.7 97.0	72.2 72.9 68.4	87.6 88.8 81.3
36.11	HERSTELLUNG VON SITZMOEBELN	INSGES. INLAND AUSLAND	96.0 97.4 88.5	95.2 96.2 89.6	101.2 101.2 101.2	91.9 92.4 89.4	89.2 88.1 95.2	83.3 84.0 79.2	80.4 82.0 71.3	75.0 74.6 77.3	94.5 96.6 82.3	101.4 101.5 100.7	103.3 97.4 136.4	79.5 77.5 90.3	90.9 90.7 91.8
36.12	HERSTELLUNG VON BUERO- UND LADENMOEBELN	INSGES. INLAND AUSLAND	89.3 92.4 67.1	87.1 89.2 72.6	91.6 94.3 72.9	85.2 87.9 66.8	82.5 84.6 67.8	86.2 87.0 80.7	95.2 98.6 71.5	85.9 89.4 61.1	86.7 90.6 59.4	90.1 92.5 73.2	92.1 94.3 76.9	75.0 78.5 50.6	87.2 89.9 68.4
36.13	HERSTELLUNG VON KUECHENMOEBELN	INSGES. INLAND AUSLAND	87.5 89.7 75.8	89.9 91.8 79.5	93.1 95.5 80.2	88.9 90.4 80.8	87.6 87.6 87.4	85.0 85.2 83.9	82.8 82.8 82.8	78.6 80.7 67.5	93.5 95.1 84.6	98.4 99.7 91.2	94.2 96.2 83.6	64.4 65.5 58.7	87.0 88.4 79.7
36.14	HERSTELLUNG VON SONSTIGEN MOEBELN	INSGES. INLAND AUSLAND	97.0 97.5 94.4	90.3 92.5 77.9	91.9 94.5 77.5	85.1 86.9 74.8	81.9 82.3 79.4	78.0 78.3 76.2	80.0 80.2 78.4	79.6 80.6 73.9	87.6 89.2 78.6	95.6 97.7 83.9	92.5 94.6 80.6	69.8 71.1 62.2	85.8 87.1 78.2

## DEUTSCHLAND

## 1 AUFTRAGSEINGANG IM VERARBEITENDEN GEWERBE

1.2 VOLUMENINDEX 1991=100

NACH ABSCHNITTEN, UNTERABSCHNITTEN, ABTEILUNGEN, GRUPPEN UND KLASSEN  
DER KLASSIFIKATION DER WIRTSCHAFTSZWEIGE, AUSGABE 1993 (WZ93)

VERÄNDERUNG GEGENUEBER VORJAHR IN %

WZ93 SCHL.	WIRTSCHAFTSZWEIG	1996 JAN.	1996 FEB.	1996 MAR.	1996 APR.	1996 MAI	1996 JUNI	1996 JULI	1996 AUG.	1996 SEP.	1996 OKT.	1996 NOV.	1996 DEZ.	1996
33.2	H.V.MESS-,KONTROLL-, INSGES. NAVIGATIONS- U.AE. INLAND INSTRUM.U.VORRICHT. AUSLAND	6.0 15.1 -7.5	10.1 7.5 14.9	-3.2 -9.7 8.7	12.6 10.0 18.8	1.3 -1.2 5.4	8.5 15.0 -2.7	29.4 41.1 10.3	2.9 0.9 6.8	-2.7 -5.3 1.9	18.4 22.1 12.9	5.4 7.0 2.9	3.8 3.5 4.7	7.4 8.3 5.8
33.4	H.V. OPTISCHEN INSGES. UND FOTOGRAFI- INLAND SCHEN GERAETEN AUSLAND	12.7 11.4 14.4	6.9 6.7 7.2	-3.3 -10.6 6.3	8.6 8.0 9.2	5.3 -2.3 15.0	1.0 0.6 1.2	6.4 11.1 0.3	-9.6 -8.7 -10.9	-7.0 7.6 -21.5	-4.8 0.0 -10.1	0.0 -15.6 22.1	-3.4 -15.8 12.7	1.0 -1.3 3.8
33.5	HERSTELLUNG VON INSGES. UHREN INLAND AUSLAND	-9.9 6.2 -27.9	7.2 10.2 2.8	-29.1 -28.1 -30.2	0.7 -2.2 5.1	-9.0 -12.8 -3.4	-3.8 2.4 -11.7	-4.9 -1.0 -10.0	-14.5 -29.3 12.2	-22.3 -30.3 -9.6	2.1 -3.8 11.2	-8.3 -5.4 -12.4	-10.6 -3.4 -20.9	-9.1 -8.9 -9.5
DM	FAHRZEUGBAU INSGES. INLAND AUSLAND	4.7 5.0 4.3	7.0 2.1 11.9	3.0 4.1 2.0	19.7 10.3 30.2	-5.6 -20.2 14.7	14.9 27.2 2.4	3.5 -13.2 25.7	12.8 7.2 18.6	2.1 -8.3 14.6	15.0 5.4 25.3	-10.7 -23.5 5.3	-4.4 -8.7 0.0	4.5 -2.3 12.3
34	HERSTELLUNG VON INSGES. KRAFTWAGEN UND INLAND KRAFTWAGENTEILEN AUSLAND	4.9 5.6 4.1	1.4 -2.2 5.0	0.0 3.4 -3.6	18.9 13.0 25.3	2.3 -7.2 13.3	9.1 6.4 12.0	15.7 13.9 17.5	16.0 9.8 22.8	10.6 9.6 11.6	22.0 19.1 24.8	8.0 0.7 15.1	1.9 -9.3 14.1	8.8 5.0 12.9
34.1	HERSTELLUNG VON INSGES. KRAFTWAGEN UND INLAND KRAFTWAGENMOTOREN AUSLAND	7.1 7.4 6.8	1.9 -4.3 7.0	3.0 8.6 -2.2	19.6 10.7 27.7	4.9 -8.3 18.1	11.5 10.3 12.5	19.2 16.4 21.4	20.9 9.8 31.3	13.2 11.7 14.4	25.9 21.9 29.1	8.7 -2.0 16.7	3.8 -14.4 20.3	11.1 5.2 16.3
34.2	H.V. KAROSSERIEN, INSGES. AUFBAUTEN UND INLAND ANHÄNGERN AUSLAND	-16.3 -16.9 -14.2	-13.7 -15.4 -9.4	-18.4 -21.8 -10.0	-2.0 -7.9 13.7	-10.4 -17.6 7.7	-5.8 -15.2 19.9	5.5 1.1 15.3	-15.7 -17.8 -10.9	-7.5 -14.4 9.9	6.0 -1.4 22.9	0.2 -5.5 12.9	1.7 5.6 -6.6	-6.6 -11.1 4.2
34.3	H.V.TEILEN U.ZUBE- INSGES. HOER F. KRAFTWAGEN INLAND U.KRAFTWAGENMOTOREN AUSLAND	3.1 7.0 -2.6	2.5 4.4 0.0	-5.2 -3.4 -7.8	20.3 21.1 19.3	-2.7 -3.0 -2.2	5.5 3.5 8.8	8.9 11.9 4.2	9.6 15.2 1.7	7.0 10.0 2.5	15.3 18.3 10.8	7.7 6.6 9.5	-2.6 -2.5 -2.7	5.6 7.2 3.3
35	SONSTIGER INSGES. FAHRZEUGBAU INLAND AUSLAND	2.5 0.5 7.9	58.9 39.9 81.3	26.3 11.5 36.8	26.3 -8.7 89.4	-43.2 -64.2 28.2	52.7 168.3 -54.6	-38.0 -73.0 89.7	-6.9 -9.0 -4.8	-35.6 -60.8 42.5	-35.6 -62.0 31.3	-67.7 -71.0 -57.5	-29.9 -5.3 -49.9	-19.3 -33.5 7.1
35.1	SCHIFFBAU INSGES. INLAND AUSLAND	-45.6 -46.6 -32.6	33.5 78.6 -43.2	-60.8 178.7 -96.0	-9.8 -26.0 34.8	53.9 23.3 422.4	356.3 385.7 195.3	-95.8 -97.1 -77.7	-54.1 -62.9 26.4	-73.8 -68.8 -82.2	-85.7 -94.6 -47.6	-87.2 -87.8 -84.6	-54.4 -23.7 -89.9	-53.1 -46.7 -68.9
35.2	SCHIENENFAHRZEUG- INSGES. BAU INLAND AUSLAND	109.3 111.3 105.4	147.7 206.2 -34.9	-42.3 -36.8 -58.6	-7.0 -4.4 -14.1	-90.2 -92.6 58.3	102.6 221.4 -76.7	92.9 43.2 207.4	-41.5 84.1 -89.4	-64.5 -68.0 81.7	-33.6 -24.4 -51.8	-81.3 -84.2 -56.2	-34.1 -29.7 -59.1	-41.0 -43.1 -31.4
35.3	LUFT- UND RAUM- INSGES. FAHRZEUGBAU INLAND AUSLAND	4.4 15.3 -9.1	54.0 -11.9 104.2	209.4 14.6 364.0	79.1 7.9 137.8	11.1 -2.5 17.7	-46.6 12.2 -68.9	47.0 -36.2 113.6	43.4 19.2 57.5	5.6 -52.6 96.8	45.3 -12.5 111.8	-21.4 3.5 -42.9	-5.4 -2.7 -6.7	25.3 -3.8 51.3
35.4	HERSTELLUNG VON INSGES. KRAFTRAEDERN UND INLAND FAHRRADERN AUSLAND	-0.7 0.5 -11.0	5.5 6.9 -8.8	-14.8 -13.8 -26.1	1.2 3.0 -15.8	-3.2 -1.4 -19.8	-7.8 -7.2 -16.0	-7.1 -8.4 5.0	-18.3 -18.2 -20.4	-29.5 -31.3 -10.7	-8.4 -9.9 8.3	-7.1 -10.2 18.0	22.4 22.7 21.7	-6.1 -6.0 -8.1
35.41	HERSTELLUNG VON INSGES. KRAFTRAEDERN INLAND AUSLAND	. . . . .	. . . . .	. . . . .	. . . . .	. . . . .	. . . . .	. . . . .	. . . . .	. . . . .	. . . . .	. . . . .	. . . . .	. . . . .
35.42	HERSTELLUNG VON INSGES. FAHRRADERN INLAND AUSLAND	-20.7 -21.0 -18.7	-17.9 -18.9 -11.3	-29.9 -29.8 -30.4	-10.4 -8.8 -20.7	-17.6 -16.7 -23.2	-23.7 -24.1 -19.9	-20.6 -23.3 2.7	-33.6 -35.6 -16.3	-37.2 -39.6 -20.2	-17.0 -20.2 8.2	-13.6 -17.6 11.9	15.1 6.1 82.1	-19.8 -21.2 -9.6
35.5	FAHRZEUGBAU A.N.G. INSGES. INLAND AUSLAND	-14.9 -17.0 -9.6	-9.9 -4.3 -20.0	-0.9 -7.0 15.4	-7.4 -10.9 2.7	-31.5 -36.0 -18.0	-5.5 -8.9 4.0	27.9 13.0 67.0	-30.1 -23.4 -42.0	-14.9 -20.0 -0.4	8.9 18.7 -9.4	-3.5 2.1 -14.4	41.8 57.0 -7.1	-5.9 -6.0 -5.9
36.1	HERSTELLUNG VON INSGES. MOEBELN INLAND AUSLAND	-2.9 -3.7 3.2	-4.4 -4.8 -1.0	-9.5 -9.8 -7.3	4.8 4.3 7.2	-4.6 -6.4 7.5	-6.4 -7.9 4.1	10.0 9.0 16.6	-1.9 -3.0 7.3	0.7 0.9 -0.3	0.4 -0.2 5.1	-4.1 -6.8 15.8	-2.8 -4.3 8.1	-2.1 -3.0 5.2
36.11	HERSTELLUNG VON INSGES. SITZMOEBELN INLAND AUSLAND	1.3 1.0 3.4	-1.1 -1.8 3.5	-7.0 -8.6 3.4	8.6 9.0 7.3	2.5 -0.9 25.3	-2.9 -4.1 4.2	11.4 10.8 15.4	4.0 1.9 16.4	3.8 4.3 0.5	2.3 1.7 5.3	-4.4 -12.0 45.9	-0.3 -4.7 27.7	1.0 -0.9 12.9
36.12	HERSTELLUNG VON INSGES. BUERO- UND INLAND LADENMOEBELN AUSLAND	-6.4 -4.1 -24.4	-6.5 -7.5 2.7	-12.4 -12.3 -13.5	-2.1 -2.4 2.5	-13.6 -13.6 -13.7	-9.2 -11.1 9.5	7.3 6.6 14.4	-10.9 -10.9 -11.3	-5.6 -3.6 -22.3	-5.1 -5.5 -0.7	-11.3 -12.0 -3.1	-5.2 -3.7 -19.3	-7.0 -6.9 -7.2
36.13	HERSTELLUNG VON INSGES. KUECHENMOEBELN INLAND AUSLAND	-8.8 -8.9 -7.3	-3.9 -4.1 -2.1	-10.9 -10.5 -13.7	0.6 0.7 0.4	-6.9 -7.9 -1.8	-7.3 -7.5 -6.4	20.3 19.8 23.0	-0.6 -0.9 2.0	3.5 3.3 5.4	6.4 5.6 11.4	-2.4 -3.2 4.0	-0.5 -0.9 3.3	-1.5 -1.8 0.9
36.14	HERSTELLUNG VON INSGES. SONSTIGEN MOEBELN INLAND AUSLAND	-2.0 -4.5 16.1	-6.2 -6.5 -4.5	-9.8 -9.6 -10.9	6.0 5.2 12.0	-5.2 -6.9 6.1	-7.3 -9.6 8.9	5.8 4.3 15.3	-2.5 -3.9 8.2	-0.8 -1.2 2.3	-1.6 -2.3 3.2	-2.0 -2.5 1.3	-4.8 -5.7 1.6	-2.7 -3.9 4.7

DEUTSCHLAND  
2 UMSATZ IM VERARBEITENDEN GEWERBE

2.1 WERTINDEX 1991=100

NACH ABSCHNITTEN, UNTERABSCHNITTEN, ABTEILUNGEN, GRUPPEN UND KLASSEN  
DER KLASSIFIKATION DER WIRTSCHAFTSZWEIGE, AUSGABE 1993 (W293)

W293 SCHL.	WIRTSCHAFTSZWEIG		1996 JAN.	1996 FEB.	1996 MAR.	1996 APR.	1996 MAI	1996 JUNI	1996 JULI	1996 AUG.	1996 SEP.	1996 OKT.	1996 NOV.	1996 DEZ.	1996
D	VERARBEITENDES GEWERBE	INSGES.	93.1	94.4	102.8	98.5	97.3	99.7	99.3	89.1	109.0	105.7	106.6	99.8	99.6
	1)	INLAND	89.1	88.2	96.6	92.3	91.4	92.4	93.3	85.2	102.4	98.2	98.6	91.5	93.3
		AUSLAND	101.3	107.2	115.4	111.1	109.4	114.6	111.4	97.2	122.5	121.0	123.0	116.8	112.6
	VORLEISTUNGSGUETER- PRODUZENTEN	INSGES.	96.8	95.7	101.9	99.6	99.1	97.8	100.1	91.1	105.3	106.6	103.0	84.4	98.5
		INLAND	91.1	88.8	95.5	93.6	93.1	92.0	95.1	87.9	99.9	101.0	98.1	78.8	92.9
		AUSLAND	110.1	112.1	117.0	113.7	113.2	111.6	111.7	98.7	117.9	119.9	114.4	97.6	111.5
	INVESTITIONSGUETER- PRODUZENTEN	INSGES.	85.4	90.8	103.3	99.0	97.7	106.7	100.9	89.0	117.8	106.4	114.4	127.6	103.3
		INLAND	82.9	85.3	97.4	92.9	92.1	97.9	95.0	84.4	110.0	97.0	103.6	117.0	96.3
		AUSLAND	89.6	99.9	113.2	109.2	106.9	121.3	110.7	96.7	130.8	122.0	132.2	145.0	114.8
	GEBRAUCHSGUETER- PRODUZENTEN	INSGES.	94.1	95.7	105.6	99.7	97.0	95.4	90.1	74.5	101.7	105.5	110.1	92.4	96.8
		INLAND	91.0	88.9	99.5	92.9	90.7	87.9	80.9	69.3	94.7	93.6	97.7	85.6	88.4
		AUSLAND	99.7	107.5	116.2	111.5	108.1	108.4	105.9	83.5	113.9	126.3	131.8	104.4	109.8
	VERBRAUCHSGUETER- PRODUZENTEN	INSGES.	104.2	101.2	101.6	86.8	84.3	84.6	100.6	99.4	102.3	96.3	87.5	78.4	93.9
		INLAND	98.9	95.0	96.6	81.2	79.2	78.6	92.5	92.5	97.3	91.7	82.6	74.9	88.4
		AUSLAND	121.1	120.9	117.2	104.4	100.2	103.7	126.4	121.3	118.2	111.0	102.8	89.5	111.4
DB	TEXTIL- UND BEKLEI- DUNGSGEWERBE	INSGES.	85.5	86.9	85.2	67.1	61.2	61.4	80.8	81.4	87.8	77.8	71.1	56.9	75.3
		INLAND	81.3	82.4	82.0	65.6	59.5	58.5	75.9	76.8	84.0	75.8	69.6	54.9	72.2
		AUSLAND	99.4	101.4	96.0	71.7	66.7	70.9	96.5	96.4	100.1	84.4	75.6	63.5	85.2
17	TEXTILGEWERBE	INSGES.	78.0	76.9	81.6	77.3	74.3	71.3	72.0	62.4	79.5	84.5	79.9	61.3	74.9
		INLAND	76.2	74.4	79.1	71.7	71.7	68.2	70.0	61.2	77.9	82.0	78.6	59.2	72.8
		AUSLAND	83.4	83.9	88.8	82.7	82.0	80.0	77.7	65.6	84.3	91.6	83.8	67.2	80.9
17.1	SPINNSTOFFAUFBEREITUNG U. SPINNEREI	INSGES.	95.1	90.1	93.9	85.4	80.2	80.0	68.4	61.5	87.2	89.7	81.9	58.1	81.0
		INLAND	75.2	74.4	76.3	70.3	64.4	63.2	56.3	51.4	70.9	71.7	66.7	43.6	65.4
		AUSLAND	162.3	142.9	153.5	136.6	133.3	136.6	109.2	95.6	142.5	150.5	133.4	107.2	133.6
17.11	BAUMWOLLAUFBEREITUNG U. -SPINNEREI	INSGES.	102.9	95.0	95.8	86.0	81.0	80.7	71.6	58.8	92.2	97.8	92.1	61.2	84.6
		INLAND	79.4	76.1	76.0	68.3	63.7	61.7	59.3	45.9	72.7	76.3	72.9	46.2	66.5
		AUSLAND	192.9	167.7	172.0	153.8	147.3	153.7	118.7	108.5	167.4	180.5	166.2	119.1	154.0
17.12,13	WOLLAUFBEREITUNG, STREICHGARN- UND KAMMGARNSPINNEREI	INSGES.	84.8	83.6	91.4	84.7	79.1	79.0	64.1	65.0	80.6	78.9	68.4	54.0	76.1
		INLAND	69.2	72.1	76.8	73.1	65.5	65.3	52.0	59.2	68.3	65.1	58.0	40.0	63.7
		AUSLAND	129.8	116.6	133.8	118.4	118.5	118.5	99.2	81.9	116.1	118.6	98.6	94.5	112.0
17.2	WEBEREI	INSGES.	65.1	62.5	71.4	73.0	71.2	68.8	63.1	50.9	68.6	77.8	74.1	54.1	66.7
		INLAND	66.6	63.8	73.0	74.2	71.6	68.3	62.6	51.4	69.7	79.1	77.0	53.8	67.6
		AUSLAND	62.1	60.0	68.2	70.7	70.5	69.9	64.1	50.0	66.4	75.2	68.2	54.9	65.0
17.21	BAUMWOLLWEBEREI	INSGES.	70.3	65.9	73.0	72.6	70.1	66.8	62.0	51.2	72.2	81.6	77.6	56.7	68.3
		INLAND	72.7	68.0	72.7	70.9	67.7	63.8	59.7	51.0	71.5	81.6	79.1	56.0	67.9
		AUSLAND	66.0	62.0	73.5	75.7	74.6	72.3	66.2	51.5	73.5	81.5	74.8	58.1	69.1
17.22	STREICHGARNWEBEREI	INSGES.	66.0	67.3	103.2	109.3	119.3	93.3	79.2	38.8	76.9	78.2	61.7	42.1	77.9
		INLAND	65.0	68.3	96.8	103.8	111.5	82.2	76.0	38.9	68.4	71.4	58.5	36.9	73.1
		AUSLAND	69.3	63.5	126.2	128.9	147.4	133.3	90.9	38.5	107.1	102.4	73.1	60.7	95.1
17.23	KAMMGARNWEBEREI	INSGES.	60.8	64.5	84.2	90.6	88.3	91.0	79.9	56.9	76.8	92.2	91.7	67.2	78.7
		INLAND	63.5	67.4	92.6	99.1	96.3	97.5	81.8	59.9	84.4	100.4	100.7	69.6	84.4
		AUSLAND	53.0	55.9	59.7	65.7	64.8	72.0	74.6	48.3	54.6	68.4	65.1	59.9	61.8
17.24	SEIDEN- UND FILAMENTGARN- WEBEREI	INSGES.	56.8	54.0	58.2	60.8	60.1	57.8	54.1	47.5	55.5	61.2	56.8	41.6	55.4
		INLAND	56.0	52.0	57.6	60.7	58.9	55.5	53.8	47.1	55.2	59.0	56.9	38.9	54.3
		AUSLAND	58.0	57.6	59.3	60.9	62.1	61.9	54.6	48.1	55.9	64.9	56.6	46.2	57.2
17.3	TEXTILVEREDLUNG	INSGES.	69.8	71.8	73.3	73.3	69.6	61.7	56.4	47.1	65.2	76.4	73.8	58.1	66.4
		INLAND	68.4	69.1	71.7	71.7	67.6	60.5	57.0	47.1	67.1	76.8	73.9	56.4	65.6
		AUSLAND	74.2	80.2	78.6	78.5	75.8	65.4	54.5	47.2	59.4	75.5	73.5	63.4	68.9
17.4	H.V. KONFEKTIONIER- TEN TEXTILWAREN (OHNE BEKLEIDUNG)	INSGES.	82.2	81.5	92.2	86.8	80.7	79.9	76.1	70.3	91.4	97.3	93.0	85.8	84.8
		INLAND	85.9	83.6	91.9	88.5	82.2	82.6	78.4	72.8	93.8	99.4	96.7	90.0	87.2
		AUSLAND	60.5	69.1	93.8	76.8	72.1	63.8	62.5	55.5	76.9	84.7	70.9	60.8	70.6
17.5	SONSTIGES TEXTIL- GEWERBE (OHNE H.V. MASCHENWARE)	INSGES.	87.8	88.0	91.7	85.5	85.4	83.2	87.3	74.7	89.6	95.7	92.0	67.4	85.7
		INLAND	84.9	83.0	86.8	80.2	79.8	77.4	81.7	73.0	85.2	89.0	87.3	63.2	81.0
		AUSLAND	95.2	100.8	104.1	98.8	99.4	97.8	101.5	78.8	100.8	112.5	103.9	78.0	97.6
17.51	HERSTELLUNG VON TEPPICHEN	INSGES.	91.7	92.9	94.6	86.6	83.9	78.9	83.9	79.8	91.7	96.1	97.0	73.5	87.6
		INLAND	91.0	91.9	92.5	83.7	81.0	76.0	82.3	78.9	89.7	93.5	95.7	72.1	85.7
		AUSLAND	97.7	101.7	111.8	109.7	108.2	102.5	96.6	87.4	108.1	117.5	107.5	85.1	102.8
17.52	HERSTELLUNG VON SEILERWAREN	INSGES.	89.0	90.4	93.5	92.4	84.9	93.9	110.5	89.9	87.9	91.7	95.6	83.6	91.9
		INLAND	89.4	96.5	88.5	97.9	91.6	99.6	118.0	99.5	95.1	99.6	101.7	93.9	97.6
		AUSLAND	88.3	77.5	104.3	80.7	70.6	81.8	94.3	69.4	72.4	74.8	82.7	61.5	79.9
17.53	H.V. VLIESTOFF U. ERZEUGN. DARAUSS (OHNE BEKLEIDUNG)	INSGES.	78.7	81.2	88.3	80.4	82.7	85.4	87.9	70.8	87.0	94.8	90.1	62.0	82.4
		INLAND	79.5	75.1	89.6	78.2	79.1	83.7	84.4	71.4	83.3	90.5	88.2	58.9	80.2
		AUSLAND	77.7	88.2	86.9	83.0	86.8	87.4	91.9	70.2	91.2	99.8	92.4	65.7	85.1
17.54	TEXTILGEWERBE A.N.G.	INSGES.	89.5	87.9	91.3	86.9	87.5	84.5	88.4	72.7	89.6	95.9	89.6	65.4	85.8
		INLAND	81.7	78.0	81.0	77.5	78.7	75.5	79.0	67.9	81.8	84.4	79.6	56.4	76.8
		AUSLAND	106.6	109.8	113.9	107.7	106.9	104.4	109.3	83.1	106.7	121.3	111.6	85.3	105.6

1) AUSGEWAHLTE WIRTSCHAFTSZWEIGE (OHNE ERNÄHRUNGSGEWERBE UND TABAKVERARBEITUNG).

STBA, FS 4, R 2.2, 1996

DEUTSCHLAND  
2 UMSATZ IM VERARBEITENDEN GEWERBE  
2.1 WERTINDEX 1991=100  
NACH ABSCHNITTEN, UNTERABSCHNITTEN, ABTEILUNGEN, GRUPPEN UND KLASSEN  
DER KLASSIKATION DER WIRTSCHAFTSZWEIGE, AUSGABE 1993 (WZ93)

VERÄNDERUNG GEGENUEBER VORJAHR IN %

WZ93 SCHL.	WIRTSCHAFTSZWEIG		1996 JAN.	1996 FEB.	1996 MAR.	1996 APR.	1996 MAI	1996 JUNI	1996 JULI	1996 AUG.	1996 SEP.	1996 OKT.	1996 NOV.	1996 DEZ.	1996
D	VERARBEITENDES GEWERBE	INSGES.	0.9	0.7	-8.5	6.8	-5.3	-4.1	7.8	-2.8	2.2	7.0	0.9	0.4	0.3
1)		INLAND	0.6	-0.8	-10.4	4.9	-7.3	-6.8	4.1	-5.0	-0.5	3.7	-3.1	-2.3	-2.1
		AUSLAND	1.4	3.6	-5.1	10.2	-1.3	0.5	14.7	1.5	7.0	12.9	8.7	5.2	4.7
	VORLEISTUNGSGUETER- PRODUZENTEN	INSGES.	-3.1	-2.5	-11.8	3.5	-7.9	-8.5	3.6	-5.1	-1.4	4.4	-1.8	-1.2	-2.8
		INLAND	-4.6	-4.9	-13.9	1.0	-10.1	-9.7	1.4	-6.2	-3.4	2.2	-3.9	-3.4	-4.8
		AUSLAND	-0.2	2.3	-7.3	8.8	-3.3	-5.9	8.3	-2.5	2.7	9.2	2.8	3.3	1.3
	INVESTITIONSGUETER- PRODUZENTEN	INSGES.	5.3	4.8	-5.4	11.1	-1.8	1.3	12.7	-0.3	7.5	11.1	4.8	3.0	4.3
		INLAND	7.4	4.9	-6.5	11.1	-3.6	-2.3	8.2	-3.5	4.3	7.2	-0.5	-0.3	1.8
		AUSLAND	2.2	4.8	-3.7	11.3	0.7	6.8	20.2	4.9	12.3	16.6	12.4	7.6	7.9
	GEBRAUCHSGUETER- PRODUZENTEN	INSGES.	9.8	3.5	-3.8	9.3	-3.4	-2.4	16.1	0.9	3.5	9.3	4.4	-1.6	3.4
		INLAND	12.3	3.3	-5.2	7.5	-5.1	-5.8	10.5	-2.5	0.4	3.3	-4.4	-3.9	0.4
		AUSLAND	6.2	3.8	-1.5	11.9	-0.6	2.8	24.4	6.5	8.2	18.3	18.4	2.3	8.2
	VERBRAUCHSGUETER- PRODUZENTEN	INSGES.	-2.2	0.8	-8.4	5.2	-5.1	-5.4	3.1	-4.4	-2.8	1.2	-6.0	-4.0	-2.5
		INLAND	-2.8	-1.1	-9.8	2.5	-7.0	-8.4	0.0	-6.3	-3.7	0.1	-9.2	-5.9	-4.4
		AUSLAND	-0.4	5.9	-4.7	12.1	0.0	3.2	11.0	0.5	-0.4	4.3	3.0	1.2	2.8
DB	TEXTIL- UND BEKLEI- DUNGSGEWERBE	INSGES.	-5.6	-2.6	-11.5	3.4	-8.4	-10.8	0.1	-5.2	-4.1	1.7	-2.6	-3.9	-4.2
		INLAND	-6.2	-3.9	-11.6	2.8	-9.8	-12.2	-1.7	-7.0	-5.8	0.3	-5.0	-5.2	-5.6
		AUSLAND	-4.0	0.8	-10.7	5.0	-3.6	-6.5	5.0	-0.2	0.6	6.6	4.6	0.0	-0.6
17	TEXTILGEWERBE	INSGES.	-4.3	-2.9	-12.1	2.9	-9.7	-9.4	1.0	-7.3	-6.0	-0.4	-5.3	-2.2	-4.8
		INLAND	-4.2	-3.4	-13.3	2.4	-11.0	-11.0	-0.3	-9.3	-7.8	-3.1	-7.1	-5.4	-6.3
		AUSLAND	-4.4	-1.5	-8.6	4.4	-5.9	-5.7	4.3	-1.5	-0.8	7.6	-0.1	6.5	-0.9
17.1	SPINNSTOFFAUFBEREIT- TUNG U. SPINNEREI	INSGES.	5.1	-7.6	-16.5	-3.1	-22.1	-10.9	0.9	-8.8	-6.6	1.1	-8.6	-6.7	-7.4
		INLAND	5.9	-8.1	-21.4	-4.6	-23.2	-16.0	-4.7	-12.0	-9.9	-1.8	-8.6	-12.4	-10.2
		AUSLAND	3.4	-6.8	-6.4	-0.1	-20.6	-2.0	12.5	-2.1	-0.6	6.1	-8.8	2.6	-2.8
17.11	BAUMWOLLAUFBEREIT- TUNG U. -SPINNEREI	INSGES.	-2.3	-3.6	-14.1	-6.2	-21.6	-13.8	0.6	-15.2	-9.1	0.5	-2.6	0.5	-7.6
		INLAND	-10.9	-7.4	-20.8	-10.1	-24.9	-18.3	-3.3	-21.4	-13.5	-0.1	-2.0	3.4	-11.6
		AUSLAND	15.0	3.9	0.2	1.2	-15.5	-5.9	8.8	-2.5	-0.7	1.6	-3.8	-3.2	-0.3
17.12,13	WOLLAUFBEREITUNG, STREICHGARN- UND KAMMGARNSPINNEREI	INSGES.	19.4	-13.1	-19.5	1.7	-23.0	-6.8	1.3	0.3	-2.7	2.1	-17.7	-15.9	-7.5
		INLAND	52.4	-9.2	-22.3	3.7	-20.7	-12.6	-7.3	1.2	-4.1	-4.5	-18.3	-29.9	-8.3
		AUSLAND	-10.7	-19.4	-14.1	-1.7	-26.3	4.0	17.7	-1.6	-0.4	14.4	-16.6	11.4	-6.1
17.2	WEBEREI	INSGES.	-5.0	-4.6	-15.3	-0.3	-10.2	-7.9	6.6	-1.9	-0.7	4.3	-3.1	2.5	-3.5
		INLAND	-3.8	-3.9	-16.4	-2.8	-12.7	-9.7	4.7	-5.2	-2.2	1.3	-3.6	-0.9	-5.1
		AUSLAND	-7.5	-5.8	-13.1	5.2	-5.0	-4.2	10.3	5.7	2.6	11.1	-2.0	10.0	-0.2
17.21	BAUMWOLLWEBEREI	INSGES.	-7.7	-7.8	-17.0	0.0	-10.0	-8.0	5.1	-0.2	2.4	7.7	-1.1	3.3	-3.4
		INLAND	-6.0	-6.6	-18.2	-3.5	-13.3	-10.8	1.0	-4.9	-0.6	5.6	-3.5	-1.2	-5.6
		AUSLAND	-11.1	-10.1	-14.7	6.9	-3.9	-3.2	12.4	9.3	8.1	11.5	4.0	12.6	0.7
17.22	STREICHGARNWEBEREI	INSGES.	14.2	-6.7	-4.9	3.1	6.9	-10.4	17.2	5.7	22.1	33.7	12.6	6.6	6.1
		INLAND	0.8	-13.3	-15.3	-8.3	-8.7	-23.5	12.1	0.8	-5.8	10.5	14.0	-1.9	-5.9
		AUSLAND	105.0	32.3	43.6	60.7	99.2	44.9	36.1	28.8	278.4	180.5	8.8	32.0	65.1
17.23	KAMMGARNWEBEREI	INSGES.	16.7	19.4	-4.3	3.7	-10.1	-1.8	9.2	0.2	0.9	5.7	2.6	11.6	3.1
		INLAND	15.9	14.2	-3.3	5.5	-8.4	1.1	10.4	-0.8	2.9	5.8	5.8	10.3	3.9
		AUSLAND	20.2	41.9	-8.4	-3.7	-16.9	-12.1	6.0	4.3	-6.8	6.2	-10.2	15.9	0.2
17.24	SEIDEN- UND FILAMENTGARN- WEBEREI	INSGES.	-10.3	-9.7	-20.4	-4.7	-12.5	-12.6	7.3	-6.7	-10.8	-6.3	-13.4	-7.3	-9.5
		INLAND	-11.0	-8.9	-24.0	-8.7	-16.2	-16.8	7.4	-9.8	-11.4	-14.0	-14.6	-12.0	-12.3
		AUSLAND	-9.5	-10.4	-13.6	2.9	-5.8	-4.9	7.3	-1.0	-10.1	8.7	-11.7	0.2	-4.5
17.3	TEXTILVEREDLUNG	INSGES.	-7.2	-4.1	-18.2	-2.1	-13.0	-16.2	-10.0	-12.6	-13.3	-6.9	-11.4	-5.5	-10.1
		INLAND	-3.7	0.7	-16.9	1.0	-10.1	-13.1	-4.5	-10.8	-11.8	-6.2	-11.5	-8.0	-8.1
		AUSLAND	-16.3	-15.1	-21.3	-9.9	-20.4	-23.9	-24.2	-17.8	-17.8	-8.8	-11.1	1.9	-15.7
17.4	H.V. KONFEKTIONIER- TEN TEXTILWAREN (OHNE BEKLEIDUNG)	INSGES.	-1.6	1.1	-1.4	13.3	-6.2	-5.3	-6.3	-8.7	-10.0	-7.1	-5.2	-1.5	-3.5
		INLAND	-0.2	0.6	-3.3	14.9	-6.3	-4.2	-5.9	-7.7	-10.5	-7.6	-4.5	-0.3	-3.2
		AUSLAND	-11.2	4.1	11.4	3.4	-4.9	-13.2	-8.9	-16.0	-6.7	-3.4	-10.6	-11.1	-5.4
17.5	SONSTIGES TEXTIL- GEWERBE (OHNE H.V. MASCHENWARE)	INSGES.	-3.2	1.1	-11.8	2.4	-5.1	-6.7	11.5	-2.9	-4.3	5.9	-1.4	-2.3	-1.7
		INLAND	-5.1	-3.2	-14.7	-2.0	-10.1	-10.3	4.6	-6.2	-7.0	0.5	-6.1	-6.9	-5.7
		AUSLAND	1.6	11.9	-5.1	12.3	6.8	1.3	28.5	5.5	2.1	18.3	10.5	8.8	8.0
17.51	HERSTELLUNG VON TEPPICHEN	INSGES.	-3.1	2.5	-9.3	-0.8	-9.4	-11.6	5.0	-7.4	-4.4	-0.3	-6.9	-7.3	-4.5
		INLAND	-3.7	2.2	-10.8	-3.5	-11.7	-13.3	2.6	-8.7	-6.2	-2.5	-8.2	-9.1	-6.1
		AUSLAND	2.0	5.5	2.5	19.5	8.5	0.8	24.5	3.9	9.5	16.5	3.8	7.7	8.3
17.52	HERSTELLUNG VON SEILERWAREN	INSGES.	6.1	2.1	-14.7	7.6	-9.2	-16.5	7.4	-6.6	-14.0	-1.3	-13.9	21.7	-4.0
		INLAND	5.2	0.5	-25.8	3.3	-12.6	-18.2	6.6	-6.1	-12.5	-3.4	-15.3	23.6	-6.1
		AUSLAND	8.3	7.2	17.2	20.6	1.9	-11.8	9.3	-8.2	-18.2	5.4	-9.6	15.4	2.2
17.53	H.V. VLIESTOFF U. ERZEUGN. DARAUS (OHNE BEKLEIDUNG)	INSGES.	-15.7	-9.0	-17.8	-10.8	-14.2	-9.4	9.1	-6.0	-17.0	9.7	4.9	-3.1	-7.4
		INLAND	-13.5	-15.4	-15.5	-12.7	-19.5	-10.0	0.7	-8.8	-20.6	7.9	1.6	-10.9	-10.2
		AUSLAND	-18.4	-1.6	-20.3	-8.5	-8.0	-8.8	19.7	-2.4	-13.0	11.8	9.0	6.8	-4.0
17.54	TEXTILGEWERBE A.N.G.	INSGES.	2.6	5.1	-10.6	11.3	2.5	-1.9	17.1	2.3	3.2	8.5	0.4	1.1	3.1
		INLAND	-3.7	-3.5	-17.3	3.9	-4.6	-7.6	7.9	-2.6	-1.6	0.7	-6.5	-4.4	-3.6
		AUSLAND	15.1	22.4	2.6	25.2	16.6	8.9	35.8	11.7	12.4	23.0	13.6	10.1	16.2

1) AUSGEWÄHLTE WIRTSCHAFTSZWEIGE (OHNE ERNÄHRUNGSGEWERBE UND TABAKVERARBEITUNG).

STBA, FS 4, R 2.2, 1996

DEUTSCHLAND  
2 UMSATZ IM VERARBEITENDEN GEMERBE

2.1 WERTINDEX 1991=100

NACH ABSCHNITTEN, UNTERABSCHNITTEN, ABTEILUNGEN, GRUPPEN UND KLASSEN  
DER KLASSIFIKATION DER WIRTSCHAFTSZWEIGE, AUSGABE 1993 (W293)

W293 SCHL.	WIRTSCHAFTSZWEIG		1996 JAN.	1996 FEB.	1996 MAR.	1996 APR.	1996 MAI	1996 JUNI	1996 JULI	1996 AUG.	1996 SEP.	1996 OKT.	1996 NOV.	1996 DEZ.	1996
17.6	H.V. GEWIRKTEM UND GESTRICKTEM STOFF	INSGES. INLAND AUSLAND	65.6 59.7 82.5	66.4 60.6 82.9	73.7 67.1 92.4	73.1 67.8 88.4	72.6 66.6 89.6	61.9 54.9 82.1	58.2 53.3 72.2	49.2 40.1 75.4	63.7 54.3 90.4	70.6 60.6 99.0	67.8 59.1 92.5	52.5 43.6 78.0	64.6 57.3 85.5
17.7	H.V. GEWIRKTEN UND GESTRICKTEN FERTIG- ERZEUGNISSEN	INSGES. INLAND AUSLAND	81.6 83.2 74.8	78.6 79.2 76.2	73.2 77.4 55.1	56.9 65.1 21.5	50.3 56.6 23.4	48.5 52.8 29.9	82.6 85.9 68.5	78.5 78.2 80.1	87.4 90.3 74.7	72.2 78.9 44.0	63.6 68.5 42.2	48.0 50.3 38.0	68.5 72.2 52.4
17.71	HERSTELLUNG VON STRUMPFWAREN	INSGES. INLAND AUSLAND	95.4 98.9 65.5	83.6 86.3 60.0	87.4 91.2 54.9	90.1 94.3 53.5	80.8 83.9 54.6	71.3 73.8 49.7	90.0 93.7 58.1	64.7 65.4 58.8	78.5 80.3 62.9	87.0 89.1 69.6	77.5 78.8 65.9	53.0 53.9 45.5	79.9 82.5 58.3
17.72	HERSTELLUNG VON PULLOVERN, STRICK- JACKEN U.AE.	INSGES. INLAND AUSLAND	70.8 68.4 77.8	74.7 72.5 81.3	62.1 64.5 55.1	31.0 37.8 11.3	26.6 31.1 13.5	30.7 33.2 23.6	76.9 78.6 71.8	89.3 90.1 86.9	94.3 98.7 78.5	60.7 69.3 35.9	52.7 58.9 34.7	44.1 47.0 35.6	59.5 62.6 50.5
18.2	H.V. BEKLEIDUNG (OHNE LEDERBEKLEI- DUNG)	INSGES. INLAND AUSLAND	96.5 88.3 129.8	101.4 93.3 134.5	90.5 85.8 109.7	52.2 52.5 50.9	42.0 43.1 37.6	47.0 45.3 53.6	93.6 84.0 132.4	109.2 97.9 154.8	99.8 92.2 130.2	68.0 67.3 70.9	58.1 57.6 59.9	50.4 48.9 56.4	75.7 71.4 93.4
18.22	H.V. OBERBEKLEIDUNG (OHNE ARBEITS- UND BERUFSEKLEIDUNG)	INSGES. INLAND AUSLAND	108.1 99.2 137.1	111.8 103.7 138.1	96.0 91.7 109.6	51.2 53.0 45.3	40.9 42.6 35.5	46.8 44.3 54.8	106.7 95.7 142.3	127.6 115.9 165.3	109.5 101.2 136.1	68.3 68.3 68.4	58.6 58.1 60.0	52.3 50.4 58.6	81.5 77.0 95.9
18.23	HERSTELLUNG VON WAESCHE	INSGES. INLAND AUSLAND	75.9 70.6 117.9	82.5 76.0 133.9	78.1 73.5 115.5	51.5 49.5 67.4	43.0 43.2 41.5	47.0 47.0 46.2	69.5 64.9 105.7	76.1 69.2 130.8	82.2 78.0 115.4	65.6 64.2 76.3	53.3 53.0 55.4	43.5 43.5 43.4	64.0 61.1 87.5
18.24	H.V. SONST.BEKLEI- DUNG UND BEKLEI- DUNGZUBEHOER	INSGES. INLAND AUSLAND	68.7 67.8 73.2	78.8 75.4 95.0	86.7 84.1 98.7	62.3 58.9 78.5	47.4 46.4 52.6	48.9 47.3 56.4	65.7 63.1 78.0	67.1 62.7 88.1	77.8 74.1 95.4	73.8 71.1 87.1	69.4 69.6 68.6	57.7 57.2 60.1	67.0 64.8 77.6
DC	LEDERGERWERBE	INSGES. INLAND AUSLAND	107.2 106.1 111.0	107.1 104.9 114.8	110.0 108.1 116.8	79.1 75.9 90.6	81.5 80.1 86.3	98.6 95.9 107.8	111.6 111.4 112.6	104.1 107.2 92.6	103.0 101.9 106.9	92.5 91.3 96.4	80.6 80.7 80.0	74.6 73.2 79.7	95.8 94.7 99.6
19.1	LEDERERZEUGUNG	INSGES. INLAND AUSLAND	57.1 49.9 81.7	54.7 46.9 81.2	55.4 47.9 81.1	55.1 47.2 82.3	59.3 47.7 98.8	59.6 43.5 114.5	58.2 49.1 89.2	38.0 35.9 45.3	59.8 50.6 91.1	64.7 55.0 97.9	64.7 55.2 97.1	52.8 45.7 76.8	56.6 47.9 86.4
19.2	LEDERVERARBEITUNG (OHNE HERSTELLUNG VON SCHUHEN)	INSGES. INLAND AUSLAND	63.4 60.8 74.4	70.6 67.2 85.5	73.2 69.3 89.9	70.8 65.4 94.3	62.9 58.5 81.7	66.8 63.6 80.4	71.8 68.3 87.2	61.9 58.1 78.6	74.0 72.1 82.1	82.5 79.6 95.0	77.2 74.3 89.9	57.2 52.2 79.0	69.4 65.8 84.8
19.3	HERSTELLUNG VON SCHUHEN	INSGES. INLAND AUSLAND	137.5 139.7 130.1	135.5 136.3 133.0	139.3 140.6 135.0	89.2 88.4 91.9	94.6 97.8 84.0	121.4 123.6 113.7	141.6 146.1 126.8	138.6 146.9 110.5	126.1 128.3 118.6	104.3 106.6 96.3	86.5 90.8 82.1	87.2 89.2 80.8	116.8 119.5 107.7
DD	HOLZGERWERBE (OHNE HERSTELLUNG VON MOEBELN)	INSGES. INLAND AUSLAND	85.9 83.3 118.1	85.3 82.6 119.0	90.9 88.1 127.4	95.4 92.9 127.3	94.4 91.8 126.7	96.3 94.1 125.3	97.6 96.0 118.5	91.0 89.6 108.8	110.1 107.7 140.2	115.6 112.6 153.2	111.3 109.2 138.0	97.6 96.5 111.3	97.6 95.4 126.2
20.1	SAEGE-, HOBEL- U. HOLZIMPRAGNIER- WERKE	INSGES. INLAND AUSLAND	86.2 82.9 129.5	82.2 78.8 126.3	97.9 94.0 147.8	107.7 105.0 142.7	112.2 109.6 146.4	110.3 107.7 142.9	118.0 116.2 142.2	108.0 107.4 116.3	120.0 117.8 149.0	123.8 120.3 168.7	113.8 110.5 156.1	86.0 82.6 130.3	105.5 102.7 141.5
20.2	FURNIER-, SPERR- HOLZ-, HOLZFASERPL. U. HOLZSPANPL. WERKE	INSGES. INLAND AUSLAND	104.4 97.8 148.3	101.8 94.7 148.7	102.7 95.6 149.9	94.0 85.7 149.0	91.2 82.4 149.3	86.3 77.9 142.3	81.6 73.7 133.8	81.9 74.5 131.2	104.0 94.9 164.2	110.6 100.3 178.6	106.7 98.6 160.1	79.2 73.1 119.3	95.4 87.4 147.9
20.3	H.V. KONSTRUKTIONS- TEILEN U. AUSBAU- ELEMENTEN A. HOLZ	INSGES. INLAND AUSLAND	76.2 76.8 63.2	78.3 78.8 68.3	81.4 81.7 77.0	89.9 90.3 82.1	87.1 87.6 76.7	94.5 95.0 85.5	95.7 96.7 76.1	87.2 88.0 69.0	108.3 108.8 96.7	114.1 114.6 102.2	112.5 113.6 89.9	112.8 114.2 83.9	94.8 95.5 80.9
DE	PAPIER- UND DRUCK- GERWERBE	INSGES. INLAND AUSLAND	101.0 97.3 117.0	98.5 94.8 114.3	102.6 98.9 118.4	97.5 94.1 111.9	96.5 92.2 115.2	94.7 90.8 111.8	97.1 92.8 115.7	93.7 90.0 109.7	100.7 96.2 119.9	108.2 103.7 127.3	104.3 100.3 121.5	94.4 90.1 112.8	99.1 95.1 116.3
21	PAPIERGERWERBE	INSGES. INLAND AUSLAND	106.1 101.4 119.5	101.4 95.7 117.6	104.6 98.2 122.6	98.3 91.9 116.5	98.3 90.5 120.3	95.7 88.0 117.7	99.9 92.4 121.1	94.0 87.6 112.3	100.7 92.9 122.9	108.1 99.8 131.9	101.5 93.7 123.8	86.1 76.3 113.8	99.6 92.4 120.0
21.1	H.V. HOLZSTOFF, ZELLSTOFF, PAPIER, KARTON UND PAPPE	INSGES. INLAND AUSLAND	113.9 103.9 131.0	108.9 97.2 129.0	112.2 99.2 134.5	103.3 88.6 128.7	104.9 89.0 132.5	103.4 89.0 128.3	105.7 90.6 131.6	99.9 86.5 123.0	110.3 93.5 139.1	119.3 101.1 150.6	111.5 94.2 141.3	94.7 75.3 128.1	107.3 92.3 133.1
21.11	HERSTELLUNG VON HOLZSTOFF UND ZELLSTOFF	INSGES. INLAND AUSLAND	85.2 81.4 90.0	75.1 75.7 74.4	74.5 65.4 85.8	77.0 70.2 85.4	83.2 67.8 102.2	99.4 100.4 98.2	80.8 65.6 99.6	76.0 64.9 89.6	81.6 74.7 90.1	77.9 71.6 85.8	72.8 62.3 85.8	62.6 57.8 68.5	78.8 71.5 88.0
21.12	HERSTELLUNG VON PAPIER, KARTON UND PAPPE	INSGES. INLAND AUSLAND	114.5 104.3 132.1	109.6 97.6 130.4	113.0 99.8 135.8	103.9 88.9 129.8	105.4 89.4 133.3	103.5 88.8 129.1	106.2 91.1 132.4	100.4 86.9 123.9	110.9 93.9 140.4	120.2 101.7 152.3	112.3 94.8 142.8	95.4 75.6 129.7	107.9 92.7 134.3
21.2	PAPIER-, KARTON-U. PAPPEVERARBEITUNG	INSGES. INLAND AUSLAND	100.8 100.1 104.0	96.3 94.9 102.4	99.4 97.7 106.6	94.9 93.6 100.3	93.7 91.4 103.9	90.5 87.5 103.5	95.9 93.3 107.2	90.0 88.2 97.9	94.1 92.5 101.1	100.5 99.0 107.0	94.8 93.4 100.5	80.2 76.9 94.6	94.3 92.4 102.4

STBA, FS 4, R 2.2, 1996



## DEUTSCHLAND

## 2 UMSATZ IM VERARBEITENDEN GEWERBE

## 2.1 WERTINDEX 1991=100

NACH ABSCHNITTEN, UNTERABSCHNITTEN, ABTEILUNGEN, GRUPPEN UND KLASSEN  
DER KLASSIFIKATION DER WIRTSCHAFTSZWEIGE, AUSGABE 1993 (WZ93)

## VERÄNDERUNG GEGENUEBER VORJAHR IN %

WZ93 SCHL.	WIRTSCHAFTSZWEIG		1996 JAN.	1996 FEB.	1996 MAR.	1996 APR.	1996 MAI	1996 JUNI	1996 JULI	1996 AUG.	1996 SEP.	1996 OKT.	1996 NOV.	1996 DEZ.	1996
17.6	H.V. GEWIRKTEM UND GESTRICKTEM STOFF	INSGES. INLAND AUSLAND	0.8 -7.3 23.3	6.8 2.0 18.4	-4.5 -9.2 6.7	6.6 4.6 11.2	-2.7 -6.6 6.9	-10.2 -14.2 -1.2	0.2 -1.1 2.7	2.7 -10.9 34.2	1.8 -5.9 18.5	0.7 -6.2 15.4	-3.1 -8.4 7.9	4.8 -5.2 26.4	0.0 -5.8 13.2
17.7	H.V. GEWIRKTEM UND GESTRICKTEM FERTIG- ERZEUGNISSEN	INSGES. INLAND AUSLAND	-15.1 -13.2 -23.6	-11.0 -9.4 -17.4	-7.8 -5.1 -21.1	14.9 17.7 -11.9	-7.4 -6.9 -10.7	-17.7 -16.5 -26.4	-11.6 -3.2 -39.8	-18.8 -17.3 -24.1	-9.1 -8.9 -10.0	-10.3 -7.9 -24.3	-10.9 -12.7 3.7	-8.2 -9.7 1.1	-10.3 -8.5 -20.4
17.71	HERSTELLUNG VON STRUMPFWAREN	INSGES. INLAND AUSLAND	-2.7 -0.6 -23.7	-2.2 -18.6 -18.6	-2.6 -0.7 -23.5	16.4 17.7 -1.5	-6.9 -6.3 -14.2	-8.0 -6.7 -22.3	9.0 12.6 -25.6	-27.9 -26.3 -40.1	-22.3 -21.0 -33.9	-20.6 -19.7 -29.5	-23.3 -23.3 -23.5	-19.3 -19.2 -20.6	-8.9 -8.4 -24.5
17.72	HERSTELLUNG VON PULLOVERN, STRICK- JACKEN U.ÄE.	INSGES. INLAND AUSLAND	-25.2 -25.9 -23.5	-17.4 -17.4 -17.1	-12.9 -10.4 -20.4	11.9 18.1 -24.2	-8.0 -8.3 -5.6	-30.9 -31.3 -28.7	-24.5 -16.3 -42.6	-12.6 -10.1 -19.4	2.3 3.2 -0.9	5.0 11.6 -20.6	9.1 5.6 31.9	5.5 3.5 13.7	-10.9 -8.5 -18.8
18.2	H.V. BEKLEIDUNG (OHNE LEDERBEKLEI- DUNG)	INSGES. INLAND AUSLAND	-7.1 -8.4 -3.6	-2.3 -4.1 3.6	-10.7 -9.7 -13.7	4.4 3.8 6.9	-5.0 -7.1 7.1	-13.4 -14.7 -8.7	-0.7 -3.1 5.9	-3.4 -5.0 0.8	-2.1 -3.6 2.4	5.8 6.0 4.4	3.0 -0.5 19.3	-6.8 -5.2 -12.1	-3.6 -4.5 0.0
18.22	H.V. OBERBEKLEIDUNG (OHNE ARBEITS- UND BERUFSEKLEIDUNG)	INSGES. INLAND AUSLAND	-7.8 -9.3 -3.8	-3.0 -5.0 2.3	-10.9 -9.6 -14.8	7.1 7.9 3.7	0.2 -1.8 9.2	-13.8 -16.3 -6.3	-0.4 -3.5 7.3	-3.3 -5.0 0.9	-1.2 -2.5 2.2	8.9 10.5 4.1	10.4 5.6 27.1	-7.9 -6.1 -12.5	-2.7 -3.9 0.0
18.23	HERSTELLUNG VON WÄSCHE	INSGES. INLAND AUSLAND	-3.9 -5.0 0.8	-0.7 -2.9 10.0	-12.2 -12.6 -9.6	-3.0 -5.7 15.6	-13.1 -15.0 6.7	-14.4 -13.6 -21.8	-4.8 -5.5 -0.9	-6.5 -7.7 -1.6	-4.9 -6.2 3.5	-1.5 -2.4 4.4	-12.2 -13.0 -5.5	-10.3 -8.2 -24.0	-7.0 -7.8 -1.1
18.24	H.V. SONST.BEKLEI- DUNG UND BEKLEI- DUNGZUBEHÖR	INSGES. INLAND AUSLAND	-11.2 -11.3 -10.6	1.8 0.7 6.3	-2.9 -1.6 -8.1	8.2 6.5 13.9	-12.5 -13.6 -7.4	-6.0 -5.8 -7.1	10.1 13.3 -0.9	7.2 6.8 8.9	-2.0 -3.6 4.3	5.0 4.6 7.1	0.7 -0.1 4.9	14.9 12.8 24.4	0.6 0.3 2.2
DC	LEDERGEWERBE	INSGES. INLAND AUSLAND	-5.6 -4.2 -10.2	-3.2 -4.1 0.0	-6.1 -8.1 0.9	4.4 6.2 -0.5	-4.5 -5.0 -3.1	6.0 5.2 8.5	12.4 14.7 5.4	2.4 4.4 -5.3	3.7 3.1 5.6	12.8 12.2 14.6	-8.5 -7.2 -13.0	8.0 10.6 0.1	1.3 1.6 0.0
19.1	LEDERERZEUGUNG	INSGES. INLAND AUSLAND	-13.9 -17.9 -4.3	-20.8 -27.7 -2.6	-23.9 -28.5 -12.3	-3.7 -2.3 -5.9	-6.9 -14.5 8.7	6.6 -9.9 40.1	6.8 -3.3 32.3	-11.2 -11.8 -9.0	0.2 -9.2 23.8	6.8 -0.7 24.2	1.6 -3.3 12.5	5.4 11.7 -6.3	-5.2 -11.0 8.1
19.2	LEDERVERARBEITUNG (OHNE HERSTELLUNG VON SCHUHEN)	INSGES. INLAND AUSLAND	-9.2 -13.9 12.2	-3.8 -9.4 22.5	-21.0 -25.6 -1.0	-3.9 -8.4 12.7	-16.9 -23.1 10.7	-10.9 -15.0 6.2	5.1 0.7 24.2	-8.6 -10.5 -2.0	-10.0 -10.1 -9.4	-4.4 -6.5 3.8	-12.3 -16.1 5.3	-12.5 -15.1 -4.2	-9.3 -13.1 6.0
19.3	HERSTELLUNG VON SCHUHEN	INSGES. INLAND AUSLAND	-3.9 -0.6 -14.0	-0.4 0.3 -2.8	0.1 -0.9 4.0	8.6 12.6 -2.5	-0.6 2.0 -9.6	10.0 12.3 2.1	14.7 19.9 -1.6	5.6 8.5 -5.5	7.8 8.2 5.5	20.2 21.4 15.3	-9.3 -4.7 -24.5	14.6 18.1 3.5	4.8 7.2 -3.0
DD	HOLZGEWERBE (OHNE HERSTELLUNG VON MOBELN)	INSGES. INLAND AUSLAND	-8.9 -9.6 -3.8	-13.8 -14.7 -6.1	-22.9 -24.1 -8.8	-3.7 -4.6 6.6	-14.3 -15.2 -5.0	-11.6 -12.3 -2.8	-0.4 -1.8 17.7	-5.7 -6.8 6.9	-1.0 -1.8 8.0	4.0 2.6 18.4	-2.5 -3.3 7.1	1.6 0.7 11.7	-6.8 -7.6 3.6
20.1	SAEGE-, HOBEL- U. HOLZIMPRÄGNIER- WERKE	INSGES. INLAND AUSLAND	-6.7 -8.7 14.7	-20.4 -21.4 -10.6	-22.5 -24.2 -5.3	-0.9 -1.6 6.7	-9.0 -9.8 0.2	-10.0 -10.2 -8.2	4.0 2.8 17.8	-3.7 -4.8 11.5	-1.1 -1.7 6.5	3.5 2.1 18.9	-2.7 -4.0 10.0	2.7 1.5 14.7	-5.8 -6.9 5.6
20.2	FURNIER-, SPERR- HOLZ-, HOLZFASERPL. U.HOLZSPANPL.WERKE	INSGES. INLAND AUSLAND	-4.0 -3.5 -6.1	-2.8 -3.5 0.1	-10.6 -11.7 -5.1	-1.1 -3.8 11.1	-8.7 -10.9 0.3	-9.7 -12.1 -0.1	6.7 2.4 26.5	-3.2 -7.0 14.6	-2.5 -4.9 7.7	6.9 3.3 22.2	-0.3 -2.1 7.7	2.6 -0.8 19.5	-2.6 -4.8 7.1
20.3	H.V. KONSTRUKTIONS- TEILEN U. AUSBAU- ELEMENTEN A. HOLZ	INSGES. INLAND AUSLAND	-13.3 -13.1 -18.7	-16.6 -16.6 -16.7	-29.3 -29.5 -22.1	-6.6 -6.7 -4.1	-19.9 -19.8 -22.9	-13.3 -13.6 -1.5	-5.5 -5.6 -0.8	-8.0 -7.9 -14.5	-0.2 -0.6 10.6	2.9 2.6 9.0	-3.3 -3.4 1.5	0.7 1.0 -4.6	-9.4 -9.4 -7.1
DE	PAPIER- UND DRUCK- GEWERBE	INSGES. INLAND AUSLAND	1.2 1.7 -0.6	0.8 2.3 -4.1	-10.9 -10.3 -12.8	1.7 2.7 -1.8	-8.3 -7.1 -11.9	-12.0 -10.5 -16.2	-2.5 -2.2 -3.4	-9.5 -9.2 -10.6	-7.8 -8.3 -5.9	-1.6 -2.7 2.3	-7.6 -8.9 -2.7	-3.3 -6.3 9.0	-5.2 -5.1 -5.3
21	PAPIERGEWERBE	INSGES. INLAND AUSLAND	0.0 1.4 -3.4	-1.2 1.2 -6.3	-13.1 -13.2 -13.2	-0.7 0.1 -2.6	-11.8 -11.3 -12.9	-16.1 -15.9 -16.5	-4.8 -4.8 -4.7	-12.8 -13.1 -12.0	-10.4 -11.7 -7.5	-2.9 -5.5 3.5	-9.1 -12.6 -0.3	-5.2 -11.2 8.7	-7.5 -8.2 -6.1
21.1	H.V. HOLZSTOFF, ZELLSTOFF, PAPIER, KARTON UND PAPPE	INSGES. INLAND AUSLAND	-2.2 1.0 -6.6	-5.4 -0.5 -11.0	-17.4 -16.9 -18.0	-9.9 -9.7 -9.9	-18.6 -17.8 -19.3	-22.8 -22.9 -22.7	-11.3 -11.5 -11.0	-16.3 -16.8 -15.8	-13.0 -15.8 -9.6	-3.0 -9.2 5.3	-7.8 -13.9 0.4	-5.7 -15.8 7.5	-11.5 -12.8 -9.9
21.11	HERSTELLUNG VON HOLZSTOFF UND ZELLSTOFF	INSGES. INLAND AUSLAND	-6.3 2.3 -14.2	-28.1 -22.8 -33.7	-34.4 -41.9 -25.1	-24.4 -26.3 -22.3	-31.8 -42.7 -19.3	-6.8 -4.5 -9.5	-20.5 -28.3 -12.7	-20.3 -29.6 -9.7	-19.9 -27.0 -11.1	-12.1 -20.9 -0.7	5.4 2.5 8.1	-1.4 -9.3 8.4	-18.4 -22.7 -13.5
21.12	HERSTELLUNG VON PAPIER, KARTON UND PAPPE	INSGES. INLAND AUSLAND	-2.2 1.0 -6.4	-4.9 -0.1 -10.6	-17.1 -16.5 -17.8	-9.6 -9.5 -9.7	-18.3 -17.3 -19.3	-23.1 -23.2 -22.9	-11.1 -11.2 -11.0	-16.3 -16.6 -15.8	-12.9 -15.6 -9.5	-2.8 -9.0 5.4	-8.0 -14.1 0.3	-5.7 -15.9 7.5	-11.3 -12.5 -9.9
21.2	PAPIER-, KARTON-U. PAPPEVERARBEITUNG	INSGES. INLAND AUSLAND	1.8 1.7 2.3	2.3 2.2 2.9	-9.6 -10.9 -4.0	7.4 5.9 13.3	-5.9 -7.4 0.7	-10.0 -11.5 -3.9	0.7 -1.0 8.0	-8.9 -9.3 -5.0	-8.3 -3.4 -3.4	-2.7 -3.4 0.5	-10.0 -12.0 -1.5	-4.8 -8.5 10.9	-4.3 -5.6 1.4

DEUTSCHLAND  
2 UMSATZ IM VERARBEITENDEN GEWERBE

2.1 WERTINDEX 1991=100

NACH ABSCHNITTEN, UNTERABSCHNITTEN, ABTEILUNGEN, GRUPPEN UND KLASSEN  
DER KLASSIFIKATION DER WIRTSCHAFTSZWEIGE, AUSGABE 1993 (W293)

W293 SCHL.	WIRTSCHAFTSZWEIG		1996 JAN.	1996 FEB.	1996 MAR.	1996 APR.	1996 MAI	1996 JUNI	1996 JULI	1996 AUG.	1996 SEP.	1996 OKT.	1996 NOV.	1996 DEZ.	1996
21.21	H.V. WELLPAPIER U. -PAPPE SON.V.VER- PACKUNGSM.A.PAPIER	INSGES. INLAND AUSLAND	99.3 98.6 103.7	92.4 91.3 99.5	95.8 94.1 106.3	91.5 90.1 100.0	90.8 87.7 109.6	85.8 82.8 104.5	91.0 88.5 106.3	84.7 83.0 95.3	89.7 88.6 96.2	96.0 94.2 107.3	92.1 90.1 103.6	71.8 69.0 88.7	90.1 88.2 101.8
21.22	H.V. HAUSHALTS-, HYGIENEARTIKELN A. ZELLSTOFF U.PAPIER	INSGES. INLAND AUSLAND	108.7 109.0 108.0	102.9 102.5 103.9	104.3 104.5 104.0	100.8 102.4 96.6	101.8 103.7 96.9	99.0 98.2 101.0	97.4 95.7 102.0	92.7 90.8 97.9	98.6 97.8 100.7	103.7 105.3 99.5	92.8 93.5 91.0	93.2 88.7 105.1	99.7 99.3 100.6
21.23	H.V. SCHREIBWAREN, BUEROBED.A.PAPIER, KARTON UND PAPPE	INSGES. INLAND AUSLAND	100.5 101.3 97.0	102.7 103.5 98.8	103.7 103.6 104.3	94.6 95.2 91.9	91.9 90.7 97.9	96.4 95.7 99.6	116.9 118.5 108.4	112.7 116.4 94.4	107.6 108.4 104.0	121.3 122.1 117.4	115.3 116.3 110.7	101.0 101.8 97.4	105.4 106.1 101.9
21.24	HERSTELLUNG VON TAPETEN	INSGES. INLAND AUSLAND	118.9 119.4 117.5	117.8 110.6 138.2	126.1 120.5 142.0	110.3 103.7 128.9	103.1 94.0 128.5	91.9 80.4 124.5	102.4 85.0 151.2	104.9 93.1 138.1	111.2 98.2 147.8	119.2 108.2 150.4	105.0 97.6 126.0	67.9 60.0 90.2	106.6 97.6 131.9
21.25	H.V. SONST.WAREN AUS PAPIER, KAR- TON UND PAPPE	INSGES. INLAND AUSLAND	90.6 89.0 97.2	91.0 89.0 98.8	95.5 93.2 104.6	94.1 91.2 105.5	90.5 87.6 101.9	89.0 85.5 102.8	95.1 92.0 107.3	86.1 83.7 95.4	90.1 87.7 99.6	93.6 90.8 104.5	91.4 89.1 100.3	77.6 75.3 86.3	90.4 87.8 100.4
22	DRUCKGEWERBE, VER- VIELFAELTIGUNG VON BESP. TONTRAEGERN	INSGES. INLAND AUSLAND	93.5 92.3 106.1	94.2 93.7 99.3	99.7 99.8 99.7	96.2 96.7 90.9	93.9 94.1 92.5	93.3 94.1 85.1	93.1 93.2 91.4	93.3 92.9 98.3	100.6 100.1 106.8	108.2 108.3 106.6	108.3 108.1 111.1	106.5 106.4 108.6	98.4 98.3 99.7
22.2	DRUCKGEWERBE	INSGES. INLAND AUSLAND	95.8 94.2 117.0	95.8 95.1 105.1	101.4 101.3 103.7	97.9 98.3 93.0	95.6 95.4 98.3	95.8 96.1 92.5	95.4 95.0 101.6	95.2 94.4 105.1	102.4 101.7 112.8	110.0 109.9 109.9	110.2 109.6 118.3	108.9 108.3 117.1	100.4 99.9 106.2
22.21	ZEITUNGSDRUCKEREI	INSGES. INLAND AUSLAND	91.3 91.8 8.2	90.7 91.3 6.9	98.3 98.9 9.5	98.2 99.9 7.2	97.6 98.3 7.7	100.1 100.7 8.2	94.1 94.7 9.3	92.9 93.4 8.2	97.8 98.4 7.7	101.6 102.2 8.9	103.9 104.6 7.9	95.4 96.0 6.0	96.9 97.5 8.0
22.22	DRUCKEREI (OHNE ZEITUNGSDRUCKEREI)	INSGES. INLAND AUSLAND	97.0 95.1 119.6	96.6 95.7 106.9	101.9 101.7 105.1	98.0 98.3 94.5	95.5 95.1 99.9	95.6 95.8 94.2	95.8 95.1 103.8	95.6 94.6 107.4	103.4 102.4 115.4	111.6 111.6 111.0	111.8 111.1 120.7	110.8 110.1 119.0	101.1 100.6 108.1
22.24	SATZHERSTELLUNG UND REPRODUKTION	INSGES. INLAND AUSLAND	86.1 86.6 75.6	90.5 91.0 80.1	96.0 96.8 79.0	93.7 94.8 69.7	92.7 93.5 74.5	90.1 91.2 63.7	90.1 91.2 63.5	90.2 91.2 65.6	95.3 96.5 67.4	97.0 98.3 68.5	95.4 96.5 71.6	99.5 100.2 85.7	93.1 94.0 72.1
22.25	SONSTIGES DRUCK- GEWERBE	INSGES. INLAND AUSLAND	92.2 92.1 103.6	104.7 104.0 192.3	119.7 117.0 465.1	104.8 103.8 224.1	105.0 104.5 179.5	109.1 107.9 258.5	108.7 108.2 168.2	107.9 106.9 233.8	105.0 104.5 172.3	124.6 115.1 1336.4	118.1 115.0 507.2	124.9 123.0 365.6	110.4 108.5 350.6
22.31	VERVIELFAELTIGUNG VON BESPIELTEN TONTRAEGERN	INSGES. INLAND AUSLAND	52.1 42.3 69.1	64.8 56.2 79.5	69.5 59.9 85.9	65.8 55.1 84.0	63.8 58.5 72.9	48.7 42.2 55.9	50.5 46.9 56.7	60.2 51.7 74.9	68.3 57.6 86.6	76.0 64.9 95.1	75.0 68.4 86.3	63.5 54.2 79.5	63.2 54.8 77.5
D6	CHEMISCHE INDUSTRIE	INSGES. INLAND AUSLAND	106.4 96.8 120.0	102.4 92.0 117.2	108.5 98.3 122.9	106.8 96.3 121.5	107.8 96.8 123.1	103.3 93.6 117.1	107.1 98.0 119.9	97.2 90.5 106.6	104.7 96.8 115.8	110.2 99.8 124.9	102.9 93.8 115.6	88.7 80.2 100.5	103.8 94.4 117.1
24.1	HERSTELLUNG VON CHEMISCHEN GRUND- STOFFEN	INSGES. INLAND AUSLAND	102.4 91.8 113.3	99.1 88.7 109.8	105.8 94.5 117.4	103.4 92.5 114.7	104.7 92.8 116.9	98.9 88.8 109.3	104.2 96.4 112.1	93.9 88.9 99.0	101.4 91.6 111.4	107.2 94.7 120.1	101.4 94.1 108.8	86.3 77.2 95.7	100.7 91.0 110.7
24.11	HERSTELLUNG VON INDUSTRIEGASEN	INSGES. INLAND AUSLAND	101.3 100.8 119.8	108.6 108.2 122.0	113.1 112.8 125.0	108.7 108.6 111.4	109.8 109.5 121.8	109.6 115.3 131.4	116.2 113.8 148.7	114.1 113.8 125.1	114.4 113.8 136.7	119.2 118.5 144.1	122.4 121.9 139.2	108.4 108.1 118.8	112.2 111.7 128.7
24.12	HERSTELLUNG VON FARBSTOFFEN UND PIGMENTEN	INSGES. INLAND AUSLAND	104.8 97.5 108.6	101.1 97.6 103.0	110.1 115.0 107.5	103.9 96.6 107.7	108.0 96.8 113.8	108.1 97.3 113.8	110.5 98.0 117.0	100.0 92.3 104.0	107.5 97.9 112.5	115.0 99.4 123.2	105.1 95.1 110.3	83.9 61.7 95.5	104.8 95.4 109.7
24.13	H.V. SONSTIGEN AN- ORGAN. GRUNDSTOFF- FEN U. CHEMIKALIEN	INSGES. INLAND AUSLAND	100.7 93.6 109.5	100.3 93.0 109.4	102.7 95.5 111.8	100.2 93.4 108.7	105.2 96.4 116.1	100.0 90.8 111.5	103.3 94.3 114.5	96.2 89.3 104.7	100.4 93.1 109.5	109.0 100.1 120.1	102.5 94.7 112.1	90.0 83.2 98.6	100.9 93.1 110.5
24.14	H.V. SONSTIGEN ORGAN.GRUNDSTOFFEN UND CHEMIKALIEN	INSGES. INLAND AUSLAND	98.7 84.4 112.9	95.4 83.0 107.8	101.3 87.7 114.8	97.9 85.4 110.3	99.1 86.6 111.5	91.4 81.1 101.7	97.1 87.8 106.4	87.7 82.4 92.9	91.9 84.1 99.6	98.6 85.0 112.2	94.6 88.6 100.6	88.8 84.4 93.2	95.2 85.0 105.3
24.15	H.V. DUENGEMITTELN UND STICKSTOFF- VERBINDUNGEN	INSGES. INLAND AUSLAND	104.3 104.8 103.7	93.3 88.1 100.5	111.1 99.7 122.3	105.3 101.0 109.6	93.1 97.7 88.5	90.1 96.8 83.5	92.2 114.1 70.6	72.6 86.9 58.5	96.2 83.9 108.4	90.2 89.1 91.2	94.3 96.3 92.2	91.7 74.5 108.7	94.5 94.2 94.8
24.16	HERSTELLUNG VON KUNSTSTOFF IN PRIMAERFORMEN	INSGES. INLAND AUSLAND	106.5 94.8 119.6	102.6 89.4 117.4	109.5 94.6 126.0	109.8 95.4 125.8	111.1 94.6 129.5	104.6 91.1 119.6	111.7 100.2 124.4	100.2 91.8 109.5	110.0 95.1 126.6	115.7 99.1 134.1	107.9 95.4 121.8	82.9 68.4 99.1	106.0 92.5 121.1
24.17	H.V. SYNTHETISCHEM KAUTSCHUK IN PRI- MAERFORMEN	INSGES. INLAND AUSLAND	86.7 94.8 82.5	88.1 95.4 84.4	95.4 101.5 92.3	89.5 95.2 86.6	94.6 95.2 94.3	93.1 87.6 95.9	83.8 115.6 67.6	83.2 99.0 75.2	90.9 117.3 77.5	92.8 120.3 78.9	74.2 106.3 58.0	54.2 72.1 45.2	85.5 100.0 78.2
24.2	H.V. SCHAEDELINGS- BEKAEMPFUNG- UND PFLANZENSCUTZMITT.	INSGES. INLAND AUSLAND	148.7 98.7 183.6	142.2 98.2 172.9	168.8 134.5 192.8	147.4 145.7 148.7	126.0 109.2 137.7	105.7 102.9 107.7	102.3 84.5 114.7	80.4 61.6 93.5	67.8 50.7 79.7	57.1 35.6 72.1	49.8 27.9 65.1	68.6 26.9 97.6	105.4 81.4 122.2

## DEUTSCHLAND

## 2 UMSATZ IM VERARBEITENDEN GEWERBE

## 2.1 WERTINDEX 1991=100

NACH ABSCHNITTEN, UNTERABSCHNITTEN, ABTEILUNGEN, GRUPPEN UND KLASSEN  
DER KLASSIFIKATION DER WIRTSCHAFTSZWEIGE, AUSGABE 1993 (WZ93)

## VERAENDERUNG GEGENUEBER VORJAHR IN %

WZ93 SCHL.	WIRTSCHAFTSZWEIG	1996 JAN.	1996 FEB.	1996 MAR.	1996 APR.	1996 MAI	1996 JUNI	1996 JULI	1996 AUG.	1996 SEP.	1996 OKT.	1996 NOV.	1996 DEZ.	1996
21.21	H.V. WELLPAPIER U. INSGES. -PAPPE SCH.V.VER- INLAND PACKUNGSM.A.PAPIER AUSLAND	-1.5 -1.7 -0.1	-1.5 -2.2 3.3	-13.5 -14.6 -7.1	3.3 1.8 11.9	-10.6 -13.0 3.3	-14.8 -16.3 -6.6	-4.0 -5.7 5.1	-15.1 -16.2 -8.8	-12.1 -13.1 -6.4	-6.4 -8.5 6.2	-13.1 -15.0 -1.9	-8.2 -9.9 1.3	-8.3 -9.7 -0.2
21.22	H.V. HAUSHALTS-, INSGES. HYGIENEARTIKELN A. INLAND ZELLSTOFF U.PAPIER AUSLAND	8.2 9.3 5.0	3.2 5.7 -2.7	-8.7 -11.1 -1.6	8.2 7.8 9.2	-5.4 -4.3 -8.3	-7.8 -8.3 -6.8	-7.6 -9.6 -1.7	-13.8 -15.7 -8.5	-12.3 -14.5 -5.9	-10.4 -8.0 -16.6	-17.9 -21.2 -7.5	-7.4 -16.6 22.6	-6.4 -7.8 -2.6
21.23	H.V. SCHREIBWAREN, INSGES. BUEROBED. A. PAPIER, INLAND KARTON UND PAPPE AUSLAND	6.5 10.7 -10.5	16.6 22.6 -6.8	8.5 10.8 -1.5	25.1 31.1 1.7	13.0 15.5 3.3	5.1 6.5 -0.9	27.3 28.8 20.4	18.0 22.3 -2.8	20.6 21.8 15.3	30.0 31.9 21.4	17.5 20.4 4.7	17.3 18.0 14.6	17.0 19.9 4.4
21.24	HERSTELLUNG VON INSGES. TAPETEN INLAND AUSLAND	-1.2 -3.5 6.1	3.4 -5.4 31.1	-5.8 -8.6 1.6	11.8 1.4 45.6	9.0 1.5 28.0	-2.2 -9.7 15.2	23.7 14.4 41.4	-0.8 -6.3 11.8	-9.1 -13.6 1.0	5.7 -1.4 23.9	-13.0 -19.9 7.1	-17.4 -27.0 9.7	-0.2 -6.9 17.1
21.25	H.V. SONST. WAREN INSGES. AUS PAPIER, KAR- INLAND TON UND PAPPE AUSLAND	0.9 -1.1 9.2	4.8 2.7 13.0	-9.1 -10.5 -4.1	8.5 4.8 23.8	-3.4 -5.7 5.5	-7.7 -10.3 2.2	10.7 8.0 21.1	-5.2 -8.0 6.0	-4.1 -4.9 -1.8	2.5 0.3 10.6	-2.0 -4.0 5.4	-1.5 -4.0 7.3	-0.8 -3.0 7.7
22	DRUCKGEWERBE, VER- INSGES. VIELFAELTIGUNG VON INLAND BESP. TONTRAEGERN AUSLAND	3.2 2.0 17.4	4.1 3.5 9.4	-7.0 -6.6 -10.4	5.4 5.7 2.2	-2.3 -1.9 -5.4	-4.8 -3.9 -14.2	1.3 1.0 5.1	-4.0 -4.2 -2.3	-3.7 -4.3 3.5	0.0 0.4 -4.0	-5.7 -4.8 -13.2	-1.0 -1.9 11.0	-1.4 -1.5 -0.8
22.2	DRUCKGEWERBE INSGES. INLAND AUSLAND	4.2 2.6 27.5	4.2 3.6 12.2	-6.8 -6.4 -11.3	5.5 5.8 2.5	-2.5 -2.2 -7.4	-4.2 -3.3 -14.2	1.1 0.8 5.4	-4.4 -4.5 -5.2	-4.2 -4.5 -0.3	-0.1 0.2 -4.9	-5.8 -5.0 -13.8	-1.7 -2.4 9.3	-1.5 -1.5 -1.0
22.21	ZEITUNGSDRUCKEREI INSGES. INLAND AUSLAND	-8.6 -6.9 -97.1	-7.6 -7.6 -44.8	-11.1 -11.1 -18.8	-1.1 1.9 -98.3	0.7 0.8 8.5	3.3 3.3 9.3	3.3 3.3 31.0	-2.2 -2.3 9.3	-7.1 -7.2 11.6	-5.7 -5.7 14.1	-5.4 -5.3 16.2	-7.4 -7.3 -4.8	-4.2 -3.9 -87.9
22.22	DRUCKEREI (OHNE INSGES. ZEITUNGSDRUCKEREI) INLAND AUSLAND	6.2 4.2 32.3	5.6 4.8 13.2	-6.4 -5.9 -11.2	6.8 6.6 8.6	-2.7 -2.4 -7.1	-4.9 -4.0 -13.2	0.9 0.4 7.7	-4.5 -4.6 -3.7	-3.9 -4.3 1.1	0.3 0.7 -5.2	-5.9 -5.0 -13.3	-1.6 -2.5 10.1	-1.2 -1.2 0.4
22.24	SATZHERSTELLUNG INSGES. UND REPRODUKTION INLAND AUSLAND	-4.4 -4.2 -9.4	3.0 3.9 -15.2	-9.3 -8.5 -25.3	-1.5 0.2 -33.6	-4.2 -3.5 -21.7	-6.3 -4.5 -43.7	-1.4 0.4 -38.6	-8.5 -7.1 -38.1	-5.6 -4.4 -33.1	-0.7 0.6 -30.0	-7.4 -5.9 -37.0	0.5 1.3 -16.6	-3.9 -2.8 -29.2
22.25	SONSTIGES DRUCK- INSGES. GEWERBE INLAND AUSLAND	7.7 7.7 -1.4	8.2 7.5 79.4	12.4 9.9 301.3	7.7 6.9 80.6	-0.9 -1.1 23.3	0.9 -0.2 144.8	6.3 9.4 -68.3	3.3 5.7 -56.2	1.8 3.8 -57.5	17.7 9.8 455.7	4.7 2.9 105.2	31.3 30.0 123.5	8.2 7.4 48.9
22.31	VERVIELFAELTIGUNG INSGES. VON BESPIELTEN INLAND TONTRAEGERN AUSLAND	-22.2 -24.5 -19.4	-0.5 0.7 -1.9	-10.2 -12.9 -6.6	3.6 6.0 1.1	6.9 8.1 5.3	-21.8 -27.1 -14.2	10.7 16.7 2.9	11.9 9.8 14.7	12.0 2.5 25.1	3.1 6.4 -0.2	-1.3 6.9 -10.6	25.5 30.3 20.1	0.3 0.4 0.1
D6	CHEMISCHE INDUSTRIE INSGES. INLAND AUSLAND	-4.1 -6.1 -1.6	-3.4 -6.2 0.0	-11.4 -14.7 -7.3	2.2 -1.9 7.3	-6.9 -10.9 -2.2	-8.2 -11.1 -4.6	4.8 0.2 10.5	-4.5 -7.9 -0.2	-0.9 -4.0 2.8	4.4 -0.8 11.0	-1.5 -6.3 4.4	-1.0 -5.2 4.0	-2.8 -6.4 1.7
24.1	HERSTELLUNG VON INSGES. CHEMISCHEN GRUND- INLAND STOFFEN AUSLAND	-9.0 -13.1 -5.3	-9.7 -14.5 -5.4	-14.0 -17.9 -10.5	-2.3 -8.1 3.3	-11.1 -16.6 -6.0	-14.2 -18.1 -10.8	1.9 -2.2 5.6	-5.6 -8.8 -2.6	-2.9 -7.7 1.5	4.3 -3.0 11.0	0.9 -2.2 3.7	1.8 -2.6 5.7	-5.4 -10.0 -1.3
24.11	HERSTELLUNG VON INSGES. INDUSTRIEGASEN INLAND AUSLAND	-4.9 -4.8 -7.3	-1.4 -1.2 -6.4	-4.4 -4.1 -14.0	-4.3 -3.1 -32.6	-3.2 -3.4 2.8	-3.6 -4.0 13.9	1.9 1.3 23.6	1.7 0.5 62.0	-1.0 -1.5 17.0	4.4 4.1 13.7	3.7 3.3 16.4	0.6 0.7 -3.5	-0.8 -1.0 3.8
24.12	HERSTELLUNG VON INSGES. FARBSTOFFEN UND INLAND PIGMENTEN AUSLAND	-9.1 -8.4 -9.5	-7.8 0.7 -11.4	-11.1 3.0 -17.5	-1.9 -3.0 -1.3	-13.3 -12.6 -13.6	-9.8 -6.4 -11.2	8.7 1.4 12.1	1.3 -5.2 4.6	-1.0 -15.5 7.3	6.4 -13.1 17.7	0.4 -14.9 9.2	-3.8 -32.0 11.8	-3.9 -8.9 -1.4
24.13	H.V. SONSTIGEN AN- INSGES. ORGAN. GRUNDSTOF- INLAND FEN U. CHEMIKALIEN AUSLAND	-3.9 -2.8 -5.0	-4.1 -2.9 -5.3	-9.9 -8.5 -11.3	-1.2 -0.5 -1.9	-3.7 -9.3 2.9	-10.7 -16.1 -4.5	3.3 -4.2 12.1	-4.1 -7.2 -0.8	-4.3 -3.5 -4.9	3.4 0.3 6.9	0.9 -5.2 8.0	1.4 -3.5 7.1	-2.9 -5.5 -0.2
24.14	H.V. SONSTIGEN INSGES. ORGAN. GRUNDSTOFFEN INLAND UND CHEMIKALIEN AUSLAND	-13.2 -22.2 -5.1	-13.6 -21.3 -6.5	-18.2 -23.5 -13.7	-8.7 -16.9 -1.1	-13.0 -21.3 -5.3	-18.2 -22.5 -14.4	-4.4 -8.5 -0.7	-10.4 -11.5 -9.5	-7.5 -11.0 -4.5	2.0 -5.1 8.1	2.4 3.1 1.8	5.5 8.6 2.9	-8.8 -13.8 -4.4
24.15	H.V. DUENGEMITTELN INSGES. UND STICKSTOFF- INLAND VERBINDUNGEN AUSLAND	0.9 -6.8 10.0	-0.6 -13.2 13.3	3.1 -13.5 21.7	17.3 17.0 17.5	0.2 -7.7 10.5	8.8 8.3 9.4	8.3 17.9 -3.9	-7.5 -16.4 9.8	14.7 -6.7 39.2	-5.5 -10.6 -0.2	-12.7 -14.2 -11.3	-10.1 -30.2 11.8	1.0 -7.2 10.4
24.16	HERSTELLUNG VON INSGES. KUNSTSTOFF IN INLAND PRIMAERFORMEN AUSLAND	-7.2 -9.4 -5.2	-9.4 -14.9 -4.1	-13.5 -19.8 -7.4	2.4 -5.5 10.2	-11.8 -17.1 -7.0	-15.0 -20.1 -10.3	5.5 0.5 10.2	-3.7 -7.6 0.2	-0.5 -5.7 4.3	7.2 -0.5 14.5	2.0 -2.6 6.3	2.1 -3.9 7.5	-4.1 -9.4 1.0
24.17	H.V. SYNTHETISCHEM INSGES. KAUTSCHUK IN PRI- INLAND MAERFORMEN AUSLAND	-12.5 -4.0 -16.9	-9.5 -10.7 -8.9	-24.0 -29.1 -21.0	-14.8 -15.4 -14.5	-16.9 -24.4 -12.5	-17.9 -29.3 -11.3	-7.5 9.2 -18.4	4.9 -3.1 11.1	-7.3 4.6 -14.8	6.7 19.6 -1.5	-16.5 2.4 -28.7	-12.9 37.1 -32.5	-11.6 -6.9 -14.3
24.2	H.V. SCHAEDELINGS- INSGES. BEKAEMPFUNGSGE- INLAND UND PFLANZENSCHUTZMITT. AUSLAND	25.0 34.7 21.8	10.1 12.1 9.4	-3.3 -25.4 13.1	20.1 24.3 17.5	-7.1 -24.1 6.1	2.9 11.6 -2.2	38.4 20.7 49.5	-10.5 -32.8 5.8	9.5 15.2 7.0	7.7 -20.5 23.0	-9.3 -19.1 -5.7	-23.0 -42.6 -17.6	4.9 -4.8 10.1

DEUTSCHLAND  
2 UMSATZ IM VERARBEITENDEN GEBIET

2.1 WERTINDEX 1991=100

NACH ABSCHNITTEN, UNTERABSCHNITTEN, ABTEILUNGEN, GRUPPEN UND KLASSEN  
DER KLASSIFIKATION DER WIRTSCHAFTSZWEIGE, AUSGABE 1993 (W293)

W293 SCHL.	WIRTSCHAFTSZWEIG		1996 JAN.	1996 FEB.	1996 MAR.	1996 APR.	1996 MAI	1996 JUNI	1996 JULI	1996 AUG.	1996 SEP.	1996 OKT.	1996 NOV.	1996 DEZ.	1996
24.3	H.V. ANSTRICHMITTELN, DRUCKFARBEN UND KITTEN	INSGES. INLAND AUSLAND	99.8 96.7 109.5	102.6 97.4 118.6	111.1 108.0 120.8	118.4 116.6 124.1	121.5 120.5 124.5	121.8 119.8 128.2	126.2 126.3 125.8	117.3 116.7 119.2	125.0 123.0 131.3	128.6 125.2 139.2	118.5 112.6 137.0	86.3 80.0 106.0	114.8 111.9 123.7
24.4	HERSTELLUNG VON PHARMAZEUTISCHEN ERZEUGNISSEN	INSGES. INLAND AUSLAND	120.8 115.2 132.4	111.5 103.7 127.7	114.4 107.4 128.8	113.6 102.6 136.1	117.6 106.4 140.8	112.1 103.5 130.0	119.0 107.2 143.7	109.1 101.2 125.6	116.3 105.4 125.6	122.1 114.1 138.7	112.6 101.8 134.8	102.0 98.3 109.6	114.3 106.1 131.2
24.41	HERSTELLUNG VON PHARMAZEUTISCHEN GRUNDSTOFFEN	INSGES. INLAND AUSLAND	124.2 110.7 128.8	131.0 132.2 130.6	131.0 108.9 138.6	134.7 130.3 136.3	143.6 121.9 151.1	125.3 126.5 124.9	123.7 106.4 129.7	116.0 103.3 120.4	121.5 105.4 127.1	140.1 123.0 146.0	136.0 125.0 139.8	111.5 101.8 114.8	128.2 116.3 132.3
24.42	H.V. PHARM. SPEZIALITÄTEN U. SONST. PHARM. ERZEUGNISSEN	INSGES. INLAND AUSLAND	120.5 115.4 133.3	109.7 102.7 127.0	112.9 107.4 126.5	111.6 101.7 136.1	115.2 105.9 138.3	110.9 102.7 131.2	118.6 107.2 147.0	108.5 101.1 126.9	115.8 111.9 125.2	120.4 113.8 136.9	110.4 101.0 133.6	101.1 98.2 108.3	113.0 105.8 130.9
24.5	H.V. SEIFEN, WASCH-, REINIGUNGS- U. KÖRPERPFLEGEMITTELN	INSGES. INLAND AUSLAND	99.3 91.7 126.9	95.1 85.6 129.5	103.3 94.2 136.1	98.0 87.6 136.0	95.0 85.9 127.8	93.3 82.0 134.2	91.5 81.6 127.9	85.4 75.7 120.7	92.8 84.4 123.3	97.3 88.2 130.3	89.2 81.1 118.6	82.0 73.6 112.4	93.5 84.3 127.0
24.51	H.V. SEIFEN, WASCH-, REINIGUNGS- UND POLIERMITTELN	INSGES. INLAND AUSLAND	97.1 90.7 114.2	92.5 83.5 116.6	96.9 89.3 117.0	93.5 84.3 118.2	90.4 83.3 109.3	84.8 75.8 113.3	91.2 83.0 106.4	84.7 76.6 107.6	88.0 80.7 116.1	93.0 84.3 104.0	85.3 78.3 104.0	76.4 70.1 93.3	89.5 81.7 110.4
24.52	HERSTELLUNG VON DUFT- U. KÖRPERPFLEGEMITTELN	INSGES. INLAND AUSLAND	101.5 92.5 148.9	97.7 87.5 151.8	109.9 98.6 169.4	102.6 90.5 166.9	93.6 88.1 160.1	101.9 87.5 178.5	91.9 80.3 153.2	86.2 74.9 145.7	97.6 87.6 150.7	101.7 91.7 155.0	93.1 83.5 143.9	87.6 76.6 145.5	97.6 86.6 155.8
24.6	HERSTELLUNG VON SONST. CHEMISCHEN ERZEUGNISSEN	INSGES. INLAND AUSLAND	104.9 91.0 120.0	102.6 89.7 116.7	106.5 93.4 120.6	107.0 91.9 123.5	109.9 94.6 126.5	108.6 91.9 126.9	112.1 97.2 128.2	102.4 89.1 116.7	110.5 96.4 125.8	118.8 103.5 135.4	111.0 97.8 125.5	94.3 83.5 106.1	107.4 93.3 122.7
24.61	HERSTELLUNG VON PYROTECHNISCHEN ERZEUGNISSEN	INSGES. INLAND AUSLAND	95.2 93.2 100.1	105.6 101.6 115.2	101.1 91.4 124.7	100.8 90.9 124.7	97.5 98.1 96.0	105.3 101.3 114.9	104.0 101.8 109.3	96.1 91.4 107.5	117.0 117.8 115.2	132.3 129.2 139.8	153.2 152.5 154.9	232.9 265.2 154.9	120.1 119.5 121.4
24.62	HERSTELLUNG VON KLEBSTOFFEN UND GELATINE	INSGES. INLAND AUSLAND	118.5 117.4 120.6	117.1 114.7 121.7	122.3 120.4 125.8	120.0 116.8 126.3	120.7 115.4 130.7	120.7 115.8 130.3	118.6 116.5 122.6	116.5 112.2 124.8	125.3 120.0 135.4	130.6 125.9 139.8	123.6 121.1 128.6	94.6 86.7 109.9	119.0 115.2 126.4
24.63	HERSTELLUNG VON ETHERISCHEN ÖLEN	INSGES. INLAND AUSLAND	119.7 115.6 124.5	101.2 92.2 111.8	110.7 96.2 127.8	107.9 94.9 123.1	105.5 91.0 122.5	105.3 92.2 120.6	116.2 98.5 136.9	98.1 89.9 107.8	102.6 93.2 113.7	107.5 98.6 118.0	103.4 91.0 118.0	73.8 60.1 89.9	104.3 92.8 117.9
24.64	HERSTELLUNG VON FOTOCHEMISCHEN ERZEUGNISSEN	INSGES. INLAND AUSLAND	87.7 68.3 98.4	91.1 68.7 103.5	90.2 75.0 98.6	94.0 80.4 101.5	93.0 80.8 99.8	99.6 79.2 110.9	97.8 80.1 107.5	92.2 75.7 101.3	89.4 73.0 98.5	93.0 80.6 99.8	84.2 64.3 95.2	66.8 57.1 72.2	89.9 73.6 98.9
24.65	H.V. UNBESPIELTEN TON-, BILD- UND DATENTRAEGERN	INSGES. INLAND AUSLAND	96.3 88.1 99.6	98.7 79.6 106.3	100.7 83.8 105.9	94.7 66.5 107.4	103.8 73.1 116.0	97.3 57.4 113.1	91.8 63.9 102.8	82.0 57.2 91.8	105.5 82.0 122.4	113.2 82.0 125.5	112.2 93.1 119.8	75.9 74.7 76.4	97.7 73.5 107.3
24.66	H.V. CHEMISCHEN ERZEUGNISSEN A.N.G.	INSGES. INLAND AUSLAND	108.1 88.0 133.3	103.8 87.8 124.0	109.2 91.8 131.0	110.3 90.1 135.7	114.8 94.0 141.0	110.9 90.4 136.7	117.6 97.7 142.5	105.8 88.3 127.7	114.9 96.2 138.3	124.9 102.5 153.1	114.4 95.4 138.4	96.8 74.7 124.6	111.0 91.4 135.5
24.7	HERSTELLUNG VON CHEMIEFASERN	INSGES. INLAND AUSLAND	93.7 73.1 111.8	92.6 69.7 112.8	89.5 68.5 108.0	89.4 67.6 108.5	87.9 61.9 110.8	87.1 59.5 111.4	78.7 56.2 98.5	67.6 47.5 85.3	87.9 63.5 109.4	96.4 65.4 123.7	90.6 61.7 116.1	70.1 43.5 93.6	86.0 61.5 107.5
OH	HERSTELLUNG VON GUMMI- UND KUNSTSTOFFWAREN	INSGES. INLAND AUSLAND	97.6 95.7 103.4	96.3 92.8 107.2	105.9 103.9 112.0	106.6 104.9 111.7	105.7 104.1 110.8	104.5 102.6 110.6	107.3 105.7 112.2	97.7 97.5 98.3	109.7 108.7 113.2	116.0 113.4 124.1	110.2 108.1 116.8	83.6 81.6 90.2	103.4 101.6 109.2
25.1	HERSTELLUNG VON GUMMIWAREN	INSGES. INLAND AUSLAND	94.9 88.7 111.8	95.9 87.4 118.4	110.3 102.5 131.5	108.4 100.6 129.2	101.1 93.2 122.6	95.2 86.4 119.2	98.7 88.8 125.4	91.3 83.8 111.4	106.7 97.3 132.1	113.8 102.2 145.1	110.9 101.2 136.9	77.8 68.3 103.6	100.4 91.7 123.9
25.11	HERSTELLUNG VON BEREIFUNGEN	INSGES. INLAND AUSLAND	81.4 65.0 118.0	87.2 69.1 129.8	118.6 104.0 152.9	119.9 106.1 152.4	101.9 88.2 134.2	90.2 75.1 125.7	100.7 78.4 153.3	89.7 73.0 129.1	109.5 90.9 153.4	116.7 90.7 178.1	120.8 100.5 168.6	82.9 65.9 123.2	101.6 84.0 143.2
25.13	HERSTELLUNG VON SONST. GUMMIWAREN	INSGES. INLAND AUSLAND	103.1 101.6 107.4	101.1 97.9 110.3	105.3 101.6 116.3	101.4 97.5 112.7	100.6 96.0 114.4	98.3 92.8 114.5	97.5 94.7 105.5	92.2 89.9 98.8	105.0 101.0 117.0	112.0 108.7 121.6	104.9 101.6 114.3	74.7 69.6 89.7	99.7 110.2
25.2	HERSTELLUNG VON KUNSTSTOFFWAREN	INSGES. INLAND AUSLAND	98.3 97.5 100.9	96.4 94.1 103.8	104.7 104.2 106.0	106.1 106.0 106.4	107.0 106.8 107.2	107.0 106.7 107.9	109.5 108.9 108.2	99.4 101.0 94.4	110.5 111.6 107.4	116.6 116.2 117.7	110.0 109.8 110.7	85.2 84.9 86.1	104.2 104.1 104.7
25.21	H.V. PLATTEN, FOLIEN, SCHLÄUCHEN U. PROFILN A. KUNSTSTOFF	INSGES. INLAND AUSLAND	95.3 93.3 99.5	90.4 85.8 100.1	99.7 99.0 101.1	104.6 105.2 103.2	105.7 105.2 106.7	105.3 104.1 108.0	110.7 111.7 108.8	100.8 104.0 108.8	112.4 113.7 109.8	116.7 115.8 118.4	108.2 106.0 112.9	74.7 70.3 84.0	102.0 101.2 103.9
25.22	HERSTELLUNG VON VERPACKUNGSMITTELN AUS KUNSTSTOFF	INSGES. INLAND AUSLAND	101.7 95.6 124.6	99.6 91.0 132.0	104.5 95.6 137.7	102.7 94.6 132.7	101.7 94.9 127.2	100.5 92.8 129.4	105.7 97.6 135.9	94.1 86.6 122.2	100.0 90.9 134.3	109.3 98.4 150.0	100.3 91.3 133.9	84.7 77.0 113.5	100.4 92.2 131.1

DEUTSCHLAND  
2 UMSATZ IM VERARBEITENDEN GEWERBE

2.1 WERTINDEX 1991=100

NACH ABSCHNITTEN, UNTERABSCHNITTEN, ABTEILUNGEN, GRUPPEN UND KLASSEN  
DER KLASSIFIKATION DER WIRTSCHAFTSZWEIGE, AUSGABE 1993 (WZ93)

VERÄNDERUNG GEGENUEBER VORJAHR IN %

WZ93 SCHL.	WIRTSCHAFTSZWEIG	1996 JAN.	1996 FEB.	1996 MAR.	1996 APR.	1996 MAI	1996 JUNI	1996 JULI	1996 AUG.	1996 SEP.	1996 OKT.	1996 NOV.	1996 DEZ.	1996
24.3	H.V. ANSTRICHMITTELN, DRUCKFARBEN UND KITTEN	INSGES. -2.0 INLAND -2.0 AUSLAND -1.7	1.3 -2.0 10.5	-9.8 -11.3 -5.3	8.1 6.6 13.0	0.5 -1.1 5.4	-0.4 -1.9 4.1	8.0 6.6 12.4	-0.3 -2.3 6.7	4.0 1.3 12.6	8.0 4.7 18.4	2.1 -2.1 14.9	0.2 -3.8 11.5	1.7 -0.5 8.4
24.4	HERSTELLUNG VON PHARMAZEUTISCHEN ERZEUGNISSEN	INSGES. 5.4 INLAND 7.0 AUSLAND 2.9	6.3 2.6 13.5	-7.4 -10.1 -2.5	6.3 1.3 15.0	-1.2 -4.5 4.5	1.3 -2.8 9.1	11.2 5.8 20.9	1.8 -1.4 7.7	3.9 5.2 1.6	6.1 3.9 10.0	-1.4 -7.0 8.8	0.8 -1.8 6.0	2.6 -0.3 8.0
24.41	HERSTELLUNG VON PHARMAZEUTISCHEN GRUNDSTOFFEN	INSGES. 2.6 INLAND 22.3 AUSLAND -2.1	15.9 31.4 11.3	-0.4 -5.7 1.2	14.0 38.3 7.8	19.0 27.9 16.8	-1.7 -22.6 -6.3	-6.4 14.5 -0.5	7.2 0.0 9.6	6.5 14.8 4.4	22.7 23.7 22.4	20.7 16.9 21.9	18.5 10.4 18.5	9.2 12.8 8.2
24.42	H.V. PHARM. SPEZIALITÄTEN U. SONST. PHARM. ERZEUGNISSEN	INSGES. 5.7 INLAND 6.6 AUSLAND 4.1	5.4 1.6 14.0	-8.1 -10.1 -3.4	5.5 0.2 17.0	-3.0 -5.4 1.6	1.6 -3.5 13.3	13.3 7.1 26.5	1.3 -1.5 7.4	3.7 4.9 1.0	4.5 3.4 7.2	-3.4 -7.8 5.9	-0.6 -2.2 3.1	2.0 -0.7 7.9
24.5	H.V. SEIFEN, WASH-, REINIGUNGS- U. KOERPERPFLEGEMITTELN	INSGES. -8.4 INLAND -12.0 AUSLAND 2.7	-0.5 -1.7 2.2	-9.3 -12.9 0.7	2.1 -0.8 9.9	-7.5 -10.1 -0.4	-11.5 -15.5 -1.3	-6.1 -9.0 2.3	-13.1 -16.3 -5.0	-10.2 -12.1 -5.0	-5.7 -7.6 -0.5	-12.3 -14.9 -4.9	-9.8 -13.9 2.0	-7.8 -10.7 0.2
24.51	H.V. SEIFEN, WASH-, REINIGUNGS- UND POLIERMITTELN	INSGES. -11.1 INLAND -15.9 AUSLAND 1.0	-0.1 -2.0 3.6	-13.4 -16.2 -7.3	-0.3 -4.1 7.8	-9.8 -12.5 -3.7	-20.5 -23.0 -15.3	-2.0 -4.3 2.6	-11.9 -16.2 -2.2	-13.1 -16.0 -6.7	-8.0 -11.5 -0.3	-16.6 -20.5 -7.5	-11.7 -16.6 0.3	-10.1 -13.5 -2.6
24.52	HERSTELLUNG VON DUFT- U. KOERPERPFLEGEMITTELN	INSGES. -5.7 INLAND -8.5 AUSLAND 4.9	-0.9 -1.4 0.5	-5.3 -10.0 12.6	4.5 2.0 12.5	-5.3 -8.2 4.0	-2.2 -8.6 19.8	-9.6 -13.1 1.9	-14.2 -16.3 -8.3	-7.3 -8.7 -2.8	-3.5 -4.2 -1.0	-7.8 -9.7 -1.5	-8.1 -11.8 3.8	-5.5 -8.3 3.7
24.6	HERSTELLUNG VON SONST. CHEMISCHEN ERZEUGNISSEN	INSGES. -4.8 INLAND -8.8 AUSLAND -1.2	-3.8 -7.1 -0.6	-12.6 -16.1 -9.5	4.8 -1.7 10.9	-5.7 -11.4 -0.3	-4.0 -8.6 0.2	6.8 1.1 11.9	-5.3 -9.5 -1.4	0.6 -6.0 6.9	7.0 1.7 12.1	-2.6 -7.8 2.5	-2.8 -5.3 -0.3	-2.0 -6.9 2.4
24.61	HERSTELLUNG VON PYROTECHNISCHEN ERZEUGNISSEN	INSGES. -5.2 INLAND -8.7 AUSLAND 3.8	8.2 8.0 8.6	-8.0 -17.8 16.9	8.6 -3.7 40.0	-9.0 -13.6 5.0	1.4 -5.3 19.7	29.0 23.1 44.8	-4.7 -10.7 10.9	6.0 0.8 21.9	15.0 15.6 14.1	-7.8 -7.6 -8.3	6.6 6.8 6.0	2.7 -1.1 12.9
24.62	HERSTELLUNG VON KLEBSTOFFEN UND GELATINE	INSGES. -3.2 INLAND -5.0 AUSLAND 0.4	0.2 -0.4 1.3	-8.7 -9.3 -7.4	10.1 6.0 18.3	2.7 -0.6 8.9	1.4 1.1 2.0	8.1 5.6 13.0	4.0 -0.3 12.2	6.4 1.4 16.0	12.0 8.6 18.7	2.2 1.9 3.0	0.0 -4.6 8.2	2.7 0.3 7.5
24.63	HERSTELLUNG VON ETHERISCHEN OELN	INSGES. 8.2 INLAND 9.7 AUSLAND 6.8	-8.4 -11.0 -5.7	-3.2 -8.6 2.0	2.5 -5.2 10.4	-9.1 -16.1 -1.9	-9.6 -14.7 -4.6	4.2 -10.5 20.9	-9.8 -13.6 -5.7	-2.7 -8.5 3.7	-3.0 -8.0 2.7	-9.5 -18.1 -0.2	-13.1 -20.7 -5.9	-4.4 -10.3 1.8
24.64	HERSTELLUNG VON FOTOCHEMISCHEN ERZEUGNISSEN	INSGES. -7.0 INLAND -11.8 AUSLAND -5.0	-6.3 -14.7 -2.7	-18.3 -18.9 -18.0	6.6 12.0 4.4	-18.1 -19.0 -17.6	-6.4 -13.3 -3.3	-2.3 -6.8 -0.4	-13.3 -19.2 -10.7	-10.2 -19.7 -5.7	0.5 5.4 -1.5	-14.2 -30.4 -6.0	-27.5 -23.5 -29.0	-10.0 -14.0 -8.3
24.65	H.V. UNBESPIELTEN TON-, BILD- UND DATENTRAEGERN	INSGES. -10.2 INLAND -8.9 AUSLAND -10.6	7.0 4.9 7.7	-7.1 -8.1 -6.8	5.0 -12.2 10.3	9.5 2.0 11.6	1.5 -10.3 4.2	11.1 6.3 12.2	-2.0 -3.5 -1.7	5.1 -25.8 14.7	15.6 -1.9 21.3	4.5 -5.7 8.1	-7.6 -14.8 -4.3	2.6 -7.1 5.6
24.66	H.V. CHEMISCHEN ERZEUGNISSEN A.N.G.	INSGES. -4.9 INLAND -10.8 AUSLAND 0.5	-5.1 -9.1 -1.2	-13.3 -18.0 -8.6	3.5 -4.7 11.4	-4.4 -12.6 3.7	-4.6 -9.9 0.3	7.7 0.5 14.7	-4.6 -9.8 0.4	1.9 -5.1 8.7	7.1 -0.9 15.0	-0.3 -5.7 5.2	3.8 -3.9 10.4	-1.3 -7.7 4.8
24.7	HERSTELLUNG VON CHEMIEFASERN	INSGES. -2.6 INLAND -3.9 AUSLAND -1.8	2.4 4.2 1.5	-13.7 -15.2 -12.8	0.3 1.0 -0.2	-5.4 -10.4 -2.6	-8.3 -15.2 -4.7	7.2 -6.0 15.5	-6.0 -14.3 -1.3	1.6 -6.6 6.4	7.8 -5.4 15.4	-1.4 -18.2 9.0	-0.1 -18.7 10.2	-1.8 -9.0 2.3
DH	HERSTELLUNG VON GUMMI- UND KUNSTSTOFFWAREN	INSGES. -3.7 INLAND -5.2 AUSLAND 0.4	-5.2 -7.8 2.9	-12.6 -14.5 -6.7	5.9 3.3 13.9	-5.7 -8.0 2.0	-5.4 -7.0 -0.4	7.1 4.7 15.1	-4.4 -6.0 0.9	-1.3 -2.7 3.2	5.0 2.3 13.1	-2.2 -4.9 6.5	-1.6 -4.7 8.5	-2.3 -4.3 4.7
25.1	HERSTELLUNG VON GUMMIWAREN	INSGES. -1.9 INLAND -4.1 AUSLAND 3.3	0.6 -2.8 7.3	-5.6 -9.5 4.1	14.3 9.7 25.3	-0.5 -3.7 7.1	-6.5 -9.3 -0.1	8.8 2.7 22.8	-4.8 -7.9 2.1	-1.6 -3.9 3.5	8.3 4.7 15.7	-1.8 -5.4 6.5	-1.6 -6.9 9.3	0.5 -3.2 8.6
25.11	HERSTELLUNG VON BEREIFUNGEN	INSGES. -2.3 INLAND -10.0 AUSLAND 10.3	0.2 -7.5 11.8	0.3 -6.8 14.2	30.0 20.7 48.8	9.0 3.5 18.6	-6.4 -10.4 -0.6	13.1 0.5 33.1	-7.8 -16.3 6.5	-5.1 -9.1 1.1	5.5 -1.7 15.6	-0.3 -9.2 15.7	-2.5 -11.4 11.8	2.5 -4.9 14.7
25.13	HERSTELLUNG VON SONST. GUMMIWAREN	INSGES. -1.7 INLAND -1.8 AUSLAND -1.6	0.7 -0.6 4.0	-9.1 -11.0 -3.8	5.3 3.8 8.8	-5.5 -7.2 -1.0	-6.5 -8.9 0.2	6.3 3.7 13.8	-2.9 -3.5 -1.7	0.8 7.9 6.1	10.0 15.8 15.8	-2.7 -3.1 -1.7	-1.2 -4.5 7.0	-0.7 -2.3 3.5
25.2	HERSTELLUNG VON KUNSTSTOFFWAREN	INSGES. -4.2 INLAND -5.3 AUSLAND -0.4	-6.6 -9.1 1.4	-14.4 -15.6 -10.4	3.8 1.9 10.1	-6.8 -9.0 0.5	-5.1 -6.4 -0.5	6.6 5.1 12.5	-4.3 -5.5 0.5	-1.3 -2.3 3.1	4.2 1.8 12.2	-2.4 -4.9 6.4	-1.6 -4.3 8.2	-2.9 -4.6 3.3
25.21	H.V. PLATTEN, FOLIEN, SCHLAUCHEN U. PROFILEN A. KUNSTSTOFF	INSGES. -9.0 INLAND -11.2 AUSLAND -4.1	-12.8 -17.3 -3.1	-18.5 -20.0 -15.6	3.1 1.4 6.4	-8.0 -11.7 0.5	-6.0 -7.8 -1.9	8.1 6.0 13.3	-4.1 -5.2 -1.5	-1.7 -3.0 1.2	3.8 0.5 11.2	0.2 -3.8 9.1	4.6 -0.3 14.6	-3.9 -6.3 1.9
25.22	HERSTELLUNG VON VERPACKUNGSMITTELN AUS KUNSTSTOFF	INSGES. 3.7 INLAND 1.4 AUSLAND 11.3	0.4 -4.3 15.4	-8.3 -13.0 6.5	5.5 0.1 23.1	-4.8 -7.5 3.7	-4.5 -8.2 7.4	6.0 1.5 20.5	-5.7 -10.4 9.5	1.2 -3.7 16.1	8.3 2.5 25.6	-4.9 -9.4 8.6	-4.8 -9.1 7.9	-0.8 -5.1 12.8

DEUTSCHLAND  
2 UMSATZ IM VERARBEITENDEN GEWERBE

2.1 WERTINDEX 1991=100

NACH ABSCHNITTEN, UNTERABSCHNITTEN, ABTEILUNGEN, GRUPPEN UND KLASSEN  
DER KLASSIFIKATION DER WIRTSCHAFTSZWEIGE, AUSGABE 1993 (WZ93)

WZ93 SCHL.	WIRTSCHAFTSZWEIG		1996 JAN.	1996 FEB.	1996 MAR.	1996 APR.	1996 MAI	1996 JUNI	1996 JULI	1996 AUG.	1996 SEP.	1996 OKT.	1996 NOV.	1996 DEZ.	1996
25.23	HERSTELLUNG VON BAUBEDARFSARTIKELN AUS KUNSTSTOFF	INSGES. INLAND AUSLAND	94.0 94.7 87.7	91.7 92.1 88.2	111.6 113.6 94.1	117.7 119.7 100.5	124.1 126.6 102.2	135.4 138.8 105.4	138.4 141.8 108.9	134.0 138.8 92.4	152.0 156.5 113.1	155.7 159.7 121.4	145.6 149.8 108.7	120.7 126.1 73.5	126.7 129.9 99.7
25.24	HERSTELLUNG VON SONSTIGEN KUNST- STOFFWAREN	INSGES. INLAND AUSLAND	101.2 102.6 96.1	102.1 102.4 100.9	106.5 107.5 102.7	104.4 105.1 101.8	103.7 104.3 101.3	100.4 100.4 100.2	99.2 99.9 96.8	87.4 88.2 84.5	97.6 98.9 93.1	104.7 105.0 103.8	102.0 102.8 99.3	81.3 81.4 80.8	99.2 99.9 96.8
DI	GLASGEWERBE, KERAMIK, VERARBEITUNG VON STEINEN UND ERDEN	INSGES. INLAND AUSLAND	84.4 81.0 95.0	81.6 77.2 95.2	99.5 99.0 101.3	106.1 107.9 100.4	108.9 111.1 102.0	107.0 108.9 101.1	112.8 117.0 99.7	101.8 107.0 85.5	113.9 116.7 105.2	118.0 119.9 112.0	107.5 108.2 105.4	78.4 77.5 81.4	101.7 102.6 98.7
26.1	HERSTELLUNG UND VERARBEITUNG VON GLAS	INSGES. INLAND AUSLAND	97.8 93.7 109.0	95.5 91.9 105.2	103.1 100.6 110.0	101.4 98.6 109.1	102.6 99.3 111.7	103.5 100.0 113.1	104.4 102.5 109.6	95.7 95.8 95.2	113.5 110.2 122.4	117.7 114.3 126.9	113.5 107.5 122.1	82.6 80.4 88.6	102.6 99.8 110.2
26.11	HERSTELLUNG VON FLACHGLAS	INSGES. INLAND AUSLAND	89.8 91.6 87.3	81.5 82.2 80.3	87.0 90.4 82.1	85.7 88.3 82.1	86.8 88.2 84.8	89.4 87.6 92.1	86.8 89.6 82.7	78.9 86.1 68.7	105.5 116.4 89.9	105.9 105.7 106.2	98.6 86.0 86.0	64.3 67.7 59.4	88.4 91.8 83.5
26.12	VEREDLUNG UND VER- ARBEITUNG VON FLACHGLAS	INSGES. INLAND AUSLAND	98.5 96.6 109.1	99.4 97.1 111.9	107.6 105.7 118.5	105.9 105.4 109.0	106.4 105.0 114.0	104.6 102.7 115.4	111.8 111.1 115.4	103.3 103.2 103.4	124.9 123.6 132.0	132.2 128.2 154.3	126.7 124.0 141.8	91.1 87.9 108.9	109.4 107.5 119.5
26.13	HERSTELLUNG VON HOHLGLAS	INSGES. INLAND AUSLAND	92.8 86.1 114.4	90.0 85.5 104.4	97.6 93.1 112.2	95.9 91.1 111.3	99.2 95.0 112.6	100.6 95.1 118.4	100.1 94.6 117.7	90.9 86.4 105.3	97.3 88.2 126.7	101.1 95.9 117.5	96.8 92.9 109.5	75.8 71.9 88.2	94.8 111.5
26.14	HERSTELLUNG VON GLASFASER	INSGES. INLAND AUSLAND	115.5 110.6 129.5	107.5 98.4 133.7	117.1 111.6 132.9	111.6 103.3 135.6	109.9 100.8 136.1	122.5 119.5 130.9	122.0 123.4 117.9	117.3 124.5 96.5	134.4 129.4 148.6	136.5 135.1 140.4	128.2 125.9 134.8	90.7 88.1 98.4	117.8 114.2 127.9
26.15	H., VEREDL., VERARB. V. SONST. GLAS, TECHN. GLASWAREN	INSGES. INLAND AUSLAND	104.7 101.6 107.4	103.5 100.5 106.1	109.7 110.2 109.2	110.2 107.4 112.6	109.1 101.7 115.4	107.1 102.6 110.8	100.2 92.0 107.1	89.0 87.3 90.5	123.8 128.9 119.5	125.8 124.7 126.7	129.3 118.6 138.3	88.6 90.1 87.2	108.4 105.5 110.9
26.2	KERAMIK (OHNE ZIEGELEI UND BAUKERAMIK)	INSGES. INLAND AUSLAND	87.4 88.2 85.9	85.8 82.2 91.7	90.0 88.4 92.6	87.4 85.6 90.4	85.9 82.5 91.6	81.0 77.4 86.9	86.6 84.5 90.3	77.5 78.4 75.8	86.8 86.7 87.0	94.1 94.2 93.8	87.1 87.0 87.3	72.7 70.6 76.1	85.2 83.8 87.5
26.21	H.V. KERAMISCHEN HAUSHALTSGUTEN U. ZIERGEGENSTÄNDEN	INSGES. INLAND AUSLAND	69.1 72.8 62.0	72.3 74.5 68.3	76.4 78.1 73.1	76.3 78.0 73.1	69.2 69.6 68.5	66.0 66.5 64.9	66.7 69.0 62.5	61.9 66.5 53.2	77.2 83.4 65.6	87.3 94.6 73.4	83.8 90.1 71.9	70.3 80.7 50.5	73.0 77.0 65.6
26.22	HERSTELLUNG VON SANITÄRKERAMIK	INSGES. INLAND AUSLAND	111.7 114.8 94.7	94.3 94.4 93.2	101.4 102.3 96.3	93.3 94.9 84.6	89.9 89.1 94.3	87.3 87.3 87.5	100.9 101.4 98.0	86.0 86.9 81.3	93.8 94.1 120.2	102.8 99.7 82.6	85.1 85.5 82.6	55.4 54.9 58.3	91.8 92.1 90.3
26.23	H.V. ISOLATOREN U. ISOLIERTEILEN AUS KERAMIK	INSGES. INLAND AUSLAND	112.8 105.5 124.9	113.2 103.9 128.3	116.8 113.2 122.6	111.4 104.0 123.3	112.9 101.5 131.5	112.8 100.3 133.2	115.6 114.5 119.9	108.1 100.9 119.9	115.4 104.1 133.8	110.9 103.5 123.0	116.1 110.2 125.7	89.9 85.5 97.3	111.3 103.9 123.4
26.24	H.V. KERAMISCHEN ERZEUGNISSEN F. SONST. TECHN. ZWECHE	INSGES. INLAND AUSLAND	118.5 105.0 140.4	128.7 110.5 158.2	134.7 116.1 164.9	130.9 106.6 170.3	133.0 112.8 165.6	122.4 98.7 158.4	123.2 106.2 150.8	101.1 98.3 105.8	117.2 100.5 144.2	138.5 107.7 188.4	122.4 100.0 158.6	89.3 58.9 138.6	121.6 101.8 153.7
26.25	H.V. KERAMISCHEN ERZEUGNISSEN A.N.G.	INSGES. INLAND AUSLAND	81.5 88.0 63.9	87.3 90.3 79.5	94.8 100.2 80.2	86.7 91.5 73.9	81.0 85.0 70.2	73.2 78.0 60.4	74.7 79.2 62.8	74.8 80.1 60.8	100.9 107.1 84.2	107.1 112.2 93.5	94.4 99.5 80.9	65.2 64.8 66.1	85.1 89.7 73.0
26.26	H.V. FEUERFESTEN KERAMISCHEN WERK- STOFFEN	INSGES. INLAND AUSLAND	88.0 85.7 90.5	83.1 72.6 94.2	85.7 79.4 92.4	84.3 80.2 88.7	88.0 83.1 93.3	82.0 76.1 88.3	91.5 84.9 98.6	80.5 79.0 82.0	80.9 75.2 87.0	84.5 81.7 87.6	78.7 74.0 83.7	76.0 68.4 84.0	83.6 78.4 89.2
26.3	H.V. KERAMISCHEN WAND- U. BODEN- FLIESEN U. -PLATTEN	INSGES. INLAND AUSLAND	75.4 81.6 59.7	69.9 73.1 61.8	80.6 83.4 73.2	85.5 90.4 73.2	88.2 94.5 72.2	83.4 88.5 70.4	86.4 93.6 68.1	82.3 93.0 55.1	83.8 92.3 62.3	94.4 103.3 71.7	80.1 87.7 60.7	51.7 54.7 43.9	80.1 86.3 64.4
26.4	ZIEGELEI, HERSTEL- LUNG VON SONSTIGER BAUKERAMIK	INSGES. INLAND AUSLAND	53.5 53.4 56.1	46.1 45.8 52.0	113.0 114.5 77.9	150.2 152.5 97.6	168.2 171.3 97.9	169.1 171.8 106.8	185.4 188.4 114.4	168.4 171.1 106.8	173.8 176.4 113.6	166.2 168.1 122.6	129.5 130.6 103.2	77.9 78.6 60.3	133.4 135.2 92.4
26.51	HERSTELLUNG VON ZEMENT	INSGES. INLAND AUSLAND	50.4 49.2 68.8	47.2 45.9 68.2	98.3 96.4 128.5	130.1 130.0 131.9	137.0 137.5 130.2	129.4 129.3 131.4	145.5 148.0 107.3	123.5 125.1 97.5	130.8 131.1 125.0	133.4 131.8 158.6	113.7 112.2 137.8	80.2 79.1 97.7	110.0 109.6 115.2
26.62	HERSTELLUNG VON GIPSERZEUGNISSEN FÜR DEN BAU	INSGES. INLAND AUSLAND	149.7 152.3 89.6	149.8 152.6 87.6	147.7 149.9 97.6	146.7 149.4 85.2	145.0 148.1 72.7	150.9 153.7 86.2	166.9 170.0 96.0	166.7 171.7 49.4	174.5 178.5 80.6	175.7 178.8 102.5	165.6 168.0 110.5	125.6 119.1 275.9	155.4 157.7 102.8
DJ	METALLERZEUGUNG UND -BEARBEITUNG, H.V. METALLERZEUGNISSEN	INSGES. INLAND AUSLAND	95.3 92.9 102.9	92.0 87.8 105.8	98.7 94.7 111.5	95.1 91.6 106.3	96.0 92.4 108.0	95.5 91.7 106.2	99.1 96.9 106.2	91.3 89.6 97.0	107.3 105.0 114.7	103.2 99.3 115.9	103.1 101.7 108.0	89.0 86.7 96.3	97.1 94.2 106.7
27	METALLERZEUGUNG UND -BEARBEITUNG	INSGES. INLAND AUSLAND	94.5 89.9 104.7	91.9 85.6 106.1	96.5 89.0 113.2	91.5 84.4 107.2	92.8 84.9 110.2	90.7 82.7 108.8	89.9 84.5 101.8	84.2 78.6 96.4	92.1 86.3 104.8	96.3 88.6 113.3	92.7 85.9 107.8	68.8 61.6 84.9	90.2 83.5 104.9

STBA, FS 4, R 2.2, 1996

DEUTSCHLAND  
2 UMSATZ IM VERARBEITENDEN GEBIETE

2.1 WERTINDEX 1991=100

NACH ABSCHNITTEN, UNTERABSCHNITTEN, ABTEILUNGEN, GRUPPEN UND KLASSEN  
DER KLASSEFIZIKATION DER WIRTSCHAFTSZEIGE, AUSGABE 1993 (WZ93)

VERÄNDERUNG GEGENUEBER VORJAHR IN %

WZ93 SCHL.	WIRTSCHAFTSZEIG		1996 JAN.	1996 FEB.	1996 MAR.	1996 APR.	1996 MAI	1996 JUNI	1996 JULI	1996 AUG.	1996 SEP.	1996 OKT.	1996 NOV.	1996 DEZ.	1996
25.23	HERSTELLUNG VON BAUBEDARFSARTIKELN AUS KUNSTSTOFF	INSGES. INLAND AUSLAND	-4.2 -4.0 -6.8	-12.1 -12.9 -3.1	-15.5 -15.9 -11.1	1.0 0.3 10.1	-7.0 -7.7 1.6	1.7 1.8 0.9	9.8 9.3 14.9	-2.6 -2.6 -2.1	3.3 3.1 6.2	5.6 5.1 11.8	-2.3 -2.6 1.0	-0.2 -0.2 0.0	-1.6 -1.9 2.0
25.24	HERSTELLUNG VON SONSTIGEN KUNST- STOFFWAREN	INSGES. INLAND AUSLAND	-3.0 -3.8 0.6	-1.8 -2.9 2.3	-12.6 -13.2 -10.1	4.9 3.8 9.6	-6.6 -7.9 -1.2	-7.6 -9.1 -2.1	4.1 3.4 7.2	-4.8 -5.8 -0.6	-4.0 -4.7 -0.7	2.0 0.7 7.5	-3.9 -5.4 2.6	-5.6 -7.4 2.0	-3.4 -4.6 1.1
DI	GLASGEWERBE, KERAMIK, VERARBEITUNG VON STEINEN UND ERDEN	INSGES. INLAND AUSLAND	-7.6 -9.3 -2.6	-16.7 -21.6 -1.2	-15.7 -17.8 -8.3	3.6 3.2 5.2	-8.3 -10.0 -1.9	-8.0 -8.2 -7.2	4.4 3.9 6.4	-6.2 -6.4 -5.2	0.1 -0.4 2.0	4.1 2.9 8.2	-4.5 -6.6 3.0	-0.6 -0.5 -0.7	-4.7 -6.0 -0.3
26.1	HERSTELLUNG UND VERARBEITUNG VON GLAS	INSGES. INLAND AUSLAND	-4.8 -5.6 -2.7	-4.2 -5.2 -2.1	-10.7 -11.2 -9.2	4.9 6.1 2.1	-7.2 -9.2 -2.0	-7.8 -8.2 -6.7	3.3 1.1 8.8	-6.5 -8.1 -2.0	1.9 0.4 5.7	6.6 5.3 9.8	-1.8 -4.5 5.7	-2.5 -3.4 0.1	-2.5 -3.7 0.5
26.11	HERSTELLUNG VON FLACHGLAS	INSGES. INLAND AUSLAND	-14.1 -9.8 -20.0	-15.7 -16.4 -15.1	-16.6 -17.3 -15.6	-2.6 -3.8 -0.7	-16.1 -19.8 -9.8	-13.2 -16.7 -7.8	-6.8 -13.4 5.4	-16.5 -17.8 -14.1	-5.0 -2.1 -9.8	-7.4 -10.4 -2.9	-14.1 -10.0 -20.3	-14.7 -14.8 -14.7	-11.9 -12.6 -10.8
26.12	VEREDLUNG UND VER- ARBEITUNG VON FLACHGLAS	INSGES. INLAND AUSLAND	-5.7 -6.1 -3.4	-5.2 -5.8 -2.1	-11.7 -12.9 -5.5	2.6 4.7 -6.8	-8.8 -9.6 -5.3	-9.2 -10.3 -3.3	5.2 3.5 14.4	-5.8 -6.1 -4.3	4.3 2.1 17.5	9.1 5.1 32.0	-3.0 -6.4 18.5	-4.3 -7.0 10.2	-2.7 -4.2 5.0
26.13	HERSTELLUNG VON HOHLGLAS	INSGES. INLAND AUSLAND	2.2 -0.3 9.2	1.8 0.5 5.6	-9.6 -9.7 -9.4	5.6 6.3 3.9	-5.7 -6.4 -3.8	-9.8 -8.4 -13.0	-1.2 -2.8 3.1	-9.5 -10.7 -6.1	-1.6 -2.1 -0.5	0.9 2.3 -3.0	-8.0 -8.2 -7.2	-3.2 -3.2 -3.2	-3.6 -3.9 -2.4
26.14	HERSTELLUNG VON GLASFASER	INSGES. INLAND AUSLAND	-11.8 -18.7 11.2	-5.6 -14.7 21.5	-7.5 -12.6 7.6	19.0 18.3 20.5	-3.8 -10.8 15.6	10.4 10.0 11.1	17.5 16.2 21.4	4.3 0.3 21.8	8.4 3.9 21.7	16.5 16.4 16.5	10.8 8.5 17.2	13.9 17.0 7.0	5.3 1.5 16.0
26.15	H., VEREDL., VERARB. V. SONST. GLAS, TECHN. GLASWAREN	INSGES. INLAND AUSLAND	-7.9 -4.1 -10.7	-7.9 -3.9 -10.8	-9.3 -3.8 -13.5	5.4 10.0 2.0	-3.9 -8.0 0.3	-6.0 -7.7 -4.6	8.6 4.9 11.3	0.0 -6.5 6.1	3.9 -0.2 8.1	18.2 21.8 15.5	18.4 13.8 21.9	2.8 5.5 0.5	1.5 1.4 1.6
26.2	KERAMIK (OHNE ZIEGELEI UND BAUKERAMIK)	INSGES. INLAND AUSLAND	-1.9 -3.1 -0.1	-2.2 -7.5 7.0	-11.9 -14.3 -7.5	0.3 -4.1 8.3	-10.2 -14.9 -2.2	-12.7 -15.5 -8.3	1.3 0.4 3.0	-10.9 -10.4 -12.2	-5.0 -6.0 -3.3	0.2 -1.4 2.7	-9.6 -13.1 -3.4	-10.9 -12.7 -8.1	-6.3 -8.7 -2.1
26.21	H.V. KERAMISCHEN HAUSHALTSGUTEN U. ZIERGEGENSTÄNDEN	INSGES. INLAND AUSLAND	-3.4 0.7 -11.6	-8.5 -7.3 -10.5	-12.6 -11.2 -15.3	-4.3 -7.9 4.3	-19.0 -21.2 -14.4	-15.2 -19.5 -5.5	0.8 1.6 -0.8	-10.4 -8.8 -14.2	-4.5 -5.0 -3.1	3.9 0.0 14.9	-10.8 -16.7 7.2	-7.0 -8.1 -3.8	-7.8 -9.0 -4.9
26.22	HERSTELLUNG VON SANITÄRKERAMIK	INSGES. INLAND AUSLAND	-17.2 -18.6 -6.4	-20.4 -22.9 -2.6	-28.3 -28.7 -26.2	-13.6 -15.3 -0.7	-25.0 -29.3 10.2	-20.2 -20.9 -15.6	-2.6 -5.3 16.8	-18.6 -21.4 2.8	-7.4 -8.2 -2.4	-4.2 -9.5 32.4	-17.4 -18.6 -9.4	-11.9 -14.6 5.6	-16.3 -18.4 -1.2
26.23	H.V. ISOLATOREN U. ISOLIERTEILEN AUS KERAMIK	INSGES. INLAND AUSLAND	-12.8 -14.6 -9.3	-11.0 -7.6 -15.1	-9.0 -6.8 -13.3	-4.9 -6.9 -2.1	-14.1 -18.5 -7.8	-6.2 -10.6 -0.3	-3.1 5.5 -14.2	-9.0 -4.6 -14.4	-7.8 -7.6 -8.0	-1.8 -2.3 -1.0	-4.6 -3.2 -6.5	3.1 8.0 -3.0	-7.2 -6.3 -8.3
26.24	H.V. KERAMISCHEN ERZEUGNISSEN F. SONST. TECHN. ZIECKE	INSGES. INLAND AUSLAND	13.4 7.5 21.7	31.6 20.1 47.6	9.6 5.9 14.2	22.1 8.7 39.7	12.0 12.1 12.0	-0.2 -3.0 3.1	17.9 7.8 31.8	-6.5 -2.8 -11.5	8.2 -0.8 20.6	12.4 0.9 25.6	2.4 -6.0 12.7	-15.8 -31.8 0.4	8.7 1.8 17.2
26.25	H.V. KERAMISCHEN ERZEUGNISSEN A.N.G.	INSGES. INLAND AUSLAND	-7.3 -9.0 -0.6	-3.1 -9.2 21.7	-10.3 -13.3 1.1	2.6 -1.7 19.6	-10.6 -13.3 -0.7	-14.8 -14.5 -16.0	14.0 11.5 23.6	1.2 -0.7 9.2	3.7 0.5 15.7	13.8 6.9 43.4	4.0 1.6 12.5	-10.6 -13.3 -2.9	-1.7 -4.8 9.8
26.26	H.V. FEUERFESTEN KERAMISCHEN WERK- STOFFEN	INSGES. INLAND AUSLAND	6.9 9.6 4.3	6.4 -1.9 14.3	-9.6 -14.2 -4.9	5.5 5.2 5.8	-1.1 -3.3 1.1	-12.0 -12.1 -12.0	-1.3 -2.7 0.2	-11.9 -10.3 -13.5	-8.7 -8.8 -8.4	-6.7 -0.7 -12.0	-12.5 -13.2 -11.8	-14.8 -16.8 -13.0	-5.3 -6.0 -4.6
26.3	H.V. KERAMISCHEN WAND- U. BODEN- FLIESEN U. -PLATTEN	INSGES. INLAND AUSLAND	-12.9 -14.8 -5.2	-17.2 -19.0 -11.0	-22.6 -24.8 -16.1	0.8 1.1 -0.3	-8.8 -9.4 -6.7	-13.1 -13.1 -13.5	-1.0 -1.6 1.2	-5.2 -6.1 -1.4	-5.9 -5.3 -8.1	9.9 9.5 11.0	2.7 4.5 -3.7	9.5 8.3 13.4	-6.4 -6.9 -4.5
26.4	ZIEGELEI, HERSTEL- LUNG VON SONSTIGER BAUKERAMIK	INSGES. INLAND AUSLAND	-27.2 -27.8 -8.6	-61.6 -62.3 -35.0	-31.1 -31.3 -25.2	-2.0 -2.4 12.8	-11.4 -11.6 -2.4	-7.0 -7.0 -6.6	6.0 5.7 15.4	-4.6 -4.8 5.6	2.1 1.6 21.4	1.3 0.6 32.3	-7.6 -8.3 21.3	14.6 15.4 -9.5	-9.9 -10.2 2.2
26.51	HERSTELLUNG VON ZEMENT	INSGES. INLAND AUSLAND	-18.8 -18.7 -22.3	-50.8 -51.8 -35.4	-23.6 -25.7 15.6	9.0 7.6 35.3	-7.0 -7.8 8.9	-4.0 -4.2 0.2	9.3 9.6 3.8	-4.7 -5.1 3.5	-0.5 -0.4 -3.1	2.1 0.9 19.3	-6.5 -8.0 17.8	14.2 12.0 50.8	-6.1 -6.9 6.8
26.62	HERSTELLUNG VON GIPSERZEUGNISSEN FÜR DEN BAU	INSGES. INLAND AUSLAND	-6.9 -7.2 8.9	-1.3 -1.1 -5.9	3.1 3.2 1.6	7.4 7.6 -0.2	0.3 0.7 -16.1	4.0 3.8 14.2	19.5 19.2 31.1	18.7 19.7 -29.0	17.0 17.2 10.1	6.2 6.7 -10.6	-0.5 -0.7 5.1	3.9 -1.3 118.6	5.7 5.5 14.1
DJ	METALLERZEUGUNG UND -BEARBEITUNG, H.V. METALLERZEUGNISSEN	INSGES. INLAND AUSLAND	-1.1 -2.7 3.5	-2.0 -4.0 3.9	-12.7 -14.8 -6.4	-0.2 -2.4 6.4	-9.3 -12.1 -0.3	-10.3 -12.8 -2.4	0.7 -1.4 7.6	-7.6 -9.1 -2.4	-3.6 -2.3 -7.4	-1.8 -2.9 1.4	-2.3 -1.4 -4.4	-0.8 -3.0 6.1	-4.5 -5.9 0.1
27	METALLERZEUGUNG UND -BEARBEITUNG	INSGES. INLAND AUSLAND	-5.7 -9.0 1.5	-4.9 -8.6 2.9	-14.8 -18.9 -6.7	-3.7 -8.3 5.4	-12.9 -18.9 -0.3	-12.9 -17.7 -3.0	-6.3 -9.8 1.0	-10.1 -12.9 -5.0	-11.7 -12.6 -10.3	-4.7 -5.6 -3.2	-7.8 -8.9 -5.7	-7.2 -8.7 -4.3	-8.7 -11.9 -2.5

DEUTSCHLAND  
2 UMSATZ IM VERARBEITENDEN GEWERBE

2.1 WERTINDEX 1991=100

NACH ABSCHNITTEN, UNTERABSCHNITTEN, ABTEILUNGEN, GRUPPEN UND KLASSEN  
DER KLASSIFIKATION DER WIRTSCHAFTSZWEIGE, AUSGABE 1993 (WZ93)

WZ93 SCHL.	WIRTSCHAFTSZWEIG		1996 JAN.	1996 FEB.	1996 MAR.	1996 APR.	1996 MAI	1996 JUNI	1996 JULI	1996 AUG.	1996 SEP.	1996 OKT.	1996 NOV.	1996 DEZ.	1996
27.1	ERZEUG.V.ROHEISEN, STAHL U. FERROLE- GIERUNGEN (EGKS) 2)	INSGES. INLAND AUSLAND	87.0 83.8 93.9	83.8 79.4 93.6	90.3 84.4 103.5	84.9 79.5 96.8	87.5 80.4 103.2	85.3 79.6 98.1	79.7 76.6 86.5	79.6 75.1 89.4	86.1 82.2 94.6	90.5 85.4 101.7	88.7 83.4 100.5	64.9 59.2 77.8	84.0 79.1 95.0
27.2	HERSTELLUNG VON ROHREN	INSGES. INLAND AUSLAND	75.2 76.5 72.8	77.3 71.6 87.0	79.1 76.3 83.9	78.0 77.7 78.4	80.3 77.1 85.7	79.2 72.3 91.1	81.8 80.2 84.3	74.9 74.2 76.0	82.3 79.8 86.5	84.2 79.5 92.2	77.5 72.0 86.8	62.3 52.9 78.3	77.7 74.2 83.6
27.21	H.V.ROHREN, ROHR- VERSCHLUSS-U.VER- BIND.A.GUSSEISEN	INSGES. INLAND AUSLAND	40.5 39.3 45.0	39.5 35.2 56.0	51.9 45.3 76.5	57.9 54.4 71.1	52.8 48.2 70.2	55.1 51.6 68.4	62.2 59.9 70.8	51.5 52.9 46.2	64.3 59.0 84.4	60.1 58.8 64.7	51.1 48.5 61.0	38.0 30.6 65.7	52.1 48.6 65.0
27.22	H.V. STAHLROHREN, ROHRVERSCHL.-VERB. A. EISEN U. STAHL	INSGES. INLAND AUSLAND	82.0 86.2 75.7	84.8 81.1 90.2	84.5 84.3 84.7	81.9 83.7 79.2	85.7 84.6 87.3	84.0 77.7 93.5	85.6 85.5 85.7	79.5 79.7 79.1	85.8 85.2 86.7	89.0 84.9 95.0	82.7 78.1 89.5	67.1 58.7 79.6	82.7 80.8 85.5
27.3	SONST.ERSTE BEARB. V.EISEN,STAHL,H.V. FERROLEG.(N.EGKS)2)	INSGES. INLAND AUSLAND	112.5 105.8 132.8	106.6 99.5 128.1	106.7 98.2 132.2	101.4 91.7 130.3	100.6 91.5 128.0	97.6 89.4 122.2	97.4 91.4 115.4	88.3 81.5 108.7	99.5 92.1 121.8	102.7 93.9 128.9	100.0 92.3 123.0	73.6 66.2 95.6	98.9 91.1 122.3
27.31	HERSTELLUNG VON BLANKSTAHL	INSGES. INLAND AUSLAND	103.5 98.1 123.3	98.4 94.7 111.9	100.6 94.2 124.1	94.3 88.7 114.9	90.0 85.4 106.9	85.6 77.1 116.9	88.4 82.6 109.3	75.0 70.6 91.0	88.1 83.9 103.5	85.7 81.6 100.6	85.9 81.1 103.2	64.9 61.3 77.8	98.4 83.3 107.0
27.32	HERSTELLUNG VON KALTBAUND UNTER 500 MM BREITE	INSGES. INLAND AUSLAND	128.4 116.4 160.9	122.5 110.6 154.6	118.5 105.1 154.7	110.7 97.5 146.1	108.9 96.4 142.5	106.5 97.1 131.7	103.2 96.4 121.4	94.9 85.2 121.2	109.3 99.3 136.1	116.1 103.1 150.9	112.6 102.0 141.3	83.1 74.5 106.4	109.6 98.6 139.0
27.33	HERSTELLUNG VON KALTPROFILLEN	INSGES. INLAND AUSLAND	91.1 90.7 94.6	90.2 87.4 116.4	95.3 93.0 116.2	90.4 88.9 103.8	95.0 93.1 113.1	95.9 94.2 111.9	103.8 104.7 95.0	104.0 103.4 109.5	108.2 108.2 107.9	117.2 116.2 126.7	113.5 110.5 141.4	70.4 68.0 92.1	97.9 96.5 110.7
27.34	HERSTELLUNG VON GEZOGENEM DRAHT	INSGES. INLAND AUSLAND	102.0 105.8 90.3	93.8 96.4 85.9	96.0 98.7 88.1	89.9 89.9 89.8	92.0 93.0 88.8	87.4 88.6 83.9	90.6 91.9 87.0	79.2 81.7 71.8	86.8 89.1 80.1	90.8 91.3 89.2	87.1 88.4 83.1	60.5 59.4 63.6	88.0 89.5 83.5
27.35	E.BEARB.V.EISEN U. STAHL A.N.G.,H.V. FERROLEG.(N.EGKS)	INSGES. INLAND AUSLAND	104.7 93.8 128.2	98.9 84.7 129.7	102.2 85.0 139.6	107.1 82.8 159.6	107.5 81.7 163.1	105.0 82.8 153.1	100.5 79.8 145.3	93.7 72.1 140.4	102.1 76.5 157.6	97.6 73.5 149.8	95.4 79.9 141.8	79.7 58.2 126.2	99.5 78.7 144.5
27.4	ERZEUGUNG UND ERSTE BEARBEITUNG VON NE-METALLEN	INSGES. INLAND AUSLAND	105.5 96.7 122.9	102.2 91.7 122.7	108.4 96.1 132.5	101.9 90.1 124.8	102.6 91.3 124.6	100.6 88.2 124.4	105.1 95.3 124.4	95.4 86.7 112.3	101.2 92.2 118.7	106.3 93.8 130.4	102.0 92.6 120.4	75.3 66.2 93.1	100.5 90.1 121.0
27.41	ERZEUGUNG U. ERSTE BEARBEITUNG VON EDELMETALLEN	INSGES. INLAND AUSLAND	106.0 99.4 116.9	143.7 124.8 174.7	175.0 132.9 243.6	132.5 107.9 172.7	127.8 104.6 165.7	135.0 100.8 190.9	124.6 102.5 160.7	130.4 95.8 186.9	110.7 96.2 134.3	148.0 107.8 213.6	163.8 138.3 205.5	132.2 115.9 158.9	135.8 110.6 177.0
27.42	ERZEUG. U. ERSTE BEARBEITUNG VON ALUMINIUM	INSGES. INLAND AUSLAND	117.2 115.7 120.3	110.8 107.9 116.4	117.5 113.6 125.3	110.0 105.5 118.9	108.7 103.8 118.4	108.8 101.5 123.4	117.7 112.8 127.8	107.2 103.5 114.6	113.7 106.4 128.4	115.9 110.0 127.5	111.7 106.7 121.8	78.2 72.9 88.9	109.8 105.0 119.3
27.43	ERZEUG.U.ERSTE BE- ARBEITUNG V.BLEI, ZINK UND ZINN	INSGES. INLAND AUSLAND	98.1 100.6 90.4	100.5 99.3 103.8	108.4 112.0 97.5	110.1 114.1 97.2	115.0 121.8 94.6	118.7 119.2 117.1	115.3 119.4 102.9	105.8 103.5 112.8	125.4 131.2 108.0	125.2 125.9 123.1	115.2 117.0 109.6	84.8 85.0 84.2	110.2 112.4 103.4
27.44	ERZEUG. U. ERSTE BEARBEITUNG VON KUPFER	INSGES. INLAND AUSLAND	94.0 74.9 132.1	86.3 67.8 123.3	86.0 68.4 121.3	86.3 67.5 123.9	89.5 71.5 125.4	83.4 67.7 114.9	87.8 72.1 119.2	74.8 65.6 93.2	83.3 71.2 107.3	86.7 69.7 120.6	79.5 67.1 104.2	61.2 48.9 85.7	83.2 67.7 114.3
27.45	ERZEUG. U. ERSTE BEARBEITUNG VON SONST.NE-METALLEN	INSGES. INLAND AUSLAND	95.6 77.5 117.0	88.4 68.0 112.4	100.4 74.4 131.1	93.5 63.6 128.7	96.7 68.5 130.1	86.9 64.3 113.4	84.9 69.2 103.4	82.5 56.5 113.3	84.4 64.8 107.5	87.6 67.4 111.6	82.2 61.2 107.0	64.8 44.4 88.7	87.3 65.0 113.7
27.5	GIESSEREIINDUSTRIE	INSGES. INLAND AUSLAND	99.3 93.3 123.9	99.7 94.3 121.3	98.6 92.4 123.9	95.8 88.3 125.9	93.6 87.1 120.0	91.8 83.9 123.7	88.4 83.0 110.3	76.5 72.2 93.9	94.6 87.2 124.6	99.9 91.6 133.5	94.1 86.7 123.9	68.9 63.2 92.0	91.8 85.3 118.1
27.51	EISENGIESSEREI	INSGES. INLAND AUSLAND	102.1 94.6 132.3	96.6 89.5 124.8	100.1 93.3 127.2	96.4 88.3 128.7	95.0 87.0 127.0	93.5 84.7 128.6	89.1 83.0 113.5	74.7 70.1 92.9	96.7 88.6 129.3	102.3 93.6 136.8	95.6 87.3 128.6	67.8 61.6 92.5	92.5 85.1 121.9
27.52	STAHLGIESSEREI	INSGES. INLAND AUSLAND	87.3 87.7 85.5	113.0 114.7 105.6	92.3 88.5 108.6	93.2 88.5 113.3	87.5 87.4 87.9	84.3 80.4 101.3	85.6 83.2 95.8	84.3 81.1 98.2	85.4 81.2 103.3	89.7 82.9 118.7	87.5 84.0 102.5	73.5 69.7 89.7	88.6 85.8 100.9
28	HERSTELLUNG VON METALLERZEUGNISSEN	INSGES. INLAND AUSLAND	95.9 95.0 100.3	92.1 89.3 105.3	100.4 98.6 109.2	98.0 96.5 105.1	98.7 97.5 104.6	99.4 97.8 106.9	106.7 105.4 112.8	97.2 97.1 97.9	119.8 117.8 129.4	108.9 106.7 119.8	111.7 112.4 108.3	105.5 103.9 113.3	102.9 101.5 109.4
28.1	STAHL- UND LEICHT- METALLBAU	INSGES. INLAND AUSLAND	96.9 98.4 82.2	84.7 85.1 80.2	99.5 99.9 94.7	108.6 109.8 96.7	104.2 104.9 97.5	112.4 113.5 101.6	118.4 118.9 113.1	112.6 115.0 89.0	122.8 124.8 103.7	119.3 119.7 116.3	124.8 127.8 95.6	151.4 156.9 97.8	113.0 114.6 97.4
28.11	H.V. STAHL- UND LEICHTMETALLKON- STRUKTIONEN	INSGES. INLAND AUSLAND	97.1 99.6 74.9	84.9 85.6 78.6	100.6 100.8 98.2	113.3 114.9 99.0	105.4 106.2 98.7	113.5 114.9 101.5	119.6 120.2 114.1	113.3 115.9 89.8	122.7 125.1 101.3	115.1 115.3 114.1	123.8 128.0 86.9	152.3 158.2 99.6	113.5 115.4 96.4

2) EUROPAEISCHE GEMEINSCHAFT FUER KOHLE UND STAHL.

STBA,FS 4,R 2.2,1996



DEUTSCHLAND  
2 UMSATZ IM VERARBEITENDEN GEWERBE

2.1 WERTINDEX 1991=100

NACH ABSCHNITTEN, UNTERABSCHNITTEN, ABTEILUNGEN, GRUPPEN UND KLASSEN  
DER KLASSIFIKATION DER WIRTSCHAFTSZWEIGE, AUSGABE 1993 (WZ93)

VERÄNDERUNG GEGENUEBER VORJAHR IN %

WZ93 SCHL.	WIRTSCHAFTSZWEIG	1996 JAN.	1996 FEB.	1996 MAR.	1996 APR.	1996 MAI	1996 JUNI	1996 JULI	1996 AUG.	1996 SEP.	1996 OKT.	1996 NOV.	1996 DEZ.	1996
27.1	ERZEUG.V. ROHEISEN, STAHL U. FERROLE- GIERUNGEN (EGKS) 2)	INSGES. -15.0 INLAND -19.2 AUSLAND -5.7	-14.1 -17.2 -7.4	-20.7 -24.0 -13.8	-10.5 -14.1 -3.2	-17.5 -23.1 -5.9	-17.4 -21.5 -8.7	-16.5 -18.9 -12.6	-12.9 -13.4 -12.3	-17.7 -16.7 -19.8	-9.0 -7.4 -11.9	-8.2 -10.9 -2.6	-7.3 -9.1 -3.6	-14.3 -16.6 -9.3
27.2	HERSTELLUNG VON ROHREN	INSGES. -2.0 INLAND -6.5 AUSLAND 7.4	-2.6 -15.6 23.8	-21.1 -26.4 -11.3	-5.6 -9.8 2.5	-12.3 -26.1 23.1	-11.9 -23.1 10.2	7.5 -3.7 31.9	-2.0 -8.6 11.3	-3.5 -6.9 2.4	-8.6 -7.2 -10.5	-16.0 -17.3 -14.0	-12.5 -15.6 -8.4	-8.0 -14.4 3.7
27.21	H.V. ROHREN, ROHR- VERSCHLUSS-U. VER- BIND. A. GUSSEISEN	INSGES. -50.2 INLAND -50.4 AUSLAND -49.6	-53.4 -52.6 -54.6	-48.4 -51.2 -40.7	-34.4 -35.5 -30.8	-36.6 -38.0 -32.4	-19.3 -27.0 15.9	6.7 -2.0 47.8	-11.8 -10.6 -16.5	-11.1 -16.3 6.6	-23.7 -19.9 -34.7	-35.2 -33.8 -38.4	-30.7 -31.2 -29.7	-31.2 -32.3 -27.9
27.22	H.V. STAHLROHREN, ROHR- VERSCHLUSS.-VERB. A. EISEN U. STAHL	INSGES. 8.2 INLAND 4.5 AUSLAND 15.4	8.2 -7.3 39.2	-15.7 -20.8 -6.9	0.5 -3.3 7.3	-8.0 -24.0 32.3	-10.7 -22.3 9.7	7.5 -3.9 30.6	-0.6 -8.3 13.5	-2.3 -5.0 2.0	-6.0 -4.5 -8.1	-12.9 -13.9 -11.5	-9.8 -12.9 -6.0	-4.1 -10.8 7.3
27.3	SONST. ERSTE BEARB. V. EISEN, STAHL, H.V. FERROLEG. (N. EGKS) 2)	INSGES. 9.5 INLAND 8.5 AUSLAND 12.4	7.1 5.7 10.6	-6.9 -10.6 2.5	2.2 -3.0 14.9	-11.1 -15.4 -0.6	-10.3 -12.1 -6.3	-6.1 -8.8 1.1	-9.7 -12.5 -2.7	-10.9 -12.0 -8.5	-4.5 -7.5 2.7	-9.5 -10.2 -7.9	-4.3 -5.8 -1.1	-4.7 -7.2 1.2
27.31	HERSTELLUNG VON BLANKSTAHL	INSGES. -1.7 INLAND -6.2 AUSLAND 14.3	-2.3 -4.1 3.9	-15.6 -19.9 -0.8	-7.0 -10.5 4.7	-21.5 -24.0 -13.1	-19.3 -26.9 7.5	-3.5 -10.1 20.8	-8.9 -12.8 4.4	-19.0 -17.6 -22.9	-11.0 -13.7 -2.3	-14.6 -14.5 -14.9	-10.6 -6.7 -20.3	-11.6 -14.4 -2.5
27.32	HERSTELLUNG VON KALT BAND UNTER 500 MM BREITE	INSGES. 28.1 INLAND 28.9 AUSLAND 26.6	28.5 28.8 28.4	8.1 5.4 13.6	11.5 9.3 15.6	-9.5 -13.1 -2.2	-9.3 -8.0 -12.0	-6.3 -5.6 -7.8	-9.9 -11.4 -6.6	-4.6 -4.3 -5.4	1.5 0.5 3.2	-4.2 -1.6 -8.6	7.6 11.5 1.0	2.6 2.3 3.2
27.33	HERSTELLUNG VON KALTPROFILIEN	INSGES. 3.5 INLAND 4.3 AUSLAND -2.5	14.0 10.9 41.1	5.8 3.8 22.2	8.9 6.7 28.3	7.2 5.0 27.9	21.1 19.5 35.0	12.9 16.3 -13.2	20.6 23.1 2.6	10.3 10.6 6.9	21.7 22.8 12.8	6.8 5.5 16.7	-4.3 -5.4 2.9	10.7 10.4 13.9
27.34	HERSTELLUNG VON GEZOGENEM DRAHT	INSGES. -16.5 INLAND -14.1 AUSLAND -23.9	-23.4 -21.4 -29.4	-32.7 -32.9 -32.0	-22.0 -24.8 -12.0	-26.6 -27.0 -25.4	-26.8 -24.7 -32.9	-21.9 -22.9 -18.2	-24.1 -25.0 -20.0	-25.7 -25.3 -26.8	-20.4 -21.9 -15.1	-21.7 -21.6 -22.0	-21.9 -24.2 -15.1	-23.9 -24.0 -23.4
27.35	E. BEARB. V. EISEN U. STAHL A.N.G., H.V. FERROLEG. (N. EGKS)	INSGES. 27.4 INLAND 33.0 AUSLAND 19.3	17.5 16.8 18.6	13.7 10.7 18.2	37.1 23.8 56.0	30.8 16.7 50.3	24.4 18.1 32.7	15.1 -0.7 42.2	1.4 -11.1 20.1	-3.4 -15.4 13.7	0.3 -14.8 23.9	-8.3 -21.1 12.3	-3.6 -21.4 24.1	11.5 1.3 26.8
27.4	ERZEUGUNG UND ERSTE BEARBEITUNG VON NE-METALLEN	INSGES. -4.2 INLAND -8.2 AUSLAND 2.8	-2.9 -7.2 4.2	-11.4 -17.2 -1.6	-1.0 -7.9 10.3	-9.8 -15.8 0.2	-9.9 -15.6 -1.1	-0.4 -4.7 7.0	-11.2 -16.1 -2.8	-9.3 -12.1 -4.7	0.2 -3.5 5.6	-4.4 -3.0 -6.4	-7.0 -8.1 -5.6	-6.1 -10.2 0.7
27.41	ERZEUGUNG U. ERSTE BEARBEITUNG VON EDELMETALLEN	INSGES. 24.1 INLAND 3.4 AUSLAND 72.2	77.8 42.5 151.0	53.4 20.8 101.7	36.5 29.1 44.9	27.7 20.0 36.9	16.6 0.4 35.5	25.1 16.9 35.2	26.6 -2.2 68.2	-10.1 -5.1 -15.4	52.9 26.8 84.0	23.5 15.1 34.5	5.2 1.3 10.3	27.9 13.3 47.4
27.42	ERZEUG. U. ERSTE BEARBEITUNG VON ALUMINIUM	INSGES. -3.9 INLAND -5.9 AUSLAND 0.3	-6.4 -7.3 -5.0	-16.8 -18.0 -14.4	-5.6 -6.8 -3.5	-17.1 -18.7 -14.3	-13.0 -16.6 -6.4	-2.4 -4.2 1.3	-12.3 -14.3 -8.2	-5.2 -8.4 0.6	-0.2 -3.4 5.8	-3.0 -3.4 -2.3	-8.3 -13.2 0.9	-8.1 -10.3 -4.2
27.43	ERZEUG. U. ERSTE BE- ARBEITUNG V. BLEI, ZINK UND ZINN	INSGES. -3.8 INLAND -4.8 AUSLAND -0.8	-6.2 -10.1 7.0	0.5 0.4 0.8	12.5 15.9 1.8	11.4 14.9 -0.3	15.5 12.1 26.7	16.1 14.8 20.8	-4.6 -11.4 20.9	17.4 16.5 20.7	10.4 8.4 16.9	4.0 2.4 8.9	2.7 -1.4 17.6	6.3 4.7 11.4
27.44	ERZEUG. U. ERSTE BEARBEITUNG VON KUPFER	INSGES. -8.0 INLAND -13.3 AUSLAND -1.3	-9.1 -14.4 -2.4	-18.3 -26.8 -6.0	-5.0 -19.2 17.4	-10.0 -22.1 9.3	-15.2 -21.4 -6.4	-4.9 -13.9 8.8	-19.4 -21.9 -15.5	-17.9 -22.6 -10.6	-10.2 -10.4 -9.9	-13.9 -6.3 -21.9	-8.8 1.9 -18.5	-11.9 -16.9 -5.1
27.45	ERZEUG. U. ERSTE BEARBEITUNG VON SONST. NE-METALLEN	INSGES. -10.4 INLAND -21.1 AUSLAND 0.3	-10.0 -21.6 0.6	-20.8 -22.6 0.9	6.5 -22.6 36.2	-1.7 -23.0 18.9	-12.0 -27.3 2.3	-2.1 -2.1 -2.1	-7.2 -26.2 9.6	-17.0 -30.7 -3.5	-7.8 -19.4 2.9	-16.5 -25.1 -9.6	-19.5 -35.6 -5.8	-9.1 -23.1 3.8
27.5	GIessereiINDUSTRIE	INSGES. 13.7 INLAND 13.9 AUSLAND 13.7	17.6 17.4 18.2	1.1 -0.9 8.2	17.5 15.0 25.6	-3.9 -4.6 -1.5	-6.0 -8.8 2.6	3.3 3.1 3.9	-2.3 -3.5 1.2	-3.1 -3.1 -2.9	2.3 -1.3 13.2	-4.3 -6.4 2.2	-3.0 -6.0 6.2	2.5 0.9 7.3
27.51	EISENGIesserei	INSGES. 16.3 INLAND 15.9 AUSLAND 17.9	14.2 12.2 20.7	1.5 -0.6 8.6	19.8 16.8 28.6	-3.0 -4.7 2.3	-3.8 -6.7 4.7	7.1 6.7 8.2	-0.8 -2.5 4.5	0.0 -1.2 3.8	3.0 -0.1 12.2	-4.1 -6.4 2.8	-3.8 -5.5 0.9	3.6 1.7 8.4
27.52	STAHLGIesserei	INSGES. 2.2 INLAND 5.3 AUSLAND -9.5	32.3 39.5 6.6	-0.5 -2.1 5.5	8.9 7.8 12.5	-7.9 -4.4 -20.5	-15.4 -17.2 -8.3	-10.6 -9.6 -14.4	-7.8 -6.8 -11.0	-15.9 -11.2 -28.9	-1.4 -6.7 18.9	-5.1 -6.1 -0.8	0.4 -7.7 41.3	-2.4 -2.1 -3.4
28	HERSTELLUNG VON METALLERZEUGNISSEN	INSGES. 2.8 INLAND 1.8 AUSLAND 6.9	0.5 -0.7 5.4	-11.1 -12.2 -5.8	2.5 1.4 8.0	-6.3 -7.4 -0.4	-8.3 -9.9 -1.2	6.2 3.8 18.1	-5.5 -6.9 1.8	2.3 3.8 -3.8	0.6 -1.2 8.8	2.0 2.9 -2.4	2.8 -0.5 20.7	-1.1 -2.2 4.1
28.1	STAHL- UND LEICHT- METALLBAU	INSGES. -4.1 INLAND -5.9 AUSLAND 24.2	-8.6 -10.2 9.9	-14.7 -16.5 7.0	4.0 2.8 18.9	-9.9 -11.6 11.3	-6.5 -7.8 23.5	-2.7 -4.7 23.5	-10.1 -10.6 -4.1	-3.9 -5.1 11.7	-12.7 -13.7 0.1	0.0 -0.7 9.6	1.9 1.0 15.7	-5.5 -6.8 11.1
28.11	H.V. STAHL- UND LEICHTMETALLKON- STRUKTIONEN	INSGES. -2.7 INLAND -4.2 AUSLAND 20.6	-9.8 -11.5 10.5	-16.0 -18.2 11.3	7.1 5.7 23.1	-10.0 -11.9 13.6	-7.3 -8.7 10.7	-2.3 -4.2 20.7	-12.2 -12.6 -8.2	-5.3 -6.3 8.0	-17.0 -18.1 -4.9	1.4 1.4 1.6	4.2 3.3 19.1	-5.9 -7.1 9.5

2) EUROPÄISCHE GEMEINSCHAFT FUER KOHLE UND STAHL.

STBA, FS 4, R 2.2, 1996

DEUTSCHLAND  
2 UMSATZ IM VERARBEITENDEN GEWERBE  
2.1 WERTINDEX 1991=100  
NACH ABSCHNITTEN, UNTERABSCHNITTEN, ABTEILUNGEN, GRUPPEN UND KLASSEN  
DER KLASSIFIKATION DER WIRTSCHAFTSZWEIGE, AUSGABE 1993 (WZ93)

WZ93 SCHL.	WIRTSCHAFTSZWEIG		1996 JAN.	1996 FEB.	1996 MAR.	1996 APR.	1996 MAI	1996 JUNI	1996 JULI	1996 AUG.	1996 SEP.	1996 OKT.	1996 NOV.	1996 DEZ.	1996
28.12	H.V. AUSBAUELEMENTEN AUS STAHL UND LEICHTMETALL	INSGES. INLAND AUSLAND	96.1 94.4 118.0	83.8 83.5 88.0	95.5 96.9 77.6	92.3 92.9 85.1	99.9 100.5 91.5	108.4 108.8 102.2	114.1 114.6 108.0	110.1 112.0 84.8	123.3 123.9 115.3	133.8 134.3 127.1	128.1 127.3 138.8	148.1 152.6 88.8	111.1 111.8 102.1
28.2	KESSEL-U. BEHAELTERBAU (OHNE H.V. DAMPFKESSELN)	INSGES. INLAND AUSLAND	87.2 89.5 73.9	78.2 78.7 75.7	91.4 94.8 72.1	92.0 96.5 66.9	92.8 95.8 76.4	105.3 106.0 100.9	109.6 110.6 104.4	109.3 112.4 91.9	137.0 136.6 139.3	120.0 120.7 116.1	106.6 109.9 88.1	91.4 95.0 71.0	101.7 103.9 89.7
28.21	HERSTELLUNG VON TANKS UND SAMMELBEHAELTERN	INSGES. INLAND AUSLAND	88.8 87.6 95.9	77.9 73.3 105.7	97.5 98.6 90.9	84.5 86.5 72.3	86.0 84.5 95.1	103.3 97.6 137.4	95.1 88.9 132.7	95.9 94.6 103.5	126.1 116.7 182.4	92.2 88.2 116.5	93.5 95.3 82.7	107.7 111.0 88.0	95.7 93.6 108.6
28.22	H.V. HEIZKOERPERN F. ZENTRALHEIZUNGEN U. ZENTR. HEIZ. KESS.	INSGES. INLAND AUSLAND	85.9 91.1 57.6	78.5 83.2 53.3	86.4 91.6 58.1	98.1 104.7 62.8	98.4 105.1 62.4	106.9 113.0 73.8	121.5 128.5 83.4	120.2 127.1 83.3	145.9 153.1 107.2	142.6 147.6 115.8	117.3 121.9 92.2	78.2 81.8 58.4	106.7 112.4 75.7
28.3	H.V. DAMPFKESSELN (OHNE ZENTRAL-HEIZUNGSKESSELN)	INSGES. INLAND AUSLAND	103.4 112.5 52.1	92.5 92.1 94.7	110.2 114.9 83.8	75.5 78.3 59.3	97.6 105.5 53.0	89.8 93.1 70.7	136.6 138.4 126.3	103.8 108.6 76.9	312.3 292.3 425.6	100.7 102.8 88.6	179.6 203.7 43.1	241.2 207.4 432.5	136.9 137.5 139.9
28.4	H.V. SCHMIEDE-, ZIEH- U. STANZTEILEN, GEW. RINGEN, PULVERM. ERZ.	INSGES. INLAND AUSLAND	104.9 103.6 110.4	103.3 101.4 111.4	107.3 105.1 116.5	102.4 100.1 111.8	100.0 97.6 109.5	97.4 95.1 106.8	99.7 97.6 108.0	89.4 87.5 97.2	100.8 97.9 112.6	105.8 102.2 120.8	102.9 99.2 118.1	79.8 75.8 96.0	99.5 96.9 109.9
28.5	OBERFLAECHE NVEREDLG. WAERMEBEHANDLUNG U. MECHANIK A.N.G.	INSGES. INLAND AUSLAND	101.4 99.2 122.3	101.4 99.2 120.9	108.0 106.4 123.3	102.4 100.9 117.1	102.5 101.1 115.6	99.6 97.4 119.4	107.2 105.9 119.6	95.6 94.4 106.7	103.9 102.5 117.7	111.2 108.7 135.7	107.9 106.5 121.1	88.7 86.6 108.9	102.5 100.7 119.0
28.51	OBERFLAECHE NVEREDLG. UND WAERMEBEHANDLUNG	INSGES. INLAND AUSLAND	98.8 95.8 122.6	99.6 97.2 118.1	106.2 104.0 123.7	101.4 99.5 116.0	102.5 100.8 115.8	100.7 98.6 116.6	108.4 107.4 115.5	100.5 98.9 113.3	105.8 105.2 110.6	113.8 110.9 137.0	110.3 108.9 121.4	89.9 87.1 112.5	103.2 101.2 118.6
28.52	MECHANIK A.N.G.	INSGES. INLAND AUSLAND	104.3 102.9 121.8	103.3 101.4 125.7	110.0 108.9 122.7	103.5 102.3 119.0	102.5 101.5 115.3	98.3 96.2 124.0	105.9 104.3 126.4	90.1 89.7 95.8	101.9 99.7 129.6	108.4 106.4 133.5	105.2 103.9 120.5	87.4 86.1 103.0	101.7 100.3 119.8
28.6	H.V. SCHNEIDWAREN, WERKZEUGEN, SCHLOSSE- RERN U. BESCHLAEGEN	INSGES. INLAND AUSLAND	93.1 87.5 109.1	97.6 90.4 117.9	98.2 91.8 116.1	94.5 87.4 115.1	95.1 89.8 110.1	91.7 85.6 108.8	96.9 91.9 111.2	88.7 84.3 101.2	99.7 94.5 114.5	107.0 99.2 129.5	106.0 99.8 123.9	83.4 76.7 102.3	96.0 89.9 113.3
28.61	HERSTELLUNG VON SCHNEIDWAREN UND BESTECKEN	INSGES. INLAND AUSLAND	111.4 96.1 134.2	107.8 97.0 123.8	104.0 90.2 124.5	107.5 90.1 133.5	109.7 108.5 111.7	97.6 81.4 121.6	111.7 86.2 149.6	125.6 107.5 152.7	101.3 86.6 123.3	130.5 96.6 180.9	143.9 131.9 161.8	93.3 84.5 106.5	112.0 96.4 135.3
28.62	HERSTELLUNG VON WERKZEUGEN	INSGES. INLAND AUSLAND	77.7 70.9 96.5	89.0 80.6 111.8	87.8 81.1 106.1	83.0 74.4 106.7	82.2 75.9 99.2	77.4 70.8 95.4	86.2 82.2 97.0	73.5 70.7 81.1	84.4 79.3 98.3	87.0 81.1 103.4	88.8 83.8 102.7	79.4 72.6 97.8	83.0 77.0 99.7
28.63	HERSTELLUNG VON SCHLOSSE RERN UND BESCHLAEGEN	INSGES. INLAND AUSLAND	111.0 107.8 122.1	107.7 102.3 125.9	111.3 105.9 129.8	108.1 103.7 123.2	110.3 105.3 127.2	110.1 105.3 126.5	109.1 105.0 122.9	103.3 98.8 118.7	120.2 115.0 138.0	130.5 122.8 156.6	123.3 116.3 146.9	87.2 81.0 108.3	111.0 105.8 128.8
28.7	H.V. SONSTIGEN EISEN-, BLECH- UND METALLWAREN	INSGES. INLAND AUSLAND	91.5 88.4 104.0	89.1 85.2 105.3	97.1 93.2 113.3	95.0 91.8 108.5	96.7 93.0 111.8	96.3 92.3 112.5	100.0 96.5 114.4	91.0 88.3 101.8	97.9 95.1 109.3	102.3 99.1 115.8	96.6 94.0 107.4	74.5 70.8 89.6	94.0 90.6 107.8
28.71	HERSTELLUNG VON BEHAELTERN AUS EISEN UND STAHL	INSGES. INLAND AUSLAND	76.3 76.9 74.6	77.7 75.0 86.2	85.7 82.2 96.7	86.7 82.4 100.1	87.8 85.3 92.3	88.1 84.0 100.9	88.1 85.1 116.3	89.0 85.0 107.4	86.9 85.0 92.9	96.9 91.2 115.1	87.3 88.3 84.3	67.3 65.9 71.8	85.2 82.1 94.9
28.72	H.V. VERPACKUNGEN AUS EISEN-, STAHL UND NE-METALL	INSGES. INLAND AUSLAND	89.5 87.9 96.0	88.8 85.9 98.9	96.4 90.1 118.2	94.4 90.4 108.5	100.8 93.5 126.1	102.4 94.6 129.5	108.5 101.1 134.2	97.2 94.3 107.2	93.2 92.3 96.4	96.3 96.6 95.0	92.0 92.2 91.3	71.9 71.2 74.1	94.3 90.8 106.2
28.73	HERSTELLUNG VON DRAHTWAREN	INSGES. INLAND AUSLAND	85.4 79.0 107.1	81.7 74.6 105.7	96.5 89.8 119.4	100.1 96.5 112.4	107.8 106.2 113.2	107.5 105.8 113.3	115.6 116.6 112.1	105.0 102.8 112.3	105.2 102.1 116.0	106.8 102.4 121.8	96.2 91.7 111.4	70.4 64.3 90.8	98.2 94.3 111.3
28.74	HERSTELLUNG VON SCHRAUBEN, NIETEN, KETTEN UND FEDERN	INSGES. INLAND AUSLAND	104.6 96.6 137.8	99.0 90.7 133.7	101.8 94.7 131.8	97.2 89.0 131.5	96.0 88.0 129.4	92.9 84.7 127.2	93.8 87.9 118.0	85.0 78.9 110.4	96.1 88.5 128.2	101.8 93.6 136.2	97.4 89.6 130.3	72.0 64.6 102.7	94.8 87.2 126.4
28.75	HERSTELLUNG VON EISEN-, BLECH UND METALLWAREN A.N.G.	INSGES. INLAND AUSLAND	88.5 87.9 91.2	87.2 85.8 93.7	96.4 95.6 99.9	93.8 93.8 94.0	93.6 93.1 96.2	93.8 93.3 96.1	97.0 95.9 102.3	88.4 88.3 88.6	100.2 99.2 104.6	104.5 103.0 111.6	99.3 98.4 103.9	78.9 76.2 92.2	93.5 92.5 97.9
DK	MASCHINENBAU	INSGES. INLAND AUSLAND	79.7 80.2 78.9	85.8 83.5 89.0	95.5 91.1 101.8	93.9 87.4 103.1	92.1 86.4 100.1	104.2 92.3 121.0	96.2 91.8 102.5	85.4 81.3 91.2	108.4 101.2 118.7	101.0 93.8 111.2	104.2 98.2 115.6	121.8 107.5 142.2	97.4 91.1 106.3
29.1	H.V. MASCH. F. D. ERZ. V. MECHAN. ENERGIE	INSGES. INLAND AUSLAND	92.0 90.3 95.0	96.8 93.2 102.8	101.5 93.3 115.3	93.2 86.1 105.1	94.8 89.1 104.2	103.5 92.3 122.0	99.0 96.8 102.5	90.9 82.9 104.4	112.7 97.1 138.8	98.0 92.0 108.2	97.5 89.8 110.5	102.8 84.1 134.3	98.6 90.6 111.9

DEUTSCHLAND  
2 UMSATZ IM VERARBEITENDEN GEWERBE

2.1 WERTINDEX 1991=100

NACH ABSCHNITTEN, UNTERABSCHNITTEN, ABTEILUNGEN, GRUPPEN UND KLASSEN  
DER KLASSIFIKATION DER WIRTSCHAFTSZWEIGE, AUSGABE 1993 (WZ93)

VERAENDERUNG GEGENUEBER VORJAHR IN %

WZ93 SCHL.	WIRTSCHAFTSZWEIG		1996 JAN.	1996 FEB.	1996 MAR.	1996 APR.	1996 MAI	1996 JUNI	1996 JULI	1996 AUG.	1996 SEP.	1996 OKT.	1996 NOV.	1996 DEZ.	1996
28.12	H.V. AUSBAUELEMENTEN AUS STAHL UND LEICHTMETALL	INSGES. INLAND AUSLAND	-8.7 -11.4 36.4	-4.8 -5.5 6.9	-9.8 -9.6 -13.5	-7.3 -7.7 -0.6	-9.8 -10.5 2.0	-3.6 -4.6 14.7	-4.4 -6.4 40.3	-1.8 -3.0 24.7	1.1 -0.6 31.0	3.3 1.8 30.1	-4.6 -7.2 44.9	-5.9 -6.2 -0.2	-4.6 -5.7 18.0
28.2	KESSEL-U.BEHAEALTERBAU (OHNE H.V. DAMPFKESSELN)	INSGES. INLAND AUSLAND	7.4 5.2 25.0	2.8 -0.8 30.3	-7.0 -8.3 3.7	3.4 5.2 -9.3	-4.8 -6.3 7.8	-4.6 -6.9 10.0	7.2 7.8 4.5	1.9 -1.0 27.8	15.1 8.6 72.8	10.6 10.0 14.0	3.7 3.3 7.0	5.2 7.7 -10.8	3.5 2.1 14.6
28.21	HERSTELLUNG VON TANKS UND SAMMELBEHAELTERN	INSGES. INLAND AUSLAND	27.6 25.0 43.8	13.9 8.3 45.8	6.7 6.5 8.1	2.7 9.8 -29.9	-3.9 -5.8 7.2	-9.1 -14.1 19.9	-4.3 -4.6 -2.9	7.3 2.6 43.2	13.9 -0.2 147.2	-4.6 -4.9 -2.8	2.5 1.5 10.0	2.8 7.9 -24.6	3.7 1.7 15.9
28.22	H.V. HEIZKOEPRERN F.ZENTRALHEIZUNGEN U.ZENTR.HEIZ.KESS.	INSGES. INLAND AUSLAND	-5.3 -6.7 7.9	-4.7 -6.4 12.4	-16.8 -18.4 -0.9	3.8 2.2 20.8	-5.4 -6.7 8.3	-0.8 -0.8 -1.1	16.4 16.5 14.9	-1.3 -3.1 16.3	16.1 15.0 25.1	20.6 19.3 31.0	4.5 4.4 5.4	8.2 7.5 12.3	3.4 2.3 13.3
28.3	H.V. DAMPFKESSELN (OHNE ZENTRAL-HEIZUNGSKESSELN)	INSGES. INLAND AUSLAND	77.4 78.3 67.0	36.0 49.5 -8.9	-16.5 -17.1 -12.0	-22.6 -23.9 -11.0	1.5 2.7 -10.8	-30.0 -33.6 17.2	62.6 54.6 138.8	-8.9 -5.2 -30.8	26.8 63.2 -32.1	16.0 18.8 0.1	58.9 82.5 -64.2	19.9 -0.7 174.8	15.2 17.9 2.1
28.4	H.V. SCHMIEDE-, ZIEH- U. STANZTEILEN, GEW. RINGEN, PULVERM. ERZ.	INSGES. INLAND AUSLAND	1.9 2.5 0.2	3.9 5.1 0.0	-7.5 -7.2 -8.4	4.6 5.1 2.7	-8.1 -9.1 -4.4	-9.5 -9.3 -10.0	3.4 1.6 10.9	-6.1 -7.3 -1.3	-4.0 -5.3 0.9	1.8 0.7 6.2	-4.8 -6.3 0.5	-1.5 -2.9 3.2	-2.4 -2.9 -0.3
28.5	OBERFLAECHEVEREDLG. WAERMEBEHANDLUNG U. MECHANIK A.N.G.	INSGES. INLAND AUSLAND	5.0 6.1 -2.7	3.3 4.0 -2.9	-6.6 -4.3 -22.1	4.9 6.1 -3.5	-5.2 -4.5 -10.9	-6.8 -7.2 -5.1	4.7 4.7 3.5	-0.1 -0.7 5.7	-1.7 -1.3 -5.5	3.3 2.5 9.5	-4.4 -3.5 -11.7	-2.0 -3.1 7.6	-0.7 -0.3 -4.1
28.51	OBERFLAECHEVEREDLUNG UND WAERMEBEHANDLUNG	INSGES. INLAND AUSLAND	-1.9 -1.4 -4.1	-3.4 -2.9 -7.2	-11.0 -7.7 -28.1	2.1 3.3 -5.8	-7.6 -6.7 -13.3	-8.1 -8.1 -9.0	5.3 6.1 -0.6	-0.9 -1.6 4.4	-2.6 -0.8 -14.1	2.1 1.4 6.4	-4.7 -3.4 -12.7	1.4 0.2 9.9	-2.6 -1.9 -7.3
28.52	MECHANIK A.N.G.	INSGES. INLAND AUSLAND	13.4 14.8 -0.1	11.4 12.0 4.8	-1.3 -0.6 -9.4	8.2 8.9 0.3	-2.5 -2.1 -6.5	-5.5 -6.1 1.6	3.9 3.4 10.5	0.9 0.3 8.6	-0.6 -1.6 10.0	4.9 4.0 15.2	-4.2 -3.7 -9.9	-5.5 -6.4 3.9	1.7 1.7 2.0
28.6	H.V. SCHNEIDWAREN, WERKZEUGEN, SCHLOESSERN U. BESCHLAEGEN	INSGES. INLAND AUSLAND	0.9 -1.4 6.1	5.1 2.7 10.5	-9.7 -11.6 -5.6	5.8 2.0 15.4	-2.2 -2.8 -0.6	-4.6 -5.3 -3.1	11.0 8.9 16.3	2.2 -0.6 9.4	2.0 1.7 3.0	9.2 8.2 11.6	2.5 1.9 3.8	3.0 0.8 7.6	1.9 0.2 5.8
28.61	HERSTELLUNG VON SCHNEIDWAREN UND BESTECKEN	INSGES. INLAND AUSLAND	9.6 8.6 10.7	8.6 -0.1 20.7	-4.5 -3.4 -5.8	20.8 13.0 29.7	-6.0 -3.3 -9.3	2.0 -1.8 6.0	21.7 6.9 37.9	23.7 17.9 30.6	-13.2 -11.1 -15.2	12.8 -4.4 31.4	4.5 -4.3 17.6	3.4 2.1 5.1	6.3 1.0 12.5
28.62	HERSTELLUNG VON WERKZEUGEN	INSGES. INLAND AUSLAND	7.5 1.4 22.2	20.1 16.1 29.0	-1.6 -5.5 7.8	7.4 -0.3 25.7	2.6 -0.5 9.7	-5.6 -8.1 -0.3	11.8 9.5 17.4	-1.2 -5.0 9.0	3.3 1.5 7.3	3.7 4.6 1.9	0.3 2.2 -3.2	-3.6 -6.2 1.8	3.4 0.7 10.0
28.63	HERSTELLUNG VON SCHLOESSERN UND BESCHLAEGEN	INSGES. INLAND AUSLAND	-6.0 -4.6 -10.0	-8.3 -7.8 -10.1	-17.8 -17.4 -18.8	2.3 2.9 0.5	-6.0 -4.8 -9.1	-4.5 -3.0 -8.5	8.6 8.4 9.1	1.9 1.3 3.6	3.4 3.2 3.8	14.1 12.8 17.7	4.3 2.6 8.7	12.4 10.2 18.2	-0.4 -0.3 -0.7
28.7	H.V. SONSTIGEN EISEN-, BLECH- UND METALLWAREN	INSGES. INLAND AUSLAND	-1.7 -3.3 3.7	-4.3 -6.5 4.1	-11.2 -12.7 -5.3	3.0 2.0 7.1	-6.9 -8.7 -0.1	-7.0 -8.5 -1.7	2.8 -0.2 14.6	-7.6 -9.9 1.4	-3.6 -5.1 2.0	1.9 -0.4 11.2	-5.3 -6.4 -1.2	-2.4 -3.9 2.8	-3.7 -5.5 3.0
28.71	HERSTELLUNG VON BEHAELTERN AUS EISEN UND STAHL	INSGES. INLAND AUSLAND	-8.8 -11.3 0.7	-7.9 -12.9 9.0	-5.7 -10.4 9.6	7.6 4.4 16.7	-5.4 -6.4 -2.3	-3.0 -7.9 12.9	5.3 -3.5 33.8	-1.0 -10.4 32.1	-9.3 -16.6 21.6	10.2 1.3 41.6	-1.9 -0.2 -7.0	-4.8 -5.5 -2.8	-2.1 -6.9 13.7
28.72	H.V. VERPACKUNGEN AUS EISEN-, STAHL UND NE-METALL	INSGES. INLAND AUSLAND	2.6 1.6 5.9	6.6 5.7 9.5	-3.1 -5.9 4.7	9.5 12.2 2.6	1.6 -1.1 9.4	2.4 -1.0 12.3	8.9 3.8 25.3	-8.6 -9.0 -7.1	-1.6 -1.3 -1.3	3.8 2.7 7.2	-6.6 -6.7 -6.3	-7.7 -5.3 -15.0	0.5 -0.7 4.2
28.73	HERSTELLUNG VON DRAHTWAREN	INSGES. INLAND AUSLAND	-4.8 -6.6 0.0	-19.6 -24.0 -7.0	-21.1 -25.8 -5.9	-1.0 -5.1 13.2	-7.3 -9.9 2.1	-3.8 -5.4 1.9	4.1 3.2 6.8	1.5 -1.8 13.4	-3.0 -4.8 3.4	2.3 1.9 3.7	-9.2 -11.1 -3.6	-3.6 -5.9 1.9	-5.7 -8.2 2.1
28.74	HERSTELLUNG VON SCHRAUBEN, NIETEN, KETTEN UND FEDERN	INSGES. INLAND AUSLAND	2.9 0.9 8.8	5.5 3.8 11.1	-8.5 -8.9 -7.0	5.7 3.5 12.0	-6.4 -8.6 0.2	-8.3 -9.9 -3.5	-0.6 -2.4 4.8	-8.1 -11.2 2.6	-3.8 -6.2 3.7	2.1 0.1 8.4	-5.3 -6.7 -0.8	-2.3 -4.7 4.5	-2.4 -4.4 3.4
28.75	HERSTELLUNG VON EISEN-, BLECH UND METALLWAREN A.N.G.	INSGES. INLAND AUSLAND	-4.6 -5.6 -0.2	-8.5 -10.2 -0.4	-13.1 -13.6 -11.0	0.0 -0.3 2.0	-10.4 -11.2 -6.2	-11.3 -11.2 -11.3	1.6 -1.0 15.9	-10.3 -11.5 -3.8	-3.7 -4.4 -0.9	0.3 -2.5 14.1	-4.1 -5.4 3.0	0.3 -2.4 12.6	-5.6 -6.8 0.6
DK	MASCHINENBAU	INSGES. INLAND AUSLAND	6.8 8.2 4.6	4.6 5.7 3.4	-4.5 -7.4 -0.7	12.1 8.3 17.0	-2.1 -7.0 4.6	0.9 -4.2 7.0	7.2 3.7 12.0	-2.7 -5.8 1.3	5.1 1.8 9.5	4.0 2.2 6.3	-2.0 -5.2 2.3	-1.1 -3.8 1.9	2.1 -0.7 5.6
29.1	H.V. MASCH.F.D.ERZ. V.MECHAN.ENERGIE	INSGES. INLAND AUSLAND	-3.3 3.8 -12.7	5.8 10.7 -1.0	-7.6 -11.1 -2.4	6.0 3.9 9.0	-3.5 -7.9 3.5	0.2 0.3 -0.1	0.0 -0.4 0.6	-6.8 -9.5 -3.0	-2.7 -8.4 4.9	0.2 2.3 -2.7	-6.4 -4.6 -8.8	1.3 -2.1 5.3	-1.5 -2.3 -0.6

DEUTSCHLAND  
2 UMSATZ IM VERARBEITENDEN GEWERBE  
2.1 WERTINDEX 1991=100  
NACH ABSCHNITTEN, UNTERABSCHNITTEN, ABTEILUNGEN, GRUPPEN UND KLASSEN  
DER KLASSIFIKATION DER WIRTSCHAFTSZWEIGE, AUSGABE 1993 (WZ93)

WZ93 SCHL.	WIRTSCHAFTSZWEIG		1996 JAN.	1996 FEB.	1996 MAR.	1996 APR.	1996 MAI	1996 JUNI	1996 JULI	1996 AUG.	1996 SEP.	1996 OKT.	1996 NOV.	1996 DEZ.	1996
29.11	H.V. VERBRENNUNGS- MOTOREN U. TURBINEN (O. LUFTBAU USW.)	INSGES. INLAND AUSLAND	78.2 90.2 66.8	82.4 96.2 69.1	85.2 71.6 98.2	73.4 57.4 88.8	80.4 80.0 80.8	112.2 90.6 132.9	88.3 103.0 74.2	94.1 68.1 119.1	165.4 111.2 217.4	71.3 58.9 83.1	85.1 70.3 99.3	177.5 134.2 219.0	99.5 86.0 112.4
29.12	HERSTELLUNG VON PUMPEN UND KOMPRESSOREN	INSGES. INLAND AUSLAND	88.8 78.9 104.8	95.0 83.9 112.8	102.7 90.6 122.0	95.4 84.2 113.3	96.2 84.5 115.0	104.1 87.7 127.5	99.2 89.4 117.5	88.2 78.3 104.1	95.9 87.0 110.1	99.2 88.9 115.7	102.6 88.4 125.3	92.9 79.3 114.8	96.7 85.1 115.2
29.13	HERSTELLUNG VON ARMATUREN	INSGES. INLAND AUSLAND	95.9 94.3 100.1	97.9 90.9 116.8	102.8 96.2 121.0	95.9 91.9 106.9	96.4 92.1 107.9	99.3 94.6 112.2	104.8 102.2 111.9	94.7 93.3 98.5	100.4 98.4 106.1	106.8 103.8 115.2	96.3 93.8 103.0	74.2 69.6 87.0	97.1 93.4 107.2
29.14	H.V. LAGERN, GETRIE- BEN, ZAHNRAEDERN, ANTRIEBSELEMENTEN	INSGES. INLAND AUSLAND	102.3 98.0 109.8	108.7 104.0 116.9	111.2 105.5 121.4	103.0 98.3 111.5	102.4 95.9 113.9	100.2 94.0 111.0	101.2 97.1 108.4	87.9 84.9 93.2	103.4 98.4 112.3	108.5 101.4 121.2	102.4 98.0 110.4	85.0 76.1 100.7	101.4 96.0 110.9
29.2	H.V. SONST. MASCHIN- EN FÜR UNSPEZIFI- SCHE VERWENDUNG	INSGES. INLAND AUSLAND	75.6 74.8 77.0	80.8 81.4 79.7	93.5 91.4 97.5	88.2 84.0 96.0	88.9 86.2 94.1	100.4 95.6 109.3	97.0 97.9 95.4	87.5 87.7 87.2	116.2 116.4 116.0	102.1 98.3 109.1	108.9 107.5 111.4	144.6 137.4 158.2	98.6 96.6 102.6
29.21	HERSTELLUNG VON OFEN UND BRENNERN	INSGES. INLAND AUSLAND	72.5 81.7 59.1	90.6 102.0 73.9	90.1 95.3 82.5	88.9 88.9 88.9	98.2 91.9 107.5	103.6 101.7 106.2	110.5 115.9 102.6	102.4 108.6 93.3	131.1 143.0 113.9	110.3 128.1 84.5	102.7 107.0 96.5	178.0 160.6 203.4	106.6 106.6 101.0
29.22	HERSTELLUNG VON HEBEZEUGEN UND FÖRDERMITTELN	INSGES. INLAND AUSLAND	67.7 69.3 64.1	71.2 72.6 68.1	85.7 87.9 80.9	80.6 82.3 76.7	80.8 81.0 80.5	99.1 99.8 97.8	88.4 91.7 81.4	81.0 85.7 70.8	100.7 103.2 95.3	93.8 95.1 90.9	104.9 107.3 99.7	132.2 134.5 127.3	90.5 92.5 86.1
29.23	H.V. KÄLTE- UND LUFTTECHN. ERZEUGN. F. GEMERBL. ZWECHE	INSGES. INLAND AUSLAND	77.6 79.1 73.5	82.1 80.9 85.4	96.8 93.1 107.2	92.9 88.7 104.5	93.4 96.3 85.5	101.9 99.1 109.7	101.5 103.3 96.8	94.3 94.9 94.4	137.2 127.3 164.4	116.4 110.5 132.6	115.3 118.7 106.0	186.2 157.5 265.1	108.0 104.1 118.8
29.24	H.V. MASCHINEN F. UNSPEZIFISCHE VER- WENDUNG A.N.G.	INSGES. INLAND AUSLAND	82.2 76.8 89.6	87.6 88.2 86.6	99.4 93.6 107.6	92.6 82.0 107.4	92.6 84.1 104.4	100.3 87.9 117.4	100.5 98.4 103.6	87.7 82.3 95.2	117.0 119.2 114.0	100.8 89.1 116.9	109.9 100.2 123.4	128.8 123.4 136.4	100.0 93.8 108.5
29.3	H.V. LAND- U. FORSTWIRTSCHAFTL. MASCHINEN	INSGES. INLAND AUSLAND	73.3 60.6 89.1	88.0 73.7 105.8	107.2 89.3 129.4	107.8 90.0 129.8	92.7 89.1 97.2	97.9 83.1 115.0	101.1 83.1 123.6	61.1 54.6 69.3	78.4 70.0 88.9	77.2 69.6 86.5	71.2 61.8 83.0	77.0 66.4 90.2	86.1 74.4 100.7
29.31	HERSTELLUNG VON ACKERSCHLEPPERN	INSGES. INLAND AUSLAND	82.7 43.8 119.4	94.0 56.0 129.8	125.2 84.8 163.3	138.5 93.6 180.8	98.2 88.2 107.7	105.0 82.1 126.6	119.6 79.3 157.6	62.4 32.4 90.7	88.0 63.3 111.3	110.3 81.8 137.2	101.7 65.9 135.4	112.8 73.1 150.2	103.2 70.4 134.2
29.32	H.V. SONST. LAND- U. FORSTWIRTSCH. MASCHINEN	INSGES. INLAND AUSLAND	69.0 66.9 71.9	85.3 80.4 92.2	99.0 91.0 110.3	93.8 88.6 101.0	90.2 89.5 91.3	94.7 85.0 108.5	92.7 84.5 104.4	60.5 62.9 57.2	74.0 72.5 76.2	62.1 65.0 57.9	57.4 60.3 53.4	60.7 63.9 56.2	78.3 75.9 81.7
29.4	HERSTELLUNG VON WERKZEUGMASCHINEN	INSGES. INLAND AUSLAND	63.8 65.3 62.0	71.4 71.9 70.8	85.7 81.0 91.3	84.8 74.5 97.0	84.0 79.9 88.8	91.4 82.3 102.0	87.4 79.9 96.2	73.0 66.5 80.7	89.6 83.2 97.3	95.4 83.6 109.3	97.5 85.6 111.5	116.6 114.7 118.7	86.7 80.7 93.8
29.5	H.V. MASCHINEN F. SONST. BESTIMMTE WIRTSCHAFTSZWEIGE	INSGES. INLAND AUSLAND	75.3 76.8 73.8	84.6 78.8 90.7	94.4 90.9 98.0	101.9 96.5 107.4	96.9 86.1 107.9	119.0 96.4 142.1	98.3 88.4 108.6	88.7 82.7 94.9	109.5 96.8 122.4	104.9 91.0 119.1	111.5 94.2 129.1	136.9 109.5 165.0	101.8 90.7 113.3
29.51	H.V. MASCH. F. D. ME- TALLERZEUGUNG, GIESSMASCH. USW.	INSGES. INLAND AUSLAND	40.8 106.2 15.2	41.5 81.3 25.9	40.0 90.9 20.0	56.5 102.9 38.3	75.8 126.0 56.1	273.7 144.4 324.5	109.1 117.6 105.7	72.2 124.7 51.7	74.1 175.7 34.3	67.0 83.0 60.7	91.4 97.1 89.1	129.8 110.2 137.6	89.3 113.3 79.9
29.52	H.V. BERGWERKS- BAU- U. BAUSTOFF- MASCHINEN	INSGES. INLAND AUSLAND	82.9 53.9 78.7	82.0 68.9 104.9	90.7 74.4 119.2	97.3 83.5 121.6	96.0 78.9 125.8	91.2 76.7 116.4	84.2 75.2 100.1	69.6 59.1 88.1	85.2 71.9 108.5	90.0 70.4 124.3	89.5 66.7 129.5	122.4 79.6 197.4	88.4 71.6 117.9
29.53	H.V. MASCH. F. D. ER- NÄHRUNGSGEW. U. D. TABAKVERARBEITUNG	INSGES. INLAND AUSLAND	65.0 54.9 78.4	79.5 65.6 97.8	91.9 78.7 109.1	97.6 74.8 127.5	92.2 75.7 113.9	106.4 77.7 144.0	93.9 68.0 127.9	88.7 71.6 111.2	89.3 76.7 105.8	116.3 84.5 162.5	108.0 89.8 138.8	133.2 97.4 180.3	96.8 75.6 124.8
29.54	H.V. MASCH. F. D. TEX- TIL-, BEKLEIDUNGS- U. LEDERGEWERBE	INSGES. INLAND AUSLAND	78.6 77.1 79.3	90.2 75.6 96.0	98.8 87.1 103.4	91.9 77.6 97.5	86.3 75.1 90.8	93.7 67.7 104.1	99.5 79.5 107.4	77.1 63.5 82.4	100.6 73.5 111.3	110.7 87.3 119.9	111.3 80.4 123.5	112.7 77.0 126.9	96.0 76.8 103.5
29.55	HERSTELLUNG VON MASCHINEN FÜR DAS PAPIERGEWERBE	INSGES. INLAND AUSLAND	56.8 77.5 41.8	97.6 72.9 115.6	77.7 75.3 79.5	108.3 68.3 137.4	115.2 58.2 156.6	83.3 86.6 80.9	82.5 77.8 85.9	96.8 94.5 98.5	158.7 100.7 200.9	97.2 64.6 121.0	139.6 115.8 156.9	129.0 105.1 146.4	103.6 83.1 118.5
29.56	H.V. MASCHINEN. F. BEST. WIRTSCHAFTS- ZWEIGE A.N.G.	INSGES. INLAND AUSLAND	87.4 89.4 85.0	88.1 86.7 90.0	103.5 102.9 104.2	112.1 112.3 111.9	101.5 93.8 111.2	127.1 111.8 146.1	105.1 99.1 112.6	100.6 94.8 107.8	123.0 110.6 138.4	111.8 106.7 119.4	119.1 108.1 132.6	152.9 130.9 180.2	111.0 103.8 120.0
29.7	HERSTELLUNG VON HAUSHALTSGERÄTEN A.N.G.	INSGES. INLAND AUSLAND	101.3 107.7 89.5	95.2 96.5 92.9	98.0 98.7 96.4	91.9 91.9 92.1	89.5 88.2 91.9	89.0 87.5 91.5	90.0 88.6 92.7	84.3 85.5 81.9	114.4 115.9 111.5	114.3 117.3 108.6	111.9 114.4 107.3	84.9 83.3 87.9	97.1 98.0 95.4

DEUTSCHLAND  
2 UMSATZ IM VERARBEITENDEN GEWERBE  
2.1 WERTINDEX 1991=100

NACH ABSCHNITTEN, UNTERABSCHNITTEN, ABTEILUNGEN, GRUPPEN UND KLASSEN  
DER KLASSIFIKATION DER WIRTSCHAFTSZWEIGE, AUSGABE 1993 (WZ93)

VERÄNDERUNG GEGENUEBER VORJAHR IN %

WZ93 SCHL.	WIRTSCHAFTSZWEIG		1996 JAN.	1996 FEB.	1996 MAR.	1996 APR.	1996 MAI	1996 JUNI	1996 JULI	1996 AUG.	1996 SEP.	1996 OKT.	1996 NOV.	1996 DEZ.	1996
29.11	H.V. VERBRENNUNGS- MOTOREN U. TURBINEN (O. LUFTBAU USW.)	INSGES. INLAND AUSLAND	-30.6 9.5 -52.8	4.2 78.1 -33.1	-22.1 -37.7 -5.7	-5.8 -6.2 -5.5	-0.4 -11.0 12.2	8.4 26.0 -0.7	-10.9 -14.0 -6.4	-10.1 -22.0 -1.9	-2.2 -26.9 17.3	-12.4 14.1 -24.4	-14.7 9.8 -25.9	19.1 30.3 13.4	-5.7 -1.9 -8.4
29.12	HERSTELLUNG VON PUMPEN UND KOMPRESSOREN	INSGES. INLAND AUSLAND	3.9 -0.4 9.7	2.6 -1.5 8.0	-3.6 -4.4 -2.6	11.2 2.7 23.4	-4.4 -11.6 5.9	-1.3 -2.1 -0.5	-2.6 -1.5 -4.2	-5.8 -11.3 1.9	-4.1 -7.1 -0.2	-0.2 -2.6 2.8	-2.0 -8.7 6.7	-4.1 -10.4 4.1	-1.1 -5.0 4.0
29.13	HERSTELLUNG VON ARMATUREN	INSGES. INLAND AUSLAND	0.1 -1.2 3.2	3.6 -1.1 15.0	-7.9 -11.1 -0.1	4.5 2.8 8.5	-5.1 -7.2 -0.3	0.0 -2.4 5.9	7.4 6.6 9.5	-3.7 -3.7 -3.7	-1.6 -0.9 -2.8	4.5 4.0 5.9	-6.0 -5.8 -6.7	-10.1 -11.8 -5.6	-1.2 -2.7 2.3
29.14	H.V. LAGERN, GETRIE- BEN, ZAHNRAEDERN, ANTRIEBSSELEMENTEN	INSGES. INLAND AUSLAND	11.2 10.4 12.3	12.4 13.0 11.3	-1.1 -0.9 -1.1	9.5 10.2 8.5	-2.8 -3.1 -2.3	-4.0 -5.1 -2.6	4.3 2.8 6.8	-8.2 -7.5 -9.5	-2.8 -1.4 -5.0	4.0 1.9 7.4	-5.7 -4.5 -7.5	-4.5 -6.2 -2.2	0.9 0.7 1.1
29.2	H.V. SONST. MASCHI- NEN FUER UNSPEZI- FISCHE VERWENDUNG	INSGES. INLAND AUSLAND	7.8 5.6 11.9	3.5 3.2 3.9	-5.5 -6.7 -3.2	5.8 4.3 8.0	-3.3 -7.2 4.4	-2.8 -9.7 11.0	10.5 10.5 10.5	-0.3 0.2 -1.5	7.1 12.6 -1.6	7.4 4.0 13.4	1.3 -1.3 6.2	0.1 -2.1 4.1	2.3 0.7 5.2
29.21	HERSTELLUNG VON OEFEN UND BRENNERN	INSGES. INLAND AUSLAND	-17.0 9.5 -44.4	14.8 38.2 -14.4	-17.3 -14.2 -22.1	11.8 22.8 -1.0	13.8 -3.4 46.3	1.1 5.6 -4.8	13.2 10.1 18.6	13.7 8.6 23.4	-7.2 -0.4 -17.2	-1.1 27.5 -33.8	-9.1 -13.4 -1.2	35.2 22.7 52.9	4.1 7.9 -1.6
29.22	HERSTELLUNG VON HEBEZEUGEN UND FOERDERMITTELN	INSGES. INLAND AUSLAND	8.8 2.4 27.4	-2.9 -7.4 9.5	-6.3 -4.5 -10.5	2.8 0.2 8.9	-6.6 -7.8 -3.2	-9.7 -17.5 14.7	6.5 8.4 2.4	3.1 7.4 -6.8	3.3 5.2 -0.8	5.2 6.9 1.5	11.2 12.4 8.7	3.5 0.3 12.1	1.3 0.0 4.5
29.23	H.V. KAELTE- UND LUFTTECHN. ERZEUGN. F. GEWERBL. ZWECCKE	INSGES. INLAND AUSLAND	1.7 7.6 -12.4	2.2 0.0 8.4	-6.7 -8.3 -2.6	6.8 7.9 4.3	-5.0 -6.3 -0.5	3.5 2.1 7.2	6.7 6.7 7.0	0.6 0.2 1.8	6.8 20.0 -13.6	14.8 9.0 30.6	-8.5 -13.2 10.2	4.2 5.5 2.1	2.3 2.2 2.4
29.24	H.V. MASCHINEN F. UNSPEZIFISCHE VER- WENDUNG A.N.G.	INSGES. INLAND AUSLAND	14.8 6.8 26.0	7.7 11.8 2.4	-2.3 -6.7 3.7	6.8 4.1 10.0	-1.8 -7.8 6.0	0.2 -9.4 12.6	15.8 15.8 15.9	-5.5 -7.9 -2.4	13.5 17.6 8.2	6.4 -6.0 23.6	1.0 -2.0 4.7	-9.9 -13.3 -5.3	3.0 -0.6 7.7
29.3	H.V. LAND- U. FORSTWIRTSCHAFTL. MASCHINEN	INSGES. INLAND AUSLAND	12.9 0.5 26.4	4.3 2.4 5.9	4.7 -4.8 14.6	17.7 8.6 26.8	-1.7 -0.8 -2.8	0.4 -9.4 11.3	2.7 -8.2 14.1	-2.6 -9.3 5.3	5.7 -5.5 19.7	7.5 6.4 8.5	-11.1 -11.3 -10.8	4.6 13.5 -2.4	3.7 -1.8 9.6
29.31	HERSTELLUNG VON ACKERSCHLEPPERN	INSGES. INLAND AUSLAND	23.2 -15.0 46.1	5.6 -7.3 11.9	16.0 -2.8 28.3	31.4 15.0 41.1	-1.5 12.8 -10.2	-7.7 -12.4 -4.5	-0.6 6.7 5.4	8.7 -22.5 26.0	17.5 9.7 22.3	10.0 25.3 3.0	-11.9 -20.2 -7.5	5.1 10.6 2.8	6.9 -1.3 11.6
29.32	H.V. SONST. LAND- U. FORSTWIRTSCH. MASCHINEN	INSGES. INLAND AUSLAND	8.0 5.2 12.0	3.6 5.4 1.5	-0.9 -5.5 5.2	10.0 6.1 14.9	-1.8 -4.9 2.9	5.0 -8.2 25.0	4.7 -7.1 22.8	-7.1 -6.3 -8.2	0.1 -9.6 17.4	5.6 -0.6 17.0	-10.5 -7.1 -15.1	4.1 14.7 -9.4	1.8 -2.2 7.8
29.4	HERSTELLUNG VON WERKZEUGMASCHINEN	INSGES. INLAND AUSLAND	9.1 13.6 3.7	-2.3 -2.8 -1.7	-6.1 -10.2 -1.5	11.6 0.9 23.4	-2.2 -4.2 0.0	0.2 -6.7 7.7	7.2 -3.9 20.9	-6.6 -16.8 5.9	0.0 -1.2 1.5	12.8 0.0 27.4	3.2 -9.2 17.9	-8.2 -2.2 -14.2	0.8 -4.0 6.5
29.5	H.V. MASCHINEN F. SONST. BESTIMMTE WIRTSCHAFTSZWEIGE	INSGES. INLAND AUSLAND	19.5 22.9 16.4	7.8 7.1 8.5	-2.1 -3.5 -0.7	23.2 21.1 25.3	0.1 -8.4 8.3	5.6 1.2 8.8	11.7 5.2 17.8	-0.4 -3.7 2.7	13.9 3.1 24.4	0.5 -0.5 1.2	-2.1 -8.4 3.0	-1.2 -9.5 5.5	5.3 0.9 9.3
29.51	H.V. MASCH. F. D. ME- TALLERZEUGUNG, GIESSMASCH. USW.	INSGES. INLAND AUSLAND	36.5 103.8 -28.3	-26.7 51.1 -55.2	-6.8 11.9 -28.1	81.1 96.0 68.0	60.9 71.0 52.9	7.0 96.2 -0.9	146.8 66.1 212.7	23.6 52.4 5.1	49.1 115.8 -8.0	46.3 17.2 68.6	-45.2 -31.7 -49.5	37.4 -6.5 61.1	16.1 42.9 5.1
29.52	H.V. BERGWERKS- BAU- U. BAUSTOFF- MASCHINEN	INSGES. INLAND AUSLAND	-3.7 -13.2 11.2	6.1 -3.6 20.2	-12.4 -20.8 -1.1	1.6 -1.4 5.6	-1.4 -13.9 16.9	-8.8 -14.1 -1.9	4.0 -0.1 10.1	-30.7 -41.0 -12.4	-14.2 -24.6 2.2	-31.2 -16.7 -41.4	-3.3 -20.8 20.8	5.2 -15.0 26.5	-8.6 -16.3 1.6
29.53	H.V. MASCH. F. D. ER- NAHRUNGSGEW. U. D. TABAKVERARBEITUNG	INSGES. INLAND AUSLAND	10.7 -2.0 25.8	7.9 -3.4 20.4	-8.7 -12.5 -5.0	11.3 1.2 20.5	-8.0 -13.6 -2.6	-0.7 -14.3 11.9	1.4 -17.0 19.9	-1.0 -1.2 -0.7	-7.5 -5.8 -9.1	13.1 -7.2 32.2	-12.0 -11.1 -12.8	-11.0 -24.0 1.4	-1.7 -10.4 6.6
29.54	H.V. MASCH. F. D. TEX- TIL-, BEKLEIDUNGS- U. LEDERGEWERBE	INSGES. INLAND AUSLAND	-2.7 8.1 -6.3	-2.3 -4.5 -1.5	-7.9 -1.9 -9.8	2.3 5.3 1.4	-14.4 -14.0 -14.4	-6.4 -25.4 0.3	5.6 -7.5 10.2	-12.7 -12.3 -12.9	2.5 -13.4 7.7	11.1 -4.1 16.4	3.6 -16.4 10.4	-16.2 -33.2 -10.7	-3.4 -11.1 -1.1
29.55	HERSTELLUNG VON MASCHINEN FUER DAS PAPIERGEWERBE	INSGES. INLAND AUSLAND	33.0 34.1 31.9	49.0 34.0 57.3	16.1 7.9 22.7	58.8 -12.9 126.4	55.7 -30.5 134.4	-41.5 -47.0 -36.4	14.3 28.8 6.3	1.5 20.7 -8.7	52.0 7.2 79.2	42.3 0.9 69.2	48.7 36.2 56.3	-17.5 -23.8 -13.7	18.4 -2.9 33.3
29.56	H.V. MASCHINEN F. BEST. WIRTSCHAFTS- ZWEIGE A.N.G.	INSGES. INLAND AUSLAND	37.2 40.3 39.2	10.4 11.3 9.5	4.0 3.6 4.4	36.2 38.0 34.2	-1.8 -5.9 3.0	24.5 19.1 30.0	10.6 8.8 12.7	14.7 10.7 19.5	25.0 12.7 39.9	3.5 6.1 0.8	0.1 -4.5 5.1	2.8 0.0 5.5	12.1 9.8 14.8
29.7	HERSTELLUNG VON HAUSHALTSGERAETEN A.N.G.	INSGES. INLAND AUSLAND	-1.1 -1.6 0.2	4.0 6.9 -0.9	-2.7 -6.6 5.2	8.4 6.6 12.2	-2.8 -5.7 2.7	-2.9 -5.9 2.7	7.4 7.3 7.9	-0.1 -4.4 9.1	1.9 0.3 5.1	4.6 3.4 6.9	-2.3 -4.5 2.5	-1.6 -2.7 0.6	0.9 -0.7 4.5

DEUTSCHLAND  
2 UMSATZ IM VERARBEITENDEN GEWERBE

2.1 WERTINDEX 1991=100

NACH ABSCHNITTEN, UNTERABSCHNITTEN, ABTEILUNGEN, GRUPPEN UND KLASSEN  
DER KLASSIFIKATION DER WIRTSCHAFTSZWEIGE, AUSGABE 1993 (W293)

WZ93 SCHL.	WIRTSCHAFTSZWEIG		1996 JAN.	1996 FEB.	1996 MAR.	1996 APR.	1996 MAI	1996 JUNI	1996 JULI	1996 AUG.	1996 SEP.	1996 OKT.	1996 NOV.	1996 DEZ.	1996
29.71	HERSTELLUNG VON ELEKTRISCHEN HAUSHALTSGERAETEN	INSGES. INLAND AUSLAND	102.0 109.9 88.3	96.5 99.1 92.0	99.3 101.2 95.8	93.4 93.9 92.6	90.8 90.1 92.0	91.0 90.7 91.4	91.2 90.5 92.3	85.0 87.0 81.4	114.8 117.1 110.7	114.0 118.4 106.3	111.9 115.7 105.2	87.0 86.5 87.9	98.1 100.0 94.7
29.72	H.V. NICHELEKTR. HEIZ-, KOCH-, U. HEISSLUFTGER.A.N.G.	INSGES. INLAND AUSLAND	96.6 95.4 100.1	87.0 82.0 101.1	89.5 85.3 101.5	82.6 80.7 87.8	81.4 77.9 91.2	76.0 70.2 92.4	82.6 77.9 95.9	79.6 77.2 86.5	111.8 109.4 118.7	115.9 111.4 128.7	112.1 107.1 126.4	71.4 85.5 88.1	90.5 86.7 101.5
DL	H.V.BUEROMASCH.,ADV GER.U.-EINR.;ELEKTROT. FEINMECHANIK U. OPTIK	INSGES. INLAND AUSLAND	94.7 88.5 108.2	95.8 86.6 115.9	104.4 95.0 124.8	96.4 87.9 115.1	94.9 88.1 109.8	100.1 90.5 121.0	100.9 91.7 120.8	93.1 85.1 110.6	125.0 113.1 151.0	102.9 95.9 118.2	106.0 97.2 125.0	110.9 102.3 129.6	102.1 93.5 120.8
30	H.V. BUEROMASCHINEN, DATENVERARB. GERAETEN U. -EINRICHTUNGEN	INSGES. INLAND AUSLAND	93.0 100.7 81.9	85.9 95.5 72.1	101.2 118.3 76.3	80.4 90.0 66.6	85.5 93.2 74.3	94.0 109.1 71.9	84.5 93.5 71.3	82.0 94.8 63.3	116.3 142.3 78.3	110.4 126.1 87.6	96.7 101.4 90.0	126.2 148.5 93.7	96.3 109.5 77.3
30.01	HERSTELLUNG VON BUEROMASCHINEN	INSGES. INLAND AUSLAND	66.4 64.3 68.7	71.9 72.2 71.5	84.2 78.3 90.8	75.3 69.3 82.0	91.1 94.9 86.9	90.0 92.4 87.4	76.6 65.5 88.8	70.7 68.3 73.4	86.0 69.7 103.7	112.9 98.6 128.4	113.8 106.2 122.2	101.8 80.0 125.6	86.7 80.0 94.1
30.02	H.V. DATENVERAR- BEITUNGSGERAETEN U. -EINRICHTUNGEN	INSGES. INLAND AUSLAND	96.9 105.3 84.2	88.0 98.4 72.2	103.7 123.4 73.8	81.2 92.6 63.9	84.7 93.0 72.1	94.6 111.2 69.2	85.6 97.0 68.2	83.6 98.2 61.5	120.7 151.5 73.8	110.0 129.6 80.4	94.2 100.8 84.3	129.8 157.2 88.1	97.8 113.2 74.3
31	H.V. GERAETEN DER ELEKTRIZITAETSERZ. -VERTEILUNG U.AE.	INSGES. INLAND AUSLAND	93.7 88.4 108.4	94.5 86.2 117.6	100.2 90.8 125.8	94.6 85.4 120.2	92.5 85.9 110.7	97.9 88.0 125.2	99.1 92.3 117.7	92.9 86.9 109.4	124.5 111.8 159.8	96.2 90.8 111.1	97.0 91.4 112.3	95.9 88.5 116.2	98.3 90.5 119.5
31.1	H.V. ELEKTROMOTO- REN, GENERATOREN U. TRANSFORMATOREN	INSGES. INLAND AUSLAND	88.5 85.3 96.9	98.6 91.8 116.4	102.4 94.6 122.8	95.3 84.3 124.5	92.8 88.1 105.3	100.5 85.7 139.3	91.2 88.1 99.4	92.5 80.6 124.0	138.4 109.7 214.4	91.7 86.9 104.3	94.5 90.7 104.3	103.4 91.0 136.2	99.2 89.7 124.0
31.2	H.V.ELEKTRIZITAETS- VERTEILUNGS- UND -SCHALTEINRICHTUNG.	INSGES. INLAND AUSLAND	92.2 85.3 112.7	93.1 84.2 119.2	101.9 90.4 135.3	97.3 84.3 135.4	94.9 86.2 120.5	102.7 90.0 139.8	106.1 93.9 141.7	95.8 87.4 120.4	132.4 115.9 180.8	92.2 84.2 115.7	94.5 86.1 119.0	96.4 86.6 125.0	100.0 89.5 130.5
31.3	H.V. ISOLIERTEN ELEKTROKABELN,-LEI- TUNGEN U. DRAEHTEN	INSGES. INLAND AUSLAND	95.1 93.6 100.2	125.4 87.9 258.1	87.4 81.8 107.4	97.6 93.0 113.6	97.4 93.4 111.6	102.2 97.9 117.4	101.7 100.7 105.2	96.1 96.1 95.9	105.5 107.0 100.0	105.3 101.2 119.6	103.4 102.3 107.1	80.2 73.9 102.6	99.8 94.1 119.9
31.4	HERSTELLUNG VON AKKUMULATOREN UND BATTERIEN	INSGES. INLAND AUSLAND	96.6 90.2 109.0	93.3 86.0 107.5	95.0 89.0 106.8	83.8 77.2 96.6	73.7 68.7 83.4	81.2 77.6 88.3	81.1 78.2 86.8	81.4 75.5 93.0	96.4 88.0 112.7	107.0 94.3 131.8	104.5 92.7 127.6	93.1 84.4 110.1	90.6 83.5 104.5
31.5	HERSTELLUNG VON ELEKTRISCHEN LAMPEN UND LEUCHTEN	INSGES. INLAND AUSLAND	98.1 94.6 107.0	99.9 95.2 112.1	105.9 95.9 131.3	90.2 84.6 104.6	90.5 82.8 110.0	90.3 82.0 111.6	93.9 86.5 112.7	90.9 89.2 95.2	110.2 105.6 122.0	114.6 109.0 128.9	115.4 110.0 129.4	94.8 90.1 106.6	99.6 93.8 114.3
31.6	HERSTELLUNG VON ELEKTRISCHEN AUS- RUESTUNGEN A.N.G.	INSGES. INLAND AUSLAND	98.1 93.3 110.6	85.6 82.8 92.8	97.1 89.9 115.5	91.1 87.3 100.6	89.2 84.6 100.9	90.3 86.0 101.3	94.1 93.2 96.4	88.9 88.5 89.8	112.3 110.6 116.5	97.8 97.7 98.0	95.2 93.5 99.5	94.2 94.1 94.3	94.5 91.8 101.4
31.61	H.V. ELEKTR. AUS- RUESTUNGEN F.MOTOR. U.FAHRZEUGE A.N.G.	INSGES. INLAND AUSLAND	88.8 86.6 94.4	94.3 92.1 99.9	98.8 96.0 106.0	95.2 90.2 108.2	93.4 89.2 104.3	90.8 85.8 103.9	89.3 87.7 93.5	76.8 73.7 84.8	94.1 91.6 100.6	103.2 100.2 110.9	99.9 96.8 107.7	76.4 73.3 84.4	91.8 88.6 99.9
31.62	HERSTELLUNG VON SONST.ELEKTR.AUS- RUESTUNGEN A.N.G.	INSGES. INLAND AUSLAND	109.1 101.2 129.2	75.4 71.8 84.6	95.1 82.6 126.5	86.2 83.9 91.9	84.2 79.1 97.0	89.8 86.3 98.4	99.8 99.8 99.8	103.0 106.0 95.6	133.6 133.1 134.8	91.5 94.8 83.1	89.7 89.6 90.1	115.0 118.7 105.7	97.7 95.6 103.1
32	RUNDFUNK-, FERNSEH- UND NACHRICHTEN- TECHNIK	INSGES. INLAND AUSLAND	99.7 89.0 118.5	92.5 79.5 115.4	106.2 91.8 132.0	100.5 89.2 120.3	97.7 89.2 113.0	99.2 85.6 123.2	105.2 85.9 139.4	98.4 78.3 134.0	131.8 107.0 175.8	104.9 92.4 126.9	120.2 105.2 146.6	129.2 112.4 158.8	107.1 92.1 133.7
32.1	HERSTELLUNG VON ELEKTRONISCHEN BAUELEMENTEN	INSGES. INLAND AUSLAND	115.0 89.8 142.3	105.2 84.3 127.9	101.0 85.7 117.6	103.3 79.8 128.9	94.5 80.5 108.8	92.2 78.9 106.6	96.7 81.7 113.1	95.1 81.8 109.5	117.5 89.7 147.8	102.4 90.5 115.2	108.3 93.0 124.9	90.7 73.1 109.7	101.8 84.1 121.1
32.2	H.V. NACHRICHTEN- TECHN. GERAETEN U. EINRICHTUNGEN	INSGES. INLAND AUSLAND	109.6 102.2 128.0	101.4 88.7 133.0	129.5 106.5 186.9	117.7 107.0 144.2	118.0 108.6 141.5	121.7 101.4 172.2	137.1 102.3 223.4	124.6 90.2 210.1	171.6 131.9 270.1	120.6 102.0 166.6	148.1 123.1 210.1	183.7 145.2 279.4	132.0 109.1 188.8
32.3	H.V. RUNDFUNK- U. FERNSEHGER., PHONO- U. VIDEOTECHN. GER.	INSGES. INLAND AUSLAND	65.9 64.4 68.6	63.2 58.4 72.0	73.6 70.5 79.4	68.7 65.5 74.5	67.8 61.7 79.2	69.8 63.0 82.4	61.9 59.8 65.7	58.6 53.3 68.5	82.1 77.5 90.7	81.7 76.8 90.8	87.2 83.8 93.6	82.3 88.5 70.8	71.9 68.6 78.0
33	MEDIZIN-, MESS-, STEUER U. REGELUNGS- TECHNIK, OPTIK	INSGES. INLAND AUSLAND	92.2 82.5 112.7	107.9 91.2 143.5	113.9 98.3 147.1	104.8 92.1 131.7	102.3 89.9 128.6	109.7 93.4 144.1	109.0 95.7 137.1	93.4 83.1 115.2	122.9 109.3 151.7	112.1 98.1 142.1	115.8 101.4 146.4	116.6 104.5 142.4	108.4 95.0 136.9
33.1	H.V.MEDIZIN.GERAE- TEN U. ORTHOPAEDI- SCHEN VORRICHTUNGEN	INSGES. INLAND AUSLAND	94.5 82.9 117.1	110.3 99.6 131.2	122.9 107.7 152.6	113.8 104.3 132.3	109.2 96.8 133.2	115.6 99.1 147.7	114.9 98.3 147.1	94.4 85.6 111.6	132.0 113.9 167.2	116.5 104.2 140.6	116.6 100.5 148.1	124.2 114.7 142.8	113.7 100.6 139.3

DEUTSCHLAND  
2 UMSATZ IM VERARBEITENDEN GEWERBE  
2.1 WERTINDEX 1991=100  
NACH ABSCHNITTEN, UNTERABSCHNITTEN, ABTEILUNGEN, GRUPPEN UND KLASSEN  
DER KLASSIFIKATION DER WIRTSCHAFTSZWEIGE, AUSGABE 1993 (WZ93)

VERAENDERUNG GEGENUEBER VORJAHR IN %

WZ93 SCHL.	WIRTSCHAFTSZWEIG		1996 JAN.	1996 FEB.	1996 MAR.	1996 APR.	1996 MAY	1996 JUNI	1996 JULI	1996 AUG.	1996 SEP.	1996 OKT.	1996 NOV.	1996 DEZ.	1996
29.71	HERSTELLUNG VON ELEKTRISCHEN HAUSHALTSGERAETEN	INSGES. INLAND AUSLAND	-1.2 -1.5 -0.2	3.7 6.4 -1.3	-3.5 -6.6 2.7	10.4 9.6 12.1	-3.2 -6.0 2.0	-3.2 -6.0 2.0	6.4 6.3 6.5	-0.4 -4.6 8.5	0.7 -0.7 3.3	4.0 4.0 4.1	-3.9 -5.7 -0.6	-1.4 -1.9 -0.2	0.5 -0.9 3.0
29.72	H.V. NICHTELEKTR. HEIZ-, KOCH-, U. HEISSLUFTGER. A.N.G.	INSGES. INLAND AUSLAND	-1.0 -2.9 4.1	7.3 9.2 3.2	2.9 -5.8 32.2	-4.1 -9.3 12.6	0.2 -3.1 9.5	-0.9 -5.0 9.1	15.5 12.7 22.5	1.4 -2.9 14.3	10.6 6.3 23.6	7.9 0.5 32.0	10.3 3.2 32.6	-3.5 -8.4 8.8	4.0 -0.5 17.1
DL	H.V. BUEROMASCH., ADV. GER. U. -EINR.; ELEKTROT. FEINMECHANIK U. OPTIK	INSGES. INLAND AUSLAND	1.2 0.1 2.9	6.0 4.5 8.7	-4.4 -6.6 -0.5	13.0 11.3 16.5	-2.3 -1.7 -3.4	-2.0 -3.1 -0.1	9.4 7.5 12.9	-2.9 -3.6 -1.8	2.8 0.7 6.3	17.2 17.0 17.6	6.5 1.8 15.4	3.1 1.7 5.5	3.7 2.1 6.2
30	H.V. BUEROMASCHINEN, DATENVERARB. GERAETEN U. -EINRICHTUNGEN	INSGES. INLAND AUSLAND	7.8 11.5 1.6	0.0 7.3 -11.3	0.7 6.6 -10.6	17.2 24.3 5.5	-0.8 2.4 -6.3	8.8 13.5 -0.8	4.7 7.1 0.1	-9.2 -8.5 -10.7	-4.2 -4.6 -3.1	52.9 79.9 16.6	1.6 -0.6 5.5	11.1 23.4 -9.8	6.3 11.2 -2.3
30.01	HERSTELLUNG VON BUEROMASCHINEN	INSGES. INLAND AUSLAND	-21.5 -24.3 -18.5	-14.8 -14.5 -15.3	-15.1 -17.8 -12.4	0.8 -10.7 14.5	-3.1 1.9 -8.4	-3.1 -6.9 1.5	-11.9 -27.8 7.2	-12.8 -24.9 4.4	-12.7 -24.2 -1.9	19.0 3.0 36.5	1.8 -6.3 11.0	-1.5 -14.6 10.1	-6.0 -13.6 2.5
30.02	H.V. DATENVERAR- BEITUNGSGERAETEN U. -EINRICHTUNGEN	INSGES. INLAND AUSLAND	11.9 15.7 5.3	2.2 9.8 -10.5	3.0 9.2 -10.1	19.9 29.1 3.7	-0.5 2.5 -5.8	10.6 16.2 -1.3	7.3 11.6 -1.3	-8.8 -6.7 -13.4	-3.2 -3.2 -3.4	59.7 93.7 12.0	1.5 0.2 4.2	12.8 27.1 -13.7	8.2 14.0 -3.4
31	H.V. GERAETEN DER ELEKTRIZITAETSERZ. -VERTEILUNG U. AE.	INSGES. INLAND AUSLAND	-5.7 -6.6 -3.6	3.5 1.9 7.2	-9.9 -13.9 -0.9	9.0 4.1 20.1	-6.4 -8.2 -2.1	-5.9 -8.4 -0.5	4.6 3.1 7.8	-4.4 -3.3 -6.7	0.4 -4.3 11.1	9.8 7.7 15.4	-0.3 -3.9 8.7	-1.3 -4.9 7.5	-0.8 -3.5 5.0
31.1	H.V. ELEKTROMOTO- REN, GENERATOREN U. TRANSFORMATOREN	INSGES. INLAND AUSLAND	-22.0 -10.7 -39.7	4.6 12.6 -9.1	-12.4 -16.1 -3.9	5.8 5.6 6.0	-5.0 -7.3 0.4	-5.2 -12.1 8.4	-7.2 -12.1 6.7	-7.2 -11.6 1.5	-3.2 -4.3 15.9	4.4 7.7 4.1	-3.6 -2.1 -7.2	-5.1 -5.2 -4.8	-5.1 -6.6 -2.4
31.2	H.V. ELEKTRIZITAETS- VERTEILUNGS- UND -SCHALTEINRICHTUNG.	INSGES. INLAND AUSLAND	-6.5 -11.2 6.4	0.1 -2.1 5.1	-9.9 -13.7 -1.3	12.1 3.1 33.4	-6.2 -7.4 -3.4	-3.9 -6.5 1.4	8.7 3.9 19.2	-6.6 -5.8 -8.5	-0.2 -7.7 17.7	19.0 12.9 34.8	2.6 -5.3 24.3	-0.4 -8.3 20.7	0.1 -4.7 11.1
31.3	H.V. ISOLIERTEN ELEKTROKABELN, -LEI- TUNGEN U. DRAEHTEN	INSGES. INLAND AUSLAND	1.1 -1.6 10.6	38.0 -4.4 195.3	-27.2 -34.5 4.5	6.8 1.6 24.7	-10.5 -14.7 5.1	-4.6 -11.4 23.6	9.7 9.7 9.9	-6.3 -5.4 -9.4	-4.4 -3.8 -7.0	-7.0 -10.3 4.4	-10.6 -9.6 -14.1	-12.3 -15.6 -2.5	-3.3 -9.1 17.3
31.4	HERSTELLUNG VON AKKUMULATOREN UND BATTERIEN	INSGES. INLAND AUSLAND	14.6 8.2 26.6	11.1 18.8 0.8	3.0 0.1 8.2	14.0 9.0 22.7	-13.3 -13.0 -13.8	-4.6 -0.5 -10.6	3.2 4.5 0.9	-6.7 -4.8 -9.3	-0.8 -2.7 1.9	0.6 -3.7 7.2	-6.9 -14.8 7.5	5.3 1.0 12.6	1.2 -0.5 4.2
31.5	HERSTELLUNG VON ELEKTRISCHEN LAMPEN UND LEUCHTEN	INSGES. INLAND AUSLAND	-5.1 -4.3 -7.3	-4.3 -5.0 -2.9	-5.5 -11.1 6.7	-1.8 -2.8 0.1	-7.3 -10.3 -1.0	-5.8 -9.9 2.8	4.7 -0.3 16.1	-2.2 -5.8 7.9	2.5 -0.1 8.7	3.7 -0.1 13.2	2.5 -2.4 15.1	-1.2 -5.4 8.7	-1.6 -4.8 5.5
31.6	HERSTELLUNG VON ELEKTRISCHEN AUS- RUESTUNGEN A.N.G.	INSGES. INLAND AUSLAND	5.7 2.6 13.2	3.6 5.9 -1.0	-6.0 -7.8 -2.2	9.4 7.9 12.5	-5.8 -7.5 -1.7	-10.8 -9.0 -14.2	3.7 13.4 -14.2	2.9 10.6 -12.6	6.2 10.6 -3.4	7.2 11.1 -1.5	-0.6 -0.1 -2.0	1.9 4.1 -3.5	1.3 3.1 -3.0
31.61	H.V. ELEKTR. AUS- RUESTUNGEN F. MOTOR. U. FAHRZEUGE A.N.G.	INSGES. INLAND AUSLAND	-7.7 -4.9 -13.7	-2.2 2.0 -11.0	-12.4 -9.1 -19.4	8.7 8.7 8.7	-6.9 -7.9 -4.4	-5.0 -5.7 -3.3	20.4 20.5 20.5	3.1 3.2 3.0	2.4 6.4 -6.1	10.1 11.3 7.3	1.7 1.6 1.7	2.0 1.8 2.3	0.4 1.7 -2.3
31.62	HERSTELLUNG VON SONST. ELEKTR. AUS- RUESTUNGEN A.N.G.	INSGES. INLAND AUSLAND	22.9 11.7 53.4	13.7 12.4 16.9	3.3 -6.0 23.2	10.1 6.9 18.3	-4.4 -7.2 1.9	-16.6 -12.6 -24.5	-9.4 7.0 -34.5	2.6 17.6 -24.2	9.5 14.3 -1.0	3.7 10.9 -12.5	-3.5 -2.2 -6.5	1.8 5.8 -8.2	2.1 4.8 -3.6
32	RUNDFUNK-, FERNSEH- UND NACHRICHTEN- TECHNIK	INSGES. INLAND AUSLAND	10.8 11.1 10.3	7.1 6.9 7.2	3.1 6.9 -1.0	18.7 22.0 14.5	3.7 14.8 -8.6	-3.9 -0.1 -8.3	17.9 13.3 23.6	1.3 -2.9 6.3	6.5 10.4 2.6	19.1 20.3 17.4	23.5 19.3 29.2	9.0 4.5 15.2	9.3 10.2 8.3
32.1	HERSTELLUNG VON ELEKTRONISCHEN BAUELEMENTEN	INSGES. INLAND AUSLAND	15.0 13.4 16.2	11.3 10.9 11.6	-4.1 1.7 -8.3	15.8 7.0 22.6	-8.1 -2.8 -11.9	-15.3 -7.8 -20.4	1.3 5.3 -1.7	-15.5 -18.5 -12.8	13.3 26.5 6.2	5.7 21.6 -5.0	10.3 24.7 0.9	-0.9 16.2 -10.4	1.9 7.0 -1.5
32.2	H.V. NACHRICHTEN- TECHN. GERAETEN U. EINRICHTUNGEN	INSGES. INLAND AUSLAND	21.0 21.2 20.6	14.2 13.9 14.7	13.6 13.9 13.3	47.3 50.3 42.1	29.8 42.1 11.4	18.5 15.4 23.4	52.2 31.5 85.5	32.7 17.6 53.8	24.3 23.0 25.7	83.8 49.6 181.4	81.9 44.7 191.4	32.1 5.8 94.3	34.8 25.4 50.8
32.3	H.V. RUNDFUNK- U. FERNSEHGER., PHONO- U. VIDEOTECHN. GER.	INSGES. INLAND AUSLAND	-15.2 -12.3 -19.9	-13.5 -12.3 -15.6	-10.4 -4.0 -19.2	-21.5 -13.0 -32.3	-24.8 -18.2 -32.6	-28.6 -22.9 -35.6	-23.2 -15.3 -33.8	-30.9 -23.7 -39.1	-33.0 -23.7 -43.9	-29.3 -19.0 -41.1	-29.0 -20.8 -39.3	-28.4 -5.9 -53.9	-24.9 -16.2 -35.9
33	MEDIZIN-, MESS-, STEUER U. REGELUNGS- TECHNIK, OPTIK	INSGES. INLAND AUSLAND	4.4 2.6 7.4	13.1 7.0 22.6	-2.1 -6.6 5.3	14.7 13.4 16.7	-0.2 -2.0 2.5	4.7 -0.2 12.2	13.9 13.7 14.1	-1.3 -2.4 0.6	8.0 9.1 6.4	16.2 12.5 22.2	5.7 0.1 15.1	0.3 1.7 -1.7	6.2 3.8 10.0
33.1	H.V. MEDIZIN. GERAETEN U. ORTHOPAEDISCHEN VORRICHTUNGEN	INSGES. INLAND AUSLAND	5.4 5.7 4.7	12.1 15.4 7.6	1.2 -1.8 5.7	15.3 21.4 7.1	-0.3 -2.0 2.1	4.7 0.9 10.1	15.1 13.1 18.0	-2.6 -1.8 -3.5	8.2 4.4 13.5	25.3 20.3 33.4	11.9 1.3 29.9	1.3 3.5 -1.9	7.7 6.1 10.0

DEUTSCHLAND  
2 UMSATZ IM VERARBEITENDEN GEWERBE  
2.1 WERTINDEX 1991=100  
NACH ABSCHNITTEN, UNTERABSCHNITTEN, ABTEILUNGEN, GRUPPEN UND KLASSEN  
DER KLASSIFIKATION DER WIRTSCHAFTSZWEIGE, AUSGABE 1993 (WZ93)

WZ93 SCHL.	WIRTSCHAFTSZWEIG	1996 JAN.	1996 FEB.	1996 MAR.	1996 APR.	1996 MAI	1996 JUNI	1996 JULI	1996 AUG.	1996 SEP.	1996 OKT.	1996 NOV.	1996 DEZ.	1996
33.2	H.V.MESS-,KONTROLL-,INSGES. NAVIGATIONS- U.AE. INLAND INSTRUM.U.VORRICHT. AUSLAND	92.7 83.1 116.7	111.5 88.8 168.0	112.2 95.3 154.1	105.5 89.8 144.4	103.3 89.5 137.4	112.8 93.4 160.9	112.4 99.0 145.6	98.6 85.9 130.1	125.9 113.4 156.9	114.6 99.6 152.0	121.2 105.5 160.3	120.9 104.3 162.0	111.0 95.6 149.0
33.4	H.V. OPTISCHEN UND FOTOGRAFI- SCHEN GERAETEN	92.1 83.7 105.8	101.5 87.6 124.5	111.4 95.3 137.7	92.8 79.4 114.7	94.3 82.9 112.9	98.8 90.0 113.2	95.6 86.8 110.0	88.8 79.7 103.7	105.9 94.5 124.5	103.8 84.0 136.2	105.5 93.5 125.1	99.7 93.4 110.0	99.2 87.6 118.2
33.5	HERSTELLUNG VON UHREN	66.9 66.6 67.5	66.9 62.3 74.4	69.6 67.1 73.8	62.9 59.6 68.4	61.9 58.2 68.0	60.1 54.7 69.0	65.8 58.3 78.3	38.5 35.3 43.9	70.6 63.2 82.7	75.3 71.5 81.5	78.9 79.2 78.5	60.4 54.7 69.8	64.8 60.9 71.3
DM	FAHRZEUGBAU	92.7 84.7 103.2	98.8 87.8 113.3	111.2 102.1 123.0	106.4 97.4 118.3	104.3 95.6 115.8	105.6 97.9 115.6	98.5 86.7 113.9	79.8 72.7 89.2	107.3 94.8 123.7	111.3 92.5 136.1	122.1 101.4 149.3	107.4 96.0 122.3	103.8 92.5 118.6
34	HERSTELLUNG VON KRAFTWAGEN UND KRAFTWAGENTEILEN	94.6 80.2 114.2	105.5 90.8 125.8	115.6 102.5 133.6	111.0 97.0 130.2	108.4 96.3 125.2	106.3 92.5 125.4	103.0 86.6 125.4	80.8 71.2 94.0	108.9 94.0 129.2	115.1 93.0 145.6	121.4 98.9 152.4	102.4 88.3 121.8	106.1 90.9 126.9
34.1	HERSTELLUNG VON KRAFTWAGEN UND KRAFTWAGENMOTOREN	95.7 76.1 118.9	107.6 90.3 128.2	120.5 104.9 139.0	115.2 98.5 135.1	112.7 98.6 129.6	110.2 93.6 128.6	105.0 85.1 128.6	80.8 67.9 96.1	110.4 92.2 131.9	117.2 88.1 151.9	125.9 95.4 162.1	108.1 91.9 127.4	109.1 90.2 131.6
34.2	H.V. KAROSSERIEN, AUFBAUTEN UND ANHAENGERN	70.7 60.0 129.5	79.6 64.5 163.1	87.0 71.7 171.3	84.3 69.4 167.0	81.6 67.7 158.7	78.7 65.6 150.8	76.5 60.9 162.7	60.4 50.6 114.8	77.6 62.7 155.7	83.7 65.7 182.8	84.9 69.8 168.6	89.5 74.5 172.0	79.5 65.3 158.4
34.3	H.V. TEILEN U.ZUBE- HOER F. KRAFTWAGEN U.KRAFTWAGENMOTOREN	96.3 94.6 98.9	105.4 98.9 115.9	108.9 105.4 114.6	105.6 101.1 112.8	102.8 98.7 109.4	101.7 97.2 109.1	103.1 96.8 113.1	84.7 83.8 86.0	111.1 106.2 119.0	115.8 110.8 123.9	117.3 114.1 122.5	90.6 83.9 101.3	103.6 99.3 110.5
35	SONSTIGER FAHRZEUGBAU	80.3 119.9 42.4	53.6 63.6 44.1	81.3 98.9 64.5	75.8 100.2 52.5	76.6 90.0 63.8	100.9 140.7 62.7	68.4 87.5 50.0	73.3 84.3 62.8	97.0 101.0 93.2	86.1 88.5 83.8	126.9 121.6 132.0	140.8 157.1 125.2	88.4 104.4 73.1
35.1	SCHIFFBAU	158.3 337.0 14.9	19.0 34.7 6.5	87.2 138.5 46.0	78.1 150.9 19.6	57.8 107.0 18.2	159.9 306.0 42.3	69.3 112.9 34.2	69.7 103.8 42.2	68.7 87.3 53.7	74.0 90.4 60.9	206.1 96.7 294.1	132.0 235.7 48.5	98.3 150.1 56.8
35.2	SCHIENENFAHRZEUG- BAU	55.3 61.3 43.8	57.5 63.4 46.2	89.5 91.8 67.5	75.6 81.7 63.9	76.2 87.0 55.4	74.0 76.8 68.6	72.2 87.4 42.9	96.7 109.5 72.0	100.2 120.0 62.2	83.1 88.0 73.7	83.9 93.5 65.5	156.6 151.5 166.4	84.6 92.7 69.0
35.3	LUFT- UND RAUM- FAHRZEUGBAU	55.1 58.9 52.7	59.6 63.0 57.5	71.9 73.0 71.2	69.1 79.6 62.5	79.0 71.6 83.7	85.3 109.5 69.9	65.2 76.8 57.8	68.8 66.7 70.2	115.0 111.0 117.6	96.3 95.9 96.5	118.3 171.8 84.2	153.5 157.5 150.9	86.4 94.6 81.2
35.4	HERSTELLUNG VON KRAFTRAEDERN UND FAHRRADERN	79.7 85.2 48.0	104.8 110.2 73.4	122.0 131.1 68.1	114.1 121.7 69.7	116.7 126.3 60.3	100.7 108.3 55.7	74.6 79.9 43.7	53.6 57.4 31.1	51.7 54.0 37.9	57.2 60.4 38.1	55.1 57.8 38.8	46.7 47.7 40.8	81.4 86.7 50.5
35.41	HERSTELLUNG VON KRAFTRAEDERN	.	.	.	.	.	.	.	.	.	.	.	.	.
35.42	HERSTELLUNG VON FAHRRADERN	57.6 58.4 53.3	76.7 74.6 88.7	95.6 98.2 80.5	93.6 96.0 80.2	94.1 99.1 65.9	77.4 80.1 62.2	64.2 67.3 47.0	41.9 43.1 34.6	39.7 39.3 42.0	45.1 45.7 41.6	45.4 45.6 43.9	37.2 35.2 48.4	64.0 65.2 57.4
35.5	FAHRZEUGBAU A.N.G.	75.6 81.5 62.4	82.8 87.7 71.9	92.5 105.0 64.7	91.6 98.6 75.9	96.7 96.7 96.8	77.7 82.4 67.2	87.8 92.7 76.8	78.2 82.8 67.9	88.2 90.0 84.1	102.8 102.0 104.7	110.6 121.9 85.5	85.1 87.6 79.5	89.1 94.1 78.1
36.1	HERSTELLUNG VON MOEBELN	96.7 99.6 80.6	101.5 104.0 87.8	110.3 113.2 94.2	103.6 106.7 86.5	97.8 100.1 85.1	96.1 97.9 86.4	88.5 90.0 79.9	79.4 81.4 68.3	109.3 112.3 92.5	112.1 114.8 96.9	110.8 113.7 94.4	91.1 93.6 77.2	99.8 102.3 85.8
36.11	HERSTELLUNG VON SITZMOEBELN	100.9 104.0 83.8	107.7 110.1 94.6	116.7 119.9 99.0	107.9 111.3 89.2	102.4 105.4 86.0	100.6 103.5 84.8	95.7 98.5 80.3	70.8 72.5 61.4	111.6 114.8 94.3	112.9 115.0 101.1	112.4 115.3 96.7	93.5 96.0 80.0	102.8 105.5 87.6
36.12	HERSTELLUNG VON BUERO- UND LADENMOEBELN	94.5 97.1 77.2	95.4 98.1 77.9	107.2 110.6 84.8	100.5 103.1 83.2	92.9 95.3 76.9	91.1 91.3 89.8	93.3 95.6 77.6	91.7 95.4 67.5	110.5 116.7 69.2	115.9 120.9 82.9	110.9 114.8 84.8	107.0 109.0 93.2	100.9 104.0 80.4
36.13	HERSTELLUNG VON KUECHENMOEBELN	94.3 97.7 76.9	100.1 103.6 82.3	107.4 111.4 86.5	103.1 106.0 87.9	100.8 101.4 97.5	102.4 103.2 98.4	87.3 88.7 80.2	83.7 85.9 72.7	118.7 121.1 106.3	116.4 119.2 102.4	117.1 120.6 98.8	86.9 89.2 75.5	101.5 104.0 88.8
36.14	HERSTELLUNG VON SONSTIGEN MOEBELN	95.6 98.3 81.0	99.7 101.8 88.2	108.2 110.2 97.0	101.9 105.0 84.9	94.9 97.5 81.0	91.8 93.8 80.9	82.5 82.9 80.1	79.6 81.1 71.4	103.2 105.4 91.2	108.4 110.8 95.1	106.9 109.3 93.4	86.1 88.7 71.7	96.6 98.7 84.7



## DEUTSCHLAND

## 2 UMSATZ IM VERARBEITENDEN GEWERBE

## 2.1 WERTINDEX 1991=100

NACH ABSCHNITTEN, UNTERABSCHNITTEN, ABTEILUNGEN, GRUPPEN UND KLASSEN  
DER KLASSIFIKATION DER WIRTSCHAFTSZWEIGE, AUSGABE 1993 (W293)

## VERAENDERUNG GEGENUEBER VORJAHR IN %

WZ93	WIRTSCHAFTSZWEIG	1996	1996	1996	1996	1996	1996	1996	1996	1996	1996	1996	1996	1996
SCHL.		JAN.	FEB.	MAR.	APR.	MAI	JUNI	JULI	AUG.	SEP.	OKT.	NOV.	DEZ.	1996
33.2	H.V.MESS-,KONTROLL-, INSGES. NAVIGATIONS- U.AE. INLAND INSTRUM.U.VORRICHT. AUSLAND	4.5 0.6 12.5	17.4 3.3 43.2	-3.1 -9.6 8.8	16.8 10.3 28.4	2.1 -0.3 5.9	8.4 0.6 21.6	15.9 16.7 14.3	0.9 -0.3 3.1	9.3 14.3 1.3	12.7 11.2 15.4	3.7 0.5 9.4	1.8 2.2 1.1	7.2 3.8 12.9
33.4	H.V. OPTISCHEN INSGES. UND FOTOGRAFI- INLAND SCHEN GERAETEN AUSLAND	3.0 1.5 5.0	3.7 1.0 7.1	-3.9 -6.9 -0.3	9.3 5.3 14.1	-6.3 -8.5 -3.7	-4.7 -4.4 -5.3	7.3 8.2 6.1	-1.0 -4.9 4.3	10.4 9.6 11.4	15.0 3.4 29.5	1.5 -3.4 8.2	-7.3 -3.8 -11.8	1.8 -0.6 4.9
33.5	HERSTELLUNG VON INSGES. UHREN INLAND AUSLAND	-0.4 11.6 -15.3	-1.6 2.5 -6.8	-14.1 -10.1 -19.5	-4.6 4.7 -15.2	-7.6 -1.9 -14.7	-14.0 -14.5 -13.5	-4.8 -9.9 2.6	-29.1 -37.4 -13.4	-21.6 -25.2 -16.9	-11.4 -9.9 -13.5	-7.1 -5.0 -10.2	-6.6 -12.5 2.2	-10.4 -9.4 -11.6
DM	FAHRZEUGBAU INSGES.	7.4	5.2	-4.7	10.6	-2.4	1.7	23.6	8.1	12.6	16.9	9.0	3.6	7.0
	INLAND	13.8	5.3	-2.9	13.3	-2.2	-0.1	17.5	5.5	6.8	9.3	-1.3	-0.6	4.8
	AUSLAND	1.4	5.2	-6.8	7.9	-2.5	3.8	30.2	10.9	19.3	24.5	20.2	8.3	9.5
34	HERSTELLUNG VON INSGES. KRAFTWAGEN UND INLAND KRAFTWAGENTEILEN AUSLAND	6.3 8.4 5.9	6.6 6.4 6.7	-1.8 -2.0 -1.5	13.7 11.2 16.4	-1.2 -3.0 1.0	0.6 -4.4 6.2	24.8 17.2 33.1	8.9 3.9 14.6	11.5 6.1 17.3	17.3 9.0 26.0	11.9 0.6 24.5	3.4 -2.1 9.4	8.0 3.5 12.7
34.1	HERSTELLUNG VON INSGES. KRAFTWAGEN UND INLAND KRAFTWAGENMOTOREN AUSLAND	10.5 10.1 10.7	7.0 7.8 6.3	-0.5 -0.7 -0.4	15.5 13.0 18.0	0.0 -2.9 2.9	1.7 -5.6 9.0	30.1 21.7 37.7	9.9 2.7 16.8	11.7 4.3 18.7	20.0 7.2 30.7	15.4 -2.7 32.5	3.8 -5.1 12.9	9.8 3.3 15.6
34.2	H.V. KAROSSERIEN, INSGES. AUFBAUTEN UND INLAND ANHAENGERN AUSLAND	-7.5 -4.8 -14.2	-6.6 -9.0 -1.0	-14.7 -17.2 -8.4	-4.6 -5.7 -1.8	-16.3 -15.8 -17.3	-16.0 -18.1 -10.7	-0.9 -5.7 10.9	-17.0 -20.4 -7.3	-7.4 -13.5 9.2	-5.7 -9.1 1.3	-11.7 -15.4 -2.0	1.2 -0.4 4.9	-9.1 -11.4 -3.4
34.3	H.V. TEILEN U.ZUBE- INSGES. HOER F. KRAFTWAGEN INLAND U. KRAFTWAGENMOTOREN AUSLAND	-1.2 2.3 -6.3	7.9 7.0 9.1	-3.1 -1.8 -5.0	12.1 11.3 13.1	-1.6 -0.7 -3.0	0.4 1.5 -1.0	17.2 13.7 22.1	11.3 11.7 10.5	13.8 13.7 14.1	15.0 15.9 13.7	7.3 10.6 2.9	2.4 5.4 -1.5	6.5 7.4 5.1
35	SONSTIGER INSGES. FAHRZEUGBAU INLAND AUSLAND	18.6 80.0 -38.3	-10.5 -7.4 -14.2	-26.0 -8.8 -42.1	-12.9 31.5 -46.0	-13.4 4.4 -29.7	10.6 30.4 -16.6	11.6 20.0 -0.2	2.2 17.4 -12.2	22.3 11.6 36.1	12.5 12.2 13.1	-6.3 -11.4 -1.3	4.6 6.1 2.9	-0.2 12.5 -13.5
35.1	SCHIFFBAU INSGES.	62.5	-34.5	-53.2	-50.0	-40.8	23.6	60.4	5.0	-28.5	-9.3	-28.3	-17.1	-17.5
	INLAND	291.0	-21.1	-10.9	118.7	72.9	104.3	197.1	164.8	-1.6	-4.3	-58.5	-4.7	37.8
	AUSLAND	-86.0	-61.3	-78.2	-91.3	-85.6	-62.5	-27.7	-52.2	-47.4	-14.3	-11.1	-45.2	-55.4
35.2	SCHIENENFAHRZEUG- INSGES. BAU INLAND AUSLAND	-13.7 -9.9 -22.6	-14.4 -12.6 -18.9	-7.0 -4.4 -13.4	5.6 -6.7 55.9	-19.0 -19.3 -18.3	-15.1 -20.8 0.3	-9.4 -5.2 -22.8	15.9 13.2 24.4	7.6 5.7 15.6	8.3 13.0 -1.2	-10.8 -12.6 -5.5	34.3 10.1 118.1	-0.2 -3.6 9.5
35.3	LUFT- UND RAUM- INSGES. FAHRZEUGBAU INLAND AUSLAND	1.5 16.4 -6.9	-7.6 -6.4 -8.3	-9.2 -7.8 -10.1	20.6 37.7 9.8	2.7 3.5 2.2	18.0 21.0 15.2	10.5 4.9 15.8	-0.6 -4.9 2.3	71.9 38.6 101.4	28.4 29.9 27.3	27.5 35.1 18.8	5.9 12.8 1.8	13.7 15.9 12.0
35.4	HERSTELLUNG VON INSGES. KRAFTRAEDERN UND INLAND FAHRRADERN AUSLAND	3.4 5.4 -13.2	6.9 8.7 -6.6	-14.4 -13.4 -25.0	-2.6 1.0 -28.1	-6.0 -4.8 -19.2	-7.4 -7.5 -6.9	-3.6 -4.0 -1.6	-23.2 -23.6 -19.2	-26.8 -28.2 -12.5	-11.7 -11.2 -17.7	-20.1 -21.7 -6.5	15.3 14.9 17.6	-7.8 -7.2 -14.0
35.41	HERSTELLUNG VON INSGES. KRAFTRAEDERN INLAND AUSLAND	.	.	.	.	.	.	.	.	.	.	.	.	.
35.42	HERSTELLUNG VON INSGES. FAHRRADERN INLAND AUSLAND	-15.0 -15.0 -15.4	-12.2 -13.8 -4.0	-26.5 -26.9 -24.0	-14.8 -11.5 -31.5	-20.3 -20.0 -23.3	-21.5 -23.1 -7.9	-14.1 -15.8 2.2	-37.6 -39.5 -21.0	-27.9 -30.1 -13.6	-20.5 -20.8 -19.1	-28.1 -30.7 -8.9	2.8 -3.3 37.5	-20.4 -21.3 -14.5
35.5	FAHRZEUGBAU A.N.G. INSGES.	-0.7	-17.3	-6.6	-9.4	-10.3	-40.2	-20.2	-22.5	-26.2	-3.7	-18.1	-0.1	-15.9
	INLAND	-2.5	-14.1	2.5	-6.1	-16.6	-26.8	-23.5	-23.0	-27.7	-4.7	-9.9	-4.6	-13.7
	AUSLAND	5.2	-24.9	-29.4	-17.9	8.2	-60.1	-9.9	-21.2	-22.5	-1.4	-36.3	13.1	-21.1
36.1	HERSTELLUNG VON INSGES. MOEBELN INLAND AUSLAND	-0.2 -0.4 0.6	-1.0 -0.9 -1.2	-9.8 -10.2 -7.0	5.7 5.6 6.7	-6.7 -7.2 -3.3	-2.6 -3.3 1.9	7.0 6.0 14.0	-2.2 -2.3 -2.1	2.0 1.6 3.9	4.8 3.7 12.3	-2.9 -4.1 5.1	-1.8 -2.8 5.6	-0.9 -1.4 2.8
36.11	HERSTELLUNG VON INSGES. SITZMOEBELN INLAND AUSLAND	-0.4 0.9 -8.5	2.3 2.5 1.2	-7.5 -7.6 -7.1	7.5 8.7 0.2	-2.8 -2.5 -5.7	0.9 1.5 -3.1	11.8 12.3 8.5	-1.0 -0.1 -6.1	7.2 7.0 8.9	7.2 5.8 16.6	-2.4 -3.3 3.8	-4.2 -4.9 0.6	1.3 1.3 0.6
36.12	HERSTELLUNG VON INSGES. BUERO- UND INLAND LADENMOEBELN AUSLAND	4.2 2.4 21.2	-4.8 -3.7 -12.4	-12.1 -12.3 -10.2	4.8 3.7 14.9	-14.0 -14.6 -8.2	-8.9 -12.3 23.5	4.9 4.4 9.3	-10.3 -10.3 -9.0	-8.3 -7.5 -16.2	-3.2 -3.8 4.5	-6.8 -7.8 2.5	0.3 -0.8 8.6	-4.9 -5.6 1.4
36.13	HERSTELLUNG VON INSGES. KUECHENMOEBELN INLAND AUSLAND	-3.0 -3.3 -1.5	-3.3 -3.0 -4.7	-13.4 -13.2 -15.1	0.6 -0.1 4.6	-8.4 -10.2 2.6	-3.2 -3.9 1.0	7.2 7.5 6.1	6.1 4.9 14.1	5.3 4.6 9.2	9.4 8.5 15.8	0.1 -0.8 5.9	3.0 2.2 9.1	-0.5 -1.0 3.4
36.14	HERSTELLUNG VON INSGES. SONSTIGEN MOEBELN INLAND AUSLAND	-0.2 -0.8 4.5	-1.2 -1.5 1.6	-9.1 -10.1 -2.3	7.3 6.8 11.0	-6.1 -6.5 -3.1	-2.8 -3.3 0.6	4.2 1.3 24.2	-3.3 -3.1 -4.3	0.5 0.1 3.1	3.9 3.2 9.4	-3.3 -4.8 6.6	-2.8 -4.1 6.9	-1.2 -2.2 4.4

DEUTSCHLAND  
2 UMSATZ IM VERARBEITENDEN GEWERBE  
2.2 VOLUMENINDEX 1991=100  
NACH ABSCHNITTEN, UNTERABSCHNITTEN, ABTEILUNGEN, GRUPPEN UND KLASSEN  
DER KLASSIFIKATION DER WIRTSCHAFTSZWEIGE, AUSGABE 1993 (W293)

WZ93 SCHL.	WIRTSCHAFTSZWEIG		1996 JAN.	1996 FEB.	1996 MAR.	1996 APR.	1996 MAI	1996 JUNI	1996 JULI	1996 AUG.	1996 SEP.	1996 OKT.	1996 NOV.	1996 DEZ.	1996
D	VERARBEITENDES GEWERBE 1)	INSGES.	89.8	90.9	98.9	94.7	93.7	96.0	95.8	86.3	105.1	102.2	102.9	95.9	96.0
		INLAND	85.7	84.7	92.9	88.8	88.0	89.0	90.1	82.4	98.8	95.0	95.3	88.1	89.9
		AUSLAND	98.1	103.4	111.2	106.9	105.3	110.2	107.5	94.1	118.0	116.7	118.5	111.9	108.5
	VORLEISTUNGSGUETER- PRODUZENTEN	INSGES.	95.2	94.3	100.5	98.3	98.0	97.0	99.5	90.8	104.7	106.4	102.8	83.8	97.6
		INLAND	89.6	87.5	94.2	92.5	92.2	91.3	94.7	87.7	99.4	100.9	98.1	78.3	92.2
		AUSLAND	108.4	110.3	115.2	112.0	111.5	110.2	110.7	98.3	117.0	119.2	113.7	96.7	110.3
	INVESTITIONSGUETER- PRODUZENTEN	INSGES.	81.0	85.5	97.4	93.1	91.8	100.2	94.7	83.7	110.9	100.0	107.5	120.2	97.2
		INLAND	78.4	80.2	91.8	87.4	86.5	92.0	88.1	79.4	103.7	91.2	97.4	110.7	90.7
		AUSLAND	85.2	94.4	106.7	102.6	100.6	113.8	104.1	91.0	122.7	114.4	124.1	135.9	108.0
	GEBRAUCHSGUETER- PRODUZENTEN	INSGES.	87.6	88.8	97.8	92.3	89.6	88.1	83.3	68.9	93.9	97.4	101.6	85.3	89.6
		INLAND	83.2	80.9	90.5	84.5	82.4	79.8	73.5	62.9	85.9	85.0	88.7	77.9	81.3
		AUSLAND	95.2	102.5	110.6	105.8	102.3	102.6	100.3	79.4	107.9	118.9	124.2	98.3	104.0
	VERBRAUCHSGUETER- PRODUZENTEN	INSGES.	100.0	97.1	97.5	83.6	81.3	81.6	96.7	95.4	98.3	92.8	84.2	75.3	90.3
		INLAND	94.3	90.6	92.3	77.7	75.9	75.3	88.4	88.2	92.9	87.7	78.9	71.5	84.5
		AUSLAND	118.0	117.6	114.1	101.9	98.2	101.5	123.1	117.9	115.6	108.8	100.8	87.3	108.7
DB	TEXTIL- UND BEKLEI- DUNGSGEWERBE	INSGES.	82.3	83.6	82.3	65.1	59.6	59.7	77.8	78.2	84.6	75.5	69.1	55.1	72.7
		INLAND	78.0	79.0	78.8	63.4	57.5	56.5	72.9	73.6	80.7	73.1	67.3	52.9	69.5
		AUSLAND	96.4	98.5	93.9	71.0	66.3	70.1	94.0	93.2	97.7	83.4	74.8	62.5	83.5
17	TEXTILGEWERBE	INSGES.	76.1	75.1	80.0	76.0	73.1	70.1	70.5	61.0	78.1	83.2	78.8	60.2	73.5
		INLAND	73.7	72.1	76.9	73.5	69.8	66.5	67.9	59.5	75.8	80.1	76.8	57.7	70.9
		AUSLAND	82.8	83.6	88.9	83.1	82.5	80.4	77.8	65.5	84.6	92.2	84.4	67.4	81.1
17.1	SPINNSTOFFAUFBEREIT- UNG U. SPINNEREI	INSGES.	96.8	92.3	96.7	88.1	82.5	82.4	70.6	63.6	90.5	93.2	85.2	60.1	83.5
		INLAND	78.4	77.9	80.1	73.8	67.7	66.6	59.2	54.2	74.9	75.8	70.6	46.0	68.8
		AUSLAND	159.1	141.0	152.8	136.4	132.8	135.9	109.1	95.5	143.3	151.8	134.6	107.6	133.3
17.11	BAUMWOLLAUFBEREIT- UNG U. -SPINNEREI	INSGES.	104.1	96.7	98.2	88.3	83.1	82.8	73.8	60.6	95.6	101.6	95.8	63.3	87.0
		INLAND	82.8	79.6	79.8	71.7	66.9	65.0	62.4	48.4	76.9	80.7	77.1	48.7	70.0
		AUSLAND	186.2	162.5	169.3	152.1	145.1	151.2	117.4	107.4	167.7	181.7	167.5	119.1	152.3
17.12,13	WOLLAUFBEREITUNG, STREICHGARN- UND KAMMGARNSPINNEREI	INSGES.	87.1	86.4	94.6	87.8	81.9	81.9	66.4	67.7	83.8	82.0	71.2	55.9	78.9
		INLAND	72.2	75.4	80.6	76.8	68.8	68.8	54.7	62.4	72.2	68.9	61.4	42.2	67.0
		AUSLAND	130.4	118.1	135.3	119.7	119.7	119.7	100.3	82.8	117.4	119.9	99.6	95.4	113.2
17.2	WEBEREI	INSGES.	64.9	62.4	71.3	73.1	71.3	68.9	63.3	51.3	69.0	78.3	74.6	54.6	66.9
		INLAND	65.7	63.1	72.1	73.6	71.0	67.7	62.2	51.4	69.6	79.1	77.1	53.9	67.2
		AUSLAND	63.2	61.1	69.6	72.1	72.0	71.3	65.4	51.0	67.9	76.8	69.6	55.8	66.3
17.21	BAUMWOLLWEBEREI	INSGES.	70.1	65.7	73.0	72.8	70.3	67.0	62.2	51.6	72.7	82.2	78.2	57.2	68.6
		INLAND	71.8	67.2	71.8	70.4	67.2	63.3	59.3	51.0	71.4	81.6	79.2	56.1	67.5
		AUSLAND	67.2	63.1	75.1	77.2	76.2	73.9	67.6	52.6	75.2	83.2	76.3	59.1	70.6
17.22	STREICHGARNWEBEREI	INSGES.	66.0	67.3	104.0	110.6	120.8	94.8	80.2	39.4	78.5	79.8	62.8	43.0	78.9
		INLAND	64.2	67.5	95.6	103.1	110.6	81.5	75.5	38.9	68.3	71.4	58.6	37.0	72.7
		AUSLAND	72.6	66.5	133.7	137.3	157.2	142.3	97.0	41.1	114.7	103.9	78.2	64.7	101.3
17.23	KAMMGARNWEBEREI	INSGES.	60.3	63.9	83.4	90.1	87.7	90.4	79.6	57.0	76.8	92.3	91.7	67.2	78.4
		INLAND	62.7	66.6	91.5	98.4	95.5	96.7	81.2	59.9	84.3	100.4	100.8	69.7	84.0
		AUSLAND	53.2	56.1	59.9	65.9	64.9	72.1	74.7	48.5	54.8	68.6	65.2	59.9	62.0
17.24	SEIDEN- UND FILAMENTGARN- WEBEREI	INSGES.	56.8	54.2	58.4	61.0	60.4	58.1	54.3	48.0	56.0	61.9	57.4	42.1	55.7
		INLAND	55.3	51.4	56.9	60.3	60.4	55.1	53.4	47.1	55.1	59.0	57.0	39.0	54.0
		AUSLAND	59.4	59.0	60.8	62.3	63.6	63.4	55.9	49.4	57.5	66.7	58.2	47.4	58.6
17.3	TEXTILVEREDLUNG	INSGES.	68.0	70.1	71.7	71.8	68.1	60.4	55.3	46.3	64.1	75.2	72.6	57.1	65.1
		INLAND	66.7	67.5	70.1	70.2	66.2	59.3	55.9	46.4	66.0	75.6	72.8	55.6	64.4
		AUSLAND	72.2	78.2	76.7	76.6	74.1	64.0	53.4	46.3	58.2	73.9	72.0	62.0	67.3
17.4	H.V. KONFEKTIONIER- TEN TEXTILWAREN (OHNE BEKLEIDUNG)	INSGES.	79.1	78.5	89.0	83.8	77.8	76.9	73.3	67.5	87.9	93.7	89.4	82.4	81.6
		INLAND	81.8	79.6	87.5	84.3	78.2	78.6	74.6	69.2	89.1	94.5	91.9	85.6	82.9
		AUSLAND	63.3	72.3	98.2	80.4	75.4	66.7	65.3	58.0	80.6	88.8	74.3	63.7	73.9
17.5	SONSTIGES TEXTIL- GEWERBE (OHNE H.V. MASCHENWARE)	INSGES.	85.5	86.0	89.8	83.8	83.8	81.8	85.9	73.4	88.2	94.3	90.7	66.4	84.1
		INLAND	81.1	79.4	83.5	77.2	76.9	74.7	78.9	70.7	82.3	86.1	84.6	61.2	78.1
		AUSLAND	96.4	102.4	105.7	100.5	101.2	99.7	103.6	80.5	103.1	114.8	106.2	79.5	99.5
17.51	HERSTELLUNG VON TEPPICHEN	INSGES.	87.2	88.4	90.5	82.7	80.4	75.5	80.2	76.8	87.9	92.2	92.9	70.3	83.8
		INLAND	86.3	87.1	88.2	79.6	77.3	72.5	78.5	75.7	85.8	89.5	91.4	68.8	81.7
		AUSLAND	94.8	99.3	109.2	107.2	105.6	100.0	94.2	85.2	105.4	114.4	104.7	82.8	100.2
17.52	HERSTELLUNG VON SEILERWAREN	INSGES.	90.0	91.1	95.7	93.5	85.7	95.0	111.8	90.8	89.2	93.1	97.4	84.7	93.2
		INLAND	86.0	93.2	85.7	94.9	88.9	96.8	114.9	97.0	92.7	97.1	99.3	91.8	94.9
		AUSLAND	99.2	87.1	117.7	91.1	79.3	91.9	106.0	78.0	82.3	85.0	94.0	69.9	90.1
17.53	H.V. VLIESTOFF U. ERZEUGN. DARAUSS (OHNE BEKLEIDUNG)	INSGES.	83.9	87.9	96.0	87.8	90.0	93.3	96.3	77.6	96.0	104.7	99.4	68.6	90.1
		INLAND	81.1	78.3	94.3	82.9	83.6	89.3	90.5	76.7	89.6	97.3	94.8	63.5	85.2
		AUSLAND	87.1	98.9	97.9	93.5	97.3	98.0	103.1	78.7	103.4	113.2	104.8	74.5	95.9
17.54	TEXTILGEWERBE A.N.G.	INSGES.	84.9	83.4	86.4	82.4	83.0	80.1	84.0	68.9	84.8	90.9	85.2	62.3	81.4
		INLAND	76.8	73.1	75.8	72.6	73.8	70.7	74.0	63.5	76.5	79.1	74.9	53.2	72.0
		AUSLAND	102.9	106.0	109.9	104.0	103.5	101.0	106.0	80.7	103.0	117.1	108.0	82.5	102.1

1) AUSGEWAHLTE WIRTSCHAFTSZWEIGE (OHNE ERNÄHRUNGSGEWERBE UND TABAKVERARBEITUNG).

## DEUTSCHLAND

## 2 UMSATZ IM VERARBEITENDEN GEWERBE

## 2.2 VOLUMENINDEX 1991=100

NACH ABSCHNITTEN, UNTERABSCHNITTEN, ABTEILUNGEN, GRUPPEN UND KLASSEN  
DER KLASSIFIKATION DER WIRTSCHAFTSZWEIGE, AUSGABE 1993 (WZ93)

## VERAENDERUNG GEGENUEBER VORJAHR IN %

WZ93 SCHL.	WIRTSCHAFTSZWEIG		1996 JAN.	1996 FEB.	1996 MAR.	1996 APR.	1996 MAI	1996 JUNI	1996 JULI	1996 AUG.	1996 SEP.	1996 OKT.	1996 NOV.	1996 DEZ.	1996
D	VERARBEITENDES GEWERBE	INSGES.	0.2	0.3	-8.7	6.8	-5.0	-3.7	8.6	-1.8	2.9	7.9	1.6	0.6	0.6
1)		INLAND	-0.3	-1.4	-10.4	5.2	-6.9	-6.2	5.1	-4.1	0.4	4.9	-2.2	-1.7	-1.6
		AUSLAND	1.1	3.3	-5.5	9.9	-1.5	0.5	15.2	2.4	7.5	13.2	8.6	4.7	4.7
	VORLEISTUNGSGUETER- PRODUZENTEN	INSGES.	-3.3	-2.1	-11.0	4.9	-6.2	-6.5	6.4	-2.0	1.5	7.3	0.6	0.6	-1.0
		INLAND	-4.7	-4.5	-13.0	2.5	-8.3	-7.6	4.2	-3.3	-0.5	5.1	-1.3	-1.3	-2.9
		AUSLAND	-0.2	2.8	-6.8	9.8	-1.9	-4.2	11.1	0.7	5.6	11.7	4.5	4.3	2.9
	INVESTITIONSGUETER- PRODUZENTEN	INSGES.	4.1	3.4	-6.4	10.0	-2.9	0.3	11.4	-1.3	6.4	10.5	4.2	2.3	3.3
		INLAND	5.7	3.4	-7.5	10.2	-4.3	-3.2	7.0	-4.5	3.3	6.9	-0.7	-0.6	1.0
		AUSLAND	1.7	3.7	-4.9	9.9	-0.7	5.3	18.7	3.9	11.0	15.3	11.3	6.4	6.7
	GEBRAUCHSGUETER- PRODUZENTEN	INSGES.	8.7	2.3	-5.0	7.7	-5.0	-4.0	14.3	-0.6	1.6	7.4	2.6	-3.0	1.9
		INLAND	10.2	1.3	-7.0	5.5	-6.8	-7.4	8.6	-4.4	-1.5	1.3	-6.0	-5.1	-1.3
		AUSLAND	6.4	3.7	-2.0	10.7	-2.2	1.1	22.5	5.4	6.5	15.7	16.0	0.2	6.8
	VERBRAUCHSGUETER- PRODUZENTEN	INSGES.	-3.2	0.0	-9.0	4.8	-5.2	-5.1	3.2	-4.4	-2.6	1.3	-5.9	-4.2	-2.7
		INLAND	-3.7	-1.5	-9.9	2.6	-6.9	-8.2	0.3	-6.4	-3.3	0.2	-9.1	-6.0	-4.4
		AUSLAND	-2.0	4.2	-6.4	10.2	-1.0	2.6	10.5	0.2	-0.3	4.1	2.6	0.7	1.9
DB	TEXTIL- UND BEKLEI- DUNGSGEWERBE	INSGES.	-5.6	-2.3	-11.1	3.8	-7.9	-10.2	0.6	-4.9	-3.8	2.3	-2.1	-3.5	-4.0
		INLAND	-6.1	-3.7	-11.4	3.4	-9.6	-11.7	-1.2	-6.6	-5.4	0.7	-4.4	-4.9	-5.2
		AUSLAND	-4.2	0.8	-10.4	5.3	-2.9	-6.0	5.7	0.2	1.0	7.3	5.1	0.6	-0.1
17	TEXTILGEWERBE	INSGES.	-4.4	-2.5	-11.5	3.7	-9.0	-8.7	2.2	-6.3	-5.0	0.7	-4.3	-1.5	-4.0
		INLAND	-4.3	-3.1	-12.8	3.1	-10.6	-10.3	0.6	-8.2	-6.9	-2.1	-6.1	-4.6	-5.6
		AUSLAND	-4.6	-1.1	-8.2	5.1	-5.0	-5.0	5.9	-0.5	0.0	8.6	0.7	7.2	-0.1
17.1	SPINNSTOFFAUFBEREIT- UNG U. SPINNEREI	INSGES.	8.4	-3.6	-12.6	1.1	-19.1	-7.6	4.0	-5.9	-3.6	4.0	-6.0	-4.8	-4.2
		INLAND	9.5	-3.9	-17.8	-0.9	-20.4	-12.8	-2.1	-9.5	-7.4	0.3	-6.6	-11.4	-7.3
		AUSLAND	6.6	-2.9	-1.4	5.2	-16.8	2.4	17.3	1.9	3.9	11.0	-4.9	6.5	1.5
17.11	BAUMWOLLAUFBEREIT- UNG U. -SPINNEREI	INSGES.	0.7	0.8	-9.7	-1.6	-17.8	-10.0	4.4	-12.3	-5.5	4.3	1.1	4.1	-3.8
		INLAND	-7.8	-3.3	-17.1	-6.8	-22.1	-15.3	-0.5	-19.2	-10.9	1.9	0.1	4.7	-8.6
		AUSLAND	19.7	9.5	8.1	9.3	-9.1	0.2	16.1	2.9	5.7	8.3	2.8	2.8	6.2
17.12,13	WOLLAUFBEREITUNG, STREICHGARN- UND KAMMGARNSPINNEREI	INSGES.	23.4	-9.5	-16.4	4.9	-20.6	-4.2	3.3	3.0	-0.4	3.5	-16.3	-15.3	-4.9
		INLAND	57.6	-5.2	-18.8	7.7	-17.8	-9.4	-4.7	4.0	-1.4	-2.5	-16.5	-29.0	-5.4
		AUSLAND	-8.6	-16.7	-11.7	0.1	-25.0	5.6	18.8	0.6	1.3	15.3	-15.9	12.0	-4.4
17.2	WEBEREI	INSGES.	-5.8	-4.9	-15.5	0.0	-10.0	-7.4	7.5	-0.4	0.6	5.5	-1.8	3.8	-3.0
		INLAND	-4.5	-3.7	-16.4	-2.0	-12.1	-8.8	6.0	-3.4	-0.7	2.9	-2.0	0.7	-4.1
		AUSLAND	-8.7	-7.1	-13.8	4.3	-5.5	-4.7	10.3	6.0	3.2	11.3	-1.8	9.6	-0.6
17.21	BAUMWOLLWEBEREI	INSGES.	-8.7	-8.4	-17.1	0.3	-9.8	-7.6	5.8	1.2	3.7	8.9	0.1	4.6	-3.0
		INLAND	-6.5	-6.5	-18.2	-2.8	-12.7	-9.8	2.1	-3.0	1.1	7.2	-1.9	0.4	-4.7
		AUSLAND	-12.3	-11.6	-15.4	5.9	-4.4	-3.5	12.5	9.6	8.7	11.7	4.2	12.6	0.4
17.22	STREICHGARNWEBEREI	INSGES.	14.4	-6.0	-3.7	5.1	9.1	-8.2	19.5	8.5	26.2	37.6	14.8	9.1	8.2
		INLAND	0.2	-13.2	-15.2	-7.5	-8.1	-22.8	13.4	2.6	-4.2	12.3	16.0	0.0	-5.1
		AUSLAND	108.6	34.1	47.4	66.0	106.0	49.9	40.8	33.4	288.8	189.2	11.7	35.1	70.3
17.23	KAMMGARNWEBEREI	INSGES.	15.7	19.0	-4.6	3.9	-10.0	-1.5	9.9	1.6	2.4	7.2	3.7	12.8	3.7
		INLAND	15.0	14.4	-3.3	6.4	-7.8	2.1	11.5	1.0	4.6	7.5	7.6	12.1	5.0
		AUSLAND	17.7	38.9	-10.1	-5.5	-18.2	-13.3	5.1	3.9	-7.1	6.0	-10.6	15.2	-1.0
17.24	SEIDEN- UND FILAMENTGARN- WEBEREI	INSGES.	-11.0	-9.7	-20.3	-4.4	-12.2	-12.1	8.0	-5.1	-9.7	-5.1	-12.5	-6.4	-9.0
		INLAND	-11.5	-8.9	-23.9	-7.9	-15.7	-15.9	8.5	-8.0	-10.0	-12.6	-13.0	-10.3	-11.5
		AUSLAND	-10.0	-10.9	-14.0	2.1	-6.5	-5.7	7.1	-0.4	-9.2	9.0	-11.3	0.2	-4.7
17.3	TEXTILVEREDLUNG	INSGES.	-7.5	-3.7	-17.6	-1.2	-12.5	-15.4	-9.0	-11.5	-12.2	-5.9	-10.4	-4.7	-9.3
		INLAND	-3.8	1.2	-16.3	1.9	-9.4	-12.3	-3.5	-9.6	-10.7	-5.1	-10.3	-7.0	-7.2
		AUSLAND	-16.4	-14.9	-21.0	-9.6	-20.0	-23.3	-23.5	-16.7	-17.0	-8.2	-10.4	2.5	-15.2
17.4	H.V. KONFEKTIONIER- TEN TEXTILWAREN (OHNE BEKLEIDUNG)	INSGES.	-1.6	1.4	-0.8	13.9	-5.7	-4.9	-5.8	-8.8	-9.8	-7.0	-5.2	-1.8	-3.3
		INLAND	-0.2	0.9	-3.0	15.3	-6.0	-3.8	-5.6	-7.6	-10.5	-7.5	-4.5	-0.3	-3.2
		AUSLAND	-10.7	5.4	13.1	5.2	-3.2	-12.2	-8.0	-15.9	-6.4	-3.2	-10.5	-11.0	-4.5
17.5	SONSTIGES TEXTIL- GEWERBE (OHNE H.V. MASCHENWARE)	INSGES.	-4.6	0.4	-12.0	2.3	-4.8	-6.2	12.4	-2.3	-3.9	6.4	-0.4	-1.5	-1.5
		INLAND	-6.7	-4.3	-14.8	-2.0	-9.8	-9.9	5.2	-5.4	-6.6	1.1	-5.2	-6.1	-5.6
		AUSLAND	-0.1	11.1	-5.8	12.0	6.9	1.5	29.5	5.5	1.7	18.2	10.7	9.1	7.8
17.51	HERSTELLUNG VON TEPPICHEN	INSGES.	-5.1	1.0	-9.8	-1.4	-9.4	-11.7	4.7	-7.0	-4.4	-0.6	-7.2	-7.5	-5.0
		INLAND	-5.8	0.3	-11.4	-4.4	-11.9	-13.5	2.2	-8.5	-6.2	-2.8	-8.6	-9.4	-6.8
		AUSLAND	0.7	6.0	3.0	20.2	9.1	1.3	25.1	4.4	10.1	16.9	4.2	8.2	8.7
17.52	HERSTELLUNG VON SEILERWAREN	INSGES.	5.4	2.2	-12.9	9.2	-7.7	-15.2	9.1	-5.8	-13.3	0.0	-12.6	22.9	-2.7
		INLAND	3.9	-0.3	-25.9	3.5	-12.1	-17.5	7.7	-5.1	-11.6	-2.6	-14.3	25.2	-5.5
		AUSLAND	8.5	8.3	19.5	24.3	4.8	-9.2	12.6	-7.8	-17.1	6.6	-8.6	16.7	3.9
17.53	H.V. VLIESTOFF U. ERZEUGN. DARAUS (OHNE BEKLEIDUNG)	INSGES.	-15.8	-7.0	-15.0	-6.9	-10.7	-5.3	14.6	-2.5	-13.7	13.8	8.9	0.7	-4.0
		INLAND	-13.5	-13.3	-11.5	-8.0	-15.6	-4.4	7.4	-2.9	-15.5	14.6	7.7	-5.6	-5.5
		AUSLAND	-18.2	-0.5	-18.7	-5.7	-5.4	-6.1	23.3	-2.0	-11.9	13.2	10.2	8.0	-2.3
17.54	TEXTILGEWERBE A.N.G.	INSGES.	1.4	3.7	-11.7	10.0	1.7	-2.8	16.8	1.8	2.7	7.8	0.6	1.1	2.4
		INLAND	-4.8	-5.2	-18.7	2.7	-5.5	-8.4	7.1	-3.3	-2.4	0.0	-6.4	-4.1	-4.5
		AUSLAND	13.8	21.1	1.3	23.7	15.5	7.7	35.5	11.9	12.0	22.4	13.3	9.7	15.4

1) AUSGEWAHLTE WIRTSCHAFTSZWEIGE (OHNE ERNAHRUNGSGEWERBE UND TABAKVERARBEITUNG).

DEUTSCHLAND  
2 UMSATZ IM VERARBEITENDEN GEWERBE  
2.2 VOLUMENINDEX 1991=100  
NACH ABSCHNITTEN, UNTERABSCHNITTEN, ABTEILUNGEN, GRUPPEN UND KLASSEN  
DER KLASSIFIKATION DER WIRTSCHAFTSZWEIGE, AUSGABE 1993 (WZ93)

WZ93 SCHL.	WIRTSCHAFTSZWEIG		1996 JAN.	1996 FEB.	1996 MAR.	1996 APR.	1996 MAI	1996 JUNI	1996 JULI	1996 AUG.	1996 SEP.	1996 OKT.	1996 NOV.	1996 DEZ.	1996
17.6	H.V. GEWIRKTEM UND GESTRICKTEM STOFF	INSGES. INLAND AUSLAND	64.5 59.4 78.9	65.3 60.4 79.3	72.4 66.9 88.1	71.8 67.4 84.3	71.1 66.1 85.5	60.6 54.4 78.3	57.3 53.1 69.1	48.4 40.0 72.2	62.6 54.1 86.6	69.4 60.4 95.0	66.6 58.8 88.7	51.6 43.4 74.8	63.5 57.0 81.7
17.7	H.V. GEWIRKTEM UND GESTRICKTEN FERTIG- ERZEUGNISSEN	INSGES. INLAND AUSLAND	73.4 75.2 66.8	70.6 71.5 67.1	65.9 70.0 48.5	51.6 58.2 19.1	45.7 51.5 20.7	43.8 47.8 26.4	74.1 77.5 59.9	70.3 70.4 70.0	78.5 81.5 65.3	65.2 62.0 38.7	57.3 62.0 37.1	43.1 45.4 33.3	61.6 65.3 46.0
17.71	HERSTELLUNG VON STRUMPFWAREN	INSGES. INLAND AUSLAND	87.2 90.5 58.8	76.2 78.8 53.8	79.7 83.3 49.2	82.6 86.6 48.0	74.1 77.0 49.0	65.0 67.4 44.7	82.1 85.7 51.5	59.1 60.0 52.2	72.1 73.9 55.9	79.8 81.9 61.9	71.0 72.4 58.6	48.3 49.2 40.5	73.1 75.6 52.0
17.72	HERSTELLUNG VON PULLOVERN, STRICK- JACKEN U.Ä.	INSGES. INLAND AUSLAND	62.7 60.9 68.0	66.3 64.6 71.3	55.1 57.5 48.3	27.5 33.5 9.9	23.6 27.6 11.7	27.2 29.5 20.5	67.9 69.8 62.5	79.0 80.1 75.7	83.5 88.6 68.3	53.9 61.6 31.3	46.6 52.3 30.2	39.1 41.9 31.1	52.7 55.7 44.1
18.2	H.V. BEKLEIDUNG (OHNE LEDERBEKLEI- DUNG)	INSGES. INLAND AUSLAND	91.4 83.8 122.2	96.0 88.4 126.7	85.7 81.3 103.5	49.4 49.7 47.9	39.8 40.9 35.5	44.5 43.0 50.7	88.6 79.7 124.8	103.2 92.7 145.8	94.3 87.2 122.7	64.4 63.8 66.7	54.9 54.5 56.5	47.7 46.3 53.3	71.7 67.6 88.0
18.22	H.V. OBERBEKLEIDUNG (OHNE ARBEITS- UND BERUFSBEKLEIDUNG)	INSGES. INLAND AUSLAND	102.7 94.6 129.0	105.9 98.6 129.9	91.0 87.2 103.2	48.6 50.4 42.7	38.9 40.6 33.6	44.5 42.2 51.8	101.1 91.0 134.1	120.8 110.0 155.6	103.7 96.1 128.2	64.8 64.9 64.4	55.5 55.2 56.6	49.6 47.9 55.3	77.3 73.2 90.4
18.23	HERSTELLUNG VON WAESCHE	INSGES. INLAND AUSLAND	71.7 66.6 112.4	78.0 71.7 128.4	74.0 69.3 111.3	48.8 46.9 64.3	40.7 40.9 39.6	44.4 44.5 44.1	65.8 61.4 100.9	72.0 65.4 124.9	77.7 73.6 110.2	62.3 61.0 73.0	50.6 50.3 53.3	41.3 41.2 41.9	60.6 57.7 83.7
18.24	H.V. SONST.BEKLEI- DUNG UND BEKLEI- DUNGSZUBEHOER	INSGES. INLAND AUSLAND	64.0 63.3 67.1	73.2 70.3 87.1	80.4 78.3 90.4	57.8 54.8 71.9	44.1 43.2 48.4	45.4 44.0 51.8	61.0 58.8 71.6	61.9 58.0 80.8	71.6 68.4 87.1	67.8 65.4 79.6	63.7 64.0 62.6	52.9 52.4 54.8	62.0 60.1 71.1
DC	LEDERGEWERBE	INSGES. INLAND AUSLAND	101.9 100.1 108.1	101.6 98.7 111.9	104.2 101.5 113.8	75.0 71.4 87.8	77.1 75.2 83.6	93.2 90.0 104.6	105.7 104.6 109.5	98.3 100.5 90.2	97.6 95.9 103.8	87.4 85.8 93.3	76.1 75.8 77.3	70.6 68.7 77.2	90.7 89.0 96.8
19.1	LEDERERZEUGUNG	INSGES. INLAND AUSLAND	56.3 50.0 77.5	53.5 46.6 77.2	54.0 47.2 77.1	53.7 46.8 77.3	57.4 47.0 92.8	57.3 42.8 107.2	56.2 48.0 84.1	36.9 35.3 42.7	58.4 50.3 85.8	63.3 54.8 92.3	63.0 54.7 91.5	51.4 45.4 72.1	55.1 47.4 81.5
19.2	LEDERVERARBEITUNG (OHNE HERSTELLUNG VON SCHUHEN)	INSGES. INLAND AUSLAND	58.6 56.0 69.7	65.4 61.9 80.7	67.8 63.8 85.2	65.6 60.1 89.3	58.3 53.9 77.4	61.8 58.5 76.2	66.4 62.6 82.6	57.2 53.3 74.5	68.3 66.1 77.8	76.1 72.8 90.0	71.2 68.0 85.2	52.8 47.8 74.8	64.1 60.4 80.3
19.3	HERSTELLUNG VON SCHUHEN	INSGES. INLAND AUSLAND	130.7 131.5 128.2	128.6 127.9 131.0	132.1 131.8 132.9	84.7 83.0 90.5	89.6 91.6 82.8	115.0 115.9 112.0	134.3 137.1 124.7	131.0 137.6 108.6	119.6 120.5 116.6	98.6 99.9 94.5	81.8 85.1 70.8	82.5 83.5 79.4	110.7 112.1 106.0
DD	HOLZGEWERBE (OHNE HERSTELLUNG VON MOEBELN)	INSGES. INLAND AUSLAND	82.9 80.4 114.0	82.5 79.9 115.5	88.6 85.8 124.4	92.6 90.1 124.4	91.9 89.4 123.4	93.2 91.0 121.5	94.5 92.9 115.2	88.5 87.1 106.2	107.0 104.6 136.7	112.9 110.0 149.9	108.6 106.4 135.9	93.8 92.6 108.8	94.8 92.5 123.0
20.1	SAEGE-, HOBEL- U. HOLZIMPRAGNIER- WERKE	INSGES. INLAND AUSLAND	89.1 86.3 125.3	85.4 82.5 122.2	102.2 98.9 145.6	112.4 110.2 141.0	117.4 115.3 144.5	114.7 112.7 140.7	122.5 121.1 140.9	112.0 111.8 115.1	123.8 122.0 147.0	127.5 124.6 165.5	117.4 114.7 153.1	88.8 85.8 127.3	109.4 107.2 139.0
20.2	FURNIER-, SPERR- HOLZ-, HOLZFASERPL. U. HOLZSPANPL.WERKE	INSGES. INLAND AUSLAND	109.4 103.5 148.0	108.2 101.9 150.2	110.7 104.4 152.1	102.0 94.5 151.8	99.6 91.8 151.0	94.8 87.3 143.9	90.7 84.0 135.3	91.9 85.6 133.4	117.4 109.7 168.4	126.4 117.6 184.5	122.7 116.0 167.2	91.3 86.2 124.7	105.4 98.5 150.9
20.3	H.V. KONSTRUKTIONS- TEILEN U. AUSBAU- ELEMENTEN A. HOLZ	INSGES. INLAND AUSLAND	66.2 66.8 53.3	67.9 68.4 57.6	70.4 70.7 65.3	77.7 78.1 69.4	75.2 75.7 64.5	81.6 82.1 71.9	82.4 83.3 64.0	75.0 75.8 58.0	93.2 93.8 80.2	98.6 99.2 84.8	96.8 97.9 74.6	97.6 98.9 69.6	81.9 82.6 67.8
DE	PAPIER- UND DRUCK- GEWERBE	INSGES. INLAND AUSLAND	96.6 92.4 114.2	94.6 90.6 111.8	99.8 95.5 117.9	95.7 91.6 113.4	95.9 90.6 118.5	94.9 89.9 116.2	97.8 92.3 121.3	94.5 89.6 115.2	101.4 95.6 126.3	108.9 103.1 133.8	105.1 99.8 127.6	94.7 89.0 119.0	98.3 93.3 119.6
21	PAPIERGEWERBE	INSGES. INLAND AUSLAND	103.6 98.5 117.9	99.9 94.0 116.5	104.7 97.9 124.1	100.0 92.8 120.4	101.8 93.2 126.2	100.2 91.4 124.9	105.1 96.4 129.8	99.3 91.6 121.0	106.5 97.1 133.0	114.4 104.6 142.2	107.5 98.2 133.7	91.3 79.9 123.6	102.9 94.6 126.1
21.1	H.V. HOLZSTOFF, ZELLSTOFF, PAPIER, KARTON UND PAPPE	INSGES. INLAND AUSLAND	115.1 106.4 130.0	111.4 101.5 128.4	117.8 106.0 138.0	111.5 97.5 135.7	116.4 101.2 142.6	116.3 102.4 140.1	120.3 105.7 145.4	114.4 101.3 136.9	126.2 109.3 155.4	136.4 118.6 167.1	127.7 110.4 157.4	108.5 88.1 143.6	118.5 104.0 143.4
21.11	HERSTELLUNG VON HOLZSTOFF UND ZELLSTOFF	INSGES. INLAND AUSLAND	79.1 81.9 75.7	74.0 78.8 67.9	79.8 73.0 88.2	87.9 81.2 96.1	98.2 101.1 119.2	117.6 120.0 114.6	90.5 73.3 111.6	84.7 70.1 102.6	91.4 80.5 104.9	87.6 76.5 101.3	81.6 65.5 101.5	70.2 61.7 80.8	86.9 78.6 97.0
21.12	HERSTELLUNG VON PAPIER, KARTON UND PAPPE	INSGES. INLAND AUSLAND	115.9 106.9 131.4	112.2 101.9 130.0	118.6 106.6 139.3	112.1 97.8 136.8	116.8 101.6 143.2	116.2 102.1 140.8	120.9 106.3 146.3	115.0 109.8 137.8	127.0 109.8 156.7	137.5 119.3 168.8	128.7 111.3 158.8	109.3 88.6 145.2	119.2 104.5 144.6
21.2	PAPIER-,KARTON-U. PAPPEVERARBEITUNG	INSGES. INLAND AUSLAND	95.8 94.4 101.8	92.0 90.1 100.5	95.8 93.6 105.5	92.1 90.3 99.9	91.8 88.9 104.3	89.2 85.6 104.7	94.8 91.4 109.1	89.0 86.5 99.8	93.0 90.6 103.2	99.3 97.1 108.8	93.7 91.7 102.1	79.5 75.5 97.0	92.2 89.6 103.1

DEUTSCHLAND  
2 UMSATZ IM VERARBEITENDEN GEWERBE  
2.2 VOLUMENINDEX 1991=100

NACH ABSCHNITTEN, UNTERABSCHNITTEN, ABTEILUNGEN, GRUPPEN UND KLASSEN  
DER KLASSIFIKATION DER WIRTSCHAFTSZWEIGE, AUSGABE 1993 (WZ93)

VERÄNDERUNG GEGENÜBER VORJAHR IN %

WZ93 SCHL.	WIRTSCHAFTSZWEIG		1996 JAN.	1996 FEB.	1996 MAR.	1996 APR.	1996 MAY	1996 JUNI	1996 JULI	1996 AUG.	1996 SEP.	1996 OKT.	1996 NOV.	1996 DEZ.	1996
17.6	H.V. GEWIRKTEM UND GESTRICKTEM STOFF	INSGES. INLAND AUSLAND	0.5 -7.5 23.1	7.0 2.4 18.5	-4.4 -8.5 5.9	6.8 5.3 10.5	-2.5 -5.8 6.2	-9.8 -13.2 -1.9	0.9 0.2 2.4	3.4 -9.5 33.7	2.3 -4.8 17.8	1.3 -4.7 14.5	-2.6 -7.3 7.3	5.5 -4.2 26.4	0.5 -4.8 12.5
17.7	H.V. GEWIRKTEM UND GESTRICKTEM FERTIG- ERZEUGNISSEN	INSGES. INLAND AUSLAND	-15.4 -13.5 -23.6	-11.2 -9.7 -16.7	-8.0 -5.4 -21.0	15.2 17.9 -11.6	-7.5 -7.2 -10.8	-18.3 -17.4 -26.1	-11.5 -3.1 -39.9	-18.8 -17.5 -24.2	-9.1 -9.0 -10.2	-10.2 -8.0 -24.3	-11.2 -12.9 3.1	-8.7 -10.1 0.6	-10.6 -8.7 -20.4
17.71	HERSTELLUNG VON STRUMPFWAREN	INSGES. INLAND AUSLAND	-3.0 -0.7 -25.6	-2.8 -1.1 -19.6	-3.0 -1.0 -24.5	16.8 18.1 -1.6	-6.6 -6.0 -13.9	-8.3 -6.9 -22.0	8.9 12.6 -42.7	-27.8 -26.0 -40.5	-22.1 -20.8 -34.4	-20.1 -19.2 -29.8	-23.1 -23.1 -24.1	-19.5 -19.3 -21.2	-9.9 -8.4 -25.2
17.72	HERSTELLUNG VON PULLOVERN, STRICK- JACKEN U.ÄE.	INSGES. INLAND AUSLAND	-25.6 -26.5 -23.0	-17.4 -17.9 -16.0	-13.0 -10.7 -19.8	11.8 17.1 -23.8	-9.6 -10.4 -6.4	-32.3 -33.3 -28.8	-24.7 -16.6 -42.7	-12.6 -10.3 -19.1	2.2 2.9 -0.6	5.3 11.2 -20.4	8.6 5.2 31.9	5.1 3.2 13.9	-11.3 -9.0 -18.3
18.2	H.V. BEKLEIDUNG (OHNE LEDERBEKLEI- DUNG)	INSGES. INLAND AUSLAND	-7.0 -8.2 -3.6	-2.2 -4.0 3.3	-10.6 -9.6 -13.8	4.4 4.0 6.4	-5.2 -7.3 6.9	-13.6 -14.9 -8.6	-0.8 -3.0 5.7	-3.6 -5.1 0.7	-2.1 -3.5 2.4	5.7 6.2 4.4	2.6 -0.9 19.5	-7.0 -5.5 -12.0	-3.5 -4.5 -0.1
18.22	H.V. OBERBEKLEIDUNG (OHNE ARBEITS- UND BERUFSBEKLEIDUNG)	INSGES. INLAND AUSLAND	-7.4 -8.9 -3.7	-2.9 -4.7 2.1	-10.8 -9.3 -14.9	7.3 8.4 3.6	-0.3 -2.2 9.4	-13.8 -16.4 -6.2	-0.5 -3.6 7.3	-3.4 -5.3 1.0	-1.1 -2.5 2.4	9.1 10.6 4.4	9.7 5.1 27.5	-8.1 -6.4 -12.4	-2.8 -3.8 0.1
18.23	HERSTELLUNG VON WAESCHE	INSGES. INLAND AUSLAND	-4.1 -5.0 -0.4	-0.9 -2.8 9.2	-12.1 -12.5 -9.8	-2.8 -5.3 14.0	-12.8 -14.6 5.3	-14.5 -13.3 -22.9	-4.5 -5.0 -2.2	-6.4 -7.2 -2.9	-4.7 -5.9 2.1	-1.1 -1.8 3.5	-11.8 -12.5 -5.7	-10.0 -8.0 -24.0	-6.8 -7.7 -2.2
18.24	H.V. SONST.BEKLEI- DUNG UND BEKLEI- DUNGZUBEHÖR	INSGES. INLAND AUSLAND	-12.1 -12.1 -12.1	0.5 -0.4 4.6	-4.1 -2.6 -9.6	7.0 5.6 12.0	-13.4 -14.6 -7.8	-7.2 -7.4 -7.7	8.9 11.8 -1.2	5.5 4.7 8.5	-3.8 -5.5 3.7	3.5 2.8 6.6	-0.9 -1.8 4.3	13.0 10.8 23.7	-0.6 -1.2 1.3
DC	LEDERGEWERBE	INSGES. INLAND AUSLAND	-6.5 -5.7 -9.3	-4.1 -5.6 1.0	-7.0 -9.5 1.9	3.7 5.2 0.1	-5.2 -6.1 -2.5	5.2 3.9 9.3	11.7 13.4 6.2	1.7 3.2 -4.2	3.6 2.9 6.4	12.5 11.7 15.2	-8.8 -7.4 -12.8	7.6 9.9 0.8	0.7 0.6 0.8
19.1	LEDERERZEUGUNG	INSGES. INLAND AUSLAND	-12.6 -16.8 -2.4	-20.3 -27.3 -0.3	-23.6 -28.6 -10.7	-3.1 -1.9 -5.3	-7.1 -14.7 9.7	5.9 -10.3 40.9	5.8 -4.4 33.9	-11.5 -12.2 -8.8	0.2 -8.4 22.9	6.7 0.2 23.2	1.4 -3.0 12.1	4.9 11.5 -7.1	-5.2 -10.9 8.8
19.2	LEDERVERARBEITUNG (OHNE HERSTELLUNG VON SCHUHEN)	INSGES. INLAND AUSLAND	-10.5 -15.2 10.3	-4.4 -10.0 21.0	-21.3 -25.9 -1.4	-4.4 -9.1 12.2	-17.1 -23.3 10.4	-11.3 -15.6 6.4	5.1 -0.2 25.7	-8.6 -11.0 -0.1	-9.9 -10.6 -7.4	-4.5 -7.1 5.6	-12.4 -16.7 6.4	-12.7 -15.7 -2.9	-9.7 -13.7 6.5
19.3	HERSTELLUNG VON SCHUHEN	INSGES. INLAND AUSLAND	-5.0 -2.4 -12.8	-1.6 -1.5 -1.7	-1.0 -2.8 5.1	7.8 11.1 -1.4	-1.5 0.4 -8.5	8.9 10.7 3.2	13.7 18.4 -0.7	4.6 7.1 -4.6	7.5 7.8 6.4	19.4 20.5 16.0	-9.6 -5.1 -24.0	14.1 17.4 4.2	4.0 5.9 -1.9
DD	HOLZGEWERBE (OHNE HERSTELLUNG VON MOBELN)	INSGES. INLAND AUSLAND	-9.1 -9.6 -4.5	-12.8 -13.5 -5.6	-20.5 -21.8 -7.1	-0.9 -1.9 9.1	-10.9 -11.8 -2.1	-9.2 -10.0 -0.7	2.6 1.2 21.0	-2.7 -3.9 10.5	1.8 1.0 10.8	7.2 5.9 22.2	0.6 -0.5 11.0	3.9 2.9 15.7	-4.2 -5.3 6.0
20.1	SAEGE-, HOBEL- U. HOLZIMPRÄGNIER- WERKE	INSGES. INLAND AUSLAND	-0.1 -1.3 12.0	-14.8 -15.1 -12.3	-16.5 -17.7 -4.5	5.9 5.8 8.0	-2.6 -3.0 2.5	-6.8 -6.9 -6.3	7.2 6.0 20.8	-1.3 -2.4 14.4	0.6 -0.2 9.5	4.6 3.2 21.2	-2.0 -3.2 12.0	2.4 1.1 15.9	-2.1 -2.8 6.9
20.2	FURNIER-, SPERR- HOLZ-, HOLZFASERPL. U. HOLZSPANPL. WERKE	INSGES. INLAND AUSLAND	-8.7 -9.3 -5.8	-3.9 -5.2 2.5	-8.7 -10.0 -2.4	2.7 0.1 15.4	-2.9 -4.6 4.3	-2.8 -4.4 3.6	16.7 13.7 31.2	7.4 4.8 19.3	8.5 7.7 12.1	19.0 17.0 28.3	11.7 11.1 14.6	14.3 11.8 26.7	3.6 2.0 11.2
20.3	H.V. KONSTRUKTIONS- TEILEN U. AUSBAU- ELEMENTEN A. HOLZ	INSGES. INLAND AUSLAND	-14.5 -14.1 -21.8	-17.8 -17.7 -20.0	-30.2 -30.4 -23.7	-7.5 -7.6 -6.3	-20.7 -20.5 -24.6	-14.1 -14.4 -3.6	-6.7 -6.7 -2.9	-9.0 -8.8 -15.3	-1.3 -1.6 8.1	2.3 2.1 6.5	-4.3 -4.4 -0.8	0.1 0.4 -6.7	-10.2 -10.2 -9.4
DE	PAPIER- UND DRUCK- GEWERBE	INSGES. INLAND AUSLAND	-2.7 -2.0 -5.2	-1.9 0.0 -7.6	-11.5 -11.0 -13.4	3.6 4.6 0.8	-4.4 -3.9 -6.1	-7.1 -6.4 -9.1	4.8 3.8 8.1	-2.2 -3.0 0.5	-0.6 -2.3 5.7	5.8 3.7 13.6	-1.4 -3.5 6.3	2.4 -1.7 17.7	-1.5 -2.0 0.4
21	PAPIERGEWERBE	INSGES. INLAND AUSLAND	-3.8 -1.9 -8.1	-3.0 0.2 -9.5	-12.7 -12.3 -13.3	3.3 4.3 1.3	-5.1 -4.8 -5.8	-8.2 -8.5 -7.9	6.3 5.0 9.2	-2.0 -3.5 1.5	0.8 -1.9 6.7	8.7 5.1 17.4	0.4 -4.1 11.0	3.6 -3.4 19.3	-1.2 -2.4 1.1
21.1	H.V. HOLZSTOFF, ZELLSTOFF, PAPIER, KARTON UND PAPPE	INSGES. INLAND AUSLAND	-7.0 -3.0 -12.2	-7.4 -0.9 -15.0	-16.0 -14.4 -18.0	-3.1 -1.6 -4.9	-7.8 -6.0 -9.9	-10.7 -10.1 -11.5	6.9 6.7 7.3	2.1 1.4 3.2	5.6 2.2 10.1	16.3 10.0 25.1	7.3 1.2 15.7	7.4 -2.7 20.9	-1.1 -1.7 -0.2
21.11	HERSTELLUNG VON HOLZSTOFF UND ZELLSTOFF	INSGES. INLAND AUSLAND	-7.9 8.3 -23.1	-24.7 -14.9 -35.5	-24.9 -30.9 -17.6	-6.6 -8.2 -4.9	-12.1 -26.1 4.5	21.6 23.8 18.8	0.7 -11.7 13.5	0.2 -16.1 20.0	1.6 -13.3 21.3	12.2 -6.7 38.4	34.4 17.4 51.7	21.5 0.3 51.9	-1.0 -8.2 7.2
21.12	HERSTELLUNG VON PAPIER, KARTON UND PAPPE	INSGES. INLAND AUSLAND	-7.0 -3.2 -12.0	-7.1 -0.7 -14.6	-15.8 -14.2 -18.0	-3.0 -1.5 -4.9	-7.7 -5.7 -10.2	-11.2 -10.6 -11.9	7.0 6.9 7.2	2.2 1.7 2.9	5.7 2.5 9.9	16.4 10.3 24.9	7.0 1.1 15.1	7.3 -2.7 20.4	-1.0 -1.6 -0.3
21.2	PAPIER-, KARTON-U. PAPPEVERARBEITUNG	INSGES. INLAND AUSLAND	-0.9 -1.2 -0.2	1.0 0.9 1.4	-9.6 -10.9 -3.8	9.3 8.0 14.6	-2.8 -4.2 3.0	-6.0 -7.5 -0.6	5.8 4.0 12.5	-5.3 -6.3 -1.3	-3.4 -4.5 0.7	2.5 2.1 4.1	-5.3 -7.2 2.6	0.1 -3.8 16.6	-1.4 -2.8 3.7

DEUTSCHLAND  
2 UMSATZ IM VERARBEITENDEN GEWERBE  
2.2 VOLUMENINDEX 1991=100  
NACH ABSCHNITTEN, UNTERABSCHNITTEN, ABTEILUNGEN, GRUPPEN UND KLASSEN  
DER KLASSIFIKATION DER WIRTSCHAFTSZWEIGE, AUSGABE 1993 (WZ93)

WZ93 SCHL.	WIRTSCHAFTSZWEIG	1996 JAN.	1996 FEB.	1996 MAR.	1996 APR.	1996 MÄI	1996 JUNI	1996 JULI	1996 AUG.	1996 SEP.	1996 OKT.	1996 NOV.	1996 DEZ.	1996
21.21	H.V. WELLPAPIER U. INSGES. -PAPPE SON.V.VER- INLAND PACKUNGSM.A.PAPIER AUSLAND	93.7 92.9 98.4	87.7 86.5 95.1	91.9 90.2 101.7	88.6 87.4 95.8	88.9 86.2 105.7	84.8 82.1 101.3	90.0 87.9 102.9	83.8 82.4 92.0	88.5 87.7 92.9	94.8 93.4 103.5	91.1 89.7 99.9	71.2 68.7 85.9	87.9 86.3 97.9
21.22	H.V. HAUSHALTS-, INSGES. HYGIENEARTIKELN A. INLAND ZELLSTOFF U. PAPIER AUSLAND	106.2 104.0 111.8	102.2 100.0 107.9	105.0 103.0 110.2	101.8 101.0 104.0	103.5 103.1 104.4	101.1 98.1 109.0	100.1 96.0 111.0	95.4 91.1 106.8	101.4 98.2 109.7	106.9 106.3 108.5	95.8 94.4 99.7	96.7 89.7 115.3	101.3 98.7 108.2
21.23	H.V. SCHREIBWAREN, INSGES. BUEROBED. A. PAPIER, INLAND KARTON UND PAPPE AUSLAND	94.6 94.1 97.2	96.3 95.4 100.7	98.8 96.7 108.5	90.8 89.2 98.6	89.5 85.0 111.4	94.9 90.4 116.6	115.7 112.3 131.8	111.1 110.5 113.7	106.7 102.9 125.6	119.4 115.2 139.9	113.1 109.4 130.9	98.5 95.5 112.7	102.5 99.7 115.6
21.24	HERSTELLUNG VON INSGES. TAPETEN INLAND AUSLAND	113.2 114.8 108.7	110.4 105.4 124.4	118.7 115.1 128.8	102.9 97.9 116.8	96.7 89.7 116.5	86.7 77.4 112.8	96.1 81.5 137.1	99.1 93.7 125.3	104.3 93.7 134.1	112.8 104.5 136.5	99.8 94.6 114.3	64.2 57.1 83.9	100.4 93.5 119.9
21.25	H.V. SONST. WAREN INSGES. AUS PAPIER, KAR- INLAND TON UND PAPPE AUSLAND	84.3 82.9 90.2	84.7 82.9 91.7	88.7 86.5 97.1	87.6 85.1 97.3	84.3 81.9 94.1	82.9 79.8 95.2	88.8 85.9 100.2	80.4 78.1 89.4	84.2 81.9 93.3	87.4 84.8 97.8	85.3 83.2 93.7	72.4 70.4 80.6	84.3 82.0 93.4
22	DRUCKGEWERBE, VER- INSGES. VIELFAELTIGUNG VON INLAND BESP. TONTRAEGERN AUSLAND	86.2 85.2 97.2	87.0 86.6 90.7	92.5 92.7 90.2	89.5 90.2 82.0	87.3 87.6 83.8	87.1 88.0 77.2	87.1 87.5 83.1	87.4 87.3 89.2	94.1 93.9 96.4	100.9 101.3 96.2	101.6 101.7 100.2	99.7 99.8 98.1	91.7 91.8 90.4
22.2	DRUCKGEWERBE INSGES. INLAND AUSLAND	88.2 86.8 107.5	88.3 87.7 96.4	94.0 93.9 95.2	91.0 91.5 85.1	88.8 88.7 90.4	89.4 89.7 85.2	89.2 88.9 93.5	89.0 88.4 97.0	95.6 95.1 103.4	102.4 102.5 101.1	103.1 102.7 108.5	101.8 101.4 107.5	93.4 93.1 97.6
22.21	ZEITUNGSDRUCKEREI INSGES. INLAND AUSLAND	83.3 83.8 7.0	82.9 83.5 5.9	90.3 90.9 8.2	91.7 92.2 6.2	90.0 90.6 6.6	92.7 93.2 7.0	87.4 87.9 7.9	86.3 86.8 7.0	90.7 91.3 6.6	94.0 94.5 7.6	96.7 97.3 6.8	88.5 89.1 5.1	89.5 90.1 6.8
22.22	DRUCKEREI (OHNE INSGES. ZEITUNGSDRUCKEREI) INLAND AUSLAND	88.6 86.9 109.3	88.3 87.5 97.4	93.7 93.5 95.7	90.4 90.8 85.9	87.9 87.7 91.3	88.5 88.7 86.2	88.8 88.3 95.0	88.8 87.9 105.3	95.8 95.0 103.3	103.1 103.3 101.2	103.9 103.4 110.0	102.7 102.2 108.6	93.4 92.9 98.7
22.24	SATZHERSTELLUNG INSGES. UND REPRODUKTION INLAND AUSLAND	88.2 88.4 85.3	92.8 93.1 88.0	98.5 99.0 88.0	96.2 97.0 77.7	95.1 95.7 82.3	92.7 93.6 70.9	92.7 93.6 71.9	92.9 93.6 75.7	98.1 99.1 76.1	100.0 101.0 76.7	98.4 99.2 80.0	103.8 104.2 95.4	95.8 96.5 80.7
22.25	SONSTIGES DRUCK- INSGES. GEWERBE INLAND AUSLAND	94.2 94.0 116.9	107.2 106.4 211.3	122.8 119.6 517.9	107.4 106.3 249.8	107.7 107.0 198.3	112.2 110.8 287.5	111.7 111.1 190.5	111.0 109.8 269.7	108.0 107.3 194.5	129.1 118.3 1496.5	121.7 118.2 566.7	130.1 127.9 407.1	113.6 111.4 392.2
22.31	VERVIELFAELTIGUNG INSGES. VON BESPIELTEN INLAND TONTRAEGERN AUSLAND	50.5 43.9 61.9	63.4 58.8 71.2	66.6 62.7 73.3	62.7 57.6 71.4	61.3 61.2 61.4	46.7 44.7 50.2	49.1 50.1 47.5	58.5 56.1 62.7	66.2 62.5 72.5	74.2 71.1 79.6	73.7 74.9 71.7	61.9 59.6 65.7	61.2 58.6 65.8
D6	CHEMISCHE INDUSTRIE INSGES. INLAND AUSLAND	106.4 97.1 119.6	102.5 92.5 116.6	108.5 98.9 121.9	106.6 96.9 120.4	107.6 97.4 121.8	103.3 94.3 115.9	107.3 99.1 118.9	97.7 91.8 106.0	105.2 98.2 115.2	110.7 101.3 124.1	103.6 95.6 114.9	88.8 81.3 99.4	104.0 95.4 116.2
24.1	HERSTELLUNG VON INSGES. CHEMISCHEN GRUND- INLAND STOFFEN AUSLAND	105.0 97.5 112.9	101.9 94.7 109.3	108.6 101.1 116.4	106.0 98.7 113.4	107.2 99.1 115.5	101.5 95.1 108.2	107.7 103.9 111.6	97.9 96.7 99.2	105.5 99.8 111.4	111.2 102.9 119.8	105.6 102.9 108.5	89.3 83.8 95.0	104.0 98.0 110.1
24.11	HERSTELLUNG VON INSGES. INDUSTRIEGASEN INLAND AUSLAND	94.6 94.3 104.7	101.3 101.2 106.6	105.6 105.5 109.3	102.0 102.1 97.4	103.1 103.0 106.5	102.8 102.5 114.8	108.9 108.3 130.0	107.0 106.9 109.3	107.3 106.9 113.5	111.7 111.9 125.9	114.8 114.6 121.6	101.7 101.7 103.7	105.1 104.9 112.4
24.12	HERSTELLUNG VON INSGES. FARBSTOFFEN UND INLAND PIGMENTEN AUSLAND	105.1 103.1 106.2	102.1 103.7 101.2	110.7 122.3 104.7	104.4 102.6 105.3	108.9 103.3 111.8	110.0 104.7 112.7	112.5 106.4 115.8	102.1 100.6 102.9	110.1 107.4 111.5	117.5 109.3 121.8	108.1 104.7 109.9	86.0 68.1 95.3	106.5 103.0 108.3
24.13	H.V. SONSTIGEN AN- INSGES. ORGAN. GRUNDSTOF- INLAND FEN U. CHEMIKALIEN AUSLAND	102.7 96.7 110.2	102.4 96.4 109.8	105.2 99.8 112.0	102.6 97.5 108.9	107.8 100.7 116.6	102.5 94.6 112.4	106.3 99.2 115.3	98.2 92.4 105.4	102.7 96.7 120.7	111.4 104.0 120.7	105.7 100.0 112.8	93.1 88.2 99.3	103.4 97.2 111.1
24.14	H.V. SONSTIGEN INSGES. ORGAN. GRUNDSTOFFEN INLAND UND CHEMIKALIEN AUSLAND	96.4 84.1 108.7	94.2 84.2 104.1	100.4 89.5 111.3	96.9 86.7 107.0	97.8 87.6 108.1	90.6 82.4 98.9	97.0 89.7 104.3	88.3 84.9 91.8	93.2 87.4 98.9	99.6 87.6 111.7	96.3 82.2 100.4	90.5 87.9 93.0	95.1 87.0 103.2
24.15	H.V. DUENGEMITTELN INSGES. UND STICKSTOFF- INLAND VERBINDUNGEN AUSLAND	97.1 105.9 88.3	84.6 86.5 82.7	100.1 99.6 100.5	95.7 101.0 90.5	86.0 97.0 75.0	83.6 86.6 70.6	87.6 115.9 59.7	69.5 89.6 49.5	89.2 86.9 91.5	84.3 90.9 77.8	88.0 98.1 78.0	83.9 75.9 91.9	87.5 95.3 79.7
24.16	HERSTELLUNG VON INSGES. KUNSTSTOFF IN INLAND PRIMAERFORMEN AUSLAND	116.6 108.6 125.6	112.2 102.7 122.6	119.0 108.5 130.8	118.5 109.0 129.1	119.4 108.6 131.3	112.5 104.7 121.3	121.1 115.8 127.0	110.1 107.9 112.5	119.9 111.1 129.7	125.3 115.9 135.7	117.4 112.5 122.9	89.5 80.5 99.6	115.1 107.2 124.0
24.17	H.V. SYNTHETISCHEM INSGES. KAUTSCHUK IN PRI- INLAND MAERFORMEN AUSLAND	91.9 104.8 85.4	93.6 106.0 87.4	100.4 112.9 94.1	94.5 105.0 89.2	99.9 105.0 97.3	97.8 96.5 98.4	89.7 128.1 70.2	89.0 109.7 78.5	97.4 130.3 80.7	99.8 133.9 82.6	80.1 118.6 60.6	58.3 80.7 47.0	91.0 111.0 81.0
24.2	H.V. SCHAEDELINGS- INSGES. BEKAEMPFUNGSM. UND INLAND PFLANZENSCHUTZMITT. AUSLAND	154.0 96.2 194.1	146.2 95.5 181.4	173.0 131.4 201.9	149.8 142.3 154.9	127.8 107.2 142.1	106.9 101.0 111.0	103.9 82.9 118.5	82.0 60.5 96.9	69.0 49.8 82.3	58.1 34.9 74.2	50.9 27.5 67.1	69.9 26.5 100.1	107.6 79.6 127.0

DEUTSCHLAND  
2 UMSATZ IM VERARBEITENDEN GEWERBE  
2.2 VOLUMENINDEX 1991=100  
NACH ABSCHNITTEN, UNTERABSCHNITTEN, ABTEILUNGEN, GRUPPEN UND KLASSEN  
DER KLASSIFIKATION DER WIRTSCHAFTSZWEIGE, AUSGABE 1993 (WZ93)

VERÄNDERUNG GEGENÜBER VORJAHR IN %

WZ93 SCHL.	WIRTSCHAFTSZWEIG	1996 JAN.	1996 FEB.	1996 MAR.	1996 APR.	1996 MAI	1996 JUNI	1996 JULI	1996 AUG.	1996 SEP.	1996 OKT.	1996 NOV.	1996 DEZ.	1996
21.21	H.V. WELLPAPIER U. INSGES. -PAPPE SOW.V.VER- INLAND PACKUNGSM.A.PAPIER AUSLAND	-4.7 -4.6 -5.2	-2.7 -3.1 0.3	-13.2 -14.1 -8.5	6.2 5.6 10.4	-6.3 -8.0 3.2	-9.7 -10.5 -5.9	2.3 1.6 6.4	-9.3 -9.6 -8.0	-6.3 -6.5 -5.4	-0.1 -1.3 7.0	-7.7 -8.8 -0.5	-2.7 -4.1 3.5	-4.9 -5.5 -0.6
21.22	H.V. HAUSHALTS-, INSGES. HYGIENEARTIKELN A. INLAND ZELLSTOFF U. PAPIER AUSLAND	4.8 4.6 5.1	2.3 4.2 -2.0	-7.7 -11.0 1.0	9.9 8.4 14.2	-2.8 -2.6 -3.7	-4.3 -5.4 -1.6	-3.7 -6.8 4.4	-10.1 -12.8 -3.4	-8.4 -11.4 -0.9	-6.0 -3.5 -11.7	-12.9 -16.8 -1.6	-1.1 -11.6 30.9	-3.7 -5.8 1.8
21.23	H.V. SCHREIBWAREN, INSGES. BUEROBED. A. PAPIER, INLAND KARTON UND PAPPE AUSLAND	3.4 7.2 -11.3	12.8 18.1 -6.4	6.7 7.9 0.9	25.4 30.0 8.4	15.8 15.3 17.5	10.0 8.0 18.1	35.3 32.6 47.9	25.0 26.1 19.3	28.9 25.9 43.2	37.9 35.5 48.2	24.1 23.6 26.4	22.8 20.1 34.2	20.4 20.7 19.3
21.24	HERSTELLUNG VON INSGES. TAPETEN INLAND AUSLAND	-5.5 -7.2 0.0	-2.3 -9.6 20.9	-10.3 -11.9 -5.9	7.1 -2.1 37.4	5.0 -0.8 20.5	-5.5 -11.4 8.8	19.4 12.1 33.9	-3.9 -8.0 5.6	-12.1 -15.5 -4.7	3.6 -1.7 17.4	-15.0 -20.6 1.6	-19.4 -28.9 7.7	-3.8 -9.2 10.5
21.25	H.V. SONST. WAREN INSGES. AUS PAPIER, KAR- INLAND TON UND PAPPE AUSLAND	1.0 -0.8 8.0	4.7 2.7 12.5	-9.2 -10.5 -4.6	9.8 6.2 23.5	-1.9 -3.6 5.4	-6.0 -8.3 2.4	13.7 11.3 22.3	-2.5 -5.1 6.9	-1.3 -1.3 -0.7	5.7 4.2 11.6	1.1 -0.2 6.1	1.4 -0.3 8.0	1.1 -0.7 8.0
22	DRUCKGEWERBE, VER- INSGES. VIELFÄLTIGUNG VON INLAND BESP. TONTRAEGERN AUSLAND	-0.9 -2.2 14.0	0.3 -0.2 5.3	-9.7 -9.2 -14.1	4.2 4.8 -1.8	-3.0 -2.6 -8.5	-4.9 -3.8 -17.0	2.4 2.3 1.7	-2.7 -2.5 -5.1	-2.5 -2.7 0.1	1.2 2.0 -6.5	-4.0 -2.8 -15.2	0.7 0.0 9.0	-1.7 -1.5 -3.8
22.2	DRUCKGEWERBE INSGES. INLAND AUSLAND	0.0 -1.7 23.3	0.3 -0.2 7.7	-9.5 -9.2 -14.2	4.4 4.8 -0.5	-3.3 -2.7 -9.4	-4.2 -3.2 -16.0	2.1 2.1 2.7	-3.2 -2.9 -7.0	-2.9 -3.0 -2.7	1.2 1.8 -6.4	-4.1 -3.2 -14.8	0.0 -0.6 8.6	-1.8 -1.6 -3.3
22.21	ZEITUNGS-DRUCKEREI INSGES. INLAND AUSLAND	-12.7 -11.2 -97.2	-11.4 -11.4 -45.9	-14.1 -14.0 -19.6	-1.8 0.8 -98.3	0.0 0.0 6.5	3.3 3.2 7.7	4.5 4.5 29.5	-0.6 -0.6 7.7	-5.7 -5.7 10.0	-4.2 -4.3 13.4	-3.4 -3.4 15.3	-5.7 -5.6 -5.6	-4.6 -4.3 -88.2
22.22	DRUCKEREI (OHNE INSGES. ZEITUNGS-DRUCKEREI) INLAND AUSLAND	1.6 -0.6 28.0	1.3 0.5 8.8	-9.5 -9.0 -14.2	5.5 5.5 5.3	-3.7 -3.1 -9.0	-4.9 -4.0 -14.8	2.0 1.6 5.6	-3.1 -3.0 -5.3	-2.6 -2.8 -1.0	1.6 2.4 -6.8	-4.1 -3.1 -14.1	0.1 -0.7 9.7	-1.5 -1.5 -1.8
22.24	SATZHERSTELLUNG INSGES. UND REPRODUKTION INLAND AUSLAND	-3.7 -3.4 -8.7	3.9 5.1 -17.4	-8.4 -7.5 -25.5	-0.4 1.4 -34.0	-3.4 -2.3 -23.3	-5.3 -3.1 -45.1	-0.3 2.0 -39.9	-7.4 -5.7 -38.0	-4.4 -2.8 -34.6	-0.1 1.4 -31.0	-6.9 -5.2 -38.9	2.1 3.3 -19.2	-2.9 -1.5 -30.4
22.25	SONSTIGES DRUCK- INSGES. GEWERBE INLAND AUSLAND	8.5 8.7 -0.7	9.4 8.8 74.6	13.8 11.0 299.9	9.0 8.2 79.6	0.4 0.1 20.7	2.6 1.4 138.4	7.4 11.1 -69.0	4.5 7.4 -56.1	3.2 5.4 -58.5	19.4 10.8 447.6	5.5 3.6 98.8	33.8 32.5 116.4	9.7 8.9 45.4
22.31	VERVIELFÄLTIGUNG INSGES. VON BESPIELTEN INLAND TONTRAEGERN AUSLAND	-21.9 -22.0 -21.5	0.8 4.8 -4.6	-11.1 -9.4 -13.5	1.6 8.5 -6.7	4.6 9.9 -3.6	-23.8 -25.0 -21.8	9.4 19.6 -5.0	11.2 14.3 7.0	10.7 6.8 16.7	3.6 12.0 -6.9	-0.4 12.3 -17.1	25.8 37.6 10.8	-0.3 4.5 -6.5
DG	CHEMISCHE INDUSTRIE INSGES. INLAND AUSLAND	-3.4 -4.9 -1.4	-1.7 -3.7 0.7	-9.7 -12.0 -6.9	4.5 1.3 8.5	-4.6 -7.9 -0.7	-5.5 -7.7 -2.8	8.1 4.4 12.8	-1.4 -4.2 2.2	2.1 -0.1 5.0	7.0 2.6 12.6	0.1 -3.7 4.9	-0.4 -3.4 3.2	-0.7 -3.4 2.8
24.1	HERSTELLUNG VON INSGES. CHEMISCHEN GRUND- INLAND STOFFEN AUSLAND	-5.0 -7.5 -2.5	-3.9 -6.5 -1.5	-8.3 -9.7 -7.0	4.6 1.1 7.9	-4.7 -8.2 -1.5	-7.6 -9.1 -6.2	10.0 8.7 11.4	2.4 1.5 3.4	4.5 2.0 6.8	10.3 5.6 14.8	4.7 3.9 5.4	3.7 1.8 5.4	0.6 -1.7 2.6
24.11	HERSTELLUNG VON INSGES. INDUSTRIEGASEN INLAND AUSLAND	-4.9 -4.8 -6.1	-1.4 -1.2 -5.2	-4.3 -4.1 -12.8	-3.7 -2.6 -31.7	-2.6 -2.8 4.2	-3.1 -3.5 15.3	2.3 1.8 25.2	2.1 0.9 64.1	-0.5 -1.0 21.3	5.0 4.6 17.9	4.3 3.9 20.6	1.3 1.4 -0.1	-0.4 -0.6 5.8
24.12	HERSTELLUNG VON INSGES. FARBSTOFFEN UND INLAND PIGMENTEN AUSLAND	-10.0 -10.0 -10.0	-7.4 0.4 -11.2	-11.2 3.6 -18.3	-2.2 -2.4 -2.1	-13.2 -11.9 -13.9	-8.6 -4.9 -10.3	10.2 4.4 13.3	3.1 -2.0 6.0	1.0 -12.0 9.1	8.6 -8.8 19.3	2.9 -11.2 11.6	-1.7 -28.7 14.4	-2.8 -7.0 -0.6
24.13	H.V. SONSTIGEN AN- INSGES. ORGAN. GRUNDSTOF- INLAND FEN U. CHEMIKALIEN AUSLAND	-7.1 -6.7 -7.6	-7.6 -7.8 -7.6	-12.8 -11.6 -14.0	-3.4 -2.8 -4.1	-4.9 -9.8 1.0	-11.6 -16.7 -5.7	3.1 -2.8 10.3	-4.8 -7.2 -2.0	-4.2 -2.8 -5.7	2.7 0.4 5.3	1.1 -3.4 6.4	1.9 -1.5 5.9	-4.2 -6.3 -1.9
24.14	H.V. SONSTIGEN INSGES. ORGAN. GRUNDSTOFFEN INLAND UND CHEMIKALIEN AUSLAND	-7.4 -11.4 -4.1	-4.7 -6.4 -3.3	-9.2 -8.6 -9.7	1.0 -2.5 4.1	-3.9 -8.3 0.0	-8.9 -8.1 -9.3	6.2 6.7 5.8	-0.5 2.7 -3.0	3.0 3.4 2.4	11.0 6.1 15.5	10.2 12.9 7.7	12.3 17.7 7.4	0.2 -0.3 0.6
24.15	H.V. DUENGEMITTELN INSGES. UND STICKSTOFF- INLAND VERBINDUNGEN AUSLAND	-7.0 -15.0 4.6	-8.5 -19.0 5.5	-4.8 -17.5 12.0	12.1 12.2 12.0	-3.0 -10.5 8.5	4.8 6.0 2.9	6.2 16.7 -9.4	-9.5 -16.3 5.8	10.1 -7.3 33.6	-8.6 -11.7 -4.5	-16.0 -16.6 -15.3	-14.4 -31.2 7.2	-3.7 -10.2 4.9
24.16	HERSTELLUNG VON INSGES. KUNSTSTOFF IN INLAND PRIMAERFORMEN AUSLAND	-0.3 -3.6 3.1	-0.6 -6.2 5.0	-5.2 -10.8 0.8	12.4 5.5 19.9	-2.8 -6.5 0.7	-6.2 -9.7 -2.6	16.9 14.1 19.8	7.6 6.0 9.4	9.1 6.1 12.1	14.5 11.4 17.5	5.1 5.0 5.1	1.1 -0.1 2.5	3.9 0.6 7.5
24.17	H.V. SYNTHETISCHEM INSGES. KAUSCHUK IN PRI- INLAND MAERFORMEN AUSLAND	-14.3 -5.7 -18.8	-11.1 -11.7 -10.6	-26.2 -29.9 -23.7	-15.4 -16.9 -14.5	-17.4 -25.3 -12.3	-18.8 -29.7 -12.1	-5.2 10.3 -16.1	6.8 -1.9 14.1	-4.7 7.3 -12.8	10.0 22.6 1.5	-13.7 5.0 -26.7	-9.6 40.3 -31.0	-11.2 -6.6 -14.0
24.2	H.V. SCHÄDLINGS- INSGES. BEKÄMPFUNGS- UND INLAND PFLANZEN SCHUTZMITT. AUSLAND	23.0 33.1 19.8	6.9 10.8 5.5	-5.1 -25.4 8.2	16.3 24.5 11.5	-9.9 -23.9 -0.1	-1.4 11.8 -8.2	34.1 21.6 41.4	-11.8 -32.3 1.5	6.2 16.1 2.4	4.7 -20.1 16.5	-11.8 -18.2 -9.8	-25.5 -42.0 -21.3	2.0 -4.8 5.3

DEUTSCHLAND  
2 UMSATZ IM VERARBEITENDEN GEWERBE  
2.2 VOLUMENINDEX 1991=100  
NACH ABSCHNITTEN, UNTERABSCHNITTEN, ABTEILUNGEN, GRUPPEN UND KLASSEN  
DER KLASSIFIKATION DER WIRTSCHAFTSZWEIGE, AUSGABE 1993 (WZ93)

WZ93 SCHL.	WIRTSCHAFTSZWEIG		1996 JAN.	1996 FEB.	1996 MAR.	1996 APR.	1996 MAI	1996 JUNI	1996 JULI	1996 AUG.	1996 SEP.	1996 OKT.	1996 NOV.	1996 DEZ.	1996
24.3	H.V. ANSTRICHMITTELN, DRUCKFARBEN UND KITTEN	INSGES. INLAND AUSLAND	93.6 90.7 102.7	96.2 91.4 111.2	103.5 100.5 112.8	110.5 108.8 115.7	113.8 112.8 117.0	114.5 112.6 120.4	118.5 118.6 118.2	109.6 108.9 111.8	116.8 114.7 123.5	120.9 117.4 131.8	111.3 105.3 130.1	81.1 74.9 100.6	107.5 104.7 116.3
24.4	HERSTELLUNG VON PHARMAZEUTISCHEN ERZEUGNISSEN	INSGES. INLAND AUSLAND	118.5 112.5 131.0	108.7 100.7 125.2	111.4 104.3 126.0	110.5 99.6 132.9	114.3 103.3 137.2	109.0 103.7 126.7	115.6 104.0 140.1	105.9 103.7 122.7	112.6 107.8 122.5	118.3 110.1 135.3	109.0 98.0 131.6	98.6 94.8 106.4	111.0 102.8 128.1
24.41	HERSTELLUNG VON PHARMAZEUTISCHEN GRUNDSTOFFEN	INSGES. INLAND AUSLAND	120.3 102.5 126.5	125.5 121.4 126.9	125.9 99.7 134.9	129.6 119.1 133.2	137.7 111.4 146.8	119.8 115.6 121.2	118.8 97.1 126.3	111.7 94.1 117.8	117.2 96.1 124.5	135.0 111.9 143.0	130.9 113.6 136.9	107.1 92.6 112.1	123.3 106.3 129.2
24.42	H.V. PHARM. SPEZIALITÄTEN U. SONST. PHARM. ERZEUGNISSEN	INSGES. INLAND AUSLAND	118.3 112.8 132.0	107.1 100.0 124.8	110.0 104.4 123.8	108.7 98.9 132.8	112.2 103.0 134.8	108.0 99.9 128.0	115.3 104.0 143.5	105.4 98.0 123.8	112.2 108.2 122.1	116.8 110.0 133.5	106.9 97.5 130.4	97.8 94.9 105.0	109.9 102.6 127.9
24.5	H.V. SEIFEN, WASH-, REINIGUNGS- U. KOERPERPFLEGE MITTELN	INSGES. INLAND AUSLAND	92.6 85.8 117.1	89.4 81.0 120.2	97.4 89.5 126.4	92.7 83.5 126.1	89.6 81.6 118.7	88.0 78.0 124.0	86.5 77.6 118.8	80.9 72.2 112.6	88.2 80.9 114.8	92.4 84.5 121.2	84.2 77.1 109.9	77.2 69.9 103.9	88.3 80.1 117.8
24.51	H.V. SEIFEN, WASH-, REINIGUNGS- UND POLIERMITTELN	INSGES. INLAND AUSLAND	89.5 84.7 102.2	86.1 79.1 104.9	90.7 85.4 104.9	87.6 80.8 106.0	84.7 79.6 98.3	79.0 72.1 97.4	85.7 79.2 103.1	79.9 73.5 97.1	83.4 78.1 97.7	88.1 81.6 105.5	81.1 76.3 93.7	72.3 68.1 83.5	84.0 78.2 99.5
24.52	HERSTELLUNG VON DUFT- U. KOERPERPFLEGE MITTELN	INSGES. INLAND AUSLAND	95.8 86.8 143.2	92.8 82.6 146.8	104.3 93.1 163.8	97.9 85.9 161.1	94.6 83.3 154.1	97.1 83.2 170.3	87.3 76.2 146.0	81.9 71.0 139.5	93.1 83.4 144.3	96.9 87.1 148.6	87.3 77.8 138.0	82.2 71.4 139.5	92.6 81.8 149.6
24.6	HERSTELLUNG VON SONST. CHEMISCHEN ERZEUGNISSEN	INSGES. INLAND AUSLAND	105.8 91.9 121.0	103.8 90.2 118.5	107.6 94.4 121.9	108.2 92.9 124.9	110.9 95.5 127.6	109.7 92.9 128.0	112.6 98.2 128.2	102.4 90.1 115.7	110.6 97.5 124.9	118.9 104.6 134.3	111.3 99.1 124.5	93.9 84.3 104.3	108.0 94.3 122.8
24.61	HERSTELLUNG VON PYROTECHNISCHEN ERZEUGNISSEN	INSGES. INLAND AUSLAND	90.0 88.2 94.4	99.5 96.0 107.9	95.3 86.4 116.8	94.9 85.9 116.8	91.9 82.8 89.9	99.3 95.8 107.6	98.0 96.2 102.4	90.6 86.4 100.7	110.3 111.3 107.9	124.7 122.1 130.9	144.4 144.1 145.1	219.8 250.6 145.1	113.2 113.0 113.8
24.62	HERSTELLUNG VON KLEBSTOFFEN UND GELATINE	INSGES. INLAND AUSLAND	104.3 99.6 113.3	101.7 95.1 114.3	105.8 99.4 117.9	104.5 97.4 118.2	104.4 95.2 122.2	105.0 96.2 121.8	102.8 96.6 114.8	101.1 92.8 117.1	108.8 99.4 126.8	112.8 103.4 130.8	106.4 99.1 120.4	81.7 70.7 102.7	103.3 95.4 118.4
24.63	HERSTELLUNG VON ETHERISCHEN OELN	INSGES. INLAND AUSLAND	119.8 122.0 117.2	100.9 97.3 105.3	110.2 101.5 120.3	109.6 104.3 115.9	107.1 100.0 115.3	107.0 101.3 113.5	117.7 108.3 128.9	100.0 98.8 101.5	104.6 102.4 107.0	109.6 108.4 111.1	105.1 100.0 111.1	74.6 66.0 84.6	105.5 100.9 111.0
24.64	HERSTELLUNG VON FOTOCHEMISCHEN ERZEUGNISSEN	INSGES. INLAND AUSLAND	92.1 75.8 101.1	96.3 75.9 107.5	94.6 82.9 101.1	99.7 89.1 105.6	97.3 89.3 101.7	102.9 88.3 110.8	98.6 88.2 104.4	91.3 84.5 95.0	85.7 80.9 88.3	89.2 88.7 89.5	80.3 71.6 85.1	64.2 63.9 64.4	91.0 81.6 96.2
24.65	H.V. UNBESPIELTEN TON-, BILD- UND DATENTRAEGERN	INSGES. INLAND AUSLAND	131.9 126.4 134.1	135.0 113.6 143.6	138.7 122.7 145.1	130.0 97.1 143.0	142.6 106.8 156.9	136.3 84.2 157.0	131.4 93.9 146.4	117.8 85.4 130.7	151.4 93.8 174.3	163.1 121.3 179.7	162.8 140.9 171.5	110.4 113.1 109.4	137.6 108.3 149.3
24.66	H.V. CHEMISCHEN ERZEUGNISSEN A.N.G.	INSGES. INLAND AUSLAND	107.4 89.6 129.8	103.5 89.6 120.8	109.0 94.2 127.7	109.8 92.2 132.0	114.2 96.0 137.0	110.6 92.7 133.2	117.0 100.2 138.2	105.2 90.6 123.6	114.4 98.9 133.9	124.3 105.2 148.2	114.0 98.1 134.0	96.2 76.8 120.6	110.5 93.7 131.6
24.7	HERSTELLUNG VON CHEMIEFASERN	INSGES. INLAND AUSLAND	98.8 76.4 118.6	98.3 73.7 119.9	96.0 72.5 116.8	96.3 72.1 117.7	95.7 66.8 121.2	95.3 64.4 122.4	86.4 61.6 108.3	75.4 53.6 94.7	98.7 71.4 122.8	108.4 74.2 138.5	102.8 70.2 131.5	79.0 49.5 105.1	94.3 67.2 118.1
DH	HERSTELLUNG VON GUMMI- UND KUNSTSTOFFWAREN	INSGES. INLAND AUSLAND	96.5 94.1 104.1	95.2 91.2 107.9	104.9 102.4 112.8	105.6 103.4 112.3	104.5 102.3 111.4	103.2 100.7 111.1	106.0 103.8 113.0	96.6 95.7 99.2	108.6 106.8 114.1	114.9 111.7 125.2	109.1 106.3 117.8	82.7 80.0 91.1	102.3 99.9 110.0
25.1	HERSTELLUNG VON GUMMIWAREN	INSGES. INLAND AUSLAND	93.5 88.2 107.8	94.5 87.1 114.4	109.7 102.9 128.1	107.8 101.1 125.7	100.0 92.9 119.0	93.9 85.9 115.6	97.4 88.2 122.0	90.0 83.1 108.5	105.2 96.6 128.6	112.2 101.4 141.3	109.4 100.6 133.2	76.7 67.8 100.7	99.2 91.3 120.4
25.11	HERSTELLUNG VON BEREIFUNGEN	INSGES. INLAND AUSLAND	84.2 70.2 117.2	90.0 73.5 129.0	122.9 110.4 152.6	124.3 112.7 151.8	104.7 92.6 133.5	92.6 78.8 125.2	103.0 81.9 152.7	91.7 75.9 128.9	111.6 94.1 152.9	118.9 94.2 177.4	123.3 104.5 167.7	84.5 68.4 122.4	104.9 88.1 142.6
25.13	HERSTELLUNG VON SONST. GUMMIWAREN	INSGES. INLAND AUSLAND	99.2 98.5 101.2	97.2 94.9 104.0	101.6 98.5 110.8	97.7 94.5 107.1	97.0 93.1 108.6	94.7 90.0 108.7	93.9 91.8 100.2	88.9 87.2 94.0	101.3 97.9 111.3	108.1 105.5 115.6	100.9 98.3 108.7	71.9 67.4 85.3	96.0 93.1 104.6
25.2	HERSTELLUNG VON KUNSTSTOFFWAREN	INSGES. INLAND AUSLAND	97.3 95.6 103.0	95.4 92.3 105.9	103.6 102.2 108.1	105.0 104.0 108.3	106.7 104.7 109.1	105.7 104.4 109.8	108.3 107.7 110.3	98.3 98.9 96.3	109.5 109.4 109.7	115.7 114.2 120.4	109.0 107.8 113.2	84.3 83.1 88.1	103.2 102.0 106.9
25.21	H.V. PLATTEN, FOLIEN, SCHLAUCHEN U. PROFILN A. KUNSTSTOFF	INSGES. INLAND AUSLAND	98.4 95.9 103.6	93.7 88.7 104.2	103.2 102.4 104.9	108.0 108.7 106.5	109.2 108.7 110.2	108.6 107.2 111.5	114.9 115.2 112.4	103.9 107.1 97.3	116.6 117.8 114.1	121.3 120.3 123.4	112.5 110.0 117.6	77.8 73.1 87.5	105.6 104.6 107.8
25.22	HERSTELLUNG VON VERPACKUNGSMITTELN AUS KUNSTSTOFF	INSGES. INLAND AUSLAND	105.9 97.8 136.5	104.0 93.3 144.1	109.2 97.9 151.7	107.5 96.9 147.0	106.3 96.7 142.0	105.0 94.5 144.4	110.4 99.4 151.5	98.5 92.8 136.1	104.4 98.5 148.1	114.5 100.7 166.1	104.9 93.5 148.0	88.6 78.7 125.9	104.9 94.2 145.1

STBA, FS 4, R 2.2, 1996



DEUTSCHLAND  
2 UMSATZ IM VERARBEITENDEN GEWERBE  
2.2 VOLUMENINDEX 1991=100

NACH ABSCHNITTEN, UNTERABSCHNITTEN, ABTEILUNGEN, GRUPPEN UND KLASSEN  
DER KLASSE DER WIRTSCHAFTSZWEIGE, AUSGABE 1993 (WZ93)

VERÄNDERUNG GEGENÜBER VORJAHR IN %

WZ93 SCHL.	WIRTSCHAFTSZWEIG		1996 JAN.	1996 FEB.	1996 MAR.	1996 APR.	1996 MAI	1996 JUNI	1996 JULI	1996 AUG.	1996 SEP.	1996 OKT.	1996 NOV.	1996 DEZ.	1996
24.3	H.V. ANSTRICHMITTELN, DRUCKFARBEN UND KITTEN	INSGES.	-3.8	0.0	-11.4	6.3	-0.8	-1.3	6.8	-1.8	3.1	8.1	2.4	1.0	0.7
		INLAND	-3.8	-3.0	-12.8	4.8	-2.3	-2.6	5.4	-4.1	0.2	4.5	-2.2	-3.4	-1.6
		AUSLAND	-3.7	8.4	-7.5	10.6	4.3	2.8	11.3	5.6	12.7	19.4	16.3	12.7	7.5
24.4	HERSTELLUNG VON PHARMAZEUTISCHEN ERZEUGNISSEN	INSGES.	3.8	4.4	-9.2	4.4	-2.8	-0.2	9.3	-0.2	1.8	4.0	-3.2	-1.2	0.7
		INLAND	5.2	1.0	-11.2	0.1	-5.7	-3.9	4.3	-3.3	3.1	2.0	-8.8	-3.6	-1.8
		AUSLAND	1.4	10.7	-5.5	11.9	2.1	6.6	17.7	5.4	-0.6	7.8	6.7	3.4	5.4
24.41	HERSTELLUNG VON PHARMAZEUTISCHEN GRUNDSTOFFEN	INSGES.	1.4	13.4	-2.4	11.9	17.1	-3.4	-7.4	6.7	5.9	22.1	20.2	15.5	7.9
		INLAND	19.9	28.1	-8.4	34.4	24.5	11.8	-23.8	-1.8	12.9	21.4	14.6	8.6	10.4
		AUSLAND	-2.7	9.3	-0.7	6.5	15.4	-7.5	-1.8	9.3	4.2	22.3	21.9	17.6	7.2
24.42	H.V. PHARM. SPEZIALITÄTEN U. SONST. PHARM. ERZEUGNISSEN	INSGES.	4.0	3.5	-9.9	3.6	-4.6	0.2	11.2	-0.8	1.4	2.5	-5.4	-2.6	0.1
		INLAND	4.8	0.1	-11.4	-1.0	-6.4	-4.4	5.6	-3.3	2.9	1.5	-9.5	-3.9	-2.3
		AUSLAND	2.4	11.1	-6.8	13.2	-1.0	10.3	23.0	4.5	-1.5	4.7	3.6	0.3	5.1
24.5	H.V. SEIFEN, WASH-, REINIGUNGS- U. KÖRPERPFLEGEMITTELN	INSGES.	-9.7	-1.0	-8.5	3.6	-6.1	-9.8	-3.8	-11.1	-7.3	-3.9	-11.1	-9.0	-6.6
		INLAND	-12.2	-0.6	-10.9	2.0	-7.8	-13.2	-6.2	-13.5	-8.2	-5.2	-13.3	-12.6	-8.7
		AUSLAND	-2.6	-2.0	-1.7	7.6	-1.5	-1.3	2.5	-4.7	-4.7	-0.5	-5.0	1.4	-1.1
24.51	H.V. SEIFEN, WASH-, REINIGUNGS- UND POLIERMITTELN	INSGES.	-14.6	-2.7	-14.4	-0.9	-9.7	-19.8	0.2	-9.9	-9.9	-4.6	-13.4	-8.9	-9.4
		INLAND	-17.8	-2.6	-15.6	-3.0	-11.5	-21.9	-1.5	-13.8	-11.8	-6.7	-16.0	-12.5	-11.5
		AUSLAND	-6.7	-3.0	-11.7	3.8	-5.7	-15.4	4.1	-0.7	-5.7	0.6	-7.2	-0.1	-4.3
24.52	HERSTELLUNG VON DUFT- U. KÖRPERPFLEGEMITTELN	INSGES.	-4.5	0.7	-2.5	7.9	-2.6	0.4	-7.4	-12.2	-4.6	-3.2	-8.9	-9.1	-3.8
		INLAND	-6.7	1.1	-6.7	6.4	-4.6	-5.1	-10.0	-13.3	-5.0	-3.7	-10.8	-12.7	-6.0
		AUSLAND	3.2	-0.6	12.6	12.3	3.6	18.3	0.6	-9.1	-3.6	-1.7	-2.2	3.0	3.0
24.6	HERSTELLUNG VON SONST. CHEMISCHEN ERZEUGNISSEN	INSGES.	-7.2	-5.9	-14.4	2.9	-7.3	-5.7	4.9	-6.9	-0.8	6.2	-3.5	-4.0	-3.7
		INLAND	-11.7	-10.6	-18.4	-4.2	-13.6	-10.8	-0.4	-10.6	-6.6	1.7	-7.6	-5.2	-8.4
		AUSLAND	-3.0	-1.6	-10.7	9.6	-1.5	-1.2	9.8	-3.6	4.9	10.1	0.4	-2.9	0.7
24.61	HERSTELLUNG VON PYROTECHNISCHEN ERZEUGNISSEN	INSGES.	-6.1	7.8	-8.4	8.0	-9.2	1.1	28.6	-4.9	5.7	14.7	-8.1	6.3	2.3
		INLAND	-9.5	7.7	-18.0	-4.0	-13.6	-5.4	22.9	-10.8	0.5	15.3	-7.7	6.5	-1.3
		AUSLAND	3.1	7.9	16.1	39.0	4.3	18.9	43.8	10.2	21.1	13.3	-8.9	5.4	12.2
24.62	HERSTELLUNG VON KLEBSTOFFEN UND GELATINE	INSGES.	-5.6	-3.4	-12.0	8.0	0.1	-0.8	5.1	-0.8	4.3	9.4	-0.8	-2.3	-0.1
		INLAND	-8.7	-6.1	-14.1	3.1	-4.2	-1.7	1.7	-7.2	-1.7	4.4	-2.8	-8.5	-4.0
		AUSLAND	0.2	1.0	-8.4	16.8	7.6	0.7	11.2	11.1	14.8	17.9	2.5	7.4	6.5
24.63	HERSTELLUNG VON ETHERISCHEN ÖLEN	INSGES.	8.2	-8.7	-3.7	3.9	-7.7	-8.2	5.2	-8.3	-1.0	-1.3	-8.3	-11.9	-3.4
		INLAND	9.7	-11.0	-8.6	-1.2	-12.6	-11.1	-6.8	-10.0	-4.7	-4.2	-14.7	-17.5	-7.5
		AUSLAND	6.4	-6.0	1.7	10.1	-2.2	-4.9	20.6	-5.9	3.4	2.4	-0.4	-6.2	1.6
24.64	HERSTELLUNG VON FOTOCHEMISCHEN ERZEUGNISSEN	INSGES.	-9.2	-8.5	-20.3	5.2	-19.3	-9.2	-7.4	-18.9	-18.8	-8.0	-23.1	-33.7	-14.5
		INLAND	-11.1	-14.3	-19.0	12.2	-18.3	-12.7	-7.0	-18.2	-19.5	7.6	-30.1	-21.9	-13.5
		AUSLAND	-8.3	-5.9	-20.9	2.3	-19.7	-7.7	-7.6	-19.4	-18.6	-14.8	-19.4	-38.8	-14.9
24.65	H.V. UNBESPIELTEN TON-, BILD- UND DATENTRAEGERN	INSGES.	-11.1	5.4	-8.4	3.3	8.0	2.3	15.4	3.6	12.1	24.7	12.8	-1.3	5.3
		INLAND	-8.5	4.6	-6.7	-10.5	3.1	-9.1	8.4	-0.4	-23.6	1.9	-0.6	-10.2	-4.7
		AUSLAND	-12.0	5.7	-9.0	7.8	9.6	5.1	17.4	4.7	24.6	32.5	18.0	2.9	8.6
24.66	H.V. CHEMISCHEN ERZEUGNISSEN A.N.G.	INSGES.	-7.5	-7.5	-15.0	1.1	-6.5	-6.6	6.1	-5.5	1.4	6.9	-0.1	3.6	-2.7
		INLAND	-14.5	-13.2	-20.6	-8.0	-15.3	-12.7	-1.0	-10.3	-5.1	-0.5	-4.4	-2.8	-9.3
		AUSLAND	-0.3	-1.7	-9.0	10.7	2.8	-0.4	13.7	-0.5	8.2	14.3	4.2	9.4	4.0
24.7	HERSTELLUNG VON CHEMIEFASERN	INSGES.	-8.7	-2.0	-16.1	-0.7	-4.4	-6.1	11.5	0.0	9.2	15.7	6.3	6.5	0.2
		INLAND	-5.3	3.5	-14.8	2.9	-7.6	-12.0	-0.5	-6.6	1.9	3.2	-10.7	-11.6	-5.0
		AUSLAND	-10.5	-4.8	-16.7	-2.5	-2.8	-3.2	18.9	3.7	13.5	22.7	16.7	16.6	3.0
DH	HERSTELLUNG VON GUMMI- UND KUNSTSTOFFWAREN	INSGES.	-3.9	-5.0	-11.8	7.2	-4.4	-4.2	8.7	-3.0	0.2	6.2	-1.3	-1.0	-1.3
		INLAND	-5.4	-7.9	-13.7	4.9	-6.8	-5.8	6.2	-4.8	-1.4	3.5	-3.9	-4.1	-3.4
		AUSLAND	0.6	3.7	-6.2	14.6	3.3	0.8	16.6	2.6	4.9	14.5	7.1	9.1	5.7
25.1	HERSTELLUNG VON GUMMIWAREN	INSGES.	-1.9	0.5	-5.3	15.3	0.0	-6.2	9.2	-4.7	-1.4	8.6	-1.4	-1.5	0.8
		INLAND	-4.0	-2.2	-9.0	11.5	-2.8	-8.7	3.3	-7.8	-3.7	5.1	-4.7	-6.5	-2.6
		AUSLAND	3.0	6.6	4.1	24.5	6.3	-0.7	22.7	2.6	4.0	16.2	6.5	9.0	8.5
25.11	HERSTELLUNG VON BEREIFUNGEN	INSGES.	-0.9	0.9	0.2	31.5	9.4	-5.8	13.7	-7.1	-4.4	6.4	0.2	-2.2	3.2
		INLAND	-7.4	-5.5	-5.9	25.1	5.7	-8.3	2.5	-15.2	-8.1	-0.2	-7.7	-10.1	-3.0
		AUSLAND	9.8	10.9	12.9	44.4	16.1	-1.8	31.9	6.8	1.5	15.9	14.5	10.3	13.8
25.13	HERSTELLUNG VON SONST. GUMMIWAREN	INSGES.	-2.4	0.3	-9.0	5.3	-5.5	-6.5	6.3	-3.1	0.8	10.2	-2.5	-1.1	-0.8
		INLAND	-2.5	-0.6	-11.0	3.7	-7.1	-8.9	3.7	-3.6	-1.3	8.0	-3.0	-4.4	-2.4
		AUSLAND	-2.0	3.1	-3.1	9.3	-1.0	0.1	14.1	-1.3	6.5	16.5	-1.1	7.7	3.7
25.2	HERSTELLUNG VON KUNSTSTOFFWAREN	INSGES.	-4.4	-6.4	-13.6	5.2	-5.5	-3.6	8.6	-2.6	0.6	5.6	-1.3	-0.7	-1.6
		INLAND	-5.7	-9.1	-14.8	3.4	-7.7	-5.3	6.8	-4.1	-0.8	3.1	-3.7	-3.6	-3.7
		AUSLAND	-0.1	2.6	-9.4	11.5	2.3	1.4	14.8	2.4	5.3	14.1	7.4	8.9	4.8
25.21	H.V. PLATTEN, FOLIEN, SCHLAUCHEN U. PROFILN A. KUNSTSTOFF	INSGES.	-8.2	-11.2	-15.8	6.8	-4.1	-2.0	12.9	-0.3	2.6	7.3	2.8	6.3	-0.7
		INLAND	-10.0	-15.4	-16.3	6.4	-7.3	-3.3	11.6	-0.8	1.8	4.2	-0.9	1.4	-2.7
		AUSLAND	-4.7	-2.4	-14.9	7.8	3.2	0.7	16.0	0.9	4.2	14.0	10.7	15.6	3.7
25.22	HERSTELLUNG VON VERPACKUNGSMITTELN AUS KUNSTSTOFF	INSGES.	6.6	3.8	-4.9	9.6	-1.1	-1.0	10.0	-2.2	4.1	10.7	-3.6	-4.0	2.1
		INLAND	3.2	-2.2	-10.3	3.3	-4.8	-5.7	4.3	-7.6	-1.4	4.4	-8.1	-8.7	-2.9
		AUSLAND	17.4	22.0	11.5	28.9	9.5	12.7	26.7	14.7	20.0	28.6	9.5	9.1	17.4

DEUTSCHLAND  
2 UMSATZ IM VERARBEITENDEN GEWERBE  
2.2 VOLUMENINDEX 1991=100  
NACH ABSCHNITTEN, UNTERABSCHNITTEN, ABTEILUNGEN, GRUPPEN UND KLASSEN  
DER KLASSIFIKATION DER WIRTSCHAFTSZWEIGE, AUSGABE 1993 (WZ93)

WZ93 SCHL.	WIRTSCHAFTSZWEIG		1996 JAN.	1996 FEB.	1996 MAR.	1996 APR.	1996 MAI	1996 JUNI	1996 JULI	1996 AUG.	1996 SEP.	1996 OKT.	1996 NOV.	1996 DEZ.	1996
25.23	HERSTELLUNG VON BAUBEDARFSARTIKELN AUS KUNSTSTOFF	INSGES. INLAND AUSLAND	87.2 87.0 88.2	85.1 84.7 88.7	103.9 105.0 94.1	110.2 111.2 101.5	116.1 117.5 104.0	126.6 128.8 107.2	129.4 131.6 110.9	125.5 129.0 94.5	142.6 145.6 116.3	146.6 149.1 124.6	137.3 140.1 112.2	113.9 118.2 76.6	118.7 120.7 101.6
25.24	HERSTELLUNG VON SONSTIGEN KUNST- STOFFWAREN	INSGES. INLAND AUSLAND	96.8 98.1 92.2	97.5 97.7 96.6	101.7 102.7 98.3	99.6 100.3 97.1	98.7 99.4 96.1	95.6 95.8 94.9	94.6 95.3 91.7	83.2 84.0 80.2	93.0 94.3 88.3	99.8 100.2 98.3	97.1 97.9 94.3	77.3 77.5 76.7	94.6 95.3 92.1
DI	GLASGEWERBE, KERAMIK, VERARBEITUNG VON STEINEN UND ERDEN	INSGES. INLAND AUSLAND	82.0 79.2 90.6	79.4 75.7 90.9	95.9 95.8 96.4	102.0 104.0 95.4	104.9 107.4 97.2	103.2 105.3 96.5	109.0 113.4 95.2	98.4 103.8 81.7	110.4 113.4 100.9	114.4 116.6 107.5	104.9 106.1 101.4	76.7 76.0 78.8	98.4 99.7 94.4
26.1	HERSTELLUNG UND VERARBEITUNG VON GLAS	INSGES. INLAND AUSLAND	98.1 95.3 105.6	96.3 94.1 102.2	104.1 103.0 107.0	102.7 101.4 106.1	104.4 102.8 108.8	105.2 103.2 110.5	106.5 106.3 107.1	97.4 99.0 93.1	115.7 114.0 120.1	120.1 118.1 125.4	116.5 114.9 120.8	84.9 88.7 88.2	104.3 103.0 107.9
26.11	HERSTELLUNG VON FLACHGLAS	INSGES. INLAND AUSLAND	99.4 97.4 102.3	91.3 88.8 94.9	99.0 98.7 99.5	98.2 96.9 100.1	101.2 98.4 105.1	103.5 96.1 114.1	100.6 99.0 102.9	91.6 96.0 85.4	122.2 129.7 111.6	123.2 116.7 132.3	113.6 117.7 108.0	74.6 74.1 75.4	101.5 100.8 102.6
26.12	VEREDLUNG UND VER- ARBEITUNG VON FLACHGLAS	INSGES. INLAND AUSLAND	102.0 100.7 109.1	104.4 103.1 111.9	112.6 111.5 118.8	112.0 112.4 110.1	113.5 113.2 115.2	111.4 110.3 117.2	119.0 119.2 117.5	108.8 109.3 105.7	132.8 132.1 137.0	140.2 136.5 160.4	137.0 134.5 150.5	98.8 95.0 119.6	116.0 114.8 122.8
26.13	HERSTELLUNG VON HOHLGLAS	INSGES. INLAND AUSLAND	90.8 86.9 103.4	88.0 86.2 94.0	95.5 93.8 100.9	93.6 91.7 99.7	96.9 95.8 100.7	98.1 95.7 106.0	98.0 95.6 105.4	89.0 87.4 94.4	95.0 89.2 113.6	99.1 97.2 105.2	95.1 94.2 98.1	74.5 73.2 78.8	92.8 90.6 100.0
26.14	HERSTELLUNG VON GLASFASER	INSGES. INLAND AUSLAND	120.6 118.5 126.6	111.9 105.6 129.9	123.7 121.6 129.9	118.0 112.8 133.1	116.8 111.0 133.3	129.7 130.2 128.2	130.2 134.9 116.7	126.6 137.1 96.2	143.8 142.4 147.8	146.1 148.8 138.2	136.3 137.0 134.2	97.5 97.5 97.6	125.1 124.8 126.0
26.15	H., VEREDL., VERARB. V. SONST. GLAS, TECHN. GLASWAREN	INSGES. INLAND AUSLAND	94.7 86.1 101.9	94.1 85.1 101.6	99.1 93.2 104.1	99.5 90.9 106.7	98.6 86.0 109.1	96.6 86.8 104.8	90.7 77.8 101.5	80.5 74.0 86.0	111.5 109.2 113.3	113.4 105.7 119.8	117.1 100.7 130.9	79.7 76.6 82.3	98.0 89.3 105.2
26.2	KERAMIK (OHNE ZIEGELEI UND BAUKERAMIK)	INSGES. INLAND AUSLAND	80.5 81.0 79.6	78.8 75.2 84.9	82.2 80.6 84.7	79.8 78.0 82.7	78.7 75.4 84.1	74.0 70.7 79.7	79.5 77.2 83.2	71.1 71.8 70.0	79.4 78.7 80.4	85.7 85.6 85.8	79.4 79.0 80.0	66.7 64.4 70.5	78.0 76.5 80.5
26.21	H.V. KERAMISCHEN HAUSHALTSGUTEN U. ZIERGEGENSTÄNDEN	INSGES. INLAND AUSLAND	57.9 61.6 50.8	60.5 62.9 56.0	63.0 65.2 58.8	62.6 64.8 58.5	56.8 57.8 54.8	54.1 55.2 51.9	54.8 57.3 50.0	50.8 55.2 42.6	63.4 69.2 52.5	71.6 78.5 58.7	68.6 74.5 57.5	57.6 66.8 40.4	60.1 64.1 52.7
26.22	HERSTELLUNG VON SANITÄRKERAMIK	INSGES. INLAND AUSLAND	92.2 96.2 69.9	77.7 79.3 68.9	83.6 85.8 71.1	77.1 79.7 62.4	73.6 74.3 69.4	71.3 72.5 64.4	82.3 84.1 72.1	70.2 72.0 60.0	76.5 78.1 67.9	83.9 83.1 88.4	69.5 71.0 60.8	45.1 45.5 42.9	75.3 76.8 66.5
26.23	H.V. ISOLATOREN U. ISOLIERTEILEN AUS KERAMIK	INSGES. INLAND AUSLAND	107.3 100.8 117.9	107.6 99.3 121.1	111.1 108.5 115.4	105.6 99.6 115.5	107.1 97.3 123.2	106.7 95.7 124.8	109.6 109.2 110.1	102.6 96.7 112.3	109.5 99.8 125.4	105.2 99.0 115.2	110.2 105.5 117.8	85.1 81.3 91.2	105.6 99.4 115.8
26.24	H.V. KERAMISCHEN ERZEUGNISSEN F. SONST. TECHN. ZWECHE	INSGES. INLAND AUSLAND	107.9 97.4 124.8	117.0 102.5 140.4	121.3 107.7 143.3	117.3 98.5 147.8	119.1 104.2 143.2	108.7 91.2 137.0	110.4 98.1 130.4	91.1 90.8 91.5	105.0 92.9 124.7	123.7 99.5 162.9	109.5 92.4 137.1	79.3 54.3 119.8	109.2 94.1 133.6
26.25	H.V. KERAMISCHEN ERZEUGNISSEN A.N.G.	INSGES. INLAND AUSLAND	80.6 81.6 77.7	87.3 83.8 96.7	94.2 93.0 97.5	86.0 84.6 89.9	80.4 78.6 85.4	72.5 72.1 73.5	74.1 73.2 76.4	74.0 74.0 73.9	99.9 99.0 102.4	106.4 103.7 113.7	93.7 92.0 98.4	65.4 59.7 80.4	84.5 82.9 88.8
26.26	H.V. FEUERFESTEN KERAMISCHEN WERK- STOFFEN	INSGES. INLAND AUSLAND	88.2 88.1 88.3	82.8 74.6 91.6	85.3 81.4 89.4	84.2 82.2 86.3	88.0 84.9 91.3	82.0 77.9 86.3	91.7 87.1 96.4	80.8 81.3 80.2	81.5 77.7 85.6	85.2 84.8 85.6	79.3 76.9 81.8	76.6 71.6 81.8	83.8 80.7 87.1
26.3	H.V. KERAMISCHEN WAND- U. BODEN- FLIESEN U.-PLATTEN	INSGES. INLAND AUSLAND	77.3 83.7 61.0	71.7 75.0 63.3	82.6 85.5 75.4	87.9 92.8 75.5	90.8 97.2 74.4	85.7 90.8 72.6	89.0 96.5 70.2	84.8 95.8 56.9	86.5 95.2 64.3	97.1 106.2 73.9	82.9 91.0 62.6	53.7 57.0 45.3	82.5 88.9 66.3
26.4	ZIEGELEI, HERSTEL- LUNG VON SONSTIGER BAUKERAMIK	INSGES. INLAND AUSLAND	46.8 47.0 43.1	40.4 40.4 40.0	99.9 101.6 59.9	134.2 136.8 75.0	151.3 154.6 75.3	152.8 155.9 82.1	167.8 171.3 87.9	152.9 156.0 82.1	158.3 161.4 87.3	152.1 154.7 94.2	119.4 121.2 79.3	71.9 73.0 46.4	120.7 122.8 71.1
26.51	HERSTELLUNG VON ZEMENT	INSGES. INLAND AUSLAND	45.7 44.7 62.4	42.7 41.5 61.8	88.8 87.1 116.5	117.2 117.0 119.8	123.5 123.8 118.2	116.6 116.4 119.1	131.3 133.5 97.3	111.2 112.6 88.4	117.8 118.1 113.3	120.4 119.0 143.0	102.7 101.3 124.2	72.3 71.3 88.1	99.2 98.9 104.3
26.62	HERSTELLUNG VON GIPSERZEUGNISSEN FÜR DEN BAU	INSGES. INLAND AUSLAND	161.0 163.8 95.6	157.4 160.0 96.7	155.8 158.0 105.9	156.2 159.0 92.5	154.1 157.3 80.6	162.5 165.3 98.1	181.9 185.2 104.7	182.0 187.5 54.0	187.8 192.2 85.3	185.9 189.3 108.4	175.2 177.8 115.5	133.7 126.1 309.4	166.1 168.5 112.2
DJ	METALLERZEUGUNG UND -BEARBEITUNG, H.V. METALLERZEUGNISSEN	INSGES. INLAND AUSLAND	94.0 91.4 102.3	91.2 86.8 105.4	97.8 93.7 111.4	94.4 90.8 106.1	95.4 91.6 107.7	95.6 91.6 108.7	99.4 96.9 107.7	92.0 89.7 99.3	107.1 104.4 116.2	103.9 99.6 118.0	103.5 101.4 110.3	88.5 85.9 96.8	96.9 93.7 107.5
27	METALLERZEUGUNG UND -BEARBEITUNG	INSGES. INLAND AUSLAND	95.7 90.2 108.0	93.8 86.5 110.0	98.8 90.3 117.6	94.0 86.1 111.5	95.6 87.0 114.6	95.2 86.3 114.9	95.2 88.8 109.3	90.0 83.3 104.7	98.5 91.6 113.9	103.1 94.3 122.7	99.3 91.4 116.9	73.6 65.5 91.5	94.4 86.8 111.3

DEUTSCHLAND  
2 UMSATZ IM VERARBEITENDEN GEWERBE  
2.2 VOLUMENINDEX 1991=100  
NACH ABSCHNITTEN, UNTERABSCHNITTEN, ABTEILUNGEN, GRUPPEN UND KLASSEN  
DER KLASSIFIKATION DER WIRTSCHAFTSZWEIGE, AUSGABE 1993 (WZ93)

VERÄNDERUNG GEGENUEBER VORJAHR IN %

WZ93 SCHL.	WIRTSCHAFTSZWEIG		1996 JAN.	1996 FEB.	1996 MAR.	1996 APR.	1996 MAI	1996 JUNI	1996 JULI	1996 AUG.	1996 SEP.	1996 OKT.	1996 NOV.	1996 DEZ.	1996
25.23	HERSTELLUNG VON BAUBEDARFSARTIKELN AUS KUNSTSTOFF	INSGES. INLAND AUSLAND	-5.6 -5.4 -7.8	-13.2 -14.1 -4.4	-16.1 -16.4 -13.2	2.1 1.4 9.8	-6.1 -6.9 2.9	2.4 2.5 1.8	10.9 10.4 16.5	-1.3 -1.5 -0.5	4.9 4.5 8.8	7.6 7.1 14.1	-0.5 -0.9 3.8	1.9 1.7 3.7	-0.8 -1.1 2.9
25.24	HERSTELLUNG VON SONSTIGEN KUNST- STOFFWAREN	INSGES. INLAND AUSLAND	-4.6 -5.8 0.1	-3.4 -4.8 2.0	-13.8 -14.6 -10.6	3.4 2.1 8.7	-7.9 -9.3 -2.4	-9.0 -10.4 -3.3	2.9 2.0 6.1	-5.9 -7.1 -1.2	-5.1 -6.0 -1.5	0.8 -0.6 6.4	-4.3 -5.8 1.7	-6.1 -7.7 1.2	-4.6 -5.8 0.4
DI	GLASGEWERBE, KERAMIK, VERARBEITUNG VON STEINEN UND ERDEN	INSGES. INLAND AUSLAND	-7.4 -8.8 -3.8	-15.7 -20.1 -1.9	-15.2 -17.2 -8.4	4.6 4.3 5.3	-7.3 -8.8 -1.6	-7.0 -7.1 -6.7	5.7 5.3 7.0	-5.1 -5.2 -4.7	1.4 0.9 3.0	5.3 4.4 8.9	-3.0 -4.8 4.1	0.8 0.8 0.9	-3.7 -4.8 0.1
26.1	HERSTELLUNG UND VERARBEITUNG VON GLAS	INSGES. INLAND AUSLAND	-5.0 -5.2 -4.8	-3.7 -3.8 -3.4	-10.2 -10.6 -9.0	6.5 8.0 2.8	-5.5 -7.1 -1.2	-6.3 -6.7 -5.4	5.0 3.3 10.3	-5.2 -6.6 -0.7	3.6 2.1 7.5	8.4 7.1 12.1	0.4 -2.3 8.2	0.4 -0.8 3.5	-1.1 -2.0 1.5
26.11	HERSTELLUNG VON FLACHGLAS	INSGES. INLAND AUSLAND	-13.6 -8.1 -20.0	-13.6 -13.1 -14.3	-12.1 -13.0 -10.8	4.2 2.1 7.4	-8.3 -13.5 -0.7	-6.2 -11.7 1.5	0.6 -8.3 16.0	-9.7 -12.1 -5.4	2.4 4.6 -1.0	-0.3 -5.2 6.5	-8.8 -6.4 -12.2	-9.5 -12.0 -5.6	-6.3 -7.9 -3.8
26.12	VEREDLUNG UND VER- ARBEITUNG VON FLACHGLAS	INSGES. INLAND AUSLAND	-4.2 -4.0 -5.5	-2.6 -2.2 -4.2	-10.1 -10.9 -5.9	6.4 9.0 -6.1	-5.5 -5.7 -4.8	-6.5 -7.5 -1.9	9.0 7.7 16.5	-3.7 -4.0 -2.2	6.7 4.3 22.0	11.9 7.6 37.2	1.8 -2.0 25.7	0.8 -2.9 21.1	0.3 -0.9 7.3
26.13	HERSTELLUNG VON HOHLGLAS	INSGES. INLAND AUSLAND	0.3 -0.9 3.8	0.5 0.2 1.4	-10.7 -10.6 -11.4	4.9 5.9 2.5	-6.2 -6.4 -5.3	-10.3 -8.8 -14.2	-1.7 -2.8 1.5	-10.0 -10.8 -7.2	-2.0 -2.1 -1.6	0.8 2.7 -4.3	-8.0 -7.9 -8.3	-3.0 -2.4 -4.4	-4.1 -3.9 -4.3
26.14	HERSTELLUNG VON GLASFASER	INSGES. INLAND AUSLAND	-12.8 -19.8 14.3	-7.0 -15.6 21.9	-8.8 -13.3 6.6	16.8 16.3 18.2	-3.4 -9.2 13.9	10.4 10.8 9.2	17.7 17.6 17.9	5.0 2.6 15.8	9.5 6.5 18.9	18.8 20.2 14.4	12.5 10.3 19.2	17.0 20.5 8.2	5.5 2.5 14.9
26.15	H., VEREDL., VERARB. V. SONST. GLAS, TECHN. GLASWAREN	INSGES. INLAND AUSLAND	-7.6 -4.3 -9.8	-7.1 -4.3 -9.1	-8.8 -4.3 -11.9	5.7 9.7 3.1	-3.2 -9.5 1.3	-5.5 -8.0 -3.7	9.4 4.6 12.7	1.4 -6.6 8.2	5.2 -0.4 10.0	18.9 21.8 16.8	19.6 13.9 23.6	3.5 5.7 1.7	2.3 1.1 3.0
26.2	KERAMIK (OHNE ZIEGELEI UND BAUKERAMIK)	INSGES. INLAND AUSLAND	-2.3 -3.5 -0.4	-2.7 -8.2 6.9	-12.6 -15.2 -8.4	-0.4 -4.6 7.0	-10.8 -15.3 -3.0	-13.7 -16.0 -9.5	0.4 -0.8 2.0	-11.7 -11.0 -12.7	-5.5 -6.6 -3.7	-0.6 -1.6 1.1	-10.1 -13.2 -4.6	-11.8 -13.3 -9.3	-6.9 -9.1 -3.0
26.21	H.V. KERAMISCHEN HAUSHALTSGÜTERN U. ZIERGEGENSTÄNDEN	INSGES. INLAND AUSLAND	-5.2 -1.3 -13.5	-10.0 -9.1 -11.8	-14.5 -13.1 -17.4	-6.6 -9.9 1.6	-20.8 -22.8 -16.6	-17.3 -21.3 -8.1	-1.4 -0.7 -3.5	-12.4 -10.7 -16.1	-6.5 -6.7 -5.4	1.7 -1.9 12.0	-13.1 -18.6 4.5	-9.3 -10.1 -6.0	-9.9 -10.8 -7.2
26.22	HERSTELLUNG VON SANITÄRKERAMIK	INSGES. INLAND AUSLAND	-19.0 -20.4 -6.8	-22.1 -24.4 -2.8	-29.7 -30.2 -26.9	-14.6 -16.2 -1.4	-26.9 -30.8 8.8	-22.0 -22.8 -16.5	-5.4 -8.0 15.9	-20.9 -23.6 2.6	-9.1 -10.0 -2.7	-6.0 -10.8 31.2	-18.4 -19.7 -9.8	-13.3 -15.7 5.1	-18.0 -20.1 -1.9
26.23	H.V. ISOLATOREN U. ISOLIERTEILEN AUS KERAMIK	INSGES. INLAND AUSLAND	-13.2 -14.4 -11.4	-11.4 -7.4 -16.5	-9.4 -5.3 -15.0	-5.6 -6.5 -4.4	-14.7 -18.0 -9.9	-6.8 -10.2 -2.0	-3.4 6.0 -15.6	-8.8 -3.8 -15.1	-7.5 -6.6 -8.7	-2.1 -2.4 -1.8	-4.8 -3.0 -7.2	2.7 7.5 -3.7	-7.5 -5.9 -9.6
26.24	H.V. KERAMISCHEN ERZEUGNISSEN F. SONST. TECHN. ZWECHE	INSGES. INLAND AUSLAND	12.3 6.6 20.3	30.0 19.2 45.6	7.6 5.4 10.4	19.5 7.7 35.6	9.8 11.1 8.3	-2.2 -3.9 -0.3	15.2 6.7 27.5	-8.1 -3.7 -14.4	5.8 -1.7 16.7	10.1 0.5 21.5	0.4 -6.4 8.9	-18.0 -32.2 -3.1	6.6 1.0 13.8
26.25	H.V. KERAMISCHEN ERZEUGNISSEN A.N.G.	INSGES. INLAND AUSLAND	-7.7 -9.8 -1.6	-2.6 -10.0 20.6	-10.3 -13.8 0.1	2.6 -2.6 19.1	-10.7 -14.0 -1.0	-15.5 -15.3 -16.3	13.8 10.9 23.2	1.0 -1.7 8.7	3.4 -0.4 15.2	15.0 6.5 42.8	4.1 1.3 12.1	-10.5 -13.9 -3.2	-1.7 -5.6 9.2
26.26	H.V. FEUERFESTEN KERAMISCHEN WERK- STOFFEN	INSGES. INLAND AUSLAND	7.3 9.9 4.6	5.9 -2.1 14.1	-10.2 -14.4 -5.8	5.1 4.7 5.5	-1.7 -4.5 1.3	-12.1 -12.4 -11.8	-1.0 -2.5 0.3	-11.5 -9.9 -13.3	-7.8 -7.8 -7.6	-5.6 1.1 -11.8	-11.6 -11.5 -11.7	-14.1 -15.2 -13.3	-5.1 -5.7 -4.5
26.3	H.V. KERAMISCHEN WAND- U. BODEN- FLIESEN U. -PLATTEN	INSGES. INLAND AUSLAND	-11.6 -14.2 -0.7	-15.9 -18.7 -6.6	-21.6 -24.4 -12.0	2.4 1.8 4.9	-7.3 -8.7 -2.6	-11.9 -12.8 -9.5	0.0 -0.9 3.8	-4.3 -5.5 1.4	-5.2 -4.9 -6.1	10.3 9.8 12.3	4.0 5.9 -2.2	11.4 10.3 15.0	-5.2 -6.2 -1.2
26.4	ZIEGELEI, HERSTEL- LUNG VON SONSTIGER BAUKERAMIK	INSGES. INLAND AUSLAND	-26.6 -27.0 -12.9	-61.0 -61.7 -38.0	-30.0 -30.0 -28.6	1.0 0.8 9.6	-8.1 -8.1 -5.2	-2.7 -2.5 -9.2	10.8 10.8 12.1	0.0 0.0 2.6	7.2 7.0 17.8	6.6 6.2 28.5	-2.2 -2.7 17.8	20.8 22.1 -12.0	-6.0 -6.2 -1.0
26.51	HERSTELLUNG VON ZEMENT	INSGES. INLAND AUSLAND	-19.8 -19.3 -23.7	-51.3 -52.4 -36.6	-24.4 -26.5 13.3	7.7 6.4 33.6	-8.0 -8.8 7.5	-5.0 -5.3 -1.3	8.3 8.6 3.0	-5.8 -6.2 2.7	-1.7 -1.5 -3.9	1.1 0.0 17.7	-7.2 -8.7 16.2	13.0 10.9 48.8	-7.0 -7.7 5.2
26.62	HERSTELLUNG VON GIPSERZEUGNISSEN FÜR DEN BAU	INSGES. INLAND AUSLAND	-5.6 -5.9 3.7	-2.8 -2.7 -6.7	3.1 3.3 -0.7	8.2 8.5 -4.5	0.7 1.1 -15.4	5.7 5.4 13.7	22.9 22.7 29.1	21.5 22.6 -31.6	17.2 17.5 1.8	3.6 4.2 -15.0	-3.2 -3.3 -0.4	2.0 -3.7 128.2	5.8 5.6 11.9
DJ	METALLERZEUGUNG UND -BEARBEITUNG, H.V. METALLERZEUGNISSEN	INSGES. INLAND AUSLAND	-1.5 -3.6 4.9	-1.7 -4.3 6.0	-12.3 -14.7 -5.0	0.5 -1.8 7.8	-8.4 -11.5 1.3	-8.6 -11.4 0.4	2.9 0.2 12.0	-4.6 -7.0 2.9	-1.3 -0.7 -2.8	0.7 -0.9 5.3	0.1 0.4 -1.0	0.9 -1.5 8.0	-2.9 -4.9 3.0
27	METALLERZEUGUNG UND -BEARBEITUNG	INSGES. INLAND AUSLAND	-3.5 -7.8 5.7	-1.9 -6.9 8.1	-12.3 -16.9 -3.3	-0.5 -5.3 9.0	-9.6 -15.9 3.3	-7.8 -13.0 2.3	0.3 -4.0 9.1	-2.3 -5.8 4.2	-4.3 -5.7 -1.6	2.1 1.1 4.1	-1.1 -1.9 0.4	-1.1 -2.2 1.0	-3.8 -7.4 3.3

DEUTSCHLAND  
2 UMSATZ IM VERARBEITENDEN GEWERBE

2.2 VOLUMENINDEX 1991=100

NACH ABSCHNITTEN, UNTERABSCHNITTEN, ABTEILUNGEN, GRUPPEN UND KLASSEN  
DER KLASSIFIKATION DER WIRTSCHAFTSZWEIGE, AUSGABE 1993 (W293)

WZ93 SCHL.	WIRTSCHAFTSZWEIG		1996 JAN.	1996 FEB.	1996 MAR.	1996 APR.	1996 MÄI	1996 JUNI	1996 JULI	1996 AUG.	1996 SEP.	1996 OKT.	1996 NOV.	1996 DEZ.	1996
27.1	ERZEUG.V. ROHEISEN, STAHL U. FERROLE- GIERUNGEN (EGKS) 2)	INSGES. INLAND AUSLAND	88.8 85.6 95.9	86.9 82.6 96.4	94.4 88.5 107.4	90.2 85.1 101.6	93.7 87.0 108.8	92.5 87.1 104.5	87.6 84.7 94.1	88.1 83.2 98.9	95.6 91.7 104.5	100.6 95.4 112.1	98.9 93.2 111.4	72.3 66.3 85.5	90.8 85.9 101.8
27.2	HERSTELLUNG VON ROHREN	INSGES. INLAND AUSLAND	70.8 69.0 73.8	73.4 64.7 88.3	75.3 69.0 85.9	74.1 70.5 80.3	76.6 70.0 87.7	75.8 65.6 93.3	78.1 73.2 86.5	71.9 68.1 78.3	79.4 73.6 89.3	81.3 73.4 94.9	76.0 68.2 92.6	61.8 48.9 83.9	74.5 67.7 86.2
27.21	H.V. ROHREN, ROHR- VERSCHLUSS-U. VER- BIND. A. GUSSEISEN	INSGES. INLAND AUSLAND	37.4 34.7 47.6	37.0 31.1 59.3	48.7 40.0 81.2	53.8 48.0 75.5	49.2 42.4 74.6	51.1 45.4 72.6	57.4 52.7 75.2	47.0 46.5 48.7	59.7 51.9 89.0	55.1 41.3 67.9	46.1 41.3 64.0	35.1 26.0 69.0	48.1 42.6 68.7
27.22	H.V. STAHLROHREN, ROHRVERSCHL.-VERB. A. EISEN U. STAHL	INSGES. INLAND AUSLAND	77.3 77.9 76.5	80.6 73.4 91.3	80.5 76.6 86.4	78.1 76.3 80.8	82.0 77.2 89.1	80.7 70.8 95.4	82.2 78.5 87.6	76.8 73.7 81.4	83.3 79.3 89.3	86.5 79.0 97.7	81.9 72.7 95.5	67.1 54.8 85.4	79.8 74.2 88.0
27.3	SONST. ERSTE BEARB. V. EISEN, STAHL, H.V. FERROLEG. (N. EGKS) 2)	INSGES. INLAND AUSLAND	118.1 107.4 150.5	112.4 101.0 146.5	112.6 100.0 150.6	107.7 94.0 149.1	106.8 93.8 146.1	104.3 92.8 138.7	103.7 94.5 131.3	94.2 84.3 123.9	106.2 95.2 139.3	110.9 98.7 147.5	108.0 97.1 140.8	79.7 69.7 109.9	105.4 94.0 139.5
27.31	HERSTELLUNG VON BLANKSTAHL	INSGES. INLAND AUSLAND	100.2 92.6 127.8	95.0 89.4 115.4	97.3 88.9 128.0	91.2 83.7 118.5	87.0 80.6 110.2	83.9 73.8 120.5	86.3 79.1 112.8	73.4 67.7 93.9	86.2 80.5 106.8	85.4 79.7 106.1	86.3 79.3 111.8	65.4 60.0 85.3	86.5 79.6 111.4
27.32	HERSTELLUNG VON KALT BAND UNTER 500 MM BREITE	INSGES. INLAND AUSLAND	138.3 119.5 188.9	132.3 113.5 183.0	127.7 107.9 181.0	119.3 100.1 170.9	117.3 98.9 166.9	114.2 99.7 153.5	110.5 98.9 141.5	102.0 87.4 141.3	117.3 101.9 158.6	126.6 108.4 175.5	122.9 107.3 164.9	90.8 78.4 124.2	118.3 101.8 162.5
27.33	HERSTELLUNG VON KALTPROFILN	INSGES. INLAND AUSLAND	94.0 93.1 102.2	93.2 89.7 126.0	98.4 95.4 125.5	93.2 91.2 111.5	98.1 95.6 121.5	99.0 96.7 120.2	107.1 107.4 104.0	107.4 106.1 118.8	112.0 111.0 120.5	124.0 122.1 141.5	120.6 116.3 160.6	74.8 71.6 104.6	101.8 99.7 121.4
27.34	HERSTELLUNG VON GEZOGENEM DRAHT	INSGES. INLAND AUSLAND	103.9 107.5 92.8	95.6 98.0 88.3	99.5 101.7 92.8	93.3 92.6 95.4	95.4 95.8 94.1	92.9 94.1 89.5	97.0 97.6 95.3	84.5 86.7 77.9	93.2 94.6 88.8	97.4 97.1 98.2	93.4 94.1 91.3	65.0 63.3 70.1	92.6 93.6 89.5
27.35	E. BEARB. V. EISEN U. STAHL A.N.G., H.V. FERROLEG. (N. EGKS)	INSGES. INLAND AUSLAND	117.7 101.6 152.5	113.4 92.6 158.2	117.4 92.9 170.3	127.1 95.2 196.1	126.5 93.9 196.8	124.4 97.2 183.2	117.3 91.7 172.8	109.5 82.8 167.2	119.4 87.9 187.7	114.7 85.2 178.4	111.0 85.7 165.7	93.0 67.5 148.3	116.0 89.5 173.1
27.4	ERZEUGUNG UND ERSTE BEARBEITUNG VON NE-METALLEN	INSGES. INLAND AUSLAND	108.1 98.1 127.8	105.2 93.4 128.3	111.4 97.6 129.3	103.9 90.9 129.3	104.3 92.1 128.2	106.3 92.5 133.2	113.3 101.7 136.0	103.8 93.7 123.4	110.4 99.5 131.8	115.7 101.3 143.9	109.8 99.1 130.9	80.6 70.7 100.0	106.1 94.2 129.3
27.41	ERZEUGUNG U. ERSTE BEARBEITUNG VON EDELMETALLEN	INSGES. INLAND AUSLAND	103.1 94.9 116.5	140.0 120.8 171.4	170.5 127.4 240.9	128.5 103.1 169.8	122.1 98.6 160.5	132.8 97.7 190.1	125.3 102.4 162.8	130.7 94.4 189.9	110.7 95.1 136.3	147.1 105.4 215.3	166.5 139.1 211.2	133.0 114.9 162.6	134.2 107.8 177.3
27.42	ERZEUG. U. ERSTE BEARBEITUNG VON ALUMINIUM	INSGES. INLAND AUSLAND	120.7 118.6 124.9	115.0 111.2 122.7	122.7 118.0 132.1	114.9 109.7 125.4	113.6 108.1 124.8	114.7 106.6 131.0	125.4 119.8 136.6	115.6 111.7 123.3	122.3 114.1 138.9	125.2 118.9 138.1	121.9 117.1 131.6	85.0 80.1 94.9	116.4 111.2 127.0
27.43	ERZEUG. U. ERSTE BE- ARBEITUNG V. BLEI, ZINK UND ZINN	INSGES. INLAND AUSLAND	104.7 106.3 100.1	104.6 101.9 112.7	108.1 109.9 102.5	109.3 111.9 101.4	111.6 116.5 97.0	119.4 118.2 123.1	118.6 121.4 110.3	109.2 105.0 121.5	128.8 133.0 116.4	130.0 128.9 133.1	118.7 118.7 118.6	87.3 86.3 90.1	112.5 113.2 110.6
27.44	ERZEUG. U. ERSTE BEARBEITUNG VON KUPFER	INSGES. INLAND AUSLAND	95.5 74.8 136.7	88.5 68.5 128.4	87.8 68.4 126.4	86.0 65.7 126.6	89.0 70.3 126.3	90.9 73.2 126.3	98.5 79.7 136.0	85.1 73.9 107.5	95.6 80.6 125.4	98.7 78.1 139.6	86.0 71.0 115.8	65.8 51.7 93.8	89.0 71.3 124.1
27.45	ERZEUG. U. ERSTE BEARBEITUNG VON SONST. NE-METALLEN	INSGES. INLAND AUSLAND	101.9 78.7 129.3	94.0 69.4 123.1	106.1 75.7 141.9	98.2 64.1 138.4	102.0 69.2 140.5	94.4 67.7 125.9	94.2 74.1 117.9	93.6 61.4 131.6	95.4 70.3 125.0	99.0 73.2 129.3	91.5 65.8 121.7	71.2 47.7 99.0	95.1 68.1 127.0
27.5	GIESSEREIINDUSTRIE	INSGES. INLAND AUSLAND	96.0 91.9 112.4	95.8 92.5 109.1	94.9 90.8 111.4	91.6 86.8 111.0	89.5 85.5 105.7	87.5 82.2 108.8	84.4 81.4 96.4	73.2 71.0 82.2	90.5 85.8 105.9	95.3 90.2 115.9	89.4 85.0 107.1	65.3 61.9 79.0	87.8 83.8 104.0
27.51	EISENGIESSEREI	INSGES. INLAND AUSLAND	99.5 93.9 121.7	93.6 88.5 114.1	97.1 92.3 116.3	93.0 87.5 115.0	91.5 86.0 113.5	89.9 83.6 114.9	85.7 81.9 100.8	72.1 69.4 82.5	93.2 87.8 114.8	98.3 92.9 120.0	91.4 86.2 112.1	64.7 60.8 80.2	89.2 84.2 108.8
27.52	STAHLGIESSEREI	INSGES. INLAND AUSLAND	80.8 83.3 70.0	105.2 109.6 86.4	85.3 84.4 88.9	85.7 84.1 92.7	80.8 83.4 69.9	77.2 76.4 80.5	78.6 79.2 76.1	78.0 77.4 80.3	78.7 77.3 84.5	82.2 78.8 97.1	80.7 80.0 83.9	67.7 66.4 73.4	81.7 81.7 82.0
28	HERSTELLUNG VON METALLERZEUGNISSEN	INSGES. INLAND AUSLAND	92.6 92.3 94.0	89.0 87.0 98.7	97.1 96.0 102.1	94.7 94.0 98.0	95.2 94.7 97.4	95.9 95.2 99.6	102.9 102.4 105.3	93.6 94.1 91.1	114.2 113.1 119.6	104.6 103.2 111.2	106.9 108.2 100.4	100.8 100.0 104.6	99.0 98.4 101.8
28.1	STAHL- UND LEICHT- METALLBAU	INSGES. INLAND AUSLAND	93.5 95.1 77.9	82.0 82.6 76.5	96.3 96.8 91.0	105.4 106.7 92.7	100.8 101.6 93.7	109.0 110.2 98.0	114.9 115.5 109.6	109.3 111.7 86.3	119.4 121.4 100.4	115.6 115.9 112.7	121.2 124.2 92.2	147.1 152.5 94.8	109.5 111.2 93.8
28.11	H.V. STAHL- UND LEICHTMETALLKON- STRUKTIONEN	INSGES. INLAND AUSLAND	95.6 98.2 72.7	84.1 84.9 76.4	99.3 99.8 95.5	111.9 113.7 96.0	104.2 105.1 95.9	112.6 114.1 99.1	118.7 119.5 111.9	112.3 115.1 88.2	121.9 124.4 99.6	114.2 114.5 112.1	123.0 127.2 85.3	151.2 157.2 97.7	112.4 114.5 94.2

2) EUROPAEISCHE GEMEINSCHAFT FUER KOHLE UND STAHL.

STBA, FS 4, R 2.2, 1996

DEUTSCHLAND  
2 UMSATZ IM VERARBEITENDEN GEWERBE  
2.2 VOLUMENINDEX 1991=100  
NACH ABSCHNITTEN, UNTERABSCHNITTEN, ABTEILUNGEN, GRUPPEN UND KLASSEN  
DER KLASSIFIKATION DER WIRTSCHAFTSZWEIGE, AUSGABE 1993 (WZ93)

VERÄNDERUNG GEGENUEBER VORJAHR IN %

WZ93 SCHL.	WIRTSCHAFTSZWEIG		1996 JAN.	1996 FEB.	1996 MAR.	1996 APR.	1996 MAI	1996 JUNI	1996 JULI	1996 AUG.	1996 SEP.	1996 OKT.	1996 NOV.	1996 DEZ.	1996
27.1	ERZEUG.V.ROHEISEN, STAHL U. FERROLE- GIERUNGEN (EGKS) 2)	INSGES. INLAND AUSLAND	-14.0 -18.6 -3.0	-11.1 -15.0 -2.5	-17.4 -20.8 -10.4	-5.2 -8.2 1.2	-11.5 -16.8 -0.1	-10.0 -14.3 -0.9	-7.3 -9.7 -2.1	-2.7 -4.3 0.4	-7.7 -7.0 -8.8	1.4 2.8 -1.2	2.3 -0.4 7.3	2.4 0.9 4.8	-7.2 -10.0 -1.5
27.2	HERSTELLUNG VON ROHREN	INSGES. INLAND AUSLAND	-6.7 -11.2 1.4	-6.1 -19.1 17.6	-23.2 -29.1 -13.8	-7.0 -11.4 0.5	-12.3 -27.2 21.5	-11.8 -24.1 9.6	8.3 -3.8 32.7	-0.6 -8.1 12.8	-1.9 -5.9 4.6	-7.2 -5.5 -9.3	-13.1 -16.0 -9.6	-8.8 -13.5 -3.5	-8.1 -15.3 3.6
27.21	H.V.ROHREN, ROHR- VERSCHLUSS-U.VER- BIND.A.GUSSEISEN	INSGES. INLAND AUSLAND	-50.9 -51.2 -49.8	-53.8 -53.3 -54.5	-48.4 -51.9 -40.3	-34.8 -36.5 -30.3	-37.3 -39.6 -31.8	-19.1 -28.5 16.7	7.7 -2.4 48.0	-13.0 -11.8 -16.9	-11.2 -17.2 6.1	-25.2 -20.7 -35.4	-37.0 -36.1 -39.0	-32.4 -33.7 -30.4	-32.0 -33.5 -27.9
27.22	H.V. STAHLROHREN, ROHRVERSCHL.-VERB. A. EISEN U. STAHL	INSGES. INLAND AUSLAND	1.8 -1.9 8.5	3.6 -12.1 31.6	-18.6 -24.2 -9.8	-1.4 -5.3 4.9	-7.9 -25.0 30.5	-10.7 -23.3 9.0	8.4 -4.2 31.3	1.1 -7.5 15.5	-0.4 -3.5 4.3	-4.3 -2.3 -6.6	-9.3 -11.9 -6.5	-5.4 -10.2 -0.2	-4.1 -11.7 7.3
27.3	SONST.ERSTE BEARB. V.EISEN,STAHL,H.V. FERROLEG.(N.EGKS)2)	INSGES. INLAND AUSLAND	9.4 7.1 14.8	7.9 5.1 14.2	-6.2 -10.8 4.7	3.8 -2.3 18.0	-10.2 -14.8 0.3	-9.4 -10.4 -7.2	-4.5 -6.7 0.6	-8.5 -10.5 -4.0	-9.0 -9.8 -7.4	-1.1 -3.6 4.2	-6.4 -6.4 -6.5	-0.7 -1.8 1.5	-3.1 -5.7 2.3
27.31	HERSTELLUNG VON BLANKSTAHL	INSGES. INLAND AUSLAND	-5.6 -10.7 10.9	-6.2 -8.8 1.6	-18.8 -23.8 -2.5	-10.4 -14.9 3.2	-24.4 -27.6 -14.4	-21.2 -29.4 6.0	-2.7 -9.2 19.1	-7.9 -11.7 4.0	-18.3 -16.6 -23.0	-8.1 -10.7 -0.4	-11.3 -11.5 -10.9	-7.1 -3.2 -15.6	-12.4 -15.8 -2.7
27.32	HERSTELLUNG VON KALTBAND UNTER 500 MM BREITE	INSGES. INLAND AUSLAND	28.1 28.9 26.6	28.8 28.7 29.1	8.6 5.5 14.1	11.9 9.3 16.3	-9.1 -13.1 -1.9	-9.5 -7.9 -12.1	-6.0 -5.6 -7.0	-9.5 -11.4 -5.9	-4.5 -4.3 -4.8	3.1 2.9 3.2	-2.8 0.8 -8.6	9.0 14.3 1.0	3.1 2.9 3.5
27.33	HERSTELLUNG VON KALTPROFILIEN	INSGES. INLAND AUSLAND	3.4 4.3 -3.4	13.9 10.9 40.0	5.7 3.7 21.5	8.8 6.7 27.3	7.2 5.1 27.0	21.3 19.5 35.5	13.0 16.2 -11.7	20.8 23.1 4.2	10.8 10.6 12.0	24.9 25.7 18.1	10.0 8.3 23.5	-1.4 -3.0 9.0	11.6 11.1 16.0
27.34	HERSTELLUNG VON GEZOGENEM DRAHT	INSGES. INLAND AUSLAND	-16.8 -14.5 -24.2	-23.5 -21.6 -29.1	-32.0 -32.2 -31.5	-20.3 -23.3 -9.7	-25.2 -25.5 -24.4	-23.5 -20.7 -31.2	-17.7 -18.9 -13.8	-20.0 -21.0 -16.2	-20.9 -17.2 -21.8	-15.2 -16.7 -8.8	-16.6 -16.7 -16.2	-16.9 -19.6 -8.7	-21.1 -21.3 -20.7
27.35	E.BEARB.V.EISEN U. STAHL A.N.G.,H.V. FERROLEG.(N.EGKS)	INSGES. INLAND AUSLAND	27.8 24.1 33.8	25.0 19.0 33.4	18.9 12.7 27.2	48.3 32.6 69.5	36.0 25.0 49.7	24.6 29.3 19.8	15.6 7.3 27.0	0.0 -3.9 4.7	-0.9 -8.5 8.3	5.0 -7.1 21.4	-4.7 -14.0 8.4	2.0 -14.2 25.4	15.2 7.2 25.6
27.4	ERZEUGUNG UND ERSTE BEARBEITUNG VON NE-METALLEN	INSGES. INLAND AUSLAND	3.4 -1.5 12.1	4.3 -1.3 13.3	-6.6 -13.5 4.8	2.9 -5.0 16.0	-6.9 -13.4 4.1	-3.1 -9.3 6.7	9.0 3.6 18.2	0.0 -5.3 8.8	1.3 -2.5 7.6	8.3 4.0 14.8	2.5 4.3 0.1	-1.5 -1.8 -0.8	1.0 -3.8 8.7
27.41	ERZEUGUNG U. ERSTE BEARBEITUNG VON EDELMETALLEN	INSGES. INLAND AUSLAND	22.9 1.5 70.6	68.1 33.5 139.1	37.8 7.0 83.5	26.7 19.5 34.8	17.4 10.0 26.1	10.6 -5.3 28.7	18.2 10.0 28.2	27.8 -0.1 65.0	-11.3 -7.0 -15.7	44.6 19.0 75.0	20.6 12.1 31.1	3.1 -1.3 8.8	22.1 7.7 40.9
27.42	ERZEUG. U. ERSTE BEARBEITUNG VON ALUMINIUM	INSGES. INLAND AUSLAND	3.3 0.4 9.5	3.5 1.6 7.2	-7.7 -9.6 -4.0	4.1 1.9 8.1	-9.1 -11.4 -4.8	-5.0 -9.3 3.1	7.8 5.6 12.0	-1.7 -4.0 2.6	5.5 1.8 12.5	9.2 5.9 15.6	5.6 6.4 4.5	-1.8 -5.7 5.6	1.0 -1.5 5.7
27.43	ERZEUG.U.ERSTE BE- ARBEITUNG V.BLEI, ZINK UND ZINN	INSGES. INLAND AUSLAND	3.3 2.7 5.0	-11.2 -15.9 4.8	-14.1 -15.8 -8.5	-2.8 -1.3 -7.4	-5.7 -4.0 -11.5	-0.1 -4.4 14.8	3.7 1.5 11.6	-10.8 -17.8 14.6	5.5 3.3 13.9	-1.5 -4.6 8.5	-2.9 -5.2 5.0	-1.8 -6.1 13.0	-3.4 -5.8 5.0
27.44	ERZEUG. U. ERSTE BEARBEITUNG VON KUPFER	INSGES. INLAND AUSLAND	0.8 -4.7 7.6	-2.3 -7.8 4.3	-14.6 -24.0 -1.5	-4.3 -19.7 19.2	-9.9 -21.9 8.6	-4.0 -10.0 4.1	10.1 -1.1 26.6	-2.3 -3.9 0.0	-1.4 -7.1 7.0	3.0 2.4 3.6	-4.1 4.1 -12.7	0.2 13.1 -11.1	-2.6 -8.0 4.4
27.45	ERZEUG. U. ERSTE BEARBEITUNG VON SONST.NE-METALLEN	INSGES. INLAND AUSLAND	2.0 -14.9 19.1	1.8 -15.9 18.6	-1.9 -16.5 10.4	11.7 -20.0 42.7	2.6 -20.4 23.1	-4.6 -21.0 10.0	7.8 7.5 8.0	7.2 -15.8 26.3	-4.9 -22.2 11.7	0.8 -11.9 11.4	-10.7 -18.3 -5.3	-15.1 -30.2 -3.1	-0.4 -16.8 13.8
27.5	GIessereiINDUSTRIE	INSGES. INLAND AUSLAND	11.6 10.1 16.6	14.9 13.4 20.7	-0.9 -4.0 11.1	14.9 12.0 25.1	-6.0 -6.7 -3.6	-8.7 -10.9 -0.9	0.8 1.0 0.5	-4.1 -5.0 -1.0	-4.6 -4.6 -5.0	-0.5 -2.6 6.5	-7.0 -7.5 -5.0	-5.8 -6.8 -2.5	0.1 -1.2 4.7
27.51	EISENGIesserei	INSGES. INLAND AUSLAND	14.6 13.4 18.4	11.8 9.4 20.5	-0.2 -2.9 9.4	16.7 14.2 25.0	-5.0 -6.3 -0.6	-6.4 -8.5 0.4	4.4 4.9 3.2	-2.6 -3.6 1.0	-1.9 -2.2 -0.7	0.3 -0.7 4.3	-6.7 -7.2 -5.1	-6.6 -6.3 -7.4	1.4 0.0 5.3
27.52	STAHLGIesserei	INSGES. INLAND AUSLAND	-2.3 -3.5 4.2	28.0 29.1 22.7	-4.2 -9.0 21.6	7.0 3.1 26.0	-10.4 -7.9 -21.3	-18.4 -20.4 -9.2	-13.1 -13.2 -12.9	-9.8 -10.0 -9.4	-16.5 -14.0 -25.2	-5.1 -10.7 21.7	-8.2 -9.1 -4.3	-2.7 -8.9 32.3	-5.2 -6.5 1.0
28	HERSTELLUNG VON METALLERZEUGNISSEN	INSGES. INLAND AUSLAND	0.2 -0.5 3.9	-1.5 -2.6 2.9	-12.2 -13.1 -7.9	1.4 0.4 6.1	-7.4 -8.5 -1.9	-9.2 -10.4 -2.5	5.0 2.8 16.7	-6.3 -7.7 0.7	1.0 2.3 -4.5	-0.4 -2.1 7.3	0.9 1.8 -3.6	2.1 -1.0 18.7	-2.3 -3.2 2.4
28.1	STAHL- UND LEICHT- METALLBAU	INSGES. INLAND AUSLAND	-7.0 -8.7 20.4	-11.3 -12.7 7.4	-17.1 -18.8 5.4	2.0 0.9 17.3	-11.3 -12.9 10.6	-7.5 -8.9 11.6	-3.4 -5.6 24.4	-10.8 -11.3 -3.3	-4.3 -5.5 12.8	-12.6 -13.8 1.1	0.9 0.2 10.8	2.8 1.9 17.6	-6.5 -7.7 10.9
28.11	H.V. STAHL- UND LEICHTMETALLKON- STRUKTIONEN	INSGES. INLAND AUSLAND	-5.9 -7.4 17.6	-12.1 -13.8 8.2	-18.4 -20.5 9.0	4.6 3.3 20.5	-11.2 -13.1 11.8	-8.2 -9.7 10.6	-3.1 -5.1 21.4	-12.7 -13.1 -7.5	-5.7 -6.8 9.0	-16.6 -17.8 -4.0	2.5 2.4 2.8	5.3 4.3 20.5	-6.8 -8.0 9.3

2) EUROPÄISCHE GEMEINSCHAFT FÜR KOHLE UND STAHL.

STBA,FS 4,R 2.2,1996

## DEUTSCHLAND

## 2 UMSATZ IM VERARBEITENDEN GEWERBE

## 2.2 VOLUMENINDEX 1991=100

NACH ABSCHNITTEN, UNTERABSCHNITTEN, ABTEILUNGEN, GRUPPEN UND KLASSEN  
DER KLASSIFIKATION DER WIRTSCHAFTSZWEIGE, AUSGABE 1993 (W293)

W293 SCHL.	WIRTSCHAFTSZWEIG		1996 JAN.	1996 FEB.	1996 MAR.	1996 APR.	1996 MAI	1996 JUNI	1996 JULI	1996 AUG.	1996 SEP.	1996 OKT.	1996 NOV.	1996 DEZ.	1996
28.12	H.V. AUSBAUELEMENTEN AUS STAHL UND LEICHTMETALL	INSGES. INLAND AUSLAND	86.1 84.7 103.5	75.1 74.9 77.2	85.6 86.9 68.8	82.6 83.1 76.9	89.3 89.7 83.2	96.8 97.1 92.9	101.9 102.2 98.2	98.9 100.5 77.1	110.7 111.2 104.8	120.2 120.5 115.5	114.9 114.1 126.2	132.8 136.7 80.7	99.6 100.1 92.1
28.2	KESSEL-U.BEHAE-TERBAU (OHNE H.V. DAMPFKESSELN)	INSGES. INLAND AUSLAND	82.4 85.0 67.3	73.7 74.6 68.9	86.8 90.6 65.2	86.7 91.4 60.0	86.3 89.4 68.8	97.9 99.1 91.2	101.1 102.3 94.2	101.4 104.7 82.7	126.9 127.1 125.9	110.0 111.0 104.2	98.9 91.3 79.1	87.0 91.0 64.2	94.9 97.4 81.0
28.21	HERSTELLUNG VON TANKS UND SAMMEL-BEHAELETERN	INSGES. INLAND AUSLAND	90.0 90.3 88.3	78.8 75.8 97.2	99.6 102.2 83.6	86.8 90.1 66.5	87.2 87.2 87.6	104.4 100.7 126.5	96.1 91.8 122.3	98.0 98.5 95.5	127.5 120.7 168.2	93.6 91.3 107.5	95.6 98.8 76.4	110.7 115.6 81.4	97.4 96.9 100.1
28.22	H.V. HEIZKOERPERN F.ZENTRALHEIZUNGEN U.ZENTR.HEIZ.KESS.	INSGES. INLAND AUSLAND	76.2 80.7 51.6	69.6 73.6 47.8	76.4 81.0 51.4	86.7 92.5 55.2	85.5 91.2 54.9	92.7 97.9 64.9	105.1 111.0 73.3	104.2 109.9 73.2	126.4 132.4 94.3	123.4 127.4 101.8	101.5 105.3 81.1	67.7 70.7 51.3	93.0 97.8 66.7
28.3	H.V. DAMPFKESSELN (OHNE ZENTRAL-HEIZUNGSKESSELN)	INSGES. INLAND AUSLAND	92.0 99.9 47.1	82.3 81.7 85.5	98.0 102.0 75.7	66.7 68.9 53.9	86.1 92.9 47.7	79.2 82.0 63.6	120.6 121.9 113.6	91.7 95.6 69.2	276.2 257.4 382.7	87.5 88.9 79.7	155.5 176.1 388.9	210.8 179.3 388.9	120.6 120.6 120.5
28.4	H.V. SCHMIEDE-, ZIEH-U. STANZTEILEN, GEW.RINGEN, PULVERM. ERZ.	INSGES. INLAND AUSLAND	106.3 106.4 105.6	105.2 104.8 106.9	109.3 108.7 111.7	104.2 103.4 107.5	101.9 101.0 105.4	99.4 98.6 102.7	101.9 101.3 104.2	91.5 90.9 93.8	103.1 101.7 108.4	107.8 105.8 116.3	104.8 102.7 113.7	81.2 78.5 92.3	101.4 100.3 105.7
28.5	OBERFLAECHEVEREDLG. WAERMEBEHANDLUNG U. MECHANIK A.N.G.	INSGES. INLAND AUSLAND	103.5 101.4 123.9	103.5 101.5 122.6	110.3 108.8 124.7	104.5 103.0 118.5	105.4 104.1 118.1	102.3 100.3 122.1	110.4 109.1 122.8	98.4 97.3 109.3	107.0 105.6 120.6	114.5 112.0 139.0	111.1 109.7 124.4	91.4 89.2 112.0	105.2 103.5 121.5
28.51	OBERFLAECHEVEREDLUNG UND WAERME-BEHANDLUNG	INSGES. INLAND AUSLAND	100.8 97.9 124.2	101.7 99.4 119.7	108.5 106.4 125.1	103.4 101.6 117.3	105.4 103.7 118.3	103.5 101.5 119.2	111.5 110.6 118.6	103.5 101.9 116.0	108.9 108.4 113.3	117.2 114.2 140.4	113.6 112.2 124.8	92.6 89.7 115.6	105.9 104.0 121.0
28.52	MECHANIK A.N.G.	INSGES. INLAND AUSLAND	106.5 105.1 123.4	105.5 103.7 127.4	112.3 111.4 124.1	105.7 104.5 120.4	105.4 104.4 117.8	101.1 99.0 126.8	109.1 107.4 129.8	92.8 92.4 98.1	104.9 102.7 132.8	111.6 109.6 136.8	108.3 107.0 123.9	90.0 88.7 105.9	104.4 103.0 122.3
28.6	H.V. SCHNEIDWAREN, WERKZEUGEN, SCHLOES-ERN U. BESCHLAGEN	INSGES. INLAND AUSLAND	84.6 79.7 98.5	88.6 82.3 106.5	88.8 83.3 104.2	85.2 79.1 102.7	85.4 81.1 97.6	82.3 77.4 96.2	86.9 83.0 98.2	79.4 76.0 89.0	89.3 85.2 100.8	95.6 89.3 113.5	94.6 89.6 108.7	74.5 69.0 90.2	86.3 81.3 100.5
28.61	HERSTELLUNG VON SCHNEIDWAREN UND BESTECKEN	INSGES. INLAND AUSLAND	98.0 83.6 119.4	94.3 84.1 109.7	90.4 78.3 108.4	93.1 78.0 115.7	95.1 93.9 96.7	84.2 70.3 104.8	95.4 73.5 128.1	107.0 91.6 130.0	86.0 73.8 104.2	110.6 82.3 152.8	121.0 110.5 136.7	77.9 70.6 88.7	96.1 82.5 116.3
28.62	HERSTELLUNG VON WERKZEUGEN	INSGES. INLAND AUSLAND	72.0 65.1 90.7	82.3 74.0 105.1	81.1 74.4 99.4	76.4 68.0 99.3	75.2 69.1 91.7	70.8 64.4 88.1	78.6 74.7 89.5	67.0 64.2 74.7	76.7 71.7 90.4	78.9 73.0 94.9	80.5 75.5 94.3	71.9 65.4 89.8	76.0 70.0 92.3
28.63	HERSTELLUNG VON SCHLOESSERN UND BESCHLAGEN	INSGES. INLAND AUSLAND	99.6 98.0 105.1	96.2 92.8 107.9	99.0 95.6 110.8	96.0 93.5 104.3	97.8 94.9 107.4	97.6 94.9 106.8	96.8 94.8 103.7	91.8 89.4 100.2	106.8 104.0 116.4	115.9 111.1 132.0	109.5 105.2 123.9	77.4 73.3 91.3	98.7 95.6 109.2
28.7	H.V. SONSTIGEN EISEN-, BLECH- UND METALLWAREN	INSGES. INLAND AUSLAND	90.2 88.1 98.8	87.9 84.9 100.0	95.8 92.9 107.4	93.4 91.2 102.4	95.1 92.7 105.1	94.7 92.0 106.0	98.9 96.7 108.3	89.3 87.6 96.2	95.6 93.9 102.6	100.3 98.2 108.7	94.7 93.2 100.7	72.9 70.2 84.0	92.4 90.1 101.7
28.71	HERSTELLUNG VON BEHAELTERN AUS EISEN UND STAHL	INSGES. INLAND AUSLAND	73.5 72.9 75.4	75.1 71.4 86.6	83.1 78.6 97.3	84.6 79.1 101.9	85.6 82.9 94.0	85.9 80.6 102.6	90.7 81.9 118.2	87.2 80.1 109.3	84.9 81.8 94.6	95.0 87.8 117.7	85.3 85.1 86.2	65.9 63.5 73.4	83.1 78.8 96.4
28.72	H.V. VERPACKUNGEN AUS EISEN-, STAHL UND NE-METALL	INSGES. INLAND AUSLAND	95.2 95.3 95.2	95.1 94.0 99.1	102.6 98.4 117.0	100.4 98.6 106.8	107.2 102.3 124.1	108.7 103.3 127.5	115.5 110.6 132.4	103.1 102.5 105.1	99.4 100.8 94.4	102.3 104.9 93.1	97.6 100.0 89.4	76.1 77.1 72.6	100.3 104.2 104.7
28.73	HERSTELLUNG VON DRAHTWAREN	INSGES. INLAND AUSLAND	94.6 90.5 108.8	89.9 84.8 107.2	106.4 102.1 120.7	109.6 108.8 112.6	118.2 119.8 112.7	117.9 119.4 112.8	128.9 133.7 112.8	111.0 110.3 113.3	109.1 107.3 115.1	111.5 108.9 120.2	99.6 96.5 110.0	72.5 67.7 89.0	105.8 104.2 111.3
28.74	HERSTELLUNG VON SCHRAUBEN, NIETEN, KETTEN UND FEDERN	INSGES. INLAND AUSLAND	96.6 89.4 126.9	91.3 83.7 123.1	94.0 87.6 120.8	89.4 82.2 119.7	88.0 81.2 116.7	85.4 78.4 114.7	86.0 81.2 106.4	78.2 73.1 99.5	88.4 82.0 115.6	95.1 88.5 122.8	91.2 84.9 117.5	67.3 61.2 92.6	87.6 81.1 114.7
28.75	HERSTELLUNG VON EISEN-, BLECH UND METALLWAREN A.N.G.	INSGES. INLAND AUSLAND	85.4 85.9 83.3	84.1 83.8 85.7	92.8 93.2 90.9	89.6 90.5 85.4	89.4 89.8 87.2	89.3 89.7 87.4	92.6 92.4 93.5	84.5 85.2 81.0	95.8 95.9 95.5	100.0 99.6 102.1	95.4 95.4 95.2	75.7 73.9 84.6	89.6 89.6 89.3
DK	MASCHINENBAU	INSGES. INLAND AUSLAND	73.2 73.4 72.9	78.5 76.1 82.0	87.4 83.0 93.5	85.8 79.5 94.7	84.0 78.5 91.8	95.1 83.7 111.0	87.6 83.1 94.0	77.7 73.6 83.6	98.7 91.7 108.7	92.1 85.1 101.9	95.0 87.3 105.9	110.9 97.4 130.1	88.8 82.7 97.5
29.1	H.V. MASCH.F.D.ERZ. V.MECHAN.ENERGIE	INSGES. INLAND AUSLAND	82.8 81.1 85.7	86.8 83.5 92.1	90.7 83.4 102.8	83.0 76.7 93.6	84.4 79.4 92.7	92.0 82.1 108.5	87.9 86.0 91.2	80.8 73.7 92.8	100.2 86.3 123.4	87.1 81.7 96.2	86.7 79.8 98.2	91.3 74.5 119.3	87.8 80.7 99.7

DEUTSCHLAND  
2 UMSATZ IM VERARBEITENDEN GEWERBE  
2.2 VOLUMENINDEX 1991=100  
NACH ABSCHNITTEN, UNTERABSCHNITTEN, ABTEILUNGEN, GRUPPEN UND KLASSEN  
DER KLASSEFUNKTION DER WIRTSCHAFTSZWEIGE, AUSGABE 1993 (WZ93)  
VERAENDERUNG GEGENUEBER VORJAHR IN %

WZ93 SCHL.	WIRTSCHAFTSZWEIG		1996 JAN.	1996 FEB.	1996 MAR.	1996 APR.	1996 MAI	1996 JUNI	1996 JULI	1996 AUG.	1996 SEP.	1996 OKT.	1996 NOV.	1996 DEZ.	1996
28.12	H.V. AUSBAUELE- MENTEN AUS STAHL UND LEICHTMETALL	INSGES. INLAND AUSLAND	-11.0 -13.6 30.2	-6.9 -7.8 4.3	-11.6 -11.4 -13.7	-8.6 -9.2 1.5	-11.0 -12.0 4.9	-4.4 -5.8 17.9	-4.9 -7.3 44.8	-2.0 -3.4 29.6	1.2 -0.5 35.9	3.6 1.9 34.8	-4.6 -7.3 50.2	-5.9 -6.3 3.3	-5.2 -6.7 20.2
28.2	KESSEL-U.BEHAEL- TERBAU (OHNE H.V. DAMPFKESSELN)	INSGES. INLAND AUSLAND	6.9 4.8 23.7	2.2 -1.1 29.3	-6.1 -7.1 2.5	4.0 6.0 -11.0	-5.6 -7.1 6.7	-6.3 -8.5 9.5	5.5 5.9 3.6	1.2 -1.6 26.8	13.4 7.0 72.5	8.3 7.6 12.6	2.7 2.2 6.2	4.7 7.1 -11.4	2.6 1.2 13.6
28.21	HERSTELLUNG VON TANKS UND SAMMEL- BEHAELTERN	INSGES. INLAND AUSLAND	26.4 24.0 43.1	14.4 9.4 45.5	7.0 6.8 7.9	4.3 11.0 -30.0	-4.1 -5.6 7.4	-9.3 -13.7 20.0	-4.0 -4.2 -2.5	7.9 3.8 43.8	12.7 0.0 148.1	-4.2 -4.5 -2.5	3.1 2.3 10.4	3.9 8.6 -24.1	4.1 2.2 16.1
28.22	H.V. HEIZKOERPERN F. ZENTRALHEIZUNGEN U. ZENTR. HEIZ. KESS.	INSGES. INLAND AUSLAND	-7.0 -8.4 5.5	-6.7 -8.5 10.4	-16.8 -18.2 -3.4	3.8 2.4 17.7	-6.9 -8.2 6.2	-3.3 -3.4 -3.0	13.9 14.1 12.6	-3.3 -5.2 14.0	14.0 13.0 22.8	17.9 16.5 28.4	2.2 2.1 3.4	5.8 5.1 10.1	1.6 0.4 11.0
28.3	H.V. DAMPKESSELN (OHNE ZENTRAL- HEIZUNGSKESSELN)	INSGES. INLAND AUSLAND	74.6 75.6 64.7	33.8 46.9 -10.2	-17.8 -18.4 -12.3	-24.2 -25.7 -11.6	-0.7 0.4 -11.3	-31.5 -35.1 16.5	59.3 51.1 137.2	-10.8 -7.4 -31.2	24.2 59.5 -32.6	12.9 15.3 -0.6	54.1 77.2 -64.4	17.4 -3.7 172.7	12.8 15.1 1.3
28.4	H.V. SCHMIEDE-, ZIEH- U. STANZTEILEN, GEW. RINGEN, PULVERM. ERZ.	INSGES. INLAND AUSLAND	0.4 1.2 -3.3	3.0 4.6 -2.7	-7.7 -6.9 -10.7	4.6 5.5 1.2	-8.0 -8.8 -5.2	-9.0 -8.4 -10.9	4.1 2.4 10.9	-5.2 -4.4 -1.4	-3.2 -4.4 1.2	2.5 1.5 6.4	-4.3 -5.5 1.0	-1.0 -2.2 3.6	-2.1 -2.4 -1.2
28.5	OBERFLAECHEVEREDLG. WAERMEBEHANDLUNG U. MECHANIK A.N.G.	INSGES. INLAND AUSLAND	-0.3 0.7 -7.6	-1.9 -1.2 -7.4	-9.1 -6.7 -25.4	2.6 3.3 -3.1	-6.5 -6.2 -8.3	-7.6 -8.2 -1.9	4.2 3.8 7.5	0.8 0.0 8.8	-0.8 -0.5 -3.1	4.3 3.5 11.1	-3.6 -2.7 -10.3	-1.1 -2.3 9.3	-1.8 -1.5 -3.7
28.51	OBERFLAECHEVERED- LUNG UND WAERME- BEHANDLUNG	INSGES. INLAND AUSLAND	-6.8 -6.4 -9.0	-8.3 -7.8 -11.5	-13.4 -9.9 -31.2	-0.2 0.6 -5.4	-8.7 -8.4 -10.8	-8.7 -9.1 -5.9	4.9 5.1 3.3	0.1 -0.9 7.3	-1.7 -0.1 -11.9	3.0 2.1 8.1	-3.7 -2.5 -11.3	2.3 1.0 11.4	-3.7 -3.2 -7.1
28.52	MECHANIK A.N.G.	INSGES. INLAND AUSLAND	7.6 8.9 -5.1	5.8 6.5 -0.2	-4.0 -3.0 -13.2	5.7 6.2 0.8	-3.9 -4.0 -3.8	-6.1 -7.2 5.1	3.4 2.4 14.8	1.9 1.1 11.6	0.3 -0.9 12.8	5.9 4.9 16.9	-3.4 -2.9 -8.6	-4.8 -5.6 5.5	0.5 0.4 2.3
28.6	H.V. SCHNEIDWAREN, WERKZEUGEN, SCHLOES- SERN U. BESCHLAEGEN	INSGES. INLAND AUSLAND	-1.6 -4.0 3.9	3.0 0.7 8.6	-11.6 -13.3 -7.4	3.6 0.0 13.0	-4.2 -4.7 -2.9	-6.5 -7.0 -5.6	8.9 7.2 13.3	0.3 -2.2 6.5	0.1 0.0 0.2	6.7 6.1 7.9	0.2 0.0 0.6	0.5 -1.1 4.3	-0.2 -1.7 3.2
28.61	HERSTELLUNG VON SCHNEIDWAREN UND BESTECKEN	INSGES. INLAND AUSLAND	7.2 8.0 6.3	5.6 -1.8 15.8	-7.6 -4.4 -10.7	17.7 12.1 24.3	-7.8 -4.1 -12.9	-0.5 -3.0 2.0	17.8 4.9 31.9	19.6 15.4 24.3	-16.4 -12.9 -19.8	8.4 -6.3 24.0	0.3 -7.1 11.0	-1.5 -1.1 -2.1	2.9 -0.7 7.0
28.62	HERSTELLUNG VON WERKZEUGEN	INSGES. INLAND AUSLAND	4.5 -2.0 19.3	16.9 12.6 26.3	-3.8 -7.8 5.4	5.2 -2.3 22.7	0.0 -3.1 6.8	-7.8 -10.1 -3.0	9.6 7.9 14.3	-2.9 -6.3 6.3	0.8 -0.8 4.3	0.9 1.7 -1.0	-2.3 -0.7 -5.6	-6.3 -8.8 -0.7	1.1 -1.7 7.2
28.63	HERSTELLUNG VON SCHLOESSERN UND BESCHLAEGEN	INSGES. INLAND AUSLAND	-8.0 -6.7 -12.3	-9.8 -8.9 -12.2	-19.2 -18.8 -20.2	0.4 1.1 -1.8	-7.4 -6.2 -11.1	-6.1 -4.4 -10.5	6.7 6.8 6.8	0.3 0.1 1.4	1.9 2.0 1.6	12.4 11.4 15.1	2.8 1.6 6.3	10.9 9.1 15.6	-2.1 -1.8 -2.8
28.7	H.V. SONSTIGEN EISEN-, BLECH- UND METALLWAREN	INSGES. INLAND AUSLAND	-2.9 -3.8 0.9	-5.0 -6.7 1.2	-11.5 -12.8 -7.4	2.4 1.7 4.8	-7.7 -9.0 -2.3	-7.9 -9.0 -3.6	2.1 -0.4 12.8	-8.9 -11.1 0.1	-5.1 -6.4 0.5	0.6 -1.5 9.4	-6.6 -7.6 -2.9	-4.1 -5.4 1.0	-6.1 -4.7 1.0
28.71	HERSTELLUNG VON BEHAELTERN AUS EISEN UND STAHL	INSGES. INLAND AUSLAND	-13.9 -15.6 -8.3	-13.0 -16.8 -1.4	-9.9 -13.6 1.2	3.8 0.9 11.2	-7.6 -8.4 -5.1	-5.0 -9.8 9.7	3.7 -5.2 30.0	-2.0 -11.8 31.1	-10.3 -18.0 20.7	10.5 1.2 41.1	-1.5 0.6 -7.0	-3.7 -4.4 -1.7	-4.2 -8.8 9.8
28.72	H.V. VERPACKUNGEN AUS EISEN-, STAHL UND NE-METALL	INSGES. INLAND AUSLAND	2.8 1.9 6.7	7.0 6.0 10.2	-3.1 -5.5 4.0	9.6 12.6 1.2	1.3 -0.9 7.9	2.3 -0.5 10.9	8.7 4.2 24.0	-9.2 -9.3 -8.7	-1.4 -1.0 -3.1	2.6 1.9 5.0	-7.8 -7.7 -8.2	-9.1 -6.8 -16.7	0.2 -0.7 3.1
28.73	HERSTELLUNG VON DRAHTWAREN	INSGES. INLAND AUSLAND	4.0 5.2 0.9	-12.2 -14.4 -5.8	-14.7 -17.5 -5.4	5.1 3.1 12.0	-4.2 -5.6 0.7	-1.8 -2.1 -0.5	7.1 7.6 5.0	-1.3 -5.1 13.0	-7.0 -9.4 1.3	-2.1 -2.9 0.3	-15.4 -18.1 -6.5	-11.7 -14.9 -2.0	-4.5 -6.1 0.8
28.74	HERSTELLUNG VON SCHRAUBEN, NIETEN, KETTEN UND FEDERN	INSGES. INLAND AUSLAND	-2.7 -4.6 3.2	0.1 -1.5 4.9	-12.4 -12.7 -11.6	1.6 -0.1 7.3	-9.9 -11.5 -4.5	-11.3 -12.4 -8.0	-3.7 -4.9 0.6	-10.1 -12.9 -0.8	-5.9 -7.8 0.9	1.6 0.5 5.4	-4.9 -5.4 -3.6	-2.0 -3.3 1.5	-5.2 -6.6 -0.7
28.75	HERSTELLUNG VON EISEN-, BLECH UND METALLWAREN A.N.G.	INSGES. INLAND AUSLAND	-5.9 -6.4 -2.8	-9.4 -10.7 -2.7	-13.7 -13.9 -12.7	-1.1 -1.4 0.5	-11.3 -12.0 -7.6	-12.5 -12.5 -12.3	0.3 -2.3 15.3	-11.3 -12.6 -4.1	-4.9 -5.5 -1.2	-1.0 -3.6 14.0	-4.9 -6.4 3.0	-0.8 -3.4 13.0	-6.6 -7.7 -0.4
DK	MASCHINENBAU	INSGES. INLAND AUSLAND	4.9 6.1 3.3	2.5 3.4 1.5	-6.2 -9.2 -2.5	10.3 6.4 15.1	-3.7 -8.4 2.8	-0.6 -5.7 5.2	5.4 1.8 10.3	-4.3 -7.4 0.0	3.6 0.1 8.1	2.4 0.6 4.7	-3.3 -6.5 0.9	-2.4 -5.1 0.6	0.3 -2.4 3.9
29.1	H.V. MASCH.F.D. ERZ. V. MECHAN. ENERGIE	INSGES. INLAND AUSLAND	-5.0 1.5 -13.7	3.7 8.3 -3.0	-9.8 -13.2 -5.1	3.4 1.6 5.9	-5.7 -9.7 0.5	-2.2 -1.9 -2.7	-2.4 -2.7 -1.9	-9.0 -11.4 -5.5	-4.9 -10.3 2.2	-2.0 0.5 -5.2	-8.4 -6.2 -11.1	-0.8 -4.1 2.8	-3.8 -4.3 -3.1

DEUTSCHLAND  
2 UMSATZ IM VERARBEITENDEN GEWERBE  
2.2 VOLUMENINDEX 1991=100

NACH ABSCHNITTEN, UNTERABSCHNITTEN, ABTEILUNGEN, GRUPPEN UND KLASSEN  
DER KLASSIFIKATION DER WIRTSCHAFTSZWEIGE, AUSGABE 1993 (W293)

W293 SCHL.	WIRTSCHAFTSZWEIG		1996 JAN.	1996 FEB.	1996 MAR.	1996 APR.	1996 MAI	1996 JUNI	1996 JULI	1996 AUG.	1996 SEP.	1996 OKT.	1996 NOV.	1996 DEZ.	1996
29.11	H.V. VERBRENNUNGS- MOTOREN U. TURBINEN (O. LUFTBAU USW.)	INSGES. INLAND AUSLAND	70.2 80.6 60.2	73.5 85.7 61.9	75.9 83.5 67.7	85.2 50.7 79.1	71.3 70.7 71.9	99.5 80.1 118.1	78.2 91.0 65.9	83.4 60.2 105.7	146.5 98.3 192.8	63.1 52.0 73.7	75.4 62.1 88.1	157.1 118.6 194.1	88.3 75.1 99.9
29.12	HERSTELLUNG VON PUMPEN UND KOMPRESSOREN	INSGES. INLAND AUSLAND	78.7 70.4 92.2	83.6 74.4 98.4	90.1 80.2 105.8	83.5 74.3 98.3	84.4 74.9 99.6	91.2 79.1 110.5	86.8 77.5 101.8	77.4 69.3 90.2	84.1 77.0 95.4	87.1 78.9 100.3	90.1 78.5 108.6	81.2 69.9 99.5	84.9 75.4 100.1
29.13	HERSTELLUNG VON ARMATUREN	INSGES. INLAND AUSLAND	83.9 81.5 90.3	85.6 78.6 104.7	89.7 83.0 108.1	83.2 78.7 95.5	83.6 78.9 96.3	86.1 80.9 100.4	90.8 87.4 100.1	82.0 79.8 88.1	87.0 84.1 94.9	92.5 88.6 103.1	83.4 80.1 92.5	64.5 59.4 78.4	84.4 80.1 96.0
29.14	H.V. LAGERN, GETRIE- BEN, ZAHNRÄDERN, ANTRIEBSELEMENTEN	INSGES. INLAND AUSLAND	95.8 92.2 102.1	101.4 97.6 108.1	103.5 98.9 111.6	95.8 92.2 102.3	95.0 89.8 104.3	92.8 87.8 101.6	93.8 90.7 99.2	81.5 79.4 85.3	95.8 91.8 102.8	100.1 94.2 110.7	94.7 91.2 100.9	78.4 70.8 92.0	94.1 89.7 101.7
29.2	H.V. SONST. MASCHI- NEN FUER UNSPEZI- FISCHE VERWENDUNG	INSGES. INLAND AUSLAND	68.7 68.0 69.9	73.3 73.8 72.2	84.7 82.9 88.1	79.8 76.1 86.6	80.2 77.8 84.7	90.5 86.4 98.3	87.4 88.3 85.7	78.9 79.1 78.4	104.7 104.9 104.3	92.0 88.8 98.0	98.2 97.2 100.1	130.4 124.1 142.1	89.1 87.3 92.4
29.21	HERSTELLUNG VON OEFEN UND BRENNERN	INSGES. INLAND AUSLAND	63.4 70.7 52.7	78.8 87.9 65.6	78.3 82.1 72.8	77.0 76.3 77.9	85.0 78.9 93.9	89.6 87.5 92.8	95.5 99.7 89.5	88.5 93.4 81.4	113.4 123.0 99.3	95.3 110.1 73.7	88.8 91.9 84.2	154.0 138.0 177.4	92.3 95.0 88.4
29.22	HERSTELLUNG VON HEBEZEUGEN UND FOERDERMITTELN	INSGES. INLAND AUSLAND	62.3 64.0 58.5	65.3 66.8 62.0	78.6 80.8 73.7	73.8 75.6 69.9	74.0 74.2 73.3	90.7 91.5 89.1	81.0 84.0 74.2	74.2 78.6 64.5	92.2 94.7 86.7	86.1 87.6 82.8	96.4 99.0 90.8	121.5 124.1 115.9	83.0 85.1 78.5
29.23	H.V. KAELTE- UND LUFTTECHN. ERZEUGN. F. GEWERBL. ZWECKE	INSGES. INLAND AUSLAND	71.1 72.5 67.3	75.1 74.0 78.1	88.5 85.1 97.7	84.6 80.8 94.9	84.9 87.5 77.6	92.4 89.9 99.3	92.0 93.6 87.6	85.4 85.5 85.4	124.3 115.4 148.7	105.4 100.1 120.0	104.5 107.6 95.9	168.6 142.7 239.9	98.1 94.6 107.7
29.24	H.V. MASCHINEN F. UNSPEZIFISCHE VER- WENDUNG A.N.G.	INSGES. INLAND AUSLAND	74.0 69.0 81.0	78.8 79.2 78.2	89.3 83.9 96.8	83.1 73.4 96.5	82.8 75.0 93.6	89.5 78.4 105.0	89.6 87.6 92.4	78.2 73.2 85.1	104.3 106.1 101.8	89.6 79.1 104.3	97.8 88.9 110.1	114.5 109.4 121.6	89.3 83.6 97.2
29.3	H.V. LAND- U. FORSTWIRTSCHAFTL. MASCHINEN	INSGES. INLAND AUSLAND	65.0 52.4 80.7	78.0 63.8 95.7	95.1 77.6 116.9	95.5 77.9 117.5	81.7 77.1 87.5	86.5 72.8 103.6	89.4 71.6 111.6	53.7 46.5 62.5	69.0 60.2 79.9	68.3 60.2 78.4	63.0 53.3 75.0	68.1 57.3 81.4	76.1 64.2 90.9
29.31	HERSTELLUNG VON ACKERSCHLEPPERN	INSGES. INLAND AUSLAND	76.7 40.5 110.9	87.5 51.9 121.1	116.1 78.4 151.7	128.3 86.5 167.8	90.9 81.4 100.0	97.2 75.8 117.5	110.8 73.2 146.3	57.7 29.9 84.0	81.4 58.4 103.1	102.1 75.7 127.1	93.8 61.0 124.7	104.0 67.6 138.4	95.5 65.0 124.4
29.32	H.V. SONST. LAND- U. FORSTWIRTSCH. MASCHINEN	INSGES. INLAND AUSLAND	59.6 56.8 63.6	73.7 68.2 81.3	85.5 77.2 97.3	80.6 74.6 89.1	77.5 75.4 80.5	81.6 71.6 95.7	79.7 71.0 92.0	51.8 52.8 50.4	63.3 60.8 66.8	52.9 54.4 50.9	49.0 50.5 46.8	51.7 53.5 49.3	67.2 63.9 72.0
29.4	HERSTELLUNG VON WERKZEUGMASCHINEN	INSGES. INLAND AUSLAND	58.7 60.1 57.1	65.6 66.0 65.2	78.7 74.3 83.9	77.8 68.4 88.9	77.0 73.3 81.3	83.7 75.5 93.3	80.0 73.3 88.0	66.9 61.0 73.9	82.2 76.4 89.1	87.3 76.5 100.0	89.2 78.2 102.0	106.6 104.9 108.6	79.5 74.0 85.9
29.5	H.V. MASCHINEN F. SONST. BESTIMMTE WIRTSCHAFTSZWEIGE	INSGES. INLAND AUSLAND	70.1 70.9 69.2	78.6 72.5 84.8	87.6 83.7 91.6	94.5 88.9 100.2	89.7 78.9 100.7	110.4 88.3 133.0	90.8 80.7 101.3	81.8 75.3 88.5	101.0 88.2 114.2	96.7 83.1 110.6	102.7 85.8 120.0	126.4 99.9 153.5	94.2 83.0 105.6
29.51	H.V. MASCH. F. D. ME- TALLERZEUGUNG, GIESSMASCH. USW.	INSGES. INLAND AUSLAND	36.2 91.8 14.5	37.5 70.3 24.7	35.8 78.6 19.0	51.2 36.4 98.4	68.8 53.1 306.8	255.5 108.9 306.8	100.3 101.7 99.8	65.1 107.8 48.4	65.4 151.9 31.5	60.2 71.8 55.7	81.8 83.9 81.0	116.1 95.3 124.4	81.2 98.0 74.6
29.52	H.V. BERGWERKS- BAU- U. BAUSTOFF- MASCHINEN	INSGES. INLAND AUSLAND	58.6 50.1 73.6	76.3 63.8 98.2	84.4 68.9 111.5	90.3 77.0 113.6	88.9 72.7 117.3	84.5 70.7 108.6	77.9 69.2 93.2	64.4 54.3 82.0	78.8 66.1 100.9	83.1 64.7 115.4	82.6 61.3 120.0	112.9 73.1 182.6	81.9 66.0 109.7
29.53	H.V. MASCH. F. D. ER- NAHRUNGSGEW. U. D. TABAKVERARBEITUNG	INSGES. INLAND AUSLAND	57.3 48.7 68.5	69.7 58.0 85.1	80.4 69.6 94.6	85.2 66.0 110.3	80.5 66.8 98.5	92.7 68.5 124.4	81.7 59.8 110.5	77.2 62.9 96.1	77.7 67.4 91.3	101.0 71.3 140.1	93.9 74.1 119.9	115.8 85.5 155.6	84.4 66.6 107.9
29.54	H.V. MASCH. F. D. TEX- TIL-, BEKLEIDUNGS- U. LEDERGEWERBE	INSGES. INLAND AUSLAND	73.1 72.2 73.5	83.6 70.7 88.8	91.6 81.3 95.7	85.0 72.4 90.0	79.9 69.8 83.9	86.6 62.9 96.0	91.9 73.8 99.0	71.2 58.9 76.0	92.9 68.2 102.7	102.4 81.2 110.8	102.8 74.7 114.0	104.1 71.6 117.0	88.8 71.5 95.6
29.55	HERSTELLUNG VON MASCHINEN FUER DAS PAPIERGEWERBE	INSGES. INLAND AUSLAND	51.1 68.8 38.3	88.2 64.7 105.3	69.9 66.5 72.4	97.8 60.3 125.1	104.2 51.3 142.6	74.7 76.4 79.5	74.1 68.6 78.1	86.9 83.3 89.5	142.7 87.9 182.6	87.3 56.2 110.0	125.0 100.8 142.6	115.5 91.5 133.1	93.1 73.0 107.8
29.56	H.V. MASCHINEN F. BEST. WIRTSCHAFTS- ZWEIGE A.N.G.	INSGES. INLAND AUSLAND	82.4 83.3 81.4	83.0 80.5 86.1	97.4 95.5 99.6	105.5 104.4 106.9	95.4 86.7 106.2	119.5 103.3 139.6	98.4 91.1 107.5	94.1 87.0 102.8	115.2 101.6 132.0	104.6 97.2 113.7	111.4 99.3 126.4	143.4 120.3 172.1	104.2 95.9 114.5
29.7	HERSTELLUNG VON HAUSHALTSGERAETEN A.N.G.	INSGES. INLAND AUSLAND	97.9 103.0 88.5	92.1 92.1 92.1	94.6 94.2 95.4	88.9 87.7 91.1	86.4 84.0 90.8	85.9 83.5 90.3	86.8 84.2 91.5	81.4 81.4 81.4	110.6 110.4 111.1	110.6 112.1 107.9	108.3 109.2 106.6	82.5 79.8 87.3	93.8 93.5 94.5

STBA, FS 4, R 2.2, 1996



DEUTSCHLAND  
2 UMSATZ IM VERARBEITENDEN GEWERBE  
2.2 VOLUMENINDEX 1991=100  
NACH ABSCHNITTEN, UNTERABSCHNITTEN, ABTEILUNGEN, GRUPPEN UND KLASSEN  
DER KLASSIFIKATION DER WIRTSCHAFTSZWEIGE, AUSGABE 1993 (WZ93)

VERÄNDERUNG GEGENUEBER VORJAHR IN %

WZ93 SCHL.	WIRTSCHAFTSZWEIG		1996 JAN.	1996 FEB.	1996 MAR.	1996 APR.	1996 MAI	1996 JUNI	1996 JULI	1996 AUG.	1996 SEP.	1996 OKT.	1996 NOV.	1996 DEZ.	1996
29.11	H.V. VERBRENNUNGS- MOTOREN U. TURBINEN (O. LUFTBAU USW.)	INSGES. INLAND AUSLAND	-30.4 7.8 -52.2	3.1 74.2 -33.1	-23.9 -39.5 -7.4	-8.4 -9.0 -8.2	-3.3 -13.7 9.3	5.4 22.3 -3.4	-13.4 -16.5 -9.0	-12.7 -24.3 -4.6	-4.9 -29.1 14.1	-14.7 11.3 -26.4	-16.9 7.1 -27.8	16.0 27.3 10.4	-7.9 -4.6 -10.4
29.12	HERSTELLUNG VON PUMPEN UND KOMPRESSOREN	INSGES. INLAND AUSLAND	1.0 -2.6 6.2	-0.5 -4.0 4.3	-6.3 -6.9 -6.0	7.9 0.0 19.4	-6.7 -13.2 2.5	-3.7 -4.0 -3.5	-5.0 -3.5 -6.9	-8.0 -12.9 -1.1	-6.2 -8.7 -3.0	-2.2 -4.0 0.0	-3.8 -9.7 3.8	-6.3 -12.0 1.3	-3.5 -6.9 1.0
29.13	HERSTELLUNG VON ARMATUREN	INSGES. INLAND AUSLAND	-2.8 -4.2 0.6	1.2 -3.4 11.9	-10.1 -13.2 -2.9	2.2 0.6 6.1	-7.1 -9.0 -2.5	-2.3 -4.8 3.9	5.0 3.9 7.3	-6.0 -6.1 -5.6	-3.8 -3.3 -4.7	2.3 1.7 3.8	-7.7 -7.5 -8.1	-11.3 -13.4 -6.6	-3.3 -4.9 0.1
29.14	H.V. LAGERN, GETRIE- BEN, ZAHNRÄDERN, ANTRIEBSELEMENTEN	INSGES. INLAND AUSLAND	8.9 8.0 10.3	10.2 10.7 9.3	-3.2 -3.1 -3.4	7.2 8.3 5.5	-4.9 -4.8 -5.1	-6.2 -6.8 -5.3	2.1 0.9 3.8	-10.0 -8.9 -11.8	-4.7 -3.1 -7.2	1.8 0.1 4.6	-7.6 -6.1 -9.8	-6.6 -7.8 -4.6	-1.2 -1.2 -1.5
29.2	H.V. SONST. MASCHI- NEN FÜR UNSPEZI- FISCHE VERWENDUNG	INSGES. INLAND AUSLAND	5.2 2.7 9.6	0.8 0.3 1.5	-7.8 -9.1 -5.5	3.2 2.0 5.5	-5.4 -9.3 2.0	-5.0 -11.7 8.6	8.2 8.1 8.2	-2.4 -1.9 -3.3	5.0 10.2 -3.4	5.6 2.4 11.5	-0.1 -2.6 4.6	-1.1 -3.3 2.5	0.3 -1.4 3.2
29.21	HERSTELLUNG VON OFEN UND BRENNERN	INSGES. INLAND AUSLAND	-19.4 6.3 -45.4	11.5 34.2 -16.0	-19.6 -16.6 -23.9	8.8 19.4 -3.7	11.1 -5.7 42.5	-1.3 3.6 -7.2	10.7 7.9 15.5	11.2 6.5 20.4	-9.1 -2.2 -19.3	-3.4 25.1 -35.5	-10.8 -14.9 -3.7	32.6 20.8 49.2	1.7 5.7 -4.1
29.22	HERSTELLUNG VON HEBEZEUGEN UND FÖRDERMITTELN	INSGES. INLAND AUSLAND	5.6 -0.8 24.7	-5.8 -10.3 7.1	-9.0 -7.6 -12.7	0.0 -2.7 6.7	-8.6 -10.4 -5.1	-11.8 -19.5 12.8	4.4 5.8 0.8	1.0 4.8 -8.1	1.2 2.8 -2.4	3.9 5.5 0.2	10.2 11.2 7.8	2.7 -0.5 11.3	-0.7 -2.2 3.0
29.23	H.V. KÄLTE- UND LUFTTECHN. ERZEUGN. F. GEWERBL. ZWECKE	INSGES. INLAND AUSLAND	-0.1 5.8 -14.3	0.3 -1.9 6.1	-8.2 -9.6 -5.0	5.0 6.5 1.5	-6.7 -7.9 -2.8	1.4 0.1 4.7	4.7 4.6 4.9	-1.4 -1.7 -0.1	4.7 17.6 -15.3	12.5 6.7 28.3	-10.1 -14.9 8.2	2.5 3.9 0.3	0.4 0.4 0.3
29.24	H.V. MASCHINEN F. UNSPEZIFISCHE VER- WENDUNG A.N.G.	INSGES. INLAND AUSLAND	12.0 4.1 23.1	5.1 9.1 -0.1	-4.7 -9.0 1.1	4.5 1.8 7.5	-3.9 -9.7 3.5	-2.0 -11.1 9.7	13.3 13.6 13.0	-7.3 -9.9 -4.3	11.3 15.2 6.0	4.4 -7.7 21.4	-0.6 -3.6 2.8	-11.4 -14.6 -7.0	0.9 -2.7 5.4
29.3	H.V. LAND- U. FORSTWIRTSCHAFTL. MASCHINEN	INSGES. INLAND AUSLAND	10.0 -3.9 24.5	2.8 0.9 4.2	3.5 -5.8 12.8	16.3 7.3 25.0	-3.1 -1.7 -4.6	-0.9 -10.7 9.5	1.5 -9.7 12.6	-3.8 -11.3 4.2	4.5 -6.8 17.8	6.7 5.6 7.5	-12.0 -12.6 -11.6	3.7 12.1 -3.1	2.4 -3.5 8.1
29.31	HERSTELLUNG VON ACKERSCHLEPPERN	INSGES. INLAND AUSLAND	23.1 -15.1 45.7	5.8 -7.2 12.0	16.0 -3.1 28.2	31.5 15.2 41.1	-1.5 12.7 -10.2	-7.7 -12.4 -4.5	-0.4 -11.1 5.5	8.7 -22.3 25.7	17.5 9.8 22.2	10.0 25.7 2.8	-12.3 -20.3 -8.2	4.8 10.6 2.4	6.8 -1.2 11.4
29.32	H.V. SONST. LAND- U. FORSTWIRTSCH. MASCHINEN	INSGES. INLAND AUSLAND	3.5 -0.4 8.7	1.1 3.3 -1.6	-3.0 -7.0 2.0	7.3 4.0 11.5	-4.0 -6.7 -0.2	3.2 -10.1 21.9	2.8 -9.1 19.9	-9.1 -8.3 -10.2	-2.0 -11.8 14.4	3.7 -2.3 15.2	-11.7 -8.5 -16.3	2.4 13.1 -10.4	-0.4 -4.2 5.1
29.4	HERSTELLUNG VON WERKZEUGMASCHINEN	INSGES. INLAND AUSLAND	6.1 10.9 1.1	-4.7 -5.2 -4.0	-8.2 -12.3 -3.6	9.7 -0.9 21.6	-3.6 -5.8 -1.3	-1.2 -8.2 6.3	5.8 -5.2 19.6	-7.7 -17.9 5.0	-1.0 -2.4 0.7	11.5 -1.4 26.3	2.2 -10.4 17.0	-9.1 -3.4 -14.8	-0.5 -5.6 5.0
29.5	H.V. MASCHINEN F. SONST. BESTIMMTE WIRTSCHAFTSZWEIGE	INSGES. INLAND AUSLAND	17.6 20.6 14.4	5.8 4.9 6.7	-3.6 -5.0 -2.2	21.6 19.5 23.6	-1.2 -9.7 6.9	4.4 -0.1 7.8	10.1 3.3 16.3	-1.8 -5.5 1.7	12.3 1.1 23.2	-1.1 -2.2 -0.4	-3.6 -9.8 1.7	-2.2 -10.6 4.3	3.9 -0.7 7.8
29.51	H.V. MASCH. F. D. ME- TALLERZEUGUNG, GIESSMASCH. USW.	INSGES. INLAND AUSLAND	27.0 88.5 -29.3	-30.8 39.8 -55.7	-11.8 3.6 -29.1	73.0 81.1 66.2	59.3 71.0 50.9	5.4 96.2 -1.9	148.3 66.2 209.0	21.5 52.5 3.0	44.1 115.8 -11.5	43.7 17.3 61.9	-47.4 -31.7 -51.9	32.8 -6.4 52.1	12.9 40.0 2.6
29.52	H.V. BERGWERKS-, BAU- U. BAUSTOFF- MASCHINEN	INSGES. INLAND AUSLAND	-5.0 -14.2 9.4	4.7 -5.1 18.2	-13.5 -21.7 -2.5	0.4 -2.5 4.2	-2.5 -14.7 15.6	-9.5 -14.8 -2.8	3.0 -1.1 9.0	-31.3 -41.7 -13.2	-15.0 -25.5 1.3	-32.1 -17.7 -42.0	-4.5 -21.8 19.2	4.0 -16.1 24.8	-9.5 -17.2 0.3
29.53	H.V. MASCH. F. D. ER- NÄHRUNGSGEW. U. D. TABAKVERARBEITUNG	INSGES. INLAND AUSLAND	7.9 -4.5 22.8	5.1 -6.0 17.7	-11.1 -14.7 -7.3	8.7 -1.2 17.7	-10.0 -15.1 -4.7	-2.8 -16.0 9.4	-1.1 -18.8 17.1	-3.3 -3.4 -3.0	-9.7 -7.8 -11.4	10.6 -9.1 29.2	-13.8 -12.7 -14.5	-12.7 -25.3 -0.6	-4.0 -12.3 4.2
29.54	H.V. MASCH. F. D. TEX- TIL-, BEKLEIDUNGS- U. LEDERGEWERBE	INSGES. INLAND AUSLAND	-4.6 6.6 -8.2	-4.1 -6.1 -3.4	-9.6 -3.7 -11.5	0.5 3.6 -0.4	-15.5 -15.6 -15.6	-7.9 -26.8 -1.2	3.8 -9.1 8.3	-14.1 -13.9 -14.2	1.0 -14.7 6.1	9.9 -5.3 15.2	2.5 -17.5 9.5	-16.9 -33.9 -11.3	-4.9 -12.5 -2.4
29.55	HERSTELLUNG VON MASCHINEN FÜR DAS PAPIERGEWERBE	INSGES. INLAND AUSLAND	30.4 31.8 29.0	46.0 31.8 53.5	13.7 5.9 19.7	56.5 -14.6 121.0	54.6 -31.3 129.6	-42.3 -47.5 -37.5	12.4 27.5 4.6	-0.1 19.3 -10.1	49.9 5.0 76.4	40.4 -1.2 66.9	46.5 34.0 54.0	-18.5 -24.9 -14.7	16.7 -4.5 31.0
29.56	H.V. MASCHINEN. F. BEST. WIRTSCHAFTS- ZWEIGE A.N.G.	INSGES. INLAND AUSLAND	35.1 38.1 31.3	8.8 9.4 8.0	2.7 2.1 3.2	34.7 36.3 33.0	-3.0 -7.4 1.9	22.9 17.1 28.9	9.0 6.7 11.6	13.1 8.5 18.4	23.5 10.6 38.8	1.9 4.2 -0.4	-1.2 -6.1 4.0	1.8 -1.5 4.7	10.7 8.1 13.6
29.7	HERSTELLUNG VON HAUSHALTSGERÄTEN A.N.G.	INSGES. INLAND AUSLAND	-0.9 -1.5 0.5	4.0 6.6 -0.6	-2.8 -6.7 5.3	8.8 7.0 12.3	-2.5 -5.6 3.3	-2.6 -5.8 3.2	7.6 7.0 8.4	0.4 -4.3 10.4	2.1 0.0 6.5	4.6 3.0 7.9	-2.3 -5.0 3.2	-1.3 -2.9 1.4	1.1 -0.8 5.0

DEUTSCHLAND  
2 UMSATZ IM VERARBEITENDEN GEWERBE

2.2 VOLUMENINDEX 1991=100

NACH ABSCHNITTEN, UNTERABSCHNITTEN, ABTEILUNGEN, GRUPPEN UND KLASSEN  
DER KLASSIFIKATION DER WIRTSCHAFTSZWEIGE, AUSGABE 1993 (WZ93)

WZ93 SCHL.	WIRTSCHAFTSZWEIG		1996 JAN.	1996 FEB.	1996 MAR.	1996 APR.	1996 MAI	1996 JUNI	1996 JULI	1996 AUG.	1996 SEP.	1996 OKT.	1996 NOV.	1996 DEZ.	1996
29.71	HERSTELLUNG VON ELEKTRISCHEN HAUSHALTSGERAETEN	INSGES. INLAND AUSLAND	99.7 106.4 88.0	94.3 95.7 92.0	96.9 97.7 95.6	91.3 90.7 92.2	88.5 86.8 91.5	88.7 87.5 90.9	88.9 87.1 91.9	83.0 83.8 81.6	112.4 112.9 111.3	111.8 114.6 106.8	109.6 111.9 105.6	85.4 83.9 88.1	95.9 96.6 94.6
29.72	H.V. NICHELEKTR. HEIZ-, KOCH-, U. HEISSLUFTGER.A.N.G.	INSGES. INLAND AUSLAND	86.5 84.5 92.2	78.0 72.6 93.2	80.1 75.4 93.5	73.6 71.0 80.9	72.6 68.5 84.0	68.0 61.9 85.1	73.6 68.6 87.9	70.9 68.0 79.3	99.6 96.4 108.8	103.3 98.2 117.9	99.9 94.2 115.8	63.6 57.6 80.7	80.8 76.4 93.3
DL	H.V.BUEROMASCH.,ADV GER.U.-EINR.;ELEKTROT. FEINMECHANIK U. OPTIK	INSGES. INLAND AUSLAND	94.0 87.6 107.9	94.5 85.3 114.6	103.1 93.9 123.1	95.2 86.9 113.2	93.8 87.0 108.6	98.7 89.5 119.0	99.5 90.5 119.1	91.9 84.0 109.2	123.6 112.4 148.3	102.4 95.6 117.5	105.7 97.1 124.7	111.1 103.0 129.0	101.1 92.7 119.5
30	H.V. BUEROMASCHINEN, DATENVERARB.GERAETEN U. -EINRICHTUNGEN	INSGES. INLAND AUSLAND	107.2 107.7 106.5	99.2 103.4 93.0	115.8 128.5 97.3	92.9 97.6 86.1	98.9 100.8 96.1	108.7 119.6 92.9	99.1 104.0 91.9	96.1 105.7 82.2	135.2 158.7 100.9	128.7 140.1 112.2	114.5 113.0 116.7	148.8 167.5 121.6	112.1 120.6 99.8
30.01	HERSTELLUNG VON BUEROMASCHINEN	INSGES. INLAND AUSLAND	66.3 64.8 68.0	71.5 72.4 70.5	83.7 78.5 89.3	75.3 70.4 80.5	91.2 96.5 85.4	90.2 94.1 85.9	75.6 65.4 86.8	69.7 68.2 71.4	84.2 69.6 100.3	110.8 98.4 124.3	111.9 106.0 118.3	99.8 79.8 121.6	85.9 80.3 91.9
30.02	H.V. DATENVERAR- BEITUNGSGERAETEN U. -EINRICHTUNGEN	INSGES. INLAND AUSLAND	113.2 113.2 113.3	103.2 107.4 97.0	120.5 134.8 98.8	95.5 101.0 87.0	100.0 101.4 97.9	111.4 122.8 94.1	102.5 108.9 92.8	100.0 110.4 84.1	142.6 169.9 101.1	131.4 145.4 110.1	114.9 113.8 116.4	156.0 178.6 121.7	115.9 125.6 101.2
31	H.V. GERAETEN DER ELEKTRIZITAETSERZ. -VERTEILUNG U.AE.	INSGES. INLAND AUSLAND	87.5 82.6 101.0	88.4 80.6 110.1	93.4 84.7 117.3	88.2 79.6 111.6	86.1 80.1 102.7	91.2 82.2 116.1	92.3 86.1 109.1	86.5 81.1 101.4	115.7 104.1 147.8	90.1 85.2 103.5	90.7 85.6 104.5	89.0 82.1 107.9	91.6 84.5 111.1
31.1	H.V. ELEKTROMOTO- REN, GENERATOREN U. TRANSFORMATOREN	INSGES. INLAND AUSLAND	84.8 83.2 89.0	94.1 89.4 106.6	97.7 92.1 112.3	90.7 82.1 113.5	88.7 85.7 96.4	95.5 83.4 127.6	87.3 85.7 91.3	88.2 78.4 114.1	131.5 106.6 197.1	88.1 85.0 96.3	90.9 88.7 96.6	99.1 89.0 125.9	94.7 87.4 113.9
31.2	H.V.ELEKTRIZITAETS- VERTEILUNGS- UND -SCHALTEINRICHTUNG.	INSGES. INLAND AUSLAND	84.2 77.5 103.8	84.9 76.4 109.8	92.8 81.9 124.6	88.3 76.2 124.0	86.0 77.8 110.1	93.2 81.4 127.8	96.2 84.8 129.5	86.8 78.9 109.8	119.9 104.5 164.9	83.4 75.9 105.3	85.3 77.4 108.3	87.0 77.8 113.8	90.7 80.9 119.3
31.3	H.V. ISOLIERTEN ELEKTROKABELN,-LEI- TUNGEN U. DRAEHTEN	INSGES. INLAND AUSLAND	103.7 105.3 98.1	133.7 99.6 254.5	96.1 93.3 105.9	107.2 105.9 111.9	106.9 106.1 109.6	114.6 114.2 115.8	115.4 118.3 105.1	109.8 113.7 96.2	121.0 126.9 100.3	120.4 120.5 119.9	117.6 120.6 106.8	90.6 87.5 101.9	111.4 109.3 118.8
31.4	HERSTELLUNG VON AKKUMULATOREN UND BATTERIEN	INSGES. INLAND AUSLAND	97.8 86.4 120.0	93.5 81.2 117.5	95.5 84.6 116.7	84.2 73.3 105.5	73.5 65.1 89.9	80.5 73.3 94.4	80.0 73.9 92.1	80.8 71.7 98.6	96.8 85.2 119.4	107.9 91.6 139.6	105.9 90.3 136.3	94.6 82.2 118.8	90.9 79.9 112.4
31.5	HERSTELLUNG VON ELEKTRISCHEN LAMPEN UND LEUCHTEN	INSGES. INLAND AUSLAND	94.1 90.1 104.2	95.5 90.1 109.1	101.1 90.6 128.0	86.1 79.8 102.1	86.3 78.1 107.4	86.3 77.3 109.0	89.6 81.7 109.9	87.4 85.3 92.8	106.1 100.9 119.4	110.2 104.0 126.2	111.1 104.9 126.8	91.1 86.0 104.4	95.4 89.1 111.6
31.6	HERSTELLUNG VON ELEKTRISCHEN AUS- RUESTUNGEN A.N.G.	INSGES. INLAND AUSLAND	88.7 83.7 101.3	77.9 74.8 85.7	88.5 81.2 107.1	82.7 78.7 93.0	81.0 76.3 93.2	81.9 77.3 93.5	85.0 83.4 88.8	79.8 78.7 82.7	100.9 98.5 107.0	88.6 87.9 90.5	86.2 84.1 91.8	84.2 83.3 86.7	85.5 82.3 93.4
31.61	H.V. ELEKTR. AUS- RUESTUNGEN F.MOTOR. U.FAHRZEUGE A.N.G.	INSGES. INLAND AUSLAND	82.9 81.1 87.7	88.3 86.2 93.5	93.0 90.2 100.3	89.4 84.7 101.6	87.7 83.8 97.9	85.3 80.6 97.5	83.8 82.4 87.5	72.0 69.2 79.4	88.3 86.0 94.2	96.8 94.1 103.8	93.6 90.8 100.8	71.6 68.8 79.0	86.1 83.2 93.6
31.62	HERSTELLUNG VON SONST.ELEKTR.AUS- RUESTUNGEN A.N.G.	INSGES. INLAND AUSLAND	95.3 86.7 117.0	65.7 61.3 76.6	83.2 70.5 114.9	74.8 71.5 83.1	73.2 67.4 87.8	77.9 73.5 88.9	86.3 84.7 90.2	88.9 89.9 86.4	115.7 113.2 121.8	79.0 80.5 75.1	77.6 76.1 81.4	99.0 100.4 95.5	84.7 81.3 93.2
32	RUNDFUNK-, FERNSEH- UND NACHRICHTEN- TECHNIK	INSGES. INLAND AUSLAND	108.7 101.8 120.9	100.3 90.4 117.9	115.4 104.5 134.7	109.6 102.3 122.6	106.8 101.9 115.5	107.8 97.8 125.6	114.0 98.3 141.8	106.4 89.3 136.6	143.7 123.7 179.3	115.0 106.5 130.1	132.0 121.6 150.4	142.4 131.2 162.1	116.8 105.8 136.5
32.1	HERSTELLUNG VON ELEKTRONISCHEN BAUELEMENTEN	INSGES. INLAND AUSLAND	119.3 93.9 146.8	108.1 86.3 131.8	103.3 87.3 120.6	105.9 82.7 131.1	97.3 83.5 112.4	94.7 81.7 108.9	100.2 85.9 115.7	98.7 85.8 112.7	122.1 94.3 152.3	106.8 95.6 118.9	112.9 97.8 129.3	94.7 77.6 113.3	105.3 87.7 124.5
32.2	H.V. NACHRICHTEN- TECHN. GERAETEN U. EINRICHTUNGEN	INSGES. INLAND AUSLAND	124.4 123.2 127.3	114.6 107.2 132.8	145.7 128.9 187.6	134.0 129.6 144.8	134.0 130.6 142.3	136.6 122.1 172.7	152.1 123.0 224.3	137.8 108.5 210.7	191.9 160.2 270.9	136.6 124.2 167.6	167.5 149.9 211.5	206.7 176.8 281.3	148.5 132.0 189.5
32.3	H.V. RUNDFUNK- U. FERNSEHGER., PHONO- U. VIDEOTECHN. GER.	INSGES. INLAND AUSLAND	70.6 69.9 71.9	67.7 63.3 75.9	78.7 75.7 84.3	73.3 70.3 79.0	72.6 66.4 84.0	74.8 68.0 87.5	66.4 64.6 69.8	62.9 57.6 72.8	88.3 84.0 96.3	88.3 84.0 96.3	94.5 91.6 99.8	89.3 75.4 82.8	77.3 74.4 82.8
33	MEDIZIN-, MESS-, STEUER U.REGELUNGS- TECHNIK, OPTIK	INSGES. INLAND AUSLAND	84.8 75.1 105.4	99.3 82.9 134.0	104.7 89.2 137.3	96.1 83.5 122.8	93.8 81.5 119.8	100.4 84.5 134.2	99.8 86.6 127.7	85.5 75.2 107.4	112.6 99.0 141.5	102.7 88.9 132.0	106.1 91.8 136.1	106.6 94.4 132.3	99.4 86.1 127.5
33.1	H.V.MEDIZIN.GERAE- TEN U. ORTHOPAEDI- SCHEN VORRICHTUNGEN	INSGES. INLAND AUSLAND	86.3 74.4 109.6	100.9 89.5 123.0	112.5 96.7 143.2	103.9 93.7 123.9	99.7 86.9 124.6	105.7 88.9 138.3	105.0 88.2 137.6	86.4 76.8 105.0	121.0 102.3 157.3	106.7 93.6 132.1	106.9 90.2 139.3	113.5 102.8 134.2	104.0 90.3 130.7

STBA,FS 4,R 2.2,1996

DEUTSCHLAND  
2 UMSATZ IM VERARBEITENDEN GEWERBE  
2.2 VOLUMENINDEX 1991=100  
NACH ABSCHNITTEN, UNTERABSCHNITTEN, ABTEILUNGEN, GRUPPEN UND KLASSEN  
DER KLASSIFIKATION DER WIRTSCHAFTSZWEIGE, AUSGABE 1993 (WZ93)

VERÄNDERUNG GEGENUEBER VORJAHR IN %

WZ93 SCHL.	WIRTSCHAFTSZWEIG		1996 JAN.	1996 FEB.	1996 MAR.	1996 APR.	1996 MAI	1996 JUNI	1996 JULI	1996 AUG.	1996 SEP.	1996 OKT.	1996 NOV.	1996 DEZ.	1996
29.71	HERSTELLUNG VON ELEKTRISCHEN HAUSHALTSGERAETEN	INSGES. INLAND AUSLAND	-0.6 -1.0 0.3	3.9 6.6 -0.6	-3.3 -6.5 3.4	10.9 9.9 12.4	-2.9 -5.9 2.7	-2.7 -5.7 2.7	6.9 6.5 7.2	0.2 -4.6 10.0	1.2 -0.9 4.9	4.3 3.5 5.5	-3.9 -6.2 0.6	-1.0 -2.0 0.8	0.8 -0.8 4.0
29.72	H.V. NICHTELEKTR. HEIZ-, KOCH-, U. HEISSLUFTGER. A.N.G.	INSGES. INLAND AUSLAND	-3.0 -4.4 0.5	4.8 7.4 -0.2	0.8 -7.7 27.7	-5.0 -10.5 11.6	-0.4 -3.9 8.4	-1.4 -5.5 8.0	14.5 11.9 20.7	0.9 -3.5 13.4	10.3 5.8 23.5	7.6 0.0 31.3	10.0 2.5 31.9	-4.1 -9.0 8.2	3.1 -1.4 15.5
DL	H.V. BUEROMASCH., ADV. GER. U. -EINR.; ELEKTROT. FEINMECHANIK U. OPTIK	INSGES. INLAND AUSLAND	1.3 0.3 2.9	5.5 4.0 7.8	-4.6 -6.7 -1.3	12.9 11.6 15.0	-2.4 -1.5 -4.1	-2.2 -2.8 -1.0	9.3 7.7 12.0	-3.0 -3.3 -2.2	2.8 1.3 5.7	17.8 18.5 17.0	7.3 3.2 15.2	3.3 2.6 4.9	3.6 2.5 5.7
30	H.V. BUEROMASCHINEN, DATENVERARB. GERAETEN U. -EINRICHTUNGEN	INSGES. INLAND AUSLAND	9.7 11.5 7.3	2.2 9.1 -7.5	2.0 8.3 -8.3	18.8 26.4 8.0	0.5 3.8 -4.3	10.4 16.7 0.1	7.4 11.5 1.0	-6.2 -4.1 -9.9	-0.9 -0.6 -1.7	54.7 88.1 17.0	5.4 4.1 7.3	13.5 29.7 -9.1	8.7 14.6 -0.4
30.01	HERSTELLUNG VON BUEROMASCHINEN	INSGES. INLAND AUSLAND	-21.2 -25.0 -16.7	-14.9 -15.7 -13.9	-15.2 -19.0 -11.4	0.9 -10.7 15.0	-2.9 1.9 -8.1	-3.1 -6.6 1.5	-13.1 -29.1 6.6	-14.3 -26.2 3.3	-14.3 -25.3 -3.5	16.8 1.3 34.2	0.3 -7.2 8.7	-3.2 -15.6 8.0	-6.7 -14.5 2.1
30.02	H.V. DATENVERAR- BEITUNGSGERAETEN U. -EINRICHTUNGEN	INSGES. INLAND AUSLAND	13.5 15.6 10.6	4.2 12.0 -6.6	4.2 11.1 -7.7	21.2 31.2 6.7	0.9 4.1 -3.7	12.2 19.6 -0.1	10.1 16.6 0.1	-5.3 -1.9 -11.6	0.5 1.1 -1.3	61.2 102.8 14.1	6.2 5.6 6.9	15.5 33.8 -11.6	10.7 17.8 -0.8
31	H.V. GERAETEN DER ELEKTRIZITAETSERZ. -VERTEILUNG U.ÄE.	INSGES. INLAND AUSLAND	-6.7 -7.5 -4.9	2.4 0.9 6.1	-11.1 -15.1 -2.1	7.7 3.0 18.1	-7.6 -9.2 -3.7	-6.7 -9.1 -1.9	3.7 2.4 6.3	-5.2 -3.8 -7.9	-0.3 -4.8 9.6	9.3 7.3 14.4	-0.7 -4.1 8.0	-1.8 -5.5 6.9	-1.7 -4.2 3.7
31.1	H.V. ELEKTROMOTO- REN, GENERATOREN U. TRANSFORMATOREN	INSGES. INLAND AUSLAND	-22.6 -11.9 -40.6	3.4 11.3 -10.6	-13.6 -17.0 -5.5	4.6 4.9 4.3	-5.8 -7.9 -0.6	-6.2 -12.7 7.7	-8.0 -12.7 5.7	-8.0 -12.2 0.8	-4.4 -14.4 15.0	4.1 4.4 3.7	-3.7 -2.3 -7.1	-5.2 -5.4 -4.7	-6.0 -7.2 -3.2
31.2	H.V. ELEKTRIZITAETS- VERTEILUNG- UND -SCHALTEINRICHTUNG.	INSGES. INLAND AUSLAND	-7.4 -12.2 5.2	-1.0 -3.3 3.7	-10.9 -14.7 -2.7	10.4 1.7 30.7	-7.5 -8.4 -5.6	-5.0 -7.1 -0.9	7.2 3.0 16.6	-7.9 -6.6 -10.4	-1.5 -8.7 15.2	17.8 11.9 32.3	1.5 -6.3 22.5	-1.5 -9.3 18.9	-1.1 -5.6 8.9
31.3	H.V. ISOLIERTEN ELEKTROKABELN, -LEI- TUNGEN U. DRAECHTEN	INSGES. INLAND AUSLAND	4.7 3.8 8.3	38.7 0.6 191.9	-26.0 -32.2 3.2	8.7 5.0 23.6	-10.2 -13.6 3.8	-1.7 -7.1 23.1	14.8 15.8 11.2	-1.7 -0.1 -7.8	1.3 2.7 -4.7	-2.6 -4.9 6.6	-5.7 -3.9 -12.5	-7.7 -9.7 -0.8	-0.1 -4.5 17.6
31.4	HERSTELLUNG VON AKKUMULATOREN UND BATTERIEN	INSGES. INLAND AUSLAND	13.6 5.9 26.4	8.0 14.2 0.6	1.8 -2.0 7.9	12.9 6.4 23.2	-15.1 -15.5 -14.6	-6.5 -2.4 -12.3	0.8 2.4 -1.6	-8.9 -6.8 -11.9	-2.0 -2.7 -1.1	0.5 -2.1 4.0	-6.2 -13.3 4.9	6.1 2.8 10.9	0.0 -1.6 2.5
31.5	HERSTELLUNG VON ELEKTRISCHEN LAMPEN UND LEUCHTEN	INSGES. INLAND AUSLAND	-4.9 -3.5 -8.0	-4.1 -4.4 -3.6	-6.0 -11.5 6.2	-2.2 -3.3 0.0	-7.5 -10.6 -0.9	-5.9 -10.3 3.0	4.8 -0.2 16.2	-0.8 -4.3 8.3	3.9 1.5 9.6	4.9 1.0 14.1	3.3 -1.7 15.9	-0.5 -4.6 9.4	-1.2 -4.2 5.6
31.6	HERSTELLUNG VON ELEKTRISCHEN AUS- RUESTUNGEN A.N.G.	INSGES. INLAND AUSLAND	2.5 -0.7 10.1	0.9 2.7 -3.1	-7.9 -10.1 -3.3	7.3 5.5 11.5	-7.3 -9.3 -2.6	-12.2 -10.8 -15.1	2.0 11.1 -14.7	1.1 8.7 -13.2	4.7 8.8 -4.0	6.2 9.7 -1.4	-1.6 -1.3 -1.8	0.6 2.3 -3.3	-0.5 1.0 -3.9
31.61	H.V. ELEKTR. AUS- RUESTUNGEN F. MOTOR. U. FAHRZEUGE A.N.G.	INSGES. INLAND AUSLAND	-9.4 -6.6 -15.2	-3.5 0.5 -12.0	-12.8 -10.0 -18.7	8.1 7.5 9.2	-7.2 -8.6 -3.9	-5.3 -6.4 -2.8	20.1 19.8 20.7	2.7 2.5 3.3	1.8 5.5 -5.9	9.5 10.4 7.5	1.1 0.6 2.1	1.6 1.0 2.7	-0.2 0.7 -2.3
31.62	HERSTELLUNG VON SONST. ELEKTR. AUS- RUESTUNGEN A.N.G.	INSGES. INLAND AUSLAND	18.1 8.6 48.1	9.0 7.0 12.8	-0.6 -10.4 19.2	6.1 2.6 14.6	-7.3 -10.4 -0.9	-19.7 -15.9 -26.7	-12.8 2.7 -35.8	-0.2 14.8 -25.8	7.3 12.0 -2.3	1.9 8.8 -12.9	-4.9 -4.0 -7.0	-0.2 3.4 -8.5	-0.9 1.4 -5.7
32	RUNDFUNK-, FERNSEH- UND NACHRICHTEN- TECHNIK	INSGES. INLAND AUSLAND	11.7 13.1 9.6	7.5 7.6 7.4	3.7 7.4 -1.1	19.8 24.2 13.8	5.0 16.1 -8.6	-3.3 0.8 -8.4	18.5 14.7 23.4	2.1 -1.5 6.6	7.8 11.8 3.2	20.3 22.6 17.3	24.5 21.5 29.1	9.1 5.1 15.3	10.2 11.6 8.3
32.1	HERSTELLUNG VON ELEKTRONISCHEN BAUELEMENTEN	INSGES. INLAND AUSLAND	12.8 11.9 13.4	8.3 6.0 10.1	-7.5 -3.9 -10.3	12.3 3.8 19.2	-9.6 -3.9 -13.5	-16.5 -9.1 -21.7	1.1 6.2 -2.7	-15.4 -18.1 -13.0	13.9 28.1 6.1	6.4 23.0 -5.0	11.2 26.2 1.3	0.0 17.8 -10.1	1.0 6.0 -2.6
32.2	H.V. NACHRICHTEN- TECHN. GERAETEN U. EINRICHTUNGEN	INSGES. INLAND AUSLAND	23.2 23.9 21.4	16.2 16.4 15.8	15.6 16.4 14.4	50.6 53.6 43.9	32.0 42.1 13.6	18.8 15.5 25.0	50.9 31.4 88.6	31.9 17.6 56.3	25.1 23.3 27.7	80.0 50.0 186.5	78.0 45.3 196.2	29.3 6.1 96.9	35.0 26.4 52.9
32.3	H.V. RUNDFUNK-, PHO- N. FERNSEHGER., PHONO- U. VIDEOTECHN. GER.	INSGES. INLAND AUSLAND	-13.6 -10.7 -18.3	-12.3 -11.5 -13.6	-9.2 -3.9 -16.8	-20.7 -13.2 -30.5	-23.8 -18.1 -31.0	-27.6 -22.5 -34.0	-22.2 -14.8 -32.2	-29.7 -23.2 -37.6	-31.9 -22.9 -42.7	-28.2 -18.3 -39.9	-27.8 -20.2 -37.9	-26.9 -4.8 -52.8	-23.8 -15.6 -34.3
33	MEDIZIN-, MESS-, STEUER U. REGELUNGS- TECHNIK, OPTIK	INSGES. INLAND AUSLAND	2.7 0.4 6.3	11.3 4.8 21.3	-3.7 -8.6 3.9	12.8 11.3 14.9	-1.7 -3.7 1.3	3.1 -2.1 11.1	12.3 11.7 13.0	-2.5 -4.1 0.0	6.7 7.4 5.8	14.9 11.0 20.9	4.6 -1.2 14.0	-0.9 0.1 -2.6	4.7 2.0 8.8
33.1	H.V. MEDIZIN. GERAEE- TEN U. ORTHOPAEDI- SCHEN VORRICHTUNGEN	INSGES. INLAND AUSLAND	2.7 2.6 3.1	10.0 12.7 6.1	-0.5 -3.9 4.1	13.2 19.7 5.0	-1.8 -3.4 0.6	3.5 -0.4 8.9	14.0 11.6 17.1	-3.2 -3.2 -3.5	7.7 3.3 13.5	24.6 18.9 33.2	11.4 0.0 30.1	0.4 2.0 -1.8	6.4 4.5 9.2

DEUTSCHLAND  
2 UMSATZ IM VERARBEITENDEN GEWERBE  
2.2 VOLUMENINDEX 1991=100  
NACH ABSCHNITTEN, UNTERABSCHNITTEN, ABTEILUNGEN, GRUPPEN UND KLASSEN  
DER KLASSIFIKATION DER WIRTSCHAFTSZWEIGE, AUSGABE 1993 (WZ93)

WZ93 SCHL.	WIRTSCHAFTSZWEIG	1996 JAN.	1996 FEB.	1996 MAR.	1996 APR.	1996 MÄI	1996 JUNI	1996 JULI	1996 AUG.	1996 SEP.	1996 OKT.	1996 NOV.	1996 DEZ.	1996
33.2	H.V.MESS-,KONTROLL-,INSGES. NAVIGATIONS- U.AE. INLAND INSTRUM.U.VORRICHT. AUSLAND	85.8 76.6 108.4	103.2 81.9 156.0	103.5 87.6 142.8	97.2 82.4 133.9	95.1 82.2 127.2	103.6 85.3 148.9	103.3 90.5 134.8	90.6 78.6 120.4	115.6 103.7 144.9	105.2 91.3 139.7	111.3 96.7 147.5	111.0 95.7 149.1	102.1 87.7 137.8
33.4	H.V. OPTISCHEN UND FOTOGRAFI- SCHEN GERÄTEN	83.8 74.5 99.2	92.5 77.8 116.6	101.5 84.8 128.9	84.4 70.6 107.0	85.6 73.7 105.1	89.4 79.8 105.3	86.3 76.6 102.2	80.2 70.3 96.4	95.6 83.4 115.7	93.7 73.9 126.3	94.9 82.1 115.9	88.6 80.7 101.6	89.7 77.4 110.0
33.5	HERSTELLUNG VON UHREN	64.5 63.0 66.9	63.3 57.1 73.6	65.5 61.4 72.4	59.4 54.7 67.1	58.4 53.4 66.6	56.7 50.2 67.7	62.3 53.5 76.8	36.4 32.4 43.1	67.2 58.8 81.1	71.6 66.5 79.9	74.9 73.7 76.9	57.5 50.9 68.3	61.5 56.3 70.0
DM	FAHRZEUGBAU	87.1 79.0 97.7	92.7 81.7 107.1	104.0 94.9 115.9	99.5 90.5 111.2	97.3 88.8 108.5	98.5 91.0 108.3	92.0 80.8 106.8	74.7 67.8 83.7	100.1 88.2 115.7	103.7 86.1 126.8	113.7 94.3 139.1	99.6 88.8 113.8	96.9 86.0 111.2
34	HERSTELLUNG VON KRAFTWAGEN UND KRAFTWAGENTEILEN	89.0 75.0 108.2	98.9 84.3 118.9	108.1 95.1 126.0	103.7 90.0 122.5	101.1 89.2 117.4	99.1 85.8 117.4	96.2 80.5 117.7	75.5 66.3 88.3	101.5 87.3 120.9	107.1 86.4 135.6	113.0 91.8 142.1	94.9 81.4 113.4	99.0 84.4 119.0
34.1	HERSTELLUNG VON KRAFTWAGEN UND KRAFTWAGENMOTOREN	88.9 68.5 113.1	99.5 80.8 121.6	111.1 94.0 131.5	106.1 88.2 127.4	103.6 88.2 121.8	101.3 83.8 122.1	96.6 76.2 121.0	74.3 60.7 90.6	101.2 82.4 123.6	107.3 78.6 141.6	115.3 85.1 151.2	98.8 81.9 118.7	100.3 80.7 123.7
34.2	H.V. KAROSSERIEN, AUFBAUTEN UND ANHAENGERN	65.5 55.7 119.9	73.8 59.9 150.8	80.7 66.6 158.3	78.3 64.5 154.4	75.9 63.0 146.9	73.2 61.2 139.6	71.0 56.7 150.4	56.0 47.0 105.8	71.9 58.3 147.1	77.4 61.0 168.4	78.5 64.6 155.3	82.7 69.0 158.5	73.7 60.6 146.3
34.3	H.V. TEILEN U. ZUBE- HÖR F. KRAFTWAGEN U. KRAFTWAGENMOTOREN	93.6 94.3 92.5	102.3 98.5 108.5	105.8 105.0 107.2	102.4 100.6 105.4	99.7 98.2 102.2	98.7 96.8 101.8	99.9 96.4 105.6	82.3 83.5 80.2	107.8 105.8 111.0	112.3 110.3 115.5	113.8 113.6 114.0	87.7 83.6 94.2	100.5 98.9 103.2
35	SONSTIGER FAHRZEUGBAU	74.6 111.0 39.7	50.8 60.6 41.4	76.7 93.8 60.3	71.3 94.8 48.8	72.0 85.3 59.3	94.3 132.0 58.2	64.2 82.6 46.5	68.7 79.6 58.2	90.8 95.2 86.7	80.5 83.3 77.8	118.4 113.9 122.7	131.3 147.3 115.9	82.8 98.3 68.0
35.1	SCHIFFBAU	143.6 305.2 14.0	17.7 32.1 6.1	81.1 128.5 43.1	72.5 139.9 18.3	53.5 99.0 17.0	148.2 283.7 39.5	64.2 104.5 31.9	64.6 96.0 39.4	63.8 80.8 50.1	68.7 83.5 56.7	191.6 88.7 274.2	122.2 218.1 45.3	91.0 138.3 53.0
35.2	SCHIENENFAHRZEUG- BAU	52.6 59.0 40.2	54.7 61.1 42.4	79.3 88.4 61.8	71.5 78.8 57.5	72.0 83.8 49.3	69.6 74.0 61.1	68.5 84.2 38.2	91.3 105.5 64.1	95.0 115.6 55.4	78.3 84.8 65.7	79.2 90.1 58.4	146.8 145.9 148.4	79.9 89.3 61.9
35.3	LUFT- UND RAUM- FAHRZEUGBAU	51.5 54.8 49.4	55.7 58.5 53.9	67.1 67.8 66.6	64.4 73.9 58.3	73.5 66.4 78.1	79.3 101.6 65.1	60.6 71.2 53.9	64.0 61.8 65.4	107.0 102.9 109.7	89.5 88.8 89.9	109.8 153.0 78.5	142.6 145.8 140.6	80.4 87.7 75.8
35.4	HERSTELLUNG VON KRAFTRAEDERN UND FAHRRADERN	79.3 84.8 47.3	104.3 109.6 72.9	121.3 130.5 67.5	113.4 121.0 68.9	116.1 125.8 59.5	100.1 107.8 55.0	74.5 79.8 43.1	53.4 57.3 30.7	51.5 53.9 37.4	57.4 60.8 37.6	55.4 58.3 38.4	46.9 48.0 40.5	81.1 86.5 49.9
35.41	HERSTELLUNG VON KRAFTRAEDERN	.	.	.	.	.	.	.	.	.	.	.	.	.
35.42	HERSTELLUNG VON FAHRRADERN	58.2 59.1 53.0	77.4 75.4 88.3	96.3 99.2 80.2	94.2 96.7 79.9	94.9 100.1 65.7	78.1 80.9 62.0	64.9 68.1 46.9	42.3 43.7 34.5	40.1 39.8 41.9	46.0 46.8 41.5	46.3 46.7 43.8	37.9 36.1 48.3	64.7 66.1 57.2
35.5	FAHRZEUGBAU A.N.G.	72.7 76.9 63.0	79.7 82.7 72.6	88.7 99.1 65.3	87.7 93.1 75.2	92.4 91.3 94.3	74.1 77.8 65.5	83.7 87.5 74.9	74.5 78.2 66.2	84.2 85.0 82.0	98.3 96.3 102.0	105.3 115.1 83.3	81.2 82.7 77.5	85.2 88.8 76.8
36.1	HERSTELLUNG VON MOEBELN	85.4 87.9 71.5	89.4 91.5 77.9	97.0 99.6 83.1	91.0 93.7 76.0	85.7 87.7 74.6	84.0 85.6 75.6	77.3 78.7 70.0	69.4 71.1 59.8	95.2 97.8 80.9	97.6 100.0 84.8	96.4 98.8 82.7	79.3 81.4 67.5	87.3 89.5 75.4
36.11	HERSTELLUNG VON SITZMOEBELN	89.1 91.6 75.4	95.2 97.0 85.3	103.0 105.7 88.2	94.9 97.8 79.3	89.8 92.3 76.2	88.0 90.4 75.2	83.8 86.1 71.1	62.0 63.4 54.3	97.0 99.5 83.4	98.1 99.6 89.5	97.6 99.8 85.6	81.1 83.0 70.7	90.0 92.2 77.9
36.12	HERSTELLUNG VON BUERO- UND LADENMOEBELN	84.8 87.2 68.8	85.5 87.9 69.3	96.0 99.1 75.1	89.8 92.3 73.1	82.9 85.2 67.5	81.2 81.6 78.8	82.8 85.1 68.0	81.4 84.7 59.1	98.0 103.7 60.8	102.7 107.2 72.8	98.1 101.7 74.5	94.8 96.7 81.8	89.8 92.7 70.8
36.13	HERSTELLUNG VON KUECHENMOEBELN	80.4 83.6 64.0	84.8 88.1 68.1	90.7 94.5 71.6	87.1 89.9 72.7	85.0 85.9 80.7	86.4 87.4 81.2	73.7 75.1 66.2	70.5 72.6 60.0	99.8 102.3 87.4	98.0 100.7 84.1	98.5 101.9 81.2	73.0 75.2 61.5	85.7 88.1 73.2
36.14	HERSTELLUNG VON SONSTIGEN MOEBELN	85.2 87.5 73.0	88.6 90.3 79.6	96.0 97.6 87.0	90.4 93.0 76.1	84.0 86.1 72.6	81.1 82.7 72.5	72.8 73.0 71.6	70.2 71.4 63.8	91.0 92.7 81.5	95.5 97.5 85.0	94.0 95.9 83.5	75.8 77.9 64.2	85.4 87.1 75.9

DEUTSCHLAND  
2 UMSATZ IM VERARBEITENDEN GEWERBE  
2.2 VOLUMENINDEX 1991=100  
NACH ABSCHNITTEN, UNTERABSCHNITTEN, ABTEILUNGEN, GRUPPEN UND KLASSEN  
DER KLASSIFIKATION DER WIRTSCHAFTSZWEIGE, AUSGABE 1993 (WZ93)

VERÄNDERUNG GEGENÜBER VORJAHR IN %

WZ93 SCHL.	WIRTSCHAFTSZWEIG	1996 JAN.	1996 FEB.	1996 MAR.	1996 APR.	1996 MAI	1996 JUNI	1996 JULI	1996 AUG.	1996 SEP.	1996 OKT.	1996 NOV.	1996 DEZ.	1996
33.2	H.V.MESS-, KONTROLL-, INSGES. NAVIGATIONS- U.ÄE. INLAND INSTRUM.U.VORRICHT. AUSLAND	3.2 -1.2 12.0	16.1 1.6 42.6	-4.5 -11.3 8.0	15.2 8.3 27.4	0.6 -2.0 5.3	6.6 -1.5 20.8	14.0 14.4 13.4	-0.5 -2.2 2.4	7.6 12.1 0.3	11.3 10.0 13.7	2.5 -0.5 7.8	0.5 1.2 -0.3	5.7 2.1 11.9
33.4	H.V. OPTISCHEN INSGES. UND FOTOGRAFI- INLAND SCHEN GERAETEN AUSLAND	1.2 -0.3 3.1	2.0 -0.8 5.0	-5.5 -8.3 -2.3	7.5 4.0 11.7	-7.9 -9.6 -5.7	-6.4 -5.7 -7.1	5.5 6.7 4.0	-2.3 -6.3 2.7	8.9 8.0 10.0	13.2 1.5 27.4	0.0 -4.9 6.5	-9.8 -6.8 -13.3	0.1 -2.1 2.9
33.5	HERSTELLUNG VON INSGES. UHREN INLAND AUSLAND	-1.4 9.9 -15.2	-3.9 -1.7 -6.6	-16.8 -14.2 -20.0	-7.0 0.2 -15.5	-10.2 -6.2 -15.1	-16.4 -18.1 -13.9	-6.9 -13.7 2.3	-30.7 -40.0 -13.6	-23.1 -27.4 -17.2	-13.1 -12.4 -14.2	-8.9 -7.4 -11.2	-8.1 -14.7 1.0	-12.3 -12.4 -12.1
DM	FAHRZEUGBAU INSGES. INLAND AUSLAND	6.7 12.1 1.6	4.5 3.8 5.1	-5.6 -3.9 -7.4	9.3 12.0 6.6	-3.8 -3.3 -4.2	0.4 -1.1 2.0	21.9 16.3 28.4	7.0 4.6 9.8	11.3 5.8 17.6	15.2 8.3 22.3	7.7 -2.1 18.2	2.3 -1.6 6.7	5.8 3.6 8.3
34	HERSTELLUNG VON INSGES. KRAFTWAGEN UND INLAND KRAFTWAGENTEILEN AUSLAND	5.8 5.2 6.4	5.9 5.0 6.6	-2.6 -3.1 -2.1	12.5 10.0 15.1	-2.3 -4.0 -0.6	-0.7 -5.3 4.4	23.3 15.8 31.2	7.9 3.1 13.4	10.2 5.2 15.7	15.7 8.0 23.4	10.6 -0.2 22.3	2.0 -3.0 7.6	6.8 2.6 11.3
34.1	HERSTELLUNG VON INSGES. KRAFTWAGEN UND INLAND KRAFTWAGENMOTOREN AUSLAND	10.2 8.4 11.4	6.1 5.5 6.5	-1.6 -2.4 -0.8	14.0 10.9 16.6	-1.5 -4.5 1.1	0.1 -7.1 6.8	28.1 19.8 35.3	8.5 1.0 15.4	10.0 2.6 16.7	17.7 5.4 27.7	13.5 -4.4 29.7	2.2 -6.7 10.7	8.2 1.5 14.1
34.2	H.V. KAROSSERIEN, INSGES. AUFBAUTEN UND INLAND ANHÄNGERN AUSLAND	-9.3 -6.7 -15.4	-8.0 -10.6 -1.7	-15.8 -18.5 -8.9	-5.5 -7.1 -2.0	-16.9 -16.6 -17.9	-16.7 -18.6 -11.7	-1.7 -6.3 9.8	-17.8 -21.1 -8.2	-8.2 -14.1 8.0	-6.6 -9.6 0.3	-12.5 -16.1 -2.9	0.2 -1.1 3.9	-10.1 -12.4 -4.2
34.3	H.V. TEILEN U. ZUBE- INSGES. HÖR F. KRAFTWAGEN INLAND U. KRAFTWAGENMOTOREN AUSLAND	-1.4 2.4 -6.8	7.7 7.3 8.4	-3.1 -1.3 -5.6	11.9 11.7 12.2	-1.8 -0.4 -3.9	0.1 1.6 -2.0	16.6 13.7 21.2	10.9 11.6 9.6	13.6 13.8 13.3	14.6 16.0 12.6	7.2 10.6 1.9	2.3 5.6 -2.2	6.2 7.5 4.3
35	SONSTIGER INSGES. FAHRZEUGBAU INLAND AUSLAND	15.3 73.4 -39.3	-11.3 -8.3 -15.3	-26.9 -9.8 -43.0	-14.1 29.3 -47.1	-14.9 2.6 -31.0	8.6 27.9 -18.1	9.9 18.0 -1.7	0.9 15.5 -13.6	20.6 10.1 34.4	11.2 10.8 11.6	-7.4 -12.2 -2.5	3.5 5.3 1.4	-1.7 10.8 -14.9
35.1	SCHIFFBAU INSGES. INLAND AUSLAND	54.9 273.6 -86.2	-35.4 -22.8 -61.9	-54.1 -12.4 -78.5	-51.0 115.6 -91.5	-42.0 70.1 -85.8	21.5 101.3 -63.0	57.7 192.7 -28.6	3.4 161.6 -52.6	-29.4 -2.9 -47.9	-10.3 -5.6 -15.4	-29.1 -59.3 -12.1	-18.1 -5.7 -45.6	-19.0 35.2 -56.0
35.2	SCHIENENFAHRZEUG- INSGES. BAU INLAND AUSLAND	-13.8 -9.8 -23.4	-14.4 -12.2 -19.8	-7.1 -4.1 -14.4	4.2 -6.7 51.7	-20.3 -19.9 -21.4	-16.6 -21.4 -3.3	-10.2 -5.8 -25.4	14.1 12.4 20.3	6.3 5.0 11.9	7.0 12.2 -4.4	-11.7 -12.8 -8.0	32.0 9.9 112.0	-1.4 -4.0 6.5
35.3	LUFT- UND RAUM- INSGES. FAHRZEUGBAU INLAND AUSLAND	-0.2 14.2 -8.5	-9.0 -8.2 -9.7	-10.7 -9.4 -11.6	18.8 35.6 8.0	1.0 2.0 0.6	16.3 19.4 13.4	9.0 3.5 14.2	-1.8 -6.2 1.1	70.1 36.8 99.1	27.0 28.5 25.9	26.1 33.5 17.5	4.9 11.6 0.9	12.1 14.3 10.5
35.4	HERSTELLUNG VON INSGES. KRAFTRAEDERN UND INLAND FAHRRADERN AUSLAND	2.2 3.9 -12.4	5.7 6.9 -5.1	-15.5 -14.6 -23.9	-3.6 -0.4 -27.3	-7.0 -5.9 -18.3	-8.2 -8.5 -5.7	-4.4 -4.8 0.0	-23.8 -24.2 -18.4	-26.8 -28.4 -11.2	-11.7 -11.1 -16.4	-20.1 -21.4 -5.0	15.5 14.8 19.8	-8.6 -8.1 -12.9
35.41	HERSTELLUNG VON INSGES. KRAFTRAEDERN INLAND AUSLAND	. . . . .	. . . . .	. . . . .	. . . . .	. . . . .	. . . . .	. . . . .	. . . . .	. . . . .	. . . . .	. . . . .	. . . . .	. . . . .
35.42	HERSTELLUNG VON INSGES. FAHRRADERN INLAND AUSLAND	-15.9 -16.3 -14.1	-13.1 -15.1 -2.4	-27.3 -27.9 -22.7	-15.4 -12.8 -30.3	-20.9 -20.7 -21.8	-22.0 -23.8 -6.1	-14.5 -16.4 4.2	-37.9 -39.8 -19.6	-28.1 -30.5 -11.8	-20.1 -20.7 -17.5	-27.9 -30.5 -7.0	3.0 -3.0 39.6	-20.8 -21.9 -12.9
35.5	FAHRZEUGBAU A.N.G. INSGES. INLAND AUSLAND	-2.9 -4.6 1.4	-19.6 -16.0 -27.5	-9.1 0.9 -31.9	-11.7 -7.1 -22.3	-12.4 -17.5 0.6	-42.1 -27.5 -62.1	-21.3 -24.2 -12.9	-23.7 -23.6 -23.9	-27.3 -28.3 -25.1	-4.9 -5.0 -4.9	-19.2 -9.9 -38.5	-0.9 -4.6 9.2	-17.5 -14.6 -24.3
36.1	HERSTELLUNG VON INSGES. MOEBELN INLAND AUSLAND	-2.8 -3.1 -1.2	-3.6 -3.7 -2.6	-12.2 -12.6 -8.8	3.4 3.2 5.0	-8.7 -9.3 -5.1	-4.8 -5.3 -0.3	4.7 3.8 12.0	-4.3 -4.3 -4.0	-0.4 -0.7 2.1	2.7 1.7 10.3	-4.7 -5.9 3.5	-3.5 -4.5 3.7	-3.1 -3.7 0.9
36.11	HERSTELLUNG VON INSGES. SITZMOEBELN INLAND AUSLAND	-2.8 -1.9 -8.8	0.4 0.2 1.4	-9.3 -9.5 -7.8	5.7 6.7 -0.9	-5.2 -4.7 -7.7	-1.8 -1.2 -5.2	9.3 9.8 6.1	-3.0 -2.2 -8.1	4.5 4.2 6.6	4.9 3.3 14.5	-4.6 -5.6 1.9	-6.4 -7.2 -1.3	-0.9 -1.0 -0.8
36.12	HERSTELLUNG VON INSGES. BUERO- UND INLAND LADENMOEBELN AUSLAND	1.3 -0.2 16.2	-7.3 -6.2 -15.5	-14.1 -14.3 -13.2	3.5 2.4 11.6	-15.1 -15.6 -10.4	-10.1 -13.3 20.9	3.2 2.8 7.1	-11.7 -11.9 -11.0	-9.8 -9.0 -17.7	-4.6 -5.3 2.8	-8.2 -9.1 0.8	-1.0 -2.0 6.8	-6.7 -7.2 -1.1
36.13	HERSTELLUNG VON INSGES. KUECHENMOEBELN INLAND AUSLAND	-5.9 -6.0 -5.5	-6.2 -5.8 -8.3	-16.3 -15.9 -18.3	-2.5 -3.0 1.8	-11.1 -12.7 -0.4	-5.9 -6.4 -2.8	4.5 4.7 3.0	3.1 2.0 11.1	2.1 1.6 6.2	6.9 5.9 12.6	-2.0 -2.8 2.9	1.4 0.7 5.9	-3.2 -3.7 0.0
36.14	HERSTELLUNG VON INSGES. SONSTIGEN MOEBELN INLAND AUSLAND	-2.7 -3.5 2.8	-4.2 -4.8 0.4	-11.9 -13.1 -4.2	4.5 3.8 9.7	-8.1 -8.7 -4.1	-4.6 -5.2 -0.4	2.4 -0.5 22.8	-5.0 -4.9 -5.3	-1.4 -1.9 1.9	2.2 1.5 8.3	-4.9 -6.3 5.4	-4.3 -5.6 5.8	-3.4 -4.4 3.1

FRUEHERES BUNDESGBEIT  
3 AUFTRAGSEINGANG IM VERARBEITENDEN GEWERBE

3.1 WERTINDEX 1991=100

NACH ABSCHNITTEN, UNTERABSCHNITTEN, ABTEILUNGEN, GRUPPEN UND KLASSEN  
DER KLASSEIFIKATION DER WIRTSCHAFTSZWEIGE, AUSGABE 1993 (W293)

WZ93 SCHL.	WIRTSCHAFTSZWEIG		1996 JAN.	1996 FEB.	1996 MAR.	1996 APR.	1996 MAI	1996 JUNI	1996 JULI	1996 AUG.	1996 SEP.	1996 OKT.	1996 NOV.	1996 DEZ.	1996
D	VERARBEITENDES GEWERBE 1)	INSGES.	98.4	98.1	107.2	98.5	96.6	97.4	101.0	90.6	101.7	104.6	100.4	90.6	98.8
		INLAND	91.4	88.8	97.9	90.8	87.6	90.5	92.8	84.8	93.6	94.9	90.9	80.5	90.4
		AUSLAND	112.2	116.5	125.5	114.0	114.5	111.1	117.1	102.2	117.8	124.0	119.4	110.4	115.4
	VORLEISTUNGSGUETER- PRODUZENTEN	INSGES.	98.4	95.0	99.5	97.7	96.2	95.8	98.6	89.5	98.9	104.3	99.7	87.4	96.8
		INLAND	90.7	87.1	92.0	90.9	89.7	89.3	93.7	85.3	92.3	96.6	92.8	79.5	90.0
		AUSLAND	116.0	113.0	116.6	113.1	110.9	110.5	109.8	99.4	114.0	121.7	115.7	105.5	112.2
	INVESTITIONSGUETER- PRODUZENTEN	INSGES.	100.3	102.7	116.8	103.0	100.8	106.0	110.1	92.7	105.8	107.3	106.1	100.9	104.4
		INLAND	92.8	90.0	103.8	93.4	87.4	100.1	97.8	84.1	94.9	93.5	93.0	88.5	93.3
		AUSLAND	112.4	123.2	137.8	118.6	122.4	115.5	129.9	106.5	123.4	129.5	127.4	120.8	122.3
	GEBRAUCHSGUETER- PRODUZENTEN	INSGES.	93.5	89.9	101.6	93.2	93.3	88.2	90.8	80.4	92.9	102.9	97.2	81.2	92.1
		INLAND	90.1	83.2	98.7	86.1	84.9	81.6	83.5	74.5	86.5	93.5	86.0	71.1	85.1
		AUSLAND	98.9	100.9	104.8	104.7	106.8	99.1	102.5	90.0	103.1	118.1	115.1	97.7	103.5
	VERBRAUCHSGUETER- PRODUZENTEN	INSGES.	97.5	110.5	121.2	92.1	84.8	83.3	90.3	104.7	115.5	97.6	83.4	77.9	96.6
		INLAND	92.1	102.2	108.4	86.3	78.7	73.4	81.1	98.4	105.7	91.8	78.2	69.0	88.8
		AUSLAND	115.0	137.4	162.4	111.1	104.7	115.4	120.1	125.3	147.4	116.2	100.4	106.5	121.8
DB	TEXTIL- UND BEKLEI- DUNGSGEWERBE	INSGES.	75.0	100.4	109.3	71.7	60.6	56.9	66.7	90.0	98.8	76.2	64.4	50.5	76.7
		INLAND	71.7	93.6	99.7	69.1	58.3	54.0	62.0	86.6	92.0	73.1	63.1	47.8	72.6
		AUSLAND	85.6	122.1	140.1	80.4	67.6	66.3	81.8	100.9	120.3	86.0	68.2	58.9	89.9
17	TEXTILGEWERBE	INSGES.	76.3	81.1	90.9	76.7	74.3	68.9	67.6	63.0	81.0	82.4	76.2	60.7	74.9
		INLAND	74.2	78.0	84.2	72.6	70.6	64.3	64.6	63.0	76.5	77.9	73.4	56.0	71.3
		AUSLAND	82.2	90.2	109.9	88.4	85.1	82.1	76.4	63.2	93.6	95.5	84.0	74.1	85.4
18.2	H.V. BEKLEIDUNG (OHNE LEDERBEKLEI- DUNG)	INSGES.	73.2	127.9	135.5	64.7	41.0	39.9	65.3	128.4	124.1	67.4	47.6	36.0	79.3
		INLAND	68.4	114.4	120.3	64.3	42.1	40.2	58.5	118.1	112.6	66.8	49.4	37.0	74.3
		AUSLAND	91.5	178.5	193.3	66.2	36.8	38.6	91.3	167.5	167.4	69.4	40.5	32.2	97.8
DC	LEDERGEWERBE	INSGES.	85.2	107.0	134.1	116.2	83.5	76.7	79.4	112.1	155.7	122.5	83.8	70.8	102.3
		INLAND	85.3	112.9	135.0	115.2	79.4	70.3	80.3	124.5	159.2	119.6	78.6	66.1	102.2
		AUSLAND	84.8	86.4	130.7	119.5	98.1	99.1	76.3	88.7	143.3	132.4	101.7	87.1	102.3
DD	HOLZGEWERBE (OHNE HERSTELLUNG VON MOEBELN)	INSGES.	81.9	80.2	93.5	94.7	91.2	90.2	91.5	88.1	99.5	104.0	97.5	83.8	91.3
		INLAND	79.5	77.9	91.3	92.5	88.8	88.3	90.0	86.7	97.1	100.8	95.3	82.3	89.2
		AUSLAND	112.0	110.1	121.4	122.5	121.1	114.2	111.2	106.3	129.5	145.3	127.0	102.3	118.6
DE	PAPIER- UND DRUCK- GEWERBE	INSGES.	102.8	98.0	102.2	97.7	97.3	94.3	99.7	91.9	101.0	107.4	102.5	91.8	98.9
		INLAND	99.1	94.6	98.4	94.8	92.6	89.5	94.5	88.3	95.1	101.5	98.2	87.9	94.5
		AUSLAND	118.4	111.9	118.6	109.9	117.1	114.4	121.6	107.5	125.8	132.1	120.3	108.4	117.2
21	PAPIERGEWERBE	INSGES.	105.2	100.0	103.6	98.1	98.5	96.2	103.6	93.0	102.4	105.7	100.5	85.4	99.4
		INLAND	99.3	94.7	97.1	92.7	90.2	87.9	95.1	86.9	92.9	95.0	93.2	77.3	91.9
		AUSLAND	121.7	114.8	121.7	113.4	121.8	119.6	127.6	110.0	129.1	135.4	120.9	108.3	120.4
21.1	H.V. HOLZSTOFF, ZELLSTOFF, PAPIER, KARTON UND PAPPE	INSGES.	113.9	105.4	113.5	103.4	106.1	104.8	119.5	99.6	119.5	121.0	114.6	95.1	109.7
		INLAND	102.3	94.4	99.9	89.8	87.8	86.7	102.5	87.5	100.3	97.5	101.2	77.3	93.9
		AUSLAND	133.4	123.7	136.4	126.3	136.9	135.1	147.8	120.0	151.6	160.2	137.1	125.1	136.1
21.2	PAPIER-, KARTON- U. PAPPEVERARBEITUNG	INSGES.	99.4	96.4	96.9	94.6	93.5	90.5	93.1	88.5	91.1	95.5	91.1	79.0	92.5
		INLAND	97.8	94.8	95.6	94.1	91.5	88.5	91.3	86.8	89.1	93.7	89.1	77.3	90.8
		AUSLAND	106.3	103.1	102.5	96.5	102.0	99.3	101.1	96.9	99.6	102.9	99.7	86.2	99.7
22	DRUCKGEWERBE, VER- VIELFAELTIGUNG VON BESP. TONTRAEGERN	INSGES.	99.2	94.9	100.3	97.1	95.5	91.5	93.8	90.4	98.8	110.0	105.5	101.5	98.2
		INLAND	98.9	94.6	100.0	97.4	95.5	91.5	93.9	89.9	97.7	109.4	104.3	100.8	97.8
		AUSLAND	103.4	98.8	104.1	93.6	95.3	90.2	93.7	95.8	110.6	116.6	117.3	109.0	102.4
DG	CHEMISCHE INDUSTRIE	INSGES.	109.5	105.2	110.2	106.8	108.8	104.6	107.3	97.5	107.0	110.3	103.5	94.7	105.5
		INLAND	97.8	93.5	96.4	95.5	97.1	92.5	97.0	90.0	96.0	99.5	93.0	81.3	94.1
		AUSLAND	125.7	121.4	129.2	122.5	124.9	121.4	121.7	107.9	122.3	125.3	117.9	113.2	121.1
24.1	HERSTELLUNG VON CHEMISCHEN GRUND- STOFFEN	INSGES.	107.7	102.6	104.7	105.4	107.2	99.4	105.6	95.9	103.3	107.0	102.1	91.7	102.7
		INLAND	93.1	90.9	92.0	92.8	93.3	89.4	97.3	89.1	91.8	94.6	94.3	81.1	91.6
		AUSLAND	121.9	113.9	117.0	117.7	120.6	109.2	113.8	102.5	114.5	119.1	109.7	102.1	113.5
24.4	HERSTELLUNG VON PHARMAZEUTISCHEN ERZEUGNISSEN	INSGES.	127.4	118.7	131.4	115.0	123.1	126.4	123.4	111.5	128.9	125.3	114.4	121.7	122.3
		INLAND	119.4	107.3	107.8	103.1	108.7	103.1	107.2	101.0	111.6	113.3	101.5	99.5	107.0
		AUSLAND	145.1	143.8	184.0	141.3	155.1	178.2	159.3	134.8	167.6	152.0	143.1	170.9	156.3
DH	HERSTELLUNG VON GUMMI- UND KUNST- STOFFWAREN	INSGES.	95.3	93.5	100.8	101.2	101.1	98.8	100.7	91.8	100.9	107.5	101.5	80.5	97.8
		INLAND	91.5	89.1	97.4	98.0	97.5	95.3	98.1	90.5	98.0	102.8	97.2	76.2	94.3
		AUSLAND	107.0	107.4	111.2	111.3	112.2	109.8	109.0	95.7	109.9	122.1	114.8	94.1	108.7
25.2	HERSTELLUNG VON KUNSTSTOFFWAREN	INSGES.	95.7	93.3	99.4	99.5	101.2	100.0	101.0	92.1	100.6	107.3	100.0	80.5	97.6
		INLAND	93.1	90.4	97.5	97.8	99.0	97.9	100.4	92.3	99.6	104.7	97.4	77.5	95.6
		AUSLAND	104.1	103.1	105.6	104.8	108.6	106.8	103.0	91.4	103.7	115.6	108.7	90.6	103.8
DI	GLASGEWERBE, KERAMIK, VERARBEITUNG VON STEINEN UND ERDEN	INSGES.	91.2	83.1	97.3	102.1	100.2	98.5	103.7	92.2	102.4	107.5	97.3	79.6	96.3
		INLAND	85.4	77.0	96.2	101.8	100.9	99.1	106.8	97.6	103.8	107.2	96.0	77.8	95.8
		AUSLAND	108.7	101.4	100.8	103.0	98.1	96.7	94.7	75.7	98.1	108.7	101.3	85.0	97.7
26.1	HERSTELLUNG UND VERARBEITUNG VON GLAS	INSGES.	111.1	96.9	100.3	102.4	93.2	96.1	96.7	85.9	100.1	110.6	103.9	93.5	99.2
		INLAND	102.4	89.0	95.9	97.2	89.8	90.8	93.9	87.7	96.3	105.0	100.5	91.3	95.0
		AUSLAND	134.4	118.0	112.4	116.2	102.5	110.5	104.3	81.0	110.4	126.0	113.0	99.6	110.7
DJ	METALLERZEUGUNG UND -BEARBEITUNG, H.V. METALLERZEUGNISSEN	INSGES.	98.9	93.2	99.5	95.3	92.7	92.2	99.1	86.1	92.4	98.9	95.6	81.0	93.7
		INLAND	91.7	85.9	94.1	90.8	88.6	86.6	92.9	83.3	88.4	91.6	89.1	75.9	88.2
		AUSLAND	122.4	116.8	117.5	110.2	106.3	110.6	119.1	95.1	105.4	122.6	116.6	97.7	111.7

1) AUSGEWAHLTE WIRTSCHAFTSZWEIGE (OHNE ERNAHRUNGSGEWERBE UND TABAKVERARBEITUNG).

STBA, FS 4, R 2.2, 1996

FRUEHERES BUNDESGBEIT  
3 AUFTRAGSEINGANG IM VERARBEITENDEN GEWERBE  
3.1 WERTINDEX 1991=100

NACH ABSCHNITTEN, UNTERABSCHNITTEN, ABTEILUNGEN, GRUPPEN UND KLASSEN  
DER KLASSEFIKATION DER WIRTSCHAFTSZWEIGE, AUSGABE 1993 (WZ93)

VERAENDERUNG GEGENUEBER VORJAHR IN %

WZ93 SCHL.	WIRTSCHAFTSZWEIG	1996 JAN.	1996 FEB.	1996 MAR.	1996 APR.	1996 MAI	1996 JUNI	1996 JULI	1996 AUG.	1996 SEP.	1996 OKT.	1996 NOV.	1996 DEZ.	1996
D	VERARBEITENDES GEWERBE													
1)	INSGES.	-1.4	-2.6	-7.2	6.5	-4.5	-2.0	4.4	-0.5	-2.5	10.2	0.9	-1.1	-0.1
	INLAND	-1.9	-5.5	-10.0	2.9	-9.1	-2.2	0.1	-5.0	-6.2	5.9	-3.9	-3.8	-3.4
	AUSLAND	-0.6	2.3	-2.6	12.9	3.3	-1.7	11.7	8.0	4.0	17.8	9.2	3.0	5.3
	VORLEISTUNGSGUETER- PRODUZENTEN	-5.0	-7.0	-13.9	1.2	-7.0	-5.9	4.1	-2.5	-0.3	7.3	1.2	0.0	-2.5
	INLAND	-6.3	-9.3	-16.1	-1.8	-9.2	-7.3	3.1	-4.8	-2.9	4.0	-2.7	-2.9	-5.0
	AUSLAND	-2.8	-2.7	-9.8	7.1	-2.6	-3.3	6.3	2.8	5.0	13.8	9.6	5.5	2.0
	INVESTITIONSGUETER- PRODUZENTEN	1.9	2.4	-0.1	13.3	-3.2	2.4	2.8	0.8	-6.7	16.9	2.2	-2.7	2.2
	INLAND	3.5	-1.2	-3.2	9.2	-10.8	6.0	-6.5	-7.2	-13.7	10.1	-4.0	-3.7	-2.2
	AUSLAND	0.0	7.0	4.0	19.1	7.4	-2.3	16.8	13.1	3.7	25.9	10.8	-1.5	8.1
	GEBRAUCHSGUETER- PRODUZENTEN	2.9	0.0	-1.6	11.4	1.0	2.7	13.1	8.6	2.7	12.0	-0.5	-0.5	4.1
	INLAND	2.5	-2.6	-0.9	8.0	-6.1	0.9	11.3	2.5	1.8	8.7	-6.1	-7.8	0.8
	AUSLAND	3.5	3.8	-2.6	15.9	11.4	5.7	15.0	18.3	3.6	16.5	6.9	10.0	8.6
	VERBRAUCHSGUETER- PRODUZENTEN	1.0	-0.8	-5.6	4.5	-3.9	-4.4	1.8	-5.2	-2.0	-2.0	-6.4	-0.9	-2.1
	INLAND	-0.4	-2.6	-10.1	3.4	-6.5	-7.4	-1.2	-5.7	-3.3	-1.3	-8.4	-4.3	-4.1
	AUSLAND	5.0	3.7	5.6	8.0	3.7	2.6	8.8	-3.9	1.1	-4.0	-0.5	6.9	2.9
DB	TEXTIL- UND BEKLEI- DUNGSGEWERBE	-4.3	-5.8	-8.4	6.9	-5.6	-3.7	2.1	-4.6	-2.9	-2.9	-0.9	2.0	-3.0
	INLAND	-5.3	-7.4	-10.7	4.7	-7.9	-6.6	-2.4	-5.0	-6.3	0.7	-1.9	-1.0	-4.6
	AUSLAND	-1.6	-1.6	-2.6	14.2	1.0	4.9	14.9	-3.1	6.5	-11.6	1.0	10.1	1.6
17	TEXTILGEWERBE	-6.2	-6.4	-8.4	5.1	-4.5	-3.6	4.0	-9.1	-5.0	0.2	-3.7	3.1	-3.2
	INLAND	-5.4	-7.4	-11.7	1.7	-7.0	-7.9	0.0	-10.4	-7.9	0.1	-5.5	-2.6	-5.6
	AUSLAND	-8.3	-3.6	-0.4	13.8	2.5	7.3	15.4	-5.4	2.0	0.6	1.2	17.8	2.9
18.2	H.V. BEKLEIDUNG (OHNE LEDERBEKLEI- DUNG)	-1.5	-5.2	-8.3	10.2	-8.7	-3.9	-0.6	-1.0	-0.8	-7.9	5.8	-0.6	-2.6
	INLAND	-5.1	-7.4	-9.7	9.2	-9.5	-4.1	-5.5	-0.8	-4.9	1.7	6.7	2.8	-3.5
	AUSLAND	10.9	0.3	-4.7	15.1	-4.7	-2.8	13.8	-1.4	11.3	-31.6	1.0	-13.0	-0.4
DC	LEDERGEWERBE	-5.5	0.2	-9.5	11.6	-1.8	12.5	2.8	-1.1	8.2	6.9	-11.3	26.9	2.1
	INLAND	-1.6	0.7	-12.0	15.8	-0.9	11.8	8.8	1.9	5.9	5.9	-14.7	28.8	2.4
	AUSLAND	-17.0	-2.5	0.5	-0.4	-3.8	14.4	-14.5	-16.7	18.3	9.7	-0.9	21.8	0.9
DD	HOLZGEWERBE (OHNE HERSTELLUNG VON MOEBELN)	-18.4	-17.5	-15.3	0.5	-10.2	-10.3	-0.2	-2.8	0.5	3.3	-6.0	3.3	-6.5
	INLAND	-19.7	-17.9	-16.0	-0.1	-11.1	-10.8	-1.3	-3.5	-0.6	1.5	-7.0	2.6	-7.3
	AUSLAND	-5.3	-13.3	-8.1	7.4	-2.9	-6.5	13.2	4.7	12.7	22.4	6.9	11.6	3.0
DE	PAPIER- UND DRUCK- GEWERBE	1.0	-3.1	-10.7	2.2	-7.2	-8.8	4.6	-3.9	0.9	3.5	-4.5	-1.7	-2.5
	INLAND	1.7	-0.7	-10.1	5.1	-7.3	-8.2	2.3	-7.1	-3.2	0.2	-6.5	-4.0	-3.4
	AUSLAND	-1.6	-11.0	-12.4	-7.5	-6.6	-10.8	13.3	9.5	16.2	15.8	2.9	7.3	0.5
21	PAPIERGEWERBE	-1.7	-7.6	-13.0	-0.7	-9.6	-10.9	7.4	-3.1	2.8	3.2	-3.6	-2.3	-3.5
	INLAND	-1.0	-5.1	-12.6	3.6	-10.1	-10.9	4.3	-8.7	-2.9	-2.6	-6.8	-7.0	-5.2
	AUSLAND	-3.3	-12.9	-14.1	-9.4	-8.7	-10.8	14.5	11.8	16.5	16.8	4.1	9.0	0.1
21.1	H.V. HOLZSTOFF, ZELLSTOFF, PAPIER, KARTON UND PAPPE	-4.8	-17.0	-16.7	-10.2	-13.5	-13.9	18.8	2.4	14.9	12.2	3.6	2.6	-2.9
	INLAND	-2.1	-13.8	-15.0	-2.3	-15.0	-13.6	18.0	-7.9	5.9	1.0	3.5	-5.5	-4.5
	AUSLAND	-8.3	-21.0	-18.8	-18.1	-11.8	-14.3	19.4	18.6	26.9	26.3	4.0	12.5	-1.1
21.2	PAPIER-,KARTON-U. PAPPEVERARBEITUNG	0.9	0.7	-10.0	7.5	-6.5	-8.4	-0.6	-6.9	-5.9	-3.3	-8.9	-5.7	-4.0
	INLAND	-0.4	0.0	-11.3	6.6	-7.4	-9.5	-2.1	-9.0	-7.3	-4.5	-12.0	-7.8	-5.5
	AUSLAND	6.3	3.7	-4.5	11.3	-2.8	-3.9	6.3	2.3	0.3	1.3	4.5	2.9	2.2
22	DRUCKGEWERBE, VER- VIELFAELTIGUNG VON BESP. TONTRAEGERN	5.5	5.0	-6.4	6.9	-3.0	-5.2	0.3	-4.8	-2.1	3.8	-5.7	-0.9	-0.7
	INLAND	5.3	5.3	-6.8	7.0	-3.9	-4.8	0.0	-5.2	-3.6	3.3	-6.1	-1.0	-1.1
	AUSLAND	8.8	1.2	-2.1	4.5	7.8	-10.9	6.0	-1.6	14.1	9.9	-3.1	0.3	2.7
DG	CHEMISCHE INDUSTRIE	-4.4	-2.7	-10.0	1.0	-5.1	-9.0	2.6	-4.9	-1.0	4.3	0.7	-0.7	-2.6
	INLAND	-5.7	-4.5	-14.6	-3.2	-9.8	-10.7	-0.6	-7.5	-4.0	-0.7	-4.7	-5.1	-6.1
	AUSLAND	-2.8	-0.7	-4.7	6.2	0.4	-6.9	6.4	-1.8	2.5	10.2	7.3	4.1	1.4
24.1	HERSTELLUNG VON CHEMISCHEN GRUND- STOFFEN	-8.8	-8.9	-14.5	-2.1	-7.3	-13.6	1.2	-4.0	-1.1	4.6	5.5	1.8	-4.4
	INLAND	-12.7	-11.5	-17.6	-9.3	-14.2	-16.1	-1.3	-6.8	-6.8	-2.5	4.0	2.5	-8.2
	AUSLAND	-5.7	-6.9	-12.0	4.3	-1.3	-11.4	3.5	-1.4	4.0	10.9	6.7	1.4	-1.1
24.4	HERSTELLUNG VON PHARMAZEUTISCHEN ERZEUGNISSEN	6.3	7.0	1.5	2.5	2.7	0.5	6.5	-0.4	0.9	5.1	-2.6	0.5	2.5
	INLAND	8.8	5.0	-8.9	0.6	-2.6	-3.1	4.7	-2.0	4.2	2.4	-7.5	-4.0	-0.3
	AUSLAND	2.0	10.5	19.5	5.5	12.1	5.5	9.0	2.3	-3.6	9.7	6.2	6.9	7.1
DH	HERSTELLUNG VON GUMMI- UND KUNST- STOFFWAREN	-5.2	-7.1	-12.4	4.9	-4.2	-5.5	4.0	-5.3	-1.8	2.9	-1.2	-1.0	-2.8
	INLAND	-6.5	-9.5	-14.4	2.2	-7.1	-7.3	1.3	-7.4	-3.4	-0.1	-4.0	-4.4	-5.2
	AUSLAND	-1.3	-0.1	-6.9	13.2	4.4	-0.1	12.6	1.3	3.1	11.7	7.1	9.4	4.2
25.2	HERSTELLUNG VON KUNSTSTOFFWAREN	-6.3	-9.0	-13.9	2.4	-5.9	-4.8	3.4	-5.1	-1.7	2.7	-1.5	-1.7	-3.6
	INLAND	-7.4	-10.8	-15.2	0.1	-8.5	-6.2	1.6	-7.2	-3.3	-0.1	-4.4	-4.9	-5.7
	AUSLAND	-2.9	-2.5	-9.4	9.6	3.3	-0.2	9.7	2.5	3.5	11.6	8.6	9.0	3.2
DI	GLASGEWERBE, KERAMIK, VERARBEITUNG VON STEINEN UND ERDEN	-8.9	-14.7	-16.1	-1.3	-10.3	-9.3	-1.4	-9.1	-3.1	0.2	-7.4	-0.4	-7.0
	INLAND	-8.6	-19.6	-17.0	-3.0	-12.0	-10.5	-0.2	-8.5	-4.0	-0.7	-9.3	-2.4	-8.1
	AUSLAND	-9.6	-0.7	-13.4	4.4	-4.7	-5.6	-5.1	-11.6	0.0	3.4	-1.2	5.2	-3.5
26.1	HERSTELLUNG UND VERARBEITUNG VON GLAS	-3.2	-1.0	-13.4	-0.9	-11.2	-6.7	-4.6	-10.4	-2.2	4.5	-4.7	0.9	-4.5
	INLAND	-2.2	-4.2	-14.1	-3.3	-11.8	-9.1	-2.5	-9.5	-4.0	3.9	-7.2	-0.9	-5.5
	AUSLAND	-5.4	6.0	-11.5	4.6	-9.6	-0.7	-9.4	-12.9	2.7	6.2	1.8	5.3	-2.0
DJ	METALLERZEUGUNG UND -BEARBEITUNG, H.V. METALLERZEUGNISSEN	-3.2	-9.1	-13.9	1.0	-8.8	-8.1	4.5	-5.9	-9.2	5.5	-0.7	0.0	-4.4
	INLAND	-5.1	-12.7	-14.9	-1.0	-10.6	-9.5	0.3	-9.0	-12.8	1.3	-3.3	-2.1	-7.0
	AUSLAND	1.6	0.5	-10.6	6.8	-9.2	-4.2	16.9	4.2	2.5	17.4	6.3	5.7	3.1

1) AUSGEWAELTE WIRTSCHAFTSZWEIGE (OHNE ERNAEHRUNGSGEWERBE UND TABAKVERARBEITUNG).

STBA,FS 4,R 2.2,1996

FRUEHERES BUNDESGBEIT  
3 AUFTRAGSEINGANG IM VERARBEITENDEN GEWERBE

3.1 WERTINDEX 1991=100

NACH ABSCHNITTEN, UNTERABSCHNITTEN, ABTEILUNGEN, GRUPPEN UND KLASSEN  
DER KLASSIFIKATION DER WIRTSCHAFTSZWEIGE, AUSGABE 1993 (WZ93)

WZ93 SCHL.	WIRTSCHAFTSZWEIG		1996 JAN.	1996 FEB.	1996 MAR.	1996 APR.	1996 MAI	1996 JUNI	1996 JULI	1996 AUG.	1996 SEP.	1996 OKT.	1996 NOV.	1996 DEZ.	1996
27	METALLERZEUGUNG UND -BEARBEITUNG	INSGES. INLAND AUSLAND	97.2 88.9 115.5	95.0 81.8 124.1	95.8 84.5 120.8	90.7 80.4 113.4	90.0 83.0 105.4	90.7 81.1 111.9	95.6 85.8 117.3	82.5 76.8 94.9	86.2 77.8 104.8	97.0 84.2 125.1	96.0 83.9 122.5	79.6 70.4 99.9	91.4 81.6 113.0
27.1	ERZEUG.V.ROHEISEN, STAHL U. FERROLE- GIERUNGEN (EGKS)	INSGES. INLAND AUSLAND	97.6 92.4 108.7	92.6 81.8 115.8	98.0 87.0 121.4	86.5 78.9 102.9	85.2 83.2 89.3	89.6 80.1 109.8	94.6 85.1 115.0	78.9 76.4 84.1	80.3 73.4 95.1	92.7 82.1 115.0	89.1 79.2 110.2	76.9 69.4 92.8	88.5 80.8 105.0
27.5	GIESSEREIINDUSTRIE	INSGES. INLAND AUSLAND	97.5 91.1 121.7	95.6 90.3 115.7	91.0 84.0 117.6	92.2 83.2 125.6	91.2 85.3 113.1	94.6 88.5 117.0	92.0 85.5 116.3	89.6 83.9 110.6	95.1 85.2 132.2	99.0 88.1 139.4	93.6 86.6 119.7	83.5 75.9 112.1	92.9 85.6 120.1
28	HERSTELLUNG VON METALLERZEUGNISSEN	INSGES. INLAND AUSLAND	100.2 93.5 132.0	91.8 88.6 106.8	102.4 100.2 112.9	98.8 97.3 105.7	94.8 92.1 107.5	93.3 90.1 108.7	101.7 97.5 121.7	88.9 87.5 95.4	97.1 95.2 106.2	100.3 96.4 119.0	95.3 92.5 108.5	82.1 79.5 94.7	95.6 92.5 109.9
28.1	STAHL- UND LEICHT- METALLBAU	INSGES. INLAND AUSLAND	94.3 87.0 161.8	85.4 86.9 72.2	96.8 95.7 106.7	95.0 94.8 96.9	101.0 99.7 113.5	98.7 97.4 110.5	110.2 111.4 98.7	92.1 91.7 96.3	104.2 104.3 103.0	99.5 98.8 106.1	93.2 93.0 95.2	93.7 92.8 102.8	97.0 96.1 105.3
DK	MASCHINENBAU	INSGES. INLAND AUSLAND	98.7 91.5 108.7	99.6 88.9 114.6	107.0 94.1 125.1	99.5 90.0 112.7	98.7 84.8 118.1	99.5 98.2 115.3	103.7 92.1 119.9	88.8 82.2 98.1	104.4 96.5 115.3	104.8 94.3 119.5	101.9 89.6 119.1	95.9 84.2 112.3	100.2 89.7 114.9
29.1	H.V.MASCH.F.D.ERZ. V.MECHAN.ENERGIE	INSGES. INLAND AUSLAND	108.8 96.6 127.9	107.0 91.4 131.2	119.9 97.5 154.7	95.5 86.3 109.9	97.9 87.5 114.1	101.5 90.2 118.9	107.0 97.6 121.6	90.4 85.5 98.0	111.1 99.1 129.7	108.1 96.1 126.7	101.8 93.6 114.6	88.8 80.1 102.3	103.2 91.8 120.8
29.3	H.V. LAND- U. FORSTWIRTSCHAFTL. MASCHINEN	INSGES. INLAND AUSLAND	118.2 102.2 137.5	125.0 98.1 157.8	124.7 98.5 156.4	114.2 86.6 147.6	97.7 76.9 122.9	77.7 68.6 88.6	76.1 59.6 96.3	76.9 66.7 89.2	81.8 68.0 98.6	127.8 100.7 160.6	111.9 76.5 154.9	109.5 81.7 143.1	103.5 82.0 129.5
29.4	HERSTELLUNG VON WERKZEUGMASCHINEN	INSGES. INLAND AUSLAND	93.9 96.0 91.3	95.1 91.9 99.0	96.5 92.2 101.5	90.5 83.2 98.9	95.9 78.7 116.0	88.9 85.0 93.3	97.2 87.5 108.5	79.6 75.4 84.5	87.6 82.1 94.0	92.2 86.7 98.5	82.4 76.6 89.3	94.2 85.9 104.0	91.2 85.1 98.2
DL	H.V.BUEROMASCH.,ADV GER.U.-EINR.;ELEKTROT. FEINMECHANIK U. OPTIK	INSGES. INLAND AUSLAND	100.1 90.5 120.1	98.9 88.8 118.0	106.2 95.3 129.1	92.3 85.0 107.5	92.6 83.4 111.7	99.2 90.5 117.3	103.7 98.6 114.5	89.6 80.3 108.8	104.4 92.9 128.4	102.1 91.5 124.2	107.0 94.9 132.2	105.4 92.0 133.2	100.1 90.4 120.4
30	H.V. BUEROMASCHINEN, DATENVERARB.GERAETEN U. -EINRICHTUNGEN	INSGES. INLAND AUSLAND	86.3 91.5 78.8	91.5 103.5 73.6	104.0 120.8 79.1	90.0 100.2 74.9	86.4 89.5 81.5	86.2 98.3 68.2	86.5 100.8 65.3	83.3 94.0 67.5	104.6 126.2 72.4	97.5 110.4 78.4	98.4 101.2 94.1	107.7 114.4 97.9	93.5 104.2 77.6
31	H.V. GERAETEN DER ELEKTRIZITAETSERZ. -VERTEILUNG U.AE.	INSGES. INLAND AUSLAND	99.2 88.6 126.2	94.5 84.7 119.4	106.5 93.8 138.8	84.9 79.4 98.7	87.3 80.1 105.8	94.5 85.2 118.4	97.7 95.5 103.0	86.4 76.5 111.9	101.2 89.1 131.9	92.9 84.6 114.1	94.7 85.4 118.4	103.0 87.6 142.1	95.2 85.9 119.1
31.2	H.V.ELEKTRIZITAETS- VERTEILUNGS- UND -SCHALTEINRICHTUNG.	INSGES. INLAND AUSLAND	98.3 85.7 132.0	95.8 83.3 129.4	100.9 87.1 137.8	83.7 77.0 101.8	92.1 80.5 123.3	94.4 82.2 126.9	94.7 88.1 112.4	84.0 76.3 104.7	105.3 87.2 153.7	89.5 78.7 118.3	92.7 81.1 123.8	86.3 76.6 112.3	93.1 82.0 123.0
31.6	HERSTELLUNG VON ELEKTRISCHEN AUS- RUESTUNGEN A.N.G.	INSGES. INLAND AUSLAND	91.8 88.9 98.9	83.9 82.8 86.5	92.8 88.7 102.8	84.6 81.8 91.2	84.9 84.6 85.5	96.2 94.6 100.3	109.7 119.1 87.4	93.2 73.0 141.3	81.2 80.7 82.3	89.7 86.2 97.8	89.3 85.9 97.6	146.1 117.4 214.5	95.3 90.3 107.2
32	RUNDFUNK-, FERNSEH- UND NACHRICHTEN- TECHNIK	INSGES. INLAND AUSLAND	100.5 89.7 118.2	103.2 90.6 124.1	104.1 88.7 129.5	100.4 89.2 118.8	99.0 85.0 122.4	105.4 92.0 127.7	112.8 95.6 141.1	98.6 82.5 125.3	106.9 86.0 141.4	113.7 92.7 148.4	129.6 111.8 159.1	108.9 92.7 135.6	106.9 91.4 132.6
33	MEDIZIN-, MESS-, STEUER-U.REGELUNGS- TECHNIK, OPTIK	INSGES. INLAND AUSLAND	109.4 95.7 138.5	108.7 95.3 137.1	109.4 93.8 142.4	101.9 87.4 132.4	101.0 87.3 129.9	109.9 98.4 134.0	117.1 108.4 135.4	89.7 81.1 107.7	109.1 93.7 141.6	113.2 98.8 143.5	114.6 97.9 150.2	105.6 91.4 135.5	107.5 94.1 135.7
DM	FAHRZEUGBAU	INSGES. INLAND AUSLAND	96.6 91.1 103.3	99.0 83.2 118.2	116.6 106.5 128.8	105.8 92.6 122.0	101.3 87.4 118.3	105.8 105.6 106.1	104.9 91.1 121.7	91.5 81.1 104.1	101.1 87.5 117.6	111.1 93.7 132.5	103.2 87.5 122.4	94.0 79.8 111.2	102.6 90.6 117.2
34	HERSTELLUNG VON KRAFTWAGEN UND KRAFTWAGENTEILEN	INSGES. INLAND AUSLAND	98.7 88.7 111.2	95.8 81.4 114.1	111.2 105.2 118.6	105.4 92.0 122.3	102.5 88.6 119.9	99.1 87.8 113.4	102.6 90.8 117.4	90.1 79.3 103.7	99.8 86.2 116.8	115.4 96.9 138.7	105.8 85.4 131.5	91.3 74.3 112.8	101.5 88.1 118.4
34.1	HERSTELLUNG VON KRAFTWAGEN UND KRAFTWAGENMOTOREN	INSGES. INLAND AUSLAND	100.1 88.5 112.7	95.7 77.9 115.0	116.3 112.6 120.2	104.3 89.0 121.0	105.3 89.8 122.2	98.6 85.3 113.1	104.6 90.0 120.4	89.9 76.3 104.7	98.2 80.9 116.9	115.0 91.8 140.3	105.9 79.8 134.3	91.2 69.6 114.7	102.1 86.0 119.6
35	SONSTIGER FAHRZEUGBAU	INSGES. INLAND AUSLAND	78.0 116.5 43.1	127.2 102.8 149.3	165.7 120.6 206.5	109.6 98.8 119.3	91.1 74.7 106.1	166.5 295.4 49.9	125.8 94.4 154.1	103.6 99.7 107.3	113.2 101.7 123.6	72.8 58.9 85.4	80.2 110.3 52.9	118.0 138.8 99.1	112.6 117.7 108.1
35.1	SCHIFFBAU	INSGES. INLAND AUSLAND	64.0 141.1 9.6	40.7 83.7 10.3	98.0 215.1 15.4	128.0 181.5 90.4	42.6 40.0 44.5	480.3 1089.0 51.0	25.5 38.4 16.4	54.2 95.0 25.4	32.3 51.4 18.7	40.2 26.2 50.2	43.5 66.5 27.3	127.0 274.6 22.9	98.0 191.9 31.8
35.3	LUFT- UND RAUM- FAHRZEUGBAU	INSGES. INLAND AUSLAND	62.5 97.3 40.4	179.3 111.3 222.5	223.2 90.7 307.6	118.8 82.0 142.1	118.8 84.5 140.6	75.7 112.4 52.4	167.3 79.8 222.8	127.4 93.1 149.3	149.9 105.1 178.5	94.0 74.5 106.4	96.8 151.4 62.1	124.2 104.1 137.0	128.2 98.9 146.8
36.1	HERSTELLUNG VON MOEBELN	INSGES. INLAND AUSLAND	102.7 104.0 95.4	99.6 101.3 90.3	103.4 105.0 94.6	95.6 96.8 88.8	93.5 93.2 95.1	89.9 90.1 89.0	91.2 92.1 86.7	86.5 87.4 81.4	98.8 100.8 87.5	107.4 108.7 99.8	105.6 105.0 108.5	80.0 80.6 76.6	96.2 97.1 91.1

STBA, FS 4, R 2.2, 1996



FRUEHERES BUNDESGBEIT  
3 AUFTRAGSEINGANG IM VERARBEITENDEN GEWERBE

3.1 WERTINDEX 1991=100

NACH ABSCHNITTEN, UNTERABSCHNITTEN, ABTEILUNGEN, GRUPPEN UND KLASSEN  
DER KLASSIFIKATION DER WIRTSCHAFTSZWEIGE, AUSGABE 1993 (W293)

VERAENDERUNG GEGENUEBER VORJAHR IN %

WZ93 SCHL.	WIRTSCHAFTSZWEIG		1996 JAN.	1996 FEB.	1996 MAR.	1996 APR.	1996 MAI	1996 JUNI	1996 JULI	1996 AUG.	1996 SEP.	1996 OKT.	1996 NOV.	1996 DEZ.	1996
27	METALLERZEUGUNG UND -BEARBEITUNG	INSGES.	-12.4	-15.2	-22.2	-4.9	-11.1	-6.0	4.1	-2.7	-1.5	9.2	5.4	5.2	-5.4
		INLAND	-14.2	-22.8	-26.4	-12.4	-14.3	-10.2	-0.6	-7.7	-6.5	2.6	0.1	4.8	-10.1
		AUSLAND	-8.9	-1.2	-14.6	9.8	-4.8	1.6	13.1	7.7	8.4	20.5	14.3	6.1	3.4
27.1	ERZEUG.V. ROEISEN, STAHL U. FERROLE- GIERUNGEN (EGKS)	INSGES.	-14.8	-22.9	-20.4	-12.8	-15.7	-0.2	6.7	2.3	-0.6	9.6	7.5	4.8	-6.4
		INLAND	-17.7	-30.5	-27.3	-19.9	-14.6	-7.1	-2.2	-1.8	-6.6	1.4	-3.3	4.2	-12.3
		AUSLAND	-8.9	-7.6	-7.0	2.1	-18.1	12.7	24.6	11.1	11.4	24.7	29.6	5.6	4.9
27.5	GIessereiINDUSTRIE	INSGES.	1.5	-6.6	-18.0	6.0	-10.4	-14.3	-1.6	-4.4	4.4	7.1	-4.3	6.2	-3.5
		INLAND	1.2	-6.6	-20.1	0.6	-8.9	-16.1	1.1	-5.3	0.4	3.9	-2.3	9.1	-4.5
		AUSLAND	2.4	-6.5	-11.8	22.1	-14.5	-9.2	-8.1	-1.8	15.7	15.5	-9.5	0.1	-1.2
28	HERSTELLUNG VON METALLERZEUGNISSEN	INSGES.	4.9	-3.7	-6.6	5.6	-7.0	-9.7	4.7	-8.0	-13.8	3.0	-4.9	-3.4	-3.4
		INLAND	1.5	-5.3	-7.1	6.2	-8.4	-9.1	0.8	-9.6	-15.8	0.7	-5.0	-6.4	-5.0
		AUSLAND	18.0	3.3	-4.3	2.5	-0.9	-11.4	22.6	-0.3	-4.5	12.9	-4.2	5.2	2.8
28.1	STAHL- UND LEICHT- METALLBAU	INSGES.	12.5	-7.0	-13.7	-8.6	-9.8	-15.5	4.1	-18.4	-4.1	-6.4	-9.2	-0.7	-7.0
		INLAND	3.4	-7.2	-14.6	-9.8	-11.0	-13.6	2.6	-19.7	-5.9	-8.9	-10.9	-1.5	-8.5
		AUSLAND	99.8	-4.2	-5.6	4.3	0.7	-28.2	22.0	-2.6	15.3	21.4	11.0	6.1	8.1
DK	MASCHINENBAU	INSGES.	-2.5	-2.6	-8.9	6.9	-8.9	-4.7	2.8	-7.2	-2.2	7.6	-0.2	-6.3	-2.4
		INLAND	-1.9	-4.6	-14.2	2.9	-14.2	-4.5	0.5	-9.4	-1.8	2.8	-5.4	-6.4	-4.9
		AUSLAND	-3.3	-0.3	-2.6	11.7	-2.9	-4.8	5.3	-4.4	-2.6	13.4	5.9	-6.3	0.5
29.1	H.V. MASCH.F.D. ERZ. V. MECHAN. ENERGIE	INSGES.	-1.4	-8.2	-3.9	-6.8	-11.3	-14.0	0.5	-5.2	-12.5	9.0	1.0	-8.9	-5.4
		INLAND	-7.1	-13.2	-18.3	-10.1	-17.5	-13.8	-3.7	-13.5	-18.1	0.7	-2.5	-3.8	-10.5
		AUSLAND	6.4	-2.0	16.1	-2.5	-2.7	-14.3	6.2	8.8	-4.9	20.4	5.7	-14.5	1.3
29.3	H.V. LAND- U. FORSTWIRTSCHAFTL. MASCHINEN	INSGES.	-4.3	17.4	-6.7	25.4	11.0	-5.0	-5.1	10.3	1.9	38.0	22.4	-4.5	7.7
		INLAND	-7.0	6.9	-16.9	8.8	-8.1	-9.5	-21.4	-1.3	2.7	13.3	-1.3	-14.9	-4.7
		AUSLAND	-1.9	27.0	3.0	40.7	31.7	-0.7	12.6	23.5	1.2	65.6	43.0	4.1	19.4
29.4	HERSTELLUNG VON WERKZEUGMASCHINEN	INSGES.	0.9	-1.6	-12.3	6.1	-7.3	-7.8	-3.1	-7.1	-15.4	-1.7	-18.4	-11.3	-6.9
		INLAND	17.1	6.6	-8.3	-2.0	-11.1	-3.1	-2.2	-11.2	-20.4	1.8	-19.1	-7.8	-5.4
		AUSLAND	-13.9	-8.9	-16.2	15.3	-4.0	-12.4	-3.9	-2.4	-9.7	-5.2	-17.7	-14.3	-8.4
DL	H.V. BUEROMASCH., ADV GER. U. -EINR.; ELEKTROT. FEINMECHANIK U. OPTIK	INSGES.	0.6	1.0	-6.7	3.2	0.3	0.4	11.0	2.3	-6.5	20.8	12.2	3.8	3.0
		INLAND	1.6	1.1	-8.7	3.4	-1.2	-2.7	14.0	-6.3	-8.3	19.8	5.2	-1.4	0.9
		AUSLAND	-0.8	0.9	-3.2	2.9	2.8	5.8	5.9	18.8	-3.6	22.7	24.5	12.3	6.6
30	H.V. BUEROMASCHINEN, DATENVERARB. GERAETEN U. -EINRICHTUNGEN	INSGES.	-2.5	-1.3	1.8	33.5	8.7	2.3	14.7	-7.1	-5.5	49.3	7.5	14.1	7.7
		INLAND	-0.8	10.7	3.2	49.8	7.1	6.6	26.0	-10.7	-1.6	84.6	7.7	20.3	12.9
		AUSLAND	-4.8	-19.6	-1.6	9.5	11.0	-5.8	-4.9	1.5	-14.6	6.5	7.3	5.2	-1.3
31	H.V. GERAETEN DER ELEKTRIZITAETSERZ. -VERTEILUNG U. AE.	INSGES.	-2.9	-6.2	-6.3	-8.4	-5.7	-3.7	8.8	3.6	-7.8	16.4	5.9	0.1	-1.1
		INLAND	-6.7	-8.2	-12.2	-11.9	-7.1	-10.4	12.2	-6.9	-13.2	13.0	-3.0	-8.3	-5.8
		AUSLAND	4.5	-2.3	5.8	-0.7	-3.0	12.1	1.3	29.7	3.0	23.5	27.4	16.7	9.0
31.2	H.V. ELEKTRIZITAETS- VERTEILUNGS- UND -SCHALTENRICHTUNG.	INSGES.	-0.7	-2.7	-15.8	-1.5	-3.0	2.6	3.4	-0.5	12.3	24.8	3.1	-15.0	-0.4
		INLAND	-7.8	-6.7	-21.5	2.8	-6.2	-3.5	4.8	-6.5	4.6	17.3	-11.8	-12.4	-4.9
		AUSLAND	14.3	5.2	-4.3	-9.2	3.4	15.3	0.4	14.1	26.5	40.8	46.7	-19.4	8.8
31.6	HERSTELLUNG VON ELEKTRISCHEN AUS- RUESTUNGEN A.N.G.	INSGES.	1.2	-1.4	-8.1	-24.6	-2.6	2.4	33.9	23.1	-32.9	10.2	1.2	24.2	0.6
		INLAND	2.1	2.1	-8.6	-35.4	2.3	5.2	46.5	-1.5	-34.4	13.3	4.2	-6.7	-3.8
		AUSLAND	-0.3	-8.6	-7.1	17.1	-12.6	-2.8	4.9	77.5	-29.1	4.0	-4.5	118.7	11.2
32	RUNDFUNK-, FERNSEH- UND NACHRICHTEN- TECHNIK	INSGES.	6.0	11.1	-12.9	8.8	9.9	3.0	7.1	1.0	-6.2	19.8	28.7	6.8	6.4
		INLAND	17.3	14.4	-6.6	21.5	12.3	0.1	1.2	-7.0	-5.5	14.4	29.0	3.3	7.2
		AUSLAND	-5.4	7.4	-19.1	-3.7	7.6	7.0	14.6	11.5	-7.0	25.9	28.5	10.7	5.4
33	MEDIZIN-, MESS-, STEUER-U. REGELUNGS- TECHNIK, OPTIK	INSGES.	4.8	8.5	-3.6	12.8	-0.2	5.1	19.4	5.8	-4.3	20.7	8.6	4.3	6.4
		INLAND	11.0	7.8	-8.3	10.5	-2.9	10.2	28.7	-1.0	-2.8	18.5	0.5	1.0	5.6
		AUSLAND	-3.0	9.6	3.8	16.1	3.8	-2.0	6.2	18.6	-6.3	24.0	22.5	9.3	7.6
DM	FAHRZEUGBAU	INSGES.	5.0	4.8	5.4	20.8	0.7	13.8	2.3	17.3	2.5	22.9	-0.8	-2.9	7.2
		INLAND	6.4	-2.2	5.4	11.0	-12.0	25.9	-13.8	9.4	-8.8	16.8	-8.8	-7.0	1.0
		AUSLAND	3.5	11.5	5.4	31.7	15.8	2.0	23.3	25.7	15.5	29.0	7.6	1.0	13.7
34	HERSTELLUNG VON KRAFTWAGEN UND KRAFTWAGEN TEILEN	INSGES.	4.3	0.6	0.2	19.1	2.9	10.0	16.2	17.9	11.1	23.8	9.5	2.2	9.5
		INLAND	5.5	-3.3	3.6	12.6	-7.2	7.2	13.9	12.5	9.7	20.5	2.0	-10.2	5.3
		AUSLAND	3.2	4.5	-3.7	26.1	14.5	12.8	18.3	23.5	12.5	26.8	16.5	15.3	13.7
34.1	HERSTELLUNG VON KRAFTWAGEN UND KRAFTWAGEN MOTOREN	INSGES.	6.2	0.8	3.0	19.6	5.2	12.2	19.5	23.2	13.7	27.9	10.5	4.9	11.7
		INLAND	6.9	-5.6	8.8	10.6	-8.5	10.6	16.1	13.0	11.1	23.2	0.6	-13.3	5.7
		AUSLAND	5.3	6.1	-2.4	28.2	19.3	13.6	22.4	32.4	15.6	31.6	18.0	21.9	16.9
35	SONSTIGER FAHRZEUGBAU	INSGES.	13.9	44.5	56.0	39.4	-16.9	40.2	-45.6	12.4	-36.5	12.7	-53.0	-28.0	-8.2
		INLAND	14.6	8.2	25.9	-2.5	-46.4	180.3	-75.3	-11.7	-63.6	-25.2	-51.3	16.2	-23.1
		AUSLAND	12.2	83.0	78.6	101.5	28.5	-61.9	61.9	46.2	42.4	65.2	-56.0	-51.5	13.8
35.1	SCHIFFBAU	INSGES.	-27.8	30.4	-38.1	14.1	-32.2	668.5	-96.2	-54.5	-78.4	-34.4	-88.0	-63.4	-47.3
		INLAND	-28.2	79.2	523.5	-0.8	-71.4	892.7	-97.5	-63.6	-76.2	-69.7	-89.9	18.4	-37.8
		AUSLAND	-23.2	-49.3	-93.7	45.1	429.8	75.3	-77.1	31.6	-81.8	15.9	-82.1	-94.7	-68.1
35.3	LUFT- UND RAUM- FAHRZEUGBAU	INSGES.	4.9	54.6	211.7	81.1	12.5	-46.0	48.1	42.8	6.7	44.0	-21.2	-7.0	25.8
		INLAND	15.7	-13.7	11.2	7.5	-1.7	13.2	-38.0	13.4	-52.3	-16.6	3.4	-2.4	-10.7
		AUSLAND	-8.2	106.4	371.6	141.7	19.1	-68.5	116.3	59.3	99.2	112.4	-42.4	-9.0	52.6
36.1	HERSTELLUNG VON MOEBELN	INSGES.	-1.2	-2.4	-7.5	6.1	-2.9	-4.7	11.4	-0.2	2.0	2.6	-2.5	-1.0	-0.3
		INLAND	-2.0	-2.7	-7.7	5.7	-4.9	-6.2	10.3	-1.6	2.3	1.9	-5.4	-2.7	-1.3
		AUSLAND	4.6	0.3	-5.6	8.6	9.8	5.7	19.4	9.1	0.0	6.7	16.9	9.7	6.7

FRUEHERES BUNDESGBEIT  
3 AUFTRAGSEINGANG IM VERARBEITENDEN GEBERBE

3.2 VOLUMENINDEX 1991=100

NACH ABSCHNITTEN, UNTERABSCHNITTEN, ABTEILUNGEN, GRUPPEN UND KLASSEN  
DER KLASSEFIKATION DER WIRTSCHAFTSZWEIGE, AUSGABE 1993 (WZ93)

WZ93 SCHL.	WIRTSCHAFTSZWEIG		1996 JAN.	1996 FEB.	1996 MAR.	1996 APR.	1996 MAI	1996 JUNI	1996 JULI	1996 AUG.	1996 SEP.	1996 OKT.	1996 NOV.	1996 DEZ.	1996
D	VERARBEITENDES GEBERBE 1)	INSGES. INLAND AUSLAND	94.6 87.7 108.2	94.3 85.3 112.2	102.8 93.9 120.6	94.8 87.3 109.6	92.9 84.3 110.0	93.8 87.2 107.0	97.4 89.6 112.8	87.6 82.0 98.6	98.2 90.4 113.5	101.1 91.8 119.4	97.2 88.1 115.1	87.4 77.9 106.2	95.2 87.1 111.1
	VORLEISTUNGSGUETER- PRODUZENTEN	INSGES. INLAND AUSLAND	96.7 89.1 114.0	93.5 85.8 111.3	98.0 90.6 114.8	96.4 89.8 111.3	95.0 88.8 109.1	94.8 88.6 109.1	98.0 93.2 109.1	89.2 85.1 98.5	98.5 92.1 113.1	104.0 96.6 120.9	99.5 92.8 115.0	86.8 79.2 104.3	95.9 89.3 110.9
	INVESTITIONSGUETER- PRODUZENTEN	INSGES. INLAND AUSLAND	94.5 87.3 106.3	96.8 84.9 116.1	109.8 97.6 129.6	96.9 87.8 111.5	94.9 82.2 115.3	99.6 94.1 108.4	103.5 92.2 121.9	87.3 79.2 100.3	99.4 89.3 115.7	100.7 87.9 121.4	100.2 88.1 119.9	95.4 83.9 113.9	98.3 87.9 115.0
	GEBRAUCHSGUETER- PRODUZENTEN	INSGES. INLAND AUSLAND	87.0 82.4 94.4	83.5 75.7 96.3	94.1 90.5 99.7	86.4 78.4 99.4	86.3 77.2 101.1	81.6 74.2 93.8	84.0 75.9 97.1	74.4 67.5 85.5	85.8 78.6 97.6	94.8 84.8 111.1	89.6 78.1 108.3	74.9 64.5 91.8	85.2 77.3 98.0
	VERBRAUCHSGUETER- PRODUZENTEN	INSGES. INLAND AUSLAND	93.7 87.9 112.6	105.8 97.4 133.1	116.1 103.3 157.6	88.6 82.5 108.3	81.8 75.4 102.4	80.5 70.4 113.2	87.0 77.6 117.3	100.4 93.8 121.9	110.9 100.8 143.3	93.9 87.8 113.7	80.3 74.7 98.2	75.0 66.1 103.8	92.8 84.8 118.8
DB	TEXTIL- UND BEKLEI- DUNGSGEBERBE	INSGES. INLAND AUSLAND	72.4 68.8 83.6	96.5 89.6 118.4	105.1 95.4 135.9	69.5 66.4 79.2	58.9 56.3 67.1	55.4 52.1 65.9	64.6 59.6 80.3	86.4 82.9 97.5	95.0 88.2 116.8	74.0 70.6 85.0	62.7 61.1 67.9	49.2 46.3 58.6	74.1 69.8 88.0
17	TEXTILGEBERBE	INSGES. INLAND AUSLAND	74.5 71.8 82.2	79.2 75.4 90.2	88.7 81.4 109.6	75.2 70.5 88.7	73.0 68.6 85.5	67.8 62.6 82.7	66.5 62.8 77.1	61.7 61.1 63.3	79.4 74.4 93.5	81.3 76.2 96.1	75.2 71.8 84.8	59.9 54.8 74.7	73.5 69.3 85.7
18.2	H.V. BEKLEIDUNG (OHNE LEDERBEKLEI- DUNG)	INSGES. INLAND AUSLAND	69.4 64.9 86.2	120.9 108.4 168.1	128.3 114.0 182.3	61.3 61.0 62.4	38.8 39.9 34.8	37.8 38.2 36.5	61.8 55.4 86.0	121.4 111.8 157.8	117.3 106.6 157.8	63.7 63.3 65.4	45.0 46.8 38.2	34.0 35.0 30.3	75.0 70.4 92.2
DC	LEDERGEBERBE	INSGES. INLAND AUSLAND	80.8 80.4 82.3	101.2 106.2 84.0	127.0 126.8 127.6	110.2 108.5 116.2	79.1 74.5 95.2	72.8 66.1 96.1	75.0 75.3 73.7	105.6 116.7 66.6	147.5 149.8 139.5	115.9 112.3 128.6	79.4 73.9 98.5	67.1 62.1 84.4	96.8 96.1 99.4
DD	HOLZGEBERBE (OHNE HERSTELLUNG VON MOEBELN)	INSGES. INLAND AUSLAND	78.8 76.6 107.7	77.6 75.4 106.8	90.3 88.2 118.0	91.6 89.4 119.3	88.7 86.4 117.4	87.4 85.6 110.9	88.5 87.0 107.9	85.9 84.6 103.1	97.1 94.9 126.1	102.0 99.0 141.2	95.6 93.3 124.9	81.5 80.1 100.1	88.8 86.7 115.3
DE	PAPIER- UND DRUCK- GEBERBE	INSGES. INLAND AUSLAND	98.2 94.1 115.6	94.1 90.4 109.5	99.4 95.0 118.2	96.0 92.3 111.4	96.6 91.0 120.4	94.4 88.6 119.1	100.8 94.4 128.0	92.8 88.0 113.0	102.1 94.8 132.8	108.1 100.8 138.8	103.4 98.1 126.0	92.3 87.1 114.2	98.2 92.9 120.6
21	PAPIERGEBERBE	INSGES. INLAND AUSLAND	102.7 96.5 120.2	98.3 92.8 113.7	103.7 96.7 123.4	99.7 93.5 117.2	101.9 92.6 127.8	100.5 91.0 127.1	109.5 99.6 137.3	98.1 90.8 118.6	108.6 97.4 140.0	111.8 99.5 146.1	106.6 98.0 130.4	90.5 80.9 117.7	102.7 94.1 126.6
21.1	H.V. HOLZSTOFF, ZELLSTOFF, PAPIER, KARTON UND PAPPE	INSGES. INLAND AUSLAND	115.1 104.8 132.6	107.8 98.5 123.2	119.2 106.7 140.0	111.7 98.8 133.2	117.5 99.8 147.3	117.5 99.7 147.5	135.9 119.5 163.5	114.1 102.5 133.6	136.6 117.1 169.4	138.0 114.3 177.8	131.3 118.6 152.7	109.1 90.5 140.2	121.2 105.9 146.8
21.2	PAPIER-,KARTON-U. PAPPEVERARBEITUNG	INSGES. INLAND AUSLAND	94.4 92.2 103.9	92.0 89.9 101.2	93.4 91.6 101.5	91.8 90.8 96.2	91.5 88.9 102.2	89.2 86.6 100.4	92.0 89.4 102.9	87.6 84.9 99.0	89.9 87.2 101.5	94.3 92.0 104.6	90.1 87.5 101.2	78.2 75.9 88.1	90.4 88.1 100.2
22	DRUCKGEBERBE, VER- VIELFAELTIGUNG VON BESP. TONTAEGERN	INSGES. INLAND AUSLAND	91.5 91.2 94.7	87.7 87.4 90.2	93.0 92.9 94.2	90.3 90.9 84.4	88.7 88.9 86.3	85.3 85.6 81.9	87.8 88.0 85.3	84.8 84.6 86.8	92.3 91.7 99.6	102.6 102.3 105.1	98.7 98.1 105.6	94.9 94.6 98.0	91.5 91.4 92.7
DG	CHEMISCHE INDUSTRIE	INSGES. INLAND AUSLAND	109.4 97.9 125.4	105.2 93.9 120.7	110.0 96.8 128.3	106.7 96.0 121.4	108.5 97.6 123.5	104.5 93.1 120.3	107.5 98.0 120.7	97.9 91.2 107.3	107.4 97.3 121.5	110.7 100.7 124.5	104.0 94.5 117.1	94.9 82.5 112.0	105.6 95.0 120.2
24.1	HERSTELLUNG VON CHEMISCHEN GRUND- STOFFEN	INSGES. INLAND AUSLAND	110.3 98.7 121.5	105.4 97.1 113.5	107.5 98.4 116.2	108.0 99.0 116.6	109.5 99.6 119.1	102.0 95.6 108.3	109.2 104.9 113.5	99.8 98.8 102.7	107.3 100.0 114.5	110.9 102.7 118.8	106.2 102.9 109.4	94.9 88.2 101.5	105.9 98.7 113.0
24.4	HERSTELLUNG VON PHARMAZEUTISCHEN ERZEUGNISSEN	INSGES. INLAND AUSLAND	124.9 116.5 143.4	115.6 104.2 141.0	127.9 104.6 179.9	111.8 100.8 137.9	119.6 105.4 151.1	122.9 100.0 173.7	119.8 103.7 155.4	108.2 97.7 131.6	125.0 107.7 163.5	121.4 109.3 148.3	110.8 97.7 139.8	117.6 95.9 165.8	118.8 103.6 152.6
DH	HERSTELLUNG VON GUMMI- UND KUNST- STOFFWAREN	INSGES. INLAND AUSLAND	94.3 90.1 107.7	92.6 87.7 108.1	100.0 96.2 112.0	100.4 96.8 111.8	100.0 96.0 112.7	97.8 93.7 110.4	99.7 96.4 109.7	90.8 89.0 96.5	99.9 96.5 110.7	106.7 101.5 123.1	100.7 95.9 115.8	79.9 75.0 95.1	96.9 92.9 109.5
25.2	HERSTELLUNG VON KUNSTSTOFFWAREN	INSGES. INLAND AUSLAND	94.8 91.3 106.2	92.6 88.7 105.2	98.6 95.8 107.6	98.6 96.2 106.6	100.3 97.2 110.4	99.0 96.0 108.6	100.0 98.5 105.0	91.2 90.5 93.2	99.7 97.9 105.9	106.6 103.2 118.0	98.4 95.8 111.1	80.1 76.2 92.8	96.7 93.9 105.9
DI	GLASGEBERBE, KERAMIK, VERARBEITUNG VON STEINEN UND ERDEN	INSGES. INLAND AUSLAND	88.4 83.4 103.4	80.5 75.3 95.9	93.6 93.1 95.1	98.2 98.4 97.7	96.8 97.9 93.6	95.3 96.3 92.2	100.1 103.3 90.4	89.2 94.8 72.2	99.2 101.0 93.9	104.4 104.4 104.4	95.0 94.3 97.0	78.2 76.9 82.2	93.2 93.3 93.2
26.1	HERSTELLUNG UND VERARBEITUNG VON GLAS	INSGES. INLAND AUSLAND	110.7 103.7 129.4	97.2 91.1 113.6	101.0 98.2 108.6	103.1 97.7 112.4	95.2 93.4 100.2	98.1 94.4 108.0	98.2 96.8 102.0	87.7 90.8 79.5	102.1 99.9 108.2	112.6 108.2 124.2	106.3 104.5 111.1	95.8 94.6 99.0	100.7 97.9 108.0
DJ	METALLERZEUGUNG UND -BEARBEITUNG, H.V. METALLERZEUGNISSEN	INSGES. INLAND AUSLAND	97.3 90.1 121.0	92.2 84.8 116.5	98.2 92.4 117.2	94.1 89.3 109.8	91.9 87.8 105.5	92.2 86.4 111.1	99.6 93.1 120.6	86.6 83.5 96.7	92.8 88.4 107.2	99.6 91.9 124.7	96.4 89.4 119.2	81.7 76.2 99.4	93.6 87.8 112.4

1) AUSGEWAHLTE WIRTSCHAFTSZWEIGE (OHNE ERNAERHUNGSGEBERBE UND TABAKVERARBEITUNG).

STBA,FS 4,R 2.2,1996

FRUEHERES BUNDESGBEIT  
3 AUFTRAGSEINGANG IM VERARBEITENDEN GEWERBE

3.2 VOLUMENINDEX 1991=100

NACH ABSCHNITTEN, UNTERABSCHNITTEN, ABTEILUNGEN, GRUPPEN UND KLASSEN  
DER KLASSIFIKATION DER WIRTSCHAFTSZWEIGE, AUSGABE 1993 (W293)

VERAENDERUNG GEGENUEBER VORJAHR IN %

WZ93 SCHL.	WIRTSCHAFTSZWEIG	1996 JAN.	1996 FEB.	1996 MAR.	1996 APR.	1996 MAI	1996 JUNI	1996 JULI	1996 AUG.	1996 SEP.	1996 OKT.	1996 NOV.	1996 DEZ.	1996
D	VERARBEITENDES GEWERBE	INSGES. -2.2	-3.0	-7.6	6.6	-4.3	-1.7	5.1	0.5	-1.6	11.1	1.8	-0.6	0.1
	1)	INLAND -2.9	-6.0	-10.3	3.3	-8.6	-1.7	1.0	-4.0	-5.2	7.1	-2.7	-2.7	-2.9
		AUSLAND -1.1	1.9	-3.1	12.3	3.1	-1.5	12.1	8.6	4.5	17.9	9.2	2.7	5.2
	VORLEISTUNGSGUETER- PRODUZENTEN	INSGES. -5.3	-6.6	-13.4	2.7	-5.4	-4.0	7.0	0.6	2.8	10.1	3.6	1.9	-0.8
		INLAND -6.6	-8.9	-15.4	-0.2	-7.5	-5.1	5.9	-1.8	0.2	7.0	0.0	-0.5	-3.0
		AUSLAND -3.0	-2.1	-9.4	8.2	-1.4	-1.6	9.2	5.5	7.9	16.4	11.3	6.4	3.5
	INVESTITIONSGUETER- PRODUZENTEN	INSGES. 0.6	1.1	-1.4	12.3	-3.9	1.2	1.7	-0.2	-7.7	16.1	2.0	-3.0	1.2
		INLAND 1.9	-2.4	-4.5	8.3	-11.3	4.8	-7.2	-8.1	-14.5	10.0	-3.6	-3.7	-3.0
		AUSLAND -0.7	5.7	2.6	17.6	6.3	-3.4	15.3	12.2	2.6	24.3	9.8	-2.1	7.0
	GEBRAUCHSGUETER- PRODUZENTEN	INSGES. 2.1	-0.9	-2.9	9.6	-0.6	1.0	11.3	7.2	0.6	9.7	-2.4	-2.1	2.5
		INLAND 1.0	-4.4	-3.0	6.2	-7.4	-0.9	9.7	0.6	-0.3	6.7	-7.6	-9.3	-0.9
		AUSLAND 3.6	4.0	-3.0	14.4	9.4	3.6	13.2	17.0	1.9	13.8	4.4	7.6	7.1
	VERBRAUCHSGUETER- PRODUZENTEN	INSGES. -0.1	-1.5	-6.1	4.0	-3.9	-4.2	1.8	-5.3	-1.9	-2.0	-6.3	-1.2	-2.4
		INLAND -1.3	-2.9	-10.3	3.4	-6.5	-7.0	-0.9	-5.6	-3.0	-1.2	-8.5	-4.3	-4.2
		AUSLAND 3.2	2.3	4.4	5.6	2.8	2.3	8.0	-4.2	0.6	-3.8	-1.0	5.9	2.1
DB	TEXTIL- UND BEKLEI- DUNGSGEWERBE	INSGES. -4.5	-5.5	-8.0	7.4	-5.2	-3.0	2.7	-4.1	-2.7	-2.1	-0.5	2.5	-2.6
		INLAND -5.5	-7.2	-10.4	5.1	-7.6	-6.1	-2.0	-4.7	-6.0	1.4	-1.1	-0.2	-4.3
		AUSLAND -2.3	-1.4	-2.3	14.3	1.5	5.6	15.5	-2.7	6.6	-10.2	1.8	11.0	2.0
17	TEXTILGEWERBE	INSGES. -6.6	-5.9	-8.0	5.6	-3.7	-2.7	5.1	-8.0	-4.3	1.5	-2.7	4.0	-2.6
		INLAND -5.8	-7.1	-11.4	2.3	-6.5	-7.0	0.8	-9.5	-7.1	1.5	-4.5	-1.6	-4.9
		AUSLAND -8.7	-3.0	0.4	14.2	3.1	8.1	16.8	-4.4	2.4	1.9	1.9	18.6	3.5
18.2	H.V. BEKLEIDUNG (OHNE LEDERBEKLEI- DUNG)	INSGES. -1.1	-5.3	-8.2	10.6	-8.9	-3.8	-0.6	-1.1	-0.8	-7.9	5.4	-0.8	-2.6
		INLAND -4.8	-7.3	-9.5	9.5	-9.7	-4.0	-5.6	-1.0	-4.8	1.8	6.6	2.6	-3.4
		AUSLAND 10.8	0.1	-4.9	14.7	-4.7	-2.7	13.6	-1.5	11.1	-31.5	0.8	-12.9	-0.5
DC	LEDERGEWERBE	INSGES. -6.7	-0.9	-10.4	11.0	-2.5	12.0	2.0	-1.9	8.1	6.5	-11.5	26.8	1.5
		INLAND -3.4	-0.7	-13.4	14.8	-2.4	10.5	7.6	0.8	5.6	5.5	-15.2	28.6	1.5
		AUSLAND -16.4	-1.4	1.6	0.3	-2.9	15.5	-13.9	-15.7	19.2	10.1	-0.3	22.5	1.7
DD	HOLZGEWERBE (OHNE HERSTELLUNG VON MOEBELN)	INSGES. -19.4	-16.6	-13.8	3.2	-6.9	-7.8	2.7	0.4	3.6	6.7	-2.7	6.0	-4.1
		INLAND -20.6	-17.0	-14.4	2.4	-7.7	-8.2	1.5	-0.2	2.6	5.0	-4.0	5.3	-5.0
		AUSLAND -5.9	-12.7	-6.7	9.7	-0.5	-4.1	16.1	7.6	15.8	25.6	10.8	14.8	5.2
DE	PAPIER- UND DRUCK- GEWERBE	INSGES. -3.1	-5.8	-11.3	4.2	-3.3	-3.7	13.0	3.9	9.1	11.3	2.2	4.3	1.3
		INLAND -2.0	-3.0	-10.7	7.1	-4.0	-3.8	9.1	-0.7	3.5	6.8	-0.4	1.2	0.0
		AUSLAND -6.2	-14.3	-13.1	-5.0	-0.7	-3.2	27.0	22.6	30.3	28.2	12.0	15.8	6.2
21	PAPIERGEWERBE	INSGES. -5.4	-9.6	-12.5	3.2	-3.0	-2.7	20.5	8.6	15.8	15.6	6.7	6.8	2.9
		INLAND -4.3	-6.4	-11.7	8.0	-3.7	-3.2	15.8	1.3	8.2	8.4	2.8	1.4	1.0
		AUSLAND -8.0	-16.1	-14.2	-5.9	-1.3	-1.5	31.1	28.2	34.1	32.3	15.7	19.7	7.3
21.1	H.V. HOLZSTOFF, ZELLSTOFF, PAPIER, KARTON UND PAPPE	INSGES. -9.6	-18.9	-15.3	-3.5	-2.3	-0.7	42.9	24.7	39.2	34.2	20.7	16.9	8.1
		INLAND -6.0	-14.2	-12.5	6.6	-2.9	0.6	42.1	12.3	28.4	22.4	21.6	9.3	7.4
		AUSLAND -13.7	-24.6	-18.8	-13.6	-1.7	-2.0	44.1	45.2	54.3	50.0	19.7	26.3	9.0
21.2	PAPIER-,KARTON-U. PAPPEVERARBEITUNG	INSGES. -1.9	-0.6	-9.9	9.5	-3.4	-4.4	4.3	-2.1	-1.2	1.7	-4.1	-0.9	-1.3
		INLAND -3.2	-1.3	-11.2	8.9	-4.2	-5.3	2.8	-4.3	-2.5	1.1	-7.1	-3.1	-2.7
		AUSLAND 3.6	2.1	-4.4	12.4	-0.7	-0.6	10.5	6.3	4.2	4.8	8.7	7.8	4.3
22	DRUCKGEWERBE, VER- VIELFAELTIGUNG VON BESP. TONTRAEGERN	INSGES. 1.3	1.3	-9.2	5.6	-3.9	-5.4	1.4	-3.4	-1.1	5.1	-4.4	0.6	-1.1
		INLAND 1.0	1.5	-9.5	6.2	-4.6	-4.7	1.1	-3.3	-1.9	4.9	-4.2	0.9	-1.1
		AUSLAND 5.7	-2.4	-6.0	0.2	4.1	-13.7	2.9	-4.5	10.3	6.9	-5.3	-1.8	-0.5
DG	CHEMISCHE INDUSTRIE	INSGES. -3.6	-1.0	-8.3	3.3	-2.8	-6.4	5.7	-1.9	1.9	6.8	2.3	0.0	-0.5
		INLAND -4.6	-2.2	-12.0	-0.1	-6.7	-7.4	3.4	-3.8	-0.3	2.5	-2.2	-3.1	-3.2
		AUSLAND -2.4	0.2	-4.0	7.2	1.8	-5.2	8.3	0.5	4.7	11.8	7.7	3.3	2.6
24.1	HERSTELLUNG VON CHEMISCHEN GRUND- STOFFEN	INSGES. -4.8	-3.0	-8.7	4.8	-0.7	-6.8	9.3	4.1	6.3	10.7	9.5	3.8	1.6
		INLAND -7.1	-3.1	-9.1	-0.2	-5.3	-6.9	9.6	3.6	3.0	6.2	10.5	7.3	0.4
		AUSLAND -3.0	-3.0	-8.4	9.1	3.3	-6.8	9.1	4.5	9.4	14.7	8.5	1.1	2.8
24.4	HERSTELLUNG VON PHARMAZEUTISCHEN ERZEUGNISSEN	INSGES. 4.7	5.0	-0.5	0.6	1.0	-1.1	4.4	-2.4	-1.2	3.1	-4.3	-1.6	0.6
		INLAND 7.1	3.4	-10.2	-0.7	-3.9	-4.2	3.1	-3.7	2.2	0.5	-9.3	-5.7	-1.9
		AUSLAND 0.6	7.9	15.7	2.6	9.7	3.0	6.3	-0.1	-5.7	7.7	4.3	4.2	4.5
DH	HERSTELLUNG VON GUMMI- UND KUNST- STOFFWAREN	INSGES. -5.3	-6.9	-11.7	6.4	-3.0	-4.1	5.6	-4.0	-0.4	4.2	-0.2	-0.1	-1.8
		INLAND -6.7	-9.5	-13.5	3.9	-5.8	-6.1	2.7	-6.1	-2.0	1.2	-2.9	-3.8	-4.2
		AUSLAND -1.2	0.7	-6.3	14.0	5.6	1.3	14.3	3.0	4.6	13.1	7.8	9.9	5.3
25.2	HERSTELLUNG VON KUNSTSTOFFWAREN	INSGES. -6.4	-8.6	-12.9	3.9	-4.3	-3.2	5.3	-3.5	-0.1	4.1	-0.2	-0.6	-2.4
		INLAND -7.8	-10.9	-14.3	1.7	-7.2	-5.0	3.2	-5.8	-1.7	1.3	-3.2	-4.2	-4.7
		AUSLAND -2.6	-1.3	-8.5	10.9	5.2	1.7	11.8	4.4	5.7	13.4	9.6	9.8	4.6
DI	GLASGEWERBE, KERAMIK, VERARBEITUNG VON STEINEN UND ERDEN	INSGES. -9.0	-14.0	-16.0	-0.5	-9.3	-8.5	-0.4	-8.2	-2.1	1.8	-5.8	1.0	-6.1
		INLAND -8.3	-18.4	-16.7	-2.0	-10.7	-9.4	0.9	-7.3	-2.9	0.8	-7.7	-0.8	-7.0
		AUSLAND -10.5	-1.7	-14.0	4.3	-4.4	-5.2	-4.5	-11.4	0.8	4.6	0.1	6.8	-3.2
26.1	HERSTELLUNG UND VERARBEITUNG VON GLAS	INSGES. -3.9	-0.9	-13.1	0.5	-9.2	-4.9	-2.9	-8.9	-0.5	6.7	-2.3	3.3	-3.1
		INLAND -2.3	-3.1	-13.6	-1.5	-9.4	-7.2	-0.7	-8.0	-2.3	5.9	-4.8	1.5	-4.0
		AUSLAND -7.3	4.1	-11.7	5.5	-8.6	0.6	-7.9	-11.6	4.5	8.7	4.5	8.6	-1.2
DJ	METALLERZEUGUNG UND -BEARBEITUNG, H.V. METALLERZEUGNISSEN	INSGES. -3.9	-9.0	-13.9	1.2	-8.1	-6.3	7.1	-2.9	-6.0	8.4	2.1	2.8	-2.7
		INLAND -6.0	-13.0	-15.5	-1.2	-10.1	-8.2	2.2	-6.6	-10.3	3.6	-0.9	0.4	-5.8
		AUSLAND 2.1	2.5	-9.8	8.4	-2.0	-1.1	21.6	9.3	7.8	22.0	10.6	8.9	6.0

1) AUSGEWAELTE WIRTSCHAFTSZWEIGE (OHNE ERNAHRUNGSGEWERBE UND TABAKVERARBEITUNG).

STBA,FS 4,R 2.2,1996

FRUEHERES BUNDESGBEIT  
3 AUFTRAGSEINGANG IM VERARBEITENDEN GEWERBE  
3.2 VOLUMENINDEX 1991=100

NACH ABSCHNITTEN, UNTERABSCHNITTEN, ABTEILUNGEN, GRUPPEN UND KLASSEN  
DER KLASSIFIKATION DER WIRTSCHAFTSZWEIGE, AUSGABE 1993 (WZ93)

WZ93 SCHL.	WIRTSCHAFTSZWEIG		1996 JAN.	1996 FEB.	1996 MAR.	1996 APR.	1996 MAI	1996 JUNI	1996 JULI	1996 AUG.	1996 SEP.	1996 OKT.	1996 NOV.	1996 DEZ.	1996
27	METALLERZEUGUNG UND -BEARBEITUNG	INSGES. INLAND AUSLAND	98.6 89.3 119.0	97.1 82.8 128.6	98.3 85.8 125.7	93.3 82.1 118.0	92.7 85.1 109.4	95.2 84.7 118.3	101.6 90.5 126.0	88.0 81.4 102.4	92.3 82.6 113.6	104.0 89.8 135.3	102.9 89.3 132.9	85.2 75.0 107.6	95.8 84.9 119.7
27.1	ERZEUG.V. ROEISEN, STAHL U. FERROLE- GIERUNGEN (EGKS)	INSGES. INLAND AUSLAND	99.8 94.5 111.0	96.1 85.1 119.4	102.4 91.3 126.1	92.0 84.5 108.1	91.4 90.0 94.2	97.1 87.7 117.1	104.0 94.1 125.1	87.4 84.7 93.1	89.3 81.9 105.1	102.9 91.7 126.8	99.3 88.6 122.2	85.6 77.8 102.1	95.6 87.7 112.5
27.5	GIESSEREIINDUSTRIE	INSGES. INLAND AUSLAND	94.1 89.7 110.5	91.9 88.7 103.8	87.5 82.5 106.1	88.0 81.7 111.2	87.1 83.8 99.7	90.1 86.8 102.7	87.5 83.8 101.0	85.6 82.6 96.6	90.6 83.8 116.0	94.0 86.8 120.5	88.7 84.9 103.0	79.1 74.5 96.3	88.7 84.1 105.6
28	HERSTELLUNG VON METALLERZEUGNISSEN	INSGES. INLAND AUSLAND	96.3 90.5 123.6	88.5 86.1 100.0	98.2 96.6 105.5	94.7 93.9 98.5	91.4 89.5 100.0	89.9 87.5 101.2	98.1 94.9 113.2	85.5 84.8 88.8	93.3 92.1 98.6	96.3 93.3 110.2	91.4 89.5 100.5	79.0 77.0 88.1	91.9 89.6 102.4
28.1	STAHL- UND LEICHT- METALLBAU	INSGES. INLAND AUSLAND	91.1 84.0 155.8	82.4 84.0 68.5	93.4 92.4 102.6	91.8 91.7 92.9	97.6 96.4 109.4	95.5 94.3 106.9	107.0 108.2 95.8	89.4 88.9 93.7	101.2 101.4 99.6	96.2 95.5 102.8	90.2 90.0 92.1	90.9 89.9 99.9	93.9 93.1 101.7
DK	MASCHINENBAU	INSGES. INLAND AUSLAND	90.5 83.7 100.1	91.2 81.1 105.2	97.8 85.8 114.8	90.8 81.9 103.2	90.0 77.0 106.3	90.7 80.0 105.6	94.4 83.4 109.8	80.9 74.4 89.9	95.1 87.5 105.7	95.4 85.4 109.3	92.8 81.2 108.9	87.4 76.3 102.9	91.4 81.5 105.3
29.1	H.V. MASCH. F. D. ERZ. V. MECHAN. ENERGIE	INSGES. INLAND AUSLAND	97.9 86.7 115.3	95.7 81.8 117.4	106.9 87.1 137.9	84.9 76.7 97.7	87.0 77.8 101.4	90.2 80.2 105.7	95.1 86.7 108.1	80.3 76.0 87.0	98.6 87.9 115.3	96.0 85.3 112.6	90.5 83.2 101.9	78.8 71.0 91.0	91.8 81.7 107.6
29.3	H.V. LAND- U. FORSTWIRTSCHAFTL. MASCHINEN	INSGES. INLAND AUSLAND	104.9 89.2 124.0	111.4 85.7 142.5	111.1 86.2 141.3	101.6 75.1 133.7	86.7 66.7 111.0	68.9 59.5 80.4	67.5 51.3 87.0	67.9 57.2 80.8	72.6 58.9 89.3	112.6 86.5 144.3	98.8 68.0 138.7	96.5 70.4 128.2	91.7 71.1 116.8
29.4	HERSTELLUNG VON WERKZEUGMASCHINEN	INSGES. INLAND AUSLAND	86.3 88.3 84.0	87.5 84.4 91.1	88.6 84.6 93.2	82.9 76.4 90.6	87.9 72.2 106.2	81.4 78.0 85.3	89.0 80.2 99.2	72.9 69.1 77.3	80.3 75.3 86.0	84.2 79.2 90.1	75.3 69.9 81.6	86.2 78.5 95.1	83.5 78.0 90.0
DL	H.V. BUEROMASCH., ADV. GER. U.-EINR.; ELEKTROT. FEINMECHANIK U. OPTIK	INSGES. INLAND AUSLAND	98.8 89.2 118.6	97.8 88.9 116.4	104.8 94.2 126.8	91.6 84.4 106.4	91.6 82.4 110.8	97.8 89.5 115.2	102.3 97.2 112.9	88.9 80.1 107.3	103.3 92.4 126.1	101.6 91.4 122.9	107.1 95.3 131.6	104.4 91.5 131.2	99.2 89.7 118.9
30	H.V. BUEROMASCHINEN, DATENVERARB. GERAETEN U. -EINRICHTUNGEN	INSGES. INLAND AUSLAND	99.6 98.0 102.0	104.9 111.6 94.8	119.1 131.3 100.9	103.8 108.4 97.0	100.8 97.2 106.1	100.0 108.1 88.0	101.2 112.5 84.3	98.2 104.9 88.2	120.9 139.9 92.8	114.6 123.3 101.7	117.6 113.6 123.6	127.7 129.3 125.3	109.0 114.8 100.4
31	H.V. GERAETEN DER ELEKTRIZITAETSERZ. -VERTEILUNG U. AE.	INSGES. INLAND AUSLAND	92.6 82.8 117.6	88.1 79.1 111.3	99.3 87.7 129.0	79.0 74.1 91.7	81.1 74.4 98.2	87.8 79.2 109.8	90.4 88.4 95.7	80.6 71.6 103.4	94.3 83.5 122.1	86.9 79.4 105.9	88.2 79.7 110.0	94.9 80.7 131.0	88.6 80.1 110.5
31.2	H.V. ELEKTRIZITAETS- VERTEILUNGS- UND -SCHALTZEINRICHTUNGEN	INSGES. INLAND AUSLAND	89.7 77.8 121.5	87.4 75.5 119.2	91.9 78.9 126.9	76.0 69.5 93.2	83.5 72.6 112.7	85.6 74.3 116.0	85.8 79.5 102.7	76.1 68.8 95.5	95.3 78.6 140.2	80.9 70.9 107.6	83.7 72.9 112.6	77.9 68.8 102.3	84.5 74.0 112.5
31.6	HERSTELLUNG VON ELEKTRISCHEN AUS- RUESTUNGEN A.N.G.	INSGES. INLAND AUSLAND	82.8 79.5 90.7	76.0 74.4 79.9	84.4 79.8 95.4	76.8 73.6 84.2	76.9 76.0 79.1	86.6 84.2 92.3	97.9 105.2 80.6	84.4 65.6 129.3	73.5 72.6 75.8	81.4 77.7 90.2	80.7 77.0 89.7	130.1 102.8 195.2	86.0 80.7 98.5
32	RUNDUNK-, FERNSEH- UND NACHRICHTEN- TECHNIK	INSGES. INLAND AUSLAND	109.2 102.3 120.5	112.3 103.8 126.4	112.9 101.3 132.1	109.6 102.7 121.1	107.7 97.4 124.9	114.8 105.7 130.0	122.6 110.0 143.6	107.2 94.8 127.8	116.1 98.9 144.5	123.8 107.1 151.6	142.3 130.0 162.7	119.6 108.1 138.5	116.5 105.2 135.3
33	MEDIZIN-, MESS-, STEUER-U. REGELUNGS- TECHNIK, OPTIK	INSGES. INLAND AUSLAND	100.7 87.2 129.3	100.0 86.7 128.0	100.5 85.2 132.8	93.5 79.3 123.4	92.6 79.2 121.0	100.5 89.1 124.7	107.1 98.2 126.0	82.1 73.4 100.4	100.0 84.8 132.0	103.6 89.6 133.3	105.0 88.6 139.6	96.5 82.6 125.7	98.5 85.3 126.4
DM	FAHRZEUGBAU	INSGES. INLAND AUSLAND	90.7 84.8 97.9	92.8 77.4 111.6	108.7 98.4 121.3	98.9 86.1 114.7	94.5 81.0 110.9	98.7 89.1 99.5	97.9 84.6 114.1	85.5 75.4 97.8	94.3 81.4 110.0	103.4 86.9 123.5	96.1 81.3 114.0	87.4 74.2 103.6	95.7 84.1 109.9
34	HERSTELLUNG VON KRAFTWAGEN UND KRAFTWAGEN TEILEN	INSGES. INLAND AUSLAND	92.6 82.5 105.4	89.8 75.5 107.9	103.6 97.0 111.9	98.5 85.4 115.1	95.5 82.0 112.5	92.5 81.4 106.4	95.6 84.1 110.2	84.2 73.7 97.5	93.0 80.1 109.3	107.2 89.9 129.2	98.4 79.3 122.5	84.9 68.9 105.1	94.7 81.7 111.1
34.1	HERSTELLUNG VON KRAFTWAGEN UND KRAFTWAGEN MOTOREN	INSGES. INLAND AUSLAND	92.8 79.6 107.2	88.5 69.6 109.1	107.0 100.8 113.7	96.2 79.6 114.1	96.8 80.3 114.8	90.6 76.3 106.3	96.2 80.5 113.2	82.8 68.2 98.7	90.1 72.2 109.5	105.2 81.8 130.7	97.0 71.1 125.3	83.5 62.0 106.9	93.9 76.8 112.5
35	SONSTIGER FAHRZEUGBAU	INSGES. INLAND AUSLAND	73.5 110.2 40.3	119.6 97.1 140.0	155.4 113.7 193.2	102.6 93.0 111.2	85.5 70.7 98.9	155.3 275.4 46.5	117.8 89.5 143.5	97.0 93.9 99.8	106.1 96.0 115.2	68.1 55.5 79.6	75.0 103.4 49.2	110.3 130.2 92.3	105.5 110.7 100.8
35.1	SCHIFFBAU	INSGES. INLAND AUSLAND	59.4 130.9 9.0	37.7 77.4 9.6	90.8 199.1 14.4	118.8 167.9 84.2	39.5 36.8 41.5	444.3 1007.0 47.4	23.5 35.3 15.2	50.1 87.6 23.6	29.7 47.0 17.4	37.2 23.8 46.7	40.2 61.3 25.4	117.3 253.4 21.4	90.7 177.3 29.7
35.3	LUFT- UND RAUM- FAHRZEUGBAU	INSGES. INLAND AUSLAND	58.3 90.5 37.9	167.7 103.4 208.5	208.6 84.2 287.6	110.6 76.1 132.5	110.6 78.3 131.1	70.3 104.2 48.8	155.7 73.9 207.6	118.6 86.2 139.1	139.6 97.3 166.5	87.4 68.9 99.2	89.8 140.1 57.9	115.5 96.3 127.7	119.4 91.6 137.0
36.1	HERSTELLUNG VON MOEBELN	INSGES. INLAND AUSLAND	90.6 91.7 84.6	87.7 89.1 79.9	90.9 92.2 83.2	83.9 84.9 77.9	81.8 81.5 83.3	78.6 78.7 77.9	79.7 80.4 75.8	75.5 76.2 71.3	86.0 87.6 76.5	93.5 94.5 87.2	91.8 91.2 95.1	69.6 70.1 67.0	84.1 84.8 80.0

FRUEHERES BUNDESGBEIT  
3 AUFTRAGSEINGANG IM VERARBEITENDEN GEWERBE

3.2 VOLUMENINDEX 1991=100

NACH ABSCHNITTEN, UNTERABSCHNITTEN, ABTEILUNGEN, GRUPPEN UND KLASSEN  
DER KLASSIFIKATION DER WIRTSCHAFTSZWEIGE, AUSGABE 1993 (WZ93)

VERAENDERUNG GEGENUEBER VORJAHR IN %

WZ93 SCHL.	WIRTSCHAFTSZWEIG		1996 JAN.	1996 FEB.	1996 MAR.	1996 APR.	1996 MAI	1996 JUNI	1996 JULI	1996 AUG.	1996 SEP.	1996 OKT.	1996 NOV.	1996 DEZ.	1996
27	METALLERZEUGUNG UND -BEARBEITUNG	INSGES. INLAND AUSLAND	-10.4 -13.0 -5.8	-12.4 -21.1 3.7	-20.0 -24.7 -11.7	-1.8 -9.7 13.6	-7.9 -11.3 -1.7	-0.6 -5.0 7.3	11.8 6.1 22.0	5.6 -0.1 17.3	7.0 1.0 18.3	17.1 10.0 29.3	13.0 7.7 21.7	12.0 12.1 11.7	-0.2 -5.5 9.2
27.1	ERZEUG.V. ROEISEN, STAHL U. FERROLE- GIERUNGEN (EGKS)	INSGES. INLAND AUSLAND	-13.5 -17.1 -6.3	-20.2 -28.7 -2.6	-17.2 -24.2 -3.3	-7.5 -14.4 6.7	-9.4 -7.7 -12.9	8.7 1.5 22.4	18.3 8.0 39.6	14.2 8.6 27.2	11.6 4.2 26.5	21.8 12.4 39.6	19.6 8.2 42.9	15.4 15.8 14.7	1.1 -5.3 13.6
27.5	GIESSEREIINDUSTRIE	INSGES. INLAND AUSLAND	-0.4 -2.2 5.5	-8.6 -9.9 -4.4	-19.5 -22.7 -8.9	3.5 -2.2 22.7	-12.0 -10.8 -15.7	-16.7 -18.0 -12.2	-4.0 -1.1 -12.3	-6.1 -6.7 -4.4	2.4 -1.1 13.0	4.1 2.5 8.5	-7.0 -3.5 -16.3	3.5 8.1 -8.0	-5.7 -6.6 -3.6
28	HERSTELLUNG VON METALLERZEUGNISSEN	INSGES. INLAND AUSLAND	2.0 -1.1 14.7	-5.9 -7.2 0.4	-8.7 -9.1 -6.7	3.6 4.2 0.7	-8.1 -9.4 -2.6	-10.5 -10.0 -12.1	3.8 0.2 20.8	-8.8 -10.3 -1.6	-13.8 -15.6 -5.3	2.2 0.1 11.3	-5.6 -5.7 -6.2	-3.9 -5.8 4.3	-4.7 -6.1 1.3
28.1	STAHL- UND LEICHT- METALLBAU	INSGES. INLAND AUSLAND	9.4 0.2 96.5	-9.6 -9.9 -6.9	-16.0 -17.0 -7.3	-10.5 -11.7 3.3	-11.2 -12.3 -0.1	-15.9 -14.7 -24.9	3.6 2.0 23.3	-18.5 -20.1 -1.4	-4.4 -6.2 16.5	-6.3 -8.9 23.1	-8.5 -10.4 12.6	0.0 -1.0 8.8	-7.9 -9.4 8.9
DK	MASCHINENBAU	INSGES. INLAND AUSLAND	-4.5 -3.8 -5.2	-4.4 -6.5 -2.2	-10.7 -15.7 -4.4	5.0 1.1 9.6	-10.4 -15.6 -4.7	-6.2 -6.1 -6.4	1.1 -1.3 3.6	-8.6 -10.9 -5.9	-3.6 -3.4 -3.9	6.0 1.2 11.6	-1.6 -6.8 4.3	-7.4 -7.5 -7.3	-4.0 -6.4 -1.2
29.1	H.V. MASCH. F.D. ERZ. V. MECHAN. ENERGIE	INSGES. INLAND AUSLAND	-3.4 -9.4 4.6	-10.2 -15.2 -4.0	-6.4 -20.2 13.0	-9.5 -12.4 -5.5	-13.6 -19.4 -5.6	-16.1 -15.8 -16.6	-2.1 -6.1 3.3	-7.6 -15.4 5.7	-14.6 -19.9 -7.3	6.5 -1.2 17.2	-1.0 -3.9 3.1	-10.9 -5.6 -16.5	-7.7 -12.5 -1.2
29.3	H.V. LAND- U. FORSTWIRTSCHAFTL. MASCHINEN	INSGES. INLAND AUSLAND	-7.0 -10.4 -3.7	15.8 5.4 24.8	-7.9 -18.1 1.3	24.2 7.4 38.8	9.7 -9.1 29.5	-6.1 -10.7 -1.5	-6.0 -22.9 11.3	8.8 -3.7 22.4	0.7 1.6 0.0	36.5 11.5 63.1	21.5 -2.4 41.7	-5.6 -16.1 3.0	6.3 -6.2 17.7
29.4	HERSTELLUNG VON WERKZEUGMASCHINEN	INSGES. INLAND AUSLAND	-1.7 14.2 -16.1	-3.7 4.1 -11.1	-14.1 -10.3 -17.9	4.3 -3.7 13.5	-8.6 -12.6 -5.3	-9.1 -4.5 -13.5	-4.3 -3.7 -5.0	-8.2 -12.4 -3.3	-16.3 -21.5 -10.4	-3.0 0.3 -5.9	-19.3 -20.3 -18.3	-12.0 -8.9 -14.9	-8.3 -7.0 -9.5
DL	H.V. BUEROMASCH., ADV. GER. U. -EINR.; ELEKTROT. FEINMECHANIK U. OPTIK	INSGES. INLAND AUSLAND	0.5 1.5 -1.1	0.7 1.1 0.0	-7.0 -8.8 -4.1	4.0 4.8 2.4	0.3 -1.0 2.6	-0.2 -2.8 4.4	10.1 13.2 5.2	1.9 -5.9 17.3	-6.2 -7.6 -4.0	21.4 21.2 21.7	13.3 7.4 23.5	4.1 -0.3 11.2	3.1 1.4 6.0
30	H.V. BUEROMASCHINEN, DATENVERARB. GERAETEN U. -EINRICHTUNGEN	INSGES. INLAND AUSLAND	0.5 -0.4 1.8	-0.4 11.9 -16.6	3.5 5.0 0.6	35.2 52.0 14.4	11.1 8.8 14.3	4.2 9.9 -4.9	16.7 31.6 -4.7	-3.1 -6.5 3.6	-2.0 2.4 -10.7	51.0 93.9 8.2	11.6 13.4 9.2	16.6 26.5 4.1	10.3 16.5 1.3
31	H.V. GERAETEN DER ELEKTRIZITAETSERZ. -VERTEILUNG U. AE.	INSGES. INLAND AUSLAND	-4.2 -7.8 3.1	-7.6 -9.4 -3.7	-7.4 -12.9 4.3	-9.2 -12.1 -2.2	-7.0 -8.3 -4.4	-4.8 -11.5 10.6	7.2 10.6 0.0	2.9 -7.1 27.2	-8.1 -12.8 1.8	15.9 12.8 22.0	5.5 -3.0 26.4	-0.5 -8.6 15.4	-2.0 -6.3 7.5
31.2	H.V. ELEKTRIZITAETS- VERTEILUNGS- UND -SCHALTEINRICHTUNG.	INSGES. INLAND AUSLAND	-1.9 -8.8 12.9	-3.9 -7.9 3.8	-16.8 -22.3 -5.6	-3.1 1.5 -11.1	-4.2 -7.2 1.1	1.4 -4.1 12.7	1.9 3.8 -1.8	-1.6 -7.3 11.7	10.7 3.6 23.9	23.5 16.4 38.1	2.1 -12.7 44.5	-16.0 -13.2 -20.5	-1.6 -5.9 6.8
31.6	HERSTELLUNG VON ELEKTRISCHEN AUS- RUESTUNGEN A.N.G.	INSGES. INLAND AUSLAND	-2.0 -1.5 -3.0	-4.2 -1.1 -10.4	-10.0 -10.9 -8.1	-25.1 -36.0 15.7	-4.5 0.1 -13.4	0.1 2.3 -4.2	30.2 41.6 4.3	21.8 -2.5 74.7	-32.8 -34.1 -29.4	9.1 11.8 4.0	0.0 2.5 -4.7	23.3 -8.2 116.4	-0.9 -5.7 9.8
32	RUNDFUNK-, FERNSEH- UND NACHRICHTEN- TECHNIK	INSGES. INLAND AUSLAND	7.4 19.2 -5.8	12.1 16.0 7.3	-12.1 -5.9 -18.9	10.7 24.2 -3.9	10.6 13.5 7.1	3.2 1.2 6.1	7.1 1.8 14.6	1.0 -6.0 11.4	-5.6 -4.7 -6.6	20.9 17.0 25.8	30.6 32.2 28.3	7.2 4.4 10.8	7.2 8.7 5.4
33	MEDIZIN-, MESS-, STEUER-U. REGELUNGS- TECHNIK, OPTIK	INSGES. INLAND AUSLAND	3.1 8.7 -4.0	6.8 5.7 8.4	-5.2 -10.1 2.5	11.0 8.6 14.5	-1.6 -4.5 2.7	3.4 8.3 -3.0	17.6 26.7 5.2	4.6 -2.7 18.0	-5.4 -4.4 -6.9	19.4 17.1 22.9	7.7 -0.7 21.5	3.1 -0.4 8.2	5.0 3.9 6.6
DM	FAHRZEUGBAU	INSGES. INLAND AUSLAND	4.5 5.2 3.9	4.0 -3.2 11.3	4.3 3.9 4.7	19.6 10.0 30.2	-0.5 -12.9 14.0	12.2 24.3 0.4	1.1 -14.7 21.5	16.2 8.3 24.6	1.2 -9.9 13.9	21.2 15.4 26.5	-1.9 -9.6 5.7	-4.0 -7.7 -0.5	6.0 -0.1 12.4
34	HERSTELLUNG VON KRAFTWAGEN UND KRAFTWAGENTEILEN	INSGES. INLAND AUSLAND	3.9 4.3 3.5	0.1 -4.4 4.5	-0.9 2.2 -4.1	18.0 11.6 24.7	1.7 -8.1 12.7	8.4 5.9 10.9	14.6 12.6 16.6	16.8 11.5 22.2	9.8 8.7 10.9	21.8 19.2 24.2	8.0 1.1 14.2	1.1 -10.9 13.6	8.4 4.2 12.3
34.1	HERSTELLUNG VON KRAFTWAGEN UND KRAFTWAGENMOTOREN	INSGES. INLAND AUSLAND	5.7 5.2 6.0	0.1 -7.6 6.3	1.7 6.9 -2.8	18.2 8.6 26.5	3.6 -10.0 17.1	10.2 8.8 11.3	17.6 14.3 20.2	21.6 11.3 30.9	11.8 9.4 13.6	25.4 21.0 28.5	8.5 -1.1 15.5	3.3 -14.8 19.6	10.1 3.8 15.4
35	SONSTIGER FAHRZEUGBAU	INSGES. INLAND AUSLAND	12.4 13.4 10.1	42.4 6.8 80.2	53.3 23.3 76.1	35.9 -3.8 97.9	-18.4 -47.2 26.1	37.8 173.5 -62.4	-45.9 -75.1 59.8	11.2 -12.3 44.2	-37.6 -64.0 40.7	11.6 -25.7 63.4	-53.2 -61.4 -56.4	-28.6 15.5 -51.9	-9.2 -23.9 12.4
35.1	SCHIFFBAU	INSGES. INLAND AUSLAND	-29.1 -29.5 -24.4	27.8 75.9 -50.3	-39.5 514.5 -93.8	12.5 -2.2 42.7	-33.1 -72.0 425.3	658.2 879.6 72.4	-96.3 -97.6 -77.5	-55.1 -64.1 29.7	-78.8 -76.7 -82.0	-35.1 -70.5 14.7	-88.1 -90.0 -82.3	-64.0 17.1 -94.7	-48.1 -38.6 -68.4
35.3	LUFT- UND RAUM- FAHRZEUGBAU	INSGES. INLAND AUSLAND	3.0 13.6 -9.5	52.3 -15.3 103.2	207.7 9.2 363.9	78.4 5.8 137.5	10.7 -3.2 17.2	-46.9 11.7 -68.9	46.2 -38.9 113.4	41.2 11.8 57.4	5.8 -53.0 97.0	42.6 -17.6 110.2	-22.1 2.3 -43.0	-7.9 -3.5 -9.8	24.2 -12.1 50.5
36.1	HERSTELLUNG VON MOEBELN	INSGES. INLAND AUSLAND	-3.7 -4.6 2.7	-4.9 -5.4 -1.2	-9.9 -10.3 -7.6	3.7 3.2 6.9	-5.1 -7.2 7.8	-6.7 -8.3 3.6	9.0 7.9 17.0	-2.3 -3.8 7.2	-0.3 -0.1 -1.8	0.5 -0.2 4.7	-4.3 -7.2 15.1	-2.8 -4.2 7.9	-2.5 -3.7 4.8

FRUEHERES BUNDESGBEIT  
4 UMSATZ IM VERARBEITENDEN GEWERBE

4.1 WERTINDEX 1991=100

NACH ABSCHNITTEN, UNTERABSCHNITTEN, ABTEILUNGEN, GRUPPEN UND KLASSEN  
DER KLASSIFIKATION DER WIRTSCHAFTSZWEIGE, AUSGABE 1993 (WZ93)

WZ93 SCHL.	WIRTSCHAFTSZWEIG		1996 JAN.	1996 FEB.	1996 MAR.	1996 APR.	1996 MAI	1996 JUNI	1996 JULI	1996 AUG.	1996 SEP.	1996 OKT.	1996 NOV.	1996 DEZ.	1996
D	VERARBEITENDES GEWERBE 1)	INSGES.	92.0	93.3	101.4	97.0	95.7	97.8	98.1	87.2	107.0	104.1	104.9	97.8	98.0
		INLAND	87.1	86.1	94.3	89.8	88.7	89.3	91.1	82.2	99.0	95.4	95.8	88.3	90.6
		AUSLAND	101.7	107.6	115.5	111.5	109.7	114.7	112.1	97.4	122.9	121.6	123.2	116.6	112.9
	VORLEISTUNGSGUETER- PRODUZENTEN	INSGES.	95.1	94.2	100.0	97.7	97.0	95.5	98.1	88.6	102.7	104.3	100.6	82.5	96.4
		INLAND	88.9	86.7	93.0	91.1	90.3	88.9	92.3	84.6	96.3	97.9	95.0	76.2	90.1
		AUSLAND	109.3	111.3	116.2	113.0	112.4	110.7	111.2	98.0	117.3	119.2	113.5	96.9	110.8
	INVESTITIONSGUETER- PRODUZENTEN	INSGES.	85.2	90.5	102.7	98.3	96.8	105.6	100.7	87.8	116.7	105.9	113.7	125.5	102.5
		INLAND	81.3	83.6	95.5	90.5	89.5	94.9	93.1	81.5	106.7	94.5	101.1	112.8	93.8
		AUSLAND	91.4	101.8	114.4	111.0	108.7	122.9	113.0	98.0	132.9	124.2	134.1	146.1	116.5
	GEBRAUCHSGUETER- PRODUZENTEN	INSGES.	91.6	93.0	102.9	97.3	94.5	92.7	88.6	72.5	99.0	103.2	107.7	90.5	94.5
		INLAND	87.3	85.0	95.5	89.5	87.2	84.2	78.8	66.4	90.7	90.1	94.4	82.9	86.0
		AUSLAND	99.1	107.0	115.6	110.7	107.2	107.4	105.5	82.9	113.1	125.7	130.6	103.4	109.0
	VERBRAUCHSGUETER- PRODUZENTEN	INSGES.	104.3	101.0	101.4	86.2	83.7	83.9	100.5	99.0	101.8	95.8	86.7	77.6	93.5
		INLAND	98.4	94.3	96.0	80.0	78.1	77.3	91.8	91.5	96.3	90.6	81.5	73.7	87.5
		AUSLAND	122.5	122.0	118.1	105.2	101.1	104.3	127.6	122.2	118.9	111.8	103.1	89.9	112.2
DB	TEXTIL- UND BEKLEI- DUNGSGEWERBE	INSGES.	84.3	85.6	83.8	65.6	59.6	59.8	80.1	80.2	86.3	76.2	69.3	55.6	73.9
		INLAND	80.1	81.1	80.4	64.0	57.8	56.7	75.2	75.7	82.5	74.1	67.9	53.5	70.8
		AUSLAND	98.0	99.9	94.6	70.6	65.5	69.5	96.1	94.9	98.6	82.7	74.0	62.4	83.9
17	TEXTILGEWERBE	INSGES.	75.5	74.4	78.9	75.0	72.2	68.8	70.5	59.7	76.7	81.9	77.4	59.4	72.5
		INLAND	73.6	71.7	76.2	72.8	69.2	65.6	68.2	58.4	74.8	79.2	75.9	57.1	70.2
		AUSLAND	81.0	82.0	86.7	81.2	80.5	78.1	77.0	63.3	81.7	89.2	81.6	65.7	79.0
18.2	H.V. BEKLEIDUNG (OHNE LEDERBEKLEI- DUNG)	INSGES.	97.1	101.7	90.7	52.0	41.6	46.7	94.0	109.8	100.2	67.9	57.7	50.3	75.8
		INLAND	88.8	93.6	86.0	52.3	42.6	44.9	84.4	98.5	92.6	67.3	57.2	48.7	71.4
		AUSLAND	129.6	133.5	109.4	50.7	37.2	53.5	131.9	154.2	130.1	70.6	59.7	56.2	93.1
DC	LEDERGEWERBE	INSGES.	111.6	111.4	114.8	81.7	84.3	101.7	116.5	108.2	107.1	94.8	82.6	77.1	99.3
		INLAND	110.8	109.4	113.2	78.3	82.9	99.0	116.6	111.8	106.3	93.6	82.9	75.7	98.4
		AUSLAND	114.4	118.4	120.6	93.4	88.9	110.9	116.2	95.9	110.0	98.9	81.7	82.1	102.6
DD	HOLZGEWERBE (OHNE HERSTELLUNG VON MOEBELN)	INSGES.	81.8	81.3	86.4	90.9	89.3	91.3	92.4	84.5	102.9	109.0	104.7	92.3	92.2
		INLAND	79.6	79.1	84.0	88.8	87.2	89.3	91.1	83.3	101.0	106.5	103.1	91.5	90.4
		AUSLAND	108.1	108.5	115.5	116.1	115.0	115.6	109.0	98.2	125.9	139.7	125.0	101.3	114.8
DE	PAPIER- UND DRUCK- GEWERBE	INSGES.	98.8	96.3	100.4	95.3	94.3	92.5	94.7	91.5	98.2	105.8	101.7	92.4	96.8
		INLAND	95.1	92.7	96.8	92.0	90.1	88.7	90.5	87.8	93.8	101.3	97.7	88.0	92.9
		AUSLAND	114.7	111.8	115.7	109.4	112.5	108.4	112.8	107.6	117.2	125.2	119.2	111.2	113.8
21	PAPIERGEWERBE	INSGES.	103.1	98.3	101.5	95.4	95.3	92.7	96.6	91.2	97.7	105.2	98.3	83.7	96.6
		INLAND	98.4	92.7	95.3	89.2	87.9	85.4	89.3	84.8	90.0	96.7	90.5	73.9	89.5
		AUSLAND	116.3	114.2	119.0	113.2	116.6	113.4	117.4	109.4	119.4	129.1	120.6	111.4	116.7
21.1	H.V. HOLZSTOFF, ZELLSTOFF, PAPIER, KARTON UND PAPPE	INSGES.	112.5	107.2	110.5	101.5	103.2	101.7	104.1	98.6	108.7	118.2	109.6	93.4	105.8
		INLAND	102.8	95.7	98.1	87.0	87.8	88.1	89.3	85.1	91.9	99.7	92.1	73.6	90.9
		AUSLAND	128.7	126.8	131.5	126.2	129.5	124.9	129.2	121.6	136.9	149.6	139.4	126.9	130.9
21.2	PAPIER-, KARTON- U. PAPPEVERARBEITUNG	INSGES.	97.0	92.4	95.6	91.4	90.1	86.8	91.6	86.2	90.4	96.6	90.9	77.2	90.5
		INLAND	96.2	91.2	93.9	90.3	88.0	84.0	89.2	84.6	89.0	95.2	89.7	74.0	88.8
		AUSLAND	100.2	97.8	102.6	96.2	99.7	98.4	102.0	93.4	96.5	102.4	96.1	91.3	98.1
22	DRUCKGEWERBE, VER- VIELFAELTIGUNG VON BESP. TONTRAEGERN	INSGES.	92.5	93.4	98.7	95.2	92.8	92.2	92.0	92.1	99.0	106.8	106.7	105.2	97.2
		INLAND	91.1	92.7	98.5	95.4	92.7	92.7	91.9	91.4	98.2	106.8	106.2	104.7	96.9
		AUSLAND	107.4	101.0	101.1	92.5	94.1	86.0	92.5	99.5	107.7	107.7	112.8	110.1	101.0
DG	CHEMISCHE INDUSTRIE	INSGES.	107.0	103.1	109.3	107.4	108.5	103.9	107.9	97.8	105.3	111.2	103.3	88.9	104.5
		INLAND	96.7	92.0	98.7	96.3	96.7	93.5	97.9	90.1	96.5	100.0	93.7	79.6	94.3
		AUSLAND	121.2	118.2	123.8	122.6	124.7	118.1	121.6	108.2	117.3	126.4	116.5	101.5	118.3
24.1	HERSTELLUNG VON CHEMISCHEN GRUND- STOFFEN	INSGES.	103.9	100.9	107.8	105.5	106.9	100.7	106.3	95.9	103.7	110.0	103.5	88.1	102.8
		INLAND	92.5	90.4	96.4	94.3	94.1	89.9	97.6	89.9	92.7	96.3	95.5	78.0	92.3
		AUSLAND	114.7	111.0	118.6	116.3	119.2	110.9	114.7	101.6	114.2	122.9	111.1	97.6	112.7
24.4	HERSTELLUNG VON PHARMAZEUTISCHEN ERZEUGNISSEN	INSGES.	123.1	113.0	116.3	114.7	119.2	113.9	121.2	110.2	117.2	123.6	113.5	102.5	115.7
		INLAND	116.8	104.4	108.5	102.9	106.9	103.8	108.3	101.3	112.1	114.7	102.2	98.3	106.7
		AUSLAND	136.0	130.9	132.0	138.5	144.4	132.8	147.4	128.5	127.7	141.9	136.8	111.0	134.0
DH	HERSTELLUNG VON GUMMI- UND KUNST- STOFFWAREN	INSGES.	93.9	92.4	101.2	101.6	100.5	98.8	101.9	91.6	103.5	109.8	104.3	78.9	98.2
		INLAND	91.2	88.1	98.1	98.8	97.7	95.5	99.1	90.0	100.9	105.7	100.7	75.7	95.1
		AUSLAND	102.2	105.9	110.6	110.4	109.2	109.0	110.5	96.7	111.6	122.5	115.3	89.0	107.7
25.2	HERSTELLUNG VON KUNSTSTOFFWAREN	INSGES.	94.3	92.2	99.4	100.1	100.7	100.2	103.0	92.2	103.1	109.1	103.0	79.5	98.1
		INLAND	92.7	89.1	97.8	98.8	99.4	98.4	102.1	92.2	102.4	107.2	101.3	78.0	96.6
		AUSLAND	99.3	102.3	104.5	104.6	105.0	105.7	105.9	92.1	105.2	115.3	108.4	84.4	102.7
DI	GLASGEWERBE, KERAMIK, VERARBEITUNG VON STEINEN UND ERDEN	INSGES.	80.2	77.3	93.5	98.9	101.4	98.9	104.7	92.5	104.8	109.2	99.1	72.1	94.4
		INLAND	76.0	72.0	91.6	99.0	101.8	99.0	106.9	95.6	105.8	109.0	97.6	69.6	93.7
		AUSLAND	92.9	93.3	99.3	98.7	100.1	98.7	98.0	83.3	101.7	109.6	103.4	79.6	96.6
26.1	HERSTELLUNG UND VERARBEITUNG VON GLAS	INSGES.	92.5	90.2	97.3	95.6	96.9	96.9	98.3	88.0	105.7	110.1	106.3	76.4	96.2
		INLAND	87.0	85.3	93.3	91.2	92.0	91.7	94.6	86.2	100.8	104.6	100.9	72.7	91.7
		AUSLAND	106.9	103.4	107.9	107.4	109.9	110.6	108.0	92.8	118.5	124.4	120.4	86.4	108.1
DJ	METALLERZEUGUNG UND -BEARBEITUNG, H.V. METALLERZEUGNISSEN	INSGES.	93.2	89.9	95.9	92.7	92.9	92.5	96.3	88.0	103.6	100.2	100.1	85.7	94.3
		INLAND	90.4	85.2	91.3	88.8	88.6	87.9	93.6	85.6	100.4	95.6	98.0	82.6	90.7
		AUSLAND	102.0	104.9	110.7	105.2	106.8	107.1	105.0	95.7	113.7	114.9	107.0	95.6	105.7

1) AUSGEWAHLTE WIRTSCHAFTSZWEIGE (OHNE ERNAHRUNGSGEWERBE UND TABAKVERARBEITUNG).

STBA, FS 4, R 2.2, 1996

FRUEHERES BUNDESGBEIT  
4 UMSATZ IM VERARBEITENDEN GEWERBE

4.1 WERTINDEX 1991=100

NACH ABSCHNITTEN, UNTERABSCHNITTEN, ABTEILUNGEN, GRUPPEN UND KLASSEN  
DER KLASSIFIKATION DER WIRTSCHAFTSZWEIGE, AUSGABE 1993 (WZ93)

VERAENDERUNG GEGENUEBER VORJAHR IN %

WZ93 SCHL.	WIRTSCHAFTSZWEIG		1996 JAN.	1996 FEB.	1996 MAR.	1996 APR.	1996 MAI	1996 JUNI	1996 JULI	1996 AUG.	1996 SEP.	1996 OKT.	1996 NOV.	1996 DEZ.	1996
D	VERARBEITENDES GEWERBE 1)	INSGES.	0.8	0.5	-8.6	6.6	-5.4	-4.5	7.4	-2.9	2.1	6.9	1.2	0.1	0.1
		INLAND	0.5	-1.1	-10.5	4.5	-7.8	-7.7	3.4	-5.5	-0.7	3.4	-3.1	-2.8	-2.5
		AUSLAND	1.3	3.5	-5.4	10.2	-1.3	0.6	14.6	2.0	7.0	13.2	8.7	4.7	4.7
	VORLEISTUNGSGUETER- PRODUZENTEN	INSGES.	-3.3	-2.8	-12.0	3.2	-8.3	-9.1	2.9	-5.5	-1.6	4.1	-1.9	-1.3	-3.1
		INLAND	-4.5	-5.2	-14.2	0.6	-10.7	-10.6	0.4	-6.8	-3.8	1.6	-4.0	-3.7	-5.3
		AUSLAND	-0.8	1.8	-7.7	8.5	-3.6	-6.3	8.0	-2.6	2.7	9.3	2.8	3.2	1.1
	INVESTITIONSGUETER- PRODUZENTEN	INSGES.	5.3	5.1	-5.4	11.1	-1.7	1.4	12.6	0.1	7.8	11.5	5.1	2.2	4.4
		INLAND	7.0	5.3	-6.4	11.0	-3.8	-3.0	7.5	-3.9	4.6	7.0	-0.2	-1.1	1.7
		AUSLAND	2.8	4.8	-4.1	11.2	1.0	7.6	20.5	6.2	12.2	17.3	12.5	6.7	8.1
	GEBRAUCHSGUETER- PRODUZENTEN	INSGES.	9.8	3.0	-3.8	9.2	-3.7	-2.8	15.5	2.0	3.1	9.7	5.0	-1.3	3.5
		INLAND	12.2	2.4	-5.5	7.3	-5.5	-6.4	9.6	-1.6	-0.3	3.3	-3.7	-3.5	0.2
		AUSLAND	6.4	4.1	-1.3	12.0	-0.8	2.8	24.3	6.8	8.2	18.5	18.0	1.9	8.1
	VERBRAUCHSGUETER- PRODUZENTEN	INSGES.	-2.6	0.1	-8.6	4.9	-5.3	-5.4	2.4	-4.6	-3.0	0.9	-6.3	-4.2	-2.7
		INLAND	-3.4	-2.0	-10.1	2.0	-7.4	-8.8	-0.8	-6.7	-4.0	-0.3	-9.3	-6.1	-4.8
		AUSLAND	-0.7	5.6	-5.0	11.8	-0.1	3.4	10.2	0.3	-0.8	3.8	2.7	1.0	2.5
DB	TEXTIL- UND BEKLEI- DUNGSGEWERBE	INSGES.	-6.1	-3.1	-11.9	3.1	-8.6	-11.1	-0.5	-5.4	-4.5	1.5	-2.8	-4.0	-4.5
		INLAND	-6.5	-4.4	-12.1	2.4	-10.4	-12.9	-2.2	-7.0	-6.1	0.0	-4.9	-5.5	-5.9
		AUSLAND	-4.8	0.2	-11.3	5.1	-3.2	-6.7	4.5	-0.8	0.2	6.0	4.5	0.0	-0.9
17	TEXTILGEWERBE	INSGES.	-4.9	-3.6	-12.8	2.5	-9.9	-10.2	0.0	-7.9	-6.8	-0.8	-5.5	-2.3	-5.5
		INLAND	-4.4	-4.1	-14.0	1.7	-11.7	-11.7	-1.3	-9.9	-8.8	-3.6	-7.3	-5.6	-6.9
		AUSLAND	-5.9	-2.1	-9.5	4.6	-5.4	-6.0	3.5	-2.8	-2.0	6.8	-0.5	6.7	-1.4
18.2	H.V. BEKLEIDUNG (OHNE LEDERBEKLEI- DUNG)	INSGES.	-7.3	-2.6	-10.8	4.4	-4.8	-13.4	-0.9	-3.3	-1.9	5.6	3.2	-6.7	-3.6
		INLAND	-8.6	-4.5	-9.9	3.8	-7.4	-15.0	-3.3	-4.8	-3.4	6.2	-0.5	-5.1	-4.7
		AUSLAND	-3.4	3.0	-13.7	6.5	6.3	-8.2	5.7	0.7	2.8	4.3	19.9	-11.9	0.0
DC	LEDERGEWERBE	INSGES.	-5.8	-2.3	-4.7	4.6	-3.4	6.3	13.0	2.9	4.5	13.0	-8.8	8.4	1.8
		INLAND	-4.4	-3.1	-6.3	6.5	-3.6	5.7	15.6	4.9	4.3	12.5	-7.2	11.3	2.4
		AUSLAND	-10.1	0.3	1.3	-0.5	-3.2	7.9	5.0	-4.8	5.6	14.7	-13.8	0.2	0.0
DD	HOLZGEWERBE (OHNE HERSTELLUNG VON MOEBELN)	INSGES.	-10.4	-15.4	-24.3	-5.3	-16.0	-12.7	-2.3	-7.3	-2.9	2.5	-3.6	0.7	-8.3
		INLAND	-11.0	-16.1	-25.6	-6.1	-16.7	-13.5	-3.6	-8.3	-3.5	1.2	-4.4	-0.2	-9.1
		AUSLAND	-6.0	-8.6	-11.8	3.3	-8.6	-5.2	12.7	3.2	3.5	16.6	5.3	10.3	0.6
DE	PAPIER- UND DRUCK- GEWERBE	INSGES.	0.4	-0.1	-11.3	1.1	-8.7	-12.5	-3.1	-9.8	-8.1	-2.1	-8.0	-3.5	-5.7
		INLAND	1.0	1.4	-10.7	2.2	-7.4	-11.0	-2.8	-9.6	-8.8	-3.4	-9.5	-6.9	-5.7
		AUSLAND	-1.5	-5.2	-13.6	-2.9	-12.8	-17.5	-4.1	-10.0	-5.3	2.2	-2.2	9.9	-5.7
21	PAPIERGEWERBE	INSGES.	-1.3	-2.9	-14.2	-1.5	-12.5	-16.9	-5.6	-13.1	-10.6	-3.4	-9.6	-5.2	-8.3
		INLAND	0.2	-0.5	-14.1	-0.3	-11.6	-16.4	-5.6	-13.7	-12.4	-6.6	-13.6	-11.7	-9.0
		AUSLAND	-5.0	-7.9	-14.5	-3.8	-14.1	-18.1	-5.5	-11.4	-6.8	3.6	0.3	9.8	-6.6
21.1	H.V. HOLZSTOFF, ZELLSTOFF, PAPIER, KARTON UND PAPPE	INSGES.	-3.8	-7.4	-18.1	-10.4	-19.1	-23.6	-11.7	-16.1	-12.6	-3.1	-8.1	-5.5	-11.9
		INLAND	-0.4	-3.0	-17.4	-9.8	-17.6	-23.3	-12.2	-17.5	-16.8	-10.3	-15.5	-17.0	-13.6
		AUSLAND	-7.9	-12.4	-19.2	-10.9	-20.4	-24.1	-11.0	-14.2	-7.7	6.6	1.8	9.4	-10.0
21.2	PAPIER-, KARTON- U. PAPPEVERARBEITUNG	INSGES.	0.6	0.8	-10.8	6.2	-6.8	-10.8	-0.5	-10.8	-9.1	-3.7	-10.5	-5.2	-5.3
		INLAND	0.5	0.9	-12.2	5.0	-8.0	-12.2	-2.0	-11.8	-9.9	-4.3	-12.5	-8.8	-6.4
		AUSLAND	0.6	0.7	-5.3	11.5	-0.8	-5.7	5.3	-6.2	-5.0	-1.6	-2.0	10.5	-0.2
22	DRUCKGEWERBE, VER- VIELFAELTIGUNG VON BESP. TONTRAEGERN	INSGES.	3.5	4.6	-6.8	5.1	-2.4	-5.0	1.1	-4.3	-4.1	-0.2	-5.9	-1.4	-1.5
		INLAND	1.9	3.8	-6.6	5.3	-2.1	-4.3	0.8	-4.5	-4.8	0.3	-5.1	-2.5	-1.6
		AUSLAND	19.6	11.5	-8.5	2.2	-4.9	-14.2	5.2	-2.2	3.1	-4.7	-13.2	10.5	-0.4
DG	CHEMISCHE INDUSTRIE	INSGES.	-4.4	-3.4	-11.4	2.5	-7.0	-8.1	4.5	-4.6	-1.1	4.6	-1.3	-0.3	-2.7
		INLAND	-6.4	-6.3	-14.5	-1.8	-11.2	-11.2	-0.5	-8.5	-4.5	-0.8	-5.9	-4.3	-6.5
		AUSLAND	-1.9	-0.1	-7.5	7.4	-2.0	-4.5	10.5	0.2	3.1	11.1	4.4	4.1	1.7
24.1	HERSTELLUNG VON CHEMISCHEN GRUND- STOFFEN	INSGES.	-9.0	-9.1	-13.4	-1.0	-10.5	-14.1	1.8	-5.2	-2.4	5.6	2.4	4.3	-4.7
		INLAND	-13.3	-13.4	-17.0	-7.1	-16.6	-18.2	-3.1	-9.2	-8.2	-2.2	-0.5	1.0	-9.5
		AUSLAND	-5.4	-5.3	-10.4	4.1	-5.2	-10.6	6.2	-1.6	2.8	12.1	4.9	6.8	-0.7
24.4	HERSTELLUNG VON PHARMAZEUTISCHEN ERZEUGNISSEN	INSGES.	4.8	5.5	-7.5	5.6	-1.7	1.1	10.1	1.3	3.2	5.0	-2.2	0.4	2.0
		INLAND	6.6	1.7	-10.0	1.0	-5.0	-3.4	4.6	-2.1	4.8	3.0	-7.4	-1.7	-0.7
		AUSLAND	1.6	12.8	-3.2	13.2	3.7	8.9	19.2	7.3	0.5	8.8	7.2	4.4	6.9
DH	HERSTELLUNG VON GUMMI- UND KUNST- STOFFWAREN	INSGES.	-4.2	-5.8	-13.4	5.4	-6.2	-6.4	6.3	-5.2	-1.9	4.4	-2.4	-2.4	-2.9
		INLAND	-5.6	-8.4	-15.4	2.8	-8.8	-8.3	3.7	-6.9	-3.5	1.4	-5.4	-6.0	-5.2
		AUSLAND	-0.3	1.9	-7.7	13.5	1.3	-1.1	14.3	0.6	3.1	13.0	6.4	8.5	4.2
25.2	HERSTELLUNG VON KUNSTSTOFFWAREN	INSGES.	-4.5	-7.1	-15.3	2.8	-7.7	-6.3	5.7	-5.2	-2.1	3.1	-2.8	-2.8	-3.7
		INLAND	-5.5	-9.5	-16.6	0.9	-9.8	-7.9	4.0	-6.7	-3.6	0.6	-5.4	-5.9	-5.7
		AUSLAND	-1.1	0.7	-10.9	9.5	-0.6	-1.5	11.6	-0.3	2.7	11.9	6.0	7.8	2.6
DI	GLASGEWERBE, KERAMIK, VERARBEITUNG VON STEINEN UND ERDEN	INSGES.	-7.9	-16.4	-16.0	2.6	-9.4	-9.8	2.2	-8.3	-1.7	2.4	-6.2	-3.7	-6.1
		INLAND	-9.4	-21.5	-18.3	1.9	-11.5	-10.4	1.1	-9.1	-2.3	0.7	-9.0	-4.8	-7.7
		AUSLAND	-4.0	-1.9	-8.8	5.0	-2.2	-7.9	6.1	-5.2	0.2	7.8	3.0	-0.9	-0.8
26.1	HERSTELLUNG UND VERARBEITUNG VON GLAS	INSGES.	-6.4	-5.5	-12.2	4.6	-7.6	-9.3	1.8	-7.9	0.7	5.5	-2.7	-5.1	-3.8
		INLAND	-7.2	-6.3	-13.0	6.0	-9.8	-9.9	-0.8	-10.1	-0.8	3.5	-6.2	-6.8	-5.3
		AUSLAND	-4.5	-3.3	-10.4	1.7	-2.3	-7.7	8.4	-1.9	3.9	9.9	5.8	-0.8	-0.2
DJ	METALLERZEUGUNG UND -BEARBEITUNG, H.V. METALLERZEUGNISSEN	INSGES.	-1.6	-2.4	-13.4	-0.6	-8.9	-11.2	-0.1	-7.8	-3.7	-2.6	-2.3	-1.2	-4.8
		INLAND	-3.1	-4.5	-15.6	-2.6	-12.8	-14.0	-2.3	-9.2	-2.1	-3.9	-1.6	-3.6	-6.4
		AUSLAND	2.7	3.2	-6.9	5.1	-0.9	-2.9	6.6	-3.2	-8.1	1.1	-4.3	6.2	-0.5

1) AUSGEWAELTE WIRTSCHAFTSZWEIGE (OHNE ERNAHRUNGSGEWERBE UND TABAKVERARBEITUNG).

STBA, FS 4, R 2.2, 1996

FRUEHERES BUNDESGBEIT  
4 UMSATZ IM VERARBEITENDEN GEWERBE

4.1 WERTINDEX 1991=100

NACH ABSCHNITTEN, UNTERABSCHNITTEN, ABTEILUNGEN, GRUPPEN UND KLASSEN  
DER KLASSEFIKATION DER WIRTSCHAFTSZWEIGE, AUSGABE 1993 (WZ93)

WZ93 SCHL.	WIRTSCHAFTSZWEIG		1996 JAN.	1996 FEB.	1996 MAR.	1996 APR.	1996 MAI	1996 JUNI	1996 JULI	1996 AUG.	1996 SEP.	1996 OKT.	1996 NOV.	1996 DEZ.	1996
27	METALLERZEUGUNG UND -BEARBEITUNG	INSGES. INLAND AUSLAND	93.7 89.1 103.4	91.4 85.1 105.0	95.6 87.9 112.2	90.8 83.9 105.6	91.9 84.1 108.7	89.6 81.2 107.7	89.0 84.0 100.0	82.9 77.2 95.0	90.8 84.9 103.5	95.4 87.7 112.0	91.9 84.8 106.9	68.2 61.0 83.7	89.3 82.6 103.6
27.1	ERZEUG.V. ROEISEN, STAHL U. FERROLE- GIERUNGEN (EGKS)	INSGES. INLAND AUSLAND	86.5 83.5 93.1	83.6 79.4 92.9	89.9 83.3 104.4	84.4 79.2 95.8	86.7 79.6 102.4	84.5 77.8 99.4	79.2 76.8 84.6	79.0 74.5 89.1	85.4 81.1 95.0	89.9 84.6 101.4	88.4 82.4 101.6	63.9 58.1 76.6	83.5 78.4 94.7
27.5	GIESSEREIINDUSTRIE	INSGES. INLAND AUSLAND	96.5 89.8 122.8	96.9 90.8 120.0	95.9 89.1 122.6	93.3 85.4 123.9	90.7 83.5 118.4	88.5 80.0 121.2	86.1 80.0 110.1	72.6 67.5 92.2	91.7 83.8 122.2	97.4 88.4 132.1	90.8 82.8 121.7	66.1 59.9 90.3	88.9 81.8 116.5
28	HERSTELLUNG VON METALLERZEUGNISSEN	INSGES. INLAND AUSLAND	92.8 91.3 100.0	88.7 85.3 104.9	96.1 93.5 108.5	94.2 92.0 104.5	93.8 91.6 104.0	94.7 92.3 106.2	102.1 100.0 112.1	92.2 91.2 96.7	113.9 110.8 128.4	104.1 100.9 119.0	106.8 106.7 107.0	99.8 97.0 112.8	98.3 96.1 108.7
28.1	STAHL- UND LEICHT- METALLBAU	INSGES. INLAND AUSLAND	92.1 92.7 86.3	78.5 77.9 83.9	91.9 91.2 98.8	101.4 101.4 101.1	95.9 95.3 101.8	103.1 102.8 106.6	108.8 107.8 118.2	102.3 103.6 91.2	111.6 112.3 105.1	108.8 107.6 121.2	113.3 114.7 99.9	138.8 142.6 102.2	103.9 104.2 101.4
DK	MASCHINENBAU	INSGES. INLAND AUSLAND	80.8 81.0 80.6	86.7 84.0 90.5	96.6 91.6 103.5	94.9 87.6 104.8	93.3 87.0 101.8	104.8 91.8 122.6	97.7 92.7 104.5	85.8 80.9 92.4	109.0 100.9 120.0	102.3 94.2 113.3	105.6 96.7 117.7	122.7 107.2 143.8	98.4 91.3 108.0
29.1	H.V. MASCH. F. D. ERZ. V. MECHAN. ENERGIE	INSGES. INLAND AUSLAND	93.5 91.9 96.2	98.3 95.0 103.5	102.6 94.1 116.2	94.3 87.2 105.8	95.7 90.1 104.7	104.6 93.4 122.7	100.7 99.0 103.4	92.0 83.6 105.5	114.7 98.8 140.2	99.5 93.6 108.9	98.7 90.9 111.1	103.9 84.9 134.4	99.9 91.9 112.7
29.3	H.V. LAND- U. FORSTWIRTSCHAFTL. MASCHINEN	INSGES. INLAND AUSLAND	86.4 68.8 108.5	103.1 83.1 128.2	125.5 101.3 155.9	126.4 102.5 156.4	108.2 110.0 117.4	113.5 94.9 136.8	116.1 93.4 144.6	69.5 59.0 82.8	90.1 77.9 105.4	88.8 78.5 101.6	83.1 70.2 99.4	89.4 74.8 107.9	100.0 83.8 120.4
29.4	HERSTELLUNG VON WERKZEUGMASCHINEN	INSGES. INLAND AUSLAND	63.2 63.2 63.2	70.1 68.3 72.2	84.9 78.2 92.7	83.5 70.9 97.9	82.3 76.6 88.8	89.5 77.8 103.0	87.4 78.1 98.2	70.5 62.8 79.4	87.8 79.5 97.3	94.8 81.1 110.6	96.6 83.1 112.1	112.9 111.7 114.2	85.3 77.6 94.1
DL	H.V. BUEROMASCH., ADV. GER. U. -EINR.; ELEKTROT. FEINMECHANIK U. OPTIK	INSGES. INLAND AUSLAND	93.3 86.6 107.7	94.3 84.4 115.2	102.7 92.6 124.0	94.8 85.6 114.5	92.9 85.4 108.9	97.8 87.3 120.2	99.5 89.6 120.6	91.0 82.2 109.9	122.7 109.6 150.6	100.7 93.1 116.8	103.5 94.3 123.3	108.4 99.3 128.0	100.1 90.8 120.0
30	H.V. BUEROMASCHINEN, DATENVERARB. GERAETEN U. -EINRICHTUNGEN	INSGES. INLAND AUSLAND	93.9 102.3 82.1	86.0 96.4 71.3	102.1 120.5 76.2	80.7 90.9 66.3	85.6 93.9 73.9	94.4 111.1 71.0	84.7 94.9 70.6	81.8 95.8 62.2	116.3 144.0 77.4	108.1 125.8 83.1	92.6 98.1 84.9	123.3 147.4 89.5	95.8 110.1 75.7
31	H.V. GERAETEN DER ELEKTRIZITAETSERZ. -VERTEILUNG U. AE.	INSGES. INLAND AUSLAND	92.2 86.0 108.4	93.1 83.8 117.6	98.3 88.1 125.5	92.9 82.7 120.2	89.9 82.2 110.4	95.0 83.7 125.0	97.3 89.5 118.2	90.5 83.4 109.3	121.4 106.9 160.1	93.9 87.6 111.0	94.8 88.3 112.0	93.0 84.6 115.2	96.0 87.2 119.4
31.2	H.V. ELEKTRIZITAETS- VERTEILUNGS- UND -SCHALTENRICHTUNG.	INSGES. INLAND AUSLAND	90.3 82.2 112.9	91.6 81.8 119.3	100.4 88.0 135.6	95.9 81.9 135.8	91.3 81.0 120.3	99.3 84.8 140.2	103.9 90.3 142.5	93.0 83.4 120.3	127.8 108.9 181.3	89.9 80.8 115.9	92.5 83.0 119.4	92.9 81.8 124.3	97.4 85.7 130.7
31.6	HERSTELLUNG VON ELEKTRISCHEN AUS- RUESTUNGEN A.N.G.	INSGES. INLAND AUSLAND	95.9 89.8 111.1	82.8 78.7 93.0	94.5 85.7 116.4	88.3 83.1 101.1	86.8 81.1 101.3	86.5 80.4 101.7	91.7 89.7 96.8	85.5 83.6 90.1	109.3 106.1 117.2	95.4 94.4 98.3	92.6 85.7 99.7	91.3 90.4 93.6	91.7 87.7 101.7
32	RUNDUNK-, FERNSEH- UND NACHRICHTEN- TECHNIK	INSGES. INLAND AUSLAND	98.0 87.2 116.7	90.3 77.1 113.2	104.0 89.1 129.7	98.7 87.1 118.7	96.1 87.5 111.0	97.2 83.3 121.0	103.8 83.9 138.1	96.3 75.3 132.6	130.4 104.9 174.4	103.1 90.3 125.1	118.1 103.1 144.0	127.7 110.6 157.0	105.3 90.0 131.8
33	MEDIZIN-, MESS-, STEUER-U. REGELUNGS- TECHNIK, OPTIK	INSGES. INLAND AUSLAND	90.2 79.8 112.1	106.0 88.3 143.3	111.6 94.9 146.5	102.4 88.9 130.9	100.0 87.0 127.2	107.1 89.7 143.6	107.4 93.5 136.6	91.2 80.4 114.0	120.1 105.4 151.0	109.7 95.0 140.6	112.8 97.8 144.4	114.0 101.0 141.1	106.0 91.8 135.9
DM	FAHRZEUGBAU	INSGES. INLAND AUSLAND	91.1 80.9 104.3	97.6 84.4 114.8	109.4 98.8 123.2	104.7 93.3 119.5	102.4 91.3 116.7	103.5 93.7 116.2	97.7 84.0 115.4	78.2 69.3 89.8	105.6 90.6 125.1	110.2 88.8 137.9	120.8 98.1 150.3	104.3 90.5 122.2	102.1 88.6 119.6
34	HERSTELLUNG VON KRAFTWAGEN UND KRAFTWAGEN TEILEN	INSGES. INLAND AUSLAND	92.0 76.1 113.6	102.9 86.5 125.1	112.9 98.2 132.9	108.5 93.2 129.3	106.0 92.6 124.1	103.6 88.6 123.9	101.5 84.3 124.7	79.0 68.4 93.4	106.3 89.9 128.5	112.9 89.3 144.9	119.4 95.9 151.4	100.6 85.6 121.0	103.8 87.4 126.1
34.1	HERSTELLUNG VON KRAFTWAGEN UND KRAFTWAGEN MOTOREN	INSGES. INLAND AUSLAND	92.6 71.0 118.1	104.4 85.1 127.3	117.3 99.7 138.1	112.2 93.9 134.0	109.8 94.2 128.2	106.9 88.9 128.3	103.1 82.4 127.6	79.0 65.1 95.4	107.4 87.5 131.0	114.7 84.0 151.0	123.8 92.7 160.6	106.5 89.7 126.3	106.5 86.2 130.5
35	SONSTIGER FAHRZEUGBAU	INSGES. INLAND AUSLAND	84.3 128.2 45.3	56.4 64.8 48.7	82.2 104.5 61.4	74.9 94.3 57.0	74.4 79.3 69.9	102.8 141.1 67.0	68.2 80.8 56.5	72.0 77.6 66.9	100.3 96.6 103.7	89.1 84.1 93.8	131.2 118.3 143.3	132.9 136.1 129.8	89.1 100.3 78.6
35.1	SCHIFFBAU	INSGES. INLAND AUSLAND	170.6 363.7 10.8	20.5 36.1 7.5	80.0 159.0 14.5	65.2 120.3 19.5	35.1 56.1 17.7	155.0 287.7 45.2	57.1 76.0 41.5	66.8 87.1 50.0	63.9 83.1 64.5	71.5 68.6 73.9	206.2 55.3 331.3	105.2 160.9 59.0	91.4 127.8 61.3
35.3	LUFT- UND RAUM- FAHRZEUGBAU	INSGES. INLAND AUSLAND	54.6 57.7 52.6	58.6 60.6 57.4	71.1 71.5 70.9	68.5 78.3 62.4	77.7 68.4 83.6	84.3 107.1 69.8	64.6 75.4 57.7	67.9 65.0 69.8	114.1 108.5 117.6	94.9 92.7 96.3	116.7 168.3 84.0	149.1 152.6 146.8	85.2 92.2 80.7
36.1	HERSTELLUNG VON MOEBELN	INSGES. INLAND AUSLAND	93.1 95.6 79.5	97.5 99.5 86.6	106.1 108.6 92.9	99.9 102.6 85.5	93.7 95.5 83.8	92.1 93.4 84.9	86.0 87.2 79.5	75.6 77.2 66.7	104.8 107.4 90.8	108.3 110.7 95.3	106.4 108.9 92.6	87.4 89.5 75.6	95.9 98.0 84.5

STBA, FS 4, R 2.2, 1996



FRUEHERES BUNDESGBEIT  
4 UMSATZ IM VERARBEITENDEN GEWERBE  
4.1 WERTINDEX 1991=100

NACH ABSCHNITTEN, UNTERABSCHNITTEN, ABTEILUNGEN, GRUPPEN UND KLASSEN  
DER KLASSIFIKATION DER WIRTSCHAFTSZWEIGE, AUSGABE 1993 (WZ93)

VERAENDERUNG GEGENUEBER VORJAHR IN %

WZ93 SCHL.	WIRTSCHAFTSZWEIG		1996 JAN.	1996 FEB.	1996 MAR.	1996 APR.	1996 MAI	1996 JUNI	1996 JULI	1996 AUG.	1996 SEP.	1996 OKT.	1996 NOV.	1996 DEZ.	1996
27	METALLERZEUGUNG UND -BEARBEITUNG	INSGES. INLAND AUSLAND	-6.4 -9.7 0.2	-5.5 -9.3 2.0	-15.3 -19.4 -7.4	-4.1 -8.0 3.4	-13.5 -19.4 -1.3	-13.7 -18.8 -3.8	-7.4 -10.6 -0.6	-10.7 -13.3 -5.9	-12.3 -13.0 -10.9	-5.3 -6.1 -3.6	-7.8 -9.5 -5.1	-7.8 -9.9 -4.3	-9.2 -12.5 -3.3
27.1	ERZEUG.V.ROEISEN, STAHL U. FERROLE- GIERUNGEN (EGKS)	INSGES. INLAND AUSLAND	-16.0 -19.7 -7.6	-15.1 -17.7 -9.8	-21.2 -24.6 -14.5	-11.3 -13.7 -6.5	-18.2 -23.5 -7.2	-18.3 -22.7 -9.2	-17.4 -18.6 -15.0	-13.1 -12.8 -13.7	-18.2 -17.2 -20.1	-9.1 -7.5 -11.9	-7.5 -11.6 0.7	-8.5 -11.3 -3.2	-14.8 -17.1 -10.2
27.5	GIESSEREIINDUSTRIE	INSGES. INLAND AUSLAND	12.3 12.1 13.0	16.3 15.4 18.3	0.5 -1.5 7.3	16.8 14.2 24.4	-5.4 -6.3 -3.1	-7.7 -10.5 0.1	1.2 0.8 3.1	-3.1 -3.8 -0.6	-3.7 -3.5 -4.6	2.0 -1.8 12.9	-5.1 -7.2 0.9	-4.9 -8.0 4.8	1.4 -0.1 6.0
28	HERSTELLUNG VON METALLERZEUGNISSEN	INSGES. INLAND AUSLAND	2.7 1.8 6.7	0.2 -0.9 5.2	-11.8 -13.1 -6.1	2.2 1.0 7.5	-6.9 -8.2 -0.6	-9.4 -11.0 -1.5	5.5 3.1 17.5	-5.4 -6.8 0.9	2.6 4.5 -4.6	-0.6 -2.6 8.2	2.0 3.1 -3.3	3.0 -0.7 20.6	-1.4 -2.5 3.6
28.1	STAHL- UND LEICHT- METALLBAU	INSGES. INLAND AUSLAND	-4.7 -6.7 23.5	-7.2 -8.9 9.5	-15.0 -16.8 6.1	4.0 2.7 18.4	-11.3 -13.2 10.8	-8.4 -10.1 11.6	-5.1 -7.6 24.0	-11.6 -12.0 -5.9	-4.5 -5.6 8.4	-16.8 -18.3 -0.6	-1.8 -2.8 10.0	1.1 0.1 16.1	-6.8 -8.3 10.3
DK	MASCHINENBAU	INSGES. INLAND AUSLAND	6.7 7.6 5.5	4.6 5.8 3.3	-4.6 -7.8 -0.4	12.0 8.0 16.8	-1.6 -6.8 5.3	0.5 -5.4 7.4	7.7 4.2 12.4	-2.7 -6.6 2.0	5.2 2.1 8.9	4.1 2.1 6.5	-1.6 -5.0 2.5	-1.0 -3.4 1.5	2.2 -0.9 5.8
29.1	H.V.MASCH.F.D.ERZ. V.MECHAN.ENERGIE	INSGES. INLAND AUSLAND	-3.9 3.1 -12.9	5.6 10.7 -1.5	-8.4 -12.4 -2.6	5.1 3.1 8.2	-4.0 -8.3 2.8	-0.4 0.2 -0.9	0.3 0.0 0.6	-7.1 -10.0 -3.0	-2.2 -7.8 4.9	0.0 -2.5 -3.4	-6.7 -4.7 -9.2	2.0 -0.1 4.3	-1.8 -2.3 -1.1
29.3	H.V. LAND- U. FORSTWIRTSCHAFTL. MASCHINEN	INSGES. INLAND AUSLAND	14.3 0.1 29.0	4.9 2.1 7.2	4.2 -5.2 13.5	20.0 10.1 29.7	0.2 1.2 -0.8	1.3 -9.7 13.4	3.9 -4.7 12.2	-0.9 -8.0 6.8	6.1 -3.8 17.1	7.1 8.0 6.1	-8.8 -6.1 -11.0	5.7 18.2 -3.2	4.8 -0.4 9.8
29.4	HERSTELLUNG VON WERKZEUGMASCHINEN	INSGES. INLAND AUSLAND	9.0 13.5 4.1	-1.4 -2.6 0.0	-5.7 -10.4 -0.3	10.7 -1.5 23.6	-3.2 -5.8 -0.4	2.6 -8.7 15.0	7.8 -3.7 21.2	-8.9 -18.8 2.3	-1.2 -2.3 -0.2	13.9 2.0 26.4	3.9 -9.5 18.9	-9.5 -2.0 -16.8	0.8 -4.7 6.6
DL	H.V.BUEROMASCH.,ADV GER.U.-EINR.;ELEKTROT. FEINMECHANIK U. OPTIK	INSGES. INLAND AUSLAND	1.9 1.6 2.3	5.5 3.8 8.2	-4.6 -6.8 -1.0	12.7 10.6 16.4	-2.9 -2.2 -4.1	-2.9 -4.3 -0.5	8.9 6.7 12.5	-3.6 -4.4 -2.1	2.6 0.6 6.0	16.7 16.2 17.2	6.5 1.9 14.9	2.7 1.7 4.8	3.2 1.7 5.8
30	H.V. BUEROMASCHINEN, DATENVERARB.GERAETEN U. -EINRICHTUNGEN	INSGES. INLAND AUSLAND	7.3 11.8 0.4	-1.0 6.9 -13.4	0.3 6.8 -11.5	16.6 23.8 4.7	-2.1 1.4 -7.9	7.4 12.9 -3.0	3.3 6.2 -1.7	-10.7 -9.6 -12.6	-6.1 -6.3 -5.4	51.0 81.0 11.1	-1.9 -2.8 -0.4	9.2 23.2 -13.5	4.8 10.3 -4.9
31	H.V. GERAETEN DER ELEKTRIZITAETSERZ. -VERTEILUNG U.AE.	INSGES. INLAND AUSLAND	-3.7 -3.7 -4.0	3.3 1.5 6.9	-10.1 -14.1 -1.3	8.7 3.4 20.2	-7.2 -9.5 -2.6	-7.2 -10.4 -1.0	4.1 2.3 8.1	-4.9 -3.9 -7.0	0.7 -4.1 10.9	9.3 6.6 15.7	0.5 -3.1 9.3	-1.0 -4.6 6.9	-0.9 -3.6 4.8
31.2	H.V.ELEKTRIZITAETS- VERTEILUNGS- UND -SCHALTEINRICHTUNG.	INSGES. INLAND AUSLAND	-2.0 -5.5 5.9	-0.4 -2.9 4.6	-9.6 -13.4 -1.7	12.3 2.9 33.4	-7.3 -9.0 -4.1	-4.8 -8.1 1.4	7.9 2.5 19.2	-7.8 -7.0 -9.1	0.2 -7.8 17.5	18.9 12.2 35.1	4.6 -3.5 25.6	0.5 -7.6 20.2	0.3 -4.5 10.9
31.6	HERSTELLUNG VON ELEKTRISCHEN AUS- RUESTUNGEN A.N.G.	INSGES. INLAND AUSLAND	6.8 4.1 12.9	2.6 4.4 -1.2	-6.1 -8.0 -2.0	7.9 5.7 12.5	-6.0 -7.8 -1.8	-13.2 -12.6 -14.5	3.4 13.7 -14.6	2.0 10.1 -12.8	7.7 13.5 -3.5	6.7 10.9 -1.7	0.2 1.4 -2.3	2.6 6.0 -4.6	1.0 3.1 -3.2
32	RUNDFUNK-, FERNSEH- UND NACHRICHTEN- TECHNIK	INSGES. INLAND AUSLAND	10.0 10.1 9.8	6.1 5.8 6.7	3.1 7.1 -1.3	18.6 22.0 14.8	3.7 15.4 -8.9	-3.8 0.5 -8.5	16.8 11.7 22.4	0.6 -4.7 6.4	6.4 10.4 2.6	18.8 19.6 17.8	23.0 18.6 28.8	8.7 3.8 15.1	9.0 9.8 8.1
33	MEDIZIN-, MESS-, STEUER-U.-REGELUNGS- TECHNIK, OPTIK	INSGES. INLAND AUSLAND	3.6 1.8 6.6	12.8 6.3 22.4	-2.8 -7.7 4.7	13.8 12.2 15.9	-0.7 -2.1 1.4	4.0 -1.5 12.5	13.4 13.3 13.8	-1.4 -2.1 0.1	7.3 8.3 6.0	16.0 12.2 21.6	5.5 -0.2 14.7	-0.3 1.0 -2.1	5.6 3.1 9.4
DM	FAHRZEUGBAU	INSGES. INLAND AUSLAND	7.3 13.3 1.9	5.4 5.1 5.7	-4.5 -1.8 -7.1	10.7 13.1 8.2	-2.6 -2.9 -2.4	2.4 0.1 4.8	22.9 15.9 30.2	9.7 6.8 13.1	13.4 7.0 20.3	18.1 10.2 25.7	10.0 0.1 20.3	2.4 -2.5 7.4	7.2 4.6 10.0
34	HERSTELLUNG VON KRAFTWAGEN UND KRAFTWAGENTEILEN	INSGES. INLAND AUSLAND	6.1 6.1 6.2	6.3 5.5 7.0	-1.8 -2.3 -1.3	13.9 11.2 16.6	-1.0 -3.0 1.1	0.6 -4.5 6.1	24.4 16.3 32.9	10.5 6.2 15.5	11.8 6.1 17.7	18.1 9.7 26.2	13.2 2.6 24.4	3.7 -1.7 9.5	8.2 3.8 12.9
34.1	HERSTELLUNG VON KRAFTWAGEN UND KRAFTWAGENMOTOREN	INSGES. INLAND AUSLAND	9.4 10.5 11.1	6.5 6.4 6.7	-0.5 -1.1 0.0	15.7 12.7 18.3	0.1 -2.9 2.8	1.6 -6.0 8.9	29.4 20.3 37.5	12.1 5.9 17.8	12.1 4.3 19.2	20.9 8.1 31.2	17.1 0.2 32.4	4.8 -3.5 13.0	10.1 3.7 15.9
35	SONSTIGER FAHRZEUGBAU	INSGES. INLAND AUSLAND	18.9 84.0 -37.9	-6.2 0.0 -12.4	-25.9 2.8 -48.6	-16.2 34.3 -46.9	-17.2 -1.1 -29.4	19.1 40.7 -8.5	7.2 11.6 2.2	3.0 14.9 -4.6	29.4 15.5 45.2	18.6 11.5 21.7	-8.3 -15.6 -1.7	-4.9 -6.4 -3.5	-0.7 -12.8
35.1	SCHIFFBAU	INSGES. INLAND AUSLAND	58.6 278.1 -90.8	-8.5 27.6 -57.1	-56.7 29.9 -93.9	-59.8 177.2 -92.5	-63.9 33.6 -87.6	47.6 159.2 -54.8	21.0 102.7 -25.1	26.0 166.4 -28.4	-18.4 20.4 -35.3	6.1 7.2 5.4	-35.3 -76.6 -14.3	-31.7 -28.4 -38.3	-21.5 40.6 -55.5
35.3	LUFT- UND RAUM- FAHRZEUGBAU	INSGES. INLAND AUSLAND	0.7 14.9 -7.1	-9.0 -9.8 -8.3	-9.9 -9.4 -10.1	20.0 36.4 9.5	1.7 0.9 2.1	16.9 18.7 15.6	9.9 3.6 15.6	-0.9 -5.2 2.0	74.2 40.5 102.1	27.7 28.6 27.2	27.4 35.2 18.8	3.3 10.4 -0.9	12.8 14.7 11.5
36.1	HERSTELLUNG VON MOEBELN	INSGES. INLAND AUSLAND	-0.5 -0.7 0.8	-1.6 -1.6 -1.0	-10.2 -10.5 -7.1	5.5 5.3 7.0	-7.6 -8.3 -3.2	-3.2 -4.1 2.2	5.8 4.7 12.9	-2.1 -2.3 -1.8	1.0 0.7 3.4	4.4 3.4 12.0	-3.3 -4.4 4.8	-2.0 -2.9 4.6	-1.4 -2.0 2.7

FRUEHERES BUNDESGBEIT  
4 UMSATZ IM VERARBEITENDEN GEWERBE  
4.2 VOLUMENINDEX 1991=100

NACH ABSCHNITTEN, UNTERABSCHNITTEN, ABTEILUNGEN, GRUPPEN UND KLASSEN  
DER KLASSEIFIKATION DER WIRTSCHAFTSZWEIGE, AUSGABE 1993 (W293)

W293 SCHL.	WIRTSCHAFTSZWEIG		1996 JAN.	1996 FEB.	1996 MAR.	1996 APR.	1996 MAI	1996 JUNI	1996 JULI	1996 AUG.	1996 SEP.	1996 OKT.	1996 NOV.	1996 DEZ.	1996
D	VERARBEITENDES GEWERBE 1)	INSGES.	88.7	89.8	97.5	93.4	92.1	94.2	94.6	84.4	103.2	100.6	101.2	93.9	94.5
		INLAND	83.8	82.7	90.6	86.4	85.4	86.1	87.9	79.5	95.6	92.3	92.6	85.0	87.3
		AUSLAND	98.5	103.8	111.3	107.2	105.6	110.3	108.1	94.2	118.4	117.1	118.6	111.7	108.7
	VORLEISTUNGSGUETER- PRODUZENTEN	INSGES.	93.5	92.7	98.6	96.4	95.8	94.6	97.5	88.3	102.1	104.1	100.4	81.8	95.5
		INLAND	87.4	85.4	91.8	90.0	89.4	88.2	91.9	84.3	95.9	97.8	95.0	75.7	89.4
		AUSLAND	107.6	109.5	114.4	111.2	110.7	109.3	110.2	97.5	116.2	118.4	112.8	96.0	109.5
	INVESTITIONSGUETER- PRODUZENTEN	INSGES.	80.7	85.3	96.7	92.4	91.0	99.1	94.6	82.6	109.8	99.4	106.8	118.2	96.4
		INLAND	76.9	78.5	89.9	85.1	84.0	89.1	87.3	76.6	100.7	88.9	95.0	106.7	88.2
		AUSLAND	87.0	96.2	107.8	104.3	102.2	115.3	106.3	92.2	124.7	116.4	125.8	136.9	109.6
	GEBRAUCHSGUETER- PRODUZENTEN	INSGES.	85.3	86.4	95.4	90.1	87.4	85.7	82.0	67.1	91.5	95.3	99.5	83.5	87.4
		INLAND	79.9	77.3	86.9	81.4	79.2	76.5	71.5	60.4	82.4	81.9	85.7	75.5	78.2
		AUSLAND	94.7	102.0	110.0	105.1	101.5	101.7	99.9	78.8	107.1	118.4	123.1	97.4	103.3
	VERBRAUCHSGUETER- PRODUZENTEN	INSGES.	100.1	96.9	97.4	83.0	80.7	80.9	96.6	95.0	97.9	92.3	83.5	74.7	89.9
		INLAND	93.9	90.0	91.7	76.6	74.8	74.1	87.7	87.3	92.0	86.7	77.8	70.5	83.6
		AUSLAND	119.4	118.8	115.1	102.8	99.2	102.2	124.3	118.8	116.3	109.7	101.2	87.8	109.6
DB	TEXTIL- UND BEKLEI- DUNGSGEWERBE	INSGES.	81.1	82.3	80.9	63.7	58.0	58.1	77.2	77.0	83.2	73.9	67.4	53.9	71.4
		INLAND	76.8	77.7	77.2	61.7	55.8	54.8	72.1	72.5	79.2	71.5	65.6	51.6	68.0
		AUSLAND	95.0	97.1	92.6	69.8	65.1	68.8	93.6	91.7	96.2	81.7	73.2	61.4	82.2
17	TEXTILGEWERBE	INSGES.	73.6	72.7	77.4	73.7	71.0	67.8	69.0	58.4	75.2	80.6	76.3	58.4	71.2
		INLAND	71.2	69.4	74.0	70.9	67.4	63.9	66.2	56.8	72.8	77.4	74.2	55.7	68.3
		AUSLAND	80.6	81.8	86.9	81.7	81.0	78.5	77.2	63.1	82.1	89.9	82.2	65.9	79.2
18.2	H.V. BEKLEIDUNG (OHNE LEDERBEKLEI- DUNG)	INSGES.	92.0	96.2	85.9	49.2	39.3	44.2	89.0	103.8	94.7	64.3	54.6	47.5	71.7
		INLAND	84.3	88.7	81.5	49.6	40.4	42.6	80.0	93.3	87.6	63.7	54.1	46.1	67.7
		AUSLAND	122.1	125.8	103.1	47.7	35.2	50.6	124.3	145.2	122.6	66.4	56.3	53.1	87.7
DC	LEDERGEWERBE	INSGES.	106.1	105.7	108.8	77.5	79.8	96.3	110.2	102.2	101.5	89.7	78.1	73.0	94.1
		INLAND	104.6	102.9	106.3	73.7	77.9	93.0	109.4	104.8	100.0	87.9	77.8	71.1	92.5
		AUSLAND	111.5	115.5	117.5	90.6	86.2	107.6	113.0	93.4	106.9	95.8	79.0	79.5	99.7
DD	HOLZGEWERBE (OHNE HERSTELLUNG VON MOEBELN)	INSGES.	79.0	78.8	84.3	88.3	87.1	88.4	89.5	82.4	100.1	106.7	102.3	88.8	89.6
		INLAND	76.9	76.6	82.0	86.2	85.1	86.5	88.2	81.3	98.2	104.3	100.6	88.0	87.8
		AUSLAND	104.2	105.0	112.4	113.1	111.6	111.7	105.6	95.6	122.2	136.2	122.7	98.6	111.6
DE	PAPIER- UND DRUCK- GEWERBE	INSGES.	94.4	92.5	97.5	93.5	93.7	92.5	95.3	92.2	98.9	106.5	102.4	92.6	96.0
		INLAND	90.3	88.6	93.4	89.5	88.6	87.8	89.9	87.4	93.1	100.7	97.1	86.9	91.1
		AUSLAND	111.9	109.4	115.1	110.8	115.5	112.6	118.2	112.9	123.4	131.5	125.0	117.2	117.0
21	PAPIERGEWERBE	INSGES.	100.7	96.8	101.6	97.0	98.7	96.9	101.7	96.2	103.2	111.2	104.0	88.7	99.7
		INLAND	95.6	91.0	95.0	90.0	90.4	88.7	93.1	88.6	94.0	101.3	94.8	77.2	91.6
		AUSLAND	114.9	113.2	120.4	116.9	122.3	120.4	125.9	117.9	129.3	139.1	130.2	121.1	122.6
21.1	H.V. HOLZSTOFF, ZELLSTOFF, PAPIER, KARTON UND PAPPE	INSGES.	113.7	109.7	116.0	109.6	114.4	114.3	118.5	112.9	124.3	135.1	125.5	107.0	116.8
		INLAND	105.3	99.8	104.9	95.7	99.8	101.3	104.2	99.7	107.4	116.9	107.9	86.2	102.4
		AUSLAND	127.8	126.3	134.9	133.1	139.3	136.3	142.8	135.3	152.9	165.9	155.1	142.2	141.0
21.2	PAPIER-,KARTON-U. PAPPEVERARBEITUNG	INSGES.	92.1	88.3	92.1	88.7	88.4	85.5	90.6	85.3	89.3	95.4	89.9	76.7	88.5
		INLAND	90.7	86.5	89.9	87.1	85.6	82.2	87.5	83.0	87.2	93.3	88.1	72.7	86.2
		AUSLAND	98.1	96.0	101.6	95.9	100.2	99.6	103.9	95.3	98.5	104.2	97.8	93.8	88.7
22	DRUCKGEWERBE, VER- VIELFAELTIGUNG VON BESP. TONTRAEGERN	INSGES.	85.3	86.2	91.5	88.5	86.3	86.0	86.0	86.3	92.6	99.7	100.0	98.4	90.6
		INLAND	84.1	85.7	91.5	89.0	86.4	86.7	86.2	85.9	92.1	99.9	99.8	98.3	90.5
		AUSLAND	98.4	92.3	91.5	83.4	85.3	78.1	84.1	90.4	97.2	97.2	101.8	99.4	91.6
D6	CHEMISCHE INDUSTRIE	INSGES.	107.0	103.1	109.3	107.2	108.3	103.8	108.1	98.1	105.7	111.5	103.9	88.9	104.6
		INLAND	96.8	92.5	99.2	96.8	97.2	94.1	98.9	91.2	97.7	101.2	95.2	80.5	95.1
		AUSLAND	120.8	117.7	123.0	121.5	123.4	117.0	120.6	107.5	116.6	125.6	115.8	100.3	117.5
24.1	HERSTELLUNG VON CHEMISCHEN GRUND- STOFFEN	INSGES.	106.4	103.7	110.6	108.1	109.3	103.2	109.9	99.8	107.8	113.9	107.7	91.0	106.0
		INLAND	98.0	96.4	103.1	100.6	100.4	96.3	105.2	97.6	101.0	104.6	104.3	84.6	99.3
		AUSLAND	114.5	110.7	117.8	115.2	117.8	109.9	114.3	101.8	114.2	122.7	110.9	97.1	112.2
24.4	HERSTELLUNG VON PHARMAZEUTISCHEN ERZEUGNISSEN	INSGES.	120.7	110.2	113.1	111.5	115.9	110.1	117.6	107.0	113.5	119.8	110.0	99.0	112.4
		INLAND	113.9	101.4	105.3	99.8	103.8	100.7	104.8	97.9	108.1	110.7	98.4	94.8	103.3
		AUSLAND	134.4	128.3	129.1	135.2	140.7	129.4	143.8	125.4	124.6	138.4	133.6	107.7	130.9
DH	HERSTELLUNG VON GUMMI- UND KUNST- STOFFWAREN	INSGES.	93.0	91.6	100.4	100.8	99.5	97.7	100.8	90.7	102.6	108.9	103.4	78.2	97.3
		INLAND	89.8	86.8	96.8	97.5	96.2	93.9	97.5	88.5	99.3	104.2	99.2	74.4	93.7
		AUSLAND	102.9	106.5	111.4	111.0	109.7	109.5	111.3	97.5	112.6	123.7	116.3	89.9	108.5
25.2	HERSTELLUNG VON KUNSTSTOFFWAREN	INSGES.	93.4	91.4	98.5	99.3	99.7	99.1	102.0	91.3	102.2	108.5	102.2	78.8	97.2
		INLAND	90.9	87.5	96.0	97.1	97.5	96.5	100.2	90.5	100.6	105.6	99.5	76.5	94.9
		AUSLAND	101.4	104.3	106.5	106.4	106.8	107.6	108.0	94.0	107.4	118.0	110.9	86.3	104.8
DI	GLASGEWERBE, KERAMIK, VERARBEITUNG VON STEINEN UND ERDEN	INSGES.	77.9	75.3	90.3	95.2	97.8	95.6	101.2	89.5	101.6	105.9	96.8	70.6	91.5
		INLAND	74.3	70.8	88.8	95.7	98.6	96.0	103.7	92.8	102.9	106.1	95.9	68.4	91.2
		AUSLAND	88.7	89.0	94.5	93.9	95.4	94.3	93.6	79.6	97.7	105.3	99.5	77.1	92.4
26.1	HERSTELLUNG UND VERARBEITUNG VON GLAS	INSGES.	92.6	91.0	98.2	96.7	98.5	98.3	100.0	89.5	107.6	112.2	108.9	78.5	97.7
		INLAND	88.4	87.4	95.6	93.9	95.3	94.6	98.0	89.1	104.3	108.1	105.1	75.6	94.6
		AUSLAND	103.6	100.3	104.9	104.4	106.9	108.0	105.4	90.6	116.3	123.0	119.1	86.2	105.7
DJ	METALLERZEUGUNG UND -BEARBEITUNG, H.V. METALLERZEUGNISSEN	INSGES.	92.0	89.1	95.1	92.0	92.3	92.5	96.6	88.7	103.5	100.9	100.4	85.3	94.0
		INLAND	89.0	84.3	90.3	88.0	87.9	87.7	93.5	85.8	99.9	95.9	97.7	82.0	90.2
		AUSLAND	101.4	104.5	110.5	104.8	106.4	107.8	106.3	97.8	115.0	116.9	109.1	95.9	106.4

1) AUSGEWAHLTE WIRTSCHAFTSZWEIGE (OHNE ERNAHRUNGSGEWERBE UND TABAKVERARBEITUNG).

STBA, FS 4, R 2.2, 1996

FRUEHERES BUNDESGBEIT  
4 UMSATZ IM VERARBEITENDEN GEWERBE

4.2 VOLUMENINDEX 1991=100

NACH ABSCHNITTEN, UNTERABSCHNITTEN, ABTEILUNGEN, GRUPPEN UND KLASSEN  
DER KLASSEKATION DER WIRTSCHAFTSZWEIGE, AUSGABE 1993 (WZ93)

VERAENDERUNG GEGENUEBER VORJAHR IN %

WZ93 SCHL.	WIRTSCHAFTSZWEIG		1996 JAN.	1996 FEB.	1996 MAR.	1996 APR.	1996 MAI	1996 JUNI	1996 JULI	1996 AUG.	1996 SEP.	1996 OKT.	1996 NOV.	1996 DEZ.	1996
D	VERARBEITENDES GEWERBE	INSGES.	0.0	0.1	-8.9	6.7	-5.2	-4.1	8.1	-1.9	2.9	7.8	1.7	0.2	0.4
	1)	INLAND	-0.5	-1.8	-10.7	4.9	-7.3	-6.9	4.3	-4.4	0.2	4.5	-2.1	-2.2	-2.0
		AUSLAND	1.0	3.1	-5.8	9.6	-1.5	0.5	15.0	2.7	7.4	13.2	8.5	4.1	4.6
	VORLEISTUNGSGUETER- PRODUZENTEN	INSGES.	-3.4	-2.4	-11.3	4.6	-6.8	-7.2	5.7	-2.5	1.2	6.9	0.5	0.4	-1.4
		INLAND	-4.7	-4.9	-13.4	2.2	-9.0	-8.5	3.1	-4.0	-0.9	4.4	-1.5	-1.6	-3.5
		AUSLAND	-0.8	2.2	-7.1	9.4	-2.3	-4.6	10.8	0.4	5.4	11.6	4.5	4.2	2.5
	INVESTITIONSGUETER- PRODUZENTEN	INSGES.	4.0	3.6	-6.6	9.9	-2.8	0.3	11.4	-0.8	6.6	10.7	4.5	1.5	3.3
		INLAND	5.2	3.6	-7.4	10.1	-4.5	-3.9	6.3	-4.8	3.6	6.9	-0.5	-1.4	0.7
		AUSLAND	2.4	3.8	-5.4	9.7	-0.5	6.0	18.9	5.0	11.1	15.8	11.2	5.5	6.8
	GEBRAUCHSGUETER- PRODUZENTEN	INSGES.	8.8	2.0	-5.0	7.5	-5.2	-4.4	13.7	0.3	1.4	7.6	3.2	-2.9	1.9
		INLAND	10.4	0.4	-7.3	5.3	-7.2	-8.1	7.5	-3.4	-2.1	1.5	-5.4	-4.8	-1.5
		AUSLAND	6.6	4.1	-1.7	10.7	-2.3	1.0	22.3	5.8	6.5	16.0	15.7	-0.1	6.7
	VERBRAUCHSGUETER- PRODUZENTEN	INSGES.	-3.6	-0.6	-9.1	4.4	-5.5	-5.4	2.5	-4.7	-2.8	1.0	-6.2	-4.2	-3.0
		INLAND	-4.2	-2.3	-10.2	2.1	-7.3	-8.5	-0.6	-6.7	-3.7	-0.1	-9.3	-6.1	-4.8
		AUSLAND	-2.4	4.0	-6.6	9.8	-1.0	2.9	9.8	0.0	-0.7	3.8	2.4	0.6	1.7
DB	TEXTIL- UND BEKLEI- DUNGSGEWERBE	INSGES.	-6.0	-2.9	-11.6	3.6	-8.2	-10.8	0.1	-5.1	-4.1	2.1	-2.2	-3.6	-4.3
		INLAND	-6.5	-4.2	-11.9	2.8	-10.1	-12.3	-1.9	-6.6	-5.7	0.6	-4.4	-5.0	-5.6
		AUSLAND	-5.0	0.2	-10.9	5.3	-2.7	-6.1	5.3	-0.7	0.5	6.8	4.9	0.7	-0.5
17	TEXTILGEWERBE	INSGES.	-6.2	-3.2	-12.3	3.1	-9.3	-9.4	1.0	-6.9	-6.1	0.1	-4.5	-1.5	-4.7
		INLAND	-4.6	-4.0	-13.7	2.2	-11.2	-11.1	-0.5	-8.7	-7.8	-2.6	-6.2	-4.8	-6.3
		AUSLAND	-6.1	-1.7	-9.0	5.1	-4.7	-5.4	5.2	-1.9	-1.2	7.8	0.2	7.2	-0.8
18.2	H.V. BEKLEIDUNG (OHNE LEDERBEKLEI- DUNG)	INSGES.	-7.1	-2.5	-10.7	4.5	-5.5	-13.7	-1.0	-3.4	-1.9	5.8	2.8	-6.9	-3.6
		INLAND	-8.4	-4.3	-9.6	4.2	-7.6	-15.1	-3.4	-5.0	-3.4	6.2	-0.9	-5.3	-4.6
		AUSLAND	-3.5	2.7	-13.9	6.0	6.3	-8.2	5.3	0.5	2.8	4.2	19.8	-11.6	-0.2
DC	LEDERGEWERBE	INSGES.	-6.7	-3.2	-5.5	4.2	-4.1	5.5	12.1	2.0	4.4	12.7	-9.0	8.1	1.2
		INLAND	-5.9	-4.5	-7.7	5.6	-4.7	4.4	14.2	3.7	4.0	11.8	-7.5	10.7	1.4
		AUSLAND	-9.2	1.4	2.3	0.2	-2.5	8.7	5.8	-3.7	6.4	15.4	-13.6	0.9	0.8
DD	HOLZGEWERBE (OHNE HERSTELLUNG VON MOEBELN)	INSGES.	-10.5	-14.3	-22.0	-2.5	-12.6	-10.4	0.6	-4.2	-0.2	5.9	-0.6	2.9	-5.9
		INLAND	-11.0	-15.0	-23.1	-3.5	-13.3	-11.1	-0.7	-5.1	-0.8	4.6	-1.6	2.0	-6.7
		AUSLAND	-6.6	-8.2	-10.4	5.5	-6.1	-3.5	15.5	6.7	5.8	20.1	9.2	14.0	2.9
DE	PAPIER- UND DRUCK- GEWERBE	INSGES.	-3.6	-2.7	-12.2	3.0	-4.9	-7.8	4.2	-2.5	-0.9	5.2	-1.9	2.0	-2.0
		INLAND	-2.8	-0.8	-11.5	3.9	-4.1	-6.9	3.1	-3.5	-3.0	3.0	-4.2	-2.2	-2.6
		AUSLAND	-6.2	-8.7	-14.3	-0.4	-7.2	-10.6	7.3	1.1	6.2	13.4	6.7	18.5	-0.1
21	PAPIERGEWERBE	INSGES.	-5.1	-4.7	-13.7	2.5	-5.9	-9.3	5.4	-2.3	0.3	8.0	-0.3	3.5	-2.2
		INLAND	-3.1	-1.6	-13.2	3.8	-5.2	-9.0	4.0	-4.3	-2.9	3.9	-5.1	-4.1	-3.4
		AUSLAND	-9.5	-11.1	-14.6	-0.1	-7.1	-9.6	8.2	2.2	7.5	17.4	11.7	20.5	0.4
21.1	H.V. HOLZSTOFF, ZELLSTOFF, PAPIER, KARTON UND PAPPE	INSGES.	-8.5	-9.4	-16.8	-3.8	-8.5	-11.7	6.4	2.5	5.9	16.1	6.7	7.6	-1.7
		INLAND	-4.4	-3.6	-14.9	-1.8	-5.9	-10.6	5.8	0.6	1.0	8.5	-0.7	-4.0	-2.8
		AUSLAND	-13.5	-16.3	-19.2	-6.0	-11.3	-13.2	7.3	5.0	12.2	26.5	17.0	22.8	-0.4
21.2	PAPIER-,KARTON-U. PAPPEVERARBEITUNG	INSGES.	-2.2	-0.6	-10.8	8.2	-3.5	-7.0	4.5	-6.2	-4.4	1.3	-5.9	0.0	-2.5
		INLAND	-2.4	-0.5	-12.3	7.1	-4.9	-8.2	3.1	-7.1	-5.2	1.0	-7.7	-4.1	-3.6
		AUSLAND	-1.8	-0.7	-5.2	12.7	1.4	-2.4	9.7	-2.7	-1.0	2.0	2.1	16.4	2.1
22	DRUCKGEWERBE, VER- VIELFAELTIGUNG VON BESP. TONTRAEGERN	INSGES.	-0.7	0.7	-9.6	3.8	-3.1	-5.3	2.0	-2.9	-2.8	1.1	-4.3	0.1	-1.8
		INLAND	-2.2	0.1	-9.3	4.3	-2.7	-4.2	2.0	-2.7	-3.2	1.9	-3.2	-0.6	-1.7
		AUSLAND	16.2	7.5	-12.3	-1.9	-8.0	-16.9	1.9	-4.9	-0.4	-7.3	-15.0	8.4	-3.4
D6	CHEMISCHE INDUSTRIE	INSGES.	-3.6	-1.7	-9.6	4.7	-4.7	-5.5	7.7	-1.7	1.9	7.0	0.3	0.1	-0.7
		INLAND	-5.4	-3.8	-11.9	1.4	-8.3	-7.8	3.5	-4.9	-0.8	2.4	-3.4	-2.5	-3.6
		AUSLAND	-1.7	0.7	-6.9	8.6	-0.5	-2.7	12.8	2.4	5.2	12.6	4.9	3.1	2.9
24.1	HERSTELLUNG VON CHEMISCHEN GRUND- STOFFEN	INSGES.	-5.1	-3.2	-7.7	5.9	-4.1	-7.4	10.1	2.8	5.1	11.6	6.2	6.1	1.3
		INLAND	-8.0	-5.5	-8.7	2.3	-8.0	-9.1	7.8	0.9	1.5	6.4	5.8	5.6	-1.2
		AUSLAND	-2.5	-1.2	-6.7	8.9	-0.7	-6.0	12.2	4.4	8.0	16.0	6.6	6.6	3.3
24.4	HERSTELLUNG VON PHARMAZEUTISCHEN ERZEUGNISSEN	INSGES.	3.1	3.7	-9.4	3.6	-3.3	-0.5	8.1	-0.6	1.1	3.1	-3.8	-1.6	0.2
		INLAND	4.8	0.1	-11.3	-0.3	-6.1	-4.4	3.3	-3.9	2.7	1.1	-9.1	-3.4	-2.4
		AUSLAND	0.1	10.0	-6.2	9.9	1.4	6.4	16.2	4.8	-1.7	6.6	5.2	1.9	4.4
DH	HERSTELLUNG VON GUMMI- UND KUNST- STOFFWAREN	INSGES.	-4.3	-5.5	-12.6	6.8	-5.1	-5.2	7.8	-3.8	-0.4	5.5	-1.3	-1.6	-1.8
		INLAND	-5.8	-8.3	-14.6	4.3	-7.5	-7.1	5.3	-5.8	-2.3	2.6	-4.2	-5.3	-4.2
		AUSLAND	-0.2	2.6	-7.0	14.2	2.4	0.1	15.8	2.2	4.9	14.5	7.0	9.1	5.1
25.2	HERSTELLUNG VON KUNSTSTOFFWAREN	INSGES.	-4.7	-6.7	-14.4	4.4	-6.3	-5.0	7.6	-3.7	-0.5	4.7	-1.6	-2.0	-2.6
		INLAND	-6.0	-9.5	-15.8	2.3	-8.6	-6.7	5.7	-5.2	-2.0	1.9	-4.3	-5.2	-4.6
		AUSLAND	-0.8	1.9	-10.1	10.8	1.3	0.4	13.8	1.6	4.9	13.8	6.9	8.4	4.1
DI	GLASGEWERBE, KERAMIK, VERARBEITUNG VON STEINEN UND EROEN	INSGES.	-8.0	-15.5	-15.5	3.5	-8.3	-8.9	3.5	-7.3	-0.6	3.6	-4.6	-2.4	-5.1
		INLAND	-9.1	-19.9	-17.7	3.1	-10.3	-9.3	2.5	-8.1	-1.1	2.1	-7.3	-3.4	-6.6
		AUSLAND	-5.2	-2.7	-9.0	5.2	-2.0	-7.5	6.6	-4.7	1.1	8.6	4.0	0.8	-0.5
26.1	HERSTELLUNG UND VERARBEITUNG VON GLAS	INSGES.	-6.7	-4.8	-11.7	6.1	-5.9	-7.9	3.6	-6.7	2.4	7.3	-0.5	-2.4	-2.4
		INLAND	-6.9	-5.0	-12.4	7.9	-7.7	-8.6	1.3	-8.7	0.9	5.2	-3.9	-4.4	-3.7
		AUSLAND	-6.4	-4.7	-10.3	2.4	-1.6	-6.4	9.8	-0.7	5.8	12.3	8.4	2.9	0.8
DJ	METALLERZEUGUNG UND -BEARBEITUNG, H.V. METALLERZEUGNISSEN	INSGES.	-1.9	-2.1	-12.9	0.1	-9.1	-9.6	2.0	-4.8	-1.3	-0.2	-0.2	0.6	-3.5
		INLAND	-3.9	-4.7	-15.4	-2.0	-12.2	-12.7	-0.8	-7.0	-0.5	-1.9	0.2	-1.9	-5.5
		AUSLAND	4.1	5.3	-5.6	6.4	0.6	-0.2	10.7	1.9	-3.5	4.8	-1.1	8.0	2.3

1) AUSGEWAELTE WIRTSCHAFTSZWEIGE (OHNE ERNAHRUNGSGEWERBE UND TABAKVERARBEITUNG).

STBA,FS 4,R 2.2,1996

FRUEHERES BUNDESGBEIT  
4 UMSATZ IM VERARBEITENDEN GEWERBE

4.2 VOLUMENINDEX 1991=100

NACH ABSCHNITTEN, UNTERABSCHNITTEN, ABTEILUNGEN, GRUPPEN UND KLASSEN  
DER KLASSIFIKATION DER WIRTSCHAFTSZWEIGE, AUSGABE 1999 (W293)

WZ93 SCHL.	WIRTSCHAFTSZWEIG		1996 JAN.	1996 FEB.	1996 MAR.	1996 APR.	1996 MAI	1996 JUNI	1996 JULI	1996 AUG.	1996 SEP.	1996 OKT.	1996 NOV.	1996 DEZ.	1996
27	METALLERZEUGUNG UND -BEARBEITUNG	INSGES. INLAND AUSLAND	94.9 89.5 106.7	93.3 86.1 108.8	97.9 89.1 116.6	93.3 85.6 109.9	94.7 86.1 113.0	94.0 84.7 113.8	94.3 88.3 107.4	88.6 81.8 103.1	97.2 90.1 112.5	102.2 93.3 121.3	98.4 90.2 115.9	72.9 64.8 90.2	93.5 85.8 109.9
27.1	ERZEUG.V. ROEISEN, STAHL U. FERROLE- GIERUNGEN (EGKS)	INSGES. INLAND AUSLAND	88.4 85.3 95.0	86.7 82.6 95.7	93.9 87.4 108.3	89.7 84.8 100.6	92.9 86.1 108.0	91.6 85.2 105.9	87.1 84.9 92.0	87.6 82.6 98.6	95.0 90.5 104.9	99.9 94.5 111.7	98.5 92.1 112.6	71.1 65.1 84.2	90.2 85.1 101.5
27.5	GIESSEREIINDUSTRIE	INSGES. INLAND AUSLAND	93.1 88.4 111.5	92.9 89.1 107.9	92.2 87.6 110.2	89.1 84.0 109.2	86.6 82.0 104.3	84.2 78.4 106.6	82.1 78.4 96.2	69.3 66.4 80.7	87.5 82.5 107.2	92.7 87.1 114.6	86.2 81.3 105.2	62.6 58.7 77.6	84.9 80.3 102.6
28	HERSTELLUNG VON METALLERZEUGNISSEN	INSGES. INLAND AUSLAND	89.6 88.7 93.7	85.8 83.1 98.3	92.9 91.1 101.6	91.0 89.6 97.5	90.5 89.1 97.0	91.4 89.8 99.0	98.4 97.0 104.7	88.7 88.4 90.1	108.5 106.4 118.6	99.8 97.6 110.4	102.0 102.7 99.2	95.3 93.4 104.2	94.5 93.1 101.2
28.1	STAHL- UND LEICHT- METALLBAU	INSGES. INLAND AUSLAND	88.7 89.5 81.8	76.0 75.5 80.1	88.9 88.2 94.9	98.3 98.4 97.0	92.7 92.1 97.9	99.9 99.6 102.8	105.5 104.5 114.5	99.3 100.5 88.5	108.4 109.0 101.8	105.3 104.0 117.5	109.8 111.2 96.3	134.7 138.4 99.1	100.6 100.9 97.7
DK	MASCHINENBAU	INSGES. INLAND AUSLAND	74.2 74.1 74.4	79.4 76.6 83.3	88.4 83.5 95.0	86.7 79.8 96.1	85.1 79.0 93.4	95.6 83.3 112.5	88.9 83.9 95.7	78.1 73.3 84.7	99.2 91.5 109.9	93.3 85.5 103.8	96.3 87.8 107.9	111.7 97.1 131.5	89.7 83.0 99.0
29.1	H.V. MASCH. F. D. ERZ. V. MECHAN. ENERGIE	INSGES. INLAND AUSLAND	84.2 82.5 86.8	88.1 85.1 92.8	91.7 84.2 103.7	84.1 77.7 94.3	85.2 80.3 93.1	93.0 83.0 109.1	89.5 87.9 91.9	81.8 74.3 93.7	102.0 87.8 124.6	88.4 83.1 96.9	87.7 80.9 98.7	92.3 75.3 119.4	89.0 81.8 100.4
29.3	H.V. LAND- U. FORSTWIRTSCHAFTL. MASCHINEN	INSGES. INLAND AUSLAND	76.7 59.5 98.3	91.4 71.9 116.0	111.4 88.0 140.9	112.2 88.9 141.6	95.5 87.4 105.8	100.3 82.1 123.2	102.7 80.6 130.7	61.1 50.3 74.8	78.3 67.0 94.9	78.7 68.1 92.2	73.5 60.6 88.8	79.2 64.6 97.6	88.5 72.4 108.8
29.4	HERSTELLUNG VON WERKZEUGMASCHINEN	INSGES. INLAND AUSLAND	58.2 58.2 58.2	64.5 62.8 66.5	78.0 71.8 85.2	76.6 65.1 89.7	75.4 70.3 81.3	82.0 71.4 94.2	80.1 71.6 89.8	64.6 57.6 72.7	80.5 73.0 89.1	86.7 74.2 101.2	88.3 75.9 102.6	103.2 102.2 104.5	78.2 71.2 86.3
DL	H.V. BUEROMASCH., ADV. GER. U. -EINR.; ELEKTROT. FEINMECHANIK U. OPTIK	INSGES. INLAND AUSLAND	92.6 85.7 107.3	93.0 83.2 113.9	101.4 91.6 122.3	93.6 84.7 112.6	91.8 84.4 107.7	96.5 86.4 118.1	98.1 88.4 118.8	89.9 81.2 108.4	121.4 109.0 147.8	100.2 92.9 115.8	103.2 94.1 122.6	108.7 100.0 127.2	99.2 90.1 118.5
30	H.V. BUEROMASCHINEN, DATENVERARB. GERAETEN U. -EINRICHTUNGEN	INSGES. INLAND AUSLAND	108.4 109.5 106.9	99.4 104.6 92.1	116.9 130.9 97.3	93.2 98.6 85.7	99.1 101.6 95.6	109.3 121.8 91.7	99.6 105.7 91.0	96.0 106.7 80.8	135.4 160.6 99.9	125.8 139.8 106.1	109.5 109.2 109.8	145.2 166.2 115.8	111.5 121.3 97.7
31	H.V. GERAETEN DER ELEKTRIZITAETSERZ. -VERTEILUNG U. AE.	INSGES. INLAND AUSLAND	85.9 80.3 101.0	87.0 78.4 110.1	91.7 82.1 117.0	86.5 77.1 111.6	83.7 76.6 102.5	88.5 78.2 115.9	90.5 83.4 109.6	84.2 77.8 101.3	112.7 99.4 148.0	87.8 82.0 103.3	88.5 82.6 104.3	86.2 78.5 107.0	89.4 81.4 111.0
31.2	H.V. ELEKTRIZITAETS- VERTEILUNGS- UND -SCHALTZEINRICHTUNG.	INSGES. INLAND AUSLAND	82.3 74.7 104.0	83.5 74.2 110.0	91.5 79.7 124.9	87.1 74.0 124.4	82.7 73.1 110.0	90.1 76.7 128.2	94.3 81.6 130.3	84.3 75.3 109.8	115.7 98.2 165.4	81.4 72.9 105.5	83.5 74.6 108.6	83.9 73.5 113.2	88.4 77.4 119.5
31.6	HERSTELLUNG VON ELEKTRISCHEN AUS- RUESTUNGEN A.N.G.	INSGES. INLAND AUSLAND	86.6 80.5 101.8	75.3 71.1 85.8	86.1 77.4 107.9	80.2 74.9 93.5	78.9 73.0 93.6	78.5 72.3 93.9	82.8 80.2 89.1	76.8 74.3 82.9	98.2 94.7 107.7	86.5 84.7 90.7	83.8 80.5 92.0	81.7 79.9 86.1	83.0 78.6 93.8
32	RUNDFUNK-, FERNSEH- UND NACHRICHTEN- TECHNIK	INSGES. INLAND AUSLAND	106.7 99.6 119.0	97.9 87.6 115.6	112.7 101.4 132.3	107.5 99.8 120.9	104.9 100.0 113.4	105.4 95.1 123.3	112.3 96.0 135.1	103.9 85.9 135.1	142.0 121.2 177.8	112.8 104.0 128.2	129.6 119.2 147.7	140.5 129.1 160.2	114.7 103.2 134.5
33	MEDIZIN-, MESS-, STEUER- U. REGELUNGS- TECHNIK, OPTIK	INSGES. INLAND AUSLAND	83.0 72.7 104.7	97.6 80.3 133.8	102.6 86.2 136.8	94.0 80.6 122.0	91.7 78.9 118.5	98.1 81.1 133.7	98.4 84.6 127.2	83.6 72.7 106.2	110.1 95.5 140.8	100.5 86.1 130.7	103.4 88.6 134.3	104.2 91.3 131.1	97.3 83.2 126.7
DM	FAHRZEUGBAU	INSGES. INLAND AUSLAND	85.6 75.6 98.7	91.5 78.5 108.4	102.4 91.8 116.1	97.8 86.7 112.4	95.5 84.7 109.4	96.6 87.1 108.9	91.3 78.1 108.3	73.2 64.6 84.3	98.5 84.2 117.0	102.5 82.6 128.5	112.4 91.1 140.0	96.7 83.6 113.8	95.3 82.4 112.2
34	HERSTELLUNG VON KRAFTWAGEN UND KRAFTWAGEN TEILEN	INSGES. INLAND AUSLAND	86.6 71.1 107.6	96.4 80.3 118.3	105.6 91.1 125.3	101.4 86.4 121.7	98.8 85.8 116.4	96.6 82.2 116.2	94.8 78.3 117.1	73.9 63.7 87.7	99.1 83.5 120.2	105.0 83.0 135.0	111.1 89.0 141.0	93.2 78.9 112.7	96.9 81.1 118.3
34.1	HERSTELLUNG VON KRAFTWAGEN UND KRAFTWAGEN MOTOREN	INSGES. INLAND AUSLAND	86.1 63.9 112.3	96.6 76.1 120.7	108.2 89.3 130.6	103.4 84.1 126.4	100.8 84.3 120.5	98.3 79.5 120.0	94.9 73.7 120.0	72.7 58.2 89.9	98.6 78.1 122.7	105.0 74.9 140.7	113.4 82.6 149.8	97.2 80.0 117.7	97.9 77.1 122.7
35	SONSTIGER FAHRZEUGBAU	INSGES. INLAND AUSLAND	78.2 116.5 42.5	53.4 61.6 45.7	77.4 98.8 57.5	70.4 89.1 53.1	70.0 75.2 65.1	96.1 132.4 62.2	64.0 76.3 52.5	67.5 73.1 62.2	93.8 90.9 96.6	83.3 79.1 87.2	122.4 110.5 133.4	123.8 127.3 120.6	83.4 94.2 73.2
35.1	SCHIFFBAU	INSGES. INLAND AUSLAND	154.1 328.5 10.2	19.0 33.4 7.1	74.2 147.5 13.6	60.4 111.5 18.2	32.5 51.8 16.5	143.7 266.6 42.1	52.9 70.3 38.6	61.9 80.5 46.6	59.3 58.3 60.1	66.3 63.3 68.8	191.7 50.2 308.6	97.4 148.8 55.0	84.5 117.6 57.1
35.3	LUFT- UND RAUM- FAHRZEUGBAU	INSGES. INLAND AUSLAND	51.0 53.7 49.4	54.8 56.3 53.8	66.4 66.4 66.3	63.8 72.7 58.2	72.3 63.4 78.0	78.3 99.3 65.1	60.0 69.9 53.8	63.2 60.2 65.1	106.2 100.5 109.7	88.2 85.8 89.8	108.3 155.8 78.3	138.5 141.3 136.8	79.3 85.4 75.4
36.1	HERSTELLUNG VON MOEBELN	INSGES. INLAND AUSLAND	82.2 84.4 70.5	85.9 87.5 76.8	93.4 95.5 81.9	87.8 90.1 75.2	82.0 83.6 73.4	80.5 81.7 74.3	75.2 76.2 69.6	66.0 67.4 58.3	91.3 93.4 79.4	94.3 96.3 83.4	92.6 94.7 81.1	76.0 77.9 66.1	83.9 85.7 74.2

STBA, FS 4, R 2.2, 1996

FRUEHERES BUNDESGBEIT  
4 UMSATZ IM VERARBEITENDEN GEWERBE

4.2 VOLUMENINDEX 1991=100

NACH ABSCHNITTEN, UNTERABSCHNITTEN, ABTEILUNGEN, GRUPPEN UND KLASSEN  
DER KLASSIFIKATION DER WIRTSCHAFTSZWEIGE, AUSGABE 1993 (WZ93)

VERAENDERUNG GEGENUEBER VORJAHR IN %

WZ93 SCHL.	WIRTSCHAFTSZWEIG		1996 JAN.	1996 FEB.	1996 MAR.	1996 APR.	1996 MAI	1996 JUNI	1996 JULI	1996 AUG.	1996 SEP.	1996 OKT.	1996 NOV.	1996 DEZ.	1996
27	METALLERZEUGUNG UND -BEARBEITUNG	INSGES. INLAND AUSLAND	-4.3 -8.5 4.4	-2.5 -7.4 7.1	-12.9 -17.7 -4.0	-1.0 -5.1 6.9	-10.2 -16.4 2.3	-8.7 -14.3 1.4	-0.8 -4.8 7.4	-3.0 -6.2 3.1	-4.8 -6.1 -2.3	1.6 0.5 3.6	-1.3 -2.6 1.0	-1.9 -3.6 0.8	-4.4 -8.0 2.4
27.1	ERZEUG.V. ROEISEN, STAHL U. FERROLE- GIERUNGEN (EGKS)	INSGES. INLAND AUSLAND	-14.8 -19.2 -5.0	-12.2 -15.5 -5.0	-18.1 -21.4 -11.2	-6.0 -7.8 -2.3	-12.2 -17.3 -1.5	-11.0 -15.5 -1.5	-8.4 -10.2 -4.7	-2.8 -3.5 -1.2	-8.1 -7.6 -9.3	1.2 2.6 -1.3	2.9 -1.2 11.0	1.0 -1.5 5.3	-7.9 -10.5 -2.5
27.5	GIESSEREIINDUSTRIE	INSGES. INLAND AUSLAND	10.0 8.3 16.0	13.4 11.4 20.8	-1.5 -4.7 10.0	14.1 11.3 23.8	-7.5 -8.3 -5.3	-10.3 -12.6 -3.4	-1.1 -1.5 -0.2	-4.8 -5.3 -2.8	-5.3 -4.7 -6.7	-1.0 -3.1 6.2	-7.7 -8.2 -6.2	-7.5 -8.9 -3.8	-0.9 -2.4 3.5
28	HERSTELLUNG VON METALLERZEUGNISSEN	INSGES. INLAND AUSLAND	0.2 -0.6 3.7	-1.6 -2.7 2.6	-12.9 -13.9 -8.1	1.1 0.1 5.5	-7.9 -9.3 -2.0	-10.1 -11.7 -2.8	4.3 1.9 16.2	-6.3 -7.6 0.0	1.2 3.0 -5.3	-1.7 -3.5 6.8	0.7 2.0 -4.4	2.1 -1.1 18.7	-2.7 -3.7 2.0
28.1	STAHL- UND LEICHT- METALLBAU	INSGES. INLAND AUSLAND	-7.6 -9.5 19.6	-9.6 -11.3 7.1	-17.2 -19.2 4.5	2.2 0.8 16.9	-12.5 -14.5 9.8	-9.3 -11.2 11.9	-5.8 -8.4 24.9	-12.1 -12.6 -5.0	-4.7 -6.0 9.5	-16.8 -18.5 0.4	-1.1 -2.1 11.2	2.1 1.1 18.1	-7.7 -9.2 10.3
DK	MASCHINENBAU	INSGES. INLAND AUSLAND	4.8 5.6 3.9	2.6 3.7 1.5	-6.4 -9.5 -2.4	10.2 6.4 14.8	-3.2 -8.2 3.5	-1.1 -6.9 5.6	6.0 2.3 10.6	-4.3 -8.1 0.7	3.5 0.4 7.4	2.6 0.5 5.0	-2.9 -6.3 1.2	-2.3 -4.7 0.1	0.4 -2.5 4.1
29.1	H.V. MASCH. F.D. ERZ. V. MECHAN. ENERGIE	INSGES. INLAND AUSLAND	-5.6 0.7 -13.9	3.3 8.3 -3.4	-10.5 -14.3 -5.2	2.7 0.9 5.1	-6.3 -10.1 -0.2	-2.7 -2.0 -3.5	-2.2 -2.3 -2.0	-9.3 -12.0 -5.7	-4.5 -9.8 2.2	-2.2 0.6 -5.8	-8.6 -6.3 -11.6	-0.1 -2.0 1.8	-4.0 -4.4 -3.6
29.3	H.V. LAND- U. FORSTWIRTSCHAFTL. MASCHINEN	INSGES. INLAND AUSLAND	11.5 -4.2 27.0	3.3 0.6 5.6	3.1 -6.4 11.8	18.7 8.9 27.8	-1.2 0.2 -2.5	0.0 -11.0 11.6	2.6 -6.3 10.9	-2.1 -10.0 5.8	4.8 -5.2 15.6	6.2 7.4 5.1	-9.9 -7.6 -11.8	4.6 16.6 -3.7	3.5 8.4 -1.9
29.4	HERSTELLUNG VON WERKZEUGMASCHINEN	INSGES. INLAND AUSLAND	6.2 10.9 1.4	-3.7 -4.8 -2.3	-7.6 -12.3 -2.3	9.0 -3.3 21.7	-4.7 -7.4 -1.8	1.1 -10.1 13.5	6.5 -5.2 19.9	-10.0 -19.9 1.5	-2.2 -3.6 -0.9	12.6 0.5 25.4	2.8 -10.7 18.1	-10.4 -3.1 -17.3	-0.6 -6.2 5.4
DL	H.V. BUEROMASCH., ADV. GER. U. -EINR.; ELEKTROT. FEINMECHANIK U. OPTIK	INSGES. INLAND AUSLAND	1.8 1.7 2.2	5.0 3.5 7.3	-4.9 -6.8 -1.8	12.5 11.0 15.0	-3.1 -2.0 -4.8	-3.0 -3.9 -1.5	8.5 6.8 11.5	-3.5 -4.1 -2.7	2.6 1.1 5.2	17.2 17.7 16.3	7.2 3.2 14.4	3.1 2.6 4.0	3.2 2.2 5.1
30	H.V. BUEROMASCHINEN, DATENVERARB. GERAETEN U. -EINRICHTUNGEN	INSGES. INLAND AUSLAND	9.4 11.7 6.1	0.9 8.8 -9.6	1.7 8.5 -9.2	17.8 25.8 7.0	-0.9 2.7 -5.9	8.9 16.0 -2.2	6.0 10.7 -1.0	-7.8 -5.4 -12.0	-2.8 -2.3 -4.0	51.7 89.2 11.1	1.5 1.8 0.9	11.3 29.5 -13.2	7.0 13.8 -3.2
31	H.V. GERAETEN DER ELEKTRIZITAETSERZ. -VERTEILUNG U. AE.	INSGES. INLAND AUSLAND	-5.0 -4.7 -5.3	2.2 0.5 5.8	-11.3 -15.4 -2.6	7.3 2.3 18.3	-8.3 -10.4 -4.0	-8.1 -10.9 -2.4	3.1 1.5 6.7	-5.7 -4.4 -8.2	-0.1 -4.8 9.5	8.5 5.9 14.5	0.1 -3.4 8.6	-1.6 -5.1 6.4	-2.0 -4.3 3.6
31.2	H.V. ELEKTRIZITAETS- VERTEILUNGS- UND -SCHALTEINRICHTUNG.	INSGES. INLAND AUSLAND	-3.2 -6.5 4.6	-1.6 -4.0 3.4	-10.6 -14.3 -3.0	10.7 1.6 30.7	-8.7 -9.9 -6.2	-5.9 -8.7 -0.9	6.6 1.7 16.7	-8.9 -7.7 -10.9	-1.1 -8.7 15.0	17.8 11.5 32.5	3.6 -4.5 23.7	-0.5 -8.6 18.5	-0.8 -5.4 8.8
31.6	HERSTELLUNG VON ELEKTRISCHEN AUS- RUESTUNGEN A.N.G.	INSGES. INLAND AUSLAND	3.5 0.5 9.8	-0.3 1.4 -3.4	-8.0 -10.4 -3.2	5.9 3.5 11.4	-7.5 -9.8 -2.7	-14.6 -14.2 -15.3	1.6 11.4 -15.2	0.4 8.2 -13.6	6.0 11.6 -4.1	5.9 9.3 -1.6	-0.7 -0.1 -2.0	1.4 4.0 -4.4	-0.7 0.9 -4.1
32	RUNDFUNK-, FERNSEH- UND NACHRICHTEN- TECHNIK	INSGES. INLAND AUSLAND	10.7 12.0 9.0	6.6 6.4 6.8	3.5 7.5 -1.4	19.7 24.1 14.2	5.1 17.0 -8.9	-3.2 1.4 -8.7	17.2 13.2 22.3	1.3 -3.3 6.7	7.7 11.8 3.1	20.0 21.8 17.7	24.0 20.9 28.8	8.7 4.4 15.3	9.8 11.1 8.0
33	MEDIZIN-, MESS-, STEUER- U. REGELUNGS- TECHNIK, OPTIK	INSGES. INLAND AUSLAND	1.8 -0.4 5.3	11.0 4.2 21.0	-4.3 -9.5 3.5	11.9 10.3 14.2	-2.2 -3.9 0.2	2.5 -3.5 11.3	11.9 11.3 12.8	-2.5 -3.8 -0.6	6.1 6.6 5.3	14.6 10.8 20.5	4.4 -1.4 13.7	-1.5 -0.4 -3.0	4.3 1.3 8.4
DM	FAHRZEUGBAU	INSGES. INLAND AUSLAND	6.6 11.7 2.1	4.7 3.7 5.6	-5.3 -3.0 -7.7	9.3 11.9 7.0	-3.9 -4.0 -4.0	1.0 -0.8 3.0	21.4 14.3 28.5	8.8 5.7 11.8	12.2 6.0 18.5	16.5 9.1 23.4	8.7 -0.9 18.2	1.0 -3.4 5.8	6.1 3.6 8.7
34	HERSTELLUNG VON KRAFTWAGEN UND KRAFTWAGENTEILEN	INSGES. INLAND AUSLAND	5.7 4.9 6.5	5.6 4.2 7.1	-2.6 -3.3 -1.9	12.7 9.9 15.4	-2.3 -3.9 -0.5	-0.7 -5.4 4.2	28.0 15.0 31.1	9.6 5.3 14.2	10.5 5.3 15.9	16.4 8.8 23.7	11.8 1.7 22.1	2.3 -2.7 7.7	7.2 2.8 11.6
34.1	HERSTELLUNG VON KRAFTWAGEN UND KRAFTWAGENMOTOREN	INSGES. INLAND AUSLAND	10.1 7.8 11.9	5.8 4.1 6.9	-1.5 -2.8 -0.5	14.0 10.8 16.8	-1.7 -4.5 1.0	0.0 -7.6 6.7	27.6 18.3 35.1	10.7 4.1 16.5	10.5 2.6 17.2	18.6 6.2 28.1	15.2 -1.5 29.6	3.0 -5.1 10.8	8.7 2.0 14.4
35	SONSTIGER FAHRZEUGBAU	INSGES. INLAND AUSLAND	15.3 76.8 -38.8	-7.1 -1.3 -13.6	-26.8 1.2 -49.3	-17.5 32.0 -47.9	-18.4 -2.7 -30.6	17.1 38.1 -10.2	5.8 10.1 0.6	1.7 9.8 -5.9	27.4 13.1 43.5	17.2 13.8 20.1	-9.3 -16.5 -2.8	-5.9 -7.1 -4.6	-2.1 10.6 -14.1
35.1	SCHIFFBAU	INSGES. INLAND AUSLAND	50.6 260.2 -90.9	-10.4 25.1 -57.5	-57.6 27.7 -93.9	-60.7 173.3 -92.6	-64.7 31.1 -87.8	45.2 155.6 -55.5	18.9 100.3 -26.2	24.0 163.1 -29.2	-19.5 18.7 -36.1	4.9 5.7 4.2	-35.9 -77.2 -15.2	-32.5 -29.2 -38.8	-23.1 37.9 -56.1
35.3	LUFT- UND RAUM- FAHRZEUGBAU	INSGES. INLAND AUSLAND	-1.0 12.8 -8.5	-10.3 -11.5 -9.7	-11.2 -11.0 -11.6	17.9 34.4 7.6	0.0 -0.6 0.5	15.1 17.1 13.4	8.3 2.2 14.0	-2.0 -6.7 0.9	72.1 38.6 99.8	26.4 26.9 25.9	26.1 33.6 17.6	2.2 9.2 -1.9	11.4 13.0 10.1
36.1	HERSTELLUNG VON MOEBELN	INSGES. INLAND AUSLAND	-3.1 -3.3 -1.1	-4.1 -4.5 -2.5	-12.5 -13.0 -8.9	3.2 2.9 5.5	-9.7 -10.4 -5.2	-5.3 -6.1 0.0	3.6 2.4 10.8	-4.3 -4.4 -3.8	-1.3 -1.8 1.7	2.4 1.3 10.0	-4.9 -6.1 3.0	-3.8 -4.5 2.8	-3.7 -4.2 0.8

NEUE LÄNDER UND BERLIN-OST  
5 AUFTRAGSEINGANG IM VERARBEITENDEN GEWERBE

5.1 WERTINDEX 1991=100

NACH ABSCHNITTEN, UNTERABSCHNITTEN, ABTEILUNGEN, GRUPPEN UND KLASSEN  
DER KLASSIFIKATION DER WIRTSCHAFTSZWEIGE, AUSGABE 1993 (W293)

W293 SCHL.	WIRTSCHAFTSZWEIG		1996 JAN.	1996 FEB.	1996 MAR.	1996 APR.	1996 MAY	1996 JUNI	1996 JULI	1996 AUG.	1996 SEP.	1996 OKT.	1996 NOV.	1996 DEZ.	1996
D	VERARBEITENDES GEWERBE 1)	INSGES. INLAND AUSLAND	130.7 151.3 78.2	133.4 155.1 77.8	138.5 160.4 82.6	130.4 150.8 78.4	138.4 162.0 78.2	154.5 178.4 93.7	139.6 153.3 104.8	130.3 154.3 89.4	142.8 166.1 83.4	138.6 160.0 84.3	143.5 164.3 90.3	134.7 152.3 90.0	138.0 159.0 84.3
	VORLEISTUNGSGÜTER- PRODUZENTEN	INSGES. INLAND AUSLAND	148.8 158.3 118.8	138.7 145.5 117.7	154.6 162.5 129.8	147.4 157.6 115.2	151.1 163.3 112.6	158.1 173.8 108.9	152.2 166.5 107.3	155.2 174.0 98.2	161.8 178.9 108.2	159.9 174.3 115.2	159.6 173.8 115.0	139.1 151.0 101.8	152.2 165.0 112.2
	INVESTITIONSGÜTER- PRODUZENTEN	INSGES. INLAND AUSLAND	102.5 131.8 45.1	117.9 155.8 43.8	113.0 149.1 42.6	104.0 133.4 46.5	118.7 155.1 47.5	149.9 186.0 79.5	126.0 137.3 104.1	99.6 128.3 43.6	113.4 140.9 59.7	109.2 136.1 56.6	119.7 149.3 61.9	130.0 157.8 75.6	117.0 146.7 58.9
	GEBRAUCHSGÜTER- PRODUZENTEN	INSGES. INLAND AUSLAND	274.0 288.0 194.3	275.9 289.4 199.2	281.1 292.7 215.1	268.4 275.9 225.4	273.2 275.0 263.4	261.8 261.2 265.1	212.6 212.8 211.3	221.0 225.1 197.7	292.5 302.8 234.0	265.0 271.2 229.6	283.2 263.6 394.8	212.3 195.9 305.5	260.1 262.8 244.6
	VERBRAUCHSGÜTER- PRODUZENTEN	INSGES. INLAND AUSLAND	101.6 116.8 59.8	107.8 121.4 70.2	105.4 116.8 74.1	100.7 114.3 63.3	96.9 112.2 55.0	95.2 108.8 57.7	98.1 111.9 60.1	104.6 117.1 70.5	111.0 124.7 73.5	106.4 119.5 70.5	101.6 115.2 64.5	89.1 99.6 60.2	101.5 114.9 65.0
DB	TEXTIL- UND BEKLEI- DUNGSGEWERBE	INSGES. INLAND AUSLAND	124.0 123.3 127.0	128.8 125.6 144.0	129.2 125.1 148.3	110.4 110.7 109.1	111.2 112.1 106.7	103.8 103.4 105.9	104.0 101.9 114.3	114.8 110.7 134.7	128.8 127.3 136.5	127.3 123.9 144.1	123.5 121.2 134.6	90.4 89.4 95.1	116.4 114.6 125.1
17	TEXTILGEWERBE	INSGES. INLAND AUSLAND	139.0 143.1 124.1	134.0 136.4 125.1	142.6 144.2 137.0	127.7 132.9 108.8	127.5 133.2 106.5	117.5 120.5 106.4	113.0 115.0 105.5	121.9 121.1 125.2	138.0 139.5 132.3	147.1 147.0 147.3	141.7 142.9 137.2	103.3 105.8 94.2	129.4 131.8 120.8
18.2	H.V. BEKLEIDUNG (OHNE LEDERBEKLEI- DUNG)	INSGES. INLAND AUSLAND	82.8 78.6 160.5	114.5 101.3 360.8	92.5 81.9 289.9	63.1 60.4 112.3	66.5 64.2 108.2	66.4 64.6 100.1	79.4 72.1 216.2	95.3 87.3 244.0	103.9 99.5 185.4	73.3 71.4 108.2	73.6 71.9 105.0	55.2 52.5 105.5	80.5 75.5 174.7
DC	LEDERGEWERBE	INSGES. INLAND AUSLAND	40.7 47.2 18.8	40.1 47.0 17.1	45.7 53.3 20.0	39.9 45.6 20.9	36.9 42.7 17.6	42.8 51.4 13.6	37.2 43.1 17.4	38.5 46.7 11.1	40.5 46.0 22.0	52.3 60.2 26.1	53.9 63.6 21.3	32.5 37.5 15.8	41.8 48.7 18.5
DD	HOLZGEWERBE (OHNE HERSTELLUNG VON MOBELN)	INSGES. INLAND AUSLAND	184.7 169.6 1253.0	192.5 171.2 1700.9	218.7 196.7 1771.6	211.6 193.2 1510.3	222.2 206.2 1348.4	231.7 216.2 1334.8	242.1 225.6 1410.8	260.5 241.5 1598.7	286.5 257.9 2304.1	291.9 259.7 2567.3	274.9 244.4 2429.3	202.3 180.6 1735.6	235.0 213.6 1747.1
DE	PAPIER- UND DRUCK- GEWERBE	INSGES. INLAND AUSLAND	181.7 180.0 188.5	177.7 175.9 185.0	185.4 178.6 213.0	177.3 167.6 216.3	181.4 166.8 240.4	179.0 171.2 210.4	183.8 177.3 210.0	182.4 179.4 194.1	183.1 178.6 201.2	190.5 185.7 209.8	191.5 194.0 181.3	167.0 164.1 178.5	181.7 176.6 202.4
21	PAPIERGEWERBE	INSGES. INLAND AUSLAND	208.5 209.6 205.6	193.5 190.6 201.4	206.1 195.5 233.9	197.4 182.1 237.8	198.5 174.7 261.0	195.6 182.3 230.5	206.5 198.7 227.1	189.0 181.6 208.5	194.7 186.0 217.5	205.5 197.9 225.5	194.9 194.4 196.3	172.9 164.5 195.1	196.9 188.2 220.0
21.1	H.V. HOLZSTOFF, ZELLSTOFF, PAPIER, KARTON UND PAPPE	INSGES. INLAND AUSLAND	139.2 137.9 142.0	129.0 121.2 146.1	147.3 129.0 186.9	142.7 122.0 187.9	144.4 108.6 222.5	135.2 115.9 177.5	140.9 128.8 167.3	134.2 118.2 169.0	139.8 123.4 175.3	147.1 129.2 186.2	137.6 132.4 149.0	127.0 112.8 157.9	138.7 123.3 172.3
21.2	PAPIER-, KARTON- U. PAPPEVERARBEITUNG	INSGES. INLAND AUSLAND	368.4 348.6 455.7	342.5 325.2 418.7	341.8 324.4 418.4	323.8 298.8 433.7	323.4 303.1 412.5	334.9 311.3 438.4	358.0 334.3 462.2	315.4 304.5 363.6	321.5 307.5 383.1	340.3 331.4 379.5	327.2 314.7 382.3	279.0 264.8 341.2	331.4 314.1 407.4
22	DRUCKGEWERBE, VER- VIELFÄLTIGUNG VON BESP. TRÄGERN	INSGES. INLAND AUSLAND	134.6 139.7 58.0	149.8 155.9 60.2	149.1 155.6 54.2	141.8 147.9 52.9	151.4 156.1 83.2	149.9 156.1 57.8	143.8 148.2 79.2	170.8 176.6 84.8	162.7 168.5 77.6	164.1 169.2 90.7	185.5 193.6 67.3	156.6 163.7 52.7	155.0 160.9 68.2
D6	CHEMISCHE INDUSTRIE	INSGES. INLAND AUSLAND	99.0 118.9 68.2	94.7 110.7 69.9	98.7 112.5 77.4	98.0 112.8 75.0	97.1 118.6 63.9	97.4 119.3 63.5	95.6 123.3 52.8	93.7 121.1 51.5	97.5 119.9 62.7	95.6 116.7 63.0	95.4 116.3 63.2	97.8 122.3 60.0	96.7 117.7 64.3
24.1	HERSTELLUNG VON CHEMISCHEN GRUND- STOFFEN	INSGES. INLAND AUSLAND	96.2 116.3 65.6	88.7 101.0 69.9	92.1 106.6 70.1	90.4 101.8 73.1	90.3 110.8 59.0	91.1 115.3 54.4	88.5 120.8 39.2	85.1 119.3 33.1	84.6 111.9 43.1	81.5 106.9 42.9	83.2 109.4 43.2	87.9 119.4 40.0	88.3 111.6 52.8
24.4	HERSTELLUNG VON PHARMAZEUTISCHEN ERZEUGNISSEN	INSGES. INLAND AUSLAND	79.5 87.0 64.2	83.6 90.9 68.3	88.2 88.0 88.6	88.4 94.5 76.1	82.0 93.7 58.0	83.2 93.5 62.1	76.2 88.2 51.6	86.5 93.5 72.1	96.4 98.6 91.8	88.5 99.2 66.7	86.2 97.8 62.4	110.3 121.2 87.9	87.4 95.5 70.8
DH	HERSTELLUNG VON GUMMI- UND KUNST- STOFFWAREN	INSGES. INLAND AUSLAND	340.1 394.2 133.2	361.2 413.6 161.0	435.3 505.7 165.9	452.0 528.7 158.5	465.3 538.9 183.3	463.4 540.0 170.6	455.8 536.0 148.9	474.0 554.2 167.1	510.0 597.9 173.7	496.5 576.9 189.1	449.8 522.0 173.3	336.0 385.8 145.3	436.6 507.8 164.2
25.2	HERSTELLUNG VON KUNSTSTOFFWAREN	INSGES. INLAND AUSLAND	450.7 462.2 346.5	481.6 494.6 364.8	601.0 623.6 396.1	641.4 668.5 395.6	664.2 683.0 494.0	661.3 687.1 428.0	651.3 679.2 397.7	666.5 692.9 427.9	724.9 754.1 460.1	702.6 726.8 483.2	639.8 654.4 507.1	461.4 470.8 375.8	612.2 633.1 423.1
DI	GLASGEWERBE, KERAMIK, VERARBEITUNG VON STEINEN UND ERDEN	INSGES. INLAND AUSLAND	165.1 171.1 135.6	157.5 162.7 131.8	203.5 213.1 155.7	233.1 245.5 170.8	231.8 251.5 132.9	234.9 257.0 124.4	246.0 273.8 106.7	255.2 280.3 130.3	265.1 287.1 155.4	269.4 288.1 176.4	255.8 277.0 149.0	187.6 197.8 136.4	225.4 242.1 142.1
26.1	HERSTELLUNG UND VERARBEITUNG VON GLAS	INSGES. INLAND AUSLAND	203.4 221.2 135.2	181.5 196.5 124.4	202.1 212.9 161.0	207.4 212.8 186.8	200.3 211.3 158.4	213.9 232.0 144.2	204.4 230.3 105.4	227.6 248.8 146.5	243.1 259.6 179.8	255.1 273.4 185.0	250.5 273.4 163.0	199.8 211.4 155.6	215.8 232.0 153.8
DJ	METALLERZEUGUNG UND -BEARBEITUNG, H.V. METALLERZEUGNISSEN	INSGES. INLAND AUSLAND	160.7 163.2 147.8	144.7 141.9 160.2	151.8 151.4 154.0	148.7 151.7 132.3	162.2 167.8 131.5	162.2 167.7 132.3	171.3 173.9 157.6	158.3 163.4 130.7	163.8 169.1 135.3	164.7 166.6 154.9	162.1 164.3 150.6	141.7 143.7 130.9	157.7 160.4 143.2

1) AUSGEWÄHLTE WIRTSCHAFTSZWEIGE (OHNE ERNÄHRUNGSGEWERBE UND TABAKVERARBEITUNG).

STBA, FS 4, R 2.2, 1996

NEUE LAENDER UND BERLIN-OST  
5 AUFTRAGSEINGANG IM VERARBEITENDEN GEWERBE

5.1 WERTINDEX 1991=100

NACH ABSCHNITTEN, UNTERABSCHNITTEN, ABTEILUNGEN, GRUPPEN UND KLASSEN  
DER KLASSIFIKATION DER WIRTSCHAFTSZWEIGE, AUSGABE 1993 (WZ93)

VERAENDERUNG GEGENUEBER VORJAHR IN %

WZ93 SCHL.	WIRTSCHAFTSZWEIG	1996 JAN.	1996 FEB.	1996 MAR.	1996 APR.	1996 MAI	1996 JUNI	1996 JULI	1996 AUG.	1996 SEP.	1996 OKT.	1996 NOV.	1996 DEZ.	1996
D	VERARBEITENDES GEWERBE 1)	INSGES. 3.3 INLAND 1.8 AUSLAND 11.4	9.5 11.5 0.4	-12.4 -9.4 -24.9	6.2 6.2 6.1	-16.6 -20.2 10.1	16.1 12.5 37.6	28.1 18.1 86.8	-8.5 0.5 -38.9	7.5 7.9 5.7	-7.1 -8.9 3.1	-25.0 -29.2 3.3	-4.9 -7.4 7.8	-2.3 -3.5 4.1
	VORLEISTUNGSGUETER- PRODUZENTEN	INSGES. 2.3 INLAND -0.2 AUSLAND 13.8	-5.2 -7.3 4.3	-6.4 -10.3 13.0	6.4 5.8 9.0	-2.8 -6.4 16.6	3.1 2.8 4.6	14.3 11.4 29.9	2.5 2.0 5.6	5.5 7.2 -2.8	11.0 12.5 5.2	4.2 3.5 7.6	5.5 5.8 3.7	3.1 2.0 8.7
	INVESTITIONSGUETER- PRODUZENTEN	INSGES. -1.8 INLAND -2.4 AUSLAND 1.1	26.5 35.7 -14.3	-25.4 -13.3 -61.7	-0.3 2.1 -12.3	-35.5 -38.3 -8.8	35.5 26.7 98.3	45.7 23.0 178.3	-24.9 -1.2 -68.4	4.8 4.4 6.4	-30.0 -33.0 -11.6	-49.9 -53.7 -17.5	-16.6 -20.0 0.8	-13.7 -14.1 -11.4
	GEBRAUCHSGUETER- PRODUZENTEN	INSGES. 32.2 INLAND 29.4 AUSLAND 61.6	36.9 34.3 61.7	18.5 14.4 64.3	39.7 30.9 161.8	34.8 26.5 121.9	28.3 17.9 152.0	65.4 53.5 195.5	6.1 -2.0 127.5	37.6 30.0 142.0	18.6 11.2 112.8	13.1 -3.7 239.2	9.1 -5.0 138.1	26.8 18.2 126.9
	VERBRAUCHSGUETER- PRODUZENTEN	INSGES. 10.3 INLAND 10.0 AUSLAND 12.0	17.8 18.2 15.3	-1.1 -4.1 14.2	6.7 2.7 31.3	-2.5 -3.6 4.2	-2.9 -1.5 -9.4	22.2 18.7 43.1	0.3 -1.8 11.6	7.8 5.5 19.5	9.8 4.8 40.4	-7.0 -9.6 7.7	5.2 2.0 22.1	5.0 3.0 16.5
DB	TEXTIL- UND BEKLEI- DUNGSGEWERBE	INSGES. -2.1 INLAND -5.7 AUSLAND 19.5	2.5 0.4 12.7	-3.4 -6.9 14.0	2.2 -0.9 21.4	-7.2 -8.6 1.0	-0.6 -0.2 -2.3	27.5 16.7 111.7	-0.2 -6.3 34.7	8.8 7.0 18.2	17.2 12.5 42.1	1.2 -1.7 16.5	-1.6 -1.9 -0.5	3.0 -0.2 19.9
17	TEXTILGEWERBE	INSGES. -1.1 INLAND -6.0 AUSLAND 27.4	2.6 0.0 14.2	-1.4 -5.8 20.7	5.5 2.7 20.8	-8.4 -9.4 -3.4	1.8 1.3 3.7	32.3 19.7 129.3	6.5 -1.9 53.1	10.3 5.8 31.6	21.2 15.6 47.2	5.2 2.1 19.2	-1.1 -2.3 4.6	5.1 1.2 25.3
18.2	H.V. BEKLEIDUNG (OHNE LEDERBEKLEI- DUNG)	INSGES. -6.5 INLAND -4.4 AUSLAND -22.9	2.3 1.6 6.7	-11.0 -10.7 -12.5	-12.6 -15.5 28.6	-0.7 -5.2 105.3	-10.9 -6.5 -42.6	11.5 7.3 49.1	-18.1 -17.6 -21.0	3.8 10.4 -35.4	-0.3 0.3 -6.8	-15.7 -15.9 -12.4	-4.3 0.6 -33.8	-5.7 -5.0 -9.9
DC	LEDERGEWERBE	INSGES. 2.8 INLAND 6.5 AUSLAND -21.0	-27.2 -30.3 23.9	-30.5 -31.6 -19.7	-0.7 -0.2 -4.1	-30.0 -29.5 -33.6	-0.7 0.4 -15.5	-9.9 -14.7 62.6	-14.1 -8.3 -54.7	-21.4 -24.3 7.3	12.2 10.1 33.2	15.9 13.6 47.9	4.5 1.9 32.8	-10.1 -11.0 -2.6
DD	HOLZGEWERBE (OHNE HERSTELLUNG VON MOEBELN)	INSGES. 11.1 INLAND 11.4 AUSLAND 8.0	7.3 3.4 46.7	10.5 7.0 48.6	20.3 19.0 33.3	13.0 11.2 35.9	15.7 15.3 22.1	28.3 24.6 92.5	10.0 7.2 50.6	27.5 21.9 98.5	39.2 32.5 118.0	23.5 17.8 88.7	22.6 16.6 97.4	19.3 15.8 60.9
DE	PAPIER- UND DRUCK- GEWERBE	INSGES. 7.6 INLAND 17.6 AUSLAND -19.1	10.0 11.3 5.5	-5.1 -3.8 -9.1	15.5 12.9 24.5	6.6 0.2 30.1	-2.8 0.8 -12.9	10.4 13.4 1.1	3.2 6.2 -7.0	-5.0 1.2 -22.3	0.6 0.4 1.3	-0.2 0.2 -1.6	12.9 14.7 6.7	3.9 5.7 -1.9
21	PAPIERGEWERBE	INSGES. 22.1 INLAND 24.8 AUSLAND 15.5	23.6 29.8 10.5	-5.4 -4.9 -6.4	15.8 11.6 25.2	6.1 -4.1 30.1	-8.9 -6.6 -13.4	10.7 15.9 0.4	-1.8 0.9 -7.4	-4.8 6.0 -22.6	9.5 13.7 1.1	-1.6 -1.8 -1.2	15.6 20.4 6.3	5.6 7.7 1.3
21.1	H.V. HOLZSTOFF, ZELLSTOFF, PAPIER, KARTON UND PAPPE	INSGES. 12.0 INLAND 22.9 AUSLAND -5.8	12.7 27.7 -7.1	-23.9 -25.2 -21.8	3.0 -1.2 9.4	0.6 -17.8 31.8	-23.4 -19.7 -28.1	-2.5 14.2 -21.6	-7.3 0.0 -16.5	-15.1 8.2 -36.2	0.8 10.1 -10.5	-2.9 0.3 -8.4	28.4 46.7 7.7	-3.9 2.0 -11.7
21.2	PAPIER-, KARTON- U. PAPPEVERARBEITUNG	INSGES. 32.6 INLAND 26.2 AUSLAND 60.0	35.0 31.3 49.2	24.7 20.3 42.5	32.7 24.5 65.8	12.4 8.6 26.7	10.6 6.0 27.9	26.1 17.2 66.6	4.3 1.7 15.4	8.4 4.4 25.5	19.9 16.6 34.5	-0.4 -3.4 12.7	4.7 4.9 3.8	16.9 12.6 34.4
22	DRUCKGEWERBE, VER- VIELFAELTIGUNG VON BESP. TONTRAEGERN	INSGES. -18.8 INLAND 5.3 AUSLAND -91.1	-12.1 -10.1 -51.3	-4.2 -1.8 -52.7	14.7 15.0 5.4	8.1 7.4 28.4	15.0 15.2 7.4	9.7 9.4 18.9	14.3 14.7 2.9	-5.5 -5.2 -13.9	-14.8 -15.2 3.9	2.6 3.0 -11.0	7.9 7.7 19.2	0.2 2.7 -45.6
DG	CHEMISCHE INDUSTRIE	INSGES. 2.9 INLAND 2.1 AUSLAND 4.9	-2.1 -4.5 4.3	-7.6 -10.9 0.9	1.7 -2.3 12.3	-1.6 -1.3 -2.3	-5.7 -2.1 -14.8	10.8 13.7 1.1	3.7 6.0 -3.9	2.4 3.7 -1.9	3.4 3.1 4.1	-4.1 -6.5 3.4	-8.0 -7.1 -10.6	-0.7 -0.8 -0.3
24.1	HERSTELLUNG VON CHEMISCHEN GRUND- STOFFEN	INSGES. -7.7 INLAND -6.7 AUSLAND -10.3	-14.1 -21.0 6.4	-17.3 -18.6 -13.7	-11.5 -13.3 -7.1	-10.1 -6.3 -19.6	-12.4 -3.9 -31.6	1.4 9.1 -24.2	-3.5 7.5 -38.0	-6.9 3.9 -34.1	-12.2 -3.8 -33.8	-13.6 -9.2 -27.4	-25.4 -18.7 -45.9	-11.6 -7.5 -22.8
24.4	HERSTELLUNG VON PHARMAZEUTISCHEN ERZEUGNISSEN	INSGES. 18.3 INLAND 4.3 AUSLAND 87.2	37.0 27.8 67.4	10.8 -10.1 108.5	22.9 3.2 140.1	2.4 -2.8 23.9	5.4 1.6 19.0	34.6 27.1 70.9	14.6 3.9 56.7	25.0 5.5 109.6	16.9 8.5 52.3	-1.3 -7.4 25.3	51.1 37.1 112.3	18.6 7.1 69.0
DH	HERSTELLUNG VON GUMMI- UND KUNST- STOFFWAREN	INSGES. -1.1 INLAND -2.5 AUSLAND 18.4	-1.6 -2.6 10.2	4.8 2.0 55.2	11.2 9.4 41.5	5.8 3.1 49.6	12.2 10.0 48.9	16.7 15.9 28.5	2.2 0.6 28.4	13.4 14.4 2.3	13.6 13.5 14.8	0.6 0.2 5.8	2.1 0.8 17.9	6.9 5.6 24.6
25.2	HERSTELLUNG VON KUNSTSTOFFWAREN	INSGES. -5.3 INLAND -6.2 AUSLAND 7.1	1.2 0.1 18.8	4.4 3.0 29.1	11.7 11.3 18.4	7.0 4.9 45.5	12.5 11.3 35.5	20.5 20.0 26.6	2.2 0.7 32.1	16.2 15.6 24.0	16.4 14.8 43.5	4.4 2.5 33.0	2.9 0.8 33.6	8.2 6.9 29.0
DI	GLASGEWERBE, KERAMIK, VERARBEITUNG VON STEINEN UND ERDEN	INSGES. -10.3 INLAND -11.9 AUSLAND 1.1	-20.1 -21.7 -8.1	-16.0 -18.0 0.3	12.0 8.3 46.1	1.1 -0.6 19.4	6.1 6.2 4.9	20.0 21.6 2.1	6.6 8.5 -10.1	13.2 12.3 21.7	22.1 20.2 39.0	11.0 11.6 4.5	32.6 32.6 31.9	5.9 5.3 11.5
26.1	HERSTELLUNG UND VERARBEITUNG VON GLAS	INSGES. -8.1 INLAND -9.8 AUSLAND 3.8	-1.1 1.9 -15.6	3.2 2.2 8.7	13.0 4.4 76.1	3.2 -0.1 25.4	15.5 12.6 36.7	18.0 21.7 -5.6	8.6 10.1 -0.4	16.5 14.4 29.9	25.0 26.7 16.3	15.0 19.6 -7.6	20.5 18.8 29.9	10.6 9.9 14.2
DJ	METALLERZEUGUNG UND -BEARBEITUNG, H.V. METALLERZEUGNISSEN	INSGES. 10.1 INLAND 6.4 AUSLAND 39.7	-0.6 -5.0 28.2	-22.6 -26.5 8.5	6.1 3.2 28.8	2.9 -0.2 30.7	-0.7 -3.3 21.7	19.0 14.4 56.5	0.1 -3.1 28.0	2.8 2.9 2.3	6.3 6.7 4.2	5.9 5.1 11.8	-1.9 -2.4 1.6	1.6 -0.9 20.0

1) AUSGEWAHLTE WIRTSCHAFTSZWEIGE (OHNE ERNAHRUNGSGEWERBE UND TABAKVERARBEITUNG).

STBA, FS 4, R 2.2, 1996

## NEUE LAENDER UND BERLIN-OST

## 5 AUFTRAGSEINGANG IM VERARBEITENDEN GEWERBE

## 5.1 WERTINDEX 1991=100

NACH ABSCHNITTEN, UNTERABSCHNITTEN, ABTEILUNGEN, GRUPPEN UND KLASSEN  
DER KLASSIFIKATION DER WIRTSCHAFTSZWEIGE, AUSGABE 1993 (W293)

W293 SCHL.	WIRTSCHAFTSZWEIG		1996 JAN.	1996 FEB.	1996 MAR.	1996 APR.	1996 MAI	1996 JUNI	1996 JULI	1996 AUG.	1996 SEP.	1996 OKT.	1996 NOV.	1996 DEZ.	1996
27	METALLERZEUGUNG UND -BEARBEITUNG	INSGES. INLAND AUSLAND	117.2 108.9 147.8	109.2 94.5 163.1	111.8 102.3 146.7	103.6 96.9 128.5	106.0 100.1 127.8	105.3 98.3 130.8	112.8 101.1 155.5	107.0 101.9 125.7	107.9 101.3 132.1	111.6 103.7 140.5	113.6 105.5 143.6	95.4 86.3 128.9	108.5 100.1 139.3
27.1	ERZEUG.V. ROHEISEN, STAHL U. FERROLE- GIERUNGEN (EGKS)	INSGES. INLAND AUSLAND	89.8 82.9 106.1	97.7 82.1 134.2	97.3 95.5 101.3	85.4 80.3 97.4	93.3 93.9 91.8	88.5 84.0 98.9	90.1 74.6 126.1	92.5 90.8 96.4	91.0 87.1 100.1	98.2 91.9 113.0	94.5 89.7 105.8	85.3 77.0 104.7	92.0 85.8 106.3
27.5	GIESSEREIINDUSTRIE	INSGES. INLAND AUSLAND	134.1 137.0 113.6	135.9 134.2 147.9	128.5 127.8 133.6	136.9 135.8 144.8	125.6 122.3 148.6	115.2 114.9 117.3	129.4 127.4 142.9	123.3 118.6 156.5	119.4 115.0 151.0	138.3 141.5 115.1	149.4 144.0 188.2	111.0 103.3 165.4	128.9 126.8 143.7
28	HERSTELLUNG VON METALLERZEUGNISSEN	INSGES. INLAND AUSLAND	221.5 227.4 147.5	194.4 188.1 148.5	207.6 209.5 183.5	211.6 216.7 147.5	240.6 250.1 146.3	241.8 260.1 138.4	253.2 260.1 166.3	230.0 236.2 151.3	241.9 249.4 148.2	239.0 241.0 213.7	229.9 233.9 179.4	206.3 211.7 138.9	226.5 231.8 159.1
28.1	STAHL- UND LEICHT- METALLBAU	INSGES. INLAND AUSLAND	212.0 218.3 50.4	228.0 235.4 38.8	217.3 222.6 81.4	265.1 273.6 46.0	291.8 301.4 46.1	273.1 282.0 47.3	292.0 300.6 72.4	267.8 276.3 50.7	306.7 315.2 89.7	278.8 283.8 150.8	258.2 265.6 68.4	265.6 274.0 52.2	263.0 270.7 66.2
DK	MASCHINENBAU	INSGES. INLAND AUSLAND	75.2 88.7 50.4	74.1 90.2 44.6	92.9 117.3 48.2	77.9 92.4 51.6	74.3 89.5 46.4	89.8 97.3 76.1	82.4 101.3 47.9	77.4 92.5 49.8	84.1 91.4 70.8	76.2 92.9 45.7	76.5 94.5 43.5	81.8 91.1 64.7	80.2 94.9 53.3
29.1	H.V. MASCH. F. D. ERZ. V. MECHAN. ENERGIE	INSGES. INLAND AUSLAND	83.0 93.6 50.4	81.6 86.4 66.7	92.0 94.2 85.3	85.8 92.0 66.8	96.7 100.8 84.1	107.2 85.4 174.3	114.2 123.3 86.4	68.2 70.9 59.9	71.0 74.0 61.6	89.9 96.3 70.1	80.0 86.7 56.1	80.3 69.1 114.8	87.5 89.4 81.6
29.3	H.V. LAND- U. FORSTWIRTSCHAFTL. MASCHINEN	INSGES. INLAND AUSLAND	21.4 34.1 9.0	24.9 36.8 13.3	66.6 120.9 13.5	21.4 31.3 12.0	29.8 45.4 14.6	26.5 39.9 13.4	30.6 48.1 13.5	22.3 41.2 3.7	28.6 39.8 17.6	19.6 35.0 4.6	15.7 26.5 5.3	33.0 59.9 6.7	28.4 46.6 10.6
29.4	HERSTELLUNG VON WERKZEUGMASCHINEN	INSGES. INLAND AUSLAND	84.3 120.7 31.2	87.8 127.5 30.0	93.0 109.1 69.5	95.7 120.7 59.2	85.2 115.9 40.3	87.2 109.4 54.7	81.2 97.8 56.9	71.8 94.0 39.4	82.8 115.4 35.2	72.2 103.4 26.6	78.1 104.3 39.9	101.4 109.7 89.3	85.1 110.7 47.7
DL	H.V. BUEROMASCH., ADV. GER. U. -EINR.; ELEKTROT. FEINMECHANIK U. OPTIK	INSGES. INLAND AUSLAND	159.3 167.4 127.2	150.3 158.9 116.4	166.7 175.2 133.1	135.4 145.1 96.9	152.5 161.3 117.5	174.5 190.5 111.3	139.5 145.6 115.2	160.5 175.0 103.1	165.8 182.3 100.7	168.3 167.7 171.0	187.1 184.4 197.4	177.4 178.5 173.0	161.4 189.3 130.2
30	H.V. BUEROMASCHINEN, DATENVERARB. GERAETEN U. -EINRICHTUNGEN	INSGES. INLAND AUSLAND	113.4 122.6 85.4	125.5 121.8 136.4	113.3 119.2 95.4	106.6 106.6 106.6	117.8 122.1 104.6	133.0 122.7 164.5	117.7 111.5 136.6	143.1 128.4 187.7	172.3 182.9 139.9	254.2 211.5 384.6	291.2 250.4 416.4	287.9 259.2 375.7	164.7 154.9 194.5
31	H.V. GERAETEN DER ELEKTRIZITAETSERZ. -VERTEILUNG U. AE.	INSGES. INLAND AUSLAND	149.3 161.7 87.8	140.4 150.3 91.9	170.7 178.4 133.1	126.7 135.9 81.5	140.2 154.5 89.9	181.4 204.1 69.6	123.7 134.1 72.8	159.9 178.1 70.6	164.1 179.6 87.6	142.6 155.1 81.2	152.4 164.9 90.6	146.4 159.3 83.2	149.8 163.0 85.0
31.2	H.V. ELEKTRIZITAETS- VERTEILUNGS- UND -SCHALTZEINRICHTUNG	INSGES. INLAND AUSLAND	174.1 192.4 49.7	144.4 156.2 64.5	209.1 204.3 241.8	143.5 153.0 78.6	166.0 182.0 56.7	217.9 240.4 64.6	133.6 142.9 70.2	157.1 170.6 65.2	178.3 195.1 63.6	150.9 162.2 74.4	171.1 183.8 84.5	186.5 207.7 42.4	169.4 182.6 79.7
31.6	HERSTELLUNG VON ELEKTRISCHEN AUS- RUESTUNGEN A.N.G.	INSGES. INLAND AUSLAND	211.2 223.5 156.3	243.0 273.3 108.9	185.9 222.1 25.9	149.5 171.4 52.7	148.4 175.6 27.9	266.6 318.0 39.3	133.6 155.7 36.3	265.0 319.4 24.5	227.4 272.1 30.0	144.4 170.8 27.9	158.5 180.6 61.1	174.1 188.4 110.6	192.3 222.6 58.5
32	RUNDUNK-, FERNSEH- UND NACHRICHTEN- TECHNIK	INSGES. INLAND AUSLAND	194.6 175.8 259.9	157.9 162.0 143.6	165.2 163.7 170.4	149.5 157.5 121.9	157.4 144.8 201.1	170.5 162.3 199.1	171.4 163.2 199.9	149.4 161.4 108.0	157.4 172.3 105.8	147.0 156.8 113.1	177.7 183.4 158.3	175.4 175.6 174.6	164.5 164.9 163.0
33	MEDIZIN-, MESS-, STEUER-U. REGELUNGS- TECHNIK, OPTIK	INSGES. INLAND AUSLAND	191.0 219.5 120.3	203.1 228.0 141.3	188.8 217.6 117.6	176.8 205.4 105.8	227.0 251.6 166.0	178.7 211.0 98.6	183.9 206.8 127.1	190.5 213.9 132.6	180.5 210.4 106.3	252.2 216.8 339.9	282.4 239.3 389.3	241.2 223.0 286.4	208.0 220.3 177.6
DM	FAHRZEUGBAU	INSGES. INLAND AUSLAND	140.2 209.1 40.9	193.4 298.8 41.8	137.0 204.8 39.5	139.7 204.6 46.3	175.3 257.6 56.8	248.9 353.6 98.5	171.2 148.4 204.2	96.5 141.9 31.1	138.0 202.2 45.8	122.2 177.3 42.9	154.4 208.4 76.9	183.0 255.4 78.8	158.3 221.8 67.0
34	HERSTELLUNG VON KFRAFTWAGEN UND KRAFTWAGENTEILEN	INSGES. INLAND AUSLAND	373.4 393.9 263.4	349.4 362.7 277.1	365.9 375.8 312.9	345.6 349.7 323.5	337.0 330.8 370.6	353.2 342.4 411.4	265.0 253.1 329.7	244.3 245.2 239.4	346.7 355.2 301.5	321.8 325.6 301.7	303.6 283.3 413.0	290.8 288.2 304.5	324.7 325.5 320.7
34.1	HERSTELLUNG VON KRAFTWAGEN UND KRAFTWAGENMOTOREN	INSGES. INLAND AUSLAND	1461.2 1385.3 2450.9	1503.9 1409.8 2729.9	1544.2 1435.9 2954.8	1436.8 1278.9 3493.9	1436.7 1224.6 4200.8	1535.1 1291.8 4705.9	972.1 802.6 3181.5	918.6 812.4 2302.4	1441.7 1334.0 2845.5	1268.7 1142.3 2914.9	1076.4 796.9 4718.6	864.8 679.5 3279.7	1288.4 1132.8 3314.9
35	SONSTIGER FAHRZEUGBAU	INSGES. INLAND AUSLAND	32.4 56.8 10.4	121.4 246.1 9.6	31.3 63.9 2.0	44.6 85.0 8.3	100.6 197.3 13.8	200.8 362.8 55.6	127.9 62.1 186.9	28.2 56.8 2.5	41.6 76.1 10.8	30.0 55.1 7.4	85.5 146.6 30.8	133.1 228.3 47.9	81.5 136.4 32.2
35.1	SCHIFFBAU	INSGES. INLAND AUSLAND	36.4 51.7 7.2	36.1 44.0 21.0	32.8 48.8 1.9	66.5 83.4 33.8	403.9 602.9 22.6	213.0 112.5 405.4	21.7 32.2 1.5	16.1 22.0 4.7	73.9 112.1 0.7	18.9 26.4 4.9	173.3 257.2 12.8	278.3 302.5 232.1	114.2 141.3 62.4
35.3	LUFT- UND RAUM- FAHRZEUGBAU	INSGES. INLAND AUSLAND	.	.	.	.	.	.	.	.	.	.	.	.	.
36.1	HERSTELLUNG VON MOEBELN	INSGES. INLAND AUSLAND	224.2 229.1 178.0	226.7 234.6 152.3	244.1 253.3 157.0	235.2 243.1 160.9	210.6 217.5 145.8	206.9 212.9 151.3	194.8 202.4 123.2	210.5 218.8 132.6	264.4 270.1 209.8	237.7 241.9 198.0	251.5 255.9 209.9	175.2 177.7 152.0	223.5 229.8 164.2

STBA, FS 4, R 2.2, 1996



NEUE LAENDER UND BERLIN-OST  
5 AUFTRAGSEINGANG IM VERARBEITENDEN GEWERBE

5.1 WERTINDEX 1991=100

NACH ABSCHNITTEN, UNTERABSCHNITTEN, ABTEILUNGEN, GRUPPEN UND KLASSEN  
DER KLASSIFIKATION DER WIRTSCHAFTSZWEIGE, AUSGABE 1993 (WZ93)

VERAENDERUNG GEGENUEBER VORJAHR IN %

WZ93 SCHL.	WIRTSCHAFTSZWEIG		1996 JAN.	1996 FEB.	1996 MAR.	1996 APR.	1996 MAI	1996 JUNI	1996 JULI	1996 AUG.	1996 SEP.	1996 OKT.	1996 NOV.	1996 DEZ.	1996
27	METALLERZEUGUNG UND -BEARBEITUNG	INSGES.	3.4	-7.5	-19.1	2.0	-4.2	-7.5	18.9	7.0	-0.8	7.9	16.8	11.1	1.2
		INLAND	-5.6	-18.0	-26.0	-4.6	-13.3	-15.8	7.6	1.6	-1.2	14.0	19.9	16.3	-4.1
		AUSLAND	38.5	27.1	6.4	26.5	37.4	27.4	58.0	27.5	0.2	-5.7	9.3	0.1	18.7
27.1	ERZEUG.V. ROEISEN, STAHL U. FERROLE- GIERUNGEN (EGKS)	INSGES.	-9.1	-10.1	-21.5	0.6	-6.9	12.3	25.0	10.1	-10.6	-2.6	12.5	2.0	-1.6
		INLAND	-19.8	-31.2	-26.2	-4.4	-17.9	7.8	7.5	7.6	-2.4	12.2	12.7	12.2	-6.5
		AUSLAND	20.3	59.8	-8.7	11.8	36.6	22.4	60.6	16.0	-23.6	-22.1	12.3	-11.7	9.1
27.5	GIESSEREIINDUSTRIE	INSGES.	14.3	17.4	-4.0	27.2	-1.9	3.5	19.8	0.7	-2.1	24.9	3.6	8.5	8.7
		INLAND	16.0	14.1	-7.7	22.2	-6.5	2.0	15.4	-9.8	-9.3	24.2	-0.5	0.0	4.3
		AUSLAND	2.0	44.0	31.8	74.0	37.7	15.2	57.2	166.2	71.8	31.2	33.8	74.3	47.5
28	HERSTELLUNG VON METALLERZEUGNISSEN	INSGES.	15.8	5.5	-25.0	9.1	7.7	3.9	19.2	-4.0	5.3	5.3	-0.3	-8.8	1.9
		INLAND	14.6	4.3	-26.8	7.9	7.6	4.0	17.9	-5.3	5.1	3.3	-1.4	-9.5	0.8
		AUSLAND	44.3	33.4	16.3	37.5	11.1	4.0	51.3	30.2	10.8	45.2	20.9	8.1	25.0
28.1	STAHL- UND LEICHT- METALLBAU	INSGES.	17.9	25.2	-35.9	16.5	14.9	4.0	34.6	-0.1	31.1	21.5	-0.5	-18.5	5.9
		INLAND	17.4	25.3	-36.5	16.7	15.0	4.9	34.6	0.3	31.9	20.0	-0.6	-18.6	5.9
		AUSLAND	133.3	15.1	68.5	-15.6	3.8	-53.4	41.7	-33.7	-15.8	212.2	1.6	0.2	12.6
DK	MASCHINENBAU	INSGES.	-11.4	-12.0	-15.8	-9.8	-11.3	6.5	18.2	-21.4	-9.9	-9.6	-7.6	-11.5	-8.8
		INLAND	-11.2	-0.2	-8.4	-5.3	-4.2	-2.9	19.0	-2.1	-9.4	-8.2	-5.6	-9.1	-4.4
		AUSLAND	-12.5	-38.9	-38.0	-21.8	-29.8	37.9	15.1	-52.9	-10.9	-14.6	-15.0	-17.2	-20.6
29.1	H.V.MASCH.F.D.ERZ. V.MECHAN.ENERGIE	INSGES.	-21.6	9.4	-29.3	-11.2	19.7	20.9	52.3	-16.5	-20.6	22.1	-10.6	-4.4	-1.9
		INLAND	-24.3	8.3	-8.0	-17.3	19.4	-14.6	52.4	-23.1	-27.2	32.5	-8.6	-26.0	-5.7
		AUSLAND	-1.0	14.0	-60.5	30.0	20.5	222.2	52.1	21.5	18.7	-8.5	-18.8	108.3	13.5
29.3	H.V. LAND- U. FORSTWIRTSCHAFTL. MASCHINEN	INSGES.	-1.8	6.4	116.2	-26.7	-0.7	-31.2	40.4	-11.9	23.8	8.3	-41.6	47.3	9.7
		INLAND	-4.2	-1.1	137.1	-24.2	-8.9	-26.9	35.1	-7.6	-8.7	21.1	-40.4	38.3	11.5
		AUSLAND	7.1	33.0	22.7	-31.0	-21.9	-41.2	62.7	-42.2	486.7	-38.7	-45.9	235.0	1.9
29.4	HERSTELLUNG VON WERKZEUGMASCHINEN	INSGES.	-23.2	-24.8	-15.6	-8.1	-3.6	-17.3	-15.9	-53.9	-2.8	-4.0	-25.0	-15.1	-19.6
		INLAND	-15.7	-3.9	-20.1	0.0	-5.2	-23.2	-20.6	-19.5	-3.6	-0.8	-17.2	8.5	-10.8
		AUSLAND	-48.9	-67.8	-3.1	-26.0	3.6	6.6	-0.9	-81.5	1.1	-19.1	-44.7	-39.0	-39.9
DL	H.V.BUEROMASCH.,ADV GER.U.-EINR.;ELEKTROT. FEINMECHANIK U. OPTIK	INSGES.	7.2	4.0	1.0	4.3	-5.6	23.7	18.4	4.5	13.3	35.0	7.1	-9.3	7.4
		INLAND	4.2	7.5	-5.4	9.9	-8.8	21.0	11.5	2.8	15.2	27.3	2.1	-18.6	4.1
		AUSLAND	26.2	-11.3	56.4	-20.0	16.8	47.0	71.2	18.0	1.4	76.1	30.2	69.6	28.1
30	H.V. BUEROMASCHINEN, DATENVERARB.GERAETEN U. -EINRICHTUNGEN	INSGES.	25.3	36.0	12.2	42.7	37.8	91.4	50.5	63.2	79.1	94.5	69.9	56.6	56.7
		INLAND	15.7	16.1	2.4	34.3	27.2	60.0	44.4	34.5	67.5	51.9	33.0	31.2	34.1
		AUSLAND	98.6	153.5	76.3	76.5	95.5	245.6	67.8	193.7	148.0	267.0	246.7	164.6	165.0
31	H.V. GERAETEN DER ELEKTRIZITAETSERZ. -VERTEILUNG U.AE.	INSGES.	-5.6	-4.2	1.1	-10.9	-24.4	16.9	-8.3	-5.5	12.9	21.4	-7.9	-30.4	-5.4
		INLAND	-7.0	-6.1	-4.8	-3.8	-25.5	17.6	-9.5	-4.7	13.7	20.2	-8.3	-32.8	-6.1
		AUSLAND	7.5	15.6	68.7	-44.8	-9.3	6.6	3.7	-14.5	5.0	32.7	-4.2	5.1	1.9
31.2	H.V.ELEKTRIZITAETS- VERTEILUNGS- UND -SCHALTEINRICHTUNG.	INSGES.	-2.2	-2.4	8.8	-1.9	-17.0	10.2	-18.8	-31.1	4.4	25.5	-18.0	-12.8	-6.3
		INLAND	0.7	-4.1	-1.8	-4.9	-18.1	9.9	-21.3	-30.1	5.9	24.5	-15.3	-12.6	-7.1
		AUSLAND	-44.7	36.9	190.3	64.4	15.7	17.9	44.1	-45.4	-20.0	44.7	-44.8	-16.9	9.3
31.6	HERSTELLUNG VON ELEKTRISCHEN AUS- RUESTUNGEN A.N.G.	INSGES.	-5.5	10.5	-7.9	-3.9	-51.2	52.8	-16.8	56.3	29.6	2.0	-10.6	3.8	1.6
		INLAND	-15.1	8.8	-7.5	-7.5	-51.9	53.0	-19.2	60.7	28.8	2.7	-14.2	-1.7	-0.5
		AUSLAND	228.4	34.9	-20.1	119.6	-22.9	45.6	98.4	-38.3	73.4	-13.4	104.3	78.1	56.8
32	RUNDFUNK-, FERNSEH- UND NACHRICHTEN- TECHNIK	INSGES.	43.3	-1.6	-9.9	34.8	30.5	31.5	117.2	15.0	-2.0	17.0	28.0	16.3	21.4
		INLAND	47.5	48.5	-19.6	47.6	40.0	26.5	82.8	23.0	10.6	49.3	30.8	4.0	26.7
		AUSLAND	34.5	-57.6	51.1	-2.6	11.7	48.1	363.8	-13.8	-40.4	-42.7	18.1	98.9	5.8
33	MEDIZIN-, MESS-, STEUER-U. REGELUNGS- TECHNIK, OPTIK	INSGES.	16.4	34.0	11.9	28.1	40.3	24.6	52.7	17.7	7.7	65.9	5.5	22.7	25.2
		INLAND	13.4	32.7	8.9	28.2	37.7	19.1	49.6	8.7	5.1	20.7	0.8	4.2	17.4
		AUSLAND	32.2	39.2	28.1	27.5	50.8	64.6	66.8	76.3	22.0	306.6	13.8	86.9	57.3
DM	FAHRZEUGBAU	INSGES.	10.0	123.3	-24.4	21.0	-52.8	89.0	138.8	-43.3	37.5	-56.6	-71.4	-11.1	-20.3
		INLAND	4.1	117.2	8.1	17.4	-58.0	66.3	40.4	-7.1	25.3	-58.2	-75.5	-17.0	-24.6
		AUSLAND	84.2	214.3	-76.7	50.3	139.7	535.5	791.7	-84.1	260.6	-43.6	-15.5	31.8	9.8
34	HERSTELLUNG VON KRAFTWAGEN UND KRAFTWAGENTEILEN	INSGES.	44.2	64.1	41.3	57.8	24.3	33.9	91.9	-6.8	42.6	32.5	9.6	39.3	36.4
		INLAND	35.1	53.8	32.1	47.4	14.0	17.7	71.1	-15.3	31.4	20.9	-7.6	27.7	24.4
		AUSLAND	218.9	208.9	156.5	167.6	119.2	251.0	288.3	108.2	213.1	201.4	252.7	158.7	188.7
34.1	HERSTELLUNG VON KRAFTWAGEN UND KRAFTWAGENMOTOREN	INSGES.	85.5	116.9	75.5	99.2	75.3	74.4	248.9	-2.0	92.9	65.5	10.1	26.6	68.6
		INLAND	68.3	94.8	61.9	71.0	46.8	45.7	182.7	-14.9	72.0	47.5	-20.8	-1.5	44.8
		AUSLAND	656.7	823.5	276.2	829.5	570.3	491.7	999.9	218.4	651.2	340.8	681.9	447.1	523.7
35	SONSTIGER FAHRZEUGBAU	INSGES.	-51.6	329.0	-78.5	-34.0	-75.9	184.0	212.0	-77.9	20.6	-90.0	-87.1	-34.9	-54.8
		INLAND	-54.9	334.0	-42.5	-30.6	-77.6	145.1	-12.3	41.3	6.4	-90.0	-88.7	-39.1	-57.5
		AUSLAND	-25.2	242.9	-98.9	-55.1	263.2	999.9	999.9	-98.8	800.0	-89.8	-64.8	-7.7	-40.6
35.1	SCHIFFBAU	INSGES.	-84.8	106.3	-94.9	-73.6	999.9	-32.3	13.0	-6.4	-17.0	-98.8	-85.3	118.1	-69.3
		INLAND	-85.2	109.5	-73.9	-76.2	999.9	-76.5	47.0	1.4	-16.6	-98.7	-84.1	58.1	-68.9
		AUSLAND	-74.8	94.4	-99.9	-47.3	413.6	999.9	-89.6	-44.0	-66.7	-99.2	-96.2	999.9	-70.8
35.3	LUFT- UND RAUM- FAHRZEUGBAU	INSGES.	.	.	.	.	.	.	.	.	.	.	.	.	.
		INLAND	.	.	.	.	.	.	.	.	.	.	.	.	.
		AUSLAND	.	.	.	.	.	.	.	.	.	.	.	.	.
36.1	HERSTELLUNG VON MOEBELN	INSGES.	14.1	6.2	-0.1	20.8	6.0	0.5	26.6	6.4	17.9	1.6	0.3	-2.2	7.6
		INLAND	13.5	5.8	-0.4	21.3	6.1	-1.0	27.6	6.6	15.9	0.7	-1.8	-3.5	6.9
		AUSLAND	21.3	13.4	4.6	14.1	4.4	25.0	12.0	4.6	48.3	13.2	34.0	13.8	17.5

NEUE LAENDER UND BERLIN-OST  
5 AUFTRAGSEINGANG IM VERARBEITENDEN GEWERBE

5.2 VOLUMENINDEX 1991=100

NACH ABSCHNITTEN, UNTERABSCHNITTEN, ABTEILUNGEN, GRUPPEN UND KLASSEN  
DER KLASSEIFIKATION DER WIRTSCHAFTSZWEIGE, AUSGABE 1993 (W293)

WZ93 SCHL.	WIRTSCHAFTSZWEIG		1996 JAN.	1996 FEB.	1996 MAR.	1996 APR.	1996 MAI	1996 JUNI	1996 JULI	1996 AUG.	1996 SEP.	1996 OKT.	1996 NOV.	1996 DEZ.	1996
D	VERARBEITENDES GEWERBE 1)	INSGES.	125.9	128.2	132.9	125.8	133.3	149.0	135.0	126.7	138.5	135.3	139.9	131.1	133.5
		INLAND	145.4	148.8	153.6	145.2	155.7	171.8	148.6	149.5	160.7	155.4	159.6	147.7	153.5
		AUSLAND	76.1	75.7	80.1	76.2	76.3	91.1	100.4	68.6	81.7	84.0	89.7	88.9	82.4
	VORLEISTUNGSGUETER- PRODUZENTEN	INSGES.	147.0	136.6	152.5	146.0	150.1	157.1	153.0	155.4	162.1	161.1	160.7	139.5	151.8
		INLAND	156.3	143.1	160.2	156.0	162.0	172.1	166.9	173.6	178.6	174.9	174.4	150.9	164.1
		AUSLAND	117.8	116.4	128.5	114.5	113.1	110.0	109.3	98.6	110.4	117.7	117.5	103.9	113.1
	INVESTITIONSGUETER- PRODUZENTEN	INSGES.	96.4	111.7	105.9	98.0	111.3	141.6	117.4	93.9	106.9	103.7	113.8	123.8	110.4
		INLAND	123.9	147.6	139.6	125.8	145.5	175.8	128.9	120.8	133.0	128.4	141.0	149.6	138.3
		AUSLAND	42.8	41.6	39.9	43.8	44.4	74.8	95.0	41.4	55.9	55.5	60.5	73.2	55.7
	GEBRAUCHSGUETER- PRODUZENTEN	INSGES.	249.6	250.1	254.3	242.4	246.9	236.6	191.8	199.6	262.7	238.9	256.9	192.9	235.2
		INLAND	261.4	261.2	263.6	248.0	247.0	234.6	190.9	202.3	270.7	243.5	237.5	176.9	236.5
		AUSLAND	182.3	187.6	201.8	210.7	246.1	247.8	197.1	184.4	217.6	213.1	367.6	283.6	228.3
	VERBRAUCHSGUETER- PRODUZENTEN	INSGES.	96.3	102.1	99.9	95.7	92.4	90.5	93.3	99.4	105.4	101.0	96.5	84.8	96.4
		INLAND	110.5	114.9	110.6	108.6	106.8	103.4	106.3	111.1	118.2	113.5	109.4	94.9	109.0
		AUSLAND	57.6	67.0	70.5	60.4	52.8	55.0	57.7	67.4	70.3	66.7	61.3	57.1	62.0
DB	TEXTIL- UND BEKLEI- DUNGSGEWERBE	INSGES.	120.2	124.3	125.5	107.5	108.2	101.2	101.0	111.6	125.5	124.8	120.8	88.3	113.2
		INLAND	119.4	121.0	121.1	107.3	108.7	100.4	98.5	107.4	123.5	120.9	118.0	87.2	111.1
		AUSLAND	124.3	140.4	147.2	108.4	105.6	105.0	113.0	132.2	135.2	143.8	134.0	94.0	123.6
17	TEXTILGEWERBE	INSGES.	135.6	130.2	139.6	125.1	124.9	115.3	110.5	119.6	135.6	145.3	139.6	101.7	126.9
		INLAND	139.4	132.2	140.5	129.6	130.1	117.9	112.0	118.5	136.6	144.7	140.3	103.9	128.8
		AUSLAND	121.9	123.0	136.2	108.6	105.9	105.9	105.0	123.8	131.8	147.4	137.0	93.5	120.0
18.2	H.V. BEKLEIDUNG (OHNE LEDERBEKLEI- DUNG)	INSGES.	78.3	108.1	87.4	59.6	62.8	62.8	75.1	89.8	97.9	69.0	69.5	52.0	76.0
		INLAND	74.4	95.6	77.3	57.1	60.7	61.0	68.1	82.3	93.8	67.3	67.9	49.4	71.2
		AUSLAND	151.7	339.2	273.6	105.9	102.1	94.7	203.7	229.0	174.6	102.1	99.4	99.6	164.6
DC	LEDERGEWERBE	INSGES.	38.4	37.8	42.9	37.7	34.8	40.2	35.0	36.1	38.2	49.2	50.8	30.5	39.3
		INLAND	44.5	44.2	50.0	42.9	40.2	48.3	40.4	43.7	43.3	56.5	59.8	35.1	45.7
		AUSLAND	18.0	16.4	19.3	20.0	16.8	12.9	16.6	10.7	21.1	24.9	20.4	15.0	17.7
DD	HOLZGEWERBE (OHNE HERSTELLUNG VON MOEBELN)	INSGES.	177.3	184.0	209.7	201.6	211.4	221.5	231.3	250.0	276.7	282.8	266.3	194.5	225.6
		INLAND	162.4	162.7	187.7	183.1	195.5	205.9	214.6	230.9	247.7	250.1	235.0	172.2	204.0
		AUSLAND	1229.3	1686.2	1768.8	1509.9	1341.0	1326.9	1408.4	1602.3	2326.3	2596.2	2478.6	1771.6	1753.7
DE	PAPIER- UND DRUCK- GEWERBE	INSGES.	174.6	171.6	182.2	177.2	182.9	181.8	188.3	186.2	187.4	195.2	196.0	171.1	182.9
		INLAND	172.6	169.3	174.4	166.0	166.3	172.2	180.0	181.1	180.6	187.9	196.6	166.0	176.1
		AUSLAND	182.6	180.6	213.2	222.1	250.0	220.5	221.7	206.8	215.1	224.5	193.4	191.3	210.2
21	PAPIERGEWERBE	INSGES.	203.5	190.6	207.2	203.0	207.0	205.8	218.9	201.3	207.4	218.7	208.0	184.6	204.7
		INLAND	204.9	188.0	196.6	186.9	181.8	191.7	210.3	192.7	197.2	209.3	206.9	174.8	195.1
		AUSLAND	199.7	197.2	235.0	245.2	273.0	242.7	241.4	224.0	234.2	243.4	210.9	210.3	229.8
21.1	H.V. HOLZSTOFF, ZELLSTOFF, PAPIER, KARTON UND PAPPE	INSGES.	140.8	132.4	155.2	155.7	160.5	152.7	161.1	154.2	160.4	168.8	158.6	145.9	153.9
		INLAND	141.4	126.7	138.4	135.1	124.0	133.7	150.1	138.4	144.1	150.8	155.1	131.7	139.1
		AUSLAND	139.5	144.6	191.4	200.4	239.7	193.9	185.0	188.3	195.7	207.8	166.4	176.7	185.8
21.2	PAPIER-,KARTON-U. PAPPEVERARBEITUNG	INSGES.	348.0	324.7	327.3	312.0	314.1	328.1	352.1	310.0	316.0	334.0	321.9	273.9	321.8
		INLAND	327.9	306.8	308.3	287.2	293.7	303.9	326.8	297.6	300.1	322.8	307.3	258.4	303.5
		AUSLAND	436.7	404.0	406.5	421.4	404.3	435.2	463.7	364.8	386.0	383.6	386.2	342.8	402.9
22	DRUCKGEWERBE, VER- VIELFAELTIGUNG VON BESP. TONTRAEGERN	INSGES.	123.8	138.1	138.1	131.8	140.6	139.8	134.5	159.7	152.3	153.9	174.8	147.2	144.6
		INLAND	128.7	143.8	144.3	137.6	145.1	145.8	138.8	165.5	157.9	158.9	182.6	154.1	150.3
		AUSLAND	52.4	54.6	47.8	46.9	74.7	51.6	71.6	75.5	69.3	81.1	59.7	46.7	61.0
D6	CHEMISCHE INDUSTRIE	INSGES.	100.1	95.2	99.3	98.5	98.2	98.6	97.2	95.7	99.4	97.5	97.8	99.4	98.1
		INLAND	121.5	113.3	115.0	115.4	121.3	122.1	126.7	125.0	123.9	120.3	120.5	125.4	120.9
		AUSLAND	66.9	67.4	74.9	72.5	62.3	62.2	51.6	50.5	61.5	62.2	62.7	59.2	62.8
24.1	HERSTELLUNG VON CHEMISCHEN GRUND- STOFFEN	INSGES.	100.2	91.6	95.0	93.4	94.1	95.1	93.3	90.8	89.8	86.4	88.4	92.6	92.6
		INLAND	124.1	108.3	113.8	109.2	118.7	123.0	130.1	129.2	121.7	116.1	119.6	128.3	120.2
		AUSLAND	63.7	66.2	66.3	69.3	56.6	52.4	37.4	32.2	41.2	41.1	40.9	38.1	50.5
24.4	HERSTELLUNG VON PHARMAZEUTISCHEN ERZEUGNISSEN	INSGES.	77.7	81.2	85.7	85.9	79.5	80.7	73.8	83.8	93.2	85.6	83.1	105.4	84.6
		INLAND	84.8	88.3	85.3	91.7	90.8	90.7	85.4	90.4	94.9	95.6	94.0	115.2	92.3
		AUSLAND	63.4	66.9	86.5	74.2	56.4	60.5	50.2	70.4	89.6	65.0	60.9	85.3	69.1
DH	HERSTELLUNG VON GUMMI- UND KUNST- STOFFWAREN	INSGES.	330.7	351.0	423.5	440.3	452.1	448.6	443.1	460.4	495.9	484.0	438.6	327.6	424.7
		INLAND	382.3	400.9	490.7	514.0	522.3	521.3	519.9	536.3	579.8	561.0	507.3	374.9	492.6
		AUSLAND	132.6	159.9	165.8	157.8	183.1	169.9	148.9	163.4	174.2	189.0	175.2	146.2	164.3
25.2	HERSTELLUNG VON KUNSTSTOFFWAREN	INSGES.	436.4	466.3	583.0	623.7	644.2	638.7	631.8	645.5	703.2	683.6	623.2	448.8	594.0
		INLAND	446.1	477.1	603.0	648.6	660.4	661.7	657.4	668.4	729.6	705.2	635.1	456.2	612.4
		AUSLAND	348.4	368.5	401.4	397.8	497.1	430.4	400.1	437.6	463.7	487.4	515.4	382.4	427.5
DI	GLASGEWERBE, KERAMIK, VERARBEITUNG VON STEINEN UND ERDEN	INSGES.	159.7	151.7	193.7	220.5	220.7	223.9	235.2	245.5	254.4	258.9	246.5	181.9	216.1
		INLAND	165.8	157.0	203.1	232.8	239.6	245.1	262.2	269.3	275.7	277.6	268.2	192.2	232.4
		AUSLAND	129.4	125.1	146.9	159.4	127.2	118.8	101.0	127.0	148.3	165.6	138.8	130.3	134.8
26.1	HERSTELLUNG UND VERARBEITUNG VON GLAS	INSGES.	205.1	183.8	204.5	209.4	205.2	218.6	211.9	235.7	250.0	261.9	256.1	204.2	220.5
		INLAND	223.6	199.4	216.2	217.1	218.0	237.9	239.9	257.9	268.6	282.1	281.6	216.8	238.3
		AUSLAND	134.0	124.4	159.9	179.9	156.3	144.3	105.0	150.9	178.9	184.6	156.6	155.6	152.7
DJ	METALLERZEUGUNG UND -BEARBEITUNG, H.V. METALLERZEUGNISSEN	INSGES.	158.1	144.0	150.8	148.1	161.6	162.3	172.2	160.0	165.5	166.5	163.4	142.7	157.9
		INLAND	159.5	140.4	149.7	150.4	166.5	166.8	173.3	163.9	169.5	167.1	164.3	143.6	159.6
		AUSLAND	150.3	164.1	157.0	135.3	134.6	137.5	166.0	138.5	143.4	163.3	159.0	138.1	148.9

1) AUSGEWAELHTE WIRTSCHAFTSZWEIGE (OHNE ERNAHRUNGSGEWERBE UND TABAKVERARBEITUNG).

STBA,FS 4,R 2.2,1996

## NEUE LAENDER UND BERLIN-OST

## 5 AUFTRAGSEINGANG IM VERARBEITENDEN GEWERBE

## 5.2 VOLUMENINDEX 1991=100

NACH ABSCHNITTEN, UNTERABSCHNITTEN, ABTEILUNGEN, GRUPPEN UND KLASSEN  
DER KLASSIFIKATION DER WIRTSCHAFTSZWEIGE, AUSGABE 1993 (W293)

## VERAENDERUNG GEGENUEBER VORJAHR IN %

WZ93 SCHL.	WIRTSCHAFTSZWEIG	1996 JAN.	1996 FEB.	1996 MAR.	1996 APR.	1996 MAI	1996 JUNI	1996 JULI	1996 AUG.	1996 SEP.	1996 OKT.	1996 NOV.	1996 DEZ.	1996
D	VERARBEITENDES GEWERBE	INSGES. 2.9	9.0	-12.6	6.9	-16.2	17.2	29.6	-6.4	9.2	-4.9	-23.6	-3.9	-1.3
	1)	INLAND 1.3	11.0	-9.8	6.8	-20.0	13.5	19.8	2.1	9.4	-7.0	-28.1	-6.8	-2.8
		AUSLAND 11.1	0.1	-24.4	6.7	11.7	39.3	87.0	-35.9	8.2	6.9	6.8	10.7	5.8
	VORLEISTUNGSGUETER- PRODUZENTEN	INSGES. 2.7	-4.7	-5.4	8.5	-0.1	6.0	19.0	6.7	9.4	15.2	7.6	8.0	5.8
		INLAND 0.4	-6.6	-9.2	8.0	-3.6	5.4	15.7	5.7	10.8	16.1	6.7	8.0	4.5
		AUSLAND 13.6	3.5	13.1	10.5	20.2	8.9	37.1	12.7	2.7	10.6	12.1	8.0	12.1
	INVESTITIONSGUETER- PRODUZENTEN	INSGES. -2.9	25.6	-26.6	-0.8	-36.8	35.4	43.5	-24.8	4.3	-29.3	-49.8	-16.9	-14.2
		INLAND -3.6	34.7	-15.0	1.7	-39.6	26.7	22.1	-1.7	4.2	-32.6	-54.0	-20.8	-14.8
		AUSLAND 1.2	-14.0	-62.0	-12.6	-9.9	97.9	169.1	-67.8	5.3	-8.6	-14.3	3.4	-11.2
	GEBRAUCHSGUETER- PRODUZENTEN	INSGES. 29.8	34.2	16.1	36.9	32.4	26.4	62.4	4.6	34.8	16.6	11.9	8.0	24.6
		INLAND 28.8	31.5	11.7	27.7	23.7	15.7	50.2	-3.7	26.9	9.1	-5.1	-6.3	15.8
		AUSLAND 59.9	60.5	62.9	161.7	119.3	150.1	193.7	126.8	140.4	110.8	230.6	135.0	124.9
	VERBRAUCHSGUETER- PRODUZENTEN	INSGES. 8.8	16.8	-1.9	6.3	-2.9	-3.1	22.4	0.2	8.0	9.7	-7.0	5.2	4.6
		INLAND 8.5	17.7	-4.5	2.6	-3.7	-1.6	19.2	-1.9	5.8	5.1	-9.1	2.4	2.8
		AUSLAND 11.2	13.0	11.2	29.6	1.5	-10.7	42.1	10.9	19.2	37.5	5.3	20.0	14.6
DB	TEXTIL- UND BEKLEI- DUNGSGEWERBE	INSGES. -1.9	3.1	-2.5	3.6	-6.3	0.7	28.7	1.1	10.1	19.1	2.5	-0.7	4.0
		INLAND -5.8	0.7	-6.2	0.0	-8.2	0.6	17.4	-5.3	7.8	13.8	-0.9	-1.1	0.5
		AUSLAND 21.5	14.5	16.3	25.2	3.8	1.0	115.6	37.6	21.7	46.4	19.7	1.7	23.0
17	TEXTILGEWERBE	INSGES. -0.8	3.3	-0.2	7.1	-7.3	3.4	33.8	8.1	11.9	23.3	6.6	0.2	6.5
		INLAND -6.1	0.4	-5.1	3.7	-8.6	2.5	20.6	-0.6	7.0	17.3	3.0	-1.4	2.0
		AUSLAND 29.7	16.7	23.6	25.0	-0.3	7.5	133.9	56.9	35.6	51.6	22.5	7.1	28.8
18.2	H.V. BEKLEIDUNG (OHNE LEDERBEKLEI- DUNG)	INSGES. -6.6	2.3	-11.0	-12.6	-0.9	-11.2	11.6	-18.4	3.6	-0.7	-15.7	-4.8	-5.8
		INLAND -4.2	1.5	-10.7	-15.3	-5.3	-6.9	7.1	-17.9	10.2	0.0	-15.9	0.0	-5.3
		AUSLAND -22.8	6.5	-12.8	27.4	104.2	-42.9	48.8	-21.6	-35.3	-6.6	-12.4	-34.0	-10.3
DC	LEDERGEWERBE	INSGES. 1.9	-27.9	-31.3	-0.8	-30.1	-1.5	-10.5	-14.7	-21.4	11.8	16.0	3.7	-10.7
		INLAND 5.2	-30.9	-32.2	-0.5	-29.7	0.0	-15.1	-9.0	-24.3	9.9	13.5	0.9	-11.6
		AUSLAND -20.0	24.2	-19.6	-3.8	-33.3	-16.2	61.2	-54.5	6.6	31.7	47.8	32.7	-2.7
DD	HOLZGEWERBE (OHNE HERSTELLUNG VON MOEBELN)	INSGES. 10.8	9.0	13.0	22.6	16.2	18.9	31.8	13.0	31.1	43.1	27.1	25.0	22.1
		INLAND 11.2	5.0	9.3	21.1	14.3	18.3	27.7	10.0	25.0	35.8	20.6	18.2	18.3
		AUSLAND 6.8	47.8	51.5	36.8	40.6	26.8	98.9	56.2	106.6	127.7	98.7	107.3	66.1
DE	PAPIER- UND DRUCK- GEWERBE	INSGES. 4.1	8.0	-5.1	19.2	12.6	4.3	20.9	13.0	4.4	10.6	7.9	21.8	9.6
		INLAND 13.7	9.6	-4.1	16.1	4.7	7.0	22.9	14.8	9.7	9.1	7.7	23.0	10.6
		AUSLAND -21.3	2.4	-8.3	29.8	41.3	-3.3	15.2	7.4	-9.9	16.0	8.8	17.7	6.2
21	PAPIERGEWERBE	INSGES. 17.6	21.6	-4.5	21.3	14.7	0.6	24.7	11.6	8.3	23.9	9.1	27.6	13.8
		INLAND 20.7	28.6	-4.0	17.1	3.3	2.6	29.3	13.5	19.1	27.4	8.9	32.7	15.5
		AUSLAND 9.9	7.1	-5.5	30.8	42.0	-3.5	15.2	7.7	-9.6	16.7	9.8	17.7	10.2
21.1	H.V. HOLZSTOFF, ZELLSTOFF, PAPIER, KARTON UND PAPPE	INSGES. 7.7	11.9	-21.1	11.9	14.1	-10.0	18.1	13.7	4.1	22.3	13.6	47.8	8.8
		INLAND 18.7	28.2	-21.9	8.3	-5.7	-5.4	37.1	21.8	31.2	33.3	18.0	69.1	15.2
		AUSLAND -10.4	-9.9	-19.8	17.7	49.1	-16.1	-5.0	2.8	-21.7	8.2	5.7	22.8	-0.4
21.2	PAPIER-, KARTON- U. PAPPEVERARBEITUNG	INSGES. 28.5	32.4	24.1	34.4	15.4	15.0	32.4	9.4	13.8	25.9	4.5	9.3	19.9
		INLAND 22.4	29.0	19.8	26.5	12.0	10.6	23.1	6.9	9.6	22.6	1.3	9.6	15.7
		AUSLAND 53.7	45.4	41.0	65.4	28.0	31.4	73.0	19.4	30.7	40.3	17.5	8.7	36.6
22	DRUCKGEWERBE, VER- VIELFAELTIGUNG VON BESP. TONTRAEGERN	INSGES. -21.8	-15.1	-6.8	13.8	7.7	15.4	11.4	16.2	-3.8	-12.8	5.3	10.5	0.3
		INLAND 1.1	-13.3	-4.4	14.2	7.2	15.8	11.3	16.9	-3.4	-13.2	5.7	10.5	3.0
		AUSLAND -91.5	-53.3	-55.6	0.2	23.9	3.2	15.7	-0.7	-16.4	1.2	-13.2	16.5	-47.9
DG	CHEMISCHE INDUSTRIE	INSGES. 4.3	-0.7	-5.6	4.7	1.8	-2.2	15.3	8.4	6.4	7.1	-1.7	-6.9	2.2
		INLAND 4.5	-1.1	-7.3	1.8	2.8	2.3	19.5	11.5	9.1	7.4	-3.8	-6.3	3.0
		AUSLAND 3.7	0.4	-1.6	12.8	-1.6	-13.9	1.8	-1.9	-1.0	6.1	4.7	-8.9	-0.2
24.1	HERSTELLUNG VON CHEMISCHEN GRUND- STOFFEN	INSGES. -3.1	-9.5	-12.4	-5.3	-3.6	-5.7	9.8	5.3	0.2	-6.0	-10.0	-23.0	-5.9
		INLAND -1.1	-14.5	-11.7	-5.4	1.8	4.1	19.5	17.5	13.1	3.8	-4.3	-16.3	-0.3
		AUSLAND -8.6	5.9	-14.0	-5.2	-17.6	-29.9	-23.0	-35.5	-33.8	-33.3	-28.7	-45.5	-21.8
24.4	HERSTELLUNG VON PHARMAZEUTISCHEN ERZEUGNISSEN	INSGES. 16.3	34.2	8.9	21.3	0.8	3.9	32.5	12.3	22.6	14.7	-3.1	46.8	16.4
		INLAND 2.5	26.1	-11.4	2.0	-4.0	0.6	25.2	2.0	3.4	6.3	-9.3	32.9	5.2
		AUSLAND 83.8	63.2	101.2	132.6	20.8	16.1	66.2	53.4	105.0	49.1	22.8	107.0	64.5
DH	HERSTELLUNG VON GUMMI- UND KUNST- STOFFWAREN	INSGES. -1.3	-1.5	5.7	13.2	7.5	13.5	18.2	3.7	15.2	15.1	2.1	2.8	8.1
		INLAND -2.7	-2.6	2.8	11.4	4.7	11.2	17.5	1.9	16.1	14.9	1.6	1.3	6.8
		AUSLAND 18.2	11.6	56.0	41.1	51.2	50.2	29.6	31.9	4.8	16.8	8.2	19.3	26.1
25.2	HERSTELLUNG VON KUNSTSTOFFWAREN	INSGES. -5.7	1.1	5.3	14.0	9.0	14.0	22.4	4.0	18.2	18.0	6.1	3.5	9.5
		INLAND -6.7	-0.3	3.8	13.6	6.7	12.6	22.1	2.2	17.7	16.4	4.1	1.4	8.2
		AUSLAND 7.6	20.8	30.8	19.0	47.6	37.4	27.7	35.8	26.0	44.5	34.7	34.2	30.6
DI	GLASGEWERBE, KERAMIK, VERARBEITUNG VON STEINEN UND ERDEN	INSGES. -9.7	-18.2	-14.8	12.6	2.5	7.4	21.4	8.7	14.9	23.6	12.7	33.7	7.4
		INLAND -11.2	-19.7	-16.7	9.1	0.8	7.5	23.3	10.6	14.1	22.2	13.8	33.6	6.9
		AUSLAND 1.7	-7.3	0.5	47.2	20.9	6.2	1.2	-8.0	23.0	37.2	3.3	33.6	12.0
26.1	HERSTELLUNG UND VERARBEITUNG VON GLAS	INSGES. -7.8	0.4	3.9	13.4	5.2	16.7	20.4	11.1	18.2	26.8	16.6	22.6	12.0
		INLAND -9.3	3.5	2.9	5.7	2.1	13.9	24.2	12.5	16.2	28.5	20.9	20.7	11.6
		AUSLAND 2.7	-15.3	9.1	71.8	26.3	37.7	-4.5	2.7	30.9	18.2	-6.4	33.2	15.0
DJ	METALLERZEUGUNG UND -BEARBEITUNG, H.V. METALLERZEUGNISSEN	INSGES. 9.9	-0.1	-21.8	7.2	4.3	1.6	22.4	3.7	6.7	10.1	9.3	0.4	3.7
		INLAND 5.7	-5.1	-26.1	3.9	0.8	-1.6	16.7	-0.3	5.9	9.8	7.9	-0.7	0.6
		AUSLAND 43.1	32.7	11.7	32.0	35.4	28.5	68.7	39.9	11.4	11.8	18.2	6.9	26.4

1) AUSGEWAHLTE WIRTSCHAFTSZWEIGE (OHNE ERNAHRUNGSGEWERBE UND TABAKVERARBEITUNG).

STBA, FS 4, R 2.2, 1996

NEUE LAENDER UND BERLIN-OST  
5 AUFTRAGSEINGANG IM VERARBEITENDEN GEWERBE  
5.2 VOLUMENINDEX 1991=100

NACH ABSCHNITTEN, UNTERABSCHNITTEN, ABTEILUNGEN, GRUPPEN UND KLASSEN  
DER KLASSIFIKATION DER WIRTSCHAFTSZWEIGE, AUSGABE 1993 (WZ93)

WZ93 SCHL.	WIRTSCHAFTSZWEIG		1996 JAN.	1996 FEB.	1996 MAR.	1996 APR.	1996 MAI	1996 JUNI	1996 JULI	1996 AUG.	1996 SEP.	1996 OKT.	1996 NOV.	1996 DEZ.	1996
27	METALLERZEUGUNG UND -BEARBEITUNG	INSGES. INLAND AUSLAND	118.8 109.5 153.3	111.6 95.7 170.4	114.6 104.2 153.0	106.4 98.7 135.0	110.0 103.4 134.5	111.2 103.4 138.8	120.0 106.7 168.7	114.8 108.5 138.1	116.1 108.3 144.9	120.2 110.9 154.5	121.9 112.3 157.0	102.0 91.6 140.3	114.0 104.4 149.1
27.1	ERZEUG.V. ROHEISEN, STAHL U. FERROLE- GIERUNGEN (EGKS)	INSGES. INLAND AUSLAND	92.1 84.8 109.3	101.6 85.5 139.5	102.0 100.3 106.0	91.1 86.0 103.1	100.5 101.7 97.6	96.3 92.1 106.3	99.3 82.6 138.3	102.8 100.7 107.6	101.5 97.3 111.5	109.8 102.7 125.6	105.7 100.4 118.2	95.3 86.4 116.1	99.8 93.4 114.9
27.5	GIessereiINDUSTRIE	INSGES. INLAND AUSLAND	130.9 134.7 104.0	132.0 131.7 135.2	125.0 125.4 122.3	133.1 133.6 129.9	121.5 120.0 132.7	111.4 112.4 104.7	124.8 124.8 125.3	119.4 116.6 139.2	115.5 112.9 134.5	134.3 139.0 100.8	144.0 141.1 164.8	106.5 101.3 144.3	124.9 124.5 128.1
28	HERSTELLUNG VON METALLERZEUGNISSEN	INSGES. INLAND AUSLAND	212.8 218.7 138.0	189.2 193.3 138.5	201.3 203.6 173.3	206.2 211.7 136.7	233.5 241.3 135.2	233.6 252.2 128.4	245.0 252.2 155.1	222.9 229.4 140.6	234.4 242.1 137.2	231.1 233.7 199.1	221.5 225.8 167.0	199.6 205.2 129.2	219.3 224.9 148.2
28.1	STAHL- UND LEICHT- METALLBAU	INSGES. INLAND AUSLAND	206.1 212.2 48.7	223.2 230.6 37.4	211.6 216.8 78.8	259.3 267.7 44.4	284.3 293.8 44.6	267.4 276.1 46.0	285.5 293.9 70.7	261.2 269.6 49.5	299.9 308.2 87.9	272.6 277.6 147.5	251.5 258.8 66.7	259.5 267.7 50.9	256.8 264.4 64.4
DK	MASCHINENBAU	INSGES. INLAND AUSLAND	69.2 81.1 47.3	67.9 82.3 41.6	84.4 106.3 44.2	71.1 83.9 47.7	67.4 81.1 42.4	82.0 88.3 70.5	74.6 91.3 43.9	70.5 83.8 46.0	76.6 82.7 65.3	69.4 84.1 42.4	69.8 85.9 40.4	74.5 82.6 59.7	73.1 86.1 49.3
29.1	H.V.MASCH.F.D.ERZ. V.MECHAN.ENERGIE	INSGES. INLAND AUSLAND	74.9 84.3 45.9	73.1 77.3 60.0	82.2 84.1 76.2	76.3 81.8 59.5	86.0 89.7 74.4	95.4 76.0 154.9	101.1 109.2 76.1	60.8 63.2 53.4	63.2 65.9 54.9	80.0 85.7 62.4	71.2 77.2 52.9	71.5 61.5 102.3	78.0 79.7 72.7
29.3	H.V. LAND- U. FORSTWIRTSCHAFTL. MASCHINEN	INSGES. INLAND AUSLAND	18.5 29.3 8.0	21.6 31.7 11.8	56.9 102.9 11.9	18.5 26.6 10.6	25.6 38.7 12.9	22.8 33.9 11.9	26.2 40.8 11.9	18.9 34.9 3.3	24.5 33.8 15.4	16.7 29.6 4.1	13.5 22.5 4.6	27.9 50.5 5.9	24.3 39.6 9.4
29.4	HERSTELLUNG VON WERKZEUGMASCHINEN	INSGES. INLAND AUSLAND	77.7 111.0 28.8	80.8 117.0 27.7	85.5 100.0 64.1	88.0 110.8 54.4	78.2 106.3 37.0	80.0 100.3 50.2	74.5 89.6 52.2	65.9 86.1 36.2	76.0 105.8 32.3	66.1 94.5 24.4	71.5 95.2 36.6	92.8 100.2 82.0	78.1 101.4 43.8
DL	H.V.BUEROMASCH.,ADV GER.U.-EINR.;ELEKTROT. FEINMECHANIK U. OPTIK	INSGES. INLAND AUSLAND	156.5 164.1 126.6	146.7 154.4 116.5	162.5 170.6 130.6	133.8 143.2 96.5	149.6 157.7 117.9	170.5 184.8 113.7	139.7 145.5 116.8	157.6 171.0 104.8	164.2 179.9 102.2	170.1 167.8 178.8	188.6 184.0 207.1	178.1 176.9 182.7	159.8 166.7 132.9
30	H.V. BUEROMASCHINEN, DATENVERARB.GERAETEN U. -EINRICHTUNGEN	INSGES. INLAND AUSLAND	123.4 129.4 104.9	140.2 130.6 169.6	125.4 127.7 118.5	118.6 114.3 131.8	132.1 131.3 134.4	151.5 133.2 207.2	135.0 122.0 174.6	162.9 141.5 228.3	196.9 202.2 180.5	300.6 234.0 504.2	347.2 279.3 554.7	343.3 290.1 505.8	189.8 169.6 251.2
31	H.V. GERAETEN DER ELEKTRIZITAETSERZ. -VERTEILUNG U.AE.	INSGES. INLAND AUSLAND	140.0 151.9 81.9	129.9 138.9 86.1	159.6 166.8 124.1	119.8 128.5 76.9	132.2 145.8 65.9	169.1 190.3 65.4	119.0 129.2 68.8	150.0 166.9 66.9	154.7 169.4 82.7	136.8 149.0 76.6	144.9 156.9 85.6	136.9 148.8 78.4	141.1 153.5 79.9
31.2	H.V.ELEKTRIZITAETS- VERTEILUNGS- UND -SCHALTZEINRICHTUNG.	INSGES. INLAND AUSLAND	158.2 174.7 45.8	131.1 141.6 59.5	189.9 185.0 222.8	129.7 138.2 72.0	149.8 164.2 51.9	197.1 217.3 59.1	120.8 129.1 64.2	141.8 153.9 59.5	160.8 175.9 58.1	136.2 146.2 67.7	153.9 165.2 76.9	167.6 186.6 38.6	153.1 164.8 73.0
31.6	HERSTELLUNG VON ELEKTRISCHEN AUS- RUESTUNGEN A.N.G.	INSGES. INLAND AUSLAND	191.7 202.8 142.5	216.7 243.3 98.9	168.0 200.5 24.0	136.2 156.1 48.2	135.0 159.7 25.7	236.1 281.2 36.4	121.6 141.6 33.3	233.2 280.8 22.7	202.5 242.0 27.7	132.4 156.5 25.8	144.6 164.5 56.7	158.7 171.8 100.9	173.1 200.1 53.6
32	RUNDFUNK-, FERNSEH- UND NACHRICHTEN- TECHNIK	INSGES. INLAND AUSLAND	216.8 202.0 268.0	178.4 187.2 148.0	185.4 188.5 174.8	169.4 182.5 124.1	175.7 167.0 205.9	191.7 188.3 203.4	192.7 189.3 204.6	169.2 186.0 111.2	179.5 199.8 109.0	167.7 182.6 116.4	200.2 210.8 163.7	198.1 203.4 179.6	185.4 190.6 167.4
33	MEDIZIN-, MESS-, STEUER-U.REGELUNGS- TECHNIK, OPTIK	INSGES. INLAND AUSLAND	174.8 200.2 112.3	185.6 207.2 132.1	172.2 197.4 109.9	160.9 186.1 98.6	206.5 227.2 155.2	162.0 190.3 91.9	166.7 186.4 118.1	173.0 193.2 123.4	163.5 189.7 98.9	230.7 195.9 316.7	258.2 215.9 362.9	219.6 201.0 265.5	189.5 199.2 165.5
DM	FAHRZEUGBAU	INSGES. INLAND AUSLAND	131.1 195.4 38.5	181.7 280.5 39.4	127.4 190.1 37.2	130.3 190.6 43.4	162.7 238.9 52.9	234.7 333.9 91.9	157.5 339.1 183.9	90.0 132.3 29.2	128.0 187.3 42.5	113.4 164.5 39.9	144.1 194.9 71.0	172.0 240.6 73.4	147.7 207.3 61.9
34	HERSTELLUNG VON KFRAFTWAGEN UND KRAFTWAGENTEILEN	INSGES. INLAND AUSLAND	347.6 365.8 249.1	322.0 333.1 261.9	337.9 345.9 294.8	319.6 322.4 304.4	311.0 304.2 347.8	326.3 315.2 386.2	246.9 235.3 309.0	226.6 226.9 224.7	319.4 326.3 282.0	296.9 299.8 281.1	281.6 262.4 385.0	270.9 268.5 283.5	300.6 300.5 300.8
34.1	HERSTELLUNG VON KRAFTWAGEN UND KRAFTWAGENMOTOREN	INSGES. INLAND AUSLAND	1315.8 1239.1 2318.3	1347.1 1253.1 2574.8	1384.2 1277.5 2779.1	1289.9 1137.8 3276.8	1290.3 1088.5 3925.0	1379.4 1148.2 4396.9	874.3 713.4 2975.4	823.6 721.5 2157.3	1288.0 1183.6 2651.2	1131.9 1011.7 2700.7	967.0 705.8 4375.9	775.2 601.8 3038.6	1155.6 1006.8 3097.5
35	SONSTIGER FAHRZEUGBAU	INSGES. INLAND AUSLAND	30.8 54.4 9.6	116.7 237.0 8.9	29.9 61.2 1.9	42.6 81.5 7.6	93.9 184.8 12.5	192.2 349.3 51.5	116.1 59.5 166.7	26.7 53.9 2.3	39.3 72.4 9.7	28.4 52.5 6.8	80.4 139.1 27.9	126.3 217.4 44.6	76.9 130.3 29.2
35.1	SCHIFFBAU	INSGES. INLAND AUSLAND	33.9 48.2 6.7	33.6 40.9 19.7	30.4 45.4 1.8	61.8 77.6 31.5	375.1 560.5 21.1	198.5 104.5 378.0	20.1 29.8 1.4	14.9 20.4 4.4	68.5 104.1 0.7	17.6 24.4 4.5	160.7 238.6 11.9	258.6 280.6 216.3	106.1 131.3 58.2
35.3	LUFT- UND RAUM- FAHRZEUGBAU	INSGES. INLAND AUSLAND	.	.	.	.	.	.	.	.	.	.	.	.	.
36.1	HERSTELLUNG VON MOEBELN	INSGES. INLAND AUSLAND	198.1 202.3 158.6	199.7 208.5 135.3	215.0 223.1 138.7	206.7 213.6 142.0	184.6 190.6 128.2	181.1 186.2 132.9	170.4 177.1 108.1	184.1 191.3 116.3	230.2 235.1 184.7	207.2 210.7 173.8	218.9 222.6 184.2	152.7 154.8 133.6	195.7 201.2 144.7

STBA,FS 4,R 2.2,1996

NEUE LAENDER UND BERLIN-OST  
5 AUFTRAGSEINGANG IM VERARBEITENDEN GEWERBE

5.2 VOLUMENINDEX 1991=100

NACH ABSCHNITTEN, UNTERABSCHNITTEN, ABTEILUNGEN, GRUPPEN UND KLASSEN  
DER KLASSIFIKATION DER WIRTSCHAFTSZWEIGE, AUSGABE 1993 (W293)

VERAENDERUNG GEGENUEBER VORJAHR IN %

W293 SCHL.	WIRTSCHAFTSZWEIG		1996 JAN.	1996 FEB.	1996 MAR.	1996 APR.	1996 MAI	1996 JUNI	1996 JULI	1996 AUG.	1996 SEP.	1996 OKT.	1996 NOV.	1996 DEZ.	1996
27	METALLERZEUGUNG UND -BEARBEITUNG	INSGES. INLAND AUSLAND	6.2 -3.4 43.7	-4.6 -16.1 33.3	-16.2 -23.6 10.6	5.6 -1.6 31.6	0.5 -9.3 44.3	-0.4 -9.5 36.8	28.5 15.5 73.7	17.6 10.8 43.1	8.9 7.9 12.0	17.3 22.9 4.3	26.1 29.4 17.9	18.6 24.3 6.9	7.6 1.6 27.2
27.1	ERZEUG.V.ROHEISEN, STAHL U. FERROLE- GIERUNGEN (EGKS)	INSGES. INLAND AUSLAND	-7.9 -19.2 23.8	-7.4 -29.5 68.3	-18.3 -23.1 -5.2	6.7 2.1 16.9	0.1 -11.3 45.0	22.4 17.9 32.9	38.5 18.8 80.1	23.0 18.9 32.8	0.5 9.0 -13.2	8.6 24.5 -12.7	25.2 26.0 23.8	12.4 24.7 -4.0	6.4 1.1 18.3
27.5	GIESSEREIINDUSTRIE	INSGES. INLAND AUSLAND	11.2 11.9 4.9	13.7 10.1 47.6	-6.6 -10.6 38.0	23.9 19.4 72.5	-4.3 -8.3 34.9	0.9 -0.4 11.3	16.5 12.9 49.7	-1.8 -11.1 159.7	-4.3 -10.6 65.6	22.4 22.5 22.5	1.3 -1.7 24.3	6.1 -0.7 61.2	6.0 2.1 43.6
28	HERSTELLUNG VON METALLERZEUGNISSEN	INSGES. INLAND AUSLAND	13.0 11.9 40.2	3.9 2.8 29.6	-25.8 -27.5 15.7	8.4 7.3 33.9	7.0 6.9 8.4	3.0 3.0 1.7	18.5 17.4 49.6	-4.5 -5.7 28.8	5.2 5.0 8.9	5.4 3.6 44.0	-0.8 -1.8 19.6	-9.6 -10.2 7.0	1.1 0.1 23.0
28.1	STAHL- UND LEICHT- METALLBAU	INSGES. INLAND AUSLAND	14.1 13.5 127.6	21.8 21.9 12.0	-38.0 -38.5 64.9	13.8 14.1 -17.5	12.8 12.9 2.1	2.9 3.7 -53.4	33.5 33.5 42.5	-1.0 -0.6 -33.3	30.8 31.7 -15.1	21.9 20.4 215.8	0.2 0.2 2.3	-18.4 -18.5 1.2	4.6 4.6 12.2
DK	MASCHINENBAU	INSGES. INLAND AUSLAND	-13.0 -12.9 -13.4	-13.8 -2.3 -39.7	-17.4 -10.1 -39.2	-11.6 -7.1 -23.2	-13.4 -5.9 -32.1	5.1 -4.3 35.8	15.5 16.3 12.3	-22.8 -3.8 -53.5	-11.5 -10.9 -13.2	-11.1 -9.9 -15.5	-8.8 -10.8 -15.5	-12.7 -10.3 -18.2	-10.4 -6.1 -21.9
29.1	H.V.MASCH.F.D.ERZ. V.MECHAN.ENERGIE	INSGES. INLAND AUSLAND	-22.9 -25.7 -2.1	6.6 5.5 10.7	-31.0 -10.4 -61.3	-13.3 -19.2 26.3	16.8 17.1 15.7	18.1 -16.4 212.3	48.2 48.6 46.6	-18.3 -24.8 18.9	-22.2 -28.4 15.6	19.6 30.2 -10.9	-12.7 -10.8 -20.3	-6.2 -27.3 104.2	-4.1 -7.6 10.5
29.3	H.V. LAND- U. FORSTWIRTSCHAFTL. MASCHINEN	INSGES. INLAND AUSLAND	-6.6 -8.7 3.9	4.3 -2.8 29.7	110.0 131.2 19.0	-28.0 -25.7 -32.9	-3.4 6.9 -24.1	-32.7 -28.5 -42.5	37.2 31.6 58.7	-14.5 -9.8 -43.1	21.9 -10.8 470.4	6.4 18.4 -38.8	-42.1 -41.1 -47.1	44.6 36.1 227.8	6.6 8.8 -1.1
29.4	HERSTELLUNG VON WERKZEUGMASCHINEN	INSGES. INLAND AUSLAND	-25.1 -17.7 -50.2	-26.5 -6.2 -68.6	-17.4 -21.9 -5.0	-9.6 -1.7 -27.2	-5.2 -6.8 2.2	-18.5 -24.4 5.2	-16.9 -21.7 -2.1	-54.4 -20.6 -81.6	-4.0 -4.9 0.3	-5.3 -2.2 -20.0	-25.8 -18.4 -45.1	-16.0 7.2 -39.4	-21.0 -12.4 -40.8
DL	H.V.BUEROMASCH.,ADV GER.U.-EINR.;ELEKTROT. FEINMECHANIK U. OPTIK	INSGES. INLAND AUSLAND	8.1 5.2 26.3	3.6 7.1 -11.5	-0.6 -7.0 54.7	5.3 11.4 -20.5	-3.7 -6.9 17.9	23.9 20.5 51.6	22.5 15.4 77.2	5.9 4.0 20.9	14.6 16.1 5.1	38.5 30.2 81.2	10.7 4.7 39.6	-7.4 -17.6 76.9	8.9 5.3 31.5
30	H.V. BUEROMASCHINEN, DATENVERARB.GERAETEN U. -EINRICHTUNGEN	INSGES. INLAND AUSLAND	28.3 15.1 125.6	42.8 17.9 184.1	15.7 3.7 87.2	45.5 36.6 76.7	43.3 29.4 111.0	103.1 64.4 276.0	60.7 49.9 90.4	70.0 40.4 182.9	93.8 74.6 209.1	109.6 58.9 283.7	86.8 40.1 283.1	67.7 37.4 173.8	66.6 38.6 185.8
31	H.V. GERAETEN DER ELEKTRIZITAETSERZ. -VERTEILUNG U.AE.	INSGES. INLAND AUSLAND	-6.4 -7.5 5.5	-6.4 -8.4 14.2	-0.7 -6.4 65.0	-11.7 -4.0 -46.8	-23.7 -24.8 -9.4	15.4 16.1 6.3	-6.3 -7.3 3.9	-5.4 -4.6 -13.8	13.3 14.2 5.2	22.7 21.7 32.3	-6.8 -7.2 -3.5	-31.1 -33.5 5.4	-5.5 -6.2 0.9
31.2	H.V.ELEKTRIZITAETS- VERTEILUNGS- UND -SCHALTEINRICHTUNG.	INSGES. INLAND AUSLAND	-3.3 -0.3 -45.3	-3.6 -5.2 35.2	7.8 -2.9 186.4	-3.2 -6.1 61.1	-17.9 -18.9 13.3	9.5 9.3 15.4	-19.5 -21.9 41.1	-31.8 -30.7 -46.6	3.3 4.9 -21.6	24.6 23.6 41.9	-19.0 -16.1 -45.7	-13.7 -13.5 -18.0	-7.2 -8.0 7.5
31.6	HERSTELLUNG VON ELEKTRISCHEN AUS- RUESTUNGEN A.N.G.	INSGES. INLAND AUSLAND	-7.5 -16.9 218.1	6.6 4.8 30.3	-10.4 -10.1 -21.1	-5.9 -9.5 115.2	-51.2 -51.8 -23.7	45.9 45.9 44.4	-17.0 -19.4 95.9	51.4 55.7 -38.3	26.9 26.0 72.0	2.2 2.8 -13.1	-10.9 -14.6 106.9	4.1 -1.2 74.9	-0.4 -2.5 54.0
32	RUNDFUNK-, FERNSEH- UND NACHRICHTEN- TECHNIK	INSGES. INLAND AUSLAND	46.0 52.6 31.3	2.2 52.2 -58.1	-10.7 -19.2 48.0	38.9 52.8 -5.3	32.9 43.7 9.6	32.7 29.0 45.8	119.2 88.5 359.8	17.7 25.6 -13.9	-0.3 11.6 -40.4	22.1 54.6 -42.8	29.0 31.6 18.7	14.6 3.4 99.3	23.2 29.0 4.5
33	MEDIZIN-, MESS-, STEUER-U. REGELUNGS- TECHNIK, OPTIK	INSGES. INLAND AUSLAND	14.1 11.0 30.4	31.4 29.9 37.3	9.8 6.6 26.6	25.9 25.8 26.1	37.6 34.7 48.9	22.1 16.4 62.9	49.8 46.4 64.9	15.8 6.6 74.8	5.6 2.8 21.1	64.4 18.5 302.9	4.4 -0.7 13.1	21.4 2.7 84.4	23.2 15.1 55.7
DM	FAHRZEUGBAU	INSGES. INLAND AUSLAND	8.3 2.6 85.1	121.3 114.9 215.2	-25.8 6.1 -76.9	19.8 15.9 50.2	-54.6 -59.6 137.2	89.0 66.7 525.2	129.9 37.3 759.3	-43.3 -8.0 -83.8	34.7 22.7 254.2	-57.1 -58.7 -44.4	-72.0 -76.0 -16.2	-12.1 -17.9 32.7	-21.6 -25.9 8.4
34	HERSTELLUNG VON KRAFTWAGEN UND KRAFTWAGENTEILEN	INSGES. INLAND AUSLAND	42.2 32.9 220.2	60.8 50.2 210.3	38.9 29.6 156.1	55.9 45.2 168.2	22.2 11.8 118.6	31.8 15.6 246.7	88.3 67.5 286.3	-7.7 -16.2 106.9	39.7 28.4 210.6	30.3 18.8 196.8	8.8 -8.3 248.4	38.7 27.3 156.3	34.5 22.4 187.3
34.1	HERSTELLUNG VON KRAFTWAGEN UND KRAFTWAGENMOTOREN	INSGES. INLAND AUSLAND	83.7 65.7 661.8	113.8 90.7 825.2	73.2 59.0 274.4	97.2 68.1 818.1	73.7 44.3 558.3	72.9 43.4 480.1	246.4 178.1 999.9	-3.0 -16.3 214.8	90.7 69.2 638.5	63.3 44.9 330.5	9.5 -22.2 665.2	25.6 -3.1 436.4	66.8 42.4 514.8
35	SONSTIGER FAHRZEUGBAU	INSGES. INLAND AUSLAND	-51.7 -54.8 -26.2	325.9 330.9 229.6	-78.4 -42.6 -98.9	-33.6 -30.2 -56.1	-76.9 -78.4 257.1	186.4 149.0 999.9	193.9 -13.5 999.9	-77.5 38.6 -98.8	19.1 5.5 708.3	-89.9 -89.9 -90.1	-87.3 -88.8 -65.6	-35.5 -39.8 -6.5	-55.4 -57.7 -42.3
35.1	SCHIFFBAU	INSGES. INLAND AUSLAND	-85.1 -85.5 -75.5	103.6 107.6 91.3	-95.0 -74.3 -99.9	-74.1 -76.6 -48.2	999.9 999.9 402.4	-32.9 -76.8 999.9	10.4 44.7 -89.7	-7.5 0.5 -44.3	-18.1 -17.6 -65.0	-98.8 -98.7 -99.2	-85.4 -84.3 -96.2	116.4 56.4 999.9	-69.7 -69.3 -71.2
35.3	LUFT- UND RAUM- FAHRZEUGBAU	INSGES. INLAND AUSLAND	.	.	.	.	.	.	.	.	.	.	.	.	.
36.1	HERSTELLUNG VON MOEBELN	INSGES. INLAND AUSLAND	11.2 10.5 19.3	3.5 2.9 11.9	-2.5 -2.9 2.7	18.2 18.6 12.7	3.6 3.7 2.3	-1.7 -3.2 22.7	23.9 25.0 10.0	4.4 4.5 2.8	15.2 13.1 46.2	-0.2 -1.2 11.6	-1.6 -3.7 32.0	-3.8 -5.1 12.2	5.2 4.5 15.8

NEUE LAENDER UND BERLIN-OST  
6 UMSATZ IM VERARBEITENDEN GEWERBE

6.1 WERTINDEX 1991=100

NACH ABSCHNITTEN, UNTERABSCHNITTEN, ABTEILUNGEN, GRUPPEN UND KLASSEN  
DER KLASSIFIKATION DER WIRTSCHAFTSZWEIGE, AUSGABE 1993 (W293)

WZ93 SCHL.	WIRTSCHAFTSZWEIG		1996 JAN.	1996 FEB.	1996 MAR.	1996 APR.	1996 MAI	1996 JUNI	1996 JULI	1996 AUG.	1996 SEP.	1996 OKT.	1996 NOV.	1996 DEZ.	1996
D	VERARBEITENDES GEWERBE 1)	INSGES.	119.8	121.0	136.3	132.3	136.1	144.0	127.8	133.8	156.2	142.7	146.3	147.6	137.0
		INLAND	129.6	129.3	143.3	141.9	146.8	153.7	139.4	145.7	169.9	154.3	155.0	155.4	147.0
		AUSLAND	85.5	91.8	111.7	98.6	98.5	110.1	86.8	92.2	108.0	101.7	115.5	120.5	101.7
	VORLEISTUNGSGUETER- PRODUZENTEN	INSGES.	137.0	133.5	146.3	144.3	150.2	153.7	148.3	150.9	167.0	161.0	159.1	131.1	148.5
		INLAND	136.4	131.4	145.8	144.5	151.6	155.8	152.2	156.7	172.5	164.3	161.4	132.6	150.4
		AUSLAND	139.4	142.5	148.3	143.4	143.8	144.8	131.3	125.7	142.6	146.7	149.0	124.8	140.2
	INVESTITIONSGUETER- PRODUZENTEN	INSGES.	90.5	95.6	115.9	111.9	114.4	127.7	103.8	111.9	138.9	116.7	126.9	166.3	118.4
		INLAND	109.0	112.7	128.7	130.9	134.8	145.9	124.3	130.7	162.1	136.6	143.6	185.4	137.1
		AUSLAND	41.0	49.7	81.5	61.0	60.1	78.8	49.0	61.7	76.9	63.5	82.3	115.1	68.4
	GEBRAUCHSGUETER- PRODUZENTEN	INSGES.	252.4	262.6	276.7	248.9	255.0	262.6	182.5	201.9	271.3	250.3	260.3	215.2	245.0
		INLAND	262.0	272.9	285.2	252.1	255.4	260.2	182.7	202.0	277.1	253.4	248.9	208.4	246.7
		AUSLAND	193.6	199.4	225.4	229.1	252.2	277.2	181.4	201.0	235.9	231.4	329.5	257.2	234.4
	VERBRAUCHSGUETER- PRODUZENTEN	INSGES.	102.2	106.3	106.4	103.8	100.1	103.7	103.9	111.8	116.5	111.9	106.8	97.9	105.9
		INLAND	108.4	111.9	111.3	110.2	107.3	109.0	108.0	116.5	121.3	118.3	110.6	103.4	111.4
		AUSLAND	77.0	83.8	86.4	77.6	71.0	82.1	87.3	92.8	97.0	85.9	91.5	75.6	84.0
DB	TEXTIL- UND BEKLEI- DUNGSGEWERBE	INSGES.	119.6	124.1	128.2	109.8	106.6	108.8	98.3	115.5	129.2	124.7	121.0	92.7	114.9
		INLAND	111.4	116.3	121.7	108.5	102.4	103.6	95.1	106.8	121.0	117.1	114.9	87.9	108.7
		AUSLAND	178.3	179.1	174.4	139.9	136.0	145.9	121.1	177.4	187.2	178.7	165.0	126.7	158.6
17	TEXTILGEWERBE	INSGES.	140.4	138.4	148.4	133.0	127.9	130.7	107.8	128.3	150.3	148.7	143.1	109.1	133.8
		INLAND	132.5	133.4	143.3	131.0	124.7	125.4	108.0	121.4	142.5	141.0	136.6	104.5	128.7
		AUSLAND	184.9	166.8	177.0	144.5	146.3	160.5	106.8	167.3	194.3	192.1	179.7	134.5	162.9
18.2	H.V. BEKLEIDUNG (OHNE LEDERBEKLEI- DUNG)	INSGES.	73.5	92.1	83.2	58.4	59.1	60.1	77.2	86.8	82.2	71.3	72.0	56.3	72.7
		INLAND	69.0	82.1	78.2	57.3	57.7	59.7	69.2	77.4	77.9	69.1	71.2	54.5	68.6
		AUSLAND	142.1	247.0	160.3	75.6	79.4	66.0	198.6	233.0	148.2	105.2	84.6	83.3	135.4
DC	LEDERGEWERBE	INSGES.	45.7	46.4	44.3	43.3	42.0	55.3	44.7	46.1	46.3	60.3	52.7	39.7	47.2
		INLAND	47.4	48.5	46.1	45.7	44.0	57.8	46.6	50.5	47.6	63.7	54.6	41.5	49.5
		AUSLAND	35.3	34.3	33.6	28.7	29.8	40.7	33.4	19.6	38.1	39.2	41.5	29.0	33.6
DD	HOLZGEWERBE (OHNE HERSTELLUNG VON MOEBELN)	INSGES.	198.3	191.7	214.9	217.5	230.9	232.6	239.5	268.1	305.0	293.2	290.9	240.7	243.6
		INLAND	179.1	171.2	191.7	196.1	208.5	214.5	222.2	249.1	278.6	267.8	266.8	222.4	222.3
		AUSLAND	1155.4	1216.4	1371.9	1289.2	1350.0	1139.4	1101.0	1216.3	1624.9	1563.7	1492.9	1157.5	1306.6
DE	PAPIER- UND DRUCK- GEWERBE	INSGES.	168.1	164.4	170.5	162.2	163.4	164.0	169.2	160.5	174.8	177.8	182.1	154.1	167.6
		INLAND	163.5	158.9	163.8	156.4	155.0	152.8	161.7	156.9	168.6	174.5	179.6	152.3	162.0
		AUSLAND	187.6	187.8	198.9	186.4	198.6	211.5	200.8	175.7	200.7	192.1	192.5	161.6	191.2
21	PAPIERGEWERBE	INSGES.	196.7	193.7	195.8	184.4	186.1	186.3	196.8	179.5	190.8	197.8	197.9	158.6	188.7
		INLAND	191.3	185.8	184.2	173.3	170.5	166.3	185.1	172.6	178.6	191.3	190.0	150.4	178.3
		AUSLAND	211.7	215.9	227.8	215.0	229.3	241.8	229.1	198.6	224.4	216.0	219.5	181.4	217.5
21.1	H.V. HOLZSTOFF, ZELLSTOFF, PAPIER, KARTON UND PAPPE	INSGES.	138.9	137.1	141.0	133.8	135.2	132.4	132.1	121.8	138.6	138.6	144.9	117.5	134.3
		INLAND	120.8	121.0	116.0	113.2	108.2	103.4	111.0	107.4	118.4	123.9	127.9	101.7	114.4
		AUSLAND	181.6	175.3	199.8	182.2	198.8	201.1	181.6	155.6	186.6	173.5	185.0	154.6	181.3
21.2	PAPIER-,KARTON-U. PAPPEVERARBEITUNG	INSGES.	317.0	311.7	309.9	289.9	292.2	298.5	331.6	299.8	299.3	321.1	308.2	244.3	302.0
		INLAND	319.8	303.9	308.5	283.1	284.1	281.0	320.1	291.5	288.6	314.1	303.3	239.1	294.8
		AUSLAND	306.0	343.1	315.4	317.6	324.8	369.3	377.8	333.2	342.8	349.2	327.7	265.2	331.0
22	DRUCKGEWERBE, VER- VIELFAELTIGUNG VON BESP. TONTRAEGERN	INSGES.	125.0	120.1	132.3	128.6	129.0	130.4	127.5	131.8	150.6	147.6	158.3	147.2	135.7
		INLAND	130.2	126.6	139.2	136.1	136.5	136.6	133.7	138.1	156.6	154.2	167.1	154.5	142.5
		AUSLAND	64.3	43.5	50.5	39.8	41.0	56.3	55.6	58.6	79.5	69.7	54.0	59.9	56.1
D6	CHEMISCHE INDUSTRIE	INSGES.	95.1	91.3	94.2	95.1	93.9	92.9	92.0	87.4	94.1	94.5	95.0	85.0	92.5
		INLAND	97.6	91.0	93.0	95.7	98.3	94.3	98.7	95.8	100.3	97.9	95.9	88.4	95.6
		AUSLAND	88.6	92.2	97.4	93.7	82.0	89.0	74.4	65.2	77.6	85.3	92.5	75.9	84.5
24.1	HERSTELLUNG VON CHEMISCHEN GRUND- STOFFEN	INSGES.	85.4	77.9	83.3	78.9	79.0	78.4	79.0	71.2	74.3	76.1	77.2	66.2	77.2
		INLAND	86.9	75.8	80.6	79.0	83.2	80.5	87.6	81.6	83.0	82.5	83.7	71.1	81.3
		AUSLAND	81.2	83.6	90.5	78.7	67.5	72.9	55.6	42.9	50.7	58.8	59.4	52.7	66.2
24.4	HERSTELLUNG VON PHARMAZEUTISCHEN ERZEUGNISSEN	INSGES.	80.7	84.4	82.7	94.3	89.2	90.3	82.1	90.2	100.0	95.3	94.7	92.9	89.7
		INLAND	89.1	92.5	90.2	97.5	97.6	97.3	88.2	99.0	106.7	103.5	95.1	97.9	96.2
		AUSLAND	59.9	64.4	64.3	86.5	68.1	73.0	66.9	68.3	83.3	75.1	93.9	80.5	73.7
DH	HERSTELLUNG VON GUMMI- UND KUNST- STOFFWAREN	INSGES.	326.1	334.0	397.9	418.0	430.9	461.2	442.6	478.3	497.3	500.9	475.3	377.1	428.3
		INLAND	340.8	347.1	420.5	443.6	453.9	491.2	466.3	511.0	533.7	535.3	507.4	403.6	454.5
		AUSLAND	236.9	254.1	260.2	262.6	291.1	279.1	297.9	279.5	275.7	291.1	280.0	215.6	268.7
25.2	HERSTELLUNG VON KUNSTSTOFFWAREN	INSGES.	423.2	431.8	533.5	588.6	610.8	657.4	635.6	684.0	714.6	715.5	674.1	544.0	601.1
		INLAND	421.9	431.4	542.6	596.8	613.2	666.8	639.6	695.9	728.1	725.7	682.9	552.6	608.1
		AUSLAND	435.7	435.9	442.4	506.6	586.3	563.2	595.3	565.2	579.1	612.8	586.0	457.5	530.5
DI	GLASGEWERBE, KERAMIK, VERARBEITUNG VON STEINEN UND ERDEN	INSGES.	152.2	150.1	196.1	221.2	229.5	236.4	243.4	250.8	260.9	259.3	243.5	180.5	218.7
		INLAND	152.0	149.8	202.2	232.9	241.7	247.4	258.9	267.5	270.1	272.2	256.6	188.1	228.3
		AUSLAND	153.4	151.4	158.4	148.3	153.2	168.0	147.0	147.5	203.8	179.5	162.0	132.9	158.8
26.1	HERSTELLUNG UND VERARBEITUNG VON GLAS	INSGES.	188.2	184.3	200.1	198.9	198.3	215.6	208.1	223.9	244.3	245.9	235.1	186.8	210.8
		INLAND	194.0	191.3	208.0	209.0	207.3	224.1	220.5	238.6	249.3	258.0	250.8	196.6	220.6
		AUSLAND	161.8	152.5	164.6	153.3	157.5	177.1	152.3	156.9	221.7	191.2	163.9	142.7	166.3
DJ	METALLERZEUGUNG UND -BEARBEITUNG, H.V. METALLERZEUGNISSEN	INSGES.	136.3	133.3	153.7	142.1	157.5	156.0	155.4	156.8	180.9	162.8	163.6	153.2	154.3
		INLAND	137.2	133.5	156.2	141.9	159.5	159.3	156.8	159.8	186.3	165.3	167.3	159.1	156.9
		AUSLAND	131.2	132.6	138.7	143.6	145.8	136.6	147.4	139.5	149.1	148.4	142.2	119.0	139.5

1) AUSGEWAHLTE WIRTSCHAFTSZWEIGE (OHNE ERNAHRUNGSGEWERBE UND TABAKVERARBEITUNG).

STBA,FS 4,R 2.2,1996

NEUE LAENDER UND BERLIN-OST  
6 UMSATZ IM VERARBEITENDEN GEWERBE  
6.1 WERTINDEX 1991=100

NACH ABSCHNITTEN, UNTERABSCHNITTEN, ABTEILUNGEN, GRUPPEN UND KLASSEN  
DER KLASSIFIKATION DER WIRTSCHAFTSZWEIGE, AUSGABE 1993 (WZ93)

VERAENDERUNG GEGENUEBER VORJAHR IN %

WZ93 SCHL.	WIRTSCHAFTSZWEIG	1996 JAN.	1996 FEB.	1996 MAR.	1996 APR.	1996 MAI	1996 JUNI	1996 JULI	1996 AUG.	1996 SEP.	1996 OKT.	1996 NOV.	1996 DEZ.	1996
D	VERARBEITENDES GEWERBE	INSGES. 2.9	4.1	-5.0	10.0	-1.2	1.8	16.7	-2.3	3.1	7.6	-2.5	5.9	3.0
	1)	INLAND 2.5	2.9	-7.3	8.9	-1.2	3.4	16.3	-0.2	2.3	8.4	-4.3	2.6	2.4
		AUSLAND 5.3	9.9	6.9	16.0	-0.9	-4.8	19.4	-12.4	7.4	3.2	6.9	24.2	6.0
	VORLEISTUNGSGUETER- PRODUZENTEN	INSGES. -1.3	3.4	-6.7	7.9	-0.7	2.4	16.0	1.8	2.0	9.8	-2.4	0.5	2.4
		INLAND -5.9	0.0	-9.3	5.9	-2.2	1.4	14.7	2.0	1.7	10.2	-3.1	-0.2	1.0
		AUSLAND 24.8	19.7	6.5	17.6	6.8	7.9	23.3	1.5	3.2	8.4	1.2	4.2	9.9
	INVESTITIONSGUETER- PRODUZENTEN	INSGES. 7.0	1.1	-3.7	12.5	-3.0	0.6	14.1	-6.1	3.0	5.3	-1.0	14.0	3.4
		INLAND 13.4	1.3	-6.9	12.2	-0.8	5.6	15.6	0.0	1.4	8.1	-2.8	8.1	4.1
		AUSLAND -23.8	0.0	12.4	14.4	-13.6	-18.9	4.3	-30.2	13.8	-8.0	8.4	48.5	-0.1
	GEBRAUCHSGUETER- PRODUZENTEN	INSGES. 9.6	12.3	-2.4	9.7	3.1	7.1	36.2	-14.3	10.2	1.6	-9.7	-7.0	3.2
		INLAND 12.8	18.1	-0.1	11.0	2.5	7.1	34.6	-15.8	11.7	0.4	-16.5	-11.3	2.9
		AUSLAND -11.3	-20.2	-17.0	1.6	6.5	7.5	46.8	-3.8	0.2	10.6	45.0	22.9	5.2
	VERBRAUCHSGUETER- PRODUZENTEN	INSGES. 11.9	18.5	-1.6	13.7	0.3	-2.1	23.3	2.9	4.6	10.9	-2.6	-1.1	5.9
		INLAND 9.7	19.3	-2.7	11.1	-0.2	-0.7	17.9	1.9	2.8	8.2	-5.4	-2.8	4.4
		AUSLAND 27.1	14.8	4.1	31.3	3.3	-8.9	59.0	7.9	14.7	28.6	14.8	9.6	15.1
DB	TEXTIL- UND BEKLEI- DUNGSGEWERBE	INSGES. 4.2	10.0	-0.7	8.6	-4.4	-1.4	15.8	-0.9	2.9	6.9	-2.1	-2.8	2.7
		INLAND -0.3	8.0	-2.4	10.4	-3.2	-0.8	13.2	-5.5	0.2	3.9	-3.6	-3.6	1.0
		AUSLAND 30.4	20.3	8.8	-0.1	-10.6	-5.0	31.6	24.8	16.7	22.7	6.4	1.1	11.5
17	TEXTILGEWERBE	INSGES. 6.4	8.1	0.0	9.8	-5.0	0.3	18.5	1.2	7.0	7.2	-2.4	-0.2	3.8
		INLAND 0.5	6.9	-2.1	12.7	-2.7	0.2	16.4	-3.4	3.3	3.7	-4.6	-1.8	2.0
		AUSLAND 38.7	13.9	11.1	-2.6	-14.4	0.8	32.2	25.6	25.5	24.7	8.3	7.3	12.9
18.2	H.V. BEKLEIDUNG (OHNE LEDERBEKLEI- DUNG)	INSGES. -4.0	17.0	-3.4	3.2	-1.7	-9.4	8.0	-7.3	-11.0	5.2	-0.6	-13.0	-1.6
		INLAND -3.4	12.0	-3.5	1.1	-5.3	-4.8	4.5	-11.4	-9.4	5.0	0.4	-10.4	-2.4
		AUSLAND -8.6	51.7	-3.1	35.5	63.0	-45.9	30.0	22.0	-22.3	5.4	-11.0	-33.2	3.8
DC	LEDERGEWERBE	INSGES. 1.6	-27.5	-39.8	-3.3	-28.0	0.9	-3.2	-12.0	-17.9	9.2	-2.0	-4.3	-12.3
		INLAND 3.9	-27.8	-41.2	-3.4	-30.4	-3.3	-7.2	-8.8	-20.4	9.5	-5.7	-4.6	-13.5
		AUSLAND -15.6	-22.9	-25.0	-4.0	1.4	64.8	50.5	-43.4	5.8	4.8	41.2	-2.7	-0.3
DD	HOLZGEWERBE (OHNE HERSTELLUNG VON MOEBELN)	INSGES. 12.8	8.4	-0.3	19.9	8.2	3.3	26.8	11.0	21.1	20.8	11.0	12.8	12.9
		INLAND 11.5	6.3	-3.6	16.7	4.6	0.9	21.8	8.1	17.5	19.0	9.6	11.6	10.3
		AUSLAND 23.3	25.4	30.4	52.2	47.6	33.7	115.4	52.7	65.3	39.5	25.1	26.4	41.3
DE	PAPIER- UND DRUCK- GEWERBE	INSGES. 17.1	20.1	0.6	13.7	0.4	0.5	8.3	-5.2	-2.6	7.2	-0.7	1.9	4.6
		INLAND 16.1	20.4	0.1	11.6	-1.8	-2.2	8.7	-0.5	1.6	7.8	2.0	4.0	5.2
		AUSLAND 21.0	19.2	2.5	21.8	8.1	9.9	7.0	-19.6	-15.3	5.1	-10.0	-5.9	2.1
21	PAPIERGEWERBE	INSGES. 26.7	34.2	6.1	12.4	-1.0	-1.2	9.1	-8.2	-6.1	9.8	-1.1	-3.1	5.4
		INLAND 25.9	37.2	4.1	8.6	-5.7	-6.8	9.7	-2.1	0.2	12.9	2.9	-0.7	6.3
		AUSLAND 29.2	27.8	10.9	21.8	10.5	11.6	7.7	-20.2	-17.4	3.3	-9.5	-8.2	3.5
21.1	H.V. HOLZSTOFF, ZELLSTOFF, PAPIER, KARTON UND PAPPE	INSGES. 23.6	33.1	-5.0	-2.5	-11.8	-9.4	-6.2	-20.2	-16.9	-1.0	-2.2	-7.4	-3.9
		INLAND 24.3	45.6	-10.7	-8.5	-19.7	-17.2	-1.2	-8.0	-3.0	9.2	9.9	1.0	-0.2
		AUSLAND 22.8	16.9	4.2	7.7	1.1	2.3	-12.7	-34.4	-31.5	-14.2	-16.9	-17.9	-8.7
21.2	PAPIER-, KARTON-U. PAPPEVERARBEITUNG	INSGES. 29.7	35.3	19.2	31.7	12.3	7.9	26.2	5.2	7.5	21.8	-0.1	1.6	15.8
		INLAND 27.0	31.7	17.4	25.8	7.2	1.8	17.9	2.3	2.8	15.7	-1.9	-2.0	11.5
		AUSLAND 43.0	50.0	27.1	58.9	34.7	32.1	66.5	16.5	27.2	50.8	7.3	17.0	34.3
22	DRUCKGEWERBE, VER- VIELFAELTIGUNG VON BESP. TONTRAEGERN	INSGES. -0.7	-4.5	-9.9	16.7	3.4	4.3	6.3	1.7	4.7	2.3	0.1	11.2	2.6
		INLAND 2.3	-1.1	-5.8	16.5	4.9	5.2	7.0	2.1	3.7	1.0	0.8	10.0	3.6
		AUSLAND -41.2	-56.2	-62.8	19.9	-33.8	-16.7	-7.0	-6.2	35.0	48.3	-19.2	54.8	-20.0
DG	CHEMISCHE INDUSTRIE	INSGES. 1.1	-3.3	-12.9	-2.8	-7.9	-8.9	11.2	-2.9	1.1	1.5	-6.7	-11.4	-3.9
		INLAND -1.9	-6.1	-16.1	-4.9	-7.1	-9.9	11.7	-0.3	3.5	-0.5	-10.8	-15.5	-5.3
		AUSLAND 10.8	5.3	-3.2	3.5	-10.8	-6.1	10.2	-11.5	-6.6	7.7	6.4	4.0	0.5
24.1	HERSTELLUNG VON CHEMISCHEN GRUND- STOFFEN	INSGES. -8.4	-19.1	-21.5	-17.2	-20.0	-16.9	1.2	-11.7	-11.0	-12.2	-17.8	-24.8	-15.4
		INLAND -10.4	-22.5	-24.4	-16.6	-16.7	-16.8	6.3	-5.3	-2.8	-8.5	-14.8	-25.1	-13.7
		AUSLAND -1.9	-9.1	-13.3	-18.7	-29.5	-17.3	-16.3	-34.5	-35.2	-23.9	-27.5	-24.0	-20.4
24.4	HERSTELLUNG VON PHARMAZEUTISCHEN ERZEUGNISSEN	INSGES. 29.7	29.2	-1.5	26.2	12.5	7.9	55.8	16.7	23.8	38.3	15.3	8.4	20.1
		INLAND 15.4	24.2	-8.8	7.0	4.9	6.3	35.1	12.9	15.2	26.8	-0.7	-4.2	9.8
		AUSLAND 143.5	52.2	36.5	152.9	50.3	13.2	211.2	32.4	62.1	102.4	96.0	79.7	72.6
DH	HERSTELLUNG VON GUMMI- UND KUNST- STOFFWAREN	INSGES. 4.6	4.8	2.6	13.8	4.2	11.4	20.3	6.2	6.6	13.4	-1.0	9.3	7.9
		INLAND 0.6	-0.3	-1.2	11.9	0.9	9.1	17.5	5.3	6.9	13.1	-1.9	9.7	5.9
		AUSLAND 60.5	82.4	64.7	37.8	50.8	43.9	54.2	16.6	2.3	16.1	10.0	4.9	32.4
25.2	HERSTELLUNG VON KUNSTSTOFFWAREN	INSGES. 0.2	0.1	1.0	18.0	5.1	13.5	21.4	8.6	10.6	16.9	2.0	15.7	9.6
		INLAND -3.0	-3.4	-1.3	16.0	1.8	10.6	18.5	6.7	10.1	16.3	0.5	14.4	7.4
		AUSLAND 47.7	56.9	41.5	49.4	59.1	64.9	63.5	40.2	18.3	24.5	25.1	33.6	41.7
DI	GLASGEWERBE, KERAMIK, VERARBEITUNG VON STEINEN UND ERDEN	INSGES. -3.7	-19.1	-13.2	11.4	0.8	6.4	22.6	8.8	14.1	16.5	7.7	25.5	6.3
		INLAND -7.7	-22.8	-14.9	11.6	0.5	6.3	23.4	10.4	11.8	16.4	8.2	29.1	5.8
		AUSLAND 30.9	13.1	2.6	9.1	3.2	6.8	14.0	-6.7	37.5	17.6	3.3	0.5	10.5
26.1	HERSTELLUNG UND VERARBEITUNG VON GLAS	INSGES. 11.0	6.5	3.9	7.3	-3.9	5.8	16.3	4.1	12.0	16.5	6.2	21.5	8.6
		INLAND 7.0	4.0	2.1	7.2	-5.1	4.5	15.9	5.3	8.1	18.0	6.6	22.6	7.7
		AUSLAND 39.0	23.7	15.7	8.3	3.6	13.5	19.5	-3.6	36.8	8.6	3.7	15.3	14.5
DJ	METALLERZEUGUNG UND -BEARBEITUNG, H.V. METALLERZEUGNISSEN	INSGES. 4.5	3.3	-3.9	4.9	-1.8	2.1	12.9	-5.1	-2.1	9.5	-0.6	2.1	1.8
		INLAND 1.3	0.6	-5.6	-0.6	-4.4	0.7	9.6	-8.0	-3.9	9.3	0.2	2.1	-0.2
		AUSLAND 29.1	23.0	8.3	53.4	19.2	13.0	38.9	20.2	13.9	10.8	-5.5	1.5	17.1

1) AUSGEWAHLTE WIRTSCHAFTSZWEIGE (OHNE ERNAHRUNGSGEWERBE UND TABAKVERARBEITUNG).

STBA, FS 4, R 2.2, 1996

NEUE LÄNDER UND BERLIN-OST  
6 UMSATZ IM VERARBEITENDEN GEWERBE

6.1 WERTINDEX 1991=100

NACH ABSCHNITTEN, UNTERABSCHNITTEN, ABTEILUNGEN, GRUPPEN UND KLASSEN  
DER KLASSIFIKATION DER WIRTSCHAFTSZWEIGE, AUSGABE 1993 (WZ93)

WZ93 SCHL.	WIRTSCHAFTSZWEIG		1996 JAN.	1996 FEB.	1996 MAR.	1996 APR.	1996 MÄI	1996 JUNI	1996 JULI	1996 AUG.	1996 SEP.	1996 OKT.	1996 NOV.	1996 DEZ.	1996
27	METALLERZEUGUNG UND -BEARBEITUNG	INSGES. INLAND AUSLAND	107.1 100.0 134.7	100.1 91.7 133.1	110.6 104.0 136.3	102.2 91.3 145.1	106.9 96.3 148.4	108.1 101.5 133.9	102.7 91.9 145.6	104.5 97.7 131.6	111.1 104.5 136.9	109.7 101.2 143.0	106.6 100.9 129.0	78.2 69.4 112.8	104.0 95.9 135.9
27.1	ERZEUG. V. ROHEISEN, STAHL U. FERROLE- GIERUNGEN (EGKS)	INSGES. INLAND AUSLAND	93.0 88.4 103.5	86.4 80.0 101.2	95.2 96.7 91.8	90.7 83.1 108.3	96.3 89.0 112.9	94.5 99.9 82.2	85.4 74.7 110.1	85.8 82.8 92.7	93.8 95.3 90.1	98.0 94.9 105.0	92.9 95.6 86.8	77.9 71.6 92.4	90.8 87.7 98.1
27.5	GIessereiINDUSTRIE	INSGES. INLAND AUSLAND	137.7 135.9 153.0	139.1 137.1 157.6	136.2 133.3 161.7	130.3 124.1 185.6	133.7 130.8 160.9	136.4 130.1 193.1	119.7 119.7 119.5	130.0 128.8 141.1	134.5 128.1 192.2	134.9 130.4 175.3	138.9 133.6 186.8	105.8 102.2 138.3	131.4 127.8 163.8
28	HERSTELLUNG VON METALLERZEUGNISSEN	INSGES. INLAND AUSLAND	174.3 178.6 118.2	176.5 180.1 130.6	209.5 214.3 147.5	194.0 198.3 138.3	223.2 230.0 136.4	218.1 223.6 146.7	223.7 229.0 154.0	224.7 229.0 168.9	271.4 277.5 193.6	231.7 236.6 168.2	237.7 241.3 190.6	250.5 259.0 141.7	219.6 224.8 152.9
28.1	STAHL- UND LEICHT- METALLBAU	INSGES. INLAND AUSLAND	162.3 175.4 16.7	168.0 181.1 22.8	202.0 217.3 31.0	206.4 222.4 28.4	216.7 233.7 28.7	238.6 257.8 24.8	249.2 269.1 34.2	251.4 293.7 54.5	276.2 293.7 80.7	261.7 281.7 39.1	281.3 304.1 28.3	322.2 348.6 28.8	236.3 254.5 34.8
DK	MASCHINENBAU	INSGES. INLAND AUSLAND	60.1 69.4 35.4	70.7 77.8 51.7	77.7 84.8 58.8	77.9 83.9 61.8	72.6 79.1 55.2	93.5 99.0 78.9	72.5 80.3 51.6	79.1 86.3 59.9	99.4 104.3 86.2	79.4 87.7 57.4	81.3 89.2 60.4	108.7 111.2 102.1	81.1 87.8 63.3
29.1	H.V. MASCH. F. D. ERZ. V. MECHAN. ENERGIE	INSGES. INLAND AUSLAND	65.3 68.5 51.0	70.4 69.0 76.8	81.5 81.9 80.1	72.3 70.9 78.4	78.2 75.9 98.3	82.1 78.6 97.6	67.6 67.3 69.3	71.9 73.5 64.6	76.8 74.2 88.3	71.8 69.4 82.5	76.6 74.1 87.8	83.3 72.6 130.9	74.8 73.0 83.0
29.3	H.V. LAND- U. FORSTWIRTSCHAFTL. MASCHINEN	INSGES. INLAND AUSLAND	13.6 22.3 3.3	19.5 29.9 7.0	23.8 33.2 12.8	23.0 31.4 13.1	22.0 33.5 8.4	27.3 34.1 19.2	33.1 34.7 31.1	22.9 34.0 9.7	25.1 33.1 15.7	24.4 27.8 20.3	17.2 22.8 10.6	20.1 27.4 11.6	22.7 30.4 13.6
29.4	HERSTELLUNG VON WERKZEUGMASCHINEN	INSGES. INLAND AUSLAND	76.4 101.9 30.1	98.8 134.6 33.6	102.8 129.5 54.2	112.8 134.8 72.7	120.0 137.6 88.0	129.5 160.0 74.1	86.2 110.7 41.6	124.9 129.1 117.1	128.0 144.9 97.4	108.1 125.9 75.8	116.1 128.1 94.2	192.2 166.0 239.3	116.3 133.6 84.9
DL	H.V. BUEROMASCH., ADV. GER. U. -EINR.; ELEKTROT. FEINMECHANIK U. OPTIK	INSGES. INLAND AUSLAND	137.2 136.0 144.7	140.5 137.4 159.1	155.8 152.1 179.1	144.3 142.3 156.1	155.0 151.8 174.3	168.7 166.6 181.0	142.5 143.3 137.7	155.1 154.5 158.7	195.1 197.7 179.5	167.8 160.6 211.8	178.8 167.8 246.7	183.7 174.9 238.0	160.4 157.1 180.6
30	H.V. BUEROMASCHINEN, DATENVERARB. GERAETEN U. -EINRICHTUNGEN	INSGES. INLAND AUSLAND	72.4 73.1 69.5	83.2 77.6 104.5	81.5 81.8 80.3	76.4 74.9 81.9	83.1 81.5 89.3	84.5 76.5 114.7	76.5 69.1 104.0	86.3 79.8 110.8	114.2 112.7 120.1	164.3 130.4 230.8	191.9 157.6 320.0	193.5 168.8 285.7	109.0 98.7 147.6
31	H.V. GERAETEN DER ELEKTRIZITAETSERZ. -VERTEILUNG U. AE.	INSGES. INLAND AUSLAND	131.6 134.9 107.0	129.4 131.4 113.9	144.1 144.4 142.2	135.1 136.9 121.7	154.4 158.5 123.9	167.9 171.7 139.3	141.4 148.5 88.0	151.6 156.8 112.9	200.0 207.2 146.0	149.8 154.1 117.7	149.2 152.3 126.2	164.5 163.7 170.9	151.6 155.0 125.8
31.2	H.V. ELEKTRIZITAETS- VERTEILUNGS- UND -SCHALTEINRICHTUNG.	INSGES. INLAND AUSLAND	145.3 150.5 90.2	134.0 136.2 110.0	140.0 143.0 107.9	132.7 135.7 100.7	193.1 198.5 135.3	193.4 201.3 108.8	163.8 172.5 71.0	170.8 175.2 124.2	256.3 267.2 139.7	152.9 158.5 93.1	147.5 152.7 91.1	189.1 189.9 181.0	168.2 173.4 112.8
31.6	HERSTELLUNG VON ELEKTRISCHEN AUS- RUESTUNGEN A.N.G.	INSGES. INLAND AUSLAND	168.1 181.9 72.4	174.2 188.1 77.9	177.0 194.8 53.5	177.7 194.3 62.7	160.9 174.0 68.9	211.2 230.1 79.4	168.8 182.9 70.8	194.4 212.9 66.0	204.5 224.3 66.5	171.5 184.5 81.7	177.7 191.2 84.0	182.2 188.3 139.8	180.7 195.6 77.0
32	RUNDfunk-, FERNSEH- UND NACHRICHTEN- TECHNIK	INSGES. INLAND AUSLAND	174.2 146.7 417.0	184.6 153.5 458.8	206.7 173.9 496.6	178.5 155.9 378.9	170.9 140.1 443.4	191.6 158.4 485.8	168.2 148.1 346.7	191.2 171.3 367.7	195.5 173.4 390.6	185.7 160.1 411.5	211.6 172.4 558.5	194.6 166.4 443.6	187.8 160.0 433.3
33	MEDIZIN-, MESS-, STEUER- U. REGELUNGS- TECHNIK, OPTIK	INSGES. INLAND AUSLAND	192.3 201.1 161.5	204.4 218.2 155.8	234.1 246.0 192.5	224.3 233.1 193.6	221.8 217.3 237.7	241.4 259.2 178.6	191.6 195.4 178.2	205.5 205.6 205.2	266.0 283.3 234.6	237.6 248.4 248.4	267.0 260.2 290.5	253.5 258.8 235.1	228.3 234.4 206.9
OM	FAHRZEUGBAU	INSGES. INLAND AUSLAND	147.3 199.2 55.6	140.3 190.4 51.7	171.2 202.2 118.5	167.3 223.5 68.1	171.7 226.6 74.4	177.1 226.8 89.0	128.1 173.1 48.5	136.6 178.8 65.7	167.3 225.5 64.4	152.2 204.2 60.2	169.7 204.0 109.0	214.0 263.8 125.9	161.9 209.7 77.4
34	HERSTELLUNG VON KRAFTWAGEN UND KRAFTWAGENTEILEN	INSGES. INLAND AUSLAND	334.3 342.1 284.8	352.1 358.1 314.0	365.8 370.1 339.4	344.0 338.0 381.7	340.1 326.2 426.9	356.1 338.1 469.2	248.4 235.1 331.8	251.4 247.8 273.9	351.2 352.5 342.9	324.3 320.4 349.1	310.1 285.1 466.6	268.1 256.0 343.6	320.5 314.1 360.3
34.1	HERSTELLUNG VON KRAFTWAGEN UND KRAFTWAGENMOTOREN	INSGES. INLAND AUSLAND	1127.2 1164.5 912.1	1155.2 1178.3 1021.9	1189.5 1204.4 1103.5	1113.0 1078.9 1309.8	1110.0 1030.9 1565.8	1185.6 1088.6 1744.8	745.8 669.4 1186.7	702.0 674.1 862.6	1099.2 1105.6 1061.8	968.6 946.5 1096.0	824.0 665.7 1737.6	660.7 560.5 1238.9	990.1 947.3 1236.8
35	SONSTIGER FAHRZEUGBAU	INSGES. INLAND AUSLAND	56.1 85.6 22.9	37.0 57.2 14.2	76.3 68.8 84.7	81.1 132.4 23.4	89.5 147.5 24.1	89.7 138.5 34.8	69.3 123.8 8.1	80.6 120.4 36.0	77.6 124.6 24.6	68.2 111.9 19.0	101.2 139.6 58.0	187.6 269.9 94.8	84.5 126.7 37.1
35.1	SCHIFFBAU	INSGES. INLAND AUSLAND	98.0 191.1 33.2	12.0 26.6 1.8	123.0 28.1 189.0	141.5 315.7 20.4	168.2 381.2 20.2	183.4 405.3 29.1	128.7 312.1 1.2	84.1 194.2 7.5	92.3 217.6 5.2	86.7 208.2 2.1	205.4 319.9 125.9	262.7 639.0 0.9	132.2 269.9 36.4
35.3	LUFT- UND RAUM- FAHRZEUGBAU	INSGES. INLAND AUSLAND	.	.	.	.	.	.	.	.	.	.	.	.	.
36.1	HERSTELLUNG VON MOEBELN	INSGES. INLAND AUSLAND	200.1 208.1 128.8	215.5 224.3 137.4	229.3 238.5 149.2	208.8 217.7 130.3	216.8 225.0 144.0	211.3 218.1 151.0	160.1 167.1 98.2	189.5 195.2 139.4	237.5 245.3 168.5	219.8 226.2 162.4	236.4 243.6 173.0	197.6 203.3 147.6	210.2 217.7 144.2

STBA, FS 4, R 2.2, 1996



NEUE LAENDER UND BERLIN-OST  
6 UMSATZ IM VERARBEITENDEN GEWERBE  
6.1 WERTINDEX 1991=100

NACH ABSCHNITTEN, UNTERABSCHNITTEN, ABTEILUNGEN, GRUPPEN UND KLASSEN  
DER KLASSIKATION DER WIRTSCHAFTSZWEIGE, AUSGABE 1993 (W293)

VERAENDERUNG GEGENUEBER VORJAHR IN %

W293 SCHL.	WIRTSCHAFTSZWEIG		1996 JAN.	1996 FEB.	1996 MAR.	1996 APR.	1996 MAI	1996 JUNI	1996 JULI	1996 AUG.	1996 SEP.	1996 OKT.	1996 NOV.	1996 DEZ.	1996
27	METALLERZEUGUNG UND -BEARBEITUNG	INSGES. INLAND AUSLAND	6.4 -0.2 30.9	4.9 -0.9 24.3	-7.4 -11.9 8.8	2.2 -10.7 58.9	-4.7 -12.5 23.1	-1.3 -5.3 12.9	9.6 1.8 35.7	-3.5 -8.6 15.3	-5.8 -8.8 4.1	1.5 0.5 4.2	-6.0 -1.8 -16.8	3.2 6.3 -3.6	-0.6 -5.0 14.2
27.1	ERZEUG.V.ROHEISEN, STAHL U. FERROLE- GIERUNGEN (EGKS)	INSGES. INLAND AUSLAND	-1.9 -11.2 22.8	0.8 -10.1 29.4	-13.9 -17.5 -4.1	-1.7 -18.8 56.7	-10.6 -19.7 12.2	-7.7 -9.8 -1.4	-4.5 -15.0 18.5	-11.9 -19.5 9.1	-12.6 -11.9 -14.3	-7.3 -5.0 -11.8	-14.6 -3.5 -33.7	7.7 18.7 -7.6	-7.3 -11.4 2.8
27.5	GIESSEREIINDUSTRIE	INSGES. INLAND AUSLAND	30.0 29.7 31.3	33.9 36.6 15.8	8.2 5.4 34.2	26.5 22.3 58.4	14.2 10.8 47.8	12.4 5.6 83.6	29.4 29.0 33.4	2.6 -1.2 50.9	3.8 -0.7 42.6	5.6 3.5 22.5	3.5 -0.2 37.0	14.0 10.8 40.3	14.2 11.2 40.4
28	HERSTELLUNG VON METALLERZEUGNISSEN	INSGES. INLAND AUSLAND	3.1 2.3 22.2	2.2 1.5 18.6	-1.3 -1.7 6.8	6.8 5.6 35.3	0.1 -0.1 6.1	4.4 4.0 13.5	14.9 14.4 51.6	-6.1 -7.7 37.1	0.1 -1.7 50.4	15.2 14.1 38.0	2.9 1.2 42.9	1.6 1.0 20.4	3.3 2.3 28.2
28.1	STAHL- UND LEICHT- METALLBAU	INSGES. INLAND AUSLAND	0.9 0.4 122.7	-17.2 -17.7 53.0	-13.3 -14.0 80.2	3.7 3.2 58.7	-0.9 -1.4 87.6	6.9 6.8 3.3	15.2 15.4 0.6	-1.6 -2.5 96.0	-0.3 -1.9 187.2	21.2 21.0 36.2	11.5 11.7 -7.5	6.1 6.2 -1.7	2.8 2.4 52.0
DK	MASCHINENBAU	INSGES. INLAND AUSLAND	6.6 16.6 -26.6	5.5 4.9 7.5	-1.4 0.8 -8.8	14.4 10.8 29.6	-12.1 -9.7 -20.1	8.0 13.9 -8.0	-2.4 -1.8 -4.8	-2.0 5.0 -22.1	5.2 -2.0 37.7	1.3 2.2 -2.5	-9.0 -8.7 -10.0	-1.5 -8.2 25.0	0.6 1.0 -0.6
29.1	H.V.MASCH.F.D.ERZ. V.MECHAN.ENERGIE	INSGES. INLAND AUSLAND	15.0 16.9 4.7	13.5 8.5 39.6	12.7 13.9 8.2	26.8 18.6 76.6	9.4 1.7 52.8	12.6 3.7 62.7	-7.3 -8.3 -2.1	0.7 -0.1 5.0	-13.5 -17.4 4.1	5.9 -1.3 45.8	1.2 -3.5 23.7	-12.0 -26.2 67.0	3.9 -1.2 30.5
29.3	H.V. LAND- U. FORSTWIRTSCHAFTL. MASCHINEN	INSGES. INLAND AUSLAND	-15.5 6.2 -68.0	-7.1 8.3 -47.4	17.2 1.8 128.6	-21.2 -11.3 -40.2	-31.7 -22.1 -56.7	-14.2 -4.2 -28.9	-12.9 -37.1 76.7	-21.8 -18.7 -32.6	0.0 -20.6 190.7	17.9 -10.0 133.3	-42.9 -50.9 -1.9	-14.8 -25.1 39.8	-14.3 -18.5 0.0
29.4	HERSTELLUNG VON WERKZEUGMASCHINEN	INSGES. INLAND AUSLAND	9.6 14.4 -12.5	-13.4 -3.8 -50.1	-13.8 -6.3 -36.0	27.9 30.2 20.4	14.2 14.7 13.0	-24.8 14.8 -68.1	-3.6 -5.1 5.1	31.9 2.8 204.2	22.8 8.9 88.0	-4.3 -17.6 86.2	-6.7 -6.2 -8.1	12.1 -4.5 43.4	2.2 2.2 2.2
DL	H.V.BUEROMASCH.,ADV. GER.U.-EINR.;ELEKTROT. FEINMECHANIK U. OPTIK	INSGES. INLAND AUSLAND	-11.2 -17.1 51.2	16.9 13.3 40.4	0.8 -3.4 30.1	21.5 21.2 22.0	9.6 5.9 34.9	15.7 14.0 26.0	25.0 22.6 42.3	9.4 7.9 19.2	6.6 3.3 35.6	27.9 26.5 35.0	6.2 0.5 39.7	7.0 1.4 42.8	10.2 6.7 34.6
30	H.V. BUEROMASCHINEN, DATENVERARB.GERAETEN U. -EINRICHTUNGEN	INSGES. INLAND AUSLAND	20.1 5.8 152.7	35.1 13.3 191.9	12.0 4.3 53.8	44.7 40.5 59.6	41.1 28.1 116.2	57.4 34.2 176.4	53.6 33.9 141.3	40.6 27.7 93.7	76.8 54.8 258.5	94.4 59.2 208.7	66.1 29.2 249.7	48.8 27.2 138.3	51.0 29.7 157.1
31	H.V. GERAETEN DER ELEKTRIZITAETSERZ. -VERTEILUNG U.AE.	INSGES. INLAND AUSLAND	-29.0 -32.2 27.2	9.0 7.6 21.7	-7.0 -10.5 31.9	14.6 14.7 15.0	6.6 5.6 18.0	17.8 16.2 35.8	13.1 15.7 -11.9	4.7 4.3 9.0	-3.7 -5.9 29.1	20.0 22.7 -0.9	-11.9 -11.9 -12.1	-5.5 -9.5 39.2	0.5 -1.0 16.1
31.2	H.V.ELEKTRIZITAETS- VERTEILUNGS- UND -SCHALTENRICHTUNG.	INSGES. INLAND AUSLAND	-46.5 -48.6 96.1	13.0 10.1 69.0	-15.9 -18.5 52.0	7.9 6.5 34.1	11.3 8.5 88.2	9.8 10.2 3.1	22.3 23.3 1.1	13.6 11.0 76.9	-5.2 -7.0 53.3	21.6 22.4 9.8	-22.9 -22.1 -34.9	-11.6 -14.9 54.0	-4.6 -6.2 34.3
31.6	HERSTELLUNG VON ELEKTRISCHEN AUS- RUESTUNGEN A.N.G.	INSGES. INLAND AUSLAND	-10.0 -12.0 54.7	24.2 24.2 25.4	-5.7 -5.3 -14.5	37.6 38.9 15.3	-4.3 -4.6 -0.9	45.0 45.4 36.0	11.6 9.3 81.1	15.9 16.1 9.1	-14.9 -15.7 10.1	16.4 16.1 23.8	-12.7 -14.2 21.9	-9.2 -14.6 123.3	4.8 3.7 29.8
32	RUNDUNK-, FERNSEH- UND NACHRICHTEN- TECHNIK	INSGES. INLAND AUSLAND	36.8 32.9 50.6	28.0 26.9 31.2	5.9 3.9 12.9	18.3 24.9 -0.9	4.7 2.8 10.3	-4.1 -7.8 9.0	64.9 49.0 175.6	23.4 29.2 4.1	10.6 12.7 3.4	24.3 33.9 -0.5	36.1 34.1 41.9	19.6 20.6 16.3	19.8 19.7 19.8
33	MEDIZIN-, MESS-, STEUER-U.REGELUNGS- TECHNIK, OPTIK	INSGES. INLAND AUSLAND	29.4 22.1 75.5	24.0 20.5 44.7	20.0 14.7 51.0	41.2 36.3 66.2	14.8 2.1 91.5	21.1 26.9 -1.7	26.2 24.0 35.7	0.6 -5.0 27.2	26.8 23.9 42.7	22.5 16.9 45.7	10.0 5.1 28.4	14.7 14.4 15.5	20.0 16.0 39.0
DM	FAHRZEUGBAU	INSGES. INLAND AUSLAND	8.5 18.8 -29.6	-0.1 5.3 -25.2	-10.3 -16.0 13.7	10.3 15.3 -11.7	1.2 5.3 -16.4	-10.3 -3.1 -33.0	45.1 50.3 19.8	-16.5 -6.8 -43.9	-2.1 4.4 -29.3	-7.6 -1.3 -33.5	-10.7 -16.8 17.5	29.1 21.5 68.3	0.7 3.9 -12.0
34	HERSTELLUNG VON KRAFTWAGEN UND KRAFTWAGENTEILEN	INSGES. INLAND AUSLAND	6.5 10.8 -17.7	14.3 21.3 -19.1	-0.7 2.3 -17.4	8.5 12.4 -4.3	-3.4 -3.1 -4.8	0.2 -0.8 5.1	45.0 42.4 58.1	-23.9 -23.3 -26.9	4.2 6.6 -9.0	-1.7 -2.3 2.0	-21.3 -28.9 32.7	-8.0 -10.5 5.6	-0.5 -0.2 -2.2
34.1	HERSTELLUNG VON KRAFTWAGEN UND KRAFTWAGENMOTOREN	INSGES. INLAND AUSLAND	9.9 19.3 -30.4	18.0 31.8 -30.4	1.4 8.2 -27.2	13.2 17.8 -4.2	-0.6 -2.5 7.4	2.7 1.9 5.9	75.8 78.5 67.6	-35.5 -35.3 -36.4	1.1 7.1 -24.4	-8.0 -7.6 -10.0	-34.6 -47.5 43.2	-30.3 -38.7 9.3	-3.3 -2.7 -6.1
35	SONSTIGER FAHRZEUGBAU	INSGES. INLAND AUSLAND	15.0 53.7 -44.0	-37.0 -36.3 -39.8	-26.7 -52.4 44.8	12.0 21.5 -25.0	11.2 24.6 -36.2	-25.6 -7.1 -60.5	45.3 63.8 -50.6	-2.1 43.5 -55.2	-13.6 -0.3 -51.1	-19.1 1.1 -65.1	11.8 15.2 3.8	79.9 66.3 143.1	3.0 13.0 -22.9
35.1	SCHIFFBAU	INSGES. INLAND AUSLAND	105.0 493.5 -43.2	-80.3 -79.4 -86.7	-36.5 -91.6 96.3	11.2 52.3 -71.5	68.9 125.7 -60.6	-26.1 12.9 -83.0	452.4 661.2 -89.1	-36.0 162.1 -95.6	-49.6 -23.5 -95.4	-42.5 -19.6 -97.2	51.0 46.6 59.6	42.3 73.2 -98.4	0.0 30.8 -54.8
35.3	LUFT- UND RAUM- FAHRZEUGBAU	INSGES. INLAND AUSLAND	.	.	.	.	.	.	.	.	.	.	.	.	.
36.1	HERSTELLUNG VON MOEBELN	INSGES. INLAND AUSLAND	4.2 4.5 -1.6	7.0 8.2 -7.8	-5.9 -5.8 -6.3	9.3 10.1 -2.2	6.6 7.4 -4.4	6.0 7.1 -6.2	32.9 31.1 67.0	-2.9 -2.4 -9.1	15.1 14.8 18.7	9.7 9.0 18.1	1.2 0.1 16.3	0.7 -1.4 36.2	5.8 5.8 6.0

NEUE LAENDER UND BERLIN-OST  
6 UMSATZ IM VERARBEITENDEN GEBWERBE

6.2 VOLUMENINDEX 1991=100

NACH ABSCHNITTEN, UNTERABSCHNITTEN, ABTEILUNGEN, GRUPPEN UND KLASSEN  
DER KLASSIFIKATION DER WIRTSCHAFTSZWEIGE, AUSGABE 1993 (WZ93)

WZ93 SCHL.	WIRTSCHAFTSZWEIG		1996 JAN.	1996 FEB.	1996 MAR.	1996 APR.	1996 MAI	1996 JUNI	1996 JULI	1996 AUG.	1996 SEP.	1996 OKT.	1996 NOV.	1996 DEZ.	1996
D	VERARBEITENDES GEBWERBE 1)	INSGES.	115.5	116.6	131.3	127.6	131.2	138.8	124.3	130.0	151.0	139.0	142.7	142.5	132.5
		INLAND	124.7	124.4	137.9	136.6	141.2	147.8	135.3	141.2	163.8	149.8	150.7	149.6	141.9
		AUSLAND	83.3	89.5	107.0	96.0	96.2	107.2	85.8	90.7	105.9	101.3	114.6	117.3	99.7
	VORLEISTUNGSGUETER- PRODUZENTEN	INSGES.	135.4	132.0	144.8	143.2	149.2	152.9	148.7	151.1	167.1	161.9	160.2	131.2	148.1
		INLAND	134.9	130.0	144.3	143.2	150.4	154.6	152.2	156.4	172.1	164.8	162.1	132.2	149.8
		AUSLAND	137.6	140.8	146.9	143.0	144.4	145.4	133.3	128.0	145.1	149.2	151.7	126.5	141.0
	INVESTITIONSGUETER- PRODUZENTEN	INSGES.	85.3	90.2	109.1	105.4	107.2	119.8	97.7	105.6	130.3	110.5	120.7	157.0	111.6
		INLAND	102.6	106.1	121.3	123.2	126.2	136.9	116.9	123.3	151.9	128.6	135.8	174.8	129.0
		AUSLAND	38.9	47.4	76.5	57.4	56.4	74.1	46.4	58.1	72.3	62.0	80.1	109.3	64.9
	GEBRAUCHSGUETER- PRODUZENTEN	INSGES.	230.4	238.5	251.6	225.9	231.1	237.4	165.3	183.0	244.8	226.7	236.3	195.3	222.2
		INLAND	238.3	246.8	258.1	227.6	230.3	233.9	164.7	182.3	248.9	228.5	224.8	188.2	222.7
		AUSLAND	182.4	187.9	212.0	215.0	235.8	259.0	169.3	187.8	220.2	215.6	306.6	238.8	219.2
	VERBRAUCHSGUETER- PRODUZENTEN	INSGES.	96.9	101.0	101.0	98.6	95.3	98.6	98.8	106.2	110.7	106.3	101.4	92.8	100.6
		INLAND	102.6	106.1	105.5	104.7	102.0	103.6	102.5	110.5	115.2	112.3	104.8	98.0	105.7
		AUSLAND	73.6	80.2	82.5	74.1	67.8	78.5	83.8	88.7	92.7	82.0	87.4	71.9	80.3
DB	TEXTIL- UND BEKLEI- DUNGSGEBWERBE	INSGES.	116.0	120.1	124.6	107.1	103.8	106.0	95.2	112.0	125.9	121.8	118.2	90.3	111.8
		INLAND	107.8	112.5	117.9	103.5	99.5	100.6	91.9	103.4	117.5	113.9	111.8	85.4	105.5
		AUSLAND	174.1	174.8	172.3	133.1	134.9	145.0	118.9	173.7	185.4	177.8	164.2	125.3	156.6
17	TEXTILGEWERBE	INSGES.	136.9	135.1	145.3	130.5	125.4	128.2	105.2	125.6	147.7	146.4	140.9	107.1	131.2
		INLAND	129.0	129.9	139.8	128.0	121.8	122.5	105.0	118.5	139.5	138.2	134.0	102.3	125.7
		AUSLAND	181.4	164.3	176.2	144.4	145.8	160.0	106.3	165.6	193.8	192.2	179.6	133.8	162.0
18.2	H.V. BEKLEIDUNG (OHNE LEDERBEKLEI- DUNG)	INSGES.	69.5	87.0	78.6	55.2	55.9	56.9	73.0	81.9	77.4	67.2	68.0	53.1	68.6
		INLAND	65.3	77.5	73.9	54.1	54.6	56.5	65.5	73.0	73.4	65.2	67.2	51.4	64.8
		AUSLAND	134.1	232.1	151.1	71.3	75.1	62.5	187.9	218.4	139.4	99.3	80.0	78.8	127.5
DC	LEDERGEWERBE	INSGES.	43.3	43.9	41.7	40.8	39.6	52.0	42.1	43.3	43.7	56.6	49.6	37.3	44.5
		INLAND	44.8	45.7	43.2	43.1	41.4	54.3	43.8	47.4	44.9	59.8	51.3	38.9	46.6
		AUSLAND	33.9	32.9	32.3	27.4	28.6	38.5	31.9	18.8	36.5	37.5	39.6	27.6	32.1
DD	HOLZGEWERBE (OHNE HERSTELLUNG VON MOEBELN)	INSGES.	190.1	183.6	206.6	209.0	221.3	221.9	230.2	255.1	294.5	282.4	279.3	229.1	233.6
		INLAND	171.2	163.2	183.5	187.3	198.9	203.8	212.8	235.9	267.7	256.7	254.7	210.4	212.2
		AUSLAND	1135.7	1207.8	1367.8	1294.1	1348.6	1133.3	1104.7	1217.4	1639.1	1572.4	1513.8	1165.6	1308.4
DE	PAPIER- UND DRUCK- GEWERBE	INSGES.	161.1	158.9	167.1	161.3	164.6	166.4	172.4	163.5	178.2	181.4	186.3	156.8	168.2
		INLAND	156.3	153.1	159.4	154.3	154.5	153.1	163.0	158.2	169.8	176.1	181.7	153.0	161.0
		AUSLAND	181.6	183.3	199.3	191.0	207.1	222.5	212.1	185.9	213.8	203.8	205.8	172.8	198.3
21	PAPIERGEWERBE	INSGES.	191.6	190.7	196.6	188.9	194.1	196.0	207.5	189.9	202.9	209.9	210.9	169.1	195.7
		INLAND	186.6	183.3	184.7	177.2	177.4	174.3	194.4	182.0	189.0	202.2	201.7	159.4	184.4
		AUSLAND	205.4	211.1	229.1	221.1	240.0	255.6	243.3	211.7	241.2	231.0	236.2	195.8	226.8
21.1	H.V. HOLZSTOFF, ZELLSTOFF, PAPIER, KARTON UND PAPPE	INSGES.	139.6	140.2	148.2	145.2	150.7	149.3	150.5	139.6	159.0	159.2	166.5	135.0	148.6
		INLAND	123.8	126.4	124.4	125.1	123.5	119.3	129.0	125.5	138.0	145.0	149.6	118.8	129.1
		AUSLAND	176.5	172.3	203.7	192.2	214.3	219.5	199.7	172.6	207.8	192.4	205.9	172.9	194.2
21.2	PAPIER-,KARTON-U. PAPPEVERARBEITUNG	INSGES.	300.1	296.1	297.4	280.1	284.6	293.2	326.3	294.9	294.6	315.6	303.7	240.3	293.9
		INLAND	301.0	286.8	294.5	272.2	275.5	274.3	312.7	285.0	281.7	306.3	296.6	233.4	285.0
		AUSLAND	296.7	334.2	309.8	312.7	321.8	370.0	381.7	335.4	347.2	353.6	332.4	268.3	330.3
22	DRUCKGEWERBE, VER- VIELFAELTIGUNG VON BESP. TONTRAEGERN	INSGES.	115.0	110.8	122.5	119.6	119.9	121.6	119.4	123.6	140.9	138.3	149.1	138.2	126.6
		INLAND	119.8	116.9	129.1	126.8	127.0	127.6	125.3	129.6	146.8	144.8	157.7	145.3	133.1
		AUSLAND	58.5	39.6	45.0	35.5	36.7	51.1	50.4	52.4	71.6	62.6	48.2	53.8	50.5
DG	CHEMISCHE INDUSTRIE	INSGES.	96.6	92.4	95.1	96.2	95.3	94.1	94.0	89.6	96.5	96.7	97.7	86.9	94.3
		INLAND	100.4	93.6	95.7	98.2	101.0	96.8	102.1	99.3	104.1	101.4	100.1	91.6	98.7
		AUSLAND	86.3	89.2	93.6	90.7	80.2	86.7	72.5	63.9	76.5	84.2	91.5	74.4	82.5
24.1	HERSTELLUNG VON CHEMISCHEN GRUND- STOFFEN	INSGES.	89.1	80.9	86.0	81.9	82.6	81.6	83.4	76.1	79.2	80.5	82.2	70.3	81.2
		INLAND	93.1	81.4	86.4	84.7	89.1	86.0	94.5	88.8	90.4	89.5	91.8	77.8	87.8
		AUSLAND	78.0	79.4	85.0	74.5	65.0	69.9	53.0	41.5	48.9	56.1	56.1	49.8	63.1
24.4	HERSTELLUNG VON PHARMAZEUTISCHEN ERZEUGNISSEN	INSGES.	78.9	82.1	80.3	91.7	86.5	87.7	79.6	87.4	96.7	92.2	91.5	89.7	87.0
		INLAND	86.7	89.7	87.3	94.5	94.5	94.3	85.3	95.7	102.8	99.7	91.4	94.3	93.0
		AUSLAND	59.3	63.1	62.9	84.6	66.4	71.3	65.4	66.8	81.5	73.4	91.9	78.3	72.1
DH	HERSTELLUNG VON GUMMI- UND KUNST- STOFFWAREN	INSGES.	317.3	324.2	386.7	406.9	419.4	446.7	430.3	463.8	483.1	487.6	462.6	365.6	416.2
		INLAND	330.6	335.8	407.5	430.6	440.1	474.1	451.7	493.4	516.7	519.3	492.0	389.7	440.1
		AUSLAND	236.4	253.4	259.4	262.7	293.0	279.5	299.8	283.3	277.9	293.5	283.0	218.7	270.1
25.2	HERSTELLUNG VON KUNSTSTOFFWAREN	INSGES.	410.5	417.7	516.9	572.2	593.5	635.3	617.1	662.0	692.8	695.4	655.2	526.4	582.9
		INLAND	407.5	415.2	523.7	578.3	593.3	642.0	618.4	670.6	703.4	702.8	661.1	532.3	587.4
		AUSLAND	441.2	442.7	448.2	511.7	595.2	568.5	604.7	576.2	586.8	621.6	596.2	467.5	538.4
DI	GLASGEWERBE, KERAMIK, VERARBEITUNG VON STEINEN UND ERDEN	INSGES.	147.4	145.2	187.3	210.1	218.8	225.3	233.2	241.3	251.3	249.8	235.6	174.8	210.0
		INLAND	147.8	145.3	193.2	221.4	230.7	236.1	248.4	257.6	260.6	262.8	248.9	182.8	219.6
		AUSLAND	145.3	144.5	150.8	140.6	145.2	158.7	139.4	141.2	194.2	170.0	153.3	125.6	150.7
26.1	HERSTELLUNG UND VERARBEITUNG VON GLAS	INSGES.	190.1	186.8	203.2	202.5	203.8	220.2	215.3	231.4	251.6	252.7	243.1	192.4	216.1
		INLAND	197.2	194.6	211.9	213.7	214.4	230.2	229.8	247.8	258.9	266.9	260.7	204.0	227.5
		AUSLAND	158.2	151.1	163.4	151.7	155.6	174.6	149.8	156.9	188.8	188.8	163.1	139.9	164.3
DJ	METALLERZEUGUNG UND -BEARBEITUNG, H.V. METALLERZEUGNISSEN	INSGES.	134.3	132.1	152.2	141.5	156.0	156.3	156.5	158.0	180.3	164.1	164.6	151.9	154.0
		INLAND	134.6	131.6	154.1	140.6	157.2	159.0	156.9	159.9	184.5	165.5	167.3	156.5	155.6
		AUSLAND	132.7	134.8	141.2	146.8	149.2	140.3	154.4	146.7	155.8	155.7	148.5	124.6	144.2

1) AUSGEWAHLTE WIRTSCHAFTSZWEIGE (OHNE ERNAHRUNGSGEBWERBE UND TABAKVERARBEITUNG).

STBA, FS 4, R 2.2, 1996

NEUE LAENDER UND BERLIN-OST  
6 UMSATZ IM VERARBEITENDEN GEWERBE  
6.2 VOLUMENINDEX 1991=100

NACH ABSCHNITTEN, UNTERABSCHNITTEN, ABTEILUNGEN, GRUPPEN UND KLASSEN  
DER KLASSIFIKATION DER WIRTSCHAFTSZWEIGE, AUSGABE 1993 (WZ93)

VERAENDERUNG GEGENUEBER VORJAHR IN %

WZ93 SCHL.	WIRTSCHAFTSZWEIG		1996 JAN.	1996 FEB.	1996 MAR.	1996 APR.	1996 MAI	1996 JUNI	1996 JULI	1996 AUG.	1996 SEP.	1996 OKT.	1996 NOV.	1996 DEZ.	1996
D	VERARBEITENDES GEWERBE 1)	INSGES.	2.7	3.9	-5.0	10.5	-0.5	2.7	18.7	-0.5	4.6	9.6	-0.6	6.9	4.0
		INLAND	2.2	2.7	-7.3	9.3	-0.6	3.9	18.0	1.4	3.6	10.2	-2.6	3.5	3.3
		AUSLAND	5.4	10.8	6.7	17.1	0.6	-3.1	23.5	-9.7	10.2	6.9	10.1	25.1	8.0
	VORLEISTUNGSGUETER- PRODUZENTEN	INSGES.	-0.4	4.6	-5.3	10.2	1.9	5.3	20.5	5.7	6.0	13.7	0.8	3.1	5.2
		INLAND	-4.8	1.3	-7.8	8.1	0.3	4.0	18.7	5.5	5.4	13.7	-0.1	2.1	3.7
		AUSLAND	24.2	20.8	7.2	20.3	10.4	11.4	30.0	7.5	8.9	13.3	5.2	7.5	13.3
	INVESTITIONSGUETER- PRODUZENTEN	INSGES.	5.6	-0.3	-5.2	11.4	-4.0	-0.7	13.2	-6.5	2.2	5.6	-0.1	13.9	2.8
		INLAND	11.6	-0.6	-8.4	11.0	-2.0	4.2	14.6	-0.5	0.4	7.9	-2.4	8.0	3.2
		AUSLAND	-23.7	0.6	11.4	13.4	-14.5	-19.1	4.3	-30.4	13.7	-5.3	11.7	48.3	0.2
	GEBRAUCHSGUETER- PRODUZENTEN	INSGES.	7.8	10.0	-4.3	7.6	1.1	5.0	33.4	-15.6	8.2	-0.0	-10.7	-8.0	1.5
		INLAND	10.8	15.4	-2.2	8.7	0.5	4.9	31.8	-17.1	9.6	-1.3	-17.6	-12.3	1.0
		AUSLAND	-11.4	-20.3	-17.5	0.7	5.0	5.8	44.3	-4.7	-1.1	8.9	42.7	20.5	4.0
	VERBRAUCHSGUETER- PRODUZENTEN	INSGES.	10.6	17.6	-2.4	13.2	0.0	-2.2	23.7	2.8	4.8	11.3	-2.3	-1.3	5.7
		INLAND	8.5	18.7	-3.1	10.9	-0.2	-0.6	18.4	2.0	3.3	8.8	-5.2	-2.9	4.4
		AUSLAND	24.5	11.7	1.6	29.1	0.7	-9.9	59.9	7.1	13.7	27.9	14.0	8.9	13.7
DB	TEXTIL- UND BEKLEI- DUNGSGEWERBE	INSGES.	4.5	10.6	0.2	10.0	-3.4	-0.4	16.8	-0.1	4.0	8.0	-1.1	-2.1	3.6
		INLAND	-0.2	8.5	-1.8	11.3	-2.5	0.0	14.2	-4.8	1.0	4.7	-3.0	-3.1	1.6
		AUSLAND	31.9	22.1	11.6	3.3	-7.5	-1.9	33.9	27.0	19.8	26.0	9.2	3.6	14.2
17	TEXTILGEWERBE	INSGES.	6.6	9.0	1.1	11.3	-3.8	1.7	20.0	2.4	8.4	8.7	-1.1	0.9	5.0
		INLAND	0.6	7.4	-1.5	13.6	-2.0	1.2	17.6	-2.5	4.3	4.6	-3.7	-1.1	2.7
		AUSLAND	40.3	16.3	14.3	1.1	-11.1	4.2	35.2	28.6	29.0	28.5	11.3	10.1	16.0
18.2	H.V. BEKLEIDUNG (OHNE LEDERBEKLEI- DUNG)	INSGES.	-4.0	16.9	-3.4	3.4	-1.9	-9.5	7.8	-7.6	-11.2	4.8	-0.9	-13.4	-1.9
		INLAND	-3.3	11.8	-3.4	1.1	-5.4	-5.0	4.5	-11.7	-9.6	4.8	0.0	-10.8	-2.6
		AUSLAND	-8.4	51.1	-3.3	35.0	62.9	-46.1	29.7	20.9	-22.4	5.4	-11.0	-33.3	3.5
DC	LEDERGEWERBE	INSGES.	0.7	-27.8	-40.4	-3.8	-28.3	0.6	-3.9	-12.5	-17.9	8.6	-2.4	-4.8	-12.7
		INLAND	3.0	-28.5	-41.9	-3.6	-30.7	-3.7	-7.8	-9.4	-20.2	9.1	-6.0	-5.1	-13.9
		AUSLAND	-15.3	-22.6	-25.2	-3.5	2.9	63.8	49.8	-43.4	5.2	4.2	40.4	-3.2	-0.6
DD	HOLZGEWERBE (OHNE HERSTELLUNG VON MOEBELN)	INSGES.	12.9	10.1	2.3	23.4	11.9	6.4	31.2	13.5	25.2	24.1	13.9	15.4	15.9
		INLAND	11.7	7.9	-1.1	19.8	8.0	3.7	25.8	10.2	21.1	22.0	12.1	13.8	13.0
		AUSLAND	22.6	27.3	33.5	57.6	53.6	39.2	123.8	59.4	72.3	44.9	31.0	32.2	46.1
DE	PAPIER- UND DRUCK- GEWERBE	INSGES.	13.2	18.1	0.5	17.2	6.1	7.5	18.2	3.8	6.7	17.2	7.6	8.9	10.2
		INLAND	12.4	18.7	-0.3	14.6	2.7	3.3	16.8	7.5	9.6	16.7	9.7	10.5	9.9
		AUSLAND	16.3	16.3	3.6	27.6	18.1	22.1	22.8	-7.4	-2.1	19.2	0.7	3.2	10.8
21	PAPIERGEWERBE	INSGES.	22.3	32.5	7.0	17.8	7.3	8.8	22.7	3.9	6.8	23.8	10.1	6.4	13.6
		INLAND	22.0	36.3	5.0	13.7	1.7	1.9	21.8	9.5	12.4	26.5	14.0	8.8	14.0
		AUSLAND	23.4	24.3	11.8	28.0	21.2	24.4	24.6	-7.3	-3.6	18.0	1.8	1.5	12.8
21.1	H.V. HOLZSTOFF, ZELLSTOFF, PAPIER, KARTON UND PAPPE	INSGES.	19.0	32.1	-2.2	6.3	0.8	5.5	13.9	-1.8	2.0	20.2	15.1	6.6	8.9
		INLAND	20.4	46.1	-7.2	0.6	-7.6	-3.1	19.4	12.2	17.7	32.3	29.0	16.7	13.1
		AUSLAND	16.6	13.5	5.8	16.1	15.0	18.8	6.4	-18.9	-15.7	3.3	-2.8	-6.4	3.0
21.2	PAPIER-, KARTON- U. PAPPEVERARBEITUNG	INSGES.	25.8	32.9	18.7	33.6	15.6	12.4	32.5	10.2	12.8	28.0	4.9	6.2	18.9
		INLAND	23.1	29.2	16.9	27.7	10.6	6.2	23.7	7.5	7.9	21.7	3.0	2.4	14.5
		AUSLAND	38.3	47.3	26.8	59.9	36.8	36.5	73.5	20.7	32.7	56.5	12.2	22.4	37.2
22	DRUCKGEWERBE, VER- VIELFAELTIGUNG VON BESP. TONTRAEGERN	INSGES.	-4.7	-7.8	-12.4	15.7	2.9	4.5	7.8	3.7	6.5	4.4	2.7	13.7	2.8
		INLAND	-2.0	-4.6	-8.3	15.8	4.5	5.5	8.6	4.2	5.7	3.4	3.5	12.7	3.9
		AUSLAND	-43.1	-57.8	-64.7	14.5	-36.3	-18.9	-9.4	-9.3	31.9	45.2	-21.0	52.4	-22.7
D6	CHEMISCHE INDUSTRIE	INSGES.	3.2	-0.4	-10.3	0.8	-4.2	-5.2	17.1	2.1	5.9	5.5	-4.2	-9.9	-0.4
		INLAND	1.4	-1.9	-12.0	-0.3	-2.5	-5.2	18.7	5.4	9.3	4.2	-7.8	-13.7	-0.9
		AUSLAND	8.7	4.2	-5.2	4.1	-9.6	-5.8	11.2	-10.1	-4.9	9.4	8.0	4.3	0.9
24.1	HERSTELLUNG VON CHEMISCHEN GRUND- STOFFEN	INSGES.	-3.0	-13.6	-16.3	-10.8	-13.5	-10.5	10.6	-2.9	-3.2	-6.2	-13.9	-22.1	-9.3
		INLAND	-3.7	-15.4	-17.2	-8.5	-9.0	-8.8	17.7	4.8	6.7	-0.9	-9.8	-21.4	-6.2
		AUSLAND	-1.3	-8.2	-14.0	-16.9	-26.9	-15.7	-14.8	-32.2	-33.6	-23.9	-28.4	-25.0	-19.6
24.4	HERSTELLUNG VON PHARMAZEUTISCHEN ERZEUGNISSEN	INSGES.	27.7	26.9	-3.4	24.4	10.6	6.3	53.4	14.2	21.2	35.8	13.2	6.3	17.9
		INLAND	13.2	22.0	-10.4	5.6	3.4	5.1	33.1	10.8	12.8	24.2	-2.9	-6.0	7.9
		AUSLAND	139.1	47.8	31.9	145.2	46.6	10.2	202.8	29.2	58.3	98.4	92.7	75.2	68.5
DH	HERSTELLUNG VON GUMMI- UND KUNST- STOFFWAREN	INSGES.	4.6	4.6	3.3	15.6	5.9	12.7	22.4	7.8	8.2	14.9	0.4	10.3	9.1
		INLAND	0.5	-0.6	-0.6	13.6	2.5	10.3	19.5	6.8	8.6	14.6	-0.6	10.6	7.1
		AUSLAND	60.5	83.2	65.6	39.5	54.0	46.7	57.0	20.0	4.7	18.1	11.8	6.6	34.4
25.2	HERSTELLUNG VON KUNSTSTOFFWAREN	INSGES.	0.1	-0.1	1.8	20.2	7.1	15.1	23.7	10.5	12.7	18.7	3.8	16.8	11.0
		INLAND	-3.3	-4.0	-0.7	18.0	3.5	12.0	20.7	8.3	12.1	18.1	2.1	15.5	8.8
		AUSLAND	49.0	59.9	43.8	51.1	62.9	67.9	66.4	43.3	20.4	26.3	26.4	34.0	43.8
DI	GLASGEWERBE, KERAMIK, VERARBEITUNG VON STEINEN UND ERDEN	INSGES.	-2.2	-17.1	-12.0	12.2	1.9	7.3	23.8	10.6	15.8	18.3	9.6	26.9	7.8
		INLAND	-6.0	-20.6	-13.7	12.5	1.7	7.4	24.9	12.4	13.6	18.4	10.2	30.7	7.4
		AUSLAND	30.8	14.2	4.6	9.8	3.6	6.9	13.7	-6.2	38.1	17.1	3.8	1.5	11.1
26.1	HERSTELLUNG UND VERARBEITUNG VON GLAS	INSGES.	11.8	7.7	4.9	8.9	-1.9	7.1	18.2	6.4	13.5	18.2	8.3	23.7	10.3
		INLAND	8.2	5.3	2.9	8.6	-2.9	5.9	18.0	7.8	10.0	19.7	8.7	25.0	9.5
		AUSLAND	37.2	23.4	18.2	10.6	4.3	14.5	19.4	-3.0	36.9	9.2	5.8	15.8	15.3
DJ	METALLERZEUGUNG UND -BEARBEITUNG, H.V. METALLERZEUGNISSEN	INSGES.	4.3	3.3	-3.7	6.0	-0.7	4.2	15.8	-2.0	0.4	12.6	2.3	4.0	3.6
		INLAND	0.7	-0.2	-5.7	0.1	-3.8	2.3	11.6	-5.7	-2.1	11.7	2.7	3.6	1.0
		AUSLAND	32.7	28.1	11.7	58.7	24.0	18.4	49.8	30.5	22.5	18.5	-0.8	6.6	23.2

1) AUSGEWAHLTE WIRTSCHAFTSZWEIGE (OHNE ERNAHRUNGSGEWERBE UND TABAKVERARBEITUNG).

STBA, FS 4, R 2.2, 1996

## NEUE LAENDER UND BERLIN-OST

## 6 UMSATZ IM VERARBEITENDEN GEWERBE

## 6.2 VOLUMENINDEX 1991=100

NACH ABSCHNITTEN, UNTERABSCHNITTEN, ABTEILUNGEN, GRUPPEN UND KLASSEN  
DER KLASSIFIKATION DER WIRTSCHAFTSZWEIGE, AUSGABE 1993 (W293)

W293 SCHL.	WIRTSCHAFTSZWEIG		1996 JAN.	1996 FEB.	1996 MAR.	1996 APR.	1996 MAI	1996 JUNI	1996 JULI	1996 AUG.	1996 SEP.	1996 OKT.	1996 NOV.	1996 DEZ.	1996
27	METALLERZEUGUNG UND -BEARBEITUNG	INSGES. INLAND AUSLAND	107.8 99.9 138.7	101.9 92.7 138.1	113.2 105.8 142.2	105.1 93.3 151.6	110.4 98.9 155.3	113.8 106.8 141.3	109.2 96.9 157.0	111.9 103.8 143.5	119.1 111.6 148.8	117.8 108.2 155.6	114.2 107.5 140.4	83.9 74.1 122.4	109.0 100.0 144.6
27.1	ERZEUG.V.ROHEISEN, STAHL U. FERROLE- GIERUNGEN (EGKS)	INSGES. INLAND AUSLAND	95.0 90.3 105.7	89.6 83.2 104.3	99.5 101.4 95.3	96.4 88.9 113.7	103.2 96.2 119.0	102.7 109.3 87.6	93.9 82.6 113.7	95.0 91.7 102.6	104.2 106.3 99.5	108.9 106.0 115.7	103.6 106.9 96.2	86.7 80.2 101.6	98.2 95.3 105.1
27.5	GIessereiINDUSTRIE	INSGES. INLAND AUSLAND	134.2 133.7 138.7	135.2 134.4 141.6	132.3 130.8 145.8	126.2 121.9 164.4	129.7 128.3 142.0	131.7 127.3 170.4	116.0 117.3 104.3	126.5 126.7 124.2	130.2 125.8 168.9	130.8 128.4 151.9	134.0 131.0 160.5	101.9 100.1 118.0	127.4 125.5 144.2
28	HERSTELLUNG VON METALLERZEUGNISSEN	INSGES. INLAND AUSLAND	168.7 173.2 110.7	171.2 175.0 122.7	202.8 207.9 197.6	188.7 193.3 129.3	215.2 222.0 127.0	211.4 217.2 136.8	218.0 223.6 144.7	217.8 222.4 158.2	259.7 265.8 181.3	224.0 229.3 156.3	230.0 234.0 178.6	240.1 248.4 132.5	212.3 217.7 143.0
28.1	STAHL- UND LEICHT- METALLBAU	INSGES. INLAND AUSLAND	157.7 170.5 16.1	164.2 177.0 22.1	197.4 212.6 30.0	201.8 217.6 27.4	211.8 228.4 27.8	233.5 252.5 24.1	244.1 263.2 33.4	246.0 263.5 53.3	270.4 287.8 79.0	255.2 274.9 38.2	275.6 298.0 27.6	315.4 341.3 28.1	231.1 248.9 33.9
DK	MASCHINENBAU	INSGES. INLAND AUSLAND	55.2 63.5 33.1	64.8 70.9 48.3	71.0 77.1 54.6	71.1 76.3 57.5	66.1 71.7 51.0	85.3 89.9 73.1	65.7 72.6 47.5	71.9 78.1 55.4	90.4 94.4 79.8	72.3 79.5 52.9	74.2 81.0 55.8	99.1 101.0 93.9	73.9 79.7 58.6
29.1	H.V.MASCH.F.D.ERZ. V.MECHAN.ENERGIE	INSGES. INLAND AUSLAND	58.7 61.4 46.3	63.1 61.8 69.1	72.8 73.0 71.7	64.3 63.0 69.9	69.5 67.4 79.0	72.9 69.8 87.1	60.0 59.6 62.0	64.0 65.3 58.0	68.2 65.8 78.8	63.9 61.7 73.7	68.2 65.8 78.5	74.0 64.4 116.7	66.6 64.9 74.2
29.3	H.V. LAND- U. FORSTWIRTSCHAFTL. MASCHINEN	INSGES. INLAND AUSLAND	11.7 19.2 2.9	16.8 25.7 6.2	20.6 28.5 11.3	19.8 26.7 11.6	18.9 28.6 7.5	23.5 29.0 17.0	28.5 29.4 27.4	19.5 28.8 8.6	21.6 28.1 13.8	20.9 23.6 17.8	14.8 19.3 9.3	17.3 23.3 10.2	19.5 25.9 12.0
29.4	HERSTELLUNG VON WERKZEUGMASCHINEN	INSGES. INLAND AUSLAND	70.4 93.7 27.8	90.8 123.6 31.0	94.4 118.8 49.9	103.6 123.8 66.8	110.2 126.3 80.8	118.9 146.8 67.9	79.1 101.5 38.2	114.5 118.3 107.5	117.5 133.0 89.4	98.9 115.1 69.5	106.2 117.0 86.4	175.9 151.8 220.0	106.7 122.5 77.9
DL	H.V.BUEROMASCH.,ADV GER.U.-EINR.;ELEKTROT. FEINMECHANIK U. OPTIK	INSGES. INLAND AUSLAND	135.0 133.4 144.7	138.5 134.8 161.1	153.5 149.5 177.7	142.3 140.1 155.4	151.6 148.0 173.9	165.2 162.3 182.8	141.1 141.2 140.4	153.5 152.2 161.3	191.7 193.5 181.2	169.3 159.9 227.3	181.0 167.3 265.0	184.3 173.2 252.5	158.9 154.6 185.3
30	H.V. BUEROMASCHINEN, DATENVERARB.GERAETEN U. -EINRICHTUNGEN	INSGES. INLAND AUSLAND	79.2 77.3 86.2	93.2 83.0 131.7	90.1 87.7 99.4	85.0 80.3 102.8	93.0 87.5 113.5	97.0 83.1 149.4	88.0 75.5 135.2	99.8 87.8 144.9	130.6 124.5 153.7	195.5 143.9 390.1	229.4 175.5 432.5	231.7 189.4 391.2	126.0 108.0 194.2
31	H.V. GERAETEN DER ELEKTRIZITAETSERZ. -VERTEILUNG U.AE.	INSGES. INLAND AUSLAND	123.6 126.7 100.8	121.3 123.2 107.0	135.3 135.6 133.0	127.6 129.2 114.8	145.1 148.9 116.3	157.2 160.8 130.4	134.1 140.8 83.4	142.7 147.5 106.5	188.2 194.9 137.5	143.0 147.2 111.5	142.2 145.2 119.6	154.5 153.8 159.4	142.9 146.2 118.4
31.2	H.V.ELEKTRIZITAETS- VERTEILUNGS- UND -SCHALTEINRICHTUNG.	INSGES. INLAND AUSLAND	132.1 136.6 83.2	121.6 123.4 101.6	126.9 129.5 99.5	120.0 122.5 92.4	174.4 179.1 123.9	174.9 181.9 99.6	148.0 155.8 65.0	154.2 158.0 113.5	231.2 240.8 127.7	137.9 142.8 84.9	132.6 137.3 83.0	170.1 170.5 165.1	152.0 156.5 103.3
31.6	HERSTELLUNG VON ELEKTRISCHEN AUS- RUESTUNGEN A.N.G.	INSGES. INLAND AUSLAND	152.8 165.2 66.3	158.3 170.8 71.5	161.3 177.3 49.7	161.1 175.9 57.7	146.2 158.1 63.3	189.8 206.5 73.0	152.1 164.6 64.7	174.3 190.7 60.6	184.1 201.7 61.2	156.6 168.3 75.1	162.2 174.4 77.0	163.8 169.1 127.1	163.6 176.9 70.6
32	RUNDUNK-, FERNSEH- UND NACHRICHTEN- TECHNIK	INSGES. INLAND AUSLAND	195.4 169.0 429.5	206.5 176.4 472.1	232.2 201.0 509.0	201.2 180.3 385.5	189.9 160.0 453.7	214.7 182.9 496.2	189.5 170.9 354.5	216.1 197.7 402.3	221.8 201.4 423.9	208.9 184.6 423.9	236.2 197.6 577.3	220.0 193.1 457.7	211.0 184.6 445.0
33	MEDIZIN-, MESS-, STEUER-U. REGULUNGS- TECHNIK, OPTIK	INSGES. INLAND AUSLAND	176.5 183.5 151.6	186.6 198.2 146.0	213.8 223.3 180.3	204.5 211.2 180.9	202.5 196.8 222.0	218.9 233.7 166.9	174.2 176.4 166.0	187.0 185.6 191.6	241.8 255.9 192.1	216.6 212.3 231.6	243.3 235.4 270.7	229.6 232.7 218.6	207.9 212.1 193.2
DM	FAHRZEUGBAU	INSGES. INLAND AUSLAND	137.5 185.6 52.3	130.8 177.1 48.6	159.9 188.6 109.1	156.1 208.4 63.6	160.0 211.2 69.2	164.7 211.1 82.6	119.9 162.1 45.3	127.9 166.0 60.4	155.8 210.2 59.4	141.8 190.6 55.6	158.6 191.1 101.2	199.4 247.2 114.8	151.0 195.8 71.8
34	HERSTELLUNG VON KFRAFTWAGEN UND KRAFTWAGENTEILEN	INSGES. INLAND AUSLAND	310.2 316.7 269.3	325.9 330.6 296.5	339.0 342.1 319.7	318.9 312.5 359.0	315.2 301.6 400.6	330.1 312.5 440.2	231.5 218.8 311.5	234.3 230.7 257.1	325.0 325.7 320.7	300.6 296.7 325.2	288.7 265.4 435.0	249.0 237.7 319.9	297.4 290.9 337.9
34.1	HERSTELLUNG VON KRAFTWAGEN UND KRAFTWAGENMOTOREN	INSGES. INLAND AUSLAND	1016.8 1043.7 862.1	1036.7 1049.4 963.2	1068.2 1073.6 1037.1	1001.1 961.8 1227.6	998.6 918.1 1462.0	1067.1 969.5 1629.1	672.0 596.2 1109.1	630.6 599.8 807.7	983.8 982.9 988.6	865.8 840.0 1014.7	741.6 590.8 1610.3	593.5 497.4 1147.0	889.7 843.6 1154.9
35	SONSTIGER FAHRZEUGBAU	INSGES. INLAND AUSLAND	53.0 81.2 21.3	35.3 55.0 13.2	72.4 66.5 79.0	76.6 125.5 21.4	84.1 139.2 21.9	83.9 130.3 31.5	65.4 116.9 7.3	75.8 114.5 32.3	73.1 118.3 22.1	64.2 106.1 17.1	95.0 131.8 53.5	175.2 254.8 85.5	79.5 120.0 33.8
35.1	SCHIFFBAU	INSGES. INLAND AUSLAND	91.4 178.0 31.2	11.1 24.6 1.7	115.2 26.0 177.4	131.5 293.2 19.1	156.2 353.7 18.9	170.4 376.1 27.2	119.4 289.3 1.2	78.0 180.0 7.0	85.6 201.7 4.9	80.3 192.8 2.0	191.0 296.3 117.7	243.4 591.9 0.9	122.8 250.3 34.1
35.3	LUFT- UND RAUM- FAHRZEUGBAU	INSGES. INLAND AUSLAND	.	.	.	.	.	.	.	.	.	.	.	.	.
36.1	HERSTELLUNG VON MOEBELN	INSGES. INLAND AUSLAND	176.8 183.9 114.3	190.0 197.7 121.9	202.2 210.2 131.8	183.6 191.5 114.6	190.2 197.5 126.4	185.0 191.0 132.5	140.2 146.3 86.3	165.8 170.8 122.2	207.0 213.8 147.8	191.6 197.3 142.3	205.8 212.0 151.8	172.3 177.1 129.7	184.2 190.8 126.8

STBA,FS 4,R 2.2,1996

NEUE LAENDER UND BERLIN-OST  
6 UMSATZ IM VERARBEITENDEN GEWERBE  
6.2 VOLUMENINDEX 1991=100

NACH ABSCHNITTEN, UNTERABSCHNITTEN, ABTEILUNGEN, GRUPPEN UND KLASSEN  
DER KLASSIFIKATION DER WIRTSCHAFTSZWEIGE, AUSGABE 1993 (WZ93)

VERAENDERUNG GEGENUEBER VORJAHR IN %

WZ93 SCHL.	WIRTSCHAFTSZWEIG		1996 JAN.	1996 FEB.	1996 MAR.	1996 APR.	1996 MAI	1996 JUNI	1996 JULI	1996 AUG.	1996 SEP.	1996 OKT.	1996 NOV.	1996 DEZ.	1996
27	METALLERZEUGUNG UND -BEARBEITUNG	INSGES.	8.6	8.4	-4.3	6.2	-0.5	5.4	18.4	5.8	3.0	10.0	1.5	11.0	5.6
		INLAND	1.2	1.6	-9.3	-7.6	-8.9	1.1	8.9	-0.6	-0.6	8.4	6.1	14.7	0.6
		AUSLAND	36.2	31.5	14.1	66.2	29.5	20.5	49.7	28.9	15.7	14.5	-10.2	3.2	22.5
27.1	ERZEUG. V. ROEISEN, STAHL U. FERROLE- GIERUNGEN (EGKS)	INSGES.	-0.7	4.2	-10.4	4.2	-4.0	0.7	6.0	-1.8	-2.0	3.1	-5.0	18.6	0.4
		INLAND	-10.5	-7.8	-14.0	-13.3	-13.2	-1.4	-6.0	-11.0	-1.7	5.5	8.0	31.9	-4.1
		AUSLAND	26.3	36.3	-0.3	63.8	19.1	7.0	32.9	24.8	-2.6	-1.2	-27.0	0.4	11.5
27.5	GIessereiINDUSTRIE	INSGES.	26.2	30.1	5.1	23.4	11.6	9.3	26.5	0.8	1.8	3.6	1.3	11.7	11.6
		INLAND	25.3	31.6	1.9	19.3	8.5	3.2	26.3	-2.6	-2.2	2.2	-1.4	9.9	8.9
		AUSLAND	34.8	18.0	39.7	60.4	45.3	80.7	29.1	48.6	38.8	14.9	26.1	28.4	37.5
28	HERSTELLUNG VON METALLERZEUGNISSEN	INSGES.	0.9	-0.4	-3.2	5.8	-0.9	3.4	14.2	-6.6	-1.1	14.4	2.8	1.1	2.2
		INLAND	0.2	-1.1	-3.5	4.7	-1.1	3.0	12.8	-8.2	-2.8	13.5	1.1	0.4	1.3
		AUSLAND	18.1	15.5	3.7	32.5	4.3	11.7	49.9	35.7	48.7	36.3	42.2	19.9	26.1
28.1	STAHL- UND LEICHT- METALLBAU	INSGES.	-2.8	-19.8	-15.9	1.2	-2.4	5.7	13.9	-2.9	-1.2	21.4	13.0	6.8	1.6
		INLAND	-3.2	-20.3	-16.5	0.8	-2.9	5.7	14.1	-3.1	-2.7	21.2	13.1	6.9	1.2
		AUSLAND	114.7	50.3	76.5	54.8	84.1	3.4	1.2	97.4	189.4	37.4	-7.1	-0.7	51.3
DK	MASCHINENBAU	INSGES.	4.3	3.3	-3.3	12.5	-13.6	6.4	-4.2	-3.7	3.4	-0.3	-9.8	-2.6	-1.1
		INLAND	14.4	2.6	-1.3	9.0	-11.2	12.2	-3.5	3.3	-3.8	0.8	-9.6	-9.2	-0.6
		AUSLAND	-27.9	5.9	-10.2	28.1	-22.0	-9.1	-6.7	-23.2	35.7	-4.3	-11.3	22.9	-2.3
29.1	H.V. MASCH. F. D. ERZ. V. MECHAN. ENERGIE	INSGES.	12.5	11.1	10.0	23.7	6.9	10.0	-9.5	-1.4	-15.5	4.1	-0.6	-13.8	1.7
		INLAND	13.9	6.2	10.9	15.8	-0.4	1.5	-10.4	-2.2	-19.2	-2.8	-5.2	-27.6	-3.3
		AUSLAND	3.3	36.6	5.4	70.1	48.2	57.5	-4.8	2.7	1.2	42.0	20.8	63.2	27.1
29.3	H.V. LAND- U. FORSTWIRTSCHAFTL. MASCHINEN	INSGES.	-19.9	-9.7	15.7	-23.3	-33.2	-16.7	-14.2	-23.8	-1.4	15.5	-43.1	-15.2	-15.9
		INLAND	1.1	6.2	0.0	-13.0	-23.3	-6.5	-38.5	-20.7	-22.4	-11.6	-51.5	-25.8	-20.1
		AUSLAND	-69.1	-48.8	121.6	-41.7	-57.6	-31.5	72.3	-33.8	181.6	128.2	-3.1	39.7	-2.4
29.4	HERSTELLUNG VON WERKZEUGMASCHINEN	INSGES.	7.0	-15.6	-15.6	25.7	12.4	-25.8	-4.8	30.1	21.4	-5.6	-7.8	10.9	0.7
		INLAND	11.5	-6.1	-8.4	28.0	12.8	13.1	-6.5	1.4	7.6	-18.8	-7.4	-5.6	0.6
		AUSLAND	-14.7	-51.3	-37.3	18.7	11.4	-68.5	4.1	202.0	86.6	84.8	-8.8	42.4	0.8
DL	H.V. BUEROMASCH., ADV GER. U. -EINR.; ELEKTROT. FEINMECHANIK U. OPTIK	INSGES.	-9.6	16.7	0.3	21.2	9.3	14.8	26.8	10.5	8.2	30.8	10.0	9.6	11.5
		INLAND	-15.6	12.7	-3.8	21.3	5.6	12.6	24.1	8.8	4.7	28.2	2.9	3.2	7.4
		AUSLAND	51.7	42.8	28.7	20.5	34.4	28.4	46.6	21.4	39.4	43.7	50.5	49.0	38.2
30	H.V. BUEROMASCHINEN, DATENVERARB. GERAETEN U. -EINRICHTUNGEN	INSGES.	23.2	41.9	15.4	47.6	46.5	68.7	63.3	49.6	90.1	110.4	82.2	60.0	60.9
		INLAND	5.6	14.8	5.8	43.1	30.4	38.5	38.8	33.4	61.5	66.0	35.7	33.6	34.0
		AUSLAND	180.8	223.6	66.2	63.2	127.9	212.6	160.5	107.0	315.4	236.0	282.7	150.3	178.6
31	H.V. GERAETEN DER ELEKTRIZITAETSERZ. -VERTEILUNG U. AE.	INSGES.	-29.0	7.2	-8.1	13.7	6.1	16.8	13.4	4.1	-2.9	20.7	-10.9	-4.9	0.4
		INLAND	-32.0	5.8	-11.5	13.6	5.2	15.3	16.2	3.8	-5.1	23.5	-10.8	-8.8	-0.9
		AUSLAND	25.4	20.5	29.1	13.2	15.7	33.9	-13.3	7.8	28.1	-1.3	-11.9	38.0	14.7
31.2	H.V. ELEKTRIZITAETS- VERTEILUNGS- UND -SCHALTENRICHTUNG.	INSGES.	-47.0	11.6	-16.8	6.6	10.2	9.0	21.2	12.6	-6.2	20.6	-23.7	-12.5	-5.5
		INLAND	-49.1	8.7	-19.4	5.2	7.4	9.4	22.4	10.1	-7.9	21.4	-22.9	-15.8	-7.1
		AUSLAND	93.9	66.8	49.8	31.3	84.1	0.8	-1.1	73.3	50.1	7.7	-35.9	51.9	31.9
31.6	HERSTELLUNG VON ELEKTRISCHEN AUS- RUESTUNGEN A.N.G.	INSGES.	-11.6	20.7	-7.4	34.1	-6.0	40.3	9.8	13.8	-15.1	15.8	-12.8	-9.4	3.3
		INLAND	-13.7	20.7	-7.1	35.2	-6.2	40.6	7.5	14.1	-16.0	15.4	-14.4	-14.8	2.2
		AUSLAND	50.0	22.0	-15.5	13.6	-2.5	33.9	78.7	7.8	9.7	23.7	21.6	121.4	28.1
32	RUNDfunk-, FERNSEH- UND NACHRICHTEN- TECHNIK	INSGES.	39.1	29.2	6.2	20.3	4.2	-4.4	65.5	25.6	12.0	26.4	36.8	20.0	20.6
		INLAND	37.0	29.0	5.0	27.9	2.9	-7.5	51.5	31.4	14.0	35.9	35.1	20.8	21.2
		AUSLAND	47.3	29.6	10.7	-3.4	8.4	7.6	174.0	4.1	3.5	-0.4	42.6	17.0	18.7
33	MEDIZIN-, MESS-, STEUER- U. REGELUNGS- TECHNIK, OPTIK	INSGES.	27.3	21.6	17.7	38.8	13.3	18.6	24.1	-1.2	24.6	20.7	8.7	12.8	18.0
		INLAND	19.6	18.0	12.2	33.8	0.3	24.2	21.5	-7.1	21.5	15.0	3.7	12.5	13.8
		AUSLAND	73.7	42.9	49.4	64.2	89.3	-2.7	34.2	26.2	41.8	43.9	27.0	14.3	37.5
DM	FAHRZEUGBAU	INSGES.	7.3	-1.4	-11.3	8.9	-0.1	-11.6	42.6	-16.9	-3.2	-8.5	-11.1	28.1	-0.4
		INLAND	17.2	3.7	-17.0	13.9	4.0	-4.3	47.5	-7.1	3.4	-1.9	-16.9	21.2	2.9
		AUSLAND	-29.9	-25.5	12.5	-13.1	-17.9	-34.3	18.3	-45.3	-31.0	-34.7	16.1	63.5	-13.6
34	HERSTELLUNG VON KRAFTWAGEN UND KRAFTWAGEN TEILEN	INSGES.	5.2	12.7	-1.9	8.2	-4.5	-0.9	42.9	-24.1	3.0	-2.5	-21.6	-8.4	-1.5
		INLAND	9.4	19.4	1.0	11.1	-4.1	-1.8	40.3	-23.4	5.5	-2.9	-29.0	-10.7	-1.1
		AUSLAND	-17.6	-19.2	-17.9	-5.2	-6.1	3.3	55.9	-27.7	-10.5	-0.0	30.3	3.8	-3.3
34.1	HERSTELLUNG VON KRAFTWAGEN UND KRAFTWAGEN MOTOREN	INSGES.	8.3	15.6	-0.4	11.3	-2.2	1.0	72.8	-36.6	-0.8	-9.8	-35.3	-31.2	-4.9
		INLAND	17.5	29.1	6.3	15.8	-4.2	0.2	75.6	-36.4	5.4	-9.3	-48.4	-39.8	-4.3
		AUSLAND	-30.0	-30.3	-27.5	-5.4	5.5	3.8	64.8	-37.1	-25.7	-12.1	40.1	7.2	-7.3
35	SONSTIGER FAHRZEUGBAU	INSGES.	13.5	-37.2	-27.1	10.5	8.9	-26.8	42.2	-3.3	-14.4	-19.5	10.9	77.3	1.8
		INLAND	50.6	-36.3	-52.0	20.0	21.8	-8.7	59.5	41.2	-0.8	0.5	14.0	65.1	11.6
		AUSLAND	-44.8	-40.3	43.1	-27.5	-38.1	-62.0	-52.0	-57.2	-53.2	-66.3	2.9	135.5	-25.1
35.1	SCHIFFBAU	INSGES.	100.9	-80.8	-37.3	9.3	66.0	-27.3	442.7	-37.1	-50.3	-43.3	49.5	40.6	-1.5
		INLAND	483.6	-79.9	-91.8	50.1	122.3	11.3	651.4	158.6	-24.5	-20.6	45.0	71.3	29.0
		AUSLAND	-44.2	-86.8	93.0	-72.0	-61.3	-83.3	-88.6	-95.7	-95.4	-97.2	58.0	-98.3	-55.4
35.3	LUFT- UND RAUM- FAHRZEUGBAU	INSGES.	.	.	.	.	.	.	.	.	.	.	.	.	.
		INLAND	.	.	.	.	.	.	.	.	.	.	.	.	.
		AUSLAND	.	.	.	.	.	.	.	.	.	.	.	.	.
36.1	HERSTELLUNG VON MOEBELN	INSGES.	1.3	4.2	-8.2	6.9	4.3	3.7	30.1	-4.8	12.5	7.6	-0.7	-1.0	3.5
		INLAND	1.7	5.3	-8.2	7.7	5.1	4.8	28.2	-4.3	12.2	7.0	-1.8	-3.1	3.5
		AUSLAND	-3.4	-9.1	-7.8	-3.7	-6.2	-8.0	64.4	-10.7	16.8	16.3	14.9	34.3	4.2



# Fachserie 4: Produzierendes Gewerbe

**Reihe 1: Zusammenfassende Daten für das Produzierende Gewerbe (vorgesehen)**

**Reihe 2: Indizes für das Produzierende Gewerbe**

**Reihe 2.1: Indizes der Produktion und Produktion ausgewählter Erzeugnisse im Produzierenden Gewerbe**

*Monatlich* (etwa 7 Wochen nach dem Berichtszeitraum): Index der Produktion für das Produzierende Gewerbe sowie vierteljährliche Produktionsindizes nach Wirtschaftszweigen. Außerdem für ca. 1 000 ausgewählte Erzeugnisse absolute Produktionszahlen.

**Reihe 2.2: Auftragseingang und Umsatz im Verarbeitenden Gewerbe – Indizes –**

*Monatliche* Indexberechnung für Inland, Ausland und Insgesamt nach Wirtschaftszweigen (vorläufige Ergebnisse ca. 8 Wochen nach dem Berichtszeitraum, endgültige Ergebnisse im Folgebericht).

**Reihe 3: Produktion im Produzierenden Gewerbe**

**Reihe 3.1: Produktion im Produzierenden Gewerbe**

*Vierteljährliche* und *jährliche* Darstellung der Produktion von rd. 6 400 Gütern (Menge und Wert) und ergänzende Angaben aus der Preisstatistik.

**Reihe 3. S.1: Produktion im Produzierenden Gewerbe in den neuen Bundesländern 3. und 4. Vierteljahr 1990**

**Reihe 3.2: Struktur der Produktion im Produzierenden Gewerbe**

*Jährliche* Darstellung der Produktion von rd. 1 100 Güterklassen nach der Herkunft aus den Wirtschaftszweigen.

**Reihe 4: Bergbau und Verarbeitendes Gewerbe**

Beschäftigung, Umsatz und Investitionen der Unternehmen

**Reihe 4.1.1: Beschäftigung, Umsatz und Energieversorgung der Unternehmen und Betriebe im Bergbau und im Verarbeitenden Gewerbe**

*Monatsbericht* (etwa 9 Wochen nach dem Berichtszeitraum): Unternehmen, Betriebe und fachliche Betriebsteile in wirtschaftssystematischer Gliederung und nach Ländern (für Bergbau und Verarbeitendes Gewerbe insgesamt). **Für Unternehmen:** Zahl der Einheiten, Beschäftigte, Lohn- und Gehaltssumme, Umsatz. **Für Betriebe:** zusätzlich Zahl der Angestellten und Arbeiter, geleistete Arbeiterstunden und Energieversorgung; **für fachliche Betriebsteile:** Zahl der Einheiten und der Beschäftigten sowie Umsatz.

Jahresergebnisse werden in einem gesonderten Jahresbericht veröffentlicht.

**Reihe 4.1.2: Betriebe, Beschäftigte und Umsatz im Bergbau und im Verarbeitenden Gewerbe nach Beschäftigtengrößenklassen**

*Jährlich* für September Ergebnisse für Betriebe nach Beschäftigtengrößenklassen (Betriebe, Beschäftigte und Umsatz in wirtschaftssystematischer Gliederung; Länderergebnisse für Bergbau und Verarbeitendes Gewerbe insgesamt).

**Reihe 4.1.3: Regionale Verteilung der Betriebe im Bergbau und im Verarbeitenden Gewerbe und deren Beschäftigte**

*Alle 4 Jahre:* Anzahl der Betriebe und deren Beschäftigte in wirtschaftssystematischer und regionaler Gliederung (bis einschl. Kreise).

**Reihe 4.1.4: Beschäftigte und Umsatz der Betriebe im Bergbau und im Verarbeitenden Gewerbe nach Bundesländern**

*Jährlicher Bericht.*

**Reihe 4.1.5: Fachliche Unternehmensteile im Bergbau und im Verarbeitenden Gewerbe**

*Jährlich:* Anzahl der fachlichen Unternehmensteile und deren Beschäftigte, Produktionswert, Umsatz, Löhne und Gehälter sowie der Census-Value-Added in wirtschaftssystematischer Gliederung.

**Reihe 4.2: Beschäftigte, Umsatz und Investitionen der Unternehmen und Betriebe des Verarbeitenden Gewerbes sowie des Bergbaus und der Gewinnung von Steinen und Erden - Investitionen -**

*Jährlicher* Vorbericht mit vorläufigen Unternehmens- und Betriebsergebnissen der Investitionserhebung. Die endgültigen Ergebnisse erscheinen in tieferer systematischer Gliederung in den Reihen:

**Reihe 4.2.1: Beschäftigte, Umsatz und Investitionen der Unternehmen und Betriebe im Bergbau und im Verarbeitenden Gewerbe**

*Jährlich:* Beschäftigte, Umsatz, Investitionen, Lagerbestände, Zugänge an vermieteten Sachanlagen und Aufwendungen für gemietete und gepachtete Sachanlagen (jeweils nach Wirtschaftszweigen und Beschäftigten- und Umsatzgrößenklassen).

**Reihe 4.2.3: Konzentrationsstatistische Daten für den Bergbau und das Verarbeitende Gewerbe sowie das Baugewerbe**

*2-jährlich:* Konzentrationsraten und -koeffizienten für Unternehmen und Betriebe des Bergbaus und des Verarbeitenden Gewerbes sowie des Baugewerbes.

**Reihe 4.2.4: Material- und Wareneingang im Bergbau und im Verarbeitenden Gewerbe**

*4-jährlich:* Material- und Wareneingang der Unternehmen des Bergbaus und des Verarbeitenden Gewerbes nach Warenarten und Wirtschaftszweigen.

**Reihe 4.3: Kostenstruktur der Unternehmen im Bergbau und im Verarbeitenden Gewerbe**

*Jährlich:* Beschäftigte, Bestandteile der Gesamtleistung, wichtige Kostenarten sowie Kosten- und Leistungsstruktur (Gliederung: wirtschaftssystematisch sowie nach Beschäftigten- und z. T. nach Bruttoproduktionswertgrößenklassen). Für die einzelnen Bereiche erscheinen die Veröffentlichungen unter dem Titel:

**Reihe 4.3.1: Kostenstruktur der Unternehmen im Bergbau, Grundstoff- und Produktionsgütergewerbe**

**Reihe 4.3.2: Kostenstruktur der Unternehmen im Investitionsgüter produzierenden Gewerbe**

**Reihe 4.3.3: Kostenstruktur der Unternehmen im Verbrauchsgüter produzierenden Gewerbe und im Nahrungs- und Genussmittelgewerbe**

**Reihe 4. S. 2: Schätzung des Nettoproduktionswertes im Bergbau und im Verarbeitenden Gewerbe 1991 (Zensus) – Regionale und sektorale Verflechtung der Unternehmen und Betriebe -**

**Reihe 5: Baugewerbe**

**Reihe 5.1: Beschäftigung, Umsatz und Gerätebestand der Betriebe im Baugewerbe**

*Jährliche* Ergebnisse der zur Jahresmitte durchgeführten Erhebung nach Wirtschaftszweigen und Beschäftigtengrößenklassen z. T. in regionaler Gliederung bis zu Kreisen.

**Reihe 5.2: Beschäftigung, Umsatz und Investitionen der Unternehmen im Baugewerbe**

*Jährlich:* Beschäftigte, Bruttolohn- und -gehaltssumme, Jahresbauleistung, Umsatz und Investitionen nach Wirtschaftszweigen, Beschäftigten und Umsatzgrößenklassen (Bauhauptgewerbe: 20 Beschäftigte und mehr, Ausbaugewerbe: 10 Beschäftigte und mehr).

**Reihe 5.3: Kostenstruktur der Unternehmen im Baugewerbe**

*Jährlich:* Kosten- und Leistungsgrößen im Bauhaupt- und Ausbaugewerbe nach Wirtschaftszweigen, Beschäftigten- und Bruttoproduktionswertgrößenklassen: Unternehmen (mit 20 Beschäftigten und mehr).

Fortsetzung siehe folgende Seite

## **Reihe 5.S.1: Beschäftigung, Umsatz und Gerätebestand der Betriebe im Baugewerbe nach der Klassifikation der Wirtschaftszweige, Ausgabe 1993 (WZ 93) – 1995 –**

In diesem Sonderheft werden erstmalig Ergebnisse der zur Jahresmitte 1995 durchgeführten Jahreserhebung in der Gliederung nach der WZ 93 vorgelegt. Diese WZ 93 basiert auf der EU-einheitlichen Zweigklassifikation NACE Rev. 1.

Die Ergebnisse sind nach Wirtschaftszweigen und Beschäftigten- und Umsatzgrößenklassen dargestellt, z. T. auch in regionaler Gliederung bis zu den Kreisen. Die qualitativen und quantitativen Veränderungen gegenüber der bisher in der Bundesrepublik angewandten Zweigsystematik „SYPRO“ werden erläutert.

## **Reihe 6: Energie und Wasserversorgung**

### **Reihe 6.1: Beschäftigung, Umsatz, Investitionen und Kostenstruktur der Unternehmen in der Energie- und Wasserversorgung**

*Jährlich* (auch für fachliche Unternehmensteile): Beschäftigte, Arbeiterstunden, Löhne und Gehälter, Umsätze, Lagerbestände und Investitionen nach Wirtschaftszweigen und -bereichen sowie nach Beschäftigten- und Umsatzgrößenklassen. Außerdem Brutto- und Nettoproduktionswert, Brutto- und Nettowertschöpfung, Materialverbrauch und Wareneinsatz sowie Kosten nach Kostenarten.

### **Reihe 6.2 und 6.3 unbesetzt**

### **Reihe 6.4: Stromerzeugungsanlagen der Betriebe im Bergbau und im Verarbeitenden Gewerbe**

*Jährlich*: Betriebe mit Stromerzeugungsanlagen nach Wirtschaftszweigen und Ländern; Leistung und Belastung der Stromerzeugungsanlagen sowie Verbrauch an Brennstoffen für die Elektrizitätserzeugung.

## **Reihe 7: Handwerk**

### **Reihe 7.1: Beschäftigte und Umsatz im Handwerk**

*Vierteljährlich*: Beschäftigte und Umsatz in ausgewählten Gewerbebezügen. Saisonbereinigte Zahlen, Regionalangaben und weitere Strukturdaten wie Ausbildungsverhältnisse, Arbeiterverdienste und Insolvenzen im Handwerk.

## **Reihe 8: Fachstatistiken**

### **Reihe 8.1: Eisen- und Stahl (Eisenerzbergbau, eisen-schaffende Industrie, Eisen-, Stahl- und Tempergießerei)<sup>1)</sup>**

*Monatlicher Vorbericht und Monatsbericht* über wesentliche Entwicklungstendenzen. Der *Vierteljahresbericht* gibt Überblick über Struktur und Entwicklung der entsprechenden Bereiche, auch im Ausland.

### **Reihe 8.2: Düngemittelversorgung**

*Vierteljährlicher und jährlicher Bericht* mit Angaben über den Inlandsabsatz nach Ländern und Düngesorten sowie Nährstoffgehalten.

## **Reihe S: Sonderbeiträge**

### **Reihe S.6: Material- und Wareneingang im Baugewerbe 1982**

### **Reihe S.8: Düngemittelerzeugung und -versorgung 1950/51 bis 1986/87**

### **Reihe S.9: Konzentrationsstatistische Daten für den Bergbau und das Verarbeitende Gewerbe 1954 bis 1982**

### **Reihe S.12: Dienstleistungen im Produzierenden Gewerbe 1988 – Ergebnisse einer Testerhebung –**

### **Reihe S.13: Gegenüberstellung der Produktion im Produzierenden Gewerbe nach den Systematischen Güterverzeichnissen für Produktionsstatistiken (GP) von 1989 und 1982**

### **Reihe S.14: Neuberechnung der Auftragseingangs- und Umsatzindizes für das Verarbeitende Gewerbe sowie der Auftragseingangs- und Auftragsbestandsindizes für das Bauhauptgewerbe auf Basis 1991**

## **Reihe S.15: Neuberechnung der Produktionsindizes auf Basis 1991**

## **Einzelveröffentlichungen**

### **Zensus im Produzierenden Gewerbe 1979 (7 Hefte)**

#### **Handwerkszählung vom 31. März 1995**

Die Handwerkszählung 1995 war die erste Totalerhebung in diesem Bereich seit 18 Jahren. Gleichzeitig war sie die erste Zählung des Handwerks, die im wiedervereinigten Deutschland durchgeführt wurde. Nach der Auswertung dieser Erhebung liegen nunmehr wieder aktuelle und zuverlässige Strukturdaten über diesen wichtigen Bereich des deutschen Mittelstandes vor. Damit konnte eine bedeutende Datenlücke geschlossen werden. So zeigte die Zählung u.a., daß das Handwerk einen wesentlich größeren Stellenwert besitzt, als die bisherigen Daten vermuten ließen. In der öffentlichen Diskussion ist dies bereits auf eine breite Resonanz gestoßen.

Die Ergebnisse der Handwerkszählung 1995 werden in insgesamt drei Sonderheften innerhalb der Fachserie 4 veröffentlicht:

#### **Heft 1: Ergebnisse für Unternehmen und Nebenbetriebe nach Gewerbebezügen**

Enthält u.a. Angaben über Beschäftigte, Umsatz, Umsatzarten und Absatzrichtung nach Beschäftigten- und Umsatzgrößenklassen, Daten über Beschäftigte und Umsatz nach Ländern sowie Ergebnisse der Handwerkszählungen 1977 und 1995 im Zeitvergleich.

#### **Heft 2: Ergebnisse für Unternehmen und Nebenbetriebe nach Gewerbebezügen**

– Beschäftigte nach ihrer Stellung im Unternehmen, Löhne, Gehälter und gesetzliche Sozialkosten

Enthält u.a. Angaben über Beschäftigte nach ihrer Stellung im Unternehmen, Umsatz, Löhne, Gehälter und gesetzliche Sozialkosten nach Beschäftigten- und Umsatzgrößenklassen.

#### **Heft 3: Ergebnisse für Unternehmen und Nebenbetriebe nach ausgewählten Wirtschaftszweigen der Klassifikation der Wirtschaftszweige, Ausgabe 1993**

Enthält u.a. Angaben über Beschäftigte nach ihrer Stellung im Unternehmen, Umsatz, Umsatzarten, Absatzrichtung, Löhne, Gehälter und gesetzliche Sozialkosten nach Beschäftigten- und Umsatzgrößenklassen.

#### **„Ausgewählte Zahlen für die Bauwirtschaft“**

Monatliche Querschnittsveröffentlichung mit den Hauptteilen Baugewerbe und Bautätigkeit sowie mit ausgewählten Daten aus zahlreichen anderen Sachgebieten.

#### **„Ausgewählte Zahlen zur Energiewirtschaft“**

Monatliche und jährliche Querschnittsveröffentlichungen über Aufkommen und Verwendung von festen, flüssigen und gasförmigen Brennstoffen sowie Elektrizität. Preisindizes und Preise für ausgewählte Energiearten. Beschäftigung der Betriebe in der Energie- und Wasserversorgung, Mineralölsteuern, Klimadaten.

## **Klassifikationen**

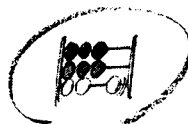
Klassifikation der Wirtschaftszweige mit Erläuterungen, Ausgabe 1993

Systematik der Wirtschaftszweige mit Betriebs- und ähnlichen Benennungen, Ausgabe 1979

Alphabetisches Verzeichnis der Betriebs- und ähnlichen Benennungen zur Systematik der Wirtschaftszweige, Ausgabe 1988

Systematisches Güterverzeichnis für Produktionsstatistiken, Ausgabe 1995

<sup>1)</sup> Erhältlich bei: Statistisches Bundesamt, Außenstelle Düsseldorf, Hüttenstraße 5 a, 40215 Düsseldorf.



**Statistisches Bundesamt  
Gustav-Stresemann-Ring 11  
65189 Wiesbaden**

Veröffentlichungen und Prospekte sind durch den Verlag METZLER-POESCHEL, Verlagsauslieferung SFG – Servicecenter Fachverlage GmbH, Postfach 43 43, 72774 Reutlingen, erhältlich.






# Zum Wirtschaftsstandort Deutschland – Informationen aus 1. Hand



Statistisches Bundesamt



Ob in Buchform oder auf CD-ROM, das Statistische Jahrbuch ist ein kompetenter und zuverlässiger Partner für alle, die sich über das wirtschaftliche, soziale und kulturelle Leben in Deutschland informieren wollen. Daneben sind Strukturdaten über die Mitgliedsstaaten der Europäischen Union und Vergleichszahlen von Japan und den Vereinigten Staaten hilfreich für die Standortbestimmung Deutschlands. Detailliertes und vergleichendes Zahlenmaterial über fast alle Länder der Erde gewährt Einblick in die jeweiligen ökonomischen, ökologischen und bevölkerungspolitischen Verhältnisse.

## Statistisches Jahrbuch 1996

- **für die Bundesrepublik Deutschland und für das Ausland**

Beide Bände in einem Schuber  
zum Vorzugspreis: DM 158,-;  
ISBN 3-8246-0541-4

Als Einzelbände:

- **für die Bundesrepublik Deutschland**  
756 S., DM 128,-; ISBN 3-8246-0540-6
- **für das Ausland**  
399 S., DM 57,-; ISBN 3-8246-0542-2

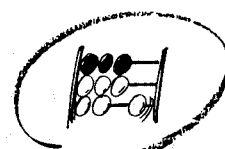


- **auf CD-ROM:** DM 200,-;  
ISBN 3-8246-0543-0


Erhältlich im Buchhandel oder direkt beim Verlag Metzler-Poeschel,  
Auslieferung SFG - Servicecenter Fachverlage GmbH, Postfach 43 43,  
72774 Reutlingen, Telefon (07071) 93 53 50, Telefax (07071) 3 3653.

**METZLER  
POESCHEL**

# Zum Wirtschaftsstandort Deutschland – Informationen aus 1. Hand



Statistisches Bundesamt



Ob in Buchform oder auf CD-ROM, das Statistische Jahrbuch ist ein kompetenter und zuverlässiger Partner für alle, die sich über das wirtschaftliche, soziale und kulturelle Leben in Deutschland informieren wollen. Daneben sind Strukturdaten über die Mitgliedstaaten der Europäischen Union und Vergleichszahlen von Japan und den Vereinigten Staaten hilfreich für die Standortbestimmung Deutschlands. Detailliertes und vergleichendes Zahlenmaterial über fast alle Länder der Erde gewährt Einblick in die jeweiligen ökonomischen, ökologischen und bevölkerungspolitischen Verhältnisse.

## Statistisches Jahrbuch 1996

- **für die Bundesrepublik Deutschland und für das Ausland**

Beide Bände in einem Schuber  
zum Vorzugspreis: DM 158,-;  
ISBN 3-8246-0541-4

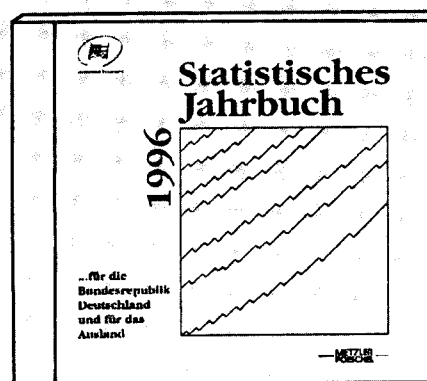
Als Einzelbände:

- **für die Bundesrepublik Deutschland**

756 S., DM 128,-; ISBN 3-8246-0540-6

- **für das Ausland**

399 S., DM 57,-; ISBN 3-8246-0542-2



- **auf CD-ROM:** DM 200,-;  
ISBN 3-8246-0543-0

Erhältlich im Buchhandel oder direkt beim Verlag Metzler-Poeschel,  
Auslieferung SFG - Servicecenter Fachverlage GmbH, Postfach 43 43,  
72774 Reutlingen, Telefon (07071) 93 53 50, Telefax (07071) 3 3653.

**METZLER  
POESCHEL**