


Statistisches Bundesamt

Produzierendes Gewerbe



Fachserie 4


Reihe 2.2

Auftragseingang und Umsatz im Verarbeitenden Gewerbe
Auftragseingang und Auftragsbestand im Bauhauptgewerbe
— Indizes —

1994

Statistisches Bundesamt
Bibliothek - Dokumentation - Archiv

**METZLER
POESCHEL**



Ergebnisse für die in der vorliegenden Fachserie nicht publizierten Viersteller der „Klassifikation der Wirtschaftszweige, Ausgabe 1993 (WZ 93)“ können direkt beim Statistischen Bundesamt - Gruppe IV A - telefonisch 0611/75-2493/2806 oder schriftlich erfragt werden.



BTX

Ausgewählte Indizes des Auftragseingangs und des Umsatzes für das Verarbeitende Gewerbe verbreitet das Statistische Bundesamt mit seinen **BRANCHENINDIKATOREN** aktuell über Bildschirmtext. Die Seiten sind mit *4848460# direkt abrufbar.



Für Benutzer der amtlichen Statistik steht als Service-Einrichtung des Statistischen Bundesamtes das EDV-gestützte **STATISTISCHE INFORMATIONSSYSTEM DES BUNDES** (STATIS-BUND) zur Verfügung. Es enthält ausgewählte statistische Zeitreihen und bietet die Möglichkeit, eigene Auswertungen, Berechnungen und mathematisch-statistische Analysen durchzuführen. Alle Zeitreihen können auch auf Magnetband oder Diskette bezogen werden. Nähere Informationen erhalten sie unter 0611/75-2426.



Kleine Mengen aktueller Daten können auch über das öffentliche Telefonnetz per Modem von einem Liefer-PC zu Ihrem Arbeitsplatzrechner übertragen werden. Dieser „BASIS-BUND“ genannte Service entspricht einer elektronischen **Mailbox**, in der Sie Aufträge zur Lieferung von Daten hinterlegen bzw. aus der Sie bereitgestellte Daten abholen.

Telefon-Nr. der Mailbox: 0611/75-2920. Bei technischen Rückfragen: 0611/75-3284.

Die Indizes des Auftragseingangs und des Umsatzes für das Verarbeitende Gewerbe und des Auftragseingangs und Auftragsbestands für das Bauhauptgewerbe sind als Originalwerte, als kalender- und saisonbereinigte Werte sowie als glatte Komponente als Zeitreihen im Statistischen Informationssystem gespeichert.

Herausgeber:

Statistisches Bundesamt, Wiesbaden, Gustav-Stresemann-Ring 11

Postanschrift:

Statistisches Bundesamt
65180 Wiesbaden

Verlag:

Metzler-Poeschel, Stuttgart

Verlagsauslieferung:

Hermann Leins GmbH & Co.KG
Postfach 11 52
72125 Kusterdingen
Telefon: 0 70 71/93 53 50
Telex: 7 262 891 mepo d
Telefax: 0 70 71/3 36 53

Statist. Bundesamt - Bibliothek



13-05922

Erscheinungsfolge: jährlich

Erschienen im April 1995

Preis: DM 19,80

Bestellnummer: 2040220 - 94700

© Statistisches Bundesamt, Wiesbaden 1995

Alle Rechte vorbehalten. Es ist insbesondere nicht gestattet, ohne ausdrückliche Genehmigung des Statistischen Bundesamtes diese Veröffentlichung oder Teile daraus für gewerbliche Zwecke zu übersetzen, zu vervielfältigen, auf Mikrofilm/-fiche zu verfilmen oder in elektronische Systeme einzuspeichern.

Inhalt

Textteil		Seite
Vorbemerkung.....		5
Einführung.....		6
Tabellenteil		
Deutschland		
1 Auftragseingang im Verarbeitenden Gewerbe		
1.1 Wertindex.....		8
1.2 Volumenindex.....		28
2 Umsatz im Verarbeitenden Gewerbe		
2.1 Wertindex.....		48
2.2 Volumenindex.....		68
Früheres Bundesgebiet		
3 Auftragseingang im Verarbeitenden Gewerbe		
3.1 Wertindex.....		88
3.2 Volumenindex.....		92
4 Umsatz im Verarbeitenden Gewerbe		
4.1 Wertindex.....		96
4.2 Volumenindex.....		100
Neue Länder und Berlin-Ost		
5 Auftragseingang im Verarbeitenden Gewerbe		
5.1 Wertindex.....		104
5.2 Volumenindex.....		108
6 Umsatz im Verarbeitenden Gewerbe		
6.1 Wertindex.....		112
6.2 Volumenindex.....		116
Deutschland		
7 Auftragseingang im Bauhauptgewerbe		
7.1 Wertindex.....		122
7.2 Volumenindex.....		122
8 Auftragsbestand im Bauhauptgewerbe		
8.1 Wertindex.....		124
8.2 Volumenindex.....		124
Früheres Bundesgebiet		
9 Auftragseingang im Bauhauptgewerbe		
9.1 Wertindex.....		126
9.2 Volumenindex.....		126

10 Auftragsbestand im Bauhauptgewerbe	128
10.1 Wertindex.....	128
10.2 Volumenindex.....	

Neue Länder

11 Auftragseingang im Bauhauptgewerbe	
11.1 Wertindex.....	130
11.2 Volumenindex.....	130
12 Auftragsbestand im Bauhauptgewerbe	
12.1 Wertindex.....	132
12.2 Volumenindex.....	132

Gebietsstand

Die Angaben für **Deutschland** beziehen sich auf die Bundesrepublik Deutschland nach dem Gebietsstand seit dem 3. 10. 1990.

Die Angaben für das **frühere Bundesgebiet** beziehen sich auf die Bundesrepublik Deutschland nach dem Gebietsstand bis zum 3. 10. 1990; sie schließen Berlin-West ein.

Die Angaben für die **neuen Länder und Berlin-Ost** beziehen sich auf die Länder Brandenburg, Mecklenburg-Vorpommern, Sachsen, Sachsen-Anhalt und Thüringen sowie auf Berlin-Ost.

Bei Veränderungsraten größer/gleich 1 000 % werden aus technischen Gründen 999,9 % ausgewiesen.

Zeichenerklärung

. = aus Gründen der Geheimhaltung von Einzelangaben nicht veröffentlicht, aber im Gesamtindex enthalten.

Abkürzungen bei den Kurzbezeichnungen der Wirtschaftszweige

A.	= aus	H.V.	= Herstellung von
A.N.G.	= anderweitig nicht genannt	KONSTRUKTIONST.	= Konstruktionsteilen
BEARB.	= Bearbeitung	MECHAN.	= mechanischer
BERUFSKL.	= Berufskleidung	MOT.	= Motoren
BUEROMASCH.	= Büromaschinen	NE-	= Nichteisen-
D.	= der/die	NUTZG.	= Nutzung
DATENVERARB.GER.	= Datenverarbeitungsgeräten	O.	= ohne
U.-EINRICHTG.	und -einrichtungen	PHARM.	= pharmazeutischen
EINSCHL.	= einschließlich	PULVERM.	= pulvermetallurgischen
EINR.	= Einrichtungen	SONST.	= sonstigen/sonstiger
ELEKTR.	= elektrischen	STRASS.FAHRZ.BAU	= Straßenfahrzeugbau
ELEKTROT.	= Elektrotechnik	TECHN.GLASW.	= technische Glaswaren
ERZ./ERZEUGN.	= Erzeugnisse	U.	= und
ERZEUG.	= Erzeugung	U.AE.	= und ähnliche
F.	= für	V.	= von
FERROLEG.	= Ferrolegierungen	VERAEND.	= Veränderung
FORSTWIRTSCH.	= forstwirtschaftlichen	VERARB.	= Verarbeitung
GER.	= Geräten	VERBIND.	= Verbindung
GEW.	= gewalzten	VERPACKUNGSM.	= Verpackungsmitteln
GEWERBL.	= gewerbliche	VERSCHL.	= Verschluß

Vorbemerkung

Seit dem Berichtsjahr 1990 werden die Jahreskorrekturen der Indizes in einem gesonderten Jahresheft der Fachserie 4, Reihe 2.2 veröffentlicht.

Die vorliegende Publikation enthält die endgültigen Ergebnisse der Auftragseingangs- und Umsatzindizes für das Verarbeitende Gewerbe sowie der Auftragseingangs- und Auftragsbestandsindizes im Bauhauptgewerbe für das Jahr 1994 auf der Basis 1991 = 100 nach der neuen "Klassifikation der Wirtschaftszweige, Ausgabe 1993 (WZ 93)".

Einführung

Auftragseingangsindizes für das Verarbeitende Gewerbe und Auftragseingangs- und Auftragsbestandsindizes für das Bauhauptgewerbe sind **Frühindikatoren** zur Analyse der Konjunkturentwicklung in Bereichen des Produzierenden Gewerbes.

Rechtsgrundlagen für die Datenerhebung sind:

- Gesetz über die Statistik im Produzierenden Gewerbe (ProdGewG) in der Fassung der Bekanntmachung vom 30. Mai 1980 (BGBl. I S. 641) in Verbindung mit Artikel 3 § 1 der Statistikanpassungsverordnung vom 26. März 1991 (BGBl. I S. 846).
- Artikel 2 § 3 der Verordnung zur Änderung statistischer Rechtsvorschriften (Statistikbereinigungsverordnung) vom 14. September 1984 (BGBl. I S. 1247),
- Gesetz über die Statistik für Bundeszwecke (Bundesstatistikgesetz - BStatG) vom 22. Januar 1987 (BGBl. I S. 462, 565) geändert durch Artikel 6 Abs. 3 des Gesetzes vom 27. Dezember 1993 (BGBl. I S. 2378).

Die Erhebung der Daten erfolgt durch die Statistischen Landesämter, die Indexberechnungen¹⁾ werden vom Statistischen Bundesamt durchgeführt.

Indizes des Auftragseingangs und des Umsatzes für das Verarbeitende Gewerbe

Auftragseingang und Umsatz im Verarbeitenden Gewerbe werden im Rahmen des Monatsberichts für Betriebe im Bergbau und im Verarbeitenden Gewerbe erhoben. Der **Berichtskreis** umfaßt Betriebe des Bergbaus und des Verarbeitenden Gewerbes von Unternehmen des Produzierenden Gewerbes mit im allgemeinen 20 oder mehr Beschäftigten sowie Betriebe des Bergbaus und des Verarbeitenden Gewerbes mit im allgemeinen 20 oder mehr Beschäftigten von Unternehmen außerhalb des Produzierenden Gewerbes. Auftragseingang und Umsatz werden in der Gliederung der "Klassifikation der Wirtschaftszweige, Ausgabe 1993 (WZ 93)", nach fachlichen Betriebsteilen erfaßt und ausgewertet.

1) Zur Methode siehe: Wirtschaft und Statistik, Heft 3/95, S. 181 ff.

Auftragseingang ist definiert als der Wert (ohne Umsatzsteuer) aller im Berichtsmonat vom Betrieb fest akzeptierten Aufträge auf Lieferung selbst hergestellter oder in Lohnarbeit gefertigter Erzeugnisse.

Umsatz ist der Wert (ohne Umsatzsteuer) aller im Berichtsmonat abgerechneten Lieferungen und Leistungen an Dritte.

Die Indizes werden in jeweiligen Preisen als **Wertindizes** und preisbereinigt als **Volumenindizes** berechnet. Zur Ermittlung der Volumenindizes aus den Wertindizes werden Erzeugerpreisindizes für gewerbliche Produkte (Inlands-Auftragseingang und -Umsatz) sowie Preisindizes für die Ausfuhr (Auslands-Auftragseingang und -Umsatz) verwendet. Methodisch handelt es sich bei den Wertindizes um Meßzahlen, bei den Volumenindizes um Paasche-Indizes.

Indizes des Auftragseingangs und des Auftragsbestands für das Bauhauptgewerbe

Die Erhebung des Auftragseingangs und des Auftragsbestands im Bauhauptgewerbe erfolgt im Rahmen des Monatsberichts im Bauhauptgewerbe. Der **Berichtskreis** umfaßt die Betriebe des Bauhauptgewerbes in Unternehmen des Produzierenden Gewerbes mit 20 oder mehr Beschäftigten, die Betriebe des Bauhauptgewerbes mit 20 oder mehr Beschäftigten von Unternehmen außerhalb des Produzierenden Gewerbes sowie alle Arbeitsgemeinschaften. Die Gliederung der Ergebnisse erfolgt nach Bauarten und Auftraggebern.

Auftragseingang ist definiert als der Wert (ohne Umsatzsteuer) aller im Berichtsmonat vom Betrieb fest akzeptierten Aufträge für Bauleistungen. **Auftragsbestand** ist der Wert (ohne Umsatzsteuer) aller akzeptierten, noch nicht ausgeführten Aufträge für Bauleistungen am Ende des Berichtsvierteljahres.

Die Indizes für das Bauhauptgewerbe werden als **Wertindizes** in jeweiligen Preisen und als **Volumenindizes** preisbereinigt dargestellt. Zur Deflationierung der Wertindizes werden Meßzahlen für Bauleistungspreise und Preisindizes für Bauwerke verwendet. Methodisch handelt es sich bei den Wertindizes um Meßzahlen, bei den Volumenindizes um Paasche-Indizes.

TABELLENTEIL

DEUTSCHLAND

1 AUFTRAGSEINGANG IM VERARBEITENDEN GEWERBE

1.1 WERTINDEX 1991=100

NACH ABSCHNITTEN, UNTERABSCHNITTEN, ABTEILUNGEN, GRUPPEN UND KLASSEN
DER KLASSIFIKATION DER WIRTSCHAFTSZWEIGE, AUSGABE 1993 (WZ93)

WZ93 SCHL.	WIRTSCHAFTSZWEIG		1994 JAN.	1994 FEB.	1994 MAR.	1994 APR.	1994 MAI	1994 JUNI	1994 JULI	1994 AUG.	1994 SEP.	1994 OKT.	1994 NOV.	1994 DEZ.	1994
D	VERARBEITENDES GEWERBE 1)	INSGES. INLAND AUSLAND	89.0 86.1 95.0	93.5 89.7 101.3	110.9 105.0 122.7	92.2 88.2 100.2	92.7 89.8 98.5	101.2 95.5 112.9	91.7 89.0 96.9	91.3 91.4 90.9	106.9 102.4 116.0	98.8 94.9 106.7	103.5 98.6 113.4	103.7 97.5 116.2	98.0 94.0 105.9
	VORLEISTUNGSGUETER- PRODUZENTEN	INSGES. INLAND AUSLAND	92.1 88.3 101.0	93.3 88.9 104.0	108.5 104.3 118.8	94.3 90.5 103.4	96.4 93.6 103.1	103.6 99.3 113.9	92.5 91.3 95.5	93.3 93.9 91.9	106.7 104.0 113.4	102.4 99.2 110.1	107.1 103.8 114.8	102.6 97.7 114.3	99.4 96.2 107.0
	INVESTITIONSGUETER- PRODUZENTEN	INSGES. INLAND AUSLAND	86.0 82.1 92.5	91.6 87.2 99.2	109.6 101.3 123.3	91.1 84.8 101.8	92.1 87.4 100.0	104.1 95.8 117.9	94.6 90.5 101.5	89.2 88.2 90.7	108.6 101.2 120.8	96.9 89.8 108.8	103.8 95.2 118.0	115.1 107.1 128.4	98.6 92.6 108.6
	GEBRAUCHSGUETER- PRODUZENTEN	INSGES. INLAND AUSLAND	84.4 84.9 83.4	89.2 88.6 90.2	113.1 106.3 124.1	89.3 88.3 91.0	86.6 86.6 86.6	93.8 88.1 103.4	83.5 79.6 89.7	79.7 78.6 81.3	96.4 91.4 104.7	92.7 91.6 94.5	99.2 94.6 107.0	88.0 83.3 95.6	91.3 88.5 96.0
	VERBRAUCHSGUETER- PRODUZENTEN	INSGES. INLAND AUSLAND	91.8 90.1 96.8	110.0 105.5 122.9	127.9 122.4 143.5	88.9 88.9 89.0	82.1 74.4 84.6	84.6 81.6 93.2	85.2 82.9 91.8	107.2 106.6 108.9	116.8 112.7 128.6	95.5 95.0 97.1	87.2 87.3 87.2	81.8 77.4 94.5	96.6 94.3 103.2
DB	TEXTIL- UND BEKLEI- DUNGSGEWERBE	INSGES. INLAND AUSLAND	79.0 79.0 79.2	113.3 110.6 121.7	125.9 122.0 137.8	76.7 77.2 75.3	65.2 63.7 69.9	63.2 62.1 66.6	67.3 66.3 70.4	101.8 100.8 104.7	108.2 106.0 114.7	77.8 77.6 78.8	70.4 69.9 71.9	57.5 57.5 57.7	83.9 82.7 87.4
17	TEXTILGEWERBE	INSGES. INLAND AUSLAND	81.6 82.2 80.3	93.2 92.6 94.8	105.2 104.5 107.6	83.2 82.2 86.1	78.2 74.4 89.1	78.2 75.3 86.6	66.2 65.6 68.2	76.4 78.4 70.8	93.6 92.6 96.6	84.9 84.4 86.5	86.7 84.7 92.3	69.9 69.1 71.9	83.1 82.2 85.9
17.1	SPINNSTOFFAUFBEREIT- UNG U. SPINNEREI	INSGES. INLAND AUSLAND	83.7 75.3 107.0	89.5 82.1 109.9	94.9 84.2 124.3	77.6 68.8 101.5	82.6 71.6 112.2	73.9 65.5 97.0	61.4 52.0 87.0	52.7 52.9 52.4	99.5 87.3 132.9	71.2 59.8 102.2	95.0 78.3 140.8	71.5 58.7 106.4	79.5 69.7 106.1
17.11	BAUMWOLLAUFBEREIT- UNG U. -SPINNEREI	INSGES. INLAND AUSLAND	95.0 87.0 116.9	95.6 86.4 120.6	98.5 88.3 126.3	84.6 75.8 108.4	84.6 71.9 118.7	76.7 66.8 103.6	62.7 56.4 79.6	49.4 48.2 52.7	97.6 87.5 125.1	77.2 66.3 106.6	105.4 88.2 152.1	77.3 65.4 109.3	83.7 74.0 110.0
17.12	WOLLAUFBEREITUNG UND STREICHGARN- SPINNEREI	INSGES. INLAND AUSLAND	62.2 52.8 88.0	77.9 73.8 89.2	88.1 76.3 120.5	64.1 55.4 88.1	78.7 71.1 99.6	68.6 62.9 84.4	58.9 43.5 101.3	59.1 61.8 51.9	103.0 86.8 147.8	59.7 47.4 93.6	75.2 59.3 119.1	60.4 45.8 100.7	71.3 61.4 98.7
17.2	WEBEREI	INSGES. INLAND AUSLAND	74.3 74.8 73.2	90.2 92.0 86.3	98.9 100.0 96.5	73.8 72.8 75.9	71.2 65.9 82.2	70.6 54.1 79.4	54.3 54.1 54.5	60.6 63.6 54.2	75.7 76.8 73.4	72.4 73.2 70.8	74.2 74.6 73.9	60.9 61.9 58.7	73.1 73.0 73.2
17.21	BAUMWOLLWEBEREI	INSGES. INLAND AUSLAND	74.5 74.9 73.5	86.8 87.2 85.9	92.6 94.1 89.3	72.0 72.4 71.2	72.4 69.1 79.2	69.5 66.7 75.5	53.6 53.7 53.4	57.4 60.6 50.7	74.8 75.8 72.6	72.7 76.5 64.9	77.1 79.8 71.4	61.0 62.8 57.1	72.0 72.8 70.4
17.22	STREICHGARNWEBEREI	INSGES. INLAND AUSLAND	82.6 82.8 82.2	97.2 98.3 94.8	111.9 114.6 106.1	84.4 83.3 86.7	80.3 76.5 88.4	82.2 78.0 91.3	66.1 64.7 69.2	76.7 77.5 75.0	87.3 87.1 87.7	78.8 75.8 85.4	82.3 78.5 90.4	67.6 67.6 67.8	83.1 82.1 85.4
17.23	KAMMGARNWEBEREI	INSGES. INLAND AUSLAND	71.4 75.0 62.0	97.9 105.6 78.1	121.8 129.3 102.5	71.9 72.7 69.8	61.3 60.3 63.8	62.4 62.7 61.7	47.0 49.2 41.1	64.7 70.9 48.7	75.8 80.5 64.0	54.6 54.6 54.4	61.3 62.3 58.6	53.7 58.0 42.6	70.3 73.4 62.3
17.24	SEIDEN- UND FILAMENTGARN- WEBEREI	INSGES. INLAND AUSLAND	75.1 73.5 78.0	90.9 90.9 91.0	94.2 87.8 105.4	78.0 72.9 87.0	74.9 62.3 97.2	77.7 67.8 95.0	59.7 58.0 62.7	62.6 62.9 62.0	76.5 75.2 78.8	83.8 80.7 89.1	76.7 73.0 83.3	65.1 62.4 69.8	76.3 72.3 83.3
17.3	TEXTILVEREDLUNG	INSGES. INLAND AUSLAND	77.9 76.4 82.3	86.9 84.4 94.4	108.2 103.9 121.1	93.7 87.8 111.2	82.5 74.9 105.4	80.6 76.6 92.6	63.7 61.1 71.6	78.6 78.5 78.9	102.4 97.7 116.6	93.0 90.2 101.6	89.4 86.1 99.1	67.3 66.4 69.8	85.4 82.0 95.4
17.4	H.V. KONFEKTIONIER- TEN TEXTILWAREN (OHNE BEKLEIDUNG)	INSGES. INLAND AUSLAND	102.5 107.3 81.5	101.6 103.2 94.6	105.8 111.1 83.0	90.0 93.3 75.4	80.9 80.5 82.3	80.6 79.9 83.7	84.0 86.9 71.4	87.4 90.9 72.0	103.8 105.0 98.6	105.8 108.3 95.3	107.6 108.2 105.2	96.8 94.7 106.3	95.6 97.4 87.4
17.5	SONSTIGES TEXTIL- GEWERBE (OHNE H.V. MASCHENWARE)	INSGES. INLAND AUSLAND	88.4 88.8 87.5	89.7 87.1 96.4	101.2 101.9 99.3	90.2 89.5 91.9	89.6 86.8 96.7	94.1 91.1 101.8	80.5 79.5 83.2	82.3 81.8 83.4	93.4 92.3 96.1	91.7 89.2 98.3	96.6 92.5 107.1	78.3 77.2 81.2	89.7 88.1 93.6
17.51	HERSTELLUNG VON TEPPICHEN	INSGES. INLAND AUSLAND	81.0 82.5 75.2	82.2 80.1 90.9	96.2 97.3 91.8	81.7 81.4 82.8	81.9 79.9 90.0	86.5 85.5 90.7	75.5 75.9 74.2	75.1 77.4 65.6	86.7 87.1 84.9	82.0 82.4 80.5	88.1 87.5 90.5	73.1 73.6 71.2	82.5 82.6 82.4
17.52	HERSTELLUNG VON SEILERWAREN	INSGES. INLAND AUSLAND	93.7 94.6 92.0	95.4 93.9 98.2	105.4 107.4 101.8	97.2 98.0 95.7	96.7 95.3 99.4	101.7 98.3 108.0	86.1 84.5 89.0	91.1 88.9 95.1	98.5 97.0 101.2	100.9 97.3 107.4	102.2 96.3 112.9	81.7 80.1 84.7	95.9 94.3 98.8
17.53	H.V. VLIESTOFF U. ERZEUGN. DARAUS (OHNE BEKLEIDUNG)	INSGES. INLAND AUSLAND	93.8 95.0 91.6	95.5 94.3 97.8	105.8 107.9 101.9	97.7 98.9 95.6	97.0 95.8 99.0	102.3 99.2 107.9	86.5 89.7 88.9	91.6 89.7 94.9	98.9 97.9 100.8	101.4 98.1 107.3	102.8 97.3 113.0	82.4 81.1 84.9	96.3 95.0 98.6
17.54	TEXTILGEWERBE A.N.G.	INSGES. INLAND AUSLAND	91.6 91.7 91.3	92.8 90.3 98.3	103.0 103.6 101.7	93.3 92.8 94.4	92.2 89.3 98.7	96.3 92.7 104.2	81.8 80.5 84.8	83.8 82.6 86.4	96.1 94.6 99.2	95.0 91.6 102.4	100.3 95.0 112.1	80.4 78.7 84.2	92.2 90.3 96.5

1) AUSGEWAEHLTE WIRTSCHAFTSZWEIGE (OHNE ERNAEHRUNGSGEWERBE UND TABAKVERARBEITUNG).

DEUTSCHLAND

1 AUFTRAGSEINGANG IM VERARBEITENDEN GEWERBE

1.1 WERTINDEX 1991=100

NACH ABSCHNITTEN, UNTERABSCHNITTEN, ABTEILUNGEN, GRUPPEN UND KLASSEN
DER KLASSEFIZIKATION DER WIRTSCHAFTSZWEIGE, AUSGABE 1993 (W293)

VERAENDERUNG GEGENUEBER VORJAHR IN %

W293 SCHL.	WIRTSCHAFTSZWEIG	1994 JAN.	1994 FEB.	1994 MAR.	1994 APR.	1994 MAI	1994 JUNI	1994 JULI	1994 AUG.	1994 SEP.	1994 OKT.	1994 NOV.	1994 DEZ.	1994
D	VERARBEITENDES GEWERBE	INSGES. 1.8	4.4	10.0	5.3	9.1	10.0	4.7	10.4	10.3	7.5	12.7	12.5	8.3
	1)	INLAND -2.0	2.0	5.2	2.7	7.4	6.5	2.1	8.9	5.3	5.2	10.5	11.0	5.4
		AUSLAND 10.1	8.6	19.4	9.9	12.3	17.0	9.6	12.9	20.5	11.8	16.8	14.6	13.7
	VORLEISTUNGSGUETER- PRODUZENTEN	INSGES. 3.4	2.5	7.2	4.0	12.0	8.5	3.7	12.0	11.5	10.8	14.8	16.6	8.9
		INLAND -0.1	-0.3	4.1	1.8	9.3	6.9	3.5	10.7	8.7	8.2	13.3	16.0	6.8
		AUSLAND 11.4	9.1	14.7	9.0	18.0	12.0	4.0	15.0	18.5	17.4	17.9	17.6	13.7
	INVESTITIONSGUETER- PRODUZENTEN	INSGES. 1.5	5.4	12.6	6.9	6.6	13.0	6.9	11.6	12.3	6.1	13.8	10.9	9.2
		INLAND -3.5	3.8	7.1	4.4	4.5	8.9	2.1	11.1	5.4	3.9	11.2	10.6	5.9
		AUSLAND 10.1	7.9	21.2	10.9	10.1	19.2	14.9	12.3	23.1	9.2	17.3	11.0	14.1
	GEBRAUCHSGUETER- PRODUZENTEN	INSGES. -1.4	9.6	22.5	9.8	8.4	12.7	5.8	9.6	7.1	2.3	10.1	6.3	8.6
		INLAND -4.6	8.0	15.7	8.3	10.3	4.8	1.4	4.8	0.4	1.6	5.0	2.0	4.7
		AUSLAND 4.4	12.3	33.6	12.6	5.6	26.7	12.8	18.2	18.4	3.5	19.2	12.6	15.1
	VERBRAUCHSGUETER- PRODUZENTEN	INSGES. -0.3	2.2	-0.4	-1.7	3.0	1.6	-2.0	-1.3	0.8	1.2	-1.4	4.6	0.4
		INLAND -4.5	1.5	-4.6	-3.8	2.5	-4.2	-5.0	-1.5	-5.3	-1.9	-1.4	-3.9	-2.8
		AUSLAND 12.8	3.8	11.9	4.8	4.2	19.2	7.1	-0.8	20.2	10.7	-1.2	32.2	9.9
DB	TEXTIL- UND BEKLEI- DUNGSGEWERBE	INSGES. -1.4	2.5	-7.0	-1.3	0.9	-5.8	-8.1	-3.4	-8.5	-6.9	-2.5	-3.0	-3.9
		INLAND -2.8	0.3	-8.5	-3.4	-4.6	-9.1	-9.7	-6.8	-11.1	-9.3	-5.8	-4.8	-6.4
		AUSLAND 3.1	9.1	-2.5	5.5	20.3	5.2	-3.2	7.8	-0.3	1.5	8.9	3.2	4.2
17	TEXTILGEWERBE	INSGES. -3.7	3.7	-5.8	-0.8	0.5	-3.5	-8.9	0.1	-4.4	-7.4	0.0	1.2	-2.6
		INLAND -5.1	1.5	-6.6	-2.5	-4.2	-7.2	-11.1	-1.9	-7.7	-9.3	-3.0	-0.3	-4.9
		AUSLAND 0.8	10.1	-3.5	3.7	13.9	7.2	-2.4	7.1	5.8	-1.3	8.5	4.7	4.4
17.1	SPINNSTOFFAUFBEREIT- UNG U. SPINNEREI	INSGES. 22.5	21.9	-2.9	22.6	-1.9	-9.7	0.3	4.2	25.6	-30.0	2.4	11.2	3.9
		INLAND 14.6	12.6	-13.7	17.2	-8.1	-15.8	-9.4	-1.7	15.3	-39.5	-6.5	2.1	-4.7
		AUSLAND 41.2	47.1	26.8	33.9	10.8	4.9	21.5	25.4	49.7	-6.8	19.7	28.7	23.7
17.11	BAUMWOLLAUFBEREIT- UNG U. -SPINNEREI	INSGES. 26.7	26.8	-1.2	24.2	1.7	-13.6	-6.6	-12.1	10.8	-19.3	15.1	6.6	4.5
		INLAND 18.7	16.9	-10.4	17.5	-6.7	-19.1	-9.9	-18.2	5.5	-30.1	2.9	-1.2	-3.6
		AUSLAND 46.9	52.1	22.9	39.7	19.1	-1.8	0.5	8.0	22.6	8.7	41.8	22.1	23.5
17.12	WOLLAUFBEREITUNG UND STREICHGARN- SPINNEREI	INSGES. 11.9	11.9	-6.3	18.5	-8.6	0.4	18.0	48.1	65.6	-47.3	-21.0	24.5	2.3
		INLAND 3.5	4.1	-20.4	16.6	-10.6	-8.4	-8.0	40.1	40.5	-55.6	-25.9	12.3	-7.3
		AUSLAND 28.5	35.6	35.7	21.9	-4.6	25.2	77.4	82.7	133.5	-28.7	-13.3	44.5	24.2
17.2	WEBEREI	INSGES. -5.4	8.5	-6.7	-5.9	1.7	-5.6	-19.6	-7.3	-12.3	-10.6	-6.4	-1.5	-5.9
		INLAND -5.9	6.9	-8.9	-8.5	-6.4	-9.7	-21.3	-9.1	-15.8	-10.4	-7.0	-1.1	-8.1
		AUSLAND -4.1	12.1	-1.8	0.0	19.1	2.5	-15.9	-2.9	-3.5	-10.8	-5.2	-2.2	-1.1
17.21	BAUMWOLLWEBEREI	INSGES. -8.4	7.7	-6.8	-6.7	3.1	-7.8	-20.8	-5.3	-8.4	-12.9	-7.6	-5.7	-6.6
		INLAND -10.4	3.1	-8.7	-8.9	-5.0	-10.3	-22.7	-5.3	-12.7	-10.0	-4.8	-5.8	-8.4
		AUSLAND -3.7	18.8	-2.7	-1.7	22.0	-2.6	-16.3	-5.2	2.4	-19.2	-13.5	-5.6	-2.5
17.22	STREICHGARNWEBEREI	INSGES. -2.9	5.3	-2.8	-1.4	3.1	-0.2	-11.9	-0.6	-6.3	-7.2	-3.9	-3.0	-2.6
		INLAND -3.2	3.0	-4.3	-3.6	-2.9	-4.9	-16.4	-7.4	-11.1	-11.8	-8.9	-4.2	-6.2
		AUSLAND -2.5	11.0	1.1	3.6	16.3	9.5	-0.7	18.9	6.2	3.3	7.2	0.1	5.8
17.23	KAMMGARNWEBEREI	INSGES. -3.4	4.7	-2.7	-7.7	-1.9	-8.0	-21.3	-15.0	-16.1	-22.7	-19.7	-7.6	-9.5
		INLAND -5.2	3.4	-4.6	-10.6	-7.1	-10.8	-22.9	-20.2	-19.0	-24.1	-23.6	-6.8	-12.0
		AUSLAND 2.6	9.1	4.1	1.0	12.9	0.5	-16.5	12.0	-4.3	-19.0	-7.0	-10.3	-1.0
17.24	SEIDEN- UND FILAMENTGARN- WEBEREI	INSGES. -0.4	13.8	-10.3	-3.1	1.1	-0.3	-17.0	-5.7	-17.0	1.2	5.9	12.8	-2.2
		INLAND 4.6	20.4	-14.3	-6.2	-9.8	-7.4	-17.3	-5.6	-19.7	-1.5	3.3	16.9	-4.1
		AUSLAND -7.6	3.9	-3.7	1.9	17.5	10.5	-16.3	-6.3	-12.2	5.7	10.5	6.9	0.8
17.3	TEXTILVEREDLUNG	INSGES. 2.9	5.0	-1.4	1.7	1.4	0.6	-10.9	5.2	-3.4	-5.8	1.1	-8.2	-0.9
		INLAND 1.9	2.6	-2.0	-0.6	-4.8	-2.2	-10.4	4.7	-8.3	-6.7	0.3	-6.2	-2.7
		AUSLAND 5.9	11.7	0.2	7.5	17.9	8.4	-12.3	6.6	11.8	-2.9	3.2	-13.6	3.8
17.4	H.V. KONFEKTIONIER- TEN TEXTILWAREN (OHNE BEKLEIDUNG)	INSGES. -16.9	7.1	1.0	4.5	3.6	-8.5	2.4	15.0	7.1	4.3	19.6	15.5	3.8
		INLAND -19.0	6.5	4.2	5.7	1.9	-11.1	1.6	16.4	6.5	7.5	20.8	12.6	3.5
		AUSLAND -3.2	10.0	-14.2	-1.6	10.5	4.1	6.7	7.5	9.7	-9.0	14.8	28.4	4.8
17.5	SONSTIGES TEXTIL- GEWERBE (OHNE H.V. MASCHENWARE)	INSGES. 0.2	1.9	-3.0	-0.9	2.9	0.1	-4.4	3.4	0.0	-0.4	3.6	3.4	0.6
		INLAND 1.8	-0.1	-2.6	-1.6	-0.3	-4.0	-8.6	-2.4	-2.8	-6.1	-3.6	1.8	-2.5
		AUSLAND -3.5	7.1	-4.0	1.1	11.0	11.0	7.9	21.2	7.9	16.1	24.1	7.5	8.5
17.51	HERSTELLUNG VON TEPPICHEN	INSGES. -0.4	-1.4	-4.5	-7.6	1.6	-4.7	-6.8	-3.3	-0.2	-5.4	-7.5	5.6	-3.2
		INLAND 2.0	-3.3	-4.5	-8.1	-0.9	-6.8	-8.6	-5.3	-1.8	-6.5	-12.3	4.2	-4.5
		AUSLAND -9.0	5.8	-4.2	-5.6	11.7	3.9	1.9	6.7	7.2	-0.7	17.7	11.8	3.5
17.52	HERSTELLUNG VON SEILERWAREN	INSGES. -1.2	2.6	-2.5	1.9	3.4	5.4	-1.9	10.0	-0.4	4.8	11.9	1.4	2.8
		INLAND 0.7	1.4	-0.4	2.2	0.0	0.0	-8.4	1.6	-4.6	-4.3	5.1	-0.7	-0.6
		AUSLAND -4.5	4.6	-6.3	1.3	10.2	15.8	11.5	28.2	7.8	24.2	24.3	5.3	9.5
17.53	H.V. VLIESTOFF U. ERZEUGN. DARAUS (OHNE BEKLEIDUNG)	INSGES. -1.4	2.4	-2.1	2.2	3.5	5.2	-2.0	10.2	-0.4	4.8	12.0	1.6	2.9
		INLAND 0.5	1.3	-0.2	2.7	0.2	-0.1	-8.5	1.8	-4.4	-4.1	5.3	-0.5	-0.6
		AUSLAND -4.8	4.4	-5.9	1.4	9.5	15.6	11.8	28.1	7.7	23.8	24.7	5.6	9.4
17.54	TEXTILGEWERBE A.N.G.	INSGES. 1.3	3.9	-2.2	2.5	3.2	1.4	-3.7	5.4	0.4	0.8	8.5	2.7	2.0
		INLAND 2.2	1.7	-1.8	1.9	-0.2	-3.3	-8.5	-1.7	-3.1	-6.6	1.0	0.8	-1.5
		AUSLAND -0.7	8.9	-3.0	4.0	11.3	12.0	8.7	24.0	8.3	19.8	26.2	7.0	10.0

1) AUSGEWAHLTE WIRTSCHAFTSZWEIGE (OHNE ERNAHRUNGSGEWERBE UND TABAKVERARBEITUNG).

STBA, FACHSERIE 4, REIHE 2.2

DEUTSCHLAND

1 AUFTRAGSEINGANG IM VERARBEITENDEN GEWERBE

1.1 WERTINDEX 1991=100

NACH ABSCHNITTEN, UNTERABSCHNITTEN, ABTEILUNGEN, GRUPPEN UND KLASSEN
DER KLASSIFIKATION DER WIRTSCHAFTSZWEIGE, AUSGABE 1993 (WZ93)

WZ93 SCHL.	WIRTSCHAFTSZWEIG		1994 JAN.	1994 FEB.	1994 MAR.	1994 APR.	1994 MAI	1994 JUNI	1994 JULI	1994 AUG.	1994 SEP.	1994 OKT.	1994 NOV.	1994 DEZ.	1994
17.6	H.V. GEWIRKTEM UND GESTRICKTEM STOFF	INSGES. INLAND AUSLAND	70.1 72.4 61.4	98.0 99.6 91.9	115.0 112.5 125.0	74.2 76.0 67.3	63.2 63.6 61.8	62.7 63.7 58.9	52.9 53.4 51.0	84.1 86.0 76.6	97.4 96.4 101.3	76.0 78.2 67.8	70.8 72.8 63.3	53.1 54.8 46.4	76.5 77.5 72.7
17.7	H.V. GEWIRKTEM UND GESTRICKTEN FERTIG- ERZEUGNISSEN	INSGES. INLAND AUSLAND	69.0 70.6 62.5	107.9 107.0 112.0	127.8 121.1 156.8	76.6 78.0 70.5	63.7 63.9 62.7	63.4 64.4 59.1	54.2 54.8 51.8	97.6 98.5 94.1	108.7 106.0 120.3	79.8 82.0 70.1	68.5 70.2 61.1	52.5 54.4 44.5	80.8 80.9 80.5
17.71	HERSTELLUNG VON STRUMPFWAREN	INSGES. INLAND AUSLAND	72.4 73.3 68.8	108.8 107.6 114.1	128.3 122.1 154.4	79.6 80.5 75.6	68.0 68.0 68.1	68.6 68.9 67.3	58.8 59.1 57.7	98.5 99.5 94.6	109.7 107.3 119.5	82.7 84.7 74.3	73.7 74.9 68.5	59.0 60.7 52.2	84.0 83.9 84.6
17.72	HERSTELLUNG VON PULLOVERN, STRICK- JACKEN U.Ä.	INSGES. INLAND AUSLAND	66.2 68.3 56.9	107.2 106.5 110.1	127.4 120.3 159.0	74.1 76.0 66.0	60.1 60.5 58.0	59.1 60.7 51.8	50.3 51.2 46.6	96.9 97.7 93.7	107.9 105.0 121.0	77.3 79.7 66.4	64.1 66.3 54.6	47.1 49.2 37.6	78.1 78.5 76.8
18.2	H.V. BEKLEIDUNG (OHNE LEDERBEKLEI- DUNG)	INSGES. INLAND AUSLAND	75.5 74.9 77.6	141.0 134.2 164.1	154.3 145.0 185.3	67.8 70.6 58.3	47.4 49.7 39.5	42.4 44.7 35.0	68.8 67.3 73.9	136.7 130.3 158.2	128.2 123.7 143.2	68.1 68.5 66.8	48.0 50.3 39.9	40.6 42.2 35.2	84.9 83.5 89.8
18.22	H.V. OBERBEKLEIDUNG (OHNE ARBEITS- UND BERUFSBEKLEIDUNG)	INSGES. INLAND AUSLAND	78.2 77.0 81.9	150.7 142.0 176.3	164.0 154.8 191.1	65.8 69.2 55.7	43.4 46.2 35.2	37.8 40.1 31.0	72.3 70.4 77.8	145.7 137.2 170.7	134.5 130.1 147.5	66.0 66.3 65.1	43.0 45.2 36.3	37.9 39.5 33.0	86.6 84.8 91.8
18.23	HERSTELLUNG VON WAESCHE	INSGES. INLAND AUSLAND	70.3 71.2 66.4	130.7 128.5 140.0	143.5 135.1 178.8	69.8 71.7 62.0	51.1 52.6 45.1	46.6 48.1 40.2	63.9 63.4 66.0	129.1 127.4 135.9	120.8 116.9 137.7	69.3 69.3 69.5	52.9 54.9 44.2	43.4 44.6 38.3	82.6 82.0 85.3
18.24	H.V. SONST.BEKLEI- DUNG UND BEKLEI- DUNGSZUBEHOER	INSGES. INLAND AUSLAND	71.9 72.6 68.5	106.6 104.6 115.4	121.0 114.9 147.9	75.0 75.6 72.4	62.8 62.4 64.5	61.3 61.9 58.7	59.3 59.5 58.4	98.8 98.1 101.6	107.0 104.6 117.8	78.7 79.3 76.0	66.6 67.7 62.0	50.3 51.0 47.5	79.9 79.4 82.6
DC	LEDERGEWERBE	INSGES. INLAND AUSLAND	80.5 78.1 88.4	108.5 112.5 94.3	141.5 143.7 133.5	110.0 108.0 116.6	79.8 76.2 92.1	71.3 68.8 80.4	70.0 65.4 85.6	106.0 113.0 81.8	137.4 137.8 135.1	133.6 131.0 142.3	92.2 86.7 111.2	63.4 58.6 79.8	99.5 98.3 103.4
19.1	LEDERERZEUGUNG	INSGES. INLAND AUSLAND	72.9 70.0 83.2	96.0 97.0 92.4	84.6 82.2 93.3	56.1 52.1 70.1	66.2 61.6 82.2	80.6 81.5 77.4	56.5 53.9 65.8	42.7 37.2 62.2	58.1 51.7 80.5	75.8 72.2 88.3	88.6 84.2 104.2	55.1 51.3 68.3	69.4 66.2 80.7
19.2	LEDERVERARBEITUNG (OHNE HERSTELLUNG VON SCHUHEN)	INSGES. INLAND AUSLAND	78.9 78.2 82.4	83.5 81.2 94.1	91.0 89.2 99.2	78.9 77.4 85.6	74.9 71.8 89.3	76.6 75.6 81.1	68.9 69.4 66.6	75.1 74.4 78.1	93.1 93.5 91.3	88.3 87.0 94.5	80.7 80.0 83.8	60.4 58.7 67.9	79.2 78.0 84.5
19.3	HERSTELLUNG VON SCHUHEN	INSGES. INLAND AUSLAND	83.3 80.6 91.5	121.2 129.5 94.8	176.6 183.8 153.7	137.2 137.0 137.6	85.6 82.4 95.6	66.7 62.2 81.0	74.3 67.4 96.1	135.9 151.1 88.1	176.7 181.4 161.8	167.0 166.1 169.8	97.4 90.1 120.5	66.9 60.8 86.1	115.7 116.0 114.7
DD	HOLZGEWERBE (OHNE HERSTELLUNG VON MOEBELN)	INSGES. INLAND AUSLAND	93.4 93.1 99.2	97.0 96.3 105.3	112.6 112.4 118.6	101.3 101.0 106.9	103.7 102.9 112.4	110.5 109.5 120.8	92.2 92.8 89.7	103.7 105.1 96.2	117.9 118.5 116.8	115.0 115.5 115.4	119.4 119.6 122.3	97.4 98.0 97.9	105.3 105.4 108.5
20.1	SAEGE-, HOBEL- U. HOLZIMPRAGNIER- WERKE	INSGES. INLAND AUSLAND	79.2 76.9 100.3	85.5 82.9 109.8	105.2 102.6 129.2	100.5 98.8 116.8	108.0 106.2 125.7	116.0 113.8 136.6	106.1 105.7 109.7	110.4 111.0 104.9	123.4 123.6 121.0	119.2 118.9 121.9	118.4 117.0 131.4	94.6 93.4 105.6	105.5 104.2 117.7
20.2	FURNIER-, SPERR- HOLZ-, HOLZFASERPL. U. HOLZSPANPL.WERKE	INSGES. INLAND AUSLAND	90.6 88.5 103.9	94.0 91.5 110.0	112.0 109.9 125.6	101.9 100.0 113.8	105.0 103.0 118.0	112.3 110.0 127.1	91.5 91.6 90.9	103.9 104.6 99.7	120.5 119.7 125.8	115.5 114.3 123.3	120.5 118.6 132.2	98.8 97.5 107.4	105.5 104.1 114.8
20.3	H.V. KONSTRUKTIONS- TEILEN U. AUSBAU- ELEMENTEN A. HOLZ	INSGES. INLAND AUSLAND	102.8 104.8 89.1	105.3 107.1 92.7	116.5 119.2 97.5	100.9 103.0 86.5	100.3 101.4 92.2	106.0 107.1 97.5	86.7 88.5 74.1	100.6 103.0 83.5	112.6 115.0 95.8	112.7 115.2 95.1	118.6 121.8 96.3	97.2 100.5 73.6	105.0 107.2 89.5
DE	PAPIER- UND DRUCK- GEWERBE	INSGES. INLAND AUSLAND	90.1 88.5 97.0	87.2 84.6 98.7	101.7 99.6 111.1	88.5 86.3 97.9	92.1 89.5 103.5	96.5 93.1 111.5	89.0 87.7 95.0	91.3 89.3 100.6	99.5 95.7 116.6	98.3 95.7 109.9	105.7 103.5 115.6	105.5 101.9 121.6	95.5 93.0 106.6
21	PAPIERGEWERBE	INSGES. INLAND AUSLAND	88.6 85.5 97.4	88.7 84.7 99.7	102.6 98.7 113.3	87.9 83.3 100.5	92.2 87.3 105.9	97.9 92.4 113.0	88.4 84.8 98.7	91.8 87.8 102.8	100.2 93.2 119.7	97.4 92.8 110.5	104.3 99.7 116.9	105.9 98.9 125.4	95.5 90.8 108.7
21.1	H.V. HOLZSTOFF, ZELLSTOFF, PAPIER, KARTON UND PAPPE	INSGES. INLAND AUSLAND	84.5 78.2 95.2	87.5 78.9 102.1	100.7 93.5 113.0	86.7 77.1 103.0	92.1 83.2 107.1	101.8 92.3 117.8	89.1 81.3 102.1	91.4 82.6 106.2	102.3 87.0 128.2	101.8 92.5 117.6	109.7 99.2 127.5	123.2 112.4 141.4	97.6 88.2 113.4
21.11	HERSTELLUNG VON HOLZSTOFF UND ZELLSTOFF	INSGES. INLAND AUSLAND	83.5 77.0 93.9	86.4 77.6 100.7	99.5 91.7 112.1	86.1 76.0 102.3	91.2 81.8 106.3	100.5 90.7 116.3	88.7 80.3 102.2	92.0 81.9 108.2	102.5 86.4 128.5	102.4 93.3 117.1	110.3 99.6 127.7	126.6 114.9 145.5	97.5 87.6 113.4
21.12	HERSTELLUNG VON PAPIER, KARTON UND PAPPE	INSGES. INLAND AUSLAND	84.6 78.3 95.3	87.6 79.0 102.2	100.8 93.6 113.1	86.8 77.2 103.1	92.2 83.3 107.2	101.9 92.4 117.9	89.1 81.4 102.1	91.3 82.7 106.0	102.3 87.0 128.2	101.7 92.4 117.6	109.7 99.2 127.5	122.9 112.2 141.1	97.6 88.2 113.4
21.2	PAPIER-, KARTON-U. PAPPEVERARBEITUNG	INSGES. INLAND AUSLAND	91.7 89.6 100.6	89.5 88.0 96.2	103.9 101.7 113.6	88.7 86.8 96.7	92.3 89.6 104.1	95.0 92.5 106.0	88.0 86.7 93.7	92.1 90.8 97.9	98.7 96.8 107.1	94.2 92.9 99.9	100.2 100.0 101.2	93.1 91.1 101.6	94.0 92.2 101.6

DEUTSCHLAND

1 AUFTRAGSEINGANG IM VERARBEITENDEN GEWERBE

1.1 WERTINDEX 1991=100

NACH ABSCHNITTEN, UNTERABSCHNITTEN, ABTEILUNGEN, GRUPPEN UND KLASSEN
DER KLASSIFIKATION DER WIRTSCHAFTSZWEIGE, AUSGABE 1993 (W293)

VERÄNDERUNG GEGENUEBER VORJAHR IN %

W293 SCHL.	WIRTSCHAFTSZWEIG		1994 JAN.	1994 FEB.	1994 MAR.	1994 APR.	1994 MAI	1994 JUNI	1994 JULI	1994 AUG.	1994 SEP.	1994 OKT.	1994 NOV.	1994 DEZ.	1994
17.6	H.V. GEWIRKTEM UND GESTRICKTEM STOFF	INSGES. INLAND AUSLAND	-12.2 -12.1 -11.8	-8.6 -8.5 -8.6	-16.2 -15.5 -18.7	-9.7 -10.7 -5.1	-8.4 -11.2 5.1	-5.9 -9.0 10.9	-15.9 -18.2 -4.5	-10.9 -12.0 -5.7	-18.2 -20.5 -8.4	-16.1 -17.9 -6.9	-15.7 -17.6 -5.4	-11.6 -13.7 -1.3	-12.9 -14.1 -7.0
17.7	H.V. GEWIRKTEM UND GESTRICKTEN FERTIG- ERZEUGNISSEN	INSGES. INLAND AUSLAND	-7.0 -8.3 0.5	-7.2 -8.2 -2.6	-14.9 -15.2 -13.6	-7.5 -9.1 1.0	-7.3 -10.8 12.6	-1.9 -4.7 14.8	-12.9 -14.1 -6.8	-7.2 -7.3 -6.1	-16.3 -17.8 -10.2	-11.8 -12.7 -7.3	-13.9 -14.9 -8.7	-9.3 -10.4 -2.6	-10.4 -11.6 -4.7
17.71	HERSTELLUNG VON STRUMPFWAREN	INSGES. INLAND AUSLAND	-5.9 -6.9 -0.9	-5.5 -6.6 -0.3	-12.8 -13.2 -11.5	-5.8 -7.6 2.4	-4.9 -8.2 12.6	0.1 -2.7 15.0	-10.2 -11.5 -4.3	-5.7 -5.7 -5.9	-14.4 -15.9 -8.5	-10.4 -11.0 -7.0	-10.9 -11.9 -5.9	-6.2 -6.8 -3.3	-8.4 -9.5 -3.2
17.72	HERSTELLUNG VON PULLOVERN, STRICK- JACKEN U.Ä.	INSGES. INLAND AUSLAND	-7.9 -9.5 1.8	-8.6 -9.6 -4.7	-16.5 -16.7 -15.3	-8.9 -10.4 -0.5	-9.4 -13.1 12.6	-3.6 -6.5 14.3	-15.3 -16.3 -9.3	-8.3 -8.7 -6.3	-17.8 -19.2 -11.7	-13.0 -14.1 -7.5	-16.8 -17.6 -11.4	-12.1 -13.8 -1.8	-12.1 -13.3 -6.2
18.2	H.V. BEKLEIDUNG (OHNE LEDERBEKLEI- DUNG)	INSGES. INLAND AUSLAND	2.4 0.9 7.5	1.4 -0.8 8.3	-8.2 -10.4 -1.7	-2.2 -4.7 9.8	2.2 -5.2 49.6	-11.5 -13.2 -2.2	-6.9 -7.7 -4.4	-6.0 -10.3 8.3	-12.4 -14.3 -6.1	-6.1 -9.5 8.3	-7.9 -11.8 11.1	-11.2 -12.4 -1.9	-5.7 -8.3 3.9
18.22	H.V. OBERBEKLEIDUNG (OHNE ARBEITS- UND BERUFSBEKLEIDUNG)	INSGES. INLAND AUSLAND	7.1 6.1 10.5	4.9 2.7 10.1	-5.1 -7.6 1.4	1.2 -1.6 12.8	10.7 1.8 66.8	-10.6 -12.4 -2.8	-5.6 -5.8 -5.1	-4.6 -9.8 10.6	-10.7 -12.9 -4.3	-2.4 -6.5 12.6	-4.4 -9.6 20.2	-10.0 -12.4 -0.3	-2.9 -6.0 6.3
18.23	HERSTELLUNG VON WAESCHE	INSGES. INLAND AUSLAND	-4.9 -5.7 -1.6	-4.3 -6.3 4.1	-14.2 -15.7 -9.5	-7.2 -9.4 5.4	-8.4 -13.8 33.0	-13.9 -15.6 -3.6	-8.3 -9.9 -0.8	-9.2 -11.5 1.1	-15.5 -16.8 -10.5	-11.4 -13.7 0.9	-11.7 -13.8 0.5	-13.5 -14.7 -7.0	-10.4 -12.2 -1.8
18.24	H.V. SONST.BEKLEI- DUNG UND BEKLEI- DUNGZUBEHÖR	INSGES. INLAND AUSLAND	-7.9 -9.7 1.0	-7.0 -8.2 -1.7	-12.7 -13.4 -10.1	-7.2 -8.8 0.7	-7.1 -11.2 15.2	-8.6 -10.8 3.7	-12.8 -14.0 -7.0	-7.7 -9.6 1.2	-15.7 -16.7 -11.7	-11.7 -13.2 -3.8	-13.7 -14.8 -7.7	-11.6 -13.7 0.6	-10.5 -12.1 -3.3
DC	LEDERGEWERBE	INSGES. INLAND AUSLAND	13.4 7.4 35.8	13.1 11.5 20.1	5.6 3.5 14.8	-11.9 -13.7 -6.1	-6.9 -10.2 4.3	-5.1 -6.1 -0.9	-0.8 -7.8 23.5	9.5 7.2 22.6	-1.5 -3.9 7.5	1.9 -1.1 12.7	7.5 4.7 15.8	0.2 -4.7 14.5	1.7 -1.1 12.0
19.1	LEDERERZEUGUNG	INSGES. INLAND AUSLAND	9.3 7.2 16.0	20.2 21.6 14.9	24.6 28.4 14.5	-22.6 -26.2 -11.6	-3.6 -5.4 0.9	12.1 16.3 -1.1	-16.8 -21.5 1.5	-16.9 -28.0 12.5	-21.8 -25.0 -13.5	-6.3 -10.5 8.3	17.7 12.0 37.8	-8.3 -7.7 -10.4	-0.6 -2.5 5.4
19.2	LEDERVERARBEITUNG (OHNE HERSTELLUNG VON SCHUHEN)	INSGES. INLAND AUSLAND	-11.1 -13.0 -1.8	-5.9 -5.9 -5.7	-1.1 -1.4 0.0	-4.1 -4.3 -3.5	-2.7 -6.0 12.0	-10.7 -12.0 -5.3	-11.1 -11.5 -9.1	-3.5 -6.9 14.5	-10.4 -9.3 -15.1	-8.5 -9.8 -2.4	-11.1 -11.4 -10.1	-9.2 -11.7 2.4	-7.5 -8.7 -2.8
19.3	HERSTELLUNG VON SCHUHEN	INSGES. INLAND AUSLAND	26.6 18.2 57.2	17.4 14.6 31.3	4.7 1.7 17.9	-11.9 -13.8 -5.8	-8.8 -12.6 3.4	-7.5 -10.2 0.4	7.8 -1.9 38.5	16.2 14.4 26.9	3.0 -0.2 16.0	5.4 2.4 16.0	11.8 9.6 17.8	6.0 -0.8 25.0	4.7 1.4 17.0
DD	HOLZGEWERBE (OHNE HERSTELLUNG VON MOBELN)	INSGES. INLAND AUSLAND	3.7 1.9 18.0	2.1 -0.1 20.3	3.9 2.4 18.4	2.0 0.7 14.5	15.1 13.2 29.8	10.8 9.4 22.3	3.7 3.2 8.3	9.7 8.5 24.1	8.6 7.7 16.1	7.1 6.3 14.5	14.7 13.0 29.0	11.2 11.4 11.8	7.7 6.5 19.0
20.1	SAEGE-, HOBEL- U. HOLZIMPRÄGNIER- WERKE	INSGES. INLAND AUSLAND	10.3 7.4 35.9	10.9 7.8 39.5	10.5 7.8 35.6	4.8 2.7 25.5	19.7 18.3 34.2	16.3 15.2 27.0	14.6 13.5 25.1	17.7 16.1 37.1	18.2 18.1 19.9	16.9 16.8 16.8	22.8 21.2 37.6	15.6 15.5 17.2	15.0 13.5 28.8
20.2	FURNIER-, SPERR- HOLZ-, HOLZFASERPL. U. HOLZSPANPL.WERKE	INSGES. INLAND AUSLAND	8.1 6.1 19.6	3.6 0.8 22.0	6.6 4.2 22.5	4.6 2.4 19.3	19.3 17.2 33.8	15.4 13.3 28.5	7.8 7.6 9.0	14.4 12.1 32.9	14.3 13.0 23.5	10.8 9.3 21.0	20.6 18.1 35.9	16.9 17.2 15.5	11.9 10.0 23.6
20.3	H.V. KONSTRUKTIONS- TEILEN U. AUSBAU- ELEMENTEN A. HOLZ	INSGES. INLAND AUSLAND	-2.3 -3.0 4.7	-2.1 -3.0 5.5	-1.1 -1.1 -1.1	-1.9 -1.6 -3.4	8.4 7.4 17.2	3.5 3.2 5.2	-5.3 -5.3 -5.5	1.8 1.9 0.4	-1.3 -1.2 -2.1	-0.6 -0.6 -1.2	5.8 5.6 7.7	4.0 4.6 -1.9	0.7 0.5 2.1
DE	PAPIER- UND DRUCK- GEWERBE	INSGES. INLAND AUSLAND	-1.4 -3.9 10.0	-2.1 -5.5 12.9	-0.2 -2.3 9.2	-1.7 -4.3 9.6	7.1 3.6 23.4	-0.5 -3.0 10.2	0.6 -0.7 6.5	6.8 4.0 19.9	8.6 3.5 33.0	7.2 3.7 23.3	11.4 8.5 24.4	13.1 9.7 28.0	4.1 1.1 17.4
21	PAPIERGEWERBE	INSGES. INLAND AUSLAND	-1.1 -5.0 10.3	-0.2 -5.3 13.6	0.4 -3.6 11.3	1.4 -3.1 13.0	11.9 6.9 26.1	2.6 -0.5 10.1	3.0 0.5 10.0	12.2 8.8 21.4	16.0 7.0 41.5	12.7 7.7 27.0	17.5 13.0 29.2	22.6 17.5 35.1	8.0 3.4 20.5
21.1	H.V. HOLZSTOFF, ZELLSTOFF, PAPIER, KARTON UND PAPPE	INSGES. INLAND AUSLAND	3.9 -1.0 11.6	5.0 -5.4 22.6	3.6 -3.7 16.0	8.4 1.6 18.5	21.5 12.7 35.2	9.3 7.0 12.6	11.5 9.7 14.2	30.6 22.4 42.9	32.2 14.9 59.9	28.7 21.2 40.3	32.3 26.0 41.4	47.2 45.2 50.1	19.0 11.9 29.7
21.11	HERSTELLUNG VON HOLZSTOFF UND ZELLSTOFF	INSGES. INLAND AUSLAND	5.6 1.3 11.8	6.3 -4.1 23.1	5.0 -3.1 17.8	11.7 5.0 20.6	23.9 14.7 37.5	9.6 8.6 10.9	13.7 12.3 15.3	37.5 27.8 51.8	36.7 18.7 63.5	31.5 25.6 39.9	35.0 29.5 42.5	48.9 47.9 50.3	21.6 14.8 31.3
21.12	HERSTELLUNG VON PAPIER, KARTON UND PAPPE	INSGES. INLAND AUSLAND	3.8 -1.1 11.6	4.9 -5.5 22.5	3.5 -3.8 15.9	8.2 1.3 18.4	21.3 12.6 35.0	9.3 6.8 12.7	11.4 9.6 14.1	29.9 22.0 42.3	31.8 14.6 59.7	28.4 20.8 40.3	32.2 25.9 41.2	47.0 45.0 50.1	18.9 11.6 29.6
21.2	PAPIER-, KARTON-U. PAPPEVERARBEITUNG	INSGES. INLAND AUSLAND	-4.2 -7.1 8.6	-3.9 -5.2 1.8	-1.9 -3.5 4.9	-3.3 -5.3 5.2	5.8 3.8 14.3	-2.3 -4.2 6.4	-2.5 -4.0 4.0	1.8 2.8 -2.3	6.0 3.4 17.4	2.6 1.2 8.9	7.6 6.8 11.2	5.2 3.5 12.0	0.9 -0.8 7.6

DEUTSCHLAND

1 AUFTRAGSEINGANG IM VERARBEITENDEN GEWERBE

1.1 WERTINDEX 1991=100

NACH ABSCHNITTEN, UNTERABSCHNITTEN, ABTEILUNGEN, GRUPPEN UND KLASSEN
DER KLASSIFIKATION DER WIRTSCHAFTSZWEIGE, AUSGABE 1993 (WZ93)

WZ93 SCHL.	WIRTSCHAFTSZWEIG	1994 JAN.	1994 FEB.	1994 MAR.	1994 APR.	1994 MAI	1994 JUNI	1994 JULI	1994 AUG.	1994 SEP.	1994 OKT.	1994 NOV.	1994 DEZ.	1994
21.21	H.V. WELLPAPIER U. INSGES. -PAPPE SOW.V.VER- INLAND PACKUNGSM.A.PAPIER AUSLAND	87.3 85.1 100.5	90.5 87.6 108.1	104.5 100.8 128.9	89.8 86.2 111.4	92.1 87.7 118.9	96.0 90.8 127.7	88.9 86.3 104.8	93.2 90.7 108.2	97.1 94.7 112.1	91.9 89.3 107.9	102.3 100.0 116.5	89.0 85.7 109.2	93.6 90.4 112.7
21.22	H.V. HAUSHALTS-, INSGES. HYGIENEARTIKELN A. INLAND ZELLSTOFF U. PAPIER AUSLAND	99.3 98.2 102.3	89.7 91.6 84.8	104.6 105.0 103.6	86.7 87.7 83.9	92.6 93.5 90.4	94.7 97.1 88.6	86.1 86.7 84.8	91.6 92.0 90.8	103.1 102.6 104.5	97.4 99.3 92.4	95.4 98.1 88.3	96.2 98.0 91.6	94.8 95.8 92.2
21.23	H.V. SCHREIBWAREN, INSGES. BUEROBED.A. PAPIER, INLAND KARTON UND PAPPE AUSLAND	91.2 90.1 93.9	85.3 82.2 93.4	99.2 96.9 105.2	85.5 82.1 94.3	89.8 84.8 102.7	87.7 85.9 92.6	84.2 82.5 88.4	84.5 83.8 86.4	90.8 88.0 98.2	89.1 87.0 94.3	91.0 91.7 89.1	91.5 85.6 106.7	89.2 86.7 95.4
21.24	HERSTELLUNG VON INSGES. TAPETEN INLAND AUSLAND	93.5 90.9 108.5	96.3 93.2 114.3	110.6 107.3 130.3	95.4 92.5 112.4	97.6 93.9 119.5	101.7 97.3 128.0	95.5 92.7 112.3	99.9 97.4 114.8	105.3 102.8 119.7	99.3 97.0 112.6	110.0 108.0 121.3	95.9 92.7 114.3	100.1 97.1 117.3
21.25	H.V. SONST. WAREN INSGES. AUS PAPIER, KAR- INLAND TON UND PAPPE AUSLAND	94.5 93.2 102.2	87.3 86.7 90.9	102.7 102.1 106.5	88.8 89.2 86.6	92.9 92.6 95.0	95.3 94.9 97.8	88.7 89.1 86.4	92.0 91.6 94.7	100.8 99.8 106.1	99.2 99.0 100.2	104.1 104.9 99.3	102.2 102.8 98.6	95.7 95.5 97.0
22	DRUCKGEWERBE, VER- INSGES. VIELFAELTIGUNG VON INLAND BESP. TONTRAEGERN AUSLAND	91.9 91.6 95.6	85.3 84.6 94.6	100.5 100.4 102.3	89.2 89.3 87.1	91.9 91.8 93.4	94.8 93.8 105.2	89.6 90.6 79.6	90.8 90.7 91.3	98.7 98.2 103.6	99.5 98.7 107.9	107.6 107.3 110.1	105.1 105.0 106.3	95.4 95.2 98.1
22.2	DRUCKGEWERBE INSGES. INLAND AUSLAND	92.8 92.3 99.7	86.0 85.2 98.2	101.4 101.2 105.2	90.0 90.2 87.1	92.9 92.7 96.6	95.8 94.9 108.4	91.1 91.7 83.4	92.4 92.0 96.1	99.6 99.1 105.4	100.6 99.7 112.5	109.0 108.5 115.8	106.7 106.4 111.1	96.5 96.2 101.6
22.21	ZEITUNGSDRUCKEREI INSGES. INLAND AUSLAND	94.6 94.4 97.2	89.5 89.1 96.4	105.3 105.4 104.4	93.5 94.2 82.2	96.7 96.8 96.2	99.9 99.4 106.9	94.7 95.5 83.5	96.0 95.9 97.1	104.7 104.0 114.0	105.6 104.9 114.5	115.1 114.9 117.7	111.4 111.2 113.5	100.6 100.5 102.0
22.22	DRUCKEREI (OHNE INSGES. ZEITUNGSDRUCKEREI) INLAND AUSLAND	92.4 91.8 100.1	85.2 84.3 98.5	100.5 100.2 105.2	89.2 89.2 88.3	92.0 91.7 96.6	94.8 93.8 108.5	90.3 90.9 83.3	91.5 91.1 95.7	98.3 97.9 103.4	99.3 98.4 111.8	107.5 106.9 115.1	105.5 105.2 110.5	95.5 95.1 101.4
22.24	SATZHERSTELLUNG INSGES. UND REPRODUKTION INLAND AUSLAND	93.1 92.6 100.3	86.6 85.8 99.4	102.6 102.3 106.4	91.0 91.5 84.7	94.2 93.9 97.8	96.8 95.9 110.1	91.6 92.1 84.0	93.2 92.8 98.2	101.2 100.7 108.9	102.4 101.5 115.4	111.0 110.4 119.3	108.5 108.2 112.1	97.7 97.3 103.1
22.25	SONSTIGES DRUCK- INSGES. GEWERBE INLAND AUSLAND	92.7 92.1 101.5	85.7 84.7 100.3	101.7 101.4 106.9	90.3 90.6 85.0	93.4 93.1 98.3	95.9 94.9 111.4	90.6 91.1 84.0	92.3 91.9 98.8	100.2 99.6 107.7	101.5 100.5 116.2	109.8 109.1 120.3	107.7 107.3 112.2	96.8 96.4 103.6
22.31	VERVIELFAELTIGUNG INSGES. VON BESPIELTEN INLAND TONTRAEGERN AUSLAND	72.7 68.4 79.3	70.7 64.6 80.8	80.5 73.9 91.3	71.7 62.4 87.0	69.4 62.3 81.2	72.9 60.8 92.9	57.9 53.4 65.3	57.8 48.7 72.9	79.6 69.4 96.5	76.0 67.5 90.2	77.3 70.7 88.2	70.7 60.3 87.9	71.4 63.5 84.5
24	CHEMISCHE INDUSTRIE INSGES. INLAND AUSLAND	96.2 91.0 103.2	96.3 89.2 106.2	109.9 103.6 118.6	95.2 92.5 98.8	98.3 95.7 101.9	103.8 99.5 109.6	93.9 92.6 95.8	94.6 94.8 94.3	107.0 102.3 113.6	102.9 101.3 105.1	102.9 101.3 105.0	103.1 94.2 115.3	100.3 96.5 105.6
24.1	HERSTELLUNG VON INSGES. CHEMISCHEN GRUND- INLAND STOFFEN AUSLAND	92.6 85.0 99.9	93.9 86.2 101.5	103.0 96.5 109.5	91.9 86.9 96.7	95.6 90.3 100.7	99.7 93.3 106.0	90.4 87.8 93.1	91.8 90.4 93.2	104.7 98.6 110.8	103.3 100.5 106.0	103.8 100.6 106.9	106.8 98.2 115.2	98.1 92.9 103.3
24.11	HERSTELLUNG VON INSGES. INDUSTRIEGASEN INLAND AUSLAND	100.1 96.0 106.9	98.0 96.0 101.3	114.1 110.6 120.0	103.0 106.2 97.4	105.6 108.0 101.6	109.9 114.3 102.5	99.4 105.3 89.3	103.5 112.0 89.0	111.9 119.1 99.8	108.4 116.3 95.1	106.9 110.5 100.7	100.8 96.1 108.8	105.1 107.5 101.0
24.12	HERSTELLUNG VON INSGES. FARBSTOFFEN UND INLAND PIGMENTEN AUSLAND	93.6 85.2 101.6	94.9 86.4 103.1	104.2 96.7 111.4	92.9 87.3 98.3	96.7 90.6 102.5	100.8 93.5 107.9	91.3 88.2 94.3	93.1 91.2 95.0	105.0 97.6 112.1	103.3 99.5 106.9	103.2 98.3 107.8	106.3 95.8 116.4	98.8 92.5 104.8
24.13	H.V. SONSTIGEN AN- INSGES. ORGAN. GRUNDSTOF- INLAND FEN U. CHEMIKALIEN AUSLAND	92.0 84.3 99.4	93.6 85.5 101.3	102.3 95.5 108.7	91.2 85.6 96.5	94.9 89.1 100.4	99.0 91.9 105.8	89.8 86.6 93.0	91.0 88.8 93.1	104.3 97.4 110.9	103.0 99.6 106.3	103.8 100.3 107.0	107.2 98.7 115.3	97.7 91.9 103.1
24.14	H.V. SONSTIGEN INSGES. ORGAN. GRUNDSTOFFEN INLAND UND CHEMIKALIEN AUSLAND	92.7 84.8 100.2	94.2 85.9 102.0	103.1 96.0 109.9	91.9 86.4 97.2	95.6 89.7 101.2	99.8 92.6 106.7	90.5 87.3 93.5	92.0 90.0 93.9	104.7 97.7 111.5	103.2 99.7 106.5	103.5 99.6 107.3	106.9 97.7 115.7	98.2 92.3 103.8
24.15	H.V. DUENGEMITTELN INSGES. UND STICKSTOFF- INLAND VERBINDUNGEN AUSLAND	87.7 83.4 92.4	89.1 84.9 93.8	97.5 95.2 100.0	87.0 84.7 89.6	90.4 88.9 92.0	94.0 91.8 96.5	86.1 85.2 87.2	84.8 85.0 84.7	102.5 101.1 104.0	102.4 102.9 101.8	106.7 109.8 103.3	108.7 107.4 110.2	94.7 93.4 96.3
24.16	HERSTELLUNG VON INSGES. KUNSTSTOFF IN INLAND PRIMAERFORMEN AUSLAND	92.2 84.3 99.7	93.7 85.6 101.5	102.5 95.6 109.1	91.4 85.7 96.7	95.1 89.2 100.7	99.2 92.0 106.1	90.0 86.7 93.2	91.3 89.0 93.4	104.4 97.3 111.1	103.0 99.5 106.4	103.7 100.0 107.2	107.1 98.3 115.4	97.8 91.9 103.4
24.17	H.V. SYNTHETISCHEM INSGES. KAUTSCHUK IN PRI- INLAND MAERFORMEN AUSLAND	91.7 84.2 98.9	93.2 85.5 100.7	101.9 95.5 108.1	90.9 85.6 96.0	94.5 89.1 99.8	98.6 91.9 105.1	89.5 86.5 92.5	90.5 88.5 92.5	104.2 97.7 110.4	102.9 99.8 105.9	104.0 101.1 106.8	107.3 99.4 114.9	97.4 92.1 102.6
24.2	H.V. SCHAEDLINGS- INSGES. BEKAEMPFUNGSGE- INLAND UND PFLANZENSCHUTZMITT. AUSLAND	101.6 94.2 115.0	100.6 94.9 111.0	117.3 109.7 130.8	103.8 103.4 104.5	107.4 106.7 108.6	110.6 110.5 110.7	100.3 102.5 96.5	102.6 106.3 95.9	110.0 111.1 108.1	105.4 107.6 101.5	104.7 103.8 106.2	99.8 89.7 117.9	105.3 103.4 108.9

DEUTSCHLAND

1 AUFTRAGSEINGANG IM VERARBEITENDEN GEWERBE

1.1 WERTINDEX 1991=100

NACH ABSCHNITTEN, UNTERABSCHNITTEN, ABTEILUNGEN, GRUPPEN UND KLASSEN
DER KLASSIFIKATION DER WIRTSCHAFTSZWEIGE, AUSGABE 1993 (WZ93)

VERÄNDERUNG GEGENUEBER VORJAHR IN %

WZ93 SCHL.	WIRTSCHAFTSZWEIG	1994 JAN.	1994 FEB.	1994 MAR.	1994 APR.	1994 MAI	1994 JUNI	1994 JULI	1994 AUG.	1994 SEP.	1994 OKT.	1994 NOV.	1994 DEZ.	1994
21.21	H.V. WELLPAPIER U. INSGES. -PAPPE SON.V.VER- INLAND PACKUNGSM.A.PAPIER AUSLAND	-5.9 -6.5 -3.2	-1.2 -2.6 6.2	0.1 -1.4 7.5	-2.1 -4.3 9.5	8.2 6.2 19.1	0.7 -1.5 11.3	1.6 0.0 10.4	10.8 10.2 13.8	9.5 8.1 17.4	5.5 4.3 11.9	13.8 12.7 20.1	10.0 8.5 18.2	4.1 2.6 11.7
21.22	H.V. HAUSHALTS- INSGES. HYGIENEARTIKELN A. INLAND ZELLSTOFF U.PAPIER AUSLAND	-2.4 -10.2 25.1	-7.6 -9.4 -2.4	-5.9 -9.2 3.9	-5.9 -8.3 0.7	0.5 -0.5 3.6	-7.1 -9.7 1.0	-9.3 -11.3 -3.0	-12.4 -8.5 -20.9	2.4 -2.6 17.5	-2.0 -4.0 3.5	-1.0 -2.7 3.8	-2.9 -4.0 0.0	-4.5 -6.8 2.1
21.23	H.V. SCHREIBWAREN, INSGES. BUEROBED. A. PAPIER, INLAND KARTON UND PAPPE AUSLAND	-3.5 -5.9 2.6	-6.8 -7.7 -4.4	-1.7 -1.9 -1.0	0.1 -2.0 5.6	14.4 7.3 33.6	-0.6 -2.5 4.8	-5.5 -10.7 9.8	1.4 -4.8 21.3	2.4 -3.9 20.8	2.3 -1.8 13.6	1.0 0.7 1.6	8.4 -2.2 39.7	0.8 -3.1 11.1
21.24	HERSTELLUNG VON INSGES. TAPETEN INLAND AUSLAND	-3.0 -4.1 2.4	0.9 -0.3 7.4	1.9 0.4 10.2	0.4 -1.8 12.6	11.3 8.9 24.2	1.5 0.5 6.4	5.1 3.2 15.7	13.8 12.6 20.5	13.1 10.8 26.7	8.6 6.8 18.9	16.4 14.4 26.8	12.6 11.6 17.4	6.7 5.0 15.2
21.25	H.V. SONST. WAREN INSGES. AUS PAPIER, KAR- INLAND TON UND PAPPE AUSLAND	-2.3 -5.2 17.2	-5.6 -7.1 3.8	-2.7 -3.8 3.5	-5.8 -6.6 -0.7	1.4 0.5 7.5	-5.4 -6.7 3.8	-4.5 -4.4 -5.5	-3.1 -1.5 -10.8	1.9 0.1 12.9	0.8 -0.4 8.4	3.7 2.8 8.6	1.8 1.7 2.1	-1.6 -2.6 4.0
22	DRUCKGEWERBE, VER- INSGES. VIELFAELTIGUNG VON INLAND BESP. TONTRAEGERN AUSLAND	-1.9 -2.9 9.0	-4.6 -5.7 10.4	-1.0 -1.1 1.2	-5.3 -5.5 -4.3	1.5 0.7 11.7	-4.1 -5.4 9.9	-2.4 -1.7 -8.8	0.6 -0.5 13.4	0.6 0.3 3.2	1.2 0.3 10.4	5.0 4.6 7.4	3.1 3.1 2.3	-0.5 -1.0 5.4
22.2	DRUCKGEWERBE INSGES. INLAND AUSLAND	-1.8 -2.6 9.1	-4.6 -5.6 12.6	-1.1 -1.0 -0.2	-5.6 -5.5 -7.9	1.3 0.7 12.2	-4.6 -5.3 6.6	-2.4 -1.6 -12.7	1.0 0.0 12.9	1.0 0.8 2.7	1.7 0.8 13.5	5.3 4.9 9.1	3.5 3.5 3.3	-0.5 -0.8 4.9
22.21	ZEITUNGSDRUCKEREI INSGES. INLAND AUSLAND	-0.1 -0.5 6.2	-3.5 -3.4 -3.8	1.3 1.4 0.0	-5.6 -4.2 -25.0	2.9 2.2 13.8	-2.8 -3.4 6.1	0.1 1.0 -12.3	2.7 1.9 14.2	3.2 2.8 7.4	3.3 3.1 4.0	8.0 8.1 6.0	5.4 5.4 5.1	1.3 1.3 1.5
22.22	DRUCKEREI (OHNE INSGES. ZEITUNGSDRUCKEREI) INLAND AUSLAND	-2.2 -3.2 9.9	-4.8 -6.2 16.8	-1.6 -1.6 -0.4	-5.5 -5.8 -3.3	1.0 0.2 11.8	-5.0 -5.8 6.6	-3.0 -2.2 -12.6	0.4 -0.5 12.5	0.4 0.3 1.7	1.2 0.2 15.7	4.7 4.2 9.6	3.0 3.0 3.0	-0.9 -1.3 5.6
22.24	SATZHERSTELLUNG INSGES. UND REPRODUKTION INLAND AUSLAND	-1.3 -1.8 5.9	-4.6 -5.5 10.4	-0.3 -0.4 0.7	-6.0 -5.4 -13.7	1.6 0.9 13.3	-4.3 -5.0 6.5	-1.6 -0.6 -14.5	1.9 1.0 14.2	1.4 1.3 3.0	2.3 1.5 13.0	5.8 5.4 11.5	4.0 4.0 2.7	0.0 -0.3 4.2
22.25	SONSTIGES DRUCK- INSGES. GEWERBE INLAND AUSLAND	-1.6 -2.1 5.8	-4.9 -6.3 15.6	-1.0 -1.0 0.6	-6.1 -5.8 -10.5	1.2 0.4 12.7	-4.9 -5.6 6.5	-2.2 -1.2 -15.7	1.5 0.8 14.0	0.9 0.8 1.4	1.9 1.0 15.9	5.2 4.6 13.1	3.6 3.6 1.6	-0.5 -0.8 4.9
22.31	VERVIELFAELTIGUNG INSGES. VON BESPIELTEN INLAND TONTRAEGERN AUSLAND	-4.5 -11.9 8.4	-3.7 -6.8 0.6	0.4 -4.6 7.9	2.7 -4.7 13.1	6.1 3.5 9.9	7.5 -6.6 28.7	-2.4 -12.7 16.6	-8.5 -23.3 16.3	-8.3 -17.2 5.2	-11.5 -17.8 -2.2	-5.8 -9.4 -0.8	-8.1 -12.7 -2.2	-3.4 -10.7 7.5
DG	CHEMISCHE INDUSTRIE INSGES. INLAND AUSLAND	5.1 -2.4 16.0	3.1 1.9 4.6	6.8 0.7 15.5	2.6 -0.5 6.7	9.1 8.1 10.5	7.3 3.4 12.8	4.6 1.8 8.7	8.2 7.5 9.4	13.3 6.5 23.6	11.0 8.9 14.1	10.4 8.8 12.5	15.1 8.3 24.0	8.0 4.3 13.2
24.1	HERSTELLUNG VON INSGES. CHEMISCHEN GRUND- INLAND STOFFEN AUSLAND	7.3 -2.9 17.4	3.1 -0.3 6.3	7.9 2.3 13.4	3.8 0.5 6.7	11.2 7.9 14.0	8.1 5.9 10.1	6.5 4.9 8.1	13.2 10.2 16.4	19.2 16.3 22.0	18.9 20.4 17.4	21.1 18.5 23.4	24.3 25.3 23.3	11.9 8.9 14.8
24.11	HERSTELLUNG VON INSGES. INDUSTRIEGASEN INLAND AUSLAND	10.9 8.1 15.1	0.3 1.1 -0.8	2.3 -0.2 6.5	1.6 0.8 3.0	12.2 9.8 16.9	8.0 10.1 4.2	6.3 6.8 5.4	13.5 13.8 12.8	11.6 11.5 11.9	11.5 14.7 5.5	13.7 16.4 8.9	14.5 13.9 15.7	8.6 8.7 8.5
24.12	HERSTELLUNG VON INSGES. FARBSTOFFEN UND INLAND PIGMENTEN AUSLAND	7.5 -3.2 17.7	3.3 -0.2 6.3	8.3 2.4 13.8	4.1 0.9 7.1	11.3 7.9 14.4	8.0 5.5 10.4	6.3 4.4 8.0	13.5 10.3 16.7	18.1 14.0 21.8	16.9 17.2 16.4	19.2 15.4 22.5	23.2 22.8 23.3	11.5 7.8 14.8
24.13	H.V. SONSTIGEN AN- INSGES. ORGAN. GRUNDSTOF- INLAND FEN U. CHEMIKALIEN AUSLAND	7.1 -3.4 17.5	3.3 -0.6 6.5	8.1 2.4 13.5	3.9 0.4 7.0	11.0 7.7 14.0	8.1 5.6 10.2	6.5 4.8 8.1	13.2 9.8 16.5	19.7 16.9 22.3	19.5 21.3 18.0	21.8 19.1 24.3	24.9 26.5 23.6	12.2 8.9 14.9
24.14	H.V. SONSTIGEN INSGES. ORGAN. GRUNDSTOFFEN INLAND UND CHEMIKALIEN AUSLAND	7.2 -3.4 17.6	3.4 -0.5 6.5	8.3 2.5 13.9	4.1 0.7 7.0	11.2 7.8 14.1	8.1 5.6 10.3	6.5 4.6 8.1	13.4 10.3 16.6	19.2 16.0 22.3	18.5 19.7 17.4	20.6 23.5 23.5	24.3 25.1 23.6	12.0 8.6 15.0
24.15	H.V. DUENGEMITTELN INSGES. UND STICKSTOFF- INLAND VERBINDUNGEN AUSLAND	6.7 -1.2 15.8	2.1 -0.7 5.2	5.0 1.0 9.5	1.0 -2.4 5.0	10.0 8.4 11.8	7.4 7.2 7.6	7.2 6.9 7.8	10.7 7.3 14.9	22.8 23.7 21.6	27.7 33.3 22.1	30.6 31.8 29.3	29.1 34.9 23.3	13.1 12.1 14.4
24.16	HERSTELLUNG VON INSGES. KUNSTSTOFF IN INLAND PRIMAERFORMEN AUSLAND	7.1 -3.5 17.6	3.2 -0.5 6.5	8.2 2.5 13.6	4.0 0.5 7.0	11.1 7.7 14.0	8.1 5.6 10.2	6.5 4.7 8.1	13.3 9.9 16.6	19.7 16.7 22.2	19.1 20.8 17.8	21.6 18.6 24.1	24.8 26.2 23.6	12.2 8.8 15.0
24.17	H.V. SYNTHETISCHEM INSGES. KAUTSCHUK IN PRI- INLAND MAERFORMEN AUSLAND	7.1 -3.3 17.3	3.1 -0.5 6.3	7.8 2.2 13.2	3.6 0.1 6.8	10.9 7.9 13.8	8.0 5.8 9.9	6.5 5.0 8.1	13.0 9.5 16.5	20.0 17.6 22.1	20.1 22.2 18.2	22.5 20.2 24.6	25.2 27.3 23.5	12.2 9.3 14.9
24.2	H.V. SCHAEDELINGS- INSGES. BEKAMPFUNGS- UND INLAND PFLANZENSCHUTZMITT. AUSLAND	9.7 6.6 14.8	1.1 2.9 -1.4	3.0 0.3 7.2	0.8 0.1 2.0	11.4 10.5 13.2	6.8 7.2 5.8	5.2 5.1 5.6	9.1 9.0 9.4	6.7 3.7 12.7	5.3 5.6 4.6	7.5 8.1 6.3	10.8 5.9 18.0	6.3 5.4 8.0

DEUTSCHLAND

1 AUFTRAGSEINGANG IM VERARBEITENDEN GEWERBE

1.1 WERTINDEX 1991=100

NACH ABSCHNITTEN, UNTERABSCHNITTEN, ABTEILUNGEN, GRUPPEN UND KLASSEN
DER KLASSIFIKATION DER WIRTSCHAFTSZWEIGE, AUSGABE 1993 (W293)

W293 SCHL.	WIRTSCHAFTSZWEIG		1994 JAN.	1994 FEB.	1994 MAR.	1994 APR.	1994 MAI	1994 JUNI	1994 JULI	1994 AUG.	1994 SEP.	1994 OKT.	1994 NOV.	1994 DEZ.	1994
24.3	H.V. ANSTRICHMITTELN, DRUCKFARBEN UND KITTEN	INSGES. INLAND AUSLAND	101.5 93.7 115.1	100.2 94.8 109.7	116.7 109.4 129.4	104.0 103.6 104.8	107.8 107.1 109.1	110.2 110.7 109.3	100.2 102.6 95.9	102.7 106.6 95.7	109.3 111.1 106.1	105.3 107.6 101.3	104.6 103.4 106.8	99.0 88.6 117.1	105.1 103.3 108.4
24.4	HERSTELLUNG VON PHARMAZEUTISCHEN ERZEUGNISSEN	INSGES. INLAND AUSLAND	101.0 96.9 109.3	103.6 92.8 126.0	121.8 110.0 146.4	96.3 95.7 97.4	98.5 98.3 98.9	111.2 103.8 126.7	98.8 96.7 103.4	96.9 96.9 96.9	115.9 106.3 135.8	103.8 103.0 105.4	103.4 106.1 98.0	109.0 100.8 126.0	105.0 100.6 114.2
24.41	HERSTELLUNG VON PHARMAZEUTISCHEN GRUNDSTOFFEN	INSGES. INLAND AUSLAND	97.6 93.7 104.1	99.7 90.8 114.7	115.4 106.5 130.4	93.8 93.0 95.0	96.5 96.0 97.4	106.7 100.9 116.4	95.5 94.0 97.9	94.0 94.4 93.3	112.0 104.6 124.6	103.2 102.5 104.4	103.9 106.0 100.2	108.5 101.4 120.5	102.2 98.7 108.2
24.42	H.V. PHARM. SPEZIALITÄTEN U. SONST. PHARM. ERZEUGNISSEN	INSGES. INLAND AUSLAND	101.3 101.7 109.8	103.9 93.0 127.1	122.4 110.3 148.0	96.5 95.9 97.6	98.7 98.5 99.1	111.6 104.0 127.7	99.1 96.9 103.9	97.2 106.4 97.3	116.2 103.0 136.9	103.8 103.0 105.5	103.4 106.1 97.8	109.0 100.7 126.6	105.3 100.8 114.8
24.5	H.V. SEIFEN, WASCHE-, REINIGUNGS- U. KÖRPERPFLEGE MITTELN	INSGES. INLAND AUSLAND	103.0 101.7 107.4	93.5 90.4 104.3	114.1 111.9 121.7	98.8 96.2 107.5	100.9 99.5 105.7	104.1 103.6 106.0	99.3 96.1 110.3	101.0 97.6 113.0	107.0 103.9 118.0	104.6 102.8 111.1	106.0 103.3 115.6	99.3 92.6 123.2	102.6 100.0 112.0
24.51	H.V. SEIFEN, WASCHE-, REINIGUNGS- UND POLIERMITTELN	INSGES. INLAND AUSLAND	101.4 99.3 107.0	94.4 90.9 103.6	113.7 111.0 120.7	99.0 97.2 103.6	102.1 100.6 105.9	104.1 104.0 104.2	97.6 95.9 102.0	99.7 98.5 103.0	106.5 104.8 111.0	103.8 103.3 104.9	104.4 103.1 107.9	98.8 91.4 118.4	102.1 100.0 107.7
24.52	HERSTELLUNG VON DUFT- U. KÖRPERPFLEGE MITTELN	INSGES. INLAND AUSLAND	104.6 103.9 108.2	92.5 90.0 105.5	114.5 112.7 123.5	98.5 95.4 114.1	99.7 98.6 105.3	104.2 103.3 109.0	101.0 96.3 124.5	102.3 96.9 129.9	107.6 103.2 130.0	105.5 102.3 121.7	107.6 103.5 128.7	99.8 93.6 131.3	103.2 100.0 119.3
24.6	HERSTELLUNG VON SONST. CHEMISCHEN ERZEUGNISSEN	INSGES. INLAND AUSLAND	96.9 90.8 104.9	98.0 91.5 107.0	113.2 107.4 121.1	101.2 98.7 104.5	105.7 102.8 109.8	106.9 105.7 108.5	97.4 97.1 97.9	99.7 101.4 97.5	106.2 106.2 106.2	102.1 103.3 100.4	100.1 99.4 101.0	97.7 86.1 113.4	102.1 99.2 106.0
24.61	HERSTELLUNG VON PYROTECHNISCHEN ERZEUGNISSEN	INSGES. INLAND AUSLAND	99.6 95.8 106.3	97.4 95.6 100.7	113.9 110.6 119.7	102.4 105.6 97.0	105.3 107.7 101.2	110.1 114.2 103.0	99.4 104.7 90.3	103.8 111.7 90.1	112.9 119.8 100.9	109.3 117.0 95.9	107.7 111.1 101.9	100.8 96.1 109.0	105.2 107.5 101.3
24.62	HERSTELLUNG VON KLEBSTOFFEN UND GELATINE	INSGES. INLAND AUSLAND	101.4 93.4 115.3	100.2 94.5 110.1	116.5 109.1 129.5	103.8 103.1 105.1	107.7 106.7 109.4	110.0 110.1 109.8	100.0 102.2 96.3	102.4 105.0 96.2	109.0 110.3 106.8	105.0 106.8 101.9	104.4 102.7 107.3	99.0 88.2 117.7	105.0 102.8 108.8
24.63	HERSTELLUNG VON ETHERISCHEN ÖLEN	INSGES. INLAND AUSLAND	101.6 93.7 115.5	100.3 94.8 110.0	116.9 109.5 129.9	104.2 103.7 105.0	108.0 107.2 109.3	110.3 110.8 109.5	100.3 102.7 96.0	102.8 106.7 95.9	109.3 111.1 106.1	105.2 107.5 101.3	104.6 103.3 106.9	98.8 88.4 117.3	105.2 103.3 108.6
24.64	HERSTELLUNG VON FOTO CHEMISCHEN ERZEUGNISSEN	INSGES. INLAND AUSLAND	83.9 73.0 89.7	96.8 78.7 106.5	106.7 100.3 110.1	99.4 81.0 109.3	106.1 90.7 114.4	105.5 93.4 112.1	97.2 83.0 104.9	98.8 87.3 105.0	100.2 87.4 107.2	94.7 84.5 100.3	88.4 78.0 94.0	94.8 70.4 108.1	97.7 84.0 105.1
24.65	H.V. UNBESPIELTEN TON-, BILD- UND DATENTRAEGERN	INSGES. INLAND AUSLAND	90.3 88.7 92.6	86.4 81.9 93.0	102.9 101.1 105.5	87.6 84.6 95.2	93.8 86.9 104.1	87.9 85.1 92.2	80.3 73.9 89.9	83.1 80.4 87.0	94.7 91.0 100.2	93.0 92.0 94.6	90.2 91.1 88.8	90.9 80.2 106.7	90.1 86.4 95.6
24.66	H.V. CHEMISCHEN ERZEUGNISSEN A.N.G.	INSGES. INLAND AUSLAND	101.2 93.6 114.4	100.1 94.5 109.9	116.5 109.2 129.2	103.5 102.9 104.4	107.2 106.4 108.6	109.8 109.9 109.7	99.8 101.9 96.1	102.1 105.8 95.7	109.3 110.5 107.1	105.1 107.1 101.6	104.4 103.3 106.4	99.4 89.1 117.4	104.9 102.9 108.4
24.7	HERSTELLUNG VON CHEMIEFASERN	INSGES. INLAND AUSLAND	83.0 67.2 94.8	83.6 70.1 93.7	95.1 76.6 109.0	82.8 68.2 93.8	82.6 68.6 93.1	91.2 72.6 105.2	73.4 60.8 82.8	67.8 65.0 70.0	89.1 74.0 100.4	88.3 67.8 103.7	86.4 69.4 99.3	69.0 53.9 80.3	82.7 67.9 93.8
DH	HERSTELLUNG VON GUMMI- UND KUNSTSTOFFWAREN	INSGES. INLAND AUSLAND	90.7 88.2 99.4	94.0 91.2 103.6	110.4 108.8 115.9	98.3 96.2 106.0	102.0 100.0 109.1	107.3 105.2 114.7	96.8 95.9 100.0	96.6 97.1 94.6	108.0 107.3 110.6	108.4 107.1 113.1	111.9 110.7 116.1	93.9 91.5 102.4	101.5 99.9 107.1
25.1	HERSTELLUNG VON GUMMIWAREN	INSGES. INLAND AUSLAND	84.2 79.4 98.3	88.5 83.6 103.1	106.9 103.1 118.0	92.9 86.5 111.8	96.8 91.7 111.7	100.0 96.2 111.4	87.2 81.5 103.9	90.4 86.8 100.8	100.6 95.7 114.8	100.4 94.4 118.4	105.1 100.0 120.3	86.2 81.1 101.4	94.9 90.0 109.5
25.11	HERSTELLUNG VON BEREIFUNGEN	INSGES. INLAND AUSLAND	83.9 79.0 98.6	88.6 83.5 103.9	107.0 103.0 119.0	93.1 86.4 113.1	96.9 91.8 112.4	100.4 96.3 112.7	87.4 81.6 104.9	90.6 86.8 101.8	100.7 95.6 116.0	100.7 94.4 119.9	105.5 100.0 122.2	86.1 81.0 101.5	95.1 90.0 110.5
25.13	HERSTELLUNG VON SONST. GUMMIWAREN	INSGES. INLAND AUSLAND	84.3 79.6 98.2	88.5 83.6 102.6	106.8 103.1 117.5	92.8 86.5 111.1	96.8 91.7 111.3	99.8 96.1 110.7	87.1 81.5 103.3	90.3 86.8 100.3	100.5 95.7 114.2	100.3 94.4 117.5	104.9 100.0 119.2	86.3 81.1 101.4	94.9 90.0 108.9
25.2	HERSTELLUNG VON KUNSTSTOFFWAREN	INSGES. INLAND AUSLAND	92.4 90.4 99.7	95.4 93.1 103.8	111.3 110.2 115.3	99.8 98.6 104.2	103.4 102.1 108.3	109.2 107.5 115.7	99.3 99.5 98.8	98.2 99.7 92.6	110.0 110.2 109.3	110.5 110.3 111.4	113.7 113.4 114.8	95.9 94.1 102.7	103.3 102.4 106.4
25.21	H.V. PLATTEN, FOLIEN, SCHLAUCHEN U. PRO-FILLEN A. KUNSTSTOFF	INSGES. INLAND AUSLAND	92.6 90.6 99.8	95.7 93.4 103.9	111.6 110.5 115.3	100.1 99.0 104.2	103.8 102.5 108.2	109.6 107.9 115.8	99.7 100.0 98.9	99.7 100.2 92.8	98.6 110.7 109.5	110.4 110.8 111.5	114.1 113.9 114.9	96.3 94.5 103.0	103.6 102.8 106.5
25.22	HERSTELLUNG VON VERPACKUNGSMITTELN AUS KUNSTSTOFF	INSGES. INLAND AUSLAND	91.1 88.9 99.6	94.1 91.6 103.5	109.6 108.2 115.1	98.2 96.8 103.9	101.8 100.2 108.0	107.5 105.4 115.8	97.8 97.5 98.7	96.4 97.6 92.0	108.0 107.8 108.8	108.8 108.1 111.4	111.9 111.0 115.0	94.1 92.0 102.0	101.6 100.4 106.2

STBA, FACHSERIE 4, REIHE 2.2

DEUTSCHLAND

1 AUFTRAGSEINGANG IM VERARBEITENDEN GEWERBE

1.1 WERTINDEX 1991=100

NACH ABSCHNITTEN, UNTERABSCHNITTEN, ABTEILUNGEN, GRUPPEN UND KLASSEN
DER KLASSIFIKATION DER WIRTSCHAFTSZWEIGE, AUSGABE 1993 (W293)

VERÄNDERUNG GEGENÜBER VORJAHR IN %

WZ93 SCHL.	WIRTSCHAFTSZWEIG		1994 JAN.	1994 FEB.	1994 MAR.	1994 APR.	1994 MAI	1994 JUNI	1994 JULI	1994 AUG.	1994 SEP.	1994 OKT.	1994 NOV.	1994 DEZ.	1994
24.3	H.V. ANSTRICHMITTELN, DRUCKFARBEN UND KITTEN	INSGES. INLAND AUSLAND	10.1 7.2 14.5	0.5 2.0 -1.7	2.1 -0.1 5.5	0.5 -0.1 1.6	12.1 10.4 15.1	6.0 7.3 3.8	5.4 5.4 5.2	9.8 8.9 11.8	5.8 3.5 10.2	5.2 5.8 4.1	8.5 8.6 8.3	10.6 6.9 15.9	6.2 5.4 7.6
24.4	HERSTELLUNG VON PHARMAZEUTISCHEN ERZEUGNISSEN	INSGES. INLAND AUSLAND	4.8 -1.8 19.7	10.3 15.6 3.1	16.2 5.5 38.4	3.4 1.3 7.7	2.9 10.4 -9.6	15.4 5.0 38.9	3.5 -0.2 11.7	0.0 9.2 -14.9	19.1 4.8 53.4	5.6 1.3 15.3	-4.9 1.3 -16.0	10.8 -4.2 49.8	7.1 3.7 14.4
24.41	HERSTELLUNG VON PHARMAZEUTISCHEN GRUNDSTOFFEN	INSGES. INLAND AUSLAND	5.5 -1.8 19.1	8.3 11.8 3.6	13.7 4.6 29.1	2.9 0.5 6.9	4.9 10.0 -2.5	13.3 5.3 27.5	4.4 1.0 10.2	2.8 9.1 -6.3	19.7 7.8 41.8	9.9 6.2 16.8	2.5 6.1 -3.7	14.8 2.2 39.1	8.5 5.1 14.4
24.42	H.V. PHARM. SPEZIALITÄTEN U. SONST. PHARM. ERZEUGNISSEN	INSGES. INLAND AUSLAND	4.8 -1.8 19.7	10.4 16.0 3.0	16.5 5.6 39.2	3.4 1.3 7.8	2.8 10.5 -10.2	15.5 4.9 40.0	3.4 -0.3 11.7	-0.2 9.2 -15.6	19.1 4.5 54.5	5.2 0.9 15.2	-5.4 1.0 -17.1	10.4 -4.7 50.9	7.1 3.6 14.5
24.5	H.V. SEIFEN, WASCHE-, REINIGUNGS- U. KÖRPERPFLEGE MITTELN	INSGES. INLAND AUSLAND	-6.5 -9.5 5.0	-5.2 -7.3 1.6	-5.2 -7.4 2.9	-2.8 -5.1 5.1	6.5 3.8 17.1	-3.9 -6.3 6.0	-2.0 -5.8 11.6	4.7 -0.5 24.0	-0.1 -5.0 19.1	4.2 1.6 13.6	6.5 2.6 21.4	6.5 -1.3 35.1	-0.1 -3.6 13.0
24.51	H.V. SEIFEN, WASCHE-, REINIGUNGS- UND POLIERMITTELN	INSGES. INLAND AUSLAND	-2.3 -5.8 7.2	-4.0 -5.3 -0.8	-2.7 -4.9 3.3	-1.6 -3.6 3.6	9.7 6.1 19.5	-0.7 -2.8 5.3	-0.4 -4.1 9.9	6.5 1.7 21.0	2.1 -3.0 17.5	5.0 2.8 10.7	6.7 3.9 14.7	8.7 0.6 30.5	2.0 -1.4 11.4
24.52	HERSTELLUNG VON DUFT- U. KÖRPERPFLEGE MITTELN	INSGES. INLAND AUSLAND	-10.3 -12.4 1.6	-6.5 -8.9 5.8	-7.7 -9.6 2.4	-4.1 -6.5 7.4	3.5 1.8 13.0	-6.8 -9.2 7.1	-3.4 -7.2 14.2	2.8 -2.2 28.4	-2.2 -6.7 21.6	3.4 0.5 18.3	6.2 1.4 32.4	4.4 -2.8 42.6	-2.0 -5.4 15.7
24.6	HERSTELLUNG VON SONST. CHEMISCHEN ERZEUGNISSEN	INSGES. INLAND AUSLAND	8.3 4.8 12.2	1.7 -0.1 3.9	3.9 0.5 8.5	1.1 -1.2 4.2	12.4 8.6 17.9	3.9 4.7 2.7	2.4 1.3 3.9	7.9 5.7 11.0	6.4 2.2 12.6	5.6 5.7 5.1	6.3 6.2 6.3	10.9 4.6 18.1	5.8 3.5 8.7
24.61	HERSTELLUNG VON PYROTECHNISCHEN ERZEUGNISSEN	INSGES. INLAND AUSLAND	9.9 7.8 13.7	0.2 1.0 -0.9	2.2 -0.4 6.7	1.6 0.9 3.1	11.2 8.1 17.5	8.7 10.2 5.9	6.8 6.3 7.8	13.6 12.7 15.4	12.1 10.9 14.5	11.4 13.4 7.3	13.6 15.1 10.8	14.3 12.5 17.0	8.6 8.1 9.5
24.62	HERSTELLUNG VON KLEBSTOFFEN UND GELATINE	INSGES. INLAND AUSLAND	10.0 7.0 14.6	0.6 2.1 -1.5	2.1 -0.1 5.6	0.5 -0.2 1.6	12.1 10.5 14.9	5.9 7.0 4.0	5.3 5.4 5.2	9.6 8.6 11.9	5.6 3.2 10.6	5.0 5.3 4.3	8.4 8.1 8.8	10.6 6.7 16.2	6.2 5.2 7.8
24.63	HERSTELLUNG VON ETHERISCHEN ÖLEN	INSGES. INLAND AUSLAND	10.1 7.2 14.5	0.5 2.0 -1.9	2.0 -0.2 5.3	0.5 -0.1 1.4	12.1 10.4 15.1	6.0 7.3 3.7	5.2 5.4 5.0	9.7 8.8 11.6	5.6 3.3 9.9	4.9 5.6 3.8	8.3 8.4 8.1	10.4 6.6 15.9	6.2 5.3 7.5
24.64	HERSTELLUNG VON FOTOCHEMISCHEN ERZEUGNISSEN	INSGES. INLAND AUSLAND	7.4 -2.9 12.7	12.0 -8.1 22.7	12.6 2.5 18.3	2.4 -12.7 10.1	9.3 -8.3 19.0	-5.4 -12.8 -1.6	-5.5 -15.0 -0.9	0.0 -12.0 6.6	5.6 -5.5 11.4	4.0 6.2 3.1	0.0 -5.9 2.8	8.5 -3.2 13.4	3.9 -6.9 9.4
24.65	H.V. UNBESPIELTEN TON-, BILD- UND DATENTRAEGERN	INSGES. INLAND AUSLAND	-2.0 -1.2 -3.0	-8.8 -9.6 -7.7	1.0 1.8 -0.3	1.5 1.8 1.2	24.4 14.5 39.2	5.3 5.2 5.5	-2.9 -12.5 12.2	10.5 0.2 28.5	7.2 -3.3 25.6	7.6 3.1 14.9	0.8 -1.8 4.8	15.1 -4.0 47.6	4.4 -0.7 12.2
24.66	H.V. CHEMISCHEN ERZEUGNISSEN A.N.G.	INSGES. INLAND AUSLAND	9.8 6.5 14.5	0.8 2.3 -1.4	2.6 0.1 6.3	0.7 0.0 1.9	11.9 10.5 14.4	6.3 7.1 4.9	5.3 5.1 5.5	9.5 8.8 11.0	6.4 3.7 11.8	5.5 5.8 4.9	8.2 8.4 7.9	10.9 6.6 17.3	6.4 5.3 8.1
24.7	HERSTELLUNG VON CHEMIEFASERN	INSGES. INLAND AUSLAND	2.5 -13.7 13.7	2.8 -6.2 8.7	7.0 -7.6 16.7	11.4 -0.7 19.3	10.7 4.6 14.4	8.3 -2.8 15.2	17.6 10.3 22.1	9.5 9.6 9.5	2.6 -3.6 6.5	7.6 -2.4 13.3	13.4 2.1 20.5	-16.9 -14.4 -18.1	5.9 -2.6 11.1
DH	HERSTELLUNG VON GUMMI- UND KUNSTSTOFFWAREN	INSGES. INLAND AUSLAND	1.6 0.5 5.2	2.4 0.3 9.3	3.8 2.5 7.8	3.0 1.2 9.8	10.7 9.4 15.6	8.9 8.1 11.8	5.0 4.7 6.3	8.2 6.4 14.9	7.9 6.7 12.3	8.9 7.5 14.2	13.7 12.4 18.1	15.4 13.8 20.2	7.4 6.1 12.0
25.1	HERSTELLUNG VON GUMMIWAREN	INSGES. INLAND AUSLAND	2.1 1.8 2.9	3.0 0.2 10.5	-4.0 -5.8 1.2	3.5 -0.9 15.0	10.3 11.4 7.6	10.9 13.2 5.7	1.3 2.0 -0.6	7.7 4.1 18.0	4.5 0.9 13.4	1.3 -2.8 12.7	10.1 7.3 17.8	12.5 9.9 19.2	5.0 3.1 9.9
25.11	HERSTELLUNG VON BEREIFUNGEN	INSGES. INLAND AUSLAND	2.1 1.7 2.9	3.4 0.4 11.5	-4.2 -6.2 1.4	3.6 -1.0 15.8	9.9 11.4 6.5	11.1 13.3 5.7	1.4 2.4 -0.9	7.6 4.0 17.8	4.2 1.0 13.3	1.2 -2.9 12.7	10.2 7.3 18.4	12.4 10.2 18.2	5.0 3.1 10.0
25.13	HERSTELLUNG VON SONST. GUMMIWAREN	INSGES. INLAND AUSLAND	2.1 1.8 3.0	2.9 0.1 9.9	-4.0 -5.8 1.1	3.5 -0.9 14.7	10.6 11.6 8.2	10.8 13.1 5.6	1.2 1.9 -0.4	7.8 4.1 18.3	4.5 0.9 13.6	1.4 -2.7 12.5	10.0 7.3 17.4	12.7 9.7 19.9	5.1 3.1 9.9
25.2	HERSTELLUNG VON KUNSTSTOFFWAREN	INSGES. INLAND AUSLAND	1.4 0.1 5.8	2.3 0.3 8.9	5.9 4.8 10.2	3.0 1.6 8.2	10.8 9.0 18.4	8.4 7.1 13.8	6.0 5.3 8.7	8.3 6.9 13.9	8.8 8.0 11.9	10.9 10.0 14.7	14.6 13.6 18.4	16.0 14.8 20.5	8.1 6.8 12.7
25.21	H.V. PLATTEN, FOLIEN, SCHLAEUCHEN U. PROFILN A. KUNSTSTOFF	INSGES. INLAND AUSLAND	1.6 0.3 6.4	2.6 0.6 9.3	6.2 4.8 10.7	3.2 1.9 8.3	11.0 9.0 17.9	8.6 7.1 13.8	6.2 5.6 8.9	8.5 7.1 13.9	9.1 8.3 12.1	11.2 10.2 14.9	14.8 13.9 18.7	16.2 15.1 20.5	8.3 7.0 12.8
25.22	HERSTELLUNG VON VERPACKUNGSMITTELN AUS KUNSTSTOFF	INSGES. INLAND AUSLAND	0.8 -0.7 5.7	1.6 -0.3 8.9	5.2 3.9 10.0	2.2 0.7 7.9	9.9 7.9 18.3	7.7 6.0 13.9	5.4 4.5 8.7	7.3 6.0 13.2	8.0 7.3 11.2	10.5 9.3 14.7	14.1 12.8 18.6	15.2 13.7 20.1	7.3 5.9 12.6

DEUTSCHLAND

1 AUFTRAGSEINGANG IM VERARBEITENDEN GEWERBE

1.1 WERTINDEX 1991=100

NACH ABSCHNITTEN, UNTERABSCHNITTEN, ABTEILUNGEN, GRUPPEN UND KLASSEN
DER KLASSIFIKATION DER WIRTSCHAFTSZWEIGE, AUSGABE 1993 (W293)

W293 SCHL.	WIRTSCHAFTSZWEIG		1994 JAN.	1994 FEB.	1994 MAR.	1994 APR.	1994 MAI	1994 JUNI	1994 JULI	1994 AUG.	1994 SEP.	1994 OKT.	1994 NOV.	1994 DEZ.	1994
25.23	HERSTELLUNG VON BAUBEDARFSARTIKELN AUS KUNSTSTOFF	INSGES. INLAND AUSLAND	92.6 90.7 99.8	95.7 93.5 104.0	111.8 110.8 115.6	100.3 99.2 104.6	104.0 102.7 108.6	109.9 108.2 116.3	100.0 100.3 99.1	98.8 100.3 92.8	110.6 110.9 109.3	111.2 111.0 111.8	114.4 114.1 115.4	96.1 94.5 102.2	103.8 103.0 106.6
25.24	HERSTELLUNG VON SONSTIGEN KUNST- STOFFWAREN	INSGES. INLAND AUSLAND	92.7 90.9 99.6	95.6 93.5 103.7	111.6 110.6 115.2	100.0 98.8 104.2	103.6 102.4 108.3	109.5 107.8 115.5	99.4 99.6 98.7	98.4 99.9 92.6	110.4 110.7 109.3	110.7 110.5 111.2	113.8 113.7 114.4	96.3 94.5 102.8	103.5 102.7 106.3
DI	GLASGEWERBE, KERAMIK, VERARBEITUNG VON STEINEN UND ERDEN	INSGES. INLAND AUSLAND	105.4 102.3 115.4	95.6 94.4 99.6	116.7 118.4 108.3	111.8 115.1 101.5	112.3 116.9 97.9	118.5 122.5 105.5	111.7 117.5 93.3	112.3 119.9 88.5	124.6 130.9 105.1	121.1 124.1 112.0	119.2 123.1 107.1	102.0 103.1 98.8	112.6 115.8 102.8
26.1	HERSTELLUNG UND VERARBEITUNG VON GLAS	INSGES. INLAND AUSLAND	120.4 113.5 138.8	100.9 98.1 108.5	110.3 110.4 110.0	109.8 109.3 111.0	102.0 101.2 104.1	106.9 105.6 110.2	103.1 103.7 101.5	99.9 103.1 91.3	114.0 116.2 108.3	114.8 121.2 126.9	113.8 114.4 112.2	108.8 108.0 110.9	108.7 107.8 111.1
26.11	HERSTELLUNG VON FLACHGLAS	INSGES. INLAND AUSLAND	104.4 111.1 95.4	92.1 97.7 84.8	96.0 103.5 85.9	101.4 104.9 96.6	99.8 106.4 91.0	105.9 114.1 94.9	95.7 105.4 82.7	94.8 107.5 77.8	123.2 135.5 106.8	114.3 121.2 105.2	105.9 118.0 89.8	102.0 110.4 90.8	103.0 111.3 91.8
26.12	VEREDLUNG UND VER- ARBEITUNG VON FLACHGLAS	INSGES. INLAND AUSLAND	101.5 99.7 108.2	103.9 102.5 109.2	117.3 116.8 119.1	103.2 102.6 105.6	105.7 105.8 105.4	113.0 112.4 114.9	103.3 105.4 95.3	103.7 108.3 86.3	120.3 124.7 104.0	118.1 121.0 107.2	125.0 128.5 111.6	108.8 105.4 121.4	110.3 111.1 107.4
26.13	HERSTELLUNG VON HOHLGLAS	INSGES. INLAND AUSLAND	142.3 129.0 173.5	99.6 92.8 115.5	106.0 103.8 111.1	117.7 117.1 119.1	98.2 94.4 107.2	100.5 95.7 111.7	103.8 100.5 111.6	96.4 95.4 98.8	105.0 102.3 111.5	110.7 95.2 147.0	103.6 96.8 119.3	109.6 109.6 109.8	107.8 102.7 119.7
26.14	HERSTELLUNG VON GLASFASER	INSGES. INLAND AUSLAND	101.9 100.2 108.1	104.4 103.1 109.0	118.1 117.8 119.4	103.9 103.4 105.8	106.7 107.0 105.5	113.9 113.6 115.0	104.5 106.8 95.6	105.0 109.8 86.7	121.7 126.1 104.7	119.6 122.7 107.7	126.5 130.4 112.1	109.8 106.7 121.4	111.3 112.3 107.6
26.15	H., VEREDL., VERARB. V. SONST. GLAS, TECHN. GLASWAREN	INSGES. INLAND AUSLAND	119.0 111.9 140.7	102.8 99.7 112.1	113.7 113.1 115.5	110.1 109.3 112.6	104.0 103.2 106.4	109.1 107.7 113.4	105.1 105.6 103.8	102.4 105.5 92.9	116.0 118.4 108.7	117.1 113.6 127.6	118.3 119.0 116.0	110.5 108.8 115.7	110.7 109.7 113.8
26.2	KERAMIK (OHNE ZIEGELEI UND BAUKERAMIK)	INSGES. INLAND AUSLAND	100.6 102.6 96.9	98.1 97.9 98.5	110.1 109.5 111.2	91.1 89.6 93.7	92.3 91.6 93.7	97.1 94.3 102.0	86.2 86.4 85.6	93.1 93.9 91.6	104.1 103.6 105.0	102.5 104.0 99.7	106.7 104.6 110.3	91.2 89.7 93.6	97.8 97.3 98.5
26.21	H.V. KERAMISCHEN HAUSHALTSGUTEN U. ZIERGEGENSTÄNDEN	INSGES. INLAND AUSLAND	97.4 107.4 79.2	105.5 113.5 91.3	111.2 116.1 102.4	85.7 93.4 71.9	82.3 88.1 70.1	88.6 87.0 91.6	69.4 74.8 59.5	77.5 90.6 54.0	103.6 111.4 89.5	93.6 102.7 77.4	95.4 105.1 78.0	75.2 82.6 61.9	90.5 97.8 77.2
26.22	HERSTELLUNG VON SANITÄRKERAMIK	INSGES. INLAND AUSLAND	119.0 120.1 113.3	101.4 103.5 90.1	127.8 131.3 108.2	91.9 90.1 102.4	105.8 106.2 103.9	113.5 113.5 113.7	106.0 106.8 102.7	102.6 103.2 99.3	109.0 110.4 100.8	112.7 114.7 101.6	118.0 122.1 94.9	112.9 114.9 101.1	110.1 111.4 102.7
26.23	H.V. ISOLATOREN U. ISOLIERTEN TEILEN AUS KERAMIK	INSGES. INLAND AUSLAND	107.4 98.1 122.5	112.2 105.8 122.6	117.0 108.7 130.5	109.3 105.3 115.7	114.6 98.6 140.6	108.7 98.3 125.6	97.5 94.6 102.3	110.5 94.6 136.4	104.9 95.6 119.9	112.5 107.3 121.0	110.0 99.3 127.3	99.6 82.7 127.2	108.7 99.1 124.3
26.24	H.V. KERAMISCHEN ERZEUGNISSEN F. SONST. TECHN. ZWECHE	INSGES. INLAND AUSLAND	108.0 95.3 128.8	114.7 106.5 128.2	123.7 115.2 137.6	108.6 104.5 115.3	117.9 100.0 147.3	110.1 98.4 129.2	100.8 95.7 109.1	111.1 98.6 131.4	109.6 98.5 127.6	120.3 112.1 133.7	114.6 102.1 135.1	108.2 89.2 139.5	112.3 101.3 130.2
26.25	H.V. KERAMISCHEN ERZEUGNISSEN A.N.G.	INSGES. INLAND AUSLAND	91.1 102.2 65.4	89.8 98.9 68.8	105.7 109.1 97.8	84.3 90.9 69.0	76.5 85.8 54.9	88.3 89.1 86.2	75.2 80.8 62.2	78.7 91.9 48.1	99.3 101.5 81.3	89.3 101.5 60.8	86.6 98.6 58.8	67.1 73.9 51.3	86.0 94.2 67.1
26.26	H.V. FEUERFESTEN KERAMISCHEN WERK- STOFFEN	INSGES. INLAND AUSLAND	96.0 89.6 104.1	85.8 73.6 101.0	99.4 88.5 113.1	90.9 78.6 106.3	91.6 84.3 100.7	96.5 91.3 102.9	92.6 85.9 100.9	101.3 91.7 113.2	102.6 92.6 115.1	104.8 97.7 113.5	115.4 97.2 138.1	98.8 89.0 111.0	98.0 88.3 110.0
26.3	H.V. KERAMISCHEN WAND- U. BODEN- FLIESEN U.-PLATTEN	INSGES. INLAND AUSLAND	95.3 101.6 72.4	92.1 97.4 72.9	116.0 124.1 86.6	109.0 119.5 71.0	114.3 127.4 67.0	122.8 134.4 80.6	118.3 132.0 68.7	115.7 133.0 53.3	127.0 142.0 72.7	119.3 133.6 67.6	112.1 125.7 62.8	80.5 88.7 50.8	110.2 121.6 68.9
26.4	ZIEGELEI, HERSTEL- LUNG VON SONSTIGER BAUKERAMIK	INSGES. INLAND AUSLAND	91.7 95.8 59.2	93.9 97.9 62.7	144.3 151.1 90.5	154.4 162.4 91.1	172.4 182.6 91.7	187.7 199.7 92.6	183.4 195.4 88.9	182.4 197.1 66.3	186.5 199.1 87.4	172.1 184.3 75.9	156.2 167.5 66.8	107.0 113.8 53.8	152.7 162.2 77.2
26.51	HERSTELLUNG VON ZEMENT	INSGES. INLAND AUSLAND	74.2 73.2 90.1	73.1 73.7 64.2	128.1 129.1 112.4	125.4 126.8 103.0	139.3 141.5 104.9	145.4 146.6 125.2	133.8 136.3 93.6	137.1 139.9 94.3	150.5 152.0 127.2	138.8 139.8 123.8	133.2 134.7 110.2	102.0 102.3 96.7	123.4 124.7 103.8
26.62	HERSTELLUNG VON GIPSERZEUGNISSEN FÜR DEN BAU	INSGES. INLAND AUSLAND	139.1 148.0 61.2	132.2 139.2 70.9	149.5 158.5 69.9	138.6 147.2 63.3	133.1 141.1 62.8	142.1 150.0 72.6	133.1 140.1 71.6	146.8 156.6 60.4	161.6 171.4 75.2	155.3 164.1 77.8	160.2 168.8 84.7	116.5 122.8 61.4	142.3 150.7 69.3
DJ	METALLERZEUGUNG UND -BEARBEITUNG, H.V. METALLERZEUGNISSEN	INSGES. INLAND AUSLAND	89.9 85.7 103.2	93.1 88.2 108.4	109.3 105.2 122.4	97.3 94.9 104.5	99.8 97.4 107.1	107.5 104.4 117.1	97.2 96.4 99.1	97.1 99.6 88.9	106.9 105.9 109.6	101.4 98.8 109.4	107.8 103.7 120.2	100.3 96.8 111.2	100.6 98.1 108.4
27	METALLERZEUGUNG UND -BEARBEITUNG	INSGES. INLAND AUSLAND	92.1 85.6 106.7	95.2 88.2 110.6	115.2 108.6 130.3	96.1 90.9 107.6	100.9 95.6 112.6	107.9 101.7 121.7	95.6 94.2 98.4	93.8 96.7 86.9	102.8 101.0 106.6	99.9 95.6 108.9	110.2 103.6 124.5	102.7 96.4 116.3	101.0 96.5 110.9

STBA, FACHSERIE 4, REIHE 2.2

DEUTSCHLAND

1 AUFTRAGSEINGANG IM VERARBEITENDEN GEWERBE

1.1 WERTINDEX 1991=100

NACH ABSCHNITTEN, UNTERABSCHNITTEN, ABTEILUNGEN, GRUPPEN UND KLASSEN
DER KLASSIFIKATION DER WIRTSCHAFTSZWEIGE, AUSGABE 1993 (W293)

VERÄNDERUNG GEGENUEBER VORJAHR IN %

W293 SCHL.	WIRTSCHAFTSZWEIG		1994 JAN.	1994 FEB.	1994 MAR.	1994 APR.	1994 MAI	1994 JUNI	1994 JULI	1994 AUG.	1994 SEP.	1994 OKT.	1994 NOV.	1994 DEZ.	1994
25.23	HERSTELLUNG VON BAUBEDARFSARTIKELN AUS KUNSTSTOFF	INSGES. INLAND AUSLAND	1.5 0.3 5.8	2.5 0.5 9.4	6.1 4.9 10.4	3.2 1.8 8.4	11.0 9.1 18.2	8.7 7.2 13.9	6.3 5.6 8.9	8.3 7.0 13.9	9.0 8.2 11.4	11.1 10.1 14.8	14.9 13.9 18.6	16.1 15.0 20.1	8.2 7.0 12.7
25.24	HERSTELLUNG VON SONSTIGEN KUNST- STOFFWAREN	INSGES. INLAND AUSLAND	1.4 0.4 5.5	2.1 0.4 8.5	5.9 4.8 9.7	3.1 1.8 8.1	11.2 9.3 18.8	8.7 7.3 13.7	5.9 5.2 8.6	8.4 7.0 14.2	8.9 8.1 12.0	10.9 10.0 14.6	14.4 13.6 17.7	16.0 14.7 20.8	8.0 6.8 12.6
DI	GLASGEWERBE, KERAMIK, VERARBEITUNG VON STEINEN UND ERDEN	INSGES. INLAND AUSLAND	9.8 9.6 10.1	2.4 4.1 -2.1	6.0 7.7 0.4	5.7 7.1 1.2	13.0 13.2 12.5	3.8 3.6 3.6	3.8 4.5 0.6	11.0 9.8 16.4	10.4 8.7 17.7	7.7 6.9 11.0	14.0 14.3 13.0	16.2 16.1 16.5	8.5 8.7 8.0
26.1	HERSTELLUNG UND VERARBEITUNG VON GLAS	INSGES. INLAND AUSLAND	12.1 7.8 22.8	2.6 2.3 3.3	4.5 5.8 1.1	11.6 14.3 4.9	14.3 9.9 27.4	-1.3 -3.7 5.4	10.1 8.8 13.7	13.3 10.5 22.6	11.3 7.9 23.1	6.0 1.7 17.8	9.7 7.7 15.4	13.8 9.9 26.0	8.8 6.7 14.5
26.11	HERSTELLUNG VON FLACHGLAS	INSGES. INLAND AUSLAND	4.1 8.4 -2.1	-2.5 8.7 -15.7	-7.8 -2.1 -15.8	14.7 17.9 10.3	28.1 24.0 34.8	11.5 9.6 14.6	22.4 24.7 18.5	25.4 26.8 23.1	41.1 32.8 58.0	18.7 14.7 25.8	13.4 13.6 13.2	23.8 15.1 41.0	15.1 15.7 14.0
26.12	VEREDLUNG UND VER- ARBEITUNG VON FLACHGLAS	INSGES. INLAND AUSLAND	0.2 1.0 -2.7	3.1 3.6 1.0	3.0 3.3 1.5	1.9 1.2 4.5	10.6 8.8 18.4	2.4 2.7 0.7	3.1 1.6 9.5	3.5 2.7 7.9	5.0 3.7 11.8	-1.7 -1.0 -4.5	8.5 6.5 18.5	18.8 13.5 40.3	4.6 3.8 7.9
26.13	HERSTELLUNG VON HOHLGLAS	INSGES. INLAND AUSLAND	23.8 14.1 45.6	3.1 -0.6 11.0	8.8 10.2 5.8	20.7 30.0 3.9	15.3 8.5 32.2	-7.6 -13.5 6.7	15.3 15.4 15.1	22.3 18.2 33.0	12.8 8.8 22.7	12.2 2.3 31.3	9.9 7.7 13.8	7.3 4.9 14.0	11.7 8.3 19.3
26.14	HERSTELLUNG VON GLASFASER	INSGES. INLAND AUSLAND	0.4 1.3 -2.8	3.4 4.0 0.6	3.5 4.1 1.7	2.2 1.6 4.5	11.1 9.4 18.4	2.7 3.3 0.7	3.5 2.0 9.8	4.2 3.3 8.4	5.5 4.0 12.6	-1.1 -0.4 -4.0	9.2 7.3 18.9	19.3 14.2 40.2	5.1 4.4 8.0
26.15	H., VEREDL., VERARB. V. SONST. GLAS, TECHN. GLASWAREN	INSGES. INLAND AUSLAND	11.0 7.0 22.2	3.5 2.8 5.5	6.0 6.7 3.9	10.0 12.1 4.4	13.4 10.0 25.0	-1.1 -2.6 3.7	8.4 7.0 12.8	11.2 8.7 20.6	8.6 6.1 18.3	4.3 1.0 13.9	10.3 8.3 16.6	14.5 10.9 26.2	8.2 6.4 13.9
26.2	KERAMIK (OHNE ZIEGELEI UND BAUKERAMIK)	INSGES. INLAND AUSLAND	-2.5 -0.6 -6.1	-4.0 -2.8 -6.2	-1.7 -2.9 0.6	-2.8 -5.3 1.7	5.1 8.4 0.0	5.7 5.6 5.5	-5.7 -2.5 -11.1	-3.4 -1.7 14.2	7.8 3.1 17.2	7.7 9.9 3.6	10.8 9.1 13.7	12.2 14.9 7.7	2.8 2.5 3.0
26.21	H.V. KERAMISCHEN HAUSHALTSWAREN F. ZIERGEGENSTÄNDEN	INSGES. INLAND AUSLAND	-9.0 -9.4 -8.1	-11.4 -2.3 -26.6	-9.6 -7.8 -13.4	-4.0 -1.9 -8.8	4.2 13.6 -12.4	4.6 1.0 11.3	-12.8 -13.6 -10.9	-15.8 -15.2 -17.3	5.5 -1.2 24.0	-1.3 0.4 -4.6	-0.1 -2.2 5.5	11.4 7.4 22.3	-3.8 -3.3 -5.5
26.22	HERSTELLUNG VON SANITÄRKERAMIK	INSGES. INLAND AUSLAND	3.0 3.9 -1.2	2.5 4.4 -7.8	2.2 3.1 -3.0	-11.7 -14.7 7.0	8.1 7.5 11.6	3.8 4.4 1.2	-3.1 -1.9 -9.2	5.6 4.1 14.4	-4.2 -4.9 -0.2	0.9 1.1 -0.7	2.0 6.2 -21.0	15.6 14.4 22.8	1.9 2.2 0.1
26.23	H.V. ISOLATOREN U. ISOLIERTEILEN AUS KERAMIK	INSGES. INLAND AUSLAND	0.6 6.3 -6.1	-5.0 2.0 -13.4	5.2 7.9 1.8	13.3 22.2 2.1	19.1 21.1 16.9	10.5 13.6 6.6	-0.7 15.9 -18.2	35.4 17.2 63.9	13.7 11.3 16.7	17.3 21.9 11.3	25.0 25.4 24.4	33.3 38.8 28.2	12.6 15.9 8.7
26.24	H.V. KERAMISCHEN ERZEUGNISSEN F. SONST. TECHN. ZIECKE	INSGES. INLAND AUSLAND	-2.5 0.2 -5.6	3.5 7.1 -0.9	15.7 15.5 15.9	10.1 22.8 -4.6	19.8 20.3 19.4	7.7 12.1 2.7	-1.9 14.7 -18.8	33.1 20.4 52.8	14.4 10.8 19.1	19.0 23.1 13.8	21.3 23.3 18.9	40.3 38.7 42.2	14.0 16.6 10.7
26.25	H.V. KERAMISCHEN ERZEUGNISSEN A.N.G.	INSGES. INLAND AUSLAND	-4.6 -3.3 -9.0	-12.0 -3.4 -32.0	-3.4 -3.6 -2.7	-5.9 -2.8 -14.4	-10.2 0.2 -34.7	-7.1 -8.2 -4.5	-15.9 -17.7 -9.7	-16.6 -16.0 -19.2	-0.1 -3.5 12.3	-5.1 -3.4 -11.2	-5.8 -3.7 -12.8	0.3 -0.1 1.8	-7.2 -5.6 -12.1
26.26	H.V. FEUERFESTEN KERAMISCHEN WERK- STOFFEN	INSGES. INLAND AUSLAND	1.7 9.4 -5.4	3.7 -11.6 23.2	1.5 -6.7 11.2	-2.7 -14.1 10.8	2.1 0.8 3.6	8.9 13.7 3.9	-0.5 8.6 -8.8	16.4 11.2 22.4	15.7 15.8 15.8	18.7 31.5 7.4	25.0 28.1 22.4	5.7 19.8 -5.5	7.9 7.9 7.8
26.3	H.V. KERAMISCHEN WAND- U. BODEN- FLIESEN U.-PLATTEN	INSGES. INLAND AUSLAND	2.5 6.9 -15.3	0.4 3.7 -13.1	3.1 4.6 -4.5	-1.4 3.5 -23.2	5.7 10.7 -19.2	-5.3 -1.8 -22.7	-8.2 -5.0 -25.6	-4.5 -2.3 -19.6	0.8 3.8 -16.2	2.7 4.9 -10.7	4.2 8.4 -18.7	7.2 11.4 -13.8	0.2 3.5 -17.1
26.4	ZIEGELEI, HERSTEL- LUNG VON SONSTIGER BAUKERAMIK	INSGES. INLAND AUSLAND	32.9 35.9 3.3	24.4 29.7 -16.3	29.3 32.1 1.2	15.9 18.6 -12.7	25.6 27.6 0.2	16.7 18.7 -9.1	7.4 8.4 -6.1	19.8 21.0 -3.8	16.7 17.2 9.9	15.8 17.0 -3.3	24.5 26.3 -3.7	27.8 30.8 -7.2	20.0 21.8 -4.3
26.51	HERSTELLUNG VON ZEMENT	INSGES. INLAND AUSLAND	16.7 17.5 7.8	2.1 3.8 -21.8	9.9 10.8 -5.4	-2.3 -1.9 -10.4	13.0 13.6 1.8	7.8 7.6 10.0	3.2 3.8 -8.6	14.9 14.9 17.9	10.5 10.6 8.2	8.5 8.5 8.3	29.6 30.3 17.9	31.3 32.7 11.4	11.2 11.7 2.9
26.62	HERSTELLUNG VON GIPSERZEUGNISSEN FÜR DEN BAU	INSGES. INLAND AUSLAND	25.7 29.1 -20.3	12.6 13.4 0.7	8.3 9.1 -6.4	8.7 9.7 -6.9	17.4 17.6 14.6	9.3 9.9 -1.0	-6.5 -5.1 -25.8	7.8 7.7 10.4	9.0 10.9 -19.2	10.2 9.5 25.7	10.8 10.4 19.0	-0.4 -1.2 16.3	9.0 9.8 -2.0
DJ	METALLERZEUGUNG UND -BEARBEITUNG, H.V. METALLERZEUGNISSEN	INSGES. INLAND AUSLAND	3.7 -0.1 15.2	6.0 2.4 16.1	11.5 9.8 16.7	8.1 7.5 9.8	11.6 9.4 18.0	13.4 15.2 8.3	8.6 8.9 7.0	21.2 21.8 19.2	15.2 14.6 16.8	11.6 9.7 17.0	18.1 15.0 26.8	19.1 19.7 17.5	12.3 11.1 15.6
27	METALLERZEUGUNG UND -BEARBEITUNG	INSGES. INLAND AUSLAND	6.4 2.4 14.5	11.2 6.9 19.4	23.3 20.3 29.9	11.1 11.4 10.2	25.0 22.4 29.7	16.0 21.1 7.0	11.4 16.7 1.2	30.1 33.7 21.2	20.4 20.8 19.4	18.9 18.3 19.3	26.1 23.2 30.9	27.3 28.2 24.9	18.7 18.6 18.6

DEUTSCHLAND

1 AUFTRAGSEINGANG IM VERARBEITENDEN GEWERBE

1.1 WERTINDEX 1991=100

NACH ABSCHNITTEN, UNTERABSCHNITTEN, ABTEILUNGEN, GRUPPEN UND KLASSEN
DER KLASSIFIKATION DER WIRTSCHAFTSZWEIGE, AUSGABE 1993 (WZ93)

WZ93 SCHL.	WIRTSCHAFTSZWEIG		1994 JAN.	1994 FEB.	1994 MAR.	1994 APR.	1994 MAI	1994 JUNI	1994 JULI	1994 AUG.	1994 SEP.	1994 OKT.	1994 NOV.	1994 DEZ.	1994
27.1	ERZEUG.V.ROHEISEN, STAHL U. FERROLE- GIERUNGEN (EGKS) 2)	INSGES. INLAND AUSLAND	93.0 85.0 110.1	98.5 89.9 117.0	128.3 120.2 145.7	98.5 92.1 112.2	107.5 101.1 121.1	111.3 105.3 124.2	98.9 98.4 100.7	92.6 95.2 87.0	105.6 106.1 104.6	99.7 96.4 106.7	110.9 106.5 120.3	106.5 100.0 120.3	104.4 99.8 114.2
27.2	HERSTELLUNG VON ROHREN	INSGES. INLAND AUSLAND	83.0 76.4 98.0	83.8 80.1 92.1	94.4 91.8 100.6	84.3 82.5 88.4	86.6 84.6 91.1	106.3 98.0 125.3	79.0 79.8 77.2	94.8 106.0 69.5	94.7 91.0 103.2	86.4 87.4 83.9	98.9 91.6 115.4	93.2 92.8 94.3	90.5 88.5 94.9
27.21	H.V.ROHREN, ROHR- VERSCHLUSS-U.VER- BIND.A.GUSSEISEN	INSGES. INLAND AUSLAND	85.5 81.4 100.6	87.3 84.0 99.5	100.3 93.8 124.3	90.2 85.9 105.9	92.9 87.5 112.4	102.2 97.9 117.7	84.3 83.6 87.0	89.8 90.8 86.2	106.7 98.5 136.7	94.5 89.8 111.7	104.0 102.3 110.1	95.3 87.1 125.6	94.4 90.2 109.8
27.22	H.V. STAHLROHREN, ROHR- VERSCHLUSS-U.VERB. A. EISEN U. STAHL	INSGES. INLAND AUSLAND	81.5 72.6 97.1	81.6 77.1 89.4	90.8 90.2 91.8	80.6 79.8 81.9	82.7 82.4 83.2	108.9 98.0 128.1	75.7 76.8 73.6	97.9 117.6 63.3	87.2 85.2 90.8	81.3 85.6 73.7	95.7 83.4 117.4	91.9 97.1 82.8	88.0 87.2 89.4
27.3	SONST.ERSTE BEARB. V.EISEN,STAHL,H.V. FERROLEG.(N.EGKS)2)	INSGES. INLAND AUSLAND	87.0 80.6 105.8	94.5 90.2 107.1	116.3 110.2 134.3	100.8 96.5 113.6	100.7 98.7 106.6	103.7 99.2 116.9	97.4 99.4 91.7	93.4 97.3 82.3	103.7 105.1 99.8	104.9 101.3 115.9	110.5 106.2 123.3	105.2 101.0 117.7	101.5 98.8 109.6
27.31	HERSTELLUNG VON BLANKSTAHL	INSGES. INLAND AUSLAND	85.0 76.7 108.0	94.2 89.0 108.7	117.0 111.1 133.6	103.9 97.7 121.2	100.9 98.0 109.3	101.3 94.5 120.1	98.3 99.8 94.2	89.2 92.4 80.1	99.0 99.3 98.2	106.6 99.1 127.4	114.6 108.8 130.8	109.6 106.3 118.8	101.6 97.7 112.5
27.32	HERSTELLUNG VON KALTBAUND UNTER 500 MM BREITE	INSGES. INLAND AUSLAND	87.0 78.5 109.6	96.2 90.2 112.0	120.5 113.8 137.9	104.3 97.8 121.2	103.4 99.5 113.5	104.0 97.0 122.2	99.0 100.1 96.2	90.0 93.1 82.0	100.3 100.0 101.1	105.7 98.9 123.5	113.8 108.1 128.9	109.5 105.5 120.1	102.8 98.5 114.0
27.33	HERSTELLUNG VON KALTPROFILIEN	INSGES. INLAND AUSLAND	83.1 75.4 105.3	91.6 86.7 105.9	114.0 108.3 130.5	101.1 95.3 118.2	98.9 95.9 107.6	99.0 92.5 117.9	96.4 97.8 92.4	89.0 92.2 79.5	98.3 98.7 96.9	104.2 97.0 125.3	112.4 106.9 128.6	107.0 103.7 116.5	99.6 95.9 110.4
27.34	HERSTELLUNG VON GEZOGENEM DRAHT	INSGES. INLAND AUSLAND	88.1 85.9 96.3	92.6 91.8 95.4	109.5 104.6 127.6	94.8 95.2 93.4	96.6 98.8 88.5	104.7 105.3 102.4	94.4 98.6 78.5	101.8 106.8 83.5	112.1 115.7 98.7	103.4 106.7 91.1	102.2 101.4 105.2	95.9 91.5 112.4	99.7 100.2 97.8
27.35	E.BEARB.V.EISEN U. STAHL A.N.G.,H.V. FERROLEG.(N.EGKS)	INSGES. INLAND AUSLAND	91.3 84.3 108.6	95.3 88.1 113.1	121.6 114.0 140.3	95.8 90.6 108.9	103.3 98.0 116.5	109.3 103.8 122.8	99.1 98.4 100.7	93.2 98.4 88.4	106.3 107.7 102.7	102.0 98.5 110.6	113.0 108.8 123.3	105.7 100.4 118.9	103.0 99.0 112.9
27.4	ERZEUGUNG UND ERSTE BEARBEITUNG VON NE-METALLEN	INSGES. INLAND AUSLAND	98.5 93.9 107.5	98.3 90.4 113.8	111.1 104.6 123.9	98.5 92.6 110.1	101.1 94.6 113.7	106.7 100.6 118.6	100.0 95.1 109.6	95.5 94.6 97.4	102.5 98.7 110.0	106.4 98.1 122.7	116.0 105.2 136.8	103.0 93.8 121.0	103.1 96.9 115.4
27.41	ERZEUGUNG U. ERSTE BEARBEITUNG VON EDELMETALLEN	INSGES. INLAND AUSLAND	100.4 95.4 110.2	99.3 91.2 115.3	112.1 104.9 126.4	99.4 93.1 111.8	104.0 96.7 118.2	109.1 103.0 121.2	103.0 97.1 114.6	97.0 96.0 99.1	103.7 99.6 111.8	110.0 100.7 128.3	119.9 106.9 145.4	105.2 93.9 127.4	105.3 98.2 119.1
27.42	ERZEUG. U. ERSTE BEARBEITUNG VON ALUMINIUM	INSGES. INLAND AUSLAND	96.9 92.4 105.2	96.6 89.2 110.4	110.1 103.8 121.8	96.5 90.6 107.4	98.7 92.3 110.7	103.0 97.2 113.7	97.3 92.5 106.1	92.8 91.5 95.3	100.0 96.3 106.9	103.2 95.4 117.8	112.9 103.1 131.0	100.7 92.2 116.5	100.7 94.7 111.9
27.43	ERZEUG.U.ERSTE BE- ARBEITUNG V.BLEI, ZINK UND ZINN	INSGES. INLAND AUSLAND	97.4 93.0 105.5	97.0 89.6 110.7	110.6 104.3 122.1	96.9 91.0 107.7	99.7 93.1 111.8	103.7 98.2 113.6	98.3 93.3 107.4	93.1 92.0 95.0	99.9 96.1 106.9	103.9 95.9 118.7	114.1 103.5 133.7	100.9 91.8 117.7	101.3 95.2 112.6
27.44	ERZEUG. U. ERSTE BEARBEITUNG VON KUPFER	INSGES. INLAND AUSLAND	100.7 96.3 110.0	100.1 92.4 116.4	112.9 106.1 127.4	101.4 95.1 114.7	104.3 97.9 117.7	111.2 103.6 127.1	103.3 98.4 113.7	99.4 98.7 100.9	106.1 102.2 114.4	110.0 101.3 128.6	119.5 108.3 143.0	105.9 96.2 126.4	106.2 99.7 120.0
27.45	ERZEUG. U. ERSTE BEARBEITUNG VON SONST.NE-METALLEN	INSGES. INLAND AUSLAND	97.4 91.5 109.8	99.7 89.0 122.6	109.3 103.2 122.4	98.5 93.2 109.7	99.5 92.5 114.3	108.4 103.9 117.9	100.1 94.5 112.2	95.4 94.7 96.9	102.2 97.8 111.7	106.9 97.5 126.9	115.7 103.7 141.4	103.2 93.8 123.3	103.0 96.3 117.4
27.5	GIessereiINDUSTRIE	INSGES. INLAND AUSLAND	85.2 80.9 102.1	86.7 83.7 98.8	99.9 93.1 126.9	89.3 85.8 103.6	93.0 87.5 115.0	100.9 97.8 113.2	83.6 82.7 87.3	89.5 90.3 86.2	106.1 98.0 138.0	93.3 89.0 110.7	104.2 102.6 110.0	94.3 86.2 126.9	93.8 89.8 109.9
27.51	EIS+GIesserei	INSGES. INLAND AUSLAND	85.1 80.5 102.7	86.9 83.7 99.3	99.6 92.4 127.5	89.0 85.2 103.8	93.0 87.1 115.7	100.6 97.3 113.4	83.5 82.5 87.5	89.1 89.9 85.7	106.3 97.9 138.2	92.8 88.2 110.7	103.4 101.6 110.0	94.1 85.6 127.0	93.6 89.3 110.1
27.52	STAHLGIesserei	INSGES. INLAND AUSLAND	85.4 81.6 101.2	86.5 83.7 98.0	100.3 94.1 125.9	89.8 86.6 103.3	93.1 88.1 113.9	101.3 98.5 113.0	83.7 82.9 87.1	90.1 90.8 87.1	105.8 98.1 137.6	94.1 90.1 110.8	105.3 104.2 110.0	94.7 87.0 126.8	94.2 90.5 109.6
28	HERSTELLUNG VON METALLERZEUGNISSEN	INSGES. INLAND AUSLAND	88.2 85.7 98.8	91.5 88.3 105.7	104.9 103.1 112.4	98.2 97.6 100.7	98.9 98.5 100.2	107.3 106.2 111.3	98.3 97.9 100.1	99.7 101.5 91.5	110.0 109.1 113.3	102.6 100.9 110.0	105.9 103.7 114.9	98.5 97.0 104.7	100.3 99.1 105.3
28.1	STAHL- UND LEICHT- METALLBAU	INSGES. INLAND AUSLAND	84.7 86.7 65.7	88.0 89.3 75.6	104.2 106.1 84.9	108.7 110.9 86.9	111.9 113.3 97.5	114.0 116.1 93.9	113.0 116.9 75.7	116.1 120.3 76.0	122.0 125.7 86.0	106.0 108.6 81.5	103.2 105.7 79.3	107.7 110.1 85.2	106.6 109.1 82.4
28.11	H.V. STAHL- UND LEICHTMETALLKON- STRUKTIONEN	INSGES. INLAND AUSLAND	85.7 87.8 65.2	89.0 90.5 75.0	105.5 107.7 83.9	109.6 112.0 86.3	113.3 114.9 97.1	115.6 117.9 93.4	115.0 119.1 75.4	118.1 122.5 75.5	124.6 128.6 85.5	107.5 110.3 80.9	105.0 107.6 78.9	109.0 111.5 84.9	108.2 110.9 81.8

2) EUROPAEISCHE GEMEINSCHAFT FUER KOHLE UND STAHL.

STBA, FACHSERIE 4, REIHE 2.2

DEUTSCHLAND

1 AUFTRAGSEINGANG IM VERARBEITENDEN GEWERBE

1.1 WERTINDEX 1991=100

NACH ABSCHNITTEN, UNTERABSCHNITTEN, ABTEILUNGEN, GRUPPEN UND KLASSEN
DER KLASSIFIKATION DER WIRTSCHAFTSZWEIGE, AUSGABE 1993 (W293)

VERAENDERUNG GEGENUEBER VORJAHR IN %

W293 SCHL.	WIRTSCHAFTSZWEIG		1994 JAN.	1994 FEB.	1994 MAR.	1994 APR.	1994 MAI	1994 JUNI	1994 JULI	1994 AUG.	1994 SEP.	1994 OKT.	1994 NOV.	1994 DEZ.	1994
27.1	ERZEUG.V.ROHEISEN, STAHL U. FERROLE- GIERUNGEN (EGKS) 2)	INSGES. INLAND AUSLAND	10.1 11.7 7.5	14.9 14.5 15.8	34.2 34.3 34.2	20.6 18.8 23.6	42.8 49.8 31.6	22.7 29.7 12.1	14.0 28.3 -7.8	33.0 44.2 12.5	27.8 31.1 21.3	24.9 26.8 21.4	25.0 27.9 20.1	35.7 40.1 28.5	25.2 29.4 18.1
27.2	HERSTELLUNG VON ROHREN	INSGES. INLAND AUSLAND	1.2 -15.3 55.3	9.0 3.1 22.6	13.2 7.6 27.2	-8.2 4.4 -26.8	-1.1 -6.4 12.3	-3.3 20.4 -28.1	0.8 2.2 -2.4	42.6 49.1 23.7	12.3 9.8 17.9	3.2 12.9 -14.4	21.1 14.9 33.4	17.8 26.4 2.4	8.0 9.8 4.2
27.21	H.V.ROHREN, ROHR- VERSCHLUSS-U.VER- BIND.A.GUSSEISEN	INSGES. INLAND AUSLAND	7.3 5.3 13.8	7.0 4.2 17.1	10.2 3.8 33.2	4.0 4.2 3.4	20.0 14.7 37.9	11.6 9.1 19.4	9.5 12.5 0.5	20.2 18.7 26.8	16.2 13.3 24.7	14.1 12.1 20.2	20.9 23.3 13.3	25.7 22.7 34.6	13.7 11.8 20.1
27.22	H.V. STAHLROHREN, ROHRVERSCHL.-VERB. A. EISEN U. STAHL	INSGES. INLAND AUSLAND	-2.3 -27.5 80.5	10.3 2.3 25.0	15.5 10.9 24.2	-15.2 4.5 -35.8	-11.9 -18.7 2.8	-10.2 30.5 -36.7	-4.5 -5.2 -3.5	59.4 75.8 22.2	9.5 6.8 14.4	-3.6 13.7 -26.2	21.0 8.0 42.1	13.2 29.0 -9.6	4.4 8.5 -1.8
27.3	SONST.ERSTE BEARB. V.EISEN,STAHL,H.V. FERROLEG.(N.EGKS)2)	INSGES. INLAND AUSLAND	6.4 0.5 22.0	11.6 5.9 28.7	27.4 20.6 47.6	22.3 17.7 35.6	33.2 32.7 34.6	22.0 19.2 29.0	16.0 22.0 0.3	33.6 34.6 30.6	22.4 23.8 18.5	27.2 24.6 34.6	32.0 32.1 31.9	43.5 43.1 45.1	24.4 22.6 29.7
27.31	HERSTELLUNG VON BLANKSTAHL	INSGES. INLAND AUSLAND	5.2 -4.0 29.5	15.3 7.1 40.1	35.6 28.4 55.7	32.4 26.1 48.9	42.5 42.6 43.1	29.4 24.7 41.1	23.8 31.5 5.6	44.8 46.7 38.6	24.4 26.3 19.2	37.9 33.7 47.8	42.2 42.8 40.9	53.1 56.3 45.4	31.6 29.2 37.7
27.32	HERSTELLUNG VON KALT BAND UNTER 500 MM BREITE	INSGES. INLAND AUSLAND	6.4 -1.4 24.8	16.3 9.2 35.3	36.2 30.4 50.7	31.0 25.7 43.3	42.2 42.8 40.8	28.7 26.3 34.1	21.3 30.5 2.0	42.0 45.9 31.8	24.6 26.1 20.6	35.7 32.9 41.6	37.8 39.1 35.1	49.4 53.1 41.3	30.5 29.3 33.3
27.33	HERSTELLUNG VON KALTPROFILLEN	INSGES. INLAND AUSLAND	5.3 -3.3 29.5	13.9 6.1 37.9	34.9 27.7 55.7	31.6 25.4 49.1	45.9 46.0 45.4	29.6 24.8 42.2	25.0 33.1 5.6	49.1 51.9 40.7	26.8 29.0 20.8	37.6 33.6 47.9	43.4 44.3 41.8	52.2 55.0 45.6	32.3 30.1 38.3
27.34	HERSTELLUNG VON GEZOGENEM DRAHT	INSGES. INLAND AUSLAND	6.8 4.9 13.7	2.8 0.5 11.4	10.6 3.7 38.7	5.3 3.9 11.1	14.6 14.5 14.8	9.3 8.3 12.9	3.6 6.3 -7.6	18.8 17.5 25.6	17.8 18.5 14.5	10.4 10.8 8.7	17.2 17.1 17.1	29.8 22.3 59.0	12.0 10.5 17.8
27.35	E.BEARB.V.EISEN U. STAHL A.N.G.,H.V. FERROLEG.(N.EGKS)	INSGES. INLAND AUSLAND	9.1 9.6 8.0	11.6 10.1 14.5	28.1 26.1 32.5	17.1 14.8 22.4	38.8 43.3 30.5	20.9 25.1 12.9	15.2 25.8 -4.4	29.4 35.7 15.6	27.0 30.9 17.8	25.0 24.4 26.1	28.3 29.7 25.1	36.0 39.1 29.9	23.6 26.0 19.0
27.4	ERZEUGUNG UND ERSTE BEARBEITUNG VON NE-METALLEN	INSGES. INLAND AUSLAND	4.2 1.8 8.7	7.9 0.9 20.9	14.3 11.8 19.2	7.7 5.2 11.9	16.9 8.7 32.8	18.3 14.1 25.8	11.9 8.8 17.5	21.2 17.7 29.0	15.2 14.2 17.0	17.6 10.6 30.7	28.2 18.1 46.3	16.8 12.3 24.4	14.8 10.4 23.3
27.41	ERZEUGUNG U. ERSTE BEARBEITUNG VON EDELMETALLEN	INSGES. INLAND AUSLAND	5.7 4.3 8.3	10.7 3.1 25.2	15.6 12.3 21.3	7.9 5.9 11.4	21.2 13.1 36.5	20.0 15.5 28.9	14.1 10.5 20.6	25.0 21.1 33.9	15.9 15.4 16.7	21.8 15.5 33.1	31.6 19.2 54.8	18.3 11.1 30.5	17.1 12.1 26.3
27.42	ERZEUG. U. ERSTE BEARBEITUNG VON ALUMINIUM	INSGES. INLAND AUSLAND	4.0 1.5 8.2	6.3 -0.1 17.7	13.5 10.1 19.6	6.5 3.4 11.6	17.5 9.8 32.1	14.8 10.7 22.0	10.6 7.7 15.6	17.8 14.1 25.1	13.6 11.3 17.7	17.4 10.7 29.3	27.0 18.1 42.5	17.2 12.4 25.4	13.7 9.0 22.0
27.43	ERZEUG.U.ERSTE BE- ARBEITUNG V.BLEI, ZINK UND ZINN	INSGES. INLAND AUSLAND	3.9 1.9 7.5	7.4 0.8 19.3	13.9 10.5 19.8	6.3 3.1 11.8	18.0 9.5 33.9	15.2 10.7 22.9	11.3 8.0 16.9	19.4 15.4 26.7	12.1 9.3 17.2	19.4 13.2 30.2	28.1 18.2 45.3	17.5 11.1 27.9	14.2 9.3 23.1
27.44	ERZEUG. U. ERSTE BEARBEITUNG VON KUPFER	INSGES. INLAND AUSLAND	5.2 3.2 9.2	8.8 1.2 24.5	15.8 13.2 20.8	10.2 8.8 12.7	20.7 14.1 34.2	22.6 17.1 33.2	14.1 11.8 18.6	24.7 20.8 33.8	18.9 20.0 17.2	15.9 7.8 32.9	28.1 17.8 48.5	15.9 12.4 21.9	16.6 12.1 25.1
27.45	ERZEUG. U. ERSTE BEARBEITUNG VON SONST.NE-METALLEN	INSGES. INLAND AUSLAND	1.0 -3.5 -10.2	9.8 2.3 23.8	12.6 13.4 11.2	5.8 2.8 11.6	1.0 -10.6 30.2	19.5 18.3 21.5	9.3 3.4 22.0	23.4 20.0 31.3	11.3 10.4 13.2	18.5 12.5 29.8	29.4 18.1 52.2	16.1 13.4 20.9	12.8 8.0 22.5
27.5	GIESSEREIINDUSTRIE	INSGES. INLAND AUSLAND	8.4 6.2 15.5	8.0 4.9 20.3	10.9 3.9 38.4	3.8 4.5 2.1	22.0 16.7 42.0	11.4 10.0 16.1	11.0 14.1 1.0	21.1 18.8 30.4	17.2 14.0 27.9	13.5 12.2 17.8	23.2 24.4 18.5	29.0 24.0 45.2	14.7 12.5 22.5
27.51	EISENGIESSEREI	INSGES. INLAND AUSLAND	7.7 5.2 15.4	8.8 4.1 27.0	9.7 2.2 38.1	2.8 3.3 1.3	20.9 15.1 42.0	10.4 9.0 15.4	10.0 13.2 0.1	19.6 17.4 28.7	17.1 12.8 30.3	11.9 10.5 16.6	21.9 23.2 17.6	28.6 23.5 44.0	13.9 11.3 22.5
27.52	STAHLGIESSEREI	INSGES. INLAND AUSLAND	9.3 7.7 15.7	7.1 5.9 11.0	12.7 6.3 38.8	5.5 6.3 3.5	23.8 19.1 42.2	12.8 11.6 17.5	12.3 15.1 2.7	23.3 21.1 33.4	17.6 15.5 24.1	15.9 14.8 19.7	25.1 26.5 20.0	29.9 24.8 47.3	16.0 14.4 22.5
28	HERSTELLUNG VON METALLERZEUGNISSEN	INSGES. INLAND AUSLAND	1.5 -1.8 16.1	2.2 -0.1 11.9	3.3 3.7 1.6	6.0 5.4 9.3	2.9 2.5 4.5	11.7 11.8 10.2	6.5 4.7 15.3	15.7 15.5 17.0	11.7 11.1 13.9	6.7 5.0 14.3	12.3 10.1 21.7	13.3 14.5 8.6	7.7 6.8 11.8
28.1	STAHL- UND LEICHT- METALLBAU	INSGES. INLAND AUSLAND	-4.2 -2.5 -22.2	-0.5 -0.7 2.4	-6.9 -5.0 -24.9	7.2 7.5 3.7	14.1 14.4 9.9	7.8 7.4 12.5	8.9 9.7 -1.4	17.6 17.3 24.6	14.2 15.3 -0.5	-1.4 -1.5 -0.2	-4.8 -5.5 3.9	13.4 12.2 30.1	5.3 5.6 1.4
28.11	H.V. STAHL- UND LEICHTMETALLKON- STRUKTIONEN	INSGES. INLAND AUSLAND	-3.5 -1.8 -22.3	-0.1 -0.2 2.6	-6.3 -4.3 -25.5	7.6 7.9 3.6	14.9 15.1 12.0	8.2 7.9 12.8	9.5 10.4 -1.4	18.3 18.0 25.2	15.5 16.6 0.2	-1.0 -1.0 -0.2	-5.0 -5.7 4.5	13.3 12.2 31.4	5.9 6.2 1.6

2) EUROPAEISCHE GEMEINSCHAFT FUER KOHLE UND STAHL.

STBA, FACHSERIE 4, REIHE 2.2

DEUTSCHLAND

1 AUFTRAGSEINGANG IM VERARBEITENDEN GEWERBE

1.1 WERTINDEX 1991=100

NACH ABSCHNITTEN, UNTERABSCHNITTEN, ABTEILUNGEN, GRUPPEN UND KLASSEN
DER KLASSIFIKATION DER WIRTSCHAFTSZWEIGE, AUSGABE 1993 (WZ93)

WZ93 SCHL.	WIRTSCHAFTSZWEIG		1994 JAN.	1994 FEB.	1994 MAR.	1994 APR.	1994 MAI	1994 JUNI	1994 JULI	1994 AUG.	1994 SEP.	1994 OKT.	1994 NOV.	1994 DEZ.	1994
28.12	H.V. AUSBAUELEMENTEN AUS STAHL UND LEICHTMETALL	INSGES. INLAND AUSLAND	81.1 82.6 67.5	84.2 84.9 77.6	99.3 100.5 88.3	105.3 107.0 89.1	106.8 107.7 98.9	108.2 109.6 95.7	105.6 108.7 76.9	109.1 112.5 115.3	112.6 102.3 87.9	100.5 102.3 83.5	96.9 98.7 80.8	103.2 105.1 86.3	101.1 102.9 84.2
28.2	KESSEL-U.BEHÄLTERBAU (OHNE H.V. DAMPFKESSELN)	INSGES. INLAND AUSLAND	82.9 80.4 97.1	100.2 85.6 184.4	98.4 101.5 80.7	101.5 104.0 87.0	84.8 87.4 89.9	108.9 112.7 87.2	91.5 93.5 80.3	97.2 101.0 75.3	104.7 104.0 108.7	96.8 95.6 103.8	97.1 98.8 87.4	93.5 97.8 68.5	96.5 96.9 94.2
28.21	HERSTELLUNG VON TANKS UND SAMMELBEHÄLTERN	INSGES. INLAND AUSLAND	88.3 87.6 92.8	100.8 91.6 157.7	104.9 107.8 87.0	107.1 110.0 89.4	95.8 98.7 77.6	114.3 117.9 92.3	100.0 102.9 82.3	105.0 109.3 78.3	113.0 114.1 106.5	104.6 105.0 102.2	104.2 106.2 91.6	98.4 102.3 74.5	103.0 104.5 94.4
28.22	H.V. HEIZKÖRPERN F. ZENTRALHEIZUNGEN U. ZENTR. HEIZ. KESS.	INSGES. INLAND AUSLAND	77.8 73.6 100.7	99.6 79.9 206.9	92.3 95.5 75.4	96.3 98.4 84.9	74.6 76.7 63.4	103.9 107.7 82.9	83.6 84.6 78.6	90.0 93.2 72.7	97.0 94.5 110.5	89.5 86.6 105.2	90.5 91.7 83.8	88.9 93.5 63.5	90.3 89.7 94.0
28.3	H.V. DAMPFKESSELN (OHNE ZENTRAL-HEIZUNGSKESSELN)	INSGES. INLAND AUSLAND	80.3 75.5 108.0	109.3 83.7 256.0	95.6 101.4 62.0	100.0 103.3 80.9	73.6 77.5 51.3	112.7 119.1 75.9	85.6 87.1 76.9	90.7 94.8 67.5	98.8 96.0 114.9	89.4 85.8 109.8	88.9 91.4 75.0	93.1 98.9 53.9	93.2 93.0 94.3
28.4	H.V. SCHMIEDE-, ZIEH- U. STANZTEILEN, GEW. RINGEN, PULVERM. ERZ.	INSGES. INLAND AUSLAND	95.3 89.3 119.5	95.4 91.1 112.7	106.5 104.4 115.2	96.5 94.8 103.4	100.0 98.1 107.5	108.1 104.1 124.3	95.6 91.3 112.6	96.6 95.6 100.8	108.8 104.7 125.0	104.4 99.3 124.9	111.4 106.6 130.6	99.4 94.1 120.6	101.5 97.8 116.4
28.5	ÖBERFLÄCHENVEREDLUNG U. WÄRMEBEHANDLUNG U. MECHANIK A.N.G.	INSGES. INLAND AUSLAND	85.9 81.2 110.6	90.3 87.0 107.5	102.4 97.9 126.1	92.9 88.9 113.8	96.4 92.1 118.7	104.8 95.4 132.8	92.8 90.2 106.3	97.0 94.6 109.3	105.2 101.4 125.2	104.9 98.7 136.9	108.5 102.2 141.2	96.4 92.2 118.5	98.1 93.8 120.6
28.51	ÖBERFLÄCHENVEREDLUNG UND WÄRMEBEHANDLUNG	INSGES. INLAND AUSLAND	86.1 81.4 110.7	90.5 87.2 107.6	102.6 98.1 126.2	93.1 89.2 113.8	96.6 92.4 118.8	105.0 99.7 132.8	93.0 90.5 106.4	97.2 94.9 109.4	105.4 101.7 125.3	105.1 99.0 137.0	108.7 102.5 141.3	96.7 92.5 118.6	98.3 93.5 120.7
28.52	MECHANIK A.N.G.	INSGES. INLAND AUSLAND	85.6 80.9 110.5	90.1 86.8 107.4	102.1 97.6 125.9	92.5 88.5 113.7	96.1 91.8 118.4	104.5 99.1 132.8	92.5 89.9 106.2	96.7 94.3 109.2	104.8 101.0 125.0	104.5 98.4 136.6	108.1 101.8 141.0	96.0 91.7 118.4	97.8 93.5 120.4
28.6	H.V. SCHNEIDWAREN, WERKZEUGEN, SCHLOSSE- RERN U. BESCHLÄGEN	INSGES. INLAND AUSLAND	90.9 87.3 99.7	90.7 87.9 97.6	104.8 100.2 116.3	90.0 86.1 99.4	95.0 90.9 105.1	104.8 99.9 116.7	90.6 86.3 101.0	90.5 89.8 92.1	104.8 102.2 111.1	103.1 98.4 114.8	109.3 103.9 124.1	96.7 90.8 111.3	97.6 93.6 107.4
28.61	HERSTELLUNG VON SCHNEIDWAREN UND BESTECKEN	INSGES. INLAND AUSLAND	100.2 92.6 111.4	100.9 93.1 112.6	111.6 98.8 130.7	94.6 87.5 105.1	104.0 89.9 124.9	100.7 95.3 108.8	90.6 83.2 101.6	101.3 101.8 100.5	110.3 102.2 122.2	105.1 98.6 114.9	128.1 121.8 137.5	92.0 94.0 89.1	103.3 96.6 113.3
28.62	HERSTELLUNG VON WERKZEUGEN	INSGES. INLAND AUSLAND	76.4 69.5 90.5	77.2 72.5 86.8	93.1 85.9 107.8	79.6 74.0 91.0	85.3 79.9 96.4	93.3 84.4 111.5	86.4 78.5 102.5	81.2 80.0 83.6	90.1 85.5 99.6	93.0 85.5 108.4	99.3 90.3 117.9	100.7 90.4 121.9	88.0 81.4 101.5
28.63	HERSTELLUNG VON SCHLOSSE- RERN UND BESCHLÄGEN	INSGES. INLAND AUSLAND	104.6 102.9 110.2	103.2 101.3 109.6	116.0 113.4 125.0	100.0 96.9 110.5	103.7 101.1 112.5	117.4 114.6 126.8	94.9 93.8 98.5	98.5 97.3 102.6	119.2 117.4 125.2	113.4 110.1 124.5	116.7 112.9 129.6	93.2 90.7 101.7	106.7 104.4 114.7
28.7	H.V. SONSTIGEN EISEN-, BLECH- UND METALLWAREN	INSGES. INLAND AUSLAND	85.9 84.6 91.1	88.0 86.5 94.3	106.9 102.8 123.7	97.0 94.8 106.1	96.5 95.5 96.3	102.6 101.9 105.4	98.1 97.2 101.8	97.3 98.9 90.5	108.3 106.8 114.6	100.2 100.2 100.6	104.2 102.7 110.2	93.8 92.2 100.1	98.2 97.1 102.9
28.71	HERSTELLUNG VON BEHÄLTERN AUS EISEN UND STAHL	INSGES. INLAND AUSLAND	84.9 85.2 83.7	88.6 87.9 92.1	102.7 101.8 107.4	102.5 103.9 94.6	96.7 97.5 92.4	101.6 101.7 101.0	95.4 97.3 85.1	99.4 102.1 85.4	108.0 109.3 100.7	104.1 105.4 97.6	105.1 104.9 106.3	88.6 89.0 86.6	98.1 98.8 94.4
28.72	H.V. VERPACKUNGEN AUS EISEN-, STAHL UND NE-METALL	INSGES. INLAND AUSLAND	90.9 89.5 95.6	90.0 88.7 94.4	109.7 104.6 127.8	93.0 89.7 104.5	96.9 94.4 105.7	100.0 96.8 111.2	99.4 96.5 109.5	96.8 96.4 98.4	96.1 94.8 100.8	89.4 88.3 93.6	95.6 93.4 103.7	87.6 85.8 93.9	95.5 93.2 103.3
28.73	HERSTELLUNG VON DRAHTWAREN	INSGES. INLAND AUSLAND	90.6 87.4 100.7	93.6 91.4 100.8	110.0 104.7 127.1	95.8 94.8 99.1	97.6 97.8 96.8	104.9 103.8 108.4	95.7 97.7 89.3	100.3 103.8 89.1	109.4 111.3 103.3	103.9 104.6 102.0	105.1 101.8 115.5	97.0 91.3 115.6	100.3 99.2 104.0
28.74	HERSTELLUNG VON SCHRAUBEN, NIETEN, KETTEN UND FEDERN	INSGES. INLAND AUSLAND	86.3 81.7 110.8	90.7 87.4 107.7	102.8 98.4 126.4	93.4 89.6 113.8	97.0 92.8 119.0	105.2 100.0 132.8	93.4 90.9 106.4	97.6 95.3 109.5	105.8 102.1 125.4	105.4 99.4 137.1	109.1 102.9 141.4	97.0 92.9 118.8	98.6 94.5 120.8
28.75	HERSTELLUNG VON EISEN-, BLECH UND METALLWAREN A.N.G.	INSGES. INLAND AUSLAND	82.7 83.6 79.1	84.5 83.9 87.0	107.5 104.0 121.3	99.9 98.2 106.8	95.7 98.7 83.8	101.6 104.1 91.7	100.9 100.6 102.3	96.3 100.1 80.9	113.5 111.8 120.3	100.0 102.9 88.7	104.4 105.7 99.0	94.0 94.7 91.3	98.4 99.0 96.0
DK	MASCHINENBAU	INSGES. INLAND AUSLAND	87.9 82.1 96.9	88.9 82.8 98.4	103.7 98.0 112.6	91.1 81.9 105.4	95.2 86.6 108.5	109.2 96.4 129.2	93.9 89.1 101.4	91.1 89.8 93.0	107.6 97.9 122.6	104.6 95.8 118.3	105.1 96.6 118.3	113.2 103.5 128.2	99.3 91.7 111.1
29.1	H.V. MASCH.F.D.ERZ. V.MECHAN.ENERGIE (O.LUFTBAU USW.)	INSGES. INLAND AUSLAND	91.5 87.8 98.5	97.7 93.0 106.5	108.1 104.8 114.3	101.8 90.4 123.3	97.2 90.9 109.1	118.8 104.2 146.7	98.7 98.8 98.4	99.0 101.1 95.1	116.3 107.5 132.9	110.9 103.2 125.6	110.1 105.0 119.6	111.7 102.8 128.6	105.2 99.1 116.6

DEUTSCHLAND

1 AUFTRAGSEINGANG IM VERARBEITENDEN GEWERBE

1.1 WERTINDEX 1991=100

NACH ABSCHNITTEN, UNTERABSCHNITTEN, ABTEILUNGEN, GRUPPEN UND KLASSEN
DER KLASSIFIKATION DER WIRTSCHAFTSZWEIGE, AUSGABE 1993 (WZ93)

VERAENDERUNG GEGENUEBER VORJAHR IN %

WZ93 SCHL.	WIRTSCHAFTSZWEIG		1994 JAN.	1994 FEB.	1994 MAR.	1994 APR.	1994 MAI	1994 JUNI	1994 JULI	1994 AUG.	1994 SEP.	1994 OKT.	1994 NOV.	1994 DEZ.	1994
28.12	H.V. AUSBAUELEMENTEN AUS STAHL UND LEICHTMETALL	INSGES. INLAND AUSLAND	-6.7 -4.9 -22.0	-1.9 -2.3 1.7	-9.3 -7.7 -23.0	5.8 5.9 4.2	11.1 12.0 3.6	6.1 5.6 11.4	6.1 6.8 -1.3	15.0 14.4 22.5	9.4 10.7 -2.7	-3.1 -3.3 -0.5	-4.1 -4.5 2.4	13.7 12.8 25.6	3.5 3.7 0.2
28.2	KESSEL-U.BEHAELTERBAU (OHNE H.V. DAMPFKESSELN)	INSGES. INLAND AUSLAND	-18.3 -24.6 34.5	-0.7 -4.8 12.2	-6.3 7.6 -51.6	0.0 -1.8 14.9	-45.3 -45.9 -40.0	11.5 22.1 -32.1	-10.7 -14.6 29.7	10.7 12.3 -1.2	-6.1 -4.1 -16.1	-7.6 -7.5 -8.1	4.0 4.1 3.8	1.4 18.0 -53.1	-7.7 -6.2 -15.3
28.21	HERSTELLUNG VON TANKS UND SAMMELBEHAELTERN	INSGES. INLAND AUSLAND	-12.4 -16.4 21.8	-2.0 -5.0 10.5	-5.3 3.1 -41.5	2.7 1.6 12.6	-31.6 -31.4 -33.1	9.6 15.8 -22.7	-5.1 -7.5 19.3	11.6 12.9 1.0	-2.0 -0.2 -12.5	-6.3 -6.5 -5.0	1.9 1.2 6.0	3.0 13.4 -41.8	-4.0 -2.8 -11.0
28.22	H.V. HEIZKOEPPERN F. ZENTRALHEIZUNGEN U. ZENTR. HEIZ. KESS.	INSGES. INLAND AUSLAND	-23.9 -32.0 46.2	0.6 -4.5 13.4	-7.3 13.0 -58.5	-2.5 -5.0 16.9	-55.8 -57.0 -45.8	13.6 29.3 -39.1	-16.2 -21.5 40.6	9.8 11.9 -3.2	-10.2 -8.1 -18.8	-9.1 -8.8 -10.4	6.5 7.3 1.8	-0.3 23.0 -60.5	-11.4 -9.8 -18.6
28.3	H.V. DAMPFKESSELN (OHNE ZENTRAL-HEIZUNGSKESSELN)	INSGES. INLAND AUSLAND	-27.6 -36.7 70.6	0.2 -6.3 15.2	-7.5 21.9 -71.7	-6.5 -9.1 18.1	-63.3 -64.0 -55.2	16.3 36.4 -49.9	-19.2 -25.4 76.0	12.7 16.0 -8.4	-13.0 -10.4 -23.6	-15.4 -15.7 -14.5	2.4 3.3 -2.7	-4.2 24.1 -72.1	-15.1 -13.1 -24.9
28.4	H.V. SCHMIEDE-, ZIEH- U. STANZTEILEN, GEW. RINGEN, PULVERM. ERZ.	INSGES. INLAND AUSLAND	14.3 10.2 28.5	7.2 4.6 16.4	9.5 11.9 1.5	9.4 11.9 1.4	16.8 17.1 15.8	17.1 16.2 20.9	10.4 8.6 16.8	20.6 20.6 21.0	15.7 16.3 13.6	16.9 14.3 26.4	28.0 27.5 29.8	21.1 18.5 30.1	15.5 14.8 18.1
28.5	OBERFLAECHEVEREDLG. WAERMEBEHANDLUNG U. MECHANIK A.N.G.	INSGES. INLAND AUSLAND	8.9 4.9 27.7	7.0 3.7 23.3	9.9 6.6 25.2	10.3 8.3 19.7	21.0 16.9 41.1	20.5 17.2 34.8	14.3 13.0 20.2	22.6 18.4 45.9	19.7 19.0 22.9	20.9 16.4 40.8	24.4 21.5 36.6	23.6 21.8 31.8	16.8 13.8 30.7
28.51	OBERFLAECHEVEREDLUNG UND WAERMEBEHANDLUNG	INSGES. INLAND AUSLAND	9.0 5.0 27.8	7.1 3.8 23.4	10.0 6.7 25.3	10.4 8.5 19.5	21.1 17.1 41.3	20.6 17.4 34.7	14.3 13.1 20.4	22.6 18.5 46.1	19.8 19.1 22.8	20.9 16.6 40.9	24.5 21.7 36.5	23.8 22.0 31.9	16.9 14.1 30.6
28.52	MECHANIK A.N.G.	INSGES. INLAND AUSLAND	8.8 4.7 27.7	6.9 3.7 23.3	9.7 6.6 25.0	10.1 8.1 20.1	20.9 16.6 40.8	20.4 17.1 35.0	14.3 13.1 20.1	22.7 18.5 46.0	19.5 18.8 22.8	20.7 16.3 40.7	24.3 21.3 36.6	23.4 21.5 31.8	16.7 13.7 30.6
28.6	H.V. SCHNEIDWAREN, WERKZEUGEN, SCHLOESSERN U. BESCHLAEGEN	INSGES. INLAND AUSLAND	6.6 2.6 16.2	0.9 -2.0 8.0	5.2 3.2 9.8	0.4 -0.9 3.0	14.3 10.3 24.1	15.7 13.1 21.2	6.3 4.1 11.0	13.8 11.4 19.8	10.3 6.8 19.3	10.5 6.1 21.4	13.5 10.6 19.8	12.8 10.9 16.8	9.2 6.2 15.7
28.61	HERSTELLUNG VON SCHNEIDWAREN UND BESTECKEN	INSGES. INLAND AUSLAND	-1.2 -11.0 14.5	9.9 5.2 16.4	8.9 -2.0 24.5	2.3 -5.9 14.6	26.4 10.0 50.1	5.7 1.8 11.2	1.3 -2.3 6.3	3.7 3.4 4.1	5.6 -3.7 19.7	2.7 -1.9 9.4	6.6 -8.0 34.5	6.7 9.2 3.2	6.3 -0.9 17.3
28.62	HERSTELLUNG VON WERKZEUGEN	INSGES. INLAND AUSLAND	5.8 -0.9 18.1	-1.4 -5.6 6.5	4.3 2.0 8.0	-2.0 -0.3 -4.8	17.2 14.1 22.6	20.2 14.8 29.7	10.1 6.2 16.6	17.3 15.3 21.2	11.0 6.1 21.0	18.6 10.5 34.7	18.1 19.4 16.0	18.5 13.1 27.6	11.4 7.8 17.7
28.63	HERSTELLUNG VON SCHLOESSERN UND BESCHLAEGEN	INSGES. INLAND AUSLAND	8.6 6.9 14.4	1.6 -0.2 7.6	5.6 4.7 8.5	2.0 -0.7 11.3	10.4 7.8 19.4	13.6 13.5 13.9	3.6 3.4 4.2	12.7 9.8 23.2	10.6 8.6 17.3	5.7 4.2 10.3	10.9 7.8 21.2	7.9 9.1 4.4	7.7 6.2 12.8
28.7	H.V. SONSTIGEN EISEN-, BLECH- UND METALLWAREN	INSGES. INLAND AUSLAND	-0.3 -3.1 11.8	0.6 -1.9 11.3	7.8 2.7 28.9	7.5 4.3 21.8	4.3 8.9 -11.1	5.7 6.4 2.9	6.9 4.1 18.9	10.9 11.2 9.4	12.5 9.8 24.0	5.8 6.0 5.2	14.4 12.1 23.3	9.8 12.2 2.2	7.2 6.0 11.8
28.71	HERSTELLUNG VON BEHAELTERN AUS EISEN UND STAHL	INSGES. INLAND AUSLAND	-2.3 -2.7 0.8	-5.0 -6.2 0.9	-1.9 -4.1 10.8	8.5 8.1 10.0	-1.2 5.0 -25.5	1.6 1.8 0.3	-1.1 -1.2 -0.7	5.6 6.0 3.4	-0.6 -0.2 -3.5	-0.7 -1.6 5.5	2.1 0.5 12.1	3.6 4.5 -0.6	0.6 0.7 0.3
28.72	H.V. VERPACKUNGEN AUS EISEN-, STAHL UND NE-METALL	INSGES. INLAND AUSLAND	0.7 -1.8 9.5	2.5 2.2 3.4	13.8 9.6 27.8	-0.6 -2.3 4.6	5.2 3.4 11.1	-3.2 -4.3 0.5	3.9 1.6 11.6	7.7 5.6 15.9	7.6 3.9 21.7	4.0 1.1 15.4	9.1 5.7 22.1	9.2 6.5 19.2	4.9 2.4 13.3
28.73	HERSTELLUNG VON DRAHTWAREN	INSGES. INLAND AUSLAND	6.0 3.8 12.3	4.1 1.1 14.3	11.4 5.4 31.3	5.9 4.4 10.7	15.1 13.6 19.7	11.5 9.7 17.2	6.2 7.5 1.8	19.3 17.2 28.4	17.0 17.7 14.9	11.0 9.9 15.5	18.9 16.5 26.0	25.2 18.7 45.6	12.4 10.3 19.5
28.74	HERSTELLUNG VON SCHRAUBEN, NIETEN, KETTEN UND FEDERN	INSGES. INLAND AUSLAND	9.1 5.1 27.8	7.2 3.9 23.5	10.1 7.0 25.5	10.5 8.7 19.3	21.4 17.3 41.5	20.5 17.5 34.5	14.5 13.2 20.4	22.8 18.5 46.0	20.0 19.3 22.8	21.0 16.8 41.0	24.8 21.9 36.5	24.0 22.2 32.0	17.1 14.3 30.7
28.75	HERSTELLUNG VON EISEN-, BLECH UND METALLWAREN A.N.G.	INSGES. INLAND AUSLAND	-6.3 -8.9 6.0	-3.5 -6.5 9.4	4.7 -1.3 31.4	9.5 3.9 36.6	-4.7 6.4 -35.6	1.3 4.7 -11.7	5.7 0.9 29.3	5.6 9.2 -9.3	11.1 6.7 30.8	-0.8 2.7 -13.9	11.4 10.0 17.4	1.3 8.7 -20.7	2.9 3.0 2.7
DK	MASCHINENBAU	INSGES. INLAND AUSLAND	2.4 -3.5 11.6	-0.2 -4.1 5.4	6.0 5.4 6.9	3.3 -0.6 8.3	11.5 3.8 22.5	15.8 7.3 27.5	6.6 2.5 12.5	13.9 15.4 11.8	13.5 9.1 19.4	14.8 11.4 19.6	11.8 11.0 12.7	11.4 14.2 8.0	9.2 6.0 13.8
29.1	H.V. MASCH. F. D. ERZ. V. MECHAN. ENERGIE (D. LUFTBAU USW.)	INSGES. INLAND AUSLAND	3.0 -0.7 9.9	3.3 3.8 2.4	7.6 6.9 8.7	7.8 3.2 15.0	10.2 2.2 25.8	18.9 8.4 36.8	4.4 3.5 6.4	17.2 21.1 10.1	12.8 15.0 9.7	24.7 17.5 38.2	9.9 17.6 -1.2	10.2 14.9 3.7	10.9 9.4 13.2

DEUTSCHLAND

1 AUFTRAGSEINGANG IM VERARBEITENDEN GEWERBE

1.1 WERTINDEX 1991=100

NACH ABSCHNITTEN, UNTERABSCHNITTEN, ABTEILUNGEN, GRUPPEN UND KLASSEN
DER KLASSIFIKATION DER WIRTSCHAFTSZWEIGE, AUSGABE 1993 (W293)

W293 SCHL.	WIRTSCHAFTSZWEIG		1994 JAN.	1994 FEB.	1994 MAR.	1994 APR.	1994 MAI	1994 JUNI	1994 JULI	1994 AUG.	1994 SEP.	1994 OKT.	1994 NOV.	1994 DEZ.	1994
29.11	H.V. VERBRENNUNGS- MOTOREN U. TURBINEN (O. LUFTBAU USW.)	INSGES. INLAND AUSLAND	88.5 86.9 91.7	93.4 87.9 104.3	105.7 103.3 110.5	98.8 88.2 120.1	91.8 89.1 97.4	116.8 101.6 147.4	92.9 96.4 85.8	95.3 99.7 86.5	112.9 104.9 129.0	109.2 104.7 118.1	103.8 100.0 111.4	106.2 100.1 118.5	101.3 96.9 110.1
29.12	HERSTELLUNG VON PUMPEN UND KOMPRESSOREN	INSGES. INLAND AUSLAND	90.1 87.8 94.5	93.7 87.7 105.0	106.1 103.8 110.6	99.5 88.1 121.2	93.8 88.5 103.9	116.1 100.5 145.7	92.7 95.0 88.2	94.4 97.5 88.6	113.9 104.9 131.0	106.9 99.6 120.9	104.4 99.3 114.1	106.1 98.7 120.2	101.5 96.0 112.0
29.13	HERSTELLUNG VON ARMATUREN	INSGES. INLAND AUSLAND	89.9 87.9 93.5	93.8 87.7 105.5	105.5 103.3 109.6	100.1 88.2 122.7	91.5 88.1 98.1	116.0 100.2 146.1	92.2 95.1 86.8	94.2 97.3 88.2	114.4 105.2 131.6	105.8 98.0 120.4	104.3 99.1 114.0	107.3 100.3 120.7	101.3 95.9 111.4
29.14	H.V. LAGERN, GETRIE- BEN, ZAHNRAEDERN, ANTRIEBSELEMENTEN	INSGES. INLAND AUSLAND	97.3 88.2 114.1	111.0 110.8 111.3	115.5 109.1 127.4	109.2 98.2 129.3	112.0 99.1 135.6	127.7 116.3 148.5	119.1 110.7 134.5	114.3 112.2 118.0	124.2 115.9 139.5	124.4 114.2 143.1	129.4 124.2 139.1	129.1 114.1 156.6	117.8 109.4 133.1
29.2	H.V. SONST. MASCHIN- EN FUER UNSPEZIFI- SCHE VERWENDUNG	INSGES. INLAND AUSLAND	84.5 78.1 95.5	86.7 79.9 98.4	101.6 95.9 111.5	89.2 80.2 104.7	92.3 87.0 101.1	108.0 96.3 128.2	96.0 89.9 106.6	90.4 89.1 92.6	107.7 94.5 130.5	106.4 95.7 124.7	105.8 94.1 126.0	116.5 106.1 134.4	98.8 90.6 112.9
29.21	HERSTELLUNG VON OFEN UND BRENNERN	INSGES. INLAND AUSLAND	91.6 90.1 94.8	97.1 90.4 112.0	105.2 104.1 107.6	98.1 88.9 118.4	90.3 88.3 94.5	114.7 104.1 138.0	92.1 93.5 89.1	93.7 96.2 88.0	116.4 110.0 130.7	101.8 94.4 118.2	105.0 100.9 114.3	116.3 112.7 124.4	101.9 97.8 110.8
29.22	HERSTELLUNG VON HEBEZEUGEN UND FOERDERMITTELN	INSGES. INLAND AUSLAND	74.6 68.4 86.8	73.1 73.8 71.6	90.7 85.3 101.6	77.5 71.8 89.1	88.2 83.5 97.5	99.5 92.3 114.1	100.5 85.8 130.1	78.7 79.9 76.4	108.2 85.3 154.0	109.6 94.8 139.2	102.4 86.6 134.2	117.6 110.7 131.3	93.4 84.9 110.5
29.23	H.V. KAELTE- UND LUFTTECHN. ERZEUGN. F. GEMISCHTE ZWECKE	INSGES. INLAND AUSLAND	89.7 87.3 94.3	93.7 86.9 106.3	106.1 103.5 111.1	98.6 88.1 118.3	91.6 88.1 98.0	113.9 99.9 140.2	91.8 93.7 88.2	94.1 96.7 89.3	110.8 102.9 125.7	106.9 100.2 119.6	104.0 99.0 113.3	106.9 99.1 121.5	100.7 95.5 110.5
29.24	H.V. MASCHINEN F. UNSPEZIFISCHE VER- WENDUNG A.N.G.	INSGES. INLAND AUSLAND	89.4 79.7 102.6	93.4 79.6 112.4	108.5 100.5 119.6	92.7 82.0 107.4	96.8 89.9 106.3	111.0 96.4 131.0	95.2 90.9 101.1	98.5 92.4 106.8	103.9 95.3 115.6	103.9 93.9 117.5	110.3 97.4 128.1	121.6 104.6 144.7	102.1 91.9 116.1
29.3	H.V. LAND- U. FORSTWIRTSCHAFTL. MASCHINEN	INSGES. INLAND AUSLAND	94.5 96.9 91.7	85.3 81.7 89.6	109.7 104.3 116.3	88.5 81.1 97.2	85.4 74.3 98.7	77.9 77.8 78.1	69.5 57.3 84.2	67.2 58.1 78.3	69.2 63.2 76.6	99.5 82.6 120.0	86.0 82.6 90.2	94.2 84.3 106.1	85.6 78.7 93.9
29.31	HERSTELLUNG VON ACKERSCHLEPPERN	INSGES. INLAND AUSLAND	104.0 103.7 104.4	93.7 87.1 101.7	118.8 111.1 128.2	96.8 86.5 109.3	89.5 78.6 102.8	84.2 81.4 87.7	72.7 59.6 88.7	71.0 60.1 84.4	75.3 66.2 86.5	108.6 87.0 135.0	93.3 86.0 102.3	100.3 85.6 118.3	92.4 82.7 104.1
29.32	H.V. SONST. LAND- U. FORSTWIRTSCH. MASCHINEN	INSGES. INLAND AUSLAND	88.1 82.3 83.1	79.6 78.1 81.5	103.6 99.7 108.2	82.8 77.5 89.0	82.6 71.3 95.9	73.7 75.3 71.7	67.4 55.7 81.2	64.7 56.8 74.2	65.1 61.2 69.9	93.4 79.6 109.9	81.1 80.3 82.1	90.0 83.4 97.8	81.0 75.9 87.0
29.4	HERSTELLUNG VON WERKZEUGMASCHINEN	INSGES. INLAND AUSLAND	78.9 70.4 93.6	76.6 70.9 86.5	92.1 83.9 106.2	77.9 69.6 92.1	86.9 79.0 100.6	103.0 88.6 127.8	90.4 80.8 107.0	82.5 81.4 84.5	99.1 91.9 111.5	92.4 83.4 107.9	99.1 89.8 115.0	118.8 108.4 136.5	91.5 83.2 105.8
29.5	H.V. MASCHINEN F. SONST. BESTIMMTE WIRTSCHAFTSZWEIGE	INSGES. INLAND AUSLAND	88.2 75.1 103.1	88.6 77.0 101.7	106.8 95.9 119.0	90.8 78.3 104.9	104.7 87.8 123.7	114.4 95.7 135.5	97.4 90.5 105.3	93.3 86.0 101.5	107.6 92.2 125.1	102.9 90.8 116.7	105.1 91.4 120.7	118.6 106.9 131.9	101.5 89.0 115.8
29.51	H.V. MASCH. F. D. ME- TALLERZEUGUNG, GIESSMASCH. USW.	INSGES. INLAND AUSLAND	72.8 67.4 83.9	71.6 72.9 69.0	88.7 83.4 99.7	76.5 71.3 87.3	84.4 83.1 87.1	98.0 91.4 111.7	100.8 85.7 131.7	78.2 79.5 75.4	108.2 84.6 157.0	109.5 94.7 139.9	102.7 86.1 137.0	118.3 111.6 132.2	92.5 84.3 109.3
29.52	H.V. BERGWERKS- BAU- U. BAUSTOFF- MASCHINEN	INSGES. INLAND AUSLAND	86.2 73.8 107.9	81.2 79.1 84.8	105.4 102.0 111.3	82.1 77.4 90.1	132.6 91.6 204.3	113.0 101.7 132.7	98.1 92.5 107.9	89.3 88.5 90.6	102.2 95.1 114.7	100.1 88.8 119.9	95.1 88.5 106.6	107.2 101.6 117.0	99.4 90.1 115.7
29.53	H.V. MASCH. F. D. ER- NAHRUNGSGEW. U. D. TABAKVERARBEITUNG	INSGES. INLAND AUSLAND	89.9 78.9 103.9	93.3 77.2 113.7	109.0 100.4 119.7	89.1 80.2 100.3	96.7 90.8 104.3	105.8 94.5 120.1	94.7 88.3 102.7	99.9 90.9 111.2	98.8 92.9 106.3	104.0 95.1 115.4	111.7 97.3 129.8	126.2 106.7 150.9	101.6 91.1 114.9
29.54	H.V. MASCH. F. D. TEX- TIL-, BEKLEIDUNGS- U. LEDERGEWERBE	INSGES. INLAND AUSLAND	101.0 78.2 111.8	100.1 83.1 108.2	114.0 93.5 123.7	99.8 79.9 109.3	99.0 77.3 109.2	108.3 80.0 121.7	105.2 108.4 103.7	99.6 72.9 112.2	110.7 83.8 123.4	99.1 80.1 108.2	104.5 84.4 114.1	117.8 114.7 119.3	104.9 86.4 113.7
29.55	HERSTELLUNG VON MASCHINEN FUER DAS PAPIERGEWERBE	INSGES. INLAND AUSLAND	82.9 64.9 97.4	85.7 64.1 103.0	110.7 85.1 131.3	97.1 72.8 116.6	106.9 88.3 121.8	137.9 95.4 172.1	98.6 79.1 114.3	90.3 74.8 102.7	123.8 86.6 153.7	109.3 90.1 124.8	113.0 89.7 131.9	130.7 114.4 143.9	107.2 83.8 126.1
29.56	H.V. MASCHINEN. F. BEST. WIRTSCHAFTS- ZWEIGE A.N.G.	INSGES. INLAND AUSLAND	86.2 76.4 98.2	88.8 76.3 104.1	105.6 94.9 118.7	92.9 79.7 109.0	97.3 88.0 108.6	118.6 96.9 145.3	94.1 87.7 102.0	93.2 88.5 99.0	109.1 94.1 127.6	103.8 92.7 117.5	107.8 94.1 124.7	120.8 106.5 138.5	101.5 89.7 116.1
29.7	HERSTELLUNG VON HAUSHALTSGERAETEN A.N.G.	INSGES. INLAND AUSLAND	97.0 105.9 79.2	92.4 95.9 85.5	102.2 107.6 91.7	89.6 90.8 87.4	85.3 86.9 82.2	95.5 97.1 92.4	80.8 82.1 78.2	88.5 95.9 73.8	114.7 119.0 106.3	107.9 111.8 100.1	107.2 109.4 102.9	91.7 91.4 92.4	96.1 99.5 89.3

DEUTSCHLAND

1 AUFTRAGSEINGANG IM VERARBEITENDEN GEWERBE

1.1 WERTINDEX 1991=100

NACH ABSCHNITTEN, UNTERABSCHNITTEN, ABTEILUNGEN, GRUPPEN UND KLASSEN
DER KLASSIFIKATION DER WIRTSCHAFTSZWEIGE, AUSGABE 1993 (W293)

VERÄNDERUNG GEGENUEBER VORJAHR IN %

W293 SCHL.	WIRTSCHAFTSZWEIG		1994 JAN.	1994 FEB.	1994 MAR.	1994 APR.	1994 MAI	1994 JUNI	1994 JULI	1994 AUG.	1994 SEP.	1994 OKT.	1994 NOV.	1994 DEZ.	1994
29.11	H.V. VERBRENNUNGS- MOTOREN U. TURBINEN (O. LUFTBAU USW.)	INSGES. INLAND AUSLAND	-1.6 -3.9 3.1	-3.4 -2.4 -5.2	5.7 4.7 7.8	5.9 2.9 10.5	3.1 -1.9 14.1	11.5 -0.2 32.9	-0.7 0.1 -2.6	15.7 19.0 8.5	7.0 7.5 6.3	23.7 17.5 36.2	2.0 10.4 -10.2	2.1 9.9 -8.6	5.7 5.1 6.9
29.12	HERSTELLUNG VON PUMPEN UND KOMPRESSOREN	INSGES. INLAND AUSLAND	-0.1 -2.4 4.4	-1.8 -2.4 -0.7	5.7 6.0 5.1	6.2 2.6 11.7	4.2 -2.5 17.7	15.5 2.4 38.6	0.0 0.4 -1.0	13.5 17.9 5.1	8.0 8.5 7.3	20.2 11.4 37.2	3.2 10.7 -7.4	0.8 8.5 -9.2	6.2 5.0 8.2
29.13	HERSTELLUNG VON ARMATUREN	INSGES. INLAND AUSLAND	-0.4 -2.5 3.2	-1.8 -2.9 0.2	4.8 5.3 3.9	7.1 3.2 12.7	3.0 -2.5 14.3	16.2 2.7 40.5	-1.5 -0.3 -3.7	14.9 18.2 8.4	8.0 9.1 6.3	20.5 10.9 38.9	3.0 11.9 -9.1	2.2 9.6 -7.6	6.2 5.2 7.9
29.14	H.V. LAGERN, GETRIE- BEN, ZAHNRAEDERN, ANTRIEBSSELEMENTEN	INSGES. INLAND AUSLAND	15.7 7.0 30.5	21.8 25.9 15.1	14.8 11.9 20.0	12.6 4.4 26.4	33.5 19.7 58.0	32.3 32.5 32.0	20.5 14.7 30.7	26.4 30.6 19.7	31.3 40.3 19.6	37.6 36.1 39.7	34.0 40.2 25.1	44.6 36.5 57.1	26.9 24.6 30.6
29.2	H.V. SONST. MASCHI- NEN FUER UNSPEZI- FISCHE VERWENDUNG	INSGES. INLAND AUSLAND	-1.1 -8.1 11.3	-5.2 -9.1 0.5	1.9 2.2 1.6	2.4 -2.9 10.6	5.2 2.7 8.9	10.1 4.2 19.0	6.0 -0.4 16.8	14.7 15.9 13.1	17.7 9.4 30.2	12.2 12.9 11.3	13.0 8.8 19.0	13.5 17.6 8.3	7.6 4.4 12.6
29.21	HERSTELLUNG VON OEFEN UND BRENNERN	INSGES. INLAND AUSLAND	-4.9 -8.2 2.9	-2.7 -4.4 0.4	0.8 3.6 -4.9	2.4 -1.8 10.2	-7.6 -14.0 9.1	15.9 8.1 31.4	-6.2 -4.8 -9.2	11.5 16.0 1.7	8.2 8.8 7.3	11.3 3.2 29.0	3.0 10.2 -8.2	8.3 17.2 -6.1	3.3 2.5 4.6
29.22	HERSTELLUNG VON HEBEZEUGEN UND FOERDERMITTELN	INSGES. INLAND AUSLAND	-1.1 -12.1 23.1	-16.6 -13.7 -22.4	-7.7 -1.6 -16.4	-3.4 -9.3 8.4	2.4 6.6 -4.2	2.3 5.6 -2.6	22.7 3.5 62.8	10.7 11.9 8.5	42.6 7.6 122.5	6.5 13.3 -1.8	20.2 5.4 46.8	17.0 26.2 3.9	7.5 3.8 13.8
29.23	H.V. KAELTE- UND LUFTTECHN. ERZEUGN. F. GEWERBL. ZWECHE	INSGES. INLAND AUSLAND	-1.4 -4.0 3.6	-1.9 -3.3 0.3	6.5 6.0 7.7	6.3 2.4 12.1	2.2 -4.1 14.6	13.3 1.8 33.5	-1.1 -1.4 -0.7	15.0 17.9 9.7	6.5 7.6 5.2	20.1 12.7 33.9	3.5 10.2 -6.0	3.0 8.8 -4.7	5.9 4.5 8.4
29.24	H.V. MASCHINEN F. UNSPECIFISCHE VER- WENDUNG A.N.G.	INSGES. INLAND AUSLAND	0.1 -7.4 9.5	2.4 -9.1 17.0	8.3 3.0 15.2	4.9 -0.2 11.1	12.2 8.4 17.1	14.3 3.5 27.8	-1.0 -2.6 0.8	18.4 18.2 18.5	8.8 12.5 4.9	13.7 14.8 12.4	15.3 11.1 20.1	17.9 14.8 21.1	9.7 5.4 14.7
29.3	H.V. LAND- U. FORSTWIRTSCHAFTL. MASCHINEN	INSGES. INLAND AUSLAND	-12.3 -2.3 -22.1	3.0 -6.5 16.1	36.1 26.3 48.7	11.2 2.3 21.5	27.5 2.1 64.2	5.4 1.0 11.3	7.1 -9.5 26.2	19.8 6.2 35.7	-0.1 -6.2 6.8	23.1 6.9 41.0	2.3 2.2 2.5	7.7 -0.7 17.0	9.9 1.9 19.5
29.31	HERSTELLUNG VON ACKERSCHLEPPERN	INSGES. INLAND AUSLAND	-5.0 -1.4 -9.1	3.0 -6.7 15.6	36.2 27.4 47.2	11.3 3.7 19.6	22.1 1.7 50.1	4.6 0.1 10.3	6.3 -7.6 21.3	21.4 8.3 35.9	6.5 -3.4 17.8	22.0 5.5 39.3	1.0 -0.1 2.2	4.2 -5.9 15.0	10.4 1.7 20.3
29.32	H.V. SONST. LAND- U. FORSTWIRTSCH. MASCHINEN	INSGES. INLAND AUSLAND	-17.2 -2.9 -30.6	3.1 -6.4 16.4	36.0 25.4 49.9	11.0 1.3 22.9	31.5 2.1 76.0	6.0 1.6 12.0	7.8 -10.9 30.1	18.9 4.8 35.6	-4.8 -8.1 -1.0	24.0 7.9 42.4	3.4 4.0 2.8	10.3 3.3 18.5	9.6 1.9 18.7
29.4	HERSTELLUNG VON WERKZEUGMASCHINEN	INSGES. INLAND AUSLAND	13.2 3.5 28.9	0.7 -6.0 11.9	5.3 4.2 6.6	-0.1 0.4 -0.8	20.5 12.1 34.7	28.9 19.6 42.3	9.6 6.3 14.4	14.7 15.0 14.3	15.0 9.7 23.8	21.4 13.8 33.5	18.7 22.3 14.0	17.5 16.8 18.4	13.8 9.9 19.7
29.5	H.V. MASCHINEN F. SONST. BESTIMMTE WIRTSCHAFTSZWEIGE	INSGES. INLAND AUSLAND	6.9 -4.5 18.5	0.9 -7.0 8.7	6.3 6.1 6.3	1.0 -3.0 4.6	20.1 4.6 35.9	19.2 7.8 30.2	9.4 6.7 12.3	12.4 15.3 9.7	16.1 10.3 21.5	10.6 10.2 11.1	14.4 9.9 18.6	11.6 18.4 6.0	10.7 6.3 15.0
29.51	H.V. MASCH. F. D. ME- TALLERZEUGUNG, GIESSMASCH. USW.	INSGES. INLAND AUSLAND	-2.4 -12.9 21.9	-18.5 -14.3 -26.4	-9.4 -3.0 -18.7	-3.0 -8.6 8.2	-0.7 8.2 -14.6	0.5 4.8 -6.0	22.9 2.8 66.1	14.2 12.1 18.7	43.9 7.1 132.9	5.2 13.0 -4.2	21.4 5.5 50.9	20.3 27.7 9.4	7.3 3.6 13.6
29.52	H.V. BERGWERKS- BAU- U. BAUSTOFF- MASCHINEN	INSGES. INLAND AUSLAND	11.8 -2.5 35.6	-7.9 2.6 -21.3	13.6 16.8 8.8	-14.7 -14.0 -16.0	39.9 -5.8 125.2	26.5 18.0 40.0	17.1 13.1 23.3	-11.6 16.8 -37.6	26.5 15.8 46.1	10.5 3.5 21.1	11.5 1.7 29.4	-10.8 16.8 -34.4	8.4 6.8 10.8
29.53	H.V. MASCH. F. D. ER- NAEHRUNGSGEW. U. D. TABAKVERARBEITUNG	INSGES. INLAND AUSLAND	-1.1 -9.8 9.1	2.8 -11.4 19.1	9.9 1.8 19.8	2.5 -2.8 8.4	14.3 13.9 14.9	10.4 2.3 19.9	-2.8 -5.5 0.2	18.2 17.0 19.3	6.8 12.6 1.2	11.5 16.4 6.9	17.7 7.4 29.3	22.9 15.1 30.9	9.5 4.5 15.0
29.54	H.V. MASCH. F. D. TEX- TIL-, BEKLEIDUNGS- U. LEDERGEWERBE	INSGES. INLAND AUSLAND	10.1 0.0 13.8	1.5 -2.4 2.9	-2.3 12.5 -6.8	-7.1 14.8 -12.8	5.0 0.4 6.6	-1.5 -24.0 8.6	21.9 47.1 12.4	26.4 4.7 35.0	14.0 -0.7 19.7	2.5 -1.7 4.0	-0.1 11.2 -3.4	10.9 10.8 10.9	6.0 5.1 6.3
29.55	HERSTELLUNG VON MASCHINEN FUER DAS PAPIERGEWERBE	INSGES. INLAND AUSLAND	17.4 -0.3 29.7	15.7 -18.6 46.5	11.5 -1.7 19.9	30.3 4.1 49.3	36.0 18.7 48.4	48.0 30.2 57.7	13.3 6.5 17.7	23.7 10.2 33.2	16.2 3.7 23.1	12.2 15.7 10.3	32.2 25.6 36.1	28.3 31.0 26.4	23.5 10.4 31.9
29.56	H.V. MASCHINEN. F. BEST. WIRTSCHAFTS- ZWEIGE A.N.G.	INSGES. INLAND AUSLAND	5.4 -3.9 16.1	5.3 -9.6 23.6	7.0 2.3 12.0	10.7 0.9 21.4	17.7 8.4 28.4	26.3 10.9 42.7	2.8 -0.5 6.7	18.9 17.1 21.2	12.1 10.2 14.0	14.6 14.2 15.1	18.3 14.5 22.1	18.5 19.3 18.1	13.2 7.0 19.9
29.7	HERSTELLUNG VON HAUSHALTSGERAETEN A.N.G.	INSGES. INLAND AUSLAND	-4.7 -4.9 -4.6	-1.1 -1.4 -0.1	2.2 2.0 2.8	1.1 -0.9 5.6	-9.4 1.2 -25.6	1.8 1.8 1.9	-0.4 -3.6 7.1	4.1 3.6 5.9	1.2 -1.2 7.5	1.5 -2.0 10.1	2.1 -3.1 15.1	-0.2 -3.5 6.9	-0.1 -1.1 2.1

DEUTSCHLAND

1 AUFTRAGSEINGANG IM VERARBEITENDEN GEWERBE

1.1 WERTINDEX 1991=100

NACH ABSCHNITTEN, UNTERABSCHNITTEN, ABTEILUNGEN, GRUPPEN UND KLASSEN
DER KLASSIFIKATION DER WIRTSCHAFTSZWEIGE, AUSGABE 1993 (WZ93)

WZ93 SCHL.	WIRTSCHAFTSZWEIG		1994 JAN.	1994 FEB.	1994 MAR.	1994 APR.	1994 MAI	1994 JUNI	1994 JULI	1994 AUG.	1994 SEP.	1994 OKT.	1994 NOV.	1994 DEZ.	1994
29.71	HERSTELLUNG VON ELEKTRISCHEN HAUSHALTSGERAETEN	INSGES. INLAND AUSLAND	98.7 108.5 79.7	95.0 93.3 86.7	103.9 110.1 92.0	90.9 92.2 88.5	87.3 88.9 84.1	97.3 99.1 94.0	83.1 84.7 79.9	89.7 98.3 73.1	116.9 121.7 107.8	108.8 113.4 99.8	110.8 113.4 105.8	93.1 93.4 92.5	98.0 101.9 90.3
29.72	H.V. NICHTELEKTR. HEIZ-, KOCH-, U. HEISSLUFTGER.A.N.G.	INSGES. INLAND AUSLAND	87.7 92.8 76.0	78.6 78.7 78.2	93.3 94.7 90.2	82.6 83.6 80.4	74.8 76.6 70.7	85.7 87.0 82.7	68.4 68.8 67.6	82.0 83.7 78.2	102.8 105.4 96.9	103.2 103.7 102.2	87.9 89.0 85.5	84.2 80.9 91.8	85.9 87.1 83.4
DL	H.V. BUEROMASCH., ADV GER.U.-EINR.; ELEKTROT. FEINMECHANIK U. OPTIK	INSGES. INLAND AUSLAND	91.5 87.9 98.4	92.3 85.8 105.5	110.6 101.3 129.4	86.6 78.1 104.1	88.8 84.5 97.4	99.2 92.0 113.9	90.1 86.6 97.3	89.1 86.6 94.0	114.6 109.7 123.9	96.7 86.9 117.1	104.5 95.2 123.5	119.0 112.9 131.2	98.6 92.3 111.3
30	H.V. BUEROMASCHINEN, DATENVERARB.GERAETEN U. -EINRICHTUNGEN	INSGES. INLAND AUSLAND	67.6 73.1 59.1	79.3 74.3 87.0	111.7 107.7 117.7	80.0 77.7 83.2	87.8 91.7 81.9	93.0 98.8 84.2	81.5 84.4 77.2	85.5 94.2 72.3	120.5 146.1 81.6	75.9 61.0 98.8	86.1 79.4 96.4	114.7 120.3 106.3	90.3 92.4 87.1
30.01	HERSTELLUNG VON BUEROMASCHINEN	INSGES. INLAND AUSLAND	103.6 102.7 104.5	89.4 81.6 98.1	182.2 115.8 256.0	99.5 84.4 116.3	90.0 85.9 94.4	98.8 90.9 107.6	97.3 87.5 108.1	109.7 134.3 82.4	110.9 110.2 111.6	115.0 91.0 141.6	131.0 110.2 154.0	123.3 100.8 148.1	112.6 97.5 126.9
30.02	H.V. DATENVERAR- BEITUNGSGERAETEN U. -EINRICHTUNGEN	INSGES. INLAND AUSLAND	63.6 70.3 53.0	78.2 73.6 85.5	103.9 106.9 99.2	77.8 77.1 78.8	87.6 92.2 80.2	92.4 99.6 81.1	79.8 84.1 73.1	82.8 90.4 71.0	121.6 149.5 77.6	71.6 58.1 93.1	81.2 76.5 88.7	113.8 122.1 100.7	87.9 91.7 81.8
31	H.V. GERAETEN DER ELEKTRIZITAETSERZ. -VERTEILUNG U.AE.	INSGES. INLAND AUSLAND	96.0 94.7 98.9	96.5 91.9 107.3	107.3 102.2 119.1	89.1 80.7 109.0	89.0 86.4 95.2	105.0 97.8 121.9	91.3 88.5 98.0	91.5 90.9 92.7	119.2 114.7 129.7	98.6 91.1 116.4	109.5 103.6 123.5	130.4 127.0 138.4	102.0 97.5 112.5
31.1	H.V. ELEKTROMOTO- REN, GENERATOREN U. TRANSFORMATOREN	INSGES. INLAND AUSLAND	95.8 96.9 93.2	96.9 94.0 104.1	103.7 102.5 106.4	89.1 81.4 108.1	88.4 88.1 88.9	108.6 102.8 122.7	90.1 88.9 92.9	91.5 93.3 87.1	121.6 119.9 125.7	94.9 89.1 109.3	109.1 106.3 116.1	138.1 137.9 138.6	102.3 100.1 107.8
31.2	H.V. ELEKTRIZITAETS- VERTEILUNGS- UND -SCHALTZEINRICHTUNG.	INSGES. INLAND AUSLAND	96.6 91.7 107.8	95.9 88.3 113.4	112.0 101.2 136.6	88.3 77.5 113.0	89.4 84.2 101.1	103.3 93.8 125.0	93.7 88.6 105.4	91.1 86.5 101.5	118.8 109.5 139.9	100.0 85.4 124.1	109.0 97.9 134.3	129.6 121.7 147.6	102.3 94.2 120.8
31.3	H.V. ISOLIERTEN ELEKTROKABELN, -LEI- TUNGEN U. DRAEHTEN	INSGES. INLAND AUSLAND	97.2 99.0 92.8	97.2 95.0 102.9	104.4 104.2 104.9	89.4 82.5 106.7	89.3 89.8 88.1	109.7 105.1 121.4	90.4 89.9 91.8	92.2 94.7 86.2	121.9 121.0 124.2	95.3 90.3 107.9	110.0 108.1 114.9	138.1 138.4 137.5	102.9 101.5 106.6
31.4	HERSTELLUNG VON AKKUMULATOREN UND BATTERIEN	INSGES. INLAND AUSLAND	92.1 84.7 110.2	95.0 91.1 104.7	107.5 99.6 127.1	81.1 75.6 94.8	84.3 76.7 102.9	86.7 81.8 98.8	80.7 75.3 93.9	92.8 94.5 88.8	117.3 111.9 130.6	110.6 100.6 135.1	102.6 96.3 118.2	94.8 87.1 113.8	95.5 89.6 109.9
31.5	HERSTELLUNG VON ELEKTRISCHEN LAMPEN UND LEUCHTEN	INSGES. INLAND AUSLAND	98.1 101.1 90.7	98.4 97.8 99.8	110.1 108.0 115.4	95.2 93.3 99.9	93.9 89.8 104.1	97.5 92.5 109.9	92.5 90.5 97.3	94.7 97.5 87.9	109.3 110.3 106.6	112.6 109.7 120.1	119.4 118.0 122.9	100.5 99.4 103.2	101.9 100.7 104.8
31.6	HERSTELLUNG VON ELEKTRISCHEN AUS- RUESTUNGEN A.N.G.	INSGES. INLAND AUSLAND	94.3 94.8 93.3	96.2 92.9 104.3	102.8 101.0 107.3	89.0 81.0 108.6	87.7 86.9 89.9	107.1 100.6 122.8	89.6 88.0 93.3	90.7 92.0 87.6	120.4 118.1 125.9	94.8 88.5 110.0	108.0 104.6 116.4	135.9 135.2 137.6	101.4 98.6 108.1
31.61	H.V. ELEKTR. AUS- RUESTUNGEN F.MOTOR. U.FAHRZEUGE A.N.G.	INSGES. INLAND AUSLAND	94.4 95.0 93.0	96.6 93.2 104.9	102.6 100.9 106.8	88.8 80.5 109.2	87.4 86.7 89.3	107.6 100.9 123.8	89.6 88.0 93.4	90.8 92.2 87.4	121.3 119.1 126.6	94.4 87.9 110.1	108.2 104.8 116.5	138.4 138.0 139.2	101.7 98.9 108.4
31.62	HERSTELLUNG VON SONST. ELEKTR. AUS- RUESTUNGEN A.N.G.	INSGES. INLAND AUSLAND	94.0 94.0 94.1	94.9 91.9 102.3	103.6 101.3 109.1	89.5 82.5 106.4	88.7 87.4 91.8	105.6 99.8 119.5	89.5 88.0 93.0	90.5 91.4 88.3	117.3 114.7 123.6	96.2 90.6 109.8	107.5 104.0 115.9	127.5 125.5 132.4	100.4 97.6 107.2
32	RUNDFUNK-, FERNSEH- UND NACHRICHTEN- TECHNIK	INSGES. INLAND AUSLAND	91.9 82.0 110.9	88.6 77.9 109.4	111.2 93.7 144.7	83.1 70.5 107.8	85.3 75.8 103.7	90.3 77.4 115.4	87.2 79.7 101.5	81.7 70.7 102.8	105.6 89.8 136.2	98.6 85.4 124.0	100.3 83.4 132.6	104.8 89.5 134.0	94.1 81.3 118.6
32.1	HERSTELLUNG VON ELEKTRONISCHEN BAUELEMENTEN	INSGES. INLAND AUSLAND	92.8 82.8 112.5	89.7 79.2 110.5	111.3 93.9 145.9	83.6 70.7 109.3	85.6 76.2 104.3	91.3 78.5 116.8	87.9 80.3 103.0	82.4 71.7 103.5	106.8 91.2 137.8	98.9 85.6 125.1	100.8 84.1 133.8	106.7 91.8 136.2	94.8 82.2 119.9
32.2	H.V. NACHRICHTEN- TECHN. GERAETEN U. EINRICHTUNGEN	INSGES. INLAND AUSLAND	98.9 86.4 124.8	95.2 81.5 123.7	124.1 101.2 171.6	87.6 73.4 117.3	91.8 80.7 115.0	97.0 83.1 126.1	99.2 89.4 119.5	91.3 78.5 117.9	116.1 97.0 155.7	107.7 91.7 140.9	109.8 88.0 155.2	118.5 99.9 157.2	103.1 87.6 135.4
32.3	H.V. RUNDFUNK- U. FERNSEHGER., PHONO- U. VIDEOTECHN. GER.	INSGES. INLAND AUSLAND	80.2 73.7 91.7	77.6 70.6 90.1	90.9 80.6 109.2	75.8 65.2 94.6	74.8 67.0 88.8	78.9 66.7 100.5	67.9 62.6 77.3	66.0 56.5 82.7	88.4 76.4 109.8	84.0 74.2 101.4	84.9 75.0 102.4	81.8 70.0 102.6	79.3 69.9 95.9
33	MEDIZIN-, MESS-, STEUER U. REGELUNGS- TECHNIK, OPTIK	INSGES. INLAND AUSLAND	95.7 86.9 113.9	94.9 86.5 112.1	116.3 103.9 141.9	88.8 80.2 106.5	92.4 85.6 106.6	99.8 90.6 119.1	95.7 90.5 106.6	94.0 89.3 103.5	110.3 100.1 131.4	103.1 92.7 124.8	109.1 96.9 134.3	111.9 101.9 132.9	101.0 92.1 119.5
33.1	H.V. MEDIZIN.GERAET- TEN U. ORTHOPAEDI- SCHEN VORRICHTUNGEN	INSGES. INLAND AUSLAND	100.8 92.7 119.1	101.8 93.4 120.6	124.1 113.4 148.4	96.0 89.5 110.8	100.4 95.8 110.8	107.0 100.3 122.3	102.6 98.4 112.0	100.4 96.7 108.6	114.3 105.4 134.5	109.2 101.9 125.6	116.4 105.9 140.3	121.7 114.4 138.3	107.9 100.7 124.3

DEUTSCHLAND
1 AUFTRAGSEINGANG IM VERARBEITENDEN GEWERBE
1.1 WERTINDEX 1991=100

NACH ABSCHNITTEN, UNTERABSCHNITTEN, ABTEILUNGEN, GRUPPEN UND KLASSEN
DER KLASSIFIKATION DER WIRTSCHAFTSZWEIGE, AUSGABE 1993 (WZ93)

VERÄNDERUNG GEGENUEBER VORJAHR IN %

WZ93 SCHL.	WIRTSCHAFTSZWEIG		1994 JAN.	1994 FEB.	1994 MAR.	1994 APR.	1994 MAI	1994 JUNI	1994 JULI	1994 AUG.	1994 SEP.	1994 OKT.	1994 NOV.	1994 DEZ.	1994
29.71	HERSTELLUNG VON ELEKTRISCHEN HAUSHALTSGERAETEN	INSGES. INLAND AUSLAND	-4.3 -4.3 -4.3	0.6 0.6 0.8	2.3 2.9 0.7	2.0 0.9 4.6	-10.2 3.1 -29.0	1.9 2.4 1.1	2.6 -0.1 8.6	4.5 4.8 4.0	2.0 -0.2 7.4	1.1 -1.6 7.7	3.8 -1.0 15.4	0.6 -2.4 7.2	0.6 0.3 1.1
29.72	H.V. NICHELEKTR. HEIZ-, KOCH-, U. HEISSLUFTGER. A.N.G.	INSGES. INLAND AUSLAND	-7.5 -8.0 -6.1	-10.7 -12.7 -6.1	2.2 -3.3 18.4	-4.2 -9.6 12.1	-3.7 -8.9 12.2	1.3 -1.1 7.4	-16.2 -20.9 -2.2	2.0 -3.3 18.1	-3.3 -7.2 8.3	3.9 -3.9 28.1	-8.2 -15.0 13.2	-4.9 -9.4 5.6	-4.0 -8.5 8.9
DL	H.V. BÜROMASCH., ADV. GER. U. -EINR.; ELEKTROT. FEINMECHANIK U. OPTIK	INSGES. INLAND AUSLAND	1.1 -2.3 7.8	-4.4 -9.2 4.9	4.4 -1.7 16.1	1.2 -2.1 6.7	11.0 7.1 18.3	5.6 3.1 9.9	-3.3 -4.5 -1.0	2.1 0.1 5.7	7.7 2.0 19.6	7.9 -0.3 23.9	11.8 9.8 14.9	14.8 17.1 10.3	5.1 1.5 11.4
30	H.V. BÜROMASCHINEN, DATENVERARB. GERAETEN U. -EINRICHTUNGEN	INSGES. INLAND AUSLAND	-8.9 -0.7 -21.4	-6.4 -2.4 -11.2	14.2 4.1 32.0	12.7 25.5 -2.0	26.0 32.1 16.5	11.4 17.2 2.3	-0.4 -3.4 5.5	18.3 25.1 6.5	17.1 18.1 15.1	10.2 -6.2 32.1	26.6 36.9 16.0	12.6 32.8 -10.8	10.9 14.5 5.7
30.01	HERSTELLUNG VON BÜROMASCHINEN	INSGES. INLAND AUSLAND	38.5 32.9 45.1	2.2 -0.5 4.8	65.6 0.1 147.1	20.8 -0.4 45.6	-0.9 -2.4 0.4	-25.5 -44.0 7.9	13.8 -0.9 31.3	28.5 59.1 -4.8	19.4 29.6 9.8	26.9 0.9 55.6	26.9 4.5 53.1	13.5 2.6 23.3	18.0 2.9 35.3
30.02	H.V. DATENVERAR- BEITUNGSGERAETEN U. -EINRICHTUNGEN	INSGES. INLAND AUSLAND	-14.2 -4.0 -29.9	-7.3 -2.5 -13.3	7.7 4.5 13.6	11.6 29.1 -7.9	30.0 36.4 19.5	18.3 29.5 1.4	-2.0 -3.7 1.5	16.8 21.5 8.6	16.9 17.3 16.2	7.7 -7.2 28.2	26.7 43.0 9.8	12.5 35.8 -15.4	10.0 15.8 1.1
31	H.V. GERAETEN DER ELEKTRIZITAETSERZ. -VERTEILUNG U.Ä.	INSGES. INLAND AUSLAND	-4.3 -6.6 1.4	-4.5 -7.2 1.0	-1.5 -3.9 3.8	-2.9 -7.0 5.3	6.6 3.2 14.4	9.4 6.2 15.5	-9.0 -6.2 -14.5	2.1 4.8 -3.7	11.2 8.1 18.1	6.9 1.6 18.7	8.3 11.0 2.9	20.9 24.6 13.3	3.8 2.5 6.1
31.1	H.V. ELEKTROMOTO- REN, GENERATOREN U. TRANSFORMATOREN	INSGES. INLAND AUSLAND	-6.9 -8.2 -3.5	-4.5 -4.8 -3.9	-4.4 -4.2 -5.0	-4.2 -7.6 3.1	5.0 3.3 9.1	15.3 12.0 22.6	-11.8 -6.2 -22.9	4.5 11.6 -10.6	14.9 14.2 16.6	6.6 3.0 14.7	7.2 14.5 -6.3	24.2 30.2 11.5	3.9 4.9 1.6
31.2	H.V. ELEKTRIZITAETS- VERTEILUNGS- UND -SCHALTEINRICHTUNG.	INSGES. INLAND AUSLAND	1.6 -3.1 12.1	-5.3 -11.1 7.1	2.1 -3.5 13.3	-1.0 -6.1 8.3	9.0 4.0 19.8	6.9 3.8 12.7	-6.0 -5.5 -6.9	-0.5 -2.4 3.3	8.0 1.3 22.1	9.8 1.4 27.0	12.1 10.7 14.4	19.8 21.3 16.9	4.8 1.0 12.4
31.3	H.V. ISOLIERTEN ELEKTROKABELN, -LEI- TUNGEN U. DRAEHTEN	INSGES. INLAND AUSLAND	-6.4 -7.5 -3.7	-4.4 -4.7 -3.7	-4.0 -3.3 -5.3	-4.2 -7.5 3.0	5.7 4.4 9.2	16.1 13.3 22.9	-11.7 -6.1 -23.1	4.8 12.3 -11.4	14.8 14.0 16.9	7.0 3.8 14.4	7.7 15.0 -6.1	23.6 29.3 11.4	4.1 5.3 1.5
31.4	HERSTELLUNG VON AKKUMULATOREN UND BATTERIEN	INSGES. INLAND AUSLAND	-29.5 -28.8 -30.9	-3.6 -4.2 -1.9	1.1 -6.4 20.0	-6.1 -13.2 11.5	4.6 -3.9 24.7	-15.0 -19.9 -2.9	-17.2 -23.6 -0.8	0.8 5.0 -8.6	7.9 12.6 -0.7	2.1 -4.6 17.3	-12.5 -14.9 -7.4	1.6 -2.0 9.5	-6.2 -9.2 0.5
31.5	HERSTELLUNG VON ELEKTRISCHEN LAMPEN UND LEUCHTEN	INSGES. INLAND AUSLAND	-4.2 -4.8 -2.3	-1.9 -4.7 5.7	-0.3 -3.1 7.2	-3.8 -6.3 2.7	6.8 1.7 19.7	-7.3 -8.1 -5.6	-2.3 -5.2 4.8	1.5 -0.6 8.0	5.9 2.4 15.9	-0.7 -3.4 6.5	6.3 2.9 15.8	8.3 8.4 8.3	0.7 -1.8 6.9
31.6	HERSTELLUNG VON ELEKTRISCHEN AUS- RUESTUNGEN A.N.G.	INSGES. INLAND AUSLAND	-7.0 -8.5 -2.8	-4.4 -4.7 -3.7	-4.5 -4.6 -4.2	-3.7 -7.2 3.5	4.5 2.8 8.8	14.4 10.8 22.2	-11.4 -6.1 -21.7	4.3 10.8 -9.1	14.4 13.8 15.9	6.2 2.3 14.7	6.6 13.7 -5.8	24.0 30.0 11.5	3.7 4.4 2.0
31.61	H.V. ELEKTR. AUS- RUESTUNGEN F. MOTOR. U. FAHRZEUGE A.N.G.	INSGES. INLAND AUSLAND	-7.6 -9.0 -3.9	-4.6 -4.7 -4.4	-5.2 -5.1 -5.4	-4.3 -7.8 2.9	4.2 2.4 8.8	14.8 11.1 22.7	-12.2 -6.4 -23.4	4.4 11.5 -10.3	15.2 14.9 16.0	6.2 2.3 14.6	6.4 14.2 -7.2	24.8 31.3 11.3	3.6 4.7 1.3
31.62	HERSTELLUNG VON SONST. ELEKTR. AUS- RUESTUNGEN A.N.G.	INSGES. INLAND AUSLAND	-4.6 -6.7 1.0	-3.6 -4.6 -1.2	-2.2 -3.2 0.0	-1.8 -5.3 5.7	5.7 4.2 9.2	13.3 10.0 20.5	-8.5 -5.2 -15.5	4.3 8.6 -5.1	11.8 10.2 15.7	6.3 2.4 15.3	7.7 12.2 -0.9	21.0 25.0 12.7	4.1 4.1 4.7
32	RUNDFUNK-, FERNSEH- UND NACHRICHTEN- TECHNIK	INSGES. INLAND AUSLAND	11.0 2.2 26.5	-4.9 -15.8 15.6	8.4 -2.7 26.5	3.6 -3.4 14.8	13.3 6.0 25.7	-0.7 -6.9 9.2	1.6 -5.9 15.6	-6.5 -19.4 18.7	-1.9 -15.0 22.4	7.5 -3.8 27.4	12.8 1.5 30.3	7.7 1.7 16.1	4.2 -5.6 20.7
32.1	HERSTELLUNG VON ELEKTRONISCHEN BAUELEMENTEN	INSGES. INLAND AUSLAND	11.3 2.3 27.3	-4.4 -14.7 15.5	7.8 -3.1 26.3	3.9 -3.5 15.3	13.4 6.0 26.1	0.1 -5.8 9.2	1.3 -5.6 14.1	-6.8 -18.0 18.0	-0.7 -13.5 23.0	8.1 -3.2 28.2	12.8 1.9 29.7	8.5 3.4 16.2	4.5 -4.9 20.7
32.2	H.V. NACHRICHTEN- TECHN. GERAETEN U. EINRICHTUNGEN	INSGES. INLAND AUSLAND	15.5 6.5 31.5	-6.0 -19.4 21.6	11.2 -1.7 32.6	3.4 -3.3 14.1	15.5 6.5 32.2	-3.4 -7.5 2.9	2.7 -4.4 15.8	-6.6 -19.2 19.3	-0.3 -15.0 28.6	14.5 0.2 41.5	20.0 5.3 43.8	12.3 5.0 23.6	6.2 -4.6 25.4
32.3	H.V. RUNDFUNK- U. FERNSEHGER., PHONO- U. VIDEOTECHN. GER.	INSGES. INLAND AUSLAND	2.8 -5.6 17.7	-3.2 -8.9 6.3	3.3 -4.5 15.8	4.0 -4.0 15.6	9.4 4.9 16.2	4.4 -6.5 20.8	-0.3 -9.5 16.9	-7.2 -21.2 18.1	-5.7 -16.2 11.9	-4.5 -12.1 7.6	0.5 -5.8 10.0	-2.3 -6.9 3.8	-0.1 -8.3 13.0
33	MEDIZIN-, MESS-, STEUER U. REGELUNGS- TECHNIK, OPTIK	INSGES. INLAND AUSLAND	9.5 4.1 19.6	-2.2 -10.3 14.2	7.7 1.2 19.0	2.1 -0.9 6.6	10.7 6.1 19.0	0.9 -1.1 4.6	3.5 -0.1 10.2	2.6 -1.8 11.5	4.4 -4.3 21.8	9.4 1.0 25.7	12.4 5.3 24.7	9.3 6.5 14.5	5.9 0.3 16.0
33.1	H.V. MEDIZIN. GERAEE- TEN U. ORTHOPAEDIE- SCHEN VORRICHTUNGEN	INSGES. INLAND AUSLAND	7.2 4.4 12.6	1.0 -5.8 15.5	7.9 2.4 19.1	3.3 1.5 6.9	11.6 8.0 19.3	0.9 0.7 1.6	4.0 0.6 11.0	2.3 -0.1 7.5	2.5 -5.4 20.2	7.2 1.8 18.7	11.7 6.1 23.0	9.6 9.3 10.5	5.8 1.9 13.8

DEUTSCHLAND

1 AUFTRAGSEINGANG IM VERARBEITENDEN GEWERBE

1.1 WERTINDEX 1991=100

NACH ABSCHNITTEN, UNTERABSCHNITTEN, ABTEILUNGEN, GRUPPEN UND KLASSEN
DER KLASSIFIKATION DER WIRTSCHAFTSZWEIGE, AUSGABE 1993 (W293)

WZ93			1994	1994	1994	1994	1994	1994	1994	1994	1994	1994	1994	1994	
SCHL.	WIRTSCHAFTSZWEIG		JAN.	FEB.	MAR.	APR.	MAI	JUNI	JULI	AUG.	SEP.	OKT.	NOV.	DEZ.	1994
33.2	H.V.MESS-, KONTROLL-, NAVIGATIONS- U. AE. INSTRUM. U. VORRICHT.	INSGES. INLAND AUSLAND	93.4 82.4 116.5	90.5 79.3 113.9	114.8 97.0 151.7	84.3 71.6 110.6	86.7 75.9 109.0	94.9 81.6 122.6	92.6 84.0 110.5	90.0 80.8 109.1	108.8 94.4 138.7	99.7 85.5 129.3	104.8 87.7 140.3	107.7 92.3 139.8	97.4 84.4 124.3
33.4	H.V. OPTISCHEN UND FOTOGRAFI- SCHEN GERÄTEN	INSGES. INLAND AUSLAND	98.4 92.1 108.2	98.7 96.9 101.5	109.3 108.3 111.0	91.7 90.7 93.3	99.7 98.4 101.9	107.9 105.0 112.6	101.8 104.6 97.4	98.2 108.7 81.4	112.6 113.6 110.9	108.3 98.6 123.5	114.5 112.6 117.6	114.8 112.9 117.9	104.7 103.5 106.4
33.5	HERSTELLUNG VON UHREN	INSGES. INLAND AUSLAND	72.0 71.2 73.3	76.2 78.1 72.9	85.4 81.3 92.3	70.3 66.6 76.7	69.7 68.9 71.0	72.7 66.5 83.3	56.5 54.0 60.8	73.4 69.8 79.5	87.5 81.4 97.9	75.6 73.2 79.6	82.6 80.2 86.7	69.2 65.8 74.9	74.3 71.4 79.1
DM	FAHRZEUGBAU	INSGES. INLAND AUSLAND	80.8 78.8 83.6	91.9 91.3 93.5	116.7 104.7 131.7	90.8 87.0 96.1	85.4 83.3 88.0	96.1 87.5 107.3	89.8 83.3 97.7	78.5 74.2 83.8	97.7 85.8 112.8	87.2 82.1 93.7	98.7 88.7 111.6	101.6 92.8 113.0	92.9 86.6 101.1
34	HERSTELLUNG VON KRAFTWAGEN UND KRAFTWAGENTEILEN	INSGES. INLAND AUSLAND	82.4 77.3 89.0	90.0 83.8 98.0	119.6 104.8 138.6	91.6 86.2 98.7	88.7 84.3 94.3	98.9 86.0 115.7	89.3 81.6 99.0	80.2 73.4 88.7	95.0 81.5 112.4	92.8 84.8 103.3	98.7 85.4 115.8	91.2 79.9 105.7	93.2 84.1 104.9
34.1	HERSTELLUNG VON KRAFTWAGEN UND KRAFTWAGENMOTOREN	INSGES. INLAND AUSLAND	80.1 74.6 86.0	89.5 83.9 95.5	123.8 107.8 141.3	90.9 87.4 94.7	87.8 84.7 91.1	96.6 82.7 111.9	89.1 79.9 99.1	78.0 69.3 87.5	92.2 76.4 109.6	89.0 81.6 97.0	97.3 82.4 113.7	87.6 75.1 101.2	91.8 82.2 102.4
34.2	H.V. KAROSSERIEN, AUFBAUTEN UND ANHAENGERN	INSGES. INLAND AUSLAND	93.8 79.8 136.8	92.8 75.9 144.7	106.5 87.8 163.9	90.8 74.0 142.7	92.6 72.4 154.5	108.4 88.2 170.7	95.4 79.8 143.5	78.6 64.0 123.6	110.8 88.9 178.2	103.7 76.7 186.3	108.6 82.3 189.5	110.8 88.0 180.5	99.4 79.8 159.6
34.3	H.V. TEILEN U. ZUBE- HOER F. KRAFTWAGEN U. KRAFTWAGENMOTOREN	INSGES. INLAND AUSLAND	86.9 83.8 92.8	90.7 86.0 99.9	109.5 102.2 123.6	93.9 86.8 107.5	90.5 87.2 96.8	103.7 94.2 121.8	88.2 86.7 91.1	87.6 87.7 87.3	99.8 93.1 112.5	102.4 96.3 114.2	100.6 94.8 111.7	97.5 90.5 110.8	95.9 90.8 105.8
35	SONSTIGER FAHRZEUGBAU	INSGES. INLAND AUSLAND	70.0 90.1 51.8	104.6 148.1 67.6	97.3 103.9 91.0	85.8 93.2 80.4	63.3 75.9 51.3	77.7 99.1 57.4	93.0 96.4 90.1	67.7 80.7 55.3	115.5 117.8 114.7	49.4 62.1 37.5	98.8 113.7 86.7	171.4 189.7 156.3	91.2 105.9 78.3
35.1	SCHIFFBAU	INSGES. INLAND AUSLAND	51.6 92.8 18.1	36.1 20.7 48.6	175.7 138.9 205.6	130.6 76.8 174.4	53.7 101.9 14.6	85.0 164.1 20.6	193.9 214.9 176.8	76.2 112.4 46.8	233.9 246.6 223.5	47.5 83.6 18.3	46.4 66.9 29.7	172.5 293.7 74.0	108.6 134.4 87.6
35.2	SCHIENENFAHRZEUG- BAU	INSGES. INLAND AUSLAND	93.2 128.1 52.7	164.6 286.4 23.2	60.1 70.7 47.9	76.4 114.8 31.7	45.1 62.4 25.0	73.0 89.1 54.3	41.1 57.5 22.1	51.7 63.3 38.3	67.1 102.3 26.2	41.2 57.4 22.3	117.5 160.4 67.7	132.3 199.0 54.9	80.3 116.0 38.9
35.3	LUFT- UND RAUM- FAHRZEUGBAU	INSGES. INLAND AUSLAND	60.6 52.0 66.2	93.9 84.9 99.7	78.8 100.8 64.8	60.9 59.6 61.7	70.8 55.4 80.6	71.2 67.9 79.3	87.1 79.8 91.8	76.2 87.3 69.1	104.5 81.5 119.2	51.6 48.6 53.5	110.3 98.8 117.6	218.5 166.0 251.9	90.4 81.9 95.8
35.4	HERSTELLUNG VON KRAFTRAEDERN UND FAHRRADERN	INSGES. INLAND AUSLAND	70.9 75.3 38.0	93.5 98.9 53.3	154.5 163.6 84.5	147.8 143.5 173.1	123.6 132.1 55.4	114.0 118.2 85.2	76.5 83.3 23.7	60.2 64.8 23.5	66.6 72.6 19.6	69.5 74.2 33.4	93.5 83.6 169.9	78.8 86.0 20.3	95.8 99.7 65.0
35.41	HERSTELLUNG VON KRAFTRAEDERN	INSGES. INLAND AUSLAND
35.42	HERSTELLUNG VON FAHRRADERN	INSGES. INLAND AUSLAND	57.8 58.8 49.8	81.3 82.6 69.8	139.2 142.8 108.7	128.3 131.3 101.9	113.5 119.1 64.5	102.7 102.1 108.5	61.6 65.5 28.4	66.9 71.2 29.7	58.2 62.4 22.4	62.1 64.2 44.0	79.5 73.4 132.0	80.7 87.0 26.5	86.0 88.4 65.5
35.5	FAHRZEUGBAU A.N.G.	INSGES. INLAND AUSLAND	82.2 82.1 83.0	86.2 85.2 91.4	100.3 99.0 107.2	100.2 101.4 94.1	94.2 94.6 92.0	98.4 98.1 100.1	92.5 94.0 84.5	96.0 98.1 85.0	104.4 105.2 100.0	101.0 101.8 96.9	101.9 101.2 105.8	86.1 86.1 86.1	95.3 95.6 93.8
36.1	HERSTELLUNG VON MOEBELN	INSGES. INLAND AUSLAND	100.0 101.8 89.5	102.7 104.7 90.9	113.7 116.3 98.4	97.9 99.8 86.4	97.3 98.6 90.0	101.9 102.9 96.3	85.4 87.0 75.4	94.2 97.0 78.0	109.0 111.6 93.7	109.0 111.6 94.3	117.4 120.1 101.5	96.8 99.0 84.1	102.1 104.2 89.9
36.11	HERSTELLUNG VON SITZMOEBELN	INSGES. INLAND AUSLAND	98.9 100.6 89.0	101.4 103.4 90.3	110.4 112.6 97.6	93.3 94.9 83.8	91.0 92.4 83.7	93.6 94.1 90.3	79.3 80.5 72.1	84.3 86.8 70.2	102.7 105.2 88.6	104.8 107.3 91.0	115.0 117.3 101.8	93.9 95.1 87.1	97.4 99.2 87.1
36.12	HERSTELLUNG VON BUERO- UND LADENMOEBELN	INSGES. INLAND AUSLAND	100.2 102.2 87.6	103.2 105.4 89.4	114.8 117.5 96.2	99.3 101.5 85.5	99.4 100.6 91.5	104.6 105.9 96.9	86.6 88.5 74.0	98.4 101.2 80.4	111.0 113.6 93.9	110.3 112.9 93.9	117.4 120.3 98.9	97.1 100.0 79.3	103.5 105.8 89.0
36.13	HERSTELLUNG VON KUECHENMOEBELN	INSGES. INLAND AUSLAND	101.9 103.9 87.8	104.8 106.6 91.6	115.7 118.4 96.4	100.0 102.0 85.8	99.2 100.3 91.4	104.5 105.7 96.2	85.6 87.4 72.7	99.5 101.9 82.4	111.2 113.6 94.5	111.3 113.8 94.0	116.8 119.9 94.7	95.7 99.0 72.4	103.9 106.0 88.3
36.14	HERSTELLUNG VON SONSTIGEN MOEBELN	INSGES. INLAND AUSLAND	100.1 101.8 90.9	102.7 104.7 91.7	115.0 117.6 100.3	99.8 101.7 88.8	100.3 101.5 93.5	105.7 106.7 100.4	89.0 90.8 79.0	97.7 100.6 81.3	111.9 114.5 97.0	110.7 113.2 96.8	119.2 121.9 104.2	99.1 101.2 87.1	104.3 106.4 92.6

STBA, FACHSERIE 4, REIHE 2.2

DEUTSCHLAND

1 AUFTRAGSEINGANG IM VERARBEITENDEN GEWERBE

1.1 WERTINDEX 1991=100

NACH ABSCHNITTEN, UNTERABSCHNITTEN, ABTEILUNGEN, GRUPPEN UND KLASSEN
DER KLASSEFIZIKATION DER WIRTSCHAFTSZWEIGE, AUSGABE 1993 (W293)

VERAENDERUNG GEGENUEBER VORJAHR IN %

W293 SCHL.	WIRTSCHAFTSZWEIG	1994 JAN.	1994 FEB.	1994 MAR.	1994 APR.	1994 MAI	1994 JUNI	1994 JULI	1994 AUG.	1994 SEP.	1994 OKT.	1994 NOV.	1994 DEZ.	1994
33.2	H.V.MESS-, KONTROLL-, INSGES. NAVIGATIONS- U. AE. INLAND INSTRUM. U. VORRICHT. AUSLAND	10.1 3.0 22.6	-5.5 -15.9 14.9	10.1 0.9 25.0	1.9 -3.9 10.7	11.3 2.4 26.9	-0.2 -4.3 6.1	1.8 -3.9 12.0	0.4 -8.1 17.2	3.4 -7.5 24.3	11.3 -0.5 32.9	14.8 4.9 30.9	8.6 2.9 17.6	5.6 -2.7 20.0
33.4	H.V. OPTISCHEN INSGES. UND FOTOGRAFI- INLAND SCHEN GERAETEN AUSLAND	15.0 5.4 31.2	6.1 4.8 8.3	0.6 0.8 0.4	0.9 1.7 -0.3	8.0 11.3 3.6	7.5 6.4 9.2	11.0 15.5 4.3	15.8 24.4 1.0	17.8 17.1 18.6	14.4 7.1 25.0	7.1 5.8 9.3	13.0 13.2 12.7	9.6 9.3 10.0
33.5	HERSTELLUNG VON INSGES. UHREN INLAND AUSLAND	8.8 10.0 6.7	-15.0 -24.8 11.3	-5.2 -10.6 3.8	-8.2 0.9 -18.9	0.0 11.1 -14.0	-6.2 -6.6 -5.4	-4.2 -7.1 0.5	-4.2 -9.7 5.3	-0.9 -8.0 11.4	-6.3 -8.6 -2.6	6.3 1.6 14.7	0.9 -5.9 12.6	-3.1 -6.1 1.4
DM	FAHRZEUGBAU INSGES.	-0.6	22.4	36.7	17.8	4.4	17.1	13.0	16.1	13.7	-0.7	16.1	7.4	13.4
	INLAND	-5.1	31.6	27.5	18.2	11.4	11.6	7.1	13.3	2.6	2.9	12.7	-0.1	10.6
	AUSLAND	5.3	13.6	47.2	17.8	-2.1	24.0	19.7	19.2	26.3	-4.3	19.9	16.0	16.7
34	HERSTELLUNG VON INSGES. KFRAFTWAGEN UND INLAND KRAFTWAGENTEILEN AUSLAND	-0.1 -3.7 4.2	17.5 19.5 15.4	37.6 32.5 43.2	16.7 19.7 13.6	15.5 13.8 17.6	22.7 10.8 37.1	10.9 8.7 13.7	20.1 15.4 25.6	13.4 6.0 21.5	8.7 8.3 9.3	15.0 10.8 19.4	10.4 4.7 16.3	15.6 12.1 19.7
34.1	HERSTELLUNG VON INSGES. KRAFTWAGEN UND INLAND KRAFTWAGENMOTOREN AUSLAND	-0.9 -5.4 3.6	24.0 30.7 18.0	47.4 46.9 48.0	21.5 28.2 15.3	17.4 19.6 15.0	25.6 12.2 39.4	12.9 9.9 15.8	22.3 17.1 27.0	13.7 3.7 23.0	5.5 8.1 3.1	16.8 10.9 22.1	10.5 0.7 19.9	17.8 14.8 20.9
34.2	H.V. KAROSSERIEN, INSGES. AUFBAUTEN UND INLAND ANHAENGERN AUSLAND	8.6 6.4 12.6	1.4 -3.6 10.5	3.8 -4.6 21.2	-6.9 -4.1 -10.8	7.2 -7.5 38.8	22.2 17.3 31.2	6.6 11.8 -1.0	0.9 -5.2 12.8	19.1 24.7 16.9	9.4 -8.7 45.9	17.3 6.5 35.6	17.4 24.5 8.0	8.9 3.5 18.3
34.3	H.V. TEILEN U. ZUBE- INSGES. HOER F. KRAFTWAGEN INLAND U. KRAFTWAGENMOTOREN AUSLAND	0.0 -2.3 4.4	4.4 2.7 7.2	18.9 13.1 29.6	10.2 7.6 14.6	12.0 6.7 22.4	14.5 5.5 30.7	6.1 4.5 9.4	19.3 17.6 23.0	11.0 8.6 14.9	18.7 14.6 26.0	9.5 11.8 5.8	8.2 9.2 6.5	11.0 8.2 15.9
35	SONSTIGER INSGES. FAHRZEUGBAU INLAND AUSLAND	-4.9 -12.9 17.5	60.4 130.7 1.3	29.2 -1.0 93.6	26.4 8.6 59.2	-44.8 -5.5 -65.0	-15.5 18.0 -42.0	27.9 -1.3 83.1	-7.0 2.0 -18.9	15.6 -11.7 61.8	-52.4 -31.8 -68.1	23.5 25.8 23.9	-1.8 -13.0 15.2	0.2 3.1 -2.7
35.1	SCHIFFBAU INSGES.	-60.4	44.4	67.5	107.3	-76.6	-35.0	154.5	-27.4	89.7	-64.8	23.7	-45.1	-11.6
	INLAND	-65.6	-41.4	-14.2	-27.7	3.5	52.1	77.2	192.7	61.4	46.4	95.6	-7.3	7.5
	AUSLAND	4.6	192.8	250.9	525.1	-95.6	-86.2	348.7	-70.6	125.1	-90.8	-25.9	-76.3	-27.7
35.2	SCHIENENFAHRZEUG- INSGES. BAU INLAND AUSLAND	60.7 139.4 -16.6	281.9 380.5 -3.3	-2.6 -20.4 58.1	45.0 90.1 -27.5	-59.1 -22.2 -82.7	0.1 30.8 -30.8	-49.3 -46.4 -56.5	-34.8 -43.8 -5.9	-46.7 -51.4 -5.4	-36.8 -43.4 -3.0	21.5 48.5 -19.0	14.7 7.6 59.6	0.1 12.6 -27.6
35.3	LUFT- UND RAUM- INSGES. FAHRZEUGBAU INLAND AUSLAND	5.0 -33.2 47.8	-1.5 18.6 -9.7	33.6 35.5 31.7	-11.2 -27.0 2.3	14.2 12.4 15.0	-12.4 0.4 -18.6	42.1 6.0 74.9	45.4 35.3 54.2	41.0 35.8 43.4	-58.3 -53.1 -60.8	25.5 -6.1 53.1	24.9 -38.3 119.2	8.7 -10.7 23.1
35.4	HERSTELLUNG VON INSGES. KRAFTRAEDERN UND INLAND FAHRRADERN AUSLAND	-6.6 -5.0 -26.2	-1.7 1.4 -30.1	5.8 5.5 10.0	3.1 -0.6 38.6	-4.1 -4.1 -1.6	-13.0 -16.0 61.4	-14.2 -12.2 -44.6	-15.2 -13.6 -39.4	-0.7 0.8 -31.7	-1.7 0.8 -32.1	26.4 6.9 342.4	31.6 67.6 -83.0	-0.2 -0.3 3.2
35.41	HERSTELLUNG VON INSGES. KRAFTRAEDERN INLAND AUSLAND
35.42	HERSTELLUNG VON INSGES. FAHRRADERN INLAND AUSLAND	-13.7 -12.2 -26.2	-10.8 -11.3 -6.3	-1.3 -2.0 7.3	-2.1 -5.9 76.0	-13.2 -14.0 1.6	-16.8 -22.0 82.4	-36.6 -36.2 -43.7	-5.9 -4.2 -32.5	-1.5 0.5 -33.1	-10.6 -9.2 -25.9	16.1 0.8 323.1	56.4 65.1 -36.6	-6.3 -7.7 14.9
35.5	FAHRZEUGBAU A.N.G. INSGES.	-2.8	-5.7	-1.8	8.0	-2.3	0.3	-2.0	4.7	-1.5	-1.0	1.4	3.0	0.0
	INLAND	-3.3	-6.8	-4.1	7.6	3.7	0.5	-2.2	4.9	-1.1	-2.1	-0.4	3.9	0.0
	AUSLAND	0.4	0.3	10.9	9.5	-25.9	-0.5	-0.8	3.3	-3.8	5.8	12.1	-0.8	0.0
36.1	HERSTELLUNG VON INSGES. MOEBELN INLAND AUSLAND	-1.3 -2.2 5.9	-1.6 -2.1 1.0	-1.2 -0.9 -3.5	-2.9 -3.4 -0.2	8.0 6.6 18.3	2.6 2.5 3.7	-4.5 -4.4 -6.0	0.1 0.4 -2.1	0.7 0.6 1.7	0.0 -0.1 1.3	6.7 6.0 12.0	6.0 5.5 10.1	1.0 0.7 3.3
36.11	HERSTELLUNG VON INSGES. SITZMOEBELN INLAND AUSLAND	0.1 -0.8 5.6	-1.0 -1.1 -0.3	-2.0 -1.4 -5.9	-4.6 -5.6 0.8	6.2 4.8 16.7	-0.4 -0.6 0.7	-6.2 -6.0 -8.3	-5.7 -5.2 -8.5	-0.8 -1.1 2.0	-1.2 -1.6 1.2	4.5 3.5 11.1	4.7 3.5 12.8	-0.5 -0.9 2.1
36.12	HERSTELLUNG VON INSGES. BUERO- UND INLAND LADENMOEBELN AUSLAND	-2.6 -3.5 4.8	-2.4 -2.8 1.1	-1.5 -1.4 -2.8	-2.8 -3.0 -2.2	8.3 6.8 19.8	3.1 3.0 3.9	-5.0 -4.8 -7.3	2.1 2.4 -0.5	0.5 0.4 0.0	-0.1 -0.1 0.0	6.8 6.2 12.0	5.8 5.8 6.9	0.9 0.7 2.8
36.13	HERSTELLUNG VON INSGES. KUECHENMOEBELN INLAND AUSLAND	-2.9 -3.5 3.2	-2.2 -3.0 4.4	-1.3 -1.3 -1.9	-2.2 -2.0 -4.0	7.9 6.8 17.0	2.8 2.6 4.0	-6.0 -6.0 -6.7	1.6 1.7 0.2	-1.8 -1.6 -3.0	-1.2 -1.0 -1.9	5.3 5.1 7.0	3.5 4.1 -1.9	0.3 0.1 1.3
36.14	HERSTELLUNG VON INSGES. SONSTIGEN MOEBELN INLAND AUSLAND	-1.0 -2.1 7.2	-1.6 -2.0 1.0	-0.6 -0.3 -2.6	-2.1 -2.6 1.0	9.1 7.6 19.3	4.3 4.2 5.7	-2.8 -2.7 -3.9	2.6 2.9 0.7	2.8 2.7 3.5	1.4 1.3 2.7	8.6 7.8 14.1	8.0 7.3 12.5	2.4 2.0 4.9

DEUTSCHLAND

1 AUFTRAGSEINGANG IM VERARBEITENDEN GEWERBE

1.2 VOLUMENINDEX 1991=100

NACH ABSCHNITTEN, UNTERABSCHNITTEN, ABTEILUNGEN, GRUPPEN UND KLASSEN
DER KLASSIFIKATION DER WIRTSCHAFTSZWEIGE, AUSGABE 1993 (WZ93)

WZ93 SCHL.	WIRTSCHAFTSZWEIG		1994 JAN.	1994 FEB.	1994 MAR.	1994 APR.	1994 MAI	1994 JUNI	1994 JULI	1994 AUG.	1994 SEP.	1994 OKT.	1994 NOV.	1994 DEZ.	1994
D	VERARBEITENDES GEWERBE	INSGES.	88.4	92.6	109.8	91.2	91.7	100.0	90.5	90.0	105.2	97.0	101.2	101.2	96.6
1)		INLAND	85.6	89.0	104.2	87.5	89.0	94.6	88.1	90.2	101.0	93.3	96.6	95.3	92.9
		AUSLAND	94.0	100.1	121.1	98.8	97.2	111.0	95.3	89.4	113.5	104.4	110.5	113.1	104.0
	VORLEISTUNGSGUETER- PRODUZENTEN	INSGES.	94.7	96.0	111.5	96.6	98.7	105.9	94.4	94.8	108.0	103.1	107.1	102.1	101.1
		INLAND	90.9	91.6	107.4	93.0	95.9	101.7	93.2	95.6	105.4	100.1	104.0	97.4	98.0
		AUSLAND	103.7	106.4	121.3	105.3	105.1	115.9	97.1	93.0	114.1	110.3	114.3	113.1	108.3
	INVESTITIONSGUETER- PRODUZENTEN	INSGES.	82.7	88.1	105.5	87.5	88.5	99.9	91.0	85.7	104.5	93.1	99.6	110.6	94.7
		INLAND	79.2	83.9	97.6	81.5	84.1	92.2	87.2	85.0	97.9	86.3	91.5	103.2	89.1
		AUSLAND	88.5	95.3	118.5	97.5	95.8	112.7	97.3	86.9	115.5	104.3	113.0	123.2	104.0
	GEBRAUCHSGUETER- PRODUZENTEN	INSGES.	80.0	84.5	107.0	84.4	81.8	88.6	78.8	75.1	91.0	87.4	93.4	82.9	86.2
		INLAND	79.8	83.2	99.7	82.6	81.1	82.5	74.5	73.5	85.5	85.7	88.2	77.7	82.8
		AUSLAND	80.2	86.5	119.0	87.2	82.8	98.8	85.8	77.8	100.0	90.3	102.0	91.2	91.8
	VERBRAUCHSGUETER- PRODUZENTEN	INSGES.	89.3	106.5	123.9	86.6	80.1	82.8	83.2	103.9	113.5	93.2	85.2	80.1	94.0
		INLAND	87.0	101.4	117.6	85.8	78.5	79.0	80.1	102.6	108.6	92.0	84.6	75.1	91.0
		AUSLAND	96.1	121.2	141.8	88.7	84.9	93.7	91.9	107.6	127.4	96.6	86.8	94.4	102.6
DB	TEXTIL- UND BEKLEI- DUNGSGEWERBE	INSGES.	76.9	109.4	121.3	74.5	63.5	61.6	65.2	97.8	104.3	75.5	68.5	55.9	81.2
		INLAND	76.6	106.5	117.3	74.6	61.6	60.1	64.0	96.6	101.8	74.7	67.5	55.5	79.7
		AUSLAND	78.0	118.2	133.5	74.1	69.2	66.1	68.9	101.2	111.6	77.7	71.5	57.2	85.6
17	TEXTILGEWERBE	INSGES.	80.9	92.0	103.4	81.9	77.1	77.1	65.2	74.9	92.0	83.5	85.4	68.7	81.8
		INLAND	80.9	90.9	102.3	80.5	72.7	73.6	64.2	76.4	90.4	82.4	82.7	67.4	80.4
		AUSLAND	81.0	94.9	106.9	86.2	89.5	87.0	68.5	70.9	96.6	87.0	92.9	72.3	86.1
17.1	SPINNSTOFFAUFBEREITUNG U. SPINNEREI	INSGES.	87.9	91.8	96.3	78.2	82.8	73.7	61.2	52.9	99.7	71.8	95.8	71.2	80.3
		INLAND	78.9	85.0	86.7	70.4	72.8	66.3	52.5	53.4	88.1	60.9	79.7	59.4	71.2
		AUSLAND	112.5	110.3	122.3	99.5	109.9	93.9	84.8	51.4	131.6	101.4	139.7	103.2	105.0
17.11	BAUMWOLLAUFBEREITUNG U. -SPINNEREI	INSGES.	99.9	97.7	99.3	84.8	84.2	75.9	62.0	49.3	97.7	77.9	106.2	76.7	84.3
		INLAND	91.2	89.4	90.9	77.5	73.1	67.6	57.0	48.7	88.3	67.5	89.7	66.2	75.6
		AUSLAND	123.6	119.9	121.7	104.5	114.4	98.3	75.6	50.8	123.1	105.8	150.9	105.1	107.8
17.12	WOLLAUFBEREITUNG UND STREICHGARN- SPINNEREI	INSGES.	64.8	80.5	90.5	65.6	80.0	69.5	59.6	59.8	103.7	60.2	75.7	60.5	72.5
		INLAND	55.4	76.4	78.6	56.7	72.3	63.7	43.9	62.4	87.6	48.3	60.3	46.4	62.7
		AUSLAND	91.0	91.8	123.4	90.0	101.2	85.5	102.6	52.5	148.0	92.9	118.0	99.6	99.7
17.2	WEBEREI	INSGES.	75.4	91.3	100.0	74.9	72.2	71.5	55.0	61.2	76.6	72.9	74.7	61.3	73.9
		INLAND	75.7	92.8	100.7	73.2	66.2	66.6	54.4	63.7	77.2	72.9	74.4	61.7	73.3
		AUSLAND	74.8	88.2	98.6	78.2	84.8	81.9	56.2	55.9	75.6	72.8	75.4	60.4	75.2
17.21	BAUMWOLLWEBEREI	INSGES.	75.7	88.0	93.7	72.9	73.4	70.4	54.3	58.0	75.7	73.2	77.6	61.4	72.9
		INLAND	75.8	88.0	94.8	72.8	69.5	66.8	53.9	60.7	76.1	76.2	79.6	62.6	73.1
		AUSLAND	75.3	88.0	91.5	73.2	81.6	77.8	55.0	52.2	74.7	66.7	73.4	58.8	72.4
17.22	STREICHGARNWEBEREI	INSGES.	84.0	98.7	113.5	85.4	81.4	83.2	67.0	77.6	88.4	79.5	82.9	68.1	84.1
		INLAND	83.8	99.2	115.4	83.7	76.9	78.2	65.0	77.7	87.5	75.5	78.3	67.4	82.4
		AUSLAND	84.5	97.6	109.3	89.2	91.4	94.4	71.5	77.5	90.6	88.3	93.1	69.6	88.1
17.23	KAMMGARNWEBEREI	INSGES.	72.4	99.0	123.0	72.7	62.0	63.0	47.4	65.1	76.5	54.7	61.5	53.9	70.9
		INLAND	75.9	106.6	130.2	73.1	60.6	62.8	49.4	71.1	80.8	54.4	62.1	57.8	73.7
		AUSLAND	63.4	79.7	104.6	71.8	65.7	63.5	42.3	49.9	65.5	55.6	59.9	43.6	63.8
17.24	SEIDEN- UND FILAMENTGARN- WEBEREI	INSGES.	76.1	92.0	95.2	79.3	76.4	79.0	60.6	63.4	77.6	84.6	77.6	65.8	77.3
		INLAND	74.4	91.7	88.4	73.3	62.6	67.9	58.2	63.0	75.5	80.4	72.8	62.2	72.5
		AUSLAND	79.2	92.4	107.0	90.0	100.5	98.2	64.8	64.1	81.4	92.0	86.0	72.0	85.6
17.3	TEXTILVEREDLUNG	INSGES.	77.2	85.9	106.7	92.2	81.2	79.2	62.6	77.3	100.7	91.4	87.7	65.9	84.0
		INLAND	75.8	83.5	102.5	86.5	73.6	75.2	60.1	77.2	96.1	88.6	84.5	65.1	80.7
		AUSLAND	81.3	93.1	119.2	109.3	103.6	91.0	70.3	77.5	114.5	99.8	97.3	68.4	93.8
17.4	H.V. KONFEKTIONIER- TEN TEXTILWAREN (OHNE BEKLEIDUNG)	INSGES.	99.9	99.1	102.8	87.3	78.7	78.7	81.9	85.0	101.3	103.1	105.0	94.6	93.1
		INLAND	103.4	99.4	106.8	89.3	77.1	76.7	83.5	87.3	100.9	103.9	103.8	90.8	93.6
		AUSLAND	84.4	98.0	85.7	78.2	85.4	87.5	74.7	75.3	103.1	99.7	110.0	111.1	91.1
17.5	SONSTIGES TEXTIL- GEWERBE (OHNE H.V. MASCHENWARE)	INSGES.	87.2	88.6	99.8	89.0	88.3	92.8	79.7	81.4	92.4	90.9	95.6	77.3	88.6
		INLAND	86.7	84.9	99.4	87.5	84.5	88.7	77.8	80.0	90.2	87.3	90.3	75.2	86.0
		AUSLAND	88.7	98.0	100.8	93.2	97.9	103.3	84.6	85.0	97.8	100.2	109.0	82.7	95.1
17.51	HERSTELLUNG VON TEPPICHEN	INSGES.	79.4	80.5	94.2	80.0	79.5	84.1	73.9	73.3	84.5	80.1	86.0	71.4	80.6
		INLAND	80.6	78.2	95.1	79.7	77.3	82.9	74.2	75.4	84.8	80.4	85.3	71.7	80.5
		AUSLAND	74.4	90.1	90.9	81.4	88.5	89.1	72.9	64.6	83.5	79.2	89.1	70.1	81.2
17.52	HERSTELLUNG VON SEILERWAREN	INSGES.	96.7	98.6	108.3	100.0	99.5	104.9	88.8	94.0	101.6	104.4	105.7	84.1	98.9
		INLAND	92.8	91.9	105.2	96.1	93.2	96.2	82.9	87.3	95.3	95.7	94.4	78.4	92.5
		AUSLAND	104.4	111.4	114.6	107.7	111.6	121.4	100.1	106.9	113.8	120.8	127.0	95.0	111.2
17.53	H.V. VLIESSTOFF U. ERZEUGN. DARAUS (OHNE BEKLEIDUNG)	INSGES.	99.4	101.1	111.3	103.2	102.5	108.3	91.5	97.1	105.3	108.1	109.0	87.0	102.0
		INLAND	97.1	95.8	109.6	100.8	97.8	101.2	87.0	92.0	101.1	101.4	99.2	82.6	97.1
		AUSLAND	103.8	110.8	114.5	107.4	111.0	121.1	99.8	106.5	113.2	120.5	126.8	95.1	110.9
17.54	TEXTILGEWERBE A.N.G.	INSGES.	88.0	89.4	99.3	90.0	89.0	93.0	79.2	81.0	92.9	91.9	97.2	77.7	89.1
		INLAND	87.9	86.5	99.3	89.0	85.7	89.0	77.5	79.3	90.8	87.9	91.3	75.4	86.6
		AUSLAND	88.4	95.9	99.2	92.1	96.4	101.8	83.1	84.7	97.4	100.7	110.2	82.9	94.4

1) AUSGEWAHLTE WIRTSCHAFTSZWEIGE (OHNE ERNÄHRUNGSGEWERBE UND TABAKVERARBEITUNG).

DEUTSCHLAND

1 AUFTRAGSEINGANG IM VERARBEITENDEN GEWERBE

1.2 VOLUMENINDEX 1991=100

NACH ABSCHNITTEN, UNTERABSCHNITTEN, ABTEILUNGEN, GRUPPEN UND KLASSEN
DER KLASSIFIKATION DER WIRTSCHAFTSZWEIGE, AUSGABE 1993 (WZ93)

VERÄNDERUNG GEGENUEBER VORJAHR IN %

WZ93 SCHL.	WIRTSCHAFTSZWEIG	1994 JAN.	1994 FEB.	1994 MAR.	1994 APR.	1994 MAI	1994 JUNI	1994 JULI	1994 AUG.	1994 SEP.	1994 OKT.	1994 NOV.	1994 DEZ.	1994
D	VERARBEITENDES GEWERBE	INSGES. 2.2	4.3	10.0	5.1	9.0	9.8	4.5	9.9	9.6	6.2	11.1	10.7	7.8
	1)	INLAND -1.4	2.3	5.6	3.1	7.6	6.5	2.2	8.5	4.8	4.1	9.0	9.4	5.2
		AUSLAND 9.4	8.0	18.7	9.2	12.0	16.1	9.0	12.3	19.0	10.2	14.9	12.6	12.7
	VORLEISTUNGSGUETER- PRODUZENTEN	INSGES. 4.4	3.6	8.0	4.3	12.2	8.5	3.6	11.3	10.1	8.5	11.8	12.9	8.2
		INLAND 1.2	1.0	5.3	2.6	9.9	7.2	3.6	10.3	7.6	6.3	10.4	12.6	6.4
		AUSLAND 11.7	9.2	14.5	8.3	17.4	11.3	3.5	14.0	16.1	14.2	14.4	13.4	12.3
	INVESTITIONSGUETER- PRODUZENTEN	INSGES. 1.0	4.5	12.0	6.6	6.5	12.5	6.8	11.2	11.9	5.8	13.3	10.4	8.6
		INLAND -3.5	3.2	6.6	4.4	4.6	8.9	2.1	10.8	5.3	3.6	10.9	10.4	5.6
		AUSLAND 8.5	6.7	20.2	9.9	9.5	18.3	14.5	11.7	22.4	8.6	16.6	10.4	13.2
	GEBRAUCHSGUETER- PRODUZENTEN	INSGES. -2.4	8.6	21.3	9.2	7.6	12.0	5.2	8.7	6.1	1.3	9.1	5.2	7.6
		INLAND -5.5	7.2	14.7	7.7	9.7	4.3	0.8	4.3	-0.1	0.9	4.0	1.0	4.0
		AUSLAND 3.0	10.8	32.1	11.4	4.3	25.1	12.0	16.8	16.4	2.0	17.4	11.2	13.6
	VERBRAUCHSGUETER- PRODUZENTEN	INSGES. -0.4	1.9	-0.5	-1.5	3.2	2.2	-1.4	-1.0	1.2	1.4	-1.3	4.8	0.5
		INLAND -5.0	1.1	-5.2	-3.9	2.6	-4.0	-5.1	-1.5	-5.4	-1.8	-1.4	-4.1	-3.0
		AUSLAND 13.5	4.0	13.1	5.5	4.9	20.9	9.1	0.0	21.7	11.4	-1.1	32.6	10.8
DB	TEXTIL- UND BEKLEI- DUNGSGEWERBE	INSGES. -1.4	2.3	-7.5	-1.6	0.6	-6.1	-8.3	-3.6	-8.8	-7.5	-3.0	-3.6	-4.2
		INLAND -3.0	-0.1	-9.1	-3.9	-5.2	-9.8	-10.1	-7.1	-11.6	-10.1	-6.4	-6.5	-7.0
		AUSLAND 3.6	9.4	-2.5	5.7	20.3	5.6	-3.0	7.9	-0.3	1.2	8.3	2.3	4.1
17	TEXTILGEWERBE	INSGES. -2.8	4.1	-6.1	-1.1	0.1	-3.9	-9.4	-0.3	-5.0	-8.3	-0.8	0.0	-3.0
		INLAND -4.5	1.7	-6.9	-2.9	-5.1	-8.0	-11.8	-2.4	-8.2	-10.3	-3.8	-1.3	-5.3
		AUSLAND 1.8	10.9	-3.2	4.2	14.6	7.7	-2.0	7.6	5.2	-1.9	7.5	3.7	4.4
17.1	SPINNSTOFFAUFBEREIT- UNG U. SPINNEREI	INSGES. 23.8	20.2	-6.0	17.4	-6.4	-14.2	-5.3	-0.8	18.7	-33.5	-2.8	4.1	-0.5
		INLAND 18.6	14.2	-13.9	15.8	-10.0	-18.0	-12.5	-5.5	10.5	-41.6	-9.6	-2.0	-6.4
		AUSLAND 35.1	34.7	14.1	20.9	0.7	-5.7	10.0	14.7	37.2	-14.2	10.0	15.1	12.9
17.11	BAUMWOLLAUFBEREIT- UNG U. -SPINNEREI	INSGES. 27.3	23.5	-5.6	17.8	-4.3	-19.0	-12.8	-16.9	4.3	-23.7	8.6	-1.0	-0.6
		INLAND 22.9	18.6	-10.6	16.0	-8.7	-21.3	-13.0	-21.2	1.1	-32.4	-0.6	-5.2	-5.4
		AUSLAND 37.3	34.9	6.0	21.5	4.5	-14.4	-12.2	-3.6	10.9	-2.2	27.7	6.7	9.8
17.12	WOLLAUFBEREITUNG UND STREICHGARN- SPINNEREI	INSGES. 14.3	12.9	-7.0	16.9	-10.6	-2.3	14.2	42.7	58.3	-49.5	-24.4	18.9	-0.3
		INLAND 7.4	5.5	-20.6	15.2	-12.5	-10.8	-11.3	34.8	34.6	-57.0	-28.4	7.9	-9.0
		AUSLAND 29.1	34.6	33.3	19.8	-6.7	21.8	72.1	76.8	121.6	-32.5	-18.1	37.2	20.1
17.2	WEBEREI	INSGES. -3.7	9.9	-6.0	-4.8	2.4	-5.2	-19.1	-7.3	-12.5	-11.3	-7.2	-2.2	-5.6
		INLAND -4.4	7.9	-8.6	-8.6	-6.9	-10.1	-21.5	-9.6	-16.2	-11.7	-8.1	-2.5	-8.4
		AUSLAND -2.2	14.4	0.2	2.9	22.5	5.1	-14.1	-1.2	-3.1	-10.5	-4.9	-1.8	0.5
17.21	BAUMWOLLWEBEREI	INSGES. -6.7	9.2	-6.1	-6.1	3.8	-7.4	-20.5	-5.4	-8.7	-13.7	-8.4	-6.7	-6.3
		INLAND -9.1	4.1	-8.4	-9.0	-5.3	-11.1	-23.1	-5.9	-13.1	-11.4	-6.0	-7.1	-8.6
		AUSLAND -1.4	21.7	-0.4	1.1	25.3	-0.1	-15.0	-4.4	2.5	-19.1	-13.5	-5.6	-1.1
17.22	STREICHGARNWEBEREI	INSGES. -1.9	6.4	-2.4	-1.4	3.0	-0.4	-11.7	-0.8	-6.6	-8.1	-4.7	-3.9	-2.7
		INLAND -1.6	4.1	-4.1	-3.7	-3.3	-5.4	-16.7	-7.8	-11.5	-13.1	-10.1	-5.6	-6.4
		AUSLAND -2.1	11.5	1.7	3.8	17.3	10.7	0.3	19.4	6.2	3.0	7.1	-0.3	6.3
17.23	KAMMGARNWEBEREI	INSGES. -1.9	5.8	-2.1	-7.2	-1.6	-7.9	-21.4	-15.2	-16.4	-23.6	-20.5	-8.5	-9.5
		INLAND -3.8	4.5	-4.4	-10.6	-7.5	-11.5	-23.2	-20.5	-19.4	-25.2	-24.5	-8.1	-12.2
		AUSLAND 4.3	10.7	6.1	3.6	15.9	2.8	-15.2	12.6	-4.8	-19.3	-7.3	-10.5	0.2
17.24	SEIDEN- UND FILAMENTGARN- WEBEREI	INSGES. 1.1	15.3	-9.5	-1.9	2.7	0.9	-16.1	-5.1	-16.9	0.8	5.7	12.5	-1.5
		INLAND 6.1	21.6	-14.1	-6.3	-10.2	-8.1	-17.7	-6.1	-20.1	-2.9	2.0	15.2	-4.5
		AUSLAND -6.2	5.6	-2.1	5.5	21.5	14.2	-13.5	-3.3	-11.0	7.1	12.0	8.3	3.0
17.3	TEXTILVEREDLUNG	INSGES. 3.6	5.0	-1.7	1.2	0.7	-0.3	-11.8	4.5	-4.3	-6.8	0.0	-9.5	-1.6
		INLAND 2.8	3.0	-2.2	-1.0	-5.8	-3.2	-11.2	4.0	-9.0	-7.8	-0.7	-7.4	-3.4
		AUSLAND 5.7	11.4	-0.3	6.8	17.3	7.7	-13.0	5.6	10.2	-4.0	2.1	-14.7	3.0
17.4	H.V. KONFEKTIONIER- TEN TEXTILWAREN (OHNE BEKLEIDUNG)	INSGES. -16.8	7.3	0.7	3.9	3.3	-8.5	2.4	14.6	7.0	3.8	19.3	15.4	3.6
		INLAND -19.5	5.9	3.4	4.4	0.8	-11.9	1.0	15.8	6.1	6.9	20.0	11.8	2.7
		AUSLAND 0.1	14.0	-12.0	1.4	13.9	7.8	9.9	9.4	11.2	-8.1	15.9	29.5	7.2
17.5	SONSTIGES TEXTIL- GEWERBE (OHNE H.V. MASCHENWARE)	INSGES. 1.2	2.9	-2.3	-0.2	3.5	1.0	-3.4	4.5	0.5	-0.1	4.0	3.3	1.1
		INLAND 2.4	0.1	-2.3	-1.2	-0.5	-3.8	-8.1	-1.6	-2.7	-6.1	-3.5	1.5	-2.3
		AUSLAND -1.7	9.4	-2.2	3.0	13.0	13.3	9.7	22.5	8.5	16.5	24.3	7.8	9.9
17.51	HERSTELLUNG VON TEPPICHEN	INSGES. 0.3	-0.9	-4.2	-7.5	0.9	-4.9	-6.6	-2.8	-0.7	-6.2	-7.5	5.2	-3.1
		INLAND 2.9	-2.4	-3.8	-7.5	-1.5	-6.6	-8.2	-4.4	-2.2	-7.2	-12.2	3.8	-4.4
		AUSLAND -10.0	4.8	-5.0	-7.1	10.3	2.5	0.7	5.6	6.0	-1.9	16.6	10.7	2.4
17.52	HERSTELLUNG VON SEILERWAREN	INSGES. 2.4	6.5	0.0	4.6	6.2	8.4	0.3	12.0	0.3	5.3	12.2	1.0	4.9
		INLAND 1.4	1.8	-0.1	2.6	0.1	0.4	-8.0	2.6	-4.2	-4.2	5.4	-1.0	-0.3
		AUSLAND 4.2	14.3	0.2	7.9	17.2	22.5	16.3	30.0	8.3	23.1	23.3	4.2	13.8
17.53	H.V. VLIESTOFF U. ERZEUGN. DARAUS (OHNE BEKLEIDUNG)	INSGES. 3.1	6.9	0.7	5.8	7.0	9.0	0.4	12.8	1.3	6.2	12.7	1.6	5.6
		INLAND 2.9	2.7	0.8	4.5	1.8	1.6	-7.5	4.2	-2.3	-2.3	6.2	-0.1	0.9
		AUSLAND 3.9	14.1	0.5	8.0	16.5	22.3	16.6	29.9	8.2	22.7	23.6	4.4	13.9
17.54	TEXTILGEWERBE A.N.G.	INSGES. 0.8	3.6	-2.2	2.6	3.6	1.6	-3.1	5.9	0.8	1.2	9.0	2.8	2.2
		INLAND 1.6	1.2	-2.2	1.5	-0.5	-3.6	-8.3	-1.7	-3.1	-6.8	0.8	0.3	-1.8
		AUSLAND -0.9	9.1	-2.4	5.0	12.7	13.5	10.2	25.7	9.8	21.5	28.0	8.5	11.2

1) AUSGEWÄHLTE WIRTSCHAFTSZWEIGE (OHNE ERNÄHRUNGSGEWERBE UND TABAKVERARBEITUNG).

STBA, FACHSERIE 4, REIHE 2.2

DEUTSCHLAND

1 AUFTRAGSEINGANG IM VERARBEITENDEN GEWERBE

1.2 VOLUMENINDEX 1991=100

NACH ABSCHNITTEN, UNTERABSCHNITTEN, ABTEILUNGEN, GRUPPEN UND KLASSEN
DER KLASSIFIKATION DER WIRTSCHAFTSZWEIGE, AUSGABE 1993 (WZ93)

WZ93 SCHL.	WIRTSCHAFTSZWEIG		1994 JAN.	1994 FEB.	1994 MAR.	1994 APR.	1994 MAI	1994 JUNI	1994 JULI	1994 AUG.	1994 SEP.	1994 OKT.	1994 NOV.	1994 DEZ.	1994
17.6	H.V. GEWIRKTEM UND GESTRICKTEM STOFF	INSGES. INLAND AUSLAND	70.5 73.7 58.2	99.2 102.3 87.1	115.8 115.0 119.0	74.7 77.5 64.1	63.2 64.3 58.8	62.5 64.2 56.1	53.1 54.2 48.5	84.5 87.4 73.3	97.2 97.2 97.2	75.6 78.4 65.0	70.2 72.7 60.7	52.7 54.8 44.6	76.6 78.5 69.4
17.7	H.V. GEWIRKTEM UND GESTRICKTEN FERTIG- ERZEUGNISSEN	INSGES. INLAND AUSLAND	62.7 64.2 56.3	97.7 97.0 100.5	115.2 109.5 139.4	69.1 70.5 63.0	57.4 57.7 56.2	57.3 58.3 53.1	48.9 49.4 46.5	88.2 89.2 84.2	98.1 95.9 107.6	72.2 74.4 62.9	62.0 63.6 54.9	47.7 49.5 40.1	73.0 73.3 72.1
17.71	HERSTELLUNG VON STRUMPFWAREN	INSGES. INLAND AUSLAND	67.1 67.6 64.6	100.1 98.4 107.2	117.5 111.4 143.1	72.9 73.5 70.0	62.3 62.1 63.1	62.7 62.7 62.5	53.8 53.8 53.7	90.6 91.2 87.9	100.5 97.9 111.0	76.3 78.0 69.1	67.7 68.7 63.6	54.3 55.7 48.6	77.2 76.8 78.7
17.72	HERSTELLUNG VON PULLOVERN, STRICK- JACKEN U.ÄE.	INSGES. INLAND AUSLAND	59.1 61.4 48.9	95.6 95.8 94.7	113.3 108.0 136.2	65.9 67.9 56.9	53.3 54.1 50.0	52.8 54.6 44.7	44.7 45.8 40.2	86.2 87.4 81.0	96.0 94.1 104.5	68.8 71.4 57.3	57.2 59.4 47.2	42.2 44.4 32.6	69.6 70.4 66.2
18.2	H.V. BEKLEIDUNG (OHNE LEDERBEKLEI- DUNG)	INSGES. INLAND AUSLAND	71.5 70.9 73.4	133.4 127.1 154.9	146.0 137.1 175.4	64.2 66.9 55.1	44.9 47.1 37.3	40.2 42.3 33.1	65.0 63.7 69.6	129.1 123.2 149.1	121.1 116.9 135.1	64.4 64.8 63.1	45.3 47.6 37.7	38.4 39.9 33.3	80.3 79.0 84.8
18.22	H.V. OBERBEKLEIDUNG (OHNE ARBEITS- UND BERUFSBEKLEIDUNG)	INSGES. INLAND AUSLAND	74.2 73.2 77.4	142.9 135.1 166.1	155.4 147.1 179.9	62.6 66.1 52.3	41.4 44.2 33.1	36.0 38.4 29.1	68.5 67.0 73.0	138.0 130.5 159.9	127.5 123.8 138.3	62.6 63.1 61.1	40.7 43.0 34.1	35.9 37.6 31.0	82.1 80.8 86.3
18.23	HERSTELLUNG VON WAESCHEN	INSGES. INLAND AUSLAND	66.4 67.2 63.2	123.2 120.8 133.3	135.6 126.8 172.9	65.9 67.3 60.0	48.3 49.4 43.6	43.9 45.1 38.9	60.4 59.5 63.8	121.6 119.3 131.4	113.9 109.4 133.2	65.4 65.0 67.2	49.8 51.5 42.7	41.0 41.9 37.0	78.0 76.9 82.3
18.24	H.V. SONST. BEKLEI- DUNG UND BEKLEI- DUNGZUBEHÖR	INSGES. INLAND AUSLAND	67.0 67.6 64.4	99.3 97.3 108.1	112.6 106.6 138.7	69.9 70.4 67.7	58.5 58.1 60.1	57.2 57.8 54.5	55.3 55.5 54.2	92.1 91.6 94.5	99.8 97.5 109.5	73.3 73.9 70.5	62.7 63.8 57.5	47.4 48.1 44.1	74.6 74.0 77.0
DC	LEDERGEWERBE	INSGES. INLAND AUSLAND	77.7 75.4 85.9	104.6 108.5 90.9	136.2 138.1 129.3	105.8 103.6 112.9	76.7 73.2 88.7	68.6 66.1 77.3	67.3 62.7 82.8	101.7 108.1 79.0	131.6 131.8 130.7	128.1 125.3 137.4	88.5 83.1 107.2	60.8 56.1 76.9	95.6 94.3 99.9
19.1	LEDERERZEUGUNG	INSGES. INLAND AUSLAND	72.3 69.7 81.6	94.7 96.8 87.4	83.1 81.5 88.7	55.1 52.0 66.0	64.8 61.4 76.8	79.1 81.1 72.2	55.1 53.4 61.3	41.5 36.8 58.0	56.5 51.1 75.3	73.8 71.3 82.5	86.3 83.2 97.1	53.5 50.7 63.5	68.0 65.8 75.9
19.2	LEDERVERARBEITUNG (OHNE HERSTELLUNG VON SCHUHEN)	INSGES. INLAND AUSLAND	74.5 73.4 79.6	78.5 75.9 90.9	85.5 83.4 95.3	74.1 72.3 82.5	70.6 67.2 86.3	72.1 70.8 78.4	65.2 65.4 64.4	71.0 70.1 75.5	88.1 88.0 88.1	83.4 81.8 90.8	76.1 75.2 80.5	57.0 55.2 65.2	74.7 73.2 81.5
19.3	HERSTELLUNG VON SCHUHEN	INSGES. INLAND AUSLAND	80.5 77.9 88.7	116.9 124.8 91.9	170.2 176.8 149.5	132.1 131.5 134.0	82.4 79.1 92.6	64.2 59.7 78.5	71.6 64.6 93.6	130.4 144.6 85.7	169.6 173.5 157.2	160.2 158.7 165.0	93.6 86.2 117.1	64.2 58.1 83.7	111.3 111.3 111.5
DD	HOLZGEWERBE (OHNE HERSTELLUNG VON MOEBELN)	INSGES. INLAND AUSLAND	96.1 96.1 99.9	99.9 99.5 105.9	116.2 116.5 118.5	104.5 104.6 106.2	106.7 106.4 111.4	113.6 113.2 119.4	94.5 95.6 88.6	106.0 107.7 94.7	120.5 121.6 112.5	116.6 117.4 112.5	120.1 120.7 119.7	97.8 98.6 95.5	107.7 108.2 107.3
20.1	SAEGE-, HOBEL- U. HOLZIMPRÄGNIER- WERKE	INSGES. INLAND AUSLAND	82.2 79.7 106.1	88.6 85.7 115.8	108.5 105.7 135.0	103.2 101.3 121.0	110.2 108.1 130.2	117.5 115.0 141.4	105.7 105.0 112.5	108.2 108.4 106.4	120.7 120.5 122.2	116.5 115.9 121.8	115.6 114.0 131.5	92.2 90.9 105.0	105.8 104.2 120.7
20.2	FURNIER-, SPERR- HOLZ-, HOLZFASERPL. U. HOLZSPANPL. WERKE	INSGES. INLAND AUSLAND	103.8 103.3 107.3	108.0 107.2 113.5	128.8 128.9 128.4	117.1 117.4 115.5	120.5 120.6 119.3	128.8 129.0 128.0	105.7 107.9 91.7	120.1 123.1 100.7	138.9 140.8 126.4	131.6 132.9 123.1	135.4 135.9 132.3	110.8 111.4 107.0	120.8 121.5 116.1
20.3	H.V. KONSTRUKTIONS- TEILEN U. AUSBAU- ELEMENTEN A. HOLZ	INSGES. INLAND AUSLAND	93.7 95.6 80.6	95.9 97.6 83.8	105.7 108.3 87.6	91.0 92.9 77.8	90.1 91.1 82.9	95.0 96.1 87.4	77.2 78.7 66.4	89.5 91.5 74.9	100.1 102.1 85.9	100.0 102.1 85.2	105.2 107.8 86.3	85.9 88.8 66.0	94.1 96.1 80.4
DE	PAPIER- UND DRUCK- GEWERBE	INSGES. INLAND AUSLAND	95.4 93.2 104.8	92.7 89.4 107.2	108.0 105.2 120.7	93.4 90.5 106.4	96.8 93.3 112.3	101.2 96.8 120.6	92.3 90.2 101.6	93.8 91.1 105.9	101.6 97.1 121.7	99.6 96.4 113.5	106.5 103.7 119.2	106.3 101.9 125.6	99.0 95.7 113.3
21	PAPIERGEWERBE	INSGES. INLAND AUSLAND	98.6 95.0 108.6	98.9 94.3 111.8	114.3 109.9 126.6	97.5 92.2 112.2	101.6 95.6 118.0	107.4 100.8 125.7	95.5 91.0 108.1	97.5 92.7 110.8	105.4 97.4 127.6	101.1 95.7 116.2	107.7 102.2 122.9	109.1 101.0 131.8	102.9 97.3 118.4
21.1	H.V. HOLZSTOFF, ZELLSTOFF, PAPIER, KARTON UND PAPPE	INSGES. INLAND AUSLAND	103.6 98.2 112.7	106.6 98.2 120.8	122.8 116.3 133.7	105.0 95.6 121.0	110.2 101.3 125.2	120.4 110.7 136.8	103.2 95.7 116.1	103.7 95.2 118.0	113.7 98.2 139.9	110.8 101.9 126.0	118.8 108.3 136.6	132.6 121.5 151.4	112.6 103.4 128.2
21.11	HERSTELLUNG VON HOLZSTOFF UND ZELLSTOFF	INSGES. INLAND AUSLAND	93.4 84.2 108.2	96.0 83.9 115.3	109.9 98.5 128.1	93.5 81.3 113.1	97.7 85.9 116.8	106.2 93.2 127.2	91.2 81.8 106.4	93.7 83.2 110.6	104.1 87.4 130.8	100.6 91.7 115.0	107.5 96.6 124.9	121.9 111.3 139.1	101.3 89.9 119.6
21.12	HERSTELLUNG VON PAPIER, KARTON UND PAPPE	INSGES. INLAND AUSLAND	104.4 99.3 113.1	107.5 99.3 121.3	123.8 117.7 134.2	106.0 96.7 121.6	111.2 102.6 125.8	121.6 112.1 137.6	104.2 96.8 116.8	104.5 96.1 118.6	114.5 99.1 140.6	111.6 102.6 126.9	119.8 109.2 137.6	133.5 122.3 152.4	113.6 104.5 128.9
21.2	PAPIER-, KARTON- U. PAPPEVERARBEITUNG	INSGES. INLAND AUSLAND	94.9 93.1 102.5	93.2 92.0 98.4	108.0 106.2 116.1	92.0 90.3 99.1	95.2 92.3 107.5	97.8 95.2 109.1	89.8 88.3 96.2	93.0 91.3 100.0	99.2 96.9 109.4	93.9 92.1 101.8	99.4 98.6 102.7	91.7 89.2 102.8	95.7 93.8 103.8

DEUTSCHLAND

1 AUFTRAGSEINGANG IM VERARBEITENDEN GEWERBE

1.2 VOLUMENINDEX 1991=100

NACH ABSCHNITTEN, UNTERABSCHNITTEN, ABTEILUNGEN, GRUPPEN UND KLASSEN
DER KLASSIFIKATION DER WIRTSCHAFTSZWEIGE, AUSGABE 1993 (WZ93)

VERAENDERUNG GEGENUEBER VORJAHR IN %

WZ93 SCHL.	WIRTSCHAFTSZWEIG		1994 JAN.	1994 FEB.	1994 MAR.	1994 APR.	1994 MAI	1994 JUNI	1994 JULI	1994 AUG.	1994 SEP.	1994 OKT.	1994 NOV.	1994 DEZ.	1994
17.6	H.V. GEWIRKTEM UND GESTRICKTEM STOFF	INSGES. INLAND AUSLAND	-11.3 -11.1 -12.5	-7.8 -7.5 -9.3	-15.8 -14.9 -19.0	-9.3 -10.2 -5.3	-8.8 -11.6 4.8	-7.3 -10.5 10.9	-16.5 -19.0 -4.7	-11.2 -12.3 -5.3	-19.2 -21.7 -7.9	-17.6 -19.7 -6.3	-17.7 -19.9 -4.9	-13.5 -15.7 -0.4	-13.3 -14.7 -7.0
17.7	H.V. GEWIRKTEM UND GESTRICKTEM FERTIG- ERZEUGNISSEN	INSGES. INLAND AUSLAND	-9.0 -10.3 -2.1	-8.9 -11.0 -4.9	-17.1 -17.7 -15.3	-9.9 -11.5 -0.9	-9.7 -13.4 10.4	-4.3 -7.3 12.7	-15.1 -16.7 -7.7	-8.3 -8.4 -7.6	-17.0 -18.3 -11.4	-12.3 -13.0 -7.6	-14.2 -15.3 -9.0	-9.3 -10.5 -3.1	-12.0 -13.2 -6.1
17.71	HERSTELLUNG VON STRUMPFWAREN	INSGES. INLAND AUSLAND	-6.7 -7.5 -3.4	-7.1 -8.1 -3.1	-14.5 -14.8 -13.7	-7.4 -9.0 -0.3	-6.6 -9.7 9.0	-1.7 -4.6 11.6	-11.4 -12.7 -6.0	-6.5 -6.1 -8.5	-15.2 -16.4 -10.9	-10.2 -10.9 -7.6	-10.9 -11.8 -6.6	-6.2 -6.5 -4.1	-9.3 -10.3 -5.4
17.72	HERSTELLUNG VON PULLOVERN, STRICK- JACKEN U.AE.	INSGES. INLAND AUSLAND	-11.0 -12.7 -0.4	-12.1 -13.4 -6.5	-19.2 -20.0 -16.6	-12.0 -13.8 -1.4	-12.6 -16.4 11.6	-6.9 -9.9 13.7	-18.7 -20.2 -9.7	-9.8 -10.5 -6.5	-18.5 -20.0 -12.0	-13.9 -14.9 -7.9	-17.3 -18.4 -11.6	-12.4 -14.0 -1.8	-14.2 -15.6 -7.0
18.2	H.V. BEKLEIDUNG (OHNE LEDERBEKLEI- DUNG)	INSGES. INLAND AUSLAND	1.0 -0.7 6.8	0.7 -1.7 8.0	-8.7 -11.1 -1.8	-2.6 -5.2 9.8	1.8 -5.4 49.2	-11.6 -13.7 -2.4	-7.1 -7.9 -4.3	-6.3 -10.6 8.3	-12.6 -14.7 -5.9	-6.0 -9.5 8.6	-8.1 -11.7 11.2	-11.3 -13.3 -2.1	-6.1 -8.9 3.8
18.22	H.V. OBERBEKLEIDUNG (OHNE ARBEITS- UND BERUFSBEKLEIDUNG)	INSGES. INLAND AUSLAND	5.8 4.4 10.1	4.2 2.2 9.7	-5.6 -8.0 0.8	1.0 -1.5 11.8	10.7 2.1 65.5	-10.7 -12.1 -3.6	-5.6 -5.8 -5.3	-4.8 -9.8 9.9	-10.8 -12.9 -4.8	-2.2 -6.1 12.1	-4.5 -9.5 19.6	-10.0 -12.1 -1.0	-3.3 -6.0 5.8
18.23	HERSTELLUNG VON WAESCHE	INSGES. INLAND AUSLAND	-6.3 -7.3 -1.9	-5.2 -7.5 5.0	-14.8 -16.9 -7.2	-7.7 -10.5 8.5	-8.9 -14.7 36.7	-14.6 -16.9 -0.8	-8.3 -10.8 2.4	-9.5 -12.5 4.3	-15.9 -17.9 -7.6	-11.5 -14.6 4.0	-12.3 -14.6 1.7	-13.9 -15.4 -6.3	-10.9 -13.4 0.5
18.24	H.V. SONST.BEKLEI- DUNG UND BEKLEI- DUNGZUBEHOER	INSGES. INLAND AUSLAND	-10.1 -11.6 -1.7	-9.3 -10.4 -4.4	-15.0 -15.7 -12.3	-8.7 -10.1 -1.9	-8.7 -12.5 11.9	-9.6 -11.6 0.7	-13.7 -14.7 -9.7	-8.7 -10.3 -1.0	-16.5 -17.3 -13.4	-12.2 -13.6 -6.0	-13.3 -14.1 -9.6	-11.1 -13.0 -0.7	-11.7 -13.1 -5.6
DC	LEDERGEWERBE	INSGES. INLAND AUSLAND	12.4 7.0 33.4	12.0 10.7 17.3	4.4 2.3 13.0	-12.8 -14.5 -7.2	-7.7 -10.9 2.9	-5.8 -6.8 -2.6	-1.5 -8.5 22.7	8.8 6.4 21.0	-2.6 -4.6 5.7	0.9 -2.0 10.6	6.6 4.1 13.8	-1.0 -5.6 12.6	0.7 -1.9 10.3
19.1	LEDERERZEUGUNG	INSGES. INLAND AUSLAND	8.7 7.9 11.3	18.8 22.1 7.8	23.1 28.5 7.9	-23.7 -26.1 -15.9	-4.6 -5.0 -3.6	10.6 16.7 -7.9	-18.5 -22.0 -5.1	-19.4 -26.5 2.7	-24.6 -25.3 -22.8	-9.0 -11.1 -2.3	14.3 11.4 24.0	-11.3 -8.5 -18.1	-2.4 -2.4 -2.3
19.2	LEDERVERARBEITUNG (OHNE HERSTELLUNG VON SCHUHEN)	INSGES. INLAND AUSLAND	-11.9 -14.1 -1.8	-7.1 -7.3 -5.8	-2.4 -2.9 -0.6	-5.4 -5.7 -3.7	-3.6 -7.2 12.5	-11.6 -13.0 -4.7	-11.3 -12.0 -7.5	-3.8 -7.4 16.3	-10.7 -9.9 -14.7	-8.8 -10.1 -2.3	-11.4 -11.6 -10.0	-9.2 -12.0 2.7	-8.1 -9.5 -2.4
19.3	HERSTELLUNG VON SCHUHEN	INSGES. INLAND AUSLAND	25.2 17.3 54.3	16.0 13.4 28.7	3.5 0.5 16.6	-12.7 -14.6 -6.3	-9.6 -13.5 2.3	-8.2 -11.0 -0.5	7.5 -2.6 38.3	15.3 13.5 26.4	2.2 -1.3 15.1	4.4 1.3 15.0	11.2 8.7 17.3	5.1 -2.0 24.7	3.8 0.5 16.1
DD	HOLZGEWERBE (OHNE HERSTELLUNG VON MOEBELN)	INSGES. INLAND AUSLAND	5.3 3.8 18.1	3.6 1.7 20.2	5.1 3.9 17.2	3.2 2.0 12.6	15.7 14.3 26.6	11.4 10.4 18.8	3.7 3.6 4.5	9.2 8.1 19.6	7.6 7.1 11.8	5.0 4.3 9.8	11.7 10.3 23.9	8.1 8.2 6.8	7.4 6.5 15.9
20.1	SAEGE-, HOBEL- U. HOLZIMPRAGNIER- WERKE	INSGES. INLAND AUSLAND	12.0 9.0 39.4	12.0 8.6 42.8	10.4 7.6 35.3	4.8 2.7 23.8	18.9 17.5 31.5	14.3 13.3 23.1	10.4 9.7 17.3	11.3 10.1 25.8	11.4 11.5 10.9	9.8 10.0 8.6	15.4 14.1 27.8	8.3 8.3 8.1	11.6 10.3 23.7
20.2	FURNIER-, SPERR- HOLZ-, HOLZFASERPL. U. HOLZSPANPL. WERKE	INSGES. INLAND AUSLAND	12.3 11.3 19.4	7.9 6.0 21.5	10.6 9.2 20.6	8.2 7.2 16.3	22.7 21.7 29.3	18.5 17.8 23.7	10.8 11.7 4.8	17.1 15.8 27.6	16.0 15.7 18.7	10.1 9.4 15.7	17.9 16.3 30.1	14.1 14.7 10.3	13.9 13.0 19.8
20.3	H.V. KONSTRUKTIONS- TEILEN U. AUSBAU- ELEMENTEN A. HOLZ	INSGES. INLAND AUSLAND	-4.5 -5.1 1.4	-4.1 -4.9 2.1	-3.5 -3.4 -4.1	-4.3 -4.1 -5.2	5.5 4.5 14.8	0.6 0.4 2.7	-8.5 -8.7 -7.8	-1.8 -1.8 -2.0	-4.8 -4.8 -4.4	-3.9 -4.0 -3.6	2.4 2.1 5.2	0.4 0.9 -4.1	-2.3 -2.4 -0.5
DE	PAPIER- UND DRUCK- GEWERBE	INSGES. INLAND AUSLAND	2.5 -0.2 14.2	1.3 -2.3 17.3	2.9 0.6 13.1	0.8 -2.2 13.2	9.4 5.3 27.5	0.7 -2.2 12.4	0.5 -1.1 7.2	5.4 2.4 19.5	6.1 0.7 30.4	3.4 -0.2 19.1	6.7 3.9 19.3	8.2 4.6 23.0	4.0 0.7 17.9
21	PAPIERGEWERBE	INSGES. INLAND AUSLAND	4.9 1.1 15.8	4.9 -0.1 19.2	4.9 1.0 15.6	5.4 1.1 16.8	15.5 9.6 30.5	4.4 1.0 12.7	2.9 0.1 10.4	9.9 5.8 20.7	11.2 2.0 36.9	6.1 0.8 20.7	9.7 5.0 21.8	13.9 8.5 27.6	7.7 2.9 20.6
21.1	H.V. HOLZSTOFF, ZELLSTOFF, PAPIER, KARTON UND PAPPE	INSGES. INLAND AUSLAND	13.2 9.8 18.5	12.1 2.3 28.9	9.6 2.9 21.2	13.0 7.1 22.3	24.5 15.8 39.0	10.0 6.9 14.4	9.1 6.7 12.7	23.5 15.0 37.2	21.2 4.7 49.1	14.8 6.9 27.9	17.3 10.1 28.5	29.6 25.1 36.5	16.3 9.2 27.6
21.11	HERSTELLUNG VON HOLZSTOFF UND ZELLSTOFF	INSGES. INLAND AUSLAND	12.4 5.9 21.6	11.1 -2.0 31.2	8.9 -1.5 25.3	12.9 5.3 23.1	23.5 12.7 39.5	7.4 4.5 11.1	7.9 7.1 9.1	29.4 21.1 41.1	26.2 11.1 47.8	15.8 12.9 19.8	17.2 14.3 21.1	27.8 30.3 24.8	16.3 9.8 25.4
21.12	HERSTELLUNG VON PAPIER, KARTON UND PAPPE	INSGES. INLAND AUSLAND	13.2 10.1 18.3	12.2 2.6 28.9	9.7 3.2 21.0	13.1 7.1 22.3	24.7 16.1 38.7	10.1 7.1 14.7	9.2 6.7 12.9	23.1 14.5 37.0	20.9 4.3 49.1	14.7 6.4 28.6	17.3 9.7 29.2	29.9 24.7 37.4	16.4 9.2 27.8
21.2	PAPIER-, KARTON-U. PAPPEVERARBEITUNG	INSGES. INLAND AUSLAND	-0.9 -3.7 11.5	-0.4 -1.7 4.7	1.1 -0.2 7.1	-0.3 -2.2 7.8	8.6 6.1 18.3	-0.3 -2.6 9.5	-1.8 -3.7 6.4	0.9 1.1 -0.3	3.8 0.5 18.7	-0.5 -2.7 9.3	3.5 2.0 10.5	0.8 -1.8 11.6	1.2 -0.7 9.5

DEUTSCHLAND

1 AUFTRAGSEINGANG IM VERARBEITENDEN GEWERBE

1.2 VOLUMENINDEX 1991=100

NACH ABSCHNITTEN, UNTERABSCHNITTEN, ABTEILUNGEN, GRUPPEN UND KLASSEN
DER KLASSIFIKATION DER WIRTSCHAFTSZWEIGE, AUSGABE 1993 (WZ93)

WZ93 SCHL.	WIRTSCHAFTSZWEIG		1994 JAN.	1994 FEB.	1994 MAR.	1994 APR.	1994 MAI	1994 JUNI	1994 JULI	1994 AUG.	1994 SEP.	1994 OKT.	1994 NOV.	1994 DEZ.	1994
21.21	H.V. WELLPAPIER U. -PAPPE SOW.V.VER- PACKUNGSM.A.PAPIER	INSGES. INLAND AUSLAND	94.8 93.4 103.1	98.6 96.6 110.9	113.6 110.9 130.1	97.1 94.3 114.3	98.4 94.5 122.5	101.9 97.1 131.0	93.1 90.7 107.5	95.8 93.3 111.0	98.9 96.3 114.9	92.4 89.5 110.0	102.4 99.8 118.3	88.1 84.5 110.1	97.9 95.1 115.3
21.22	H.V. HAUSHALTS-, HYGIENEARTIKELN A. ZELLSTOFF U.PAPIER	INSGES. INLAND AUSLAND	99.2 98.2 101.9	89.9 91.9 84.9	105.0 105.3 104.1	87.4 88.1 85.7	94.0 93.9 94.5	96.8 98.5 92.5	88.0 87.9 88.1	93.6 93.5 93.9	105.3 104.2 108.1	99.0 100.4 95.6	96.6 98.7 91.3	97.2 98.2 94.8	96.0 96.6 94.6
21.23	H.V. SCHREIBWAREN, BUEROBED.A.PAPIER, KARTON UND PAPPE	INSGES. INLAND AUSLAND	95.3 90.8 106.8	89.3 82.9 105.9	103.4 97.8 118.1	88.2 81.8 104.6	92.5 84.6 112.8	89.7 85.2 101.4	84.8 80.8 95.3	84.9 82.2 91.7	90.9 86.0 103.7	88.7 84.5 99.4	89.9 88.9 92.4	90.4 82.9 109.8	90.7 85.7 103.5
21.24	HERSTELLUNG VON TAPETEN	INSGES. INLAND AUSLAND	93.4 91.5 104.7	96.2 93.4 112.6	111.0 108.1 128.3	95.5 93.2 109.2	97.9 95.0 115.5	102.8 98.6 127.2	97.3 94.6 113.3	101.2 99.1 113.6	106.5 104.4 118.7	101.0 99.2 111.6	111.7 110.3 119.9	97.8 95.2 113.2	101.0 98.6 115.7
21.25	H.V. SONST.WAREN AUS PAPIER, KAR- TON UND PAPPE	INSGES. INLAND AUSLAND	88.8 87.3 97.5	82.1 81.3 86.7	96.5 95.6 101.6	83.2 83.5 81.7	87.0 86.6 89.6	89.3 88.8 92.2	83.0 83.3 81.5	85.8 85.2 89.3	94.2 93.3 100.0	92.9 92.7 94.5	96.9 97.5 93.6	95.2 95.6 93.0	89.6 89.2 91.8
22	DRUCKGEWERBE, VER- VIELFAELTIGUNG VON BESP. TONTRAEGERN	INSGES. INLAND AUSLAND	91.3 91.5 89.2	84.9 84.6 88.4	100.1 100.4 96.4	88.2 88.7 82.6	90.8 91.0 88.7	93.4 92.8 99.9	88.3 89.5 75.1	89.1 89.4 86.1	96.9 96.9 97.6	97.6 97.2 102.0	105.1 105.2 104.1	102.6 102.8 100.4	94.0 94.2 92.5
22.2	DRUCKGEWERBE	INSGES. INLAND AUSLAND	92.3 92.2 93.4	85.7 85.2 92.2	101.1 101.3 99.0	89.1 89.6 82.6	91.9 91.9 91.6	94.4 93.8 102.8	89.9 90.6 79.0	90.7 90.7 91.1	97.9 97.7 99.9	98.7 106.9 106.9	106.5 106.3 110.0	104.2 104.2 105.4	95.2 95.1 96.2
22.21	ZEITUNGSDRUCKEREI	INSGES. INLAND AUSLAND	93.8 94.3 87.0	88.9 89.1 86.3	104.6 105.4 93.2	92.2 93.5 74.3	95.3 95.8 87.0	98.0 98.1 96.7	93.0 94.2 75.5	93.9 94.3 87.7	102.4 102.4 103.0	103.1 103.1 103.4	111.9 112.3 106.3	108.2 108.6 102.6	98.8 99.3 91.9
22.22	DRUCKEREI (OHNE ZEITUNGSDRUCKEREI)	INSGES. INLAND AUSLAND	91.9 91.7 94.3	84.9 84.3 92.8	100.1 100.2 99.0	88.1 88.5 83.3	90.8 90.8 91.1	93.3 92.6 102.3	88.9 89.6 78.4	89.6 89.6 90.1	96.4 96.4 97.4	97.3 96.7 105.7	104.8 104.5 108.8	102.8 102.7 104.2	94.1 94.0 95.6
22.24	SATZHERSTELLUNG UND REPRODUKTION	INSGES. INLAND AUSLAND	92.8 92.3 99.5	86.5 85.6 98.9	103.6 102.9 113.4	92.2 92.1 94.8	95.9 94.9 109.6	98.8 97.0 124.5	93.4 93.2 95.4	95.0 93.8 111.7	103.3 101.8 123.7	104.5 102.6 131.6	113.2 111.6 134.9	110.5 109.4 126.8	99.1 98.1 113.7
22.25	SONSTIGES DRUCK- GEWERBE	INSGES. INLAND AUSLAND	92.4 91.8 100.6	85.5 84.5 99.8	102.8 102.0 113.9	91.4 91.2 95.1	95.2 94.1 110.1	97.9 96.0 126.0	92.4 92.2 95.4	94.2 92.9 112.3	102.1 100.7 122.3	103.6 101.6 132.4	111.9 110.3 136.0	109.7 108.5 126.9	98.3 97.2 114.2
22.31	VERVIELFAELTIGUNG VON BESPIELTEN TONTRAEGERN	INSGES. INLAND AUSLAND	70.2 68.4 73.1	68.1 64.6 73.9	78.7 73.9 86.6	70.0 62.4 82.6	67.9 62.3 77.2	71.2 60.8 88.3	55.9 53.4 60.1	55.6 48.7 67.1	76.7 69.4 88.9	73.6 67.9 83.1	74.9 71.1 81.2	68.3 60.7 80.9	69.3 63.6 78.6
06	CHEMISCHE INDUSTRIE	INSGES. INLAND AUSLAND	100.3 94.8 107.8	100.5 93.0 111.0	114.5 107.8 123.7	98.8 95.9 102.7	102.1 99.2 106.0	107.8 103.3 114.0	97.3 95.7 99.5	97.5 97.7 97.3	109.9 105.0 116.5	104.5 102.6 106.9	103.4 101.8 105.6	103.0 94.2 115.1	103.3 99.3 108.8
24.1	HERSTELLUNG VON CHEMISCHEN GRUND- STOFFEN	INSGES. INLAND AUSLAND	101.3 96.3 106.3	102.9 97.7 108.0	112.9 109.8 115.9	99.7 97.8 101.7	103.4 101.2 105.6	107.8 104.5 111.1	97.2 97.4 97.1	97.9 99.2 96.6	110.1 106.9 113.2	105.9 105.1 106.8	104.5 103.1 106.0	106.5 99.6 113.2	104.2 101.6 106.8
24.11	HERSTELLUNG VON INDUSTRIEGASEN	INSGES. INLAND AUSLAND	96.9 91.0 107.1	95.0 91.2 101.5	105.8 105.0 107.1	95.8 100.9 86.9	98.2 102.6 90.7	102.0 108.2 91.5	92.4 99.9 79.7	96.3 106.2 79.4	103.5 111.9 89.1	99.3 109.4 82.0	97.7 104.0 86.9	91.7 90.4 93.8	97.9 101.7 91.3
24.12	HERSTELLUNG VON FARBSTOFFEN UND PIGMENTEN	INSGES. INLAND AUSLAND	93.8 84.6 102.7	95.3 86.1 104.1	105.4 97.6 112.8	93.5 88.4 98.3	97.3 91.6 102.7	103.6 99.1 107.9	93.9 93.5 94.3	96.0 97.2 94.9	107.6 103.4 111.6	105.5 104.8 106.1	105.5 103.6 107.2	109.4 102.7 115.7	100.6 96.1 104.9
24.13	H.V. SONSTIGEN AN- ORGAN. GRUNDSTOF- FEN U. CHEMIKALIEN	INSGES. INLAND AUSLAND	96.6 87.8 105.0	98.4 89.4 107.0	107.1 100.0 114.0	95.6 90.1 100.9	99.6 93.4 105.5	104.7 98.0 111.2	95.3 92.9 97.5	96.2 94.7 97.6	109.2 102.9 115.2	107.9 105.3 110.4	108.8 106.4 111.0	112.6 105.3 119.5	102.7 97.2 107.9
24.14	H.V. SONSTIGEN ORGAN. GRUNDSTOFFEN UND CHEMIKALIEN	INSGES. INLAND AUSLAND	102.9 99.7 106.0	104.3 100.8 107.7	114.2 112.4 115.8	99.4 97.6 101.2	102.7 100.4 104.9	106.8 102.7 110.6	95.1 94.2 95.9	95.9 95.9 95.9	107.8 102.5 112.9	102.1 97.4 106.6	100.2 94.2 106.0	102.3 91.1 112.9	102.8 99.1 106.4
24.15	H.V. DUENGEMITTELN UND STICKSTOFF- VERBINDUNGEN	INSGES. INLAND AUSLAND	95.2 93.4 97.1	96.3 94.1 98.6	104.9 108.0 101.5	93.2 95.3 90.9	97.3 100.5 93.7	102.8 108.4 96.6	94.4 100.9 87.2	92.6 100.2 84.3	110.4 118.4 101.5	109.1 119.3 97.8	111.0 125.4 94.9	109.8 119.5 99.0	101.4 107.0 95.3
24.16	HERSTELLUNG VON KUNSTSTOFF IN PRIMAERFORMEN	INSGES. INLAND AUSLAND	103.9 98.5 109.0	106.1 100.9 111.0	116.9 114.0 119.7	104.6 103.3 105.8	108.8 107.8 109.8	112.9 110.1 115.5	103.0 104.3 101.8	102.9 105.4 100.5	114.9 113.3 116.4	111.0 113.5 108.5	108.6 111.0 106.2	110.4 107.1 113.5	108.7 107.4 109.8
24.17	H.V. SYNTHETISCHEM KAUTSCHUK IN PRI- MAERFORMEN	INSGES. INLAND AUSLAND	103.2 92.3 113.9	105.3 94.2 116.0	115.1 105.3 124.5	103.0 95.3 110.5	106.9 98.7 114.9	111.7 101.8 121.3	99.6 95.9 103.1	100.7 98.2 103.1	115.8 108.4 123.0	112.7 111.4 113.9	114.8 113.7 115.9	118.6 112.2 124.7	109.0 102.3 115.4
24.2	H.V. SCHAEDELINGS- BEKAEMPFUNG- UND PFLANZENSCHUTZMITT.	INSGES. INLAND AUSLAND	98.5 88.5 116.5	97.5 89.2 112.3	113.7 103.0 133.0	100.5 96.8 107.1	107.5 105.1 111.7	110.8 108.8 114.3	100.9 101.1 100.4	103.0 104.7 99.9	110.6 109.5 112.5	105.8 106.1 105.4	105.2 102.3 110.4	100.3 98.3 121.7	104.5 100.3 112.1

DEUTSCHLAND

1 AUFTRAGSEINGANG IM VERARBEITENDEN GEWERBE

1.2 VOLUMENINDEX 1991=100

NACH ABSCHNITTEN, UNTERABSCHNITTEN, ABTEILUNGEN, GRUPPEN UND KLASSEN
DER KLASSIFIKATION DER WIRTSCHAFTSZWEIGE, AUSGABE 1993 (WZ93)

VERÄNDERUNG GEGENUEBER VORJAHR IN %

WZ93 SCHL.	WIRTSCHAFTSZWEIG	1994 JAN.	1994 FEB.	1994 MAR.	1994 APR.	1994 MAI	1994 JUNI	1994 JULI	1994 AUG.	1994 SEP.	1994 OKT.	1994 NOV.	1994 DEZ.	1994
21.21	H.V. WELLPAPIER U. INSGES. -PAPPE SOH.V.VER- INLAND PACKUNGSM.A.PAPIER AUSLAND	-0.3 -0.3 -0.5	4.3 3.6 8.6	5.3 4.5 9.8	1.9 0.1 12.1	11.1 9.0 22.5	2.1 -0.1 13.8	0.8 -1.2 12.0	6.6 5.1 14.8	3.6 1.2 18.1	-1.6 -4.0 12.0	5.5 3.2 18.9	0.5 -2.3 16.1	3.3 1.6 13.0
21.22	H.V. HAUSHALTS-, INSGES. HYGIENEARTIKELN A. INLAND ZELLSTOFF U. PAPIER AUSLAND	-1.1 -9.2 27.4	-6.4 -8.4 -0.1	-4.6 -8.4 6.2	-2.9 -5.6 4.8	4.2 2.1 10.1	-3.1 -6.5 7.3	-5.4 -8.2 2.4	-8.9 -5.3 -16.9	5.3 -0.7 23.4	0.1 -2.5 8.1	0.7 -1.7 8.2	-1.3 -3.3 4.6	-2.0 -4.8 6.4
21.23	H.V. SCHREIBWAREN, INSGES. BUEROBED.A. PAPIER, INLAND KARTON UND PAPPE AUSLAND	0.8 -3.4 11.4	-2.9 -5.6 2.9	0.6 0.1 1.8	1.5 -1.2 7.2	15.9 8.6 33.2	0.0 -1.8 4.1	-5.7 -10.6 7.4	0.6 -5.1 16.4	-0.1 -4.7 11.5	-1.1 -3.2 3.6	-3.9 -1.7 -9.1	4.0 -4.4 25.8	0.7 -2.8 8.9
21.24	HERSTELLUNG VON INSGES. TAPETEN INLAND AUSLAND	-2.2 -2.9 1.7	2.8 1.5 9.6	3.8 2.3 12.5	2.4 0.4 13.4	12.9 10.9 24.5	4.0 2.8 9.6	8.6 6.4 20.9	16.5 15.2 23.5	15.6 13.1 30.2	11.7 9.9 22.1	19.2 17.5 29.9	16.6 15.8 20.4	9.1 7.5 17.7
21.25	H.V. SONST. WAREN INSGES. AUS PAPIER, KARTON UND PAPPE AUSLAND	-3.5 -6.7 18.0	-6.9 -8.8 4.5	-3.8 -5.3 5.0	-5.8 -6.6 -0.5	1.4 0.5 7.7	-5.3 -4.6 3.9	-4.7 -4.6 -5.2	-3.6 -2.2 -10.7	1.6 -0.1 13.0	0.7 -0.4 8.6	2.6 2.0 7.3	1.1 1.1 1.0	-2.2 -3.1 4.2
22	DRUCKGEWERBE, VER- INSGES. VIELFÄLTIGUNG VON INLAND BESP. TONTRAEGERN AUSLAND	-0.8 -1.4 6.7	-3.5 -4.5 8.3	0.1 0.0 1.0	-5.2 -5.3 -3.5	1.8 1.0 12.7	-4.2 -5.4 11.0	-2.5 -2.1 -8.5	-0.2 -1.3 13.9	-0.2 -0.4 3.8	-0.1 -1.1 11.7	3.2 2.7 8.4	1.2 1.1 3.4	-0.8 -1.4 5.6
22.2	DRUCKGEWERBE INSGES. INLAND AUSLAND	-0.5 -1.1 7.7	-3.5 -4.5 11.5	0.1 0.2 -1.0	-5.4 -5.3 -7.7	1.7 1.0 12.4	-4.6 -5.3 6.9	-2.5 -1.8 -12.3	0.0 -0.8 13.3	0.2 0.0 3.4	0.3 -0.7 14.8	3.5 1.5 10.2	1.6 1.5 4.5	-0.7 -1.1 5.1
22.21	ZEITUNGSDRUCKEREI INSGES. INLAND AUSLAND	1.3 1.1 6.0	-2.3 -2.1 -4.1	2.3 2.5 -0.4	-5.4 -4.0 -24.3	3.1 2.4 14.9	-3.1 -3.6 6.6	-0.2 0.4 -11.8	1.6 0.9 14.8	2.1 1.8 8.1	1.7 1.5 4.7	5.9 5.8 6.7	3.1 2.9 6.2	0.9 0.9 1.9
22.22	DRUCKEREI (OHNE INSGES. ZEITUNGSDRUCKEREI) INLAND AUSLAND	-1.0 -1.6 8.5	-3.7 -5.1 15.3	-0.6 -0.5 -1.7	-5.7 -5.8 -4.3	1.0 0.4 10.7	-5.2 -6.0 5.7	-3.4 -2.7 -13.3	-0.8 -1.5 11.6	-0.6 -0.6 1.2	-0.3 -1.4 15.8	2.5 2.1 9.7	0.8 0.6 3.1	-1.4 -1.8 4.9
22.24	SATZHERSTELLUNG INSGES. UND REPRODUKTION INLAND AUSLAND	-0.6 -1.1 4.3	-3.8 -4.7 8.2	1.6 1.3 5.7	-3.9 -3.8 -4.3	4.8 3.4 26.4	-1.1 -2.6 19.8	1.6 1.9 -2.5	4.5 2.7 29.7	4.1 3.1 17.3	5.2 3.5 29.3	9.0 7.6 26.3	6.8 6.1 16.7	2.4 1.6 14.6
22.25	SONSTIGES DRUCK- INSGES. GEWERBE INLAND AUSLAND	-1.0 -1.4 4.2	-4.3 -5.5 13.3	1.1 0.7 5.6	-4.0 -4.2 -0.7	4.4 3.0 25.7	-1.6 -3.1 19.9	1.0 1.3 -3.8	4.3 2.5 29.5	3.5 2.7 15.5	5.0 3.0 32.4	8.2 6.8 28.2	6.4 5.6 15.5	2.1 1.0 15.2
22.31	VERVIELFÄLTIGUNG INSGES. VON BESPIELTEN INLAND TONTRAEGERN AUSLAND	-6.8 -11.9 2.1	-5.9 -6.8 -4.8	1.5 -4.6 11.9	4.0 -4.7 17.3	7.8 3.5 14.2	8.7 -6.6 33.6	-2.6 -12.7 17.4	-9.2 -23.3 16.9	-8.5 -17.2 6.0	-11.3 -17.3 -1.5	-5.5 -8.8 -0.1	-7.8 -12.2 -1.7	-3.3 -10.5 8.3
06	CHEMISCHE INDUSTRIE INSGES. INLAND AUSLAND	5.9 -1.8 16.9	3.6 2.4 5.2	7.1 0.9 15.6	2.4 -0.3 6.1	9.0 8.1 10.1	7.3 3.6 12.2	4.2 1.4 8.3	7.1 6.5 8.2	11.6 5.2 20.6	8.0 6.2 10.3	6.3 4.9 8.1	9.9 3.9 17.8	6.8 3.4 11.6
24.1	HERSTELLUNG VON INSGES. CHEMISCHEN GRUND- INLAND STOFFEN AUSLAND	7.7 -1.7 17.8	3.3 0.2 6.2	7.8 3.3 12.4	2.9 0.8 5.0	9.7 7.3 12.0	6.2 4.6 7.9	4.0 2.9 5.2	9.3 6.2 12.6	13.7 11.0 16.2	10.4 11.0 10.0	10.5 6.7 14.3	12.6 11.7 13.3	8.2 5.3 11.0
24.11	HERSTELLUNG VON INSGES. INDUSTRIEGASEN INLAND AUSLAND	3.7 2.6 5.5	-6.0 -3.9 -9.0	-3.1 -1.9 -5.1	-3.4 -0.9 -8.3	6.6 7.9 4.3	2.4 7.9 -7.2	3.0 7.9 -6.0	10.2 14.9 0.5	7.6 11.6 -0.3	6.3 14.9 -8.2	8.1 16.7 -6.3	8.1 14.1 -0.4	3.4 7.4 -3.6
24.12	HERSTELLUNG VON INSGES. FARBSTOFFEN UND INLAND PIGMENTEN AUSLAND	7.7 -2.1 17.0	3.1 0.3 5.4	7.9 2.2 13.0	2.9 1.0 4.4	9.7 6.5 12.4	8.4 7.6 9.1	7.7 8.8 6.6	15.8 16.1 15.6	20.1 20.5 19.9	18.5 23.3 14.3	21.8 22.5 21.0	26.6 32.5 21.8	12.4 11.4 13.3
24.13	H.V. SONSTIGEN AN- INSGES. ORGAN. GRUNDSTOF- INLAND FEN U. CHEMIKALIEN AUSLAND	9.5 -1.6 20.3	5.2 1.2 8.7	9.4 4.6 14.0	4.7 2.7 6.4	12.0 9.4 14.3	10.6 10.4 10.8	10.0 12.2 8.1	15.2 14.6 15.9	19.5 19.9 19.1	18.8 22.6 15.5	21.3 21.2 21.3	24.7 29.5 20.8	13.4 12.0 14.5
24.14	H.V. SONSTIGEN INSGES. ORGAN. GRUNDSTOF- INLAND FEN U. CHEMIKALIEN AUSLAND	7.2 -3.0 18.4	2.8 -1.2 6.6	6.8 0.9 12.9	0.6 -3.4 4.7	6.6 2.1 11.2	3.1 -1.7 7.6	-0.8 -5.7 4.2	4.8 -1.9 12.3	9.2 2.3 16.0	4.0 -1.4 9.2	3.8 -6.1 14.2	6.5 -1.6 13.5	4.6 -1.7 10.8
24.15	H.V. DUENGEMITTELN INSGES. UND STICKSTOFF- INLAND VERBINDUNGEN AUSLAND	13.2 6.9 20.8	6.8 6.2 7.3	6.8 10.7 2.6	1.6 5.8 -2.9	7.8 12.2 3.0	4.2 12.9 -5.0	3.6 12.1 -5.6	4.3 8.7 -0.8	17.2 24.6 8.9	21.8 35.4 7.1	24.3 34.5 11.6	19.3 34.0 4.0	10.8 17.1 4.0
24.16	HERSTELLUNG VON INSGES. KUNSTSTOFF IN INLAND PRIMAERFORMEN AUSLAND	7.4 -2.0 17.1	3.6 1.5 5.3	10.0 6.7 13.1	6.4 6.1 6.7	13.7 13.8 13.4	9.4 10.0 8.9	8.4 9.8 7.2	12.8 12.2 13.3	16.6 17.0 16.2	14.0 18.7 9.4	12.0 11.9 12.0	13.3 16.8 10.4	10.6 10.0 11.0
24.17	H.V. SYNTHETISCHEM INSGES. KAUTSCHUK IN PRI- INLAND MAERFORMEN AUSLAND	15.2 3.0 27.1	11.0 6.2 15.0	15.2 7.6 22.3	10.9 5.7 15.8	18.5 13.2 23.4	16.1 10.5 21.1	10.1 7.9 11.9	16.6 12.4 20.7	23.1 20.6 25.4	19.0 25.0 13.7	21.7 23.3 20.2	24.6 31.1 19.2	17.0 13.8 19.6
24.2	H.V. SCHÄDLINGS- INSGES. BEKÄMPFUNGS- UND INLAND PFLANZENSCUTZMITT. AUSLAND	9.2 6.2 13.5	0.5 2.2 -1.7	2.9 0.5 6.5	0.7 0.2 1.6	15.2 16.4 13.4	10.7 12.9 7.0	9.7 10.9 7.5	13.6 14.6 11.5	11.5 9.3 15.5	9.2 11.0 6.1	11.8 13.7 8.9	14.9 11.2 19.9	9.0 9.0 8.9

DEUTSCHLAND

1 AUFTRAGSEINGANG IM VERARBEITENDEN GEWERBE

1.2 VOLUMENINDEX 1991=100

NACH ABSCHNITTEN, UNTERABSCHNITTEN, ABTEILUNGEN, GRUPPEN UND KLASSEN
DER KLASSIFIKATION DER WIRTSCHAFTSZWEIGE, AUSGABE 1993 (WZ93)

WZ93 SCHL.	WIRTSCHAFTSZWEIG		1994 JAN.	1994 FEB.	1994 MAR.	1994 APR.	1994 MAI	1994 JUNI	1994 JULI	1994 AUG.	1994 SEP.	1994 OKT.	1994 NOV.	1994 DEZ.	1994
24.3	H.V.ANSTRICHMIT- TELN, DRUCKFARBEN UND KITTEN	INSGES. INLAND AUSLAND	98.8 90.9 112.7	97.0 91.1 107.4	112.3 104.7 125.9	99.8 99.0 101.3	103.6 102.6 105.5	106.2 106.5 105.7	96.3 98.3 92.8	98.7 102.1 92.6	105.3 106.9 102.6	101.1 103.0 97.8	100.2 99.0 102.3	94.9 85.2 112.2	101.2 99.1 104.9
24.4	HERSTELLUNG VON PHARMAZEUTISCHEN ERZEUGNISSEN	INSGES. INLAND AUSLAND	100.3 95.7 110.0	103.0 91.6 126.8	121.5 108.5 148.4	95.7 94.4 98.3	97.9 96.9 100.1	110.7 102.2 128.2	98.3 95.2 104.7	96.4 95.5 98.2	115.3 104.7 137.2	103.3 101.9 106.3	103.0 105.2 98.4	108.4 99.9 126.1	104.5 99.3 115.2
24.41	HERSTELLUNG VON PHARMAZEUTISCHEN GRUNDSTOFFEN	INSGES. INLAND AUSLAND	93.8 89.3 101.5	95.8 86.4 111.7	110.9 101.3 127.1	89.9 88.3 92.5	92.6 91.3 94.9	102.5 96.1 113.4	91.6 89.2 95.7	90.2 89.5 91.3	107.8 99.2 122.4	99.6 97.2 103.5	99.9 100.4 99.1	104.4 96.1 118.5	98.3 93.7 106.0
24.42	H.V.PHARM.SPEZIA- LITAETEN U. SONST. PHARM.ERZEUGNISSEN	INSGES. INLAND AUSLAND	100.9 96.2 110.8	103.6 92.0 128.3	122.4 109.1 150.6	96.2 94.9 98.9	98.4 97.3 100.6	111.4 102.8 129.7	98.9 95.7 105.6	96.9 95.9 98.9	115.9 105.1 138.7	103.6 102.3 106.6	103.2 105.6 98.3	108.7 100.2 126.9	105.0 99.8 116.2
24.5	H.V.SEIFEN,WASCH-, REINIGUNGS-U.KOER- PERPFLEGE MITTELN	INSGES. INLAND AUSLAND	98.0 95.5 106.8	88.9 84.5 104.4	108.4 105.0 120.6	94.1 90.7 106.5	96.0 93.6 104.8	99.6 97.9 105.6	95.1 91.0 110.0	96.7 92.4 112.1	102.4 98.4 116.7	99.9 97.1 109.5	100.4 96.7 113.5	93.8 86.4 120.0	97.8 94.1 110.9
24.51	H.V.SEIFEN,WASCH-, REINIGUNGS- UND POLIERMITTELN	INSGES. INLAND AUSLAND	99.2 95.5 109.0	91.7 86.4 105.5	109.8 105.5 120.9	96.1 93.1 103.9	98.9 96.1 106.2	101.2 99.6 105.4	95.4 92.5 103.0	97.1 94.8 103.3	103.5 100.9 110.5	101.1 100.0 104.0	100.4 98.1 106.4	94.4 86.6 115.2	99.1 95.8 107.8
24.52	HERSTELLUNG VON DUFT- U. KOERPER- PFLEGE MITTELN	INSGES. INLAND AUSLAND	96.8 95.5 103.0	86.1 82.8 102.6	107.1 104.6 120.0	92.2 88.5 110.8	93.1 91.3 102.3	98.0 96.4 105.9	94.9 89.6 121.9	96.3 90.2 127.0	101.3 96.2 127.1	98.6 94.6 118.8	100.4 95.5 125.6	93.2 86.3 128.2	96.5 92.6 116.1
24.6	HERSTELLUNG VON SONST. CHEMISCHEN ERZEUGNISSEN	INSGES. INLAND AUSLAND	101.7 97.8 107.2	102.8 97.9 109.9	118.6 113.8 125.3	105.9 104.2 108.5	110.8 108.5 114.3	112.6 112.7 112.6	102.9 103.7 102.2	105.0 108.1 100.9	112.2 113.9 110.2	108.2 111.4 103.9	106.3 107.8 104.2	103.1 92.9 117.3	107.5 106.1 109.7
24.61	HERSTELLUNG VON PYROTECHNISCHEN ERZEUGNISSEN	INSGES. INLAND AUSLAND	96.2 93.3 101.3	93.8 92.7 95.7	108.7 105.8 113.7	97.5 100.6 92.2	100.2 102.6 96.2	104.8 108.8 97.9	94.6 99.7 85.8	98.8 106.4 85.6	107.4 114.1 95.9	104.0 111.4 91.1	102.7 106.0 96.8	96.0 91.7 103.6	100.4 102.8 96.3
24.62	HERSTELLUNG VON KLEBSTOFFEN UND GELATINE	INSGES. INLAND AUSLAND	94.6 85.4 110.7	91.9 85.3 103.4	107.1 98.6 121.8	95.6 93.8 98.9	99.1 96.9 103.1	100.9 99.4 103.6	91.4 92.0 90.5	93.9 95.9 90.4	99.3 98.7 100.5	95.3 94.9 96.0	95.2 91.8 100.9	90.1 78.4 110.5	96.2 92.6 102.5
24.63	HERSTELLUNG VON ETHERISCHEN OELN	INSGES. INLAND AUSLAND	110.1 110.7 109.1	109.1 112.0 103.9	118.1 115.5 122.7	105.7 109.4 99.2	109.5 113.1 103.2	112.0 116.9 103.4	101.9 108.3 90.7	104.6 112.5 90.6	111.1 117.2 100.2	107.0 113.4 95.7	106.1 108.9 100.9	99.6 93.2 110.8	107.9 110.9 102.5
24.64	HERSTELLUNG VON FOTOCHEMISCHEN ERZEUGNISSEN	INSGES. INLAND AUSLAND	88.4 79.8 93.0	102.0 86.4 110.4	114.4 108.9 117.3	106.4 88.4 116.2	114.0 99.5 121.9	113.3 101.9 119.4	105.1 90.4 113.0	105.2 95.6 110.5	107.4 96.5 113.4	101.3 93.2 105.7	94.5 86.3 99.0	101.1 77.9 113.7	104.4 92.1 111.1
24.65	H.V. UNBESPIEL- TEN TON-, BILD- UND DATENTRAEGERN	INSGES. INLAND AUSLAND	115.4 115.0 116.1	113.4 106.6 123.4	135.7 132.8 140.0	116.3 111.7 123.0	124.5 114.6 139.1	116.8 112.5 123.2	106.8 97.8 120.1	110.1 106.0 116.2	126.2 121.0 139.9	129.1 131.0 126.4	126.5 130.6 120.4	127.0 114.9 144.9	120.7 116.2 127.2
24.66	H.V. CHEMISCHEN ERZEUGNISSEN A.N.G.	INSGES. INLAND AUSLAND	104.9 99.8 113.8	103.5 100.1 109.2	120.1 115.0 128.9	106.5 107.9 104.0	110.4 111.6 108.3	114.6 117.6 109.3	104.5 109.6 95.6	106.8 113.3 95.3	114.5 119.0 106.6	109.8 114.8 100.9	109.3 111.5 105.4	102.9 95.1 116.4	109.0 109.6 107.8
24.7	HERSTELLUNG VON CHEMIEFASERN	INSGES. INLAND AUSLAND	94.3 72.0 111.2	95.0 75.1 109.9	108.5 82.1 128.4	94.1 72.9 110.1	94.5 73.4 110.5	104.9 77.9 125.1	84.7 65.4 99.3	77.7 69.6 83.8	102.9 79.6 120.4	101.6 72.6 123.3	98.8 73.8 117.5	78.8 57.5 94.8	94.7 72.7 111.2
DH	HERSTELLUNG VON GUMMI- UND KUNST- STOFFWAREN	INSGES. INLAND AUSLAND	92.0 89.5 100.6	95.3 92.6 104.9	112.3 110.8 117.4	100.1 98.1 107.2	104.0 102.1 110.5	109.7 107.6 116.8	99.0 98.2 102.0	98.5 99.2 96.2	110.0 109.4 112.3	109.6 108.3 114.2	112.5 111.2 117.0	93.9 91.4 102.8	103.1 101.5 108.5
25.1	HERSTELLUNG VON GUMMIWAREN	INSGES. INLAND AUSLAND	82.8 79.0 94.3	86.9 83.0 98.5	105.0 102.4 112.9	91.2 85.9 106.8	95.2 91.2 106.8	98.4 95.7 106.5	85.8 81.2 99.5	89.3 86.8 96.7	99.4 95.7 110.3	99.3 94.5 113.6	103.9 99.9 115.4	85.2 81.0 97.5	93.5 89.7 104.9
25.11	HERSTELLUNG VON BEREIFUNGEN	INSGES. INLAND AUSLAND	84.6 81.0 95.4	89.0 85.2 100.3	107.7 105.0 115.9	93.6 88.1 110.2	97.9 93.9 109.7	101.6 98.8 110.3	88.7 83.8 103.2	92.6 90.0 100.5	103.1 99.3 114.9	103.3 98.1 119.0	107.6 103.1 121.3	87.9 83.5 101.0	96.5 92.5 108.5
25.13	HERSTELLUNG VON SONST. GUMMIWAREN	INSGES. INLAND AUSLAND	81.9 77.8 93.6	85.8 81.8 97.4	103.5 100.9 111.3	89.8 84.6 104.9	93.6 89.6 105.2	96.6 93.9 104.3	84.2 79.7 97.4	87.4 84.9 94.5	97.3 93.6 107.7	97.0 92.4 110.5	101.7 98.1 112.1	83.7 79.6 95.5	91.9 88.1 102.9
25.2	HERSTELLUNG VON KUNSTSTOFFWAREN	INSGES. INLAND AUSLAND	94.4 92.1 102.6	97.5 95.0 106.9	114.2 112.9 118.8	102.5 101.2 107.3	106.3 104.8 111.7	112.6 110.6 120.0	102.5 102.4 102.7	101.0 102.3 96.1	112.8 112.8 112.9	112.3 111.8 114.4	114.8 114.1 117.5	96.3 94.0 104.5	105.6 104.5 109.6
25.21	H.V.PLATTEN,FOLIEN, SCHLAEUCHEN U. PRO- FILEN A. KUNSTSTOFF	INSGES. INLAND AUSLAND	99.5 97.1 108.2	102.8 100.1 112.7	120.8 119.6 125.4	108.5 107.1 113.3	112.4 110.9 117.7	119.3 117.5 125.8	108.6 108.8 107.8	106.9 108.4 101.1	119.0 119.0 118.8	117.7 117.3 119.2	119.6 118.9 122.3	100.0 97.5 108.9	111.3 110.2 115.1
25.22	HERSTELLUNG VON VERPACKUNGSMITTELN AUS KUNSTSTOFF	INSGES. INLAND AUSLAND	97.0 94.0 108.5	100.4 97.0 112.9	117.0 114.9 125.3	105.3 103.3 112.7	109.3 107.1 117.7	115.9 112.6 128.3	105.5 104.5 109.4	103.4 104.1 100.9	114.8 114.1 117.6	114.0 112.4 120.1	115.9 114.1 122.5	96.2 93.3 107.1	107.9 106.0 115.3

DEUTSCHLAND

1 AUFTRAGSEINGANG IM VERARBEITENDEN GEWERBE

1.2 VOLUMENINDEX 1991=100

NACH ABSCHNITTEN, UNTERABSCHNITTEN, ABTEILUNGEN, GRUPPEN UND KLASSEN
DER KLASSIFIKATION DER WIRTSCHAFTSZWEIGE, AUSGABE 1993 (W293)

VERAENDERUNG GEGENUEBER VORJAHR IN %

W293 SCHL.	WIRTSCHAFTSZWEIG		1994 JAN.	1994 FEB.	1994 MAR.	1994 APR.	1994 MAI	1994 JUNI	1994 JULI	1994 AUG.	1994 SEP.	1994 OKT.	1994 NOV.	1994 DEZ.	1994
24.3	H.V.ANSTRICHMIT- TELN, DRUCKFARBEN UND KITTEN	INSGES. INLAND AUSLAND	9.1 5.0 15.4	0.9 2.6 -1.5	0.4 -2.4 5.0	-0.9 -1.4 0.1	10.8 9.4 13.6	5.7 7.6 2.4	5.1 5.8 3.9	10.2 9.9 10.5	4.8 3.2 8.1	4.7 6.2 2.1	7.2 8.3 5.2	8.8 6.4 12.8	5.4 4.9 6.3
24.4	HERSTELLUNG VON PHARMAZEUTISCHEN ERZEUGNISSEN	INSGES. INLAND AUSLAND	5.1 -1.4 19.8	10.2 15.9 2.6	16.8 5.6 38.8	3.3 1.5 7.2	2.7 10.6 -9.9	15.8 4.9 39.3	3.5 -0.7 12.6	-0.3 8.6 -14.5	19.1 4.4 53.1	5.5 1.4 14.9	-4.8 1.6 -16.7	10.7 -3.9 48.0	7.3 3.8 14.2
24.41	HERSTELLUNG VON PHARMAZEUTISCHEN GRUNDSTOFFEN	INSGES. INLAND AUSLAND	5.0 -2.2 18.0	6.8 10.2 2.5	12.2 3.4 27.1	1.4 -0.8 5.0	3.6 8.8 -3.8	12.3 4.6 25.6	3.5 0.2 9.0	2.0 8.2 -7.0	19.2 7.4 40.9	9.9 5.7 17.3	2.1 5.5 -2.9	14.9 1.7 39.7	7.8 4.2 13.6
24.42	H.V.PHARM. SPEZIA- LITAETEN U. SONST. PHARM.ERZEUGNISSEN	INSGES. INLAND AUSLAND	5.2 -1.4 19.9	10.4 16.3 2.6	17.1 5.9 40.0	3.6 1.7 7.4	2.7 10.6 -10.4	16.0 5.1 40.8	3.6 -0.7 12.8	-0.5 8.5 -15.1	19.0 4.1 54.3	5.2 1.1 14.7	-5.4 1.4 -17.9	10.4 -4.3 48.9	7.3 3.7 14.4
24.5	H.V.SEIFEN,WASCH-, REINIGUNGS- U. KOER- PERPFLEGEMITTELN	INSGES. INLAND AUSLAND	-7.5 -11.2 5.8	-6.2 -9.0 2.7	-6.6 -9.5 3.6	-3.3 -5.9 6.0	6.4 3.4 17.6	-3.5 -6.2 6.7	-1.5 -5.7 13.9	4.9 -0.6 25.5	-0.2 -5.4 19.6	3.8 1.0 13.5	5.2 0.8 21.1	4.8 -3.1 32.3	-0.5 -4.5 13.5
24.51	H.V.SEIFEN,WASCH-, REINIGUNGS- UND POLIERMITTELN	INSGES. INLAND AUSLAND	-2.3 -6.6 9.7	-4.9 -7.3 0.6	-4.4 -7.4 2.8	-1.9 -4.0 3.3	8.2 4.7 17.6	-1.7 -4.0 4.0	-0.7 -4.3 8.9	5.0 0.3 18.5	0.5 -4.0 13.3	3.8 2.9 6.1	4.1 1.9 10.3	5.4 -1.7 23.2	0.7 -2.5 9.4
24.52	HERSTELLUNG VON DUFT- U. KOERPER- PFLEGEMITTELN	INSGES. INLAND AUSLAND	-12.6 -14.8 -0.4	-7.5 -10.5 6.7	-8.7 -11.3 5.0	-4.6 -7.7 10.5	4.6 2.1 17.5	-5.2 -8.2 11.4	-2.1 -7.0 21.9	4.7 -1.7 36.7	-0.8 -6.6 30.1	3.8 -0.6 26.4	6.4 0.0 41.4	4.1 -4.3 49.2	-1.8 -6.2 20.6
24.6	HERSTELLUNG VON SONST. CHEMISCHEN ERZEUGNISSEN	INSGES. INLAND AUSLAND	10.5 8.4 13.6	3.9 3.2 5.6	5.5 1.8 10.9	2.3 -0.4 6.4	14.0 9.3 21.1	6.1 6.5 5.6	4.7 3.1 7.4	10.1 7.9 13.6	8.2 4.2 14.8	7.7 8.4 6.7	8.0 8.3 7.6	12.4 6.1 20.6	7.7 5.5 11.0
24.61	HERSTELLUNG VON PYROTECHNISCHEN ERZEUGNISSEN	INSGES. INLAND AUSLAND	10.2 8.5 13.2	0.3 1.2 -1.1	1.4 -1.5 6.4	0.4 -0.8 2.8	9.9 6.4 17.2	7.5 8.5 5.6	5.5 4.5 7.4	11.9 10.5 15.1	10.4 8.7 14.2	9.7 11.1 6.9	12.2 13.0 10.4	12.8 10.5 16.7	7.5 6.6 9.3
24.62	HERSTELLUNG VON KLEBSTOFFEN UND GELATINE	INSGES. INLAND AUSLAND	6.1 2.3 11.7	-1.9 1.1 -5.8	0.2 -0.5 1.2	-1.0 0.0 -2.7	9.7 9.6 10.3	3.7 5.4 1.2	3.2 3.7 2.3	7.9 7.5 8.5	2.9 0.8 7.0	1.9 2.4 1.2	5.7 5.5 5.7	7.3 3.4 12.6	3.7 3.3 4.2
24.63	HERSTELLUNG VON ETHERISCHEN OELEN	INSGES. INLAND AUSLAND	19.3 26.7 8.1	10.4 20.6 -5.0	5.4 5.3 5.4	4.0 5.4 1.6	16.0 16.5 15.2	9.8 13.2 3.8	9.1 11.2 5.2	13.7 14.7 11.9	9.4 9.0 10.1	8.9 11.4 3.9	12.2 14.3 8.1	14.0 12.4 16.0	10.8 13.0 6.7
24.64	HERSTELLUNG VON FOTOCHEMISCHEN ERZEUGNISSEN	INSGES. INLAND AUSLAND	8.1 0.0 12.2	12.0 -5.9 21.7	13.9 3.6 19.9	3.4 -11.8 11.3	11.0 -7.4 21.8	-2.9 -11.5 1.6	-2.7 -14.9 3.7	1.4 -11.0 8.7	6.5 -4.1 12.4	4.5 6.9 3.5	0.1 -5.8 3.2	9.5 -2.5 14.8	5.1 -5.7 10.9
24.65	H.V. UNBESPIEL- TEN TON-, BILD- UND DATENTRAEGERN	INSGES. INLAND AUSLAND	9.2 7.1 12.5	3.8 -2.6 13.3	13.6 9.2 20.3	14.4 9.3 21.8	39.3 21.8 68.8	17.6 11.3 27.4	8.5 -6.8 35.6	22.3 6.2 54.1	19.1 2.9 50.4	22.1 19.8 37.4	13.8 6.9 26.9	30.1 5.3 79.8	17.4 6.9 35.2
24.66	H.V. CHEMISCHEN ERZEUGNISSEN A.N.G.	INSGES. INLAND AUSLAND	11.7 9.5 15.3	2.4 4.6 -1.2	2.8 0.3 7.0	0.4 -0.6 2.2	11.6 10.1 14.7	7.7 9.1 5.2	6.7 7.5 5.4	11.3 11.4 10.9	7.6 5.8 11.4	6.8 8.2 3.9	9.4 10.9 6.7	10.9 7.3 16.3	7.3 6.8 8.0
24.7	HERSTELLUNG VON CHEMIEFASERN	INSGES. INLAND AUSLAND	9.5 -10.3 23.0	9.4 -2.8 17.0	13.3 -4.2 24.3	16.3 2.2 25.0	16.0 7.0 21.0	13.8 -0.4 21.8	23.8 13.1 30.1	13.9 12.1 15.3	6.2 -1.2 10.3	9.6 -1.8 15.3	14.6 1.9 21.6	-16.3 -14.3 -17.2	10.4 -0.3 16.4
DH	HERSTELLUNG VON GUMMI- UND KUNST- STOFFWAREN	INSGES. INLAND AUSLAND	3.1 2.2 6.3	3.8 1.9 10.5	5.4 4.3 9.3	4.7 2.9 10.7	12.6 11.3 16.7	10.8 10.0 13.2	6.8 6.6 7.7	9.6 7.9 15.9	8.8 7.9 12.5	9.1 7.7 13.9	13.2 12.0 17.5	14.1 12.7 19.0	8.5 7.2 12.7
25.1	HERSTELLUNG VON GUMMIWAREN	INSGES. INLAND AUSLAND	2.3 2.3 2.7	3.0 0.6 9.4	-4.3 -5.9 0.5	3.2 -0.8 14.0	10.2 11.5 6.7	10.8 13.3 4.9	0.9 1.9 -1.1	7.5 4.2 17.2	4.1 0.9 12.9	1.8 -1.7 11.8	11.2 8.9 17.2	13.6 11.6 18.9	5.1 3.6 9.3
25.11	HERSTELLUNG VON BEREIFUNGEN	INSGES. INLAND AUSLAND	2.4 1.9 3.9	2.8 -0.2 11.1	-5.4 -7.5 1.0	2.3 -2.3 15.2	9.0 10.1 6.0	10.3 12.0 6.0	0.3 0.4 0.3	6.7 2.9 18.8	3.3 -0.4 14.9	2.7 -1.4 14.5	12.8 10.0 20.7	15.8 13.8 21.0	5.0 2.8 10.7
25.13	HERSTELLUNG VON SONST. GUMMIWAREN	INSGES. INLAND AUSLAND	2.5 2.6 2.1	3.1 1.1 8.5	-3.5 -4.8 0.3	3.7 0.0 13.3	10.8 12.4 7.1	11.2 14.0 4.3	1.3 2.8 -1.8	7.9 4.9 16.1	4.5 1.8 11.6	1.4 -1.8 10.2	10.2 8.4 15.1	12.5 10.4 17.6	5.3 4.0 8.4
25.2	HERSTELLUNG VON KUNSTSTOFFWAREN	INSGES. INLAND AUSLAND	3.4 2.1 7.4	4.1 2.2 10.9	8.1 7.0 12.2	5.1 3.9 9.7	13.1 11.3 20.0	10.8 9.4 15.7	8.2 7.6 10.5	10.1 8.7 15.6	9.9 9.4 12.3	10.9 9.9 14.6	13.7 12.7 17.6	14.4 13.0 19.0	9.3 8.1 13.7
25.21	H.V.PLATTEN,FOLIEN, SCHLAEUCHEN U.PRO- FILEN A.KUNSTSTOFF	INSGES. INLAND AUSLAND	5.9 4.6 9.7	6.0 4.1 12.8	10.4 9.4 14.5	6.9 5.6 11.2	14.3 12.5 21.0	12.1 11.0 16.3	9.5 9.0 11.1	11.1 9.9 15.7	10.6 9.9 12.8	10.6 9.9 13.4	12.8 11.7 17.0	12.9 11.3 17.9	10.3 9.1 14.4
25.22	HERSTELLUNG VON VERPACKUNGSMITTELN AUS KUNSTSTOFF	INSGES. INLAND AUSLAND	3.3 1.6 9.2	4.5 2.1 12.9	7.7 6.3 13.7	5.1 3.6 10.4	13.0 11.0 21.0	11.0 9.1 17.8	8.4 7.5 12.1	9.7 8.4 15.1	9.4 8.9 11.6	9.7 8.4 14.5	11.9 10.6 16.3	11.2 9.9 15.9	8.8 7.4 14.3

DEUTSCHLAND

1 AUFTRAGSEINGANG IM VERARBEITENDEN GEWERBE

1.2 VOLUMENINDEX 1991=100

NACH ABSCHNITTEN, UNTERABSCHNITTEN, ABTEILUNGEN, GRUPPEN UND KLASSEN
DER KLASSIFIKATION DER WIRTSCHAFTSZWEIGE, AUSGABE 1993 (WZ93)

WZ93 SCHL.	WIRTSCHAFTSZWEIG		1994 JAN.	1994 FEB.	1994 MAR.	1994 APR.	1994 MAI	1994 JUNI	1994 JULI	1994 AUG.	1994 SEP.	1994 OKT.	1994 NOV.	1994 DEZ.	1994
25.23	HERSTELLUNG VON BAUBEDARFSARTIKELN AUS KUNSTSTOFF	INSGES. INLAND AUSLAND	89.4 86.2 101.6	92.3 88.6 106.3	107.7 105.2 117.1	96.7 94.2 106.2	100.3 97.6 110.7	106.1 102.7 118.9	96.6 95.2 101.5	94.9 94.8 95.3	106.3 104.8 112.2	106.8 104.6 115.1	109.9 107.5 118.9	92.4 89.1 104.9	100.0 97.5 109.1
25.24	HERSTELLUNG VON SONSTIGEN KUNST- STOFFWAREN	INSGES. INLAND AUSLAND	90.2 88.8 95.5	93.2 91.6 99.3	109.0 108.5 110.7	97.8 97.1 100.2	101.4 100.7 104.2	107.3 106.1 111.7	97.6 98.1 95.8	96.6 98.4 89.8	108.5 109.2 106.0	108.6 108.9 107.7	111.6 111.8 110.8	94.2 92.7 99.5	101.3 101.0 102.6
01	GLASGEWERBE, KERAMIK, VERARBEITUNG VON STEINEN UND ERDEN	INSGES. INLAND AUSLAND	102.3 99.0 112.6	92.5 91.1 97.0	112.3 114.7 105.0	107.8 110.6 98.9	107.9 112.0 95.1	113.9 117.6 102.3	107.6 113.0 90.6	107.9 115.0 85.7	119.9 125.6 101.7	116.6 119.3 108.2	114.7 118.3 103.5	98.8 99.8 95.6	108.5 111.3 99.7
26.1	HERSTELLUNG UND VERARBEITUNG VON GLAS	INSGES. INLAND AUSLAND	119.9 112.9 138.5	100.7 97.6 109.0	110.4 110.4 110.6	110.2 109.5 112.0	102.6 101.6 105.2	107.8 106.5 111.2	103.8 104.6 101.9	100.5 103.8 91.5	114.9 117.1 109.0	115.4 111.3 126.5	114.2 114.9 112.1	109.6 109.2 110.6	109.2 108.3 111.5
26.11	HERSTELLUNG VON FLACHGLAS	INSGES. INLAND AUSLAND	115.1 118.9 110.0	101.8 104.5 98.1	105.5 110.0 99.5	112.3 111.0 113.9	110.7 113.1 107.4	117.4 121.3 112.1	105.8 111.8 97.7	104.1 113.2 91.9	135.4 142.4 126.0	126.0 127.5 124.0	115.7 123.5 105.3	111.7 115.5 106.5	113.5 117.7 107.7
26.12	VEREDLUNG UND VER- ARBEITUNG VON FLACHGLAS	INSGES. INLAND AUSLAND	101.5 99.1 110.7	104.8 102.9 111.8	119.1 118.1 123.1	105.1 104.1 109.1	108.1 107.9 108.9	116.3 115.7 118.7	106.4 108.5 98.5	107.0 111.8 89.2	123.9 128.3 107.5	121.9 125.0 110.2	128.0 131.5 114.7	112.2 109.1 124.0	112.9 113.5 110.5
26.13	HERSTELLUNG VON HOHLGLAS	INSGES. INLAND AUSLAND	142.6 131.6 168.5	99.7 94.5 112.1	106.2 105.6 107.5	117.9 118.9 115.3	98.2 95.8 103.8	100.3 97.2 107.6	103.5 102.0 107.0	96.0 96.7 94.3	104.7 103.9 106.4	109.9 96.9 140.3	103.0 98.3 114.1	109.4 111.3 104.8	107.6 104.4 115.1
26.14	HERSTELLUNG VON GLASFASER	INSGES. INLAND AUSLAND	102.0 100.0 109.5	104.5 102.9 110.4	121.0 121.4 119.6	107.2 107.5 106.0	110.7 112.1 105.7	118.8 119.7 115.2	110.2 114.0 95.8	110.7 117.0 86.9	128.0 134.3 104.0	125.6 130.6 107.0	132.7 138.3 111.3	117.2 117.0 117.6	115.7 117.9 107.4
26.15	H., VEREDL., VERARB. V. SONST. GLAS, TECHN. GLASWAREN	INSGES. INLAND AUSLAND	104.9 96.1 131.9	90.5 85.8 105.1	99.7 96.9 108.5	96.7 93.6 106.1	91.3 88.4 100.2	95.8 92.3 106.8	92.3 90.5 97.8	88.8 89.3 87.3	100.7 100.2 102.1	102.0 96.2 119.8	102.7 100.7 109.0	96.1 91.9 108.8	96.8 93.5 107.0
26.2	KERAMIK (OHNE ZIEGELEI UND BAUKERAMIK)	INSGES. INLAND AUSLAND	94.1 95.7 91.2	91.4 91.0 92.1	102.2 101.4 103.7	84.9 83.4 87.6	86.1 85.4 87.2	90.6 88.3 94.7	80.7 81.0 80.1	86.7 87.3 85.8	96.4 95.7 97.5	95.0 96.5 92.3	98.7 96.6 102.5	84.5 83.1 86.8	90.9 90.5 91.8
26.21	H.V. KERAMISCHEN HAUSHALTSGÜTERN U. ZIERGEGENSTÄNDEN	INSGES. INLAND AUSLAND	85.8 95.0 69.2	92.2 100.0 78.2	95.5 100.7 86.0	73.5 80.8 60.4	70.5 77.0 58.9	75.7 75.0 76.9	59.3 64.5 50.0	66.4 78.1 45.2	88.5 88.6 75.0	80.1 88.6 64.8	81.6 90.7 65.3	64.3 71.3 51.8	77.8 84.8 85.1
26.22	HERSTELLUNG VON SANITÄRKERAMIK	INSGES. INLAND AUSLAND	104.2 105.5 96.7	88.6 90.6 76.9	110.7 113.9 92.4	79.6 78.2 87.6	91.7 92.2 88.9	98.1 98.5 95.8	91.7 92.5 86.7	88.5 93.6 83.8	93.6 95.6 82.5	96.3 99.1 80.6	100.0 104.8 72.7	95.4 98.5 77.5	94.9 96.6 85.2
26.23	H.V. ISOLATOREN U. ISOLIERTEILEN AUS KERAMIK	INSGES. INLAND AUSLAND	102.7 93.4 117.8	107.1 100.5 117.9	111.7 103.2 125.5	103.8 99.7 110.5	109.1 93.5 134.3	103.4 93.2 120.0	92.9 89.9 97.7	105.1 89.6 130.3	99.7 90.6 114.5	107.2 102.0 115.6	104.6 94.1 121.6	95.0 78.6 121.5	103.5 94.0 118.9
26.24	H.V. KERAMISCHEN ERZEUGNISSEN F. SONST. TECHN. ZWECHE	INSGES. INLAND AUSLAND	101.7 90.3 120.3	108.1 100.9 119.8	116.5 109.1 128.6	102.0 98.6 107.6	109.1 94.4 133.3	101.7 92.4 116.9	93.2 89.9 98.7	102.6 92.6 118.9	101.2 92.5 115.4	111.2 105.3 121.0	105.6 95.5 122.2	99.6 83.4 126.2	104.4 95.4 119.1
26.25	H.V. KERAMISCHEN ERZEUGNISSEN A.N.G.	INSGES. INLAND AUSLAND	91.9 96.9 80.5	91.0 93.7 84.7	108.5 103.4 120.4	85.1 85.8 83.5	77.0 81.0 67.6	90.5 83.7 106.1	76.1 75.9 76.6	78.2 86.4 53.2	100.5 100.6 100.1	89.2 95.4 74.9	86.3 92.2 72.4	67.3 69.1 63.2	86.8 88.7 82.4
26.26	H.V. FEUERFESTEN KERAMISCHEN WERK- STOFFEN	INSGES. INLAND AUSLAND	95.9 92.1 100.7	85.7 76.2 97.7	99.9 92.2 109.6	91.5 82.2 103.0	92.7 88.7 97.6	98.1 96.7 99.7	93.9 90.7 97.9	101.6 95.0 109.8	102.8 95.8 111.5	104.9 101.0 109.7	115.1 100.2 133.7	98.9 92.0 107.3	98.4 91.9 106.5
26.3	H.V. KERAMISCHEN WAND- U. BODEN- FLIESEN U.-PLATTEN	INSGES. INLAND AUSLAND	96.5 103.8 69.7	93.1 99.5 70.2	117.3 126.6 83.8	110.4 121.9 68.7	115.9 129.9 64.9	124.2 136.9 78.0	119.8 134.5 66.5	117.5 135.5 52.2	128.7 144.7 70.8	120.8 136.0 65.8	113.5 127.9 61.2	81.2 90.0 49.5	111.6 123.9 66.8
26.4	ZIEGELEI, HERSTEL- LUNG VON SONSTIGER BAUKERAMIK	INSGES. INLAND AUSLAND	83.6 87.7 51.4	85.4 89.3 54.4	130.2 137.4 74.2	137.7 145.7 74.7	153.2 163.0 75.2	166.2 177.7 75.9	163.3 174.8 72.9	162.2 175.8 54.3	166.1 178.1 71.6	153.3 164.8 62.2	139.3 150.0 54.8	95.3 101.8 44.1	136.3 145.5 63.8
26.51	HERSTELLUNG VON ZEMENT	INSGES. INLAND AUSLAND	68.7 67.8 82.4	67.4 67.9 58.7	117.9 118.9 102.5	115.3 116.7 94.0	127.9 129.9 95.7	133.5 134.7 114.2	123.0 125.4 85.4	125.8 139.5 86.0	138.0 139.5 116.0	127.6 128.5 112.9	122.3 123.7 100.5	93.6 93.9 88.2	113.4 114.6 94.7
26.62	HERSTELLUNG VON GIPSERZEUGNISSEN FÜR DEN BAU	INSGES. INLAND AUSLAND	143.3 151.4 72.0	136.3 142.4 82.7	153.3 161.4 81.6	143.7 151.8 72.2	137.7 145.5 69.0	146.5 154.2 78.6	138.3 144.6 82.9	152.7 162.7 65.1	168.8 178.4 84.2	164.3 173.3 85.3	171.5 180.6 91.6	124.9 131.5 66.4	148.4 156.5 77.6
DJ	METALLERZEUGUNG UND -BEARBEITUNG, H.V. METALLERZEUGNISSEN	INSGES. INLAND AUSLAND	93.2 88.7 107.6	96.3 91.2 112.2	113.2 108.9 126.9	100.4 97.9 107.9	102.6 100.1 110.4	110.3 107.0 120.5	99.5 98.7 101.5	99.3 101.8 90.8	108.8 107.9 111.2	103.1 100.5 110.8	108.6 104.5 121.1	100.7 97.2 111.1	103.0 100.4 111.0
27	METALLERZEUGUNG UND -BEARBEITUNG	INSGES. INLAND AUSLAND	99.4 91.9 116.2	102.1 94.3 119.5	123.5 116.0 140.3	102.5 96.7 115.4	106.7 100.5 120.3	113.6 106.3 129.7	100.3 98.2 104.5	97.9 100.4 92.0	106.7 104.3 111.8	103.3 98.4 113.7	112.0 104.5 128.3	103.4 96.6 118.2	106.0 100.7 117.5

DEUTSCHLAND

1 AUFTRAGSEINGANG IM VERARBEITENDEN GEWERBE

1.2 VOLUMENINDEX 1991=100

NACH ABSCHNITTEN, UNTERABSCHNITTEN, ABTEILUNGEN, GRUPPEN UND KLASSEN
DER KLASSIFIKATION DER WIRTSCHAFTSZWEIGE, AUSGABE 1993 (WZ93)

VERÄNDERUNG GEGENÜBER VORJAHR IN %

WZ93 SCHL.	WIRTSCHAFTSZWEIG		1994 JAN.	1994 FEB.	1994 MAR.	1994 APR.	1994 MAI	1994 JUNI	1994 JULI	1994 AUG.	1994 SEP.	1994 OKT.	1994 NOV.	1994 DEZ.	1994
25.23	HERSTELLUNG VON BAUBEDARFSARTIKELN AUS KUNSTSTOFF	INSGES. INLAND AUSLAND	1.4 -0.2 6.9	2.0 -0.6 10.8	5.6 4.1 11.3	3.0 1.2 9.5	11.1 8.8 19.5	8.7 6.9 15.3	6.6 5.5 10.2	8.2 6.4 15.7	8.5 7.4 12.5	10.8 9.2 16.5	14.2 12.9 19.0	15.4 14.1 20.0	8.0 6.2 13.9
25.24	HERSTELLUNG VON SONSTIGEN KUNST- STOFFWAREN	INSGES. INLAND AUSLAND	1.6 0.8 4.7	2.6 1.2 8.2	6.8 6.0 9.6	4.2 3.0 8.1	12.5 10.9 18.8	10.2 8.9 14.3	7.4 6.9 9.5	9.9 8.5 15.6	10.3 9.7 12.3	11.7 10.9 15.4	15.3 14.4 18.2	16.9 15.6 21.3	9.0 8.0 12.9
DI	GLASGEWERBE, KERAMIK, VERARBEITUNG VON STEINEN UND ERDEN	INSGES. INLAND AUSLAND	9.5 9.4 10.0	2.0 3.8 -2.7	5.3 7.3 -0.5	5.5 6.8 1.3	12.6 12.6 12.8	3.3 3.2 3.3	3.6 4.3 0.7	10.4 9.2 15.8	10.1 8.5 16.8	7.3 6.6 9.8	13.2 13.6 11.8	15.8 15.9 15.3	8.1 8.3 7.4
26.1	HERSTELLUNG UND VERARBEITUNG VON GLAS	INSGES. INLAND AUSLAND	13.0 9.2 22.3	3.2 3.6 2.3	5.1 7.3 -0.1	12.8 15.9 5.4	15.9 11.8 28.1	0.3 -1.8 5.9	11.3 10.5 13.7	14.2 11.9 21.8	12.6 9.4 23.0	7.0 3.2 16.9	10.3 8.7 14.6	15.0 11.7 25.1	9.9 8.3 14.2
26.11	HERSTELLUNG VON FLACHGLAS	INSGES. INLAND AUSLAND	9.9 12.5 6.5	-0.2 12.7 -14.2	-5.7 1.0 -14.2	19.2 22.0 15.6	33.9 28.8 41.5	16.8 14.2 20.5	26.6 28.2 24.1	28.0 27.6 28.5	43.0 31.4 64.9	19.2 11.9 30.9	12.9 11.1 15.7	23.4 12.6 43.5	18.0 17.2 18.9
26.12	VEREDLUNG UND VER- ARBEITUNG VON FLACHGLAS	INSGES. INLAND AUSLAND	2.5 4.2 -2.6	5.4 6.7 1.0	4.8 5.5 2.3	4.4 4.2 5.4	14.4 13.1 19.5	7.4 9.2 1.7	6.7 5.9 10.5	7.1 6.8 8.6	8.2 7.3 12.7	1.7 3.2 -4.5	11.1 9.5 18.6	23.4 19.4 39.8	7.9 7.8 8.3
26.13	HERSTELLUNG VON HOHLGLAS	INSGES. INLAND AUSLAND	22.9 14.0 43.3	2.3 -0.7 9.0	7.6 9.8 2.9	19.5 28.3 2.4	13.4 6.9 30.6	-9.2 -14.6 4.7	13.1 13.5 12.6	19.7 16.1 29.2	10.8 7.3 19.1	10.0 1.1 28.1	7.7 6.0 11.4	5.8 3.5 11.5	10.0 7.2 16.7
26.14	HERSTELLUNG VON GLASFASER	INSGES. INLAND AUSLAND	2.5 4.0 -2.0	5.4 6.6 1.6	8.2 10.1 1.4	7.5 8.0 5.6	17.6 17.3 19.6	6.9 8.3 1.7	8.7 8.2 10.9	9.3 9.2 9.4	11.6 11.6 11.1	4.2 6.6 -5.2	14.8 14.2 17.3	27.7 25.7 35.0	10.1 10.7 7.8
26.15	H., VEREDL., VERARB. V. SONST. GLAS, TECHN. GLASWAREN	INSGES. INLAND AUSLAND	9.3 4.9 20.6	1.9 1.1 4.3	4.4 4.8 3.7	8.7 10.0 4.8	12.3 8.1 25.6	-2.2 -4.4 4.1	7.2 5.1 13.5	10.0 6.9 21.1	7.7 4.4 18.7	3.3 -0.5 14.2	9.0 6.6 17.0	13.5 9.0 26.5	7.0 4.5 14.0
26.2	KERAMIK (OHNE ZIEGELEI UND BAUKERAMIK)	INSGES. INLAND AUSLAND	-3.9 -2.2 -6.8	-5.4 -4.4 -7.0	-2.5 -4.0 0.4	-3.6 -6.2 1.3	4.4 7.6 -0.9	5.0 5.5 4.1	-5.8 -2.2 -11.9	3.1 -1.7 13.5	6.9 2.7 15.1	6.9 9.8 1.7	9.5 8.2 11.8	10.3 13.5 5.0	1.8 1.9 1.8
26.21	H.V. KERAMISCHEN HAUSHALTSGÜTERN U. ZIERGEGENSTÄNDEN	INSGES. INLAND AUSLAND	-12.2 -12.4 -11.8	-14.6 -4.9 -30.6	-12.0 -9.4 -17.3	-6.7 -3.9 -12.8	1.4 11.1 -15.9	1.5 -1.4 6.8	-15.4 -15.7 -14.5	-18.1 -17.3 -20.8	2.2 -3.5 18.7	-4.1 -2.1 -8.7	-3.1 -4.6 0.9	8.1 4.9 16.9	-6.8 -5.7 -9.7
26.22	HERSTELLUNG VON SANITÄRKERAMIK	INSGES. INLAND AUSLAND	0.1 0.7 -3.1	-0.6 0.9 -9.5	-0.7 -0.2 -4.8	-13.8 -17.0 7.5	6.3 5.3 12.2	2.0 2.3 0.2	-4.8 -3.9 -10.2	3.1 1.8 12.0	-6.9 -7.0 -5.2	-1.7 -0.7 -8.7	-1.4 3.7 -29.6	11.4 11.7 10.1	-0.7 -0.3 -3.4
26.23	H.V. ISOLATOREN U. ISOLIERTEN AUS KERAMIK	INSGES. INLAND AUSLAND	0.6 3.8 -3.1	-5.1 -0.6 -10.7	4.3 5.3 3.0	12.5 20.0 3.2	18.6 19.9 17.0	9.8 13.1 5.9	-1.2 -15.6 -18.8	34.6 16.5 62.9	12.9 10.6 15.9	16.8 21.4 10.6	23.8 24.0 23.6	32.7 38.1 27.4	12.0 14.4 9.1
26.24	H.V. KERAMISCHEN ERZEUGNISSEN F. SONST. TECHN. ZWECKE	INSGES. INLAND AUSLAND	-4.4 -1.8 -7.5	1.6 4.9 -2.8	13.4 13.1 13.8	8.2 19.8 -5.4	16.1 17.4 14.6	4.1 8.8 -1.4	-4.2 13.2 -22.0	30.0 19.3 46.8	11.9 9.9 14.9	16.6 22.0 9.8	18.5 21.8 14.7	37.0 36.9 37.2	11.3 14.5 7.3
26.25	H.V. KERAMISCHEN ERZEUGNISSEN A.N.G.	INSGES. INLAND AUSLAND	-3.0 -5.3 4.4	-10.7 -5.4 -21.9	-0.6 -5.7 11.1	-4.8 -5.2 -4.0	-9.9 -2.3 -26.4	-6.3 -11.0 3.3	-15.0 -18.8 -4.2	-16.2 -16.7 -14.3	0.9 -4.4 15.7	-5.7 -4.2 -9.9	-6.7 -4.9 -11.5	-1.0 -1.4 0.5	-6.6 -7.2 -4.8
26.26	H.V. FEUERFESTEN KERAMISCHEN WERK- STOFFEN	INSGES. INLAND AUSLAND	2.1 10.4 -6.0	3.8 -10.0 22.4	2.4 -4.6 11.0	-1.9 -12.0 10.6	3.9 4.2 3.5	11.1 17.8 3.9	1.6 12.5 -8.6	17.5 13.4 22.4	16.8 17.8 15.7	19.6 33.2 6.9	24.7 27.5 22.1	6.0 19.8 -5.7	8.8 10.1 7.6
26.3	H.V. KERAMISCHEN WAND- U. BODEN- FLIESEN U.-PLATTEN	INSGES. INLAND AUSLAND	3.2 7.6 -15.7	0.9 4.3 -13.4	3.5 5.3 -4.9	-0.5 4.1 -22.7	6.6 11.3 -18.7	-4.8 -1.3 -22.3	-7.6 -4.6 -25.3	-3.7 -1.9 -18.4	1.5 4.3 -15.6	2.5 4.5 -10.0	4.1 7.8 -17.9	6.7 10.6 -13.0	0.6 3.8 -16.7
26.4	ZIEGELEI, HERSTEL- LUNG VON SONSTIGER BAUKERAMIK	INSGES. INLAND AUSLAND	29.4 31.9 3.4	22.9 27.4 -16.3	26.0 29.0 -4.4	11.9 14.5 -17.5	21.1 23.0 -5.3	12.1 14.0 -14.2	3.7 4.6 -11.3	15.2 16.3 -9.2	13.2 13.7 3.8	12.6 13.8 -8.7	21.2 23.1 -9.0	24.4 27.3 -12.5	16.2 17.9 -8.9
26.51	HERSTELLUNG VON ZEMENT	INSGES. INLAND AUSLAND	14.9 15.5 5.9	0.3 2.0 -22.6	8.1 9.0 -6.3	-4.0 -3.6 -11.2	10.8 11.3 0.9	5.8 5.6 9.0	1.5 2.0 -9.4	12.7 12.6 16.7	8.3 8.4 7.1	6.6 6.6 7.3	27.1 27.8 16.7	28.7 30.1 10.4	9.1 9.6 1.8
26.62	HERSTELLUNG VON GIPSERZEUGNISSEN FÜR DEN BAU	INSGES. INLAND AUSLAND	22.0 24.5 -12.3	10.1 10.1 9.8	5.9 6.0 2.1	7.6 8.2 -3.0	17.2 17.4 13.1	8.2 9.0 -3.7	-5.7 -4.3 -22.8	9.1 9.5 1.2	10.3 12.9 -23.1	13.4 13.3 17.2	15.1 15.5 9.3	2.6 2.4 6.9	9.4 10.2 -2.4
DJ	METALLERZEUGUNG UND -BEARBEITUNG, H.V. METALLERZEUGNISSEN	INSGES. INLAND AUSLAND	4.5 1.4 13.9	6.6 3.6 15.1	12.4 11.1 16.2	8.4 8.3 8.1	11.9 10.2 16.9	13.1 15.1 7.5	8.5 9.2 5.9	21.0 21.6 18.1	13.6 13.5 13.7	9.3 7.9 13.2	14.6 12.0 22.0	15.5 16.3 12.7	11.6 10.8 13.5
27	METALLERZEUGUNG UND -BEARBEITUNG	INSGES. INLAND AUSLAND	6.2 3.3 11.9	10.4 6.9 16.9	22.2 20.0 26.6	8.9 10.1 6.7	21.8 19.5 25.4	13.3 17.8 5.0	9.1 13.9 -0.5	26.5 29.9 18.3	14.7 15.7 13.0	12.2 11.9 12.0	17.4 14.6 22.2	17.9 19.0 15.4	15.0 15.1 14.2

DEUTSCHLAND

1 AUFTRAGSEINGANG IM VERARBEITENDEN GEWERBE

1.2 VOLUMENINDEX 1991=100

NACH ABSCHNITTEN, UNTERABSCHNITTEN, ABTEILUNGEN, GRUPPEN UND KLASSEN
DER KLASSIFIKATION DER WIRTSCHAFTSZWEIGE, AUSGABE 1993 (WZ93)

WZ93 SCHL.	WIRTSCHAFTSZWEIG		1994 JAN.	1994 FEB.	1994 MAR.	1994 APR.	1994 MAI	1994 JUNI	1994 JULI	1994 AUG.	1994 SEP.	1994 OKT.	1994 NOV.	1994 DEZ.	1994
27.1	ERZEUG.V.ROHEISEN, STAHL U. FERROLE- GIERUNGEN (EGKS) 2)	INSGES. INLAND AUSLAND	100.7 92.8 117.6	106.1 97.8 123.9	138.0 97.8 154.6	105.3 99.3 118.3	115.2 108.8 128.8	119.2 113.1 132.3	106.7 106.4 107.4	98.0 100.5 92.6	111.9 112.8 110.1	104.6 101.5 111.3	115.4 111.5 123.7	109.9 104.0 122.7	110.9 106.6 120.3
27.2	HERSTELLUNG VON ROHREN	INSGES. INLAND AUSLAND	84.6 74.7 107.2	85.3 78.2 101.5	95.7 89.6 109.6	84.9 80.1 96.0	86.9 81.5 99.2	107.4 94.3 136.9	79.1 76.8 84.3	94.5 102.7 76.0	94.8 87.1 112.4	86.3 84.0 91.5	98.5 86.4 125.8	92.5 88.1 102.4	90.9 85.3 103.6
27.21	H.V.ROHREN, ROHR- VERSCHLUSS-U.VER- BIND.A.GUSSEISEN	INSGES. INLAND AUSLAND	82.4 75.7 107.1	84.1 78.0 106.3	97.0 87.1 133.0	86.4 79.1 113.3	89.0 80.5 120.3	97.8 90.1 126.2	80.7 77.3 93.4	85.8 83.9 92.7	102.7 90.6 146.9	90.7 82.6 120.2	97.4 91.8 118.1	90.3 78.1 134.7	90.4 82.9 117.7
27.22	H.V. STAHLROHREN, ROHRVERSCHL.-VERB. A. EISEN U. STAHL	INSGES. INLAND AUSLAND	86.0 73.9 107.2	86.1 78.3 99.7	94.9 91.5 101.0	84.0 80.9 89.6	85.6 82.3 91.5	113.3 97.6 140.8	78.0 76.4 80.9	99.9 117.1 69.8	89.9 84.4 99.7	83.5 85.0 80.9	99.2 82.3 128.6	93.9 95.8 90.5	91.2 87.1 98.4
27.3	SONST.ERSTE BEARB. V.EISEN,STAHL,H.V. FERROLEG.(N.EGKS)2)	INSGES. INLAND AUSLAND	93.9 85.6 118.2	101.5 95.6 118.6	125.5 116.8 150.7	108.6 101.9 128.1	108.0 103.8 120.1	111.4 104.3 132.2	103.9 104.3 102.6	99.3 110.5 91.8	110.5 110.0 111.7	112.2 106.0 130.4	118.2 111.1 138.7	112.5 105.6 132.3	108.8 103.9 123.0
27.31	HERSTELLUNG VON BLANKSTAHL	INSGES. INLAND AUSLAND	90.3 80.6 117.1	99.9 93.5 117.9	124.8 116.8 147.1	110.8 102.6 133.5	106.7 101.9 120.3	107.2 98.3 131.8	103.3 103.8 101.7	93.5 96.0 86.5	104.0 103.2 106.0	112.2 103.1 137.6	120.6 113.2 141.2	115.3 110.6 128.3	107.4 102.0 122.4
27.32	HERSTELLUNG VON KALTBAND UNTER 500 MM BREITE	INSGES. INLAND AUSLAND	94.6 81.8 128.4	104.3 93.9 131.7	131.0 118.5 163.9	113.4 101.7 144.0	111.5 102.8 134.4	112.2 99.8 144.9	105.9 103.0 113.5	96.3 95.8 97.8	107.7 102.9 120.6	114.2 101.7 146.9	123.0 111.2 153.9	118.1 108.5 143.4	111.0 101.8 135.3
27.33	HERSTELLUNG VON KALTPROFILIEN	INSGES. INLAND AUSLAND	86.4 78.5 109.2	95.3 90.3 109.8	118.8 112.8 136.3	105.5 99.2 124.0	103.6 99.1 116.9	103.5 95.2 127.8	100.5 100.6 100.3	92.7 94.9 86.5	102.5 101.5 105.3	109.1 99.8 136.1	117.7 110.0 140.0	111.9 106.7 127.1	104.0 99.1 118.3
27.34	HERSTELLUNG VON GEZOGENEM DRAHT	INSGES. INLAND AUSLAND	95.1 92.1 106.3	99.5 98.4 103.3	118.3 112.1 140.9	102.0 101.2 105.1	104.0 111.9 100.1	112.5 104.8 114.7	100.4 83.9 88.6	107.3 112.3 104.5	118.0 121.7 97.1	109.0 112.2 111.3	107.6 106.7 111.3	101.1 96.2 118.9	106.2 106.2 106.2
27.35	E.BEARB.V.EISEN U. STAHL A.N.G.,H.V. FERROLEG.(N.EGKS)	INSGES. INLAND AUSLAND	101.5 98.0 110.1	103.1 102.4 104.8	132.1 132.5 131.3	104.2 105.3 101.5	112.5 113.9 108.9	121.7 120.6 124.2	112.2 114.3 107.1	104.6 110.5 90.0	120.7 125.2 109.5	116.4 114.5 121.2	128.9 126.4 135.1	121.0 116.7 131.7	114.9 115.0 114.6
27.4	ERZEUGUNG UND ERSTE BEARBEITUNG VON NE-METALLEN	INSGES. INLAND AUSLAND	109.8 104.0 121.1	108.4 99.1 126.8	122.4 114.9 137.0	108.1 101.7 120.7	107.7 100.4 122.0	112.3 105.8 124.8	104.4 98.9 115.0	100.6 100.0 101.5	105.2 101.0 113.4	109.0 100.5 125.6	113.8 102.2 136.1	99.2 89.8 117.3	108.4 101.5 121.8
27.41	ERZEUGUNG U. ERSTE BEARBEITUNG VON EDELMETALLEN	INSGES. INLAND AUSLAND	86.6 81.1 97.5	85.9 78.0 101.5	98.5 91.3 112.8	88.6 82.3 101.2	92.5 84.3 108.5	98.4 91.4 112.3	96.4 89.6 109.6	93.7 92.3 96.6	96.4 91.2 106.8	106.0 96.2 125.2	114.0 99.3 142.9	101.9 90.4 124.7	96.6 89.0 111.6
27.42	ERZEUG. U. ERSTE BEARBEITUNG VON ALUMINIUM	INSGES. INLAND AUSLAND	112.4 108.6 119.4	110.2 102.9 123.8	124.9 119.2 135.4	107.7 102.6 117.0	109.0 103.1 120.0	112.6 108.2 120.7	105.4 101.6 112.4	99.6 100.0 98.9	104.6 101.6 110.0	107.3 100.5 119.9	113.7 104.7 130.3	99.0 91.1 113.6	108.9 103.7 118.5
27.43	ERZEUG.U.ERSTE BE- ARBEITUNG V.BLEI, ZINK UND ZINN	INSGES. INLAND AUSLAND	102.7 97.4 112.3	104.2 96.1 119.0	124.1 118.6 134.2	109.8 104.8 119.8	112.3 105.8 124.3	116.7 110.9 127.3	111.2 105.3 122.0	106.6 104.9 109.9	111.1 105.8 120.9	112.7 102.0 132.3	115.6 101.8 140.8	104.1 92.9 124.7	110.9 103.9 123.9
27.44	ERZEUG. U. ERSTE BEARBEITUNG VON KUPFER	INSGES. INLAND AUSLAND	112.4 106.5 124.8	110.7 101.1 131.1	124.7 116.0 143.1	113.2 105.5 129.4	109.2 101.3 126.0	113.6 104.6 132.8	103.7 97.2 117.4	102.4 101.5 104.2	107.2 102.4 117.2	111.2 101.4 131.7	113.2 100.3 140.6	97.9 87.2 120.4	110.0 102.1 126.6
27.45	ERZEUG. U. ERSTE BEARBEITUNG VON SONST.NE-METALLEN	INSGES. INLAND AUSLAND	114.5 103.1 138.9	115.6 99.2 150.5	125.0 115.0 146.5	111.5 103.9 127.9	109.2 99.6 129.5	116.8 110.7 129.6	106.4 99.2 121.6	102.8 101.0 106.5	107.3 101.1 120.7	111.1 100.6 133.6	115.1 101.3 144.3	98.9 89.9 118.2	111.2 102.1 130.7
27.5	GIessereiINDUSTRIE	INSGES. INLAND AUSLAND	83.3 81.6 90.1	85.7 85.7 85.9	97.7 95.4 107.2	87.9 87.8 88.1	91.5 89.6 99.5	99.6 100.0 98.3	82.5 84.4 75.0	88.4 92.0 74.0	103.8 100.2 118.3	92.0 91.1 95.6	103.8 105.8 96.0	92.5 88.6 108.1	92.4 91.9 94.7
27.51	EISENGIesserei	INSGES. INLAND AUSLAND	82.3 79.3 94.0	85.9 84.8 90.3	98.0 93.7 114.5	87.7 86.3 93.2	91.3 88.2 103.2	99.2 98.5 101.8	82.4 83.5 78.6	87.8 90.7 76.9	104.4 99.0 125.0	91.7 89.4 100.7	103.1 103.7 100.7	93.3 87.5 115.6	92.3 90.4 99.5
27.52	STAHLGIesserei	INSGES. INLAND AUSLAND	84.9 85.2 83.9	85.5 87.2 78.7	97.4 97.9 95.5	88.1 90.1 80.0	91.9 91.6 93.4	100.3 102.2 92.6	82.7 85.9 69.2	89.2 94.1 69.2	102.9 101.8 107.4	92.5 93.7 87.3	104.8 108.9 88.3	91.4 90.2 96.1	92.6 94.1 86.8
28	HERSTELLUNG VON METALLERZEUGNISSEN	INSGES. INLAND AUSLAND	88.6 86.6 96.8	91.8 89.2 103.0	105.4 104.3 110.0	98.7 98.7 98.4	99.6 99.9 98.0	107.8 107.5 108.9	99.0 99.1 97.7	100.3 102.7 89.4	110.4 110.2 110.3	102.9 101.8 107.2	106.0 104.5 112.0	98.5 97.6 102.1	100.8 100.2 102.8
28.1	STAHL- UND LEICHT- METALLBAU	INSGES. INLAND AUSLAND	84.7 86.7 64.9	88.1 89.4 74.7	104.4 106.5 83.8	109.1 111.5 85.9	112.3 114.0 96.0	114.5 116.8 92.6	113.6 117.6 74.6	116.6 120.9 74.9	122.5 126.5 84.4	106.2 108.9 79.9	103.3 105.9 77.8	107.7 110.2 83.7	106.9 109.6 81.1
28.11	H.V. STAHL- UND LEICHTMETALLKON- STRUKTIONEN	INSGES. INLAND AUSLAND	87.3 89.6 65.4	90.8 92.4 75.2	107.8 110.2 84.1	112.3 115.0 86.5	116.0 118.0 97.1	118.5 121.1 93.4	118.0 122.4 75.4	121.0 125.6 75.5	127.6 132.0 85.0	109.9 112.9 80.5	107.1 110.0 78.5	111.1 113.9 84.5	110.6 113.6 81.8

2) EUROPAEISCHE GEMEINSCHAFT FUER KOHLE UND STAHL.

STBA, FACHSERIE 4, REIHE 2.2

DEUTSCHLAND

1 AUFTRAGSEINGANG IM VERARBEITENDEN GEWERBE

1.2 VOLUMENINDEX 1991=100

NACH ABSCHNITTEN, UNTERABSCHNITTEN, ABTEILUNGEN, GRUPPEN UND KLASSEN
DER KLASSIFIKATION DER WIRTSCHAFTSZWEIGE, AUSGABE 1993 (W293)

VERÄNDERUNG GEGENUEBER VORJAHR IN %

WZ93 SCHL.	WIRTSCHAFTSZWEIG		1994 JAN.	1994 FEB.	1994 MAR.	1994 APR.	1994 MAI	1994 JUNI	1994 JULI	1994 AUG.	1994 SEP.	1994 OKT.	1994 NOV.	1994 DEZ.	1994
27.1	ERZEUG.V.ROHEISEN, STAHL U. FERROLE- GIERUNGEN (EGKS) 2)	INSGES. INLAND AUSLAND	5.9 9.4 0.3	10.4 11.5 8.8	29.3 30.6 27.1	16.5 16.5 16.4	39.0 46.4 27.4	21.3 27.1 12.0	13.0 26.2 -7.3	30.5 40.2 12.5	23.9 27.9 16.4	20.1 22.3 16.2	19.6 22.5 14.3	28.8 33.3 21.7	21.2 25.9 13.6
27.2	HERSTELLUNG VON ROHREN	INSGES. INLAND AUSLAND	4.6 -14.7 63.7	11.5 3.4 29.3	15.2 7.8 31.7	-8.3 4.2 -25.2	-1.5 -8.6 14.9	-4.8 18.9 -27.5	0.1 0.7 -0.9	42.1 48.8 25.2	11.7 8.2 18.3	1.4 11.1 -14.2	18.8 10.8 34.0	14.5 22.0 2.4	7.7 8.5 6.0
27.21	H.V.ROHREN, ROHR- VERSCHLUSS-U.VER- BIND.A.GUSSEISEN	INSGES. INLAND AUSLAND	8.6 5.3 18.3	7.4 3.0 20.9	10.6 2.6 36.1	3.1 2.2 5.7	19.3 12.3 40.7	11.4 7.9 22.2	9.8 12.2 3.1	20.7 18.3 23.7	16.8 13.0 26.3	13.8 11.0 21.0	17.6 19.1 13.8	23.4 18.3 35.4	13.4 10.2 22.5
27.22	H.V. STAHLROHREN, ROHRVERSCHL.-VERB. A. EISEN U. STAHL	INSGES. INLAND AUSLAND	2.5 -25.9 90.4	14.3 3.6 32.9	18.2 12.1 29.7	-14.5 5.8 -34.2	-11.5 -19.6 5.7	-11.8 28.4 -36.1	-5.3 -6.8 -2.6	56.8 73.2 22.9	8.2 4.5 14.5	-5.5 11.1 -26.0	19.7 4.6 42.4	10.0 24.4 -9.7	4.3 7.3 0.2
27.3	SONST.ERSTE BEARB. V.EISEN,STAHL,H.V. FERROLEG.(N.EGKS)2)	INSGES. INLAND AUSLAND	8.8 2.6 24.6	13.5 7.5 30.5	30.1 22.4 50.9	23.5 18.2 38.2	33.7 32.4 36.8	22.0 18.8 30.4	15.1 21.1 -0.2	32.8 33.2 30.6	21.8 22.6 19.3	26.8 23.3 36.5	31.2 30.2 33.1	42.6 40.8 46.7	24.9 22.4 31.3
27.31	HERSTELLUNG VON BLANKSTAHL	INSGES. INLAND AUSLAND	6.5 -2.9 30.4	16.7 8.3 41.2	38.1 30.2 59.4	34.5 27.5 52.4	43.8 42.9 46.4	30.7 25.1 43.9	23.9 31.6 5.9	44.7 46.8 39.1	24.7 26.6 19.5	38.2 33.9 48.3	40.7 40.4 41.3	51.1 53.6 44.8	32.3 29.6 39.2
27.32	HERSTELLUNG VON KALT BAND UNTER 500 MM BREITE	INSGES. INLAND AUSLAND	8.1 -1.2 28.8	18.1 9.3 39.4	38.0 30.5 55.1	32.3 25.6 46.8	42.2 41.6 43.7	29.0 24.9 37.1	20.2 28.9 3.4	41.4 44.3 35.1	24.2 24.7 23.6	35.6 31.1 44.6	37.9 37.5 38.8	49.1 51.1 45.3	30.9 28.4 36.7
27.33	HERSTELLUNG VON KALTPROFILIEN	INSGES. INLAND AUSLAND	5.6 -3.3 30.8	14.1 6.2 39.0	35.3 27.9 57.6	32.2 25.3 52.0	47.2 44.9 53.6	30.7 23.5 50.0	25.5 31.3 10.7	48.8 50.2 44.9	26.7 27.5 24.3	37.6 31.8 51.7	43.9 42.5 46.9	53.1 53.1 52.8	32.8 29.0 42.7
27.34	HERSTELLUNG VON GEZOGENEM DRAHT	INSGES. INLAND AUSLAND	11.4 8.0 24.5	6.1 2.8 19.0	14.5 5.8 51.3	7.8 5.1 19.3	16.9 15.0 24.5	10.0 8.1 17.3	2.4 6.0 -11.5	16.9 16.0 21.4	15.5 16.8 10.0	8.3 9.1 5.2	14.7 15.5 12.9	26.7 20.4 49.2	12.3 10.5 19.6
27.35	E.BEARB.V.EISEN U. STAHL A.N.G.,H.V. FERROLEG.(N.EGKS)	INSGES. INLAND AUSLAND	10.3 21.6 -8.6	11.5 22.2 -8.2	29.1 39.9 8.5	10.3 14.2 1.4	29.5 42.6 4.4	14.5 24.3 -3.9	12.9 25.1 -10.0	27.9 34.9 10.4	28.8 31.0 23.3	29.0 24.5 41.3	29.3 29.6 28.5	42.7 39.1 51.0	22.6 28.9 9.5
27.4	ERZEUGUNG UND ERSTE BEARBEITUNG VON NE-METALLEN	INSGES. INLAND AUSLAND	6.7 4.3 11.0	9.3 2.6 21.7	14.8 12.8 18.3	4.8 3.0 8.0	10.0 2.8 24.4	10.9 7.3 17.0	5.6 2.8 10.4	14.6 12.2 19.3	2.7 1.9 4.2	3.5 -2.1 13.9	9.1 0.4 24.6	-1.0 -4.6 4.5	7.5 3.6 14.6
27.41	ERZEUGUNG U. ERSTE BEARBEITUNG VON EDELMETALLEN	INSGES. INLAND AUSLAND	-18.3 -20.7 -13.9	-13.1 -20.2 0.4	-7.7 -11.4 -1.1	-11.3 -13.8 -6.9	7.2 -0.9 22.6	11.6 6.2 21.4	21.4 17.7 27.9	33.3 28.6 43.3	5.7 2.9 10.8	17.8 11.6 28.5	33.8 19.8 59.0	28.0 21.0 39.6	7.2 1.7 17.0
27.42	ERZEUG. U. ERSTE BEARBEITUNG VON ALUMINIUM	INSGES. INLAND AUSLAND	9.6 8.3 11.8	9.7 4.3 19.3	16.2 14.0 19.8	6.1 4.4 9.0	15.7 9.2 27.7	11.5 8.9 16.2	5.6 3.3 9.8	10.9 8.7 15.4	3.9 2.2 6.8	6.0 0.8 15.4	10.6 3.4 23.5	-0.8 -5.1 6.4	8.8 5.3 15.0
27.43	ERZEUG.U.ERSTE BE- ARBEITUNG V.BLEI, ZINK UND ZINN	INSGES. INLAND AUSLAND	0.5 -3.9 8.3	6.7 -1.8 22.3	13.1 8.6 21.3	5.2 1.8 11.0	14.1 4.9 32.7	8.2 1.3 21.1	8.7 3.3 18.3	13.6 7.3 27.1	-0.4 -6.7 11.9	7.1 -1.9 23.4	11.2 -1.5 33.6	10.2 1.6 24.5	8.1 1.1 21.1
27.44	ERZEUG. U. ERSTE BEARBEITUNG VON KUPFER	INSGES. INLAND AUSLAND	13.0 10.1 18.4	15.7 7.2 32.8	21.3 18.4 26.5	9.1 7.3 12.1	9.5 2.7 23.4	10.8 5.0 22.1	3.8 0.7 9.7	16.4 13.3 23.0	3.9 4.1 3.5	-2.0 -9.8 13.6	2.4 -7.5 22.4	-6.9 -10.9 -0.2	7.8 3.0 16.9
27.45	ERZEUG. U. ERSTE BEARBEITUNG VON SONST.NE-METALLEN	INSGES. INLAND AUSLAND	3.2 0.8 7.2	10.6 5.8 18.2	11.5 16.2 4.6	1.4 1.9 0.6	-6.3 -14.9 12.2	8.7 11.8 3.3	-0.9 -2.9 2.5	13.0 14.0 10.9	-4.5 -1.3 -9.7	-0.9 -0.6 -1.3	5.1 -0.4 14.3	-7.8 -5.0 -12.1	2.6 1.8 3.9
27.5	GIessereiINDUSTRIE	INSGES. INLAND AUSLAND	4.8 8.5 -6.4	7.7 8.6 4.5	9.5 7.7 17.3	3.3 8.4 -13.0	22.2 21.4 25.2	13.2 14.0 10.4	13.6 17.9 -1.6	21.8 20.9 26.9	17.6 16.2 22.6	14.6 14.4 14.9	25.8 27.8 18.1	30.1 26.9 41.1	15.1 15.9 12.3
27.51	EISENGIesserei	INSGES. INLAND AUSLAND	6.2 6.2 6.7	9.6 7.9 16.7	10.4 6.0 26.9	4.2 7.1 -5.1	22.2 19.5 32.1	12.3 12.8 10.9	12.7 17.3 -2.4	21.6 20.9 25.4	19.0 16.3 27.9	14.1 13.7 15.2	25.6 27.9 17.0	31.6 28.3 42.4	15.5 15.0 17.3
27.52	STAHLGIesserei	INSGES. INLAND AUSLAND	2.8 12.0 -23.3	5.2 10.0 -12.3	8.5 10.0 2.6	2.1 10.6 -24.7	22.0 24.1 14.2	14.5 15.7 9.6	15.3 19.0 -0.3	22.0 20.8 29.6	15.5 15.9 13.5	15.3 15.4 14.1	26.3 27.7 19.8	27.7 25.1 38.9	14.3 17.0 4.0
28	HERSTELLUNG VON METALLERZEUGNISSEN	INSGES. INLAND AUSLAND	3.1 0.0 17.0	3.6 1.4 12.6	5.0 5.5 2.6	7.8 7.3 10.3	5.1 4.9 5.9	13.1 13.4 11.6	8.1 6.3 16.0	16.9 16.7 17.9	12.8 12.2 14.3	7.2 5.5 14.8	12.4 10.3 21.6	13.5 14.6 9.0	9.1 8.2 12.5
28.1	STAHL- UND LEICHT- METALLBAU	INSGES. INLAND AUSLAND	-2.8 -1.0 -21.4	1.1 0.9 3.6	-5.5 -3.5 -24.4	8.9 9.3 4.1	15.9 16.3 10.5	9.5 9.2 13.9	10.6 11.4 -0.3	19.5 19.0 25.7	15.8 17.1 -0.6	-0.9 -0.9 -0.6	-4.6 -5.2 3.7	13.6 12.6 30.0	6.7 7.0 1.9
28.11	H.V. STAHL- UND LEICHTMETALLKON- STRUKTIONEN	INSGES. INLAND AUSLAND	-1.5 0.4 -20.9	2.1 2.0 4.3	-4.3 -2.2 -24.4	9.9 10.4 4.3	17.2 17.6 12.9	10.4 10.1 14.6	11.8 12.6 0.1	20.6 20.2 26.7	17.5 18.8 0.1	-0.3 -0.3 -0.4	-4.6 -5.3 4.2	13.7 12.7 31.2	7.6 8.1 2.6

2) EUROPÄISCHE GEMEINSCHAFT FÜR KOHLE UND STAHL.

STBA, FACHSERIE 4, REIHE 2.2

DEUTSCHLAND
1 AUFTRAGSEINGANG IM VERARBEITENDEN GEWERBE
1.2 VOLUMENINDEX 1991=100

NACH ABSCHNITTEN, UNTERABSCHNITTEN, ABTEILUNGEN, GRUPPEN UND KLASSEN
DER KLASSIFIKATION DER WIRTSCHAFTSZWEIGE, AUSGABE 1993 (W293)

W293 SCHL.	WIRTSCHAFTSZWEIG		1994 JAN.	1994 FEB.	1994 MAR.	1994 APR.	1994 MAI	1994 JUNI	1994 JULI	1994 AUG.	1994 SEP.	1994 OKT.	1994 NOV.	1994 DEZ.	1994
28.12	H.V. AUSBAUELEMENTEN AUS STAHL UND LEICHTMETALL	INSGES. INLAND AUSLAND	75.1 76.4 63.3	78.0 78.5 72.8	91.9 92.9 82.8	97.3 98.8 83.6	98.9 99.6 92.4	100.1 101.3 89.4	97.6 100.4 71.9	100.8 103.9 72.7	104.0 106.4 82.2	92.8 94.4 78.0	89.5 91.0 75.5	95.1 96.6 80.7	93.4 95.0 78.8
28.2	KESSEL-U.BEHÄLTERBAU (OHNE H.V. DAMPFKESSELN)	INSGES. INLAND AUSLAND	80.4 78.6 90.7	96.7 83.6 172.2	95.2 98.6 75.3	98.2 101.2 81.1	82.3 85.3 64.8	105.5 109.8 80.8	89.0 91.5 74.3	94.4 98.7 100.3	101.5 101.7 100.3	93.9 93.6 95.5	94.1 96.5 80.2	90.6 95.4 62.9	93.5 94.5 87.3
28.21	HERSTELLUNG VON TANKS UND SAMMELBEHÄLTERN	INSGES. INLAND AUSLAND	89.0 89.4 86.7	100.9 93.4 147.3	106.2 110.2 81.0	108.4 112.5 83.3	96.9 100.9 72.3	116.0 120.8 86.0	101.5 105.6 76.5	106.7 112.2 72.7	114.6 117.3 98.2	107.0 109.1 94.2	106.5 110.1 84.4	100.9 106.1 68.6	104.6 107.3 87.6
28.22	H.V. HEIZKÖRPERN F. ZENTRALHEIZUNGEN U. ZENTR. HEIZ. KESS.	INSGES. INLAND AUSLAND	72.3 68.3 94.0	92.7 74.3 193.1	84.9 87.6 70.4	88.7 90.5 79.2	68.6 70.5 58.5	95.8 99.4 76.5	77.2 78.1 72.5	82.9 85.8 67.1	89.3 86.9 102.0	81.7 78.9 96.6	82.6 83.7 76.7	81.0 85.2 58.1	83.1 82.4 87.1
28.3	H.V. DAMPFKESSELN (OHNE ZENTRAL-HEIZUNGSKESSELN)	INSGES. INLAND AUSLAND	73.3 68.7 99.5	99.8 76.2 235.9	87.1 92.3 56.8	90.3 93.1 74.2	66.5 69.9 47.0	101.8 107.4 69.6	77.1 78.3 70.3	81.7 85.2 61.7	89.1 86.3 105.0	80.7 77.3 100.2	80.3 82.3 68.5	83.9 90.0 49.2	84.3 83.9 86.5
28.4	H.V. SCHMIEDE-, ZIEH- U. STANZTEILEN, GEW. RINGEN, PULVERM. ERZ.	INSGES. INLAND AUSLAND	98.9 93.7 119.7	99.0 95.7 112.4	110.9 109.9 115.1	101.0 100.4 103.5	104.6 103.8 107.7	113.0 110.2 124.5	99.8 96.6 112.6	101.1 101.2 100.9	113.5 110.6 125.1	108.9 104.9 124.8	116.0 112.3 130.5	103.2 99.0 120.3	105.8 103.2 116.4
28.5	OBERFLÄCHENVEREDLG. WÄRMEBEHANDLUNG U. MECHANIK A.N.G.	INSGES. INLAND AUSLAND	92.8 87.7 120.0	98.3 94.7 117.4	111.9 107.0 137.9	101.5 97.2 124.5	105.3 100.6 129.9	114.4 108.6 145.3	101.2 98.5 115.2	105.7 103.3 118.2	114.6 110.6 135.5	114.2 107.8 148.0	117.1 110.4 152.4	104.2 99.6 128.3	106.8 102.2 131.1
28.51	OBERFLÄCHENVEREDLUNG UND WÄRMEBEHANDLUNG	INSGES. INLAND AUSLAND	93.0 87.9 120.1	98.5 94.9 117.5	112.1 107.2 137.9	101.8 97.5 124.5	105.5 100.9 130.0	114.7 108.9 145.3	101.4 98.8 115.3	106.0 103.6 118.3	114.9 110.9 135.6	114.5 108.1 148.1	117.4 110.7 152.5	104.5 100.0 128.4	107.0 102.5 131.1
28.52	MECHANIK A.N.G.	INSGES. INLAND AUSLAND	92.6 87.4 119.9	98.1 94.4 117.3	111.6 108.7 137.6	101.2 96.7 124.4	104.9 100.2 129.6	114.1 108.2 145.3	100.9 98.1 115.1	105.4 102.9 118.1	114.2 110.1 135.3	113.9 107.4 147.7	116.7 109.9 152.1	103.8 99.1 128.2	106.5 101.8 130.9
28.6	H.V. SCHNEIDWAREN, WERKZEUGEN, SCHLOSSE-ERN U. BESCHLÄGEN	INSGES. INLAND AUSLAND	85.4 82.0 93.6	85.1 82.5 91.4	98.3 93.9 109.0	84.2 80.8 92.7	89.0 85.4 97.9	98.0 93.6 108.9	84.9 81.0 94.5	84.8 84.3 85.8	98.0 95.9 103.2	96.4 92.2 106.8	102.1 96.8 115.4	90.6 85.1 104.2	91.4 87.8 100.3
28.61	HERSTELLUNG VON SCHNEIDWAREN UND BESTECKEN	INSGES. INLAND AUSLAND	91.2 83.4 102.7	91.7 83.6 103.8	101.4 88.6 120.4	85.7 78.4 96.6	94.4 80.6 114.9	91.3 85.4 100.0	82.1 74.6 93.4	92.3 92.2 92.4	100.3 92.4 112.2	95.7 89.1 105.5	116.6 110.1 126.2	84.0 84.9 82.5	93.9 86.9 104.2
28.62	HERSTELLUNG VON WERKZEUGEN	INSGES. INLAND AUSLAND	73.4 66.2 88.2	74.2 69.1 84.4	89.3 81.8 104.6	76.3 70.4 88.3	81.7 75.9 93.5	89.4 80.2 108.2	82.8 74.6 99.6	77.7 75.9 81.2	86.2 81.1 96.6	89.1 81.3 105.0	95.0 85.7 114.1	96.3 85.8 117.8	84.3 77.3 98.5
28.63	HERSTELLUNG VON SCHLOSSE-ERN UND BESCHLÄGEN	INSGES. INLAND AUSLAND	96.9 96.2 99.2	95.4 94.5 98.4	107.1 105.5 112.2	92.3 90.5 98.1	95.7 94.5 99.7	108.1 106.9 112.3	87.5 87.5 87.3	90.9 91.0 90.8	109.9 109.7 110.6	104.2 102.5 109.9	107.3 105.2 114.4	85.7 84.5 98.8	98.4 97.4 101.9
28.7	H.V. SONSTIGEN EISEN-, BLECH- UND METALLWAREN	INSGES. INLAND AUSLAND	87.0 86.3 89.7	89.2 88.4 92.7	108.1 104.8 121.5	97.7 96.2 104.1	97.4 98.1 94.7	103.6 103.6 103.6	99.1 98.9 99.6	98.1 100.3 88.9	108.7 107.9 112.0	100.7 101.1 98.9	104.4 103.5 108.1	94.0 93.0 98.1	99.0 98.5 101.0
28.71	HERSTELLUNG VON BEHÄLTERN AUS EISEN UND STAHL	INSGES. INLAND AUSLAND	89.0 88.1 93.4	92.9 91.0 102.8	107.8 105.3 120.8	107.4 107.6 106.4	101.5 101.1 103.9	106.8 105.5 113.6	100.4 101.1 96.6	104.7 106.2 96.9	113.7 113.5 114.3	109.8 109.6 110.8	110.9 109.1 120.6	93.4 92.4 98.3	103.2 102.5 106.5
28.72	H.V. VERPACKUNGEN AUS EISEN-, STAHL UND NE-METALL	INSGES. INLAND AUSLAND	95.2 94.8 96.8	94.6 94.5 94.9	115.5 111.9 128.0	97.0 94.8 104.7	101.6 100.4 106.0	105.0 103.2 111.5	104.2 102.6 109.8	101.7 102.6 98.6	100.9 100.9 100.8	94.6 94.9 93.6	101.3 100.6 103.7	93.1 92.8 93.9	100.4 99.5 103.5
28.73	HERSTELLUNG VON DRAHTWAREN	INSGES. INLAND AUSLAND	99.0 97.7 103.3	102.5 101.9 104.5	119.8 116.0 132.2	103.0 103.0 103.1	105.0 106.5 100.1	112.4 112.6 111.6	102.6 105.9 92.0	105.6 110.0 91.5	114.3 116.8 106.1	107.6 108.2 105.7	107.5 104.0 118.9	99.0 92.9 118.6	106.5 106.3 107.3
28.74	HERSTELLUNG VON SCHRAUBEN, NIETEN, KETTEN UND FEDERN	INSGES. INLAND AUSLAND	86.5 82.1 109.7	90.8 87.9 106.6	103.0 98.8 125.2	93.6 90.0 112.7	97.3 93.4 117.7	105.4 100.5 131.4	93.6 91.5 105.1	97.4 95.3 108.2	105.4 101.9 123.9	105.0 99.2 135.2	108.4 102.5 139.5	96.3 92.4 117.2	98.6 94.6 119.4
28.75	HERSTELLUNG VON EISEN-, BLECH UND METALLWAREN A.N.G.	INSGES. INLAND AUSLAND	80.9 82.5 74.5	82.5 82.8 81.8	105.0 102.6 114.3	97.6 96.9 100.5	93.6 97.4 78.8	99.5 102.9 86.3	98.9 99.5 96.2	94.4 99.0 76.1	111.0 110.4 113.1	97.8 101.5 83.3	101.9 104.2 93.0	92.0 93.6 85.6	96.3 97.8 90.3
DK	MASCHINENBAU	INSGES. INLAND AUSLAND	82.9 77.2 91.7	83.8 77.9 92.9	97.7 92.1 106.3	85.7 76.9 99.4	89.6 81.4 102.5	102.8 90.6 121.9	88.4 83.7 95.6	85.6 84.3 87.7	101.2 91.9 115.7	98.4 89.9 111.5	98.8 90.6 111.5	106.3 97.1 120.8	93.4 86.1 104.8
29.1	H.V. MASCH. F. D. ERZ. V. MECHAN. ENERGIE (O. LUFTBAU USW.)	INSGES. INLAND AUSLAND	85.4 82.1 91.6	91.0 86.9 98.9	100.6 97.7 106.1	94.7 84.2 114.5	90.4 84.6 101.4	110.4 95.9 136.0	91.8 91.9 91.5	92.0 94.0 88.2	107.9 99.8 123.2	102.9 95.7 116.5	102.2 97.6 110.9	103.7 95.4 119.3	97.8 92.2 108.2

DEUTSCHLAND

1 AUFTRAGSEINGANG IM VERARBEITENDEN GEWERBE

1.2 VOLUMENINDEX 1991=100

NACH ABSCHNITTEN, UNTERABSCHNITTEN, ABTEILUNGEN, GRUPPEN UND KLASSEN
DER KLASSIFIKATION DER WIRTSCHAFTSZWEIGE, AUSGABE 1993 (WZ93)

VERÄNDERUNG GEGENUEBER VORJAHR IN %

WZ93 SCHL.	WIRTSCHAFTSZWEIG		1994 JAN.	1994 FEB.	1994 MAR.	1994 APR.	1994 MAI	1994 JUNI	1994 JULI	1994 AUG.	1994 SEP.	1994 OKT.	1994 NOV.	1994 DEZ.	1994
28.12	H.V. AUSBAUELE- MENTEN AUS STAHL UND LEICHTMETALL	INSGES. INLAND AUSLAND	-8.1 -6.5 -22.9	-3.2 -3.7 0.4	-10.5 -8.9 -24.0	4.8 5.0 3.3	10.4 11.3 2.2	5.5 5.1 10.5	5.7 6.4 -1.6	14.8 14.3 22.0	8.9 10.0 -3.0	-3.5 -3.8 -0.9	-4.5 -5.0 2.0	12.9 11.8 25.1	2.6 2.9 -0.5
28.2	KESSEL-U.BEAHEL- TERBAU (OHNE H.V. DAMPFKESSELN)	INSGES. INLAND AUSLAND	-17.1 -22.9 32.4	0.2 -3.0 10.4	-5.2 9.2 -52.4	1.6 0.1 13.9	-44.4 -44.8 -40.8	12.5 23.0 -32.7	-9.6 -13.4 28.5	10.8 12.7 -2.1	-5.8 -3.5 -17.1	-7.5 -7.1 -9.5	3.9 4.2 2.0	1.7 18.1 -53.8	-6.9 -5.2 -16.5
28.21	HERSTELLUNG VON TANKS UND SAMMEL- BEHAELTERN	INSGES. INLAND AUSLAND	-8.7 -12.1 20.9	1.1 -0.8 9.7	-1.5 7.4 -42.2	6.4 5.7 12.0	-29.2 -28.7 -33.4	13.2 19.6 -22.9	-2.4 -4.3 18.6	13.4 15.0 0.3	-0.6 1.5 -13.7	-4.9 -4.6 -6.4	3.2 3.1 4.5	5.3 15.3 -42.7	-1.2 0.3 -11.9
28.22	H.V. HEIZKÖRPERN F. ZENTRALHEIZUNGEN U. ZENTR. HEIZ. KESS.	INSGES. INLAND AUSLAND	-25.1 -38.2 42.9	-0.9 -5.6 10.8	-9.1 11.3 -59.4	-3.4 -5.8 15.6	-56.6 -57.8 -47.0	11.7 27.3 -39.8	-17.3 -22.6 38.9	7.9 9.9 -4.3	-11.2 -9.2 -19.7	-10.4 -10.1 -11.9	4.8 2.1 -0.1	-2.1 21.2 -61.3	-12.7 -11.1 -19.9
28.3	H.V. DAMPFKESSELN (OHNE ZENTRAL- HEIZUNGSKESSELN)	INSGES. INLAND AUSLAND	-29.2 -38.3 68.1	-2.0 -8.6 13.4	-9.8 18.8 -72.3	-9.5 -12.3 17.4	-64.0 -64.8 -55.5	14.1 33.6 -50.2	-20.9 -27.2 74.4	10.1 13.1 -9.3	-14.8 -12.6 -24.3	-16.5 -16.7 -15.4	1.4 2.1 -3.7	-5.6 22.6 -72.4	-16.9 -15.1 -25.6
28.4	H.V. SCHMIEDE-, ZIEH- U. STANZTEILEN, GEW. RINGEN, PULVERM. ERZ.	INSGES. INLAND AUSLAND	17.9 13.9 33.0	10.4 7.9 19.8	13.2 15.8 4.5	13.7 16.2 5.1	20.5 20.7 19.9	20.5 19.7 23.5	12.9 11.3 18.9	23.6 23.7 23.5	18.1 18.8 15.8	18.1 15.5 27.5	29.2 28.6 30.8	21.6 19.3 30.1	18.2 17.5 20.6
28.5	OBERFLÄCHENVEREDL. WÄRMEBEHANDLUNG U. MECHANIK A.N.G.	INSGES. INLAND AUSLAND	12.6 8.0 34.7	11.3 7.6 30.9	14.4 11.1 30.3	14.6 12.5 24.1	25.5 21.2 46.3	24.8 21.6 39.6	18.2 17.1 23.3	26.7 22.5 49.4	23.6 23.0 25.8	24.7 20.4 44.2	27.0 24.0 39.6	25.8 23.7 35.2	20.8 17.7 35.0
28.51	OBERFLÄCHENVERED- LUNG UND WÄRME- BEHANDLUNG	INSGES. INLAND AUSLAND	12.7 8.3 34.8	11.4 7.7 31.0	14.5 11.2 30.3	14.6 12.7 24.0	25.6 21.4 46.4	24.9 21.7 39.6	18.3 17.2 23.4	26.8 22.6 49.6	23.7 23.1 25.9	24.9 20.5 44.2	27.2 24.2 39.5	26.1 24.1 35.3	20.9 18.0 35.0
28.52	MECHANIK A.N.G.	INSGES. INLAND AUSLAND	12.5 7.9 34.7	11.4 7.5 30.9	14.2 11.0 30.1	14.5 12.2 24.5	25.2 21.0 45.9	24.7 21.4 39.8	18.3 17.1 23.2	26.7 22.5 49.5	23.5 22.7 25.9	24.6 20.3 44.0	26.8 23.8 39.5	25.7 23.4 35.1	20.7 17.6 34.9
28.6	H.V. SCHNEIDWAREN, WERKZEUGEN, SCHLOS- SERN U. BESCHLÄGEN	INSGES. INLAND AUSLAND	5.3 1.1 15.1	-0.5 -3.6 7.2	4.0 1.7 9.1	-0.7 -1.9 2.2	13.7 9.5 23.9	14.8 12.0 21.4	5.7 3.4 10.9	13.2 10.8 19.3	9.7 6.2 18.9	9.8 5.3 21.2	12.3 9.9 18.0	11.9 9.9 16.0	8.2 5.3 15.2
28.61	HERSTELLUNG VON SCHNEIDWAREN UND BESTECKEN	INSGES. INLAND AUSLAND	-5.9 -15.0 7.9	5.3 1.1 10.9	4.5 -4.9 17.5	-1.8 -8.7 8.2	21.6 7.0 41.9	2.1 -0.8 6.0	-1.8 -4.2 1.3	1.4 2.4 -0.2	3.5 -3.9 14.5	0.8 -2.0 4.8	5.0 -8.1 28.6	6.1 9.0 1.6	3.2 -2.9 11.8
28.62	HERSTELLUNG VON WERKZEUGEN	INSGES. INLAND AUSLAND	5.6 -1.8 19.7	-1.5 -6.4 7.7	4.1 1.2 9.0	-1.9 -1.0 -3.6	17.7 13.5 25.5	21.0 14.4 32.4	10.8 6.1 18.7	17.7 14.8 23.4	11.5 5.7 23.1	19.4 10.3 37.1	17.7 19.0 15.7	18.0 12.7 27.1	11.5 7.2 19.1
28.63	HERSTELLUNG VON SCHLOSSESN UND BESCHLÄGEN	INSGES. INLAND AUSLAND	6.7 5.3 11.8	-0.5 -2.2 5.5	3.7 2.7 6.8	0.7 -2.0 9.4	9.1 6.8 17.2	11.9 11.9 11.7	2.3 2.3 2.3	11.4 9.0 20.7	9.2 7.7 15.0	3.9 2.6 8.0	9.2 6.4 18.7	6.3 7.6 2.3	6.1 4.8 10.6
28.7	H.V. SONSTIGEN EISEN-, BLECH- UND METALLWAREN	INSGES. INLAND AUSLAND	0.8 -1.6 11.0	1.6 -0.5 10.5	8.8 4.2 28.6	8.4 5.6 21.3	5.5 10.2 -10.3	6.5 7.4 3.4	7.5 5.1 18.3	11.1 11.3 9.6	11.8 9.2 23.2	5.4 5.4 5.4	13.2 11.1 22.7	9.3 11.2 2.4	7.5 6.5 11.7
28.71	HERSTELLUNG VON BEHAELTERN AUS EISEN UND STAHL	INSGES. INLAND AUSLAND	2.2 0.6 10.8	-1.7 -3.3 6.1	1.6 -1.4 17.4	12.1 11.3 16.5	1.7 7.7 -21.0	4.9 4.7 6.3	0.6 0.0 3.8	7.3 7.4 7.0	0.8 1.1 -0.6	0.5 -1.0 8.4	3.2 1.0 15.2	4.2 4.6 2.2	3.1 2.6 5.1
28.72	H.V. VERPACKUNGEN AUS EISEN-, STAHL UND NE-METALL	INSGES. INLAND AUSLAND	1.8 -0.3 9.8	3.4 3.6 2.8	14.8 11.3 26.6	-0.6 -1.9 3.6	5.2 3.8 10.1	-2.6 -3.2 -0.5	4.1 2.3 10.5	8.1 6.4 14.5	7.6 4.5 20.1	5.0 2.8 13.9	10.1 7.4 20.4	10.7 8.8 17.4	5.5 3.8 12.0
28.73	HERSTELLUNG VON DRAHTWAREN	INSGES. INLAND AUSLAND	6.8 5.2 12.0	6.2 3.5 16.2	14.2 8.5 34.5	8.5 7.3 12.9	17.8 16.9 21.5	12.6 10.6 19.2	7.0 8.1 3.0	15.0 11.9 29.2	10.1 8.9 14.6	5.6 2.9 15.6	11.5 7.3 25.6	16.9 8.4 45.0	10.9 8.2 20.6
28.74	HERSTELLUNG VON SCHRAUBEN, NIETEN, KETTEN UND FEDERN	INSGES. INLAND AUSLAND	10.5 6.9 26.8	8.4 5.6 22.5	10.9 7.7 26.1	12.4 10.7 19.8	23.2 19.3 41.5	21.7 18.9 34.6	15.6 14.7 20.3	23.0 19.0 45.8	20.0 19.3 22.7	20.8 16.4 40.7	24.0 21.2 36.1	23.1 21.4 31.7	17.8 14.9 30.5
28.75	HERSTELLUNG VON EISEN-, BLECH UND METALLWAREN A.N.G.	INSGES. INLAND AUSLAND	-5.8 -7.8 3.9	-3.5 -5.8 7.1	5.0 -0.5 29.6	9.8 4.6 35.1	-4.0 7.2 -36.1	1.8 5.4 -12.1	6.2 1.7 28.8	6.2 9.9 -9.7	11.4 7.4 30.1	-0.7 2.8 -14.5	11.0 9.8 16.7	1.5 9.0 -21.5	3.3 3.7 1.8
DK	MASCHINENBAU	INSGES. INLAND AUSLAND	1.1 -4.7 9.8	-1.4 -5.1 3.7	4.7 4.3 5.2	2.4 -1.2 7.2	10.6 3.6 21.2	15.1 7.1 26.3	6.1 2.3 11.7	13.2 15.0 10.9	12.9 8.9 18.5	14.3 11.0 18.6	11.3 10.6 11.9	10.8 13.7 7.5	8.5 5.4 12.7
29.1	H.V. MASCH. F. D. ERZ. V. MECHAN. ENERGIE (O. LUFTBAU USW.)	INSGES. INLAND AUSLAND	1.7 -1.9 8.4	1.9 2.5 1.3	6.1 5.4 7.4	6.8 1.9 14.3	9.4 1.4 25.2	17.9 7.5 36.0	3.8 2.6 6.3	16.3 20.1 9.7	12.2 13.9 9.5	23.8 16.4 37.7	9.2 16.7 -1.5	9.6 14.0 3.6	9.9 8.2 12.6

DEUTSCHLAND

1 AUFTRAGSEINGANG IM VERARBEITENDEN GEWERBE

1.2 VOLUMENINDEX 1991=100

NACH ABSCHNITTEN, UNTERABSCHNITTEN, ABTEILUNGEN, GRUPPEN UND KLASSEN
DER KLASSIFIKATION DER WIRTSCHAFTSZWEIGE, AUSGABE 1993 (W293)

W293 SCHL.	WIRTSCHAFTSZWEIG		1994 JAN.	1994 FEB.	1994 MAR.	1994 APR.	1994 MAI	1994 JUNI	1994 JULI	1994 AUG.	1994 SEP.	1994 OKT.	1994 NOV.	1994 DEZ.	1994
29.11	H.V. VERBRENNUNGS- MOTOREN U. TURBINEN (O. LUFTBAU USW.)	INSGES. INLAND AUSLAND	80.9 80.0 82.6	85.1 80.8 93.7	96.4 94.9 99.2	89.9 80.9 107.8	83.7 81.7 87.5	106.2 93.1 132.3	84.3 88.0 76.7	86.5 91.1 77.3	102.3 95.8 115.3	98.9 95.5 105.6	94.0 91.2 99.6	96.2 91.3 105.9	92.0 88.7 98.6
29.12	HERSTELLUNG VON PUMPEN UND KOMPRESSOREN	INSGES. INLAND AUSLAND	83.5 81.7 86.9	86.3 81.0 96.3	97.7 95.7 101.5	91.5 81.1 111.3	86.3 81.5 95.4	106.7 92.4 133.8	85.2 87.5 80.9	86.8 89.8 81.3	104.7 96.6 120.1	98.2 91.6 110.8	95.9 91.3 104.6	97.4 90.7 110.2	93.4 88.4 102.8
29.13	HERSTELLUNG VON ARMATUREN	INSGES. INLAND AUSLAND	82.5 79.9 87.6	86.3 79.6 98.9	96.7 93.8 102.2	91.7 79.7 114.4	83.6 79.5 91.4	106.1 90.4 136.0	83.9 85.5 80.8	85.6 87.5 82.0	104.2 94.5 122.6	96.4 88.0 112.2	94.9 89.0 106.2	97.8 90.1 112.5	92.5 86.5 103.9
29.14	H.V. LAGERN, GETRIE- BEN, ZAHNRAEDERN, ANTRIEBSSELEMENTEN	INSGES. INLAND AUSLAND	94.0 86.3 108.2	107.6 108.5 105.9	112.2 107.1 121.7	105.9 96.4 123.4	108.5 97.3 129.2	123.9 114.2 141.5	115.6 108.7 128.2	110.9 110.1 112.2	120.5 113.6 133.0	120.2 111.4 136.4	125.5 121.7 132.5	124.7 111.4 149.0	114.1 107.2 126.8
29.2	H.V. SONST. MASCHI- NEN FUER UNSPEZI- FISCHE VERWENDUNG	INSGES. INLAND AUSLAND	79.4 73.4 89.6	81.4 75.1 92.2	95.3 90.1 104.2	83.5 75.4 97.4	86.4 81.8 94.3	101.2 90.6 119.4	90.1 84.6 99.4	84.7 83.8 86.1	100.8 88.8 121.6	99.7 90.0 116.2	99.0 88.3 117.3	108.9 99.5 125.1	92.5 85.1 105.2
29.21	HERSTELLUNG VON OEFEN UND BRENNERN	INSGES. INLAND AUSLAND	83.4 81.9 86.7	88.5 82.1 102.8	95.9 94.6 98.7	89.0 80.5 108.0	81.8 79.9 86.2	103.8 93.9 125.9	83.3 84.3 81.2	84.7 86.7 80.2	105.4 99.2 119.1	91.9 84.8 107.8	94.8 90.6 104.2	104.8 100.9 113.4	92.3 88.3 101.2
29.22	HERSTELLUNG VON HEBEZEUGEN UND FOERDERMITTELN	INSGES. INLAND AUSLAND	70.1 64.4 81.5	68.7 69.5 67.2	85.4 80.4 95.3	73.1 67.9 83.3	83.2 79.1 91.5	94.5 88.2 107.1	95.3 82.0 122.1	74.7 76.2 71.6	102.3 81.4 144.3	103.8 90.5 130.4	96.9 82.7 125.5	111.4 105.7 122.8	88.3 80.7 103.6
29.23	H.V. KAELTE- UND LUFTTECHN. ERZEUGN. F. GEWERBL. ZWECKE	INSGES. INLAND AUSLAND	84.6 82.6 88.5	88.2 82.2 99.5	99.8 98.0 103.3	92.7 83.6 109.9	86.2 83.6 91.0	107.0 94.7 130.2	86.3 88.7 81.9	88.6 91.6 82.9	104.2 97.5 116.7	100.5 94.9 111.1	97.5 93.4 105.2	100.3 93.4 113.4	94.7 90.4 102.8
29.24	H.V. MASCHINEN F. UNSPECIFISCHE VER- WENDUNG A.N.G.	INSGES. INLAND AUSLAND	84.0 74.8 96.6	87.7 74.7 105.4	101.7 94.3 111.9	86.6 76.8 99.9	90.3 84.0 99.0	103.5 89.8 122.1	88.7 84.6 94.1	91.6 85.9 99.4	96.6 88.6 107.5	96.5 87.2 109.3	102.6 90.4 119.2	112.8 96.8 134.5	95.2 85.7 108.2
29.3	H.V. LAND- U. FORSTWIRTSCHAFTL. MASCHINEN	INSGES. INLAND AUSLAND	88.0 89.5 86.1	79.2 75.3 83.9	101.8 96.0 108.8	81.9 74.5 90.9	79.1 68.1 92.3	72.1 71.3 73.1	64.4 52.5 78.6	62.3 53.3 73.1	64.1 57.8 71.5	91.8 75.3 111.6	79.0 75.3 83.4	86.3 76.8 97.9	79.2 72.1 87.6
29.31	HERSTELLUNG VON ACKERSCHLEPPERN	INSGES. INLAND AUSLAND	97.7 96.6 98.9	87.5 80.9 95.7	111.0 103.1 120.6	90.3 80.2 102.7	83.5 72.8 96.6	78.6 75.4 82.4	67.8 55.2 83.2	66.2 55.6 79.1	70.2 61.9 81.1	101.3 80.5 126.6	86.7 79.6 95.3	93.2 79.3 110.2	86.2 76.7 97.7
29.32	H.V. SONST. LAND- U. FORSTWIRTSCH. MASCHINEN	INSGES. INLAND AUSLAND	81.4 84.6 77.5	73.6 71.6 76.0	95.6 91.2 100.8	76.2 70.6 82.9	76.1 65.0 89.3	67.7 68.6 66.8	62.1 50.7 75.6	59.6 51.7 69.1	59.9 55.5 65.1	85.4 71.8 101.5	73.8 72.4 75.3	81.7 75.1 89.6	74.4 69.1 80.8
29.4	HERSTELLUNG VON WERKZEUGMASCHINEN	INSGES. INLAND AUSLAND	74.7 66.9 88.2	72.6 67.3 81.7	87.1 79.7 100.0	73.7 66.0 86.8	82.1 74.9 94.6	97.3 83.9 120.2	85.4 76.5 100.7	78.1 77.0 79.9	93.8 86.9 105.6	87.5 78.9 102.2	93.8 84.9 108.9	112.3 102.4 129.3	86.5 78.8 99.8
29.5	H.V. MASCHINEN F. SONST. BESTIMMTE WIRTSCHAFTSZWEIGE	INSGES. INLAND AUSLAND	83.7 70.9 98.4	84.0 72.6 96.8	101.3 90.5 113.6	86.2 73.9 100.2	99.3 82.8 118.2	108.6 90.1 129.5	92.4 85.2 100.5	88.4 80.9 96.8	102.1 86.8 119.5	97.6 85.4 111.3	99.6 85.9 115.1	112.3 100.4 125.7	96.3 83.8 110.5
29.51	H.V. MASCH. F. D. ME- TALLERZEUGUNG, GIESSMASCH. USW.	INSGES. INLAND AUSLAND	69.2 62.9 82.1	67.9 68.0 67.7	84.3 77.8 97.7	72.7 66.5 85.4	80.1 77.6 85.2	93.1 85.3 109.3	95.9 80.0 128.9	74.1 74.2 73.8	103.2 79.0 153.2	104.0 88.4 136.4	97.7 80.3 133.4	112.2 104.1 128.7	87.9 78.7 106.8
29.52	H.V. BERGWERKS- BAU- U. BAUSTOFF- MASCHINEN	INSGES. INLAND AUSLAND	81.1 69.7 101.0	76.6 74.8 79.7	99.7 96.5 105.3	77.6 73.1 85.4	125.8 86.5 194.4	107.0 95.9 126.3	92.8 87.2 102.6	84.4 83.5 86.1	96.7 89.7 109.0	94.6 83.7 113.7	89.7 83.2 101.1	101.3 95.8 110.9	93.9 85.0 109.6
29.53	H.V. MASCH. F. D. ER- NAHRUNGSGEW. U. D. TABAKVERARBEITUNG	INSGES. INLAND AUSLAND	82.2 72.7 94.3	85.2 71.2 103.0	99.6 92.6 108.4	81.3 73.9 90.6	88.3 83.6 94.2	96.4 87.0 108.3	86.3 81.3 92.6	91.0 83.7 100.3	90.0 85.4 95.8	94.6 87.1 104.0	101.3 89.1 116.8	114.4 97.6 135.7	92.6 83.8 103.7
29.54	H.V. MASCH. F. D. TEX- TIL-, BEKLEIDUNGS- U. LEDERGEWERBE	INSGES. INLAND AUSLAND	96.5 74.5 106.9	95.6 79.1 103.4	108.8 89.0 118.2	95.1 75.9 104.3	94.2 73.3 104.1	103.1 75.9 116.0	100.1 102.8 98.7	94.7 69.2 106.8	105.3 79.6 117.5	94.3 76.1 102.9	99.4 80.2 108.5	112.0 109.0 113.5	99.9 82.1 108.4
29.55	HERSTELLUNG VON MASCHINEN FUER DAS PAPIERGEWERBE	INSGES. INLAND AUSLAND	77.5 60.1 91.6	80.1 59.3 96.8	102.9 78.8 122.4	90.3 67.4 108.8	99.5 81.6 113.9	128.9 88.1 161.8	92.2 73.1 107.6	84.4 69.1 96.7	115.8 79.9 144.7	102.0 82.9 117.5	105.1 81.6 124.0	121.4 104.0 135.3	100.0 77.2 118.4
29.56	H.V. MASCHINEN. F. BEST. WIRTSCHAFTS- ZWEIGE A.N.G.	INSGES. INLAND AUSLAND	83.1 72.7 95.8	85.2 72.5 100.8	101.5 90.1 115.4	89.4 75.7 106.2	93.6 83.6 105.8	114.1 91.9 141.3	90.3 83.1 99.0	89.4 83.9 96.2	104.8 89.2 124.0	99.8 88.0 114.2	103.6 89.3 121.2	116.1 100.9 134.7	97.6 85.1 112.9
29.7	HERSTELLUNG VON HAUSHALTSGERAETEN A.N.G.	INSGES. INLAND AUSLAND	93.0 100.5 78.1	88.8 91.1 84.3	98.3 102.3 90.4	86.0 85.9 86.2	82.0 82.4 81.3	91.9 92.2 91.3	77.7 78.1 77.0	85.0 91.2 72.7	110.4 113.2 104.7	104.0 106.7 98.7	103.5 104.5 101.5	88.4 87.2 91.0	92.4 94.6 88.1

STBA, FACHSERIE 4, REIHE 2.2

DEUTSCHLAND

1 AUFTRAGSEINGANG IM VERARBEITENDEN GEWERBE

1.2 VOLUMENINDEX 1991=100

NACH ABSCHNITTEN, UNTERABSCHNITTEN, ABTEILUNGEN, GRUPPEN UND KLASSEN
DER KLASSIFIKATION DER WIRTSCHAFTSZWEIGE, AUSGABE 1993 (WZ93)

VERAENDERUNG GEGENUEBER VORJAHR IN %

WZ93 SCHL.	WIRTSCHAFTSZWEIG		1994 JAN.	1994 FEB.	1994 MAR.	1994 APR.	1994 MAI	1994 JUNI	1994 JULI	1994 AUG.	1994 SEP.	1994 OKT.	1994 NOV.	1994 DEZ.	1994
29.11	H.V. VERBRENNUNGS- MOTOREN U. TURBINEN (O. LUFTBAU USW.)	INSGES. INLAND AUSLAND	-3.7 -5.8 0.4	-5.7 -4.6 -7.3	3.5 2.5 5.4	4.3 1.6 8.3	1.9 -3.0 12.0	9.7 -1.4 30.5	-2.1 -1.5 -3.8	14.1 17.2 7.2	5.8 6.1 5.1	22.2 16.2 35.0	1.0 9.1 -11.2	1.3 8.8 -9.6	4.2 3.6 5.1
29.12	HERSTELLUNG VON PUMPEN UND KOMPRESSOREN	INSGES. INLAND AUSLAND	-1.5 -3.8 2.7	-3.4 -4.3 -1.8	3.9 3.9 3.9	4.9 0.7 11.3	3.0 -4.1 17.2	14.2 0.7 38.5	-1.0 -0.9 -1.1	12.3 16.2 5.0	6.9 6.9 7.1	18.9 9.7 36.6	2.0 9.1 -7.8	-0.3 6.7 -9.5	4.9 3.3 7.6
29.13	HERSTELLUNG VON ARMATUREN	INSGES. INLAND AUSLAND	-2.3 -4.8 2.6	-3.0 -4.9 -0.2	3.1 3.3 2.7	5.6 1.7 11.3	2.0 -3.9 13.4	15.2 1.3 39.3	-2.4 -1.7 -3.8	13.5 16.7 7.9	7.2 7.5 6.7	19.5 9.0 39.2	1.7 10.0 -9.2	1.1 7.9 -7.6	5.0 3.5 7.6
29.14	H.V. LAGERN, GETRIE- BEN, ZAHNRAEDERN, ANTRIEBSELEMENTEN	INSGES. INLAND AUSLAND	14.5 6.7 28.2	20.9 25.4 13.4	14.3 11.6 19.0	12.1 4.2 25.7	33.0 19.8 56.8	32.1 32.5 31.4	20.3 14.8 30.2	26.2 30.8 18.7	31.3 40.4 18.9	37.1 36.0 38.8	33.9 40.4 24.3	43.8 36.2 55.9	26.4 24.5 29.7
29.2	H.V. SONST. MASCHI- NEN FUER UNSPEZI- FISCHE VERWENDUNG	INSGES. INLAND AUSLAND	-2.3 -9.3 9.4	-6.4 -10.1 -1.0	0.8 1.2 0.3	1.7 -3.2 9.1	4.6 2.5 7.8	9.5 4.0 17.5	5.5 -0.5 15.4	14.2 15.7 11.5	17.1 9.2 29.0	11.8 13.1 10.0	12.4 8.6 17.5	12.7 17.3 7.1	6.8 3.9 11.0
29.21	HERSTELLUNG VON OEFEN UND BRENNERN	INSGES. INLAND AUSLAND	-7.2 -10.6 0.5	-5.2 -7.1 -1.6	-1.5 1.2 -6.9	0.5 -3.8 8.4	-8.9 -15.3 8.0	14.3 6.5 30.1	-7.3 -6.0 -10.2	10.3 14.8 0.6	7.0 7.5 6.1	9.9 1.8 27.7	1.8 8.5 -8.8	6.9 15.3 -6.4	1.7 0.8 3.4
29.22	HERSTELLUNG VON HEBEZEUGEN UND FOERDERMITTELN	INSGES. INLAND AUSLAND	-2.4 -13.0 20.7	-17.6 -14.3 -23.6	-8.3 -2.1 -17.3	-3.2 -8.7 7.5	2.6 7.3 -4.5	3.2 7.2 -2.9	23.6 5.1 62.2	11.7 13.4 7.8	43.1 9.1 121.0	7.3 15.4 -2.5	20.8 7.0 45.6	17.8 28.1 3.2	7.7 4.7 13.0
29.23	H.V. KAELTE- UND LUFTTECHN. ERZEUGN. F. GEMERBL. ZWECKE	INSGES. INLAND AUSLAND	-2.3 -4.9 2.9	-2.8 -4.1 -0.7	5.8 5.6 6.3	5.7 2.5 10.9	1.7 -4.1 13.2	12.6 1.8 31.9	-1.8 -1.8 -1.9	14.5 17.6 8.4	6.0 7.4 3.9	19.2 12.4 32.4	2.6 9.6 -7.1	2.2 8.1 -5.4	5.2 4.0 7.2
29.24	H.V. MASCHINEN F. UNSPECIFISCHE VER- WENDUNG A.N.G.	INSGES. INLAND AUSLAND	-1.5 -8.9 7.6	0.8 -10.5 14.8	6.6 1.5 13.3	3.5 -1.4 8.9	10.8 7.3 15.1	12.7 2.3 25.6	-2.4 -3.6 -0.9	16.5 16.7 16.5	7.2 11.0 3.2	12.1 13.4 10.6	13.6 9.7 18.0	16.0 13.1 19.0	7.9 4.0 12.6
29.3	H.V. LAND- U. FORSTWIRTSCHAFTL. MASCHINEN	INSGES. INLAND AUSLAND	-13.6 -3.9 -23.3	1.4 -8.1 14.0	33.9 24.2 46.4	9.6 0.8 20.1	26.0 0.3 62.5	4.0 -0.7 10.1	5.9 -10.9 24.8	18.7 4.7 34.1	-1.2 -7.7 5.8	21.4 4.7 39.5	0.6 0.4 0.8	5.6 -2.3 14.6	8.3 0.1 17.7
29.31	HERSTELLUNG VON ACKERSCHLEPPERN	INSGES. INLAND AUSLAND	-6.8 -2.8 -11.1	0.9 -8.4 13.0	33.9 25.1 44.4	9.6 2.3 17.8	20.5 0.3 48.2	3.3 -1.3 8.9	5.1 -8.6 19.5	19.9 6.9 33.8	5.2 -4.4 16.0	20.6 4.3 37.3	-0.5 -1.1 0.1	2.6 -6.8 12.8	8.8 0.4 18.3
29.32	H.V. SONST. LAND- U. FORSTWIRTSCH. MASCHINEN	INSGES. INLAND AUSLAND	-18.4 -4.7 -31.4	1.8 -7.7 15.2	34.3 23.4 48.0	9.5 -0.4 21.9	30.1 0.6 74.4	4.5 -0.1 11.1	6.7 -12.4 29.0	17.6 3.0 34.4	-6.0 -9.9 -1.5	22.2 5.3 41.4	1.7 1.7 1.3	8.2 1.2 16.4	8.0 0.1 17.4
29.4	HERSTELLUNG VON WERKZEUGMASCHINEN	INSGES. INLAND AUSLAND	11.8 2.9 26.0	-0.4 -6.7 10.0	3.9 3.6 4.6	-0.7 0.0 -1.8	19.9 11.8 33.4	28.4 19.3 40.9	9.3 6.4 13.5	14.9 15.1 14.1	15.1 9.6 23.8	21.4 13.5 33.6	18.6 21.8 14.2	17.2 16.2 18.6	13.2 9.6 18.7
29.5	H.V. MASCHINEN F. SONST. BESTIMMTE WIRTSCHAFTSZWEIGE	INSGES. INLAND AUSLAND	5.2 -5.6 16.0	-0.7 -8.0 6.4	4.6 5.0 4.4	0.2 -3.3 3.4	19.2 4.3 34.6	18.4 7.3 28.9	9.0 6.5 11.4	12.0 14.9 9.3	15.4 9.9 20.5	10.0 9.6 10.2	13.6 9.1 17.4	11.0 17.4 5.5	9.8 5.7 13.7
29.51	H.V. MASCH. F. D. ME- TALLERZEUGUNG, GIESSMASCH. USW.	INSGES. INLAND AUSLAND	-2.3 -12.9 21.1	-18.9 -14.4 -26.7	-9.6 -3.1 -18.7	-2.9 -8.7 7.8	-1.1 8.2 -15.0	0.2 4.8 -6.3	23.3 2.8 66.1	14.4 12.1 19.0	45.1 7.2 133.2	5.7 13.0 -2.6	22.6 5.4 53.2	20.9 27.6 11.1	7.5 3.6 14.0
29.52	H.V. BERGWERKS- BAU- U. BAUSTOFF- MASCHINEN	INSGES. INLAND AUSLAND	10.0 -3.7 33.2	-9.0 1.8 -22.5	12.9 16.1 8.2	-14.8 -14.3 -15.6	40.2 -6.0 127.1	26.8 17.7 41.3	17.3 12.8 24.5	-11.4 16.6 -37.1	26.9 15.7 47.3	10.6 3.3 21.9	11.6 1.3 30.5	-10.5 16.7 -33.8	8.2 6.3 11.2
29.53	H.V. MASCH. F. D. ER- NAHRUNGSGEW. U. D. TABAKVERARBEITUNG	INSGES. INLAND AUSLAND	-3.9 -11.6 5.2	0.1 -12.7 15.1	7.4 0.3 16.4	0.5 -4.0 5.5	12.3 12.8 12.0	8.4 1.2 17.0	-3.9 -6.3 -1.2	17.0 16.1 18.1	5.9 11.3 0.3	10.5 15.4 5.8	16.4 6.5 28.2	21.6 13.8 29.7	7.8 3.2 12.8
29.54	H.V. MASCH. F. D. TEX- TIL-, BEKLEIDUNGS- U. LEDERGEWERBE	INSGES. INLAND AUSLAND	8.5 -0.9 12.1	0.3 -3.2 1.7	-3.4 11.8 -7.9	-8.0 14.1 -13.7	4.2 0.0 5.7	-2.1 -24.3 7.8	20.9 46.4 11.3	25.4 4.4 33.8	13.0 -1.5 18.7	1.6 -2.6 3.1	-0.8 10.5 -4.2	9.9 10.1 10.0	4.9 4.5 5.2
29.55	HERSTELLUNG VON MASCHINEN FUER DAS PAPIERGEWERBE	INSGES. INLAND AUSLAND	15.2 -1.8 26.7	13.9 -19.6 43.4	8.9 -3.0 16.5	28.6 3.4 46.4	35.0 18.1 47.3	47.8 29.6 57.4	13.7 6.3 18.2	23.9 9.9 33.7	16.5 3.2 23.6	12.2 15.0 10.8	30.7 22.9 35.4	26.7 28.2 25.7	22.5 9.3 31.0
29.56	H.V. MASCHINEN, F. BEST. WIRTSCHAFTS- ZWEIGE A.N.G.	INSGES. INLAND AUSLAND	3.7 -5.1 13.5	3.4 -10.7 20.1	5.1 0.9 9.5	9.8 0.5 19.3	16.7 8.2 26.3	25.1 10.3 40.0	2.0 -0.7 4.8	17.9 16.9 19.4	11.0 10.0 11.9	13.3 13.5 13.0	16.9 13.8 20.0	17.5 18.3 16.8	11.9 6.2 17.7
29.7	HERSTELLUNG VON HAUSHALTSGERAETEN A.N.G.	INSGES. INLAND AUSLAND	-5.2 -5.2 -5.1	-1.3 -1.5 -0.9	2.1 2.2 1.8	1.1 -0.8 4.7	-9.7 1.5 -26.0	2.0 2.2 1.4	0.0 -3.0 6.6	4.4 4.1 5.2	1.6 -0.7 6.6	2.1 -1.1 9.7	2.8 -2.3 14.8	0.2 -2.8 6.7	0.0 -0.7 1.5

DEUTSCHLAND

1 AUFTRAGSEINGANG IM VERARBEITENDEN GEWERBE

1.2 VOLUMENINDEX 1991=100

NACH ABSCHNITTEN, UNTERABSCHNITTEN, ABTEILUNGEN, GRUPPEN UND KLASSEN
DER KLASSIFIKATION DER WIRTSCHAFTSZWEIGE, AUSGABE 1993 (W293)

W293 SCHL.	WIRTSCHAFTSZWEIG		1994 JAN.	1994 FEB.	1994 MAR.	1994 APR.	1994 MAI	1994 JUNI	1994 JULI	1994 AUG.	1994 SEP.	1994 OKT.	1994 NOV.	1994 DEZ.	1994
29.71	HERSTELLUNG VON ELEKTRISCHEN HAUSHALTSGERAETEN	INSGES. INLAND AUSLAND	95.1 103.5 78.9	91.7 94.8 85.8	100.4 105.3 91.0	87.9 88.0 87.8	84.5 85.0 83.5	94.4 94.9 93.3	80.6 81.3 79.1	86.9 94.3 72.4	113.4 116.8 106.8	105.8 109.4 98.9	107.8 109.3 104.8	90.5 90.0 91.6	94.9 97.7 89.5
29.72	H.V. NICHTELEKTR. HEIZ-, KOCH-, U. HEISSLUFTGER.A.N.G.	INSGES. INLAND AUSLAND	81.4 84.9 73.4	73.1 72.0 75.5	86.9 86.8 87.1	75.9 75.5 76.9	68.6 69.1 67.6	78.6 78.4 79.1	62.6 61.9 64.3	75.0 75.3 74.3	94.0 94.8 92.1	94.5 93.4 97.2	80.4 80.0 81.3	77.2 72.8 87.3	79.0 78.7 79.7
DL	H.V. BUEROMASCH., ADV GER.U.-EINR.; ELEKTROT. FEINMECHANIK U. OPTIK	INSGES. INLAND AUSLAND	90.9 87.7 97.1	91.8 85.4 104.9	110.1 101.1 128.6	86.0 77.7 103.4	88.3 84.2 96.8	98.5 91.6 112.7	89.8 86.4 96.6	88.7 86.3 93.4	114.3 109.9 122.6	96.5 86.7 116.9	104.1 94.9 123.1	118.7 112.6 131.1	98.1 92.0 110.6
30	H.V. BUEROMASCHINEN, DATENVERARB.GERAETEN U. -EINRICHTUNGEN	INSGES. INLAND AUSLAND	73.8 77.0 69.0	87.9 77.9 103.2	122.2 112.9 136.3	88.3 81.7 98.4	96.8 96.6 97.2	102.8 104.5 100.2	90.7 89.5 92.5	95.0 99.9 87.7	133.2 155.7 99.1	86.9 64.9 120.4	97.9 84.8 117.9	129.3 128.3 130.8	100.4 97.8 104.4
30.01	HERSTELLUNG VON BUEROMASCHINEN	INSGES. INLAND AUSLAND	101.6 101.6 101.7	88.0 80.9 95.8	179.4 114.8 251.0	97.9 84.0 113.4	88.3 85.3 91.6	97.0 90.4 104.4	96.0 87.9 105.1	109.3 135.5 80.2	110.1 111.3 108.8	113.7 91.9 137.8	129.6 111.4 149.8	121.9 101.8 144.2	111.1 94.0 123.7
30.02	H.V. DATENVERAR- BEITUNGSGERAETEN U. -EINRICHTUNGEN	INSGES. INLAND AUSLAND	70.7 74.6 64.6	87.9 77.6 104.2	115.9 112.7 120.9	87.3 81.5 96.4	97.8 97.7 98.0	103.4 105.8 99.7	90.1 89.7 90.8	93.5 96.5 88.7	135.8 62.3 97.8	84.0 87.7 118.1	94.4 82.3 113.6	130.1 130.9 129.0	99.2 97.6 101.8
31	H.V. GERAETEN DER ELEKTRIZITAETSERZ. -VERTEILUNG U.AE.	INSGES. INLAND AUSLAND	92.4 91.5 94.4	92.7 88.8 101.9	103.0 98.6 113.0	85.5 77.9 103.6	85.5 83.3 90.4	100.7 94.4 115.7	87.6 85.2 93.1	87.9 87.7 88.0	114.6 110.9 123.1	94.5 87.7 110.6	105.1 99.9 117.3	125.0 122.2 131.5	97.9 94.0 106.9
31.1	H.V. ELEKTROMOTO- REN, GENERATOREN U. TRANSFORMATOREN	INSGES. INLAND AUSLAND	93.0 94.9 88.2	94.1 92.4 98.4	100.8 100.8 100.8	86.4 79.9 102.4	86.0 86.7 84.2	105.5 101.2 115.9	87.5 87.5 87.7	89.0 91.9 82.0	118.4 118.4 118.3	92.3 88.1 102.5	106.2 105.1 108.8	134.5 136.4 129.8	99.5 98.6 101.6
31.2	H.V. ELEKTRIZITAETS- VERTEILUNGS- UND -SCHALTEINRICHTUNG.	INSGES. INLAND AUSLAND	89.7 85.1 100.1	88.8 81.7 105.0	103.5 93.6 126.0	81.6 71.7 104.1	82.5 77.9 93.0	95.4 86.8 115.1	86.6 82.0 97.2	84.2 80.1 93.6	109.9 101.4 129.1	92.3 82.4 114.8	100.8 90.3 124.7	120.1 112.3 137.6	94.6 87.1 111.7
31.3	H.V. ISOLIERTEN ELEKTROKABELN, -LEI- TUNGEN U. DRAEHTEN	INSGES. INLAND AUSLAND	105.4 109.1 96.2	105.3 104.8 106.6	113.3 115.1 108.6	96.7 91.2 110.5	95.9 97.9 90.7	117.1 114.1 124.6	96.7 97.7 94.1	99.4 103.7 88.5	131.6 133.4 127.2	102.9 99.9 110.5	118.5 119.2 116.9	146.5 149.4 139.0	110.8 111.3 109.5
31.4	HERSTELLUNG VON AKKUMULATOREN UND BATTERIEN	INSGES. INLAND AUSLAND	93.9 83.6 119.4	96.3 89.8 112.5	109.7 98.6 136.8	82.7 74.9 102.1	85.8 75.6 110.8	88.5 80.9 107.3	82.8 74.1 104.2	95.1 93.7 98.6	120.9 111.2 145.0	114.4 99.9 150.0	106.2 96.0 131.2	98.3 86.9 126.3	97.9 88.8 120.4
31.5	HERSTELLUNG VON ELEKTRISCHEN LAMPEN UND LEUCHTEN	INSGES. INLAND AUSLAND	94.6 96.5 89.7	94.8 93.2 98.7	106.4 103.4 114.0	91.9 89.1 98.8	90.7 85.8 103.0	94.0 88.2 108.3	89.0 86.3 95.9	90.6 92.2 86.7	104.5 104.3 104.9	107.7 103.6 118.1	114.1 111.4 121.0	96.1 93.8 101.7	97.9 95.7 103.4
31.6	HERSTELLUNG VON ELEKTRISCHEN AUS- RUESTUNGEN A.N.G.	INSGES. INLAND AUSLAND	90.0 90.7 88.4	91.5 88.8 98.0	97.8 96.5 101.0	84.6 77.2 102.6	83.7 83.1 84.9	102.0 96.2 116.0	85.2 84.0 88.1	86.3 87.8 82.8	114.6 112.8 119.0	90.1 84.4 104.0	102.7 99.7 110.0	128.8 128.2 130.1	96.4 94.1 102.1
31.61	H.V. ELEKTR. AUS- RUESTUNGEN F.MOTOR. U.FAHRZEUGE A.N.G.	INSGES. INLAND AUSLAND	90.9 92.0 88.1	92.7 90.3 98.6	98.6 97.8 100.5	85.3 78.0 103.2	84.3 84.3 84.4	103.6 98.1 117.0	86.2 85.3 88.3	87.4 89.4 82.6	116.8 115.6 119.7	90.8 85.3 104.1	104.1 101.5 110.2	132.5 132.8 131.7	97.8 95.9 102.4
31.62	HERSTELLUNG VON SONST.ELEKTR.AUS- RUESTUNGEN A.N.G.	INSGES. INLAND AUSLAND	87.0 86.1 89.4	87.4 83.7 96.1	95.3 92.3 102.5	82.3 74.7 100.6	81.4 79.1 86.8	96.8 90.1 112.8	81.9 79.5 87.7	82.7 82.4 83.3	107.2 103.3 116.6	87.8 81.3 103.6	98.1 93.4 109.3	116.2 112.6 124.9	92.0 88.2 101.1
32	RUNDFUNK-, FERNSEH- UND NACHRICHTEN- TECHNIK	INSGES. INLAND AUSLAND	98.7 91.5 112.8	94.8 86.4 111.2	118.9 104.4 147.1	88.8 78.1 109.7	91.3 84.3 105.0	96.6 86.4 116.7	94.0 89.5 102.8	87.5 79.1 104.0	113.4 100.8 137.8	106.2 96.3 125.6	107.7 93.9 134.3	113.1 101.4 136.0	100.9 91.0 120.3
32.1	HERSTELLUNG VON ELEKTRONISCHEN BAUELEMENTEN	INSGES. INLAND AUSLAND	97.9 87.5 118.5	94.1 82.9 116.4	117.5 99.1 154.1	87.8 73.8 115.5	90.3 80.2 110.2	97.1 83.6 123.8	94.5 86.9 109.4	87.6 76.5 109.4	113.4 97.1 145.7	105.9 92.4 132.4	107.5 90.1 141.9	114.4 99.1 144.6	100.7 87.4 126.8
32.2	H.V. NACHRICHTEN- TECHN. GERAETEN U. EINRICHTUNGEN	INSGES. INLAND AUSLAND	108.6 101.2 124.2	104.0 95.0 122.8	135.0 118.0 170.4	95.5 85.5 116.5	100.2 94.0 113.3	105.5 96.6 124.0	108.4 104.0 117.7	99.4 91.3 116.1	126.7 113.9 153.5	118.1 108.0 139.1	119.7 103.7 153.2	130.0 117.7 155.6	112.6 102.4 133.9
32.3	H.V. RUNDFUNK- U. FERNSEHGER., PHONO- U. VIDEOTECHN. GER.	INSGES. INLAND AUSLAND	83.6 77.6 94.3	80.9 74.2 92.7	94.7 84.7 112.4	78.8 68.6 97.0	77.8 70.5 90.8	82.2 70.7 102.7	71.0 66.4 79.1	68.8 59.9 84.7	92.3 81.0 112.4	87.9 78.9 103.8	88.9 79.9 104.8	85.7 74.8 105.1	82.7 73.9 98.3
33	MEDIZIN-, MESS-, STEUER U. REGELUNGS- TECHNIK, OPTIK	INSGES. INLAND AUSLAND	89.7 81.2 107.2	88.9 80.8 105.5	108.9 97.0 133.4	82.9 74.7 100.0	86.2 79.6 100.1	93.2 84.2 111.9	89.5 84.4 100.1	87.8 83.3 97.3	103.2 93.3 123.4	96.3 86.2 117.4	102.0 90.1 126.5	104.6 94.7 125.3	94.4 85.8 112.3
33.1	H.V. MEDIZIN.GERAET- TEN U. ORTHOPAEDI- SCHEN VORRICHTUNGEN	INSGES. INLAND AUSLAND	94.0 85.4 113.2	94.9 86.2 114.5	115.7 104.6 140.7	89.2 82.3 104.8	93.2 88.0 104.9	99.4 92.0 115.9	95.7 91.0 106.1	93.5 89.4 102.8	106.7 97.3 127.7	101.8 94.0 119.5	108.7 97.7 133.4	113.6 105.6 131.6	100.5 92.8 117.9

DEUTSCHLAND

1 AUFTRAGSEINGANG IM VERARBEITENDEN GEWERBE

1.2 VOLUMENINDEX 1991=100

NACH ABSCHNITTEN, UNTERABSCHNITTEN, ABTEILUNGEN, GRUPPEN UND KLASSEN
DER KLASSIFIKATION DER WIRTSCHAFTSZWEIGE, AUSGABE 1993 (W293)

VERÄNDERUNG GEGENÜBER VORJAHR IN %

W293 SCHL.	WIRTSCHAFTSZWEIG		1994 JAN.	1994 FEB.	1994 MAR.	1994 APR.	1994 MAI	1994 JUNI	1994 JULI	1994 AUG.	1994 SEP.	1994 OKT.	1994 NOV.	1994 DEZ.	1994
29.71	HERSTELLUNG VON ELEKTRISCHEN HAUSHALTSGERAETEN	INSGES. INLAND AUSLAND	-4.4 -4.3 -4.7	0.5 0.9 0.0	2.3 3.6 -0.2	2.2 1.4 4.2	-10.3 3.8 -29.2	2.5 3.3 0.9	3.3 0.9 8.2	5.2 5.7 3.6	2.6 0.8 6.7	2.1 -0.2 7.4	4.7 0.1 15.2	1.3 -1.3 7.1	1.0 1.0 0.7
29.72	H.V. NICHELEKTR. HEIZ-, KOCH-, U. HEISSLUFTGER. A.N.G.	INSGES. INLAND AUSLAND	-10.0 -10.9 -7.4	-12.7 -15.3 -6.3	0.2 -5.9 17.4	-5.8 -11.6 10.5	-5.5 -11.0 10.5	-0.8 -3.4 5.7	-17.8 -22.8 -4.0	0.0 -5.6 15.7	-5.1 -9.3 6.2	2.2 -5.8 25.7	-9.5 -16.5 11.5	-6.3 -10.9 4.1	-5.8 -10.8 7.3
DL	H.V. BUEROMASCH., ADV. GER. U. -EINR.; ELEKTROT. FEINMECHANIK U. OPTIK	INSGES. INLAND AUSLAND	1.6 -1.3 7.2	-4.2 -9.1 4.9	4.9 -1.2 16.4	1.3 -1.8 6.5	11.1 7.4 18.3	5.6 3.3 9.6	-2.9 -4.3 -0.7	2.1 0.0 5.9	7.6 2.0 19.1	7.9 -0.5 24.1	11.9 10.0 14.9	14.5 17.0 9.7	5.1 1.8 11.4
30	H.V. BUEROMASCHINEN, DATENVERARB. GERAETEN U. -EINRICHTUNGEN	INSGES. INLAND AUSLAND	-5.0 4.8 -18.0	-1.3 2.6 -5.6	19.1 9.1 34.7	15.4 30.3 0.8	30.1 36.6 21.2	15.5 22.1 6.5	4.1 0.2 10.6	23.1 29.9 12.9	20.9 20.8 21.1	15.1 -4.8 38.7	30.0 39.5 20.9	13.6 34.2 -7.6	14.9 18.4 10.4
30.01	HERSTELLUNG VON BUEROMASCHINEN	INSGES. INLAND AUSLAND	38.0 34.9 41.8	1.7 1.4 2.0	65.5 1.9 142.3	21.0 1.8 43.2	-0.8 -0.4 -1.2	-25.2 -42.7 6.2	15.0 2.1 30.4	31.1 64.6 -5.2	21.5 34.6 9.5	28.8 4.8 54.8	27.7 6.7 52.2	14.2 4.8 22.8	18.8 5.5 33.9
30.02	H.V. DATENVERAR- BEITUNGSGERAETEN U. -EINRICHTUNGEN	INSGES. INLAND AUSLAND	-9.6 1.8 -24.6	-1.7 2.6 -6.4	13.7 9.8 19.9	14.7 33.8 -3.6	34.3 41.0 24.8	22.4 34.3 6.6	3.0 0.1 8.1	22.2 26.3 15.5	20.8 20.0 23.0	13.4 -6.0 36.5	30.2 45.1 16.6	13.5 37.2 -10.9	14.4 19.8 7.3
31	H.V. GERAETEN DER ELEKTRIZITAETSERZ. -VERTEILUNG U. A.E.	INSGES. INLAND AUSLAND	-4.7 -6.6 0.1	-4.9 -7.0 -0.3	-1.7 -3.9 2.7	-3.2 -7.0 4.6	6.2 3.1 13.4	8.9 6.2 14.7	-9.3 -6.5 -15.4	2.0 4.9 -4.8	10.8 8.2 16.7	6.2 1.0 17.3	7.7 10.8 1.9	20.2 23.9 12.5	3.3 2.3 5.1
31.1	H.V. ELEKTROMOTO- REN, GENERATOREN U. TRANSFORMATOREN	INSGES. INLAND AUSLAND	-7.0 -7.7 -5.4	-4.6 -4.0 -5.7	-4.4 -3.6 -6.2	-4.0 -7.1 2.7	5.4 4.3 8.2	15.6 13.1 21.4	-11.4 -5.3 -23.5	5.1 12.8 -11.4	15.5 15.6 15.2	6.8 4.0 13.3	7.8 15.9 -7.5	24.9 31.7 10.0	4.2 5.9 0.4
31.2	H.V. ELEKTRIZITAETS- VERTEILUNGS- UND -SCHALTEINRICHTUNG.	INSGES. INLAND AUSLAND	0.0 -4.5 9.8	-6.9 -12.5 5.1	0.5 -4.9 11.1	-2.2 -7.0 6.6	7.6 2.9 18.0	5.8 2.7 11.5	-7.0 -6.4 -8.0	-1.6 -3.4 2.0	6.9 0.4 20.7	8.6 0.1 26.2	11.6 10.0 14.5	19.5 20.5 17.5	3.6 -0.2 11.1
31.3	H.V. ISOLIERTEN ELEKTROKABELN, -LEI- TUNGEN U. DRAEHTEN	INSGES. INLAND AUSLAND	-2.0 -2.4 -0.6	0.2 0.6 -0.7	0.4 1.6 -2.8	-1.9 -4.9 4.9	6.6 5.5 9.3	16.6 14.1 22.9	-10.5 -4.8 -22.7	6.9 14.2 -10.2	15.6 15.1 17.5	6.7 4.0 13.9	7.4 14.4 -6.9	21.5 26.3 10.0	5.8 7.2 2.4
31.4	HERSTELLUNG VON AKKUMULATOREN UND BATTERIEN	INSGES. INLAND AUSLAND	-26.2 -25.7 -26.9	0.1 -0.8 1.9	5.5 -2.3 22.7	-2.4 -9.5 14.1	8.2 -0.8 27.6	-12.1 -17.5 0.1	-14.0 -21.8 4.0	4.2 8.3 -4.3	11.5 16.1 4.1	5.3 -3.2 23.0	-10.0 -13.4 -3.0	4.4 -0.9 14.7	-2.8 -6.5 4.8
31.5	HERSTELLUNG VON ELEKTRISCHEN LAMPEN UND LEUCHTEN	INSGES. INLAND AUSLAND	-4.5 -5.5 -2.2	-2.8 -6.0 6.0	-0.5 -3.9 8.4	-4.0 -7.1 4.0	6.8 1.1 21.2	-7.5 -8.9 -4.7	-2.6 -5.9 5.8	0.7 -2.1 9.2	4.9 0.9 16.8	-1.6 -4.9 6.6	5.2 1.4 15.2	7.1 6.8 7.8	0.0 -2.8 7.6
31.6	HERSTELLUNG VON ELEKTRISCHEN AUS- RUESTUNGEN A.N.G.	INSGES. INLAND AUSLAND	-8.2 -9.3 -5.0	-5.7 -5.5 -5.9	-5.4 -5.2 -5.8	-4.5 -7.9 2.3	4.0 2.5 7.5	13.3 10.3 20.0	-12.7 -6.8 -23.9	3.0 10.2 -11.7	13.1 13.3 12.7	4.8 1.8 11.5	5.2 13.0 -8.5	22.0 28.6 8.7	2.4 3.7 -0.3
31.61	H.V. ELEKTR. AUS- RUESTUNGEN F. MOTOR. U. FAHRZEUGE A.N.G.	INSGES. INLAND AUSLAND	-8.3 -9.3 -5.8	-5.4 -4.8 -6.5	-5.6 -5.2 -6.8	-4.9 -8.0 1.8	3.8 2.4 7.5	14.0 11.1 20.2	-13.4 -6.8 -25.7	3.2 11.2 -13.2	14.0 14.7 12.3	5.0 2.2 10.9	5.3 13.8 -10.1	22.9 30.2 8.0	2.6 4.4 -1.2
31.62	HERSTELLUNG VON SONST. ELEKTR. AUS- RUESTUNGEN A.N.G.	INSGES. INLAND AUSLAND	-7.5 -9.5 -2.7	-6.6 -8.0 -3.9	-4.1 -4.8 -2.5	-3.2 -6.7 4.0	4.1 2.5 7.7	11.4 7.8 19.0	-10.2 -6.8 -16.6	2.5 6.6 -6.4	9.9 8.1 14.1	4.4 0.1 13.7	5.7 10.0 -2.3	18.6 22.4 11.2	2.1 1.7 2.7
32	RUNDFUNK-, FERNSEH- UND NACHRICHTEN- TECHNIK	INSGES. INLAND AUSLAND	13.1 5.4 28.0	-5.0 -15.5 16.8	8.6 -2.0 27.4	4.0 -2.9 15.2	12.9 5.8 25.6	-1.0 -6.7 8.7	1.3 -5.4 15.1	-7.5 -19.3 18.0	-2.5 -14.5 21.5	7.4 -2.5 26.5	12.7 2.8 29.0	7.9 3.4 15.4	4.0 -4.8 20.5
32.1	HERSTELLUNG VON ELEKTRONISCHEN BAUELEMENTEN	INSGES. INLAND AUSLAND	11.9 1.0 33.0	-4.6 -16.7 20.2	8.1 -5.1 31.5	3.2 -6.6 18.7	12.3 2.8 29.3	0.1 -7.0 11.3	1.7 -5.5 15.8	-6.5 -19.0 18.7	-1.2 -14.4 24.0	9.7 -1.2 29.3	14.2 3.8 30.8	10.2 5.5 17.1	4.8 -5.6 23.1
32.2	H.V. NACHRICHTEN- TECHN. GERAETEN U. EINRICHTUNGEN	INSGES. INLAND AUSLAND	18.0 11.3 32.0	-6.7 -18.5 21.7	10.4 -0.8 31.8	3.5 -2.2 13.4	14.1 6.2 31.0	-4.5 -7.9 1.6	1.2 -4.8 14.6	-8.4 -19.6 18.5	-1.9 -14.7 27.8	13.1 0.9 40.8	18.9 6.1 43.2	12.2 6.0 23.3	5.4 -3.9 24.7
32.3	H.V. RUNDFUNK- U. FERNSEHGER., PHONO- U. VIDEOTECHN. GER.	INSGES. INLAND AUSLAND	4.9 -2.6 18.3	-1.5 -6.5 6.7	5.2 -1.9 16.4	5.3 -1.3 15.3	10.4 7.3 15.1	5.7 -3.4 19.4	1.1 -6.6 15.3	-6.3 -18.8 16.5	-4.8 -13.9 10.2	-4.4 -10.8 6.0	0.3 -4.4 7.6	-2.4 -5.4 1.6	0.9 -6.1 11.8
33	MEDIZIN-, MESS-, STEUER U. REGELUNGS- TECHNIK, OPTIK	INSGES. INLAND AUSLAND	8.1 2.8 17.8	-3.5 -11.4 12.6	6.5 0.1 17.7	0.9 -1.8 5.4	9.3 4.9 17.6	0.0 -2.1 3.6	3.0 -0.4 9.4	2.0 -2.1 10.4	3.7 -4.8 20.3	8.6 0.2 24.5	11.7 4.8 23.9	8.8 5.8 14.2	4.9 -0.5 14.7
33.1	H.V. MEDIZIN. GERAEE- TEN U. ORTHOPAEDI- SCHEN VORRICHTUNGEN	INSGES. INLAND AUSLAND	5.3 2.3 10.5	-0.6 -7.4 13.5	6.3 0.8 17.0	1.5 -0.1 4.8	9.6 5.9 17.2	-0.5 -0.9 0.2	3.6 0.7 9.5	1.7 -0.2 5.8	1.9 -5.8 18.1	6.5 1.3 17.0	11.4 6.0 21.4	9.5 9.2 10.2	4.7 0.9 12.1

DEUTSCHLAND

1 AUFTRAGSEINGANG IM VERARBEITENDEN GEWERBE

1.2 VOLUMENINDEX 1991=100

NACH ABSCHNITTEN, UNTERABSCHNITTEN, ABTEILUNGEN, GRUPPEN UND KLASSEN
DER KLASSIFIKATION DER WIRTSCHAFTSZWEIGE, AUSGABE 1993 (WZ93)

WZ93 SCHL.	WIRTSCHAFTSZWEIG	1994 JAN.	1994 FEB.	1994 MAR.	1994 APR.	1994 MAI	1994 JUNI	1994 JULI	1994 AUG.	1994 SEP.	1994 OKT.	1994 NOV.	1994 DEZ.	1994	
33.2	H.V.MESS-,KONTROLL-, NAVIGATIONS- U.AE. INSTRUM.U.VORRICHT.	INSGES. INLAND AUSLAND	87.7 77.9 108.0	85.0 75.0 105.6	107.7 91.8 140.8	78.9 67.5 102.6	81.1 71.5 101.1	88.9 76.9 113.7	86.7 79.2 102.5	84.3 76.1 101.2	101.8 89.0 128.4	93.2 80.4 119.9	98.0 82.5 130.4	100.9 86.8 130.3	91.2 79.6 115.4
33.4	H.V. OPTISCHEN UND FOTOGRAFI- SCHEN GERAETEN	INSGES. INLAND AUSLAND	92.4 85.1 104.0	92.5 89.4 97.4	102.4 99.8 106.5	85.8 83.6 89.3	93.2 90.7 97.2	100.9 96.7 107.4	94.8 95.9 93.1	91.2 99.6 77.9	104.8 104.1 106.0	100.7 89.9 117.9	106.0 102.1 112.2	106.3 102.4 112.5	97.6 94.9 101.8
33.5	HERSTELLUNG VON UHREN	INSGES. INLAND AUSLAND	70.3 68.7 73.0	74.3 75.4 72.5	83.2 78.3 91.5	68.4 63.9 76.1	67.8 66.1 70.7	70.9 63.8 82.9	55.0 51.8 60.5	71.5 67.0 79.2	85.3 78.1 97.5	73.6 70.2 79.3	80.4 77.0 86.3	67.4 63.1 74.5	72.3 68.6 78.7
DM	FAHRZEUGBAU	INSGES. INLAND AUSLAND	76.8 74.9 79.5	87.3 86.7 89.0	110.9 99.2 125.4	86.2 82.5 91.2	80.9 78.9 83.4	91.2 83.0 101.7	85.2 78.8 92.9	74.6 70.4 79.6	92.7 81.3 106.9	82.5 77.8 88.6	93.3 83.8 105.5	96.1 87.7 106.9	88.1 82.1 95.9
34	HERSTELLUNG VON KRAFTWAGEN UND KRAFTWAGENTEILEN	INSGES. INLAND AUSLAND	78.3 73.3 84.6	85.3 79.3 93.1	113.5 99.0 132.0	86.7 81.4 93.7	83.9 79.7 89.3	93.7 81.3 109.7	84.6 77.0 94.1	76.0 69.4 84.2	90.0 77.1 106.4	87.8 80.2 97.6	93.1 80.4 109.4	85.9 75.2 99.7	88.2 79.4 99.5
34.1	HERSTELLUNG VON KRAFTWAGEN UND KRAFTWAGENMOTOREN	INSGES. INLAND AUSLAND	75.4 69.3 82.0	84.0 77.8 90.9	116.6 100.0 134.7	85.2 80.9 89.9	82.2 78.4 86.3	90.7 76.6 106.0	83.6 73.8 94.2	73.1 64.0 83.1	86.4 70.5 103.7	83.2 75.4 91.7	90.8 75.6 107.4	81.6 68.9 95.5	86.1 75.9 97.1
34.2	H.V. KAROSSERIEN, AUFBAUTEN UND ANHAENGERN	INSGES. INLAND AUSLAND	89.2 75.9 130.1	88.2 72.1 137.7	101.3 83.5 156.1	86.3 70.2 135.6	87.8 68.6 146.8	102.8 83.5 162.2	90.4 75.6 136.1	74.3 60.5 116.6	104.7 84.1 167.9	98.1 72.9 175.6	102.9 78.2 178.6	104.7 83.5 169.8	94.2 75.7 151.1
34.3	H.V. TEILEN U. ZUBE- HOER F. KRAFTWAGEN U. KRAFTWAGENMOTOREN	INSGES. INLAND AUSLAND	84.8 83.3 87.6	88.7 85.6 94.5	106.9 101.6 116.9	91.6 86.4 101.6	88.3 86.7 91.4	101.1 93.7 115.3	86.3 86.2 86.4	85.8 87.2 83.0	97.7 92.9 106.8	100.0 95.9 107.9	98.1 94.4 105.3	95.0 90.1 104.4	93.7 90.3 100.1
35	SONSTIGER FAHRZEUGBAU	INSGES. INLAND AUSLAND	67.3 87.1 49.4	100.8 143.3 64.6	93.6 100.4 86.9	82.6 90.5 76.8	61.0 73.6 49.0	74.6 95.8 54.6	89.1 92.7 86.0	64.9 77.8 52.6	110.7 113.3 109.5	47.4 59.9 35.7	94.6 109.6 82.5	164.0 181.9 149.1	87.6 102.2 74.7
35.1	SCHIFFBAU	INSGES. INLAND AUSLAND	49.3 88.6 17.3	34.5 19.7 46.5	167.7 132.2 196.5	124.7 73.1 166.7	51.1 96.9 13.9	80.9 156.2 19.7	184.9 204.5 168.8	72.6 107.0 44.6	223.0 234.7 213.4	45.3 79.5 17.4	44.1 63.5 28.4	164.0 278.8 70.6	103.5 127.9 83.7
35.2	SCHIENENFAHRZEUG- BAU	INSGES. INLAND AUSLAND	89.5 123.8 49.7	158.9 276.8 21.8	57.5 68.3 44.9	73.4 111.1 29.6	43.3 60.4 23.3	69.8 86.4 50.5	39.4 55.7 20.5	49.4 61.3 35.6	64.5 99.1 24.3	39.3 55.3 20.7	112.3 154.8 63.0	126.7 191.6 51.1	77.0 112.1 36.3
35.3	LUFT- UND RAUM- FAHRZEUGBAU	INSGES. INLAND AUSLAND	58.1 49.8 63.4	89.9 81.2 95.4	75.3 96.3 62.0	58.2 56.9 59.0	67.7 52.9 77.1	68.0 64.8 70.1	83.2 76.2 87.8	72.8 83.3 66.1	99.9 77.8 114.0	49.3 46.4 51.1	105.3 94.0 112.4	208.6 158.0 240.8	86.4 78.1 91.6
35.4	HERSTELLUNG VON KRAFTRAEDERN UND FAHRRADERN	INSGES. INLAND AUSLAND	70.7 75.2 36.6	93.6 99.2 51.3	155.0 164.4 82.8	148.6 145.0 167.9	124.7 133.6 54.2	114.8 119.2 83.4	77.1 83.9 23.2	61.2 65.9 23.0	67.2 73.2 19.2	70.1 74.9 32.8	93.6 84.5 164.0	79.9 87.3 19.9	96.4 100.5 63.2
35.41	HERSTELLUNG VON KRAFTRAEDERN	INSGES. INLAND AUSLAND
35.42	HERSTELLUNG VON FAHRRADERN	INSGES. INLAND AUSLAND	58.6 59.8 47.9	82.7 84.5 67.2	142.0 146.1 106.5	131.5 135.1 99.8	116.4 122.6 63.2	105.0 104.9 106.3	63.2 67.3 27.8	68.6 73.1 29.1	59.7 64.1 21.9	63.6 65.9 43.1	81.0 75.4 129.3	82.8 89.3 26.0	87.9 90.7 64.0
35.5	FAHRZEUGBAU A.N.G.	INSGES. INLAND AUSLAND	80.7 79.5 87.1	84.7 82.5 95.9	98.6 95.9 112.4	98.0 97.9 98.7	92.1 91.3 96.5	96.3 94.7 105.0	90.4 90.7 88.6	93.8 94.7 89.2	102.1 101.5 104.9	98.8 98.2 101.6	99.8 97.7 111.0	84.2 83.1 90.3	93.3 92.3 98.4
36.1	HERSTELLUNG VON MOEBELN	INSGES. INLAND AUSLAND	92.3 94.0 82.4	94.6 96.5 83.6	104.4 106.9 90.1	89.7 91.5 78.9	89.2 90.4 82.1	93.3 94.2 87.8	78.1 79.7 68.7	86.1 88.7 71.0	99.6 102.0 85.3	99.7 101.9 86.1	106.9 109.4 92.4	88.2 90.2 76.5	93.5 95.5 82.1
36.11	HERSTELLUNG VON SITZMOEBELN	INSGES. INLAND AUSLAND	90.4 92.1 80.8	92.4 94.3 81.9	100.5 102.7 88.1	84.8 86.6 74.9	82.9 84.4 74.8	84.7 85.4 80.7	72.0 73.3 64.3	76.4 78.9 62.4	93.0 95.5 78.8	94.9 97.2 81.7	104.0 106.3 91.3	84.9 86.1 78.1	88.4 90.2 78.2
36.12	HERSTELLUNG VON BUERO- UND LADENMOEBELN	INSGES. INLAND AUSLAND	94.0 95.9 81.9	96.8 98.9 83.5	107.2 110.0 89.7	92.8 94.9 79.5	92.8 94.0 85.0	97.7 98.9 90.0	80.8 82.7 68.8	91.9 94.6 74.7	103.6 106.2 87.2	102.9 105.4 87.2	108.3 110.9 91.9	89.7 92.2 73.7	96.5 98.7 82.8
36.13	HERSTELLUNG VON KUECHENMOEBELN	INSGES. INLAND AUSLAND	92.1 94.1 78.2	93.9 95.7 81.1	103.7 106.3 85.2	88.5 90.3 76.1	87.7 88.6 81.0	92.3 93.4 84.7	75.6 77.2 64.0	87.9 90.0 72.5	98.2 100.4 83.1	98.3 100.6 82.7	103.1 105.9 83.3	84.3 87.3 63.2	92.1 94.2 77.9
36.14	HERSTELLUNG VON SONSTIGEN MOEBELN	INSGES. INLAND AUSLAND	93.1 94.5 84.9	95.6 97.4 85.6	106.4 108.7 93.2	92.3 94.0 82.3	92.8 93.9 86.5	97.8 98.7 93.0	82.1 83.7 73.2	90.1 92.7 75.3	103.1 105.5 89.9	102.2 104.4 89.7	109.7 112.1 96.0	91.2 93.2 80.1	96.4 98.2 85.8

DEUTSCHLAND

1 AUFTRAGSEINGANG IM VERARBEITENDEN GEWERBE

1.2 VOLUMENINDEX 1991=100

NACH ABSCHNITTEN, UNTERABSCHNITTEN, ABTEILUNGEN, GRUPPEN UND KLASSEN
DER KLASSIFIKATION DER WIRTSCHAFTSZWEIGE, AUSGABE 1993 (W293)

VERÄNDERUNG GEGENUEBER VORJAHR IN %

W293 SCHL.	WIRTSCHAFTSZWEIG	1994 JAN.	1994 FEB.	1994 MAR.	1994 APR.	1994 MAI	1994 JUNI	1994 JULI	1994 AUG.	1994 SEP.	1994 OKT.	1994 NOV.	1994 DEZ.	1994
33.2	H.V.MESS-,KONTROLL-,INSGES. NAVIGATIONS- U.AE. INLAND INSTRUM.U.VORRICHT. AUSLAND	8.9 2.5 20.1	-6.6 -16.5 12.9	9.2 0.5 23.5	1.2 -4.1 9.5	10.5 2.1 25.6	-0.7 -4.5 5.1	1.2 -4.1 11.3	-0.1 -8.5 16.3	2.7 -7.9 23.1	10.6 -1.1 32.2	14.2 4.3 30.5	8.1 2.2 17.6	4.8 -3.0 18.8
33.4	H.V. OPTISCHEN INSGES. UND FOTOGRAFI- INLAND SCHEN GERAETEN AUSLAND	14.2 3.3 32.3	5.4 3.0 9.1	0.1 -0.7 1.3	0.6 0.5 0.7	7.5 10.1 3.8	7.2 5.6 9.4	10.2 14.0 4.5	14.9 23.3 0.9	16.6 15.9 17.8	13.3 5.6 24.1	5.8 3.9 8.7	11.5 11.2 12.2	8.8 7.7 10.2
33.5	HERSTELLUNG VON INSGES. UHREN INLAND AUSLAND	8.3 8.9 7.4	-15.3 -25.5 11.7	-5.6 -11.2 4.1	-8.7 0.0 -18.7	-0.4 10.2 -13.5	-6.6 -7.4 -5.6	-4.7 -7.8 0.5	-4.7 -10.4 5.3	-1.5 -8.9 10.4	-7.0 -9.4 -3.2	5.8 0.9 14.3	0.4 -6.7 12.2	-3.7 -6.8 1.4
DM	FAHRZEUGBAU INSGES. INLAND AUSLAND	-1.7 -5.2 3.4	21.3 31.2 11.9	35.7 28.9 45.3	17.1 18.2 16.3	3.7 11.1 -3.2	16.5 11.6 22.5	12.5 6.8 19.1	15.7 13.4 18.1	13.2 2.5 24.6	-1.4 2.9 -5.6	15.2 12.3 18.5	6.8 -0.6 15.1	12.7 10.5 15.4
34	HERSTELLUNG VON INSGES. KRAFTWAGEN UND INLAND KRAFTWAGENTEILEN AUSLAND	-1.0 -3.9 2.2	16.2 19.1 13.5	36.6 32.0 41.5	15.9 19.5 12.2	14.6 13.9 16.0	22.0 10.6 35.6	10.6 8.3 13.0	19.5 15.3 24.4	12.8 6.1 19.7	7.9 8.4 7.6	14.1 10.3 17.9	9.6 4.3 15.1	14.8 11.8 18.3
34.1	HERSTELLUNG VON INSGES. KRAFTWAGEN UND INLAND KRAFTWAGENMOTOREN AUSLAND	-2.2 -6.2 1.7	22.3 29.7 16.1	46.1 46.0 46.1	20.3 27.6 13.8	16.3 19.1 13.4	24.9 11.8 37.5	12.2 9.2 14.9	21.0 16.4 25.5	12.5 3.1 20.6	4.1 7.6 1.2	15.4 9.6 20.3	9.2 -0.4 18.3	16.8 14.0 19.1
34.2	H.V. KAROSSERIEN, INSGES. AUFBAUTEN UND INLAND ANHAENGERN AUSLAND	8.0 6.0 11.7	0.9 -3.9 9.8	3.2 -5.0 20.4	-7.6 -5.0 -11.6	6.2 -8.4 37.6	20.9 15.8 30.2	5.5 10.5 -2.1	-0.1 -6.3 11.4	18.2 13.8 25.2	8.5 -9.1 44.2	16.4 5.8 34.1	16.2 23.5 6.6	8.0 2.7 17.1
34.3	H.V. TEILEN U.ZUBE- INSGES. HOER F. KRAFTWAGEN INLAND U.KRAFTWAGENMOTOREN AUSLAND	0.0 -1.2 2.1	4.7 4.1 5.7	19.3 14.5 27.8	10.6 9.1 13.3	12.3 8.1 21.1	14.8 6.8 29.8	6.9 5.8 9.2	20.5 19.0 23.3	12.0 10.3 15.1	19.6 16.1 26.3	10.1 12.9 5.6	8.8 10.3 6.4	11.5 9.6 15.2
35	SONSTIGER INSGES. FAHRZEUGBAU INLAND AUSLAND	-5.1 -12.6 16.0	59.7 130.0 0.2	28.6 -1.4 91.8	26.3 9.2 58.7	-44.6 -5.3 -65.0	-15.6 18.1 -42.3	27.5 -1.6 83.0	-7.4 2.0 -19.4	15.2 -11.8 61.0	-52.5 -32.0 -68.4	23.0 25.3 23.3	-2.3 -13.3 14.6	0.0 3.0 -3.2
35.1	SCHIFFBAU INSGES. INLAND AUSLAND	-60.5 -65.6 3.6	44.4 -41.5 190.6	66.7 -14.6 248.4	106.8 -27.8 519.7	-76.8 3.1 -95.7	-35.4 51.5 -86.3	154.3 76.9 346.6	-27.8 192.3 -70.8	89.3 61.2 123.9	-65.0 46.1 -90.8	22.8 94.8 -26.2	-45.4 -7.8 -76.4	-12.0 7.2 -28.0
35.2	SCHIENENFAHRZEUG- INSGES. BAU INLAND AUSLAND	59.8 137.6 -17.9	280.1 377.2 -4.8	-3.8 -20.9 55.9	45.3 90.2 -28.3	-58.7 -22.1 -83.0	0.3 31.5 -31.8	-49.4 -46.2 -57.2	-35.2 -43.6 -7.3	-46.9 -51.3 -6.9	-37.7 -44.0 -4.6	20.9 47.4 -20.2	13.4 6.5 57.7	-0.3 12.3 -28.5
35.3	LUFT- UND RAUM- INSGES. FAHRZEUGBAU INLAND AUSLAND	4.5 -33.4 46.1	-2.3 18.0 -10.7	32.6 34.9 30.8	-11.6 -27.1 1.7	13.8 12.1 14.4	-12.9 0.2 -19.1	41.5 5.8 74.2	44.7 35.0 53.7	40.5 35.5 42.9	-58.4 -53.2 -61.0	25.1 -6.7 52.3	24.5 -38.7 118.3	8.1 -11.0 22.5
35.4	HERSTELLUNG VON INSGES. KRAFTRAEDERN UND INLAND FAHRRADERN AUSLAND	-5.1 -3.3 -27.8	-0.2 3.2 -31.5	7.2 7.1 9.5	4.7 1.3 37.7	-2.4 -2.3 -2.0	-11.4 -14.4 63.9	-12.8 -10.9 -43.8	-12.8 -11.3 -30.7	1.5 3.0 -30.7	-0.4 2.0 -30.8	27.2 8.3 344.4	33.8 69.2 -82.6	1.4 1.4 3.3
35.41	HERSTELLUNG VON INSGES. KRAFTRAEDERN INLAND AUSLAND
35.42	HERSTELLUNG VON INSGES. FAHRRADERN INLAND AUSLAND	-11.7 -9.9 -27.9	-8.3 -8.4 -8.3	0.9 0.5 6.9	0.6 -3.0 75.4	-10.7 -11.4 1.1	-14.7 -19.7 85.5	-34.7 -34.3 -42.7	-3.2 -1.5 -31.4	1.4 3.4 -32.2	-8.9 -7.6 -24.7	17.6 2.9 331.0	58.6 68.6 -35.3	-4.0 -5.3 15.1
35.5	FAHRZEUGBAU A.N.G. INSGES. INLAND AUSLAND	-4.3 -4.8 -1.9	-6.9 -8.0 -1.9	-3.0 -5.2 8.3	7.8 7.5 9.5	-2.6 4.0 -25.9	0.5 0.7 -0.5	-1.7 -2.1 -0.9	4.8 5.1 3.4	-1.4 -1.1 -3.8	-0.8 -2.1 5.7	1.6 -0.3 12.1	2.9 3.9 -0.8	-0.3 -0.3 -0.5
36.1	HERSTELLUNG VON INSGES. MOEBELN INLAND AUSLAND	-3.5 -4.4 4.0	-3.6 -3.9 -0.6	-3.2 -2.8 -5.4	-4.6 -5.0 -1.9	6.4 5.1 16.3	1.1 0.9 2.0	-6.0 -5.8 -7.5	-1.4 -1.0 -3.7	-0.7 -0.8 0.2	-1.4 -1.6 0.1	4.8 4.1 10.5	4.4 3.8 8.5	-0.7 -0.9 1.7
36.11	HERSTELLUNG VON INSGES. SITZMOEBELN INLAND AUSLAND	-2.3 -3.0 2.4	-3.2 -3.4 -2.0	-4.0 -3.5 -7.8	-6.3 -7.0 -1.1	4.8 3.4 14.7	-2.4 -2.6 -1.3	-7.7 -7.3 -9.9	-7.2 -6.7 -10.5	-2.4 -2.7 -0.1	-2.6 -3.0 0.1	3.0 2.0 9.9	3.3 2.0 11.6	-2.2 -2.7 0.3
36.12	HERSTELLUNG VON INSGES. BUERO- UND INLAND LADENMOEBELN AUSLAND	-4.6 -5.5 2.9	-4.3 -4.8 -0.8	-3.7 -3.5 -4.4	-4.4 -4.5 -3.5	7.3 5.9 18.7	2.2 2.0 3.0	-5.9 -5.6 -8.0	1.3 1.6 -1.1	-0.2 -0.2 -0.7	-0.8 -0.8 -0.7	4.9 4.2 11.3	4.2 3.8 6.2	-0.5 -0.7 1.7
36.13	HERSTELLUNG VON INSGES. KUECHENMOEBELN INLAND AUSLAND	-5.7 -6.3 -0.5	-4.5 -5.1 0.7	-3.2 -3.0 -4.3	-5.2 -5.1 -6.0	4.7 3.5 14.4	-0.3 -0.5 1.2	-8.9 -9.0 -9.2	-1.5 -1.5 -2.3	-4.8 -4.6 -5.5	-4.7 -4.6 -4.4	1.5 1.1 4.1	-0.5 0.0 -4.8	-2.8 -2.9 -1.5
36.14	HERSTELLUNG VON INSGES. SONSTIGEN MOEBELN INLAND AUSLAND	-2.9 -4.3 6.8	-3.0 -3.5 0.1	-2.3 -2.1 -4.0	-3.5 -3.9 -0.7	7.9 6.5 17.1	3.2 3.0 4.0	-4.1 -3.9 -5.1	1.5 1.8 -0.5	1.6 1.5 2.4	0.3 0.2 1.6	7.2 6.5 12.4	6.7 6.2 10.6	0.9 0.5 3.5

DEUTSCHLAND
2 UMSATZ IM VERARBEITENDEN GEWERBE
2.1 WERTINDEX 1991=100

NACH ABSCHNITTEN, UNTERABSCHNITTEN, ABTEILUNGEN, GRUPPEN UND KLASSEN
DER KLASSIFIKATION DER WIRTSCHAFTSZWEIGE, AUSGABE 1993 (W293)

W293 SCHL.	WIRTSCHAFTSZWEIG		1994 JAN.	1994 FEB.	1994 MAR.	1994 APR.	1994 MAI	1994 JUNI	1994 JULI	1994 AUG.	1994 SEP.	1994 OKT.	1994 NOV.	1994 DEZ.	1994
D	VERARBEITENDES GEWERBE 1)	INSGES. INLAND AUSLAND	81.8 80.1 85.4	86.6 82.6 95.0	104.0 100.0 112.4	90.6 87.5 97.3	92.1 88.9 98.8	101.0 96.3 111.1	88.7 85.9 94.6	88.2 87.1 90.5	107.5 105.1 112.5	97.2 94.2 103.5	104.0 100.6 111.2	105.1 100.8 114.3	95.6 92.4 102.2
	VORLEISTUNGSGUETER- PRODUZENTEN	INSGES. INLAND AUSLAND	86.2 83.5 92.6	87.8 84.2 96.9	104.5 100.7 113.9	92.0 89.2 99.1	94.7 91.6 102.3	101.4 97.7 110.7	89.9 87.7 95.4	92.5 91.4 95.2	108.0 105.6 114.1	100.3 97.8 106.5	106.1 103.6 112.2	96.3 92.6 105.4	96.6 93.8 103.7
	INVESTITIONSGUETER- PRODUZENTEN	INSGES. INLAND AUSLAND	74.3 72.9 76.8	82.4 76.5 92.5	101.5 95.7 111.3	89.2 84.7 96.7	90.7 86.6 97.6	103.0 96.3 114.2	87.6 84.2 93.1	84.8 82.6 88.4	108.8 106.6 112.5	93.0 89.0 99.7	103.6 99.0 111.4	123.8 119.3 131.3	95.2 91.1 102.1
	GEBRAUCHSGUETER- PRODUZENTEN	INSGES. INLAND AUSLAND	74.6 72.1 79.0	86.7 83.8 91.7	106.1 104.3 109.0	93.5 92.1 95.8	92.6 90.5 96.2	101.0 96.1 109.5	82.1 77.4 90.3	71.7 71.1 72.7	101.1 98.0 106.6	99.7 94.9 108.0	104.0 98.3 114.2	96.4 94.0 100.4	92.5 89.4 97.8
	VERBRAUCHSGUETER- PRODUZENTEN	INSGES. INLAND AUSLAND	101.2 99.3 107.0	98.4 95.9 105.8	109.3 107.0 116.3	84.7 82.2 92.0	82.4 80.3 88.6	89.8 87.9 95.5	97.1 93.0 108.9	103.0 100.5 110.5	108.3 106.0 115.1	94.0 92.5 98.5	92.9 91.9 96.0	84.7 83.3 89.3	95.5 93.3 102.0
DB	TEXTIL- UND BEKLEI- DUNGSGEWERBE	INSGES. INLAND AUSLAND	91.2 90.8 92.8	91.7 91.0 93.7	96.9 96.4 98.3	69.0 69.2 68.2	63.0 62.8 63.7	72.1 70.4 77.4	82.2 79.3 91.2	91.6 89.9 96.8	96.3 95.2 99.9	77.4 78.2 75.0	75.6 77.0 71.5	65.1 64.7 66.6	81.0 80.4 82.9
17	TEXTILGEWERBE	INSGES. INLAND AUSLAND	79.5 79.9 78.5	79.3 79.4 78.9	91.8 91.6 92.1	78.7 77.4 82.3	77.0 74.7 83.3	82.5 79.5 90.7	70.0 68.5 74.5	70.3 70.2 70.8	89.7 89.8 89.5	85.2 85.9 83.5	87.8 88.0 86.9	71.4 70.7 73.5	80.3 79.6 82.0
17.1	SPINNSTOFFAUFBEREITUNG U. SPINNEREI	INSGES. INLAND AUSLAND	75.2 68.5 94.9	77.6 71.0 96.8	97.4 90.3 118.3	82.8 76.8 100.2	81.4 71.9 109.2	85.7 75.3 115.7	55.8 47.9 79.1	55.5 52.2 65.4	83.0 72.2 114.4	76.4 66.1 106.5	76.4 65.9 106.8	59.2 49.1 88.7	75.5 67.3 99.7
17.11	BAUMWOLLAUFBEREITUNG U. -SPINNEREI	INSGES. INLAND AUSLAND	81.2 76.4 95.1	79.7 73.5 97.6	94.6 88.3 112.7	84.1 79.3 97.8	82.2 74.9 103.1	86.3 77.1 112.5	55.5 48.5 75.5	57.2 54.9 63.8	87.5 77.9 115.1	81.3 71.8 108.5	81.2 71.9 107.8	62.4 52.8 89.7	77.8 70.6 98.3
17.12	WOLLAUFBEREITUNG UND STREICHGARN- SPINNEREI	INSGES. INLAND AUSLAND	63.3 52.9 94.6	73.4 66.2 95.1	103.0 94.2 129.8	80.2 72.0 105.2	79.9 66.0 121.8	84.4 71.7 122.5	56.5 46.6 86.5	52.2 46.8 68.6	74.0 61.0 113.0	66.8 55.0 102.4	66.8 54.2 104.8	53.0 41.9 86.6	71.1 60.7 102.6
17.2	WEBEREI	INSGES. INLAND AUSLAND	67.7 69.2 64.6	67.2 68.4 64.6	81.2 83.2 77.1	76.7 76.5 76.8	75.1 74.7 75.9	77.6 75.4 82.4	59.2 57.7 62.1	54.5 53.4 56.8	72.4 72.7 72.0	70.8 72.3 67.9	75.3 76.4 72.9	58.1 57.1 60.4	69.7 69.8 69.5
17.21	BAUMWOLLWEBEREI	INSGES. INLAND AUSLAND	72.1 74.5 67.1	72.3 74.2 68.1	83.7 85.9 79.0	75.3 75.7 74.4	72.8 71.7 75.2	75.1 73.3 79.0	58.3 58.1 58.7	52.2 53.1 50.3	72.4 72.7 71.8	70.3 72.4 65.9	76.3 77.9 72.9	59.8 60.3 58.8	70.1 70.8 68.4
17.22	STREICHGARNWEBEREI	INSGES. INLAND AUSLAND	74.2 74.8 73.1	72.8 73.3 71.7	89.6 90.7 87.4	85.7 84.1 89.2	85.0 84.2 87.0	89.2 87.5 92.9	70.7 68.6 75.2	64.9 63.0 69.0	82.9 82.2 84.4	81.2 81.6 80.3	84.0 83.8 84.4	65.2 63.2 69.6	78.8 78.1 80.4
17.23	KAMMGARNWEBEREI	INSGES. INLAND AUSLAND	57.4 58.5 54.1	55.6 57.5 49.9	78.9 82.4 68.7	83.3 81.4 88.6	81.0 82.6 76.5	81.6 81.4 82.3	59.3 57.2 65.6	49.4 46.8 56.7	67.4 71.1 56.7	67.2 70.7 57.1	71.7 74.0 65.1	54.2 53.5 56.2	67.3 68.1 64.8
17.24	SEIDEN- UND FILAMENTGARN- WEBEREI	INSGES. INLAND AUSLAND	65.2 65.7 64.4	64.3 63.9 64.9	77.1 77.2 77.0	74.1 73.8 74.6	74.8 74.0 76.2	79.0 73.9 87.5	59.8 56.4 65.6	61.8 58.5 67.2	74.9 72.9 78.4	73.5 72.3 75.6	75.0 74.5 75.8	56.9 52.6 64.4	69.7 68.0 72.6
17.3	TEXTILVEREDLUNG	INSGES. INLAND AUSLAND	82.2 77.7 96.1	82.0 77.0 97.2	98.1 94.5 108.9	88.3 83.6 102.5	86.7 79.4 108.8	86.4 78.8 109.3	64.0 58.3 81.4	65.6 61.4 78.2	86.3 84.3 92.7	89.9 87.3 97.9	94.5 93.0 99.0	80.6 76.0 94.7	83.7 79.3 97.2
17.4	H.V. KONFEKTIONIER- TEN TEXTILWAREN (OHNE BEKLEIDUNG)	INSGES. INLAND AUSLAND	78.9 81.3 68.7	80.9 83.0 71.7	90.8 91.0 90.1	75.5 75.0 77.6	72.0 72.0 72.0	84.7 84.2 87.2	74.7 77.2 64.3	81.6 82.8 76.5	110.1 111.9 102.7	114.6 118.0 100.4	104.5 103.8 107.4	101.8 102.2 100.2	89.2 90.2 84.9
17.5	SONSTIGES TEXTIL- GEWERBE (OHNE H.V. MASCHENWARE)	INSGES. INLAND AUSLAND	87.7 88.8 84.8	88.0 88.7 86.3	102.0 102.1 101.9	89.7 88.5 92.8	89.3 87.2 94.6	96.6 94.0 103.1	82.4 82.2 83.1	80.6 81.0 79.6	97.4 95.9 101.1	92.6 91.3 95.6	95.7 94.5 98.7	78.0 76.7 81.1	90.0 89.2 91.9
17.51	HERSTELLUNG VON TEPPICHEN	INSGES. INLAND AUSLAND	83.5 84.5 79.4	86.2 86.6 84.3	101.4 101.2 102.3	85.8 84.6 90.9	85.5 83.9 91.7	91.6 88.8 102.8	81.1 81.8 78.5	78.5 79.0 76.2	93.0 93.9 89.5	86.7 87.0 85.4	92.1 92.0 92.4	77.6 77.7 77.2	86.9 86.8 87.6
17.52	HERSTELLUNG VON SEILERWAREN	INSGES. INLAND AUSLAND	91.0 93.2 87.1	89.7 91.5 86.5	102.8 103.7 101.2	92.1 91.5 93.3	92.1 90.2 95.7	100.9 99.7 103.1	85.4 84.7 86.5	83.4 84.1 82.2	100.7 98.0 105.5	97.4 95.9 100.0	98.7 97.3 101.2	78.6 76.3 82.8	92.7 92.2 93.8
17.53	H.V. VLIESTOFF U. ERZEUGN. DARAUSS (OHNE BEKLEIDUNG)	INSGES. INLAND AUSLAND	91.5 94.0 87.0	90.3 92.3 86.5	103.5 104.6 101.4	93.2 92.9 93.5	93.0 91.3 95.9	101.6 100.8 103.0	85.9 85.7 86.3	84.2 85.2 82.4	101.5 99.2 105.7	98.1 97.2 99.7	99.4 98.5 101.1	79.3 77.4 82.7	93.5 93.3 93.8
17.54	TEXTILGEWERBE A.N.G.	INSGES. INLAND AUSLAND	89.0 90.2 86.2	88.4 89.1 87.0	101.9 101.9 101.9	91.1 90.1 93.3	90.5 88.3 95.3	98.1 95.7 103.2	81.9 81.1 83.7	80.6 81.0 79.8	98.7 96.3 104.1	94.4 92.6 98.2	96.7 95.0 100.3	77.7 75.7 82.1	90.8 89.8 92.9

1) AUSGEWÄHLTE WIRTSCHAFTSZWEIGE (OHNE ERNÄHRUNGSGEWERBE UND TABAKVERARBEITUNG).

DEUTSCHLAND
2 UMSATZ IM VERARBEITENDEN GEWERBE

2.1 WERTINDEX 1991=100

NACH ABSCHNITTEN, UNTERABSCHNITTEN, ABTEILUNGEN, GRUPPEN UND KLASSEN
DER KLASSIFIKATION DER WIRTSCHAFTSZWEIGE, AUSGABE 1993 (WZ93)

VERAENDERUNG GEGENUEBER VORJAHR IN %

WZ93 SCHL.	WIRTSCHAFTSZWEIG	1994 JAN.	1994 FEB.	1994 MAR.	1994 APR.	1994 MAI	1994 JUNI	1994 JULI	1994 AUG.	1994 SEP.	1994 OKT.	1994 NOV.	1994 DEZ.	1994
D	VERARBEITENDES GEWERBE	INSGES. 2.0	-0.2	-0.1	-0.3	7.6	5.0	3.3	4.5	5.5	3.7	9.6	7.0	4.0
	1)	INLAND -1.8	-3.2	-2.6	-3.2	5.8	1.9	0.7	2.7	3.5	1.3	7.9	5.4	1.5
		AUSLAND 10.6	5.4	4.9	6.0	11.0	11.5	8.4	8.3	9.3	8.8	12.7	10.1	8.8
	VORLEISTUNGSGUETER- PRODUZENTEN	INSGES. 2.5	0.5	1.2	0.0	9.2	5.4	2.9	8.8	8.2	6.3	12.6	13.0	5.8
		INLAND -0.9	-1.9	-1.3	-2.1	6.9	3.2	1.5	7.2	5.9	3.5	10.8	11.4	3.6
		AUSLAND 10.9	5.9	6.7	5.2	14.7	10.6	6.2	12.8	13.9	13.1	16.6	16.7	11.0
	INVESTITIONSGUETER- PRODUZENTEN	INSGES. 2.3	-1.2	-0.7	-0.7	5.7	4.6	3.3	1.8	5.0	1.5	8.1	4.6	2.9
		INLAND -2.4	-5.8	-4.2	-5.0	4.3	0.1	-0.1	-1.0	4.3	-0.8	7.4	3.0	0.1
		AUSLAND 11.3	6.2	4.9	6.6	8.1	11.7	8.8	6.3	6.3	5.3	9.5	6.7	7.5
	GEBRAUCHSGUETER- PRODUZENTEN	INSGES. 1.1	0.1	-1.4	2.2	7.9	9.2	10.5	-3.1	1.0	3.2	7.1	0.1	3.1
		INLAND -4.1	-3.7	-3.0	-0.9	8.1	5.5	5.7	-4.9	-1.5	1.5	4.2	-2.5	0.3
		AUSLAND 10.6	6.8	1.3	7.8	7.8	15.6	18.5	0.4	5.1	5.9	12.1	4.5	7.9
	VERBRAUCHSGUETER- PRODUZENTEN	INSGES. -1.1	-1.3	-3.1	-3.4	5.1	-0.3	-3.1	0.8	-1.8	-0.9	0.5	-1.3	-0.9
		INLAND -3.0	-0.2	-4.5	-6.1	2.4	-2.9	-5.3	-0.5	-5.4	-4.5	-2.1	-3.5	-3.1
		AUSLAND 4.8	-3.8	0.9	4.3	13.0	7.3	2.5	4.6	9.2	10.4	9.0	5.9	5.4
DB	TEXTIL- UND BEKLEI- DUNGSGEWERBE	INSGES. -2.1	-6.1	-7.4	-9.4	-3.8	-3.2	-7.6	-3.0	-10.0	-10.2	-4.8	-4.3	-6.1
		INLAND -1.8	-4.6	-9.0	-12.6	-7.0	-6.8	-9.6	-4.9	-12.9	-13.2	-7.0	-4.3	-7.9
		AUSLAND -2.8	-10.8	-2.8	1.6	6.7	8.1	-2.0	3.0	0.0	0.9	3.3	-3.8	-0.5
17	TEXTILGEWERBE	INSGES. -3.9	-5.4	-6.2	-7.3	-1.9	-2.6	-7.9	-1.7	-6.9	-9.1	-1.6	0.1	-4.6
		INLAND -4.7	-5.5	-7.9	-9.9	-4.7	-6.4	-9.5	-4.4	-9.7	-11.5	-3.9	-1.3	-6.9
		AUSLAND -1.5	-5.2	-1.4	0.4	5.6	7.3	-3.2	6.6	2.6	-0.5	5.5	3.8	1.5
17.1	SPINNSTOFFAUFBEREIT- UNG U. SPINNEREI	INSGES. -4.2	-2.1	1.1	1.5	10.4	10.0	-0.2	-1.4	1.0	-2.6	2.4	12.8	2.2
		INLAND -9.4	-7.2	-5.3	-5.0	-0.1	1.1	-10.1	-5.9	-7.6	-13.0	-4.9	2.3	-5.6
		AUSLAND 9.6	10.8	19.7	19.4	39.1	31.5	25.4	11.6	22.0	24.7	18.8	34.8	22.0
17.11	BAUMWOLLAUFBEREIT- UNG U. -SPINNEREI	INSGES. -1.3	-0.4	2.2	5.4	13.4	11.1	3.9	0.4	7.0	0.0	3.4	11.6	4.6
		INLAND -5.1	-6.8	-4.7	-0.3	5.5	2.4	-4.9	-2.5	-2.1	-10.4	-2.6	-0.2	-2.8
		AUSLAND 9.1	17.4	22.1	21.0	34.4	32.7	25.2	8.1	30.8	27.9	17.3	39.1	23.6
17.12	WOLLAUFBEREITUNG UND STREICHGARN- SPINNEREI	INSGES. -10.7	-5.7	-0.5	-5.6	5.1	7.7	-6.9	-4.9	-10.7	-8.0	-0.1	15.5	-2.6
		INLAND -19.8	-7.7	-6.4	-13.5	-10.8	-1.6	-19.5	-13.3	-19.0	-19.0	-10.6	9.1	-11.4
		AUSLAND 10.6	-1.3	15.5	16.4	48.4	29.2	25.4	18.9	6.7	18.1	22.1	26.4	18.9
17.2	WEBEREI	INSGES. -8.0	-8.2	-10.6	-9.2	-5.4	-5.1	-11.1	-1.3	-12.8	-16.7	-8.6	-5.5	-8.8
		INLAND -8.2	-8.4	-11.7	-13.2	-6.5	-7.6	-12.0	-6.0	-15.7	-18.0	-10.4	-4.7	-10.5
		AUSLAND -7.6	-8.0	-8.2	-0.3	-3.2	0.1	-9.3	10.1	-5.4	-13.3	-4.7	-7.1	-5.1
17.21	BAUMWOLLWEBEREI	INSGES. -6.8	-6.8	-10.4	-7.6	-4.6	-3.8	-9.9	-0.4	-10.2	-16.5	-7.1	-7.4	-7.9
		INLAND -7.3	-8.2	-12.5	-11.2	-6.0	-6.6	-10.8	-2.9	-12.9	-17.3	-8.8	-6.5	-9.6
		AUSLAND -5.5	-3.9	-5.3	0.9	-1.6	2.1	-8.0	5.9	-3.4	-14.5	-3.1	-9.7	-4.1
17.22	STREICHGARNWEBEREI	INSGES. -4.7	-5.3	-5.8	-6.5	-2.9	-4.8	-9.9	1.1	-8.9	-10.3	-3.9	0.2	-5.4
		INLAND -5.3	-5.1	-6.4	-10.9	-5.6	-7.9	-12.5	-3.5	-12.4	-12.6	-6.2	-0.5	-7.7
		AUSLAND -3.2	-6.0	-4.1	4.1	3.6	2.4	-4.4	11.7	-0.4	-4.3	1.4	1.0	0.0
17.23	KAMMGARNWEBEREI	INSGES. -9.3	-9.4	-7.2	-9.3	-9.0	-11.1	-14.6	-7.0	-22.0	-21.0	-14.1	-4.4	-11.9
		INLAND -10.7	-8.6	-4.1	-16.2	-9.2	-13.3	-17.3	-14.0	-23.0	-21.4	-15.5	-2.2	-13.5
		AUSLAND -4.8	-12.5	-16.7	16.0	-7.8	-3.9	-6.4	15.0	-17.9	-19.4	-8.8	-10.4	-6.9
17.24	SEIDEN- UND FILAMENTGARN- WEBEREI	INSGES. -10.2	-10.7	-13.7	-12.9	-4.6	-3.1	-11.1	0.8	-11.8	-14.6	-8.5	-2.2	-9.0
		INLAND -8.9	-9.4	-15.8	-14.9	-5.1	-4.3	-9.9	-6.4	-15.8	-17.5	-10.0	-2.2	-10.5
		AUSLAND -12.4	-13.0	-9.5	-9.6	-3.9	-1.5	-12.6	13.5	-4.4	-9.4	-6.1	-1.8	-6.3
17.3	TEXTILVEREDLUNG	INSGES. 1.2	1.1	0.4	-5.1	0.1	-0.9	-9.3	0.9	-5.1	-6.5	0.7	1.8	-1.8
		INLAND -2.9	-1.7	-0.7	-8.2	-5.0	-5.4	-10.0	-1.1	-7.8	-11.6	0.0	1.5	-4.5
		AUSLAND 13.1	8.5	3.4	3.4	13.8	10.5	-7.9	6.2	3.7	11.4	2.9	2.5	5.9
17.4	H.V. KONFEKTIONIER- TEN TEXTILWAREN (OHNE BEKLEIDUNG)	INSGES. -6.3	1.9	-2.3	-4.6	-3.2	-1.2	-3.5	8.1	-2.7	1.1	1.2	7.2	-0.3
		INLAND -5.2	3.8	-3.3	-4.6	-3.5	-4.1	-2.5	7.8	-4.2	2.2	-1.1	5.6	-0.8
		AUSLAND -11.2	-6.5	2.4	-4.3	-1.9	13.7	-7.5	9.4	5.3	-3.6	11.5	14.5	2.0
17.5	SONSTIGES TEXTIL- GEWERBE (OHNE H.V. MASCHENWARE)	INSGES. -2.6	-4.1	-4.9	-4.7	1.0	-0.5	-5.2	0.8	-0.2	-4.7	0.8	3.4	-1.9
		INLAND -2.7	-3.9	-6.3	-5.7	-0.7	-3.6	-6.8	-2.5	-3.1	-7.8	-2.1	0.5	-3.9
		AUSLAND -2.3	-4.9	-0.5	-2.2	4.9	7.4	-0.6	10.6	7.8	3.7	8.8	10.9	3.4
17.51	HERSTELLUNG VON TEPPICHEN	INSGES. -5.4	-6.4	-6.1	-7.3	-1.3	-2.4	-4.4	-5.9	-2.9	-9.9	-4.0	1.6	-4.7
		INLAND -5.5	-7.1	-8.7	-8.4	-2.1	-5.5	-5.3	-8.8	-4.2	-11.0	-6.5	-0.1	-6.2
		AUSLAND -5.4	-3.9	5.6	-2.7	1.2	10.2	0.4	8.1	3.0	-4.4	7.9	9.3	2.3
17.52	HERSTELLUNG VON SEILERWAREN	INSGES. -1.5	-3.3	-4.9	-4.8	0.9	-0.2	-6.5	5.8	1.1	-1.1	4.9	4.7	-0.6
		INLAND -1.1	-1.1	-4.7	-5.0	-1.1	-2.6	-8.8	3.3	-2.3	-4.8	2.9	1.3	-2.1
		AUSLAND -2.1	-7.3	-5.2	-4.3	4.7	4.4	-2.0	10.8	7.4	5.8	8.5	10.7	2.3
17.53	H.V. VLIESSTOFF U. ERZEUGN. DAR AUS (OHNE BEKLEIDUNG)	INSGES. -1.0	-2.9	-4.4	-3.9	1.4	-0.1	-6.5	6.2	1.1	-1.1	4.5	4.3	-0.3
		INLAND -0.4	-0.5	-4.3	-4.0	-0.5	-2.4	-8.6	3.5	-2.4	-4.4	2.5	1.3	-1.8
		AUSLAND -2.1	-7.3	-4.8	-3.9	4.8	4.4	-2.3	11.5	7.6	5.4	8.5	10.0	2.4
17.54	TEXTILGEWERBE A.N.G.	INSGES. -1.4	-3.0	-4.0	-3.0	2.4	0.6	-5.1	3.5	1.0	-2.7	2.8	4.3	-0.4
		INLAND -1.6	-2.4	-5.2	-3.8	0.5	-2.5	-7.3	0.4	-2.6	-6.5	-0.2	0.8	-2.6
		AUSLAND -1.0	-4.2	-1.0	-1.2	6.5	7.5	-0.1	11.1	9.7	6.3	9.4	12.0	4.3

1) AUSGEWAHLTE WIRTSCHAFTSZWEIGE (OHNE ERNAHRUNGSGEWERBE UND TABAKVERARBEITUNG).

STBA, FACHSERIE 4, REIHE 2.2

DEUTSCHLAND

2 UMSATZ IM VERARBEITENDEN GEWERBE

2.1 WERTINDEX 1991=100

NACH ABSCHNITTEN, UNTERABSCHNITTEN, ABTEILUNGEN, GRUPPEN UND KLASSEN
DER KLASSIFIKATION DER WIRTSCHAFTSZWEIGE, AUSGABE 1993 (W293)

W293 SCHL.	WIRTSCHAFTSZWEIG		1994 JAN.	1994 FEB.	1994 MAR.	1994 APR.	1994 MAI	1994 JUNI	1994 JULI	1994 AUG.	1994 SEP.	1994 OKT.	1994 NOV.	1994 DEZ.	1994
17.6	H.V. GEWIRKTEM UND GESTRICKTEM STOFF	INSGES. INLAND AUSLAND	82.5 84.9 73.9	79.2 81.5 70.7	84.8 87.1 76.4	59.6 61.9 51.3	56.6 58.5 49.7	62.6 63.9 57.6	71.7 70.3 76.7	75.2 76.1 72.2	90.0 92.4 81.1	73.4 76.6 61.6	80.9 85.3 64.9	57.9 60.5 48.5	72.9 74.9 65.4
17.7	H.V. GEWIRKTEM UND GESTRICKTEM FERTIG- ERZEUGNISSEN	INSGES. INLAND AUSLAND	87.0 88.8 80.3	83.3 85.2 76.2	85.7 87.2 79.9	57.1 60.0 46.0	54.2 56.9 44.1	62.6 64.4 55.2	78.4 76.4 85.5	85.4 86.1 83.0	99.7 103.7 84.8	77.9 82.7 59.7	84.5 90.3 62.1	60.0 63.6 46.4	76.3 78.8 66.9
17.71	HERSTELLUNG VON STRUMPFWAREN	INSGES. INLAND AUSLAND	88.3 89.6 83.4	85.7 87.0 80.9	89.6 90.5 85.9	61.5 63.8 52.8	59.3 61.6 50.9	67.7 69.2 61.7	80.8 78.9 87.7	86.9 87.6 84.4	101.6 105.2 88.3	81.5 85.9 64.9	88.3 93.6 68.3	66.5 69.6 54.6	79.8 81.9 72.0
17.72	HERSTELLUNG VON PULLOVERN, STRICK- JACKEN U.ÄE.	INSGES. INLAND AUSLAND	86.0 88.1 77.7	81.3 83.7 72.2	82.4 84.4 74.8	53.4 56.8 40.3	49.9 52.9 38.3	58.2 60.4 49.7	76.3 74.3 83.6	84.1 84.8 81.8	98.2 102.4 81.9	74.9 80.0 55.3	81.3 87.6 56.9	54.6 58.6 39.4	73.4 76.2 62.7
18.2	H.V. BEKLEIDUNG (OHNE LEDERBEKLEI- DUNG)	INSGES. INLAND AUSLAND	107.4 104.9 116.1	108.8 106.2 118.0	104.0 102.7 108.4	55.5 58.5 45.2	43.6 47.2 31.4	57.9 58.5 55.7	99.1 93.5 118.5	120.9 115.7 139.5	105.4 102.2 117.1	66.5 68.0 61.1	58.8 62.5 46.2	56.3 56.7 55.2	82.0 81.4 84.4
18.22	H.V. OBERBEKLEIDUNG (OHNE ARBEITS- UND BERUFSBEKLEIDUNG)	INSGES. INLAND AUSLAND	112.3 109.0 123.0	114.2 110.9 124.7	106.9 105.0 113.1	54.2 57.1 44.7	40.8 44.5 29.0	56.3 56.4 55.7	105.1 98.8 125.1	129.2 123.2 148.5	107.9 103.0 123.9	63.6 63.9 62.5	52.1 54.8 43.4	54.7 54.5 55.6	83.1 91.8 87.4
18.23	HERSTELLUNG VON HAESCHE	INSGES. INLAND AUSLAND	102.6 101.9 105.6	103.5 102.3 108.6	101.3 101.4 100.9	56.5 59.5 44.3	45.6 48.8 32.9	59.0 60.2 54.0	91.8 87.4 109.3	113.1 109.3 128.6	102.4 101.7 105.2	69.5 72.9 55.8	67.2 71.8 48.6	58.5 59.5 54.7	80.9 81.4 79.0
18.24	H.V. SONST.BEKLEI- DUNG UND BEKLEI- DUNGZUBEHÖR	INSGES. INLAND AUSLAND	87.6 88.3 84.7	87.6 88.2 85.1	91.7 92.5 88.3	61.5 63.9 52.0	56.7 58.9 48.2	65.2 66.3 60.5	79.3 77.6 86.1	87.8 87.1 90.7	96.7 98.4 89.7	77.1 80.5 63.6	80.5 84.5 64.4	60.8 62.8 53.0	77.7 79.1 72.2
DC	LEDERGEWERBE	INSGES. INLAND AUSLAND	106.1 107.2 102.0	105.9 105.9 105.6	119.6 117.0 128.6	84.6 81.5 96.0	86.0 84.3 92.0	98.3 96.4 105.2	97.1 97.4 95.9	98.7 99.6 94.9	113.9 112.3 119.6	92.2 89.7 101.0	89.8 88.6 94.1	78.1 74.1 92.2	97.5 96.2 102.3
19.1	LEDERERZEUGUNG	INSGES. INLAND AUSLAND	71.8 68.7 82.5	73.8 71.5 81.6	84.7 82.9 90.9	73.6 70.0 86.0	78.0 75.9 85.3	73.3 67.7 92.7	60.9 56.5 76.1	51.0 48.8 58.2	71.3 65.1 92.6	71.5 65.4 92.3	74.9 72.1 84.5	60.4 55.6 77.0	70.4 66.7 83.3
19.2	LEDERVERARBEITUNG (OHNE HERSTELLUNG VON SCHUHEN)	INSGES. INLAND AUSLAND	75.0 75.2 74.2	83.1 83.0 83.2	98.1 98.6 95.7	77.6 78.2 75.0	75.9 75.9 75.8	81.5 81.6 81.3	73.3 74.8 67.0	71.8 72.1 70.4	87.2 88.0 83.6	85.4 86.9 78.7	89.9 90.7 86.7	72.0 71.9 72.2	80.9 81.4 78.7
19.3	HERSTELLUNG VON SCHUHEN	INSGES. INLAND AUSLAND	127.3 130.7 115.8	123.5 124.7 119.1	137.5 134.1 149.0	90.4 86.1 104.9	91.9 89.9 98.6	111.7 110.5 115.7	116.2 118.0 110.1	122.3 125.1 112.8	136.0 135.5 137.9	100.8 98.1 109.9	94.2 92.7 99.1	85.5 80.4 102.4	111.4 110.5 114.6
DD	HOLZGEWERBE (OHNE HERSTELLUNG VON MOEBELN)	INSGES. INLAND AUSLAND	88.7 88.9 92.1	94.9 95.0 100.0	115.3 115.5 118.9	102.7 102.9 105.5	104.3 104.3 108.8	111.1 110.6 118.3	88.9 89.1 90.9	100.6 101.8 93.5	120.9 121.4 121.4	114.4 115.1 113.9	120.9 121.5 121.7	102.5 103.6 99.4	105.4 105.8 107.0
20.1	SAEGE-, HOBEL- U. HOLZIMPRÄGNIER- WERKE	INSGES. INLAND AUSLAND	78.0 75.7 99.6	83.4 81.0 106.9	104.5 101.9 129.9	98.5 96.4 117.9	106.4 104.8 121.8	116.2 113.9 138.2	105.0 104.3 111.9	109.2 110.2 100.0	124.6 124.2 128.4	119.4 119.1 122.6	121.0 120.1 129.4	96.4 95.6 104.0	105.2 103.9 117.6
20.2	FURNIER-, SPERR- HOLZ-, HOLZFASERPL. U. HOLZSPANPL. WERKE	INSGES. INLAND AUSLAND	91.1 89.5 101.2	94.4 92.5 107.3	113.8 112.1 125.2	102.3 100.8 111.9	104.8 103.2 115.2	112.0 110.2 123.4	92.6 91.7 98.6	104.7 105.3 100.5	122.5 121.2 131.1	116.6 115.4 124.2	122.8 121.2 133.2	98.2 96.9 106.4	106.3 105.0 114.9
20.3	H.V. KONSTRUKTIONS- TEILEN U. AUSBAU- ELEMENTEN A. HOLZ	INSGES. INLAND AUSLAND	90.8 94.1 68.6	100.7 103.7 80.6	121.8 125.2 99.0	105.0 108.1 84.4	102.9 105.2 87.2	107.7 109.7 95.0	77.3 79.7 61.5	92.0 94.5 75.0	117.3 120.3 97.2	109.7 113.1 87.2	118.6 122.4 93.4	110.1 114.3 82.1	104.5 107.5 84.3
DE	PAPIER- UND DRUCK- GEWERBE	INSGES. INLAND AUSLAND	88.2 87.3 92.3	84.5 83.3 90.0	98.8 96.9 107.4	86.2 85.1 91.1	88.2 85.8 99.0	93.8 91.7 103.6	87.1 85.6 94.0	91.3 89.1 100.8	100.7 98.0 113.1	98.5 96.3 108.2	103.5 101.2 113.7	101.2 100.1 106.1	93.5 91.7 101.6
21	PAPIERGEWERBE	INSGES. INLAND AUSLAND	87.0 85.2 91.8	84.1 81.7 90.7	98.6 95.0 108.9	84.4 81.4 92.9	88.4 83.7 101.3	92.8 88.5 104.8	86.3 82.9 96.1	92.4 88.4 103.6	101.5 96.8 114.6	97.9 93.6 110.0	101.7 97.4 114.0	94.7 90.8 105.8	92.5 88.8 102.9
21.1	H.V. HOLZSTOFF, ZELLSTOFF, PAPIER, KARTON UND PAPPE	INSGES. INLAND AUSLAND	80.6 77.2 86.5	81.1 75.2 91.0	94.4 86.5 107.9	82.0 76.0 92.4	87.8 78.8 103.2	92.7 84.8 106.4	87.4 80.7 98.8	94.3 86.6 107.5	102.8 93.9 118.0	100.8 91.6 116.8	105.8 95.7 122.9	98.0 90.0 111.9	92.3 84.8 105.3
21.11	HERSTELLUNG VON HOLZSTOFF UND ZELLSTOFF	INSGES. INLAND AUSLAND	79.6 76.0 85.5	79.7 74.0 89.1	93.2 84.5 107.4	81.1 74.6 91.6	86.7 77.2 102.3	92.0 83.6 105.8	86.9 79.8 98.6	94.7 86.1 108.7	102.8 93.0 118.7	101.1 91.1 117.5	106.5 96.2 123.3	99.6 90.8 113.8	92.0 83.9 105.2
21.12	HERSTELLUNG VON PAPIER, KARTON UND PAPPE	INSGES. INLAND AUSLAND	80.7 77.3 86.6	81.2 75.3 91.2	94.5 86.7 107.9	82.1 76.1 92.5	87.9 78.9 103.3	92.8 84.9 106.4	87.4 80.8 98.8	94.3 86.6 107.4	102.8 94.0 117.9	100.8 91.6 116.7	105.7 95.7 122.9	97.9 89.9 111.7	92.3 84.8 105.3
21.2	PAPIER-, KARTON- U. PAPPEVERARBEITUNG	INSGES. INLAND AUSLAND	91.6 89.8 99.6	86.3 85.4 90.2	101.7 99.8 110.4	86.2 84.5 93.7	88.8 86.5 98.6	92.8 90.6 102.6	85.6 84.1 92.3	91.0 89.5 97.9	100.5 98.5 109.6	95.7 94.7 100.0	98.8 98.4 100.9	92.3 91.2 97.0	92.6 91.1 99.4

DEUTSCHLAND

2 UMSATZ IM VERARBEITENDEN GEWERBE

2.1 WERTINDEX 1991=100

NACH ABSCHNITTEN, UNTERABSCHNITTEN, ABTEILUNGEN, GRUPPEN UND KLASSEN
DER KLASSEFIZIKATION DER WIRTSCHAFTSZWEIGE, AUSGABE 1993 (WZ93)

VERAENDERUNG GEGENUEBER VORJAHR IN %

WZ93 SCHL.	WIRTSCHAFTSZWEIG		1994 JAN.	1994 FEB.	1994 MAR.	1994 APR.	1994 MAI	1994 JUNI	1994 JULI	1994 AUG.	1994 SEP.	1994 OKT.	1994 NOV.	1994 DEZ.	1994
17.6	H.V. GEWIRKTEM UND GESTRICKTEM STOFF	INSGES. INLAND AUSLAND	-5.3 -4.4 -8.5	-14.7 -13.0 -21.4	-15.1 -15.9 -11.5	-19.1 -20.9 -10.5	-11.6 -13.7 -0.8	-14.1 -17.2 0.2	-14.0 -17.1 -2.0	-14.1 -15.5 -7.8	-16.4 -18.6 -5.5	-20.5 -22.8 -8.6	-5.0 -7.7 10.4	-12.8 -13.3 -9.7	-13.6 -15.2 -7.1
17.7	H.V. GEWIRKTEM UND GESTRICKTEM FERTIG- ERZEUGNISSEN	INSGES. INLAND AUSLAND	-0.8 -1.0 -0.1	-13.0 -11.2 -19.9	-12.5 -13.8 -6.5	-17.1 -19.4 -3.6	-8.4 -10.5 4.3	-10.8 -13.2 2.2	-11.3 -13.7 -3.2	-11.0 -12.1 -6.4	-14.8 -16.3 -6.4	-16.6 -18.2 -7.2	1.4 -0.8 14.8	-8.8 -7.7 -14.1	-10.6 -11.7 -5.0
17.71	HERSTELLUNG VON STRUMPFWAREN	INSGES. INLAND AUSLAND	-0.1 -0.6 1.6	-10.8 -9.5 -16.0	-10.2 -11.9 -3.4	-14.6 -17.0 -0.9	-5.7 -7.8 5.8	-8.1 -10.5 2.7	-9.7 -11.9 -1.8	-9.4 -10.2 -5.6	-13.2 -14.7 -5.2	-14.1 -15.5 -6.1	2.2 0.4 12.7	-5.5 -4.3 -11.2	-8.6 -9.7 -3.1
17.72	HERSTELLUNG VON PULLOVERN, STRICK- JACKEN U.AE.	INSGES. INLAND AUSLAND	-1.4 -1.5 -1.5	-14.9 -12.7 -23.2	-14.5 -15.6 -9.4	-19.5 -21.5 -6.3	-11.1 -13.1 2.4	-13.1 -15.8 1.6	-12.8 -15.1 -4.3	-12.5 -13.6 -7.2	-16.0 -17.6 -7.5	-18.8 -20.5 -8.1	0.7 -1.7 17.1	-11.9 -10.8 -17.2	-12.3 -13.4 -6.6
18.2	H.V. BEKLEIDUNG (OHNE LEDERBEKLEI- DUNG)	INSGES. INLAND AUSLAND	-0.9 1.1 -4.4	-7.1 -3.7 -16.2	-8.9 -10.1 -4.8	-13.7 -17.0 5.6	-8.4 -11.3 11.0	-4.0 -7.3 10.3	-7.3 -9.5 -0.9	-4.0 -5.4 0.1	-13.4 -16.3 -3.0	-12.4 -16.0 4.6	-10.9 -12.3 -2.5	-11.1 -9.3 -17.1	-8.1 -9.4 -3.5
18.22	H.V. OBERBEKLEIDUNG (OHNE ARBEITS- UND BERUFSBEKLEIDUNG)	INSGES. INLAND AUSLAND	0.9 2.8 -4.1	-5.3 -1.1 -15.5	-7.0 -8.2 -3.3	-10.9 -15.0 11.2	-4.4 -7.9 17.4	0.7 -2.8 13.4	-5.4 -7.1 -0.8	-2.7 -3.8 0.5	-12.6 -15.9 -2.1	-8.8 -13.6 11.2	-13.5 -15.7 -2.5	-11.5 -9.2 -17.9	-6.4 -7.6 -2.5
18.23	HERSTELLUNG VON WAESCHE	INSGES. INLAND AUSLAND	-2.5 -1.5 -6.2	-10.4 -7.8 -18.9	-13.1 -13.8 -9.8	-19.1 -21.3 -5.1	-16.2 -18.3 -0.3	-11.1 -14.1 4.9	-11.0 -13.9 -0.2	-6.2 -7.8 -0.3	-14.9 -17.1 -5.1	-17.8 -19.2 -9.7	-8.2 -8.5 -5.4	-11.0 -9.3 -17.2	-11.4 -12.4 -6.9
18.24	H.V. SONST.BEKLEI- DUNG UND BEKLEI- DUNGZUBEHOER	INSGES. INLAND AUSLAND	-3.2 -3.6 -1.2	-10.9 -9.9 -14.6	-10.2 -11.4 -5.2	-15.1 -16.7 -5.6	-8.4 -10.5 3.2	-10.6 -12.9 1.0	-11.6 -13.5 -4.0	-8.7 -9.9 -3.7	-15.2 -18.8 -7.1	-17.2 -18.9 -7.3	-5.2 -6.7 3.5	-9.5 -9.6 -8.6	-10.6 -11.8 -4.7
DC	LEDERGEWERBE	INSGES. INLAND AUSLAND	0.0 1.8 -6.2	-0.8 -1.8 2.3	-0.7 -1.6 2.0	-3.8 -6.3 5.4	7.6 3.3 25.2	1.7 -2.5 18.5	-2.0 -0.9 -6.0	4.9 3.4 10.1	2.2 -1.1 14.4	1.2 -4.2 23.2	4.4 3.9 6.7	-0.4 -4.1 12.0	1.0 -0.8 8.0
19.1	LEDERERZEUGUNG	INSGES. INLAND AUSLAND	4.4 -0.1 19.7	-0.7 -4.7 13.5	-3.7 -3.3 -5.4	-5.6 -11.6 16.4	9.1 8.1 12.4	-4.1 -8.4 9.4	-0.8 -5.2 12.4	2.4 0.8 6.0	-5.1 -12.5 19.5	-7.3 -15.4 21.3	-3.4 -4.6 1.0	-7.1 -12.3 9.2	-2.1 -6.1 10.8
19.2	LEDERVERARBEITUNG (OHNE HERSTELLUNG VON SCHUHEN)	INSGES. INLAND AUSLAND	-6.6 -8.8 4.8	-3.1 -5.7 9.2	0.8 0.4 2.7	-5.5 -5.0 -7.6	0.1 -0.9 4.8	-5.7 -6.0 -3.9	-7.7 -7.7 -7.8	-3.1 -3.1 -3.0	-13.0 -13.6 -10.5	-13.7 -15.1 -6.9	-9.9 -10.7 -6.2	-5.1 -7.7 7.4	-6.3 -7.3 -1.7
19.3	HERSTELLUNG VON SCHUHEN	INSGES. INLAND AUSLAND	0.8 4.7 -11.9	-0.3 -0.2 -0.9	-0.6 -1.8 3.3	-2.7 -5.5 6.0	9.7 3.5 34.7	5.0 -0.4 26.9	-0.9 1.5 -8.6	7.0 5.3 13.6	7.7 4.6 19.3	9.0 2.9 32.4	12.7 12.8 12.1	2.6 -1.0 13.7	3.7 2.1 9.5
DD	HOLZGEWERBE (OHNE HERSTELLUNG VON MOEBELN)	INSGES. INLAND AUSLAND	5.7 4.2 18.7	2.3 0.7 18.1	3.6 1.9 19.5	2.0 0.0 20.8	13.2 11.3 30.6	9.5 7.8 22.7	2.4 1.5 10.3	12.3 10.5 29.5	7.7 6.4 18.4	3.7 2.8 11.7	12.0 10.2 28.1	11.1 9.7 22.9	7.0 5.6 20.6
20.1	SAEGE-, HOBEL- U. HOLZIMPRAGNIER- WERKE	INSGES. INLAND AUSLAND	11.9 9.1 36.6	10.2 7.3 37.8	10.6 7.5 42.3	6.3 2.8 44.0	20.0 17.6 43.5	17.3 15.3 35.0	12.3 11.8 17.5	18.6 16.7 43.9	18.1 17.6 22.9	16.7 16.8 17.1	22.3 21.3 31.2	18.4 17.9 24.0	15.4 13.7 32.1
20.2	FURNIER-, SPERR- HOLZ-, HOLZFASERPL. U. HOLZSPANPL.WERKE	INSGES. INLAND AUSLAND	7.8 5.9 20.0	5.0 2.4 22.9	7.6 5.5 22.0	5.0 2.2 24.3	17.8 15.4 32.7	14.6 13.0 25.0	7.7 6.6 15.1	17.0 14.6 35.6	14.7 13.1 25.7	9.0 7.7 16.8	19.0 16.4 36.6	17.0 15.1 30.1	11.8 9.8 25.4
20.3	H.V. KONSTRUKTIONS- TEILEN U. AUSBAU- ELEMENTEN A. HOLZ	INSGES. INLAND AUSLAND	1.2 1.0 2.2	-3.1 -3.0 -4.0	-2.7 -3.1 0.4	-2.8 -3.0 -1.1	6.0 4.8 15.8	0.7 0.0 8.1	-8.7 -8.8 -8.8	3.8 3.4 6.8	-3.5 -3.9 -0.4	-6.8 -7.1 -4.6	1.0 0.5 6.5	3.1 2.8 6.3	-1.0 -1.5 2.2
DE	PAPIER- UND DRUCK- GEWERBE	INSGES. INLAND AUSLAND	0.3 -1.7 10.1	-3.3 -4.9 3.8	-2.9 -5.4 9.1	-3.7 -5.7 5.6	3.4 0.7 15.1	-0.3 -2.3 9.1	-1.6 -3.5 7.1	4.0 1.7 13.6	4.7 1.7 18.6	3.6 0.6 17.1	8.2 5.6 19.9	9.5 6.9 22.0	1.9 -0.5 12.6
21	PAPIERGEWERBE	INSGES. INLAND AUSLAND	-1.8 -5.3 8.6	-3.9 -6.7 3.9	-1.6 -5.7 10.0	-3.5 -7.3 7.0	6.9 2.7 17.7	-1.2 -2.1 10.1	0.8 -2.4 9.5	8.2 5.2 16.0	10.2 5.9 21.9	8.8 4.2 21.5	12.4 8.3 23.4	15.3 11.4 26.4	4.3 0.6 14.7
21.1	H.V. HOLZSTOFF, ZELLSTOFF, PAPIER, KARTON UND PAPPE	INSGES. INLAND AUSLAND	-3.7 -8.5 5.1	-1.5 -8.3 9.6	1.8 -6.2 15.2	1.5 -5.0 12.3	13.0 5.8 23.7	7.7 3.0 14.8	9.0 2.9 18.6	22.9 16.9 32.4	21.5 16.8 28.4	21.2 14.9 30.9	22.9 17.6 30.5	29.8 25.7 36.3	11.9 5.9 21.6
21.11	HERSTELLUNG VON HOLZSTOFF UND ZELLSTOFF	INSGES. INLAND AUSLAND	-2.8 -7.5 5.3	-0.7 -7.0 9.5	3.3 -5.2 16.9	3.6 -3.2 14.2	14.7 7.7 24.8	8.6 5.7 12.7	10.7 5.1 19.2	28.3 21.4 38.3	25.2 20.3 31.9	23.7 18.2 31.7	25.4 21.3 31.0	33.3 29.3 38.9	14.1 8.3 22.9
21.12	HERSTELLUNG VON PAPIER, KARTON UND PAPPE	INSGES. INLAND AUSLAND	-3.7 -8.6 5.1	-1.6 -8.4 9.7	1.7 -6.2 14.9	1.4 -5.1 12.1	12.8 5.6 23.7	7.7 2.9 14.9	8.8 2.8 18.5	22.6 16.6 31.9	21.2 16.6 28.0	21.0 14.6 30.8	22.6 17.3 30.5	29.5 25.4 36.1	11.7 5.6 21.5
21.2	PAPIER-, KARTON-U. PAPPEVERARBEITUNG	INSGES. INLAND AUSLAND	-0.7 -3.6 13.6	-5.5 -5.9 -3.7	-3.9 -5.5 3.6	-6.7 -8.4 0.4	2.9 1.3 9.4	-3.1 -4.6 3.6	-4.5 -5.1 -2.0	-0.8 -0.1 -3.4	3.1 0.8 12.9	0.7 -0.9 8.1	5.3 3.9 12.5	6.2 4.7 12.8	-0.6 -2.0 5.4

DEUTSCHLAND
2 UMSATZ IM VERARBEITENDEN GEWERBE
2.1 WERTINDEX 1991=100
NACH ABSCHNITTEN, UNTERABSCHNITTEN, ABTEILUNGEN, GRUPPEN UND KLASSEN
DER KLASSIFIKATION DER WIRTSCHAFTSZWEIGE, AUSGABE 1993 (WZ93)

WZ93 SCHL.	WIRTSCHAFTSZWEIG		1994 JAN.	1994 FEB.	1994 MAR.	1994 APR.	1994 MAI	1994 JUNI	1994 JULI	1994 AUG.	1994 SEP.	1994 OKT.	1994 NOV.	1994 DEZ.	1994
21.21	H.V. WELLPAPIER U. INSGES. -PAPPE SOW.V.VER- INLAND 86.8 PACKUNGSM.A.PAPIER AUSLAND 101.8		89.0 86.8 101.8	86.1 84.4 96.9	101.8 99.2 117.6	86.6 83.4 105.7	88.5 85.1 109.0	93.8 89.6 119.1	85.8 83.0 103.0	91.8 89.2 107.5	100.0 97.4 116.1	95.0 92.5 109.8	99.6 97.6 112.2	87.0 84.8 100.4	92.1 89.4 108.3
21.22	H.V. HAUSHALTS-, INSGES. HYGIENEARTIKELN A. INLAND 96.8 ZELLSTOFF U. PAPIER AUSLAND 101.5		98.1 96.8 101.5	87.7 89.0 84.4	103.4 102.6 105.5	85.6 86.1 84.2	90.9 91.4 89.8	91.1 92.2 88.5	84.9 85.3 83.7	90.6 90.5 90.9	102.0 100.7 105.4	95.7 97.7 90.6	94.1 96.0 89.1	95.7 96.9 92.5	93.3 93.8 92.2
21.23	H.V. SCHREIBWAREN, INSGES. BUEROBED.A. PAPIER, INLAND 86.3 KARTON UND PAPPE AUSLAND 85.6		86.3 86.6 85.6	81.5 79.4 86.9	95.8 92.8 103.6	80.1 77.2 87.6	80.5 75.0 94.7	85.7 81.9 95.5	81.3 79.9 85.0	85.7 84.3 89.1	96.6 95.0 100.7	93.8 92.5 97.1	98.8 99.3 97.4	92.3 91.0 95.6	88.2 86.2 93.2
21.24	HERSTELLUNG VON INSGES. TAPETEN INLAND 92.3 AUSLAND 100.9		93.6 92.3 100.9	91.0 90.3 95.7	107.2 105.9 115.0	91.8 89.6 104.3	93.7 91.3 107.7	99.1 96.1 116.2	91.7 89.1 106.4	98.1 95.8 111.2	107.9 105.8 120.1	102.0 99.9 114.0	107.5 106.1 116.0	93.7 91.8 105.0	98.1 96.2 109.4
21.25	H.V. SONST. WAREN INSGES. AUS PAPIER, KARTON UND PAPPE INLAND 91.6 AUSLAND 102.0		93.1 91.6 102.0	86.5 86.3 87.5	101.4 100.5 107.4	88.2 88.5 86.6	90.1 89.7 92.8	94.8 94.7 95.1	87.3 87.2 87.5	90.9 90.3 94.4	100.9 99.7 108.4	98.2 98.5 96.4	101.7 102.0 99.8	104.2 105.0 99.3	94.8 94.5 96.4
22	DRUCKGEWERBE, VER- INSGES. VIELFAELTIGUNG VON INLAND 89.7 BESP. TONTRAEGERN AUSLAND 89.3		89.7 89.3 89.3	85.0 84.8 87.1	99.0 98.7 101.7	88.3 88.6 83.9	88.0 87.9 89.6	95.1 94.8 98.5	88.0 88.3 85.5	89.9 89.9 89.5	99.7 99.1 107.6	99.2 99.0 101.2	105.6 104.9 112.5	109.1 109.3 107.1	94.7 94.6 96.5
22.2	DRUCKGEWERBE INSGES. INLAND 89.9 AUSLAND 98.7		90.6 89.9 98.7	85.8 85.5 90.1	99.9 99.5 104.7	89.2 89.5 84.9	88.9 88.7 91.6	96.2 95.9 101.0	89.2 89.3 89.0	91.5 91.2 94.7	100.4 99.9 107.2	100.0 99.9 101.4	106.5 105.9 115.4	110.6 110.6 110.5	95.7 95.5 99.1
22.21	ZEITUNGS-DRUCKEREI INSGES. INLAND 91.7 AUSLAND 98.4		92.1 91.7 98.4	89.3 89.3 89.3	103.7 103.8 101.4	93.2 94.1 81.1	93.1 93.5 87.7	100.2 100.3 99.1	91.4 91.9 84.9	94.3 94.5 90.5	103.9 103.8 104.4	103.4 103.7 98.5	110.1 109.7 115.5	114.0 114.4 108.4	99.1 99.2 96.6
22.22	DRUCKEREI (OHNE INSGES. ZEITUNGS-DRUCKEREI) INLAND 89.5 AUSLAND 98.6		90.2 89.5 98.6	85.0 84.6 90.2	98.9 98.4 105.3	88.2 88.3 85.7	87.8 87.5 92.4	95.2 94.8 101.3	88.7 88.7 89.9	90.8 90.4 95.5	99.5 98.9 107.7	99.2 99.0 101.9	105.7 105.0 115.1	109.8 109.7 110.9	94.9 94.6 99.5
22.24	SATZHERSTELLUNG INSGES. UND REPRODUKTION INLAND 91.0 AUSLAND 100.4		91.0 90.4 100.4	86.8 86.5 90.7	101.3 100.9 106.0	90.9 91.4 84.6	90.8 90.7 92.2	97.8 97.5 101.9	89.5 89.5 89.2	91.9 91.6 95.2	101.4 100.8 109.0	101.0 100.8 102.6	107.3 106.5 118.3	111.9 111.9 111.6	96.8 96.5 100.1
22.25	SONSTIGES DRUCK- INSGES. GEWERBE INLAND 90.7 AUSLAND 101.3		90.7 90.0 101.3	86.1 85.7 91.2	100.5 100.1 107.5	90.2 90.6 85.5	90.1 89.9 93.6	97.1 96.7 102.9	88.9 88.8 90.8	91.2 90.8 96.9	100.6 99.9 110.8	100.2 100.0 104.1	106.5 105.6 119.7	111.4 111.2 113.3	96.1 95.8 101.5
22.31	VERVIELFAELTIGUNG INSGES. VON BESPIELTEN INLAND 69.8 TONTRAEGERN AUSLAND 67.0		69.8 67.0 74.4	66.1 61.2 74.3	78.2 71.7 89.2	67.3 59.9 80.0	68.0 60.2 81.3	69.0 57.7 88.2	60.5 54.6 70.6	54.2 46.1 67.9	85.7 72.1 108.9	80.1 68.1 100.5	83.1 73.0 100.4	74.1 63.4 92.5	71.3 62.9 85.7
DG	CHEMISCHE INDUSTRIE INSGES. INLAND 89.6 AUSLAND 101.3		94.5 89.6 101.3	93.5 87.8 101.5	108.6 103.6 115.4	96.0 92.1 101.5	100.0 95.7 106.0	103.3 99.8 108.2	95.5 92.2 100.0	95.7 94.7 97.2	105.8 102.4 110.6	104.3 101.1 108.7	106.7 102.6 112.4	97.9 92.4 105.6	100.2 96.2 105.7
24.1	HERSTELLUNG VON INSGES. CHEMISCHEN GRUND- INLAND 90.2 STOFFEN AUSLAND 82.8		90.2 82.8 97.8	90.4 83.2 97.6	102.3 94.9 109.7	89.8 85.1 94.4	95.6 89.8 101.5	99.1 92.8 105.5	90.4 86.2 94.5	91.8 89.9 93.8	102.2 95.6 108.9	102.7 98.6 106.8	105.5 100.8 110.3	98.7 92.4 105.1	96.6 91.0 102.2
24.11	HERSTELLUNG VON INSGES. INDUSTRIEGASEN INLAND 96.3 AUSLAND 91.5		96.3 91.5 105.1	99.8 96.3 106.0	118.2 113.3 127.0	106.6 106.0 107.9	110.1 110.2 110.0	112.8 114.7 109.1	105.0 107.0 101.5	106.4 111.0 98.1	114.0 118.1 106.6	113.6 117.3 106.7	114.8 114.9 114.5	105.0 101.8 110.8	108.6 108.5 108.6
24.12	HERSTELLUNG VON INSGES. FARBSTOFFEN UND INLAND 92.1 PIGMENTEN AUSLAND 85.5		92.1 85.5 98.5	92.2 85.7 98.4	104.5 97.9 110.8	91.3 87.1 95.3	97.6 92.4 102.7	101.0 95.1 106.7	92.4 89.0 95.6	93.6 92.5 94.8	103.7 97.5 109.6	103.4 99.4 107.2	106.0 101.4 110.5	98.6 91.8 105.2	98.0 92.9 102.9
24.13	H.V. SONSTIGEN AN- INSGES. ORGAN. GRUNDSTOF- INLAND 89.6 FEN U. CHEMIKALIEN AUSLAND 81.7		89.6 81.7 97.4	89.6 82.0 97.2	101.2 93.3 109.0	88.7 83.5 93.8	94.6 88.1 101.0	98.1 91.0 105.1	89.3 84.5 94.1	90.8 88.1 93.5	101.4 93.9 108.9	102.0 97.2 106.7	105.0 99.7 110.2	98.4 91.9 104.9	95.7 89.6 101.8
24.14	H.V. SONSTIGEN INSGES. ORGAN. GRUNDSTOFFEN INLAND 80.8 UND CHEMIKALIEN AUSLAND 83.5		80.8 83.5 97.9	90.8 83.7 97.7	102.7 95.4 109.7	89.9 85.1 94.5	96.0 90.0 101.7	99.5 92.9 105.9	90.8 86.6 94.8	92.2 90.2 94.1	102.6 95.7 109.3	102.8 98.5 107.0	105.6 100.7 110.3	98.7 92.2 105.0	96.9 91.2 102.3
24.15	H.V. DUENGEMITTELN INSGES. UND STICKSTOFF- INLAND 80.9 VERBINDUNGEN AUSLAND 71.2		80.9 71.2 93.8	81.4 72.5 93.3	91.7 82.2 104.4	82.0 76.2 89.8	85.7 78.6 95.1	89.4 82.6 98.5	80.1 74.0 88.4	82.4 78.2 88.1	94.1 86.5 104.3	97.9 93.0 104.4	101.9 96.1 109.6	97.6 92.2 104.9	88.8 81.9 97.9
24.16	HERSTELLUNG VON INSGES. KUNSTSTOFF IN INLAND 90.0 PRIMAERFORMEN AUSLAND 82.3		90.0 82.3 97.5	90.0 82.5 97.3	101.6 93.9 109.1	89.0 83.9 94.0	95.0 88.6 101.2	98.5 91.5 105.4	89.7 85.0 94.3	91.2 88.7 93.6	101.7 94.3 109.0	102.2 97.5 106.8	105.1 100.0 110.2	98.4 91.9 104.9	96.0 90.0 101.9
24.17	H.V. SYNTHETISCHEM INSGES. KAUTSCHUK IN PRI- INLAND 88.9 MAERFORMEN AUSLAND 80.8		88.9 80.8 97.1	88.9 81.1 96.9	100.4 92.3 108.6	88.1 82.8 93.6	93.8 87.2 100.6	97.4 90.3 104.7	88.6 83.5 93.7	90.1 87.2 93.1	100.8 93.2 108.5	101.7 96.8 106.6	104.7 99.4 110.1	98.3 91.9 104.9	95.1 88.9 101.5
24.2	H.V. SCHAEDELINGS- INSGES. BEKAEMPFUNGSGE- INLAND 97.3 PFLANZEN- UND AUSLAND 92.1		97.3 92.1 106.5	100.1 95.5 108.3	118.4 112.4 129.2	106.1 104.0 109.9	109.6 107.9 112.7	111.4 111.8 110.5	104.1 104.4 103.5	104.1 106.6 99.5	110.7 112.8 106.9	108.6 108.9 107.9	110.0 107.2 114.9	98.6 91.8 110.9	106.6 104.6 110.1

DEUTSCHLAND

2 UMSATZ IM VERARBEITENDEN GEWERBE

2.1 WERTINDEX 1991=100

NACH ABSCHNITTEN, UNTERABSCHNITTEN, ABTEILUNGEN, GRUPPEN UND KLASSEN
DER KLASSIFIKATION DER WIRTSCHAFTSZWEIGE, AUSGABE 1993 (W293)

VERAENDERUNG GEGENUEBER VORJAHR IN %

W293 SCHL.	WIRTSCHAFTSZWEIG		1994 JAN.	1994 FEB.	1994 MAR.	1994 APR.	1994 MAI	1994 JUNI	1994 JULI	1994 AUG.	1994 SEP.	1994 OKT.	1994 NOV.	1994 DEZ.	1994
21.21	H.V. WELLPAPIER U. -PAPPE SOW.V.VER- PACKUNGSM.A.PAPIER	INSGES. INLAND AUSLAND	-1.5 -2.7 4.2	-5.5 -5.7 -4.1	-3.2 -4.0 0.9	-8.0 -9.5 -0.1	3.8 1.8 13.5	-0.8 -2.5 7.3	-1.8 -1.9 -1.8	5.8 4.3 13.2	4.6 3.8 8.4	3.7 1.9 13.8	9.6 7.8 20.4	11.4 9.4 22.7	1.3 0.0 7.7
21.22	H.V. HAUSHALTS-, HYGIENEARTIKELN A. ZELLSTOFF U.PAPIER	INSGES. INLAND AUSLAND	0.1 -8.2 29.1	-6.6 -7.4 -4.2	-5.0 -8.9 6.8	-6.2 -8.9 1.6	1.1 0.3 3.6	-8.6 -10.9 -1.3	-9.6 -11.0 -5.8	-12.6 -8.4 -22.2	2.2 -2.9 17.5	-3.9 -5.1 0.2	-1.8 -3.8 4.6	-0.9 -1.8 1.5	-4.4 -6.5 1.8
21.23	H.V. SCHREIBWAREN, BUEROBED.A.PAPIER, KARTON UND PAPPE	INSGES. INLAND AUSLAND	-2.7 -3.3 -0.9	-5.8 -6.6 -3.9	-3.0 -5.0 1.9	-2.8 -3.3 -1.7	7.9 4.9 14.8	0.8 -1.8 7.1	-3.8 -8.8 10.8	3.5 -2.8 22.2	-0.1 -5.2 15.0	1.0 -3.9 15.2	4.2 2.5 9.1	4.4 -1.4 21.9	0.2 -3.0 8.8
21.24	HERSTELLUNG VON TAPETEN	INSGES. INLAND AUSLAND	0.8 0.1 4.0	-3.9 -2.8 -9.0	-1.4 -1.6 -0.1	-5.3 -6.7 2.4	7.0 5.2 17.1	-0.1 -0.1 0.0	1.4 0.9 3.4	9.1 7.2 20.2	8.8 7.4 16.8	7.3 4.6 22.7	12.9 10.8 26.5	15.1 11.8 35.0	4.0 3.0 10.5
21.25	H.V. SONST. WAREN AUS PAPIER, KAR- TON UND PAPPE	INSGES. INLAND AUSLAND	2.1 -1.3 25.2	-4.2 -4.9 -0.7	-4.7 -6.4 7.0	-5.5 -6.3 0.6	-0.2 -0.9 4.7	-4.2 -5.1 0.8	-6.2 -6.4 -5.4	-4.5 -2.9 -13.2	0.3 -1.8 14.2	-2.3 -3.0 2.2	2.4 1.5 8.8	3.1 2.7 5.3	-2.0 -2.9 3.7
22	DRUCKGEWERBE, VER- VIELFAELTIGUNG VON BESP. TONTRAEGERN	INSGES. INLAND AUSLAND	3.1 2.1 16.3	-2.5 -3.1 3.4	-4.3 -5.1 5.7	-4.0 -4.3 -0.2	-0.7 -1.1 4.7	-2.2 -2.7 4.9	-4.5 -4.4 -2.6	-1.0 -1.4 3.6	-1.5 -2.1 6.6	-2.1 -2.4 1.3	3.6 3.1 7.9	3.8 3.5 6.9	-1.0 -1.5 4.9
22.2	DRUCKGEWERBE	INSGES. INLAND AUSLAND	3.4 2.2 19.6	-2.3 -2.8 5.4	-4.4 -5.1 6.2	-4.2 -4.4 -1.7	-0.8 -1.1 3.7	-2.3 -2.6 2.5	-4.8 -4.5 -6.8	-0.5 -0.9 3.2	-1.2 -1.7 5.5	-2.0 -2.2 0.4	3.9 3.5 9.5	3.9 3.8 7.2	-0.9 -1.2 4.4
22.21	ZEITUNGSDRUCKEREI	INSGES. INLAND AUSLAND	4.9 4.3 13.1	0.8 0.7 1.4	-2.2 -2.3 -1.7	-2.4 -2.0 -8.0	0.6 0.8 -1.0	-0.5 -0.3 -2.0	-3.7 -2.8 -16.2	1.2 1.4 -2.6	0.7 0.6 2.5	0.0 0.4 -4.1	6.0 5.5 12.8	5.9 5.9 7.0	1.0 1.0 0.0
22.22	DRUCKEREI (OHNE ZEITUNGSDRUCKEREI)	INSGES. INLAND AUSLAND	3.0 1.7 21.3	-3.0 -3.6 6.2	-5.0 -5.8 8.0	-4.5 -5.0 -0.1	-1.1 -1.6 4.9	-2.8 -3.2 3.7	-5.0 -4.9 -4.4	-1.1 -1.5 4.4	-1.7 -2.3 6.2	-2.5 -2.8 1.4	3.4 3.0 8.5	3.5 3.2 7.1	-1.4 -1.9 5.4
22.24	SATZHERSTELLUNG UND REPRODUKTION	INSGES. INLAND AUSLAND	4.1 3.2 18.4	-1.6 -2.1 6.1	-3.9 -4.5 5.2	-3.9 -3.8 -4.2	-0.8 -1.0 2.3	-1.8 -2.0 1.2	-4.5 -4.2 -9.6	0.1 -0.2 2.9	-0.7 -1.2 5.9	-1.4 -1.6 0.1	4.5 3.8 12.7	4.8 4.5 7.9	-0.4 -0.8 3.9
22.25	SONSTIGES DRUCK- GEWERBE	INSGES. INLAND AUSLAND	3.9 2.9 20.3	-2.3 -3.1 7.7	-4.5 -5.2 7.3	-4.3 -4.3 -3.2	-1.2 -1.4 3.2	-2.2 -2.5 2.3	-4.8 -4.6 -7.4	-0.3 -0.7 4.8	-1.2 -1.8 7.2	-2.0 -2.2 1.4	3.9 3.3 12.7	4.4 4.0 8.1	-0.9 -1.2 5.3
22.31	VERVIELFAELTIGUNG VON BESPIELTEN TONTRAEGERN	INSGES. INLAND AUSLAND	-5.5 -9.3 0.5	-10.1 -12.9 -5.9	-0.5 -3.5 3.7	0.9 -3.4 7.1	3.2 -1.6 9.9	3.1 -7.5 18.2	9.0 -2.2 28.4	-13.8 -26.2 6.9	-6.9 -18.7 11.2	-5.8 -13.8 5.5	-6.0 -11.0 1.1	-3.1 -9.4 5.6	-3.4 -10.4 7.0
D6	CHEMISCHE INDUSTRIE	INSGES. INLAND AUSLAND	3.5 -1.8 11.0	3.2 1.6 5.2	2.8 0.4 5.8	0.5 -0.9 2.3	11.9 8.9 15.6	5.7 4.3 7.7	4.6 2.2 7.6	10.5 8.2 13.8	10.0 6.3 15.1	10.4 7.9 13.8	12.8 9.7 17.0	13.7 9.9 19.1	7.4 4.7 10.9
24.1	HERSTELLUNG VON CHEMISCHEN GRUND- STOFFEN	INSGES. INLAND AUSLAND	5.9 -0.1 11.8	3.0 -1.1 6.7	3.9 0.5 6.7	-0.1 -0.5 -0.1	12.3 9.6 14.8	8.1 7.9 8.3	6.5 5.5 7.3	14.0 12.4 15.8	15.5 12.7 18.0	16.4 17.7 15.3	19.3 19.6 19.1	26.7 28.9 24.7	10.8 9.1 12.2
24.11	HERSTELLUNG VON INDUSTRIEGASEN	INSGES. INLAND AUSLAND	7.2 6.0 9.3	2.9 3.9 1.0	4.8 4.2 5.6	1.0 1.0 1.4	14.2 12.4 17.5	9.3 10.5 6.9	9.1 8.9 9.6	13.9 13.0 16.0	10.5 11.0 9.4	13.3 14.3 10.8	18.5 19.1 17.3	17.2 17.7 16.4	10.0 10.0 9.8
24.12	HERSTELLUNG VON FARBSTOFFEN UND PIGMENTEN	INSGES. INLAND AUSLAND	6.4 0.7 11.6	3.5 0.0 6.5	4.3 1.2 6.9	-0.3 -0.8 0.0	12.3 9.3 15.1	7.8 7.1 8.4	6.5 5.3 7.4	13.6 11.6 15.8	14.8 11.3 18.0	14.5 14.1 14.8	17.6 17.0 18.4	24.8 25.9 23.9	10.2 8.3 12.0
24.13	H.V. SONSTIGEN AN- ORGAN. GRUNDSTOF- FEN U. CHEMIKALIEN	INSGES. INLAND AUSLAND	5.8 -0.8 11.8	2.9 -1.6 6.9	3.7 0.2 6.9	-0.2 -0.5 -0.2	12.2 9.4 14.6	8.0 7.8 8.2	6.3 5.4 7.2	14.1 12.4 15.9	15.9 13.1 18.5	17.0 18.4 15.6	19.7 20.0 19.5	27.5 30.4 25.2	10.8 9.1 12.2
24.14	H.V. SONSTIGEN ORGAN. GRUNDSTOFFEN UND CHEMIKALIEN	INSGES. INLAND AUSLAND	6.1 -0.1 11.8	3.2 -0.7 6.8	4.1 0.7 6.8	-0.2 -0.6 0.0	12.4 9.5 14.8	8.0 7.5 8.4	6.4 5.5 7.2	14.1 12.2 15.7	15.7 12.6 18.3	16.0 16.8 15.3	18.9 18.8 18.9	26.4 28.6 24.6	10.7 8.8 12.2
24.15	H.V. DUENGEMITTELN UND STICKSTOFF- VERBINDUNGEN	INSGES. INLAND AUSLAND	3.1 -4.7 12.2	-0.5 -6.6 6.8	0.9 -3.6 6.0	-0.1 0.5 -0.9	11.6 10.4 12.8	9.3 11.0 7.4	6.1 5.7 6.6	15.2 15.0 15.6	17.9 18.2 17.6	25.5 32.1 18.4	27.4 29.7 24.7	35.2 39.7 30.3	12.3 11.6 12.9
24.16	HERSTELLUNG VON KUNSTSTOFF IN PRIMAERFORMEN	INSGES. INLAND AUSLAND	5.9 -0.5 11.7	3.0 -1.3 6.8	3.8 0.3 6.8	-0.2 -0.5 -0.1	12.3 9.4 14.6	8.0 7.6 8.3	6.4 5.3 7.3	14.1 12.4 15.7	15.8 12.9 18.3	16.5 17.8 15.5	19.4 19.5 19.3	27.1 29.8 25.0	10.7 9.0 12.2
24.17	H.V. SYNTHETISCHEM KAUTSCHUK IN PRI- MAERFORMEN	INSGES. INLAND AUSLAND	5.6 -1.1 11.7	2.5 -2.1 6.8	3.4 -0.1 6.7	-0.3 -0.4 -0.1	12.1 9.5 14.4	8.2 8.1 8.3	6.4 5.4 7.2	14.2 12.7 15.8	16.1 13.5 18.3	17.6 19.5 15.7	20.2 20.8 19.8	28.0 31.1 25.5	10.8 9.3 12.3
24.2	H.V. SCHAEDELINGS- BEKAEMPFUNGSM.- UND PFLANZENSCHUTZMITT.	INSGES. INLAND AUSLAND	5.9 4.1 8.7	2.5 3.6 0.7	3.6 2.5 5.4	-0.3 -0.7 0.5	12.8 10.2 17.5	7.2 7.5 6.6	7.0 6.0 8.8	10.5 8.9 13.8	6.3 5.4 8.1	7.3 5.4 10.8	12.6 10.1 16.9	10.3 6.7 16.4	7.0 5.8 9.2

DEUTSCHLAND
2 UMSATZ IM VERARBEITENDEN GEWERBE
2.1 WERTINDEX 1991=100

NACH ABSCHNITTEN, UNTERABSCHNITTEN, ABTEILUNGEN, GRUPPEN UND KLASSEN
DER KLASSIFIKATION DER WIRTSCHAFTSZWEIGE, AUSGABE 1993 (WZ93)

WZ93 SCHL.	WIRTSCHAFTSZWEIG		1994 JAN.	1994 FEB.	1994 MAR.	1994 APR.	1994 MAI	1994 JUNI	1994 JULI	1994 AUG.	1994 SEP.	1994 OKT.	1994 NOV.	1994 DEZ.	1994
24.3	H.V.ANSTRICHMIT- TELN, DRUCKFARBEN UND KITTEN	INSGES. INLAND AUSLAND	96.7 91.6 105.7	100.0 95.5 107.7	118.4 112.3 129.1	106.0 104.3 109.0	109.7 108.3 112.1	111.3 112.1 110.0	103.7 104.6 102.2	104.0 107.0 98.8	110.3 112.9 105.9	108.3 109.0 107.0	109.7 106.9 114.4	98.3 90.9 111.4	106.4 104.6 109.4
24.4	HERSTELLUNG VON PHARMAZEUTISCHEN ERZEUGNISSEN	INSGES. INLAND AUSLAND	102.2 96.6 114.4	97.9 91.9 111.2	114.7 110.2 124.4	103.4 97.0 117.3	104.2 98.7 116.1	108.3 104.7 116.0	103.8 97.4 117.8	100.0 97.1 106.5	111.1 106.7 120.6	108.4 103.6 119.0	110.0 106.5 117.7	99.6 99.7 99.5	105.3 100.8 115.0
24.41	HERSTELLUNG VON PHARMAZEUTISCHEN GRUNDSTOFFEN	INSGES. INLAND AUSLAND	96.8 91.1 107.1	93.8 87.7 104.8	109.0 104.1 117.8	97.8 92.4 107.5	99.5 94.4 108.7	103.5 99.8 110.3	97.7 92.4 107.4	95.7 93.2 100.1	106.7 102.3 114.8	105.6 101.2 113.6	107.8 104.2 114.4	99.1 97.9 101.3	101.1 96.7 109.0
24.42	H.V.PHARM.SPEZIA- LITAETEN U. SONST. PHARM.ERZEUGNISSEN	INSGES. INLAND AUSLAND	102.7 97.1 115.1	98.3 92.2 111.9	115.2 110.7 125.1	103.9 97.4 118.3	104.6 99.1 116.8	108.7 105.1 116.6	104.3 97.8 118.9	100.4 97.4 107.1	111.5 107.1 121.2	108.7 103.8 119.5	110.2 106.7 118.0	99.6 99.8 99.3	105.7 101.2 115.7
24.5	H.V.SEIFEN,WASCH-, REINIGUNGS-U.KOER- PERPFLEGE MITTELN	INSGES. INLAND AUSLAND	102.7 101.8 106.1	94.1 90.9 105.7	115.4 113.1 124.0	100.4 97.2 111.9	102.5 100.3 110.2	105.9 104.6 110.8	100.8 96.8 115.2	102.4 98.1 118.2	111.1 108.5 120.8	106.3 103.6 116.5	108.4 104.7 122.1	99.5 93.2 122.2	104.1 101.1 115.3
24.51	H.V.SEIFEN,WASCH-, REINIGUNGS- UND POLIERMITTELN	INSGES. INLAND AUSLAND	99.7 98.6 102.6	94.5 91.3 103.2	114.9 112.2 122.3	100.3 97.7 107.0	102.8 100.7 108.4	105.7 104.7 108.2	99.1 96.4 106.2	101.1 98.7 107.4	110.1 109.0 113.2	106.0 104.3 110.6	108.1 105.3 115.7	98.5 92.5 114.7	103.4 101.0 110.0
24.52	HERSTELLUNG VON DUFT- U. KOERPER- PFLEGE MITTELN	INSGES. INLAND AUSLAND	105.8 104.6 112.3	93.7 90.6 110.0	116.0 113.9 127.0	100.5 96.7 120.5	102.1 99.9 113.4	106.2 104.5 115.4	102.6 97.2 130.9	103.7 97.5 136.8	112.2 108.1 134.1	106.7 102.9 126.7	108.8 104.2 133.3	100.5 93.9 135.2	104.9 101.2 124.6
24.6	HERSTELLUNG VON SONST. CHEMISCHEN ERZEUGNISSEN	INSGES. INLAND AUSLAND	92.8 88.7 98.2	97.3 91.6 105.1	113.9 108.9 120.7	102.2 98.3 107.4	106.1 102.7 110.8	107.6 106.3 109.5	99.4 97.8 101.5	100.7 101.4 100.0	107.6 108.2 106.9	104.3 104.2 104.4	104.5 102.3 107.5	95.7 87.3 107.3	102.7 99.8 106.6
24.61	HERSTELLUNG VON PYROTECHNISCHEN ERZEUGNISSEN	INSGES. INLAND AUSLAND	95.3 90.8 103.6	98.6 95.1 105.0	117.1 112.2 126.1	105.6 104.7 107.1	108.8 108.4 109.5	112.1 113.6 109.4	104.1 105.5 101.6	106.0 110.0 98.6	114.6 118.5 107.2	114.0 117.5 107.3	114.7 114.8 114.6	104.4 100.8 111.0	107.9 107.7 108.4
24.62	HERSTELLUNG VON KLEBSTOFFEN UND GELATINE	INSGES. INLAND AUSLAND	96.6 91.5 105.5	99.8 95.3 107.5	118.1 112.0 128.7	105.6 103.8 108.6	109.4 107.9 111.9	111.0 111.6 109.9	103.4 104.2 102.0	103.6 106.5 98.7	109.9 112.2 106.0	107.8 108.2 107.0	109.2 106.3 114.3	97.9 90.1 111.2	106.0 104.1 109.3
24.63	HERSTELLUNG VON ETHERISCHEN OELEN	INSGES. INLAND AUSLAND	96.8 91.6 105.8	100.1 95.6 107.9	118.6 112.4 129.5	106.2 104.4 109.3	109.8 108.4 112.3	111.4 112.2 110.0	103.8 106.5 102.3	104.1 107.1 98.9	110.3 112.9 105.8	108.2 108.9 107.0	109.6 106.8 114.5	98.2 90.6 111.5	106.4 104.6 109.6
24.64	HERSTELLUNG VON FOTOCHEMISCHEN ERZEUGNISSEN	INSGES. INLAND AUSLAND	82.5 72.5 88.0	96.5 77.6 106.9	106.3 98.3 110.6	99.4 76.9 111.9	106.0 91.5 114.0	106.1 93.4 113.1	97.2 81.9 105.6	99.5 87.2 106.2	101.9 87.8 109.6	94.4 83.3 100.6	89.4 76.3 96.6	90.6 66.0 104.1	97.5 82.7 105.6
24.65	H.V. UNBESPIEL- TEN TON-, BILD- UND DATENTRAEGERN	INSGES. INLAND AUSLAND	84.8 85.3 84.1	82.7 80.2 86.4	100.3 97.7 104.2	84.0 81.8 87.2	85.4 78.4 95.6	87.9 82.3 96.0	75.8 69.6 84.9	83.1 79.0 89.0	99.8 98.3 102.0	95.4 93.4 98.4	96.9 96.2 98.0	86.8 81.3 94.9	88.6 85.3 93.4
24.66	H.V. CHEMISCHEN ERZEUGNISSEN A.N.G.	INSGES. INLAND AUSLAND	96.7 91.6 105.5	99.6 95.1 107.4	117.8 111.8 128.2	105.4 103.5 108.6	109.0 107.4 111.8	110.7 111.2 109.9	103.2 103.7 102.2	103.4 106.1 98.8	110.1 112.2 106.4	108.0 108.4 107.3	109.4 106.7 114.3	98.2 91.0 110.8	106.0 104.1 109.3
24.7	HERSTELLUNG VON CHEMIEFASERN	INSGES. INLAND AUSLAND	83.4 67.4 96.1	81.6 65.5 94.4	96.5 80.1 109.5	83.0 65.4 97.0	86.7 68.3 101.3	91.6 71.9 107.2	71.9 54.9 85.3	71.5 63.7 77.7	92.0 77.0 103.9	88.9 71.1 103.0	98.5 76.3 116.2	81.8 61.1 98.2	85.6 68.6 99.2
DH	HERSTELLUNG VON GUMMI- UND KUNST- STOFFWAREN	INSGES. INLAND AUSLAND	89.4 87.7 95.2	92.6 90.1 101.3	110.6 108.6 117.7	98.6 96.7 105.3	101.4 99.4 108.4	107.1 105.2 113.8	95.7 94.5 99.9	96.1 95.9 96.9	111.2 110.3 114.2	108.4 107.3 112.1	111.9 110.7 115.9	93.5 92.5 97.3	101.4 99.9 106.5
25.1	HERSTELLUNG VON GUMMIWAREN	INSGES. INLAND AUSLAND	83.3 80.0 92.9	87.4 81.6 104.9	107.9 104.2 119.2	94.2 88.7 110.8	94.7 88.8 112.6	98.6 93.9 112.8	87.6 80.8 107.6	86.5 82.0 100.0	103.2 98.4 117.7	99.6 93.9 116.5	104.1 98.6 121.0	82.7 77.1 99.6	94.2 89.0 109.6
25.11	HERSTELLUNG VON BEREIFUNGEN	INSGES. INLAND AUSLAND	83.2 79.8 93.5	87.5 81.5 106.0	108.2 104.3 120.0	94.5 88.8 112.1	95.0 89.0 113.6	98.9 94.0 113.7	87.9 81.0 108.8	86.6 82.0 100.6	103.3 98.3 118.7	99.7 93.8 117.6	104.4 98.5 122.3	82.6 76.9 100.0	94.3 89.0 110.6
25.13	HERSTELLUNG VON SONST. GUMMIWAREN	INSGES. INLAND AUSLAND	83.3 80.1 92.6	87.4 81.6 104.3	107.8 104.1 118.7	94.1 88.6 110.1	94.6 88.7 112.1	98.5 93.8 112.3	87.4 80.7 107.0	86.4 82.0 99.6	103.2 98.4 117.1	99.5 93.9 115.9	104.0 98.6 120.2	82.8 77.2 99.4	94.1 89.0 109.1
25.2	HERSTELLUNG VON KUNSTSTOFFWAREN	INSGES. INLAND AUSLAND	91.0 89.7 95.9	93.9 92.3 100.1	111.3 109.7 117.2	99.7 98.7 103.6	103.1 102.1 107.1	109.3 108.0 114.1	97.9 98.0 97.5	98.6 99.3 96.0	113.3 113.3 113.2	110.7 110.7 110.8	113.9 113.7 114.3	96.3 96.3 96.5	103.3 102.7 105.5
25.21	H.V.PLATTEN,FOLIEN, SCHLAEUCHEN U.PRO- FILIEN A.KUNSTSTOFF	INSGES. INLAND AUSLAND	91.2 89.8 96.2	94.2 92.5 100.3	111.5 109.9 117.2	100.0 99.0 103.6	103.5 102.5 107.2	108.6 108.4 114.0	98.3 98.5 97.7	99.0 99.8 95.9	113.6 113.7 113.1	111.1 114.2 110.9	114.3 114.2 114.4	96.8 96.8 96.8	103.6 103.0 105.6
25.22	HERSTELLUNG VON VERPACKUNGSMITTELN AUS KUNSTSTOFF	INSGES. INLAND AUSLAND	89.9 88.4 95.8	92.8 90.9 100.1	109.9 108.0 117.1	98.4 97.0 103.5	101.6 100.2 106.9	107.6 105.9 114.1	96.4 96.1 97.5	97.0 97.3 95.6	111.3 110.8 112.9	108.8 108.3 111.1	111.8 111.1 114.2	94.4 94.0 96.0	101.7 100.7 105.4

DEUTSCHLAND

2 UMSATZ IM VERARBEITENDEN GEWERBE

2.1 WERTINDEX 1991=100

NACH ABSCHNITTEN, UNTERABSCHNITTEN, ABTEILUNGEN, GRUPPEN UND KLASSEN
DER KLASSEFIZIKATION DER WIRTSCHAFTSZWEIGE, AUSGABE 1993 (W293)

VERAENDERUNG GEGENUEBER VORJAHR IN %

W293 SCHL.	WIRTSCHAFTSZWEIG		1994 JAN.	1994 FEB.	1994 MAR.	1994 APR.	1994 MAI	1994 JUNI	1994 JULI	1994 AUG.	1994 SEP.	1994 OKT.	1994 NOV.	1994 DEZ.	1994
24.3	H.V. ANSTRICHMITTELN, DRUCKFARBEN UND KITTEN	INSGES. INLAND AUSLAND	6.1 4.7 8.4	1.8 2.8 0.3	3.5 2.2 5.6	-0.6 -0.9 0.0	12.7 9.9 17.6	7.2 7.6 6.7	7.2 6.3 9.1	10.6 8.6 14.6	6.2 5.3 7.7	7.3 5.6 10.5	13.3 10.7 17.6	11.3 7.7 17.3	7.2 5.8 8.2
24.4	HERSTELLUNG VON PHARMAZEUTISCHEN ERZEUGNISSEN	INSGES. INLAND AUSLAND	2.9 -2.5 14.7	10.2 14.6 3.6	4.5 5.6 2.4	3.8 2.5 6.1	13.5 12.8 14.8	5.8 5.4 6.0	1.8 0.5 4.0	8.0 10.2 3.9	8.1 4.9 14.6	5.8 1.9 14.1	2.8 1.3 6.2	-1.1 -3.5 4.6	5.4 4.1 7.8
24.41	HERSTELLUNG VON PHARMAZEUTISCHEN GRUNDSTOFFEN	INSGES. INLAND AUSLAND	3.3 -2.6 13.9	7.7 9.9 4.4	3.9 3.9 3.8	2.8 2.1 4.0	13.1 12.2 14.3	6.5 6.3 6.7	2.7 1.4 4.8	9.7 11.1 7.4	10.2 7.2 15.6	9.7 6.5 15.1	8.0 6.0 11.4	6.7 3.6 12.6	7.0 5.5 9.3
24.42	H.V. PHARM. SPEZIALITÄTEN U. SONST. PHARM. ERZEUGNISSEN	INSGES. INLAND AUSLAND	2.9 -2.5 14.8	10.6 15.0 3.6	4.5 5.6 2.3	3.9 2.6 6.3	13.6 12.9 14.8	5.6 5.4 6.0	1.7 0.4 3.9	7.8 10.1 3.5	7.9 4.8 14.6	5.4 1.5 13.9	2.4 0.9 5.7	-1.8 -4.0 3.9	5.3 4.0 7.6
24.5	H.V. SEIFEN, WASCHE-, REINIGUNGS- U. KÖRPERPFLEGE MITTELN	INSGES. INLAND AUSLAND	-6.1 -8.5 3.7	-4.6 -6.7 2.6	-5.7 -7.7 1.9	-2.3 -4.5 4.9	6.3 3.8 15.2	-4.0 -6.9 7.7	-1.1 -5.1 13.6	3.9 -1.9 26.0	1.6 -2.0 16.2	3.7 0.7 14.8	7.0 1.7 27.5	5.7 -1.6 33.1	0.1 -3.3 13.4
24.51	H.V. SEIFEN, WASCHE-, REINIGUNGS- UND POLIERMITTELN	INSGES. INLAND AUSLAND	-2.8 -5.4 4.3	-2.9 -4.3 1.1	-2.6 -4.7 3.0	-1.6 -3.2 2.2	8.6 5.8 16.1	-0.3 -3.1 7.4	0.8 -3.3 12.1	6.4 0.8 23.2	3.0 -0.6 14.1	5.1 1.9 13.9	8.9 4.2 22.2	7.8 0.7 27.6	2.4 -1.0 11.8
24.52	HERSTELLUNG VON DUFT- U. KÖRPERPFLEGE MITTELN	INSGES. INLAND AUSLAND	-9.0 -11.1 3.0	-6.3 -8.7 5.3	-8.5 -10.1 0.1	-3.1 -5.7 9.4	4.0 2.0 13.9	-7.4 -10.1 8.3	-2.7 -6.6 15.9	1.4 -4.2 29.9	0.4 -3.1 19.3	2.4 -0.4 16.2	5.3 -0.2 36.6	3.7 -3.4 42.0	-2.0 -5.3 16.0
24.6	HERSTELLUNG VON SONST. CHEMISCHEN ERZEUGNISSEN	INSGES. INLAND AUSLAND	5.1 3.3 7.4	2.4 0.5 4.9	3.5 1.7 6.0	0.1 -1.9 2.4	11.7 8.1 16.4	4.4 5.0 3.6	4.0 2.2 6.4	8.6 6.0 12.7	6.3 3.3 10.9	6.4 4.5 9.1	10.5 8.3 13.5	9.6 5.1 15.5	6.0 3.7 8.9
24.61	HERSTELLUNG VON PYROTECHNISCHEN ERZEUGNISSEN	INSGES. INLAND AUSLAND	7.1 6.0 9.1	2.7 3.7 1.3	4.7 3.9 6.1	1.2 0.9 1.6	13.9 11.5 18.4	9.9 10.7 8.4	9.1 8.0 11.5	14.2 12.6 17.8	10.8 10.4 11.4	13.3 13.4 12.8	18.1 17.9 18.6	13.2 10.6 17.7	9.8 9.1 10.8
24.62	HERSTELLUNG VON KLEBSTOFFEN UND GELATINE	INSGES. INLAND AUSLAND	6.0 4.6 8.4	1.7 2.7 0.5	3.4 2.1 5.7	-0.7 -1.0 -0.1	12.7 9.8 17.4	7.1 7.4 6.7	7.2 6.2 8.9	10.4 8.5 14.5	6.1 5.1 7.9	7.1 5.0 10.7	12.9 10.3 17.7	11.3 7.3 17.4	7.0 5.6 9.3
24.63	HERSTELLUNG VON ETHERISCHEN ÖLEN	INSGES. INLAND AUSLAND	6.1 4.7 8.3	1.8 2.8 0.2	3.5 2.2 5.5	-0.6 -0.9 0.0	12.6 9.9 17.6	7.2 7.6 6.6	7.2 6.3 9.1	10.5 8.6 14.6	6.0 5.2 7.5	7.1 5.3 10.4	13.1 10.4 17.7	11.1 7.2 17.1	6.9 5.7 9.3
24.64	HERSTELLUNG VON FOTOCHIMISCHEN ERZEUGNISSEN	INSGES. INLAND AUSLAND	5.0 -4.2 9.7	8.2 -11.3 18.5	5.1 -1.5 8.6	1.6 -14.6 9.5	7.1 -6.6 14.6	-6.7 -13.4 -3.3	-5.0 -15.2 0.2	-0.6 -12.1 5.6	6.8 -6.4 13.9	1.4 -0.7 2.5	0.9 -6.6 4.5	4.6 -5.4 8.6	2.1 -8.4 7.4
24.65	H.V. UNBESPIELTEN TON-, BILD- UND DATENTRAEGERN	INSGES. INLAND AUSLAND	-1.7 0.9 -5.6	-5.1 -5.5 -4.2	0.6 0.6 0.5	0.1 3.7 -4.4	13.1 11.2 15.3	7.6 7.7 7.1	-1.8 -10.9 11.7	14.3 4.5 29.7	4.2 -4.0 18.6	7.4 0.2 19.3	7.4 3.3 14.1	7.6 -4.5 27.9	4.2 0.4 9.9
24.66	H.V. CHEMISCHEN ERZEUGNISSEN A.N.G.	INSGES. INLAND AUSLAND	5.9 4.3 8.4	2.0 3.0 0.7	3.5 2.2 5.5	-0.4 -0.8 0.1	12.7 10.0 17.4	7.2 7.5 6.7	7.1 6.0 8.8	10.6 8.7 14.5	6.4 5.4 8.4	7.5 5.6 11.0	12.9 10.5 17.4	11.2 7.4 17.2	7.1 5.8 9.4
24.7	HERSTELLUNG VON CHEMIEFASERN	INSGES. INLAND AUSLAND	1.5 -11.9 10.8	-1.6 -13.6 6.5	5.7 -4.0 12.2	5.6 -10.4 16.9	11.7 -2.0 20.9	11.2 -0.7 18.6	12.9 2.0 19.1	11.2 4.9 15.6	4.5 2.8 5.7	6.7 0.4 10.6	18.0 8.2 24.0	3.2 5.5 2.0	7.3 -2.0 13.4
DH	HERSTELLUNG VON GUMMI- UND KUNSTSTOFFWAREN	INSGES. INLAND AUSLAND	0.8 -0.1 3.6	0.4 -1.0 5.2	1.4 0.1 5.8	1.2 -0.3 6.7	8.7 7.1 13.7	5.7 5.1 8.1	4.5 4.0 6.4	8.7 6.9 15.6	6.9 5.2 12.8	4.9 2.9 11.9	9.5 7.8 15.3	14.6 13.9 17.1	5.5 4.2 10.0
25.1	HERSTELLUNG VON GUMMIWAREN	INSGES. INLAND AUSLAND	-1.3 -1.4 -1.2	-0.8 -3.8 6.9	-0.7 -1.4 1.2	1.9 -1.6 11.8	9.2 8.8 10.7	4.9 6.1 2.5	2.2 2.0 2.2	4.8 1.6 13.5	4.2 1.7 11.7	-1.8 -6.1 10.4	5.6 2.1 15.8	12.8 10.3 19.3	3.3 1.3 8.4
25.11	HERSTELLUNG VON BEREIFUNGEN	INSGES. INLAND AUSLAND	-1.3 -1.5 -0.8	-0.7 -3.9 7.6	-0.7 -1.5 1.2	2.1 -1.8 12.6	9.2 8.7 10.6	4.9 5.9 2.2	2.3 2.4 1.9	4.6 1.5 12.9	4.2 1.8 11.6	-2.1 -6.4 10.2	5.6 1.9 15.9	13.0 10.5 18.9	3.2 1.1 8.4
25.13	HERSTELLUNG VON SONST. GUMMIWAREN	INSGES. INLAND AUSLAND	-1.3 -1.4 -1.3	-0.8 -3.8 6.6	-0.7 -1.4 1.2	2.0 -1.6 11.4	9.4 8.8 10.9	5.0 6.1 2.7	2.1 1.9 2.5	4.9 1.7 13.8	4.3 1.5 11.7	-1.7 -6.0 10.6	5.6 2.1 15.7	12.8 10.1 19.5	3.3 1.3 8.4
25.2	HERSTELLUNG VON KUNSTSTOFFWAREN	INSGES. INLAND AUSLAND	1.2 0.3 5.2	0.8 -0.2 4.5	1.9 0.5 7.3	1.0 0.0 5.1	8.5 6.8 14.8	5.9 4.9 9.9	5.2 4.4 7.7	9.7 8.1 16.4	7.6 6.1 13.2	6.6 5.1 12.4	10.4 9.1 15.1	14.9 14.6 16.3	6.1 4.9 10.5
25.21	H.V. PLATTEN, FOLIEN, SCHLAEUCHEN U. PROFILN A. KUNSTSTOFF	INSGES. INLAND AUSLAND	1.4 0.3 5.6	1.0 -0.1 4.8	2.1 0.6 7.6	1.2 0.1 5.1	8.7 7.0 14.9	6.0 4.9 9.8	5.4 4.7 7.8	9.9 8.4 16.1	7.9 6.4 13.3	6.8 5.4 12.4	10.6 9.4 15.2	15.4 15.1 16.6	6.3 5.1 10.6
25.22	HERSTELLUNG VON VERPACKUNGSMITTELN AUS KUNSTSTOFF	INSGES. INLAND AUSLAND	0.6 -0.6 5.0	0.1 -1.1 4.5	1.2 -0.5 7.2	0.3 -1.0 5.0	7.5 5.6 14.6	5.1 3.8 9.9	4.4 3.7 7.7	8.9 7.0 16.0	6.7 5.1 12.9	5.8 4.2 12.0	9.6 8.2 15.0	14.3 13.8 15.9	5.3 3.9 10.4

DEUTSCHLAND

2 UMSATZ IM VERARBEITENDEN GEWERBE

2.1 WERTINDEX 1991=100

NACH ABSCHNITTEN, UNTERABSCHNITTEN, ABTEILUNGEN, GRUPPEN UND KLASSEN
DER KLASSIFIKATION DER WIRTSCHAFTSZWEIGE, AUSGABE 1993 (W293)

WZ93 SCHL.	WIRTSCHAFTSZWEIG		1994 JAN.	1994 FEB.	1994 MAR.	1994 APR.	1994 MAI	1994 JUNI	1994 JULI	1994 AUG.	1994 SEP.	1994 OKT.	1994 NOV.	1994 DEZ.	1994
25.23	HERSTELLUNG VON BAUBEDARFSARTIKELN AUS KUNSTSTOFF	INSGES. INLAND AUSLAND	91.2 89.9 96.1	94.3 92.6 100.5	111.7 110.2 117.6	100.3 99.3 104.1	103.7 102.7 107.5	109.9 108.7 114.5	98.5 98.6 97.9	99.1 99.9 96.1	113.9 114.0 113.4	111.3 111.4 111.1	114.5 114.5 114.7	96.8 96.9 96.3	103.8 103.2 105.8
25.24	HERSTELLUNG VON SONSTIGEN KUNST- STOFFWAREN	INSGES. INLAND AUSLAND	91.2 90.0 95.7	94.1 92.6 99.9	111.6 110.1 117.2	99.9 98.0 103.5	103.3 102.3 107.1	109.5 108.3 114.0	97.9 98.1 97.3	98.8 99.6 96.1	113.8 113.9 113.3	110.9 111.0 110.7	114.2 114.2 114.2	96.6 96.6 96.6	103.5 103.0 105.5
DI	GLASGEWERBE, KERAMIK, VERARBEITUNG VON STEINEN UND ERDEN	INSGES. INLAND AUSLAND	89.5 89.6 89.4	89.1 89.4 88.1	115.0 116.9 108.7	104.8 107.5 96.2	111.2 115.2 98.5	118.9 122.5 105.4	108.4 99.7 88.6	109.7 117.5 85.4	123.1 128.1 107.2	119.3 124.1 104.1	119.1 123.3 105.9	95.1 96.4 91.3	108.6 112.1 97.4
26.1	HERSTELLUNG UND VERARBEITUNG VON GLAS	INSGES. INLAND AUSLAND	92.5 92.3 93.1	92.8 93.5 90.9	109.8 108.1 114.1	96.3 94.4 101.5	100.7 99.3 104.3	106.6 104.7 111.9	97.5 99.7 91.6	98.8 101.6 91.4	114.9 112.4 121.6	111.4 111.2 111.8	114.7 115.0 114.1	94.4 93.4 96.9	102.5 102.1 103.6
26.11	HERSTELLUNG VON FLACHGLAS	INSGES. INLAND AUSLAND	89.8 97.1 79.9	92.0 97.8 84.1	98.2 109.4 82.8	91.5 98.3 82.1	97.2 104.4 87.2	106.2 114.8 94.6	92.2 99.7 77.9	94.5 102.7 77.5	120.2 124.9 113.8	117.5 125.9 106.1	111.6 124.7 93.8	91.5 98.5 81.9	100.2 108.8 88.5
26.12	VEREDLUNG UND VER- ARBEITUNG VON FLACHGLAS	INSGES. INLAND AUSLAND	97.1 96.1 100.7	99.8 100.0 98.9	113.6 112.7 116.8	99.7 98.2 105.4	103.8 103.4 103.3	109.9 110.0 109.4	98.0 101.1 86.3	100.2 104.4 84.3	120.9 122.4 115.4	117.2 118.2 113.1	124.7 126.4 118.4	99.4 101.0 93.2	107.0 107.8 103.9
26.13	HERSTELLUNG VON HOHLGLAS	INSGES. INLAND AUSLAND	88.4 86.9 92.1	85.8 85.0 87.7	108.1 102.2 121.8	93.7 88.9 104.8	97.8 93.0 108.9	102.8 96.0 118.8	97.5 96.7 99.4	97.6 96.5 100.4	107.1 98.0 128.1	103.6 99.7 112.5	104.9 99.6 117.3	89.6 83.4 103.9	98.1 93.8 108.0
26.14	HERSTELLUNG VON GLASFASER	INSGES. INLAND AUSLAND	97.5 96.7 100.6	100.4 100.8 98.9	114.4 113.7 116.9	100.4 99.1 105.3	104.8 104.6 105.4	111.1 111.5 109.6	99.2 102.5 86.4	101.5 105.9 84.5	122.4 124.1 115.7	118.5 119.9 113.3	126.2 128.2 118.7	100.4 102.3 93.4	108.1 109.1 104.1
26.15	H., VEREDL., VERARB. V. SONST. GLAS, TECHN. GLASWAREN	INSGES. INLAND AUSLAND	94.1 93.4 96.2	94.8 95.3 93.3	112.4 110.0 119.5	98.1 95.8 105.0	102.6 101.1 107.2	108.6 106.7 114.4	99.3 101.4 93.1	100.9 103.5 92.7	117.1 115.4 122.3	113.3 113.4 113.1	118.5 118.6 118.2	96.7 96.0 98.9	104.7 104.2 106.2
26.2	KERAMIK (OHNE ZIEGELEI UND BAUKERAMIK)	INSGES. INLAND AUSLAND	90.9 90.9 91.0	89.5 88.6 91.4	103.7 103.6 104.0	89.0 87.6 91.7	91.0 89.8 93.2	93.0 90.7 97.5	84.5 83.9 85.8	85.0 87.2 81.2	94.1 96.5 89.8	98.7 99.4 97.6	99.8 99.0 101.5	87.3 84.8 91.7	92.2 91.8 93.0
26.21	H.V. KERAMISCHEN HAUSHALTSGUTEN U. ZIERGEGENSTÄNDEN	INSGES. INLAND AUSLAND	78.8 83.2 70.4	85.4 91.7 73.6	100.1 105.7 89.6	88.2 93.0 79.3	86.0 88.8 80.7	84.5 86.2 81.3	75.3 77.0 72.1	73.4 77.7 65.3	87.7 96.7 70.6	96.5 108.5 73.9	101.0 113.5 77.6	85.6 96.9 64.1	86.9 93.2 74.9
26.22	HERSTELLUNG VON SANITÄRKERAMIK	INSGES. INLAND AUSLAND	139.9 147.4 98.7	116.6 120.2 96.8	131.2 134.5 113.0	96.1 96.3 94.7	112.8 114.1 105.2	111.7 113.7 100.7	107.9 109.6 98.5	106.8 111.8 79.1	113.9 117.7 93.2	116.3 119.0 101.4	112.7 117.1 88.3	82.3 86.2 60.6	112.4 115.6 94.2
26.23	H.V. ISOLATOREN U. ISOLIERTEN AUS KERAMIK	INSGES. INLAND AUSLAND	97.9 89.6 111.4	101.8 93.2 115.7	117.5 106.8 135.0	104.0 98.9 112.3	105.7 97.3 119.4	111.1 104.7 121.4	95.2 92.6 99.6	100.5 92.9 112.8	108.1 95.9 128.0	108.8 97.3 127.6	108.4 94.1 131.8	95.8 81.4 119.3	104.6 95.4 119.5
26.24	H.V. KERAMISCHEN ERZEUGNISSEN F. SONST. TECHN. ZWECHE	INSGES. INLAND AUSLAND	98.2 89.2 112.4	101.1 92.8 114.4	116.6 105.1 134.9	103.2 98.1 111.2	104.8 96.3 118.3	111.6 105.1 122.0	93.9 92.7 95.9	100.6 92.8 112.9	108.5 98.5 124.4	107.1 99.0 120.0	107.1 96.3 124.3	96.7 84.0 117.0	104.1 95.8 117.3
26.25	H.V. KERAMISCHEN ERZEUGNISSEN A.N.G.	INSGES. INLAND AUSLAND	81.0 87.1 65.8	81.3 89.0 62.1	97.2 102.8 83.4	86.8 91.3 75.4	82.0 88.0 67.2	83.7 89.6 68.9	73.9 78.9 61.5	72.7 80.4 53.5	95.0 104.0 72.6	93.4 103.6 68.1	94.7 100.8 79.4	72.4 78.5 57.0	84.5 91.2 67.9
26.26	H.V. FEUERFESTEN KERAMISCHEN WERK- STOFFEN	INSGES. INLAND AUSLAND	86.6 74.4 102.6	82.5 68.5 101.0	95.2 86.1 107.2	82.9 72.4 96.7	85.7 77.3 97.0	90.9 79.6 105.9	84.6 77.3 94.3	86.5 85.8 87.5	89.0 84.2 95.2	93.2 79.6 111.1	93.0 75.5 116.1	90.3 73.4 112.7	88.4 77.8 102.3
26.3	H.V. KERAMISCHEN WAND- U. BODEN- FLIESEN U.-PLATTEN	INSGES. INLAND AUSLAND	86.8 92.8 63.3	88.1 93.3 68.2	115.3 121.9 89.6	109.9 118.5 76.5	115.6 125.9 75.8	125.9 137.4 81.7	117.1 128.9 71.8	114.9 129.6 58.2	128.8 142.0 77.9	121.9 135.1 71.3	116.6 128.1 72.1	82.9 90.6 53.3	110.3 120.3 71.6
26.4	ZIEGELEI, HERSTEL- LUNG VON SONSTIGER BAUKERAMIK	INSGES. INLAND AUSLAND	87.3 90.7 59.1	91.6 94.3 68.4	144.1 149.4 99.6	149.3 156.9 85.2	167.3 176.4 91.0	188.2 199.0 97.5	178.5 189.2 88.5	181.1 194.6 68.0	187.6 199.2 89.9	175.4 186.2 85.2	162.6 173.3 73.2	110.3 116.7 56.6	151.9 160.5 80.2
26.51	HERSTELLUNG VON ZEMENT	INSGES. INLAND AUSLAND	74.8 73.8 90.6	70.9 71.3 63.9	127.7 128.6 112.8	124.8 126.2 103.2	138.4 140.5 105.0	145.9 147.1 126.6	132.9 135.5 92.8	136.2 139.0 93.1	150.6 152.1 126.6	138.9 139.9 123.2	134.4 135.8 111.8	102.2 102.6 95.9	123.1 124.4 103.8
26.62	HERSTELLUNG VON GIPSERZEUGNISSEN FÜR DEN BAU	INSGES. INLAND AUSLAND	137.2 143.2 70.5	130.8 136.1 73.1	158.0 163.5 97.4	143.5 148.5 89.1	149.0 153.8 96.1	178.7 185.0 109.8	150.5 154.5 106.2	149.0 155.3 79.5	173.4 180.1 99.8	163.1 169.7 90.3	168.1 174.5 97.0	130.4 135.6 73.3	152.6 158.3 90.2
DJ	METALLERZEUGUNG UND -BEARBEITUNG, H.V. METALLERZEUGNISSEN	INSGES. INLAND AUSLAND	85.3 84.1 89.0	83.6 81.5 90.0	100.2 97.4 108.8	90.4 88.6 95.7	92.4 91.2 96.1	100.2 98.6 105.0	87.5 87.5 87.3	92.4 92.6 91.8	106.4 106.1 106.8	99.3 97.9 103.6	105.1 103.6 109.4	95.9 95.2 97.9	94.9 93.7 98.5
27	METALLERZEUGUNG UND -BEARBEITUNG	INSGES. INLAND AUSLAND	82.1 78.4 90.4	81.1 77.4 89.3	97.6 92.8 108.3	86.9 83.3 94.8	89.7 86.5 96.6	95.8 92.4 103.4	82.2 80.0 86.9	89.5 88.2 92.2	100.0 96.8 106.7	95.6 91.9 103.9	101.4 97.5 109.8	84.0 78.7 95.5	90.5 87.0 98.2

DEUTSCHLAND
2 UMSATZ IM VERARBEITENDEN GEWERBE
2.1 WERTINDEX 1991=100

NACH ABSCHNITTEN, UNTERABSCHNITTEN, ABTEILUNGEN, GRUPPEN UND KLASSEN
DER KLASSIFIKATION DER WIRTSCHAFTSZWEIGE, AUSGABE 1993 (W293)

VERÄNDERUNG GEGENUEBER VORJAHR IN %

W293 SCHL.	WIRTSCHAFTSZWEIG		1994 JAN.	1994 FEB.	1994 MAR.	1994 APR.	1994 MÄI	1994 JUNI	1994 JULI	1994 AUG.	1994 SEP.	1994 OKT.	1994 NOV.	1994 DEZ.	1994
25.23	HERSTELLUNG VON BAUBEDARFSARTIKELN AUS KUNSTSTOFF	INSGES. INLAND AUSLAND	1.3 0.3 5.3	1.0 -0.2 4.7	2.1 0.6 7.6	1.3 0.3 5.4	8.6 7.0 14.9	6.0 5.0 9.9	5.3 4.6 7.9	9.7 8.2 16.2	7.8 6.3 13.1	6.6 5.3 12.1	10.5 9.4 15.2	15.2 14.9 16.0	6.2 5.0 10.6
25.24	HERSTELLUNG VON SONSTIGEN KUNST- STOFFWAREN	INSGES. INLAND AUSLAND	1.3 0.4 4.8	0.7 -0.1 4.2	2.0 0.6 7.1	1.2 0.3 5.0	8.7 7.1 14.8	6.1 5.0 9.9	5.0 4.4 7.8	9.8 8.3 16.6	7.7 6.2 13.3	6.6 5.1 12.5	10.4 9.3 15.1	14.9 14.5 16.4	6.2 5.0 10.5
DI	GLASGEWERBE, KERAMIK, VERARBEITUNG VON STEINEN UND ERDEN	INSGES. INLAND AUSLAND	5.9 6.9 3.0	3.8 5.7 -1.8	5.7 6.8 1.9	0.0 -0.4 0.9	9.8 10.2 8.0	5.7 6.5 2.9	4.2 4.9 1.7	10.7 11.1 9.6	7.8 6.0 9.9	6.9 5.3 9.5	6.1 11.5 10.0	13.3 13.9 11.8	7.0 7.3 5.5
26.1	HERSTELLUNG UND VERARBEITUNG VON GLAS	INSGES. INLAND AUSLAND	1.9 1.0 4.4	3.9 5.9 -1.2	2.0 0.7 5.4	0.0 -2.7 7.4	8.9 5.6 17.9	2.8 1.9 5.2	7.5 5.5 13.4	10.9 8.7 18.5	6.5 1.7 20.5	4.1 0.5 15.1	6.9 4.1 15.6	8.5 4.8 18.8	5.2 3.0 11.5
26.11	HERSTELLUNG VON FLACHGLAS	INSGES. INLAND AUSLAND	0.7 9.7 -11.2	2.0 15.5 -14.0	-7.3 2.5 -21.0	1.8 5.8 -4.2	21.8 23.7 18.6	10.9 12.8 8.1	15.3 17.6 11.4	20.7 20.8 20.9	32.5 19.3 58.9	20.5 14.7 31.6	13.0 12.6 13.6	24.3 21.3 29.4	12.5 14.4 9.3
26.12	VEREDLUNG UND VER- ARBEITUNG VON FLACHGLAS	INSGES. INLAND AUSLAND	1.4 1.1 2.0	2.9 3.8 -0.9	-0.8 -0.8 -1.0	-3.9 -6.2 5.0	7.8 6.5 12.7	-1.7 -0.3 -7.1	-2.2 -2.6 -0.5	1.1 0.7 3.3	1.3 -0.8 10.7	-1.3 -3.8 9.4	5.4 3.6 13.5	11.7 9.8 20.3	1.6 0.7 5.2
26.13	HERSTELLUNG VON HOHLGLAS	INSGES. INLAND AUSLAND	2.6 -0.9 11.5	5.1 6.1 3.1	6.9 1.9 18.3	3.7 -0.3 12.4	7.0 0.9 21.4	5.8 2.0 13.8	16.6 13.6 23.8	19.9 16.7 28.6	7.0 1.2 18.8	6.6 3.0 14.8	6.9 2.4 17.4	2.1 -4.0 15.4	7.4 3.3 16.5
26.14	HERSTELLUNG VON GLASFASER	INSGES. INLAND AUSLAND	1.6 1.5 1.9	3.3 4.3 -0.9	-0.3 -0.2 -0.9	-3.5 -5.6 5.0	8.3 7.3 12.2	-1.2 0.5 -7.4	-1.6 -2.0 -0.2	1.7 1.2 3.6	1.9 -0.2 11.1	-1.0 -3.3 9.7	6.0 4.2 13.8	12.2 10.4 20.8	2.1 1.3 5.3
26.15	H., VEREDL., VERARB. V. SONST. GLAS, TECHN. GLASWAREN	INSGES. INLAND AUSLAND	2.3 1.0 6.4	4.4 5.4 1.1	2.9 1.1 8.3	-0.3 -3.2 8.6	8.2 5.6 16.4	2.1 1.8 2.6	5.6 3.9 11.8	9.1 7.0 16.2	4.3 0.9 15.5	2.2 -0.7 12.4	6.9 4.2 15.8	8.4 5.5 18.2	4.6 2.6 11.0
26.2	KERAMIK (OHNE ZIEGELEI UND BAUKERAMIK)	INSGES. INLAND AUSLAND	0.3 -0.9 2.4	-1.6 -3.5 1.9	-2.2 -1.8 -2.7	-6.5 -8.5 -2.9	1.2 3.0 -1.6	0.8 0.3 1.8	-6.5 -5.0 -9.0	0.7 1.6 -1.1	-1.4 -0.2 -3.5	2.5 2.1 3.5	2.7 2.4 3.5	6.9 7.8 5.2	-0.3 -0.4 -0.3
26.21	H.V. KERAMISCHEN HAUSHALTSGÜTERN U. ZIERGEGENSTÄNDEN	INSGES. INLAND AUSLAND	-10.5 -8.1 -15.4	-10.3 -7.9 -15.3	-7.8 -4.7 -14.1	-8.1 -8.6 -6.8	-6.7 -3.1 -13.6	-3.2 -3.0 -3.4	-6.2 -8.7 -0.8	-6.4 -10.7 5.0	-9.9 -10.6 -8.0	-3.0 -0.3 -9.9	-3.4 0.6 -12.9	2.8 5.6 -4.5	-6.2 -4.9 -8.9
26.22	HERSTELLUNG VON SANITÄRKERAMIK	INSGES. INLAND AUSLAND	9.1 9.7 4.9	4.0 6.7 -10.8	1.7 1.1 5.2	-15.0 -16.3 -7.2	5.3 3.0 21.6	-2.1 -3.2 5.6	-5.1 -7.3 10.8	3.9 4.4 0.3	0.8 0.2 5.5	-2.1 -4.0 12.2	-4.8 -5.0 -3.9	5.2 7.1 -7.3	0.0 -0.5 3.0
26.23	H.V. ISOLATOREN U. ISOLIERTEN TEILEN AUS KERAMIK	INSGES. INLAND AUSLAND	1.2 -0.4 3.5	-0.1 3.7 -4.8	4.9 5.0 4.8	5.3 8.0 1.5	13.4 18.2 7.7	12.8 17.2 6.9	-3.7 6.9 -16.3	13.6 20.3 5.5	6.2 3.0 10.2	13.6 12.7 14.4	20.2 12.3 30.8	21.9 9.6 39.4	8.7 9.4 7.6
26.24	H.V. KERAMISCHEN ERZEUGNISSEN F. SONST. TECHN. ZWECKE	INSGES. INLAND AUSLAND	1.6 -1.3 5.4	6.9 3.6 11.7	8.9 5.8 12.9	5.6 9.5 0.6	13.5 18.3 7.9	17.0 22.8 9.9	-5.2 6.7 -18.9	15.1 19.0 10.3	6.8 5.2 8.9	14.2 17.6 10.1	20.5 15.1 27.9	25.9 16.8 38.1	10.4 11.1 9.5
26.25	H.V. KERAMISCHEN ERZEUGNISSEN A.N.G.	INSGES. INLAND AUSLAND	-3.2 -6.5 5.1	-10.5 -7.5 -19.8	-8.3 -7.8 -9.6	-7.2 -6.7 -8.8	-1.7 1.9 -11.2	-6.2 -1.9 -18.0	-11.4 -9.5 -16.6	-7.9 -9.9 0.8	-1.6 -0.5 -5.2	-3.0 -2.1 -6.3	-5.2 -0.2 -18.2	1.3 5.8 -12.0	-5.5 -3.8 -10.8
26.26	H.V. FEUERFESTEN KERAMISCHEN WERK- STOFFEN	INSGES. INLAND AUSLAND	7.3 1.5 13.5	5.6 -6.3 19.1	0.2 -1.1 1.6	-6.0 -10.9 -0.6	3.8 4.9 2.9	1.7 -1.0 4.5	-7.3 -2.9 -11.6	2.5 12.0 -7.5	3.9 14.4 -6.3	7.5 6.1 8.8	8.8 7.4 9.8	6.4 9.7 3.7	2.8 2.5 2.9
26.3	H.V. KERAMISCHEN WAND- U. BODEN- FLIESEN U. -PLATTEN	INSGES. INLAND AUSLAND	3.2 6.3 -12.1	-0.6 3.3 -16.9	3.8 5.5 -4.6	-1.6 1.5 -17.0	5.0 8.3 -11.9	0.5 3.6 -15.9	-1.4 1.5 -17.9	4.7 6.2 -6.6	3.6 5.7 -8.7	3.7 5.4 -6.4	7.0 9.7 -9.1	9.7 13.3 -9.4	2.9 5.6 -11.7
26.4	ZIEGELEI, HERSTEL- LUNG VON SONSTIGER BAUKERAMIK	INSGES. INLAND AUSLAND	33.9 38.1 -3.1	28.8 33.2 -7.1	34.0 36.8 7.1	14.1 16.8 -17.0	21.1 23.0 -3.0	18.4 20.1 -5.0	13.8 15.1 -5.9	22.1 23.6 -4.4	16.4 17.1 5.0	15.8 18.6 3.4	25.3 26.7 2.7	32.6 35.7 -5.2	21.3 23.2 -2.9
26.51	HERSTELLUNG VON ZEMENT	INSGES. INLAND AUSLAND	18.7 19.0 14.5	0.9 2.6 -22.1	11.3 12.3 -4.5	-1.9 -1.4 -9.7	13.9 14.5 1.4	7.9 7.9 8.6	3.4 4.2 -9.5	15.2 15.3 15.7	11.1 11.2 7.4	9.1 9.2 7.6	31.3 32.0 18.6	31.7 33.2 9.7	11.8 12.4 2.9
26.62	HERSTELLUNG VON GIPSERZEUGNISSEN FÜR DEN BAU	INSGES. INLAND AUSLAND	21.8 24.4 -16.6	12.6 14.7 -17.3	19.2 18.7 30.2	14.5 14.7 13.4	32.1 31.3 46.0	37.3 38.1 24.2	18.9 17.1 54.8	14.9 14.3 32.1	11.6 13.0 -10.4	13.3 12.8 22.0	16.7 16.3 23.6	16.0 15.4 30.9	18.8 18.9 16.5
DJ	METALLERZEUGUNG UND -BEARBEITUNG, H.V. METALLERZEUGNISSEN	INSGES. INLAND AUSLAND	4.4 1.1 15.9	0.5 -1.8 7.5	2.9 0.1 11.2	0.8 -1.4 7.9	10.1 8.3 16.1	5.5 4.3 9.0	0.3 0.1 1.4	11.1 10.5 13.2	8.7 9.4 6.4	5.3 3.8 10.1	13.6 11.2 21.7	12.7 12.3 14.6	6.3 4.8 11.2
27	METALLERZEUGUNG UND -BEARBEITUNG	INSGES. INLAND AUSLAND	7.9 1.3 23.3	3.3 0.1 9.7	5.1 1.1 13.4	4.3 1.1 11.3	16.2 14.4 19.4	8.9 7.3 11.9	2.5 3.1 0.6	16.7 18.4 12.4	12.5 13.9 9.4	12.2 11.1 13.8	20.1 18.6 22.8	22.3 23.2 20.3	10.8 9.2 13.9

DEUTSCHLAND

2 UMSATZ IM VERARBEITENDEN GEWERBE

2.1 WERTINDEX 1991=100

NACH ABSCHNITTEN, UNTERABSCHNITTEN, ABTEILUNGEN, GRUPPEN UND KLASSEN
DER KLASSIFIKATION DER WIRTSCHAFTSZWEIGE, AUSGABE 1993 (WZ93)

WZ93 SCHL.	WIRTSCHAFTSZWEIG		1994 JAN.	1994 FEB.	1994 MAR.	1994 APR.	1994 MAI	1994 JUNI	1994 JULI	1994 AUG.	1994 SEP.	1994 OKT.	1994 NOV.	1994 DEZ.	1994
27.1	ERZEUG.V.ROHEISEN, STAHL U. FERROLE- GIERUNGEN (EGKS) 2)	INSGES. INLAND AUSLAND	80.3 76.2 89.4	80.7 76.6 89.8	97.7 92.5 109.4	86.8 82.7 96.1	91.2 88.4 97.4	94.7 92.0 100.7	80.8 77.4 88.2	89.5 86.1 97.1	99.3 94.5 110.0	96.0 91.0 107.0	103.3 100.3 110.1	85.2 80.4 95.9	90.5 86.5 99.3
27.2	HERSTELLUNG VON ROHREN	INSGES. INLAND AUSLAND	76.7 73.7 82.9	74.1 72.5 77.4	92.8 89.6 99.2	83.6 83.7 83.3	82.5 80.6 86.3	92.8 89.3 99.7	71.8 73.4 68.5	75.0 79.3 66.2	90.4 94.1 82.8	85.2 83.9 88.2	89.7 86.7 95.9	78.1 74.4 85.9	82.7 81.8 84.7
27.21	H.V.ROHREN, ROHR- VERSCHLUSS-U.VER- BIND.A.GUSSEISEN	INSGES. INLAND AUSLAND	76.8 73.1 90.9	79.1 74.8 95.6	92.0 87.7 108.7	82.1 78.2 97.2	82.9 78.6 99.5	92.0 86.3 114.1	72.7 70.0 83.1	78.0 77.5 79.6	92.9 88.5 109.6	87.9 83.8 104.1	90.5 86.2 107.2	78.5 71.9 104.1	83.8 79.7 99.5
27.22	H.V. STAHLROHREN, ROHRVERSCHL.-VERB. A. EISEN U. STAHL	INSGES. INLAND AUSLAND	76.7 74.2 80.5	71.2 70.7 72.0	93.2 91.0 96.4	84.4 88.0 79.2	82.2 82.1 82.4	93.2 91.7 95.4	71.3 76.1 64.1	73.3 80.7 62.2	83.0 98.4 74.8	83.7 83.9 83.4	89.3 87.1 92.5	77.9 76.3 80.4	82.1 83.4 80.3
27.3	SONST.ERSTE BEARB. V.EISEN,STAHL,H.V. FERROLEG.(N.EGKS)2)	INSGES. INLAND AUSLAND	80.6 77.7 89.5	82.0 80.4 86.7	99.1 96.1 108.1	88.4 86.8 93.5	92.0 90.3 97.3	97.3 96.0 101.4	80.4 80.5 80.3	91.1 91.8 89.2	102.2 101.5 104.4	96.7 95.3 101.0	101.9 100.1 107.8	84.2 81.7 91.9	91.3 89.9 95.9
27.31	HERSTELLUNG VON BLANKSTAHL	INSGES. INLAND AUSLAND	78.7 74.8 89.9	78.3 76.5 83.5	94.2 89.8 107.1	84.4 81.8 91.8	87.1 83.8 96.7	90.7 87.4 100.2	73.5 72.1 77.6	87.3 87.3 87.3	95.1 93.3 100.2	91.3 88.5 98.3	96.6 93.0 107.1	79.6 76.7 87.9	86.4 83.8 94.1
27.32	HERSTELLUNG VON KALT BAND UNTER 500 MM BREITE	INSGES. INLAND AUSLAND	79.6 75.6 90.5	79.5 77.2 85.6	95.7 91.1 108.3	85.4 82.5 93.4	88.6 85.2 97.8	92.1 88.7 101.4	75.5 73.6 80.5	88.4 87.8 90.1	96.5 94.1 102.9	92.7 89.3 101.8	98.4 94.7 108.5	81.1 77.8 90.1	87.8 84.8 95.9
27.33	HERSTELLUNG VON KALTPROFILIEN	INSGES. INLAND AUSLAND	76.6 72.6 88.5	76.1 74.0 82.7	92.1 87.5 105.9	82.4 79.5 90.9	85.0 81.5 95.7	88.8 85.3 99.1	71.2 69.4 76.9	85.6 85.0 87.3	93.6 91.6 99.8	89.5 86.5 98.6	95.1 91.3 106.7	78.3 75.3 87.2	84.5 81.6 93.3
27.34	HERSTELLUNG VON GEZOGENEM DRAHT	INSGES. INLAND AUSLAND	84.3 83.4 87.8	89.7 89.0 92.0	109.4 109.5 109.1	97.4 97.9 95.6	102.4 103.6 97.8	112.1 114.3 103.7	94.0 97.6 80.8	99.6 102.8 88.0	118.3 120.3 110.8	108.0 110.1 100.3	112.3 113.7 107.1	93.1 91.5 99.2	101.7 102.8 97.7
27.35	E.BEARB.V.EISEN U. STAHL A.N.G.,H.V. FERROLEG.(N.EGKS)	INSGES. INLAND AUSLAND	80.4 77.2 88.8	80.9 77.7 89.3	97.0 92.4 108.5	86.7 83.5 94.7	90.3 88.1 96.1	94.3 92.3 99.3	81.6 79.2 87.7	88.4 85.9 94.9	98.7 94.6 109.1	95.8 92.0 105.6	102.5 99.9 109.0	85.1 81.0 95.6	90.1 87.0 98.2
27.4	ERZEUGUNG UND ERSTE BEARBEITUNG VON NE-METALLEN	INSGES. INLAND AUSLAND	89.0 85.2 96.6	86.0 80.6 96.8	100.7 94.8 112.5	89.2 83.6 100.5	92.1 87.4 101.4	99.5 94.6 109.3	92.6 89.2 99.2	99.1 96.6 104.0	106.9 101.5 117.6	101.9 97.8 110.1	107.1 101.2 118.9	87.1 79.7 101.8	95.9 91.0 105.7
27.41	ERZEUGUNG U. ERSTE BEARBEITUNG VON EDELMETALLEN	INSGES. INLAND AUSLAND	89.8 85.2 99.0	86.8 81.2 97.8	101.6 95.4 113.8	90.5 84.8 101.7	93.7 89.0 103.0	101.2 96.5 110.4	94.4 90.5 102.1	102.3 99.9 107.0	109.0 102.8 121.2	105.0 100.3 114.3	109.5 102.7 123.1	87.1 78.4 104.3	97.6 92.2 108.1
27.42	ERZEUG. U. ERSTE BEARBEITUNG VON ALUMINIUM	INSGES. INLAND AUSLAND	87.3 83.3 94.8	85.4 80.5 94.5	100.0 94.2 110.9	88.1 82.5 98.6	91.0 86.3 99.9	96.6 91.6 106.2	90.4 87.0 96.7	95.9 93.4 100.7	103.1 97.6 113.5	99.5 95.5 107.0	104.7 99.2 115.3	84.8 78.0 97.8	93.9 89.1 103.0
27.43	ERZEUG.U.ERSTE BE- ARBEITUNG V.BLEI, ZINK UND ZINN	INSGES. INLAND AUSLAND	87.0 82.7 94.9	85.7 81.0 94.3	100.2 94.6 110.5	88.9 83.8 98.4	91.7 87.4 99.8	97.4 92.7 106.1	91.0 87.6 97.2	97.2 95.1 101.1	104.1 99.0 113.8	100.3 96.6 107.3	105.3 99.6 115.8	84.6 77.6 97.7	94.5 89.8 103.1
27.44	ERZEUG. U. ERSTE BEARBEITUNG VON KUPFER	INSGES. INLAND AUSLAND	91.8 88.4 99.2	87.4 81.1 101.0	102.3 96.2 115.4	90.6 84.4 104.0	93.6 88.7 103.9	102.5 97.4 113.5	95.6 92.1 103.0	102.6 99.8 108.5	109.8 103.5 123.2	104.2 99.5 114.3	110.1 103.8 123.7	90.0 81.7 107.7	98.4 93.1 109.8
27.45	ERZEUG. U. ERSTE BEARBEITUNG VON SONST.NE-METALLEN	INSGES. INLAND AUSLAND	88.3 84.2 97.0	84.1 78.7 95.7	98.9 93.1 111.3	88.8 83.9 99.1	91.2 86.8 100.5	101.9 96.9 112.6	92.0 88.8 98.9	100.3 97.6 105.9	113.4 110.2 120.0	103.3 99.9 110.7	107.0 100.8 120.2	89.4 82.7 103.7	96.6 92.0 106.3
27.5	GIessereiINDUSTRIE	INSGES. INLAND AUSLAND	76.3 72.4 92.1	77.4 74.2 90.7	91.2 87.1 107.9	81.2 77.5 96.4	82.4 78.2 100.2	90.8 85.5 112.7	70.9 68.6 80.8	76.6 76.4 77.6	91.2 87.2 107.6	87.6 83.3 105.6	89.0 84.8 106.6	74.3 68.6 97.9	82.4 78.7 98.0
27.51	EISENGIesserei	INSGES. INLAND AUSLAND	76.1 72.1 92.1	77.3 74.1 90.5	90.9 86.7 107.7	80.7 76.8 96.2	82.2 77.9 99.5	90.2 88.3 112.1	70.6 68.3 80.0	75.9 75.7 76.8	90.5 86.4 106.9	87.1 82.7 104.9	88.1 83.7 105.6	73.6 67.8 97.1	81.9 78.1 97.5
27.52	STAHLGIesserei	INSGES. INLAND AUSLAND	76.5 72.9 92.1	77.5 74.4 91.0	91.6 87.8 108.3	81.9 78.5 96.8	82.8 78.6 101.3	91.8 86.8 113.6	71.4 69.1 82.0	77.7 77.4 79.0	92.2 88.4 108.7	88.3 84.1 106.8	90.4 86.4 108.3	75.3 69.9 99.3	83.1 79.5 98.9
28	HERSTELLUNG VON METALLERZEUGNISSEN	INSGES. INLAND AUSLAND	87.9 88.0 87.1	85.6 84.3 90.8	102.2 100.5 109.6	93.2 92.3 96.8	94.6 94.4 95.4	103.7 102.8 107.0	91.7 92.5 87.7	94.8 95.6 91.2	111.4 112.3 106.9	102.3 101.9 103.3	108.0 107.7 109.0	105.5 106.4 100.9	98.4 98.2 98.8
28.1	STAHL- UND LEICHT- METALLBAU	INSGES. INLAND AUSLAND	101.7 105.8 64.3	84.0 86.2 64.0	109.6 109.1 114.1	102.7 105.7 76.0	115.5 110.7 78.6	105.7 109.3 80.9	106.9 110.6 72.6	106.9 110.6 74.1	125.0 129.6 82.9	114.1 115.9 97.5	122.9 127.3 82.6	156.6 164.1 87.9	112.7 116.1 81.3
28.11	H.V. STAHL- UND LEICHTMETALLKON- STRUKTIONEN	INSGES. INLAND AUSLAND	102.4 106.6 63.2	85.0 87.4 62.9	110.6 110.4 112.6	104.2 107.4 74.9	108.9 112.4 77.3	117.1 121.2 79.4	107.2 111.1 71.6	108.8 112.8 72.9	127.6 132.6 81.5	115.8 118.0 96.1	125.2 130.0 81.5	159.3 167.2 86.7	114.3 118.1 80.1

2) EUROPÄISCHE GEMEINSCHAFT FUER KOHLE UND STAHL.

STBA, FACHSERIE 4, REIHE 2.2

DEUTSCHLAND

2 UMSATZ IM VERARBEITENDEN GEWERBE

2.1 WERTINDEX 1991=100

NACH ABSCHNITTEN, UNTERABSCHNITTEN, ABTEILUNGEN, GRUPPEN UND KLASSEN
DER KLASSIFIKATION DER WIRTSCHAFTSZWEIGE, AUSGABE 1993 (W293)

VERAENDERUNG GEGENUEBER VORJAHR IN %

WZ93 SCHL.	WIRTSCHAFTSZWEIG		1994 JAN.	1994 FEB.	1994 MAR.	1994 APR.	1994 MAI	1994 JUNI	1994 JULI	1994 AUG.	1994 SEP.	1994 OKT.	1994 NOV.	1994 DEZ.	1994
27.1	ERZEUG.V.ROHEISEN, STAHL U. FERROLE- GIERUNGEN (EGKS) 2)	INSGES. INLAND AUSLAND	14.9 7.2 32.8	11.6 9.0 17.1	6.7 5.2 9.5	8.5 7.7 10.6	23.4 27.6 15.8	8.5 13.9 -1.0	1.4 6.5 -7.5	16.1 23.2 4.3	12.2 17.5 3.5	14.1 17.6 8.2	22.8 25.8 17.3	24.7 30.1 16.2	13.6 15.6 9.6
27.2	HERSTELLUNG VON ROHREN	INSGES. INLAND AUSLAND	3.5 -4.8 23.4	-8.1 -8.0 -8.1	6.7 -2.1 27.2	3.3 -1.5 14.9	9.4 0.5 31.4	12.6 0.7 43.7	-6.1 -8.9 0.6	13.8 12.8 16.3	8.7 7.5 11.4	6.4 1.1 18.5	16.8 10.4 31.0	10.6 8.6 14.8	6.3 1.2 18.3
27.21	H.V.ROHREN, ROHR- VERSCHLUSS-U.VER- BIND.A.GUSSEISEN	INSGES. INLAND AUSLAND	-2.7 -4.1 1.9	-1.1 -3.6 7.1	-1.9 -3.8 4.5	-1.1 -3.1 6.2	9.5 6.6 18.9	5.9 1.2 22.3	-0.7 -2.6 6.1	10.6 11.7 6.1	4.3 2.5 9.6	4.0 1.9 11.5	9.6 9.0 11.8	15.6 17.3 11.6	4.1 2.3 9.8
27.22	H.V. STAHLROHREN, ROHRVERSCHL.-VERB. A. EISEN U. STAHL	INSGES. INLAND AUSLAND	7.6 -5.4 32.8	-12.0 -11.3 -12.9	12.2 -0.8 37.3	5.9 -0.5 18.6	9.2 -3.8 36.7	16.9 0.3 53.4	-9.1 -12.8 -1.5	16.0 13.7 20.8	11.7 11.3 12.3	7.9 0.4 21.4	21.7 11.5 39.3	8.0 3.1 16.2	7.7 0.4 21.9
27.3	SONST.ERSTE BEARB. V.EISEN,STAHL,H.V. FERROLEG.(N.EGKS)2)	INSGES. INLAND AUSLAND	4.4 1.3 13.6	2.9 1.8 6.0	5.2 1.9 15.1	5.1 3.5 9.9	19.5 17.9 24.1	10.7 9.7 13.5	5.9 7.0 2.7	22.3 22.1 23.0	15.7 17.6 10.7	13.8 14.0 12.8	23.1 23.1 22.9	28.0 28.9 25.7	12.7 12.0 14.7
27.31	HERSTELLUNG VON BLANKSTAHL	INSGES. INLAND AUSLAND	3.3 0.4 10.9	3.2 2.1 6.1	7.9 2.9 22.4	7.7 6.4 10.9	21.8 18.9 30.0	11.7 9.1 19.0	6.7 6.8 6.4	29.1 28.6 30.9	18.1 21.0 11.0	16.9 17.7 14.8	25.1 24.5 26.4	32.4 34.8 27.0	14.9 13.9 17.8
27.32	HERSTELLUNG VON KALT BAND UNTER 500 MM BREITE	INSGES. INLAND AUSLAND	5.6 1.7 15.1	5.2 3.6 8.8	7.9 3.6 19.5	7.8 6.9 10.7	21.2 19.3 25.9	11.6 10.6 14.3	6.0 7.1 3.2	26.8 28.0 23.9	17.1 20.8 9.1	16.5 17.8 13.2	24.7 25.1 24.1	31.2 34.6 24.1	14.8 14.3 15.8
27.33	HERSTELLUNG VON KALTPROFILIEN	INSGES. INLAND AUSLAND	3.4 0.4 11.0	2.1 0.8 6.4	8.1 3.2 22.3	7.9 6.4 11.7	23.4 20.4 31.6	10.3 7.0 19.5	6.0 5.6 7.0	29.5 28.6 32.5	19.1 21.6 12.4	18.1 19.0 15.7	26.3 25.6 27.9	32.9 35.4 26.7	15.0 13.8 18.4
27.34	HERSTELLUNG VON GEZOGENEM DRAHT	INSGES. INLAND AUSLAND	2.7 0.7 10.2	-1.2 -1.2 -1.5	-0.2 -0.9 2.4	-0.4 -2.3 7.2	14.9 14.5 16.7	9.5 9.0 11.1	5.7 7.0 0.6	13.8 12.6 20.2	13.2 12.6 15.2	8.3 7.7 11.2	19.7 20.1 18.3	21.5 19.3 29.7	8.7 8.0 11.4
27.35	E.BEARB.V.EISEN U. STAHL A.N.G.,H.V. FERROLEG.(N.EGKS)	INSGES. INLAND AUSLAND	10.7 4.6 28.0	8.6 5.7 16.0	5.2 3.4 9.3	6.8 5.2 10.4	22.7 25.0 17.9	8.0 11.9 -0.3	2.4 6.5 -6.0	14.2 19.1 4.5	11.3 14.5 4.6	12.6 14.0 9.4	21.0 22.3 18.1	24.4 27.6 18.6	11.9 13.0 10.1
27.4	ERZEUGUNG UND ERSTE BEARBEITUNG VON NE-METALLEN	INSGES. INLAND AUSLAND	5.0 -1.3 17.9	0.7 -5.6 13.2	3.2 -1.9 12.7	0.1 -5.5 11.4	10.7 7.2 17.4	7.3 3.1 15.4	7.7 5.4 11.7	17.1 15.1 20.9	14.7 13.4 16.8	13.2 9.3 20.9	18.9 14.4 27.4	24.3 21.3 29.2	10.0 5.8 17.7
27.41	ERZEUGUNG U. ERSTE BEARBEITUNG VON EDELMETALLEN	INSGES. INLAND AUSLAND	5.6 -1.6 20.9	2.2 -4.6 15.9	3.4 -2.5 14.5	1.6 -4.5 13.4	12.6 9.3 18.9	9.4 4.7 18.6	9.9 7.0 15.6	20.5 17.9 25.7	17.1 14.7 21.3	17.6 13.0 26.9	21.5 16.4 30.8	29.6 26.0 35.3	12.2 7.5 21.3
27.42	ERZEUG. U. ERSTE BEARBEITUNG VON ALUMINIUM	INSGES. INLAND AUSLAND	3.7 -2.6 15.9	0.5 -5.0 10.3	2.8 -2.2 11.8	-0.5 -6.4 10.4	9.9 6.3 16.6	5.1 1.3 12.0	6.5 4.9 9.3	15.0 13.5 17.8	12.4 10.2 16.1	12.0 8.6 18.2	18.2 14.2 25.7	23.8 21.3 27.8	8.8 4.9 15.9
27.43	ERZEUG.U.ERSTE BE- ARBEITUNG V.BLEI, ZINK UND ZINN	INSGES. INLAND AUSLAND	3.3 -3.8 17.5	1.2 -4.6 11.7	2.7 -2.8 12.6	0.2 -5.7 11.3	10.3 6.6 17.3	5.8 1.5 13.5	6.9 4.7 10.8	16.0 14.6 18.8	12.3 9.8 16.8	13.3 9.8 20.2	19.0 14.5 27.0	24.2 21.3 29.2	9.4 5.0 17.0
27.44	ERZEUG. U. ERSTE BEARBEITUNG VON KUPFER	INSGES. INLAND AUSLAND	7.0 1.3 20.1	0.7 -6.7 16.8	3.8 -0.9 13.2	1.3 -4.1 12.7	12.6 9.8 18.2	10.0 5.9 18.5	10.8 9.0 14.4	19.2 16.7 24.0	17.8 16.8 19.4	13.9 9.1 23.8	19.4 15.1 28.2	26.9 24.0 31.8	11.7 7.6 20.0
27.45	ERZEUG. U. ERSTE BEARBEITUNG VON SONST.NE-METALLEN	INSGES. INLAND AUSLAND	4.1 -2.9 20.0	0.4 -6.5 15.3	3.7 -1.6 14.6	-2.0 -8.0 11.0	7.4 2.8 16.9	7.0 0.6 21.2	1.8 -3.4 13.5	18.1 15.0 24.9	14.2 16.4 10.1	12.4 8.7 20.2	17.2 10.8 30.8	15.5 11.3 23.5	8.3 3.6 18.4
27.5	GIESSEREIINDUSTRIE	INSGES. INLAND AUSLAND	-3.0 -4.5 1.2	-2.0 -3.6 3.7	-1.7 -3.7 4.9	-1.0 -3.2 6.8	10.0 7.1 20.6	6.4 1.8 24.4	-1.0 -2.7 5.9	11.8 12.7 9.1	4.7 2.7 11.7	4.5 2.6 11.2	9.7 8.7 13.4	16.8 18.9 11.0	4.3 2.6 10.2
27.51	EISENGIESSEREI	INSGES. INLAND AUSLAND	-3.7 -5.4 1.9	-2.4 -4.1 4.1	-2.3 -4.5 5.7	-1.6 -4.4 8.2	9.2 5.8 21.0	5.9 0.6 25.7	-1.7 -3.5 5.8	11.1 11.2 10.8	4.0 1.5 13.1	3.9 1.5 12.3	8.9 6.9 15.4	16.1 17.7 12.3	3.5 1.4 11.4
27.52	STAHLGIESSEREI	INSGES. INLAND AUSLAND	-2.2 -2.9 0.1	-1.5 -2.7 2.8	-1.0 -2.1 3.5	-0.2 -1.5 4.6	11.3 9.0 19.9	7.5 3.7 22.3	0.0 -1.4 5.9	13.1 14.8 6.8	5.6 4.5 9.5	5.4 4.2 9.5	11.2 11.5 10.3	17.8 20.9 9.0	5.2 4.3 8.7
28	HERSTELLUNG VON METALLERZEUGNISSEN	INSGES. INLAND AUSLAND	2.1 1.0 6.9	-1.5 -3.0 4.7	1.1 -0.5 8.7	-1.7 -2.8 3.6	6.1 4.9 11.8	3.2 2.6 5.4	-1.1 -1.8 2.3	7.4 6.1 14.1	6.1 6.7 2.7	0.8 -0.4 5.7	9.2 6.8 20.4	7.5 7.4 8.3	3.3 2.3 7.7
28.1	STAHL- UND LEICHT- METALLBAU	INSGES. INLAND AUSLAND	11.1 12.6 -6.5	1.4 1.5 1.4	5.4 2.0 50.3	2.7 3.9 -9.7	11.6 11.5 14.6	1.1 2.8 -18.7	0.8 1.5 -8.7	4.2 3.5 15.4	3.1 3.3 1.5	-4.9 -6.2 10.0	3.1 3.1 3.4	11.1 11.3 8.7	4.3 4.1 4.4
28.11	H.V. STAHL- UND LEICHTMETALLKON- STRUKTIONEN	INSGES. INLAND AUSLAND	12.0 13.4 -6.8	2.3 2.3 1.5	5.9 2.6 51.3	3.5 4.7 -9.7	12.3 12.2 14.5	1.8 3.7 -18.8	1.5 2.2 -8.3	4.7 4.1 15.7	4.0 4.1 2.0	-4.1 -5.1 10.5	4.2 4.2 3.7	11.9 12.1 9.1	5.0 5.0 4.7

2) EUROPÄISCHE GEMEINSCHAFT FUER KOHLE UND STAHL.

STBA, FACHSERIE 4, REIHE 2.2

DEUTSCHLAND

2 UMSATZ IM VERARBEITENDEN GEWERBE

2.1 WERTINDEX 1991=100

NACH ABSCHNITTEN, UNTERABSCHNITTEN, ABTEILUNGEN, GRUPPEN UND KLASSEN
DER KLASSEKATION DER WIRTSCHAFTSZWEIGE, AUSGABE 1993 (WZ93)

WZ93 SCHL.	WIRTSCHAFTSZWEIG		1994 JAN.	1994 FEB.	1994 MAR.	1994 APR.	1994 MAI	1994 JUNI	1994 JULI	1994 AUG.	1994 SEP.	1994 OKT.	1994 NOV.	1994 DEZ.	1994
28.12	H.V. AUSBAUELE- MENTEN AUS STAHL UND LEICHTMETALL	INSGES. INLAND AUSLAND	99.2 102.7 68.2	80.3 81.7 67.9	106.1 104.6 119.8	97.4 99.3 80.1	102.5 104.7 83.2	109.6 112.1 86.4	100.1 102.7 76.4	100.1 102.5 78.3	115.4 118.5 88.1	107.7 108.2 102.7	114.4 117.4 86.8	146.6 152.6 92.5	106.6 108.9 85.9
28.2	KESSEL-U.BEHAEL- TERBAU (OHNE H.V. DAMPFKESSELN)	INSGES. INLAND AUSLAND	84.7 86.9 72.6	74.9 75.0 74.4	91.7 92.4 87.7	85.6 87.9 72.4	85.6 87.5 74.8	110.8 106.1 136.7	88.0 92.4 63.3	95.4 95.9 92.5	137.2 142.9 105.3	100.8 105.5 102.7	104.0 106.9 87.3	110.8 113.5 95.4	97.5 99.4 86.4
28.21	HERSTELLUNG VON TANKS UND SAMMEL- BEHAELTERN	INSGES. INLAND AUSLAND	89.2 91.7 73.9	81.2 81.6 78.6	99.1 100.0 93.4	92.6 95.1 77.0	94.3 96.7 79.7	114.6 111.9 130.9	96.7 101.2 69.4	102.6 104.4 91.5	136.4 141.7 104.3	107.7 111.8 82.4	115.6 118.7 90.5	117.7 121.5 94.5	104.0 106.4 88.8
28.22	H.V. HEIZKOERPERN F.ZENTRALHEIZUNGEN U.ZENTR.HEIZ.KESS.	INSGES. INLAND AUSLAND	80.5 82.2 71.6	68.9 68.5 71.0	84.7 85.0 82.9	78.9 80.9 68.6	77.4 78.6 70.8	107.1 100.5 141.5	79.8 83.9 58.3	88.6 87.7 93.3	137.9 144.0 106.1	94.2 99.3 67.7	92.9 94.4 84.6	104.2 105.7 96.2	91.3 92.6 84.4
28.3	H.V. DAMPKESSELN (OHNE ZENTRAL- HEIZUNGSKESSELN)	INSGES. INLAND AUSLAND	79.1 81.2 67.1	64.7 63.6 70.8	80.2 81.3 74.6	78.5 81.8 60.4	75.7 78.4 61.1	113.8 103.8 168.0	80.2 86.0 48.3	90.0 89.0 95.7	155.3 164.1 106.9	92.4 99.3 54.6	100.1 104.3 77.4	114.6 117.6 98.3	93.7 95.9 81.9
28.4	H.V. SCHMIEDE-,ZIEH- U.STANZTEILEN, GEW. RINGEN,PULVERM.ERZ.	INSGES. INLAND AUSLAND	85.9 82.6 99.2	89.4 86.2 102.1	102.3 98.7 116.8	93.0 89.8 105.6	92.5 89.9 102.7	100.0 97.0 112.3	86.4 85.2 91.1	90.1 88.5 96.7	102.8 99.9 114.4	99.2 95.8 112.9	103.2 99.5 118.2	86.3 81.7 104.8	94.3 91.2 106.4
28.5	OBERFLAECHEVEREDLG. WAERMEBEHANDLUNG U. MECHANIK A.N.G.	INSGES. INLAND AUSLAND	82.3 79.5 97.5	84.6 81.5 101.5	98.4 95.2 115.5	87.3 85.1 99.3	89.6 86.5 106.6	95.0 91.5 113.3	85.8 83.5 98.4	88.4 86.8 96.9	98.4 94.8 117.7	96.1 92.6 114.7	99.7 95.7 120.9	85.4 81.9 103.6	90.9 87.9 107.2
28.51	OBERFLAECHEVERED- LUNG UND WAERME- BEHANDLUNG	INSGES. INLAND AUSLAND	82.4 79.6 97.5	84.7 81.6 101.5	98.5 95.3 115.6	87.5 85.3 99.3	89.8 86.7 106.7	95.2 91.8 113.3	86.0 83.7 98.4	88.6 87.1 97.0	98.7 95.1 117.8	96.3 92.9 114.8	99.9 96.0 121.0	85.6 82.2 103.7	91.1 88.1 107.2
28.52	MECHANIK A.N.G.	INSGES. INLAND AUSLAND	82.1 79.3 97.5	84.4 81.3 101.4	98.2 95.0 115.4	87.1 84.9 99.2	89.4 86.2 106.5	94.6 91.2 113.2	85.6 83.2 98.4	88.1 86.4 96.8	98.0 94.4 117.6	95.7 92.2 114.6	99.3 95.3 120.8	85.0 81.6 103.5	90.6 87.6 107.1
28.6	H.V. SCHNEIDWAREN, WERKZEUGEN,SCHLOES- SERN U. BESCHLAEGEN	INSGES. INLAND AUSLAND	84.8 84.2 86.3	89.0 87.1 93.9	102.3 99.3 109.8	89.3 86.1 97.3	90.8 86.8 100.9	99.4 96.3 107.2	82.8 80.8 87.8	89.0 87.0 94.1	104.5 100.9 113.6	98.9 95.3 107.9	106.0 102.2 115.6	97.3 89.4 117.0	94.5 91.3 102.6
28.61	HERSTELLUNG VON SCHNEIDWAREN UND BESTECKEN	INSGES. INLAND AUSLAND	92.2 89.4 96.4	103.9 98.3 112.2	110.9 98.9 129.0	95.1 85.9 108.7	101.7 91.1 117.4	99.8 91.5 112.2	87.5 79.2 99.9	98.6 94.4 104.9	111.5 105.4 120.6	106.9 99.5 118.0	127.6 120.9 137.5	100.9 102.2 99.0	103.1 96.4 113.0
28.62	HERSTELLUNG VON WERKZEUGEN	INSGES. INLAND AUSLAND	64.6 61.8 70.7	71.7 67.5 80.5	85.6 79.8 97.7	74.2 69.6 84.0	75.9 70.8 86.6	83.5 78.9 93.3	72.7 68.9 80.7	73.7 70.3 81.0	88.4 82.3 101.2	82.2 76.1 94.9	88.8 82.5 102.1	101.0 88.5 127.3	80.2 74.8 91.7
28.63	HERSTELLUNG VON SCHLOESSERN UND BESCHLAEGEN	INSGES. INLAND AUSLAND	106.3 105.7 108.5	106.2 105.1 110.2	119.8 118.6 123.7	105.3 102.4 115.4	105.9 102.1 119.0	117.2 114.1 128.0	93.5 92.8 95.8	104.8 102.7 112.1	121.6 118.7 131.5	116.5 113.7 125.9	122.0 119.3 131.0	92.6 88.7 105.8	109.3 107.0 117.2
28.7	H.V. SONSTIGEN EISEN-,BLECH- UND METALLWAREN	INSGES. INLAND AUSLAND	84.1 83.0 88.8	86.1 84.7 91.5	101.7 100.5 106.8	92.9 90.4 103.4	94.0 93.6 95.3	100.1 99.7 102.0	94.4 94.0 95.9	95.0 96.4 89.2	106.3 107.2 102.6	100.8 101.0 100.0	105.8 104.8 109.7	91.0 91.4 89.4	96.0 95.6 97.9
28.71	HERSTELLUNG VON BEHAELTERN AUS EISEN UND STAHL	INSGES. INLAND AUSLAND	84.1 84.6 81.8	84.8 85.0 83.8	100.2 99.8 102.3	90.2 90.5 88.3	92.8 92.6 93.8	100.9 100.5 103.0	93.4 95.2 83.4	97.0 98.9 86.7	109.7 110.9 103.4	104.5 105.5 99.4	107.0 108.0 101.4	93.2 93.8 89.7	96.5 97.1 93.1
28.72	H.V. VERPACKUNGEN AUS EISEN-, STAHL UND NE-METALL	INSGES. INLAND AUSLAND	84.3 82.6 89.9	86.4 85.4 90.1	101.6 95.9 121.5	87.8 83.9 101.4	93.6 90.2 105.5	100.8 96.7 114.9	99.6 97.1 108.2	101.3 99.4 107.8	99.6 97.6 106.5	90.7 90.1 92.8	98.3 96.7 103.8	78.2 77.4 85.5	93.6 91.1 102.3
28.73	HERSTELLUNG VON DRAHTWAREN	INSGES. INLAND AUSLAND	85.9 84.1 91.9	88.9 87.4 93.8	107.4 106.1 111.3	95.6 94.9 98.2	99.7 99.7 99.8	108.4 109.0 106.5	93.5 95.3 87.5	99.2 100.8 94.1	114.8 115.0 114.1	106.5 106.9 105.1	110.6 110.1 112.1	91.2 88.3 100.8	100.1 99.8 101.3
28.74	HERSTELLUNG VON SCHRAUBEN, NIETEN, KETTEN UND FEDERN	INSGES. INLAND AUSLAND	82.5 79.8 97.5	84.9 81.8 101.6	98.7 95.6 115.6	87.7 85.6 99.4	90.1 87.0 106.8	95.5 92.2 113.4	86.3 84.0 98.5	88.9 87.4 97.0	99.1 95.6 117.9	96.6 93.3 114.9	100.3 96.5 121.1	85.9 82.6 103.8	91.4 88.5 107.3
28.75	HERSTELLUNG VON EISEN-, BLECH UND METALLWAREN A.N.G.	INSGES. INLAND AUSLAND	84.4 84.4 84.6	86.0 85.4 88.1	102.0 103.4 96.7	97.0 94.0 108.5	94.7 97.0 85.8	100.0 102.3 91.3	97.0 97.9 93.7	94.5 98.9 77.8	109.7 114.4 91.7	104.6 107.0 95.5	109.8 110.4 107.5	97.4 101.5 81.8	98.1 99.7 91.9
DK	MASCHINENBAU	INSGES. INLAND AUSLAND	72.4 73.0 71.6	80.9 75.3 89.7	96.0 91.8 102.5	85.2 81.8 90.6	86.2 81.7 93.2	99.2 91.7 110.9	83.1 80.6 86.9	84.3 82.9 86.4	102.2 98.6 107.8	89.6 88.4 91.4	99.5 97.4 102.9	122.7 114.4 135.7	91.8 88.1 97.5
29.1	H.V.MASCH.F.D.ERZ. V.MECHAN.ENERGIE (O.LUFTBAU USW.)	INSGES. INLAND AUSLAND	82.1 81.2 83.7	92.9 81.4 115.4	101.3 95.6 112.5	92.0 87.6 100.8	88.8 83.9 98.3	103.2 95.3 118.6	89.4 86.3 95.3	92.1 91.8 92.7	109.2 104.6 118.0	92.6 91.2 95.4	105.4 103.6 109.1	117.5 109.0 133.9	97.2 92.6 106.1

STBA, FACHSERIE 4, REIHE 2.2

DEUTSCHLAND

2 UMSATZ IM VERARBEITENDEN GEWERBE

2.1 WERTINDEX 1991=100

NACH ABSCHNITTEN, UNTERABSCHNITTEN, ABTEILUNGEN, GRUPPEN UND KLASSEN
DER KLASSIFIKATION DER WIRTSCHAFTSZWEIGE, AUSGABE 1993 (WZ93)

VERAENDERUNG GEGENUEBER VORJAHR IN %

WZ93 SCHL.	WIRTSCHAFTSZWEIG		1994 JAN.	1994 FEB.	1994 MAR.	1994 APR.	1994 MAI	1994 JUNI	1994 JULI	1994 AUG.	1994 SEP.	1994 OKT.	1994 NOV.	1994 DEZ.	1994
28.12	H.V. AUSBAUELEMENTEN AUS STAHL UND LEICHTMETALL	INSGES. INLAND AUSLAND	8.1 9.4 -5.8	-1.5 -1.7 1.3	3.6 -0.1 47.0	0.1 1.1 -9.9	9.2 8.8 14.4	-1.7 0.0 -18.3	-2.2 -1.4 -9.7	2.1 1.2 14.0	-0.1 0.0 -0.3	-8.3 -9.8 8.7	-1.0 -1.3 2.6	8.0 7.9 7.8	1.2 1.1 3.6
28.2	KESSEL-U.BEHAE-TERBAU (OHNE H.V. DAMPFKESSELN)	INSGES. INLAND AUSLAND	-3.0 -3.4 0.7	-11.7 -13.8 3.8	1.8 0.3 11.0	-16.7 -16.0 -20.9	-12.9 -13.6 -7.9	-2.3 -8.7 39.9	-25.3 -26.0 -19.4	2.6 0.8 13.8	1.4 15.5 -47.5	-13.8 -9.5 -37.5	-4.2 -6.6 16.2	-19.2 -15.1 -39.0	-9.0 -8.2 -13.9
28.21	HERSTELLUNG VON TANKS UND SAMMEL-BEHAEHLERN	INSGES. INLAND AUSLAND	-0.1 -0.1 -0.4	-8.4 -10.2 5.5	0.0 -1.6 11.1	-11.1 -10.5 -16.7	-5.3 -5.8 -2.1	-0.1 -4.5 31.8	-17.0 -17.2 -15.0	4.4 3.3 13.0	2.6 12.1 -39.7	-10.3 -7.7 -27.7	1.0 -0.2 12.7	-12.1 -8.8 -31.6	-4.8 -4.3 -9.2
28.22	H.V. HEIZKOERPERN F.ZENTRALHEIZUNGEN U.ZENTR.HEIZ.KESS.	INSGES. INLAND AUSLAND	-5.7 -6.9 1.8	-15.0 -17.8 2.3	3.9 2.7 10.8	-22.1 -21.7 -24.4	-20.2 -21.5 -12.6	-4.5 -12.8 46.9	-32.9 -34.1 -23.3	0.7 -1.7 14.5	0.3 19.0 -62.5	-17.4 -11.6 -45.2	-9.8 -13.6 19.7	-25.6 -26.0 -44.0	-13.0 -12.2 -17.7
28.3	H.V. DAMPFKESSELN (OHNE ZENTRAL-HEIZUNGSKESSELN)	INSGES. INLAND AUSLAND	-5.6 -6.7 1.7	-18.4 -22.8 13.3	6.2 4.5 18.4	-24.4 -23.3 -31.8	-23.9 -24.0 -23.4	-3.7 -15.3 78.7	-38.2 -38.8 -31.7	1.7 -0.8 16.3	3.3 27.6 -60.4	-21.9 -14.2 -58.8	-7.7 -10.9 28.1	-31.3 -26.0 -53.3	-15.0 -13.5 -23.2
28.4	H.V. SCHMIEDE-, ZIEH- U. STANZTEILEN, GEW. RINGEN, PULVERM. ERZ.	INSGES. INLAND AUSLAND	-1.7 -4.4 8.5	0.3 -0.9 4.7	1.8 0.2 7.6	2.3 0.8 7.8	9.1 8.3 11.4	7.3 8.3 4.3	5.8 6.8 2.2	10.1 8.6 16.6	9.5 8.1 14.5	6.9 5.5 11.9	16.0 14.4 21.7	17.9 16.5 22.7	6.9 5.7 10.9
28.5	OBERFLAECHE NVREDLG. MAERMEBEHANDLUNG U. MECHANIK A.N.G.	INSGES. INLAND AUSLAND	-1.3 -3.4 8.6	-1.5 -4.6 14.9	1.4 -0.3 10.2	-0.2 -1.7 7.0	9.4 6.9 21.4	7.1 5.3 15.4	7.8 5.7 18.8	11.6 10.0 19.6	9.9 8.1 18.8	9.5 6.7 22.9	15.0 12.5 26.9	22.2 20.3 29.7	7.2 5.1 17.7
28.51	OBERFLAECHE NVRED- LUNG UND MAERME- BEHANDLUNG	INSGES. INLAND AUSLAND	-1.2 -3.3 8.6	-1.4 -4.4 14.9	1.5 -0.3 10.3	-0.1 -1.5 7.0	9.5 7.0 21.5	7.2 5.5 15.4	7.9 5.8 18.8	11.7 10.3 19.8	10.2 8.2 18.8	9.6 6.9 23.0	15.1 12.5 26.8	22.3 20.5 29.8	7.4 5.3 17.7
28.52	MECHANIK A.N.G.	INSGES. INLAND AUSLAND	-1.6 -3.5 8.6	-1.6 -4.7 14.8	1.3 -0.4 10.1	-0.3 -1.8 7.0	9.3 6.7 21.4	6.8 5.1 15.3	7.7 5.6 18.8	11.4 9.8 19.5	9.7 7.9 18.8	9.2 6.5 23.0	14.7 12.2 26.9	21.8 20.2 29.7	7.0 4.9 17.7
28.6	H.V. SCHNEIDWAREN, WERKZEUGEN, SCHLOES- SERN U. BESCHLAEGEN	INSGES. INLAND AUSLAND	1.9 0.6 5.4	-0.8 -2.4 3.4	-1.3 -4.2 6.4	-3.0 -5.2 2.2	6.7 3.1 15.8	6.4 6.5 6.3	-1.7 -2.3 -0.5	10.0 7.8 15.6	7.3 3.9 15.8	4.7 2.1 10.9	11.2 7.8 19.9	6.5 3.4 13.0	4.0 1.7 9.5
28.61	HERSTELLUNG VON SCHNEIDWAREN UND BESTECKEN	INSGES. INLAND AUSLAND	-0.3 -6.3 9.3	16.7 11.7 24.0	8.7 -4.1 28.7	1.6 -6.5 13.1	20.2 7.7 38.8	6.9 0.5 15.7	-2.7 -5.4 0.9	4.8 0.1 11.7	6.8 0.8 16.1	3.0 -4.6 14.5	3.7 -9.8 29.1	5.1 3.5 7.6	6.1 -1.4 17.3
28.62	HERSTELLUNG VON WERKZEUGEN	INSGES. INLAND AUSLAND	-6.8 -10.6 1.4	-7.7 -10.9 -1.3	-5.1 -10.0 4.8	-10.4 -12.5 -6.4	1.3 -1.3 6.1	2.3 4.1 -0.5	-3.1 -3.1 -3.2	6.5 5.7 8.0	6.6 3.8 12.1	4.4 3.5 5.9	14.7 14.1 15.8	6.9 3.6 12.0	0.9 -1.2 4.8
28.63	HERSTELLUNG VON SCHLOESSERN UND BESCHLAEGEN	INSGES. INLAND AUSLAND	9.1 9.3 8.8	2.7 2.3 4.4	0.8 0.0 3.1	2.9 0.6 11.2	9.5 5.7 23.1	9.8 8.9 13.2	-0.2 -1.3 3.3	14.0 10.4 27.2	8.0 4.4 20.9	5.1 1.9 16.5	9.9 6.3 22.9	6.3 3.1 16.8	6.4 4.3 14.0
28.7	H.V. SONSTIGEN EISEN-, BLECH- UND METALLWAREN	INSGES. INLAND AUSLAND	0.8 -1.8 12.3	-2.2 -4.0 4.8	-1.9 -2.1 -0.8	-2.2 -5.6 12.1	5.7 4.1 12.0	0.9 0.6 2.7	2.4 0.2 11.5	7.2 6.8 9.3	6.2 5.4 9.1	3.2 2.3 7.0	12.1 9.1 24.7	9.6 8.6 14.0	3.3 1.9 9.5
28.71	HERSTELLUNG VON BEHAELTERN AUS EISEN UND STAHL	INSGES. INLAND AUSLAND	-3.8 -4.5 0.7	-6.8 -7.4 -3.2	-6.2 -7.0 -1.4	-8.1 -8.0 -8.9	-0.1 -1.9 11.0	-0.5 -0.8 1.0	-5.8 -5.8 -6.2	2.9 2.3 6.2	-1.2 -0.6 -4.1	-3.9 -4.4 -0.2	2.1 1.4 6.2	2.8 2.2 6.2	-2.4 -2.9 0.4
28.72	H.V. VERPACKUNGEN AUS EISEN-, STAHL UND NE-METALL	INSGES. INLAND AUSLAND	0.6 -3.6 16.6	2.6 1.5 6.4	4.3 -1.0 22.4	-6.3 -10.0 6.0	3.9 3.0 6.6	-2.1 -2.6 -0.8	5.2 5.8 3.3	10.0 8.0 16.3	5.6 2.0 19.0	-1.6 -3.0 3.5	7.5 3.6 22.4	6.3 3.2 17.4	2.9 0.6 11.0
28.73	HERSTELLUNG VON DRAHTWAREN	INSGES. INLAND AUSLAND	3.2 0.4 13.2	-1.0 -2.1 2.5	0.4 -1.3 5.7	-0.1 -2.6 8.6	13.7 12.8 16.9	8.9 8.0 12.3	6.5 6.8 5.2	14.3 12.4 21.4	13.6 12.6 16.4	9.0 7.3 14.9	18.7 17.9 21.2	21.8 19.3 29.6	8.8 7.4 13.7
28.74	HERSTELLUNG VON SCHRAUBEN, NIETEN, KETTEN UND FEDERN	INSGES. INLAND AUSLAND	-1.2 -3.0 8.6	-1.2 -4.3 15.1	1.6 -0.1 10.2	0.0 -1.4 7.1	9.6 7.3 21.5	7.4 5.7 15.5	8.1 5.9 19.0	11.8 10.4 19.6	10.4 8.6 18.7	9.6 7.1 23.2	15.3 13.0 26.9	22.4 20.8 29.8	7.5 5.6 17.7
28.75	HERSTELLUNG VON EISEN-, BLECH UND METALLWAREN A.N.G.	INSGES. INLAND AUSLAND	1.8 -0.7 12.8	-4.0 -5.5 1.6	-5.6 -3.1 -14.5	-1.7 -6.7 19.5	3.3 1.9 9.2	-2.6 -2.4 -3.4	-1.1 -4.6 16.3	2.9 3.9 -1.3	3.5 4.1 0.3	1.2 1.4 0.3	11.5 7.9 27.5	3.7 4.0 2.6	1.0 0.0 5.1
DK	MASCHINENBAU	INSGES. INLAND AUSLAND	0.6 -4.1 9.0	-0.7 -6.7 8.3	-2.6 -6.1 2.5	-3.0 -7.0 3.7	1.1 -1.6 4.7	1.2 -4.9 10.5	-0.7 -3.5 3.3	1.9 1.0 3.2	2.7 1.5 4.5	-0.7 -2.8 2.6	6.9 6.8 7.1	6.9 4.9 9.6	1.3 -1.8 5.9
29.1	H.V. MASCH. F.D. ERZ. V. MECHAN. ENERGIE (O. LUFTBAU USW.)	INSGES. INLAND AUSLAND	3.3 0.9 8.0	3.8 -4.6 18.1	-1.4 -4.8 4.9	0.2 -1.0 2.9	6.5 2.6 13.5	2.4 -2.4 10.8	2.2 -0.3 6.8	3.4 7.1 -3.1	3.9 4.9 2.0	3.7 -0.2 12.1	10.4 13.8 4.6	10.2 8.7 12.7	4.1 2.1 7.6

DEUTSCHLAND
2 UMSATZ IM VERARBEITENDEN GEWERBE
2.1 WERTINDEX 1991=100
NACH ABSCHNITTEN, UNTERABSCHNITTEN, ABTEILUNGEN, GRUPPEN UND KLASSEN
DER KLASSIFIKATION DER WIRTSCHAFTSZWEIGE, AUSGABE 1993 (WZ93)

WZ93 SCHL.	WIRTSCHAFTSZWEIG		1994 JAN.	1994 FEB.	1994 MAR.	1994 APR.	1994 MAI	1994 JUNI	1994 JULI	1994 AUG.	1994 SEP.	1994 OKT.	1994 NOV.	1994 DEZ.	1994
29.11	H.V. VERBRENNUNGS- MOTOREN U. TURBINEN (O. LUFTBAU USW.)	INSGES. INLAND AUSLAND	81.7 81.5 82.3	96.3 82.6 125.5	100.5 94.4 113.5	93.0 88.4 102.8	86.9 83.4 94.2	104.9 96.5 122.7	91.8 89.2 97.3	92.8 93.4 91.6	112.3 107.0 123.4	92.4 91.3 94.7	107.8 106.6 110.4	126.9 119.3 143.2	98.9 94.5 108.5
29.12	HERSTELLUNG VON PUMPEN UND KOMPRESSOREN	INSGES. INLAND AUSLAND	83.2 83.5 82.7	97.1 83.0 124.9	102.1 96.6 112.9	93.7 89.7 101.7	88.6 85.0 95.5	106.0 97.7 122.4	92.2 89.2 97.9	93.6 94.2 92.5	112.3 107.7 121.1	93.6 92.9 95.0	108.1 106.3 111.6	125.5 116.3 143.4	99.7 95.2 108.5
29.13	HERSTELLUNG VON ARMATUREN	INSGES. INLAND AUSLAND	83.7 83.7 83.7	97.8 82.8 127.7	102.2 96.2 114.0	93.9 89.4 102.6	88.9 84.9 97.0	106.9 97.7 125.1	93.1 89.6 100.1	94.8 94.7 95.0	113.8 108.7 123.9	93.2 92.1 95.5	108.6 106.5 112.7	126.0 115.9 146.1	100.2 95.2 110.3
29.14	H.V. LAGERN, GETRIE- BEN, ZAHNRAEDERN, ANTRIEBSSELEMENTEN	INSGES. INLAND AUSLAND	79.0 75.2 85.8	80.5 77.1 86.6	99.7 94.0 110.0	87.4 82.1 96.9	89.9 81.4 105.0	94.9 88.8 105.7	80.5 77.2 86.4	87.0 84.5 91.4	98.8 94.8 105.9	90.8 87.7 96.3	97.4 95.1 101.6	93.0 86.1 105.5	89.9 85.3 98.1
29.2	H.V. SONST. MASCHIN- EN FÜR UNSPEZIFI- SISCHE VERWENDUNG	INSGES. INLAND AUSLAND	71.3 72.2 69.9	79.0 74.3 87.0	94.9 90.8 101.7	87.2 82.0 95.7	89.0 84.2 96.9	105.1 94.4 123.0	85.9 83.7 89.6	87.3 85.4 90.6	101.2 97.8 106.9	90.5 90.0 91.4	101.9 101.4 102.7	137.3 130.5 148.9	94.2 90.6 100.4
29.21	HERSTELLUNG VON OFEN UND BRENNERN	INSGES. INLAND AUSLAND	83.7 83.5 84.0	91.9 81.5 116.0	104.0 99.0 115.5	92.2 89.0 99.5	90.8 87.5 98.6	109.0 100.0 129.7	93.2 90.4 99.6	96.0 93.6 101.6	124.9 123.6 128.0	93.7 92.9 95.5	112.0 112.1 111.6	121.3 114.3 137.4	101.1 97.3 109.8
29.22	HERSTELLUNG VON HEBEZEUGEN UND FÖRDERMITTELN	INSGES. INLAND AUSLAND	60.1 64.1 53.1	64.6 68.4 57.9	86.2 86.6 85.5	80.0 75.5 87.9	89.5 86.8 94.2	105.8 93.2 128.4	76.2 80.6 68.2	79.6 80.1 78.7	87.4 88.1 86.3	84.0 87.7 77.5	93.2 99.5 82.0	145.0 143.2 148.2	87.6 87.8 87.3
29.23	H.V. KÄLTE- UND LUFTTECHN. ERZEUGN. F. GEWERBL. ZWECKE	INSGES. INLAND AUSLAND	81.6 81.4 82.1	94.6 81.5 120.0	100.6 94.5 112.5	93.2 88.5 102.4	87.9 83.9 95.6	105.1 96.6 121.8	91.6 88.0 98.5	92.4 92.2 92.9	111.4 106.9 120.2	93.1 91.7 96.0	106.8 104.5 111.2	125.8 117.0 143.1	98.7 93.9 108.0
29.24	H.V. MASCHINEN F. UNSPEZIFISCHE VER- WENDUNG A.N.G.	INSGES. INLAND AUSLAND	74.0 72.4 76.3	81.4 74.2 91.3	98.3 91.2 108.1	89.7 83.2 98.5	88.9 81.1 99.6	103.7 93.1 118.3	90.7 82.6 101.8	90.4 84.7 98.2	104.4 96.8 114.9	94.8 90.8 100.3	105.7 99.2 114.7	139.6 129.4 153.7	96.8 89.9 106.3
29.3	H.V. LAND- U. FORSTWIRTSCHAFTL. MASCHINEN	INSGES. INLAND AUSLAND	58.4 53.5 64.7	71.5 68.3 75.5	91.2 84.5 99.7	87.7 80.2 97.2	81.2 82.8 79.1	88.7 86.9 91.1	82.5 74.4 92.6	63.4 58.5 69.4	78.0 76.2 80.4	72.6 61.1 87.0	70.4 61.0 82.5	76.8 69.9 85.5	76.9 71.4 83.7
29.31	HERSTELLUNG VON ACKERSCHLEPPERN	INSGES. INLAND AUSLAND	65.3 57.7 75.0	80.0 74.1 87.6	102.0 91.6 115.3	98.6 87.7 112.6	90.5 90.2 91.0	98.2 93.3 104.4	88.5 79.8 99.6	67.9 61.3 76.3	85.4 82.0 89.7	80.9 65.8 100.2	78.1 65.3 94.7	85.8 75.6 98.9	85.1 77.0 95.4
29.32	H.V. SONST. LAND- U. FORSTWIRTSCH. MASCHINEN	INSGES. INLAND AUSLAND	53.9 50.7 58.0	65.9 64.5 67.6	84.1 79.8 89.5	80.5 75.3 87.1	75.0 77.9 71.3	82.5 82.6 82.4	78.5 70.8 88.1	60.4 56.7 64.9	73.2 72.3 74.3	67.1 58.0 78.4	65.4 58.2 74.5	70.9 66.1 76.8	71.5 67.7 76.1
29.4	HERSTELLUNG VON WERKZEUGMASCHINEN	INSGES. INLAND AUSLAND	58.1 57.6 58.9	66.0 62.7 71.7	83.8 79.7 90.8	67.8 66.0 71.0	73.4 68.8 81.5	84.4 79.6 92.6	71.5 68.8 76.1	71.3 68.2 76.7	94.0 87.8 104.8	77.0 73.3 83.3	87.0 83.0 94.0	116.3 102.8 139.7	79.2 74.9 86.8
29.5	H.V. MASCHINEN F. SONST. BESTIMMTE WIRTSCHAFTSZWEIGE	INSGES. INLAND AUSLAND	67.1 65.2 69.4	77.1 69.8 85.4	97.0 90.4 104.5	84.0 80.7 87.8	88.4 81.6 96.2	100.8 91.4 111.4	81.6 78.5 85.0	83.3 79.1 88.1	100.5 93.7 108.3	89.2 87.5 91.1	99.5 94.2 105.4	133.4 124.8 143.1	91.8 86.4 98.0
29.51	H.V. MASCH. F. D. ME- TALLERZEUGUNG, GIESSMASCH. USW.	INSGES. INLAND AUSLAND	59.2 63.6 51.1	62.9 67.6 54.3	83.9 84.7 82.4	78.6 74.0 86.9	88.9 85.9 94.3	105.6 92.2 129.9	75.2 79.9 66.7	79.5 80.1 78.4	86.7 87.4 85.3	83.4 87.4 76.0	92.5 99.6 79.7	146.7 145.0 149.8	86.9 87.3 86.2
29.52	H.V. BERGWERKS- BAU- U. BAUSTOFF- MASCHINEN	INSGES. INLAND AUSLAND	66.3 62.6 72.8	78.8 70.6 92.7	107.9 104.1 114.3	89.0 90.5 86.3	90.2 91.6 87.7	100.6 101.4 99.4	80.4 83.1 75.8	79.0 79.7 77.7	92.9 94.1 90.9	86.7 89.3 82.1	97.1 97.6 96.4	124.4 123.2 126.5	91.1 90.7 91.9
29.53	H.V. MASCH. F. D. ER- NÄHRUNGSGEW. U. D. TABAKVERARBEITUNG	INSGES. INLAND AUSLAND	73.5 69.9 78.2	77.2 72.4 83.4	98.4 89.9 109.4	90.6 82.3 101.3	89.1 79.7 101.4	102.7 91.4 117.5	90.5 79.3 105.2	90.1 81.0 102.0	102.3 93.5 113.7	97.9 92.1 105.5	106.9 98.3 118.2	144.6 134.8 157.5	97.0 88.7 107.8
29.54	H.V. MASCH. F. D. TEX- TIL-, BEKLEIDUNGS- U. LEDERGEWERBE	INSGES. INLAND AUSLAND	76.0 68.0 80.3	85.6 75.8 90.8	107.3 89.1 117.0	93.3 84.1 98.2	95.2 78.2 104.3	107.8 89.6 117.4	84.3 79.5 86.8	92.8 78.0 100.7	106.8 96.0 112.5	95.6 84.2 101.7	107.7 92.0 116.1	130.0 104.6 143.6	98.5 84.9 105.8
29.55	HERSTELLUNG VON MASCHINEN FÜR DAS PAPIERGEWERBE	INSGES. INLAND AUSLAND	50.8 52.1 49.9	65.0 57.1 70.7	80.8 75.0 85.0	62.7 63.3 62.3	83.5 72.6 91.4	89.9 74.8 100.8	68.7 65.4 71.0	70.8 69.5 71.8	103.4 91.3 112.2	79.1 84.2 75.4	88.3 79.2 94.9	131.9 128.6 134.2	81.2 76.1 85.0
29.56	H.V. MASCHINEN. F. BEST. WIRTSCHAFTS- ZWEIGE A.N.G.	INSGES. INLAND AUSLAND	65.9 66.4 65.2	76.7 69.0 86.1	91.4 85.9 98.2	80.2 77.0 84.0	85.4 77.7 94.9	98.6 88.1 111.4	81.5 76.8 87.2	82.3 79.4 85.8	102.7 94.2 113.2	87.9 86.5 89.7	98.0 92.7 104.4	134.6 124.4 147.0	90.4 84.8 97.3
29.7	HERSTELLUNG VON HAUSHALTSGERÄTEN A.N.G.	INSGES. INLAND AUSLAND	96.0 104.6 79.0	93.7 97.4 86.2	102.9 109.1 90.7	90.9 92.6 87.5	86.5 88.2 83.0	94.4 95.4 92.3	81.0 82.2 78.5	87.8 94.7 74.5	116.5 122.9 103.8	108.1 113.1 98.2	111.3 115.5 102.9	93.1 93.7 91.8	96.9 100.8 89.0

STBA, FACHSERIE 4, REIHE 2.2

DEUTSCHLAND
2 UMSATZ IM VERARBEITENDEN GEWERBE
2.1 WERTINDEX 1991=100
NACH ABSCHNITTEN, UNTERABSCHNITTEN, ABTEILUNGEN, GRUPPEN UND KLASSEN
DER KLASSIFIKATION DER WIRTSCHAFTSZWEIGE, AUSGABE 1993 (W293)

VERAENDERUNG GEGENUEBER VORJAHR IN %

W293 SCHL.	WIRTSCHAFTSZWEIG		1994 JAN.	1994 FEB.	1994 MAR.	1994 APR.	1994 MAI	1994 JUNI	1994 JULI	1994 AUG.	1994 SEP.	1994 OKT.	1994 NOV.	1994 DEZ.	1994
29.11	H.V. VERBRENNUNGS- MOTOREN U. TURBINEN (O. LUFTBAU USW.)	INSGES. INLAND AUSLAND	3.5 2.3 6.6	8.7 -0.8 25.5	-2.6 -5.7 3.4	1.0 0.1 2.6	4.4 2.7 7.9	0.5 -4.9 10.7	1.0 -1.7 6.6	0.4 5.4 -8.9	2.1 3.7 -0.8	1.3 -3.6 12.9	8.7 13.2 0.5	10.3 8.5 13.7	3.2 1.6 6.6
29.12	HERSTELLUNG VON PUMPEN UND KOMPRESSOREN	INSGES. INLAND AUSLAND	3.4 1.3 7.7	6.7 -3.9 24.9	-3.3 -6.2 1.9	-0.6 -1.9 1.8	3.6 1.1 8.2	0.6 -4.7 10.2	2.3 -0.4 7.5	-0.2 4.1 -7.9	0.6 2.2 -2.2	1.2 -3.6 11.9	8.0 11.1 2.8	8.1 5.4 12.6	2.6 0.4 6.5
29.13	HERSTELLUNG VON ARMATUREN	INSGES. INLAND AUSLAND	3.6 1.8 7.3	6.7 -4.1 24.5	-4.0 -6.6 0.4	-0.4 -1.3 1.2	3.9 1.4 8.6	1.1 -4.3 10.9	2.6 -0.3 8.6	-0.2 4.3 -8.0	0.5 2.3 -2.2	1.2 -3.9 12.8	8.4 12.0 2.2	8.4 5.3 13.9	2.6 0.5 6.5
29.14	H.V. LAGERN, GETRIE- BEN, ZAHNRADERN, ANTRIEBSELEMENTEN	INSGES. INLAND AUSLAND	2.5 -1.7 9.9	-6.0 -7.9 -2.6	5.4 -0.2 15.3	2.1 -0.4 6.1	14.5 6.0 28.7	8.3 6.0 12.0	1.9 0.7 4.1	16.0 17.2 14.0	15.4 14.6 16.6	12.0 12.3 11.6	17.9 21.5 12.5	17.0 21.6 11.1	8.7 7.0 11.6
29.2	H.V. SONST. MASCHI- NEN FUER UNSPEZI- FISCHE VERWENDUNG	INSGES. INLAND AUSLAND	2.9 -1.4 11.3	-3.2 -8.3 5.3	-3.0 -6.4 2.6	-1.4 -8.2 10.0	-0.2 -1.2 1.1	4.0 -6.3 21.2	-1.3 -5.3 5.8	1.6 -0.4 4.9	2.0 0.1 5.0	-3.8 -7.1 2.1	2.7 3.5 1.4	7.4 5.8 10.1	0.9 -2.6 6.8
29.21	HERSTELLUNG VON OEFEN UND BRENNERN	INSGES. INLAND AUSLAND	1.5 -0.7 6.6	0.9 -6.2 14.9	-2.9 -4.1 -0.7	-2.8 -3.7 -1.3	2.3 -0.1 7.6	2.6 -3.8 16.7	-3.1 -6.5 4.7	0.9 2.7 -2.6	3.9 6.7 -1.8	-1.5 -5.2 7.9	10.8 13.2 5.4	2.4 0.1 7.0	1.4 -0.5 5.3
29.22	HERSTELLUNG VON HEBEZEUGEN UND FOERDERMITTELN	INSGES. INLAND AUSLAND	4.5 0.2 15.2	-13.2 -11.3 -16.7	-0.6 -2.3 2.6	-2.9 -15.0 23.6	-3.6 0.5 -9.5	10.1 -6.7 43.8	-4.5 -4.0 -5.9	2.1 -2.8 11.8	2.5 -4.2 17.6	-11.1 -12.6 -7.6	-2.0 3.0 -11.3	12.3 7.8 20.9	0.0 -3.6 7.0
29.23	H.V. KAELTE- UND LUFTTECHN. ERZEUGN. F. GEWERBL. ZWECKE	INSGES. INLAND AUSLAND	3.0 0.5 8.6	6.4 -3.4 22.8	-3.4 -6.7 2.6	0.0 -2.0 3.4	3.4 0.6 8.4	0.7 -4.9 10.8	0.9 -3.3 8.8	0.5 3.9 -5.5	1.3 3.3 -2.0	0.5 -4.0 10.5	6.9 9.2 3.1	6.9 4.9 10.2	2.3 -0.1 6.6
29.24	H.V. MASCHINEN F. UNSPECIFISCHE VER- WENDUNG A.N.G.	INSGES. INLAND AUSLAND	2.1 -4.1 11.5	-1.3 -9.1 9.1	-4.7 -10.5 3.0	-0.6 -5.9 6.3	0.7 -4.4 7.0	0.6 -7.5 11.2	0.7 -7.8 12.0	2.3 -1.5 7.1	1.6 0.5 2.8	0.3 -3.2 4.9	3.0 -1.7 9.3	3.9 5.0 2.7	0.8 -4.0 6.8
29.3	H.V. LAND- U. FORSTWIRTSCHAFTL. MASCHINEN	INSGES. INLAND AUSLAND	-3.8 -23.6 31.8	4.1 0.6 8.2	-5.7 -10.8 0.5	3.1 -10.3 21.8	3.2 1.8 4.8	0.6 -2.6 4.8	12.4 -3.0 33.6	7.8 0.7 16.4	15.4 11.9 20.2	-0.4 -8.8 8.3	14.8 1.3 32.0	0.9 -6.9 10.5	3.9 -4.5 14.7
29.31	HERSTELLUNG VON ACKERSCHLEPPERN	INSGES. INLAND AUSLAND	-2.1 -24.1 36.9	5.8 2.5 9.8	-1.7 -9.7 7.9	3.9 -9.6 22.3	5.1 2.0 9.5	5.1 -2.8 15.7	9.4 -2.6 25.1	10.2 0.0 23.3	18.4 13.3 25.3	2.9 -6.4 12.5	16.0 2.4 32.1	3.0 -4.7 11.9	5.8 -3.7 18.1
29.32	H.V. SONST. LAND- U. FORSTWIRTSCH. MASCHINEN	INSGES. INLAND AUSLAND	-5.1 -23.2 27.8	2.6 -0.8 6.8	-8.6 -11.6 -5.0	2.3 -10.7 21.5	1.5 1.7 1.1	-2.6 -2.5 -2.7	14.6 -3.4 41.0	6.0 1.3 11.7	13.1 10.7 16.3	-3.0 -10.6 5.1	14.1 0.5 31.9	-0.7 -8.6 9.4	2.3 -5.2 11.9
29.4	HERSTELLUNG VON WERKZEUGMASCHINEN	INSGES. INLAND AUSLAND	-5.2 -9.1 1.7	-7.0 -10.8 -0.7	-5.4 -9.9 2.3	-12.9 -15.1 -8.9	-4.2 -6.5 -0.2	-0.1 -1.0 1.2	-3.8 -4.6 -2.6	-0.7 -2.3 1.9	5.9 1.4 13.2	2.3 3.4 0.6	17.9 19.4 15.8	4.4 0.7 9.6	-0.5 -2.9 3.3
29.5	H.V. MASCHINEN F. SONST. BESTIMMTE WIRTSCHAFTSZWEIGE	INSGES. INLAND AUSLAND	1.4 -5.8 10.7	-1.7 -9.9 7.6	-3.0 -7.7 2.1	-5.0 -9.6 0.6	-0.3 -4.7 4.5	-0.8 -8.9 8.2	-3.5 -4.5 -2.6	0.1 -3.8 4.5	0.2 -1.4 1.8	-3.3 -2.7 -3.9	4.8 2.8 6.8	7.7 7.3 8.0	-0.1 -3.8 4.0
29.51	H.V. MASCH. F. D. ME- TALLERZEUGUNG, GIESSMASCH. USW.	INSGES. INLAND AUSLAND	4.6 1.3 12.8	-14.1 -10.7 -21.1	-0.8 -1.6 0.5	-2.1 -14.5 25.6	-3.6 1.9 -10.6	11.5 -6.3 47.4	-4.6 -4.2 -5.4	2.7 -2.1 13.1	2.5 -4.4 18.1	-11.6 -12.9 -8.9	-2.9 2.8 -13.8	13.1 8.3 22.7	0.1 -3.2 6.8
29.52	H.V. BERGWERKS- BAU- U. BAUSTOFF- MASCHINEN	INSGES. INLAND AUSLAND	3.9 -8.5 29.8	-1.4 -17.4 31.5	6.4 -3.8 27.3	-11.1 -16.8 1.3	-1.7 -5.8 6.2	-3.0 -6.2 3.3	-6.5 0.4 -17.1	-6.6 -8.4 -3.6	-0.5 -0.9 0.3	-4.3 -2.8 -7.1	10.3 9.9 11.4	3.9 9.1 -3.6	-0.9 -4.1 5.1
29.53	H.V. MASCH. F. D. ER- NAEHRUNGSGEW. U. D. TABAKVERARBEITUNG	INSGES. INLAND AUSLAND	1.7 -6.8 13.8	-4.2 -10.3 3.5	-4.4 -12.2 5.6	0.1 -6.9 8.7	0.0 -6.1 7.3	0.5 -7.4 10.2	-1.2 -12.3 12.8	3.2 -4.0 12.2	1.9 0.4 3.6	-0.3 -3.9 4.2	-0.7 -8.6 9.5	0.6 3.9 -2.6	-0.2 -5.9 6.7
29.54	H.V. MASCH. F. D. TEX- TIL-, BEKLEIDUNGS- U. LEDERGEWERBE	INSGES. INLAND AUSLAND	4.7 0.6 6.8	-2.2 0.9 -3.5	-5.0 -4.4 -5.3	-7.9 2.4 -11.9	2.4 6.5 1.0	-3.1 -0.9 -4.2	-13.3 7.3 -20.7	4.3 7.4 3.2	-4.4 7.9 -9.1	-10.0 -7.6 -10.9	-5.0 0.2 -7.0	4.2 6.2 3.5	-3.1 2.0 -5.2
29.55	HERSTELLUNG VON MASCHINEN FUER DAS PAPIERGEWERBE	INSGES. INLAND AUSLAND	-8.5 -16.0 -1.6	2.5 -4.0 6.8	-8.1 -11.0 -6.1	-3.2 -11.3 4.0	-2.8 -14.2 5.2	-2.5 -28.4 21.2	5.2 -11.7 20.3	0.6 -10.0 9.8	2.5 -13.0 14.6	0.4 9.2 -5.7	19.5 3.7 31.8	21.7 10.6 30.7	2.8 -8.0 11.5
29.56	H.V. MASCHINEN. F. BEST. WIRTSCHAFTS- ZWEIGE A.N.G.	INSGES. INLAND AUSLAND	-0.3 -5.5 7.1	0.4 -8.1 10.2	-6.1 -10.0 -1.4	-2.0 -7.3 4.9	0.1 -5.9 7.1	-0.3 -10.7 12.3	1.0 -6.8 10.8	0.5 -3.1 4.9	1.5 -2.3 5.8	0.2 -0.3 1.1	7.8 3.2 13.2	10.3 7.0 14.0	1.3 -3.9 7.8
29.7	HERSTELLUNG VON HAUSHALTSGERAETEN A.N.G.	INSGES. INLAND AUSLAND	-4.9 -6.3 -1.5	0.8 -0.1 2.1	0.6 1.2 -0.7	1.3 -1.8 8.4	1.3 0.9 2.1	-1.3 -2.5 1.4	-0.1 -3.4 7.1	5.0 4.2 7.3	1.5 0.9 2.9	1.3 -1.7 9.1	2.0 -2.0 11.7	-1.6 -5.5 7.5	0.5 -1.4 4.7

DEUTSCHLAND

2 UMSATZ IM VERARBEITENDEN GEWERBE

2.1 WERTINDEX 1991=100

NACH ABSCHNITTEN, UNTERABSCHNITTEN, ABTEILUNGEN, GRUPPEN UND KLASSEN
DER KLASSIFIKATION DER WIRTSCHAFTSZWEIGE, AUSGABE 1993 (WZ93)

WZ93 SCHL.	WIRTSCHAFTSZWEIG		1994 JAN.	1994 FEB.	1994 MAR.	1994 APR.	1994 MAI	1994 JUNI	1994 JULI	1994 AUG.	1994 SEP.	1994 OKT.	1994 NOV.	1994 DEZ.	1994
29.71	HERSTELLUNG VON ELEKTRISCHEN HAUSHALTSGERAETEN	INSGES. INLAND AUSLAND	97.2 106.8 78.6	95.0 99.7 85.8	104.8 112.3 90.3	92.0 93.6 89.0	87.9 89.8 84.2	96.9 98.1 94.7	83.4 84.6 81.0	89.4 97.3 74.3	119.2 126.3 105.5	109.2 114.7 98.5	113.5 118.2 104.4	94.4 95.5 92.3	98.6 103.1 89.9
29.72	H.V. NICHTELEKTR. HEIZ-, KOCH-, U. HEISSLUFTGER.A.N.G.	INSGES. INLAND AUSLAND	89.7 93.4 81.5	86.3 85.2 88.9	92.8 92.6 93.1	84.7 87.6 78.2	78.5 79.8 75.7	80.5 81.6 77.9	67.7 69.8 63.1	79.3 80.9 75.5	101.6 105.1 93.6	102.1 104.5 96.5	99.0 101.2 94.0	85.7 84.4 88.8	87.3 88.8 83.9
DL	H.V. BUEROMASCH., ADV. GER.U.-EINR.; ELEKTROT. FEINMECHANIK U. OPTIK	INSGES. INLAND AUSLAND	83.2 81.6 86.5	86.4 81.6 96.5	108.0 101.2 122.3	87.6 82.7 97.8	93.0 87.7 104.2	103.5 96.0 119.5	91.3 86.7 101.2	95.2 90.1 105.9	127.5 123.4 135.7	91.8 85.3 105.6	104.7 101.3 111.8	116.8 112.8 125.3	99.1 94.2 109.4
30	H.V. BUEROMASCHINEN, DATENVERARB.GERAETEN U. -EINRICHTUNGEN	INSGES. INLAND AUSLAND	71.0 74.7 65.6	82.2 77.9 88.5	101.3 100.6 102.1	78.8 78.8 78.6	88.3 92.2 82.7	97.0 104.5 86.0	83.8 86.9 79.1	82.4 86.5 76.5	121.0 143.0 88.5	73.6 91.3 91.9	87.5 85.9 89.7	116.5 121.9 108.5	90.3 92.8 86.5
30.01	HERSTELLUNG VON BUEROMASCHINEN	INSGES. INLAND AUSLAND	81.6 80.8 82.5	86.0 78.8 94.6	119.5 125.3 112.5	81.2 72.6 91.5	86.0 78.6 94.9	98.2 81.4 106.2	90.1 81.0 100.9	85.3 91.2 78.4	99.4 93.2 106.8	102.9 95.8 111.3	109.9 103.7 117.2	123.6 107.3 143.0	97.0 91.6 103.3
30.02	H.V. DATENVERAR- BEITUNGSGERAETEN U. -EINRICHTUNGEN	INSGES. INLAND AUSLAND	69.8 74.0 63.3	81.7 77.8 87.7	99.1 98.0 100.7	78.5 79.5 76.9	88.6 93.7 81.0	96.9 105.9 83.3	83.0 87.5 76.2	82.1 86.0 76.2	123.6 148.3 86.0	70.1 57.4 89.3	84.8 84.0 86.0	115.7 123.5 103.8	89.5 93.0 84.2
31	H.V. GERAETEN DER ELEKTRIZITAETSERZ. -VERTEILUNG U.AE.	INSGES. INLAND AUSLAND	85.9 84.5 89.2	87.7 84.6 95.2	112.4 106.4 127.2	90.5 86.6 100.3	95.5 90.3 108.7	107.2 98.6 129.1	93.6 88.4 106.7	98.3 91.4 115.8	133.1 128.8 143.4	95.5 91.3 106.0	112.7 111.5 115.7	113.6 109.4 124.3	102.2 97.7 113.5
31.1	H.V. ELEKTROMOTO- REN, GENERATOREN U. TRANSFORMATOREN	INSGES. INLAND AUSLAND	85.2 84.4 87.3	87.2 85.6 91.2	114.2 109.9 125.6	91.2 88.6 98.1	97.1 93.1 107.7	109.7 102.0 130.1	94.2 90.0 105.2	97.7 90.0 117.9	135.9 133.8 141.5	94.3 91.4 102.0	115.5 116.3 113.5	111.9 108.5 121.1	102.8 99.5 111.8
31.2	H.V.ELEKTRIZITAETS- VERTEILUNGS- UND -SCHALTEINRICHTUNG.	INSGES. INLAND AUSLAND	85.6 82.6 92.8	87.5 82.7 99.3	112.4 103.9 132.8	90.4 84.4 105.0	96.2 88.7 114.2	108.9 97.9 135.5	96.1 89.3 112.6	102.4 93.6 123.7	137.4 129.1 157.3	93.8 87.5 109.2	109.7 106.0 118.8	120.9 115.0 135.3	103.4 96.7 119.7
31.3	H.V. ISOLIERTEN ELEKTROKABELN,-LEI- TUNGEN U. DRAEHTEN	INSGES. INLAND AUSLAND	85.6 85.1 86.9	88.0 86.9 91.0	114.4 110.6 124.8	91.9 89.8 97.7	98.0 94.5 107.2	110.4 103.3 129.5	94.5 90.9 104.5	98.0 91.0 117.2	136.4 134.8 140.6	95.1 92.5 101.9	116.3 117.5 113.2	113.0 110.0 121.0	103.5 100.6 111.3
31.4	HERSTELLUNG VON AKKUMULATOREN UND BATTERIEN	INSGES. INLAND AUSLAND	82.4 78.1 92.5	80.8 73.8 97.2	90.5 81.0 112.6	76.7 71.8 88.3	79.3 73.5 92.9	86.0 79.1 102.0	73.6 67.9 87.0	80.8 81.9 78.1	104.0 99.8 114.0	95.6 91.7 104.6	99.4 91.8 117.1	86.6 77.9 106.8	86.3 80.7 99.4
31.5	HERSTELLUNG VON ELEKTRISCHEN LAMPEN UND LEUCHTEN	INSGES. INLAND AUSLAND	93.8 97.4 84.4	95.4 92.8 102.1	110.7 107.3 119.3	93.2 91.5 97.4	90.1 87.6 96.2	94.1 89.2 106.5	87.1 88.2 98.4	91.8 94.8 84.2	109.3 110.8 105.4	111.8 109.6 117.3	116.4 116.6 116.2	103.5 103.8 102.6	99.8 98.7 102.5
31.6	HERSTELLUNG VON ELEKTRISCHEN AUS- RUESTUNGEN A.N.G.	INSGES. INLAND AUSLAND	84.7 83.7 87.1	86.2 84.4 90.8	113.0 108.5 124.6	90.2 87.3 97.8	95.9 91.5 107.2	108.2 100.2 128.7	93.1 88.7 104.2	96.5 88.9 116.3	133.8 131.3 140.3	93.7 90.6 101.9	114.0 114.4 113.1	109.9 106.1 119.8	101.6 98.0 111.0
31.61	H.V. ELEKTR. AUS- RUESTUNGEN F.MOTOR. U.FAHRZEUGE A.N.G.	INSGES. INLAND AUSLAND	84.8 83.8 87.4	86.3 84.5 91.0	114.0 109.4 126.0	90.5 87.5 98.2	96.4 91.9 108.0	109.1 100.8 130.4	93.7 89.1 105.5	97.2 89.0 118.4	135.4 132.9 141.8	93.6 90.4 101.8	114.9 115.4 113.6	110.6 106.7 120.7	102.2 98.5 111.9
31.62	HERSTELLUNG VON SONST.ELEKTR.AUS- RUESTUNGEN A.N.G.	INSGES. INLAND AUSLAND	84.2 83.4 86.3	85.7 83.9 90.1	109.6 105.5 120.1	89.3 86.5 96.6	94.2 90.1 104.6	105.1 98.1 123.0	91.0 87.4 100.1	94.3 88.4 109.5	128.5 125.8 135.2	94.2 91.1 102.2	111.1 110.9 111.5	107.7 104.0 117.0	99.6 96.3 108.0
32	RUNDFUNK-, FERNSEH- UND NACHRICHTEN- TECHNIK	INSGES. INLAND AUSLAND	81.9 77.5 90.7	82.4 75.0 97.2	101.2 90.2 123.5	83.8 74.8 101.9	88.0 78.3 107.8	97.3 84.4 123.7	88.0 80.2 103.7	93.0 85.3 108.5	124.4 110.6 152.4	90.3 79.8 111.9	97.8 88.5 116.9	116.7 109.3 131.9	95.4 86.2 114.2
32.1	HERSTELLUNG VON ELEKTRONISCHEN BAUELEMENTEN	INSGES. INLAND AUSLAND	82.3 77.8 91.6	82.9 75.5 98.4	102.2 91.0 125.5	84.4 75.4 103.0	88.8 79.0 109.3	98.5 85.4 125.9	88.8 80.9 105.3	93.9 85.9 110.6	125.7 112.1 154.1	90.8 80.4 112.5	99.1 90.0 118.1	117.4 109.6 133.7	96.2 86.9 115.7
32.2	H.V. NACHRICHTEN- TECHN. GERAETEN U. EINRICHTUNGEN	INSGES. INLAND AUSLAND	86.8 81.2 99.0	88.9 79.9 108.8	110.3 96.6 140.7	90.3 80.1 112.8	96.0 84.7 121.2	108.7 93.9 141.5	99.3 89.6 120.8	109.0 99.7 129.8	140.2 124.5 175.2	94.2 83.7 117.4	103.0 93.3 124.7	134.4 126.4 152.0	105.1 94.5 128.7
32.3	H.V. RUNDFUNK- U. FERNSEHGER., PHONO- U. VIDEOTECHN. GER.	INSGES. INLAND AUSLAND	74.0 70.8 79.9	71.9 66.3 82.1	86.4 78.5 100.8	73.2 65.4 87.5	75.0 66.7 90.2	78.9 67.4 100.1	69.8 63.6 81.2	67.4 60.1 80.7	98.9 85.7 123.0	84.0 72.7 104.7	88.7 79.1 106.5	88.8 79.6 105.7	79.8 71.3 95.2
33	MEDIZIN-, MESS-, STEUER U. REGELUNGS- TECHNIK, OPTIK	INSGES. INLAND AUSLAND	86.4 83.1 93.5	90.5 83.9 104.5	110.0 101.4 128.0	90.6 84.3 103.9	95.7 89.3 109.3	106.2 98.0 123.7	94.8 89.7 105.6	98.5 94.2 107.7	123.0 114.5 140.9	96.5 90.6 109.2	105.6 100.6 116.4	123.4 118.8 133.4	101.8 95.7 114.7
33.1	H.V.MEDIZIN.GERAE- TEN U. ORTHOPAEDI- SCHEN VORRICHTUNGEN	INSGES. INLAND AUSLAND	91.9 87.9 101.5	97.3 91.1 112.2	118.3 110.1 137.8	97.4 91.8 110.8	103.1 97.8 115.6	114.5 108.0 130.2	101.2 96.7 112.0	103.2 99.6 112.0	127.7 119.5 147.4	103.3 98.9 113.5	113.1 109.2 122.5	134.0 131.1 141.1	108.8 103.5 121.4

DEUTSCHLAND
2 UMSATZ IM VERARBEITENDEN GEWERBE
2.1 WERTINDEX 1991=100
NACH ABSCHNITTEN, UNTERABSCHNITTEN, ABTEILUNGEN, GRUPPEN UND KLASSEN
DER KLASSIFIKATION DER WIRTSCHAFTSZWEIGE, AUSGABE 1993 (WZ93)

VERÄNDERUNG GEGENUEBER VORJAHR IN %

WZ93 SCHL.	WIRTSCHAFTSZWEIG		1994 JAN.	1994 FEB.	1994 MAR.	1994 APR.	1994 MAI	1994 JUNI	1994 JULI	1994 AUG.	1994 SEP.	1994 OKT.	1994 NOV.	1994 DEZ.	1994
29.71	HERSTELLUNG VON ELEKTRISCHEN HAUSHALTSGERAETEN	INSGES. INLAND AUSLAND	-5.0 -6.2 -2.0	1.1 0.8 1.3	1.1 3.1 -3.5	2.4 -0.1 8.3	2.0 2.7 0.5	-0.2 -0.9 1.5	2.3 -0.6 8.9	6.7 6.6 6.9	2.7 2.4 3.2	2.2 -0.3 8.2	4.0 0.3 13.2	-0.4 -4.4 8.7	1.5 0.2 4.5
29.72	H.V. NICHTELEKTR. HEIZ-, KOCH-, U. HEISSLUFTGER. A.N.G.	INSGES. INLAND AUSLAND	-4.1 -6.0 1.5	-1.7 -5.4 7.8	-2.0 -9.5 20.3	-5.3 -10.1 9.4	-2.7 -8.4 14.4	-7.7 -11.1 1.4	-14.5 -17.7 -5.3	-4.2 -8.0 9.9	-5.6 -8.0 0.9	-3.1 -9.1 15.0	-9.5 -13.8 2.8	-8.2 -11.8 0.7	-5.7 -10.0 6.3
DL	H.V. BUEROMASCH., ADV. GER. U. -EINR.; ELEKTROT. FEINMECHANIK U. OPTIK	INSGES. INLAND AUSLAND	-0.2 -4.6 9.8	-3.5 -6.0 1.3	1.0 -2.9 8.4	-2.6 -4.7 1.2	9.8 7.1 15.0	4.9 -0.3 15.0	1.6 0.1 4.5	4.0 -0.3 13.0	10.4 6.8 17.9	1.8 -4.0 13.7	8.9 9.4 8.0	6.0 4.9 7.9	3.8 0.6 9.7
30	H.V. BUEROMASCHINEN, DATENVERARB. GERAETEN U. -EINRICHTUNGEN	INSGES. INLAND AUSLAND	14.9 17.5 10.8	-5.0 -8.9 0.6	18.2 16.2 21.0	-1.0 2.3 -6.0	21.1 18.8 25.9	13.6 24.6 -1.8	8.1 9.4 5.9	11.4 6.4 20.9	22.0 29.4 7.3	4.2 -5.6 15.7	24.5 31.5 15.7	11.9 23.0 -2.7	12.0 14.3 8.4
30.01	HERSTELLUNG VON BUEROMASCHINEN	INSGES. INLAND AUSLAND	18.1 18.6 17.4	-6.7 -15.7 4.4	18.3 24.2 11.1	-3.3 -14.2 9.7	3.9 -3.8 12.8	-0.5 -4.2 3.4	8.0 6.0 9.8	12.2 19.8 3.2	7.3 8.2 6.5	4.6 -1.5 11.6	2.6 -2.9 9.0	12.6 8.7 16.3	6.2 3.2 9.7
30.02	H.V. DATENVERAR- BEITUNGSGERAETEN U. -EINRICHTUNGEN	INSGES. INLAND AUSLAND	14.6 17.3 9.7	-4.8 -8.0 0.1	18.1 15.2 22.7	-0.8 4.3 -8.0	23.6 21.4 28.2	15.6 28.1 -2.6	8.1 9.8 5.2	11.2 5.0 23.7	23.6 31.1 7.4	4.2 -6.2 16.6	28.7 37.9 17.2	11.9 24.6 -5.6	12.7 15.7 8.2
31	H.V. GERAETEN DER ELEKTRIZITAETSERZ. -VERTEILUNG U. AE.	INSGES. INLAND AUSLAND	-1.9 -4.9 6.1	-4.5 -4.3 -5.3	-1.0 -2.2 1.5	-2.2 -3.0 -0.3	6.9 4.9 11.4	4.3 -1.2 16.9	-1.6 -2.8 1.1	2.8 -0.2 9.7	9.3 4.7 20.7	0.8 -3.7 12.1	12.7 14.2 9.3	5.5 4.2 8.4	2.8 0.7 7.8
31.1	H.V. ELEKTROMOTO- REN, GENERATOREN U. TRANSFORMATOREN	INSGES. INLAND AUSLAND	-0.5 -2.9 6.1	-4.4 -1.9 -10.1	-0.4 0.8 -3.2	-1.1 -0.7 -2.2	6.6 5.3 9.6	7.1 2.0 19.6	-1.8 -2.4 -0.6	3.1 0.4 8.6	9.8 5.7 21.6	1.4 -2.5 11.8	18.2 21.3 10.7	6.5 6.3 7.0	3.8 2.9 6.6
31.2	H.V. ELEKTRIZITAETS- VERTEILUNGS- UND -SCHALTEINRICHTUNG.	INSGES. INLAND AUSLAND	-1.8 -7.0 11.4	-3.6 -4.9 -0.7	-1.3 -4.6 5.3	-3.2 -5.2 1.1	8.8 6.1 14.1	5.2 -2.4 21.9	0.3 -0.8 2.6	4.5 0.0 14.0	11.4 6.1 23.6	2.2 -4.0 16.8	10.4 11.8 7.6	5.6 3.4 10.5	3.4 0.0 10.8
31.3	H.V. ISOLIERTEN ELEKTROKABELN, -LEI- TUNGEN U. DRAEHTEN	INSGES. INLAND AUSLAND	0.2 -1.8 6.0	-3.3 -0.6 -9.9	0.0 1.5 -3.1	-0.4 0.3 -2.2	7.5 6.4 9.5	7.6 2.9 19.5	-1.5 -1.6 -0.6	3.6 1.6 8.5	10.0 6.2 20.9	2.0 -1.4 11.6	18.1 21.3 10.2	6.8 6.6 7.2	4.4 3.6 6.5
31.4	HERSTELLUNG VON AKKUMULATOREN UND BATTERIEN	INSGES. INLAND AUSLAND	-17.0 -23.2 -1.3	-17.6 -23.4 -4.8	-5.8 -15.4 16.2	-5.9 -4.5 -8.1	-1.7 -8.2 13.0	-15.3 -17.3 -11.5	-15.9 -19.5 -8.4	-12.2 -10.0 -17.4	-13.3 -15.9 -7.3	-16.0 -18.6 -10.1	-17.6 -23.2 -5.2	-13.6 -21.5 4.4	-13.1 -17.2 -3.9
31.5	HERSTELLUNG VON ELEKTRISCHEN LAMPEN UND LEUCHTEN	INSGES. INLAND AUSLAND	-4.3 -1.3 -12.2	-3.7 -7.0 4.8	-1.0 -5.2 10.3	-1.7 -5.0 7.2	3.8 2.0 8.2	-10.1 -10.4 -9.7	-4.6 -8.9 6.4	-0.4 -1.5 2.7	2.4 -0.2 10.0	-1.4 -3.4 3.4	3.7 0.3 14.0	5.1 4.3 6.8	-1.0 -2.9 4.2
31.6	HERSTELLUNG VON ELEKTRISCHEN AUS- RUESTUNGEN A.N.G.	INSGES. INLAND AUSLAND	-1.2 -3.7 5.8	-5.3 -3.2 -10.1	-0.8 0.3 -3.0	-1.7 -1.6 -1.9	6.0 4.2 9.9	6.5 1.1 19.3	-2.1 -3.0 -0.2	2.4 -0.2 8.7	9.4 5.0 21.4	0.9 -3.2 11.9	17.5 20.3 10.9	6.1 5.8 6.9	3.4 2.1 6.6
31.61	H.V. ELEKTR. AUS- RUESTUNGEN F. MOTOR. U. FAHRZEUGE A.N.G.	INSGES. INLAND AUSLAND	-1.2 -3.7 5.8	-5.6 -3.2 -10.9	-0.9 0.5 -3.7	-1.7 -1.6 -2.3	5.8 4.1 9.6	6.6 1.1 19.6	-2.4 -3.2 -0.7	2.3 -0.4 8.5	9.6 5.1 22.0	0.8 -3.4 12.0	18.6 21.6 11.4	6.1 6.0 6.7	3.3 2.2 6.5
31.62	HERSTELLUNG VON SONST. ELEKTR. AUS- RUESTUNGEN A.N.G.	INSGES. INLAND AUSLAND	-1.2 -3.8 6.0	-4.5 -3.2 -7.5	-0.5 -0.5 -0.7	-1.4 -1.7 -0.6	6.6 4.6 10.9	6.1 1.0 17.9	-1.1 -2.3 1.7	3.1 0.3 9.3	8.4 4.5 19.0	1.2 -2.6 11.2	14.2 16.0 9.5	5.9 5.1 7.7	3.3 1.7 7.1
32	RUNDFUNK-, FERNSEH- UND NACHRICHTEN- TECHNIK	INSGES. INLAND AUSLAND	-3.0 -10.3 12.7	-3.5 -9.1 6.5	-1.7 -9.8 13.3	-3.3 -8.9 5.9	10.7 6.8 17.2	3.7 -7.0 23.5	4.8 1.4 10.8	2.8 -4.7 17.3	9.2 1.9 21.9	1.2 -7.1 16.6	-0.5 -3.1 3.8	3.7 -0.7 12.4	2.1 -4.2 13.6
32.1	HERSTELLUNG VON ELEKTRONISCHEN BAUELEMENTEN	INSGES. INLAND AUSLAND	-2.6 -9.8 13.4	-3.3 -8.7 6.8	-1.5 -9.5 13.4	-3.1 -8.5 6.1	11.0 6.9 17.9	4.1 -6.5 23.9	4.5 1.3 10.1	3.2 -4.1 17.7	9.8 2.7 22.6	1.7 -6.7 17.3	0.7 -1.6 4.6	4.0 -0.5 12.6	2.4 -3.8 14.0
32.2	H.V. NACHRICHTEN- TECHN. GERAETEN U. EINRICHTUNGEN	INSGES. INLAND AUSLAND	-2.5 -11.1 17.9	-1.4 -8.1 11.5	-2.2 -11.5 16.5	-5.0 -10.4 4.7	12.8 9.3 19.1	3.5 -7.2 24.5	3.7 2.3 6.2	6.4 -0.1 20.2	13.9 7.6 25.5	3.9 -5.1 22.0	0.8 -1.2 4.3	5.4 1.0 14.5	3.4 -2.8 15.6
32.3	H.V. RUNDFUNK- U. FERNSEHGER., PHONO- U. VIDEOTECHN. GER.	INSGES. INLAND AUSLAND	-4.3 -9.2 5.3	-7.3 -11.4 -1.0	-0.8 -6.3 8.2	-0.4 -5.5 7.6	6.5 1.7 13.9	3.8 -7.0 21.2	7.2 -0.5 21.0	-6.1 -16.2 11.9	-0.4 -10.3 15.6	-3.1 -11.1 8.4	-3.7 -7.8 2.8	-0.2 -5.7 8.5	-0.9 -7.8 10.1
33	MEDIZIN-, MESS-, STEUER U. REGELUNGS- TECHNIK, OPTIK	INSGES. INLAND AUSLAND	-0.1 -6.0 13.5	-0.4 -5.3 9.1	-0.3 -5.9 10.7	-3.7 -7.7 3.9	9.2 6.7 14.1	2.9 -2.7 14.1	2.3 1.2 4.2	4.0 0.6 11.0	8.0 4.8 14.1	2.9 -1.6 12.1	4.0 3.4 5.5	5.8 3.8 10.1	3.0 -0.6 10.2
33.1	H.V. MEDIZIN. GERAET- TEN U. ORTHOPAEDI- SCHEN VORRICHTUNGEN	INSGES. INLAND AUSLAND	0.2 -5.3 13.9	3.3 -0.4 11.5	2.0 -3.1 13.2	-2.3 -5.2 3.8	10.1 8.3 13.9	5.3 2.0 12.9	3.3 2.1 5.7	4.6 1.9 10.8	7.0 3.8 14.1	2.7 -0.3 9.2	3.1 3.4 2.7	6.9 7.2 6.3	4.0 1.4 9.8

DEUTSCHLAND
2 UMSATZ IM VERARBEITENDEN GEWERBE
2.1 WERTINDEX 1991=100
NACH ABSCHNITTEN, UNTERABSCHNITTEN, ABTEILUNGEN, GRUPPEN UND KLASSEN
DER KLASSIFIKATION DER WIRTSCHAFTSZWEIGE, AUSGABE 1993 (W293)

W293	WIRTSCHAFTSZWEIG	1994	1994	1994	1994	1994	1994	1994	1994	1994	1994	1994	1994	1994
SCHL.		JAN.	FEB.	MAR.	APR.	MAI	JUNI	JULI	AUG.	SEP.	OKT.	NOV.	DEZ.	1994
33.2	H.V.MESS-,KONTROLL-,INSGES. NAVIGATIONS- U.AE. INLAND INSTRUM.U.VORRICHT. AUSLAND	83.9 79.6 93.0	86.4 77.9 104.5	105.5 94.0 130.1	87.4 78.2 107.1	91.1 81.2 112.1	102.4 90.3 128.2	92.9 84.8 110.3	99.5 91.5 116.5	125.1 113.0 150.8	91.4 82.6 110.3	99.8 91.5 117.6	121.6 113.2 139.5	98.9 89.8 118.3
33.4	H.V. OPTISCHEN UND FOTOGRAFI- SCHEN GERAETEN	88.5 87.4 90.2	94.6 90.7 101.1	110.8 107.3 116.4	89.1 88.9 89.4	97.6 97.3 98.1	105.3 103.5 108.3	94.9 96.9 91.5	88.4 92.4 81.7	107.6 106.9 108.7	100.2 96.0 107.1	110.4 110.0 111.1	112.9 111.0 116.1	100.0 99.0 101.6
33.5	HERSTELLUNG VON UHREN	62.8 63.8 61.1	66.8 64.9 69.8	86.3 87.0 85.0	71.4 69.5 74.5	78.1 78.2 77.9	79.8 75.6 86.8	60.3 58.2 63.8	75.2 77.2 71.9	101.3 103.1 98.4	85.0 88.4 79.4	92.7 97.8 84.2	81.2 81.8 80.2	78.4 78.8 77.8
DM	FAHRZEUGBAU	68.1 58.3 81.3	84.0 74.5 97.2	105.0 96.5 116.7	95.3 88.4 105.0	93.2 87.3 101.1	104.5 95.3 117.1	87.4 79.2 98.7	70.1 64.1 78.1	98.7 90.9 109.2	98.5 88.7 111.7	105.6 92.3 123.4	107.6 101.8 115.9	93.2 84.8 104.6
34	HERSTELLUNG VON KRAFTWAGEN UND KRAFTWAGENTEILEN	69.2 58.0 84.8	86.5 75.3 102.5	107.2 96.8 122.0	96.0 89.2 105.8	95.5 87.7 106.4	107.9 96.9 123.6	88.7 79.4 101.9	69.6 63.2 78.4	99.7 88.7 115.1	101.2 88.4 119.1	104.3 89.5 124.9	101.0 92.6 113.1	93.9 83.8 108.1
34.1	HERSTELLUNG VON KRAFTWAGEN UND KRAFTWAGENMOTOREN	65.8 51.4 83.0	85.9 74.7 99.1	109.0 99.3 120.5	97.5 91.9 104.2	97.6 90.2 106.3	110.1 99.6 122.7	88.9 78.4 101.5	65.1 56.8 75.0	98.8 86.7 113.2	104.3 90.9 120.1	106.1 89.1 126.2	99.6 91.9 108.8	94.1 83.4 106.7
34.2	H.V. KAROSSERIEN, AUFBAUTEN UND ANHAENGERN	83.1 68.3 130.2	86.0 69.3 139.5	108.5 86.1 179.7	91.0 75.4 140.7	93.7 75.7 151.3	104.9 84.2 170.8	87.1 74.7 126.8	75.0 62.5 114.8	103.2 84.2 163.8	95.1 71.4 170.8	98.8 83.2 163.4	101.9 83.2 161.6	94.0 76.1 151.1
34.3	H.V. TEILEN U. ZUBE- HOER F. KRAFTWAGEN U. KRAFTWAGENMOTOREN	75.7 72.0 83.5	88.4 79.1 108.0	101.5 94.0 117.1	92.9 86.9 105.5	89.7 85.3 98.9	101.9 94.0 118.4	88.6 83.7 99.0	81.7 80.4 84.3	101.5 95.7 113.6	93.6 87.5 106.2	100.6 94.3 113.6	104.8 97.6 119.9	93.4 87.5 105.7
35	SONSTIGER FAHRZEUGBAU	61.4 60.2 63.0	69.6 69.3 70.1	92.1 94.0 89.6	91.3 83.0 100.5	79.2 84.5 73.4	84.8 85.2 84.0	79.9 77.7 81.9	73.3 69.9 76.3	92.6 105.7 78.6	82.5 91.4 73.5	112.9 109.9 115.3	147.2 163.1 130.6	88.9 91.2 86.4
35.1	SCHIFFBAU	78.9 67.8 88.0	85.3 67.2 99.8	92.0 116.7 72.0	150.3 89.9 199.0	70.5 99.5 47.2	56.2 76.3 40.1	125.2 111.6 136.2	44.2 71.9 21.8	122.5 231.1 34.9	108.8 141.4 82.4	118.5 120.1 117.1	104.2 184.9 39.1	96.4 114.9 81.5
35.2	SCHIENENFAHRZEUG- BAU	61.2 69.4 45.1	79.5 88.9 60.9	97.4 95.3 101.5	76.8 92.2 46.3	80.5 83.9 73.7	86.8 79.7 100.9	72.8 76.3 65.9	81.0 71.8 99.3	91.8 92.0 91.3	83.3 94.5 60.9	86.3 92.5 74.2	114.2 121.6 99.4	84.3 88.2 76.6
35.3	LUFT- UND RAUM- FAHRZEUGBAU	52.9 45.0 58.0	53.1 42.2 60.0	80.1 59.7 93.2	64.4 49.4 74.0	74.0 58.2 84.1	90.6 80.3 97.2	61.5 55.7 65.1	83.6 67.1 94.1	82.7 63.2 95.2	73.2 70.7 74.8	130.5 136.4 126.8	198.6 226.6 180.8	87.1 79.5 91.9
35.4	HERSTELLUNG VON KRAFTRAEDERN UND FAHRRADERN	62.2 64.7 41.7	95.6 98.3 72.8	155.8 161.6 104.0	145.2 150.0 101.6	138.1 144.9 74.1	127.1 130.7 94.9	86.8 92.3 35.3	62.7 65.2 36.9	65.5 70.0 24.0	56.9 61.1 19.2	71.5 70.8 81.0	57.9 60.7 33.3	93.8 97.5 59.9
35.41	HERSTELLUNG VON KRAFTRAEDERN
35.42	HERSTELLUNG VON FAHRRADERN	50.2 50.1 51.0	84.6 84.3 87.6	140.5 142.1 126.0	137.5 139.5 119.3	131.2 136.0 85.3	118.4 119.5 108.0	75.3 79.5 35.3	68.4 71.5 38.9	56.3 59.8 23.4	44.8 47.6 18.4	63.2 59.2 100.8	51.2 52.4 40.5	85.1 86.8 69.5
35.5	FAHRZEUGBAU A.N.G.	81.9 81.9 81.8	82.4 82.2 83.1	97.5 96.6 102.1	87.6 87.6 87.7	89.9 89.2 93.3	97.5 96.6 102.4	90.1 91.5 82.8	93.4 94.8 85.7	105.9 106.5 102.7	100.9 101.3 98.8	103.0 103.3 101.0	90.3 90.5 89.2	93.4 93.5 92.6
36.1	HERSTELLUNG VON MOEBELN	90.6 93.1 75.8	100.2 102.7 86.0	119.5 122.6 102.2	102.4 105.2 86.1	100.1 102.4 87.5	104.0 105.9 93.1	79.1 81.0 68.6	86.8 89.3 72.8	111.9 115.1 94.3	106.2 109.5 87.6	115.6 119.0 95.9	106.3 110.1 84.6	101.9 104.7 86.2
36.11	HERSTELLUNG VON SITZMOEBELN	91.0 93.2 78.9	100.2 102.4 88.7	117.8 120.5 103.4	99.1 101.7 84.5	95.9 98.0 84.8	98.1 99.8 88.7	76.7 77.8 70.7	77.5 79.7 65.5	103.8 106.5 89.2	100.9 103.9 84.6	111.0 114.1 94.0	101.1 104.3 83.6	97.8 100.2 84.7
36.12	HERSTELLUNG VON BUERO- UND LADENMOEBELN	89.5 92.5 71.1	99.7 102.6 82.2	119.9 123.4 98.8	103.3 106.5 84.1	101.4 103.9 86.5	105.9 108.0 92.8	78.2 80.6 64.0	90.0 92.6 73.9	115.1 118.5 94.7	107.7 111.3 86.3	116.9 120.7 94.1	108.6 112.9 82.5	103.0 106.1 84.3
36.13	HERSTELLUNG VON KUECHENMOEBELN	89.7 92.9 67.7	99.8 102.8 80.0	121.0 124.4 98.4	104.3 107.3 83.9	102.1 104.4 86.6	106.7 108.6 94.3	76.4 78.7 60.7	90.8 93.3 74.1	116.1 119.1 95.9	108.5 111.9 85.9	117.2 120.9 92.6	108.7 112.9 80.8	103.4 106.4 83.4
36.14	HERSTELLUNG VON SONSTIGEN MOEBELN	91.0 93.4 77.6	100.6 103.0 87.3	120.0 123.0 103.6	103.6 106.4 88.5	101.9 104.1 90.0	106.5 108.4 96.0	82.0 84.0 71.0	90.6 93.1 77.0	114.9 118.2 97.1	108.4 111.7 90.7	117.6 121.1 98.8	108.2 112.1 87.0	103.8 106.5 88.7

DEUTSCHLAND
2 UMSATZ IM VERARBEITENDEN GEWERBE

2.1 WERTINDEX 1991=100

NACH ABSCHNITTEN, UNTERABSCHNITTEN, ABTEILUNGEN, GRUPPEN UND KLASSEN
DER KLASSIFIKATION DER WIRTSCHAFTSZWEIGE, AUSGABE 1993 (W293)

VERÄNDERUNG GEGENÜBER VORJAHR IN %

WZ93 SCHL.	WIRTSCHAFTSZWEIG	1994 JAN.	1994 FEB.	1994 MAR.	1994 APR.	1994 MAI	1994 JUNI	1994 JULI	1994 AUG.	1994 SEP.	1994 OKT.	1994 NOV.	1994 DEZ.	1994
33.2	H.V.MESS-,KONTROLL-,INSGES. NAVIGATIONS- U.AE. INLAND INSTRUM.U.VORRICHT. AUSLAND	-1.3 -8.3 14.5	-2.3 -8.5 9.5	-2.3 -9.8 12.1	-5.2 -10.8 5.3	9.1 4.5 16.9	1.7 -7.0 18.3	1.5 -0.5 5.1	4.7 5.6 15.7	10.2 5.6 18.5	3.6 -3.5 17.7	2.9 1.1 5.9	3.9 -0.3 12.2	2.3 -3.1 12.6
33.4	H.V. OPTISCHEN INSGES. UND FOTOGRAFI- INLAND SCHEN GERÄTEN AUSLAND	4.4 2.0 8.3	-3.6 -8.6 4.9	1.4 -0.5 4.3	-1.5 -3.2 1.1	8.4 9.1 7.4	2.8 1.3 5.2	2.3 6.1 -3.8	3.8 6.0 -0.2	4.9 8.4 -0.4	4.9 4.0 6.1	13.8 14.6 12.7	12.2 12.3 12.2	4.5 4.2 4.9
33.5	HERSTELLUNG VON INSGES. UHREN INLAND AUSLAND	-2.2 -9.4 13.4	-7.0 -10.5 -1.3	-5.2 -7.0 -2.3	-8.6 -11.4 -4.0	4.6 4.8 4.0	-7.5 -13.2 2.1	0.5 -4.6 9.2	-8.8 -8.2 -10.1	-1.9 -4.9 3.7	-8.5 -9.4 -6.8	-1.3 -2.4 0.7	-1.3 -6.3 8.1	-4.2 -6.9 0.9
DM	FAHRZEUGBAU INSGES. INLAND AUSLAND	3.5 -5.4 14.3	2.2 -3.0 8.4	-1.2 -4.0 2.2	6.0 0.5 13.5	9.9 11.5 8.2	11.6 8.9 15.3	16.8 12.5 22.5	-3.6 -8.2 2.0	3.1 0.9 5.5	7.8 8.7 7.0	11.6 9.5 13.6	0.1 -3.5 4.7	5.5 2.3 9.4
34	HERSTELLUNG VON INSGES. KRAFTWAGEN UND INLAND KRAFTWAGENTEILEN AUSLAND	4.1 -5.2 15.4	3.6 -3.5 12.3	-0.7 -5.0 4.6	4.5 0.8 9.5	10.9 11.4 10.4	15.9 12.5 20.1	19.4 17.6 21.7	-3.2 -6.6 0.8	4.2 1.5 7.1	8.6 8.1 9.4	12.2 10.8 13.4	1.0 -2.2 5.0	6.6 3.2 10.5
34.1	HERSTELLUNG VON INSGES. KRAFTWAGEN UND INLAND KRAFTWAGENMOTOREN AUSLAND	5.1 -6.7 16.1	3.9 -3.1 10.7	-0.8 -4.4 3.1	6.1 3.1 9.6	12.4 15.8 9.2	19.8 18.9 20.8	25.4 25.8 25.3	-6.2 -11.5 -0.8	3.3 0.1 6.4	9.8 12.5 7.3	12.9 11.8 13.6	-1.1 -5.5 3.8	7.4 4.5 10.1
34.2	H.V. KAROSSERIEN, INSGES. AUFBAUTEN UND INLAND ANHÄNGERN AUSLAND	5.6 3.0 10.2	-2.1 -8.7 10.9	2.0 -9.0 24.6	-4.0 -10.5 9.5	7.6 -3.3 31.0	9.7 0.2 28.9	5.4 9.1 -0.5	3.9 -4.4 22.3	7.6 2.3 17.7	7.0 -6.9 34.0	7.6 1.6 18.2	-3.4 -2.1 -5.4	3.8 -2.7 16.1
34.3	H.V.TEILEN U.ZUBE- INSGES. HÖER F. KRAFTWAGEN INLAND U. KRAFTWAGENMOTOREN AUSLAND	1.3 -4.6 14.5	4.5 -2.6 17.8	-1.2 -5.1 6.0	2.1 -1.7 9.2	7.0 5.3 10.1	6.1 1.1 15.6	7.5 3.3 15.8	2.8 3.5 1.4	5.7 4.8 7.4	5.2 1.3 12.3	11.5 11.2 11.7	8.9 7.3 12.0	5.2 1.9 11.1
35	SONSTIGER INSGES. FAHRZEUGBAU INLAND AUSLAND	-0.3 -6.5 7.1	-6.8 1.0 -14.1	-4.5 2.6 -11.9	16.9 -2.1 41.2	2.7 11.5 -5.5	-12.0 -11.8 -11.3	2.8 -13.3 26.2	-5.2 -16.6 8.5	-3.2 -2.2 -5.1	2.2 14.7 -9.8	8.0 2.9 14.4	-3.5 -8.1 3.3	-0.6 -3.0 2.4
35.1	SCHIFFBAU INSGES. INLAND AUSLAND	53.5 19.2 87.6	8.1 -7.8 19.4	-32.3 39.9 -59.6	54.0 -21.9 138.9	32.8 74.9 -5.8	-45.0 -42.0 -48.7	20.6 -34.1 168.1	-45.6 -26.5 -68.0	28.4 65.1 -41.0	33.3 132.6 -16.3	89.6 54.4 133.7	-33.4 -25.8 -52.0	5.1 5.1 5.3
35.2	SCHIENENFAHRZEUG- INSGES. BAU INLAND AUSLAND	-22.1 -15.7 -36.7	1.9 -1.4 13.4	0.0 -13.0 38.1	5.1 9.4 -9.0	-10.8 9.4 -37.0	-19.5 -6.5 -33.9	0.8 4.7 -6.9	-4.9 -19.4 28.1	-12.0 -17.0 -0.2	-9.3 -2.6 -25.2	-9.2 -2.3 -22.4	7.8 7.2 9.4	-6.3 -4.3 -10.5
35.3	LUFT- UND RAUM- INSGES. FAHRZEUGBAU INLAND AUSLAND	-4.3 -5.3 -3.8	-21.9 15.9 -32.0	14.3 0.5 21.2	-0.2 -8.9 4.1	1.2 -9.9 7.0	13.7 16.0 12.5	-2.7 1.8 -5.1	18.6 -5.0 33.7	-12.8 -37.0 4.4	-3.4 -5.1 -2.5	-3.1 -8.3 0.9	3.4 -7.6 14.3	0.3 -7.0 4.8
35.4	HERSTELLUNG VON INSGES. KRAFTRAEDERN UND INLAND FAHRRRAEDERN AUSLAND	-12.8 -11.5 -26.6	2.2 3.7 -10.8	4.8 6.3 -11.2	14.9 14.4 22.6	4.1 4.8 -5.7	-16.5 -18.0 13.2	-22.5 -19.9 -54.9	-21.9 -23.1 -0.8	-4.7 -0.7 -54.7	-12.9 -13.7 40.1	11.2 4.4 147.0	26.7 28.3 12.5	-3.0 -2.9 -3.5
35.41	HERSTELLUNG VON INSGES. KRAFTRAEDERN INLAND AUSLAND
35.42	HERSTELLUNG VON INSGES. FAHRRRAEDERN INLAND AUSLAND	-16.3 -15.5 -23.0	-5.3 -5.0 -7.0	-1.4 -1.2 -3.4	17.8 15.3 56.6	-0.8 -2.2 23.1	-20.5 -23.7 38.1	-38.6 -38.1 -48.6	-12.2 -13.4 14.1	-2.3 -0.8 -28.7	-26.9 -28.8 106.7	10.9 0.3 161.8	10.3 9.9 19.1	-8.2 -9.7 13.9
35.5	FAHRZEUGBAU A.N.G. INSGES. INLAND AUSLAND	-4.8 -5.8 1.0	-7.5 -8.3 -3.8	-6.6 -7.6 -1.5	-8.9 -8.7 -9.5	-1.1 -3.1 10.7	-1.5 -1.9 0.5	-7.0 -7.0 -6.4	1.9 1.3 5.4	-1.9 -1.5 -4.4	-4.5 -5.3 0.0	1.0 0.0 6.3	2.3 1.6 5.9	-3.2 -3.9 0.1
36.1	HERSTELLUNG VON INSGES. MOEBELN INLAND AUSLAND	1.2 0.9 3.0	-2.7 -2.9 -0.9	-2.1 -2.5 0.6	-4.4 -4.5 -3.6	4.8 4.0 11.2	1.0 0.5 4.4	-6.2 -6.5 -3.4	2.5 2.6 2.1	-2.4 -3.0 1.8	-4.8 -5.0 -2.3	2.8 2.1 8.1	3.9 3.5 7.0	-0.6 -0.9 2.3
36.11	HERSTELLUNG VON INSGES. SITZMOEBELN INLAND AUSLAND	2.2 2.0 3.5	-2.1 -2.7 1.7	-2.1 -2.3 -0.4	-6.9 -6.9 -7.1	2.5 1.9 6.4	-0.6 -0.9 0.6	-5.9 -6.6 -1.9	-1.8 -1.1 -5.3	-4.8 -5.6 0.8	-5.3 -5.6 -2.9	1.6 0.9 6.3	2.4 1.9 6.2	-1.7 -2.1 0.6
36.12	HERSTELLUNG VON INSGES. BUERO- UND INLAND LADENMOEBELN AUSLAND	0.0 -0.2 1.6	-3.7 -3.7 -3.5	-3.0 -3.3 -0.1	-4.1 -4.1 -3.2	5.3 4.2 13.5	1.0 0.1 6.4	-7.7 -7.9 -6.2	3.3 3.1 4.2	-2.4 -2.9 1.0	-5.6 -5.8 -3.6	2.5 1.8 8.2	3.7 3.4 6.6	-1.0 -1.4 2.1
36.13	HERSTELLUNG VON INSGES. KUECHENMOEBELN INLAND AUSLAND	0.4 0.2 1.0	-3.9 -3.7 -5.1	-3.3 -3.6 -0.4	-3.3 -3.6 -2.0	5.4 4.2 15.3	0.2 -0.6 7.5	-9.4 -9.3 -9.7	3.1 2.8 5.7	-4.1 -4.6 -1.1	-7.4 -7.7 -5.5	0.7 0.1 6.4	2.5 2.2 5.5	-1.7 -2.1 1.3
36.14	HERSTELLUNG VON INSGES. SONSTIGEN MOEBELN INLAND AUSLAND	1.2 0.8 3.6	-2.2 -2.5 -0.6	-1.5 -1.9 1.8	-3.3 -3.4 -1.7	6.0 5.2 12.6	2.3 1.9 5.5	-4.7 -5.1 -1.8	4.7 4.7 5.0	-0.3 -0.8 3.6	-3.2 -3.5 -0.7	4.4 3.8 9.8	5.5 5.2 7.9	0.7 0.3 3.6

DEUTSCHLAND

2 UMSATZ IM VERARBEITENDEN GEWERBE

2.2 VOLUMENINDEX 1991=100

NACH ABSCHNITTEN, UNTERABSCHNITTEN, ABTEILUNGEN, GRUPPEN UND KLASSEN
DER KLASSEFIZIKATION DER WIRTSCHAFTSZWEIGE, AUSGABE 1993 (WZ93)

WZ93 SCHL.	WIRTSCHAFTSZWEIG		1994 JAN.	1994 FEB.	1994 MAR.	1994 APR.	1994 MAI	1994 JUNI	1994 JULI	1994 AUG.	1994 SEP.	1994 OKT.	1994 NOV.	1994 DEZ.	1994
D	VERARBEITENDES GEWERBE	INSGES.	81.4	85.9	103.1	89.7	91.2	99.8	87.7	87.2	105.9	95.4	101.7	102.5	94.3
1)		INLAND	79.8	82.1	99.3	86.7	88.1	95.3	85.0	86.2	103.7	92.6	98.5	98.3	91.3
		AUSLAND	84.7	93.9	111.1	95.9	97.5	109.2	93.2	89.1	110.3	101.4	108.5	111.1	100.5
	VORLEISTUNGSGUETER- PRODUZENTEN	INSGES.	88.8	90.3	107.3	94.3	96.8	103.6	91.7	94.0	109.2	101.0	106.1	95.8	98.2
		INLAND	86.2	86.8	103.7	91.6	93.8	100.0	89.6	93.0	107.0	98.7	103.8	92.3	95.5
		AUSLAND	95.2	99.1	116.3	100.9	104.2	112.5	96.9	96.4	114.8	106.7	111.7	104.4	104.9
	INVESTITIONSGUETER- PRODUZENTEN	INSGES.	71.8	79.4	97.8	85.7	87.2	98.9	84.3	81.7	105.0	89.4	99.5	119.1	91.7
		INLAND	70.5	73.8	92.3	81.5	83.4	92.8	81.3	79.9	103.2	85.6	95.2	115.1	87.9
		AUSLAND	73.8	88.9	107.0	92.7	93.6	109.2	89.3	84.8	107.8	95.8	106.8	126.0	98.0
	GEBRAUCHSGUETER- PRODUZENTEN	INSGES.	70.9	82.1	100.4	88.3	87.4	95.3	77.6	67.8	95.5	94.0	97.9	90.6	87.3
		INLAND	68.0	78.7	97.9	86.3	84.8	90.0	72.5	66.7	91.8	88.8	91.7	87.7	83.7
		AUSLAND	76.0	88.0	104.7	91.7	92.0	104.6	86.4	69.7	102.0	103.1	108.9	95.8	93.6
	VERBRAUCHSGUETER- PRODUZENTEN	INSGES.	98.2	95.4	106.2	82.6	80.5	87.7	94.4	100.1	105.3	91.8	90.7	82.7	93.0
		INLAND	95.7	92.3	103.0	79.5	77.6	85.0	89.8	96.9	102.3	89.7	89.0	80.6	90.1
		AUSLAND	105.7	104.7	115.6	92.0	89.1	95.7	108.2	109.5	114.3	98.2	95.7	88.7	101.5
DB	TEXTIL- UND BEKLEI- DUNGSGEWERBE	INSGES.	88.3	88.6	93.8	67.2	61.4	70.2	79.3	88.1	93.0	75.0	73.4	63.1	78.5
		INLAND	87.6	87.8	93.1	67.1	60.9	68.1	76.3	86.2	91.5	75.4	74.2	62.3	77.5
		AUSLAND	90.6	91.2	96.0	67.5	63.3	76.5	88.6	93.8	97.6	74.0	70.8	65.6	81.3
17	TEXTILGEWERBE	INSGES.	78.6	78.2	90.5	77.8	76.0	81.3	68.8	69.1	88.2	83.9	86.3	70.2	79.1
		INLAND	78.6	78.0	90.0	76.0	73.2	77.8	66.9	68.4	87.6	83.8	85.8	68.9	77.9
		AUSLAND	78.8	78.9	92.0	82.7	83.8	91.0	74.4	70.8	89.8	84.0	87.4	73.8	82.3
17.1	SPINNSTOFFAUFBEREIT- TUNG U. SPINNEREI	INSGES.	78.9	79.6	99.0	83.7	81.8	85.5	55.6	55.6	83.1	77.1	77.0	59.0	76.3
		INLAND	71.8	73.5	93.0	78.6	73.1	76.2	48.3	52.7	72.8	67.3	67.1	49.7	68.7
		AUSLAND	99.6	97.3	116.5	98.5	107.2	112.3	76.9	64.0	113.2	105.7	105.9	86.0	98.6
17.11	BAUMWOLLAUFBEREIT- TUNG U. -SPINNEREI	INSGES.	85.4	81.5	95.5	84.5	82.1	85.5	54.9	57.0	87.6	82.1	81.9	62.0	78.3
		INLAND	80.1	76.1	90.9	81.1	76.1	78.0	49.0	55.5	78.6	73.1	73.1	53.4	72.1
		AUSLAND	100.5	97.0	108.5	94.2	99.3	106.7	71.7	61.4	113.2	107.6	106.9	86.2	96.1
17.12	WOLLAUFBEREITUNG UND STREICHGARN- SPINNEREI	INSGES.	66.0	75.8	105.8	82.1	81.2	85.4	57.1	52.8	74.4	67.4	67.2	53.2	72.4
		INLAND	55.4	68.5	97.0	73.6	67.1	72.6	47.1	47.3	61.5	56.0	55.1	42.4	62.0
		AUSLAND	97.8	97.9	133.0	107.5	123.8	124.1	87.6	69.3	113.2	101.7	103.8	85.6	103.8
17.2	WEBEREI	INSGES.	68.7	68.0	82.2	77.6	76.1	78.6	58.0	55.1	73.3	71.3	75.8	58.6	70.4
		INLAND	70.0	69.0	83.8	76.9	75.1	75.5	58.0	53.5	72.9	72.0	76.2	57.0	70.0
		AUSLAND	66.0	66.0	78.8	79.1	78.3	85.0	64.1	58.5	74.1	69.9	75.0	62.1	71.4
17.21	BAUMWOLLWEBEREI	INSGES.	73.3	73.2	84.7	76.2	73.8	76.0	59.0	52.8	73.3	70.7	76.8	60.2	70.8
		INLAND	75.4	74.9	86.5	76.1	72.1	73.5	58.3	53.2	73.0	72.1	77.7	60.1	71.1
		AUSLAND	68.8	69.7	81.0	76.5	77.5	81.4	60.5	51.8	73.9	67.8	74.9	60.5	70.4
17.22	STREICHGARNWEBEREI	INSGES.	75.5	73.9	90.9	86.8	86.3	90.3	71.6	65.7	84.0	81.8	84.6	65.6	79.8
		INLAND	75.7	74.0	91.3	84.5	84.6	87.7	68.9	63.1	82.5	81.3	83.5	63.0	78.3
		AUSLAND	75.2	73.8	90.0	91.8	89.9	96.0	77.7	71.3	87.2	83.0	86.9	71.4	82.9
17.23	KAMMGARNWEBEREI	INSGES.	58.2	56.2	79.7	84.2	81.9	82.4	60.0	49.7	68.0	67.4	71.9	54.4	67.8
		INLAND	59.2	58.0	83.0	81.8	83.0	81.6	57.4	46.9	71.4	70.4	73.8	53.3	68.3
		AUSLAND	55.3	50.9	70.1	91.1	78.7	84.7	67.5	58.0	58.0	58.4	66.6	57.5	66.4
17.24	SEIDEN- UND FILAMENTGARN- WEBEREI	INSGES.	66.1	65.0	77.9	75.3	76.0	80.1	60.8	62.6	76.1	74.2	75.7	57.6	70.6
		INLAND	66.5	64.5	77.7	74.2	74.4	74.0	56.6	58.6	73.2	72.0	74.3	52.4	68.2
		AUSLAND	65.4	65.9	78.2	77.2	78.8	90.5	67.8	69.4	81.0	78.0	78.2	66.4	74.7
17.3	TEXTILVEREDLUNG	INSGES.	81.5	81.0	96.7	86.9	85.2	84.8	62.9	64.4	84.9	88.3	92.7	79.0	82.4
		INLAND	77.1	76.2	93.3	82.4	78.1	77.4	57.3	60.4	82.9	85.8	91.3	74.5	78.1
		AUSLAND	94.9	95.8	107.1	100.7	106.9	107.3	79.8	76.8	91.0	96.1	97.1	92.7	95.5
17.4	H.V. KONFEKTIONIER- TEN TEXTILWAREN (OHNE BEKLEIDUNG)	INSGES.	77.1	78.9	88.6	73.5	70.1	82.8	72.9	79.7	107.6	111.7	102.1	99.3	87.0
		INLAND	78.4	80.0	87.5	71.9	69.0	80.8	74.3	79.6	107.6	113.3	99.6	98.0	86.7
		AUSLAND	71.2	74.3	93.1	80.5	74.8	91.2	67.3	80.0	107.5	105.0	112.4	104.7	88.5
17.5	SONSTIGES TEXTIL- GEWERBE (OHNE H.V. MASCHENWARE)	INSGES.	86.5	86.9	100.7	88.7	88.0	95.3	81.5	79.7	96.4	91.6	94.6	77.0	88.9
		INLAND	86.7	86.5	99.6	86.5	84.9	91.7	80.4	79.1	93.8	89.4	92.3	74.8	87.1
		AUSLAND	86.0	87.8	103.4	94.1	95.9	104.5	84.5	81.0	103.0	97.4	100.5	82.6	93.4
17.51	HERSTELLUNG VON TEPPICHEN	INSGES.	81.8	84.4	99.4	84.1	83.0	89.1	79.4	76.6	90.8	84.7	89.9	75.8	84.9
		INLAND	82.6	84.6	98.9	82.9	81.2	86.1	80.0	77.0	91.4	84.9	89.7	75.7	84.6
		AUSLAND	78.6	83.5	101.3	89.4	90.2	101.0	77.1	75.0	88.1	84.1	90.9	76.0	86.3
17.52	HERSTELLUNG VON SEILERWAREN	INSGES.	93.9	92.4	105.8	95.0	94.9	103.9	88.0	85.9	104.1	100.6	101.8	81.0	95.6
		INLAND	91.4	89.6	101.6	89.8	88.2	97.6	83.2	82.6	96.3	94.4	95.5	74.7	90.4
		AUSLAND	98.9	98.2	114.0	105.1	107.5	116.0	97.3	92.5	118.7	112.5	113.9	92.9	105.6
17.53	H.V. VLIESTOFF U. ERZEUGN. DARAUSS (OHNE BEKLEIDUNG)	INSGES.	96.9	95.2	109.0	98.4	98.3	107.4	90.8	89.2	108.1	104.5	105.1	83.7	98.9
		INLAND	96.0	93.7	106.2	94.7	93.2	102.9	87.5	87.4	102.4	100.4	100.4	78.8	95.3
		AUSLAND	98.6	98.0	114.0	105.1	107.6	115.6	96.9	92.5	118.7	111.9	113.5	92.6	105.4
17.54	TEXTILGEWERBE A.N.G.	INSGES.	85.5	85.2	98.2	87.9	87.3	94.7	79.3	77.9	95.5	91.3	93.6	75.1	87.6
		INLAND	86.5	85.3	97.7	86.5	84.7	91.9	78.1	77.8	92.5	88.9	91.4	72.5	86.2
		AUSLAND	83.5	84.9	99.4	91.0	93.1	100.9	82.0	78.3	102.3	96.6	98.6	80.8	91.0

1) AUSGEWAHLTE WIRTSCHAFTSZWEIGE (OHNE ERNÄHRUNGSGEWERBE UND TABAKVERARBEITUNG).

STBA, FACHSERIE 4, REIHE 2.2

DEUTSCHLAND

2 UMSATZ IM VERARBEITENDEN GEWERBE

2.2 VOLUMENINDEX 1991=100

NACH ABSCHNITTEN, UNTERABSCHNITTEN, ABTEILUNGEN, GRUPPEN UND KLASSEN
DER KLASSIFIKATION DER WIRTSCHAFTSZWEIGE, AUSGABE 1993 (WZ93)

VERAENDERUNG GEGENUEBER VORJAHR IN %

WZ93 SCHL.	WIRTSCHAFTSZWEIG	1994 JAN.	1994 FEB.	1994 MAR.	1994 APR.	1994 MAI	1994 JUNI	1994 JULI	1994 AUG.	1994 SEP.	1994 OKT.	1994 NOV.	1994 DEZ.	1994
D	VERARBEITENDES GEWERBE	INSGES. 2.3	-0.1	0.1	-0.2	7.7	4.9	3.1	4.3	4.9	2.5	8.0	5.7	3.6
	1)	INLAND -1.4	-2.7	-2.3	-2.9	6.0	1.9	0.7	2.5	3.1	0.2	6.5	4.1	1.3
		AUSLAND 10.1	4.9	4.6	5.3	10.5	10.8	7.9	7.7	8.0	7.3	10.9	8.4	8.1
	VORLEISTUNGSGUETER- PRODUZENTEN	INSGES. 3.7	1.3	1.9	0.4	9.4	5.4	2.7	8.0	6.7	4.0	9.5	9.7	5.1
		INLAND 0.6	-0.7	-0.2	-1.4	7.2	3.4	1.6	6.5	4.9	1.6	8.0	8.3	3.2
		AUSLAND 11.3	6.1	6.8	4.6	14.1	10.1	5.6	11.7	11.3	9.8	12.8	12.9	9.7
	INVESTITIONSGUETER- PRODUZENTEN	INSGES. 2.1	-1.7	-1.1	-1.0	5.6	4.2	3.2	1.7	5.0	1.2	7.8	4.2	2.7
		INLAND -2.5	-6.0	-4.5	-5.1	4.4	0.1	0.1	-0.7	4.5	-1.0	7.0	3.0	0.1
		AUSLAND 10.0	5.1	4.1	5.6	7.6	10.8	8.2	6.0	5.7	4.9	9.1	6.2	6.9
	GEBRAUCHSGUETER- PRODUZENTEN	INSGES. 0.1	-0.8	-2.1	1.5	7.2	8.4	9.9	-3.7	0.1	2.2	6.0	-0.9	2.2
		INLAND -4.9	-4.5	-3.5	-1.3	7.6	5.0	5.2	-5.4	-1.9	0.9	3.3	-3.2	-0.4
		AUSLAND 9.2	5.4	0.4	6.5	6.7	14.2	17.6	-0.6	3.6	4.2	10.4	3.3	6.6
	VERBRAUCHSGUETER- PRODUZENTEN	INSGES. -1.4	-1.4	-3.3	-3.2	5.5	0.1	-2.8	1.2	-1.5	-0.5	0.8	-1.2	-0.7
		INLAND -3.7	-0.8	-5.1	-6.0	2.5	-2.7	-5.3	-0.5	-5.4	-4.3	-2.2	-3.8	-3.2
		AUSLAND 5.3	-3.2	1.7	4.9	14.2	8.5	4.0	5.8	10.3	11.1	9.5	6.2	6.2
DB	TEXTIL- UND BEKLEI- DUNGSGEWERBE	INSGES. -2.5	-6.4	-7.8	-9.7	-4.2	-3.4	-7.9	-3.2	-10.2	-10.7	-5.3	-4.7	-6.4
		INLAND -2.4	-4.9	-9.3	-13.0	-7.4	-7.3	-10.0	-5.3	-13.4	-13.7	-7.6	-5.0	-8.5
		AUSLAND -2.7	-10.4	-2.6	2.0	7.3	8.5	-1.8	3.2	-0.1	0.5	2.8	-4.0	-0.4
17	TEXTILGEWERBE	INSGES. -3.3	-5.2	-6.3	-7.4	-2.3	-3.1	-8.4	-1.8	-7.4	-9.7	-2.5	-0.7	-4.9
		INLAND -4.1	-5.3	-8.1	-10.3	-5.4	-7.0	-10.2	-4.7	-10.4	-12.4	-4.8	-2.1	-7.3
		AUSLAND -0.8	-4.6	-1.1	1.1	6.5	7.9	-2.9	6.9	2.0	-1.1	4.5	3.1	1.7
17.1	SPINNSTOFFAUFBEREIT- UNG U. SPINNEREI	INSGES. -3.0	-3.5	-1.8	-2.1	5.8	4.5	-5.4	-6.4	-4.5	-7.4	-2.8	5.7	-1.8
		INLAND -6.1	-5.8	-5.5	-6.1	-2.3	-1.6	-13.4	-9.6	-11.5	-16.0	-8.1	-1.8	-7.3
		AUSLAND 4.7	2.0	8.3	8.4	26.7	19.0	13.8	2.2	12.1	14.0	8.6	21.0	11.5
17.11	BAUMWOLLAUFBEREIT- UNG U. -SPINNEREI	INSGES. -0.6	-2.7	-2.2	0.4	7.5	4.4	-2.8	-5.5	0.8	-5.4	-2.3	3.9	-0.5
		INLAND -1.7	-5.5	-5.0	-1.6	3.3	-0.4	-8.2	-6.1	-6.2	-13.4	-5.9	-4.1	-4.5
		AUSLAND 2.0	4.1	5.3	5.3	17.9	15.6	9.5	-3.5	18.3	15.1	5.6	21.4	9.7
17.12	WOLLAUFBEREITUNG UND STREICHGARN- SPINNEREI	INSGES. -8.5	-5.0	-1.1	-6.8	2.9	4.8	-9.9	-8.3	-14.8	-11.8	-4.4	10.4	-4.6
		INLAND -17.1	-6.4	-6.6	-14.6	-12.6	-4.2	-22.3	-16.6	-22.4	-21.7	-13.6	4.7	-13.0
		AUSLAND 11.1	-2.1	13.5	14.4	45.1	25.7	21.7	14.9	1.3	11.8	15.5	19.9	15.3
17.2	WEBEREI	INSGES. -6.5	-7.1	-9.8	-8.6	-4.9	-4.6	-10.6	-1.1	-12.8	-17.3	-9.4	-6.2	-8.6
		INLAND -6.9	-7.5	-11.3	-13.3	-6.8	-8.3	-12.3	-6.5	-16.2	-19.2	-11.5	-5.9	-10.8
		AUSLAND -5.7	-6.1	-6.2	2.6	-0.4	2.8	-7.2	11.9	-5.1	-12.7	-4.3	-6.8	-3.4
17.21	BAUMWOLLWEBEREI	INSGES. -5.1	-5.7	-9.6	-7.0	-4.0	-3.6	-9.6	-0.4	-10.3	-17.3	-7.9	-8.5	-7.7
		INLAND -6.0	-7.2	-12.3	-11.2	-6.4	-7.2	-11.1	-3.4	-13.4	-18.5	-10.0	-7.8	-9.9
		AUSLAND -3.2	-1.7	-3.0	3.8	1.0	4.6	-6.5	7.0	-3.3	-14.3	-3.2	-9.7	-2.5
17.22	STREICHGARNWEBEREI	INSGES. -3.6	-4.5	-5.4	-6.5	-2.8	-4.8	-9.9	0.9	-9.1	-11.2	-4.7	-1.1	-5.5
		INLAND -3.9	-4.0	-6.2	-11.1	-6.0	-8.6	-12.8	-4.1	-12.8	-13.9	-7.4	-1.9	-8.1
		AUSLAND -2.7	-5.5	-3.6	4.4	4.4	3.4	-3.5	12.3	-0.2	-4.5	1.4	0.6	0.4
17.23	KAMMGARNWEBEREI	INSGES. -7.9	-8.5	-6.6	-8.8	-8.7	-11.0	-14.4	-7.3	-22.3	-21.9	-15.0	-5.6	-11.9
		INLAND -9.3	-7.6	-3.7	-16.3	-9.6	-13.9	-17.8	-14.4	-23.3	-22.6	-16.6	-3.6	-13.9
		AUSLAND -3.3	-11.2	-15.1	18.9	-5.5	-1.6	-5.1	15.5	-18.3	-19.6	-9.0	-10.6	-5.8
17.24	SEIDEN- UND FILAMENTGARN- WEBEREI	INSGES. -8.8	-9.7	-13.0	-11.8	-3.7	-2.2	-10.1	1.6	-11.5	-14.9	-8.9	-2.4	-8.4
		INLAND -7.5	-8.4	-15.6	-14.9	-5.5	-5.0	-10.3	-6.8	-16.2	-18.7	-11.1	-3.7	-10.8
		AUSLAND -11.0	-11.5	-8.0	-6.3	-0.6	1.9	-9.7	17.0	-3.1	-8.1	-4.9	-0.6	-4.2
17.3	TEXTILVEREDLUNG	INSGES. 1.9	1.3	0.1	-5.6	-0.7	-1.9	-10.3	0.2	-6.0	-7.5	-0.4	0.4	-2.4
		INLAND -2.0	-1.3	-1.0	-8.6	-5.8	-6.3	-11.0	-1.8	-8.6	-12.6	-1.1	0.1	-5.1
		AUSLAND 13.0	8.1	2.9	2.8	13.2	9.7	-8.8	5.2	2.2	10.1	1.7	1.2	5.1
17.4	H.V. KONFEKTIONIER- TEN TEXTILWAREN (OHNE BEKLEIDUNG)	INSGES. -6.2	1.9	-2.3	-4.8	-3.4	-1.1	-3.4	8.0	-2.5	0.7	1.0	6.9	-0.5
		INLAND -5.8	3.2	-4.1	-5.6	-4.6	-5.1	-3.1	7.3	-4.6	1.6	-1.8	4.8	-1.5
		AUSLAND -8.1	-3.1	5.1	-1.5	1.2	17.7	-4.7	11.4	7.0	-2.8	12.6	15.4	4.4
17.5	SONSTIGES TEXTIL- GEWERBE (OHNE H.V. MASCHENWARE)	INSGES. -1.8	-3.2	-4.1	-3.8	1.5	0.3	-4.5	1.7	0.3	-4.6	1.1	3.4	-1.3
		INLAND -2.3	-3.5	-6.1	-5.3	-0.7	-3.3	-6.4	-1.9	-2.9	-7.7	-1.9	0.3	-3.7
		AUSLAND -0.3	-2.8	1.3	-0.4	6.9	9.3	1.0	11.6	8.4	3.9	9.1	11.2	4.7
17.51	HERSTELLUNG VON TEPPICHEN	INSGES. -4.9	-5.9	-5.8	-7.2	-2.1	-2.5	-4.2	-5.4	-3.4	-10.6	-4.1	1.1	-4.7
		INLAND -4.5	-6.1	-8.1	-7.9	-2.8	-5.5	-4.9	-8.0	-4.6	-11.7	-6.4	-0.5	-6.0
		AUSLAND -6.4	-4.9	4.6	-4.2	0.1	8.8	-0.9	7.0	1.8	-5.4	6.8	8.3	1.2
17.52	HERSTELLUNG VON SEILERWAREN	INSGES. 2.2	0.0	-2.3	-2.2	3.6	2.4	-4.6	7.2	1.9	-1.1	4.8	4.2	1.2
		INLAND -0.5	-0.7	-4.4	-4.6	-1.0	-2.3	-8.5	4.3	-1.9	-4.6	3.1	1.1	-1.8
		AUSLAND 6.8	1.3	1.3	2.0	11.4	10.5	2.1	12.4	7.9	4.8	7.6	9.4	6.2
17.53	H.V. VLIESTOFF U. ERZEUGN. DARAUS (OHNE BEKLEIDUNG)	INSGES. 3.5	1.0	-1.4	-0.6	4.8	3.3	-4.3	8.5	2.8	-0.1	4.9	4.4	2.1
		INLAND 1.8	0.8	-3.4	-2.4	1.0	-0.7	-7.7	5.9	-0.3	-2.7	3.3	1.7	-0.4
		AUSLAND 6.7	1.3	1.8	2.4	11.5	10.4	1.9	13.1	8.1	4.4	7.5	8.7	6.4
17.54	TEXTILGEWERBE A.N.G.	INSGES. -1.9	-3.3	-4.0	-3.0	2.6	0.9	-4.6	3.9	1.6	-2.4	3.0	4.3	-0.5
		INLAND -2.1	-3.1	-5.6	-4.2	0.1	-2.8	-7.1	0.4	-2.6	-6.6	-0.3	0.1	-2.9
		AUSLAND -1.3	-4.0	-0.4	-0.2	7.9	9.0	1.2	12.7	11.3	7.8	10.8	13.5	5.4

1) AUSGEWAHLTE WIRTSCHAFTSZWEIGE (OHNE ERNAHRUNGSGEWERBE UND TABAKVERARBEITUNG).

STBA, FACHSERIE 4, REIHE 2.2

DEUTSCHLAND

2 UMSATZ IM VERARBEITENDEN GEWERBE

2.2 VOLUMENINDEX 1991=100

NACH ABSCHNITTEN, UNTERABSCHNITTEN, ABTEILUNGEN, GRUPPEN UND KLASSEN
DER KLASSIFIKATION DER WIRTSCHAFTSZWEIGE, AUSGABE 1993 (W293)

W293 SCHL.	WIRTSCHAFTSZWEIG		1994 JAN.	1994 FEB.	1994 MAR.	1994 APR.	1994 MAI	1994 JUNI	1994 JULI	1994 AUG.	1994 SEP.	1994 OKT.	1994 NOV.	1994 DEZ.	1994
17.6	H.V. GEWIRKTEM UND GESTRICKTEM STOFF	INSGES. INLAND AUSLAND	82.9 86.4 70.2	80.1 83.7 67.0	85.5 89.0 72.8	60.1 63.1 48.9	56.6 59.1 47.4	62.3 64.4 54.9	71.8 71.4 73.1	75.6 77.4 69.2	89.9 93.2 77.9	73.0 76.8 59.1	80.2 85.2 62.3	57.5 60.5 46.7	73.0 75.9 62.5
17.7	H.V. GEWIRKTEM UND GESTRICKTEN FERTIG- ERZEUGNISSEN	INSGES. INLAND AUSLAND	79.0 80.8 72.1	75.5 77.3 68.5	77.3 78.9 71.2	51.5 54.2 41.2	48.9 51.4 39.5	56.5 58.3 49.5	70.5 68.9 76.5	77.2 78.0 74.3	90.1 93.8 75.9	70.6 75.1 53.5	76.5 81.9 55.7	54.5 57.9 41.9	69.0 71.4 60.0
17.71	HERSTELLUNG VON STRUMPFWAREN	INSGES. INLAND AUSLAND	81.8 82.7 78.3	78.9 79.6 76.0	81.9 82.6 79.6	56.3 58.3 48.9	54.4 56.3 47.1	61.8 63.0 57.3	73.9 71.9 81.5	80.0 80.4 78.4	93.1 96.1 82.0	75.2 79.2 60.3	81.2 85.9 63.4	61.1 63.9 50.9	73.3 75.0 67.0
17.72	HERSTELLUNG VON PULLOVERN, STRICK- JACKEN U.ÄE.	INSGES. INLAND AUSLAND	76.7 79.2 66.8	72.6 75.4 62.1	73.4 75.8 64.1	47.5 50.8 34.8	44.4 47.3 33.1	52.0 54.4 42.9	67.7 66.5 72.2	74.9 75.9 70.7	87.5 91.9 70.8	66.8 71.8 47.8	72.5 78.6 49.3	49.0 52.9 34.2	65.4 68.4 54.1
18.2	H.V. BEKLEIDUNG (OHNE LEDERBEKLEI- DUNG)	INSGES. INLAND AUSLAND	101.7 99.4 109.8	102.9 100.6 111.4	98.3 97.1 102.6	52.6 55.4 42.7	41.4 44.7 29.6	54.8 55.5 52.6	93.7 88.6 111.8	114.4 109.5 131.5	99.6 96.6 110.4	62.8 64.3 57.6	55.6 59.1 43.6	53.3 53.7 52.1	77.6 77.0 79.6
18.22	H.V. OBERBEKLEIDUNG (OHNE ARBEITS- UND BERUFSBEKLEIDUNG)	INSGES. INLAND AUSLAND	106.6 103.6 116.2	108.3 105.5 117.5	101.4 99.8 106.5	51.5 54.5 42.0	38.9 42.6 27.2	53.6 54.0 52.3	99.5 94.0 117.3	122.4 117.2 139.1	102.3 98.0 116.2	60.3 60.8 58.7	49.4 52.1 40.8	51.9 51.8 52.2	78.8 77.8 82.2
18.23	HERSTELLUNG VON WAESCHE	INSGES. INLAND AUSLAND	97.0 96.2 100.5	97.6 96.2 103.4	95.6 95.2 97.5	53.3 55.9 42.8	43.0 45.8 31.8	55.6 56.5 52.2	86.8 82.1 105.7	106.7 102.4 124.3	96.5 95.2 101.7	65.5 68.4 53.9	63.3 67.3 47.0	55.3 56.0 52.9	76.4 76.4 76.1
18.24	H.V. SONST.BEKLEI- DUNG UND BEKLEI- DUNGZUBEHOER	INSGES. INLAND AUSLAND	81.7 82.2 79.6	81.6 82.1 79.8	85.3 85.9 82.8	57.3 59.5 48.7	52.9 54.9 44.9	60.8 61.9 56.2	74.0 72.5 80.0	81.9 81.3 84.4	90.1 91.8 83.5	71.9 75.1 59.1	75.7 79.7 59.8	57.3 59.3 49.2	72.5 73.9 67.3
DC	LEDERGEWERBE	INSGES. INLAND AUSLAND	102.5 103.5 99.1	101.9 101.9 102.0	115.0 112.3 124.4	81.4 78.2 92.8	82.6 81.0 88.5	94.4 92.5 101.2	93.2 93.3 92.8	94.6 95.4 91.8	109.2 107.4 115.5	88.3 85.8 97.3	86.0 84.7 90.7	74.8 70.8 88.8	93.7 92.2 98.7
19.1	LEDERERZEUGUNG	INSGES. INLAND AUSLAND	71.2 68.4 80.9	72.7 71.4 77.2	83.1 82.2 86.4	72.4 69.9 81.0	76.5 75.6 79.7	71.7 67.4 86.4	59.3 55.9 70.9	49.7 48.3 54.3	69.4 64.3 86.6	69.5 64.6 86.3	73.0 71.2 78.8	58.7 54.9 71.6	68.9 66.2 78.3
19.2	LEDERVERARBEITUNG (OHNE HERSTELLUNG VON SCHUHEN)	INSGES. INLAND AUSLAND	70.8 70.6 71.6	78.1 77.6 80.3	92.1 92.2 92.0	72.9 73.1 72.3	71.5 71.1 73.3	76.8 76.4 78.6	69.4 70.4 64.8	67.9 67.9 68.0	82.5 82.3 80.7	80.6 81.7 75.6	84.9 85.2 83.3	67.9 67.6 69.4	76.3 76.4 75.8
19.3	HERSTELLUNG VON SCHUHEN	INSGES. INLAND AUSLAND	123.0 126.2 112.3	119.0 120.1 115.5	132.6 128.9 144.9	87.1 82.6 102.1	88.4 86.2 95.5	107.4 106.0 112.1	111.7 113.0 107.3	117.4 119.7 109.7	130.5 129.5 134.0	96.7 93.7 106.8	90.4 88.6 96.3	82.0 76.8 99.5	107.2 105.9 111.3
DD	HOLZGEWERBE (OHNE HERSTELLUNG VON MOEBELN)	INSGES. INLAND AUSLAND	92.0 92.5 93.2	98.2 98.5 100.8	119.1 119.8 118.8	105.9 106.6 104.9	107.5 107.9 107.9	114.4 114.5 117.0	91.8 92.4 90.2	103.4 105.1 92.2	123.5 124.6 119.3	116.3 117.5 111.3	121.9 122.9 119.2	102.4 103.7 96.8	108.0 108.8 106.0
20.1	SAEGE-, HOBEL- U. HOLZIMPRAGNIER- WERKE	INSGES. INLAND AUSLAND	81.0 78.5 105.4	86.4 83.7 112.7	107.9 105.0 135.7	101.0 98.8 122.1	108.5 106.6 126.2	117.7 115.1 143.0	104.7 103.6 114.7	107.0 107.6 101.4	121.9 121.1 129.7	116.7 116.1 122.4	118.2 117.0 129.5	94.0 93.0 103.4	105.4 103.8 120.5
20.2	FURNIER-, SPERR- HOLZ-, HOLZFASERPL. U. HOLZSPANPL. WERKE	INSGES. INLAND AUSLAND	104.5 104.5 104.6	108.7 108.3 110.8	131.0 131.4 128.0	117.7 118.3 113.6	120.3 120.9 116.5	128.6 129.2 124.3	106.9 108.0 99.5	120.9 123.9 101.5	141.2 142.6 131.8	132.8 134.2 124.0	138.1 138.9 133.4	110.1 110.8 106.0	121.7 122.6 116.2
20.3	H.V. KONSTRUKTIONS- TEILEN U. AUSBAU- ELEMENTEN A. HOLZ	INSGES. INLAND AUSLAND	82.8 85.9 62.1	91.7 94.5 72.9	110.6 113.8 89.0	94.7 97.6 75.9	92.4 94.5 78.4	96.7 98.5 85.2	68.9 70.9 55.1	81.8 84.0 67.2	104.3 106.9 87.1	97.4 100.3 78.2	105.2 108.4 83.7	97.4 101.0 73.6	93.7 96.4 75.7
DE	PAPIER- UND DRUCK- GEWERBE	INSGES. INLAND AUSLAND	93.2 91.9 99.1	89.5 87.8 97.3	104.7 102.1 116.3	90.8 89.1 98.6	92.6 89.4 107.3	98.0 95.0 111.7	90.3 88.1 100.2	93.8 91.0 106.1	102.8 99.5 117.7	99.6 97.0 111.6	104.2 101.3 117.1	101.4 99.7 109.0	96.7 94.3 107.7
21	PAPIERGEWERBE	INSGES. INLAND AUSLAND	96.6 94.7 102.0	93.6 90.8 101.4	109.7 105.4 121.5	93.6 90.1 103.4	97.2 91.6 112.9	101.5 96.2 116.3	93.2 89.0 105.1	98.3 93.5 111.6	106.7 101.3 121.9	101.5 96.4 115.7	105.0 99.7 119.8	97.1 92.2 111.0	99.5 95.1 111.9
21.1	H.V. HOLZSTOFF, ZELLSTOFF, PAPIER, KARTON UND PAPPE	INSGES. INLAND AUSLAND	99.0 97.0 102.4	98.8 93.6 107.7	115.0 107.7 127.6	99.5 94.2 108.5	105.1 96.0 120.6	109.8 101.8 123.5	101.4 95.0 112.2	107.0 99.7 119.4	114.4 106.1 128.6	109.8 100.9 125.1	114.5 104.5 131.7	105.6 97.3 119.7	106.7 99.5 118.9
21.11	HERSTELLUNG VON HOLZSTOFF UND ZELLSTOFF	INSGES. INLAND AUSLAND	88.9 83.1 98.5	88.4 80.0 102.0	102.9 90.8 122.7	88.0 79.8 101.3	93.0 81.1 112.4	97.2 85.9 115.7	89.4 81.3 102.7	96.4 87.5 111.1	104.3 94.1 120.8	99.4 89.5 115.4	103.7 93.4 120.6	95.9 88.0 108.8	95.6 86.2 111.0
21.12	HERSTELLUNG VON PAPIER, KARTON UND PAPPE	INSGES. INLAND AUSLAND	99.8 98.1 102.7	99.7 94.7 108.2	116.0 109.0 128.0	100.4 95.3 109.1	106.0 97.1 121.2	110.8 103.0 124.1	102.3 96.1 113.0	107.8 100.7 120.1	115.2 107.0 129.3	112.0 101.8 125.9	115.4 105.4 132.6	106.4 98.0 120.6	107.5 100.5 119.6
21.2	PAPIER-, KARTON-U. PAPPEVERARBEITUNG	INSGES. INLAND AUSLAND	94.9 93.4 101.4	89.8 89.3 92.2	105.8 104.2 112.7	89.3 87.8 96.0	91.5 89.2 101.8	95.4 93.1 105.7	87.3 85.6 94.7	91.9 90.0 100.1	101.0 98.5 111.9	95.4 94.0 102.0	98.0 97.0 102.4	90.9 89.3 98.2	94.3 92.6 101.6

STBA, FACHSERIE 4, REIHE 2.2

DEUTSCHLAND
2 UMSATZ IM VERARBEITENDEN GEWERBE

2.2 VOLUMENINDEX 1991=100

NACH ABSCHNITTEN, UNTERABSCHNITTEN, ABTEILUNGEN, GRUPPEN UND KLASSEN
DER KLASSIFIKATION DER WIRTSCHAFTSZWEIGE, AUSGABE 1993 (WZ93)

VERÄNDERUNG GEGENÜBER VORJAHR IN %

WZ93 SCHL.	WIRTSCHAFTSZWEIG		1994 JAN.	1994 FEB.	1994 MAR.	1994 APR.	1994 MAI	1994 JUNI	1994 JULI	1994 AUG.	1994 SEP.	1994 OKT.	1994 NOV.	1994 DEZ.	1994
17.6	H.V. GEWIRKTEM UND GESTRICKTEM STOFF	INSGES. INLAND AUSLAND	-4.4 -3.2 -9.2	-14.1 -12.1 -22.0	-14.8 -15.4 -11.8	-18.9 -20.5 -10.8	-12.0 -14.2 -0.8	-15.7 -18.7 0.0	-14.8 -17.8 -2.3	-14.4 -15.9 -7.5	-17.4 -19.9 -4.9	-22.1 -24.5 -8.1	-7.4 -10.2 11.1	-14.3 -15.4 -9.0	-14.2 -15.7 -7.0
17.7	H.V. GEWIRKTEM UND GESTRICKTEM FERTIG- ERZEUGNISSEN	INSGES. INLAND AUSLAND	-3.1 -3.2 -2.4	-15.5 -13.9 -21.5	-15.0 -16.4 -8.4	-19.3 -21.7 -5.3	-10.9 -13.0 2.1	-13.2 -15.8 0.2	-13.8 -16.4 -4.1	-12.2 -13.1 -7.7	-15.5 -16.9 -7.8	-16.9 -18.5 -7.6	0.9 -1.1 14.1	-8.9 -7.7 -14.3	-12.1 -13.2 -6.4
17.71	HERSTELLUNG VON STRUMPFWAREN	INSGES. INLAND AUSLAND	-1.2 -1.2 -1.0	-12.5 -11.0 -18.3	-12.1 -13.5 -5.8	-16.0 -18.2 -3.6	-7.3 -9.2 2.4	-10.2 -12.3 -0.3	-11.1 -13.1 -3.6	-10.0 -10.6 -8.2	-14.0 -15.2 -7.7	-14.1 -15.3 -6.8	2.3 0.6 11.8	-5.6 -4.1 -11.9	-9.5 -10.5 -5.2
17.72	HERSTELLUNG VON PULLOVERN, STRICK- JACKEN U.Ä.	INSGES. INLAND AUSLAND	-4.7 -4.9 -3.7	-18.0 -16.3 -24.7	-17.5 -18.9 -10.8	-22.4 -24.6 -7.2	-14.1 -16.6 1.8	-16.0 -18.8 0.9	-16.2 -19.0 -4.6	-13.8 -15.4 -7.5	-16.8 -18.4 -7.7	-19.5 -21.2 -8.4	-0.3 -2.5 17.1	-12.0 -11.1 -17.2	-14.4 -15.7 -7.4
18.2	H.V. BEKLEIDUNG (OHNE LEDERBEKLEI- DUNG)	INSGES. INLAND AUSLAND	-1.5 -0.5 -4.9	-7.7 -4.6 -16.4	-9.6 -10.9 -4.8	-14.1 -17.4 5.4	-8.6 -11.7 10.4	-4.4 -7.7 10.3	-7.5 -9.7 -0.5	-4.2 -5.7 0.2	-13.7 -16.7 -2.8	-12.5 -16.1 4.7	-10.9 -12.4 -2.7	-11.2 -9.3 -17.3	-8.5 -9.9 -3.6
18.22	H.V. OBERBEKLEIDUNG (OHNE ARBEITS- UND BERUFSBEKLEIDUNG)	INSGES. INLAND AUSLAND	-0.3 1.3 -4.5	-5.7 -1.6 -15.8	-7.5 -8.6 -3.8	-11.2 -15.1 10.5	-4.2 -7.4 16.2	0.8 -2.4 12.5	-5.5 -7.1 -1.1	-2.9 -3.9 -0.1	-12.7 -15.9 -2.5	-8.6 -13.3 11.0	-13.3 -15.6 -2.6	-11.4 -9.1 -18.3	-6.6 -7.8 -2.8
18.23	HERSTELLUNG VON WAESCHE	INSGES. INLAND AUSLAND	-3.9 -3.1 -6.4	-11.1 -9.0 -18.1	-13.7 -15.2 -7.6	-19.7 -22.3 -2.5	-16.7 -19.2 2.6	-12.0 -15.4 7.9	-11.0 -14.7 3.0	-6.3 -8.7 2.9	-15.4 -18.3 -2.1	-18.1 -20.0 -6.9	-8.8 -8.5 -4.1	-11.4 -10.0 -16.4	-11.9 -13.5 -4.9
18.24	H.V. SONST.BEKLEI- DUNG UND BEKLEI- DUNGSZUBEHÖR	INSGES. INLAND AUSLAND	-5.4 -5.7 -4.0	-13.1 -12.0 -16.9	-12.5 -13.7 -7.5	-16.5 -17.9 -7.9	-9.9 -11.7 0.2	-11.5 -13.5 -1.9	-12.6 -14.1 -6.7	-9.8 -10.8 -5.8	-16.0 -17.4 -8.9	-17.6 -19.1 -9.4	-4.8 -5.9 1.5	-9.0 -8.9 -9.9	-11.8 -12.6 -7.0
DC	LEDERGEWERBE	INSGES. INLAND AUSLAND	-1.0 1.2 -7.9	-2.1 -2.7 0.0	-2.0 -2.7 0.2	-4.7 -7.2 4.2	6.7 2.5 23.4	0.7 -3.3 16.5	-2.7 -1.6 -6.6	4.0 2.8 8.9	1.1 -1.8 12.4	0.1 -5.0 20.4	3.4 3.0 4.6	-1.4 -5.1 10.2	0.1 -1.7 6.1
19.1	LEDERERZEUGUNG	INSGES. INLAND AUSLAND	3.8 0.6 14.9	-1.8 -4.2 6.5	-5.1 -3.1 -10.8	-6.7 -11.5 10.8	8.2 8.6 7.4	-5.5 -8.0 1.9	-3.3 -5.9 5.0	-0.6 0.2 -3.2	-9.1 -13.0 6.7	-10.1 -15.9 9.5	-6.0 -5.2 -9.1	-9.8 -13.0 -0.1	-4.0 -6.1 2.8
19.2	LEDERVERARBEITUNG (OHNE HERSTELLUNG VON SCHUHEN)	INSGES. INLAND AUSLAND	-7.5 -9.9 4.7	-4.4 -7.1 9.1	-0.5 -1.1 2.1	-6.7 -6.3 -7.9	-0.7 -2.1 5.5	-6.5 -7.2 -3.4	-7.8 -8.3 -6.2	-3.4 -3.7 -1.6	-13.3 -14.1 -10.0	-13.9 -15.3 -6.8	-10.1 -11.1 -6.0	-5.3 -7.9 7.8	-7.0 -8.1 -1.6
19.3	HERSTELLUNG VON SCHUHEN	INSGES. INLAND AUSLAND	-0.3 3.9 -13.5	-1.7 -1.3 -2.9	-1.7 -3.0 2.1	-3.4 -6.3 5.3	8.7 2.4 33.4	4.2 -1.2 25.8	-1.5 0.8 -8.8	6.2 4.5 13.1	6.9 3.8 18.6	8.0 1.8 31.2	11.9 1.8 11.7	1.7 -2.0 13.3	2.9 1.1 8.5
DD	HOLZGEWERBE (OHNE HERSTELLUNG VON MOBELN)	INSGES. INLAND AUSLAND	7.4 6.2 18.9	4.0 2.6 18.2	4.9 3.5 18.2	3.0 1.4 19.1	14.1 12.5 27.4	10.2 9.0 19.1	2.6 2.1 6.4	11.7 10.4 24.4	6.7 6.0 13.9	1.8 1.2 7.1	9.2 7.7 23.0	7.9 6.7 17.6	6.8 5.6 17.5
20.1	SAEGE-, HOBEL- U. HOLZIMPRÄGNIER- WERKE	INSGES. INLAND AUSLAND	13.8 10.9 40.3	11.2 8.0 40.9	10.6 7.4 41.9	6.1 2.8 42.1	19.0 16.8 40.7	15.2 13.4 30.7	8.3 8.0 10.2	12.3 10.6 31.9	11.3 11.1 13.6	9.8 9.9 8.8	14.9 14.1 21.9	11.0 10.6 14.4	11.9 10.3 26.8
20.2	FURNIER-, SPERR- HOLZ-, HOLZFASERPL. U. HOLZSPANPL. WERKE	INSGES. INLAND AUSLAND	12.2 11.2 20.0	9.6 7.7 22.6	11.7 10.5 20.1	8.7 7.0 21.2	20.9 19.9 28.3	17.9 17.6 20.3	10.7 10.7 10.7	19.6 18.3 30.3	16.4 15.7 20.9	8.3 7.9 11.7	16.4 14.6 30.9	14.1 12.7 24.3	13.8 12.8 21.5
20.3	H.V. KONSTRUKTIONS- TEILEN U. AUSBAU- ELEMENTEN A. HOLZ	INSGES. INLAND AUSLAND	-1.2 -1.3 -1.0	-5.1 -4.9 -7.1	-5.0 -5.3 -2.6	-5.2 -5.4 -3.1	3.0 1.8 13.5	-1.8 -2.7 5.6	-11.8 -12.0 -11.0	0.1 -0.4 4.3	-6.9 -7.4 -2.8	-9.9 -10.3 -6.8	-2.2 -3.0 4.0	-0.4 -0.9 3.8	-3.9 -4.4 -0.4
DE	PAPIER- UND DRUCK- GEWERBE	INSGES. INLAND AUSLAND	3.9 1.9 13.6	-0.2 -1.9 7.4	0.2 -2.6 12.8	-1.5 -3.8 8.8	5.2 2.3 18.7	0.7 -1.8 11.6	-1.7 -3.9 8.0	2.5 0.0 13.1	2.0 -1.0 15.5	-0.3 -3.1 12.7	3.5 0.9 14.8	4.6 2.0 17.2	1.5 -0.9 12.9
21	PAPIERGEWERBE	INSGES. INLAND AUSLAND	3.8 0.4 13.5	0.9 -1.9 8.8	2.8 -1.3 14.3	0.2 -3.4 10.6	9.8 5.3 21.5	2.8 -0.9 12.8	0.5 -2.9 10.2	5.8 2.3 15.1	5.3 1.0 17.4	2.2 -2.5 15.2	4.7 0.4 16.2	7.2 2.7 19.5	3.8 -0.1 14.7
21.1	H.V. HOLZSTOFF, ZELLSTOFF, PAPIER, KARTON UND PAPPE	INSGES. INLAND AUSLAND	5.1 1.5 11.5	5.1 -0.8 15.4	7.7 0.4 20.3	6.0 0.1 15.9	15.9 8.7 27.2	8.3 3.1 16.6	6.4 0.1 16.9	16.3 9.8 27.0	11.6 6.5 19.5	8.2 1.4 19.4	8.8 2.6 18.8	14.3 8.4 23.9	9.4 3.4 19.4
21.11	HERSTELLUNG VON HOLZSTOFF UND ZELLSTOFF	INSGES. INLAND AUSLAND	3.4 -3.4 14.5	3.5 -5.0 16.7	7.3 -3.6 24.3	4.8 -2.9 16.6	14.4 5.9 26.6	6.3 1.5 12.9	5.3 0.2 12.9	20.5 15.1 28.6	15.5 12.6 19.2	9.1 6.2 12.8	8.9 7.1 11.4	14.6 14.0 15.4	9.4 3.7 17.5
21.12	HERSTELLUNG VON PAPIER, KARTON UND PAPPE	INSGES. INLAND AUSLAND	5.3 1.9 11.3	5.3 -0.5 15.4	7.7 0.6 20.0	6.0 0.3 15.8	15.8 8.9 27.2	8.4 3.1 16.9	6.5 0.2 17.2	16.0 9.6 27.0	11.3 6.0 19.6	8.2 1.1 19.9	8.9 2.3 19.4	14.4 7.8 24.6	9.4 3.3 19.6
21.2	PAPIER-, KARTON-U. PAPPEVERARBEITUNG	INSGES. INLAND AUSLAND	2.8 -0.1 16.6	-2.3 -2.5 -1.1	-0.8 -2.2 5.7	-4.0 -5.5 2.9	5.3 3.5 13.1	-1.3 -3.1 6.8	-3.9 -4.8 0.2	-1.8 -2.0 -1.3	0.7 -2.3 13.8	-2.5 -4.7 8.6	1.3 -0.8 11.7	1.8 -0.6 12.5	-0.4 -2.1 7.3

DEUTSCHLAND

2 UMSATZ IM VERARBEITENDEN GEWERBE

2.2 VOLUMENINDEX 1991=100

NACH ABSCHNITTEN, UNTERABSCHNITTEN, ABTEILUNGEN, GRUPPEN UND KLASSEN
DER KLASSIFIKATION DER WIRTSCHAFTSZWEIGE, AUSGABE 1993 (WZ93)

WZ93 SCHL.	WIRTSCHAFTSZWEIG		1994 JAN.	1994 FEB.	1994 MAR.	1994 APR.	1994 MAI	1994 JUNI	1994 JULI	1994 AUG.	1994 SEP.	1994 OKT.	1994 NOV.	1994 DEZ.	1994
21.21	H.V. WELLPAPIER U. -PAPPE SOW.V.VER- PACKUNGSM.A.PAPIER	INSGES. INLAND AUSLAND	96.6 95.3 104.5	94.0 93.1 99.5	110.8 109.1 120.6	93.7 91.3 108.5	94.6 91.7 112.3	99.6 95.8 122.2	89.9 87.3 105.7	94.4 91.8 110.3	101.9 99.1 119.0	95.5 92.8 112.0	99.8 97.4 114.0	86.1 83.6 101.3	96.4 94.0 110.8
21.22	H.V. HAUSHALTS-, HYGIENEARTIKELN A. ZELLSTOFF U.PAPIER	INSGES. INLAND AUSLAND	98.0 96.8 101.1	88.0 89.3 84.5	103.8 102.9 106.1	86.4 86.5 86.0	92.3 91.8 93.8	93.2 93.5 92.4	86.6 86.5 86.9	92.5 92.0 94.0	104.2 102.3 109.0	97.4 98.8 93.7	95.4 96.6 92.2	96.7 97.1 95.8	94.5 94.5 94.6
21.23	H.V. SCHREIBWAREN, BUEROBED.A.PAPIER, KARTON UND PAPPE	INSGES. INLAND AUSLAND	90.1 87.3 97.4	85.3 80.1 98.5	100.0 93.6 116.3	82.6 77.0 97.2	83.0 74.9 104.1	87.8 81.3 104.6	82.0 78.3 91.6	86.1 82.7 94.6	96.6 92.9 106.3	93.4 89.9 102.3	97.6 96.3 101.0	91.0 88.1 98.4	89.6 85.2 101.0
21.24	HERSTELLUNG VON TAPETEN	INSGES. INLAND AUSLAND	93.5 92.9 97.4	91.0 90.5 94.3	107.6 106.7 113.3	91.9 90.2 101.3	94.1 92.3 104.1	100.0 97.4 115.5	93.3 90.9 107.3	99.3 97.5 110.1	109.1 107.4 119.1	103.7 102.2 113.0	109.3 108.4 114.7	95.7 94.3 104.0	99.0 97.6 107.8
21.25	H.V. SONST.WAREN AUS PAPIER, KAR- TON UND PAPPE	INSGES. INLAND AUSLAND	87.5 85.8 97.3	81.3 80.9 83.5	95.3 94.1 102.5	82.7 82.9 81.7	84.4 83.9 87.5	88.7 88.6 89.7	81.6 81.5 82.5	84.7 84.0 89.0	94.5 93.2 102.2	92.0 92.2 90.9	94.7 94.8 94.1	97.1 97.7 93.7	88.7 88.3 91.2
22	DRUCKGEWERBE, VER- VIELFAELTIGUNG VON BESP. TONTRAEGERN	INSGES. INLAND AUSLAND	89.1 89.2 87.8	84.5 84.8 81.4	98.5 98.7 95.9	87.3 88.0 79.6	87.0 87.2 85.1	93.7 93.8 93.6	86.7 87.2 80.7	88.2 88.6 84.6	98.0 97.7 101.4	97.3 97.5 95.7	103.2 102.9 106.4	106.6 107.0 101.1	93.3 93.6 91.1
22.2	DRUCKGEWERBE	INSGES. INLAND AUSLAND	90.0 89.8 92.5	85.4 85.5 84.5	99.5 99.5 98.6	88.3 88.9 80.5	87.9 88.0 86.9	94.9 94.8 95.9	88.0 88.2 84.4	89.8 89.8 89.8	98.7 98.5 101.7	98.2 98.4 96.4	104.2 103.8 109.6	108.1 108.3 104.9	94.4 94.5 93.8
22.21	ZEITUNGSDRUCKEREI	INSGES. INLAND AUSLAND	91.4 91.6 88.0	88.7 89.3 80.0	102.9 103.8 90.6	92.0 93.4 73.4	91.7 92.6 79.3	98.4 99.0 89.6	89.7 90.6 76.7	92.2 92.9 81.8	101.7 102.3 94.3	101.1 102.0 88.9	107.0 107.2 104.3	110.8 111.7 97.9	97.3 98.0 87.1
22.22	DRUCKEREI (OHNE ZEITUNGSDRUCKEREI)	INSGES. INLAND AUSLAND	89.7 89.4 92.8	84.6 84.6 85.0	98.5 98.4 99.1	87.1 87.6 80.8	86.7 86.6 87.2	93.7 93.6 95.6	87.3 87.5 84.6	89.0 88.9 89.9	97.6 97.4 101.4	97.2 97.3 96.3	103.1 102.7 108.8	107.0 107.2 104.6	93.5 93.4 93.8
22.24	SATZHERSTELLUNG UND REPRODUKTION	INSGES. INLAND AUSLAND	90.8 90.1 99.6	86.6 86.3 90.2	102.3 101.5 113.0	92.1 92.0 94.7	92.5 91.7 103.3	99.7 98.6 115.3	91.3 90.6 101.3	93.7 92.6 108.3	103.4 101.9 123.8	102.9 101.9 117.0	109.4 107.7 133.8	114.0 113.2 126.2	98.2 97.3 110.5
22.25	SONSTIGES DRUCK- GEWERBE	INSGES. INLAND AUSLAND	90.4 89.7 100.5	85.9 85.5 90.8	101.6 100.7 114.6	91.5 91.2 95.7	91.8 90.9 104.9	99.0 97.8 116.4	90.8 89.9 103.2	93.0 91.8 110.2	102.7 101.0 125.9	102.3 101.1 118.7	108.7 106.8 135.4	113.5 112.5 128.2	97.6 96.6 112.0
22.31	VERVIELFAELTIGUNG VON BESPIELTEN TONTRAEGERN	INSGES. INLAND AUSLAND	67.4 67.0 68.1	63.7 61.2 68.0	76.5 71.7 84.6	65.8 59.9 76.0	66.5 60.2 77.3	67.4 57.7 83.8	58.4 54.6 65.0	52.2 46.1 62.5	82.5 72.1 100.3	77.4 68.5 92.5	80.5 73.4 92.5	71.7 63.8 85.2	69.2 63.0 79.7
D6	CHEMISCHE INDUSTRIE	INSGES. INLAND AUSLAND	98.5 93.3 105.9	97.6 91.5 106.1	113.1 107.9 120.5	99.6 95.5 105.5	103.8 99.2 110.2	107.4 103.6 112.6	98.8 95.4 103.7	98.8 97.6 100.4	108.6 105.1 113.5	105.9 102.5 110.5	107.3 103.1 113.1	97.9 92.4 105.6	103.1 98.9 109.0
24.1	HERSTELLUNG VON CHEMISCHEN GRUND- STOFFEN	INSGES. INLAND AUSLAND	98.9 93.8 104.1	99.1 94.4 103.8	112.1 108.1 116.2	97.5 95.7 99.2	103.5 100.7 106.4	107.3 104.0 110.6	97.2 95.7 98.6	98.0 98.8 97.2	107.5 103.7 111.3	105.4 103.2 107.6	106.3 103.2 109.3	98.5 93.7 103.3	102.6 95.6 105.6
24.11	HERSTELLUNG VON INDUSTRIEGASEN	INSGES. INLAND AUSLAND	93.3 86.7 105.3	96.7 91.4 106.2	109.6 107.6 113.4	99.2 100.7 96.3	102.4 104.7 98.2	104.6 108.6 97.4	97.6 101.5 90.6	99.0 105.3 87.6	105.3 111.0 95.2	103.8 110.3 92.1	104.8 108.2 98.8	95.7 95.7 95.6	101.0 102.6 98.1
24.12	HERSTELLUNG VON FARBSTOFFEN UND PIGMENTEN	INSGES. INLAND AUSLAND	92.3 84.9 99.5	92.5 85.4 99.3	105.7 98.8 112.2	91.8 88.2 95.3	98.3 93.4 102.9	103.8 100.8 106.7	95.0 94.3 95.6	96.6 98.6 94.7	106.3 103.3 109.1	105.6 104.7 106.4	108.4 106.9 109.9	101.6 98.4 104.6	99.8 96.5 103.0
24.13	H.V. SONSTIGEN AN- ORGAN. GRUNDSTOF- FEN U. CHEMIKALIEN	INSGES. INLAND AUSLAND	94.1 85.1 102.9	94.3 85.8 102.7	106.1 97.7 114.3	93.0 87.9 98.1	99.3 92.4 106.2	103.8 97.0 110.5	94.7 90.7 98.7	96.0 93.9 98.1	106.2 99.2 113.2	106.8 102.8 110.9	110.1 105.8 114.4	103.5 98.1 108.8	100.7 94.7 106.6
24.14	H.V. SONSTIGEN ORGAN.GRUNDSTOFFEN UND CHEMIKALIEN	INSGES. INLAND AUSLAND	100.9 98.3 103.5	100.8 98.3 103.2	113.7 111.7 115.7	97.3 96.2 98.4	103.2 100.8 105.4	106.5 103.1 109.8	95.4 93.4 97.3	96.2 96.2 98.2	105.6 100.4 110.7	101.8 96.3 107.2	102.2 95.3 108.9	94.4 86.0 102.5	101.5 98.0 104.9
24.15	H.V. DUENGEMITTELN UND STICKSTOFF- VERBINDUNGEN	INSGES. INLAND AUSLAND	87.8 79.7 98.5	87.9 80.4 98.0	98.6 93.2 105.9	88.0 85.7 91.0	92.2 88.8 96.7	97.9 97.5 98.5	87.9 87.6 88.3	90.2 92.1 87.6	101.5 101.3 101.7	104.5 107.8 100.2	105.8 109.7 100.6	99.0 102.6 94.2	95.1 93.9 96.8
24.16	HERSTELLUNG VON KUNSTSTOFF IN PRIMAERFORMEN	INSGES. INLAND AUSLAND	101.5 96.2 106.6	101.9 97.3 106.4	115.9 112.0 119.7	102.0 101.2 102.8	108.7 107.1 110.3	112.2 109.6 114.8	102.7 102.3 103.0	102.9 105.1 100.7	112.1 109.9 114.2	110.1 111.3 109.0	110.1 111.1 109.2	101.7 100.2 103.2	106.8 105.3 108.3
24.17	H.V. SYNTHETISCHEM KAUTSCHUK IN PRI- MAERFORMEN	INSGES. INLAND AUSLAND	100.1 88.6 111.8	100.4 89.4 111.6	113.3 101.8 125.0	99.9 92.2 107.8	106.2 96.6 115.8	110.4 100.1 120.8	98.5 92.6 104.4	100.2 96.7 103.7	112.1 103.4 120.9	111.4 108.1 114.7	115.6 111.8 119.5	108.8 103.8 113.8	106.4 98.8 114.2
24.2	H.V. SCHAEDELINGS- BEKAEMPFUNGS- UND PFLANZENSCUTZMITT.	INSGES. INLAND AUSLAND	94.2 86.6 107.9	96.9 89.8 109.6	114.8 105.5 131.4	102.8 97.4 112.6	109.8 106.3 118.0	111.6 110.2 114.2	104.7 103.1 107.7	104.5 105.0 103.6	111.2 109.1 111.2	109.1 107.4 112.0	110.6 105.7 119.4	99.1 90.4 114.5	105.8 101.6 113.3

DEUTSCHLAND

2 UMSATZ IM VERARBEITENDEN GEWERBE

2.2 VOLUMENINDEX 1991=100

NACH ABSCHNITTEN, UNTERABSCHNITTEN, ABTEILUNGEN, GRUPPEN UND KLASSEN
DER KLASSIFIKATION DER WIRTSCHAFTSZWEIGE, AUSGABE 1993 (W293)

VERÄNDERUNG GEGENÜBER VORJAHR IN %

W293 SCHL.	WIRTSCHAFTSZWEIG	1994 JAN.	1994 FEB.	1994 MAR.	1994 APR.	1994 MAI	1994 JUNI	1994 JULI	1994 AUG.	1994 SEP.	1994 OKT.	1994 NOV.	1994 DEZ.	1994
21.21	H.V. WELLPAPIER U. INSGES. -PAPPE SOW.V.VER- INLAND PACKUNGSM.A.PAPIER AUSLAND	4.2 3.7 7.1	0.0 0.3 -1.8	1.9 1.7 3.0	-4.2 -5.3 2.3	6.3 4.4 16.7	0.6 -1.1 9.7	-2.6 -3.0 -0.4	1.6 -0.4 14.2	-1.1 -2.8 9.1	-3.3 -6.2 13.9	1.5 -1.3 19.1	1.5 -1.5 20.7	0.5 -1.1 9.1
21.22	H.V. HAUSHALTS-, INSGES. HYGIENEARTIKELN A. INLAND ZELLSTOFF U.PAPIER AUSLAND	1.3 -7.2 31.6	-5.2 -6.3 -1.9	-3.7 -8.0 8.3	-3.1 -6.2 5.7	4.8 3.0 10.1	-4.6 -7.8 4.9	-6.0 -7.8 -0.7	-9.3 -5.3 -18.3	5.0 -1.0 23.3	-1.6 -3.7 4.7	0.1 -2.8 9.1	0.7 -1.1 6.3	-1.9 -4.5 6.2
21.23	H.V. SCHREIBWAREN, INSGES. BUEROBED.A.PAPIER, INLAND KARTON UND PAPPE AUSLAND	1.6 -0.8 7.5	-2.0 -4.3 3.4	-0.7 -3.1 4.8	-1.7 -2.4 -0.2	8.9 6.2 14.5	1.3 -1.1 6.5	-4.0 -8.6 8.4	2.5 -3.0 17.2	-2.5 -5.8 6.1	-2.3 -5.3 4.9	-0.6 0.2 -2.4	0.0 -3.7 9.8	-0.1 -2.9 6.3
21.24	HERSTELLUNG VON INSGES. TAPETEN INLAND AUSLAND	1.6 1.3 3.3	-2.0 -1.0 -7.1	0.6 0.4 2.0	-3.4 -4.7 3.1	8.5 7.0 17.2	2.4 2.2 3.0	4.6 4.0 8.1	11.7 9.7 23.3	11.2 9.7 20.1	10.1 7.7 26.0	15.9 13.7 29.6	19.2 16.1 38.5	6.5 5.4 12.8
21.25	H.V. SONST. WAREN INSGES. AUS PAPIER, KAR- INLAND TON UND PAPPE AUSLAND	0.8 -2.9 26.0	-5.7 -6.6 0.0	-5.7 -7.9 8.5	-5.4 -6.3 0.7	-0.1 -0.9 4.9	-4.4 -5.1 1.0	-6.4 -6.6 -5.3	-5.2 -3.6 -13.1	0.2 -2.0 14.4	-2.3 -3.0 2.4	1.6 0.6 7.5	2.4 2.2 4.1	-2.5 -3.5 3.9
22	DRUCKGEWERBE, VER- INSGES. VIELFAELTIGUNG VON INLAND BESP. TONTRAEGERN AUSLAND	4.3 3.5 14.0	-1.6 -1.9 1.5	-3.3 -4.1 5.7	-3.9 -4.1 0.5	-0.9 -0.8 5.7	-2.1 -2.7 6.0	-4.5 -4.8 -2.2	-1.8 -2.2 4.2	-2.2 -3.0 7.3	-3.4 -3.8 2.4	2.0 1.4 9.0	1.9 1.4 8.0	-1.3 -1.7 5.2
22.2	DRUCKGEWERBE INSGES. INLAND AUSLAND	4.7 3.8 18.3	-1.3 -1.6 4.2	-3.4 -4.1 5.5	-4.0 -4.1 -1.6	-0.5 -0.8 3.9	-2.3 -2.7 3.0	-4.9 -4.9 -6.3	-1.4 -1.8 3.7	-1.9 -2.5 6.4	-3.3 -3.5 1.5	2.3 1.7 10.5	2.1 1.6 8.4	-1.2 -1.6 4.7
22.21	ZEITUNGSDRUCKEREI INSGES. INLAND AUSLAND	6.4 6.0 12.7	2.0 1.9 1.1	-1.2 -1.2 -2.1	-2.2 -1.8 -7.1	0.9 1.0 0.0	-0.5 -0.5 -1.4	-4.1 -3.3 -15.8	0.3 0.3 -2.0	-0.2 -0.4 3.1	-1.5 -1.3 -3.5	3.9 3.3 13.5	3.6 3.4 8.1	0.6 0.5 0.6
22.22	DRUCKEREI (OHNE INSGES. ZEITUNGSDRUCKEREI) INLAND AUSLAND	4.4 3.4 19.6	-2.0 -2.4 4.8	-4.1 -4.8 6.6	-4.7 -4.9 -1.2	-1.0 -1.5 3.9	-3.0 -3.3 2.9	-5.3 -5.4 -5.2	-2.1 -2.5 3.6	-2.7 -3.2 5.7	-4.0 -4.3 1.4	1.5 1.0 8.5	1.2 0.8 7.3	-1.8 -2.3 4.7
22.24	SATZHERSTELLUNG INSGES. UND REPRODUKTION INLAND AUSLAND	4.8 3.9 16.6	-0.9 -1.3 3.9	-2.0 -3.0 10.5	-1.7 -2.1 6.3	2.3 1.6 14.1	1.4 0.5 13.9	-1.4 -1.7 3.2	2.6 1.5 17.0	2.0 0.6 20.5	1.3 0.4 14.5	7.5 6.0 27.7	7.6 6.6 22.5	2.0 1.0 14.4
22.25	SONSTIGES DRUCK- INSGES. GEWERBE INLAND AUSLAND	4.6 3.6 18.5	-1.7 -2.2 5.6	-2.6 -3.6 12.7	-2.0 -2.7 7.4	2.0 1.1 15.0	1.0 0.0 15.1	-1.6 -2.2 5.7	2.3 1.1 19.0	1.6 0.0 22.0	0.9 -0.2 15.9	7.1 5.5 27.7	7.2 6.1 22.8	1.6 0.8 15.8
22.31	VERVIELFAELTIGUNG INSGES. VON BESPIELTEN INLAND TONTRAEGERN AUSLAND	-7.9 -9.3 -5.3	-12.1 -12.9 -10.9	0.8 -3.5 7.5	2.3 -3.4 11.3	4.6 -1.6 14.2	4.3 -7.5 22.7	8.6 -2.2 29.2	-14.3 -26.2 7.6	-7.3 -18.7 11.9	-5.6 -13.3 6.1	-5.6 -10.5 1.8	-2.8 -8.9 6.2	-3.4 -10.3 7.7
D6	CHEMISCHE INDUSTRIE INSGES. INLAND AUSLAND	4.2 -1.2 11.9	3.7 2.0 5.7	2.9 0.7 6.0	0.4 -0.6 1.7	11.5 8.9 14.9	5.7 4.4 7.2	4.1 2.0 12.6	9.4 7.3 12.5	8.1 5.0 10.0	7.3 5.2 12.1	8.5 5.7 12.1	9.0 5.7 13.4	6.2 3.7 9.4
24.1	HERSTELLUNG VON INSGES. CHEMISCHEN GRUND- INLAND STOFFEN AUSLAND	6.6 1.0 12.2	3.1 -0.4 6.6	3.7 1.6 5.8	-0.9 -0.1 -1.9	10.8 9.1 12.7	6.3 6.6 6.1	4.1 3.6 4.4	10.1 8.5 11.9	10.1 7.7 12.4	8.2 8.4 8.0	8.9 7.4 10.3	14.8 14.8 14.7	7.0 5.5 8.4
24.11	HERSTELLUNG VON INSGES. INDUSTRIEGASEN INLAND AUSLAND	0.4 0.6 0.2	-3.7 -1.3 -7.3	-0.8 2.5 -5.9	-3.9 -0.6 -9.7	8.5 10.6 4.7	3.6 8.3 -4.8	5.5 10.0 -2.4	10.6 14.2 3.3	6.3 11.1 -2.5	7.7 14.5 -4.6	12.4 19.4 1.0	10.9 17.9 0.2	4.6 8.7 -2.6
24.12	HERSTELLUNG VON INSGES. FARBSTOFFEN UND INLAND PIGMENTEN AUSLAND	6.5 1.8 10.8	3.2 0.6 5.5	3.8 1.0 6.3	-1.7 -0.7 -2.6	10.7 8.0 13.2	8.0 9.1 7.1	7.8 9.8 6.0	16.1 17.5 14.6	16.8 17.7 16.1	16.2 20.1 12.7	20.3 24.0 17.0	28.4 35.9 22.5	11.0 11.7 10.5
24.13	H.V. SONSTIGEN AN- INSGES. ORGAN. GRUNDSTOF- INLAND FEN U. CHEMIKALIEN AUSLAND	8.0 1.1 14.5	5.0 0.4 9.1	5.0 2.4 7.3	0.4 2.0 -0.7	13.2 11.2 15.1	10.5 12.7 8.9	9.7 12.8 7.2	16.2 17.2 15.3	15.7 16.0 15.5	16.2 19.7 13.3	19.2 22.0 16.6	27.5 33.5 22.5	12.0 12.2 11.9
24.14	H.V. SONSTIGEN INSGES. ORGAN. GRUNDSTOFFEN INLAND UND CHEMIKALIEN AUSLAND	6.2 0.4 12.4	2.9 -1.4 6.9	2.5 -0.8 6.0	-3.5 -4.6 -2.3	7.8 3.7 11.9	2.9 0.1 5.7	-0.7 -4.9 3.4	5.4 -0.2 11.5	5.7 -0.8 12.3	1.9 -3.7 7.4	2.4 -5.3 9.9	8.0 1.1 14.4	3.4 -1.4 8.1
24.15	H.V. DUENGEMITTELN INSGES. UND STICKSTOFF- INLAND VERBINDUNGEN AUSLAND	9.3 3.1 17.0	4.0 0.0 9.0	2.6 5.5 -0.7	0.6 9.0 -8.4	9.2 14.1 3.8	6.2 16.9 -5.2	2.6 10.9 -6.7	8.8 16.3 -0.2	12.8 19.0 5.3	19.8 34.2 3.8	21.1 32.3 7.7	25.5 38.8 10.0	10.1 16.6 2.7
24.16	HERSTELLUNG VON INSGES. KUNSTSTOFF IN INLAND PRIMAERFORMEN AUSLAND	6.3 1.1 11.2	3.2 0.7 5.7	5.5 4.5 6.2	2.2 5.1 -0.5	14.8 15.5 13.9	9.5 12.2 7.1	8.3 10.5 6.3	13.7 14.9 12.4	12.9 13.3 12.5	11.3 15.7 7.3	10.1 12.7 7.7	15.7 20.1 11.7	9.3 10.4 8.3
24.17	H.V. SYNTHETISCHEM INSGES. KAUTSCHUK IN PRI- INLAND MAERFORMEN AUSLAND	13.6 5.5 21.1	10.3 4.6 15.5	10.4 5.1 15.2	6.8 5.1 8.5	19.9 15.0 24.1	16.3 13.1 19.2	9.8 8.3 11.1	17.7 15.5 19.9	19.1 16.4 21.5	16.5 22.3 11.4	19.5 23.9 15.7	27.5 35.2 21.1	15.5 14.0 17.0
24.2	H.V. SCHAEDELINGS- INSGES. BEKAEMPFUNGSS- UND INLAND PFLANZENSCUTZMITT. AUSLAND	5.3 3.8 7.5	1.8 2.9 0.4	3.4 2.6 4.7	-0.4 -0.5 0.0	16.7 16.0 17.6	11.2 13.3 7.8	11.4 11.9 10.8	15.0 14.4 16.0	11.0 11.1 10.6	11.4 10.8 12.3	17.2 15.6 19.6	14.6 12.0 18.2	9.8 9.5 10.0

DEUTSCHLAND
2 UMSATZ IM VERARBEITENDEN GEWERBE
2.2 VOLUMENINDEX 1991=100
NACH ABSCHNITTEN, UNTERABSCHNITTEN, ABTEILUNGEN, GRUPPEN UND KLASSEN
DER KLASSIFIKATION DER WIRTSCHAFTSZWEIGE, AUSGABE 1993 (W293)

W293 SCHL.	WIRTSCHAFTSZWEIG		1994 JAN.	1994 FEB.	1994 MAR.	1994 APR.	1994 MAI	1994 JUNI	1994 JULI	1994 AUG.	1994 SEP.	1994 OKT.	1994 NOV.	1994 DEZ.	1994
24.3	H.V. ANSTRICHMIT- TELN, DRUCKFARBEN UND KITTEN	INSGES. INLAND AUSLAND	94.2 88.9 103.5	96.8 91.8 105.5	114.0 107.4 125.6	101.7 99.7 105.3	105.4 103.7 108.4	107.3 107.9 106.4	99.7 100.2 98.9	100.0 102.5 95.6	106.4 108.6 102.4	104.0 104.4 103.3	105.0 102.4 109.6	94.4 87.4 106.7	102.4 100.4 105.9
24.4	HERSTELLUNG VON PHARMAZEUTISCHEN ERZEUGNISSEN	INSGES. INLAND AUSLAND	101.6 95.4 115.1	97.3 90.6 112.0	114.2 108.7 126.2	102.9 95.8 118.5	103.6 97.3 117.4	107.6 103.2 117.4	103.3 95.9 119.4	99.5 95.6 107.9	110.4 105.1 121.9	108.0 102.5 120.0	109.5 105.6 118.1	99.0 98.8 99.5	104.7 99.5 116.1
24.41	HERSTELLUNG VON PHARMAZEUTISCHEN GRUNDSTOFFEN	INSGES. INLAND AUSLAND	93.1 86.8 104.5	90.1 83.4 102.1	104.7 99.0 114.9	93.8 87.7 104.8	95.5 89.8 105.9	99.5 95.0 107.5	93.8 87.6 105.1	91.8 88.4 98.0	102.7 97.0 112.9	101.9 96.0 112.7	103.9 98.7 113.1	95.2 92.8 99.7	97.2 91.9 106.8
24.42	H.V. PHARM. SPEZIA- LITAETEN U. SONST. PHARM. ERZEUGNISSEN	INSGES. INLAND AUSLAND	102.4 96.1 116.2	97.9 91.2 113.0	115.0 109.5 127.3	103.7 96.4 119.9	104.3 97.9 118.6	108.4 103.8 118.4	104.1 96.6 120.9	100.2 96.2 108.9	111.1 105.8 122.8	108.6 103.1 120.7	110.0 106.1 118.6	99.4 99.3 99.5	105.4 100.2 117.1
24.5	H.V. SEIFEN, WASCHE-, REINIGUNGS- U. KÖR- PERPFLEGEMITTELN	INSGES. INLAND AUSLAND	97.7 95.6 105.5	89.5 85.0 105.8	109.8 106.2 122.9	95.7 91.5 110.9	97.5 94.3 109.3	101.3 98.8 110.5	96.7 91.6 114.9	98.1 92.8 117.3	106.3 102.7 119.5	101.5 97.9 114.8	102.8 98.1 120.0	94.0 87.1 119.1	99.2 95.1 114.2
24.51	H.V. SEIFEN, WASCHE-, REINIGUNGS- UND POLIERMITTELN	INSGES. INLAND AUSLAND	97.5 94.8 104.6	91.8 86.8 105.1	111.0 106.7 122.6	97.3 93.6 107.3	99.6 96.2 108.7	102.8 100.2 109.5	96.9 93.0 107.3	98.5 95.0 107.7	107.1 104.9 112.8	103.4 101.0 109.7	104.0 100.2 114.1	94.1 87.6 111.6	100.3 96.7 110.1
24.52	HERSTELLUNG VON DUFT- U. KÖRPER- PFLEGEMITTELN	INSGES. INLAND AUSLAND	97.9 96.2 106.9	87.1 83.4 107.0	108.5 105.7 123.4	94.1 89.7 117.1	95.3 92.5 110.2	99.8 97.5 112.1	96.5 90.4 128.2	97.7 90.8 133.8	105.6 100.8 131.2	99.7 95.1 123.7	101.6 96.2 130.2	93.8 86.6 132.0	98.1 93.7 121.3
24.6	HERSTELLUNG VON SONST. CHEMISCHEN ERZEUGNISSEN	INSGES. INLAND AUSLAND	97.5 95.5 100.3	102.0 98.0 107.9	119.3 115.2 125.0	106.8 103.7 111.3	111.0 108.2 115.1	113.4 113.3 113.7	104.8 104.3 105.5	106.1 108.1 103.5	113.9 116.2 111.0	110.5 112.4 108.0	111.0 111.1 111.0	101.1 94.1 110.8	108.1 106.7 110.3
24.61	HERSTELLUNG VON PYROTECHNISCHEN ERZEUGNISSEN	INSGES. INLAND AUSLAND	92.1 88.5 98.7	94.9 92.3 99.8	111.8 107.4 119.8	100.5 99.8 101.7	103.6 103.3 104.0	106.7 108.3 103.9	99.1 100.5 96.5	100.9 104.8 93.7	109.0 112.9 101.8	108.4 112.0 101.9	109.4 109.6 108.9	99.5 96.3 105.4	103.0 103.0 103.0
24.62	HERSTELLUNG VON KLEBSTOFFEN UND GELATINE	INSGES. INLAND AUSLAND	90.2 83.7 101.3	91.5 86.0 100.9	108.5 101.2 121.1	97.3 94.4 102.2	100.7 97.9 105.5	101.8 100.8 103.7	94.5 93.7 95.9	95.0 96.3 92.8	100.1 100.4 99.7	97.8 96.1 100.8	99.7 95.0 107.5	89.0 80.0 104.4	97.2 93.8 103.0
24.63	HERSTELLUNG VON ETHERISCHEN ÖLEN	INSGES. INLAND AUSLAND	105.2 108.3 99.9	109.0 113.0 101.9	119.9 118.6 122.3	107.6 110.1 103.2	111.3 114.4 106.0	113.1 118.4 103.9	105.4 110.5 96.6	105.9 113.0 93.4	112.1 119.1 99.9	109.9 114.9 101.0	111.0 112.7 108.1	99.1 95.6 105.3	109.1 112.4 103.5
24.64	HERSTELLUNG VON FOTOCHEMISCHEN ERZEUGNISSEN	INSGES. INLAND AUSLAND	87.0 79.3 91.2	101.7 85.2 110.8	113.9 106.8 117.8	106.5 83.9 119.0	114.0 100.4 121.5	113.9 101.9 120.5	105.0 89.3 113.7	105.9 95.5 111.7	109.2 97.0 115.9	101.0 91.9 106.1	95.6 84.5 101.7	96.6 73.1 109.5	104.2 90.7 111.6
24.65	H.V. UNBESPIEL- TEN TON-, BILD- UND DATENTRAEGERN	INSGES. INLAND AUSLAND	108.5 110.5 105.5	108.5 104.3 114.7	132.3 128.2 138.3	111.4 107.9 116.5	113.2 103.3 127.7	116.7 108.7 128.3	100.8 92.1 113.4	110.1 104.1 118.9	132.9 130.6 136.3	132.3 132.9 131.5	135.8 137.9 132.9	121.4 116.4 128.9	118.7 114.7 124.4
24.66	H.V. CHEMISCHEN ERZEUGNISSEN A.N.G.	INSGES. INLAND AUSLAND	100.4 97.7 105.0	103.0 100.8 106.7	121.5 117.8 127.9	108.4 108.6 108.2	112.2 112.7 111.5	115.5 119.0 109.4	108.0 111.6 101.7	108.1 113.7 98.4	115.4 120.9 105.9	112.7 116.3 106.5	114.4 115.2 113.2	101.8 97.2 109.8	110.1 111.0 108.7
24.7	HERSTELLUNG VON CHEMIEFASERN	INSGES. INLAND AUSLAND	94.8 72.2 112.7	92.8 70.2 110.7	109.9 85.9 129.0	94.4 69.9 113.9	99.4 73.1 120.2	105.3 77.2 127.5	83.2 59.1 102.3	82.1 68.2 93.1	106.1 82.8 124.6	102.0 76.2 122.5	112.6 81.2 137.5	93.5 65.2 116.0	98.0 73.4 117.5
DH	HERSTELLUNG VON GUMMI- UND KUNST- STOFFWAREN	INSGES. INLAND AUSLAND	90.7 89.0 96.5	93.9 91.5 102.5	112.5 110.6 119.2	100.4 98.7 106.5	103.4 101.5 109.9	109.4 107.6 115.8	97.9 96.8 101.8	98.1 98.0 98.7	113.2 112.4 116.0	109.6 108.5 113.4	112.5 111.2 116.8	93.6 92.4 97.7	102.9 101.5 107.9
25.1	HERSTELLUNG VON GUMMIWAREN	INSGES. INLAND AUSLAND	82.0 79.6 89.1	85.8 81.0 100.2	106.1 103.4 114.0	92.5 88.0 105.8	93.2 88.3 107.7	97.0 93.4 107.8	86.1 80.5 103.1	85.4 82.0 95.8	102.0 98.4 113.0	98.4 93.9 111.8	102.9 98.5 116.1	81.7 77.0 95.7	92.8 88.7 105.0
25.11	HERSTELLUNG VON BEREIFUNGEN	INSGES. INLAND AUSLAND	83.9 81.8 90.5	87.8 83.1 102.4	108.9 106.2 116.9	95.1 90.5 109.2	95.9 91.0 110.9	100.0 96.3 111.3	89.1 83.2 107.1	88.5 85.0 99.4	105.8 102.0 117.6	102.2 97.4 116.8	106.4 101.5 121.4	84.2 79.2 99.6	95.7 91.4 108.6
25.13	HERSTELLUNG VON SONST. GUMMIWAREN	INSGES. INLAND AUSLAND	80.8 78.3 88.3	84.7 79.8 99.1	104.5 101.8 112.4	91.0 86.6 104.0	91.6 86.7 106.0	95.3 91.7 105.8	84.4 78.9 100.9	83.7 80.2 93.9	99.9 96.3 110.5	96.2 91.9 109.0	100.9 96.7 113.1	80.3 75.7 93.6	91.1 87.1 103.1
25.2	HERSTELLUNG VON KUNSTSTOFFWAREN	INSGES. INLAND AUSLAND	92.9 91.3 98.7	96.0 94.1 103.1	114.2 112.4 120.8	102.5 101.3 106.7	106.0 104.8 110.6	112.7 111.1 118.2	101.0 100.9 101.4	101.4 102.0 99.5	116.2 116.0 116.9	112.5 112.2 113.8	115.0 114.4 117.0	96.6 96.2 98.3	105.6 104.7 108.8
25.21	H.V. PLATTEN, FOLIEN, SCHLAUCHEN U. PRO- FILN A. KUNSTSTOFF	INSGES. INLAND AUSLAND	98.0 96.3 104.3	101.2 99.1 108.8	120.8 118.9 127.4	108.3 107.1 112.7	112.2 110.9 116.6	119.3 118.1 123.8	107.0 107.2 106.5	107.3 108.0 104.5	122.4 122.3 122.7	117.9 117.7 118.5	119.8 119.2 121.7	100.4 99.9 102.4	111.2 110.4 114.2
25.22	HERSTELLUNG VON VERPACKUNGSMITTELN AUS KUNSTSTOFF	INSGES. INLAND AUSLAND	95.7 93.5 104.4	99.0 96.3 108.2	117.3 114.7 127.4	105.4 103.5 112.3	109.0 107.1 116.5	115.9 113.1 126.4	104.1 103.0 108.1	104.0 103.7 104.8	118.3 117.3 122.1	114.0 112.6 119.3	115.8 114.2 121.6	96.5 95.3 100.8	107.9 106.2 114.4

DEUTSCHLAND
2 UMSATZ IM VERARBEITENDEN GEWERBE
2.2 VOLUMENINDEX 1991=100

NACH ABSCHNITTEN, UNTERABSCHNITTEN, ABTEILUNGEN, GRUPPEN UND KLASSEN
DER KLASSIFIKATION DER WIRTSCHAFTSZWEIGE, AUSGABE 1993 (W293)

VERÄNDERUNG GEGENUEBER VORJAHR IN %

WZ93 SCHL.	WIRTSCHAFTSZWEIG		1994 JAN.	1994 FEB.	1994 MAR.	1994 APR.	1994 MAI	1994 JUNI	1994 JULI	1994 AUG.	1994 SEP.	1994 OKT.	1994 NOV.	1994 DEZ.	1994
24.3	H.V. ANSTRICHMITTELN, DRUCKFARBEN UND KITTEN	INSGES. INLAND AUSLAND	5.1 2.5 9.3	2.2 3.4 0.6	1.8 -0.3 5.1	-1.9 -2.2 -1.4	11.4 8.9 16.1	6.9 7.9 5.2	7.0 6.6 7.7	10.9 9.6 13.3	5.2 4.9 5.8	6.9 6.0 8.4	11.8 10.3 14.2	9.8 7.1 14.0	6.2 5.2 7.8
24.4	HERSTELLUNG VON PHARMAZEUTISCHEN ERZEUGNISSEN	INSGES. INLAND AUSLAND	3.3 -2.2 14.8	10.3 14.8 3.2	4.7 5.7 2.8	3.8 3.0 5.5	13.3 12.9 14.4	5.8 5.5 6.4	1.8 0.0 4.8	7.7 9.4 4.4	7.8 4.5 14.5	5.8 2.0 13.6	2.8 1.6 5.4	-1.3 -3.2 3.3	5.3 4.1 7.6
24.41	HERSTELLUNG VON PHARMAZEUTISCHEN GRUNDSTOFFEN	INSGES. INLAND AUSLAND	2.9 -2.9 13.0	6.3 8.3 3.2	2.4 2.6 2.1	1.3 0.7 2.1	11.7 11.1 12.8	5.3 5.4 5.0	1.8 0.6 3.6	8.9 10.2 6.6	9.8 6.7 15.0	9.6 6.1 15.7	8.0 5.3 12.1	6.5 3.0 13.2	6.1 4.7 8.5
24.42	H.V. PHARM. SPEZIALITÄTEN U. SONST. PHARM. ERZEUGNISSEN	INSGES. INLAND AUSLAND	3.3 -2.1 15.0	10.6 15.3 3.2	4.8 6.0 2.8	4.1 3.1 5.8	13.5 12.9 14.6	5.9 5.5 6.6	1.7 0.0 5.0	7.6 9.3 4.1	7.7 4.3 14.4	5.5 1.7 13.4	2.4 1.3 4.8	-1.8 -3.6 2.5	5.3 4.2 7.6
24.5	H.V. SEIFEN, WASCHE-, REINIGUNGS- U. KÖRPERPFLEGE MITTELN	INSGES. INLAND AUSLAND	-7.2 -10.2 4.6	-5.6 -8.4 3.7	-6.9 -9.6 2.7	-2.8 -5.4 5.7	6.1 3.4 15.8	-3.6 -6.8 8.5	-0.4 -5.1 15.9	4.1 -2.1 27.5	1.5 -2.5 16.6	3.3 0.2 14.7	5.9 0.2 27.4	4.0 -3.3 30.4	-0.4 -4.3 14.0
24.51	H.V. SEIFEN, WASCHE-, REINIGUNGS- UND POLIERMITTELN	INSGES. INLAND AUSLAND	-2.8 -6.2 6.7	-3.8 -6.4 2.4	-4.4 -7.1 2.7	-2.1 -3.7 1.9	7.1 4.3 14.2	-1.3 -4.3 6.2	0.4 -3.6 11.2	5.0 -0.5 20.6	1.4 -1.8 10.2	4.0 1.9 9.3	6.2 2.0 17.5	4.4 -1.7 20.4	1.0 -2.3 9.9
24.52	HERSTELLUNG VON DUFT- U. KÖRPERPFLEGE MITTELN	INSGES. INLAND AUSLAND	-11.2 -13.5 1.0	-7.5 -10.2 6.0	-9.6 -11.8 2.6	-3.6 -7.0 12.6	5.0 2.4 18.4	-5.8 -9.0 12.6	-1.2 -6.4 23.6	3.2 -3.7 38.4	1.7 -3.0 27.8	2.7 -1.6 24.2	5.5 -1.5 46.0	3.4 -4.8 48.6	-1.8 -6.1 20.8
24.6	HERSTELLUNG VON SONST. CHEMISCHEN ERZEUGNISSEN	INSGES. INLAND AUSLAND	7.5 6.8 8.7	4.8 3.8 6.5	5.1 2.9 8.2	1.1 -1.0 4.4	12.9 8.7 19.2	6.7 7.0 6.4	6.2 4.0 9.4	11.0 8.2 15.3	8.3 5.3 13.0	8.4 7.0 10.7	12.3 10.7 14.9	11.1 6.3 17.5	7.9 5.7 11.1
24.61	HERSTELLUNG VON PYROTECHNISCHEN ERZEUGNISSEN	INSGES. INLAND AUSLAND	7.3 6.8 8.6	2.8 4.1 1.0	3.9 2.8 5.7	0.0 -0.7 1.3	12.6 9.7 18.0	8.7 9.0 8.1	7.8 6.2 11.2	12.6 10.3 17.6	9.1 8.2 11.0	11.5 11.2 12.5	16.6 15.7 18.4	11.8 8.7 17.4	8.6 7.6 10.5
24.62	HERSTELLUNG VON KLEBSTOFFEN UND GELATINE	INSGES. INLAND AUSLAND	2.3 0.0 5.6	-0.7 1.8 -4.0	1.4 1.6 1.2	-2.2 -0.8 -4.3	10.3 8.8 12.7	5.1 5.9 3.8	5.0 4.5 5.8	8.7 7.4 11.1	3.2 2.7 4.4	3.9 2.0 7.3	10.3 7.7 14.4	8.0 3.9 13.8	4.5 3.8 5.6
24.63	HERSTELLUNG VON ETHERISCHEN ÖLEN	INSGES. INLAND AUSLAND	15.4 23.8 2.3	11.9 21.5 -3.0	7.0 7.8 5.7	2.9 4.5 0.1	16.5 16.0 17.6	11.1 13.5 6.7	11.1 12.2 9.2	14.6 14.6 14.7	9.8 11.0 7.7	10.9 11.1 10.5	17.0 16.5 17.8	14.7 13.1 17.3	11.7 13.5 8.5
24.64	HERSTELLUNG VON FOTOCHEMISCHEN ERZEUGNISSEN	INSGES. INLAND AUSLAND	5.6 -1.2 9.2	8.1 -9.2 17.5	6.4 -0.3 10.1	2.6 -13.8 10.8	8.9 -5.8 17.2	-4.3 -12.2 -0.2	-2.1 -15.0 4.7	0.8 -11.1 7.5	7.8 -4.9 14.9	1.9 -0.1 3.0	1.1 -6.4 4.8	5.6 -4.8 9.9	3.4 -7.4 8.9
24.65	H.V. UNBESPIELTEN TON-, BILD- UND DATENTRAEGERN	INSGES. INLAND AUSLAND	9.5 9.4 9.6	8.0 1.8 17.6	13.2 7.8 21.2	12.9 11.4 15.0	27.2 18.2 39.9	20.4 13.9 29.3	9.9 -5.0 34.8	26.7 10.7 55.6	15.7 2.1 42.1	21.6 10.7 42.6	21.5 12.6 38.1	21.9 4.8 55.7	17.3 8.0 32.5
24.66	H.V. CHEMISCHEN ERZEUGNISSEN A.N.G.	INSGES. INLAND AUSLAND	8.1 7.4 9.3	3.7 5.4 0.9	3.8 2.4 6.1	-0.7 -1.4 0.5	12.3 9.6 17.7	8.7 9.5 6.9	8.7 8.5 8.9	12.3 11.3 14.4	7.6 7.6 8.0	8.7 8.0 9.9	14.1 13.1 16.0	11.3 8.2 16.2	8.0 7.5 9.2
24.7	HERSTELLUNG VON CHEMIEFASERN	INSGES. INLAND AUSLAND	8.6 -8.5 20.0	4.7 -10.6 14.7	11.7 -0.5 19.4	10.5 -7.8 22.3	17.5 0.3 27.9	16.7 1.8 25.4	19.0 4.6 27.1	16.0 7.2 21.7	8.0 5.3 9.5	8.5 1.2 12.6	19.2 8.1 25.1	3.9 5.7 3.2	11.7 0.1 18.6
DH	HERSTELLUNG VON GUMMI- UND KUNSTSTOFFWAREN	INSGES. INLAND AUSLAND	2.4 1.6 4.9	1.8 0.5 6.3	3.0 1.8 7.2	2.9 1.5 7.5	10.4 9.0 15.0	7.6 7.0 9.5	6.2 5.8 7.6	10.2 8.6 16.8	7.8 6.3 13.1	5.0 3.1 11.6	9.0 7.4 14.6	13.5 12.7 15.9	6.5 5.3 10.7
25.1	HERSTELLUNG VON GUMMIWAREN	INSGES. INLAND AUSLAND	-1.0 -0.7 -1.3	-0.9 -3.5 5.9	-0.9 -1.4 0.4	1.6 -1.6 10.8	9.3 8.9 9.9	4.9 6.1 1.8	1.8 1.9 1.8	4.5 1.9 12.6	4.1 1.7 11.0	-1.3 -5.1 9.6	6.6 3.7 15.2	13.9 11.9 18.9	3.3 1.7 7.8
25.11	HERSTELLUNG VON BEREIFUNGEN	INSGES. INLAND AUSLAND	-0.9 -1.2 0.1	-1.5 -4.5 7.2	-2.0 -2.9 0.8	0.7 -3.0 11.9	8.1 7.4 10.0	4.1 4.7 2.4	1.3 0.4 3.0	3.8 0.5 13.9	3.5 0.4 13.1	-0.7 -5.0 12.0	7.9 4.4 18.1	16.1 14.0 21.8	3.1 0.9 9.3
25.13	HERSTELLUNG VON SONST. GUMMIWAREN	INSGES. INLAND AUSLAND	-1.1 -0.5 -2.2	-0.6 -2.8 5.4	-0.3 -0.5 0.4	2.2 -0.7 10.2	9.8 9.7 9.8	5.3 7.0 1.3	2.2 2.9 1.0	5.2 2.6 11.8	4.5 2.4 9.8	-1.6 -5.2 8.2	5.9 3.1 13.4	12.6 10.7 17.1	3.4 2.1 7.0
25.2	HERSTELLUNG VON KUNSTSTOFFWAREN	INSGES. INLAND AUSLAND	3.1 2.1 6.7	2.6 1.5 6.4	4.1 2.6 9.3	3.2 2.2 6.6	10.5 9.1 16.5	8.3 7.1 11.7	7.3 6.7 9.6	11.6 10.2 18.0	8.7 7.4 13.7	6.4 5.1 12.1	9.5 8.2 14.4	13.2 12.9 15.0	7.3 6.2 11.6
25.21	H.V. PLATTEN, FOLIEN, SCHLAUCHEN U. PROFILN A. KUNSTSTOFF	INSGES. INLAND AUSLAND	5.6 4.7 9.0	4.3 3.2 8.2	6.4 4.9 11.4	4.7 3.9 8.0	12.0 10.3 17.9	9.4 8.7 12.1	8.5 8.1 10.1	12.7 11.2 17.9	9.3 8.0 14.0	6.3 5.1 10.7	8.7 7.3 13.5	11.9 11.2 14.2	8.3 7.2 12.2
25.22	HERSTELLUNG VON VERPACKUNGSMITTELN AUS KUNSTSTOFF	INSGES. INLAND AUSLAND	3.1 1.9 8.5	2.8 1.4 8.2	3.6 1.8 10.7	3.0 1.8 7.4	10.4 8.6 17.1	8.3 6.8 13.7	7.7 6.6 11.1	11.1 9.4 17.9	8.0 6.7 13.3	5.1 3.4 11.8	7.5 6.0 12.8	10.4 9.9 11.9	6.7 5.3 11.9

DEUTSCHLAND

2 UMSATZ IM VERARBEITENDEN GEWERBE

2.2 VOLUMENINDEX 1991=100

NACH ABSCHNITTEN, UNTERABSCHNITTEN, ABTEILUNGEN, GRUPPEN UND KLASSEN
DER KLASSIFIKATION DER WIRTSCHAFTSZWEIGE, AUSGABE 1993 (WZ93)

WZ93 SCHL.	WIRTSCHAFTSZWEIG		1994 JAN.	1994 FEB.	1994 MAR.	1994 APR.	1994 MAI	1994 JUNI	1994 JULI	1994 AUG.	1994 SEP.	1994 OKT.	1994 NOV.	1994 DEZ.	1994
25.23	HERSTELLUNG VON BAUBEDARFSARTIKELN AUS KUNSTSTOFF	INSGES. INLAND AUSLAND	88.1 85.5 97.9	90.9 87.8 102.7	107.7 104.7 119.1	96.7 94.3 105.7	100.1 97.6 109.6	106.1 103.2 117.1	95.1 93.7 100.3	95.3 94.4 98.7	109.6 107.8 116.4	107.0 105.0 114.4	110.1 107.9 118.2	92.9 91.3 98.9	100.0 97.8 108.3
25.24	HERSTELLUNG VON SONSTIGEN KUNST- STOFFWAREN	INSGES. INLAND AUSLAND	88.7 87.9 91.7	91.8 90.7 95.7	109.0 108.1 112.7	97.8 97.4 99.5	101.1 100.6 103.0	107.4 106.6 110.2	96.2 96.7 94.4	97.1 98.1 93.2	111.8 112.3 109.9	108.9 109.4 107.2	111.9 112.3 110.6	94.5 94.8 93.5	101.4 101.2 101.8
DI	GLASGEWERBE, KERAMIK, VERARBEITUNG VON STEINEN UND ERDEN	INSGES. INLAND AUSLAND	86.7 86.5 87.4	86.3 86.4 86.0	110.8 112.5 105.4	100.8 103.1 93.6	106.9 110.4 95.7	113.9 117.6 102.3	104.5 110.3 85.9	105.5 112.7 82.7	118.5 123.0 104.3	114.9 119.3 101.0	114.7 118.5 102.6	91.9 93.1 88.2	104.6 107.8 94.6
26.1	HERSTELLUNG UND VERARBEITUNG VON GLAS	INSGES. INLAND AUSLAND	92.3 91.7 93.7	92.7 93.0 91.8	109.9 108.2 114.4	96.7 94.5 102.3	101.2 99.7 105.3	107.5 105.5 112.7	98.3 100.6 92.1	99.4 102.3 91.6	115.7 112.2 122.2	112.2 112.2 112.3	115.2 115.6 114.2	95.2 94.6 96.5	103.0 102.6 104.1
26.11	HERSTELLUNG VON FLACHGLAS	INSGES. INLAND AUSLAND	98.9 103.9 92.1	101.5 104.6 97.3	107.7 116.3 95.9	101.0 104.1 96.8	107.6 111.0 102.9	117.7 122.0 111.8	101.8 109.0 92.0	103.7 112.7 91.6	132.5 131.3 134.3	129.3 132.4 125.0	121.8 130.5 110.0	100.1 103.1 96.1	110.3 115.1 103.8
26.12	VEREDLUNG UND VER- ARBEITUNG VON FLACHGLAS	INSGES. INLAND AUSLAND	97.1 95.5 103.0	100.6 100.4 101.3	115.4 114.0 120.8	101.6 99.6 109.0	106.1 105.4 108.9	113.2 113.2 113.1	100.9 104.0 89.2	103.5 107.8 87.2	124.6 125.9 119.3	120.9 122.1 116.3	127.8 129.4 121.8	102.6 104.6 95.3	109.5 110.2 107.1
26.13	HERSTELLUNG VON HOHLGLAS	INSGES. INLAND AUSLAND	88.9 88.7 89.5	86.1 86.6 85.1	108.2 104.1 117.9	93.7 90.3 101.5	97.7 94.4 105.5	102.6 97.6 114.5	97.3 98.2 95.4	97.3 97.9 95.9	106.4 99.6 122.3	103.3 101.5 107.4	104.5 101.2 112.2	89.1 84.8 99.2	97.9 95.4 103.9
26.14	HERSTELLUNG VON GLASFASER	INSGES. INLAND AUSLAND	97.6 96.5 101.9	100.5 100.6 100.2	117.1 117.1 117.1	103.5 103.0 105.5	108.7 109.5 105.6	115.9 117.5 109.8	104.6 109.4 86.6	106.9 112.8 84.7	128.6 132.2 114.9	124.4 127.6 112.5	132.2 136.0 117.9	107.7 112.2 90.5	112.3 114.5 103.9
26.15	H., VEREDL., VERARB. V. SONST. GLAS, TECHN. GLASWAREN	INSGES. INLAND AUSLAND	82.7 80.2 90.2	83.4 82.0 87.5	98.7 94.3 112.3	86.2 82.1 98.9	90.2 86.6 101.0	95.4 91.4 107.8	87.1 87.0 87.7	87.5 87.6 87.1	101.9 97.7 114.9	98.5 96.0 106.3	103.0 100.4 111.0	84.1 81.1 93.0	91.6 88.9 93.8
26.2	KERAMIK (OHNE ZIEGELEI UND BAUKERAMIK)	INSGES. INLAND AUSLAND	85.2 84.8 85.9	83.7 82.6 85.8	96.6 96.3 97.3	82.9 81.5 85.6	84.8 83.8 86.7	86.9 84.8 90.8	79.0 78.6 79.9	79.3 81.4 75.6	87.4 89.5 83.7	91.4 91.7 90.7	92.2 90.9 94.6	80.9 78.4 85.6	85.9 85.4 86.9
26.21	H.V. KERAMISCHEN HAUSHALTSGÜTERN U. ZIERGEGENSTÄNDEN	INSGES. INLAND AUSLAND	69.6 73.8 61.6	74.8 81.0 63.1	86.2 91.9 75.4	75.8 80.6 66.8	73.8 76.9 67.9	72.4 74.5 68.4	64.5 66.6 60.7	62.9 67.2 54.8	75.2 83.6 59.2	82.8 93.9 62.0	86.7 98.2 65.1	73.4 83.8 53.8	74.8 81.0 63.2
26.22	HERSTELLUNG VON SANITÄRKERAMIK	INSGES. INLAND AUSLAND	122.7 129.6 84.2	101.9 105.3 82.6	113.6 116.7 96.5	83.3 83.7 81.0	97.7 99.1 90.0	96.6 98.8 84.8	93.4 95.2 83.1	92.3 96.9 66.7	98.0 102.0 76.3	99.4 102.8 80.4	95.6 100.6 67.6	69.8 74.0 46.5	97.0 100.4 78.3
26.23	H.V. ISOLATOREN U. ISOLIERTEILEN AUS KERAMIK	INSGES. INLAND AUSLAND	93.8 85.3 107.6	97.4 88.6 111.8	112.4 101.4 130.4	99.0 93.7 107.7	100.7 92.3 114.6	105.8 99.3 116.5	90.9 88.0 95.6	95.7 88.1 108.2	103.0 90.9 122.8	103.9 92.6 122.4	103.4 89.3 126.4	91.5 88.3 114.5	99.8 90.6 114.9
26.24	H.V. KERAMISCHEN ERZEUGNISSEN F. SONST. TECHN. ZWECHE	INSGES. INLAND AUSLAND	92.5 84.5 105.1	95.3 87.9 107.0	109.8 99.6 126.1	97.0 92.6 103.9	97.2 90.9 107.1	103.3 98.8 110.5	87.0 87.1 86.8	93.0 87.2 102.2	100.3 92.6 112.6	99.1 93.0 108.6	98.7 90.1 112.5	89.1 78.6 105.9	96.9 90.2 107.4
26.25	H.V. KERAMISCHEN ERZEUGNISSEN A.N.G.	INSGES. INLAND AUSLAND	82.1 82.6 80.8	82.1 84.4 76.3	98.9 97.4 102.4	87.6 86.2 91.0	82.9 83.1 82.5	84.3 84.2 84.6	74.5 74.2 75.5	72.7 75.6 65.7	95.3 97.7 89.2	93.4 97.4 83.6	95.2 94.3 97.5	72.5 73.4 70.0	85.1 85.9 83.3
26.26	H.V. FEUERFESTEN KERAMISCHEN WERK- STOFFEN	INSGES. INLAND AUSLAND	86.2 76.4 99.2	82.4 70.9 97.6	95.8 89.7 103.8	83.4 75.7 93.7	86.8 81.3 94.0	92.2 84.3 102.6	85.8 81.6 91.4	87.1 88.9 84.8	89.3 87.0 92.2	93.1 82.3 107.4	92.7 77.8 112.3	90.1 75.9 108.9	88.7 81.0 99.0
26.3	H.V. KERAMISCHEN WAND- U. BODEN- FLIESEN U.-PLATTEN	INSGES. INLAND AUSLAND	87.9 94.9 60.9	89.2 95.3 65.6	116.6 124.4 86.7	111.2 120.9 74.1	117.1 128.4 73.4	127.5 140.0 79.1	118.6 131.4 69.5	116.6 132.1 56.9	130.5 144.7 75.8	123.5 137.5 69.4	118.0 130.4 70.3	83.7 92.0 51.9	111.7 122.7 69.5
26.4	ZIEGELEI, HERSTEL- LUNG VON SONSTIGER BAUKERAMIK	INSGES. INLAND AUSLAND	79.7 83.1 51.3	83.2 86.0 59.4	130.0 135.8 81.6	133.2 140.7 69.8	148.7 157.5 74.6	166.7 177.1 79.9	158.9 169.3 72.5	161.0 173.6 55.7	167.0 178.2 73.7	156.2 166.6 69.8	145.0 155.2 60.0	98.2 104.4 46.4	135.7 144.0 66.2
26.51	HERSTELLUNG VON ZEMENT	INSGES. INLAND AUSLAND	69.2 68.3 82.9	65.3 65.7 58.5	117.5 118.4 102.9	114.8 116.1 94.1	127.1 129.0 95.8	134.0 135.2 115.5	122.3 124.7 84.7	125.0 127.5 84.9	138.1 139.6 115.5	127.6 128.6 112.4	123.4 124.7 102.0	93.8 94.2 87.5	113.2 114.3 94.7
26.62	HERSTELLUNG VON GIPSERZEUGNISSEN FÜR DEN BAU	INSGES. INLAND AUSLAND	141.2 146.5 83.0	134.7 139.2 85.3	162.2 166.5 113.7	148.9 153.1 101.8	154.2 158.6 105.6	184.3 190.2 118.9	156.5 159.5 123.0	155.0 161.3 85.8	181.2 187.5 111.8	172.6 179.2 99.1	179.9 186.7 104.9	139.8 145.2 79.3	159.2 164.5 101.0
DJ	METALLERZEUGUNG UND -BEARBEITUNG, H.V. METALLERZEUGNISSEN	INSGES. INLAND AUSLAND	88.4 86.9 92.8	86.5 84.2 93.2	103.5 100.6 112.7	93.2 91.4 98.6	95.0 93.7 99.0	102.7 101.1 107.6	89.6 89.5 89.4	94.6 94.7 93.9	108.1 107.8 108.6	100.9 99.5 105.2	105.9 104.4 110.1	96.1 95.5 97.7	97.0 95.8 100.7
27	METALLERZEUGUNG UND -BEARBEITUNG	INSGES. INLAND AUSLAND	88.5 84.1 98.5	87.0 82.6 96.6	104.5 98.9 116.8	92.6 88.5 101.7	94.8 90.9 103.4	100.8 96.6 110.2	86.2 83.3 92.3	93.6 91.8 97.8	103.7 99.8 112.1	98.9 94.5 108.7	103.1 98.5 113.2	84.6 78.9 97.3	94.9 90.7 104.1

DEUTSCHLAND

2 UMSATZ IM VERARBEITENDEN GEWERBE

2.2 VOLUMENINDEX 1991=100

NACH ABSCHNITTEN, UNTERABSCHNITTEN, ABTEILUNGEN, GRUPPEN UND KLASSEN
DER KLASSIFIKATION DER WIRTSCHAFTSZWEIGE, AUSGABE 1993 (W293)

VERÄNDERUNG GEGENUEBER VORJAHR IN %

WZ93 SCHL.	WIRTSCHAFTSZWEIG		1994 JAN.	1994 FEB.	1994 MAR.	1994 APR.	1994 MAI	1994 JUNI	1994 JULI	1994 AUG.	1994 SEP.	1994 OKT.	1994 NOV.	1994 DEZ.	1994
25.23	HERSTELLUNG VON BAUBEDARFSARTIKELN AUS KUNSTSTOFF	INSGES. INLAND AUSLAND	1.3 -0.2 6.4	0.3 -1.2 6.0	1.7 -0.2 8.5	1.2 -0.4 6.4	8.7 6.7 16.2	6.1 4.7 11.3	5.5 4.6 9.3	9.7 7.6 18.1	7.3 5.6 14.2	6.4 4.4 13.8	10.0 8.4 15.7	14.4 14.0 16.1	5.9 4.4 11.8
25.24	HERSTELLUNG VON SONSTIGEN KUNST- STOFFWAREN	INSGES. INLAND AUSLAND	1.5 0.8 4.0	1.4 0.7 3.9	2.8 1.8 7.0	2.3 1.7 5.0	10.0 8.8 14.8	7.5 6.7 10.5	6.5 6.0 8.5	11.5 9.9 18.1	9.0 7.7 13.7	7.4 6.0 13.2	11.2 10.1 15.7	15.7 15.3 17.0	7.2 6.2 10.8
DI	GLASGEWERBE, KERAMIK, VERARBEITUNG VON STEINEN UND ERDEN	INSGES. INLAND AUSLAND	5.6 6.4 3.1	3.5 5.5 -2.4	5.0 6.3 0.8	-0.5 -0.9 1.0	9.4 9.7 8.3	5.4 6.2 2.5	4.0 4.6 1.4	10.1 10.4 8.8	6.5 5.7 9.4	5.7 4.9 8.8	10.7 11.2 8.9	12.9 13.7 10.5	6.4 6.8 5.0
26.1	HERSTELLUNG UND VERARBEITUNG VON GLAS	INSGES. INLAND AUSLAND	3.0 2.3 4.6	4.6 7.3 -2.0	2.5 2.2 3.7	1.0 -1.5 7.5	10.1 7.3 18.3	4.5 4.1 5.4	8.6 7.0 13.3	11.8 9.9 18.0	7.6 3.1 20.5	5.1 1.9 14.8	7.4 5.0 14.8	9.8 6.9 17.7	6.2 4.5 11.1
26.11	HERSTELLUNG VON FLACHGLAS	INSGES. INLAND AUSLAND	6.2 13.8 -3.6	4.2 19.7 -12.5	-5.4 5.8 -19.5	5.6 9.6 0.5	26.9 28.5 24.6	16.1 17.5 13.7	19.3 21.0 16.8	23.3 21.6 26.3	34.5 18.0 65.8	21.0 11.8 36.9	12.4 10.2 16.0	23.6 18.6 31.6	15.0 15.9 13.8
26.12	VEREDLUNG UND VER- ARBEITUNG VON FLACHGLAS	INSGES. INLAND AUSLAND	3.7 4.3 2.0	5.2 6.9 -0.9	1.1 1.4 -0.2	-1.5 -3.5 6.0	11.4 10.8 13.8	3.2 5.9 -6.1	1.2 1.4 0.5	4.7 4.8 4.1	4.4 2.6 11.5	1.9 0.2 9.3	7.9 6.6 13.6	16.2 15.5 19.7	4.7 4.6 5.7
26.13	HERSTELLUNG VON HOHLGLAS	INSGES. INLAND AUSLAND	2.1 -0.9 9.8	4.5 6.1 1.2	5.6 1.7 14.9	2.1 -1.7 10.8	5.2 -0.5 19.9	4.1 0.7 11.7	14.3 11.7 21.2	17.5 14.6 24.9	4.7 -0.1 15.4	4.9 1.8 12.0	4.9 0.8 15.0	0.2 -5.1 12.9	5.6 2.3 14.1
26.14	HERSTELLUNG VON GLASFASER	INSGES. INLAND AUSLAND	3.8 4.1 2.8	5.5 6.9 0.0	4.1 5.6 -1.2	1.5 0.4 6.0	14.5 14.9 13.4	2.9 5.5 -6.4	3.4 4.0 0.8	6.6 7.1 4.7	7.7 7.2 9.7	4.4 3.5 8.3	11.2 11.0 12.4	20.6 21.6 16.3	7.0 7.4 5.2
26.15	H., VEREDL., VERARB. V. SONST. GLAS, TECHN. GLASWAREN	INSGES. INLAND AUSLAND	0.6 -1.0 4.9	2.7 3.5 0.0	1.6 -0.6 8.2	-1.4 -5.0 9.0	7.1 3.7 16.9	0.7 0.0 3.1	4.4 2.1 12.3	7.9 5.3 16.6	3.3 -0.7 15.9	1.3 -2.2 12.8	5.9 2.7 16.0	7.4 3.7 18.5	3.4 0.9 11.0
26.2	KERAMIK (OHNE ZIEGELEI UND BAUKERAMIK)	INSGES. INLAND AUSLAND	-1.0 -2.8 1.9	-2.9 -5.1 1.1	-2.9 -2.7 -3.1	-7.3 -9.2 -3.5	0.8 2.6 -2.3	0.1 -0.1 0.6	-7.1 -5.0 -10.4	0.1 1.5 -2.6	-2.1 -0.4 -5.0	1.4 1.2 1.7	1.2 1.0 1.7	5.1 6.4 3.3	-1.3 -1.2 -1.4
26.21	H.V. KERAMISCHEN HAUSHALTSGÜTERN U. ZIERGEGENSTÄNDEN	INSGES. INLAND AUSLAND	-13.6 -11.1 -18.8	-13.4 -10.4 -20.0	-10.3 -6.4 -18.0	-10.7 -10.6 -10.8	-9.3 -5.2 -17.1	-6.0 -5.5 -7.3	-9.0 -10.8 -4.7	-9.2 -12.8 0.6	-12.6 -12.8 -11.9	-5.9 -2.7 -13.8	-6.2 -1.8 -16.6	-0.3 2.9 -8.5	-9.0 -7.2 -12.9
26.22	HERSTELLUNG VON SANITÄRKERAMIK	INSGES. INLAND AUSLAND	6.0 6.3 2.8	0.9 3.0 -12.4	-1.5 -2.1 3.1	-16.9 -18.5 -6.9	3.4 0.8 22.3	-4.0 -5.2 4.6	-7.0 -9.2 9.5	1.7 2.1 -1.9	-1.9 -2.1 0.3	-4.7 -5.7 3.1	-8.0 -7.1 -14.3	1.9 4.5 -16.8	-2.6 -2.9 -0.5
26.23	H.V. ISOLATOREN U. ISOLIERTEILEN AUS KERAMIK	INSGES. INLAND AUSLAND	1.2 -2.8 6.9	-0.2 1.0 -1.7	4.0 2.4 6.1	4.5 6.0 2.6	12.8 17.0 7.8	12.0 16.7 6.2	-4.2 6.5 -16.8	12.7 19.5 4.8	5.4 2.4 9.5	12.9 12.4 13.6	19.1 11.2 29.8	21.4 9.0 38.5	8.0 8.1 8.0
26.24	H.V. KERAMISCHEN ERZEUGNISSEN F. SONST. TECHN. ZWECKE	INSGES. INLAND AUSLAND	-0.4 -3.4 3.4	4.8 1.4 9.6	6.6 3.6 10.7	3.7 6.8 -0.3	10.1 15.4 3.7	13.1 19.3 5.5	-7.3 5.3 -22.2	12.5 18.0 5.8	4.7 4.4 5.0	12.0 16.5 6.2	17.6 13.6 23.4	22.9 15.4 33.2	7.9 9.2 6.2
26.25	H.V. KERAMISCHEN ERZEUGNISSEN A.N.G.	INSGES. INLAND AUSLAND	-1.0 -7.5 20.8	-9.0 -9.3 -7.9	-6.3 -9.8 3.1	-5.9 -9.1 2.2	-0.5 -0.6 0.1	-6.7 -4.8 -11.2	-11.0 -10.7 -11.6	-6.8 -10.6 6.8	-1.5 -1.4 -2.3	-3.5 -2.9 -5.0	-6.7 -1.5 -17.0	-1.1 4.4 -13.3	-5.1 -5.5 -3.9
26.26	H.V. FEUERFESTEN KERAMISCHEN WERK- STOFFEN	INSGES. INLAND AUSLAND	7.2 2.4 12.7	5.8 -4.6 18.3	1.3 1.1 1.4	-5.1 -8.7 -0.7	5.9 8.5 2.8	3.5 2.6 4.5	-5.4 0.6 -11.5	3.9 14.3 -7.5	5.1 16.3 -6.4	8.0 7.6 8.4	8.3 7.0 9.5	6.4 9.7 3.4	3.5 4.5 2.6
26.3	H.V. KERAMISCHEN WAND- U. BODEN- FLIESEN U.-PLATTEN	INSGES. INLAND AUSLAND	3.7 7.0 -12.5	0.0 3.9 -17.4	4.3 6.2 -4.9	-0.9 2.2 -16.5	5.8 8.9 -11.4	1.2 4.2 -15.4	-0.9 1.9 -17.6	5.4 6.8 -5.3	4.2 6.2 -8.0	3.6 5.0 -5.7	6.7 9.2 -8.1	9.3 12.5 -8.6	3.3 6.0 -11.1
26.4	ZIEGELEI, HERSTEL- LUNG VON SONSTIGER BAUKERAMIK	INSGES. INLAND AUSLAND	30.7 34.0 -3.2	26.8 30.9 -7.0	30.8 33.5 1.1	10.1 12.7 -21.7	16.8 18.6 -8.4	13.6 15.3 -10.3	9.7 11.1 -11.2	17.4 18.8 -9.7	12.8 13.6 -0.8	12.5 13.5 -2.4	22.0 23.5 -3.1	29.0 32.0 -10.4	17.6 19.4 -7.7
26.51	HERSTELLUNG VON ZEMENT	INSGES. INLAND AUSLAND	16.7 17.0 12.6	-0.8 0.8 -22.7	9.5 10.4 -5.3	-3.5 -3.2 -10.6	11.8 12.3 0.4	6.0 6.0 7.5	1.7 2.4 -10.3	13.0 12.9 14.6	8.8 9.0 6.5	7.1 7.2 6.6	28.8 29.4 17.5	29.2 30.7 8.7	9.8 10.2 1.8
26.62	HERSTELLUNG VON GIPSERZEUGNISSEN FÜR DEN BAU	INSGES. INLAND AUSLAND	18.2 20.0 -8.2	9.9 11.3 -9.8	16.8 15.5 42.1	13.4 13.1 18.4	31.9 31.2 44.1	36.0 36.9 20.7	20.2 18.1 61.0	16.4 16.2 21.0	13.1 15.1 -14.7	16.5 16.6 13.8	21.2 21.7 13.5	19.7 19.6 20.3	19.3 19.5 15.8
DJ	METALLERZEUGUNG UND -BEARBEITUNG, H.V. METALLERZEUGNISSEN	INSGES. INLAND AUSLAND	5.5 2.4 15.7	1.3 -0.8 7.0	3.3 1.0 10.6	1.0 -0.8 6.3	10.1 8.6 14.6	5.3 4.3 8.1	0.3 0.2 0.6	10.6 10.2 11.8	6.9 8.0 3.5	3.3 2.1 6.8	10.5 8.4 16.9	10.0 9.9 10.3	5.5 4.5 9.1
27	METALLERZEUGUNG UND -BEARBEITUNG	INSGES. INLAND AUSLAND	7.9 2.1 21.5	2.8 0.1 8.1	4.2 0.7 11.1	2.4 -0.1 7.5	13.1 11.8 15.7	6.2 4.4 9.8	0.3 0.7 -1.1	13.6 15.3 9.9	7.0 8.7 3.7	6.1 5.2 7.4	12.1 10.7 14.7	13.6 14.5 11.8	7.4 6.0 9.8

DEUTSCHLAND

2 UMSATZ IM VERARBEITENDEN GEWERBE

2.2 VOLUMENINDEX 1991=100

NACH ABSCHNITTEN, UNTERABSCHNITTEN, ABTEILUNGEN, GRUPPEN UND KLASSEN
DER KLASSIFIKATION DER WIRTSCHAFTSZWEIGE, AUSGABE 1993 (WZ93)

WZ93 SCHL.	WIRTSCHAFTSZWEIG		1994 JAN.	1994 FEB.	1994 MAR.	1994 APR.	1994 MAI	1994 JUNI	1994 JULI	1994 AUG.	1994 SEP.	1994 OKT.	1994 NOV.	1994 DEZ.	1994
27.1	ERZEUG.V.ROHEISEN, STAHL U. FERROLE- GIERUNGEN (EGKS) 2)	INSGES. INLAND AUSLAND	86.9 83.1 95.4	86.9 83.3 95.0	105.1 100.2 115.9	92.8 89.1 101.2	97.7 95.1 103.4	101.4 98.8 107.2	86.3 82.8 94.0	94.7 90.9 103.2	105.1 100.4 115.6	100.6 95.7 111.5	107.5 105.0 113.1	87.9 83.5 97.7	96.1 92.3 104.4
27.2	HERSTELLUNG VON RÖHREN	INSGES. INLAND AUSLAND	78.3 72.2 90.7	75.6 70.8 85.4	94.5 87.6 108.5	84.6 81.7 90.7	83.2 77.8 94.3	93.6 86.1 109.0	72.2 70.9 74.8	75.3 76.6 72.6	90.4 90.5 90.4	85.8 80.6 96.3	89.5 82.2 104.5	78.1 70.6 93.4	83.4 79.0 92.6
27.21	H.V. RÖHREN, ROHR- VERSCHLUSS-U. VER- BIND. A. GUSSEISEN	INSGES. INLAND AUSLAND	73.9 67.9 96.7	76.2 69.5 102.2	88.6 81.4 116.3	78.5 72.0 104.0	79.3 72.3 106.5	88.2 79.4 122.4	69.7 64.7 89.2	74.5 71.6 85.6	88.9 81.4 117.8	84.3 77.1 112.0	85.0 77.3 115.0	74.2 64.5 111.6	80.1 73.3 106.6
27.22	H.V. STAHLRÖHREN, ROHRVERSCHL.-VERB. A. EISEN U. STAHL	INSGES. INLAND AUSLAND	80.9 75.6 89.0	75.2 71.8 80.4	97.9 92.3 106.2	88.2 89.2 106.8	85.5 82.0 90.7	96.8 91.3 105.0	73.6 75.7 70.5	75.7 80.4 68.7	91.3 97.4 82.2	86.7 83.9 91.7	92.2 86.0 101.4	80.3 75.3 88.0	85.4 83.4 88.4
27.3	SONST. ERSTE BEARB. V. EISEN, STAHL, H.V. FERROLEG. (N. EGKS) 2)	INSGES. INLAND AUSLAND	86.8 82.4 100.0	87.9 85.2 95.9	106.8 101.9 121.3	95.2 91.7 105.3	98.7 95.0 109.7	104.3 100.8 114.6	85.8 84.6 89.6	97.0 96.1 99.6	108.9 106.2 116.8	103.1 99.7 113.4	108.8 104.7 121.0	89.9 85.5 103.2	97.8 94.5 107.5
27.31	HERSTELLUNG VON BLANKSTAHL	INSGES. INLAND AUSLAND	83.5 78.6 97.4	83.0 80.3 90.5	100.4 94.4 117.8	89.8 85.9 101.0	92.1 87.1 106.4	95.8 90.9 109.9	77.3 75.0 83.7	91.6 90.7 94.2	99.8 97.0 108.1	96.0 92.1 107.1	101.6 96.7 115.6	83.7 79.8 94.8	91.2 87.4 102.2
27.32	HERSTELLUNG VON KALT BAND UNTER 500 MM BREITE	INSGES. INLAND AUSLAND	86.1 78.7 106.0	85.9 80.4 100.6	104.0 94.9 128.6	92.6 85.8 110.9	95.5 88.0 115.8	99.1 91.2 120.2	80.9 75.7 94.9	94.9 90.3 107.4	103.8 96.8 122.7	99.7 91.8 121.1	106.1 97.4 129.5	87.5 80.0 107.5	94.7 87.6 113.8
27.33	HERSTELLUNG VON KALTPROFILIEN	INSGES. INLAND AUSLAND	79.6 75.6 91.7	79.2 77.0 85.7	95.9 91.1 110.6	85.8 82.7 95.3	89.1 84.2 104.0	92.6 87.7 107.4	74.4 71.4 83.4	89.3 87.4 94.9	97.7 94.2 108.4	93.5 89.0 107.1	99.4 93.9 116.1	81.8 77.4 95.1	88.2 84.3 100.0
27.34	HERSTELLUNG VON GEZOGENEM DRAHT	INSGES. INLAND AUSLAND	91.0 89.4 96.9	96.3 95.4 99.6	118.0 117.4 120.5	104.8 104.1 107.6	110.2 110.1 110.5	120.4 121.5 116.2	100.0 103.7 86.3	105.0 108.1 93.3	124.6 126.5 117.3	113.9 115.8 106.9	118.2 119.6 113.2	98.1 96.2 104.9	108.4 109.0 106.1
27.35	E. BEARB. V. EISEN U. STAHL A.N.G., H.V. FERROLEG. (N. EGKS)	INSGES. INLAND AUSLAND	89.8 89.7 90.0	88.1 80.3 82.7	105.7 107.4 101.5	94.6 97.0 88.3	98.8 102.4 89.8	105.3 107.2 100.4	92.4 92.0 93.2	98.9 99.8 96.6	111.7 109.9 116.3	109.4 106.9 115.7	117.0 116.1 119.4	97.4 94.1 105.9	100.8 101.1 100.0
27.4	ERZEUGUNG UND ERSTE BEARBEITUNG VON NE-METALLEN	INSGES. INLAND AUSLAND	99.3 94.5 108.9	94.9 88.4 107.8	111.0 104.3 124.5	98.0 91.9 110.2	98.3 92.9 108.8	104.8 99.6 115.1	96.7 92.8 104.1	104.4 102.3 108.5	109.8 103.9 121.3	104.5 100.3 112.8	105.2 98.4 118.3	83.9 76.4 98.8	100.9 95.5 111.6
27.41	ERZEUGUNG U. ERSTE BEARBEITUNG VON EDELMETALLEN	INSGES. INLAND AUSLAND	77.7 72.7 87.6	75.3 69.7 86.2	89.5 83.3 101.6	80.9 75.2 92.2	83.5 77.9 94.6	91.5 86.0 102.4	88.5 83.9 97.8	99.1 96.4 104.3	101.7 94.5 115.9	101.4 96.2 111.7	104.3 95.8 121.1	84.7 75.7 102.2	89.8 83.9 101.5
27.42	ERZEUG. U. ERSTE BEARBEITUNG VON ALUMINIUM	INSGES. INLAND AUSLAND	101.2 97.8 107.7	97.4 92.8 106.0	113.3 108.1 123.3	98.3 93.4 107.5	100.5 96.4 108.3	105.7 102.0 112.8	97.9 95.4 102.5	102.9 102.0 104.5	107.7 102.9 116.9	103.5 100.6 108.9	105.5 100.7 114.7	83.4 77.0 95.4	101.4 97.4 109.0
27.43	ERZEUG. U. ERSTE BE- ARBEITUNG V. BLEI, ZINK UND ZINN	INSGES. INLAND AUSLAND	91.7 86.7 101.0	92.0 86.9 101.4	112.5 107.7 121.5	100.9 96.6 108.8	103.4 99.4 111.0	109.7 104.8 118.9	102.9 98.9 110.4	111.5 108.5 117.0	116.0 109.1 128.7	108.7 102.8 119.6	106.4 98.1 122.0	87.3 78.6 103.6	103.6 98.2 113.7
27.44	ERZEUG. U. ERSTE BEARBEITUNG VON KUPFER	INSGES. INLAND AUSLAND	102.6 97.9 112.6	96.8 88.9 113.8	113.1 105.4 129.7	101.3 93.8 117.4	98.1 91.9 111.3	104.9 98.5 118.6	96.0 91.1 106.4	105.7 102.8 112.1	111.0 103.9 126.3	105.3 99.8 117.2	104.4 96.3 121.7	83.2 74.2 102.6	101.9 95.4 115.8
27.45	ERZEUG. U. ERSTE BEARBEITUNG VON SONST. NE-METALLEN	INSGES. INLAND AUSLAND	103.8 94.9 122.8	97.3 87.7 117.6	113.2 103.7 133.3	100.6 93.5 115.7	100.1 93.5 114.0	109.9 103.3 123.9	97.7 93.2 107.3	108.1 104.1 116.5	119.0 113.9 129.7	107.4 103.1 116.7	106.3 98.5 122.8	85.8 79.3 99.5	104.1 97.4 118.3
27.5	GIessereiINDUSTRIE	INSGES. INLAND AUSLAND	74.6 73.0 81.3	76.6 76.0 78.8	89.6 89.3 91.2	79.9 79.3 82.0	81.3 80.0 86.6	89.5 87.5 97.8	69.9 70.1 69.3	75.7 77.9 66.6	89.7 89.2 92.2	86.4 85.3 91.2	88.5 87.4 93.0	73.1 70.6 83.4	81.2 80.5 84.5
27.51	EISENGIesserei	INSGES. INLAND AUSLAND	73.6 71.0 84.3	76.5 75.0 82.3	89.6 87.9 96.7	79.5 77.8 86.4	80.9 78.9 88.8	88.7 85.8 100.6	69.6 69.1 71.8	74.9 76.3 68.9	89.2 87.4 96.7	86.1 83.8 95.5	87.7 85.4 96.7	73.1 69.3 88.4	80.8 79.0 88.1
27.52	STAHLGIesserei	INSGES. INLAND AUSLAND	76.1 76.1 76.4	76.7 77.5 73.1	89.6 91.3 82.2	80.4 81.7 75.0	81.9 81.7 83.1	90.6 90.0 93.1	70.4 71.6 65.2	77.0 80.2 62.8	90.5 91.8 84.9	86.9 87.5 84.2	89.7 90.3 87.0	73.0 72.5 75.3	81.9 82.7 78.5
28	HERSTELLUNG VON METALLERZEUGNISSEN	INSGES. INLAND AUSLAND	88.3 88.8 85.3	86.0 85.3 88.8	102.8 101.7 107.3	93.7 93.5 94.6	95.2 95.6 93.2	104.2 104.1 104.3	92.3 93.8 85.7	95.3 96.7 88.9	111.6 113.2 104.1	102.6 102.9 100.7	108.1 108.4 106.1	105.3 106.8 98.2	98.8 99.2 96.4
28.1	STAHL- UND LEICHT- METALLBAU	INSGES. INLAND AUSLAND	101.7 105.9 63.5	84.1 86.4 63.2	109.9 109.6 112.8	103.3 106.4 75.1	108.1 111.5 77.4	116.1 120.1 79.7	106.3 110.1 71.5	107.5 111.3 72.9	125.6 130.5 81.3	114.3 116.4 95.7	123.1 127.7 81.1	156.6 164.4 86.3	113.1 116.7 80.0
28.11	H.V. STAHL- UND LEICHTMETALLKON- STRUKTIONEN	INSGES. INLAND AUSLAND	104.4 108.9 63.4	86.7 89.3 63.1	113.1 113.1 112.9	106.9 110.4 75.1	111.7 115.5 77.3	120.1 124.5 79.4	110.0 114.3 71.6	111.5 115.8 72.9	130.8 136.2 81.0	118.4 120.9 95.6	127.9 139.0 81.0	162.5 170.9 86.3	117.0 121.1 80.0

2) EUROPAEISCHE GEMEINSCHAFT FUER KOHLE UND STAHL.

STBA, FACHSERIE 4, REIHE 2.2

DEUTSCHLAND
2 UMSATZ IM VERARBEITENDEN GEWERBE

2.2 VOLUMENINDEX 1991=100

NACH ABSCHNITTEN, UNTERABSCHNITTEN, ABTEILUNGEN, GRUPPEN UND KLASSEN
DER KLASSEFUNKTION DER WIRTSCHAFTSZEIGE, AUSGABE 1993 (WZ93)

VERAENDERUNG GEGENUEBER VORJAHR IN %

WZ93 SCHL.	WIRTSCHAFTSZWEIG		1994 JAN.	1994 FEB.	1994 MAR.	1994 APR.	1994 MAI	1994 JUNI	1994 JULI	1994 AUG.	1994 SEP.	1994 OKT.	1994 NOV.	1994 DEZ.	1994
27.1	ERZEUG.V.ROHEISEN, STAHL U. FERROLE- GIERUNGEN (EGKS) 2)	INSGES. INLAND AUSLAND	10.8 5.1 23.9	7.3 6.1 10.0	2.9 2.5 3.8	5.1 5.7 4.2	20.3 24.6 12.0	7.1 11.6 -0.9	0.5 4.7 -6.9	14.1 19.9 4.2	8.8 14.6 -0.8	9.7 13.3 3.5	17.5 20.6 11.8	18.6 23.7 10.0	10.0 12.3 5.6
27.2	HERSTELLUNG VON ROHREN	INSGES. INLAND AUSLAND	6.8 -3.6 29.8	-6.1 -7.8 -3.1	8.7 -1.9 32.2	4.4 -1.6 17.8	9.6 -1.3 34.7	13.0 -0.8 45.9	-6.4 -10.1 1.8	13.7 11.8 17.9	8.0 6.2 12.0	5.8 -0.7 19.0	15.0 6.9 31.4	8.5 4.6 15.0	6.6 0.0 20.9
27.21	H.V.ROHREN, ROHR- VERSCHLUSS-U.VER- BIND.A.GUSSEISEN	INSGES. INLAND AUSLAND	-1.6 -4.2 5.9	-0.9 -4.7 10.6	-2.0 -4.9 6.7	-1.8 -5.0 8.6	8.6 4.5 21.3	6.0 0.0 25.3	-0.1 -2.9 8.9	10.7 11.4 8.5	4.5 2.3 11.0	3.8 1.0 12.2	7.1 5.2 12.3	12.9 13.2 12.2	3.6 1.0 12.0
27.22	H.V. STAHLROHREN, ROHRVERSCHL.-VERB. A. EISEN U. STAHL	INSGES. INLAND AUSLAND	12.0 -3.1 40.2	-9.0 -10.1 -7.4	15.3 0.2 43.3	8.1 0.8 21.6	10.2 -5.0 40.4	17.2 -1.3 54.9	-9.6 -14.4 -0.6	15.4 12.1 21.6	10.1 8.8 12.4	6.9 -2.0 21.8	20.1 8.0 39.5	6.1 -0.5 16.1	8.4 -0.6 24.5
27.3	SONST.ERSTE BEARB. V.EISEN,STAHL,H.V. FERROLEG.(N.EGKS)2)	INSGES. INLAND AUSLAND	6.6 3.3 16.3	4.5 3.4 7.6	7.3 3.6 18.0	6.3 4.0 12.0	20.1 17.7 26.4	10.7 9.1 14.7	5.1 6.4 1.8	21.6 21.0 23.1	15.1 16.4 11.3	13.2 12.8 14.3	22.1 21.5 23.8	27.0 27.0 26.9	13.1 11.8 16.1
27.31	HERSTELLUNG VON BLANKSTAHL	INSGES. INLAND AUSLAND	4.5 1.7 11.7	4.4 3.3 7.0	9.7 4.3 25.2	9.2 7.6 13.5	23.0 19.0 33.0	12.7 9.4 21.3	6.9 7.0 6.8	29.4 28.7 31.4	18.2 21.4 11.3	17.1 17.9 15.2	23.8 22.4 26.9	30.8 32.6 26.4	15.3 14.1 18.8
27.32	HERSTELLUNG VON KALTBAUND UNTER 500 MM BREITE	INSGES. INLAND AUSLAND	7.0 1.8 18.8	6.3 3.7 12.2	9.5 3.8 22.9	8.8 6.7 13.4	21.5 18.3 28.5	11.7 9.4 16.8	5.5 5.9 4.5	26.5 26.5 27.0	16.9 19.5 11.7	15.9 16.2 15.7	24.8 23.6 27.6	31.2 32.9 27.7	15.2 13.5 18.8
27.33	HERSTELLUNG VON KALTPROFILIEN	INSGES. INLAND AUSLAND	3.6 0.5 12.0	2.6 0.9 7.3	8.4 3.3 23.7	8.2 6.3 13.7	24.6 19.4 39.2	10.9 5.8 26.2	6.4 4.4 11.9	29.4 27.0 36.4	18.9 20.3 15.6	17.9 17.4 18.7	26.3 24.0 32.5	33.4 33.7 33.0	15.4 12.9 22.2
27.34	HERSTELLUNG VON GEZOGENEM DRAHT	INSGES. INLAND AUSLAND	7.1 3.6 20.5	1.9 1.0 5.2	3.2 1.1 11.9	1.9 -1.2 15.2	17.2 14.9 26.4	10.1 8.8 15.5	4.7 6.8 -3.6	12.2 11.2 16.0	11.0 11.0 10.7	6.4 6.1 7.5	17.4 18.3 13.9	18.5 17.5 21.7	9.2 8.0 13.1
27.35	E.BEARB.V.EISEN U. STAHL A.N.G.,H.V. FERROLEG.(N.EGKS)	INSGES. INLAND AUSLAND	13.8 16.0 8.4	9.6 17.3 -7.0	6.6 14.7 -10.5	0.9 4.5 -8.4	14.9 24.3 -5.6	2.6 11.2 -15.1	0.2 5.7 -11.6	12.6 18.4 -0.1	13.1 14.5 9.6	16.5 14.0 22.7	22.0 22.3 21.5	30.6 27.5 37.9	11.6 15.7 2.4
27.4	ERZEUGUNG UND ERSTE BEARBEITUNG VON NE-METALLEN	INSGES. INLAND AUSLAND	7.5 1.2 20.5	2.0 -4.0 13.8	3.6 -0.8 12.1	-2.4 -7.5 7.5	4.5 1.5 9.8	0.6 -3.0 7.3	1.6 -0.4 4.9	10.7 10.0 11.9	2.2 1.2 3.9	-0.3 -3.2 5.3	1.2 -2.9 8.4	5.1 3.0 8.7	2.9 -0.5 9.3
27.41	ERZEUGUNG U. ERSTE BEARBEITUNG VON EDELMETALLEN	INSGES. INLAND AUSLAND	-18.4 -25.2 -3.9	-19.7 -26.2 -7.0	-17.5 -23.0 -6.8	-16.6 -22.4 -5.1	-0.4 -4.2 6.8	1.6 -3.7 11.7	17.1 14.1 22.7	28.4 25.2 34.4	6.9 2.4 15.2	13.8 9.2 22.5	23.3 17.1 34.3	40.2 37.1 44.8	2.6 -2.8 12.8
27.42	ERZEUG. U. ERSTE BEARBEITUNG VON ALUMINIUM	INSGES. INLAND AUSLAND	9.2 3.8 19.7	3.6 -0.7 11.7	5.0 1.3 11.9	-0.8 -5.5 7.9	8.3 5.8 12.7	2.1 -0.3 6.6	1.8 0.5 3.9	8.3 8.2 8.6	2.6 1.1 5.3	1.4 -1.0 5.4	3.1 -0.1 8.8	4.8 2.4 8.4	4.0 1.1 9.1
27.43	ERZEUG.U.ERSTE BE- ARBEITUNG V.BLEI, ZINK UND ZINN	INSGES. INLAND AUSLAND	-0.4 -9.3 18.1	0.2 -7.1 14.4	1.8 -4.4 14.1	-1.0 -6.8 10.5	6.8 2.1 16.2	-0.7 -7.1 11.7	4.4 0.1 12.2	10.8 6.5 19.3	-0.1 -6.4 11.5	1.5 -5.0 13.9	3.0 -4.4 16.6	16.6 10.9 25.9	3.2 -3.0 15.2
27.44	ERZEUG. U. ERSTE BEARBEITUNG VON KUPFER	INSGES. INLAND AUSLAND	14.9 7.9 30.2	7.2 -1.1 24.5	8.6 3.6 18.7	0.4 -5.3 12.1	2.3 -1.2 8.7	-0.6 -5.0 8.5	0.7 -1.9 5.9	10.9 9.5 14.0	2.8 1.4 5.4	-3.9 -8.6 6.0	-4.5 -9.7 5.6	1.8 -1.7 7.9	3.1 -1.2 11.8
27.45	ERZEUG. U. ERSTE BEARBEITUNG VON SONST.NE-METALLEN	INSGES. INLAND AUSLAND	6.7 1.4 16.7	1.5 -3.4 10.1	3.4 0.8 7.8	-5.7 -8.8 0.0	-1.0 -2.0 0.7	-2.1 -4.9 3.1	-7.7 -9.3 -4.5	7.9 9.2 5.5	-2.2 4.1 -12.2	-5.6 -3.9 -8.5	-4.8 -6.5 -1.8	-8.0 -6.7 -10.2	-1.6 -2.5 0.1
27.5	GIESSEREIINDUSTRIE	INSGES. INLAND AUSLAND	-6.2 -2.4 -18.0	-2.2 -0.1 -10.0	-2.5 -0.1 -11.1	-1.5 0.5 -9.2	10.3 11.4 6.1	8.1 5.5 18.3	1.0 0.7 3.0	13.2 14.6 6.4	5.2 4.8 7.0	5.4 4.7 8.6	12.0 11.6 13.1	18.5 21.9 8.0	4.6 5.6 1.1
27.51	EISENGIESSEREI	INSGES. INLAND AUSLAND	-4.9 -4.6 -5.8	-1.5 -0.8 -4.4	-1.5 -1.0 -2.9	-0.4 -0.8 1.4	10.5 9.9 12.8	7.5 4.3 20.8	0.4 -0.1 3.2	13.3 14.4 8.0	5.9 4.7 11.1	5.8 4.4 11.0	11.9 11.1 14.7	19.4 22.2 10.9	5.1 4.8 6.5
27.52	STAHLGIESSEREI	INSGES. INLAND AUSLAND	-8.0 0.9 -33.6	-3.2 0.9 -18.8	-4.1 1.2 -23.5	-3.4 2.5 -23.9	9.9 13.6 -3.8	8.8 7.5 14.0	2.0 1.8 2.8	12.9 14.6 3.6	4.0 4.9 0.1	4.8 4.9 4.5	12.1 12.6 10.3	17.2 21.2 2.9	3.9 6.8 -7.8
28	HERSTELLUNG VON METALLERZEUGNISSEN	INSGES. INLAND AUSLAND	3.5 2.5 7.8	-0.1 -1.5 5.5	2.6 1.1 9.7	-0.1 -1.1 4.6	7.8 6.7 13.1	4.5 4.2 6.1	0.4 0.0 3.0	8.5 7.2 14.7	6.9 7.6 3.5	1.2 0.2 6.1	9.3 7.1 20.0	7.9 7.8 8.3	4.4 3.5 8.3
28.1	STAHL- UND LEICHT- METALLBAU	INSGES. INLAND AUSLAND	12.7 14.2 -5.5	3.1 3.1 2.6	7.0 3.6 51.6	4.4 5.8 -9.4	13.4 13.3 15.0	2.7 4.6 -17.8	2.3 3.1 -7.6	5.8 5.1 16.3	4.6 4.8 1.2	-4.5 -5.6 9.9	3.4 3.4 3.2	11.3 11.5 8.6	5.5 5.5 4.8
28.11	H.V. STAHL- UND LEICHTMETALLKON- STRUKTIONEN	INSGES. INLAND AUSLAND	14.5 16.0 -5.1	4.5 4.6 3.3	8.2 4.8 53.6	5.7 7.1 -9.0	14.7 14.6 15.5	3.9 5.8 -17.5	3.5 4.3 -6.8	6.6 6.0 17.2	5.8 6.1 1.9	-3.4 -4.4 10.3	4.7 4.6 3.3	12.3 12.5 8.8	6.7 6.7 5.5

2) EUROPAEISCHE GEMEINSCHAFT FUER KOHLE UND STAHL.

STBA, FACHSERIE 4, REIHE 2.2

DEUTSCHLAND

2 UMSATZ IM VERARBEITENDEN GEWERBE

2.2 VOLUMENINDEX 1991=100

NACH ABSCHNITTEN, UNTERABSCHNITTEN, ABTEILUNGEN, GRUPPEN UND KLASSEN
DER KLASSIFIKATION DER WIRTSCHAFTSZWEIGE, AUSGABE 1993 (WZ93)

WZ93 SCHL.	WIRTSCHAFTSZWEIG		1994 JAN.	1994 FEB.	1994 MAR.	1994 APR.	1994 MAI	1994 JUNI	1994 JULI	1994 AUG.	1994 SEP.	1994 OKT.	1994 NOV.	1994 DEZ.	1994
28.12	H.V. AUSBAUELEMENTEN AUS STAHL UND LEICHTMETALL	INSGES. INLAND AUSLAND	92.0 95.2 64.0	74.5 75.7 63.7	98.4 96.8 112.4	90.2 91.8 75.1	95.1 97.0 77.8	101.5 103.8 80.7	92.6 95.0 71.4	92.6 94.8 73.2	106.8 109.5 82.3	99.6 100.0 96.0	105.6 108.4 81.1	135.1 140.5 86.5	98.7 100.7 80.4
28.2	KESSEL-U.BEHAELTERBAU (OHNE H.V. DAMPFKESSELN)	INSGES. INLAND AUSLAND	82.3 84.8 67.9	72.8 73.3 69.6	88.8 90.0 81.8	83.0 85.7 67.6	83.0 85.4 69.5	107.1 103.6 126.8	85.7 90.5 58.7	92.6 93.8 85.7	132.7 139.0 97.2	98.0 103.2 68.5	101.2 104.9 80.2	107.5 111.0 87.7	94.6 97.1 80.1
28.21	HERSTELLUNG VON TANKS UND SAMMELBEHAELTERN	INSGES. INLAND AUSLAND	90.2 93.6 69.1	81.9 83.2 73.5	100.2 102.3 87.1	93.7 97.3 71.8	95.5 98.9 74.3	115.7 114.7 122.1	98.3 103.8 64.6	104.1 107.2 85.1	138.7 145.7 96.3	110.5 116.2 76.0	118.4 124.1 83.5	120.6 126.1 87.2	105.7 109.4 82.6
28.22	H.V. HEIZKÖRPERN U. ZENTRALHEIZUNGEN U. ZENTR. HEIZ. KESS.	INSGES. INLAND AUSLAND	74.8 76.3 66.9	64.1 63.7 66.3	77.9 78.0 77.4	72.7 74.4 64.1	71.2 72.3 65.4	98.9 92.8 130.7	73.7 77.5 53.9	81.7 80.8 86.2	127.0 132.5 98.0	86.0 90.6 62.3	84.8 86.2 77.5	95.1 96.4 88.1	84.0 85.1 78.1
28.3	H.V. DAMPFKESSELN (OHNE ZENTRALHEIZUNGSKESSELN)	INSGES. INLAND AUSLAND	72.3 74.1 62.1	59.2 58.0 65.5	73.3 74.2 68.6	71.1 73.9 55.6	68.6 70.8 56.2	103.2 93.8 154.7	72.4 77.5 44.3	81.4 80.2 87.8	140.2 147.9 98.1	83.5 89.6 50.0	90.6 94.2 70.9	103.7 106.2 90.1	85.0 86.7 75.3
28.4	H.V. SCHMIEDE-, ZIEH- U. STANZTEILEN, GEW. RINGEN, PULVERM. ERZ.	INSGES. INLAND AUSLAND	89.2 86.7 99.4	92.8 90.5 101.8	106.4 103.9 116.7	97.2 95.1 105.8	96.7 95.1 102.9	104.6 102.6 112.5	90.4 90.1 91.1	94.3 93.6 96.8	107.3 105.5 114.5	103.5 101.1 112.8	107.5 104.8 118.1	89.6 85.9 104.5	98.3 96.2 106.4
28.5	ÖBERFLÄCHENVEREDLG. WÄRMEBEHANDLUNG U. MECHANIK A.N.G.	INSGES. INLAND AUSLAND	88.9 85.8 105.8	92.1 88.7 110.8	107.5 104.0 126.3	95.5 93.0 108.6	97.9 94.4 116.7	103.7 99.9 124.0	93.6 91.2 106.6	96.3 94.8 104.8	107.2 103.4 127.5	104.7 101.1 124.1	107.6 103.4 130.5	92.3 88.6 112.2	98.9 95.7 116.5
28.51	ÖBERFLÄCHENVEREDLUNG UND WÄRMEBEHANDLUNG	INSGES. INLAND AUSLAND	89.1 86.0 105.8	92.2 88.8 110.8	107.6 104.2 126.4	95.6 93.2 108.7	98.1 94.7 116.8	103.9 100.2 124.0	93.8 91.4 106.6	96.6 95.1 104.9	107.4 103.7 127.5	105.0 101.4 124.1	107.9 103.7 130.6	92.5 88.9 112.3	99.1 95.9 116.5
28.52	MECHANIK A.N.G.	INSGES. INLAND AUSLAND	88.8 85.6 105.8	92.0 88.5 110.7	107.3 103.8 126.2	95.3 92.8 108.6	97.6 94.1 116.6	103.4 99.6 123.9	93.3 90.8 106.6	95.9 94.3 104.7	106.8 102.9 127.3	104.3 100.7 123.9	107.2 102.9 130.3	91.9 88.2 112.0	98.7 95.4 116.4
28.6	H.V. SCHNEIDWAREN, WERKZEUGEN, SCHLOSSE- RERN U. BESCHLÄGEN	INSGES. INLAND AUSLAND	79.6 79.0 80.9	83.5 81.7 88.0	95.9 93.1 102.8	83.6 80.8 90.6	85.0 81.5 93.8	93.0 90.3 99.7	77.6 75.8 82.0	83.4 81.7 87.6	97.8 94.6 105.7	92.4 89.3 100.2	99.0 95.7 107.4	91.3 83.9 109.6	88.5 85.6 95.7
28.61	HERSTELLUNG VON SCHNEIDWAREN UND BESTECKEN	INSGES. INLAND AUSLAND	83.9 80.5 88.9	94.4 88.3 103.5	100.8 88.7 118.9	86.2 77.0 99.9	92.3 81.7 108.0	90.5 82.1 103.1	79.4 71.0 91.8	89.9 85.6 96.4	101.5 95.3 110.8	97.3 90.0 108.4	116.1 109.3 126.3	92.1 92.4 91.7	93.7 86.8 104.0
28.62	HERSTELLUNG VON WERKZEUGEN	INSGES. INLAND AUSLAND	62.1 58.9 68.9	68.9 64.4 78.3	82.1 76.1 94.8	71.2 66.3 81.5	72.7 67.3 84.0	80.0 75.0 90.6	69.7 65.5 78.4	70.6 66.8 78.7	84.5 78.1 98.2	78.7 72.4 92.0	85.0 78.4 98.8	96.6 84.1 123.0	76.8 71.1 88.9
28.63	HERSTELLUNG VON SCHLOSSE- RERN UND BESCHLÄGEN	INSGES. INLAND AUSLAND	98.6 98.9 97.7	98.2 98.0 98.9	110.5 110.4 111.0	97.2 95.7 102.5	97.7 95.5 105.4	108.0 106.4 113.4	86.2 86.6 84.9	96.8 96.0 99.2	112.1 110.9 116.2	107.0 105.8 111.1	112.2 111.1 115.6	85.1 82.6 93.4	100.8 99.8 104.1
28.7	H.V. SONSTIGEN EISEN-, BLECH- UND METALLWAREN	INSGES. INLAND AUSLAND	85.1 84.6 87.2	87.2 86.5 89.8	103.0 102.5 105.1	93.6 91.7 101.3	94.9 95.3 93.8	101.3 101.5 100.3	95.4 95.7 94.0	95.8 97.9 87.7	106.9 108.4 100.8	101.2 102.0 98.1	106.0 105.7 107.4	91.2 92.1 87.6	96.8 97.0 96.1
28.71	HERSTELLUNG VON BEHAELTERN AUS EISEN UND STAHL	INSGES. INLAND AUSLAND	88.1 87.5 91.3	88.8 88.0 93.5	105.1 103.2 115.1	94.6 93.7 99.3	97.4 96.0 105.5	106.1 104.3 115.9	98.2 98.9 94.7	102.1 102.8 98.4	115.5 115.2 117.4	110.2 109.7 112.8	112.7 112.3 115.1	98.1 97.4 101.8	101.4 100.8 105.1
28.72	H.V. VERPACKUNGEN AUS EISEN-, STAHL UND NE-METALL	INSGES. INLAND AUSLAND	88.3 87.5 91.1	91.0 91.1 90.6	107.0 102.7 121.7	91.6 88.7 101.6	98.2 96.0 105.8	105.8 103.1 115.3	104.5 103.3 108.5	106.4 105.9 108.0	104.6 104.0 106.6	96.0 96.9 92.9	104.2 104.2 103.9	84.2 83.8 85.6	98.5 97.3 102.6
28.73	HERSTELLUNG VON DRAHTWAREN	INSGES. INLAND AUSLAND	94.1 94.0 94.3	97.5 97.5 97.3	117.2 117.6 115.8	102.9 103.1 102.1	107.3 108.6 103.3	116.3 118.3 109.6	100.2 103.3 90.2	104.5 106.9 96.7	119.9 120.8 117.2	110.2 110.6 109.0	113.2 112.6 115.4	93.1 89.9 103.4	106.4 106.9 104.5
28.74	HERSTELLUNG VON SCHRAUBEN, NIETEN, KETTEN UND FEDERN	INSGES. INLAND AUSLAND	82.7 80.1 96.5	85.1 82.2 100.6	98.9 96.0 114.4	87.9 86.0 98.4	90.4 87.5 105.6	95.7 92.7 112.2	86.5 84.5 97.3	88.7 87.4 95.8	98.7 95.4 116.5	96.3 93.1 113.3	99.7 96.1 119.4	85.3 82.1 102.4	91.3 88.6 106.0
28.75	HERSTELLUNG VON EISEN-, BLECH UND METALLWAREN A.N.G.	INSGES. INLAND AUSLAND	82.6 83.4 79.7	84.0 84.3 82.8	99.8 102.0 91.1	94.7 92.7 102.2	92.6 95.7 80.7	98.0 101.1 85.9	95.1 96.9 88.2	92.7 97.9 73.2	107.4 113.0 86.3	102.3 105.6 88.8	107.2 108.8 101.0	95.4 100.3 76.7	96.0 98.5 86.5
DK	MASCHINENBAU	INSGES. INLAND AUSLAND	68.3 68.7 67.7	76.2 70.8 84.7	90.5 86.4 96.8	80.2 76.8 85.5	81.2 76.8 88.1	93.4 86.2 104.7	78.1 75.6 82.0	79.3 77.8 81.4	96.1 92.5 101.8	84.3 83.0 86.3	93.6 91.4 97.0	115.3 107.2 128.0	86.4 82.8 92.0
29.1	H.V. MASCH.F.D.ERZ. V.MECHAN. ENERGIE (O. LUFTBAU USW.)	INSGES. INLAND AUSLAND	76.6 76.0 77.8	86.5 75.9 107.0	94.4 89.2 104.5	85.6 81.5 93.6	82.6 78.1 91.3	95.9 88.6 110.0	82.9 80.1 88.3	85.5 85.2 85.9	101.2 97.1 109.3	85.9 84.6 88.5	97.8 96.1 101.1	108.6 100.8 123.9	90.3 86.1 98.4

STBA, FACHSERIE 4, REIHE 2.2

DEUTSCHLAND
2 UMSATZ IM VERARBEITENDEN GEWERBE

2.2 VOLUMENINDEX 1991=100

NACH ABSCHNITTEN, UNTERABSCHNITTEN, ABTEILUNGEN, GRUPPEN UND KLASSEN
DER KLASSIFIKATION DER WIRTSCHAFTSZWEIGE, AUSGABE 1993 (WZ93)

VERÄNDERUNG GEGENÜBER VORJAHR IN %

WZ93 SCHL.	WIRTSCHAFTSZWEIG	1994 JAN.	1994 FEB.	1994 MAR.	1994 APR.	1994 MAI	1994 JUNI	1994 JULI	1994 AUG.	1994 SEP.	1994 OKT.	1994 NOV.	1994 DEZ.	1994
28.12	H.V. AUSBAUELEMENTEN AUS STAHL UND LEICHTMETALL	INSGES. 6.5 INLAND 7.7 AUSLAND -7.0	-2.7 -3.1 0.2	2.4 -1.4 45.2	-0.8 0.1 -10.7	8.6 8.3 13.1	-2.2 -0.5 -18.9	-2.5 -1.8 -10.1	2.0 1.1 13.5	-0.6 -0.5 -0.7	-8.7 -10.2 8.2	-1.7 -1.9 2.1	7.1 7.0 7.5	0.6 0.4 2.9
28.2	KESSEL-U.BEHÄLTERTERBAU (OHNE H.V. DAMPFKESSELN)	INSGES. -1.4 INLAND -1.6 AUSLAND -0.9	-10.3 -12.2 2.2	2.9 2.0 8.9	-15.3 -14.4 -21.5	-11.8 -12.2 -8.9	-1.7 -7.7 38.9	-24.3 -24.7 -20.0	2.7 1.2 12.8	1.8 15.6 -48.2	-13.4 -9.1 -38.5	-3.9 -5.9 14.2	-18.8 -14.5 -40.1	-8.2 -7.2 -15.0
28.21	HERSTELLUNG VON TANKS UND SAMMELBEHÄLTTERN	INSGES. 4.4 INLAND 5.1 AUSLAND -1.1	-5.0 -6.3 4.7	3.5 2.6 9.8	-8.0 -6.8 -17.2	-2.0 -2.0 -2.5	2.4 -1.4 31.3	-14.5 -14.4 -15.4	5.9 5.1 12.3	4.5 13.9 -40.6	-8.7 -5.8 -28.7	2.5 1.6 11.0	-10.6 -7.1 -32.6	-2.4 -1.4 -9.9
28.22	H.V. HEIZKÖRPERN F. ZENTRALHEIZUNGEN U. ZENTR. HEIZ. KESS.	INSGES. -7.4 INLAND -8.4 AUSLAND -0.4	-16.1 -18.6 -0.2	2.2 1.2 8.3	-22.8 -22.4 -25.2	-21.8 -22.9 -14.4	-6.0 -14.2 45.2	-33.9 -35.0 -24.1	-0.8 -3.3 13.3	-0.9 17.6 -53.1	-18.6 -12.7 -46.0	-11.2 -14.8 17.4	-26.8 -22.3 -45.1	-14.4 -13.5 -18.8
28.3	H.V. DAMPFKESSELN (OHNE ZENTRAL-HEIZUNGSKESSELN)	INSGES. -7.9 INLAND -9.1 AUSLAND 0.2	-20.3 -24.9 11.6	3.7 1.8 15.9	-26.9 -26.0 -32.2	-25.4 -25.7 -24.0	-5.5 -17.1 77.8	-39.6 -40.3 -32.3	-0.5 -3.1 15.2	0.9 24.5 -60.7	-22.9 -15.2 -59.3	-8.6 -12.0 26.8	-32.1 -26.9 -53.8	-16.6 -15.4 -23.9
28.4	H.V. SCHMIEDE-, ZIEH- U. STANZTEILEN, GEW. RINGEN, PULVERM. ERZ.	INSGES. 1.5 INLAND -1.3 AUSLAND 12.4	3.3 2.1 7.7	5.1 3.7 10.8	6.0 4.6 11.8	12.4 11.6 15.4	10.3 11.4 6.5	8.4 9.5 4.0	12.9 11.3 19.1	11.8 10.5 16.7	7.9 6.5 12.8	17.0 15.4 22.5	18.5 17.3 22.7	9.5 8.3 13.3
28.5	OBERFLÄCHENVEREDLUNG U. WÄRMEBEHANDLUNG U. MECHANIK A.N.G.	INSGES. 1.9 INLAND -0.5 AUSLAND 14.5	2.6 -1.0 21.9	5.6 3.8 14.7	3.6 2.1 10.9	13.4 10.8 25.9	10.9 9.1 19.6	11.6 9.6 22.0	15.2 13.9 22.6	13.6 11.8 21.8	12.9 10.4 26.0	17.3 14.8 29.6	24.2 22.4 32.9	10.8 8.6 21.7
28.51	OBERFLÄCHENVEREDLUNG UND WÄRMEBEHANDLUNG	INSGES. 2.2 INLAND -0.3 AUSLAND 14.5	2.7 -0.9 21.9	5.6 3.9 14.8	3.7 2.2 11.0	13.5 11.0 26.0	11.0 9.3 19.6	11.7 9.6 22.0	15.4 14.2 22.7	13.5 11.9 21.7	13.1 10.5 26.0	17.4 14.8 29.6	24.3 22.5 33.1	10.9 8.7 21.6
28.52	MECHANIK A.N.G.	INSGES. 2.0 INLAND -0.7 AUSLAND 14.5	2.6 -1.1 21.8	5.5 3.7 14.6	3.5 1.9 11.0	13.2 10.6 25.9	10.7 8.9 19.5	11.5 9.4 21.8	15.0 13.6 22.3	13.4 11.5 21.7	12.8 10.1 25.9	17.2 14.6 29.5	24.0 22.2 32.9	10.8 8.5 21.6
28.6	H.V. SCHNEIDWAREN, WERKZEUGEN, SCHLOSSERN U. BESCHLÄGEN	INSGES. 0.5 INLAND -1.1 AUSLAND 4.3	-2.2 -4.1 2.7	-2.4 -5.7 5.7	-4.0 -6.3 1.3	6.0 2.1 15.4	5.6 5.4 6.0	-2.3 -2.9 -0.7	9.4 7.2 15.0	6.7 3.2 15.4	3.8 1.2 10.2	10.1 6.9 18.2	5.5 2.6 11.7	3.0 0.6 8.8
28.61	HERSTELLUNG VON SCHNEIDWAREN UND BESTECKEN	INSGES. -5.2 INLAND -10.5 AUSLAND 3.0	11.8 7.3 18.2	4.6 -7.0 21.5	-2.5 -9.3 6.7	15.7 4.7 31.1	3.2 -2.0 10.3	-5.7 -7.3 -3.9	2.4 -0.7 7.0	4.9 0.5 11.1	1.1 -4.7 9.6	2.2 -9.9 23.6	4.4 3.5 5.9	3.0 -3.2 11.9
28.62	HERSTELLUNG VON WERKZEUGEN	INSGES. -6.9 INLAND -11.4 AUSLAND 2.7	-7.8 -11.7 -0.3	-5.2 -10.6 5.8	-10.2 -13.0 -5.1	1.8 -1.9 8.7	2.8 3.7 1.6	-2.5 -3.2 -1.5	7.0 5.5 9.9	7.1 3.4 14.1	5.1 3.4 8.0	14.4 13.8 15.4	6.5 3.3 11.4	0.9 -1.8 6.1
28.63	HERSTELLUNG VON SCHLOSSERN UND BESCHLÄGEN	INSGES. 7.4 INLAND 7.7 AUSLAND 6.4	0.7 0.2 2.3	-1.2 -1.9 1.4	1.6 -0.6 9.3	8.2 4.8 20.6	8.2 7.4 11.1	-1.5 -2.4 1.4	12.7 9.5 24.8	6.6 3.5 18.5	3.3 0.4 13.9	8.1 4.8 20.3	4.5 1.6 14.3	4.8 2.8 11.7
28.7	H.V. SONSTIGEN EISEN-, BLECH- UND METALLWAREN	INSGES. 1.8 INLAND -0.4 AUSLAND 11.4	-1.2 -2.6 4.1	-0.8 -0.8 -0.7	-1.4 -4.5 11.8	6.7 5.7 12.2	1.9 1.6 3.0	3.1 1.3 11.2	7.3 6.9 9.4	5.7 4.9 8.9	2.6 1.7 6.6	11.0 8.1 24.0	8.8 7.8 13.5	3.8 2.4 9.3
28.71	HERSTELLUNG VON BEHÄLTTERN AUS EISEN UND STAHL	INSGES. 0.5 INLAND -1.2 AUSLAND 10.7	-3.6 -4.6 1.7	-2.9 -4.4 4.4	-5.0 -5.4 -3.5	3.1 0.6 17.6	2.8 2.1 7.0	-4.3 -4.6 -2.0	4.4 3.5 9.9	0.3 0.6 -1.3	-2.9 -3.9 2.5	3.0 2.0 9.1	3.4 2.4 9.0	-0.2 -1.0 5.1
28.72	H.V. VERPACKUNGEN AUS EISEN-, STAHL UND NE-METALL	INSGES. 1.6 INLAND -2.2 AUSLAND 16.8	3.6 2.9 5.8	5.1 0.6 21.2	-6.3 -9.6 4.9	3.9 3.4 5.5	-1.6 -1.5 -1.8	5.6 6.5 2.2	10.3 9.0 14.9	5.7 2.6 17.4	-0.7 -1.4 2.1	8.4 5.3 20.8	7.7 5.5 15.7	3.5 1.7 9.9
28.73	HERSTELLUNG VON DRAHTWAREN	INSGES. 4.2 INLAND 1.6 AUSLAND 12.9	1.1 0.1 4.3	3.1 1.6 8.2	2.4 0.1 10.7	16.5 16.0 18.7	10.1 8.9 14.3	7.2 7.4 6.5	10.3 7.4 22.4	6.8 4.2 16.0	3.6 0.5 15.0	11.3 8.7 20.8	13.7 9.0 28.9	7.4 5.2 14.6
28.74	HERSTELLUNG VON SCHRAUBEN, NIETEN, KETTEN UND FEDERN	INSGES. 0.1 INLAND -1.5 AUSLAND 7.7	0.0 -2.8 14.2	2.4 0.7 10.6	1.6 0.5 7.5	11.2 9.1 21.5	8.5 7.0 15.6	9.1 7.2 18.8	12.1 10.8 19.5	10.4 8.7 18.6	9.4 6.8 22.8	14.7 12.3 26.5	21.7 19.9 29.5	8.2 6.2 17.5
28.75	HERSTELLUNG VON EISEN-, BLECH UND METALLWAREN A.N.G.	INSGES. 2.4 INLAND 0.6 AUSLAND 10.5	-4.0 -4.9 -0.6	-5.0 -2.2 -15.7	-1.6 -6.2 18.3	3.6 2.6 8.5	-2.1 -1.7 -3.8	-0.5 -3.7 15.7	3.5 4.6 -1.7	3.9 4.8 -0.1	1.2 1.5 -0.3	11.0 7.7 26.7	3.7 4.2 1.7	1.3 0.7 4.2
DK	MASCHINENBAU	INSGES. -0.9 INLAND -5.2 AUSLAND 7.0	-2.2 -7.8 6.5	-3.8 -7.0 0.9	-3.7 -7.7 2.5	0.4 -1.9 3.8	0.6 -5.3 9.4	-1.4 -3.9 2.6	1.4 0.6 2.4	2.2 1.1 3.8	-1.2 -3.0 1.8	6.2 6.3 6.2	6.3 4.3 9.0	0.6 -2.2 4.8
29.1	H.V. MASCH. F. D. ERZ. V. MECHAN. ENERGIE (O. LUFTBAU USW.)	INSGES. 1.7 INLAND -0.5 AUSLAND 6.3	2.2 -6.2 16.6	-2.7 -6.2 3.8	-0.7 -2.3 2.1	5.5 1.6 12.7	1.6 -3.3 10.2	1.3 -1.4 6.4	2.6 6.0 -3.5	3.2 4.0 1.8	2.9 -1.2 11.6	9.6 12.8 4.2	9.3 7.6 12.2	3.1 0.9 7.0

DEUTSCHLAND

2 UMSATZ IM VERARBEITENDEN GEWERBE

2.2 VOLUMENINDEX 1991=100

NACH ABSCHNITTEN, UNTERABSCHNITTEN, ABTEILUNGEN, GRUPPEN UND KLASSEN
DER KLASSIFIKATION DER WIRTSCHAFTSZWEIGE, AUSGABE 1993 (WZ93)

WZ93 SCHL.	WIRTSCHAFTSZWEIG		1994 JAN.	1994 FEB.	1994 MAR.	1994 APR.	1994 MAI	1994 JUNI	1994 JULI	1994 AUG.	1994 SEP.	1994 OKT.	1994 NOV.	1994 DEZ.	1994
29.11	H.V. VERBRENNUNGS- MOTOREN U. TURBINEN (O. LUFTBAU USW.)	INSGES. INLAND AUSLAND	74.8 75.1 74.2	87.7 75.9 112.8	91.6 86.8 102.0	84.7 81.1 92.3	79.1 76.5 84.7	95.4 88.5 110.2	83.2 81.5 87.0	84.2 85.3 81.9	101.8 97.7 110.3	83.7 83.3 84.7	97.7 97.3 98.7	115.0 108.9 128.0	89.9 86.5 97.2
29.12	HERSTELLUNG VON PUMPEN UND KOMPRESSOREN	INSGES. INLAND AUSLAND	77.2 77.8 76.0	89.5 76.7 114.6	94.0 89.2 103.6	86.3 82.7 93.4	81.5 78.3 87.7	97.5 89.9 112.4	84.8 82.2 89.8	86.2 86.8 84.9	103.2 99.2 111.0	86.1 85.5 87.1	99.4 97.9 102.3	115.2 107.0 131.5	91.7 87.8 99.5
29.13	HERSTELLUNG VON ARMATUREN	INSGES. INLAND AUSLAND	76.9 76.1 78.4	90.1 75.2 119.7	93.7 87.4 106.4	85.8 80.9 95.7	81.3 76.7 90.4	97.7 88.2 116.5	84.9 80.7 93.2	86.3 85.3 88.3	103.6 97.7 115.5	84.9 82.8 89.0	98.8 95.7 105.0	114.9 104.2 136.2	91.6 85.9 102.9
29.14	H.V. LAGERN, GETRIE- BEN, ZAHNRÄDERN, ANTRIEBSELEMENTEN	INSGES. INLAND AUSLAND	76.4 73.6 81.4	78.0 75.5 82.4	96.8 92.2 105.0	84.8 80.5 92.4	87.1 79.8 100.1	92.1 87.2 100.7	78.1 75.8 82.3	84.3 82.9 86.9	95.8 92.9 100.9	87.8 85.5 91.8	94.4 93.1 96.7	89.9 84.0 100.4	87.1 83.6 93.4
29.2	H.V. SONST. MASCHIN- EN FÜR UNSPEZIFI- SISCHE VERWENDUNG	INSGES. INLAND AUSLAND	67.1 67.9 65.7	74.2 69.8 81.5	89.0 85.4 95.0	81.7 77.2 89.2	83.5 79.3 90.4	98.7 89.0 114.9	80.6 78.8 83.5	81.9 80.4 84.5	94.8 92.0 99.6	84.9 84.7 85.2	95.4 95.3 95.6	128.7 122.7 138.8	88.4 85.2 93.7
29.21	HERSTELLUNG VON OFEN UND BRENNERN	INSGES. INLAND AUSLAND	76.3 76.1 76.9	83.9 74.2 106.5	94.9 90.1 106.0	83.8 80.7 90.8	82.5 79.3 90.0	98.8 90.3 118.4	84.4 81.6 90.8	86.9 84.5 92.7	113.1 111.6 116.7	84.6 83.6 87.1	101.1 100.8 101.8	109.4 102.5 125.3	91.6 87.9 100.3
29.22	HERSTELLUNG VON HEBEZEUGEN UND FÖRDERMITTELN	INSGES. INLAND AUSLAND	56.6 60.4 49.9	60.9 64.5 54.5	81.2 81.7 80.4	75.4 71.5 82.4	84.6 82.3 88.6	100.5 89.1 120.8	72.4 77.0 64.2	75.6 76.5 73.9	83.0 84.1 81.0	79.8 83.8 72.8	88.5 95.1 76.8	137.6 136.9 138.9	83.0 83.6 82.0
29.23	H.V. KÄLTE- UND LUFTTECHN. ERZEUGN. F. GEWERBL. ZWECKE	INSGES. INLAND AUSLAND	77.0 77.0 77.1	89.1 77.1 112.4	94.6 89.5 104.6	87.8 84.0 95.1	82.7 79.6 88.8	98.9 91.6 113.2	86.1 83.4 91.5	87.1 87.4 86.3	104.9 101.4 111.7	87.7 86.9 89.2	100.2 98.6 103.3	118.2 110.3 133.6	92.9 88.9 100.6
29.24	H.V. MASCHINEN F. UNSPEZIFISCHE VER- WENDUNG A.N.G.	INSGES. INLAND AUSLAND	69.7 68.1 71.9	76.4 69.7 85.7	92.2 85.6 101.2	83.8 78.0 91.7	83.0 75.9 92.8	96.7 86.9 110.3	84.5 77.0 94.9	84.2 78.9 91.4	97.2 90.1 107.0	88.2 84.4 93.4	98.3 92.2 106.8	129.6 119.9 143.0	90.3 83.9 99.2
29.3	H.V. LAND- U. FORSTWIRTSCHAFTL. MASCHINEN	INSGES. INLAND AUSLAND	54.4 49.3 60.8	66.3 62.9 70.7	84.6 77.7 93.3	81.2 73.5 90.9	75.0 75.9 73.9	82.0 79.5 85.2	76.2 73.9 86.5	58.5 53.6 64.8	72.0 69.6 75.1	66.8 55.7 80.9	64.7 55.6 76.2	70.3 63.6 78.9	71.0 65.4 78.1
29.31	HERSTELLUNG VON ACKERSCHLEPPERN	INSGES. INLAND AUSLAND	61.3 53.8 71.1	74.8 68.8 82.4	95.3 85.0 108.5	92.0 81.3 105.9	84.4 83.5 85.6	91.5 86.4 98.2	82.4 73.9 93.4	63.2 56.7 71.5	79.5 75.9 84.1	75.4 60.9 94.0	72.6 60.5 88.2	79.7 70.0 92.1	79.3 71.4 89.6
29.32	H.V. SONST. LAND- U. FORSTWIRTSCH. MASCHINEN	INSGES. INLAND AUSLAND	49.8 46.4 54.1	60.8 59.0 63.0	77.5 72.8 83.4	74.0 68.5 81.0	68.8 70.8 66.3	75.8 75.0 76.7	72.1 64.3 82.0	55.4 51.5 60.4	67.1 65.4 69.1	61.1 52.2 72.3	59.4 52.4 68.3	64.2 59.4 70.3	65.5 61.5 70.6
29.4	HERSTELLUNG VON WERKZEUGMASCHINEN	INSGES. INLAND AUSLAND	55.1 54.8 55.6	62.6 59.6 67.8	79.3 75.7 85.6	64.2 62.6 67.0	69.5 65.2 76.7	79.7 75.4 87.2	67.6 65.2 71.7	67.5 64.5 72.6	89.1 83.1 99.3	72.9 69.4 79.0	82.4 78.6 89.1	110.1 97.2 132.4	75.0 70.9 82.0
29.5	H.V. MASCHINEN F. SONST. BESTIMMTE WIRTSCHAFTSZWEIGE	INSGES. INLAND AUSLAND	63.8 61.6 66.3	73.2 65.9 81.5	92.1 85.4 99.8	79.7 76.1 83.8	84.0 76.9 92.0	95.7 86.1 106.4	77.3 74.0 81.1	79.0 74.5 84.1	95.4 88.3 103.4	84.5 82.4 86.9	94.2 88.6 100.5	126.4 117.3 136.6	87.1 81.4 93.5
29.51	H.V. MASCH. F. D. ME- TALLERZEUGUNG, GIESSMASCH. USW.	INSGES. INLAND AUSLAND	56.1 59.4 50.1	59.7 63.2 53.4	79.7 79.2 80.8	74.8 69.2 85.1	84.6 80.3 92.4	100.8 86.2 127.3	71.4 74.7 65.4	75.6 74.9 76.8	82.3 81.7 83.3	79.0 81.7 74.2	87.6 93.1 77.7	139.3 135.5 146.1	82.6 81.6 84.4
29.52	H.V. BERGWERKS-, BAU- U. BAUSTOFF- MASCHINEN	INSGES. INLAND AUSLAND	62.5 59.1 68.3	74.4 66.8 87.3	102.1 98.4 108.3	84.1 85.4 82.0	85.4 86.5 83.6	95.3 95.6 94.8	76.1 78.4 72.2	74.7 75.2 73.9	87.9 88.7 86.5	81.8 84.1 78.0	91.7 91.8 91.5	117.6 116.2 120.1	86.1 85.5 87.2
29.53	H.V. MASCH. F. D. ER- NÄHRUNGSGEW. U. D. TABAKVERARBEITUNG	INSGES. INLAND AUSLAND	67.3 64.4 71.0	70.7 66.9 75.6	90.1 83.0 99.2	82.8 75.9 91.6	81.4 73.5 91.7	93.7 84.3 106.1	82.6 73.1 95.0	82.2 74.7 92.1	93.3 86.0 102.6	89.1 84.4 95.2	97.3 90.1 106.5	131.4 123.5 141.8	88.5 81.7 97.4
29.54	H.V. MASCH. F. D. TEX- TIL-, BEKLEIDUNGS- U. LEDERGEWERBE	INSGES. INLAND AUSLAND	72.6 64.8 76.8	81.7 72.2 86.8	102.5 84.9 111.8	88.9 79.9 93.6	90.6 74.2 99.4	102.5 85.0 111.9	80.1 75.4 82.6	88.3 74.1 95.8	101.6 91.2 107.1	90.9 80.0 96.7	102.4 87.5 110.4	123.7 99.4 136.6	93.8 80.7 100.8
29.55	HERSTELLUNG VON MASCHINEN FÜR DAS PAPIERGEWERBE	INSGES. INLAND AUSLAND	47.5 48.3 46.9	60.8 52.9 66.4	75.2 69.5 78.3	58.4 58.7 58.2	77.8 67.2 85.5	84.1 69.2 94.8	64.2 60.5 66.8	66.2 64.3 67.6	96.7 84.3 105.6	73.8 77.6 71.0	82.1 72.1 89.3	122.4 117.1 126.2	75.8 70.1 79.8
29.56	H.V. MASCHINEN, F. BEST. WIRTSCHAFTS- ZWEIGE A.N.G.	INSGES. INLAND AUSLAND	63.4 63.2 63.6	73.7 65.6 83.4	87.9 81.6 95.5	77.1 73.2 81.9	82.3 73.8 92.5	94.8 83.7 108.4	78.2 72.9 84.7	78.9 75.3 83.4	98.7 89.4 110.0	84.5 82.2 87.2	94.1 88.0 101.5	129.3 118.0 143.0	86.9 80.6 94.6
29.7	HERSTELLUNG VON HAUSHALTSGERÄTEN A.N.G.	INSGES. INLAND AUSLAND	92.1 99.3 77.9	89.9 92.5 85.0	98.9 103.8 89.4	87.2 87.7 86.4	83.1 83.6 82.0	90.9 90.7 91.3	77.9 78.2 77.4	84.5 90.1 73.4	112.0 116.9 102.4	104.2 108.0 96.8	107.3 110.2 101.5	89.8 89.4 90.4	93.2 95.9 87.8

STBA, FACHSERIE 4, REIHE 2.2

DEUTSCHLAND

2 UMSATZ IM VERARBEITENDEN GEWERBE

2.2 VOLUMENINDEX 1991=100

NACH ABSCHNITTEN, UNTERABSCHNITTEN, ABTEILUNGEN, GRUPPEN UND KLASSEN
DER KLASSIFIKATION DER WIRTSCHAFTSZWEIGE, AUSGABE 1993 (W293)

VERÄNDERUNG GEGENUEBER VORJAHR IN %

WZ93 SCHL.	WIRTSCHAFTSZWEIG		1994 JAN.	1994 FEB.	1994 MAR.	1994 APR.	1994 MAI	1994 JUNI	1994 JULI	1994 AUG.	1994 SEP.	1994 OKT.	1994 NOV.	1994 DEZ.	1994
29.11	H.V. VERBRENNUNGS- MOTOREN U. TURBINEN (O. LUFTBAU USW.)	INSGES. INLAND AUSLAND	1.4 0.3 3.8	6.0 -3.1 22.6	-4.7 -7.6 1.1	-0.5 -1.1 0.7	3.1 1.6 6.1	-1.1 -6.1 8.8	-0.5 -3.1 5.2	-0.9 3.9 -10.1	0.9 2.3 -1.9	0.0 -4.7 11.9	7.5 12.0 -0.6	9.2 7.5 12.4	1.7 0.2 4.9
29.12	HERSTELLUNG VON PUMPEN UND KOMPRESSOREN	INSGES. INLAND AUSLAND	1.8 0.0 5.8	4.9 -5.8 23.4	-5.1 -8.0 0.7	-1.8 -3.5 1.4	2.3 -0.6 7.7	-0.5 -6.3 10.1	1.3 -1.8 7.3	-1.1 2.6 -7.9	-0.5 0.6 -2.4	0.1 -5.1 11.5	6.9 9.5 2.4	6.9 3.8 12.2	1.2 -1.1 5.9
29.13	HERSTELLUNG VON ARMATUREN	INSGES. INLAND AUSLAND	1.9 -0.7 6.7	5.3 -6.1 23.9	-5.6 -8.4 -0.7	-1.8 -2.6 -0.1	2.8 0.0 7.7	0.1 -5.6 10.0	1.8 -1.7 8.4	-1.3 2.9 -8.5	-0.3 0.7 -1.9	0.4 -5.4 12.9	7.2 10.1 2.0	7.4 3.6 13.8	1.4 -1.2 6.1
29.14	H.V. LAGERN, GETRIE- BEN, ZAHNRÄDERN, ANTRIEBSSELEMENTEN	INSGES. INLAND AUSLAND	1.6 -1.9 8.0	-6.7 -8.9 -4.1	4.8 -0.5 14.3	1.7 -0.6 5.5	14.0 6.0 27.7	8.2 6.1 11.4	1.7 0.8 3.5	15.6 17.3 13.0	15.1 14.7 15.8	11.7 12.2 10.9	17.7 21.5 11.7	16.6 21.2 10.2	8.3 7.0 10.5
29.2	H.V. SONST. MASCHI- NEN FÜR UNSPEZI- FISCHE VERWENDUNG	INSGES. INLAND AUSLAND	1.7 -2.6 9.7	-4.4 -9.4 3.7	-4.1 -7.3 1.1	-2.2 -8.4 8.5	-0.7 -1.4 0.1	3.6 -6.3 19.9	-1.7 -5.4 4.4	1.1 -0.4 3.7	1.4 -0.1 3.8	-4.2 -6.9 0.9	2.0 3.4 0.0	6.9 5.7 8.8	0.2 -3.0 5.5
29.21	HERSTELLUNG VON OFEN UND BRENNERN	INSGES. INLAND AUSLAND	-1.2 -3.2 4.1	-1.6 -8.7 12.5	-5.2 -6.3 -2.8	-4.8 -5.7 -2.9	1.0 -1.5 6.5	1.3 -5.2 15.6	-4.3 -7.8 3.5	-0.2 1.7 -3.6	2.6 5.4 -2.8	-2.8 -6.4 6.7	9.4 11.6 4.6	1.2 -1.4 6.6	-0.3 -2.2 3.9
29.22	HERSTELLUNG VON HEBEZEUGEN UND FÖRDERMITTELN	INSGES. INLAND AUSLAND	3.1 -0.8 12.9	-14.0 -11.9 -17.9	-1.2 -2.7 1.6	-2.8 -14.4 22.8	-3.2 1.1 -9.7	10.9 -5.3 43.5	-3.9 -2.7 -6.3	2.7 -1.4 11.1	3.2 -2.9 16.7	-10.1 -10.9 -8.2	-1.2 4.6 -12.0	13.1 9.5 20.2	0.4 -2.7 6.4
29.23	H.V. KÄLTE- UND LUFTTECHN. ERZEUGN. F. GEMISCHTE ZWECKE	INSGES. INLAND AUSLAND	2.0 -0.6 7.8	5.4 -4.2 21.6	-4.2 -7.1 1.3	-0.5 -2.1 2.3	2.9 0.5 7.1	0.2 -4.9 9.5	0.0 -3.6 7.5	0.0 3.6 -6.7	0.8 3.0 -3.1	0.0 -4.2 9.2	6.1 8.6 1.8	6.2 4.3 9.4	1.6 -0.6 5.5
29.24	H.V. MASCHINEN F. UNSPEZIFISCHE VER- WENDUNG A.N.G.	INSGES. INLAND AUSLAND	0.6 -5.4 9.6	-3.0 -10.5 7.1	-6.2 -11.9 1.2	-2.1 -7.0 4.3	-0.7 -5.4 5.2	-0.8 -8.5 9.3	-0.8 -8.9 10.2	0.8 -2.7 5.2	0.1 -0.8 1.1	-1.1 -4.4 3.3	1.5 -2.8 7.6	2.3 3.5 1.1	-0.8 -5.2 5.1
29.3	H.V. LAND- U. FORSTWIRTSCHAFTL. MASCHINEN	INSGES. INLAND AUSLAND	-5.1 -24.8 29.6	2.3 -0.9 6.3	-7.0 -12.2 -1.0	1.8 -11.7 20.6	1.8 0.4 3.6	-0.7 -4.3 3.9	10.9 -4.5 32.3	6.4 -0.7 15.1	13.9 10.1 19.0	-1.9 -10.5 7.2	13.3 -0.4 29.8	-0.8 -8.4 8.4	2.3 -6.0 13.2
29.31	HERSTELLUNG VON ACKERSCHLEPPERN	INSGES. INLAND AUSLAND	-3.6 -25.1 33.9	3.9 0.7 7.3	-3.5 -11.3 5.9	2.6 -10.8 20.5	3.8 0.5 8.2	3.6 -4.2 14.3	8.0 -3.7 23.2	9.0 -1.2 21.4	17.1 11.9 23.3	1.8 -7.4 10.8	14.5 1.3 29.3	1.5 -5.7 9.6	4.3 -5.1 16.2
29.32	H.V. SONST. LAND- U. FORSTWIRTSCH. MASCHINEN	INSGES. INLAND AUSLAND	-6.4 -24.6 26.4	1.2 -2.3 5.5	-9.9 -13.0 -6.1	1.1 -12.2 20.4	0.1 0.1 0.2	-3.9 -4.3 -3.5	13.2 -5.2 39.9	4.5 -0.6 10.8	11.8 8.5 15.6	-4.7 -12.9 4.2	12.3 -1.7 30.1	-2.7 -10.4 7.3	0.8 -6.8 10.8
29.4	HERSTELLUNG VON WERKZEUGMASCHINEN	INSGES. INLAND AUSLAND	-0.5 -9.6 -0.5	-8.1 -11.3 -2.4	-6.5 -10.5 0.4	-13.4 -15.4 -9.8	-4.5 -6.9 -1.3	-0.6 -1.2 0.2	-4.0 -4.4 -3.4	-0.7 -2.3 1.7	5.9 1.3 13.1	2.1 3.1 0.6	17.7 19.1 16.0	4.2 0.2 9.8	-0.9 -3.3 2.6
29.5	H.V. MASCHINEN F. SONST. BESTIMMTE WIRTSCHAFTSZWEIGE	INSGES. INLAND AUSLAND	-0.2 -6.9 8.3	-3.2 -10.9 5.3	-4.4 -8.6 0.2	-5.8 -10.2 -0.7	-0.9 -5.1 3.4	-1.4 -9.4 6.9	-4.1 -4.8 -3.5	-0.4 -4.0 3.7	-0.3 -1.7 0.9	-3.9 -3.2 -4.7	4.1 2.2 5.9	7.1 6.5 7.6	-0.9 -4.3 2.7
29.51	H.V. MASCH. F. D. ME- TALLERZEUGUNG, GIESSMASCH. USW.	INSGES. INLAND AUSLAND	4.5 1.2 12.1	-14.3 -10.7 -21.4	-1.0 -1.6 0.4	-2.0 -14.5 25.1	-3.9 1.3 -11.0	11.9 -6.3 46.8	-4.5 -4.1 -5.4	3.0 -2.1 13.3	2.7 -4.3 18.2	-11.1 -12.9 -7.4	-2.6 2.8 -12.5	13.9 8.3 24.7	0.4 -3.2 7.1
29.52	H.V. BERGWERKS-, BAU- U. BAUSTOFF- MASCHINEN	INSGES. INLAND AUSLAND	2.5 -9.6 27.7	-2.5 -18.0 29.5	5.8 -4.5 26.7	-11.2 -17.2 1.9	-1.6 -6.0 7.0	-2.8 -6.5 4.4	-6.3 0.3 -16.2	-6.5 -8.5 -2.8	-0.2 -1.1 1.2	-4.3 -3.0 -6.6	10.6 9.5 12.4	4.3 9.0 -2.7	-1.0 -4.5 5.4
29.53	H.V. MASCH. F. D. ER- NÄHRUNGSGEW. U. D. TABAKVERARBEITUNG	INSGES. INLAND AUSLAND	-1.2 -8.8 9.6	-6.6 -11.6 0.0	-6.4 -13.5 2.6	-1.9 -8.1 5.8	-1.7 -7.1 4.6	-1.2 -8.3 7.6	-2.5 -13.1 11.2	2.2 -4.8 11.1	0.9 -0.7 2.6	-1.2 -4.7 3.3	-1.5 -9.4 8.7	-0.3 2.7 -3.5	-1.7 -6.9 4.7
29.54	H.V. MASCH. F. D. TEX- TIL-, BEKLEIDUNGS- U. LEDERGEWERBE	INSGES. INLAND AUSLAND	3.3 -0.3 5.2	-3.3 0.1 -4.6	-5.9 -4.9 -6.4	-8.7 1.8 -12.9	1.7 6.2 0.0	-3.9 -1.3 -4.8	-14.0 6.8 -21.4	3.6 7.1 2.2	-5.2 6.9 -9.9	-10.7 -8.4 -11.7	-5.8 -0.5 -7.8	3.4 5.4 2.7	-4.0 1.4 -6.1
29.55	HERSTELLUNG VON MASCHINEN FÜR DAS PAPIERGEWERBE	INSGES. INLAND AUSLAND	-10.0 -17.2 -3.9	0.8 -5.4 4.4	-10.2 -12.2 -8.7	-4.4 -12.0 2.1	-3.4 -14.6 4.4	-2.4 -28.7 20.9	5.2 -11.9 20.8	0.8 -10.2 10.3	2.7 -13.4 15.0	0.4 8.5 -5.3	18.3 1.4 31.1	20.2 8.2 30.0	2.2 -9.0 10.7
29.56	H.V. MASCHINEN F. BEST. WIRTSCHAFTS- ZWEIGE A.N.G.	INSGES. INLAND AUSLAND	-1.9 -6.8 4.6	-1.5 -9.3 7.1	-7.6 -11.2 -3.6	-2.8 -7.7 3.1	-0.6 -6.2 5.4	-1.2 -11.1 10.3	0.1 -6.9 8.9	-0.4 -3.2 3.2	0.6 -2.4 3.8	-0.7 -0.8 -0.7	6.6 2.6 11.3	9.4 6.1 12.8	0.3 -4.4 5.7
29.7	HERSTELLUNG VON HAUSHALTSGERÄTEN A.N.G.	INSGES. INLAND AUSLAND	-5.3 -6.5 -2.1	0.2 -0.2 1.3	0.5 1.5 -1.7	1.3 -1.6 7.7	1.3 1.1 1.5	-1.0 -1.9 1.1	0.1 -2.9 6.6	5.4 4.8 6.8	1.6 1.4 2.2	2.0 -0.7 8.6	2.5 -1.3 11.5	-1.0 -4.9 7.2	0.6 -0.9 4.2

DEUTSCHLAND
2 UMSATZ IM VERARBEITENDEN GEWERBE

2.2 VOLUMENINDEX 1991=100

NACH ABSCHNITTEN, UNTERABSCHNITTEN, ABTEILUNGEN, GRUPPEN UND KLASSEN
DER KLASSEIFIKATION DER WIRTSCHAFTSZWEIGE, AUSGABE 1993 (WZ93)

WZ93 SCHL.	WIRTSCHAFTSZWEIG	1994 JAN.	1994 FEB.	1994 MAR.	1994 APR.	1994 MAI	1994 JUNI	1994 JULI	1994 AUG.	1994 SEP.	1994 OKT.	1994 NOV.	1994 DEZ.	1994
29.71	HERSTELLUNG VON ELEKTRISCHEN HAUSHALTSGERAETEN	INSGES. 101.9 77.8	91.7 84.9	101.2 89.3	88.0 88.3	85.1 83.6	94.0 94.0	80.9 80.2	86.6 73.6	115.5 104.5	106.2 97.6	110.3 103.4	91.8 91.4	95.5 89.1
29.72	H.V. NICHTELEKTR. HEIZ-, KOCH-, U. HEISSLUFTGER. A.N.G.	INSGES. 83.4 85.5 78.7	80.4 78.0 85.9	86.5 85.0 89.9	77.8 79.1 74.8	72.1 72.0 72.4	73.9 73.6 74.5	62.0 62.8 60.0	72.5 72.8 71.8	92.9 94.6 89.0	93.4 94.1 91.8	90.5 91.0 88.4	78.6 76.0 84.5	80.3 80.4 80.2
DL	H.V. BUEROMASCH., ADV GER. U.-EINR.; ELEKTROT. FEINMECHANIK U. OPTIK	INSGES. 83.0 81.4 86.1	86.2 81.3 96.6	107.5 100.8 121.9	87.1 82.3 97.4	92.5 87.3 103.6	102.9 95.8 118.4	91.1 86.6 100.7	94.8 90.1 105.2	127.3 123.7 134.6	91.7 85.1 106.1	104.5 101.1 112.0	117.1 113.0 126.0	98.8 94.0 109.1
30	H.V. BUEROMASCHINEN, DATENVERARB. GERAETEN U. -EINRICHTUNGEN	INSGES. 78.2 78.7 77.5	91.1 81.6 105.2	111.7 105.3 121.3	87.2 82.9 93.5	97.6 97.2 98.2	107.2 110.4 102.5	93.3 92.1 95.1	92.2 91.8 93.0	134.4 152.3 107.9	84.2 64.9 112.7	99.3 91.7 110.7	131.5 130.0 133.8	100.7 98.2 104.3
30.01	HERSTELLUNG VON BUEROMASCHINEN	INSGES. 80.1 79.9 80.3	84.6 78.1 92.5	117.9 124.2 110.4	80.0 72.2 89.3	84.5 78.1 92.1	96.4 90.9 103.1	89.0 81.3 98.1	84.9 92.0 76.3	98.7 94.1 104.2	102.0 96.8 108.3	109.1 104.9 114.1	122.5 108.4 139.4	95.8 91.7 100.7
30.02	H.V. DATENVERAR- BEITUNGSGERAETEN U. -EINRICHTUNGEN	INSGES. 78.0 78.5 77.2	91.9 82.0 106.9	111.0 103.3 122.8	88.0 84.0 94.1	99.1 99.2 99.0	108.5 112.5 102.4	93.8 93.2 94.7	93.1 91.7 95.2	138.6 158.5 108.4	82.1 61.6 113.3	98.2 90.3 110.2	132.6 132.3 133.0	101.2 98.9 104.8
31	H.V. GERAETEN DER ELEKTRIZITAETSERZ. -VERTEILUNG U. AE.	INSGES. 82.7 81.6 85.2	84.3 81.7 90.6	108.0 102.8 120.8	87.0 83.6 95.4	91.7 87.1 103.2	102.8 95.0 122.4	89.8 85.1 101.3	94.2 88.0 109.8	127.8 124.5 136.0	91.7 88.0 100.8	108.3 107.6 110.1	108.8 105.0 118.2	98.1 94.2 107.8
31.1	H.V. ELEKTROMOTO- REN, GENERATOREN U. TRANSFORMATOREN	INSGES. 82.7 82.7 82.6	84.7 84.2 86.1	111.1 108.1 119.0	88.7 87.1 92.9	94.5 91.7 102.0	106.7 100.5 122.9	91.5 88.6 99.3	94.8 88.7 111.0	132.5 132.2 133.2	91.9 90.4 95.6	112.7 115.1 106.3	109.0 107.4 113.4	100.1 98.1 105.4
31.2	H.V. ELEKTRIZITAETS- VERTEILUNGS- UND -SCHALTEINRICHTUNGEN	INSGES. 79.5 76.7 86.2	81.1 76.6 91.9	103.9 96.1 122.5	83.6 78.2 96.8	88.8 82.1 105.0	100.6 90.7 124.8	88.9 82.7 103.9	94.8 86.8 114.1	127.2 119.7 145.2	86.7 80.7 101.0	101.5 97.8 110.3	112.1 106.2 126.2	95.7 89.5 110.7
31.3	H.V. ISOLIERTEN ELEKTROKABELN, -LEI- TUNGEN U. DRAECHTEN	INSGES. 92.8 93.8 90.0	95.5 95.9 94.3	124.1 122.2 129.2	99.8 99.2 101.2	105.0 103.1 110.4	117.8 112.2 132.9	101.0 98.8 107.2	105.2 99.7 120.3	147.4 148.6 144.0	102.9 102.3 104.4	125.6 129.6 115.1	119.7 118.8 122.3	111.4 110.4 114.3
31.4	HERSTELLUNG VON AKKUMULATOREN UND BATTERIEN	INSGES. 84.0 77.1 100.2	82.2 72.7 104.4	92.5 80.2 121.2	78.3 71.2 95.1	80.7 72.4 100.0	87.9 78.2 110.8	75.7 66.9 96.6	82.8 81.2 86.7	107.3 99.1 126.5	98.6 91.1 116.1	103.1 91.6 130.0	89.9 77.7 118.5	88.6 80.0 108.8
31.5	HERSTELLUNG VON ELEKTRISCHEN LAMPEN UND LEUCHTEN	INSGES. 90.3 93.0 83.5	92.0 88.5 101.0	107.0 102.8 117.9	89.9 87.4 96.3	86.9 83.7 95.1	90.7 85.1 104.9	84.0 78.9 96.9	87.8 89.7 83.0	104.5 104.8 103.7	106.8 103.5 115.3	111.3 110.1 114.4	98.9 98.0 101.1	95.8 93.8 101.1
31.6	HERSTELLUNG VON ELEKTRISCHEN AUS- RUESTUNGEN A.N.G.	INSGES. 80.8 80.1 82.6	82.0 80.6 85.3	107.5 103.7 117.3	85.9 83.9 92.5	91.5 87.6 101.3	103.0 95.8 121.6	88.6 84.7 98.5	91.8 84.8 109.9	127.4 125.4 132.6	89.1 86.3 96.3	108.4 109.0 106.9	104.1 100.5 113.3	96.7 93.5 104.8
31.61	H.V. ELEKTR. AUS- RUESTUNGEN F. MOTOR- U. FAHRZEUGE A.N.G.	INSGES. 81.7 81.2 82.8	82.9 81.9 85.5	109.5 106.0 118.6	87.0 84.8 92.8	93.0 89.4 102.1	105.0 98.0 123.2	90.1 86.4 99.7	93.5 86.3 111.9	130.5 129.0 134.1	90.1 87.7 96.3	110.6 111.8 107.4	105.9 102.7 114.2	98.3 95.4 105.7
31.62	HERSTELLUNG VON SONST. ELEKTR. AUS- RUESTUNGEN A.N.G.	INSGES. 78.0 76.4 81.9	78.8 76.5 84.6	100.9 96.2 112.8	82.0 78.4 91.4	86.5 81.6 98.9	96.4 88.6 116.1	83.3 79.0 94.4	86.4 79.7 103.3	117.3 113.3 127.5	85.9 81.8 96.4	101.2 99.6 105.2	98.2 93.4 110.3	91.2 87.0 101.9
32	RUNDFUNK-, FERNSEH- UND NACHRICHTEN- TECHNIK	INSGES. 88.3 86.3 92.4	88.4 83.3 98.9	108.6 100.2 125.6	89.7 83.0 103.6	94.2 87.0 109.1	104.3 94.3 125.1	94.8 89.9 105.0	100.1 95.5 109.7	134.1 124.3 154.3	97.5 89.8 113.5	105.7 99.5 118.7	127.0 123.8 134.0	102.7 96.4 115.8
32.1	HERSTELLUNG VON ELEKTRONISCHEN BAUELEMENTEN	INSGES. 86.8 82.2 96.5	86.9 78.9 103.7	107.8 95.9 132.5	88.5 78.7 108.9	93.6 83.1 115.5	104.7 90.9 133.5	95.4 87.5 111.9	99.8 91.6 116.9	133.4 119.3 162.9	97.2 86.8 119.0	105.7 96.4 125.2	125.9 118.3 141.9	102.1 92.5 122.4
32.2	H.V. NACHRICHTEN- TECHN. GERAETEN U. EINRICHTUNGEN	INSGES. 96.0 94.9 98.5	97.6 93.0 108.0	120.9 112.4 139.7	99.0 93.1 112.0	104.9 98.4 119.4	118.3 109.0 139.1	108.6 104.0 119.0	119.5 115.7 127.9	154.2 145.9 172.7	103.8 98.4 115.9	113.8 109.7 123.1	149.2 148.6 150.5	115.5 110.3 127.2
32.3	H.V. RUNDFUNK- U. FERNSEHGER., PHONO- U. VIDEOTECHN. GER.	INSGES. 77.2 74.5 82.2	74.9 69.7 84.5	90.0 82.5 103.7	76.2 68.8 89.7	78.0 70.1 92.2	82.3 67.4 102.3	73.0 67.4 83.1	70.4 63.7 82.6	103.3 90.9 125.9	87.8 77.3 107.2	93.0 84.2 109.0	93.3 85.0 108.3	83.3 75.5 97.6
33	MEDIZIN-, MESS-, STEUER U. REGULUNGS- TECHNIK, OPTIK	INSGES. 81.0 77.6 88.1	84.8 78.4 98.4	103.1 94.7 120.6	84.7 78.5 97.7	89.3 83.0 102.7	99.2 91.2 116.3	88.7 83.7 99.3	92.2 87.9 101.2	115.1 106.9 132.4	90.2 84.3 102.8	98.7 93.6 109.7	115.4 110.5 125.9	95.2 89.2 107.9
33.1	H.V. MEDIZIN. GERAETEN U. ORTHOPAEDISCHEN VORRICHTUNGEN	INSGES. 85.6 81.1 96.5	90.7 84.1 106.6	110.2 101.6 130.7	90.4 84.4 104.8	95.6 89.9 109.5	106.3 99.1 123.4	94.4 89.5 106.2	96.2 92.1 106.1	119.1 110.4 140.0	96.2 91.3 108.0	105.4 100.8 116.6	124.9 121.0 134.4	101.3 95.4 115.2

STBA, FACHSERIE 4, REIHE 2.2

DEUTSCHLAND
2 UMSATZ IM VERARBEITENDEN GEWERBE

2.2 VOLUMENINDEX 1991=100

NACH ABSCHNITTEN, UNTERABSCHNITTEN, ABTEILUNGEN, GRUPPEN UND KLASSEN
DER KLASSIFIKATION DER WIRTSCHAFTSZWEIGE, AUSGABE 1993 (WZ93)

VERAENDERUNG GEGENUEBER VORJAHR IN %

WZ93 SCHL.	WIRTSCHAFTSZWEIG		1994 JAN.	1994 FEB.	1994 MAR.	1994 APR.	1994 MAI	1994 JUNI	1994 JULI	1994 AUG.	1994 SEP.	1994 OKT.	1994 NOV.	1994 DEZ.	1994
29.71	HERSTELLUNG VON ELEKTRISCHEN HAUSHALTSGERAETEN	INSGES. INLAND AUSLAND	-5.1 -6.2 -2.4	0.9 1.1 0.5	1.2 3.9 -4.4	2.8 0.3 7.8	2.3 3.4 0.1	0.4 0.0 1.3	3.1 0.4 8.5	7.3 7.6 6.5	3.1 3.4 2.6	3.2 1.1 8.0	4.8 1.3 13.0	0.4 -3.4 8.7	2.0 0.9 4.1
29.72	H.V. NICHELEKTR. HEIZ-, KOCH-, U. HEISSLUFTGER. A.N.G.	INSGES. INLAND AUSLAND	-6.6 -8.9 -0.1	-3.7 -8.3 7.5	-3.9 -11.8 19.2	-7.0 -12.1 7.6	-4.5 -10.4 12.6	-9.4 -13.2 -0.1	-16.2 -19.7 -7.1	-6.3 -11.3 7.8	-7.6 -10.0 -1.1	-4.9 -11.0 12.8	-10.9 -15.3 1.2	-9.6 -13.2 -0.8	-7.6 -12.0 4.7
DL	H.V. BUEROMASCH., ADV. GER. U. -EINR.; ELEKTROT. FEINMECHANIK U. OPTIK	INSGES. INLAND AUSLAND	0.8 -3.8 10.2	-3.0 -5.7 1.9	1.4 -2.5 9.1	-2.5 -4.5 1.1	10.0 7.2 15.4	4.8 0.0 14.5	2.0 0.6 4.8	4.2 0.0 13.2	10.5 7.2 17.3	1.8 -4.1 14.0	9.1 9.5 8.3	6.0 5.0 7.9	3.9 0.9 9.9
30	H.V. BUEROMASCHINEN, DATENVERARB. GERAETEN U. -EINRICHTUNGEN	INSGES. INLAND AUSLAND	21.2 23.9 17.4	0.8 -4.2 7.3	23.8 21.6 26.9	2.2 6.1 -2.5	25.9 22.9 30.9	17.3 29.1 2.4	12.8 13.6 11.6	16.9 10.5 28.1	25.4 32.6 12.7	8.6 -4.1 22.5	28.5 34.1 22.3	13.8 24.5 1.3	16.4 18.2 13.9
30.01	HERSTELLUNG VON BUEROMASCHINEN	INSGES. INLAND AUSLAND	17.8 20.5 14.6	-7.0 -14.2 1.8	18.3 26.3 8.9	-3.0 -12.4 8.0	4.2 -1.8 11.0	-0.3 -2.0 1.7	9.1 9.1 8.9	14.3 24.0 2.7	9.3 12.3 6.1	6.3 2.2 11.1	3.5 -0.7 8.5	13.4 11.1 15.9	6.9 5.8 8.4
30.02	H.V. DATENVERAR- BEITUNGSGERAETEN U. -EINRICHTUNGEN	INSGES. INLAND AUSLAND	21.7 24.2 17.9	1.8 -3.1 8.1	24.6 21.1 29.4	2.8 8.2 -3.7	28.7 25.4 33.8	19.6 32.8 2.4	13.1 13.9 12.1	17.3 9.2 31.5	27.0 34.0 13.7	9.0 -4.9 24.1	32.7 40.0 24.5	13.8 25.9 -0.4	17.4 19.4 14.7
31	H.V. GERAETEN DER ELEKTRIZITAETSERZ. -VERTEILUNG U. A.E.	INSGES. INLAND AUSLAND	-2.1 -4.9 4.8	-4.9 -4.2 -6.3	-1.2 -2.0 0.4	-2.4 -2.9 -0.9	6.5 4.8 10.5	3.8 -1.3 15.7	-2.0 -3.0 0.1	2.4 -0.3 8.4	8.7 4.7 19.2	0.1 -4.1 10.8	12.2 14.0 8.4	4.9 3.7 7.7	2.4 0.5 6.6
31.1	H.V. ELEKTROMOTO- REN, GENERATOREN U. TRANSFORMATOREN	INSGES. INLAND AUSLAND	-0.7 -2.4 4.0	-4.5 -1.2 -12.0	-0.4 1.4 -4.5	-0.8 0.0 -2.5	7.0 6.4 8.7	7.5 3.0 18.4	-1.4 -1.4 -1.3	3.4 1.5 7.5	10.3 7.0 20.1	1.7 -1.5 10.4	19.0 22.7 9.2	6.9 7.5 5.6	4.3 3.8 5.3
31.2	H.V. ELEKTRIZITAETS- VERTEILUNGS- UND -SCHALTEINRICHTUNG.	INSGES. INLAND AUSLAND	-3.4 -8.3 9.1	-5.1 -6.5 -2.5	-2.9 -6.0 3.3	-4.2 -6.0 -0.6	7.4 5.0 12.3	4.1 -3.3 20.6	-0.7 -1.7 1.5	3.5 -0.9 12.6	10.3 5.2 22.2	1.2 -5.2 16.0	10.0 11.0 7.7	5.5 2.7 11.2	2.4 -1.0 9.6
31.3	H.V. ISOLIERTEN ELEKTROKABELN, -LEI- TUNGEN U. DRAEHTEN	INSGES. INLAND AUSLAND	5.0 3.5 9.4	1.6 5.0 -7.0	4.5 6.6 -0.5	2.1 3.1 -0.3	8.1 7.6 9.6	8.1 3.7 19.4	-0.3 -0.2 -0.1	5.2 3.2 10.0	10.6 7.1 21.4	1.9 -1.4 11.2	17.5 20.7 9.2	4.5 4.0 5.7	5.9 5.4 7.4
31.4	HERSTELLUNG VON AKKUMULATOREN UND BATTERIEN	INSGES. INLAND AUSLAND	-12.7 -19.9 4.4	-14.2 -20.7 -1.1	-1.7 -11.6 18.8	-2.6 -0.6 -6.0	1.5 -5.4 15.6	-12.7 -14.9 -8.7	-12.9 -17.4 -3.9	-9.3 -7.2 -13.5	-10.0 -13.4 -2.9	-13.6 -17.3 -5.8	-15.0 -21.9 -0.6	-11.0 -20.6 9.3	-10.0 -14.8 0.0
31.5	HERSTELLUNG VON ELEKTRISCHEN LAMPEN UND LEUCHTEN	INSGES. INLAND AUSLAND	-4.8 -2.0 -12.1	-4.6 -8.3 5.1	-1.2 -5.9 11.4	-1.9 -5.8 8.4	3.7 1.3 9.6	-10.4 -11.2 -8.9	-4.7 -9.5 7.3	-1.2 -2.9 3.8	1.6 -1.7 10.9	-2.4 -4.8 3.5	2.7 -1.2 13.5	3.9 2.8 6.4	-1.6 -4.1 4.7
31.6	HERSTELLUNG VON ELEKTRISCHEN AUS- RUESTUNGEN A.N.G.	INSGES. INLAND AUSLAND	-2.4 -4.5 3.4	-6.6 -4.2 -12.2	-1.6 -0.3 -4.6	-2.4 -2.1 -3.0	5.4 3.9 8.6	5.4 0.5 17.1	-3.4 -3.6 -2.8	1.1 -0.9 5.6	8.1 4.5 18.0	-0.4 -3.9 8.7	16.1 19.5 7.9	4.4 4.5 4.2	2.2 1.3 4.2
31.61	H.V. ELEKTR. AUS- RUESTUNGEN F. MOTOR. U. FAHRZEUGE A.N.G.	INSGES. INLAND AUSLAND	-1.8 -4.0 3.8	-6.3 -3.4 -12.8	-1.4 0.3 -5.0	-2.4 -1.9 -3.4	5.4 4.2 8.4	5.7 1.0 17.2	-3.6 -3.6 -3.7	1.1 -0.8 5.0	8.5 5.0 18.0	-0.3 -3.6 8.4	17.3 21.3 7.8	4.5 5.0 3.6	2.4 1.8 3.9
31.62	HERSTELLUNG VON SONST. ELEKTR. AUS- RUESTUNGEN A.N.G.	INSGES. INLAND AUSLAND	-4.2 -6.7 2.0	-7.7 -6.7 -10.1	-2.5 -2.1 -3.2	-3.0 -3.2 -2.0	5.0 3.0 9.4	4.3 -1.0 16.4	-2.8 -4.0 0.3	1.5 -1.5 7.7	6.6 2.4 17.3	-0.6 -4.7 9.7	11.9 13.7 8.0	4.0 3.0 6.3	1.2 -0.6 5.3
32	RUNDFUNK-, FERNSEH- UND NACHRICHTEN- TECHNIK	INSGES. INLAND AUSLAND	-1.1 -7.7 14.2	-3.0 -8.3 7.6	-1.5 -9.3 14.1	-3.3 -8.3 6.3	10.4 6.7 17.1	2.9 -6.8 22.8	4.6 1.9 10.3	2.1 -4.5 16.6	9.1 2.9 21.1	1.4 -6.0 15.8	-0.1 -1.9 3.1	4.2 0.7 11.8	2.2 -3.3 13.4
32.1	HERSTELLUNG VON ELEKTRONISCHEN BAUELEMENTEN	INSGES. INLAND AUSLAND	-2.3 -10.9 18.6	-3.4 -10.9 11.4	-1.6 -11.4 17.9	-4.1 -11.3 9.2	10.0 3.7 20.9	4.0 -7.6 26.4	5.1 1.4 11.8	2.5 -5.3 18.3	9.3 1.5 23.5	3.2 -4.8 18.3	2.1 0.3 5.5	5.6 1.6 13.4	2.6 -4.3 16.3
32.2	H.V. NACHRICHTEN- TECHN. GERAETEN U. EINRICHTUNGEN	INSGES. INLAND AUSLAND	-0.3 -7.1 18.2	-1.4 -7.1 11.6	-2.7 -10.7 15.7	-5.0 -9.3 4.1	12.1 9.0 18.0	1.5 -7.6 22.8	2.8 1.8 5.1	5.2 -0.7 19.4	13.3 8.0 24.7	3.2 -4.5 21.5	1.0 -0.4 3.8	5.5 2.0 14.3	3.1 -2.1 15.0
32.3	H.V. RUNDFUNK- U. FERNSEHGER., PHONO- U. VIDEOTECHN. GER.	INSGES. INLAND AUSLAND	-2.2 -6.4 5.9	-5.9 -9.0 -0.5	0.9 -3.7 8.6	1.2 -2.8 7.3	7.6 4.0 12.7	5.1 -4.0 19.9	8.8 2.6 19.4	-5.1 -13.7 10.3	0.5 -7.8 13.8	-3.1 -9.8 7.7	-3.7 -6.5 0.6	-0.1 -4.3 6.3	0.1 -5.4 9.1
33	MEDIZIN-, MESS-, STEUER U. REGELUNGS- TECHNIK, OPTIK	INSGES. INLAND AUSLAND	-1.5 -7.2 11.8	-1.7 -6.4 7.7	-1.3 -7.0 9.6	-4.7 -8.6 2.7	8.0 5.5 12.8	2.0 -3.5 13.0	1.8 1.0 3.4	3.5 0.3 10.0	7.3 4.3 12.7	2.2 -2.3 11.0	3.5 2.7 4.9	5.4 3.3 10.0	2.1 -1.4 9.1
33.1	H.V. MEDIZIN. GERAET- EN U. ORTHOPAEDI- SCHEN VORRICHTUNGEN	INSGES. INLAND AUSLAND	-1.6 -7.1 11.8	1.7 -2.1 9.6	0.4 -4.6 11.1	-4.0 -6.7 1.6	8.0 6.3 12.0	3.9 0.4 11.3	2.8 2.2 4.3	4.0 1.9 9.0	6.2 3.5 12.2	1.9 -0.8 7.7	2.6 3.3 1.5	6.8 7.1 6.2	2.8 0.3 8.1

DEUTSCHLAND
2 UMSATZ IM VERARBEITENDEN GEWERBE
2.2 VOLUMENINDEX 1991=100
NACH ABSCHNITTEN, UNTERABSCHNITTEN, ABTEILUNGEN, GRUPPEN UND KLASSEN
DER KLASSIFIKATION DER WIRTSCHAFTSZWEIGE, AUSGABE 1993 (WZ93)

WZ93 SCHL.	WIRTSCHAFTSZWEIG	1994 JAN.	1994 FEB.	1994 MAR.	1994 APR.	1994 MAI	1994 JUNI	1994 JULI	1994 AUG.	1994 SEP.	1994 OKT.	1994 NOV.	1994 DEZ.	1994
33.2	H.V.MESS-, KONTROLL-, INSGES. NAVIGATIONS- U. AE. INLAND INSTRUM.U.VORRICHT. AUSLAND	78.8 75.3 86.3	81.1 73.7 97.0	99.1 89.0 120.8	82.0 73.8 99.4	85.3 76.5 104.0	95.9 85.2 118.9	87.1 80.0 102.3	93.2 86.3 108.1	117.1 106.6 139.7	85.5 77.7 102.3	93.5 86.1 108.3	114.0 106.6 130.0	92.7 84.7 109.8
33.4	H.V. OPTISCHEN INSGES. UND FOTOGRAFI- INLAND SCHEN GERAETEN AUSLAND	83.0 80.8 86.7	88.8 83.7 97.0	103.7 98.9 111.7	83.3 81.9 85.5	91.2 89.7 93.6	98.4 95.4 103.3	88.3 88.8 87.5	82.2 84.7 78.2	100.2 98.0 103.9	93.1 87.5 102.3	102.2 99.8 106.0	104.5 100.7 110.8	93.2 90.8 97.2
33.5	HERSTELLUNG VON INSGES. UHREN INLAND AUSLAND	61.3 61.6 60.8	65.2 62.7 69.4	84.0 83.8 84.3	69.4 66.7 73.9	76.0 75.1 77.5	77.8 72.6 86.4	58.8 55.9 63.5	73.2 74.1 71.6	98.6 99.0 98.1	82.7 84.9 79.1	90.1 93.9 83.8	79.0 78.5 79.8	76.3 75.7 77.4
DM	FAHRZEUGBAU INSGES.	65.0	79.9	99.9	90.5	88.3	99.2	83.1	66.7	93.6	93.2	99.8	101.8	88.4
	INLAND	55.6	70.8	91.5	83.8	82.8	90.3	75.0	60.9	86.2	84.0	87.1	96.1	80.3
	AUSLAND	77.4	92.4	111.1	99.7	95.8	111.1	93.8	74.1	103.5	105.6	116.7	109.6	99.2
34	HERSTELLUNG VON INSGES. KRAFTWAGEN UND INLAND KRAFTWAGENTEILEN AUSLAND	66.0 55.2 80.7	82.1 71.4 97.4	101.8 91.6 116.1	91.0 84.3 100.4	90.4 82.9 100.8	102.1 91.5 117.1	84.2 75.0 96.8	66.1 59.9 74.5	94.4 83.9 109.0	95.6 83.4 112.5	98.4 84.2 118.0	95.2 87.1 106.7	88.9 79.2 102.5
34.1	HERSTELLUNG VON INSGES. KRAFTWAGEN UND INLAND KRAFTWAGENMOTOREN AUSLAND	62.1 47.8 79.1	80.7 69.3 94.3	102.5 92.2 114.9	91.4 85.1 99.0	91.4 83.6 100.7	103.2 92.3 116.3	83.5 72.5 96.5	61.1 52.5 71.2	92.4 80.1 107.1	97.5 84.1 113.5	98.9 81.8 119.3	92.8 84.4 102.7	88.1 77.1 101.2
34.2	H.V. KAROSSERIEN, INSGES. AUFBAUTEN UND INLAND ANHAEANGERN AUSLAND	79.0 64.9 123.8	81.8 65.8 132.7	103.1 81.8 171.1	86.4 71.5 133.7	88.9 71.8 143.8	99.4 79.7 162.3	82.6 70.7 120.2	70.8 59.1 108.3	97.5 79.7 154.3	90.1 67.9 160.9	93.5 74.6 153.9	96.4 78.9 152.0	89.1 72.2 143.1
34.3	H.V. TEILEN U. ZUBE- INSGES. HOER F. KRAFTWAGEN INLAND U. KRAFTWAGENMOTOREN AUSLAND	74.0 71.6 78.9	86.3 78.8 102.2	99.1 93.5 110.8	90.8 86.5 99.7	87.6 84.9 93.4	99.5 93.5 112.1	86.7 83.3 93.9	80.1 80.0 80.2	99.5 95.5 107.9	91.4 87.1 100.4	98.2 93.9 107.1	102.3 97.2 113.0	91.3 87.2 100.0
35	SONSTIGER INSGES. FAHRZEUGBAU INLAND AUSLAND	59.1 58.2 60.3	66.9 67.2 66.9	88.6 91.1 85.5	88.0 80.6 96.1	76.3 82.0 70.0	81.5 82.5 79.9	76.6 75.1 78.0	70.2 101.7 72.5	88.7 87.8 74.8	79.0 106.4 70.0	108.0 156.0 109.9	140.6 156.0 124.5	85.3 88.0 82.4
35.1	SCHIFFBAU INSGES.	75.6	81.5	87.9	143.7	67.4	53.8	119.6	42.2	116.9	103.9	113.0	99.2	92.1
	INLAND	64.8	64.2	111.4	85.8	94.9	72.8	106.4	68.6	220.4	134.9	114.3	175.8	109.5
	AUSLAND	84.3	95.5	68.9	190.5	45.2	38.4	130.2	20.8	33.4	78.8	112.0	37.3	77.9
35.2	SCHIENENFAHRZEUG- INSGES. BAU INLAND AUSLAND	58.8 67.0 42.4	76.2 85.9 57.1	93.1 92.1 95.1	73.8 89.2 43.1	77.0 81.2 68.6	82.7 77.2 93.7	69.6 73.9 61.2	77.1 69.5 92.1	87.6 89.1 84.7	79.5 91.0 56.5	82.4 89.2 68.9	108.8 117.0 92.4	80.6 85.2 71.3
35.3	LUFT- UND RAUM- INSGES. FAHRZEUGBAU INLAND AUSLAND	50.7 43.1 55.6	50.8 40.4 57.4	76.7 57.1 89.2	61.6 47.2 70.8	70.8 55.6 80.5	86.6 76.7 92.9	58.7 53.2 62.2	79.9 64.1 90.0	79.1 60.3 91.0	70.0 67.5 71.5	124.6 129.9 121.2	189.5 215.8 172.9	83.3 75.9 87.9
35.4	HERSTELLUNG VON INSGES. KRAFTRAEDERN UND INLAND FAHRRADERN AUSLAND	62.0 64.5 40.1	95.8 98.8 70.1	156.4 162.5 101.8	146.7 151.8 99.4	139.6 146.8 72.5	128.3 132.2 92.8	87.5 93.3 34.5	63.6 66.4 36.0	66.1 70.7 23.3	57.2 61.5 18.6	72.0 71.5 79.2	58.5 61.4 32.6	94.5 98.5 58.4
35.41	HERSTELLUNG VON INSGES. KRAFTRAEDERN INLAND AUSLAND
35.42	HERSTELLUNG VON INSGES. FAHRRADERN INLAND AUSLAND	50.8 51.0 49.1	86.0 86.2 84.3	143.2 145.3 123.4	141.0 143.6 116.8	134.5 140.0 83.5	121.1 122.7 105.7	77.1 81.7 34.6	70.0 73.4 38.1	57.7 61.4 22.9	45.9 48.9 18.0	64.5 60.8 98.7	52.4 53.8 39.7	87.0 89.1 67.9
35.5	FAHRZEUGBAU A.N.G. INSGES.	80.3	80.8	95.7	85.7	87.9	95.4	88.1	91.2	103.5	98.7	100.7	88.3	91.4
	INLAND	79.4	79.7	93.6	84.6	86.1	93.2	88.3	91.5	102.8	97.8	99.7	87.4	90.3
	AUSLAND	85.6	87.0	106.9	91.8	97.7	107.2	86.7	89.7	107.5	103.4	105.7	93.4	96.9
36.1	HERSTELLUNG VON INSGES. MOEBELN INLAND AUSLAND	83.6 86.0 69.8	92.4 94.7 79.2	109.8 112.7 93.6	93.9 96.6 78.6	91.8 94.0 79.8	95.2 97.0 84.9	72.4 74.2 62.5	79.4 81.7 66.3	102.3 105.3 85.8	97.1 100.1 80.0	105.3 108.5 87.3	96.9 100.4 76.9	93.3 95.9 78.7
36.11	HERSTELLUNG VON INSGES. SITZMOEBELN INLAND AUSLAND	83.3 85.4 71.6	91.4 93.4 80.4	107.3 109.9 93.3	90.2 92.9 75.6	87.4 89.6 75.8	88.9 90.6 79.3	69.7 70.9 63.0	70.3 72.5 58.3	94.0 96.7 79.4	91.3 94.2 75.9	100.5 103.4 84.3	91.4 94.5 75.0	88.8 91.2 76.0
36.12	HERSTELLUNG VON INSGES. BUERO- UND INLAND LADENMOEBELN AUSLAND	84.0 86.9 66.5	93.6 96.4 76.8	112.2 115.6 92.2	96.6 99.6 78.3	94.7 97.1 80.4	98.9 101.0 86.3	73.1 75.3 59.5	84.1 86.6 68.7	107.6 110.9 88.0	100.6 103.9 80.2	108.0 111.4 87.5	100.3 104.2 76.7	96.1 99.1 78.4
36.13	HERSTELLUNG VON INSGES. KUECHENMOEBELN INLAND AUSLAND	81.0 84.2 60.3	89.6 92.4 70.9	108.5 111.8 87.0	92.4 95.0 74.5	90.3 92.3 76.8	94.3 96.0 83.1	67.5 69.6 53.5	80.2 82.5 65.3	102.6 105.3 84.4	95.9 98.9 75.6	103.6 106.9 81.5	95.9 99.7 70.6	91.8 94.6 73.6
36.14	HERSTELLUNG VON INSGES. SONSTIGEN MOEBELN INLAND AUSLAND	84.5 86.7 72.5	93.6 95.8 81.5	111.1 113.8 96.3	95.9 98.4 82.0	94.3 96.3 83.3	98.5 100.3 88.9	75.7 77.5 65.8	83.6 85.8 71.3	106.0 108.9 90.0	100.1 103.0 84.0	108.2 111.4 91.0	99.6 103.2 80.0	95.9 98.4 82.2

DEUTSCHLAND
2 UMSATZ IM VERARBEITENDEN GEWERBE
2.2 VOLUMENINDEX 1991=100
NACH ABSCHNITTEN, UNTERABSCHNITTEN, ABTEILUNGEN, GRUPPEN UND KLASSEN
DER KLASSIFIKATION DER WIRTSCHAFTSZWEIGE, AUSGABE 1993 (W293)

VERÄNDERUNG GEGENUEBER VORJAHR IN %

W293 SCHL.	WIRTSCHAFTSZWEIG	1994 JAN.	1994 FEB.	1994 MAR.	1994 APR.	1994 MAY	1994 JUNI	1994 JULI	1994 AUG.	1994 SEP.	1994 OKT.	1994 NOV.	1994 DEZ.	1994
33.2	H.V.MESS-, KONTROLL-, INSGES. NAVIGATIONS- U. AE. INLAND INSTRUM. U. VORRICHT. AUSLAND	-2.4 -8.7 12.2	-3.3 -9.1 7.8	-3.0 -10.1 10.8	-5.6 -11.0 4.2	8.4 4.2 15.7	1.1 -7.1 17.1	1.2 -0.7 4.4	4.1 -1.3 14.9	9.5 5.2 17.4	2.9 -4.1 17.0	2.4 0.5 5.6	3.5 -0.7 12.2	1.6 -3.5 11.6
33.4	H.V. OPTISCHEN INSGES. UND FOTOGRAFI- INLAND SCHEN GERAETEN AUSLAND	3.5 0.0 9.2	-4.2 -10.1 5.5	0.8 -2.0 5.3	-1.9 -4.3 2.0	7.9 7.9 7.7	2.4 0.5 5.4	1.5 4.7 -3.5	3.0 5.0 -0.3	3.8 7.3 -1.0	3.8 2.6 5.5	12.3 12.5 12.1	10.8 10.3 11.6	3.6 2.7 5.0
33.5	HERSTELLUNG VON INSGES. UHREN INLAND AUSLAND	-2.5 -10.3 14.1	-7.4 -11.3 -0.9	-5.6 -7.7 -2.0	-9.0 -12.1 -3.8	4.1 4.0 4.6	-7.9 -13.9 2.0	0.2 -5.4 9.3	-9.4 -9.0 -10.2	-2.7 -5.7 2.9	-9.1 -10.1 -7.4	-2.0 -3.1 0.4	-1.9 -7.1 7.7	-4.6 -7.7 0.8
DM	FAHRZEUGBAU INSGES. INLAND AUSLAND	2.7 -5.4 12.3	1.4 -3.0 6.7	-1.8 -4.2 1.0	5.6 0.5 12.1	9.1 11.4 6.9	11.1 8.8 14.1	16.4 12.1 21.7	-3.9 -8.1 1.0	2.4 0.9 4.1	6.9 8.7 5.5	10.5 8.9 12.3	-0.5 -3.9 3.8	4.9 2.0 8.2
34	HERSTELLUNG VON INSGES. KRAFTWAGEN UND INLAND KRAFTWAGENTEILEN AUSLAND	3.3 -5.3 13.3	2.8 -3.5 10.4	-1.3 -5.1 3.4	4.0 0.8 8.1	10.2 11.4 9.0	15.1 12.3 18.6	18.9 17.2 21.0	-3.5 -6.6 -0.1	3.4 1.6 5.5	7.7 7.8 7.8	11.2 10.2 12.1	0.3 -2.6 3.9	5.8 3.0 9.3
34.1	HERSTELLUNG VON INSGES. KRAFTWAGEN UND INLAND KRAFTWAGENMOTOREN AUSLAND	3.8 -7.5 14.0	2.5 -3.9 8.9	-1.7 -5.0 1.9	5.3 2.8 8.2	11.5 15.5 7.7	18.8 18.5 19.2	24.8 25.0 24.4	-6.9 -12.1 -2.1	2.0 -0.4 4.3	8.3 12.0 5.3	11.2 10.5 11.9	-2.1 -6.5 2.5	6.3 3.8 8.5
34.2	H.V. KAROSSERIEN, INSGES. AUFBAUTEN UND INLAND ANHÄNGERN AUSLAND	5.1 2.5 9.3	-2.4 -9.1 10.2	1.2 -9.5 23.7	-4.8 -11.4 8.4	6.5 -4.1 29.9	8.5 -1.0 28.0	4.4 7.8 -1.6	2.6 -5.6 20.9	6.7 1.5 16.1	6.3 -7.4 32.3	6.6 0.9 16.9	-4.3 -3.0 -6.6	2.9 -3.5 14.9
34.3	H.V. TEILEN U. ZUBE- INSGES. HOER F. KRAFTWAGEN INLAND U. KRAFTWAGENMOTOREN AUSLAND	1.4 -3.5 12.1	4.7 -1.1 16.1	-0.9 -3.7 4.5	2.5 -0.2 7.9	7.4 6.7 8.9	6.5 2.4 14.9	8.2 4.6 15.6	3.8 4.7 1.8	6.8 6.3 7.6	5.8 2.5 12.6	12.1 12.3 11.6	9.5 8.4 11.8	5.7 3.3 10.4
35	SONSTIGER INSGES. FAHRZEUGBAU INLAND AUSLAND	-1.0 -6.7 6.0	-7.5 1.1 -15.1	-4.9 2.4 -12.8	16.9 -1.7 40.3	2.7 11.9 -5.9	-12.1 -11.6 -11.9	2.5 -13.0 25.4	-5.5 -16.5 7.6	-3.5 -2.1 -5.7	1.8 13.9 -10.4	7.6 2.4 13.8	-3.9 -8.5 2.9	-0.9 -3.1 1.7
35.1	SCHIFFBAU INSGES. INLAND AUSLAND	52.7 18.7 85.3	7.2 -8.2 18.0	-32.7 39.3 -59.9	53.5 -22.1 137.5	32.2 74.4 -6.2	-45.0 -42.2 -48.9	20.4 -34.3 166.3	-45.8 -26.6 -68.2	28.2 64.8 -41.3	32.7 132.2 -16.7	89.0 53.6 132.8	-33.7 -26.2 -52.4	4.8 4.7 4.6
35.2	SCHIENENFAHRZEUG- INSGES. BAU INLAND AUSLAND	-22.7 -16.4 -37.8	0.9 -2.1 11.7	-1.2 -13.5 36.2	5.0 9.4 -10.2	-10.7 9.6 -37.7	-19.6 -6.1 -34.8	0.7 5.0 -8.2	-5.5 -19.2 26.2	-12.4 -16.7 -1.7	-10.1 -3.5 -26.3	-9.8 -3.0 -23.5	6.7 6.2 7.9	-6.8 -4.6 -11.8
35.3	LUFT- UND RAUM- INSGES. FAHRZEUGBAU INLAND AUSLAND	-5.2 -5.7 -4.8	-22.7 15.4 -32.7	13.6 0.2 20.2	-0.6 -9.1 3.5	0.9 -10.2 6.5	13.2 15.7 11.8	-3.1 1.7 -5.6	18.2 -5.0 33.1	-13.0 -37.2 3.9	-3.7 -5.3 -2.9	-3.6 -8.8 0.3	2.9 -8.1 13.9	-0.1 -7.3 4.1
35.4	HERSTELLUNG VON INSGES. KRAFTRAEDERN UND INLAND FAHRRÄDERN AUSLAND	-11.3 -9.9 -28.3	4.0 5.8 -12.6	6.3 7.8 -11.5	17.2 16.9 22.3	6.2 7.0 -5.8	-14.9 -16.3 14.6	-21.2 -18.5 -54.4	-19.9 -21.0 0.6	-2.5 1.4 -54.3	-12.1 -12.8 40.9	12.7 5.9 151.4	27.7 29.0 14.4	-1.4 -1.1 -3.5
35.41	HERSTELLUNG VON INSGES. KRAFTRAEDERN INLAND AUSLAND
35.42	HERSTELLUNG VON INSGES. FAHRRÄDERN INLAND AUSLAND	-14.3 -13.1 -24.6	-2.6 -1.8 -9.0	0.8 1.2 -3.8	21.1 18.9 55.9	2.0 0.9 22.6	-18.5 -21.5 40.6	-37.0 -36.3 -47.7	-9.9 -11.0 16.2	0.5 2.0 -27.5	-25.7 -27.6 109.3	12.6 2.4 166.8	11.5 10.9 21.4	-5.9 -7.2 14.3
35.5	FAHRZEUGBAU A.N.G. INSGES. INLAND AUSLAND	-6.3 -7.1 -1.4	-8.9 -9.3 -6.0	-7.9 -8.8 -3.8	-9.0 -8.8 -9.5	-0.9 -2.9 10.8	-1.3 -1.8 0.5	-6.8 -6.9 -6.4	1.9 1.3 5.4	-1.9 -1.4 -4.4	-4.4 -5.2 0.0	1.0 0.0 6.3	2.3 1.6 6.0	-3.5 -4.1 -0.4
36.1	HERSTELLUNG VON INSGES. MOEBELN INLAND AUSLAND	-1.1 -1.5 1.2	-4.4 -4.8 -2.5	-4.0 -4.3 -1.3	-6.0 -6.1 -5.3	3.3 2.5 9.3	-0.7 -1.2 2.7	-7.5 -7.8 -4.9	1.0 1.1 0.5	-3.9 -4.4 0.4	-6.2 -6.5 -3.5	1.1 0.4 6.6	2.2 1.7 5.3	-2.3 -2.7 0.6
36.11	HERSTELLUNG VON INSGES. SITZMOEBELN INLAND AUSLAND	-0.1 -0.2 0.4	-4.3 -5.0 0.0	-4.1 -4.4 -2.5	-8.3 -8.2 -8.8	1.0 0.6 4.6	-2.6 -2.9 -1.4	-7.3 -8.0 -3.8	-3.3 -2.7 -7.2	-6.4 -7.1 -1.1	-6.6 -7.0 -4.0	0.2 -0.6 5.1	0.9 0.4 5.0	-3.5 -3.8 -1.2
36.12	HERSTELLUNG VON INSGES. BUERO- UND INLAND LADENMOEBELN AUSLAND	-2.0 -2.2 -0.3	-5.6 -5.6 -5.4	-5.0 -5.3 -1.7	-5.6 -5.7 -4.5	4.2 3.2 12.6	-0.1 -0.8 5.6	-8.4 -8.7 -6.9	2.6 2.2 3.6	-3.1 -3.4 0.2	-6.2 -6.6 -4.2	0.7 -0.1 7.5	2.0 1.5 5.9	-2.3 -2.7 0.9
36.13	HERSTELLUNG VON INSGES. KUECHENMOEBELN INLAND AUSLAND	-2.8 -2.7 -2.6	-5.9 -5.6 -8.5	-5.1 -5.3 -2.9	-6.4 -6.7 -4.0	2.1 1.0 12.8	-2.9 -3.7 4.7	-12.1 -12.1 -12.2	-0.1 -0.5 3.2	-7.1 -7.6 -3.7	-10.8 -11.1 -7.9	-2.9 -3.6 3.6	-1.3 -1.8 2.3	-4.7 -5.0 -1.3
36.14	HERSTELLUNG VON INSGES. SONSTIGEN MOEBELN INLAND AUSLAND	-0.9 -1.5 3.3	-3.7 -4.0 -1.5	-3.1 -3.6 0.3	-4.5 -4.7 -3.4	4.9 4.0 10.6	1.1 0.8 3.7	-5.7 -6.2 -3.1	3.6 3.5 3.8	-1.3 -1.9 2.5	-4.2 -4.6 -1.8	3.1 2.5 8.1	4.2 3.9 6.1	-0.6 -1.1 2.2

FRUEHERES BUNDESGBEIT
3 AUFTRAGSEINGANG IM VERARBEITENDEN GEWERBE

3.1 WERTINDEX 1991=100

NACH ABSCHNITTEN, UNTERABSCHNITTEN, ABTEILUNGEN, GRUPPEN UND KLASSEN
DER KLASSIFIKATION DER WIRTSCHAFTSZWEIGE, AUSGABE 1993 (WZ93)

WZ93 SCHL.	WIRTSCHAFTSZWEIG		1994 JAN.	1994 FEB.	1994 MAR.	1994 APR.	1994 MAI	1994 JUNI	1994 JULI	1994 AUG.	1994 SEP.	1994 OKT.	1994 NOV.	1994 DEZ.	1994
D	VERARBEITENDES GEWERBE	INSGES.	88.2	92.6	110.6	91.5	92.2	100.2	90.9	90.3	105.9	97.8	101.9	102.6	97.1
	1)	INLAND	84.3	87.3	103.4	86.3	88.1	93.3	87.2	89.4	100.0	92.6	95.6	95.1	91.9
		AUSLAND	96.1	103.3	124.9	102.2	100.4	114.3	98.3	92.1	117.8	108.1	114.5	117.7	107.5
	VORLEISTUNGSGUETER- PRODUZENTEN	INSGES.	91.4	93.0	107.9	93.8	95.8	102.6	91.6	92.2	105.3	101.0	105.3	101.1	98.4
		INLAND	86.8	87.8	102.8	89.1	92.1	97.4	89.5	92.0	101.5	96.8	100.9	95.3	94.3
		AUSLAND	102.2	105.4	120.2	104.9	104.5	115.1	96.5	92.8	114.7	111.1	115.6	115.1	108.2
	INVESTITIONSGUETER- PRODUZENTEN	INSGES.	85.2	90.0	110.0	90.6	92.2	103.5	94.3	88.3	108.4	96.6	102.6	114.6	98.0
		INLAND	79.8	82.5	99.7	81.8	85.6	93.4	88.3	85.7	98.9	87.4	91.7	104.4	89.9
		AUSLAND	94.1	102.3	126.9	105.1	103.1	120.3	104.1	92.4	124.0	111.6	120.3	131.6	111.3
	GEBRAUCHSGUETER- PRODUZENTEN	INSGES.	82.5	87.4	111.0	87.2	85.0	91.6	81.9	78.0	93.8	90.1	96.4	86.1	89.3
		INLAND	82.0	85.5	102.8	85.1	83.8	84.7	77.3	76.1	87.7	88.0	90.7	80.4	85.3
		AUSLAND	83.2	90.4	124.2	90.5	86.6	102.8	89.2	81.1	103.7	93.5	105.5	95.2	95.5
	VERBRAUCHSGUETER- PRODUZENTEN	INSGES.	92.2	111.2	128.7	89.5	82.1	84.6	85.5	108.0	117.6	95.7	86.7	81.8	97.0
		INLAND	90.3	105.0	122.7	89.0	80.8	81.0	82.7	106.8	112.7	94.7	86.3	76.6	94.1
		AUSLAND	97.7	125.9	146.0	91.2	86.0	94.9	93.6	111.3	131.5	98.6	88.2	96.6	105.1
DB	TEXTIL- UND BEKLEI- DUNGSGEWERBE	INSGES.	78.5	113.4	126.1	76.0	64.4	62.4	66.9	102.1	108.1	77.3	69.1	56.7	83.4
		INLAND	78.2	110.4	121.9	76.3	62.7	61.1	65.7	100.9	105.6	76.8	68.4	56.5	82.0
		AUSLAND	79.6	122.7	138.8	75.2	69.6	66.5	70.7	105.7	115.5	79.1	71.4	57.1	87.7
17	TEXTILGEWERBE	INSGES.	80.9	92.7	104.5	82.3	77.4	77.8	65.8	76.0	93.1	84.4	85.5	69.1	82.5
		INLAND	80.9	91.6	103.2	80.9	73.1	74.3	64.7	77.7	91.5	83.4	83.1	68.1	81.0
		AUSLAND	81.1	96.0	108.6	86.5	89.6	87.6	69.0	71.7	97.7	87.5	92.3	71.5	86.6
18.2	H.V. BEKLEIDUNG (OHNE LEDERBEKLEI- DUNG)	INSGES.	75.2	141.3	155.1	67.5	46.9	41.8	68.4	137.1	128.2	67.7	47.1	40.0	84.7
		INLAND	74.8	134.7	146.0	70.5	49.3	44.1	67.0	130.9	123.8	68.2	49.5	41.5	83.4
		AUSLAND	77.1	163.5	185.0	57.8	39.1	34.2	73.3	157.6	142.6	66.4	39.4	35.0	89.3
DC	LEDERGEWERBE	INSGES.	84.0	113.6	147.8	115.0	82.2	73.2	72.3	111.0	143.8	139.3	95.5	65.3	103.6
		INLAND	81.3	117.4	149.4	112.2	77.8	69.6	66.9	117.9	143.8	136.2	89.2	59.5	101.8
		AUSLAND	93.4	100.6	142.4	124.5	97.6	85.3	91.3	87.1	143.8	150.0	117.8	85.3	109.9
DD	HOLZGEWERBE (OHNE HERSTELLUNG VON MOEBELN)	INSGES.	92.0	95.8	111.3	100.0	102.3	108.6	90.6	102.1	115.4	112.9	116.6	95.3	103.6
		INLAND	92.0	95.6	111.4	100.0	101.8	108.0	91.5	103.7	116.5	113.7	117.4	96.5	104.0
		AUSLAND	95.8	101.5	114.3	102.9	107.8	116.0	86.0	92.0	109.8	109.4	114.8	91.1	103.5
DE	PAPIER- UND DRUCK- GEWERBE	INSGES.	89.4	86.2	100.7	87.5	91.1	95.6	87.7	90.0	98.0	96.9	104.0	103.9	94.3
		INLAND	87.6	83.3	98.3	85.1	88.3	91.8	86.2	87.8	94.1	94.0	101.4	100.2	91.5
		AUSLAND	97.3	99.1	111.3	98.1	103.7	112.1	94.5	99.5	115.7	109.9	115.3	120.0	106.4
21	PAPIERGEWERBE	INSGES.	88.1	88.2	102.1	87.3	91.7	97.6	87.7	90.7	99.2	96.4	103.0	104.4	94.7
		INLAND	84.8	84.1	98.1	82.5	86.5	91.8	83.9	86.8	91.9	91.3	98.2	97.5	89.8
		AUSLAND	97.4	99.8	113.2	100.6	106.0	113.5	98.1	101.5	119.1	110.2	116.4	123.4	108.3
21.1	H.V. HOLZSTOFF, ZELLSTOFF, PAPIER, KARTON UND PAPPE	INSGES.	84.9	88.1	101.3	87.0	92.6	102.8	89.2	90.8	102.2	101.5	109.6	122.5	97.7
		INLAND	78.2	79.0	93.9	76.9	83.5	93.1	81.4	82.3	86.4	91.5	98.7	112.3	88.1
		AUSLAND	96.0	103.2	113.5	103.6	107.7	119.0	102.1	104.9	128.6	118.2	128.0	139.5	113.7
21.2	PAPIER-, KARTON- U. PAPPEVERARBEITUNG	INSGES.	90.4	88.3	102.7	87.6	91.1	93.8	86.6	90.6	97.0	92.6	98.3	91.3	92.5
		INLAND	88.4	86.8	100.4	85.6	88.2	91.1	85.2	89.2	95.0	91.2	98.0	89.2	90.7
		AUSLAND	99.6	95.0	112.9	96.3	103.6	105.5	92.3	96.4	105.5	98.7	99.7	100.2	100.5
22	DRUCKGEWERBE, VER- VIELFAELTIGUNG VON BESP. TONTRAEGERN	INSGES.	91.0	83.7	98.9	87.7	90.4	93.0	87.8	89.1	96.6	97.7	105.1	103.2	93.7
		INLAND	90.5	82.6	98.6	87.7	90.1	91.8	88.6	88.9	96.2	96.8	104.6	103.0	93.3
		AUSLAND	96.9	95.9	103.1	88.0	94.1	106.6	79.8	91.7	101.6	108.4	110.6	105.9	98.6
DG	CHEMISCHE INDUSTRIE	INSGES.	97.2	97.7	111.0	96.3	99.5	104.8	94.8	95.6	107.6	103.2	102.6	103.0	101.1
		INLAND	91.4	89.5	103.7	92.8	95.9	99.4	92.7	94.9	101.6	100.4	99.6	92.5	96.2
		AUSLAND	105.1	108.7	120.9	101.1	104.3	112.1	97.6	96.5	115.8	106.8	106.6	117.3	107.7
24.1	HERSTELLUNG VON CHEMISCHEN GRUND- STOFFEN	INSGES.	93.7	95.1	104.3	93.0	96.8	100.9	91.4	93.3	105.0	103.3	102.9	106.3	98.8
		INLAND	85.0	86.2	96.4	86.9	90.3	93.0	87.9	91.0	96.9	98.9	97.5	95.3	92.1
		AUSLAND	101.9	103.5	111.8	98.6	102.9	108.4	94.6	95.5	112.7	107.3	108.1	116.7	105.2
24.4	HERSTELLUNG VON PHARMAZEUTISCHEN ERZEUGNISSEN	INSGES.	102.7	106.7	124.0	99.2	100.7	114.0	101.2	99.1	118.6	105.6	104.8	111.6	107.4
		INLAND	98.7	94.5	111.4	97.4	99.8	104.9	98.1	98.1	107.3	104.0	106.7	101.6	101.9
		AUSLAND	111.1	131.8	150.3	102.7	102.5	132.8	107.5	101.1	142.0	109.0	100.9	132.3	118.7
DH	HERSTELLUNG VON GUMMI- UND KUNST- STOFFWAREN	INSGES.	88.3	91.7	107.3	95.3	99.0	103.9	93.5	93.0	104.1	104.9	107.9	90.8	98.3
		INLAND	85.1	88.2	104.7	92.3	96.0	100.7	91.6	92.6	102.2	102.4	105.5	87.4	95.7
		AUSLAND	99.2	103.9	116.4	106.1	109.3	115.0	100.4	94.4	110.9	113.5	116.7	103.0	107.4
25.2	HERSTELLUNG VON KUNSTSTOFFWAREN	INSGES.	89.6	92.4	107.3	95.9	99.5	105.0	95.2	93.8	105.2	106.1	109.0	92.1	99.3
		INLAND	86.9	89.6	105.4	94.0	97.3	102.3	94.5	94.6	104.4	104.8	107.6	89.4	97.6
		AUSLAND	99.4	102.8	114.4	103.0	107.2	114.8	98.0	91.2	108.3	110.7	114.2	102.2	105.5
DI	GLASGEWERBE, KERAMIK, VERARBEITUNG VON STEINEN UND ERDEN	INSGES.	101.8	93.1	112.2	108.1	107.2	112.8	106.5	106.3	116.8	115.5	112.5	97.7	107.5
		INLAND	97.1	90.9	113.6	110.3	110.3	115.4	110.7	112.2	121.0	116.5	114.7	97.7	109.2
		AUSLAND	116.4	99.8	107.7	101.6	97.9	104.9	93.9	88.2	104.0	112.5	106.0	98.0	102.6
26.1	HERSTELLUNG UND VERARBEITUNG VON GLAS	INSGES.	117.9	99.5	108.2	108.7	99.2	104.2	100.3	96.8	107.5	111.5	109.6	106.2	105.8
		INLAND	109.2	96.0	107.9	107.7	97.3	102.0	99.7	98.9	108.0	105.4	109.1	105.3	103.9
		AUSLAND	140.6	108.9	108.8	111.2	104.3	110.0	102.2	91.2	106.3	127.6	110.9	108.7	110.9
DJ	METALLERZEUGUNG UND -BEARBEITUNG, H.V. METALLERZEUGNISSEN	INSGES.	88.4	92.1	108.1	96.2	98.6	105.6	94.9	94.9	104.1	99.1	104.7	97.9	98.7
		INLAND	83.6	86.6	103.3	93.2	95.4	102.0	93.4	96.9	101.9	95.9	99.9	93.5	95.5
		AUSLAND	103.7	109.3	123.0	105.4	108.2	117.1	99.1	88.7	110.6	108.6	119.5	111.2	108.7

1) AUSGEWAHLTE WIRTSCHAFTSZWEIGE (OHNE ERNAHRUNGSGEWERBE UND TABAKVERARBEITUNG).

STBA, FACHSERIE 4, REIHE 2.2

FRUEHERES BUNDESGBEIT
3 AUFTRAGSEINGANG IM VERARBEITENDEN GEWERBE

3.1 WERTINDEX 1991=100

NACH ABSCHNITTEN, UNTERABSCHNITTEN, ABTEILUNGEN, GRUPPEN UND KLASSEN
DER KLASSIFIKATION DER WIRTSCHAFTSZWEIGE, AUSGABE 1993 (W293)

VERAENDERUNG GEGENUEBER VORJAHR IN %

WZ93 SCHL.	WIRTSCHAFTSZWEIG		1994 JAN.	1994 FEB.	1994 MAR.	1994 APR.	1994 MAI	1994 JUNI	1994 JULI	1994 AUG.	1994 SEP.	1994 OKT.	1994 NOV.	1994 DEZ.	1994
D	VERARBEITENDES GEWERBE 1)	INSGES. INLAND AUSLAND	1.0 -3.4 10.0	3.5 0.1 9.8	10.0 4.8 20.0	4.9 1.9 10.8	8.9 6.1 14.0	10.0 5.8 17.8	4.1 1.2 9.8	9.7 8.0 13.1	10.2 4.5 21.4	7.2 4.3 12.6	12.0 9.1 16.7	12.6 11.4 14.6	8.0 4.4 14.4
	VORLEISTUNGSGUETER- PRODUZENTEN	INSGES. INLAND AUSLAND	2.8 -1.1 11.3	2.5 -0.8 9.8	6.8 3.4 14.5	3.6 1.1 9.0	11.1 8.1 17.9	8.0 6.1 12.4	2.9 2.5 3.9	11.4 9.9 14.9	10.6 7.3 18.5	10.0 6.8 17.4	13.5 11.7 17.1	15.7 15.0 17.4	8.3 5.7 13.7
	INVESTITIONSGUETER- PRODUZENTEN	INSGES. INLAND AUSLAND	0.4 -5.5 10.2	3.7 -0.7 10.0	13.5 7.4 22.6	7.2 2.9 13.3	7.5 3.3 13.9	13.9 9.1 20.8	6.8 1.0 16.1	11.1 9.7 12.8	13.5 5.5 25.8	6.7 3.4 11.3	13.5 9.8 18.1	12.1 13.2 10.9	9.3 5.0 15.6
	GEBRAUCHSGUETER- PRODUZENTEN	INSGES. INLAND AUSLAND	-2.8 -6.9 4.5	8.7 6.1 12.9	22.2 14.2 34.7	9.1 6.9 12.1	7.5 8.5 5.5	12.0 3.2 26.6	5.0 0.3 12.3	9.2 3.8 18.6	6.2 -1.0 18.2	1.5 0.3 3.1	9.3 3.9 18.0	6.2 1.1 13.7	8.0 3.3 15.2
	VERBRAUCHSGUETER- PRODUZENTEN	INSGES. INLAND AUSLAND	-0.9 -4.9 11.5	1.9 1.0 4.0	-0.8 -5.2 11.8	-1.5 -3.7 5.1	2.6 2.1 3.7	1.3 -4.5 18.9	-1.9 -4.9 6.5	-1.6 -1.8 -1.3	0.7 -5.5 19.9	1.2 -2.1 11.3	-1.7 -1.9 -0.9	4.7 -4.6 34.4	0.3 -3.2 9.8
DB	TEXTIL- UND BEKLEI- DUNGSGEWERBE	INSGES. INLAND AUSLAND	-2.2 -3.9 2.6	1.5 -0.8 8.8	-7.9 -9.5 -3.1	-2.6 -4.6 4.4	-0.3 -6.0 19.4	-6.6 -10.1 4.6	-8.6 -10.2 -3.7	-4.0 -7.3 7.2	-8.9 -11.6 -0.7	-7.4 -10.0 1.2	-3.6 -6.9 7.7	-3.4 -5.2 2.0	-4.7 -7.3 3.5
17	TEXTILGEWERBE	INSGES. INLAND AUSLAND	-4.9 -6.7 0.0	2.5 0.0 10.1	-7.4 -8.5 -4.0	-2.7 -4.4 2.4	-1.3 -6.3 12.8	-4.1 -8.2 7.0	-9.6 -11.9 -3.0	-0.8 -2.6 6.2	-5.0 -8.4 5.3	-8.1 -10.1 -1.7	-1.4 -4.3 6.7	0.6 -0.6 3.0	-3.6 -6.1 3.6
18.2	H.V. BEKLEIDUNG (OHNE LEDERBEKLEI- DUNG)	INSGES. INLAND AUSLAND	1.6 0.3 6.8	0.8 -1.5 7.7	-8.3 -10.4 -2.3	-2.3 -4.7 9.3	2.0 -5.4 49.8	-12.2 -13.9 -3.7	-7.3 -8.0 -4.7	-6.3 -10.6 7.9	-12.4 -14.4 -6.3	-6.5 -9.8 7.8	-8.5 -12.1 10.7	-11.7 -13.9 -1.4	-6.1 -8.7 3.5
DC	LEDERGEWERBE	INSGES. INLAND AUSLAND	13.7 8.0 35.2	13.1 11.6 20.5	4.8 2.5 14.2	-12.5 -14.2 -6.9	-8.4 -12.0 3.3	-6.0 -7.7 -1.8	-2.0 -9.1 22.9	9.4 7.0 22.0	-2.0 -4.3 6.8	0.9 -2.0 11.2	6.9 4.1 15.3	0.2 -6.4 20.5	1.2 -1.7 11.7
DD	HOLZGEWERBE (OHNE HERSTELLUNG VON MOEBELN)	INSGES. INLAND AUSLAND	2.6 1.2 14.6	1.2 -0.5 16.8	3.2 1.8 15.0	1.2 0.0 12.1	14.3 12.6 27.0	9.8 8.7 19.3	3.0 2.6 6.2	9.1 7.9 21.2	7.4 7.1 11.2	6.3 5.7 11.3	13.5 12.5 24.1	10.3 10.9 6.8	6.8 5.8 15.5
DE	PAPIER- UND DRUCK- GEWERBE	INSGES. INLAND AUSLAND	-2.1 -4.7 9.7	-2.8 -6.5 14.2	-1.0 -3.2 8.6	-2.3 -5.1 10.0	6.3 2.8 22.3	-0.8 -3.8 10.9	-0.3 -1.7 5.4	5.6 2.9 17.1	7.6 2.6 31.2	6.6 2.7 24.3	10.4 7.3 24.2	12.3 8.7 27.7	3.3 0.1 17.1
21	PAPIERGEWERBE	INSGES. INLAND AUSLAND	-1.8 -5.9 10.1	-0.9 -5.9 13.4	-0.3 -4.1 10.3	0.5 -4.0 12.0	11.2 5.9 25.0	2.5 -1.1 11.2	2.2 -0.5 9.1	10.5 7.6 18.2	14.9 5.9 39.8	12.1 6.5 26.8	16.5 12.1 28.3	22.0 16.8 35.0	7.2 2.5 19.7
21.1	H.V. HOLZSTOFF, ZELLSTOFF, PAPIER, KARTON UND PAPPE	INSGES. INLAND AUSLAND	3.3 -2.4 11.6	4.4 -6.5 22.9	2.8 -4.6 15.0	7.0 -0.4 17.3	20.7 11.9 34.1	9.6 6.4 14.0	10.8 8.8 13.4	27.3 20.0 38.2	30.9 13.1 58.8	28.2 19.5 41.4	31.7 25.3 41.3	48.1 46.0 50.8	18.1 10.8 29.4
21.2	PAPIER-,KARTON-U. PAPPEVERARBEITUNG	INSGES. INLAND AUSLAND	-4.8 -7.6 8.0	-4.4 -5.7 1.3	-2.4 -3.9 4.3	-3.7 -5.7 4.7	5.2 3.0 13.3	-2.6 -4.8 6.8	-3.2 -4.8 2.9	0.9 2.1 -3.9	5.1 2.7 15.8	1.9 0.4 7.6	6.6 5.9 9.7	4.1 2.3 11.5	0.1 -1.4 6.7
22	DRUCKGEWERBE, VER- VIELFAELTIGUNG VON BESP. TONTRAEGERN	INSGES. INLAND AUSLAND	-2.6 -3.5 8.5	-5.2 -7.0 17.4	-1.9 -2.1 1.2	-5.7 -6.3 1.6	0.7 -0.1 11.2	-5.1 -6.5 9.9	-3.4 -2.7 -10.0	-0.1 -1.1 13.1	-0.5 -0.6 1.0	0.6 -0.5 14.3	3.4 3.0 9.1	2.0 2.1 1.0	-1.4 -2.0 6.4
DG	CHEMISCHE INDUSTRIE	INSGES. INLAND AUSLAND	5.0 -2.9 16.0	3.3 1.7 4.9	7.0 0.5 16.0	2.9 -0.1 7.0	9.3 8.2 10.7	7.4 3.1 13.2	4.5 1.5 8.6	8.0 7.1 9.3	12.8 5.3 23.5	10.1 7.3 13.9	9.3 6.9 12.3	14.4 6.6 24.4	7.8 3.7 13.2
24.1	HERSTELLUNG VON CHEMISCHEN GRUND- STOFFEN	INSGES. INLAND AUSLAND	7.3 -3.6 17.9	3.4 -0.2 6.5	8.6 2.7 14.2	4.4 1.2 7.2	11.4 7.9 14.3	8.0 5.2 10.5	6.3 4.1 8.0	13.6 10.4 16.9	18.1 13.7 22.1	16.6 16.6 16.5	18.7 14.6 22.4	23.0 22.5 23.5	11.5 7.7 15.0
24.4	HERSTELLUNG VON PHARMAZEUTISCHEN ERZEUGNISSEN	INSGES. INLAND AUSLAND	3.8 -2.2 17.4	10.9 15.4 4.6	16.8 5.7 39.4	4.8 2.3 9.8	2.9 10.6 -9.9	16.6 5.6 40.7	4.2 0.7 11.5	-0.2 9.2 -15.2	20.0 5.2 54.3	6.7 2.1 17.5	-4.4 1.6 -15.4	12.6 -4.0 55.1	7.8 4.1 15.4
DH	HERSTELLUNG VON GUMMI- UND KUNST- STOFFWAREN	INSGES. INLAND AUSLAND	-0.1 -1.5 4.2	1.1 -1.2 8.8	2.3 0.9 7.4	1.6 -0.6 9.3	9.3 7.4 15.7	7.4 6.2 11.4	3.5 2.9 6.1	6.4 4.3 14.3	6.4 4.8 12.1	7.8 5.9 14.2	12.2 10.5 18.4	13.8 11.9 20.0	5.9 4.1 11.6
25.2	HERSTELLUNG VON KUNSTSTOFFWAREN	INSGES. INLAND AUSLAND	-0.1 -1.9 5.9	0.7 -1.4 8.1	4.2 2.8 9.4	1.2 -0.5 7.3	9.1 6.5 18.6	6.7 4.8 13.4	4.3 3.3 8.3	6.2 4.9 12.7	7.1 6.1 11.4	9.6 8.2 14.7	13.1 11.6 18.3	14.1 12.5 20.2	6.3 4.7 12.2
DI	GLASGEWERBE, KERAMIK, VERARBEITUNG VON STEINEN UND ERDEN	INSGES. INLAND AUSLAND	7.3 6.2 10.1	0.5 1.3 -1.6	3.7 4.4 1.3	3.6 4.7 0.4	9.6 9.1 11.6	0.7 0.1 2.6	1.4 1.8 0.2	9.0 7.4 15.7	6.9 4.5 16.6	6.3 4.8 11.1	11.1 10.7 12.3	14.5 13.5 17.9	6.0 5.5 7.8
26.1	HERSTELLUNG UND VERARBEITUNG VON GLAS	INSGES. INLAND AUSLAND	10.9 5.9 22.6	0.5 -0.3 2.9	2.5 3.6 -0.6	9.8 12.4 3.5	11.3 6.2 26.7	-3.9 -6.8 3.9	8.1 6.6 12.3	10.6 7.5 20.5	6.3 2.0 20.1	4.3 -0.6 16.8	6.7 4.3 13.3	12.7 8.0 27.0	6.4 3.9 13.4
DJ	METALLERZEUGUNG UND -BEARBEITUNG, H.V. METALLERZEUGNISSEN	INSGES. INLAND AUSLAND	2.9 -1.2 15.5	6.5 2.7 16.8	11.6 9.7 16.7	7.7 6.9 9.8	10.2 7.4 18.0	12.9 15.0 7.8	7.4 7.4 6.9	20.7 21.3 18.7	13.9 12.5 18.2	11.7 9.7 17.0	17.2 14.6 25.1	18.7 19.0 17.3	11.7 10.4 15.5

1) AUSGEWAHLTE WIRTSCHAFTSZWEIGE (OHNE ERNAHRUNGSGEWERBE UND TABAKVERARBEITUNG).

STBA, FACHSERIE 4, REIHE 2.2

FRUEHERES BUNDESGBEIT
3 AUFTRAGSEINGANG IM VERARBEITENDEN GEWERBE

3.1 WERTINDEX 1991=100

NACH ABSCHNITTEN, UNTERABSCHNITTEN, ABTEILUNGEN, GRUPPEN UND KLASSEN
DER KLASSIFIKATION DER WIRTSCHAFTSZWEIGE, AUSGABE 1993 (WZ93)

WZ93 SCHL.	WIRTSCHAFTSZWEIG		1994 JAN.	1994 FEB.	1994 MAR.	1994 APR.	1994 MAI	1994 JUNI	1994 JULI	1994 AUG.	1994 SEP.	1994 OKT.	1994 NOV.	1994 DEZ.	1994
27	METALLERZEUGUNG UND -BEARBEITUNG	INSGES. INLAND AUSLAND	92.2 85.2 107.6	96.2 88.8 112.0	116.3 109.2 131.6	96.9 91.2 109.2	102.0 96.1 114.8	108.0 101.6 122.0	95.0 93.3 98.4	93.5 96.5 86.7	101.9 98.8 108.7	98.6 94.2 107.8	108.1 100.8 123.5	101.4 94.2 116.7	100.8 95.8 111.6
27.1	ERZEUG.V. ROEISEN, STAHL U. FERROLE- GIERUNGEN (EGKS)	INSGES. INLAND AUSLAND	94.3 85.5 112.8	101.9 92.6 121.7	132.3 123.2 151.4	102.0 94.6 117.7	111.8 104.2 128.1	113.5 106.7 128.0	99.7 98.7 102.0	93.7 96.2 88.6	105.2 102.5 111.0	98.3 94.8 105.9	107.5 101.9 119.3	105.6 97.7 122.5	105.5 99.9 117.4
27.5	GIESSEREIINDUSTRIE	INSGES. INLAND AUSLAND	84.9 80.0 103.3	87.1 83.7 99.7	99.4 91.7 128.0	88.7 84.6 103.9	92.9 86.7 116.4	100.3 96.7 113.6	83.5 82.4 87.7	88.7 89.6 85.2	106.4 97.9 138.5	92.3 87.4 110.7	102.6 100.6 110.0	93.9 85.1 127.0	93.4 88.9 110.3
28	HERSTELLUNG VON METALLERZEUGNISSEN	INSGES. INLAND AUSLAND	85.7 82.6 98.9	89.1 85.2 105.9	102.0 99.5 112.4	95.7 94.4 100.8	96.0 95.0 100.1	103.9 102.2 111.0	94.8 93.5 100.1	96.0 97.1 91.2	105.7 103.9 113.0	99.4 96.9 109.7	102.3 99.3 114.6	95.3 93.1 104.4	97.2 95.2 105.2
28.1	STAHL- UND LEICHT- METALLBAU	INSGES. INLAND AUSLAND	79.7 81.2 66.6	82.8 83.4 75.9	97.9 99.1 86.1	103.9 105.5 88.0	105.9 106.7 98.9	106.9 108.2 95.1	104.0 107.0 76.4	107.2 110.5 76.9	110.2 112.7 87.1	98.8 100.5 82.7	95.4 97.1 80.3	102.5 104.1 86.9	99.6 101.3 83.4
DK	MASCHINENBAU	INSGES. INLAND AUSLAND	88.7 82.1 99.0	90.1 82.7 101.4	105.0 97.9 115.8	92.4 81.6 109.3	96.4 86.3 112.0	110.4 96.0 132.8	94.7 88.8 103.8	91.6 88.9 95.7	108.6 97.4 126.1	105.3 94.8 121.6	106.2 96.0 122.1	114.4 102.9 132.1	100.3 91.3 114.3
29.1	H.V.MASCH.F.D.ERZ. V.MECHAN.ENERGIE (O.LUFTBAU USW.)	INSGES. INLAND AUSLAND	92.6 88.5 100.3	98.6 93.3 108.1	108.8 105.4 115.1	103.3 91.2 125.8	98.0 91.0 110.7	119.5 104.1 147.9	99.3 99.1 99.8	99.3 100.6 96.8	117.5 107.9 134.9	110.3 100.8 127.8	110.9 105.1 121.5	112.4 102.6 130.4	105.9 99.1 118.3
29.3	H.V. LAND- U. FORSTWIRTSCHAFTL. MASCHINEN	INSGES. INLAND AUSLAND	108.8 106.1 112.3	98.0 89.2 109.2	123.7 113.7 136.3	101.2 88.6 117.1	92.2 80.5 107.1	87.8 82.9 94.0	75.0 60.7 92.8	73.5 61.1 89.1	78.8 67.6 92.9	113.4 88.8 144.5	97.4 87.5 110.1	103.9 86.1 126.3	96.1 84.4 111.0
29.4	HERSTELLUNG VON WERKZEUGMASCHINEN	INSGES. INLAND AUSLAND	77.8 69.9 91.8	77.4 70.7 89.2	92.6 82.8 109.8	78.2 68.4 95.6	87.6 78.0 104.5	102.9 86.8 131.1	91.7 80.4 111.6	83.2 80.8 87.3	98.6 88.8 115.8	92.0 82.4 108.8	99.8 88.2 120.2	119.1 106.3 141.5	91.7 82.0 108.9
DL	H.V.BUEROMASCH.,ADV GER.U.-EINR.;ELEKTROT. FEINMECHANIK U. OPTIK	INSGES. INLAND AUSLAND	90.2 86.0 98.4	91.6 84.3 106.2	109.9 99.6 130.5	86.0 76.8 104.9	87.9 82.8 98.1	98.2 90.1 114.8	89.6 85.4 98.0	88.3 85.0 94.6	113.6 107.9 124.7	95.7 85.0 117.6	103.3 93.0 124.1	118.2 111.3 132.1	97.7 90.6 112.0
30	H.V. BUEROMASCHINEN, DATENVERARB.GERAETEN U. -EINRICHTUNGEN	INSGES. INLAND AUSLAND	67.2 72.7 58.9	79.1 73.7 87.0	111.0 106.2 117.9	79.5 77.2 83.2	87.0 90.4 82.0	93.1 98.9 84.3	81.3 84.0 77.3	85.6 94.3 72.5	120.4 146.3 81.6	74.9 59.1 98.6	84.1 76.4 95.7	113.1 117.7 106.2	89.7 91.4 87.1
31	H.V. GERAETEN DER ELEKTRIZITAETSERZ. -VERTEILUNG U.AE.	INSGES. INLAND AUSLAND	94.4 92.2 99.3	96.0 90.6 108.4	106.3 100.0 120.6	88.7 79.3 110.6	88.0 84.4 96.1	103.6 95.1 123.5	90.9 87.2 99.1	90.6 89.2 93.7	118.5 113.0 131.2	98.0 89.5 117.9	108.4 101.4 124.7	130.2 126.2 139.6	101.1 95.7 113.7
31.2	H.V.ELEKTRIZITAETS- VERTEILUNGS- UND -SCHALTEINRICHTUNG.	INSGES. INLAND AUSLAND	95.5 89.7 108.4	95.5 87.1 114.4	111.5 99.5 138.2	88.0 76.2 114.4	88.5 82.5 102.0	102.3 91.6 126.4	93.4 87.5 106.5	90.4 85.0 102.5	118.0 107.6 141.3	99.5 88.0 125.2	108.1 96.0 135.5	129.3 120.6 148.8	101.7 92.6 122.0
31.6	HERSTELLUNG VON ELEKTRISCHEN AUS- RUESTUNGEN A.N.G.	INSGES. INLAND AUSLAND	93.0 92.8 93.4	95.9 92.0 105.2	102.0 99.4 108.2	88.7 79.9 109.8	86.9 85.4 90.4	106.2 98.7 124.0	89.2 87.1 94.0	90.1 90.8 88.2	120.0 117.1 127.0	94.4 87.4 111.0	107.2 103.0 117.1	136.0 135.0 138.5	100.8 97.4 108.9
32	RUNDUNK-, FERNSEH- UND NACHRICHTEN- TECHNIK	INSGES. INLAND AUSLAND	90.8 80.4 110.5	87.6 75.9 110.1	111.2 92.8 146.3	82.7 69.4 108.4	84.7 74.3 104.7	89.8 76.0 116.5	86.9 78.7 102.5	81.3 69.4 104.0	104.2 87.0 137.0	97.7 83.6 124.6	100.0 82.1 134.1	104.1 87.7 135.5	93.4 79.8 119.5
33	MEDIZIN-, MESS-, STEUER-U.REGELUNGS- TECHNIK, OPTIK	INSGES. INLAND AUSLAND	94.9 85.6 114.1	94.2 85.1 112.5	115.4 102.1 142.6	87.8 78.6 106.8	91.5 83.9 107.3	98.8 88.8 119.6	94.8 88.9 107.0	92.3 87.0 103.5	108.9 97.6 132.0	101.5 90.6 124.1	107.7 94.8 134.1	111.0 99.9 133.8	99.9 90.2 119.8
DM	FAHRZEUGBAU	INSGES. INLAND AUSLAND	79.3 74.7 85.2	88.2 81.8 96.3	116.7 102.0 134.8	89.0 81.4 98.5	85.2 81.1 90.4	94.4 83.5 108.3	89.0 80.2 99.8	77.2 71.0 84.7	97.2 82.9 114.9	86.2 78.7 95.8	96.1 83.2 112.1	99.9 88.2 114.6	91.5 82.4 103.0
34	HERSTELLUNG VON KRAFTWAGEN UND KRAFTWAGENTEILEN	INSGES. INLAND AUSLAND	81.3 74.7 89.9	88.4 80.3 98.8	117.8 100.9 139.4	90.0 82.6 99.7	87.3 81.4 94.9	96.6 82.0 115.5	87.7 78.7 99.0	79.0 70.8 89.1	93.0 77.7 112.4	90.4 80.5 103.4	96.6 81.6 115.8	89.1 76.2 105.7	91.4 80.6 105.3
34.1	HERSTELLUNG VON KRAFTWAGEN UND KRAFTWAGENMOTOREN	INSGES. INLAND AUSLAND	78.4 71.3 86.1	87.3 79.7 95.6	121.2 102.7 141.3	88.5 82.8 94.8	86.0 81.4 91.1	93.9 78.3 111.0	87.3 77.1 98.3	76.7 67.0 87.2	89.5 72.0 108.5	86.4 77.6 96.1	94.5 78.0 112.5	85.3 71.6 100.2	89.6 78.3 101.9
35	SONSTIGER FAHRZEUGBAU	INSGES. INLAND AUSLAND	63.7 74.6 53.0	86.7 94.6 79.3	107.6 111.6 102.9	81.1 71.2 90.4	68.9 78.6 58.9	77.7 96.7 58.9	99.1 92.7 105.0	63.4 72.6 54.1	130.1 128.2 131.9	53.5 63.4 43.5	91.7 97.1 86.7	183.4 191.8 175.8	92.2 97.8 86.7
35.1	SCHIFFBAU	INSGES. INLAND AUSLAND	28.7 42.0 19.2	39.7 21.6 52.5	190.2 167.1 206.6	138.1 74.2 183.5	58.6 121.2 14.2	71.5 142.1 21.3	191.8 193.6 190.5	45.2 68.0 29.0	259.8 300.4 230.9	49.3 92.1 18.9	45.5 73.2 25.7	150.5 255.6 75.9	105.7 129.3 89.0
35.3	LUFT- UND RAUM- FAHRZEUGBAU	INSGES. INLAND AUSLAND	60.4 51.3 66.1	93.9 84.7 99.7	78.7 100.5 84.8	60.8 59.3 61.7	70.7 55.3 80.6	70.8 66.8 73.3	86.8 79.2 91.6	76.0 86.9 69.1	104.3 80.9 119.2	51.3 47.9 53.5	110.1 98.3 117.6	218.4 165.8 251.8	90.2 81.4 95.8
36.1	HERSTELLUNG VON MOEBELN	INSGES. INLAND AUSLAND	97.6 99.2 88.8	100.7 102.5 90.2	111.3 113.6 97.8	95.7 97.3 86.1	94.9 95.8 89.7	99.3 99.9 95.7	83.2 84.7 74.4	92.0 94.5 77.4	105.8 108.1 92.8	105.8 108.0 93.2	113.4 115.6 100.5	94.1 96.0 83.5	99.5 101.3 89.2

STBA, FACHSERIE 4, REIHE 2.2

FRUEHERES BUNDESGBEIT
3 AUFTRAGSEINGANG IM VERARBEITENDEN GEWERBE

3.1 WERTINDEX 1991=100

NACH ABSCHNITTEN, UNTERABSCHNITTEN, ABTEILUNGEN, GRUPPEN UND KLASSEN
DER KLASSIFIKATION DER WIRTSCHAFTSZWEIGE, AUSGABE 1993 (W293)

VERAENDERUNG GEGENUEBER VORJAHR IN %

W293 SCHL.	WIRTSCHAFTSZWEIG		1994 JAN.	1994 FEB.	1994 MAR.	1994 APR.	1994 MAI	1994 JUNI	1994 JULI	1994 AUG.	1994 SEP.	1994 OKT.	1994 NOV.	1994 DEZ.	1994
27	METALLERZEUGUNG UND -BEARBEITUNG	INSGES. INLAND AUSLAND	6.8 2.5 15.5	13.2 8.7 21.3	24.4 21.5 30.0	11.3 11.8 10.0	24.1 20.4 31.1	16.0 21.7 6.5	10.3 15.3 0.6	30.8 35.0 20.8	19.2 17.9 21.6	19.7 19.8 18.7	24.1 21.4 28.4	26.1 26.4 24.9	18.6 18.3 18.7
27.1	ERZEUG.V. ROEISEN, STAHL U. FERROLE- GIERUNGEN (EGKS)	INSGES. INLAND AUSLAND	11.9 13.2 9.5	18.6 18.4 19.0	37.5 38.4 35.9	23.3 22.7 24.6	42.9 47.6 35.3	26.0 33.9 14.2	12.5 27.2 -8.8	35.6 48.5 13.3	27.5 27.6 27.3	24.4 28.1 18.1	20.1 22.9 15.3	32.2 35.3 27.2	25.9 30.1 18.9
27.5	GIESSEREIINDUSTRIE	INSGES. INLAND AUSLAND	6.9 4.3 15.4	9.4 3.5 33.6	8.6 0.5 37.8	1.7 2.1 0.4	19.7 13.5 42.0	9.5 7.8 14.6	9.2 12.4 -0.7	18.1 16.1 27.0	16.8 11.9 32.7	10.4 8.7 15.6	20.7 21.9 16.8	28.1 23.2 42.7	13.1 10.2 22.6
28	HERSTELLUNG VON METALLERZEUGNISSEN	INSGES. INLAND AUSLAND	0.1 -3.4 15.4	1.6 -0.8 11.4	2.6 2.7 1.6	5.3 4.2 9.4	1.2 0.6 3.6	10.8 11.1 9.6	5.2 13.0 15.6	14.4 14.1 16.6	10.4 9.4 14.4	6.4 4.2 15.1	12.7 10.5 21.0	13.3 14.7 8.1	6.9 5.8 11.6
28.1	STAHL- UND LEICHT- METALLBAU	INSGES. INLAND AUSLAND	-7.8 -6.0 -22.8	-2.2 -2.7 0.7	-10.3 -8.5 -25.6	4.7 4.8 3.2	11.2 11.5 9.3	5.6 5.0 11.8	5.3 5.9 -1.7	14.4 13.8 23.8	9.1 10.1 -1.1	-3.3 -3.6 -0.6	-3.3 -3.8 3.3	14.8 13.5 30.1	3.1 3.3 0.7
DK	MASCHINENBAU	INSGES. INLAND AUSLAND	3.0 -3.6 13.0	1.0 -4.5 8.8	6.1 4.9 7.4	4.3 -0.6 10.6	11.1 3.2 22.0	17.1 8.0 29.1	6.9 2.8 12.8	14.2 15.0 13.0	13.7 9.1 20.0	15.0 10.7 20.4	11.8 11.1 12.8	11.5 14.2 8.3	9.6 5.9 14.8
29.1	H.V. MASCH. F. D. ERZ. V. MECHAN. ENERGIE (O. LUFTBAU USW.)	INSGES. INLAND AUSLAND	4.3 1.0 10.3	4.4 4.1 4.7	7.5 7.7 7.3	8.7 4.0 16.1	10.2 1.9 25.8	21.1 9.7 39.9	4.4 3.6 6.3	17.8 21.9 10.3	13.1 15.8 9.2	23.5 14.5 39.2	10.2 18.5 -0.7	9.9 14.5 3.8	11.2 9.6 13.8
29.3	H.V. LAND- U. FORSTWIRTSCHAFTL. MASCHINEN	INSGES. INLAND AUSLAND	-2.2 -1.1 -3.4	2.8 -6.8 15.3	36.1 27.5 46.4	11.2 4.2 18.9	20.2 1.9 44.9	4.4 -0.1 9.9	6.1 -6.8 19.4	21.9 9.1 35.6	9.1 -2.2 22.1	21.7 5.0 38.8	0.7 -0.7 2.3	3.1 -7.6 14.4	10.6 1.8 20.7
29.4	HERSTELLUNG VON WERKZEUGMASCHINEN	INSGES. INLAND AUSLAND	10.4 3.4 21.8	2.7 -3.8 13.2	7.1 2.9 13.1	0.3 -1.2 2.5	19.2 9.6 34.7	30.6 18.7 47.5	11.6 6.8 18.2	13.8 14.0 13.5	12.9 6.6 22.7	19.9 12.6 31.2	17.7 21.0 13.9	18.2 16.8 19.9	13.8 9.2 20.6
DL	H.V. BUEROMASCH., ADV GER. U. -EINR.; ELEKTROT. FEINMECHANIK U. OPTIK	INSGES. INLAND AUSLAND	0.7 -2.8 7.4	-4.7 -9.9 4.7	4.0 -2.5 16.1	1.1 -2.5 7.0	10.3 5.9 18.5	4.9 2.2 10.0	-3.7 -5.1 -1.0	1.5 -0.8 5.8	7.1 1.1 19.2	7.2 -1.7 23.7	11.2 9.0 14.5	15.2 18.0 10.5	4.6 0.9 11.3
30	H.V. BUEROMASCHINEN, DATENVERARB. GERAETEN U. -EINRICHTUNGEN	INSGES. INLAND AUSLAND	-8.8 -1.2 -20.3	-6.3 -2.6 -10.8	14.3 2.8 34.1	12.8 24.9 -0.6	24.8 30.1 17.1	11.8 17.2 3.1	-0.7 -4.4 5.9	18.4 25.4 6.9	17.2 18.1 15.6	9.3 -8.5 32.3	24.8 34.0 15.4	11.3 30.9 -10.9	10.6 13.4 6.3
31	H.V. GERAETEN DER ELEKTRIZITAETSERZ. -VERTEILUNG U. AE.	INSGES. INLAND AUSLAND	-4.9 -7.6 1.4	-4.7 -7.4 0.6	-2.2 -5.2 3.8	-3.0 -7.4 5.4	5.6 1.8 14.3	8.3 4.6 15.5	-9.3 -6.7 -14.6	1.8 4.0 -2.9	11.1 8.0 17.7	6.3 0.2 18.9	7.4 10.2 2.5	21.5 25.8 13.3	3.3 1.8 6.1
31.2	H.V. ELEKTRIZITAETS- VERTEILUNGS- UND -SCHALTEINRICHTUNG.	INSGES. INLAND AUSLAND	1.6 -3.3 12.0	-5.4 -11.4 6.8	1.9 -4.1 13.4	-0.7 -6.2 8.7	8.3 3.0 19.7	6.2 2.7 12.6	-6.1 -5.8 -6.9	-0.8 -3.0 3.7	7.6 0.7 21.7	9.5 0.6 26.8	11.7 10.3 14.1	20.6 22.7 16.8	4.6 0.5 12.3
31.6	HERSTELLUNG VON ELEKTRISCHEN AUS- RUESTUNGEN A.N.G.	INSGES. INLAND AUSLAND	-7.5 -9.3 -2.9	-4.5 -4.8 -3.9	-5.1 -5.5 -4.2	-3.8 -7.4 3.5	3.8 1.8 8.5	13.9 10.0 22.2	-11.7 -6.2 -21.9	4.2 10.3 -8.6	14.5 14.0 15.6	5.8 1.6 14.7	6.0 13.2 -6.4	24.4 30.9 11.5	3.4 4.2 1.9
32	RUNDUNK-, FERNSEH- UND NACHRICHTEN- TECHNIK	INSGES. INLAND AUSLAND	10.5 2.3 24.0	-5.9 -17.3 15.4	8.7 -2.4 26.2	3.6 -3.7 14.6	12.6 4.6 25.5	-1.1 -7.4 8.8	1.4 -6.3 15.7	-6.8 -20.0 18.2	-3.0 -16.9 21.6	6.8 -5.1 27.1	13.1 1.5 30.4	9.1 3.8 16.6	3.9 -6.1 20.3
33	MEDIZIN-, MESS-, STEUER-U. REGELUNGS- TECHNIK, OPTIK	INSGES. INLAND AUSLAND	9.5 4.0 19.2	-2.7 -11.3 14.0	7.1 0.3 18.7	1.9 -1.6 7.4	10.2 4.7 20.3	0.4 -2.0 4.7	2.8 -1.1 10.2	1.1 -3.4 10.6	3.2 -6.1 21.3	8.2 -0.3 24.3	12.1 5.2 23.8	9.8 6.8 14.8	5.3 -0.7 15.7
DM	FAHRZEUGBAU	INSGES. INLAND AUSLAND	-3.3 -9.5 4.8	17.4 19.6 15.3	39.3 30.1 49.1	17.4 15.1 19.7	6.9 10.3 3.6	18.6 11.8 26.5	12.7 5.1 21.1	15.4 11.1 19.8	16.7 4.3 30.0	0.1 2.2 -1.5	15.0 8.6 20.8	9.8 3.8 15.8	13.7 9.1 18.7
34	HERSTELLUNG VON KRAFTWAGEN UND KRAFTWAGENTEILEN	INSGES. INLAND AUSLAND	-0.9 -5.7 5.0	17.1 16.9 17.2	37.6 31.2 44.2	16.6 18.2 15.1	14.6 12.0 17.7	22.9 9.5 38.5	10.2 7.2 13.3	20.2 14.6 26.4	13.1 4.7 21.6	7.9 6.5 9.7	14.7 9.7 19.4	9.7 2.8 16.5	15.3 10.4 20.3
34.1	HERSTELLUNG VON KRAFTWAGEN UND KRAFTWAGENMOTOREN	INSGES. INLAND AUSLAND	-2.1 -8.6 4.5	22.6 26.5 19.2	47.1 43.6 49.8	20.6 25.1 16.7	16.1 17.0 15.3	24.5 9.1 39.8	12.1 8.3 15.4	22.3 15.9 28.2	13.0 1.3 23.3	4.9 6.9 3.2	16.1 8.9 22.0	10.1 -0.8 20.1	17.1 12.3 21.5
35	SONSTIGER FAHRZEUGBAU	INSGES. INLAND AUSLAND	-22.2 -33.2 2.5	20.8 44.0 1.5	55.7 22.5 118.5	25.0 -8.7 69.9	-35.4 -1.4 -55.7	-10.5 33.8 -41.4	32.5 -8.7 117.8	-17.4 -10.8 -25.3	41.0 2.9 115.5	-48.4 -29.3 -63.1	15.9 2.3 36.1	9.6 7.0 12.9	2.9 0.3 5.9
35.1	SCHIFFBAU	INSGES. INLAND AUSLAND	-80.0 -86.9 4.3	65.4 -39.7 236.5	289.0 139.4 505.9	302.6 15.9 999.9	-77.5 3.7 -96.1	-33.7 307.2 -86.7	193.3 55.8 707.2	-58.0 56.7 -81.1	299.7 122.5 999.9	-51.1 62.4 -85.7	35.8 109.1 -20.9	-44.9 38.0 -77.4	0.3 27.1 -17.6
35.3	LUFT- UND RAUM- FAHRZEUGBAU	INSGES. INLAND AUSLAND	4.9 -34.2 48.2	-1.5 18.5 -9.7	33.6 35.1 32.0	-11.2 -27.2 2.3	14.2 12.9 15.0	-12.9 -0.9 -18.6	41.6 5.5 74.5	45.3 35.1 54.2	40.8 35.1 43.4	-58.5 -53.8 -60.8	25.4 -6.5 53.1	24.9 -38.4 119.1	8.5 -11.1 23.1
36.1	HERSTELLUNG VON MOEBELN	INSGES. INLAND AUSLAND	-2.7 -3.6 4.6	-2.5 -2.8 -0.3	-1.9 -1.8 -2.6	-3.8 -4.3 -0.8	6.9 5.3 18.5	1.5 1.3 2.8	-5.6 -5.3 -7.2	-0.2 0.0 -2.3	0.0 -0.1 1.2	-0.8 -0.8 0.0	5.8 5.0 11.4	5.5 4.9 9.7	0.1 -0.2 2.8

FRUEHERES BUNDESGBIET
3 AUFTRAGSEINGANG IM VERARBEITENDEN GEWERBE

3.2 VOLUMENINDEX 1991=100

NACH ABSCHNITTEN, UNTERABSCHNITTEN, ABTEILUNGEN, GRUPPEN UND KLASSEN
DER KLASSIFIKATION DER WIRTSCHAFTSZWEIGE, AUSGABE 1993 (WZ93)

WZ93 SCHL.	WIRTSCHAFTSZWEIG		1994 JAN.	1994 FEB.	1994 MAR.	1994 APR.	1994 MAI	1994 JUNI	1994 JULI	1994 AUG.	1994 SEP.	1994 OKT.	1994 NOV.	1994 DEZ.	1994
D	VERARBEITENDES GEWERBE 1)	INSGES.	87.6	91.8	109.5	90.6	91.3	99.1	89.7	89.0	104.2	95.9	99.6	100.1	95.7
		INLAND	83.8	86.6	102.6	85.6	87.4	92.5	86.3	88.2	98.6	91.0	93.6	92.9	90.8
		AUSLAND	95.1	102.1	123.1	100.6	99.0	112.4	96.7	90.5	115.2	105.8	111.6	114.5	105.6
	VORLEISTUNGSGUETER- PRODUZENTEN	INSGES.	94.0	95.6	110.9	96.1	98.0	104.9	93.4	93.7	106.6	101.6	105.3	100.6	100.1
		INLAND	89.4	90.4	105.9	91.6	94.4	99.7	91.4	93.6	102.9	97.6	101.1	95.0	96.1
		AUSLAND	104.8	107.8	122.7	106.7	106.5	117.1	98.0	93.9	115.4	111.2	115.1	113.9	109.4
	INVESTITIONSGUETER- PRODUZENTEN	INSGES.	81.9	86.5	105.8	87.0	88.6	99.3	90.6	84.9	104.3	92.7	98.4	110.2	94.2
		INLAND	76.9	79.4	96.0	78.6	82.4	89.8	85.1	82.5	95.6	84.1	88.1	100.6	86.6
		AUSLAND	90.1	98.2	121.9	100.7	98.8	115.0	99.8	88.6	118.6	107.1	115.3	126.2	106.7
	GEBRAUCHSGUETER- PRODUZENTEN	INSGES.	78.2	82.7	105.1	82.4	80.2	86.5	77.3	73.6	88.5	85.0	90.7	81.1	84.3
		INLAND	77.1	80.2	96.4	79.7	78.5	79.3	72.3	71.1	82.0	82.4	84.6	75.1	79.9
		AUSLAND	80.0	86.7	119.2	86.7	82.8	98.3	85.4	77.6	99.1	89.3	100.7	90.8	91.4
	VERBRAUCHSGUETER- PRODUZENTEN	INSGES.	89.7	107.6	124.8	87.2	80.2	82.9	83.5	104.7	114.2	93.4	84.7	80.1	94.4
		INLAND	87.2	101.8	118.0	85.9	78.1	78.5	80.0	102.8	108.5	91.8	83.7	74.4	90.9
		AUSLAND	97.0	124.2	144.3	91.0	86.4	95.5	93.7	110.0	130.3	98.1	87.9	96.5	104.6
DB	TEXTIL- UND BEKLEI- DUNGSGEWERBE	INSGES.	76.4	109.5	121.5	73.8	62.7	60.8	64.8	98.0	104.2	75.0	67.3	55.1	80.8
		INLAND	75.8	106.3	117.2	73.8	60.6	59.1	63.3	96.7	101.5	74.0	66.1	54.6	79.1
		AUSLAND	78.4	119.1	134.5	74.0	69.0	66.0	69.2	102.1	112.3	78.0	70.9	56.6	85.8
17	TEXTILGEWERBE	INSGES.	80.2	91.5	102.8	81.1	76.3	76.7	64.8	74.6	91.5	83.1	84.2	67.9	81.2
		INLAND	79.7	89.9	101.1	79.2	71.4	72.6	63.3	75.7	89.4	81.3	81.1	66.4	79.3
		AUSLAND	81.9	96.1	107.9	86.7	90.0	88.1	69.3	71.7	97.7	88.0	92.9	72.0	86.9
18.2	H.V. BEKLEIDUNG (OHNE LEDERBEKLEI- DUNG)	INSGES.	71.2	133.7	146.7	64.0	44.5	39.6	64.7	129.5	121.2	64.1	44.6	37.9	80.1
		INLAND	70.8	127.4	138.0	66.8	46.7	41.8	63.4	123.8	117.1	64.5	46.8	39.3	78.9
		AUSLAND	72.9	154.3	175.1	54.6	37.0	32.3	69.1	148.5	134.6	62.6	37.2	33.1	84.3
DC	LEDERGEWERBE	INSGES.	81.2	109.6	142.3	110.5	79.0	70.3	69.5	106.4	137.9	133.5	91.7	62.6	99.5
		INLAND	78.4	113.2	143.6	107.6	74.7	67.0	64.1	112.8	137.5	130.2	85.5	57.0	97.6
		AUSLAND	90.7	97.1	137.9	120.6	94.0	82.1	88.3	84.2	139.1	144.9	113.5	82.2	106.2
DD	HOLZGEWERBE (OHNE HERSTELLUNG VON MOEBELN)	INSGES.	94.8	98.8	114.9	103.2	105.3	111.8	92.9	104.3	118.0	114.4	117.4	95.8	106.0
		INLAND	95.0	98.8	115.5	103.6	105.4	111.7	94.2	106.3	119.6	115.7	118.5	97.2	106.8
		AUSLAND	96.4	102.1	114.2	102.2	106.8	114.6	84.9	90.5	107.7	106.6	112.3	88.7	102.3
DE	PAPIER- UND DRUCK- GEWERBE	INSGES.	94.6	91.7	107.0	92.4	95.8	100.2	91.0	92.4	100.1	98.1	104.8	104.6	97.7
		INLAND	92.3	88.1	103.9	89.2	92.1	95.5	88.8	89.6	95.4	94.7	101.6	100.2	94.3
		AUSLAND	105.1	107.6	120.8	106.6	112.5	121.3	101.1	104.8	120.9	113.4	118.9	124.0	113.1
21	PAPIERGEWERBE	INSGES.	98.0	98.4	113.7	96.8	101.0	107.0	94.6	96.3	104.2	99.9	106.4	107.5	102.0
		INLAND	94.2	93.5	109.1	91.3	94.7	100.1	90.0	91.6	95.9	94.1	100.6	99.5	96.2
		AUSLAND	108.7	111.9	126.6	112.3	118.1	126.1	107.4	109.3	127.0	116.0	122.4	129.8	118.0
21.1	H.V. HOLZSTOFF, ZELLSTOFF, PAPIER, KARTON UND PAPPE	INSGES.	104.1	107.3	123.4	105.2	110.8	121.7	103.4	103.0	113.6	110.5	118.8	131.9	112.8
		INLAND	98.3	98.4	116.9	95.4	101.8	111.7	95.9	94.9	97.6	100.8	107.8	121.5	103.4
		AUSLAND	113.7	122.2	134.3	121.7	125.9	138.3	116.1	116.7	140.3	126.8	137.2	149.5	128.6
21.2	PAPIER-, KARTON-U. PAPPEVERARBEITUNG	INSGES.	93.7	92.0	106.7	90.8	93.9	96.4	88.3	91.4	97.4	92.3	97.5	90.0	94.2
		INLAND	91.9	90.8	104.8	89.0	90.9	93.6	86.8	89.8	95.0	90.5	96.6	87.4	92.3
		AUSLAND	101.4	97.2	115.3	98.7	106.9	108.6	94.8	98.6	107.7	100.5	101.2	101.4	102.7
22	DRUCKGEWERBE, VER- VIELFAELTIGUNG VON BESP. TONTRAEGERN	INSGES.	90.4	83.2	98.5	86.8	89.4	91.6	86.5	87.5	95.0	95.9	102.7	100.8	92.4
		INLAND	90.4	82.6	98.6	87.1	89.4	90.8	87.5	87.6	94.9	95.3	102.6	100.9	92.3
		AUSLAND	90.4	89.6	97.2	83.5	89.3	101.2	75.3	86.5	95.7	102.5	104.6	100.0	93.0
D6	CHEMISCHE INDUSTRIE	INSGES.	101.3	101.8	115.6	99.9	103.2	108.8	98.2	98.5	110.4	104.7	103.0	102.8	104.0
		INLAND	95.1	93.2	107.8	98.1	99.2	103.1	95.8	97.7	104.2	101.7	99.9	92.4	98.9
		AUSLAND	109.8	113.6	126.2	105.1	108.6	116.6	101.3	99.6	118.8	108.6	107.2	117.0	111.0
24.1	HERSTELLUNG VON CHEMISCHEN GRUND- STOFFEN	INSGES.	102.6	104.2	114.2	100.8	104.7	109.1	98.1	99.4	110.2	105.8	103.5	105.8	104.9
		INLAND	96.3	97.9	109.9	97.8	101.2	104.3	97.5	99.9	105.0	103.3	99.6	96.4	100.8
		AUSLAND	108.4	110.1	118.4	103.7	108.0	113.7	98.7	99.0	115.2	108.1	107.1	114.7	108.8
24.4	HERSTELLUNG VON PHARMAZEUTISCHEN ERZEUGNISSEN	INSGES.	102.1	106.0	123.7	98.6	100.1	113.4	100.6	98.5	118.0	105.2	104.3	111.0	106.8
		INLAND	97.5	93.2	109.8	96.2	98.4	103.4	96.7	96.6	105.8	102.9	105.8	100.8	100.6
		AUSLAND	111.8	132.7	152.4	103.7	103.7	134.3	108.9	102.4	143.5	110.0	101.3	132.4	119.8
DH	HERSTELLUNG VON GUMMI- UND KUNST- STOFFWAREN	INSGES.	89.5	93.0	109.1	97.1	100.8	106.2	95.7	94.9	106.0	106.1	108.6	90.9	99.8
		INLAND	86.4	89.5	106.6	94.2	98.0	103.1	93.8	94.7	104.1	103.6	106.0	87.4	97.3
		AUSLAND	100.5	105.1	117.8	107.3	110.7	117.1	102.3	96.0	112.6	114.7	117.7	103.4	108.8
25.2	HERSTELLUNG VON KUNSTSTOFFWAREN	INSGES.	91.5	94.5	110.1	98.5	102.2	108.2	98.3	96.6	107.9	107.8	110.1	92.5	101.5
		INLAND	88.6	91.4	108.0	96.5	99.9	105.3	97.4	97.1	106.8	106.2	108.3	89.3	99.6
		AUSLAND	102.3	105.9	117.9	106.1	110.6	119.1	101.9	94.7	111.9	113.7	116.9	104.1	108.8
DI	GLASGEWERBE, KERAMIK, VERARBEITUNG VON STEINEN UND ERDEN	INSGES.	98.9	90.1	108.2	104.4	103.2	108.7	102.8	102.3	112.5	111.4	108.5	94.7	103.8
		INLAND	94.1	87.8	109.4	106.2	105.9	111.0	106.7	107.9	116.4	112.3	110.5	94.8	105.3
		AUSLAND	113.5	97.2	104.4	98.9	95.1	101.8	91.0	85.5	100.6	108.7	102.4	94.7	99.5
26.1	HERSTELLUNG UND VERARBEITUNG VON GLAS	INSGES.	117.3	99.3	108.3	109.0	99.8	105.0	101.1	97.3	108.3	112.1	109.9	107.0	106.2
		INLAND	108.6	95.5	107.9	107.8	97.7	102.8	100.6	99.6	108.9	106.4	109.6	106.5	104.3
		AUSLAND	140.2	109.2	109.3	112.1	105.2	110.8	102.4	91.2	106.8	127.1	110.6	108.3	111.1
DJ	METALLERZEUGUNG UND -BEARBEITUNG, H.V. METALLERZEUGNISSEN	INSGES.	91.7	95.2	111.8	99.2	101.4	108.4	97.2	97.0	105.9	100.6	105.5	98.2	101.0
		INLAND	86.5	89.5	106.8	96.0	98.1	104.4	95.7	98.9	103.7	97.4	100.7	94.0	97.6
		AUSLAND	108.0	113.0	127.4	108.7	111.6	120.4	101.4	90.5	112.2	110.0	120.3	111.1	111.2

1) AUSGEWAEGTE WIRTSCHAFTSZWEIGE (OHNE ERNAERHUNGSGEWERBE UND TABAKVERARBEITUNG).

STBA, FACHSERIE 4, REIHE 2.2

FRÜHERES BUNDESGBEIT
3 AUFTRAGSEINGANG IM VERARBEITENDEN GEWERBE
3.2 VOLUMENINDEX 1991=100

NACH ABSCHNITTEN, UNTERABSCHNITTEN, ABTEILUNGEN, GRUPPEN UND KLASSEN
DER KLASSEIFIKATION DER WIRTSCHAFTSZWEIGE, AUSGABE 1993 (WZ93)

VERÄNDERUNG GEGENÜBER VORJAHR IN %

WZ93 SCHL.	WIRTSCHAFTSZWEIG		1994 JAN.	1994 FEB.	1994 MAR.	1994 APR.	1994 MAI	1994 JUNI	1994 JULI	1994 AUG.	1994 SEP.	1994 OKT.	1994 NOV.	1994 DEZ.	1994
D	VERARBEITENDES GEWERBE 1)	INSGES. INLAND AUSLAND	1.3 -2.8 9.4	3.5 0.3 9.3	10.1 5.1 19.3	5.0 2.1 9.9	8.9 6.5 13.4	9.7 6.0 16.8	3.9 1.3 9.3	9.2 7.6 12.4	9.3 3.9 19.9	6.0 3.3 11.1	10.2 7.6 14.8	10.9 9.7 12.7	7.4 4.2 13.4
	VORLEISTUNGSGUETER- PRODUZENTEN	INSGES. INLAND AUSLAND	3.9 0.3 11.7	3.5 0.4 9.9	7.8 4.7 14.5	4.0 2.0 8.3	11.4 8.6 17.5	8.1 6.3 11.8	2.9 2.7 3.3	10.6 9.5 13.7	9.2 6.2 16.2	7.7 4.9 14.2	10.5 8.9 13.7	12.2 11.5 13.4	7.6 5.5 12.3
	INVESTITIONSGUETER- PRODUZENTEN	INSGES. INLAND AUSLAND	-0.2 -5.5 8.4	2.9 -1.2 8.7	12.8 6.9 21.5	6.7 2.7 12.3	7.4 3.4 13.2	13.4 8.8 19.8	6.6 1.1 15.5	10.7 9.4 12.3	13.0 5.3 24.8	6.3 3.2 10.8	13.0 9.4 17.5	11.8 13.0 10.2	8.9 4.8 14.7
	GEBRAUCHSGUETER- PRODUZENTEN	INSGES. INLAND AUSLAND	-3.8 -7.8 3.1	7.5 5.0 11.3	21.1 13.3 33.3	8.3 6.4 10.9	6.5 8.1 4.2	11.2 2.6 25.2	4.3 -0.3 11.5	8.4 3.0 17.2	5.2 -1.7 16.2	0.5 -0.2 1.6	8.1 2.9 16.4	5.2 0.4 12.2	7.0 2.6 13.7
	VERBRAUCHSGUETER- PRODUZENTEN	INSGES. INLAND AUSLAND	-1.1 -5.5 12.1	1.5 0.3 4.4	-0.8 -5.7 12.9	-1.4 -3.8 5.8	2.8 2.2 4.6	2.1 -4.3 20.7	-1.4 -5.0 8.6	-1.4 -1.8 -0.5	1.1 -5.7 21.4	1.5 -1.8 11.9	-1.7 -1.9 -0.8	5.0 -4.6 34.8	0.4 -3.2 10.8
DB	TEXTIL- UND BEKLEI- DUNGSGEWERBE	INSGES. INLAND AUSLAND	-2.4 -4.2 3.0	1.4 -1.2 9.1	-8.3 -10.1 -3.0	-2.8 -4.9 4.8	-0.6 -6.8 19.6	-6.9 -10.7 5.1	-8.9 -10.8 -3.4	-4.3 -7.6 7.2	-9.2 -11.9 -0.6	-8.0 -10.6 0.8	-4.1 -7.4 6.9	-4.0 -5.9 1.3	-4.9 -7.8 3.5
17	TEXTILGEWERBE	INSGES. INLAND AUSLAND	-4.1 -6.0 1.2	2.9 0.1 11.0	-7.6 -8.8 -3.7	-2.8 -4.8 3.1	-1.7 -7.2 13.5	-4.5 -9.0 7.6	-10.0 -12.6 -2.7	-1.1 -3.2 6.4	-5.5 -8.9 4.8	-8.9 -11.1 -2.3	-2.2 -5.1 5.9	-0.6 -1.6 2.1	-4.0 -6.6 3.8
18.2	H.V. BEKLEIDUNG (OHNE LEDERBEKLEI- DUNG)	INSGES. INLAND AUSLAND	0.3 -1.4 6.1	0.1 -2.5 7.4	-8.9 -11.3 -2.3	-2.6 -5.2 9.0	1.8 -5.7 49.8	-12.4 -14.3 -3.9	-7.3 -8.2 -4.6	-6.6 -10.9 7.8	-12.6 -14.7 -6.1	-6.3 -9.8 7.9	-8.4 -12.2 10.4	-11.4 -14.0 -1.5	-6.4 -9.2 3.3
DC	LEDERGEWERBE	INSGES. INLAND AUSLAND	12.9 7.4 32.6	12.1 10.8 17.8	3.6 1.5 12.5	-13.4 -15.1 -7.9	-9.2 -12.6 2.0	-7.0 -8.1 -3.4	-2.7 -9.8 22.0	8.5 6.2 20.5	-3.0 -5.1 5.1	-0.2 -2.9 9.3	6.0 3.5 13.3	-0.9 -7.2 18.4	0.1 -2.6 10.1
DD	HOLZGEWERBE (OHNE HERSTELLUNG VON MOEBELN)	INSGES. INLAND AUSLAND	4.3 3.0 14.6	2.7 1.1 16.7	4.3 3.3 13.7	2.2 1.4 10.2	15.0 13.8 23.8	10.4 9.7 15.9	2.9 3.0 2.4	8.4 7.5 16.6	6.5 6.4 7.1	4.1 3.8 6.7	10.7 9.6 19.2	7.2 7.9 2.0	6.5 5.8 12.4
DE	PAPIER- UND DRUCK- GEWERBE	INSGES. INLAND AUSLAND	1.7 -1.0 13.9	0.8 -3.3 18.5	2.1 -0.3 12.4	0.1 -3.0 13.4	8.5 4.5 26.4	0.2 -2.9 13.3	-0.4 -1.9 6.2	4.3 1.4 16.7	5.0 -0.2 28.8	2.7 -1.0 19.7	5.8 2.7 19.1	7.5 3.8 22.8	3.2 -0.1 17.4
21	PAPIERGEWERBE	INSGES. INLAND AUSLAND	4.1 0.1 15.5	4.3 -1.0 19.0	4.2 0.4 14.8	4.4 0.1 15.8	14.5 8.7 29.4	4.2 0.4 13.7	2.0 -0.8 9.5	8.2 4.7 17.4	10.0 0.9 35.4	5.4 -0.2 20.7	8.8 4.1 21.2	13.4 7.8 27.6	6.9 2.0 19.8
21.1	H.V. HOLZSTOFF, ZELLSTOFF, PAPIER, KARTON UND PAPPE	INSGES. INLAND AUSLAND	12.4 8.4 18.6	11.4 1.1 29.3	8.8 2.1 20.2	11.4 5.1 21.2	23.8 15.0 37.9	10.2 6.3 15.9	8.4 6.0 12.0	20.5 12.8 32.6	20.0 3.1 47.8	14.4 5.3 29.0	16.9 9.3 28.6	30.3 25.9 37.2	15.6 8.2 27.2
21.2	PAPIER-, KARTON- U. PAPPEVERARBEITUNG	INSGES. INLAND AUSLAND	-1.5 -4.2 10.8	-1.0 -2.2 4.3	0.7 -0.7 6.5	-0.8 -2.6 7.3	7.7 5.3 17.1	-0.7 -3.2 9.9	-2.6 -4.5 5.3	-0.1 0.4 -1.8	2.9 -0.3 16.8	-1.3 -3.3 7.9	2.6 1.2 8.9	-0.2 -2.8 11.1	0.4 -1.4 8.6
22	DRUCKGEWERBE, VER- VIELFÄLTIGUNG VON BESP. TONTRAGERN	INSGES. INLAND AUSLAND	-1.4 -2.1 6.4	-4.3 -5.8 15.0	-0.9 -1.1 1.1	-5.4 -6.1 2.3	1.1 0.2 12.2	-5.2 -6.5 10.8	-3.6 -3.1 -9.7	-0.8 -1.9 13.5	-1.1 -1.4 1.6	-0.6 -2.0 15.6	1.9 1.3 10.2	0.2 0.0 2.1	-1.6 -2.3 6.7
DG	CHEMISCHE INDUSTRIE	INSGES. INLAND AUSLAND	5.6 -2.4 17.2	3.7 2.2 5.6	7.3 0.7 16.2	2.8 0.1 6.5	9.1 8.1 10.4	7.3 3.2 12.7	4.1 1.3 8.0	6.9 6.1 8.1	11.1 4.1 20.6	7.1 4.7 10.0	5.0 2.9 7.8	9.2 2.2 18.2	6.6 2.8 11.8
24.1	HERSTELLUNG VON CHEMISCHEN GRUND- STOFFEN	INSGES. INLAND AUSLAND	7.8 -2.7 18.3	3.6 0.4 6.4	8.5 3.7 13.2	3.4 1.5 5.4	9.9 7.1 12.5	6.2 4.0 8.4	3.6 2.0 5.2	9.6 6.4 13.0	12.6 8.6 16.4	8.3 7.3 9.1	8.2 2.7 13.3	11.4 8.8 13.5	7.7 4.1 11.2
24.4	HERSTELLUNG VON PHARMAZEUTISCHEN ERZEUGNISSEN	INSGES. INLAND AUSLAND	4.3 -1.8 17.6	10.6 15.6 4.2	17.4 5.8 39.9	4.8 2.7 9.3	2.7 10.7 -10.2	16.9 5.7 41.1	4.2 0.3 12.5	-0.6 8.5 -14.8	19.9 4.9 54.1	6.8 2.2 17.1	-4.5 1.9 -16.0	12.6 -3.5 53.4	7.9 4.1 15.2
DH	HERSTELLUNG VON GUMMI- UND KUNST- STOFFWAREN	INSGES. INLAND AUSLAND	1.5 0.2 5.3	2.5 0.2 9.9	4.0 2.6 8.7	3.2 1.2 10.2	10.9 9.1 16.8	9.4 8.3 12.9	5.4 4.7 7.5	7.8 6.0 15.2	7.3 5.8 12.4	7.9 6.1 14.0	11.8 10.1 17.7	12.6 10.8 18.7	7.0 5.4 12.4
25.2	HERSTELLUNG VON KUNSTSTOFFWAREN	INSGES. INLAND AUSLAND	1.7 0.0 7.5	2.5 0.3 10.1	6.4 5.1 11.4	3.1 1.7 8.9	11.2 8.7 20.2	9.1 7.2 15.5	6.5 5.6 10.2	8.3 6.7 14.4	8.3 7.3 11.9	9.4 8.0 14.5	12.2 10.7 17.6	12.5 10.7 18.8	7.5 6.1 13.5
DI	GLASGEWERBE, KERAMIK, VERARBEITUNG VON STEINEN UND ERDEN	INSGES. INLAND AUSLAND	7.2 6.0 9.8	0.1 1.0 -2.3	3.2 4.2 0.3	3.6 4.5 0.4	9.3 8.7 11.9	0.4 -0.2 2.3	1.4 1.8 -0.1	8.5 7.0 15.2	6.6 4.3 15.6	5.9 4.8 9.9	10.5 10.3 10.9	14.1 13.4 16.6	5.7 5.4 7.1
26.1	HERSTELLUNG UND VERARBEITUNG VON GLAS	INSGES. INLAND AUSLAND	11.8 7.3 22.0	1.1 0.8 1.8	2.9 5.0 -1.9	10.8 13.8 3.9	13.0 8.1 27.2	-2.4 -4.9 4.2	9.3 8.2 12.3	11.6 8.9 19.7	7.5 3.5 20.0	5.3 1.1 15.9	7.2 5.4 12.3	14.0 9.9 26.1	7.5 5.4 12.9
DJ	METALLERZEUGUNG UND -BEARBEITUNG, H.V. METALLERZEUGNISSEN	INSGES. INLAND AUSLAND	3.9 0.2 14.2	7.1 3.8 15.9	12.2 10.9 16.2	7.9 7.6 8.1	10.6 8.3 17.2	12.8 14.7 7.0	7.3 7.6 5.7	20.3 21.1 17.5	12.3 11.3 15.0	9.5 8.0 13.3	14.1 11.8 20.3	15.0 15.8 12.6	11.0 10.0 13.5

1) AUSGEWÄHLTE WIRTSCHAFTSZWEIGE (OHNE ERNÄHRUNGSGEWERBE UND TABAKVERARBEITUNG).

STBA, FACHSERIE 4, REIHE 2.2

FRUEHERES BUNDESGBEIT
3 AUFTRAGSEINGANG IM VERARBEITENDEN GEWERBE

3.2 VOLUMENINDEX 1991=100

NACH ABSCHNITTEN, UNTERABSCHNITTEN, ABTEILUNGEN, GRUPPEN UND KLASSEN
DER KLASSIFIKATION DER WIRTSCHAFTSZWEIGE, AUSGABE 1993 (W293)

W293 SCHL.	WIRTSCHAFTSZWEIG		1994 JAN.	1994 FEB.	1994 MAR.	1994 APR.	1994 MAI	1994 JUNI	1994 JULI	1994 AUG.	1994 SEP.	1994 OKT.	1994 NOV.	1994 DEZ.	1994
27	METALLERZEUGUNG UND -BEARBEITUNG	INSGES. INLAND AUSLAND	99.5 91.4 117.1	103.2 94.8 121.0	124.6 116.7 141.7	103.4 97.0 117.0	107.9 101.0 122.7	113.7 106.3 130.0	99.7 97.3 104.5	97.7 100.2 91.7	105.8 101.9 114.0	102.1 97.0 112.6	110.0 101.7 127.3	102.2 94.5 118.6	105.8 100.0 118.2
27.1	ERZEUG.V. ROEISEN, STAHL U. FERROLE- GIERUNGEN (EGKS)	INSGES. INLAND AUSLAND	102.0 93.3 120.4	109.7 100.7 128.8	142.1 133.5 160.6	109.0 101.9 124.0	119.8 112.1 136.1	121.6 114.6 136.3	106.6 105.7 108.7	99.2 101.6 94.3	111.4 108.9 116.7	103.2 99.8 110.4	111.8 106.7 122.6	109.0 101.5 124.9	112.1 106.7 123.7
27.5	GIESSEREIINDUSTRIE	INSGES. INLAND AUSLAND	82.8 80.6 91.2	85.9 85.7 86.7	96.9 93.9 108.2	87.0 86.6 88.5	91.2 88.7 100.7	98.8 98.8 98.6	82.3 84.1 75.4	87.5 91.3 73.2	104.0 100.0 118.8	90.8 89.5 95.7	102.0 103.6 96.1	91.9 87.5 108.4	91.8 90.9 95.1
28	HERSTELLUNG VON METALLERZEUGNISSEN	INSGES. INLAND AUSLAND	86.0 83.4 96.8	89.3 86.1 103.2	102.4 100.6 109.9	96.1 95.4 98.5	96.6 96.3 97.9	104.4 103.3 108.6	95.3 94.6 97.7	96.5 98.1 89.1	105.9 104.9 110.0	99.6 97.8 106.9	102.3 100.0 111.6	95.2 93.6 101.8	97.5 96.2 102.7
28.1	STAHL- UND LEICHT- METALLBAU	INSGES. INLAND AUSLAND	79.7 81.1 65.8	82.6 83.4 74.9	97.9 99.3 85.0	104.1 105.9 87.0	106.2 107.1 97.4	107.1 108.6 93.7	104.3 107.5 75.3	107.4 110.8 75.7	110.4 113.1 85.5	98.7 100.6 81.1	95.3 97.1 83.9	102.1 103.9 85.3	99.7 101.5 82.1
DK	MASCHINENBAU	INSGES. INLAND AUSLAND	83.7 77.2 93.6	84.8 77.8 95.8	98.9 92.1 109.4	87.0 76.7 103.1	90.7 81.1 105.8	103.9 90.2 125.2	89.1 83.5 97.9	86.2 83.5 90.3	102.2 91.4 119.0	99.0 89.0 114.6	99.9 90.1 115.1	107.5 96.5 124.5	94.4 85.8 107.9
29.1	H.V. MASCH. F. D. ERZ. V. MECHAN. ENERGIE (O. LUFTBAU USW.)	INSGES. INLAND AUSLAND	86.4 82.7 93.2	91.9 87.2 100.4	101.3 98.3 107.0	96.1 84.9 116.8	91.2 84.7 102.9	111.1 96.9 137.2	92.4 92.2 92.8	92.2 93.6 89.8	109.0 100.2 125.0	102.3 93.6 118.5	103.0 97.8 112.7	104.3 95.2 121.0	98.4 92.3 109.8
29.3	H.V. LAND- U. FORSTWIRTSCHAFTL. MASCHINEN	INSGES. INLAND AUSLAND	101.3 98.0 105.5	91.1 82.2 102.3	114.8 104.7 127.5	93.8 81.4 109.5	85.5 73.9 100.1	81.3 76.0 87.9	69.4 55.7 86.6	68.0 56.0 83.1	72.9 61.9 86.7	104.6 81.1 134.3	89.5 79.9 101.6	95.3 78.5 116.5	89.0 77.4 103.5
29.4	HERSTELLUNG VON WERKZEUGMASCHINEN	INSGES. INLAND AUSLAND	73.7 66.4 86.5	73.4 67.1 84.2	87.6 78.6 103.4	74.1 64.9 90.1	82.8 73.9 98.3	97.1 82.2 123.4	86.6 76.1 105.0	78.7 76.4 82.5	93.3 84.0 109.7	87.1 78.0 103.1	94.5 83.4 113.9	112.7 100.5 134.0	86.8 77.6 102.8
DL	H.V. BUEROMASCH., ADV. GER. U. -EINR.; ELEKTROT. FEINMECHANIK U. OPTIK	INSGES. INLAND AUSLAND	89.6 85.8 97.1	91.1 83.9 105.6	109.4 99.4 129.7	85.5 76.4 104.1	87.4 82.5 97.5	97.6 89.7 113.6	89.3 85.3 97.4	87.9 84.7 94.1	113.3 108.1 123.5	95.5 84.9 117.5	102.9 92.7 123.8	118.0 111.0 132.1	97.3 90.4 111.3
30	H.V. BUEROMASCHINEN, DATENVERARB. GERAETEN U. -EINRICHTUNGEN	INSGES. INLAND AUSLAND	73.4 76.5 68.8	87.6 77.3 103.2	121.5 111.4 136.5	88.0 81.1 98.3	96.1 95.2 97.4	102.8 104.5 100.3	90.5 89.1 92.7	95.1 99.9 87.9	133.2 155.9 99.1	85.9 63.0 120.3	95.9 81.6 117.3	127.7 125.7 130.7	99.8 96.8 104.4
31	H.V. GERAETEN DER ELEKTRIZITAETSERZ. -VERTEILUNG U. AE.	INSGES. INLAND AUSLAND	90.7 89.0 94.7	92.1 87.4 103.0	101.9 96.5 114.4	85.0 76.4 105.2	84.4 81.4 91.3	99.3 91.7 117.2	87.0 84.0 94.1	86.8 86.0 88.9	113.8 109.2 124.5	93.9 86.1 112.0	103.9 97.7 118.4	124.8 121.3 132.6	97.0 92.2 108.0
31.2	H.V. ELEKTRIZITAETS- VERTEILUNGS- UND -SCHALTEINRICHTUNG.	INSGES. INLAND AUSLAND	88.6 83.3 100.6	88.4 80.6 105.9	102.9 92.0 127.5	81.3 70.5 105.4	81.7 76.4 93.8	94.5 84.8 116.4	86.3 81.0 98.2	83.6 78.7 94.5	109.2 99.7 130.4	91.8 81.1 115.8	100.0 88.5 125.8	119.8 111.3 138.8	94.0 85.7 112.8
31.6	HERSTELLUNG VON ELEKTRISCHEN AUS- RUESTUNGEN A.N.G.	INSGES. INLAND AUSLAND	88.8 88.8 88.5	91.2 87.9 98.9	97.1 95.1 101.8	84.4 76.3 103.8	82.9 81.8 85.5	101.1 94.4 117.2	84.9 83.2 88.8	85.7 86.7 83.4	114.3 111.9 120.1	89.7 83.3 105.0	101.9 98.2 110.7	128.9 128.1 130.9	95.9 93.0 102.9
32	RUNDFUNK-, FERNSEH- UND NACHRICHTEN- TECHNIK	INSGES. INLAND AUSLAND	97.5 89.7 112.5	93.7 84.2 111.9	118.8 103.2 148.7	88.2 76.9 110.2	90.4 82.5 105.9	96.0 84.8 117.9	93.6 88.3 103.8	87.0 77.6 105.2	111.6 97.5 138.7	105.2 94.3 126.3	107.3 92.4 135.8	112.3 99.2 137.6	100.1 89.2 121.2
33	MEDIZIN-, MESS-, STEUER-U. REGELUNGS- TECHNIK, OPTIK	INSGES. INLAND AUSLAND	89.0 79.9 107.4	88.3 79.6 105.9	108.1 95.3 134.1	82.1 73.2 100.2	85.4 78.0 100.8	92.3 82.6 112.3	88.7 82.9 100.5	86.4 81.1 97.3	101.8 91.0 123.9	94.9 84.3 116.8	100.7 88.2 126.2	103.8 92.9 126.1	93.5 84.1 112.6
DM	FAHRZEUGBAU	INSGES. INLAND AUSLAND	75.4 71.0 81.1	83.8 77.6 91.5	110.9 96.6 128.3	84.4 77.1 93.5	80.8 76.8 85.7	89.6 79.2 102.7	84.5 75.9 94.9	73.3 67.3 80.5	92.2 78.7 108.9	81.6 74.6 90.6	90.8 78.5 106.0	94.5 83.4 108.3	86.8 78.1 97.7
34	HERSTELLUNG VON KRAFTWAGEN UND KRAFTWAGENTEILEN	INSGES. INLAND AUSLAND	77.3 70.8 85.5	83.8 76.0 93.9	111.8 95.4 132.7	85.2 78.0 94.6	82.6 76.9 89.9	91.5 77.5 109.5	83.1 74.3 94.1	74.9 67.0 84.7	88.0 73.5 106.4	85.5 76.1 97.7	91.2 76.8 109.4	84.0 71.7 99.7	86.6 76.2 99.8
34.1	HERSTELLUNG VON KRAFTWAGEN UND KRAFTWAGENMOTOREN	INSGES. INLAND AUSLAND	73.8 66.2 82.1	82.1 73.9 91.0	114.1 95.2 134.7	83.1 76.6 90.0	80.6 75.3 86.3	88.1 72.5 105.2	81.9 71.2 93.4	71.9 61.9 82.8	83.8 66.5 102.6	80.9 71.7 90.8	88.2 71.5 106.3	79.5 65.7 94.6	84.0 72.4 96.7
35	SONSTIGER FAHRZEUGBAU	INSGES. INLAND AUSLAND	61.2 72.1 50.7	83.4 91.4 75.7	103.3 107.7 98.2	78.0 69.1 86.3	66.4 76.1 56.3	74.7 93.5 56.2	94.9 89.1 100.3	60.9 70.0 51.6	124.6 123.2 125.9	51.3 61.1 41.5	87.9 93.4 82.7	175.5 183.8 167.8	88.5 94.2 82.8
35.1	SCHIFFBAU	INSGES. INLAND AUSLAND	27.4 40.0 18.4	37.9 20.5 50.2	181.5 159.0 197.5	131.8 70.5 175.4	55.8 115.2 13.6	68.0 135.1 20.4	182.8 184.1 181.8	43.1 64.7 27.7	247.5 285.6 220.5	46.9 87.6 18.0	43.2 69.4 24.6	143.1 242.4 72.5	100.8 122.8 85.1
35.3	LUFT- UND RAUM- FAHRZEUGBAU	INSGES. INLAND AUSLAND	57.8 49.1 63.3	89.8 81.0 95.4	75.2 96.0 62.0	58.1 56.6 59.0	67.7 52.8 77.1	67.6 63.7 70.1	82.9 75.6 87.6	72.6 82.9 66.1	99.7 77.2 114.0	49.0 45.7 51.1	105.1 93.5 112.4	208.5 157.8 240.7	86.2 77.7 91.6
36.1	HERSTELLUNG VON MOEBELN	INSGES. INLAND AUSLAND	90.1 91.5 81.8	92.7 94.4 82.9	102.3 104.4 89.6	87.7 89.2 78.6	87.0 87.9 81.9	90.9 91.5 87.3	76.1 77.5 67.8	84.1 86.4 70.5	96.7 98.8 84.5	96.7 98.7 85.1	103.3 105.3 91.5	85.7 87.4 75.9	91.1 92.8 81.5

STBA, FACHSERIE 4, REIHE 2.2

FRUEHERES BUNDESGBEIT
3 AUFTRAGSEINGANG IM VERARBEITENDEN GEWERBE

3.2 VOLUMENINDEX 1991=100

NACH ABSCHNITTEN, UNTERABSCHNITTEN, ABTEILUNGEN, GRUPPEN UND KLASSEN
DER KLASSIFIKATION DER WIRTSCHAFTSZWEIGE, AUSGABE 1993 (W293)

VERAENDERUNG GEGENUEBER VORJAHR IN %

W293 SCHL.	WIRTSCHAFTSZWEIG		1994 JAN.	1994 FEB.	1994 MAR.	1994 APR.	1994 MAI	1994 JUNI	1994 JULI	1994 AUG.	1994 SEP.	1994 OKT.	1994 NOV.	1994 DEZ.	1994
27	METALLERZEUGUNG UND -BEARBEITUNG	INSGES. INLAND AUSLAND	6.6 3.3 12.8	12.3 8.6 18.7	23.1 21.2 27.0	9.2 10.5 6.4	20.8 17.6 26.8	13.2 18.6 4.4	8.0 12.7 -1.0	27.2 31.3 17.6	13.5 12.6 15.0	13.2 13.7 11.6	15.8 13.1 20.0	16.9 17.4 15.6	14.9 14.9 14.3
27.1	ERZUG.V.ROEISEN, STAHL U. FERROLE- GIERUNGEN (EGKS)	INSGES. INLAND AUSLAND	7.5 10.9 2.1	13.9 15.2 11.7	32.4 34.7 28.9	19.3 20.3 17.3	39.1 44.3 30.9	24.6 31.1 14.2	11.7 25.2 -8.4	33.2 44.5 13.3	23.6 24.5 22.1	19.7 23.5 13.0	14.9 17.8 9.8	25.6 28.6 20.4	21.8 26.4 14.4
27.5	GIESSEREIINDUSTRIE	INSGES. INLAND AUSLAND	3.2 6.5 -6.3	9.0 7.3 16.2	7.0 4.1 17.0	0.8 6.0 -14.2	19.5 18.1 25.1	11.1 11.8 9.0	12.0 16.3 -3.2	19.0 18.1 23.6	17.1 14.2 27.1	11.4 10.9 12.9	23.3 25.3 16.3	29.3 26.3 39.0	13.3 13.5 12.4
28	HERSTELLUNG VON METALLERZEUGNISSEN	INSGES. INLAND AUSLAND	1.7 -1.8 16.3	2.9 0.7 12.1	4.1 4.5 2.5	6.9 6.0 10.4	3.3 3.0 5.0	12.3 12.5 10.9	6.6 4.4 16.2	15.7 15.3 17.5	11.4 10.5 14.8	6.9 4.8 15.6	12.7 10.7 20.8	13.3 14.7 8.4	8.1 7.1 12.4
28.1	STAHL- UND LEICHT- METALLBAU	INSGES. INLAND AUSLAND	-6.2 -4.7 -22.0	-1.0 -1.3 1.6	-9.0 -7.1 -25.0	6.2 6.4 3.6	13.0 13.2 9.8	7.1 6.7 13.0	6.9 7.6 -0.4	16.1 15.4 24.7	10.8 11.6 -1.2	-2.9 -3.1 -0.9	-3.1 -3.5 2.9	14.8 13.7 29.8	4.3 4.5 1.1
DK	MASCHINENBAU	INSGES. INLAND AUSLAND	1.7 -4.7 11.0	-0.4 -5.5 7.0	4.9 4.0 5.9	3.4 -1.2 9.4	10.2 2.8 20.8	16.3 7.6 27.8	6.5 2.7 12.0	13.7 14.7 12.2	13.3 8.7 19.2	14.3 10.4 19.4	11.4 10.7 12.1	10.9 13.7 7.8	8.9 5.4 13.7
29.1	H.V.MASCH.F.D.ERZ. V.MECHAN.ENERGIE (O.LUFTBAU USW.)	INSGES. INLAND AUSLAND	2.9 -0.4 8.8	3.1 2.8 3.5	6.1 6.0 6.2	7.7 2.8 15.2	9.5 1.0 25.2	20.2 8.9 39.1	3.8 2.7 6.2	16.9 20.9 9.8	12.5 14.9 9.0	22.5 13.6 38.8	9.6 17.5 -1.0	9.3 13.5 3.7	10.2 8.6 13.1
29.3	H.V. LAND- U. FORSTWIRTSCHAFTL. MASCHINEN	INSGES. INLAND AUSLAND	-3.8 -2.8 -5.0	1.3 -8.5 13.5	34.0 25.4 44.1	9.8 2.6 17.5	18.8 0.3 43.4	3.0 -1.9 8.9	4.8 -8.1 18.1	20.4 7.5 34.0	7.8 -3.7 20.9	20.0 3.0 37.2	-0.9 -2.3 0.6	1.3 -9.1 12.1	9.1 0.0 19.1
29.4	HERSTELLUNG VON WERKZEUGMASCHINEN	INSGES. INLAND AUSLAND	9.0 2.8 19.0	1.5 -4.6 11.1	5.8 2.2 10.9	-0.1 -1.5 1.3	18.5 9.2 33.4	29.8 18.6 46.2	11.2 6.9 17.2	13.9 14.0 13.3	12.8 6.6 22.7	19.8 12.4 31.3	17.7 20.5 14.2	18.0 16.3 20.1	13.2 8.7 19.7
DL	H.V.BUEROMASCH.,ADV GER.U.-EINR.;ELEKTROT. FEINMECHANIK U. OPTIK	INSGES. INLAND AUSLAND	1.1 -1.8 6.8	-4.6 -9.8 4.8	4.5 -2.0 16.4	1.3 -2.1 6.8	10.4 6.2 18.6	5.1 2.3 9.7	-3.3 -4.8 -0.6	1.6 -0.8 6.1	7.0 1.2 18.9	7.1 -1.7 23.9	11.4 9.3 14.5	15.0 18.0 9.8	4.7 1.1 11.3
30	H.V. BUEROMASCHINEN, DATENVERARB.GERAETEN U. -EINRICHTUNGEN	INSGES. INLAND AUSLAND	-4.9 3.9 -16.7	-1.4 2.2 -5.1	19.2 7.7 37.0	15.6 29.3 2.2	29.2 34.5 21.9	15.8 21.9 7.4	3.8 -0.8 11.2	23.3 30.1 13.3	21.0 20.8 21.6	14.2 -6.9 39.1	28.4 36.7 20.6	12.5 32.6 -7.6	14.6 17.3 11.1
31	H.V. GERAETEN DER ELEKTRIZITAETSERZ. -VERTEILUNG U.AE.	INSGES. INLAND AUSLAND	-5.4 -7.7 0.0	-5.1 -7.4 -0.7	-2.6 -5.1 2.6	-3.4 -7.5 4.8	5.2 1.8 13.3	7.8 4.6 14.6	-9.8 -6.8 -15.5	1.4 4.0 -4.0	10.7 8.1 16.2	5.5 -0.2 17.4	6.8 9.9 1.4	20.8 25.1 12.4	2.8 1.7 5.0
31.2	H.V.ELEKTRIZITAETS- VERTEILUNGS- UND -SCHALTEINRICHTUNG.	INSGES. INLAND AUSLAND	-0.1 -4.6 9.7	-7.0 -12.8 4.9	0.2 -5.4 11.2	-1.9 -7.1 6.9	7.1 2.0 18.0	5.1 1.8 11.4	-7.1 -6.7 -8.0	-1.8 -3.9 2.5	6.6 -0.1 20.3	8.3 -0.7 25.9	11.2 9.5 14.2	20.3 21.9 17.4	3.4 -0.5 11.1
31.6	HERSTELLUNG VON ELEKTRISCHEN AUS- RUESTUNGEN A.N.G.	INSGES. INLAND AUSLAND	-8.6 -10.1 -5.2	-5.8 -5.7 -6.1	-5.9 -5.9 -5.8	-4.5 -8.0 2.3	3.2 1.5 7.3	12.8 9.5 20.0	-12.9 -6.8 -24.0	2.8 9.7 -11.2	13.2 13.6 12.3	4.3 1.0 11.6	4.5 12.5 -9.0	22.5 29.7 8.5	2.2 3.4 -0.4
32	RUNDFUNK-, FERNSEH- UND NACHRICHTEN- TECHNIK	INSGES. INLAND AUSLAND	12.7 5.7 25.7	-5.8 -17.0 16.6	8.9 -1.7 27.0	3.8 -3.0 14.9	11.9 4.4 25.2	-1.4 -7.2 8.3	1.2 -5.8 15.1	-7.7 -19.8 17.4	-3.8 -16.5 20.8	6.8 -3.7 26.4	13.1 2.9 29.2	9.7 5.4 16.0	3.8 -5.3 20.1
33	MEDIZIN-, MESS-, STEUER-U.REGELUNGS- TECHNIK, OPTIK	INSGES. INLAND AUSLAND	8.0 2.7 17.4	-3.9 -12.2 12.4	5.9 -0.8 17.4	0.7 -2.5 6.1	9.1 3.6 19.0	-0.4 -2.8 3.7	2.4 -1.4 9.4	0.6 -3.8 9.6	2.4 -6.6 19.8	7.5 -0.9 23.2	11.5 4.8 23.0	9.4 6.3 14.5	4.5 -1.3 14.7
DM	FAHRZEUGBAU	INSGES. INLAND AUSLAND	-4.1 -9.7 3.0	16.4 19.4 13.5	38.3 29.5 47.3	16.7 14.9 18.2	6.2 10.3 2.3	18.1 11.9 25.1	12.2 5.0 20.4	14.9 11.1 18.7	16.0 4.5 28.1	-0.6 2.2 -2.9	13.9 8.1 19.5	9.0 3.5 14.7	12.9 8.9 17.3
34	HERSTELLUNG VON KRAFTWAGEN UND KRAFTWAGENTEILEN	INSGES. INLAND AUSLAND	-1.7 -5.9 3.1	15.9 16.6 15.4	36.5 30.7 42.4	15.8 18.0 13.7	13.8 11.8 16.3	22.2 9.3 36.9	9.8 7.1 12.6	19.8 14.5 25.5	12.4 4.9 19.8	7.1 6.6 8.1	13.7 9.1 18.0	8.9 2.4 15.4	14.6 10.3 18.8
34.1	HERSTELLUNG VON KRAFTWAGEN UND KRAFTWAGENMOTOREN	INSGES. INLAND AUSLAND	-3.4 -9.4 2.6	21.1 25.5 17.3	45.5 42.7 48.0	19.6 24.6 15.2	15.1 16.4 13.7	23.6 8.7 37.9	11.3 7.6 14.5	21.2 15.3 26.6	11.6 0.8 20.8	3.6 6.4 1.2	14.5 7.5 20.1	8.8 -1.9 18.7	15.9 11.6 19.8
35	SONSTIGER FAHRZEUGBAU	INSGES. INLAND AUSLAND	-22.5 -32.9 1.6	20.2 43.5 0.4	54.2 21.7 116.3	24.4 -8.4 68.9	-35.4 -1.2 -56.0	-10.6 33.6 -41.8	32.0 -8.9 117.1	-17.6 -10.8 -25.6	40.3 2.7 114.8	-48.5 62.2 -63.3	15.4 1.7 35.4	9.3 6.7 12.4	2.5 0.1 5.2
35.1	SCHIFFBAU	INSGES. INLAND AUSLAND	-80.1 -86.9 2.8	64.8 -40.1 232.5	287.8 138.7 502.1	303.1 15.6 999.9	-77.7 3.4 -96.1	-34.3 305.7 -86.7	192.9 55.5 704.4	-58.2 57.0 -81.2	299.8 122.3 999.9	-51.3 62.2 -85.8	34.6 108.4 -21.2	-45.2 37.3 -77.4	-0.1 26.6 -17.9
35.3	LUFT- UND RAUM- FAHRZEUGBAU	INSGES. INLAND AUSLAND	4.1 -34.4 46.5	-2.4 17.9 -10.7	32.6 34.5 31.1	-11.7 -27.4 1.7	14.0 12.6 14.4	-13.3 -1.2 -19.1	41.2 5.3 73.8	44.6 34.8 53.7	40.2 34.7 42.9	-58.7 -53.9 -61.0	24.8 -7.1 52.3	24.5 -38.7 118.2	8.0 -11.4 22.5
36.1	HERSTELLUNG VON MOEBELN	INSGES. INLAND AUSLAND	-4.8 -5.9 2.8	-4.5 -4.8 -2.0	-3.7 -3.7 -4.4	-5.5 -5.9 -2.6	5.3 3.8 16.7	0.0 -0.2 1.0	-7.0 -6.7 -8.6	-1.8 -1.5 -3.7	-1.4 -1.6 -0.2	-2.2 -2.4 -1.2	4.0 3.2 9.8	3.6 3.1 8.1	-1.6 -1.9 1.1

STBA, FACHSERIE 4, REIHE 2.2

FRUEHERES BUNDESGBEIT
4 UMSATZ IM VERARBEITENDEN GEWERBE
4.1 WERTINDEX 1991=100
NACH ABSCHNITTEN, UNTERABSCHNITTEN, ABTEILUNGEN, GRUPPEN UND KLASSEN
DER KLASSIFIKATION DER WIRTSCHAFTSZWEIGE, AUSGABE 1993 (W293)

W293 SCHL.	WIRTSCHAFTSZWEIG		1994 JAN.	1994 FEB.	1994 MAR.	1994 APR.	1994 MAI	1994 JUNI	1994 JULI	1994 AUG.	1994 SEP.	1994 OKT.	1994 NOV.	1994 DEZ.	1994
D	VERARBEITENDES GEWERBE 1)	INSGES.	81.5	86.0	103.2	89.9	91.4	100.1	88.1	87.4	106.4	96.0	102.5	103.7	94.7
		INLAND	79.3	81.4	98.7	86.1	87.6	94.5	84.6	85.7	103.1	92.3	98.0	98.4	90.8
		AUSLAND	86.1	95.7	112.4	97.8	99.3	111.7	95.2	91.0	112.9	103.7	111.7	114.6	102.7
	VORLEISTUNGSGUETER- PRODUZENTEN	INSGES.	85.8	87.4	104.1	91.4	94.1	100.6	89.2	91.7	106.9	99.1	104.5	94.8	95.8
		INLAND	82.8	83.4	99.9	88.2	90.5	96.2	86.5	90.0	103.9	96.1	101.4	90.5	92.5
		AUSLAND	93.0	97.4	114.2	99.3	102.8	111.3	95.9	95.6	114.2	106.5	112.2	105.4	104.0
	INVESTITIONSGUETER- PRODUZENTEN	INSGES.	74.5	81.9	100.6	88.6	90.1	102.2	87.2	84.2	107.8	91.9	102.3	122.6	94.5
		INLAND	72.2	74.9	94.2	83.2	85.2	94.3	82.9	81.2	104.3	86.9	95.9	116.4	89.3
		AUSLAND	78.1	93.7	111.2	97.7	98.2	115.3	94.2	89.3	113.5	100.3	113.0	132.8	103.1
	GEBRAUCHSGUETER- PRODUZENTEN	INSGES.	72.7	84.5	103.6	91.4	90.5	98.7	80.6	70.1	98.6	97.4	101.2	94.1	90.3
		INLAND	69.1	80.4	100.4	88.9	87.5	92.8	75.1	68.7	94.4	91.7	94.4	91.1	86.2
		AUSLAND	79.0	91.6	108.9	95.7	95.5	108.7	89.8	72.4	105.7	107.3	113.0	99.4	97.3
	VERBRAUCHSGUETER- PRODUZENTEN	INSGES.	101.9	99.0	109.1	84.6	82.4	89.6	97.6	103.5	108.5	93.8	92.5	84.3	95.6
		INLAND	99.9	96.2	106.8	82.0	80.0	87.5	93.3	100.7	106.0	92.1	91.1	82.6	93.2
		AUSLAND	107.6	107.2	115.9	92.1	89.6	95.9	109.9	111.8	116.1	99.0	96.6	89.5	102.6
DB	TEXTIL- UND BEKLEI- DUNGSGEWERBE	INSGES.	91.1	91.4	96.3	68.2	62.3	71.3	82.3	91.7	95.9	76.4	74.4	64.5	80.5
		INLAND	90.5	90.7	95.7	68.4	62.0	69.5	79.3	89.9	94.7	77.3	75.7	64.0	79.8
		AUSLAND	93.0	93.6	98.1	67.8	63.2	76.9	91.3	97.0	99.6	74.3	70.4	65.9	82.6
17	TEXTILGEWERBE	INSGES.	78.7	78.5	90.8	77.7	76.2	81.4	69.5	69.5	88.8	84.1	86.3	70.6	79.3
		INLAND	78.7	78.4	90.3	76.1	73.7	78.2	67.8	69.0	88.7	84.7	86.5	69.9	78.5
		AUSLAND	78.6	78.7	92.2	82.0	83.1	90.2	74.5	70.7	89.1	82.8	85.8	72.7	81.7
18.2	H.V. BEKLEIDUNG (OHNE LEDERBEKLEI- DUNG)	INSGES.	108.0	109.1	103.7	55.4	43.3	57.6	99.6	121.8	105.6	66.0	58.2	56.1	82.0
		INLAND	105.6	106.6	102.6	58.5	46.9	58.4	94.2	116.8	102.4	67.7	61.9	56.5	81.5
		AUSLAND	116.0	117.7	107.8	45.0	31.1	55.5	118.4	139.4	116.7	60.6	45.7	54.9	84.1
DC	LEDERGEWERBE	INSGES.	110.4	109.6	123.2	87.1	88.4	100.9	100.3	101.9	117.5	94.2	91.5	80.0	100.4
		INLAND	111.9	109.8	120.6	83.7	86.6	98.8	100.8	103.2	115.9	91.6	90.3	75.7	99.1
		AUSLAND	104.9	108.9	132.2	98.6	94.3	108.0	98.4	97.5	122.5	103.1	95.7	94.6	104.9
DD	HOLZGEWERBE (OHNE HERSTELLUNG VON MOEBELN)	INSGES.	87.0	93.6	113.8	101.4	102.9	109.4	87.4	98.8	118.5	112.4	118.1	100.3	103.6
		INLAND	87.6	93.9	114.4	102.1	103.3	109.3	87.9	100.5	119.6	113.6	119.4	102.0	104.5
		AUSLAND	87.5	95.7	114.3	101.0	103.8	112.7	86.9	88.9	113.7	107.7	113.3	92.6	101.5
DE	PAPIER- UND DRUCK- GEWERBE	INSGES.	87.6	83.7	97.9	85.2	87.3	92.8	86.2	90.1	99.5	97.3	101.9	99.8	92.4
		INLAND	86.5	82.1	95.6	83.8	84.6	90.3	84.4	87.8	96.5	94.9	99.4	98.5	90.4
		AUSLAND	92.6	90.6	107.9	91.5	99.6	103.9	94.2	100.5	113.0	108.0	113.4	105.4	101.7
21	PAPIERGEWERBE	INSGES.	86.5	83.7	98.1	83.9	87.9	92.1	85.7	91.5	100.5	96.9	100.4	93.4	91.7
		INLAND	84.6	81.0	94.3	80.7	83.1	87.6	82.0	87.5	95.7	92.5	95.8	89.4	87.9
		AUSLAND	92.0	91.4	109.0	93.1	101.6	104.9	95.9	102.8	113.8	109.3	113.4	104.7	102.7
21.1	H.V. HOLZSTOFF, ZELLSTOFF, PAPIER, KARTON UND PAPPE	INSGES.	80.7	81.7	94.7	82.3	88.4	93.0	87.7	94.1	102.8	100.7	105.4	97.4	92.4
		INLAND	77.2	75.2	86.9	76.0	79.1	84.8	80.9	86.6	94.1	91.4	95.0	89.3	84.7
		AUSLAND	86.9	92.4	108.0	92.8	103.9	106.7	99.0	106.8	117.5	116.5	123.1	110.8	105.4
21.2	PAPIER-, KARTON- U. PAPPEVERARBEITUNG	INSGES.	90.7	85.2	100.6	85.1	87.6	91.6	84.3	89.6	98.9	94.2	96.9	90.6	91.3
		INLAND	88.7	84.2	98.3	83.2	85.2	89.1	82.7	88.0	96.7	93.2	96.3	89.4	89.6
		AUSLAND	99.4	90.0	110.4	93.5	98.4	102.4	91.4	97.0	108.5	98.9	99.6	95.9	98.8
22	DRUCKGEWERBE, VER- VIELFALTIGUNG VON BESP. TONTRAEGERN	INSGES.	88.9	83.5	97.5	86.9	86.6	93.6	86.9	88.4	98.2	97.7	103.8	107.6	93.3
		INLAND	88.4	83.2	96.9	87.0	86.2	93.1	86.8	88.1	97.2	97.2	102.9	107.5	92.9
		AUSLAND	94.9	87.5	103.6	85.3	91.4	99.7	87.3	91.5	109.7	103.0	113.4	108.4	98.0
DG	CHEMISCHE INDUSTRIE	INSGES.	95.9	95.0	109.9	97.1	101.6	104.6	96.9	96.9	106.8	104.7	106.8	97.4	101.1
		INLAND	91.5	89.3	105.4	93.3	97.2	101.0	93.8	95.9	103.3	101.3	102.4	91.3	97.1
		AUSLAND	102.0	102.7	116.0	102.2	107.4	109.5	101.1	98.4	111.6	109.3	112.8	105.6	106.6
24.1	HERSTELLUNG VON CHEMISCHEN GRUND- STOFFEN	INSGES.	92.6	92.6	104.8	91.5	98.0	101.4	92.8	93.9	104.0	103.5	106.1	98.6	98.3
		INLAND	86.2	86.3	98.5	87.3	92.7	95.4	89.5	92.9	97.7	99.4	101.4	91.6	93.2
		AUSLAND	98.6	98.5	110.8	95.3	102.9	107.0	95.9	95.0	109.9	107.4	110.4	105.1	103.1
24.4	HERSTELLUNG VON PHARMAZEUTISCHEN ERZEUGNISSEN	INSGES.	104.2	100.4	115.6	104.8	106.7	110.0	106.1	102.0	113.2	110.3	111.9	100.6	107.2
		INLAND	98.5	93.6	111.7	98.2	100.3	105.9	99.0	98.2	107.9	104.7	107.6	100.0	102.1
		AUSLAND	116.4	115.3	123.9	119.0	120.6	119.0	121.6	110.3	124.7	122.2	121.0	101.8	118.0
DH	HERSTELLUNG VON GUMMI- UND KUNST- STOFFWAREN	INSGES.	87.5	90.4	107.9	95.8	98.3	103.6	92.5	92.9	107.2	104.6	107.8	90.0	98.2
		INLAND	85.3	87.3	105.3	93.3	95.6	100.9	90.6	91.8	105.3	102.5	105.5	87.9	95.9
		AUSLAND	95.2	101.2	117.4	104.9	107.9	113.4	99.4	96.6	114.1	112.0	115.8	97.1	106.3
25.2	HERSTELLUNG VON KUNSTSTOFFWAREN	INSGES.	88.7	91.2	107.9	96.2	99.3	105.1	93.9	94.6	108.5	106.0	108.8	91.9	99.3
		INLAND	86.8	88.9	105.6	94.5	97.4	102.8	93.2	94.4	107.4	104.9	107.5	90.9	97.9
		AUSLAND	95.4	99.5	116.3	102.5	106.2	113.3	96.9	95.2	112.4	110.0	113.5	95.9	104.8
DI	GLASGEWERBE, KERAMIK, VERARBEITUNG VON STEINEN UND ERDEN	INSGES.	86.7	86.5	110.2	100.8	106.3	112.8	103.4	103.6	116.6	113.6	112.6	90.7	103.7
		INLAND	86.1	86.2	111.0	102.4	109.0	115.5	108.4	109.7	120.0	117.0	115.2	90.8	105.9
		AUSLAND	88.7	87.8	107.9	96.0	98.1	104.9	88.3	84.9	106.3	103.2	104.8	90.4	96.8
26.1	HERSTELLUNG UND VERARBEITUNG VON GLAS	INSGES.	90.9	90.7	107.1	94.1	97.8	103.4	94.7	95.5	111.2	108.0	110.6	91.5	99.6
		INLAND	90.1	90.9	104.6	91.3	95.4	100.1	95.8	97.1	107.3	106.8	109.6	89.7	98.2
		AUSLAND	93.1	90.2	113.7	101.4	104.3	111.8	91.8	91.4	121.1	110.9	113.1	96.2	103.3
DJ	METALLERZEUGUNG UND -BEARBEITUNG, H.V. METALLERZEUGNISSEN	INSGES.	84.4	82.6	99.1	89.0	91.1	98.4	85.7	90.6	103.9	97.4	102.4	93.7	93.2
		INLAND	82.7	80.1	95.9	86.7	89.4	96.1	85.1	90.1	102.9	95.4	99.9	92.2	91.4
		AUSLAND	89.6	90.3	108.7	95.6	96.3	105.0	87.3	92.1	106.7	103.6	109.7	97.8	98.6

1) AUSGEWAHLTE WIRTSCHAFTSZWEIGE (OHNE ERNAHRUNGSGEWERBE UND TABAKVERARBEITUNG).

FRUEHERES BUNDESGBEIT
4 UMSATZ IM VERARBEITENDEN GEWERBE

4.1 WERTINDEX 1991=100

NACH ABSCHNITTEN, UNTERABSCHNITTEN, ABTEILUNGEN, GRUPPEN UND KLASSEN
DER KLASSIFIKATION DER WIRTSCHAFTSZWEIGE, AUSGABE 1993 (WZ93)

VERAENDERUNG GEGENUEBER VORJAHR IN %

WZ93 SCHL.	WIRTSCHAFTSZWEIG		1994 JAN.	1994 FEB.	1994 MAR.	1994 APR.	1994 MAI	1994 JUNI	1994 JULI	1994 AUG.	1994 SEP.	1994 OKT.	1994 NOV.	1994 DEZ.	1994
D	VERARBEITENDES GEWERBE 1)	INSGES. INLAND AUSLAND	1.4 -2.8 10.7	-1.3 -4.5 5.2	-1.0 -3.7 4.3	-1.1 -4.2 5.5	6.5 4.4 10.6	4.7 0.7 12.5	2.9 0.1 8.3	3.8 1.7 8.2	4.8 2.5 9.3	3.1 0.2 8.8	8.8 6.5 13.2	6.4 4.1 10.3	3.3 0.4 8.9
	VORLEISTUNGSGUETER- PRODUZENTEN	INSGES. INLAND AUSLAND	1.8 -2.0 10.8	-0.3 -2.9 5.8	0.5 -2.2 6.3	-0.8 -3.1 4.7	8.2 5.4 14.3	4.6 1.9 10.7	2.3 0.7 6.3	8.0 5.9 12.6	7.3 4.7 13.5	5.3 2.3 12.6	11.5 9.4 16.4	11.9 10.0 16.2	4.9 2.5 10.9
	INVESTITIONSGUETER- PRODUZENTEN	INSGES. INLAND AUSLAND	2.5 -3.0 11.7	-2.4 -7.5 5.6	-1.7 -5.1 3.6	-1.6 -5.9 5.6	4.6 2.5 7.7	4.8 -1.0 14.0	3.2 -0.2 8.8	1.3 -1.7 6.4	4.7 3.4 6.7	1.1 -1.8 5.8	7.8 5.6 11.2	4.0 1.5 7.8	2.5 -1.0 7.8
	GEBRAUCHSGUETER- PRODUZENTEN	INSGES. INLAND AUSLAND	-0.4 -6.9 11.3	-1.5 -6.4 6.9	-2.6 -5.4 1.8	1.1 -2.7 8.0	6.5 6.2 6.9	8.2 3.9 15.3	10.0 5.0 17.8	-4.0 -6.4 0.6	0.1 -2.9 5.0	2.6 0.7 5.9	6.3 3.1 11.7	-0.3 -3.1 4.7	2.1 -1.3 7.9
	VERBRAUCHSGUETER- PRODUZENTEN	INSGES. INLAND AUSLAND	-1.6 -3.6 4.0	-1.6 -1.0 -3.0	-3.8 -5.3 0.3	-3.6 -6.2 3.7	5.0 2.2 13.3	-0.6 -3.2 7.0	-3.0 -5.1 2.5	0.5 -1.0 4.6	-1.9 -5.4 9.1	-1.2 -4.9 10.4	0.2 -2.7 9.2	-1.5 -3.8 5.4	-1.2 -3.4 5.1
DB	TEXTIL- UND BEKLEI- DUNGSGEWERBE	INSGES. INLAND AUSLAND	-3.2 -3.1 -3.5	-7.4 -5.8 -11.5	-8.5 -10.3 -3.3	-10.7 -13.9 0.7	-4.7 -8.0 6.4	-4.2 -7.7 7.4	-7.9 -10.0 -2.6	-3.8 -5.9 2.4	-10.5 -13.6 -0.6	-11.3 -14.2 0.0	-5.9 -8.4 1.9	-4.6 -4.8 -4.6	-7.0 -8.9 -1.2
17	TEXTILGEWERBE	INSGES. INLAND AUSLAND	-5.4 -6.5 -2.2	-6.8 -7.1 -6.0	-7.5 -9.6 -1.1	-8.9 -11.8 -0.5	-3.1 -6.2 5.6	-4.0 -7.8 6.5	-8.7 -10.3 -4.1	-3.1 -6.0 5.8	-7.7 -10.8 1.6	-10.1 -12.7 -1.7	-2.9 -5.2 4.0	-0.4 -1.5 2.8	-5.9 -8.2 0.7
18.2	H.V. BEKLEIDUNG (OHNE LEDERBEKLEI- DUNG)	INSGES. INLAND AUSLAND	-1.0 0.4 -5.1	-7.8 -4.6 -16.8	-9.9 -11.0 -5.9	-13.7 -17.0 5.1	-8.6 -11.5 9.9	-4.3 -7.4 9.9	-7.3 -9.5 -1.0	-4.3 -5.7 -0.1	-13.6 -16.7 -3.1	-13.0 -16.5 3.8	-11.7 -13.4 -3.6	-11.2 -9.3 -17.6	-8.6 -9.8 -4.1
DC	LEDERGEWERBE	INSGES. INLAND AUSLAND	-0.1 1.7 -6.6	-0.6 -1.5 2.5	-0.8 -1.6 1.9	-3.3 -6.0 5.2	7.5 3.1 24.2	1.0 -3.4 18.2	-2.6 -1.4 -6.7	4.3 3.0 9.4	1.9 -1.4 13.7	0.4 -5.1 22.2	4.0 3.3 6.1	-0.5 -4.8 12.9	0.8 -1.1 7.6
DD	HOLZGEWERBE (OHNE HERSTELLUNG VON MOEBELN)	INSGES. INLAND AUSLAND	3.9 2.9 13.2	1.1 -0.3 13.7	2.4 1.1 15.3	1.0 -0.6 17.6	12.2 10.6 26.9	8.4 7.1 19.1	1.5 0.8 7.5	10.9 9.5 25.6	6.5 5.5 13.8	2.8 2.2 8.4	10.9 9.4 23.3	10.1 9.2 17.4	5.9 4.8 16.5
DE	PAPIER- UND DRUCK- GEWERBE	INSGES. INLAND AUSLAND	-0.2 -2.4 10.4	-4.1 -6.1 4.5	-3.5 -6.4 9.3	-4.6 -6.7 5.2	2.6 -0.2 14.9	-0.9 -3.4 10.3	-2.2 -4.4 7.4	2.7 0.7 12.0	3.8 0.6 17.5	2.7 -0.3 16.8	7.0 4.4 19.2	8.5 5.8 20.5	1.0 -1.5 12.4
21	PAPIERGEWERBE	INSGES. INLAND AUSLAND	-2.5 -6.1 8.4	-4.5 -7.5 4.5	-2.3 -6.4 9.4	-4.2 -7.9 6.2	6.2 2.1 17.2	0.8 -3.0 11.2	0.1 -3.3 9.1	6.8 4.2 13.6	9.0 4.9 19.9	7.9 3.4 20.6	11.3 7.2 22.7	14.2 10.2 24.6	3.4 -0.2 14.0
21.1	H.V. HOLZSTOFF, ZELLSTOFF, PAPIER, KARTON UND PAPPE	INSGES. INLAND AUSLAND	-4.5 -9.7 4.7	-1.9 -9.5 10.4	1.0 -6.9 14.2	0.6 -6.1 11.1	12.5 4.9 23.5	7.6 1.7 16.5	8.4 1.9 18.6	20.6 15.2 29.0	20.1 15.9 26.1	20.6 13.8 30.8	21.8 16.0 30.5	28.7 24.4 34.6	11.1 4.6 21.0
21.2	PAPIER-, KARTON-U. PAPPEVERARBEITUNG	INSGES. INLAND AUSLAND	-1.1 -4.2 13.3	-6.0 -6.5 -3.2	-4.3 -6.2 3.5	-7.2 -8.8 -0.2	2.1 0.6 8.6	-3.5 -5.3 4.3	-5.3 -5.7 -3.1	-1.8 -0.9 -4.6	2.2 0.0 11.4	-0.1 -1.5 6.6	4.3 2.9 10.9	5.1 3.7 11.0	-1.3 -2.7 4.7
22	DRUCKGEWERBE, VER- VIELFAELTIGUNG VON BESP. TONTRAEGERN	INSGES. INLAND AUSLAND	2.5 1.4 18.6	-3.9 -4.6 5.0	-5.2 -6.5 8.7	-4.8 -5.3 1.4	-1.5 -2.2 5.9	-2.9 -3.6 6.4	-4.7 -5.3 0.9	-1.9 -2.5 6.0	-2.4 -3.2 8.2	-3.0 -3.6 3.0	2.5 2.0 7.4	2.8 2.5 6.8	-1.9 -2.5 6.5
DG	CHEMISCHE INDUSTRIE	INSGES. INLAND AUSLAND	3.3 -1.8 10.5	3.5 1.6 5.8	2.8 0.4 5.9	0.3 -1.1 2.1	11.9 8.7 15.9	5.5 3.7 7.9	4.6 2.3 7.7	10.1 7.4 14.0	9.7 5.6 15.3	9.2 6.1 13.5	11.6 8.0 16.5	12.3 7.9 18.1	7.0 4.0 10.9
24.1	HERSTELLUNG VON CHEMISCHEN GRUND- STOFFEN	INSGES. INLAND AUSLAND	6.4 0.8 11.5	3.7 0.3 6.6	4.3 1.5 6.9	-0.4 -0.9 0.0	12.4 9.2 15.2	7.8 6.8 8.4	6.4 5.3 7.4	13.5 11.4 15.7	14.8 11.0 18.2	14.1 13.5 14.9	17.2 16.2 18.1	24.5 25.5 23.6	10.2 8.0 12.1
24.4	HERSTELLUNG VON PHARMAZEUTISCHEN ERZEUGNISSEN	INSGES. INLAND AUSLAND	2.2 -3.1 13.6	11.3 14.0 7.3	4.4 5.4 2.4	3.5 2.4 5.4	13.9 12.8 15.9	6.0 5.9 6.4	2.8 1.5 5.2	8.2 9.8 5.0	9.0 5.6 15.8	6.5 2.3 14.5	3.6 1.9 6.9	-0.8 -3.3 4.6	5.8 4.3 8.5
DH	HERSTELLUNG VON GUMMI- UND KUNST- STOFFWAREN	INSGES. INLAND AUSLAND	-0.5 -1.7 3.4	-1.0 -2.8 4.9	-0.1 -1.6 5.3	-0.4 -2.2 6.1	6.7 4.8 13.2	4.1 3.2 7.6	3.0 2.3 5.7	7.2 4.8 15.6	5.2 3.1 12.6	3.5 1.1 11.8	8.0 5.9 15.2	13.2 12.0 16.7	3.9 2.2 9.7
25.2	HERSTELLUNG VON KUNSTSTOFFWAREN	INSGES. INLAND AUSLAND	0.0 -1.5 4.8	-0.9 -2.3 4.1	0.2 -1.6 6.7	-0.9 -2.3 4.2	6.3 4.2 14.4	4.3 2.6 9.8	3.4 2.4 7.5	7.9 5.7 16.1	5.8 3.8 13.0	5.0 3.1 12.0	8.7 7.0 15.0	13.2 12.5 16.1	4.2 2.7 10.2
DI	GLASGEWERBE, KERAMIK, VERARBEITUNG VON STEINEN UND ERDEN	INSGES. INLAND AUSLAND	3.2 3.5 2.5	1.9 3.2 -1.1	2.7 3.2 1.3	-2.1 -2.9 0.6	6.8 6.5 7.9	3.2 3.2 3.5	2.3 2.6 1.4	8.0 7.7 9.3	4.6 3.3 9.6	4.6 3.4 9.2	9.1 9.0 9.9	11.4 11.4 11.2	4.6 4.3 5.3
26.1	HERSTELLUNG UND VERARBEITUNG VON GLAS	INSGES. INLAND AUSLAND	-0.5 -2.1 3.3	1.3 2.9 -2.8	-0.5 -2.2 4.0	-2.1 -5.4 6.6	6.2 1.9 18.1	0.4 -1.5 4.9	5.5 3.2 12.1	8.4 5.7 17.3	4.5 -0.9 19.3	2.9 -1.2 14.3	5.3 2.1 14.1	7.1 3.3 17.7	3.1 0.4 10.6
DJ	METALLERZEUGUNG UND -BEARBEITUNG, H.V. METALLERZEUGNISSEN	INSGES. INLAND AUSLAND	3.7 0.0 16.1	-0.1 -2.6 7.1	2.3 -0.5 10.7	0.0 -2.5 6.9	8.5 6.6 14.6	4.5 2.9 8.5	-0.7 -1.4 1.2	10.6 9.9 13.3	7.6 8.1 6.1	4.7 3.0 9.7	12.5 9.4 21.9	11.8 10.8 14.5	5.4 3.6 10.8

1) AUSGEWAHLTE WIRTSCHAFTSZWEIGE (OHNE ERNAHRUNGSGEWERBE UND TABAKVERARBEITUNG).

STBA, FACHSERIE 4, REIHE 2.2

FRUEHERES BUNDESGBIET
4 UMSATZ IM VERARBEITENDEN GEWERBE
4.1 WERTINDEX 1991=100

NACH ABSCHNITTEN, UNTERABSCHNITTEN, ABTEILUNGEN, GRUPPEN UND KLASSEN
DER KLASSIFIKATION DER WIRTSCHAFTSZWEIGE, AUSGABE 1993 (WZ93)

WZ93 SCHL.	WIRTSCHAFTSZWEIG		1994 JAN.	1994 FEB.	1994 MAR.	1994 APR.	1994 MAI	1994 JUNI	1994 JULI	1994 AUG.	1994 SEP.	1994 OKT.	1994 NOV.	1994 DEZ.	1994
27	METALLERZEUGUNG UND -BEARBEITUNG	INSGES. INLAND AUSLAND	81.8 77.5 91.1	81.5 77.5 89.9	98.1 93.2 108.7	87.0 83.2 94.9	90.0 86.7 97.2	95.7 91.9 104.0	81.9 79.4 87.1	89.7 88.3 92.7	100.0 96.8 106.7	95.6 91.5 104.4	101.1 96.8 110.3	83.9 78.4 95.6	90.5 86.8 98.6
27.1	ERZUG.V. ROEISEN, STAHL U. FERROLE- GIERUNGEN (EGKS)	INSGES. INLAND AUSLAND	81.0 76.2 91.6	81.9 77.1 92.5	99.7 94.2 111.8	87.8 82.8 98.7	92.7 89.0 100.9	96.2 92.3 104.8	81.4 77.2 90.7	91.7 87.6 100.7	100.9 95.6 112.6	97.0 90.8 110.6	104.5 100.3 113.6	86.1 80.8 97.8	91.7 87.0 102.2
27.5	GIESSEREIINDUSTRIE	INSGES. INLAND AUSLAND	76.0 71.8 92.1	77.3 73.9 90.4	90.6 86.3 107.5	80.2 76.2 96.0	82.0 77.6 98.9	89.6 83.9 111.6	70.3 68.0 79.4	75.2 75.0 76.0	89.9 85.7 106.3	86.6 82.1 104.2	87.2 82.7 104.7	72.9 66.9 96.3	81.5 77.5 97.0
28	HERSTELLUNG VON METALLERZEUGNISSEN	INSGES. INLAND AUSLAND	86.4 86.0 87.7	83.5 81.8 90.8	99.8 97.7 108.8	90.5 89.1 96.6	92.0 91.2 95.2	100.4 98.9 106.4	88.6 88.8 87.5	91.3 91.3 91.3	107.0 106.9 106.7	98.9 97.9 102.6	103.4 102.0 108.9	101.3 101.3 100.7	95.3 94.4 98.6
28.1	STAHL- UND LEICHT- METALLBAU	INSGES. INLAND AUSLAND	99.0 102.5 67.9	79.4 80.8 67.7	105.8 104.1 120.8	96.8 98.5 80.1	102.1 104.2 82.8	108.6 111.1 85.6	99.1 101.6 76.4	98.4 100.7 78.0	113.2 116.0 87.6	106.2 106.5 103.0	112.9 115.7 87.2	146.7 152.6 93.1	105.7 107.9 85.9
DK	MASCHINENBAU	INSGES. INLAND AUSLAND	73.3 74.0 72.4	81.8 75.8 91.1	96.9 92.6 103.4	86.0 82.3 91.6	86.9 82.2 94.0	99.9 91.8 112.2	84.0 81.2 88.3	85.0 83.3 87.7	103.1 99.2 109.0	90.2 88.8 92.5	100.4 97.5 104.6	123.2 114.1 137.2	92.6 88.6 98.7
29.1	H.V. MASCH. F. D. ERZ. V. MECHAN. ENERGIE (O. LUFTBAU USW.)	INSGES. INLAND AUSLAND	83.2 82.6 84.3	94.0 81.8 116.6	102.2 96.6 112.6	92.8 88.5 100.8	89.9 84.8 99.3	104.3 96.1 119.4	90.2 86.9 96.2	93.1 92.8 93.5	109.7 105.6 117.6	93.3 92.2 95.5	106.0 104.0 109.8	117.7 108.3 135.1	98.0 93.3 106.7
29.3	H.V. LAND- U. FORSTWIRTSCHAFTL. MASCHINEN	INSGES. INLAND AUSLAND	68.3 59.5 79.5	83.6 76.5 92.8	106.4 94.5 121.8	103.1 90.7 119.1	94.4 93.1 98.1	102.0 95.9 110.0	90.9 81.9 102.5	69.9 62.7 79.4	88.5 84.5 93.7	84.5 68.0 105.8	81.5 67.3 100.0	89.5 78.0 104.6	88.6 79.4 100.4
29.4	HERSTELLUNG VON WERKZEUGMASCHINEN	INSGES. INLAND AUSLAND	58.2 57.2 59.9	66.1 62.4 72.6	82.2 78.0 89.4	67.0 64.4 71.6	72.6 67.5 81.4	82.5 77.9 90.6	71.8 68.4 77.7	70.9 67.2 77.4	94.5 87.8 106.1	74.7 70.7 81.7	86.3 81.5 94.4	114.5 101.1 137.6	78.4 73.7 86.7
DL	H.V. BUEROMASCH., ADV. GER. U. -EINR.; ELEKTROT. FEINMECHANIK U. OPTIK	INSGES. INLAND AUSLAND	82.6 80.7 86.4	85.6 80.3 96.4	107.3 100.0 122.6	86.7 81.3 97.8	91.8 85.8 104.3	102.6 94.5 119.6	90.8 85.6 101.5	94.6 89.0 106.3	126.5 121.7 136.0	90.5 83.5 105.4	103.1 99.1 111.4	115.2 110.6 124.8	98.1 92.7 109.4
30	H.V. BUEROMASCHINEN, DATENVERARB. GERAETEN U. -EINRICHTUNGEN	INSGES. INLAND AUSLAND	71.1 74.7 65.9	82.2 77.5 89.0	101.0 99.9 102.7	78.5 78.3 79.0	88.0 91.2 83.1	97.2 104.5 86.6	83.8 86.8 79.6	82.7 86.6 77.0	121.1 143.1 88.9	72.6 59.3 92.2	85.9 83.2 89.7	115.0 119.4 108.6	89.9 92.0 86.9
31	H.V. GERAETEN DER ELEKTRIZITAETSERZ. -VERTEILUNG U. AE.	INSGES. INLAND AUSLAND	85.3 83.7 89.5	86.6 83.1 95.3	112.0 105.5 127.9	89.6 85.1 100.6	94.4 88.4 109.2	106.3 96.8 129.7	93.1 87.2 107.3	97.7 90.0 116.6	132.3 127.7 144.2	94.5 89.8 106.0	111.6 109.8 116.0	112.1 107.2 124.2	101.3 96.2 113.9
31.2	H.V. ELEKTRIZITAETS- VERTEILUNGS- UND -SCHALTEINRICHTUNG.	INSGES. INLAND AUSLAND	85.1 81.8 93.0	86.8 81.4 99.5	112.1 103.1 133.5	89.7 83.0 105.3	95.2 87.0 114.6	108.2 96.5 136.0	95.7 88.3 113.1	102.0 92.6 124.4	136.8 127.7 158.1	93.0 86.1 109.3	108.8 104.4 119.2	119.8 113.3 135.4	102.8 95.4 120.1
31.6	HERSTELLUNG VON ELEKTRISCHEN AUS- RUESTUNGEN A. N. G.	INSGES. INLAND AUSLAND	84.3 83.1 87.4	85.3 83.2 90.8	112.8 107.9 125.2	89.5 86.2 98.1	95.1 90.2 107.6	107.6 99.0 129.1	92.7 87.9 104.7	96.2 87.9 116.9	133.3 130.4 140.8	93.0 89.6 101.8	113.4 113.4 113.2	108.8 104.5 119.7	101.0 96.9 111.3
32	RUNDFUNK-, FERNSEH- UND NACHRICHTEN- TECHNIK	INSGES. INLAND AUSLAND	81.2 76.4 90.7	81.8 74.0 97.2	100.6 89.2 123.6	82.9 73.6 101.8	86.8 76.2 107.9	96.3 82.8 123.5	87.4 79.1 104.0	92.5 84.1 109.3	123.3 108.3 153.1	89.2 78.0 111.8	96.3 86.3 116.6	115.2 107.1 131.6	94.5 84.6 114.3
33	MEDIZIN-, MESS-, STEUER-U. REGELUNGS- TECHNIK, OPTIK	INSGES. INLAND AUSLAND	85.4 81.9 92.6	89.3 82.4 103.7	108.5 99.4 127.5	89.4 82.7 103.4	94.2 87.3 108.6	104.8 96.1 123.0	93.7 88.0 105.4	97.5 92.8 107.3	121.3 112.3 140.0	94.6 88.3 108.2	103.2 97.8 114.7	121.4 116.5 131.6	100.3 93.8 113.8
DM	FAHRZEUGBAU	INSGES. INLAND AUSLAND	67.6 56.1 82.8	82.4 70.7 98.2	102.4 92.6 115.6	94.0 85.4 105.5	92.0 85.0 101.2	102.9 91.9 117.8	86.4 76.7 99.2	69.1 62.1 78.1	96.4 86.9 109.1	96.7 85.5 111.5	103.3 87.5 124.2	105.6 97.2 116.9	91.6 81.5 105.0
34	HERSTELLUNG VON KRAFTWAGEN UND KRAFTWAGEN TEILEN	INSGES. INLAND AUSLAND	67.9 55.3 85.0	84.8 71.9 102.8	105.2 93.0 122.1	94.2 85.8 105.9	93.8 84.8 106.1	105.8 93.4 123.1	87.3 76.9 101.6	68.3 60.8 78.4	97.2 84.9 114.1	99.2 85.1 118.5	101.7 85.3 124.3	98.5 88.5 112.6	92.0 80.5 107.9
34.1	HERSTELLUNG VON KRAFTWAGEN UND KRAFTWAGEN MOTOREN	INSGES. INLAND AUSLAND	64.0 47.9 83.0	83.6 70.4 99.2	106.2 94.0 120.6	95.0 87.2 104.3	95.1 86.3 105.4	107.3 95.2 121.8	87.0 75.5 100.6	63.7 54.4 74.6	95.9 82.3 112.0	101.6 86.8 119.2	103.1 84.7 124.9	97.3 88.3 107.8	91.7 79.4 106.1
35	SONSTIGER FAHRZEUGBAU	INSGES. INLAND AUSLAND	65.8 61.8 69.7	66.0 61.5 70.6	83.1 88.5 77.0	93.1 82.9 103.2	79.9 86.8 72.2	83.4 79.7 86.7	80.2 75.3 84.9	74.3 72.2 76.3	91.5 102.8 79.3	79.7 88.6 70.1	114.0 104.6 123.7	153.1 163.5 142.0	88.7 89.0 88.0
35.1	SCHIFFBAU	INSGES. INLAND AUSLAND	86.8 77.1 94.7	66.1 34.4 92.6	49.3 94.1 12.2	148.8 93.6 194.8	60.4 105.0 23.3	32.0 35.8 28.9	111.0 88.5 129.7	44.2 76.6 17.2	106.5 210.8 19.6	86.7 134.8 46.7	103.0 74.9 126.4	93.6 165.8 33.5	82.4 99.3 68.3
35.3	LUFT- UND RAUM- FAHRZEUGBAU	INSGES. INLAND AUSLAND	53.1 45.3 58.0	53.1 42.2 60.0	80.2 59.7 93.2	64.5 49.4 74.0	74.0 58.1 84.1	90.6 80.2 97.2	61.5 55.9 65.1	83.6 67.1 94.1	82.7 63.0 95.1	73.2 70.6 74.8	130.5 136.4 126.8	198.9 227.4 180.9	87.2 79.6 91.9
36.1	HERSTELLUNG VON MOEBELN	INSGES. INLAND AUSLAND	88.1 90.2 75.6	97.7 99.9 85.3	116.8 119.4 101.8	99.9 102.5 85.7	97.7 99.6 87.2	101.5 103.0 92.8	77.2 78.7 68.4	84.4 86.6 72.5	108.8 111.5 93.5	103.3 106.2 86.9	112.1 115.1 95.5	103.1 106.7 83.4	99.2 101.6 85.7

STBA, FACHSERIE 4, REIHE 2.2

FRUEHERES BUNDESGBEIT
4 UMSATZ IM VERARBEITENDEN GEWERBE

4.1 WERTINDEX 1991=100

NACH ABSCHNITTEN, UNTERABSCHNITTEN, ABTEILUNGEN, GRUPPEN UND KLASSEN
DER KLASSIFIKATION DER WIRTSCHAFTSZWEIGE, AUSGABE 1993 (WZ93)

VERAENDERUNG GEGENUEBER VORJAHR IN %

WZ93 SCHL.	WIRTSCHAFTSZWEIG		1994 JAN.	1994 FEB.	1994 MAR.	1994 APR.	1994 MAI	1994 JUNI	1994 JULI	1994 AUG.	1994 SEP.	1994 OKT.	1994 NOV.	1994 DEZ.	1994
27	METALLERZEUGUNG UND -BEARBEITUNG	INSGES. INLAND AUSLAND	7.8 0.5 24.5	3.7 0.4 9.9	5.3 1.2 13.7	4.3 0.8 10.9	14.2 12.5 18.0	8.5 6.6 12.2	2.1 2.5 1.0	16.9 18.8 13.0	12.2 13.5 9.4	13.0 12.1 14.1	20.4 18.8 23.1	21.9 22.9 19.9	10.6 8.9 14.0
27.1	ERZEUG. V. ROEISEN, STAHL U. FERROLE- GIERUNGEN (EGKS)	INSGES. INLAND AUSLAND	16.5 8.2 35.5	12.7 9.5 18.6	8.0 6.9 9.9	9.5 8.8 10.4	20.2 24.0 13.8	9.4 14.7 0.4	2.1 7.1 -6.0	18.5 26.0 6.2	13.9 19.9 4.0	16.2 20.6 8.6	24.3 27.6 17.7	25.3 31.8 15.1	14.5 16.8 10.2
27.5	GIESSEREIINDUSTRIE	INSGES. INLAND AUSLAND	-4.3 -6.4 2.6	-2.6 -4.8 4.8	-2.8 -5.4 6.4	-2.2 -5.3 9.5	8.5 4.7 21.5	5.3 -0.5 27.0	-2.2 -4.4 5.9	10.3 9.8 12.3	3.5 0.4 14.5	3.2 0.4 13.3	7.9 5.2 17.4	15.5 16.1 13.4	3.0 0.3 12.4
28	HERSTELLUNG VON METALLERZEUGNISSEN	INSGES. INLAND AUSLAND	0.8 -0.5 6.6	-2.8 -4.4 3.7	0.1 -1.6 7.0	-3.0 -4.3 2.4	4.5 3.2 10.7	1.5 0.8 4.3	-2.6 -3.6 1.3	6.3 4.7 13.6	4.6 5.0 2.0	-0.7 -1.9 4.6	7.3 4.3 20.3	6.2 5.5 8.6	1.9 0.6 6.9
28.1	STAHL- UND LEICHT- METALLBAU	INSGES. INLAND AUSLAND	8.0 9.2 -6.0	-1.9 -2.1 1.2	3.7 -0.3 49.5	-0.3 0.5 -9.6	9.0 8.5 14.0	-2.6 -0.9 -19.0	-2.6 -2.0 -9.4	1.7 0.7 14.4	-0.7 -0.9 1.4	-9.1 -10.7 9.5	-1.7 -2.0 3.6	7.5 7.4 8.4	0.9 0.6 4.1
DK	MASCHINENBAU	INSGES. INLAND AUSLAND	0.1 -4.5 -8.7	-1.2 -7.8 8.7	-2.9 -6.6 2.6	-3.3 -7.6 3.4	0.2 -2.3 3.9	1.3 -5.8 11.9	0.1 -2.8 4.5	2.0 0.6 4.2	3.1 1.1 6.0	-0.3 -3.4 4.8	7.4 6.2 9.0	7.2 4.4 11.2	1.4 -2.2 6.7
29.1	H.V. MASCH. F. D. ERZ. V. MECHAN. ENERGIE (O. LUFTBAU USW.)	INSGES. INLAND AUSLAND	3.6 1.2 8.4	3.4 -5.7 18.3	-1.8 -5.0 3.9	0.1 -1.2 2.2	6.5 2.4 13.6	2.8 -1.9 10.8	3.2 0.7 7.4	3.1 6.9 -3.3	3.0 4.6 0.7	3.6 -0.4 11.7	10.0 13.0 5.0	9.5 7.3 12.8	3.9 1.7 7.5
29.3	H.V. LAND- U. FORSTWIRTSCHAFTL. MASCHINEN	INSGES. INLAND AUSLAND	-1.6 -24.3 38.5	6.4 3.0 10.3	-0.3 -9.2 10.6	4.4 -9.4 22.4	5.9 2.1 11.2	6.8 -2.7 20.1	8.2 -2.4 21.9	11.1 -0.2 26.0	19.6 13.7 27.1	4.3 -5.3 13.9	16.6 2.9 31.9	3.8 -3.6 12.5	6.7 -3.4 19.4
29.4	HERSTELLUNG VON WERKZEUGMASCHINEN	INSGES. INLAND AUSLAND	-6.3 -10.1 0.7	-8.1 -11.6 -1.9	-8.1 -12.2 -1.2	-14.6 -17.1 -10.2	-5.8 -8.4 -1.8	-3.1 -3.6 -2.3	-3.2 -5.4 0.4	-1.4 -3.7 2.5	6.8 1.4 15.3	0.3 0.1 0.7	17.4 18.3 15.8	4.2 -0.4 10.6	-1.6 -4.4 2.8
DL	H.V. BUEROMASCH., ADV. GER. U. -EINR.; ELEKTROT. FEINMECHANIK U. OPTIK	INSGES. INLAND AUSLAND	-1.0 -5.7 9.6	-4.5 -7.3 0.7	0.4 -3.7 8.2	-3.5 -5.8 0.9	8.6 5.4 14.7	4.2 -1.5 14.9	1.2 -0.6 4.4	3.5 -1.2 13.0	9.9 5.9 17.9	0.8 -5.5 13.5	8.1 8.3 7.7	5.2 3.9 7.4	2.9 -0.4 9.5
30	H.V. BUEROMASCHINEN, DATENVERARB. GERAETEN U. -EINRICHTUNGEN	INSGES. INLAND AUSLAND	15.6 17.3 13.2	-4.9 -9.3 1.4	18.4 15.5 23.0	-1.5 1.2 -4.8	20.5 16.9 26.5	13.7 24.0 -0.8	7.6 8.4 6.3	11.2 6.0 21.3	21.7 28.8 7.5	2.7 -8.2 16.0	23.1 29.0 15.4	10.6 20.9 -2.8	11.5 13.2 9.2
31	H.V. GERAETEN DER ELEKTRIZITAETSERZ. -VERTEILUNG U. AE.	INSGES. INLAND AUSLAND	-3.0 -6.2 5.9	-6.0 -6.0 -5.7	-1.7 -2.9 1.0	-3.0 -4.3 -0.5	5.7 3.2 11.5	3.5 -2.6 17.2	-2.1 -3.8 1.1	2.0 -1.6 9.8	8.8 3.8 21.2	-0.1 -5.2 12.2	12.4 13.7 9.7	4.9 3.5 8.0	2.0 -0.5 7.8
31.2	H.V. ELEKTRIZITAETS- VERTEILUNGS- UND -SCHALTEINRICHTUNG.	INSGES. INLAND AUSLAND	-2.6 -8.0 11.1	-4.5 -6.2 -1.0	-1.8 -5.1 5.1	-3.8 -6.2 0.9	7.8 4.7 14.0	4.6 -3.4 21.9	-0.1 -1.5 2.4	4.1 -0.8 14.2	11.2 5.5 23.9	1.6 -5.1 16.9	10.1 11.2 7.9	5.1 2.7 10.3	2.9 -0.8 10.7
31.6	HERSTELLUNG VON ELEKTRISCHEN AUS- RUESTUNGEN A.N.G.	INSGES. INLAND AUSLAND	-1.7 -4.7 5.8	-6.5 -4.5 -10.5	-1.2 -0.3 -3.2	-2.3 -2.5 -2.0	5.1 3.1 10.0	6.1 0.3 19.3	-2.5 -3.6 -0.2	2.0 -1.3 8.6	9.1 4.5 21.8	0.3 -4.2 11.9	17.8 20.5 11.4	5.8 5.4 6.7	2.9 1.3 6.6
32	RUNDUNK-, FERNSEH- UND NACHRICHTEN- TECHNIK	INSGES. INLAND AUSLAND	-4.2 -11.8 11.8	-4.1 -9.8 5.9	-2.1 -10.1 12.6	-4.4 -8.6 4.8	9.5 5.1 16.1	2.6 -8.3 22.4	4.3 1.0 10.1	2.4 -5.3 17.4	8.5 0.8 21.5	0.6 -8.2 16.2	-1.8 -4.7 3.2	2.8 -2.1 11.7	1.3 -5.3 12.9
33	MEDIZIN-, MESS-, STEUER-U. REGELUNGS- TECHNIK, OPTIK	INSGES. INLAND AUSLAND	-1.2 -7.4 12.8	-1.7 -6.7 8.1	-1.4 -7.3 10.2	-4.6 -8.8 3.4	8.0 5.1 13.2	1.9 -4.0 13.6	1.7 0.3 4.2	3.6 0.1 10.7	7.2 3.7 13.5	1.8 -2.9 11.3	2.8 1.9 4.6	5.1 3.1 9.0	2.0 -1.8 9.5
DM	FAHRZEUGBAU	INSGES. INLAND AUSLAND	4.0 -6.0 15.8	0.1 -6.5 7.6	-3.2 -6.3 0.3	5.3 -0.5 12.2	8.5 9.0 8.0	13.1 8.6 18.4	16.9 12.6 21.7	-4.3 -9.2 1.2	1.9 -0.5 4.5	7.4 8.9 6.1	11.1 7.4 14.8	-0.7 -5.8 5.5	4.8 0.9 9.4
34	HERSTELLUNG VON KFRAFTWAGEN UND KRAFTWAGENTEILEN	INSGES. INLAND AUSLAND	3.0 -8.4 16.3	2.3 -6.9 13.0	-1.8 -7.6 5.2	3.6 -1.6 10.2	9.3 8.7 9.8	15.1 10.8 20.2	19.3 17.2 21.7	-3.8 -8.3 1.3	3.1 -0.4 6.8	8.3 7.2 9.5	11.3 8.9 13.6	0.1 -4.0 5.1	5.7 1.1 10.9
34.1	HERSTELLUNG VON KRAFTWAGEN UND KRAFTWAGENMOTOREN	INSGES. INLAND AUSLAND	3.6 -11.5 17.2	2.3 -7.2 11.8	-1.9 -7.9 4.2	5.1 0.0 10.7	10.5 12.4 8.4	18.6 16.1 21.1	24.5 24.4 24.7	-6.6 -13.2 -0.1	2.3 -2.0 6.5	9.2 11.3 7.6	11.9 10.1 13.4	-1.6 -7.0 4.0	6.4 1.9 10.5
35	SONSTIGER FAHRZEUGBAU	INSGES. INLAND AUSLAND	12.5 13.2 11.7	-15.2 -2.7 -24.0	-14.4 5.4 -30.3	18.4 9.8 26.5	3.0 11.1 -5.9	-1.8 -8.1 4.8	1.9 -13.3 21.1	-7.5 -14.3 0.4	-5.3 -0.2 -11.8	0.6 24.3 -19.1	10.4 -0.9 22.8	-4.3 -12.3 7.3	-0.8 -1.1 -0.7
35.1	SCHIFFBAU	INSGES. INLAND AUSLAND	89.9 138.0 67.0	-26.1 -54.9 -7.9	-63.9 42.1 -93.8	80.1 51.9 94.6	3.4 85.2 -61.0	-50.2 -46.8 -53.2	9.5 -40.9 112.6	-49.8 -24.0 -77.7	20.3 78.0 -69.2	18.0 337.7 -57.1	163.4 24.0 490.7	-37.4 -35.5 -44.4	-2.8 10.6 -15.2
35.3	LUFT- UND RAUM- FAHRZEUGBAU	INSGES. INLAND AUSLAND	-4.2 -4.8 -3.8	-22.1 15.9 -32.0	14.4 0.2 21.4	-0.2 -9.0 3.9	1.0 -10.5 7.0	13.7 15.7 12.5	-2.8 1.8 -5.1	18.4 -5.4 33.5	-12.9 -37.5 4.2	-3.7 -5.5 -2.5	-3.3 -8.7 0.8	3.3 -7.7 14.3	0.2 -7.2 4.8
36.1	HERSTELLUNG VON MOEBELN	INSGES. INLAND AUSLAND	-0.5 -0.9 1.9	-4.3 -4.5 -2.6	-3.5 -4.0 -0.4	-5.8 -6.0 -4.5	3.4 2.5 10.7	-0.2 -0.9 3.9	-7.1 -7.6 -4.1	1.2 1.2 1.3	-3.5 -4.1 1.2	-5.7 -6.0 -3.1	2.1 1.3 7.9	3.1 2.8 5.8	-1.8 -2.3 1.4

STBA, FACHSERIE 4, REIHE 2.2

FRUEHERES BUNDESGBEIT
4 UMSATZ IM VERARBEITENDEN GEWERBE
4.2 VOLUMENINDEX 1991=100
NACH ABSCHNITTEN, UNTERABSCHNITTEN, ABTEILUNGEN, GRUPPEN UND KLASSEN
DER KLASSIFIKATION DER WIRTSCHAFTSZWEIGE, AUSGABE 1993 (W293)

WZ93 SCHL.	WIRTSCHAFTSZWEIG		1994 JAN.	1994 FEB.	1994 MAR.	1994 APR.	1994 MAI	1994 JUNI	1994 JULI	1994 AUG.	1994 SEP.	1994 OKT.	1994 NOV.	1994 DEZ.	1994
D	VERARBEITENDES GEWERBE 1)	INSGES. INLAND AUSLAND	81.1 79.0 85.5	85.3 80.9 94.6	102.3 98.0 111.1	89.0 85.4 96.4	90.5 86.8 97.9	98.9 93.6 109.8	87.1 83.8 93.8	86.4 84.8 89.6	104.7 101.8 110.7	94.3 90.7 101.6	100.2 95.9 109.0	101.0 95.9 111.4	93.4 89.7 101.0
	VORLEISTUNGSGUETER- PRODUZENTEN	INSGES. INLAND AUSLAND	88.4 85.4 95.5	89.9 85.9 99.5	106.9 102.8 116.6	93.6 90.5 101.1	96.3 92.7 104.7	102.8 98.5 113.0	91.0 88.3 97.3	93.2 91.7 96.8	108.1 105.2 114.8	99.8 96.9 106.8	104.5 101.6 111.7	94.3 90.1 104.3	97.4 94.1 105.2
	INVESTITIONSGUETER- PRODUZENTEN	INSGES. INLAND AUSLAND	71.8 69.9 75.1	78.9 72.2 90.1	96.9 90.8 107.0	85.2 80.0 93.7	86.6 82.0 94.2	98.2 90.8 110.4	83.9 79.9 90.4	81.2 78.4 85.7	104.0 101.0 108.9	88.3 83.5 96.4	98.2 92.2 108.4	117.9 112.2 127.4	90.9 86.1 99.0
	GEBRAUCHSGUETER- PRODUZENTEN	INSGES. INLAND AUSLAND	69.1 65.2 76.0	80.1 75.5 87.8	98.1 94.3 104.5	86.4 83.3 91.6	85.5 82.0 91.3	93.2 86.9 103.9	76.2 70.4 86.0	66.2 64.4 69.4	93.2 88.5 101.1	91.9 85.8 102.4	95.3 88.1 107.8	88.6 85.0 94.8	85.3 80.8 93.1
	VERBRAUCHSGUETER- PRODUZENTEN	INSGES. INLAND AUSLAND	98.8 96.3 106.3	96.0 92.6 106.1	106.0 102.8 115.2	82.6 79.3 92.1	80.6 77.3 90.1	87.6 84.7 96.2	95.0 90.0 109.3	100.6 97.1 110.7	105.6 102.2 115.3	91.6 89.3 98.8	90.9 88.2 96.3	82.2 80.0 88.9	93.1 90.0 102.1
DB	TEXTIL- UND BEKLEI- DUNGSGEWERBE	INSGES. INLAND AUSLAND	88.1 87.3 90.7	88.3 87.4 91.1	93.2 92.3 95.9	66.5 66.3 67.1	60.7 60.1 62.8	69.4 67.2 75.9	79.3 76.2 88.6	88.1 86.2 94.0	92.6 91.0 97.3	74.1 74.4 73.3	72.2 73.0 69.8	62.5 61.7 65.0	77.9 76.9 81.0
17	TEXTILGEWERBE	INSGES. INLAND AUSLAND	77.8 77.4 78.9	77.4 77.0 78.7	89.6 88.6 92.0	76.8 74.7 82.4	75.2 72.2 83.5	80.2 76.5 90.5	68.3 66.1 74.3	68.2 67.3 70.7	87.3 86.5 89.4	82.8 82.6 83.4	84.9 84.3 86.3	69.4 68.1 73.1	78.2 76.8 81.9
18.2	H.V. BEKLEIDUNG (OHNE LEDERBEKLEI- DUNG)	INSGES. INLAND AUSLAND	102.2 100.0 109.7	103.2 100.9 111.1	98.1 97.0 102.0	52.5 55.4 42.5	41.1 44.5 29.4	54.7 55.4 52.4	94.2 89.1 111.7	115.2 110.5 131.4	99.7 96.8 110.0	62.4 64.0 57.2	55.0 58.5 43.2	53.1 53.5 51.9	77.6 77.1 79.4
DC	LEDERGEWERBE	INSGES. INLAND AUSLAND	106.7 108.0 101.8	105.6 105.6 105.2	118.6 115.8 128.0	83.8 80.4 95.3	85.0 83.2 90.8	96.9 94.9 103.9	96.3 96.6 95.2	97.8 98.8 94.3	112.6 110.9 118.3	90.3 87.6 99.4	87.7 86.4 92.2	76.7 72.4 91.2	96.5 95.1 101.3
DD	HOLZGEWERBE (OHNE HERSTELLUNG VON MOEBELN)	INSGES. INLAND AUSLAND	90.3 91.2 88.5	96.9 97.5 96.5	117.6 118.6 114.1	104.7 105.8 100.3	106.1 106.9 102.9	112.7 113.2 111.4	90.3 91.2 86.1	101.7 103.7 87.6	121.1 122.7 111.6	114.3 115.9 105.2	119.2 120.8 110.8	100.3 102.2 90.1	106.3 107.5 100.4
DE	PAPIER- UND DRUCK- GEWERBE	INSGES. INLAND AUSLAND	92.6 91.1 99.5	88.6 86.5 98.1	103.7 100.8 116.8	89.8 87.8 99.0	91.7 88.1 107.9	97.0 93.6 112.0	89.3 86.9 100.3	92.6 89.6 105.8	101.5 98.0 117.5	98.4 95.5 111.4	102.6 99.5 116.8	99.9 98.0 108.3	95.6 93.0 107.8
21	PAPIERGEWERBE	INSGES. INLAND AUSLAND	96.1 93.9 102.1	93.2 90.0 102.2	109.1 104.6 121.6	93.0 89.2 109.5	96.7 90.9 113.2	100.8 95.2 116.3	92.5 88.1 104.8	97.3 92.5 110.7	105.6 100.1 121.1	100.5 95.3 115.0	103.6 98.0 119.2	95.7 90.7 109.8	98.7 94.0 111.6
21.1	H.V. HOLZSTOFF, ZELLSTOFF, PAPIER, KARTON UND PAPPE	INSGES. INLAND AUSLAND	99.2 97.0 102.8	99.5 93.7 109.3	115.5 108.2 127.8	99.7 94.3 108.9	105.7 96.4 121.4	110.1 101.9 123.9	101.7 95.2 112.6	106.8 99.8 118.7	114.4 106.3 128.2	109.7 100.7 124.9	114.2 103.7 131.9	104.9 96.7 118.7	106.8 99.5 119.1
21.2	PAPIER-,KARTON-U. PAPPEVERARBEITUNG	INSGES. INLAND AUSLAND	93.9 92.3 101.2	88.7 87.9 92.0	104.5 102.6 112.8	88.2 86.5 95.8	90.4 87.8 101.6	94.1 91.6 105.4	86.0 84.2 93.8	90.5 88.5 99.2	99.3 96.7 110.9	93.9 92.4 100.8	96.1 95.0 101.0	89.2 87.5 97.0	92.9 91.1 101.0
22	DRUCKGEWERBE, VER- VIELFAELTIGUNG VON BESP. TONTRAEGERN	INSGES. INLAND AUSLAND	88.3 88.3 88.7	83.1 83.2 81.8	97.0 96.9 97.7	86.0 85.4 81.0	85.6 85.4 86.8	92.3 92.1 94.7	85.5 85.7 82.4	86.8 86.8 86.4	96.5 95.8 103.4	95.9 95.7 97.4	101.4 100.9 107.3	105.1 105.3 102.4	92.0 91.9 92.5
DG	CHEMISCHE INDUSTRIE	INSGES. INLAND AUSLAND	100.1 95.2 106.7	99.1 93.0 107.3	114.5 109.6 121.2	100.6 96.5 108.2	105.3 100.6 111.7	108.6 104.7 113.9	100.3 96.9 104.9	100.0 98.8 101.6	109.5 105.9 114.5	106.2 102.6 111.1	107.4 102.8 113.5	97.3 91.2 105.6	104.1 99.8 109.9
24.1	HERSTELLUNG VON CHEMISCHEN GRUND- STOFFEN	INSGES. INLAND AUSLAND	101.5 97.8 105.0	101.5 97.9 104.8	114.9 112.3 117.3	99.3 98.3 100.2	106.0 104.0 107.9	109.6 106.9 112.2	99.7 99.3 100.0	100.2 102.0 98.5	109.2 105.9 112.4	106.1 103.8 108.1	106.7 103.7 109.5	98.2 92.7 103.3	104.4 102.1 106.6
24.4	HERSTELLUNG VON PHARMAZEUTISCHEN ERZEUGNISSEN	INSGES. INLAND AUSLAND	103.5 97.3 117.1	99.8 92.3 116.0	115.0 110.2 125.6	104.3 97.0 120.3	106.1 98.8 122.0	109.4 104.4 120.4	105.6 97.5 123.2	101.5 96.8 111.7	112.5 106.3 126.0	109.8 103.6 123.2	111.4 106.7 121.5	100.0 99.1 101.9	106.6 100.8 119.1
DH	HERSTELLUNG VON GUMMI- UND KUNST- STOFFWAREN	INSGES. INLAND AUSLAND	88.8 86.6 96.5	91.7 88.7 102.4	109.8 107.2 119.0	97.6 95.2 106.2	100.2 97.6 109.4	105.9 103.2 115.4	94.7 92.8 101.3	94.9 93.9 98.4	109.2 107.3 115.9	105.8 103.7 113.2	108.4 106.0 116.7	90.0 87.9 97.6	99.8 97.5 107.7
25.2	HERSTELLUNG VON KUNSTSTOFFWAREN	INSGES. INLAND AUSLAND	90.5 88.4 98.2	93.3 90.7 102.5	110.7 108.3 119.8	98.9 97.0 105.6	102.0 100.0 109.6	108.4 105.9 117.5	97.0 96.0 100.7	97.3 97.0 98.8	111.2 109.9 116.2	107.8 106.4 113.0	109.9 108.2 116.2	92.3 90.8 97.6	101.6 99.9 108.0
DI	GLASGEWERBE, KERAMIK, VERARBEITUNG VON STEINEN UND ERDEN	INSGES. INLAND AUSLAND	84.1 83.2 86.7	83.9 83.3 85.6	106.4 107.0 104.6	97.2 98.4 93.4	102.4 104.7 95.3	108.8 111.1 101.8	99.8 104.4 85.6	99.8 105.6 82.2	112.5 115.4 103.4	109.6 112.7 100.1	108.6 110.9 101.6	87.8 88.0 87.5	100.1 102.1 94.0
26.1	HERSTELLUNG UND VERARBEITUNG VON GLAS	INSGES. INLAND AUSLAND	90.6 89.5 93.6	90.6 90.4 91.0	107.2 104.6 113.9	94.4 91.4 102.2	98.3 95.7 105.2	104.1 100.9 112.5	95.4 96.6 92.2	96.0 97.8 91.4	111.9 108.1 121.5	108.8 107.8 111.4	111.0 110.1 113.1	92.2 90.9 95.8	100.0 98.7 103.7
DJ	METALLERZEUGUNG UND -BEARBEITUNG, H.V. METALLERZEUGNISSEN	INSGES. INLAND AUSLAND	87.3 85.3 93.3	85.4 82.7 93.5	102.4 99.0 112.6	91.7 89.5 98.5	93.7 91.8 99.2	100.8 98.5 107.7	87.7 87.1 89.5	92.7 92.2 94.2	105.6 104.6 108.5	99.0 98.9 105.2	103.2 100.7 110.3	93.8 92.4 97.7	95.3 93.4 100.9

1) AUSGEWAELTE WIRTSCHAFTSZWEIGE (OHNE ERNAHRUNGSGEWERBE UND TABAKVERARBEITUNG).

STBA, FACHSERIE 4, REIHE 2.2

FRUEHERES BUNDESGBEIT
4 UMSATZ IM VERARBEITENDEN GEWERBE

4.2 VOLUMENINDEX 1991=100

NACH ABSCHNITTEN, UNTERABSCHNITTEN, ABTEILUNGEN, GRUPPEN UND KLASSEN
DER KLASSIFIKATION DER WIRTSCHAFTSZWEIGE, AUSGABE 1993 (WZ93)

VERAENDERUNG GEGENUEBER VORJAHR IN %

WZ93 SCHL.	WIRTSCHAFTSZWEIG	1994 JAN.	1994 FEB.	1994 MAR.	1994 APR.	1994 MAI	1994 JUNI	1994 JULI	1994 AUG.	1994 SEP.	1994 OKT.	1994 NOV.	1994 DEZ.	1994
D	VERARBEITENDES GEWERBE 1)	INSGES. 1.8 INLAND -2.2 AUSLAND 10.3	-1.2 -4.0 4.8	-0.8 -3.3 4.0	-1.0 -3.8 4.7	6.6 4.6 10.1	4.5 0.9 11.7	2.8 0.2 7.8	3.6 1.6 7.7	4.1 2.1 8.1	1.9 -0.8 7.3	7.2 4.9 11.3	4.9 2.8 8.7	2.9 0.2 8.0
	VORLEISTUNGSGUETER- PRODUZENTEN	INSGES. 3.0 INLAND -0.5 AUSLAND 11.3	0.7 -1.7 6.0	1.3 -1.1 6.5	-0.4 -2.5 4.1	8.3 5.8 13.8	4.7 2.2 10.1	2.2 0.7 5.5	7.2 5.5 11.5	5.9 3.5 11.0	3.1 0.4 9.5	8.5 6.7 12.7	8.6 6.9 12.4	4.4 2.1 9.5
	INVESTITIONSGUETER- PRODUZENTEN	INSGES. 1.8 INLAND -2.9 AUSLAND 10.4	-2.8 -7.8 4.5	-2.1 -5.3 2.9	-1.8 -6.0 4.7	4.5 2.6 7.2	4.6 -1.1 13.2	3.1 -0.2 8.4	1.4 -1.6 6.2	4.6 3.6 6.1	0.8 -2.1 5.4	7.4 5.4 10.7	3.6 1.4 7.2	2.1 -1.0 7.3
	GEBRAUCHSGUETER- PRODUZENTEN	INSGES. -1.4 INLAND -7.5 AUSLAND 9.8	-2.3 -7.1 5.4	-3.3 -5.8 0.7	0.6 -3.1 6.9	5.8 5.7 5.7	7.5 3.3 14.1	9.5 4.5 17.0	-4.6 -6.9 -0.6	-0.6 -3.3 3.3	1.7 0.0 4.3	5.2 2.1 10.0	-1.1 -3.8 3.5	1.3 -1.9 6.5
	VERBRAUCHSGUETER- PRODUZENTEN	INSGES. -2.0 INLAND -4.2 AUSLAND 4.5	-1.8 -1.5 -2.3	-4.0 -5.9 1.2	-3.3 -6.2 4.3	5.5 2.2 14.3	0.0 -3.0 8.3	-2.5 -5.2 4.1	0.9 -0.9 5.7	-1.5 -5.5 10.2	-0.8 -4.6 11.1	0.4 -2.8 9.7	-1.6 -4.0 5.7	-1.0 -3.5 6.0
DB	TEXTIL- UND BEKLEI- DUNGSGEWERBE	INSGES. -3.6 INLAND -3.6 AUSLAND -3.4	-7.6 -6.2 -11.2	-8.9 -10.7 -2.9	-10.7 -14.1 1.2	-5.0 -8.5 7.0	-4.4 -8.4 7.7	-8.3 -10.5 -2.4	-4.0 -6.1 2.7	-10.9 -14.1 -0.6	-11.7 -14.8 -0.4	-6.5 -8.9 1.6	-5.2 -5.2 -4.7	-7.4 -9.4 -1.0
17	TEXTILGEWERBE	INSGES. -4.8 INLAND -6.1 AUSLAND -1.5	-6.6 -7.0 -5.4	-7.5 -10.0 -0.9	-9.0 -12.2 0.1	-3.5 -7.0 6.4	-4.4 -8.6 7.0	-9.2 -11.2 -3.9	-3.3 -6.4 6.2	-8.2 -11.4 1.2	-10.8 -13.6 -2.1	-3.6 -6.1 3.2	-1.1 -2.4 2.2	-6.1 -8.7 0.9
18.2	H.V. BEKLEIDUNG (OHNE LEDERBEKLEI- DUNG)	INSGES. -2.3 INLAND -1.3 AUSLAND -5.6	-8.5 -5.4 -17.0	-10.5 -11.8 -6.0	-14.1 -17.4 4.9	-8.7 -11.7 9.7	-4.4 -7.8 9.8	-7.6 -9.9 -0.7	-4.5 -6.0 -0.1	-13.9 -17.0 -2.9	-13.0 -16.6 4.0	-12.0 -13.6 -3.6	-11.4 -9.3 -17.6	-8.9 -10.3 -4.1
DC	LEDERGEWERBE	INSGES. -1.0 INLAND 1.1 AUSLAND -8.4	-1.9 -2.5 0.3	-2.0 -2.7 0.3	-4.2 -6.7 3.9	6.6 2.3 22.7	0.1 -4.0 16.1	-3.3 -1.9 -7.5	3.5 2.3 8.3	0.8 -2.1 11.6	-0.6 -5.8 19.5	2.9 2.7 3.9	-1.5 -5.6 11.2	-0.2 -1.9 5.9
DD	HOLZGEWERBE (OHNE HERSTELLUNG VON MOEBELN)	INSGES. 5.6 INLAND 4.9 AUSLAND 13.3	2.8 1.7 13.8	3.8 2.7 14.1	2.1 0.8 15.7	13.1 11.7 23.8	9.2 8.3 15.6	1.7 1.4 3.5	10.4 9.3 20.7	5.6 5.0 9.5	1.0 0.5 4.0	8.1 6.9 18.4	6.9 6.2 12.2	5.8 4.9 13.4
DE	PAPIER- UND DRUCK- GEWERBE	INSGES. 3.3 INLAND 1.2 AUSLAND 13.7	-1.1 -3.1 8.3	-0.7 -3.6 12.9	-2.4 -4.7 8.3	4.6 1.3 18.6	0.2 -2.7 12.9	-2.4 -4.7 8.2	1.4 -1.0 11.5	1.0 -2.0 14.3	-1.1 -4.1 12.5	2.4 -0.2 14.3	3.5 0.9 15.8	0.6 -1.9 12.6
21	PAPIERGEWERBE	INSGES. 3.1 INLAND -0.4 AUSLAND 13.1	0.4 -2.8 9.4	2.2 -2.1 13.8	-0.4 -4.2 9.6	9.1 4.6 21.1	2.5 -1.8 14.0	-0.1 -3.7 9.7	4.4 1.2 12.6	4.2 0.0 15.7	1.5 -3.2 14.5	3.7 -0.7 15.6	6.0 1.6 17.9	3.0 -1.1 13.9
21.1	H.V. HOLZSTOFF, ZELLSTOFF, PAPIER, KARTON UND PAPPE	INSGES. 4.2 INLAND 0.2 AUSLAND 11.0	4.6 -2.2 16.2	6.8 -0.4 19.3	4.8 -0.9 14.8	15.3 7.8 27.0	8.2 1.7 18.5	5.8 -0.9 17.2	14.1 8.2 23.8	10.2 5.7 17.6	7.7 0.4 19.3	8.0 1.2 18.8	13.2 7.2 22.5	8.5 2.3 18.9
21.2	PAPIER-, KARTON-U. PAPPEVERARBEITUNG	INSGES. 2.3 INLAND -0.6 AUSLAND 16.3	-2.7 -3.3 -0.5	-1.3 -2.9 5.7	-4.4 -5.9 2.2	4.6 2.7 12.3	-1.7 -3.8 7.3	-4.6 -5.4 -0.8	-2.6 -2.6 -2.6	-0.2 -3.1 12.5	-3.2 -5.3 7.0	0.3 -1.8 10.1	0.7 -1.5 10.5	-1.1 -2.8 6.5
22	DRUCKGEWERBE, VER- VIELFAELTIGUNG VON BESP. TONTRAEGERN	INSGES. 3.8 INLAND 2.9 AUSLAND 16.4	-2.8 -3.4 3.0	-4.4 -5.5 8.7	-4.7 -5.2 2.1	-1.2 -2.0 6.9	-2.8 -3.6 7.4	-5.1 -5.6 1.2	-2.6 -3.2 6.5	-3.0 -4.1 8.8	-4.2 -5.0 4.1	0.9 0.2 8.5	1.0 0.4 8.0	-2.0 -2.9 6.8
D6	CHEMISCHE INDUSTRIE	INSGES. 4.3 INLAND -1.1 AUSLAND 11.6	4.0 2.1 6.3	3.1 0.6 6.2	0.1 -1.0 1.5	11.5 8.6 15.4	5.4 3.9 7.5	4.3 2.0 7.3	9.1 6.5 12.8	7.8 4.2 12.7	6.1 3.4 9.6	7.4 4.2 11.7	7.6 3.9 12.7	5.8 3.0 9.5
24.1	HERSTELLUNG VON CHEMISCHEN GRUND- STOFFEN	INSGES. 7.1 INLAND 2.0 AUSLAND 12.1	3.9 0.9 6.5	4.4 2.6 6.0	-1.2 -0.6 -1.8	10.9 8.6 13.1	5.9 5.4 6.4	4.0 3.2 4.6	9.6 7.3 12.1	9.4 5.9 12.7	6.0 4.3 7.5	6.9 4.2 9.4	12.6 11.4 13.6	6.5 4.5 8.3
24.4	HERSTELLUNG VON PHARMAZEUTISCHEN ERZEUGNISSEN	INSGES. 2.5 INLAND -2.7 AUSLAND 13.7	11.3 14.1 6.7	4.5 5.7 2.8	3.6 2.9 5.0	13.7 12.8 15.5	6.2 6.0 6.7	2.8 1.0 6.1	7.9 9.3 5.5	8.6 5.1 15.6	6.4 2.5 14.1	3.5 2.2 6.1	-1.0 -3.0 3.6	5.8 4.3 8.4
DH	HERSTELLUNG VON GUMMI- UND KUNST- STOFFWAREN	INSGES. 1.1 INLAND 0.0 AUSLAND 4.6	0.4 -1.2 6.0	1.6 0.1 6.7	1.2 -0.4 6.9	8.4 6.7 14.4	6.0 5.1 9.0	4.9 4.2 7.0	8.7 6.5 16.6	6.1 4.2 13.0	3.6 1.4 11.5	7.5 5.5 14.5	11.9 10.8 15.5	5.1 3.4 10.3
25.2	HERSTELLUNG VON KUNSTSTOFFWAREN	INSGES. 1.7 INLAND 0.3 AUSLAND 6.4	1.0 -0.5 6.0	2.3 0.6 8.6	1.2 -0.1 5.7	8.4 6.3 16.2	6.5 5.1 11.7	5.7 4.7 9.3	9.7 7.8 17.8	6.8 5.1 13.5	5.0 3.1 11.9	7.9 6.1 14.3	11.6 10.7 14.6	5.5 4.1 11.2
DI	GLASGEWERBE, KERAMIK, VERARBEITUNG VON STEINEN UND ERDEN	INSGES. 2.9 INLAND 3.0 AUSLAND 2.5	1.7 3.0 -2.1	2.2 2.9 0.2	-2.4 -3.3 0.6	6.7 6.3 8.0	3.0 3.1 2.9	2.0 2.4 0.9	7.5 7.3 8.4	4.4 2.9 9.1	4.3 3.2 8.3	8.5 8.4 8.8	11.1 11.5 10.2	4.3 4.1 4.8
26.1	HERSTELLUNG UND VERARBEITUNG VON GLAS	INSGES. 0.4 INLAND -0.7 AUSLAND 3.4	2.0 4.4 -3.6	0.1 -0.9 2.3	-1.2 -4.2 6.7	7.5 3.5 18.6	2.0 0.7 4.9	6.6 4.8 11.9	9.3 7.0 16.6	5.6 0.6 19.1	3.9 0.4 14.0	5.8 3.1 13.2	8.5 5.6 16.7	4.1 2.0 10.1
DJ	METALLERZEUGUNG UND -BEARBEITUNG, H.V. METALLERZEUGNISSEN	INSGES. 4.6 INLAND 1.1 AUSLAND 15.9	0.6 -1.7 6.6	2.8 0.3 10.1	0.1 -1.6 5.5	8.4 6.7 13.2	4.2 2.9 7.8	-0.7 -1.1 0.4	10.2 9.6 12.0	5.9 6.8 3.2	2.7 1.5 6.5	9.4 6.9 17.0	8.9 8.6 10.1	4.7 3.3 9.0

1) AUSGEWAHLTE WIRTSCHAFTSZWEIGE (OHNE ERNAHRUNGSGEWERBE UND TABAKVERARBEITUNG).

STBA, FACHSERIE 4, REIHE 2.2

FRUEHERES BUNDESGBEIT
4 UMSATZ IM VERARBEITENDEN GEWERBE
4.2 VOLUMENINDEX 1991=100

NACH ABSCHNITTEN, UNTERABSCHNITTEN, ABTEILUNGEN, GRUPPEN UND KLASSEN
DER KLASSIFIKATION DER WIRTSCHAFTSZWEIGE, AUSGABE 1993 (W293)

WZ93 SCHL.	WIRTSCHAFTSZWEIG		1994 JAN.	1994 FEB.	1994 MAR.	1994 APR.	1994 MAI	1994 JUNI	1994 JULI	1994 AUG.	1994 SEP.	1994 OKT.	1994 NOV.	1994 DEZ.	1994
27	METALLERZEUGUNG UND -BEARBEITUNG	INSGES. INLAND AUSLAND	88.2 83.2 99.2	87.3 82.7 97.2	105.1 99.4 117.2	92.7 88.4 101.8	95.2 91.1 104.0	100.8 96.1 110.8	85.9 82.8 92.6	93.9 91.9 98.3	103.8 99.9 112.1	98.9 94.2 109.2	102.9 97.8 113.7	84.6 78.6 97.4	94.9 90.5 104.5
27.1	ERZEUG.V. ROEISEN, STAHL U. FERROLE- GIERUNGEN (EGKS)	INSGES. INLAND AUSLAND	87.7 83.2 97.7	88.2 83.9 97.8	107.2 102.0 118.5	93.8 89.2 103.9	99.3 95.8 107.2	103.0 99.1 111.5	87.0 82.6 96.6	97.0 92.5 107.1	106.8 101.6 118.3	101.7 95.5 115.3	108.6 105.0 116.7	88.8 84.0 99.6	97.4 92.9 107.5
27.5	GIessereiINDUSTRIE	INSGES. INLAND AUSLAND	74.1 72.3 81.3	76.2 75.6 78.6	88.9 88.3 90.9	78.7 77.9 81.8	80.6 79.4 85.6	88.0 85.7 96.9	69.2 69.4 68.3	74.1 76.4 65.3	88.3 87.5 91.2	85.3 84.0 90.1	86.5 85.2 91.5	71.5 68.8 82.2	80.1 79.2 83.6
28	HERSTELLUNG VON METALLERZEUGNISSEN	INSGES. INLAND AUSLAND	86.6 86.7 86.9	83.9 82.7 88.8	100.3 98.6 108.8	91.0 90.1 94.4	92.5 92.3 93.0	100.8 100.1 103.7	89.1 89.9 85.5	91.7 92.3 89.0	107.0 107.6 103.9	99.0 98.7 100.0	103.3 102.6 106.0	101.0 101.6 98.0	95.5 95.3 96.2
28.1	STAHL- UND LEICHT- METALLBAU	INSGES. INLAND AUSLAND	98.9 102.5 67.1	79.4 80.8 66.9	105.9 104.4 119.4	97.0 99.0 79.1	102.4 104.7 81.6	108.9 111.6 84.4	99.4 102.1 75.2	98.6 101.0 76.9	113.4 116.5 85.9	106.1 106.7 101.0	112.8 115.8 85.6	146.5 152.6 91.4	105.8 108.1 84.5
DK	MASCHINENBAU	INSGES. INLAND AUSLAND	69.2 69.7 68.5	77.1 71.3 86.0	91.3 87.2 97.6	80.9 77.3 86.5	81.8 77.3 88.7	94.1 86.3 105.9	79.0 76.3 83.2	80.0 78.2 82.7	97.0 93.1 102.9	84.9 83.4 87.3	94.4 91.6 98.6	115.8 107.0 129.3	87.1 83.2 93.1
29.1	H.V. MASCH.F.D. ERZ. V. MECHAN. ENERGIE (O. LUFTBAU USW.)	INSGES. INLAND AUSLAND	77.6 77.2 78.4	87.5 76.3 108.2	95.2 90.2 104.6	86.3 82.4 93.7	83.7 79.0 92.3	96.8 89.3 110.8	83.7 80.7 89.2	86.4 86.2 86.7	101.8 97.9 109.0	86.6 85.5 88.7	98.3 96.4 101.8	108.8 100.1 125.0	91.1 86.8 99.0
29.3	H.V. LAND- U. FORSTWIRTSCHAFTL. MASCHINEN	INSGES. INLAND AUSLAND	63.5 54.9 74.6	77.6 70.4 86.9	98.7 86.9 114.0	95.4 83.2 111.3	87.3 85.4 89.8	94.4 87.8 102.9	84.0 75.0 95.7	64.6 57.4 74.1	81.7 77.3 87.4	77.8 62.0 98.3	74.8 61.3 92.3	82.1 71.0 96.5	81.8 72.7 93.7
29.4	HERSTELLUNG VON WERKZEUGMASCHINEN	INSGES. INLAND AUSLAND	55.2 54.4 56.5	62.7 59.3 68.6	77.8 74.1 84.2	63.5 61.1 67.5	68.6 64.0 76.6	78.0 73.8 85.3	67.9 64.8 73.2	67.1 63.6 73.2	89.5 83.1 100.6	70.8 66.9 77.4	81.7 77.1 89.5	108.4 95.6 130.4	74.3 69.8 81.9
DL	H.V. BUEROMASCH., ADV GER. U. -EINR.; ELEKTROT. FEINMECHANIK U. OPTIK	INSGES. INLAND AUSLAND	82.4 80.5 86.1	85.3 80.0 96.5	106.9 99.6 122.2	86.2 80.9 97.4	91.3 85.4 103.7	102.0 94.2 118.5	90.5 85.5 101.0	94.3 88.9 105.6	126.3 122.1 134.9	90.5 83.2 105.9	102.9 98.8 111.7	115.5 110.8 125.5	97.8 92.5 109.1
30	H.V. BUEROMASCHINEN, DATENVERARB. GERAETEN U. -EINRICHTUNGEN	INSGES. INLAND AUSLAND	78.4 78.7 78.0	91.2 81.2 105.8	111.6 104.5 122.0	87.1 82.3 94.0	97.1 96.0 98.7	107.4 110.4 103.1	93.5 92.0 95.7	92.6 91.9 93.6	134.6 152.4 108.5	83.4 63.0 113.1	97.8 88.9 110.8	130.1 127.3 134.1	100.4 97.4 104.8
31	H.V. GERAETEN DER ELEKTRIZITAETSERZ. -VERTEILUNG U. AE.	INSGES. INLAND AUSLAND	82.1 80.7 85.5	83.2 80.1 90.6	107.6 101.8 121.6	86.0 82.1 95.7	90.6 85.2 103.6	101.9 93.3 123.0	89.2 84.0 101.9	93.6 86.6 110.5	127.0 122.9 136.8	90.7 86.5 100.8	107.2 105.8 110.3	107.2 102.8 118.1	97.2 92.7 108.2
31.2	H.V. ELEKTRIZITAETS- VERTEILUNGS- UND -SCHALTENRICHTUNG.	INSGES. INLAND AUSLAND	79.0 76.0 86.4	80.4 75.4 92.1	103.6 95.4 123.2	82.9 76.9 97.1	88.0 80.6 105.4	100.0 89.4 125.2	88.5 81.8 104.3	94.4 85.8 114.8	126.6 118.4 146.0	85.9 79.4 101.1	100.6 96.3 110.7	111.1 104.6 126.3	95.1 88.3 111.1
31.6	HERSTELLUNG VON ELEKTRISCHEN AUS- RUESTUNGEN A.N.G.	INSGES. INLAND AUSLAND	80.5 79.6 82.8	81.2 79.5 85.3	107.4 103.2 117.8	85.3 82.3 92.7	90.8 86.4 101.7	102.5 94.7 122.0	88.2 84.0 98.9	91.5 83.9 110.4	127.1 124.6 133.1	88.5 85.4 96.2	107.8 108.1 107.0	103.1 99.1 113.2	96.2 92.6 105.1
32	RUNDFUNK-, FERNSEH- UND NACHRICHTEN- TECHNIK	INSGES. INLAND AUSLAND	87.4 85.0 92.4	87.6 82.1 98.8	107.9 99.0 125.7	88.7 81.5 103.5	92.7 84.6 109.2	103.1 92.4 124.8	94.1 88.6 105.3	99.5 94.2 110.5	132.6 121.7 154.9	96.1 87.7 113.4	103.9 96.9 118.3	125.3 121.2 133.6	101.6 94.6 115.9
33	MEDIZIN-, MESS-, STEUER-U. REGELUNGS- TECHNIK, OPTIK	INSGES. INLAND AUSLAND	80.1 76.5 87.2	83.8 77.0 97.7	101.7 92.9 120.0	83.6 77.1 97.1	88.0 81.2 102.0	97.9 89.5 115.6	87.7 82.2 99.1	91.2 86.6 100.8	113.5 104.8 131.5	88.5 82.1 101.9	96.5 91.0 108.1	113.5 108.5 124.1	93.8 87.5 107.1
DM	FAHRZEUGBAU	INSGES. INLAND AUSLAND	64.5 53.5 78.8	78.3 67.2 93.3	97.3 87.8 110.0	89.3 81.0 100.2	87.2 80.6 95.9	97.6 87.0 111.7	82.0 72.7 94.2	65.7 59.1 74.2	91.4 82.4 103.3	91.5 80.9 105.5	97.6 82.6 117.5	99.7 91.7 110.5	86.8 77.2 99.6
34	HERSTELLUNG VON KRAFTWAGEN UND KRAFTWAGENTEILEN	INSGES. INLAND AUSLAND	64.7 52.7 80.8	80.5 68.1 97.7	99.9 88.0 116.2	89.2 81.1 100.5	88.7 80.1 100.4	100.2 88.3 116.6	82.7 72.7 96.5	64.8 57.7 74.4	92.0 80.2 108.0	93.8 80.4 112.0	95.9 80.2 117.4	92.8 83.2 106.3	87.1 76.1 102.2
34.1	HERSTELLUNG VON KRAFTWAGEN UND KRAFTWAGENMOTOREN	INSGES. INLAND AUSLAND	60.4 44.5 79.1	78.6 65.3 94.4	99.9 87.2 114.9	89.1 80.8 99.0	89.1 79.9 99.9	100.6 88.2 115.4	81.6 69.8 95.6	59.7 50.3 70.8	89.7 76.0 105.9	95.1 80.2 112.6	96.2 77.7 118.0	90.5 81.0 101.8	85.9 73.4 100.6
35	SONSTIGER FAHRZEUGBAU	INSGES. INLAND AUSLAND	63.2 59.6 66.6	63.5 59.6 67.5	80.0 85.8 73.6	89.6 80.5 98.6	77.0 84.2 68.9	80.1 77.3 82.6	77.0 72.8 80.9	71.3 69.6 72.7	87.6 98.9 75.6	76.3 85.2 66.8	109.1 100.3 118.1	146.2 156.3 135.5	85.1 85.8 84.0
35.1	SCHIFFBAU	INSGES. INLAND AUSLAND	83.0 73.8 90.7	63.3 32.9 88.5	47.1 89.7 11.7	142.3 89.3 186.3	57.6 100.2 22.3	30.6 34.1 27.7	106.0 84.4 124.0	42.1 73.0 16.5	101.4 201.0 18.8	82.7 128.5 44.6	98.3 71.2 120.8	89.0 157.7 32.0	78.6 94.7 65.3
35.3	LUFT- UND RAUM- FAHRZEUGBAU	INSGES. INLAND AUSLAND	50.8 43.4 55.6	50.8 40.4 57.4	76.7 57.1 89.2	61.7 47.2 70.8	70.8 55.5 80.5	86.6 76.6 92.9	58.8 53.4 62.2	79.9 64.1 90.0	79.0 60.2 90.9	69.9 67.4 71.5	124.6 129.9 121.2	189.8 216.5 173.0	83.3 76.0 87.9
36.1	HERSTELLUNG VON MOEBELN	INSGES. INLAND AUSLAND	81.3 83.3 69.7	90.0 92.1 78.5	107.3 109.8 93.3	91.7 94.1 78.2	89.6 91.3 79.5	92.9 94.3 84.6	70.6 72.1 62.3	77.3 79.3 66.0	99.4 102.0 85.1	94.4 97.1 79.3	102.2 104.9 86.9	94.0 97.2 75.8	90.9 93.1 78.3

STBA, FACHSERIE 4, REIHE 2.2

FRUEHERES BUNDESGBEIT
4 UMSATZ IM VERARBEITENDEN GEWERBE
4.2 VOLUMENINDEX 1991=100

NACH ABSCHNITTEN, UNTERABSCHNITTEN, ABTEILUNGEN, GRUPPEN UND KLASSEN
DER KLASSIFIKATION DER WIRTSCHAFTSZWEIGE, AUSGABE 1993 (WZ93)

VERAENDERUNG GEGENUEBER VORJAHR IN %

WZ93 SCHL.	WIRTSCHAFTSZWEIG		1994 JAN.	1994 FEB.	1994 MAR.	1994 APR.	1994 MAI	1994 JUNI	1994 JULI	1994 AUG.	1994 SEP.	1994 OKT.	1994 NOV.	1994 DEZ.	1994
27	METALLERZEUGUNG UND -BEARBEITUNG	INSGES. INLAND AUSLAND	8.0 1.3 22.5	3.2 0.4 8.2	4.5 0.8 11.4	2.3 -0.2 7.0	11.3 9.8 14.2	6.0 3.9 9.9	0.0 0.2 -0.6	14.0 15.7 10.4	6.9 8.5 3.7	6.9 6.4 7.6	12.3 10.9 14.8	13.4 14.4 11.4	7.2 5.7 9.9
27.1	ERZEUG.V.ROHEISEN, STAHL U. FERROLE- GIERUNGEN (EGKS)	INSGES. INLAND AUSLAND	12.4 6.1 26.4	8.2 6.7 11.3	4.2 4.0 4.2	5.7 6.7 4.0	17.2 21.3 10.2	8.0 12.4 0.4	1.3 5.4 -5.6	16.4 22.7 6.3	10.3 16.9 -0.3	11.6 16.2 4.1	18.7 22.2 12.2	19.0 25.4 9.0	10.8 13.6 6.1
27.5	GIESSEREIINDUSTRIE	INSGES. INLAND AUSLAND	-7.6 -4.5 -16.8	-3.1 -1.3 -8.9	-3.7 -2.0 -9.6	-2.8 -1.8 -6.5	8.5 8.9 7.1	6.5 3.1 20.7	-0.1 -1.1 3.2	11.3 11.7 9.2	3.9 2.3 9.7	4.2 2.3 10.6	9.9 8.1 17.0	16.8 19.0 10.3	3.2 3.9 2.8
28	HERSTELLUNG VON METALLERZEUGNISSEN	INSGES. INLAND AUSLAND	2.1 0.9 7.5	-1.5 -2.9 4.5	1.5 0.0 8.0	-1.4 -2.7 3.5	6.2 4.9 11.9	2.9 2.4 5.0	-1.2 -2.0 2.0	7.3 5.8 14.2	5.2 5.8 2.7	-0.3 -1.5 4.8	7.3 4.6 19.9	6.3 5.8 8.6	2.8 1.8 7.5
28.1	STAHL- UND LEICHT- METALLBAU	INSGES. INLAND AUSLAND	9.5 10.8 -5.0	-0.4 -0.6 2.3	5.1 1.2 50.8	1.1 2.2 -9.4	10.6 10.3 14.4	-1.1 0.6 -18.1	-1.2 -0.5 -8.4	3.0 2.1 15.5	0.5 0.5 1.2	-8.8 -10.3 9.2	-1.4 -1.8 3.3	7.6 7.6 8.0	1.9 1.7 4.4
DK	MASCHINENBAU	INSGES. INLAND AUSLAND	-1.1 -5.6 6.7	-2.5 -8.8 6.8	-4.0 -7.4 1.0	-4.1 -8.3 2.2	-0.5 -2.6 2.8	0.7 -6.2 10.9	-0.4 -3.0 3.6	1.5 0.3 3.5	2.6 0.6 5.3	-0.8 -3.7 3.9	6.8 5.9 8.1	6.6 3.9 10.5	0.6 -2.8 5.6
29.1	H.V.MASCH.F.D.ERZ. V.MECHAN.ENERGIE (O.LUFTBAU USW.)	INSGES. INLAND AUSLAND	2.0 -0.4 6.7	1.9 -7.2 16.7	-3.2 -6.3 2.8	-0.9 -2.3 1.5	5.7 1.5 13.0	1.9 -2.9 10.1	2.3 -0.2 7.0	2.4 5.9 -3.6	2.4 3.5 0.6	2.9 -1.4 11.4	9.1 11.8 4.6	8.5 6.2 12.2	2.9 0.7 6.8
29.3	H.V. LAND- U. FORSTWIRTSCHAFTL. MASCHINEN	INSGES. INLAND AUSLAND	-3.1 -25.4 36.1	4.7 1.3 8.6	-1.8 -10.8 8.9	2.9 -10.8 21.0	4.6 0.6 10.0	5.5 -4.5 19.0	6.9 -3.8 20.5	9.9 -1.5 24.5	18.1 12.0 25.8	2.9 -7.0 12.6	14.7 1.2 29.8	2.1 -5.2 10.3	5.1 -5.0 17.9
29.4	HERSTELLUNG VON WERKZEUGMASCHINEN	INSGES. INLAND AUSLAND	-7.4 -10.5 -1.6	-9.0 -12.1 -3.7	-9.1 -12.7 -3.1	-15.0 -17.4 -11.2	-6.4 -8.7 -2.8	-3.6 -3.8 -3.2	-3.4 -5.3 -0.4	-1.3 -3.6 2.2	6.7 1.3 15.4	0.3 -0.1 0.7	17.2 17.7 16.1	4.0 -0.8 10.8	-2.0 -4.8 2.1
DL	H.V.BUEROMASCH.,ADV. GER.U.-EINR.;ELEKTROT. FEINMECHANIK U. OPTIK	INSGES. INLAND AUSLAND	-0.2 -5.0 10.1	-4.0 -7.0 1.5	0.9 0.3 8.9	-3.4 -5.6 0.9	8.8 5.6 15.1	4.1 -1.3 14.4	1.6 -0.1 4.7	3.7 -1.0 13.2	10.0 6.5 17.4	0.9 -5.6 13.7	8.2 8.3 8.1	5.2 4.0 7.4	3.2 -0.1 9.6
30	H.V. BUEROMASCHINEN, DATENVERARB.GERAETEN U. -EINRICHTUNGEN	INSGES. INLAND AUSLAND	22.3 23.7 20.2	1.0 -4.7 8.1	24.4 20.9 29.0	2.1 4.8 -1.4	25.0 20.8 31.4	17.2 28.5 3.2	12.2 12.5 11.9	17.1 10.1 28.6	25.2 31.9 13.1	7.5 -6.7 22.7	27.0 31.5 22.0	12.5 22.3 1.4	15.9 16.9 14.7
31	H.V. GERAETEN DER ELEKTRIZITAETSERZ. -VERTEILUNG U.AE.	INSGES. INLAND AUSLAND	-3.2 -6.3 4.7	-6.3 -6.1 -6.9	-1.9 -3.0 0.1	-3.3 -4.2 -1.1	5.5 3.0 10.6	3.0 -2.7 15.9	-2.6 -3.9 0.2	1.5 -1.8 8.5	8.3 3.8 19.8	-0.9 -5.7 10.9	12.0 13.4 8.8	4.2 2.9 7.3	1.6 -0.6 6.7
31.2	H.V.ELEKTRIZITAETS- VERTEILUNGS- UND -SCHALTEINRICHTUNG.	INSGES. INLAND AUSLAND	-4.1 -9.2 9.0	-6.1 -7.7 -2.8	-3.3 -6.4 3.1	-4.9 -7.0 -0.7	6.7 3.7 12.4	3.6 -4.3 20.5	-1.1 -2.3 1.3	3.1 -1.7 12.9	10.2 4.7 22.6	0.6 -6.3 16.1	9.6 10.3 8.0	4.9 2.0 10.9	1.8 -1.9 9.6
31.6	HERSTELLUNG VON ELEKTRISCHEN AUS- RUESTUNGEN A.N.G.	INSGES. INLAND AUSLAND	-3.0 -5.5 3.2	-7.7 -5.5 -12.6	-2.1 -0.8 -4.8	-3.1 -2.9 -3.2	4.6 2.7 8.8	5.1 -0.2 17.2	-3.8 -4.2 -2.8	0.5 -2.0 5.4	8.0 4.0 18.4	-1.0 -4.8 8.7	16.3 19.7 8.3	4.1 4.3 4.0	1.8 0.7 4.3
32	RUNDFUNK-, FERNSEH- UND NACHRICHTEN- TECHNIK	INSGES. INLAND AUSLAND	-2.5 -9.3 13.4	-3.6 -9.0 6.9	-1.8 -9.6 13.3	-4.1 -9.1 5.2	8.9 5.0 15.9	1.9 -8.2 21.6	4.3 1.5 9.6	1.9 -4.9 16.6	8.3 1.9 20.6	0.6 -7.0 15.5	-1.4 -3.6 2.4	3.2 -0.7 11.1	1.5 -4.3 12.7
33	MEDIZIN-, MESS-, STEUER-U.REGELUNGS- TECHNIK, OPTIK	INSGES. INLAND AUSLAND	-2.3 -8.5 11.1	-2.8 -7.9 6.8	-2.4 -8.2 9.0	-5.5 -9.6 2.1	6.9 3.8 12.1	1.0 -4.8 12.6	1.3 0.1 3.3	3.1 -0.3 9.6	6.4 3.3 12.1	1.1 -3.5 10.3	2.2 1.3 3.9	4.6 2.6 8.9	1.2 -2.6 8.5
DM	FAHRZEUGBAU	INSGES. INLAND AUSLAND	3.4 -6.1 13.7	-0.8 -6.4 5.9	-3.9 -6.3 -1.0	4.8 -0.4 10.8	7.8 9.1 6.7	12.4 8.3 17.1	16.3 12.4 20.8	-4.5 -8.9 0.3	1.3 -0.4 3.1	6.5 8.7 4.7	10.2 6.9 13.5	-1.3 -6.1 4.5	4.1 0.8 8.0
34	HERSTELLUNG VON KRAFTWAGEN UND KRAFTWAGENTEILEN	INSGES. INLAND AUSLAND	2.2 -8.5 14.1	1.4 -7.0 11.1	-2.3 -7.7 3.8	3.0 -1.5 8.8	8.4 8.7 8.3	14.4 10.7 18.9	18.7 16.9 20.9	-4.1 -8.1 0.4	2.3 -0.4 5.3	7.4 7.1 7.9	10.2 8.2 12.2	-0.5 -4.4 4.1	4.9 1.1 9.4
34.1	HERSTELLUNG VON KRAFTWAGEN UND KRAFTWAGENMOTOREN	INSGES. INLAND AUSLAND	2.4 -12.2 15.1	1.0 -7.9 10.0	-2.8 -8.5 3.0	4.3 -0.4 9.3	9.5 11.9 7.1	17.7 15.7 19.5	23.6 23.5 23.7	-7.4 -13.7 -1.4	1.0 -2.6 4.3	7.9 10.8 5.5	10.4 8.8 11.7	-2.8 -8.0 2.7	5.3 1.2 8.9
35	SONSTIGER FAHRZEUGBAU	INSGES. INLAND AUSLAND	11.7 12.7 10.3	-15.7 -2.8 -24.7	-14.8 5.1 -30.8	18.1 10.1 25.6	2.9 11.5 -6.5	-2.1 -7.8 4.0	1.7 -13.1 20.4	-7.6 -14.1 -0.3	-5.5 -0.1 -12.2	0.1 23.7 -19.6	9.9 -1.4 22.4	-4.8 -12.7 6.9	-1.2 -1.2 -1.3
35.1	SCHIFFBAU	INSGES. INLAND AUSLAND	88.2 137.3 65.2	-26.6 -55.0 -9.0	-64.2 41.5 -93.8	79.4 51.9 93.5	3.0 85.2 -61.1	-50.3 -47.0 -53.4	9.5 -40.9 111.6	-50.0 -24.1 -77.8	19.9 77.9 -69.2	17.5 337.1 -57.3	162.8 23.4 486.4	-37.7 -35.8 -44.6	-3.3 10.4 -15.7
35.3	LUFT- UND RAUM- FAHRZEUGBAU	INSGES. INLAND AUSLAND	-5.0 -5.2 -4.8	-22.9 15.4 -32.8	13.6 -0.2 20.4	-0.6 -9.2 3.4	0.6 -10.8 6.5	13.1 15.4 11.8	-3.1 1.7 -5.6	17.8 -5.5 32.9	-13.3 -37.6 3.6	-4.0 -5.7 -2.9	-3.7 -9.2 0.2	2.9 -8.3 13.9	-0.2 -7.5 4.1
36.1	HERSTELLUNG VON MOEBELN	INSGES. INLAND AUSLAND	-2.6 -3.1 0.1	-6.2 -6.4 -4.2	-5.4 -5.8 -2.1	-7.4 -7.6 -6.2	1.9 0.9 8.8	-1.8 -2.5 2.1	-8.5 -9.0 -5.6	-0.3 -0.3 -0.3	-5.0 -5.6 -0.4	-7.1 -7.4 -4.3	0.4 -0.5 6.4	1.4 0.9 4.3	-3.4 -3.9 -0.1

STBA, FACHSERIE 4, REIHE 2.2

NEUE LAENDER UND BERLIN-OST
5 AUFTRAGSEINGANG IM VERARBEITENDEN GEWERBE

5.1 WERTINDEX 1991=100

NACH ABSCHNITTEN, UNTERABSCHNITTEN, ABTEILUNGEN, GRUPPEN UND KLASSEN
DER KLASSIFIKATION DER WIRTSCHAFTSZWEIGE, AUSGABE 1993 (WZ93)

WZ93 SCHL.	WIRTSCHAFTSZWEIG		1994 JAN.	1994 FEB.	1994 MAR.	1994 APR.	1994 MAI	1994 JUNI	1994 JULI	1994 AUG.	1994 SEP.	1994 OKT.	1994 NOV.	1994 DEZ.	1994
D	VERARBEITENDES GEWERBE 1)	INSGES.	111.7	118.1	121.1	111.3	107.4	127.4	112.8	117.8	134.5	127.6	148.1	133.5	122.6
		INLAND	131.3	152.5	144.9	139.5	131.7	149.0	134.8	140.8	161.3	151.0	175.1	156.6	147.4
		AUSLAND	66.1	47.8	63.4	47.7	48.7	74.2	59.3	61.9	68.9	70.4	86.3	76.5	64.3
	VORLEISTUNGSGUETER- PRODUZENTEN	INSGES.	113.5	106.6	128.2	112.1	116.6	131.8	120.4	123.2	145.0	139.5	157.1	141.8	128.0
		INLAND	125.4	118.3	141.8	125.3	131.4	146.0	134.1	138.5	163.2	154.2	173.2	154.4	142.2
		AUSLAND	74.8	68.6	83.6	69.2	67.4	84.4	74.9	73.4	83.9	92.1	103.7	100.5	81.4
	INVESTITIONSGUETER- PRODUZENTEN	INSGES.	104.7	127.3	101.7	104.5	92.2	117.8	102.5	109.6	114.5	105.9	131.6	124.9	111.4
		INLAND	134.9	199.1	136.4	155.3	127.8	148.9	137.1	143.5	153.0	140.4	175.0	163.4	151.2
		AUSLAND	56.6	31.7	43.8	28.8	33.2	64.5	44.5	52.3	50.5	47.2	66.0	59.1	48.2
	GEBRAUCHSGUETER- PRODUZENTEN	INSGES.	192.2	198.6	232.1	210.9	182.5	223.9	176.4	177.5	248.1	243.4	265.1	198.4	212.4
		INLAND	214.9	226.4	259.1	224.8	206.8	237.8	185.4	193.6	254.3	248.5	264.9	208.0	227.0
		AUSLAND	104.4	71.8	113.4	143.9	83.3	172.2	152.1	114.8	229.9	230.4	283.0	159.8	154.9
	VERBRAUCHSGUETER- PRODUZENTEN	INSGES.	82.3	81.6	105.3	73.6	80.6	84.1	77.0	87.1	98.2	90.9	100.3	82.6	87.0
		INLAND	84.6	93.4	113.8	87.7	91.4	96.5	87.4	100.4	112.7	102.0	114.4	96.3	98.4
		AUSLAND	75.7	49.6	81.9	35.1	51.3	50.4	48.8	51.2	58.9	60.7	62.0	45.6	55.9
DB	TEXTIL- UND BEKLEI- DUNGSGEWERBE	INSGES.	94.3	110.0	119.0	96.8	89.2	85.4	79.0	92.9	109.9	93.5	106.6	82.6	96.6
		INLAND	100.5	116.0	124.0	100.4	91.4	89.0	83.2	98.2	115.6	98.8	109.3	83.3	100.8
		AUSLAND	66.7	82.6	95.9	80.3	79.6	69.0	60.5	68.9	84.5	70.1	94.8	80.9	77.8
17	TEXTILGEWERBE	INSGES.	97.1	103.0	119.8	102.6	96.5	88.6	76.6	83.6	104.3	95.7	114.4	88.1	97.5
		INLAND	108.9	114.6	130.9	110.9	102.2	97.2	84.9	93.6	115.0	106.0	121.1	90.3	106.3
		AUSLAND	57.4	64.3	82.4	74.7	77.7	59.8	49.2	50.4	69.0	61.4	91.9	81.9	68.3
18.2	H.V. BEKLEIDUNG (OHNE LEDERBEKLEI- DUNG)	INSGES.	86.7	129.3	116.9	80.6	68.9	76.5	85.7	118.4	125.2	87.3	85.1	67.4	94.0
		INLAND	81.3	119.2	108.5	76.4	66.8	70.2	79.4	108.8	117.0	82.4	82.5	67.4	88.3
		AUSLAND	165.9	278.6	240.5	139.9	99.7	167.4	180.7	266.0	250.3	163.8	125.9	70.8	179.1
DC	LEDERGEWERBE	INSGES.	36.1	44.2	61.7	48.0	49.5	48.6	40.7	44.0	55.1	62.0	50.9	39.7	48.4
		INLAND	38.3	52.2	72.2	55.7	56.5	56.9	47.6	52.1	62.3	65.6	56.3	47.5	55.3
		AUSLAND	28.6	17.2	26.3	22.4	26.0	20.5	17.4	17.1	30.9	49.9	32.4	13.4	25.2
DD	HOLZGEWERBE (OHNE HERSTELLUNG VON MOEBELN)	INSGES.	136.4	129.7	151.8	141.3	147.6	167.3	141.0	154.3	192.4	180.2	203.8	160.8	158.9
		INLAND	127.3	119.1	140.6	131.3	136.1	155.1	131.7	144.3	174.5	165.8	185.3	143.8	146.2
		AUSLAND	617.4	674.8	770.8	740.4	814.3	852.5	630.0	731.1	1186.6	1025.7	1255.2	1145.0	870.3
DE	PAPIER- UND DRUCK- GEWERBE	INSGES.	112.8	120.5	134.6	121.4	123.8	129.5	131.6	137.7	149.9	146.1	166.5	162.9	136.4
		INLAND	118.4	127.8	140.9	128.6	129.7	137.8	135.9	137.7	150.2	153.3	174.7	159.2	141.2
		AUSLAND	86.2	86.0	104.7	87.4	95.5	90.0	111.1	137.9	148.5	111.8	127.3	180.3	113.9
21	PAPIERGEWERBE	INSGES.	105.8	105.0	120.1	109.1	111.1	111.3	117.7	133.0	139.9	137.5	149.8	161.7	125.2
		INLAND	109.7	108.6	122.8	113.9	114.5	116.1	116.6	125.5	139.2	144.5	154.5	149.4	126.3
		AUSLAND	95.0	95.1	112.7	95.9	101.7	98.3	120.9	154.0	141.9	118.2	136.7	195.9	122.2
21.1	H.V. HOLZSTOFF, ZELLSTOFF, PAPIER, KARTON UND PAPPE	INSGES.	75.8	74.9	88.3	82.7	81.7	78.8	86.2	104.5	104.7	107.7	112.3	138.8	94.7
		INLAND	76.8	75.4	83.7	80.6	77.3	75.4	79.3	88.2	97.7	111.3	110.2	114.3	89.2
		AUSLAND	73.9	73.8	98.4	87.3	91.3	86.3	101.1	140.0	120.0	99.9	117.1	191.8	106.7
21.2	PAPIER-,KARTON-U. PAPPEVERARBEITUNG	INSGES.	173.4	173.1	191.9	168.8	177.5	184.8	189.0	197.5	219.5	205.0	234.5	213.6	194.1
		INLAND	169.4	169.0	193.7	174.3	182.0	190.0	184.3	193.2	214.7	204.9	230.1	213.2	193.7
		AUSLAND	196.0	196.7	180.9	137.1	151.3	155.3	215.2	220.9	246.5	205.7	235.4	215.6	196.0
22	DRUCKGEWERBE, VER- VIELFAELTIGUNG VON BESP. TONTRAEGERN	INSGES.	120.4	137.2	150.3	134.6	137.4	149.0	146.5	142.7	160.6	155.3	184.4	164.1	148.5
		INLAND	125.9	144.2	156.4	141.1	142.7	156.3	152.4	148.1	159.5	160.8	191.9	167.5	153.9
		AUSLAND	52.9	51.4	74.3	54.8	71.9	58.4	73.8	76.7	173.6	87.7	91.8	121.1	82.4
DG	CHEMISCHE INDUSTRIE	INSGES.	76.1	70.6	87.9	73.0	76.5	83.7	76.6	75.5	96.0	98.6	109.9	104.4	85.7
		INLAND	84.3	83.6	101.0	88.7	93.2	101.4	89.8	93.5	115.5	116.6	132.6	124.0	102.0
		AUSLAND	61.3	47.3	64.2	45.0	46.8	51.9	53.0	43.4	61.1	66.4	69.3	69.4	56.6
24.1	HERSTELLUNG VON CHEMISCHEN GRUND- STOFFEN	INSGES.	74.3	74.5	82.2	74.9	76.2	80.0	75.3	68.2	100.2	103.9	118.0	114.3	86.8
		INLAND	84.7	85.7	97.0	86.8	91.0	96.7	86.2	83.0	118.2	119.2	138.0	132.7	101.6
		AUSLAND	54.9	53.5	54.4	52.6	48.5	48.6	55.1	40.6	66.6	75.3	80.3	79.8	59.2
24.4	HERSTELLUNG VON PHARMAZEUTISCHEN ERZEUGNISSEN	INSGES.	74.5	57.9	89.5	53.1	65.5	69.5	64.2	65.1	74.3	75.5	83.7	69.2	70.2
		INLAND	70.4	67.4	90.2	70.1	75.4	86.3	75.0	80.0	89.6	87.7	97.9	86.6	81.4
		AUSLAND	82.7	38.7	88.3	18.6	45.3	35.2	42.2	34.8	43.3	50.8	54.6	33.8	47.4
DH	HERSTELLUNG VON GUMMI- UND KUNST- STOFFWAREN	INSGES.	246.3	242.0	309.5	290.7	298.7	327.5	306.5	322.6	361.5	332.9	364.2	289.4	307.7
		INLAND	289.4	290.1	377.1	348.9	361.2	398.5	376.8	388.7	444.6	409.3	452.2	358.3	374.6
		AUSLAND	106.6	85.8	89.8	101.4	95.8	96.7	78.2	107.9	91.7	85.1	78.2	65.4	90.2
25.2	HERSTELLUNG VON KUNSTSTOFFWAREN	INSGES.	356.6	377.4	498.0	467.0	479.9	517.4	486.8	507.8	566.0	533.2	556.2	456.3	482.7
		INLAND	382.3	390.4	515.9	484.5	503.2	546.5	517.2	528.6	600.8	570.2	597.4	490.4	510.6
		AUSLAND	153.5	274.3	267.7	327.9	296.0	287.2	246.8	343.4	290.3	241.3	230.3	186.8	262.1
DI	GLASGEWERBE, KERAMIK, VERARBEITUNG VON STEINEN UND ERDEN	INSGES.	165.1	137.9	192.3	173.6	197.0	212.0	197.4	213.0	255.1	215.8	230.9	173.6	197.0
		INLAND	179.5	146.2	205.3	187.3	215.6	229.4	219.6	235.3	278.7	237.8	249.5	183.9	214.0
		AUSLAND	92.0	95.1	123.4	101.6	101.6	119.9	84.4	97.6	136.9	102.8	135.0	120.1	109.2
26.1	HERSTELLUNG UND VERARBEITUNG VON GLAS	INSGES.	161.2	123.2	145.0	128.6	147.1	150.7	147.7	150.6	220.6	169.0	182.7	150.4	156.4
		INLAND	177.6	129.6	147.1	134.1	159.3	159.9	163.5	165.7	238.2	184.1	193.7	148.4	166.8
		AUSLAND	98.1	99.0	136.7	107.4	100.3	115.2	87.0	92.7	152.9	110.8	140.5	158.1	116.6
DJ	METALLERZEUGUNG UND -BEARBEITUNG, H.V. METALLERZEUGNISSEN	INSGES.	124.8	119.4	143.0	126.1	130.0	152.0	149.7	147.3	169.7	156.3	179.0	157.9	146.3
		INLAND	131.5	126.6	150.2	135.0	140.2	156.9	158.6	156.2	185.4	160.5	184.8	166.0	154.3
		AUSLAND	92.2	84.4	108.5	81.1	75.8	126.6	102.8	101.1	82.3	135.7	147.9	114.3	104.4

1) AUSGEWAHLTE WIRTSCHAFTSZWEIGE (OHNE ERNAHRUNGSGEWERBE UND TABAKVERARBEITUNG).

STBA, FACHSERIE 4, REIHE 2.2

NEUE LAENDER UND BERLIN-OST
5 AUFTRAGSEINGANG IM VERARBEITENDEN GEWERBE

5.1 WERTINDEX 1991=100

NACH ABSCHNITTEN, UNTERABSCHNITTEN, ABTEILUNGEN, GRUPPEN UND KLASSEN
DER KLASSIFIKATION DER WIRTSCHAFTSZWEIGE, AUSGABE 1993 (WZ93)

VERAENDERUNG GEGENUEBER VORJAHR IN %

WZ93 SCHL.	WIRTSCHAFTSZWEIG	1994 JAN.	1994 FEB.	1994 MAR.	1994 APR.	1994 MAI	1994 JUNI	1994 JULI	1994 AUG.	1994 SEP.	1994 OKT.	1994 NOV.	1994 DEZ.	1994
D	VERARBEITENDES GEWERBE 1)	INSGES. 23.7 INLAND 25.9 AUSLAND 13.6	25.0 45.0 -31.4	9.7 13.6 -10.2	10.7 21.5 -28.4	14.1 32.1 -37.5	13.2 18.0 -5.6	17.0 20.5 0.7	24.4 26.8 10.1	14.6 19.9 -13.9	13.4 19.9 -14.5	31.9 35.9 21.0	8.2 4.7 14.9	16.9 22.8 -7.7
	VORLEISTUNGSGUETER- PRODUZENTEN	INSGES. 17.0 INLAND 17.4 AUSLAND 13.3	8.4 11.1 -3.7	18.0 17.4 19.3	14.9 15.2 13.1	33.3 35.7 16.8	22.4 24.4 11.1	22.2 22.6 18.1	25.5 24.4 34.4	31.6 32.9 19.2	27.2 28.6 21.3	44.4 41.5 61.0	32.3 33.3 25.2	25.0 25.6 20.4
	INVESTITIONSGUETER- PRODUZENTEN	INSGES. 27.1 INLAND 31.7 AUSLAND 9.7	42.6 91.6 -52.8	-5.0 2.0 -31.6	4.6 30.4 -58.4	-9.1 27.4 -65.8	0.5 8.2 -21.1	10.8 20.9 -22.5	25.1 33.1 -7.1	-4.7 5.8 -41.3	-2.8 10.6 -43.7	21.5 35.3 -7.6	-11.7 -19.5 19.9	6.4 19.2 -30.7
	GEBRAUCHSGUETER- PRODUZENTEN	INSGES. 52.9 INLAND 67.5 AUSLAND -11.7	44.4 59.7 -42.5	30.8 44.8 -40.0	30.5 35.3 -4.1	43.5 48.6 6.1	35.5 39.2 17.1	31.8 28.0 75.4	22.8 28.5 -4.9	28.2 28.2 23.2	25.4 24.2 34.1	31.7 25.4 82.5	6.8 16.0 -24.4	30.9 35.5 7.3
	VERBRAUCHSGUETER- PRODUZENTEN	INSGES. 23.8 INLAND 11.2 AUSLAND 86.5	19.3 28.5 -12.5	14.0 13.3 15.5	-6.0 -5.6 -10.0	12.4 9.7 26.7	6.2 2.7 28.9	-0.9 -6.8 43.1	13.4 9.4 42.2	5.5 0.5 41.2	-0.3 1.1 -6.6	7.2 12.0 -12.2	2.6 9.6 -24.8	7.7 6.6 12.7
DB	TEXTIL- UND BEKLEI- DUNGSGEWERBE	INSGES. 31.5 INLAND 29.8 AUSLAND 45.3	43.0 43.4 40.2	29.1 27.0 40.8	35.0 30.1 70.1	36.8 33.6 57.6	15.9 14.2 26.8	6.3 3.5 29.3	19.6 13.4 79.4	2.8 0.1 22.8	7.3 4.3 32.5	24.1 17.1 76.9	9.7 4.3 46.3	20.9 17.5 45.7
17	TEXTILGEWERBE	INSGES. 28.3 INLAND 28.3 AUSLAND 29.6	34.6 38.7 15.6	40.3 44.5 22.1	47.0 43.5 69.8	48.7 46.2 63.2	13.3 13.0 16.8	6.8 3.5 34.1	21.0 15.1 81.9	9.1 6.8 26.1	7.2 5.2 21.3	31.9 24.5 78.8	12.2 4.2 60.3	24.2 21.8 40.8
18.2	H.V. BEKLEIDUNG (OHNE LEDERBEKLEI- DUNG)	INSGES. 43.3 INLAND 34.8 AUSLAND 163.8	65.8 54.8 196.4	5.4 -4.4 223.3	4.7 -0.7 71.7	4.4 2.6 23.4	25.2 18.2 88.5	5.3 3.5 17.0	16.4 10.5 73.9	-9.5 -12.1 14.1	8.2 1.7 109.7	2.0 -1.9 64.1	1.2 4.5 -28.9	12.2 7.0 70.1
DC	LEDERGEWERBE	INSGES. 3.4 INLAND -5.2 AUSLAND 73.3	11.6 13.2 -3.4	36.5 33.2 75.3	10.1 4.1 117.5	37.1 32.6 80.6	24.3 21.1 66.7	32.6 27.3 114.8	20.2 16.6 81.9	14.6 9.9 61.8	43.2 32.8 120.8	23.5 19.5 52.8	0.8 39.7 -76.8	21.6 20.0 34.8
DD	HOLZGEWERBE (OHNE HERSTELLUNG VON MOEBELN)	INSGES. 32.0 INLAND 22.1 AUSLAND 283.5	23.4 13.2 258.2	23.2 14.0 267.2	22.4 16.5 114.3	34.2 28.3 132.3	34.1 26.7 148.5	22.4 18.0 76.0	24.2 19.0 156.0	30.5 20.8 204.2	24.6 18.6 113.6	35.9 26.5 188.4	29.7 20.6 165.5	28.2 20.4 162.5
DE	PAPIER- UND DRUCK- GEWERBE	INSGES. 19.9 INLAND 19.1 AUSLAND 25.1	15.1 23.2 -21.5	24.5 22.1 42.8	15.5 20.0 -8.2	30.2 24.7 80.2	12.8 18.2 -15.3	26.9 23.4 51.0	41.5 27.5 197.8	37.6 28.7 106.8	25.2 30.1 0.5	41.3 42.8 32.7	35.1 33.8 40.6	27.2 26.4 32.3
21	PAPIERGEWERBE	INSGES. 23.9 INLAND 24.1 AUSLAND 23.1	21.8 23.1 17.8	24.8 17.4 54.6	37.2 30.3 66.2	44.3 34.1 88.3	7.6 19.6 -18.8	33.6 29.4 46.4	84.7 51.9 259.8	56.0 41.5 115.7	37.2 38.8 32.5	46.1 41.1 63.9	38.4 39.1 37.1	37.0 32.5 51.1
21.1	H.V. HOLZSTOFF, ZELLSTOFF, PAPIER, KARTON UND PAPPE	INSGES. 25.7 INLAND 34.3 AUSLAND 10.3	22.0 25.0 15.9	27.4 15.9 55.7	62.8 59.9 68.5	45.9 34.7 71.9	2.5 22.6 -21.9	33.2 32.2 35.3	145.9 85.7 340.3	72.8 59.1 103.4	40.2 56.8 11.7	45.7 46.2 44.9	31.4 27.7 36.7	41.8 40.0 44.6
21.2	PAPIER-,KARTON-U. PAPPEVERARBEITUNG	INSGES. 21.9 INLAND 16.7 AUSLAND 55.7	21.6 21.7 21.5	22.3 18.4 52.3	17.0 12.7 60.5	42.6 33.6 160.0	13.1 17.3 -9.3	34.0 27.4 79.0	42.4 32.0 132.5	41.2 29.7 151.8	33.9 24.6 133.0	46.5 37.2 140.8	50.1 52.3 38.9	32.0 26.9 71.2
22	DRUCKGEWERBE, VER- VIELFAELTIGUNG VON BESP. TONTRAEGERN	INSGES. 16.4 INLAND 15.7 AUSLAND 41.8	10.2 23.5 -76.6	24.4 25.6 -0.9	1.4 13.7 -77.0	19.9 17.3 46.1	17.3 19.9 16.3	21.6 19.9 86.8	14.6 14.1 28.3	23.9 20.5 83.5	15.6 24.2 -54.9	37.5 44.0 -36.0	31.7 30.0 67.7	19.6 22.4 -22.3
DG	CHEMISCHE INDUSTRIE	INSGES. 10.8 INLAND 8.1 AUSLAND 18.1	1.0 6.6 -13.5	1.9 3.8 -3.3	-7.1 -7.1 -7.2	5.1 7.0 -0.6	5.7 9.3 -5.1	6.7 3.2 18.6	15.3 15.6 14.8	26.3 27.6 22.2	36.0 39.6 22.5	40.2 45.9 23.5	29.5 37.5 9.8	14.3 16.3 8.0
24.1	HERSTELLUNG VON CHEMISCHEN GRUND- STOFFEN	INSGES. 6.3 INLAND 7.2 AUSLAND 3.6	-2.4 -1.7 -4.1	-5.7 -2.1 -16.2	-7.2 -7.3 -6.9	6.6 9.4 -2.0	7.2 14.3 -12.9	11.4 13.7 5.4	5.4 6.8 0.5	39.6 47.4 18.7	70.6 75.6 58.2	67.6 67.5 67.6	45.2 55.9 19.8	19.1 22.4 9.8
24.4	HERSTELLUNG VON PHARMAZEUTISCHEN ERZEUGNISSEN	INSGES. 29.8 INLAND 8.1 AUSLAND 97.8	-1.9 21.0 -41.2	6.5 3.1 14.7	-23.7 -15.3 -56.6	4.6 5.8 0.4	-7.7 -5.3 -19.1	-10.6 -16.2 17.5	8.3 10.0 1.5	0.3 -2.8 15.8	-15.1 -10.2 -28.6	-11.1 -3.3 -31.7	-19.4 -9.3 -49.2	-4.6 -2.5 -11.2
DH	HERSTELLUNG VON GUMMI- UND KUNST- STOFFWAREN	INSGES. 66.2 INLAND 61.4 AUSLAND 126.3	51.5 50.2 68.6	49.0 47.4 74.7	50.3 49.0 66.0	57.2 63.7 5.9	51.8 52.9 37.6	44.6 46.6 19.0	52.3 50.7 74.0	46.5 48.3 23.6	37.3 39.4 11.4	50.8 54.8 1.8	56.8 57.5 44.4	50.5 51.2 40.3
25.2	HERSTELLUNG VON KUNSTSTOFFWAREN	INSGES. 62.2 INLAND 65.4 AUSLAND 17.6	59.0 55.0 125.8	57.0 53.8 129.4	61.7 58.8 105.2	66.2 74.3 2.6	59.3 60.8 39.6	50.8 50.3 59.1	55.3 51.2 131.6	49.3 48.9 55.0	46.3 47.8 23.9	51.8 54.1 16.5	65.3 66.2 49.6	56.3 56.4 54.9
DI	GLASGEWERBE, KERAMIK, VERARBEITUNG VON STEINEN UND ERDEN	INSGES. 44.7 INLAND 49.0 AUSLAND 11.5	29.2 37.5 -13.2	34.8 44.5 -15.2	33.0 33.1 27.6	57.3 58.4 42.9	40.6 41.3 29.2	30.5 31.0 25.6	31.6 31.2 35.7	48.0 48.2 50.4	23.9 25.0 13.7	45.3 47.4 31.3	34.8 42.7 -4.2	37.7 40.2 16.0
26.1	HERSTELLUNG UND VERARBEITUNG VON GLAS	INSGES. 28.1 INLAND 28.0 AUSLAND 28.4	40.2 47.1 13.7	40.4 38.8 47.0	45.8 44.7 52.1	59.2 62.1 44.1	42.3 40.5 52.8	38.4 35.5 63.8	51.5 47.4 86.1	80.2 77.5 98.1	28.7 25.7 51.6	52.1 48.9 71.8	28.3 33.5 12.6	44.3 43.7 47.6
DJ	METALLERZEUGUNG UND -BEARBEITUNG, H.V. METALLERZEUGNISSEN	INSGES. 15.8 INLAND 16.4 AUSLAND 11.5	1.5 2.5 -5.0	14.5 13.6 22.2	17.6 17.7 15.9	40.8 43.4 15.0	22.8 20.6 35.1	30.9 32.8 14.9	27.4 25.7 41.6	35.1 41.6 -18.0	11.2 10.7 15.6	28.9 22.1 99.9	28.6 28.9 23.8	22.6 22.6 21.1

1) AUSGEWAHLTE WIRTSCHAFTSZWEIGE (OHNE ERNAHRUNGSGEWERBE UND TABAKVERARBEITUNG).

STBA, FACHSERIE 4, REIHE 2.2

NEUE LÄNDER UND BERLIN-OST
5 AUFTRAGSEINGANG IM VERARBEITENDEN GEWERBE

5.1 WERTINDEX 1991=100

NACH ABSCHNITTEN, UNTERABSCHNITTEN, ABTEILUNGEN, GRUPPEN UND KLASSEN
DER KLASSIFIKATION DER WIRTSCHAFTSZWEIGE, AUSGABE 1993 (WZ93)

WZ93 SCHL.	WIRTSCHAFTSZWEIG		1994 JAN.	1994 FEB.	1994 MAR.	1994 APR.	1994 MÄI	1994 JUNI	1994 JULI	1994 AUG.	1994 SEP.	1994 OKT.	1994 NOV.	1994 DEZ.	1994
27	METALLERZEUGUNG UND -BEARBEITUNG	INSGES. INLAND AUSLAND	91.2 91.6 90.3	81.5 81.6 81.8	100.8 100.1 105.0	84.8 87.0 77.3	85.1 90.2 65.4	107.3 103.5 124.3	105.0 105.6 103.1	98.9 99.7 96.5	116.4 129.9 63.6	118.5 114.2 135.8	141.2 139.5 148.0	121.4 124.5 109.3	104.3 105.6 100.0
27.1	ERZEUG.V. ROHEISEN, STAHL U. FERROLE- GIERUNGEN (EGKS)	INSGES. INLAND AUSLAND	78.1 78.7 76.7	59.6 59.7 59.2	83.1 86.1 76.2	58.0 63.9 44.3	56.9 66.2 35.4	86.2 89.6 78.4	101.4 108.1 85.7	79.2 84.1 67.8	109.9 146.1 25.8	115.6 114.9 117.1	149.9 157.5 132.1	116.1 126.0 93.2	91.2 98.4 74.3
27.5	GIessereiINDUSTRIE	INSGES. INLAND AUSLAND	89.0 91.1 65.8	82.0 83.2 69.0	106.8 108.3 90.0	97.3 97.8 91.8	94.3 96.4 70.9	108.4 109.0 102.2	85.1 85.8 77.2	99.7 97.8 120.1	101.4 95.5 122.0	106.2 105.6 112.2	123.9 125.2 110.4	100.1 98.0 123.0	99.5 99.8 96.2
28	HERSTELLUNG VON METALLERZEUGNISSEN	INSGES. INLAND AUSLAND	172.2 180.7 98.6	172.8 182.0 92.8	202.6 212.1 120.1	184.4 194.1 93.7	193.4 201.8 110.4	215.0 222.7 134.1	212.9 223.8 101.8	215.6 225.8 116.2	244.9 253.8 144.6	209.8 217.5 135.5	232.3 240.5 147.6	209.6 217.2 130.7	205.5 214.3 118.8
28.1	STAHL- UND LEICHT- METALLBAU	INSGES. INLAND AUSLAND	167.5 173.7 27.4	175.8 180.7 64.3	208.2 216.9 34.9	189.3 195.5 45.2	211.1 218.6 38.5	233.1 241.0 50.1	263.2 272.6 47.5	265.5 275.4 40.4	319.7 331.7 42.9	226.8 235.1 35.7	233.5 242.0 40.4	196.7 204.5 19.4	224.3 232.3 40.6
DK	MASCHINENBAU	INSGES. INLAND AUSLAND	73.5 82.5 59.2	68.7 84.7 42.8	81.5 98.2 54.6	67.6 87.5 35.4	74.4 92.7 44.8	89.0 104.3 64.3	79.6 93.3 57.4	81.0 104.5 43.2	88.9 107.2 59.4	91.9 112.6 58.5	85.0 107.3 49.1	91.6 113.9 55.7	81.1 99.1 52.0
29.1	H.V. MASCH.F.D.ERZ. V.MECHAN.ENERGIE (O.LUFTBAU USW.)	INSGES. INLAND AUSLAND	68.9 76.9 38.6	80.3 87.5 52.9	92.2 94.3 84.1	70.4 78.1 41.2	81.0 88.5 52.8	104.7 105.1 103.2	84.5 93.3 51.1	94.1 109.0 37.8	92.3 99.6 64.6	122.7 141.1 52.8	92.9 103.2 54.0	98.0 105.5 69.5	90.2 98.5 58.6
29.3	H.V. LAND- U. FORSTWIRTSCHAFTL. MASCHINEN	INSGES. INLAND AUSLAND	23.4 44.2 4.0	22.0 39.3 5.9	40.5 50.7 30.9	24.9 38.5 12.2	51.5 39.2 62.9	29.0 48.8 10.4	42.8 37.8 47.6	36.7 41.3 32.4	22.0 38.0 7.0	30.9 47.2 15.6	29.6 55.1 5.8	45.9 74.0 19.8	33.3 46.2 21.2
29.4	HERSTELLUNG VON WERKZEUGMASCHINEN	INSGES. INLAND AUSLAND	99.3 81.1 121.5	62.2 75.9 45.5	82.8 107.8 52.4	70.8 96.7 39.3	73.4 99.4 41.8	105.3 127.8 78.1	66.3 90.0 37.4	70.7 94.1 42.2	107.8 158.8 45.7	101.0 107.0 93.8	86.0 126.4 36.8	111.8 154.3 60.1	86.5 109.9 57.9
DL	H.V. BUEROMASCH., ADV GER.U.-EINR.;ELEKTROT. FEINMECHANIK U. OPTIK	INSGES. INLAND AUSLAND	135.1 148.7 97.6	117.2 132.6 68.2	136.2 158.1 68.1	107.7 123.5 62.1	122.6 143.4 58.5	135.4 158.3 63.3	109.9 127.3 56.6	122.0 141.2 59.9	153.1 177.1 79.9	132.2 147.4 85.9	147.0 165.3 91.2	146.6 168.1 82.1	130.4 149.3 72.8
30	H.V. BUEROMASCHINEN, DATENVERARB.GERAETEN U. -EINRICHTUNGEN	INSGES. INLAND AUSLAND	93.6 90.8 109.0	95.9 100.9 69.9	164.1 181.9 70.0	102.9 104.3 96.3	140.9 155.4 63.9	91.2 96.4 64.0	94.1 100.5 60.7	77.5 84.3 41.4	120.2 129.4 71.7	151.3 155.0 131.0	236.5 236.6 125.5	230.7 250.6 125.5	133.2 140.5 95.0
31	H.V. GERAETEN DER ELEKTRIZITAETSERZ. -VERTEILUNG U.AE.	INSGES. INLAND AUSLAND	137.8 151.1 83.7	109.4 121.4 59.7	133.1 150.7 61.2	99.9 113.5 44.3	117.0 131.3 58.4	140.3 159.9 59.4	103.9 116.5 52.3	115.9 130.7 54.5	138.8 155.8 69.8	114.1 128.2 54.5	139.2 154.1 77.5	136.9 148.1 92.1	123.9 138.4 64.0
31.2	H.V. ELEKTRIZITAETS- VERTEILUNGS- UND -SCHALT EINRICHTUNG.	INSGES. INLAND AUSLAND	137.4 153.3 73.8	110.4 123.7 57.2	131.9 152.6 49.0	100.2 115.9 37.6	120.9 138.2 51.5	138.9 161.0 50.4	106.4 121.4 46.6	115.1 132.1 46.7	146.5 167.2 63.6	118.8 133.5 60.0	138.9 156.2 69.5	141.0 155.5 82.6	125.5 142.6 57.4
31.6	HERSTELLUNG VON ELEKTRISCHEN AUS- RUESTUNGEN A.N.G.	INSGES. INLAND AUSLAND	141.0 153.3 86.3	107.4 120.1 50.9	131.8 148.5 57.5	97.9 110.3 43.0	117.5 130.9 58.0	142.7 161.5 59.2	103.0 114.3 52.9	114.3 128.0 53.8	131.7 146.9 64.4	110.4 123.3 53.2	138.3 152.7 74.3	132.7 141.8 92.0	122.4 136.0 62.1
32	RUNDUNK-, FERNSEH- UND NACHRICHTEN- TECHNIK	INSGES. INLAND AUSLAND	130.0 137.7 126.5	124.2 141.3 77.6	111.9 132.3 69.3	98.5 109.9 82.3	111.1 133.5 60.1	109.3 130.7 60.9	99.8 120.2 52.7	97.9 119.7 46.4	165.6 196.3 96.1	133.1 149.7 94.8	112.7 134.3 60.3	132.7 161.4 63.0	118.9 138.9 74.2
33	MEDIZIN-, MESS-, STEUER-U. REGELUNGS- TECHNIK, OPTIK	INSGES. INLAND AUSLAND	142.7 168.3 96.9	141.0 169.9 81.7	168.7 206.7 89.1	147.0 179.1 82.3	150.9 193.0 55.0	161.8 200.6 80.2	146.9 180.2 76.0	184.0 217.7 103.9	196.2 242.1 91.3	188.8 209.3 167.0	191.4 219.8 148.8	174.0 222.4 66.8	166.1 200.8 94.9
DM	FAHRZEUGBAU	INSGES. INLAND AUSLAND	143.6 227.9 42.7	235.6 465.9 5.8	123.8 197.7 28.7	168.6 301.0 22.2	93.6 158.9 13.2	159.3 217.9 79.7	117.2 184.9 32.7	129.6 179.6 69.9	119.5 174.1 51.9	117.5 183.4 36.5	203.9 291.6 114.1	164.4 231.5 73.4	148.1 234.5 47.6
34	HERSTELLUNG VON KRAFTWAGEN UND KRAFTWAGENTEILEN	INSGES. INLAND AUSLAND	232.7 272.3 22.5	285.5 330.6 42.6	345.5 396.4 61.6	300.7 348.7 43.9	255.8 294.7 51.5	363.4 367.4 356.7	269.9 275.0 270.5	220.0 241.7 133.9	347.9 352.0 357.4	349.8 363.9 327.2	355.4 357.3 380.6	333.1 340.1 322.4	305.0 328.3 197.6
34.1	HERSTELLUNG VON KRAFTWAGEN UND KRAFTWAGENMOTOREN	INSGES. INLAND AUSLAND	867.3 932.5 18.2	1083.3 1162.2 55.8	1348.8 1448.5 49.7	1197.1 1282.7 81.6	893.7 956.9 69.9	1354.1 1227.0 3010.1	935.2 805.9 2620.0	710.1 674.7 1171.3	1370.9 1207.4 3501.0	1277.8 1147.1 2981.4	1415.5 1223.8 3913.6	1141.7 986.9 3158.0	1133.0 1088.0 1719.2
35	SONSTIGER FAHRZEUGBAU	INSGES. INLAND AUSLAND	107.4 195.3 45.0	215.3 565.1 1.6	33.5 52.0 25.0	114.8 266.1 19.8	27.5 59.4 8.9	76.2 108.2 48.6	55.0 118.8 6.0	92.8 134.1 62.8	26.4 43.7 17.6	23.0 51.1 3.9	142.2 243.5 84.2	95.7 151.9 45.5	84.2 165.8 30.7
35.1	SCHIFFBAU	INSGES. INLAND AUSLAND	202.6 302.0 4.2	12.4 17.3 2.8	79.7 22.6 193.6	81.1 87.3 68.6	21.3 22.3 19.1	173.8 254.7 12.2	207.6 302.3 18.6	280.9 295.4 252.0	63.1 25.5 138.2	35.9 48.1 11.6	52.1 40.5 75.1	317.6 450.5 52.1	127.3 155.7 70.7
35.3	LUFT- UND RAUM- FAHRZEUGBAU	INSGES. INLAND AUSLAND
36.1	HERSTELLUNG VON MOEBELN	INSGES. INLAND AUSLAND	161.2 166.2 115.3	155.0 159.0 117.3	176.1 181.9 121.9	155.1 161.2 98.5	161.2 167.6 101.2	169.4 174.6 120.9	142.2 145.1 114.8	152.3 157.9 101.2	191.2 198.1 127.6	192.3 198.4 135.8	219.4 227.8 140.6	166.8 173.2 107.6	170.2 175.9 116.9

STBA, FACHSERIE 4, REIHE 2.2

NEUE LAENDER UND BERLIN-OST
5 AUFTRAGSEINGANG IM VERARBEITENDEN GEWERBE

5.1 WERTINDEX 1991=100

NACH ABSCHNITTEN, UNTERABSCHNITTEN, ABTEILUNGEN, GRUPPEN UND KLASSEN
DER KLASSIFIKATION DER WIRTSCHAFTSZWEIGE, AUSGABE 1993 (W293)

VERAENDERUNG GEGENUEBER VORJAHR IN %

WZ93 SCHL.	WIRTSCHAFTSZWEIG		1994 JAN.	1994 FEB.	1994 MAR.	1994 APR.	1994 MAI	1994 JUNI	1994 JULI	1994 AUG.	1994 SEP.	1994 OKT.	1994 NOV.	1994 DEZ.	1994
27	METALLERZEUGUNG UND -BEARBEITUNG	INSGES.	0.7	-13.5	8.7	9.4	45.5	17.4	30.3	21.8	42.0	8.3	50.4	41.5	20.6
		INLAND	1.8	-12.4	5.3	6.6	62.2	14.7	33.7	18.5	60.6	3.6	40.9	48.2	21.5
		AUSLAND	-3.0	-17.0	25.4	25.1	-7.1	29.2	17.7	38.6	-26.9	27.4	101.1	15.8	17.4
27.1	ERZEUG.V.ROHEISEN, STAHL U. FERROLE- GIERUNGEN (EGKS)	INSGES.	-9.6	-27.9	-6.3	-18.3	40.8	-11.0	34.3	4.8	32.3	30.8	87.4	87.3	17.5
		INLAND	-4.4	-26.8	-9.5	-22.3	103.1	-8.4	43.6	5.5	67.4	17.0	77.8	101.0	22.5
		AUSLAND	-20.1	-30.6	3.1	-1.6	-39.7	-17.4	13.1	2.7	-64.8	78.2	119.8	54.3	4.2
27.5	GIESSEREIINDUSTRIE	INSGES.	28.4	-8.3	49.2	38.6	59.0	40.1	38.6	66.2	22.9	63.1	57.4	43.4	39.7
		INLAND	28.5	22.4	48.0	33.2	59.9	35.9	32.6	57.0	42.3	56.4	53.6	34.6	41.8
		AUSLAND	26.1	-78.7	68.2	157.1	45.9	120.3	215.1	244.1	-44.8	188.4	127.2	234.2	19.7
28	HERSTELLUNG VON METALLERZEUGNISSEN	INSGES.	30.4	14.7	18.9	23.7	37.9	26.8	31.3	31.3	31.0	13.8	14.7	19.8	24.1
		INLAND	27.7	13.0	19.2	24.7	34.7	24.3	32.3	29.9	31.8	15.8	11.3	18.0	23.1
		AUSLAND	104.6	63.4	13.6	-3.5	115.2	57.2	6.5	50.1	-0.1	-11.7	95.6	53.2	32.4
28.1	STAHL- UND LEICHT- METALLBAU	INSGES.	36.0	17.7	31.2	37.3	45.3	28.1	39.8	44.8	56.3	15.9	-14.3	3.2	26.2
		INLAND	35.6	16.2	30.7	36.8	45.0	27.6	40.0	44.6	56.1	15.7	-14.6	3.2	25.8
		AUSLAND	156.1	630.7	211.6	97.4	109.2	145.6	10.2	157.3	110.3	47.5	92.4	26.8	110.4
DK	MASCHINENBAU	INSGES.	-7.9	-21.8	4.9	-16.0	22.4	-3.7	-1.0	8.3	7.2	13.0	10.1	9.3	1.4
		INLAND	-2.6	2.5	11.3	-0.5	17.2	-1.1	-2.8	20.8	10.9	20.2	11.5	15.2	8.5
		AUSLAND	-17.7	-55.5	-10.2	-48.3	43.1	-9.7	4.2	-23.0	-2.0	-4.7	5.4	-6.2	-15.6
29.1	H.V.MASCH.F.D.ERZ. V.MECHAN.ENERGIE (O.LUFTBAU USW.)	INSGES.	-22.1	-17.8	8.0	-14.9	10.7	-15.2	4.4	8.2	6.6	53.8	0.8	18.5	2.2
		INLAND	-23.2	-2.5	-4.8	-10.3	9.7	-8.5	3.0	9.1	0.6	67.0	6.4	22.1	4.7
		AUSLAND	-13.8	-58.7	150.3	-34.5	17.1	-33.8	15.3	-1.0	61.5	-14.8	-27.2	1.6	-11.9
29.3	H.V. LAND- U. FORSTWIRTSCHAFTL. MASCHINEN	INSGES.	-73.9	6.3	37.3	6.9	169.6	22.9	19.2	4.6	-60.3	60.9	40.3	113.5	1.5
		INLAND	-15.6	-2.0	11.4	-17.4	5.1	13.8	-28.9	-12.7	-34.0	33.0	41.3	97.9	3.6
		AUSLAND	-96.8	118.5	110.2	713.3	999.9	89.1	139.2	36.1	-86.9	300.0	31.8	191.2	-3.2
29.4	HERSTELLUNG VON WERKZEUGMASCHINEN	INSGES.	78.9	-30.3	-22.6	-9.7	64.6	5.2	-23.7	41.4	67.4	57.8	42.4	4.7	14.4
		INLAND	6.0	-35.7	33.6	33.2	78.1	31.6	-2.3	37.0	65.2	39.7	49.2	15.8	25.3
		AUSLAND	305.0	-16.4	-62.3	-54.0	33.1	-24.7	-53.5	55.1	77.8	92.6	19.9	-19.5	-5.1
DL	H.V.BUEROMASCH.,ADV GER.U.-EINR.;ELEKTROT. FEINMECHANIK U. OPTIK	INSGES.	9.4	8.9	17.1	1.7	28.8	27.0	7.0	19.0	28.5	33.7	27.2	-0.2	16.7
		INLAND	5.1	7.0	17.4	6.6	39.2	28.4	8.9	21.1	24.8	30.9	22.7	-0.9	16.7
		AUSLAND	37.3	26.5	13.7	-18.2	-4.6	9.9	-3.7	-3.1	73.3	46.1	63.4	4.2	18.0
30	H.V. BUEROMASCHINEN, DATENVERARB.GERAETEN U. -EINRICHTUNGEN	INSGES.	-10.4	-10.5	17.1	2.7	101.0	2.1	35.2	3.9	4.2	69.1	124.4	92.3	34.8
		INLAND	33.5	7.2	68.4	70.1	155.6	29.2	60.8	14.7	15.1	78.8	126.2	107.5	64.1
		AUSLAND	-64.1	-60.8	-77.9	-69.0	-47.5	-62.4	-44.4	-49.0	-46.0	23.8	114.5	6.8	-44.6
31	H.V. GERAETEN DER ELEKTRIZITAETSERZ. -VERTEILUNG U. AE.	INSGES.	7.4	0.0	18.1	-1.0	27.7	32.7	-1.5	12.2	16.2	23.9	28.8	6.5	13.9
		INLAND	7.5	-3.3	18.0	-0.9	28.5	33.3	-0.6	20.9	12.0	25.6	25.7	4.0	13.6
		AUSLAND	4.8	41.1	19.1	-4.7	19.7	24.5	-10.3	-37.0	80.4	4.6	57.5	23.1	13.5
31.2	H.V.ELEKTRIZITAETS- VERTEILUNGS- UND -SCHALTEINRICHTUNG.	INSGES.	3.1	-0.4	11.6	-7.2	27.8	27.5	-2.2	5.6	18.7	23.4	24.4	-0.7	10.3
		INLAND	2.0	-3.5	12.1	-4.2	28.6	26.9	-1.3	12.1	14.1	22.4	20.6	-4.1	9.9
		AUSLAND	13.2	39.5	5.4	-32.6	20.3	37.0	-10.6	-36.6	105.2	32.7	72.0	33.9	16.2
31.6	HERSTELLUNG VON ELEKTRISCHEN AUS- RUESTUNGEN A.N.G.	INSGES.	7.9	-0.5	14.8	-2.9	27.7	34.1	-3.2	10.0	10.6	20.9	28.4	8.5	12.7
		INLAND	8.3	-3.3	15.8	-3.8	27.3	33.8	-3.7	19.9	6.1	22.3	24.4	7.0	12.4
		AUSLAND	3.9	43.8	4.0	9.1	31.2	38.3	3.1	-40.9	97.5	9.0	78.6	19.2	15.9
32	RUNDUNK-, FERNSEH- UND NACHRICHTEN- TECHNIK	INSGES.	17.8	21.5	-2.2	-1.5	38.0	13.5	7.8	0.4	44.1	30.7	2.7	-23.8	10.2
		INLAND	-5.4	17.3	-7.9	-3.1	36.4	9.1	9.0	-6.0	37.2	26.1	1.4	-25.6	4.8
		AUSLAND	502.4	37.1	69.0	29.8	61.6	50.7	10.3	125.2	106.7	46.5	11.9	-17.9	56.2
33	MEDIZIN-, MESS-, STEUER-U. REGELUNGS- TECHNIK, OPTIK	INSGES.	11.7	30.3	35.4	11.6	14.3	27.3	29.0	62.7	57.8	55.6	26.3	-5.7	27.8
		INLAND	5.3	30.3	32.2	27.2	56.9	32.3	30.5	49.3	53.0	40.3	17.4	-0.4	29.3
		AUSLAND	59.6	42.8	68.4	-39.2	-56.3	-10.0	17.3	177.1	89.4	176.9	121.1	-22.4	28.6
DM	FAHRZEUGBAU	INSGES.	137.0	219.2	-16.3	31.8	-42.4	-2.4	26.0	45.3	-33.1	-22.7	49.9	-27.9	10.2
		INLAND	145.6	337.5	-4.1	73.6	29.6	12.2	55.4	59.1	-19.6	6.3	107.1	-40.0	37.7
		AUSLAND	80.2	-83.2	-63.4	-70.4	-93.6	-32.1	-47.2	6.2	-65.1	-73.7	-10.3	47.7	-49.4
34	HERSTELLUNG VON KRAFTWAGEN UND KRAFTWAGENTEILEN	INSGES.	48.7	46.0	44.1	28.8	68.2	39.2	52.2	15.3	29.8	28.4	35.4	33.8	37.7
		INLAND	78.8	86.9	75.0	59.8	77.2	50.8	43.2	30.5	34.6	36.2	38.4	43.3	52.3
		AUSLAND	-89.3	-85.7	-82.6	-87.3	-44.8	-2.3	125.4	-47.2	4.7	1.0	21.5	-3.5	-29.3
34.1	HERSTELLUNG VON KRAFTWAGEN UND KRAFTWAGENMOTOREN	INSGES.	105.1	100.5	65.7	64.1	121.4	82.8	81.8	19.2	43.7	28.9	49.8	28.5	59.2
		INLAND	213.2	194.9	148.0	121.5	151.6	117.3	70.2	53.2	60.7	40.5	57.5	40.6	93.1
		AUSLAND	-99.1	-97.7	-98.7	-97.0	-90.1	-0.8	150.4	-55.2	-2.6	-8.8	24.9	-5.0	-35.0
35	SONSTIGER FAHRZEUGBAU	INSGES.	397.2	786.0	-69.7	35.2	-83.5	-38.3	-6.3	94.1	-81.4	-77.7	68.3	-56.4	-14.9
		INLAND	297.0	929.3	-72.8	89.4	-34.4	-31.5	81.4	123.9	-76.2	-50.5	346.0	-69.3	20.9
		AUSLAND	999.9	-68.0	-47.5	-55.6	-95.9	-45.8	-89.2	40.5	-86.2	-96.7	-20.8	155.6	-58.1
35.1	SCHIFFBAU	INSGES.	375.6	-60.3	-83.2	-67.9	0.9	-38.2	41.1	219.9	-87.6	-90.1	-17.7	-45.7	-46.5
		INLAND	387.9	-47.6	-95.8	-68.8	-2.6	-37.6	178.1	999.9	-88.7	-17.9	31.1	-47.5	-29.4
		AUSLAND	2.4	-89.8	-43.2	-65.5	8.5	-56.1	-91.7	10.9	-87.1	-98.8	-41.3	35.7	-74.1
35.3	LUFT- UND RAUM- FAHRZEUGBAU	INSGES.
		INLAND
		AUSLAND
36.1	HERSTELLUNG VON MOEBELN	INSGES.	26.5	16.9	11.0	14.1	29.3	21.6	13.2	6.8	12.8	13.7	19.3	15.4	16.4
		INLAND	24.5	14.2	15.0	13.4	30.6	20.1	11.4	7.1	12.6	11.8	18.5	15.2	16.0
		AUSLAND	62.6	64.5	-25.4	26.9	11.8	45.0	38.8	3.2	16.6	46.3	32.1	21.3	23.6

STBA, FACHSERIE 4, REIHE 2.2

NEUE LÄNDER UND BERLIN-OST
5 AUFTRAGSEINGANG IM VERARBEITENDEN GEWERBE

5.2 VOLUMENINDEX 1991=100

NACH ABSCHNITTEN, UNTERABSCHNITTEN, ABTEILUNGEN, GRUPPEN UND KLASSEN
DER KLASSIFIKATION DER WIRTSCHAFTSZWEIGE, AUSGABE 1993 (WZ93)

WZ93 SCHL.	WIRTSCHAFTSZWEIG		1994 JAN.	1994 FEB.	1994 MAR.	1994 APR.	1994 MÄI	1994 JUNI	1994 JULI	1994 AUG.	1994 SEP.	1994 OKT.	1994 NOV.	1994 DEZ.	1994
D	VERARBEITENDES GEWERBE 1)	INSGES.	111.2	117.1	120.5	110.6	106.7	126.0	111.9	116.5	133.2	125.8	145.3	130.7	121.3
		INLAND	130.7	150.9	144.0	138.2	130.7	147.4	133.7	139.2	159.8	148.9	171.8	153.5	145.7
		AUSLAND	65.8	48.0	63.3	47.9	48.5	73.2	58.9	61.1	67.9	69.4	84.2	74.6	63.6
	VORLEISTUNGSGÜTER- PRODUZENTEN	INSGES.	117.2	110.3	132.3	115.6	119.5	134.9	123.2	125.5	147.4	141.1	157.8	141.9	130.6
		INLAND	129.2	122.1	146.0	128.8	134.3	148.9	136.8	140.6	165.7	155.8	173.8	154.3	144.7
		AUSLAND	78.3	71.8	87.3	72.3	69.9	87.8	77.8	75.8	85.5	94.0	104.5	100.9	83.8
	INVESTITIONSGÜTER- PRODUZENTEN	INSGES.	101.1	122.9	98.1	100.9	89.2	113.4	99.0	105.7	111.3	102.2	126.7	120.3	107.6
		INLAND	130.8	192.6	132.2	150.1	124.1	144.0	133.0	139.1	149.5	136.0	169.4	158.1	146.6
		AUSLAND	53.7	30.2	41.6	27.4	31.5	60.9	42.0	49.4	48.0	44.8	62.3	55.8	45.6
	GEBRAUCHSGÜTER- PRODUZENTEN	INSGES.	180.7	186.4	217.0	197.3	170.5	208.9	164.8	165.5	231.4	227.4	246.2	184.2	198.4
		INLAND	201.4	212.4	241.7	209.5	193.0	221.4	172.8	180.3	236.2	231.3	245.0	192.6	211.5
		AUSLAND	102.2	68.9	109.8	139.2	80.3	164.0	144.9	109.6	220.5	220.7	269.2	151.5	148.4
	VERBRAUCHSGÜTER- PRODUZENTEN	INSGES.	79.7	78.3	101.5	70.6	77.6	81.1	74.5	84.2	94.8	88.1	96.9	79.8	83.9
		INLAND	81.3	89.3	108.9	84.1	87.6	92.8	84.0	96.5	108.3	98.6	110.1	92.8	94.5
		AUSLAND	75.0	48.4	80.9	34.1	50.5	49.3	48.8	50.8	58.1	59.8	61.0	45.0	55.1
DB	TEXTIL- UND BEKLEI- DUNGSGEWERBE	INSGES.	92.5	107.2	115.9	94.4	87.0	82.9	76.7	90.0	106.5	90.9	104.0	80.3	94.0
		INLAND	98.4	113.0	120.7	97.8	89.0	86.3	80.6	95.0	111.9	95.8	106.2	80.8	98.0
		AUSLAND	66.0	80.8	93.7	79.0	78.5	67.5	59.7	67.7	83.2	69.5	94.3	79.9	76.7
17	TEXTILGEWERBE	INSGES.	96.3	101.8	118.0	101.0	95.0	86.8	75.2	82.1	102.4	94.0	112.6	86.4	96.0
		INLAND	107.9	113.2	128.9	109.1	100.4	95.1	83.1	91.7	112.6	103.8	118.7	88.3	104.4
		AUSLAND	57.5	63.8	81.1	73.9	77.0	59.0	49.2	50.5	68.8	61.5	91.9	81.1	67.9
18.2	H.V. BEKLEIDUNG (OHNE LEDERBEKLEI- DUNG)	INSGES.	81.9	121.9	110.2	76.1	65.1	72.3	80.9	111.8	118.0	82.2	80.4	63.7	88.7
		INLAND	76.8	112.5	102.2	72.1	63.0	66.2	75.0	102.6	110.3	77.6	77.8	63.7	83.3
		AUSLAND	157.0	262.9	228.1	132.8	94.5	158.8	171.1	251.0	236.5	154.6	119.1	66.9	169.4
DC	LEDERGEWERBE	INSGES.	34.9	42.3	59.1	46.0	47.5	46.5	38.9	42.1	52.6	59.2	48.5	37.8	46.3
		INLAND	37.0	50.0	69.1	53.3	54.2	54.5	45.5	49.7	59.5	62.6	53.7	45.3	52.9
		AUSLAND	27.9	16.5	25.3	21.6	25.1	19.7	16.8	16.4	29.7	48.1	31.1	12.8	24.3
DD	HOLZGEWERBE (OHNE HERSTELLUNG VON MOEBELN)	INSGES.	138.5	132.6	155.1	144.0	149.6	169.6	142.8	156.1	195.7	180.9	202.9	158.9	160.6
		INLAND	129.2	121.9	143.8	133.8	137.9	157.3	133.5	146.0	177.8	166.5	184.3	141.8	147.8
		AUSLAND	633.3	692.8	784.9	750.2	822.4	857.4	631.6	733.1	1187.7	1018.7	1250.0	1136.0	874.8
DE	PAPIER- UND DRUCK- GEWERBE	INSGES.	119.9	127.4	142.6	128.1	129.6	134.4	135.9	141.6	152.8	148.0	167.4	163.9	141.0
		INLAND	125.2	134.4	148.3	134.8	134.8	142.0	139.5	140.5	152.7	154.9	175.0	159.2	145.1
		AUSLAND	94.5	94.4	115.5	96.5	104.5	98.4	119.0	146.6	153.1	115.0	131.0	186.0	121.2
21	PAPIERGEWERBE	INSGES.	119.7	118.5	135.7	123.1	123.5	122.6	127.9	142.7	148.0	143.6	155.1	167.2	135.6
		INLAND	124.5	122.8	138.5	128.4	126.9	127.2	126.4	134.1	147.1	150.8	159.5	153.6	136.7
		AUSLAND	106.5	106.6	127.7	108.3	114.3	109.8	132.2	166.3	150.7	123.7	142.9	205.1	132.8
21.1	H.V. HOLZSTOFF, ZELLSTOFF, PAPIER, KARTON UND PAPPE	INSGES.	92.6	90.8	106.9	99.6	97.0	92.4	98.9	117.4	115.7	116.5	120.6	147.8	108.0
		INLAND	95.2	92.6	102.8	98.6	92.9	92.1	100.5	109.2	121.4	119.0	122.5	122.5	103.0
		AUSLAND	87.0	86.9	115.8	101.7	105.8	99.4	113.7	153.9	129.7	105.8	124.0	202.5	118.9
21.2	PAPIER-, KARTON- U. PAPPEVERARBEITUNG	INSGES.	180.8	180.9	200.6	176.1	183.5	190.6	193.3	199.8	221.0	204.9	233.1	211.1	198.0
		INLAND	177.5	177.4	203.4	182.4	188.5	196.1	188.5	195.2	215.6	204.1	233.0	209.9	197.6
		AUSLAND	199.5	201.0	184.8	140.1	155.2	159.5	220.5	225.4	251.1	209.0	233.4	217.4	199.7
22	DRUCKGEWERBE, VER- VIELFÄLTIGUNG VON BSP. TONTRÄGERN	INSGES.	120.1	137.0	150.0	133.5	136.0	147.2	144.5	140.4	157.8	152.6	180.5	160.3	146.7
		INLAND	125.8	144.2	156.6	140.2	141.6	154.7	150.6	146.0	157.4	158.3	188.2	164.1	152.3
		AUSLAND	48.9	47.7	69.0	51.5	67.4	54.9	69.0	71.8	162.4	82.2	86.1	113.4	77.0
D6	CHEMISCHE INDUSTRIE	INSGES.	80.5	75.0	93.0	77.2	80.7	88.7	80.8	78.8	100.2	101.3	111.6	105.5	89.4
		INLAND	89.6	89.1	107.4	93.9	98.5	107.5	95.0	97.7	120.8	120.1	135.1	125.5	106.7
		AUSLAND	64.2	49.8	67.1	47.2	48.7	54.8	55.5	45.2	63.0	67.6	69.4	69.5	58.5
24.1	HERSTELLUNG VON CHEMISCHEN GRUND- STOFFEN	INSGES.	82.3	82.6	91.4	82.4	84.0	88.2	82.5	73.9	107.4	108.4	121.1	115.9	93.3
		INLAND	95.0	96.3	109.7	97.1	101.8	108.3	96.0	91.1	128.6	126.0	143.7	136.4	110.8
		AUSLAND	58.5	57.0	57.0	54.9	50.5	50.4	57.2	41.7	67.5	75.3	78.6	77.4	60.5
24.4	HERSTELLUNG VON PHARMAZEUTISCHEN ERZEUGNISSEN	INSGES.	73.8	57.2	88.9	52.3	64.6	68.5	63.4	64.2	73.3	74.7	82.8	68.3	69.3
		INLAND	69.2	66.2	88.6	68.9	74.0	84.8	73.6	78.5	87.9	86.4	96.6	85.3	80.0
		AUSLAND	83.0	38.8	89.3	18.7	45.7	35.4	42.6	35.1	43.6	51.1	54.7	33.6	47.6
DH	HERSTELLUNG VON GUMMI- UND KUNST- STOFFWAREN	INSGES.	248.6	245.1	314.8	296.1	304.4	334.4	313.3	329.0	367.7	336.3	365.5	288.9	312.0
		INLAND	292.7	293.8	383.7	355.5	368.2	407.1	385.1	396.3	452.1	413.3	453.7	357.5	379.9
		AUSLAND	104.9	87.0	90.9	103.0	97.2	98.1	79.9	110.2	93.3	85.8	78.8	65.5	91.2
25.2	HERSTELLUNG VON KUNSTSTOFFWAREN	INSGES.	362.3	383.9	498.7	477.8	491.1	530.9	499.9	519.9	577.6	539.7	559.0	455.7	491.4
		INLAND	388.2	396.9	527.1	495.7	514.8	560.7	530.9	540.8	613.0	576.8	600.0	489.4	519.5
		AUSLAND	157.2	281.0	274.5	336.2	303.9	295.9	255.1	354.4	298.8	246.8	235.0	189.7	269.0
DI	GLASGEWERBE, KERAMIK, VERARBEITUNG VON STEINEN UND ERDEN	INSGES.	159.4	132.1	182.3	164.3	186.6	200.2	187.4	200.9	242.4	205.0	218.8	165.5	187.1
		INLAND	172.9	139.6	194.2	176.6	203.7	216.3	207.9	221.4	264.1	225.5	236.0	174.6	202.7
		AUSLAND	90.8	93.2	119.6	99.4	98.9	115.3	82.9	95.0	139.1	99.6	130.6	117.7	106.3
26.1	HERSTELLUNG UND VERARBEITUNG VON GLAS	INSGES.	162.3	123.8	145.7	129.6	148.6	152.5	149.4	151.9	222.5	170.7	184.0	151.4	157.7
		INLAND	178.1	129.5	147.4	134.5	160.1	161.3	164.8	166.5	239.4	185.2	194.2	149.4	167.5
		AUSLAND	101.2	102.1	139.4	110.7	104.5	119.0	90.4	96.0	157.2	114.9	144.8	159.7	120.0
DJ	METALLERZEUGUNG UND -BEARBEITUNG, H.V. METALLERZEUGNISSEN	INSGES.	130.2	124.3	148.9	131.3	134.3	156.6	154.4	151.6	174.3	160.3	182.1	159.7	150.7
		INLAND	136.9	131.5	156.2	140.4	144.6	161.4	163.2	160.7	190.4	164.5	187.9	167.9	158.8
		AUSLAND	97.9	89.2	114.5	85.5	79.3	132.1	107.6	104.8	84.2	140.1	151.1	115.3	108.5

1) AUSGEWÄHLTE WIRTSCHAFTSZWEIGE (OHNE ERNÄHRUNGSGEWERBE UND TABAKVERARBEITUNG).

STBA, FACHSERIE 4, REIHE 2.2

NEUE LAENDER UND BERLIN-OST
5 AUFTRAGSEINGANG IM VERARBEITENDEN GEWERBE

5.2 VOLUMENINDEX 1991=100

NACH ABSCHNITTEN, UNTERABSCHNITTEN, ABTEILUNGEN, GRUPPEN UND KLASSEN
DER KLASSIFIKATION DER WIRTSCHAFTSZWEIGE, AUSGABE 1993 (W293)

VERAENDERUNG GEGENUEBER VORJAHR IN %

W293 SCHL.	WIRTSCHAFTSZWEIG	1994 JAN.	1994 FEB.	1994 MAR.	1994 APR.	1994 MAI	1994 JUNI	1994 JULI	1994 AUG.	1994 SEP.	1994 OKT.	1994 NOV.	1994 DEZ.	1994
D	VERARBEITENDES GEWERBE 1)	INSGES. 23.6	24.4	9.8	11.0	14.6	13.1	16.9	23.8	14.4	12.1	29.8	6.4	16.3
		INLAND 26.0	44.0	13.7	21.4	32.0	17.7	20.5	26.0	19.7	18.4	33.6	3.4	22.1
		AUSLAND 12.3	-30.8	-10.3	-27.4	-36.4	-5.8	0.7	10.3	-14.2	-15.1	19.4	11.3	-8.1
	VORLEISTUNGSGUETER- PRODUZENTEN	INSGES. 17.9	9.3	18.5	15.4	32.8	21.8	21.9	24.4	29.9	23.7	39.9	27.6	23.8
		INLAND 18.6	12.0	18.2	15.7	35.5	23.8	22.4	23.2	31.5	25.1	37.3	29.1	24.5
		AUSLAND 12.0	-3.5	18.5	13.0	14.8	9.9	17.0	33.5	15.7	17.4	54.1	18.3	17.9
	INVESTITIONSGUETER- PRODUZENTEN	INSGES. 26.2	41.9	-5.6	4.7	-8.4	0.6	10.9	24.6	-4.1	-3.0	21.0	-12.3	6.3
		INLAND 31.2	90.3	1.8	30.2	27.7	8.3	21.1	32.6	6.6	10.5	34.7	-20.0	19.0
		AUSLAND 7.4	-53.3	-33.0	-58.9	-65.8	-21.7	-23.5	-8.0	-41.7	-44.2	-8.1	18.5	-31.5
	GEBRAUCHSGUETER- PRODUZENTEN	INSGES. 51.2	42.9	29.2	30.0	42.7	34.5	31.3	22.3	27.4	24.8	30.5	5.4	29.9
		INLAND 65.8	58.5	43.2	34.6	47.9	38.4	27.5	28.1	27.5	23.8	24.1	14.7	34.7
		AUSLAND -10.8	-43.0	-35.4	-3.2	6.5	15.9	73.9	-4.9	28.5	32.9	80.7	-25.7	6.8
	VERBRAUCHSGUETER- PRODUZENTEN	INSGES. 23.4	18.1	13.5	-6.7	11.5	5.9	-1.1	13.5	5.2	-0.7	6.4	1.7	7.2
		INLAND 10.3	27.4	12.4	-6.0	8.8	2.3	-7.4	8.9	0.1	0.8	11.2	8.8	5.8
		AUSLAND 87.5	-13.7	16.9	-11.2	25.9	28.4	46.5	43.9	42.1	-6.9	-12.6	-25.4	12.9
DB	TEXTIL- UND BEKLEI- DUNGSGEWERBE	INSGES. 31.8	42.0	28.6	34.5	36.2	14.2	5.4	18.7	1.8	6.2	23.1	8.4	20.1
		INLAND 30.3	43.4	26.9	29.9	33.2	12.8	2.4	12.7	-0.7	3.2	16.2	3.1	16.8
		AUSLAND 42.9	33.8	38.4	68.1	55.4	23.4	28.9	78.6	21.3	29.9	73.0	43.7	43.1
17	TEXTILGEWERBE	INSGES. 29.1	34.1	39.8	46.2	47.7	11.4	5.5	20.2	7.8	5.6	30.2	10.6	23.2
		INLAND 29.5	39.4	44.2	43.0	45.7	11.5	2.2	14.2	5.5	3.8	22.9	2.7	21.0
		AUSLAND 27.8	10.6	20.1	67.2	60.1	13.7	32.6	80.4	23.5	19.0	74.1	56.3	37.7
18.2	H.V. BEKLEIDUNG (OHNE LEDERBEKLEI- DUNG)	INSGES. 41.2	64.1	4.3	3.8	3.8	24.4	4.8	16.0	-10.0	7.7	1.8	1.1	11.4
		INLAND 32.6	53.1	-5.5	-1.4	1.8	17.2	3.2	9.9	-12.7	1.3	-2.1	4.3	6.3
		AUSLAND 161.7	195.7	224.0	72.7	23.7	89.5	18.0	74.3	14.7	110.6	64.0	-29.1	70.6
DC	LEDERGEWERBE	INSGES. 2.6	9.3	34.3	8.5	35.3	23.0	31.0	19.3	13.1	41.6	21.9	-1.0	19.9
		INLAND -5.9	11.4	31.1	2.5	30.9	20.0	25.7	15.6	9.0	31.8	18.5	38.5	18.6
		AUSLAND 72.2	-7.3	69.8	113.8	78.0	61.5	110.0	76.3	55.5	112.8	47.4	-77.3	31.4
DD	HOLZGEWERBE (OHNE HERSTELLUNG VON MOEBELN)	INSGES. 33.9	26.6	25.4	24.4	34.7	34.9	22.2	24.9	30.6	22.6	33.1	26.4	28.3
		INLAND 24.0	16.4	16.4	18.5	28.9	27.8	18.1	19.7	21.1	16.9	24.2	17.6	20.8
		AUSLAND 288.1	262.5	268.5	111.0	127.3	141.4	68.9	148.1	193.2	104.5	177.1	154.1	155.3
DE	PAPIER- UND DRUCK- GEWERBE	INSGES. 24.9	19.4	28.2	19.6	32.4	13.0	26.3	41.0	34.4	20.6	34.8	26.9	26.7
		INLAND 24.2	27.2	25.3	23.2	25.6	18.6	23.0	26.2	25.8	25.2	36.1	26.1	25.7
		AUSLAND 29.5	-15.0	49.4	0.5	84.0	-14.7	48.4	201.6	99.1	-2.7	27.2	29.9	32.3
21	PAPIERGEWERBE	INSGES. 32.1	28.4	30.9	44.1	47.4	8.6	32.3	80.9	48.0	27.1	33.8	24.9	34.8
		INLAND 33.3	30.2	23.0	37.5	37.0	20.6	28.2	48.0	34.5	28.9	29.3	24.7	30.8
		AUSLAND 28.3	23.0	61.0	71.4	91.5	-17.6	44.3	255.3	103.6	21.3	50.1	25.6	47.9
21.1	H.V. HOLZSTOFF, ZELLSTOFF, PAPIER, KARTON UND PAPPE	INSGES. 37.2	30.5	34.6	69.4	49.0	3.1	30.0	130.6	58.3	25.3	28.8	15.6	37.2
		INLAND 47.8	34.2	23.4	67.7	37.6	22.2	28.3	74.8	45.2	38.6	27.7	10.4	35.5
		AUSLAND 17.3	22.2	63.1	73.5	76.3	-20.7	33.0	320.5	88.8	1.1	30.9	23.1	40.5
21.2	PAPIER-, KARTON- U. PAPPEVERARBEITUNG	INSGES. 26.5	26.1	26.5	21.0	45.5	15.2	35.0	40.4	37.6	29.4	40.3	43.3	32.0
		INLAND 21.6	26.4	22.8	16.8	36.6	19.3	28.1	29.7	25.8	19.8	30.8	44.4	26.6
		AUSLAND 59.2	24.8	55.6	64.4	165.3	-6.7	82.5	135.0	152.6	133.3	138.9	37.8	73.5
22	DRUCKGEWERBE, VER- VIELFAELTIGUNG VON BESP. TONTRAEGERN	INSGES. 18.1	12.2	25.8	2.4	20.4	17.4	21.1	13.7	22.9	14.6	35.6	29.2	19.5
		INLAND 17.5	25.0	27.0	13.9	19.6	17.4	19.5	13.3	19.6	22.3	41.4	27.4	22.1
		AUSLAND 40.1	-76.6	-1.1	-76.7	47.2	17.6	87.5	29.1	85.2	-54.3	-35.1	70.3	-21.8
D6	CHEMISCHE INDUSTRIE	INSGES. 11.5	1.5	2.2	-6.5	4.9	6.0	6.9	13.1	24.3	32.6	34.5	23.1	12.7
		INLAND 9.1	7.1	4.6	-6.2	7.2	9.9	3.9	13.5	26.0	36.6	40.1	30.7	15.2
		AUSLAND 18.2	-12.9	-3.9	-8.2	-2.6	-5.8	16.8	12.4	18.2	20.7	18.0	3.7	5.8
24.1	HERSTELLUNG VON CHEMISCHEN GRUND- STOFFEN	INSGES. 7.9	-1.3	-4.5	-6.8	6.5	6.4	10.0	1.8	34.1	60.1	54.1	32.5	15.8
		INLAND 9.2	-0.3	0.1	-5.8	9.9	14.1	13.3	3.6	41.9	64.9	54.4	41.9	19.5
		AUSLAND 4.5	-4.0	-18.1	-9.7	-5.1	-16.3	1.1	-5.0	11.6	46.5	53.5	8.4	4.5
24.4	HERSTELLUNG VON PHARMAZEUTISCHEN ERZEUGNISSEN	INSGES. 30.4	-2.2	6.9	-23.9	4.2	-7.9	-10.7	7.9	-0.1	-15.3	-11.4	-19.8	-4.9
		INLAND 8.5	21.2	3.1	-15.1	5.7	-5.3	-16.6	9.3	-3.3	-10.2	-3.1	-9.3	-2.7
		AUSLAND 98.1	-41.5	15.1	-56.9	0.2	-19.0	18.3	1.7	15.3	-28.9	-32.2	-50.0	-11.7
DH	HERSTELLUNG VON GUMMI- UND KUNST- STOFFWAREN	INSGES. 68.5	53.9	51.9	53.2	59.9	54.6	47.3	54.8	48.1	37.7	50.3	55.4	52.1
		INLAND 64.1	52.5	50.2	51.9	66.7	55.9	49.3	53.1	49.9	39.8	54.3	56.1	53.0
		AUSLAND 122.7	71.9	78.2	68.9	6.8	39.0	22.0	77.7	25.1	11.6	1.9	43.3	41.6
25.2	HERSTELLUNG VON KUNSTSTOFFWAREN	INSGES. 65.2	61.8	60.5	65.1	69.5	62.8	54.0	58.1	51.0	46.3	50.8	63.0	58.2
		INLAND 68.6	57.6	57.2	62.3	77.8	64.4	53.5	53.9	50.8	47.8	53.1	63.8	58.3
		AUSLAND 19.2	129.2	133.2	108.0	4.1	41.8	61.6	134.9	55.8	23.7	15.9	48.0	56.3
DI	GLASGEWERBE, KERAMIK, VERARBEITUNG VON STEINEN UND ERDEN	INSGES. 43.7	28.8	34.0	32.0	56.2	39.1	29.7	29.9	47.1	23.0	43.8	33.3	36.6
		INLAND 47.5	36.9	43.2	31.6	56.9	39.8	30.0	29.2	47.2	23.9	45.5	40.9	38.8
		AUSLAND 14.1	-11.6	-12.8	30.3	44.6	29.0	27.5	37.3	49.9	15.1	32.5	-4.4	17.3
26.1	HERSTELLUNG UND VERARBEITUNG VON GLAS	INSGES. 29.7	42.0	41.5	48.1	62.1	45.4	40.7	53.0	81.6	29.6	52.4	28.7	45.9
		INLAND 29.4	48.9	40.0	46.7	64.5	43.5	37.6	48.8	78.9	26.3	48.8	34.2	45.1
		AUSLAND 31.9	15.5	47.8	55.0	49.5	56.6	67.7	88.2	99.2	54.6	73.8	12.5	50.0
DJ	METALLERZEUGUNG UND -BEARBEITUNG, H.V. METALLERZEUGNISSEN	INSGES. 16.3	2.2	15.4	18.2	40.5	22.2	30.7	26.5	34.0	8.0	25.3	24.8	21.6
		INLAND 17.8	3.6	14.9	18.5	43.7	20.3	32.7	25.0	40.7	7.6	18.9	25.6	21.9
		AUSLAND 6.4	-7.7	20.4	13.5	10.4	33.2	14.3	39.4	-20.3	11.6	89.8	15.3	17.3

1) AUSGEWAHLTE WIRTSCHAFTSZWEIGE (OHNE ERNAHRUNGSGEWERBE UND TABAKVERARBEITUNG).

STBA, FACHSERIE 4, REIHE 2.2

NEUE LAENDER UND BERLIN-OST
5 AUFTRAGSEINGANG IM VERARBEITENDEN GEWERBE
5.2 VOLUMENINDEX 1991=100

NACH ABSCHNITTEN, UNTERABSCHNITTEN, ABTEILUNGEN, GRUPPEN UND KLASSEN
DER KLASSIFIKATION DER WIRTSCHAFTSZWEIGE, AUSGABE 1993 (WZ93)

WZ93 SCHL.	WIRTSCHAFTSZWEIG		1994 JAN.	1994 FEB.	1994 MAR.	1994 APR.	1994 MAI	1994 JUNI	1994 JULI	1994 AUG.	1994 SEP.	1994 OKT.	1994 NOV.	1994 DEZ.	1994
27	METALLERZEUGUNG UND -BEARBEITUNG	INSGES. INLAND AUSLAND	98.3 98.5 98.0	87.2 87.1 88.4	107.8 106.7 113.3	90.6 92.7 83.4	89.1 94.1 70.0	112.0 107.5 132.1	109.4 109.5 109.7	102.9 103.4 102.0	120.6 134.4 66.5	122.1 117.3 142.0	142.9 140.6 152.7	121.3 124.0 111.2	108.7 109.7 105.8
27.1	ERZEUG.V. ROHEISEN, STAHL U. FERROLE- GIERUNGEN (EGKS)	INSGES. INLAND AUSLAND	84.9 86.0 82.5	64.5 65.0 63.2	89.8 93.3 81.5	62.4 68.9 47.1	61.3 71.3 37.9	92.7 96.3 84.2	108.7 115.8 92.1	84.0 88.9 72.7	117.0 155.4 27.3	121.6 121.0 123.1	156.6 165.0 136.9	120.5 131.1 95.8	97.0 104.8 78.7
27.5	GIessereiINDUSTRIE	INSGES. INLAND AUSLAND	90.3 93.3 56.7	83.5 85.8 58.0	108.4 111.6 72.6	98.6 100.8 75.0	96.0 99.3 60.1	110.0 112.1 86.8	86.1 88.1 64.3	100.3 100.4 99.9	102.2 102.3 100.6	107.6 108.9 93.2	126.6 129.7 93.0	100.9 101.0 99.6	100.9 102.8 80.0
28	HERSTELLUNG VON METALLERZEUGNISSEN	INSGES. INLAND AUSLAND	175.3 184.3 97.4	176.4 186.2 91.9	206.9 217.1 118.3	188.7 199.1 92.6	197.9 206.9 109.9	219.4 228.0 132.2	217.8 229.4 100.7	220.3 231.3 114.2	249.9 259.5 142.7	214.2 222.7 133.7	237.3 246.4 146.8	213.7 222.1 128.7	209.8 219.4 117.3
28.1	STAHL- UND LEICHT- METALLBAU	INSGES. INLAND AUSLAND	170.2 176.5 27.2	178.7 183.8 64.0	213.2 221.0 34.8	193.4 199.8 45.0	215.7 223.5 38.2	238.1 246.3 49.7	269.2 278.9 47.2	271.1 281.2 40.0	326.6 339.0 42.3	231.0 239.5 35.3	237.6 246.3 39.8	200.0 207.9 19.2	228.7 237.0 40.2
DK	MASCHINENBAU	INSGES. INLAND AUSLAND	69.3 77.5 56.2	64.6 79.5 40.5	76.6 92.1 51.6	63.5 82.0 33.6	69.8 86.8 42.2	83.6 97.7 60.8	74.6 87.3 54.0	76.1 97.9 40.8	83.7 100.4 56.6	86.2 105.2 55.5	79.8 100.3 46.6	85.9 106.5 52.6	76.1 92.8 49.3
29.1	H.V. MASCH. F.D. ERZ. V. MECHAN. ENERGIE (O. LUFTBAU USW.)	INSGES. INLAND AUSLAND	64.3 71.9 35.7	74.7 81.6 48.6	85.5 87.7 77.1	65.3 72.5 38.0	75.2 82.2 48.5	97.0 97.7 94.6	78.1 86.3 47.0	87.2 92.3 34.9	85.5 92.3 59.8	113.3 130.4 48.8	86.2 95.7 50.0	90.7 97.7 64.1	83.6 91.4 53.9
29.3	H.V. LAND- U. FORSTWIRTSCHAFTL. MASCHINEN	INSGES. INLAND AUSLAND	21.5 40.5 3.8	20.3 36.0 5.5	37.3 46.3 28.8	22.8 35.1 11.4	47.6 35.7 58.7	26.5 44.4 9.7	39.5 34.4 44.4	33.8 37.6 30.2	20.0 34.5 6.5	28.1 42.6 14.5	26.8 49.7 5.4	41.6 66.7 18.1	30.5 42.0 19.8
29.4	HERSTELLUNG VON WERKZEUGMASCHINEN	INSGES. INLAND AUSLAND	94.1 77.1 115.0	59.1 72.0 43.2	78.6 102.3 49.6	67.2 91.7 37.2	69.6 94.2 39.5	99.7 121.0 73.8	62.8 85.2 35.3	67.0 89.0 40.1	102.2 150.2 43.5	95.8 101.2 89.2	81.5 119.5 35.0	105.9 145.8 57.2	82.0 104.1 54.9
DL	H.V. BUEROMASCH., ADV GER. U.-EINR.; ELEKTROT. FEINMECHANIK U. OPTIK	INSGES. INLAND AUSLAND	134.5 148.2 96.4	116.6 132.1 67.0	135.4 157.2 67.1	106.9 122.6 61.6	121.9 142.6 57.5	134.1 156.7 62.1	109.2 126.7 55.4	120.6 139.9 58.2	153.2 177.6 78.6	131.8 147.4 83.8	146.1 164.7 88.9	146.1 167.9 80.2	129.7 148.6 71.4
30	H.V. BUEROMASCHINEN, DATENVERARB. GERAETEN U. -EINRICHTUNGEN	INSGES. INLAND AUSLAND	98.5 95.7 113.7	101.3 105.8 77.8	171.6 188.9 80.3	109.2 109.8 106.7	149.6 164.2 71.8	97.2 102.0 71.8	100.5 106.6 88.4	82.5 89.7 43.9	129.2 138.1 82.5	159.3 163.8 135.8	249.3 249.7 247.2	245.0 265.4 137.3	141.1 148.3 103.1
31	H.V. GERAETEN DER ELEKTRIZITAETSERZ. -VERTEILUNG U. AE.	INSGES. INLAND AUSLAND	134.4 147.4 80.8	106.6 118.3 57.5	129.8 146.9 59.0	97.4 110.5 42.7	113.7 127.7 56.1	136.5 155.5 57.1	100.8 113.1 50.2	112.7 127.1 52.4	135.0 151.6 67.0	110.9 124.7 52.1	135.4 150.0 74.4	132.5 143.3 88.3	120.5 134.7 61.5
31.2	H.V. ELEKTRIZITAETS- VERTEILUNGS- UND -SCHALTEINRICHTUNG.	INSGES. INLAND AUSLAND	127.6 142.3 68.6	102.2 114.5 53.0	122.0 141.1 45.2	92.8 107.3 34.7	111.9 127.9 47.4	128.6 149.0 46.4	98.5 112.4 43.0	106.6 122.4 43.1	135.7 154.9 58.8	109.6 123.1 55.5	128.2 144.1 64.6	130.3 143.5 77.1	116.2 131.9 53.1
31.6	HERSTELLUNG VON ELEKTRISCHEN AUS- RUESTUNGEN A.N.G.	INSGES. INLAND AUSLAND	133.8 145.5 81.9	101.6 113.8 47.8	124.8 140.7 54.1	92.6 104.3 40.7	111.3 124.1 54.8	135.0 152.8 55.9	97.3 108.0 50.0	108.0 120.8 50.8	124.5 138.8 60.8	104.1 116.2 50.3	130.4 143.9 70.2	124.6 133.1 87.0	115.7 128.5 58.7
32	RUNDUNK-, FERNSEH- UND NACHRICHTEN- TECHNIK	INSGES. INLAND AUSLAND	143.8 155.9 130.5	136.4 157.9 79.3	125.3 150.6 71.4	109.4 124.6 84.9	124.2 151.5 61.5	122.1 148.4 62.5	112.0 137.0 54.0	109.8 136.2 47.4	186.4 224.9 98.2	149.1 171.6 96.6	127.3 154.6 61.3	150.7 186.4 64.3	133.0 158.3 76.0
33	MEDIZIN-, MESS-, STEUER- U. REGELUNGS- TECHNIK, OPTIK	INSGES. INLAND AUSLAND	133.0 156.2 92.0	131.4 157.8 77.2	157.2 192.1 84.5	136.3 165.6 77.9	139.8 178.2 52.1	149.8 185.2 75.9	136.7 167.3 71.8	171.2 202.0 98.4	182.5 224.5 86.5	175.8 194.0 158.0	178.0 203.6 140.9	161.4 205.8 63.2	154.4 186.0 89.9
DM	FAHRZEUGBAU	INSGES. INLAND AUSLAND	136.7 217.4 40.3	225.9 447.3 5.5	117.2 187.3 27.4	160.7 287.4 21.3	88.8 151.2 12.6	150.6 206.7 74.9	111.4 175.9 31.1	123.3 171.5 66.0	112.9 164.6 49.3	111.5 174.4 34.6	193.0 277.5 107.3	155.3 219.2 69.0	140.6 223.4 44.9
34	HERSTELLUNG VON KFRAFTWAGEN UND KRAFTWAGENTEILEN	INSGES. INLAND AUSLAND	219.3 256.8 21.3	268.6 311.2 40.4	324.7 372.7 58.4	282.1 327.3 41.6	240.8 277.6 48.7	342.0 345.8 338.2	254.6 259.5 257.1	208.1 228.9 127.1	326.8 330.6 338.2	330.0 343.8 309.1	332.8 334.4 359.7	312.8 319.5 304.4	286.9 309.0 187.0
34.1	HERSTELLUNG VON KRAFTWAGEN UND KRAFTWAGENMOTOREN	INSGES. INLAND AUSLAND	801.1 861.2 17.2	998.8 1071.4 52.8	1243.5 1335.3 47.1	1101.6 1180.3 77.0	822.4 880.5 65.9	1250.5 1129.0 2836.4	863.7 740.2 2475.9	654.2 619.7 1105.8	1263.3 1107.9 3292.8	1177.9 1053.6 2801.4	1298.0 1115.7 3677.4	1046.7 899.8 2964.6	1043.5 999.6 1617.9
35	SONSTIGER FAHRZEUGBAU	INSGES. INLAND AUSLAND	103.0 188.5 42.4	208.5 547.3 1.5	32.5 50.9 23.9	111.2 258.1 19.0	26.8 58.2 8.5	72.5 104.4 45.3	52.9 114.5 5.7	88.7 129.3 59.2	25.6 42.5 16.9	22.3 49.7 3.7	136.0 235.6 79.0	91.0 145.5 42.6	80.9 160.4 29.0
35.1	SCHIFFBAU	INSGES. INLAND AUSLAND	194.3 289.9 4.0	11.9 16.6 2.7	76.4 21.6 185.3	77.6 83.5 65.7	20.3 21.3 18.3	166.1 243.7 11.7	198.5 289.3 17.8	268.8 282.7 241.0	60.5 24.4 132.2	34.3 46.0 11.1	49.7 38.7 71.8	302.8 429.9 49.8	121.8 149.0 67.6
35.3	LUFT- UND RAUM- FAHRZEUGBAU	INSGES. INLAND AUSLAND
36.1	HERSTELLUNG VON MOEBELN	INSGES. INLAND AUSLAND	148.8 153.3 106.1	142.8 146.5 107.9	161.8 167.2 111.7	142.5 148.2 89.8	148.1 154.1 92.3	155.4 160.2 110.2	130.4 133.2 104.6	139.5 144.6 92.3	175.0 181.4 116.2	175.9 181.5 123.8	200.2 208.0 127.8	152.3 158.2 97.7	156.1 161.4 106.7

STBA, FACHSERIE 4, REIHE 2.2

NEUE LAENDER UND BERLIN-OST

5 AUFTRAGSEINGANG IM VERARBEITENDEN GEWERBE

5.2 VOLUMENINDEX 1991=100

NACH ABSCHNITTEN, UNTERABSCHNITTEN, ABTEILUNGEN, GRUPPEN UND KLASSEN
DER KLASSIFIKATION DER WIRTSCHAFTSZWEIGE, AUSGABE 1993 (WZ93)

VERAENDERUNG GEGENUEBER VORJAHR IN %

WZ93 SCHL.	WIRTSCHAFTSZWEIG		1994 JAN.	1994 FEB.	1994 MAR.	1994 APR.	1994 MAI	1994 JUNI	1994 JULI	1994 AUG.	1994 SEP.	1994 OKT.	1994 NOV.	1994 DEZ.	1994
27	METALLERZEUGUNG UND -BEARBEITUNG	INSGES. INLAND AUSLAND	0.5 2.8 -7.3	-13.8 -12.2 -19.0	7.9 4.8 21.8	7.5 5.2 20.0	39.7 56.3 -10.8	13.6 10.5 26.8	26.6 29.6 16.0	18.0 14.6 35.6	35.5 53.8 -30.3	0.4 -4.1 19.6	39.0 29.9 87.8	30.2 36.7 6.1	15.9 17.0 12.3
27.1	ERZEUG.V. ROEISEN, STAHL U. FERROLE- GIERUNGEN (EGKS)	INSGES. INLAND AUSLAND	-12.8 -6.2 -25.5	-30.6 -28.7 -34.8	-9.5 -12.0 -2.2	-20.5 -23.8 -7.1	37.4 98.6 -41.6	-12.3 -10.3 -17.4	33.0 41.2 13.7	2.6 2.7 2.7	28.6 63.1 -66.3	25.7 12.8 70.7	79.2 70.3 109.3	78.0 91.1 46.3	13.6 18.7 0.0
27.5	GIESSEREIINDUSTRIE	INSGES. INLAND AUSLAND	29.6 32.3 -8.1	-6.6 26.9 -82.4	51.8 53.1 33.0	41.3 38.5 102.2	63.5 66.6 22.4	44.0 41.0 107.7	41.8 37.0 206.2	65.2 58.1 235.2	25.7 44.1 -48.3	63.5 58.5 178.2	59.2 56.5 126.8	43.1 36.3 220.3	41.7 45.6 3.8
28	HERSTELLUNG VON METALLERZEUGNISSEN	INSGES. INLAND AUSLAND	32.9 30.3 106.4	17.3 15.7 66.5	21.6 21.9 15.9	26.6 27.7 -2.1	40.9 37.5 120.2	29.2 26.9 59.7	33.7 34.6 8.9	33.0 31.6 52.1	32.9 33.6 2.7	15.1 16.8 -9.6	15.6 12.3 96.8	20.7 19.0 53.0	26.1 25.2 34.8
28.1	STAHL- UND LEICHT- METALLBAU	INSGES. INLAND AUSLAND	38.8 38.4 159.0	20.1 18.6 644.2	33.8 33.4 216.4	40.1 39.7 98.2	48.2 47.9 111.0	30.6 30.0 148.5	42.5 42.8 12.1	47.5 47.1 159.7	59.2 58.9 110.4	16.7 16.5 47.7	-13.9 -14.2 92.3	3.6 3.5 27.2	28.1 27.8 111.6
DK	MASCHINENBAU	INSGES. INLAND AUSLAND	-9.2 -3.8 -18.8	-22.8 1.3 -66.0	3.4 10.2 -12.2	-16.7 -1.1 -48.6	21.6 16.7 41.1	-4.0 -1.5 -10.1	-1.6 -3.3 2.9	7.6 20.3 -23.5	7.0 10.6 -1.7	12.4 19.5 -5.1	9.6 11.0 5.2	8.7 14.5 -6.7	0.5 7.8 -16.2
29.1	H.V.MASCH.F.D.ERZ. V.MECHAN.ENERGIE (O.LUFTBAU US.)	INSGES. INLAND AUSLAND	-23.5 -24.5 -15.4	-19.0 -4.2 -59.1	5.8 -6.5 144.8	-15.4 -11.8 -34.8	9.8 8.9 16.0	-15.7 -9.0 -34.3	3.4 1.9 15.5	6.8 7.3 -1.1	5.6 -0.3 62.5	52.5 65.3 -14.4	0.2 5.6 -27.3	17.6 20.9 1.7	1.0 3.4 -12.4
29.3	H.V. LAND- U. FORSTWIRTSCHAFTL. MASCHINEN	INSGES. INLAND AUSLAND	-74.5 -17.2 -96.8	4.6 -3.5 120.0	35.1 9.5 107.2	5.6 -18.7 660.0	168.9 3.5 999.9	21.0 11.6 90.2	17.9 -30.2 137.4	3.4 -14.2 34.8	-61.2 -35.2 -87.0	57.9 29.9 291.9	37.4 38.4 31.7	109.0 93.9 182.8	-0.3 1.7 -4.3
29.4	HERSTELLUNG VON WERKZEUGMASCHINEN	INSGES. INLAND AUSLAND	76.5 5.5 295.2	-31.0 -36.2 -17.7	-23.5 32.9 -63.0	-10.2 32.7 -54.5	63.8 78.7 32.1	4.7 31.4 -25.4	-23.8 -2.2 -54.0	41.6 37.1 54.8	67.5 65.2 78.3	57.6 39.4 92.7	42.2 48.6 20.3	4.3 15.3 -19.3	13.9 25.0 -5.8
DL	H.V.BUEROMASCH.,ADV. GER.U.-EINR.;ELEKTROT. FEINMECHANIK U. OPTIK	INSGES. INLAND AUSLAND	9.7 5.6 35.8	8.9 7.1 25.2	16.7 17.1 10.9	1.4 6.2 -18.4	28.6 38.7 -4.8	26.0 27.4 8.4	7.0 8.8 -4.6	18.0 19.9 -3.5	28.4 25.0 70.5	33.0 30.7 42.8	26.6 22.5 60.2	-1.2 -1.8 2.0	16.3 16.4 16.5
30	H.V. BUEROMASCHINEN, DATENVERARB.GERAETEN U. -EINRICHTUNGEN	INSGES. INLAND AUSLAND	-10.2 40.7 -66.2	-7.7 12.6 -60.3	16.5 74.9 -77.9	2.3 76.5 -69.4	102.7 164.4 -48.0	2.5 33.7 -63.5	37.3 66.6 -44.7	6.5 19.3 -51.6	6.4 18.5 -44.7	65.6 79.0 10.7	121.8 126.0 100.2	88.9 107.3 -2.7	35.2 68.5 -46.9
31	H.V. GERAETEN DER ELEKTRIZITAETSERZ. -VERTEILUNG U.AE.	INSGES. INLAND AUSLAND	7.9 8.1 3.9	0.4 -2.8 40.2	18.8 18.7 19.0	-0.7 -0.1 -4.5	27.5 28.5 18.9	32.8 33.2 23.6	-1.7 -0.6 -11.0	12.4 21.0 -37.2	15.9 11.8 78.7	23.2 25.1 3.2	28.2 25.3 55.6	5.9 3.4 22.0	13.8 13.8 12.6
31.2	H.V.ELEKTRIZITAETS- VERTEILUNGS- UND -SCHALTEINRICHTUNG.	INSGES. INLAND AUSLAND	1.6 0.6 11.0	-1.9 -5.1 37.0	10.0 10.6 3.2	-8.0 -5.0 -33.7	26.4 27.3 18.5	26.5 25.6 35.3	-3.1 -2.2 -11.5	4.6 11.1 -37.4	17.7 13.1 102.8	21.9 20.9 31.8	23.5 19.8 72.3	-1.3 -4.7 34.6	9.2 8.6 14.9
31.6	HERSTELLUNG VON ELEKTRISCHEN AUS- RUESTUNGEN A.N.G.	INSGES. INLAND AUSLAND	6.3 7.0 1.4	-2.0 -4.7 40.2	13.9 15.0 2.1	-3.5 -4.5 8.0	26.9 26.8 29.6	33.0 32.8 36.0	-4.1 -4.6 0.8	8.8 18.8 -42.5	9.8 5.2 92.4	19.7 21.2 6.3	27.1 23.3 74.2	7.0 5.7 16.6	11.6 11.4 13.5
32	RUNDUNK-, FERNSEH- UND NACHRICHTEN- TECHNIK	INSGES. INLAND AUSLAND	18.6 -3.0 518.5	20.8 16.5 39.1	-1.5 -6.7 71.6	-1.0 -2.7 32.9	37.2 35.4 63.1	12.5 8.5 50.6	7.9 8.7 10.9	-0.6 -6.5 126.8	44.0 37.7 105.0	31.1 27.2 45.0	3.9 3.0 10.5	-23.2 -24.7 -19.4	10.3 5.4 56.7
33	MEDIZIN-, MESS-, STEUER-U. REGELUNGS- TECHNIK, OPTIK	INSGES. INLAND AUSLAND	10.1 3.6 57.8	28.6 28.4 41.4	33.9 30.6 68.0	9.9 25.5 -39.4	12.0 54.3 -56.8	25.7 30.5 -10.1	28.6 30.3 16.4	62.3 49.0 174.9	57.1 52.3 87.2	54.9 39.6 172.9	25.7 16.8 119.1	-6.2 -0.9 -22.9	26.6 28.1 27.7
DM	FAHRZEUGBAU	INSGES. INLAND AUSLAND	134.1 143.4 75.2	219.1 337.7 -83.5	-17.3 -5.2 -63.8	31.5 73.4 -70.3	-42.4 28.5 -93.5	-3.2 11.2 -32.7	25.6 54.6 -47.2	44.7 58.6 4.9	-33.9 -20.4 -65.5	-23.3 5.9 -74.0	49.4 106.8 -11.1	-29.0 -40.8 45.3	9.5 37.1 -49.9
34	HERSTELLUNG VON KRAFTWAGEN UND KRAFTWAGEN TEILEN	INSGES. INLAND AUSLAND	46.0 76.0 -89.5	43.9 84.7 -85.9	42.2 73.0 -82.9	27.2 58.3 -87.5	66.4 75.4 -45.5	37.6 49.0 -3.4	51.0 42.0 124.0	14.6 29.9 -47.8	28.6 33.7 2.8	28.0 36.3 -0.7	33.9 36.8 19.9	32.8 42.3 -4.5	36.2 51.1 -30.4
34.1	HERSTELLUNG VON KRAFTWAGEN UND KRAFTWAGEN MOTOREN	INSGES. INLAND AUSLAND	100.9 210.6 -99.1	96.9 192.7 -97.8	62.8 146.4 -98.7	62.0 120.7 -97.0	119.7 150.7 -90.3	81.1 116.5 -2.1	80.9 69.1 148.5	17.7 52.3 -55.8	42.0 59.8 -4.5	27.6 39.8 -10.5	47.7 55.6 23.0	26.8 39.1 -6.1	57.2 92.0 -36.1
35	SONSTIGER FAHRZEUGBAU	INSGES. INLAND AUSLAND	390.5 294.4 999.9	783.5 924.9 -69.4	-69.5 -72.4 -47.8	36.3 90.6 -55.3	-83.1 -33.7 -95.9	-38.4 -31.2 -46.4	-5.7 81.5 -69.2	93.2 122.9 39.0	-81.3 -76.0 -86.2	-77.5 -50.4 -96.7	68.9 342.9 -21.4	-57.0 -69.5 149.1	-14.8 21.1 -58.3
35.1	SCHIFFBAU	INSGES. INLAND AUSLAND	373.9 386.4 0.0	-60.3 -47.8 -89.8	-83.3 -95.9 -43.7	-68.0 -88.9 -65.7	0.0 -3.2 8.3	-38.4 -37.8 -56.2	40.5 177.6 -91.7	218.1 999.9 10.4	-87.6 -88.7 -87.2	-90.1 -18.1 -98.8	-18.3 30.7 -41.6	-46.0 -47.8 35.0	-46.7 -29.7 -74.2
35.3	LUFT- UND RAUM- FAHRZEUGBAU	INSGES. INLAND AUSLAND
36.1	HERSTELLUNG VON MOEBELN	INSGES. INLAND AUSLAND	23.9 21.8 60.3	14.6 12.0 62.5	9.0 12.8 -26.3	12.5 11.8 24.7	27.7 29.1 10.1	19.8 18.3 42.7	11.7 10.0 36.9	5.4 5.7 1.9	11.3 11.1 15.2	12.3 10.4 44.5	17.6 16.9 30.4	13.9 13.6 19.4	14.8 14.2 21.8

STBA, FACHSERIE 4, REIHE 2.2

NEUE LAENDER UND BERLIN-OST
6 UMSATZ IM VERARBEITENDEN GEWERBE
6.1 WERTINDEX 1991=100

NACH ABSCHNITTEN, UNTERABSCHNITTEN, ABTEILUNGEN, GRUPPEN UND KLASSEN
DER KLASSIFIKATION DER WIRTSCHAFTSZWEIGE, AUSGABE 1993 (W293)

WZ93 SCHL.	WIRTSCHAFTSZWEIG		1994 JAN.	1994 FEB.	1994 MAR.	1994 APR.	1994 MAI	1994 JUNI	1994 JULI	1994 AUG.	1994 SEP.	1994 OKT.	1994 NOV.	1994 DEZ.	1994
D	VERARBEITENDES GEWERBE 1)	INSGES. INLAND AUSLAND	90.6 99.3 61.3	101.2 109.9 71.6	125.5 129.5 112.8	109.5 117.7 82.7	111.8 119.2 87.4	125.1 134.5 93.1	104.9 113.7 75.3	108.1 117.6 74.9	137.5 148.4 100.1	126.9 135.4 98.9	142.4 155.9 96.1	141.1 151.6 105.8	118.7 127.7 88.3
	VORLEISTUNGSGUETER- PRODUZENTEN	INSGES. INLAND AUSLAND	97.1 100.6 82.0	99.3 102.7 84.4	117.5 120.4 105.3	109.4 112.9 94.8	111.6 116.8 88.4	123.5 129.2 97.2	108.8 114.1 84.7	114.1 120.4 85.4	136.9 142.2 113.1	129.5 133.7 110.8	144.2 149.6 120.6	131.1 134.6 115.9	118.6 123.1 98.6
	INVESTITIONSGUETER- PRODUZENTEN	INSGES. INLAND AUSLAND	73.3 88.3 42.2	94.0 107.2 61.8	122.1 125.5 115.0	101.2 114.1 71.0	105.2 114.4 83.4	119.8 134.3 83.7	96.5 110.3 63.3	97.5 109.7 65.3	131.7 150.4 84.5	116.5 130.2 85.0	132.1 157.5 68.8	150.5 174.3 92.7	111.7 126.2 76.4
	GEBRAUCHSGUETER- PRODUZENTEN	INSGES. INLAND AUSLAND	173.2 191.7 81.1	198.6 218.5 100.1	235.4 258.5 124.0	202.7 223.4 112.7	203.8 212.3 179.6	221.1 228.2 197.2	162.9 168.1 148.0	160.4 172.3 109.6	234.2 239.3 215.9	220.3 225.9 198.2	252.5 255.1 257.6	213.8 213.3 223.2	206.6 217.2 162.3
	VERBRAUCHSGUETER- PRODUZENTEN	INSGES. INLAND AUSLAND	85.1 84.6 86.5	82.2 87.7 59.6	116.1 112.1 132.2	87.3 86.6 90.3	81.0 86.9 57.4	94.3 97.2 82.7	83.5 85.9 74.0	90.1 94.9 71.1	102.0 107.3 80.9	98.6 102.6 82.7	105.2 112.0 78.0	96.4 100.0 82.3	93.5 96.5 81.5
DB	TEXTIL- UND BEKLEI- DUNGSGEWERBE	INSGES. INLAND AUSLAND	95.1 96.6 84.2	97.4 97.0 99.3	113.4 114.2 109.0	88.4 87.9 91.5	81.9 80.8 89.5	93.8 91.5 109.8	80.8 79.6 89.2	89.4 89.4 90.5	107.0 105.6 116.3	101.7 100.3 110.4	108.7 106.0 126.0	81.2 78.2 100.8	94.9 93.9 101.4
17	TEXTILGEWERBE	INSGES. INLAND AUSLAND	99.0 103.5 74.7	97.1 98.7 88.5	113.9 117.8 94.3	101.6 102.7 95.9	94.1 94.2 95.0	107.1 106.2 113.7	82.3 82.9 80.2	90.3 92.7 78.8	110.8 111.6 107.4	110.3 110.8 107.9	120.6 118.7 130.9	89.2 86.4 104.3	101.4 102.2 97.6
18.2	H.V. BEKLEIDUNG (OHNE LEDERBEKLEI- DUNG)	INSGES. INLAND AUSLAND	86.2 82.5 132.1	98.1 93.6 154.3	112.5 106.8 183.2	58.8 57.9 69.1	54.4 53.8 61.8	63.8 61.7 90.1	77.5 73.0 134.3	87.5 82.5 150.0	98.5 93.6 161.1	82.4 79.3 123.0	81.9 80.4 101.2	63.2 61.7 83.3	80.4 77.2 120.3
DC	LEDERGEWERBE	INSGES. INLAND AUSLAND	47.3 48.2 41.6	55.0 58.5 34.8	68.9 72.4 48.1	51.6 53.7 38.1	53.1 55.2 40.7	62.9 66.3 42.9	52.9 54.8 41.1	53.6 56.0 38.8	65.4 66.9 56.5	64.6 66.4 54.0	66.1 67.1 60.1	51.6 53.6 39.6	57.8 59.9 44.7
DD	HOLZGEWERBE (OHNE HERSTELLUNG VON MOEBELN)	INSGES. INLAND AUSLAND	134.3 124.2 739.5	132.3 122.7 697.2	156.9 146.3 762.4	136.9 126.3 734.6	143.0 131.0 800.5	159.1 145.4 900.7	131.0 122.0 648.7	149.1 139.0 728.5	187.9 168.6 1162.7	171.2 156.5 933.7	196.2 176.4 1271.8	162.3 146.4 1000.6	155.0 142.1 865.1
DE	PAPIER- UND DRUCK- GEWERBE	INSGES. INLAND AUSLAND	105.6 110.8 80.6	111.5 120.5 67.6	128.2 135.9 90.7	115.3 123.1 77.0	116.0 123.5 79.0	125.2 131.8 93.2	115.7 121.3 87.8	127.8 131.2 110.7	139.6 143.9 118.5	135.7 139.9 114.6	152.0 157.8 123.2	145.8 149.3 128.5	126.5 132.4 97.6
21	PAPIERGEWERBE	INSGES. INLAND AUSLAND	100.9 106.8 83.9	96.7 107.5 64.8	116.3 120.3 104.5	102.9 108.4 87.1	104.3 108.6 91.7	115.0 119.5 101.6	110.4 112.1 105.7	125.2 121.5 135.9	137.3 135.8 141.9	132.2 130.6 136.7	148.8 153.2 136.1	141.8 139.4 148.7	119.3 122.0 111.6
21.1	H.V. HOLZSTOFF, ZELLSTOFF, PAPIER, KARTON UND PAPPE	INSGES. INLAND AUSLAND	76.8 77.1 75.9	68.9 75.0 54.8	87.6 80.5 104.3	76.9 74.8 82.0	76.7 73.3 84.7	87.2 82.6 98.1	81.8 77.3 92.5	98.7 86.6 127.0	103.4 92.3 129.3	103.2 94.6 123.3	113.6 111.4 119.1	113.5 101.9 140.7	90.7 85.6 102.6
21.2	PAPIER-, KARTON-U. PAPPEVERARBEITUNG	INSGES. INLAND AUSLAND	149.9 157.1 113.5	152.9 162.8 101.7	174.4 187.9 105.3	155.6 165.3 106.0	160.1 168.5 117.3	171.2 182.2 114.8	168.4 171.1 154.5	178.8 180.7 169.0	206.2 209.7 188.4	190.8 191.7 186.1	220.1 224.2 199.2	199.0 203.1 178.2	177.3 183.7 144.5
22	DRUCKGEWERBE, VER- VIELFAELTIGUNG VON BESP. TONTRAEGERN	INSGES. INLAND AUSLAND	110.1 113.9 71.7	125.6 130.6 75.1	139.5 148.0 53.5	127.0 134.6 49.7	127.1 135.2 44.8	135.0 141.4 70.6	120.6 128.5 39.8	130.2 138.8 42.7	141.6 150.1 55.5	139.0 147.2 55.1	154.9 161.5 88.5	149.7 157.1 74.1	133.4 140.6 60.1
DG	CHEMISCHE INDUSTRIE	INSGES. INLAND AUSLAND	67.6 64.4 77.5	66.3 66.4 65.7	84.2 80.3 96.4	77.0 76.7 77.8	72.2 75.7 61.2	80.3 83.6 69.7	69.0 70.4 64.5	73.9 77.8 61.6	87.4 90.1 79.1	96.3 98.8 88.4	104.5 105.7 100.7	106.6 107.7 103.2	82.1 83.1 78.8
24.1	HERSTELLUNG VON CHEMISCHEN GRUND- STOFFEN	INSGES. INLAND AUSLAND	59.2 55.2 73.3	61.4 58.8 70.2	69.1 66.5 77.9	67.2 67.2 67.1	64.8 66.1 60.3	69.6 72.2 60.3	59.2 60.2 55.7	64.1 66.0 57.4	79.1 79.3 78.8	91.9 92.2 90.9	98.3 95.8 106.8	100.7 99.5 104.7	73.7 73.3 75.3
24.4	HERSTELLUNG VON PHARMAZEUTISCHEN ERZEUGNISSEN	INSGES. INLAND AUSLAND	71.7 69.2 78.4	59.0 66.7 38.8	101.1 88.6 133.7	81.4 79.8 85.6	63.8 74.9 35.2	80.4 86.9 63.2	67.1 73.4 50.8	68.6 80.1 38.9	77.8 89.5 47.2	79.7 86.7 61.5	81.5 90.5 58.2	84.0 94.7 56.5	76.3 81.8 62.3
DH	HERSTELLUNG VON GUMMI- UND KUNST- STOFFWAREN	INSGES. INLAND AUSLAND	203.0 222.7 95.9	226.1 248.1 107.5	271.7 296.7 136.6	266.9 291.0 136.4	290.7 316.5 151.3	316.0 346.9 148.7	290.1 316.6 146.9	292.3 322.8 126.8	355.7 397.7 128.4	338.5 378.3 123.2	362.5 405.9 127.5	311.9 349.6 107.3	293.8 324.4 128.0
25.2	HERSTELLUNG VON KUNSTSTOFFWAREN	INSGES. INLAND AUSLAND	296.9 308.6 194.1	335.6 347.8 228.8	410.8 425.3 284.4	412.1 425.0 298.5	446.9 465.6 283.6	477.3 503.2 250.4	439.6 464.8 218.6	450.0 474.0 239.4	541.4 573.8 258.1	521.6 552.4 252.3	559.5 592.9 267.3	484.9 516.2 211.2	448.1 470.8 248.9
DI	GLASGEWERBE, KERAMIK, VERARBEITUNG VON STEINEN UND ERDEN	INSGES. INLAND AUSLAND	134.2 137.9 109.8	129.0 133.8 97.7	189.5 198.3 132.1	166.9 176.8 102.8	187.7 199.1 115.5	204.7 217.7 120.7	187.9 201.6 101.5	206.5 222.8 104.0	225.5 239.7 139.0	208.6 230.7 131.4	221.4 234.3 139.8	164.1 171.5 117.0	185.5 196.2 117.6
26.1	HERSTELLUNG UND VERARBEITUNG VON GLAS	INSGES. INLAND AUSLAND	117.1 122.2 93.8	125.0 128.6 108.5	150.1 155.5 124.8	130.1 136.0 102.6	144.1 152.5 105.7	157.0 166.4 114.0	141.6 153.4 87.5	150.5 163.3 91.7	173.3 181.5 135.5	163.8 170.8 131.4	179.6 188.8 137.6	139.2 144.5 115.3	147.6 155.3 112.4
DJ	METALLERZEUGUNG UND -BEARBEITUNG, H.V. METALLERZEUGNISSEN	INSGES. INLAND AUSLAND	107.7 113.7 75.0	105.9 109.9 85.4	125.1 126.6 118.7	121.5 124.9 104.8	121.6 126.4 95.4	140.5 145.7 112.4	127.2 133.5 92.4	132.1 139.6 92.4	158.0 165.0 119.8	139.5 144.3 113.1	163.0 172.3 111.0	144.1 151.1 105.0	132.2 137.8 102.1

1) AUSGEWAHLTE WIRTSCHAFTSZWEIGE (OHNE ERNAHRUNGSGEWERBE UND TABAKVERARBEITUNG).

NEUE LAENDER UND BERLIN-OST
6 UMSATZ IM VERARBEITENDEN GEWERBE

6.1 WERTINDEX 1991=100

NACH ABSCHNITTEN, UNTERABSCHNITTEN, ABTEILUNGEN, GRUPPEN UND KLASSEN
DER KLASSIFIKATION DER WIRTSCHAFTSZWEIGE, AUSGABE 1993 (WZ93)

VERAENDERUNG GEGENUEBER VORJAHR IN %

WZ93 SCHL.	WIRTSCHAFTSZWEIG	1994 JAN.	1994 FEB.	1994 MAR.	1994 APR.	1994 MAI	1994 JUNI	1994 JULI	1994 AUG.	1994 SEP.	1994 OKT.	1994 NOV.	1994 DEZ.	1994
D	VERARBEITENDES GEWERBE	16.8	23.4	21.3	18.5	35.4	13.0	11.2	19.2	19.9	16.9	24.5	22.3	20.0
1)	INSGES.	18.6	24.0	18.0	15.3	36.7	22.6	11.4	20.4	22.0	18.5	31.0	27.2	22.1
	INLAND	6.4	16.4	32.4	38.5	33.2	-17.8	11.1	10.5	7.6	8.8	-3.9	1.4	9.6
	AUSLAND													
	VORLEISTUNGSGUETER- PRODUZENTEN	20.0	16.7	17.6	19.3	36.8	23.9	17.9	27.9	28.2	24.8	33.8	35.3	25.4
	INSGES.	20.5	17.2	17.0	17.8	37.4	26.0	19.0	28.5	28.5	23.9	34.1	33.7	25.4
	INLAND	18.0	13.7	20.5	28.8	33.1	11.0	10.9	24.3	26.9	29.4	32.8	44.9	24.7
	AUSLAND													
	INVESTITIONSGUETER- PRODUZENTEN	4.4	28.1	21.6	16.6	32.7	-0.6	4.2	9.3	13.1	9.5	15.6	15.2	13.6
	INSGES.	6.4	23.5	11.2	8.8	36.7	17.9	4.3	9.7	17.7	14.3	31.6	27.0	17.6
	INLAND	-6.6	40.8	56.0	64.4	26.7	-37.4	5.9	2.0	-7.7	-6.1	-33.4	-20.8	-1.5
	AUSLAND													
	GEBRAUCHSGUETER- PRODUZENTEN	49.7	52.7	39.6	34.9	61.2	37.8	25.1	24.3	24.2	17.3	27.8	8.7	31.7
	INSGES.	64.1	65.0	53.5	44.3	54.4	40.1	20.0	29.3	25.2	18.0	25.2	11.6	35.6
	INLAND	-28.2	-18.6	-30.1	-15.0	139.1	27.6	71.3	-5.8	19.5	14.5	43.1	-2.2	11.9
	AUSLAND													
	VERBRAUCHSGUETER- PRODUZENTEN	22.8	9.7	19.9	2.6	7.0	4.9	-8.1	11.8	-0.6	4.7	9.7	7.5	7.3
	INSGES.	16.4	25.6	19.9	-2.7	7.2	2.4	-10.2	12.2	-2.3	3.3	11.1	4.5	6.5
	INLAND	55.6	-37.5	20.2	30.3	6.3	18.1	3.8	10.6	10.1	11.8	2.2	26.0	11.3
	AUSLAND													
DB	TEXTIL- UND BEKLEI- DUNGSGEWERBE	40.9	35.1	30.3	21.9	17.7	21.3	5.5	25.2	7.8	14.5	25.2	5.6	20.4
	INSGES.	37.8	32.5	31.6	18.3	17.6	16.9	1.3	22.6	4.6	9.9	19.8	0.8	17.2
	INLAND	70.1	53.5	23.3	52.2	18.9	56.4	42.5	48.1	33.5	50.8	65.4	39.2	44.7
	AUSLAND													
17	TEXTILGEWERBE	35.4	30.7	24.9	35.3	25.0	29.0	11.4	31.1	14.1	16.7	25.6	10.1	23.7
	INSGES.	34.9	30.2	31.6	33.0	28.3	25.7	6.3	28.4	9.8	12.7	20.1	4.7	21.7
	INLAND	40.2	34.5	-4.8	52.0	12.3	53.4	56.3	55.4	49.0	44.1	61.2	43.3	38.8
	AUSLAND													
18.2	H.V. BEKLEIDUNG (OHNE LEDERBEKLEI- DUNG)	57.3	46.2	44.8	-11.7	-4.4	-1.2	-6.3	13.5	-5.6	8.3	23.5	-6.8	12.0
	INSGES.	45.2	38.1	31.4	-15.5	-9.3	-6.2	-8.5	11.2	-6.1	2.9	18.9	-8.7	7.1
	INLAND	333.1	161.1	438.8	53.9	122.3	79.1	12.1	31.9	-1.1	91.3	98.0	18.5	74.1
	AUSLAND													
DC	LEDERGEWERBE	3.3	-6.9	-1.1	-11.6	11.6	18.7	13.5	20.4	10.8	20.3	15.2	3.0	7.6
	INSGES.	0.4	-6.1	-1.6	-14.2	7.2	17.1	9.2	16.9	5.9	15.5	12.6	7.0	5.3
	INLAND	27.2	-11.2	4.3	11.7	69.6	36.6	65.7	63.7	65.7	74.8	36.0	-21.9	28.8
	AUSLAND													
DD	HOLZGEWERBE (OHNE HERSTELLUNG VON MOEBELN)	47.9	34.6	33.6	26.1	38.3	33.0	20.4	43.1	33.7	23.9	33.2	28.6	32.6
	INSGES.	34.6	23.8	23.0	18.0	29.8	24.8	14.6	35.6	24.5	17.2	24.2	18.0	23.7
	INLAND	493.0	333.0	356.5	148.2	167.5	154.8	103.3	166.1	155.3	104.0	140.1	193.3	174.7
	AUSLAND													
DE	PAPIER- UND DRUCK- GEWERBE	16.2	22.1	21.4	19.0	24.6	13.3	15.4	36.7	33.7	26.1	36.8	40.1	25.5
	INSGES.	18.9	30.7	24.5	18.4	24.5	22.0	18.9	30.2	28.8	26.0	35.6	35.0	26.2
	INLAND	1.5	-22.3	3.3	23.6	25.2	-23.9	-4.6	91.5	71.5	26.1	45.1	78.5	20.9
	AUSLAND													
21	PAPIERGEWERBE	19.7	12.7	22.7	22.8	33.9	11.1	27.5	68.3	54.6	35.3	46.6	57.4	33.9
	INSGES.	20.4	22.3	18.6	15.4	30.1	27.4	27.4	44.6	38.9	29.6	45.6	45.4	30.6
	INLAND	17.3	-18.5	38.2	60.4	49.1	-22.9	28.1	194.2	127.8	54.3	50.2	103.4	45.9
	AUSLAND													
21.1	H.V. HOLZSTOFF, ZELLSTOFF, PAPIER, KARTON UND PAPPE	18.5	12.2	26.2	32.6	32.7	10.8	26.2	106.9	67.0	36.1	45.8	60.1	37.8
	INSGES.	20.1	23.4	15.7	22.4	32.3	39.8	33.5	69.1	45.6	38.5	54.7	50.7	36.7
	INLAND	14.1	-12.6	51.6	61.7	33.6	-21.3	14.2	220.7	121.4	32.0	30.2	79.0	40.0
	AUSLAND													
21.2	PAPIER-, KARTON-U. PAPPEVERARBEITUNG	21.2	13.2	19.0	14.4	34.9	11.4	28.7	39.4	44.0	34.4	47.4	54.3	30.0
	INSGES.	20.5	21.7	20.9	10.6	28.4	19.2	23.0	29.3	34.3	23.0	38.9	41.0	26.0
	INLAND	26.5	-28.4	4.4	56.8	114.8	-27.5	75.6	140.7	145.0	162.5	128.2	239.4	63.8
	AUSLAND													
22	DRUCKGEWERBE, VER- VIELFAELTIGUNG VON BESP. TONTRAEGERN	13.3	30.0	20.5	16.2	18.2	15.3	6.4	16.6	18.7	18.7	28.9	27.5	19.2
	INSGES.	17.7	36.8	28.4	20.4	21.4	18.7	13.9	21.9	22.4	23.6	29.0	28.7	23.6
	INLAND	-28.9	-29.9	-55.6	-40.8	-33.5	-27.3	-66.2	-52.1	-36.4	-43.3	27.2	7.2	-34.9
	AUSLAND													
DG	CHEMISCHE INDUSTRIE	5.5	-4.7	2.7	5.9	10.9	11.8	1.5	20.4	17.3	38.6	39.5	41.6	16.1
	INSGES.	-0.3	-0.3	3.2	4.6	14.0	14.4	1.1	23.5	20.5	42.4	39.8	39.5	17.0
	INLAND	24.4	-16.5	1.4	9.7	-0.3	3.0	2.9	9.8	8.2	26.6	39.1	49.1	12.6
	AUSLAND													
24.1	HERSTELLUNG VON CHEMISCHEN GRUND- STOFFEN	-5.1	-10.1	-6.9	2.4	11.1	16.4	7.8	23.5	28.8	65.3	60.1	63.5	20.2
	INSGES.	-11.1	-14.9	-9.0	4.3	15.0	21.3	9.5	25.5	34.6	74.0	58.1	62.6	21.0
	INLAND	16.2	6.5	-0.3	-3.9	-1.8	-0.8	1.8	16.2	12.7	40.7	66.4	65.9	18.0
	AUSLAND													
24.4	HERSTELLUNG VON PHARMAZEUTISCHEN ERZEUGNISSEN	23.0	-10.6	6.0	10.3	4.6	-1.0	-19.6	3.2	-8.7	-6.9	-9.2	-5.2	-2.1
	INSGES.	12.5	30.0	8.2	6.4	12.8	-0.3	-16.3	15.9	-5.0	-8.4	-7.6	-5.8	1.5
	INLAND	57.4	-62.7	2.8	20.9	-25.4	-3.8	-30.0	-34.7	-23.7	-1.3	-15.2	-2.2	-12.1
	AUSLAND													
DH	HERSTELLUNG VON GUMMI- UND KUNST- STOFFWAREN	49.7	53.1	56.4	55.1	70.9	48.9	42.6	52.6	53.8	39.8	46.1	50.6	51.0
	INSGES.	50.6	55.3	55.7	54.1	72.3	48.9	40.5	54.7	55.1	41.8	47.7	50.7	51.6
	INLAND	38.6	30.6	67.0	66.3	56.5	49.3	71.2	28.1	35.6	13.0	23.8	47.8	42.9
	AUSLAND													
25.2	HERSTELLUNG VON KUNSTSTOFFWAREN	59.5	64.2	70.5	71.9	81.1	52.6	47.1	59.3	57.0	45.2	52.3	56.2	58.5
	INSGES.	60.2	63.7	69.2	69.8	84.4	55.2	47.4	60.8	57.3	45.9	53.4	56.9	59.1
	INLAND	50.2	70.4	89.7	102.2	44.6	18.3	40.5	35.7	52.1	32.2	34.2	41.7	48.6
	AUSLAND													
DI	GLASGEWERBE, KERAMIK, VERARBEITUNG VON STEINEN UND ERDEN	45.2	27.3	42.7	25.7	44.1	33.3	26.2	38.3	29.5	20.8	35.0	34.1	32.9
	INSGES.	50.2	34.6	46.1	27.0	47.4	38.5	27.2	39.9	30.7	20.9	37.3	35.1	35.3
	INLAND	15.0	-13.7	15.2	9.2	14.6	-7.4	17.6	20.9	22.3	20.6	16.9	26.1	12.3
	AUSLAND													
26.1	HERSTELLUNG UND VERARBEITUNG VON GLAS	44.9	44.5	39.5	31.0	46.0	36.6	33.5	43.1	32.4	18.5	25.5	23.5	33.8
	INSGES.	46.7	44.5	38.7	31.1	53.3	41.3	31.1	41.8	29.2	16.4	22.0	20.3	33.2
	INLAND	35.5	44.1	43.9	30.0	11.7	12.5	57.1	54.4	55.6	32.5	53.2	45.8	38.1
	AUSLAND													
DJ	METALLERZEUGUNG UND -BEARBEITUNG, H.V. METALLERZEUGNISSEN	21.0	12.4	12.7	16.4	44.4	25.8	20.9	18.6	24.9	14.3	30.6	28.9	22.4
	INSGES.	22.3	10.8	9.6	12.9	40.1	25.0	22.3	18.9	24.9	12.3	31.5	29.7	21.6
	INLAND	11.9	27.7	34.7	46.6	86.0	32.7	9.3	17.4	24.1	28.1	21.7	20.8	28.3
	AUSLAND													

1) AUSGEWAHLTE WIRTSCHAFTSZWEIGE (OHNE ERNAHRUNGSGEWERBE UND TABAKVERARBEITUNG).

STBA, FACHSERIE 4, REIHE 2.2

NEUE LAENDER UND BERLIN-OST
6 UMSATZ IM VERARBEITENDEN GEWERBE
6.1 WERTINDEX 1991=100

NACH ABSCHNITTEN, UNTERABSCHNITTEN, ABTEILUNGEN, GRUPPEN UND KLASSEN
DER KLASSIFIKATION DER WIRTSCHAFTSZWEIGE, AUSGABE 1993 (WZ93)

WZ93 SCHL.	WIRTSCHAFTSZWEIG		1994 JAN.	1994 FEB.	1994 MAR.	1994 APR.	1994 MAI	1994 JUNI	1994 JULI	1994 AUG.	1994 SEP.	1994 OKT.	1994 NOV.	1994 DEZ.	1994
27	METALLERZEUGUNG UND -BEARBEITUNG	INSGES. INLAND AUSLAND	87.1 89.4 79.6	76.7 76.3 81.5	90.1 87.5 104.6	85.7 83.5 100.0	84.5 84.6 87.4	98.0 99.3 96.4	87.4 88.1 87.2	87.0 87.3 90.2	99.6 97.2 114.6	95.9 96.4 97.6	105.7 107.2 103.0	85.4 83.0 98.5	90.3 90.0 95.1
27.1	ERZEUG.V.ROEISEN, STAHL U. FERROLE- GIERUNGEN (EGKS)	INSGES. INLAND AUSLAND	71.8 76.0 62.2	66.6 71.0 56.6	74.2 71.9 79.3	75.6 81.0 63.2	72.7 80.9 54.1	76.7 88.5 49.6	72.9 79.4 57.8	63.9 68.3 53.8	80.7 82.2 77.2	84.1 93.4 63.0	89.4 99.2 66.9	74.3 75.0 72.8	75.2 80.6 63.0
27.5	GIESSEREIINDUSTRIE	INSGES. INLAND AUSLAND	80.3 79.7 94.1	79.0 77.4 110.2	99.0 97.2 137.2	94.0 92.6 124.2	88.8 84.3 181.1	107.9 104.4 180.5	79.6 75.4 166.7	95.6 91.8 175.0	108.6 104.9 185.5	100.3 96.0 188.5	113.9 108.5 226.5	92.7 87.8 193.4	95.0 91.7 163.6
28	HERSTELLUNG VON METALLERZEUGNISSEN	INSGES. INLAND AUSLAND	134.4 141.9 62.8	144.0 149.0 95.7	170.6 172.0 155.9	167.9 173.0 117.5	169.8 175.1 116.6	195.7 199.6 154.4	178.9 186.3 106.1	190.8 200.3 133.5	233.8 243.8 133.5	196.1 200.1 153.7	237.5 248.1 132.0	220.3 230.3 122.0	186.7 193.3 120.7
28.1	STAHL- UND LEICHT- METALLBAU	INSGES. INLAND AUSLAND	137.9 150.6 10.3	145.8 159.5 7.9	162.0 176.5 15.2	183.9 200.7 15.1	182.8 193.5 14.6	209.2 228.8 11.5	195.0 212.7 17.0	223.2 243.9 15.6	284.4 311.3 13.3	221.2 241.4 16.4	258.2 282.3 14.8	289.8 317.5 10.7	207.8 227.1 13.5
DK	MASCHINENBAU	INSGES. INLAND AUSLAND	56.6 58.4 52.0	64.3 68.0 55.0	80.5 80.4 80.9	72.2 75.3 64.3	74.9 74.7 75.5	86.6 90.1 77.5	66.4 70.9 54.7	70.9 77.4 54.1	86.0 89.6 76.6	78.1 83.6 64.0	85.3 95.5 58.8	113.5 118.9 99.5	77.9 81.9 67.7
29.1	H.V.MASCH.F.D.ERZ. V.MECHAN.ENERGIE (O.LUFTBAU USW.)	INSGES. INLAND AUSLAND	61.8 62.3 59.3	73.6 75.5 63.0	84.5 80.4 107.8	77.7 74.3 97.0	68.3 70.8 54.2	84.7 84.7 84.6	74.1 77.6 54.3	74.9 77.8 59.0	98.6 92.7 133.0	79.4 77.4 91.8	95.0 98.0 78.4	113.4 118.9 82.2	82.2 82.5 80.4
29.3	H.V. LAND- U. FORSTWIRTSCHAFTL. MASCHINEN	INSGES. INLAND AUSLAND	13.7 23.9 2.2	16.2 28.5 2.4	21.6 35.6 5.8	17.5 29.1 4.3	20.6 32.7 7.0	27.9 43.0 10.8	43.8 37.6 50.9	33.4 38.7 27.3	30.1 35.5 23.9	18.3 27.9 7.4	20.4 30.7 8.7	18.4 30.6 4.7	23.5 32.8 13.0
29.4	HERSTELLUNG VON WERKZEUGMASCHINEN	INSGES. INLAND AUSLAND	55.9 65.9 37.6	63.8 70.4 51.6	119.2 116.7 123.8	84.7 100.0 56.8	91.7 95.8 84.1	124.1 116.9 137.3	63.8 76.7 40.3	80.2 90.6 61.2	84.3 88.9 76.0	125.6 129.1 119.3	103.3 113.7 84.5	155.8 138.7 186.7	96.0 100.3 88.3
DL	H.V.BUEROMASCH.,ADV GER.U.-EINR.;ELEKTROT. FEINMECHANIK U. OPTIK	INSGES. INLAND AUSLAND	106.1 109.9 89.1	116.6 120.0 101.6	132.0 138.3 104.8	120.3 125.9 95.4	135.8 144.2 97.3	138.3 143.7 115.2	114.2 122.4 76.0	117.1 125.1 77.7	165.0 175.1 115.6	135.8 140.3 118.3	159.5 165.4 134.9	172.5 176.6 159.0	134.4 140.6 107.1
30	H.V. BUEROMASCHINEN, DATENVERARB.GERAETEN U. -EINRICHTUNGEN	INSGES. INLAND AUSLAND	65.9 74.0 36.9	79.1 90.9 37.0	110.3 129.3 42.2	86.8 97.8 47.9	109.4 129.4 38.3	87.2 101.7 35.6	76.4 89.4 29.7	65.7 78.6 19.4	112.6 134.2 36.1	123.4 140.1 64.4	173.4 194.3 99.2	201.6 229.0 104.3	107.7 124.1 49.3
31	H.V. GERAETEN DER ELEKTRIZITAETSERZ. -VERTEILUNG U.AE.	INSGES. INLAND AUSLAND	99.8 103.8 73.9	113.3 116.5 93.1	121.2 126.5 85.9	114.0 119.0 80.9	123.7 130.4 79.9	130.1 135.0 97.5	106.1 111.7 69.1	113.2 118.7 76.7	153.0 161.2 99.2	120.7 123.2 105.2	140.6 146.4 102.9	151.6 155.2 129.0	123.9 129.0 91.1
31.2	H.V.ELEKTRIZITAETS- VERTEILUNGS- UND -SCHALTEINRICHTUNG.	INSGES. INLAND AUSLAND	101.9 106.3 72.2	113.3 117.3 86.4	121.6 127.5 81.9	116.1 121.5 79.9	128.6 136.0 78.3	132.5 137.2 99.9	109.9 115.9 69.1	113.5 119.8 71.1	158.7 167.9 96.0	121.8 125.6 96.3	140.4 147.5 92.2	157.7 162.3 126.3	126.3 132.1 87.5
31.6	HERSTELLUNG VON ELEKTRISCHEN AUS- RUESTUNGEN A.N.G.	INSGES. INLAND AUSLAND	97.3 100.9 71.8	113.9 116.9 93.1	119.3 124.3 84.1	113.3 118.0 80.5	121.2 127.1 79.9	129.0 133.6 96.7	106.3 111.7 68.6	109.8 114.8 74.7	149.8 157.0 99.2	117.1 118.5 107.3	137.1 142.1 101.6	147.4 149.7 130.9	121.8 126.2 90.7
32	RUNDUNK-, FERNSEH- UND NACHRICHTEN- TECHNIK	INSGES. INLAND AUSLAND	105.8 110.1 90.7	102.9 104.9 99.7	119.5 120.9 120.7	112.5 114.8 108.2	133.0 140.6 106.6	130.4 130.4 135.4	107.0 113.1 84.5	107.6 118.3 64.7	163.9 176.3 116.4	128.6 133.1 116.7	146.5 152.3 130.2	166.1 172.1 148.1	127.0 132.2 110.2
33	MEDIZIN-, MESS-, STEUER-U.REGELUNGS- TECHNIK, OPTIK	INSGES. INLAND AUSLAND	142.3 142.1 174.5	158.7 159.7 179.0	193.0 203.1 183.2	163.7 172.1 154.0	190.4 200.9 180.6	194.7 203.1 193.2	165.0 180.6 115.6	160.9 170.0 145.4	226.3 234.5 224.9	201.8 208.3 203.9	236.9 238.2 279.8	242.4 239.7 321.2	189.7 196.0 196.3
DM	FAHRZEUGBAU	INSGES. INLAND AUSLAND	88.5 129.2 24.4	144.8 192.8 67.3	202.5 223.3 168.1	142.8 181.7 84.7	138.6 159.5 107.3	165.5 204.5 101.4	126.6 151.8 88.4	110.0 123.2 84.9	174.8 210.4 114.8	164.5 191.3 126.2	183.7 237.6 98.3	175.1 230.9 87.8	151.5 186.4 96.1
34	HERSTELLUNG VON KFRAFTWAGEN UND KRAFTWAGENTEILEN	INSGES. INLAND AUSLAND	217.6 241.1 64.5	267.9 299.0 63.8	323.9 357.1 104.9	291.3 321.5 91.9	289.4 287.2 308.0	333.4 327.0 384.3	244.2 238.0 287.4	211.3 220.0 156.1	349.4 336.5 436.9	313.2 307.2 356.4	366.5 359.1 417.4	330.8 327.8 353.2	294.9 301.8 252.1
34.1	HERSTELLUNG VON KRAFTWAGEN UND KRAFTWAGENMOTOREN	INSGES. INLAND AUSLAND	672.0 787.3 6.8	842.1 986.9 6.8	1047.0 1225.0 19.6	925.3 1083.8 10.6	928.5 912.9 1017.9	1047.7 1034.6 1123.4	729.1 684.9 984.0	549.9 569.1 439.5	1052.6 1006.2 1320.1	990.5 970.2 1107.4	1095.5 1034.4 1448.1	901.7 853.1 1181.6	898.5 929.0 722.2
35	SONSTIGER FAHRZEUGBAU	INSGES. INLAND AUSLAND	32.1 49.1 19.6	91.1 116.8 67.7	149.5 127.4 175.8	78.0 81.6 83.8	72.7 68.0 82.9	92.2 116.8 67.1	75.2 90.0 64.2	65.7 53.9 76.2	98.6 120.1 75.7	99.6 108.2 98.3	103.9 150.5 59.5	107.1 161.4 55.6	88.8 103.7 77.2
35.1	SCHIFFBAU	INSGES. INLAND AUSLAND	39.2 15.2 55.9	182.7 252.7 134.0	309.3 244.7 354.2	157.5 68.7 219.2	122.1 68.0 159.6	179.8 305.0 92.8	197.6 242.1 166.6	44.3 45.8 43.3	204.6 345.3 106.8	221.4 178.8 251.1	197.2 375.2 73.5	158.3 292.4 65.1	167.8 202.8 143.5
35.3	LUFT- UND RAUM- FAHRZEUGBAU	INSGES. INLAND AUSLAND
36.1	HERSTELLUNG VON MOEBELN	INSGES. INLAND AUSLAND	151.4 159.9 82.4	161.2 167.5 109.5	185.0 193.8 112.8	161.5 169.1 98.8	158.9 166.5 97.8	166.3 173.9 104.4	125.8 132.0 75.1	143.7 151.0 84.8	188.5 196.8 121.2	176.1 183.8 113.9	199.0 209.8 110.6	183.2 190.7 121.8	166.7 174.6 102.8

STBA, FACHSERIE 4, REIHE 2.2

NEUE LAENDER UND BERLIN-OST
6 UMSATZ IM VERARBEITENDEN GEWERBE

6.1 WERTINDEX 1991=100

NACH ABSCHNITTEN, UNTERABSCHNITTEN, ABTEILUNGEN, GRUPPEN UND KLASSEN
DER KLASSIFIKATION DER WIRTSCHAFTSZWEIGE, AUSGABE 1993 (WZ93)

VERAENDERUNG GEGENUEBER VORJAHR IN %

WZ93 SCHL.	WIRTSCHAFTSZWEIG		1994 JAN.	1994 FEB.	1994 MAR.	1994 APR.	1994 MAI	1994 JUNI	1994 JULI	1994 AUG.	1994 SEP.	1994 OKT.	1994 NOV.	1994 DEZ.	1994
27	METALLERZEUGUNG UND -BEARBEITUNG	INSGES. INLAND AUSLAND	9.3 10.8 3.6	-2.4 -4.3 8.4	1.3 0.1 6.0	5.4 1.5 25.2	56.8 52.7 76.2	14.4 15.9 9.5	8.0 12.8 -8.7	11.1 13.4 5.3	16.1 18.1 10.7	0.9 -0.1 6.2	16.3 16.9 14.7	26.9 25.8 31.3	12.2 12.2 13.1
27.1	ERZEUG. V. ROHEISEN, STAHL U. FERROLE- GIERUNGEN (EGKS)	INSGES. INLAND AUSLAND	-3.1 -3.3 -2.2	-0.4 2.0 -6.8	-11.1 -16.0 0.8	-1.4 -5.5 12.9	100.8 103.8 92.5	-4.2 3.9 -27.5	-8.3 0.8 -28.8	-12.6 -7.3 -24.8	-7.6 -8.4 -5.4	-7.1 -8.6 -0.9	6.4 5.9 8.1	18.3 10.9 40.5	0.8 1.8 -1.4
27.5	GIESSEREIINDUSTRIE	INSGES. INLAND AUSLAND	14.4 21.5 -43.2	6.8 10.7 -31.5	13.9 20.9 -37.9	13.4 23.6 -50.1	35.8 41.4 -2.2	22.5 30.3 -28.7	17.2 18.4 7.1	32.6 47.6 -37.3	20.1 31.1 -39.8	20.8 30.3 -31.7	33.5 53.5 -42.0	32.6 48.6 -34.0	21.8 31.0 -33.2
28	HERSTELLUNG VON METALLERZEUGNISSEN	INSGES. INLAND AUSLAND	32.9 32.1 51.3	25.7 22.3 111.7	22.1 16.1 158.5	24.8 20.6 138.3	37.4 34.0 109.0	34.6 30.8 102.6	30.8 28.2 90.8	23.6 21.9 62.9	30.3 28.2 70.9	24.6 20.7 95.3	40.6 40.4 39.4	29.8 31.4 3.3	29.8 27.3 78.0
28.1	STAHL- UND LEICHT- METALLBAU	INSGES. INLAND AUSLAND	54.9 56.7 -40.1	36.5 36.6 29.5	25.1 24.2 360.6	32.3 32.8 -12.2	38.5 38.3 62.2	37.8 37.7 53.3	31.6 31.1 142.9	22.6 22.0 321.6	30.2 30.3 24.3	34.7 34.3 156.2	44.1 44.5 -7.5	44.3 44.1 167.5	35.5 35.4 50.0
DK	MASCHINENBAU	INSGES. INLAND AUSLAND	8.4 4.1 24.1	9.0 13.9 -4.0	1.5 1.8 0.9	7.0 4.7 14.2	20.6 13.4 44.4	-0.7 12.1 -26.0	-17.9 -14.8 -26.9	-1.1 9.2 -26.7	-5.5 9.8 -33.6	-8.1 11.0 -41.8	-2.0 14.9 -39.4	0.5 12.7 -24.7	-0.1 7.6 -18.4
29.1	H.V. MASCH. F. D. ERZ. V. MECHAN. ENERGIE (O. LUFTBAU USW.)	INSGES. INLAND AUSLAND	-4.9 -4.9 -4.2	14.1 14.6 12.3	7.1 -2.5 85.5	4.0 -0.5 29.9	3.0 3.7 -0.9	-4.0 -7.0 17.8	-15.6 -14.3 -24.7	10.3 10.8 8.3	21.9 12.8 82.2	5.9 2.2 29.8	20.9 29.4 -11.8	27.1 29.4 11.1	7.6 5.9 19.1
29.3	H.V. LAND- U. FORSTWIRTSCHAFTL. MASCHINEN	INSGES. INLAND AUSLAND	-36.6 -15.2 -84.4	-32.8 -22.8 -75.0	-57.6 -27.2 -89.1	-21.2 -22.0 -17.3	-34.2 -1.2 -76.1	-48.6 -0.9 -83.8	75.9 -9.2 695.3	-16.9 8.4 -39.7	-21.2 -7.1 -37.4	-49.0 -36.4 -72.6	-5.1 -12.5 40.3	-38.5 -34.3 -57.3	-28.6 -16.1 -50.0
29.4	HERSTELLUNG VON WERKZEUGMASCHINEN	INSGES. INLAND AUSLAND	22.6 11.5 79.0	23.9 12.3 64.9	66.5 39.9 146.6	35.1 29.7 56.0	41.5 36.5 53.2	75.3 58.2 110.3	-17.8 11.0 -56.7	16.4 33.0 -12.8	-9.9 3.1 -29.1	35.5 68.1 -2.1	30.8 39.2 14.2	8.4 20.9 -5.0	24.8 30.4 15.0
DL	H.V. BUEROMASCH., ADV. GER. U. -EINR.; ELEKTROT. FEINMECHANIK U. OPTIK	INSGES. INLAND AUSLAND	30.2 31.3 18.3	29.0 26.6 42.3	19.2 16.9 37.5	24.0 22.9 28.6	45.9 46.4 42.9	30.0 30.6 26.2	16.9 17.7 10.0	17.5 18.0 11.2	25.9 26.2 18.3	28.0 28.4 25.6	32.4 33.7 22.5	28.4 25.6 50.0	27.2 26.9 28.1
30	H.V. BUEROMASCHINEN, DATENVERARB. GERAETEN U. -EINRICHTUNGEN	INSGES. INLAND AUSLAND	-15.1 28.7 -75.2	-10.8 6.6 -63.2	0.0 39.9 -75.7	12.1 59.0 -64.3	72.3 108.0 -43.8	13.0 53.6 -69.4	49.2 77.4 -45.3	18.8 28.2 -43.1	43.4 59.8 -38.7	85.0 104.2 7.7	97.9 99.5 90.4	92.7 107.4 24.2	37.7 65.9 -45.5
31	H.V. GERAETEN DER ELEKTRIZITAETSERZ. -VERTEILUNG U. AE.	INSGES. INLAND AUSLAND	24.8 26.0 14.0	30.8 29.7 39.6	17.0 14.3 51.0	20.6 21.7 8.9	33.4 37.3 1.4	23.3 25.1 6.9	12.5 14.4 -7.2	23.6 25.9 2.4	18.3 21.8 -10.6	23.5 26.4 4.4	19.1 23.9 -13.4	19.0 17.7 30.7	21.7 23.3 8.1
31.2	H.V. ELEKTRIZITAETS- VERTEILUNGS- UND -SCHALTEINRICHTUNG.	INSGES. INLAND AUSLAND	26.4 26.1 31.3	28.3 26.5 46.9	12.5 10.0 47.8	18.8 18.9 18.4	36.4 38.9 12.0	23.7 23.8 22.3	13.1 13.1 12.4	15.6 18.1 -6.7	17.9 20.4 -5.4	20.0 22.3 3.1	19.1 23.4 -13.8	20.6 18.8 39.1	20.6 21.4 14.2
31.6	HERSTELLUNG VON ELEKTRISCHEN AUS- RUESTUNGEN A.N.G.	INSGES. INLAND AUSLAND	22.7 23.2 16.7	34.6 33.1 49.0	14.9 12.9 40.9	19.4 21.1 4.0	31.0 34.4 3.1	21.4 22.8 8.7	13.4 14.7 1.5	23.8 25.3 8.6	15.2 19.1 -15.5	20.7 23.6 2.9	13.2 18.0 -19.1	13.3 12.1 24.4	19.6 21.0 7.1
32	RUNDUNK-, FERNSEH- UND NACHRICHTEN- TECHNIK	INSGES. INLAND AUSLAND	42.2 35.4 90.9	13.7 7.3 61.1	8.3 -1.0 91.0	23.9 12.1 151.6	56.8 46.9 177.6	37.7 27.6 109.9	16.7 9.8 87.8	6.6 6.5 17.6	29.3 24.8 68.9	19.5 16.9 38.4	40.1 38.3 52.1	33.8 29.9 57.2	26.9 20.7 76.0
33	MEDIZIN-, MESS-, STEUER-U. REGELUNGS- TECHNIK, OPTIK	INSGES. INLAND AUSLAND	46.4 43.7 52.9	53.2 43.9 108.4	41.7 37.2 80.8	35.4 31.3 66.8	64.6 60.5 107.1	44.4 44.7 53.9	23.7 25.5 9.4	13.5 10.5 38.0	40.3 34.6 69.5	37.3 32.4 80.4	46.9 42.5 69.4	33.7 26.4 90.5	39.3 35.1 68.6
DM	FAHRZEUGBAU	INSGES. INLAND AUSLAND	-9.5 2.9 -56.9	65.9 55.4 91.2	53.1 33.0 102.8	26.0 12.1 135.3	47.4 69.7 22.3	-11.1 16.5 -47.4	24.2 11.8 94.7	17.6 6.7 39.0	25.3 16.7 49.5	16.3 5.7 56.6	18.8 38.5 -24.6	17.1 35.1 -25.8	21.9 23.9 15.0
34	HERSTELLUNG VON KRAFTWAGEN UND KRAFTWAGEN TEILEN	INSGES. INLAND AUSLAND	62.3 102.1 -72.0	64.0 100.8 -75.3	42.4 75.4 -72.7	41.6 67.6 -68.9	108.5 100.4 184.4	52.2 61.1 18.6	39.2 33.1 88.6	19.5 36.2 -43.9	37.1 43.1 13.6	20.9 25.4 1.4	44.5 50.7 17.9	27.3 34.5 -3.7	43.4 56.6 -13.3
34.1	HERSTELLUNG VON KRAFTWAGEN UND KRAFTWAGENMOTOREN	INSGES. INLAND AUSLAND	104.9 212.9 -99.1	100.7 195.7 -99.3	66.1 148.8 -98.6	63.5 121.1 -98.9	194.2 182.4 275.6	84.8 119.8 0.2	83.5 71.6 154.3	18.7 52.0 -55.0	41.5 57.3 -2.0	29.1 41.2 -9.8	49.6 57.4 24.1	29.6 42.3 -5.8	62.7 94.9 -26.9
35	SONSTIGER FAHRZEUGBAU	INSGES. INLAND AUSLAND	-60.9 -62.2 -44.6	68.4 9.8 725.6	64.8 -10.5 279.7	6.8 -42.1 999.9	-2.3 15.8 -2.7	-46.3 -25.1 -62.0	7.7 -14.2 97.5	15.1 -34.7 119.6	10.7 -14.8 92.1	10.4 -19.9 106.1	-6.6 21.6 -42.3	5.6 36.1 -37.0	0.1 -13.6 32.0
35.1	SCHIFFBAU	INSGES. INLAND AUSLAND	-51.4 -92.2 999.9	642.7 368.8 999.9	135.9 35.4 266.7	-9.3 -83.5 999.9	357.3 17.0 999.9	-38.9 -38.3 -40.3	69.3 -13.7 999.9	-7.5 -43.4 73.9	57.0 31.9 174.6	79.6 -22.1 407.3	9.0 113.7 -60.2	-17.5 42.3 -64.3	32.2 -7.6 129.6
35.3	LUFT- UND RAUM- FAHRZEUGBAU	INSGES. INLAND AUSLAND
36.1	HERSTELLUNG VON MOEBELN	INSGES. INLAND AUSLAND	33.5 32.4 56.7	29.6 26.8 78.0	24.7 23.9 37.9	24.1 23.5 33.0	30.5 30.8 28.5	22.2 22.4 21.3	10.4 9.6 21.9	25.8 25.1 38.6	16.3 15.8 23.3	9.8 8.8 24.9	13.1 13.0 14.5	16.9 15.5 37.9	20.7 20.0 32.6

NEUE LÄNDER UND BERLIN-OST
6 UMSATZ IM VERARBEITENDEN GEWERBE
6.2 VOLUMENINDEX 1991=100
NACH ABSCHNITTEN, UNTERABSCHNITTEN, ABTEILUNGEN, GRUPPEN UND KLASSEN
DER KLASSIFIKATION DER WIRTSCHAFTSZWEIGE, AUSGABE 1993 (WZ93)

WZ93 SCHL.	WIRTSCHAFTSZWEIG		1994 JAN.	1994 FEB.	1994 MAR.	1994 APR.	1994 MAI	1994 JUNI	1994 JULI	1994 AUG.	1994 SEP.	1994 OKT.	1994 NOV.	1994 DEZ.	1994
D	VERARBEITENDES GEWERBE 1)	INSGES. INLAND AUSLAND	90.6 99.2 61.5	100.5 109.1 71.1	124.3 128.5 111.0	108.7 116.9 82.0	110.8 118.3 86.0	123.8 133.2 91.6	104.0 112.8 74.3	107.0 116.5 73.6	135.7 146.6 98.1	125.0 133.5 96.8	139.6 152.9 94.0	137.9 148.3 102.9	117.3 126.3 86.9
	VORLEISTUNGSGÜTER- PRODUZENTEN	INSGES. INLAND AUSLAND	100.7 104.2 85.7	102.5 105.9 87.7	121.2 124.0 109.2	112.6 116.1 98.1	114.3 119.4 91.5	126.4 132.1 100.2	111.2 116.4 87.3	116.2 122.5 87.9	138.9 144.2 115.2	131.0 135.1 112.1	144.7 149.9 121.2	130.9 134.3 116.0	120.9 125.3 101.0
	INVESTITIONSGÜTER- PRODUZENTEN	INSGES. INLAND AUSLAND	71.1 84.0 40.1	90.6 103.7 58.8	117.5 121.4 109.2	97.7 110.6 67.6	101.7 111.2 79.3	115.5 130.0 79.3	93.3 107.0 60.1	94.2 106.7 61.5	127.6 146.5 79.9	112.6 126.3 80.8	127.6 152.5 65.1	145.4 169.0 88.0	107.9 122.4 72.5
	GEBRAUCHSGÜTER- PRODUZENTEN	INSGES. INLAND AUSLAND	162.3 179.2 78.4	186.2 204.4 96.6	220.6 241.6 120.0	189.7 208.5 109.0	191.2 198.7 171.8	207.2 213.0 188.8	152.6 157.0 141.6	150.0 160.8 104.7	218.7 222.8 205.9	205.7 210.2 189.3	235.6 236.9 246.6	199.1 197.8 212.9	193.2 202.6 155.5
	VERBRAUCHSGÜTER- PRODUZENTEN	INSGES. INLAND AUSLAND	82.3 81.4 85.7	79.0 84.0 58.5	112.0 107.2 131.2	84.4 83.1 89.5	77.7 83.2 56.3	91.0 93.3 82.0	80.6 82.5 73.2	86.9 91.2 70.2	98.4 103.1 79.8	95.5 99.0 81.8	101.4 107.6 76.8	93.2 96.4 80.8	90.2 92.7 80.5
DB	TEXTIL- UND BEKLEI- DUNGSGEWERBE	INSGES. INLAND AUSLAND	93.0 94.4 83.3	94.9 94.4 97.5	110.4 111.0 106.8	86.3 85.7 90.5	79.8 78.7 88.7	91.4 88.9 108.5	78.4 77.1 87.7	86.8 86.6 89.1	103.9 102.3 114.7	98.8 97.3 109.3	105.7 102.8 125.1	78.8 75.7 99.6	92.4 91.2 100.1
17	TEXTILGEWERBE	INSGES. INLAND AUSLAND	98.2 102.5 75.0	95.8 97.3 87.9	112.3 116.1 93.6	100.1 101.1 95.4	92.6 92.4 94.7	105.3 104.1 113.2	80.7 81.1 78.9	88.6 90.9 78.7	108.8 109.3 107.3	108.3 108.5 107.9	118.4 116.2 131.0	87.4 84.4 103.7	99.7 100.3 97.4
18.2	H.V. BEKLEIDUNG (OHNE LEDERBEKLEI- DUNG)	INSGES. INLAND AUSLAND	81.5 78.0 124.9	92.8 88.5 145.5	106.2 100.8 173.4	55.5 54.7 65.5	51.4 50.8 58.5	60.3 58.3 85.2	73.2 68.9 126.7	82.6 77.9 141.3	92.9 88.2 151.9	77.7 74.7 116.1	77.3 75.9 95.6	59.8 58.3 78.7	75.9 72.9 113.6
DC	LEDERGEWERBE	INSGES. INLAND AUSLAND	45.6 46.4 40.5	52.8 56.0 33.4	65.9 69.1 46.3	49.3 51.4 36.5	50.9 52.9 39.0	60.2 63.3 41.0	50.6 52.4 39.7	51.3 53.6 37.4	62.6 63.9 54.5	61.7 63.3 51.8	63.1 64.0 57.7	49.3 51.2 37.9	55.3 57.3 43.0
DD	HOLZGEWERBE (OHNE HERSTELLUNG VON MOBELN)	INSGES. INLAND AUSLAND	137.9 127.3 763.5	135.5 125.4 717.7	160.9 150.1 776.6	140.0 129.2 744.0	146.0 133.8 808.9	162.6 148.7 907.1	134.9 125.7 652.9	152.4 142.0 731.1	192.1 172.8 1162.7	173.5 158.8 926.0	197.6 177.6 1267.5	160.4 144.4 990.3	157.8 144.7 870.7
DE	PAPIER- UND DRUCK- GEWERBE	INSGES. INLAND AUSLAND	112.0 117.1 87.0	117.3 126.6 71.8	135.4 142.6 100.4	120.9 128.5 84.1	120.9 128.1 86.2	130.1 136.1 100.9	119.4 124.6 94.1	131.0 133.8 117.5	142.2 146.0 123.8	137.1 141.0 118.1	152.7 158.3 125.8	146.1 149.0 131.7	130.4 136.0 103.5
21	PAPIERGEWERBE	INSGES. INLAND AUSLAND	114.5 121.3 94.7	109.0 121.4 72.7	131.2 135.4 119.1	115.7 121.8 97.9	115.7 120.3 102.5	126.7 131.3 113.6	119.8 121.4 115.1	134.0 129.8 146.1	145.0 143.1 150.3	137.5 135.8 142.6	153.9 158.2 141.6	145.8 142.8 154.6	129.1 131.9 120.9
21.1	H.V. HOLZSTOFF, ZELLSTOFF, PAPIER, KARTON UND PAPPE	INSGES. INLAND AUSLAND	93.6 95.6 89.0	83.7 92.1 64.2	105.8 98.8 122.1	92.6 91.5 95.1	91.0 88.1 97.7	102.1 97.7 112.4	93.9 89.8 103.4	110.8 98.6 139.0	114.0 103.2 139.0	111.2 103.1 130.0	121.8 120.2 125.5	120.8 109.1 147.9	103.4 99.0 113.8
21.2	PAPIER-, KARTON- U. PAPPEVERARBEITUNG	INSGES. INLAND AUSLAND	156.8 164.8 115.9	160.2 171.1 104.4	182.8 197.4 107.9	162.5 173.0 108.5	165.9 174.7 120.6	176.7 188.1 118.2	172.3 175.0 158.7	181.0 182.6 172.9	207.7 210.7 192.5	190.8 191.1 189.5	219.0 222.4 202.1	196.6 199.9 180.0	181.0 187.6 147.6
22	DRUCKGEWERBE, VER- VIELFÄLTIGUNG VON BESP. TONTRAGERN	INSGES. INLAND AUSLAND	109.6 113.9 66.3	125.2 130.7 69.5	139.3 148.2 49.8	125.9 133.7 46.7	125.9 134.1 42.1	133.3 139.9 66.4	119.1 127.1 37.3	128.2 136.8 40.0	139.5 148.1 52.0	136.6 145.0 51.7	151.6 158.4 83.1	146.3 153.9 69.5	131.7 139.2 56.2
DG	CHEMISCHE INDUSTRIE	INSGES. INLAND AUSLAND	71.6 68.6 81.1	70.5 70.9 69.5	89.1 85.4 100.5	81.4 81.5 80.9	76.4 80.2 64.3	85.1 88.9 72.9	72.9 74.5 67.6	77.5 81.8 64.1	91.4 94.5 81.5	99.3 102.2 90.1	106.3 107.8 101.5	107.8 109.1 103.6	85.8 87.1 81.5
24.1	HERSTELLUNG VON CHEMISCHEN GRUND- STOFFEN	INSGES. INLAND AUSLAND	65.7 62.1 77.9	68.1 66.2 74.6	76.8 75.3 81.7	74.2 75.5 69.9	71.4 74.0 62.8	77.0 81.2 62.5	65.0 67.2 57.5	69.7 72.9 58.9	85.0 86.5 79.7	96.2 97.8 90.6	100.8 99.8 104.3	102.1 102.3 101.3	79.3 80.1 76.8
24.4	HERSTELLUNG VON PHARMAZEUTISCHEN ERZEUGNISSEN	INSGES. INLAND AUSLAND	71.1 68.1 78.8	58.2 65.6 38.9	100.6 87.1 135.6	80.7 78.5 86.4	63.0 73.5 35.5	79.4 85.4 64.0	66.3 72.1 51.4	67.7 78.6 39.3	76.7 87.9 47.7	78.9 85.4 62.1	80.7 89.3 58.4	83.2 93.4 56.5	75.5 80.4 62.9
DH	HERSTELLUNG VON GUMMI- UND KUNST- STOFFWAREN	INSGES. INLAND AUSLAND	205.2 225.2 96.8	228.9 251.1 108.7	276.2 301.7 138.1	271.6 296.3 138.2	295.9 322.4 152.3	322.3 354.2 149.2	296.0 323.4 147.0	297.8 329.1 128.2	361.6 404.3 130.0	341.8 381.9 124.3	363.8 407.1 128.5	311.3 348.8 107.6	297.7 328.8 129.1
25.2	HERSTELLUNG VON KUNSTSTOFFWAREN	INSGES. INLAND AUSLAND	301.6 313.4 198.7	341.3 353.6 234.3	419.8 434.5 291.6	421.6 434.8 306.0	457.4 476.4 291.0	489.8 516.3 257.9	451.3 477.1 225.8	460.5 485.0 247.1	552.5 585.4 265.4	527.8 558.7 257.9	562.3 595.4 272.6	484.3 515.1 214.4	455.9 478.8 255.2
DI	GLASGEWERBE, KERAMIK, VERARBEITUNG VON STEINEN UND ERDEN	INSGES. INLAND AUSLAND	129.0 132.1 108.4	124.2 128.4 96.7	180.4 188.5 127.3	158.4 167.4 100.3	178.0 188.4 111.9	193.8 205.7 116.8	178.1 190.8 97.3	195.0 210.1 100.1	213.5 226.3 134.2	198.1 209.3 126.7	210.2 221.9 135.4	156.2 163.0 112.2	176.2 186.0 113.9
26.1	HERSTELLUNG UND VERARBEITUNG VON GLAS	INSGES. INLAND AUSLAND	117.9 122.6 96.7	125.8 129.0 111.4	151.3 156.6 127.3	131.2 136.7 105.8	145.7 153.7 109.4	159.0 168.1 117.5	143.1 154.9 89.4	152.0 164.5 94.6	174.9 182.8 138.8	165.3 172.2 133.5	180.8 189.6 140.2	140.5 145.8 116.2	149.0 156.4 115.1
DJ	METALLERZEUGUNG UND -BEARBEITUNG, H.V. METALLERZEUGNISSEN	INSGES. INLAND AUSLAND	112.7 118.9 79.2	110.0 114.2 88.9	129.8 131.5 122.8	126.0 129.6 109.2	125.5 130.5 98.7	144.5 149.9 115.4	130.7 137.1 95.2	135.7 143.3 95.2	161.5 168.6 122.7	142.5 147.7 114.8	164.8 174.3 111.9	145.2 152.5 104.8	135.7 141.5 104.9

1) AUSGEWÄHLTE WIRTSCHAFTSZWEIGE (OHNE ERNÄHRUNGSGEWERBE UND TABAKVERARBEITUNG).

STBA, FACHSERIE 4, REIHE 2.2

NEUE LAENDER UND BERLIN-OST
6 UMSATZ IM VERARBEITENDEN GEWERBE
6.2 VOLUMENINDEX 1991=100

NACH ABSCHNITTEN, UNTERABSCHNITTEN, ABTEILUNGEN, GRUPPEN UND KLASSEN
DER KLASSIFIKATION DER WIRTSCHAFTSZWEIGE, AUSGABE 1993 (WZ93)

VERAENDERUNG GEGENUEBER VORJAHR IN %

WZ93 SCHL.	WIRTSCHAFTSZWEIG		1994 JAN.	1994 FEB.	1994 MAR.	1994 APR.	1994 MAI	1994 JUNI	1994 JULI	1994 AUG.	1994 SEP.	1994 OKT.	1994 NOV.	1994 DEZ.	1994
D	VERARBEITENDES GEWERBE 1)	INSGES.	17.1	22.7	20.7	18.4	35.1	13.1	11.2	18.6	19.0	15.4	22.6	20.6	19.3
		INLAND	18.9	23.6	17.9	15.4	36.4	22.4	11.5	19.9	21.4	17.1	28.9	25.4	21.4
		AUSLAND	6.2	14.9	30.1	36.2	32.5	-17.6	10.2	9.7	6.3	7.2	-4.9	0.3	8.6
	VORLEISTUNGSGUETER- PRODUZENTEN	INSGES.	20.9	16.9	18.0	19.3	36.2	23.3	17.3	26.6	26.2	21.5	29.4	30.8	23.9
		INLAND	21.6	17.7	17.5	18.1	36.9	25.7	18.5	27.3	26.7	20.9	29.8	29.3	24.2
		AUSLAND	17.6	13.3	19.0	26.7	31.8	9.9	9.7	23.1	22.9	24.1	27.6	38.8	22.0
	INVESTITIONSGUETER- PRODUZENTEN	INSGES.	4.4	26.9	20.5	16.2	32.9	-0.4	4.5	9.0	13.2	9.5	15.7	15.4	13.5
		INLAND	6.7	22.7	10.7	8.9	36.8	18.1	4.7	9.8	18.0	14.3	31.5	27.2	17.6
		AUSLAND	-8.4	38.0	52.9	61.7	26.7	-37.9	5.1	0.7	-8.7	-6.6	-34.1	-21.2	-2.6
	GEBRAUCHSGUETER- PRODUZENTEN	INSGES.	47.5	50.8	38.0	34.2	60.5	37.0	24.5	23.9	23.4	16.5	26.2	7.3	30.6
		INLAND	61.9	63.3	52.0	43.5	53.7	39.4	19.3	28.8	24.6	17.4	24.7	10.4	34.6
		AUSLAND	-28.3	-18.8	-29.9	-14.5	138.3	27.1	70.4	-6.1	18.1	13.2	42.0	-3.7	11.2
	VERBRAUCHSGUETER- PRODUZENTEN	INSGES.	22.5	8.7	19.0	2.7	6.4	4.8	-8.4	11.4	-0.9	4.5	8.9	6.4	6.7
		INLAND	15.6	25.0	18.7	-2.9	6.7	2.1	-10.7	11.9	-2.7	3.0	10.2	3.3	5.9
		AUSLAND	57.2	-38.2	20.0	30.5	6.0	19.4	4.3	10.7	10.4	12.1	1.7	24.7	11.3
DB	TEXTIL- UND BEKLEI- DUNGSGEWERBE	INSGES.	40.7	34.6	29.4	21.4	16.7	20.3	4.7	24.5	6.9	13.2	23.9	4.2	19.5
		INLAND	38.0	32.2	31.1	18.0	16.9	15.9	0.7	22.0	3.8	8.8	18.7	-0.4	16.5
		AUSLAND	66.3	50.5	20.1	50.1	17.2	54.1	41.5	47.3	32.3	47.5	61.6	36.8	42.4
17	TEXTILGEWERBE	INSGES.	36.2	30.5	24.5	34.4	23.8	27.6	10.1	30.1	12.9	15.0	24.0	8.4	22.6
		INLAND	36.1	30.4	31.6	32.5	27.3	24.4	5.2	27.5	8.8	11.2	18.8	3.1	20.7
		AUSLAND	38.1	32.0	-6.5	49.3	10.8	51.1	53.7	53.4	45.8	40.5	57.6	40.1	36.6
18.2	H.V. BEKLEIDUNG (OHNE LEDERBEKLEI- DUNG)	INSGES.	54.9	44.8	43.3	-12.6	-5.0	-1.8	-6.6	13.0	-6.1	8.1	23.3	-6.9	11.1
		INLAND	42.9	36.6	29.9	-16.2	-9.9	-6.9	-9.0	10.7	-6.9	2.5	18.6	-9.0	6.3
		AUSLAND	330.7	160.3	438.5	54.5	123.3	79.4	12.6	32.1	-0.8	91.9	98.3	18.2	74.5
DC	LEDERGEWERBE	INSGES.	2.0	-8.3	-2.8	-13.4	10.2	17.3	11.9	19.6	9.8	19.1	14.1	1.6	6.1
		INLAND	-0.6	-7.7	-3.4	-15.5	5.8	15.7	7.8	16.0	5.1	14.5	11.7	6.0	4.0
		AUSLAND	24.2	-14.6	1.3	9.3	67.4	33.1	62.0	59.1	59.4	67.6	32.0	-23.9	25.4
DD	HOLZGEWERBE (OHNE HERSTELLUNG VON MOEBELN)	INSGES.	50.5	36.9	35.6	27.2	39.0	34.0	21.1	43.5	33.6	22.2	31.4	24.9	32.6
		INLAND	36.9	25.8	25.1	19.4	30.9	26.1	15.6	36.3	24.9	16.0	22.8	14.6	24.1
		AUSLAND	506.0	339.5	359.5	144.5	161.9	148.0	95.5	155.4	145.6	95.1	130.0	181.1	167.3
DE	PAPIER- UND DRUCK- GEWERBE	INSGES.	21.1	25.7	25.1	21.8	26.6	14.0	15.4	35.8	30.7	21.1	30.5	33.3	25.0
		INLAND	23.7	34.4	27.4	20.7	28.3	22.8	18.7	28.5	25.6	21.2	29.8	28.4	25.6
		AUSLAND	6.9	-19.2	11.3	30.8	23.8	-22.3	-2.2	97.8	70.1	20.4	35.7	68.2	21.9
21	PAPIERGEWERBE	INSGES.	27.8	19.0	28.6	28.3	36.9	12.5	26.1	64.0	46.5	25.0	34.5	43.1	32.1
		INLAND	28.9	29.3	24.3	20.8	33.2	29.1	26.2	40.6	31.4	20.2	33.7	32.0	29.1
		AUSLAND	23.5	-14.3	45.2	65.4	51.2	-21.4	25.9	187.6	115.3	41.0	37.3	84.7	42.9
21.1	H.V. HOLZSTOFF, ZELLSTOFF, PAPIER, KARTON UND PAPPE	INSGES.	29.1	20.3	33.4	38.4	36.0	11.7	23.4	94.4	52.8	21.4	29.0	40.1	33.9
		INLAND	32.6	32.5	23.0	28.5	35.3	39.4	29.8	59.3	33.0	22.4	35.1	30.2	32.9
		AUSLAND	21.4	-7.9	58.8	66.8	37.2	-20.2	12.1	206.2	105.6	19.5	17.6	61.3	36.5
21.2	PAPIER-, KARTON- U. PAPPEVERARBEITUNG	INSGES.	26.1	17.6	23.4	18.4	38.0	13.4	29.5	37.2	40.1	29.6	41.2	46.8	29.9
		INLAND	25.7	26.6	25.5	14.6	31.5	21.1	23.5	27.0	30.1	18.1	32.5	33.7	25.8
		AUSLAND	29.8	-26.3	6.7	60.0	120.1	-25.4	79.1	143.5	145.5	162.5	126.1	235.2	66.0
22	DRUCKGEWERBE, VER- VIELFAELTIGUNG VON BESP. TONTRAEGERN	INSGES.	15.1	32.1	22.2	16.6	18.9	15.5	6.6	16.0	18.0	17.4	26.9	25.1	19.2
		INLAND	19.5	38.5	29.8	20.6	21.8	18.7	13.6	20.8	21.5	21.8	26.8	26.0	23.2
		AUSLAND	-29.5	-30.4	-55.7	-40.2	-32.9	-26.5	-65.9	-51.7	-35.8	-42.6	28.8	8.8	-34.4
DG	CHEMISCHE INDUSTRIE	INSGES.	5.8	-4.6	2.8	6.4	10.7	12.1	1.8	18.7	15.5	34.9	33.7	34.6	14.6
		INLAND	0.1	-0.6	3.5	5.7	14.2	15.2	1.5	21.9	18.9	39.0	33.9	32.6	15.7
		AUSLAND	25.0	-15.2	1.0	8.2	-1.1	2.0	2.3	7.7	4.8	21.9	32.9	41.5	10.6
24.1	HERSTELLUNG VON CHEMISCHEN GRUND- STOFFEN	INSGES.	-3.7	-9.4	-5.9	3.2	10.5	15.6	6.6	19.8	23.9	55.2	47.2	48.6	16.8
		INLAND	-9.6	-13.8	-7.2	6.2	15.3	21.4	9.1	22.3	29.7	63.5	45.5	48.0	18.0
		AUSLAND	17.1	6.7	-2.2	-6.7	-4.7	-4.7	-2.7	10.1	6.0	30.2	52.0	50.3	12.4
24.4	HERSTELLUNG VON PHARMAZEUTISCHEN ERZEUGNISSEN	INSGES.	23.7	-11.3	6.2	10.4	4.3	-1.1	-19.9	2.6	-9.2	-7.1	-8.3	-5.2	-2.2
		INLAND	12.9	30.4	8.2	6.7	12.7	-0.4	-16.7	15.1	-5.5	-8.5	-7.5	-5.7	1.3
		AUSLAND	57.3	-63.1	3.0	20.2	-25.7	-3.5	-29.6	-34.6	-23.9	-1.4	-15.9	-3.4	-12.2
DH	HERSTELLUNG VON GUMMI- UND KUNST- STOFFWAREN	INSGES.	52.1	55.5	59.5	57.9	73.9	51.7	45.0	55.0	55.5	40.1	45.7	49.2	52.6
		INLAND	53.1	57.6	58.7	57.1	75.4	51.8	43.2	57.2	56.8	42.1	47.2	49.4	53.3
		AUSLAND	40.3	33.0	69.7	68.9	57.2	49.1	71.1	29.4	36.4	13.5	23.6	46.4	43.6
25.2	HERSTELLUNG VON KUNSTSTOFFWAREN	INSGES.	62.4	67.0	74.2	75.4	84.7	56.0	50.2	62.0	58.9	45.2	51.3	54.1	60.2
		INLAND	63.2	66.6	72.9	73.4	88.2	58.7	50.6	63.7	59.2	46.0	52.3	54.8	60.8
		AUSLAND	52.3	73.0	93.0	105.0	46.6	20.2	42.6	37.7	52.8	32.0	33.6	40.4	49.9
DI	GLASGEWERBE, KERAMIK, VERARBEITUNG VON STEINEN UND ERDEN	INSGES.	44.8	27.4	41.7	24.7	43.2	32.0	25.2	36.4	28.2	19.5	33.0	32.1	31.7
		INLAND	48.9	34.3	44.9	25.8	46.3	37.0	25.9	37.9	29.0	19.6	35.1	33.3	33.9
		AUSLAND	18.5	-11.3	15.6	11.3	15.6	-6.6	17.5	20.3	22.0	19.8	16.6	23.8	12.9
26.1	HERSTELLUNG UND VERARBEITUNG VON GLAS	INSGES.	47.4	46.3	40.9	32.4	48.4	39.1	35.0	44.3	33.2	18.9	25.5	24.0	35.1
		INLAND	49.0	46.6	40.4	32.5	55.6	43.8	32.5	42.8	29.9	16.8	21.8	21.0	34.4
		AUSLAND	39.3	45.1	44.0	32.4	15.0	15.1	59.4	57.1	57.4	33.0	53.9	44.0	39.7
DJ	METALLERZEUGUNG UND -BEARBEITUNG, H.V. METALLERZEUGNISSEN	INSGES.	22.0	12.9	13.1	16.2	44.3	25.1	20.5	18.0	23.2	11.0	26.3	25.6	21.1
		INLAND	23.9	12.0	10.8	13.5	40.5	24.4	22.0	18.4	23.6	9.5	27.3	26.7	20.7
		AUSLAND	7.9	23.0	29.4	40.7	80.1	30.1	7.3	15.8	19.0	21.4	16.2	16.1	23.8

1) AUSGEWAHLTE WIRTSCHAFTSZWEIGE (OHNE ERNAHRUNGSGEWERBE UND TABAKVERARBEITUNG).

STBA, FACHSERIE 4, REIHE 2.2

NEUE LÄNDER UND BERLIN-OST
6 UMSATZ IM VERARBEITENDEN GEWERBE
6.2 VOLUMENINDEX 1991=100

NACH ABSCHNITTEN, UNTERABSCHNITTEN, ABTEILUNGEN, GRUPPEN UND KLASSEN
DER KLASSIFIKATION DER WIRTSCHAFTSZWEIGE, AUSGABE 1993 (W293)

WZ93 SCHL.	WIRTSCHAFTSZWEIG		1994 JAN.	1994 FEB.	1994 MAR.	1994 APR.	1994 MÄI	1994 JUNI	1994 JULI	1994 AUG.	1994 SEP.	1994 OKT.	1994 NOV.	1994 DEZ.	1994
27	METALLERZEUGUNG UND -BEARBEITUNG	INSGES. INLAND AUSLAND	93.9 96.3 85.8	81.9 81.5 87.4	96.0 93.2 111.9	91.2 88.7 107.0	88.7 88.5 92.8	102.0 103.1 102.0	90.6 90.9 92.0	90.2 90.3 94.6	102.5 99.7 119.4	98.6 98.9 101.4	106.1 107.2 105.0	84.9 82.2 99.3	93.9 93.4 99.9
27.1	ERZEUG.V. ROHEISEN, STAHL U. FERROLE- GIERUNGEN (EGKS)	INSGES. INLAND AUSLAND	77.9 82.9 66.3	71.9 77.2 59.9	79.7 77.8 84.0	80.9 87.2 86.6	78.0 87.0 57.5	82.2 95.0 52.8	77.8 84.9 61.6	67.6 72.1 57.2	85.4 87.3 81.1	88.3 98.2 65.7	93.1 103.8 68.7	76.8 77.9 74.2	80.0 85.9 66.3
27.5	GIESSEREIINDUSTRIE	INSGES. INLAND AUSLAND	81.6 81.7 80.0	80.4 79.9 91.5	100.6 100.2 109.1	95.7 95.5 100.2	89.8 86.8 151.6	109.4 107.4 151.3	80.2 77.5 136.9	96.5 94.3 143.7	109.9 108.0 150.8	101.6 99.0 154.6	116.0 112.5 188.4	93.5 90.6 154.5	96.3 94.5 134.4
28	HERSTELLUNG VON METALLERZEUGNISSEN	INSGES. INLAND AUSLAND	137.2 145.2 61.9	146.6 152.3 92.9	173.8 176.0 151.8	171.3 177.1 114.8	173.3 179.3 114.3	199.7 204.5 150.7	182.7 190.8 103.7	194.9 204.9 97.0	238.2 248.8 131.3	199.6 204.4 150.1	241.1 252.3 130.0	223.7 234.3 119.4	190.2 197.5 118.2
28.1	STAHL- UND LEICHT- METALLBAU	INSGES. INLAND AUSLAND	140.2 153.1 10.3	148.3 162.3 7.9	165.0 180.0 15.1	188.0 205.3 15.1	186.8 204.0 14.5	213.8 234.0 11.4	199.5 217.7 16.8	228.0 249.2 15.5	290.7 318.4 13.1	225.4 246.2 16.2	262.8 287.6 14.6	294.8 323.1 10.6	211.9 231.7 13.4
DK	MASCHINENBAU	INSGES. INLAND AUSLAND	53.3 54.8 49.2	60.5 63.8 52.1	75.8 75.5 76.5	67.9 70.6 60.8	70.5 70.1 71.6	81.4 84.5 73.5	62.2 66.3 51.5	66.5 72.4 51.2	80.6 83.8 72.4	73.3 78.2 60.7	79.9 89.3 55.5	106.5 111.1 94.5	73.2 76.7 64.1
29.1	H.V. MASCH. F. D. ERZ. V. MECHAN. ENERGIE (O. LUFTBAU USW.)	INSGES. INLAND AUSLAND	57.6 58.1 54.9	68.4 70.2 58.1	78.4 74.8 99.3	72.0 69.0 89.3	63.5 65.8 50.1	78.6 78.7 78.1	68.6 71.8 50.2	69.5 72.1 54.8	91.1 85.7 122.7	73.4 71.4 84.8	87.8 90.4 72.5	104.4 109.4 75.9	76.1 76.5 74.2
29.3	H.V. LAND- U. FORSTWIRTSCHAFTL. MASCHINEN	INSGES. INLAND AUSLAND	12.6 21.9 2.1	14.9 26.1 2.2	19.8 32.6 5.4	15.9 26.5 4.0	18.9 29.8 6.5	25.5 39.2 10.1	40.4 34.2 47.4	30.6 35.2 25.4	27.5 32.2 22.3	16.6 25.2 6.8	18.4 27.7 8.0	16.7 27.6 4.3	21.5 29.9 12.0
29.4	HERSTELLUNG VON WERKZEUGMASCHINEN	INSGES. INLAND AUSLAND	53.1 62.6 35.6	60.5 66.9 48.9	113.0 110.8 116.9	80.3 94.8 53.7	86.8 90.8 79.4	117.4 110.7 129.6	60.4 72.6 38.0	75.9 85.7 58.0	79.9 84.1 72.2	119.0 122.2 113.3	97.9 107.6 80.3	147.5 131.1 177.4	91.0 95.0 83.6
DL	H.V. BUEROMASCH., ADV GER. U. -EINR.; ELEKTROT. FEINMECHANIK U. OPTIK	INSGES. INLAND AUSLAND	105.9 109.9 87.7	115.8 119.4 99.9	131.3 137.7 103.5	119.6 125.3 94.2	135.1 143.7 95.7	137.2 142.7 113.2	113.6 121.8 74.8	116.5 124.7 75.7	165.0 175.4 113.4	135.4 140.2 116.0	159.1 165.2 132.8	172.0 176.6 155.7	133.9 140.2 105.2
30	H.V. BUEROMASCHINEN, DATENVERARB. GERÄTEN U. -EINRICHTUNGEN	INSGES. INLAND AUSLAND	69.8 78.0 40.3	83.6 95.3 41.7	116.9 136.0 48.1	92.4 102.9 54.3	116.3 136.7 49.2	92.7 107.3 40.2	81.7 94.9 34.4	69.7 83.2 21.0	120.8 142.6 42.4	130.2 147.6 67.9	184.1 205.5 107.1	213.4 242.0 110.7	114.3 131.0 54.3
31	H.V. GERÄTEN DER ELEKTRIZITÄT SERZ. -VERTEILUNG U. A.E.	INSGES. INLAND AUSLAND	97.2 101.1 71.5	110.4 113.6 89.8	118.0 123.3 82.8	111.0 116.0 78.0	120.2 126.7 76.9	126.3 131.2 93.5	103.0 108.5 66.4	110.0 115.5 73.8	149.0 157.1 95.3	117.3 119.9 101.0	136.6 142.4 98.9	146.7 150.2 123.8	120.5 125.5 87.6
31.2	H.V. ELEKTRIZITÄTS- VERTEILUNGS- UND -SCHALT EINRICHTUNG.	INSGES. INLAND AUSLAND	94.6 98.7 67.2	104.9 108.6 80.1	112.5 117.9 75.7	107.5 112.4 73.8	119.0 125.9 72.2	122.5 127.0 92.2	101.7 107.3 63.9	105.2 111.0 65.7	147.0 155.5 88.8	112.4 115.8 89.2	129.6 136.0 85.8	145.7 149.8 118.0	116.9 122.2 81.1
31.6	HERSTELLUNG VON ELEKTRISCHEN AUS- RÜSTUNGEN A.N.G.	INSGES. INLAND AUSLAND	92.3 95.7 68.1	107.8 110.8 87.5	113.0 117.8 79.2	107.1 111.5 76.1	114.8 120.4 75.6	122.1 126.5 91.4	100.5 105.6 64.8	103.7 108.4 70.6	141.5 148.3 93.8	110.5 111.8 101.4	129.2 134.0 96.0	138.4 140.5 123.8	115.1 119.3 85.7
32	RUNDUNK-, FERNSEH- UND NACHRICHTEN- TECHNIK	INSGES. INLAND AUSLAND	118.1 125.0 93.0	114.2 118.5 102.4	132.8 136.7 124.1	124.8 129.6 111.0	148.2 159.2 109.0	144.7 147.8 138.3	119.7 128.5 86.5	120.5 134.1 65.9	184.1 201.1 119.1	144.5 152.4 119.7	164.3 173.8 133.7	187.3 197.7 151.9	141.9 150.4 112.9
33	MEDIZIN-, MESS-, STEUER-U. REGELUNGS- TECHNIK, OPTIK	INSGES. INLAND AUSLAND	132.9 132.0 165.9	148.1 148.4 170.0	180.1 188.9 173.9	152.0 159.3 145.7	176.7 185.7 171.0	180.7 187.7 183.1	153.7 167.8 109.4	149.9 157.9 137.9	210.9 217.8 213.1	188.0 193.3 193.4	221.0 221.1 265.6	225.5 221.9 304.3	176.6 181.8 186.1
DM	FAHRZEUGBAU	INSGES. INLAND AUSLAND	84.0 122.6 23.3	137.6 183.2 64.0	192.2 211.9 159.9	135.5 172.3 80.9	131.4 151.3 101.9	156.8 194.1 95.9	120.3 144.2 84.3	104.1 117.3 79.6	165.5 199.4 108.5	156.0 181.2 120.0	173.7 224.7 92.9	166.0 219.3 82.8	143.6 176.8 91.2
34	HERSTELLUNG VON KFRAHRTWAGEN UND KRAFTWAGEN TEILEN	INSGES. INLAND AUSLAND	205.1 227.2 61.1	252.1 281.3 60.5	304.5 335.6 99.5	273.6 301.8 87.0	272.3 269.8 292.0	313.7 307.3 364.5	230.4 224.3 273.2	199.6 207.7 148.2	328.7 316.3 413.6	294.5 288.7 336.8	344.1 336.7 394.5	311.7 308.8 333.5	277.5 283.8 238.7
34.1	HERSTELLUNG VON KRAFTWAGEN UND KRAFTWAGEN MOTOREN	INSGES. INLAND AUSLAND	621.8 728.6 6.4	777.7 911.6 6.4	966.9 1131.5 18.6	852.9 999.3 10.0	859.0 841.7 958.5	969.3 953.9 1057.8	674.5 630.3 929.2	507.6 523.7 414.6	971.8 925.1 1240.7	914.6 892.9 1039.8	1006.3 944.9 1359.7	828.0 779.3 1108.5	829.2 855.2 679.2
35	SONSTIGER FAHRZEUGBAU	INSGES. INLAND AUSLAND	31.1 47.6 18.8	87.5 112.7 64.4	143.1 123.2 167.2	75.2 79.3 80.2	69.8 66.3 78.8	88.2 112.8 63.3	72.1 86.7 61.3	62.4 52.4 71.3	94.1 115.4 71.4	95.4 144.4 93.6	99.2 144.4 56.3	102.3 155.0 52.4	85.0 100.0 73.3
35.1	SCHIFFBAU	INSGES. INLAND AUSLAND	37.6 14.6 53.7	175.1 241.9 128.6	296.5 234.0 340.0	151.0 65.6 210.4	117.0 65.0 153.2	172.0 291.4 89.0	189.1 231.3 159.8	42.4 43.8 41.5	195.8 329.9 102.4	212.1 170.8 240.8	188.2 357.4 70.5	151.1 278.6 62.4	160.7 193.7 137.7
35.3	LUFT- UND RAUM- FAHRZEUGBAU	INSGES. INLAND AUSLAND
36.1	HERSTELLUNG VON MOEBELN	INSGES. INLAND AUSLAND	139.8 147.7 75.7	148.6 154.5 100.5	170.0 178.3 103.1	148.4 155.6 89.9	146.1 153.2 88.9	152.5 159.7 95.0	115.4 121.3 68.3	131.7 138.5 77.1	172.6 180.4 110.2	161.3 168.4 103.8	181.7 191.8 100.4	167.3 174.3 110.4	153.0 160.3 93.6

STBA, FACHSERIE 4, REIHE 2.2

NEUE LAENDER UND BERLIN-OST
6 UMSATZ IM VERARBEITENDEN GEWERBE

6.2 VOLUMENINDEX 1991=100

NACH ABSCHNITTEN, UNTERABSCHNITTEN, ABTEILUNGEN, GRUPPEN UND KLASSEN
DER KLASSIFIKATION DER WIRTSCHAFTSZWEIGE, AUSGABE 1993 (W293)

VERAENDERUNG GEGENUEBER VORJAHR IN %

W293 SCHL.	WIRTSCHAFTSZWEIG		1994 JAN.	1994 FEB.	1994 MAR.	1994 APR.	1994 MAI	1994 JUNI	1994 JULI	1994 AUG.	1994 SEP.	1994 OKT.	1994 NOV.	1994 DEZ.	1994
27	METALLERZEUGUNG UND -BEARBEITUNG	INSGES. INLAND AUSLAND	9.6 12.0 -0.1	-2.7 -3.9 5.3	0.4 -0.1 2.8	3.4 -0.2 20.4	51.6 47.5 68.7	10.5 11.7 7.9	4.7 8.9 -9.6	7.6 9.5 3.7	10.2 12.0 5.2	-5.6 -6.8 -0.1	6.6 6.6 7.4	16.5 14.8 22.4	7.8 7.9 8.7
27.1	ERZEUG.V.ROHEISEN, STAHL U. FERROLE- GIERUNGEN (EGKS)	INSGES. INLAND AUSLAND	-6.1 -5.3 -8.8	-4.0 -0.6 -12.4	-14.3 -18.3 -4.5	-4.3 -7.3 6.4	96.0 99.1 86.7	-5.6 1.8 -27.5	-9.3 -0.9 -28.5	-14.2 -9.9 -24.7	-10.3 -10.6 -9.3	-10.4 -11.9 -5.1	1.7 1.5 3.0	12.4 5.6 33.2	-2.1 -1.2 -5.2
27.5	GIESSEREIINDUSTRIE	INSGES. INLAND AUSLAND	14.8 25.3 -58.6	8.9 15.0 -43.3	16.0 25.1 -51.0	15.9 28.5 -60.8	38.8 47.1 -17.9	26.9 35.1 -32.9	20.8 22.4 4.3	35.3 48.7 -39.1	22.2 32.7 -43.7	23.3 32.0 -34.1	38.6 56.3 -42.1	36.1 50.5 -36.8	24.6 34.6 -39.9
28	HERSTELLUNG VON METALLERZEUGNISSEN	INSGES. INLAND AUSLAND	35.7 35.1 52.5	27.9 24.8 110.7	24.5 18.7 159.0	27.3 23.2 138.7	39.9 36.7 110.9	37.2 33.5 105.0	33.1 30.8 91.7	25.3 23.6 65.2	31.9 29.9 72.8	25.1 21.4 96.2	41.1 40.8 40.8	30.7 32.2 4.3	31.6 29.3 79.4
28.1	STAHL- UND LEICHT- METALLBAU	INSGES. INLAND AUSLAND	58.2 60.0 -38.7	39.4 39.4 31.7	27.4 26.8 357.6	35.1 35.6 -11.2	41.2 41.1 62.9	40.5 40.5 54.1	34.1 33.6 147.1	24.7 24.2 318.9	32.6 32.7 23.6	35.6 35.2 153.1	44.8 45.3 -8.2	44.8 44.6 165.0	37.4 37.3 50.6
DK	MASCHINENBAU	INSGES. INLAND AUSLAND	7.0 2.6 22.1	7.5 12.5 -6.0	0.4 0.8 -0.9	6.1 4.0 12.8	20.1 12.9 43.8	-1.3 11.6 -26.7	-18.5 -15.2 -28.0	-1.8 8.5 -27.3	-6.3 9.3 -34.2	-8.7 10.6 -42.2	-2.7 14.5 -40.1	0.0 12.1 -24.9	-0.8 7.0 -19.3
29.1	H.V.MASCH.F.D.ERZ. V.MECHAN.ENERGIE (O.LUFTBAU USW.)	INSGES. INLAND AUSLAND	-6.5 -6.6 -5.7	11.8 12.0 10.2	4.8 -4.5 81.9	2.1 -2.3 28.3	1.8 2.3 -1.6	-5.1 -8.1 16.7	-16.5 -15.4 -24.4	9.1 9.4 8.5	20.5 11.3 81.8	5.2 1.1 29.9	19.9 26.3 -11.6	25.8 27.8 10.8	6.1 4.4 18.2
29.3	H.V. LAND- U. FORSTWIRTSCHAFTL. MASCHINEN	INSGES. INLAND AUSLAND	-37.6 -16.7 -84.2	-33.8 -24.1 -75.8	-58.5 -28.4 -89.2	-22.8 -23.4 -18.4	-35.3 -2.6 -76.4	-49.8 -2.7 -83.9	74.1 -10.7 690.0	-18.6 6.3 -40.4	-22.8 -8.8 -37.7	-50.3 -37.9 -73.0	-7.5 -14.5 37.9	-39.5 -35.7 -58.3	-30.0 -17.4 -51.0
29.4	HERSTELLUNG VON WERKZEUGMASCHINEN	INSGES. INLAND AUSLAND	21.5 10.8 75.4	22.5 11.7 61.9	64.7 39.0 142.0	34.3 29.3 54.3	40.9 36.1 51.8	74.4 57.9 108.4	-17.9 11.0 -57.1	16.4 33.1 -13.0	-9.9 3.1 -29.1	35.2 67.6 -2.1	30.5 38.7 14.4	8.2 20.4 -4.8	24.5 30.0 14.4
DL	H.V.BUEROMASCH., ADV. GER.U.-EINR.,ELEKTROT. FEINMECHANIK U. OPTIK	INSGES. INLAND AUSLAND	30.9 32.4 15.7	28.5 26.2 40.5	18.7 16.7 33.7	23.6 22.8 26.1	45.4 46.0 42.0	29.3 30.1 24.5	16.8 17.6 9.4	17.1 17.9 10.0	25.8 26.3 17.3	27.5 28.0 23.8	32.5 34.0 22.1	28.4 25.8 47.6	26.9 26.8 26.3
30	H.V. BUEROMASCHINEN, DATENVERARB. GERAETEN U. -EINRICHTUNGEN	INSGES. INLAND AUSLAND	-14.6 35.7 -76.1	-8.0 11.9 -62.5	0.8 47.2 -76.0	11.7 65.2 -65.2	74.9 116.0 -44.4	13.7 58.7 -69.5	51.6 84.6 -45.3	20.8 32.9 -47.2	45.0 63.3 -38.3	81.8 104.4 -2.3	97.1 100.1 78.5	89.7 107.4 13.9	38.4 70.6 -47.6
31	H.V. GERAETEN DER ELEKTRIZITAETSERZ. -VERTEILUNG U.AE.	INSGES. INLAND AUSLAND	25.3 26.4 13.1	31.3 30.4 38.6	17.4 14.9 50.5	20.9 22.1 8.6	33.4 37.1 0.7	23.1 25.1 5.9	12.4 14.5 -8.2	23.6 26.1 2.1	18.3 21.8 -11.9	23.0 25.8 3.3	18.5 23.3 -14.1	18.0 16.6 29.5	21.7 23.3 7.2
31.2	H.V.ELEKTRIZITAETS- VERTEILUNGS- UND -SCHALTEINRICHTUNG.	INSGES. INLAND AUSLAND	24.6 24.5 28.7	26.2 24.5 44.1	10.9 8.5 45.0	17.6 17.7 16.4	34.9 37.6 10.4	22.5 22.7 21.0	12.0 12.1 11.1	14.6 17.1 -7.9	16.9 19.3 -6.4	18.7 20.9 2.3	18.4 22.5 -13.6	20.0 18.0 39.8	19.5 20.2 13.3
31.6	HERSTELLUNG VON ELEKTRISCHEN AUS- RUESTUNGEN A.N.G.	INSGES. INLAND AUSLAND	21.0 21.6 13.7	32.4 31.3 45.3	14.0 12.1 38.5	18.5 20.2 2.6	30.3 33.6 1.9	20.3 22.0 6.8	12.3 13.7 -1.1	22.6 24.3 5.7	14.1 18.3 -17.6	19.5 22.5 0.2	11.9 16.9 -21.2	11.7 10.6 21.5	18.4 20.0 4.6
32	RUNDFUNK-, FERNSEH- UND NACHRICHTEN- TECHNIK	INSGES. INLAND AUSLAND	45.8 39.7 94.2	14.1 8.0 63.8	8.5 -0.2 93.6	23.6 12.6 154.0	55.7 46.5 180.2	36.5 27.2 109.9	16.0 9.6 87.6	6.1 5.8 18.1	29.0 25.1 68.2	20.4 18.2 37.9	41.3 40.0 50.9	35.2 32.0 55.6	27.0 21.6 76.1
33	MEDIZIN-, MESS-, STEUER-U. REGELUNGS- TECHNIK, OPTIK	INSGES. INLAND AUSLAND	44.5 41.5 51.6	51.1 41.9 106.3	40.2 35.5 80.0	33.7 29.5 65.8	62.3 57.9 105.5	42.6 42.8 52.8	23.5 25.4 8.6	13.4 10.3 37.1	39.7 34.0 67.7	36.4 31.8 78.4	46.4 41.9 68.4	33.2 25.9 89.5	38.2 34.1 67.4
DM	FAHRZEUGBAU	INSGES. INLAND AUSLAND	-10.8 1.3 -57.2	63.8 53.4 88.2	51.3 31.5 100.1	25.2 11.4 133.1	46.8 68.3 22.9	-11.6 15.7 -47.7	23.6 11.1 95.6	16.6 6.3 36.5	24.4 16.1 47.6	15.6 4.9 55.8	17.7 37.1 -25.3	16.2 34.2 -26.8	20.9 22.9 14.1
34	HERSTELLUNG VON KRAFTWAGEN UND KRAFTWAGENTEILEN	INSGES. INLAND AUSLAND	59.7 99.5 -72.7	61.7 98.7 -75.7	40.5 73.6 -73.2	40.1 66.2 -69.4	106.4 98.4 181.0	50.5 59.4 17.2	38.0 31.9 87.6	18.6 35.4 -44.5	36.1 42.3 11.7	20.0 24.8 -0.3	43.2 49.4 16.4	26.5 33.6 -4.7	41.9 55.3 -14.6
34.1	HERSTELLUNG VON KRAFTWAGEN UND KRAFTWAGENMOTOREN	INSGES. INLAND AUSLAND	100.8 210.3 -99.1	97.0 193.6 -99.3	63.2 147.2 -98.6	61.4 120.3 -99.0	193.0 181.3 270.6	83.1 118.9 -1.1	82.5 70.5 152.4	17.2 51.1 -55.5	39.8 56.5 -3.9	27.9 40.5 -11.5	47.5 55.5 22.2	27.8 40.8 -6.9	60.7 93.8 -28.2
35	SONSTIGER FAHRZEUGBAU	INSGES. INLAND AUSLAND	-60.8 -62.2 -44.5	66.7 9.0 715.2	63.0 -10.8 275.7	7.3 -41.4 999.9	16.7 -2.0 999.9	-46.2 -24.7 -62.3	7.9 -14.1 99.7	13.9 -34.2 116.7	10.2 -14.9 90.9	9.9 -20.3 106.6	-7.3 20.4 -42.8	4.9 35.1 -37.8	-0.2 -13.7 31.6
35.1	SCHIFFBAU	INSGES. INLAND AUSLAND	-51.5 -92.2 999.9	638.8 367.0 999.9	134.8 34.8 264.0	-9.3 -83.6 999.9	357.0 16.7 999.9	-39.2 -38.5 -40.6	69.1 -13.8 999.9	-7.6 -43.4 72.9	56.8 31.7 173.1	79.1 -22.4 404.8	8.2 112.5 -60.4	-18.0 41.5 -64.5	31.9 -7.9 128.7
35.3	LUFT- UND RAUM- FAHRZEUGBAU	INSGES. INLAND AUSLAND
36.1	HERSTELLUNG VON MOEBELN	INSGES. INLAND AUSLAND	30.8 29.4 54.5	27.1 24.4 75.7	22.3 21.5 35.7	22.3 21.8 30.7	28.9 29.2 26.5	20.4 20.5 19.3	9.0 8.3 20.2	24.2 23.6 36.7	14.8 14.3 21.8	8.5 7.5 23.6	11.5 11.4 12.9	15.3 13.9 36.0	19.0 18.2 30.7

STBA, FACHSERIE 4, REIHE 2.2

**AUFTRAGSEINGANG UND AUFTRAGSBESTAND
IM BAUHAUPTGEWERBE**

DEUTSCHLAND
7 AUFTRAGSEINGANG IM BAUHAUPTGEWERBE
1991=100

ART DER BAUTEN UND AUFTRAGGEBER	1994 JAN.	1994 FEB.	1994 MAR.	1994 APR.	1994 MAI	1994 JUNI	1994 JULI	1994 AUG.	1994 SEP.	1994 OKT.	1994 NOV.	1994 DEZ.	1994
---------------------------------------	--------------	--------------	--------------	--------------	-------------	--------------	--------------	--------------	--------------	--------------	--------------	--------------	------

7.1 WERTINDEX

BAUHAUPTGEWERBE	103.7	104.4	151.8	128.7	136.1	154.2	129.0	134.3	148.5	130.0	125.9	135.6	131.8
HOCHBAU	115.6	115.3	167.3	137.6	144.1	161.5	133.4	136.1	150.0	133.6	136.8	151.5	140.2
WOHNUNGSBAU	143.4	155.0	233.7	184.0	186.7	216.5	168.7	171.4	203.9	177.7	180.7	191.8	184.5
SONSTIGER HOCHBAU	101.5	95.1	133.7	114.1	122.5	133.7	115.6	118.2	122.7	111.2	114.6	131.0	117.8
GEWERBL.U.IND.BAU F. UNTERNEHMEN LANDWIRTSCHAFTL.BAU SOWIE BAUTEN F. UNTERNEHMEN D. BAHN U. POST	107.5	99.0	135.9	116.9	119.3	131.4	109.7	114.9	118.7	108.1	115.8	137.4	117.9
GEWERBL.U.IND.BAU F.UNTERNEHMEN SOWIE LANDWIRTSCHAFTL. BAU	109.5	100.8	138.6	118.3	120.7	132.9	111.1	116.9	119.6	109.4	117.6	135.8	119.3
BAUTEN FUER UNTERNEHMEN DER BAHN UND POST	48.5	47.0	53.5	75.0	78.0	86.2	69.2	53.8	90.8	67.9	61.9	186.7	76.5
BAUTEN FUER OEFFENTLICHE AUFTRAGGEBER UND ORGANISATIONEN OHNE ERWERBSZWECK	78.7	80.5	125.4	103.8	134.4	142.3	137.5	130.9	137.9	123.2	110.0	107.0	117.6
TIEFBAU	85.0	87.2	127.5	114.8	123.6	142.8	122.1	131.3	146.0	124.3	108.9	110.7	118.7
STRASSENBAU	56.6	62.0	113.7	104.1	109.7	131.4	116.9	133.9	149.8	123.3	95.4	84.0	106.7
SONSTIGER TIEFBAU	98.8	99.5	134.1	120.0	130.4	148.3	124.6	130.1	144.2	124.8	115.4	123.6	124.5
GEWERBL.U.IND.BAU F. UNTERNEHMEN SOWIE BAUTEN FUER UNTERNEHMEN DER BAHN UND POST	99.6	91.8	133.0	119.6	133.2	163.0	123.9	130.8	145.0	123.4	125.4	145.4	127.8
GEWERBLICHER UND INDUSTRIELLER BAU FUER UNTERNEHMEN	97.3	96.2	141.0	135.0	146.5	175.0	134.0	143.5	157.5	135.3	134.1	165.3	138.4
BAUTEN FUER UNTERNEHMEN DER BAHN UND POST	106.4	78.8	108.8	73.6	93.6	127.0	93.6	92.8	107.6	87.7	99.2	85.7	96.2
BAUTEN FUER OEFFENTLICHE AUFTRAGGEBER UND ORGANISATIONEN OHNE ERWERBSZWECK	98.2	105.7	135.1	120.2	128.0	136.3	125.1	129.5	143.6	126.0	107.2	105.8	121.7

7.2 VOLUMENINDEX

BAUHAUPTGEWERBE	94.8	95.4	138.3	117.0	123.5	139.7	116.8	121.4	134.1	117.2	113.4	121.9	119.5
HOCHBAU	104.8	104.4	151.0	123.7	129.3	144.7	119.4	121.6	133.8	119.0	121.8	134.7	125.7
WOHNUNGSBAU	128.7	139.0	208.8	163.8	165.7	191.9	149.3	151.5	180.1	156.7	159.2	168.8	163.6
SONSTIGER HOCHBAU	92.7	86.8	121.7	103.4	110.8	120.8	104.2	106.5	110.4	99.9	102.9	117.5	106.5
TIEFBAU	79.1	81.2	118.4	106.4	114.3	131.9	112.6	121.1	134.5	114.5	100.2	101.7	109.7
STRASSENBAU	53.1	58.2	106.6	97.4	102.4	122.6	108.8	124.6	139.3	114.6	88.7	78.0	99.5
SONSTIGER TIEFBAU	91.7	92.3	124.1	110.8	120.1	136.4	114.4	119.4	132.2	114.4	105.7	113.1	114.5

STBA, FACHSERIE 4, REIHE 2.2

DEUTSCHLAND
7 AUFTRAGSEINGANG IM BAUHAUPTGEWERBE

1991=100

VERÄNDERUNG GEGENUEBER VORJAHR IN %

ART DER BAUTEN UND AUFTRAGGEBER	1994 JAN.	1994 FEB.	1994 MAR.	1994 APR.	1994 MAI	1994 JUNI	1994 JULI	1994 AUG.	1994 SEP.	1994 OKT.	1994 NOV.	1994 DEZ.	1994
---------------------------------------	--------------	--------------	--------------	--------------	-------------	--------------	--------------	--------------	--------------	--------------	--------------	--------------	------

7.1 WERTINDEX

BAUHAUPTGEWERBE	21.1	13.1	10.2	10.6	16.3	10.2	1.2	8.5	8.5	-0.7	9.2	9.6	9.3
HOCHBAU	32.9	18.3	21.7	16.8	19.9	14.1	2.8	9.1	8.3	-1.7	10.6	11.7	12.9
WOHNUNGSBAU	44.1	43.8	42.9	31.6	34.7	25.1	7.6	13.7	21.5	7.2	12.4	12.4	23.3
SONSTIGER HOCHBAU	25.8	3.0	7.6	7.0	10.5	6.4	-0.4	5.9	-0.7	-7.9	9.1	11.2	5.8
GEWERBL.U.IND.BAU F. UNTERNEHMEN LANDWIRTSCHAFTL.BAU SOWIE BAUTEN F. UNTERNEHMEN D. BAHN U. POST	28.9	4.0	7.8	8.0	9.1	3.1	-6.2	6.5	-2.6	-10.2	8.3	19.1	5.6
GEWERBL.U.IND.BAU F. UNTERNEHMEN SOWIE LANDWIRTSCHAFTL. BAU	32.6	4.9	8.9	9.9	9.3	3.3	-5.8	7.3	-2.7	-10.1	8.1	16.8	6.1
BAUTEN FUER UNTERNEHMEN DER BAHN UND POST	-54.5	-32.3	-40.4	-40.7	0.3	-0.3	-23.2	-31.3	-0.9	-17.0	22.1	109.1	-11.6
BAUTEN FUER OEFFENTLICHE AUFTRAGGEBER UND ORGANISATIONEN OHNE ERWERBSZWECK	11.2	-1.2	6.7	2.9	15.4	19.8	22.0	4.3	5.9	1.0	12.9	-15.6	6.9
TIEFBAU	2.2	3.7	-7.8	0.4	10.3	4.0	-1.5	7.4	8.6	0.9	6.8	5.3	3.2
STRASSENBAU	18.4	8.0	7.6	-0.8	6.1	4.5	-4.8	19.1	10.7	6.0	-0.9	1.2	5.7
SONSTIGER TIEFBAU	-1.6	2.6	-13.0	1.0	12.2	3.8	0.2	2.4	7.6	-1.3	10.1	6.7	2.2
GEWERBL.U.IND.BAU F. UNTERNEHMEN SOWIE BAUTEN FUER UNTERNEHMEN DER BAHN UND POST	-10.4	3.1	-13.7	-2.7	15.5	14.2	-2.1	0.1	11.2	8.7	16.2	18.4	4.5
GEWERBLICHER UND INDUSTRIELLER BAU FUER UNTERNEHMEN	-23.7	3.7	-9.4	1.3	19.0	12.2	-3.0	4.5	10.3	8.5	14.7	30.2	5.4
BAUTEN FUER UNTERNEHMEN DER BAHN UND POST	72.4	1.7	-27.2	-19.7	2.1	23.2	2.0	-16.2	15.7	9.6	22.3	-22.2	1.1
BAUTEN FUER OEFFENTLICHE AUFTRAGGEBER UND ORGANISATIONEN OHNE ERWERBSZWECK	7.2	2.2	-12.3	4.1	9.4	-4.7	2.0	4.4	4.9	-8.1	4.9	-4.0	0.2

7.2 VOLUMENINDEX

BAUHAUPTGEWERBE	18.6	10.9	8.1	8.8	14.9	8.7	-0.2	6.9	6.8	-2.4	7.3	7.6	7.6
HOCHBAU	29.9	15.6	19.3	14.6	18.0	12.2	1.2	7.2	6.4	-3.6	8.4	9.4	10.9
WOHNUNGSBAU	40.2	40.1	39.6	28.9	32.2	22.8	5.6	11.5	19.1	5.1	10.1	10.0	20.8
SONSTIGER HOCHBAU	23.4	1.2	5.8	5.3	8.9	5.0	-1.9	4.4	-2.3	-9.5	7.1	9.1	4.2
TIEFBAU	0.6	2.4	-8.9	-0.4	9.6	3.2	-2.4	6.4	7.4	-0.3	5.4	3.9	2.1
STRASSENBAU	18.3	8.0	7.6	-0.6	6.1	4.3	-5.3	18.4	9.9	5.0	-1.9	0.1	5.3
SONSTIGER TIEFBAU	-3.4	0.8	-14.3	-0.2	11.1	2.7	-1.0	1.3	6.3	-2.7	8.5	5.2	0.8

STBA, FACHSERIE 4, REIHE 2.2

DEUTSCHLAND
8 AUFTRAGSBESTAND IM BAUHAUPTGEWERBE
1991=100

ART DER BAUTEN UND AUFTRAGGEBER	1994 1. VJ	VERAEND. GEGEN- UEBER VORJAHRES- QUARTAL IN %	1994 2. VJ	VERAEND. GEGEN- UEBER VORJAHRES- QUARTAL IN %	1994 3. VJ	VERAEND. GEGEN- UEBER VORJAHRES- QUARTAL IN %	1994 4. VJ	VERAEND. GEGEN- UEBER VORJAHRES- QUARTAL IN %	1994	VERAEND. GEGEN- UEBER VORJAHR IN %
---------------------------------------	---------------	--	---------------	--	---------------	--	---------------	--	------	--

8.1 WERTINDEX

BAUHAUPTGEWERBE	134.4	10.3	138.5	12.0	137.7	12.5	129.7	5.1	135.1	10.0
HOCHBAU	144.3	15.1	149.8	16.0	148.6	15.5	144.3	8.3	146.8	13.7
WOHNUNGSBAU	191.0	36.6	198.0	32.4	196.0	26.7	189.9	13.2	193.7	26.6
SONSTIGER HOCHBAU	122.1	3.0	126.8	6.2	126.0	8.4	122.5	4.9	124.4	5.7
GEWERBL.U. IND. BAU F. UNTERNEHMEN LANDWIRTSCHAFTL. BAU SOWIE BAUTEN F. UNTERNEHMEN D. BAHN U. POST	123.8	2.9	128.4	5.4	125.0	8.4	123.5	5.6	125.2	5.6
GEWERBL.U. IND. BAU F. UNTERNEHMEN SOWIE LANDWIRTSCHAFTL. BAU	125.9	5.3	130.3	7.3	126.7	9.4	124.4	5.2	126.8	6.7
BAUTEN FUER UNTERNEHMEN DER BAHN UND POST	65.0	-53.9	71.2	-46.9	77.0	-22.8	96.8	23.6	77.5	-31.6
BAUTEN FUER OEFFENTLICHE AUFTRAGGEBER UND ORGANISATIONEN OHNE ERWERBSZWECK	116.2	3.5	121.4	9.0	129.2	8.2	119.1	2.4	121.5	5.8
TIEFBAU	117.6	1.6	119.2	4.2	119.0	6.5	104.8	-1.7	115.2	2.8
STRASSENBAU	102.6	-2.0	108.3	4.7	114.9	12.1	93.2	1.0	104.8	4.1
SONSTIGER TIEFBAU	123.7	2.7	123.6	4.0	120.7	4.6	109.4	-2.6	119.3	2.2
GEWERBL.U. IND. BAU F. UNTERNEHMEN SOWIE BAUTEN FUER UNTERNEHMEN DER BAHN UND POST	123.5	-2.4	122.3	-1.3	120.2	4.8	109.7	-2.4	118.9	-0.4
GEWERBLICHER UND INDUSTRIELLER BAU FUER UNTERNEHMEN	133.5	-4.0	137.7	-2.6	134.8	2.8	125.5	0.1	132.9	-1.0
BAUTEN FUER UNTERNEHMEN DER BAHN UND POST	102.5	2.3	89.6	3.2	89.5	12.2	76.4	-10.0	89.5	1.8
BAUTEN FUER OEFFENTLICHE AUFTRAGGEBER UND ORGANISATIONEN OHNE ERWERBSZWECK	123.7	5.8	124.4	7.2	121.0	4.5	109.3	-2.7	119.6	3.7

8.2 VOLUMENINDEX

BAUHAUPTGEWERBE	122.9	8.1	125.9	10.2	124.4	10.8	116.7	3.3	122.5	8.1
HOCHBAU	130.9	12.6	135.0	13.9	133.0	13.5	128.6	6.2	131.9	11.5
WOHNUNGSBAU	171.6	33.0	176.6	29.5	173.6	24.3	167.5	10.9	172.3	24.0
SONSTIGER HOCHBAU	111.5	1.2	115.2	4.7	113.6	6.8	110.1	3.1	112.6	4.0
TIEFBAU	109.4	0.1	110.4	3.3	109.7	5.5	96.3	-2.9	106.4	1.5
STRASSENBAU	96.2	-2.1	101.2	4.8	107.0	11.6	86.6	-0.1	97.8	3.6
SONSTIGER TIEFBAU	114.7	0.9	114.1	2.7	110.8	3.4	100.2	-3.9	110.0	0.8

STBA, FACHSERIE 4, REIHE 2.2

FRÜHERES BUNDESGBIET

FRUEHERES BUNDESGBIET
9 AUFTRAGSEINGANG IM BAUHAUPTGEWERBE
1991=100

ART DER BAUTEN UND AUFTRAGGEBER	1994 JAN.	1994 FEB.	1994 MAR.	1994 APR.	1994 MAI	1994 JUNI	1994 JULI	1994 AUG.	1994 SEP.	1994 OKT.	1994 NOV.	1994 DEZ.	1994
---------------------------------------	--------------	--------------	--------------	--------------	-------------	--------------	--------------	--------------	--------------	--------------	--------------	--------------	------

9.1 WERTINDEX

BAUHAUPTGEWERBE	91.0	91.3	137.9	112.6	117.0	133.9	110.2	113.2	126.6	108.7	102.8	114.8	113.3
HOCHBAU	102.8	100.0	151.8	120.7	123.7	141.1	113.7	115.5	129.0	112.1	113.6	126.6	120.9
WOHNUNGSBAU	125.7	135.2	207.6	159.0	159.5	189.8	142.5	139.6	178.1	142.5	144.7	159.3	157.0
SONSTIGER HOCHBAU	90.7	81.3	122.2	100.3	104.7	115.3	98.4	102.6	102.9	96.0	97.1	109.3	101.7
GEWERBL.U.IND.BAU F. UNTERNEHMEN LANDWIRTSCHAFTL.BAU SOWIE BAUTEN F. UNTERNEHMEN D. BAHN U. POST	94.4	82.4	122.5	101.7	99.1	110.2	92.7	99.2	98.1	92.6	97.6	114.2	100.4
GEWERBL.U.IND.BAU F.UNTERNEHMEN SOWIE LANDWIRTSCHAFTL. BAU	96.6	83.4	124.5	102.3	99.7	110.5	93.9	101.0	98.4	93.6	99.0	112.8	101.3
BAUTEN FUER UNTERNEHMEN DER BAHN UND POST	21.9	47.3	53.3	80.4	79.9	99.9	53.6	37.0	88.6	59.3	53.4	158.6	69.4
BAUTEN FUER OEFFENTLICHE AUFTRAGGEBER UND ORGANISATIONEN OHNE ERWERBSZWECK	76.1	77.4	121.2	94.9	126.7	135.0	120.6	116.3	121.8	109.2	95.1	90.3	107.1
TIEFBAU	72.1	77.2	115.6	99.7	106.2	122.5	104.8	109.4	122.8	103.2	85.4	95.8	101.2
STRASSENBAU	49.3	56.8	110.3	94.1	95.7	115.8	102.6	117.2	126.3	107.0	80.5	73.8	94.1
SONSTIGER TIEFBAU	82.8	86.8	118.1	102.4	111.1	125.6	105.8	105.8	121.2	101.5	87.7	106.2	104.6
GEWERBL.U.IND.BAU F. UNTERNEHMEN SOWIE BAUTEN FUER UNTERNEHMEN DER BAHN UND POST	76.2	75.0	107.8	97.7	110.0	134.8	103.3	99.5	118.0	94.0	85.7	122.0	102.0
GEWERBLICHER UND INDUSTRIELLER BAU FUER UNTERNEHMEN	75.5	78.1	114.4	111.6	119.0	142.9	111.6	108.0	128.5	102.3	92.4	139.6	110.3
BAUTEN FUER UNTERNEHMEN DER BAHN UND POST	78.5	65.6	88.0	55.5	82.3	110.0	77.9	73.4	86.1	68.9	65.3	68.3	76.7
BAUTEN FUER OEFFENTLICHE AUFTRAGGEBER UND ORGANISATIONEN OHNE ERWERBSZWECK	88.2	96.3	126.4	106.1	112.0	118.2	107.9	110.9	123.7	107.4	89.3	93.4	106.6

9.2 VOLUMENINDEX

BAUHAUPTGEWERBE	83.2	83.3	125.6	102.3	106.0	121.3	99.8	102.3	114.3	98.1	92.5	103.1	102.7
HOCHBAU	93.2	90.5	137.0	108.5	110.9	126.4	101.7	103.2	115.0	100.0	101.2	112.6	108.3
WOHNUNGSBAU	112.8	121.3	185.5	141.6	141.5	168.3	126.1	123.4	157.3	125.7	127.5	140.2	139.3
SONSTIGER HOCHBAU	82.8	74.2	111.2	90.9	94.7	104.2	88.7	92.4	92.6	86.3	87.2	98.0	91.9
TIEFBAU	67.1	71.8	107.4	92.5	98.2	113.1	96.7	100.9	113.1	95.0	78.5	88.0	93.5
STRASSENBAU	46.3	53.3	103.4	88.0	89.4	108.0	95.5	109.0	117.5	99.4	74.8	68.5	87.8
SONSTIGER TIEFBAU	76.9	80.5	109.3	94.6	102.3	115.5	97.2	97.1	111.1	93.0	80.3	97.2	96.3

STBA, FACHSERIE 4, REIHE 2.2

FRUEHERES BUNDESGBIET
9 AUFTRAGSEINGANG IM BAUHAUPTGEWERBE

1991=100

VERAENDERUNG GEGENUEBER VORJAHR IN %

ART DER BAUTEN UND AUFTRAGGEBER	1994 JAN.	1994 FEB.	1994 MAR.	1994 APR.	1994 MAI	1994 JUNI	1994 JULI	1994 AUG.	1994 SEP.	1994 OKT.	1994 NOV.	1994 DEZ.	1994
---------------------------------------	--------------	--------------	--------------	--------------	-------------	--------------	--------------	--------------	--------------	--------------	--------------	--------------	------

9.1 WERTINDEX

BAUHAUPTGEWERBE	14.2	6.5	6.2	4.5	10.3	5.6	-2.0	3.9	1.6	-4.1	4.2	6.9	4.5
HOCHBAU	28.0	10.3	18.6	9.2	11.3	10.1	0.3	3.4	0.9	-6.0	6.1	6.7	7.8
WOHNUNGSBAU	34.2	33.3	32.0	19.5	22.7	21.8	3.9	-1.1	13.3	-2.9	5.4	6.8	14.9
SONSTIGER HOCHBAU	24.1	-4.4	8.6	1.8	3.6	1.5	-2.4	6.8	-8.3	-8.1	6.6	6.7	2.5
GEWERBL.U.IND.BAU F. UNTERNEHMEN LANDWIRTSCHAFTL.BAU SOWIE BAUTEN F. UNTERNEHMEN D. BAHN U. POST	27.2	-3.9	10.2	4.1	1.6	-3.0	-6.9	6.7	-10.0	-9.8	5.7	15.2	2.4
GEWERBL.U.IND.BAU F.UNTERNEHMEN SOWIE LANDWIRTSCHAFTL. BAU	31.4	-4.2	11.0	5.6	1.5	-3.7	-5.9	7.8	-9.9	-10.0	5.7	13.3	2.8
BAUTEN FUER UNTERNEHMEN DER BAHN UND POST	-77.5	29.2	-33.1	-35.6	9.6	28.6	-42.2	-46.9	-14.8	3.0	20.5	94.1	-11.4
BAUTEN FUER OEFFENTLICHE AUFTRAGGEBER UND ORGANISATIONEN OHNE ERWERBSZWECK	10.1	-6.2	3.3	-6.4	10.0	19.2	14.2	7.3	-2.2	-2.2	9.8	-21.7	2.8
TIEFBAU	-8.5	-0.6	-13.0	-3.7	8.1	-1.6	-5.3	4.9	2.6	-1.0	0.4	7.0	-1.2
STRASSENBAU	5.1	5.4	3.9	-5.7	-1.8	-3.4	-8.3	22.0	1.4	10.9	-4.6	6.5	2.1
SONSTIGER TIEFBAU	-11.6	-2.3	-18.8	-2.8	12.8	-0.9	-3.9	-2.1	3.3	-5.8	2.6	7.3	-2.4
GEWERBL.U.IND.BAU F. UNTERNEHMEN SOWIE BAUTEN FUER UNTERNEHMEN DER BAHN UND POST	-26.6	2.6	-20.9	-7.2	17.4	9.6	-5.3	-8.6	7.0	1.3	-3.8	18.8	-1.9
GEWERBLICHER UND INDUSTRIELLER BAU FUER UNTERNEHMEN	-37.2	-0.8	-19.2	-1.8	17.0	5.1	-7.2	-4.9	6.3	2.3	-5.8	33.0	-2.0
BAUTEN FUER UNTERNEHMEN DER BAHN UND POST	46.2	17.1	-26.5	-30.5	18.9	32.2	3.7	-22.3	10.2	-2.7	6.2	-28.4	-1.8
BAUTEN FUER OEFFENTLICHE AUFTRAGGEBER UND ORGANISATIONEN OHNE ERWERBSZWECK	3.0	-5.0	-17.3	0.8	9.4	-8.9	-2.8	3.2	0.6	-10.4	8.1	-2.7	-2.9

9.2 VOLUMENINDEX

BAUHAUPTGEWERBE	11.8	4.3	4.1	2.7	8.6	4.1	-3.2	2.6	0.0	-5.7	2.3	4.9	2.8
HOCHBAU	25.3	7.7	16.2	7.1	9.4	8.2	-1.4	1.8	-0.9	-7.7	4.0	4.6	5.7
WOHNUNGSBAU	30.6	30.0	28.9	17.0	20.4	19.6	2.0	-2.9	11.1	-4.8	3.2	4.5	12.6
SONSTIGER HOCHBAU	21.6	-6.1	6.8	0.1	2.0	0.1	-3.8	5.2	-9.7	-9.7	4.7	4.7	0.8
TIEFBAU	-9.8	-2.0	-13.9	-4.4	7.4	-2.4	-6.2	3.9	1.5	-2.2	-1.1	5.6	-2.3
STRASSENBAU	5.0	5.3	3.9	-5.7	-1.8	-3.6	-8.8	21.1	0.6	9.8	-5.6	5.2	1.6
SONSTIGER TIEFBAU	-13.2	-4.1	-20.0	-3.9	11.7	-2.0	-5.0	-3.3	2.0	-7.2	1.0	5.8	-3.7

STBA, FACHSERIE 4, REIHE 2.2

FRUEHERES BUNDESGBEIT
10 AUFTRAGSBESTAND IM BAUHAUPTGEWERBE
1991=100

ART DER BAUTEN UND AUFTRAGGEBER	1994 1.VJ	VERAEND. GEGEN- UEBER VORJAHRES- QUARTAL IN %	1994 2.VJ	VERAEND. GEGEN- UEBER VORJAHRES- QUARTAL IN %	1994 3.VJ	VERAEND. GEGEN- UEBER VORJAHRES- QUARTAL IN %	1994 4.VJ	VERAEND. GEGEN- UEBER VORJAHRES- QUARTAL IN %	1994	VERAEND. GEGEN- UEBER VORJAHR IN %
---------------------------------------	--------------	--	--------------	--	--------------	--	--------------	--	------	--

10.1 WERTINDEX

BAUHAUPTGEWERBE	119.5	5.8	120.6	7.1	118.0	6.5	108.8	0.0	116.7	4.9
HOCHBAU	128.0	10.5	130.2	10.7	127.1	9.0	120.1	2.0	126.4	8.0
WOHNUNGSBAU	172.1	28.0	175.4	24.4	172.4	19.1	161.0	5.9	170.2	18.9
SONSTIGER HOCHBAU	106.9	0.2	108.6	2.1	105.4	2.1	100.5	-0.8	105.3	0.9
GEWERBL.U.IND.BAU F. UNTERNEHMEN LANDWIRTSCHAFTL.BAU SOWIE BAUTEN F. UNTERNEHMEN D. BAHN U. POST	107.4	1.0	108.4	1.9	103.0	2.2	100.3	-0.4	104.8	1.3
GEWERBL.U.IND.BAU F.UNTERNEHMEN SOWIE LANDWIRTSCHAFTL. BAU	108.7	2.8	109.5	3.7	104.0	3.0	101.1	-0.3	105.8	2.3
BAUTEN FUER UNTERNEHMEN DER BAHN UND POST	65.5	-47.8	72.3	-45.7	72.1	-24.6	75.1	-0.5	71.3	-33.7
BAUTEN FUER DEFFENTLICHE AUFTRAGGEBER UND ORGANISATIONEN OHNE ERWERBSZWECK	105.1	-3.0	109.1	2.5	113.3	2.0	101.1	-2.5	107.2	-0.2
TIEFBAU	104.6	-3.0	103.9	0.0	102.2	1.7	89.3	-4.1	100.0	-1.3
STRASSENBAU	92.7	-4.1	95.5	1.3	98.5	6.8	79.6	0.1	91.6	1.0
SONSTIGER TIEFBAU	109.3	-2.7	107.2	-0.6	103.7	-0.1	93.2	-5.5	103.3	-2.2
GEWERBL.U.IND.BAU F. UNTERNEHMEN SOWIE BAUTEN FUER UNTERNEHMEN DER BAHN UND POST	107.3	-9.2	101.2	-8.3	97.5	-5.8	86.3	-12.6	98.1	-8.9
GEWERBLICHER UND INDUSTRIELLER BAU FUER UNTERNEHMEN	113.3	-12.0	113.7	-9.2	109.6	-5.0	97.6	-8.3	108.6	-8.9
BAUTEN FUER UNTERNEHMEN DER BAHN UND POST	94.5	-1.6	74.7	-5.4	71.7	-8.4	62.4	-21.7	75.8	-9.0
BAUTEN FUER DEFFENTLICHE AUFTRAGGEBER UND ORGANISATIONEN OHNE ERWERBSZWECK	110.4	1.1	110.4	3.8	107.0	2.9	96.7	-1.8	106.1	1.5

10.2 VOLUMENINDEX

BAUHAUPTGEWERBE	109.2	3.7	109.7	5.4	106.6	4.9	98.0	-1.6	105.9	3.1
HOCHBAU	116.1	8.2	117.4	8.7	113.7	7.1	107.1	0.1	113.6	6.1
WOHNUNGSBAU	154.6	24.6	156.5	21.7	152.7	16.8	142.0	3.7	151.5	16.4
SONSTIGER HOCHBAU	97.6	-1.7	98.6	0.5	95.0	0.5	90.3	-2.5	95.4	-0.7
TIEFBAU	97.3	-4.3	96.2	-1.0	94.2	0.6	82.1	-5.3	92.5	-2.4
STRASSENBAU	87.0	-4.2	89.3	1.4	91.7	6.4	74.0	-0.8	85.5	0.7
SONSTIGER TIEFBAU	101.4	-4.3	99.0	-1.8	95.2	-1.3	85.3	-6.9	95.2	-3.5

STBA, FACHSERIE 4, REIHE 2.2

NEUE LÄNDER UND BERLIN-OST

NEUE LAENDER UND BERLIN-OST
11 AUFTRAGSEINGANG IM BAUHAUPTGEWERBE
1991=100

ART DER BAUTEN UND AUFTRAGGEBER	1994 JAN.	1994 FEB.	1994 MAR.	1994 APR.	1994 MAI	1994 JUNI	1994 JULI	1994 AUG.	1994 SEP.	1994 OKT.	1994 NOV.	1994 DEZ.	1994
---------------------------------------	--------------	--------------	--------------	--------------	-------------	--------------	--------------	--------------	--------------	--------------	--------------	--------------	------

11.1 WERTINDEX

BAUHAUPTGEWERBE	178.1	181.4	233.6	223.3	248.6	273.4	239.3	258.3	276.8	255.0	262.0	257.8	240.6
HOCHBAU	194.0	209.4	262.9	242.1	269.7	287.5	255.5	263.5	279.8	266.0	279.9	304.7	259.6
WOHNUNGSBAU	282.8	311.6	439.9	381.3	401.5	427.9	376.2	422.6	407.5	455.4	465.4	448.5	401.7
SONSTIGER HOCHBAU	161.0	171.4	197.1	190.3	220.7	235.4	210.6	204.4	232.3	195.7	211.0	251.2	206.8
GEWERBL.U.IND.BAU F. UNTERNEHMEN LANDWIRTSCHAFTL.BAU SOWIE BAUTEN F. UNTERNEHMEN D. BAHN U. POST	183.7	196.2	214.1	205.1	237.1	254.5	209.0	206.3	238.7	198.4	221.4	273.0	219.8
GEWERBL.U.IND.BAU F.UNTERNEHMEN SOWIE LANDWIRTSCHAFTL. BAU	186.2	204.2	222.6	213.0	245.9	265.9	213.6	211.4	246.2	203.8	228.4	272.5	226.1
BAUTEN FUER UNTERNEHMEN DER BAHN UND POST	137.6	46.1	54.3	56.8	71.3	40.2	121.8	109.8	98.2	96.7	90.7	280.9	100.4
BAUTEN FUER DEFFENTLICHE AUFTRAGGEBER UND ORGANISATIONEN OHNE ERWERBSZWECK	90.6	94.7	144.7	144.5	170.2	176.1	215.7	198.6	212.4	187.3	178.6	183.9	166.4
TIEFBAU	155.5	141.8	192.1	196.8	218.8	253.4	216.4	250.8	272.7	239.4	236.8	191.6	213.8
STRASSENBAU	92.2	87.1	130.1	152.1	177.1	206.5	186.3	215.0	263.1	202.4	167.4	133.0	167.7
SONSTIGER TIEFBAU	191.2	172.7	227.0	222.0	242.3	279.8	233.4	271.0	278.1	260.3	275.9	224.6	239.9
GEWERBL.U.IND.BAU F. UNTERNEHMEN SOWIE BAUTEN FUER UNTERNEHMEN DER BAHN UND POST	230.4	185.9	273.8	242.3	263.7	320.9	239.6	306.5	296.4	287.7	347.5	276.6	272.6
GEWERBLICHER UND INDUSTRIELLER BAU FUER UNTERNEHMEN	223.3	200.5	295.5	270.4	305.3	360.3	264.0	348.8	325.6	326.0	375.2	314.3	300.8
BAUTEN FUER UNTERNEHMEN DER BAHN UND POST	249.5	146.4	215.3	166.3	151.5	214.5	173.8	192.3	217.6	184.5	272.8	174.9	196.6
BAUTEN FUER DEFFENTLICHE AUFTRAGGEBER UND ORGANISATIONEN OHNE ERWERBSZWECK	157.6	161.4	186.9	204.7	223.8	244.5	228.1	240.6	262.3	236.8	214.5	180.0	211.8

11.2 VOLUMENINDEX

BAUHAUPTGEWERBE	163.0	165.8	212.8	203.1	225.6	247.9	216.6	233.7	250.5	230.1	236.2	231.7	218.1
HOCHBAU	176.0	189.7	237.2	217.7	242.0	257.8	228.6	235.5	250.0	237.0	249.2	271.2	232.7
WOHNUNGSBAU	253.9	279.5	393.1	339.5	356.3	379.3	332.9	373.7	360.0	401.6	410.0	394.8	356.2
SONSTIGER HOCHBAU	147.0	156.4	179.3	172.5	199.5	212.6	189.9	184.1	209.1	175.8	189.4	225.3	186.7
TIEFBAU	144.7	131.9	178.2	182.4	202.3	234.0	199.6	231.1	251.2	220.4	217.7	175.9	197.4
STRASSENBAU	86.6	81.8	121.9	142.3	165.4	192.6	173.5	200.0	244.7	188.1	155.6	123.5	156.3
SONSTIGER TIEFBAU	177.5	160.2	210.0	205.0	223.1	257.4	214.3	248.6	254.9	238.6	252.7	205.5	220.6

STBA, FACHSERIE 4, REIHE 2.2

NEUE LAENDER UND BERLIN-OST
11 AUFTRAGSEINGANG IM BAUHAUPTGEWERBE

1991=100

VERAENDERUNG GEGENUEBER VORJAHR IN %

ART DER BAUTEN UND AUFTRAGGEBER	1994 JAN.	1994 FEB.	1994 MAR.	1994 APR.	1994 MAI	1994 JUNI	1994 JULI	1994 AUG.	1994 SEP.	1994 OKT.	1994 NOV.	1994 DEZ.	1994
---------------------------------------	--------------	--------------	--------------	--------------	-------------	--------------	--------------	--------------	--------------	--------------	--------------	--------------	------

11.1 WERTINDEX

BAUHAUPTGEWERBE	48.3	38.4	26.7	33.7	37.3	26.1	10.7	22.1	32.6	9.0	23.1	17.3	25.4
HOCHBAU	50.5	49.9	34.3	48.6	53.0	28.6	10.7	28.3	36.8	11.3	23.8	26.8	31.3
WOHNUNGSBAU	94.6	97.1	107.3	97.7	94.1	38.5	20.6	85.7	61.8	44.4	34.6	31.8	59.8
SONSTIGER HOCHBAU	31.1	29.1	4.0	25.4	33.8	22.7	5.0	3.7	24.3	-7.0	16.3	23.7	16.3
GEWERBL.U.IND.BAU F. UNTERNEHMEN LANDWIRTSCHAFTL.BAU SOWIE BAUTEN F. UNTERNEHMEN D. BAHN U. POST	34.0	30.0	0.8	21.4	32.8	22.8	-4.3	5.9	21.3	-11.3	15.1	29.6	15.1
GEWERBL.U.IND.BAU F.UNTERNEHMEN SOWIE LANDWIRTSCHAFTL. BAU	35.9	36.7	2.5	24.6	34.3	25.4	-5.4	6.0	20.3	-10.2	14.9	26.3	15.9
BAUTEN FUER UNTERNEHMEN DER BAHN UND POST	-0.4	-74.3	-56.1	-56.9	-24.6	-65.3	50.0	2.2	97.2	-40.6	25.6	144.7	-12.2
BAUTEN FUER OEFFENTLICHE AUFTRAGGEBER UND ORGANISATIONEN OHNE ERWERBSZWECK	15.1	23.1	21.8	46.4	39.1	21.9	48.1	-2.6	35.8	10.7	20.9	2.1	21.5
TIEFBAU	44.7	19.2	14.3	13.9	16.6	22.4	10.6	13.9	27.0	5.6	21.9	0.6	16.4
STRASSENBAU	77.3	17.4	26.1	17.5	34.0	33.7	6.3	12.6	41.0	-4.5	8.5	-10.9	17.4
SONSTIGER TIEFBAU	37.8	19.7	10.9	12.5	10.6	18.2	12.7	14.4	20.7	10.7	27.3	5.1	16.0
GEWERBL.U.IND.BAU F. UNTERNEHMEN SOWIE BAUTEN FUER UNTERNEHMEN DER BAHN UND POST	51.4	4.4	7.5	9.4	11.5	26.6	6.7	21.3	22.1	25.2	62.7	17.4	21.4
GEWERBLICHER UND INDUSTRIELLER BAU FUER UNTERNEHMEN	31.1	14.9	24.5	9.3	23.4	32.8	9.0	27.2	20.6	21.7	66.5	23.7	25.2
BAUTEN FUER UNTERNEHMEN DER BAHN UND POST	142.0	-22.0	-28.6	9.8	-26.8	4.6	-2.1	-1.2	28.5	45.2	50.2	-6.0	7.6
BAUTEN FUER OEFFENTLICHE AUFTRAGGEBER UND ORGANISATIONEN OHNE ERWERBSZWECK	23.7	40.0	15.6	15.9	9.8	9.9	18.8	7.9	19.2	-1.3	-2.2	-7.7	10.7

11.2 VOLUMENINDEX

BAUHAUPTGEWERBE	45.4	35.6	24.4	31.5	35.3	24.4	9.1	20.2	30.6	7.1	20.9	15.1	23.3
HOCHBAU	47.2	46.6	31.5	45.6	50.3	26.4	8.9	26.0	34.4	9.1	21.3	24.3	28.8
WOHNUNGSBAU	89.5	92.2	102.5	93.6	90.4	35.9	18.3	82.3	58.7	41.5	31.7	29.0	56.6
SONSTIGER HOCHBAU	28.6	26.7	2.3	23.3	31.9	20.9	3.5	2.2	22.4	-8.7	14.0	21.4	14.4
TIEFBAU	42.6	17.5	12.9	12.9	15.8	21.4	9.5	12.7	25.7	4.2	20.3	-0.9	15.1
STRASSENBAU	77.1	17.4	26.1	17.7	34.1	33.6	5.8	11.9	39.9	-5.4	7.4	-11.9	16.8
SONSTIGER TIEFBAU	35.3	17.5	9.1	11.2	9.5	16.9	11.3	13.1	19.1	9.1	25.5	3.5	14.5

STBA, FACHSERIE 4, REIHE 2.2

NEUE LAENDER UND BERLIN-OST
12 AUFTRAGSBESTAND IM BAUHAUPTGEWERBE
1991=100

ART DER BAUTEN UND AUFTRAGGEBER	1994 1.VJ	VERAEND. GEGEN- UEBER VORJAHRES- QUARTAL IN %	1994 2.VJ	VERAEND. GEGEN- UEBER VORJAHRES- QUARTAL IN %	1994 3.VJ	VERAEND. GEGEN- UEBER VORJAHRES- QUARTAL IN %	1994 4.VJ	VERAEND. GEGEN- UEBER VORJAHRES- QUARTAL IN %	1994	VERAEND. GEGEN- UEBER VORJAHR IN %
12.1 WERTINDEX										
BAUHAUPTGEWERBE	262.7	32.2	291.4	33.4	305.9	37.9	307.8	23.9	291.9	31.5
HOCHBAU	294.1	37.8	329.2	40.1	346.0	44.7	366.2	32.9	333.9	38.7
WOHNUNGSBAU	370.2	95.0	412.1	79.1	419.2	67.8	464.3	46.9	416.5	69.0
SONSTIGER HOCHBAU	259.3	15.6	291.3	22.8	312.6	33.5	321.3	25.1	296.1	24.3
GEWERBL.U.IND.BAU F. UNTERNEHMEN LANDWIRTSCHAFTL.BAU SOWIE BAUTEN F. UNTERNEHMEN D. BAHN U. POST	274.7	10.2	311.9	18.4	327.5	31.9	336.8	26.0	312.7	21.6
GEWERBL.U.IND.BAU F.UNTERNEHMEN SOWIE LANDWIRTSCHAFTL. BAU	290.6	15.0	330.2	21.0	344.8	33.6	348.4	24.1	328.5	23.4
BAUTEN FUER UNTERNEHMEN DER BAHN UND POST	62.9	-68.8	67.2	-51.5	96.3	-17.2	181.9	104.2	102.1	-25.1
BAUTEN FUER OEFFENTLICHE AUFTRAGGEBER UND ORGANISATIONEN OHNE ERWERBSZWECK	210.9	43.9	227.0	46.5	265.9	39.9	272.8	21.7	244.1	36.4
TIEFBAU	217.2	22.6	236.6	21.6	247.8	25.8	223.4	6.7	231.3	18.9
STRASSENBAU	173.2	6.8	200.0	18.2	232.6	31.8	191.3	4.0	199.3	15.3
SONSTIGER TIEFBAU	236.5	28.7	252.5	22.8	254.5	23.6	237.4	7.8	245.2	20.3
GEWERBL.U.IND.BAU F. UNTERNEHMEN SOWIE BAUTEN FUER UNTERNEHMEN DER BAHN UND POST	215.0	23.8	241.1	20.7	248.7	40.1	241.6	27.2	236.6	27.8
GEWERBLICHER UND INDUSTRIELLER BAU FUER UNTERNEHMEN	247.9	25.4	273.9	17.6	277.8	26.1	283.6	25.2	270.8	23.5
BAUTEN FUER UNTERNEHMEN DER BAHN UND POST	146.7	18.6	172.8	32.4	188.1	112.5	154.0	35.1	165.4	44.8
BAUTEN FUER OEFFENTLICHE AUFTRAGGEBER UND ORGANISATIONEN OHNE ERWERBSZWECK	256.2	32.7	263.1	24.5	259.9	12.0	233.5	-6.0	253.2	14.5
12.2 VOLUMENINDEX										
BAUHAUPTGEWERBE	240.4	29.6	265.1	31.2	276.7	35.7	277.1	21.7	264.8	29.3
HOCHBAU	266.9	34.7	296.9	37.5	310.0	42.2	326.6	30.4	300.1	36.0
WOHNUNGSBAU	332.6	89.9	367.6	75.1	371.3	64.5	409.4	43.9	370.2	65.4
SONSTIGER HOCHBAU	236.8	13.5	264.6	21.0	281.9	31.4	288.7	23.0	268.0	22.3
TIEFBAU	202.1	20.9	219.1	20.4	228.5	24.6	205.4	5.4	213.8	17.6
STRASSENBAU	162.5	6.8	186.9	18.2	216.6	31.2	177.8	3.0	186.0	14.8
SONSTIGER TIEFBAU	219.4	26.4	233.1	21.2	233.7	22.1	217.4	6.3	225.9	18.6
STBA, FACHSERIE 4, REIHE 2.2										

Fachserie 4: Produzierendes Gewerbe

Reihe 1: Zusammenfassende Daten für das Produzierende Gewerbe (vorgesehen)

Reihe 2: Indizes für das Produzierende Gewerbe

Reihe 2.1: Indizes der Produktion und der Arbeitsproduktivität, Produktion ausgewählter Erzeugnisse im Produzierenden Gewerbe

Monatlich (etwa 7 Wochen nach dem Berichtszeitraum); Index der Nettoproduktion für das Produzierende Gewerbe; Index der Bruttoproduktion für Investitions- und Verbrauchsgüter; Produktionsindex für das Baugewerbe, Bauhauptgewerbe und Ausbaugewerbe; Index der Arbeitsproduktivität für den Bergbau und das Verarbeitende Gewerbe sowie vierteljährliche Produktionsindizes nach Wirtschaftszweigen. Außerdem für ca. 1 000 ausgewählte Erzeugnisse absolute Produktionszahlen.

Reihe 2.2: Auftragseingang und Umsatz im Verarbeitenden Gewerbe, Auftragseingang und Auftragsbestand im Bauhauptgewerbe – Indizes –

Monatliche (Auftragsbestand im Bauhauptgewerbe: vierteljährliche) Indexberechnung für Inland, Ausland und insgesamt nach Wirtschaftszweigen (vorläufige Ergebnisse ca. 8 Wochen nach dem Berichtszeitraum, endgültige Ergebnisse im Folgebericht).

Reihe 3: Produktion im Produzierenden Gewerbe

Reihe 3.1: Produktion im Produzierenden Gewerbe

Vierteljährliche und jährliche Darstellung der Produktion von rd. 6 000 Gütern (Menge und Wert) und ergänzender Angaben aus anderen Quellen (u. a. Außenhandel, Preisstatistik sowie vierteljährliche Produktionsindizes).

Reihe 3.S.1: Produktion im Produzierenden Gewerbe in den neuen Bundesländern 3. und 4. Vierteljahr 1990

Reihe 3.2: Struktur der Produktion im Produzierenden Gewerbe

Jährliche Darstellung der Produktion von rd. 1 100 Güterklassen nach der Herkunft aus den Wirtschaftszweigen.

Reihe 4: Bergbau und Verarbeitendes Gewerbe

Beschäftigung, Umsatz und Investitionen der Unternehmen

Reihe 4.1.1: Beschäftigung, Umsatz und Energieversorgung der Unternehmen und Betriebe im Bergbau und im Verarbeitenden Gewerbe

Monatsbericht (etwa 9 Wochen nach dem Berichtszeitraum): Unternehmen, Betriebe und fachliche Betriebsteile in wirtschaftssystematischer Gliederung und nach Ländern (für Bergbau und Verarbeitendes Gewerbe insgesamt). Für Unternehmen: Zahl der Einheiten, Beschäftigte, Lohn- und Gehaltssumme, Umsatz. Für Betriebe: zusätzlich Zahl der Angestellten und Arbeiter, geleistete Arbeiterstunden und Energieversorgung; für fachliche Betriebsteile: Zahl der Einheiten und der Beschäftigten sowie Umsatz.

Jahresergebnisse werden in einem gesonderten Jahresbericht veröffentlicht.

Reihe 4.1.2: Betriebe, Beschäftigte und Umsatz im Bergbau und im Verarbeitenden Gewerbe nach Beschäftigtengrößengruppen

Jährlich für September Ergebnisse für Betriebe nach Beschäftigtengrößengruppen (Betriebe, Beschäftigte und Umsatz in wirtschaftssystematischer Gliederung; Länderergebnisse für Bergbau und Verarbeitendes Gewerbe insgesamt).

Reihe 4.1.3: Regionale Verteilung der Betriebe im Bergbau und im Verarbeitenden Gewerbe und deren Beschäftigte

Alle 4 Jahre: Anzahl der Betriebe und deren Beschäftigte in wirtschaftssystematischer und regionaler Gliederung (bis einschl. Kreise).

Reihe 4.1.4: Beschäftigung und Umsatz der Betriebe im Bergbau und im Verarbeitenden Gewerbe nach Bundesländern

Jährlicher Bericht.

Reihe 4.1.5: Fachliche Unternehmensteile im Bergbau und im Verarbeitenden Gewerbe

Jährlich: Anzahl der fachlichen Unternehmensteile und der in ihnen Beschäftigten, Produktionswert, Umsatz, Löhne und Gehälter sowie der Census-Value-Added in wirtschaftssystematischer Gliederung.

Reihe 4.2: Beschäftigte, Umsatz und Investitionen der Unternehmen und Betriebe im Bergbau und im Verarbeitenden Gewerbe – Investitionen –

Jährlicher Vorbericht mit vorläufigen Unternehmens- und Betriebsergebnissen der Investitionserhebung. Die endgültigen Ergebnisse erscheinen in tieferer systematischer Gliederung in den Reihen:

Reihe 4.2.1: Beschäftigte, Umsatz und Investitionen der Unternehmen und Betriebe im Bergbau und im Verarbeitenden Gewerbe

Jährlich: Beschäftigte, Umsatz, Investitionen, Lagerbestände, Zugänge an vermieteten Sachanlagen und Aufwendungen für gemietete und gepachtete Sachanlagen (jeweils nach Wirtschaftszweigen und nach Beschäftigten- und Umsatzgrößengruppen).

Reihe 4.2.3: Konzentrationsstatistische Daten für den Bergbau und das Verarbeitende Gewerbe sowie das Baugewerbe

2 jährlich: Konzentrationsraten und -koeffizienten für Unternehmen und Betriebe des Bergbaus und des Verarbeitenden Gewerbes sowie des Baugewerbes.

Reihe 4.2.4: Material- und Wareneingang im Bergbau und im Verarbeitenden Gewerbe

4 jährlich: Material- und Wareneingang der Unternehmen des Bergbaus und des Verarbeitenden Gewerbes nach Warenarten und Wirtschaftszweigen.

Reihe 4.3: Kostenstruktur der Unternehmen im Bergbau und im Verarbeitenden Gewerbe

Jährlich: Beschäftigte, Bestandteile der Gesamtleistung, wichtige Kostenarten sowie Kosten- und Leistungsstruktur (Gliederung: wirtschaftssystematisch sowie nach Beschäftigten- und z. T. nach Bruttoproduktionswertgrößengruppen). Für die einzelnen Bereiche erscheinen die Veröffentlichungen unter dem Titel:

Reihe 4.3.1: Kostenstruktur der Unternehmen im Bergbau, Grundstoff- und Produktionsgütergewerbe

Reihe 4.3.2: Kostenstruktur der Unternehmen im Investitionsgüter produzierenden Gewerbe

Reihe 4.3.3: Kostenstruktur der Unternehmen im Verbrauchsgüter produzierenden Gewerbe und im Nahrungs- und Genußmittelgewerbe

Reihe 4. S.1: Schätzung des Nettoproduktionswertes im Bergbau und im Verarbeitenden Gewerbe 1985 (Zensus) – Methode und Ergebnisse –

Reihe 4. S.2: Schätzung des Nettoproduktionswertes im Bergbau und im Verarbeitenden Gewerbe 1985 (Zensus) – Regionale und sektorale Verflechtung der Unternehmen und Betriebe –

Fortsetzung siehe folgende Seite

Fachserie 4: Produzierendes Gewerbe

Reihe 5: Baugewerbe

Reihe 5.1: Beschäftigung, Umsatz und Gerätebestand der Betriebe im Baugewerbe

Jährliche Ergebnisse der zur Jahresmitte durchgeführten Erhebung nach Wirtschaftszweigen und Beschäftigtengrößenklassen zum Teil in regionaler Gliederung bis zu Kreisen.

Reihe 5.2: Beschäftigung, Umsatz und Investitionen der Unternehmen im Baugewerbe

Jährlich: Beschäftigte, Bruttolohn- und -gehaltsumme, Jahresbauleistung, Umsatz und Investitionen nach Wirtschaftszweigen, Beschäftigten- und Umsatzgrößenklassen (Bauhauptgewerbe: 20 Beschäftigte und mehr, Ausbaugewerbe: 10 Beschäftigte und mehr).

Reihe 5.3: Kostenstruktur der Unternehmen im Baugewerbe

Jährlich: Kosten- und Leistungsgrößen im Bauhaupt- und Ausbaugewerbe nach Wirtschaftszweigen, Beschäftigten- und Bruttoproduktionswertgrößenklassen. Unternehmen (mit 20 Beschäftigten und mehr).

Reihe 6: Energie- und Wasserversorgung

Reihe 6.1: Beschäftigung, Umsatz, Investitionen und Kostenstruktur der Unternehmen in der Energie- und Wasserversorgung

Jährlich (auch für fachliche Unternehmensteile): Beschäftigte, Arbeiterstunden, Löhne und Gehälter, Umsätze, Lagerbestände und Investitionen nach Wirtschaftszweigen und -bereichen sowie nach Beschäftigten- und Umsatzgrößenklassen. Außerdem Brutto- und Nettoproduktionswert, Brutto- und Nettowertschöpfung, Materialverbrauch und Wareneinsatz sowie Kosten nach Kostenarten.

Reihe 6.2 und 6.3 unbesetzt

Reihe 6.4: Stromerzeugungsanlagen der Betriebe im Bergbau und im Verarbeitenden Gewerbe

Jährlich: Betriebe mit Stromerzeugungsanlagen nach Wirtschaftszweigen und Ländern; Leistung und Belastung der Stromerzeugungsanlagen sowie Verbrauch an Brennstoffen für die Elektrizitätserzeugung.

Reihe 7: Handwerk

Reihe 7.1: Beschäftigte und Umsatz im Handwerk

Vierteljährlich: Beschäftigte und Umsatz in ausgewählten Wirtschafts- und Gewerbebezügen. Saisonbereinigte Zahlen, Regionalangaben und weitere Strukturdaten wie Ausbildungsverhältnisse, Arbeiterverdienste und Insolvenzen im Handwerk.

Reihe 8: Fachstatistiken

Reihe 8.1: Eisen- und Stahl (Eisenerzbergbau, eisenschaffende Industrie, Eisen-, Stahl- und Tempergießerei)¹⁾

Monatlicher Vorbericht und Monatsbericht über wesentliche Entwicklungstendenzen. Der Vierteljahresbericht gibt Überblick über Struktur und Entwicklung der entsprechenden Bereiche, auch im Ausland.

Reihe 8.2: Düngemittelversorgung

Monatlicher Bericht und Jahresbericht mit Angaben über den Inlandsabsatz nach Ländern und Düngersorten sowie Nährstoffgehalten.

Reihe S: Sonderbeiträge

Reihe S. 6: Material- und Wareneingang im Baugewerbe 1982

Reihe S. 8: Düngemittelerzeugung und -versorgung 1950/51 bis 1986/87

Reihe S. 9: Konzentrationsstatistische Daten für den Bergbau und das Verarbeitende Gewerbe 1954 bis 1982

Reihe S. 10: Neuberechnung der Produktionsindizes und des Index der Arbeitsproduktivität auf Basis 1985

Reihe S. 11: Neuberechnung der Auftragseingangs- und Umsatzindizes für das Verarbeitende Gewerbe sowie der Auftragseingangs- und Auftragsbestandsindizes für das Bauhauptgewerbe auf Basis 1985

Reihe S. 12: Dienstleistungen im Produzierenden Gewerbe 1988 – Ergebnisse einer Testerhebung –

Reihe S. 13: Gegenüberstellung der Produktion im Produzierenden Gewerbe nach den Systematischen Güterverzeichnissen für Produktionsstatistiken (GP) von 1989 und 1982

Einzelveröffentlichungen

Zensus im Produzierenden Gewerbe 1979 (7 Hefte)

„Ausgewählte Zahlen für die Bauwirtschaft“

Monatliche Querschnittsveröffentlichung mit den Hauptteilen Baugewerbe und Bautätigkeit sowie mit ausgewählten Daten aus zahlreichen anderen Sachgebieten.

„Ausgewählte Zahlen zur Energiewirtschaft“

Monatliche und jährliche Querschnittsveröffentlichung über Aufkommen und Verwendung von festen, flüssigen und gasförmigen Brennstoffen sowie Elektrizität. Preisindizes und Preise für ausgewählte Energiearten. Beschäftigung der Betriebe in der Energie- und Wasserversorgung. Mineralölsteuern. Klimadaten.

Klassifikationen

Klassifikation der Wirtschaftszweige mit Erläuterungen, Ausgabe 1993

Systematik der Wirtschaftszweige mit Betriebs- und ähnlichen Benennungen, Ausgabe 1979

Alphabetisches Verzeichnis der Betriebs- und ähnlichen Benennungen zur Systematik der Wirtschaftszweige, Ausgabe 1988

Systematisches Güterverzeichnis für Produktionsstatistiken, Ausgabe 1989

¹⁾ Erhältlich bei: Statistisches Bundesamt, Außenstelle Düsseldorf, Hüttenstraße 5 a, 40215 Düsseldorf.



STATISTISCHES BUNDESAMT
GUSTAV-STRESEMANN-RING 11
65189 WIESBADEN


Veröffentlichungen und Prospekte sind durch den Verlag METZLER-POESCHEL, Verlagsauslieferung Hermann Leins, Postfach 11 52, 72125 Kusterdingen, erhältlich.

Neuerscheinung



Statistisches Bundesamt

Tourismus in Zahlen 1994



240 Seiten mit 133 Tabellen und 12 Schaubildern
broschiert DM 25,70
Bestell-Nr. 1021500-94700, ISBN 3-8246-0456-6

Mit der zunehmenden wirtschaftlichen und gesellschaftspolitischen Bedeutung des Tourismus ist das Informationsbedürfnis über diesen Bereich stark angestiegen.

In der jährlich erscheinenden Publikation „Tourismus in Zahlen“ werden tourismusrelevante Daten aus vielen Bereichen der amtlichen Statistik, aus Verbandsstatistiken, aus der Tourismusforschung sowie aus Statistiken internationaler Organisationen zusammengetragen, um dem gewachsenen Datenbedarf gerecht zu werden. Der Tabellenteil beginnt mit Zahlenmaterial zu allgemeinen Rahmenbedingungen des Tourismus. Es folgen Angaben aus der Beherbergungsstatistik, zum Inlandsreiseverkehr, zum Reiseverhalten der deutschen Bevölkerung, zu den Bereichen Gastgewerbe, Verkehr und Beschäftigung, ergänzt durch andere amtliche tourismusrelevante Fachstatistiken sowie monetäre Daten zum grenzüberschreitenden Tourismus. Abgeschlossen wird der Tabellenteil mit Ergebnissen, die den Tourismus im internationalen Vergleich darstellen.

Die achte Auflage der Publikation wurde angereichert mit Angaben aus der Beherbergungsstatistik über von ausländischen Gästen bevorzugte Gemeinden sowie Übersichten zum Unfallgeschehen auf den Straßen und zu Verkehrsunfällen nach Verkehrszweigen. Der Textteil enthält u. a. eine Analyse zur laufenden Beherbergungsstatistik sowie zur Kapazitätserhebung im Beherbergungsgewerbe.

Erhältlich im Buchhandel oder direkt beim Verlag Metzler-Poeschel, Verlagsauslieferung H. Leins, Postfach 11 52, 72125 Kusterdingen, Telefon (0 70 71) 93 53 50, Telefax (0 70 71) 3 36 53.

**METZLER
POESCHEL**