


Statistisches Bundesamt

# Produzierendes Gewerbe



Fachserie 4

## Reihe 2.2

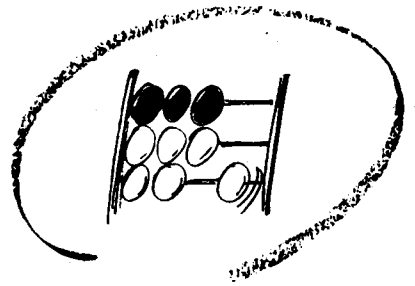
Auftragseingang und Umsatz im Verarbeitenden Gewerbe

Auftragseingang und Auftragsbestand im Bauhauptgewerbe

— Indizes —


1993





Statistisches Bundesamt

# Produzierendes Gewerbe



Fachserie 4

## Reihe 2.2

Auftragseingang und Umsatz im Verarbeitenden Gewerbe

Auftragseingang und Auftragsbestand im Bauhauptgewerbe

— Indizes —

1993

Statistisches Bundesamt  
Bibliothek - Dokumentation - Archiv

METZLER  
POESCHEL

## ALLGEMEINE HINWEISE



Die aktuellen Auftragseingangs-, Umsatz- und Auftragsbestandsindizes können Sie auch direkt beim Statistischen Bundesamt - Gruppe IV A - telefonisch (0611/75-2493) erhalten.



Ausgewählte Indizes des Auftragseingangs und des Umsatzes für das Verarbeitende Gewerbe verbreitet das Statistische Bundesamt mit seinem SOFORTDIENST FÜR DIE WIRTSCHAFT aktuell über BILDSCHIRMTEXT. Die Seiten können sie mit \*4848460# direkt abrufen.



Für Benutzer der amtlichen Statistik steht als Service-Einrichtung des Statistischen Bundesamtes das EDV-gestützte STATISTISCHE INFORMATIONSSYSTEM DES BUNDES (STATIS BUND) zur Verfügung. Es enthält ausgewählte statistische Zeitreihen und bietet die Möglichkeit, eigene Auswertungen, Berechnungen und mathematisch-statistische Analysen durchzuführen. Alle Zeitreihen können auch auf Magnetband oder auf Diskette bezogen werden. Weitere Informationen hierzu können Sie schriftlich oder telefonisch (0611/75-2426) anfordern.

Die Indizes des Auftragseingangs und des Umsatzes für das Verarbeitende Gewerbe und des Auftragseingangs und Auftragsbestands für das Bauhauptgewerbe sind als Originalwerte, als kalender- und saisonbereinigte Werte sowie als glatte Komponente als Zeitreihen im Statistischen Informationssystem gespeichert.

Herausgeber:  
Statistisches Bundesamt  
65180 Wiesbaden

Erscheinungsfolge: jährlich

Erschienen im Mai 1994

Preis: DM 16,80

Bestellnummer: 2040220 - 93700

Verlag:  
Metzler-Poeschel Stuttgart  
Verlagsauslieferung:  
Hermann Leins GmbH & Co. KG  
Postfach 11 52  
75125 Kusterdingen  
Telefon: 07071/935350  
Telex: 7 262 891 mepo d  
Telefax: 07071/33 653

© Statistisches Bundesamt, Wiesbaden 1994  
Vervielfältigung - außer für gewerbliche Zwecke  
- mit Quellenangabe gestattet -

Statist. Bundesamt - Bibliothek



13-05913

## Inhalt

Textteil	Seite
1 Vorbemerkung .....	4
2 Einführung .....	5
Grafische Darstellung .....	6
 Tabellenteil	
Früheres Bundesgebiet (Tabellengruppe 1 - 4, 1985 = 100)	
1 Auftragseingang im Verarbeitenden Gewerbe	
1.1 Wertindex .....	12
1.2 Volumenindex .....	24
2 Umsatz im Verarbeitenden Gewerbe	
2.1 Wertindex .....	36
2.2 Volumenindex .....	48
3 Auftragseingang im Bauhauptgewerbe	
3.1 Wertindex .....	60
3.2 Volumenindex .....	60
4 Auftragsbestand im Bauhauptgewerbe	
4.1 Wertindex .....	62
4.2 Volumenindex .....	62
Neue Länder und Berlin-Ost (Tabellengruppe 5 - 8, 2. Halbjahr 1990 = 100)	
5 Auftragseingang im Verarbeitenden Gewerbe	
5.1 Originalwert	
Wertindex .....	64
6 Umsatz im Verarbeitenden Gewerbe	
6.1 Originalwert	
Wertindex .....	72
7 Auftragseingang im Bauhauptgewerbe	
7.1 Originalwert	
Wertindex .....	80
Volumenindex .....	80
8 Auftragsbestand im Bauhauptgewerbe	
8.1 Originalwert	
Wertindex .....	84
Volumenindex .....	84
Deutschland (Tabellengruppe 9 - 12, 2. Halbjahr 1990 = 100)	
9 Auftragseingang im Verarbeitenden Gewerbe	
9.1 Originalwert	
Wertindex .....	86
10 Umsatz im Verarbeitenden Gewerbe	
10.1 Originalwert	
Wertindex .....	94
11 Auftragseingang im Bauhauptgewerbe	
11.1 Originalwert	
Wertindex .....	102
Volumenindex .....	102

12	Auftragsbestand im Bauhauptgewerbe	
12.1	Originalwert	
	Wertindex .....	106
	Volumenindex .....	106

Angaben für die Bundesrepublik Deutschland nach dem Gebietsstand seit dem 03.10.1990.

Die Angaben für das "frühere Bundesgebiet" beziehen sich auf die Bundesrepublik Deutschland nach dem Gebietsstand bis zum 03.10.1990; sie schließen Berlin-West ein.

Die Angaben für die "neuen Länder und Berlin-Ost" beziehen sich auf die Länder Brandenburg, Mecklenburg-Vorpommern, Sachsen, Sachsen-Anhalt und Thüringen sowie auf Berlin-Ost.

Bei Veränderungsdaten größer/gleich 1 000 % werden aus technischen Gründen 999,9 % ausgewiesen.

### Zeichenerklärung

. = aus Gründen der Geheimhaltung von Einzelangaben nicht veröffentlicht, aber im Gesamtindex enthalten

### Abkürzungen bei den Kurzbezeichnungen der Wirtschaftszweige

ADV-GERÄTE U.	= Geräte und Einrichtungen für die automatische
-EINR.	Datenverarbeitung
ANG	= anderweitig nicht genannt
ANSCHL. WEITERVERARB.	= anschließende Weiterverarbeitung
CHEM.	= chemischen
CHEM. ERZEUGN.	= chemischen Erzeugnissen
D.	= der/die/den
EBM.	= Eisen-, Blech-, Metall-
EINSCHL.	= einschließlich
ELEKTRIZ. ERZEUGUNG	= Elektrizitätserzeugung
F.	= für
GEWERBL. U. IND.	= gewerblicher und industrieller
GEW. U. VERARB. V.	= Gewinnung und Verarbeitung von
GEW. V.	= Gewinnung von
GR. FORM	= großformatige
H. U. VERARB.	= Herstellung und Verarbeitung
H.V.	= Herstellung von
INSG.	= insgesamt
LANDWIRTSCHAFTL.	= landwirtschaftlicher
L.	= leicht
L. METALLKONSTRUKT.	= Leichtmetallkonstruktion
MEDIZINMECH.	= medizinmechanische
NE	= Nichteisen
OH.	= ohne
ORTHOPAEDIEMECHAN.	= orthopädiemechanischen
SONST.	= sonstigen
SPEZ. PAPIEREN	= Spezialpapieren
U.	= und
U. AE	= und ähnliche
USW.	= und so weiter
V.	= von
VERAEND.	= Veränderung
VERARB. U. VEREDLG.	= Verarbeitung und Veredelung
VERARB. V.	= Verarbeitung von
VERTLG.	= Verteilung

## Vorbemerkung

Seit dem Berichtsjahr 1990 werden die Jahreskorrekturen der Indizes in einem gesonderten Jahresheft der Fachserie 4, Reihe 2.2 veröffentlicht.

Die vorliegende Publikation enthält die endgültigen Ergebnisse der Auftragseingangs- und Umsatzindizes für das Verarbeitende Gewerbe sowie der Auftragseingangs- und Auftragsbestandsindizes im Bauhauptgewerbe für das Jahr 1993.

Es werden Indizes im Rahmen dieser Veröffentlichung nicht nur für das Frühere Bundesgebiet, sondern auch für die neuen Länder und Berlin-Ost sowie Deutschland nachgewiesen.

## Einführung

Auftragseingangsindizes für das Verarbeitende Gewerbe und Auftragseingangs- und Auftragsbestandsindizes für das Bauhauptgewerbe sind Frühindikatoren zur Analyse der Konjunkturentwicklung in Bereichen des Produzierenden Gewerbes.

Rechtsgrundlagen für die Datenerhebung sind:

- Gesetz über die Statistik im Produzierenden Gewerbe (ProdGewG) in der Fassung der Bekanntmachung vom 30. Mai 1980 (BGBl. I S. 641) in Verbindung mit Artikel 3 § 1 der Statistikanpassungsverordnung vom 26. März 1991 (BGBl. I S. 846).
- Artikel 2 § 3 der Verordnung zur Änderung statistischer Rechtsvorschriften (Statistikbereinigungsverordnung) vom 14. September 1984 (BGBl. I S. 1247),
- Gesetz über die Statistik für Bundeszwecke (Bundesstatistikgesetz - BStatG) vom 22. Januar 1987 (BGBl. I S. 462, 565) geändert durch Artikel 6 Abs. 3 des Gesetzes vom 27. Dezember 1993 (BGBl. I S. 2378).

Die Erhebung der Daten erfolgt durch die Statistischen Landesämter, die Indexberechnungen werden vom Statistischen Bundesamt durchgeführt.

### Indizes des Auftragseingangs und des Umsatzes für das Verarbeitende Gewerbe

Auftragseingang und Umsatz im Verarbeitenden Gewerbe werden im Rahmen des Monatsberichts für Betriebe im Bergbau und im Verarbeitenden Gewerbe erhoben. Der Berichtskreis umfaßt Betriebe des Bergbaus und des Verarbeitenden Gewerbes von Unternehmen des Produzierenden Gewerbes mit im allgemeinen 20 oder mehr Beschäftigten sowie Betriebe des Bergbaus und des Verarbeitenden Gewerbes mit im allgemeinen 20 oder mehr Beschäftigten von Unternehmen außerhalb des Produzierenden Gewerbes. Auftragseingang und Umsatz werden in der Gliederung der "Systematik der Wirtschaftszweige, Ausgabe 1979, Fassung für die Statistik im Produzierenden Gewerbe (SYPRO)" nach fachlichen Betriebsteilen erfaßt und ausgewertet.

**Auftragseingang** ist definiert als der Wert (ohne Umsatzsteuer) aller im Berichtsmonat vom Betrieb fest akzeptierten Aufträge auf Lieferung selbst hergestellter oder in Lohnarbeit gefertigter Erzeugnisse.

**Umsatz** ist der Wert (ohne Umsatzsteuer) aller im Berichtsmonat abgerechneten Lieferungen und Leistungen an Dritte.

Die Indizes werden in jeweiligen Preisen als Wertindizes und preisbereinigt als Volumenindizes berechnet. Zur Ermittlung der Volumenindizes aus den Wertindizes werden Erzeugerpreisindizes für gewerbliche Produkte (Inlands-Auftragseingang und -Umsatz) sowie Preisindizes für die Ausfuhr (Auslands-Auftragseingang und -Umsatz) verwendet. Methodisch handelt es sich bei den Wertindizes um Meßzahlen, bei den Volumenindizes um Paasche-Indizes.

In den Tabellen 1.1 und 2.1 werden die Wertindizes, in den Tabellen 1.2 und 2.2 die Volumenindizes des Auftragseingangs und des Umsatzes für ausgewählte Wirtschaftszweige des Verarbeitenden Gewerbes ohne Nahrungs- und Genußmittelgewerbe veröffentlicht. Die Auswahl der Zweige für Auftragseingangs- und Umsatzindizes ist identisch und repräsentiert rd. 84 % des Gesamtumsatzes des Verarbeitenden Gewerbes ohne Nahrungs- und Genußmittelgewerbe im Basisjahr 1985.

### Indizes des Auftragseingangs und des Auftragsbestands für das Bauhauptgewerbe

Die Erhebung des Auftragseingangs und des Auftragsbestands im Bauhauptgewerbe erfolgt im Rahmen des Monatsberichts im Bauhauptgewerbe. Der Berichtskreis umfaßt die Betriebe des Bauhauptgewerbes in Unternehmen des Produzierenden Gewerbes mit 20 oder mehr Beschäftigten, die Betriebe des Bauhauptgewerbes mit 20 oder mehr Beschäftigten von Unternehmen außerhalb des Produzierenden Gewerbes sowie alle Arbeitsgemeinschaften. Die Gliederung der Ergebnisse erfolgt nach Bauarten und Auftraggebern.

**Auftragseingang** ist definiert als der Wert (ohne Umsatzsteuer) aller im Berichtsmonat vom Betrieb fest akzeptierten Aufträge für Bauleistungen. **Auftragsbestand** ist der Wert (ohne Umsatzsteuer) aller akzeptierten, noch nicht ausgeführten Aufträge für Bauleistungen am Ende des Berichtsvierteljahres.

Die Indizes für das Bauhauptgewerbe werden als Wertindizes in jeweiligen Preisen und als Volumenindizes preisbereinigt dargestellt. Zur Deflationierung der Wertindizes werden Meßzahlen für Bauleistungspreise und Preisindizes für Bauwerke verwendet. Methodisch handelt es sich bei den Wertindizes um Meßzahlen, bei den Volumenindizes um Paasche-Indizes.



## Indizes für die neuen Länder und Berlin-Ost sowie für Deutschland

Der Index des Auftragseingangs und des Umsatzes im Verarbeitenden Gewerbe für die neuen Länder und Berlin-Ost sowie für Deutschland wird auf der Basis 2. Halbjahr 1990 = 100 in jeweiligen Preisen als Wertindex berechnet. Veröffentlicht nach ausgewählten Zweigen des Verarbeitenden Gewerbes. Der Index des Auftragseingangs und des Auftragsbestands im Bauhauptgewerbe für die neuen Länder und Berlin-Ost sowie für Deutschland wird ebenfalls auf der Basis 2. Halbjahr 1990 = 100 in jeweiligen Preisen als Wertindex und preisbereinigt als Volumenindex berechnet.

Die Darstellung der Ergebnisse ist grundsätzlich unterteilt in

- Früheres Bundesgebiet (Tabellengruppen 1 - 4, 1985 = 100)
- Neue Länder und Berlin-Ost (Tabellengruppen 5 - 8, 2. Halbjahr 1990 = 100)
- Deutschland (Tabellengruppe 9 - 12, 2. Halbjahr 1990 = 100)

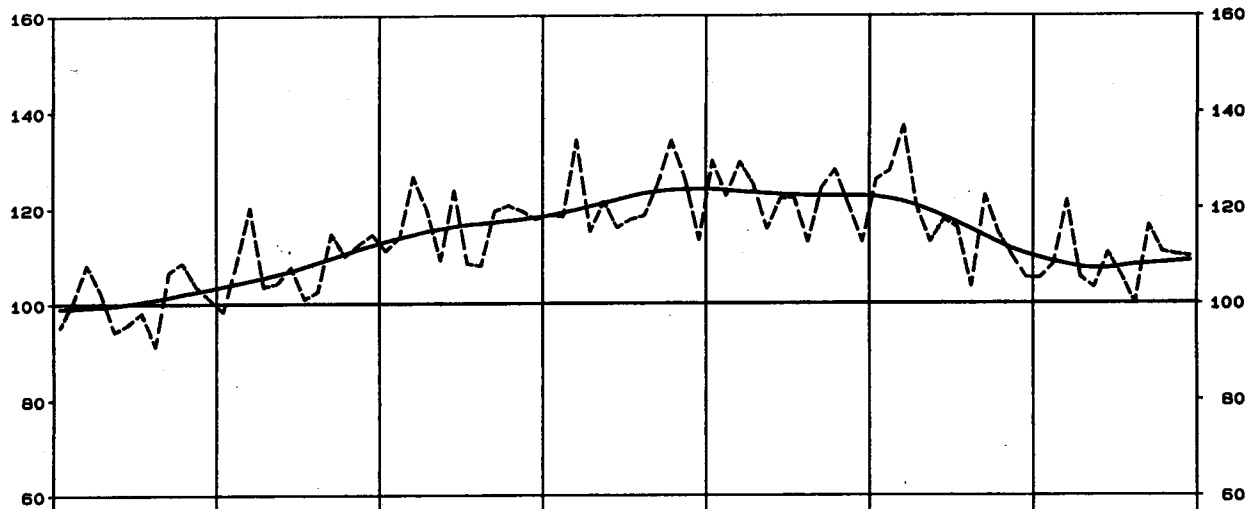
Die Tabellen 3.1 und 4.1 enthalten die Wertindizes, die Tabellen 3.2 und 4.2 die Volumenindizes des Auftragseingangs und des Auftragsbestands für das Bauhauptgewerbe.

# AUFTRAGSEINGANG IM VERARBEITENDEN GEWERBE

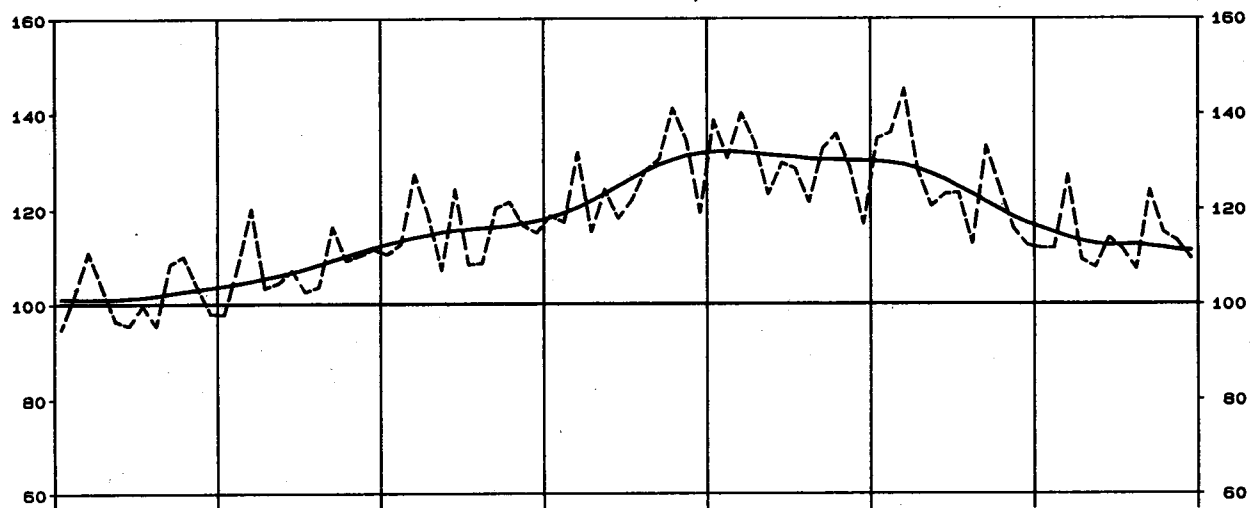
Volumenindex 1985 = 100

----- Originalwerte  
 ——— Glatte Komponente \*)

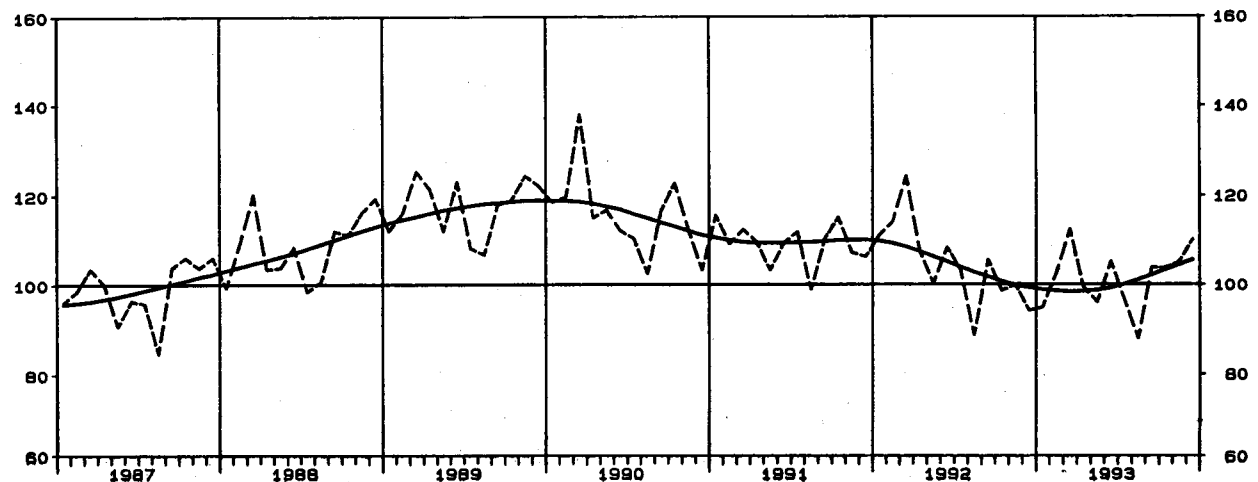
Verarbeitendes Gewerbe, Insgesamt



Verarbeitendes Gewerbe, Inland



Verarbeitendes Gewerbe, Ausland



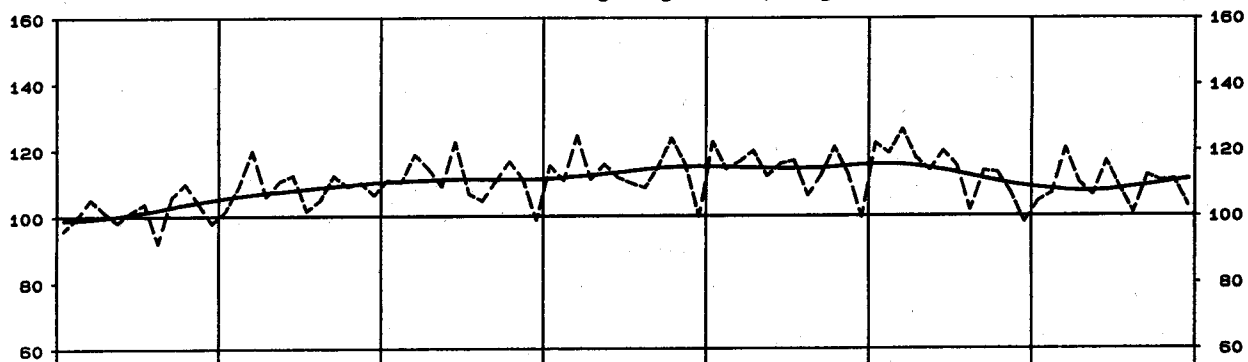
\*) Zeitreihenanalyse nach dem Berliner Verfahren, Version 4

# AUFTRAGSEINGANG IM VERARBEITENDEN GEWERBE

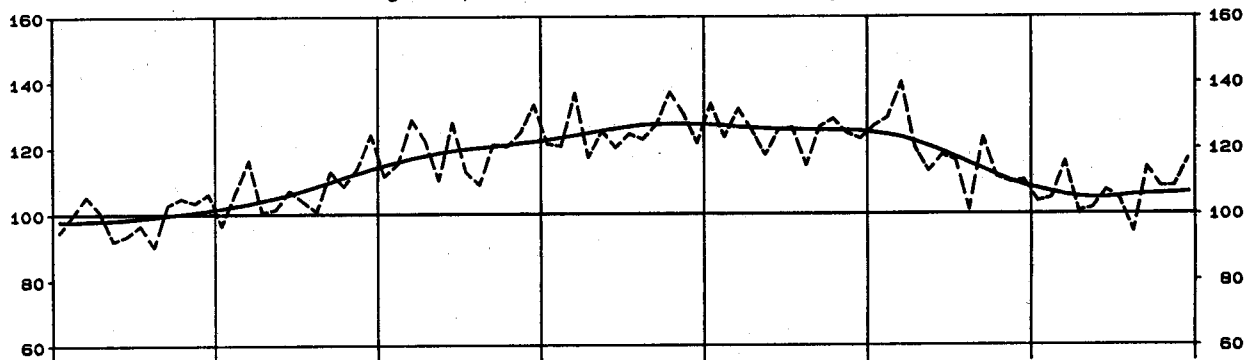
Volumenindex 1985 = 100

----- Originalwerte  
 ——— Glatte Komponente \*)

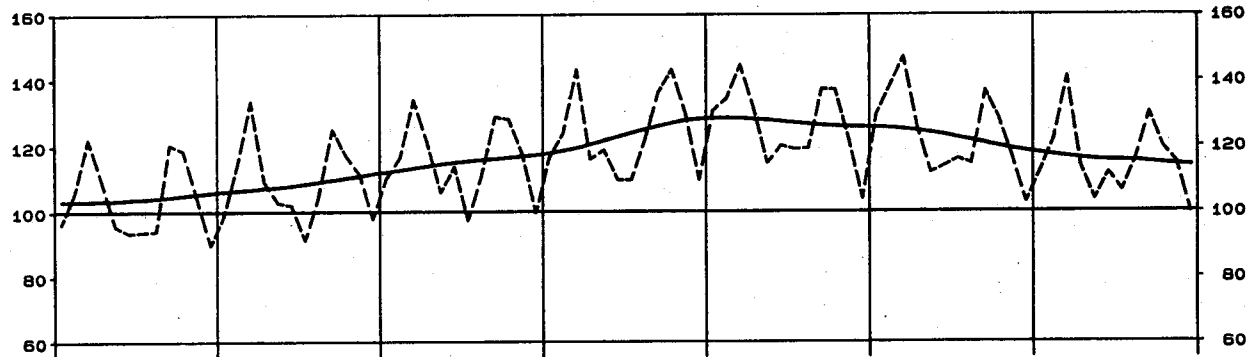
Grundstoff- u. Produktionsgütergewerbe, Insgesamt



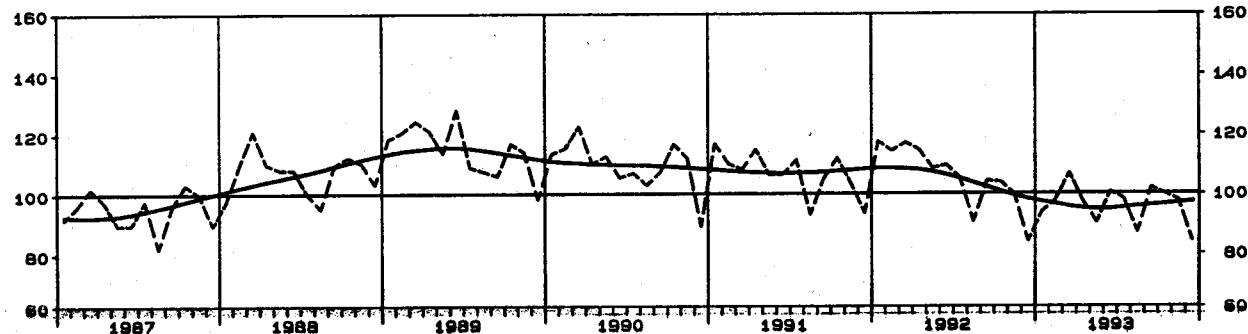
Investitionsgüter produzierendes Gewerbe, Insgesamt



Verbrauchsgüter produzierendes Gewerbe, Insgesamt



Chemische Industrie, Insgesamt



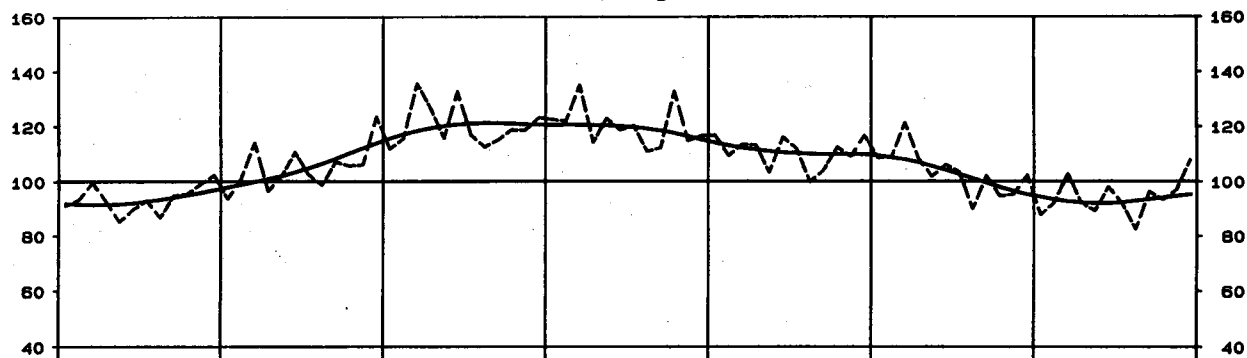
\*) Zeitreihenanalyse nach dem Berliner Verfahren, Version 4

# AUFTRAGSEINGANG IM VERARBEITENDEN GEWERBE

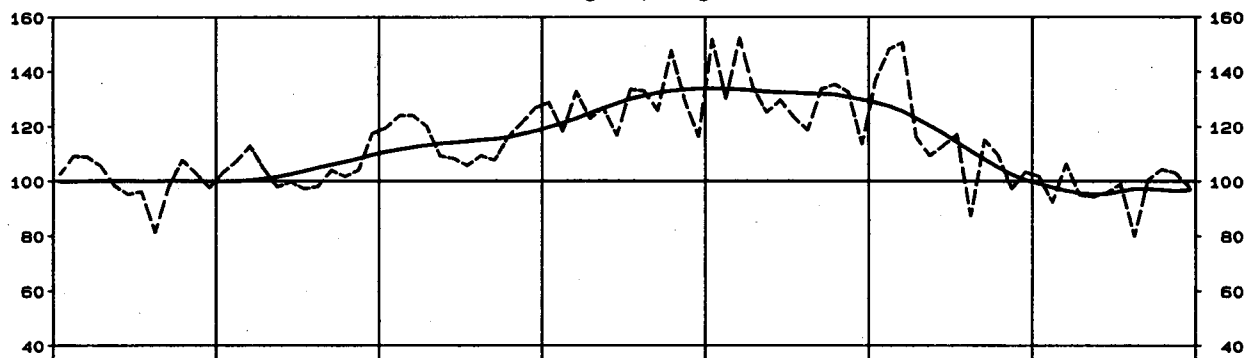
Volumenindex 1985 = 100

----- Originalwerte  
 ——— Glatte Komponente \*)

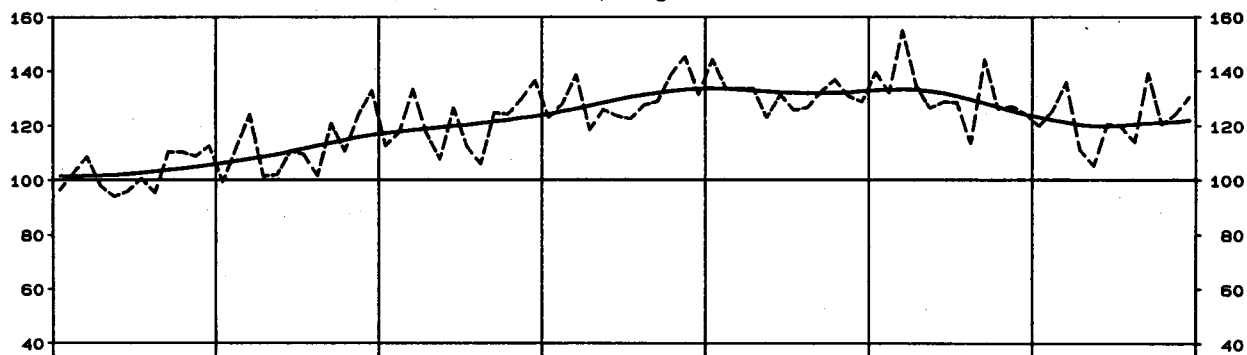
Maschinenbau, Insgesamt



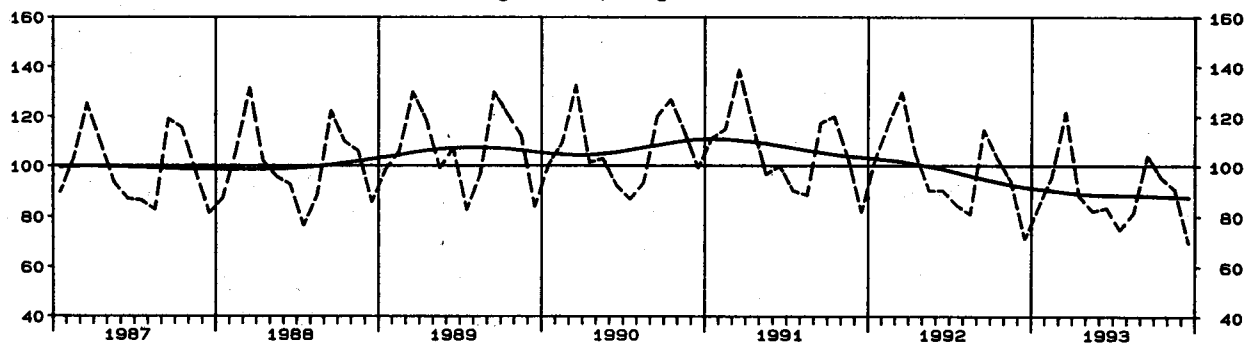
Strassenfahrzeugbau, Insgesamt



Elektrotechnik, Insgesamt



Textilgewerbe, Insgesamt



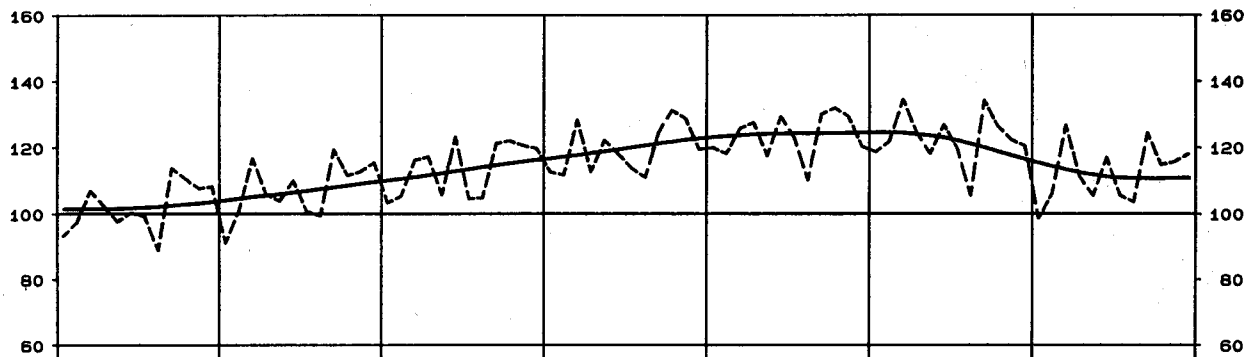
\*) Zeitreihenanalyse nach dem Berliner Verfahren, Version 4

# UMSATZ IM VERARBEITENDEN GEWERBE

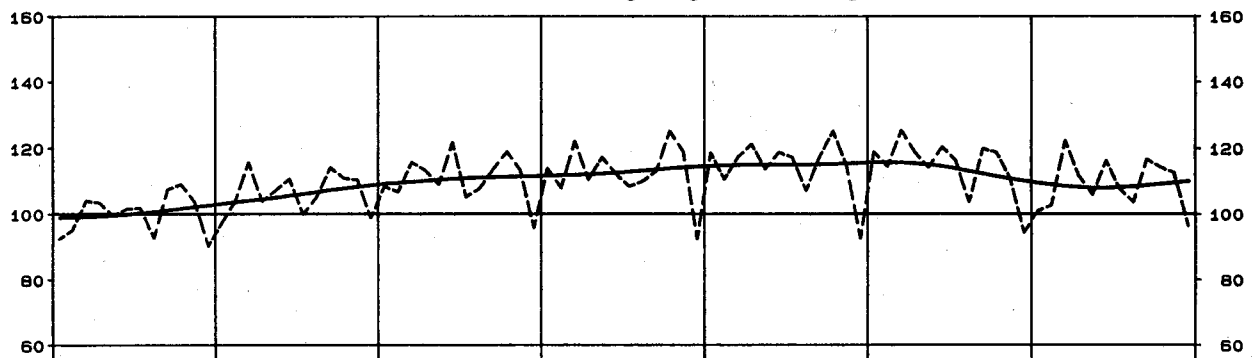
Volumenindex 1985 = 100

----- Originalwerte  
 ——— Glatte Komponente \*)

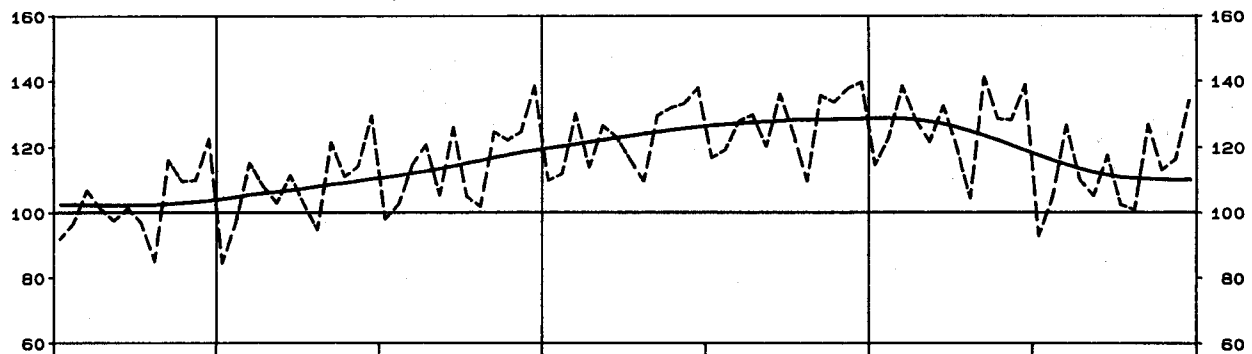
Verarbeitendes Gewerbe, Insgesamt



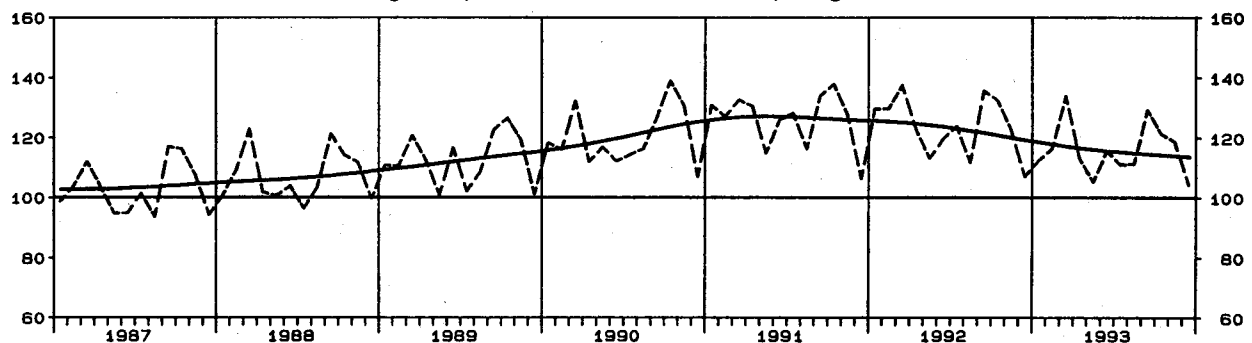
Grundstoff- u. Produktionsgütergewerbe, Insgesamt



Investitionsgüter produzierendes Gewerbe, Insgesamt



Verbrauchsgüter produzierendes Gewerbe, Insgesamt



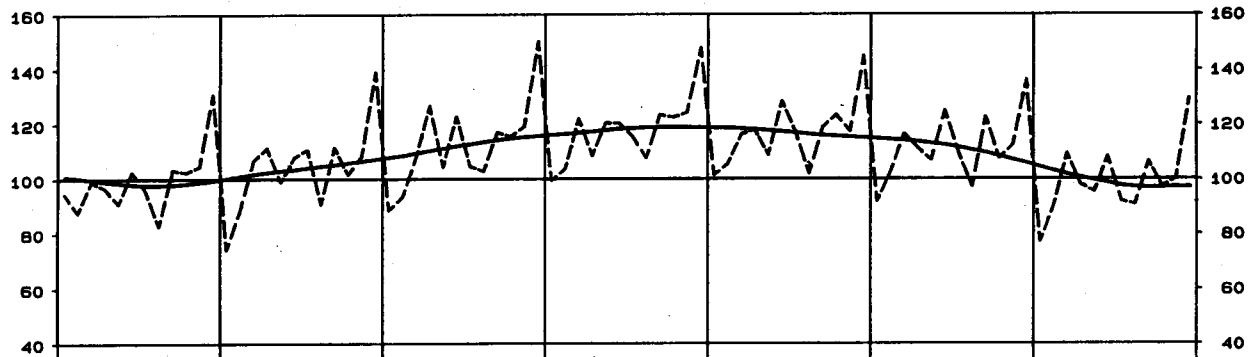
\*) Zeitreihenanalyse nach dem Berliner Verfahren, Version 4

# UMSATZ IM VERARBEITENDEN GEWERBE

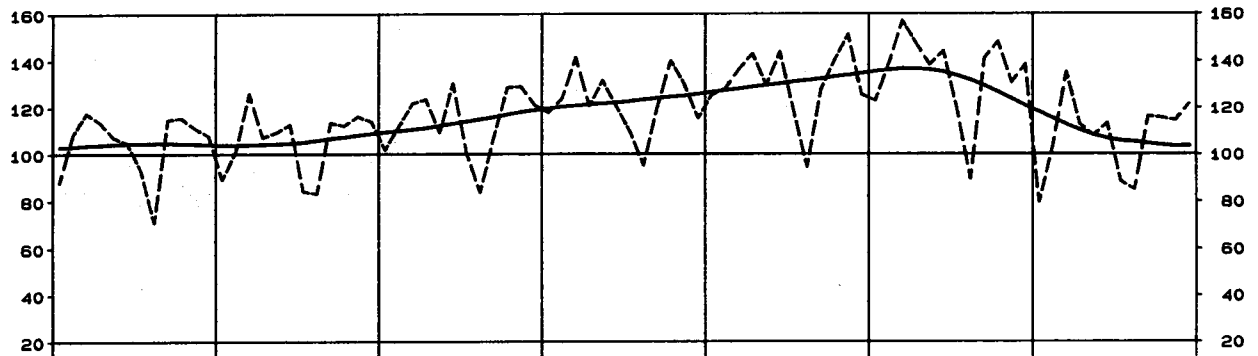
Volumenindex 1985 = 100

----- Originalwerte  
 ——— Glatte Komponente \*)

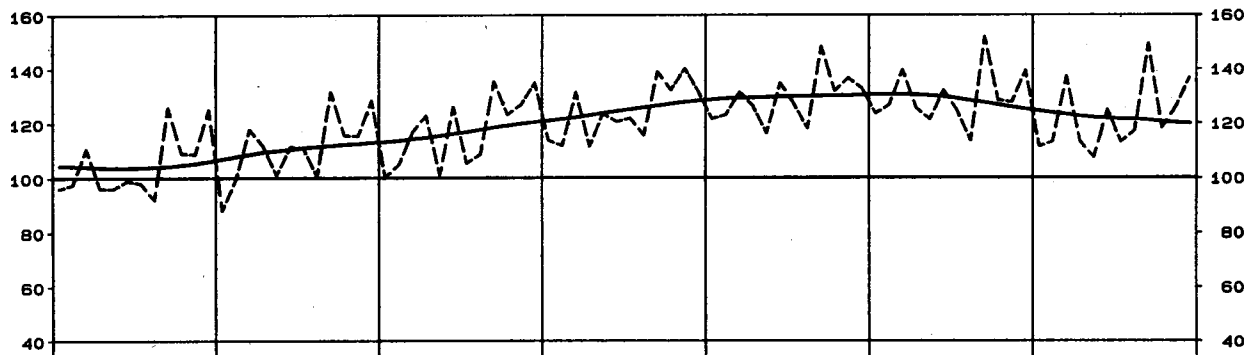
Maschinenbau, Insgesamt



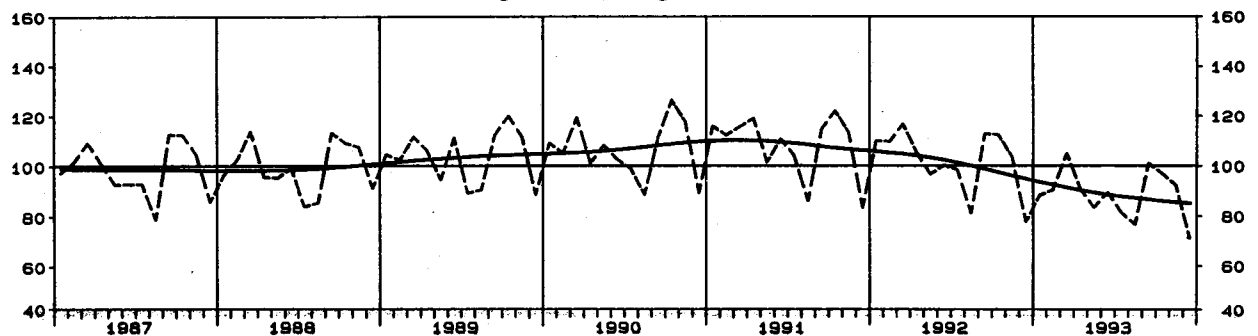
Strassenfahrzeugbau, Insgesamt



Elektrotechnik, Insgesamt



Textilgewerbe, Insgesamt



\*) Zeitreihenanalyse nach dem Berliner Verfahren, Version 4

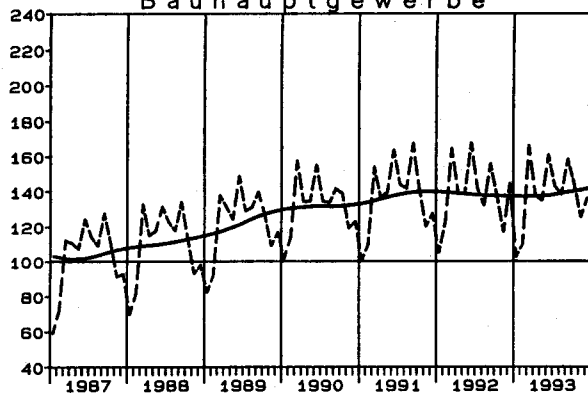
# Bauhauptgewerbe

Volumenindex 1985 = 100

----- Originalwerte  
 ——— Glatte Komponente \*)

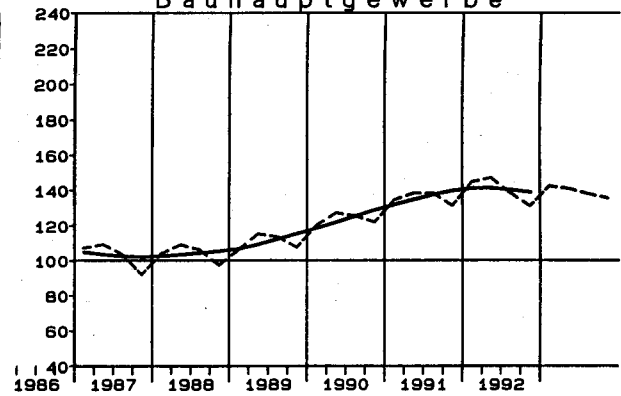
## Auftragseingang

### Bauhauptgewerbe

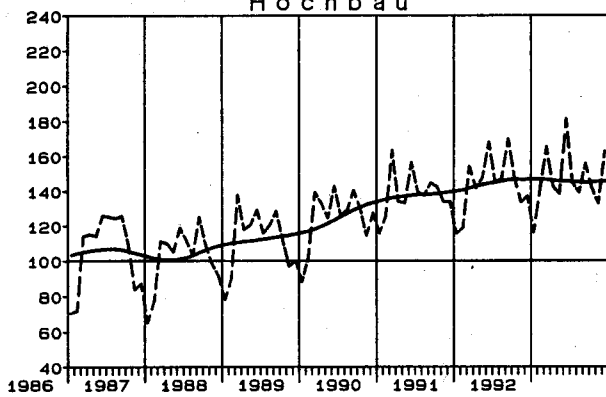


## Auftragsbestand

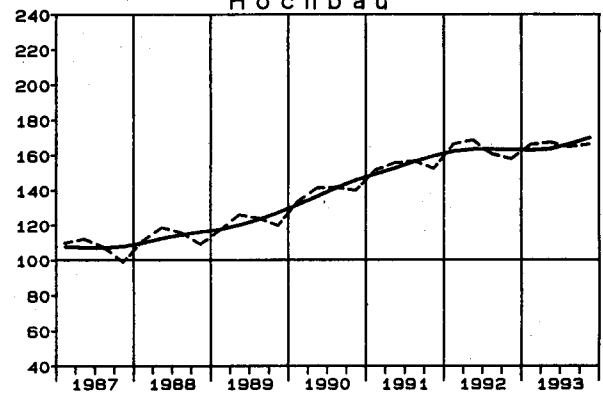
### Bauhauptgewerbe



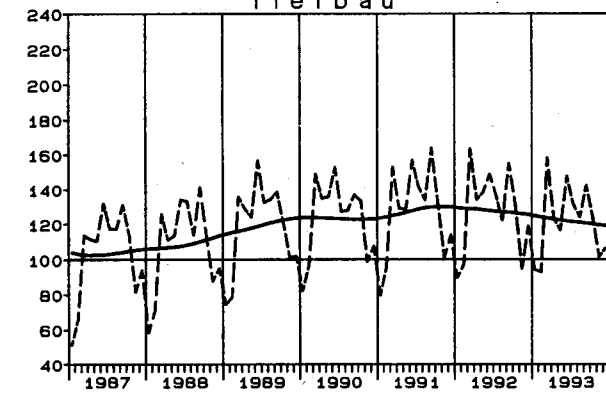
## Hochbau



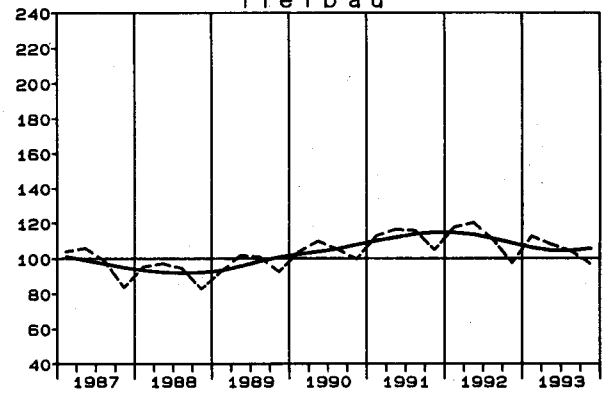
## Hochbau



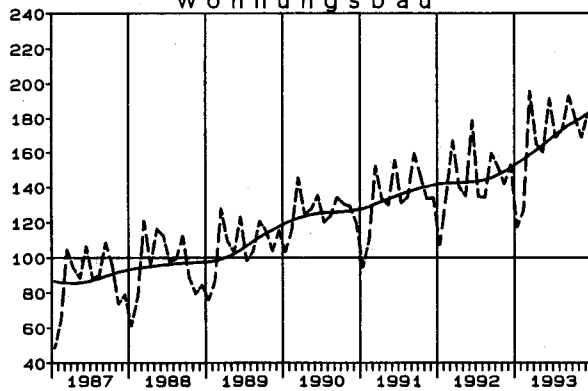
## Tiefbau



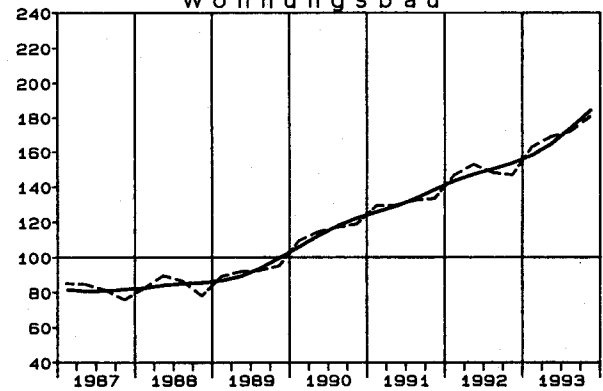
## Tiefbau



## Wohnungsbau



## Wohnungsbau



\*) Zeitreihenanalyse nach dem Berliner Verfahren, Version 4

FRUEHERES BUNDESGBIET  
1 AUFTRAGSEINGANG IM VERARBEITENDEN GEWERBE  
1.1 WERTINDEX 1985=100

SYPRO- NR.	WIRTSCHAFTSGLIEDERUNG	1993 JAN.	1993 FEB.	1993 MAR.	1993 APR.	1993 MAI	1993 JUNI	1993 JULI	1993 AUG.	1993 SEP.	1993 OKT.	1993 NOV.	1993 DEZ.	1993
	VERARBEITENDES GEWERBE 1)	INSGES. 115.5	118.3	133.3	115.8	113.5	121.3	116.3	109.8	127.8	121.5	120.7	120.5	119.5
		INLAND 124.6	124.0	141.1	121.8	120.3	126.6	124.2	119.2	137.6	127.7	125.6	121.9	126.2
		AUSLAND 100.6	108.9	120.6	106.0	102.9	112.5	103.5	94.4	111.7	111.2	112.6	118.3	108.6
	GRUNDSTOFF- U. PRODUKTIONS- GUTERGEWERBE	INSGES. 97.0	98.9	112.3	102.3	98.7	108.6	100.9	94.1	104.4	102.3	102.3	94.3	101.3
		INLAND 100.1	98.3	117.2	106.2	102.2	111.3	105.6	100.4	111.7	107.8	106.3	94.6	105.1
		AUSLAND 92.0	99.7	104.5	96.3	93.1	104.2	93.5	84.0	92.8	93.7	96.0	93.8	95.3
25	GEW.U. VERARB. V. STEINEN U. ERDEN	INSGES. 97.9	103.0	154.2	164.8	169.5	186.1	186.1	169.8	185.7	176.5	149.2	114.2	154.8
		INLAND 97.8	105.2	180.0	172.3	178.1	196.2	195.7	180.4	196.3	185.8	155.0	116.0	161.6
		AUSLAND 99.0	86.7	110.5	108.4	105.3	109.6	114.0	90.9	105.4	106.9	105.7	99.9	103.5
2512	GEW. V. NATUR- STEINEN, ANG	INSGES. 42.5	46.7	89.7	135.9	146.4	164.6	155.4	150.0	173.1	166.3	131.0	86.1	124.0
		INLAND 42.4	46.5	89.7	136.6	147.3	165.5	156.4	150.9	174.1	167.3	131.8	86.4	124.6
		AUSLAND 46.8	62.1	88.6	71.7	72.3	82.0	64.4	65.2	86.4	74.8	60.0	58.6	69.4
2525	VERARB. V. NATUR- STEINEN, ANG	INSGES. 103.2	136.5	191.1	154.4	159.7	171.5	177.5	153.5	203.1	159.5	170.4	145.2	160.5
		INLAND 102.5	135.3	190.8	153.8	160.6	171.9	177.0	154.3	205.6	160.2	169.4	146.7	160.7
		AUSLAND 118.4	165.8	198.8	167.0	140.3	163.4	188.1	134.0	146.7	143.7	193.8	111.6	156.0
2531	H. V. ZEMENT	INSGES. 76.9	87.1	139.9	154.1	148.2	160.7	154.6	140.4	161.0	151.2	120.7	91.7	132.2
		INLAND 74.7	85.8	138.9	154.4	149.3	161.6	156.2	142.9	161.7	151.5	120.7	90.3	132.3
		AUSLAND 108.2	106.2	153.6	148.7	133.3	147.2	132.5	103.5	152.2	147.9	121.0	112.3	130.6
2541	ZIEGELEI	INSGES. 101.9	112.1	165.9	197.0	202.6	234.8	243.1	213.2	222.4	203.6	172.1	117.1	182.2
		INLAND 110.7	119.3	181.0	215.4	224.9	261.5	272.9	242.5	251.2	228.7	192.7	128.8	202.5
		AUSLAND 59.2	77.2	92.3	107.6	94.4	105.2	98.1	71.1	82.1	81.2	72.0	60.2	83.4
2543	H. V. FEUERFESTER GROBKERAMIK	INSGES. 90.8	79.4	94.5	89.3	87.2	82.6	88.9	82.0	83.3	84.2	87.2	88.3	86.5
		INLAND 78.0	79.5	92.5	87.0	81.3	75.4	76.3	78.5	76.3	70.7	72.0	70.9	78.2
		AUSLAND 106.3	79.3	96.9	92.0	94.3	91.4	104.1	86.4	91.6	100.5	105.5	109.3	96.5
2555	H. V. GR. FORM. FER- TIGBAUTEILEN AUS BETON F. D. HOCHBAU	INSGES. 141.9	194.8	248.9	279.5	310.2	340.5	346.9	281.0	292.3	313.8	259.5	229.9	269.9
		INLAND 143.4	196.9	251.3	282.2	313.2	344.1	350.6	284.0	295.2	316.5	261.7	232.1	272.6
		AUSLAND 14.0	21.8	41.4	53.5	48.7	36.4	30.4	30.9	42.3	78.0	71.5	49.1	43.3
2559	H. V. BETONERZEUG- NISSEN (OH. BIMS, USW)	INSGES. 129.2	125.5	200.5	200.2	212.8	235.1	232.9	218.4	231.9	223.4	179.2	130.0	193.3
		INLAND 129.3	125.4	200.1	199.9	212.5	234.6	233.1	219.1	231.9	224.3	179.5	130.5	193.4
		AUSLAND 124.1	132.4	219.0	215.0	225.5	259.4	223.7	185.8	228.7	182.7	165.1	105.8	188.9
2563	H. V. GIPSERZEUG- NISSEN, DAEMM- U. L. BAUPLATTEN	INSGES. 187.5	198.0	233.3	212.2	187.9	216.1	237.0	223.3	245.0	231.7	239.1	193.6	217.1
		INLAND 191.4	204.3	242.3	220.4	196.2	223.6	241.9	235.3	251.7	243.1	249.4	202.9	225.2
		AUSLAND 150.2	137.1	145.8	132.9	107.0	142.5	189.2	106.2	179.7	120.4	139.2	102.9	137.8
27	EISENSCHAFFENDE INDUSTRIE	INSGES. 71.7	71.0	79.0	72.8	67.4	83.4	74.2	57.2	69.1	67.4	74.7	67.8	71.3
		INLAND 76.0	73.8	83.7	72.7	69.2	75.2	73.9	61.4	75.6	70.0	77.7	68.3	73.1
		AUSLAND 65.6	66.9	72.3	73.1	64.9	95.0	74.4	51.3	59.8	63.6	70.2	67.0	68.7
2711	HOCHOFEN-, STAHL- U. WARMWALZWERKE (OH. STAHLROHRE)	INSGES. 74.0	75.4	84.4	72.5	68.6	79.1	77.8	60.5	72.3	69.2	78.5	70.2	73.5
		INLAND 71.8	74.3	84.6	73.2	67.0	75.7	73.7	61.4	76.2	70.1	78.7	68.6	72.9
		AUSLAND 77.7	77.2	84.1	71.3	71.3	84.6	84.5	59.0	65.7	67.7	78.1	72.7	74.5
2715	H. V. STAHLROHREN (OH. PRAEZISIONS- STAHLROHRE)	INSGES. 59.3	45.1	48.8	77.1	61.1	114.2	54.5	37.8	52.6	56.6	49.9	54.7	59.3
		INLAND 125.6	67.7	75.8	65.7	94.9	69.7	79.3	62.3	77.0	69.0	66.0	64.0	76.4
		AUSLAND 26.3	33.8	35.4	82.8	44.2	136.4	42.1	25.6	40.5	50.4	41.9	50.0	50.8
2720	H. V. PRAEZISIONS- STAHLROHREN	INSGES. 66.0	67.3	69.9	66.4	63.8	70.2	66.3	54.4	59.8	65.7	78.0	63.5	65.9
		INLAND 73.7	74.5	79.9	73.7	68.1	74.1	70.0	59.1	62.5	69.6	78.7	69.7	71.1
		AUSLAND 50.4	52.6	49.7	51.5	55.0	62.1	58.7	44.9	54.4	57.7	76.7	51.0	55.4
2850	NE-METALLHALB- ZEUGWERKE	INSGES. 111.8	105.2	114.8	109.1	101.6	107.9	106.8	90.8	106.7	104.1	106.9	104.2	105.8
		INLAND 113.1	108.8	116.5	110.0	107.0	112.0	109.9	97.7	108.9	104.6	110.4	104.8	108.6
		AUSLAND 109.8	99.3	111.8	107.6	92.7	101.1	101.8	79.6	103.2	103.2	101.1	103.2	101.2
2910	EISEN-, STAHL- U. TEMPERGIESSEREI	INSGES. 79.5	79.7	91.7	87.4	77.7	91.8	76.6	75.2	91.2	83.7	85.1	73.4	82.8
		INLAND 77.2	81.4	91.7	83.4	76.9	90.2	73.8	77.7	88.1	80.9	83.0	69.6	81.2
		AUSLAND 88.1	73.4	91.4	101.8	80.6	97.5	86.9	66.0	102.7	94.2	92.7	87.5	88.6
3011-15	ZIEHEREIEN U. KALTWALZWERKE	INSGES. 88.6	92.3	100.7	91.7	84.9	94.2	91.8	80.9	94.6	92.9	90.8	78.2	90.1
		INLAND 94.2	100.4	109.5	99.1	91.9	100.8	98.1	91.5	102.8	100.1	94.8	82.8	97.2
		AUSLAND 75.0	72.5	79.1	73.9	68.3	78.3	76.8	55.3	75.1	75.4	80.9	67.2	73.2
3011	STABZIEHEREIEN, KALTWALZWERKE	INSGES. 80.6	81.0	86.0	78.2	71.4	78.1	79.5	61.9	79.5	77.0	80.6	71.1	77.1
		INLAND 84.7	87.8	91.6	82.0	74.0	80.4	81.0	67.5	83.5	78.4	81.0	71.6	80.3
		AUSLAND 71.6	66.0	73.6	70.0	65.9	73.1	76.4	49.5	70.8	73.7	79.5	69.9	70.0
3015	DRAHTZIEHEREIEN (EINSCHL. H. V. DRAHTERZEUGNISSEN)	INSGES. 95.9	102.6	114.1	104.1	97.3	109.0	103.1	98.3	108.5	107.4	100.1	84.8	102.1
		INLAND 102.5	111.4	125.2	114.1	107.5	118.7	113.0	112.5	119.6	119.0	106.9	92.6	111.9
		AUSLAND 78.5	79.3	84.9	78.0	70.8	83.8	77.2	61.3	79.6	77.1	82.3	64.3	76.4

1) AUSGEWAELTE WIRTSCHAFTSZWEIGE (OHNE NAHRUNGS- UND GENUSSMITTELGEWERBE).

STBA, FACHSERIE 4, REIHE 2.2



FRUEHERES BUNDESGBIET  
1 AUFTRAGSEINGANG IM VERARBEITENDEN GEWERBE  
1.1 WERTINDEX 1985=100

VERAENDERUNG GEGE UEBER VORJAHR IN %

SYPRO- NR.	WIRTSCHAFTSGLIEDERUNG	1993 JAN.	1993 FEB.	1993 MAR.	1993 APR.	1993 MAI	1993 JUNI	1993 JULI	1993 AUG.	1993 SEP.	1993 OKT.	1993 NOV.	1993 DEZ.	1993
	VERARBEITENDES GEWERBE 1)	INSGES. -15.8	-15.3	-11.4	-12.3	-8.4	-6.1	-8.7	-3.7	-5.5	-3.6	-0.1	4.0	-7.6
		INLAND -16.3	-17.9	-12.6	-14.5	-10.3	-7.7	-9.8	-5.2	-7.3	-8.1	-3.0	-2.9	-9.9
		AUSLAND -14.7	-10.2	-9.0	-7.9	-4.4	-3.2	-6.5	-0.5	-1.5	6.3	5.6	18.2	-2.8
	GRUNDSTOFF- U. PRODUKTIONS- GUETERGEWERBE	INSGES. -16.7	-13.0	-7.2	-9.3	-9.8	-5.5	-8.8	-3.6	-4.2	-5.4	0.8	2.5	-7.0
		INLAND -17.2	-16.3	-7.4	-10.5	-11.4	-7.4	-11.3	-5.9	-5.7	-8.6	-1.8	-2.0	-9.0
		AUSLAND -15.8	-7.6	-6.8	-6.9	-6.8	-2.2	-3.9	0.8	-1.1	1.5	5.6	10.6	-3.2
25	GEW.U. VERARB. V. STEINEN U. ERDEN	INSGES. -3.4	-8.8	-2.2	1.2	2.2	5.4	2.4	2.5	-1.0	-0.7	-3.6	-11.4	-0.8
		INLAND -4.2	-8.0	-1.1	2.4	2.7	6.2	2.3	3.0	-0.4	-0.2	-3.4	-13.8	-0.6
		AUSLAND 3.1	-15.5	-12.9	-10.5	-2.6	-5.3	3.2	-2.3	-9.5	-6.6	-5.7	14.6	-4.8
2512	GEW. V. NATUR- STEINEN, ANG	INSGES. -4.3	-11.6	-11.9	-4.2	-5.4	-2.3	-11.1	-1.8	-5.2	-8.1	-13.7	-26.5	-8.4
		INLAND -4.5	-12.1	-12.3	-4.3	-5.3	-2.2	-11.1	-1.8	-5.2	-8.2	-13.8	-26.7	-8.4
		AUSLAND 9.3	39.2	60.5	11.2	-19.5	-12.3	-24.8	-11.5	5.5	10.3	-1.0	18.9	3.0
2525	VERARB. V. NATUR- STEINEN, ANG	INSGES. 5.0	-0.1	18.8	-8.0	-13.8	-10.8	1.6	-30.1	-15.3	-8.5	-10.4	-21.6	-9.4
		INLAND 5.6	0.1	21.6	-8.5	-14.2	-11.0	1.2	-30.2	-15.7	-6.0	-7.8	-21.8	-9.0
		AUSLAND -5.7	-3.0	-20.3	3.3	-1.7	-6.8	10.6	-28.4	-1.4	-45.2	-41.6	-14.4	-17.0
2531	H. V. ZEMENT	INSGES. -8.1	-17.2	-1.9	1.9	-2.9	2.4	-6.8	0.0	-0.4	-4.6	-11.1	-10.9	-4.3
		INLAND -9.1	-16.6	-1.9	1.8	-2.7	3.1	-7.1	0.1	-0.1	-4.2	-10.7	-10.6	-4.1
		AUSLAND 2.9	-23.4	-2.9	3.0	-5.5	-8.2	-0.4	-2.6	-4.0	-9.8	-15.6	-14.0	-6.9
2541	ZIEGELEI	INSGES. -3.9	-8.9	-2.0	12.4	8.3	18.0	18.3	17.0	12.5	2.0	5.5	-8.4	7.4
		INLAND -1.2	-7.3	2.0	13.4	10.8	21.0	22.5	20.2	15.2	4.8	7.2	-9.4	9.9
		AUSLAND -22.1	-18.7	-28.3	3.4	-13.8	-8.6	-19.5	-18.6	-16.8	-25.1	-13.0	3.3	-15.6
2543	H. V. FEUERFESTER GROBKERAMIK	INSGES. -3.4	-13.2	-9.7	-7.9	-1.6	-11.4	-7.5	-8.0	-16.2	-11.2	-3.9	13.8	-7.1
		INLAND -15.7	-10.7	-4.7	3.4	-4.5	-16.5	-22.0	-18.4	-18.2	-24.1	-7.8	-1.0	-12.1
		AUSLAND 10.8	-16.1	-14.9	-18.3	1.6	-5.6	10.7	7.3	-14.2	3.9	-0.3	28.9	-1.4
2555	H. V. GR. FORM. FER- TIGBAUTEILEN AUS BETON F. D. HOCHBAU	INSGES. -32.6	2.7	-16.3	10.0	12.2	17.1	3.3	-2.1	-2.6	8.5	-5.9	10.4	0.7
		INLAND -32.6	2.8	-16.5	10.0	12.2	17.0	3.3	-2.1	-2.6	8.3	-6.1	10.4	0.7
		AUSLAND -24.7	84.7	290.6	34.8	35.1	12.3	-22.3	-18.9	-33.8	181.6	172.9	55.9	37.9
2559	H. V. BETONERZEUG- NISSEN (OH. BIMS, USW)	INSGES. 3.4	-7.9	0.4	0.5	8.7	10.1	7.5	9.9	-0.2	4.4	0.4	-19.2	2.2
		INLAND 3.6	-8.0	0.1	0.7	8.6	10.0	7.6	10.5	-0.5	4.6	0.3	-19.4	2.2
		AUSLAND -7.4	-0.6	11.2	-8.0	11.9	13.8	3.1	-16.8	16.4	-2.4	4.5	-6.9	2.0
2563	H. V. GIPSERZEUG- NISSEN, DAEMM- U. L. BAUPLATTEN	INSGES. 8.9	12.1	14.8	8.4	-6.1	3.6	18.9	12.2	30.2	14.8	26.0	20.0	13.5
		INLAND 10.4	13.2	15.0	10.8	-3.7	5.4	17.0	12.0	31.4	19.2	26.7	21.4	14.7
		AUSLAND -7.5	-1.6	11.1	-19.2	-35.5	-17.8	49.1	15.3	16.2	-33.7	16.0	-1.2	-3.6
27	EISENSCHAFFENDE INDUSTRIE	INSGES. -25.2	-21.5	-17.2	-14.6	-16.3	-0.4	-7.5	-14.4	-2.4	-1.0	12.5	12.4	-9.3
		INLAND -30.1	-27.7	-20.6	-19.3	-24.5	-18.3	-16.4	-18.1	-5.7	-10.9	6.4	8.4	-16.4
		AUSLAND -15.1	-9.1	-11.0	-6.6	0.6	32.3	8.9	-7.1	4.2	19.5	23.2	18.6	3.8
2711	HOCHOFEN-, STAHL- U. WARMALZWERKE (OH. STAHLROHRE)	INSGES. -24.7	-20.0	-15.8	-15.6	-19.9	-9.4	-5.9	-11.5	-1.8	-1.0	22.3	11.8	-9.4
		INLAND -33.8	-26.4	-20.3	-19.0	-27.8	-18.9	-14.7	-17.8	-1.9	-9.8	23.0	8.7	-15.5
		AUSLAND -4.4	-6.9	-7.0	-9.1	-3.0	9.4	10.6	1.7	-1.6	18.8	21.1	16.9	2.9
2715	H. V. STAHLROHREN (OH. PRAEZISIONS- STAHLROHRE)	INSGES. -23.8	-27.7	-26.5	-6.0	24.2	82.1	-11.5	-33.8	-4.9	6.4	-37.1	19.4	-5.4
		INLAND 19.5	-38.6	-26.3	-24.0	16.6	-12.7	-24.2	-22.8	-33.3	-18.4	-63.0	5.4	-23.0
		AUSLAND -59.0	-12.7	-26.6	3.8	33.5	152.1	4.7	-43.6	59.4	34.0	39.2	30.2	13.9
2720	H. V. PRAEZISIONS- STAHLROHREN	INSGES. -36.3	-34.9	-25.3	-19.9	-21.1	-11.8	-25.7	-17.2	-7.9	-16.9	13.2	8.9	-18.4
		INLAND -37.7	-32.3	-17.2	-19.4	-22.4	-15.0	-29.1	-16.6	-11.2	-18.0	9.8	8.9	-18.9
		AUSLAND -31.7	-41.4	-43.3	-21.5	-17.5	-3.0	-15.8	-18.8	1.5	-14.3	21.6	9.2	-17.2
2850	NE-METALLHALB- ZEUGWERKE	INSGES. -19.7	-12.9	-13.2	-8.2	-11.7	-11.3	-9.9	-8.5	-2.4	-3.8	-1.0	16.2	-8.1
		INLAND -25.9	-16.0	-14.0	-12.4	-13.4	-11.2	-14.4	-12.5	-10.6	-11.9	-3.4	10.4	-12.1
		AUSLAND -6.3	-6.8	-12.2	-0.2	-8.5	-11.4	-0.6	1.1	16.2	13.4	3.6	27.3	0.0
2910	EISEN-, STAHL- U. TEMPERIESSEREI	INSGES. -26.9	-29.0	-13.7	-13.6	-19.5	-6.7	-22.1	-10.2	-6.0	-12.8	-0.4	7.6	-13.8
		INLAND -28.4	-27.3	-13.4	-16.8	-19.2	-7.4	-25.2	-7.6	-8.4	-14.9	-5.5	9.6	-14.8
		AUSLAND -21.1	-35.6	-15.3	-2.8	-20.5	-4.3	-10.8	-19.6	2.8	-5.1	20.9	2.3	-10.1
3011-15	ZIEHEREIEN U. KALTWALZWERKE	INSGES. -23.8	-17.9	-12.0	-18.1	-20.1	-12.4	-10.9	-9.4	-6.1	-6.3	-2.7	-0.8	-12.4
		INLAND -20.8	-15.6	-12.2	-19.3	-20.6	-14.4	-12.3	-11.0	-7.2	-6.5	-5.9	-1.4	-12.7
		AUSLAND -31.8	-25.1	-11.7	-14.4	-17.9	-5.4	-6.0	-2.6	-1.7	-5.4	7.0	1.2	-10.8
3011	STABZIEHEREIEN, KALTWALZWERKE	INSGES. -28.9	-26.6	-16.8	-24.7	-25.2	-15.6	-10.7	-14.6	-4.1	-8.8	0.9	3.5	-15.6
		INLAND -27.9	-22.3	-17.3	-26.9	-27.3	-18.0	-13.8	-18.0	-5.9	-11.1	-1.5	1.7	-16.9
		AUSLAND -31.6	-36.9	-15.6	-18.3	-19.2	-8.9	-2.2	-2.6	1.0	-3.3	5.9	7.5	-12.4
3015	DRAHTZIEHEREIEN (EINSCHL. H. V. DRAHTERZEUGNISSEN)	INSGES. -19.3	-10.2	-8.4	-12.9	-16.2	-10.1	-11.0	-6.2	-7.3	-4.5	-5.2	-3.7	-9.8
		INLAND -14.7	-10.2	-8.5	-13.6	-16.1	-12.1	-11.4	-6.8	-8.1	-3.8	-8.5	-3.3	-10.0
		AUSLAND -32.1	-10.5	-7.9	-10.2	-16.6	-2.0	-9.7	-2.9	-4.1	-7.6	8.1	-5.2	-9.5

1) AUSGEWAHLTE WIRTSCHAFTSZWEIGE (OHNE NAHRUNGS- UND GENUSSMITTELGEWERBE).

FRUEHERES BUNDESGBIET  
1 AUFTRAGSEINGANG IM VERARBEITENDEN GEWERBE  
1.1 WERTINDEX 1985=100

SYPRO- NR.	WIRTSCHAFTSGLIEDERUNG	1993 JAN.	1993 FEB.	1993 MAR.	1993 APR.	1993 MAI	1993 JUNI	1993 JULI	1993 AUG.	1993 SEP.	1993 OKT.	1993 NOV.	1993 DEZ.	1993
40	CHEMISCHE INDUSTRIE	INSGES. 103.8 INLAND 109.8 AUSLAND 96.3	106.0 102.8 110.0	116.2 120.6 110.8	104.8 108.6 100.2	101.7 103.4 99.6	109.0 112.4 104.8	101.7 106.8 95.3	99.1 103.6 93.5	106.7 112.8 99.1	104.8 109.3 99.2	105.2 109.0 100.5	100.6 101.5 99.5	105.0 108.4 100.7
4031	H.V.CHEM.GRUND- STOFFEN (AUCH MIT ANSCHL.WEITERV.)	INSGES. 81.7 INLAND 81.2 AUSLAND 82.2	86.0 79.2 92.5	89.2 85.5 92.8	92.9 78.0 87.6	81.1 76.2 85.8	87.1 80.4 93.5	80.3 76.8 83.6	76.5 74.9 78.0	82.7 77.0 88.1	82.6 77.0 87.9	80.9 77.6 84.0	80.9 71.2 90.2	82.7 77.9 87.2
4034	H.V.CHEM.ERZEUG- NISSEN F. GEWERBE, LANDWIRTSCHAFT	INSGES. 116.1 INLAND 119.8 AUSLAND 110.9	125.6 127.2 123.4	144.3 150.4 135.8	130.5 142.3 114.0	121.3 133.1 104.6	131.1 141.8 115.9	119.8 133.6 100.4	118.0 134.6 94.5	130.5 147.8 106.1	126.4 139.9 107.3	121.6 131.0 108.4	112.6 113.6 111.2	124.8 134.6 111.0
4035	H.V. PHARMAZEU- TISCHEN ERZEUG- NISSEN	INSGES. 147.3 INLAND 151.6 AUSLAND 138.4	143.1 122.4 185.6	158.0 158.2 157.7	140.8 143.0 136.4	145.7 135.2 167.4	145.3 149.1 137.6	144.6 146.2 141.3	148.3 134.7 176.3	147.1 153.9 134.1	147.3 153.2 135.3	163.7 157.9 175.8	147.9 159.4 124.0	148.3 147.0 150.8
4036	H.V. SEIFEN, WASCH-, REINIGUNGS-, PFLEGE MITTELN, USW	INSGES. 159.5 INLAND 156.8 AUSLAND 176.4	135.4 130.8 164.5	169.4 164.9 198.0	138.8 132.9 175.5	129.9 126.1 153.8	151.1 148.4 167.9	141.3 135.2 180.1	134.4 129.4 166.5	148.7 144.3 176.1	138.0 133.4 166.8	136.9 133.5 158.6	129.8 126.4 151.2	142.8 138.5 169.6
4037	H.V. FOTO CHEMISCHEN ERZEUGNISSEN	INSGES. 96.2 INLAND 81.8 AUSLAND 105.7	107.1 93.0 116.4	117.3 106.7 124.4	120.1 100.0 133.4	120.8 107.6 129.6	138.4 115.8 153.4	127.4 106.0 141.5	122.2 107.9 131.6	117.1 100.1 128.4	112.9 85.8 130.9	109.5 89.7 122.7	108.9 79.0 128.8	116.5 97.8 128.9
4039	H.V. SONST. CHEM ERZEUGN. F.D. PRIV. VERBRAUCH, USW	INSGES. 115.5 INLAND 110.8 AUSLAND 122.7	119.6 112.3 130.8	128.3 122.4 137.3	108.8 102.8 117.9	93.4 91.3 96.7	105.1 99.8 113.4	104.1 104.1 104.1	93.8 97.8 87.7	110.4 114.9 103.5	107.4 107.9 106.5	111.6 113.0 109.5	98.5 102.0 93.1	108.0 106.6 110.3
4090	H.V. CHEMIEFASERN	INSGES. 74.0 INLAND 78.2 AUSLAND 71.6	77.0 76.9 77.0	80.6 79.7 81.1	69.5 68.0 70.3	66.9 60.8 70.6	76.4 73.5 78.1	57.1 51.3 60.4	58.5 60.4 57.4	80.3 74.8 83.6	74.9 63.4 81.7	70.2 66.4 72.4	77.6 61.8 86.8	71.9 67.9 74.3
53	HOLZBEARBEITUNG	INSGES. 112.5 INLAND 114.9 AUSLAND 99.3	122.0 125.3 103.2	142.7 147.1 118.4	134.3 138.7 109.6	121.8 125.3 102.5	134.8 138.2 116.0	118.7 122.7 96.6	126.0 133.0 87.0	144.3 149.2 117.1	142.3 146.8 116.8	135.9 140.4 111.2	115.3 116.9 106.0	129.2 133.2 107.0
5311	SAEGE-U. HOBEL- WERKE	INSGES. 98.4 INLAND 99.0 AUSLAND 93.3	105.6 106.2 100.0	131.7 132.7 122.5	133.8 135.4 119.6	126.2 126.6 122.0	139.5 139.4 141.0	130.4 132.2 113.8	131.4 134.9 99.1	145.4 147.1 130.0	142.0 142.7 135.2	133.9 135.2 122.2	113.6 113.4 114.9	127.7 128.7 117.8
5361	H.V. HALBWAREN AUS HOLZ	INSGES. 127.2 INLAND 133.8 AUSLAND 102.2	139.0 148.0 104.8	154.2 164.2 116.4	134.8 142.7 104.7	117.3 123.7 92.9	129.9 136.8 103.6	106.6 111.5 88.1	120.4 130.8 81.0	143.1 151.6 110.8	142.6 151.7 107.7	138.0 146.5 105.8	117.0 121.0 101.6	130.8 138.5 101.6
55	ZELLSTOFF-, HOLZ- SCHLIFF-, PAPIER- U. PAPPEERZEUGUNG	INSGES. 96.7 INLAND 91.4 AUSLAND 105.3	99.4 97.4 102.8	116.4 113.6 120.9	95.4 87.7 108.2	90.0 85.1 98.0	111.2 100.7 128.5	94.7 85.1 110.6	83.0 77.3 92.4	91.3 88.6 99.0	92.9 87.1 102.3	97.9 89.8 111.3	98.2 88.6 114.0	97.3 90.9 107.8
59	GUMMI VERARBEITUNG	INSGES. 98.3 INLAND 93.5 AUSLAND 111.8	102.3 100.2 108.3	133.5 132.4 136.7	107.0 104.7 113.6	105.2 98.9 123.1	107.3 101.4 124.2	102.5 95.4 122.7	100.2 100.3 100.0	114.8 113.5 118.6	118.1 116.2 123.4	113.5 111.4 119.6	90.8 87.5 100.2	107.8 104.6 116.9
	INVESTITIONSGUETER PRODUZIERENDES GEWERBE	INSGES. 121.3 INLAND 135.3 AUSLAND 102.5	121.9 130.8 110.1	135.7 144.9 123.4	118.5 125.6 109.2	119.9 129.8 106.7	126.1 133.5 116.2	123.0 134.6 107.5	110.8 121.6 96.4	133.4 145.6 117.3	127.0 133.5 118.3	127.4 132.3 120.7	136.6 139.2 133.1	125.1 133.9 113.5
3021-25	STAHLVERFORMUNG, OBERFLAECHE NV- EDLUNG, HAERTUNG	INSGES. 110.2 INLAND 110.3 AUSLAND 110.2	119.1 120.5 112.8	130.7 130.6 131.0	118.2 117.1 123.2	113.7 114.6 109.9	124.2 123.6 126.5	115.1 114.5 117.6	109.3 111.6 99.1	125.6 123.5 134.6	120.9 120.8 121.2	119.7 118.1 126.9	109.8 109.0 113.1	118.0 117.9 118.8
3021	H.V. GESENK-U. L. FREIFORMSCHMIEDE- STUECKEN, USW	INSGES. 100.0 INLAND 100.8 AUSLAND 97.3	109.4 111.6 101.5	119.0 119.2 118.3	109.0 107.7 113.6	107.3 109.2 100.3	117.3 118.3 113.7	108.7 108.3 110.1	98.5 100.1 92.6	119.3 117.6 125.7	109.3 111.0 103.0	105.5 105.4 105.9	101.4 102.5 97.7	108.7 109.3 106.6
3025	STAHLVERFORMUNG, ANG. OBERFLAECHE- VEREDELUNG, USW	INSGES. 116.5 INLAND 115.8 AUSLAND 120.1	125.0 125.7 121.5	137.9 137.3 140.7	123.9 122.6 130.5	117.6 117.7 117.3	128.4 126.7 136.4	119.1 118.2 123.4	115.9 118.4 104.0	129.5 127.0 141.5	128.0 126.5 135.2	128.5 125.5 143.1	114.9 112.8 124.9	123.8 122.9 128.2
31	STAHL-U. LEICHT- METALLBAU, SCHIENEN- FAHRZEUGBAU	INSGES. 155.5 INLAND 164.6 AUSLAND 116.9	139.3 137.9 145.0	167.1 167.2 166.5	154.9 172.6 79.1	216.7 245.4 93.8	149.8 156.9 119.2	167.9 192.3 63.5	149.0 167.2 71.6	189.7 207.6 113.3	159.9 174.5 97.6	150.4 168.2 74.4	154.0 159.2 132.2	162.9 176.1 106.1
3111	H.V. STAHL-U. L. METALLKONSTRUKT. (OH. GRUBENAUSBAU)	INSGES. 156.2 INLAND 160.2 AUSLAND 121.5	148.9 155.6 90.4	199.2 202.3 173.0	181.3 188.9 115.7	170.6 178.1 105.3	182.7 191.9 103.0	178.2 187.4 98.1	169.5 181.1 68.7	179.7 187.7 110.7	184.4 193.3 106.6	177.1 186.8 92.9	165.0 175.2 77.1	174.4 182.4 105.3
3151	KESSEL-U. BEHAELTERBAU	INSGES. 152.9 INLAND 185.9 AUSLAND 54.3	142.4 126.0 191.1	137.3 120.2 188.1	141.3 169.3 57.7	278.9 339.3 98.5	123.5 121.1 130.7	142.3 177.4 37.4	108.5 124.0 62.1	151.6 159.1 129.4	134.7 142.8 110.7	108.9 123.1 66.5	127.6 114.6 166.3	145.8 158.6 107.7
3171	LOKOMOTIVBAU	INSGES. 618.2 INLAND 120.1 AUSLAND 1459,1	130.6 155.7 88.3	114.6 148.1 58.0	146.3 104.2 217.2	140.0 162.5 101.8	102.9 70.1 41.0	232.0 200.1 158.4	227.2 148.2 285.7	69.0 81.9 47.1	61.0 77.4 33.5	202.6 105.7 366.2	393.3 514.6 188.5	203.1 157.4 280.4
3174	WAGGONBAU	INSGES. 91.6 INLAND 39.6 AUSLAND 194.2	47.1 58.4 24.8	164.7 220.2 55.5	65.7 53.4 89.9	109.7 144.6 41.0	114.0 128.6 85.3	275.5 370.7 88.1	290.7 400.1 75.3	573.2 842.5 42.9	187.5 273.6 17.9	257.8 378.5 20.1	231.4 319.5 57.7	200.7 269.1 66.1

FRUEHERES BUNDESGBEIT  
1 AUFTRAGSEINGANG IM VERARBEITENDEN GEWERBE  
1.1 WERTINDEX 1985=100  
VERAENDERUNG GEGENUEBER VORJAHR IN %

SYPRO- NR.	WIRTSCHAFTSGLIEDERUNG		1993 JAN.	1993 FEB.	1993 MAR.	1993 APR.	1993 MAI	1993 JUNI	1993 JULI	1993 AUG.	1993 SEP.	1993 OKT.	1993 NOV.	1993 DEZ.	1993
40	CHEMISCHE INDUSTRIE	INSGES.	-13.7	-9.9	-4.6	-7.7	-7.5	-7.1	-8.5	-0.7	-3.4	-5.3	0.9	1.7	-5.7
		INLAND	-12.2	-13.8	-4.3	-8.2	-7.8	-6.4	-9.7	-3.4	-4.6	-8.6	-0.7	-2.6	-7.0
		AUSLAND	-15.7	-4.8	-5.1	-7.0	-7.1	-7.9	-6.8	3.2	-1.4	-0.3	3.1	7.9	-3.9
4031	H.V.CHEM.GRUND- STOFFEN (AUCH MIT ANSCHL.WEITERV.)	INSGES.	-16.7	-9.5	-11.2	-11.1	-9.5	-9.4	-10.3	-2.0	-6.2	-4.6	3.5	2.1	-7.5
		INLAND	-12.9	-14.0	-11.3	-14.9	-11.4	-11.5	-13.0	-6.7	-10.5	-3.4	0.5	-6.3	-10.4
		AUSLAND	-20.0	-5.5	-11.1	-7.6	-7.6	-7.5	-7.9	2.5	-2.4	-0.2	6.1	9.7	-4.9
4034	H.V.CHEM.ERZEUGN. F.GEWERBE, LANDWIRTSCHAFT	INSGES.	-13.4	-9.5	-0.6	-2.2	-3.7	0.8	-8.4	3.1	3.7	0.5	2.0	5.2	-2.2
		INLAND	-13.7	-15.6	-3.5	-0.8	-2.8	0.4	-9.5	2.0	5.6	-1.1	0.1	2.9	-3.2
		AUSLAND	-13.0	1.3	4.4	-4.4	-5.2	1.3	-6.1	5.1	0.0	3.5	5.4	8.8	-0.2
4035	H.V.PHARMAZEU- TISCHEN ERZEUG- NISSEN	INSGES.	-11.3	-15.4	1.4	-9.0	-6.1	-14.2	-6.5	-1.1	-5.0	-8.3	-0.4	-0.5	-6.5
		INLAND	-14.1	-21.7	-1.6	-10.1	-7.5	-9.5	-9.5	-5.8	-7.8	-11.5	0.2	-2.7	-8.5
		AUSLAND	-4.1	-5.0	8.2	-6.3	-3.5	-23.0	0.6	7.4	1.9	0.1	-1.2	5.7	-2.1
4036	H.V.SEIFEN,WASCH-, REINIGUNGS-, PFLEGEMITTELN,USW	INSGES.	-0.3	6.0	11.5	6.4	-1.5	5.1	1.2	2.4	1.7	-8.1	-2.2	-1.7	1.7
		INLAND	-1.0	7.7	12.1	5.6	-1.6	4.4	-0.5	0.9	0.7	-9.1	-2.7	-0.8	1.2
		AUSLAND	3.8	-1.3	8.9	9.9	-0.8	9.4	10.5	10.5	6.9	-2.6	1.0	-6.4	4.1
4037	H.V.FOTOCHEMISCHEN ERZEUGNISSEN	INSGES.	-14.9	-15.5	-5.6	-0.5	-13.2	-5.2	-10.5	-1.5	-0.8	-5.8	2.2	11.1	-5.5
		INLAND	-16.2	-16.7	-0.3	-3.9	-10.9	-15.2	-9.7	0.2	-6.8	-21.3	-11.0	-8.1	-10.1
		AUSLAND	-14.3	-15.0	-8.3	1.2	-14.5	0.7	-10.9	-2.4	2.7	3.2	10.2	21.6	-3.0
4039	H.V.SONST.CHEM. ERZEUGN. F.D. PRIV.VERBRAUCH,USW	INSGES.	-16.1	-3.5	-3.5	-14.8	-12.7	-5.2	-7.9	-8.0	-9.5	-16.2	-8.9	-8.9	-9.7
		INLAND	-16.3	-3.9	0.4	-13.0	-14.8	-4.9	1.1	-7.7	-7.4	-15.4	-4.9	-2.7	-7.6
		AUSLAND	-15.7	-2.9	-8.3	-17.0	-9.3	-5.9	-18.8	-8.6	-13.0	-17.4	-14.6	-17.8	-12.5
4090	H.V.CHEMIEFASERN	INSGES.	-25.3	-20.3	-21.9	-24.0	-24.2	-15.8	-23.8	-8.5	-10.2	-12.6	-11.0	7.3	-16.6
		INLAND	-26.0	-22.8	-28.1	-28.9	-32.6	-22.3	-33.3	-7.1	-17.9	-26.0	-15.4	-6.8	-23.1
		AUSLAND	-24.9	-18.9	-17.9	-21.1	-18.9	-11.7	-17.9	-9.3	-5.4	-4.7	-8.5	14.4	-12.6
53	HOLZBEARBEITUNG	INSGES.	-15.6	-13.2	-5.2	-7.2	-11.0	-4.3	-11.6	3.8	-4.1	-4.1	-2.2	-0.6	-6.4
		INLAND	-15.1	-13.0	-4.9	-6.3	-11.6	-5.2	-12.9	2.6	-5.3	-6.1	-3.6	-3.9	-7.1
		AUSLAND	-18.2	-15.1	-7.6	-13.3	-5.9	2.7	-0.8	14.3	4.9	12.3	9.4	25.7	-0.8
5311	SAEGE-U. HOBEL- WERKE	INSGES.	-16.8	-18.1	-8.2	-9.2	-13.0	-6.6	-14.2	-2.9	-7.5	-9.2	-6.8	-6.0	-9.8
		INLAND	-16.1	-17.5	-8.5	-8.6	-14.6	-8.7	-15.3	-4.9	-9.1	-11.4	-8.4	-9.1	-10.9
		AUSLAND	-22.0	-24.0	-4.7	-15.1	5.6	16.7	-0.4	32.5	13.5	18.7	13.7	33.1	3.3
5361	H.V.HALBWAREN AUS HOLZ	INSGES.	-14.6	-9.0	-2.3	-5.0	-8.6	-1.4	-8.0	12.5	-0.3	1.8	2.8	5.6	-2.7
		INLAND	-14.3	-8.8	-1.0	-3.5	-7.8	-0.7	-9.3	13.7	-0.5	0.5	2.1	2.5	-2.6
		AUSLAND	-16.4	-10.2	-9.1	-12.2	-12.0	-5.0	-1.1	5.6	0.5	8.7	7.2	22.0	-3.1
55	ZELLSTOFF-,HOLZ- SCHLIFF-,PAPIER- U.PAPPEERZEUGUNG	INSGES.	-20.5	-14.7	-6.9	-11.7	-19.6	1.4	-12.2	-11.6	-14.9	-13.5	-3.5	3.3	-10.6
		INLAND	-19.3	-12.6	-3.1	-15.4	-20.3	2.0	-16.0	-16.0	-15.5	-16.7	-6.6	-5.5	-12.2
		AUSLAND	-22.4	-17.6	-12.4	-5.9	-18.7	0.5	-7.0	-4.7	-14.1	-8.7	0.7	17.3	-8.4
59	GUMMIVERARBEITUNG	INSGES.	-21.4	-18.8	-4.8	-18.6	-15.3	-16.6	-18.2	-8.2	-11.8	-9.9	-6.0	-1.7	-12.9
		INLAND	-25.8	-21.7	-8.0	-22.6	-22.3	-22.7	-24.2	-10.8	-13.3	-13.0	-10.3	-4.5	-16.9
		AUSLAND	-8.8	-10.2	5.5	-6.0	8.8	2.4	-0.5	0.5	-7.3	-0.7	7.6	5.7	-0.6
	INVESTITIONSGUETER PRODUZIERENDES GEWERBE	INSGES.	-16.6	-17.9	-15.8	-14.7	-8.3	-7.8	-8.9	-5.6	-6.4	-1.6	0.1	6.7	-8.5
		INLAND	-17.9	-21.6	-19.0	-18.8	-11.4	-10.5	-10.1	-8.1	-9.8	-8.3	-4.1	-2.6	-12.3
		AUSLAND	-14.3	-11.0	-10.2	-7.6	-2.6	-3.4	-6.8	-1.0	-0.1	10.4	6.6	23.1	-1.8
3021-25	STAHLVERFORMUNG, OBERFLAECHEVER- EDLUNG,HAERTUNG	INSGES.	-30.7	-21.5	-16.9	-20.8	-19.4	-14.0	-19.2	-12.4	-7.6	-8.0	-0.2	7.8	-14.7
		INLAND	-31.7	-22.3	-18.1	-23.4	-20.9	-16.6	-21.3	-14.9	-11.8	-9.7	-1.7	7.5	-16.5
		AUSLAND	-25.3	-17.8	-11.3	-7.7	-12.4	-1.6	-9.5	2.2	13.5	0.2	6.4	8.8	-5.6
3021	H.V.GESENK-U.L. FREIFORMSCHMIEDE- STUECKEN,USW	INSGES.	-30.7	-23.8	-21.2	-23.2	-19.9	-11.3	-15.6	-11.7	-3.9	-7.0	-0.1	10.8	-14.5
		INLAND	-31.1	-24.5	-23.4	-26.9	-22.2	-14.3	-19.1	-17.8	-9.3	-9.8	-0.5	14.1	-16.9
		AUSLAND	-29.1	-20.4	-11.9	-7.3	-9.4	2.2	-0.1	25.0	21.0	6.1	1.2	-0.2	-3.9
3025	STAHLVERFORMUNG, ANG. OBERFLAECHE- VEREDELUNG,USW	INSGES.	-30.7	-20.2	-14.3	-19.4	-19.2	-15.5	-21.1	-12.8	-9.7	-8.6	-0.3	6.1	-14.7
		INLAND	-32.1	-21.0	-15.0	-21.5	-20.1	-17.8	-22.3	-13.4	-13.1	-9.7	-2.3	4.3	-16.2
		AUSLAND	-22.8	-16.1	-10.9	-8.1	-14.1	-3.7	-15.0	-9.2	8.9	-2.9	9.7	15.0	-6.6
31	STAHL-U.LEICHT- METALLBAU,SCHIENEN- FAHRZEUGBAU	INSGES.	-10.1	-23.3	-0.8	-12.3	22.7	-22.0	-4.8	-11.0	5.2	5.1	-4.9	-3.6	-5.2
		INLAND	-15.0	-30.5	-7.2	-10.7	22.1	-18.5	-2.9	-14.4	2.6	2.4	1.9	-6.2	-6.5
		AUSLAND	38.2	31.6	40.5	-25.3	30.3	-37.3	-24.0	48.5	31.7	31.7	-42.6	12.8	4.3
3111	H.V.STAHL-U.L. METALLKONSTRUKT. (OH.GRUBENAUSBAU)	INSGES.	-6.7	-20.9	-3.3	-17.4	-10.4	-5.7	-18.3	-7.6	-4.6	-7.2	4.2	-10.4	-9.3
		INLAND	-9.3	-17.9	-3.1	-14.3	-11.5	-4.1	-18.6	-7.8	-4.3	-8.6	4.4	-8.2	-8.8
		AUSLAND	38.2	-49.0	-4.5	-45.4	9.8	-26.4	-13.6	-4.2	-7.0	20.2	0.3	-39.1	-16.1
3151	KESSEL-U. BEHAELTERBAU	INSGES.	21.3	-20.4	5.7	1.2	80.8	-23.9	-4.6	-31.4	-16.6	27.3	-13.0	15.9	1.7
		INLAND	29.5	-41.1	-12.4	3.3	87.1	-16.3	2.2	-37.0	-25.9	18.1	-16.5	-2.1	-2.6
		AUSLAND	-26.3	154.8	74.3	-14.1	33.6	-39.2	-51.1	42.8	55.3	82.4	12.7	86.0	26.1
3171	LOKOMOTIVBAU	INSGES.	434.3	65.5	-3.0	32.8	54.9	-30.7	104.2	187.2	-24.7	-74.8	28.0	61.9	53.4
		INLAND	4.9	121.5	46.5	81.5	19.8	-39.0	36.5	32.0	-39.5	-29.9	-40.8	116.1	24.6
		AUSLAND	1138.6	-5.5	-60.5	9.0	616.9	-22.7	392.6	1461.0	161.7	-92.8	194.8	-24.9	96.4
3174	WAGGONBAU	INSGES.	-84.0	-72.6	-13.1	-56.4	-57.4	-72.3	228.4	113.3	348.9	34.4	-18.9	-31.1	-16.9
		INLAND	-95.0	-67.3	-18.4	-72.6	-61.8	-76.1	287.4	108.5	389.3	44.2	124.1	-18.4	-9.5
		AUSLAND	46.8	-84.4	76.2	39.6	97.1	-47.6	45.1	181.0	6.7	-55.8	-96.7	-74.5	-49.7

FRUEHERES BUNDESGBIET  
1 AUFTRAGSEINGANG IM VERARBEITENDEN GEWERBE  
1.1 WERTINDEX 1985=100

SYPRO- NR.	WIRTSCHAFTSGLIEDERUNG		1993 JAN.	1993 FEB.	1993 MAR.	1993 APR.	1993 MAI	1993 JUNI	1993 JULI	1993 AUG.	1993 SEP.	1993 OKT.	1993 NOV.	1993 DEZ.	1993
3177	FELD-U. INDUSTRIE- BAHNWAGENBAU	INSGES. INLAND AUSLAND	18.2 126.0 96.0	98.8 132.2 101.8	35.1 131.1 119.5	40.5 127.9 109.8	13.5 125.8 98.6	22.3 129.4 113.5	14.0 134.4 101.8	22.3 132.7 93.5	56.1 124.0 115.0	46.0 128.0 111.4	21.4 129.4 120.0	37.1 138.5 137.2	35.4 131.3 109.8
32	MASCHINENBAU	INSGES. INLAND AUSLAND	111.3 135.1 96.0	117.3 120.4 101.8	131.1 111.9 119.5	117.9 106.8 109.8	125.8 99.3 98.6	129.4 104.3 113.5	118.4 81.7 101.8	105.8 117.6 93.5	124.0 132.7 115.0	119.9 128.0 111.4	124.8 129.4 120.0	138.5 139.8 137.2	120.8 131.3 109.8
3210	H.V. LANDWIRTSCHAFT- LICHEN MASCHINEN, ACKERSCHLEPPERN	INSGES. INLAND AUSLAND	111.3 135.1 96.0	95.2 120.4 75.2	90.7 111.9 73.8	90.8 106.8 78.1	76.6 99.3 58.5	84.0 104.3 67.8	70.5 81.7 61.6	60.1 70.2 52.0	72.0 86.7 60.3	93.2 106.3 82.7	96.6 110.8 85.4	100.8 117.3 87.7	86.8 104.2 73.0
3220	H.V. METALLBE- ARBEITUNGSMAS- SCHINEN U. AE.	INSGES. INLAND AUSLAND	65.1 69.2 59.6	72.3 80.5 61.2	83.1 88.2 76.2	79.3 77.5 81.9	73.0 80.3 63.1	75.9 82.8 66.4	81.6 86.5 74.9	72.1 84.3 55.6	84.0 96.4 67.3	73.2 87.7 57.5	86.0 90.4 90.4	104.4 110.1 96.7	79.2 85.3 70.9
3230	H.V. TEXTIL- U. NAEHMASCHINEN	INSGES. INLAND AUSLAND	99.2 77.9 106.3	109.5 87.0 117.1	137.9 84.3 155.7	123.7 68.3 142.1	109.0 82.0 118.0	127.1 121.1 129.0	97.6 73.1 105.7	85.2 64.2 92.2	107.5 86.0 114.7	103.2 83.6 109.8	119.6 75.5 134.3	118.3 118.5 118.2	111.5 85.1 120.3
3240	H.V. MASCHINEN F. D. NAHRUNGS-U. GE- NUSSMITTELINDUSTRIE	INSGES. INLAND AUSLAND	136.7 159.1 119.0	133.0 159.8 111.7	150.6 181.1 126.5	130.3 147.2 116.9	128.2 145.7 114.3	143.0 167.8 123.3	148.5 173.6 128.6	121.7 139.3 107.7	131.0 142.2 122.1	137.4 139.7 135.6	137.9 157.0 122.8	151.2 162.4 142.4	137.5 156.2 122.6
3256	H.V. HUETTEN-U. WALZWERKSEIN- RICHTUNGEN, USW	INSGES. INLAND AUSLAND	104.7 131.8 71.0	120.9 148.6 86.4	141.5 148.6 132.7	110.6 134.1 81.4	121.2 129.8 110.5	138.8 148.2 127.2	113.9 138.8 82.9	97.3 121.2 67.5	106.1 133.8 71.7	145.3 139.3 152.8	119.8 138.1 97.0	141.0 149.0 131.1	121.8 138.4 101.0
3257	H.V. BAU-, BAUSTOFF- U. AE. MASCHINEN	INSGES. INLAND AUSLAND	128.8 190.4 88.4	144.2 198.2 108.9	151.9 226.6 103.0	159.9 236.0 110.1	166.8 269.9 99.3	145.6 222.1 95.5	134.0 199.9 90.8	189.1 197.6 183.6	137.2 209.8 89.7	141.9 215.8 93.5	143.2 225.9 89.0	214.3 221.5 209.6	154.7 217.8 113.5
3260	H.V. ZAHNRAEDERN, GETRIEBEN, LAGERN, ANTRIEBSELEMENTEN	INSGES. INLAND AUSLAND	82.8 84.5 80.3	91.4 92.6 89.7	101.5 103.8 98.2	98.0 99.9 95.1	85.6 89.6 79.7	98.2 94.3 104.2	101.1 104.7 95.7	89.9 88.8 91.5	95.9 87.7 108.3	92.0 90.1 94.8	97.7 94.9 101.9	90.5 89.2 92.4	93.7 93.3 94.3
3270	H.V. MASCHINEN F. WEITERE BESTIMMTE WIRTSCHAFTSZWEIGE	INSGES. INLAND AUSLAND	92.7 115.0 81.5	98.2 138.6 77.9	130.1 152.6 118.9	98.0 122.0 85.9	103.7 130.5 90.2	123.2 129.1 120.2	114.3 129.7 106.5	96.0 119.1 84.4	140.8 147.7 137.3	128.6 136.8 124.4	113.1 126.0 106.6	134.7 154.7 124.7	114.5 133.5 104.9
3280	SONSTIGER MASCHINENBAU	INSGES. INLAND AUSLAND	137.3 146.3 123.4	144.8 147.4 140.9	153.5 159.7 144.0	143.0 139.7 148.1	136.0 148.4 117.0	150.5 158.3 138.6	142.2 156.0 121.3	124.6 133.9 110.3	162.0 156.7 169.9	133.8 144.6 117.2	154.4 143.7 170.7	160.3 148.7 178.0	145.2 148.6 140.0
33	STRASSENFAHR- ZEUGBAU	INSGES. INLAND AUSLAND	122.0 140.0 107.2	110.2 116.6 104.9	127.9 134.3 122.5	114.4 122.4 107.8	113.8 127.5 102.5	116.2 131.1 103.9	119.5 128.5 112.0	96.6 105.8 89.0	121.1 128.6 114.9	126.0 132.4 120.7	124.6 129.9 120.1	118.8 128.9 110.5	117.6 127.2 109.7
3311	H.V. KRAFTWAGEN U. -MOTOREN	INSGES. INLAND AUSLAND	119.4 139.4 104.0	106.1 112.4 101.2	122.8 127.6 119.1	109.4 118.2 102.6	110.4 124.2 99.8	112.3 128.2 100.3	116.2 127.2 107.7	93.4 103.1 85.9	118.0 126.9 111.1	122.9 129.7 117.6	121.4 127.8 116.3	115.5 129.0 105.2	114.0 124.5 105.9
3312	H.V. PERSONEN- KRAFTWAGEN U. AE. (EINSCHL. MOTOREN)	INSGES. INLAND AUSLAND	118.8 134.3 107.5	106.4 107.4 105.7	125.8 129.4 123.1	108.3 117.0 101.9	113.3 126.9 103.4	112.7 126.8 102.5	118.0 128.9 110.0	90.6 101.2 82.9	119.7 126.7 114.6	121.3 125.1 118.5	122.4 125.4 120.1	116.1 128.9 106.8	114.5 123.2 108.1
3313	H.V. LASTKRAFT- WAGEN U. AE. (EINSCHL. MOTOREN)	INSGES. INLAND AUSLAND	122.2 161.0 84.0	104.4 133.5 75.7	108.1 119.8 96.6	114.7 123.1 106.4	95.9 112.9 79.2	110.5 133.9 87.6	107.1 119.9 94.5	107.2 111.3 103.2	109.4 128.0 91.2	130.8 149.1 112.8	116.3 138.2 94.9	112.6 129.6 96.0	111.6 130.0 93.5
3316	H.V. KAROSSERIEN, AUFBAUTEN, USW	INSGES. INLAND AUSLAND	170.9 145.9 237.1	180.3 154.3 249.1	204.0 183.8 257.5	189.0 145.5 304.4	163.5 144.3 214.3	171.9 142.3 250.4	177.6 136.6 286.5	152.9 130.1 213.5	181.2 147.5 270.6	186.3 163.5 246.9	185.1 152.1 272.7	187.2 136.2 322.6	179.2 148.5 260.5
3321	H.V. KRAFTRAEDERN, KRAFTADMOTOREN	INSGES. INLAND AUSLAND	110.5 137.6 162.6	115.5 186.5 225.9	170.1 290.9 356.2	194.1 271.2 343.5	129.1 267.2 336.3	164.0 253.3 318.2	69.5 202.0 253.3	72.4 151.0 187.7	95.6 118.0 146.8	79.1 138.9 166.7	97.1 139.1 175.2	43.9 99.1 119.4	111.7 187.9 232.7
3324	H.V. FAHRRADERN	INSGES. INLAND AUSLAND	137.6 162.6 61.1	186.5 225.9 66.1	290.9 356.2 91.5	271.2 343.5 50.3	267.2 336.3 56.0	253.3 318.2 55.0	202.0 253.3 45.3	151.0 187.7 38.9	118.0 146.8 30.1	138.9 166.7 54.1	139.1 175.2 28.9	99.1 119.4 37.3	187.9 232.7 51.2
34	SCHIFFBAU	INSGES. INLAND AUSLAND	107.7 180.6 17.7	17.4 19.4 15.0	36.0 38.4 33.1	25.2 35.4 12.5	196.0 65.4 357.2	80.7 18.9 156.9	48.7 69.7 22.7	80.5 23.7 150.6	48.3 75.6 14.6	75.2 31.1 129.6	24.6 18.9 31.6	205.4 104.3 330.2	78.8 56.8 106.0
35	LUFT- UND RAUMFAHRZEUGBAU	INSGES. INLAND AUSLAND	79.7 94.3 68.0	132.0 86.4 168.5	81.5 89.8 74.9	94.9 98.5 92.0	85.7 59.2 107.0	112.6 81.3 137.6	84.8 90.7 80.1	72.5 77.6 68.3	102.6 72.4 126.9	171.4 125.2 208.5	121.6 127.1 117.2	242.4 325.9 175.4	115.1 110.7 118.7
36	ELEKTROTECHNIK	INSGES. INLAND AUSLAND	132.9 139.5 120.4	138.8 143.2 130.7	150.7 152.2 147.9	123.5 121.0 128.3	116.0 117.7 113.0	133.8 131.7 137.7	133.1 133.5 132.4	125.6 129.6 118.1	153.3 158.4 143.7	132.2 135.3 126.3	137.6 133.9 144.4	144.9 141.1 152.0	135.2 136.4 132.9
3610	H.V. BATTERIEN, AKKUMULATOREN	INSGES. INLAND AUSLAND	149.6 141.5 166.5	109.8 109.0 111.4	121.6 126.8 110.8	98.8 103.8 88.2	91.6 94.3 86.0	116.2 121.1 105.8	111.0 117.3 97.8	105.1 106.9 101.4	122.9 116.3 136.8	123.5 125.2 119.8	133.5 133.9 132.8	103.9 102.0 107.9	115.6 116.5 113.8

FRUEHERES BUNDESGBIET  
1 AUFTRAGSEINGANG IM VERARBEITENDEN GEWERBE  
1.1 WERTINDEX 1985=100  
VERAENDERUNG GEGENUEBER VORJAHR IN %

SYPRO- NR.	WIRTSCHAFTSGLIEDERUNG		1993 JAN.	1993 FEB.	1993 MAR.	1993 APR.	1993 MAI	1993 JUNI	1993 JULI	1993 AUG.	1993 SEP.	1993 OKT.	1993 NOV.	1993 DEZ.	1993
3177	FELD-U. INDUSTRIE- BAHNWAGENBAU	INSGES. INLAND AUSLAND	-88.5 . .	4.3 . .	-76.8 . .	-43.8 . .	-89.8 . .	-82.2 . .	-79.6 . .	-71.5 . .	-44.8 . .	-54.9 . .	-87.3 . .	-73.7 . .	-69.5 . .
32	MASCHINENBAU	INSGES. INLAND AUSLAND	-16.8 -20.1 -11.7	-13.0 -16.8 -7.2	-12.9 -17.1 -7.1	-12.7 -17.7 -5.8	-10.1 -12.0 -7.3	-5.6 -7.3 -3.2	-8.9 -10.2 -7.0	-6.6 -12.4 2.2	-3.7 -11.8 8.5	0.6 -10.1 17.1	3.7 -4.7 15.1	6.9 -4.7 23.2	-6.8 -12.2 0.9
3210	H.V. LANDWIRTSCHAFT- LICHEN MASCHINEN, ACKERSCHLEPPERN	INSGES. INLAND AUSLAND	-13.0 -17.6 -7.0	-21.1 -23.9 -17.0	-26.1 -25.8 -26.3	-5.2 -12.5 4.1	-12.4 -13.4 -11.1	-0.1 -6.7 9.2	-11.5 -15.3 -7.1	5.3 -9.5 27.5	-18.0 -34.0 13.1	-11.0 -5.1 -16.3	7.1 -0.9 17.0	5.5 -12.0 33.9	-9.7 -15.8 -1.6
3220	H.V. METALLBE- ARBEITUNGSMAS- SCHINEN U. AE.	INSGES. INLAND AUSLAND	-30.9 -33.5 -26.4	-29.7 -35.3 -16.8	-28.3 -27.7 -29.1	-17.1 -28.6 4.7	-24.0 -22.9 -25.7	-24.6 -22.0 -28.6	-19.4 -22.8 -13.4	-6.5 -12.5 8.8	-3.6 -8.9 8.9	-13.1 -14.5 -10.0	-1.5 -5.9 4.6	22.8 15.5 36.2	-15.7 -19.1 -9.3
3230	H.V. TEXTIL- U. NAEHMASCHINEN	INSGES. INLAND AUSLAND	-16.1 -32.1 -10.9	-12.0 -26.8 -7.3	-1.6 -28.4 5.6	0.7 -31.2 8.7	-7.1 -10.9 -6.1	1.6 39.0 -6.4	-25.4 -32.1 -23.8	-28.0 -45.5 -22.2	-7.0 -2.7 -8.0	-1.0 -2.8 -0.5	7.3 -10.0 11.3	-3.6 -6.8 -2.5	-7.8 -17.7 -5.1
3240	H.V. MASCHINEN F. D. NAHRUNGS-U. GE- NUSSMITTELINDUSTRIE	INSGES. INLAND AUSLAND	-3.1 -9.0 4.0	-9.9 -9.8 -10.1	-9.5 -7.6 -11.5	-14.0 -17.1 -10.6	-6.8 -12.5 -0.3	-5.8 -6.6 -4.9	1.8 -2.9 7.3	-8.5 -14.5 -1.6	-6.0 -18.1 8.6	-2.4 -22.6 23.9	0.9 -6.6 9.7	-4.7 -19.5 14.5	-5.8 -12.3 1.8
3256	H.V. HUETTEN-U. WALZWERKSEIN- RICHTUNGEN, USW	INSGES. INLAND AUSLAND	-18.6 -20.6 -13.7	-12.9 -6.7 -23.9	-3.3 -14.4 17.7	-25.7 -19.5 -35.8	-7.9 -13.5 1.7	-0.8 -5.0 6.1	-13.1 -13.6 -11.9	-15.4 -14.9 -20.3	-12.5 -13.1 -6.4	22.3 -7.4 92.4	-17.0 -10.0 -27.2	-14.4 -9.0 -21.1	-10.3 -12.4 -6.7
3257	H.V. BAU- BAUSTOFF- U. AE. MASCHINEN	INSGES. INLAND AUSLAND	-22.1 -24.6 -18.4	-23.0 -28.6 -15.1	-14.8 -18.8 -8.2	-9.7 -16.1 1.2	-12.2 -10.5 -15.0	-5.4 -11.3 5.3	-3.3 -11.1 10.6	56.8 -2.0 171.6	-7.0 -15.0 8.6	-7.5 -20.3 21.9	-3.4 -7.3 3.9	41.0 -11.8 140.4	-2.9 -15.2 18.7
3260	H.V. ZAHNRAEDERN, GETRIEBEN, LAGERN, ANTRIEBSELEMENTEN	INSGES. INLAND AUSLAND	-28.1 -25.6 -31.6	-14.1 -18.6 -5.9	-17.1 -18.1 -15.2	-16.0 -13.7 -19.4	-15.6 -14.3 -17.7	-7.4 -11.5 -0.8	-9.3 -13.1 -2.2	-7.3 -18.2 14.7	-1.5 -11.2 13.6	-1.3 -7.7 9.6	11.9 7.2 19.2	15.6 24.4 4.8	-8.8 -11.6 -4.3
3270	H.V. MASCHINEN F. WEITERE BESTIMMTE WIRTSCHAFTSZWEIGE	INSGES. INLAND AUSLAND	-32.2 -36.6 -28.6	-23.6 -25.2 -22.1	-8.8 -22.8 3.3	-17.5 -19.8 -15.8	-3.9 -6.0 -2.3	0.2 -14.0 10.0	-0.1 -7.1 4.7	0.2 -0.5 0.7	8.5 -23.7 40.4	19.9 -7.8 43.5	4.4 -12.6 18.1	7.3 -1.7 13.9	-4.5 -16.0 4.7
3280	SONSTIGER MASCHINENBAU	INSGES. INLAND AUSLAND	-10.8 -15.0 -2.1	-2.0 -10.6 15.7	-12.2 -14.9 -7.3	-7.5 -14.6 5.1	-8.0 -8.9 -6.2	-4.2 -3.6 -5.3	-8.6 -5.6 -13.6	-11.9 -11.9 -11.8	-0.6 -3.9 4.6	-2.3 -4.5 1.9	14.5 -2.0 45.9	12.3 -4.1 43.8	-3.8 -8.5 5.1
33	STRASSENFAHR- ZEUGBAU	INSGES. INLAND AUSLAND	-24.0 -28.5 -18.4	-36.4 -43.8 -27.8	-28.2 -38.4 -15.7	-16.9 -21.8 -11.6	-11.9 -5.6 -17.4	-13.2 -7.1 -18.8	-13.7 -10.6 -16.5	-6.5 -6.2 -6.8	-11.3 -10.8 -11.7	-3.3 -12.5 6.9	8.0 -1.1 17.5	-3.6 -12.4 6.8	-15.0 -19.0 -10.7
3311	H.V. KRAFTWAGEN U. -MOTOREN	INSGES. INLAND AUSLAND	-23.8 -28.5 -18.2	-37.7 -46.0 -28.5	-29.8 -41.5 -16.1	-17.5 -22.3 -12.8	-11.3 -4.6 -17.0	-12.7 -4.5 -19.2	-13.3 -8.6 -17.2	-6.2 -5.5 -6.9	-11.0 -10.6 -11.3	-2.1 -12.3 8.5	10.1 -0.8 21.0	-4.2 -12.9 5.8	-15.1 -19.4 -10.8
3312	H.V. PERSONEN- KRAFTWAGEN U. AE. (EINSCHL. MOTOREN)	INSGES. INLAND AUSLAND	-21.6 -31.6 -9.6	-38.7 -49.3 -27.4	-30.1 -43.9 -14.0	-18.2 -22.9 -13.9	-9.5 -1.9 -15.3	-10.1 0.0 -17.6	-11.5 -5.7 -15.9	-7.0 -3.2 -10.2	-11.6 -11.8 -11.4	-2.4 -12.5 6.9	14.0 2.1 25.0	-0.8 -5.0 3.5	-14.3 -19.4 -9.6
3313	H.V. LASTKRAFT- WAGEN U. AE. (EINSCHL. MOTOREN)	INSGES. INLAND AUSLAND	-32.9 -15.4 -51.8	-32.7 -30.5 -36.2	-27.7 -27.1 -28.6	-14.1 -19.6 -6.9	-20.9 -15.6 -27.4	-23.4 -19.3 -28.9	-22.3 -19.9 -25.2	-2.8 -13.5 11.8	-7.6 -5.2 -10.7	-0.6 -11.8 19.0	-6.9 -10.3 -1.4	-18.8 -35.4 23.6	-18.7 -19.5 -17.8
3316	H.V. KAROSSERIEN, AUFBAUTEN, USW	INSGES. INLAND AUSLAND	-27.0 -30.9 -19.7	-20.8 -24.1 -14.7	-12.7 -14.8 -8.4	-13.6 -24.1 4.5	-19.8 -17.2 -24.2	-23.3 -29.6 -11.4	-18.2 -26.6 -4.1	-10.2 -13.1 -4.9	-13.9 -11.1 -17.6	-13.8 -12.2 -16.3	-10.3 -3.4 -19.0	6.7 -3.3 20.8	-15.3 -18.4 -10.0
3321	H.V. KRAFTRAEDERN, KRAFTMOTOREN	INSGES. INLAND AUSLAND	5.8 . .	-18.9 . .	18.4 . .	19.4 . .	6.4 . .	38.7 . .	10.5 . .	32.1 . .	6.6 . .	-39.7 . .	-1.4 . .	-40.0 . .	2.9 . .
3324	H.V. FAHRRADRAEDERN	INSGES. INLAND AUSLAND	-21.6 -14.5 -53.1	-3.4 0.5 -31.7	14.3 17.7 -14.9	5.3 12.4 -50.4	8.2 12.4 -36.4	-1.6 -0.1 -22.4	-19.4 -17.7 -41.2	-10.7 -10.7 -9.3	-29.0 -29.8 -15.4	-12.5 -16.6 64.4	-18.3 -14.7 -54.0	-31.5 -32.5 -19.6	-7.8 -5.4 -31.2
34	SCHIFFBAU	INSGES. INLAND AUSLAND	75.4 125.2 -53.7	-57.0 -46.1 -67.4	-14.1 -26.2 12.6	-51.9 -47.4 -63.3	1001.1 194.6 2804.1	20.4 -80.3 402.9	149.7 270.7 10.7	7.9 -67.5 97.1	12.3 17.8 -13.1	241.8 30.1 561.2	-82.8 -4.1 -89.3	669.3 193.8 1976.7	55.1 15.7 100.0
35	LUFT- UND RAUMFAHRZEUGBAU	INSGES. INLAND AUSLAND	12.1 23.1 2.1	-12.5 -33.4 0.5	-34.5 20.5 -54.4	-6.9 54.4 -30.5	-9.3 -46.2 30.2	11.9 -23.7 43.6	-13.2 -3.8 -20.2	-45.0 -14.0 -58.6	-51.1 -73.5 -20.3	40.8 20.6 53.3	13.3 -20.0 77.6	59.2 60.3 57.5	-5.7 -10.5 -1.6
36	ELEKTROTECHNIK	INSGES. INLAND AUSLAND	-12.6 -11.7 -14.7	-3.4 -7.9 7.3	-11.4 -15.0 -3.4	-15.8 -23.1 1.2	-16.1 -22.3 -0.4	-5.2 -11.8 9.4	-5.8 -13.0 11.9	0.9 -1.1 5.3	-3.0 -7.9 8.5	-4.2 -6.6 0.9	-1.6 -5.1 4.9	6.4 -2.0 24.9	-6.2 -10.9 4.2
3610	H.V. BATTERIEN, AKKUMULATOREN	INSGES. INLAND AUSLAND	20.8 7.8 54.3	-13.7 -16.4 -7.7	-12.1 -13.0 -9.4	-10.0 -10.6 -8.5	-20.7 -18.8 -24.6	3.5 5.9 -1.9	-4.6 -0.9 -12.4	-15.0 -12.7 -19.3	-13.4 -18.1 -3.5	-14.4 -16.0 -10.6	-0.4 7.7 -13.9	8.5 14.6 -2.0	-6.5 -6.8 -5.6

FRUEHERES BUNDESGBEIT  
1 AUFTRAGSEINGANG IM VERARBEITENDEN GEWERBE  
1.1 WERTINDEX 1985 = 100

SYPRO- NR	WIRTSCHAFTSGLIEDERUNG		1993 JAN.	1993 FEB.	1993 MAR.	1993 APR.	1993 MAI	1993 JUNI	1993 JULI	1993 AUG.	1993 SEP.	1993 OKT.	1993 NOV.	1993 DEZ.	1993
3620	H.V.GERAETEN D. ELEKTRIZ.ERZEU- GUNG,USW	INSGES.	145.4	144.8	154.8	132.6	120.0	133.8	146.1	124.1	150.3	127.3	145.4	158.5	140.3
		INLAND	156.7	147.2	160.2	131.2	127.6	136.3	141.4	124.4	155.7	129.6	137.9	158.1	142.2
		AUSLAND	122.8	140.2	144.0	135.6	104.7	128.9	155.6	123.5	139.5	122.5	160.5	159.3	136.4
3640	H.V.ELEKTRISCHEN LEUCHTEN UND LAMPEN	INSGES.	167.3	162.5	181.4	162.3	143.3	171.9	154.4	152.5	167.9	186.0	183.5	150.5	165.3
		INLAND	193.6	184.9	203.3	181.5	160.6	183.5	174.0	179.0	195.2	207.7	208.4	165.5	186.5
		AUSLAND	119.7	122.2	141.8	127.6	112.2	151.1	119.3	104.8	118.8	147.1	136.7	123.4	127.1
3650	H.V.ELEKTRO- HAUSHALTSGERAETEN	INSGES.	163.3	149.2	160.8	138.6	153.6	149.9	125.8	134.5	180.5	170.3	168.4	144.8	153.3
		INLAND	184.1	159.7	172.8	144.3	137.1	154.1	134.3	149.8	195.7	186.2	184.6	152.6	162.9
		AUSLAND	125.6	130.3	139.1	128.3	183.6	142.3	110.5	106.8	153.1	141.4	139.2	130.8	135.9
3660	H.V.ZAEHLERN, FERNMELDE-,MESS- U. REGELGERAETEN	INSGES.	119.2	142.8	157.4	118.2	111.7	141.7	136.2	137.3	164.1	132.6	128.4	145.6	136.3
		INLAND	115.1	147.2	149.1	108.9	109.6	129.8	135.8	140.4	165.5	132.7	120.1	132.4	132.2
		AUSLAND	126.6	134.8	172.7	135.2	115.6	163.6	136.8	131.6	161.5	132.4	143.6	169.7	143.7
3670	H.V.RUNDFUNK-,FERN- SEH- U. PHONOTECH- NISCHEN GERAETEN	INSGES.	89.7	86.3	94.2	82.3	77.0	79.7	69.8	74.4	102.1	100.9	96.5	90.2	86.9
		INLAND	94.5	84.2	94.1	80.0	73.4	79.3	74.6	77.3	102.0	99.9	94.8	83.8	86.5
		AUSLAND	82.3	89.5	94.3	85.9	82.4	80.4	62.4	70.1	102.1	102.5	99.0	99.7	87.6
37	FEINMECHANIK, OPTIK, H.V.UHREN	INSGES.	113.8	118.6	133.7	112.8	112.7	123.5	112.2	109.3	119.8	121.3	131.7	127.4	119.7
		INLAND	120.3	128.6	143.0	119.6	119.4	130.2	121.2	118.9	132.1	128.7	141.0	137.1	128.3
		AUSLAND	104.3	103.8	120.2	102.8	102.8	113.6	98.8	95.0	101.6	110.3	118.0	113.1	107.0
3711	OPTIK (OH. AUGEN- OPTIK,USW)	INSGES.	82.4	92.8	115.4	89.4	86.4	115.1	86.8	93.7	101.3	95.4	131.2	123.2	101.1
		INLAND	84.3	91.9	116.9	83.6	86.8	105.2	81.0	89.1	119.0	91.8	147.0	127.6	102.0
		AUSLAND	80.6	93.7	114.0	94.5	86.0	124.0	92.0	97.8	85.7	98.6	117.1	119.2	100.3
3715	AUGENOPTIK	INSGES.	123.5	134.4	155.4	136.9	135.3	141.7	131.7	119.7	128.3	128.4	128.7	117.6	131.8
		INLAND	144.3	153.2	179.9	157.8	153.7	165.1	155.5	143.4	151.5	146.7	152.0	141.5	153.7
		AUSLAND	83.7	98.3	108.6	96.9	100.1	96.7	86.3	74.3	84.1	93.4	84.2	71.9	89.9
3721	H.V.FOTO-, PROJEKTIONS-U. KINOGERAETEN	INSGES.	115.6	125.7	146.2	106.2	134.3	131.4	127.2	113.2	135.8	140.7	163.3	158.0	133.1
		INLAND	145.6	150.1	166.8	125.8	135.7	159.0	147.4	149.2	161.2	170.6	198.2	188.1	158.1
		AUSLAND	98.5	111.8	134.5	95.1	133.5	115.8	115.7	92.7	121.3	123.7	143.5	140.9	118.9
3751	FEINMECHANIK (OH. MEDIZINMECHANISCHEN U.AE.ERZEUGNISSEN)	INSGES.	109.9	109.7	114.1	100.7	95.7	105.0	102.6	95.5	103.1	104.5	112.3	109.3	105.2
		INLAND	115.5	120.5	119.7	105.4	102.5	110.6	110.6	105.2	113.9	109.9	120.9	120.6	112.9
		AUSLAND	101.0	92.7	105.4	93.2	85.0	96.0	89.9	80.3	86.1	96.0	98.8	91.3	93.0
3760	H.V.MEDIZIN-U. ORTHOPAEDIEMECHAN. ERZEUGNISSEN	INSGES.	153.3	148.1	174.7	150.2	146.9	163.3	149.6	145.4	157.2	162.9	169.3	171.3	157.7
		INLAND	137.7	138.8	169.2	143.9	145.7	155.7	146.6	137.8	154.1	155.6	160.7	163.2	150.8
		AUSLAND	201.3	176.6	191.7	169.7	150.5	186.8	158.9	168.6	166.9	185.1	195.9	196.1	179.0
3771	H.V.UHREN	INSGES.	48.8	73.9	68.9	62.4	55.3	55.4	34.9	58.6	64.6	62.4	54.4	43.2	56.9
		INLAND	57.3	108.3	83.1	60.2	54.4	57.8	38.2	69.6	74.9	72.7	64.2	54.4	66.3
		AUSLAND	40.0	38.3	54.1	64.8	56.3	52.9	31.5	47.1	53.9	51.8	44.4	31.6	47.2
38	H.V.EBM-WAREN	INSGES.	141.6	147.2	163.2	148.2	142.1	152.2	144.0	136.9	155.9	153.8	153.3	130.1	147.4
		INLAND	150.4	154.8	172.3	158.3	150.0	159.7	153.7	147.8	167.2	164.4	163.3	136.2	156.5
		AUSLAND	117.7	126.4	138.4	120.7	120.7	131.7	118.0	107.2	125.1	124.9	126.1	113.4	122.5
3821	H.V.WERKZEUGEN SOWIE GERAETEN F. D.LANDWIRTSCHAFT	INSGES.	102.4	107.5	122.3	108.5	96.7	101.6	99.3	88.4	104.0	108.5	109.0	90.8	103.3
		INLAND	106.4	110.7	124.3	109.6	97.6	101.6	100.4	91.5	107.1	110.9	106.6	91.6	104.9
		AUSLAND	95.1	101.7	118.7	106.6	95.1	101.6	97.2	82.8	98.5	104.2	113.2	89.3	100.3
3830	H.V.HEIZ-U. KOCHGERAETEN	INSGES.	167.3	148.3	151.0	145.7	128.8	134.3	136.9	138.3	186.9	179.7	165.7	152.2	152.9
		INLAND	193.4	164.9	176.5	174.2	152.0	150.3	158.7	162.8	222.6	213.9	205.2	171.6	178.8
		AUSLAND	123.0	120.2	107.7	97.6	89.4	107.1	100.0	96.9	126.5	121.9	98.8	119.5	109.1
3842	H.V.STAHLBLECH- WAREN (OH.MOEBEL)	INSGES.	142.2	153.9	171.9	156.6	162.8	165.3	159.0	154.4	178.4	171.6	169.2	140.8	160.5
		INLAND	149.9	161.7	182.3	166.8	161.6	172.7	170.1	165.2	188.0	183.6	179.6	146.6	169.0
		AUSLAND	111.7	123.1	130.7	116.1	167.9	136.0	114.9	111.2	140.5	123.5	127.5	117.3	126.7
3844	H.V.NE-METALL- BLECHWAREN (OH.MOEBEL)	INSGES.	182.2	189.9	232.4	209.1	218.1	236.6	248.6	210.5	229.8	225.3	208.6	160.8	212.7
		INLAND	190.0	198.4	243.3	219.0	231.3	248.1	264.5	224.6	243.4	237.5	218.3	167.0	223.8
		AUSLAND	139.4	144.0	172.7	155.1	146.3	174.1	162.3	134.3	155.8	159.2	155.5	126.6	152.1
3847	H.V.MOEBELN AUS METALL	INSGES.	185.6	196.3	223.0	202.8	179.4	198.5	181.1	173.0	188.9	193.8	203.2	171.3	191.4
		INLAND	205.4	213.2	243.8	227.2	201.8	213.6	196.0	190.6	208.6	211.9	224.8	188.9	210.5
		AUSLAND	126.3	145.6	160.6	129.8	112.5	153.3	136.4	120.1	130.1	139.7	138.8	118.7	134.3
3849	H.V.FEINST- BLECHPACKUNGEN	INSGES.	101.3	94.0	107.3	108.7	110.8	127.1	114.7	105.2	101.4	97.1	98.7	89.3	104.6
		INLAND	99.1	90.6	102.2	101.4	103.2	118.2	108.6	102.3	99.1	95.0	97.2	87.3	100.4
		AUSLAND	117.1	117.6	143.2	160.7	164.8	190.8	157.7	125.8	117.1	112.5	109.5	103.3	135.0
3850	H.V.SCHLOSSEERN, BESCHLAEGEN	INSGES.	165.7	176.1	190.3	169.0	161.6	177.7	156.9	149.5	185.4	184.9	181.0	148.1	170.5
		INLAND	168.1	178.9	190.5	170.9	164.5	176.3	157.5	153.9	189.0	184.6	182.9	144.3	171.8
		AUSLAND	158.6	167.6	189.5	162.9	152.8	182.0	155.2	135.9	174.5	185.6	175.1	159.6	166.6
3871	H.V.SCHNEIDWAREN, BESTECKEN	INSGES.	132.6	119.2	134.1	120.7	106.8	124.4	116.6	128.3	136.7	134.0	158.1	111.7	126.9
		INLAND	152.8	128.6	147.0	136.1	118.9	136.6	124.4	144.7	155.7	147.7	195.4	125.2	142.8
		AUSLAND	109.5	108.5	119.4	103.2	92.9	110.5	107.8	109.4	114.9	118.3	115.3	96.2	108.8
3882	H.V.SONST. METALLWAREN (OH.-KURZWAREN)	INSGES.	110.1	113.5	117.7	106.7	97.2	105.0	99.9	98.2	104.5	99.6	102.8	95.5	104.2
		INLAND	113.2	113.9	119.3	108.7	101.0	104.6	99.1	101.4	110.9	103.2	102.0	94.8	106.0
		AUSLAND	105.1	112.9	115.2	103.4	91.3	105.5	101.3	93.1	94.5	94.1	104.0	96.5	101.4
3889	H.V.METALL- KURZWAREN,USW	INSGES.	137.5	145.2	159.7	140.4	134.9	143.0	136.0	127.6	145.1	146.2	140.9	129.2	140.5
		INLAND	142.6	148.7	158.8	144.9	138.5	146.2	143.9	134.9	148.0	150.2	141.7	132.0	144.2
		AUSLAND	122.8	134.9	162.5	127.6	124.6	133.8	113.2	106.8	136.9	134.9	138.5	121.1	129.8

STBA, FACHSERIE 4, REIHE 2.2

FRUEHERES BUNDESGBIET  
1 AUFTRAGSEINGANG IM VERARBEITENDEN GEWERBE  
1.1 WERTINDEX 1985 = 100  
VERAENDERUNG GEGENUEBER VORJAHR IN %

SYPRO- NR	WIRTSCHAFTSGLIEDERUNG		1993 JAN.	1993 FEB.	1993 MAR.	1993 APR.	1993 MAI	1993 JUNI	1993 JULI	1993 AUG.	1993 SEP.	1993 OKT.	1993 NOV.	1993 DEZ.	1993
3620	H.V.GERAETEN D. ELEKTRIZ.ERZEU- GUNG,USW	INSGES. INLAND AUSLAND	-11.6 -10.4 -14.4	-2.5 -12.0 26.1	-18.0 -19.8 -13.4	-5.3 -13.3 15.6	-15.9 -18.4 -9.4	-9.4 -12.7 -1.5	-1.4 -13.0 30.4	-2.7 -9.2 13.8	-3.0 -6.4 5.6	-3.7 -11.0 16.2	2.1 -3.6 13.9	20.3 12.8 38.6	-4.8 -10.2 8.7
3640	H.V.ELEKTRISCHEN LEUCHTEN UND LAMPEN	INSGES. INLAND AUSLAND	-10.2 -9.2 -13.2	-8.1 -6.4 -12.4	0.2 -0.6 2.5	-2.1 -2.8 -0.2	-6.6 -2.7 -15.6	6.2 7.9 2.6	-3.3 -3.1 -3.5	3.7 7.2 -5.8	-11.1 -1.7 -30.8	-4.1 -5.5 -0.1	-3.2 -4.8 1.3	-2.1 -2.2 -2.1	-3.6 -2.4 -6.9
3650	H.V.ELEKTRO- HAUSHALTSGERAETEN	INSGES. INLAND AUSLAND	-5.0 2.1 -19.7	-7.3 -2.4 -16.6	-2.0 4.5 -14.0	-8.5 -4.6 -15.6	7.6 -2.0 24.1	-0.9 0.6 -3.5	-4.9 1.1 -16.0	9.0 10.5 5.5	-4.6 -2.1 -10.0	-6.8 -2.2 -16.2	0.8 4.2 -6.5	-0.5 -0.1 -1.4	-2.3 0.6 -8.1
3660	H.V.ZAEHLERN, FERNMELEDE-,MESS- U. REGELGERAETEN	INSGES. INLAND AUSLAND	-15.3 -15.7 -14.8	-0.1 -1.3 2.3	-6.0 -14.1 10.5	-29.2 -39.7 -4.7	-23.4 -34.0 6.3	-2.1 -16.6 31.5	-10.4 -17.3 5.8	5.4 7.1 2.2	0.0 -9.7 25.3	-1.1 -0.3 -2.6	-4.0 -8.0 2.6	-2.1 -14.6 23.7	-7.7 -14.7 7.0
3670	H.V.RUNDFUNK-,FERN- SEH- U. PHONOTECH- NISCHEN GERAETEN	INSGES. INLAND AUSLAND	-23.5 -25.8 -19.4	-15.5 -21.5 -5.1	-12.1 -16.7 -4.2	-13.5 -15.7 -10.1	-9.5 -11.0 -7.4	-11.1 -9.7 -13.2	-10.2 -11.5 -7.7	-11.0 -11.3 -10.5	-10.5 -16.0 -0.8	-14.4 -15.3 -12.9	-13.8 -16.9 -8.8	-10.5 -23.7 14.6	-13.3 -16.8 -7.3
37	FEINMECHANIK, OPTIK, H.V.UHREN	INSGES. INLAND AUSLAND	-14.9 -16.6 -11.8	-15.5 -17.1 -12.7	-7.1 -9.8 -1.6	-18.0 -19.3 -15.6	-6.9 -8.9 -3.6	-8.0 -9.9 -4.5	-6.9 -8.5 -3.9	-6.1 -9.0 -0.4	-5.8 -7.8 -1.9	-8.2 -10.0 -4.8	-0.7 -4.2 6.2	0.5 -6.5 15.9	-8.3 -10.7 -3.7
3711	OPTIK (OH. AUGEN- OPTIK,USW)	INSGES. INLAND AUSLAND	-29.9 -34.5 -25.2	-34.9 -46.5 -19.6	0.1 6.6 -5.2	-40.8 -55.2 -20.9	-24.0 -24.8 -23.4	1.3 -4.6 6.4	-5.0 -5.6 -4.6	-17.3 -36.1 8.7	11.2 1.7 25.8	7.3 -2.5 17.1	-2.1 -5.6 2.2	14.1 2.5 27.6	-12.2 -20.5 -2.9
3715	AUGENOPTIK	INSGES. INLAND AUSLAND	-14.9 -14.5 -16.2	-11.5 -10.4 -14.7	-2.8 -4.7 4.2	-4.1 -6.1 3.1	-5.6 -6.8 -1.6	0.0 -0.9 2.9	-9.7 -8.1 -14.6	-2.1 0.1 -9.5	-9.7 -8.0 -11.9	-11.2 -11.4 -10.8	-9.2 -6.7 -16.7	-13.0 -13.5 -11.2	-7.8 -7.7 -8.2
3721	H.V.FOTO-, PROJEKTIONS-U. KINDGERAETEN	INSGES. INLAND AUSLAND	-21.2 -23.3 -19.4	-14.3 -19.3 -10.0	1.7 -13.1 15.6	-30.4 -35.3 -26.1	2.8 -15.4 17.5	-14.6 -13.5 -15.4	-3.0 -5.2 -1.4	-8.3 -6.8 -9.6	-9.3 -12.1 -7.2	-9.4 -12.3 -7.0	11.7 3.0 19.8	9.8 -6.5 26.5	-7.3 -13.5 -2.1
3751	FEINMECHANIK (OH.MEDIZINMECH. U.AE.ERZEUGNISSEN)	INSGES. INLAND AUSLAND	-19.4 -21.6 -15.1	-17.4 -20.6 -10.0	-21.5 -26.1 -11.7	-13.7 -14.5 -12.4	-10.2 -12.0 -6.7	-15.0 -18.3 -8.7	-12.2 -12.8 -10.9	-8.8 -12.2 -0.5	-11.0 -10.7 -11.7	-13.8 -11.9 -17.0	-1.9 -2.3 -1.2	2.2 1.9 2.8	-12.4 -14.1 -9.1
3760	H.V.MEDIZIN-U. ORTHOPAEDIEMECHAN. ERZEUGNISSEN	INSGES. INLAND AUSLAND	5.5 0.2 18.6	-6.7 -8.4 -2.3	2.0 0.7 5.7	-7.7 -9.2 -3.6	-0.2 0.0 -0.9	0.6 -3.7 13.4	0.9 -3.1 14.3	2.4 0.6 7.2	4.7 0.9 17.5	-1.4 -5.6 11.0	3.0 -3.6 24.6	-1.9 -10.7 30.4	0.0 -3.6 10.9
3771	H.V.UHREN	INSGES. INLAND AUSLAND	-44.9 -46.3 -42.6	-20.3 -4.1 -46.7	-20.4 -14.9 -28.2	-31.7 -29.0 -34.1	-20.9 -24.7 -16.7	-34.7 -32.7 -36.7	-37.0 -40.7 -31.7	-19.3 -23.8 -11.5	-36.5 -40.4 -29.9	-29.8 -30.3 -28.9	-26.9 -23.5 -31.2	-18.2 -10.7 -28.8	-28.9 -27.1 -31.3
38	H.V.EBM-WAREN	INSGES. INLAND AUSLAND	-16.2 -15.2 -19.6	-11.5 -12.5 -8.1	-7.2 -7.3 -6.8	-9.4 -9.4 -9.5	-7.6 -8.7 -3.6	-5.2 -6.1 -1.9	-9.5 -9.2 -10.2	-1.6 -2.1 0.1	-3.8 -3.4 -5.2	-6.7 -6.7 -6.6	0.5 -0.1 2.4	-0.4 -2.9 8.6	-6.8 -7.1 -5.6
3821	H.V.WERKZEUGEN SOWIE GERAETEN F.D.LANDWIRTSCHAFT	INSGES. INLAND AUSLAND	-18.1 -16.5 -21.3	-17.3 -19.3 -13.4	-12.2 -14.1 -8.3	-13.8 -17.0 -7.0	-15.5 -19.1 -7.8	-11.7 -14.0 -7.4	-13.0 -16.1 -6.8	-4.3 -6.7 1.0	-6.5 -10.2 1.8	-9.9 -11.1 -7.5	-1.6 -8.7 13.2	-1.1 -6.1 9.4	-10.9 -13.6 -5.4
3830	H.V.HEIZ-U. KOCHGERAETEN	INSGES. INLAND AUSLAND	-21.5 -18.2 -29.3	-25.9 -23.3 -31.4	-24.0 -15.6 -40.5	-17.7 -8.8 -36.3	-16.1 -1.7 -41.0	-6.2 11.2 -31.7	-5.7 19.9 -40.1	-10.0 3.6 -34.3	-0.2 19.7 -33.1	-12.2 -5.9 -26.7	-7.7 3.7 -33.5	-4.7 3.2 -19.5	-13.3 -2.9 -33.1
3842	H.V.STAHLBLECH- WAREN (OH.MOEBEL)	INSGES. INLAND AUSLAND	-17.6 -17.8 -16.4	-14.4 -14.7 -12.6	-7.8 -6.8 -12.6	-13.3 -13.1 -14.4	-2.7 -9.0 33.0	-6.1 -6.0 -6.2	-11.6 -10.1 -19.3	-1.3 -1.8 1.7	-2.2 -3.6 6.2	-5.7 -6.0 -4.1	3.5 3.4 4.1	2.4 0.7 11.5	-6.7 -7.3 -3.3
3844	H.V.NE-METALL- BLECHWAREN (OH.MOEBEL)	INSGES. INLAND AUSLAND	-12.5 -10.8 -23.2	-8.6 -7.8 -13.4	-6.4 -7.0 -1.8	-11.4 -11.6 -10.3	-5.1 -4.0 -13.3	1.1 2.4 -7.5	2.1 3.4 -8.4	5.6 5.8 3.9	2.6 3.6 -4.5	-2.4 -1.7 -7.1	-7.3 -6.2 -15.3	-14.4 -15.6 -5.5	-4.6 -3.9 -9.3
3847	H.V.MOEBELN AUS METALL	INSGES. INLAND AUSLAND	-15.1 -11.2 -30.4	-8.7 -9.6 -4.5	-0.6 -1.4 2.9	-4.0 -1.1 -16.6	-11.0 -8.6 -21.8	-3.5 -5.5 5.4	-10.1 -12.7 3.0	-3.9 -5.5 4.3	-12.6 -11.4 -17.7	-11.6 -10.1 -17.8	-2.4 -2.2 -2.9	-6.2 -7.0 -2.1	-7.5 -7.2 -9.2
3849	H.V.FEINST- BLECHPACKUNGEN	INSGES. INLAND AUSLAND	-9.6 -9.2 -11.1	-6.7 -8.3 3.1	-12.0 -12.2 -11.1	-2.6 -3.8 3.0	0.1 -3.4 19.3	2.3 -0.8 18.8	-8.5 -6.1 -18.7	-2.0 0.5 -14.0	-4.5 -5.3 -0.3	-7.6 -8.5 -1.6	8.1 6.2 21.9	5.8 4.1 17.5	-3.5 -4.2 0.5
3850	H.V.SCHLOESSERN, BESCHLAEGEN	INSGES. INLAND AUSLAND	-16.2 -16.2 -16.0	-8.5 -9.6 -4.9	-4.1 -5.4 0.1	-5.8 -8.7 4.5	-3.5 -5.4 3.5	1.0 -2.9 14.8	-8.2 -10.8 1.2	0.9 0.6 2.0	6.9 5.7 11.4	3.1 0.1 13.4	8.8 6.5 17.1	10.4 3.5 35.1	-1.8 -4.0 5.7
3871	H.V.SCHNEIDWAREN, BESTECKEN	INSGES. INLAND AUSLAND	-7.0 -6.0 -8.6	-2.1 -5.6 3.0	4.0 4.9 2.8	-4.7 3.3 -14.6	-6.1 -1.1 -12.6	2.6 -0.9 8.1	-2.3 -7.7 5.9	11.9 13.7 9.2	-1.9 -0.1 -4.8	-3.1 -3.3 -2.8	18.2 19.0 16.5	-8.0 -18.8 14.7	0.1 -0.3 0.6
3882	H.V.SONST. METALLWAREN (OH.-KURZWAREN)	INSGES. INLAND AUSLAND	-19.0 -19.5 -18.4	-9.6 -13.4 -2.6	-9.1 -10.8 -6.3	-6.6 -8.4 -3.7	-12.7 -11.8 -13.9	-12.5 -17.3 -3.9	-14.8 -19.2 -7.1	-2.2 -7.9 9.3	-7.6 -6.0 -10.3	-13.3 -14.8 -10.6	-6.5 -7.7 -4.8	-0.2 -4.2 6.5	-9.9 -12.1 -6.1
3889	H.V.METALL- KURZWAREN,USW	INSGES. INLAND AUSLAND	-14.3 -14.9 -12.2	-9.0 -11.5 -0.3	-6.6 -9.8 3.8	-12.0 -14.0 -4.6	-10.8 -14.1 2.0	-11.2 -13.1 -4.2	-8.7 -7.4 -13.1	-3.5 -5.3 3.7	-7.8 -9.1 -3.3	-5.2 -6.7 -0.4	-1.6 -6.3 15.4	2.3 -0.8 13.7	-7.6 -9.7 -0.4

STBA, FACHSERIE 4, REIHE 2.2

FRUEHERES BUNDESGBIET  
1. AUFTRAGSEINGANG IM VERARBEITENDEN GEWERBE  
1.1 WERTINDEX 1985=100

SYPRO- NR.	WIRTSCHAFTSGLIEDERUNG	1993 JAN.	1993 FEB.	1993 MAR.	1993 APR.	1993 MAI	1993 JUNI	1993 JULI	1993 AUG.	1993 SEP.	1993 OKT.	1993 NOV.	1993 DEZ.	1993
50	H.V.BUEROMA- SCHINEN, ADV- GERAETEN, USW	INSGES. 81.0 INLAND 98.5 AUSLAND 63.5	93.2 101.3 85.0	107.4 139.9 74.9	77.8 83.0 72.9	75.8 93.3 58.2	92.6 114.8 70.4	90.2 118.5 61.9	79.7 100.8 58.5	113.9 168.1 59.7	74.1 85.2 63.0	71.9 74.2 69.7	112.1 120.2 103.9	89.2 108.2 70.1
5060	H.V.BUERO- MASCHINEN	INSGES. 35.6 INLAND 48.3 AUSLAND 23.4	46.7 52.9 40.7	64.8 89.8 40.9	48.1 64.1 32.7	48.3 66.2 31.1	99.9 155.2 47.1	45.0 63.9 27.5	50.5 57.1 44.3	48.1 51.3 45.1	45.5 58.3 33.2	50.3 69.3 32.1	60.1 63.6 56.9	53.6 70.0 37.9
5080	H.V.ADV-GERAETEN, U.-EINRICHTUNGEN	INSGES. 86.8 INLAND 104.7 AUSLAND 68.8	99.1 107.3 90.8	112.8 146.1 79.4	81.7 85.3 78.2	79.3 96.7 61.8	91.7 109.8 73.4	96.0 125.4 66.4	83.4 106.2 60.4	122.3 182.7 61.6	77.8 88.6 66.9	74.7 74.8 74.6	118.7 127.3 110.1	93.7 112.9 74.4
	VERBRAUCHSGUETER PRODUZIERENDES GEWERBE	INSGES. 128.1 INLAND 131.6 AUSLAND 114.7	139.6 142.1 129.9	161.6 163.8 153.3	129.8 133.7 115.1	117.8 122.1 101.8	127.3 130.8 113.7	121.1 124.4 108.3	133.3 138.3 114.2	149.1 153.1 133.8	136.0 140.5 119.1	130.4 135.5 111.3	113.4 117.6 97.5	132.3 136.1 117.7
51	FEINKERAMIK	INSGES. 131.2 INLAND 150.7 AUSLAND 98.6	131.4 141.3 115.0	138.7 157.9 106.6	113.4 127.0 90.5	105.7 114.3 91.3	116.9 127.7 98.7	113.3 127.5 89.3	109.7 132.9 70.8	123.8 146.8 85.1	119.2 138.6 86.7	118.0 138.3 83.8	88.9 103.6 64.0	117.5 133.9 90.0
5110	H.V.PORZELLAN	INSGES. 136.1 INLAND 168.8 AUSLAND 95.6	141.7 158.5 120.8	137.8 168.8 99.4	103.7 125.5 76.6	89.6 101.3 75.2	99.6 114.0 81.8	96.6 114.9 73.8	104.4 135.5 65.9	117.8 151.1 76.5	109.6 133.7 79.7	110.3 142.7 70.1	76.3 96.3 51.5	110.3 134.3 80.6
5120	H.V. STEINGUT, FEINSTENZEUG, TON-U. TOEPFERWAREN	INSGES. 79.3 INLAND 102.2 AUSLAND 39.0	105.7 103.7 109.0	108.4 110.2 105.2	83.0 92.8 65.8	82.0 80.7 84.2	74.5 77.6 69.2	67.6 85.0 37.1	87.5 110.2 47.8	86.9 108.6 48.8	85.6 103.2 54.9	82.0 100.5 49.4	62.8 77.5 36.8	83.8 96.0 62.3
5150	H.V.SANITAERER INSTALLATIONS- KERAMIK	INSGES. 224.9 INLAND 243.7 AUSLAND 157.3	187.8 202.9 133.5	238.8 282.7 152.9	197.7 216.2 131.2	185.4 201.3 128.2	207.1 221.7 154.7	208.2 222.8 155.5	184.2 202.2 119.6	217.1 238.8 139.0	212.5 232.4 140.8	221.4 236.9 165.4	187.4 208.0 113.3	206.0 224.1 141.0
5160	H.V. TECHNISCHER KERAMIK	INSGES. 127.3 INLAND 113.8 AUSLAND 147.2	125.4 117.7 136.7	121.5 118.8 125.6	113.1 101.3 130.6	112.9 94.5 132.7	117.5 105.0 136.1	118.2 99.8 145.4	95.7 106.6 92.6	110.2 106.6 115.4	116.5 109.2 127.3	109.1 99.4 123.5	88.6 77.5 104.9	113.0 103.9 126.5
5170	H.V.FLIESEN,BAU- KERAMIK,KACHELN, KACHELOEFEN	INSGES. 123.5 INLAND 137.8 AUSLAND 93.5	115.9 130.2 86.1	129.7 147.9 91.6	111.1 121.2 89.9	104.4 115.5 81.1	129.7 141.4 105.2	122.9 137.4 92.7	109.6 130.8 65.4	126.3 144.5 88.3	117.0 137.1 75.1	114.6 131.7 78.9	81.4 91.8 59.6	115.5 130.6 84.0
52	H.U.VERARBEITUNG- VON GLAS	INSGES. 140.0 INLAND 141.5 AUSLAND 136.5	130.4 132.4 126.0	139.4 143.3 130.4	130.5 131.7 127.7	117.5 126.0 98.0	142.8 150.1 126.2	122.4 128.6 108.2	115.6 126.7 90.1	133.6 145.8 105.4	141.1 145.9 130.1	135.6 144.0 116.4	124.1 133.7 102.0	131.1 137.5 116.4
5211	H.V.FLACHGLAS (OH. TECHNISCHEM GLAS)	INSGES. 113.0 INLAND 96.3 AUSLAND 135.3	114.9 91.6 145.8	123.4 103.9 149.2	102.8 89.9 120.1	84.7 77.2 94.8	101.3 91.5 114.3	83.7 76.2 93.7	84.3 82.1 87.2	93.7 98.2 87.8	107.8 104.4 112.5	104.6 103.7 105.8	86.5 93.0 77.9	100.1 92.3 110.4
5225	H.V.HOHLGLAS, TECHNISCHES GLAS	INSGES. 135.1 INLAND 136.9 AUSLAND 131.8	116.2 117.6 113.6	115.4 116.4 113.3	118.0 113.0 127.5	101.5 108.5 87.9	132.2 141.3 114.7	107.9 107.5 108.6	92.9 98.6 81.9	109.9 115.4 99.1	115.7 111.7 123.5	110.6 108.3 115.0	120.8 131.4 100.3	114.7 117.2 109.8
5290	VERARB.U.VEREDLG. V.GLAS,H.U.VERARB. V.GLASFASER	INSGES. 149.9 INLAND 151.7 AUSLAND 144.2	148.7 151.7 139.2	168.5 174.0 151.3	148.9 154.9 130.4	140.6 148.9 114.7	161.6 166.1 147.5	145.0 155.5 112.0	145.8 159.2 103.8	166.3 180.9 120.4	174.6 183.9 145.6	168.3 183.2 121.9	134.1 141.2 111.8	154.4 162.6 128.6
5421-24	H.V.HOLZMOEBELN, POLSTERMOEBELN	INSGES. 165.2 INLAND 174.6 AUSLAND 112.1	168.9 178.4 115.4	183.4 193.3 127.8	158.7 166.5 114.6	141.3 148.8 98.7	155.7 162.5 117.4	139.2 146.4 99.0	151.1 159.3 105.2	176.0 185.1 124.4	176.5 186.0 123.6	175.4 185.8 117.1	145.1 153.6 97.5	161.4 170.0 112.7
5421	H.V.HOLZMOEBELN (OH. POLSTERMOEBEL)	INSGES. 165.9 INLAND 175.3 AUSLAND 112.4	169.5 178.9 115.8	185.3 195.1 129.6	161.6 169.3 117.9	145.3 152.7 102.7	160.6 167.4 122.0	143.8 151.1 102.5	154.3 162.6 107.7	178.5 187.3 128.2	177.7 186.8 126.1	174.7 185.0 116.1	145.6 154.2 96.7	163.6 172.1 114.8
5424	H.V.POLSTERMOEBEL	INSGES. 162.1 INLAND 171.7 AUSLAND 111.0	166.3 176.3 113.7	175.2 185.5 120.6	146.0 154.5 101.2	124.0 131.8 82.6	134.5 141.3 98.4	119.1 125.7 84.5	137.1 145.0 95.0	165.0 175.6 108.9	171.4 182.4 113.3	178.5 189.4 121.0	143.0 150.9 100.7	151.9 160.8 104.2
56	PAPIER-UND PAPPE- VERARBEITUNG	INSGES. 138.9 INLAND 139.6 AUSLAND 135.6	133.4 132.5 138.1	152.6 150.5 162.6	130.7 129.4 136.8	125.7 122.7 139.8	139.9 138.0 149.1	131.6 131.0 134.5	132.4 127.7 155.0	133.0 132.1 137.1	131.0 129.5 138.1	132.4 131.3 137.9	126.9 124.6 137.7	134.0 132.4 141.9
5610	H.V.TAPETEN,SPEZ. PAPIEREN,VERPAK- KUNGSMITTELN	INSGES. 133.1 INLAND 130.9 AUSLAND 146.5	131.3 129.4 142.9	149.8 146.8 167.4	131.7 129.5 145.0	122.3 118.8 142.9	136.4 132.3 160.6	125.5 124.1 134.0	120.5 118.0 135.2	127.0 125.4 136.0	124.7 122.5 137.5	128.4 126.8 138.1	115.6 113.3 129.2	128.9 126.5 142.9
5620	H.V.SCHREIBWAREN U.BUEROBEDARF, BUCHBINDEREI	INSGES. 147.2 INLAND 154.8 AUSLAND 86.6	128.8 133.3 93.5	148.6 150.4 134.4	124.0 127.6 95.7	125.2 127.4 107.2	141.1 144.3 115.9	147.2 153.8 95.1	142.1 147.9 96.0	132.6 136.3 102.8	131.9 135.6 102.7	136.7 137.2 132.3	139.1 141.1 123.1	137.0 140.8 107.1
5691	H.V.SONSTIGEN WAREN AUS PAPIER U.PAPPE	INSGES. 145.8 INLAND 149.8 AUSLAND 133.8	139.3 138.4 142.0	159.6 158.4 163.1	131.7 130.2 136.3	132.1 128.5 143.0	145.9 146.6 143.6	135.8 133.4 143.0	149.8 137.3 187.8	144.1 143.8 145.1	142.2 141.0 145.8	137.9 137.6 138.9	142.0 139.5 149.6	142.2 140.4 147.7
57	DRUCKEREI,VER- VIELFAELTIGUNG	INSGES. 143.6 INLAND 144.8 AUSLAND 127.6	136.5 138.7 109.5	156.1 157.4 140.4	145.6 147.7 119.9	140.2 142.2 115.6	152.9 154.1 138.9	140.6 141.2 132.7	137.7 139.5 114.4	150.6 151.5 139.8	150.8 152.6 128.5	158.5 160.1 138.2	158.0 159.0 145.9	147.6 149.1 129.3



FRUEHERES BUNDESGBIET  
1 AUFTRAGSEINGANG IM VERARBEITENDEN GEWERBE  
1.1 WERTINDEX 1985=100  
VERAENDERUNG GEGENUEBER VORJAHR IN %

SYPRO- NR.	WIRTSCHAFTSGLIEDERUNG		1993 JAN.	1993 FEB.	1993 MAR.	1993 APR.	1993 MAI	1993 JUNI	1993 JULI	1993 AUG.	1993 SEP.	1993 OKT.	1993 NOV.	1993 DEZ.	1993
50	H.V.BUEROMA- SCHINEN, ADV- GERAETEN, USW	INSGES. INLAND AUSLAND	-15.8 -23.8 0.8	-14.4 -22.7 -2.1	-17.0 -8.8 -28.9	-13.1 -22.6 1.4	-17.2 -19.2 -14.2	-1.4 -1.7 -0.7	-4.7 -5.9 -1.9	-17.1 -21.3 -8.7	-9.7 -9.5 -10.1	-16.6 -24.3 -3.5	-20.6 -29.5 -7.8	5.3 0.5 11.0	-11.7 -15.1 -5.9
5060	H.V.BUERO- MASCHINEN	INSGES. INLAND AUSLAND	-33.2 -33.3 -33.1	-13.2 -20.5 -2.4	-5.5 -9.4 3.5	-7.1 -5.9 -9.7	-17.3 -11.4 -27.2	79.7 112.3 21.4	-31.6 -1.9 -58.9	-1.0 -21.0 44.3	-15.6 -29.4 7.6	-1.1 -10.4 20.3	7.9 15.7 -5.0	-18.0 -7.4 -26.9	-5.6 -2.0 -11.2
5080	H.V.ADV-GERAETEN, U.-EINRICHTUNGEN	INSGES. INLAND AUSLAND	-14.7 -23.2 3.1	-14.6 -22.9 -2.0	-17.8 -8.8 -30.4	-13.5 -23.9 2.1	-17.3 -19.8 -13.1	-7.2 -10.2 -2.3	-2.3 -6.1 6.1	-18.2 -21.3 -11.8	-9.4 -8.6 -11.5	-17.6 -25.2 -4.7	-22.3 -32.6 -8.0	7.1 1.1 15.0	-12.2 -16.1 -5.5
	VERBRAUCHSGUETER PRODUZIERENDES GEWERBE	INSGES. INLAND AUSLAND	-12.2 -11.7 -14.5	-10.6 -10.2 -12.2	-2.9 -1.8 -7.2	-8.7 -7.9 -11.8	-6.9 -6.2 -9.4	-1.2 -0.4 -5.1	-8.0 -7.3 -11.2	1.9 2.4 -0.2	-4.4 -3.0 -10.0	-7.0 -7.2 -6.1	-1.8 -2.0 -0.9	-3.5 -4.7 2.8	-5.6 -5.1 -7.6
51	FEINKERAMIK	INSGES. INLAND AUSLAND	-3.5 -3.0 -4.5	-4.9 -6.0 -2.2	0.4 8.1 -14.5	-9.4 -5.9 -16.6	-7.8 -4.5 -13.9	5.6 7.2 2.3	-2.2 0.6 -8.6	4.1 7.6 -5.6	-4.0 1.3 -16.8	-6.7 -4.6 -11.8	2.3 7.7 -10.6	-11.1 -6.6 -21.9	-3.1 0.1 -10.4
5110	H.V.PORZELLAN	INSGES. INLAND AUSLAND	4.8 2.6 10.0	4.0 7.0 -0.7	13.0 22.7 -3.2	-2.9 5.1 -16.0	-8.9 -6.8 -12.0	-2.4 3.1 -10.5	-9.1 -0.3 -22.4	2.5 6.9 -7.4	-6.7 -3.9 -12.8	-12.9 -13.0 -12.8	-2.1 7.3 -20.0	-16.8 -9.7 -29.6	-2.6 1.9 -10.9
5120	H.V.STEINGUT, FEINSTEINZEUG, TON-U.TOEPPERWAREN	INSGES. INLAND AUSLAND	-29.1 -26.2 -40.3	-23.0 -34.7 9.9	-23.1 -16.8 -32.5	-25.8 -23.8 -30.5	-21.6 -15.7 -30.0	-1.5 -6.6 10.9	-7.7 0.8 -31.2	13.5 18.8 -3.8	-23.1 -9.2 -51.8	-7.7 -5.4 -14.2	4.1 5.7 -1.4	-14.9 4.7 -49.9	-15.5 -11.8 -24.5
5150	H.V.SANITAERER INSTALLATIONS- KERAMIK	INSGES. INLAND AUSLAND	-0.4 2.2 -12.8	-6.0 -3.2 -18.7	22.0 28.0 -5.1	5.6 9.5 -13.2	15.7 21.4 -8.8	29.5 34.4 8.9	8.2 8.3 7.2	8.8 9.5 4.8	11.8 17.9 -15.5	9.4 5.2 43.4	15.3 18.7 0.2	-3.2 -0.9 -16.1	9.2 11.8 -4.0
5160	H.V.TECHNISCHER KERAMIK	INSGES. INLAND AUSLAND	4.1 -3.1 13.8	2.0 -3.6 10.1	-9.0 -7.8 -10.4	-13.9 -19.2 -6.7	-8.6 -16.9 2.7	0.4 -11.4 18.7	1.5 -13.4 23.2	-6.9 -7.9 -5.2	2.5 3.7 0.9	-7.0 -5.0 -8.3	-4.7 2.1 -11.6	-16.1 -20.8 -10.3	-4.7 -8.8 0.9
5170	H.V.FLIESEN,BAU- KERAMIK,KACHELN, KACHELOEFEN	INSGES. INLAND AUSLAND	-5.9 0.2 -21.0	-7.3 -3.0 -18.6	-4.5 2.1 -21.7	-12.7 -9.9 -19.9	-11.0 -7.1 -21.0	7.3 9.5 1.3	-1.4 2.8 -12.5	5.3 9.3 -8.5	-3.0 0.3 -12.8	-8.4 -1.9 -26.8	2.0 3.1 -1.4	-4.7 -5.9 -0.7	-3.9 0.0 -14.6
52	H.U.VERARBEITUNG- VON GLAS	INSGES. INLAND AUSLAND	-15.3 -14.6 -17.0	-13.2 -17.0 -1.7	-0.9 -3.6 6.7	-6.3 -6.7 -4.9	-6.8 -6.3 -8.4	4.6 7.9 -3.3	-12.6 -12.3 -13.5	0.8 -1.1 6.8	-4.6 -3.3 -8.6	-3.0 -7.9 13.0	4.1 2.2 9.8	-4.2 -5.7 0.6	-5.1 -6.0 -2.6
5211	H.V.FLACHGLAS (OH. TECHNISCHEM GLAS)	INSGES. INLAND AUSLAND	-15.9 -14.6 -17.1	-2.2 -10.1 5.5	9.4 -0.2 19.9	-10.1 -7.7 -12.4	-25.9 -20.4 -30.9	-17.6 -7.7 -26.0	-23.0 -12.3 -32.0	-15.4 -11.5 -19.8	-30.1 -12.6 -46.1	-21.1 -18.3 -26.2	-4.6 -2.7 -6.9	2.2 29.0 -23.2	-13.6 -8.3 -18.8
5225	H.V.HOHLGLAS, TECHNISCHES GLAS	INSGES. INLAND AUSLAND	-20.2 -18.2 -23.9	-20.4 -25.3 -8.0	-6.6 -8.9 -1.6	-8.0 -7.9 -8.1	-7.1 -7.3 -6.7	9.6 15.4 -2.1	-16.3 -20.3 -7.6	-5.0 -8.2 3.4	-1.9 -4.5 4.5	-1.5 -11.3 22.0	6.0 -8.0 21.3	-7.6 -12.3 6.7	-7.5 -10.0 -2.0
5290	VERARB.U.VEREDLG. V.GLAS,H.U.VERARB. V.GLASFASER	INSGES. INLAND AUSLAND	-9.8 -11.2 -4.6	-7.3 -10.3 5.1	2.6 -0.3 14.3	-4.2 -5.9 2.9	-4.0 -4.4 -2.6	3.5 3.7 2.5	-8.1 -6.2 -15.9	7.0 4.4 22.0	-3.3 -1.8 -9.3	-1.6 -5.2 16.0	3.7 4.4 0.8	-1.3 -1.3 -1.1	-2.0 -2.9 1.8
5421-24	H.V.HOLZMOEBELN, POLSTERMOEBELN	INSGES. INLAND AUSLAND	-6.4 -4.7 -19.5	-2.9 -1.3 -14.6	2.7 4.0 -7.1	-2.9 -2.1 -9.3	-5.1 -4.1 -13.6	1.4 2.8 -7.8	-4.3 -3.6 -9.5	9.7 10.1 6.8	2.2 2.8 -3.6	-2.9 -2.9 -2.6	-1.8 -1.7 -3.2	-9.5 -10.6 2.1	-1.7 -1.1 -7.4
5421	H.V.HOLZMOEBELN (OH.POLSTERMOEBEL)	INSGES. INLAND AUSLAND	-4.3 -2.6 -16.9	-1.5 0.2 -14.7	3.1 4.4 -6.9	-2.4 -1.6 -8.7	-4.7 -3.7 -12.7	0.9 2.5 -9.6	-4.1 -3.3 -9.9	8.4 8.5 8.1	3.2 3.9 -2.3	-1.9 -1.9 -1.4	-1.5 -1.3 -3.5	-10.2 -11.3 1.3	-1.3 -0.6 -6.9
5424	H.V.POLSTERMOEBEL	INSGES. INLAND AUSLAND	-15.0 -12.9 -28.8	-8.4 -7.6 -14.1	0.6 1.8 -8.0	-5.0 -4.0 -12.2	-7.5 -6.0 -18.2	4.2 4.4 2.2	-5.3 -4.8 -8.1	16.4 18.7 1.1	-2.6 -1.7 -9.8	-6.9 -6.8 -7.6	-3.3 -3.3 -2.5	-6.2 -7.5 5.2	-3.9 -3.2 -9.5
56	PAPIER-UND PAPPE- VERARBEITUNG	INSGES. INLAND AUSLAND	-12.5 -12.8 -11.0	-10.9 -10.8 -10.8	-2.5 -3.6 2.3	-9.7 -9.9 -9.2	-8.1 -8.2 -8.1	-2.1 -1.6 -4.1	-10.8 -10.9 -10.1	-1.0 -3.8 11.1	-6.9 -6.7 -7.9	-10.5 -10.8 -9.4	-4.7 -4.0 -8.1	-2.0 -4.4 10.0	-6.9 -7.4 -4.9
5610	H.V.TAPETEN,SPEZ. PAPIEREN,VERPAK- KUNGSMITTELN	INSGES. INLAND AUSLAND	-14.8 -16.3 -5.6	-12.9 -13.4 -9.7	-3.8 -5.2 3.8	-9.0 -10.0 -3.5	-9.0 -10.0 -3.8	-2.6 -4.0 4.5	-10.9 -11.2 -8.7	-6.4 -7.0 -3.3	-5.4 -6.0 -2.9	-10.7 -11.3 -7.5	-3.4 -3.0 -5.2	-0.5 -1.4 4.3	-7.7 -8.5 -3.2
5620	H.V.SCHREIBWAREN U.BUEROBEDARF, BUCHBINDEREI	INSGES. INLAND AUSLAND	-12.2 -11.4 -22.4	-14.5 -13.0 -27.7	-8.5 -10.0 8.1	-13.0 -11.3 -27.7	-6.4 -6.6 -4.3	-1.5 -2.0 3.4	-13.1 -12.5 -19.1	-1.2 -2.1 11.1	-12.6 -13.7 0.1	-13.8 -14.4 -6.6	-4.6 -5.8 6.1	-8.2 -10.6 22.2	-9.3 -9.6 -5.7
5691	H.V.SONSTIGEN WAREN AUS PAPIER U.PAPPE	INSGES. INLAND AUSLAND	-8.4 -6.3 -15.1	-5.5 -4.2 -9.1	2.7 3.7 -0.2	-9.6 -8.8 -11.9	-7.2 -5.0 -12.8	-1.2 3.5 -13.5	-9.5 -9.3 -10.1	8.1 1.8 25.3	-6.7 -4.2 -13.3	-8.8 -7.8 -11.6	-6.9 -4.6 -13.0	-1.3 -5.7 13.8	-4.6 -4.0 -6.5
57	DRUCKEREI,VER- VIELFAELTIGUNG	INSGES. INLAND AUSLAND	-4.7 -4.7 -6.2	-6.1 -5.5 -15.4	0.5 0.3 4.0	-4.6 -4.6 -5.4	-3.0 -2.9 -4.9	4.3 4.6 1.4	-6.1 -5.9 -8.3	-2.8 -3.1 1.4	-3.1 -2.6 -8.4	-7.8 -8.2 -2.6	-0.4 -0.5 0.7	-2.6 -3.1 4.3	-3.1 -3.1 -3.3

STBA, FACHSERIE 4, REIHE 2.2

FRUEHERES BUNDESGBEIT  
1 AUFTRAGSEINGANG IM VERARBEITENDEN GEWERBE  
1.1 WERTINDEX 1985=100

SYPRO- NR.	WIRTSCHAFTSGLIEDERUNG		1993 JAN.	1993 FEB.	1993 MAR.	1993 APR.	1993 MAI	1993 JUNI	1993 JULI	1993 AUG.	1993 SEP.	1993 OKT.	1993 NOV.	1993 DEZ.	1993
58	H.V. KUNSTSTOFF- WAREN	INSGES. INLAND AUSLAND	152.6 156.5 140.3	156.1 160.7 141.5	175.3 181.3 156.0	161.6 167.4 143.3	155.5 161.9 135.3	167.7 172.8 151.2	155.6 162.0 135.1	150.5 159.8 120.9	167.3 174.2 145.4	165.0 171.5 144.3	164.2 170.6 144.2	137.1 140.5 126.5	159.0 164.9 140.3
61	LEDERERZEUGUNG	INSGES. INLAND AUSLAND	60.6 61.4 58.2	71.6 74.5 63.0	60.9 59.5 64.8	65.3 65.8 64.0	61.8 60.8 64.7	65.5 66.6 62.3	62.2 65.6 51.9	47.3 48.3 44.2	69.0 67.0 75.0	75.4 78.9 65.0	69.4 72.4 60.4	55.3 53.6 60.4	63.7 64.5 61.2
62	LEDERVERARBEITUNG	INSGES. INLAND AUSLAND	76.6 78.1 71.1	106.5 111.1 89.4	158.8 163.4 142.1	146.0 143.8 154.5	95.0 93.2 102.1	79.7 76.2 92.8	75.3 74.3 79.4	113.6 123.0 78.6	165.2 168.6 153.1	152.4 151.4 155.8	93.2 87.5 114.2	66.3 64.7 72.4	110.7 111.3 108.8
6211	LEDERVERARBEITUNG (OH. H.V. SCHUHEN)	INSGES. INLAND AUSLAND	106.5 114.1 79.7	107.4 110.2 97.6	111.0 115.0 97.0	99.7 103.2 87.5	93.4 97.9 77.5	102.1 107.5 83.3	93.9 100.1 72.0	93.0 100.5 66.6	126.7 132.6 106.0	116.8 123.0 95.1	109.2 113.9 92.4	79.1 83.8 62.5	103.2 108.5 84.8
6251	H.V. SCHUHEN	INSGES. INLAND AUSLAND	64.8 64.2 67.5	106.2 111.5 86.0	177.6 182.0 161.0	164.3 159.5 182.6	95.7 91.4 112.5	70.9 64.1 96.8	68.0 64.3 82.5	121.7 131.7 83.6	180.4 182.4 172.9	166.4 162.4 181.3	86.9 77.4 123.4	61.3 57.3 76.5	113.7 112.4 118.9
63	TEXTILGEWERBE	INSGES. INLAND AUSLAND	87.5 87.9 86.2	101.4 103.2 96.3	128.9 129.2 128.2	92.5 93.1 91.1	85.3 85.5 85.0	86.7 86.7 86.9	77.9 78.6 76.2	86.9 91.4 74.8	110.4 113.0 103.2	99.1 100.9 94.3	94.1 94.9 92.0	72.1 72.0 72.5	93.6 94.7 90.6
6311	WOLLSPINNEREI	INSGES. INLAND AUSLAND	40.8 36.1 54.6	51.3 50.6 53.5	69.1 68.2 72.0	38.3 31.3 59.3	64.7 57.7 85.4	48.4 45.2 46.7	34.5 30.4 46.7	27.5 29.2 22.2	44.5 42.5 50.5	83.5 75.7 106.8	69.3 55.6 110.0	33.5 26.9 53.3	50.5 45.9 64.1
6312	BAUMWOLLSPINNEREI	INSGES. INLAND AUSLAND	62.3 58.8 73.7	57.3 55.5 63.0	81.8 76.6 98.6	56.8 51.8 73.1	66.5 59.2 90.3	72.4 64.2 99.1	55.0 48.8 75.4	47.5 47.2 48.6	73.6 65.1 101.1	74.5 71.4 84.5	71.7 64.9 93.7	62.1 53.5 89.8	65.1 59.8 82.6
6331	WOLLWEBEREI, ANG	INSGES. INLAND AUSLAND	83.1 89.7 64.2	112.7 122.0 86.3	149.4 164.8 105.5	84.9 90.2 69.9	66.3 69.9 56.0	71.8 76.2 59.3	62.6 67.6 48.3	91.6 107.5 46.3	104.9 115.2 75.6	73.2 74.1 70.8	83.9 91.8 61.3	63.5 68.1 50.4	87.3 94.8 66.2
6332	BAUMWOLLWEBEREI, ANG	INSGES. INLAND AUSLAND	62.8 70.3 51.6	62.4 73.9 44.9	82.3 94.2 64.5	61.6 69.9 49.2	55.9 64.5 43.1	61.3 64.5 56.4	58.1 66.5 45.5	47.3 54.3 36.7	63.7 76.7 44.1	68.5 76.5 56.6	69.2 74.7 60.8	51.0 59.4 38.2	62.0 70.5 49.3
6333	SEIDENWEBEREI, ANG	INSGES. INLAND AUSLAND	82.2 73.6 97.2	87.9 79.7 102.4	117.2 111.3 127.4	89.6 84.0 99.4	82.8 74.5 97.4	86.4 79.3 98.9	80.2 76.4 86.9	74.7 73.2 77.4	104.1 103.4 105.4	91.1 88.4 96.0	77.1 73.9 82.7	62.0 55.0 74.4	86.3 81.1 95.5
6355	JUTESPINNEREI U. -WEBEREI	INSGES. INLAND AUSLAND	53.1 49.9 67.0	58.8 57.9 62.6	64.6 62.5 73.9	60.0 60.4 58.2	54.1 53.1 58.4	51.4 51.1 53.1	66.7 71.2 47.2	55.6 57.0 49.4	43.7 42.7 48.2	49.5 45.5 66.8	46.3 45.8 48.4	44.1 43.8 45.7	54.0 53.4 56.6
6361	H.V. GARDINENSTOFF	INSGES. INLAND AUSLAND	136.2 136.6 134.8	131.1 135.2 117.3	152.0 160.7 123.2	123.9 125.8 117.5	108.7 111.0 101.3	103.4 107.8 89.0	91.0 97.5 69.3	96.3 102.7 75.0	126.9 134.3 102.2	129.6 136.8 105.6	138.2 146.8 109.8	100.6 104.2 88.8	119.8 125.0 102.8
6365	H.V. MOEBEL-U. DEKORATIONSTOFF	INSGES. INLAND AUSLAND	119.1 131.4 94.5	117.2 123.8 103.9	127.9 138.6 106.6	105.3 115.0 86.0	95.8 102.6 82.3	100.5 107.3 87.1	79.9 83.6 72.5	81.6 90.8 63.4	107.2 115.1 91.7	106.3 114.6 89.8	106.8 114.2 92.0	90.8 93.9 84.4	103.2 110.9 87.9
6370	WIRKEREI, STRICKEREI	INSGES. INLAND AUSLAND	82.3 82.1 83.4	135.3 128.8 174.2	176.7 158.6 284.4	93.5 92.5 99.7	75.9 75.7 77.3	70.2 70.6 68.2	68.0 66.5 77.4	122.1 117.3 151.3	151.2 141.8 207.3	102.1 101.1 108.3	88.4 87.6 92.8	61.0 61.6 57.6	102.2 98.7 123.5
6380	H.V. TEPPICHEN U. A.E., BESCHICHTE- TEM GEWEBE	INSGES. INLAND AUSLAND	107.5 109.6 99.6	110.9 112.5 104.9	134.8 139.6 116.7	118.8 121.9 107.1	107.9 110.7 97.3	122.3 126.2 107.4	108.3 113.3 89.4	103.9 111.7 74.5	115.5 121.1 94.5	115.2 119.4 99.2	128.0 137.2 93.4	92.2 96.5 75.8	113.8 118.3 96.7
6391	VEREDLUNG VON TEXTILIEN	INSGES. INLAND AUSLAND	91.5 94.5 83.9	100.5 104.1 91.3	132.3 134.2 127.6	111.4 111.4 111.4	98.8 99.6 96.8	96.3 98.4 90.8	86.0 98.1 88.2	89.5 93.4 79.6	125.8 131.0 112.9	117.0 118.5 113.3	105.1 105.6 103.8	83.7 83.1 85.3	103.2 104.9 98.7
6399	SONSTIGES TEXTIL- GEWERBE, ANG	INSGES. INLAND AUSLAND	129.2 124.9 137.7	126.9 123.1 134.1	147.3 143.2 155.1	130.1 127.6 135.1	127.5 126.7 129.1	131.6 130.8 133.2	119.7 122.7 113.8	112.7 116.0 106.1	134.7 135.0 134.0	131.2 135.0 123.8	124.2 121.5 129.5	109.7 107.2 114.5	127.1 126.1 128.8
64	BEKLEIDUNGSGEWERBE	INSGES. INLAND AUSLAND	99.6 96.7 110.9	180.9 168.4 229.8	215.9 199.6 279.7	85.9 88.4 75.8	55.3 60.5 34.5	59.5 61.6 51.1	97.1 91.7 118.4	190.4 181.9 223.7	186.8 176.6 226.9	90.2 90.0 90.9	61.9 65.1 49.5	58.0 59.2 53.3	115.1 111.6 128.7
6413	H.V. HERREN OBER- BEKLEIDUNG	INSGES. INLAND AUSLAND	94.9 81.9 147.9	205.5 167.3 361.5	210.4 193.7 278.9	84.7 81.0 99.9	47.8 49.2 41.9	45.2 45.9 42.0	101.0 81.2 182.1	206.8 181.7 309.2	197.4 178.7 274.0	87.7 83.6 104.5	53.6 53.6 53.4	44.5 45.8 39.3	115.0 103.6 161.2
6414	H.V. DAMEN-U. KINDER OBERBE- KLEIDUNG	INSGES. INLAND AUSLAND	92.4 89.8 101.8	174.6 167.1 201.7	226.9 206.4 300.7	80.7 84.7 66.0	49.0 55.0 27.3	56.7 57.9 52.0	95.5 93.2 103.7	190.3 184.6 211.1	188.6 178.7 224.1	84.2 84.5 82.8	56.9 60.8 42.8	56.9 57.2 56.0	112.7 110.0 122.5
6421	H.V. HERREN-, DAMEN- U. KINDER WAEESCHE	INSGES. INLAND AUSLAND	114.2 117.1 96.5	232.4 239.2 189.9	242.0 243.9 229.9	124.5 127.3 107.4	103.1 109.2 65.3	88.0 91.6 65.5	104.1 106.5 89.3	252.0 261.6 192.1	215.6 214.8 126.5	120.8 119.8 126.5	88.4 90.8 73.1	75.8 77.7 63.9	146.7 150.0 126.6
6425	H.V. HAUS-, BETT- U. TISCHWAEESCHE	INSGES. INLAND AUSLAND	157.1 171.4 81.5	109.4 117.1 68.8	122.7 127.3 98.1	96.2 101.8 66.5	84.7 89.3 60.4	99.6 106.2 65.0	91.5 97.6 59.4	86.3 90.6 63.9	115.2 120.6 86.8	118.2 121.8 99.3	103.3 106.2 88.3	91.3 95.7 68.3	106.3 112.1 75.5

STBA, FACHSERIE 4, REIHE 2.2

FRUEHERES BUNDESGBEIT  
1 AUFTRAGSEINGANG IM VERARBEITENDEN GEWERBE  
1.1 WERTINDEX 1985=100  
VERAENDERUNG GEGENUEBER VORJAHR IN %

SYPRO- NR.	WIRTSCHAFTSGLIEDERUNG		1993 JAN.	1993 FEB.	1993 MAR.	1993 APR.	1993 MAI	1993 JUNI	1993 JULI	1993 AUG.	1993 SEP.	1993 OKT.	1993 NOV.	1993 DEZ.	1993
58	H.V. KUNSTSTOFF- WAREN	INSGES. INLAND AUSLAND	-15.7 -16.4 -13.3	-12.1 -12.7 -9.9	-8.0 -8.2 -7.4	-12.5 -12.7 -11.8	-8.5 -9.0 -6.5	-3.6 -3.8 -3.1	-11.1 -10.4 -13.8	-1.4 0.0 -6.9	-3.4 -3.1 -4.7	-6.1 -6.5 -4.8	1.4 1.1 2.6	-0.2 -1.9 6.4	-7.1 -7.3 -6.5
61	LEDERERZEUGUNG	INSGES. INLAND AUSLAND	-36.6 -37.7 -33.2	-10.2 -11.4 -5.3	-35.8 -41.4 -14.1	-16.5 -14.8 -21.2	-20.6 -22.9 -13.0	-20.1 -19.4 -22.2	-13.0 -8.9 -26.0	-20.8 -21.6 -18.1	-13.0 -18.7 7.1	-7.5 -4.6 -17.0	4.2 7.6 -6.1	-19.9 -25.7 0.5	-18.3 -19.5 -14.8
62	LEDERVERARBEITUNG	INSGES. INLAND AUSLAND	-17.4 -19.7 -5.7	2.8 1.8 8.0	5.9 3.6 17.3	-3.6 -4.0 -2.3	-5.0 -5.4 -3.3	1.9 -1.7 14.7	4.0 2.5 10.4	29.8 33.6 11.6	13.6 9.8 33.0	-7.4 -6.3 -11.3	-24.2 -27.6 -13.1	-2.6 0.2 -10.4	-0.6 -1.4 2.8
6211	LEDERVERARBEITUNG (OH. H.V. SCHUHEN)	INSGES. INLAND AUSLAND	-14.5 -13.3 -20.5	-2.6 -2.1 -4.7	-4.8 -5.3 -3.0	-5.6 -5.5 -6.0	-3.3 -2.0 -8.7	3.3 6.8 -9.7	-12.0 -10.4 -19.2	-8.9 -6.0 -21.9	3.7 3.8 3.3	-8.8 -11.3 4.6	-4.4 -7.5 11.6	0.0 0.1 -0.6	-5.1 -4.7 -6.3
6251	H.V. SCHUHEN	INSGES. INLAND AUSLAND	-19.1 -23.7 3.8	5.1 3.4 15.3	8.9 6.0 23.8	-3.1 -3.6 -1.6	-6.6 -6.7 -1.6	1.1 -6.4 27.2	15.4 12.0 27.5	48.8 52.4 30.2	16.7 11.5 43.6	-7.0 -4.8 -14.2	-31.3 -35.4 -18.7	-3.8 0.0 -13.4	1.1 -0.2 6.0
63	TEXTILGEWERBE	INSGES. INLAND AUSLAND	-17.6 -16.7 -20.5	-17.0 -16.6 -18.3	-5.6 -2.3 -13.3	-15.3 -14.0 -18.3	-9.2 -7.8 -12.3	-7.3 -4.5 -14.1	-11.3 -9.4 -15.8	1.6 2.6 -1.3	-8.9 -8.1 -11.4	-7.9 -6.7 -11.6	-3.6 -4.7 0.0	-2.4 -4.4 3.6	-9.0 -8.0 -12.0
6311	WOLLSPINNEREI	INSGES. INLAND AUSLAND	-43.4 -44.9 -40.4	-52.5 -49.6 -59.0	-23.6 -14.8 -40.8	-49.9 -56.5 -34.0	7.5 -1.0 29.4	-26.9 -25.7 -29.4	-54.2 -55.3 -52.0	-38.1 -39.3 -33.7	-44.8 -46.7 -39.2	32.1 43.1 13.9	-20.2 -30.6 3.2	-0.3 2.3 -3.8	-29.4 -30.6 -26.6
6312	BAUMWOLLSPINNEREI	INSGES. INLAND AUSLAND	-24.6 -23.1 -28.1	-32.4 -30.5 -37.6	1.2 2.5 -1.8	-24.0 -23.4 -25.1	-6.3 -6.6 -5.3	3.1 6.5 -3.0	-12.6 -16.3 -3.5	12.8 19.8 -4.5	-2.6 -10.3 18.4	-10.7 -3.0 -26.6	5.4 5.9 4.5	15.2 9.0 29.8	-8.1 -7.6 -8.8
6331	WOLLWEBEREI, ANG	INSGES. INLAND AUSLAND	-29.8 -25.9 -42.0	-21.7 -22.8 -16.5	-7.7 -1.6 -27.7	-26.7 -24.8 -33.2	-16.1 -13.1 -25.3	-19.2 -12.9 -36.2	-15.3 -13.6 -21.8	20.1 27.2 -12.8	11.2 12.3 6.9	-3.0 -6.3 8.4	8.5 12.0 -4.2	-0.9 -3.7 11.3	-10.4 -7.6 -20.0
6332	BAUMWOLLWEBEREI, ANG	INSGES. INLAND AUSLAND	-26.0 -22.9 -31.5	-27.9 -21.4 -40.3	-21.0 -12.9 -34.5	-28.5 -24.5 -35.9	-23.5 -17.5 -34.1	-18.6 -14.2 -25.4	-14.2 -10.7 -20.9	-15.5 -15.4 -15.8	-29.2 -26.1 -36.3	-13.2 -10.2 -18.3	-5.7 -9.1 1.0	-13.3 -16.6 -4.7	-20.4 -17.1 -26.6
6333	SEIDENWEBEREI, ANG	INSGES. INLAND AUSLAND	-19.3 -19.6 -19.1	-20.7 -22.5 -18.0	-9.2 -0.7 -19.8	-18.3 -16.5 -20.9	-18.3 -16.9 -20.1	-13.9 -21.6 -0.2	-7.9 -10.9 -3.0	-13.6 -22.6 6.9	-8.6 -10.8 -4.5	-12.2 -13.8 -9.5	-15.1 -22.5 -0.4	-3.7 -4.8 -2.4	-13.7 -15.3 -11.1
6355	JUTESPINNEREI U. -WEBEREI	INSGES. INLAND AUSLAND	-12.7 -19.6 21.2	14.2 3.6 94.4	57.2 50.2 88.0	-23.5 -27.8 4.3	-10.3 -7.5 -20.1	-16.4 -17.0 -13.0	14.6 26.2 -28.9	22.7 41.4 -26.5	-19.2 -13.9 -34.9	-0.6 -9.4 38.0	-4.5 -3.4 -8.5	-26.0 -29.0 -9.9	-3.2 -4.1 0.4
6361	H.V. GARDINENSTOFF	INSGES. INLAND AUSLAND	-16.6 -19.6 -4.4	-23.3 -20.9 -31.4	-11.0 -7.9 -22.3	-21.4 -21.0 -22.5	-21.4 -19.4 -27.9	-15.5 -9.9 -32.3	-17.3 -10.2 -39.5	-6.7 -2.6 -21.7	-11.7 -6.8 -28.2	-11.5 -2.4 -36.8	-10.4 -4.9 -28.8	-14.0 -8.8 -29.9	-15.3 -11.7 -27.2
6365	H.V. MOEBEL-U. DEKORATIONSSTOFF	INSGES. INLAND AUSLAND	-20.4 -11.9 -37.3	-15.6 -15.8 -15.0	-6.0 -2.5 -13.9	-13.8 -8.8 -24.9	-15.9 -11.7 -24.7	-2.0 1.2 -8.7	-22.0 -23.1 -19.7	2.0 7.5 -10.7	-14.6 -15.4 -12.5	-7.7 -10.3 -0.3	-12.5 -14.5 -7.1	-9.2 -13.5 2.1	-12.1 -10.4 -15.9
6370	WIRKEREI, STRICKEREI	INSGES. INLAND AUSLAND	-4.7 -3.9 -9.6	-8.4 -9.9 -1.1	-2.4 -1.0 -6.9	-8.2 -7.1 -13.8	-5.5 -4.7 -10.2	4.6 6.5 -5.4	1.5 3.1 -5.3	14.6 15.7 10.2	-4.2 -1.8 -12.7	-8.8 -8.9 -7.7	0.8 -1.5 15.0	-3.2 -3.6 -0.3	-2.6 -2.0 -5.0
6380	H.V. TEPPICHEN U. AEF., BESCHICHT- TEM GEWEBE	INSGES. INLAND AUSLAND	-21.6 -22.7 -17.0	-11.6 -12.1 -9.6	-2.2 -1.8 -3.4	-6.0 -5.3 -8.9	-4.3 -5.8 3.2	-1.4 -0.8 -4.1	-4.9 -3.5 -11.0	7.4 9.5 -2.9	0.8 -0.2 6.2	-5.3 -6.7 2.2	-1.7 -0.8 -6.2	-6.3 -6.7 -4.7	-5.1 -5.1 -5.1
6391	VEREDLUNG VON TEXTILIEN	INSGES. INLAND AUSLAND	-13.1 -15.3 -6.5	-14.5 -15.8 -10.6	1.0 -0.5 5.5	-6.8 -9.7 1.6	-4.4 -4.3 -4.9	-9.7 -4.9 -20.9	-11.6 -16.2 1.8	-12.3 -17.2 6.3	-11.3 -13.2 -5.2	-9.8 -11.9 -3.6	-2.5 -6.4 8.7	1.8 -3.7 18.8	-7.9 -10.1 -1.7
6399	SONSTIGES TEXTIL- GEWERBE, ANG	INSGES. INLAND AUSLAND	-11.9 -10.8 -13.7	-9.4 -9.5 -8.2	-3.3 0.1 -9.0	-10.9 -9.3 -13.5	-5.9 -5.3 -7.0	-6.0 -3.8 -10.0	-11.8 -4.9 -23.5	4.1 6.9 -1.6	-4.4 -1.5 -9.8	-8.1 -2.6 -18.1	-3.0 -1.2 -6.0	3.3 3.0 3.7	-6.0 -3.6 -10.4
64	BEKLEIDUNGSGEWERBE	INSGES. INLAND AUSLAND	-9.8 -9.6 -10.3	-13.7 -12.8 -16.2	-1.0 3.9 -12.7	0.6 4.4 -13.9	-1.8 1.3 -20.1	-2.3 -2.8 0.4	2.9 4.7 -2.7	4.8 6.9 -1.5	-10.6 -4.9 -24.6	-11.9 -12.5 -9.5	-4.9 -4.7 -5.5	-6.0 -6.0 -5.8	-5.1 -2.8 -12.2
6413	H.V. HERRENOBER- BEKLEIDUNG	INSGES. INLAND AUSLAND	-12.7 -11.4 -15.7	-20.4 -21.1 -19.0	-2.2 0.9 -10.2	1.8 2.5 -0.5	-1.6 1.0 -13.1	-13.6 -10.0 -26.7	-1.5 6.1 -12.7	3.3 5.8 -2.3	-6.7 -5.2 -10.5	2.6 4.1 -2.4	-12.4 -13.3 -9.2	-1.8 2.9 -18.6	-6.3 -4.3 -11.4
6414	H.V. DAMEN-U. KINDEROBERBE- KLEIDUNG	INSGES. INLAND AUSLAND	-11.4 -13.0 -5.8	-12.5 -11.9 -14.2	-2.1 4.3 -14.9	-2.3 2.4 -19.5	-1.8 1.7 -21.8	1.6 -2.4 20.6	5.9 5.4 7.5	3.2 5.0 -2.0	-14.2 -6.6 -30.5	-17.7 -19.0 -12.8	-0.5 0.3 -5.1	-3.6 -4.0 -1.2	-5.8 -3.4 -12.9
6421	H.V. HERREN-, DAMEN- U. KINDERWAEESCHE	INSGES. INLAND AUSLAND	8.7 8.5 10.0	1.2 2.4 -7.6	13.2 14.9 3.6	12.0 19.0 -21.5	-1.5 5.0 -40.1	-3.1 2.3 -34.1	3.0 3.2 1.8	25.1 26.5 14.1	7.2 8.4 0.1	-6.9 -6.9 -6.9	-7.2 -7.2 -8.4	8.6 9.4 1.9	6.5 8.5 -5.9
6425	H.V. HAUS-, BETT- U. TISCHWAEESCHE	INSGES. INLAND AUSLAND	-6.4 -2.9 -33.2	-11.6 -8.6 -31.6	-1.4 -3.9 18.9	5.3 6.3 -3.2	-3.1 -3.0 -3.5	-0.6 0.8 -10.2	-5.9 -2.6 -27.0	-0.9 -1.4 3.7	-6.9 -3.4 -27.0	-9.0 -9.4 -6.1	-7.4 -8.8 3.2	-27.3 -28.4 -17.1	-6.9 -6.0 -13.2

STBA, FACHSERIE 4, REIHE 2.2

FRUEHERES BUNDESGBIET  
1 AUFTRAGSEINGANG IM VERARBEITENDEN GEWERBE  
1.2 VOLUMENINDEX 1985=100

SYPRO- NR.	WIRTSCHAFTSGLIEDERUNG	1993 JAN.	1993 FEB.	1993 MAR.	1993 APR.	1993 MAI	1993 JUNI	1993 JULI	1993 AUG.	1993 SEP.	1993 OKT.	1993 NOV.	1993 DEZ.	1993
	VERARBEITENDES GEWERBE 1)	INSGES. 105.2	108.2	121.6	105.5	103.2	110.7	105.8	99.9	116.4	110.7	110.1	109.8	108.9
		INLAND 111.7	111.7	127.1	109.3	107.7	114.0	111.5	107.3	124.0	115.0	113.2	109.6	113.5
		AUSLAND 94.8	102.5	112.6	99.4	95.9	105.3	96.6	87.8	103.9	103.8	105.1	110.2	101.5
	GRUNDSTOFF-U. PRODUKTIONS- GUETERGEWERBE	INSGES. 104.5	106.8	120.6	109.9	106.1	116.7	108.4	100.8	112.3	110.5	111.0	103.0	109.2
		INLAND 105.7	104.3	123.2	111.3	107.5	116.9	110.7	105.5	117.3	113.6	113.0	101.1	110.8
		AUSLAND 102.5	110.8	116.5	107.9	104.0	116.5	104.6	93.3	104.3	105.6	107.8	105.9	106.6
25	GEW.U.VERARB.V. STEINEN U.ERDEN	INSGES. 83.4	87.5	130.3	139.7	143.6	157.5	157.5	143.9	157.2	149.6	127.0	97.1	131.2
		INLAND 83.1	89.3	135.0	146.0	150.8	166.0	165.5	152.7	166.1	157.4	131.8	98.7	136.9
		AUSLAND 85.3	74.6	94.6	92.5	89.7	93.5	97.6	77.7	90.3	91.4	90.5	85.5	88.6
2512	GEW.V.NATUR- STEINEN,ANG	INSGES. 42.1	45.6	86.7	132.0	143.3	161.1	154.6	148.9	172.0	164.3	129.8	85.5	122.2
		INLAND 42.1	45.5	86.9	132.9	144.2	162.2	155.7	150.0	173.2	165.4	131.7	85.9	122.9
		AUSLAND 38.1	50.6	72.1	58.1	58.1	66.6	52.4	52.5	69.6	60.1	48.2	47.1	56.1
2525	VERARB.V.NATUR- STEINEN,ANG	INSGES. 79.7	105.5	147.6	119.0	122.8	131.8	133.0	115.0	152.3	119.5	127.7	108.8	121.9
		INLAND 79.1	104.4	147.3	118.7	123.5	132.2	132.6	115.6	154.1	120.0	126.9	109.9	122.0
		AUSLAND 93.4	128.9	154.6	126.6	106.4	123.9	142.6	101.6	111.2	108.9	146.9	84.6	119.1
2531	H.V.ZEMENT	INSGES. 66.6	75.3	120.6	132.9	128.1	138.7	133.7	121.4	139.0	130.6	104.7	79.0	114.2
		INLAND 65.2	74.7	120.5	133.9	129.6	140.1	135.6	124.0	140.2	131.5	105.3	78.3	114.9
		AUSLAND 86.9	85.0	122.5	118.6	106.3	117.4	105.6	82.5	121.4	117.9	96.5	89.5	104.2
2541	ZIEGELEI	INSGES. 83.7	91.2	134.8	159.3	163.3	189.1	195.9	171.7	178.8	163.4	138.2	94.1	147.0
		INLAND 90.1	95.8	145.3	172.4	173.7	208.8	218.3	194.0	200.4	182.0	153.4	102.4	161.9
		AUSLAND 53.0	69.1	83.3	95.4	83.6	93.1	87.3	63.6	73.5	72.8	64.5	53.8	74.4
2543	H.V.FEUFESTER GROBKERAMIK	INSGES. 79.7	69.9	83.0	78.4	76.5	72.5	77.8	72.0	73.0	73.8	76.9	77.8	75.9
		INLAND 69.7	71.0	82.6	77.7	72.6	67.3	68.2	70.1	68.2	63.3	65.4	64.4	70.0
		AUSLAND 91.8	68.6	83.5	79.2	81.2	78.7	89.5	74.3	78.9	86.5	90.8	93.9	83.1
2555	H.V.GR.FORM.FER- TIGBAUTEILEN AUS BETON F.D.HOCHBAU	INSGES. 122.6	168.3	215.0	242.7	269.5	295.4	302.3	244.1	253.8	271.7	224.9	200.2	234.2
		INLAND 123.9	170.1	217.1	245.1	272.2	298.6	305.5	246.6	256.4	274.2	226.9	202.1	236.6
		AUSLAND 11.4	17.8	33.7	42.9	39.9	29.2	24.4	24.8	33.9	62.6	57.3	39.4	34.8
2559	H.V.BETONERZEUG- NISSEN (OH.BIMS, USW)	INSGES. 101.5	98.5	157.4	156.3	166.7	183.9	181.5	170.2	180.1	174.1	139.8	101.2	150.9
		INLAND 101.5	98.3	156.9	155.9	166.4	183.4	181.5	170.6	180.1	174.7	139.9	101.6	150.9
		AUSLAND 101.1	107.8	178.3	172.4	180.8	208.0	179.4	149.0	183.4	146.5	132.4	84.8	152.0
2563	H.V.GIPSERZEUG- NISSEN,DAEMM-U. L.BAUPATTEN	INSGES. 220.2	231.9	272.1	247.2	217.1	250.1	272.8	257.3	281.6	266.1	275.1	223.9	251.3
		INLAND 225.8	240.1	283.5	257.3	226.9	258.2	278.8	270.9	288.7	278.9	286.4	234.4	260.9
		AUSLAND 166.5	152.0	161.6	149.3	121.6	161.9	215.0	125.7	212.7	142.5	164.7	121.8	157.9
27	EISENSCHAFFENDE INDUSTRIE	INSGES. 88.6	88.3	98.4	89.3	83.0	101.2	90.5	69.7	84.5	82.5	91.6	83.1	87.6
		INLAND 89.2	88.2	100.1	86.0	81.7	89.1	86.9	72.1	89.0	82.6	92.0	80.8	86.5
		AUSLAND 87.7	88.5	96.0	94.1	84.7	118.4	95.7	66.2	78.0	82.4	91.0	86.4	89.1
2711	HOCHOFEN-,STAHL- U.WARMALZWERKE (OH.STAHLROHRE)	INSGES. 94.7	96.5	107.8	91.9	87.1	99.3	97.0	75.2	90.3	86.9	98.3	87.9	92.7
		INLAND 87.2	90.8	103.3	88.3	81.0	91.2	88.0	73.3	91.1	84.0	94.3	82.2	87.9
		AUSLAND 107.3	105.9	115.4	98.1	97.1	112.8	112.1	78.4	89.0	91.6	105.0	97.3	100.8
2715	H.V.STAHLROHREN (OH.PRAEZISIONS- STAHLROHRE)	INSGES. 58.5	45.4	49.6	80.3	63.4	122.1	57.5	39.7	55.7	60.3	53.3	58.7	62.0
		INLAND 120.9	65.8	74.2	64.8	95.9	70.7	80.4	63.2	78.2	70.6	67.9	66.1	76.6
		AUSLAND 27.5	35.3	37.4	88.0	47.2	147.7	46.1	28.1	44.5	55.2	46.0	55.1	54.8
2720	H.V.PRAEZISIONS- STAHLROHREN	INSGES. 65.1	66.8	70.9	67.8	65.8	72.9	69.1	56.9	62.5	68.9	81.6	67.3	68.0
		INLAND 75.7	77.3	84.1	78.6	73.1	80.4	76.3	64.4	68.4	76.3	86.6	77.0	76.5
		AUSLAND 43.5	45.4	44.2	46.1	51.0	57.7	54.6	41.7	50.7	53.8	71.5	47.6	50.7
2850	NE-METALLHALB- ZEUGWERKE	INSGES. 130.8	122.9	135.5	134.3	126.3	132.9	130.5	111.5	134.8	133.0	135.7	130.9	129.9
		INLAND 130.8	125.5	136.0	134.8	132.1	137.3	133.9	119.3	136.9	132.8	139.1	130.7	132.4
		AUSLAND 130.8	118.6	134.8	133.3	116.7	125.6	125.0	98.6	131.4	133.5	130.2	131.1	125.8
2910	EISEN-,STAHL-U. TEMPERGIesserei	INSGES. 65.2	65.2	75.2	71.7	63.5	75.1	62.8	61.9	75.4	69.4	70.4	60.9	68.1
		INLAND 62.0	65.5	73.9	67.0	61.7	72.5	59.3	63.0	71.4	65.8	67.5	56.6	65.5
		AUSLAND 76.8	63.8	79.7	88.8	70.1	84.5	75.9	57.8	90.0	82.6	81.3	76.7	77.3
3011-15	ZIEHEREIEN U. KALTALZWERKE	INSGES. 93.8	97.8	106.8	97.2	90.1	100.5	98.1	86.9	102.0	99.8	97.6	84.2	96.2
		INLAND 98.9	105.4	114.9	103.6	96.2	106.2	103.2	97.4	109.6	106.2	100.7	88.0	102.5
		AUSLAND 81.6	79.5	87.1	81.7	75.3	86.6	85.7	61.4	83.8	84.1	90.0	75.3	81.0
3011	STABZIEHEREIEN, KALTALZWERKE	INSGES. 82.8	83.1	88.5	80.7	73.9	80.8	82.5	63.7	82.2	79.8	84.0	74.1	79.7
		INLAND 83.6	86.7	90.4	81.0	73.1	79.4	80.0	66.6	82.4	77.4	80.5	71.2	79.4
		AUSLAND 80.9	75.1	84.4	80.2	75.7	84.0	88.0	57.1	81.7	85.1	91.7	80.6	80.4
3015	DRAHTZIEHEREIEN (EINSCHL.H.V. DRAHTERZEUGNISSEN)	INSGES. 104.0	111.3	123.5	112.2	105.0	118.6	112.4	108.2	120.3	118.1	110.1	93.6	111.4
		INLAND 112.3	121.8	136.4	123.4	116.5	129.7	123.5	124.3	133.3	131.5	118.4	102.7	122.8
		AUSLAND 82.4	84.1	89.9	83.1	75.0	89.3	83.3	65.9	86.0	83.1	88.4	69.7	81.7

1) AUSGEWAHLTE WIRTSCHAFTSZWEIGE (OHNE NAHRUNGS- UND GENUSSMITTELGEWERBE).

FRUEHERES BUNDESGBIET  
1 AUFTRAGSEINGANG IM VERARBEITENDEN GEWERBE  
1.2 VOLUMENINDEX 1985=100  
VERAENDERUNG GEGENUEBER VORJAHR IN %

SYPRO- NR.	WIRTSCHAFTSGLIEDERUNG		1993 JAN.	1993 FEB.	1993 MAR.	1993 APR.	1993 MAI	1993 JUNI	1993 JULI	1993 AUG.	1993 SEP.	1993 OKT.	1993 NOV.	1993 DEZ.	1993
	VERARBEITENDES GEWERBE 1)	INSGES.	-16.4	-15.3	-11.4	-12.3	-8.5	-5.9	-8.6	-9.5	-5.1	-3.4	0.3	4.2	-7.6
		INLAND	-17.1	-17.9	-12.5	-14.7	-10.7	-7.5	-9.6	-4.7	-6.9	-7.6	-2.3	-2.4	-9.8
		AUSLAND	-14.7	-10.2	-9.4	-7.6	-4.3	-2.9	-6.4	-0.9	-1.7	5.4	5.2	17.1	-3.1
	GRUNDSTOFF-U. PRODUKTIONS- GUETERGEWERBE	INSGES.	-14.4	-10.2	-4.5	-6.4	-6.7	-2.4	-5.7	-0.8	-1.1	-2.3	4.1	5.2	-4.0
		INLAND	-15.1	-13.6	-5.0	-8.2	-8.5	-4.6	-8.4	-2.9	-2.7	-5.9	1.9	0.6	-6.3
		AUSLAND	-13.4	-4.6	-3.8	-3.1	-3.3	1.4	-1.0	3.2	1.8	4.5	8.0	12.9	-0.3
25	GEW.U.VERARB.V. STEINEN U.ERDEN	INSGES.	-6.0	-11.0	-5.2	-1.5	-0.1	3.1	0.1	0.8	-2.6	-2.5	-4.9	-12.4	-3.0
		INLAND	-6.7	-10.1	-4.1	-0.4	0.3	4.0	0.0	1.2	-1.9	-2.1	-4.8	-14.5	-2.6
		AUSLAND	-0.1	-18.2	-15.5	-12.8	-5.6	-7.5	1.1	-4.0	-10.7	-8.0	-6.3	13.5	-6.8
2512	GEW.V.NATUR- STEINEN,ANG	INSGES.	-6.2	-14.1	-16.1	-6.4	-6.2	-2.6	-10.7	-1.7	-4.4	-7.9	-13.8	-26.5	-8.9
		INLAND	-6.4	-14.6	-16.4	-6.5	-6.1	-2.5	-10.7	-1.6	-4.5	-8.0	-13.8	-26.7	-9.0
		AUSLAND	5.0	33.9	54.1	6.6	-21.6	-13.1	-25.6	-13.4	3.4	7.9	-3.0	16.6	0.4
2525	VERARB.V.NATUR- STEINEN,ANG	INSGES.	2.4	-2.4	16.1	-10.1	-14.9	-12.0	-2.3	-32.7	-18.5	-12.0	-13.1	-23.9	-11.9
		INLAND	3.3	-2.1	19.0	-10.5	-15.2	-12.0	-2.6	-32.8	-18.9	-9.6	-10.6	-24.1	-11.5
		AUSLAND	-10.0	-8.7	-23.8	-0.8	-5.5	-10.5	6.3	-31.2	-5.3	-47.4	-43.9	-17.7	-20.5
2531	H.V.ZEMENT	INSGES.	-10.6	-19.4	-4.7	-0.9	-5.3	-0.3	-9.1	-2.2	-2.7	-6.8	-12.6	-12.9	-6.6
		INLAND	-11.3	-18.6	-4.6	-1.0	-5.1	0.4	-9.5	-2.1	-2.5	-6.5	-12.3	-12.7	-6.4
		AUSLAND	-1.7	-27.0	-6.1	-0.3	-8.6	-10.3	-2.8	-5.0	-5.7	-11.2	-16.9	-15.3	-9.4
2541	ZIEGELEI	INSGES.	-7.8	-12.9	-5.8	8.2	4.2	13.6	14.0	13.0	8.2	-1.8	1.8	-11.5	3.4
		INLAND	-4.9	-11.0	-1.6	9.6	7.2	16.9	18.7	16.6	11.2	1.2	3.6	-12.6	6.2
		AUSLAND	-26.7	-23.6	-31.4	-2.8	-18.9	-13.6	-23.3	-22.1	-20.3	-27.6	-15.5	0.0	-19.7
2543	H.V.FEUERFESTER GROBKERAMIK	INSGES.	-4.4	-13.8	-10.2	-7.8	-1.4	-11.3	-7.5	-7.7	-16.6	-11.5	-3.4	14.1	-7.2
		INLAND	-15.3	-10.2	-4.0	4.6	-3.3	-15.8	-21.1	-17.4	-18.4	-24.0	-6.3	0.5	-11.5
		AUSLAND	8.5	-17.7	-16.7	-19.1	0.6	-6.2	10.2	6.9	-14.5	3.6	-0.7	28.3	-2.5
2555	H.V.GR.FORM.FER- TIGBAUTEILEN AUS BETON F.D.HOCHBAU	INSGES.	-33.4	1.6	-17.4	9.2	13.3	17.9	5.1	-0.7	-1.3	9.5	-5.0	11.1	1.2
		INLAND	-33.4	1.5	-17.5	9.2	13.2	18.0	5.1	-0.7	-1.2	9.3	-5.2	11.0	1.2
		AUSLAND	-28.8	74.5	270.3	26.5	26.7	5.4	-26.9	-23.9	-36.8	169.8	160.5	49.2	30.8
2559	H.V.BETONERZEUG- NISSEN (OH.BIMS, USW)	INSGES.	-1.7	-12.1	-3.7	-3.9	5.6	7.4	4.7	7.5	-2.4	2.5	-1.3	-20.6	-0.8
		INLAND	-1.6	-12.2	-3.9	-3.7	5.6	7.4	4.9	8.2	-2.6	2.8	-1.3	-20.7	-0.7
		AUSLAND	-12.2	-5.9	5.3	-13.7	4.9	6.7	-3.2	-21.9	11.2	-6.7	-0.2	-11.0	-3.6
2563	H.V.GIPSERZEUG- NISSEN,DAEMM-U. L.BAUPLATTE	INSGES.	16.3	19.2	17.4	10.4	-7.6	1.7	16.0	9.6	27.5	12.3	23.5	18.4	13.4
		INLAND	18.2	20.4	17.4	12.3	-5.5	3.1	13.9	9.1	27.7	16.0	23.4	19.2	14.2
		AUSLAND	-3.1	3.1	16.4	-14.2	-33.8	-15.8	52.8	23.2	24.1	-29.2	23.8	5.5	1.2
27	EISENSCHAFFENDE INDUSTRIE	INSGES.	-18.2	-13.6	-8.8	-7.1	-9.0	5.9	-2.0	-9.6	2.4	3.0	16.8	13.1	-3.1
		INLAND	-24.9	-20.6	-12.7	-12.2	-18.1	-11.7	-10.4	-12.8	0.7	-6.5	13.0	9.9	-10.1
		AUSLAND	-5.9	-1.1	-2.3	0.7	7.2	34.5	11.8	-4.2	5.3	20.5	22.6	17.7	8.4
2711	HOCHOFEN-,STAHL- U.WARMWALZWERKE (OH.STAHLROHRE)	INSGES.	-16.9	-11.7	-7.1	-7.7	-12.1	-2.8	-0.9	-7.4	2.1	2.5	24.1	11.5	-3.3
		INLAND	-27.8	-19.0	-12.1	-11.7	-21.1	-12.4	-9.3	-12.7	3.8	-5.8	27.3	9.0	-9.4
		AUSLAND	4.4	1.1	1.3	-0.8	4.2	13.8	12.6	2.3	-0.3	18.3	20.0	15.0	7.2
2715	H.V.STAHLROHREN (OH.PRAEZISIONS- STAHLROHRE)	INSGES.	-23.8	-25.1	-23.1	-0.7	32.6	97.9	-4.8	-30.0	3.1	12.9	-32.1	27.6	0.3
		INLAND	20.1	-36.7	-23.7	-20.3	25.2	-5.9	-18.6	-17.6	-28.8	-14.2	-60.8	13.6	-18.9
		AUSLAND	-57.6	-9.5	-22.6	9.0	40.9	168.5	11.6	-40.0	69.2	41.5	46.5	38.1	20.4
2720	H.V.PRAEZISIONS- STAHLROHREN	INSGES.	-33.2	-30.5	-17.8	-11.7	-12.3	-1.6	-16.9	-7.2	3.3	-6.8	25.7	19.8	-9.9
		INLAND	-33.6	-26.5	-8.4	-9.7	-12.8	-3.7	-19.4	-5.3	1.0	-6.7	23.4	20.1	-9.3
		AUSLAND	-31.8	-41.6	-41.1	-18.0	-10.8	5.1	-8.8	-12.2	10.0	-7.1	31.9	17.8	-12.0
2850	NE-METALLHALB- ZEUGWERKE	INSGES.	-19.3	-11.6	-10.3	-1.0	-3.1	-3.8	-2.8	-0.9	7.6	4.8	7.0	25.1	-1.7
		INLAND	-26.3	-15.7	-12.0	-5.9	-5.6	-4.2	-7.8	-5.1	-1.2	-3.7	4.7	19.4	-6.4
		AUSLAND	-4.5	-3.4	-7.3	8.2	1.7	-3.2	7.5	8.7	26.6	22.7	11.6	35.9	7.4
2910	EISEN-,STAHL-U. TEMPERGLIESSEREI	INSGES.	-27.2	-29.6	-14.1	-13.8	-19.5	-6.4	-21.7	-9.9	-5.5	-12.0	0.4	8.4	-13.6
		INLAND	-28.9	-27.5	-13.6	-17.2	-19.1	-6.9	-24.8	-7.2	-8.2	-14.3	-4.9	10.5	-14.7
		AUSLAND	-22.0	-36.5	-16.0	-3.4	-20.7	-4.7	-10.5	-19.3	3.6	-4.5	21.7	3.0	-10.3
3011-15	ZIEHEREIEN U. KALTWALZWERKE	INSGES.	-20.1	-14.4	-8.7	-15.1	-16.8	-8.1	-6.6	-4.0	-2.2	-3.9	-2.0	0.2	-9.0
		INLAND	-16.3	-11.7	-8.6	-16.0	-17.2	-10.0	-7.8	-5.2	-3.0	-4.0	-5.5	-0.8	-9.2
		AUSLAND	-29.4	-22.0	-9.5	-12.0	-15.8	-2.5	-3.1	0.2	0.7	-3.8	9.1	3.9	-8.3
3011	STABZIEHEREIEN, KALTWALZWERKE	INSGES.	-25.6	-24.4	-14.8	-22.6	-23.0	-13.1	-8.1	-12.0	-1.7	-6.8	2.2	4.8	-13.3
		INLAND	-25.2	-20.9	-15.9	-25.6	-25.9	-16.6	-12.3	-16.5	-4.2	-9.6	-0.9	2.4	-15.3
		AUSLAND	-26.8	-32.0	-12.1	-15.0	-15.7	-4.9	1.5	1.8	4.3	-0.6	8.5	9.8	-8.4
3015	DRAHTZIEHEREIEN (EINSCHL.H.V. DRAHTERZEUGNISSEN)	INSGES.	-15.5	-5.8	-4.3	-9.4	-12.3	-4.7	-5.5	0.9	-2.4	-2.1	-4.7	-2.6	-5.8
		INLAND	-9.4	-4.8	-3.7	-9.4	-11.4	-5.9	-5.0	1.3	-2.5	-0.8	-8.1	-2.7	-5.2
		AUSLAND	-31.8	-9.4	-6.6	-8.9	-15.6	-0.1	-7.5	-1.2	-2.6	-6.9	10.1	-2.7	-8.0

1) AUSGEWAHLTE WIRTSCHAFTSZWEIGE (OHNE NAHRUNGS- UND GENUSSMITTELGEWERBE).

## FRUEHERES BUNDESGBIET

## 1 AUFTRAGSEINGANG IM VERARBEITENDEN GEWERBE

1.2 VOLUMENINDEX 1985 = 100

SYPRO- NR	WIRTSCHAFTSGLIEDERUNG	1993 JAN.	1993 FEB.	1993 MAR.	1993 APR.	1993 MAI	1993 JUNI	1993 JULI	1993 AUG.	1993 SEP.	1993 OKT.	1993 NOV.	1993 DEZ.	1993
40	CHEMISCHE INDUSTRIE	INSGES. 111.2 INLAND 117.0 AUSLAND 104.1	114.2 110.3 119.1	124.7 128.3 120.4	112.9 115.4 109.7	109.7 110.6 108.6	117.6 120.0 114.5	109.5 113.9 103.9	106.8 111.1 101.4	115.0 120.0 108.8	113.3 116.7 109.1	113.7 116.9 109.6	108.0 108.7 109.4	113.1 115.7 108.9
4031	H.V.CHEM.GRUND- STOFFEN (AUCH MIT ANSCHL.WEITERV.)	INSGES. 102.4 INLAND 109.5 AUSLAND 95.6	107.7 107.6 107.9	112.5 116.6 108.6	104.5 106.1 102.9	102.5 104.3 100.7	110.1 110.8 109.5	101.6 105.3 98.1	97.6 103.8 91.6	104.9 106.3 103.6	105.0 106.4 103.6	103.2 107.7 98.8	102.6 98.8 106.2	104.6 106.9 102.3
4034	H.V.CHEM.ERZEUGN. F.GEWERBE, LANDWIRTSCHAFT	INSGES. 108.3 INLAND 110.8 AUSLAND 104.8	116.3 116.0 116.8	134.6 138.5 129.0	121.2 130.3 108.4	112.6 122.0 99.4	121.7 130.1 109.9	110.9 122.0 95.2	109.1 122.8 89.8	121.2 135.5 101.0	117.3 128.0 102.3	113.2 120.3 103.2	105.2 104.7 105.8	116.0 123.4 105.5
4035	H.V.PHARMAZEU- TISCHEN ERZEUG- NISSEN	INSGES. 138.3 INLAND 139.8 AUSLAND 135.3	135.4 112.9 181.8	148.7 145.9 154.4	132.5 131.8 133.8	137.6 124.8 163.9	136.5 137.7 134.1	135.9 135.5 136.9	140.1 124.8 171.5	138.4 141.9 131.1	138.7 141.7 132.4	154.4 146.1 171.5	138.7 147.4 120.6	139.6 135.9 147.3
4036	H.V.SEIFEN,WASCH- REINIGUNGS- PFLEGE MITTELN, USW	INSGES. 138.0 INLAND 133.3 AUSLAND 167.1	116.1 109.7 155.9	146.1 139.6 187.2	119.3 112.0 165.6	110.8 105.4 144.4	128.2 123.6 157.7	120.6 113.0 168.3	114.7 108.2 155.6	127.1 121.2 164.4	117.3 111.2 155.6	116.5 111.5 148.0	110.9 106.0 141.3	122.1 116.2 159.3
4037	H.V.FOTOCHEMISCHEN ERZEUGNISSEN	INSGES. 109.4 INLAND 97.4 AUSLAND 117.3	122.5 112.0 129.5	134.9 128.5 139.2	138.1 121.3 149.3	138.8 131.4 143.7	157.4 139.9 169.0	145.2 129.8 155.4	139.4 131.3 144.7	134.4 122.3 142.4	129.3 106.0 144.7	126.5 111.4 136.5	124.4 97.5 142.2	133.4 119.1 142.8
4039	H.V.SONST.CHEM. ERZEUGN.F.D. PRIV.VERBRAUCH,USW	INSGES. 129.7 INLAND 118.3 AUSLAND 147.0	135.1 120.3 157.7	145.7 130.8 168.4	124.5 110.0 146.6	106.5 98.0 119.5	120.2 106.9 140.4	118.2 111.2 128.9	106.6 105.0 109.0	125.9 123.4 129.8	123.4 116.0 134.7	128.7 122.2 138.7	112.9 110.2 117.1	123.1 114.4 136.5
4090	H.V.CHEMIEFASERN	INSGES. 82.1 INLAND 83.5 AUSLAND 81.3	85.8 82.5 87.8	90.5 85.6 93.4	78.6 73.2 81.9	76.1 65.8 82.1	86.6 79.5 90.8	64.8 55.5 70.2	66.4 65.3 67.0	92.1 80.9 98.6	86.9 69.7 96.9	81.4 73.1 86.2	90.1 68.0 103.1	81.8 73.6 86.6
53	HOLZBEARBEITUNG	INSGES. 115.6 INLAND 118.4 AUSLAND 100.0	125.9 129.8 104.3	148.0 153.0 120.4	139.6 144.6 112.0	126.9 130.7 105.5	140.7 144.6 119.1	124.2 128.6 99.4	132.3 140.0 89.7	152.4 158.2 120.2	151.2 156.8 119.8	144.5 150.0 113.9	122.5 125.0 108.4	135.3 140.0 109.4
5311	SAEGE-U.HOBEL- WERKE	INSGES. 98.5 INLAND 98.6 AUSLAND 98.0	106.6 106.7 105.1	133.9 134.3 129.7	136.6 137.6 127.2	128.9 128.8 130.3	143.1 142.2 150.6	133.8 135.2 121.7	135.1 138.2 106.4	150.1 151.3 138.8	146.9 147.4 142.4	138.8 139.9 128.5	117.8 117.5 120.8	130.8 131.5 125.0
5361	H.V.HALBWAREN AUS HOLZ	INSGES. 133.3 INLAND 141.8 AUSLAND 101.0	146.1 157.2 103.9	162.8 175.2 115.7	142.8 152.9 104.5	124.7 133.0 93.2	138.3 147.4 103.6	114.1 120.9 88.4	129.5 142.1 81.4	154.8 166.4 111.0	155.6 167.9 108.6	150.3 161.8 106.7	127.4 134.0 102.2	140.0 150.1 101.7
55	ZELLSTOFF-,HOLZ- SCHLIFF-,PAPIER- U.PAPPEERZEUGUNG	INSGES. 115.4 INLAND 109.4 AUSLAND 125.4	120.0 118.2 122.9	141.5 139.3 145.2	116.9 108.6 130.7	110.9 108.7 118.0	137.8 127.3 155.1	118.4 108.4 134.9	105.1 100.2 113.2	116.8 113.2 122.6	119.4 114.8 127.1	126.0 118.3 138.7	126.4 117.1 141.9	121.2 115.1 131.3
59	GUMMIVERARBEITUNG	INSGES. 91.0 INLAND 85.5 AUSLAND 106.7	94.7 91.6 103.6	124.0 121.4 131.4	99.4 95.9 109.4	98.0 90.8 118.5	100.0 93.2 119.2	95.9 88.1 118.0	93.7 92.6 96.7	107.5 105.0 114.7	109.6 106.2 119.3	104.7 100.9 115.4	83.7 79.2 96.5	100.2 95.9 112.5
	INVESTITIONSGUETER PRODUZIERENDES GEWERBE	INSGES. 103.6 INLAND 114.0 AUSLAND 89.7	104.7 110.9 96.5	116.0 122.7 107.1	100.7 105.2 94.6	101.6 108.5 92.4	107.2 112.4 100.3	104.4 113.3 92.6	94.4 102.9 83.1	114.2 124.0 101.2	108.2 112.6 102.3	108.2 111.2 104.2	116.6 117.5 115.3	106.7 112.9 98.3
3021-25	STAHLVERFORMUNG, OBERFLAECHEVER- EDLUNG,HAERTUNG	INSGES. 102.9 INLAND 104.4 AUSLAND 96.6	111.4 114.4 98.9	122.3 124.2 114.2	110.3 111.2 106.5	106.4 109.0 95.2	116.3 117.7 110.2	108.0 109.3 102.6	102.8 106.6 86.3	118.0 118.2 117.5	114.2 116.2 105.8	113.0 113.5 110.9	104.0 105.1 99.0	110.8 112.5 103.6
3021	H.V.GESENK-U.L. FREIFORMSCHMIEDE- STUECKEN,USW	INSGES. 96.2 INLAND 98.7 AUSLAND 87.0	105.8 109.9 90.8	114.8 117.2 105.9	105.0 106.1 101.0	103.8 107.8 89.3	113.6 116.7 102.5	105.5 107.1 99.6	95.8 99.1 83.6	115.9 116.6 113.7	107.5 111.2 93.7	103.6 105.5 96.7	100.0 102.8 89.6	105.6 108.2 96.1
3025	STAHLVERFORMUNG, ANG.OBERFLAECHE- VEREDLUNG,USW	INSGES. 107.1 INLAND 107.7 AUSLAND 104.0	114.9 117.0 105.0	126.9 128.3 120.5	113.6 114.1 110.8	108.0 109.8 99.8	118.0 118.4 116.0	109.6 110.5 105.0	107.1 111.0 88.5	119.3 119.1 120.4	118.4 119.1 115.0	118.9 118.2 121.7	106.4 106.5 106.2	114.0 115.0 109.4
31	STAHL-U.LEICHT- METALLBAU,SCHIENEN- FAHRZEUGBAU	INSGES. 122.9 INLAND 129.4 AUSLAND 95.1	110.4 109.0 116.4	133.2 132.7 135.1	122.0 135.4 64.7	168.3 190.0 75.8	118.2 123.5 95.2	131.9 150.7 51.7	117.4 131.5 57.4	149.6 163.3 91.1	126.2 137.3 78.7	118.9 132.7 60.2	121.5 125.4 105.2	128.4 138.4 85.6
3111	H.V.STAHL-U.L. METALLKONSTRUKT. (OH.GRUBENAUSSBAU)	INSGES. 127.1 INLAND 129.6 AUSLAND 106.0	121.0 125.8 78.8	162.2 163.5 151.1	147.0 152.2 102.0	138.3 143.6 92.6	147.8 154.6 89.5	144.0 150.8 85.3	136.9 145.8 59.7	145.7 151.4 96.2	149.7 156.3 92.6	143.8 151.1 80.7	133.9 141.6 67.0	141.5 147.2 91.8
3151	KESSEL-U. BEHAELTERBAU	INSGES. 117.2 INLAND 142.1 AUSLAND 42.9	110.0 96.2 151.2	105.9 91.5 148.8	107.3 128.1 45.2	210.9 255.8 77.1	93.9 91.2 102.1	107.4 133.6 29.2	81.9 93.1 48.7	114.8 119.2 101.5	102.1 107.2 86.8	82.3 92.4 52.2	97.2 86.0 130.5	110.9 119.7 84.7
3171	LOKOMOTIVBAU	INSGES. 491.2 INLAND 94.6 AUSLAND 1160.8	102.7 122.6 69.2	90.1 116.5 45.4	113.9 81.3 168.9	108.8 128.5 78.9	79.9 54.6 122.7	179.8 154.9 221.8	176.1 114.6 280.0	53.3 63.2 36.6	47.2 59.8 26.0	157.0 81.6 284.3	303.6 356.8 146.4	158.6 122.3 220.1
3174	WAGGONBAU	INSGES. 73.7 INLAND 32.5 AUSLAND 154.7	38.3 48.0 19.4	134.5 130.8 43.5	52.0 42.9 70.0	88.0 116.6 31.8	91.0 103.7 66.1	221.0 298.6 68.5	233.4 322.3 58.5	461.1 678.6 33.3	149.8 219.0 13.9	206.1 302.9 15.6	184.6 255.7 44.8	161.1 216.8 51.7

STBA, FACHSERIE 4, REIHE 2.2

FRUEHERES BUNDESGBEIT  
1 AUFTRAGSEINGANG IM VERARBEITENDEN GEWERBE  
1.2 VOLUMENINDEX 1985 = 100  
VERAENDERUNG GEGENUEBER VORJAHR IN %

SYPRO-NR	WIRTSCHAFTSGLIEDERUNG		1993 JAN.	1993 FEB.	1993 MAR.	1993 APR.	1993 MAI	1993 JUNI	1993 JULI	1993 AUG.	1993 SEP.	1993 OKT.	1993 NOV.	1993 DEZ.	1993
40	CHEMISCHE INDUSTRIE	INSGES.	-12.3	-7.9	-3.1	-5.8	-5.4	-5.0	-6.5	1.3	-1.5	-3.3	3.2	3.2	-3.8
		INLAND	-10.4	-11.9	-3.0	-7.0	-6.1	-4.8	-7.8	-1.2	-3.1	-6.9	1.8	-1.5	-5.3
		AUSLAND	-14.7	-2.9	-3.0	-4.3	-4.5	-5.4	-4.8	5.0	0.8	1.7	4.9	9.6	-1.8
4031	H.V.CHEM.GRUNDSTOFFEN (AUCH MIT ANSCHL.WEITERV.)	INSGES.	-12.8	-5.7	-6.7	-6.8	-4.8	-4.9	-6.1	2.4	-2.3	-1.1	6.8	4.3	-3.4
		INLAND	-7.5	-8.8	-5.6	-9.7	-5.7	-5.6	-7.6	-0.6	-5.2	-4.8	5.4	-3.1	-5.1
		AUSLAND	-17.9	-2.4	-7.8	-3.8	-4.0	-4.1	-4.6	5.8	0.7	2.7	8.3	11.8	-1.8
4034	H.V.CHEM.ERZEUGN.F.GEWERBE, LANDWIRTSCHAFT	INSGES.	-13.9	-10.1	-1.5	-2.7	-4.5	0.0	-8.9	2.1	3.0	0.0	2.3	5.1	-2.7
		INLAND	-14.4	-16.8	-5.4	-2.2	-4.5	-1.1	-10.7	0.2	4.2	-2.1	0.2	2.3	-4.5
		AUSLAND	-13.2	1.4	4.8	-3.7	-4.3	1.9	-5.6	5.8	0.6	4.2	5.8	9.2	0.3
4035	H.V.PHARMAZEUTISCHEN ERZEUGNISSEN	INSGES.	-11.1	-14.7	2.6	-7.8	-4.8	-13.3	-5.3	0.2	-3.5	-6.7	1.4	0.9	-5.4
		INLAND	-14.2	-21.4	-0.7	-9.2	-6.4	-8.0	-7.6	-3.7	-5.8	-8.6	2.5	-0.9	-7.2
		AUSLAND	-3.7	-4.2	9.5	-4.9	-2.4	-22.8	-0.1	6.7	2.0	0.3	-0.6	5.9	-1.7
4036	H.V.SEIFEN,WASCH-, REINIGUNGS-, PFLEGEMITTELN,USW	INSGES.	-1.7	3.9	10.6	5.4	-3.2	2.6	-0.9	0.4	-0.5	-10.0	-4.0	-3.7	-0.2
		INLAND	-2.5	5.9	11.5	4.9	-3.2	1.9	-2.8	-1.2	-1.5	-11.2	-4.5	-2.8	-0.6
		AUSLAND	2.0	-4.3	6.5	7.7	-3.3	7.1	7.7	8.1	4.7	-4.5	-1.0	-8.1	1.9
4037	H.V.FOTOCHEM. ERZEUGNISSEN	INSGES.	-11.3	-12.4	-1.2	3.8	-9.8	-2.8	-8.4	-0.1	1.2	-4.5	4.5	12.5	-2.8
		INLAND	-9.2	-11.9	5.5	2.4	-4.8	-10.3	-3.0	5.9	-0.9	-15.7	-4.8	-2.3	-4.3
		AUSLAND	-12.5	-12.7	-4.8	4.8	-12.5	1.7	-11.1	-3.4	2.4	2.0	10.3	20.8	-2.0
4039	H.V.SONST.CHEM. ERZEUGN.F.D. PRIV.VERBRAUCH,USW	INSGES.	-15.3	-1.8	-1.4	-12.5	-10.1	-2.9	-6.3	-5.7	-6.9	-13.9	-6.5	-6.8	-7.7
		INLAND	-15.7	-2.7	1.1	-12.1	-13.7	-4.4	1.2	-7.1	-6.5	-15.0	-4.0	-1.5	-6.9
		AUSLAND	-14.8	-0.8	-4.2	-13.0	-5.1	-1.3	-14.6	-3.5	-7.3	-12.2	-9.6	-13.6	-8.5
4090	H.V.CHEMIEFASERN	INSGES.	-21.9	-16.3	-17.2	-19.1	-18.9	-10.4	-19.0	-3.2	-4.3	-7.2	-5.6	13.2	-11.5
		INLAND	-24.5	-20.8	-26.3	-27.0	-30.4	-19.9	-31.3	-4.4	-15.6	-22.9	-11.8	-2.9	-20.7
		AUSLAND	-20.1	-13.4	-11.2	-14.2	-12.1	-4.5	-11.7	-2.6	2.3	1.6	-2.3	21.0	-6.1
53	HOLZBEARBEITUNG	INSGES.	-10.4	-7.2	1.1	-0.9	-4.8	2.4	-5.3	11.0	2.6	2.6	3.4	4.2	-0.1
		INLAND	-9.8	-7.0	1.3	0.1	-5.8	1.3	-6.9	9.7	1.5	0.8	2.2	1.0	-0.9
		AUSLAND	-13.7	-8.3	0.0	-6.7	2.1	11.0	7.2	23.9	11.6	18.0	13.7	29.8	6.0
5311	SAEGE-U.HOBELWERKE	INSGES.	-14.0	-15.1	-4.4	-5.0	-8.7	-1.3	-9.0	3.4	-1.3	-3.4	-1.6	-1.7	-5.1
		INLAND	-14.0	-15.0	-5.3	-5.0	-10.9	-4.0	-10.5	0.8	-3.3	-5.8	-3.3	-4.6	-6.5
		AUSLAND	-14.1	-16.5	4.8	-6.1	17.5	30.1	10.6	47.8	23.7	25.9	18.7	36.7	12.8
5361	H.V.HALBWAREN AUS HOLZ	INSGES.	-7.4	-0.1	6.4	3.7	-0.3	6.7	-0.5	20.8	6.8	9.3	8.8	10.4	5.1
		INLAND	-6.2	0.6	8.1	6.0	0.9	8.0	-1.5	22.3	7.1	8.6	8.4	7.7	5.7
		AUSLAND	-13.5	-3.5	-2.5	-7.0	-6.3	0.6	5.1	12.1	5.2	13.4	11.0	26.0	2.3
55	ZELLSTOFF-,HOLZ-SCHLIFF-,PAPIER-U.PAPPEERZEUGUNG	INSGES.	-16.0	-9.0	-0.7	-5.2	-13.4	9.9	-4.1	-2.6	-6.0	-4.4	6.1	12.8	-3.0
		INLAND	-14.2	-6.6	4.1	-8.7	-13.0	12.5	-6.5	-5.3	-4.6	-5.4	5.4	5.9	-3.2
		AUSLAND	-18.3	-12.8	-7.3	0.1	-14.0	6.5	-0.8	1.6	-8.1	-2.7	6.9	24.0	-2.7
59	GUMMIVERARBEITUNG	INSGES.	-20.5	-18.0	-3.3	-17.1	-12.5	-13.4	-14.6	-3.9	-7.9	-6.8	-3.1	1.2	-10.3
		INLAND	-24.4	-20.6	-6.4	-21.1	-19.5	-19.4	-20.3	-6.1	-8.6	-9.4	-7.3	-1.1	-14.0
		AUSLAND	-9.9	-10.8	6.0	-5.0	7.9	3.6	0.8	2.3	-5.8	0.5	8.9	7.0	0.3
	INVESTITIONSGUETER PRODUZIERENDES GEWERBE	INSGES.	-18.2	-19.0	-17.1	-16.2	-9.9	-9.0	-10.1	-6.6	-7.3	-2.6	-1.2	5.9	-9.7
		INLAND	-19.9	-22.7	-20.0	-20.4	-13.3	-11.6	-11.1	-8.7	-10.3	-8.8	-5.0	-3.1	-13.4
		AUSLAND	-15.4	-12.5	-12.2	-9.0	-4.0	-4.7	-8.2	-2.9	-1.8	8.0	4.7	20.9	-3.5
3021-25	STAHLVERFORMUNG, OBERFLAECHEENVEREDLUNG,HAERTUNG	INSGES.	-30.2	-20.7	-15.9	-20.0	-18.4	-12.9	-17.9	-10.9	-6.3	-6.1	1.8	10.2	-13.4
		INLAND	-31.0	-20.9	-16.6	-22.1	-19.3	-14.9	-19.4	-13.1	-9.9	-7.2	1.0	10.5	-14.7
		AUSLAND	-26.5	-18.9	-12.5	-9.3	-13.7	-2.2	-9.8	1.9	13.3	-0.3	5.9	8.4	-6.4
3021	H.V.GESENK-U.L. FREIFORMSCHMIEDESTUECKEN, USW	INSGES.	-29.7	-22.3	-19.9	-22.0	-18.3	-9.4	-13.6	-9.9	-2.0	-4.1	3.1	14.8	-12.6
		INLAND	-29.9	-22.8	-21.8	-25.2	-20.1	-12.1	-16.8	-15.6	-7.1	-6.6	3.0	18.0	-14.7
		AUSLAND	-29.2	-20.3	-11.6	-7.3	-9.6	3.9	1.8	27.4	23.3	8.4	3.6	2.8	-2.7
3025	STAHLVERFORMUNG, ANG.OBERFLAECHEENVEREDLUNG, USW	INSGES.	-30.5	-19.7	-13.6	-18.8	-18.5	-14.8	-20.2	-11.6	-8.8	-7.1	1.2	7.6	-13.8
		INLAND	-31.5	-19.9	-13.6	-20.4	-18.8	-16.4	-20.8	-11.6	-11.5	-7.6	-0.1	6.7	-14.8
		AUSLAND	-24.6	-18.0	-13.1	-10.5	-16.2	-6.1	-16.7	-10.9	6.9	-5.1	7.2	12.4	-8.8
31	STAHL-U.LEICHTMETALLBAU,SCHIENENFAHRZEUGBAU	INSGES.	-13.1	-25.1	-2.8	-14.2	19.3	-23.2	-5.9	-11.5	5.1	4.3	-5.0	-4.6	-6.7
		INLAND	-18.2	-31.9	-8.9	-12.3	18.7	-19.6	-4.0	-14.8	2.6	1.6	2.0	-7.0	-7.9
		AUSLAND	34.1	24.5	34.7	-27.9	26.1	-38.6	-24.7	44.2	29.4	30.3	-42.3	10.6	1.9
3111	H.V.STAHL-U.L. METALLKONSTRUKT. (OH.GRUBENAUSSBAU)	INSGES.	-8.2	-22.3	-4.5	-18.3	-10.5	-6.0	-18.5	-7.6	-4.1	-6.9	4.6	-10.4	-9.7
		INLAND	-10.9	-19.0	-4.2	-15.0	-11.7	-4.0	-18.7	-7.7	-4.0	-8.3	4.9	-8.0	-9.1
		AUSLAND	34.5	-50.4	-6.7	-45.6	9.7	-27.4	-14.5	-5.4	-7.0	20.1	0.2	-39.1	-17.1
3151	KESSEL-U. BEHAELTERBAU	INSGES.	16.5	-22.6	2.9	-1.4	75.9	-26.1	-6.9	-32.9	-17.9	25.4	-14.3	14.8	-0.7
		INLAND	24.6	-43.1	-15.1	0.9	82.6	-18.4	-0.1	-38.5	-27.5	15.9	-17.9	-3.8	-5.2
		AUSLAND	-29.1	145.1	68.3	-17.2	28.7	-41.0	-52.0	40.8	53.3	80.1	11.1	84.6	23.1
3171	LOKOMOTIVBAU	INSGES.	415.4	59.0	-6.6	28.6	51.5	-32.0	99.8	181.8	-26.5	-75.2	25.8	58.5	50.3
		INLAND	-0.6	109.9	38.9	74.8	17.5	-40.1	33.3	29.1	-40.9	-31.3	-42.0	111.6	21.3
		AUSLAND	1115.5	-7.7	-61.4	5.8	598.2	-24.3	384.3	1438.5	157.7	-92.9	189.8	-26.1	93.9
3174	WAGGONBAU	INSGES.	-84.7	-73.1	-15.2	-58.5	-59.0	-73.2	223.6	109.3	341.2	31.3	-19.1	-32.6	-19.0
		INLAND	-95.2	-67.9	-20.1	-73.6	-63.0	-76.8	279.4	104.6	379.9	40.5	118.4	-20.6	-12.3
		AUSLAND	44.0	-84.8	71.9	35.4	92.7	-48.7	42.7	175.9	4.7	-56.6	-96.8	-75.0	-50.5

FRUEHERES BUNDESGBEIT  
1 AUFTRAGSEINGANG IM VERARBEITENDEN GEWERBE  
1.2 VOLUMENINDEX 1985=100

SYPRO- NR.	WIRTSCHAFTSGLIEDERUNG		1993 JAN.	1993 FEB.	1993 MAR.	1993 APR.	1993 MAI	1993 JUNI	1993 JULI	1993 AUG.	1993 SEP.	1993 OKT.	1993 NOV.	1993 DEZ.	1993
3177	FELD-U. INDUSTRIE- BAHNWAGENBAU	INSGES. INLAND AUSLAND	14.8 . .	80.2 . .	28.5 . .	32.3 . .	10.8 . .	17.5 . .	11.2 . .	17.7 . .	44.2 . .	36.4 . .	17.0 . .	29.3 . .	28.3 .
32	MASCHINENBAU	INSGES. INLAND AUSLAND	87.4 98.2 76.2	92.0 103.0 80.6	102.6 110.7 94.3	92.0 97.5 86.2	88.9 100.0 77.3	97.8 106.2 89.0	91.8 103.6 79.6	82.1 90.7 73.2	96.2 102.3 89.8	93.1 98.9 87.1	96.9 99.9 93.7	107.6 108.0 107.1	94.0 101.6 86.2
3210	H.V. LANDWIRTSCHAFT- LICHEN MASCHINEN, ACKERSCHLEPPERN	INSGES. INLAND AUSLAND	92.0 109.6 77.9	78.4 97.6 63.3	74.6 90.7 61.9	74.6 90.7 65.3	62.7 80.1 48.8	68.8 84.2 56.6	57.8 66.0 51.4	49.2 56.6 43.4	58.9 69.9 50.1	76.2 85.7 68.6	78.7 89.0 70.6	82.0 94.2 72.3	71.2 84.2 60.9
3220	H.V. METALLBE- ARBEITUNGSMA- SCHINEN U. AE.	INSGES. INLAND AUSLAND	49.7 53.1 45.0	55.1 61.7 46.0	63.2 67.7 57.1	60.0 59.3 61.0	55.2 61.4 46.8	57.3 63.2 49.2	61.5 66.0 55.4	54.4 64.2 41.1	63.5 73.6 49.8	55.4 64.9 42.5	65.1 68.4 67.2	79.1 89.4 72.0	60.0 65.2 52.8
3230	H.V. TEXTIL-U. NAEHMASCHINEN	INSGES. INLAND AUSLAND	82.4 63.7 88.7	91.0 70.9 97.7	114.3 68.7 129.5	102.3 55.5 117.8	89.9 66.6 97.7	104.6 98.3 106.7	80.4 59.4 87.4	70.2 52.1 76.1	88.7 70.3 94.8	85.1 68.4 90.7	98.6 61.7 110.9	97.5 96.8 97.7	92.1 69.4 99.6
3240	H.V. MASCHINEN F. D. NAHRUNGS-U. GE- NUSSMITTELINDUSTRIE	INSGES. INLAND AUSLAND	104.5 119.6 92.6	101.2 119.8 86.5	114.4 135.9 97.4	98.5 109.8 89.6	96.7 108.4 87.5	107.7 124.7 94.3	111.9 129.0 98.3	91.6 103.5 82.2	98.7 105.7 93.3	103.7 103.8 103.7	103.9 116.6 93.9	114.0 120.6 108.9	103.9 116.5 94.0
3256	H.V. HUETTEN-U. WALZWERKSEIN- RICHTUNGEN, USW	INSGES. INLAND AUSLAND	84.3 107.0 56.1	97.2 120.6 68.1	113.0 120.2 104.1	88.2 107.9 63.6	96.5 104.6 86.4	110.6 119.4 99.6	90.9 111.8 64.9	77.7 97.7 52.8	84.7 107.9 56.1	115.4 112.2 119.3	95.5 111.5 75.7	112.3 120.4 102.2	97.2 111.8 79.1
3257	H.V. BAU- , BAUSTOFF- U. AE. MASCHINEN	INSGES. INLAND AUSLAND	102.9 150.5 71.8	115.4 156.3 88.6	121.2 178.6 83.6	126.9 185.2 88.8	131.8 210.8 80.1	115.1 173.3 77.1	105.9 155.8 73.3	150.4 154.0 148.1	108.3 163.3 72.4	112.0 168.0 75.4	112.8 175.7 71.7	170.2 172.3 168.8	122.7 170.3 91.6
3260	H.V. ZAHNRAEDERN, GETRIEBEN, LAGERN, ANTRIEBSSELEMENTEN	INSGES. INLAND AUSLAND	67.9 68.8 66.6	75.0 75.5 74.4	83.4 84.9 81.3	80.2 81.5 78.3	69.9 72.9 65.4	80.3 76.8 85.5	82.6 85.3 78.7	73.6 72.3 75.5	78.5 71.2 89.4	75.1 72.9 78.3	79.9 77.1 84.1	74.0 72.4 76.3	76.7 76.0 77.8
3270	H.V. MASCHINEN F. WEITERE BESTIMMTE WIRTSCHAFTSZWEIGE	INSGES. INLAND AUSLAND	73.2 90.3 64.6	77.4 108.6 61.6	102.5 119.6 93.9	76.6 94.8 67.5	80.8 101.2 70.6	96.0 100.0 94.0	88.9 100.2 83.1	74.5 92.0 65.8	109.3 114.0 107.0	99.9 106.1 96.9	87.9 97.7 83.0	104.5 119.9 96.8	89.3 103.7 82.1
3280	SONSTIGER MASCHINENBAU	INSGES. INLAND AUSLAND	106.1 112.3 96.6	111.8 113.1 109.8	118.2 122.2 112.0	109.7 106.3 114.8	104.0 112.8 90.6	115.0 120.1 107.2	108.5 118.3 93.5	95.0 101.6 85.0	123.6 118.9 130.8	102.0 109.7 90.2	117.9 109.0 131.5	122.4 112.8 137.1	111.2 113.1 108.3
33	STRASSENFAHR- ZEUGBAU	INSGES. INLAND AUSLAND	101.5 108.4 95.8	91.9 101.1 93.4	106.3 103.6 108.5	94.5 94.2 94.7	93.9 98.2 90.4	95.6 100.9 91.3	98.6 98.9 98.4	79.5 81.4 77.9	100.3 98.8 101.5	104.2 101.7 106.3	102.9 99.9 105.4	97.7 99.1 96.5	97.2 97.9 96.7
3311	H.V. KRAFTWAGEN U.-MOTOREN	INSGES. INLAND AUSLAND	99.7 108.1 93.2	88.9 86.9 90.4	102.6 98.5 105.8	90.6 90.9 90.4	91.4 95.6 88.1	92.8 98.6 88.3	96.1 97.9 94.8	77.1 79.3 75.3	98.1 97.6 98.4	102.0 99.7 103.8	100.6 98.3 102.4	95.2 99.2 92.1	94.6 95.9 93.6
3312	H.V. PERSONEN- KRAFTWAGEN U. AE. (EINSCHL. MOTOREN)	INSGES. INLAND AUSLAND	100.5 104.2 97.8	90.3 83.0 95.6	106.2 100.0 110.7	90.9 90.3 91.4	94.8 97.9 92.6	94.2 97.8 91.6	98.7 99.4 98.2	75.8 78.0 74.2	100.7 97.6 103.0	102.1 96.4 106.3	102.7 96.6 107.2	96.8 99.3 95.0	96.1 95.0 97.0
3313	H.V. LASTKRAFT- WAGEN U. AE. (EINSCHL. MOTOREN)	INSGES. INLAND AUSLAND	95.8 124.5 67.6	81.9 103.3 60.9	84.8 92.0 77.7	89.2 93.9 84.6	74.4 86.1 62.9	85.7 102.2 69.6	83.2 91.5 75.1	83.4 84.9 81.9	84.9 97.6 72.4	101.4 113.7 89.4	90.1 105.4 75.2	87.3 98.8 76.1	86.8 99.5 74.5
3316	H.V. KAROSSERIEN, AUFBAUTEN, USW	INSGES. INLAND AUSLAND	136.9 112.6 201.5	144.5 119.1 211.7	163.3 142.3 219.0	152.8 112.7 259.4	131.1 111.7 182.6	138.6 110.5 213.2	144.0 106.2 244.3	123.1 101.0 181.8	145.8 114.2 229.8	149.2 126.6 209.3	148.8 117.9 231.0	151.4 105.5 273.0	144.1 115.0 221.4
3321	H.V. KRAFTRAEDERN, KRAFTRADMOTOREN	INSGES. INLAND AUSLAND	78.2 . .	82.8 . .	120.2 . .	141.9 . .	91.3 . .	116.0 . .	49.2 . .	50.7 . .	67.1 . .	55.5 . .	68.7 . .	30.8 . .	79.4 .
3324	H.V. FAHRRADERN	INSGES. INLAND AUSLAND	103.4 121.2 49.9	142.3 171.6 52.9	221.9 270.5 73.3	206.5 260.9 40.3	203.8 255.8 44.8	192.7 241.3 44.0	153.7 192.1 36.3	114.6 141.9 31.1	89.6 111.0 24.1	105.5 125.9 42.9	105.3 132.4 22.8	75.2 90.2 29.4	142.9 176.2 40.9
34	SCHIFFBAU	INSGES. INLAND AUSLAND	91.1 152.5 15.4	14.9 16.4 13.0	30.7 32.4 28.7	21.3 29.8 10.8	168.4 55.0 308.4	69.4 15.9 135.3	41.1 58.6 19.6	69.1 19.9 129.8	40.8 63.6 12.6	64.5 26.2 111.7	21.0 15.9 27.2	175.7 87.9 284.1	67.3 47.8 91.4
35	LUFT-UND RAUMFAHRZEUGBAU	INSGES. INLAND AUSLAND	68.3 79.6 59.2	113.7 72.9 146.4	69.7 75.7 64.9	80.9 82.8 79.5	73.4 49.8 92.3	96.3 68.4 118.6	72.2 76.2 69.0	61.7 65.2 58.8	87.9 60.9 109.5	146.6 105.4 179.6	103.6 107.0 101.0	205.8 274.3 150.8	98.3 93.2 102.5
36	ELEKTROTECHNIK	INSGES. INLAND AUSLAND	119.4 126.1 107.1	125.3 130.5 115.7	135.7 138.4 130.5	110.8 109.5 113.1	104.7 107.0 100.5	120.4 120.0 121.3	119.4 121.6 115.3	113.5 118.6 103.9	138.9 145.0 127.6	120.0 124.0 112.6	123.9 122.0 127.5	130.2 128.3 133.9	121.9 124.3 117.4
3610	H.V. BATTERIEN, AKKUMULATOREN	INSGES. INLAND AUSLAND	136.7 124.6 162.1	100.5 96.3 109.3	111.3 111.6 110.6	90.4 91.4 88.1	84.1 83.2 85.9	107.0 107.4 106.1	102.7 104.6 98.6	98.0 95.6 102.9	115.5 104.5 138.8	116.4 113.9 121.6	126.2 122.1 134.8	98.6 93.5 109.5	107.3 104.1 114.0



FRUEHERES BUNDESGBEIT  
1 AUFTRAGSEINGANG IM VERARBEITENDEN GEWERBE  
1.2 VOLUMENINDEX 1985=100  
VERAENDERUNG GEGENUEBER VORJAHR IN %

SYPRO- NR.	WIRTSCHAFTSGLIEDERUNG		1993 JAN.	1993 FEB.	1993 MAR.	1993 APR.	1993 MAI	1993 JUNI	1993 JULI	1993 AUG.	1993 SEP.	1993 OKT.	1993 NOV.	1993 DEZ.	1993
3177	FELD-U. INDUSTRIE- BAHNWAGENBAU	INSGES. INLAND AUSLAND	-88.8 . .	2.0 . .	-77.4 . .	-45.7 . .	-90.0 . .	-82.9 . .	-79.9 . .	-72.1 . .	-46.4 . .	-55.9 . .	-87.5 . .	-74.3 . .	-70.3 . .
32	MASCHINENBAU	INSGES. INLAND AUSLAND	-19.2 -22.7 -14.0	-15.4 -19.2 -9.6	-15.3 -19.4 -9.6	-14.9 -19.8 -8.4	-12.3 -14.2 -9.8	-7.6 -9.5 -5.4	-11.0 -12.1 -9.2	-8.5 -14.1 0.0	-5.6 -13.6 5.9	-1.3 -11.5 14.5	1.9 -6.3 12.6	5.3 -6.2 20.5	-9.0 -14.3 -1.5
3210	H.V. LANDWIRTSCHAFT- LICHEN MASCHINEN, ACKERSCHLEPPERN	INSGES. INLAND AUSLAND	-15.5 -20.4 -9.4	-23.3 -26.3 -19.1	-28.1 -27.8 -28.3	-7.4 -14.7 1.6	-14.8 -15.9 -13.5	-2.8 -9.3 6.4	-13.9 -17.6 -9.5	2.5 -12.1 24.4	-20.0 -35.8 9.6	-12.9 -6.7 -18.3	5.1 -2.5 14.2	3.8 -13.3 30.3	-11.9 -17.9 -4.2
3220	H.V. METALLBE- ARBEITUNGSMASCHINEN U. A.E.	INSGES. INLAND AUSLAND	-32.3 -34.8 -28.1	-31.1 -36.5 -19.0	-29.6 -28.7 -31.0	-18.8 -29.6 1.8	-25.3 -23.8 -27.8	-25.8 -22.8 -30.6	-20.7 -23.5 -15.9	-8.0 -13.2 5.9	-4.9 -9.6 6.0	-14.0 -14.7 -12.6	-2.4 -6.1 2.4	21.5 15.0 33.6	-17.0 -20.1 -11.7
3230	H.V. TEXTIL-U. NAEHMASCHINEN	INSGES. INLAND AUSLAND	-17.4 -33.5 -12.3	-13.3 -28.3 -8.7	-3.9 -29.8 2.9	-1.2 -32.4 6.5	-8.6 -12.0 -7.8	-0.5 37.3 -8.2	-26.8 -32.7 -25.3	-29.1 -46.0 -23.7	-8.5 -2.8 -9.8	-2.2 -2.6 -2.1	5.8 -10.4 9.5	-4.8 -7.2 -4.0	-9.4 -18.5 -6.9
3240	H.V. MASCHINEN F. D. NAHRUNGS-U. GE- NUSSMITTELINDUSTRIE	INSGES. INLAND AUSLAND	-5.9 -12.2 1.5	-12.8 -12.9 -12.5	-12.5 -10.7 -14.4	-16.7 -19.6 -13.6	-9.6 -14.9 -3.7	-8.5 -9.0 -7.9	-0.6 -5.0 4.2	-10.7 -16.2 -4.4	-8.0 -19.7 5.8	-4.2 -24.0 21.0	-1.1 -8.3 7.2	-6.4 -21.0 11.9	-8.2 -14.5 -1.1
3256	H.V. HUETTEN-U. WALZWERKSEIN- RICHTUNGEN, USW	INSGES. INLAND AUSLAND	-21.3 -23.3 -16.1	-15.5 -9.6 -26.1	-6.7 -17.2 14.0	-27.8 -22.1 -37.6	-10.5 -15.7 -1.3	-3.1 -7.2 3.9	-14.8 -15.4 -13.7	-17.0 -14.7 -21.8	-14.2 -16.4 -8.2	19.8 -8.8 88.8	-18.2 -9.1 -28.5	-15.6 -10.0 -22.5	-12.4 -14.4 -8.8
3257	H.V. BAU-, BAUSTOFF- U. A.E. MASCHINEN	INSGES. INLAND AUSLAND	-24.6 -27.1 -20.8	-25.2 -30.8 -17.4	-17.1 -21.2 -10.6	-11.9 -18.5 -1.0	-14.4 -13.1 -16.6	-7.4 -13.7 3.9	-5.1 -13.4 9.4	54.9 -4.5 188.8	-8.7 -4.5 7.4	-8.9 -21.8 20.3	-5.0 -9.1 2.6	39.7 -13.5 137.4	-5.0 -17.5 16.4
3260	H.V. ZAHNRAEDERN, GETRIEBEN, LAGERN, ANTRIEBSSELEMENTEN	INSGES. INLAND AUSLAND	-28.5 -25.8 -32.4	-14.5 -18.7 -6.9	-17.8 -18.3 -16.8	-16.6 -13.6 -21.0	-16.3 -14.2 -19.5	-8.0 -11.4 -3.0	-9.7 -12.8 -4.1	-7.4 -17.7 12.9	-1.8 -7.7 11.9	-1.7 -7.7 8.0	11.3 7.1 17.6	14.9 24.2 3.5	-9.3 -11.5 -5.8
3270	H.V. MASCHINEN F. WEITERE BESTIMMTE WIRTSCHAFTSZWEIGE	INSGES. INLAND AUSLAND	-33.8 -38.5 -30.0	-25.4 -27.6 -23.6	-10.8 -25.1 1.6	-19.4 -22.2 -17.2	-5.9 -8.7 -3.8	-1.9 -16.3 8.0	-2.2 -9.6 2.7	-2.0 -2.9 -1.3	6.1 -25.5 37.4	17.4 -9.3 40.4	2.3 -14.1 15.4	5.0 -3.3 11.0	-6.7 -18.2 2.5
3280	SONSTIGER MASCHINENBAU	INSGES. INLAND AUSLAND	-13.8 -18.0 -5.3	-5.1 -13.5 11.9	-14.9 -17.5 -10.2	-10.2 -17.2 2.1	-10.6 -11.5 -8.9	-6.7 -6.2 -7.7	-10.9 -8.1 -15.9	-14.1 -14.0 -14.1	-3.1 -6.2 1.8	-4.6 -6.6 -0.7	12.1 -4.0 42.5	10.1 -6.1 40.3	-6.3 -10.9 2.2
33	STRASSENFAHR- ZEUGBAU	INSGES. INLAND AUSLAND	-25.7 -31.9 -19.0	-37.9 -46.5 -28.8	-29.3 -40.3 -17.3	-18.4 -23.9 -13.3	-13.9 -8.0 -18.5	-15.3 -9.2 -20.1	-15.7 -12.6 -18.1	-8.5 -8.3 -8.7	-12.8 -12.7 -12.9	-4.7 -14.8 5.1	6.2 -3.5 15.3	-5.3 -14.3 3.9	-16.8 -21.5 -12.3
3311	H.V. KRAFTWAGEN U. -MOTOREN	INSGES. INLAND AUSLAND	-25.5 -32.0 -18.7	-39.2 -48.8 -29.4	-30.8 -43.3 -17.7	-19.1 -24.6 -14.4	-13.4 -7.2 -18.1	-14.7 -6.9 -20.5	-15.5 -10.8 -18.8	-8.3 -7.8 -8.9	-12.5 -12.6 -12.5	-3.6 -14.6 6.5	8.2 -3.3 18.5	-6.0 -14.9 2.9	-16.8 -22.0 -12.4
3312	H.V. PERSONEN- KRAFTWAGEN U. A.E. (EINSCHL. MOTOREN)	INSGES. INLAND AUSLAND	-23.3 -35.1 -10.6	-39.9 -52.1 -28.3	-30.8 -45.6 -15.8	-19.5 -24.9 -15.1	-11.6 -4.3 -16.4	-12.4 -2.2 -18.9	-13.6 -7.8 -17.5	-9.0 -5.3 -11.6	-13.0 -13.6 -12.4	-3.7 -14.7 5.4	12.0 -0.5 22.2	-2.9 -7.5 1.0	-16.0 -21.9 -11.1
3313	H.V. LASTKRAFT- WAGEN U. A.E. (EINSCHL. MOTOREN)	INSGES. INLAND AUSLAND	-35.6 -18.5 -53.3	-35.0 -33.0 -38.0	-30.4 -30.2 -30.6	-17.1 -22.8 -9.7	-23.7 -18.7 -29.6	-25.9 -21.9 -31.0	-24.8 -22.5 -27.4	-5.5 -16.1 8.3	-10.4 -8.1 -13.4	-3.4 -14.4 15.2	-9.5 -12.8 -4.6	-20.1 -36.6 19.7	-21.4 -22.1 -20.3
3316	H.V. KAROSSERIEN, AUFBAUTEN, USW	INSGES. INLAND AUSLAND	-29.0 -33.2 -21.6	-22.6 -26.3 -16.4	-14.6 -16.9 -10.2	-14.6 -25.7 3.2	-21.4 -18.9 -25.2	-24.1 -30.8 -12.3	-18.4 -27.4 -4.9	-10.5 -14.0 -4.9	-14.5 -11.9 -17.8	-14.5 -13.2 -16.6	-11.3 -4.2 -19.4	6.5 -4.1 20.1	-16.4 -19.9 -11.0
3321	H.V. KRAFTRAEDERN, KRAFTRADMOTOREN	INSGES. INLAND AUSLAND	3.3 . .	-20.5 . .	15.6 . .	19.4 . .	4.0 . .	35.7 . .	7.2 . .	28.0 . .	4.2 . .	-41.0 . .	-5.4 . .	-41.2 . .	0.9 . .
3324	H.V. FAHRRADERN	INSGES. INLAND AUSLAND	-23.7 -16.4 -54.2	-4.2 0.2 -32.8	13.7 17.4 -16.1	4.7 10.9 -50.4	7.7 12.2 -36.5	-2.1 -0.6 -22.5	-19.9 -18.1 -41.2	-11.4 -11.5 -9.6	-29.5 -30.3 -15.4	-12.4 -16.7 63.1	-18.7 -14.8 -54.7	-31.6 -32.5 -21.0	-8.3 -5.9 -31.8
34	SCHIFFBAU	INSGES. INLAND AUSLAND	70.0 119.4 -54.6	-57.9 -47.3 -68.1	-15.4 -27.5 10.4	-52.9 -48.3 -64.0	1000.7 189.5 2755.6	20.7 -80.6 395.6	143.2 266.3 8.9	7.6 -68.0 94.0	11.2 16.7 -14.3	241.3 29.1 549.4	-83.2 -4.8 -89.5	667.2 192.0 1943.9	53.0 13.8 96.6
35	LUFT-UND RAUMFAHRZEUGBAU	INSGES. INLAND AUSLAND	9.6 20.1 0.3	-13.9 -35.0 -1.2	-36.1 18.3 -55.3	-8.9 51.9 -31.6	-10.3 -47.0 28.0	10.8 -24.6 41.4	-14.6 -5.0 -21.5	-46.0 -14.9 -59.3	-51.3 -73.7 -21.4	39.2 19.8 50.8	12.6 -20.6 75.0	57.3 59.1 54.7	-7.0 -11.6 -3.2
36	ELEKTROTECHNIK	INSGES. INLAND AUSLAND	-14.3 -13.3 -16.4	-4.8 -8.5 4.2	-12.3 -15.5 -5.3	-17.4 -24.3 -1.4	-16.9 -22.9 -1.9	-6.2 -12.1 7.1	-6.8 -13.2 9.1	0.4 -0.8 3.1	-3.6 -7.9 6.9	-4.5 -6.1 -1.1	-2.3 -5.1 3.3	5.1 -2.7 23.0	-7.2 -11.3 2.2
3610	H.V. BATTERIEN, AKKUMULATOREN	INSGES. INLAND AUSLAND	19.3 4.6 54.2	-15.0 -18.7 -7.1	-13.0 -15.6 -6.9	-10.4 -12.6 -5.5	-20.4 -19.5 -22.1	4.5 5.8 1.8	-2.8 0.0 -8.9	-12.7 -11.2 -15.5	-10.4 -16.3 1.0	-10.8 -12.9 -6.3	2.9 11.9 -10.7	12.2 19.1 1.7	-5.1 -6.4 -2.6

FRUEHERES BUNDESGBEIT  
1 AUFTRAGSEINGANG IM VERARBEITENDEN GEWERBE  
1.2 VOLUMENINDEX 1985=100

SYPRO- NR.	WIRTSCHAFTSGLIEDERUNG	1993 JAN.	1993 FEB.	1993 MAR.	1993 APR.	1993 MAI	1993 JUNI	1993 JULI	1993 AUG.	1993 SEP.	1993 OKT.	1993 NOV.	1993 DEZ.	1993
3620	H.V.GERAETEN D. ELEKTRIZ.ERZUE- GUNG,USW	INSGES. 123.0 INLAND 133.6 AUSLAND 101.7	122.1 125.3 115.7	130.4 136.3 118.3	111.3 111.5 110.8	100.9 108.4 85.7	112.4 115.8 105.5	122.4 119.9 127.3	104.0 105.4 101.0	126.2 132.2 114.3	106.9 110.3 100.1	121.9 117.3 131.1	133.0 134.3 130.2	117.9 120.9 111.8
3640	H.V.ELEKTRISCHEN LEUCHTEN UND LAMPEN	INSGES. 142.4 INLAND 162.3 AUSLAND 106.6	138.8 155.8 108.3	154.2 170.8 124.2	138.1 152.7 111.7	121.7 134.8 98.0	146.2 154.1 132.0	131.1 146.0 104.2	129.3 150.3 91.5	142.5 163.9 103.9	158.1 174.1 129.3	155.9 175.4 120.9	128.1 138.6 109.1	140.5 156.6 111.6
3650	H.V.ELEKTRO- HAUSHALTSGERAETEN	INSGES. 146.3 INLAND 163.1 AUSLAND 116.0	133.9 141.3 120.5	144.1 152.5 128.8	124.1 127.1 118.7	138.2 120.8 169.7	134.1 135.7 131.4	112.6 118.4 101.9	120.1 132.1 98.5	161.6 172.6 141.6	152.3 164.2 130.8	150.7 163.1 128.4	129.8 134.8 120.7	137.3 143.8 125.6
3660	H.V.ZAEHLERN, FERNMELDE-,MESS- U. REGELGERAETEN	INSGES. 110.7 INLAND 110.6 AUSLAND 110.7	133.7 142.5 117.6	146.3 144.2 150.2	109.4 105.0 117.6	104.6 106.9 100.5	132.0 126.5 142.1	127.6 132.3 118.8	129.0 137.0 114.5	154.0 161.3 140.5	124.1 113.1 115.1	119.4 116.6 124.7	135.1 128.6 147.0	127.2 128.4 124.9
3670	H.V.RUNDFUNK-, FERN- SEH- U. PHONOTECH- NISCHEN GERAETEN	INSGES. 103.0 INLAND 104.7 AUSLAND 100.4	100.0 93.7 109.5	108.8 104.6 115.0	95.7 89.1 105.7	89.8 82.0 101.6	93.0 88.6 99.7	81.1 83.4 77.5	87.0 86.6 87.5	119.4 114.2 127.4	119.0 113.1 127.9	114.2 107.6 124.3	107.1 95.1 125.1	101.5 96.9 108.5
37	FEINMECHANIK, OPTIK, H.V.UHREN	INSGES. 94.5 INLAND 100.5 AUSLAND 85.6	98.6 107.7 85.3	111.1 119.4 89.9	93.3 99.3 84.6	93.4 99.3 84.6	102.0 108.1 92.9	92.2 100.1 80.6	90.0 98.2 77.8	98.9 109.2 83.8	100.2 106.6 90.8	108.3 116.2 96.7	104.6 112.9 92.4	98.9 106.5 87.8
3711	OPTIK (OH.AUGEN- OPTIK,USW)	INSGES. 62.5 INLAND 61.9 AUSLAND 63.1	70.5 67.4 73.2	87.3 85.3 89.1	67.5 60.7 73.5	64.9 62.8 66.8	86.9 76.1 96.5	65.8 58.3 72.4	71.4 63.8 78.2	77.6 86.9 69.3	73.6 66.9 79.6	100.3 107.1 94.3	94.6 93.0 96.0	76.9 74.2 79.3
3715	AUGENOPTIK	INSGES. 108.3 INLAND 127.0 AUSLAND 72.6	117.6 134.5 85.2	135.9 157.5 94.4	119.6 138.0 84.2	118.2 134.5 87.0	123.3 143.8 84.1	114.7 135.4 75.0	103.6 124.0 64.6	111.2 131.0 73.1	111.0 126.6 81.2	111.3 131.1 73.2	101.6 122.1 62.5	114.7 133.8 78.1
3721	H.V.FOTO-, PROJEKTIONS-U. KINOGERAETEN	INSGES. 99.9 INLAND 128.1 AUSLAND 83.9	108.7 131.8 95.5	126.3 146.4 114.9	91.4 109.9 80.9	115.2 118.3 113.5	112.8 138.7 98.1	108.9 128.5 97.7	97.0 130.0 78.2	116.2 140.3 102.5	120.4 148.5 104.4	140.0 173.3 121.1	135.3 164.5 118.8	114.3 138.2 100.8
3751	FEINMECHANIK (OH.MEDIZINMECH. U.AE.ERZEUGNISSEN)	INSGES. 87.4 INLAND 92.1 AUSLAND 79.9	87.1 96.1 73.0	90.6 95.4 83.0	79.7 83.8 73.2	75.7 81.5 66.5	82.9 87.8 75.1	81.0 87.9 70.2	75.5 83.8 62.6	81.6 90.8 67.1	82.6 87.5 74.8	88.8 96.3 76.9	86.3 96.0 71.0	83.3 89.9 72.8
3760	H.V.MEDIZIN-U. ORTHOPAEDIEMECHAN. ERZEUGNISSEN	INSGES. 128.2 INLAND 116.5 AUSLAND 163.9	123.9 117.4 143.8	146.2 143.2 155.6	124.7 120.4 137.7	122.4 122.7 121.8	135.9 131.0 151.1	123.3 121.8 128.2	119.6 114.3 136.0	130.0 128.4 134.8	134.6 129.7 149.8	139.9 133.8 158.4	141.1 135.6 158.0	130.8 126.2 144.9
3771	H.V.UHREN	INSGES. 45.7 INLAND 52.9 AUSLAND 38.3	68.8 99.8 36.7	84.3 76.6 51.6	58.5 55.3 61.8	51.8 49.9 53.7	52.0 53.0 50.9	32.7 35.1 30.3	54.7 63.9 45.2	60.6 68.7 52.1	58.5 66.7 50.0	51.0 58.9 42.8	40.4 49.9 30.4	53.3 60.9 45.3
38	H.V.EBM-WAREN	INSGES. 120.7 INLAND 127.5 AUSLAND 102.1	125.5 131.2 109.8	138.7 145.7 119.5	125.7 133.6 104.2	120.6 126.8 103.9	129.2 135.2 113.0	122.4 130.1 101.5	116.4 125.2 92.4	131.9 141.1 106.9	130.1 138.8 106.5	129.9 137.9 108.3	110.7 115.6 97.4	125.2 132.4 105.5
3821	H.V.WERKZEUGEN SOWIE GERAETEN F.D.LANDWIRTSCHAFT	INSGES. 85.3 INLAND 87.6 AUSLAND 81.2	89.7 91.1 87.1	101.6 101.6 101.5	89.7 89.2 90.5	79.7 79.3 80.3	83.8 82.5 86.2	82.0 81.7 82.4	72.9 74.4 70.2	85.8 87.1 83.5	89.5 90.2 88.3	90.0 86.7 95.9	75.0 74.6 75.7	85.4 85.5 85.2
3830	H.V.HEIZ-U. KOCHGERAETEN	INSGES. 133.8 INLAND 154.0 AUSLAND 99.7	118.5 131.2 97.0	120.6 140.2 87.4	114.4 135.3 79.1	101.1 117.7 72.9	105.5 116.3 87.2	107.3 122.6 81.4	108.2 125.8 78.3	145.9 172.0 101.7	140.0 164.9 97.9	128.9 158.2 79.2	118.8 132.3 95.8	120.3 139.2 88.1
3842	H.V.STAHLBLECH- WAREN (OH.MOEBEL)	INSGES. 120.3 INLAND 126.1 AUSLAND 97.1	130.2 135.8 107.7	145.3 153.1 114.4	132.2 140.0 101.2	137.9 135.8 146.2	140.2 145.6 118.3	135.0 143.8 100.1	131.2 139.8 96.9	151.7 158.8 123.1	146.2 155.6 108.7	144.6 152.8 112.2	120.6 124.9 103.2	136.3 142.7 110.8
3844	H.V.METALL- BLECHWAREN (OH.MOEBEL)	INSGES. 147.3 INLAND 153.7 AUSLAND 112.9	153.6 160.6 115.9	186.7 195.7 138.1	168.7 177.1 123.0	175.5 186.5 116.0	190.8 200.5 138.1	199.5 212.5 128.7	169.6 181.2 106.5	184.8 196.2 122.9	181.3 191.6 124.9	167.5 175.8 122.0	129.1 134.6 99.3	171.2 180.5 120.7
3847	H.V.MOEBELN AUS METALL	INSGES. 148.6 INLAND 162.8 AUSLAND 106.1	157.4 168.9 122.8	178.5 193.0 134.8	161.5 179.0 109.0	142.8 159.2 94.0	158.1 168.2 128.1	144.0 154.1 114.0	136.8 149.0 100.3	149.5 163.1 108.8	153.6 165.9 116.8	161.1 176.2 116.1	135.8 148.0 99.3	152.3 165.6 112.5
3849	H.V.FEINST- BLECHPACKUNGEN	INSGES. 103.5 INLAND 103.7 AUSLAND 102.0	96.5 95.7 102.4	110.2 108.1 124.7	110.7 106.6 139.9	112.9 108.6 143.5	129.5 124.4 166.1	117.3 114.5 137.3	108.0 107.8 109.5	104.1 104.4 102.0	99.8 100.1 97.9	101.7 102.6 95.3	91.9 92.2 89.9	107.2 105.7 117.5
3850	H.V.SCHLOSSERN, BESCHLAEGEN	INSGES. 130.6 INLAND 134.8 AUSLAND 117.4	138.4 143.4 123.3	149.2 152.4 139.2	131.5 135.7 118.4	125.5 130.3 111.0	137.9 139.8 132.1	121.8 124.7 112.7	116.3 122.1 98.7	144.3 150.0 126.5	143.7 146.6 134.6	140.8 145.3 126.9	114.9 114.6 115.7	132.9 136.6 121.4
3871	H.V.SCHNEIDWAREN, BESTECKEN	INSGES. 107.4 INLAND 120.2 AUSLAND 92.8	96.3 100.5 91.6	108.0 114.3 100.7	96.9 105.5 87.0	85.5 92.0 78.1	99.4 105.3 92.6	93.0 95.5 90.1	101.8 111.0 91.3	108.0 118.6 95.9	106.0 112.3 98.7	124.2 148.7 96.2	87.8 95.3 79.1	101.2 109.9 91.2
3882	H.V.SONST. METALLWAREN (OH.-KURZWAREN)	INSGES. 110.8 INLAND 110.7 AUSLAND 110.8	115.3 112.5 119.7	119.4 117.9 121.9	108.2 107.5 109.3	99.0 100.3 96.9	106.7 103.5 111.6	101.7 98.6 106.5	99.9 98.2 98.2	106.6 111.1 99.6	101.8 103.5 99.1	105.4 102.4 110.0	97.7 95.2 101.8	106.0 105.4 107.1
3889	H.V.METALL- KURZWAREN,USW	INSGES. 119.1 INLAND 126.3 AUSLAND 98.4	125.4 131.6 107.7	137.6 140.6 129.1	121.4 128.3 101.5	116.7 123.2 98.1	123.4 130.0 104.5	118.1 128.4 88.4	110.6 120.1 83.3	125.3 131.8 106.6	126.6 134.1 105.1	121.6 126.4 107.9	111.9 117.9 94.5	121.5 128.2 102.1

STBA, FACHSERIE 4, REIHE 2.2

FRUEHERES BUNDESGBIET  
1 AUFTRAGSEINGANG IM VERARBEITENDEN GEWERBE  
1.2 VOLUMENINDEX 1985=100  
VERAENDERUNG GEGENUEBER VORJAHR IN %

SYPRO- NR.	WIRTSCHAFTSGLIEDERUNG		1993 JAN.	1993 FEB.	1993 MAR.	1993 APR.	1993 MAI	1993 JUNI	1993 JULI	1993 AUG.	1993 SEP.	1993 OKT.	1993 NOV.	1993 DEZ.	1993
3620	H.V.GERAETEN D. ELEKTRIZ.ERZEU- GUNG,USW	INSGES. INLAND AUSLAND	-13.4 -12.2 -16.6	-4.6 -13.5 22.8	-19.7 -21.2 -15.9	-7.2 -14.5 12.3	-17.3 -19.4 -11.6	-10.8 -13.7 -3.7	-3.2 -14.2 27.6	-4.4 -10.5 11.2	-4.5 -7.6 3.4	-5.1 -11.7 13.4	0.7 -4.4 11.5	18.8 11.8 36.2	-6.5 -11.4 6.1
3640	H.V.ELEKTRISCHEN LEUCHTEN UND LAMPEN	INSGES. INLAND AUSLAND	-12.9 -12.0 -15.1	-9.6 -7.8 -13.9	-1.2 -1.7 0.0	-2.5 -2.7 -1.8	-7.3 -2.7 -17.0	5.6 8.1 0.8	-3.5 -2.8 -5.1	3.5 7.8 -7.4	-11.5 -1.1 -31.8	-4.1 -5.2 -1.1	-3.2 -4.6 0.8	-2.1 -1.8 -2.7	-4.4 -2.6 -8.4
3650	H.V.ELEKTRO- HAUSHALTSGERAETEN	INSGES. INLAND AUSLAND	-7.2 -0.9 -20.2	-9.3 -5.2 -16.8	-4.0 1.3 -13.8	-10.3 -7.4 -15.5	6.0 -4.7 24.1	-2.6 -2.0 -3.8	-6.3 -0.7 -16.5	7.4 8.5 4.9	-5.8 -3.6 -10.5	-7.7 -3.4 -16.3	0.1 3.4 -6.7	-1.1 -1.0 -1.5	-3.8 -1.4 -8.3
3660	H.V.ZAEHLERN, FERNMELDE-,MESS- U. REGELGERAETEN	INSGES. INLAND AUSLAND	-16.3 -16.0 -17.1	-0.6 -0.5 -0.8	-7.0 -13.4 7.2	-30.4 -39.6 -7.1	-24.0 -33.1 3.7	-3.0 -15.6 28.2	-10.6 -16.2 3.3	5.8 8.8 0.1	-0.1 -8.2 23.0	-0.6 1.3 -4.0	-3.9 -6.7 1.3	-2.7 -13.6 22.0	-8.2 -13.7 4.6
3670	H.V.RUNDFUNK-, FERN- SEH- U. PHONOTECH- NISCHEN GERAETEN	INSGES. INLAND AUSLAND	-22.6 -25.3 -17.9	-13.7 -20.5 -3.1	-10.6 -15.7 -2.5	-11.9 -14.8 -7.8	-7.8 -9.9 -5.0	-9.4 -8.5 -10.6	-8.5 -10.5 -5.1	-9.2 -10.3 -7.5	-8.4 -14.7 2.0	-12.0 -13.1 -10.6	-10.9 -14.5 -5.6	-7.2 -21.7 17.7	-11.3 -15.4 -4.9
37	FEINMECHANIK, OPTIK, H.V.UHREN	INSGES. INLAND AUSLAND	-17.7 -19.5 -14.6	-17.9 -19.2 -15.2	-9.8 -12.8 -4.0	-20.2 -21.5 -17.5	-9.1 -11.3 -5.3	-10.3 -12.3 -6.9	-9.4 -11.3 -5.7	-8.0 -10.9 -2.3	-8.0 -10.1 -3.6	-9.9 -11.9 -6.2	-2.3 -5.8 4.7	-1.5 -8.4 14.1	-10.6 -13.0 -5.7
3711	OPTIK (OH.AUGEN- OPTIK,USW)	INSGES. INLAND AUSLAND	-32.7 -36.4 -29.0	-37.0 -48.2 -23.6	-4.4 2.8 -9.6	-42.8 -56.9 -24.9	-27.4 -27.6 -27.3	-2.9 -8.2 1.0	-8.0 -8.9 -7.4	-18.4 -38.5 6.8	10.7 -0.1 25.8	8.2 -3.0 18.5	-1.6 -6.1 3.5	15.2 1.9 29.9	-14.1 -22.5 -5.5
3715	AUGENOPTIK	INSGES. INLAND AUSLAND	-17.6 -17.8 -16.7	-14.2 -13.8 -15.4	-5.8 -8.5 3.7	-7.1 -9.9 2.6	-8.6 -10.6 -2.0	-3.1 -4.7 2.4	-11.8 -10.9 -15.1	-4.4 -2.8 -9.9	-11.7 -11.6 -12.4	-12.9 -13.5 -11.2	-10.9 -9.0 -17.1	-14.8 -15.5 -11.6	-10.3 -10.8 -8.7
3721	H.V.FOTO-, PROJEKTIONS-U. KINOGERAETEN	INSGES. INLAND AUSLAND	-23.6 -26.1 -21.2	-16.1 -21.6 -11.2	-0.6 -15.5 14.0	-31.2 -36.8 -26.2	1.9 -17.2 18.1	-15.4 -15.3 -15.5	-4.1 -7.2 -1.8	-9.4 -8.8 -10.2	-10.5 -13.7 -7.9	-10.5 -13.4 -8.2	10.6 2.5 18.3	8.4 -7.0 24.7	-8.8 -15.2 -2.9
3751	FEINMECHANIK (OH.MEDIZINMECH. U.AE.ERZEUGNISSEN)	INSGES. INLAND AUSLAND	-22.0 -24.1 -18.0	-20.2 -23.0 -13.2	-24.0 -28.3 -14.7	-16.2 -16.9 -15.1	-12.3 -13.6 -9.5	-16.8 -19.6 -11.1	-13.8 -14.1 -13.2	-10.4 -13.3 -3.2	-12.5 -11.8 -14.2	-15.5 -13.3 -19.2	-3.8 -3.8 -4.0	0.1 0.3 -0.1	-14.5 -15.8 -11.9
3760	H.V.MEDIZIN-U. ORTHOPAEDIEMECHAN. ERZEUGNISSEN	INSGES. INLAND AUSLAND	1.5 -4.0 16.1	-9.9 -12.1 -4.1	-1.5 -3.2 3.5	-10.9 -12.8 -5.5	-3.2 -3.3 -2.9	-2.4 -6.7 11.0	-3.0 -7.3 12.4	-0.7 -2.9 5.3	1.7 -2.3 15.4	-3.7 -7.8 9.3	0.9 -5.5 22.7	-4.3 -12.7 27.9	-3.1 -6.9 8.8
3771	H.V.UHREN	INSGES. INLAND AUSLAND	-45.3 -46.8 -43.0	-21.5 -5.2 -47.0	-21.3 -15.8 -28.2	-32.1 -30.0 -34.1	-21.4 -25.7 -16.7	-34.8 -33.7 -36.2	-37.2 -41.5 -31.1	-19.8 -24.8 -11.0	-36.6 -41.3 -29.1	-29.9 -31.2 -28.2	-27.0 -24.5 -30.5	-18.5 -11.8 -28.3	-29.2 -31.0 -31.1
38	H.V.EBM-WAREN	INSGES. INLAND AUSLAND	-18.0 -17.1 -21.0	-12.9 -14.0 -9.2	-8.7 -9.0 -7.9	-10.4 -10.5 -10.0	-8.5 -9.6 -4.6	-6.1 -7.0 -3.2	-10.2 -9.8 -11.2	-2.1 -2.6 -0.4	-4.5 -4.0 -6.3	-7.2 -7.0 -7.8	0.2 -0.1 1.3	-0.4 -2.6 7.4	-7.7 -8.0 -6.6
3821	H.V.WERKZEUGEN SONIE GERAETEN F.D.LANDWIRTSCHAFT	INSGES. INLAND AUSLAND	-20.6 -19.3 -23.0	-19.2 -21.5 -14.6	-14.3 -16.8 -9.5	-15.5 -19.4 -7.8	-17.2 -21.3 -9.0	-13.5 -16.2 -8.2	-14.6 -18.1 -7.6	-5.9 -8.8 0.0	-8.0 -12.2 0.8	-11.3 -12.8 -8.4	-2.9 -10.3 12.2	-2.3 -7.6 8.5	-12.7 -15.8 -6.6
3830	H.V.HEIZ-U. KOCHGERAETEN	INSGES. INLAND AUSLAND	-24.2 -21.2 -30.9	-28.3 -26.2 -32.8	-26.5 -18.9 -41.5	-20.0 -11.9 -36.8	-18.5 -5.4 -41.1	-8.6 7.2 -31.4	-8.2 15.4 -39.7	-12.3 -0.2 -34.2	-2.9 15.5 -33.3	-14.7 -9.3 -26.8	-10.4 0.1 -35.8	-7.3 -0.4 -20.4	-15.8 -6.5 -33.7
3842	H.V.STAHLBLECH- WAREN (OH.MOEBEL)	INSGES. INLAND AUSLAND	-19.4 -19.6 -18.0	-15.9 -16.4 -13.5	-9.0 -8.2 -12.8	-13.8 -13.6 -14.3	-2.3 -8.9 33.0	-5.7 -5.7 -6.3	-11.0 -9.4 -19.0	-0.4 -0.9 2.4	-1.3 -2.9 7.7	-4.6 -4.9 -2.4	4.9 4.9 5.8	4.0 2.1 13.4	-6.6 -7.3 -2.9
3844	H.V.METALL- BLECHWAREN (OH.MOEBEL)	INSGES. INLAND AUSLAND	-15.0 -13.0 -27.1	-11.0 -9.9 -18.2	-9.6 -9.8 -7.7	-13.7 -13.3 -16.5	-7.5 -6.0 -19.2	-1.2 0.6 -13.7	-0.7 1.0 -14.0	3.5 4.1 -2.4	0.5 1.9 -9.7	-3.9 -3.0 -11.0	-8.8 -7.4 -18.8	-15.8 -16.6 -9.5	-6.9 -5.8 -14.5
3847	H.V.MOEBELN AUS METALL	INSGES. INLAND AUSLAND	-17.9 -14.0 -31.8	-11.2 -12.4 -6.0	-3.1 -4.0 0.6	-6.8 -4.0 -18.4	-13.4 -11.1 -23.5	-5.9 -7.9 3.0	-12.2 -14.9 0.7	-6.7 -8.4 1.9	-15.1 -14.1 -19.1	-13.3 -11.8 -19.2	-3.9 -3.7 -4.6	-7.7 -8.5 -3.7	-9.8 -9.6 -11.0
3849	H.V.FEINST- BLECHPACKUNGEN	INSGES. INLAND AUSLAND	-6.9 -6.4 -10.5	-3.8 -4.8 3.7	-8.9 -8.7 -10.5	1.2 0.4 5.7	3.3 1.0 17.8	4.9 2.8 17.2	-5.3 -2.3 -19.8	1.7 4.7 -15.1	-1.4 -1.3 -1.6	-4.7 -4.8 -2.9	11.6 10.6 20.3	9.3 8.5 16.0	-0.3 -0.4 0.1
3850	H.V.SCHLOSSERN, BESCHLAEGEN	INSGES. INLAND AUSLAND	-19.4 -19.1 -20.5	-11.3 -11.9 -9.3	-6.9 -7.9 -3.5	-8.4 -11.0 1.5	-6.4 -8.0 0.5	-1.9 -5.3 11.5	-10.6 -12.9 -1.7	-1.4 -1.5 -0.5	4.5 3.4 8.6	0.7 -1.9 10.8	6.6 4.5 14.3	7.4 1.2 31.9	-4.5 -6.4 2.3
3871	H.V.SCHNEIDWAREN, BESTECKEN	INSGES. INLAND AUSLAND	-10.2 -10.7 -9.3	-5.4 -10.5 2.1	1.3 0.4 2.4	-7.7 -1.8 -14.9	-8.8 -5.7 -12.5	0.6 -4.5 8.2	-4.2 -11.1 5.8	8.8 9.5 7.9	-5.0 -4.4 -6.0	-5.8 -7.1 -4.0	14.8 15.0 14.5	-10.6 -21.8 11.1	-2.8 -4.5 -0.2
3882	H.V.SONST. METALLWAREN (OH.-KURZWAREN)	INSGES. INLAND AUSLAND	-18.8 -19.7 -17.4	-8.1 -12.5 -0.9	-7.9 -9.9 -4.6	-5.3 -7.2 -2.1	-10.9 -10.3 -11.9	-10.9 -16.1 -2.3	-13.4 -17.7 -6.5	-0.5 -6.1 10.1	-5.7 -3.5 -9.4	-11.3 -12.1 -9.9	-4.4 -4.8 -3.8	1.9 -1.4 7.3	-8.4 -10.5 -4.9
3889	H.V.METALL- KURZWAREN,USW	INSGES. INLAND AUSLAND	-16.1 -16.3 -15.4	-11.1 -13.0 -3.7	-8.4 -11.2 1.4	-13.5 -15.2 -6.4	-11.8 -14.3 -1.0	-12.1 -13.2 -7.7	-9.0 -7.1 -16.4	-4.0 -4.8 -0.5	-8.3 -8.7 -7.2	-5.3 -5.6 -4.1	-2.1 -5.5 11.5	2.2 0.3 9.9	-8.6 -9.9 -3.8

FRUEHERES BUNDESGBEIT  
1 AUFTRAGSEINGANG IM VERARBEITENDEN GEWERBE  
1.2 VOLUMENINDEX 1985=100

SYPRO- NR.	WIRTSCHAFTSGLIEDERUNG	1993 JAN.	1993 FEB.	1993 MAR.	1993 APR.	1993 MAI	1993 JUNI	1993 JULI	1993 AUG.	1993 SEP.	1993 OKT.	1993 NOV.	1993 DEZ.	1993
50	H.V. BUEROMA- SCHINEN, ADV- GERAETEN, USW	INSGES. 107.2 INLAND 116.6 AUSLAND 97.8	124.8 119.8 129.8	140.6 165.4 115.8	106.3 99.0 113.6	101.3 112.1 90.5	122.9 136.8 108.9	119.6 142.7 96.5	106.2 121.7 90.7	150.0 206.4 93.4	102.3 104.8 99.8	101.2 90.9 111.6	157.9 148.3 167.6	120.0 130.4 109.7
5060	H.V. BUERO- MASCHINEN	INSGES. 39.4 INLAND 51.6 AUSLAND 27.8	52.8 56.8 48.9	72.4 96.5 49.3	53.6 68.5 39.4	53.7 70.8 37.4	110.0 165.9 56.5	50.3 68.4 33.0	57.3 61.8 53.1	54.8 55.5 54.2	51.2 63.1 39.9	56.4 74.9 38.7	68.7 68.8 68.7	60.1 75.2 45.6
5080	H.V. ADV-GERAETEN, U.-EINRICHTUNGEN	INSGES. 115.9 INLAND 124.7 AUSLAND 107.0	134.0 127.7 140.4	149.4 174.0 124.5	113.1 102.8 123.4	107.4 117.3 97.5	124.5 133.2 115.8	128.4 151.9 104.8	112.4 129.1 95.6	162.1 225.1 98.6	108.8 110.0 107.6	106.9 92.9 121.1	169.4 158.2 180.5	127.7 137.2 118.1
	VERBRAUCHSGUETER PRODUZIERENDES GEWERBE	INSGES. 112.0 INLAND 114.1 AUSLAND 104.1	121.7 123.1 116.4	141.1 142.2 137.1	113.6 116.0 104.7	103.6 106.3 93.4	111.8 113.9 103.9	106.2 108.3 98.1	116.1 119.9 101.9	130.2 132.9 120.2	119.5 122.4 108.6	114.7 118.0 102.3	98.7 102.4 89.4	115.9 118.3 106.7
51	FEINKERAMIK	INSGES. 102.9 INLAND 119.6 AUSLAND 75.0	102.6 112.0 86.9	107.5 123.7 80.2	97.9 99.6 68.2	82.1 90.2 68.4	91.4 101.3 74.7	88.4 100.8 67.4	85.2 104.2 53.1	96.0 114.9 64.1	92.4 108.7 64.8	91.1 107.8 62.9	68.3 80.3 48.0	91.3 105.3 67.8
5110	H.V. PORZELLAN	INSGES. 96.4 INLAND 118.9 AUSLAND 68.5	99.2 109.7 86.1	93.8 114.1 68.5	70.3 84.6 52.6	60.8 68.3 51.6	67.6 76.8 56.2	65.5 77.4 50.7	70.8 91.3 45.2	79.8 101.8 52.5	74.2 89.9 54.7	74.6 96.0 48.1	51.6 64.8 35.4	75.4 91.1 55.8
5120	H.V. STEINGUT, FEINSTEINZEUG, TON-U. TOEPFERWAREN	INSGES. 61.8 INLAND 79.8 AUSLAND 30.1	81.9 80.6 84.2	83.2 84.9 80.3	63.6 71.2 50.2	62.3 61.9 63.1	56.8 59.5 52.1	51.7 65.2 28.0	66.9 84.6 36.0	66.5 83.3 36.9	65.5 79.2 41.6	62.7 77.1 37.4	48.0 59.5 27.9	64.2 73.9 47.3
5150	H.V. SANITAERER INSTALLATIONS- KERAMIK	INSGES. 154.3 INLAND 167.0 AUSLAND 108.9	128.8 138.9 92.4	162.6 178.4 106.0	134.0 146.4 89.3	125.1 135.6 87.2	139.6 149.2 105.2	140.4 150.0 106.2	124.4 136.1 82.3	146.6 160.8 95.7	142.7 155.4 97.0	148.6 158.3 113.6	125.6 139.0 77.4	139.4 151.3 96.8
5160	H.V. TECHNISCHER KERAMIK	INSGES. 102.4 INLAND 99.2 AUSLAND 107.2	101.3 102.6 99.5	98.9 103.5 92.2	90.6 87.7 94.9	90.1 85.5 96.8	93.9 88.9 99.8	93.8 85.1 106.6	77.1 83.4 67.9	88.2 90.8 84.3	92.9 92.9 93.0	86.8 84.6 90.2	70.2 65.9 76.6	90.5 89.3 92.4
5170	H.V. FLIESEN, BAU- KERAMIK, KACHELN, KACHELOEFEN	INSGES. 118.4 INLAND 134.3 AUSLAND 85.1	111.1 126.7 78.4	124.3 143.7 83.9	106.2 117.7 82.0	99.8 112.2 74.0	124.0 137.4 96.0	117.7 133.6 84.6	105.2 127.1 59.7	121.0 140.4 80.6	112.8 134.0 68.5	110.3 128.7 72.0	78.3 89.7 54.4	110.8 127.1 76.6
52	H.U. VERARBEITUNG VON GLAS	INSGES. 126.9 INLAND 129.1 AUSLAND 121.7	118.9 121.5 112.8	127.8 132.4 117.1	119.3 121.7 113.7	107.6 116.6 87.1	130.4 138.4 111.9	112.7 120.1 95.9	107.0 118.7 80.0	123.4 136.3 93.7	130.3 136.6 115.6	125.6 135.1 103.6	114.2 124.6 90.5	120.3 127.6 103.6
5211	H.V. FLACHGLAS (OH. TECHNISCHES GLAS)	INSGES. 104.2 INLAND 85.5 AUSLAND 129.1	108.5 81.3 144.8	116.4 92.1 148.6	96.5 79.7 118.8	79.4 68.4 94.0	94.9 81.1 113.3	78.5 67.5 93.0	80.0 74.9 86.8	90.6 93.1 87.4	104.9 99.2 112.5	102.1 98.6 106.8	84.3 88.4 78.9	95.0 84.2 109.5
5225	H.V. HOHLGLAS, TECHNISCHES GLAS	INSGES. 122.2 INLAND 124.8 AUSLAND 117.3	104.9 107.1 100.8	104.3 106.1 100.8	106.6 103.4 112.7	91.9 99.3 77.4	119.9 129.6 101.0	97.5 98.6 95.4	84.0 90.3 72.0	99.2 105.4 87.1	104.2 102.1 108.3	99.7 99.2 100.9	109.2 120.2 87.9	103.6 107.2 96.8
5290	VERARB. U. VEREDLG. V. GLAS, H.U. VERARB. V. GLASFASER	INSGES. 135.8 INLAND 138.9 AUSLAND 126.2	136.0 140.6 121.7	155.5 162.8 132.8	137.0 144.5 113.6	129.8 139.3 100.0	148.0 154.2 128.4	135.3 147.4 97.5	136.7 151.5 90.4	155.5 171.5 105.7	163.2 174.5 127.9	157.9 174.1 106.9	124.9 133.5 98.0	143.0 152.7 112.4
5421-24	H.V. HOLZMOEBELN, POLSTERMOEBELN	INSGES. 123.2 INLAND 130.3 AUSLAND 83.4	125.0 132.1 85.1	135.2 142.6 93.7	116.5 122.4 83.2	103.4 109.1 71.5	113.9 119.1 85.0	101.7 107.1 71.7	110.4 116.5 76.2	128.6 135.5 90.0	129.1 136.2 89.4	128.1 135.9 84.6	105.9 112.2 70.5	118.4 124.9 82.0
5421	H.V. HOLZMOEBELN (OH. POLSTERMOEBEL)	INSGES. 122.5 INLAND 129.5 AUSLAND 82.6	124.1 131.0 84.7	135.2 142.4 94.1	117.6 123.3 84.9	105.4 111.0 73.8	116.5 121.6 87.7	104.3 109.7 73.7	111.9 117.9 77.3	129.3 135.9 92.0	128.8 135.6 90.5	126.4 134.0 83.1	105.3 111.6 69.2	118.9 125.3 82.8
5424	H.V. POLSTERMOEBEL	INSGES. 126.2 INLAND 133.6 AUSLAND 86.6	128.9 136.8 87.1	135.0 143.0 92.4	111.6 118.2 76.1	94.7 100.9 62.0	102.7 108.0 74.1	90.7 95.8 63.5	104.2 110.4 71.4	125.5 133.8 81.8	130.3 138.8 85.2	135.7 144.2 90.9	108.5 114.7 75.6	116.2 123.2 78.9
56	PAPIER-UND PAPPE- VERARBEITUNG	INSGES. 125.5 INLAND 125.8 AUSLAND 123.9	121.3 120.2 126.6	138.8 136.6 149.1	118.8 117.5 125.4	114.8 111.9 128.5	128.0 126.1 137.0	120.7 119.9 124.7	122.2 117.6 144.6	123.4 122.6 127.3	121.9 120.5 128.5	123.3 122.2 128.5	118.1 115.9 128.5	123.1 121.4 131.1
5610	H.V. TAPETEN, SPEZ. PAPIEREN, VERPAK- KUNGSMITTELN	INSGES. 119.3 INLAND 117.5 AUSLAND 130.0	118.4 117.0 127.0	135.1 132.8 148.8	119.2 117.6 128.9	111.2 108.6 126.9	124.4 121.2 143.0	115.3 114.5 120.3	111.4 109.7 121.8	118.1 117.3 122.6	116.2 114.9 124.0	120.0 119.2 124.8	108.0 106.6 116.7	118.1 116.4 127.9
5620	H.V. SCHREIBWAREN U. BUEROBEDARF, BUCHBINDEEREI	INSGES. 121.7 INLAND 127.3 AUSLAND 77.8	107.1 110.0 84.7	124.4 124.8 121.5	103.4 105.5 86.5	104.5 105.3 98.3	117.8 119.2 106.3	123.3 127.8 87.2	119.4 123.2 89.1	111.6 113.5 96.6	111.7 113.4 97.5	116.0 114.8 125.5	118.1 118.2 116.8	114.9 116.9 99.0
5691	H.V. SONSTIGEN WAREN AUS PAPIER U. PAPPE	INSGES. 138.5 INLAND 142.4 AUSLAND 126.7	132.8 124.5 134.5	151.8 150.7 155.0	125.0 123.4 129.5	125.8 122.4 136.2	139.0 139.6 136.9	129.4 127.0 136.8	143.2 131.0 179.9	138.4 138.4 138.4	136.6 135.7 139.4	132.5 132.3 133.0	136.4 134.2 143.3	135.8 134.1 140.8
57	DRUCKEREI, VER- VIELFAELTIGUNG	INSGES. 121.9 INLAND 123.0 AUSLAND 107.5	116.2 118.2 92.4	132.8 134.0 118.0	123.5 125.3 100.6	118.8 120.5 97.0	129.4 130.4 116.5	118.9 119.5 111.1	116.5 118.1 95.7	127.0 127.9 116.6	127.3 128.9 107.1	134.0 135.5 115.2	133.7 134.8 120.9	125.0 126.3 108.2

FRUEHERES BUNDESGBIET  
1 AUFTRAGSEINGANG IM VERARBEITENDEN GEWERBE  
1.2 VOLUMENINDEX 1985=100  
VERAENDERUNG GEGENUEBER VORJAHR IN %

SYPRO- NR.	WIRTSCHAFTSGLIEDERUNG		1993 JAN.	1993 FEB.	1993 MAR.	1993 APR.	1993 MAI	1993 JUNI	1993 JULI	1993 AUG.	1993 SEP.	1993 OKT.	1993 NOV.	1993 DEZ.	1993
50	H.V.BUEROMA- SCHINEN, ADV- GERAETEN, USW	INSGES. INLAND AUSLAND	-11.8 -24.2 9.4	-10.3 -22.8 5.4	-15.1 -8.9 -22.6	-7.2 -21.8 11.0	-13.0 -17.8 -6.4	2.3 -0.9 6.6	-0.3 -4.5 6.9	-13.4 -19.9 -2.8	-5.8 -6.9 -3.2	-12.3 -22.1 1.0	-15.6 -27.2 -2.9	11.7 4.8 18.8	-7.6 -13.8 1.4
5060	H.V.BUERO- MASCHINEN	INSGES. INLAND AUSLAND	-33.0 -33.2 -32.7	-11.7 -19.9 -0.4	-3.7 -8.7 6.9	-6.3 -5.6 -7.1	-16.6 -10.9 -25.2	79.7 113.5 24.4	-31.7 -0.3 -57.9	2.3 -19.6 47.5	-12.7 -28.2 10.6	2.4 -7.9 23.9	10.8 18.9 -1.8	-15.9 -4.7 -24.3	-4.0 -0.8 -8.8
5080	H.V.ADV-GERAETEN, U.-EINRICHTUNGEN	INSGES. INLAND AUSLAND	-10.6 -23.6 11.8	-10.2 -22.9 5.7	-15.7 -8.9 -23.7	-7.1 -22.9 12.1	-12.8 -18.2 -5.2	-2.5 -8.5 5.6	2.1 -4.8 14.2	-14.3 -19.9 -5.2	-5.5 -6.1 -4.0	-13.1 -22.9 0.1	-16.9 -29.9 -3.0	13.7 5.4 22.2	-7.7 -14.6 2.0
	VERBRAUCHSGUETER PRODUZIERENDES GEWERBE	INSGES. INLAND AUSLAND	-13.5 -13.0 -15.5	-11.9 -11.5 -13.4	-4.0 -2.9 -8.2	-9.7 -8.9 -12.4	-7.3 -6.7 -9.3	-1.8 -0.9 -5.4	-8.4 -7.7 -11.6	1.4 2.0 -0.7	-4.8 -3.4 -9.6	-6.9 -7.0 -6.4	-1.5 -1.7 -0.5	-2.9 -4.3 3.2	-6.1 -5.6 -7.9
51	FEINKERAMIK	INSGES. INLAND AUSLAND	-7.9 -6.6 -10.7	-9.4 -10.0 -8.0	-4.6 3.0 -19.9	-13.8 -10.4 -21.2	-11.4 -8.1 -18.0	2.0 3.6 -1.3	-5.0 -2.1 -11.5	1.1 4.5 -8.8	-6.3 -1.0 -19.3	-8.9 -6.5 -14.8	-0.1 4.8 -11.9	-13.0 -8.9 -23.1	-6.6 -3.2 -14.2
5110	H.V.PORZELLAN	INSGES. INLAND AUSLAND	-1.7 -3.8 3.0	-3.3 -0.5 -7.6	4.7 14.1 -10.6	-9.3 -2.1 -20.8	-13.1 -11.5 -15.7	-7.0 -2.2 -14.1	-13.1 -4.8 -25.6	-2.1 2.1 -11.4	-10.8 -8.2 -16.4	-16.8 -17.1 -16.4	-6.8 2.2 -23.3	-20.7 -13.8 -32.4	-7.8 -3.7 -15.5
5120	H.V.STEINGUT, FEINSTEINZEUG, TON-U. TOEPFERWAREN	INSGES. INLAND AUSLAND	-33.4 -30.7 -43.6	-27.7 -39.0 4.9	-27.5 -21.6 -36.2	-30.3 -28.6 -34.6	-26.9 -20.9 -35.2	-7.9 -12.5 3.0	-13.1 -4.8 -35.9	6.7 12.2 -10.7	-24.9 -10.3 -54.2	-10.3 -7.4 -18.3	1.1 3.5 -6.3	-17.5 2.6 -52.4	-20.0 -16.0 -28.9
5150	H.V.SANITAERER INSTALLATIONS- KERAMIK	INSGES. INLAND AUSLAND	-6.5 -2.5 -23.4	-11.4 -7.3 -28.6	15.9 23.9 -16.5	-0.7 5.0 -25.0	10.5 17.6 -17.6	23.9 30.6 -1.7	4.9 5.5 2.7	5.8 6.7 1.0	9.2 14.9 -16.1	6.8 2.4 42.6	12.6 15.6 -0.6	-5.6 -3.4 -17.3	4.8 8.3 -11.0
5160	H.V.TECHNISCHER KERAMIK	INSGES. INLAND AUSLAND	0.4 -5.7 10.2	-1.5 -6.1 6.6	-10.4 -9.1 -12.4	-16.2 -20.8 -8.8	-10.6 -18.7 2.7	-2.1 -13.7 19.4	-1.2 -16.0 24.5	-8.1 -10.0 -4.4	1.3 1.3 1.1	-8.5 -7.5 -9.8	-5.9 -0.5 -12.2	-18.0 -22.9 -10.8	-6.8 -10.9 -0.1
5170	H.V.FLIESEN,BAU- KERAMIK, KACHELN, KACHELOEFEN	INSGES. INLAND AUSLAND	-6.0 0.9 -23.5	-8.0 -3.3 -20.8	-5.3 1.8 -24.1	-13.7 -10.2 -22.7	-11.9 -7.3 -23.7	6.1 9.2 -2.2	-2.4 2.6 -15.7	4.4 9.0 -11.9	-3.7 0.1 -15.2	-8.2 -1.6 -28.0	2.2 3.3 -1.6	-4.6 -5.8 -0.9	-4.4 -0.1 -17.1
52	H.U.VERARBEITUNG VON GLAS	INSGES. INLAND AUSLAND	-15.9 -15.7 -16.4	-13.3 -17.7 -0.1	-0.5 -3.7 9.0	-6.6 -7.5 -4.1	-6.7 -6.3 -7.7	4.7 7.5 -2.8	-12.3 -12.0 -13.1	1.7 0.1 7.4	-3.4 -1.8 -8.1	-2.0 -6.7 13.3	6.0 4.6 10.4	-2.7 -3.6 0.6	-4.7 -5.6 -1.9
5211	H.V.FLACHGLAS (OH. TECHNISCHES GLAS)	INSGES. INLAND AUSLAND	-12.7 -11.3 -13.8	4.2 -6.7 14.2	17.0 3.5 31.0	-4.5 -4.2 -4.7	-21.2 -17.4 -24.7	-12.6 -4.1 -19.4	-18.3 -9.0 -25.7	-8.8 -5.4 -12.1	-23.7 -2.9 -41.3	-14.8 -10.5 -19.2	3.5 4.1 2.7	10.1 38.1 -15.3	-7.6 -3.0 -11.8
5225	H.V.HOHLGLAS, TECHNISCHES GLAS	INSGES. INLAND AUSLAND	-19.8 -17.6 -23.9	-20.0 -24.6 -8.1	-6.0 -8.2 -1.0	-7.4 -6.9 -8.2	-6.8 -6.8 -7.2	10.2 16.3 -2.5	-16.5 -20.1 -8.3	-4.4 -6.9 2.4	-1.6 -3.7 3.3	-1.7 -10.6 20.1	5.8 0.0 19.3	-7.8 -11.7 4.6	-7.3 -9.2 -2.6
5290	VERARB.U.VEREDLG. V.GLAS, H.U.VERARB. V.GLASFASER	INSGES. INLAND AUSLAND	-12.3 -14.4 -3.9	-9.0 -12.6 6.9	2.0 -1.1 16.3	-6.2 -8.3 3.2	-4.6 -5.1 -2.3	2.3 2.2 2.6	-7.9 -6.1 -15.7	7.5 5.0 22.7	-1.9 -0.5 -8.2	-0.5 -4.0 17.2	6.4 7.2 1.9	1.4 1.8 -0.2	-2.1 -3.2 2.6
5421-24	H.V.HOLZMOEBELN, POLSTERMOEBELN	INSGES. INLAND AUSLAND	-10.5 -8.6 -24.3	-7.0 -5.3 -19.4	-1.5 0.0 -12.2	-6.7 -5.8 -14.0	-8.9 -7.8 -17.4	-2.3 -0.9 -11.7	-7.7 -7.0 -13.3	5.8 6.3 2.4	-1.5 -0.7 -7.8	-5.8 -5.7 -6.4	-4.8 -4.5 -6.9	-12.1 -13.2 -1.5	-5.4 -4.6 -11.7
5421	H.V.HOLZMOEBELN (OH. POLSTERMOEBEL)	INSGES. INLAND AUSLAND	-8.2 -6.4 -21.8	-5.5 -3.7 -19.3	-0.9 0.5 -11.6	-6.1 -5.2 -13.1	-8.3 -7.2 -16.5	-2.8 -1.1 -13.4	-7.4 -6.6 -13.5	4.8 4.8 3.8	-0.3 0.4 -6.3	-4.7 -4.6 -5.0	-4.2 -3.9 -7.0	-12.7 -13.7 -2.1	-4.7 -3.9 -11.2
5424	H.V.POLSTERMOEBEL	INSGES. INLAND AUSLAND	-18.9 -16.9 -32.5	-12.7 -11.7 -19.6	-4.0 -2.7 -13.9	-9.4 -8.4 -17.6	-11.7 -10.2 -22.0	-0.1 0.1 -2.2	-9.2 -8.8 -12.0	11.7 13.8 -3.4	-6.5 -5.4 -13.8	-10.4 -10.2 -11.4	-6.7 -6.7 -6.6	-9.7 -10.9 0.8	-8.0 -7.2 -14.1
56	PAPIER-UND PAPPE- VERARBEITUNG	INSGES. INLAND AUSLAND	-12.0 -12.0 -12.2	-9.7 -9.4 -11.0	-1.1 -1.9 2.2	-8.6 -8.7 -8.3	-6.5 -6.4 -7.2	-0.2 0.5 -3.4	-8.8 -8.9 -8.6	1.6 -1.1 13.5	-3.9 -3.3 -6.5	-7.4 -7.4 -7.8	-1.6 -0.5 -6.3	1.1 -1.2 12.1	-4.9 -5.2 -4.0
5610	H.V.TAPETEN, SPEZ. PAPIEREN, VERPAK- KUNGSMITTELN	INSGES. INLAND AUSLAND	-13.6 -14.9 -5.8	-11.1 -11.4 -9.2	-1.8 -3.0 4.8	-7.2 -8.1 -2.3	-6.6 -7.3 -2.7	0.1 -1.0 5.4	-7.8 -8.0 -7.2	-2.8 -3.0 -1.5	-0.9 -1.0 -1.0	-6.4 -6.4 -6.1	1.3 2.1 -3.6	3.9 3.7 6.1	-4.7 -5.1 -2.0
5620	H.V.SCHREIBWAREN U. BUEROBEDARF, BUCHBINDEREI	INSGES. INLAND AUSLAND	-12.8 -12.2 -19.0	-14.1 -13.2 -22.4	-7.5 -9.7 14.8	-12.4 -11.1 -23.2	-5.8 -6.6 1.5	-1.0 -2.0 8.6	-12.2 -12.0 -15.0	0.0 -1.4 17.2	-11.4 -13.0 5.6	-11.6 -12.7 -0.5	-2.4 -4.2 13.0	-5.8 -9.0 30.2	-8.3 -9.1 0.1
5691	H.V.SONSTIGEN WAREN AUS PAPIER U. PAPPE	INSGES. INLAND AUSLAND	-9.0 -6.2 -17.4	-5.4 -3.4 -11.2	2.6 4.4 -2.0	-9.6 -8.9 -11.7	-6.7 -4.5 -12.3	-0.6 4.1 -12.9	-8.9 -8.8 -9.1	9.1 2.5 27.0	-5.2 -2.5 -12.5	-7.5 -6.5 -10.2	-5.7 -3.5 -11.7	-0.1 -4.6 15.1	-4.0 -3.2 -6.3
57	DRUCKEREI, VER- VIELFAELTIGUNG	INSGES. INLAND AUSLAND	-6.0 -5.7 -10.0	-7.0 -6.1 -18.5	-0.5 -0.5 0.1	-5.7 -5.6 -8.5	-3.9 -3.7 -7.4	3.6 3.9 -0.6	-6.5 -6.2 -10.1	-3.2 -3.4 -0.6	-3.7 -3.2 -10.0	-8.2 -8.5 -4.4	-0.7 -0.7 -1.2	-2.8 -3.1 1.7	-3.8 -3.7 -5.9

STBA, FACHSERIE 4, REIHE 2.2

FRUEHERES BUNDESGBIET  
1 AUFTRAGSEINGANG IM VERARBEITENDEN GEWERBE  
1.2 VOLUMENINDEX 1985 = 100

SYPRO- NR	WIRTSCHAFTSGLIEDERUNG		1993 JAN.	1993 FEB.	1993 MAR.	1993 APR.	1993 MAI	1993 JUNI	1993 JULI	1993 AUG.	1993 SEP.	1993 OKT.	1993 NOV.	1993 DEZ.	1993
58	H.V. KUNSTSTOFF- WAREN	INSGES.	139.0	142.3	159.8	147.5	142.5	153.7	142.7	137.9	153.8	152.0	151.6	126.9	145.8
		INLAND	140.6	144.5	163.2	150.7	146.4	156.2	146.6	144.6	157.9	155.9	155.2	128.1	149.2
		AUSLAND	134.1	135.1	149.0	137.4	130.2	145.8	130.5	116.6	140.6	139.7	140.1	123.0	135.2
61	LEDERERZEUGUNG	INSGES.	62.0	73.1	62.3	66.9	63.1	67.0	63.5	48.5	71.3	77.4	71.2	57.1	65.3
		INLAND	61.6	74.8	59.7	66.3	61.0	66.9	66.1	48.6	67.4	79.4	72.8	54.0	64.9
		AUSLAND	63.4	68.2	70.0	68.6	69.0	67.0	55.7	48.0	82.7	71.6	66.6	66.1	66.4
62	LEDERVERARBEITUNG	INSGES.	65.8	92.0	137.7	126.5	81.9	68.3	64.2	97.2	141.6	130.8	79.7	56.6	95.2
		INLAND	66.6	95.5	140.7	123.6	79.6	64.7	62.8	104.8	143.4	128.8	74.1	54.6	94.9
		AUSLAND	62.8	79.1	126.8	137.9	90.5	81.8	69.7	69.2	135.4	138.5	100.9	63.7	96.4
6211	LEDERVERARBEITUNG (OH. H.V. SCHUHEN)	INSGES.	88.0	89.0	92.0	82.7	77.3	84.6	77.6	76.9	104.8	96.1	89.7	65.0	85.3
		INLAND	94.4	91.6	95.6	85.8	81.3	89.3	83.1	83.4	110.1	101.4	93.8	69.0	89.9
		AUSLAND	65.4	80.1	79.6	71.8	63.3	68.0	58.1	53.9	86.4	77.8	75.5	51.0	69.2
6251	H.V. SCHUHEN	INSGES.	57.1	93.2	155.8	143.8	83.7	61.9	59.0	105.2	156.2	144.5	75.8	53.2	99.1
		INLAND	55.8	97.0	158.1	138.1	78.9	55.2	54.9	113.0	156.2	139.4	66.4	49.1	96.8
		AUSLAND	61.8	78.7	146.6	165.7	102.0	87.6	74.5	75.6	156.0	164.1	111.6	69.0	107.8
63	TEXTILGEWERBE	INSGES.	83.3	95.4	121.6	87.8	81.7	83.1	74.4	81.3	103.9	94.9	90.3	69.4	88.9
		INLAND	82.3	95.9	120.6	87.0	80.7	81.8	74.1	84.7	105.2	95.3	89.8	68.3	88.8
		AUSLAND	85.9	94.1	124.1	90.0	84.6	86.5	75.4	72.3	100.5	93.9	91.8	72.5	89.3
6311	WOLLSPINNEREI	INSGES.	44.8	56.8	76.8	43.0	72.5	54.3	39.0	31.2	50.8	95.2	79.7	38.5	56.9
		INLAND	39.3	55.5	75.1	34.7	64.0	51.3	34.1	33.1	48.3	85.9	64.0	30.9	51.4
		AUSLAND	61.2	60.5	82.0	67.7	97.5	63.0	53.5	25.4	58.1	123.0	126.4	61.0	73.3
6312	BAUMWOLLSPINNEREI	INSGES.	72.3	67.0	96.5	67.2	78.8	85.9	65.7	56.9	88.0	89.3	86.1	74.6	77.4
		INLAND	68.1	64.9	90.5	61.4	70.4	76.6	58.6	56.9	78.4	86.1	78.7	64.9	71.3
		AUSLAND	86.1	73.8	115.9	86.0	106.0	116.2	88.6	57.0	119.0	99.7	110.4	105.8	97.0
6331	WOLLWEBEREI, ANG	INSGES.	81.1	109.9	146.4	83.7	65.7	71.2	61.9	90.6	104.4	73.3	84.0	63.7	86.3
		INLAND	87.1	118.3	160.9	88.6	69.1	75.4	66.8	106.2	114.6	74.2	92.0	68.3	93.5
		AUSLAND	64.0	85.9	105.0	69.5	55.9	59.1	48.1	45.9	75.4	70.8	61.4	50.5	66.0
6332	BAUMWOLLWEBEREI, ANG	INSGES.	64.5	64.2	84.8	63.5	57.8	63.0	59.9	48.8	65.9	70.7	71.2	52.6	63.9
		INLAND	73.5	77.4	99.0	73.6	68.0	68.0	70.0	57.1	80.6	80.4	78.5	62.4	74.0
		AUSLAND	50.9	44.3	63.4	48.4	42.4	55.4	44.8	36.2	43.8	56.2	60.3	37.9	48.7
6333	SEIDENWEBEREI, ANG	INSGES.	74.7	79.7	105.6	81.0	75.2	78.2	72.9	67.4	93.9	82.6	69.8	56.6	78.1
		INLAND	62.4	67.3	93.9	71.1	63.0	67.0	65.5	62.4	88.1	75.4	63.0	46.9	68.8
		AUSLAND	96.5	101.6	126.2	98.6	96.7	97.9	85.8	76.3	104.2	95.1	81.9	73.7	94.5
6355	JUTESPINNEREI U. -WEBEREI	INSGES.	68.9	76.1	83.9	77.5	69.7	66.4	85.4	71.4	56.7	64.7	60.0	57.3	69.8
		INLAND	62.2	72.8	78.6	76.1	66.9	64.7	89.9	71.9	54.2	57.5	57.7	55.3	67.3
		AUSLAND	98.2	90.5	106.9	83.4	81.8	73.8	65.7	69.0	67.5	96.2	69.7	65.9	80.7
6361	H.V. GARDINENSTOFF	INSGES.	142.9	137.2	157.5	128.6	112.4	106.2	92.7	97.8	129.8	132.8	141.8	103.9	123.6
		INLAND	131.0	131.3	155.3	120.6	106.8	104.0	94.0	98.5	129.5	131.3	141.3	100.3	120.3
		AUSLAND	182.6	156.8	164.9	155.0	131.0	113.4	88.3	95.5	130.5	137.8	143.3	115.8	134.6
6365	H.V. MOEBEL-U. DEKORATIONSSTOFF	INSGES.	107.8	106.2	115.7	95.2	86.9	91.0	72.4	73.5	97.1	96.5	97.0	82.6	93.5
		INLAND	114.5	107.5	120.5	99.9	89.2	93.1	72.5	78.7	99.7	99.6	99.2	81.5	96.3
		AUSLAND	94.3	103.6	106.3	85.8	82.2	86.9	72.2	63.2	92.0	90.2	92.4	84.9	87.8
6370	WIRKEREI, STRICKEREI	INSGES.	70.0	115.0	149.8	79.2	64.3	59.6	57.6	102.9	127.1	86.0	74.4	51.4	86.4
		INLAND	69.9	109.6	135.0	78.5	64.3	60.0	56.5	99.1	119.5	85.3	73.9	52.0	83.6
		AUSLAND	70.6	146.8	238.2	83.5	64.7	56.9	64.3	125.8	172.3	90.0	77.2	47.9	103.2
6380	H.V. TEPPICHEN U. AE., BESCHICHTE- TEM GEWEBE	INSGES.	100.5	103.7	126.5	111.2	101.2	114.3	101.4	96.7	108.4	108.6	120.3	87.1	106.7
		INLAND	101.2	103.9	129.7	113.1	103.0	117.0	105.2	103.1	112.9	111.8	128.1	90.7	110.0
		AUSLAND	97.9	103.2	114.4	104.3	94.5	104.3	86.8	72.4	91.8	96.3	90.7	73.6	94.2
6391	VEREDLUNG VON TEXTILIEN	INSGES.	87.4	96.1	126.8	106.9	94.8	92.4	82.6	85.9	121.0	112.7	101.3	80.7	99.1
		INLAND	89.6	98.9	127.7	106.1	94.9	93.9	81.2	89.0	125.0	113.3	101.0	79.6	100.0
		AUSLAND	82.0	89.2	124.5	108.8	94.5	88.6	86.1	77.9	110.8	111.1	101.8	83.6	96.6
6399	SONSTIGES TEXTIL- GEWERBE, ANG	INSGES.	121.1	118.9	137.8	121.3	118.9	122.6	111.5	104.9	125.8	122.4	116.1	102.5	118.7
		INLAND	114.1	112.4	130.8	116.2	115.5	119.0	111.7	105.4	123.0	123.1	110.8	97.9	115.0
		AUSLAND	134.8	131.4	151.4	131.3	125.4	129.5	111.0	104.0	131.3	121.2	126.4	111.4	125.8
64	BEKLEIDUNGSGEWERBE	INSGES.	85.1	153.1	181.9	73.1	47.3	50.6	81.6	159.6	156.6	76.0	52.4	48.9	97.2
		INLAND	83.9	144.5	171.0	75.9	52.1	53.0	78.0	154.2	150.0	76.6	55.5	50.5	95.4
		AUSLAND	90.3	186.8	224.7	61.8	28.4	41.3	95.8	180.6	182.5	73.7	40.3	42.8	104.1
6413	H.V. HERREN- OBER- BEKLEIDUNG	INSGES.	80.4	174.1	177.6	71.4	40.2	38.0	85.2	174.5	166.4	73.7	44.9	37.3	97.0
		INLAND	68.7	140.2	162.3	67.9	41.2	38.4	67.8	151.8	149.3	69.6	44.6	38.2	86.7
		AUSLAND	128.0	312.9	240.2	85.9	36.0	36.1	156.4	267.0	236.2	90.1	46.0	34.1	139.1
6414	H.V. DAMEN- U. KINDER OBERBE- KLEIDUNG	INSGES.	77.8	145.8	189.0	67.7	41.3	47.4	78.9	157.2	155.8	69.6	47.3	47.1	93.7
		INLAND	77.4	142.8	176.3	72.2	46.9	49.2	78.6	155.4	150.8	71.1	51.2	48.1	93.3
		AUSLAND	79.3	156.5	234.7	51.5	21.4	40.6	80.2	163.5	173.7	64.2	33.2	43.4	95.2
6421	H.V. HERREN-, DAMEN- U. KINDER WAESCHE	INSGES.	101.6	205.9	213.1	109.8	91.1	78.0	91.8	221.6	189.1	105.6	77.7	66.7	129.3
		INLAND	105.1	213.8	216.9	113.2	97.1	81.8	94.7	231.8	190.3	105.9	80.4	68.8	133.3
		AUSLAND	79.9	156.8	189.8	88.7	53.9	54.1	73.5	158.1	181.0	104.1	60.8	53.5	104.5
6425	H.V. HAUS-, BETT- U. TISCHWAESCHE	INSGES.	142.7	99.3	111.2	87.1	76.8	90.5	82.9	78.2	104.1	106.8	93.3	82.5	96.3
		INLAND	155.8	106.3	115.5	92.3	81.0	96.5	88.5	82.1	109.0	110.1	95.9	86.5	101.6
		AUSLAND	73.5	62.1	88.5	60.0	54.4	58.6	53.6	57.7	78.2	89.6	79.6	61.5	68.1

FRUEHERES BUNDESGBEIT  
1 AUFTRAGSEINGANG IM VERARBEITENDEN GEWERBE  
1.2 VOLUMENINDEX 1985 = 100  
VERAENDERUNG GEGENUEBER VORJAHR IN %

SYPRO- NR	WIRTSCHAFTSGLIEDERUNG		1993 JAN.	1993 FEB.	1993 MAR.	1993 APR.	1993 MAI	1993 JUNI	1993 JULI	1993 AUG.	1993 SEP.	1993 OKT.	1993 NOV.	1993 DEZ.	1993
58	H.V.KUNSTSTOFF- WAREN	INSGES. INLAND AUSLAND	-15.7 -16.5 -12.5	-11.8 -12.6 -9.0	-7.7 -8.1 -6.6	-12.1 -12.5 -10.7	-7.6 -8.2 -5.2	-2.8 -3.1 -1.6	-10.3 -9.6 -12.4	-0.4 1.0 -5.7	-2.3 -2.1 -3.0	-4.9 -5.3 -3.3	2.8 2.4 4.6	1.3 -0.6 8.0	-6.3 -6.6 -5.2
61	LEDERERZEUGUNG	INSGES. INLAND AUSLAND	-36.5 -37.7 -32.5	-10.0 -11.4 -4.7	-35.6 -41.5 -13.7	-16.3 -14.3 -21.7	-20.3 -22.7 -14.0	-19.8 -18.9 -22.5	-12.9 -8.1 -26.4	-20.1 -21.0 -17.8	-11.6 -18.1 9.0	-7.0 -4.0 -15.5	4.9 8.2 -4.3	-18.8 -25.2 1.8	-17.9 -19.1 -14.3
62	LEDERVERARBEITUNG	INSGES. INLAND AUSLAND	-19.4 -21.9 -7.4	0.8 -0.3 6.5	3.8 1.3 15.2	-5.8 -6.0 -5.0	-7.0 -7.4 -5.8	-0.1 -3.9 12.7	1.9 0.3 8.6	27.2 31.0 9.8	11.2 7.2 30.9	-8.9 -7.9 -12.6	-25.5 -28.8 -14.6	-4.2 -1.8 -11.9	-2.6 -3.6 0.9
6211	LEDERVERARBEITUNG (OH.H.V.SCHUHEN)	INSGES. INLAND AUSLAND	-17.1 -15.9 -23.0	-4.9 -4.6 -6.3	-7.0 -7.5 -4.3	-7.4 -7.4 -7.2	-4.9 -3.8 -10.0	1.7 4.8 -10.9	-13.4 -11.7 -21.2	-10.3 -7.3 -23.7	2.3 2.4 2.1	-10.3 -12.7 3.9	-6.1 -9.1 10.7	-1.7 -1.7 -1.5	-6.9 -6.6 -7.9
6251	H.V.SCHUHEN	INSGES. INLAND AUSLAND	-20.6 -25.5 2.0	3.1 1.4 13.1	6.6 3.7 20.8	-5.4 -5.7 -4.6	-7.7 -8.8 -4.7	-1.1 -8.6 23.4	12.4 8.7 23.8	44.7 48.5 26.4	13.8 8.5 40.2	-8.6 -6.3 -15.2	-32.1 -36.4 -19.8	-5.7 -1.8 -14.7	-1.1 -2.4 3.7
63	TEXTILGEWERBE	INSGES. INLAND AUSLAND	-18.5 -17.7 -20.8	-18.3 -17.7 -19.6	-6.1 -2.7 -14.2	-15.9 -14.7 -18.8	-9.0 -7.7 -12.2	-7.5 -4.6 -14.3	-11.5 -9.5 -16.1	1.0 2.3 -2.4	-9.3 -8.4 -11.4	-7.5 -5.7 -12.4	-3.2 -4.2 -0.5	-2.0 -3.7 2.8	-9.5 -8.2 -12.5
6311	WOLLSPINNEREI	INSGES. INLAND AUSLAND	-42.0 -43.7 -38.4	-50.5 -47.7 -56.9	-19.9 -10.7 -37.3	-46.7 -53.9 -30.1	14.0 4.7 37.3	-22.6 -21.7 -25.4	-51.4 -52.6 -49.1	-34.0 -35.1 -30.0	-41.2 -43.4 -35.4	39.0 50.7 19.6	-16.0 -26.5 6.8	4.1 8.0 -1.8	-25.5 -26.8 -22.7
6312	BAUMWOLLSPINNEREI	INSGES. INLAND AUSLAND	-22.5 -20.9 -26.1	-30.1 -27.8 -35.8	5.1 6.6 1.3	-20.3 -19.1 -22.9	-1.6 -1.0 -2.9	8.1 13.1 -1.2	-8.0 -10.8 -1.6	18.8 27.9 -3.4	1.4 2.4 19.8	-7.0 2.4 -25.8	9.4 11.6 4.8	19.4 14.5 30.5	-4.1 -2.7 -7.1
6331	WOLLWEBEREI,ANG	INSGES. INLAND AUSLAND	-29.2 -25.1 -41.3	-20.9 -22.1 -15.7	-6.7 -0.3 -27.1	-25.4 -23.2 -32.7	-14.0 -10.6 -24.2	-17.2 -10.2 -35.5	-13.4 -11.2 -21.0	22.9 30.8 -12.2	14.6 16.2 8.0	-0.1 -2.9 8.9	11.6 15.9 -3.6	1.8 -0.6 12.0	-8.6 -5.4 -19.2
6332	BAUMWOLLWEBEREI, ANG	INSGES. INLAND AUSLAND	-25.3 -22.8 -30.6	-27.2 -21.2 -39.5	-20.0 -12.2 -33.8	-27.8 -23.7 -35.3	-22.3 -16.7 -33.3	-17.8 -13.3 -24.9	-13.3 -9.9 -20.1	-14.8 -14.9 -15.0	-28.5 -25.8 -35.2	-12.3 -9.6 -17.5	-5.2 -8.4 1.9	-13.1 -16.1 -4.1	-19.6 -16.7 -25.8
6333	SEIDENWEBEREI, ANG	INSGES. INLAND AUSLAND	-19.7 -20.9 -18.1	-20.9 -24.0 -17.0	-10.3 -2.3 -19.1	-18.6 -17.3 -20.0	-18.4 -18.1 -18.9	-13.6 -22.7 0.7	-7.4 -10.9 -2.3	-12.8 -22.9 7.5	-8.3 -10.9 -3.9	-11.7 -13.3 -9.4	-14.4 -22.3 -0.4	-3.6 -4.7 -2.4	-13.7 -15.1 -10.4
6355	JUTESPINNEREI U.-WEBEREI	INSGES. INLAND AUSLAND	-12.6 -20.2 18.3	15.5 4.1 87.4	56.8 50.6 81.2	-23.2 -27.5 -0.5	-11.4 -6.8 -24.8	-16.3 -15.9 -18.1	13.4 28.2 -33.0	20.6 43.5 -30.5	-19.7 -12.3 -38.2	0.8 -8.1 34.5	-4.0 -2.0 -10.8	-25.1 -28.1 -12.0	-3.2 -3.2 -3.6
6361	H.V.GARDINENSTOFF	INSGES. INLAND AUSLAND	-15.9 -19.1 -7.0	-24.0 -19.3 -34.6	-12.1 -7.1 -24.8	-22.7 -21.1 -26.5	-23.1 -19.1 -32.2	-18.3 -9.6 -36.9	-20.4 -10.0 -43.4	-9.9 -2.9 -27.9	-14.2 -6.6 -32.6	-14.9 -2.2 -39.6	-12.6 -4.4 -31.8	-16.1 -8.3 -32.8	-17.2 -11.3 -30.7
6365	H.V.MOEBEL-U. DEKORATIONSSTOFF	INSGES. INLAND AUSLAND	-22.0 -14.0 -36.4	-16.6 -17.9 -13.8	-7.4 -4.7 -12.7	-15.3 -11.0 -23.9	-16.8 -13.6 -23.3	-3.2 -1.0 -7.6	-23.0 -24.9 -18.8	0.5 5.5 -9.6	-15.3 -17.1 -10.9	-7.9 -11.5 0.8	-12.8 -15.7 -6.1	-9.5 -14.9 3.0	-13.0 -12.3 -14.8
6370	WIRKEREI, STRICKEREI	INSGES. INLAND AUSLAND	-7.4 -6.2 -14.1	-10.9 -11.9 -6.3	-5.1 -2.9 -11.6	-10.6 -9.1 -17.9	-7.9 -6.5 -14.3	2.4 4.5 -9.7	-0.2 1.6 -9.1	12.5 13.9 6.2	-5.9 -3.4 -14.8	-9.9 -10.0 -9.5	-0.7 -2.6 12.5	-4.5 -4.8 -2.6	-4.6 -3.7 -8.8
6380	H.V.TEPPICHEN U.AE., BESCHICHTE- TEM GEWEBE	INSGES. INLAND AUSLAND	-22.5 -23.3 -18.8	-12.6 -12.8 -11.6	-2.7 -2.0 -5.6	-6.9 -5.6 -11.5	-4.8 -5.9 0.1	-2.5 -1.3 -7.0	-5.8 -3.8 -13.8	5.9 8.4 -5.9	0.1 -0.4 2.8	-5.2 -6.1 -1.2	-1.5 -0.2 -8.2	-5.8 -5.6 -6.7	-5.7 -5.2 -7.7
6391	VEREDLUNG VON TEXTILIEN	INSGES. INLAND AUSLAND	-13.8 -15.9 -7.0	-15.0 -16.2 -11.1	0.9 -0.7 5.2	-6.8 -9.6 1.4	-4.3 -4.0 -4.9	-9.7 -4.6 -21.0	-11.3 -15.9 1.8	-11.8 -16.8 6.4	-10.8 -12.8 -4.6	-9.1 -11.2 -3.3	-1.7 -5.6 9.0	2.5 -2.9 18.9	-7.6 -9.9 -1.6
6399	SONSTIGES TEXTIL- GEWERBE,ANG	INSGES. INLAND AUSLAND	-12.8 -11.9 -14.1	-10.2 -10.7 -9.6	-3.8 -0.5 -9.0	-11.4 -10.0 -13.6	-6.3 -5.9 -7.1	-6.6 -4.7 -10.0	-12.4 -5.7 -23.3	3.6 6.0 -1.0	-4.8 -2.1 -9.4	-8.9 -3.2 -18.3	-3.6 -1.8 -6.6	2.8 2.8 2.7	-6.6 -4.3 -10.5
64	BEKLEIDUNGSGEWERBE	INSGES. INLAND AUSLAND	-11.9 -11.4 -13.5	-16.1 -14.9 -19.3	-3.3 1.4 -15.2	-1.6 1.9 -15.7	-3.9 -0.8 -21.5	-4.5 -4.8 -2.8	0.5 2.1 -4.6	2.6 4.5 -3.1	-11.8 -6.6 -25.4	-13.4 -14.1 -10.2	-6.4 -6.4 -6.7	-7.7 -7.8 -7.2	-7.1 -4.9 -14.2
6413	H.V.HERREN OBER- BEKLEIDUNG	INSGES. INLAND AUSLAND	-14.5 -13.0 -17.5	-21.8 -22.5 -20.4	-3.9 -0.9 -11.3	0.1 0.7 -1.6	-3.1 -0.7 -13.9	-15.0 -11.5 -27.4	-2.4 4.8 -13.0	2.6 4.8 -2.1	-7.3 -6.0 -10.5	1.8 3.1 -2.3	-13.2 -14.2 -9.6	-2.6 2.1 -18.4	-7.5 -5.6 -12.1
6414	H.V.DAMEN-U. KINDER OBERBE- KLEIDUNG	INSGES. INLAND AUSLAND	-14.0 -15.2 -9.7	-15.6 -14.7 -18.2	-4.7 1.3 -17.9	-5.2 -0.8 -22.3	-4.4 -1.1 -24.1	-1.5 -5.2 16.7	2.6 2.1 4.3	0.2 1.7 -4.7	-15.8 -9.0 -31.8	-19.7 -21.0 -14.3	-2.5 -1.9 -6.5	-5.4 -6.2 -2.5	-8.4 -6.2 -15.5
6421	H.V.HERREN-, DAMEN- U. KINDERWAESCHE	INSGES. INLAND AUSLAND	6.9 7.6 1.9	-0.9 1.1 -14.7	10.8 12.9 -1.9	10.5 16.9 -23.4	-2.7 3.5 -41.6	-3.9 1.4 -35.7	1.7 2.0 -0.9	23.5 25.0 11.7	6.1 7.3 -1.5	-8.0 -8.1 -7.5	-8.0 -8.1 -8.0	7.4 7.8 3.1	5.0 7.0 -9.0
6425	H.V.HAUS-, BETT- U. TISCHWAESCHE	INSGES. INLAND AUSLAND	-7.2 -3.6 -34.2	-12.3 -9.3 -32.6	-2.2 -4.5 17.2	4.3 5.5 -4.6	-3.8 -3.7 -5.1	-1.1 0.3 -11.6	-6.4 -3.1 -28.1	-1.5 -1.9 2.3	-7.8 -4.0 -28.1	-9.9 -10.2 -7.5	-8.5 -10.0 1.7	-28.0 -29.2 -18.4	-7.7 -6.8 -14.6

STBA, FACHSERIE 4, REIHE 2.2

FRUEHERS BUNDESGBIET  
2 UMSATZ IM VERARBEITENDEN GEWERBE  
2.1 WERTINDEX 1985=100

SYPRO- NR.	WIRTSCHAFTSGLIEDERUNG	1993 JAN.	1993 FEB.	1993 MAR.	1993 APR.	1993 MAI	1993 JUNI	1993 JULI	1993 AUG.	1993 SEP.	1993 OKT.	1993 NOV.	1993 DEZ.	1993
	VERARBEITENDES GEWERBE 1)	INSGES. 107.6	116.3	139.6	122.2	115.8	128.8	115.8	113.6	136.9	125.8	126.9	131.4	123.4
		INLAND 116.8	121.8	147.1	129.9	121.6	135.9	122.9	122.1	145.8	133.6	133.2	136.6	130.6
		AUSLAND 92.0	107.1	126.9	109.2	105.9	116.9	103.8	99.2	121.8	112.6	116.2	122.5	111.2
	GRUNDSTOFF- U. PRODUKTIONS- GUETERGEWERBE	INSGES. 94.2	95.4	114.1	104.2	98.5	108.5	100.6	96.2	108.3	105.9	103.9	89.2	101.6
		INLAND 98.0	96.6	118.4	108.8	103.1	113.6	105.4	102.6	114.7	111.8	108.6	90.3	106.0
		AUSLAND 88.2	93.7	107.1	97.0	91.3	100.5	93.0	86.0	98.0	96.4	96.4	87.4	94.6
25	GEW.U. VERARB. V. STEINEN U. ERDEN	INSGES. 86.2	95.5	146.9	167.7	169.3	191.7	182.2	171.1	191.0	185.3	157.5	120.8	155.4
		INLAND 98.0	96.6	118.4	108.8	103.1	113.6	105.4	102.6	114.7	111.8	108.6	90.3	106.0
		AUSLAND 86.2	86.8	113.3	109.6	103.2	111.5	108.0	91.8	107.6	106.7	98.6	96.4	101.6
2512	GEW. V. NATUR- STEINEN, ANG	INSGES. 39.9	41.7	81.7	122.6	137.1	152.8	142.3	138.9	161.6	155.6	122.9	78.3	114.6
		INLAND 39.9	41.6	81.9	123.3	138.0	153.8	143.3	139.9	162.7	156.6	123.7	78.6	115.3
		AUSLAND 40.2	50.1	70.2	60.8	60.5	69.4	53.4	54.8	72.8	63.9	51.0	50.7	58.2
2525	VERARB. V. NATUR- STEINEN, ANG	INSGES. 89.1	111.4	168.3	161.4	164.3	187.8	187.1	163.5	193.8	211.9	183.6	176.0	166.5
		INLAND 87.7	110.6	164.9	157.7	164.7	186.3	188.2	164.7	194.9	210.8	185.7	175.4	166.0
		AUSLAND 119.7	128.2	241.3	240.6	155.9	220.4	165.2	137.6	170.5	235.7	138.7	189.2	178.6
2531	H. V. ZEMENT	INSGES. 77.4	86.6	140.1	155.2	148.2	163.6	155.4	141.3	162.9	153.1	122.3	93.1	133.3
		INLAND 75.6	85.1	139.1	155.5	149.1	164.3	156.9	143.7	163.4	153.3	122.2	91.7	133.3
		AUSLAND 103.7	107.6	154.9	149.9	135.8	152.9	134.5	105.6	154.7	150.1	123.7	114.7	132.3
2541	ZIEGELEI	INSGES. 95.6	104.7	158.5	192.7	202.8	231.4	221.2	207.5	224.1	207.4	178.6	116.8	178.4
		INLAND 101.7	110.2	170.3	209.2	223.0	255.2	244.7	233.0	249.9	230.6	198.5	127.2	196.1
		AUSLAND 63.3	76.2	96.4	106.5	97.2	106.4	97.9	73.7	89.0	85.7	74.4	62.3	85.8
2543	H. V. FEUERFESTER GROBKERAMIK	INSGES. 81.1	78.3	95.5	88.8	83.7	88.1	91.0	82.9	84.7	86.2	83.7	84.6	85.7
		INLAND 76.4	75.9	90.8	84.8	77.6	83.3	84.3	78.8	77.0	77.5	73.2	70.5	79.2
		AUSLAND 86.5	81.1	100.9	93.4	90.7	93.7	98.8	87.7	93.6	96.2	95.9	100.9	93.3
2555	H. V. GR. FORM. FER- TIGBAUTEILEN AUS BETON F. D. HOCHBAU	INSGES. 120.2	156.2	226.2	283.5	298.5	348.0	329.2	299.6	337.1	320.8	299.3	222.7	270.1
		INLAND 120.4	156.6	227.3	284.7	299.9	349.7	330.9	301.1	338.7	321.8	300.0	223.7	271.2
		AUSLAND 83.1	91.0	40.3	89.7	68.6	81.4	44.8	42.4	69.0	149.7	170.7	65.2	83.0
2559	H. V. BETONERZEUG- NISSEN (OH. BIMS, USW)	INSGES. 102.2	117.0	190.5	218.0	218.9	253.4	235.9	226.0	248.6	244.9	204.2	157.1	201.4
		INLAND 102.2	116.9	190.3	218.6	218.4	254.1	236.9	227.3	249.6	246.6	205.6	158.4	202.2
		AUSLAND 103.2	121.9	196.3	190.1	200.4	218.8	194.2	168.0	202.0	169.0	144.3	97.3	167.1
2563	H. V. GIPSERZEUG- NISSEN, DAEMM- U. L. BAUPLATTEN	INSGES. 176.6	181.2	206.5	192.6	172.8	200.2	193.0	195.5	238.2	219.5	220.3	171.3	197.3
		INLAND 181.3	185.7	215.5	199.7	179.9	206.6	201.6	205.8	245.1	229.9	230.1	179.7	205.1
		AUSLAND 129.6	135.2	114.6	120.6	100.9	134.9	105.6	89.9	168.8	112.9	120.4	85.7	118.3
27	EISENSCHAFFENDE INDUSTRIE	INSGES. 61.8	66.4	81.0	71.0	68.2	76.3	70.0	66.1	76.1	72.6	72.6	60.3	70.2
		INLAND 71.1	71.7	89.2	77.5	73.8	81.5	73.0	68.9	79.8	75.3	77.4	61.1	75.0
		AUSLAND 48.6	58.9	69.5	61.8	60.3	69.2	65.7	62.2	70.9	68.8	65.9	59.0	63.4
2711	HOCHOFEN-, STAHL- U. WARMALZWERKE (OH. STAHLROHRE)	INSGES. 63.6	66.5	84.4	73.4	70.5	80.4	72.9	70.8	81.0	76.3	76.9	62.8	73.3
		INLAND 70.0	69.9	87.6	75.6	71.4	80.0	71.6	69.0	79.1	74.6	78.0	60.8	74.0
		AUSLAND 52.6	60.7	79.1	69.5	69.0	81.3	75.1	73.9	84.3	79.2	75.1	66.1	72.2
2715	H. V. STAHLROHREN (OH. PRAEZISIONS- STAHLROHRE)	INSGES. 48.6	64.4	62.2	58.7	55.3	55.1	55.5	41.7	50.2	52.0	48.8	45.9	53.2
		INLAND 76.5	88.2	107.1	99.4	98.8	99.7	90.0	67.2	88.2	78.3	71.2	61.3	85.5
		AUSLAND 35.5	53.3	41.1	39.6	34.9	34.2	39.3	29.7	32.4	39.7	38.3	38.6	38.1
2720	H. V. PRAEZISIONS- STAHLROHREN	INSGES. 74.2	70.9	81.4	68.9	69.3	72.8	65.5	62.3	72.9	73.9	74.4	61.6	70.7
		INLAND 82.2	76.0	87.3	74.8	74.9	78.1	71.0	70.4	78.3	83.1	77.2	65.7	76.6
		AUSLAND 58.2	60.6	69.7	57.1	58.1	62.4	54.6	46.1	62.3	55.5	68.9	53.5	58.9
2850	NE-METALLHALB- ZEUGWERKE	INSGES. 102.4	101.9	119.1	108.0	100.9	112.1	103.9	102.4	113.4	106.9	108.2	81.2	105.0
		INLAND 109.4	107.0	124.6	113.4	104.0	117.6	107.7	107.2	115.1	111.6	110.8	78.8	108.9
		AUSLAND 90.7	93.5	109.8	99.0	95.9	103.0	97.7	94.3	110.5	99.2	103.9	85.2	98.6
2910	EISEN-, STAHL- U. TEMPERGIESSEREI	INSGES. 87.7	87.7	103.0	90.6	83.6	94.0	79.5	75.3	96.0	92.7	89.2	69.8	87.4
		INLAND 85.7	86.8	102.0	90.0	82.9	94.3	79.5	76.4	95.4	91.4	87.8	64.3	86.4
		AUSLAND 95.0	91.3	106.8	92.7	86.1	93.0	79.4	71.6	98.2	97.3	94.4	89.8	91.3
3011-15	ZIEHEREIEN U. KALTWALZWERKE	INSGES. 85.1	89.5	106.2	95.0	86.9	97.9	84.7	83.7	99.1	95.9	91.9	73.4	90.8
		INLAND 90.6	94.8	114.6	102.6	93.7	105.6	91.5	92.6	105.8	103.1	97.8	77.1	97.5
		AUSLAND 71.6	76.3	85.8	76.4	70.3	79.0	67.9	62.0	82.7	78.2	77.6	64.2	74.3
3011	STABZIEHEREIEN, KALTWALZWERKE	INSGES. 79.5	78.8	91.0	81.8	75.1	83.7	71.8	70.4	83.9	81.7	80.6	62.4	78.4
		INLAND 82.8	82.8	97.0	85.5	79.1	87.6	75.0	75.5	85.5	83.9	83.0	62.9	81.7
		AUSLAND 72.2	69.7	77.5	73.6	66.4	74.9	64.8	59.2	80.3	76.8	75.2	61.2	71.0
3015	DRAHTZIEHEREIEN (EINSCHL. H. V. DRAHTERZEUGNISSEN)	INSGES. 90.1	99.2	120.0	106.9	97.5	110.7	96.3	95.7	112.8	108.8	102.2	83.3	102.0
		INLAND 97.3	105.2	129.7	117.3	106.2	121.2	105.8	107.3	123.2	119.7	110.5	89.3	111.1
		AUSLAND 70.9	83.0	94.4	79.2	74.3	83.1	71.0	64.9	85.1	79.7	80.1	67.2	77.7

1) AUSGEWAHLTE WIRTSCHAFTSZWEIGE (OHNE NAHRUNGS- UND GENUSSMITTELGEWERBE).

STBA, FACHSERIE 4, REIHE 2.2



FRUEHERES BUNDESGBIET  
2 UMSATZ IM VERARBEITENDEN GEWERBE  
2.1 WERTINDEX 1985=100  
VERAENDERUNG GEGENUEBER VORJAHR IN %

SYPRO- NR.	WIRTSCHAFTSGLIEDERUNG		1993 JAN.	1993 FEB.	1993 MAR.	1993 APR.	1993 MAI	1993 JUNI	1993 JULI	1993 AUG.	1993 SEP.	1993 OKT.	1993 NOV.	1993 DEZ.	1993
	VERARBEITENDES GEWERBE 1)	INSGES.	-16.3	-12.4	-5.4	-10.8	-10.8	-8.1	-12.2	-2.0	-7.7	-9.7	-5.9	-2.2	-8.7
		INLAND	-15.3	-14.0	-6.1	-10.6	-12.0	-9.3	-12.8	-2.9	-8.0	-10.6	-7.1	-5.3	-9.5
		AUSLAND	-18.3	-9.2	-3.8	-11.1	-8.4	-5.5	-10.9	-0.1	-7.3	-7.9	-3.7	4.1	-6.9
	GRUNDSTOFF- U. PRODUKTIONS- GUTERGEWERBE	INSGES.	-17.1	-13.0	-5.3	-8.8	-10.3	-6.4	-10.3	-3.2	-5.7	-6.5	-1.4	-0.3	-7.6
		INLAND	-17.3	-15.7	-6.5	-10.3	-11.3	-7.7	-12.7	-5.5	-7.4	-9.5	-3.9	-4.6	-9.5
		AUSLAND	-16.7	-8.0	-3.3	-5.9	-8.2	-3.7	-5.5	1.5	-2.3	-0.8	3.4	7.6	-3.9
25	GEW.U. VERARB.V. STEINEN U. ERDEN	INSGES.	-7.6	-12.7	-1.7	4.9	1.9	5.8	-1.2	4.6	1.9	-0.6	-2.9	-16.3	-1.2
		INLAND	-7.7	-12.6	-1.6	5.7	2.8	6.7	-0.6	5.4	2.5	-0.4	-2.8	-18.1	-0.9
		AUSLAND	-7.4	-12.5	-3.2	-4.4	-8.7	-4.9	-7.9	-6.6	-5.5	-4.3	-3.9	6.1	-5.4
2512	GEW.V. NATUR- STEINEN, ANG	INSGES.	-5.9	-13.5	-13.9	-5.2	-4.6	-2.4	-12.0	-3.2	-6.4	-8.6	-15.8	-29.6	-9.6
		INLAND	-6.1	-13.9	-14.2	-5.3	-4.5	-2.3	-11.9	-3.2	-6.4	-8.7	-15.6	-29.8	-9.6
		AUSLAND	5.2	32.2	58.1	17.8	-20.2	-12.9	-26.1	-10.3	11.1	9.2	-38.1	22.5	-1.5
2525	VERARB.V. NATUR- STEINEN, ANG	INSGES.	0.3	-8.5	3.9	-5.6	-2.6	8.9	3.4	4.4	3.4	6.8	-3.7	-16.1	-0.5
		INLAND	-0.1	-8.3	2.0	-7.5	-1.7	9.0	5.4	6.5	3.6	7.0	-2.4	-16.4	-0.2
		AUSLAND	8.0	-12.6	41.6	32.2	-18.9	7.7	-28.4	-30.9	0.3	2.2	-31.0	-9.5	-4.6
2531	H.V. ZEMENT	INSGES.	-8.8	-18.5	-2.4	1.8	-3.6	3.7	-6.4	0.4	0.4	-4.6	-11.4	-11.9	-4.3
		INLAND	-9.0	-18.2	-2.3	1.6	-3.4	4.5	-6.7	0.6	0.6	-4.1	-11.1	-11.7	-4.2
		AUSLAND	-7.1	-23.4	-3.2	2.4	-5.2	-6.0	-0.3	-2.3	-2.8	-10.1	-15.2	-13.6	-7.3
2541	ZIEGELEI	INSGES.	-5.0	-9.6	-3.4	11.2	9.6	15.9	6.4	16.3	10.1	1.1	7.3	-11.6	5.4
		INLAND	-4.1	-8.9	-0.6	12.7	11.5	18.5	8.7	17.7	11.7	3.0	9.3	-11.5	7.2
		AUSLAND	-13.0	-13.9	-23.0	-2.0	-8.7	-9.4	-16.5	-2.9	-9.4	-20.3	-14.8	-12.5	-12.4
2543	H.V. FEUERFESTER GROBKERAMIK	INSGES.	-12.1	-15.8	-2.9	-7.9	-10.4	-8.6	-10.8	-8.7	-14.0	-12.0	-6.5	6.5	-8.8
		INLAND	-17.0	-18.2	-4.8	-7.1	-11.0	-11.3	-16.0	-10.4	-19.6	-24.2	-16.6	-5.4	-13.7
		AUSLAND	-6.6	-13.1	-0.8	-8.7	-9.8	-5.7	-4.9	-6.8	-7.8	3.4	4.9	18.6	-3.4
2555	H.V. GR. FORM. FER- TIGBAUTEILEN AUS BETON F.D. HOCHBAU	INSGES.	-13.0	-19.6	3.3	17.6	22.7	23.9	1.1	6.1	12.1	-2.7	3.6	-20.2	3.8
		INLAND	-13.3	-19.8	3.3	17.6	22.7	23.9	1.2	6.6	12.2	-2.8	3.4	-20.0	3.8
		AUSLAND	731.0	234.6	42.4	54.9	39.1	66.1	-62.9	-84.1	-45.6	77.2	112.6	-59.5	-6.2
2559	H.V. BETONERZEUG- NISSEN (OH. BIMS, USV)	INSGES.	-8.5	-10.9	0.2	10.6	5.5	6.0	3.8	8.1	3.0	4.7	0.6	-22.0	1.0
		INLAND	-8.4	-11.2	0.1	10.9	5.6	6.0	4.0	8.2	3.0	4.9	0.8	-22.3	1.0
		AUSLAND	-9.8	7.1	3.2	-4.0	4.9	7.2	-5.5	0.4	2.9	-5.6	-5.4	0.8	-0.2
2563	H.V. GIPSERZEUG- NISSEN, DAEMM-U. L. BAUPLATTEN	INSGES.	5.7	8.6	8.5	6.0	-9.1	2.9	0.5	3.5	20.3	11.8	15.4	9.0	6.9
		INLAND	7.9	8.2	8.6	7.9	-7.4	3.6	1.8	4.1	21.0	15.5	17.3	10.8	8.3
		AUSLAND	-16.9	16.4	6.2	-17.8	-30.9	-7.1	-20.0	-9.0	11.0	-32.6	-12.2	-18.4	-11.8
27	EISENSCHAFFENDE INDUSTRIE	INSGES.	-33.5	-19.7	-13.1	-16.5	-20.3	-13.6	-14.9	-9.9	-14.0	-11.2	-4.0	-3.1	-15.0
		INLAND	-34.2	-24.8	-16.5	-21.9	-24.5	-19.6	-23.0	-19.4	-19.8	-19.0	-7.0	-7.1	-20.4
		AUSLAND	-32.1	-9.0	-6.1	-4.5	-11.7	-0.9	1.9	10.5	-2.9	4.2	1.9	3.3	-4.2
2711	HOCHOFEN-, STAHL- U. WARMWALZWERKE (OH. STAHLROHRE)	INSGES.	-33.1	-20.4	-10.9	-16.3	-20.0	-11.9	-11.2	-5.6	-11.5	-9.3	-2.9	-1.6	-13.5
		INLAND	-33.8	-23.6	-14.7	-21.7	-25.0	-19.8	-19.8	-14.6	-18.1	-16.8	-6.7	-7.0	-19.0
		AUSLAND	-31.4	-12.9	-2.5	-4.3	-9.1	5.7	7.7	13.3	1.8	6.2	4.9	8.2	-1.4
2715	H.V. STAHLROHREN (OH. PRAEZISIONS- STAHLROHRE)	INSGES.	-38.9	-14.0	-23.8	-11.9	-21.6	-22.4	-31.9	-35.4	-30.0	-23.4	-9.6	-14.2	-23.8
		INLAND	-41.0	-33.3	-27.2	-20.9	-22.0	-17.9	-41.1	-51.6	-32.6	-38.3	-5.7	-12.8	-30.6
		AUSLAND	-36.6	11.0	-19.1	1.8	-20.9	-27.8	-18.3	-0.7	-26.4	-1.2	-12.8	-15.4	-14.8
2720	H.V. PRAEZISIONS- STAHLROHREN	INSGES.	-25.8	-25.4	-23.0	-28.5	-23.3	-20.9	-26.0	-15.0	-19.6	-15.2	-8.3	-1.0	-20.1
		INLAND	-26.9	-27.2	-23.2	-28.1	-21.9	-21.0	-26.7	-13.3	-21.5	-13.5	-12.3	0.5	-20.5
		AUSLAND	-22.5	-20.8	-22.4	-29.8	-26.6	-20.3	-24.1	-19.8	-14.4	-19.8	2.1	-4.1	-19.2
2850	NE-METALLHALB- ZEUGWERKE	INSGES.	-18.5	-15.1	-7.6	-11.2	-13.2	-8.2	-16.2	-8.6	-9.0	-13.1	-3.2	-1.1	-10.8
		INLAND	-18.2	-16.3	-9.5	-13.0	-16.0	-9.8	-19.0	-12.4	-13.3	-16.0	-9.3	-8.5	-13.6
		AUSLAND	-19.0	-12.6	-4.0	-7.5	-7.9	-5.0	-10.5	-0.6	-0.5	-6.9	9.8	12.8	-4.9
2910	EISEN-, STAHL-U. TEMPERIESSEREI	INSGES.	-21.5	-21.5	-14.6	-20.5	-20.2	-15.6	-22.7	-10.4	-14.5	-15.7	-8.9	-7.4	-16.5
		INLAND	-23.3	-23.0	-16.8	-20.5	-20.2	-14.7	-23.5	-8.9	-15.6	-16.8	-9.0	-11.1	-17.3
		AUSLAND	-14.8	-15.5	-5.6	-20.2	-19.8	-18.9	-20.1	-15.0	-10.5	-11.9	-8.1	3.3	-13.4
3011-15	ZIEHEREIEN U. KALTWALZWERKE	INSGES.	-19.1	-15.9	-8.3	-14.4	-17.6	-10.9	-21.1	-9.0	-10.2	-10.0	-6.6	-4.6	-12.5
		INLAND	-18.8	-16.5	-7.5	-14.0	-18.0	-10.3	-20.7	-8.6	-10.6	-10.0	-7.7	-5.7	-12.6
		AUSLAND	-20.3	-13.9	-10.7	-16.0	-16.1	-12.7	-22.3	-10.3	-8.6	-9.7	-2.4	-0.6	-12.4
3011	STABZIEHEREIEN, KALTWALZWERKE	INSGES.	-24.1	-24.2	-15.2	-18.9	-22.0	-15.3	-26.0	-17.1	-15.7	-15.6	-7.2	-3.7	-17.6
		INLAND	-24.7	-25.3	-14.2	-19.9	-22.0	-14.6	-26.6	-17.4	-17.9	-18.6	-10.1	-6.1	-18.6
		AUSLAND	-22.5	-21.2	-17.9	-16.5	-21.7	-16.9	-24.1	-15.9	-9.9	-6.9	0.4	2.3	-14.9
3015	DRAHTZIEHEREIEN (EINSCHL. H.V. DRAHTERZEUGNISSEN)	INSGES.	-14.7	-8.6	-2.8	-11.1	-14.2	-7.7	-17.4	-2.7	-6.1	-5.7	-6.0	-5.1	-8.5
		INLAND	-13.8	-9.2	-2.6	-9.8	-15.3	-7.3	-16.6	-2.4	-5.7	-3.9	-6.2	-5.6	-8.3
		AUSLAND	-17.9	-6.5	-3.5	-15.5	-10.2	-8.7	-20.6	-4.3	-7.5	-12.3	-4.9	-3.3	-9.9

1) AUSGEWAHLTE WIRTSCHAFTSZWEIGE (OHNE NAHRUNGS- UND GENUSSMITTELGEWERBE).

FRUEHERS BUNDESGBIET  
2 UMSATZ IM VERARBEITENDEN GEWERBE  
2.1 WERTINDEX 1985=100

SYPRO- NR.	WIRTSCHAFTSGLIEDERUNG	1993 JAN.	1993 FEB.	1993 MAR.	1993 APR.	1993 MAI	1993 JUNI	1993 JULI	1993 AUG.	1993 SEP.	1993 OKT.	1993 NOV.	1993 DEZ.	1993
40	CHEMISCHE INDUSTRIE	INSGES. 103.4 INLAND 107.9 AUSLAND 97.9	102.4 101.9 103.0	119.3 121.7 116.2	107.9 109.3 106.2	101.1 103.5 98.2	110.3 112.7 107.5	103.3 106.5 99.4	98.2 103.6 91.4	108.7 113.8 102.4	106.9 110.9 101.9	106.7 110.1 102.5	96.6 98.3 94.5	105.4 108.4 101.8
4031	H.V.CHEM.GRUND- STOFFEN (AUCH MIT ANSCHL.WEITERV.)	INSGES. 81.4 INLAND 78.1 AUSLAND 84.5	83.3 78.3 88.1	93.6 88.0 98.8	85.5 79.6 91.0	81.3 76.9 85.5	87.8 80.8 94.5	81.3 77.0 85.4	77.1 75.5 78.6	84.3 79.4 89.0	84.6 79.3 89.6	84.6 79.3 89.5	73.9 66.1 81.2	83.2 78.2 88.0
4034	H.V.CHEM.ERZEUGN. F.GEWERBE, LANDWIRTSCHAFT	INSGES. 114.1 INLAND 118.5 AUSLAND 107.8	122.9 125.7 119.0	143.3 148.9 135.4	133.4 142.3 120.7	121.8 133.3 105.4	129.8 141.0 113.8	120.9 133.1 103.5	117.6 133.2 95.3	130.0 145.1 108.5	126.1 139.8 106.8	120.9 130.6 107.1	110.0 113.6 104.8	124.2 133.8 110.7
4035	H.V.PHARMAZEU- TISCHEN ERZEUG- NISSEN	INSGES. 150.1 INLAND 152.3 AUSLAND 145.6	132.2 122.5 152.7	162.8 158.4 171.9	148.9 143.4 160.4	137.7 132.9 147.9	152.5 149.6 158.7	152.0 145.9 164.8	138.9 133.7 149.8	152.9 152.9 152.9	152.5 153.0 151.4	159.1 155.4 161.0	149.8 155.4 138.1	149.1 146.5 154.6
4036	H.V.SEIFEN,WASCH-, REINIGUNGS-, PFLEGE MITTELN,USW	INSGES. 156.5 INLAND 153.9 AUSLAND 172.4	134.8 130.1 164.6	170.8 166.1 200.3	137.8 132.2 173.2	130.4 126.3 156.6	152.5 150.1 167.3	140.3 134.3 177.9	136.2 131.6 165.2	148.7 144.3 176.5	138.8 134.0 168.6	137.6 135.3 152.0	129.4 126.3 149.0	142.8 138.7 168.6
4037	H.V.FOTOCHEMISCHEN ERZEUGNISSEN	INSGES. 97.3 INLAND 84.9 AUSLAND 105.3	110.7 97.8 119.1	125.3 111.8 134.1	121.7 100.4 135.4	123.3 109.2 132.5	141.4 119.9 155.4	127.4 108.0 140.0	124.8 111.0 133.8	118.6 104.3 127.8	115.8 93.1 130.5	109.6 90.6 121.9	107.4 77.9 126.4	118.6 100.7 130.2
4039	H.V.SONST.CHEM. ERZEUGN. F.D. PRIV.VERBRAUCH,USW	INSGES. 110.6 INLAND 104.3 AUSLAND 120.5	111.5 104.9 121.9	127.6 119.6 140.2	107.1 96.9 123.1	96.0 85.9 111.9	104.3 93.8 120.8	98.2 95.4 102.7	92.2 92.3 92.2	121.2 124.6 116.0	112.0 112.7 111.0	114.0 112.9 115.6	98.8 98.3 99.5	107.8 103.5 114.6
4090	H.V.CHEMIEFASERN	INSGES. 75.3 INLAND 74.8 AUSLAND 75.6	75.7 74.2 76.7	82.6 80.0 84.2	71.5 70.0 72.4	70.4 67.5 72.2	75.3 70.6 78.2	57.8 50.6 62.1	58.9 60.1 58.1	79.7 71.4 84.8	76.0 66.8 81.5	75.6 66.1 81.4	72.5 53.2 84.1	72.6 67.1 75.9
53	HOLZBEARBEITUNG	INSGES. 112.9 INLAND 115.4 AUSLAND 98.2	120.5 123.8 101.7	143.3 147.4 119.8	133.3 138.5 103.8	122.9 125.6 101.1	135.1 138.4 116.1	120.3 123.6 101.7	124.4 131.2 85.5	146.4 150.8 121.0	145.6 149.6 122.9	140.3 145.2 112.2	114.3 117.6 95.5	129.9 134.0 106.6
5311	SAEGE-U. HOBEL- WERKE	INSGES. 94.0 INLAND 94.0 AUSLAND 94.1	102.2 102.4 100.5	128.7 129.8 118.4	127.0 129.3 105.2	122.2 123.4 110.8	136.8 137.0 134.9	129.9 130.3 126.6	127.3 131.2 89.8	145.0 145.9 136.3	140.1 140.5 136.4	135.4 136.2 127.8	111.6 111.8 110.0	125.0 126.0 115.9
5361	H.V.HALBWAREN AUS HOLZ	INSGES. 133.5 INLAND 142.2 AUSLAND 100.3	140.4 150.4 102.3	159.2 169.3 120.5	140.2 149.9 103.1	123.6 130.7 96.3	133.2 140.2 106.7	109.8 115.2 89.3	121.3 131.2 83.4	147.9 157.0 113.4	151.6 160.9 116.1	145.7 156.5 104.4	117.3 124.9 88.3	135.3 144.0 102.0
55	ZELLSTOFF-, HOLZ- SCHLIFF-, PAPIER- U. PAPPEERZEUGUNG	INSGES. 99.7 INLAND 98.9 AUSLAND 100.9	98.1 95.9 101.7	110.1 107.2 114.9	95.9 92.7 101.3	92.4 86.4 102.3	101.6 95.6 111.3	95.2 91.5 101.3	91.5 86.1 100.4	100.5 92.5 113.5	98.0 91.6 108.5	101.9 93.8 115.2	89.3 82.6 100.4	97.9 92.9 106.0
59	GUMMIVERARBEITUNG	INSGES. 101.4 INLAND 98.6 AUSLAND 109.4	106.0 103.3 113.7	131.3 129.1 137.5	111.1 109.6 115.2	104.7 95.6 119.0	113.2 107.6 129.1	102.9 95.6 123.6	99.3 98.2 102.5	118.9 117.5 123.0	122.1 121.8 122.9	118.3 117.0 122.0	87.3 83.7 97.5	109.7 106.8 118.0
	INVESTITIONSGUETER PRODUZIERENDES GEWERBE	INSGES. 108.1 INLAND 121.3 AUSLAND 89.7	122.2 130.6 110.6	149.0 159.1 135.1	129.8 140.4 114.9	124.0 131.4 113.6	138.9 149.0 124.8	120.6 130.4 107.0	118.6 129.6 103.4	148.9 160.7 132.5	132.7 141.6 120.3	136.8 144.2 126.5	158.3 169.0 143.3	132.3 142.3 118.5
3021-25	STAHLVERFORMUNG, OBERFLAECHE NV- EDLUNG, HAERTUNG	INSGES. 122.8 INLAND 124.2 AUSLAND 116.9	124.3 125.8 118.3	139.8 140.8 135.2	126.6 127.8 121.7	118.6 119.5 114.5	129.2 129.0 129.8	114.1 115.1 109.4	113.8 116.5 102.6	129.1 129.9 125.4	126.9 128.0 122.0	123.4 124.1 120.6	100.0 99.7 101.5	122.4 123.4 118.2
3021	H.V.GESSENK-U.L. FREIFORMSCHMIEDE- STUECKEN,USW	INSGES. 117.1 INLAND 120.5 AUSLAND 104.8	115.5 116.8 110.8	129.0 131.5 119.9	117.8 119.8 110.6	110.6 112.6 103.3	122.0 122.8 118.8	105.0 106.3 100.2	105.3 110.1 88.3	120.4 123.7 108.2	118.8 121.1 110.7	112.3 114.7 103.8	92.2 93.3 88.4	113.8 116.1 105.7
3025	STAHLVERFORMUNG, ANG. OBERFLAECHE- VEREDELUNG,USW	INSGES. 126.4 INLAND 126.3 AUSLAND 126.5	129.8 131.0 124.2	146.5 146.3 147.3	132.1 132.4 130.4	123.5 123.6 123.4	133.6 132.6 138.4	119.7 120.3 116.7	119.1 120.2 113.8	134.4 133.5 139.0	131.9 132.1 131.0	130.3 129.6 133.8	104.8 103.4 111.8	127.7 127.6 128.0
31	STAHL-U. LEICHT- METALLBAU, SCHIENEN- FAHRZEUGBAU	INSGES. 137.3 INLAND 155.0 AUSLAND 67.8	121.5 136.6 62.4	139.3 156.5 72.2	154.9 172.5 86.2	149.3 168.3 74.8	177.5 198.7 94.0	172.8 198.1 73.6	146.2 163.7 77.8	202.8 207.0 186.4	183.6 200.5 117.5	172.9 197.6 76.5	241.7 263.4 156.5	166.7 184.8 95.5
3111	H.V.STAHL-U.L. METALLKONSTRUKT. (OH.GRUBENAUSBAU)	INSGES. 169.5 INLAND 179.2 AUSLAND 90.5	141.1 149.4 73.4	182.0 193.2 91.1	174.2 181.6 113.6	169.0 178.9 88.1	206.7 214.0 147.2	185.4 194.5 111.1	177.4 189.1 81.9	209.4 222.4 103.5	217.3 228.7 124.5	214.7 228.1 105.3	272.7 291.6 118.4	193.3 204.2 104.1
3151	KESSEL-U. BEHAELTERBAU	INSGES. 112.0 INLAND 130.2 AUSLAND 57.2	101.7 117.5 54.2	93.5 106.4 54.6	136.0 155.7 76.7	131.0 151.5 69.1	154.8 178.0 81.6	168.9 204.6 61.4	113.0 127.1 70.7	197.3 184.7 235.1	154.4 167.2 115.9	135.3 162.7 52.7	213.5 224.6 179.9	142.6 159.3 92.4
3171	LOKOMOTIVBAU	INSGES. 140.4 INLAND 269.4 AUSLAND 94.3	95.2 183.4 63.6	123.5 225.7 86.9	133.8 308.2 71.4	97.7 195.4 62.8	99.9 224.0 55.5	103.8 227.7 59.5	115.2 206.3 82.7	142.4 164.4 134.6	126.1 187.0 104.3	158.8 193.6 146.3	172.0 216.8 156.0	125.7 216.8 93.2
3174	WAGGONBAU	INSGES. 101.7 INLAND 125.9 AUSLAND 60.0	144.9 180.8 83.2	196.9 243.1 117.6	173.2 223.0 87.7	169.8 219.2 85.1	170.5 228.9 70.3	135.9 175.8 67.5	192.7 243.4 105.7	221.0 268.4 139.5	188.6 228.3 120.6	172.7 215.4 99.5	264.4 350.9 115.9	177.7 225.3 96.1

FRUEHERES BUNDESGBIET  
2 UMSATZ IM VERARBEITENDEN GEWERBE  
2.1 WERTINDEX 1985=100  
VERAENDERUNG GEGENUEBER VORJAHR IN %

SYPRO- NR.	WIRTSCHAFTSGLIEDERUNG	1993 JAN.	1993 FEB.	1993 MAR.	1993 APR.	1993 MAI	1993 JUNI	1993 JULI	1993 AUG.	1993 SEP.	1993 OKT.	1993 NOV.	1993 DEZ.	1993
40	CHEMISCHE INDUSTRIE	INSGES. -13.0	-10.4	-2.4	-6.4	-7.3	-4.9	-7.6	-1.0	-2.7	-4.4	1.3	3.3	-4.9
	INLAND	-12.6	-13.5	-2.6	-8.0	-7.3	-6.0	-9.6	-3.2	-4.0	-7.4	-0.7	0.0	-6.4
	AUSLAND	-13.4	-6.2	-2.0	-4.3	-7.1	-3.2	-4.7	2.1	-0.7	0.1	4.1	8.0	-2.6
4031	H.V.CHEM.GRUND- STOFFEN (AUCH MIT ANSCHL.WEITERV.)	INSGES. -16.4	-11.3	-6.8	-10.4	-10.3	-8.2	-9.6	-1.9	-5.1	-3.4	2.7	5.4	-6.7
	INLAND	-15.9	-13.5	-8.8	-13.7	-11.5	-10.8	-13.0	-5.5	-8.2	-7.0	0.4	-0.3	-9.4
	AUSLAND	-16.9	-9.3	-5.1	-7.6	-9.0	-5.8	-6.4	1.6	-2.1	-0.3	4.4	10.2	-4.3
4034	H.V.CHEM.ERZEUGN. F.GEWERBE, LANDWIRTSCHAFT	INSGES. -11.8	-10.2	-0.3	-1.4	-1.8	-1.1	-7.5	0.9	2.4	-0.1	-0.3	5.6	-2.4
	INLAND	-11.2	-15.3	-2.0	-1.0	-0.4	-1.1	-8.9	0.8	3.3	-0.9	0.0	3.6	-2.9
	AUSLAND	-12.6	-1.2	2.3	-2.1	-4.1	-1.2	-4.9	1.1	0.6	1.5	-1.0	8.8	-1.2
4035	H.V.PHARMAZEU- TISCHEN ERZEUG- NISSEN	INSGES. -10.4	-13.5	0.7	-4.7	-6.5	-5.0	-4.9	-1.4	-4.7	-6.3	4.4	-1.4	-4.5
	INLAND	-13.1	-20.9	-1.2	-10.3	-9.3	-9.1	-9.7	-6.2	-8.0	-11.7	-0.3	-3.0	-8.6
	AUSLAND	-3.6	2.6	4.6	7.9	-0.5	4.2	5.4	9.1	2.9	7.5	15.8	2.6	4.8
4036	H.V.SEIFEN,WASCH- REINIGUNGS-, PFLEGE MITTELN,USW	INSGES. -1.0	5.8	12.9	4.2	0.6	7.4	2.9	3.9	1.5	-6.8	-2.3	-1.3	2.3
	INLAND	-1.7	7.3	13.6	3.7	0.2	7.1	1.7	3.0	1.0	-7.5	-2.5	0.3	2.1
	AUSLAND	2.7	-1.0	9.3	6.6	3.2	9.3	8.5	8.9	4.4	-3.3	-1.5	-9.1	3.1
4037	H.V.FOTOCHEMISCHEN ERZEUGNISSEN	INSGES. -14.0	-12.2	1.5	0.7	-11.1	-3.0	-10.4	1.5	0.9	-4.0	-1.1	10.6	-3.8
	INLAND	-17.3	-15.6	2.8	-4.7	-9.5	-13.4	-10.2	3.0	-5.0	-15.9	-11.0	-8.4	-9.0
	AUSLAND	-12.2	-10.3	0.8	3.6	-11.9	3.3	-10.5	0.8	4.2	2.8	4.5	20.4	-1.0
4039	H.V.SONST.CHEM. ERZEUGN. F.D. PRIV.VERBRAUCH,USW	INSGES. -13.8	-9.5	-0.5	-12.9	-13.4	-6.9	-13.2	-9.1	-1.5	-14.4	-3.5	-0.7	-8.3
	INLAND	-18.3	-8.9	0.5	-14.2	-15.3	-7.0	-7.6	-8.4	1.8	-13.0	0.3	5.0	-7.3
	AUSLAND	-6.9	-10.2	-2.0	-11.3	-10.9	-6.7	-20.1	-10.0	-6.6	-16.7	-8.8	-8.5	-9.9
4090	H.V.CHEMIEFASERN	INSGES. -24.5	-19.6	-18.9	-22.4	-21.0	-16.8	-20.8	-9.2	-9.5	-13.4	-8.0	14.7	-15.2
	INLAND	-27.4	-23.9	-24.2	-25.0	-24.7	-21.0	-31.4	-9.5	-18.1	-21.2	-16.1	2.1	-21.2
	AUSLAND	-22.7	-16.9	-15.3	-20.8	-18.6	-14.3	-14.3	-9.2	-4.3	-9.1	-3.3	20.3	-11.5
53	HOLZBEARBEITUNG	INSGES. -13.9	-12.0	-4.1	-8.3	-11.6	-5.2	-11.3	3.5	-3.6	-4.6	-1.8	-1.0	-6.3
	INLAND	-13.2	-11.4	-4.1	-7.4	-12.3	-5.6	-12.5	3.1	-4.4	-6.6	-2.7	-3.0	-6.8
	AUSLAND	-18.5	-15.4	-4.2	-14.5	-7.1	-2.6	-2.8	7.4	2.5	12.0	5.9	15.9	-2.7
5311	SAEGE-U. HOBEL- WERKE	INSGES. -17.3	-18.6	-8.7	-12.7	-15.5	-7.5	-13.9	-3.2	-7.5	-10.5	-6.8	-7.8	-10.7
	INLAND	-16.7	-18.2	-8.3	-11.4	-16.3	-8.7	-15.5	-4.3	-8.9	-12.1	-8.3	-9.8	-11.4
	AUSLAND	-22.5	-21.5	-12.2	-25.9	-7.4	6.1	6.7	15.3	9.7	10.2	11.7	16.2	-2.5
5361	H.V.HALBWAREN AUS HOLZ	INSGES. -11.1	-5.9	0.3	-3.4	-7.0	-2.5	-7.9	12.4	1.0	2.2	3.9	7.4	-1.2
	INLAND	-10.1	-4.7	0.3	-2.7	-7.0	-1.5	-7.8	14.0	1.5	0.3	4.1	6.0	-1.0
	AUSLAND	-16.4	-12.0	0.3	-7.3	-6.9	-7.4	-8.5	3.6	-1.4	13.0	2.8	15.7	-2.9
55	ZELLSTOFF-,HOLZ- SCHLIFF-,PAPIER- U.PAPPEERZEUGUNG	INSGES. -19.2	-12.9	-8.3	-14.4	-14.3	-10.8	-15.6	-9.1	-10.0	-12.1	-4.7	2.6	-11.0
	INLAND	-17.7	-11.4	-5.9	-12.2	-14.9	-10.4	-16.3	-9.7	-12.7	-15.6	-10.2	-2.2	-11.8
	AUSLAND	-21.6	-15.0	-11.8	-17.4	-13.4	-11.6	-14.6	-8.1	-6.5	-6.8	3.7	10.2	-10.0
59	GUMMIVERARBEITUNG	INSGES. -20.3	-16.6	-9.4	-18.3	-17.0	-11.6	-16.8	-10.2	-12.3	-11.4	-7.1	-4.6	-13.1
	INLAND	-22.5	-19.8	-13.4	-22.2	-23.3	-16.7	-23.0	-13.1	-13.7	-13.4	-11.0	-8.5	-16.9
	AUSLAND	-13.9	-7.0	3.4	-5.9	3.0	3.5	1.1	-1.2	-7.8	-5.2	5.5	6.9	-1.7
	INVESTITIONSGUETER PRODUZIERENDES GEWERBE	INSGES. -17.4	-13.3	-6.6	-12.7	-12.3	-10.3	-13.7	-2.2	-9.5	-11.4	-8.5	-2.7	-10.0
	INLAND	-16.2	-15.3	-8.2	-12.6	-14.7	-12.6	-14.4	-3.4	-9.9	-12.2	-9.8	-6.0	-11.2
	AUSLAND	-19.7	-9.9	-3.7	-13.0	-8.2	-6.3	-12.4	-0.1	-8.8	-10.0	-6.3	3.2	-7.8
3021-25	STAHLVERFORMUNG, OBERFLAECHE NV- EDLUNG,HAERTUNG	INSGES. -20.4	-19.8	-14.4	-18.1	-18.7	-14.0	-20.8	-11.9	-14.2	-15.5	-8.6	-2.2	-15.3
	INLAND	-21.8	-21.0	-16.0	-18.7	-20.0	-15.7	-22.4	-12.6	-16.0	-16.9	-10.2	-2.7	-16.6
	AUSLAND	-13.1	-13.0	-6.5	-15.1	-12.5	-5.5	-13.4	-7.5	-5.4	-8.8	-0.2	0.7	-8.6
3021	H.V.GESENK-U.L. FREIFORMSCHMIEDE- STUECKEN,USW	INSGES. -21.0	-21.3	-18.4	-20.3	-21.1	-15.2	-22.2	-11.6	-15.4	-16.2	-11.6	-3.2	-17.0
	INLAND	-22.9	-24.4	-20.9	-21.1	-22.8	-18.2	-24.6	-12.7	-17.1	-18.7	-14.0	-3.0	-19.0
	AUSLAND	-12.5	-6.7	-6.5	-16.9	-13.5	-1.5	-11.6	-5.8	-7.7	-4.5	-0.8	-3.4	-7.8
3025	STAHLVERFORMUNG, ANG. OBERFLAECHE- VEREDELUNG,USW	INSGES. -19.9	-18.9	-12.1	-16.7	-17.4	-13.3	-20.1	-12.0	-13.6	-15.1	-6.8	-1.6	-14.4
	INLAND	-21.2	-19.2	-13.2	-17.3	-18.5	-14.3	-21.1	-12.6	-15.3	-15.9	-8.1	-2.6	-15.4
	AUSLAND	-13.4	-17.0	-6.4	-13.8	-11.8	-8.1	-14.4	-8.6	-4.0	-11.3	0.1	3.4	-9.1
31	STAHL-U.LEICHT- METALLBAU,SCHIENEN- FAHRZEUGBAU	INSGES. -9.4	-6.2	-5.9	0.8	4.0	9.4	1.2	-4.6	-24.1	7.5	-0.1	-1.9	-3.4
	INLAND	-1.5	-2.6	-4.6	4.0	6.5	12.8	9.3	-4.8	-28.5	8.8	1.4	5.6	-0.7
	AUSLAND	-47.4	-28.3	-14.8	-18.4	-12.9	-12.4	-43.2	-3.4	4.2	-0.4	-13.2	-33.3	-19.8
3111	H.V.STAHL-U.L. METALLKONSTRUKT. (OH.GRUBENAUSBAU)	INSGES. 2.4	-9.0	-1.0	-5.1	-5.3	4.2	-10.0	-4.0	-6.9	1.4	-1.0	-10.9	-4.1
	INLAND	3.8	-7.9	1.0	-2.4	-4.4	2.4	-7.2	-4.4	-7.5	2.0	-1.9	-8.9	-3.3
	AUSLAND	-15.5	-23.5	-26.3	-30.9	-17.1	33.1	-37.1	2.8	3.8	-6.9	17.5	-38.2	-15.5
3151	KESSEL-U. BEHAELTERBAU	INSGES. -17.9	-2.6	-15.1	18.1	22.0	25.6	18.7	-10.1	-37.5	12.7	-2.1	1.4	-3.1
	INLAND	-2.8	7.7	-13.8	15.6	24.8	36.9	37.8	-11.0	-46.3	17.7	5.0	24.6	2.4
	AUSLAND	-60.3	-40.0	-21.7	35.8	6.1	-18.4	-50.3	-4.8	2.6	-4.8	-40.2	-40.5	-24.3
3171	LOKOMOTIVBAU	INSGES. -39.3	22.4	-15.2	-62.6	-55.8	-57.4	-19.2	-35.5	-6.0	-20.3	-3.2	11.8	-31.5
	INLAND	-50.8	-11.3	-27.4	-13.2	-37.6	-39.1	-23.6	-38.8	-51.2	-46.5	-41.4	-39.0	-36.7
	AUSLAND	-20.0	100.6	0.6	-80.1	-66.6	-70.3	-12.2	-32.1	58.2	16.3	40.0	90.7	-26.4
3174	WAGGONBAU	INSGES. -28.6	-7.6	6.7	-1.2	13.7	-8.4	-9.5	43.0	-4.5	52.6	31.7	114.8	12.9
	INLAND	-24.0	-9.0	-1.0	-2.5	19.3	-5.5	-2.7	51.9	-5.7	54.5	31.3	121.1	14.5
	AUSLAND	-41.6	-2.2	46.8	5.0	-5.9	-22.1	-30.9	15.9	-0.7	46.9	33.7	86.9	6.8

FRUEHERES BUNDESGBIET  
2 UMSATZ IM VERARBEITENDEN GEWERBE  
2.1 WERTINDEX 1985=100

SYPRO- NR.	WIRTSCHAFTSGLIEDERUNG		1993 JAN.	1993 FEB.	1993 MAR.	1993 APR.	1993 MAI	1993 JUNI	1993 JULI	1993 AUG.	1993 SEP.	1993 OKT.	1993 NOV.	1993 DEZ.	1993
3177	FELD-U. INDUSTRIE- BAHNWAGENBAU	INSGES. INLAND AUSLAND	38.4 . .	42.8 . .	40.7 . .	43.5 . .	5.8 . .	9.6 . .	7.0 . .	33.6 . .	56.5 . .	28.7 . .	28.2 . .	51.3 . .	32.2 . .
32	MASCHINENBAU	INSGES. INLAND AUSLAND	98.1 110.8 82.7	114.9 122.0 106.2	139.9 149.1 128.8	125.4 135.0 113.7	122.5 127.3 116.5	139.5 148.3 128.8	118.2 126.2 108.5	116.9 124.2 108.1	137.5 143.3 130.5	124.9 135.2 112.5	129.0 134.3 122.7	167.0 170.1 163.3	127.8 135.5 118.5
3210	H.V. LANDWIRTSCHAFT- LICHEN MASCHINEN, ACKERSCHLEPPERN	INSGES. INLAND AUSLAND	73.0 100.7 49.0	82.7 108.5 71.9	112.5 133.6 94.3	104.3 120.2 83.4	94.0 108.5 74.0	100.8 113.9 78.4	88.5 107.7 72.0	66.2 80.3 53.9	77.9 95.1 63.0	85.3 91.9 79.6	73.6 83.7 64.8	90.9 103.9 79.7	87.5 105.3 72.0
3220	H.V. METALLBE- ARBEITUNGSMAS- SCHINEN U. AE.	INSGES. INLAND AUSLAND	84.0 100.7 71.7	100.3 108.5 87.9	120.9 134.3 100.7	113.0 128.4 102.2	103.9 108.5 96.9	114.5 113.9 115.4	102.9 107.4 96.1	96.0 101.0 88.4	112.1 117.4 103.9	99.8 100.6 98.7	98.0 96.6 100.1	165.1 162.8 168.6	109.2 113.6 102.6
3230	H.V. TEXTIL- U. NAEHMASCHINEN	INSGES. INLAND AUSLAND	90.4 78.8 94.7	104.7 94.7 108.2	140.0 117.1 148.3	126.3 103.6 134.5	119.0 88.6 130.0	134.5 108.2 143.9	119.3 86.3 131.2	105.8 81.4 114.6	132.3 102.2 143.1	130.3 115.9 143.1	140.3 120.0 147.6	158.7 122.6 171.7	125.1 101.6 133.6
3240	H.V. MASCHINEN F. D. NAHRUNGS- U. GE- NUSSMITTELINDUSTRIE	INSGES. INLAND AUSLAND	110.0 139.2 86.4	126.3 154.8 103.3	161.9 195.2 134.9	143.1 168.4 122.7	141.3 163.4 123.5	162.2 193.7 136.7	141.9 166.2 122.3	137.6 160.9 118.7	153.6 173.0 137.9	149.5 179.9 125.0	163.5 198.4 135.2	223.7 248.2 203.9	151.2 178.4 129.2
3256	H.V. HUETTEN- U. WALZWERKSEIN- RICHTUNGEN, USW	INSGES. INLAND AUSLAND	92.9 109.7 66.6	121.9 132.5 105.3	140.7 150.5 125.4	133.4 151.0 106.0	153.7 147.8 162.8	157.8 171.8 136.0	130.6 145.0 108.2	127.0 140.3 106.2	138.3 157.4 108.6	156.9 175.8 127.3	158.3 168.0 143.3	215.0 232.8 187.3	143.9 156.9 123.6
3257	H.V. BAU- , BAUSTOFF- U. AE. MASCHINEN	INSGES. INLAND AUSLAND	110.3 176.1 64.4	139.0 224.9 79.2	181.0 293.8 102.5	178.3 289.7 100.7	154.9 257.1 83.7	179.9 282.3 108.4	147.4 205.7 106.8	143.9 218.8 91.6	155.5 237.5 98.4	147.6 222.2 95.6	140.3 210.7 91.2	190.9 257.5 144.5	155.8 239.7 97.3
3260	H.V. ZAHNRAEDERN, GETRIEBEN, LAGERN, ANTRIEBSELEMENTEN	INSGES. INLAND AUSLAND	96.8 101.7 89.7	107.7 111.6 101.9	118.8 125.5 109.3	107.1 108.7 104.9	98.4 101.6 93.8	110.0 111.3 108.2	99.2 101.6 95.8	94.4 96.0 92.0	108.0 110.7 104.2	103.2 106.2 99.0	105.3 106.4 103.8	101.3 95.8 109.3	104.2 106.4 101.0
3270	H.V. MASCHINEN F. WEITERE BESTIMMTE WIRTSCHAFTSZWEIGE	INSGES. INLAND AUSLAND	90.4 125.9 72.3	102.4 119.9 93.5	141.7 169.5 127.5	104.7 143.8 84.9	139.8 170.4 124.2	148.1 210.9 116.1	105.4 149.5 83.0	113.8 155.7 92.5	163.4 213.0 138.1	127.0 155.9 112.3	118.8 154.1 100.9	175.8 235.6 145.3	127.6 167.0 107.6
3280	SONSTIGER MASCHINENBAU	INSGES. INLAND AUSLAND	106.7 106.4 107.3	122.0 112.2 142.1	140.8 133.2 156.5	125.0 117.7 140.0	113.2 108.3 123.1	139.8 131.8 156.1	118.8 115.1 126.4	126.0 117.8 142.9	149.5 136.6 175.9	121.5 123.9 116.5	132.5 122.8 152.4	154.1 142.3 178.4	129.2 122.3 143.1
33	STRASSENFAHR- ZEUGBAU	INSGES. INLAND AUSLAND	95.4 108.6 85.2	124.3 148.8 105.7	164.1 199.9 136.9	137.6 171.1 112.0	130.8 152.2 114.6	137.9 162.3 119.2	107.2 120.8 96.9	103.3 123.2 88.2	140.9 162.7 124.4	139.3 151.3 130.3	138.4 149.5 130.0	148.9 181.1 124.5	130.7 152.6 114.0
3311	H.V. KRAFTWAGEN U. -MOTOREN	INSGES. INLAND AUSLAND	91.1 105.1 81.3	120.6 147.5 101.9	159.9 198.5 132.9	133.5 169.6 108.3	127.1 149.3 111.7	133.5 159.2 115.5	103.1 117.9 92.7	100.6 121.9 85.8	138.2 163.2 120.8	137.3 151.7 127.4	135.9 149.6 126.4	146.1 184.6 119.2	127.2 151.5 110.3
3312	H.V. PERSONEN- KRAFTWAGEN U. AE. (EINSCHL. MOTOREN)	INSGES. INLAND AUSLAND	95.8 111.2 86.1	125.8 159.8 104.6	168.7 216.6 138.8	140.7 186.6 111.9	131.1 156.2 115.4	136.2 163.0 119.4	107.4 125.8 95.9	104.1 128.8 88.6	148.0 181.8 126.9	147.8 165.5 136.8	143.8 160.4 133.5	148.1 191.9 120.7	133.1 162.3 114.9
3313	H.V. LASTKRAFT- WAGEN U. AE. (EINSCHL. MOTOREN)	INSGES. INLAND AUSLAND	72.8 87.2 57.6	100.5 111.7 88.7	125.5 145.9 103.9	105.6 120.0 90.4	111.7 129.2 93.2	123.1 148.3 96.4	86.4 95.1 77.2	87.2 101.8 71.9	100.2 109.0 90.8	96.7 111.4 81.1	105.3 118.1 91.7	138.1 163.2 111.6	104.4 120.1 87.9
3316	H.V. KAROSSERIEN, AUFBAUTEN, USW	INSGES. INLAND AUSLAND	165.3 138.2 238.6	183.2 157.2 253.3	223.3 198.5 290.4	195.4 172.6 257.1	181.2 163.0 230.4	195.1 169.5 264.2	167.0 134.1 255.9	145.4 130.9 184.4	192.5 164.3 268.5	179.0 151.6 252.9	186.9 153.5 277.2	211.1 165.2 335.3	185.5 158.2 259.0
3321	H.V. KRAFTRAEDERN, KRAFTRADMOTOREN	INSGES. INLAND AUSLAND	112.8 . .	112.4 . .	175.8 . .	162.3 . .	137.8 . .	169.4 . .	77.9 . .	86.7 . .	103.3 . .	78.4 . .	90.4 . .	44.3 . .	112.6 . .
3324	H.V. FAHRRADERN	INSGES. INLAND AUSLAND	129.3 . .	195.9 . .	314.8 . .	255.0 . .	283.1 . .	319.1 . .	262.7 . .	170.2 . .	124.1 . .	136.4 . .	119.4 . .	96.8 . .	200.6 . .
34	SCHIFFBAU	INSGES. INLAND AUSLAND	53.3 32.2 76.3	105.3 77.5 135.7	161.1 66.8 264.2	97.1 62.2 135.2	68.3 57.3 80.4	75.4 68.2 83.2	119.4 153.5 82.2	103.5 102.8 104.2	104.0 120.8 85.6	86.2 30.4 147.1	45.5 61.0 28.5	176.7 264.3 81.1	99.7 91.4 108.6
35	LUFT- UND RAUMFAHRZEUGBAU	INSGES. INLAND AUSLAND	105.1 77.6 127.7	129.5 59.3 187.0	133.1 97.2 162.6	122.7 88.6 150.7	139.2 105.9 166.5	151.4 113.0 182.9	120.2 89.5 145.4	134.2 115.7 149.3	180.4 164.6 193.4	144.3 122.0 162.5	256.4 244.2 266.4	365.9 403.1 335.4	165.2 140.1 185.8
36	ELEKTROTECHNIK	INSGES. INLAND AUSLAND	123.0 131.7 105.8	125.3 126.5 122.9	152.5 153.6 150.4	126.0 126.1 125.7	119.3 118.0 121.7	138.7 140.2 135.6	125.9 125.0 127.7	129.9 131.9 126.0	165.4 170.9 154.5	130.1 134.9 120.6	138.9 139.8 137.2	150.7 153.5 145.2	135.5 137.7 131.1
3610	H.V. BATTERIEN, AKKUMULATOREN	INSGES. INLAND AUSLAND	126.4 134.3 110.4	123.8 125.6 120.2	122.7 126.9 114.3	104.1 99.8 112.6	101.8 104.3 96.8	128.9 125.7 135.3	111.2 111.4 110.9	117.1 120.1 111.1	153.0 157.2 144.4	145.0 149.4 136.1	153.7 158.2 144.8	126.3 129.5 119.7	126.2 128.5 121.4

FRUEHERES BUNDESGBEIT  
2 UMSATZ IM VERARBEITENDEN GEWERBE  
2.1 WERTINDEX 1985=100  
VERAENDERUNG GEGENUEBER VORJAHR IN %

SYPRO- NR.	WIRTSCHAFTSGLIEDERUNG		1993 JAN.	1993 FEB.	1993 MAR.	1993 APR.	1993 MAI	1993 JUNI	1993 JULI	1993 AUG.	1993 SEP.	1993 OKT.	1993 NOV.	1993 DEZ.	1993
3177	FELD-U. INDUSTRIE- BAHNWAGENBAU	INSGES. INLAND AUSLAND	-80.2 . .	-64.1 . .	-81.5 . .	-58.3 . .	-94.8 . .	-92.4 . .	-93.9 . .	-64.9 . .	-38.7 . .	-72.7 . .	-85.1 . .	-44.1 . .	-75.3 . .
32	MASCHINENBAU	INSGES. INLAND AUSLAND	-13.5 -11.4 -16.6	-8.9 -13.3 -4.7	-3.4 -6.0 0.5	-9.9 -10.9 -8.5	-8.4 -12.1 -3.2	-11.3 -15.1 -5.6	-14.4 -15.8 -12.4	-4.8 -8.2 0.7	-11.3 -11.7 -10.9	-8.1 -10.6 -4.1	-9.5 -11.8 -6.3	-3.3 -5.4 5.6	-8.9 -11.3 -5.2
3210	H.V. LANDWIRTSCHAFT- LICHEN MASCHINEN, ACKERSCHLEPPERN	INSGES. INLAND AUSLAND	-21.1 -9.3 -35.9	-18.8 -20.6 -17.0	-10.1 -10.6 -9.3	-11.8 -9.1 -15.1	-15.2 -19.2 -9.1	-8.9 -16.9 5.0	-6.2 -7.9 -3.5	3.3 -0.2 8.0	-14.7 -15.5 -13.6	-11.1 -15.4 -6.4	-6.5 -10.0 -2.4	6.6 -9.7 33.9	-10.2 -12.6 -7.1
3220	H.V. METALLBE- ARBEITUNGSMASCHINEN U. AE.	INSGES. INLAND AUSLAND	-19.2 -19.8 -18.0	-16.4 -18.6 -12.1	-17.6 -15.6 -21.5	-12.9 -13.0 -12.7	-14.3 -20.9 -0.4	-27.0 -33.4 -14.8	-23.8 -24.3 -23.0	-23.4 -19.9 -28.9	-24.5 -21.9 -28.6	-19.5 -21.3 -16.3	-28.9 -33.1 -21.6	-5.6 -11.6 4.8	-19.3 -21.1 -16.0
3230	H.V. TEXTIL- U. NAEHMASCHINEN	INSGES. INLAND AUSLAND	-15.2 -26.1 -11.2	-14.9 -23.4 -12.0	2.3 -11.3 7.1	-0.7 -16.1 4.7	-9.5 -27.1 -3.8	0.9 -10.6 4.4	-9.8 -25.2 -5.1	-0.5 -22.9 7.5	-2.5 -7.2 -1.2	-9.1 -4.9 -10.4	2.2 8.0 0.6	6.5 -5.0 9.9	-3.9 -14.2 -0.7
3240	H.V. MASCHINEN F. D. NAHRUNGS-U. GE- NUSSMITTELINDUSTRIE	INSGES. INLAND AUSLAND	-10.6 -3.7 -18.2	-4.2 -6.0 -1.9	-0.8 -1.3 -0.3	-6.2 -10.1 -1.4	-5.5 -10.2 0.2	-6.9 -5.3 -8.7	-10.3 -13.8 -6.1	-3.0 -11.5 8.5	-3.8 -8.8 2.0	-7.6 -10.4 -4.1	-7.3 -11.8 -1.4	-5.8 -15.0 5.4	-6.0 -9.4 -1.8
3256	H.V. HUETTEN-U. WALZWERKSEIN- RICHTUNGEN, USW	INSGES. INLAND AUSLAND	-20.5 -14.5 -32.7	-8.5 -10.6 -4.1	-8.6 -12.8 0.5	-11.8 -12.8 -9.6	-4.4 -8.5 1.9	-10.5 -10.9 -9.8	-16.4 -14.2 -20.9	-3.1 -3.6 -1.9	-20.2 -12.7 -33.3	5.9 0.1 20.8	-10.7 -2.3 -22.8	-6.6 -9.9 0.3	-9.6 -9.4 -9.9
3257	H.V. BAU-, BAUSTOFF- U. AE. MASCHINEN	INSGES. INLAND AUSLAND	-16.8 -11.9 -24.9	-17.4 -13.8 -23.6	-1.7 -0.0 -4.9	-4.3 -2.2 -8.3	-16.3 -15.3 -18.2	-11.6 -17.4 1.1	-13.4 -25.6 10.8	-0.2 -7.3 14.2	-14.7 -17.5 -9.6	-16.1 -24.1 1.2	-13.7 -19.3 -2.9	-2.3 -19.7 33.9	-10.6 -14.7 -2.6
3260	H.V. ZAHNRAEDERN, GETRIEBEN, LAGERN, ANTRIEBSELEMENTEN	INSGES. INLAND AUSLAND	-16.6 -20.1 -10.1	-12.5 -14.5 -9.2	-9.5 -8.8 -10.5	-15.1 -17.3 -11.4	-15.5 -16.5 -13.7	-12.7 -14.8 -9.2	-18.6 -19.8 -16.6	-10.4 -13.0 -6.1	-13.2 -14.8 -10.4	-14.2 -16.5 -10.4	-6.1 -9.0 -1.5	5.3 2.6 9.0	-11.9 -14.0 -8.6
3270	H.V. MASCHINEN F. WEITERE BESTIMMTE WIRTSCHAFTSZWEIGE	INSGES. INLAND AUSLAND	-17.4 -3.6 -26.8	-22.8 -32.9 -14.3	2.5 -1.1 5.1	-29.1 -16.0 -37.5	7.0 -3.6 15.9	-16.1 -10.8 -20.5	-5.3 -2.2 -8.0	7.4 8.4 6.4	-10.5 -5.9 -13.8	-0.6 -11.7 9.0	-16.5 -11.6 -19.8	-3.4 -8.6 1.3	-9.2 -8.7 -9.6
3280	SONSTIGER MASCHINENBAU	INSGES. INLAND AUSLAND	-6.8 -9.1 -1.6	-2.7 -9.4 10.7	2.5 -2.1 11.8	-5.7 -9.8 2.6	-9.1 -9.0 -9.5	-7.8 -13.6 4.2	-15.1 -13.8 -17.3	-3.2 -6.7 3.5	-6.7 -8.3 -4.1	-8.0 -7.3 -9.3	-3.1 -8.2 6.8	-3.1 -5.1 0.5	-5.7 -8.6 -0.3
33	STRASSENFAHR- ZEUGBAU	INSGES. INLAND AUSLAND	-33.6 -37.4 -29.5	-23.7 -25.4 -21.9	-11.9 -16.4 -6.2	-21.8 -22.1 -21.5	-20.7 -26.3 -14.2	-20.2 -26.2 -12.8	-24.7 -28.1 -21.1	-3.2 -0.9 -5.5	-16.1 -14.5 -17.5	-20.8 -25.1 -16.5	-10.7 -15.8 -5.7	-10.4 -15.2 -4.4	-18.4 -21.5 -14.8
3311	H.V. KRAFTWAGEN U. -MOTOREN	INSGES. INLAND AUSLAND	-34.5 -38.6 -30.1	-23.8 -25.2 -22.2	-11.7 -16.3 -6.3	-21.7 -21.8 -21.6	-20.8 -27.0 -13.9	-20.3 -26.7 -12.8	-24.9 -28.1 -21.9	-2.0 1.5 -5.2	-16.0 -14.4 -17.5	-21.0 -25.5 -16.8	-10.3 -15.8 -5.1	-11.2 -15.6 -5.9	-18.4 -21.6 -15.1
3312	H.V. PERSONEN- KRAFTWAGEN U. AE. (EINSCHL. MOTOREN)	INSGES. INLAND AUSLAND	-33.3 -40.1 -26.7	-23.7 -25.9 -21.4	-10.4 -15.1 -5.1	-19.3 -18.7 -20.1	-20.9 -28.3 -13.3	-20.5 -27.7 -13.1	-23.0 -27.0 -19.4	2.0 3.8 0.2	-16.1 -13.8 -18.1	-19.9 -25.8 -14.9	-9.7 -16.5 -3.8	-9.5 -13.9 -4.7	-17.4 -21.3 -13.6
3313	H.V. LASTKRAFT- WAGEN U. AE. (EINSCHL. MOTOREN)	INSGES. INLAND AUSLAND	-39.6 -33.0 -47.8	-24.3 -22.2 -26.9	-18.3 -21.3 -13.5	-32.0 -33.4 -30.0	-20.2 -21.7 -17.9	-19.1 -23.5 -10.7	-32.8 -31.8 -34.0	-16.9 -6.3 -28.7	-15.4 -17.2 -13.0	-26.8 -24.6 -29.9	-13.0 -12.7 -13.4	-17.7 -21.0 -12.0	-23.0 -22.8 -23.2
3316	H.V. KAROSSERIEN, AUFBAUTEN, USW	INSGES. INLAND AUSLAND	-26.9 -31.0 -19.2	-24.8 -29.1 -16.3	-16.7 -21.7 -5.6	-24.7 -27.8 -18.2	-24.0 -26.6 -18.5	-24.4 -29.6 -13.1	-26.1 -34.2 -10.6	-16.2 -19.1 -10.1	-16.0 -15.0 -17.7	-18.2 -23.0 -9.1	-16.3 -17.4 -14.7	2.7 -8.5 22.7	-19.7 -24.1 -11.2
3321	H.V. KRAFTRAEDERN, KRAFTRADMOTOREN	INSGES. INLAND AUSLAND	4.0 . .	-19.8 . .	14.0 . .	0.6 . .	7.2 . .	34.8 . .	14.6 . .	51.0 . .	7.0 . .	-25.1 . .	6.7 . .	-44.3 . .	3.2 . .
3324	H.V. FAHRRADRAEDERN	INSGES. INLAND AUSLAND	-19.5 . .	-4.8 . .	7.7 . .	-15.3 . .	4.7 . .	10.4 . .	-0.3 . .	-1.9 . .	-28.8 . .	-0.8 . .	-18.3 . .	-19.3 . .	-5.0 . .
34	SCHIFFBAU	INSGES. INLAND AUSLAND	-15.9 -28.4 -8.6	40.6 22.0 55.4	-19.0 -11.9 -20.7	-24.8 -10.8 -30.2	-16.3 -3.0 -24.2	5.6 -13.6 31.9	46.3 83.8 3.3	19.0 3.7 41.2	157.4 147.5 175.2	-38.9 -58.3 -31.8	-84.6 -26.3 -94.6	35.3 79.7 -28.0	-14.3 18.4 -31.7
35	LUFT- UND RAUMFAHRZEUGBAU	INSGES. INLAND AUSLAND	-14.1 -8.4 -16.6	-4.6 -46.6 19.9	-11.6 -5.7 -14.1	-13.2 -16.6 -11.5	-6.4 -4.9 -7.2	-11.7 -19.7 -6.9	-8.9 -30.5 7.9	6.4 40.1 -7.7	-8.1 -22.1 5.2	-14.7 -2.7 -20.7	-9.8 -31.6 18.3	45.0 58.8 33.6	-2.4 -7.4 1.0
36	ELEKTROTECHNIK	INSGES. INLAND AUSLAND	-8.2 -7.3 -10.5	-9.2 -12.4 -2.0	-0.2 -2.0 3.7	-8.5 -10.0 -5.6	-10.4 -14.6 -1.6	-4.7 -6.9 -0.1	-8.5 -11.6 -1.8	3.9 1.9 8.6	-1.2 -1.2 -1.2	-7.7 -8.7 -5.6	-0.9 -5.6 10.4	-1.7 -6.1 9.1	-4.6 -6.9 0.3
3610	H.V. BATTERIEN, AKKUMULATOREN	INSGES. INLAND AUSLAND	5.9 3.5 12.1	-6.2 -8.4 -5.9	-11.0 -9.2 -14.5	-10.8 -17.7 4.7	-15.0 -12.0 -20.9	6.7 0.9 19.5	-7.3 -14.0 10.1	-1.8 -3.7 2.8	-4.3 -6.1 -0.3	-10.8 -14.1 -2.5	-5.9 -1.6 -14.1	-2.3 -2.1 -2.8	-5.4 -7.0 -2.1

FRUEHERES BUNDESGBIET  
2 UMSATZ IM VERARBEITENDEN GEWERBE

2.1 WERTINDEX 1985 = 100

SYPRO- NR	WIRTSCHAFTSGLIEDERUNG	1993 JAN.	1993 FEB.	1993 MAR.	1993 APR.	1993 MAI	1993 JUNI	1993 JULI	1993 AUG.	1993 SEP.	1993 OKT.	1993 NOV.	1993 DEZ.	1993
3620	H.V.GERAETEN D. ELEKTRIZ.ERZEU- GUNG, USW	INSGES. 116.7 INLAND 122.2 AUSLAND 104.2	124.4 122.3 129.0	156.5 152.6 165.6	125.0 124.2 126.8	123.7 123.4 124.2	138.7 139.3 137.4	130.4 128.7 134.1	129.1 125.2 137.9	167.5 176.9 146.2	125.9 131.1 114.3	130.7 131.9 128.1	140.6 139.7 142.5	134.1 134.8 132.5
3640	H.V.ELEKTRISCHEN LEUCHTEN UND LAMPEN	INSGES. 164.1 INLAND 179.6 AUSLAND 133.6	165.6 181.1 135.2	187.9 205.7 152.9	158.6 174.5 127.4	144.6 155.5 123.2	175.3 180.9 164.3	152.3 165.0 127.4	154.3 175.1 113.3	178.8 201.9 133.5	190.8 207.0 159.0	188.2 211.8 142.0	165.3 181.0 134.5	168.8 184.9 137.2
3650	H.V.ELEKTRO- HAUSHALTSGERAETEN	INSGES. 160.6 INLAND 182.8 AUSLAND 120.7	146.5 157.6 126.7	160.8 172.7 139.3	138.6 147.3 123.0	132.8 136.7 125.7	149.6 154.9 140.1	124.9 133.0 110.6	129.2 143.7 103.2	179.7 194.6 153.0	166.2 182.8 136.3	169.5 187.1 137.7	141.7 153.6 120.3	150.0 162.2 128.1
3660	H.V.ZAEHLERN, FERNWELDE-,MESS- U. REGELGERAETEN	INSGES. 127.7 INLAND 137.2 AUSLAND 109.9	128.8 129.5 127.5	161.1 162.8 158.1	135.7 132.8 141.0	121.2 114.8 133.1	150.3 151.2 148.5	136.6 130.0 149.0	145.5 148.3 140.4	175.3 171.3 182.7	128.8 130.5 125.5	146.2 140.7 156.4	182.4 187.0 173.7	145.0 144.7 145.5
3670	H.V.RUNDFUNK-,FERN- SEH- U. PHONOTECH- NISCHEN GERAETEN	INSGES. 85.6 INLAND 90.3 AUSLAND 78.6	85.0 85.8 83.9	90.8 90.5 91.2	77.2 75.7 79.5	76.3 74.7 78.8	77.4 76.2 79.1	64.2 68.1 58.4	72.8 76.4 67.6	106.5 108.3 104.0	98.2 96.2 101.1	102.0 99.9 105.2	88.2 85.1 92.7	85.4 85.6 85.0
37	FEINMECHANIK, OPTIK, H.V.UHREN	INSGES. 108.5 INLAND 119.0 AUSLAND 92.3	121.4 130.5 107.3	139.1 148.4 124.8	119.5 129.7 103.8	116.5 125.6 102.5	130.2 139.0 116.6	115.3 124.0 102.0	110.8 120.0 96.5	132.3 140.2 120.2	125.2 132.1 114.7	128.0 137.5 113.5	133.3 140.5 122.1	123.3 132.2 109.7
3711	OPTIK (OH. AUGEN- OPTIK,USW)	INSGES. 88.0 INLAND 95.3 AUSLAND 80.7	98.5 99.1 98.0	119.1 115.8 122.4	99.7 105.4 94.0	89.3 88.8 89.7	111.6 115.3 107.8	93.5 92.5 94.5	92.6 97.7 87.5	124.6 121.8 127.3	98.9 94.5 103.2	101.0 101.4 100.5	122.5 118.2 126.9	103.3 103.8 102.7
3715	AUGENOPTIK	INSGES. 121.6 INLAND 144.2 AUSLAND 79.5	131.8 151.1 95.8	154.2 180.1 106.1	133.5 157.3 89.2	130.3 153.9 86.4	141.4 166.6 94.6	133.3 156.3 90.5	117.1 140.9 72.9	130.4 170.4 93.9	126.0 145.8 89.3	127.4 149.9 85.6	117.1 141.0 72.5	130.3 153.1 88.0
3721	H.V.FOTO-, PROJEKTIONS-U. KINOGERAETEN	INSGES. 125.2 INLAND 144.5 AUSLAND 113.7	173.7 248.1 129.4	161.7 194.6 142.0	123.6 143.9 111.5	133.2 148.9 123.8	154.9 184.9 137.1	140.3 155.0 131.5	123.9 150.2 108.2	151.1 170.4 139.6	157.4 180.6 143.6	156.9 194.4 134.6	161.1 198.1 139.0	146.9 176.1 129.5
3751	FEINMECHANIK (OH.MEDIZINMECH. U.AE.ERZEUGNISSEN)	INSGES. 102.3 INLAND 115.1 AUSLAND 81.7	112.4 122.1 96.7	129.2 139.3 112.9	114.2 125.6 95.9	107.4 117.5 91.3	118.8 128.5 103.1	109.7 119.5 94.1	104.9 112.8 92.1	118.0 126.8 103.9	108.9 115.4 98.6	110.5 118.3 98.0	120.8 127.1 110.7	113.1 122.3 98.3
3760	H.V.MEDIZIN-U. ORTHOPAEDIEMECH. ERZEUGNISSEN	INSGES. 137.9 INLAND 131.9 AUSLAND 157.7	142.2 133.7 170.4	172.6 164.8 198.6	151.6 144.7 174.3	149.8 144.5 167.2	162.2 153.2 191.7	145.1 141.3 157.4	136.7 131.7 153.3	166.1 159.5 188.0	161.2 154.1 184.5	171.6 163.4 198.9	178.5 166.9 216.7	156.3 149.1 179.9
3771	H.V.UHREN	INSGES. 43.3 INLAND 57.0 AUSLAND 29.1	51.6 60.9 41.9	63.8 74.8 52.5	57.2 67.2 46.9	56.4 67.1 45.3	63.0 73.9 51.8	35.0 42.1 27.7	61.6 73.8 49.0	74.6 93.4 55.2	72.7 89.4 55.5	65.1 80.6 49.0	49.8 61.7 37.5	57.8 70.2 45.1
38	H.V.EBM-WAREN	INSGES. 138.6 INLAND 147.6 AUSLAND 114.1	146.1 154.5 123.0	167.6 178.2 138.7	153.6 163.5 126.6	142.6 152.4 115.8	155.0 162.4 134.4	143.4 153.0 116.9	137.3 147.0 110.8	162.1 173.5 130.8	159.5 170.5 129.4	157.8 169.0 127.2	135.7 144.3 112.1	149.9 159.7 123.3
3821	H.V.WERKZEUGEN SOWIE GERAETEN F.D.LANDWIRTSCHAFT	INSGES. 103.3 INLAND 106.9 AUSLAND 96.6	111.0 111.9 109.3	124.5 124.7 124.1	112.8 111.9 114.4	99.9 100.5 98.7	108.0 107.1 109.6	100.5 100.2 101.3	91.5 92.5 89.6	111.9 112.9 109.9	111.5 111.1 112.3	110.3 110.1 110.6	93.0 91.6 95.5	106.5 106.8 106.0
3830	H.V.HEIZ-U. KOCHGERAETEN	INSGES. 163.8 INLAND 182.4 AUSLAND 130.4	146.0 157.4 125.7	151.5 174.0 111.1	148.5 173.4 103.7	132.9 152.6 97.7	135.6 150.1 109.4	126.7 143.3 97.1	135.0 156.0 97.2	178.7 202.1 136.8	184.1 212.2 133.8	191.3 219.7 140.3	152.1 165.3 128.2	153.9 174.0 117.6
3842	H.V.STAHLBLECH- WAREN (OH.MOEBEL)	INSGES. 148.3 INLAND 158.4 AUSLAND 108.1	153.4 163.0 115.4	179.7 190.1 138.5	165.6 174.7 129.5	156.4 167.5 112.6	170.3 178.9 136.1	166.7 178.9 118.1	157.6 170.0 108.5	185.6 196.2 143.4	181.6 194.1 131.8	175.3 187.5 126.8	151.8 161.7 112.4	166.0 176.8 123.4
3844	H.V.NE-METALL- BLECHWAREN (OH.MOEBEL)	INSGES. 163.6 INLAND 170.7 AUSLAND 127.9	178.4 185.1 144.6	223.1 235.9 159.2	221.4 235.0 153.0	222.4 238.0 144.2	245.5 261.1 167.8	236.1 252.2 155.6	211.4 227.0 133.0	234.2 250.5 152.6	232.4 246.7 161.0	218.1 230.3 157.2	217.0 234.0 131.4	217.0 230.5 149.0
3847	H.V.MOEBELN AUS METALL	INSGES. 180.0 INLAND 196.5 AUSLAND 130.6	204.1 224.0 144.6	231.8 255.4 161.2	213.1 234.8 148.2	185.3 204.2 128.9	192.1 209.9 138.7	171.7 190.2 116.3	161.8 176.1 119.1	201.2 223.8 133.7	194.5 213.8 136.7	199.7 219.7 139.7	190.3 211.1 127.8	193.8 213.3 135.5
3849	H.V.FEINST- BLECHPACKUNGEN	INSGES. 94.4 INLAND 92.7 AUSLAND 106.2	92.5 88.8 118.0	110.3 105.0 146.8	109.2 102.8 153.7	105.8 96.2 172.7	124.1 113.1 201.0	113.5 103.7 181.9	109.6 104.7 143.2	108.0 106.2 121.0	105.1 101.9 127.5	105.2 103.2 118.7	82.8 79.9 103.2	105.0 99.9 141.2
3850	H.V.SCHLOSSERN, BESCHLAGEN	INSGES. 164.3 INLAND 166.3 AUSLAND 158.3	174.5 176.8 167.4	200.7 204.3 190.0	171.4 174.0 163.5	162.1 165.2 152.7	178.9 179.3 177.8	156.4 159.8 146.0	153.6 158.5 138.5	188.5 194.2 170.9	185.5 190.7 169.7	185.9 191.8 167.9	145.0 145.9 142.3	172.2 175.6 162.1
3871	H.V.SCHNEIDWAREN, BESTECKEN	INSGES. 119.8 INLAND 138.8 AUSLAND 98.1	114.8 127.5 100.4	132.2 149.4 112.6	121.2 133.5 107.2	108.8 122.7 92.8	120.7 131.6 108.3	116.4 121.5 110.5	122.0 137.7 104.1	135.1 152.4 115.5	134.5 152.2 114.4	158.2 193.3 118.1	123.0 141.5 101.9	125.6 141.8 107.0
3882	H.V.SONST. METALLWAREN (OH.-KURZWAREN)	INSGES. 101.1 INLAND 106.6 AUSLAND 92.4	104.7 107.6 100.0	116.2 118.3 112.7	106.4 109.7 101.2	100.6 103.3 96.2	110.6 109.5 112.3	101.2 100.5 102.2	99.1 98.0 100.9	110.3 111.8 107.8	107.6 109.5 104.4	103.8 106.4 107.7	86.6 87.5 85.3	104.0 105.7 101.3
3889	H.V.METALL- KURZWAREN,USW	INSGES. 134.7 INLAND 139.8 AUSLAND 119.8	146.5 151.5 131.8	166.4 171.7 151.1	148.0 153.5 131.8	136.8 141.5 123.2	150.2 149.0 154.0	133.3 139.2 116.2	129.3 134.1 115.3	154.1 159.8 137.3	154.7 158.6 143.3	148.2 151.8 138.0	125.7 123.9 131.0	144.0 147.9 132.7

STBA, FACHSERIE 4, REIHE 2.2

FRUEHERES BUNDESGBIET  
2 UMSATZ IM VERARBEITENDEN GEWERBE  
2.1 WERTINDEX 1985 = 100  
VERAENDERUNG GEGENUEBER VORJAHR IN %

SYPRO- NR	WIRTSCHAFTSGLIEDERUNG		1993 JAN.	1993 FEB.	1993 MAR.	1993 APR.	1993 MAI	1993 JUNI	1993 JULI	1993 AUG.	1993 SEP.	1993 OKT.	1993 NOV.	1993 DEZ.	1993
3620	H.V.GERAETEN D. ELEKTRIZ.ERZEU- GUNG,USW	INSGES. INLAND AUSLAND	-10.4 -10.2 -10.8	-5.8 -10.4 5.9	3.4 -2.4 17.9	-8.0 -11.0 -0.5	-6.9 -10.3 1.7	-7.8 -10.1 -2.1	-6.1 -10.6 5.7	2.1 -3.3 15.3	-1.1 -0.1 -3.9	-8.0 -8.4 -6.5	-1.9 -5.8 8.8	-1.1 -4.9 8.6	-4.2 -7.1 3.4
3640	H.V.ELEKTRISCHEN LEUCHTEN UND LAMPEN	INSGES. INLAND AUSLAND	-8.3 -6.6 -12.5	-9.1 -8.3 -11.3	-1.8 -0.4 -5.4	-7.1 -5.9 -10.5	-7.4 -7.8 -6.5	6.6 6.1 7.5	-9.1 -8.4 -10.9	2.2 5.5 -6.8	-7.4 1.8 -26.8	-6.4 -7.0 -4.8	-6.0 -6.3 -5.2	-1.1 0.1 -4.3	-4.7 -3.3 -8.5
3650	H.V.ELEKTRO- HAUSHALTSGERAETEN	INSGES. INLAND AUSLAND	-4.6 3.0 -20.7	-7.9 -2.8 -17.4	-1.8 4.4 -13.4	-9.7 -4.7 -18.9	-4.9 -0.9 -12.2	0.4 3.0 -4.2	-8.4 -3.6 -17.0	8.8 9.2 7.6	-4.7 -2.2 -9.8	-8.9 -4.6 -18.0	0.2 3.7 -7.3	-1.4 1.6 -7.6	-3.8 0.3 -12.2
3660	H.V.ZAEHLERN, FERNMELDE-,MESS- U. REGELGERAETEN	INSGES. INLAND AUSLAND	-4.1 -3.6 -5.3	-11.8 -16.6 -1.2	-0.4 0.1 -1.1	-8.0 -9.8 -4.7	-16.3 -24.4 1.1	-3.1 -6.4 3.8	-10.3 -14.2 -3.0	7.4 7.4 7.4	2.6 0.6 6.1	-4.0 -7.4 3.3	4.1 -5.6 25.8	-1.1 -7.6 15.1	-3.7 -7.3 3.9
3670	H.V.RUNDFUNK-,FERN- SEH- U.PHONOTECH- NISCHEN GERAETEN	INSGES. INLAND AUSLAND	-21.9 -24.2 -17.5	-17.0 -19.4 -12.9	-15.1 -19.3 -8.2	-13.8 -13.8 -13.9	-8.1 -6.6 -9.7	-9.7 -9.0 -10.8	-14.1 -15.3 -11.9	-7.7 -6.6 -9.5	-11.7 -16.9 -1.9	-19.3 -21.1 -16.7	-14.2 -18.2 -7.9	-9.6 -18.8 6.7	-13.8 -16.6 -9.7
37	FEINMECHANIK, OPTIK, H.V.UHREN	INSGES. INLAND AUSLAND	-11.4 -10.4 -13.5	-10.0 -10.6 -9.1	-6.1 -7.2 -4.2	-11.5 -10.9 -12.5	-9.1 -9.2 -8.7	-4.8 -5.4 -3.6	-7.2 -6.9 -7.5	-6.0 -7.1 -4.1	-3.9 -5.9 -0.1	-9.4 -11.2 -5.8	-7.0 -9.5 -1.9	-6.3 -12.6 7.1	-7.7 -9.0 -5.3
3711	OPTIK (OH. AUGEN- OPTIK,USW)	INSGES. INLAND AUSLAND	-10.3 -8.3 -12.6	-19.9 -20.1 -19.6	-15.2 -20.1 -9.9	-11.1 -3.7 -18.2	-20.6 -22.9 -18.2	-4.9 0.0 -9.6	-12.5 -12.7 -12.3	-10.3 -11.2 -9.3	-3.4 -10.4 4.3	-12.9 -15.7 -10.2	-16.1 -20.3 -11.5	-6.5 -13.2 0.8	-11.9 -13.5 -10.3
3715	AUGENOPTIK	INSGES. INLAND AUSLAND	-13.7 -11.0 -21.8	-7.4 -8.5 -4.5	0.7 0.3 1.7	-2.3 -1.0 -6.5	-0.3 0.0 -1.5	-0.3 -0.2 -0.5	-9.6 -8.0 -14.5	-1.1 -1.3 -0.4	-4.0 -6.6 4.3	-10.9 -9.4 -15.0	-6.7 -6.3 -8.0	-11.5 -11.8 -10.5	-5.6 -5.3 -6.8
3721	H.V.FOTO-, PROJEKTIONS-U. KINOGERAETEN	INSGES. INLAND AUSLAND	-18.8 -25.5 -12.9	10.3 26.8 -3.9	-9.0 -11.7 -6.7	-24.1 -30.0 -18.9	-8.7 -11.9 -6.4	-7.0 -5.7 -7.9	1.6 -5.1 6.9	-9.6 -13.0 -6.4	-5.4 -15.0 2.9	-4.7 -12.9 2.6	-3.0 -9.3 3.1	1.6 -10.9 15.4	-6.5 -10.5 -2.9
3751	FEINMECHANIK (OH.MEDIZINMECH. U.AE.ERZEUGNISSEN)	INSGES. INLAND AUSLAND	-14.5 -13.6 -16.7	-14.8 -16.7 -11.0	-11.2 -12.4 -8.7	-14.6 -15.9 -12.0	-16.2 -18.6 -10.6	-9.9 -11.4 -6.8	-13.8 -13.3 -14.8	-11.8 -13.1 -9.2	-9.6 -10.9 -6.7	-19.5 -20.0 -18.4	-11.0 -12.2 -8.6	-6.7 -11.2 2.8	-12.8 -14.2 -10.1
3760	H.V.MEDIZIN-U. ORTHOPAEDIEMECHAN. ERZEUGNISSEN	INSGES. INLAND AUSLAND	1.5 0.3 4.9	-7.8 -11.8 4.5	2.4 -0.5 11.3	-3.8 -5.7 1.9	-0.5 -1.0 1.0	2.3 -1.5 13.5	2.5 2.6 2.1	-0.2 -2.5 6.8	3.2 1.8 7.3	-0.2 -4.2 12.5	-0.5 -4.7 13.1	-6.3 -13.7 19.9	-0.8 -3.7 8.4
3771	H.V.UHREN	INSGES. INLAND AUSLAND	-40.1 -32.3 -51.4	-31.6 -26.4 -38.3	-15.3 -10.1 -21.9	-24.1 -16.3 -33.3	-16.3 -7.2 -27.3	-21.0 -32.2 -22.0	-34.9 -32.2 -38.9	-1.8 -1.1 -2.6	-12.7 -6.7 -21.5	-12.7 -8.6 -18.6	-18.4 -19.6 -16.4	-15.0 -12.9 -18.5	-20.2 -15.8 -26.2
38	H.V.EBM-WAREN	INSGES. INLAND AUSLAND	-13.6 -13.0 -15.9	-11.9 -12.2 -11.1	-6.8 -6.8 -6.9	-9.4 -9.1 -10.5	-9.6 -8.7 -12.6	-5.7 -6.4 -3.4	-11.9 -11.5 -13.3	-3.5 -3.9 -2.3	-5.1 -4.7 -6.8	-8.1 -8.6 -6.3	-1.7 -2.5 1.5	-0.6 -2.6 7.0	-7.5 -7.5 -7.1
3821	H.V.WERKZEUGEN SOWIE GERAETEN F.D.LANDWIRTSCHAFT	INSGES. INLAND AUSLAND	-16.7 -12.8 -23.7	-15.0 -16.4 -12.3	-11.2 -13.6 -6.1	-14.0 -15.9 -10.2	-17.4 -19.0 -14.3	-13.9 -16.9 -7.7	-18.3 -21.0 -12.4	-8.3 -9.3 -6.3	-7.2 -9.7 -1.9	-8.3 -11.8 -0.8	-3.2 -7.7 6.8	-1.3 -5.3 6.6	-11.5 -13.6 -7.4
3830	H.V.HEIZ-U. KOCHGERAETEN	INSGES. INLAND AUSLAND	-22.3 -18.3 -30.6	-27.9 -26.1 -31.5	-30.4 -22.1 -46.5	-21.2 -11.3 -41.1	-18.4 -4.0 -42.4	-14.4 0.2 -37.1	-18.4 2.6 -47.0	-9.9 0.5 -30.6	-11.7 3.2 -36.1	-13.3 -5.7 -29.4	1.4 9.9 -16.8	-4.4 1.8 -16.3	-16.4 -6.9 -34.9
3842	H.V.STAHLBLECH- WAREN (OH.MOEBEL)	INSGES. INLAND AUSLAND	-14.1 -14.7 -10.6	-15.0 -15.5 -12.6	-5.6 -6.5 -0.3	-10.6 -11.5 -5.8	-10.2 -9.7 -13.1	-7.1 -7.6 -4.4	-8.4 -8.0 -11.1	-3.5 -3.7 -2.4	-3.9 -4.2 -2.8	-7.1 -7.8 -3.2	-2.8 -3.5 1.3	-3.2 -4.1 2.3	-7.7 -8.1 -5.3
3844	H.V.NE-METALL- BLECHWAREN (OH.MOEBEL)	INSGES. INLAND AUSLAND	-11.2 -9.1 -23.5	-7.7 -6.8 -13.4	-0.7 0.6 -8.9	-5.5 -4.7 -11.7	0.3 2.2 -13.0	1.7 3.5 -10.5	-4.1 -3.2 -11.2	4.3 4.3 5.0	1.4 2.1 -4.1	-4.1 -3.7 -7.0	-7.7 -7.1 -11.4	-4.2 -4.4 -3.4	-3.0 -2.1 -9.9
3847	H.V.MOEBELN AUS METALL	INSGES. INLAND AUSLAND	-10.4 -8.7 -17.2	-7.9 -6.5 -13.7	-5.5 -5.3 -6.6	-5.6 -5.1 -7.9	-10.2 -9.4 -13.6	-7.6 -7.7 -7.0	-15.0 -14.7 -16.8	-5.7 -6.4 -1.9	-9.5 -8.9 -12.0	-13.5 -14.8 -6.9	-5.9 -7.5 2.3	-0.9 -2.0 4.3	-8.2 -8.1 -8.4
3849	H.V.FEINST- BLECHPACKUNGEN	INSGES. INLAND AUSLAND	-13.2 -13.3 -12.6	-10.5 -12.7 2.6	-8.4 -9.1 -5.2	-1.8 -2.5 1.5	1.3 -4.0 29.5	-1.0 -4.6 16.5	-14.8 -15.6 -11.4	-5.1 -4.9 -6.4	-6.6 -6.8 -4.9	-9.8 -11.5 1.2	6.2 5.0 13.8	2.9 -0.2 23.4	-5.6 -7.0 2.8
3850	H.V.SCHLOESSERN, BESCHLAEGEN	INSGES. INLAND AUSLAND	-10.1 -11.4 -5.9	-7.6 -9.1 -2.4	-0.4 -1.6 3.8	-7.8 -9.5 -2.0	-7.7 -8.5 -5.3	0.8 -0.9 6.8	-9.9 -11.0 -6.0	2.7 2.6 3.0	2.9 2.4 4.9	-1.3 -1.5 -0.7	6.7 6.2 8.5	14.8 12.2 23.5	-1.9 -3.0 1.8
3871	H.V.SCHNEIDWAREN, BESTECKEN	INSGES. INLAND AUSLAND	-1.8 1.7 -6.9	-3.2 -6.8 2.7	2.2 3.5 0.4	-6.8 -0.7 -14.4	-6.0 2.3 -16.3	-0.2 -0.2 0.0	-4.0 -9.8 4.2	13.9 14.0 13.8	-3.6 -2.0 -5.7	-3.7 -1.3 -7.2	13.2 13.0 13.6	-2.3 -10.8 15.3	-0.2 0.1 -0.9
3882	H.V.SONST. METALLWAREN (OH.-KURZWAREN)	INSGES. INLAND AUSLAND	-16.7 -15.6 -18.8	-11.4 -11.7 -11.0	-9.1 -10.2 -7.5	-12.0 -11.3 -13.1	-12.3 -10.5 -15.2	-7.1 -9.5 -3.1	-14.1 -16.9 -9.3	-6.6 -12.1 3.4	-8.4 -9.3 -6.7	-11.7 -13.4 -9.1	-6.7 -8.4 -3.9	-10.4 -17.0 3.3	-10.7 -12.1 -8.0
3889	H.V.METALL- KURZWAREN,USW	INSGES. INLAND AUSLAND	-15.9 -17.4 -10.5	-11.6 -12.9 -7.0	-6.5 -8.0 -1.0	-9.6 -10.2 -7.4	-10.1 -10.2 -1.2	-5.6 -10.9 14.2	-14.5 -15.5 -10.7	-7.2 -8.6 -2.5	-7.7 -9.2 -2.3	-6.4 -8.0 -1.0	-1.1 -3.7 8.7	5.3 0.0 23.1	-7.9 -9.9 -0.3

STBA, FACHSERIE 4, REIHE 2.2

FRUEHERES BUNDESGBIET  
2 UMSATZ IM VERARBEITENDEN GEWERBE  
2.1 WERTINDEX 1985=100

SYPRO- NR.	WIRTSCHAFTSGLIEDERUNG	1993 JAN.	1993 FEB.	1993 MAR.	1993 APR.	1993 MAI	1993 JUNI	1993 JULI	1993 AUG.	1993 SEP.	1993 OKT.	1993 NOV.	1993 DEZ.	1993
50	H.V.BUEROMA- SCHINEN,ADV- GERAETEN,USW	INSGES. 69.3 INLAND 89.6 AUSLAND 50.0	97.5 118.5 77.7	96.8 122.1 72.9	91.6 110.1 73.9	83.0 111.0 56.8	97.5 119.3 76.9	88.8 113.6 65.3	85.0 116.2 55.5	114.4 158.8 72.4	79.5 90.4 69.1	78.7 90.1 68.1	119.8 140.1 100.5	91.8 115.0 69.9
5060	H.V.BUERO- MASCHINEN	INSGES. 34.4 INLAND 46.9 AUSLAND 22.1	43.9 51.2 36.7	60.1 76.8 43.6	53.5 69.0 38.3	48.4 64.2 33.0	59.6 73.2 46.3	47.1 55.4 38.9	44.4 56.9 32.1	53.9 63.8 44.1	59.1 77.2 41.4	70.0 85.7 54.6	72.0 74.2 69.8	53.9 66.2 41.7
5080	H.V.ADV-GERAETEN, U.-EINRICHTUNGEN	INSGES. 74.0 INLAND 95.5 AUSLAND 53.7	104.7 127.8 83.1	101.8 128.3 76.8	96.7 115.8 78.6	87.7 117.4 59.9	102.6 125.6 80.9	94.4 121.6 68.8	90.5 124.4 58.6	122.5 171.9 76.1	82.2 92.2 72.7	79.9 90.7 69.9	126.2 149.2 104.5	96.9 121.7 73.6
	VERBRAUCHSGUETER PRODUZIERENDES GEWERBE	INSGES. 128.3 INLAND 131.0 AUSLAND 118.2	133.3 135.0 126.7	153.4 157.3 138.0	129.2 133.8 111.9	119.6 123.8 103.7	131.9 135.4 118.3	126.7 129.0 117.8	127.4 130.8 114.2	147.9 152.7 129.8	138.1 144.0 115.5	135.0 140.6 113.7	119.3 123.6 102.8	132.5 136.4 117.6
51	FEINKERAMIK	INSGES. 119.6 INLAND 137.1 AUSLAND 88.7	120.9 136.4 93.6	138.9 155.2 110.2	122.5 137.1 97.0	115.4 124.9 98.9	118.0 130.4 96.3	113.8 126.9 90.8	105.7 123.3 74.7	125.5 145.0 91.1	126.2 146.2 91.2	128.1 146.2 96.1	97.0 110.3 73.6	119.3 134.9 91.9
5110	H.V.PORZELLAN	INSGES. 109.4 INLAND 125.8 AUSLAND 88.8	116.0 139.0 87.1	130.9 151.5 105.1	114.7 138.3 85.0	115.4 126.1 102.1	107.3 127.0 82.7	101.2 121.0 76.3	97.3 120.6 68.0	117.7 149.9 77.2	122.0 151.8 84.7	126.3 164.7 78.1	104.6 136.2 65.0	113.6 137.7 83.3
5120	H.V. STEINGUT, FEINSTEINZEUG, TON-U. TOEPFERWAREN	INSGES. 76.2 INLAND 90.8 AUSLAND 46.0	91.2 99.9 73.3	110.9 118.3 95.7	97.5 105.7 80.6	77.8 83.3 66.2	74.9 74.4 76.0	69.4 72.4 63.1	72.1 84.7 45.8	94.8 105.8 72.2	100.3 112.6 74.8	114.4 105.8 132.1	78.7 78.3 79.4	88.2 94.3 75.4
5150	H.V.SANITAERER INSTALLATIONS- KERAMIK	INSGES. 224.5 INLAND 255.0 AUSLAND 116.6	191.2 207.4 133.8	219.4 243.8 132.8	190.6 208.9 126.0	180.0 200.7 106.8	191.7 212.4 118.2	191.6 214.5 110.1	172.0 193.0 97.8	189.7 212.6 108.6	200.5 225.5 112.0	199.9 224.2 113.9	129.0 142.5 81.0	190.0 211.7 113.1
5160	H.V. TECHNISCHER KERAMIK	INSGES. 121.5 INLAND 115.6 AUSLAND 130.4	117.5 114.4 122.1	133.7 126.4 144.8	122.6 114.1 135.5	115.9 103.9 134.2	119.3 108.6 135.6	124.5 111.0 145.0	109.7 99.8 124.7	127.6 119.7 139.7	117.5 107.2 133.1	111.5 106.9 118.5	96.3 91.4 103.7	118.1 109.9 130.6
5170	H.V.FLIESEN,BAU- KERAMIK,KACHELN, KACHELOEFEN	INSGES. 115.1 INLAND 133.2 AUSLAND 76.6	118.9 134.8 85.0	136.4 155.5 95.7	120.0 133.6 91.1	112.2 124.9 85.3	127.6 141.9 97.0	119.2 129.8 87.6	107.6 129.8 60.5	126.9 146.2 85.7	122.5 144.6 75.4	119.1 136.5 81.9	86.3 98.7 59.7	117.7 134.5 81.8
52	H.U.VERARBEITUNG- VON GLAS	INSGES. 123.8 INLAND 130.0 AUSLAND 109.7	121.3 124.9 113.0	145.7 151.2 133.1	130.2 136.5 115.8	124.8 132.4 107.5	139.5 143.7 129.9	121.7 131.4 99.8	119.3 130.2 94.8	144.2 153.3 123.6	142.4 153.0 118.2	142.3 151.9 120.7	115.6 122.8 99.4	130.9 138.4 113.8
5211	H.V.FLACHGLAS (OH. TECHNISCHES GLAS)	INSGES. 112.1 INLAND 96.7 AUSLAND 132.2	114.2 91.2 144.2	127.4 108.5 151.8	104.5 92.4 120.3	88.6 79.2 100.7	106.4 95.4 120.7	88.1 80.1 98.5	87.5 87.3 87.8	97.9 103.0 91.2	110.2 111.5 108.4	111.4 110.5 112.5	76.6 74.1 80.0	102.1 94.2 112.4
5225	H.V.HOHLGLAS, TECHNISCHES GLAS	INSGES. 108.8 INLAND 117.8 AUSLAND 92.3	101.9 105.5 95.3	126.6 132.8 115.2	112.7 117.1 104.6	115.2 123.1 100.5	122.1 124.7 117.2	103.9 111.2 90.7	101.0 107.9 88.4	123.7 125.1 121.2	118.8 124.4 108.7	119.3 123.4 111.9	108.3 112.3 101.2	113.5 118.8 103.9
5290	VERARB.U.VEREDLG. V.GLAS,H.U.VERARB. V.GLASFASER	INSGES. 141.7 INLAND 145.2 AUSLAND 130.2	143.0 146.7 132.1	169.1 173.3 155.6	153.2 159.7 132.3	141.2 147.5 120.7	163.6 167.0 152.9	146.3 156.1 114.6	144.3 155.7 107.3	173.9 185.1 137.7	172.9 184.1 136.4	172.1 182.9 137.3	130.0 138.4 102.7	154.3 161.8 129.9
5421-24	H.V.HOLZMOEBELN, POLSTERMOEBELN	INSGES. 138.5 INLAND 146.5 AUSLAND 92.5	161.7 169.8 115.3	194.7 204.7 138.2	167.9 176.6 118.3	149.9 158.1 103.2	163.2 170.9 119.6	128.4 134.8 92.5	132.4 139.3 93.3	185.3 195.0 130.4	179.9 189.9 122.7	179.4 190.0 118.8	162.6 172.8 104.4	162.0 170.7 112.4
5421	H.V.HOLZMOEBELN (OH.POLSTERMOEBEL)	INSGES. 139.1 INLAND 147.0 AUSLAND 93.0	161.8 169.5 117.2	195.0 205.0 137.4	168.3 176.8 118.9	151.0 159.1 104.1	165.7 173.4 121.4	130.9 137.5 93.1	137.0 143.9 97.1	188.4 197.8 134.0	182.3 192.0 125.8	180.6 191.0 120.1	164.6 174.7 105.8	163.7 172.3 114.0
5424	H.V.POLSTERMOEBEL	INSGES. 135.7 INLAND 144.3 AUSLAND 90.4	161.0 171.1 107.6	193.4 203.2 141.6	166.3 175.9 115.9	145.1 153.7 99.5	152.3 159.9 112.3	117.5 122.7 89.8	112.1 118.6 77.9	171.6 182.2 115.6	169.3 180.5 110.0	174.2 185.7 113.3	153.7 164.1 98.8	154.4 163.5 106.1
56	PAPIER-UND PAPPE- VERARBEITUNG	INSGES. 133.5 INLAND 134.5 AUSLAND 129.0	130.7 129.0 139.4	151.1 149.7 158.0	130.8 129.2 136.6	122.0 119.3 135.1	136.6 134.5 146.6	130.0 127.4 142.0	134.3 129.6 157.0	140.0 138.7 146.5	136.7 136.1 139.7	135.0 134.9 135.5	125.5 124.2 131.6	133.9 132.3 141.6
5610	H.V.TAPETEN,SPEZ. PAPIEREN,VERPAK- KUNGSMITTELN	INSGES. 128.0 INLAND 126.5 AUSLAND 137.3	128.6 126.7 140.0	148.8 146.2 163.9	133.2 130.4 149.7	120.9 118.4 136.1	133.3 129.9 153.7	123.6 119.5 147.8	122.7 120.8 134.4	135.1 132.3 151.7	129.2 128.0 136.6	128.0 127.5 131.1	110.1 109.1 116.2	128.5 126.3 141.5
5620	H.V.SCHREIBWAREN U.BUEROBEDARF, BUCHBINDEREI	INSGES. 135.0 INLAND 141.1 AUSLAND 86.4	125.5 126.9 114.2	143.5 147.9 108.3	116.4 119.2 93.8	105.9 107.1 96.2	130.5 133.3 107.6	140.6 146.3 94.3	144.1 148.5 109.3	147.9 151.6 118.4	149.2 153.2 116.6	153.8 155.3 141.3	155.4 158.5 130.4	137.3 140.7 109.7
5691	H.V.SONSTIGEN WAREN AUS PAPIER U.PAPPE	INSGES. 143.2 INLAND 148.1 AUSLAND 128.5	137.1 134.9 143.8	159.0 158.1 161.6	132.9 132.1 135.6	131.2 127.6 141.9	145.4 145.0 146.7	137.1 134.3 145.3	151.5 148.4 191.1	145.6 145.4 146.4	145.2 144.4 147.6	139.6 139.8 139.1	140.9 138.3 148.6	142.4 140.5 148.0
57	DRUCKEREI,VER- VIELFAELTIGUNG	INSGES. 132.2 INLAND 133.7 AUSLAND 112.8	133.4 135.0 113.2	159.3 161.2 134.3	142.6 144.4 119.4	137.7 138.9 123.4	150.1 151.2 136.0	141.1 141.8 131.5	138.0 139.1 124.9	153.8 154.8 140.4	154.5 155.7 139.0	154.8 155.6 145.0	161.5 163.0 142.9	146.6 147.9 130.2

STBA, FACHSERIE 4, REIHE 2.2



FRUEHERES BUNDESGBEIT  
2 UMSATZ IM VERARBEITENDEN GEBERBE  
2.1 WERTINDEX 1985=100  
VERAENDERUNG GEGENUEBER VORJAHR IN %

SYPRO- NR.	WIRTSCHAFTSGLIEDERUNG		1993 JAN.	1993 FEB.	1993 MAR.	1993 APR.	1993 MAI	1993 JUNI	1993 JULI	1993 AUG.	1993 SEP.	1993 OKT.	1993 NOV.	1993 DEZ.	1993
50	H.V.BUEROMA- SCHINEN, ADV- GERAETEN, USW	INSGES.	-27.8	-12.8	-23.8	-11.2	-17.1	-7.7	-13.0	-14.5	-13.1	-10.3	-14.9	-7.0	-14.4
		INLAND	-35.0	-9.9	-22.8	-14.0	-14.4	-11.5	-18.2	-12.8	-15.8	-15.7	-21.5	-17.6	-17.5
		AUSLAND	-11.3	-16.7	-25.3	-7.2	-21.2	-1.7	-3.0	-17.5	-6.8	-2.8	-4.6	12.0	-9.0
5060	H.V.BUERO- MASCHINEN	INSGES.	-39.0	-40.4	-15.0	-19.7	-22.3	-5.2	-20.3	-15.3	2.7	2.8	23.2	0.7	-12.9
		INLAND	-35.2	-27.7	2.5	-13.1	0.6	-0.4	-20.7	-14.7	-0.3	4.0	31.4	-0.8	-6.5
		AUSLAND	-45.7	-52.0	-34.5	-29.2	-45.8	-11.8	-19.8	-16.2	7.0	0.7	12.6	2.2	-21.5
5080	H.V.ADV-GERAETEN, U.-EINRICHTUNGEN	INSGES.	-26.9	-10.5	-24.4	-10.5	-16.6	-7.9	-12.5	-14.4	-13.9	-11.4	-17.9	-7.5	-14.6
		INLAND	-34.9	-8.6	-24.4	-14.0	-15.4	-12.3	-18.1	-12.7	-16.5	-17.5	-25.4	-18.6	-18.3
		AUSLAND	-8.2	-13.0	-24.5	-5.3	-18.6	-0.9	-1.4	-17.6	-7.8	-3.1	-6.0	13.0	-7.9
	VERBRAUCHSGUETER PRODUZIERENDES GEBERBE	INSGES.	-12.1	-9.0	-1.5	-7.0	-6.6	-2.8	-10.1	0.1	-4.5	-8.5	-3.5	-2.6	-5.8
		INLAND	-11.3	-9.0	-0.6	-5.6	-5.8	-2.1	-9.1	0.9	-3.5	-8.1	-3.5	-3.8	-5.2
		AUSLAND	-15.2	-9.1	-5.5	-12.4	-9.8	-5.7	-14.3	-3.4	-8.5	-10.5	-3.2	3.1	-8.2
51	FEINKERAMIK	INSGES.	-6.6	-9.4	-0.7	-7.8	-5.6	10.2	-8.2	-3.6	-3.0	-9.5	-0.8	-8.7	-4.6
		INLAND	-3.7	-7.0	2.1	-4.1	-4.2	12.9	-5.6	1.1	0.3	-6.7	-0.9	-8.3	-2.2
		AUSLAND	-13.5	-15.1	-7.2	-15.6	-8.3	4.6	-14.2	-15.1	-11.3	-16.7	-0.4	-9.4	-10.3
5110	H.V.PORZELLAN	INSGES.	5.5	-7.4	7.0	-1.2	3.7	10.1	-14.7	-12.8	-8.6	-12.4	-5.3	-9.4	-4.2
		INLAND	11.4	-5.9	10.4	5.6	2.4	17.1	-8.3	-2.7	-0.9	-12.1	-3.6	-12.6	-0.9
		AUSLAND	-3.8	-10.5	1.4	-12.6	5.8	-1.1	-25.3	-29.2	-23.3	-13.0	-9.3	0.2	-10.5
5120	H.V. STEINGUT, FEINSTEINZEUG, TON-U. TOEPFERWAREN	INSGES.	-28.7	-27.0	-16.7	-22.6	-27.2	-5.1	-8.4	10.1	-2.2	-8.7	14.3	-16.5	-13.2
		INLAND	-19.2	-21.0	-10.8	-18.7	-21.3	-5.8	-8.1	13.7	-0.2	-1.2	-3.3	-5.9	-9.7
		AUSLAND	-51.8	-39.8	-28.7	-31.6	-39.3	-3.4	-9.2	-2.3	-7.7	-26.4	63.7	-32.2	-21.4
5150	H.V.SANITAERER INSTALLATIONS- KERAMIK	INSGES.	-10.6	-3.4	4.9	-4.5	1.6	37.0	1.4	5.0	10.1	-3.6	13.7	3.7	3.3
		INLAND	-9.2	-3.4	5.6	-3.9	3.0	41.9	3.4	4.2	12.8	3.5	17.2	1.8	5.1
		AUSLAND	-20.0	-3.3	1.0	-7.1	-6.9	12.0	-10.5	11.1	-5.9	-35.0	-5.7	17.4	-7.1
5160	H.V. TECHNISCHER KERAMIK	INSGES.	0.0	-10.2	-4.7	-7.1	-8.7	2.4	-3.7	-6.8	1.3	-10.7	-11.6	-3.0	-5.4
		INLAND	-4.9	-11.2	-8.2	-8.8	-14.1	-6.6	-13.7	-11.9	-2.7	-16.6	-9.7	-1.9	-9.4
		AUSLAND	7.4	-8.8	0.5	-5.0	-1.5	16.2	11.3	0.2	7.0	-2.3	-13.9	-4.6	0.2
5170	H.V.FLIESEN,BAU- KERAMIK, KACHELN, KACHELOEFEN	INSGES.	-7.6	-3.9	-0.7	-8.3	-6.6	8.4	-9.1	-0.4	-6.1	-9.4	-4.3	-12.6	-5.0
		INLAND	-2.6	-0.1	4.2	-2.7	-2.3	9.8	-4.4	4.3	-4.3	-5.6	-4.0	-12.3	-1.6
		AUSLAND	-22.3	-14.6	-14.8	-22.1	-17.7	4.2	-21.9	-17.1	-12.1	-22.5	-5.6	-13.9	-15.4
52	H.U.VERARBEITUNG- VON GLAS	INSGES.	-14.1	-11.7	2.6	-6.7	-6.4	-1.5	-12.3	-1.1	-3.9	-5.3	0.1	3.2	-4.9
		INLAND	-13.3	-14.5	2.3	-6.3	-5.2	-1.9	-11.3	-1.5	-3.9	-6.3	-1.5	1.0	-5.3
		AUSLAND	-16.3	-4.0	3.3	-8.0	-10.0	-0.5	-14.8	0.5	-4.1	-2.6	5.0	10.0	-3.9
5211	H.V.FLACHGLAS (OH. TECHNISCHEM GLAS)	INSGES.	-13.6	-2.6	13.6	-8.7	-22.1	-13.9	-18.5	-9.0	-29.4	-19.9	-12.1	-6.5	-12.5
		INLAND	-11.4	-9.4	2.8	-7.4	-17.9	-5.2	-10.6	-3.3	-12.0	-13.1	-7.9	4.8	-8.0
		AUSLAND	-15.7	4.1	25.8	-9.9	-26.1	-21.4	-25.4	-15.4	-45.3	-27.5	-16.9	-17.1	-16.9
5225	H.V.HOHLGLAS, TECHNISCHES GLAS	INSGES.	-17.1	-15.4	0.6	-10.4	-5.7	-6.4	-18.0	-5.9	-5.0	-0.8	4.5	12.2	-6.1
		INLAND	-14.6	-18.3	2.6	-8.8	-4.9	-9.8	-19.7	-8.2	-7.7	-4.5	0.9	6.2	-7.5
		AUSLAND	-22.4	-8.9	-3.2	-13.6	-7.7	0.8	-13.9	-0.1	0.5	8.1	12.7	27.0	-2.8
5290	VERARB.U.VEREDLG. V.GLAS,H.U.VERARB. V.GLASFASER	INSGES.	-11.7	-9.9	2.9	-3.3	-5.1	4.6	-6.6	3.9	0.3	-6.6	-1.4	-2.7	-3.0
		INLAND	-12.6	-12.2	2.1	-4.3	-4.4	4.5	-5.0	3.2	-0.9	-6.7	-2.3	-2.8	-3.6
		AUSLAND	-8.4	-0.6	5.9	0.8	-7.9	4.9	-12.8	6.8	5.9	-6.3	3.2	-2.6	-1.1
5421-24	H.V.HOLZMOEBELN, POLSTERMOEBELN	INSGES.	-6.5	-2.9	6.5	-2.6	-3.5	1.4	-10.9	13.0	1.9	-2.4	-1.2	-1.8	-0.9
		INLAND	-4.2	-0.9	8.2	-1.1	-2.6	2.3	-9.7	13.5	3.4	-2.2	-0.8	-2.4	0.2
		AUSLAND	-23.9	-16.9	-6.1	-14.0	-11.4	-5.5	-18.9	9.1	-9.4	-3.8	-4.8	3.5	-9.1
5421	H.V.HOLZMOEBELN (OH.POLSTERMOEBEL)	INSGES.	-5.2	-2.4	6.0	-2.5	-3.4	1.0	-11.1	10.8	1.8	-2.1	-1.5	-1.8	-0.9
		INLAND	-2.6	-0.3	8.1	-1.0	-2.6	1.9	-9.8	11.2	3.4	-2.1	-1.2	-2.5	0.2
		AUSLAND	-24.1	-17.0	-8.7	-14.7	-10.3	-5.7	-19.9	7.8	-9.8	-3.0	-4.6	4.2	-9.5
5424	H.V.POLSTERMOEBEL	INSGES.	-12.1	-5.2	8.3	-2.7	-4.3	3.5	-9.8	26.5	2.1	-3.4	0.3	-1.6	-0.6
		INLAND	-10.6	-3.8	8.6	-1.5	-2.7	4.6	-9.1	27.9	3.4	-2.9	1.1	-1.9	0.3
		AUSLAND	-23.1	-16.1	6.5	-10.7	-15.6	-3.9	-14.5	16.6	-7.3	-7.2	-5.7	0.6	-7.5
56	PAPIER-UND PAPPE- VERARBEITUNG	INSGES.	-13.4	-9.6	-1.9	-8.1	-8.3	-3.1	-11.3	0.7	-6.8	-10.3	-5.1	-2.1	-6.7
		INLAND	-12.7	-10.4	-2.2	-8.1	-8.7	-2.4	-12.2	-2.3	-7.2	-10.4	-4.5	-3.6	-7.2
		AUSLAND	-16.2	-5.4	-0.6	-8.1	-7.5	-6.0	-7.6	15.2	-5.1	-9.7	-7.4	5.2	-4.7
5610	H.V.TAPETEN,SPEZ. PAPIEREN,VERPAK- KUNGSMITTELN	INSGES.	-14.7	-10.5	-3.9	-6.9	-8.2	-4.2	-12.5	-2.7	-5.7	-10.3	-4.2	-1.9	-7.3
		INLAND	-15.6	-11.6	-5.0	-8.1	-9.3	-4.9	-14.0	-3.9	-7.2	-10.7	-4.0	-1.5	-8.1
		AUSLAND	-9.2	-4.2	2.2	-0.3	-2.3	-0.6	-4.3	4.6	2.9	-7.7	-5.3	-3.6	-2.3
5620	H.V.SCHREIBWAREN U.BUEROBEDARF, BUCHBINDEREI	INSGES.	-12.8	-11.9	-2.6	-10.7	-11.5	-2.0	-13.2	-4.4	-12.1	-14.9	-4.8	-3.7	-8.8
		INLAND	-11.5	-13.1	-1.8	-8.8	-11.6	-1.5	-12.3	-4.7	-12.2	-15.5	-6.4	-5.4	-8.9
		AUSLAND	-26.6	0.0	-10.6	-26.5	-10.5	-6.9	-23.3	-0.4	-10.3	-9.3	11.9	18.0	-8.2
5691	H.V.SONSTIGEN WAREN AUS PAPIER U.PAPPE	INSGES.	-11.3	-6.9	2.1	-9.2	-7.6	-1.5	-8.4	8.8	-6.1	-8.0	-6.7	-1.6	-4.8
		INLAND	-7.7	-6.6	3.5	-7.8	-6.0	2.3	-8.4	2.1	-4.0	-6.7	-4.6	-5.6	-4.2
		AUSLAND	-21.8	-7.5	-2.0	-13.2	-11.9	-11.3	-8.6	27.2	-12.0	-11.8	-12.6	11.6	-6.6
57	DRUCKEREI,VER- VIELFAELTIGUNG	INSGES.	-7.9	-6.7	0.5	-5.0	-3.0	-0.2	-6.2	-1.6	-3.2	-6.3	-2.7	-4.0	-3.8
		INLAND	-7.4	-6.4	0.5	-4.6	-2.7	0.3	-5.6	-1.8	-2.9	-6.1	-2.4	-3.7	-3.5
		AUSLAND	-14.6	-11.7	-0.4	-11.0	-5.2	-7.8	-14.2	1.5	-8.0	-8.6	-5.8	-8.4	-8.0

STBA, FACHSERIE 4, REIHE 2.2

FRUEHERES BUNDESGBIET  
2 UMSATZ IM VERARBEITENDEN GEWERBE  
2.1 WERTINDEX 1985=100

SYPRO- NR.	WIRTSCHAFTSGLIEDERUNG		1993 JAN.	1993 FEB.	1993 MAR.	1993 APR.	1993 MAI	1993 JUNI	1993 JULI	1993 AUG.	1993 SEP.	1993 OKT.	1993 NOV.	1993 DEZ.	1993
58	H.V. KUNSTSTOFF- WAREN	INSGES.	150.0	155.6	182.2	164.3	158.2	170.8	153.7	148.6	173.6	171.0	169.5	137.2	161.2
		INLAND	154.8	159.9	188.7	170.2	164.6	176.3	160.0	157.0	181.8	178.9	176.7	141.9	167.6
		AUSLAND	134.9	141.8	161.5	145.9	137.7	153.3	133.8	121.6	147.9	145.9	146.7	122.3	141.1
61	LEDERERZEUGUNG	INSGES.	58.2	62.2	74.7	65.2	60.4	65.2	51.5	43.3	65.5	67.6	67.7	56.3	61.5
		INLAND	61.2	66.4	77.1	69.8	62.4	66.6	52.8	44.7	69.0	72.2	70.2	58.1	64.2
		AUSLAND	49.9	50.6	68.3	52.7	55.1	61.3	47.9	39.6	55.9	55.3	61.0	51.4	54.1
62	LEDERVERARBEITUNG	INSGES.	119.3	118.0	131.1	91.9	83.5	103.9	111.6	107.2	123.5	96.5	89.6	83.2	104.9
		INLAND	116.5	117.2	127.3	88.8	84.7	105.7	109.1	108.4	123.9	98.1	87.7	81.0	104.0
		AUSLAND	129.3	120.9	145.7	103.8	79.0	97.5	120.8	102.6	121.8	90.7	96.9	91.5	108.4
6211	LEDERVERARBEITUNG (OH.H.V. SCHUHEN)	INSGES.	92.8	98.6	110.3	93.5	86.3	97.4	91.9	84.8	115.3	113.8	114.0	86.5	98.7
		INLAND	99.4	105.3	116.2	97.8	90.9	101.9	96.9	88.6	121.7	122.3	120.2	92.1	104.4
		AUSLAND	70.1	75.0	89.6	78.6	70.1	81.5	72.0	71.7	93.0	84.1	92.0	66.9	78.7
6251	H.V. SCHUHEN	INSGES.	129.6	125.6	139.3	91.3	82.4	106.5	119.5	116.0	126.7	89.7	80.0	81.9	107.4
		INLAND	123.1	121.8	131.5	85.3	82.3	107.1	113.8	116.0	124.8	88.8	75.2	76.8	103.9
		AUSLAND	154.8	140.7	169.9	114.7	82.9	104.4	141.8	115.9	134.2	93.5	99.0	102.1	121.2
63	TEXTILGEWERBE	INSGES.	93.3	95.7	110.5	95.1	87.0	93.6	86.2	81.8	107.1	101.9	96.8	74.7	93.6
		INLAND	94.4	96.1	112.8	96.9	87.4	93.7	85.5	83.9	110.7	105.9	99.6	74.3	95.1
		AUSLAND	90.2	94.7	104.2	90.0	86.1	93.4	88.4	75.9	97.5	91.3	89.2	76.0	89.7
6311	WOLLSPINNEREI	INSGES.	51.2	56.9	76.4	62.0	55.6	56.9	43.1	39.2	58.9	51.3	47.4	32.4	52.6
		INLAND	47.9	52.8	75.4	61.3	54.7	53.2	40.9	39.0	53.3	48.0	43.0	26.7	49.7
		AUSLAND	60.4	68.1	79.2	64.0	57.9	67.2	49.2	39.5	74.3	60.3	59.5	47.9	60.6
6312	BAUMWOLLSPINNEREI	INSGES.	68.3	65.1	74.0	63.8	57.8	62.0	41.5	45.8	65.4	66.3	64.9	45.3	60.0
		INLAND	64.8	62.4	71.9	61.5	55.0	58.4	38.4	43.7	62.5	63.7	59.4	41.5	56.9
		AUSLAND	80.2	74.1	81.1	71.7	67.2	74.2	51.8	53.0	75.1	75.0	83.5	58.2	70.4
6331	WOLLWEBEREI, ANG	INSGES.	66.0	63.3	90.9	107.0	100.4	105.1	79.7	61.3	98.5	94.6	93.5	59.6	85.0
		INLAND	70.6	67.3	97.4	117.6	109.8	112.7	81.9	64.8	109.9	103.4	101.6	58.9	91.3
		AUSLAND	52.8	51.6	72.1	76.7	73.7	83.3	73.2	51.3	66.0	69.2	70.3	61.6	66.8
6332	BAUMWOLLWEBEREI, ANG	INSGES.	61.5	59.8	73.1	65.4	65.0	66.6	53.5	40.8	65.6	68.9	66.3	50.6	61.4
		INLAND	71.9	71.0	87.2	77.0	73.3	74.3	55.8	46.7	75.9	80.9	76.8	55.9	70.9
		AUSLAND	46.0	43.3	52.3	48.1	52.9	55.3	44.1	32.1	50.3	51.1	50.6	42.8	47.4
6333	SEIDENWEBEREI, ANG	INSGES.	94.1	93.2	116.6	113.3	103.7	108.1	89.6	83.5	113.2	114.0	107.5	74.8	101.0
		INLAND	89.7	87.1	115.8	111.7	100.2	98.4	80.0	82.8	112.1	112.7	105.2	66.1	96.8
		AUSLAND	101.8	103.8	118.0	116.2	109.9	125.1	106.3	84.7	115.1	116.4	111.6	90.1	108.3
6355	JUTESPINNEREI U.-WEBEREI	INSGES.	54.5	66.7	73.5	66.6	59.9	67.8	61.1	65.5	55.2	55.0	50.8	43.4	60.0
		INLAND	50.1	66.7	71.2	66.6	59.3	68.8	61.5	64.8	51.8	49.9	49.4	42.8	58.6
		AUSLAND	73.4	66.7	83.3	66.8	62.7	63.9	59.2	68.8	69.7	76.9	56.6	46.1	66.2
6361	H.V. GARDINENSTOFF	INSGES.	130.1	128.4	158.8	129.2	110.3	114.5	98.8	92.3	118.2	125.8	130.2	103.3	120.0
		INLAND	131.9	131.5	167.1	132.1	113.3	118.7	103.9	94.7	121.0	129.2	136.2	107.1	123.9
		AUSLAND	124.2	117.7	130.9	119.4	100.1	100.1	81.8	84.2	108.9	114.3	109.9	90.7	106.9
6365	H.V. MOEBEL-U. DEKORATIONSSTOFF	INSGES.	114.1	120.5	139.5	117.1	96.7	97.3	85.4	71.4	109.5	114.0	112.7	94.5	106.1
		INLAND	122.0	126.0	146.2	124.6	97.5	101.3	89.5	79.8	116.8	120.1	121.5	98.3	112.0
		AUSLAND	98.1	109.4	126.1	102.0	95.2	89.2	76.9	54.5	95.0	101.7	94.9	86.9	94.2
6370	WIRKEREI, STRICKEREI	INSGES.	103.4	113.2	114.0	78.1	65.8	78.6	103.6	114.3	138.5	109.4	95.2	73.2	98.9
		INLAND	98.1	105.2	109.4	79.0	66.3	77.9	95.9	108.2	136.5	110.7	97.4	71.9	96.4
		AUSLAND	134.0	159.4	140.7	72.9	63.2	83.0	148.6	149.8	150.5	101.9	82.1	80.7	113.9
6380	H.V. TEPPICHEN U. A.E., BESCHICHT- TEM GEWEBE	INSGES.	110.9	115.9	135.9	116.6	108.7	117.9	106.7	105.5	120.2	120.8	120.3	96.0	114.6
		INLAND	116.2	121.7	144.6	120.9	112.0	122.6	112.8	113.6	127.9	127.7	128.4	101.6	120.8
		AUSLAND	92.3	95.3	104.9	101.2	97.0	101.0	85.2	76.6	93.0	96.4	91.4	75.9	92.5
6391	VEREDLUNG VON TEXTILIEN	INSGES.	102.6	102.5	122.5	117.5	109.4	109.7	88.8	81.1	112.7	119.0	117.1	97.3	106.7
		INLAND	103.8	101.6	123.6	118.5	108.4	108.2	83.3	79.4	115.7	125.1	118.7	93.9	106.7
		AUSLAND	99.3	104.9	119.5	114.8	112.0	113.6	103.5	85.9	104.7	102.9	112.7	106.4	106.7
6399	SONSTIGES TEXTIL- GEWERBE, ANG	INSGES.	125.3	125.9	146.6	131.2	124.1	137.3	123.9	106.9	135.3	133.8	127.8	102.0	126.7
		INLAND	125.5	123.3	145.1	128.3	121.9	136.6	123.9	108.5	134.0	134.2	126.3	100.2	125.7
		AUSLAND	124.9	130.8	149.3	136.6	128.4	138.6	123.9	103.7	137.8	132.8	130.6	105.3	128.6
64	BEKLEIDUNGSGEWERBE	INSGES.	140.7	151.2	147.0	80.4	58.4	75.2	137.8	164.2	155.8	95.1	81.9	82.1	114.2
		INLAND	130.4	136.9	141.8	85.1	63.4	76.1	128.6	153.5	150.4	97.6	85.4	78.0	110.6
		AUSLAND	181.9	208.8	168.1	61.3	38.5	71.4	174.9	207.3	177.6	85.2	67.9	98.6	128.5
6413	H.V. HERREN- BEKLEIDUNG	INSGES.	141.5	145.4	143.8	82.9	55.7	69.6	140.9	158.5	177.3	107.0	78.6	71.8	114.4
		INLAND	127.0	126.2	129.7	82.5	57.8	64.8	121.3	142.5	160.3	104.2	81.2	68.2	105.5
		AUSLAND	203.7	227.3	204.3	84.7	46.5	90.0	224.9	226.8	250.0	118.9	67.3	86.8	152.6
6414	H.V. DAMEN-U. KINDER- BEKLEIDUNG	INSGES.	144.5	159.8	149.3	74.2	52.6	71.1	142.9	176.5	147.9	79.1	74.8	81.2	112.8
		INLAND	132.9	143.9	145.8	81.1	58.3	72.7	135.0	165.4	144.2	82.1	77.6	74.5	109.5
		AUSLAND	186.8	217.4	162.0	48.9	32.1	65.2	171.5	216.7	161.3	68.1	64.8	105.7	125.0
6421	H.V. HERREN-, DAMEN- U. KINDERWASCH- SACHE	INSGES.	139.4	150.7	173.1	114.6	91.3	101.6	127.5	145.4	159.9	139.6	106.2	86.7	128.0
		INLAND	142.3	149.8	172.1	115.6	95.4	104.6	129.3	147.3	161.1	142.0	109.8	88.4	129.8
		AUSLAND	121.0	156.9	180.1	108.2	65.3	81.7	115.5	132.6	152.3	124.3	82.6	76.1	116.4
6425	H.V. HAUS-, BETT- U. TISCHWASCH- SACHE	INSGES.	105.6	95.3	112.4	94.0	86.8	103.1	93.1	93.3	151.7	154.6	131.1	118.6	111.6
		INLAND	109.6	100.1	116.9	95.9	90.7	109.8	98.2	96.9	158.9	158.7	137.1	126.0	116.6
		AUSLAND	82.4	87.9	86.5	83.4	64.7	64.7	64.1	72.4	110.4	131.3	96.7	76.3	83.4

STBA, FACHSERIE 4, REIHE 2.2

FRUEHERES BUNDESGBEIT  
2 UMSATZ IM VERARBEITENDEN GEWERBE  
2.1 WERTINDEX 1985=100  
VERAENDERUNG GEGENUEBER VORJAHR IN %

SYPRO- NR.	WIRTSCHAFTSGLIEDERUNG		1993 JAN.	1993 FEB.	1993 MAR.	1993 APR.	1993 MAI	1993 JUNI	1993 JULI	1993 AUG.	1993 SEP.	1993 OKT.	1993 NOV.	1993 DEZ.	1993
58	H.V. KUNSTSTOFF- WAREN	INSGES.	-13.7	-10.0	-4.0	-8.9	-6.1	-3.4	-10.4	-2.2	-3.7	-7.9	-1.4	-2.1	-6.3
		INLAND	-14.0	-11.0	-4.0	-8.6	-6.4	-3.8	-10.0	-1.5	-3.6	-8.0	-2.1	-3.6	-6.4
		AUSLAND	-12.3	-6.0	-3.9	-9.5	-5.3	-2.0	-11.7	-5.4	-4.2	-7.6	1.5	3.6	-5.5
61	LEDERERZEUGUNG	INSGES.	-30.4	-26.1	-13.9	-19.8	-23.5	-19.7	-25.1	-11.1	-11.2	-14.3	-6.2	-2.4	-17.7
		INLAND	-31.4	-26.0	-16.6	-18.1	-23.2	-17.0	-27.1	-8.4	-8.2	-11.7	-10.0	-3.6	-17.6
		AUSLAND	-27.3	-26.8	-4.6	-25.6	-24.3	-26.9	-19.1	-18.4	-20.1	-21.9	8.2	1.4	-18.0
62	LEDERVERARBEITUNG	INSGES.	-4.8	-4.1	3.4	0.4	1.3	-1.0	2.9	-2.2	1.6	-12.4	-5.3	-4.7	-2.1
		INLAND	-7.4	-3.1	1.8	-2.1	3.3	0.2	4.2	0.6	1.0	-12.2	-7.5	-7.2	-2.4
		AUSLAND	5.0	-7.8	9.0	9.5	-5.6	-5.6	-1.5	-11.6	3.9	-12.7	3.0	4.7	-0.8
6211	LEDERVERARBEITUNG (OH. H.V. SCHUHEN)	INSGES.	-7.2	-9.9	-4.4	-10.2	-6.3	-0.8	-5.8	-5.6	0.8	-6.6	-6.2	-5.9	-5.6
		INLAND	-5.5	-7.1	-2.7	-6.9	-3.5	1.8	-5.4	-2.0	3.3	-6.0	-7.3	-6.1	-4.0
		AUSLAND	-14.6	-21.6	-11.6	-21.9	-17.1	-11.0	-7.3	-18.2	-9.4	-9.7	-1.1	-4.6	-12.6
6251	H.V. SCHUHEN	INSGES.	-4.1	-2.2	6.2	5.4	4.8	-1.1	5.8	-1.1	1.9	-15.0	-4.9	-4.2	-0.6
		INLAND	-7.9	-1.7	3.5	0.1	6.3	-0.4	7.8	1.3	0.2	-15.2	-7.6	-7.7	-1.7
		AUSLAND	9.9	-3.8	15.1	24.3	-0.5	-3.7	-0.1	-9.7	8.7	-13.8	4.7	7.6	3.1
63	TEXTILGEWERBE	INSGES.	-18.7	-16.6	-9.6	-13.2	-13.6	-10.6	-17.0	-5.2	-10.2	-13.9	-11.3	-8.6	-12.6
		INLAND	-16.6	-15.0	-7.3	-10.7	-12.3	-8.5	-14.3	-0.8	-8.7	-12.7	-11.2	-9.8	-10.9
		AUSLAND	-24.3	-20.6	-15.6	-19.6	-16.7	-15.8	-23.1	-16.6	-14.3	-17.2	-11.3	-5.0	-17.1
6311	WOLLSPINNEREI	INSGES.	-37.8	-29.8	-24.4	-30.6	-32.3	-32.7	-24.7	-19.3	-20.8	-21.8	-14.7	-15.4	-26.6
		INLAND	-36.7	-31.1	-24.8	-29.9	-32.6	-34.3	-22.5	-22.2	-27.2	-24.9	-20.2	-24.8	-28.3
		AUSLAND	-39.8	-26.9	-23.3	-32.3	-31.6	-28.6	-28.8	-11.0	-4.3	-14.1	-1.0	4.8	-22.4
6312	BAUMWOLLSPINNEREI	INSGES.	-23.3	-23.4	-17.1	-21.1	-23.6	-17.3	-33.6	-12.3	-18.3	-20.7	-8.8	-8.1	-19.5
		INLAND	-18.5	-19.0	-12.2	-18.2	-22.4	-16.0	-35.7	-11.0	-17.2	-19.9	-10.8	-11.1	-17.9
		AUSLAND	-33.7	-33.6	-28.9	-28.2	-26.9	-20.3	-28.2	-14.9	-21.0	-22.8	-3.7	0.7	-23.4
6331	WOLLWEBEREI, ANG	INSGES.	-30.7	-26.5	-17.1	-13.4	-19.2	-13.8	-27.3	-9.1	-5.6	-18.0	-7.5	-18.1	-17.2
		INLAND	-27.4	-24.0	-15.7	-7.5	-16.2	-13.8	-26.7	1.4	-2.4	-16.9	-6.7	-21.3	-14.9
		AUSLAND	-40.7	-34.8	-22.3	-32.1	-29.5	-13.9	-29.5	-33.5	-18.0	-22.2	-10.6	-8.6	-25.2
6332	BAUMWOLLWEBEREI, ANG	INSGES.	-28.3	-25.5	-18.2	-24.5	-19.2	-18.8	-23.2	-15.5	-22.6	-19.3	-16.8	-18.8	-21.2
		INLAND	-24.2	-18.3	-12.1	-17.5	-15.3	-15.0	-21.9	-9.8	-20.3	-16.6	-16.6	-19.5	-17.5
		AUSLAND	-36.3	-38.7	-30.2	-37.3	-26.0	-25.3	-25.9	-25.5	-27.4	-25.0	-17.6	-17.4	-28.3
6333	SEIDENWEBEREI, ANG	INSGES.	-22.6	-19.1	-14.6	-14.4	-16.8	-13.7	-20.0	-13.3	-15.8	-17.8	-10.3	-5.8	-15.6
		INLAND	-25.6	-21.7	-13.1	-11.5	-14.5	-14.7	-21.9	-13.3	-15.5	-19.7	-11.4	-13.8	-16.5
		AUSLAND	-17.4	-14.8	-17.0	-18.8	-20.1	-12.3	-17.3	-13.3	-16.3	-14.2	-8.4	7.1	-14.3
6355	JUTESPINNEREI U.-WEBEREI	INSGES.	-5.2	5.2	18.7	-5.9	2.9	13.9	5.9	31.5	-13.6	-4.2	-4.9	5.3	3.6
		INLAND	-11.8	6.4	16.7	-11.3	3.5	12.2	15.0	32.2	-14.2	-11.4	-4.3	12.6	3.0
		AUSLAND	21.3	0.6	27.0	27.5	0.5	23.4	-21.9	28.6	-12.0	23.4	-7.2	-16.0	6.6
6361	H.V. GARDINENSTOFF	INSGES.	-18.0	-18.6	-10.7	-20.3	-23.9	-8.0	-13.8	-4.0	-10.5	-11.4	-9.5	-12.9	-13.9
		INLAND	-19.5	-17.9	-8.4	-19.3	-21.6	-3.2	-9.3	-1.1	-7.8	-8.9	-6.8	-9.6	-11.8
		AUSLAND	-12.4	-21.2	-19.4	-24.1	-31.5	-23.7	-28.7	-13.1	-19.2	-19.8	-19.3	-23.8	-21.4
6365	H.V. MOEBEL-U. DEKORATIONSTOFF	INSGES.	-18.4	-12.0	-6.3	-14.5	-17.6	-9.2	-22.6	4.2	-10.7	-8.8	-8.1	-4.8	-11.3
		INLAND	-15.2	-10.9	-4.9	-9.5	-19.4	-7.0	-17.0	12.7	-8.5	-6.5	-7.0	-5.8	-8.9
		AUSLAND	-25.6	-14.7	-9.1	-24.6	-13.8	-13.7	-33.3	-14.8	-15.5	-13.8	-11.1	-2.4	-16.5
6370	WIRKEREI, STRICKEREI	INSGES.	-14.1	-13.3	-8.0	-6.0	-9.7	-9.2	-16.1	-5.1	-6.5	-14.7	-20.3	-9.7	-11.3
		INLAND	-10.9	-11.7	-4.6	-2.6	-6.4	-4.9	-7.4	3.5	-2.2	-11.4	-17.6	-9.2	-7.3
		AUSLAND	-25.6	-18.7	-20.6	-22.8	-26.1	-27.1	-38.0	-29.6	-23.9	-30.4	-34.8	-12.4	-26.6
6380	H.V. TEPPICHEN U. A.E., BESCHICHTE- TEM GEWEBE	INSGES.	-14.0	-12.2	-2.0	-10.4	-8.0	-6.4	-9.1	5.1	-5.5	-5.8	-5.9	-5.3	-6.8
		INLAND	-14.1	-9.3	-0.8	-10.6	-10.1	-6.2	-7.3	7.4	-5.3	-6.2	-6.1	-6.2	-6.4
		AUSLAND	-12.9	-23.4	-7.8	-9.8	2.4	-7.6	-16.6	-5.4	-6.4	-4.2	-4.9	-1.4	-8.8
6391	VEREDLUNG VON TEXTILTEN	INSGES.	-14.5	-13.9	-4.5	-5.3	-7.1	-6.0	-15.2	-4.9	-9.1	-10.5	-6.4	-5.1	-8.6
		INLAND	-12.6	-15.3	-6.2	-6.9	-9.4	-4.8	-19.6	-6.5	-13.2	-12.8	-9.1	-8.3	-10.4
		AUSLAND	-19.4	-10.3	0.5	-0.8	-0.6	-9.0	-4.0	-0.6	5.3	-2.1	2.2	3.5	-3.3
6399	SONSTIGES TEXTIL- GEWERBE, ANG	INSGES.	-15.1	-12.8	-5.3	-10.7	-8.3	-3.8	-10.0	-2.0	-5.5	-12.1	-5.3	-3.5	-8.1
		INLAND	-14.3	-13.9	-3.7	-10.1	-6.5	-1.0	-8.0	1.3	-4.6	-10.3	-4.5	-3.0	-6.8
		AUSLAND	-16.6	-10.8	-8.2	-11.8	-11.4	-8.6	-13.4	-8.1	-7.0	-15.5	-7.0	-4.4	-10.4
64	BEKLEIDUNGSGEWERBE	INSGES.	-9.8	-4.5	1.5	3.6	-3.9	-0.4	-6.4	3.7	-6.9	-12.8	-1.1	6.3	-3.1
		INLAND	-11.0	-7.2	4.3	9.5	-1.4	-1.7	-4.2	5.1	-4.4	-12.2	-0.8	0.9	-2.6
		AUSLAND	-6.2	3.7	-6.8	-20.8	-17.9	5.2	-12.4	-0.0	-14.2	-15.6	-2.3	27.9	-5.4
6413	H.V. HERREN- OBER- BEKLEIDUNG	INSGES.	-13.8	-10.3	-11.5	-5.6	-8.8	-8.8	-10.1	1.0	-6.7	-12.3	-5.0	8.6	-7.7
		INLAND	-12.7	-10.5	-8.6	0.1	-4.9	-9.7	-6.3	6.3	-4.8	-8.9	-3.1	5.9	-5.4
		AUSLAND	-16.3	-10.0	-18.1	-23.8	-25.5	-5.8	-17.5	-10.8	-11.3	-23.0	-13.6	18.1	-14.0
6414	H.V. DAMEN- U. KINDER OBERBE- KLEIDUNG	INSGES.	-9.2	-1.7	5.4	8.8	-2.0	2.2	-5.7	4.1	-7.6	-15.9	2.6	9.1	-1.7
		INLAND	-11.8	-6.6	8.1	16.4	-0.3	-0.8	-4.1	4.1	-5.1	-16.4	2.4	1.1	-2.0
		AUSLAND	-1.6	12.5	-2.5	-22.1	-11.8	16.2	-10.0	4.2	-14.8	-13.7	3.7	37.1	-0.7
6421	H.V. HERREN-, DAMEN- U. KINDERWAEISCHE	INSGES.	-3.3	-6.3	6.5	6.8	0.2	1.7	-7.8	13.4	-3.4	3.7	1.4	6.5	1.1
		INLAND	-1.6	-1.9	7.0	9.7	4.4	4.2	-6.8	16.0	-1.7	5.0	1.5	6.0	3.0
		AUSLAND	-14.7	-26.5	3.5	-9.5	-27.2	-15.2	-14.6	-2.2	-13.3	-4.5	0.0	11.3	-10.7
6425	H.V. HAUS-, BETT- U. TISCHWAEISCHE	INSGES.	-6.9	-10.8	14.1	-4.6	-7.1	2.4	4.4	0.2	-4.5	-11.7	-11.5	-11.2	-4.9
		INLAND	-6.8	-9.5	15.4	-4.1	-5.2	5.2	6.7	0.0	-0.9	-12.6	-11.1	-9.6	-3.8
		AUSLAND	-7.7	-19.8	5.0	-6.9	-19.4	-18.6	-12.1	1.5	-26.5	-5.2	-14.7	-23.6	-13.1

FRUEHERES BUNDESGBIET  
2 UMSATZ IM VERARBEITENDEN GEWERBE  
2.2 VOLUMENINDEX 1985=100

SYPRO- NR.	WIRTSCHAFTSGLIEDERUNG	1993 JAN.	1993 FEB.	1993 MAR.	1993 APR.	1993 MAI	1993 JUNI	1993 JULI	1993 AUG.	1993 SEP.	1993 OKT.	1993 NOV.	1993 DEZ.	1993	
	VERARBEITENDES GEWERBE 1)	INSGES. INLAND AUSLAND	98.6 105.5 86.9	106.2 109.5 100.5	126.9 131.8 118.6	111.2 116.2 102.6	105.4 109.1 99.0	117.1 121.8 109.2	105.5 110.5 97.1	103.5 110.0 92.5	124.5 130.9 113.7	114.8 120.0 106.1	115.7 119.8 108.8	118.1 121.0 113.0	112.3 117.2 104.0
	GRUNDSTOFF-U. PRODUKTIONS- GÜTERGEWERBE	INSGES. INLAND AUSLAND	101.1 103.4 97.4	102.8 102.3 103.6	122.5 124.6 119.2	111.8 113.9 108.4	105.9 108.3 102.1	116.5 119.1 112.2	107.8 110.4 103.6	103.6 108.1 96.3	116.8 120.6 110.7	114.4 117.7 108.9	112.7 115.2 108.7	96.6 95.6 98.2	109.4 111.6 105.8
25	GEW.U.VERARB.V. STEINEN U.ERDEN	INSGES. INLAND AUSLAND	73.9 73.8 74.3	81.2 82.1 74.8	124.1 127.7 96.9	141.5 147.9 93.3	143.1 150.4 87.9	161.8 170.7 95.0	153.8 162.1 92.1	144.5 153.3 78.5	161.4 170.7 92.2	156.3 165.0 91.1	133.3 139.8 84.5	101.9 104.5 82.3	131.4 137.3 86.9
2512	GEW.V.NATUR- STEINEN,ANG	INSGES. INLAND AUSLAND	39.6 39.7 32.7	40.8 40.8 40.8	79.1 79.4 57.1	119.1 120.0 49.3	134.2 135.2 48.6	149.7 150.8 56.4	141.6 142.7 43.4	138.0 139.1 44.1	160.7 161.9 58.6	153.7 154.9 51.3	121.8 122.7 41.0	77.8 78.2 40.7	113.0 113.8 47.0
2525	VERARB.V.NATUR- STEINEN,ANG	INSGES. INLAND AUSLAND	69.0 67.8 94.5	86.1 85.5 99.7	130.1 127.4 187.7	124.6 121.9 182.4	126.4 126.8 118.2	144.5 143.4 167.1	140.5 141.2 125.3	122.7 123.6 104.3	145.5 146.2 129.3	159.0 158.0 178.7	137.7 139.2 105.2	132.0 131.5 143.5	126.5 126.0 136.3
2531	H.V.ZEMENT	INSGES. INLAND AUSLAND	67.2 66.0 83.3	74.9 74.1 86.1	120.8 120.7 123.5	133.9 134.9 119.6	128.1 129.4 108.3	141.2 142.5 121.9	134.4 136.2 107.3	122.1 124.8 84.2	140.6 141.7 123.4	132.2 133.1 119.7	106.1 106.7 98.6	80.3 79.5 91.5	115.2 115.8 105.6
2541	ZIEGELEI	INSGES. INLAND AUSLAND	78.5 82.7 56.6	85.2 88.5 68.2	128.8 136.7 87.0	155.7 167.4 94.3	163.4 178.2 86.0	186.2 203.8 94.2	178.3 195.7 87.1	167.0 186.3 65.9	180.2 199.4 79.7	166.4 183.5 76.8	143.3 158.0 66.6	93.8 101.2 55.6	143.9 156.8 76.5
2543	H.V.FEUFESTER GROBKERAMIK	INSGES. INLAND AUSLAND	71.3 68.3 74.8	68.9 67.8 70.2	83.9 81.1 87.0	78.0 75.8 80.5	73.4 69.3 78.1	77.4 74.4 80.7	79.8 75.3 85.0	72.8 70.4 75.5	74.3 68.8 80.6	75.6 69.4 82.9	74.0 66.5 82.6	74.6 64.1 86.8	75.3 70.9 80.4
2555	H.V.GR.FORM.FER- TIGBAUTEILEN AUS BETON F.D.HOCHBAU	INSGES. INLAND AUSLAND	103.8 104.0 67.6	134.9 135.3 74.0	195.4 196.4 32.8	246.2 247.3 71.9	259.4 260.7 55.0	302.0 303.4 65.2	286.8 288.4 35.9	260.1 261.5 34.0	292.7 294.2 55.3	277.8 278.7 119.9	259.3 260.1 136.8	193.9 194.8 52.2	234.4 235.4 66.7
2559	H.V.BETONERZEUG- NISSEN (OH.BIMS, USW)	INSGES. INLAND AUSLAND	80.3 80.2 84.0	91.8 91.6 99.3	149.5 149.2 159.9	170.1 170.5 152.5	171.6 171.8 160.7	198.1 198.7 175.5	183.9 184.5 155.7	176.1 177.0 134.7	193.1 193.8 162.0	190.8 192.0 135.5	159.3 160.2 115.7	122.3 123.3 78.0	157.2 157.7 134.5
2563	H.V.GIPSERZEUG- NISSEN,DAEMM-U. L.BAUPLATTEN	INSGES. INLAND AUSLAND	207.6 213.9 143.7	212.2 218.3 149.9	240.9 252.2 127.0	224.4 233.1 135.5	199.7 208.1 114.6	231.8 239.5 153.3	222.3 232.4 120.0	225.2 236.9 106.4	273.9 281.2 199.7	252.1 263.8 133.6	253.4 264.3 142.5	198.1 207.6 101.4	228.5 237.6 135.6
27	EISENSCHAFFENDE INDUSTRIE	INSGES. INLAND AUSLAND	75.4 84.1 63.2	81.1 85.1 75.4	99.8 106.0 91.0	86.9 91.2 81.0	83.7 87.1 78.7	93.3 96.2 89.2	85.0 85.6 84.1	80.7 81.0 80.2	93.5 93.8 93.0	89.1 88.8 89.7	88.9 91.5 85.3	73.7 72.1 75.9	85.9 88.5 82.2
2711	HOCHOFEN-,STAHL- U.WARMWALZWERKE (OH.STAHLROHRE)	INSGES. INLAND AUSLAND	80.4 85.0 72.5	84.6 85.4 83.1	107.4 106.9 108.3	92.7 91.2 95.4	89.1 86.3 93.8	100.7 96.4 108.2	90.6 85.5 99.4	88.1 82.4 98.0	101.7 94.6 114.0	95.9 89.4 107.0	96.2 93.5 100.7	78.6 72.9 88.3	92.2 89.1 97.4
2715	H.V.STAHLROHREN (OH.PRAEZISIONS- STAHLROHRE)	INSGES. INLAND AUSLAND	48.8 73.6 37.2	65.3 85.7 55.8	63.1 104.9 43.6	60.0 98.1 42.2	57.3 99.9 37.4	57.5 101.1 37.1	58.5 91.2 43.1	44.0 68.2 32.7	52.9 89.6 35.7	55.2 80.1 43.6	52.1 73.3 42.2	49.2 63.3 42.6	55.3 85.8 41.1
2720	H.V.PRAEZISIONS- STAHLROHREN	INSGES. INLAND AUSLAND	73.1 84.5 50.4	70.0 78.8 52.5	81.9 91.9 62.1	70.2 79.7 51.2	71.6 80.5 54.0	75.8 84.7 58.1	68.5 77.3 50.9	65.4 76.7 42.9	76.5 85.7 58.2	78.0 91.1 51.8	78.1 84.9 64.4	65.0 72.6 50.0	72.8 82.4 53.9
2850	NE-METALLHALB- ZEUGWERKE	INSGES. INLAND AUSLAND	119.5 126.5 108.0	119.0 123.4 111.6	140.5 145.4 132.4	132.8 139.0 122.6	125.5 128.4 120.7	138.0 144.1 127.9	127.0 131.2 119.9	125.6 130.9 116.8	143.1 144.6 140.7	136.6 141.6 128.3	137.4 139.6 133.8	102.0 98.3 108.2	128.9 132.8 122.6
2910	EISEN-,STAHL-U. TEMPERGIESSEREI	INSGES. INLAND AUSLAND	71.8 68.9 82.8	71.9 69.9 79.4	84.6 82.3 93.1	74.2 72.3 80.9	68.3 66.5 74.9	76.8 75.8 80.6	65.0 63.9 69.4	62.1 62.0 62.7	79.2 77.3 86.0	76.7 74.4 85.3	73.8 71.4 82.8	58.0 52.3 78.7	71.9 69.8 79.7
3011-15	ZIEHEREIEN U. KALTWALZWERKE	INSGES. INLAND AUSLAND	90.2 95.1 78.1	95.0 99.6 83.6	112.8 120.3 94.4	100.6 107.2 84.4	92.1 98.0 77.5	104.3 111.2 87.3	90.4 96.4 75.6	89.8 98.2 69.1	107.0 112.9 92.4	103.0 109.4 87.3	98.9 104.0 86.4	79.1 82.2 71.7	96.9 102.9 82.3
3011	STABZIEHEREIEN, KALTWALZWERKE	INSGES. INLAND AUSLAND	81.7 81.8 81.6	81.0 81.8 79.4	93.7 95.8 88.9	84.4 84.4 84.4	77.6 78.1 76.3	86.4 86.5 86.1	74.3 74.1 74.7	72.6 74.6 68.4	87.0 84.4 92.7	84.7 82.9 88.7	83.8 82.5 86.7	65.0 62.6 70.6	81.0 80.8 81.5
3015	DRAHTZIEHEREIEN (EINSCHL.H.V. DRAHTERZEUGNISSEN)	INSGES. INLAND AUSLAND	97.8 106.6 74.5	107.6 115.0 88.0	130.0 141.4 100.0	115.2 126.9 84.4	105.1 115.1 78.7	120.5 132.5 88.6	105.0 115.7 76.6	105.2 118.6 69.8	125.0 137.4 92.0	119.6 132.3 86.0	112.5 122.4 86.0	91.9 99.0 72.9	111.3 121.9 83.1

1) AUSGEWAELTE WIRTSCHAFTSZWEIGE (OHNE NAHRUNGS- UND GENUSSMITTELGEWERBE).

FRUEHERES BUNDESGBEIT  
2 UMSATZ IM VERARBEITENDEN GEWERBE  
2.2 VOLUMENINDEX 1985=100  
VERAENDERUNG GEGENUEBER VORJAHR IN %

SYPRO- NR.	WIRTSCHAFTSGLIEDERUNG		1993 JAN.	1993 FEB.	1993 MAR.	1993 APR.	1993 MAI	1993 JUNI	1993 JULI	1993 AUG.	1993 SEP.	1993 OKT.	1993 NOV.	1993 DEZ.	1993
	VERARBEITENDES GEWERBE 1)	INSGES. INLAND AUSLAND	-16.9 -16.0 -18.5	-12.8 -14.5 -9.6	-5.7 -6.5 -4.3	-10.7 -10.8 -10.6	-10.7 -11.9 -8.4	-7.7 -9.0 -5.3	-11.8 -12.5 -10.4	-1.8 -2.6 -0.1	-7.2 -7.4 -6.8	-9.2 -10.0 -7.5	-5.3 -6.3 -3.5	-1.9 -5.0 4.1	-8.5 -9.4 -6.8
	GRUNDSTOFF-U. PRODUKTIONS- GUTERGEWERBE	INSGES. INLAND AUSLAND	-15.1 -15.2 -14.9	-10.2 -13.0 -5.6	-2.4 -3.8 0.1	-5.9 -7.9 -2.3	-7.3 -8.5 -4.9	-3.3 -4.9 -0.5	-7.4 -10.0 -2.8	0.0 -2.3 4.3	-2.7 -4.4 0.6	-3.7 -6.7 1.7	1.5 -0.8 5.7	2.3 -1.9 9.8	-4.6 -6.7 -1.0
25	GEW.U. VERARB.V. STEINEN U.ERDEN	INSGES. INLAND AUSLAND	-9.8 -9.7 -10.3	-14.8 -14.7 -15.1	-4.8 -4.6 -6.2	1.6 2.4 -7.2	-0.6 0.3 -11.3	3.6 4.5 -7.1	-3.4 -2.8 -9.9	2.5 3.3 -8.1	0.0 0.6 -6.8	-2.6 -2.3 -5.8	-4.5 -4.4 -4.8	-17.4 -19.2 4.8	-3.4 -3.0 -7.5
2512	GEW.V. NATUR- STEINEN, ANG	INSGES. INLAND AUSLAND	-7.7 -7.9 0.9	-15.9 -16.2 27.1	-17.9 -18.1 51.9	-7.4 -7.4 13.1	-5.4 -5.3 -22.2	-2.6 -2.6 -13.6	-11.6 -11.5 -26.9	-3.0 -3.0 -12.2	-5.6 -5.7 8.9	-8.5 -8.5 6.7	-15.8 -15.6 -39.3	-29.5 -29.7 20.1	-10.0 -10.0 -3.9
2525	VERARB.V. NATUR- STEINEN, ANG	INSGES. INLAND AUSLAND	-1.8 -2.3 3.2	-10.7 -10.3 -17.7	1.5 -0.2 35.3	-7.7 -9.4 26.9	-4.0 -2.9 -22.1	7.4 7.7 3.5	-0.4 1.4 -31.2	0.5 2.6 -33.7	-0.4 -0.3 -3.7	2.7 2.9 -1.9	-6.6 -5.3 -33.7	-18.6 -18.9 -13.1	-3.3 -3.1 -8.5
2531	H. V. ZEMENT	INSGES. INLAND AUSLAND	-11.1 -11.2 -11.2	-20.7 -20.2 -27.0	-5.2 -5.0 -6.4	-1.1 -1.1 -0.9	-6.0 -5.9 -8.3	1.1 1.7 -8.3	-8.7 -9.0 -2.6	-1.8 -1.7 -4.6	-2.0 -1.9 -4.6	-6.7 -6.4 -11.5	-13.0 -12.6 -16.6	-13.8 -13.8 -14.9	-6.6 -6.5 -9.7
2541	ZIEGELEI	INSGES. INLAND AUSLAND	-8.9 -7.6 -18.3	-13.4 -12.5 -19.0	-7.1 -4.1 -26.3	7.0 8.8 -7.9	5.6 7.9 -14.2	11.5 14.5 -14.3	2.8 5.3 -20.4	12.5 14.1 -6.9	6.1 7.9 -13.1	-2.6 -0.5 -22.9	3.5 5.7 -17.2	-14.6 -14.5 -15.2	1.5 3.6 -16.7
2543	H.V. FEUERFESTER GROBKERAMIK	INSGES. INLAND AUSLAND	-12.8 -16.6 -8.6	-16.5 -17.8 -14.8	-3.5 -4.0 -2.9	-7.8 -6.1 -9.7	-10.4 -9.9 -10.8	-8.4 -10.5 -6.4	-10.5 -15.1 -5.3	-8.3 -9.3 -7.2	-14.3 -19.8 -8.2	-12.4 -24.1 3.1	-6.1 -15.3 4.6	6.7 -3.9 17.9	-8.9 -13.0 -4.4
2555	H.V. GR. FORM. FER- TIGBAUTEILEN AUS BETON F.D. HOCHBAU	INSGES. INLAND AUSLAND	-14.1 -14.4 686.0	-20.6 -20.8 216.2	2.0 2.0 35.0	16.8 16.8 45.5	23.9 23.9 30.6	24.9 24.8 56.0	2.8 3.0 -65.2	7.5 8.1 -85.1	13.6 13.8 -48.0	-1.8 -1.9 69.4	4.5 4.4 103.3	-19.7 -19.5 -61.3	4.4 4.4 -11.1
2559	H.V. BETONERZEUG- NISSEN (OH. BIMS, USW)	INSGES. INLAND AUSLAND	-13.0 -13.0 -14.6	-14.9 -15.3 1.4	-3.9 -3.9 -2.3	5.7 6.0 -9.9	2.6 2.6 -1.6	3.4 3.5 0.6	1.1 1.4 -11.3	5.8 6.1 -5.8	0.7 0.7 -1.7	2.8 3.0 -9.8	-0.9 -0.8 -9.6	-23.4 -23.6 -3.7	-1.8 -1.7 -5.6
2563	H. V. GIPSERZEUG- NISSEN, DAEMM-U. L. BAUPLATTEN	INSGES. INLAND AUSLAND	13.1 15.4 -12.9	15.5 15.0 22.0	10.9 10.9 11.2	7.9 9.4 -12.7	-10.4 -9.1 -29.3	0.9 1.3 -4.8	-1.9 -0.9 -18.0	1.2 1.4 -2.7	17.8 17.7 18.4	9.4 12.3 -28.1	13.1 14.3 -6.3	7.5 8.7 -12.9	6.9 7.8 -7.5
27	EISENSCHAFFENDE INDUSTRIE	INSGES. INLAND AUSLAND	-27.9 -28.5 -26.5	-12.5 -17.6 -2.7	-4.4 -8.2 2.6	-8.7 -15.0 3.8	-13.0 -17.6 -4.7	-6.8 -13.1 4.7	-9.2 -17.2 5.5	-4.3 -13.4 12.5	-9.0 -14.5 -0.1	-7.5 -14.7 5.2	-1.0 -3.1 2.5	-2.0 -5.9 3.7	-9.2 -14.5 0.2
2711	HOCHOFEN-, STAHL- U. WARMWALZWERKE (OH. STAHLROHRE)	INSGES. INLAND AUSLAND	-26.9 -27.8 -25.1	-12.3 -15.9 -5.4	-1.8 -6.0 6.3	-8.3 -14.5 4.4	-12.6 -18.0 -2.3	-5.4 -13.3 10.0	-6.3 -14.7 9.6	-1.1 -9.4 14.0	-7.2 -13.3 3.2	-6.3 -13.2 5.7	-0.7 -3.5 3.8	-1.6 -6.7 6.4	-7.8 -13.4 2.4
2715	H.V. STAHLROHREN (OH. PRAEZISIONS- STAHLROHRE)	INSGES. INLAND AUSLAND	-37.7 -40.7 -34.4	-10.4 -31.3 15.1	-20.3 -24.6 -14.5	-7.1 -17.0 7.1	-16.4 -16.3 -16.3	-17.1 -11.5 -23.2	-26.7 -36.8 -12.9	-30.3 -48.3 5.8	-25.3 -28.0 -21.7	-18.6 -35.1 4.3	-4.8 0.0 -8.1	-8.7 -6.1 -10.3	-19.4 -26.7 -10.3
2720	H.V. PRAEZISIONS- STAHLROHREN	INSGES. INLAND AUSLAND	-22.2 -22.0 -22.6	-21.1 -21.1 -20.8	-16.3 -15.1 -19.6	-21.4 -19.5 -26.8	-14.5 -12.1 -20.7	-11.3 -10.6 -13.7	-17.0 -16.8 -17.8	-4.4 -1.5 -13.3	-9.8 -10.6 -7.2	-4.3 -1.6 -13.1	1.7 -1.5 10.7	8.9 10.8 3.5	-12.0 -11.1 -14.2
2850	NE-METALLHALB- ZEUGWERKE	INSGES. INLAND AUSLAND	-18.2 -18.5 -17.4	-13.8 -16.0 -9.5	-4.6 -7.5 1.3	-4.3 -6.6 0.3	-4.8 -8.4 2.3	-0.6 -2.8 3.8	-9.5 -12.8 -3.3	-1.1 -4.9 6.8	0.1 -4.2 8.3	-5.3 -8.3 0.8	4.8 -1.7 18.3	6.5 -1.0 20.5	-4.7 -8.0 2.1
2910	EISEN-, STAHL-U. TEMPERGIESSEREI	INSGES. INLAND AUSLAND	-22.0 -23.8 -15.9	-21.8 -23.3 -16.7	-14.6 -16.9 -6.4	-20.7 -20.9 -20.7	-20.1 -20.1 -20.0	-15.4 -14.3 -19.3	-22.5 -23.2 -19.9	-10.0 -8.6 -14.6	-14.2 -15.5 -9.9	-15.1 -16.2 -11.2	-8.3 -8.5 -7.5	-6.6 -10.3 4.0	-16.3 -17.2 -13.5
3011-15	ZIEHEREIEN U. KALTWALZWERKE	INSGES. INLAND AUSLAND	-15.1 -14.3 -17.3	-12.0 -12.6 -10.4	-4.8 -3.6 -8.4	-11.4 -10.7 -13.6	-14.4 -14.6 -13.9	-6.8 -5.7 -10.2	-17.3 -16.4 -20.0	-3.9 -2.9 -7.6	-6.3 -6.4 -6.4	-7.5 -7.4 -8.1	-5.5 -7.2 -0.2	-3.4 -5.1 1.8	-9.2 -8.9 -9.9
3011	STABZIEHEREIEN, KALTWALZWERKE	INSGES. INLAND AUSLAND	-20.5 -21.9 -17.1	-21.6 -24.0 -15.2	-13.2 -12.8 -14.5	-16.9 -18.5 -13.1	-19.9 -20.6 -18.3	-13.2 -13.2 -13.2	-24.1 -25.3 -21.3	-14.9 -15.9 -12.1	-13.5 -16.5 -6.9	-13.4 -17.1 -4.3	-5.9 -9.5 2.7	-2.4 -5.4 4.4	-15.4 -17.1 -11.3
3015	DRAHTZIEHEREIEN (EINSCHL. H.V. DRAHTERZEUGNISSEN)	INSGES. INLAND AUSLAND	-10.5 -8.4 -17.5	-4.2 -3.8 -5.5	1.5 2.6 -2.2	-7.5 -5.5 -14.1	-10.3 -10.6 -9.1	-2.1 -0.9 -6.9	-12.2 -10.4 -18.7	4.4 6.2 -2.6	-1.2 0.0 -6.0	-3.3 -1.0 -11.6	-5.3 -5.9 -3.3	-4.1 -5.0 -0.7	-4.5 -3.6 -8.5

1) AUSGEWAHLTE WIRTSCHAFTSZWEIGE (OHNE NAHRUNGS- UND GENUSSMITTELGEWERBE).

FRUEHERES BUNDESGBIET  
2 UMSATZ IM VERARBEITENDEN GEWERBE  
2.2 VOLUMENINDEX 1985 = 100

SYPRO- NR	WIRTSCHAFTSGLIEDERUNG		1993 JAN.	1993 FEB.	1993 MAR.	1993 APR.	1993 MAI	1993 JUNI	1993 JULI	1993 AUG.	1993 SEP.	1993 OKT.	1993 NOV.	1993 DEZ.	1993
40	CHEMISCHE INDUSTRIE	INSGES.	110.7	110.3	128.3	116.2	109.2	118.9	111.1	106.0	117.3	115.7	115.6	104.1	113.6
		INLAND	114.4	109.1	129.7	116.3	110.8	120.1	113.5	111.1	121.3	118.6	118.2	104.6	115.6
		AUSLAND	106.0	111.7	126.5	116.0	107.3	117.4	108.1	99.6	112.2	112.0	112.4	103.5	111.1
4031	H.V.CHEM.GRUND- STOFFEN (AUCH MIT ANSCHL.WEITERV.)	INSGES.	101.7	104.5	117.8	107.6	102.8	111.0	102.8	98.3	107.1	107.6	107.6	93.7	105.2
		INLAND	105.3	106.3	120.0	108.2	105.3	111.4	105.6	104.7	109.6	109.6	110.1	91.8	107.3
		AUSLAND	98.3	102.8	115.7	106.9	100.4	110.7	100.2	92.4	104.7	105.7	105.3	95.6	103.2
4034	H.V.CHEM.ERZEUGN. F.GEWERBE, LANDWIRTSCHAFT	INSGES.	106.4	113.8	133.6	123.9	113.1	120.5	111.9	108.7	120.7	117.1	112.5	102.7	115.4
		INLAND	109.6	114.6	137.1	130.3	122.2	129.4	121.6	121.5	133.0	127.9	119.9	104.7	122.7
		AUSLAND	101.8	112.6	128.6	114.8	100.1	107.9	98.2	90.5	103.3	101.9	101.9	99.8	105.1
4035	H.V.PHARMAZEU- TISCHEN ERZEUG- NISSEN	INSGES.	141.1	124.8	153.3	140.3	129.9	143.5	143.1	130.9	144.1	143.7	149.9	140.7	140.4
		INLAND	140.5	113.0	146.1	132.1	122.7	138.1	135.2	123.9	141.5	141.5	146.4	143.7	135.4
		AUSLAND	142.3	149.6	168.4	157.4	144.9	154.7	159.7	145.7	149.5	148.1	157.1	134.3	151.0
4036	H.V.SEIFEN,WASCH-, REINIGUNGS- PFLEGMITTELN,USW	INSGES.	135.3	115.6	147.3	118.5	111.3	129.4	119.7	116.1	127.1	117.9	117.0	110.5	122.1
		INLAND	130.9	109.1	140.6	111.4	105.6	125.0	112.3	110.0	121.1	111.7	113.0	105.9	115.4
		AUSLAND	163.3	156.0	189.3	163.4	147.0	157.1	166.3	154.4	164.8	157.3	141.8	139.3	158.3
4037	H.V.FOTOCHEMISCHEN ERZEUGNISSEN	INSGES.	110.7	126.7	144.0	139.8	141.7	160.8	145.3	142.3	136.1	132.7	126.5	122.5	135.8
		INLAND	101.1	117.7	134.6	121.7	133.5	144.8	132.2	135.1	127.4	115.0	112.4	96.1	122.6
		AUSLAND	116.9	132.5	150.0	151.5	146.9	171.2	153.7	147.1	141.7	144.2	135.6	139.5	144.2
4039	H.V.SONST.CHEM. ERZEUGN.F.D. PRIV.VERBRAUCH,USW	INSGES.	124.2	125.8	145.0	122.9	110.1	119.7	111.8	105.1	138.4	128.7	131.5	113.5	123.1
		INLAND	111.3	112.3	127.8	103.7	92.2	100.7	101.9	99.0	133.8	121.2	122.1	106.2	111.0
		AUSLAND	144.4	147.0	171.9	153.0	98.2	149.6	127.2	114.6	145.5	140.4	146.4	125.1	141.9
4090	H.V.CHEMIEFASERN	INSGES.	83.6	84.5	92.8	80.9	79.8	85.4	65.6	66.7	91.4	87.9	87.8	84.3	82.6
		INLAND	79.9	79.6	85.9	75.3	73.0	76.4	54.7	65.0	77.2	73.4	72.8	58.6	72.7
		AUSLAND	85.8	87.5	97.0	84.3	84.0	90.9	72.2	67.8	100.0	96.7	96.9	99.9	88.6
53	HOLZBEARBEITUNG	INSGES.	116.1	124.5	148.6	138.7	128.0	141.0	125.8	130.6	154.7	154.8	149.2	121.7	136.1
		INLAND	119.0	128.2	153.3	144.4	132.2	144.8	129.5	138.0	160.0	159.8	155.2	125.8	140.9
		AUSLAND	99.0	102.8	121.6	105.9	103.8	119.2	104.8	88.0	124.3	125.9	114.9	97.8	109.0
5311	SAEGE-U.HOBEL- WERKE	INSGES.	94.1	103.1	130.8	129.5	124.8	140.2	133.4	130.8	149.6	145.0	140.3	115.8	128.1
		INLAND	93.6	102.9	131.3	131.4	125.5	139.8	133.2	134.4	150.1	145.1	141.0	115.8	128.7
		AUSLAND	98.8	105.6	125.3	111.8	118.3	144.0	135.3	96.4	145.5	143.6	134.3	115.6	122.9
5361	H.V.HALBWAREN AUS HOLZ	INSGES.	140.1	147.7	168.0	148.7	131.4	141.9	117.6	130.4	160.1	165.5	158.9	128.0	144.9
		INLAND	150.8	159.8	180.7	160.7	140.6	151.1	125.0	142.6	172.4	178.2	172.9	138.3	156.1
		AUSLAND	99.1	101.4	119.8	102.9	96.6	106.7	89.6	83.8	113.7	117.1	105.3	88.8	102.1
55	ZELLSTOFF-,HOLZ- SCHLIFF-,PAPIER- U.PAPPEERZEUGUNG	INSGES.	119.0	118.4	133.9	117.7	113.9	126.0	119.3	115.9	128.4	126.1	131.2	115.1	122.1
		INLAND	118.4	116.4	131.4	114.8	108.3	120.9	116.6	111.6	121.0	120.8	123.6	109.2	117.8
		AUSLAND	120.2	121.6	138.0	122.4	123.1	134.3	123.6	122.9	140.5	134.8	143.5	124.9	129.2
59	GUMMIVERARBEITUNG	INSGES.	93.9	98.2	122.0	103.2	97.5	105.4	96.2	92.9	111.4	113.2	109.1	80.5	102.0
		INLAND	90.2	94.5	118.4	100.4	91.5	98.9	88.3	90.7	108.7	111.3	106.0	75.8	97.9
		AUSLAND	104.4	108.8	132.2	111.0	114.6	123.9	118.9	99.1	119.0	118.9	117.8	93.9	113.5
	INVESTITIONSGUETER PRODUZIERENDES GEWERBE	INSGES.	92.8	104.7	126.9	110.1	105.1	117.9	102.4	100.9	127.1	113.0	116.4	134.2	112.6
		INLAND	103.0	110.3	133.8	117.5	110.2	125.0	109.7	109.5	136.0	118.9	121.2	141.8	119.7
		AUSLAND	78.6	96.8	117.3	99.8	98.0	107.9	92.3	89.0	114.7	104.7	109.6	123.5	102.7
3021-25	STAHLVERFORMUNG, OBERFLAECHE- NVEREDLUNG,HAERTUNG	INSGES.	114.8	116.4	130.9	118.3	111.0	121.0	107.1	107.2	121.4	120.1	116.8	94.8	115.0
		INLAND	117.6	119.3	133.9	121.3	113.7	122.8	109.8	111.3	124.2	123.2	119.4	96.1	117.7
		AUSLAND	102.6	103.8	117.9	105.3	99.3	113.1	95.5	89.3	109.3	106.7	105.4	88.9	103.1
3021	H.V.GESENK-U.L. FREIFORMSCHMIEDE- STUECKEN,USW	INSGES.	112.7	111.5	124.5	113.7	107.0	118.1	102.0	102.6	117.2	116.9	110.4	90.9	110.6
		INLAND	118.0	114.9	129.3	118.0	111.1	121.1	105.1	109.0	122.6	121.3	114.8	93.6	114.9
		AUSLAND	93.7	99.1	107.4	98.3	92.0	107.1	90.6	79.7	97.8	100.8	94.8	81.1	95.2
3025	STAHLVERFORMUNG, ANG.OBERFLAECHE- NVEREDLUNG,USW	INSGES.	116.1	119.5	134.9	121.1	113.4	122.8	110.2	110.0	124.0	122.1	120.7	97.2	117.7
		INLAND	117.4	121.9	136.7	123.2	115.2	123.9	112.5	112.7	125.2	124.3	122.1	97.6	119.4
		AUSLAND	109.6	107.4	126.2	110.7	105.0	117.7	99.3	96.8	118.3	111.4	113.8	95.1	109.3
31	STAHL-U.LEICHT- METALLBAU,SCHIENEN- FAHRZEUGBAU	INSGES.	109.0	96.4	110.9	122.1	117.4	139.5	135.2	115.0	159.2	144.6	136.3	190.0	131.3
		INLAND	122.7	108.1	124.2	135.3	132.0	155.7	154.5	128.5	162.1	157.5	155.3	206.7	145.2
		AUSLAND	55.4	50.7	58.7	70.1	60.4	76.4	59.7	62.5	147.9	94.4	62.0	124.9	76.9
3111	H.V.STAHL-U.L. METALLKONSTRUKT. (OH.GRUBENAUSBAU)	INSGES.	137.9	114.7	147.9	141.4	137.1	167.7	150.1	143.5	169.8	176.7	174.5	221.3	156.9
		INLAND	145.1	121.0	156.3	146.4	144.4	172.6	156.7	152.4	179.6	185.2	184.7	235.9	165.0
		AUSLAND	78.9	64.0	79.6	100.1	77.5	127.9	96.6	71.2	90.0	108.2	91.5	102.9	90.7
3151	KESSEL-U. BEHAELTERBAU	INSGES.	86.0	78.0	71.6	103.5	99.3	117.1	127.7	85.5	149.9	116.9	102.0	161.8	108.3
		INLAND	99.6	89.8	81.1	117.9	114.3	134.9	154.3	95.5	138.6	125.6	122.2	168.7	120.2
		AUSLAND	45.2	42.8	43.2	60.1	54.0	63.7	47.9	55.4	184.3	90.8	41.3	141.1	72.5
3171	LOKOMOTIVBAU	INSGES.	111.4	74.9	97.1	104.5	76.1	77.8	80.7	89.5	110.7	97.9	123.4	133.6	98.1
		INLAND	212.6	144.7	178.0	241.0	152.4	174.7	176.6	159.9	127.2	144.7	149.8	167.5	169.1
		AUSLAND	75.2	49.9	68.2	55.7	48.8	43.1	46.3	64.4	104.8	81.2	113.9	121.4	72.7
3174	WAGGONBAU	INSGES.	82.7	117.5	159.7	137.9	135.6	136.3	108.5	153.7	176.1	149.6	137.0	210.0	142.1
		INLAND	103.1	149.1	199.1	178.6	176.2	184.0	141.2	195.5	215.6	182.2	171.9	280.1	181.3
		AUSLAND	47.7	65.1	92.0	68.2	65.9	54.4	52.4	82.0	108.3	93.6	77.2	89.9	74.7

STBA, FACHSERIE 4, REIHE 2.2

FRUEHERES BUNDESGBEIT  
2 UMSATZ IM VERARBEITENDEN GEWERBE  
2.2 VOLUMENINDEX 1985 = 100  
VERAENDERUNG GEGENUEBER VORJAHR IN %

SYPRO- NR	WIRTSCHAFTSGLIEDERUNG		1993 JAN.	1993 FEB.	1993 MAR.	1993 APR.	1993 MAI	1993 JUNI	1993 JULI	1993 AUG.	1993 SEP.	1993 OKT.	1993 NOV.	1993 DEZ.	1993
40	CHEMISCHE INDUSTRIE	INSGES.	-11.7	-8.5	-0.5	-4.4	-5.3	-2.9	-5.7	1.1	-0.7	-2.3	3.5	5.2	-2.9
		INLAND	-11.3	-11.7	-1.2	-6.6	-5.6	-4.5	-7.7	-0.9	-2.3	-5.3	1.9	1.7	-4.6
		AUSLAND	-12.3	-4.4	0.5	-1.8	-4.7	-0.8	-2.9	4.1	1.4	2.0	5.8	9.9	-0.5
4031	H.V.CHEM.GRUND- STOFFEN (AUCH MIT ANSCHL.WEITERV.)	INSGES.	-12.8	-7.4	-2.2	-6.1	-5.6	-3.6	-5.3	2.7	-0.9	0.1	5.9	7.7	-2.7
		INLAND	-10.8	-8.4	-3.0	-8.4	-5.8	-4.9	-7.4	0.8	-2.8	-2.3	5.3	3.3	-4.0
		AUSLAND	-14.7	-6.3	-1.5	-3.9	-5.5	-2.3	-3.0	4.9	1.0	2.6	6.7	12.2	-1.3
4034	H.V.CHEM.ERZEUGN. F.GEWERBE, LANDWIRTSCHAFT	INSGES.	-12.4	-10.8	-1.3	-2.0	-2.6	-1.8	-8.1	-0.1	1.7	-0.5	-0.2	5.4	-2.9
		INLAND	-12.0	-16.5	-3.9	-2.3	-2.2	-2.5	-10.1	-1.1	2.0	-1.9	0.1	2.9	-4.1
		AUSLAND	-12.9	-1.1	2.7	-1.5	-3.3	-0.6	-4.4	1.6	1.2	2.2	-0.7	9.3	-0.8
4035	H.V.PHARMAZEU- TISCHEN ERZEUG- NISSEN	INSGES.	-10.2	-12.7	1.8	-3.3	-5.1	-3.7	-3.6	0.0	-3.2	-4.6	6.5	0.0	-3.3
		INLAND	-13.2	-20.6	-0.3	-9.4	-8.1	-7.6	-7.8	-4.2	-6.0	-9.8	1.9	-1.2	-7.3
		AUSLAND	-3.3	3.5	5.8	9.5	0.6	4.6	4.7	8.3	3.0	7.7	16.5	2.8	5.2
4036	H.V.SEIFEN,WASCH-, REINIGUNGS-, PFLEGMITTELN,USW	INSGES.	-2.5	3.7	11.9	3.2	-1.1	4.9	0.6	1.9	-0.6	-8.8	-4.2	-3.4	0.4
		INLAND	-3.0	5.5	13.0	3.0	-1.4	4.5	-0.5	0.9	-1.2	-9.5	-4.3	-1.8	0.3
		AUSLAND	0.9	-4.0	6.9	4.5	0.5	7.0	5.9	6.6	2.4	-5.2	-3.4	-10.7	0.9
4037	H.V.FOTOCHEMISCHEN ERZEUGNISSEN	INSGES.	-10.4	-9.0	6.1	5.2	-7.5	-0.6	-8.3	3.0	2.8	-2.6	1.1	11.8	-1.0
		INLAND	-10.4	-10.8	8.7	1.5	-3.3	-8.4	-3.5	8.9	1.0	-9.9	-4.8	-2.5	-2.9
		AUSLAND	-10.4	-7.9	4.7	7.2	-9.9	4.4	-10.8	-0.1	3.8	1.7	4.6	19.5	0.0
4039	H.V.SONST.CHEM. ERZEUGN.F.D. PRIV.VERBRAUCH,USW	INSGES.	-12.8	-8.0	1.8	-10.3	-10.7	-4.4	-11.5	-6.6	1.5	-12.1	-0.9	1.7	-6.1
		INLAND	-17.7	-7.8	1.2	-13.2	-14.1	-6.5	-7.6	-7.9	2.8	-12.6	1.2	6.3	-6.6
		AUSLAND	-5.9	-8.2	2.4	-7.0	-6.9	-2.1	-16.0	-4.9	-0.5	-11.4	-3.4	-3.8	-5.7
4090	H.V.CHEMIEFASERN	INSGES.	-21.0	-15.4	-13.8	-17.4	-15.7	-11.5	-15.9	-4.2	-3.5	-8.3	-2.2	21.1	-9.9
		INLAND	-25.9	-22.0	-22.4	-23.0	-22.3	-18.6	-29.5	-6.7	-15.7	-17.9	-12.5	6.6	-18.7
		AUSLAND	-17.9	-11.3	-8.4	-13.9	-11.7	-7.3	-7.8	-2.6	3.5	-3.2	3.2	27.3	-4.8
53	HOLZBEARBEITUNG	INSGES.	-8.5	-5.7	2.2	-2.0	-5.5	1.4	-5.1	10.8	3.2	2.2	4.0	3.9	0.0
		INLAND	-7.8	-5.4	2.1	-1.1	-6.4	0.8	-6.4	10.1	2.5	0.3	3.2	2.1	-0.4
		AUSLAND	-13.8	-8.5	3.5	-8.2	0.5	5.4	5.3	16.1	9.1	17.4	10.1	19.4	3.9
5311	SAEGE-U.HOBEL- WERKE	INSGES.	-14.6	-15.6	-4.9	-8.8	-11.4	-2.2	-8.6	3.0	-1.4	-4.7	-1.7	-3.5	-6.0
		INLAND	-14.6	-15.7	-5.1	-7.9	-12.6	-4.0	-10.8	1.5	-3.1	-6.5	-3.1	-5.4	-7.1
		AUSLAND	-14.7	-13.8	-3.5	-18.1	3.0	18.2	18.5	28.5	19.6	16.8	16.6	19.2	6.3
5361	H.V.HALBWAREN AUS HOLZ	INSGES.	-3.4	3.4	9.2	5.5	1.3	5.7	-0.3	20.7	8.3	9.7	10.0	12.4	6.7
		INLAND	-1.6	5.1	9.5	6.8	1.8	7.2	0.2	22.5	9.3	8.4	10.5	11.3	7.4
		AUSLAND	-13.4	-5.5	7.6	-1.7	-0.9	-1.9	-2.8	10.0	3.3	17.9	6.5	19.5	2.5
55	ZELLSTOFF-, HOLZ- SCHLIFF-, PAPIER- U.PAPPEERZEUGUNG	INSGES.	-14.5	-7.1	-2.1	-8.0	-7.6	-3.3	-7.6	0.2	-0.8	-2.7	4.9	12.2	-3.4
		INLAND	-12.6	-5.1	1.0	-5.3	-7.1	-1.2	-6.8	1.7	-1.3	-4.1	1.4	9.5	-2.7
		AUSLAND	-17.4	-10.1	-6.8	-12.1	-8.4	-6.3	-8.8	-2.0	0.1	-0.7	10.0	16.5	-4.3
59	GUMMIVERARBEITUNG	INSGES.	-19.3	-15.7	-7.9	-16.8	-14.3	-8.4	-13.3	-6.2	-8.2	-8.4	-4.2	-1.6	-10.6
		INLAND	-21.0	-18.6	-11.9	-20.8	-20.5	-13.2	-19.1	-8.6	-9.0	-9.9	-8.0	-5.3	-14.0
		AUSLAND	-14.9	-7.5	3.8	-4.8	4.2	4.7	2.4	0.6	-6.3	-4.0	6.9	8.2	-1.0
	INVESTITIONSGUETER PRODUZIERENDES GEWERBE	INSGES.	-19.0	-15.0	-8.4	-14.1	-13.6	-11.2	-14.6	-3.3	-10.1	-12.1	-9.2	-3.5	-11.1
		INLAND	-18.0	-17.1	-9.9	-14.0	-15.7	-13.3	-15.2	-4.1	-10.3	-12.6	-10.3	-6.6	-12.2
		AUSLAND	-20.8	-11.6	-6.0	-14.3	-9.9	-7.5	-13.5	-1.8	-9.8	-11.3	-7.6	2.0	-9.2
3021-25	STAHLVERFORMUNG, OBERFLAECHEVER- EDLUNG,HAERTUNG	INSGES.	-19.9	-18.9	-13.5	-17.1	-17.7	-12.8	-19.5	-10.1	-13.0	-13.7	-6.6	0.0	-14.1
		INLAND	-20.9	-19.8	-14.6	-17.3	-18.4	-14.1	-20.6	-10.6	-14.3	-14.6	-7.7	-0.1	-15.0
		AUSLAND	-14.4	-14.1	-7.7	-16.4	-13.8	-6.1	-13.7	-7.9	-5.8	-9.0	-0.7	0.5	-9.4
3021	H.V.GESENK-U.L. FREIFORMSCHMIEDE- STUECKEN,USW	INSGES.	-20.1	-20.0	-17.1	-18.9	-19.4	-13.4	-20.3	-9.3	-13.6	-13.5	-8.9	0.2	-15.1
		INLAND	-21.5	-22.7	-19.2	-19.3	-20.6	-16.1	-22.5	-10.3	-15.1	-15.8	-10.9	0.3	-16.8
		AUSLAND	-12.7	-6.6	-6.2	-17.0	-13.6	0.2	-9.9	-4.0	-6.0	-2.2	1.6	-0.5	-6.8
3025	STAHLVERFORMUNG, ANG.OBERFLAECHE- VEREDLUNG,USW	INSGES.	-19.8	-18.2	-11.3	-16.1	-16.7	-12.5	-19.1	-10.7	-12.6	-13.8	-5.3	-0.1	-13.5
		INLAND	-20.6	-18.1	-11.7	-16.1	-17.2	-12.9	-19.6	-10.8	-13.8	-13.9	-5.9	-0.3	-13.9
		AUSLAND	-15.4	-18.9	-8.7	-16.1	-13.9	-10.3	-16.2	-10.3	-5.7	-13.3	-2.1	1.2	-11.1
31	STAHL-U.LEICHT- METALLBAU,SCHIENEN- FAHRZEUGBAU	INSGES.	-11.9	-8.5	-7.7	-1.2	2.3	7.7	-0.6	-5.5	-24.2	6.6	-0.6	-3.0	-4.7
		INLAND	-4.0	-4.9	-6.3	2.0	4.8	11.1	7.6	-5.6	-28.6	8.0	0.9	4.6	-2.0
		AUSLAND	-48.5	-30.5	-17.7	-20.5	-15.0	-13.2	-43.8	-4.6	3.0	-1.6	-13.3	-33.9	-21.2
3111	H.V.STAHL-U.L. METALLKONSTRUKT. (OH.GRUBENAUSBAU)	INSGES.	0.5	-10.5	-2.4	-6.2	-5.6	4.3	-10.4	-3.9	-6.5	1.6	-0.5	-10.9	-4.4
		INLAND	2.0	-9.2	-0.2	-3.2	-4.7	2.4	-7.3	-4.3	-7.1	2.3	-1.4	-8.7	-3.5
		AUSLAND	-17.8	-25.6	-28.0	-31.2	-17.2	31.3	-37.8	1.6	3.8	-6.9	17.5	-38.2	-16.4
3151	KESSEL-U. BEHAELTERBAU	INSGES.	-21.4	-6.4	-17.8	15.1	18.8	22.0	15.7	-12.1	-38.4	10.5	-4.0	-0.7	-5.5
		INLAND	-6.5	3.9	-16.6	12.8	21.7	33.3	34.8	-13.3	-47.5	15.4	3.4	22.4	-0.1
		AUSLAND	-61.8	-42.3	-24.3	30.9	2.1	-20.8	-51.2	-6.3	1.2	-6.1	-41.1	-40.9	-25.9
3171	LOKOMOTIVBAU	INSGES.	-41.6	16.7	-18.6	-63.8	-56.8	-58.2	-20.7	-36.7	-7.8	-21.7	-4.9	9.8	-33.3
		INLAND	-53.4	-16.0	-31.2	-16.3	-38.9	-40.2	-25.4	-40.1	-52.4	-47.7	-42.6	-40.3	-38.6
		AUSLAND	-21.6	95.7	-1.7	-80.7	-67.4	-70.9	-13.6	-33.2	55.7	14.4	37.7	87.3	-28.1
3174	WAGGONBAU	INSGES.	-30.2	-9.6	4.2	-5.0	10.3	-10.7	-11.0	40.6	-6.3	49.2	28.6	109.4	10.1
		INLAND	-25.8	-10.8	-3.1	-6.3	15.4	-8.0	-4.7	49.1	-7.5	50.5	27.9	115.1	11.4
		AUSLAND	-42.7	-4.7	43.5	1.9	-8.2	-23.7	-32.0	14.0	-2.3	44.4	31.5	83.8	4.5

FRUEHERES BUNDESGBEIT  
2 UMSATZ IM VERARBEITENDEN GEWERBE  
2.2 VOLUMENINDEX 1985=100

SYPRO- NR.	WIRTSCHAFTSGLIEDERUNG		1993 JAN.	1993 FEB.	1993 MAR.	1993 APR.	1993 MAI	1993 JUNI	1993 JULI	1993 AUG.	1993 SEP.	1993 OKT.	1993 NOV.	1993 DEZ.	1993
3177	FELD-U. INDUSTRIE- BAHNWAGENBAU	INSGES. INLAND AUSLAND	31.2 . .	34.7 . .	32.9 . .	34.5 . .	4.6 . .	7.7 . .	5.6 . .	26.7 . .	44.8 . .	22.7 . .	22.3 . .	40.5 . .	25.7 . .
32	MASCHINENBAU	INSGES. INLAND AUSLAND	77.0 86.4 65.7	90.1 95.0 84.0	109.5 116.0 101.7	97.8 104.6 89.4	95.3 98.6 91.4	108.5 114.6 101.0	91.8 97.5 85.0	90.7 95.8 84.4	106.7 110.6 101.9	97.1 104.5 88.1	100.2 103.7 96.0	129.5 131.4 127.3	99.5 104.9 93.0
3210	H.V. LANDWIRTSCHAFT- LICHEN MASCHINEN, ACKERSCHLEPPERN	INSGES. INLAND AUSLAND	60.1 81.7 41.4	68.2 77.0 60.5	92.7 108.2 79.2	85.5 103.6 69.8	76.9 94.4 61.8	82.5 102.1 65.4	72.6 87.0 60.1	54.1 64.8 44.9	63.7 76.7 52.4	69.8 74.1 66.1	59.9 67.2 53.5	73.9 83.4 65.7	71.7 85.0 60.1
3220	H.V. METALLBE- ARBEITUNGSMAS- SCHINEN U. AE.	INSGES. INLAND AUSLAND	64.3 70.9 54.2	76.5 83.3 66.2	92.2 103.2 75.7	85.8 92.1 76.2	78.6 83.1 72.0	86.6 87.1 85.7	77.7 82.0 71.2	72.4 77.1 65.4	84.7 89.7 77.0	75.5 77.2 73.0	74.4 74.2 74.6	125.2 124.9 125.7	82.8 87.1 76.4
3230	H.V. TEXTIL-U. NAEHMASCHINEN	INSGES. INLAND AUSLAND	75.2 84.5 79.0	86.8 77.2 90.3	116.0 95.5 123.4	104.3 84.3 111.6	98.2 72.0 107.7	110.8 87.9 119.1	98.4 70.1 108.6	87.1 66.2 94.7	109.1 83.6 118.3	107.3 94.8 111.8	115.6 98.1 121.9	130.9 100.2 141.9	103.3 82.9 110.7
3240	H.V. MASCHINEN F. D. NAHRUNGS-U. GE- NUSSMITTELINDUSTRIE	INSGES. INLAND AUSLAND	84.1 104.8 67.3	96.2 116.2 80.1	123.0 146.6 103.9	108.3 125.7 94.2	106.8 121.7 94.6	122.3 144.1 104.7	107.0 123.6 93.6	103.7 119.7 90.7	115.8 128.7 105.4	112.7 133.8 95.7	123.1 147.5 103.5	168.8 184.5 156.0	114.3 133.1 99.1
3256	H.V. HUETTEN-U. WALZWERKSEIN- RICHTUNGEN, USW	INSGES. INLAND AUSLAND	74.9 89.1 52.8	98.1 107.6 83.2	112.8 121.8 98.6	106.6 121.6 83.1	122.5 119.1 127.7	126.1 138.5 106.8	104.4 116.9 84.9	101.5 113.2 83.3	110.6 127.0 85.2	125.3 141.7 99.7	126.5 135.8 112.1	171.9 188.3 146.4	115.1 126.7 97.0
3257	H.V. BAU-, BAUSTOFF- U. AE. MASCHINEN	INSGES. INLAND AUSLAND	88.0 139.2 52.3	110.9 177.4 64.5	144.2 231.8 83.2	141.2 227.4 81.2	122.3 200.9 67.6	142.1 220.4 87.6	116.6 160.4 86.2	113.6 170.6 73.9	122.8 185.0 75.4	116.5 173.1 77.2	110.6 164.0 73.5	150.9 200.4 116.4	123.3 187.6 78.6
3260	H.V. ZAHNRAEDERN, GETRIEBEN, LAGERN, ANTRIEBSSELEMENTEN	INSGES. INLAND AUSLAND	79.3 82.8 74.4	88.3 91.0 84.5	97.7 102.7 90.5	87.7 88.7 86.3	80.4 82.7 77.0	89.9 90.7 88.8	81.1 82.8 78.8	77.2 78.1 75.9	88.4 90.0 86.0	84.3 85.9 81.8	86.2 86.5 85.7	82.9 77.8 90.3	85.3 86.6 83.3
3270	H.V. MASCHINEN F. WEITERE BESTIMMTE WIRTSCHAFTSZWEIGE	INSGES. INLAND AUSLAND	71.4 99.0 57.4	80.8 94.1 74.0	111.7 133.1 100.8	82.0 111.9 66.8	109.1 132.3 97.3	115.4 163.6 90.9	82.0 115.7 64.8	88.4 120.4 72.2	126.9 164.6 107.7	98.8 121.1 87.5	92.5 119.7 78.6	136.5 182.9 112.9	99.6 129.9 84.2
3280	SONSTIGER MASCHINENBAU	INSGES. INLAND AUSLAND	82.4 81.6 84.0	94.1 86.0 110.8	108.4 101.8 121.9	95.7 89.5 108.6	86.5 82.2 95.3	106.7 99.9 120.8	90.6 87.2 97.5	96.1 89.3 110.2	114.0 103.5 135.5	92.5 93.8 89.7	101.0 93.0 117.5	117.5 107.8 137.5	98.8 93.0 110.8
33	STRASSENFAHR- ZEUGBAU	INSGES. INLAND AUSLAND	79.6 84.1 76.1	103.0 115.1 93.8	135.5 154.5 121.1	112.9 131.8 98.6	107.9 117.2 100.8	113.5 125.0 104.7	88.5 93.1 85.0	85.0 94.9 77.5	116.5 125.2 109.9	115.7 116.5 115.2	114.6 115.0 114.2	121.8 135.4 108.5	107.9 117.7 100.5
3311	H.V. KRAFTWAGEN U. -MOTOREN	INSGES. INLAND AUSLAND	76.4 81.5 72.9	100.3 114.2 90.7	132.5 153.5 117.9	110.0 130.7 95.6	105.2 115.0 98.4	110.3 122.7 101.6	85.4 90.9 81.5	83.1 93.9 75.5	114.6 125.6 107.0	114.4 116.7 112.9	112.8 115.1 111.3	119.7 142.0 104.1	105.4 116.8 97.5
3312	H.V. PERSONEN- KRAFTWAGEN U. AE. (EINSCHL. MOTOREN)	INSGES. INLAND AUSLAND	81.4 86.3 78.3	105.8 123.7 94.6	141.3 167.7 124.8	117.2 144.1 100.4	110.0 120.6 103.3	114.1 125.9 106.7	90.1 97.1 85.6	87.0 99.4 79.3	124.1 140.2 114.0	124.6 127.6 122.7	120.9 123.7 119.1	122.9 148.0 107.3	111.6 125.4 103.0
3313	H.V. LASTKRAFT- WAGEN U. AE. (EINSCHL. MOTOREN)	INSGES. INLAND AUSLAND	57.3 67.6 46.4	79.2 86.6 71.4	98.3 112.3 83.6	82.1 91.7 71.9	86.8 98.7 74.1	95.5 113.3 76.6	67.2 72.7 61.4	67.8 77.8 57.1	77.8 83.2 72.1	75.0 85.1 64.3	81.7 90.2 72.7	107.1 124.6 88.5	81.3 92.0 70.0
3316	H.V. KAROSSERIEN, AUFBAUTEN, USW	INSGES. INLAND AUSLAND	132.7 106.7 202.9	146.8 121.4 215.4	179.0 153.7 247.2	156.8 133.6 219.2	145.2 126.2 196.5	156.9 131.7 225.1	135.1 104.2 218.4	116.6 101.7 157.1	154.5 127.2 228.2	143.6 117.4 214.5	150.3 119.0 235.0	170.1 128.0 284.0	149.0 122.6 220.3
3321	H.V. KRAFTRAEDERN, KRAFTRADMOTOREN	INSGES. INLAND AUSLAND	80.0 . .	79.8 . .	124.7 . .	115.5 . .	98.3 . .	120.3 . .	55.8 . .	61.2 . .	73.3 . .	55.0 . .	63.3 . .	31.0 . .	79.9 . .
3324	H.V. FAHRRRAEDERN	INSGES. INLAND AUSLAND	97.2 . .	149.7 . .	240.3 . .	194.4 . .	216.0 . .	242.8 . .	199.9 . .	129.0 . .	94.2 . .	103.2 . .	90.5 . .	73.4 . .	152.6 . .
34	SCHIFFBAU	INSGES. INLAND AUSLAND	46.0 27.2 66.5	90.6 65.4 118.1	139.0 56.3 229.4	83.2 52.3 117.0	58.4 48.2 69.5	64.3 57.4 71.9	101.3 129.1 70.9	88.1 86.5 89.9	88.5 101.7 74.0	74.0 25.6 126.9	38.6 51.4 24.6	149.7 222.7 69.9	85.1 77.0 94.1
35	LUFT-UND RAUMFAHRZEUGBAU	INSGES. INLAND AUSLAND	90.7 65.6 111.2	111.9 50.1 162.6	114.4 82.0 141.0	105.2 74.6 130.2	119.2 89.2 143.8	129.6 95.2 157.8	102.8 75.4 125.3	114.6 97.4 128.7	154.2 138.7 167.0	123.3 102.9 140.1	219.0 206.0 229.6	311.7 340.0 288.6	141.4 118.1 160.5
36	ELEKTROTECHNIK	INSGES. INLAND AUSLAND	111.5 120.0 94.8	113.3 115.4 109.3	137.4 139.8 132.6	113.4 114.6 111.2	107.5 107.4 107.7	125.2 127.9 119.7	113.1 113.8 111.8	117.3 120.7 110.7	149.6 155.7 137.5	118.2 123.2 108.3	126.1 127.8 122.6	136.8 140.9 126.5	122.5 125.6 116.2
3610	H.V. BATTERIEN, AKKUMULATOREN	INSGES. INLAND AUSLAND	114.8 118.4 107.4	113.3 111.0 117.9	112.5 111.8 114.1	96.1 88.0 112.4	93.6 92.1 96.7	119.6 111.6 135.6	103.5 99.4 111.8	109.2 107.5 112.7	143.0 141.3 146.5	136.7 136.0 138.1	145.2 144.4 146.9	119.7 118.8 121.5	117.3 115.0 121.8



FRUEHERES BUNDESGBIET  
2 UMSATZ IM VERARBEITENDEN GEWERBE  
2.2 VOLUMENINDEX 1985=100  
VERAENDERUNG GEGENUEBER VORJAHR IN %

SYPRO- NR.	WIRTSCHAFTSGLIEDERUNG		1993 JAN.	1993 FEB.	1993 MAR.	1993 APR.	1993 MAI	1993 JUNI	1993 JULI	1993 AUG.	1993 SEP.	1993 OKT.	1993 NOV.	1993 DEZ.	1993
3177	FELD-U. INDUSTRIE- BAHNWAGENBAU	INSGES. INLAND AUSLAND	-80.7 . .	-65.0 . .	-82.1 . .	-60.0 . .	-95.0 . .	-92.6 . .	-93.9 . .	-65.5 . .	-39.8 . .	-73.3 . .	-85.4 . .	-45.6 . .	-76.0 . .
32	MASCHINENBAU	INSGES. INLAND AUSLAND	-16.0 -14.2 -18.7	-12.4 -15.9 -7.3	-6.1 -8.6 -2.2	-12.2 -13.3 -10.8	-10.9 -14.2 -5.8	-13.3 -17.0 -7.6	-16.2 -17.4 -14.3	-6.6 -10.0 -1.6	-13.2 -13.4 -12.9	-9.7 -12.0 -6.1	-11.0 -13.1 -8.1	-5.0 -10.7 3.5	-10.9 -13.3 -7.4
3210	H.V. LANDWIRTSCHAFT- LICHEN MASCHINEN, ACKERSCHLEPPERN	INSGES. INLAND AUSLAND	-23.6 -12.3 -37.5	-21.2 -23.1 -19.1	-12.3 -13.0 -11.6	-14.0 -11.5 -17.1	-17.5 -21.5 -11.5	-11.3 -19.3 2.0	-8.4 -10.4 -6.1	0.4 -3.0 4.9	-17.1 -17.8 -16.2	-12.9 -16.8 -8.6	-8.4 -11.5 -4.8	4.7 -11.1 30.4	-12.5 -14.8 -9.5
3220	H.V. METALLBE- ARBEITUNGSMAS- SCHINEN U. AE.	INSGES. INLAND AUSLAND	-20.7 -21.3 -19.8	-18.2 -20.1 -14.4	-19.2 -16.9 -23.5	-14.5 -14.2 -15.2	-16.0 -21.8 -3.2	-28.3 -34.1 -17.2	-25.1 -25.1 -25.2	-24.7 -20.6 -30.9	-25.6 -22.6 -30.5	-20.5 -21.5 -18.7	-29.5 -33.2 -23.9	-6.6 -12.0 2.7	-20.6 -21.9 -18.3
3230	H.V. TEXTIL- U. NAEHMASCHINEN	INSGES. INLAND AUSLAND	-16.5 -27.5 -12.6	-16.4 -25.0 -13.3	0.0 -13.0 4.4	-2.5 -17.5 2.7	-11.0 -28.0 -5.4	-0.9 -11.7 2.5	-11.2 -25.9 -6.9	-2.0 -23.5 5.5	-4.0 -7.2 -3.1	-10.4 -4.8 -12.0	0.7 7.4 -1.1	5.1 -5.4 8.2	-5.5 -15.1 -2.6
3240	H.V. MASCHINEN F. D. NAHRUNGS- U. GE- NUSSMITTELINDUSTRIE	INSGES. INLAND AUSLAND	-13.3 -7.1 -20.2	-7.2 -9.3 -4.5	-4.1 -4.6 -3.6	-9.1 -12.8 -4.7	-8.2 -12.7 -3.3	-9.6 -7.7 -11.6	-12.4 -15.7 -8.7	-5.1 -13.3 5.5	-5.9 -10.6 -0.7	-9.5 -12.0 -6.3	-9.2 -13.4 -3.7	-7.6 -16.6 3.0	-8.4 -11.6 -4.6
3256	H.V. HUETTEN- U. WALZWERKSEIN- RICHTUNGEN, USW	INSGES. INLAND AUSLAND	-22.9 -17.3 -34.6	-11.3 -13.4 -6.9	-11.6 -15.7 -2.8	-14.5 -15.6 -12.2	-7.1 -11.0 -0.9	-12.6 -12.9 -11.7	-18.1 -16.0 -22.5	-4.9 -5.4 -3.8	-21.6 -14.2 -34.6	4.1 -1.3 18.5	-11.8 -3.5 -24.3	-7.9 -10.8 -1.5	-11.6 -11.4 -12.1
3257	H.V. BAU- , BAUSTOFF- U. AE. MASCHINEN	INSGES. INLAND AUSLAND	-19.6 -14.9 -27.2	-19.9 -16.6 -25.8	-4.5 -2.9 -7.5	-6.9 -5.0 -10.3	-18.4 -17.7 -19.6	-13.6 -19.7 -0.1	-15.0 -27.5 9.5	-2.2 -9.6 13.0	-16.3 -19.5 -10.6	-17.4 -25.6 -0.1	-15.1 -20.9 -4.2	-3.6 -21.4 32.3	-12.6 -16.9 -4.4
3260	H.V. ZAHNRAEDERN, GETRIEBEN, LAGERN, ANTRIEBSSELEMENTEN	INSGES. INLAND AUSLAND	-17.1 -20.3 -11.1	-13.0 -14.6 -10.2	-10.2 -9.0 -12.2	-15.7 -17.2 -13.2	-16.1 -16.5 -15.6	-13.3 -14.8 -11.1	-19.1 -19.5 -18.2	-10.6 -12.5 -7.7	-13.3 -14.3 -11.9	-14.6 -16.5 -11.7	-6.6 -9.0 -2.7	4.8 2.5 7.8	-12.3 -13.9 -10.1
3270	H.V. MASCHINEN F. WEITERE BESTIMMTE WIRTSCHAFTSZWEIGE	INSGES. INLAND AUSLAND	-19.5 -6.5 -28.2	-24.6 -34.9 -16.0	0.3 -4.0 3.4	-30.7 -18.5 -38.5	4.7 -6.4 14.1	-18.0 -13.3 -21.8	-7.4 -4.8 -9.7	5.0 5.8 4.3	-12.5 -8.1 -15.7	-2.6 -13.1 6.6	-18.1 -13.1 -21.6	-5.5 -10.1 -1.2	-11.3 -11.0 -11.5
3280	SONSTIGER MASCHINENBAU	INSGES. INLAND AUSLAND	-9.9 -12.4 -4.9	-5.8 -12.4 7.2	-0.6 -5.1 8.4	-8.4 -12.5 -0.3	-11.8 -11.6 -12.2	-10.3 -15.9 1.5	-17.3 -16.1 -19.6	-5.6 -9.0 0.8	-9.0 -10.5 -6.7	-10.1 -9.4 -11.7	-5.2 -10.1 4.3	-5.2 -7.1 -2.0	-8.3 -11.0 -3.0
33	STRASSENFAHR- ZEUGBAU	INSGES. INLAND AUSLAND	-35.3 -40.4 -30.3	-26.0 -29.0 -23.1	-13.8 -18.9 -8.1	-23.5 -24.3 -22.6	-22.0 -28.3 -15.4	-21.3 -28.0 -14.3	-26.0 -29.7 -22.5	-4.9 -3.1 -6.6	-17.6 -16.4 -18.6	-22.0 -27.0 -17.7	-12.4 -18.0 -7.7	-12.2 -17.1 -6.8	-20.0 -23.8 -16.2
3311	H.V. KRAFTWAGEN U. -MOTOREN	INSGES. INLAND AUSLAND	-36.1 -41.7 -30.8	-26.1 -29.0 -23.3	-13.7 -19.0 -8.2	-23.4 -24.0 -22.8	-22.0 -29.0 -15.2	-21.4 -28.5 -14.3	-26.3 -29.8 -23.3	-3.9 -0.9 -6.6	-17.7 -16.4 -18.6	-22.3 -27.6 -18.0	-12.1 -18.0 -7.2	-13.1 -17.7 -8.4	-20.1 -24.0 -16.5
3312	H.V. PERSONEN- KRAFTWAGEN U. AE. (EINSCHL. MOTOREN)	INSGES. INLAND AUSLAND	-34.8 -43.1 -27.6	-26.0 -29.9 -22.4	-12.1 -17.6 -7.0	-21.0 -20.7 -21.2	-21.8 -30.1 -14.5	-21.4 -29.2 -14.4	-24.3 -28.7 -21.0	-0.1 1.4 -1.4	-17.6 -15.6 -19.0	-21.1 -27.7 -16.2	-11.4 -18.7 -6.0	-11.6 -16.2 -7.1	-19.0 -23.6 -15.1
3313	H.V. LASTKRAFT- WAGEN U. AE. (EINSCHL. MOTOREN)	INSGES. INLAND AUSLAND	-41.8 -35.4 -49.5	-26.8 -25.0 -29.1	-21.4 -24.7 -15.9	-34.4 -36.1 -32.1	-22.8 -24.5 -20.3	-21.5 -25.9 -13.3	-34.9 -34.0 -36.0	-19.5 -9.1 -31.0	-18.0 -19.8 -15.8	-29.2 -26.8 -32.2	-15.6 -15.1 -16.2	-19.5 -22.5 -14.8	-25.5 -25.4 -25.6
3316	H.V. KAROSSERIEN, AUFBAUTEN, USW	INSGES. INLAND AUSLAND	-28.8 -33.3 -21.2	-26.5 -31.1 -18.0	-18.3 -23.7 -7.4	-25.9 -29.4 -19.3	-25.2 -28.2 -19.5	-25.2 -30.9 -14.0	-26.3 -34.9 -11.3	-16.7 -19.9 -10.1	-16.6 -15.8 -17.9	-18.6 -23.8 -9.5	-16.9 -18.2 -15.1	2.5 -9.3 22.0	-20.6 -25.4 -12.2
3321	H.V. KRAFTRAEDERN, KRAFTADMOTOREN	INSGES. INLAND AUSLAND	1.0 . .	-21.8 . .	11.1 . .	-1.5 . .	5.2 . .	31.6 . .	11.8 . .	46.8 . .	5.3 . .	-27.1 . .	3.6 . .	-46.0 . .	0.9 . .
3324	H.V. FAHRRRAEDERN	INSGES. INLAND AUSLAND	-21.7 . .	-5.3 . .	7.1 . .	-15.7 . .	4.3 . .	9.8 . .	-0.9 . .	-2.7 . .	-29.3 . .	-1.0 . .	-18.4 . .	-19.4 . .	-5.6 . .
34	SCHIFFBAU	INSGES. INLAND AUSLAND	-17.6 -30.3 -10.4	38.1 19.1 52.8	-20.5 -13.7 -22.2	-26.2 -12.2 -31.4	-17.6 -4.6 -25.4	4.4 -14.7 29.8	43.7 81.6 1.6	17.6 2.6 38.9	155.0 145.1 171.1	-39.7 -58.6 -32.9	-85.0 -26.9 -94.7	33.2 78.3 -29.2	-15.9 16.8 -32.7
35	LUFT- UND RAUMFAHRZEUGBAU	INSGES. INLAND AUSLAND	-15.9 -10.7 -18.2	-6.0 -47.8 17.8	-13.3 -7.6 -15.8	-14.7 -17.9 -13.1	-8.0 -6.3 -8.8	-12.9 -20.8 -8.4	-10.1 -31.2 6.2	4.7 38.5 -9.1	-9.0 -22.8 3.7	-16.0 -3.5 -22.0	-10.6 -32.1 16.5	43.0 57.6 31.3	-3.7 -8.5 -0.6
36	ELEKTROTECHNIK	INSGES. INLAND AUSLAND	-9.7 -8.7 -12.2	-10.6 -13.2 -4.5	-1.7 -2.8 0.8	-9.7 -10.6 -7.6	-11.4 -15.0 -3.5	-5.4 -7.0 -2.0	-9.3 -11.8 -3.9	3.3 2.0 6.3	-1.6 -1.3 -2.3	-8.0 -8.5 -7.0	-1.3 -5.5 8.7	-2.0 -6.1 8.0	-5.5 -7.3 -1.6
3610	H.V. BATTERIEN, AKKUMULATOREN	INSGES. INLAND AUSLAND	3.9 0.5 11.9	-7.7 -9.0 -5.2	-12.0 -11.9 -12.2	-10.6 -19.5 8.2	-14.7 -12.7 -18.2	8.5 0.9 24.1	-4.9 -13.2 14.7	1.0 -2.0 7.6	-1.4 -4.1 4.5	-6.9 -10.9 2.1	-2.6 2.3 -10.9	1.5 1.8 0.9	-3.9 -6.4 1.2

FRUEHERES BUNDESGBEIT  
2 UMSATZ IM VERARBEITENDEN GEWERBE  
2.2 VOLUMENINDEX 1985=100

SYPRO- NR.	WIRTSCHAFTSGLIEDERUNG	1993 JAN.	1993 FEB.	1993 MAR.	1993 APR.	1993 MAI	1993 JUNI	1993 JULI	1993 AUG.	1993 SEP.	1993 OKT.	1993 NOV.	1993 DEZ.	1993
3620	H.V.GERAETEN D. ELEKTRIZ.ERZEU- GUNG,USW	INSGES. 98.7 INLAND 104.2 AUSLAND 86.3	104.8 104.1 106.5	131.8 129.9 136.1	105.0 105.5 103.7	103.9 104.8 101.7	116.6 118.4 112.5	109.3 109.2 109.8	108.2 106.1 112.9	140.9 150.2 119.9	106.0 111.6 93.5	109.9 112.2 104.7	118.0 118.7 116.5	112.8 114.6 108.7
3640	H.V.ELEKTRISCHEN LEUCHTEN UND LAMPEN	INSGES. 139.9 INLAND 161.9 AUSLAND 119.0	141.5 139.5 119.8	159.7 152.4 133.9	134.9 129.8 111.6	122.8 130.6 107.6	149.1 151.9 143.5	129.3 138.4 111.3	130.8 147.0 98.9	151.7 163.5 116.7	162.1 173.5 139.7	159.9 161.2 125.6	140.6 151.6 118.9	143.5 155.2 120.5
3650	H.V.ELEKTRO- HAUSHALTSGERAETEN	INSGES. 143.9 INLAND 161.9 AUSLAND 111.5	131.5 139.5 117.2	144.0 152.4 129.0	124.1 129.8 113.8	118.9 120.4 116.2	133.9 136.4 129.4	111.8 117.3 102.0	115.5 126.7 95.2	160.9 171.6 141.5	148.6 161.2 126.1	151.6 165.3 127.0	126.9 135.7 111.0	134.3 143.2 118.3
3660	H.V.ZAEHLERN, FERNMEIÐE-,MESS- U. REGELGERAETEN	INSGES. 119.5 INLAND 131.9 AUSLAND 96.2	120.5 125.4 111.3	150.6 157.5 137.6	126.2 128.1 122.7	113.3 112.0 115.8	141.0 147.4 129.0	127.7 126.7 129.5	136.9 144.7 122.2	164.2 167.0 159.0	127.8 136.6 109.1	136.4 135.9 135.9	170.9 181.7 150.5	135.7 140.5 126.6
3670	H.V.RUNDFUNK-,FERN- SEH- U.PHONOTECH- NISCHEN GERAETEN	INSGES. 98.4 INLAND 100.1 AUSLAND 95.9	98.4 95.5 102.6	104.9 100.6 111.3	89.7 84.3 97.8	89.0 83.4 97.2	90.3 85.1 98.1	74.7 76.1 72.6	85.1 85.6 84.3	124.7 121.2 129.7	115.9 108.9 126.1	120.9 113.4 132.1	104.5 96.6 116.4	99.7 95.9 105.3
37	FEINMECHANIK, OPTIK, H.V.UHREN	INSGES. 90.1 INLAND 99.3 AUSLAND 76.0	100.9 109.1 88.3	115.4 123.7 102.6	98.7 107.4 85.2	96.4 104.4 84.1	107.5 115.3 95.6	94.7 102.2 83.3	91.2 98.9 79.2	109.2 115.9 99.0	103.6 109.5 94.5	105.8 113.8 93.3	109.5 115.8 99.7	101.9 109.6 90.1
3711	OPTIK (OH.AUGEN- OPTIK,USW)	INSGES. 66.6 INLAND 70.0 AUSLAND 63.2	74.6 72.7 76.6	90.1 84.5 95.6	74.8 76.5 73.2	67.0 64.3 69.6	83.7 83.4 83.9	70.5 66.6 74.4	70.0 70.0 69.9	96.0 89.0 102.9	76.1 68.9 83.4	77.4 73.9 80.9	94.2 86.2 102.2	78.4 75.5 81.3
3715	AUGENOPTIK	INSGES. 106.6 INLAND 126.9 AUSLAND 68.9	115.3 132.6 83.1	134.8 157.7 92.2	116.6 137.6 77.6	113.8 134.6 75.1	123.1 145.1 82.2	116.0 136.1 78.7	101.4 121.9 63.4	112.9 129.7 81.6	108.9 125.8 77.6	110.1 129.3 74.4	101.1 121.6 63.0	113.4 133.2 76.5
3721	H.V.FOTO-, PROJEKTIONS-U. KINOGERAETEN	INSGES. 108.1 INLAND 127.2 AUSLAND 96.8	150.6 218.0 110.5	139.8 170.8 121.3	106.4 125.8 94.8	114.4 129.9 105.2	133.0 161.3 116.1	120.0 135.2 111.0	106.1 130.9 91.3	129.3 148.4 118.0	134.7 157.3 121.2	134.6 170.0 113.5	138.1 173.3 117.1	126.3 154.0 109.7
3751	FEINMECHANIK (OH.MEDIZINMECH. U.AE.ERZEUGNISSEN)	INSGES. 81.4 INLAND 91.8 AUSLAND 64.7	89.2 97.4 76.2	102.6 111.1 88.9	90.5 99.9 75.4	85.0 93.5 71.5	93.9 102.1 80.8	86.7 95.0 73.5	82.9 89.8 71.8	93.3 101.1 81.0	86.1 91.9 76.9	87.3 94.2 76.4	95.4 101.2 86.2	89.5 97.4 76.9
3760	H.V.MEDIZIN-U. ORTHOPAEDIEMECHAN. ERZEUGNISSEN	INSGES. 115.5 INLAND 111.6 AUSLAND 128.4	119.1 113.1 138.8	144.5 139.4 161.2	125.8 121.1 141.5	124.8 121.6 135.3	135.0 128.9 155.1	119.6 117.4 127.0	112.6 109.2 123.6	137.3 132.9 151.9	133.3 128.4 149.3	141.8 136.1 160.8	147.0 138.6 174.6	129.7 124.9 145.6
3771	H.V.UHREN	INSGES. 40.5 INLAND 52.6 AUSLAND 27.8	48.3 56.1 40.1	59.7 68.9 50.1	53.4 61.7 44.7	52.6 61.6 43.2	59.0 67.8 49.8	32.7 38.6 26.6	57.6 67.7 47.1	69.8 85.7 53.3	68.0 82.0 53.6	60.8 73.9 47.2	46.5 56.6 36.1	54.1 64.4 43.3
38	H.V.EBM-WAREN	INSGES. 118.0 INLAND 125.2 AUSLAND 98.5	124.3 130.9 106.3	142.4 150.7 119.9	130.2 138.0 109.1	121.0 128.8 99.8	131.7 137.6 115.7	122.0 129.7 100.9	116.9 124.6 95.8	137.4 146.6 112.4	135.3 144.3 111.0	133.9 143.0 109.1	114.9 121.9 95.9	127.3 135.1 106.2
3821	H.V.WERKZEUGEN SOWIE GERAETEN F.D.LANDWIRTSCHAFT	INSGES. 86.1 INLAND 88.0 AUSLAND 82.6	92.6 92.1 93.7	103.4 102.0 106.1	93.2 91.1 97.2	82.3 81.7 83.4	89.1 87.0 93.0	83.1 81.6 85.9	75.5 75.3 76.0	92.3 91.9 93.2	92.1 90.4 95.2	91.0 89.6 93.8	76.8 74.6 81.0	88.1 87.1 90.1
3830	H.V.HEIZ-U. KOCHGERAETEN	INSGES. 131.1 INLAND 145.2 AUSLAND 105.7	116.7 125.2 101.5	121.0 138.2 90.1	116.6 134.7 84.0	104.4 118.2 79.6	106.5 116.2 89.1	99.4 110.8 79.0	105.5 120.6 78.5	139.7 156.2 110.0	143.6 163.6 107.5	149.1 169.4 112.5	118.7 127.5 102.8	121.0 135.5 95.0
3842	H.V.STAHLBLECH- WAREN (OH.MOEBEL)	INSGES. 125.4 INLAND 133.3 AUSLAND 94.0	129.7 136.9 101.0	151.9 159.7 121.3	139.8 146.6 112.9	132.2 140.8 98.1	144.4 150.9 118.5	141.5 151.3 102.9	133.9 143.9 94.6	157.7 165.8 125.7	154.8 164.5 116.0	149.8 159.5 111.6	129.9 137.8 99.0	140.9 149.3 108.0
3844	H.V.METALL- BLECHWAREN (OH.MOEBEL)	INSGES. 132.3 INLAND 138.0 AUSLAND 103.6	144.2 149.8 116.4	179.3 189.6 127.3	178.6 190.0 121.4	178.9 191.8 114.4	198.0 210.9 133.1	189.4 202.6 123.5	170.2 183.1 105.5	188.3 201.9 120.4	186.9 195.0 126.3	175.1 185.4 123.4	174.4 188.6 103.1	174.6 185.9 118.2
3847	H.V.MOEBELN AUS METALL	INSGES. 144.1 INLAND 155.7 AUSLAND 109.7	163.5 177.4 121.9	185.4 202.2 135.3	169.8 185.0 124.4	147.6 161.0 107.6	152.8 165.2 115.8	136.4 149.5 97.1	128.1 137.6 99.5	159.1 174.9 111.7	154.0 167.4 114.2	158.2 172.1 116.8	150.7 165.4 106.8	154.1 167.8 113.4
3849	H.V.FEINST- BLECHPACKUNGEN	INSGES. 96.5 INLAND 97.0 AUSLAND 92.5	94.9 93.7 102.8	113.2 111.1 127.8	111.3 108.1 133.8	107.4 101.2 150.4	126.0 119.0 175.0	115.5 109.4 158.4	112.1 110.3 124.7	111.1 111.9 105.4	107.8 107.3 111.0	108.2 108.9 103.4	85.0 84.3 89.9	107.4 105.2 122.9
3850	H.V.SCHLOSSERN, BESCHLAGEN	INSGES. 129.4 INLAND 133.3 AUSLAND 117.2	137.1 141.7 123.1	157.5 163.4 139.5	133.4 138.2 118.8	125.9 130.8 110.9	138.9 142.2 129.1	121.4 126.5 106.0	119.5 125.7 100.5	146.7 154.1 123.9	144.4 151.5 123.0	144.8 152.3 121.7	112.7 115.9 103.1	134.3 139.6 118.1
3871	H.V.SCHNEIDWAREN, BESTECKEN	INSGES. 97.1 INLAND 109.3 AUSLAND 83.2	92.7 99.6 84.8	106.3 116.2 95.0	97.4 103.5 90.4	87.0 94.9 78.0	96.5 101.5 90.7	92.9 93.3 92.4	96.9 105.6 86.9	106.9 116.1 96.4	106.3 115.8 95.5	124.4 147.2 98.5	96.6 107.7 83.8	100.1 109.2 89.6
3882	H.V.SONST. METALLWAREN (OH.-KURZWAREN)	INSGES. 101.6 INLAND 104.3 AUSLAND 97.5	106.2 106.3 106.0	117.8 116.9 119.2	107.9 108.5 107.0	102.4 102.6 102.1	112.4 108.4 118.8	102.9 100.0 107.4	101.0 97.6 106.4	112.6 112.0 113.6	109.9 109.8 110.0	106.3 106.8 105.5	88.7 87.8 90.0	105.8 105.1 107.0
3889	H.V.METALL- KURZWAREN,USW	INSGES. 116.7 INLAND 123.8 AUSLAND 96.0	126.7 134.0 105.2	143.9 152.0 120.0	128.0 135.9 104.9	118.5 125.8 97.0	129.4 132.5 120.3	115.7 124.2 90.8	111.9 119.4 89.9	133.2 142.2 106.9	133.9 141.5 111.6	128.2 135.3 107.5	108.5 110.7 102.3	124.6 131.4 104.4

FRUEHERES BUNDESGBIET  
2 UMSATZ IM VERARBEITENDEN GEWERBE  
2.2 VOLUMENINDEX 1985=100  
VERAENDERUNG GEGENUEBER VORJAHR IN %

SYPRO- NR.	WIRTSCHAFTSGLIEDERUNG		1993 JAN.	1993 FEB.	1993 MAR.	1993 APR.	1993 MAI	1993 JUNI	1993 JULI	1993 AUG.	1993 SEP.	1993 OKT.	1993 NOV.	1993 DEZ.	1993
3620	H.V.GERAETEN D. ELEKTRIZ.ERZEU- GUNG,USW	INSGES. INLAND AUSLAND	-12.3 -12.1 -13.0	-7.8 -12.0 3.2	1.2 -4.0 14.5	-9.7 -12.3 -3.4	-8.5 -11.4 -0.7	-9.3 -11.2 -4.4	-7.7 -11.7 3.4	0.4 -4.7 12.8	-2.5 -1.2 -5.8	-9.1 -9.1 -8.8	-3.1 -6.6 6.5	-2.3 -5.7 6.7	-5.8 -8.3 0.9
3640	H.V.ELEKTRISCHEN LEUCHTEN UND LAMPEN	INSGES. INLAND AUSLAND	-10.9 -9.6 -14.4	-10.6 -9.7 -12.9	-3.3 -1.5 -7.7	-7.6 -5.8 -11.8	-7.9 -7.8 -8.2	6.0 6.3 5.6	-9.3 -8.1 -12.4	2.0 6.1 -8.3	-7.7 2.4 -28.0	-6.5 -6.7 -5.9	-6.0 -6.1 -5.7	-1.1 0.5 -5.0	-5.5 -3.6 -9.9
3650	H.V.ELEKTRO- HAUSHALTSGERAETEN	INSGES. INLAND AUSLAND	-6.8 0.1 -21.1	-9.8 -5.7 -17.6	-3.9 1.2 -13.2	-11.4 -7.4 -18.8	-6.8 -3.7 -12.2	-1.3 0.4 -4.5	-9.7 -5.3 -17.5	7.2 7.3 7.0	-5.9 -3.7 -10.3	-9.9 -5.7 -18.1	-0.5 -2.9 -7.5	-2.1 0.7 -7.7	-5.4 -1.7 -12.5
3660	H.V.ZAEHLERN, FERNMELDE-,MESS- U. REGELGERAETEN	INSGES. INLAND AUSLAND	-5.0 -4.0 -7.7	-12.5 -15.9 -4.2	-0.8 0.8 -4.0	-8.7 -9.5 -7.1	-16.8 -23.4 -1.4	-3.3 -5.2 1.2	-10.4 -13.1 -5.3	7.9 9.0 5.2	2.9 2.2 4.1	-3.7 -6.0 1.8	4.0 -4.3 24.3	-1.2 -6.5 13.5	-3.9 -6.3 1.6
3670	H.V.RUNDFUNK-,FERN- SEH- U. PHONOTECH- NISCHEN GERAETEN	INSGES. INLAND AUSLAND	-20.9 -23.7 -16.0	-15.4 -18.4 -11.1	-13.7 -18.3 -6.6	-12.4 -12.9 -11.7	-6.3 -5.5 -7.3	-8.0 -7.8 -8.1	-12.5 -14.4 -9.4	-6.0 -5.6 -6.6	-9.4 -15.7 0.8	-17.0 -19.0 -14.5	-11.3 -15.8 -4.8	-6.6 -16.6 9.6	-12.0 -15.2 -7.3
37	FEINMECHANIK, OPTIK, H.V.UHREN	INSGES. INLAND AUSLAND	-14.6 -13.7 -16.2	-12.7 -13.3 -11.6	-8.9 -10.1 -6.7	-14.1 -13.9 -14.5	-11.2 -11.5 -10.5	-7.2 -7.9 -5.6	-9.6 -9.6 -9.3	-8.0 -9.3 -5.5	-5.8 -7.9 -1.4	-10.7 -12.7 -7.0	-8.2 -10.9 -3.0	-7.9 -14.1 5.7	-9.9 -11.3 -7.1
3711	OPTIK (OH.AUGEN- OPTIK,USW)	INSGES. INLAND AUSLAND	-14.0 -11.1 -17.1	-23.2 -22.7 -23.6	-18.5 -23.0 -14.3	-15.4 -7.4 -22.2	-24.0 -25.8 -22.5	-9.2 -3.7 -14.1	-15.4 -15.8 -14.9	-12.7 -14.5 -11.0	-4.0 -12.1 4.3	-12.4 -16.1 -9.2	-15.6 -20.6 -10.4	-5.6 -13.7 2.6	-14.1 -15.7 -12.6
3715	AUGENOPTIK	INSGES. INLAND AUSLAND	-16.4 -14.4 -22.4	-10.3 -12.0 -5.1	-2.5 -3.6 1.2	-5.4 -5.0 -6.8	-3.6 -4.0 -2.0	-3.4 -4.0 -1.0	-11.7 -10.7 -14.9	-3.4 -4.1 -0.8	-6.2 -9.3 3.8	-12.6 -11.6 -15.5	-8.6 -8.6 -8.4	-13.3 -13.9 -10.9	-8.2 -8.5 -7.2
3721	H.V.FOTO-, PROJEKTIONS-U. KINOGERAETEN	INSGES. INLAND AUSLAND	-21.3 -28.2 -14.9	8.3 23.2 -5.2	-11.0 -14.2 -8.0	-25.1 -31.6 -19.0	-9.4 -13.7 -5.9	-7.8 -7.7 -8.0	0.3 -7.0 6.3	-10.8 -14.8 -6.9	-6.8 -16.6 2.3	-5.9 -13.9 1.3	-4.1 -9.8 1.7	0.3 -11.4 13.7	-7.9 -12.3 -3.9
3751	FEINMECHANIK (OH.MEDIZINMECH. U.AE.ERZEUGNISSEN)	INSGES. INLAND AUSLAND	-17.4 -16.3 -19.6	-17.7 -19.3 -14.3	-14.0 -15.0 -11.9	-17.1 -18.2 -14.7	-18.0 -20.0 -13.3	-11.7 -12.8 -9.2	-15.5 -14.6 -17.1	-13.5 -14.3 -11.8	-11.2 -12.0 -9.5	-21.1 -21.3 -20.6	-12.8 -13.6 -11.1	-8.6 -12.6 -0.1	-14.9 -15.9 -12.8
3760	H.V.MEDIZIN-U. ORTHOPAEDIEMECHAN. ERZEUGNISSEN	INSGES. INLAND AUSLAND	-2.4 -4.0 2.6	-11.1 -15.3 2.6	-1.3 -4.5 9.0	-7.3 -9.5 -0.1	-3.6 -4.4 -1.0	-0.8 -4.5 11.1	-1.3 -1.8 0.3	-3.3 -5.9 4.8	0.3 -1.4 5.5	-2.6 -6.6 10.8	-2.5 -6.8 11.4	-8.6 -15.8 17.6	-3.8 -6.9 6.4
3771	H.V.UHREN	INSGES. INLAND AUSLAND	-40.7 -33.0 -51.8	-32.4 -27.3 -38.7	-15.9 -11.2 -22.0	-24.8 -17.5 -33.4	-17.0 -8.5 -27.3	-21.2 -33.2 -21.5	-35.5 -33.2 -38.6	-2.2 -2.6 -1.9	-13.2 -8.0 -20.7	-13.0 -9.8 -17.7	-18.7 -20.6 -15.6	-15.5 -14.0 -17.8	-20.7 -17.1 -25.9
38	H.V.EBM-WAREN	INSGES. INLAND AUSLAND	-15.6 -15.0 -17.6	-13.5 -13.8 -12.4	-8.2 -8.3 -7.9	-10.5 -10.3 -11.3	-10.5 -9.6 -13.4	-6.5 -7.1 -4.4	-12.5 -12.1 -14.0	-4.2 -4.5 -3.0	-5.8 -5.2 -7.6	-8.4 -8.7 -7.2	-1.8 -2.5 0.6	-1.0 -2.8 5.6	-8.4 -8.5 -8.1
3821	H.V.WERKZEUGEN SOWIE GERAETEN F.D.LANDWIRTSCHAFT	INSGES. INLAND AUSLAND	-19.2 -15.6 -25.3	-17.0 -18.6 -13.5	-13.4 -16.3 -7.4	-15.9 -18.4 -11.0	-19.2 -21.1 -15.4	-15.5 -19.1 -8.6	-19.6 -22.9 -13.2	-9.9 -11.3 -7.1	-8.8 -11.5 -2.8	-9.6 -13.5 -1.8	-4.5 -9.3 5.9	-2.7 -6.9 5.7	-13.4 -15.7 -8.5
3830	H.V.HEIZ-U. KOCHGERAETEN	INSGES. INLAND AUSLAND	-24.8 -21.4 -32.2	-30.2 -28.9 -32.9	-32.7 -25.2 -47.4	-23.5 -14.3 -41.6	-20.7 -7.5 -42.5	-16.6 -3.3 -36.9	-20.5 -1.2 -46.7	-12.3 -3.1 -30.5	-14.0 -0.4 -36.2	-15.7 -9.2 -29.6	-1.3 6.1 -17.2	-7.0 -1.7 -17.2	-18.9 -10.3 -34.8
3842	H.V.STAHLBLECH- WAREN (OH.MOEBEL)	INSGES. INLAND AUSLAND	-16.0 -16.6 -12.3	-16.5 -17.1 -13.4	-6.8 -7.8 -0.5	-11.1 -12.1 -5.8	-10.1 -9.5 -13.0	-6.7 -7.2 -4.4	-7.8 -7.2 -10.8	-2.7 -2.8 -1.8	-3.1 -3.4 -1.4	-6.0 -6.8 -1.5	-1.4 -2.1 3.0	-1.7 -2.7 4.1	-7.5 -8.0 -4.9
3844	H.V.METALL- BLECHWAREN (OH.MOEBEL)	INSGES. INLAND AUSLAND	-13.8 -11.3 -27.3	-10.3 -8.9 -18.3	-4.1 -2.5 -14.4	-7.9 -6.5 -17.7	-2.4 0.1 -18.9	-0.7 1.7 -16.6	-6.7 -5.4 -16.6	2.2 2.6 -1.5	-0.7 0.5 -9.3	-5.7 -4.9 -11.0	-9.2 -8.4 -15.1	-5.7 -5.5 -7.5	-5.3 -3.9 -15.0
3847	H.V.MOEBELN AUS METALL	INSGES. INLAND AUSLAND	-13.1 -11.6 -18.9	-10.6 -9.4 -15.2	-7.9 -7.8 -8.6	-8.3 -7.9 -9.8	-12.6 -11.9 -15.6	-9.9 -10.1 -9.1	-17.1 -16.8 -18.6	-8.3 -9.3 -4.0	-12.0 -11.7 -13.5	-15.1 -16.3 -8.6	-7.3 -8.9 0.5	-2.5 -3.5 2.6	-10.5 -10.5 -10.3
3849	H.V.FEINST- BLECHPACKUNGEN	INSGES. INLAND AUSLAND	-10.7 -10.6 -12.1	-7.8 -9.4 3.3	-5.3 -5.4 -4.6	2.1 1.8 4.2	4.3 0.3 27.8	1.3 -1.2 14.9	-12.2 -12.1 -12.6	-2.0 -1.0 -7.6	-3.4 -2.9 -6.1	-7.1 -8.1 -0.2	9.6 9.2 12.4	6.0 3.9 21.8	-2.5 -3.3 2.2
3850	H.V.SCHLOESSERN, BESCHLAEGEN	INSGES. INLAND AUSLAND	-13.6 -14.4 -10.9	-10.5 -11.4 -7.0	-3.3 -4.2 0.1	-10.3 -11.7 -5.0	-10.5 -11.1 -8.0	-1.8 -3.3 3.7	-12.3 -13.1 -8.8	0.4 0.4 0.3	0.6 0.1 2.3	-3.4 -3.4 -3.0	4.6 4.2 6.0	12.0 9.8 20.6	-4.5 -5.4 -1.4
3871	H.V.SCHNEIDWAREN, BESTECKEN	INSGES. INLAND AUSLAND	-5.1 -3.3 -7.7	-6.4 -11.6 1.8	-0.6 -0.9 0.0	-9.7 -5.6 -14.6	-8.9 -2.6 -16.3	-2.2 -3.9 0.0	-5.9 -13.1 4.2	10.9 9.8 12.4	-6.5 -6.2 -6.9	-6.5 -5.1 -5.3	10.1 9.3 11.6	-5.2 -14.1 11.7	-3.1 -4.0 -1.9
3882	H.V.SONST. METALLWAREN (OH.-KURZWAREN)	INSGES. INLAND AUSLAND	-16.6 -15.8 -17.7	-10.2 -10.6 -9.5	-8.0 -9.2 -5.9	-10.8 -10.2 -11.6	-10.6 -9.0 -13.3	-5.5 -8.1 -1.5	-12.9 -15.5 -8.8	-5.0 -10.5 4.1	-6.5 -6.9 -5.8	-9.8 -10.7 -8.4	-4.5 -5.5 -2.9	-8.2 -14.6 3.9	-9.1 -10.5 -6.8
3889	H.V.METALL- KURZWAREN,USW	INSGES. INLAND AUSLAND	-17.8 -18.8 -13.8	-13.5 -14.4 -10.2	-8.1 -9.4 -3.4	-11.0 -11.5 -9.1	-10.9 -12.6 -4.1	-6.8 -11.0 10.1	-14.9 -15.2 -14.0	-7.7 -8.2 -6.5	-8.3 -8.8 -6.2	-6.5 -7.0 -4.7	-1.3 -2.9 5.1	4.8 1.1 19.1	-8.8 -10.2 -3.6

FRUEHERES BUNDESGBIET  
2 UMSATZ IM VERARBEITENDEN GEWERBE  
2.2 VOLUMENINDEX 1985=100

SYPRO- NR.	WIRTSCHAFTSGLIEDERUNG	1993 JAN.	1993 FEB.	1993 MAR.	1993 APR.	1993 MAI	1993 JUNI	1993 JULI	1993 AUG.	1993 SEP.	1993 OKT.	1993 NOV.	1993 DEZ.	1993
50	H.V.BUEROMA- SCHINEN, ADV- GERAETEN, USW	INSGES. 90.9 INLAND 106.0 AUSLAND 76.7	129.0 140.2 118.4	127.8 144.2 112.2	122.9 131.5 114.6	110.0 133.4 87.9	130.7 143.3 118.9	118.3 136.6 101.1	112.5 140.3 86.2	152.8 194.4 113.5	109.7 110.6 108.8	108.9 110.1 107.7	166.5 172.6 160.8	123.3 138.6 108.9
5060	H.V.BUERO- MASCHINEN	INSGES. 38.1 INLAND 50.1 AUSLAND 26.2	49.5 55.0 44.1	67.4 82.5 52.6	59.8 73.7 46.1	54.0 68.6 39.7	66.8 78.2 55.5	53.2 59.8 46.7	49.9 61.5 38.5	60.9 69.0 53.0	66.5 83.5 49.8	79.2 92.7 65.9	82.3 80.2 84.2	60.6 71.2 50.2
5080	H.V.ADV-GERAETEN, U.-EINRICHTUNGEN	INSGES. 98.0 INLAND 113.7 AUSLAND 83.3	139.7 151.9 128.1	135.9 152.7 120.1	131.3 139.5 123.6	117.5 142.3 94.2	139.4 152.2 127.3	127.1 147.2 108.2	120.9 151.1 92.5	165.1 211.7 121.4	115.5 114.4 116.6	112.9 112.5 113.2	177.9 185.3 170.9	131.8 147.9 118.6
	VERBRAUCHSGUETER PRODUZIERENDES GEWERBE	INSGES. 112.5 INLAND 114.0 AUSLAND 106.7	116.5 117.2 113.8	134.1 136.6 124.6	113.2 116.2 102.1	105.2 107.8 95.0	115.8 117.9 108.0	111.0 112.2 106.1	111.3 113.7 102.2	129.4 132.6 117.2	121.3 125.4 105.5	118.6 122.4 104.2	104.4 107.2 93.4	116.1 118.6 106.6
51	FEINKERAMIK	INSGES. 94.4 INLAND 109.8 AUSLAND 67.4	95.4 109.0 71.3	108.6 123.1 83.0	95.5 108.2 73.0	89.5 98.4 73.8	92.3 103.4 72.8	88.9 100.4 68.6	82.4 97.6 55.8	97.8 114.4 68.7	97.9 114.8 68.2	99.0 114.0 72.4	74.8 86.0 55.1	93.0 106.6 69.2
5110	H.V.PORZELLAN	INSGES. 77.6 INLAND 88.8 AUSLAND 63.6	81.2 96.4 62.2	89.2 102.5 72.5	77.8 93.4 58.4	78.5 85.1 70.1	72.9 85.7 56.8	68.7 81.7 52.4	66.0 81.4 46.7	79.8 101.2 53.0	82.7 102.3 58.2	85.5 110.9 53.7	70.9 91.8 44.7	77.6 93.4 57.7
5120	H.V.STEINGUT, FEINSTENZEUG, TON-U. TOEPFERWAREN	INSGES. 59.4 INLAND 70.9 AUSLAND 35.5	70.8 77.7 56.6	85.2 91.1 73.0	74.7 81.1 61.5	59.3 63.9 49.6	57.1 57.1 57.2	53.0 55.6 47.5	55.1 65.0 34.5	72.5 81.2 54.6	76.7 86.4 56.6	87.3 81.2 100.0	60.1 60.1 60.2	67.6 72.6 57.2
5150	H.V.SANITAERER INSTALLATIONS- KERAMIK	INSGES. 154.1 INLAND 174.7 AUSLAND 80.7	131.1 142.0 92.6	149.4 165.6 92.0	129.2 141.5 85.8	121.4 135.2 72.6	129.2 143.0 80.4	129.2 144.4 75.1	116.2 129.9 67.3	128.1 143.1 74.7	134.6 150.8 77.1	134.1 149.8 78.2	86.4 95.2 55.3	128.6 142.9 77.7
5160	H.V.TECHNISCHER KERAMIK	INSGES. 98.5 INLAND 100.9 AUSLAND 95.0	95.5 99.8 89.0	108.7 110.3 106.4	98.8 99.0 98.5	92.9 89.5 98.0	95.7 93.1 99.5	99.4 94.8 106.4	87.7 85.1 91.5	102.1 102.1 102.1	93.7 91.3 97.3	89.3 91.1 86.6	77.0 77.8 75.8	94.9 94.6 95.5
5170	H.V.FLIESEN,BAU- KERAMIK,KACHELN, KACHELOEFEN	INSGES. 110.6 INLAND 129.8 AUSLAND 69.8	114.1 131.2 77.4	130.8 151.1 87.6	114.9 129.8 83.1	107.5 121.4 77.8	122.1 137.9 88.5	114.2 130.3 79.9	103.5 126.1 55.2	121.7 142.1 78.2	118.2 141.3 68.8	114.7 133.4 74.7	83.1 96.5 54.5	113.0 130.9 74.6
52	H.U.VERARBEITUNG VON GLAS	INSGES. 112.3 INLAND 118.6 AUSLAND 98.0	110.7 114.8 101.4	133.6 139.7 119.6	119.2 126.2 103.3	114.2 122.5 95.6	127.3 132.5 115.4	112.3 122.7 88.6	110.4 121.9 84.3	133.1 143.3 109.9	131.6 143.2 105.3	131.8 142.5 107.6	106.5 114.5 88.4	120.3 128.5 101.5
5211	H.V.FLACHGLAS (OH. TECHNISCHEM GLAS)	INSGES. 103.4 INLAND 85.9 AUSLAND 126.2	108.0 80.9 143.2	120.1 96.2 151.2	98.0 81.9 119.0	83.1 70.2 99.8	99.8 84.6 119.6	82.6 71.0 97.7	83.0 79.6 87.4	94.6 97.6 90.8	107.0 106.0 108.4	108.7 105.0 113.5	75.1 70.4 81.1	97.0 85.8 111.5
5225	H.V.HOHLGLAS, TECHNISCHES GLAS	INSGES. 98.5 INLAND 107.4 AUSLAND 82.3	92.0 96.1 84.7	114.5 121.0 102.6	102.1 107.2 92.6	104.2 112.7 88.6	110.5 114.4 103.4	94.2 102.0 79.8	91.4 98.8 77.8	111.6 114.2 106.7	107.3 113.7 95.4	107.8 113.0 98.3	97.8 102.7 88.8	102.7 108.6 91.8
5290	VERARB.U.VEREDLG. V.GLAS,H.U.VERARB. V.GLASFASER	INSGES. 128.5 INLAND 132.9 AUSLAND 114.0	130.9 135.9 114.8	156.0 162.1 136.6	141.0 148.9 115.3	130.2 137.9 105.2	149.9 155.0 133.2	136.6 147.9 99.8	135.2 148.1 93.5	162.5 175.4 120.9	161.7 174.6 119.9	161.2 173.8 120.4	121.2 130.8 90.1	142.9 151.9 113.6
5421-24	H.V.HOLZMOEBELN, POLSTERMOEBELN	INSGES. 103.3 INLAND 109.3 AUSLAND 68.8	119.7 125.7 85.1	143.6 151.0 101.5	123.3 129.9 85.9	109.9 116.1 74.8	119.6 125.3 86.8	94.0 98.7 67.1	96.7 101.9 67.6	135.5 142.7 94.4	131.6 139.1 88.8	131.0 138.9 85.8	118.6 126.2 75.4	118.9 125.4 81.8
5421	H.V.HOLZMOEBELN (OH.POLSTERMOEBEL)	INSGES. 102.7 INLAND 108.6 AUSLAND 68.4	118.5 124.2 85.7	142.4 149.7 99.8	122.5 128.8 85.7	109.7 115.7 74.9	120.3 126.0 87.3	95.0 99.8 67.0	99.3 104.4 69.8	136.6 143.5 96.2	132.2 139.4 90.3	130.7 138.4 86.0	119.0 126.5 75.7	119.1 125.4 82.2
5424	H.V.POLSTERMOEBEL	INSGES. 105.7 INLAND 112.4 AUSLAND 70.5	124.8 132.8 82.5	149.1 156.8 108.5	127.1 134.7 87.1	110.8 117.7 74.6	116.3 122.3 84.6	89.4 93.6 67.5	85.2 90.3 58.5	130.6 138.8 86.9	128.7 137.4 82.7	132.4 141.4 85.1	116.7 124.8 74.2	118.1 125.3 80.2
56	PAPIER-UND PAPPE- VERARBEITUNG	INSGES. 120.7 INLAND 121.3 AUSLAND 117.9	118.8 117.0 127.7	137.4 135.9 145.0	119.0 117.4 127.0	111.6 109.0 124.3	125.0 123.0 134.8	119.2 116.7 131.4	124.0 119.3 146.5	129.8 128.5 135.8	127.0 126.4 129.9	125.5 125.3 126.3	116.6 115.3 123.0	122.9 121.3 130.8
5610	H.V.TAPETEN, SPEZ. PAPIEREN, VERPAK- KUNGSMITTELN	INSGES. 114.7 INLAND 113.5 AUSLAND 121.8	116.0 114.5 124.5	134.2 132.3 145.7	120.5 118.4 133.1	110.0 108.2 120.9	121.6 119.1 136.9	113.5 110.2 132.7	113.5 112.3 121.1	125.6 123.7 136.8	120.5 120.1 123.2	119.6 119.8 118.4	103.0 102.6 105.0	117.7 116.2 126.7
5620	H.V.SCHREIBWAREN U.BUEROBEDARF, BUCHBINDEREI	INSGES. 111.8 INLAND 116.0 AUSLAND 77.6	104.6 104.7 103.5	120.0 122.7 98.0	97.1 98.6 84.9	88.5 88.5 88.2	108.9 110.2 98.7	117.8 121.6 86.5	121.3 123.8 101.4	124.6 126.2 111.3	126.3 128.2 110.7	130.4 130.0 134.1	131.9 132.9 123.8	115.3 117.0 101.6
5691	H.V.SONSTIGEN WAREN AUS PAPIER U.PAPPE	INSGES. 136.1 INLAND 140.8 AUSLAND 121.7	130.7 128.9 136.1	151.2 150.4 153.6	126.1 125.2 128.9	124.9 121.5 135.1	138.5 138.1 139.8	130.6 127.8 139.0	144.7 132.1 183.0	139.9 140.0 139.7	139.5 139.0 141.1	134.1 134.4 133.2	135.3 133.0 142.3	136.0 134.3 141.1
57	DRUCKEREI, VER- VIELFAELTIGUNG	INSGES. 112.3 INLAND 113.6 AUSLAND 95.2	113.6 115.0 95.6	135.5 137.2 113.0	120.9 122.5 100.3	116.7 117.7 103.7	126.9 128.0 114.1	119.3 120.0 110.2	116.8 117.8 104.6	129.7 130.7 117.3	130.4 131.5 116.0	130.9 131.7 121.0	136.7 138.2 118.5	124.1 125.3 109.1

STBA, FACHSERIE 4, REIHE 2.2

FRUEHERES BUNDESGBIET  
2 UMSATZ IM VERARBEITENDEN GEBERBE  
2.2 VOLUMENINDEX 1985=100  
VERAENDERUNG GEGENUEBER VORJAHR IN %

SYPRO- NR.	WIRTSCHAFTSGLIEDERUNG		1993 JAN.	1993 FEB.	1993 MAR.	1993 APR.	1993 MAI	1993 JUNI	1993 JULI	1993 AUG.	1993 SEP.	1993 OKT.	1993 NOV.	1993 DEZ.	1993
50	H.V.BUEROMA- SCHINEN, ADV- GERAETEN, USW	INSGES. INLAND AUSLAND	-24.6 -35.3 -3.6	-9.7 -9.8 -9.7	-20.9 -23.1 -18.3	-6.3 -12.9 1.9	-13.3 -13.0 -13.9	-3.2 -9.9 6.0	-8.8 -17.0 4.4	-11.3 -11.2 -11.5	-8.7 -13.7 0.5	-6.2 -13.5 1.9	-10.1 -18.9 0.2	-0.5 -14.3 19.0	-10.2 -16.2 -1.8
5060	H.V.BUERO- MASCHINEN	INSGES. INLAND AUSLAND	-39.0 -35.1 -45.4	-40.2 -27.2 -51.0	-14.5 3.3 -32.3	-19.2 -13.0 -27.3	-22.4 1.0 -44.3	-4.2 0.1 -9.8	-18.8 -19.5 -17.8	-13.7 -13.3 -14.3	5.0 1.5 10.0	5.7 7.1 3.8	26.7 35.1 16.4	4.0 2.0 5.8	-11.7 -5.2 -19.3
5080	H.V.ADV-GERAETEN, U.-EINRICHTUNGEN	INSGES. INLAND AUSLAND	-23.6 -35.3 -0.5	-7.5 -8.8 -6.2	-21.4 -24.5 -17.2	-5.5 -12.9 4.0	-12.7 -13.8 -11.2	-3.0 -10.6 7.2	-8.2 -16.9 6.0	-11.2 -11.1 -11.3	-9.3 -14.2 0.0	-7.1 -15.1 1.7	-12.5 -22.5 -0.9	-0.7 -15.1 20.0	-10.0 -16.8 -0.6
	VERBRAUCHSGUETER PRODUZIERENDES GEBERBE	INSGES. INLAND AUSLAND	-13.3 -12.6 -16.4	-10.2 -10.1 -10.5	-2.6 -1.6 -6.5	-7.9 -6.6 -12.8	-7.0 -6.3 -10.0	-3.3 -2.6 -6.1	-10.5 -9.5 -14.6	-0.4 0.5 -3.9	-4.7 -3.8 -8.3	-8.5 -8.1 -8.4	-3.3 -3.3 -2.9	-2.4 -3.6 2.9	-6.3 -5.7 -8.7
51	FEINKERAMIK	INSGES. INLAND AUSLAND	-10.4 -6.9 -19.0	-13.0 -10.3 -19.8	-4.9 -1.5 -12.9	-11.7 -7.8 -20.4	-9.2 -7.5 -12.9	6.1 8.4 0.6	-10.9 -8.2 -17.1	-6.0 -1.4 -17.6	-5.5 -2.3 -13.6	-11.7 -8.9 -19.2	-3.3 -3.7 -2.4	-11.2 -10.6 -12.4	-7.9 -5.2 -14.1
5110	H.V.PORZELLAN	INSGES. INLAND AUSLAND	-1.3 4.6 -10.0	-13.9 -12.4 -16.5	-0.8 2.6 -6.2	-7.7 -1.7 -17.6	-1.1 -2.7 1.3	4.9 11.2 -5.2	-18.6 -12.4 -28.4	-16.8 -7.2 -32.1	-12.8 -5.4 -26.5	-16.4 -18.1 -16.6	-9.6 -8.2 -13.0	-13.5 -16.7 -3.9	-9.3 -6.2 -15.0
5120	H.V.STEINGUT, FEINSTEINZEUG, TON-U. TOEPFERWAREN	INSGES. INLAND AUSLAND	-32.9 -24.2 -54.5	-31.3 -26.1 -42.5	-21.5 -16.0 -32.7	-27.3 -23.8 -35.5	-32.0 -26.3 -43.8	-11.3 -11.7 -10.3	-14.0 -13.3 -15.8	3.6 7.3 -9.2	-4.4 -1.5 -12.2	-11.4 -3.2 -30.0	10.9 -5.3 55.8	-19.2 -7.8 -35.5	-17.7 -14.0 -26.0
5150	H.V.SANITAERER INSTALLATIONS- KERAMIK	INSGES. INLAND AUSLAND	-15.6 -13.4 -29.7	-8.8 -7.4 -15.0	0.2 2.2 -11.1	-9.8 -7.8 -19.7	-2.6 -0.1 -16.0	31.3 37.9 1.3	-1.5 0.6 -14.4	2.2 1.4 7.2	7.6 9.9 -6.6	-5.9 0.7 -35.4	11.0 14.1 -6.5	1.2 -0.8 15.7	-0.8 1.6 -13.8
5160	H.V.TECHNISCHER KERAMIK	INSGES. INLAND AUSLAND	-3.3 -7.3 3.8	-12.8 -13.5 -11.6	-6.6 -9.4 -1.8	-9.2 -10.5 -7.3	-10.5 -16.0 -1.6	0.2 -9.1 16.8	-6.0 -16.2 12.5	-8.3 -14.0 1.1	-0.4 -4.8 7.1	-12.8 -18.8 -2.8	-13.0 -12.0 -14.5	-4.7 -4.5 -5.1	-7.5 -11.5 -0.6
5170	H.V.FLIESEN,BAU- KERAMIK, KACHELN, KACHELOEFEN	INSGES. INLAND AUSLAND	-7.7 -2.0 -24.8	-4.5 -0.5 -17.0	-1.6 3.9 -17.5	-9.1 -3.0 -24.9	-7.3 -2.5 -20.5	7.3 9.5 0.6	-10.1 -4.6 -25.0	-1.1 4.0 -20.3	-6.7 -4.5 -14.5	-9.4 -5.4 -23.7	-4.3 -3.8 -5.9	-12.5 -12.0 -14.0	-5.6 -1.7 -17.8
52	H.U.VERARBEITUNG VON GLAS	INSGES. INLAND AUSLAND	-14.9 -14.7 -15.6	-12.0 -15.3 -2.2	3.2 2.3 5.6	-7.0 -5.1 -7.1	-6.3 -5.1 -9.4	-1.5 -2.2 0.2	-11.8 -11.0 -14.3	0.0 -0.3 1.2	-2.7 -2.5 -3.8	-4.3 -5.0 -2.1	1.9 0.8 5.7	4.8 3.2 10.2	-4.4 -4.9 -3.0
5211	H.V.FLACHGLAS (OH. TECHNISCHEM GLAS)	INSGES. INLAND AUSLAND	-10.3 -7.9 -12.3	3.9 -6.0 12.7	21.6 6.7 37.3	-3.0 -4.0 -2.0	-17.2 -14.8 -19.4	-8.7 -1.5 -14.3	-13.5 -7.2 -18.7	-1.9 3.2 -7.4	-23.0 -2.4 -40.4	-13.6 -6.9 -20.7	-4.6 -1.4 -8.2	1.3 12.1 -8.6	-6.4 -2.8 -9.7
5225	H.V.HOHLGLAS, TECHNISCHES GLAS	INSGES. INLAND AUSLAND	-16.7 -14.0 -22.4	-15.1 -17.7 -8.9	1.3 3.3 -2.7	-9.7 -7.8 -13.7	-5.5 -4.2 -8.3	-6.2 -9.1 0.5	-18.0 -19.5 -14.5	-5.3 -7.0 -1.1	-4.9 -6.9 -0.7	-0.8 -3.8 6.2	4.5 1.7 10.7	12.0 6.9 24.5	-5.8 -6.9 -3.4
5290	VERARB.U.VEREDLG. V.GLAS,H.U.VERARB. V.GLASFASER	INSGES. INLAND AUSLAND	-14.1 -15.7 -7.7	-11.6 -14.4 1.2	2.5 1.2 7.7	-5.3 -6.8 1.1	-5.7 -5.2 -7.7	3.4 2.9 5.0	-6.3 -4.9 -12.5	4.4 3.9 7.3	1.6 0.5 7.2	-5.4 -5.5 -5.3	1.0 0.3 4.2	-0.2 0.2 -1.7	-3.1 -3.7 -0.3
5421-24	H.V.HOLZMOEBELN, POLSTERMOEBELN	INSGES. INLAND AUSLAND	-10.6 -8.1 -28.3	-7.0 -5.0 -21.5	2.2 4.0 -11.0	-6.4 -4.8 -18.4	-7.3 -6.3 -15.4	-2.3 -1.3 -9.4	-14.0 -12.9 -22.2	9.0 9.7 4.8	-1.7 -0.1 -13.2	-5.3 -5.1 -7.5	-4.1 -3.6 -8.4	-4.7 -5.2 -0.3	-4.5 -3.3 -13.3
5421	H.V.HOLZMOEBELN (OH.POLSTERMOEBEL)	INSGES. INLAND AUSLAND	-9.3 -6.5 -28.6	-6.4 -4.2 -21.5	1.9 4.0 -13.4	-6.3 -4.6 -18.8	-7.0 -6.1 -14.2	-2.6 -1.7 -9.7	-14.0 -12.9 -23.2	7.0 7.4 3.6	-1.6 -0.1 -13.6	-5.0 -4.8 -6.6	-4.2 -3.8 -8.1	-4.6 -5.1 0.7	-4.3 -3.2 -13.6
5424	H.V.POLSTERMOEBEL	INSGES. INLAND AUSLAND	-16.2 -14.6 -27.2	-9.7 -8.1 -21.5	3.4 3.9 -0.4	-7.2 -5.9 -16.3	-8.7 -7.1 -19.6	-0.7 0.3 -8.0	-13.7 -12.9 -18.3	21.4 22.7 11.4	-1.9 -0.6 -11.3	-6.9 -6.5 -11.1	-3.3 -2.5 -9.8	-5.3 -5.4 -3.6	-4.8 -3.8 -12.3
56	PAPIER-UND PAPPE- VERARBEITUNG	INSGES. INLAND AUSLAND	-13.0 -12.0 -17.4	-8.4 -8.9 -5.9	-0.6 -0.5 -0.6	-7.0 -6.9 -7.2	-6.8 -6.8 -6.5	-1.3 -0.3 -5.1	-9.4 -10.1 -6.1	3.4 0.3 17.7	-3.7 -3.7 -3.7	-7.2 -6.9 -8.1	-2.0 -1.2 -5.7	0.9 -0.3 7.3	-4.7 -4.9 -3.8
5610	H.V.TAPETEN, SPEZ. PAPIEREN, VERPAK- KUNGSMITTELN	INSGES. INLAND AUSLAND	-13.6 -14.3 -9.4	-8.6 -9.6 -3.6	-1.9 -2.8 3.3	-5.0 -6.1 1.0	-5.7 -6.6 -1.1	-1.5 -1.8 0.2	-9.6 -10.8 -2.9	1.1 0.3 6.6	-1.3 -2.3 5.0	-5.9 -5.8 -6.4	0.3 1.0 -3.7	2.7 3.4 -1.9	-4.3 -4.9 -1.1
5620	H.V.SCHREIBWAREN U.BUEROBEDARF, BUCHBINDEREI	INSGES. INLAND AUSLAND	-13.3 -12.3 -23.4	-11.4 -13.3 7.4	-1.7 -1.4 -4.9	-10.1 -8.6 -21.9	-11.0 -11.7 -5.2	-1.5 -1.4 -2.3	-12.4 -11.8 -19.5	-3.1 -3.9 5.1	-10.9 -11.5 -5.4	-12.8 -13.7 -3.4	-2.6 -4.8 19.2	-1.3 -3.6 25.8	-7.7 -8.2 -2.5
5691	H.V.SONSTIGEN WAREN AUS PAPIER U.PAPPE	INSGES. INLAND AUSLAND	-11.8 -7.6 -23.9	-6.8 -5.8 -9.7	2.1 4.2 -3.8	-9.2 -7.9 -12.9	-7.1 -5.4 -11.5	-0.9 2.9 -10.6	-7.8 -7.9 -7.5	9.9 3.0 29.0	-4.6 -2.3 -11.1	-6.7 -5.4 -10.3	-5.5 -3.4 -11.4	-0.5 -4.5 12.9	-4.2 -3.4 -6.5
57	DRUCKEREI, VER- VIELFAELTIGUNG	INSGES. INLAND AUSLAND	-9.1 -8.5 -18.0	-7.6 -7.1 -14.9	-0.6 -0.4 -4.2	-6.1 -5.6 -13.9	-3.8 -3.5 -7.7	-1.0 -0.3 -9.7	-6.7 -5.9 -15.9	-1.9 -2.0 -0.5	-3.9 -3.5 -9.5	-6.7 -6.5 -10.3	-3.0 -2.6 -7.6	-4.1 -3.6 -10.7	-4.5 -4.1 -10.4

STBA, FACHSERIE 4, REIHE 2.2

FRUEHERES BUNDESGBEIT  
2 UMSATZ IM VERARBEITENDEN GEWERBE  
2.2 VOLUMENINDEX 1985 = 100

SYPRO- NR	WIRTSCHAFTSGLIEDERUNG	1993 JAN.	1993 FEB.	1993 MAR.	1993 APR.	1993 MAI	1993 JUNI	1993 JULI	1993 AUG.	1993 SEP.	1993 OKT.	1993 NOV.	1993 DEZ.	1993
58	H.V. KUNSTSTOFF- WAREN	INSGES. 136.7 INLAND 139.1 AUSLAND 129.0	141.8 143.8 135.4	166.1 169.9 154.3	150.0 153.2 139.9	144.9 148.9 132.5	156.7 159.4 147.8	141.1 144.8 129.3	136.2 142.1 117.3	159.6 164.9 143.0	157.5 162.7 141.2	156.4 160.8 142.6	126.9 129.4 119.0	147.8 151.6 135.9
61	LEDERERZEUGUNG	INSGES. 59.5 INLAND 61.3 AUSLAND 54.4	63.4 66.6 54.8	76.4 77.3 73.8	66.6 70.3 56.5	61.6 62.6 58.8	66.6 66.9 65.9	52.7 53.2 51.4	44.5 45.0 43.0	67.3 69.4 61.6	69.5 72.6 60.9	69.7 70.5 67.3	57.9 58.5 56.3	63.0 64.5 58.7
62	LEDERVERARBEITUNG	INSGES. 103.5 INLAND 100.1 AUSLAND 116.3	102.4 100.8 108.6	113.7 109.3 130.3	79.3 75.9 92.2	71.7 72.3 69.8	89.2 90.0 86.1	95.6 92.5 107.1	92.0 92.3 90.7	105.7 105.2 107.5	82.3 83.0 79.9	76.4 74.0 85.2	71.1 68.6 80.9	90.2 88.7 96.2
6211	LEDERVERARBEITUNG (OH. H.V. SCHUHEN)	INSGES. 76.8 INLAND 82.3 AUSLAND 57.5	81.7 87.5 61.5	91.4 96.6 73.5	77.5 81.3 64.5	71.4 75.5 57.3	80.6 84.6 66.6	75.5 80.5 58.2	70.1 73.6 58.1	95.4 101.1 75.8	93.7 93.0 68.8	93.7 90.0 75.2	71.1 75.9 54.6	81.6 86.6 64.3
6251	H.V. SCHUHEN	INSGES. 114.0 INLAND 107.0 AUSLAND 141.7	110.5 105.8 128.9	122.4 114.2 154.8	79.9 73.8 104.1	71.9 71.0 75.2	92.6 92.1 94.5	103.4 97.1 126.1	100.5 99.4 104.8	109.7 106.8 121.1	77.9 72.2 84.6	69.6 64.5 89.5	71.1 65.8 92.2	93.6 89.5 110.0
63	TEXTILGEWERBE	INSGES. 88.5 INLAND 88.2 AUSLAND 89.1	90.7 89.8 93.0	105.2 106.1 102.7	91.0 91.5 89.4	83.5 82.8 85.4	89.6 88.6 92.4	81.4 79.7 85.8	76.6 77.8 73.6	101.2 103.2 95.7	97.0 99.5 90.5	92.4 93.8 88.7	71.3 69.9 75.2	89.0 89.2 88.5
6311	WOLLSPINNEREI	INSGES. 56.3 INLAND 52.1 AUSLAND 67.7	63.1 58.0 77.0	85.0 83.1 90.2	69.3 67.9 73.1	62.2 60.7 66.2	63.9 59.1 76.9	48.7 45.9 56.4	44.5 44.2 45.3	67.3 60.6 85.5	58.5 54.5 69.5	54.6 49.5 68.4	37.2 30.7 54.9	59.2 55.5 69.3
6312	BAUMWOLLSPINNEREI	INSGES. 79.3 INLAND 75.0 AUSLAND 93.8	76.2 73.0 86.9	87.4 85.0 95.4	75.6 73.0 84.4	68.5 65.4 79.0	73.7 69.7 87.1	49.6 46.2 60.9	54.9 52.7 62.2	78.3 75.3 88.5	79.5 76.8 88.5	78.1 72.0 98.5	54.6 50.4 68.6	71.3 67.9 82.8
6331	WOLLWEBEREI, ANG	INSGES. 64.5 INLAND 68.6 AUSLAND 52.7	61.7 65.4 51.4	89.1 95.2 71.8	105.5 115.7 76.3	99.6 108.6 73.7	104.2 111.6 83.1	78.9 81.0 72.9	60.7 64.1 50.9	98.2 109.5 65.8	94.7 103.6 69.2	93.8 101.9 70.5	59.8 59.2 61.8	84.2 90.4 66.7
6332	BAUMWOLLWEBEREI, ANG	INSGES. 63.2 INLAND 75.2 AUSLAND 45.4	61.6 74.4 42.7	75.4 91.7 51.4	67.5 81.0 47.4	67.1 77.2 52.1	68.7 78.4 54.4	55.1 62.9 43.4	42.1 49.2 31.7	67.8 79.8 50.0	71.2 85.1 50.7	68.4 80.7 50.2	52.2 58.7 42.5	63.4 74.5 46.8
6333	SEIDENWEBEREI, ANG	INSGES. 85.2 INLAND 76.1 AUSLAND 101.1	84.3 73.6 103.0	104.8 97.8 117.0	102.1 94.6 115.3	93.6 84.8 109.2	98.0 83.3 123.9	81.9 68.6 105.1	75.3 70.7 83.5	102.2 95.6 113.9	103.2 96.2 115.4	97.3 89.8 110.5	68.4 56.5 89.3	91.4 82.3 107.3
6355	JUTESPINNEREI U. -WEBEREI	INSGES. 71.1 INLAND 62.6 AUSLAND 107.6	86.4 84.1 96.4	95.6 89.8 120.6	86.3 84.2 95.7	77.4 74.9 87.8	87.6 87.3 88.9	78.7 77.8 82.5	84.6 82.0 96.1	71.9 66.0 97.6	72.2 63.2 110.8	66.0 62.4 81.6	56.5 54.2 66.5	77.9 74.0 94.3
6361	H.V. GARDINENSTOFF	INSGES. 136.1 INLAND 126.5 AUSLAND 168.3	134.5 127.7 157.4	164.6 161.5 175.2	133.8 126.7 157.5	113.7 109.0 129.5	117.5 114.5 127.5	101.1 100.2 104.2	94.6 90.8 107.3	121.8 116.7 139.1	129.8 124.0 149.2	134.0 131.1 143.5	106.6 103.1 118.3	124.0 119.3 139.8
6365	H.V. MOEBEL- U. DEKORATIONSSTOFF	INSGES. 103.5 INLAND 106.4 AUSLAND 97.9	109.3 109.4 109.0	126.6 127.1 125.7	106.1 108.3 101.8	88.2 84.8 95.1	88.2 87.9 89.0	77.3 77.6 76.6	64.3 69.2 54.3	99.2 101.2 95.3	103.7 104.4 102.2	102.2 105.6 95.4	86.0 85.3 87.4	96.2 97.3 94.1
6370	WIRKEREI, STRICKEREI	INSGES. 87.9 INLAND 83.5 AUSLAND 113.4	96.1 89.5 134.3	96.8 93.1 117.8	66.2 67.1 61.1	55.8 56.3 52.9	66.7 66.3 123.5	87.7 81.5 124.5	96.3 91.4 125.1	116.6 115.1 125.1	92.2 93.4 84.7	80.2 82.2 68.3	61.6 60.7 67.1	83.7 81.7 95.2
6380	H.V. TEPPICHEN U. AE., BESCHICHTE- TEM GEWEBE	INSGES. 103.7 INLAND 107.3 AUSLAND 90.8	108.3 112.4 93.7	127.5 134.4 102.9	109.2 112.1 98.6	102.0 104.2 94.2	110.2 113.6 98.1	99.9 104.7 82.7	98.2 104.9 74.5	112.9 119.2 90.3	113.9 119.6 93.6	113.1 119.9 88.8	90.7 95.5 73.7	107.5 112.3 90.2
6391	VEREDLUNG VON TEXTILIEN	INSGES. 98.0 INLAND 98.4 AUSLAND 97.1	98.1 96.5 102.4	117.3 117.6 116.6	112.6 112.8 112.1	104.9 103.3 109.3	105.3 103.2 110.8	85.3 79.5 101.1	78.0 75.7 84.1	108.3 110.4 102.8	114.5 119.6 100.9	112.7 113.6 110.5	93.8 89.9 104.2	102.4 101.7 104.3
6399	SONSTIGES TEXTIL- GEWERBE, ANG	INSGES. 117.3 INLAND 114.6 AUSLAND 122.2	118.0 112.6 128.1	137.1 132.5 145.7	122.4 116.9 132.8	115.8 111.1 124.7	127.9 124.3 134.7	115.6 112.8 120.9	99.6 98.6 101.7	126.5 122.1 135.0	125.0 122.4 130.0	119.4 115.2 127.4	95.3 91.5 102.5	118.3 114.6 125.5
64	BEKLEIDUNGSGEWERBE	INSGES. 119.3 INLAND 112.5 AUSLAND 146.4	127.3 117.3 167.2	124.4 121.6 135.7	68.4 73.0 50.1	49.9 54.5 31.5	63.8 65.3 57.9	115.3 109.1 140.1	137.1 130.0 165.8	131.0 127.8 143.5	80.4 83.1 69.5	69.1 72.7 54.8	68.9 66.4 78.9	96.2 94.4 103.5
6413	H.V. HERREN OBER- BEKLEIDUNG	INSGES. 119.8 INLAND 106.6 AUSLAND 176.3	123.0 105.8 196.8	121.5 108.7 176.0	69.8 69.1 72.8	46.8 48.4 40.0	58.7 54.3 77.4	118.8 101.3 193.2	133.7 119.1 195.8	149.5 134.0 215.5	89.8 86.8 102.5	65.8 67.7 58.0	60.3 56.8 75.2	96.5 88.2 131.6
6414	H.V. DAMEN- U. KINDER OBERBE- KLEIDUNG	INSGES. 121.2 INLAND 114.5 AUSLAND 145.5	132.9 123.0 168.6	124.9 124.5 126.4	62.4 69.1 38.2	44.3 49.7 25.1	59.4 61.8 50.9	117.9 113.8 132.6	145.4 139.2 167.8	122.4 121.7 125.0	65.5 69.1 52.8	62.0 65.3 50.2	66.8 62.7 81.9	93.8 92.9 97.1
6421	H.V. HERREN-, DAMEN- U. KINDER WAESCHE	INSGES. 124.0 INLAND 127.7 AUSLAND 100.2	133.4 133.9 129.5	152.5 153.1 148.6	101.0 102.8 89.3	80.7 84.9 53.9	90.0 93.5 67.4	112.3 115.0 95.0	127.7 130.6 109.1	140.4 142.8 125.3	122.4 125.5 102.2	93.4 97.2 68.7	76.3 78.3 63.8	112.8 115.4 96.1
6425	H.V. HAUS-, BETT- U. TISCHWAESCHE	INSGES. 95.9 INLAND 99.7 AUSLAND 74.4	86.6 90.9 61.3	102.0 106.1 78.1	85.2 87.0 75.3	78.8 82.3 58.4	93.7 99.8 58.4	84.4 89.1 57.9	84.5 87.9 65.4	137.2 143.7 99.6	139.8 143.5 118.6	118.5 123.9 87.3	107.3 114.0 68.8	101.2 105.7 75.3

FRUEHERES BUNDESGBIET  
2 UMSATZ IM VERARBEITENDEN GEBERBE  
2.2 VOLUMENINDEX 1985 = 100  
VERAENDERUNG GEGENUEBER VORJAHR IN %

SYPRO- NR	WIRTSCHAFTSGLIEDERUNG		1993 JAN.	1993 FEB.	1993 MAR.	1993 APR.	1993 MAI	1993 JUNI	1993 JULI	1993 AUG.	1993 SEP.	1993 OKT.	1993 NOV.	1993 DEZ.	1993
58	H.V.KUNSTSTOFF- WAREN	INSGES. INLAND AUSLAND	-13.6 -14.2 -11.5	-9.7 -11.0 -5.2	-3.8 -4.0 -3.1	-8.5 -8.5 -8.5	-5.3 -5.6 -4.0	-2.5 -3.2 -0.5	-9.4 -9.2 -10.3	-1.2 -0.6 -4.1	-2.6 -2.6 -2.6	-6.7 -6.9 -6.1	0.0 -0.9 3.4	-0.8 -2.3 5.3	-5.5 -5.8 -4.2
61	LEDERERZEUGUNG	INSGES. INLAND AUSLAND	-30.2 -31.4 -26.5	-26.1 -28.0 -26.3	-13.8 -16.7 -4.3	-19.7 -17.6 -26.0	-23.5 -23.0 -25.1	-19.7 -18.5 -27.3	-24.7 -26.4 -19.6	-10.5 -7.6 -17.9	-10.6 -7.6 -18.8	-13.6 -11.2 -20.5	-5.0 -9.6 10.3	-1.5 -3.0 2.9	-17.2 -17.2 -17.7
62	LEDERVERARBEITUNG	INSGES. INLAND AUSLAND	-7.0 -9.7 3.0	-6.1 -5.2 -9.2	1.3 -0.4 7.0	-1.5 -4.2 7.7	-0.8 1.3 -7.7	-3.4 -2.2 -7.9	0.2 1.5 -4.2	-4.5 -1.7 -13.9	-0.6 -1.3 2.1	-13.8 -13.7 -13.7	-6.6 -9.0 1.8	-6.2 -8.8 3.5	-4.1 -4.4 -2.6
6211	LEDERVERARBEITUNG (OH.H.V.SCHUHEN)	INSGES. INLAND AUSLAND	-10.0 -8.4 -17.4	-12.1 -9.4 -23.0	-6.5 -5.0 -12.9	-11.8 -8.8 -22.9	-7.9 -5.3 -18.1	-2.5 -0.1 -12.1	-7.2 -6.7 -9.5	-7.0 -3.4 -20.0	-0.5 2.0 -10.5	-8.0 -7.6 -10.4	-7.8 -9.0 -2.0	-7.4 -7.8 -5.5	-7.4 -5.9 -13.9
6251	H.V.SCHUHEN	INSGES. INLAND AUSLAND	-6.2 -10.1 7.8	-4.2 -3.8 -5.6	3.8 1.2 12.3	3.0 -2.0 20.5	2.4 4.0 -3.6	-3.5 -2.7 -6.5	2.5 4.5 -3.1	-3.8 -1.3 -12.3	-0.7 -2.5 6.0	-16.2 -16.5 -15.0	-5.9 -8.9 3.2	-5.7 -9.2 6.0	-2.9 -4.0 0.7
63	TEXTILGEWERBE	INSGES. INLAND AUSLAND	-19.6 -17.6 -24.6	-17.3 -15.7 -21.3	-10.0 -7.7 -16.0	-13.5 -10.9 -20.0	-13.7 -12.4 -17.0	-10.7 -8.5 -15.9	-17.3 -14.7 -23.2	-5.7 -1.0 -16.6	-10.4 -9.0 -14.1	-13.7 -12.4 -17.0	-10.7 -10.6 -11.1	-8.4 -9.5 -5.3	-12.8 -11.1 -17.2
6311	WOLLSPINNEREI	INSGES. INLAND AUSLAND	-36.2 -35.4 -37.8	-26.8 -28.4 -23.2	-20.5 -21.2 -18.8	-26.6 -26.0 -28.4	-28.3 -28.6 -27.3	-28.8 -30.7 -24.5	-20.0 -17.7 -24.5	-13.9 -16.8 -5.8	-15.7 -22.5 1.7	-17.7 -20.9 -9.7	-10.2 -15.5 2.4	-11.4 -20.5 7.2	-22.6 -24.5 -18.3
6312	BAUMWOLLSPINNEREI	INSGES. INLAND AUSLAND	-21.2 -16.2 -31.8	-20.7 -15.8 -31.7	-14.0 -8.7 -26.6	-17.2 -13.5 -26.2	-19.8 -17.7 -25.0	-13.0 -10.6 -18.8	-30.1 -31.4 -26.8	-7.4 -4.9 -14.0	-14.7 -12.6 -20.1	-17.3 -15.5 -22.0	-5.2 -6.0 -3.3	-4.4 -6.5 1.2	-15.9 -13.5 -21.8
6331	WOLLWEBEREI, ANG	INSGES. INLAND AUSLAND	-30.0 -26.8 -40.0	-26.0 -23.2 -34.2	-16.3 -14.7 -21.5	-11.9 -5.6 -31.6	-17.1 -13.9 -28.3	-11.6 -11.2 -13.0	-25.7 -24.7 -28.7	-7.0 4.2 -33.1	-2.7 1.1 -17.3	-15.5 -13.9 -21.8	-4.8 -3.4 -9.8	-16.1 -18.7 -7.9	-15.4 -12.6 -24.5
6332	BAUMWOLLWEBEREI, ANG	INSGES. INLAND AUSLAND	-27.7 -24.1 -35.4	-24.8 -18.1 -37.8	-17.3 -11.4 -29.5	-23.5 -16.8 -36.6	-18.1 -14.5 -25.0	-17.7 -13.9 -24.7	-22.5 -21.3 -25.3	-14.6 -9.2 -24.7	-21.8 -19.9 -26.1	-18.5 -15.9 -24.2	-16.2 -15.9 -16.7	-18.3 -19.0 -16.8	-20.3 -16.9 -27.6
6333	SEIDENWEBEREI, ANG	INSGES. INLAND AUSLAND	-22.7 -26.9 -16.4	-19.3 -23.3 -13.8	-15.1 -14.4 -16.1	-14.8 -12.4 -17.9	-17.1 -15.6 -18.9	-14.0 -15.8 -11.6	-19.5 -21.9 -16.7	-13.3 -13.6 -12.8	-15.7 -15.6 -15.7	-17.3 -19.4 -14.1	-10.2 -11.2 -8.5	-4.9 -13.5 7.1	-15.6 -17.0 -13.6
6355	JUTESPINNEREI U.-WEBEREI	INSGES. INLAND AUSLAND	-5.3 -12.3 18.5	4.6 7.0 -3.2	18.3 17.1 22.4	-5.7 -10.8 21.6	2.1 4.2 -5.5	14.2 13.8 16.2	4.7 16.6 -26.3	31.2 34.2 21.6	-13.7 -12.6 -16.6	-3.0 -10.2 20.4	-4.6 -3.0 -9.4	5.0 14.1 -18.0	3.6 3.8 2.1
6361	H.V.GARDINENSTOFF	INSGES. INLAND AUSLAND	-17.8 -18.9 -14.7	-18.8 -16.3 -24.9	-11.6 -7.6 -22.0	-21.9 -19.4 -28.0	-25.6 -21.4 -35.6	-11.0 -2.9 -28.9	-16.4 -9.2 -33.3	-7.1 -1.4 -19.9	-12.6 -7.6 -24.2	-13.1 -8.7 -23.3	-11.0 -6.4 -22.6	-14.5 -9.2 -27.0	-15.5 -11.4 -25.3
6365	H.V.MOEBEL-U. DEKORATIONSSTOFF	INSGES. INLAND AUSLAND	-19.6 -17.1 -24.5	-13.3 -13.2 -13.5	-7.4 -7.2 -7.8	-15.9 -11.7 -23.6	-18.1 -21.0 -12.3	-10.3 -8.9 -12.6	-23.9 -18.9 -32.5	2.6 10.7 -13.8	-11.6 -10.3 -14.0	-9.4 -7.7 -12.8	-8.8 -8.9 -10.0	-5.4 -7.4 -1.4	-12.4 -10.8 -15.4
6370	WIRKEREI, STRICKEREI	INSGES. INLAND AUSLAND	-16.7 -13.0 -29.3	-15.8 -13.8 -23.0	-10.3 -6.5 -24.6	-8.3 -4.7 -26.4	-12.0 -8.3 -29.5	-11.2 -6.5 -30.4	-17.7 -8.6 -40.5	-6.9 2.0 -32.2	-8.0 -3.8 -25.7	-15.6 -12.5 -31.8	-21.2 -18.6 -36.2	-11.0 -10.2 -14.3	-13.1 -8.9 -29.4
6380	H.V.TEPPICHEN U.AE., BESCHICHT- TEM GEWEBE	INSGES. INLAND AUSLAND	-14.8 -14.8 -14.8	-13.4 -10.0 -25.1	-2.5 -0.8 -9.9	-11.1 -11.0 -12.3	-8.4 -10.2 -0.6	-7.5 -6.7 -10.3	-10.0 -7.7 -19.3	3.6 6.4 -8.4	-6.2 -5.4 -9.4	-5.8 -5.5 -7.3	-5.7 -5.4 -6.9	-4.8 -5.1 -3.5	-7.4 -6.6 -11.2
6391	VEREDLUNG VON TEXTILIEN	INSGES. INLAND AUSLAND	-15.2 -13.2 -19.8	-14.4 -15.7 -10.9	-4.6 -6.3 0.3	-5.3 -6.9 -1.0	-6.9 -9.1 -0.7	-5.8 -4.4 -9.2	-14.9 -19.2 -4.0	-4.4 -6.0 -0.4	-8.6 -12.8 6.1	-9.8 -12.1 -1.8	-5.7 -8.3 2.5	-4.5 -7.5 3.5	-8.4 -10.2 -3.4
6399	SONSTIGES TEXTIL- GEWERBE, ANG	INSGES. INLAND AUSLAND	-16.0 -15.4 -17.0	-13.6 -15.0 -11.2	-5.7 -4.3 -8.2	-11.1 -10.7 -11.8	-8.7 -7.0 -11.6	-4.6 -2.0 -8.6	-10.4 -8.7 -13.2	-2.5 0.5 -7.5	-5.7 -5.1 -6.6	-12.6 -10.9 -15.7	-5.9 -5.0 -7.5	-3.9 -3.1 -5.4	-8.7 -7.5 -10.5
64	BEKLEIDUNGSGEWERBE	INSGES. INLAND AUSLAND	-12.2 -12.9 -9.9	-7.6 -9.7 -1.0	-0.9 1.9 -9.7	1.2 6.9 -22.7	-5.8 -3.5 -19.8	-2.6 -3.7 2.3	-8.6 -6.6 -14.4	1.4 2.7 -2.2	-8.3 -6.2 -15.2	-14.2 -13.7 -16.6	-2.8 -2.5 -3.9	4.2 -0.9 26.0	-5.4 -4.6 -7.8
6413	H.V.HERRENOBER- BEKLEIDUNG	INSGES. INLAND AUSLAND	-15.5 -14.3 -18.2	-12.0 -12.1 -11.5	-12.9 -10.3 -19.2	-7.3 -1.7 -24.6	-10.3 -6.6 -26.2	-10.1 -11.1 -6.5	-10.9 -7.6 -17.8	0.3 5.3 -10.7	-7.2 -5.6 -11.3	-13.0 -9.8 -22.9	-5.9 -4.0 -13.9	7.7 5.0 18.2	-8.9 -6.8 -14.7
6414	H.V.DAMEN-U. KINDEROBERBE- KLEIDUNG	INSGES. INLAND AUSLAND	-12.0 -14.1 -5.6	-5.5 -9.6 7.2	2.3 4.9 -5.9	5.6 12.5 -24.8	-4.7 -2.9 -14.6	-1.0 -3.6 12.6	-8.5 -7.2 -12.6	1.0 0.8 1.3	-9.7 -7.5 -16.4	-18.0 -18.4 -15.1	0.5 0.2 2.0	6.4 -1.1 35.4	-4.6 -4.7 -3.7
6421	H.V.HERREN-, DAMEN- U. KINDERWAESCHE	INSGES. INLAND AUSLAND	-4.9 -2.4 -21.0	-8.2 -3.2 -32.2	4.2 5.2 -2.0	5.1 7.8 -11.8	-1.1 2.9 -29.0	0.7 3.2 -17.4	-9.0 -7.9 -17.0	12.0 14.6 -4.4	-4.3 -2.7 -14.7	2.7 3.7 -5.2	0.4 0.4 0.4	5.2 4.5 12.7	-0.4 1.7 -13.7
6425	H.V.HAUS-, BETT- U. TISCHWAESCHE	INSGES. INLAND AUSLAND	-7.8 -7.5 -9.0	-11.4 -10.2 -21.0	13.3 14.7 3.4	-5.3 -4.7 -8.3	-7.7 -5.8 -20.7	1.8 4.6 -19.9	3.7 6.2 -13.3	-0.5 -0.6 0.2	-5.2 -1.6 -27.7	-12.5 -13.3 -6.5	-12.6 -12.2 -15.9	-12.1 -10.6 -24.8	-5.7 -4.5 -14.4

FRUEHERES BUNDESGBIET  
3 AUFTRAGSEINGANG IM BAUHAUPTGEWERBE  
1985=100

ART DER BAUTEN UND AUFTRAGGEBER	1993 JAN.	1993 FEB.	1993 MAR.	1993 APR.	1993 MAI	1993 JUNI	1993 JULI	1993 AUG.	1993 SEP.	1993 OKT.	1993 NOV.	1993 DEZ.	1993
---------------------------------------	--------------	--------------	--------------	--------------	-------------	--------------	--------------	--------------	--------------	--------------	--------------	--------------	------

3.1 WERTINDEX

BAUHAUPTGEWERBE	133.9	144.0	218.3	181.2	178.4	213.1	188.9	183.0	209.5	190.6	165.9	180.5	182.3
HOCHBAU	142.8	161.3	227.7	196.5	197.6	228.1	201.8	198.7	227.3	212.0	190.6	211.0	199.6
WOHNUNGSBAU	155.9	168.8	261.9	221.5	216.4	259.3	228.2	234.8	261.6	244.3	228.6	248.3	227.5
SONSTIGER HOCHBAU	135.0	157.0	207.6	181.8	186.6	209.7	186.2	177.5	207.1	193.0	168.2	189.0	183.2
GEWERBL.U.IND.BAU F. UNTERNEHMEN LANDWIRTSCHAFTL.BAU SOWIE BAUTEN F. BUNDESBahn U. BUNDESPOST	158.1	182.6	237.1	208.3	207.7	242.3	212.4	198.2	232.4	218.8	196.7	211.2	208.8
GEWERBL.U.IND.BAU F. UNTERNEHMEN SOWIE LANDWIRTSCHAFTL. BAU	157.5	186.9	240.5	207.8	210.5	246.0	214.1	200.9	234.1	223.0	200.9	213.6	211.3
BAUTEN FUER BUNDESBahn UND BUNDESPOST	173.5	65.2	142.0	222.7	129.8	138.5	165.4	124.1	185.3	102.6	78.9	145.7	139.5
BAUTEN FUER OEFFENTLICHE AUFTRAGGEBER UND ORGANISATIONEN OHNE ERWERBSZWECK	83.7	99.9	142.1	122.8	139.6	137.2	127.9	131.4	150.9	135.4	104.9	139.7	126.3
TIEFBAU	121.7	120.0	205.2	159.9	151.7	192.4	171.0	161.1	184.8	160.9	131.5	138.2	158.2
STRASSENBAU	66.1	76.0	149.7	140.7	137.5	169.1	157.8	135.5	175.8	136.1	118.9	97.7	130.1
SONSTIGER TIEFBAU	151.6	143.6	235.1	170.2	159.3	205.0	178.1	174.9	189.7	174.3	138.3	160.1	173.4
GEWERBL.U.IND.BAU F. UNTERNEHMEN SOWIE BAUTEN FUER BUNDESBahn UND BUNDESPOST	182.3	128.5	239.2	184.9	164.5	216.0	191.6	191.3	193.8	163.0	156.4	180.3	182.7
GEWERBLICHER UND INDUSTRIELLER BAU FUER UNTERNEHMEN	242.1	158.6	285.0	228.8	204.8	274.0	242.1	228.9	243.4	201.4	197.6	211.6	226.5
BAUTEN FUER BUNDESBahn UND BUNDESPOST	67.8	70.8	151.4	100.9	87.5	105.1	94.9	119.4	98.7	89.5	77.7	120.5	98.7
BAUTEN FUER OEFFENTLICHE AUFTRAGGEBER UND ORGANISATIONEN OHNE ERWERBSZWECK	130.2	154.2	232.3	160.0	155.7	197.2	168.7	163.4	186.9	182.2	125.6	145.9	166.9

3.2 VOLUMENINDEX

BAUHAUPTGEWERBE	102.5	110.1	166.3	137.4	134.7	161.0	142.7	138.1	158.3	144.0	125.2	136.2	138.0
HOCHBAU	108.4	122.5	172.0	147.7	147.9	170.5	150.8	148.4	169.7	158.3	142.3	157.5	149.7
WOHNUNGSBAU	117.3	127.0	195.9	164.8	160.1	191.6	168.7	173.4	193.2	180.3	168.7	183.1	168.7
SONSTIGER HOCHBAU	103.1	119.9	157.9	137.7	140.7	158.0	140.2	133.6	155.9	145.4	126.8	142.5	138.5
TIEFBAU	94.2	92.8	158.3	123.0	116.4	147.8	131.4	123.9	142.4	124.1	101.5	106.7	121.9
STRASSENBAU	51.1	58.7	115.3	108.1	105.4	129.8	121.2	104.2	135.4	104.9	91.8	75.4	100.1
SONSTIGER TIEFBAU	117.4	111.2	181.5	131.0	122.3	157.5	136.9	134.5	146.1	134.4	106.8	123.6	133.6



FRUEHERES BUNDESGBEIT  
3 AUFTRAGSEINGANG IM BAUHAUPTGEWERBE  
VERAENDERUNG GEGENUEBER VORJAHR IN %  
1985=100

ART DER BAUTEN UND AUFTRAGGEBER	1993 JAN.	1993 FEB.	1993 MAR.	1993 APR.	1993 MAI	1993 JUNI	1993 JULI	1993 AUG.	1993 SEP.	1993 OKT.	1993 NOV.	1993 DEZ.	1993
---------------------------------------	--------------	--------------	--------------	--------------	-------------	--------------	--------------	--------------	--------------	--------------	--------------	--------------	------

3.1 WERTINDEX

BAUHAUPTGEWERBE	1.4	-7.9	4.2	2.0	0.2	-1.8	2.9	6.6	3.4	6.7	8.8	-4.5	1.8
HOCHBAU	-2.8	-10.8	7.4	7.3	10.3	-3.3	6.6	9.1	11.1	14.0	9.3	-1.7	4.7
WOHNUNGSBAU	14.5	-3.2	21.9	22.3	23.0	10.8	29.1	32.8	24.2	22.0	22.1	22.0	20.2
SONSTIGER HOCHBAU	-11.9	-15.0	-1.2	-1.5	3.1	-11.5	-5.3	-4.2	3.0	8.8	0.9	-14.5	-4.4
GEWERBL.U.IND.BAU F. UNTERNEHMEN LANDWIRTSCHAFTL.BAU SOWIE BAUTEN F. BUNDESBahn U. BUNDESPOST	-12.5	-12.1	-4.8	-1.9	1.6	-12.0	-6.4	-8.6	5.6	11.2	4.1	-19.6	-5.1
GEWERBL.U.IND.BAU F.UNTERNEHMEN SOWIE LANDWIRTSCHAFTL. BAU	-13.7	-12.1	-3.6	-3.9	0.9	-10.8	-6.6	-9.0	9.6	11.3	8.8	-18.3	-4.5
BAUTEN FUER BUNDESBahn UND BUNDESPOST	37.2	-5.4	-39.8	109.7	47.8	-47.5	0.7	15.1	-53.6	7.7	-74.4	-50.9	-26.0
BAUTEN FUER DEFFENTLICHE AUFTRAGGEBER UND ORGANISATIONEN OHNE ERWERBSZWECK	-9.0	-25.0	14.6	0.3	8.1	-9.5	-1.2	14.0	-4.9	0.5	-10.4	8.6	-1.3
TIEFBAU	9.2	-2.0	-0.5	-5.9	-14.1	0.9	-2.7	2.5	-7.6	-4.6	7.8	-10.1	-2.9
STRASSENBAU	-12.5	-11.7	-9.9	-15.5	-17.2	-8.9	-11.1	-12.2	-3.0	-13.9	12.9	-16.6	-10.3
SONSTIGER TIEFBAU	16.0	1.1	3.2	-0.9	-12.5	6.1	1.9	10.3	-9.7	0.1	5.5	-7.8	0.5
GEWERBL.U.IND.BAU F. UNTERNEHMEN SOWIE BAUTEN FUER BUNDESBahn UND BUNDESPOST	12.3	-26.3	-18.1	1.9	-19.0	2.3	-7.6	1.7	-14.9	-9.6	6.6	-11.7	-7.8
GEWERBLICHER UND INDUSTRIELLER BAU FUER UNTERNEHMEN	23.1	-25.6	-24.2	9.1	-19.5	10.6	-4.6	7.9	-14.6	-12.2	8.5	-17.2	-6.8
BAUTEN FUER BUNDESBahn UND BUNDESPOST	-29.9	-29.4	14.7	-20.8	-16.5	-25.5	-19.8	-15.9	-16.3	3.7	-1.6	13.8	-12.3
BAUTEN FUER DEFFENTLICHE AUFTRAGGEBER UND ORGANISATIONEN OHNE ERWERBSZWECK	20.0	29.1	26.9	-3.0	-7.0	9.1	10.9	18.4	-5.4	7.2	4.5	-4.2	8.0

3.2 VOLUMENINDEX

BAUHAUPTGEWERBE	-2.5	-10.9	1.0	-1.1	-2.6	-4.1	0.7	4.7	1.6	4.9	7.0	-5.8	-0.6
HOCHBAU	-6.7	-13.8	3.9	3.7	6.9	-6.1	3.9	6.7	8.7	11.6	7.1	-3.4	1.8
WOHNUNGSBAU	9.1	-7.0	17.2	17.7	18.6	7.0	25.2	29.2	21.0	18.9	19.1	19.5	16.3
SONSTIGER HOCHBAU	-15.1	-17.5	-4.1	-4.2	0.3	-13.6	-7.3	-5.9	1.2	7.0	-0.7	-15.6	-6.5
TIEFBAU	5.1	-5.0	-3.2	-8.2	-15.9	-0.8	-4.0	1.6	-8.3	-5.3	7.1	-10.3	-4.5
STRASSENBAU	-15.8	-14.6	-12.5	-17.6	-19.0	-10.5	-12.2	-13.0	-3.7	-14.5	12.4	-16.7	-11.7
SONSTIGER TIEFBAU	11.6	-1.9	0.4	-3.3	-14.4	4.2	0.5	9.2	-10.5	-0.7	4.8	-8.0	-1.3

FRUEHERES BUNDESGBIET  
4 AUFTRAGSBESTAND IM BAUHAUPTGEWERBE  
1985=100

ART DER BAUTEN UND AUFTRAGGEBER	1993 1. VJ	VERAEND. GEGEN- UEBER VORJAHRES- QUARTAL IN %	1993 2. VJ	VERAEND. GEGEN- UEBER VORJAHRES- QUARTAL IN %	1993 3. VJ	VERAEND. GEGEN- UEBER VORJAHRES- QUARTAL IN %	1993 4. VJ	VERAEND. GEGEN- UEBER VORJAHRES- QUARTAL IN %	1993	VERAEND. GEGEN- UEBER VORJAHR IN %
---------------------------------------	---------------	--	---------------	--	---------------	--	---------------	--	------	--

4.1 WERTINDEX

BAUHAUPTGEWERBE	186.4	2.4	186.0	-1.2	183.0	2.0	179.7	5.1	183.8	2.0
HOCHBAU	218.8	4.0	222.3	2.6	220.5	5.6	222.7	7.5	221.1	4.9
WOHNUNGSBAU	216.6	16.3	227.0	15.1	233.0	20.2	244.9	26.3	230.4	19.5
SONSTIGER HOCHBAU	220.2	-2.2	219.4	-4.0	212.8	-2.4	209.0	-2.9	215.4	-2.9
GEWERBL. U. IND. BAU F. UNTERNEHMEN LANDWIRTSCHAFTL. BAU SOWIE BAUTEN F. BUNDESBahn U. BUNDESPOST	267.2	-3.2	267.5	-4.6	253.5	-5.0	253.0	-4.3	260.3	-4.3
GEWERBL. U. IND. BAU F. UNTERNEHMEN SOWIE LANDWIRTSCHAFTL. BAU	272.9	-3.6	272.5	-5.3	260.7	-4.2	261.8	-1.8	267.0	-3.8
BAUTEN FUER BUNDESBahn UND BUNDESPOST	169.8	9.6	180.2	18.1	129.4	-25.9	102.2	-54.5	145.4	-17.7
BAUTEN FUER OEFFENTLICHE AUFTRAGGEBER UND ORGANISATIONEN OHNE ERWERBSZWECK	139.3	1.3	136.8	-1.9	143.0	6.6	133.3	1.8	138.1	1.8
TIEFBAU	146.1	-0.5	140.8	-7.8	136.2	-4.5	126.2	0.3	137.3	-3.3
STRASSENBAU	128.2	-2.4	125.0	-15.3	122.3	-9.8	105.5	-7.0	120.3	-8.9
SONSTIGER TIEFBAU	153.5	0.1	147.3	-4.9	142.0	-2.4	134.8	2.9	144.4	-1.2
GEWERBL. U. IND. BAU F. UNTERNEHMEN SOWIE BAUTEN FUER BUNDESBahn UND BUNDESPOST	131.1	-5.6	122.5	-9.9	114.8	-6.5	109.4	1.3	119.5	-5.5
GEWERBLICHER UND INDUSTRIELLER BAU FUER UNTERNEHMEN	219.9	-2.6	214.0	-0.5	197.1	-3.0	183.8	1.0	203.7	-1.4
BAUTEN FUER BUNDESBahn UND BUNDESPOST	61.0	-13.2	50.2	-31.7	49.8	-15.9	50.7	2.0	52.9	-16.3
BAUTEN FUER OEFFENTLICHE AUFTRAGGEBER UND ORGANISATIONEN OHNE ERWERBSZWECK	170.0	3.7	165.6	-1.9	162.0	-0.1	153.4	3.7	162.8	1.3

4.2 VOLUMENINDEX

BAUHAUPTGEWERBE	142.4	-1.7	141.0	-4.3	137.9	-0.4	135.5	3.4	139.2	-0.9
HOCHBAU	166.2	-0.1	167.4	-0.8	164.7	2.6	166.3	5.3	166.2	1.7
WOHNUNGSBAU	163.1	11.0	169.3	10.7	172.3	16.3	180.7	23.1	171.4	15.3
SONSTIGER HOCHBAU	168.1	-5.7	166.3	-6.8	160.1	-4.8	157.4	-4.4	163.0	-5.5
TIEFBAU	112.8	-4.3	108.1	-10.3	104.5	-5.8	97.2	-0.3	105.7	-5.4
STRASSENBAU	98.8	-5.9	95.8	-17.5	93.8	-10.9	81.3	-7.3	92.4	-10.7
SONSTIGER TIEFBAU	118.6	-3.7	113.2	-7.4	108.9	-3.8	103.7	2.2	111.1	-3.5

Tabellengruppen 5 - 8

Neue Länder und Berlin-Ost  
(2. Halbjahr 1990 = 100)

Tabellengruppen 9 - 12

Deutschland  
(2. Halbjahr 1990 = 100)

NEUE LAENDER  
5 INDEX DES AUFTRAGSEINGANGS  
2. HALBJAHR  
5.1 ORIGINAL  
WERT

SYPRO- NR.	WIRTSCHAFTSGLIEDERUNG		1993 JAN.	1993 FEB.	1993 MAR.	1993 APR.	1993 MAI	1993 JUNI
	VERARBEITENDES GEWERBE	INSGESAMT INLAND AUSLAND	68.7 75.2 49.7	72.8 77.5 59.3	86.9 96.0 60.6	79.1 86.8 56.7	73.2 75.4 66.5	89.1 96.7 66.8
	GRUNDSTOFF-U.PRODUKTIONSGUETER- GEWERBE	INSGESAMT INLAND AUSLAND	53.3 53.8 51.1	54.3 54.5 53.3	66.9 69.6 57.1	60.2 65.1 42.4	54.6 57.7 43.2	67.6 70.6 56.7
25	GEW.U.VERARB.V.STEINEN U.ERDEN	INSGESAMT INLAND AUSLAND	74.8 74.8 76.4	72.9 73.2 44.4	133.2 133.5 102.4	130.1 130.4 100.8	132.9 133.9 41.8	156.8 155.1 312.2
27	EISENSCHAFFENDE INDUSTRIE	INSGESAMT INLAND AUSLAND	50.5 46.8 61.0	48.5 46.6 54.0	52.6 54.3 47.5	40.5 44.4 29.5	24.1 19.2 38.3	54.5 52.8 59.7
2850	NE-METALLHALBZEUGWERKE	INSGESAMT INLAND AUSLAND	75.4 70.7 204.5	78.3 74.4 188.1	68.6 60.1 305.0	62.0 52.8 316.1	59.3 50.9 289.6	57.6 50.5 252.7
2910	EISEN-,STAHL-U.TEMPER- GIESSEREI	INSGESAMT INLAND AUSLAND	48.0 47.1 65.6	61.9 45.2 406.9	49.5 48.7 67.1	48.6 48.8 44.8	41.1 40.1 61.1	53.6 53.4 58.2
3011-15	ZIEHEREIEN UND KALTWALZ- WERKE	INSGESAMT INLAND AUSLAND	35.1 39.8 10.1	51.4 58.0 16.5	46.4 52.3 14.9	39.8 45.6 9.1	32.5 36.3 12.8	50.7 57.9 12.9
40	CHEMISCHE INDUSTRIE	INSGESAMT INLAND AUSLAND	49.8 51.2 46.3	50.7 51.5 48.6	62.5 63.9 59.1	57.1 62.7 43.3	52.9 57.4 41.9	57.3 60.9 48.6
53	HOLZBEARBEITUNG	INSGESAMT INLAND AUSLAND	51.2 52.4 37.2	50.0 50.4 44.3	62.1 63.3 48.0	61.4 59.6 82.6	61.5 59.7 81.5	68.3 67.2 79.7
55	ZELLSTOFF-,HOLZSCHLIFF-, PAPIER-U.PAPPEERZEUGUNG	INSGESAMT INLAND AUSLAND	45.0 38.6 64.3	45.8 40.7 60.9	51.7 48.8 60.7	37.7 33.7 49.8	41.8 38.7 51.1	57.5 41.3 106.3
59	GUMMIVERARBEITUNG	INSGESAMT INLAND AUSLAND	38.8 43.8 19.8	41.5 44.9 28.7	52.5 58.1 31.3	49.3 54.7 29.2	45.0 50.7 23.7	53.3 60.7 25.3
	INVESTITIONSGUETER PRODUZIERENDES GEWERBE	INSGESAMT INLAND AUSLAND	80.9 89.0 59.4	87.5 92.8 73.7	103.6 115.2 73.0	95.6 102.6 77.1	89.5 86.6 97.2	110.0 118.0 89.0
3021-25	STAHLVERFORMUNG, OBERFLAECHE- VEREDLUNG, HAERTUNG	INSGESAMT INLAND AUSLAND	352.0 352.5 345.3	348.4 354.8 252.3	407.9 415.4 297.5	393.5 383.3 543.1	358.2 367.1 225.0	370.8 371.3 360.0
31	STAHL-U.LEICHTMETALLBAU, SCHIENENFAHRZEUGBAU	INSGESAMT INLAND AUSLAND	91.7 143.3 2.1	137.3 213.4 5.2	134.6 201.7 18.2	152.0 210.7 50.0	314.4 223.4 472.2	223.5 243.8 188.1
32	MASCHINENBAU	INSGESAMT INLAND AUSLAND	81.0 67.5 127.6	90.9 65.9 177.0	79.5 69.6 113.5	80.3 66.9 126.2	60.1 61.1 56.7	94.8 83.3 134.9
33	STRASSENFAHRZEUGBAU	INSGESAMT INLAND AUSLAND	102.0 . .	125.7 . .	180.4 . .	174.7 . .	100.5 . .	168.2 . .

STBA, FACHSERIE 4, REIHE 2.2

## UND BERLIN-OST

FUER DAS VERARBEITENDE GEWERBE  
1990=100

WERT

INDEX

1993 JULI	1993 AUG.	1993 SEP.	1993 OKT.	1993 NOV.	1993 DEZ.	1993 1.VJ	1993 2.VJ	1993 3.VJ	1993 4.VJ	1993 1.HJ	1993 2.HJ	1993	SYPRO- NR.
76.9	75.7	93.9	90.8	88.7	94.9	76.1	80.5	82.2	91.5	78.3	86.8	82.6	
86.1	85.2	102.5	97.8	98.2	108.2	82.9	86.3	91.3	101.4	84.6	96.3	90.5	
50.1	48.1	68.7	70.3	60.9	56.1	56.5	63.3	55.6	62.4	59.9	59.0	59.5	
63.0	62.9	68.3	72.8	68.2	61.8	58.2	60.8	64.7	67.6	59.5	66.2	62.8	
67.3	69.7	73.3	77.2	72.6	62.0	59.3	64.5	70.1	70.6	61.9	70.4	68.1	
47.7	38.0	50.3	56.8	51.8	61.1	53.8	47.4	45.3	56.6	50.6	51.0	50.8	
163.1	188.8	188.8	188.6	157.0	107.7	93.6	139.9	180.2	151.1	116.8	165.7	141.2	25
163.1	189.1	188.4	189.3	156.8	106.4	93.8	139.8	180.2	150.8	116.8	165.5	141.2	
166.2	161.6	218.5	128.0	182.0	219.2	74.4	151.6	182.1	176.4	113.0	179.3	146.1	
43.3	43.2	48.7	56.1	50.1	43.3	50.5	39.7	45.1	49.8	45.1	47.5	46.3	27
41.0	43.5	48.6	53.0	52.4	44.0	49.2	38.8	44.4	49.8	44.0	47.1	45.6	
50.2	42.2	48.9	65.1	43.5	41.2	54.2	42.5	47.1	49.9	48.3	48.5	48.4	
64.0	69.8	48.6	110.2	79.7	78.9	74.1	59.6	60.8	89.6	66.9	75.2	71.0	2850
54.5	65.1	42.5	102.3	74.4	61.1	68.4	51.4	54.0	79.3	59.9	66.7	63.3	
325.2	201.4	217.7	327.1	225.0	568.9	232.5	286.1	248.1	373.7	259.3	310.9	285.1	
42.5	41.5	57.1	45.1	54.5	48.3	53.1	47.8	47.0	49.3	50.5	48.2	49.3	2910
43.0	41.4	46.5	44.9	54.2	48.4	47.0	47.4	43.6	49.2	47.2	46.4	46.8	
30.8	43.8	277.6	48.7	60.9	46.2	179.9	54.7	117.4	51.9	117.3	84.7	101.0	
50.7	37.8	48.8	46.1	42.1	38.8	44.3	41.0	45.8	42.3	42.7	44.1	43.4	3011-15
55.0	42.6	55.6	51.2	46.2	41.8	50.0	46.6	51.1	46.4	48.3	48.7	48.5	
27.6	11.9	12.5	19.3	20.4	22.7	13.8	11.6	17.3	20.8	12.7	19.1	15.9	
52.1	47.6	55.1	52.7	57.0	58.5	54.3	55.8	51.6	56.1	55.1	53.8	54.4	40
57.1	53.3	59.6	54.9	59.8	59.3	55.5	60.3	56.6	58.0	57.9	57.3	57.6	
39.9	33.8	44.5	47.4	50.0	56.5	51.3	44.6	39.4	51.3	48.0	45.4	46.7	
66.4	63.5	81.9	82.0	79.9	65.0	54.4	63.7	70.6	75.6	59.1	73.1	66.1	53
64.9	63.9	81.1	78.8	78.2	62.1	55.4	62.2	70.0	73.0	58.8	71.5	65.1	
82.8	58.9	91.6	118.7	99.8	98.7	43.2	81.3	77.8	105.7	62.2	91.8	77.0	
48.3	31.3	45.1	57.5	57.6	79.6	47.5	45.7	41.6	64.9	46.6	53.2	49.9	55
40.5	31.6	41.2	47.9	50.9	61.1	42.7	37.9	37.8	53.3	40.3	45.5	42.9	
71.8	30.3	56.7	86.2	77.8	135.2	62.0	69.1	52.9	99.7	65.5	76.3	70.9	
49.6	46.5	55.4	60.2	57.6	46.8	44.3	49.2	50.5	54.9	46.7	52.7	49.7	59
52.7	49.5	60.0	66.0	62.8	54.1	48.9	55.4	54.1	61.0	52.2	57.5	54.8	
37.7	34.9	38.0	38.4	37.8	19.1	26.6	26.1	36.9	31.8	26.3	34.3	30.3	
88.8	84.4	114.8	105.5	104.4	128.3	90.7	98.4	96.0	112.7	94.5	104.4	99.4	
98.6	91.6	121.8	109.6	114.1	153.0	99.0	102.4	104.0	125.6	100.7	114.8	107.7	
63.0	65.0	96.2	94.7	78.9	63.3	68.7	87.8	74.7	79.0	78.2	76.9	77.5	
385.4	434.1	420.3	377.0	396.7	357.4	369.4	374.2	413.3	377.0	371.8	395.2	383.5	3021-25
390.5	439.9	419.8	373.4	392.9	354.7	374.2	373.9	416.7	373.7	374.1	395.2	384.6	
309.8	347.8	428.5	432.0	452.7	398.2	298.4	376.0	362.0	427.6	337.2	394.8	366.0	
153.3	139.7	190.4	190.9	260.9	262.1	121.2	230.0	161.1	238.0	175.6	199.6	187.6	31
204.0	196.1	293.3	291.7	296.4	405.9	186.1	226.0	231.1	331.3	206.1	281.2	243.6	
65.2	41.9	11.6	16.0	199.3	12.4	8.5	236.8	39.6	75.9	122.6	57.7	90.2	
82.1	75.1	82.6	81.5	77.7	86.6	83.8	78.4	79.9	81.9	81.1	80.9	81.0	32
76.5	67.5	75.1	72.8	75.5	79.7	67.7	70.4	73.0	76.0	69.1	74.5	71.8	
101.5	101.4	108.4	111.3	85.2	110.1	139.4	105.9	103.8	102.2	122.7	103.0	112.8	
118.1	135.0	201.1	205.7	190.6	195.1	136.0	147.8	151.4	197.1	141.9	174.3	158.1	33
.	.	.	.	.	.	.	.	.	.	.	.	.	

STBA, FACHSERIE 4, REIHE 2.2

NEUE LAENDER  
5 INDEX DES AUFTRAGSEINGANGS  
2. HALBJAHR  
5.1 ORIGINAL  
WERT

VERAENDERUNG GEGENUEBER

SYPRO- NR.	WIRTSCHAFTSGLIEDERUNG	1993 JAN.	1993 FEB.	1993 MAR.	1993 APR.	1993 MAI	1993 JUNI
	VERARBEITENDES GEWERBE						
	INSGESAMT	-25.7	10.8	18.9	3.7	20.0	19.0
	INLAND	-16.2	9.2	25.8	6.4	15.6	22.7
	AUSLAND	-50.6	18.4	-5.0	-6.9	36.8	5.2
	GRUNDSTOFF-U. PRODUKTIONSGUETER- GEWERBE						
	INSGESAMT	-15.9	-13.9	4.4	14.2	11.2	22.0
	INLAND	-12.4	-8.1	12.6	19.7	14.3	23.0
	AUSLAND	-27.5	-30.9	-21.2	-8.8	-2.0	18.4
25	GEW.U. VERARB.V. STEINEN U. ERDEN						
	INSGESAMT	-3.4	10.6	46.9	46.7	48.7	53.0
	INLAND	-3.1	11.1	46.4	46.4	49.6	51.8
	AUSLAND	-22.8	-33.4	125.1	85.6	-49.6	144.1
27	EISENSCHAFFENDE INDUSTRIE						
	INSGESAMT	16.4	-6.2	7.6	-7.3	-28.9	35.9
	INLAND	22.5	-11.9	17.8	31.4	-31.9	68.7
	AUSLAND	4.8	12.7	-16.5	-59.0	-24.0	-8.2
2850	NE-METALLHALBZEUGWERKE						
	INSGESAMT	-26.8	-25.0	-23.9	-24.2	-16.5	-16.4
	INLAND	-27.0	-23.1	-25.6	-26.7	-16.4	-14.0
	AUSLAND	-25.3	-40.0	-12.7	-10.6	-16.9	-27.7
2910	EISEN-, STAHL-U. TEMPER- GIESSEREI						
	INSGESAMT	-14.1	0.8	-16.5	-3.8	-29.3	-8.5
	INLAND	-15.9	-14.4	-18.0	0.8	-28.0	-5.2
	AUSLAND	21.5	70.5	15.9	-51.5	-43.5	-45.4
3011-15	ZIEHEREIEN UND KALTWALZ- WERKE						
	INSGESAMT	-50.6	3.8	-35.1	-29.9	-35.1	-8.5
	INLAND	-45.9	12.0	-29.5	-26.1	-35.2	9.0
	AUSLAND	-82.6	-56.2	-73.9	-70.6	-31.6	-81.0
40	CHEMISCHE INDUSTRIE						
	INSGESAMT	-21.6	-20.4	2.3	30.4	26.3	16.2
	INLAND	-16.1	-6.4	17.0	27.2	27.8	8.6
	AUSLAND	-33.3	-42.8	-23.0	42.9	21.4	47.7
53	HOLZBEARBEITUNG						
	INSGESAMT	-22.3	-11.5	-6.2	13.3	16.3	15.4
	INLAND	-25.7	-16.6	-9.8	3.5	10.1	8.0
	AUSLAND	188.4	269.2	143.7	450.7	120.3	207.7
55	ZELLSTOFF-, HOLZSCHLIFF-, PAPIER-U. PAPPEERZEUGUNG						
	INSGESAMT	-36.4	-32.3	-23.4	-36.2	-28.2	15.9
	INLAND	-33.7	-31.7	-23.4	-39.4	-22.9	-1.9
	AUSLAND	-40.5	-33.9	-23.0	-28.4	-37.6	47.0
59	GUMMIVERARBEITUNG						
	INSGESAMT	-32.6	-21.3	-8.9	9.3	3.0	2.5
	INLAND	-12.6	-9.7	-2.7	11.4	1.8	6.1
	AUSLAND	-76.9	-55.3	-37.1	-1.7	16.2	-21.7
	INVESTITIONSGUETER PRODUZIERENDES GEWERBE						
	INSGESAMT	-32.8	30.8	28.9	-3.5	29.3	15.8
	INLAND	-20.5	19.4	36.0	-2.5	18.5	20.0
	AUSLAND	-58.3	91.4	5.6	-6.9	65.0	3.4
3021-25	STAHLVERFORMUNG, OBERFLAECHE- VEREDLUNG, HAERTUNG						
	INSGESAMT	-4.7	30.5	53.3	83.0	56.6	36.9
	INLAND	-7.0	28.8	54.5	77.7	59.9	35.1
	AUSLAND	57.4	84.3	34.2	166.4	5.8	71.8
31	STAHL-U. LEICHTMETALLBAU, SCHIENENFAHRZEUGBAU						
	INSGESAMT	-13.4	9.2	-33.5	-52.9	235.9	13.0
	INLAND	-13.6	8.0	3.0	-58.5	52.5	39.6
	AUSLAND	5.0	477.8	-91.5	4066.7	26133.3	-20.9
32	MASCHINENBAU						
	INSGESAMT	-49.1	19.9	8.8	23.3	-28.5	-22.9
	INLAND	-21.6	-6.8	-6.7	-1.6	-8.8	-33.1
	AUSLAND	-68.9	89.3	67.2	130.3	-60.1	15.3
33	STRASSENFAHRZEUGBAU						
	INSGESAMT	45.1	286.8	96.5	465.4	-0.1	98.3
	INLAND	.	.	.	.	.	.
	AUSLAND	.	.	.	.	.	.

STBA, FACHSERIE 4, REIHE 2.2

UND BERLIN-OST

FUER DAS VERARBEITENDE GEWERBE  
1990=100

WERT

INDEX

VORJAHRESZEITRAUM IN %

1993 JULI	1993 AUG.	1993 SEP.	1993 OKT.	1993 NOV.	1993 DEZ.	1993 1.VJ	1993 2.VJ	1993 3.VJ	1993 4.VJ	1993 1.HJ	1993 2.HJ	1993	SYPRO- NR.
28.2	27.4	20.4	18.8	27.3	6.2	-1.3	13.9	24.9	16.6	6.0	20.2	13.2	
22.6	26.2	27.3	19.3	26.2	22.3	4.9	14.8	25.6	22.5	9.7	23.8	16.9	
65.3	34.7	-2.8	16.6	32.1	-39.0	-21.0	9.7	21.9	-5.6	-7.3	5.7	-1.2	
18.6	23.6	10.7	30.2	27.7	23.1	-8.3	16.0	17.2	27.1	2.6	22.1	11.9	
21.3	28.4	12.9	30.0	25.4	19.9	-2.5	19.2	20.4	25.4	7.7	22.9	15.2	
7.4	-1.3	0.8	31.2	39.2	36.1	-26.7	2.6	2.3	35.4	-15.4	18.6	-1.2	
52.4	84.7	59.5	51.5	40.3	16.8	20.0	49.6	65.0	37.9	36.1	51.5	44.7	25
51.2	83.4	58.1	50.8	38.9	14.8	20.1	49.4	63.7	36.6	36.0	50.2	44.1	
391.7	487.6	429.1	216.0	584.2	210.5	5.7	71.5	432.5	284.3	42.3	347.1	144.7	
23.7	11.3	11.4	52.0	26.5	7.2	5.2	1.3	15.1	27.7	3.4	21.5	12.1	27
12.9	15.1	27.9	55.4	26.0	20.2	7.7	24.8	18.7	33.2	14.6	25.9	20.3	
60.9	1.2	-18.1	45.3	28.3	-19.5	-0.2	-32.0	6.6	15.2	-17.3	10.7	-5.3	
-16.8	-13.8	-43.4	98.9	40.8	106.5	-25.3	-19.4	-25.1	78.8	-22.7	14.5	-6.7	2850
-18.8	-8.6	-44.9	124.8	58.0	67.9	-25.2	-19.6	-24.8	84.4	-22.9	16.2	-6.4	
-6.8	-42.8	-32.4	-1.0	-29.4	556.9	-25.5	-18.4	-27.3	52.4	-21.7	6.1	-8.7	
2.4	-2.6	20.0	-4.9	46.1	28.8	-9.8	-14.2	7.1	21.1	-11.9	13.9	-1.0	2910
8.0	-1.4	1.8	-5.3	46.5	26.7	-16.2	-11.4	2.6	20.3	-13.9	11.3	-2.9	
-59.7	-19.8	215.8	5.4	36.5	114.9	54.0	-46.5	60.8	38.8	7.0	53.4	22.6	
-4.5	-23.3	-5.1	-1.1	-7.9	0.5	-30.8	-24.2	-10.7	-3.0	-27.7	-7.2	-18.6	3011-15
-1.6	-21.7	10.8	11.5	-10.1	10.3	-24.8	-18.1	-4.5	2.9	-21.7	-1.2	-12.6	
-26.8	-47.1	-78.3	-61.6	29.9	-46.3	-72.9	-70.4	-56.0	-42.4	-71.8	-49.3	-61.6	
11.3	14.1	-2.5	5.8	21.3	17.9	-13.5	24.0	6.8	15.0	2.2	10.7	6.3	40
19.7	16.6	-5.0	0.2	14.3	14.5	-2.5	20.4	8.8	9.4	8.2	9.1	8.7	
-10.9	5.0	7.0	26.4	45.8	27.3	-33.4	36.8	-0.3	32.6	-12.4	16.1	-0.6	
9.2	10.2	19.2	23.7	29.9	33.7	-13.5	15.0	13.1	28.6	-0.2	20.6	10.4	53
0.6	4.8	12.6	13.9	23.0	19.2	-17.3	7.2	6.4	18.5	-5.9	12.2	3.2	
333.5	218.4	202.3	257.5	171.2	928.1	189.9	212.7	244.2	298.9	204.9	273.2	242.2	
-5.1	-25.7	-12.9	11.7	4.7	90.9	-30.8	-17.8	-13.9	31.4	-25.0	9.0	-10.1	55
-11.6	-18.3	-17.1	-2.8	-9.9	40.1	-29.4	-23.1	-15.4	7.0	-26.6	-3.8	-16.0	
8.6	-42.4	-2.4	47.9	54.4	276.6	-33.3	-7.4	-10.2	106.8	-21.8	42.4	3.2	
29.2	11.8	25.6	29.7	34.9	25.5	-20.9	4.9	22.0	30.4	-9.3	26.1	6.7	59
20.6	9.0	24.0	28.2	31.7	30.0	-8.1	6.5	18.1	30.1	-0.8	23.9	10.7	
108.3	26.9	36.2	40.7	57.5	-8.6	-60.1	-5.1	50.6	32.0	-44.0	41.2	-15.1	
35.0	27.5	23.0	12.0	26.9	-1.4	1.7	12.1	27.8	10.3	6.8	17.7	12.2	
20.4	19.7	34.4	12.6	26.1	23.2	8.3	11.1	25.3	20.8	9.7	22.8	16.2	
166.9	67.5	-3.9	9.9	30.0	-66.5	-17.6	15.7	37.8	-19.0	-1.9	1.5	-0.3	
34.7	22.9	9.3	5.7	14.2	20.0	22.8	57.1	21.1	12.9	38.0	17.1	26.4	3021-25
42.9	29.8	9.0	2.8	10.9	18.1	21.6	55.8	25.4	10.1	36.6	17.7	26.1	
-35.7	-39.8	12.5	66.8	86.8	51.6	54.9	80.2	-24.6	67.9	68.0	7.4	28.8	
11.1	13.3	-23.3	39.4	54.7	-32.0	-16.2	12.3	-5.2	3.4	0.5	-0.2	0.1	31
-5.9	4.9	8.8	36.3	35.8	30.6	-0.2	-18.2	2.9	33.8	-11.0	19.1	4.2	
4557.1	227.3	-94.5	416.1	141.0	-97.6	-88.2	194.9	-47.4	-62.1	60.7	-58.1	-15.7	
38.7	-1.1	-13.6	-21.6	0.4	-27.4	-18.4	-13.6	3.9	-18.3	-16.1	-8.7	-12.5	32
17.5	-4.5	5.6	7.4	8.3	-26.6	-12.2	-18.6	5.8	-7.3	-15.5	-1.3	-8.8	
158.3	8.2	-39.8	-51.3	-18.0	-29.5	-26.9	1.1	-0.5	-37.3	-16.9	-22.9	-19.8	
102.6	196.1	119.1	58.8	48.7	37.3	109.6	105.0	132.2	47.9	107.2	75.5	88.4	33
.	.	.	.	.	.	.	.	.	.	.	.	.	

STBA, FACHSERIE 4, REIHE 2.2

NEUE LAENDER  
5 INDEX DES AUFTRAGSEINGANGS  
2. HALBJAHR  
5.1 ORIGINAL  
WERT

SYPRO- NR.	WIRTSCHAFTSGLIEDERUNG		1993 JAN.	1993 FEB.	1993 MAR.	1993 APR.	1993 MAI	1993 JUNI
34	SCHIFFBAU	INSGESAMT INLAND AUSLAND	28.6 : :	20.9 : :	318.1 : :	169.5 : :	14.2 : :	188.8 : :
35	LUFT-U. RAUMFAHRZEUGBAU	INSGESAMT INLAND AUSLAND	: : :	: : :	: : :	: : :	: : :	: : :
36	ELEKTROTECHNIK	INSGESAMT INLAND AUSLAND	71.6 85.9 31.2	62.3 76.0 23.6	65.4 80.5 23.0	60.8 73.1 26.3	53.2 64.2 22.1	61.7 76.0 21.7
37	FEINMECHANIK, OPTIK, H.V. UHREN	INSGESAMT INLAND AUSLAND	80.2 104.8 41.4	68.0 93.8 27.8	78.5 106.9 34.0	91.8 99.3 80.8	81.3 81.1 81.9	89.4 107.5 61.2
38	H.V. EBM-WAREN	INSGESAMT INLAND AUSLAND	146.8 157.3 52.9	144.8 154.3 59.9	171.6 183.5 65.6	143.3 153.1 51.9	139.0 148.8 47.2	167.4 176.2 83.6
50	H.V. BUEROMASCHINEN, ADV-GERAETEN U. -EINR.	INSGESAMT INLAND AUSLAND	32.1 : :	32.8 : :	43.0 : :	30.5 : :	21.5 : :	27.4 : :
	VERBRAUCHSGUETER PRODUZIERENDES GEWERBE	INSGESAMT INLAND AUSLAND	70.0 89.9 21.6	74.0 91.6 31.2	86.0 107.6 33.5	76.3 96.6 26.9	69.8 88.3 24.7	79.8 102.1 25.4
51	FEINKERAMIK	INSGESAMT INLAND AUSLAND	69.1 86.0 44.7	97.2 113.2 74.2	120.5 127.5 110.6	75.8 100.4 40.4	65.3 86.0 35.6	74.1 100.1 36.8
52	H.U. VERARBEITUNG VON GLAS	INSGESAMT INLAND AUSLAND	78.9 82.1 61.8	55.3 52.4 70.4	64.9 62.8 75.2	55.5 55.1 57.2	58.0 58.4 56.3	66.6 67.6 61.0
5421-24	H.V. HOLZMOEBELN, POLSTER- MOEBELN	INSGESAMT INLAND AUSLAND	80.0 126.4 11.0	83.5 131.9 11.6	96.0 144.8 23.4	82.7 130.5 11.5	72.4 112.5 12.8	82.4 129.4 12.3
56	PAPIER-U. PAPPEVERARBEITUNG	INSGESAMT INLAND AUSLAND	102.7 100.8 117.7	99.5 94.2 143.5	109.6 109.1 113.3	100.0 102.3 80.4	87.0 90.0 61.6	111.4 106.1 154.5
57	DRUCKEREI, VERVIELFAELTIGUNG	INSGESAMT INLAND AUSLAND	114.3 117.9 47.8	142.2 129.4 381.0	136.5 137.8 112.2	153.3 139.2 414.4	131.4 134.8 68.6	146.0 150.1 70.7
58	H.V. KUNSTSTOFFWAREN	INSGESAMT INLAND AUSLAND	165.7 170.6 118.1	179.6 186.7 110.3	235.6 248.9 105.1	218.8 226.3 145.3	218.9 214.2 265.4	246.1 252.1 187.5
61	LEDERERZEUGUNG	INSGESAMT INLAND AUSLAND	: : :	: : :	: : :	: : :	: : :	: : :
62	LEDERVERARBEITUNG	INSGESAMT INLAND AUSLAND	17.3 39.6 3.1	17.7 42.7 1.7	22.0 54.3 1.6	21.2 52.7 1.1	16.6 40.3 1.5	19.6 48.5 1.1
63	TEXTILGEWERBE	INSGESAMT INLAND AUSLAND	40.3 49.6 19.1	43.4 51.9 23.9	48.5 56.2 31.0	38.6 46.5 20.7	34.7 40.8 20.9	43.2 52.2 22.6
64	BEKLEIDUNGSGEWERBE	INSGESAMT INLAND AUSLAND	33.4 49.8 4.8	38.8 55.9 9.1	59.0 89.0 6.8	42.3 62.4 7.3	37.1 53.9 7.9	33.0 47.1 8.6

STBA, FACHSERIE 4, REIHE 2.2



## UND BERLIN-OST

FÜR DAS VERARBEITENDE GEWERBE  
1990=100

WERT

INDEX

1993 JULI	1993 AUG.	1993 SEP.	1993 OKT.	1993 NOV.	1993 DEZ.	1993 1.VJ	1993 2.VJ	1993 3.VJ	1993 4.VJ	1993 1.HJ	1993 2.HJ	1993	SYPRO- NR.
98.7	58.9	340.6	242.2	42.4	392.3	122.5	124.2	166.1	225.6	123.4	196.9	159.6	34
.	.	.	.	.	.	.	.	.	.	.	.	.	
.	.	.	.	.	.	.	.	.	.	.	.	.	35
.	.	.	.	.	.	.	.	.	.	.	.	.	
60.5	60.3	70.7	57.0	64.2	81.0	66.4	58.6	63.8	67.4	62.5	65.6	64.1	36
72.6	71.0	88.4	67.4	78.6	97.6	80.8	71.1	77.3	81.2	76.0	79.3	77.6	
26.6	30.1	20.8	27.7	23.8	34.0	25.9	23.4	25.8	28.5	24.7	27.2	25.9	
70.3	64.9	72.1	81.0	120.4	112.5	75.6	87.5	69.1	104.6	81.5	86.9	84.2	37
92.1	92.5	99.1	109.8	171.0	147.6	101.8	96.0	94.6	142.8	98.9	118.7	108.8	
36.0	21.4	29.5	35.9	41.0	58.0	34.4	74.6	29.0	45.0	54.5	37.0	45.7	
155.7	158.7	182.0	179.6	180.5	153.0	154.4	149.9	165.5	171.0	152.2	168.3	160.2	38
164.9	168.3	192.0	189.9	192.9	162.6	165.0	159.4	175.1	181.8	162.2	178.4	170.3	
67.5	64.2	89.8	84.7	68.1	67.3	59.5	60.9	73.8	73.4	60.2	73.6	66.9	
21.3	22.9	35.4	27.5	32.3	36.9	36.0	26.5	26.5	32.2	31.2	29.4	30.3	50
.	.	.	.	.	.	.	.	.	.	.	.	.	
75.6	81.0	94.1	90.7	91.7	77.1	76.7	75.3	83.6	86.5	76.0	85.0	80.5	
98.4	105.9	121.5	116.1	117.5	96.9	96.4	95.7	108.6	110.2	96.0	109.4	102.7	
20.1	20.3	27.3	28.8	28.6	28.7	28.8	25.7	22.6	28.7	27.2	25.6	26.4	
66.4	105.2	76.6	82.4	87.1	65.1	95.6	71.7	82.7	78.2	83.7	80.5	82.1	51
93.2	153.9	107.1	105.1	111.6	87.7	108.9	95.5	118.1	101.5	102.2	109.8	106.0	
27.9	35.0	32.9	49.9	52.0	32.7	76.5	37.6	31.9	44.9	57.1	38.4	47.7	
67.2	62.5	77.0	82.6	75.5	73.6	66.4	60.0	68.9	77.2	63.2	73.1	68.1	52
71.8	66.8	79.7	87.0	77.2	66.0	65.8	60.4	72.8	76.7	63.1	74.8	68.9	
43.0	40.3	62.4	59.1	66.1	113.2	69.1	58.2	48.6	79.5	63.7	64.0	63.8	
72.5	86.0	99.7	99.7	108.5	85.4	86.5	79.2	86.1	97.9	82.8	92.0	87.4	5421-24
113.2	133.1	156.7	157.3	170.3	133.4	134.4	124.1	134.3	153.7	129.3	144.0	136.6	
11.8	15.9	14.7	14.0	16.4	14.0	15.3	12.2	14.1	14.8	13.8	14.5	14.1	
101.0	95.7	108.4	105.7	111.6	96.9	103.9	98.5	101.7	104.7	101.7	103.2	102.5	56
99.5	96.0	109.5	108.1	113.9	91.8	101.4	99.5	101.7	104.6	100.4	103.1	101.8	
113.5	93.1	98.3	84.5	91.8	139.0	124.8	98.8	101.6	105.1	111.8	103.4	107.6	
136.1	143.7	147.7	154.3	152.7	143.6	131.0	143.6	142.5	150.2	137.3	146.4	141.8	57
140.7	146.6	147.9	144.9	148.1	145.5	128.4	141.4	145.1	146.2	134.9	145.6	140.2	
51.5	89.3	144.5	329.7	238.3	108.4	180.3	184.6	95.1	225.5	182.5	160.3	171.4	
245.0	248.0	287.7	276.7	277.9	208.8	193.6	227.9	260.2	254.5	210.8	257.4	234.1	58
255.5	259.5	299.6	286.7	287.8	218.6	202.1	230.9	271.5	264.4	216.5	268.0	242.2	
141.2	134.8	170.9	178.1	180.8	111.9	111.2	199.4	149.0	156.9	155.3	153.0	154.1	
.	.	.	.	.	.	.	.	.	.	.	.	.	61
.	.	.	.	.	.	.	.	.	.	.	.	.	
14.9	20.1	27.2	24.2	21.8	21.5	19.0	19.1	20.7	22.5	19.1	21.6	20.3	62
37.7	50.1	65.4	56.8	50.8	36.4	45.5	47.2	51.1	48.0	46.4	49.5	47.9	
0.5	0.9	2.9	3.5	3.3	12.0	2.1	1.2	1.4	6.3	1.7	3.9	2.8	
38.9	39.5	56.1	50.9	48.6	44.5	44.1	38.8	44.8	48.0	41.5	46.4	43.9	63
48.9	51.7	70.0	63.5	61.0	55.1	52.6	46.5	56.9	59.9	49.5	58.4	54.0	
16.1	11.4	24.2	22.2	20.4	20.3	24.7	21.4	17.2	21.0	23.0	19.1	21.1	
47.1	55.2	72.3	40.6	43.7	33.1	43.7	37.5	58.2	39.1	40.6	48.7	44.6	64
65.3	77.7	100.9	60.0	63.5	45.4	64.9	54.5	81.3	56.3	59.7	68.8	64.2	
15.5	16.4	22.6	7.1	9.3	11.7	6.9	7.9	18.2	9.4	7.4	13.8	10.6	

STBA, FACHSERIE 4, REIHE 2.2

NEUE LAENDER  
5 INDEX DES AUFTRAGSEINGANGS  
2. HALBJAHR  
5.1 ORIGINAL  
WERT

VERAENDERUNG GEGENUEBER

SYPRO- NR.	WIRTSCHAFTSGLIEDERUNG		1993 JAN.	1993 FEB.	1993 MAR.	1993 APR.	1993 MAI	1993 JUNI
34	SCHIFFBAU	INSGESAMT	-81.7	1.5	1592.0	-51.3	-7.2	537.8
		INLAND	.	.	.	.	.	.
		AUSLAND	.	.	.	.	.	.
35	LUFT-U. RAUMFAHRZEUGBAU	INSGESAMT	.	.	.	.	.	.
		INLAND	.	.	.	.	.	.
		AUSLAND	.	.	.	.	.	.
36	ELEKTROTECHNIK	INSGESAMT	17.0	40.6	26.7	30.2	30.7	54.6
		INLAND	27.8	42.9	28.6	32.9	29.7	57.0
		AUSLAND	-29.4	21.0	12.2	11.9	39.0	38.2
37	FEINMECHANIK, OPTIK, H.V. UHREN	INSGESAMT	-13.5	-14.1	37.5	2.9	11.7	24.2
		INLAND	-8.8	10.1	29.4	-18.5	-19.8	10.4
		AUSLAND	-29.4	-60.7	102.4	115.5	193.5	90.1
38	H.V. EBM-WAREN	INSGESAMT	21.9	38.4	45.7	33.2	39.8	49.2
		INLAND	20.1	36.3	44.7	32.8	38.9	47.2
		AUSLAND	95.2	104.4	71.7	27.8	41.3	78.6
50	H.V. BUEROMASCHINEN, ADV-GERAETEN U. -EINR.	INSGESAMT	36.6	9.0	15.3	77.3	-18.6	0.4
		INLAND	.	.	.	.	.	.
		AUSLAND	.	.	.	.	.	.
	VERBRAUCHSGUETER PRODUZIERENDES GEWERBE	INSGESAMT	-13.7	8.5	17.5	14.1	7.6	26.1
		INLAND	-7.9	12.0	21.0	16.4	11.1	32.8
		AUSLAND	-47.2	-11.1	-4.0	-2.2	-15.4	-15.6
51	FEINKERAMIK	INSGESAMT	-44.3	5.3	19.7	-6.9	-12.8	-7.7
		INLAND	-33.0	13.4	19.2	-4.9	-13.7	1.7
		AUSLAND	-62.1	-9.0	21.0	-13.5	-9.2	-32.4
52	H.U. VERARBEITUNG VON GLAS	INSGESAMT	-37.3	-4.3	7.3	-11.2	13.1	10.6
		INLAND	-37.7	-6.1	10.0	-10.4	16.1	11.6
		AUSLAND	-34.9	3.5	-4.0	-16.0	-0.2	4.8
5421-24	H.V. HOLZMOEBELN, POLSTER- MOEBELN	INSGESAMT	6.1	15.7	31.7	35.4	22.5	38.3
		INLAND	7.3	15.2	24.0	35.2	20.2	37.8
		AUSLAND	-11.3	24.7	212.0	35.3	64.1	46.4
56	PAPIER-U. PAPPEVERARBEITUNG	INSGESAMT	26.9	39.7	48.3	51.7	39.2	54.5
		INLAND	18.7	40.4	36.7	47.6	36.6	46.5
		AUSLAND	153.1	36.4	374.1	115.5	84.4	123.3
57	DRUCKEREI, VERVIELFAELTIGUNG	INSGESAMT	.	.	.	.	.	.
		INLAND	.	.	.	.	.	.
		AUSLAND	.	.	.	.	.	.
58	H.V. KUNSTSTOFFWAREN	INSGESAMT	42.7	60.8	78.9	80.5	83.2	92.0
		INLAND	77.0	80.4	108.3	95.6	80.0	96.0
		AUSLAND	-61.8	-42.6	-58.3	-17.1	113.3	50.8
61	LEDERERZEUGUNG	INSGESAMT	.	.	.	.	.	.
		INLAND	.	.	.	.	.	.
		AUSLAND	.	.	.	.	.	.
62	LEDERVERARBEITUNG	INSGESAMT	-45.3	-34.7	-38.4	-56.3	-58.5	-31.9
		INLAND	-44.5	-25.6	-33.1	-55.4	-58.3	-20.0
		AUSLAND	-50.8	-78.5	-76.1	-73.2	-61.5	-87.1
63	TEXTILGEWERBE	INSGESAMT	-34.3	-10.0	-9.3	-19.9	-22.4	10.5
		INLAND	-32.3	-4.8	-13.0	-18.7	-24.7	22.2
		AUSLAND	-43.3	-29.3	9.5	-25.8	-8.7	-26.6
64	BEKLEIDUNGSGEWERBE	INSGESAMT	-48.5	-36.4	-15.4	1.9	-12.9	-28.1
		INLAND	-32.8	-39.8	3.6	-0.2	-16.9	2.6
		AUSLAND	-90.1	56.9	-83.7	40.4	107.9	-81.2

STBA, FACHSERIE 4, REIHE 2.2

## UND BERLIN-OST

FUER DAS VERARBEITENDE GEWERBE  
1990=100

WERT

INDEX

VORJAHRESZEITRAUM IN %

1993 JULI	1993 AUG.	1993 SEP.	1993 OKT.	1993 NOV.	1993 DEZ.	1993 1.VJ	1993 2.VJ	1993 3.VJ	1993 4.VJ	1993 1.HJ	1993 2.HJ	1993	SYPRO- NR.
473.8	295.3	2540.3	55.7	198.6	260.2	-4.2	-5.1	1007.3	142.8	-4.6	262.8	74.0	34
:	:	:	:	:	:	:	:	:	:	:	:	:	
:	:	:	:	:	:	:	:	:	:	:	:	:	35
14.2	48.9	53.0	20.5	30.8	25.4	26.7	38.2	36.9	25.5	31.9	30.9	31.4	36
7.2	43.1	72.3	13.3	29.9	20.0	32.5	39.4	37.5	21.0	35.7	28.5	32.0	
135.4	99.3	-35.0	106.7	40.8	94.3	-7.8	27.2	32.3	79.2	6.5	53.7	26.3	
-10.1	0.3	-8.0	-16.8	-2.3	10.6	-0.9	12.2	-6.4	-2.6	5.6	-4.1	0.4	37
-17.5	3.9	-0.5	-18.2	11.3	8.1	8.1	-10.1	-5.5	0.9	-1.6	-1.7	-1.6	
41.2	-18.0	-35.2	-8.9	-46.2	23.9	-29.4	129.5	-10.5	-16.8	34.2	-14.5	9.1	
52.9	46.8	49.2	40.8	35.0	32.5	35.1	40.9	49.6	36.1	38.0	42.5	40.3	38
53.4	43.8	53.8	38.6	35.0	31.8	33.4	39.8	50.4	35.3	36.4	42.3	39.5	
30.6	109.1	-5.7	93.4	31.7	51.2	88.9	51.1	24.7	57.2	67.7	39.1	50.7	
-2.7	21.2	-9.0	11.8	8.8	-22.6	18.8	12.3	-0.4	-5.3	15.6	-3.0	5.9	50
:	:	:	:	:	:	:	:	:	:	:	:	:	
26.8	35.2	29.3	23.2	27.5	18.1	3.4	15.8	30.4	23.0	9.2	26.5	17.7	
32.8	41.0	33.4	21.6	27.7	21.3	7.8	19.9	35.6	23.7	13.5	29.3	21.4	
-16.6	-11.0	-3.5	41.9	24.3	-4.0	-22.2	-11.1	-10.0	17.6	-17.6	3.6	-8.3	
-19.4	4.4	-13.3	13.2	-1.1	5.9	-9.6	-9.1	-8.6	5.5	-9.3	-2.2	-6.0	51
19.8	68.4	11.1	9.0	20.3	23.0	-2.5	-5.6	33.4	16.9	-4.0	25.2	9.2	
-68.8	-69.4	-57.0	29.3	-36.0	-30.9	-21.1	-19.7	-65.8	-19.4	-20.5	-48.5	-34.8	
10.7	17.3	19.2	34.3	15.6	53.3	-18.4	3.4	15.8	32.4	-9.3	24.1	5.9	52
16.7	25.3	29.8	47.2	23.9	39.2	-19.4	5.0	24.0	36.2	-9.2	30.1	8.5	
-23.9	-24.5	-23.3	-20.6	-18.5	122.8	-14.1	-4.4	-23.8	15.6	-9.9	-3.5	-6.9	
40.2	48.8	21.7	21.4	21.4	13.3	17.7	32.2	35.0	19.0	24.1	25.9	25.0	5421-24
37.5	45.6	19.6	19.9	20.6	13.6	15.5	31.0	32.2	18.3	22.6	24.4	23.5	
87.3	101.3	63.3	55.6	33.3	8.5	57.7	48.8	83.1	29.8	53.3	51.0	51.6	
39.5	40.5	47.5	36.0	58.5	38.2	38.0	49.0	42.6	44.0	43.0	43.3	43.2	56
31.6	35.8	43.5	34.3	53.9	38.0	31.2	43.8	37.1	41.9	37.2	39.5	38.3	
151.1	101.5	95.0	55.3	130.1	38.7	113.3	112.0	114.8	62.2	112.5	84.3	98.2	
:	:	:	:	:	:	:	:	:	:	:	:	:	57
:	:	:	:	:	:	:	:	:	:	:	:	:	
79.4	108.6	105.4	84.0	93.5	69.3	61.6	85.3	97.3	83.0	73.6	90.0	82.3	58
88.0	113.1	107.9	85.3	94.5	74.2	89.8	90.7	102.8	85.3	90.2	93.8	92.1	
-1.6	49.1	70.0	64.0	80.3	9.3	-55.7	41.1	33.6	51.2	-20.8	42.2	1.4	
:	:	:	:	:	:	:	:	:	:	:	:	:	61
:	:	:	:	:	:	:	:	:	:	:	:	:	
-49.0	-27.2	-15.8	-35.1	-29.0	3.9	-39.7	-51.2	-30.3	-24.0	-45.9	-27.0	-37.5	62
-41.8	-25.9	-14.4	-38.4	-33.3	-27.2	-35.0	-48.6	-26.6	-34.1	-42.6	-30.5	-37.0	
-92.4	-59.1	-31.0	59.1	106.3	471.4	-70.0	-78.2	-67.4	215.0	-72.6	21.9	-40.4	
24.3	27.0	36.2	19.5	20.0	22.6	-18.8	-11.8	29.9	20.6	-15.7	24.7	1.6	63
29.7	33.9	43.4	17.8	19.1	31.8	-17.9	-9.5	36.5	22.2	-14.4	28.9	4.9	
-3.6	-19.1	2.1	31.4	28.3	-14.3	-22.6	-21.3	-5.5	11.7	-22.3	3.2	-12.1	
58.1	40.5	62.1	0.5	17.2	11.8	-33.0	-13.4	53.6	9.2	-25.2	32.3	-2.0	64
41.3	39.5	57.7	-3.1	12.8	0.9	-23.0	-5.7	47.0	3.6	-15.9	25.3	2.1	
1309.1	53.3	107.3	129.0	121.4	333.3	-78.4	-56.6	139.5	184.8	-70.5	150.9	-30.7	

STBA, FACHSERIE 4, REIHE 2.2

NEUE LAENDER  
6 INDEX DES UMSATZES  
2. HALBJAHR  
6.1 ORIGINAL  
WERT

SYPRO- NR.	WIRTSCHAFTSGLIEDERUNG		1993 JAN.	1993 FEB.	1993 MAR.	1993 APR.	1993 MAI	1993 JUNI
	VERARBEITENDES GEWERBE	INSGESAMT INLAND AUSLAND	42.0 54.3 19.4	44.8 57.9 20.8	57.4 73.0 28.9	52.1 69.7 20.0	46.5 59.9 22.1	62.7 75.8 38.6
	GRUNDSTOFF-U.PRODUKTIONSGUETER- GEWERBE	INSGESAMT INLAND AUSLAND	48.1 51.2 37.5	50.2 52.4 42.9	62.2 65.1 52.4	59.5 65.3 40.4	51.1 56.7 32.4	64.5 70.5 44.6
25	GEW.U.VERARB.V.STEINEN U.ERDEN	INSGESAMT INLAND AUSLAND	62.0 61.7 76.6	67.1 67.4 45.2	111.5 112.4 46.8	131.2 132.4 42.6	131.7 133.1 31.3	162.8 162.9 160.3
27	EISENSCHAFFENDE INDUSTRIE	INSGESAMT INLAND AUSLAND	44.3 44.0 45.0	39.9 38.7 43.3	50.0 48.1 55.9	46.1 47.8 40.4	21.9 22.5 20.0	47.9 47.3 50.0
2850	NE-METALLHALBZEUGWERKE	INSGESAMT INLAND AUSLAND	69.4 65.7 141.5	73.5 70.2 138.6	68.4 61.5 201.2	61.2 54.1 198.7	54.8 49.5 158.6	63.0 57.7 165.6
2910	EISEN-,STAHL-U.TEMPER- GIESSEREI	INSGESAMT INLAND AUSLAND	30.2 31.7 21.8	31.8 33.7 21.2	37.4 38.8 29.1	35.6 36.2 32.8	28.1 28.8 24.4	37.9 38.7 33.4
3011-15	ZIEHEREIEN UND KALTWALZ- WERKE	INSGESAMT INLAND AUSLAND	31.8 35.3 8.9	39.0 42.8 13.9	42.7 46.5 18.2	38.7 43.0 10.5	32.2 35.8 8.4	51.3 57.5 10.4
40	CHEMISCHE INDUSTRIE	INSGESAMT INLAND AUSLAND	47.0 53.5 33.7	51.0 55.2 42.6	60.2 64.4 51.5	53.4 60.8 38.4	47.8 55.1 33.1	52.7 60.5 36.7
53	HOLZBEARBEITUNG	INSGESAMT INLAND AUSLAND	51.1 52.2 36.2	55.6 56.0 48.9	66.4 67.7 48.4	65.8 64.0 87.9	62.8 60.6 90.0	72.0 69.4 103.5
55	ZELLSTOFF-,HOLZSCHLIFF-, PAPIER-U.PAPPEERZEUGUNG	INSGESAMT INLAND AUSLAND	47.7 44.8 55.7	45.0 42.4 52.2	50.9 48.4 57.6	42.4 42.4 42.5	42.4 38.4 53.3	57.8 40.8 104.5
59	GUMMIVERARBEITUNG	INSGESAMT INLAND AUSLAND	41.8 46.9 21.7	44.4 47.3 32.9	51.8 58.1 26.7	50.6 56.4 27.8	43.1 47.7 24.7	50.2 57.3 22.0
	INVESTITIONSGUETER PRODUZIERENDES GEWERBE	INSGESAMT INLAND AUSLAND	36.7 51.2 15.7	39.4 55.8 15.7	53.0 72.5 24.7	46.7 68.1 15.7	41.6 56.1 20.6	60.8 74.3 41.2
3021-25	STAHLVERFORMUNG, OBERFLAECHE- VEREDLUNG, HAERTUNG	INSGESAMT INLAND AUSLAND	114.6 133.7 31.0	122.5 141.4 39.1	148.3 173.4 37.5	133.0 154.9 37.4	125.4 144.8 40.0	132.9 156.0 31.5
31	STAHL-U.LEICHTMETALLBAU, SCHIENENFAHRZEUGBAU	INSGESAMT INLAND AUSLAND	81.3 101.5 43.5	84.5 124.8 8.8	102.0 148.2 15.3	78.0 117.3 4.3	103.0 104.5 100.4	133.6 125.0 150.0
32	MASCHINENBAU	INSGESAMT INLAND AUSLAND	23.5 30.4 13.7	26.7 32.3 18.6	36.2 43.2 26.2	30.5 38.8 18.5	27.9 35.3 17.3	39.9 43.6 34.5
33	STRASSENFAHRZEUGBAU	INSGESAMT INLAND AUSLAND	46.0 76.5 21.2	59.8 102.4 25.1	85.7 142.4 39.4	77.7 138.6 28.1	49.5 100.1 8.2	79.4 138.8 31.1

STBA, FACHSERIE 4, REIHE 2.2

UND BERLIN-OST

FUER DAS VERARBEITENDE GEWERBE  
1990=100

WERT

INDEX

1993 JULI	1993 AUG.	1993 SEP.	1993 OKT.	1993 NOV.	1993 DEZ.	1993 1.VJ	1993 2.VJ	1993 3.VJ	1993 4.VJ	1993 1.HJ	1993 2.HJ	1993	SYPRO- NR.
53.9 70.9 22.8	51.7 67.4 23.0	65.3 83.7 31.5	61.9 78.8 30.7	64.8 81.6 33.8	66.2 82.1 37.1	48.1 61.7 23.0	53.8 68.5 26.9	57.0 74.0 25.8	64.3 80.8 33.9	50.9 65.1 25.0	60.6 77.4 29.8	55.8 71.3 27.4	
61.6 67.4 42.5	58.8 65.4 37.3	67.7 74.0 46.7	67.8 74.7 44.9	66.3 72.5 45.9	60.8 64.6 48.3	53.5 56.2 44.3	58.4 64.2 39.1	62.7 68.9 42.2	65.0 70.6 46.4	55.9 60.2 41.7	63.8 69.8 44.3	59.9 65.0 43.0	
161.6 161.6 158.5	169.7 169.8 158.9	182.9 183.1 166.2	180.1 180.9 125.3	158.3 157.9 197.0	155.6 140.8 1297.7	80.2 80.5 56.2	141.9 142.8 78.1	171.4 171.5 161.2	164.7 159.9 540.0	111.1 111.7 67.1	168.0 165.7 350.6	139.5 138.7 208.9	25
48.1 44.8 58.4	42.7 40.5 50.1	51.8 49.4 58.4	53.2 55.5 46.4	49.3 50.4 45.6	36.9 36.3 38.7	44.7 43.6 48.1	38.6 39.2 36.8	47.5 44.9 56.0	46.5 47.4 43.6	41.7 41.4 42.4	47.0 46.2 49.8	44.3 43.8 46.1	27
60.3 54.6 170.4	66.3 62.0 150.3	54.0 47.1 187.9	81.6 73.8 231.9	78.0 72.0 195.2	50.7 45.3 154.6	70.4 65.8 160.4	59.7 53.8 174.3	60.2 54.6 169.5	70.1 63.7 193.9	65.1 59.8 167.4	65.2 59.1 181.7	65.1 59.5 174.5	2850
29.2 30.7 20.5	31.0 30.0 36.8	38.9 38.6 40.6	35.7 35.6 36.4	36.7 34.1 51.4	30.0 28.5 38.6	33.1 34.7 24.0	33.9 34.6 30.2	33.0 33.1 32.6	34.1 32.7 42.1	33.5 34.7 27.1	33.6 32.9 37.4	33.5 33.8 32.3	2910
39.5 43.4 13.9	34.4 37.8 12.4	48.5 53.5 15.4	39.0 42.4 16.7	39.2 43.0 14.9	34.0 35.8 22.1	37.8 41.5 13.7	40.7 45.4 9.8	40.8 44.9 13.9	37.4 40.4 17.9	39.3 43.5 11.7	39.1 42.7 15.9	39.2 43.1 13.8	3011-15
49.9 57.7 33.9	45.1 52.3 30.4	54.7 62.1 39.5	51.1 57.7 37.8	55.0 62.7 39.3	55.7 64.6 37.5	52.7 57.7 42.6	51.3 58.8 36.1	49.9 57.4 34.6	53.9 61.7 38.2	52.0 58.3 39.3	51.9 59.5 36.4	52.0 58.9 37.9	40
70.0 67.9 95.8	62.6 61.1 81.4	85.4 81.5 134.7	85.3 80.9 140.9	85.7 80.1 156.1	69.5 67.1 99.0	57.7 58.6 44.5	66.9 64.7 93.8	72.7 70.2 104.0	80.2 76.0 132.0	62.3 61.7 69.2	76.4 73.1 118.0	69.4 67.4 93.6	53
47.6 40.1 68.0	34.7 35.3 33.1	45.2 43.9 48.9	55.6 47.3 78.6	57.2 50.0 76.8	52.1 47.0 66.2	47.9 45.2 55.2	47.5 40.5 66.8	42.5 39.8 50.0	55.0 48.1 73.9	47.7 42.9 61.0	48.7 43.9 61.9	48.2 43.4 61.5	55
48.9 54.0 28.6	45.1 47.8 34.1	51.9 56.8 32.3	55.6 59.8 38.7	57.6 64.6 29.8	45.4 52.3 17.9	46.0 50.8 27.1	48.0 53.8 24.8	48.6 52.9 31.7	52.9 58.9 28.8	47.0 52.3 26.0	50.8 55.9 30.2	48.9 54.1 28.1	59
48.6 68.7 19.3	46.4 63.8 21.1	61.6 83.1 30.4	56.1 74.2 29.9	61.1 79.7 34.1	68.5 89.0 38.9	43.0 59.8 18.7	49.7 66.2 25.8	52.2 71.9 23.6	61.9 81.0 34.3	46.4 63.0 22.3	57.1 76.4 29.0	51.7 69.7 25.6	
122.6 143.8 29.9	144.9 169.8 35.7	154.8 179.2 47.5	148.1 173.3 37.6	150.5 174.3 46.2	124.6 142.5 45.6	128.5 149.5 35.9	130.4 151.9 36.3	140.8 164.3 37.7	141.1 163.4 43.1	129.5 150.7 36.1	140.9 163.8 40.4	135.2 157.3 38.3	3021-25
97.0 129.0 36.9	106.4 145.4 33.1	130.7 182.8 33.2	113.4 154.0 37.0	132.3 175.7 50.8	139.3 192.1 40.4	89.3 124.8 22.5	104.9 115.6 84.9	111.4 152.4 34.4	128.3 173.9 42.7	97.1 120.2 53.7	119.9 163.2 38.6	108.5 141.7 46.1	31
37.3 45.9 25.0	32.8 38.6 24.5	41.5 44.0 38.0	38.9 40.7 36.2	39.6 45.0 31.8	51.1 57.5 41.9	28.8 35.3 19.5	32.8 39.2 23.4	37.2 42.8 29.2	43.2 47.7 36.6	30.8 37.3 21.5	40.2 45.3 32.9	35.5 41.3 27.2	32
57.3 113.5 11.5	63.6 108.5 27.0	95.1 165.8 37.7	97.7 175.6 34.4	92.8 167.0 32.6	90.8 159.4 35.0	63.8 107.1 28.6	68.9 125.8 22.5	72.0 129.3 25.4	93.8 167.3 34.0	66.4 116.5 25.5	82.9 148.3 29.7	74.6 132.4 27.6	33

STBA, FACHSERIE 4, REIHE 2.2

NEUE LAENDER  
6 INDEX DES UMSATZES  
2. HALBJAHR  
6.1 ORIGINAL  
WERT

VERAENDERUNG GEGENUEBER

SYPRO- NR.	WIRTSCHAFTSGLIEDERUNG	1993 JAN.	1993 FEB.	1993 MAR.	1993 APR.	1993 MAI	1993 JUNI
	VERARBEITENDES GEWERBE						
	INSGESAMT	-8.3	-7.1	5.7	2.8	-2.9	23.4
	INLAND	-5.2	5.5	11.5	13.0	3.1	20.5
	AUSLAND	-21.1	-42.2	-14.5	-34.2	-24.1	35.0
	GRUNDSTOFF-U.PRODUKTIONSGUETER- GEWERBE						
	INSGESAMT	-20.6	-14.9	-4.3	-1.3	-3.9	9.7
	INLAND	-14.1	-7.6	-0.5	6.2	3.1	16.3
	AUSLAND	-41.3	-35.8	-17.6	-27.9	-31.5	-15.7
25	GEW.U.VERARB.V.STEINEN U.ERDEN						
	INSGESAMT	13.1	16.1	26.4	45.8	45.5	57.0
	INLAND	12.0	16.6	26.6	46.6	46.6	56.3
	AUSLAND	144.7	-24.4	2.4	-34.7	-53.2	154.4
27	EISENSCHAFFENDE INDUSTRIE						
	INSGESAMT	-12.1	-10.9	-0.4	-4.0	-40.8	7.6
	INLAND	-9.3	-17.5	-9.1	1.1	-31.8	21.0
	AUSLAND	-19.9	13.4	35.0	-19.0	-59.5	-18.3
2850	NE-METALLHALBZEUGWERKE						
	INSGESAMT	-1.1	0.0	-21.1	-30.5	-24.9	-23.9
	INLAND	2.3	3.8	-22.5	-32.5	-21.7	-21.4
	AUSLAND	-24.7	-26.7	-11.1	-17.2	-39.8	-37.2
2910	EISEN-, STAHL-U. TEMPER- GIESSEREI						
	INSGESAMT	-19.5	-18.5	-9.4	-5.8	-19.0	-2.6
	INLAND	-23.6	-19.8	-6.7	-12.1	-23.0	-7.2
	AUSLAND	42.5	-4.1	-27.1	78.3	25.1	47.1
3011-15	ZIEHEREIEN UND KALTWALZ- WERKE						
	INSGESAMT	-38.7	-23.5	-27.7	-36.9	-33.6	-12.0
	INLAND	-32.8	-16.2	-21.6	-23.6	-28.7	0.5
	AUSLAND	-81.5	-72.5	-68.5	-88.7	-77.5	-84.2
40	CHEMISCHE INDUSTRIE						
	INSGESAMT	-31.3	-21.9	-8.5	-7.8	-5.0	-1.1
	INLAND	-24.4	-11.7	-1.7	1.3	0.0	6.7
	AUSLAND	-46.9	-40.0	-22.2	-28.1	-18.3	-21.1
53	HOLZBEARBEITUNG						
	INSGESAMT	0.0	-1.1	4.6	12.1	12.5	15.2
	INLAND	-3.2	-5.9	0.9	3.7	6.1	6.1
	AUSLAND	146.3	276.2	186.4	350.8	130.2	312.4
55	ZELLSTOFF-, HOLZSCHLIFF-, PAPIER-U.PAPPEERZEUGUNG						
	INSGESAMT	-34.7	-35.1	-29.0	-33.7	-33.5	4.7
	INLAND	-22.4	-20.0	-16.1	-14.5	-20.8	-12.8
	AUSLAND	-51.8	-54.4	-47.7	-59.0	-49.6	33.1
59	GUMMIVERARBEITUNG						
	INSGESAMT	-21.9	-30.6	-12.6	6.3	-2.7	-10.2
	INLAND	-4.5	-6.9	-2.5	7.2	-1.6	-7.0
	AUSLAND	-69.5	-71.7	-54.0	0.7	-11.8	-34.1
	INVESTITIONSGUETER PRODUZIERENDES GEWERBE						
	INSGESAMT	1.9	-3.7	13.5	6.4	-3.3	35.4
	INLAND	2.4	18.0	22.5	21.4	2.9	25.1
	AUSLAND	0.0	-50.2	-13.6	-39.8	-21.7	73.1
3021-25	STAHLVERFORMUNG, OBERFLAECHE- VEREDLUNG, HAERTUNG						
	INSGESAMT	20.5	27.6	55.0	46.8	28.0	20.7
	INLAND	22.4	24.5	55.4	46.3	26.9	21.3
	AUSLAND	-7.5	109.1	45.3	60.5	47.6	9.4
31	STAHL-U. LEICHTMETALLBAU, SCHIENENFAHRZEUGBAU						
	INSGESAMT	6.7	-20.9	-12.4	-39.2	-6.0	34.7
	INLAND	1.3	40.5	20.0	-8.4	-11.0	16.3
	AUSLAND	39.4	-93.7	-85.2	-96.7	5.4	79.4
32	MASCHINENBAU						
	INSGESAMT	-19.0	-15.2	0.3	-5.9	-2.8	10.2
	INLAND	-16.5	-15.4	-7.7	-12.2	-7.1	-11.9
	AUSLAND	-25.9	-14.7	27.2	20.9	13.8	102.9
33	STRASSENFAHRZEUGBAU						
	INSGESAMT	37.3	264.6	89.6	344.0	8.3	78.4
	INLAND	5.1	193.4	118.4	271.6	36.7	95.5
	AUSLAND	1225.0	1692.9	35.9	1907.1	-65.0	35.8

STBA, FACHSERIE 4, REIHE 2.2

UND BERLIN-OST

FUER DAS VERARBEITENDE GEWERBE  
1990=100

WERT

INDEX

VORJAHRESZEITRAUM IN %

1993 JULI	1993 AUG.	1993 SEP.	1993 OKT.	1993 NOV.	1993 DEZ.	1993 1.VJ	1993 2.VJ	1993 3.VJ	1993 4.VJ	1993 1.HJ	1993 2.HJ	1993	SYPRO- NR.
13.2 19.8 -14.0	14.1 18.0 -3.4	8.8 20.1 -25.5	13.8 9.9 35.2	16.8 17.1 14.6	3.8 2.6 8.2	-2.6 4.2 -27.0	8.0 12.5 -8.5	11.8 19.4 -16.5	11.1 9.5 17.7	2.6 8.3 -17.8	11.4 14.0 -0.3	7.3 11.4 -9.0	
15.8 17.6 6.8	17.4 20.0 5.7	13.0 13.7 9.1	11.9 14.0 1.6	17.8 18.7 13.9	18.8 19.4 15.8	-13.0 -7.3 -31.6	1.7 9.8 -25.0	15.3 16.8 7.4	16.1 17.3 10.2	-6.1 0.7 -28.6	15.6 17.1 8.8	4.4 8.9 -13.3	
46.8 45.7 244.6	65.7 64.2 447.9	52.3 50.9 333.9	36.0 35.6 113.5	36.3 34.6 851.7	56.2 40.2 2982.4	19.9 19.8 23.2	49.8 50.2 20.2	54.6 53.3 326.5	42.0 36.7 1233.3	37.5 37.6 21.3	48.0 44.7 796.7	43.7 41.8 342.6	25
22.4 25.8 15.0	14.8 22.4 0.6	3.0 10.3 -11.7	20.4 38.1 -17.7	0.6 11.3 -25.0	-10.0 -6.2 -19.7	-7.8 -11.7 6.2	-10.6 -1.5 -31.2	12.3 18.8 0.0	4.0 14.5 -20.9	-9.0 -7.2 -14.2	8.0 16.7 -10.4	-0.9 4.0 -12.2	27
-22.3 -21.8 -25.5	-16.1 -9.6 -46.6	-34.1 -34.8 -30.5	8.9 8.5 10.9	20.0 23.1 1.9	26.8 24.1 43.0	-8.3 -6.5 -20.2	-26.6 -25.5 -31.8	-24.3 -22.2 -34.8	16.8 17.3 14.3	-17.6 -16.1 -26.7	-6.6 -5.1 -15.4	-12.5 -10.9 -21.3	2850
-10.2 -12.0 8.5	1.0 -11.8 206.7	6.0 -5.9 235.5	-1.1 -11.2 171.6	26.1 6.6 304.7	18.6 1.1 343.7	-15.8 -16.8 -7.0	-8.6 -13.7 49.5	-0.9 -9.6 128.0	12.9 -2.1 262.9	-12.3 -15.2 17.8	6.0 -6.0 187.7	-4.3 -11.1 79.4	2910
-13.2 -7.9 -60.5	-20.2 -19.2 -35.1	-12.8 -1.8 -75.5	-24.7 -16.7 -71.2	-8.6 -7.1 -27.0	-5.8 5.0 -54.8	-30.0 -23.6 -73.8	-27.3 -16.8 -85.1	-15.2 -9.3 -64.4	-14.2 -7.8 -57.8	-28.5 -20.0 -80.1	-14.6 -8.4 -60.9	-22.2 -14.7 -72.3	3011-15
11.1 13.4 4.0	6.9 5.7 11.8	10.1 5.4 27.4	-1.9 -2.4 0.0	14.1 12.4 20.6	9.2 15.2 -7.6	-20.8 -13.0 -36.3	-4.6 2.6 -22.9	9.4 8.1 14.2	6.9 8.2 3.2	-13.6 -5.7 -30.9	8.1 8.0 8.3	-3.9 0.9 -16.2	40
14.6 5.8 379.0	4.9 -2.2 249.4	15.1 5.6 298.5	22.0 12.2 237.9	28.7 16.9 280.7	23.0 13.5 328.6	1.4 -2.7 198.7	13.4 5.4 236.2	11.8 3.2 304.7	24.7 14.1 273.9	7.4 1.5 223.4	18.1 8.6 286.9	13.2 5.3 261.4	53
-13.8 -20.8 -0.3	-22.9 -19.8 -30.6	-19.4 -18.7 -21.1	1.5 -9.9 28.9	13.7 2.7 40.1	22.6 18.1 33.2	-32.9 -19.4 -51.3	-22.1 -16.1 -30.4	-18.4 -19.6 -15.7	11.8 2.3 33.9	-27.9 -17.8 -41.7	-3.9 -3.1 8.2	-17.5 -13.5 -24.0	55
10.4 8.7 25.4	7.1 3.5 31.2	7.7 7.2 11.4	10.8 6.4 47.7	22.6 22.8 19.2	26.5 31.4 -12.3	-21.9 -4.5 -66.9	-2.6 -0.7 -16.5	8.2 6.7 22.4	19.1 19.0 20.5	-13.1 -2.6 -53.4	13.9 12.7 21.3	-1.0 4.8 -30.3	59
11.2 22.0 -24.0	11.8 17.5 -7.9	4.2 24.0 -36.3	15.7 7.1 62.5	15.5 15.5 15.2	-3.5 -5.9 5.4	4.4 14.6 -26.1	13.2 16.8 1.6	8.5 21.5 -26.2	7.7 4.4 21.2	8.9 15.8 -11.9	8.1 11.7 -4.0	8.4 13.5 -7.6	
16.9 15.9 44.4	19.2 17.7 63.8	6.5 4.7 46.6	-0.7 -1.6 24.5	1.6 -0.3 49.0	-1.6 -3.3 29.9	34.4 34.1 38.1	30.9 30.7 37.5	13.5 12.2 50.8	-0.1 -1.6 34.3	32.7 32.4 37.8	6.3 4.8 41.8	17.5 16.4 39.8	3021-25
-12.5 10.3 -62.9	12.4 36.1 -54.0	14.1 34.0 -54.7	3.1 14.5 -42.4	4.2 30.3 -54.8	-20.8 -16.8 -44.2	-10.5 19.8 -75.5	-6.6 -1.7 -17.2	4.4 26.9 -57.8	-6.8 4.3 -48.6	-8.5 8.4 -44.8	-1.8 13.8 -53.1	-4.9 11.4 -48.6	31
14.8 10.3 30.9	-4.7 -6.5 0.0	-26.9 -3.1 -48.2	5.1 -16.4 79.2	1.0 -1.3 5.6	-12.9 -15.6 -7.5	-10.6 -12.8 -3.9	1.2 -10.7 48.1	-9.7 0.0 -25.1	-4.0 -11.8 14.7	-4.6 -11.6 18.8	-6.7 -8.6 -7.1	-5.8 -8.8 1.9	32
83.7 136.0 -33.9	142.7 89.7 2354.5	98.5 56.6 4612.5	50.3 26.2 631.9	40.2 42.5 31.5	32.6 50.1 -7.2	101.3 85.9 167.3	91.9 107.9 41.5	105.1 83.7 296.9	40.8 38.5 51.8	96.4 97.1 91.7	63.2 55.1 106.3	76.4 71.3 98.6	33

STBA, FACHSERIE 4, REIHE 2.2

NEUE LAENDER  
6 INDEX DES UMSATZES  
2. HALBJAHR  
6.1 ORIGINAL  
WERT

SYPRO- NR.	WIRTSCHAFTSGLIEDERUNG		1993 JAN.	1993 FEB.	1993 MAR.	1993 APR.	1993 MAI	1993 JUNI
34	SCHIFFBAU	INSGESAMT INLAND AUSLAND	41.0 81.6 0.6	12.5 22.5 2.5	66.7 75.6 57.8	88.3 174.5 2.6	13.6 24.3 2.9	149.8 207.0 93.0
35	LUFT-U. RAUMFAHRZEUGBAU	INSGESAMT INLAND AUSLAND	· · ·	· · ·	· · ·	· · ·	· · ·	· · ·
36	ELEKTROTECHNIK	INSGESAMT INLAND AUSLAND	33.2 44.3 11.3	36.9 49.3 12.5	44.2 60.7 11.7	40.0 54.1 12.1	38.9 52.3 12.4	43.9 58.4 15.3
37	FEINMECHANIK, OPTIK, H. V. UHREN	INSGESAMT INLAND AUSLAND	24.2 42.2 12.4	23.7 46.8 8.4	32.5 66.1 10.5	28.7 57.9 9.5	27.3 55.9 8.6	32.7 63.3 12.6
38	H. V. EBM-WAREN	INSGESAMT INLAND AUSLAND	99.0 117.7 19.9	108.8 128.9 23.4	131.3 156.3 27.0	118.9 141.8 21.9	116.8 137.7 27.5	132.2 156.0 29.3
50	H. V. BUEROMASCHINEN, ADV-GERAETEN U.-EINR.	INSGESAMT INLAND AUSLAND	22.2 43.6 13.3	25.4 64.7 9.0	31.5 70.0 15.5	22.1 46.5 12.0	18.2 47.1 6.1	22.1 50.2 10.3
	VERBRAUCHSGUETER PRODUZIERENDES GEWERBE	INSGESAMT INLAND AUSLAND	52.0 72.9 14.5	56.2 77.8 17.6	66.3 92.4 19.6	60.3 85.5 15.2	57.9 80.9 16.7	66.9 93.2 19.7
51	FEINKERAMIK	INSGESAMT INLAND AUSLAND	64.2 78.7 44.8	75.5 89.3 57.0	80.5 102.3 51.2	73.7 100.6 37.8	72.3 99.1 36.4	76.4 99.9 44.8
52	H. U. VERARBEITUNG VON GLAS	INSGESAMT INLAND AUSLAND	57.2 62.8 38.4	61.3 67.0 41.7	76.1 84.4 48.0	70.2 78.1 43.7	69.9 74.9 52.6	81.3 88.8 56.3
5421-24	H. V. HOLZMOEBELN, POLSTER- MOEBELN	INSGESAMT INLAND AUSLAND	75.6 124.8 9.5	82.3 135.3 11.1	96.6 159.1 12.8	84.2 138.4 11.6	76.1 123.9 11.8	85.0 137.7 14.4
56	PAPIER-U. PAPPEVERARBEITUNG	INSGESAMT INLAND AUSLAND	99.9 107.9 61.3	105.4 107.6 93.9	113.8 122.5 71.7	105.8 117.1 50.9	92.5 102.9 41.7	118.6 121.2 105.8
57	DRUCKEREI, VERVIELFAELTIGUNG	INSGESAMT INLAND AUSLAND	91.9 90.1 113.4	92.2 89.8 120.6	111.7 109.9 132.3	105.9 107.3 89.4	104.8 107.6 71.4	113.3 113.9 106.5
58	H. V. KUNSTSTOFFWAREN	INSGESAMT INLAND AUSLAND	127.0 141.0 55.0	139.6 155.6 57.2	164.6 184.2 63.7	163.8 183.5 62.6	168.8 185.3 83.9	214.2 238.3 90.4
61	LEDERERZEUGUNG	INSGESAMT INLAND AUSLAND	· · ·	· · ·	· · ·	· · ·	· · ·	· · ·
62	LEDERVERARBEITUNG	INSGESAMT INLAND AUSLAND	14.6 39.5 1.9	19.0 53.2 1.7	23.8 66.9 2.1	18.2 51.3 1.5	15.2 43.0 1.1	17.8 49.9 1.5
63	TEXTILGEWERBE	INSGESAMT INLAND AUSLAND	24.3 34.6 7.4	25.7 35.5 9.8	31.3 41.2 15.0	25.9 35.9 9.5	26.1 33.9 13.2	29.1 40.0 11.3
64	BEKLEIDUNGSGEWERBE	INSGESAMT INLAND AUSLAND	22.5 44.2 1.7	26.0 49.9 3.1	31.3 61.6 2.3	26.8 51.8 2.8	22.9 45.2 1.6	24.5 46.9 3.0

STBA, FACHSERIE 4, REIHE 2.2



## UND BERLIN-OST

FUER DAS VERARBEITENDE GEWERBE  
1990=100

WERT

INDEX

1993 JULI	1993 AUG.	1993 SEP.	1993 OKT.	1993 NOV.	1993 DEZ.	1993 1.VJ	1993 2.VJ	1993 3.VJ	1993 4.VJ	1993 1.HJ	1993 2.HJ	1993	SYPRO- NR.
59.4 117.3 1.7	24.4 33.9 14.9	66.3 109.5 23.3	62.8 96.1 29.6	92.1 73.5 110.6	97.6 86.0 109.2	40.1 59.9 20.3	83.9 135.3 32.8	50.0 86.9 13.3	84.2 85.2 83.1	62.0 97.6 26.6	67.1 86.1 48.2	64.5 91.8 37.4	34
·	·	·	·	·	·	·	·	·	·	·	·	·	35
39.9 53.9 12.3	39.7 53.3 12.7	54.3 72.5 18.3	43.2 55.7 18.6	49.0 63.4 20.4	57.3 74.2 24.0	38.1 51.4 11.8	40.9 54.9 13.3	44.6 59.9 14.4	49.8 64.4 21.0	39.5 53.2 12.6	47.2 62.2 17.7	43.4 57.7 15.1	36
31.9 63.8 10.9	30.9 63.9 9.2	38.5 75.8 14.1	37.8 78.6 11.0	47.5 92.8 17.8	49.3 97.0 18.0	26.8 51.7 10.4	29.6 59.0 10.2	33.8 67.8 11.4	44.9 89.5 15.6	28.2 55.4 10.3	39.3 78.7 13.5	33.8 67.0 11.9	37
122.2 145.1 24.5	123.0 145.9 23.1	147.0 173.9 33.3	146.3 172.2 36.8	148.7 176.9 30.2	132.1 156.5 29.9	113.0 134.3 23.4	122.6 145.2 26.2	130.7 155.0 27.0	142.4 168.5 32.3	117.8 139.7 24.8	136.6 161.8 29.6	127.2 150.7 27.2	38
14.6 38.1 4.8	15.8 46.3 3.0	22.4 63.6 5.1	19.1 52.0 5.3	25.1 73.9 4.6	29.9 83.5 7.5	26.4 59.4 12.6	20.8 47.9 9.5	17.6 49.3 4.3	24.7 69.8 5.8	23.6 53.7 11.0	21.2 59.6 5.1	22.4 56.6 8.0	50
61.3 87.1 15.0	59.8 85.2 14.3	75.4 107.3 18.3	74.0 105.4 17.7	76.5 109.2 17.8	66.9 95.6 15.3	58.2 81.0 17.2	61.7 86.5 17.2	65.5 93.2 15.9	72.5 103.4 16.9	59.9 83.8 17.2	69.0 98.3 16.4	64.5 91.0 16.8	
65.3 91.9 29.6	64.3 91.0 28.5	78.6 110.0 36.6	72.6 101.2 34.1	72.2 99.9 34.9	59.8 86.2 24.3	73.4 90.1 51.0	74.1 99.9 39.7	69.4 97.6 31.6	68.2 95.8 31.1	73.8 95.0 45.3	68.8 96.7 31.3	71.3 95.8 38.3	51
75.1 88.2 30.9	74.5 86.9 33.0	92.7 105.9 48.2	97.8 110.6 54.9	101.3 116.6 49.7	79.7 90.4 43.7	64.9 71.4 42.7	73.8 80.6 50.9	80.8 93.7 37.4	92.9 105.9 49.4	69.3 76.0 46.8	86.9 99.8 43.4	78.1 87.9 45.1	52
69.7 113.9 10.3	72.1 118.1 10.6	103.4 167.6 17.4	100.9 164.4 15.7	111.5 182.2 16.8	98.1 160.3 14.8	84.8 139.7 11.1	81.8 133.3 12.6	81.7 133.2 12.8	103.5 169.0 15.8	83.3 136.5 11.9	92.6 151.1 14.3	88.0 143.8 13.1	5421-24
104.0 112.6 62.1	98.3 107.9 51.8	110.1 120.6 59.6	108.7 120.3 53.2	113.6 123.9 63.7	98.5 110.7 39.4	106.4 112.7 75.6	105.6 113.7 66.1	104.1 113.7 57.8	106.9 118.3 52.1	106.0 113.2 70.9	105.5 116.0 55.0	105.8 114.6 62.9	56
109.0 107.1 131.8	109.6 110.6 97.6	116.2 118.4 89.7	114.0 114.9 103.6	117.1 121.1 70.0	114.8 118.4 71.9	98.6 96.6 122.1	108.0 109.6 89.1	111.6 112.0 106.4	115.3 118.1 81.8	103.3 103.1 105.6	113.5 115.1 94.1	108.4 108.1 99.9	57
204.8 231.7 66.4	193.6 216.5 75.4	236.1 268.0 72.0	246.3 278.4 81.2	251.6 284.0 85.0	212.3 241.3 63.2	143.7 160.3 58.6	182.3 202.4 79.0	211.5 238.7 71.3	236.7 267.9 76.5	163.0 181.3 68.8	224.1 253.3 73.9	193.6 217.3 71.3	58
·	·	·	·	·	·	·	·	·	·	·	·	·	61
14.5 42.2 0.6	16.5 46.9 1.2	22.1 62.4 1.7	20.2 57.1 1.6	21.5 58.4 2.9	18.2 46.8 3.7	19.1 53.2 1.9	17.1 48.1 1.4	17.7 50.5 1.2	20.0 54.1 2.7	18.1 50.6 1.6	18.8 52.3 2.0	18.5 51.5 1.8	62
25.1 35.8 7.5	23.7 33.7 7.4	34.0 48.2 10.6	32.5 45.9 10.5	32.9 45.9 11.5	28.0 38.5 10.7	27.1 37.1 10.7	27.0 36.6 11.3	27.6 39.2 8.5	31.1 43.4 10.9	27.1 36.9 11.0	29.4 41.3 9.7	28.2 39.1 10.4	63
34.3 62.0 7.7	31.3 56.4 7.2	41.7 74.0 10.7	31.0 58.8 4.2	25.8 49.3 3.3	27.6 51.9 4.4	26.6 51.9 2.4	24.7 48.0 2.5	35.8 64.1 8.5	28.1 53.3 4.0	25.7 49.9 2.4	32.0 58.7 6.3	28.8 54.3 4.3	64

STBA, FACHSERIE 4, REIHE 2.2

NEUE LAENDER  
6 INDEX DES UMSATZES  
2. HALBJAHR  
6.1 ORIGINAL  
WERT

VERAENDERUNG GEGENUEBER

SYPRO- NR.	WIRTSCHAFTSGLIEDERUNG	1993 JAN.	1993 FEB.	1993 MAR.	1993 APR.	1993 MAI	1993 JUNI
34	SCHIFFBAU						
	INSGESAMT	68.0	-81.6	35.0	23.5	-78.8	220.1
	INLAND	509.0	67.9	188.4	249.0	-8.3	517.9
	AUSLAND	-98.3	-98.0	-19.9	-97.2	-97.1	55.0
35	LUFT-U. RAUMFAHRZEUGBAU						
	INSGESAMT	.	.	.	.	.	.
	INLAND	.	.	.	.	.	.
	AUSLAND	.	.	.	.	.	.
36	ELEKTROTECHNIK						
	INSGESAMT	2.2	18.3	21.4	21.6	22.7	23.7
	INLAND	1.8	19.1	26.7	23.5	24.8	22.7
	AUSLAND	6.6	9.6	-15.2	6.1	8.8	30.8
37	FEINMECHANIK, OPTIK, H.V. UHREN						
	INSGESAMT	19.8	-1.2	24.0	6.7	-3.5	12.8
	INLAND	-8.1	-7.1	13.4	5.1	-5.3	1.0
	AUSLAND	264.7	23.5	101.9	13.1	3.6	85.3
38	H.V. EBM-WAREN						
	INSGESAMT	19.4	24.2	38.1	31.2	-4.4	44.3
	INLAND	18.2	23.3	38.4	33.1	-5.6	45.4
	AUSLAND	46.3	40.1	28.0	0.5	11.3	19.1
50	H.V. BUEROMASCHINEN, ADV-GERAETEN U. -EINR.						
	INSGESAMT	12.7	6.3	28.6	37.3	-3.2	-15.3
	INLAND	-32.7	-15.2	-3.4	0.6	-8.7	-28.5
	AUSLAND	1562.5	350.0	244.4	252.9	19.6	35.5
	VERBRAUCHSGUETER PRODUZIERENDES GEWERBE						
	INSGESAMT	-9.6	-2.6	1.8	0.0	0.9	11.9
	INLAND	-8.3	-1.8	3.7	2.8	3.3	14.6
	AUSLAND	-19.9	-7.9	-11.3	-20.4	-16.9	-7.5
51	FEINKERAMIK						
	INSGESAMT	3.4	17.2	8.8	7.6	0.3	3.8
	INLAND	-3.8	5.2	5.2	7.1	8.5	5.9
	AUSLAND	25.5	52.8	18.5	8.9	-21.6	-2.4
52	H.U. VERARBEITUNG VON GLAS						
	INSGESAMT	-11.7	-6.0	2.7	2.6	5.4	9.0
	INLAND	-11.2	-2.6	10.0	3.0	3.9	7.8
	AUSLAND	-14.3	-21.3	-26.6	0.0	12.9	16.6
5421-24	H.V. HOLZMOEBELN, POLSTER- MOEBELN						
	INSGESAMT	2.4	7.4	13.5	8.4	16.9	32.6
	INLAND	2.4	7.6	13.4	7.3	14.9	32.5
	AUSLAND	1.1	3.7	15.3	31.8	49.4	34.6
56	PAPIER-U. PAPIEVERARBEITUNG						
	INSGESAMT	22.7	34.1	35.2	30.3	23.5	42.2
	INLAND	16.0	20.9	26.8	28.5	22.5	31.9
	AUSLAND	139.5	224.9	195.1	53.3	36.3	150.7
57	DRUCKEREI, Vervielfaeltigung						
	INSGESAMT	.	.	.	.	.	.
	INLAND	.	.	.	.	.	.
	AUSLAND	.	.	.	.	.	.
58	H.V. KUNSTSTOFFWAREN						
	INSGESAMT	44.0	50.9	51.1	47.7	50.4	86.6
	INLAND	50.2	61.4	55.7	60.1	58.5	94.2
	AUSLAND	-7.1	-21.1	5.6	-32.0	-4.6	21.7
61	LEDERERZEUGUNG						
	INSGESAMT	.	.	.	.	.	.
	INLAND	.	.	.	.	.	.
	AUSLAND	.	.	.	.	.	.
62	LEDERVERARBEITUNG						
	INSGESAMT	-49.5	-27.8	-30.0	-33.1	-43.1	-33.8
	INLAND	-47.9	-21.6	-17.7	-23.1	-29.9	-25.6
	AUSLAND	-64.2	-67.9	-79.4	-79.5	-88.0	-77.3
63	TEXTILGEWERBE						
	INSGESAMT	-20.1	-17.9	-12.6	-18.0	-8.7	-8.2
	INLAND	-14.6	-12.1	-7.2	-10.2	-8.1	2.6
	AUSLAND	-46.8	-40.2	-31.2	-47.2	-12.0	-43.2
64	BEKLEIDUNGSGEWERBE						
	INSGESAMT	-39.2	-30.7	-16.1	-5.3	-10.9	-13.1
	INLAND	-27.3	-29.5	-15.3	-7.7	-11.2	-16.7
	AUSLAND	-88.0	-44.6	-30.3	64.7	0.0	172.7

STBA, FACHSERIE 4, REIHE 2.2

UND BERLIN-OST

FÜR DAS VERARBEITENDE GEWERBE  
1990=100

WERT

INDEX

VORJAHRESZEITRAUM IN %

1993 JULI	1993 AUG.	1993 SEP.	1993 OKT.	1993 NOV.	1993 DEZ.	1993 1.VJ	1993 2.VJ	1993 3.VJ	1993 4.VJ	1993 1.HJ	1993 2.HJ	1993	SYPRO- NR.
-14.4	-57.0	7.5	225.4	52.2	-4.7	-15.2	38.0	-20.1	38.7	14.6	8.8	11.4	34
56.0	-43.8	90.8	152.2	-36.3	-51.9	238.4	268.7	35.1	-23.0	258.8	-1.6	59.9	
-97.3	-72.1	-64.6	4833.3	1774.6	312.1	-73.5	-61.3	-78.2	655.5	-67.0	33.9	-35.8	
·	·	·	·	·	·	·	·	·	·	·	·	·	35
·	·	·	·	·	·	·	·	·	·	·	·	·	
16.3	27.7	33.1	12.2	35.7	23.0	14.1	22.5	26.0	23.3	18.3	24.5	21.9	36
16.4	25.4	31.3	7.1	32.1	16.9	16.0	23.6	24.8	18.2	19.8	21.2	20.7	
15.0	47.7	47.6	57.6	63.2	80.5	-0.8	15.7	35.8	68.0	7.7	52.6	30.2	
-0.3	4.0	-15.8	-1.0	8.0	-10.5	14.0	5.3	-5.6	-2.0	9.3	-3.7	1.5	37
0.2	-1.5	-10.5	-7.7	-2.4	-9.4	0.4	0.2	-4.6	-6.6	0.4	-5.7	-3.3	
-2.7	39.4	-30.2	46.7	71.2	-14.3	103.9	30.8	-10.2	20.0	58.5	5.5	22.7	
41.6	42.4	45.3	28.3	33.0	33.7	27.7	20.8	43.2	31.6	24.0	36.9	30.6	38
40.9	42.3	43.8	27.0	33.8	32.5	27.1	21.1	42.5	31.0	23.8	36.3	30.3	
53.1	22.9	85.0	58.6	14.0	58.2	36.8	10.5	53.4	41.0	21.6	46.5	34.0	
-17.0	-13.7	-17.9	-20.7	-16.6	-20.7	16.3	2.5	-16.6	-19.3	9.8	-18.1	-5.5	50
-23.8	0.4	-3.3	-13.2	-4.9	3.2	-16.6	-14.5	-8.7	-4.1	-15.6	-6.0	-10.9	
20.0	-55.2	-54.5	-42.4	-55.3	-61.7	425.0	75.9	-41.1	-55.4	182.1	-50.0	14.3	
16.1	14.8	17.6	10.8	18.8	14.8	-3.2	4.2	16.3	14.7	0.5	15.4	8.0	
18.0	16.6	18.8	11.1	19.5	14.6	-1.9	6.9	17.8	15.0	2.4	16.3	9.5	
-1.3	-0.7	7.6	8.6	11.9	13.3	-13.1	-14.9	2.6	11.2	-14.0	6.5	-5.1	
-4.9	-1.5	0.5	-4.1	-5.9	1.9	9.9	3.8	-1.8	-3.1	6.8	-2.5	2.1	51
5.3	10.2	11.1	0.6	9.2	11.8	2.4	7.2	8.9	6.8	4.9	7.8	6.3	
-32.3	-32.6	-27.5	-19.8	-39.0	-29.2	31.8	-6.1	-30.5	-30.4	11.9	-30.6	-10.5	
14.3	15.7	21.3	28.0	38.6	53.6	-4.6	5.7	17.4	38.5	0.6	27.8	14.2	52
21.8	21.2	23.7	34.2	42.7	56.4	-1.0	4.9	22.3	43.1	2.2	32.5	17.5	
-28.5	-17.3	6.6	-2.7	12.7	37.0	-21.5	10.2	-12.6	12.0	-7.0	-0.2	-3.8	
32.3	31.3	27.5	17.6	30.1	20.5	8.0	18.6	29.9	22.8	13.0	25.8	19.4	5421-24
32.1	28.9	24.2	16.9	28.4	19.3	8.0	17.3	27.8	21.6	12.4	24.3	18.4	
33.8	82.8	97.7	28.7	63.1	42.3	6.7	38.5	73.0	43.6	21.4	55.4	37.9	
37.6	30.5	27.4	22.5	25.7	26.8	30.7	32.3	31.6	24.9	31.5	28.0	29.8	56
33.6	27.7	26.3	19.5	23.8	26.4	21.3	27.8	29.1	23.1	24.5	26.0	25.2	
86.5	67.1	39.6	71.1	46.4	31.8	187.5	87.3	61.9	49.7	130.2	55.8	90.6	
·	·	·	·	·	·	·	·	·	·	·	·	·	57
·	·	·	·	·	·	·	·	·	·	·	·	·	
90.3	81.4	80.8	78.3	90.0	74.3	48.9	61.9	83.9	81.0	55.8	82.3	70.3	58
93.2	83.0	84.1	79.5	90.5	74.6	55.8	71.4	86.6	81.6	64.1	84.0	75.1	
49.2	59.7	35.1	60.5	81.6	71.3	-8.4	-6.7	47.6	70.8	-7.5	58.6	17.9	
·	·	·	·	·	·	·	·	·	·	·	·	·	61
·	·	·	·	·	·	·	·	·	·	·	·	·	
-40.1	-31.0	-20.5	-39.9	-31.3	-36.6	-35.7	-36.4	-30.0	-35.9	-36.0	-33.6	-34.6	62
-36.0	-26.3	-18.3	-39.0	-32.3	-39.6	-29.1	-26.0	-26.4	-36.9	-27.7	-32.3	-30.0	
-80.6	-69.2	-46.9	-51.5	-17.1	-9.8	-72.5	-81.8	-64.7	-25.0	-78.1	-42.9	-66.7	
11.6	6.3	18.9	7.3	14.2	19.1	-16.6	-11.8	12.7	13.1	-14.2	13.1	-2.1	63
15.5	8.4	23.0	6.0	11.4	17.4	-11.2	-5.2	16.0	11.0	-8.2	13.5	2.1	
-11.8	-8.6	-6.2	16.7	36.9	28.9	-38.5	-35.8	-8.6	26.7	-37.1	9.0	-21.2	
36.7	31.5	23.4	-4.0	-13.4	3.0	-28.7	-9.9	29.7	-5.1	-20.4	11.9	-5.6	64
28.6	25.3	16.2	-5.6	-14.1	-2.1	-23.8	-11.8	22.6	-7.5	-18.6	6.9	-6.5	
156.7	105.7	114.0	20.0	0.0	175.0	-68.8	66.7	123.7	42.9	-47.8	90.9	7.5	

STBA, FACHSERIE 4, REIHE 2.2



## UND BERLIN-OST

FÜR DAS BAUHAUPTGEWERBE  
1990 =100

WERT

1993 JULI	1993 AUG.	1993 SEP.	1993 OKT.	1993 NOV.	1993 DEZ.	1993 1.VJ	1993 2.VJ	1993 3.VJ	1993 4.VJ	1993 1.HJ	1993 2.HJ	1993	LFD. NR.
--------------	--------------	--------------	--------------	--------------	--------------	--------------	--------------	--------------	--------------	--------------	--------------	------	-------------

## INDEX

310.1	303.3	299.3	335.4	305.2	315.0	208.1	270.0	304.2	318.5	239.1	311.4	275.2	1
284.0	252.7	251.6	293.9	278.0	295.7	190.4	230.8	262.8	289.2	210.6	276.0	243.3	2
260.2	189.8	210.0	263.1	288.3	283.9	143.3	197.0	220.0	278.4	170.2	249.2	209.7	3
299.8	294.5	279.3	314.5	271.2	303.6	221.8	253.3	291.2	296.4	237.6	293.8	265.7	4
284.6	253.9	256.4	291.6	250.7	274.4	217.3	240.9	265.0	272.2	229.1	268.6	248.9	5
293.6	259.5	266.1	295.2	258.5	280.5	218.3	245.4	273.1	278.1	231.8	275.6	253.7	6
110.1	145.6	67.5	220.8	97.9	155.7	199.2	154.6	107.7	158.1	176.9	132.9	154.9	7
398.9	559.0	428.4	463.6	404.6	493.5	250.6	333.8	462.1	453.9	292.2	458.0	375.1	8
366.2	412.3	401.9	424.6	363.6	356.6	246.3	354.2	393.5	381.6	300.2	387.5	343.9	9
336.6	366.6	358.1	407.0	296.2	286.6	146.8	266.2	353.8	329.9	206.5	341.9	274.2	10
382.3	437.1	425.6	434.2	400.1	394.6	300.2	401.9	415.0	409.6	351.0	412.3	381.7	11
274.7	309.1	296.9	281.0	261.2	288.1	238.4	290.0	293.6	276.8	264.2	285.2	274.7	12
252.8	286.4	281.9	279.6	235.4	265.2	202.7	266.7	273.7	260.1	234.7	266.9	250.8	13
403.2	442.4	384.9	288.7	412.7	422.5	448.5	426.8	410.2	374.6	437.7	392.4	415.0	14
630.0	732.0	722.0	787.2	720.0	640.0	442.4	659.6	694.7	715.7	551.0	705.2	628.1	15

## INDEX

254.9	251.3	247.1	275.3	249.0	256.1	173.5	223.5	251.1	260.1	198.5	255.6	227.1	16
222.9	198.3	197.0	229.6	216.4	229.9	152.3	182.1	206.1	225.3	167.2	215.7	191.5	17
200.6	146.0	161.0	201.0	219.6	215.6	113.2	152.6	169.2	212.1	132.9	190.6	161.8	18
237.7	233.2	221.0	248.6	214.2	239.4	178.4	201.8	230.6	234.1	190.1	232.4	211.2	19
323.8	365.2	354.9	373.7	319.0	312.4	219.0	312.5	348.0	335.0	265.8	341.5	303.6	20
299.7	327.3	318.6	360.5	261.9	253.0	131.5	236.5	315.2	291.8	184.0	303.5	243.8	21
336.8	385.8	374.6	380.9	350.0	344.6	266.4	353.7	365.7	358.5	310.1	362.1	336.1	22

LFD. NR.	ART DER BAUTEN UND AUFTRAGGEBER	1993 JAN.	1993 FEB.	1993 MAR.	1993 APR.	1993 MAI	1993 JUNI
							WERT
1	BAUHAUPTGEWERBE	16.8	22.6	35.6	25.1	28.7	32.2
2	HOCHBAU	14.8	11.2	45.5	19.7	20.3	36.8
3	WOHNUNGSBAU	25.3	38.6	88.9	49.0	66.8	102.6
4	SONSTIGER HOCHBAU	10.7	2.3	32.8	9.5	6.4	14.6
5	GEWERBLICHER UND INDUSTRIELLER BAU FUER UNTERNEHMEN, LANDWIRTSCHAFTLICHER BAU SOWIE BAUTEN FUER REICHSBAHN UND BUNDESPOST	21.4	10.1	39.4	11.0	10.1	14.2
6	GEWERBLICHER UND INDUSTRIELLER BAU FUER UNTERNEHMEN SOWIE LANDWIRTSCHAFTLICHER BAU	19.6	6.5	38.8	9.2	12.0	16.2
7	BAUTEN FUER REICHSBAHN UND BUNDESPOST	70.0	132.9	60.2	84.3	-31.9	-27.7
8	BAUTEN FUER OEFFENTLICHE AUFTRAGGEBER UND ORGANISATIONEN OHNE ERWERBSZWECK	-25.1	-28.3	5.2	1.8	-7.7	16.4
9	TIEFBAU	20.5	47.6	21.9	33.2	41.9	25.6
10	STRASSENBAU	-29.2	22.5	2.2	37.5	18.4	12.7
11	SONSTIGER TIEFBAU	41.4	57.1	29.0	31.7	52.1	31.2
12	GEWERBLICHER UND INDUSTRIELLER BAU FUER UNTERNEHMEN SOWIE BAUTEN FUER REICHSBAHN UND BUNDESPOST	20.8	98.5	41.5	50.4	50.2	34.6
13	GEWERBLICHER UND INDUSTRIELLER BAU FUER UNTERNEHMEN	43.5	111.6	34.3	65.5	74.0	29.3
14	BAUTEN FUER REICHSBAHN UND BUNDESPOST	-29.0	71.6	59.7	7.1	4.3	57.2
15	BAUTEN FUER OEFFENTLICHE AUFTRAGGEBER UND ORGANISATIONEN OHNE ERWERBSZWECK	71.5	23.0	15.2	16.2	54.0	28.1
							VOLUMEN
16	BAUHAUPTGEWERBE	11.1	18.1	30.0	21.2	25.0	27.8
17	HOCHBAU	7.3	4.9	37.5	13.3	14.1	30.1
18	WOHNUNGSBAU	16.4	29.6	76.8	39.6	56.7	90.8
19	SONSTIGER HOCHBAU	3.8	-3.2	26.1	4.1	1.6	9.8
20	TIEFBAU	17.3	45.1	20.4	32.4	41.3	24.8
21	STRASSENBAU	-30.8	20.7	1.4	37.3	18.5	12.4
22	SONSTIGER TIEFBAU	37.8	54.1	27.3	30.7	51.2	30.2

UND BERLIN-OST

FUER DAS BAUHAUPTGEWERBE  
1990 =100

WERT

VORJAHRESZEITRAUM IN %

1993 JULI	1993 AUG.	1993 SEP.	1993 OKT.	1993 NOV.	1993 DEZ.	1993 1.VJ	1993 2.VJ	1993 3.VJ	1993 4.VJ	1993 1.HJ	1993 2.HJ	1993	LFD. NR.
--------------	--------------	--------------	--------------	--------------	--------------	--------------	--------------	--------------	--------------	--------------	--------------	------	-------------

INDEX

40.8	39.5	19.6	31.3	35.8	23.5	26.0	28.9	32.7	29.9	27.7	31.3	29.6	1
46.9	43.4	23.5	43.6	49.8	26.4	24.7	26.1	37.5	39.0	25.4	38.3	32.4	2
108.7	104.5	63.8	93.2	124.9	67.3	50.5	74.5	91.0	92.4	63.7	91.7	79.2	3
25.5	27.0	9.9	25.7	21.1	9.7	16.1	10.3	20.5	18.5	12.9	19.5	16.4	4
35.8	14.7	6.5	26.6	26.7	4.0	24.3	11.9	18.4	18.0	17.5	18.2	17.9	5
39.2	22.8	9.0	29.5	30.2	5.6	22.4	12.7	23.0	20.5	17.1	21.7	19.6	6
-39.7	-65.1	-61.6	-21.2	-45.8	-32.3	87.4	-7.6	-58.3	-31.4	29.2	-45.6	-18.7	7
-7.3	86.6	25.5	22.5	2.7	36.7	-15.7	3.4	29.4	20.1	-5.7	24.7	10.7	8
31.6	34.7	14.7	16.3	17.6	18.7	28.3	33.0	26.3	17.5	31.0	21.8	25.6	9
23.6	31.3	13.8	16.1	31.2	33.7	-2.4	21.4	22.5	25.2	11.7	23.8	19.0	10
35.9	36.3	15.1	16.5	12.9	13.7	39.9	37.7	28.1	14.4	38.6	20.9	28.5	11
36.0	41.6	22.1	13.7	4.3	31.1	47.8	44.3	32.7	15.8	45.9	23.9	33.6	12
34.3	63.8	26.4	27.8	-4.3	50.5	54.0	52.7	40.1	21.7	53.3	30.5	40.3	13
42.5	-6.6	6.4	-30.4	49.5	-11.1	33.6	19.8	10.0	-3.7	26.5	3.0	14.2	14
35.7	31.6	9.2	18.9	21.2	-0.1	31.2	31.6	23.9	13.2	31.4	18.3	23.7	15

INDEX

36.2	35.5	16.1	26.8	30.9	19.8	20.7	24.9	28.6	25.7	23.0	27.1	25.3	16
40.3	37.5	18.6	38.2	44.2	22.0	17.2	19.6	31.8	33.9	18.6	32.9	26.2	17
96.9	93.6	55.3	83.2	113.8	59.2	40.4	63.9	80.6	83.0	52.9	81.9	68.9	18
20.7	22.7	6.4	22.0	17.9	6.9	9.6	5.4	16.3	15.3	7.3	15.8	11.8	19
30.5	33.2	13.2	14.3	15.4	16.5	26.0	32.2	24.9	15.3	29.6	20.0	24.0	20
23.0	30.3	12.5	14.2	28.8	31.3	-3.9	21.2	21.6	23.0	10.8	22.2	17.7	21
34.4	34.7	13.5	14.4	10.7	11.5	37.3	36.7	26.5	12.2	37.0	19.0	26.7	22

NEUE LAENDER UND BERLIN-OST  
8 INDEX DES AUFTRAGSBESTANDS FÜR DAS BAUHAUPTGEWERBE  
2. HALBJAHR 1990=100  
8.1 ORIGINALWERT

LFD. NR.	ART DER BAUTEN UND AUFTRAGGEBER	1993	1993	1993	1993	1993	1993	1993
		1.VJ	2.VJ	3.VJ	4.VJ	1.HJ	2.HJ	

WERTINDEX

1	BAUHAUPTGEWERBE	181.0	199.0	202.1	226.2	190.0	214.2	202.1
2	HOCHBAU	170.6	187.8	191.0	220.1	179.2	205.6	192.4
3	WOHNUNGSBAU	111.5	135.2	146.8	185.7	123.4	166.3	144.8
4	SONSTIGER HOCHBAU	214.6	226.9	223.9	245.7	220.8	234.8	227.8
5	GEWERBLICHER UND INDUSTRIELLER BAU FÜR UNTERNEHMEN, LANDWIRTSCHAFTLICHER BAU SOWIE BAUTEN FÜR REICHSBAHN UND BUNDESPOST	210.6	222.7	209.8	226.0	216.7	217.9	217.3
6	GEWERBLICHER UND INDUSTRIELLER BAU FÜR UNTERNEHMEN SOWIE LANDWIRTSCHAFTLICHER BAU	214.4	231.4	218.9	238.1	222.9	228.5	225.7
7	BAUTEN FÜR REICHSBAHN UND BUNDESPOST	162.4	111.7	93.8	71.9	137.1	82.9	110.0
8	BAUTEN FÜR ÖFFENTLICHE AUFTRAGGEBER UND ORGANISATIONEN OHNE ERWERBSZWECK	238.5	252.0	309.0	364.5	245.3	336.8	291.0
9	TIEFBAU	202.4	222.2	224.9	238.9	212.3	231.9	222.1
10	STRASSENBAU	166.8	174.1	181.7	189.2	170.5	185.5	178.0
11	SONSTIGER TIEFBAU	220.4	246.7	246.9	264.2	233.6	255.6	244.6
12	GEWERBLICHER UND INDUSTRIELLER BAU FÜR UNTERNEHMEN SOWIE BAUTEN FÜR REICHSBAHN UND BUNDESPOST	159.5	183.4	163.0	174.5	171.5	168.8	170.1
13	GEWERBLICHER UND INDUSTRIELLER BAU FÜR UNTERNEHMEN	139.9	164.7	155.8	160.2	152.3	158.0	155.2
14	BAUTEN FÜR REICHSBAHN UND BUNDESPOST	299.8	316.3	214.5	276.4	308.1	245.5	276.8
15	BAUTEN FÜR ÖFFENTLICHE AUFTRAGGEBER UND ORGANISATIONEN OHNE ERWERBSZWECK	322.7	353.0	387.9	414.9	337.9	401.4	369.6

VOLUMENINDEX

16	BAUHAUPTGEWERBE	151.1	164.5	166.0	184.4	157.8	175.2	166.5
17	HOCHBAU	137.1	149.1	150.1	172.1	143.1	161.1	152.1
18	WOHNUNGSBAU	88.7	105.8	113.4	142.3	97.3	127.9	112.6
19	SONSTIGER HOCHBAU	173.2	181.4	177.4	194.2	177.3	185.8	181.6
20	TIEFBAU	180.1	196.4	198.8	210.0	188.3	204.4	196.3
21	STRASSENBAU	149.5	154.8	161.9	167.6	152.2	164.8	158.5
22	SONSTIGER TIEFBAU	195.7	217.5	217.5	231.6	206.6	224.6	215.6



NEUE LAENDER UND BERLIN-OST  
8 INDEX DES AUFTRAGSBESTANDS FUER DAS BAUHAUPTGEWERBE  
2. HALBJAHR 1990=100

8.1 ORIGINALWERT

VERAENDERUNG GEGENUEBER VORJAHRESZEITRAUM IN %

LFD. NR.	ART DER BAUTEN UND AUFTRAGGEBER	1993	1993	1993	1993	1993	1993	1993
		1.VJ	2.VJ	3.VJ	4.VJ	1.HJ	2.HJ	

WERTINDEX

1	BAUHAUPTGEWERBE	49.3	40.1	36.1	37.8	44.4	37.0	40.3
2	HOCHBAU	64.4	48.2	43.0	50.0	55.4	46.6	50.7
3	WOHNUNGSBAU	72.3	72.7	71.1	110.5	72.6	91.1	82.6
4	SONSTIGER HOCHBAU	61.5	39.5	32.3	29.2	49.4	30.6	39.1
5	GEWERBLICHER UND INDUSTRIELLER BAU FUER UNTERNEHMEN, LANDWIRTSCHAFTLICHER BAU SOWIE BAUTEN FUER REICHSBAHN UND BUNDESPOST	74.3	43.2	31.3	23.9	56.8	27.4	40.6
6	GEWERBLICHER UND INDUSTRIELLER BAU FUER UNTERNEHMEN SOWIE LANDWIRTSCHAFTLICHER BAU	72.1	45.2	32.5	27.5	57.0	29.8	41.9
7	BAUTEN FUER REICHSBAHN UND BUNDESPOST	125.2	5.2	3.2	-43.3	53.7	-23.9	11.1
8	BAUTEN FUER OEFFENTLICHE AUFTRAGGEBER UND ORGANISATIONEN OHNE ERWERBSZWECK	15.8	22.3	36.3	54.0	19.1	45.4	32.9
9	TIEFBAU	28.8	27.8	25.4	19.4	28.3	22.2	25.1
10	STRASSENBAU	33.3	25.7	17.2	22.5	29.4	19.8	24.2
11	SONSTIGER TIEFBAU	27.2	28.6	28.9	18.4	27.9	23.2	25.4
12	GEWERBLICHER UND INDUSTRIELLER BAU FUER UNTERNEHMEN SOWIE BAUTEN FUER REICHSBAHN UND BUNDESPOST	15.3	28.4	21.5	17.3	22.0	19.3	20.6
13	GEWERBLICHER UND INDUSTRIELLER BAU FUER UNTERNEHMEN	29.5	50.8	27.0	42.4	40.2	34.4	37.2
14	BAUTEN FUER REICHSBAHN UND BUNDESPOST	-15.3	-17.3	-0.6	-32.2	-16.3	-21.2	-18.6
15	BAUTEN FUER OEFFENTLICHE AUFTRAGGEBER UND ORGANISATIONEN OHNE ERWERBSZWECK	39.0	28.8	34.6	19.1	33.5	26.1	29.4

VOLUMENINDEX

16	BAUHAUPTGEWERBE	41.7	34.7	31.4	33.0	37.9	32.2	34.9
17	HOCHBAU	54.4	40.7	36.5	44.5	46.9	40.6	43.5
18	WOHNUNGSBAU	61.0	63.0	61.8	100.4	62.2	81.2	72.4
19	SONSTIGER HOCHBAU	52.2	32.8	27.0	25.4	41.6	26.1	33.2
20	TIEFBAU	25.7	26.5	24.3	17.4	26.1	20.7	23.1
21	STRASSENBAU	31.4	25.1	16.6	20.5	28.1	18.6	23.0
22	SONSTIGER TIEFBAU	23.6	27.0	27.5	16.3	25.4	21.5	23.3

DEUTSCH  
9 INDEX DES AUFTRAGSEINGANGS  
2. HALBJAHR  
9.1 ORIGINAL  
WERT

SYPRO- NR.	WIRTSCHAFTSGLIEDERUNG		1993 JAN.	1993 FEB.	1993 MAR.	1993 APR.	1993 MAI	1993 JUNI
	VERARBEITENDES GEWERBE	INSGESAMT	87.1	89.4	101.0	87.9	85.9	92.3
		INLAND	88.3	88.0	100.6	87.1	85.4	90.9
		AUSLAND	84.8	92.0	101.7	89.5	86.8	95.2
	GRUNDSTOFF-U. PRODUKTIONSGUETER- GEWERBE	INSGESAMT	85.8	87.4	99.7	90.8	87.3	96.6
		INLAND	84.3	83.0	99.4	90.2	86.4	94.8
		AUSLAND	88.5	95.8	100.4	92.0	89.1	100.1
25	GEW. U. VERARB. V. STEINEN U. ERDEN	INSGESAMT	71.4	74.4	114.4	120.7	124.1	137.5
		INLAND	69.9	74.3	115.9	123.0	127.0	141.0
		AUSLAND	88.1	76.8	98.6	96.7	93.0	101.1
27	EISENSCHAFFENDE INDUSTRIE	INSGESAMT	75.9	75.0	83.3	75.8	68.7	87.7
		INLAND	73.7	71.7	81.4	70.4	64.0	73.8
		AUSLAND	80.0	80.9	86.4	85.8	77.2	113.4
2850	NE-METALLHALBZEUGWERKE	INSGESAMT	88.7	84.1	90.2	85.5	79.8	84.2
		INLAND	84.9	82.5	86.0	80.7	78.4	81.8
		AUSLAND	96.5	87.3	99.2	95.7	82.6	89.5
2910	EISEN-, STAHL-U. TEMPER- GIESSEREI	INSGESAMT	73.6	75.0	84.3	80.5	71.3	84.8
		INLAND	70.7	74.0	83.2	76.2	69.6	82.4
		AUSLAND	85.6	79.2	88.8	98.3	78.4	94.4
3011-15	ZIEHEREIEN UND KALTWALZ- WERKE	INSGESAMT	78.5	82.6	89.6	81.5	75.2	84.3
		INLAND	78.9	85.2	92.2	83.3	76.8	85.5
		AUSLAND	77.2	74.9	81.6	76.0	70.4	80.7
40	CHEMISCHE INDUSTRIE	INSGESAMT	92.4	94.4	104.0	93.8	90.8	97.4
		INLAND	93.9	88.3	103.8	93.8	89.2	96.9
		AUSLAND	90.3	103.1	104.3	93.9	93.2	98.3
53	HOLZBEARBEITUNG	INSGESAMT	80.4	86.9	101.9	96.0	87.4	96.7
		INLAND	80.5	87.5	102.9	97.1	88.0	97.1
		AUSLAND	79.6	83.0	95.1	89.3	83.6	94.1
55	ZELLSTOFF-, HOLZSCHLIFF-, PAPIER-U. PAPPEERZEUGUNG	INSGESAMT	76.7	78.9	92.2	75.4	71.4	88.6
		INLAND	73.3	78.0	91.1	70.0	68.4	80.6
		AUSLAND	82.3	80.3	94.1	84.0	76.3	101.5
59	GUMMIVERARBEITUNG	INSGESAMT	84.5	88.0	114.7	92.4	90.6	92.9
		INLAND	79.6	85.1	112.3	89.4	84.4	87.0
		AUSLAND	99.5	96.9	122.1	101.6	109.7	110.8
	INVESTITIONSGUETER PRODUZIERENDES GEWERBE	INSGESAMT	86.0	86.7	96.7	84.7	85.4	90.5
		INLAND	87.6	84.9	94.6	82.2	84.0	87.8
		AUSLAND	83.3	89.8	100.3	89.1	87.8	95.1
3021-25	STAHLVERFORMUNG, OBERFLAECHE- VEREDLUNG, HAERTUNG	INSGESAMT	83.2	89.5	98.5	89.3	85.7	93.4
		INLAND	81.8	89.1	96.8	87.0	85.0	91.5
		AUSLAND	89.7	91.5	106.3	100.8	89.1	102.9
31	STAHL-U. LEICHTMETALLBAU, SCHIENENFAHRZEUGBAU	INSGESAMT	97.7	92.6	108.3	102.9	153.2	106.5
		INLAND	102.4	92.3	107.9	111.6	153.3	105.1
		AUSLAND	75.3	93.8	110.1	60.4	152.3	113.1
32	MASCHINENBAU	INSGESAMT	80.4	85.1	93.9	85.0	81.4	91.1
		INLAND	79.6	83.1	89.4	79.4	81.1	87.6
		AUSLAND	81.7	87.9	100.4	92.8	81.7	96.1
33	STRASSENFAHRZEUGBAU	INSGESAMT	82.8	75.2	87.6	78.5	77.3	79.6
		INLAND	.	.	.	.	.	.
		AUSLAND	.	.	.	.	.	.

STBA, FACHSERIE 4, REIHE 2.2

LAND

FUER DAS VERARBEITENDE GEWERBE  
1990=100

WERT

INDEX

1993 JULI	1993 AUG.	1993 SEP.	1993 OKT.	1993 NOV.	1993 DEZ.	1993 1.VJ	1993 2.VJ	1993 3.VJ	1993 4.VJ	1993 1.HJ	1993 2.HJ	1993	SYPRO- NR.
88.1 88.6 87.2	83.3 85.2 79.6	97.3 98.6 94.6	92.5 91.7 94.3	91.9 90.3 95.1	92.1 88.3 99.6	92.5 92.3 92.8	88.7 87.8 90.5	89.6 90.8 87.1	92.2 90.1 96.3	90.6 90.1 91.7	90.9 90.5 91.7	90.7 90.3 91.7	
89.8 89.9 89.7	84.1 86.1 80.4	93.2 95.3 89.2	91.8 92.5 90.3	91.4 91.0 92.2	84.2 80.7 90.6	91.0 88.9 94.9	91.6 90.5 93.7	89.0 90.4 86.4	89.1 88.1 91.0	91.3 89.7 94.3	89.1 89.3 88.7	90.2 89.5 91.5	
138.3 141.7 102.7	131.1 135.7 82.3	141.2 145.4 96.1	135.4 139.1 95.8	114.1 115.9 95.6	85.8 85.3 91.1	86.7 86.7 87.8	127.4 130.3 96.9	136.9 140.9 93.7	111.8 113.4 94.2	107.1 108.5 92.4	124.3 127.2 93.9	115.7 117.9 93.2	25
77.4 71.1 89.1	60.8 60.2 61.9	73.1 73.5 72.4	72.2 69.1 77.9	78.7 76.0 83.7	71.2 66.5 79.8	78.1 75.6 82.4	77.4 69.4 92.1	70.4 68.3 74.5	74.0 70.5 80.5	77.7 72.5 87.3	72.2 69.4 77.5	75.0 71.0 82.4	27
84.0 80.8 90.7	72.8 73.9 70.4	82.6 78.7 91.0	85.9 83.0 92.0	85.4 83.6 89.2	83.4 78.2 94.2	87.7 84.5 94.3	83.2 80.3 89.3	79.8 77.8 84.0	84.9 81.6 91.8	85.4 82.4 91.8	82.4 79.7 87.9	83.9 81.0 89.9	2850
70.5 67.3 83.7	69.2 70.5 64.0	84.6 79.8 104.3	77.0 73.6 91.1	79.1 76.4 89.8	68.3 64.4 84.6	77.6 76.0 84.5	78.9 76.1 90.4	74.8 72.5 84.0	74.8 71.5 88.5	78.3 76.0 87.5	74.8 72.0 86.3	76.5 74.0 86.9	2910
82.2 83.1 79.7	72.0 77.0 57.1	84.6 87.0 77.4	82.9 84.5 77.9	80.8 78.9 83.6	69.8 69.9 69.7	83.6 85.4 77.9	80.3 81.9 75.7	79.6 82.4 71.4	77.8 78.1 77.1	82.0 83.7 76.8	78.7 80.2 74.2	80.3 81.9 75.5	3011-15
90.8 92.0 89.2	88.3 89.0 87.2	95.3 97.0 92.9	93.5 93.8 93.0	94.1 93.9 94.4	90.3 87.8 93.8	96.9 95.3 99.2	94.0 93.3 95.1	91.5 92.7 89.8	92.6 91.8 93.7	95.5 94.3 97.2	92.1 92.3 91.8	93.8 93.3 94.5	40
85.5 86.5 78.9	90.4 93.4 70.6	104.0 105.3 95.5	102.6 103.5 96.0	98.1 99.2 91.0	83.0 82.4 86.8	89.7 90.3 85.9	93.4 94.1 89.0	93.3 95.1 81.7	94.6 95.0 91.3	91.6 92.2 87.5	93.9 95.1 86.5	92.7 93.6 87.0	53
75.4 68.5 86.7	65.4 61.8 71.3	72.6 69.7 77.2	74.5 70.6 80.9	78.4 72.9 87.4	79.9 72.7 91.6	82.6 80.8 85.6	78.5 73.0 87.3	71.1 66.7 78.4	77.6 72.1 86.6	80.5 78.9 86.4	74.4 69.4 82.5	77.5 73.1 84.5	55
88.6 81.6 110.0	86.5 85.5 89.9	99.3 97.0 106.4	102.3 99.5 110.7	98.3 95.4 107.3	78.7 75.2 89.3	95.7 92.3 106.2	92.0 86.9 107.4	91.5 88.0 102.1	93.1 90.0 102.4	93.9 89.6 106.8	92.3 89.0 102.3	93.1 89.3 104.5	59
87.5 87.5 87.4	79.0 79.2 78.6	95.7 95.4 96.2	90.9 87.4 96.9	91.1 86.9 98.4	98.3 92.8 107.8	89.8 89.0 91.1	86.9 84.7 90.7	87.4 87.4 87.4	93.4 89.0 101.0	88.3 86.9 90.9	90.4 88.2 94.2	89.4 87.5 92.6	
87.0 85.3 95.6	83.2 83.6 80.7	94.9 91.9 109.6	91.1 89.5 98.8	90.4 87.7 103.5	82.8 81.0 92.2	90.4 89.2 95.8	89.5 87.8 97.6	88.4 86.9 95.3	88.1 86.1 98.2	89.9 88.5 96.7	88.2 86.5 96.7	89.1 87.5 96.7	3021-25
110.4 122.1 53.4	98.4 107.5 54.0	126.4 136.9 74.9	109.3 118.3 65.6	110.2 115.1 86.6	112.4 117.6 87.0	99.5 100.9 93.1	120.9 123.3 108.6	111.7 122.2 60.8	110.6 117.0 79.7	110.2 112.1 100.8	111.2 119.6 70.3	110.7 115.8 85.5	31
85.4 85.2 85.6	76.4 74.6 78.9	89.2 84.1 96.6	86.3 81.1 93.7	89.5 82.2 100.0	99.3 88.6 114.6	86.5 84.0 90.0	85.8 82.7 90.2	83.7 81.3 87.0	91.7 84.0 102.8	86.2 83.4 90.1	87.7 82.6 94.9	86.9 83.0 92.5	32
81.3 : :	66.2 : :	83.4 : :	86.7 : :	85.5 : :	81.8 : :	81.9 : :	78.5 : :	77.0 : :	84.7 : :	80.2 : :	80.8 : :	80.5 : :	33

STBA, FACHSERIE 4, REIHE 2.2

DEUTSCH  
9 INDEX DES AUFTRAGSEINGANGS  
2. HALBJAHR  
9.1 ORIGINAL  
WERT

VERAENDERUNG GEGENUEBER

SYPRO- NR.	WIRTSCHAFTSGLIEDERUNG	1993 JAN.	1993 FEB.	1993 MAR.	1993 APR.	1993 MAI	1993 JUNI
	VERARBEITENDES GEWERBE						
	INSGESAMT	-16.2	-14.4	-10.4	-11.7	-7.4	-5.2
	INLAND	-16.3	-16.8	-11.1	-13.5	-9.3	-6.2
	AUSLAND	-16.1	-9.7	-9.0	-7.8	-3.6	-3.1
	GRUNDSTOFF-U. PRODUKTIONSGUETER- GEWERBE						
	INSGESAMT	-16.6	-13.1	-6.6	-8.3	-8.0	-4.5
	INLAND	-16.9	-15.8	-6.2	-9.0	-10.0	-5.8
	AUSLAND	-16.1	-8.3	-7.3	-7.1	-6.8	-1.8
25	GEW. U. VERARB. V. STEINEN U. ERDEN						
	INSGESAMT	-3.4	-6.9	2.7	5.5	6.6	10.1
	INLAND	-4.0	-5.7	4.0	7.0	7.4	11.1
	AUSLAND	2.7	-15.7	-12.0	-9.7	-3.4	-2.4
27	EISENSCHAFFENDE INDUSTRIE						
	INSGESAMT	-23.0	-20.5	-15.7	-14.2	-16.7	1.5
	INLAND	-27.5	-26.6	-18.4	-16.7	-24.9	-14.0
	AUSLAND	-14.0	-8.1	-11.2	-10.0	-0.8	29.7
2850	NE-METALLHALBZEUGWERKE						
	INSGESAMT	-20.2	-13.9	-14.1	-9.3	-12.0	-11.6
	INLAND	-26.0	-16.8	-15.0	-13.7	-13.7	-11.4
	AUSLAND	-6.8	-7.8	-12.1	-0.5	-8.8	-11.8
2910	EISEN-, STAHL-U. TEMPER- GIESSEREI						
	INSGESAMT	-26.1	-27.4	-14.0	-13.1	-20.2	-6.8
	INLAND	-27.6	-26.5	-13.7	-15.6	-19.9	-7.3
	AUSLAND	-20.7	-30.6	-14.9	-3.6	-21.0	-5.3
3011-15	ZIEHEREIEN UND KALTWALZ- WERKE						
	INSGESAMT	-25.0	-17.4	-13.0	-18.6	-20.6	-12.3
	INLAND	-22.0	-14.6	-12.9	-19.5	-21.2	-13.5
	AUSLAND	-32.9	-25.5	-13.3	-15.2	-18.0	-7.8
40	CHEMISCHE INDUSTRIE						
	INSGESAMT	-14.0	-10.3	-4.3	-6.7	-6.7	-6.3
	INLAND	-12.5	-13.3	-3.4	-6.9	-6.5	-5.6
	AUSLAND	-16.2	-6.1	-5.6	-6.3	-6.6	-7.1
53	HOLZBEARBEITUNG						
	INSGESAMT	-15.8	-13.3	-5.2	-6.6	-10.2	-3.7
	INLAND	-15.6	-13.1	-5.1	-5.9	-11.0	-4.8
	AUSLAND	-17.5	-14.0	-6.8	-11.1	-4.1	4.4
55	ZELLSTOFF-, HOLZSCHLIFF-, PAPIER-U. PAPPEERZEUGUNG						
	INSGESAMT	-21.3	-15.3	-7.6	-12.5	-20.0	1.8
	INLAND	-19.8	-13.5	-4.0	-16.6	-20.5	1.9
	AUSLAND	-23.2	-18.2	-12.6	-6.6	-19.3	1.7
59	GUMMIVERARBEITUNG						
	INSGESAMT	-21.8	-18.9	-4.9	-17.9	-14.8	-16.0
	INLAND	-25.4	-21.3	-7.9	-21.6	-21.6	-21.8
	AUSLAND	-11.5	-11.5	4.6	-6.0	6.9	2.1
	INVESTITIONSGUETER PRODUZIERENDES GEWERBE						
	INSGESAMT	-17.4	-16.6	-14.6	-14.4	-7.1	-6.9
	INLAND	-17.9	-20.3	-17.2	-18.0	-10.4	-9.0
	AUSLAND	-16.2	-9.8	-10.0	-7.7	-1.2	-3.3
3021-25	STAHLVERFORMUNG, OBERFLAECHE- VEREDLUNG, HAERTUNG						
	INSGESAMT	-29.9	-20.4	-15.5	-19.0	-18.0	-13.0
	INLAND	-31.0	-21.0	-16.5	-21.5	-19.1	-15.3
	AUSLAND	-24.8	-17.4	-11.0	-6.7	-12.1	-1.1
31	STAHL-U. LEICHTMETALLBAU, SCHIENENFAHRZEUGBAU						
	INSGESAMT	-10.4	-20.0	-6.1	-21.5	39.3	-17.1
	INLAND	-14.7	-26.2	-6.0	-22.4	24.6	-12.6
	AUSLAND	37.9	32.7	-6.5	-11.2	228.2	-32.7
32	MASCHINENBAU						
	INSGESAMT	-19.6	-11.5	-12.2	-11.4	-10.9	-6.9
	INLAND	-20.2	-16.3	-16.5	-16.9	-11.8	-9.8
	AUSLAND	-18.7	-4.2	-5.6	-3.6	-9.8	-2.6
33	STRASSENFAHRZEUGBAU						
	INSGESAMT	-23.5	-35.3	-27.1	-15.0	-11.7	-12.1
	INLAND	.	.	.	.	.	.
	AUSLAND	.	.	.	.	.	.

STBA, FACHSERIE 4, REIHE 2.2

LAND

FUER DAS VERARBEITENDE GEWERBE  
1990=100

WERT

INDEX

VORJAHRESZEITRAUM IN %

1993 JULI	1993 AUG.	1993 SEP.	1993 OKT.	1993 NOV.	1993 DEZ.	1993 1.VJ	1993 2.VJ	1993 3.VJ	1993 4.VJ	1993 1.HJ	1993 2.HJ	1993	SYPRO- NR.
-7.6 -8.5 -5.5	-2.7 -3.8 0.1	-4.5 -5.8 -1.6	-2.7 -6.8 6.6	1.0 -1.6 6.1	4.2 -1.6 15.8	-13.6 -14.7 -11.5	-8.2 -9.8 -4.8	-5.0 -6.1 -2.5	0.8 -3.4 9.4	-11.0 -12.3 -8.3	-2.2 -4.7 3.4	-6.9 -8.7 -2.8	
-7.7 -9.6 -3.7	-2.3 -3.9 0.8	-3.4 -4.6 -1.0	-3.7 -6.6 2.3	2.0 -0.1 6.2	3.6 -0.7 11.3	-12.0 -12.8 -10.6	-7.2 -8.2 -5.2	-4.6 -6.1 -1.5	0.5 -2.7 6.4	-9.7 -10.6 -8.0	-2.1 -4.4 2.4	-6.0 -7.6 -3.2	
7.4 7.6 5.3	11.3 12.0 0.4	5.5 6.4 -6.6	5.5 6.3 -5.2	1.7 2.1 -3.1	-8.0 -10.0 17.2	-1.9 -1.1 -8.8	7.4 8.5 -5.3	8.0 8.5 -0.4	0.4 0.3 1.8	3.5 4.4 -6.9	4.5 4.7 0.6	4.0 4.6 -3.2	25
-6.0 -14.6 10.7	-12.8 -15.9 -6.9	-1.3 -3.7 2.8	2.0 -7.0 21.0	13.2 8.1 23.5	11.9 9.4 16.2	-19.7 -24.2 -11.2	-9.7 -18.5 6.1	-6.6 -11.4 2.8	8.8 2.9 20.1	-15.1 -21.5 -2.8	0.7 -4.7 11.2	-8.1 -14.0 3.3	27
-10.4 -14.8 -0.9	-8.8 -12.0 -1.0	-5.8 -14.1 14.5	1.9 -3.0 12.9	1.3 0.8 2.4	20.5 14.2 33.2	-16.2 -19.6 -9.1	-10.9 -12.9 -7.1	-8.4 -13.7 4.1	7.1 3.3 15.0	-13.7 -16.4 -8.1	-1.0 -5.8 9.6	-7.9 -11.6 -0.2	2850
-21.1 -23.5 -11.6	-9.8 -7.2 -19.6	-4.6 -7.9 7.1	-12.4 -14.3 -5.0	1.8 -2.8 21.0	8.8 10.8 2.9	-22.6 -22.7 -22.3	-13.3 -14.2 -9.9	-11.9 -13.2 -7.3	-1.7 -3.6 5.2	-18.1 -18.7 -16.3	-7.1 -8.7 -1.1	-13.2 -14.2 -9.4	2910
-10.7 -12.0 -6.3	-10.0 -11.4 -3.4	-6.0 -6.5 -3.9	-6.1 -5.9 -6.8	-2.9 -5.9 7.0	-0.7 -0.9 0.0	-18.4 -16.5 -24.5	-17.2 -18.1 -13.7	-8.9 -9.8 -4.7	-3.5 -4.4 0.0	-17.8 -17.2 -19.6	-6.3 -7.4 -2.4	-12.6 -12.8 -11.9	3011-15
-7.8 -8.5 -6.8	-0.2 -2.6 3.2	-3.2 -4.6 -1.3	-5.0 -8.3 0.1	1.5 -0.1 3.7	2.4 -1.8 8.4	-9.5 -9.7 -9.3	-6.6 -6.3 -6.7	-3.9 -5.3 -1.8	-0.5 -3.6 4.0	-8.1 -8.1 -8.0	-2.1 -4.5 1.1	-5.3 -6.3 -3.8	40
-10.8 -12.4 1.7	4.0 2.6 16.3	-3.3 -4.6 7.1	-3.3 -5.5 15.2	-1.2 -2.7 11.7	0.4 -3.2 29.7	-11.3 -11.0 -12.6	-6.8 -7.2 -3.9	-3.6 -4.9 7.8	-1.5 -3.9 18.3	-8.9 -9.1 -8.4	-2.6 -4.4 13.1	-5.9 -6.8 1.2	53
-12.0 -15.8 -6.5	-12.1 -16.1 -5.7	-14.9 -15.5 -13.9	-12.7 -16.1 -7.2	-3.2 -6.7 2.0	6.1 -3.6 22.0	-14.7 -12.4 -17.9	-10.3 -12.0 -7.9	-13.1 -15.8 -8.8	-3.6 -9.0 4.7	-12.6 -12.2 -13.3	-8.4 -12.4 -2.1	-10.6 -12.4 -8.1	55
-17.2 -23.2 0.4	-7.7 -10.2 1.0	-10.9 -12.2 -6.8	-9.0 -11.9 -0.2	-5.1 -9.1 8.2	-1.0 -3.3 5.6	-14.9 -17.7 -5.9	-16.3 -21.7 0.9	-12.0 -15.4 -2.1	-5.5 -8.7 4.3	-15.5 -19.7 -2.6	-8.9 -12.1 1.0	-12.3 -16.1 -0.9	59
-7.6 -8.9 -5.4	-4.5 -6.9 0.0	-5.2 -8.0 -0.2	-1.1 -7.3 10.4	1.0 -2.6 7.1	6.3 -1.1 19.4	-16.2 -18.4 -12.0	-9.5 -12.5 -4.1	-5.8 -8.0 -1.9	2.1 -3.7 12.2	-13.0 -15.6 -8.2	-2.0 -5.9 5.1	-7.7 -11.0 -1.8	
-17.9 -19.5 -9.9	-11.2 -13.4 1.1	-7.1 -11.1 13.5	-7.6 -9.3 0.7	0.2 -1.3 7.0	8.1 8.0 9.2	-22.0 -22.9 -17.8	-16.7 -18.7 -6.6	-12.1 -14.8 1.2	-0.5 -1.6 5.5	-19.4 -20.9 -12.5	-6.8 -8.8 3.3	-13.6 -15.3 -5.3	3021-25
-3.1 -3.3 -0.6	-8.5 -12.4 81.7	0.2 3.4 -22.3	9.4 7.1 36.4	3.6 6.8 -12.6	-11.4 0.6 -50.5	-12.3 -15.9 14.9	-1.8 -4.5 15.4	-3.6 -3.9 -0.7	-0.5 4.7 -25.9	-6.8 -10.0 15.1	-2.0 0.2 -16.7	-4.5 -5.1 -0.6	31
-7.2 -8.8 -4.9	-6.3 -11.9 2.3	-4.2 -10.8 5.7	-0.9 -9.2 11.5	3.5 -4.0 13.9	4.5 -6.6 20.5	-14.4 -17.6 -9.6	-9.7 -12.9 -5.3	-5.8 -10.5 0.9	2.5 -6.6 15.5	-12.0 -15.3 -7.5	-1.7 -8.6 8.3	-7.2 -12.1 0.0	32
-12.9 : :	-4.9 : :	-9.6 : :	-2.1 : :	8.6 : :	-2.7 : :	-28.7 : :	-13.0 : :	-9.5 : :	1.1 : :	-21.8 : :	-4.3 : :	-13.9 : :	33

STBA, FACHSERIE 4, REIHE 2.2

DEUTSCH  
9 INDEX DES AUFTRAGSEINGANGS  
2. HALBJAHR  
9.1 ORIGINAL  
WERT

SYPRO- NR.	WIRTSCHAFTSGLIEDERUNG		1993 JAN.	1993 FEB.	1993 MAR.	1993 APR.	1993 MAI	1993 JUNI
34	SCHIFFBAU	INSGESAMT INLAND AUSLAND	163.4 349.4 20.8	30.4 44.2 19.9	129.6 206.2 70.8	77.7 135.3 33.5	288.2 126.7 412.0	163.0 137.1 182.9
35	LUFT-U. RAUMFAHRZEUGBAU	INSGESAMT INLAND AUSLAND	· · ·	· · ·	· · ·	· · ·	· · ·	· · ·
36	ELEKTROTECHNIK	INSGESAMT INLAND AUSLAND	94.0 95.1 91.8	97.7 96.9 99.1	105.9 103.1 112.1	87.1 82.3 97.5	81.7 79.8 85.8	94.2 89.4 104.3
37	FEINMECHANIK, OPTIK, H.V. UHREN	INSGESAMT INLAND AUSLAND	90.2 90.2 90.3	93.5 95.9 89.4	105.5 106.6 103.6	89.8 89.5 90.4	89.4 88.8 90.4	98.0 97.5 98.9
38	H.V. EBM-WAREN	INSGESAMT INLAND AUSLAND	95.7 98.2 87.8	99.4 100.9 94.3	110.4 112.6 103.2	100.0 103.1 90.1	95.9 97.8 90.0	103.1 104.5 98.5
50	H.V. BÜROMASCHINEN, ADV-GERÄTEN U. -EINR.	INSGESAMT INLAND AUSLAND	75.0 · ·	85.9 · ·	99.4 · ·	72.0 · ·	69.7 · ·	85.3 · ·
	VERBRAUCHSGÜTER HERSTELLendes GEWERBE	INSGESAMT INLAND AUSLAND	92.5 94.5 84.5	100.7 101.9 96.2	116.7 117.5 113.3	94.0 96.3 85.2	85.4 87.9 75.4	92.4 94.5 84.1
51	FEINKERAMIK	INSGESAMT INLAND AUSLAND	109.1 116.1 94.1	111.7 111.4 112.3	119.6 124.7 108.9	95.6 100.1 86.3	88.7 89.8 86.4	98.3 100.6 93.3
52	H.U. VERARBEITUNG VON GLAS	INSGESAMT INLAND AUSLAND	102.6 98.9 113.2	94.0 90.2 105.2	101.0 98.2 109.1	94.1 90.0 105.9	85.4 86.6 81.9	103.5 103.1 104.8
5421-24	H.V. HOLZMOBELN, POLSTER- MOBELN	INSGESAMT INLAND AUSLAND	106.8 114.0 68.3	109.4 118.6 70.4	119.2 126.4 80.0	103.1 109.2 69.9	91.6 97.4 60.8	101.2 106.7 71.7
56	PAPIER-U. PAPIERVERARBEITUNG	INSGESAMT INLAND AUSLAND	97.5 97.5 97.6	93.7 92.5 99.8	107.1 105.2 116.6	91.9 90.7 97.9	88.1 85.8 99.7	98.4 96.6 107.7
57	DRUCKEREI, Vervielfältigung	INSGESAMT INLAND AUSLAND	96.7 96.7 95.9	92.9 93.1 89.7	105.5 105.4 106.8	99.1 99.2 98.2	95.0 95.5 87.4	103.7 103.6 104.8
58	H.V. KUNSTSTOFFWAREN	INSGESAMT INLAND AUSLAND	98.0 98.5 96.1	100.4 101.4 96.9	113.2 115.1 106.7	104.4 106.2 98.3	100.6 102.6 93.7	108.6 109.9 104.0
61	LEDERERZEUGUNG	INSGESAMT INLAND AUSLAND	· · ·	· · ·	· · ·	· · ·	· · ·	· · ·
62	LEDERVERARBEITUNG	INSGESAMT INLAND AUSLAND	66.4 71.5 51.1	91.5 100.9 63.5	135.8 147.7 100.4	125.0 130.4 109.0	81.7 84.9 72.3	69.3 70.5 65.6
63	TEXTILGEWERBE	INSGESAMT INLAND AUSLAND	77.2 78.7 73.5	89.3 91.9 82.4	113.0 114.4 109.5	81.5 82.9 77.7	75.0 75.9 72.6	76.8 77.8 74.4
64	BEKLEIDUNGSGEWERBE	INSGESAMT INLAND AUSLAND	74.7 76.7 68.5	135.0 132.8 141.7	161.5 158.0 172.3	64.9 70.6 47.0	42.1 48.7 21.7	45.1 49.3 31.9

STBA, FACHSERIE 4, REIHE 2.2

LAND

FUER DAS VERARBEITENDE GEWERBE  
1990=100

WERT

INDEX

1993 JULI	1993 AUG.	1993 SEP.	1993 OKT.	1993 NOV.	1993 DEZ.	1993 1.VJ	1993 2.VJ	1993 3.VJ	1993 4.VJ	1993 1.HJ	1993 2.HJ	1993	SYPRO- NR.
94.6 156.0 47.6	131.2 48.4 194.8	152.8 196.2 119.5	168.1 72.2 241.6	46.0 42.6 48.6	393.6 407.4 383.0	107.8 199.9 37.2	176.3 133.0 209.5	126.2 133.5 120.6	202.6 174.1 224.4	142.1 166.5 123.3	164.4 153.8 172.5	153.2 160.1 147.9	34
· · ·	· · ·	· · ·	· · ·	· · ·	· · ·	· · ·	· · ·	· · ·	· · ·	· · ·	· · ·	· · ·	35
93.7 90.5 100.6	88.5 87.8 89.9	107.9 107.4 108.8	92.9 91.4 96.0	96.9 91.0 109.5	102.7 96.7 115.6	99.2 98.4 101.0	87.7 83.8 95.9	96.7 95.2 99.8	97.5 93.0 107.0	93.4 91.1 98.4	97.1 94.1 103.4	95.3 92.6 100.9	36
88.6 90.5 85.4	86.2 88.9 81.7	94.6 98.6 87.6	96.0 96.5 95.2	105.3 107.3 101.9	101.7 103.7 98.4	96.4 97.6 94.4	92.4 91.9 93.2	89.8 92.7 84.9	101.0 102.5 98.5	94.4 94.8 93.8	95.4 97.6 91.7	94.9 96.2 92.8	37
97.5 100.4 88.2	92.9 96.9 80.2	105.8 109.6 93.6	104.4 107.8 93.5	104.1 107.2 94.2	88.4 89.4 84.8	101.8 103.9 95.1	99.7 101.8 92.9	98.7 102.3 87.3	99.0 101.5 90.8	100.8 102.9 94.0	98.9 101.9 89.1	99.8 102.4 91.5	38
82.7 · ·	73.3 · ·	104.9 · ·	68.5 · ·	66.8 · ·	103.3 · ·	86.8 · ·	75.7 · ·	87.0 · ·	79.5 · ·	81.2 · ·	83.3 · ·	82.2 · ·	50
87.9 90.0 79.7	96.7 99.8 84.0	108.3 110.7 98.7	99.1 101.8 88.2	95.2 98.3 82.5	82.6 85.1 72.5	103.3 104.6 98.0	90.6 92.9 81.6	97.6 100.2 87.5	92.3 95.1 81.1	97.0 98.8 89.8	95.0 97.6 84.3	96.0 98.2 87.0	
94.7 99.9 83.8	95.5 108.7 67.9	103.9 115.0 80.5	100.8 108.9 84.0	100.3 109.2 81.6	75.5 82.2 61.5	113.5 117.4 105.1	94.2 96.8 88.7	98.0 107.9 77.4	92.2 100.1 75.7	103.8 107.1 96.9	95.1 104.0 76.6	99.5 105.6 86.7	51
89.6 89.7 89.4	84.5 87.9 74.8	98.0 101.4 88.2	103.7 102.2 107.9	99.4 100.1 97.3	91.2 92.3 88.2	99.2 95.8 109.2	94.3 93.2 97.5	90.7 93.0 84.1	98.1 98.2 97.8	96.8 94.5 103.4	94.4 95.6 91.0	95.6 95.1 97.2	52
90.4 95.9 60.7	98.7 104.9 65.1	114.9 122.0 76.3	115.2 122.5 75.7	115.1 123.1 72.3	94.9 101.4 60.3	111.8 119.0 72.9	98.6 104.4 67.5	101.3 107.6 67.4	108.4 115.7 69.4	105.2 111.7 70.2	104.9 111.6 68.4	105.0 111.7 69.3	5421-24
92.5 91.7 96.8	92.9 89.4 111.0	93.6 92.7 98.4	92.2 90.9 98.9	93.3 92.2 98.9	89.2 87.1 99.4	99.4 98.4 104.7	92.8 91.0 101.8	93.0 91.3 102.1	91.6 90.1 99.1	96.1 94.7 103.2	92.3 90.7 100.6	94.2 92.7 101.9	56
95.3 95.0 99.7	93.7 94.1 87.0	102.2 101.9 107.0	102.5 102.5 102.7	107.5 107.4 107.9	106.9 106.7 110.7	98.4 98.4 97.5	99.3 99.4 96.8	97.1 97.0 97.9	105.6 105.5 107.1	98.8 98.9 97.1	101.4 101.3 102.5	100.1 100.1 99.8	57
101.1 103.4 92.8	97.9 102.1 83.1	109.0 111.6 100.0	107.5 109.8 99.3	107.0 109.2 99.2	89.0 89.6 86.7	103.9 105.0 99.9	104.5 106.2 98.7	102.7 105.7 92.0	101.2 102.9 95.1	104.2 105.6 99.3	101.9 104.3 93.5	103.1 105.0 96.4	58
· · ·	· · ·	· · ·	· · ·	· · ·	· · ·	· · ·	· · ·	· · ·	· · ·	· · ·	· · ·	· · ·	61
65.1 68.0 56.0	97.7 111.9 55.6	141.8 153.0 108.6	130.7 137.4 110.8	80.9 80.6 81.4	58.4 59.5 54.7	97.9 106.7 71.7	92.0 95.3 82.3	101.5 111.0 73.4	90.0 92.5 82.3	95.0 101.0 77.0	95.8 101.7 77.9	95.4 101.4 77.4	62
69.1 70.6 64.9	76.7 81.7 63.3	97.9 101.6 88.1	87.9 90.7 80.5	83.5 85.4 78.4	64.5 65.4 62.1	93.2 95.0 88.5	77.8 78.9 74.9	81.2 84.6 72.1	78.6 80.5 73.7	85.5 86.9 81.7	79.9 82.6 72.9	82.7 84.8 77.3	63
73.3 73.3 73.6	142.5 143.9 138.4	140.5 140.4 140.7	68.1 71.8 56.3	47.3 52.5 31.0	44.0 47.4 33.4	123.7 122.5 127.5	50.7 56.2 33.5	118.8 119.2 117.6	53.1 57.2 40.2	87.2 89.4 80.5	86.0 88.2 78.9	86.6 88.8 79.7	64

STBA, FACHSERIE 4, REIHE 2.2

DEUTSCH  
9 INDEX DES AUFTRAGSEINGANGS  
2. HALBJAHR  
9.1 ORIGINAL  
WERT

VERAENDERUNG GEGENUEBER

SYPRO- NR.	WIRTSCHAFTSGLIEDERUNG		1993 JAN.	1993 FEB.	1993 MAR.	1993 APR.	1993 MAI	1993 JUNI
34	SCHIFFBAU	INSGESAMT INLAND AUSLAND	-5.4 2.8 -53.3	-52.4 -42.5 -63.1	98.2 99.8 94.5	-51.6 0.8 -81.5	876.9 173.7 2381.9	56.0 -25.5 319.5
35	LUFT-U. RAUMFAHRZEUGBAU	INSGESAMT INLAND AUSLAND	· · ·	· · ·	· · ·	· · ·	· · ·	· · ·
36	ELEKTROTECHNIK	INSGESAMT INLAND AUSLAND	-11.8 -10.3 -14.8	-2.4 -6.6 7.4	-10.6 -13.7 -3.3	-14.9 -21.7 1.4	-15.0 -20.8 -0.1	-4.1 -10.2 9.6
37	FEINMECHANIK, OPTIK, H. V. UHREN	INSGESAMT INLAND AUSLAND	-14.9 -16.4 -12.1	-15.5 -16.4 -13.9	-6.3 -9.0 -1.0	-17.4 -19.2 -14.0	-6.5 -9.2 -1.5	-7.2 -9.2 -3.5
38	H. V. EBM-WAREN	INSGESAMT INLAND AUSLAND	-15.4 -14.2 -19.3	-10.5 -11.3 -7.8	-6.1 -5.9 -6.6	-8.5 -8.3 -9.2	-6.6 -7.5 -3.4	-4.0 -4.7 -1.5
50	H. V. BUEROMASCHINEN, ADV-GERAETEN U. -EINR.	INSGESAMT INLAND AUSLAND	-15.1 · ·	-14.2 · ·	-16.5 · ·	-12.2 · ·	-17.3 · ·	-1.3 · ·
	VERBRAUCHSGUETER PRODUZIERENDES GEWERBE	INSGESAMT INLAND AUSLAND	-12.3 -11.6 -15.4	-10.1 -9.5 -12.1	-2.3 -1.1 -7.1	-8.0 -7.0 -11.6	-6.4 -5.6 -9.5	-0.4 0.7 -5.3
51	FEINKERAMIK	INSGESAMT INLAND AUSLAND	-7.3 -5.6 -11.8	-4.1 -4.8 -2.8	2.0 8.8 -11.5	-9.2 -5.8 -16.4	-8.1 -5.3 -13.7	4.6 6.8 0.0
52	H. U. VERARBEITUNG VON GLAS	INSGESAMT INLAND AUSLAND	-17.3 -17.1 -17.6	-12.7 -16.6 -1.6	-0.5 -2.9 6.4	-6.5 -7.0 -5.3	-5.8 -5.0 -8.2	5.0 8.3 -3.1
5421-24	H. V. HOLZMOEBELN, POLSTER- MOEBELN	INSGESAMT INLAND AUSLAND	-5.8 -4.0 -19.4	-2.0 -0.4 -13.7	4.1 5.0 -3.4	-1.2 -0.3 -8.4	-4.0 -2.8 -12.0	3.1 4.5 -6.8
56	PAPIER-U. PAPPEVERARBEITUNG	INSGESAMT INLAND AUSLAND	-11.8 -12.2 -10.0	-10.1 -10.0 -10.1	-1.7 -2.8 3.5	-8.7 -8.8 -8.5	-7.4 -7.2 -7.7	-1.1 -0.6 -2.9
57	DRUCKEREI, VERVIELFAELTIGUNG	INSGESAMT INLAND AUSLAND	· · ·	· · ·	· · ·	· · ·	· · ·	· · ·
58	H. V. KUNSTSTOFFWAREN	INSGESAMT INLAND AUSLAND	-14.8 -15.0 -14.3	-11.0 -11.1 -10.3	-6.5 -6.1 -8.1	-11.1 -10.8 -11.9	-6.9 -7.3 -5.5	-2.0 -1.8 -2.7
61	LEDERERZEUGUNG	INSGESAMT INLAND AUSLAND	· · ·	· · ·	· · ·	· · ·	· · ·	· · ·
62	LEDERVERARBEITUNG	INSGESAMT INLAND AUSLAND	-18.7 -21.1 -7.3	1.3 0.8 4.4	4.3 2.1 14.9	-6.2 -6.9 -3.2	-8.2 -9.1 -4.2	0.1 -2.6 10.1
63	TEXTILGEWERBE	INSGESAMT INLAND AUSLAND	-18.6 -17.4 -21.1	-16.8 -16.2 -18.6	-5.8 -2.8 -12.9	-15.4 -14.2 -18.5	-9.6 -8.7 -12.3	-6.7 -3.5 -14.4
64	BEKLEIDUNGSGEWERBE	INSGESAMT INLAND AUSLAND	-10.9 -10.3 -12.7	-14.0 -13.3 -16.1	-1.2 3.9 -13.5	0.6 4.1 -13.6	-2.3 0.8 -19.0	-3.0 -2.8 -5.1

STBA, FACHSERIE 4, REIHE 2.2



LAND

FUER DAS VERARBEITENDE GEWERBE  
1990=100

WERT

INDEX

VORJAHRESZEITRAUM IN %

1993 JULI	1993 AUG.	1993 SEP.	1993 OKT.	1993 NOV.	1993 DEZ.	1993 1.VJ	1993 2.VJ	1993 3.VJ	1993 4.VJ	1993 1.HJ	1993 2.HJ	1993	SYPRO- NR.
191.1 255.4 100.0	17.2 -65.5 116.0	132.9 56.6 506.6	141.2 -34.2 521.1	-78.2 -3.8 -85.7	503.7 250.9 1361.8	7.2 15.3 -17.1	79.5 9.5 160.9	80.3 29.4 170.4	75.6 93.2 66.3	43.0 13.0 97.0	77.3 59.2 92.3	59.4 31.2 94.1	34
·	·	·	·	·	·	·	·	·	·	·	·	·	35
-5.2 -12.3 12.7	2.0 0.1 5.9	-1.9 -6.0 7.9	-3.6 -6.0 1.5	-0.8 -4.0 5.2	7.1 -1.0 25.4	-8.5 -10.3 -4.1	-11.3 -17.7 3.8	-1.8 -6.4 8.8	0.8 -3.7 10.3	-9.8 -13.9 -0.5	-0.5 -5.1 9.7	-5.3 -9.7 4.5	36
-7.0 -8.8 -3.5	-6.0 -8.5 -0.6	-5.9 -7.5 -2.4	-8.4 -10.3 -4.9	-0.8 -3.5 4.7	0.8 -5.9 16.0	-12.2 -13.9 -9.0	-10.6 -12.7 -6.6	-6.3 -8.2 -2.2	-2.8 -6.6 4.7	-11.4 -13.3 -7.9	-4.5 -7.3 1.3	-8.0 -10.3 -3.4	37
-8.3 -7.8 -9.9	-0.4 -0.6 0.6	-2.6 -1.8 -5.3	-5.6 -5.4 -6.1	1.5 1.1 2.6	0.6 -1.8 8.9	-10.6 -10.4 -11.3	-6.4 -6.9 -4.7	-3.9 -3.5 -5.2	-1.4 -2.1 1.1	-8.5 -8.6 -8.1	-2.7 -2.8 -2.1	-5.8 -5.8 -5.3	38
-4.6 ·	-16.6 ·	-9.7 ·	-16.3 ·	-19.9 ·	4.6 ·	-15.3 ·	-10.1 ·	-10.2 ·	-9.7 ·	-13.1 ·	-9.9 ·	-11.5 ·	50
-7.0 -6.0 -11.4	2.9 3.5 -0.5	-3.4 -1.9 -9.9	-6.0 -6.1 -5.4	-0.7 -0.9 -0.5	-2.7 -3.8 2.5	-8.0 -7.3 -11.2	-5.0 -4.0 -8.8	-2.6 -1.4 -7.6	-3.2 -3.6 -1.5	-6.6 -5.7 -10.2	-2.9 -2.6 -4.7	-4.8 -4.2 -7.6	51
-3.6 1.8 -14.8	4.1 12.2 -16.0	-4.7 2.0 -20.3	-5.4 -3.7 -9.7	1.9 8.5 -13.1	-10.0 -4.4 -22.4	-3.1 -0.7 -8.7	-4.5 -1.6 -10.3	-1.6 5.2 -17.1	-4.3 0.2 -14.7	-3.8 -1.1 -9.4	-3.0 2.7 -15.9	-3.3 0.8 -12.4	52
-11.4 -10.5 -13.9	1.6 0.5 5.6	-3.4 -1.4 -9.3	-1.0 -5.0 11.6	4.9 3.6 8.5	-1.7 -3.6 4.5	-10.7 -12.5 -5.5	-2.4 -1.3 -5.4	-4.7 -3.9 -7.2	0.6 -1.8 8.3	-6.8 -7.4 -5.4	-2.1 -2.8 0.7	-4.5 -5.1 -2.7	5421-24
-2.5 -1.7 -7.9	11.7 12.0 9.0	3.2 3.8 -2.2	-1.6 -1.7 -1.3	-0.6 -0.3 -2.2	-8.3 -9.3 2.4	-1.2 0.2 -12.2	-0.7 0.5 -8.9	3.9 4.6 -0.7	-3.3 -3.6 -0.6	-0.9 0.3 -10.7	0.1 0.1 -0.7	-0.5 0.3 -6.0	56
-9.9 -10.1 -9.0	-0.3 -2.9 11.8	-5.9 -5.6 -7.1	-9.7 -9.9 -8.8	-3.6 -2.8 -7.2	-1.2 -3.5 10.4	-7.9 -8.3 -5.4	-5.7 -5.6 -6.3	-5.6 -6.3 -1.7	-5.0 -5.6 -2.6	-6.9 -7.1 -5.9	-5.2 -5.9 -2.1	-6.1 -6.5 -4.0	57
·	·	·	·	·	·	·	·	·	·	·	·	·	58
-9.4 -8.3 -13.7	0.6 2.4 -6.5	-1.3 -0.5 -4.1	-4.2 -4.2 -4.3	3.4 3.4 3.0	1.4 0.0 6.4	-10.7 -10.6 -10.9	-6.8 -6.8 -6.8	-3.5 -2.3 -8.2	0.0 -0.4 1.3	-8.8 -8.7 -8.9	-1.8 -1.3 -3.7	-5.4 -5.1 -6.4	61
·	·	·	·	·	·	·	·	·	·	·	·	·	62
1.1 -0.4 6.1	27.0 30.4 10.5	12.5 8.8 31.8	-8.3 -7.6 -10.9	-24.4 -27.8 -12.5	-2.2 -1.5 -4.9	-2.8 -4.6 5.8	-5.3 -6.6 -0.4	13.9 13.0 18.8	-12.7 -13.5 -10.2	-3.9 -5.5 2.4	-0.3 -0.9 1.6	-2.2 -3.2 2.0	63
-10.0 -8.1 -15.5	2.4 3.5 -1.7	-7.6 -6.4 -11.1	-7.1 -5.7 -10.9	-2.7 -3.8 0.5	-1.4 -2.8 3.0	-13.1 -11.7 -17.1	-10.8 -9.1 -15.2	-5.5 -4.0 -10.0	-4.0 -4.3 -3.3	-12.1 -10.6 -16.2	-4.8 -4.1 -6.8	-8.7 -7.4 -12.0	64
3.5 5.3 -1.2	5.1 7.3 -1.2	-9.9 -4.1 -24.2	-11.6 -12.3 -9.0	-4.1 -4.2 -4.6	-5.6 -5.8 -4.3	-8.2 -5.9 -14.4	-1.4 1.1 -12.5	-1.7 2.1 -11.8	-7.8 -8.2 -6.7	-6.3 -3.8 -14.0	-3.6 -1.5 -10.6	-4.9 -2.6 -12.3	

DEUTSCH  
10 INDEX DES UMSATZES  
2. HALBJAHR  
10.1 ORIGINAL  
WERT

SYPRO- NR.	WIRTSCHAFTSGLIEDERUNG	1993 JAN.	1993 FEB.	1993 MAR.	1993 APR.	1993 MAI	1993 JUNI
	VERARBEITENDES GEWERBE						
	INSGESAMT	79.8	86.2	103.7	91.0	86.0	96.5
	INLAND	83.3	87.0	105.3	93.4	87.0	97.9
	AUSLAND	72.9	84.7	100.7	86.3	83.9	93.6
	GRUNDSTOFF-U. PRODUKTIONSGUETER- GEWERBE						
	INSGESAMT	83.2	84.4	101.0	92.5	87.0	96.6
	INLAND	82.3	81.3	99.8	92.2	86.9	96.5
	AUSLAND	84.8	90.2	103.4	93.2	87.4	96.7
25	GEW.U. VERARB.V. STEINEN U. ERDEN						
	INSGESAMT	60.9	67.3	104.5	119.8	120.8	138.5
	INLAND	59.8	66.8	105.4	122.4	124.1	142.7
	AUSLAND	72.9	72.8	94.7	91.6	86.1	95.4
27	EISENSCHAFFENDE INDUSTRIE						
	INSGESAMT	66.8	70.8	86.7	76.1	70.7	81.8
	INLAND	69.5	69.4	86.2	75.7	69.1	79.3
	AUSLAND	61.5	73.6	87.4	76.9	73.6	86.4
2850	NE-METALLHALBZEUGWERKE						
	INSGESAMT	81.4	81.4	93.6	84.8	79.0	88.0
	INLAND	82.5	81.4	92.4	83.8	76.9	87.2
	AUSLAND	78.9	81.3	96.0	86.8	83.6	89.8
2910	EISEN-, STAHL-U. TEMPER- GIESSEREI						
	INSGESAMT	72.4	72.6	85.3	75.4	68.9	78.3
	INLAND	70.5	71.6	84.1	74.5	67.9	78.1
	AUSLAND	79.6	76.5	90.0	78.9	72.6	79.2
3011-15	ZIEHEREIEN UND KALTWALZ- WERKE						
	INSGESAMT	75.0	79.3	93.9	84.0	76.6	87.4
	INLAND	76.3	80.4	96.7	86.7	78.8	90.3
	AUSLAND	71.3	76.1	85.8	76.1	70.0	78.6
40	CHEMISCHE INDUSTRIE						
	INSGESAMT	92.6	92.0	107.2	96.9	90.7	99.0
	INLAND	93.0	88.2	105.3	94.8	89.6	97.5
	AUSLAND	92.0	97.2	109.9	99.9	92.3	101.0
53	HOLZBEARBEITUNG						
	INSGESAMT	80.3	85.8	102.0	95.1	87.8	96.7
	INLAND	80.7	86.5	103.1	96.9	88.7	97.1
	AUSLAND	78.0	81.1	95.2	83.8	81.8	93.9
55	ZELLSTOFF-, HOLZSCHLIFF-, PAPIER-U. PAPPEERZEUGUNG						
	INSGESAMT	79.0	77.7	87.2	75.8	73.2	81.1
	INLAND	80.4	77.9	87.1	75.4	70.2	77.6
	AUSLAND	76.9	77.3	87.3	76.6	77.8	86.6
59	GUMMIVERARBEITUNG						
	INSGESAMT	86.0	89.9	111.2	94.5	88.7	96.2
	INLAND	82.7	86.5	108.1	92.3	83.6	90.7
	AUSLAND	95.8	100.1	120.5	101.2	104.3	112.9
	INVESTITIONSGUETER PRODUZIERENDES GEWERBE						
	INSGESAMT	74.2	83.7	102.5	89.3	85.1	96.4
	INLAND	79.1	85.1	104.0	92.2	85.7	97.9
	AUSLAND	66.3	81.5	100.0	84.6	84.1	93.9
3021-25	STAHLVERFORMUNG, OBERFLAECHE- VEREDLUNG, HAERTUNG						
	INSGESAMT	90.6	91.9	103.5	93.7	87.8	95.5
	INLAND	90.9	92.1	103.6	93.9	87.8	94.8
	AUSLAND	89.3	90.6	103.3	93.0	87.7	93.0
31	STAHL-U. LEICHTMETALLBAU, SCHIENENFAHRZEUGBAU						
	INSGESAMT	87.9	79.7	92.2	97.2	97.8	117.9
	INLAND	93.9	86.8	100.1	104.9	101.3	119.7
	AUSLAND	58.7	44.5	53.0	59.0	80.8	108.8
32	MASCHINENBAU						
	INSGESAMT	62.5	73.1	89.4	79.9	77.8	89.6
	INLAND	68.4	75.2	92.4	83.6	78.7	92.0
	AUSLAND	54.6	70.2	85.4	74.9	76.6	86.4
33	STRASSENFAHRZEUGBAU						
	INSGESAMT	70.7	92.1	121.8	102.3	96.6	102.6
	INLAND	68.5	93.7	126.1	108.3	95.7	102.9
	AUSLAND	73.0	90.5	117.4	95.9	97.5	102.2

STBA, FACHSERIE 4, REIHE 2.2

LAND

FUER DAS VERARBEITENDE GEWERBE  
1990=100

WERT

INDEX

1993 JULI	1993 AUG.	1993 SEP.	1993 OKT.	1993 NOV.	1993 DEZ.	1993 1.VJ	1993 2.VJ	1993 3.VJ	1993 4.VJ	1993 1.HJ	1993 2.HJ	1993	SYPRO- NR.
86.5 88.8 82.3	84.8 88.0 78.7	102.4 105.2 97.0	94.2 96.6 89.7	95.2 96.5 92.7	98.5 98.8 97.9	89.9 91.9 86.1	91.2 92.8 87.9	91.2 94.0 86.0	96.0 97.3 93.4	90.5 92.3 87.0	93.6 95.7 89.7	92.1 94.0 88.4	
89.7 89.7 89.6	85.7 87.3 82.7	96.6 97.7 94.5	94.6 95.5 92.9	92.8 92.7 93.0	80.0 77.5 84.7	89.5 87.8 92.8	92.0 91.9 92.4	90.7 91.6 88.9	89.1 88.6 90.2	90.8 89.8 92.6	89.9 90.1 89.6	90.3 90.0 91.1	
132.5 136.3 92.4	126.7 131.2 79.0	140.6 145.2 92.3	136.7 141.1 90.7	116.9 119.9 85.3	93.9 92.9 103.9	77.6 77.3 80.1	126.4 129.7 91.0	133.3 137.6 87.9	115.8 118.0 93.3	102.0 103.5 85.6	124.6 127.8 90.6	113.3 115.7 88.1	25
75.4 71.4 83.0	70.9 67.1 78.1	81.9 78.0 89.3	78.6 74.8 85.7	78.2 76.1 82.2	64.4 59.5 73.4	74.8 75.0 74.2	76.2 74.7 79.0	76.1 72.2 83.5	73.7 70.1 80.4	75.5 74.9 76.6	74.9 71.2 82.0	75.2 73.0 79.3	27
81.7 80.0 85.3	81.1 80.6 82.1	88.1 84.1 96.4	85.8 85.0 87.4	86.4 84.3 90.9	64.1 59.2 74.4	85.5 85.4 85.4	83.9 82.6 86.7	83.6 81.6 87.9	78.8 76.2 84.2	84.7 84.0 86.1	81.2 78.9 86.1	83.0 81.5 86.1	2850
65.8 65.6 66.7	62.9 63.1 62.1	80.0 79.0 84.2	77.0 75.5 83.0	74.5 72.5 82.2	58.4 53.6 77.1	76.8 75.4 82.0	74.2 73.5 76.9	69.6 69.2 71.0	70.0 67.2 80.8	75.5 74.5 79.5	69.8 68.2 75.9	72.6 71.3 77.7	2910
75.2 77.7 67.8	74.1 78.2 61.9	88.2 90.1 82.5	84.8 87.1 78.2	81.4 82.7 77.5	65.2 65.4 64.4	82.7 84.5 77.7	82.7 85.3 74.9	79.2 82.0 70.7	77.1 78.4 73.4	82.7 84.9 76.3	78.2 80.2 72.1	80.4 82.5 74.2	3011-15
92.7 92.2 93.4	88.0 89.4 85.9	97.7 98.6 96.5	95.9 95.8 95.9	96.0 95.6 96.6	87.3 86.1 89.1	97.3 95.5 99.7	95.5 94.0 97.7	92.8 93.4 91.9	93.1 92.5 93.9	96.4 94.7 98.7	92.9 93.0 92.9	94.7 93.8 95.8	40
86.4 87.0 82.4	88.8 91.8 69.3	105.1 106.1 98.6	104.6 105.2 100.2	101.0 102.3 92.3	82.2 83.0 77.6	89.4 90.1 84.8	93.2 94.2 86.5	93.4 92.3 83.4	95.9 95.0 90.0	91.3 92.2 85.6	94.7 95.9 86.7	93.0 94.0 86.2	53
75.6 74.3 77.7	72.0 69.7 75.6	79.5 75.4 85.9	78.2 74.9 83.4	81.3 76.8 88.3	71.4 67.8 76.9	81.3 81.8 80.5	76.7 74.4 80.3	75.7 73.1 79.7	77.0 73.2 82.9	79.0 78.1 80.4	76.3 73.2 81.3	77.7 75.6 80.9	55
87.7 80.8 108.5	84.5 82.5 90.5	101.0 98.7 108.2	103.8 102.3 108.4	100.9 98.8 107.2	74.6 71.1 85.4	95.7 92.4 105.5	93.1 88.9 106.1	91.1 87.3 102.4	93.1 90.7 100.3	94.4 90.7 105.8	92.1 89.0 101.4	93.3 89.8 103.6	59
83.4 86.0 79.2	81.9 85.1 76.7	103.1 105.8 98.6	91.9 93.3 89.6	95.0 95.3 94.5	109.8 111.4 107.1	86.8 89.4 82.6	90.3 91.9 87.5	89.5 92.3 84.8	98.9 100.0 97.1	88.5 90.7 85.1	94.2 96.2 91.0	91.4 93.4 88.0	
84.5 94.7 83.6	84.9 86.2 78.5	96.0 96.0 96.1	94.3 94.6 93.3	91.8 91.8 92.4	74.5 73.7 77.9	95.3 95.5 94.4	92.3 92.2 93.2	88.5 89.0 86.1	86.9 86.7 87.9	93.8 93.9 93.8	87.7 87.8 87.0	90.8 90.8 90.4	3021-25
109.9 119.9 60.6	96.6 103.5 62.2	131.5 130.8 134.9	118.3 124.0 89.9	115.2 125.0 66.8	154.3 161.8 117.1	86.6 93.6 52.1	104.3 108.6 82.9	112.7 118.1 85.9	129.3 136.9 91.3	95.5 101.1 67.5	121.0 127.5 88.6	108.2 114.3 78.0	31
76.3 79.3 72.3	75.0 77.3 72.0	88.6 89.1 87.8	80.6 84.0 76.1	83.2 83.9 82.2	107.6 106.4 109.3	75.0 78.7 70.1	82.4 84.8 79.3	80.0 81.9 77.4	90.5 91.4 89.2	78.7 81.7 74.7	85.2 86.7 83.3	82.0 84.2 79.0	32
79.7 76.9 82.5	77.0 78.3 75.7	105.3 103.9 106.8	104.2 97.1 111.6	103.4 95.8 111.4	111.0 115.0 106.7	94.9 96.1 93.6	100.5 102.3 98.5	87.3 86.4 88.3	106.2 102.6 109.9	97.7 99.2 96.1	96.8 94.5 99.1	97.2 96.9 97.6	33

STBA, FACHSERIE 4, REIHE 2.2

DEUTSCH  
10 INDEX DES UMSATZES  
2. HALBJAHR  
10.1 ORIGINAL  
WERT

VERAENDERUNG GEGENUEBER

SYPRO- NR.	WIRTSCHAFTSGLIEDERUNG	1993 JAN.	1993 FEB.	1993 MAR.	1993 APR.	1993 MAI	1993 JUNI
	VERARBEITENDES GEWERBE						
	INSGESAMT	-16.0	-12.2	-4.9	-10.3	-10.5	-6.9
	INLAND	-14.9	-13.3	-5.4	-9.6	-11.4	-8.1
	AUSLAND	-18.4	-10.2	-4.0	-11.7	-8.7	-4.7
	GRUNDSTOFF-U. PRODUKTIONS- GEWERBE						
	INSGESAMT	-17.2	-13.1	-5.3	-8.5	-10.0	-5.6
	INLAND	-17.1	-15.3	-6.0	-9.3	-10.5	-6.3
	AUSLAND	-17.5	-9.1	-3.6	-6.6	-9.0	-4.1
25	GEW. U. VERARB. V. STEINEN U. ERDEN						
	INSGESAMT	-5.4	-9.9	1.3	9.0	6.2	11.1
	INLAND	-5.2	-9.6	1.6	10.1	7.4	12.2
	AUSLAND	-6.3	-12.6	-3.2	-4.9	-9.4	-3.0
27	EISENSCHAFFENDE INDUSTRIE						
	INSGESAMT	-32.3	-19.4	-12.3	-15.7	-21.2	-12.3
	INLAND	-32.7	-24.4	-16.1	-20.5	-24.9	-17.5
	AUSLAND	-31.5	-8.1	-4.5	-5.2	-13.8	-1.8
2850	NE-METALLHALBZEUGWERKE						
	INSGESAMT	-17.4	-14.0	-8.6	-12.7	-14.1	-9.4
	INLAND	-16.6	-14.6	-10.7	-15.0	-16.4	-10.8
	AUSLAND	-19.2	-13.0	-4.2	-7.8	-9.0	-6.1
2910	EISEN-, STAHL-U. TEMPER- GIESSEREI						
	INSGESAMT	-21.3	-21.3	-14.3	-19.5	-20.1	-14.9
	INLAND	-23.3	-22.8	-16.2	-19.9	-20.5	-14.2
	AUSLAND	-13.8	-15.3	-6.4	-18.2	-18.8	-17.2
3011-15	ZIEHEREIEN UND KALTWALZ- WERKE						
	INSGESAMT	-20.0	-16.2	-9.0	-15.4	-18.2	-10.9
	INLAND	-19.4	-16.4	-8.1	-14.4	-18.6	-9.8
	AUSLAND	-21.5	-15.2	-11.8	-18.6	-17.1	-14.7
40	CHEMISCHE INDUSTRIE						
	INSGESAMT	-13.8	-10.9	-2.6	-6.5	-7.2	-4.7
	INLAND	-13.3	-13.4	-2.6	-7.5	-7.0	-5.4
	AUSLAND	-14.6	-7.5	-2.6	-5.0	-7.3	-3.6
53	HOLZBEARBEITUNG						
	INSGESAMT	-13.6	-11.6	-3.9	-7.7	-11.0	-4.5
	INLAND	-12.9	-11.3	-3.8	-6.9	-11.7	-5.2
	AUSLAND	-17.7	-14.3	-3.4	-12.4	-5.3	-0.1
55	ZELLSTOFF-, HOLZSCHLIFF-, PAPIER-U. PAPPEERZEUGUNG						
	INSGESAMT	-20.0	-13.9	-9.2	-15.2	-15.1	-10.3
	INLAND	-17.9	-11.8	-6.3	-12.2	-15.1	-10.4
	AUSLAND	-23.0	-17.1	-13.4	-19.3	-15.1	-10.1
59	GUMMIVERARBEITUNG						
	INSGESAMT	-20.3	-17.1	-9.5	-17.7	-16.7	-11.5
	INLAND	-22.0	-19.5	-13.1	-21.2	-22.7	-16.3
	AUSLAND	-15.7	-10.5	1.9	-5.8	2.8	2.9
	INVESTITIONSGUETER PRODUZIERENDES GEWERBE						
	INSGESAMT	-16.8	-13.1	-6.0	-12.1	-12.0	-8.8
	INLAND	-15.4	-14.2	-7.1	-11.3	-14.0	-11.2
	AUSLAND	-19.4	-10.9	-3.9	-13.6	-8.5	-4.7
3021-25	STAHLVERFORMUNG, OBERFLAECHE- VEREDLUNG, HAERTUNG						
	INSGESAMT	-19.5	-18.7	-13.1	-16.9	-17.7	-13.2
	INLAND	-20.7	-20.1	-14.5	-17.3	-18.9	-14.7
	AUSLAND	-13.0	-12.4	-6.2	-14.7	-12.0	-5.4
31	STAHL-U. LEICHTMETALLBAU, SCHIENENFAHRZEUGBAU						
	INSGESAMT	-7.6	-8.8	-7.0	-6.5	2.4	12.9
	INLAND	-1.1	2.6	-1.2	2.1	4.0	13.1
	AUSLAND	-38.7	-56.0	-40.0	-46.4	-6.7	11.7
32	MASCHINENBAU						
	INSGESAMT	-13.7	-10.1	-3.2	-9.7	-8.3	-10.4
	INLAND	-11.9	-13.5	-6.1	-11.1	-11.9	-14.9
	AUSLAND	-16.8	-4.9	1.2	-7.9	-2.8	-3.2
33	STRASSENFAHRZEUGBAU						
	INSGESAMT	-32.9	-22.6	-10.9	-20.3	-20.4	-19.1
	INLAND	-36.6	-23.8	-14.8	-20.0	-25.4	-24.6
	AUSLAND	-28.8	-21.2	-5.9	-20.7	-14.5	-12.4

STBA, FACHSERIE 4, REIHE 2.2

LAND

FUER DAS VERARBEITENDE GEWERBE  
1990=100

WERT

INDEX

VORJAHRESZEITRAUM IN %

1993 JULI	1993 AUG.	1993 SEP.	1993 OKT.	1993 NOV.	1993 DEZ.	1993 1.VJ	1993 2.VJ	1993 3.VJ	1993 4.VJ	1993 1.HJ	1993 2.HJ	1993	SYPRO- NR.
-11.3	-1.4	-7.1	-8.8	-5.1	-2.0	-10.8	-9.2	-6.8	-5.3	-10.0	-6.0	-8.0	
-11.4	-1.9	-6.7	-9.6	-5.9	-4.9	-10.9	-9.6	-6.8	-6.8	-10.3	-6.8	-8.6	
-10.9	-0.1	-7.8	-7.0	-3.3	4.3	-10.5	-8.3	-6.6	-2.1	-9.5	-4.4	-6.8	
-9.1	-2.3	-4.8	-5.7	-0.4	0.8	-11.7	-8.0	-5.5	-2.1	-9.8	-9.9	-7.0	
-11.1	-4.1	-6.1	-8.0	-2.5	-3.1	-12.6	-8.6	-7.2	-4.7	-10.7	-5.9	-8.4	
-5.2	1.6	-2.1	-0.6	3.7	7.9	-10.0	-6.6	-2.1	3.4	-8.3	0.7	-4.1	
4.0	11.4	7.7	4.0	2.1	-7.5	-4.0	8.9	7.6	0.0	3.6	3.9	3.8	25
4.7	12.4	8.4	4.4	2.2	-10.6	-3.6	9.9	8.3	-0.7	4.4	4.0	4.2	
-5.8	-3.7	-2.8	-3.0	-0.4	36.7	-7.2	-5.8	-4.1	9.8	-6.3	2.5	-2.0	
-13.0	-8.6	-13.1	-9.3	-3.5	-3.6	-21.3	-16.4	-11.7	-5.8	-18.9	-8.9	-14.2	27
-20.4	-17.2	-18.1	-15.7	-5.5	-7.2	-24.5	-20.9	-18.5	-9.9	-22.7	-14.4	-18.9	
2.6	9.8	-3.4	3.0	0.2	2.1	-14.8	-6.8	2.5	1.8	-10.9	2.1	-4.6	
-16.6	-9.2	-10.9	-11.5	-1.7	0.3	-13.2	-12.1	-12.4	-4.9	-12.7	-9.0	-10.8	2850
-19.2	-12.1	-15.3	-14.0	-6.6	-6.2	-13.9	-14.0	-15.6	-9.4	-14.0	-12.7	-13.9	
-11.0	-2.6	-1.6	-6.2	9.5	13.4	-12.0	-7.7	-5.2	4.5	-9.8	-0.7	-5.5	
-22.1	-9.5	-13.4	-14.9	-7.0	-6.0	-18.8	-18.1	-15.2	-9.8	-18.5	-12.6	-15.8	2910
-22.7	-9.2	-15.0	-16.4	-8.0	-10.2	-20.6	-18.2	-16.0	-11.9	-19.4	-14.1	-17.0	
-19.5	-11.0	-7.1	-9.1	-3.2	7.5	-11.7	-18.1	-12.5	-2.2	-14.9	-7.3	-11.3	
-20.9	-9.4	-10.4	-10.5	-6.7	-4.5	-14.9	-14.7	-13.7	-7.6	-14.8	-10.7	-13.0	3011-15
-20.1	-9.1	-10.3	-10.3	-7.8	-5.4	-14.4	-14.2	-13.3	-8.1	-14.3	-10.8	-12.7	
-22.9	-10.5	-10.3	-11.1	-2.6	-2.1	-16.1	-16.8	-14.8	-5.7	-16.4	-10.3	-13.6	
-6.9	-0.8	-2.3	-4.3	1.7	3.6	-9.0	-6.1	-3.4	0.1	-7.6	-1.7	-4.7	40
-8.6	-2.7	-3.5	-7.3	-0.1	0.9	-9.7	-6.6	-5.0	-2.4	-8.2	-3.7	-6.1	
-4.6	2.3	-0.2	0.1	4.3	7.6	-8.1	-5.3	-1.1	3.9	-6.8	1.4	-3.0	
-10.5	3.5	-3.0	-3.7	-0.7	-0.1	-9.4	-7.7	-3.6	-1.6	-8.5	-2.6	-5.6	53
-11.8	2.9	-4.1	-6.0	-2.0	-2.2	-9.1	-7.9	-4.5	-3.6	-8.4	-4.0	-6.3	
-0.1	9.8	5.5	15.0	9.8	19.0	-11.7	-6.0	4.6	14.2	-8.9	9.3	-0.5	
-15.5	-9.5	-10.5	-11.6	-4.0	3.5	-14.4	-13.5	-12.0	-4.6	-13.9	-8.5	-11.3	55
-16.4	-10.2	-12.8	-15.3	-9.5	-1.5	-12.1	-12.6	-13.3	-9.3	-12.3	-11.3	-11.9	
-14.0	-8.6	-6.9	-5.8	4.6	10.8	-17.9	-14.8	-9.9	2.6	-16.3	-3.9	-10.5	
-16.0	-9.6	-11.7	-10.8	-6.3	-3.6	-15.4	-15.4	-12.5	-7.4	-15.4	-10.0	-12.7	59
-22.0	-12.5	-13.1	-12.8	-9.9	-7.2	-17.9	-20.1	-15.9	-10.4	-18.9	-13.2	-16.2	
1.4	-0.7	-7.5	-4.6	5.7	6.8	-7.9	-0.1	-2.5	2.0	-4.2	-0.3	-2.3	
-12.8	-1.7	-8.9	-10.4	-7.6	-2.7	-11.6	-10.9	-8.1	-6.8	-11.3	-7.4	-9.2	
-12.9	-2.4	-8.6	-11.2	-8.6	-6.0	-12.0	-12.1	-8.2	-8.5	-12.0	-8.3	-10.2	
-12.6	-0.3	-9.7	-8.9	-5.8	3.3	-10.8	-8.9	-8.0	-3.7	-9.9	-5.7	-7.8	
-20.0	-10.8	-13.6	-15.0	-8.2	-2.1	-17.1	-15.9	-14.9	-9.2	-16.5	-12.1	-14.4	3021-25
-21.3	-11.6	-15.2	-16.2	-9.7	-2.9	-18.4	-16.9	-16.1	-10.4	-17.6	-13.5	-15.7	
-13.0	-7.1	-5.0	-8.4	0.2	1.0	-10.4	-10.8	-8.3	-2.8	-10.6	-5.6	-8.2	
-0.8	-2.2	-20.1	6.9	0.6	-4.9	-7.8	3.0	-9.6	0.1	-2.2	-4.7	-3.7	31
9.5	0.0	-22.7	9.5	5.2	1.8	0.0	6.5	-7.3	5.1	3.4	-1.1	0.9	
-48.2	-18.1	-5.1	-8.8	-28.4	-34.6	-45.2	-15.4	-23.1	-26.2	-30.1	-24.7	-27.2	
-13.2	-4.7	-12.3	-7.4	-9.0	-3.9	-8.5	-9.5	-10.3	-6.5	-9.1	-8.4	-8.7	32
-14.4	-8.1	-11.3	-10.9	-11.2	-9.8	-10.2	-12.7	-11.4	-10.7	-11.6	-10.9	-11.3	
-11.3	0.7	-13.8	-1.7	-5.8	5.0	-6.0	-4.6	-8.9	-0.4	-5.3	-4.6	-4.9	
-23.7	-1.7	-14.7	-19.7	-9.9	-9.7	-21.2	-19.9	-14.4	-13.2	-20.5	-13.7	-17.3	39
-26.1	1.0	-12.9	-23.7	-14.3	-13.9	-24.0	-23.3	-13.9	-17.4	-23.6	-15.9	-20.0	
-21.2	-4.3	-16.5	-15.7	-5.4	-4.5	-17.9	-16.0	-15.0	-8.9	-16.9	-11.8	-14.4	

STBA, FACHSERIE 4, REIHE 2.2

DEUTSCH  
10 INDEX DES UMSATZES  
2. HALBJAHR  
10.1 ORIGINAL  
WERT

SYPRO- NR.	WIRTSCHAFTSGLIEDERUNG		1993 JAN.	1993 FEB.	1993 MAR.	1993 APR.	1993 MAI	1993 JUNI
34	SCHIFFBAU	INSGESAMT INLAND AUSLAND	45.0 43.1 47.0	69.6 55.9 84.0	120.0 63.6 178.9	85.9 87.9 83.8	46.7 43.4 50.2	89.5 100.6 77.9
35	LUFT-U. RAUMFAHRZEUGBAU	INSGESAMT INLAND AUSLAND	· · ·	· · ·	· · ·	· · ·	· · ·	· · ·
36	ELEKTROTECHNIK	INSGESAMT INLAND AUSLAND	85.6 89.3 77.7	87.4 86.2 90.2	106.4 104.7 110.1	88.1 86.2 92.2	83.5 80.8 89.3	97.0 95.8 99.6
37	FEINMECHANIK, OPTIK, H. V. UHREN	INSGESAMT INLAND AUSLAND	81.9 88.9 71.0	91.4 97.5 81.7	105.2 111.6 95.1	90.5 97.6 79.2	88.1 94.4 78.1	98.6 104.7 89.2
38	H. V. EBM-WAREN	INSGESAMT INLAND AUSLAND	94.8 98.0 85.0	100.1 102.7 91.6	115.0 118.7 103.4	105.4 108.8 94.3	97.9 101.6 86.4	106.6 108.5 100.3
50	H. V. BUEROMASCHINEN, ADV-GERAETEN U. -EINR.	INSGESAMT INLAND AUSLAND	60.6 67.4 51.8	84.9 89.4 79.1	84.7 92.2 75.1	79.7 82.7 75.7	72.1 83.2 57.8	84.7 89.4 78.4
	VERBRAUCHSGUETER PRODUZIERENDES GEWERBE	INSGESAMT INLAND AUSLAND	93.1 95.4 84.3	96.9 98.5 90.6	111.6 114.9 98.7	94.3 98.0 79.9	87.4 90.8 74.4	96.5 99.6 85.0
51	FEINKERAMIK	INSGESAMT INLAND AUSLAND	95.9 103.3 80.0	98.1 103.8 85.9	112.0 118.2 98.7	99.1 105.4 85.8	93.7 96.7 87.1	96.1 100.7 86.2
52	H. U. VERARBEITUNG VON GLAS	INSGESAMT INLAND AUSLAND	90.1 91.3 86.8	88.7 88.4 89.6	106.8 107.3 105.4	95.6 97.1 91.8	91.9 94.0 86.1	102.9 102.6 103.5
5421-24	H. V. HOLZMOEBELN, POLSTER- MOEBELN	INSGESAMT INLAND AUSLAND	96.4 103.7 58.0	112.0 119.7 72.1	134.8 144.1 86.4	116.3 124.4 74.1	103.9 111.3 64.9	113.3 120.6 75.5
56	PAPIER-U. PAPPEVERARBEITUNG	INSGESAMT INLAND AUSLAND	95.4 96.6 90.2	93.7 92.7 98.2	108.1 107.5 110.4	93.8 93.1 96.6	87.2 85.8 94.0	98.1 97.0 103.4
57	DRUCKEREI, VERVIELFAELTIGUNG	INSGESAMT INLAND AUSLAND	89.1 89.6 82.4	90.0 90.5 82.9	107.5 108.2 97.9	96.4 97.2 85.8	93.2 93.6 87.9	101.5 101.8 98.0
58	H. V. KUNSTSTOFFWAREN	INSGESAMT INLAND AUSLAND	97.9 99.3 92.9	101.6 102.8 97.7	119.0 121.3 111.2	107.7 109.7 100.5	103.8 106.3 95.2	112.7 114.7 106.0
61	LEDERERZEUGUNG	INSGESAMT INLAND AUSLAND	· · ·	· · ·	· · ·	· · ·	· · ·	· · ·
62	LEDERVERARBEITUNG	INSGESAMT INLAND AUSLAND	103.2 113.7 78.0	102.9 115.5 72.9	114.9 126.1 87.9	80.8 88.3 62.6	73.1 83.8 47.6	90.9 104.2 58.9
63	TEXTILGEWERBE	INSGESAMT INLAND AUSLAND	79.0 82.0 71.4	81.2 83.5 75.3	93.9 98.0 83.5	80.7 84.3 71.6	74.1 76.1 69.1	79.9 82.0 74.5
64	BEKLEIDUNGSGEWERBE	INSGESAMT INLAND AUSLAND	105.2 103.6 110.2	113.2 108.9 126.6	110.4 113.2 101.9	60.9 68.6 37.4	44.5 51.3 23.5	56.9 61.2 43.5

STBA, FACHSERIE 4, REIHE 2.2

LAND

FUER DAS VERARBEITENDE GEWERBE  
1990=100

WERT

INDEX

1993 JULI	1993 AUG.	1993 SEP.	1993 OKT.	1993 NOV.	1993 DEZ.	1993 1.VJ	1993 2.VJ	1993 3.VJ	1993 4.VJ	1993 1.HJ	1993 2.HJ	1993	SYPRO- NR.
91.7 130.7 50.9	71.9 75.3 68.3	84.0 107.6 59.3	71.8 45.9 98.8	54.5 59.3 49.4	138.5 193.2 81.3	78.2 54.2 103.3	74.0 77.3 70.6	82.5 104.5 59.5	88.3 99.5 76.5	76.1 65.8 87.0	85.4 102.0 68.0	80.8 83.9 77.5	34
:	:	:	:	:	:	:	:	:	:	:	:	:	35
88.1 85.5 93.6	90.8 90.0 92.4	115.8 116.8 113.6	91.1 92.1 89.0	97.5 95.8 101.1	106.1 105.5 107.2	93.1 93.4 92.7	89.5 87.8 93.7	98.2 97.4 99.9	98.2 97.8 99.1	91.3 90.5 93.2	98.2 97.6 99.5	94.8 94.1 96.3	36
87.6 93.7 78.0	84.2 90.8 73.7	100.7 106.1 92.1	95.5 100.5 87.5	98.3 105.2 87.6	102.3 107.6 94.1	92.8 99.3 82.6	92.4 98.9 82.2	90.8 96.9 81.3	98.7 104.4 89.7	92.6 99.1 82.4	94.8 100.7 85.5	93.7 99.9 83.9	37
98.6 102.2 87.2	94.6 98.4 82.7	111.7 116.1 97.7	110.0 114.2 96.7	109.0 113.4 94.9	93.8 97.0 83.7	103.3 106.5 93.3	103.3 105.3 93.7	101.6 105.6 89.2	104.3 108.2 91.8	103.3 106.4 93.5	103.0 106.9 90.5	103.1 106.6 92.0	38
76.7 84.8 66.2	73.6 87.1 56.1	99.1 118.9 73.3	69.0 68.3 70.1	68.9 68.8 69.0	104.2 106.0 101.9	76.7 83.0 68.7	78.8 85.1 70.6	83.1 96.9 65.2	80.7 81.0 80.3	77.8 84.1 69.7	81.9 89.0 72.8	79.9 86.5 71.2	50
92.6 94.7 84.1	93.0 95.9 81.5	108.3 112.4 92.9	101.4 106.2 82.8	99.3 104.0 81.6	87.7 91.4 73.6	100.5 102.9 91.2	92.7 96.1 79.8	98.0 101.0 86.2	96.1 100.5 79.3	96.6 99.5 85.5	97.1 100.8 82.8	96.8 100.2 84.1	
91.7 97.4 79.5	85.6 94.8 66.0	101.9 111.8 80.7	101.8 111.8 80.5	103.0 111.7 84.6	78.6 85.4 64.4	102.0 108.4 88.2	96.3 100.9 86.4	93.1 101.3 75.4	94.5 103.0 76.5	99.2 104.7 87.3	93.8 102.2 76.0	96.5 103.4 81.6	51
90.1 94.6 78.6	88.4 93.6 75.0	107.1 110.6 98.2	106.3 110.8 94.5	106.5 110.6 96.0	86.3 89.0 79.2	95.2 95.7 93.9	96.8 97.9 93.8	95.2 99.6 83.9	99.7 103.5 89.9	96.0 96.8 93.9	97.5 101.5 86.9	96.7 99.2 90.4	52
89.4 95.4 58.2	92.2 98.6 58.7	129.1 138.1 82.6	125.4 134.6 77.6	126.0 135.6 75.4	113.9 123.0 66.4	114.4 122.5 72.2	111.2 118.8 71.5	103.6 110.7 66.5	121.8 131.1 73.1	112.8 120.6 71.8	112.7 120.9 69.8	112.7 120.8 70.8	5421-24
93.1 91.8 99.2	95.9 93.1 109.3	100.2 99.8 102.2	97.9 98.0 97.3	96.8 97.2 94.8	89.9 89.5 91.5	99.1 98.9 99.6	93.0 92.0 98.0	96.4 94.9 103.6	94.9 94.9 94.5	96.1 95.5 98.8	95.6 94.9 99.1	95.8 95.2 98.9	56
95.6 95.5 95.9	93.6 93.9 90.0	104.1 104.3 100.3	104.4 104.8 99.9	104.8 104.9 102.7	109.0 109.6 101.3	95.5 96.1 87.7	97.0 97.5 90.6	97.8 97.9 95.4	106.1 106.4 101.3	96.3 96.8 89.2	101.9 102.2 98.4	99.1 99.5 93.8	57
101.7 104.4 92.3	98.2 102.2 84.1	115.0 118.7 102.0	113.5 117.1 100.8	112.6 115.9 101.4	91.3 93.3 84.4	106.2 107.8 100.6	108.1 110.2 100.6	105.0 108.4 92.8	105.8 108.8 95.5	107.1 109.0 100.6	105.4 108.6 94.2	106.3 108.8 97.4	58
:	:	:	:	:	:	:	:	:	:	:	:	:	61
96.7 106.8 72.4	93.4 106.6 61.8	108.1 122.5 73.4	85.0 97.6 54.8	79.3 87.9 59.0	73.4 80.6 56.1	107.0 118.4 79.6	81.6 92.1 56.4	99.4 112.0 69.2	79.2 88.7 56.6	94.3 105.3 68.0	89.3 100.3 62.9	91.8 102.8 65.5	62
73.4 74.7 70.0	69.6 73.2 60.3	91.5 97.0 77.6	87.0 92.7 72.7	82.9 87.5 71.2	64.3 65.7 60.9	84.7 87.8 76.7	78.2 80.8 71.7	78.2 81.6 69.3	78.1 82.0 68.3	81.5 84.3 74.2	78.1 81.8 68.8	79.8 83.1 71.5	63
103.8 102.8 106.7	123.1 122.1 126.2	117.5 120.3 108.7	72.1 78.5 52.0	62.0 68.6 41.5	62.3 62.9 60.1	109.6 108.6 112.9	54.1 60.4 34.8	114.8 115.1 113.9	65.5 70.0 51.2	81.9 84.5 73.9	90.1 92.5 82.5	86.0 88.5 78.2	64

STBA, FACHSERIE 4, REIHE 2.2

DEUTSCH  
10 INDEX DES UMSATZES  
2. HALBJAHR  
10.1 ORIGINAL  
WERT

VERAENDERUNG GEGENUEBER

SYPRO- NR.	WIRTSCHAFTSGLIEDERUNG		1993 JAN.	1993 FEB.	1993 MAR.	1993 APR.	1993 MAI	1993 JUNI
34	SCHIFFBAU	INSGESAMT	-3.6	5.1	-13.5	-15.1	-32.6	54.3
		INLAND	32.6	25.9	13.8	50.3	-4.0	68.2
		AUSLAND	-23.5	-5.5	-20.6	-42.5	-46.9	38.9
35	LUFT-U. RAUMFAHRZEUGBAU	INSGESAMT	.	.	.	.	.	.
		INLAND	.	.	.	.	.	.
		AUSLAND	.	.	.	.	.	.
36	ELEKTROTECHNIK	INSGESAMT	-8.0	-8.6	0.4	-7.8	-9.6	-4.1
		INLAND	-6.9	-11.4	-1.1	-9.0	-13.4	-5.9
		AUSLAND	-10.3	-1.8	3.5	-5.4	-1.5	0.1
37	FEINMECHANIK, OPTIK, H.V. UHREN	INSGESAMT	-11.0	-9.9	-5.6	-11.0	-8.9	-4.5
		INLAND	-10.4	-10.5	-6.6	-10.4	-9.1	-5.2
		AUSLAND	-11.9	-8.8	-3.5	-12.2	-8.5	-2.7
38	H.V. EBM-WAREN	INSGESAMT	-12.9	-11.1	-5.8	-8.5	-9.5	-4.6
		INLAND	-12.1	-11.2	-5.5	-8.0	-8.6	-5.0
		AUSLAND	-15.6	-10.9	-6.7	-10.4	-12.5	-3.2
50	H.V. BUEROMASCHINEN, ADV-GERAETEN U.-EINR.	INSGESAMT	-27.2	-12.6	-23.1	-10.5	-16.8	-7.8
		INLAND	-34.9	-10.1	-22.5	-13.6	-14.4	-12.0
		AUSLAND	-9.0	-15.9	-23.9	-6.0	-20.8	-1.4
	VERBRAUCHSGUETER PRODUZIERENDES GEWERBE	INSGESAMT	-12.1	-8.8	-1.4	-6.7	-6.2	-2.3
		INLAND	-11.3	-8.7	-0.4	-5.4	-5.4	-1.4
		AUSLAND	-15.3	-9.0	-5.7	-12.7	-10.0	-5.7
51	FEINKERAMIK	INSGESAMT	-5.8	-7.5	0.0	-6.6	-5.1	9.7
		INLAND	-3.6	-6.1	2.4	-3.1	-3.2	12.1
		AUSLAND	-11.2	-11.2	-5.6	-14.3	-9.4	4.0
52	H.U. VERARBEITUNG VON GLAS	INSGESAMT	-14.0	-11.5	2.6	-6.2	-5.7	-0.9
		INLAND	-13.2	-13.8	2.8	-5.5	-4.6	-1.3
		AUSLAND	-16.2	-4.7	1.9	-7.8	-9.3	0.1
5421-24	H.V. HOLZMOEBELN, POLSTER- MOEBELN	INSGESAMT	-6.0	-2.4	6.8	-2.0	-2.5	2.9
		INLAND	-3.7	-0.5	8.5	-0.6	-1.8	3.9
		AUSLAND	-23.3	-16.5	-5.4	-12.9	-10.1	-4.2
56	PAPIER-U. PAPPEVERARBEITUNG	INSGESAMT	-12.8	-8.8	-1.2	-7.2	-7.8	-2.1
		INLAND	-12.1	-9.8	-1.6	-7.3	-7.9	-1.5
		AUSLAND	-15.3	-3.8	0.5	-7.6	-7.1	-4.5
57	DRUCKEREI, VERVIELFAELTIGUNG	INSGESAMT	.	.	.	.	.	.
		INLAND	.	.	.	.	.	.
		AUSLAND	.	.	.	.	.	.
58	H.V. KUNSTSTOFFWAREN	INSGESAMT	-12.8	-9.0	-3.1	-7.9	-5.1	-1.7
		INLAND	-13.0	-9.7	-2.9	-7.3	-5.0	-1.7
		AUSLAND	-12.4	-6.1	-3.8	-9.8	-5.3	-1.8
61	LEDERERZEUGUNG	INSGESAMT	.	.	.	.	.	.
		INLAND	.	.	.	.	.	.
		AUSLAND	.	.	.	.	.	.
62	LEDERVERARBEITUNG	INSGESAMT	-6.9	-5.2	1.7	-1.6	-1.6	-2.6
		INLAND	-9.3	-3.9	0.8	-3.4	1.2	-1.2
		AUSLAND	3.0	-9.3	4.8	5.0	-11.4	-8.5
63	TEXTILGEWERBE	INSGESAMT	-18.8	-16.5	-9.7	-13.3	-13.4	-10.4
		INLAND	-16.6	-14.9	-7.3	-10.6	-12.1	-7.9
		AUSLAND	-24.8	-21.1	-16.2	-20.5	-16.6	-16.8
64	BEKLEIDUNGSGEWERBE	INSGESAMT	-10.3	-5.0	1.2	3.2	-4.3	-0.7
		INLAND	-11.3	-7.7	3.9	9.2	-1.7	-2.2
		AUSLAND	-7.4	3.3	-6.9	-20.4	-17.5	5.8

STBA, FACHSERIE 4, REIHE 2.2



LAND

FUER DAS VERARBEITENDE GEWERBE  
1990=100

WERT

INDEX

VORJAHRESZEITRAUM IN %

1993 JULI	1993 AUG.	1993 SEP.	1993 OKT.	1993 NOV.	1993 DEZ.	1993 1.VJ	1993 2.VJ	1993 3.VJ	1993 4.VJ	1993 1.HJ	1993 2.HJ	1993	SYPRO- NR.
29.5 76.1 -24.4	1.7 -6.1 12.3	96.7 128.5 55.6	-23.6 -19.8 -25.4	-73.1 -30.1 -84.9	24.9 34.6 5.9	-6.8 22.3 -17.5	-2.9 41.8 -28.5	34.4 55.5 7.4	-35.0 4.5 -57.1	-4.9 33.2 -22.3	-13.5 25.6 -41.8	-9.5 28.5 -32.3	34
:	:	:	:	:	:	:	:	:	:	:	:	:	35
-7.8 -10.7 -1.8	4.6 2.6 8.8	-0.3 -0.2 -0.8	-7.2 -8.1 -4.9	0.1 -4.4 10.9	-0.9 -5.3 9.7	-5.2 -6.3 -2.4	-7.2 -9.3 -2.3	-1.3 -2.7 1.7	-2.7 -5.9 5.2	-6.2 -7.8 -2.3	-2.0 -4.3 3.4	-4.0 -6.0 0.5	36
-7.0 -6.7 -7.5	-5.7 -7.0 -3.5	-4.4 -6.2 -1.0	-9.0 -11.0 -5.4	-6.5 -9.2 -0.7	-6.6 -12.4 6.4	-8.7 -9.1 -7.8	-8.1 -8.2 -7.7	-5.7 -6.6 -3.9	-7.3 -10.9 0.0	-8.4 -8.7 -7.8	-6.5 -8.8 -1.8	-7.4 -8.8 -4.9	37
-10.8 -10.1 -13.0	-2.4 -2.5 -2.0	-4.0 -3.2 -6.5	-7.1 -7.5 -5.9	-0.6 -1.3 1.6	0.4 -1.3 7.3	-9.8 -9.4 -11.0	-7.5 -7.2 -8.6	-5.8 -5.3 -7.5	-2.7 -3.6 0.4	-8.7 -8.4 -3.8	-4.2 -4.5 -3.6	-6.5 -6.5 -6.9	38
-13.1 -18.4 -2.9	-14.4 -12.6 -18.0	-13.2 -15.7 -7.7	-10.6 -15.7 -3.2	-14.8 -21.0 -5.5	-7.3 -17.1 10.4	-20.8 -22.6 -17.4	-11.7 -13.3 -9.1	-13.6 -15.6 -9.4	-10.5 -17.8 1.4	-16.3 -18.1 -13.3	-12.1 -16.6 -3.7	-14.2 -17.4 -8.7	50
-8.3 -8.2 -14.1	0.6 1.5 -3.3	-3.7 -2.6 -8.1	-7.7 -7.3 -10.1	-2.6 -2.5 -2.9	-1.9 -3.0 3.4	-7.3 -6.7 -10.0	-5.1 -4.1 -9.4	-4.2 -3.3 -8.7	-4.3 -4.5 -3.8	-6.3 -5.4 -5.7	-4.2 -3.8 -6.3	-5.3 -4.6 -8.2	
-7.9 -4.7 -15.3	-3.4 1.8 -16.6	-2.7 1.2 -12.8	-9.1 -6.1 -16.8	-1.2 -0.1 -4.2	-7.7 -6.6 -10.9	-4.3 -2.3 -9.2	-1.2 1.4 -7.1	-4.6 -0.6 -14.8	-6.0 -4.1 -10.8	-2.7 -0.6 -8.2	-5.3 -2.4 -12.8	-4.0 -1.5 -10.4	51
-10.9 -9.2 -15.4	-0.1 0.0 -0.1	-2.5 -2.0 -3.6	-3.4 -3.7 -2.6	2.4 1.5 5.4	5.9 4.3 10.8	-7.6 -8.0 -6.4	-4.3 -3.8 -5.5	-4.6 -3.9 -6.8	1.2 0.4 3.9	-6.0 -5.9 -5.9	-1.7 -1.7 -1.6	-3.9 -3.8 -3.8	52
-9.0 -7.8 -17.7	14.1 14.4 10.8	3.2 4.5 -7.2	-1.3 -1.2 -2.8	0.6 0.9 -3.0	-0.6 -1.2 4.9	-0.1 1.8 -14.5	-0.5 0.5 -9.1	2.2 3.2 -6.2	-0.4 -0.5 -0.7	-0.4 1.2 -12.0	0.7 1.2 -3.5	0.2 1.2 -7.9	5421-24
-10.4 -11.2 -6.9	1.2 -1.8 15.5	-6.2 -6.4 -4.7	-9.7 -9.8 -9.2	-4.4 -4.0 -6.9	-1.4 -2.8 5.4	-7.6 -7.8 -6.2	-5.7 -5.5 -6.4	-5.3 -6.6 0.8	-5.4 -5.7 -4.2	-6.6 -6.7 -6.3	-5.4 -6.1 -1.6	-6.1 -6.4 -4.1	56
:	:	:	:	:	:	:	:	:	:	:	:	:	57
-8.6 -7.8 -11.4	-0.5 0.5 -4.9	-1.9 -1.4 -4.0	-6.0 -5.8 -7.1	0.6 0.3 2.0	-0.2 -1.3 4.1	-8.1 -8.3 -7.4	-4.9 -4.8 -5.6	-3.7 -3.0 -6.8	-2.1 -2.3 -0.8	-6.5 -6.6 -6.5	-2.9 -2.7 -3.9	-4.7 -4.6 -5.3	58
:	:	:	:	:	:	:	:	:	:	:	:	:	61
0.9 2.1 -2.8	-3.4 -0.7 -12.8	0.6 -0.1 2.9	-14.0 -14.1 -13.6	-7.1 -9.3 2.4	-6.9 -9.6 4.1	-3.4 -4.2 -0.5	-1.9 -1.2 -4.7	-0.6 0.4 -4.2	-9.7 -11.2 -2.9	-2.8 -2.9 -2.3	-4.8 -5.1 -3.7	-3.8 -4.0 -2.8	62
-16.1 -13.2 -22.9	-4.8 -0.4 -16.5	-9.1 -7.4 -14.2	-13.2 -12.0 -16.7	-10.3 -10.3 -10.6	-7.5 -8.5 -4.2	-14.9 -12.8 -20.6	-12.4 -10.2 -18.1	-10.2 -7.4 -18.0	-10.6 -11.5 -11.1	-13.7 -11.5 -19.4	-10.4 -8.9 -14.7	-12.1 -10.3 -17.2	63
-5.9 -3.7 -11.9	4.1 5.3 0.3	-6.4 -4.1 -13.5	-12.6 -12.0 -15.4	-1.4 -1.3 -2.1	6.3 0.8 28.4	-4.9 -5.2 -3.5	-0.4 2.0 -10.5	-2.7 -0.8 -8.3	-3.7 -5.0 2.0	-3.3 -2.8 -5.1	-3.1 -2.5 -5.4	-3.3 -2.6 -5.3	64

STBA, FACHSERIE 4, REIHE 2.2

LFD. NR.	ART DER BAUTEN UND AUFTRAGGEBER	1993 JAN.	1993 FEB.	1993 MAR.	1993 APR.	1993 MAI	1993 JUNI
							WERT
1	BAUHAUPTGEWERBE	97.0	104.6	156.1	131.9	132.6	158.5
2	HOCHBAU	96.4	108.0	152.2	130.4	133.1	156.7
3	WOHNUNGSBAU	107.5	116.5	176.7	151.1	149.8	187.0
4	SONSTIGER HOCHBAU	90.5	103.5	139.3	119.5	124.3	140.7
5	GEWERBLICHER UND INDUSTRIELLER BAU FÜR UNTERNEHMEN, LANDWIRTSCHAFTLICHER BAU SOWIE BAUTEN FÜR BUNDESBahn, REICHsbahn UND BUNDESPOST	93.8	107.1	141.8	121.7	123.0	143.2
6	GEWERBLICHER UND INDUSTRIELLER BAU FÜR UNTERNEHMEN SOWIE LANDWIRTSCHAFTLICHER BAU	92.5	107.6	142.6	120.5	123.7	144.2
7	BAUTEN FÜR BUNDESBahn, REICHsbahn UND BUNDESPOST	136.4	88.7	114.8	161.8	99.5	110.6
8	BAUTEN FÜR ÖFFENTLICHE AUFTRAGGEBER UND ORGANISATIONEN OHNE ERWERBSZWECK	78.4	90.2	130.1	111.7	129.0	131.5
9	TIEFBAU	97.9	98.9	162.8	134.5	131.9	161.6
10	STRASSENBAU	55.7	66.9	123.2	122.3	120.6	146.7
11	SONSTIGER TIEFBAU	118.6	114.6	182.2	140.4	137.4	168.9
12	GEWERBLICHER UND INDUSTRIELLER BAU FÜR UNTERNEHMEN SOWIE BAUTEN FÜR BUNDESBahn, REICHsbahn UND BUNDESPOST	121.5	97.4	168.6	134.4	126.1	156.2
13	GEWERBLICHER UND INDUSTRIELLER BAU FÜR UNTERNEHMEN	140.0	101.9	170.8	146.3	135.1	171.2
14	BAUTEN FÜR BUNDESBahn, REICHsbahn UND BUNDESPOST	66.9	84.0	162.1	99.3	99.5	111.8
15	BAUTEN FÜR ÖFFENTLICHE AUFTRAGGEBER UND ORGANISATIONEN OHNE ERWERBSZWECK	115.9	130.8	194.9	146.1	148.0	180.9
							VOLUMEN
16	BAUHAUPTGEWERBE	85.6	92.3	137.3	115.4	115.4	137.9
17	HOCHBAU	84.6	94.8	132.9	113.3	115.0	135.0
18	WOHNUNGSBAU	93.7	101.5	153.4	130.1	128.2	159.3
19	SONSTIGER HOCHBAU	79.7	91.3	122.1	104.5	108.0	122.2
20	TIEFBAU	87.3	88.1	144.6	119.1	116.3	142.8
21	STRASSENBAU	49.6	59.5	109.2	108.1	106.2	129.5
22	SONSTIGER TIEFBAU	105.8	102.2	161.9	124.5	121.3	149.3

STBA, FACHSERIE 4, REIHE 2.2

LAND

FUER DAS BAUHAUPTGEWERBE  
1990 =100

WERT

1993 JULI	1993 AUG.	1993 SEP.	1993 OKT.	1993 NOV.	1993 DEZ.	1993 1.VJ	1993 2.VJ	1993 3.VJ	1993 4.VJ	1993 1.HJ	1993 2.HJ	1993	LFD. NR.
--------------	--------------	--------------	--------------	--------------	--------------	--------------	--------------	--------------	--------------	--------------	--------------	------	-------------

INDEX

144.5	140.3	155.1	148.4	130.6	140.2	119.2	141.0	146.6	139.7	130.1	143.2	136.7	1
143.7	138.1	153.3	150.4	137.0	150.1	118.9	140.1	145.0	145.8	129.5	145.4	137.5	2
169.5	163.0	181.4	179.1	173.7	184.4	133.6	162.6	171.3	179.1	148.1	175.2	161.6	3
130.2	125.1	138.6	135.3	117.6	132.1	111.1	128.2	131.3	128.3	119.6	129.8	124.7	4
131.6	121.4	137.1	135.4	120.3	129.8	114.2	129.3	130.0	128.5	121.8	129.3	125.5	5
132.1	122.0	137.7	136.3	121.9	130.3	114.2	129.5	130.6	129.5	121.9	130.1	126.0	6
115.2	100.1	117.0	104.5	64.8	114.2	113.3	124.0	110.8	94.5	118.6	102.6	110.6	7
124.8	138.9	144.1	135.0	107.9	140.4	99.6	124.1	135.9	127.8	111.8	131.9	121.8	8
145.8	143.9	158.1	145.0	120.1	123.7	119.9	142.7	149.3	129.6	131.3	139.4	135.4	9
143.2	131.0	157.7	135.6	112.3	96.7	81.9	129.9	144.0	114.9	105.9	129.4	117.7	10
147.0	150.2	158.3	149.5	123.9	136.9	138.5	148.9	151.8	136.8	143.7	144.3	144.0	11
138.5	142.9	142.6	124.2	118.0	134.3	129.2	138.9	141.3	125.5	134.0	133.4	133.7	12
151.6	150.6	156.7	136.9	128.2	139.3	137.6	150.9	153.0	134.8	144.2	143.9	144.1	13
99.6	120.2	100.9	86.7	88.0	119.5	104.3	103.5	106.9	98.1	103.9	102.5	103.2	14
155.1	157.0	173.2	173.4	129.3	139.4	147.2	158.3	161.8	147.4	152.8	154.6	153.7	15

INDEX

125.4	122.0	135.1	128.7	113.2	121.4	105.1	122.9	127.5	121.1	114.0	124.3	119.1	16
123.3	118.7	132.0	128.9	117.1	128.5	104.1	121.1	124.7	124.8	112.6	124.8	118.7	17
143.8	139.2	154.7	151.8	146.6	155.9	116.2	139.2	145.9	151.4	127.7	148.7	138.2	18
112.6	108.0	120.2	116.9	101.7	114.2	97.7	111.6	113.6	110.9	104.6	112.3	108.5	19
128.9	127.5	140.1	128.5	106.4	109.5	106.7	126.1	132.2	114.8	116.4	123.5	119.9	20
126.5	116.0	139.6	120.1	99.5	85.6	72.8	114.6	127.4	101.7	93.7	114.6	104.1	21
130.2	133.1	140.3	132.5	109.7	121.2	123.3	131.7	134.5	121.1	127.5	127.8	127.7	22

STBA, FACHSERIE 4, REIHE 2.2

11 INDEX DES AUFTRAGSEINGANGS  
2. HALBJAHR

11.1 ORIGINAL

VERÄNDERUNG GEGENUEBER

LFD. NR.	ART DER BAUTEN UND AUFTRAGGEBER	1993 JAN.	1993 FEB.	1993 MAR.	1993 APR.	1993 MAI	1993 JUNI
WERT							
1	BAUHAUPTGEWERBE	4.3	-2.9	9.1	6.0	5.5	4.3
2	HOCHBAU	0.4	-7.1	13.3	9.4	12.2	3.4
3	WOHNUNGSBAU	16.1	1.9	28.5	25.8	28.7	21.9
4	SONSTIGER HOCHBAU	-7.5	-11.7	5.1	0.7	3.8	-6.6
5	GEWERBLICHER UND INDUSTRIELLER BAU FÜR UNTERNEHMEN, LANDWIRTSCHAFTLICHER BAU SOWIE BAUTEN FÜR BUNDESBahn, REICHsbahn UND BUNDESPOST	-6.2	-7.8	3.3	0.8	3.5	-7.0
6	GEWERBLICHER UND INDUSTRIELLER BAU FÜR UNTERNEHMEN SOWIE LANDWIRTSCHAFTLICHER BAU	-7.7	-8.6	4.2	-1.1	3.4	-5.6
7	BAUTEN FÜR BUNDESBahn, REICHsbahn UND BUNDESPOST	45.4	46.1	-25.0	103.0	11.4	-42.7
8	BAUTEN FÜR ÖFFENTLICHE AUFTRAGGEBER UND ORGANISATIONEN OHNE ERWERBSZWECK	-12.7	-25.6	12.7	0.6	4.9	-4.9
9	TIEFBAU	11.3	5.8	3.1	1.1	-4.2	5.8
10	STRASSENBAU	-16.1	-5.9	-8.1	-7.9	-11.4	-5.1
11	SONSTIGER TIEFBAU	20.4	9.7	7.4	5.5	-0.9	11.3
12	GEWERBLICHER UND INDUSTRIELLER BAU FÜR UNTERNEHMEN SOWIE BAUTEN FÜR BUNDESBahn, REICHsbahn UND BUNDESPOST	13.9	-9.0	-8.5	11.7	-5.5	9.4
13	GEWERBLICHER UND INDUSTRIELLER BAU FÜR UNTERNEHMEN	26.6	-9.3	-15.9	20.3	-4.3	14.9
14	BAUTEN FÜR BUNDESBahn, REICHsbahn UND BUNDESPOST	-29.7	-8.1	26.4	-14.8	-9.9	-10.1
15	BAUTEN FÜR ÖFFENTLICHE AUFTRAGGEBER UND ORGANISATIONEN OHNE ERWERBSZWECK	27.6	28.1	25.0	0.6	3.2	12.9
VOLUMEN							
16	BAUHAUPTGEWERBE	-0.1	-6.4	5.3	2.6	2.2	1.3
17	HOCHBAU	-4.3	-10.7	8.8	5.3	8.2	-0.4
18	WOHNUNGSBAU	10.4	-2.7	22.8	20.5	23.4	16.6
19	SONSTIGER HOCHBAU	-11.5	-14.8	1.1	-2.7	0.5	-9.5
20	TIEFBAU	7.4	2.7	0.4	-1.2	-6.1	4.2
21	STRASSENBAU	-19.1	-8.6	-10.4	-9.9	-13.0	-6.4
22	SONSTIGER TIEFBAU	16.1	6.5	4.7	3.1	-2.7	9.5

STBA, FACHSERIE 4, REIHE 2.2

LAND

FUER DAS BAUHAUPTGEWERBE  
1990 =100

WERT

VORJAHRESZEITRAUM IN %

1993 JULI	1993 AUG.	1993 SEP.	1993 OKT.	1993 NOV.	1993 DEZ.	1993 1.VJ	1993 2.VJ	1993 3.VJ	1993 4.VJ	1993 1.HJ	1993 2.HJ	1993	LFD. NR.
--------------	--------------	--------------	--------------	--------------	--------------	--------------	--------------	--------------	--------------	--------------	--------------	------	-------------

INDEX

10.2	13.2	6.6	12.2	14.9	1.4	4.0	5.2	9.8	9.1	4.7	9.5	7.1	1
14.4	15.4	13.5	20.0	17.4	4.0	2.9	7.9	14.4	13.2	5.5	13.8	9.8	2
41.3	41.2	29.6	32.4	37.2	29.9	16.4	25.1	36.9	33.1	21.0	34.9	28.2	3
1.2	2.6	4.6	12.8	5.6	-9.2	-4.1	-1.2	2.8	2.1	-2.6	2.4	0.0	4
2.3	-3.3	5.9	15.0	9.3	-14.4	-3.1	-1.4	1.6	1.6	-2.2	1.7	-0.2	5
2.7	-2.3	9.5	15.7	13.7	-13.1	-3.4	-1.4	3.3	3.6	-2.3	3.5	0.6	6
-11.6	-33.2	-54.8	-7.8	-69.1	-46.6	10.5	2.8	-38.3	-47.2	6.3	-42.8	-24.0	7
-2.7	28.5	0.3	5.2	-7.2	14.6	-8.5	0.0	7.3	4.4	-4.0	5.9	1.1	8
4.0	9.8	-2.9	0.6	10.5	-3.6	6.0	1.1	3.2	2.0	3.3	2.6	3.0	9
-4.5	-2.8	0.5	-6.4	17.5	-5.7	-9.5	-8.0	-2.2	0.5	-8.6	-1.1	-4.5	10
8.5	16.3	-4.5	4.0	7.6	-2.8	11.5	5.5	5.9	2.7	8.3	4.3	6.3	11
1.2	10.8	-7.0	-3.6	5.8	-2.5	-2.6	5.1	1.1	-0.4	1.2	0.4	0.8	12
3.1	19.9	-6.2	-2.6	4.5	-4.6	-3.1	9.9	4.4	-1.2	3.3	1.7	2.5	13
-7.0	-13.4	-10.5	-8.1	12.4	5.7	-0.6	-11.6	-10.6	3.0	-6.4	-4.6	-5.5	14
15.7	21.6	-2.4	10.0	9.1	-3.2	26.6	5.8	10.1	5.2	14.9	7.7	11.2	15

INDEX

7.3	10.6	4.5	9.6	12.4	-0.6	0.2	2.0	7.3	6.8	1.2	7.1	4.1	16
10.4	11.8	10.4	16.7	13.8	1.3	-1.4	3.9	10.8	10.1	1.4	10.4	6.0	17
35.3	36.3	25.2	27.7	31.8	25.9	11.0	19.8	31.8	28.3	15.7	30.1	23.0	18
-1.7	-0.2	2.4	10.2	3.2	-11.0	-7.8	-4.4	0.2	-0.1	-6.1	0.1	-3.0	19
2.6	8.9	-3.7	-0.2	9.5	-4.2	2.9	-0.8	2.2	1.2	0.9	1.7	1.3	20
-5.6	-3.7	-0.3	-7.2	16.5	-6.0	-12.1	-9.6	-3.1	-0.3	-10.6	-1.8	-6.0	21
7.2	15.2	-5.4	3.1	6.5	-3.6	8.3	3.5	4.8	1.7	5.7	3.2	4.5	22

STBA, FACHSERIE 4, REIHE 2.2

DEUTSCHLAND  
12 INDEX DES AUFTRAGSBESTANDS FÜR DAS BAUHAUPTGEWERBE  
2. HALBJAHR 1990=100  
12.1 ORIGINALWERT

LFD. NR.	ART DER BAUTEN UND AUFTRAGGEBER	1993 1.VJ	1993 2.VJ	1993 3.VJ	1993 4.VJ	1993 1.HJ	1993 2.HJ	1993
-------------	---------------------------------------	--------------	--------------	--------------	--------------	--------------	--------------	------

WERTINDEX

1	BAUHAUPTGEWERBE	136.2	138.2	136.8	137.9	137.2	137.4	137.3
2	HOCHBAU	137.8	141.9	141.4	146.5	139.9	144.0	141.9
3	WOHNUNGSBAU	149.0	159.3	164.9	178.8	154.2	171.9	163.0
4	SONSTIGER HOCHBAU	132.2	133.3	129.7	130.4	132.8	130.1	131.4
5	GEWERBLICHER UND INDUSTRIELLER BAU FÜR UNTERNEHMEN, LANDWIRTSCHAFTLICHER BAU SOWIE BAUTEN FÜR BUNDESBahn, REICHsbahn UND BUNDESPOST	137.0	138.7	131.3	133.2	137.9	132.3	135.1
6	GEWERBLICHER UND INDUSTRIELLER BAU FÜR UNTERNEHMEN SOWIE LANDWIRTSCHAFTLICHER BAU	137.3	139.3	133.0	135.9	138.3	134.5	136.4
7	BAUTEN FÜR BUNDESBahn, REICHsbahn UND BUNDESPOST	129.6	123.4	91.8	72.0	126.5	81.9	104.2
8	BAUTEN FÜR ÖFFENTLICHE AUFTRAGGEBER UND ORGANISATIONEN OHNE ERWERBSZWECK	117.6	116.7	125.0	121.7	117.2	123.4	120.3
9	TIEFBAU	133.2	131.5	128.4	122.5	132.4	125.5	128.9
10	STRASSENBAU	111.2	109.9	109.0	98.1	110.6	103.6	107.1
11	SONSTIGER TIEFBAU	143.1	141.3	137.2	133.6	142.2	135.4	138.8
12	GEWERBLICHER UND INDUSTRIELLER BAU FÜR UNTERNEHMEN SOWIE BAUTEN FÜR BUNDESBahn, REICHsbahn UND BUNDESPOST	146.8	143.7	133.0	130.4	145.3	131.7	138.5
13	GEWERBLICHER UND INDUSTRIELLER BAU FÜR UNTERNEHMEN	152.4	154.9	143.7	137.4	153.7	140.6	147.1
14	BAUTEN FÜR BUNDESBahn, REICHsbahn UND BUNDESPOST	132.5	114.9	105.6	112.3	123.7	109.0	116.3
15	BAUTEN FÜR ÖFFENTLICHE AUFTRAGGEBER UND ORGANISATIONEN OHNE ERWERBSZWECK	141.0	139.9	139.7	135.5	140.5	137.6	139.0

VOLUMENINDEX

16	BAUHAUPTGEWERBE	120.0	120.7	118.8	119.4	120.4	119.1	119.7
17	HOCHBAU	120.9	123.2	121.7	125.6	122.1	123.7	122.9
18	WOHNUNGSBAU	129.9	137.1	140.6	151.6	133.5	146.1	139.8
19	SONSTIGER HOCHBAU	116.5	116.4	112.4	112.6	116.5	112.5	114.5
20	TIEFBAU	118.3	116.3	113.4	108.3	117.3	110.9	114.1
21	STRASSENBAU	98.5	96.9	96.2	86.7	97.7	91.5	94.6
22	SONSTIGER TIEFBAU	127.3	125.0	121.1	118.0	126.2	119.6	122.9

DEUTSCHLAND  
12 INDEX DES AUFTRAGSBESTANDS FÜR DAS BAUHAUPTGEWERBE  
2. HALBJAHR 1990=100

12.1 ORIGINALWERT

VERÄNDERUNG GEGENÜBER VORJAHRESZEITRAUM IN %

LFD. NR.	ART DER BAUTEN UND AUFTRAGGEBER	1993 1.VJ	1993 2.VJ	1993 3.VJ	1993 4.VJ	1993 1.HJ	1993 2.HJ	1993
-------------	---------------------------------------	--------------	--------------	--------------	--------------	--------------	--------------	------

WERTINDEX

1	BAUHAUPTGEWERBE	8.2	4.5	7.1	10.7	6.3	8.9	7.6
2	HOCHBAU	10.9	8.6	10.8	14.1	9.7	12.5	11.0
3	WOHNUNGSBAU	21.4	21.0	26.0	36.1	21.2	31.0	26.2
4	SONSTIGER HOCHBAU	5.6	2.3	3.0	2.7	3.9	2.8	3.4
5	GEWERBLICHER UND INDUSTRIELLER BAU FÜR UNTERNEHMEN, LANDWIRTSCHAFTLICHER BAU SOWIE BAUTEN FÜR BUNDESBAHN, REICHSBAHN UND BUNDESPOST	6.4	2.7	0.9	0.8	4.5	0.9	2.7
6	GEWERBLICHER UND INDUSTRIELLER BAU FÜR UNTERNEHMEN SOWIE LANDWIRTSCHAFTLICHER BAU	5.6	2.2	1.7	3.5	3.8	2.6	3.3
7	BAUTEN FÜR BUNDESBAHN, REICHSBAHN UND BUNDESPOST	28.8	15.1	-20.6	-52.3	21.8	-38.6	-12.1
8	BAUTEN FÜR ÖFFENTLICHE AUFTRAGGEBER UND ORGANISATIONEN OHNE ERWERBSZWECK	3.1	1.0	10.5	9.2	2.1	9.9	6.0
9	TIEFBAU	3.6	-2.4	0.4	4.1	0.5	2.2	1.3
10	STRASSENBAU	2.8	-8.3	-5.2	-1.2	-3.6	-3.4	-3.4
11	SONSTIGER TIEFBAU	3.8	0.2	2.5	5.9	2.0	4.2	3.0
12	GEWERBLICHER UND INDUSTRIELLER BAU FÜR UNTERNEHMEN SOWIE BAUTEN FÜR BUNDESBAHN, REICHSBAHN UND BUNDESPOST	-1.9	-2.8	-1.2	4.9	-2.4	1.7	-0.4
13	GEWERBLICHER UND INDUSTRIELLER BAU FÜR UNTERNEHMEN	2.8	8.6	3.1	9.7	5.7	6.2	5.9
14	BAUTEN FÜR BUNDESBAHN, REICHSBAHN UND BUNDESPOST	-13.6	-28.8	-13.7	-7.6	-21.4	-10.7	-16.8
15	BAUTEN FÜR ÖFFENTLICHE AUFTRAGGEBER UND ORGANISATIONEN OHNE ERWERBSZWECK	7.8	2.1	4.8	6.6	4.9	5.7	5.2

VOLUMENINDEX

16	BAUHAUPTGEWERBE	3.6	0.8	4.4	8.3	2.2	6.2	4.2
17	HOCHBAU	5.9	4.2	7.1	10.9	5.1	9.0	7.1
18	WOHNUNGSBAU	15.6	15.8	21.3	31.5	15.7	26.4	21.0
19	SONSTIGER HOCHBAU	1.2	-1.4	-0.1	0.3	-0.1	0.1	0.0
20	TIEFBAU	-0.1	-4.8	-0.8	3.2	-2.5	1.2	-0.8
21	STRASSENBAU	-0.6	-11.3	-6.1	-1.7	-6.2	-4.1	-5.2
22	SONSTIGER TIEFBAU	0.2	-2.3	1.2	5.1	-1.1	3.1	0.9





# **Sachserie 4: Produzierendes Gewerbe**

## **Reihe 1: Zusammenfassende Daten für das Produzierende Gewerbe (vorgesehen)**

## **Reihe 2: Indizes für das Produzierende Gewerbe**

### **Reihe 2.1: Indizes der Produktion und der Arbeitsproduktivität, Produktion ausgewählter Erzeugnisse im Produzierenden Gewerbe**

Monatlich (etwa 7 Wochen nach dem Berichtszeitraum): Index der Nettoproduktion für das Produzierende Gewerbe; Index der Bruttoproduktion für Investitions- und Verbrauchsgüter; Produktionsindex für das Baugewerbe, Bauhauptgewerbe und Ausbaugewerbe; Index der Arbeitsproduktivität für den Bergbau und das Verarbeitende Gewerbe sowie vierteljährliche Produktionsindizes nach Wirtschaftszweigen. Außerdem für ca. 1 000 ausgewählte Erzeugnisse absolute Produktionszahlen.

### **Reihe 2.2: Auftragseingang und Umsatz im Verarbeitenden Gewerbe, Auftragseingang und Auftragsbestand im Bauhauptgewerbe**

#### **– Indizes –**

Monatliche (Auftragsbestand im Bauhauptgewerbe: vierteljährliche) Indexberechnung für Inland, Ausland und Insgesamt nach Wirtschaftszweigen (vorläufige Ergebnisse ca. 8 Wochen nach dem Berichtszeitraum, endgültige Ergebnisse im Folgebericht).

## **Reihe 3: Produktion im Produzierenden Gewerbe**

### **Reihe 3.1: Produktion im Produzierenden Gewerbe**

Vierteljährliche und jährliche Darstellung der Produktion von rd. 6 000 Gütern (Menge und Wert) und ergänzen der Angaben aus anderen Quellen (u.a. Außenhandel, Preisstatistik sowie vierteljährliche Produktionsindizes).

### **Reihe 3.S.1: Produktion im Produzierenden Gewerbe in den neuen Bundesländern 3. und 4. Vierteljahr 1990**

### **Reihe 3.2: Struktur der Produktion im Produzierenden Gewerbe**

Jährliche Darstellung der Produktion von rd. 1 100 Güterklassen nach der Herkunft aus den Wirtschaftszweigen.

## **Reihe 4: Bergbau und Verarbeitendes Gewerbe**

Beschäftigung, Umsatz und Investitionen der Unternehmen

### **Reihe 4.1.1: Beschäftigung, Umsatz und Energieversorgung der Unternehmen und Betriebe im Bergbau und im Verarbeitenden Gewerbe**

Monatsbericht (etwa 9 Wochen nach dem Berichtszeitraum): Unternehmen, Betriebe und fachliche Betriebsteile in wirtschaftssystematischer Gliederung und nach Ländern (für Bergbau und Verarbeitendes Gewerbe insgesamt). Für Unternehmen: Zahl der Einheiten, Beschäftigte, Lohn- und Gehaltssumme, Umsatz. Für Betriebe: zusätzlich Zahl der Angestellten und Arbeiter, geleistete Arbeiterstunden und Energieversorgung; für fachliche Betriebsteile: Zahl der Einheiten und der Beschäftigten sowie Umsatz.

Jahresergebnisse werden in einem gesonderten Jahresbericht veröffentlicht.

### **Reihe 4.1.2: Betriebe, Beschäftigte und Umsatz im Bergbau und im Verarbeitenden Gewerbe nach Beschäftigtengrößtenklassen**

Jährlich für September Ergebnisse für Betriebe nach Beschäftigtengrößtenklassen (Betriebe, Beschäftigte und Umsatz in wirtschaftssystematischer Gliederung; Länderergebnisse für Bergbau und Verarbeitendes Gewerbe insgesamt).

### **Reihe 4.1.3: Regionale Verteilung der Betriebe im Bergbau und im Verarbeitenden Gewerbe und deren Beschäftigte**

Alle 4 Jahre: Anzahl der Betriebe und deren Beschäftigte in wirtschaftssystematischer und regionaler Gliederung (bis einschl. Kreise).

### **Reihe 4.1.4: Beschäftigung und Umsatz der Betriebe im Bergbau und im Verarbeitenden Gewerbe nach Bundesländern**

Jährlicher Bericht.

### **Reihe 4.1.5: Fachliche Unternehmensteile im Bergbau und im Verarbeitenden Gewerbe**

Jährlich: Anzahl der fachlichen Unternehmensteile und der in ihnen Beschäftigten, Produktionswert, Umsatz, Löhne und Gehälter sowie der Census-Value-Added in wirtschaftssystematischer Gliederung.

### **Reihe 4.2: Beschäftigte, Umsatz und Investitionen der Unternehmen und Betriebe im Bergbau und im Verarbeitenden Gewerbe – Investitionen –**

Jährlicher Vorbericht mit vorläufigen Unternehmens- und Betriebsergebnissen der Investitionsenerhebung. Die endgültigen Ergebnisse erscheinen in tieferer systematischer Gliederung in den Reihen:

### **Reihe 4.2.1: Beschäftigte, Umsatz und Investitionen der Unternehmen und Betriebe im Bergbau und im Verarbeitenden Gewerbe**

Jährlich: Beschäftigte, Umsatz, Investitionen, Lagerbestände, Zugänge an vermieteten Sachanlagen und Aufwendungen für gemietete und gepachtete Sachanlagen (jeweils nach Wirtschaftszweigen und nach Beschäftigten- und Umsatzgrößtenklassen).

### **Reihe 4.2.3: Konzentrationsstatistische Daten für den Bergbau und das Verarbeitende Gewerbe sowie das Baugewerbe**

2 jährlich: Konzentrationsraten und -koeffizienten für Unternehmen und Betriebe des Bergbaus und des Verarbeitenden Gewerbes sowie des Baugewerbes.

### **Reihe 4.2.4: Material- und Wareneingang im Bergbau und im Verarbeitenden Gewerbe**

4 jährlich: Material- und Wareneingang der Unternehmen des Bergbaus und des Verarbeitenden Gewerbes nach Warenarten und Wirtschaftszweigen.

### **Reihe 4.3: Kostenstruktur der Unternehmen im Bergbau und im Verarbeitenden Gewerbe**

Jährlich: Beschäftigte, Bestandteile der Gesamtleistung, wichtige Kostenarten sowie Kosten- und Leistungsstruktur (Gliederung: wirtschaftssystematisch sowie nach Beschäftigten- und z.T. nach Bruttoproduktionswertgrößtenklassen). Für die einzelnen Bereiche erscheinen die Veröffentlichungen unter dem Titel:

### **Reihe 4.3.1: Kostenstruktur der Unternehmen im Bergbau, Grundstoff- und Produktionsgütergewerbe**

### **Reihe 4.3.2: Kostenstruktur der Unternehmen im Investitionsgüter produzierenden Gewerbe**

### **Reihe 4.3.3: Kostenstruktur der Unternehmen im Verbrauchsgüter produzierenden Gewerbe und im Nahrungs- und Genußmittelgewerbe**

### **Reihe 4. S.1: Schätzung des Nettoproduktionswertes im Bergbau und im Verarbeitenden Gewerbe 1985 (Zensus) – Methode und Ergebnisse –**

### **Reihe 4. S.2: Schätzung des Nettoproduktionswertes im Bergbau und im Verarbeitenden Gewerbe 1985 (Zensus) – Regionale und sektorale Verflechtung der Unternehmen und Betriebe –**

Fortsetzung siehe folgende Seite

# Fachserie 4: Produzierendes Gewerbe



## Reihe 5: Baugewerbe

### Reihe 5.1: Beschäftigung, Umsatz und Gerätebestand der Betriebe im Baugewerbe

Jährliche Ergebnisse der zur Jahresmitte durchgeführten Erhebung nach Wirtschaftszweigen und Beschäftigten- und Umsatzgrößenklassen zum Teil in regionaler Gliederung bis zu Kreisen.

### Reihe 5.2: Beschäftigung, Umsatz und Investitionen der Unternehmen im Baugewerbe

Jährlich: Beschäftigte, Bruttolohn- und -gehaltssumme, Jahresbauleistung, Umsatz und Investitionen nach Wirtschaftszweigen, Beschäftigten- und Umsatzgrößenklassen (Bauhauptgewerbe: 20 Beschäftigte und mehr, Ausbaugewerbe: 10 Beschäftigte und mehr).

### Reihe 5.3: Kostenstruktur der Unternehmen im Baugewerbe

Jährlich: Kosten- und Leistungsgrößen im Bauhaupt- und Ausbaugewerbe nach Wirtschaftszweigen, Beschäftigten- und Bruttoproduktionswertgrößenklassen. Unternehmen (mit 20 Beschäftigten und mehr).

## Reihe 6: Energie- und Wasserversorgung

### Reihe 6.1: Beschäftigung, Umsatz, Investitionen und Kostenstruktur der Unternehmen in der Energie- und Wasserversorgung

Jährlich (auch für fachliche Unternehmensteile): Beschäftigte, Arbeiterstunden, Löhne und Gehälter, Umsätze, Lagerbestände und Investitionen nach Wirtschaftszweigen und -bereichen sowie nach Beschäftigten- und Umsatzgrößenklassen. Außerdem Brutto- und Nettoproduktionswert, Brutto- und Nettowertschöpfung, Materialverbrauch und Wareneinsatz sowie Kosten nach Kostenarten.

### Reihe 6.2 und 6.3 unbesetzt

### Reihe 6.4: Stromerzeugungsanlagen der Betriebe im Bergbau und im Verarbeitenden Gewerbe

Jährlich: Betriebe mit Stromerzeugungsanlagen nach Wirtschaftszweigen und Ländern; Leistung und Belastung der Stromerzeugungsanlagen sowie Verbrauch an Brennstoffen für die Elektrizitätserzeugung.

## Reihe 7: Handwerk

### Reihe 7.1: Beschäftigte und Umsatz im Handwerk

Vierteljährlich: Beschäftigte und Umsatz in ausgewählten Wirtschafts- und Gewerbebezügen. Saisonbereinigte Zahlen, Regionalangaben und weitere Strukturdaten wie Ausbildungsverhältnisse, Arbeiterverdienste und Insolvenzen im Handwerk.

## Reihe 8: Fachstatistiken

### Reihe 8.1: Eisen- und Stahl (Eisenerzbergbau, eisenverarbeitende Industrie, Eisen-, Stahl- und Tempergießerei)<sup>1)</sup>

Monatlicher Vorbericht und Monatsbericht über wesentliche Entwicklungstendenzen. Der Vierteljahresbericht gibt Überblick über Struktur und Entwicklung der entsprechenden Bereiche, auch im Ausland.

### Reihe 8.2: Düngemittelversorgung

Monatlicher Bericht und Jahresbericht mit Angaben über den Inlandsabsatz nach Ländern und Düngersorten sowie Nährstoffgehalten.

## Reihe S: Sonderbeiträge

Reihe S. 6: Material- und Wareneingang im Baugewerbe 1982

Reihe S. 8: Düngemittelherstellung und -versorgung 1950/51 bis 1986/87

Reihe S. 9: Konzentrationsstatistische Daten für den Bergbau und das Verarbeitende Gewerbe 1954 bis 1982

Reihe S. 10: Neuberechnung der Produktionsindizes und des Index der Arbeitsproduktivität auf Basis 1985

Reihe S. 11: Neuberechnung der Auftragseingangs- und Umsatzindizes für das Verarbeitende Gewerbe sowie der Auftragseingangs- und Auftragsbestandsindizes für das Bauhauptgewerbe auf Basis 1985

Reihe S. 12: Dienstleistungen im Produzierenden Gewerbe 1988 – Ergebnisse einer Testerhebung –

Reihe S. 13: Gegenüberstellung der Produktion im Produzierenden Gewerbe nach den Systematischen Güterverzeichnissen für Produktionsstatistiken (GP) von 1989 und 1982

## Einzelveröffentlichungen

### Zensus im Produzierenden Gewerbe 1979 (7 Hefte)

#### „Ausgewählte Zahlen für die Bauwirtschaft“

Monatliche Querschnittsveröffentlichung mit den Hauptteilen Baugewerbe und Bautätigkeit sowie mit ausgewählten Daten aus zahlreichen anderen Sachgebieten.

#### „Ausgewählte Zahlen zur Energiewirtschaft“

Monatliche und jährliche Querschnittsveröffentlichung über Aufkommen und Verwendung von festen, flüssigen und gasförmigen Brennstoffen sowie Elektrizität. Preisindizes und Preise für ausgewählte Energiearten. Beschäftigung der Betriebe in der Energie- und Wasserversorgung. Mineralölsteuern. Klimadaten.

## Systematiken

Systematik der Wirtschaftszweige mit Erläuterungen, Ausgabe 1979

Systematik der Wirtschaftszweige mit Betriebs- und ähnlichen Benennungen, Ausgabe 1979

Alphabetisches Verzeichnis der Betriebs- und ähnlichen Benennungen zur Systematik der Wirtschaftszweige, Ausgabe 1988

Systematisches Güterverzeichnis für Produktionsstatistiken, Ausgabe 1989

<sup>1)</sup> Erhältlich bei: Statistisches Bundesamt, Außenstelle Düsseldorf, Hüttenstraße 5 a, 4000 Düsseldorf 1.



STATISTISCHES BUNDESAMT  
GUSTAV-STRESEMANN-RING 11  
6200 WIESBADEN 1


Veröffentlichungen und Prospekte sind durch den Verlag METZLER-POESCHEL, Verlagsauslieferung Hermann Leins, Postfach 11 52, 7408 Kusterdingen, erhältlich.





*Neuerscheinung*

# Tourismus in Zahlen 1993



Mit der zunehmenden wirtschaftlichen und gesellschaftspolitischen Bedeutung des Tourismus ist das Informationsbedürfnis über diesen Bereich stark angestiegen.

In der Publikation "Tourismus in Zahlen" wurden tourismusrelevante Daten aus vielen Bereichen der amtlichen Statistik, der Tourismusforschung sowie aus Statistiken internationaler Organisationen zusammengetragen, um dem gewachsenen Datenbedarf gerecht zu werden.

Angaben aus der Beherbergungsstatistik, zu Reisen der deutschen Bevölkerung ins Ausland sowie monetäre Daten zum grenzüberschreitenden Reiseverkehr sind wichtige Bestandteile des Tabellenteils der Veröffentlichung. Zahlenmaterial zum Tourismus im internationalen Vergleich bildet den Abschluß der statistischen Darstellung.

223 Seiten mit  
127 Tabellen und  
10 Schaubildern  
DM 25,20  
Best.-Nr. 1021500 - 93700  
ISBN 3 - 8246 - 0368 - 3

Erhältlich im Buchhandel oder direkt beim Verlag Metzler - Poeschel, Verlagsauslieferung H. Leins, Postfach 1152, 72125 Kusterdingen, Telefon 07071 / 935350, Telefax: 07071 / 33653.

Bestell-Nr. 2040220 - 93700